Oktober 1996

84. årgang

Statistics Norway

Statistisk sentralbyrå

Månedsstatistikk over utenrikshandelen

Monthly Bulletin of External Trade



10/96

Statistisk sentralbyrå ber om å bli oppgitt som kilde når oppgaver fra dette heftet blir gjengitt.

Oktober 1996

84. årgang

Månedsstatistikk over utenrikshandelen

Monthly Bulletin of External Trade

Statistisk sentralbyrå · Statistics Norway
Oslo-Kongsvinger 1996

Månedsstatistikk over utenrikshandelen gir foreløpige månedstall for innførsel og utførsel av varer. I tillegg til månedsheftene utgir Statistisk sentralbyrå også et årlig hefte med endelige årstall i april/mai. Mer omfattende årsstatistikk basert på endelige tall utgis noe senere i NOS ***Utenrikshandel***. Denne inneholder landfordelte tall etter tolltariffens varenummer.

De fleste tabellene i månedheftene bygger på varegruppering etter FN's Standard International Trade Classification (SITC Rev. 3). Tabellene 10,11 og 14 bygger på tolltariffens varenummer som fra 1988 er basert på den internasjonale toll- og statistikknomenklaturen HS (Det harmoniserte system). Teksten til tolltariffens varenummer finnes i NOS *Statistisk varefortegnelse 1996 for utenrikshandelen* eller i tolltariffen. Heftene inneholder også kvartalsvise verdi-, pris-, og volumindekser etter SITC-grupperinger, og fordelinger på land og landområder. Foreløpige tall for eksporten av råolje og naturgass finnes i tabell 2 og 14, den siste med landfordeling. Tabellene 18 til 22 bakerst i heftet viser endelige tall for råolje og naturgass etter at kvartalsvise revisjoner er ferdig.

Statistikken gir opplysninger om generalhandelen. Dette medfører at innførselen omfatter alle varer som innføres til Norge, også varer som blir lagt inn på tollager. Tilsvarende omfatter utførselen alle varer som utføres fra Norge, herunder også utførsel fra tollager. Varer i direkte transitt blir ikke tatt med.

Videre beskrivelse av prinsipper og definisjoner som ligger til grunn for statistikken, finnes i NOS *Utenrikshandel,* NOS *Statistisk varefortegnelse for utenrikshandelen*, eller i prisoversikter for tegning av abonnement.

Redaksjon: Bjørn Bleskestad (ansv. red), Ingun Jarlsbo, Øyvind Hagen og Hans Kristian Østereng. Månedsstatistikk over utenrikshandelen utgis av Seksjon for utenrikshandel, energi og industristatistikk. Statistisk sentralbyrå.

Informasjon: Spørsmål om innholdet i heftet eller om mer detaljerte opplysninger kan besvares ved kundetjenesten, Utenrikshandel, telefon 22 86 47 52/53 eller 22 86 47 27. Fax nr. 22 42 14 68.

Elektronisk informasjon: Tabeller fra dette heftet finner du også på SSBs tjeneste på Internet.

Adresse: http://www.ssb.no/www-open/nyheter/maanedlig.html

The Monthly Bulletin of External Trade gives preliminary, monthly figures for imports and exports. An extra issue of the bulletin with final figures from the previous year is published in April/May. The annual publication ***External Trade*** with more detailed figures is available some weeks later, presenting figures by country according to the Harmonized System.

In most of the tables in the monthly bulletines the figures are according to the UN Standard International Trade Classification, Revision 3. (SITC, Rev.3) In the tables 10, 11 and 14, however, the figures are according to the Norwegian Customs Tariff, which is based on the Harmonized System (HS). The descriptions of the HS commodities are listed in the *Commodity List 1996*, a supplement to the *Monthly Bulletin of External Trade* and to the annual publication *External Trade*. (May also be obtained from the International Customs Tariffs Bureau, Rue de l'Association 38, B-1000 Brussels).

The principles and definitions used in the statistics are described in the *Commodity List* and in the annual publication *External Trade.*

Editors: *Bjørn Bleskestad (Editor in Chief), Ingun Jarlsbo, Øyvind Hagen and Hans Kristian Østereng.*
The Monthly Bulletin of External Trade is published by Division for External Trade, Energy and Industrial Production Statistics, Statistics Norway.

Information: Questions regarding this bulletin or requests for more detailed information can be obtained by calling + 47 22 86 47 52/53 or + 47 22 86 47 27, fax no. + 47 22 42 14 68, or by mail. Address: Customer Services, External Trade, Statistics Norway, P.O. Box 8131 Dep., N-0033 Oslo 1, Norway.

Electronic: Tables from this bulletin can be found on Statistics Norway's service on Internet.

Adress: http://www.ssb.no/www-open/nyheter/maanedlig.html

ISSN 0332-6403

Standardtegn i tabeller	**Symbols in Tables**	**Symbol**
Oppgave mangler	Data not available	..
Tall kan ikke offentliggjøres	Not for publication	:
Null	Nil	-
Mindre enn 0,5 av den brukte enheten	Less than 0.5 of unit employed	0
Mindre enn 0,05 av den brukte enheten	Less than 0.05 of unit employed	0,0

Design: Enzo Finger Design

Innhold

Innførsel og utførsel, sesongjustert. Mill. kr
Sesongjusterte volumindekser for utenrikshandelen, kvartalsvis. 1988 = 100

Tabeller

1. Innførsel og utførsel
2. Innførsel og utførsel av skip, oljeplattformer og utførsel av råolje og naturgass
3. Kvartalsindekser for utenrikshandelen
4. Kvartalsindekser for enkelte varegrupper. Innførsel og utførsel
5. Innførsel. Varesektorer og hovedgrupper etter SITC
6. Utførsel. Varesektorer og hovedgrupper etter SITC
7. Innførsel og utførsel. Grupper etter SITC
8. Innførsel. Viktigere vareposter etter SITC
9. Utførsel. Viktigere vareposter etter SITC
10. Innførsel. Viktigere varer gruppert etter Det harmoniserte system (HS)
11. Utførsel. Viktigere varer gruppert etter Det harmoniserte system (HS)
12. Samhandelen med de enkelte land
13. Samhandelen med de viktigste land. Hovedgrupper etter SITC
14. Utførsel. Viktigere varer fordelt på bestemmelsesland
15. Innførsel og utførsel. Skip fordelt på land
16. Samhandelen med land og landområder. Tradisjonelle varer
17. Innførsel og utførsel fordelt etter varens anvendelsesområde
18. Eksport av norskprodusert råolje og naturgass. 1976-1994. Reviderte tall
19. Eksport av norskprodusert stabilisert råolje transportert med skip fra norsk territorium. Reviderte tall
20. Eksport av ustabilisert råolje transportert i rør til Storbritannia. Reviderte tall
21. Eksport av naturgass. Reviderte tall
22. Skipninger av norskeid råolje fra norske lastebøyer og norske og britiske terminaler. Reviderte tall

Vedlegg

1. Statistikk over utenrikshandelen
2. Statistiske oversikter fra Norges utenrikshandel for utvalgte varenummer. Priser gjeldende fra januar 1996

Contents

Imports and exports, seasonally adjusted. Million kroner
Quarterly index numbers of external trade, volume, seasonally adjusted. 1988 = 100

Tables

1. Imports and exports
2. Imports and exports of ships, oil platforms and exports of crude oil and natural gas
3. Quarterly index numbers of external trade
4. Quarterly index numbers for selected commodity groups. Imports and exports
5. Imports by sections and divisions of the SITC
6. Exports by sections and divisions of the SITC
7. Imports and exports, by groups of the SITC
8. Imports by principal items of the SITC
9. Exports by principal items of the SITC
10. Imports of principal commodities according to the Harmonized System (HS)
11. Exports of principal commodities according to the Harmonized System (HS)
12. Imports and exports by country
13. Trade with principal countries by divisions of the SITC
14. Exports of principal commodities by country of destination
15. Imports and exports of ships by country
16. Imports and exports, by country and regional groups of countries. Traditional commodities
17. Imports and exports by groups of end use, broad economic categories
18. Exports of crude oil and natural gas from the Norwegian Continental Shelf. 1976-1994. Revised figures
19. Exports of stabilized crude oil from the Norwegian Continental Shelf shipped from Norwegian territory. Revised figures
20. Exports of unstabilized crude oil by pipelines to United Kingdom. Revised figures
21. Exports of natural gas. Revised figures
22. All shipments of Norwegian owned crude oil from Norwegian territory and from terminals in UK. Revised figures

Annex

1. Statistics on External Trade
2. Special Reports on Norwegian External Trade by Custom Commodity Numbers. Valid from January 1996

INNFØRSEL OG UTFØRSEL, SESONGJUSTERT. Mill. kr.

IMPORTS AND EXPORTS, SEASONALLY ADJUSTED. Million kroner

Måned *Month*	INNFØRSEL *IMPORTS* Uten skip og oljeplattformer[1] *Excl. ships and oil platforms.*[1]			UTFØRSEL *EXPORTS* Uten skip og oljeplattformer *Excl. ships and oil platforms.*			UTFØRSEL *EXPORTS* Uten råolje, naturgass skip og oljeplattformer[1] *Excl. crude oil, natural gas, ships and oil platforms.*[1]		
	1994	1995	1996	1994	1995	1996	1994	1995	1996
Januar	14 555	16 796	17 155	17 999	21 804	24 033	9 743	12 245	12 834
Februar	14 958	16 109	17 071	19 086	21 645	23 499	9 953	12 131	12 562
Mars	13 880	15 976	18 038	18 663	21 039	24 855	9 828	12 163	12 989
April	15 155	16 786	17 409	17 912	21 466	25 788	9 801	11 805	12 970
Mai	15 142	18 427	17 620	19 101	21 165	23 587	10 334	12 077	12 118
Juni	15 237	16 670	18 089	20 519	19 315	24 912	10 542	10 211	12 748
Juli	17 864	16 563	18 278	20 708	20 832	24 981	10 993	12 120	12 616
August	15 839	17 224	17 469	18 087	21 383	27 326	11 191	12 055	12 984
September	15 590	16 931	18 354	20 350	21 742	26 481	11 377	12 264	12 508
Oktober	16 089	17 485	18 151	21 588	21 636	25 979	12 347	12 068	12 643
November	13 960	17 341	..	20 561	21 528	..	10 531	11 900	..
Desember	17 579	16 370	..	21 358	22 917	..	12 453	12 198	..

[1]Tradisjonelle varer / *Traditional commodities*

Innførsel tradisjonelle varer 1991-96. Sesongjustert. Milliarder Kroner
Imports, traditional commodities 1991-96. Seasonally adjusted. Billion kroner

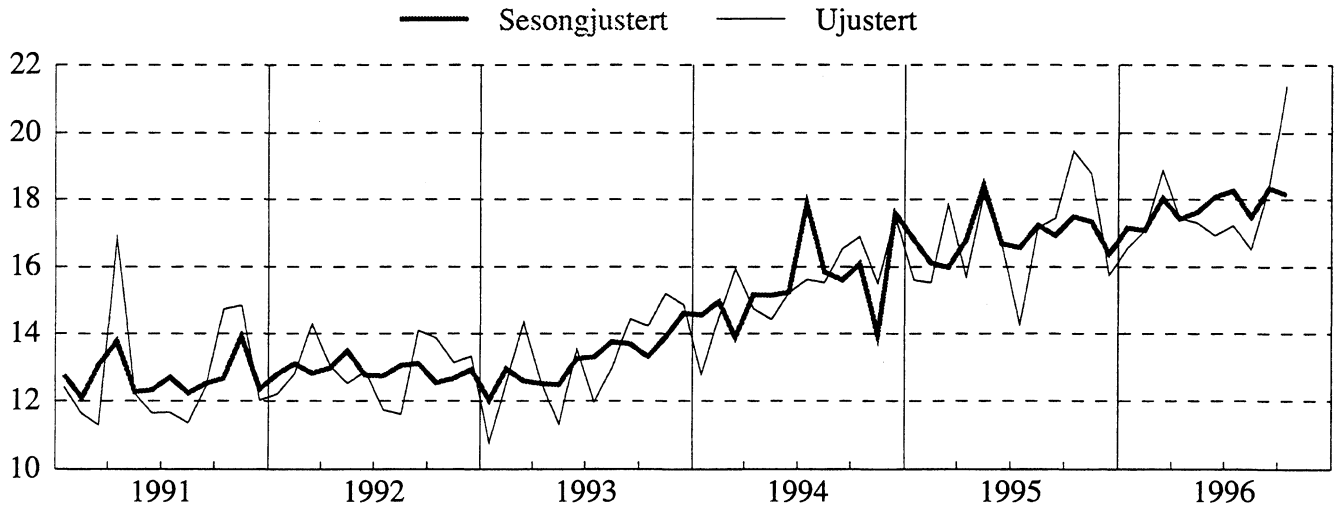

Utførsel tradisjonelle varer 1991-96. Sesongjustert. Milliarder Kroner
Exports, traditional commodities 1991-96. Seasonally adjusted. Billion kroner

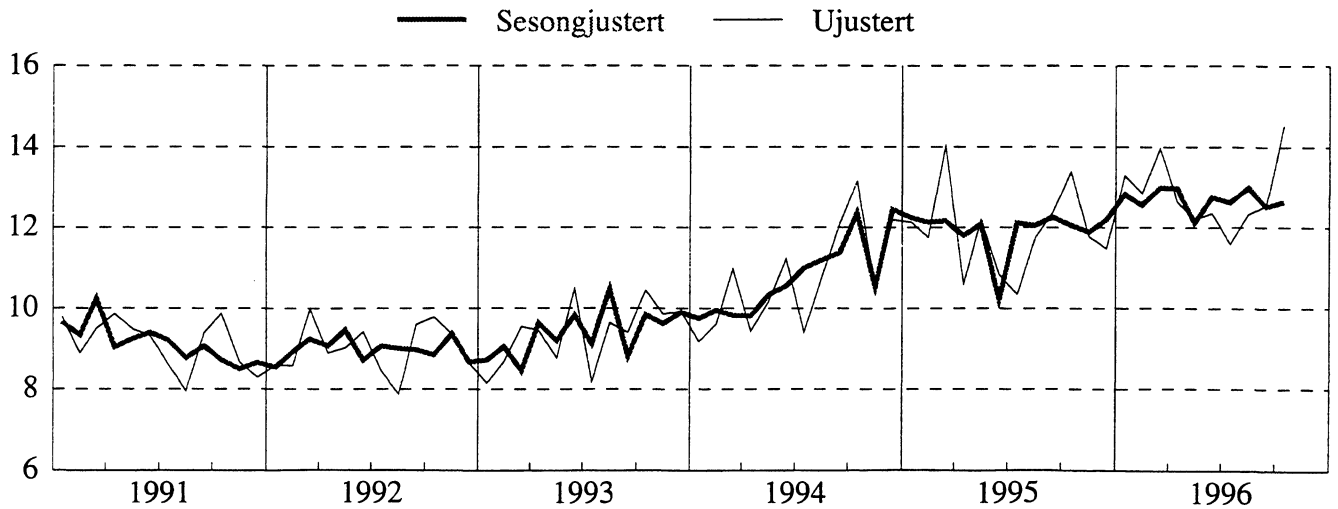

SESONGJUSTERTE VOLUMINDEKSER FOR UTENRIKSHANDELEN, KVARTALSVIS. 1988=100

QUARTERLY INDEX NUMBERS OF EXTERNAL TRADE, VOLUME, SEASONALLY ADJUSTED. 1988=100

	INNFØRSEL *IMPORTS*			UTFØRSEL *EXPORTS*					
	I alt uten skip og oljeplattformer[1] *Total excl. ships and oil platforms.*[1]			I alt uten skip og oljeplattformer *Total excl. ships and oil platforms.*			Uten råolje, naturgass skip og oljeplattformer[1] *Excl. crude oil, natural gas, ships and oil platforms.*[1]		
	1994	1995	1996	1994	1995	1996	1994	1995	1996
1. Kvartal.	122	136	146	160	174	196	137	155	170
2. Kvartal.	126	142	147	166	170	197	146	148	166
3. Kvartal.	138	140	150	168	180	203	154	154	166
4. Kvartal.	133	143	..	177	182	..	158	154	..

[1]Tradisjonelle varer / *Traditional commodities*

Innførsel tradisjonelle varer, kvartalsvis volumindeks 1991-96. Sesongjustert. 1988=100
Imports, traditional commodities, quarterly volume index 1991-96. Seasonally adjusted. 1988=100

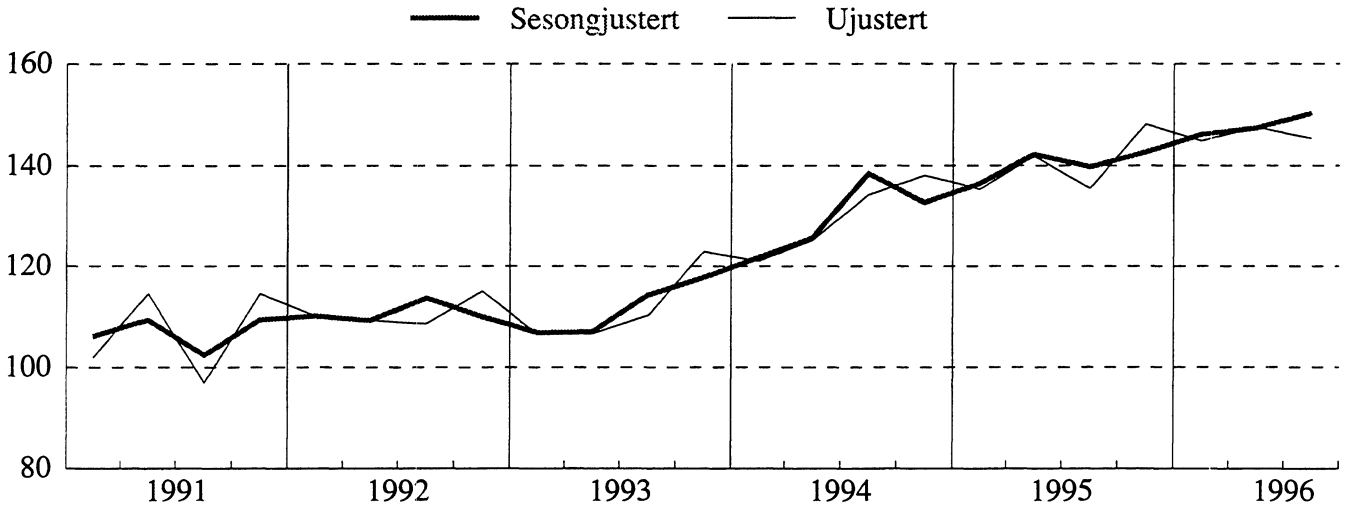

Utførsel tradisjonelle varer, kvartalsvis volumindeks 1991-96. Sesongjustert. 1988=100
Exports, traditional commodities, quarterly volume index 1991-96. Seasonally adjusted. 1988=100

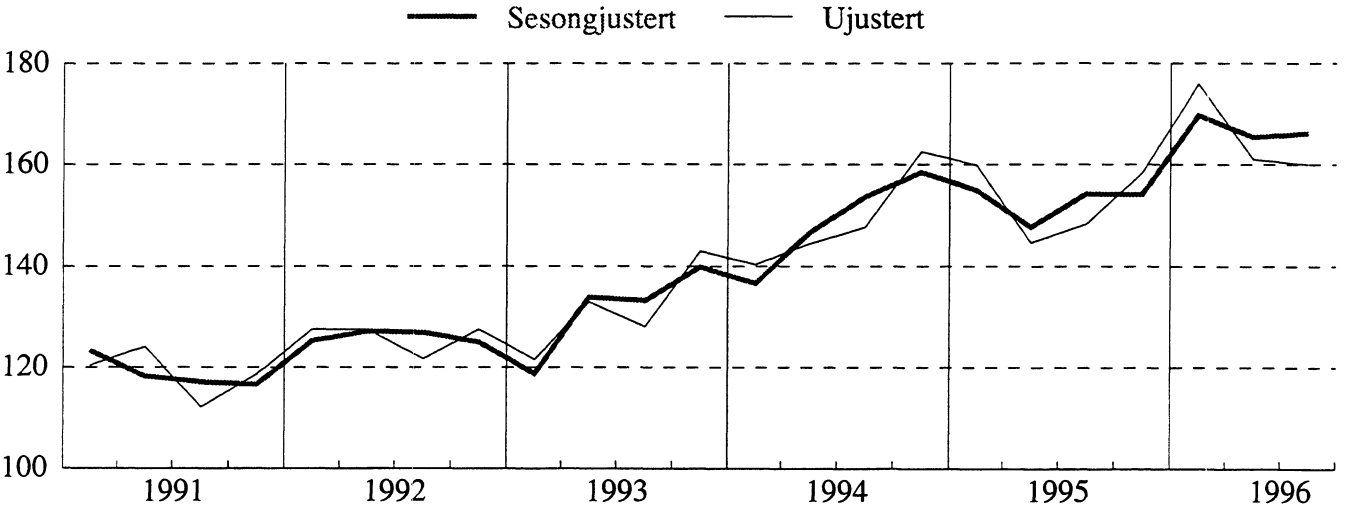

TABELL 1. INNFØRSEL OG UTFØRSEL. MILL.KR(1) IMPORTS AND EXPORTS. MILLION KRONER(1)

MÅNED MONTH	A. INNFØRSEL IMPORTS					
	A 1 I ALT TOTAL			A 2 UTEN SKIP OG OLJEPLATTFORMER EXCL. SHIPS AND OIL PLATFORMS(2)		
	1994	1995	1996	1994	1995	1996
I ALT	192 963	208 626		185 116	202 301	
JANUAR-OKT.	158 987	172 466	181 766	152 118	167 781	177 665
JANUAR	13 340	15 829	17 149	12 786	15 597	16 547
FEBRUAR	14 592	15 990	17 347	14 464	15 513	17 050
MARS	18 498	19 219	19 125	15 943	17 852	18 876
APRIL	16 478	15 779	17 524	14 748	15 691	17 442
MAI	14 467	18 669	17 566	14 423	18 147	17 307
JUNI	15 709	17 479	18 686	15 208	16 667	16 914
JULI	16 009	14 355	17 222	15 619	14 261	17 217
AUGUST	15 769	17 149	16 998	15 521	17 141	16 506
SEPTEMBER ...	16 902	18 088	18 743	16 516	17 441	18 404
OKTOBER	17 223	19 910	21 406	16 889	19 472	21 403
NOVEMBER	15 813	19 200	-	15 505	18 767	-
DESEMBER	18 164	16 960	-	17 493	15 753	-

	B. UTFØRSEL EXPORTS								
	B 1 I ALT TOTAL			B 2 UTEN SKIP OG OLJEPLATTFORMER EXCL. SHIPS AND OIL PLATFORMS			B 3 UTEN RÅOLJE, NATURGASS SKIP OG OLJEPLATTFORMER EXCL. CRUDE OIL, NATURAL GAS, SHIPS AND OIL PLATFORMS(2)		
	1994	1995	1996	1994	1995	1996	1994	1995	1996
I ALT	244 475	265 883		235 102	255 914		128 662	142 684	
JANUAR-OKT.	198 785	220 912	257 684	192 932	211 751	252 412	105 953	119 408	128 280
JANUAR	17 858	22 524	24 887	17 426	22 013	24 537	9 173	12 135	13 294
FEBRUAR	19 279	21 178	24 536	18 218	20 821	23 863	9 602	11 758	12 842
MARS	20 081	24 097	27 039	19 728	23 091	26 293	10 974	14 033	13 964
APRIL	18 606	20 542	25 944	17 733	20 403	25 705	9 420	10 603	12 655
MAI	19 762	23 347	24 970	19 308	21 427	24 108	10 165	12 193	12 192
JUNI	21 219	20 680	24 587	20 903	19 820	24 105	11 228	10 851	12 355
JULI	19 818	21 025	23 702	18 927	18 774	23 283	9 395	10 346	11 590
AUGUST	17 544	20 786	25 771	17 072	20 505	25 658	10 769	11 745	12 319
SEPTEMBER ...	21 667	22 299	26 691	21 007	21 537	26 416	12 086	12 372	12 544
OKTOBER	22 953	24 433	29 558	22 610	23 361	28 443	13 143	13 374	14 526
NOVEMBER	21 774	22 085	-	20 758	21 592	-	10 514	11 788	-
DESEMBER	23 916	22 887	-	21 413	22 572	-	12 194	11 488	-

	C. HANDELSBALANSE (B - A) TRADE BALANCE (B - A)								
	(B 1 - A 1) I ALT TOTAL			(B 2 - A 2) UTEN SKIP OG OLJEPLATTFORMER EXCL. SHIPS AND OIL PLATFORMS			(B 3 - A 2) UTEN SKIP, OLJEPLATTFORMER, FOR UTFØRSEL OGSÅ UTEN OLJE OG GASS EXCL. SHIPS, OIL PLATFORMS, FOR EXPORTS ALSO EXCL. CRUDE OIL AND NATURAL GAS		
	1994	1995	1996	1994	1995	1996	1994	1995	1996
I ALT	51 512	57 257		49 986	53 614		-56 454	-59 617	
JANUAR-OKT.	39 798	48 446	75 918	40 814	43 970	74 747	-46 165	-48 372	-49 384
JANUAR	4 517	6 695	7 739	4 640	6 416	7 990	-3 613	-3 463	-3 253
FEBRUAR	4 687	5 188	7 188	3 754	5 308	6 813	-4 863	-3 755	-4 208
MARS	1 583	4 879	7 914	3 784	5 240	7 417	-4 969	-3 818	-4 912
APRIL	2 128	4 764	8 420	2 985	4 712	8 264	-5 329	-5 088	-4 786
MAI	5 294	4 678	7 404	4 885	3 280	6 801	-4 258	-5 954	-5 115
JUNI	5 510	3 201	5 901	5 695	3 153	7 191	-3 980	-5 816	-4 559
JULI	3 809	6 671	6 480	3 308	4 513	6 066	-6 224	-3 915	-5 627
AUGUST	1 775	3 637	8 773	1 551	3 363	9 152	-4 752	-5 397	-4 186
SEPTEMBER ...	4 765	4 211	7 948	4 491	4 096	8 012	-4 430	-5 069	-5 860
OKTOBER	5 730	4 523	8 152	5 721	3 889	7 040	-3 747	-6 098	-6 877
NOVEMBER	5 962	2 885	-	5 253	2 825	-	-4 991	-6 979	-
DESEMBER	5 752	5 926	-	3 920	6 820	-	-5 299	-4 265	-

(1) ENDELIGE TALL FOR 1994 OG 1995. (2) TRADISJONELLE VARER.
(1) FINAL FIGURES FOR 1994 AND 1995. (2) TRADITIONAL COMMODITIES.

TABELL 2. INNFØRSEL OG UTFØRSEL AV SKIP, OLJEPLATTFORMER OG UTFØRSEL AV RÅOLJE OG NATURGASS. MILL.KR
IMPORTS AND EXPORTS OF SHIPS, OIL PLATFORMS, AND EXPORTS OF CRUDE OIL AND NATURAL GAS. MILLION KRONER

SKIP SHIPS

MÅNED MONTH	INNFØRSEL IMPORTS			UTFØRSEL EXPORTS			INNFØRSELSOVERSKUDD IMPORT SURPLUS		
	1994	1995	1996	1994	1995	1996	1994	1995	1996
I ALT	7 795	6 150		8 583	9 610		-788	-3 460	
JANUAR-OKT.	6 816	4 685	2 449	5 063	8 803	4 764	1 753	-4 118	-2 316
JANUAR	555	232	602	432	511	350	123	-280	252
FEBRUAR	128	477	298	429	357	673	-301	120	-375
MARS	2 502	1 367	249	353	1 006	746	2 149	361	-497
APRIL	1 730	88	83	873	140	239	858	-52	-156
MAI	44	522	259	296	1 920	711	-252	-1 398	-451
JUNI	501	812	119	316	861	481	185	-48	-362
JULI	390	94	5	891	2 251	419	-501	-2 157	-414
AUGUST	248	8	492	472	281	113	-224	-274	379
SEPTEMBER ..	386	647	339	660	545	275	-274	102	63
OKTOBER	333	438	3	342	931	758	-9	-492	-755
NOVEMBER ...	308	433	-	1 017	493	-	-709	-60	-
DESEMBER ...	671	1 032	-	2 503	314	-	-1 832	717	-

OLJEPLATTFORMER OIL PLATFORMS

MÅNED MONTH	INNFØRSEL IMPORTS			UTFØRSEL EXPORTS		
	1994	1995	1996	1994	1995	1996
I ALT	52	176		790	359	
JANUAR-OKT.	52	-	1 653	790	359	508
JANUAR	-	-	-	-	-	-
FEBRUAR	-	-	-	632	-	-
MARS	52	-	-	-	-	-
APRIL	-	-	-	-	-	-
MAI	-	-	-	158	-	151
JUNI	-	-	1 653	-	-	-
JULI	-	-	-	-	-	-
AUGUST	-	-	-	-	-	-
SEPTEMBER ..	-	-	-	-	218	-
OKTOBER	-	-	-	-	141	357
NOVEMBER ...	-	-	-	-	-	-
DESEMBER ...	-	176	-	-	-	-

UTFØRSEL AV RÅOLJE OG NATURGASS EXPORTS OF CRUDE OIL AND NATURAL GAS

MÅNED MONTH	I ALT. TOTAL RÅOLJE OG NATURGASS CRUDE OIL AND NATURAL GAS			RÅOLJE CRUDE OIL			NATURGASS NATURAL GAS		
	1994	1995	1996	1994	1995	1996	1994	1995	1996
I ALT	106 440	113 230		92 119	98 009		14 321	15 221	
JANUAR-OKT.	86 978	92 342	124 131	75 566	80 004	108 434	11 413	12 338	15 697
JANUAR	8 253	9 878	11 243	6 844	8 381	9 732	1 409	1 497	1 511
FEBRUAR	8 617	9 063	11 021	7 172	7 807	9 481	1 445	1 256	1 540
MARS	8 754	9 058	12 330	7 477	7 661	10 711	1 276	1 398	1 619
APRIL	8 314	9 800	13 050	7 090	8 618	11 590	1 224	1 182	1 460
MAI	9 142	9 234	11 916	7 982	8 013	10 405	1 160	1 221	1 511
JUNI	9 675	8 969	11 751	8 559	7 769	10 501	1 116	1 200	1 250
JULI	9 532	8 429	11 693	8 552	7 265	10 097	981	1 164	1 596
AUGUST	6 303	8 760	13 338	5 730	7 691	11 817	573	1 069	1 521
SEPTEMBER ..	8 921	9 165	13 872	7 870	7 955	12 126	1 051	1 210	1 747
OKTOBER	9 468	9 987	13 918	8 290	8 845	11 975	1 178	1 142	1 942
NOVEMBER ...	10 243	9 804	-	8 804	8 436	-	1 439	1 368	-
DESEMBER ...	9 219	11 084	-	7 749	9 568	-	1 469	1 516	-

TABELL 3. KVARTALSINDEKSER FOR UTENRIKSHANDELEN. 1988=100
QUARTERLY INDEX NUMBERS OF EXTERNAL TRADE. 1988=100

A. INNFØRSEL I ALT UTENOM SKIP OG OLJEPLATTFORMER
TOTAL IMPORTS EXCL. SHIPS AND OIL PLATFORMS

	PRISINDEKS UNIT VALUE			VOLUMINDEKS VOLUME		
	1994	1995	1996	1994	1995	1996
ÅRET	104	105	-	130	140	-
1. KVARTAL	104	106	106	121	135	145
2. KVARTAL	104	104	102	125	142	147
3. KVARTAL	104	105	105	134	135	145
4. KVARTAL	106	107	-	138	148	-

B. UTFØRSEL I ALT UTENOM SKIP OG OLJEPLATTFORMER
TOTAL EXPORTS EXCL. SHIPS AND OIL PLATFORMS

	PRISINDEKS UNIT VALUE			VOLUMINDEKS VOLUME		
	1994	1995	1996	1994	1995	1996
ÅRET	100	103	-	168	177	-
1. KVARTAL	96	105	105	164	179	202
2. KVARTAL	100	105	110	164	168	192
3. KVARTAL	101	101	111	160	172	194
4. KVARTAL	101	102	-	183	189	-

C. UTFØRSEL I ALT UTENOM RÅOLJE, NATURGASS, SKIP OG OLJEPLATTFORMER
TOTAL EXPORTS EXCL. CRUDE OIL, NATURAL GAS, SHIPS, OIL PLATFORMS

	PRISINDEKS UNIT VALUE			VOLUMINDEKS VOLUME		
	1994	1995	1996	1994	1995	1996
ÅRET	94	102	-	149	153	-
1. KVARTAL	92	103	99	140	160	176
2. KVARTAL	93	101	100	144	145	161
3. KVARTAL	95	101	99	148	148	160
4. KVARTAL	96	101	-	163	158	-

TABELL 4. KVARTALSINDEKSER FOR ENKELTE VAREGRUPPER. 1988=100

SITC	VAREGRUPPE COMMODITY GROUP	VERDIINDEKS VALUE 1995 1. KV.	2. KV.	3. KV.	4. KV.	ÅRET	1996 1. KV.	2. KV.	3. KV.	4. KV.	ÅRET
INNFØRSEL	IMPORTS										
0-9	I ALT MED SKIP OG OLJEPLATTFORMER	135	137	131	148	138	142	142	139		
EX 793	SKIP OG OLJEPLATTFORMER	58	40	21	58	44	32	59	15		
0-9	I ALT UNNTATT SKIP OG OLJEPLATTFORMER	143	148	143	158	148	153	151	152		
	AV DETTE										
0-1	MATVARER, DRIKKEVARER, TOBAKK	146	166	151	159	156	168	167	164		
2,4	RÅVARER, UNNTATT BRENSELSSTOFFER	135	155	141	146	144	154	147	133		
3	BRENSELSSTOFFER	110	139	117	106	118	123	169	211		
5-9	BEARBEIDDE VARER, UNNTATT MATVARER, DRIKKEVARER, TOBAKK	145	146	144	162	149	154	149	150		
0	MATVARER OG LEVENDE DYR	150	167	152	158	157	174	168	167		
04	KORN OG KORNVARER	116	156	117	138	132	151	179	192		
041	HVETE, UMALT	35	25	33	137	57	87	87	87		
05	GRØNNSAKER OG FRUKT	129	149	110	126	128	147	159	119		
054	GRØNNSAKER, FRISKE, KJØLTE, FRYSTE ELLER MIDLERTIDIG KONSERVERT; RØTTER, KNOLLER OG GRØNNSAKPRODUKTER, I.E.N.,FRISKE ELLER TØRKEDE	178	230	74	124	152	229	241	93		
057	FRUKTER OG NØTTER, FRISKE ELLER TØRKEDE	114	121	108	128	118	131	138	110		
06	SUKKER, SUKKERVARER OG HONNING	146	147	172	172	159	155	159	177		
07	KAFFE, TE, KAKAO, KRYDDERIER OG VARER DERAV	117	112	126	132	122	125	100	117		
071	KAFFE OG KAFFEERSTATNINGER	114	117	142	110	121	118	102	104		
1	DRIKKEVARER OG TOBAKK	113	160	144	168	146	121	159	142		
2	RÅVARER, IKKE SPISELIGE, UNNTATT BRENSELSSTOFFER	136	154	136	146	143	153	146	129		
24	TØMMER, TRELAST OG KORK	188	197	151	178	178	149	165	139		
246	TRE I FORM AV FLISER ELLER SPON OG AVFALL	42	69	60	79	63	65	93	85		
248	SKÅRET ELLER HØVLET TRELAST; JERNB. SVILLER AV TRE	146	149	121	134	137	124	146	130		
25	PAPIRMASSE OG PAPIRAVFALL	149	192	199	146	172	115	97	110		
26	TEKSTILFIBRER OG AVFALL DERAV (IKKE SPUNNET ELLER VEVD)	129	89	83	93	98	110	90	79		
27	RÅ GJØDNINGSSTOFFER OG RÅ MINERALER, I.E.N.	138	139	131	138	136	169	135	133		
28	MALMER OG AVFALL AV METALL	125	163	144	153	146	166	166	141		
3	BRENSELSSTOFFER, SMØREOLJER, ELEKTRISK STRØM MV.	110	139	117	106	118	123	169	211		
32	KULL, KOKS OG BRIKETTER	103	110	105	112	107	116	129	106		
33	MINERALOLJE OG MINERALOLJEPRODUKTER	102	138	119	108	117	104	120	133		
333	MINERALOLJE, RÅ	148	166	125	76	129	98	116	75		
334	MINERALOLJEPRODUKTER, RAFFINERTE	88	120	104	108	105	99	105	129		
335	RESTSTOFFER AV MINERALOLJEPRODUKTER OG LIKN., I.E.N.	104	174	177	151	152	131	186	228		
4	ANIMALSKE OG VEGETABILSKE OLJER, FETT OG VOKS	119	169	286	127	175	190	170	268		
5	KJEMISKE PRODUKTER	164	171	165	167	167	166	172	166		
51	ORGANISKE KJEMISKE PRODUKTER	170	160	153	163	162	153	171	156		
52	UORGANISKE KJEMISKE PRODUKTER	112	113	125	115	116	141	112	110		
53	FARGE- OG GARVESTOFFER	180	215	215	188	199	177	209	210		
54	MEDISINSKE OG FARMASØYTISKE PRODUKTER	193	218	210	227	212	212	214	220		
55	FLYKTIGE OLJER, PARFYMESTOFFER, TOALETT-, RENGJØRINGSMIDLER	201	222	220	229	218	234	255	227		
57	PLASTRÅSTOFFER	155	148	139	127	142	129	133	131		
58	PLAST, HALVFABRIKATA	133	144	134	136	137	135	152	133		
6	BEARBEIDDE VARER GRUPPERT HOVEDSAKELIG ETTER MATERIALE	132	147	128	142	137	137	131	126		
62	VARER AV GUMMI, I.E.N.	140	145	144	148	144	157	146	157		
625	RINGER, DEKK AV GUMMI TIL ALLE SLAGS HJUL	140	141	158	145	146	162	146	165		
63	VARER AV TRE OG KORK, UNNTATT MØBLER	120	112	108	132	118	124	122	118		
64	PAPIR OG PAPP; VARER AV PAPIRMASSE, PAPIR OG PAPP	159	153	153	169	158	172	157	150		
641	PAPIR OG PAPP	165	159	159	173	164	177	158	151		
65	TEKSTILGARN, TEKSTILSTOFFER OG TEKSTILVARER OG LIKN. PROD.	116	106	103	115	110	117	112	107		
651	TEKSTILGARN	125	115	96	108	111	121	124	98		
652	VEVNADER AV BOMULL	160	128	132	138	140	141	127	127		
653	VEVNADER AV SYNTETISKE ELLER KUNSTIGE TEKSTILFIBRER	134	119	110	134	124	136	121	105		
659	GOLVBELEGG MV.	74	60	68	80	70	68	63	74		
66	VARER AV IKKE-METALLISKE MINERALER I.E.N.	88	93	94	112	97	96	103	103		
664	GLASS	95	94	94	102	96	98	97	89		
67	JERN OG STÅL	169	166	159	199	173	193	161	139		
673	FLATVALSEDE PRODUKTER AV JERN ELLER ULEGERT STÅL, UTEN PLETTERING, BELEGG ELLER OVERDRAG	138	141	142	129	138	160	110	101		
674	FLATVALSEDE PRODUKTER AV JERN ELLER ULEGERT STÅL, MED PLETTERING, BELEGG ELLER OVERDRAG	86	81	81	90	85	93	88	82		
678	TRÅD AV JERN ELLER STÅL	100	96	89	127	103	147	115	95		
68	METALLER, UNNTATT JERN OG STÅL	135	128	122	141	131	109	126	129		
682	KOPPER	129	110	110	120	117	117	115	99		
684	ALUMINIUM	125	121	115	134	124	86	121	124		
69	VARER AV METALLER, I.E.N.	113	195	124	113	136	114	114	119		
7	MASKINER OG TRANSPORTMIDLER	153	157	152	182	161	169	173	165		
71	KRAFTMASKINER OG -UTSTYR	189	152	125	168	159	226	182	146		
72	MASKINER FOR SPESIELLE INDUSTRIER	121	154	146	170	148	159	183	167		
723	ANLEGGSMASKINER OG -UTSTYR SAMT DELER DERTIL	142	182	176	240	185	187	227	215		
75	KONTORMASKINER OG AUTOMATISK DATABEHANDLINGSUTSTYR	167	139	140	243	172	180	148	146		
76	TELEKOMM.APP. OG UTSTYR FOR OPPTAK OG GJENGIVELSE AV LYD	196	200	205	209	202	182	169	196		
761	FJERNSYNSMOTTAKERE	112	82	118	164	119	116	90	122		
77	ELEKTRISKE MASKINER, APPARATER OG DELER, I.E.N.	138	131	148	166	146	153	145	149		
772	ELEKTRISKE APPARATER TIL Å SLUTTE, BRYTE, SIKRE ELLER FORBINDE ELEKTRISKE STRØMKRETSER	129	140	140	178	147	146	144	141		
775	ELEKTRISKE OG IKKE-ELEKTRISKE HUSHOLDNINGSARTIKLER	99	95	132	142	117	107	99	137		
78	KJØRETØYER FOR VEG	177	213	174	196	190	189	229	196		
781	PERSONBILER OG STASJONSVOGNER	204	263	206	219	223	225	296	268		
8	FORSKJELLIGE FERDIGE VARER	137	112	135	143	132	139	117	142		
81	PREFABRIKERTE BYGN.; SANITÆR-, VARME- OG LYSUTSTYR, I.E.N.	109	95	117	150	118	116	107	138		
82	MØBLER OG DELER DERTIL	116	103	98	130	112	122	111	111		
84	KLÆR OG TILBEHØR TIL KLÆR	144	81	153	105	120	128	83	151		
842	KLÆR FOR DAMER ELLER PIKER UNNT. AV TRIKOTASJE	153	75	150	86	116	134	67	143		
843	KLÆR FOR HERRER ELLER GUTTER, AV TRIKOTASJE	145	92	157	131	131	143	99	162		
85	FOTTØY	150	90	164	98	125	145	96	173		
88	FOTOGRAFISKE OG OPTISKE ARTIKLER, I.E.N.; UR	123	132	127	143	131	135	145	138		
89	FORSKJELLIGE FERDIGE VARER, I.E.N.	134	136	133	186	147	151	143	142		
894	BARNEVOGNER, LEKETØY, SPILL OG SPORTSARTIKLER	139	140	159	213	163	145	146	173		
898	MUSIKKINSTRUMENTER OG DELER OG TILBEHØR DERTIL; GRAMMOFONPLATER, LYDBÅND OG ANDRE LYDOPPTAK	204	159	175	238	194	194	180	165		

QUARTERLY INDEX NUMBERS FOR SELECTED COMMODITY GROUPS. 1988=100

PRISINDEKS UNIT VALUE										VOLUMINDEKS VOLUME										
1995					1996					1995					1996					SITC
1. KV.	2. KV.	3. KV.	4. KV.	ÅRET	1. KV.	2. KV.	3. KV.	4. KV.	ÅRET	1. KV.	2. KV.	3. KV.	4. KV.	ÅRET	1. KV.	2. KV.	3. KV.	4. KV.	ÅRET	
..	..	..	..	..	..	..	..	..	..	..	..	..	..	..	..	..	..	..	..	0-9
..	..	..	..	..	..	..	..	..	..	..	..	..	..	..	..	..	..	..	..	EX 793
106	104	105	107	105	106	102	105			135	142	135	148	140	145	147	145			0-9
112	113	112	113	112	117	116	109			131	148	135	141	138	144	145	151			0-1
111	102	98	105	104	102	101	98			122	152	144	139	139	152	146	137			2,4
122	119	115	121	119	135	134	135			90	116	102	88	99	91	125	156			3
104	103	105	105	104	104	100	103			140	142	136	153	143	147	149	146			5-9
110	111	110	110	110	114	113	106			137	151	137	144	142	152	149	157			0
131	124	125	134	128	145	149	150			88	126	93	103	103	104	120	128			04
153	145	146	157	153	166	159	200			23	17	23	87	37	52	54	43			041
100	105	101	100	102	108	114	95			129	142	109	126	126	136	140	126			05
92	104	96	80	94	108	108	85			194	220	77	154	162	212	222	110			054
107	114	109	114	111	118	128	98			106	106	100	112	106	111	108	112			057
143	156	158	191	161	162	159	161			102	94	109	90	99	96	100	109			06
100	98	94	93	96	78	80	84			116	115	133	142	127	160	124	139			07
104	98	89	78	91	66	73	71			109	119	160	142	133	178	139	147			071
128	130	127	138	131	138	139	132			88	123	113	122	111	88	115	108			1
111	101	98	103	103	100	100	97			123	152	138	141	139	152	147	133			2
109	105	104	107	106	104	104	100			173	188	145	167	168	143	159	139			24
81	88	89	90	88	87	88	80			52	79	67	88	71	74	105	106			246
118	114	113	113	114	109	109	107			124	130	107	118	120	114	134	121			248
103	103	121	119	111	93	71	72			145	186	165	123	155	124	137	153			25
105	104	90	115	103	105	102	99			123	86	92	81	95	104	89	80			26
126	113	118	135	123	128	129	126			109	123	111	102	111	133	105	106			27
112	100	94	100	101	96	99	93			111	163	154	153	145	173	167	151			28
122	119	115	121	119	135	134	135			90	116	102	88	99	91	125	156			3
111	103	113	120	111	124	114	125			93	107	93	93	96	94	113	84			32
116	121	109	114	115	126	133	133			88	113	109	95	102	83	90	100			33
113	112	99	109	108	122	140	146			131	148	126	70	119	80	83	52			333
110	119	108	111	112	119	127	127			79	101	96	97	94	83	83	102			334
147	146	128	139	139	160	155	157			71	119	138	109	109	82	120	145			335
118	112	105	135	113	137	128	118			101	151	272	94	155	139	133	226			4
111	109	112	106	109	101	104	106			147	157	148	158	152	165	165	158			5
80	77	77	76	78	65	68	66			212	208	200	213	208	235	250	235			51
130	123	129	83	113	115	116	120			87	92	97	138	103	122	97	91			52
144	134	128	143	137	123	131	134			125	160	168	131	146	143	159	157			53
129	135	160	140	140	120	132	153			149	162	131	162	151	176	162	144			54
124	122	122	128	124	114	121	128			162	182	181	179	176	204	212	177			55
100	100	99	95	99	91	92	91			155	148	140	133	144	142	145	144			57
89	93	91	97	93	92	89	86			150	156	147	140	148	148	170	154			58
98	95	103	104	100	100	98	98			135	155	124	137	138	137	133	129			6
106	109	110	114	110	111	117	117			131	133	131	130	131	141	125	134			62
101	99	103	103	101	103	113	116			139	143	153	141	144	156	129	142			625
106	107	105	107	106	102	108	109			113	105	102	124	111	121	113	108			63
104	109	112	111	109	112	110	107			153	140	136	152	145	154	142	141			64
102	106	108	109	106	109	106	102			162	150	146	159	154	162	149	147			641
96	96	95	98	96	97	96	92			122	111	108	117	115	121	117	116			65
109	106	116	107	109	109	111	102			114	108	83	101	102	111	112	96			651
96	97	93	99	96	95	95	93			167	132	141	140	145	148	135	136			652
107	109	104	98	104	101	104	107			126	109	106	137	119	135	117	98			653
93	98	96	100	97	103	96	90			79	61	70	80	73	66	66	83			659
92	89	90	97	92	93	94	94			96	105	105	116	105	104	110	109			66
75	73	75	73	74	74	80	79			127	129	125	139	130	132	121	112			664
102	108	117	118	111	109	106	104			165	153	135	169	156	177	152	134			67
114	125	128	125	123	116	113	105			121	112	111	104	112	138	97	96			673
91	91	101	106	97	90	103	105			95	90	81	85	88	103	86	78			674
95	122	123	130	116	86	91	74			105	79	72	98	89	171	126	129			678
71	72	73	73	72	73	66	64			191	178	167	192	182	149	190	202			68
109	104	108	101	106	109	106	100			119	105	102	118	111	107	109	99			682
68	70	73	73	71	68	62	59			185	173	157	184	175	126	196	210			684
102	89	108	104	99	101	99	105			111	218	115	109	138	113	116	113			69
108	108	107	110	109	110	102	107			141	145	142	165	148	154	170	154			7
119	111	123	122	119	125	123	120			158	138	102	137	134	181	148	122			71
131	124	123	134	128	128	125	112			93	124	119	127	115	124	146	149			72
140	136	137	148	141	150	137	125			101	134	128	162	131	125	165	172			723
72	78	89	79	79	79	50	81			231	178	158	309	219	228	296	180			75
83	72	69	66	72	72	61	63			236	276	295	318	281	252	276	310			76
90	80	77	73	79	76	74	71			124	103	154	225	151	153	122	172			761
99	101	98	100	100	92	94	99			138	130	151	166	146	166	154	151			77
98	104	99	96	99	98	97	95			131	134	141	185	148	150	149	148			772
108	106	100	101	103	105	105	104			92	89	132	141	114	102	94	131			775
130	132	129	135	132	135	139	137			136	162	134	145	144	141	165	143			78
129	133	131	140	133	135	142	139			158	198	157	157	167	166	208	193			781
101	99	103	100	101	103	101	103			136	113	131	143	131	134	116	138			8
103	97	94	95	97	102	106	96			106	98	124	158	121	114	101	144			81
102	102	101	105	103	106	104	104			114	101	97	124	109	115	106	106			82
84	78	88	87	85	89	81	89			170	104	174	120	142	144	102	169			84
85	71	96	87	86	90	76	92			181	106	156	99	135	149	87	155			842
76	69	78	93	79	85	79	82			191	132	202	140	166	168	126	197			843
111	120	131	138	123	115	120	138			135	75	125	71	102	126	80	125			85
86	91	90	90	89	83	78	74			144	145	142	160	148	163	186	187			88
118	117	117	110	115	120	120	118			114	116	113	169	128	126	119	121			89
105	105	98	109	104	101	104	107			133	133	163	196	156	143	140	162			894
111	114	118	95	108	124	131	119			183	140	149	249	180	156	138	139			898

TABELL 4. KVARTALSINDEKSER FOR ENKELTE VAREGRUPPER. 1988=100

SITC	VAREGRUPPE COMMODITY GROUP	VERDIINDEKS VALUE 1995 1. KV.	2. KV.	3. KV.	4. KV.	ÅRET	1996 1. KV.	2. KV.	3. KV.	4. KV.	ÅRET
UTFØRSEL	EXPORTS										
0-9	I ALT MED SKIP OG OLJEPLATTFORMER	185	177	175	190	182	209	207	208		
EX 793	SKIP OG OLJEPLATTFORMER	131	205	231	132	175	124	111	57		
0-9	I ALT UNNTATT SKIP OG OLJEPLATTFORMER	188	176	173	192	182	213	211	215		
	AV DETTE										
0-1	MATVARER, DRIKKEVARER, TOBAKK	184	157	183	210	183	211	180	194		
2,4	RÅVARER, UNNTATT BRENSELSSTOFFER	148	123	118	123	128	134	113	108		
3	BRENSELSSTOFFER	240	239	223	253	239	293	309	323		
5-9	BEARBEIDDE VARER, UNNTATT MATVARER, DRIKKEVARER, TOBAKK	152	135	138	149	144	159	151	145		
0-9	I ALT UNNTATT SKIP, OLJEPLATTFORMER, RÅOLJE OG NATURGASS	165	146	150	159	155	174	162	159		
0	MATVARER OG LEVENDE DYR	185	157	183	211	184	212	179	194		
02	MEIERIVARER OG EGG	135	121	124	114	123	132	126	118		
03	FISK (UNNT. SJØPATTEDYR),KREPSDYR OG BLØTDYR OG VARER DERAV	192	161	191	223	192	223	181	201		
034	FISK, FERSK, KJØLT ELLER FRYST	200	184	210	262	214	239	213	236		
035	FISK, TØRKET, SALTET ELLER I SALTLAKE; RØYKT	253	154	214	199	205	269	146	195		
037	FISK, KREPSDYR OG BLØTDYR, TILBEREDT ELLER KONSERV., I.E.N	82	97	110	131	105	117	134	91		
08	DYREFOR (UNNTATT UMALT KORN)	107	114	106	120	112	138	161	160		
1	DRIKKEVARER OG TOBAKK	114	136	154	124	132	120	274	167		
2	RÅVARER, IKKE SPISELIGE, UNNTATT BRENSELSSTOFFER	145	122	118	121	127	132	110	104		
21	HUDER, SKINN OG PELSSKINN, RÅ	152	64	17	47	70	141	63	41		
24	TØMMER, TRELAST OG KORK	255	209	171	186	205	194	198	176		
25	PAPIRMASSE OG PAPIRAVFALL	127	112	138	113	122	94	81	87		
26	TEKSTILFIBRER OG AVFALL DERAV (IKKE SPUNNET ELLER VEVD)	90	78	65	76	77	110	117	91		
27	RÅ GJØDNINGSSTOFFER OG RÅ MINERALER, I.E.N.	171	227	199	211	202	182	213	221		
28	MALMER OG AVFALL AV METALL	105	69	72	93	85	132	78	55		
3	BRENSELSSTOFFER, SMØREOLJER, ELEKTRISK STRØM MV.	240	239	223	253	239	293	309	323		
33	MINERALOLJE OG MINERALOLJEPRODUKTER	287	293	274	310	291	354	386	402		
333	MINERALOLJE, RÅ	283	290	272	319	291	355	387	404		
334	MINERALOLJEPRODUKTER, RAFFINERTE	335	342	299	224	300	353	390	390		
34	GASS, NATURLIG OG TILVIRKET	131	115	106	121	118	147	137	149		
35	ELEKTRISK STRØM	238	176	227	262	226	415	156	70		
4	ANIMALSKE OG VEGETABILSKE OLJER, FETT OG VOKS	185	136	118	149	147	154	161	164		
41	ANIMALSKE OLJER OG FETT	262	144	99	159	166	146	164	184		
43	BEARBEIDDE ANIMALSKE OG VEGETABILSKE OLJER, FETT OG VOKS	148	140	138	150	144	166	167	163		
5	KJEMISKE PRODUKTER	160	147	153	137	150	159	143	161		
51	ORGANISKE KJEMISKE PRODUKTER	159	136	150	134	144	141	113	160		
511	HYDROKARBONER, I.E.N., OG HALOGEN-, SULFO-, NITRO- ELLER NITROSODERIVATER DERAV	131	87	140	74	108	85	60	96		
52	UORGANISKE KJEMISKE PRODUKTER	147	132	134	143	139	165	152	141		
522	UORG. KJEM. GRUNNST., OKSIDER OG HALOGENSALTER	146	127	131	140	136	170	154	144		
53	FARGE- OG GARVESTOFFER	146	165	165	111	147	143	182	171		
55	FLYKTIGE OLJER, RESINOIDER OG PARFYMESTOFFER; TOALETT-, RENGJØRINGS- OG PUSSEMIDLER	177	175	208	209	192	249	218	225		
56	KUNSTGJØDSEL	144	121	155	114	133	173	126	167		
57	PLASTRÅSTOFFER	149	136	131	105	130	119	112	121		
571	POLYMERER AV ETYLEN, UBEARBEIDDE	114	106	113	73	102	80	70	91		
58	PLAST, HALVFABRIKATA	154	146	145	147	148	133	156	144		
59	KJEMISKE PRODUKTER, I.E.N.	203	224	223	200	212	227	214	255		
6	BEARBEIDDE VARER GRUPPERT HOVEDSAKELIG ETTER MATERIALE	142	126	127	131	132	143	134	125		
61	LÆR, LÆRVARER OG BEREDTE PELSSKINN	105	117	107	102	108	84	95	133		
62	VARER AV GUMMI, I.E.N.	58	66	56	68	62	66	65	59		
63	VARER AV TRE OG KORK, UNNTATT MØBLER	389	348	332	327	349	323	324	353		
64	PAPIR OG PAPP; VARER AV PAPIRMASSE, PAPIR OG PAPP	171	160	170	183	171	186	159	156		
641	PAPIR OG PAPP	170	159	169	183	170	184	157	153		
65	TEKSTILGARN, TEKSTILSTOFFER OG TEKSTILVARER OG LIKN. PROD.	157	143	124	142	142	154	159	132		
66	VARER AV IKKE-METALLISKE MINERALER, I.E.N.	173	163	167	179	171	176	189	190		
67	JERN OG STÅL	129	118	132	132	128	147	162	125		
671	RÅJERN, SPEILJERN, JERNSVAMP, GRANULATER OG PULVER AV JERN OG STÅL OG FERROLEGERINGER	134	132	160	152	144	162	172	131		
673	FLATVALSEDE PRODUKTER AV JERN ELLER ULEGERT STÅL, UTEN PLETTERING, BELEGG ELLER OVERDRAG	90	82	89	79	85	76	69	75		
674	FLATVALSEDE PRODUKTER AV JERN ELLER ULEGERT STÅL, MED PLETTERING, BELEGG ELLER OVERDRAG	131	135	112	129	127	124	120	123		
676	BARRER OG STENGER AV JERN ELLER STÅL, VINKELJERN, PROFILJERN OG ELEMENTER	123	74	68	69	83	84	100	88		
679	RØR OG HULE PROFILER OG DELER DERTIL, AV JERN ELLER STÅL	162	123	124	167	144	207	287	192		
68	METALLER, UNNTATT JERN OG STÅL	132	111	105	108	114	123	110	107		
682	KOPPER	166	136	120	119	135	129	117	85		
683	NIKKEL	101	62	73	90	81	91	79	95		
684	ALUMINIUM	133	119	105	108	116	126	112	103		
686	SINK	121	105	112	99	109	110	108	108		
69	VARER AV METALLER, I.E.N.	153	139	141	153	147	169	153	144		
7	MASKINER OG TRANSPORTMIDLER	156	139	147	183	156	180	185	164		
71	KRAFTMASKINER OG -UTSTYR	179	166	158	223	182	330	174	189		
72	MASKINER FOR SPESIELLE INDUSTRIER	146	125	134	157	140	157	186	171		
752	AUTOMATISKE DATABEHANDLINGSMASKINER OG ENHETER DERTIL	90	73	70	89	80	83	85	81		
76	TELEKOMMUNIKASJONSAPPARATER OG APPARATER OG UTSTYR FOR OPPTAK OG GJENGIVELSE AV LYD	185	203	224	368	245	242	228	222		
764	UTSTYR, DELER OG TILBEHØR, I.E.N. TIL TELEKOMMUNIKASJONS-APPARATER UNDER HOVEDGRUPPE 76.	197	217	236	396	261	260	246	234		
77	ELEKTRISKE MASKINER, APPARATER OG DELER, I.E.N.	172	175	193	213	188	219	296	195		
78	KJØRETØYER FOR VEG	163	142	124	155	146	170	153	132		
8	FORSKJELLIGE FERDIGE VARER	183	150	152	185	167	193	169	177		
82	MØBLER OG DELER DERTIL	212	182	184	229	202	261	227	209		
84	KLÆR OG TILBEHØR TIL KLÆR	213	130	125	147	154	123	98	128		
87	VITENSKAPELIGE OG TEKNISKE INSTRUMENTER OG APP., I.E.N.	199	181	186	255	205	241	215	235		
89	FORSKJELLIGE FERDIGE VARER, I.E.N.	157	121	117	133	132	162	133	140		

QUARTERLY INDEX NUMBERS FOR SELECTED COMMODITY GROUPS. 1988=100

PRISINDEKS UNIT VALUE										VOLUMINDEKS VOLUME										
1995					1996					1995					1996					SITC
1. KV.	2. KV.	3. KV.	4. KV.	ÅRET	1. KV.	2. KV.	3. KV.	4. KV.	ÅRET	1. KV.	2. KV.	3. KV.	4. KV.	ÅRET	1. KV.	2. KV.	3. KV.	4. KV.	ÅRET	
..	..	..	..	..	..	..	..	..	..	..	..	..	..	..	..	..	..	..	..	0-9
..	..	..	..	..	..	..	..	..	..	..	..	..	..	..	..	..	..	..	..	EX 793
105	105	101	102	103	105	110	111			179	168	172	189	177	202	192	194			0-9
93	91	89	86	90	90	87	85			198	173	205	244	205	235	207	229			0-1
118	115	118	112	116	110	102	98			126	107	101	109	111	121	111	111			2,4
111	114	105	108	109	119	127	129			216	210	212	234	218	247	243	250			3
104	102	103	103	103	98	100	100			146	133	135	145	140	162	150	145			5-9
103	101	101	101	102	99	100	99			160	145	148	158	153	176	161	160			0-9
93	90	89	86	89	89	87	85			199	174	206	245	206	237	207	229			0
112	112	111	111	111	114	117	116			121	108	111	102	110	116	107	102			02
92	90	88	85	89	88	85	83			207	179	216	262	216	253	214	243			03
86	85	83	78	82	83	80	77			233	216	251	338	259	289	267	306			034
109	98	101	109	104	102	90	96			232	158	212	183	196	262	162	203			035
97	99	99	99	99	99	99	91			85	98	110	132	106	118	135	100			037
71	69	68	66	68	78	81	85			151	164	156	183	163	175	198	187			08
155	151	153	159	154	156	144	119			74	90	100	78	85	77	190	140			1
118	115	119	113	116	110	102	98			123	106	100	107	109	120	107	106			2
112	112	97	112	111	105	92	101			136	57	18	42	63	134	68	41			21
138	134	122	110	126	111	110	110			185	156	141	169	163	175	180	161			24
113	120	133	140	126	118	98	89			112	94	103	80	97	80	82	98			25
65	71	64	72	68	62	64	76			140	110	101	105	114	177	184	121			26
136	131	133	133	133	132	133	133			126	174	150	159	152	138	160	167			27
111	110	102	90	102	100	93	86			95	63	71	103	83	133	84	64			28
111	114	105	108	109	119	127	129			216	210	212	234	218	247	243	250			3
116	120	109	113	114	126	135	140			248	245	251	275	255	282	285	287			33
116	120	109	113	114	126	136	140			244	241	249	283	254	281	285	288			333
113	118	112	115	114	119	137	137			297	291	267	195	263	297	285	285			334
103	103	105	103	103	101	105	100			128	112	101	117	114	146	130	149			34
199	169	154	162	170	262	317	200			119	104	147	161	133	158	49	35			35
113	114	109	110	112	110	98	97			163	119	108	135	131	140	164	169			4
103	104	100	100	102	116	81	80			254	138	99	159	162	126	203	230			41
117	118	113	113	115	106	107	107			126	119	123	133	125	156	156	152			43
104	102	102	97	101	94	100	98			154	144	150	142	147	169	143	163			5
98	92	98	79	92	75	80	79			161	147	153	170	158	189	141	203			51
100	106	96	63	90	60	72	72			132	82	146	117	119	141	84	134			511
110	111	112	114	112	119	118	119			133	118	120	125	124	139	130	119			52
107	108	110	112	109	115	115	114			137	117	119	124	124	148	134	126			522
104	104	102	119	106	118	99	93			140	158	161	93	138	121	184	183			53
120	118	114	115	116	119	121	118			148	148	183	181	165	210	180	190			55
94	99	98	95	97	104	118	112			153	123	157	120	138	167	106	149			56
105	107	105	87	101	78	86	85			141	128	126	121	129	151	130	142			57
97	99	90	67	89	63	71	73			118	107	125	109	115	128	99	124			571
100	107	109	110	106	101	105	106			155	136	133	134	139	132	149	136			58
103	99	103	96	100	105	107	110			196	227	216	207	212	217	199	232			59
101	101	104	106	103	99	97	93			140	124	121	124	127	144	138	134			6
68	72	72	68	70	69	71	66			155	164	149	150	154	123	134	201			61
110	114	118	120	115	122	129	124			53	58	47	56	54	54	51	48			62
123	121	117	121	121	122	120	123			316	288	284	270	289	265	269	286			63
110	115	126	130	120	113	106	104			156	139	135	140	143	165	151	151			64
109	114	126	130	119	112	104	101			157	139	134	141	143	165	152	151			641
109	107	107	109	108	108	109	108			144	134	116	130	131	143	145	123			65
93	95	96	106	97	98	103	101			185	172	175	168	175	179	184	189			66
109	112	121	126	117	121	122	118			119	105	109	105	109	122	133	106			67
110	119	129	135	123	134	128	126			122	111	123	112	117	121	134	104			671
111	106	113	117	112	111	114	111			81	78	79	67	76	68	61	67			673
122	94	95	96	101	90	99	105			108	143	118	134	126	138	121	117			674
101	106	105	110	104	101	97	93			122	70	65	63	80	83	104	95			676
115	113	123	131	120	121	130	115			140	109	101	128	119	170	221	168			679
101	99	98	98	99	92	90	85			131	112	107	111	115	133	123	126			68
113	104	112	108	109	97	94	76			146	130	108	110	124	134	125	111			682
83	71	77	80	78	76	76	72			122	87	95	113	104	119	104	133			683
102	104	101	99	102	92	89	85			130	114	104	109	114	136	125	122			684
98	90	88	89	91	92	92	89			124	117	127	112	120	120	117	121			686
78	72	76	73	75	77	72	73			196	193	187	209	196	219	212	196			69
103	97	98	99	99	94	103	106			151	143	150	184	157	192	180	154			7
130	131	135	113	125	111	129	133			137	127	117	198	145	297	136	143			71
170	154	181	159	165	186	185	183			86	81	74	99	85	85	101	94			72
..	..	..	..	..	..	..	..	..	..	..	..	..	..	..	..	..	..	..	..	752
97	98	115	95	100	98	106	114			190	207	194	388	245	248	215	194			76
98	98	116	95	100	98	106	114			202	221	204	416	260	265	231	205			764
95	99	93	98	96	97	97	102			180	176	206	218	195	225	304	190			77
114	120	120	121	119	118	120	116			143	119	103	128	123	144	128	114			78
125	116	112	118	118	117	114	125			147	129	136	156	142	164	148	141			8
115	114	109	115	114	118	115	112			184	159	168	199	178	222	196	187			82
91	84	94	94	90	99	90	100			234	155	133	157	170	124	108	128			84
192	147	132	137	148	147	144	183			103	124	141	186	139	164	150	129			87
111	108	105	119	110	106	102	109			142	112	112	112	119	154	130	128			89

TABELL 5. INNFØRSEL. VARESEKTORER OG HOVEDGRUPPER ETTER SITC. MILL. KR
IMPORTS BY SECTIONS AND DIVISIONS OF THE SITC. MILLION KR

VARESEKTORER OG HOVEDGRUPPER	OKTOBER 1995	OKTOBER 1996	JANUAR-OKTOBER 1995	JANUAR-OKTOBER 1996	PROSENTANDEL TOTAL 1995	PROSENTANDEL TOTAL 1996
I ALT	19 910,0	21 406,0	172 465,8	181 766,4	100,0	100,0
AV DETTE						
0,1 MATVARER, DRIKKEVARER, TOBAKK	1 104,7	1 384,3	10 692,2	11 659,8	6,2	6,4
2,4 RÅVARER, UNNTATT BRENSELSSTOFFER	1 417,2	1 672,7	13 805,2	14 202,2	8,0	7,8
3 BRENSELSSTOFFER	635,2	1 413,9	5 697,4	8 467,9	3,3	4,7
5-9 BEARBEIDDE VARER, UNNTATT MATVARER, DRIKKEVARER, TOBAKK	16 753,0	16 935,0	142 271,1	147 436,6	82,5	81,1
5-9 BEARBEIDDE VARER, UNNTATT MATVARER, DRIKKEVARER, TOBAKK, SKIP OG OLJEPLATTFORMER	16 314,5	16 931,9	137 586,1	143 334,8	79,8	78,9
0 MATVARER OG LEVENDE DYR	975,5	1 263,5	9 585,2	10 547,2	5,6	5,8
00 LEVENDE DYR, UTENOM DE SOM ER GRUPPERT UNDER HOVEDGRUPPE 03	6,8	9,2	41,0	47,8	0,0	0,0
01 KJØTT OG KJØTTVARER	9,7	18,9	197,0	224,2	0,1	0,1
02 MEIERIVARER OG EGG	13,1	17,0	165,2	183,5	0,1	0,1
03 FISK (IKKE SJØPATTEDYR), KREPSDYR OG BLØTDYR OG VARER DERAV	191,1	267,7	1 808,3	2 172,3	1,0	1,2
04 KORN OG KORNVARER	102,1	235,1	1 028,2	1 478,9	0,6	0,8
05 GRØNNSAKER OG FRUKT	221,1	255,3	2 493,0	2 691,6	1,4	1,5
06 SUKKER, SUKKERVARER OG HONNING	98,5	109,4	795,4	844,4	0,5	0,5
07 KAFFE, TE, KAKAO, KRYDDERIER OG VARER DERAV	145,3	176,4	1 393,0	1 378,7	0,8	0,8
08 DYREFOR (UNNTATT UMALT KORN)	133,7	104,0	966,7	930,0	0,6	0,5
09 FORSKJELLIGE MATVARER	54,1	70,6	697,5	595,7	0,4	0,3
1 DRIKKEVARER OG TOBAKK	129,2	120,8	1 106,9	1 112,7	0,6	0,6
11 DRIKKEVARER	96,1	85,4	787,6	793,2	0,5	0,4
12 TOBAKK OG TOBAKKSVARER	33,1	35,4	319,4	319,5	0,2	0,2
2 RÅVARER, IKKE SPISELIGE, UNNTATT BRENSELSSTOFFER	1 371,3	1 590,5	13 211,0	13 520,4	7,7	7,4
21 HUDER, SKINN OG PELSSKINN, RÅ	8,4	9,0	138,6	134,8	0,1	0,1
22 OLJEFRØ OG OLJEHOLDIGE FRUKTER	8,2	6,9	450,2	508,9	0,3	0,3
23 RÅGUMMI (HERUNDER SYNTETISK OG REGENERERT)	6,2	7,1	54,1	63,2	0,0	0,0
24 TØMMER, TRELAST OG KORK	312,0	292,6	3 083,4	2 618,7	1,8	1,4
25 PAPIRMASSE OG PAPIRAVFALL	54,9	31,8	542,5	322,1	0,3	0,2
26 TEKSTILFIBRER OG AVFALL DERAV (IKKE SPUNNET ELLER VEVD)	12,5	16,9	121,9	118,5	0,1	0,1
27 RÅ GJØDNINGSSTOFFER OG RÅ MINERALER, I.E.N., UNNT. GJØDSEL U.HGR.56	105,3	118,6	1 094,3	1 181,0	0,6	0,7
28 MALMER OG AVFALL AV METALL	776,3	1 025,5	7 063,8	7 912,5	4,1	4,4
29 ANIMALSKE OG VEGETABILSKE RÅVARER, I.E.N.	87,6	82,1	662,1	660,6	0,4	0,4
3 BRENSELSSTOFFER, SMØREOLJER, ELEKTRISK STRØM M.V.	635,2	1 413,9	5 697,4	8 467,9	3,3	4,7
32 KULL, KOKS OG BRIKETTER	64,2	83,4	731,9	820,1	0,4	0,5
33 MINERALOLJE OG MINERALOLJEPRODUKTER	530,6	755,7	4 207,5	4 504,3	2,4	2,5
HERAV RÅOLJE	78,9	340,5	980,7	1 028,0	0,6	0,6
34 GASS, NATURLIG OG TILVIRKET	30,1	67,4	519,1	480,3	0,3	0,3
35 ELEKTRISK STRØM	10,3	507,4	239,0	2 663,1	0,1	1,5
4 ANIMALSKE OG VEGETABILSKE OLJER OG FETT	45,9	82,1	594,2	681,8	0,3	0,4
41 ANIMALSKE OLJER OG FETT	33,1	49,1	409,8	465,0	0,2	0,3
42 FETE VEGETABILSKE OLJER OG FETTSTOFFER, RÅ RENSEDE EL. FRAKSJONERTE.	11,0	26,8	155,3	172,1	0,1	0,1
43 BEARBEIDDE ANIMALSKE OG VEGETABILSKE OLJER, FETT OG VOKS	1,7	6,3	29,1	44,7	0,0	0,0
5 KJEMISKE PRODUKTER	1 901,9	1 985,6	17 383,6	17 600,0	10,1	9,7
51 ORGANISKE KJEMISKE PRODUKTER	286,6	278,2	2 504,2	2 483,4	1,5	1,4
52 UORGANISKE KJEMISKE PRODUKTER	141,2	161,8	1 324,6	1 383,7	0,8	0,8
53 FARGE- OG GARVESTOFFER	194,2	170,9	1 727,3	1 670,1	1,0	0,9
54 MEDISINSKE OG FARMASØYTISKE PRODUKTER	361,9	397,3	3 183,3	3 329,6	1,8	1,8
55 FLYKTIGE OLJER, PARFYMESTOFFER, TOALETT-, RENGJØRINGS- OG PUSSEMIDL.	251,0	274,9	2 168,2	2 410,5	1,3	1,3
56 KUNSTGJØDSEL	57,2	71,8	609,9	638,4	0,4	0,4
57 PLASTRÅSTOFFER	222,3	214,8	2 237,6	2 006,5	1,3	1,1
58 PLAST, HALVFABRIKATA	170,9	177,9	1 517,4	1 553,8	0,9	0,9
59 KJEMISKE PRODUKTER, I.E.N.	216,8	238,0	2 111,0	2 123,9	1,2	1,2
6 BEARBEIDDE VARER GRUPPERT HOVEDSAKELIG ETTER MATERIALE	3 737,9	3 781,5	32 394,1	31 533,7	18,8	17,3
61 LÆR, LÆRVARER OG BEREDTE PELSSKINN	24,2	21,1	212,2	220,4	0,1	0,1
62 VARER AV GUMMI, I.E.N.	229,1	226,9	1 657,4	1 755,3	1,0	1,0
63 VARER AV TRE OG KORK (UNNTATT MØBLER)	181,2	209,9	1 403,4	1 522,7	0,8	0,8
64 PAPIR OG PAPP, VARER AV PAPIRMASSE, PAPIR OG PAPP	562,8	574,7	4 916,6	5 066,3	2,9	2,8
65 TEKSTILGARN, TEKSTILSTOFFER, TEKSTILVARER, I.E.N., O.L. PRODUKTER	380,9	457,9	3 261,3	3 425,0	1,9	1,9
66 VARER AV IKKE-METALLISKE MINERALER, I.E.N.	308,6	352,9	2 316,2	2 575,6	1,3	1,4
67 JERN OG STÅL	943,3	864,6	7 401,3	7 316,3	4,3	4,0
68 METALLER, UNNTATT JERN OG STÅL	389,2	319,3	3 508,3	3 272,6	2,0	1,8
69 VARER AV METALLER, I.E.N.	718,6	754,4	7 717,3	6 379,5	4,5	3,5
7 MASKINER OG TRANSPORTMIDLER	7 601,5	7 501,7	64 463,2	69 286,0	37,4	38,1
71 KRAFTMASKINER OG -UTSTYR	352,0	422,1	2 932,7	3 484,8	1,7	1,9
72 MASKINER FOR SPESIELLE INDUSTRIER	880,3	931,2	7 682,9	9 133,1	4,5	5,0
73 METALLBEARBEIDINGSMASKINER	103,2	112,3	883,6	1 068,7	0,5	0,6
74 ANDRE INDUSTRIMASKINER OG -UTSTYR, I.E.N.	1 125,9	1 118,1	9 129,7	10 068,5	5,3	5,5
75 KONTORMASKINER OG AUTOMATISK DATABEHANDLINGSUTSTYR	1 064,3	935,3	7 568,7	7 832,7	4,4	4,3
76 TELEKOMMUNIKASJONSAPPARATER OG UTSTYR FOR OPPTAK OG GJENGIV. AV LYD	644,8	792,1	6 125,3	5 792,4	3,6	3,2
77 ELEKTRISKE MASKINER, APPARATER OG DELER, I.E.N.	1 229,0	1 207,0	9 356,5	9 930,9	5,4	5,5
78 KJØRETØYER FOR VEG	1 614,3	1 749,7	13 936,1	15 185,1	8,1	8,4
79 ANDRE TRANSPORTMIDLER INKL. SKIP	587,9	234,0	6 847,5	6 790,0	4,0	3,7
SKIP OG BÅTER	438,5	3,2	4 685,0	2 448,8	2,7	1,3
NYBYGDE	200,2	-	2 769,0	1 066,7	1,6	0,6
ELDRE	238,2	3,2	1 915,9	1 382,1	1,1	0,8
OLJEPLATTFORMER	-	-	-	1 653,0	-	0,9
8 FORSKJELLIGE FERDIGE VARER	3 483,5	3 627,0	27 755,5	28 711,1	16,1	15,8
81 PREFABRIKERTE BYGNINGER; SANITÆR-, VARME- OG LYSUTSTYR, I.E.N.	159,4	187,0	1 081,5	1 222,2	0,6	0,7
82 MØBLER OG DELER DERTIL	361,8	410,9	2 977,5	3 239,3	1,7	1,8
83 REISEEFFEKTER, VESKER O.L.	42,1	51,2	435,6	440,0	0,3	0,2
84 KLÆR OG TILBEHØR TIL KLÆR	908,7	1 013,8	7 926,1	7 746,5	4,6	4,3
85 FOTTØY	163,5	161,8	1 640,4	1 672,6	1,0	0,9
87 VITENSKAPELIGE OG TEKNISKE INSTRUMENTER OG APPARATER, I.E.N.	334,9	342,7	3 109,5	3 101,1	1,8	1,7
88 FOTOGRAFISKE OG OPTISKE ARTIKLER, I.E.N.; UR	163,5	172,7	1 473,6	1 606,9	0,9	0,9
89 FORSKJELLIGE FERDIGE VARER, I.E.N.	1 349,6	1 287,0	9 111,4	9 682,4	5,3	5,3
9 VARER OG TRANSAKSJONER, IKKE GRUPPERT ANDRE STEDER I SITC	28,1	39,2	274,7	305,7	0,2	0,2

TABELL 6. UTFØRSEL . VARESEKTORER OG HOVEDGRUPPER ETTER SITC. MILL. KR
EXPORTS BY SECTIONS AND DIVISIONS OF THE SITC. MILLION KR

VARESEKTORER OG HOVEDGRUPPER	OKTOBER 1995	OKTOBER 1996	JANUAR-OKTOBER 1995	JANUAR-OKTOBER 1996	PROSENTANDEL TOTAL 1995	PROSENTANDEL TOTAL 1996
I ALT	24 432,6	29 557,8	220 912,1	257 683,9	100,0	100,0
AV DETTE						
0,1 MATVARER, DRIKKEVARER, TOBAKK	2 318,9	2 639,2	17 828,8	19 937,1	8,1	7,7
2,4 RÅVARER, UNNTATT BRENSELSSTOFFER	807,7	688,7	7 471,6	6 776,2	3,4	2,6
3 BRENSELSSTOFFER	10 810,1	15 612,8	103 974,7	138 220,7	47,1	53,6
5-9 BEARBEIDDE VARER, UNNTATT MATVARER, DRIKKEVARER, TOBAKK	10 495,9	10 617,1	91 637,0	92 749,8	41,5	36,0
5-9 BEARBEIDDE VARER, UNNTATT MATVARER, DRIKKEVARER, TOBAKK, SKIP OG OLJEPLATTFORMER	9 423,9	9 502,6	82 475,5	87 477,4	37,3	33,9
0 MATVARER OG LEVENDE DYR	2 302,7	2 626,8	17 704,3	19 773,9	8,0	7,7
00 LEVENDE DYR, UTENOM DE SOM ER GRUPPERT UNDER HOVEDGRUPPE 03	4,3	0,6	13,6	10,5	0,0	0,0
01 KJØTT OG KJØTTVARER	5,2	5,0	44,4	48,7	0,0	0,0
02 MEIERIVARER OG EGG	42,6	54,7	478,9	488,0	0,2	0,2
03 FISK (IKKE SJØPATTEDYR), KREPSDYR OG BLØTDYR OG VARER DERAV	2 101,7	2 353,5	15 760,2	17 536,5	7,1	6,8
04 KORN OG KORNVARER	19,9	21,5	189,1	221,0	0,1	0,1
05 GRØNNSAKER OG FRUKT	6,8	9,1	92,2	92,6	0,0	0,0
06 SUKKER, SUKKERVARER OG HONNING	8,5	12,2	88,4	98,9	0,0	0,0
07 KAFFE, TE, KAKAO, KRYDDERIER OG VARER DERAV	30,4	31,8	219,0	204,3	0,1	0,1
08 DYREFOR (UNNTATT UMALT KORN)	62,9	117,5	607,7	881,2	0,3	0,3
09 FORSKJELLIGE MATVARER	20,2	20,8	210,9	192,1	0,1	0,1
1 DRIKKEVARER OG TOBAKK	16,2	12,4	124,5	163,2	0,1	0,1
11 DRIKKEVARER	13,7	7,5	79,9	127,5	0,0	0,0
12 TOBAKK OG TOBAKKSVARER	2,4	4,9	44,6	35,8	0,0	0,0
2 RÅVARER, IKKE SPISELIGE, UNNTATT BRENSELSSTOFFER	748,9	609,7	6 929,3	6 155,5	3,1	2,4
21 HUDER, SKINN OG PELSSKINN, RÅ	28,2	30,8	572,6	602,7	0,3	0,2
22 OLJEFRØ OG OLJEHOLDIGE FRUKTER	0,3	-	10,0	0,5	0,0	-
23 RÅGUMMI (HERUNDER SYNTETISK OG REGENERERT)	0,2	0,1	2,2	3,1	0,0	0,0
24 TØMMER, TRELAST OG KORK	124,7	137,0	1 216,6	1 118,0	0,6	0,4
25 PAPIRMASSE OG PAPIRAVFALL	297,8	167,7	2 537,2	1 727,7	1,1	0,7
26 TEKSTILFIBRER OG AVFALL DERAV (IKKE SPUNNET ELLER VEVD)	3,8	7,0	44,8	62,5	0,0	0,0
27 RÅ GJØDNINGSSTOFFER OG RÅ MINERALER, I.E.N., UNNT. GJØDSEL U.HGR.56	171,7	181,6	1 485,9	1 540,0	0,7	0,6
28 MALMER OG AVFALL AV METALL	107,7	70,9	939,3	963,5	0,4	0,4
29 ANIMALSKE OG VEGETABILSKE RÅVARER, I.E.N.	14,5	14,6	120,7	137,5	0,1	0,1
3 BRENSELSSTOFFER, SMØREOLJER, ELEKTRISK STRØM M.V.	10 810,1	15 612,8	103 974,7	138 220,7	47,1	53,6
32 KULL, KOKS OG BRIKETTER	10,0	7,0	85,9	54,0	0,0	0,0
33 MINERALOLJE OG MINERALOLJEPRODUKTER	9 330,8	13 270,1	87 830,2	118 215,1	39,8	45,9
HERAV RÅOLJE	8 845,0	11 975,2	80 004,4	108 434,0	36,2	42,1
34 GASS, NATURLIG OG TILVIRKET	1 381,5	2 286,9	15 088,2	19 020,0	6,8	7,4
HERAV NATURGASS	1 141,5	1 942,5	12 337,7	15 697,3	5,6	6,1
35 ELEKTRISK STRØM	87,8	48,7	970,4	931,6	0,4	0,4
4 ANIMALSKE OG VEGETABILSKE OLJER OG FETT	58,8	79,0	542,3	620,7	0,2	0,2
41 ANIMALSKE OLJER OG FETT	24,8	24,1	233,5	228,5	0,1	0,1
42 FETE VEGETABILSKE OLJER OG FETTSTOFFER, RÅ RENSEDE EL. FRAKSJONERTE.	2,7	2,2	13,8	14,9	0,0	0,0
43 BEARBEIDDE ANIMALSKE OG VEGETABILSKE OLJER, FETT OG VOKS	31,3	52,7	295,0	377,3	0,1	0,1
5 KJEMISKE PRODUKTER	1 527,2	1 717,2	15 450,8	15 728,6	7,0	6,1
51 ORGANISKE KJEMISKE PRODUKTER	288,6	282,8	2 792,6	2 618,9	1,3	1,0
52 UORGANISKE KJEMISKE PRODUKTER	223,9	254,0	2 147,9	2 397,1	1,0	0,9
53 FARGE- OG GARVESTOFFER	71,2	74,0	772,9	795,5	0,4	0,3
54 MEDISINSKE OG FARMASØYTISKE PRODUKTER	150,9	132,4	1 115,2	1 222,4	0,5	0,5
55 FLYKTIGE OLJER, PARFYMESTOFFER, TOALETT-, RENGJØRINGS- OG PUSSEMIDL.	60,0	64,3	473,4	575,7	0,2	0,2
56 KUNSTGJØDSEL	165,2	282,9	2 078,3	2 404,6	0,9	0,9
57 PLASTRÅSTOFFER	308,4	339,5	3 560,4	3 081,2	1,6	1,2
58 PLAST, HALVFABRIKATA	83,8	75,4	745,5	719,5	0,3	0,3
59 KJEMISKE PRODUKTER, I.E.N.	175,2	211,8	1 764,6	1 913,9	0,8	0,7
6 BEARBEIDDE VARER GRUPPERT HOVEDSAKELIG ETTER MATERIALE	4 485,6	3 917,1	39 117,1	39 214,7	17,7	15,2
61 LÆR, LÆRVARER OG BEREDTE PELSSKINN	18,9	17,5	165,2	156,7	0,1	0,1
62 VARER AV GUMMI, I.E.N.	32,5	34,8	257,7	274,2	0,1	0,1
63 VARER AV TRE OG KORK (UNNTATT MØBLER)	135,9	134,3	1 274,3	1 192,3	0,6	0,5
64 PAPIR OG PAPP, VARER AV PAPIRMASSE, PAPIR OG PAPP	1 021,0	733,6	8 305,8	8 017,1	3,8	3,1
65 TEKSTILGARN, TEKSTILSTOFFER, TEKSTILVARER, I.E.N., O.L. PRODUKTER...	110,9	130,2	995,1	1 057,5	0,5	0,4
66 VARER AV IKKE-METALLISKE MINERALER, I.E.N.	133,7	129,1	1 038,9	1 127,2	0,5	0,4
67 JERN OG STÅL	691,6	684,5	6 266,6	7 071,6	2,8	2,7
68 METALLER, UNNTATT JERN OG STÅL	2 041,0	1 745,6	18 320,9	17 654,3	8,3	6,9
69 VARER AV METALLER, I.E.N.	300,1	307,5	2 492,6	2 663,6	1,1	1,0
7 MASKINER OG TRANSPORTMIDLER	3 622,6	3 808,8	29 624,5	29 390,3	13,4	11,4
71 KRAFTMASKINER OG -UTSTYR	207,7	242,4	1 633,2	2 209,7	0,7	0,9
72 MASKINER FOR SPESIELLE INDUSTRIER	295,6	353,8	2 807,3	3 551,4	1,3	1,4
73 METALLBEARBEIDINGSMASKINER	18,9	18,1	194,1	290,5	0,1	0,1
74 ANDRE INDUSTRIMASKINER OG -UTSTYR, I.E.N.	495,3	616,7	4 270,0	4 778,4	1,9	1,9
75 KONTORMASKINER OG AUTOMATISK DATABEHANDLINGSUTSTYR	214,9	232,9	1 829,9	2 170,1	0,8	0,8
76 TELEKOMMUNIKASJONSAPPARATER OG UTSTYR FOR OPPTAK OG GJENGIV. AV LYD	478,3	307,4	2 747,2	2 873,4	1,2	1,1
77 ELEKTRISKE MASKINER, APPARATER OG DELER, I.E.N.	433,7	472,9	3 423,0	4 370,5	1,5	1,7
78 KJØRETØYER FOR VEG	318,9	363,3	2 811,8	3 006,1	1,3	1,2
79 ANDRE TRANSPORTMIDLER INKL. SKIP	1 159,1	1 201,3	9 908,0	6 140,3	4,5	2,4
SKIP OG BÅTER	931,0	757,9	8 802,8	4 764,5	4,0	1,8
NYBYGDE	138,7	566,9	3 724,1	2 125,4	1,7	0,8
ELDRE	792,3	191,0	5 078,7	2 639,1	2,3	1,0
OLJEPLATTFORMER	141,1	356,6	358,8	507,9	0,2	0,2
8 FORSKJELLIGE FERDIGE VARER	838,2	1 091,8	7 208,4	8 145,0	3,3	3,2
81 PREFABRIKERTE BYGNINGER; SANITÆR-, VARME- OG LYSUTSTYR, I.E.N.	99,1	114,4	748,9	749,0	0,3	0,3
82 MØBLER OG DELER DERTIL	163,3	207,7	1 339,4	1 625,4	0,6	0,6
83 REISEEFFEKTER, VESKER O.L.	1,5	1,8	16,4	17,6	0,0	0,0
84 KLÆR OG TILBEHØR TIL KLÆR	65,7	65,1	572,4	443,1	0,3	0,2
85 FOTTØY	21,2	15,1	117,6	140,5	0,1	0,1
87 VITENSKAPELIGE OG TEKNISKE INSTRUMENTER OG APPARATER, I.E.N.	203,6	245,4	1 833,9	2 236,9	0,8	0,9
88 FOTOGRAFISKE OG OPTISKE ARTIKLER, I.E.N.; UR	13,7	20,4	177,3	161,8	0,1	0,1
89 FORSKJELLIGE FERDIGE VARER, I.E.N.	269,9	421,8	2 402,5	2 770,8	1,1	1,1
9 VARER OG TRANSAKSJONER, IKKE GRUPPERT ANDRE STEDER I SITC	22,3	82,3	236,3	271,3	0,1	0,1

TABELL 7. INNFØRSEL OG UTFØRSEL. GRUPPER ETTER SITC IMPORTS AND EXPORTS, BY GROUPS OF THE SITC

GRUPPER	INNFØRSEL				UTFØRSEL			
	JANUAR-OKTOBER 1995		JANUAR-OKTOBER 1996		JANUAR-OKTOBER 1995		JANUAR-OKTOBER 1996	
	TONN	MILL. KR	TONN	MILL. KR	TONN	MILL. KR	TONN	MILL. KR
I ALT	..	172465,8	..	181766,4	..	220912,1	..	257683,9
001 LEVENDE DYR (UTENOM DE SOM ER GRUPPERT UNDER H.GR. 03)	..	41,0	..	47,8	..	13,6	..	10,5
011 STORFEKJØTT, FERSKT, KJØLT ELLER FRYST	2432	53,7	4210	95,5	317	3,4	29	0,5
012 ANNET KJØTT OG SPISELIG SLAKTEAVFALL, FERSKT, KJØLT ELLER FRYST	6022	126,0	5151	112,3	789	11,0	782	10,7
016 KJØTT OG SPISELIG SLAKTEAVFALL, SALTET, I SALTLAKE, TØRKET ELLER RØYKT; SPISELIG MEL AV KJØTT ELLER SLAKTEAVFALL	167	4,4	169	5,0	50	2,2	54	2,3
017 KJØTT OG SPISELIG SLAKTEAVFALL, TILBEREDT ELLER KONSERVERT	409	13,0	343	11,4	1118	27,8	1108	35,2
022 MELK OG FLØTE OG MELKEPRODUKTER (UNNTATT SMØR ELLER OST)	3557	66,6	2436	47,5	2731	54,5	2975	58,1
023 SMØR OG ANNET FETT SAMT OLJER FREMSTILT AV MELK	7	0,1	1	0,0	3291	35,1	2346	26,1
024 OST OG OSTEMASSE	1801	91,0	2092	106,9	19596	381,9	19363	398,6
025 EGG	369	7,4	1172	29,1	1947	7,4	1502	5,2
034 FISK, FERSK, KJØLT ELLER FRYST	167626	1129,4	221510	1427,6	875941	10509,6	1040115	12259,4
035 FISK, TØRKET, SALTET, ELLER I SALTLAKE; RØYKT; MEL OG PELLETER AV FISK, EGNET TIL MENNESKEFØDE	3231	81,1	3208	88,1	142681	3910,1	143687	3848,2
036 KREPSDYR OG BLØTDYR, FERSKE, KJØLTE, FRYSTE MEL OG PELLETER AV KREPSDYR OG BLØTDYR; EGNET TIL MENNESKEFØDE	21664	361,2	21789	360,7	6523	282,9	7530	280,8
037 FISK, KREPSDYR OG BLØTDYR, TILBEREDT ELLER KONSERVERT, I.E.N.	9125	236,6	11483	296,0	32338	1057,6	35624	1148,1
041 HVETE, UMALT	70569	73,6	173183	244,8	1	0,0	2201	3,2
042 RIS	9822	39,5	13659	58,8	231	1,6	650	4,6
043 BYGG, UMALT	161395	105,9	153273	183,8	70	0,4	70	0,3
044 MAIS, UMALT	30404	27,9	16965	27,7	6	0,1	16760	22,7
045 ANNET KORN, UMALT	106255	80,4	124985	147,0	4	0,0	17	0,1
046 HVETEMEL OG BLANDINGSMEL AV HVETE OG RUG	823	3,2	1804	5,1	40	0,3	31	0,2
047 ANNET KORN, GROVMALT OG FINMALT	695	2,7	2212	7,4	17	0,3	49	0,8
048 KORNPRODUKTER OG MEL- ELLER STIVELSES-PRODUKTER AV FRUKT ELLER GRØNNSAKER	74994	694,9	87650	804,3	11251	186,4	11148	189,0
054 GRØNNSAKER, FRISKE, KJØLTE, FRYSTE ELLER MIDL. KONSERVERTE; RØTTER, KNOLLER OG GRØNNSAKPROD. I.E.N., FRISKE ELLER TØRKEDE	94386	611,9	104881	635,9	1055	6,6	799	4,7
056 GRØNNSAKER, RØTTER OG KNOLLER, TILBEREDTE EL. KONSERVERTE, I.E.N.	29100	256,6	30875	266,3	4023	54,0	3564	56,4
057 FRUKTER OG NØTTER, FRISKE ELLER TØRKEDE	178822	1183,6	186462	1299,8	1051	18,4	782	15,1
058 FRUKTER, TILBEREDT ELLER KONSERVERT	22001	246,7	24391	249,3	688	9,8	993	10,8
059 FRUKT- OG GRØNNSAKSAFTER (HERU. DRUEMOST) UGJÆREDE OG ALKOHOLFRIE, OGSÅ TILSATT SUKKER O.A. SØTNINGSSTOFF	18990	194,2	21177	240,2	912	3,4	1547	5,7
061 SUKKER, MELASSE OG HONNING	198401	457,1	196938	476,3	415	6,2	812	11,1
062 SUKKERVARER	12796	338,3	13374	368,1	3282	82,2	3354	87,8
071 KAFFE OG KAFFEERSTATNINGER	31026	796,9	35313	694,2	205	7,1	192	6,7
072 KAKAO OG VARER DERAV	5844	111,8	6134	116,9	51	1,2	5	0,1
073 SJOKOLADE O. A. NÆRINGSMIDL. SOM INNEH. KAKAO.	12715	382,1	14596	445,9	6677	207,8	6237	195,4
074 TE OG MATE	812	60,8	1066	73,7	33	1,2	22	0,7
075 KRYDDERIER	1473	41,4	1719	48,0	44	1,7	63	1,4
081 DYREFOR (UNNTATT UMALT KORN)	211742	966,7	226886	930,0	217163	607,7	245358	881,2
091 MARGARIN OG MATFETT	1376	18,5	1271	15,8	7056	47,2	2401	17,0
098 TILBEREDTE MATVARER I.E.N.	21962	679,0	20820	579,9	7857	163,7	8532	175,1
111 ALKOHOLFRIE DRIKKEVARER I.E.N.	..	67,9	..	45,1	..	31,8	..	89,0
112 ALKOHOLHOLDIGE DRIKKEVARER ..... 1000 L.	36788	719,7	37911	748,0	2127	48,0	1793	38,5
121 TOBAKK, UBEARBEIDD, AVFALL AV TOBAKK	3563	76,3	3270	118,6	647	10,8	531	11,7
122 TOBAKK, BEARBEIDD	1631	243,0	1499	200,9	1445	33,8	543	24,1
211 HUDER OG SKINN (UNNTATT PELSSKINN), RÅ	4667	80,0	3888	62,6	9407	182,4	9610	177,9
212 PELSSKINN, RÅ (INKL. KUTT)	..	58,6	..	72,2	..	390,2	..	424,7
222 OLJEHOLDIGE FRØ OG FRUKTER TIL UTVINNING AV BLØTE VEGETABILSKE OLJER	259426	444,2	244458	502,6	6110	10,0	53	0,5
223 OLJEHOLDIGE FRØ OG FRUKTER TIL UTVINNING AV ANDRE VEGETABILSKE OLJER	1368	6,0	1395	6,3	1	0,0	17	0,0
231 NATURGUMMI, BALATA, GUTTAPERKA O.L. NATURLIG GUMMI, UBEARBEIDD ELLER I FORM AV PLATER, DUK, BÅND	403	4,9	542	6,2	47	0,9	70	1,6
232 SYNTETISK GUMMI OG FAKTIS FRAMSTILT AV OLJER, UBEARBEIDD ELLER I FORM AV PLATER, DUK, BÅND; BLANDINGER AV PRODUKTER UNDER GR. 231	5670	49,3	4856	57,0	238	1,4	909	1,6
244 NATURLIG KORK, RÅ ELLER AVFALL	14	0,6	12	0,3	1	0,0	0	0,0
245 VED TIL BRENSEL; TREKULL	..	71,4	..	56,8	..	0,2	..	1,1
246 TRE I FORM AV FLISER ELLER SPON OG AVFALL..... KUB.M. FAST MÅL	405651	120,8	562642	162,8	123562	26,0	127623	27,3
247 RUNDTØMMER EL. GROVT TILHOGD TØMMER,KUB.M.F.M.	3123660	1293,8	2008698	848,3	407778	147,4	340788	128,9
248 SKÅRET EL. HØVL. TRELAST; JERNB.SVILLER AV TRE	..	1596,8	..	1550,5	..	1043,0	..	960,8
251 PAPIRMASSE OG PAPIRAVFALL	..	542,5	..	322,1	..	2537,2	..	1727,7
261 SILKE	1	0,1	3	0,2	0	0,0	0	0,0
263 BOMULL	801	11,0	650	10,2	2	0,0	2	0,1
264 JUTE OG ANDRE TEKSTILFIBRER AV BAST, I.E.N.	28	0,4	48	0,7	0	0,0	3	0,1
265 VEGETABILSKE TEKSTILFIBRER, UNNTATT AV BOMULL OG JUTE	343	1,5	367	1,6	1	0,2	3	0,7
266 SYNTETISKE FIBRER FOR SPINNING	3204	57,4	2833	46,9	27	0,5	35	0,7
267 KUNSTIGE FIBRER FOR SPINNING OG AVFALL AV KUNSTIGE FIBRER	831	12,3	765	11,2	221	3,8	303	4,5
268 ULL OG ANDRE DYREHÅR (HERUNDER ULLTOPS)	996	31,0	1181	38,7	3067	28,0	3473	40,3
269 BRUKTE KLÆR OG ANDRE BRUKTE TEKSTILV.; FILLER.	982	8,1	1099	8,8	3220	12,3	4164	16,1
272 RÅ GJØDNINGSSTOFFER (UNNT. DE SOM HØRER UNDER H.GR. 56)	507886	190,1	565846	243,8	287	9,3	335	10,8
273 STEIN, SAND OG GRUS	668510	158,0	674805	161,6	8506705	887,2	8561197	904,1
274 SVOVEL OG URØSTET SVOVELKIS	206583	46,1	215763	46,3	2743	0,3	49	0,0
277 NATURLIGE SLIPESTOFFER; INDUSTRIDIAMANTER	..	7,7	..	6,9	..	0,2	..	0,0
278 ANDRE RÅ MINERALER	1676135	692,4	1712311	722,4	854130	588,9	922686	624,9
281 JERNMALM OG KONSENTRATER	10072	3,5	402583	69,9	1011723	190,5	719756	148,3

TABELL 7. INNFØRSEL OG UTFØRSEL. GRUPPER ETTER SITC IMPORTS AND EXPORTS, BY GROUPS OF THE SITC (FORTS.)

GRUPPER	INNFØRSEL JANUAR-OKTOBER 1995 TONN	INNFØRSEL JANUAR-OKTOBER 1995 MILL. KR	INNFØRSEL JANUAR-OKTOBER 1996 TONN	INNFØRSEL JANUAR-OKTOBER 1996 MILL. KR	UTFØRSEL JANUAR-OKTOBER 1995 TONN	UTFØRSEL JANUAR-OKTOBER 1995 MILL. KR	UTFØRSEL JANUAR-OKTOBER 1996 TONN	UTFØRSEL JANUAR-OKTOBER 1996 MILL. KR
282 AVFALL OG SKRAP AV JERN ELLER STÅL; BLOKKER FREMSTILT AV JERN- ELLER STÅLSKRAP	189637	170,1	191314	157,6	84747	109,1	124666	111,5
283 KOPPERMALM OG KONSENTRATER; KOPPERMATTE OG SEMENTKOPPER	408	1,6	1	0,0	27322	76,2	32105	67,9
284 NIKKELMALM OG -KONSENTRATER; NIKKELMATTE, NIKKELOKSID, SINTERE O.A. MELLOMPRODUKTER	88816	3132,0	119247	3827,9	25445	73,1	30396	75,8
285 ALUMINIUMMALM OG KONSENTRATER (HERU. ALUMINIUMOKSYD)	1376088	2131,0	1483004	2256,0	2806	1,0	2503	0,7
286 MALMER OG KONSENTRATER AV URAN ELLER TORIUM	-	-	-	-	-	-	-	-
287 MALMER OG KONSENTRATER AV UEDLE METALLER I.E.N	..	770,9	..	832,2	..	178,3	..	337,9
288 AVFALL OG SKRAP AV IKKE-JERNH. UEDLE METALLER.	243785	778,3	242528	675,0	42534	265,5	37644	205,8
289 MALMER OG KONSENTRATER AV EDLE METALLER, SAMT AVFALL, SKRAP OG OPPSOP (UNTATT GULL)	..	76,3	..	93,9	..	45,6	..	15,5
291 ANIMALSKE RÅVARER, I.E.N.	3275	71,8	2148	69,4	62133	86,1	112796	102,6
292 VEGETABILSKE RÅVARER, I.E.N.	..	590,3	..	591,2	..	34,6	..	34,9
321 KULL, OGSÅ PULVERISERT, MEN IKKE AGGLOMERERT	755352	397,4	672683	380,3	155741	82,4	13031	32,5
322 BRIKETTER, BRUNKULL OG TORV	38904	27,9	49995	38,5	6944	3,5	3788	16,8
325 KOKS OG HALVKOKS AV STEINKULL, BRUNKULL ELLER TORV, OGSÅ AGGLOMERERT; RETORTKULL	421353	306,7	494098	401,3	-	:	9000	:
333 MINERALOLJE, RÅ.....1 000 TONN	1313	980,7	1019	1028,0	99652	80004,4	112875	108434,0
334 MINERALOLJEPRODUKTER, RAFFINERTE	..	2411,2	..	2520,7	..	7633,0	..	9574,0
335 RESTSTOFFER AV MINERALOLJEPROD. OG LIKN. I.E.N	745408	815,5	755483	955,6	159869	192,8	142930	207,0
342 FLYTENDE PROPAN OG BUTAN	539286	460,5	487771	426,3	2331992	2458,8	2539948	3086,5
343 NATURGASS, OGSÅ FLYTENDE	..	54,3	..	52,0	..	12337,7	..	15697,3
344 JORDOLJEGASSER OG ANDRE GASSFORMIGE HYDROKARBONER I.E.N.	..	4,1	..	2,0	..	291,7	..	236,3
345 LYS-, VANN-, GENERATORGASS O.L. GASSER, UNNT. JORDOLJEGASSER O.A. GASSFORMIGE HYDROKARBONER	31	0,1	2	0,0	-	-	-	-
351 ELEKTRISK STRØM .....MWH.	2129819	239,0	10221229	2663,1	7016410	970,4	3989705	931,6
411 ANIMALSKE OLJER OG FETT	167831	409,8	164933	465,0	79306	233,5	57677	228,5
421 FETE VEGETABILSKE OLJER OG FETTSTOFFER, "BLØTE", RÅ, RENSEDE ELLER FRAKSJONERTE	5963	52,5	9718	81,5	1853	12,2	1504	10,5
422 FETE VEGETABILSKE OLJER OG FETT, RÅ, RENSEDE ELLER FRAKSJONERTE, UNNTATT "BLØTE"	17695	102,8	17145	90,6	235	1,6	782	4,4
431 BEARBEIDDE ANIMALSKE OG VEGETABILSKE OLJER, FETT OG VOKS, USPISELIGE BLANDINGER ELLER PROD. AV DISSE	3457	29,1	3896	44,7	58995	295,0	69191	377,3
511 HYDROKARBONER I.E.N. OG HALOGEN-, SULFO-, NITRO- ELLER NITROSODERIVATER DERAV	448470	824,9	421927	700,1	276808	1170,7	274557	822,4
512 ALKOHOLER, FENOLER, FENOLALKOHOLER OG DERES HALOGEN-, SULFO-, NITRO- OG NITROSODERIVATER	..	:	..	:	..	48,6	..	69,2
513 KARBOKSYLSYRER OG DERIVATER DERAV	66498	509,0	62532	434,4	12896	110,3	14767	132,3
514 FORBIND. MED NITROGENH. FUNKSJONELLE GRUPPER	15388	341,2	16318	432,4	12444	1292,7	14269	1414,0
515 ORGANISKE OG UORGANISKE FORBINDELSER, HETERO-SYKLISKE FORBINDELSER, NUKLEINSYRER OG DERES SALTER OG SULFONAMIDER	9856	185,0	10699	207,6	110	3,2	60	3,6
516 ANDRE ORGANISKE KJEMIKALIER	39620	248,9	79402	317,9	5274	167,2	3835	177,4
522 UORG. KJEM. GRUNNST., OKSIDER OG HALOGENSALTER	424098	892,5	460388	880,8	1165949	1159,2	1318575	1348,7
523 SALTER OG PEROKSYSALTER AV UORGANISKE SYRER OG METALLER	139248	299,1	157420	369,7	272100	277,5	296578	305,2
524 ANDRE UORGANISKE KJEMIKALIER; ORGANISKE OG UORGANISKE FORBINDELSER AV EDLE METALLER	24731	99,5	23686	99,6	118204	703,9	121821	726,3
525 RADIOAKTIVE STOFFER O. L.	49	33,4	128	33,6	4	7,4	6	16,9
531 SYNTETISKE ORGANISKE FARGESTOFFER OG SUBSTRATPIGMENTER; PREPARATER DERAV	3888	642,1	3793	547,9	296	15,2	306	13,8
532 FARGE- OG GARVESTOFFER OG SYNT.GARVESTOFFER	706	14,3	633	16,6	21	0,5	12	0,5
533 FARGER, MALINGER FERNISSER O.L. STOFFER	67591	1070,9	71366	1105,6	48968	757,2	50344	781,1
541 MEDISINSKE OG FARMASØYTISKE PRODUKTER (UNNTATT MEDIKAMENTER SOM HØRER UNDER GR. 542)	3450	569,4	4019	610,6	666	697,3	713	750,9
542 LEGEMIDLER, HERUNDER VETERINÆRE LEGEMIDLER	4865	2614,0	5284	2718,9	11646	418,0	11621	471,5
551 FLYKTIGE OLJER, PARFYME OG VELLUKTENDE STOFFER	2137	386,7	3241	534,9	309	7,2	344	7,6
553 PARFYMER, KOSMETIKK OG TOALETTPREPARATER	17395	1080,2	18236	1072,1	1302	74,1	1840	83,9
554 SÅPE, RENGJØRINGS- OG POLERMIDLER	61525	701,3	71365	803,4	51175	392,1	58566	484,2
562 KUNSTGJØDSEL (UNNT. DE SLAG SOM HØRER UNDER GR 272)	630390	609,9	641256	638,4	2086675	2078,3	2135335	2404,6
571 POLYMERER AV ETYLEN, UBEARBEIDDE	62914	526,7	58403	411,7	158588	1128,3	162651	858,2
572 POLYMERER AV STYREN, UBEARBEIDDE	19193	215,6	19624	172,5	12879	154,2	14412	142,7
573 POLYMERER AV VINYLKLORID ELLER AV ANDRE HALOGENERTE OLEFINER, UBEARBEIDDE	26389	214,7	25048	151,5	53722	382,2	60358	294,4
574 POLYACETALER, ANDRE POLYETERE OG EPOKSY-HARPIKSER, UBEARBEIDDE; POLYKARBONATER, ALKYDHARPIKSER O.A. POLYESTERE, UBEARBEIDDE	25072	427,8	24181	404,0	31707	525,6	30132	476,0
575 ANNEN PLAST, UBEARBEIDD	62932	845,5	70621	860,6	122380	1359,3	131126	1292,9
579 AVFALL, KLIPP OG SKRAP, AV PLAST	1997	7,3	1793	6,4	4655	10,7	7455	17,0
581 RØR OG SLANGER, AV PLAST	9649	327,7	10783	350,3	9614	156,9	8541	141,2
582 PLATER DUK, FILM, FOLIER OG BÅND, AV PLAST	41389	1149,5	43706	1167,4	32983	571,0	32635	565,6
583 MONOFILAMENTER MED STØRSTE TVERRMÅL OVER 1 MM STAVER, STENGER OG PROFILER, OGSÅ OVERFLATE-BEHANDLET, MEN IKKE VIDERE BEARBEIDDE,AV PLAST	1124	40,1	915	36,1	539	17,6	415	12,7
591 DESINFEKSJONSMIDLER,INSEKT-, SOPP- OG UGRAS-DREPENDE MIDLER, ROTTEGIFT, ANTIGROMIDLER	4734	208,9	4937	222,9	1399	29,0	2344	43,4
592 STIVELSE, INULIN OG GLUTEN AV HVETE, ALBUMINATER; KLEBEMIDLER	36377	296,2	37375	329,5	2447	37,4	2134	39,4
593 SPRENGSTOFFER OG PYROTEKNISKE ARTIKLER	1727	122,8	2193	150,3	4542	99,5	3693	107,9
597 PREPARATER FOR TILSETNING I MINERALOLJER; BREMSEVÆSKE OG FROSTVÆSKE; TILBEREDTE SMØREMIDLER	22596	272,8	24807	269,3	4796	50,8	6907	71,5
598 DIVERSE KJEMISKE PRODUKTER, I.E.N.	127843	1210,3	121168	1151,9	1585374	1547,9	1741774	1651,6
611 LÆR	1040	167,5	1136	171,3	2085	149,6	1689	120,8
612 VARER AV LÆR ELLER KUNSTLÆR,I.E.N.	383	39,1	460	41,4	5	1,9	19	1,0
613 PELSSKINN, GARVEDE ELLER BEREDTE	24	5,7	25	7,7	37	13,8	67	35,0
621 PRODUKTER AV GUMMI (PASTAER, PLATER, DUK, RØR)	9517	287,6	9315	301,2	744	43,3	757	45,0
625 RINGER, DEKK AV GUMMI TIL ALLE SLAGS HJUL	..	1025,4	..	1083,2	..	85,9	..	96,4
629 GUMMIVARER, I.E.N.	4844	344,3	5229	370,9	3424	128,5	3394	132,8
633 KORKVARER	376	18,9	408	19,1	7	0,2	3	0,3

TABELL 7. INNFØRSEL OG UTFØRSEL. GRUPPER ETTER SITC IMPORTS AND EXPORTS, BY GROUPS OF THE SITC (FORTS.)

GRUPPER	INNFØRSEL JANUAR-OKTOBER 1995 TONN	INNFØRSEL JANUAR-OKTOBER 1995 MILL. KR	INNFØRSEL JANUAR-OKTOBER 1996 TONN	INNFØRSEL JANUAR-OKTOBER 1996 MILL. KR	UTFØRSEL JANUAR-OKTOBER 1995 TONN	UTFØRSEL JANUAR-OKTOBER 1995 MILL. KR	UTFØRSEL JANUAR-OKTOBER 1996 TONN	UTFØRSEL JANUAR-OKTOBER 1996 MILL. KR
634 FINER, KRYSSFINER, SPONPLATER OG ANNET BEARBEIDD TRE, I.E.N.	..	603,6	..	650,8	..	429,1	..	439,9
635 TREVARER, I.E.N.	..	781,0	..	852,9	..	844,9	..	752,2
641 PAPIR OG PAPP	348240	2589,2	354051	2614,1	1661907	7747,2	1517710	7416,5
642 PAPIR OG PAPP, TILSKÅRET, OG VARER DERAV	142864	2327,5	149819	2452,2	43919	558,6	44824	600,6
651 TEKSTILGARN	10308	416,0	11605	434,2	9927	173,3	7180	158,3
652 VEVNADER AV BOMULL	5761	411,4	5450	402,9	1643	146,4	1574	143,9
653 VEVNADER AV SYNTET. EL. KUNSTIGE TEKSTILFIBRER	3031	343,2	2901	345,6	1474	95,6	1349	84,6
654 ANDRE TEKSTILVEVNADER	1978	116,8	1254	112,4	193	28,3	156	29,6
655 STOFFER AV TRIKOTASJE (HERU. RUNDSTRIKKEDE)	910	64,7	927	68,9	692	60,0	686	64,9
656 TYLL, BÅND, BLONDER, BRODERIER O.L.	602	86,3	764	102,8	67	8,9	68	9,6
657 SPESIALGARN OG SPESIELLE TEKSTILSTOFFER OG -ARTIKLER	11643	634,9	12654	686,5	6998	376,3	7467	430,7
658 FERDIGVARER, HELT EL. DELVIS AV TEKSTILMAT.	..	765,8	..	825,1	..	100,8	..	128,3
659 GOLVBELEGG M.V.	12374	422,3	12358	446,6	118	5,5	120	7,5
661 KALK, SEMENT OG BYGNINGSMATERIALER, UNNTATT GLASS OG LEIRVARER	215608	193,8	206076	215,4	663039	256,4	590762	261,7
662 TEGLVERKSPRODUKTER O.L.	..	398,8	..	482,9	..	47,1	..	46,3
663 MINERALSKE PRODUKTER I.E.N.	..	573,3	..	651,8	..	432,6	..	451,2
664 GLASS	76933	528,5	83339	529,6	14267	179,7	14850	206,4
665 GLASSVARER	13976	278,0	14474	315,7	28469	85,6	40988	118,1
666 KERAMISKE PRODUKTER	12975	319,1	14409	352,8	597	36,0	750	41,7
667 PERLER, EDLE OG HALVEDLE STEINER, UBEARBEIDDE OG BEARBEIDDE .....KG.	20212	24,9	20429	27,4	1481	1,5	1149	1,8
671 RÅJERN, SPEILJERN, JERNSVAMP, GRANULATER OG PULVER AV JERN OG STÅL OG FERROLEGERINGER	..	109,5	..	76,1	..	4348,8	..	4626,3
672 BLOKKER O.A. PRIMÆRE FORMER OG HALVFABRIKATER AV JERN ELLER STÅL	162024	306,5	94355	182,4	116	1,7	129153	199,1
673 FLATVALSEDE PRODUKTER AV JERN ELLER ULEGERT STÅL, UTEN PLETTERING, BELEGG ELLER OVERDRAG	466437	1537,2	433627	1441,8	43441	181,0	36659	159,5
674 FLATVALSEDE PRODUKTER AV JERN ELLER ULEGERT STÅL, MED PLETTERING, BELEGG ELLER OVERDRAG	95700	513,1	101222	551,2	107319	557,5	105540	534,5
675 FLATVALSEDE PRODUKTER AV LEGERT STÅL	50016	692,3	43430	609,4	1504	28,5	1885	47,4
676 BARRER OG STENGER AV JERN ELLER STÅL, VINKELJERN, PROFILJERN OG ELEMENTER	236717	993,1	230808	943,9	219055	636,9	250011	678,8
677 SKINNER O.A. SKINNEMATERIELL AV JERN ELLER STÅL	11560	78,8	17812	130,5	1834	1,9	1683	8,5
678 TRÅD AV JERN ELLER STÅL	13562	100,8	16553	122,7	7313	37,0	9864	48,8
679 RØR OG HULE PROFILER OG DELER DERTIL, AV JERN ELLER STÅL	277913	3069,9	325401	3258,3	64359	473,3	137331	768,8
681 SØLV, PLATINA O.A. PLATINAMETALLER ..... KG	112344	139,5	100402	132,6	73512	409,9	89533	279,1
682 KOPPER	23911	629,5	24118	597,6	34196	707,9	33010	569,4
683 NIKKEL	417	36,8	588	59,8	43713	2348,6	50949	2588,8
684 ALUMINIUM	151802	2325,7	152752	2081,7	841298	12589,6	915055	11823,3
685 BLY	4829	28,0	4150	32,0	173	1,7	137	1,3
686 SINK	2534	24,6	2555	27,4	111533	793,7	106955	762,0
687 TINN	640	25,2	638	26,6	15	0,7	3	0,1
689 ANDRE IKKE JERNHOLDIGE UEDLE METALLER	9569	299,0	11426	315,0	:	1468,7	:	1630,2
691 KONSTRUKSJONER OG DELER TIL DISSE, AV JERN, STÅL ELLER ALUMINIUM	78175	2580,4	69328	1259,3	19011	489,7	19136	469,4
692 METALLBEHOLDERE FOR LAGRING OG TRANSPORT	13964	351,6	14623	369,1	7347	174,8	6709	151,9
693 TRÅDVARER (UNNT.ISOLERTE ELEKTR. LEDNINGER) OG GJERDETRÅD (GITTER)	30737	306,5	35687	355,3	14911	230,6	14910	247,5
694 SPIKER, SKRUER, MUTTERE, BOLTER, NAGLER O.L. AV JERN, STÅL, KOPPER OG ALUMINIUM	18981	546,8	19420	559,6	4427	85,2	4731	101,2
695 HÅNDVERKTØY OG MASKINVERKTØY	..	838,8	..	925,3	..	162,9	..	168,1
696 KNIVER, SKJEER, GAFLER, SAKSER M.V.	..	183,2	..	190,1	..	16,4	..	17,3
697 HUSHOLDNINGSARTIKLER AV UEDLE METALLER, I.E.N.	..	380,8	..	447,9	..	233,9	..	219,3
699 ANDRE VARER AV UEDLE METALLER. I.E.N.	69780	2529,2	67645	2272,9	37398	1099,2	37411	1288,9
711 KJELER FOR VANNDAMP ELLER ANNEN DAMP	..	21,6	..	170,5	..	18,4	..	25,5
712 DAMPTURBINER	..	24,3	..	40,3	..	3,0	..	19,2
713 STEMPELDREVNE FORBRENNINGSMOTORER	..	1140,2	..	1212,0	..	792,6	..	773,1
714 KRAFTMASKINER OG MOTORER, IKKE ELEKTRISKE	..	795,6	..	1005,0	..	460,7	..	887,4
716 ROTERENDE ELEKTRISKE MASKINER OG APPARATER	..	689,7	..	726,3	..	134,7	..	135,5
718 ANDRE KRAFTMASKINER	..	261,2	..	330,7	..	223,8	..	368,9
721 LANDBRUKSMASKINER (UNNTATT TRAKTORER)	..	715,4	..	875,4	..	829,8	..	898,6
722 TRAKTORER.....STK.	3784	609,8	3967	708,4	131	8,3	183	15,3
723 ANLEGGSMASKINER OG UTSTYR	..	2684,4	..	3308,3	..	739,3	..	1008,1
724 MASKINER FOR TEKSTIL- OG LÆRINDUSTRIEN	..	228,2	..	239,2	..	41,0	..	77,3
725 MASKINER FOR CELLULOSE- OG PAPIRINDUSTRIEN	..	596,1	..	494,3	..	231,0	..	420,8
726 TRYKKE- OG BOKBINDEMASKINER	..	487,8	..	637,1	..	119,4	..	99,1
727 MASKINER TIL NÆRINGSMIDDELINDUSTRIEN	..	434,7	..	594,8	..	190,3	..	159,9
728 MASKINER OG UTSTYR FOR SPES. INDUSTRIER,I.E.N.	..	1926,5	..	2275,6	..	648,1	..	872,2
731 VERKTØYMASKINER FOR SPONAVTAKING O.L. BEARB. AV METALLER ELLER ANDRE MATERIALER .....STK.	16322	256,4	17882	373,8	616	20,2	511	28,9
733 IKKE-SPONAVTAKENDE VERKTØYMASKINER FOR BEARBEIDING AV METALLER, SINTREDE METALLKARBIDER ELLER CERMETER .....STK.	4900	163,3	2895	211,5	303	28,3	380	48,9
735 DELER OG TILBEHØR SOM FORTRINNSVIS BRUKES TIL MASKINER UNDER GR. 731 OG 733	1437	172,6	1027	188,0	152	27,7	161	47,9
737 METALLBEARBEIDINGSMASKINER	..	291,3	..	295,5	..	117,9	..	164,8
741 VARME- OG KJØLEUTSTYR I.E.N.	..	1411,6	..	1701,1	..	617,0	..	845,0
742 PUMPER FOR VÆSKER OG VÆSKEELEVATORER	..	834,7	..	908,1	..	732,6	..	769,2
743 PUMPER (UNNT. FOR VÆSKER), LUFT- ELLER GASS-KOMPRESSORER OG VIFTER; FILTRERINGS- ELLER RENSEUTSTYR	..	1542,9	..	1571,2	..	634,4	..	607,7
744 MEKANISK UTSTYR FOR HÅNDTERING AV GODS	..	1626,1	..	1874,1	..	1255,9	..	1190,3
745 ANDRE IKKE-ELEK. MASK., APPARATER OG VERKTØY	..	1151,7	..	1165,2	..	379,7	..	496,1
746 KULE- ELLER RULLELAGRE	1633	199,5	1774	211,7	29	6,6	40	9,1
747 KRANER, VENTILER O.L. FOR RØR, KJELER, TANKER HERU. REDUKSJONS- OG TERMOSTATVENTILER	9379	1452,4	9218	1620,9	1775	232,7	1811	243,5
748 DRIVAKSLER, LAGERHUS OG GLIDELAGRE, TANNHJULS- OG SNEKKEVEKSLER, SVINGHJUL, FRIKSJONS-KOPLINGER ETC.; LEDDBOLTKJEDER	6489	531,7	7336	603,8	908	98,7	1612	168,7
749 IKKE-ELEKTR. DELER OG TILBEH. TIL MASK. I.E.N.	3944	379,1	4105	412,4	3118	312,4	3783	448,8
751 KONTORMASKINER .....STK.	1170760	617,3	1018212	581,3	14066	210,0	20979	149,7

TABELL 7. INNFØRSEL OG UTFØRSEL. GRUPPER ETTER SITC IMPORTS AND EXPORTS, BY GROUPS OF THE SITC (FORTS.)

GRUPPER	INNFØRSEL				UTFØRSEL			
	JANUAR-OKTOBER 1995		JANUAR-OKTOBER 1996		JANUAR-OKTOBER 1995		JANUAR-OKTOBER 1996	
	TONN	MILL. KR	TONN	MILL. KR	TONN	MILL. KR	TONN	MILL. KR
752 AUTOMATISKE DATABEHANDLINGSMASKINER .....STK.	1113427	4257,7	1391266	4696,1	338239	1084,0	333283	1149,6
759 DELER OG TILBEHØR TIL MASKINER UNDER GRUPPENE 751 OG 752	4378	2693,8	4426	2555,3	778	536,0	1627	870,8
761 FJERNSYNSMOTTAKERE .....STK.	223730	561,6	237871	586,0	12615	37,7	9619	47,7
762 RADIOMOTTAKERE .....STK.	641174	398,7	688899	402,1	12372	10,2	14612	15,6
763 PLATESPILLERE O.A. APPARATER FOR OPPTAK OG GJENGIVELSE AV LYD OG BILDER; UINNSPILT MATERIALE .....STK.	417763	378,7	420835	440,2	16196	46,2	11517	30,0
764 UTSTYR, DELER OG TILBEHØR I.E.N. TIL TELE-KOMMUNIKASJONSAPPARATER UNDER HOVEDGRUPPE 76.	..	4786,3	..	4364,0	..	2653,1	..	2780,1
771 ELEKTRISKE KRAFTMASKINER OG DELER	..	641,2	..	776,6	..	540,5	..	507,6
772 ELEKTRISKE APPARATER TIL Å SLUTTE, BRYTE,SIKRE ELLER FORBINDE ELEKTRISKE STRØMKRETSER	8823	2278,4	9731	2289,8	4665	734,6	5072	869,4
773 UTSTYR FOR OVERFØRING AV ELEKTRISITET	16638	776,5	17531	870,0	11141	605,2	15612	1252,2
774 ELEKTRO-DIAGNOSTISKE APPARATER TIL MEDISINSK BRUK	..	256,7	..	419,6	..	254,8	..	282,4
775 ELEKTRISKE OG IKKE-ELEKTRISKE HUSHOLDNINGS-ARTIKLER	..	1599,6	..	1676,4	..	399,2	..	464,5
776 ELEKTRONRØR OG HALVLEDERKOMPONENTER	..	1122,1	..	1090,4	..	147,3	..	178,4
778 ELEKTRISKE MASKINER OG APPARATER, I.E.N.	..	2682,0	..	2808,1	..	741,4	..	815,8
781 PERSONBILER OG STASJONSVOGNER .....STK.	94421	6681,1	105980	7881,0	838	50,1	968	75,0
782 VAREBILER, LASTEBILER OG SPESIALBILER ....STK.	19221	3226,2	14034	2996,4	2021	538,2	1927	601,6
783 MOTORKJØRETØYER FOR VEG, I.E.N. .....STK.	3057	609,1	1434	343,3	147	33,8	170	35,3
784 DELER OG TILBEHØR TIL MOTORKJØRETØYER UNDER VAREGRUPPENE 722, 781, 782 OG 783	..	2014,6	..	2317,3	..	1804,1	..	1909,3
785 MOTORSYKLER, SYKLER; INVALIDEVOGNER	..	723,0	..	861,6	..	153,3	..	176,1
786 TILHENGERE O.A. KJØRETØYER UTEN MOTOR, I.E.N.	..	682,1	..	785,5	..	232,3	..	208,8
791 RULLENDE MATERIELL TIL JERNBANER OG SPORVEIER.	..	334,6	..	794,1	..	71,9	..	106,2
792 LUFTFARTØYER, ROMFARTØYER, BÆRERAKETTER; TILBEHØR OG DELER	..	1406,6	..	1390,5	..	181,2	..	257,2
793 SKIP, BÅTER OG ANNET FLYTENDE MATERIELL	..	5106,3	..	4605,4	..	9654,9	..	5776,8
811 PREFABRIKERTE BYGNINGER	12853	150,8	14341	192,1	16199	264,4	15648	251,5
812 SANITÆR- OG VARMEUTSTYR	..	162,2	..	204,8	..	26,4	..	22,1
813 BELYSNINGSARMATUR I.E.N.	9928	768,5	10375	825,2	4838	458,2	4819	475,3
821 MØBLER OG DELER, SENGEBUNNER, MADRASSER, PUTER	..	2977,5	..	3239,3	..	1339,4	..	1625,4
831 REISEEFFEKTER, VESKER O.L.	..	435,6	..	440,0	..	16,4	..	17,6
841 KLÆR FOR HERRER ELLER GUTTER, UNNT. AV TRIKOTASJE .....1000 STK.	16525	1498,8	14487	1382,8	1038	121,5	585	67,2
842 KLÆR FOR DAMER ELLER PIKER, UNNT. AV TRIKOTASJE .....1000 STK.	19672	2100,0	17390	1946,1	1189	87,3	490	56,8
843 KLÆR FOR HERRER ELLER GUTTER, AV TRIKOTASJE .....1000 STK.	9122	201,6	8646	214,4	372	13,8	290	14,7
844 KLÆR FOR DAMER EL. PIKER, AV TRIKOT. 1000 STK.	20252	622,4	18846	630,9	940	30,4	427	19,0
845 KLÆR AV TEKSTILMATERIALE, OGSÅ AV TRIKOTASJE, I.E.N.	..	2393,8	..	2449,1	..	244,3	..	213,1
846 TILBEHØR TIL KLÆR, AV TEKSTILSMATERIALE, OGSÅ AV TRIKOTASJE (UNNT. TIL SMÅBARN)	..	517,4	..	549,2	..	46,1	..	43,8
848 KLÆR OG TILBEHØR TIL KLÆR, UNNT. AV TEKSTILMATERIALE, HODEPLAGG AV ALLE TYPER ...	..	592,1	..	574,0	..	29,0	..	28,5
851 FOTTØY	..	1640,4	..	1672,6	..	117,6	..	140,5
871 OPTISKE INSTRUMENTER OG APPARATER	..	225,4	..	159,5	..	50,7	..	61,9
872 MEDISINSKE INSTRUMENTER OG APPARATER I.E.N. ..	3050	927,0	3199	1012,7	554	230,1	587	290,2
873 MÅLE- OG TELLEAPPARATER I.E.N.....	..	105,7	..	101,4	..	27,5	..	29,9
874 INSTRUMENTER OG APPARATER FOR MÅLING, ANALYSE OG KONTROLL I.E.N.	..	1851,3	..	1827,6	..	1525,7	..	1855,0
881 FOTOAPPARATER OG UTSTYR, I.E.N.	..	260,1	..	309,3	..	51,2	..	46,7
882 FILM OG KJEMIKALIER TIL FOTOGRAFISK OG KINEMATOGRAFISK UTSTYR	6498	580,6	6121	543,9	347	52,8	139	24,0
883 KINOFILM, EKSPONERT OG FRAMKALT, OGSÅ MED LYDSPOR ELLER UTELUKKENDE MED LYDSPOR	52	14,4	53	15,1	6	0,8	2	0,5
884 OPTISKE ARTIKLER I.E.N.	..	380,3	..	481,9	..	24,9	..	29,9
885 UR.	..	238,2	..	256,7	..	47,6	..	60,7
891 VÅPEN OG AMMUNISJON	..	920,9	..	948,1	..	344,5	..	594,8
892 TRYKKSAKER	44239	1776,5	46317	1918,6	8534	267,1	12444	348,9
893 VARER AV PLAST, I.E.N.	72638	2269,4	80554	2504,3	31524	771,1	32343	791,3
894 BARNEVOGNER, LEKETØY, SPILL OG SPORTSARTIKLER	..	1264,2	..	1341,9	..	368,3	..	410,5
895 KONTORUTSTYR OG KONTORREKVISITA I.E.N.	..	275,3	..	274,6	..	14,0	..	11,6
896 KUNSTVERKER, SAMLERGJENSTANDER OG ANTIKVITETER	169	59,8	251	59,0	23	96,1	14	54,9
897 SMYKKEVARER, GULL- OG SØLVSMEDVARER	..	296,1	..	323,3	..	79,1	..	80,1
898 MUSIKKINSTRUMENTER SAMT DELER OG TILBEHØR; GRAMMOFONPLATER, MAGNETBÅND OG -PLATER	..	1506,6	..	1510,4	..	203,8	..	209,2
899 FORSKJELLIGE FERDIGVARER I.E.N.	..	742,7	..	802,0	..	258,5	..	269,5
931 SPESIELLE VARER OG TRANSAKSJONER,IKKE GRUPPERT ETTER ART	2134	171,2	2166	185,0	1054	56,6	965	76,2
961 MYNTER, UNNT. AV GULL, IKKE-LEGALE BETALINGSM.	6	1,7	2	4,7	11	3,3	2	1,0
971 GULL, IKKE-MONETÆRT .....KG	1539	97,1	1547	103,6	2525	153,3	3148	182,7

TABELL 8. INNFØRSEL. VIKTIGERE VAREPOSTER ETTER SITC IMPORTS BY PRINCIPAL ITEMS OF THE SITC

VAREPOST-NR. ITEM NO.	VARESLAG COMMODITY	MENGDE-ENHET UNIT	OKTOBER 1996 MENGDE QUANTITY	OKTOBER 1996 VERDI VALUE	JAN.-OKTOBER 1996 MENGDE QUANTITY	JAN.-OKTOBER 1996 VERDI VALUE
				MILL. KR		MILL. KR
034 25	TORSK ,FRYST (UNNTATT LEVER OG ROGN)	TONN	3510	27,6	28079	266,7
035 21	TORSK, SALTET ELLER I SALTLAKE	TONN	160	5,8	1364	41,6
036 11	REKER, FRYSTE	TONN	744	14,2	14593	261,6
041 20	HVETE, UNNTATT DURUMHVETE	TONN	28705	43,7	74577	111,3
048 42, 49	KAKER, KJEKS O.A. FINT BAKVERK	TONN	2859	53,0	24050	421,6
054 51-59	FRISKE ELLER KJØLTE GRØNNSAKER, I.E.N.	TONN	2219	25,1	34646	384,2
057 11, 12	APPELSINER, MANDARINER, CLEMENTINER MV.	TONN	2328	17,3	40120	241,7
057 30	BANANER, FRISKE ELLER TØRKEDE	TONN	5809	21,1	51502	229,8
057 40	EPLER	TONN	219	1,4	32831	214,4
057 51	VINDRUER	TONN	3136	24,7	14250	139,1
058 92-97	FRUKTER, NØTTER OG ANDRE SPISELIGE PLANTEDELER TILBEREDTE ELLER KONSERVERTE	TONN	1627	14,4	16384	147,5
059 10	APPELSINSAFT	TONN	1452	14,7	13815	143,6
061 29	RAFFINADE, MELIS OG ANNET SUKKER UTEN TILSETTINGER	TONN	17116	47,5	140050	384,1
062 21, 29	SUKKERVARER (HERU. HVIT SJOKOLADE) UTEN INNHOLD AV KAKAO	TONN	1771	49,8	13187	364,5
071 11-12	KAFFE, RÅ	TONN	2526	42,3	33787	585,3
073 10-90	SJOKOLADE OG ANDRE NÆRINGSMIDLER TILSATT KAKAO	TONN	2579	87,1	14596	445,9
081 95	HUNDE- ELLER KATTEMAT, FOR DETALJSALG	TONN	4516	29,6	35573	232,2
112 11-17	VIN AV FRISKE DRUER, OGSÅ TILSATT ALKOHOL; GJÆRET DRUESAFT	1000 L.	2748	54,0	28692	513,3
112 41-49	UDENATURERT ETYLALKOHOL UNDER 80 VOL.%; ANNET BRENNEVIN; ALKOHOLHOLDIGE PREPARATER FOR FRAMSTILLING AV DRIKKEVARER	1000 L.	578	23,3	5159	197,2
121 10-30	TOBAKK, UBEARBEIDD; AVFALL AV TOBAKK	TONN	331	12,0	3270	118,6
122 20	SIGARETTER SOM INNEHOLDER TOBAKK	TONN	88	15,2	810	136,6
222 20	SOYABØNNER	TONN	849	2,0	236960	457,0
247 40	SKURTØMMER OG MASSEVIRKE, AV BARTRÆR.....FAST MÅL	KUB. M.	145813	59,3	1612088	632,5
248 20, 30	TRELAST AV BARTRÆR, OVER 6 MM TYKKELSE; PARKETTSTAV, PROFILERTE LISTER MV. AV BARTRÆR	..	..	153,8	..	1252,0
248 40, 50	TRELAST AV LAUVTRÆR, OVER 6 MM TYKKELSE; PARKETTSTAV OG PROFILERTE LISTER MV. AV LAUTRÆR	..	..	33,5	..	284,9
251 51, 52	SULFATTREMASSE, HALVBLEIKT ELLER BLEIKT, UNNTATT DISSOLVINGMASSE	TONN	5499	19,2	61731	217,4
272 32	NATURLIGE KALSIUMFOSFATER, APATITT, MALT	TONN	56088	24,3	563881	239,2
278 26, 27, 29	LEIRE O.A. ILDFAST MATERIALE	TONN	23044	19,5	209030	160,1
278 30	SALT, SALTOPPLØSNINGER OG SJØVANN	TONN	55002	22,2	535105	203,8
278 51	KVARTS OG KVARTSITT	TONN	50822	12,2	583461	131,9
284 21, 22	NIKKELMATTE, - SPEIS O.L. MELLOMPRODUKTER	TONN	17294	557,2	119247	3827,9
285 20	ALUMINIUMOKSYD, UNNTATT KUNSTIG KORUNDUM	TONN	167317	241,7	1461020	2249,6
287 50	SINKMALM OG KONSENTRATER	TONN	10760	30,2	99756	280,7
287 70	MANGANMALM OG KONSENTRATER	TONN	66490	41,0	529467	325,0
288 10	ASKE OG RESTSTOFFER SOM INNEHOLDER METALLER OG METALLFORB.	TONN	15304	15,2	185367	150,8
288 23	AVFALL OG SKRAP AV ALUMINIUM	TONN	7401	61,1	50042	456,8
292 61, 69	LØKER, ROTKNOLLER MV., LEVENDE PLANTER, TRÆR OG BUSKER	TONN	1563	41,8	12240	294,1
292 71, 72	AVSKÅRNE BLOMSTER OG LAUVVERK MV., FRISKE, TØRKEDE ETC	..	..	22,8	..	169,1
321 10, 21, 22	KULL, OGSÅ PULVERISERT, MEN IKKE AGGLOMERERT	TONN	68693	35,8	672683	380,3
325 00	KOKS OG HALVKOKS AV STEINKULL	TONN	44528	41,9	494098	401,3
333 00	MINERALOLJE,RÅ	TONN	280498	340,5	1018532	1028,0
334 11	BILBENSIN OG FLYBENSIN (MOTORBENSIN)	KUB. M.	55832	62,3	558168	587,9
334 19	ANDRE LETTE OLJER	KUB. M.	2389	5,1	23422	42,2
334 21	PETROLEUM, HERUNDER JET-FUEL	KUB. M.	15985	23,1	76939	89,5
334 30	GASSOLJER	KUB. M.	78270	105,0	489941	533,3
334 40	FYRINGSOLJER I.E.N.	KUB. M.	65758	58,7	949356	738,5
334 50	SMØREOLJER OG SMØREFETT UTVUNNET AV BITUMINØSE MINERALER, ANDRE TUNGE JORDOLJER OG TUNGE OLJER (UNNT.RÅOLJE), TUNGE PRODUKTER I.E.N.	TONN	8610	45,4	99358	450,6
335 31	BEK FRAMSTILT AV MINERALSK TJÆRE	TONN	8530	17,7	102554	205,6
335 42	PETROLKOKS	TONN	28844	35,8	310294	377,3
342 10, 50	FLYTENDE PROPAN OG BUTAN	TONN	65221	60,9	487771	426,3
511 14	METTEDE ASYKLISKE HYDROKARBONER	TONN	18147	16,3	170791	156,8
511 25	STYREN	TONN	3614	12,7	33621	118,1
522 61	AMMONIAKK, VANNFRI ELLER I VANDIG OPPLØSNING	TONN	45296	68,1	310135	436,1
531 11-19	SYNTETISKE ORGANISKE FARGESTOFFER	TONN	281	56,5	3008	531,2
533 41-44	MALINGER,FERNISSER OG LAKKER, I OPPLØSNINGER AV PLAST	TONN	2326	53,0	26620	566,9
533 54	KITT, PODEVOKS, SPARKELMASSE	TONN	3653	28,2	31791	245,5
541 91-93	FARMASØYTISKE PRODUKTER, UNNTATT LEGEMIDLER	TONN	121	12,0	1146	118,9
542 91-93	LEGEMIDLER UTEN INNHOLD AV ANTIBIOTIKA, HORMONER ELLER ALKALOIDER	TONN	601	298,4	4877	2422,8
551 41	BLANDINGER AV VELLUKTENDE STOFFER SOM BRUKES I NÆRINGS-MIDDEL- OG DRIKKEVAREINDUSTRIEN	TONN	294	54,4	2456	427,5
553 10, 20	PARFYMER, TOALETTVARER OG KREMER	TONN	542	62,9	4912	511,1
553 30-59	ANDRE TOALETTMIDLER, UNNTATT SÅPE	TONN	1780	67,8	13325	561,1
554 21-23	ORGANISKE, OVERFLATEAKTIVE STOFFER (UNNTATT SÅPE); OVERFLATEAKTIVE PREPARATER, VASKE- OG RENGJØRINGSMIDLER MED ELLER UTEN INNHOLD AV SÅPE	TONN	6226	64,7	60249	598,4
562 31	KALIUMKLORID	TONN	30070	21,6	308132	225,0
562 32	KALIUMSULFAT	TONN	13282	15,7	156793	188,3
571 11, 12	POLYETYLEN, UBEARBEIDD	TONN	5374	38,2	54553	373,0
572 11, 19	POLYSTYREN, UBEARBEIDD	TONN	2147	15,9	15325	116,4
573 11-13	POLYVINYLKLORID, UBEARBEIDD	TONN	2880	16,1	22794	124,0
574 31-39	POLYKARBONATER, ALKYDHARPIKSER OG ANDRE POLYESTERE	TONN	1218	21,6	14179	238,9
575 21, 29	AKRYLPOLYMERER	TONN	2673	24,8	24107	235,7
575 31, 39, 41-45	POLYADMIDER, AMINOHARPIKSER, FENOLHARPIKSER OG POLYURETANER, UBEARBEIDDE	TONN	1572	14,3	18188	159,8
581 20	STIVE RØR OG SLANGER AV PLAST	TONN	804	16,6	6360	132,7
582 11-19	SELVKLEBENDE PLATER, DUK, FILM, FOLIER, TAPE OG BÅND AV PLAST, OGSÅ I RULLER	TONN	430	21,7	3591	179,1
582 21-29	ANDRE PLATER, DUK, FILM, FOLIER OG BÅND AV PLAST, UNNTATT SKUMPLAST OG IKKE FORSTERKET, LAMINERT MV.	TONN	2723	60,1	27322	575,9
592 21-29	ALBUMINHOLDIGE PRODUKTER (UNNTATT EGGALBUMIN), MODIFISERT STIVELSE OG KLEBEMIDLER	TONN	3109	32,5	30232	297,1
598 41	BLANDEDE ALKYLBENSENER	TONN	683	3,5	15075	74,9

TABELL 8. INNFØRSEL. VIKTIGERE VAREPOSTER ETTER SITC IMPORTS BY PRINCIPAL ITEMS OF THE SITC
(FORTS.)

VAREPOST-NR. ITEM NO.	VARESLAG COMMODITY	MENGDE-ENHET UNIT	OKTOBER 1996 MENGDE QUANTITY	OKTOBER 1996 VERDI VALUE	JAN.-OKTOBER 1996 MENGDE QUANTITY	JAN.-OKTOBER 1996 VERDI VALUE
				MILL. KR		MILL. KR
611 30-42	LÆR AV STORFE ELLER DYR AV HESTESLEKTEN, UTEN HÅR (UNNTATT SEMSKET ELLER LAKKERT)	TONN	94	13,0	1052	156,0
621 41-45	SLANGER OG RØR AV VULKANISERT BLØTGUMMI	TONN	344	16,8	2657	138,8
625 10	NYE DEKK TIL PERSONBILER	STK.	325787	96,1	2299803	666,9
625 20	NYE DEKK TIL BUSSER OG LASTEBILER	STK.	29379	31,2	217514	207,6
625 51-94	ANDRE DEKK (UNNT. FOR FLY, MOTORSYKLER, SYKLER), OGSÅ REGUMMIERTE, UTSKIFTBARE SLITEBANER OG FELGBÅND	..	..	17,9	..	184,0
634 22, 23	SPONPLATER OG FORTETTET TRE I FORM AV BLOKKER, PLATER MV.	..	..	21,3	..	156,7
634 31-49	KRYSSFINER, FINERTE PLATER O.L. LAMINERT TRE .....FAST MÅL	KUB. M.	9453	40,0	65885	279,2
635 31-39	BYGNINGSSNEKKERARBEIDER UNNTATT FERDIGHUS	..	..	78,9	..	569,6
641 21-29	TRYKK- OG SKRIVEPAPIR OG -PAPP, UBESTRØKET	TONN	5669	42,9	45291	366,7
641 31-34	TRYKK- OG SKRIVEPAPIR OG -PAPP, BESTRØKET	TONN	9194	67,4	82708	659,5
641 41	KRAFTPAPIR, UBESTRØKET	TONN	4053	17,7	27727	130,4
641 71, 72	PAPIR OG PAPP OVERTRUKKET, IMPREGNERT ELLER BESTRØKET MED PLAST (UNNTATT KLEBESTOFF)	TONN	2042	26,5	21165	263,9
642 11, 12	ESKER OG KARTONGER AV PAPIR OG PAPP TIL EMBALLASJE	TONN	4124	46,3	34385	404,0
642 13-16	SEKKER, POSER OG ANNEN EMBALLASJE	TONN	818	17,4	6023	131,4
642 43	TOALETTPAPIR, I RULLER ELLER ARK	TONN	2506	28,5	24134	278,7
642 48	PAPIR OG PAPP TIL SKRIVE- OG TRYKKPAPIR ELLER ANDRE GRAFISKE FORMÅL	TONN	2293	18,2	19602	170,2
642 94	LOMMETØRKLÆR, HÅNDKLÆR, SERVIETTER, DUKER, LAKEN O.L., KLÆR OG TILBEHØR TIL KLÆR, AV PAPIR OG PAPIRMASSE	TONN	2525	49,5	21294	381,1
642 95	SANITETSBIND, TAMPONGER, BLEIER O.L. SANITÆRARTIKLER AV PAPIR OG PAPIRMASSE	TONN	1764	43,2	18610	446,1
651 21-34	BOMULLSGARN	TONN	196	7,6	1772	77,7
651 61-69	GARN (UNNT. SYTRÅD) AV SYNTETISKE FILAMENTER	TONN	631	18,2	4685	147,1
657 73	TEKSTILVARER TIL TEKNISK BRUK	TONN	69	17,6	801	176,8
658 41-59	SENGELINNET, DEKKETØY, HÅNDKLÆR O.A. UTSTYRSVARER	TONN	1174	83,5	6564	460,8
659 42, 43	GOLVTEPPER, TUFTEDE, AV KUNSTIGE ELLER SYNT. TEKSTILFIBRER	TONN	512	15,1	3627	106,0
662 44, 45	KERAMISKE GOLV-, VEGG- OG BRULEGGINGSFLISER	TONN	4941	27,3	43052	228,0
663 32-34	VARER AV SEMENT	..	..	26,5	..	175,9
664 41, 42	"FLOAT GLASS" OG PLANSLIPT ELLER POLERT GLASS	TONN	6038	26,6	48650	214,0
664 95	GLASSFIBRER, HERU. GLASSULL, OG VARER DERAV I.E.N.	TONN	393	11,3	3402	108,7
665 21-29	HUSHOLDNINGS-, DEKORASJONS- OG TOALETTARTIKLER AV GLASS	TONN	1099	39,6	6232	201,6
666 11, 12	VARER AV PORSELEN TIL HUSHOLDNINGSBRUK	TONN	684	19,0	2758	111,6
666 21-29	PYNTEGJENSTANDER AV PORSELEN O.A. KERAMISKE MATERIALER	TONN	601	18,5	7564	130,2
673 11-29	FLATVALSEDE PRODUKTER AV JERN ELLER ULEGERT STÅL, UTEN PLETTERING, BELEGG ELLER OVERDRAG, VARMVALSEDE	TONN	39789	111,5	338503	1021,5
673 31-49	FLATVALSEDE PRODUKTER AV JERN ELLER ULEGERT STÅL, UTEN PLETTERING, BELEGG ELLER OVERDRAG, KALDVALSEDE	TONN	8770	29,1	78005	272,7
674 11-14	FLATVALSEDE PRODUKTER AV JERN ELLER ULEGERT STÅL, BELAGT ELLER OVERTRUKKET MED SINK	TONN	7715	32,5	64885	290,1
674 31-32	FLATVALSEDE PRODUKTER AV JERN ELLER ULEGERT STÅL, MALT, LAKKERT ELLER PLASTBELAGT	TONN	3508	27,4	25204	193,4
675 51-56	FLATVALSEDE PRODUKTER AV RUSTFRITT STÅL, KALDVALSEDE	TONN	747	11,7	7488	136,4
676 11-19	STENGER AV JERN ELLER STÅL, VARMVALSEDE, I UREGELMESSIG OPPKVEILEDE RINGER ELLER RULLER	TONN	4594	12,2	39992	115,5
676 21-29	STENGER AV JERN ELLER STÅL, VARMVALSEDE, VARMTRUKNE ELLER VARMSTRENGPRESSEDE, OGSÅ DE SOM ER VRIDDE ETTER VALSING	TONN	10524	31,0	87135	277,5
676 81-88	VINKEL- OG PROFILSTÅL (UNNT. JERNBANESKINNER); SPUNDVEGGJERN	TONN	12082	52,6	89936	403,2
679 12, 13, 31, 32, 41, 42	RØR FOR OLJE- ELLER GASSLEDNINGER ("PIPELINES") FORINGSRØR SOM BRUKES VED BORING ETTER OLJE ELLER GASS	TONN	21557	201,8	228957	1689,5
679 14-17	RØR OG HULE PROFILER, MED SIRKELRUNDT TVERRSNITT, SØMLØSE, AV JERN ELLER STÅL	TONN	2357	53,6	17171	309,2
679 51-59	RØRDELER AV JERN ELLER STÅL	TONN	1645	86,8	12859	690,4
682 31, 32, 41, 42	STENGER, PROFILER OG TRÅD AV KOPPER	TONN	1633	26,2	14147	265,4
682 71, 72	RØR OG RØRDELER AV KOPPER	TONN	396	20,3	3404	172,2
684 11, 12	ALUMINIUM OG - LEGERINGER, UBEARBEIDD	TONN	6896	66,9	119791	1220,1
684 21, 22	STENGER, PROFILER OG TRÅD AV ALUMINIUM	TONN	1796	42,9	14764	355,7
684 23	PLATER OG BÅND AV ALUMINIUM, OVER 0,2 MM TYKKELSE	TONN	1495	29,9	13046	265,2
691 11-19	FERDIGE KONSTRUKSJONER OG DELER AV JERN ELLER STÅL, UNNT. PREFABRIKERTE HUS	TONN	6327	100,5	65114	1051,8
691 21, 29	FERDIGE KONSTRUKSJONER OG DELER AV ALUMINIUM , UNNT. PREFABRIKERTE HUS	TONN	509	27,3	4214	207,5
693 11	TAU, LINER, KABLER O.A. AV JERN ELLER STÅL, UTEN EL. ISAOLASJON	TONN	1703	14,2	18536	208,5
694 21, 22	SKRUER, BOLTER, MUTTERE, NAGLER MV. AV JERN ELLER STÅL	TONN	1467	52,9	12757	444,3
695 41-49	HÅNDVERKTØY I.E.N. (AMBOLTER, SKRUSTIKKER, SKRUTREKKERE, HØVLER ETC)	TONN	235	22,9	2032	164,5
695 63, 64	UTSKIFTBART VERKTØY FOR HÅNDVERKTØY ELLER VERKTØYMASKINER (FOR BERG-ELLER JORDBORING)	TONN	164	48,2	1741	441,9
699 11, 13-19	HENGELÅSER, LÅSER, HENGSLER O.A. UTSTYR; BESLAG AV UEDELT METALL TIL MØBLER, DØRER ETC., AUTOMATISKE DØRLUKKERE	TONN	992	65,4	8053	543,4
699 55	TRÅDER, STENGER, ELEKTRODER ETC. FOR SVEISING, LODDING, METALLSPRØYTING	TONN	672	15,6	5847	129,8
713 31	UTENBORDSMOTORER	STK.	404	2,6	18223	124,4
713 32, 33	ANDRE FARTØYSMOTORER	STK.	336	42,6	2695	388,4
713 81, 82	ANDRE STEMPELDREVNE FORBRENNINGSMOTORER	STK.	7052	9,6	54605	174,6
713 91, 92	DELER TIL FORBRENNINGSMOTORER (UNNT. TIL FLYMOTORER)	TONN	496	49,4	4143	440,9
714 91	DELER TIL TURBOJETMOTORER OG TURBOPROPMOTORER	TONN	27	25,5	244	244,3
716 31, 32	MOTORER (UNNT. MOTORER MED YTELSE HØYST 37,5 W) OG GENERATORER, VEKSELSTRØMMOTORER OG -GENERATORER, ROTERENDE ELEKTRISKE OMFORMERE	STK.	51872	46,1	296281	404,9
721 21	PLENKLIPPEMASKINER	STK.	2815	3,8	85389	105,2
722 41, 49	HJULTRAKTORER	STK.	294	57,7	3836	699,4
723 21-29	MEKANISKE SKYFLER, GRAVEMASKINER OG LASTEMASKINER MED EGEN FREMDRIFT	STK.	179	72,3	1988	862,3
723 91-99	DELER TIL MASKINER UNDER 723 OG 744.3	TONN	2060	255,1	18403	2053,5
725 11, 12	MASKINER FOR FREMSTILLING OG ETTERBEHANDLING AV PAPIRMASSE, PAPIR OG PAPP	STK.	14	1,0	111	50,1

TABELL 8. INNFØRSEL. VIKTIGERE VAREPOSTER ETTER SITC IMPORTS BY PRINCIPAL ITEMS OF THE SITC
(FORTS.)

VAREPOST-NR. ITEM NO.	VARESLAG COMMODITY	MENGDE-ENHET UNIT	OKTOBER 1996 MENGDE QUANTITY	OKTOBER 1996 VERDI VALUE	JAN.-OKTOBER 1996 MENGDE QUANTITY	JAN.-OKTOBER 1996 VERDI VALUE
				MILL. KR		MILL. KR
725 91	DELER TIL MASKINER FOR FREMSTILLING OG ETTERBEHANDLING AV PAPIRMASSE, PAPIR OG PAPP	TONN	211	27,9	2318	287,8
726 51-59	OFFSET - TRYKKEMASKINER OG -APPARATER	STK.	13	17,4	201	298,8
727 22	MASKINER TIL NÆRINGSMIDDELINDUSTRIEN, I.E.N.	STK.	1059	29,9	6282	387,7
728 12	VERKTØYMASKINER FOR BEARBEIDING AV, TRE, PLAST, BEIN O.L. HARDE MATERIALE	STK.	4123	21,0	30994	251,2
728 41-49	MASKINER OG UTSTYR FOR SPESIELLE INDUSTRIER, I.E.N.	STK.	13136	97,3	100132	954,8
733 11-18	VERKTØYMASKINER FOR BEARBEIDING AV METALL VED SMIING, HAMRING, BØYING FALSING ETC.; PRESSER FOR BEARBEIDING AV METALL ELLER METALLKARBIDER	STK.	387	31,5	2223	186,8
737 31-39	MASKINER OG APPARATER FOR LODDING OG SVEISING VED HJELP AV ELEKTRISITET, LASER ETC.	..	..	21,3	..	195,8
741 31-39	INDUSTRI- OG LABORATORIEOVNER OG DELER	..	..	31,6	..	148,2
741 43-49	MASKINER, APPARATER OG UTSTYR FOR KJØLING OG FRYSING; VARMEPUMPER, (IKKE TIL HUSHOLDNINGSBRUK)	..	..	45,0	..	396,0
741 51, 55	LUFTKONDISJONERINGSAPPARATER	STK.	2629	23,1	34244	213,2
741 71-75	APPARATER FOR DESTILLERING, REKTIFISERING AV LUFT ELLER ANDRE GASSER, VARMEVEKSLERE	..	..	23,6	..	254,0
741 81-89	ANDRE MASKINER OG APPAPATER TIL OPPVARMING, KJØLING E.E.N. IKKE TIL HUSH. BRUK	STK.	4268	34,4	30678	371,7
742 71, 75	PUMPER FOR VÆSKER, I.E.N. OG VÆSKEELEVATORER	STK.	431507	27,2	1987606	190,4
742 91, 95	DELER TIL PUMPER OG VASKEELEVATORER	TONN	184	35,4	1594	273,7
743 11-19	LUFT - OG VAKUUMPUMPER OG LUFT- ELLER GASSKOMPRESSORER.	STK.	15310	58,4	256309	413,7
743 41-43	VIFTER OG KJØKKENHETTER MED VIFTE (VENTILASJONSHETTER)	STK.	36781	14,7	405639	129,4
743 61-69	APPARATER FOR FILTRERING ELLER RENSING AV VÆSKER OG GASSER .	STK.	401640	45,2	3301147	362,7
743 80	DELER TIL PUMPER OG KOMPRESSORER UNDER 743.1 OG 743.4	TONN	286	24,5	2737	338,4
744 11, 12	GAFFELTRUCKER O.A. LØFTE - ELLER STABLETRUCKER	STK.	268	39,7	3028	380,6
744 71-89	ELEVATORER, TRANSPORTØRER, PERSON- OG VAREHEISER, RULLETRAPPER	STK.	2659	68,3	22825	614,6
745 11, 12	HÅNDVERKTØY MED IKKE-ELEKTRISK MOTOR	STK.	10636	14,3	132558	115,2
745 21-27	MASK. FOR VASKING ELLER FYLLING AV FLASKER OG FOR EMBALLERING, OPPVASKMASKINER (IKKE FOR HUSHOLDNINGSBRUK) ..	STK.	940	41,6	7236	321,1
745 61-68	MEK. APP. FOR SPREDNING AV VÆSKER,PULVERE;BRANNSLOKNINGSAPP.	..	..	42,5	..	411,3
746 10-99	KULE- OG RULLELAGRE OG DELER	TONN	203	22,3	1774	211,7
747 10-90	KRANER, VENTILER O.L.	TONN	1099	192,9	9218	1620,9
748 40	FASTE GIR OG UTVEKSLINGER UNNTATT TANNHJUL, KJEDEHJUL O.A. KRAFTOVERFØRINGSDELER	TONN	153	16,4	1459	164,0
751 31-35	FOTOKOPIERINGS - OG TERMOKOPIERINGSAPPARATER	STK.	2780	54,6	21783	380,8
752 10-90	DATABEHANDLINGSMASKINER OG ENHETER DERTIL	STK.	187702	557,1	1391266	4696,1
759 10	DELER TIL FOTO- OG TERMOKOPERINGSAPPARATER	TONN	90	22,6	728	186,4
759 97	DELER TIL DATAMASKINER	TONN	446	274,8	3450	2282,1
761 10	MOTTAKERE FOR FARGEFJERNSYN, OGSÅ MED GRAMMOFON ELLER RADIO VIDEOMONITORER OG -PROJEKTORER	STK.	32095	74,2	236309	581,3
762 11, 12	BILRADIOMOTTAKERE, OGSÅ KOMBINERT MED RADIOTELEFONI OG -TELEGRAFI	STK.	17174	18,3	191862	188,3
763 81-84	APPARATER FOR OPPTAK OG GJENGIVELSE AV LYD EL. VIDEOSIGNALER	STK.	56764	55,7	417537	437,0
764 11-19	ELEKTR. UTSTYR FOR LINJETELEFONI HERU. APPARATER FOR BÆREFREKVENSSYSTEMER	STK.	74293	133,2	941930	1042,1
764 21-26	MIKROFONER, HØYTTALERE, HØREFREKVENSFORSTERKERE	STK.	140936	36,1	1156915	278,1
764 31, 32	SENDERE FOR FJERNSYN, KRINGKASTING,RADIOTELEGRAFI,-TELEFONI OG -TELEGRAFI	STK.	84241	166,4	487922	1157,4
764 83	RADARAPPARATER, RADIONAVIGASJONS- OG RADIOFJERNSTYRINGS-APPARATER	STK.	2825	39,7	31369	200,9
764 91-99	DELER OG TILBEHØR TIL KOMMUNIKASJONSAPPARATER OG - UTSTYR ..	TONN	352	231,3	2631	1620,4
771 11-19	TRANSFORMATORER, ELEKTRISKE OGSÅ MED DIELEKTRISK VÆSKE	STK.	150590	23,3	1721664	293,2
771 21	STATISKE OMFORMERE, LIKERETTERE	STK.	156129	52,2	1203442	318,2
772 20	TRYKTE KRETSER	TONN	28	21,8	246	205,9
772 41-59	ELEKTRISKE APPARATER TIL Å SLUTTE, BRYTE, SIKRE ELLER FORBINDE ELEKTR. STRØMKRETSER	TONN	678	152,4	5567	1332,8
772 61-81	PLATER, TAVLER, KONSOLLER, PULTER, KABINETTER OG DELER	TONN	284	48,9	2350	347,2
773 11-18	ISOLERT ELEKTRISK TRÅD OG KABEL, OGSÅ MED FORB. DELER	TONN	2207	94,7	16595	781,1
774 11-13	ELEKTRODIAGNOSTIKKAPPARATER	TONN	33	15,7	275	161,5
774 21-29	APPARATER FOR RØNTGENSTRÅLER ELLER FOR ALFA-, BETA- ELLER GAMMASTRÅLER	..	..	33,7	..	258,1
775 11	VASKEMASKINER FOR HØYST 10 KG TØRT TØY	STK.	15439	39,6	109369	287,6
775 21	KJØLESKAP TIL HUSHOLDNINGSBRUK, OGSÅ MED FRYSESKAP	STK.	18018	35,8	136473	271,3
775 22	DYPFRYSERE AV HUSHOLDNINGSTYPEN	STK.	8313	13,2	59569	94,4
775 30	OPPVASKMASKINER	STK.	9199	21,1	68776	162,1
775 71	STØVSUGERE OG GULVBONEMASKINER MED INNEBYGD ELEKTROMOTOR	STK.	31437	17,5	270719	150,3
775 83, 86, 87	ELEKTROTERMISKE HUSHOLDNINGSAPPARATER	STK.	174126	43,3	1024171	308,8
776 31-39	DIODER, TRANSISTORER HALVLEDERKOMPONENTER, LYSFØLSOMME HALVLEDERKOMPONENTER, HERU. FOTOELEKTRISKE CELLER	STK.	7763604	14,3	89681309	167,0
776 41-49	ELEKTRONISKE MIKROKRETSER	STK.	4202960	91,5	45016333	842,9
778 11	GALVANISKE ELEMENTER OG BATTERIER	STK.	3341198	15,0	33858343	137,3
778 12	ELEKTRISKE AKKUMULATORER	STK.	194107	29,6	1922225	271,9
778 21-23	ELEKTRISKE GLØDELAMPER ELLER LYSSTOFFLAMPER, HERU. "SEALED BEAM" LAMPER (UNNT. LAMPER FOR ULTRAFIOLETT LYS)	TONN	465	69,9	2320	300,1
778 31, 33	START-OG TENNINGSUTSTYR TIL FORBRENNINGSMOTORER	..	..	15,2	..	161,7
778 34, 35	ELEKTRISK LYS- OG SIGNALUTSTYR, ELEKTRISKE VINDUSPUSSERE OG DEFROSTERE OG DELER	TONN	144	19,0	1121	160,7
778 41-48	ELEKTROMEKANISK HÅNDVERKTØY SAMMENBYGD MED ELEKTRISK MOTOR, DELER	..	..	42,6	..	339,2
778 84, 85	ELEKTRISKE SIGNALAPPARATER, AKUSTISKE ELLER VISUELLE, DELER	TONN	71	30,2	547	241,9
778 86	KULLELEKTRODER, KULLBØRSTER O.A. VARER AV KULL TIL ELEKTRISK BRUK	TONN	11335	54,3	128537	586,1
781 20	MOTORKJØRETØYER FOR TRANSPORT AV PERSONER	STK.	12169	930,2	102988	7802,4
782 11, 19	MOTORKJØRETØYER FOR TRANSPORT AV GODS	STK.	1886	329,5	13788	2787,1
782 21-29	KRANBILER, MOBILE BORETÅRN, BRANNBILER, BETONGBLANDEBILER, ANDRE SPESIALBILER	STK.	24	19,7	246	209,3
783 11, 19	MOTORKJØRETØYER FOR TRANSPORT AV 10 ELLER FLERE PERSONER, INKL. FØREREN	STK.	201	54,1	1390	327,6

TABELL 8. INNFØRSEL. VIKTIGERE VAREPOSTER ETTER SITC IMPORTS BY PRINCIPAL ITEMS OF THE SITC (FORTS.)

VAREPOST-NR. ITEM NO.	VARESLAG COMMODITY	MENGDE-ENHET UNIT	OKTOBER 1996 MENGDE QUANTITY	OKTOBER 1996 VERDI VALUE	JAN.-OKTOBER 1996 MENGDE QUANTITY	JAN.-OKTOBER 1996 VERDI VALUE
				MILL. KR		MILL. KR
784 31-39	DELER OG TILBEHØR TIL MOTORKJØRETØYER UNDER POS. 722, 781, 782 OG 783	TONN	3271	224,8	31187	2135,3
785 20	SYKLER UTEN MOTOR (UNNT. LEKETØYSKJØRETØYER FOR BARN)	STK.	2453	4,6	230024	255,8
785 31, 36	INVALIDEVOGNER OG DELER TIL DISSE	..	..	24,8	..	174,7
786 10	TILHENGERE OG SEMITRAILERE AV CARAVANTYPEN	STK.	138	14,2	1777	168,8
786 21-29	TILHENGERE FOR TRANSPORT AV VARER	STK.	387	32,3	4763	239,2
792 30	FLY MED TOMVEKT OVER 2000 KG, MEN HØYST 15000 KG	STK.	1	0,6	9	122,9
792 40	FLY MED TOMVEKT OVER 15000 KG	STK.	-	-	1	196,6
792 91-97	DELER I.E.N. TIL LUFTFARTØYER	TONN	131	95,5	873	832,6
793 11-19	LYSTBÅTER OG SPORTSBÅTER	STK.	180	15,0	29547	339,4
793 22	TANKSKIP, ALLE SLAGS	BR.TONN	-	-	22382	157,2
793 24, 26	FISKEFARTØYER, FABRIKKSKIP, KJØLESKIP	BR.TONN	-	-	11402	137,1
793 27	ANDRE SKIP FOR TRANSPORT AV GODS	BR.TONN	499	1,5	369911	1959,8
793 28	PASSASJERSKIP OG FERGER	BR.TONN	31	1,7	23256	194,7
793 29	ANDRE FARTØYER,(HERU. KRIGSSKIP OG LIVBÅTER, UNNT. ROBÅTER)	STK.	7	29,6	168	100,4
793 55	BORE- OG PRODUKSJONSPLATTFORMER	STK.	-	-	1	1653,0
811 00	PREFABRIKERTE BYGNINGER	TONN	1828	21,7	14341	192,1
812 21, 29	OPPVASKKUMMER, VASKER, BADEKAR, BIDET- OG KLOSETTSKÅLERER, URINALER O.L. SANITÆRUTSTYR	TONN	490	15,4	3528	110,1
813 11-17	LAMPER OG LYSUTSTYR (HERU. SØKELYS OG LYSKASTERE) I.E.N.	TONN	1636	114,3	8551	659,2
821 11-19	SITTEMØBLER, OGSÅ DE SOM KAN OMGJØRES TIL SENGER, OG DELER	TONN	1910	100,6	18803	841,3
821 21-29	SENGEBUNNER, SENGEUTSTYR O.L. (F.EKS. MADRASSER, TEPPER, DYNER OG PUTER)	..	..	23,2	..	194,5
821 31, 39	MØBLER I.E.N. AV METALL	TONN	1139	40,2	9221	322,8
821 51-59	MØBLER I.E.N., AV TRE	TONN	7363	209,6	54957	1570,2
831 11-19	HÅNDVESKER	STK.	149956	10,9	1375012	87,8
831 21-29	GARDEROBEKOFFERTER, HÅNDKOFFERTER, TOALETTVESKER, DOKUMENTMAPPER, RANSLER O.L. BEHOLDERE	STK.	204889	16,9	1564427	119,1
841 21-22	DRESSER, ENSEMBLER FOR HERRER OG GUTTER	STK.	33222	19,4	191258	116,3
841 30	JAKKER FOR HERRER ELLER GUTTER	STK.	106464	22,0	900402	169,2
841 40	BUKSER, KNEBUKSER OG SHORTS FOR HERRER ELLER GUTTER	STK.	595155	62,7	6503021	573,0
841 51, 59	SKJORTER FOR HERRER ELLER GUTTER	STK.	567933	30,7	4680498	264,0
842 11, 19	KÅPER, KAPPER, ANORAKKER MV. FOR DAMER ELLER PIKER	STK.	73498	24,2	702119	198,3
842 21, 22	DRAKTER OG ENSEMBLER FOR DAMER ELLER PIKER	STK.	31986	9,8	230440	66,5
842 30	JAKKER OG BLAZERE FOR DAMER ELLER PIKER	STK.	134273	30,7	1167829	264,2
842 40	KJOLER FOR DAMER ELLER PIKER	STK.	206297	30,5	1649681	206,1
842 50	SKJØRT FOR DAMER ELLER PIKER	STK.	205980	21,0	1910985	197,7
842 60	BUKSER, KNEBUKSER OG SHORTS, FOR DAMER ELLER PIKER	STK.	648523	70,0	6229608	608,2
842 70	BLUSER, SKJORTER OG SKJORTEBLUSER, FOR DAMER ELLER PIKER	STK.	503976	39,0	4835872	372,4
844 10-70	YTTERTØY O.A. VARER AV TRIKOTASJE, FOR DAMER ELLER PIKER	STK.	811675	57,5	7181076	444,4
844 81-89	UNDERTØY OG NATTØY AV TRIKOTAASJE, FOR DAMER ELLER PIKER	STK.	1779971	36,6	11665409	186,5
845 11, 12	BABYKLÆR OG TILBEHØR AV TEKSTILSTOFF ELLER TRIKOTASJE	..	..	18,9	..	164,9
845 30	GENSERE, PULLOVERE, CARDIGANSETT MV., AV TRIKOTASJE	STK.	2023987	156,5	15082891	1080,6
845 40	T-SKJORTER, SINGLETER O.A. UNDERTRØYER, AV TRIKOTASJE	STK.	801297	26,9	18437993	433,7
845 91-99	ANDRE KLÆR AV TRIKOTASJE	..	..	11,4	..	115,8
846 21-29	STRØMPEBUKSER, STRØMPER, SOKKER O.L.	..	..	55,9	..	363,6
848 11-19	KLÆR OG TILBEHØR TIL KLÆR AV LÆR ELLER KUNSTLÆR	..	..	37,2	..	281,1
851 21-25	FOTTØY TIL SPORTSBRUK	PAR	198623	34,8	2328954	252,9
851 41-49	FOTTØY MED OVERDEL AV LÆR ELLER KUNSTLÆR	PAR	493787	86,7	6528079	970,5
872 21-29	INSTRUMENTER OG APPARATER TIL MEDISINSK, KIRURGISK ELLER VETERINÆR BRUK	TONN	175	82,0	1972	729,1
873 11-29	FORBRUKS- OG PRODUKSJONSMÅLERE, HERU. OMDREININGSTELLERE MV.	..	..	9,4	..	101,4
874 11-14	KOMPASSER; ANDRE NAVIGASJONSINSTRUMENTER; GEODETISKE, HYDROGRAFISKE, METEOROLOGISKE INSTRUMENTER	..	..	46,3	..	367,5
874 22-26	TEGNE-, RISSE-, REGNEINSTRUMENTER, MIKROMETERMÅL MV.; PROFILPROJEKTØRER	..	..	24,6	..	303,7
874 31-39	INSTRUMENTER OG APP. FOR MÅLING ELLER KONTROLL AV GJENNOMSTRØMMING, NIVÅ, TRYKK ETC FOR VÆSKER ELLER GASSER	..	..	38,8	..	342,5
874 41-49	INSTRUMENTER ELLER APPARATER FOR FYSISKE ELLER KJEMISKE ANALYSER	..	..	33,2	..	280,9
874 61-69	INSTRUMENTER OG APPARATER FOR AUTOM. REGULERING OG KONTROLL	..	..	24,9	..	233,7
881 11	FOTOGRAFIAPPARATER, UNNT. KINEMATOGRAFISKE	STK.	30864	12,9	323368	112,9
882 10	KJEMISKE PREPARATER TIL FOTOGRAFISK BRUK	TONN	147	12,2	1500	124,1
882 20	FOTOGRAFISKE PLATER OG PLANFILM, UEKSPONERT, AV ANDRE MATERIALER ENN PAPIR, PAPP ELLER TEKSTILSTOFF	TONN	197	14,1	1686	121,4
882 30	FOTOGRAFISK FILM, SENSITIV FOR LYS ELLER ANNEN BESTRÅLING, UEKSPONERT, I RULLER	TONN	172	19,1	1580	180,2
882 40	FOTOGRAFISK PAPIR, PAPP OG TEKSTILSTOFF, SENSITIVT FOR LYS ELLER ANNEN BESTRÅLING, UEKSPONERT	TONN	124	9,4	1235	86,8
885 31-49	LOMME- OG ARMBÅNDSUR	STK.	170957	26,9	1113992	184,5
892 15-19	BØKER, HEFTER, BROSJYRER O.L. TRYKKSAKER	TONN	1151	61,2	11010	589,4
892 21, 29	AVISER, JOURNALER, TIDSSKRIFTER	TONN	716	39,7	6191	278,5
892 81-89	TRYKKSAKER, I.E.N.	TONN	4061	125,5	28115	962,5
893 11-19	EMBALLASJEVARER AV PLAST; PROPPER, LOKK, KAPSLER	TONN	4450	104,2	38594	945,4
893 31	GOLVBELEGG AV PLAST, OGSÅ SELVKLEBENDE, VEGG- ELLER TAKKLEDNING	TONN	1881	37,0	14359	300,2
893 32	BORDSERVISER, KJØKKENUTSTYR OG TOALETTARTIKLER AV PLAST	TONN	748	32,4	7337	272,3
893 94-99	ANDRE VARER AV PLAST	TONN	1692	89,8	14706	754,7
894 24-29	LEKETØY, UNNT. DUKKER, DUKKEVOGNER O.L.	TONN	833	58,0	6042	385,3
894 71-79	APPARATER OG UTSTYR FOR GYMNASTIKK, SPORT OG FISKE	..	..	80,1	..	429,4
897 31	SMYKKEVARER OG DELER AV EDELT METALL	KG.	1251	38,2	9850	199,9
898 41-59	PREPARERT, UINNSPILT MATERIELL FOR APPTAK AV LYD	..	..	19,1	..	187,7
898 61-79	PLATER, BÅND O.A. INNSPILT MATERIELL	..	..	153,1	..	1202,6

TABELL 9. UTFØRSEL. VIKTIGERE VAREPOSTER ETTER SITC EXPORTS BY PRINCIPAL ITEMS OF THE SITC

VAREPOST-NR. ITEM NO.	VARESLAG COMMODITY	MENGDE-ENHET UNIT	OKTOBER 1996 MENGDE QUANTITY	OKTOBER 1996 VERDI VALUE	JAN.-OKTOBER 1996 MENGDE QUANTITY	JAN.-OKTOBER 1996 VERDI VALUE
				MILL. KR		MILL. KR
023 00	SMØR OG ANNET FETT OG OLJER FRAMSTILT AV MELK	TONN	20	0,3	2346	26,1
024 91, 99	OST OG OSTEMASSE, UNNT. REVET OST, OSTEMASSE, SMELTET OST, MUGGOST	TONN	2261	51,5	18977	385,9
034 11-18	FISK, FERSK ELLER KJØLT, UNNT. FILETER	TONN	29085	535,3	299796	4887,1
034 21-28	FISK, FRYST, UNNT. FILETER	TONN	99862	837,3	549611	3996,8
034 40	FISKEFILETER, FRYSTE	TONN	18340	296,6	156183	2690,7
034 51, 55	FISKEFILETER OG ANNET FISKEKJØTT, FERSKT ELLER KJØLT	TONN	4499	83,8	33119	656,5
035 11, 13	TØRRFISK OG KLIPPFISK	TONN	7833	294,6	64016	2219,2
035 12	FISKEFILETER, TØRKET, SALTET ELLER I SALTLAKE	TONN	1343	50,4	7731	211,1
035 21-29	FISK, SALTET ELLER I SALTLAKE	TONN	6334	93,1	67657	1173,8
035 30	FISK, RØYKT	TONN	342	22,0	2666	180,5
036 11-19	KREPSDYR, FROSNE; MEL OG PELLETER AV KREPSDYR, EGNET TIL MENNESKEFØDE	TONN	236	9,8	3683	180,1
037 11-17	FISK, TILBEREDT ELLER KONSERVERT, HERU. KAVIAR OG KAVIARETTERLIKNINGER	TONN	2884	63,2	24435	549,7
037 21-22	KREPSDYR OG BLØTDYR, TILBEREDT ELLER KONSERVERT	TONN	1125	52,0	11189	598,5
048 10-90	BRØD, KAKER, KJEKS OG ANNET BAKVERK	TONN	1052	17,9	11148	189,0
073 10-90	SJOKOLADE O.A. NÆRINGSMIDLER SOM INNEHOLDER KAKAO, I.E.N.	TONN	900	30,2	6237	195,4
081 31	OLJEKAKER O.A. RESTSTOFFER AV SOYABØNNER	TONN	16265	31,6	143173	250,4
081 42	MEL OG PELLETER AV FISK OG SJØDYR, TIL DYREFOR	TONN	11227	48,2	77685	323,0
211 11-13, 20	HUDER AV STORFE OG HEST, RÅ	TONN	802	16,0	6944	121,8
212 25	HELE SKINN AV REV, RÅ	1000 STK.	-	-	549	380,8
247 40	TØMMER AV BARTRÆR, GROVT TILHOGD, HERU SKURTØMMER	FAST MÅL KUB. M.	21540	6,6	333214	118,9
248 20	TRELAST AV BARTRÆR, SAGET ELLER KUTTET I LENGDERETNINGEN, OGSÅ HØVLET, OVER 6 MM TYKK	FAST MÅL KUB. M.	84832	113,7	640105	857,7
251 20	MEKANISK TREMASSE	TØRRVEKT TONN	14310	31,7	119647	284,8
251 30	KJEMISK TREMASSE (DISSOLVINGMASSE)	TØRRVEKT TONN	11657	51,4	126589	674,9
251 51, 52	KJEMISK SODA- ELLER SULFATTREMASSE, HALVBLEIKET ELLER BLEIKET	TØRRVEKT TONN	20048	66,9	160378	536,3
251 61,62	KJEMISK SULFITTREMASSE, UBLEIKET OG BLEIKET	TØRRVEKT TONN	1433	4,3	23679	101,5
251 91	HALVKJEMISK TREMASSE	TØRRVEKT TONN	993	3,7	12286	36,8
273 12	MARMOR, TRAVERTIN, ECAUSSIN O.A. KALKHOLDIG BYGNINGS- ELLER MONUMENTSTEIN	TONN	674	2,0	4648	14,4
273 13	GRANITT, PORFYR, SANDSTEIN O.A. MONUMENT- ELLER BYGNINGSSTEIN	TONN	113916	54,7	736309	409,8
273 40	SMÅSTEIN, GRUS OG KNUST STEIN	TONN	1150971	67,0	7757516	455,7
278 53	FELTSPAT; LEUCITT; NEFELIN OG -SYENITT	TONN	18848	11,1	294723	160,8
281 50, 60	JERNMALM, OGSÅ KONSENTRERT, UNNT. RØSTET SVOVELKIS	TONN	8233	3,3	595077	139,7
283 10	KOPPERMALM OG KONSENTRATER	TONN	2901	4,7	32105	67,9
287 83	TITANMALM, OGSÅ KONSENTRERT	TONN	49230	20,6	331576	134,9
288 10	METALLHOLDIG ASKE OG RESTSTOFFER	TONN	746	1,9	3059	36,6
288 21	AVFALL OG SKRAP AV KOPPER	TONN	1050	5,3	9059	50,7
288 23	AVFALL OG SKRAP AV ALUMINIUM	TONN	1743	10,9	16384	104,9
333 00	RÅ MINERALOLJE	TONN	10472397	11975,2	112875401	108434,0
334 11-19	BENSIN OG ANDRE LETTE OLJER	KUB. M.	572019	563,3	5290906	4595,1
334 21, 29	JETPARAFIN, FYRINGSPARAFIN MV.	KUB. M.	92540	122,5	496318	546,4
334 30,40	GASSOLJER OG FYRINGSOLJER I.E.N.	KUB. M.	544882	586,8	4731364	4363,0
335 22	BENSOL	TONN	5399	5,0	36093	30,5
335 42	PETROLKOKS	TONN	3683	5,7	102221	147,8
342 10	FLYTENDE PROPAN	TONN	220029	316,2	2539948	3086,5
342 50	FLYTENDE BUTAN	TONN	-	-	-	-
343 20	NATURGASS, I GASSFORM	1000 KUB. M.	3804188	1942,5	30140024	15697,3
351 00	ELEKTRISK STRØM	MWH	169221	48,7	3989705	931,6
411 12	FETT OG OLJER (UNNTATT LEVEROLJE) OG DERES FRAKSJONER, AV FISK	TONN	5503	19,0	53625	181,1
431 21	DYREFETT OG -OLJER OG DERES FRAKSJONER	TONN	6596	40,4	43325	257,6
431 31	FETTSYRER, RAFFINASJONSFETTSYRER	TONN	2415	11,8	24994	115,0
511 31	VINYLKLORID	TONN	:	74,2	:	804,8
514 79	SYKLISKE AMIDER OG KARBAMATER (UNNT. UREINER) OG DERES DERIVATER; SALTER DERAV	TONN	205	137,0	1327	1119,4
514 81-89	AMMONIUMSALTER OG -HYDROKSYDER; FORBINDELSER MED KARBOKSYIMIDFUNKSJON; FORB. MED NITRILFUNKSJON OG MED ANNEN MED NITROGENFUNKSJON	TONN	1181	12,2	11662	114,2
522 23	SILISIUM	TONN	8554	93,8	81707	876,0
522 31-39	UORGANISKE SYRER OG FORB. AV IKKE -METALLER	TONN	25925	8,8	403853	102,7
522 63	NATRIUMOKSYD (KAUSTISK SODA) OPPLØST I VANN	TONN	:	11,3	:	98,8
523 10	FLUORIDER, FLUORSILIKATER, FLUORDALUMINATER O.A. KOMPLEKSE FLUORSALTER	TONN	:	8,6	:	56,5
524 93	KALSIUMKARBID	TONN	3761	:	37655	:
524 94	ANDRE KARBIDER	TONN	8165	60,3	65311	555,0
533 11	PIGMENTER OG PREPARATER PÅ BASIS AV TITANDIOKSYD	TONN	:	28,5	:	318,7
533 41-43	MALINGER OG LAKKER	TONN	1777	34,7	21820	380,0
541 64	BLOD FRA MENNESKER OG DYR FOR TERAPEUTISK, PROFYLAKTISK		6	8,5	56	61,9
541 91-99	FARMASØYTISKE VARER I.E.N. (UNNT. MEDIKAMENTER)	TONN	45	55,0	452	529,3
542 91	LEGEMIDLER UNNTATT ANTIBIOTIKA OG HORMONER, IKKE I DETALJPK.	TONN	787	13,5	9430	130,0
554 21-23	ORGANISKE OVERFLATEAKTIVE STOFFER, UNNTATT SÅPE	TONN	6296	49,1	57656	460,0
562 11	AMMONIUMNITRAT	TONN	:	2,5	:	20,7
562 14	DOBBELTSALTER OG BLANDINGER AV KALSIUMNITRAT OG AMMONIUM-NITRAT	TONN	:	41,8	:	430,2
562 91	GJØDSEL MED INNHOLD AV NITROGEN, FOSFOR OG KALIUM	TONN	:	235,6	:	1826,3
562 95	GJØDSEL MED INNH. AV NITROGEN OG FOSFOR	TONN	:	0,1	:	120,4
571 11, 12	POLYETYLEN, UBEARBEIDD	TONN	17150	98,1	162365	853,8
572 11, 19	POLYSTYREN, UBEARBEIDD	TONN	1672	13,6	14332	141,3
573 11, 13	POLYVINYLKLORID, UBEARBEIDD	TONN	:	29,4	:	280,9
574 31-39	POLYKARBONATER, ALKYDHARPIKSER O.A. POLYESTERE	TONN	3538	50,4	29561	456,3
575 11-19	POLYMERER AV PROPYLEN ELLER AV ANDRE OLEFINER	TONN	7876	46,6	69338	381,0

TABELL 9. UTFØRSEL. VIKTIGERE VAREPOSTER ETTER SITC EXPORTS BY PRINCIPAL ITEMS OF THE SITC
(FORTS.)

VAREPOST-NR. ITEM NO.	VARESLAG COMMODITY	MENGDE-ENHET UNIT	OKTOBER 1996 MENGDE QUANTITY	OKTOBER 1996 VERDI VALUE	JAN.-OKTOBER 1996 MENGDE QUANTITY	JAN.-OKTOBER 1996 VERDI VALUE
				MILL. KR		MILL. KR
575 41-43	AMINOHARPIKSER, UBEARBEIDD	TONN	4052	41,8	35935	376,9
582 24	PLATER, DUK, FILM, FOLIER OG BÅND AV PLAST (UNNT. SKUMPLAST) IKKE FORBUNDET MED ANDRE MATERIALER	TONN	2270	32,3	20513	291,7
593 11, 12	KRUTT OG TILBEREDTE SPRENGSTOFFER	TONN	427	11,1	3661	102,5
598 12	AVLUT FRA FABRIKASJON AV TREMASSE, OGSÅ KONSENTRERT	TONN	16741	22,5	189186	232,4
598 61	KUNSTIG GRAFITT MV.	TONN	10080	24,9	97929	256,5
611 30	HELE HUDER OG SKINN AV LÆR AV STORFE, UTEN HÅR, HØYST 28 KVADRATFOT PR. STK.	TONN	91	3,7	867	35,2
611 41, 42	ANNET LÆR AV STORFE OG AV DYR AV HESTESLEKTEN	TONN	110	10,5	812	83,0
625 10	NYE DEKK (PNAUMATISKE) TIL PERSONBILER	STK.	16670	3,4	40968	10,7
634 22	SPONPLATER O.L. AV TRE FAST MÅL	KUB. M.	20870	27,4	171621	230,4
634 51-59	FIBERPLATER AV TRE O.L. MATERIALER, OGSÅ AGGLOMERERTE MED HARPIKSER O.A. ORGANISKE BINDEMIDLER	TONN	2013	15,1	22215	152,3
635 31-39	BYGNINGSSNEKKERARBEIDER, UNNTATT FERDIGHUS	..	..	78,6	..	711,8
641 10	AVISPAPIR	TONN	56821	:	629064	:
641 21-29	TRYKK- OG SKRIVEPAPIR OG -PAPP, UTEN OVERDRAG	TONN	52290	257,0	510757	2711,6
641 32-34	TRYKK- OG SKRIVEPAPIR OG -PAPP, MED OVERDRAG	TONN	1047	8,7	8684	64,8
641 41-48	KRAFTPAPIR OG KRAFTPAPP, UBESTRØKET, I RULLER ELLER ARK	TONN	16450	69,3	186844	814,1
641 51	HALVKJEMISK PAPIR FOR FREMSTILLING AV BØLGEPAPIR (FLUTING)	TONN	5474	:	43754	:
641 52	SULFITTPAPIR, UBESTRØKET, TIL INNPAKNING, I RULLER ELLER ARK	TONN	876	7,7	7717	70,2
641 53	PERGAMENT- OG GREASEPROOFPAPIR	TONN	3305	37,7	24562	283,8
641 54-59	ANNET PAPIR OG PAPP, UBESTRØKET	TONN	3967	19,8	40930	183,5
641 63	PAPIR TIL HÅNDKLÆR, TOALETTPAPIR O.L. HUSHOLDNINGSBRUK; CELLULOSEVATT OG DUK AV CELLULOSEFIBRER, OVER 36 CM BREDDE	TONN	1079	7,0	14246	95,4
642 11-16	EMBALLASJE AV PAPIR, PAPP, CELLULOSEVATT MV.	TONN	1912	25,8	18231	262,8
651 95	LUNTER, FORGARN, GARN OG OPPSKÅRNE BUNTER AV GLASSFIBRER	TONN	610	8,0	6223	83,5
657 32	TEKSTILSTOFF, IMPREGNERT, OVERTRUKKET, BELAGT ELLER LAMINERT MED PLAST	TONN	130	11,9	1232	113,4
657 71-73	VATT OG VARER DERAV, VEKER OG TEKSTILVARER TIL TEKNISK BRUK	TONN	104	7,4	934	67,7
663 31	VARER AV GIPS	TONN	18802	22,5	112021	145,4
663 33	PREFABRIKERTE ELEMENTER FOR BYGGE- ELLER ANLEGGSVIRKSOMHET	..	..	0,6	..	5,0
663 36-39	VARER AV STEIN ELLER ANDRE MINERALSKE MINERALER, I.E.N.	TONN	716	8,8	7240	75,3
664 92	ISOLASJONSGLASS SOM BESTÅR AV FLERE LAG	TONN	783	9,6	6240	77,0
671 41,49, 52-59	FERROLEGERINGER (UNNTATT FERROSILICIUM)	TONN	48820	215,4	480155	2464,4
671 51	FERROSILICIUM	TONN	31230	185,4	341964	2058,1
674 21, 22	PLATER MED OVERDRAG AV TINN	TONN	8359	44,3	87884	440,7
676 21-29	STENGER AV JERN ELLER STÅL, VARMVALSEDE, VARMTRUKNE ELLER VARMSTRENGPRESSEDE, OGSÅ DE SOM ER VRIDDE ETTER VALSING	TONN	10198	23,8	101242	209,9
676 81-83	U, I, H, L, T OG ANDRE PROFILER AV JERN ELLER STÅL, VARMVALSEDE, VARMTRUKNE, STRENGPRESSEDE, IKKE VIDRE BEARB.	TONN	13280	38,5	97561	334,6
679 12-17	RØR OG HULE PROFILER, SØMLØSE, AV JERN ELLER STÅL (UNNTATT STØPJERN)	TONN	1551	16,4	11018	130,9
679 31-49	ANDRE JERN- OG STÅLRØR	TONN	7595	48,8	120131	453,8
679 51-59	RØRDELER (FITTINGS)	TONN	363	11,8	3606	163,5
681 23-25	PLATINA, UBEARB., HALVFABRIKATA ELLER PULVERFORM	TONN	341	15,8	4257	186,7
682 12	RAFFINERT KOPPER, UBEARBEIDD	TONN	3206	39,7	27228	405,4
682 31-72	KOPPER, BEARBEIDD	TONN	488	17,8	4233	152,7
683 11, 12	NIKKEL OG NIKKELLEGERINGER, UBEARBEIDD	TONN	5798	276,1	50919	2588,2
684 11, 12	ALUMINIUM OG ALUMINIUMLEGERINGER, UBEARBEIDD	TONN	73520	803,5	751563	8974,1
684 21, 22	STENGER, PROFILER OG TRÅD AV ALUMINIUM	TONN	9079	133,7	72371	1150,4
684 23	PLATER OG BÅND AV ALUMINIUM, TYKKELSE OVER 0,2 MM	TONN	11436	188,7	88149	1538,9
686 11-12	SINK OG SINKLEGERINGER, UBEARBEIDD	TONN	9403	63,2	98228	671,0
686 33	STØV, PULVER OG FLAK AV SINK	TONN	838	8,6	8670	90,1
689 15	MAGNESIUM, UBEARBEIDD	TONN	:	69,9	:	634,5
689 81	KOBOLTMATTE O.A. MELLOMPROD. FRA KOBOLTFRAMSTILLINGEN; UBEARBEIDD KOBOLT; AVFALL OG SKRAP; PULVER	TONN	341	91,8	2718	992,2
691 11-19	FERDIGE KONSTRUKSJONER OG DELER AV JERN ELLER STÅL, UNNTATT PREFARBIKERTE BYGNINGER	TONN	1940	48,9	17029	366,6
691 21, 29	FERDIGE KONSTRUKSJONER OG DELER AV ALUMINIUM, UNNTATT PREFABRIKERTE BYGNINGER	TONN	256	14,7	2107	102,9
692 12, 42	TANKER, FAT, TROMLER, SPANN O.L. BEHOLDERE AV ALUMINIUM	TONN	202	6,9	1708	54,1
693 13	TAU, LINER, KABLER, FLETTEDE BÅND O.L. AV ALUMINIUM	TONN	1030	16,8	9479	158,2
694 21, 22	SKRUER, BOLTER, MUTTERE, NAGLER O.L. VARER	TONN	409	8,0	3220	73,6
695 63, 64	UTSKIFTBART VERKTØY FOR HÅNDVERKTØY, HÅNDVERKTØY OG VERKTØYMASKINER (FOR BERG- ELLER JORDBORING)	TONN	60	9,8	742	97,8
697 32	OVNER, KAMINER O.L. VARMEAPP. IKKE-ELEKTR., AV JERN EL. STÅL	STK.	4358	9,3	31401	66,1
699 11, 13-19	HENGELÅSER OG LÅSER, HENGSLER O.A. UTSTYR; BESLAG AV UEDELT METALL TIL MØBLER, DØRER ETC.; AUTOMATISKE DØRLUKKERE	TONN	469	56,2	3932	464,5
699 61-69	VARER AV JERN ELLER STÅL I.E.N.	TONN	2494	48,4	22850	484,7
699 73	VARER AV KOPPER, I.E.N.	TONN	266	11,4	1915	70,5
699 79	VARER AV ALUMINIUM I.E.N.	TONN	186	6,9	1616	68,7
713 32, 33	FARTØYSMOTORER (UNNT. UTENBORDSMOTORER)	STK.	55	18,9	620	110,5
713 91, 92	DELER TIL FORBRENNINGSMOTORER, (UNNTATT TIL FLYMOTORER)	TONN	241	49,9	2341	459,4
714 91	DELER TIL TURBOJETMOTORER OG TURBOPROPMOTORER	TONN	12	50,7	81	319,3
721 11-19	MASKINER OG DELER FOR JORDBEARBEIDING	..	..	72,0	..	603,9
721 21-29	MASKINER OG DELER FOR INNHØSTING, TRESKING OG SORTERING	..	..	10,2	..	238,9
723 11-99	ANLEGGSMASKINER, -UTSTYR OG DELER	..	..	94,7	..	1008,1
725 11	MASKINER FOR FRAMST. AV PAPIRMASSE AV CELLULOSEFIBERMAT.	STK.	1	0,8	26	22,1
725 91	DELER TIL MASKINER SOM HØRER UNDER UNDERGRUPPE 725.1	TONN	136	12,7	904	75,8
727 22	MASKINER TIL I NÆRINGSMIDDELINDUSTRIEN I.E.N.	STK.	93	13,6	1182	117,3
728 11-19	MASKINVERKTØY FOR SPESIELLE INDUSTRIER, OG DELER	..	..	5,9	..	75,2
728 31-39	MASKINER OG APPARATER FOR SORTERING, KNUSING, BLANDING OG ELTING MV., OG DELER	..	..	13,7	..	66,7
741 43-49	MASKINER, APPARATER, UTSTYR OG DELER FOR KJØLING OG FRYSING; VARMEPUMPER (IKKE TIL HUSHOLDNINGSBRUK)	..	..	15,9	..	209,1
742 60	SENTRIFUGALPUMPER I.E.N.	STK.	277	64,1	1845	506,9

TABELL 9. UTFØRSEL. VIKTIGERE VAREPOSTER ETTER SITC EXPORTS BY PRINCIPAL ITEMS OF THE SITC (FORTS.)

VAREPOST-NR. ITEM NO.	VARESLAG COMMODITY	MENGDE-ENHET UNIT	OKTOBER 1996 MENGDE QUANTITY	OKTOBER 1996 VERDI VALUE	JAN.-OKTOBER 1996 MENGDE QUANTITY	JAN.-OKTOBER 1996 VERDI VALUE
				MILL. KR		MILL. KR
742 91, 95	DELER TIL PUMPER OG VÆSKEELEVATORER	TONN	70	17,1	617	134,5
743 61-69	APPARATER FOR FILTRERING OG RENSING AV VÆSKER OG GASSER	..	..	19,0	..	214,1
744 11-19	GAFFELTRUCKER O.A. LØFTE- OG STABLETRUCKER, TRAKTORER TIL BRUK PÅ JERNBANEPERRONGER O.L.	..	..	15,2	..	116,7
744 21-25	TALJER OG HEISVERK (UNNT. ELEVATORER MED HEISSPANN), VINSJER OG ANKERSPILL	STK.	321	29,1	3898	285,9
744 31-39	LOSSEBOMMER TIL SKIP; KRANER, HERU. KABELKRANER, MOBILE LØFTEKRANER, PORTALTRUCKER OG KRANTRUCKER	STK	66	36,5	736	337,3
744 91-94	DELER TIL MASKINER FOR LØFTING, LASTING ETC.	TONN	487	49,6	3745	313,9
745 61-68	MEKANISKE APPARATER FOR SPREDNING AV VÆSKER OG PULVRE; BRANNSLUKNINGSAPPARATER, SPRØYTEPISTOLER	..	..	53,3	..	407,5
747 10-90	KRANER, VENTILER O.L.	TONN	259	28,9	1811	243,5
751 28	FRANKERINGS- OG BILLETTMASKINER O.L. MASKINER MED REGNEVERK	STK.	316	14,6	4961	123,0
752 10-90	DATABEHANDLINGSMASKINER OG ENHETER DERTIL	STK.	39488	121,8	333283	1149,6
764 11-19	ELEKTRISK UTSTYR FOR LINJETELEFONI OG -TELEGRAFI	STK.	19875	36,6	191441	712,2
764 21-26	MIKROFONER,HØREFREKVENSFORSTERKERE, HØYTTALERE, HØRETELEFONER O.L.	STK.	65909	10,3	760402	82,7
764 31, 32	SENDERE FOR RADIOTELEFONI ELLER -TELEGRAFI, KRINGKASTING ELLER FJERNSYN	STK.	9091	120,7	85776	861,6
764 83	RADARAPPARATER, RADIONAVIGASJONSAPPARATER OG RADIO-FJERNSTYRINGSAPPARATER	STK.	188	11,5	1806	105,9
764 91	DELER TIL ELEKTRISK UTSTYR FOR LINJETELEFONI OG -TELEGRAFI	TONN	29	37,8	305	423,1
764 93	DELER TIL SENDERE OG MOTTAKERE FOR RADIO, FJERNSYN, RADIOTELEGRAFI OG -TELEFONI	TONN	217	77,9	1548	571,5
771 11,19	ELEKTRISKE TRANSFORMATORER	STK.	152456	19,8	1865294	331,0
771 21	STATISKE OMFORMERE	STK.	30289	13,9	402062	142,1
772 41-82	ELEKTRISKE APPARATER TIL Å SLUTTE, BRYTE, SIKRE ELLER FORBINDE EL. STRØMKRETSER, OG DELER TIL SLIKE APPARATER	TONN	728	112,0	5060	842,3
773 11-18	ISOLERT ELEKTRISK TRÅD OG KABEL (HERU. OPTISK KABEL), OGSÅ MED FORBINDELSESDELER	TONN	1900	110,0	14132	1204,8
774 11-13	ELEKTRODIAGNOSTIKKAPPARATER	TONN	10	17,2	133	246,5
775 82	ELEKTRISKE JORD- OG ROMOPPVARMINGSAPPARATER	STK.	87367	35,6	420221	170,6
775 86-89	ELEKTROTERMISKE HUSHOLDNINGSAPPARATER	STK.	194981	19,1	1284783	152,1
778 12	ELEKTRISKE AKKUMULATORER	STK.	461376	11,4	3653639	90,9
782 11, 19	MOTORKJØRETØYER FOR TRANSPORT AV GODS	STK.	197	81,4	1819	543,0
784 31-39	DELER OG TILBEHØR TIL MOTORKJØRETØYER UNDER POS. 722, 781, 782 OG 783	TONN	3643	210,3	31283	1899,5
785 20	TOHJULSSYKLER O.A. SYKLER, UTEN MOTOR	STK.	5186	8,9	34576	56,3
786 30	BEHOLDERE (CONTAINERE), BESTEMT OG UTSTYRT FOR TRANSPORT MED ETT ELLER FLERE SLAGS TRANSPORTMIDLER	TONN	409	19,2	2600	136,3
792 15	HELIKOPTERE MED TOMVEKT OVER 2 000 KG	STK.	-	-	1	45,6
792 40	FLY O.A. LUFTFARTØYER MED MEKANISK DRIVANORDNING (UNNT. HELIKOPTRE) MED TOMVEKT OVER 15 000KG	STK.	-	-	-	-
793 11-19	LYSTBÅTER OG SPORTSBÅTER	STK.	145	20,4	3881	216,1
793 22	TANKFARTØYER, ALLE SLAG	BR.TONN	28036	517,1	122827	1112,9
793 24	FISKEFARTØYER; FARTØYER FOR BEARBEIDING ELLER KONSERVERING AV FISK	BR.TONN	1756	91,9	11729	584,5
793 26, 27	KJØLESKIP O.A. FARTØYER FOR TRANSPORT AV LAST OG PERSONER	BR.TONN	24424	146,7	753971	2855,2
793 28	PASSASJERSKIP O.L. SKIP FOR TRANSPORT AV PERSONER; FERGER, ALLE SLAG	BR.TONN	181	2,2	4790	211,9
793 30	FARTØYER O.A. FLYTENDE MATERIELL BESTEMT FOR OPPHOGGING	STK.	-	-	4	18,2
793 55	BORE- ELLER PRODUKSJONSPLATTFORMER	STK.	1	356,6	2	507,9
813 11	LYSEKRONER O.A. BELYSNINGSUTSTYR FOR MONTERING I TAK ELLER PÅ VEGGER (UNNT. FOR OFFENTLIGE GATER, PLASSER ELLER VEGER	TONN	425	34,3	2532	214,4
813 13	ELEKTRISKE BORD-, SKRIVEBORD-, NATTBORD- ELLER GOLVLAMPER	TONN	63	9,9	584	88,3
813 15	ELKTRISKE LAMPER OG BELYSNINGSUTSTYR, I.E.N.	TONN	102	9,6	730	75,7
821 11-19	SITTEMØBLER, OGSÅ DE SOM KAN OMGJØRES TIL SENGER, OG DELER	TONN	1014	117,5	8482	947,4
821 21-29	SENGEBUNNER; MADRASSER, TEPPER, DYNER, PUTER	..	..	25,8	..	178,8
821 31-39	MØBLER, I.E.N. AV METALL	TONN	1271	17,4	10632	156,3
821 51-59	MØBLER, I.E.N. AV TRE	TONN	861	43,7	6329	312,7
872 33	APPARATER FOR OZON-, SURSTOFF- ELLER AEROSOLTERAPI SAMT APPARATER FOR KUNSTIG ÅNDEDRETT ELLER ANDRE TERAPEUTISKE PUSTEAPPARATER	TONN	15	5,9	192	64,3
874 11-14	KOMPASSER; ANDRE NAVIGASJONSINSTRUMENTER OG -APPARATER SAMT DELER	..	..	60,0	..	571,6
874 31-39	INSTRUMENTER OG APPARATER FOR MÅLING ELLER KONTROLL AV GJENNOMSTRØMNING ELLER NIVÅ AV VÆSKER, OG DELER	..	..	23,0	..	215,8
874 52	INSTRUMENTER, APPARATER OG MODELLER TIL DEMONSTRASJONSFORMÅL	TONN	88	24,1	712	290,1
874 61-79	INSTRUMENTER OG APPARATER FOR MÅLING ELLER KONTROLL AV ELEKTR. MENGDER OG FOR REGULERING	..	..	51,1	..	396,8
891 21-29	PATRONER, ANNEN AMMUNISJON, RAKETTER OG PROSJEKTILER	TONN	156	94,0	908	402,6
893 11-19	EMBALLASJE AV PLAST; PROPPER, LOKK, KAPSLER	TONN	1971	45,0	17093	406,8
896 11	MALERIER, TEGNINGER OG PASTELLER	TONN	0	1,3	4	40,0
899 72	KOSTER, BØRSTER, PENSLER MV., OGSÅ SOM DELER TIL MASKINER	TONN	155	21,2	1341	195,3

TABELL 10. INNFØRSEL. VIKTIGERE VARER GRUPPERT ETTER DET HARMONISERTE SYSTEM (HS)

IMPORTS OF PRINCIPAL COMMODITIES CLASSIFIED ACCORDING TO THE HARMONIZED SYSTEM (HS)

TEKSTEN TIL DE VARENUMMER SOM ER GITT I TABELLEN, FINNES I STATISTISK VAREFORTEGNELSE FOR UTENRIKSHANDELEN 1996, UTGITT I SERIEN NORGES OFFISIELLE STATISTIKK OG KAN FÅS VED HENVENDELSE TIL BYRÅET.
VAREFORTEGNELSEN ER OGSÅ INNARBEIDD I TOLLTARIFFEN, UTGITT AV TOLL- OG AVGIFTSDIREKTORATET. DEN ER TIL SALGS I BOKHANDELEN.

THE DESCRIPTIONS OF THE COMMODITY NUMBERS IN THE TABLE ARE GIVEN IN THE COMMODITY LIST FOR EXTERNAL TRADE STATISTICS, PUBLISHED BY THE CENTRAL BUREAU OF STATISTICS.
A COPY MAY BE OBTAINED FROM THE BUREAU.

MENGDEENHET	QUANTITY UNIT
.. = OPPGAVE MANGLER	NOT AVAILABLE
S = STYKKER	NUMBER, PIECES, HEADS
P = PAR	PAIRS
TG = 1000 GRAM	1000 GRAMMES
TL = 1000 LITER	1000 LITRES
U = KUBIKKMETER	CUBIC METRES
TU = 1000 KUBIKKMETER	1000 CUBIC METRES
B = BRUTTO REG. TONN	GROSS TONS
Z = MWH (MEGAWATTIME)	MWH (MEGA WATT HOURS)
V = KVADRATMETER	SQUARE METRES

OMFANG: VARER SOM I DEN AKTULLE MÅNED ELLER I GJENNOMSNITT HITTIL I ÅR HAR EN VERDI PÅ KR. 200 000 ELLER MER.

COVERAGE: COMMODITIES WHICH IN THE LAST MONTH OR AS AN AVERAGE DURING THE YEAR HAVE A VALUE OF NOK 200 000 OR MORE.

VARENR. COMMODITY CODE		OKTOBER 1996 MENGDE QUANTITY	OKTOBER 1996 VERDI VALUE	JANUAR-OKTOBER 1996 MENGDE QUANTITY	JANUAR-OKTOBER 1996 VERDI VALUE
		TONN	1000 KR.	TONN	1000 KR.
0000.0011		64	6200	493	43564
0000.0055		246	19670	1673	141388
KAP.00			25870		184953
0101.1100	S	9	214	91	2456
0101.1911	S	21	510	186	4150
0101.1919	S	94	5145	398	14688
0102.1000	S	10	232	78	1564
0105.1101	S	24009	1543	157567	6927
0105.1901	S	10530	206	14280	433
0106.0099		3	1145	52	13001
KAP.01			9194		47808
0201.1000		-	-	1320	23316
0201.2000		-	-	1099	16408
0201.3001		33	1412	249	10382
0202.3001		104	3380	1027	34205
0202.3009		108	2708	399	8425
0203.1100		-	-	3300	52358
0203.2200		33	940	298	7108
0203.2900		20	524	390	8784
0204.3000		1	16	142	3155
0208.2000		12	417	24	980
0208.9021		7	268	73	2925
0208.9022		-	-	56	3799
0208.9029		7	495	43	4520
0208.9030		6	575	29	2462
0208.9041		2	287	29	3179
0208.9042		9	744	31	2851
0208.9099		38	4471	113	11225
0209.0000		83	640	742	4628
0210.9000		28	873	137	3946
KAP.02			18436		217115
0301.1000		6	868	45	8584
0302.1101		2	54	132	3686
0302.4001		2836	7237	10105	20208
0302.4003		129	211	6702	16872
0302.4009		262	730	6161	12821
0302.5000		2962	24261	57431	466360
0302.6200		254	1283	5601	28459
0302.6300		235	1331	788	3597
0302.6400		16137	106411	88627	413058
0302.6902		19	157	165	2497
0302.6906		18	421	19	441
0302.6909		69	706	852	5248
0303.2101		22	560	120	3074
0303.2201		12	605	62	1905
0303.2909		-	-	312	4516
0303.3101		12	485	55	1454
0303.3102		9	379	361	10086
0303.3200		110	1147	123	1259
0303.6000		3510	27583	28079	266690
0303.7200		424	2007	2209	10175
0303.7401		913	4732	3557	15536
0303.7402		119	1208	632	3833
0303.7909		271	2533	1122	10054
0303.8000		11	225	145	1091
0304.1001		22	375	32	514
0304.1002		28	425	326	3890
0304.1008		6	183	277	4281
0304.2001		8	349	14	619
0304.2002		121	2478	513	9081
0304.2003		224	4718	2673	49600
0304.2004		-	-	516	6649

VARENR. COMMODITY CODE	OKTOBER 1996 MENGDE QUANTITY	OKTOBER 1996 VERDI VALUE	JANUAR-OKTOBER 1996 MENGDE QUANTITY	JANUAR-OKTOBER 1996 VERDI VALUE
	TONN	1000 KR.	TONN	1000 KR.
0304.2007	20	307	194	2885
0304.2009	88	1150	899	12221
0304.9000	123	1468	927	10683
0305.1000	1	205	7	589
0305.2009	-	-	158	3220
0305.3004	-	-	1095	25915
0305.3009	6	271	62	2620
0305.4900	5	353	49	2865
0305.5906	-	-	129	2188
0305.6200	160	5761	1364	41648
0305.6901	22	438	42	858
0305.6909	0	10	135	3844
0306.1200	23	996	244	7630
0306.1301	425	3505	10025	112037
0306.1302	280	9311	4165	133525
0306.1309	39	1352	403	16023
0306.1400	6	279	71	2568
0306.1900	91	2677	268	9007
0306.2200	5	524	43	4286
0306.2300	0	3	441	9038
0306.2900	15	609	60	2024
0307.2901	134	6760	416	16294
0307.2909	18	384	100	2910
0307.3900	12	295	5005	36157
0307.4900	35	405	274	3317
0307.9900	24	436	92	1769
KAP.03		232613		1876633
0404.1000	40	347	225	2263
0406.1000	51	2374	507	23203
0406.2000	7	407	46	2706
0406.3000	5	243	38	2009
0406.4000	107	6132	883	51336
0406.9000	89	4009	619	27614
0407.0019	34	277	70	586
0408.1100	-	-	259	6902
0408.1900	16	242	182	2900
0408.9100	18	608	608	16434
0409.0000	22	236	170	1984
KAP.04		15032		140039
0504.0000	80	6224	621	56458
0505.1000	1	72	13	2114
0505.9000	1	283	2	881
0511.9191	89	273	174	533
0511.9911	23	86	476	2727
0511.9999	3	227	12	872
KAP.05		7683		69416
0601.1001	506	15427	1454	45002
0601.1009	44	1426	693	20941
0602.1020	20	772	123	7493
0602.2000	-	-	117	2549
0602.3010	213	4679	362	7941
0602.3090	32	489	402	6635
0602.4000	2	160	255	12315
0602.9041	64	1113	3443	43254
0602.9042	34	685	392	8453
0602.9050	-	-	808	30710
0602.9060	624	16395	3201	96043
0602.9070	16	263	539	2305
0602.9080	3	135	258	4780
0603.1011	3	223	55	4915
0603.1012	-	-	357	26139
0603.1091	146	7707	988	55295

TABELL 10 (FORTS.). INNFØRSEL. VIKTIGERE VARER GRUPPERT ETTER DET HARMONISERTE SYSTEM (HS)
IMPORTS OF PRINCIPAL COMMODITIES ACCORDING TO THE HARMONIZED SYSTEM (HS)

VARENR.	OKTOBER 1996		JANUAR-OKTOBER 1996		VARENR.	OKTOBER 1996		JANUAR-OKTOBER 1996	
	MENGDE	VERDI	MENGDE	VERDI		MENGDE	VERDI	MENGDE	VERDI
	TONN	1000 KR.	TONN	1000 KR.		TONN	1000 KR.	TONN	1000 KR.
0603.1094	64	3992	199	11218	0810.1024	-	-	209	3687
0603.1099	86	4839	547	35882	0810.1025	21	618	38	1059
0603.9000	34	2074	135	9259	0810.4010	25	410	322	5395
0604.9199	66	3108	392	20879	0810.5000	194	2294	2741	22875
0604.9900	15	453	56	2269	0810.9010	4	266	177	10159
KAP.06		64605		463192	0810.9090	48	530	167	2850
					0811.1009	336	2300	2670	17875
0701.9010	-	-	21133	36269	0811.2009	109	1092	1450	16728
0701.9020	1640	2051	30697	59867	0811.9001	182	2908	615	9825
0702.0011	-	-	6500	66282	0811.9002	15	778	251	13227
0702.0023	-	-	203	2563	0811.9009	101	1206	743	8767
0702.0030	200	1638	992	8208	0813.1000	65	1378	262	4888
0702.0040	785	5515	785	5515	0813.2000	84	1582	849	14322
0703.1019	3	14	541	2110	0813.3000	14	492	137	4114
0703.1029	-	-	833	2476	0813.5010	40	845	54	1330
0703.2000	35	529	290	5006	KAP.08		138519		1370285
0703.9001	1	4	1063	13459					
0704.1031	145	920	183	1209	0901.1100	2525	42224	33718	583583
0704.1041	-	-	2434	22413	0901.2100	63	2067	538	17699
0704.1050	141	1528	2290	23555	0902.3000	130	8561	894	66818
0704.9013	2	8	1909	6751	0902.4000	3	230	81	2671
0704.9060	0	1	4339	44181	0904.1100	40	723	373	5908
0705.1111	-	-	1436	14427	0904.1200	43	1260	225	7860
0705.1121	212	1601	293	2163	0904.2000	26	1230	209	8442
0705.1130	-	-	769	8543	0906.2000	13	394	51	1600
0705.1160	47	325	47	325	0908.3000	6	275	53	1802
0705.1990	-	-	142	2953	0910.5000	14	221	53	1085
0705.2919	34	476	61	899	0910.9100	21	653	139	5437
0706.1011	-	-	3384	17531	0910.9990	32	1001	253	7726
0706.1021	24	267	89	670	KAP.09		60008		721825
0707.0010	411	3899	1256	9991					
0707.0030	-	-	1764	20364	1001.1000	25529	38326	98606	133515
0707.0090	35	336	298	1508	1001.9000	28705	43722	74577	111251
0709.2010	13	459	119	3930	1002.0000	7682	7824	15262	15549
0709.3000	39	478	315	3677	1003.0000	16594	16909	153273	183830
0709.4020	1	16	751	4837	1004.0000	20944	22269	109483	130007
0709.5110	246	4785	2280	43389	1005.9010	3689	5671	15825	23300
0709.5190	17	579	132	3957	1005.9090	134	646	1140	4404
0709.6010	531	5608	2366	30715	1006.2090	67	321	428	2221
0709.6020	-	-	2350	51045	1006.3010	1342	6003	12990	55644
0709.9050	11	171	118	2222	KAP.10		141945		662091
0709.9091	60	656	393	4785					
0709.9099	64	1230	605	13145	1101.0000	307	878	1783	5013
0710.4090	91	650	716	5173	1103.1390	23	74	1471	4610
0710.8091	26	131	588	3291	1104.2310	1482	4278	10732	28239
0710.8094	124	1228	1287	13012	1106.3090	13	275	84	2534
0710.8095	139	988	978	6762	1107.1090	2128	5956	29967	80743
0710.8099	38	294	468	3120	1107.2090	451	1444	3600	11372
0712.2000	69	1120	508	8853	1108.1190	192	864	1508	6688
0712.3001	9	1569	43	7128	1108.1290	442	1858	3940	16301
0712.9010	20	401	321	4668	1108.1300	44	314	122	801
0712.9091	46	1565	445	13601	1108.1490	93	334	635	2456
0712.9099	17	1353	210	14377	1109.0090	90	531	582	3663
0713.1000	296	967	3065	12678	KAP.11		17461		168874
KAP.07		46035		673152					
					1201.0010	804	1843	7792	17744
0801.1100	149	1263	568	4857	1201.0090	45	161	229168	439279
0801.2100	81	1236	82	1251	1202.1090	33	265	147	1528
0801.3200	1	27	113	4724	1202.2090	165	1327	2590	18737
0802.1100	47	1671	48	1718	1204.0090	124	435	1027	3779
0802.1200	635	22553	1293	52471	1206.0010	340	1255	1239	4244
0802.2100	416	5751	422	5933	1206.0090	54	564	2565	12310
0802.2200	148	3264	800	17098	1207.4090	52	640	562	7197
0802.3100	19	248	20	287	1209.2300	1	11	223	3520
0802.3200	11	610	133	5411	1209.2400	-	-	187	3654
0802.9099	27	350	118	3464	1209.2500	1	12	414	3761
0803.0001	5809	21068	51483	229620	1209.2600	-	-	261	4252
0804.1000	129	2446	155	3011	1209.2990	-	-	152	3325
0804.2090	229	2890	235	3048	1209.3000	0	997	4	2889
0804.3000	40	246	529	3760	1209.9110	0	632	12	7990
0804.4000	72	693	785	7410	1209.9199	0	270	10	5082
0804.5000	29	424	447	6623	1209.9900	0	124	30	7703
0805.1090	1132	6594	29864	162040	1210.2001	7	599	130	6499
0805.2090	1196	10687	10255	79660	1211.9000	14	834	126	6419
0805.3021	202	1441	2407	17415	1212.2090	82	312	4749	16549
0805.4090	66	421	818	4841	1212.9190	9	437	125	6416
0806.1011	3136	24736	9856	81542	1214.9010	39	670	2167	9193
0806.1091	-	-	4293	56775	1214.9091	1225	1803	13099	21284
0806.2000	379	4620	3020	32652	KAP.12		13818		622553
0807.1100	5	31	5258	22027					
0807.1900	148	1154	2269	14450	1301.2000	18	411	432	10461
0808.1011	219	1356	12094	86634	1301.9000	18	576	77	2046
0808.1021	-	-	5131	31277	1302.1100	1	1415	6	8409
0808.1031	-	-	3668	22061	1302.1200	12	338	80	2250
0808.1040	-	-	11939	74445	1302.1300	4	803	10	1517
0808.2011	-	-	788	4770	1302.1900	3	215	34	4161
0808.2021	527	3076	1746	10540	1302.2000	10	753	131	10034
0808.2031	-	-	1014	5792	1302.3200	24	369	143	3208
0808.2041	-	-	2025	11616	1302.3901	9	423	113	7171
0808.2050	-	-	7200	46159	1302.3909	16	719	53	3884
0809.2009	-	-	430	9761	KAP.13		6406		55094
0809.3010	-	-	1298	10460					
0809.3030	-	-	2380	17631	1401.1000	4	64	341	2158
0809.3090	9	60	2546	13923	KAP.14		225		4816
0809.4010	-	-	174	2636					
0809.4021	-	-	966	7608	1504.1091	118	1212	595	5366
0809.4041	137	1162	137	1162	1504.2011	-	-	3763	11793
0809.4051	-	-	341	4362	1504.2031	17983	45822	156113	428349
0810.1011	-	-	859	17923	1504.2099	88	376	440	2562
0810.1023	-	-	487	9987	1506.0099	207	545	2759	6721

TABELL 10 (FORTS.). INNFØRSEL. VIKTIGERE VARER GRUPPERT ETTER DET HARMONISERTE SYSTEM (HS)
IMPORTS OF PRINCIPAL COMMODITIES ACCORDING TO THE HARMONIZED SYSTEM (HS)

VARENR.	OKTOBER 1996		JANUAR-OKTOBER 1996	
	MENGDE	VERDI	MENGDE	VERDI
	TONN	1000 KR.	TONN	1000 KR.
1507.1090	2302	8621	4683	17521
1507.9090	50	331	1026	6355
1508.1090	100	764	801	5894
1509.1090	66	1978	496	13205
1509.9090	36	1151	629	21222
1511.9099	1418	5895	11480	51195
1512.1990	33	242	200	1529
1513.1190	976	5006	4322	22478
1513.1999	1	7	275	2030
1514.9010	37	457	421	4754
1514.9090	99	535	780	4403
1515.1190	21	81	699	2978
1515.2990	62	476	492	3705
1515.9031	3	592	29	6243
1516.1011	69	359	114	600
1516.1020	20	731	205	1641
1516.2011	15	260	192	3251
1516.2099	86	909	722	7163
1517.9091	23	420	50	913
1517.9098	65	772	966	12418
1520.0009	2	35	707	6933
KAP.15		79514		674286
1602.4100	2	53	76	2109
1603.0099	17	492	42	1639
1604.1204	73	1943	462	12879
1604.1205	34	823	214	4751
1604.1206	33	590	374	6922
1604.1400	109	1415	1001	14190
1604.1600	25	726	74	3400
1604.1902	153	3590	864	19371
1604.1903	35	811	264	6310
1604.1905	70	2421	645	21137
1604.1909	0	4	133	2710
1604.2004	424	7029	3056	56118
1604.2005	121	923	1369	11446
1604.2007	22	396	133	2452
1604.2009	3	96	68	2901
1604.3002	17	462	197	6621
1605.2001	142	7569	1392	74844
1605.2002	35	2145	181	11428
1605.2009	4	281	128	7866
1605.4000	72	2100	180	5624
1605.9000	43	1279	514	17780
KAP.16		36227		307387
1701.1190	416	1210	4408	12760
1701.9991	1277	6208	7975	38544
1701.9995	4508	13715	32582	104062
1701.9999	11331	27542	99426	241283
1702.1190	82	477	515	3159
1702.3000	90	664	1833	12734
1702.5090	61	398	395	2649
1702.9040	35	456	215	2945
1702.9099	300	2382	1382	14990
1703.1010	9200	5602	37465	27817
1703.1090	-	-	7809	6616
1704.1000	39	1403	480	18932
1704.9010	350	10760	1359	43450
1704.9091	150	3865	887	23077
1704.9092	322	11822	2938	104045
1704.9099	910	21947	7523	174986
KAP.17		108933		838769
1803.1000	403	6803	2271	35063
1804.0000	321	8959	2773	71918
1805.0000	109	821	1037	9308
1806.1000	216	2595	911	12016
1806.2090	74	1620	405	8281
1806.3100	701	30832	4861	162213
1806.3200	513	19162	2069	70131
1806.9010	951	29960	5077	164710
1806.9090	121	2888	1242	27884
KAP.18		103721		562791
1901.2091	24	398	163	2462
1901.2092	84	1767	534	10471
1901.2099	82	968	529	6960
1901.9090	121	1905	1284	28113
1902.1100	38	614	372	5872
1902.1900	275	2166	2486	20193
1902.2091	15	204	134	2059
1902.2099	13	469	154	5051
1902.3001	64	838	476	6352
1902.3009	24	353	252	4704
1904.1010	339	4139	2670	33238
1904.1090	338	7663	3045	69884
1904.2010	71	830	894	9385
1904.9020	132	1117	2072	17341
1904.9090	42	697	651	12378
1905.1000	381	4767	4330	54339
1905.3001	914	17188	6324	107190
1905.3002	128	2904	1181	24451
1905.4000	117	1768	1421	18594
1905.9010	26	883	206	6382
1905.9022	173	1695	1489	15192
1905.9031	216	5296	1969	45368
1905.9033	9	214	131	3025
1905.9034	94	1961	857	17942
1905.9091	752	10430	7377	99251

VARENR.	OKTOBER 1996		JANUAR-OKTOBER 1996	
	MENGDE	VERDI	MENGDE	VERDI
	TONN	1000 KR.	TONN	1000 KR.
1905.9099	545	12427	4477	101961
KAP.19		84039		732648
2001.9059	155	1557	806	9440
2001.9090	29	1023	170	4025
2002.1001	478	1765	2873	11624
2002.9010	683	4130	6480	41170
2002.9091	218	1050	1331	6751
2003.1001	294	2084	3629	26468
2005.2090	227	3789	1719	26733
2005.5100	65	307	1209	5407
2005.5909	68	271	675	2759
2005.6000	32	351	827	6024
2005.7000	43	544	536	6024
2005.8090	896	5957	6024	41197
2005.9009	172	1352	1453	12831
2006.0003	6	108	146	2099
2007.9901	194	3542	1571	29213
2008.1110	13	231	327	4926
2008.1191	126	2476	931	16314
2008.1900	121	2480	1346	29738
2008.2000	486	2994	5902	37366
2008.3091	25	240	352	3006
2008.4000	98	610	1268	7595
2008.5000	67	558	536	4440
2008.7000	341	1699	2013	10078
2008.9201	265	1908	2959	20855
2008.9209	39	609	372	8224
2008.9909	37	419	203	2706
2009.1120	73	856	279	3140
2009.1130	1194	11907	12085	127140
2009.1199	84	945	783	7809
2009.1999	77	784	356	3074
2009.2000	15	218	469	4704
2009.3010	11	364	189	2768
2009.3091	21	242	162	1888
2009.3099	29	469	286	4706
2009.6000	357	3671	2887	27521
2009.7000	220	2012	1646	18908
2009.8020	2	54	155	4049
2009.8090	70	2000	659	15507
2009.9000	86	1930	620	13694
KAP.20		69540		634678
2101.1100	110	11066	876	85841
2101.1201	15	1014	15	1048
2101.1209	6	323	79	3639
2102.1010	11	371	72	2504
2102.1020	23	328	194	2452
2102.2010	2	219	44	1091
2103.1000	31	569	414	6560
2103.2010	110	1117	1284	12700
2103.2020	160	1978	1607	19309
2103.3009	31	559	173	2833
2103.9090	238	6687	3396	81780
2104.1020	13	321	100	4958
2104.1040	14	253	36	1188
2104.1050	11	461	190	6631
2104.1090	36	1216	310	10470
2105.0010	16	363	448	10468
2105.0020	76	1636	995	23852
2105.0090	12	193	573	8894
2106.1000	700	3686	3401	19590
2106.9010	6	385	41	1989
2106.9030	34	1187	446	16228
2106.9041	51	5096	379	37226
2106.9042	110	7927	1057	69999
2106.9051	12	207	86	1823
2106.9052	28	351	483	5403
2106.9090	541	31232	3924	215617
KAP.21		79471		663746
2202.1000 TL	115	947	1747	11387
2202.9010 TL	12	347	131	2843
2202.9020 TL	104	460	2269	10061
2202.9030 TL	25	488	328	6602
2202.9090 TL	82	1253	967	12675
2203.0004 TL	361	3029	2993	25310
2204.1009 TL	93	3889	929	33319
2204.2109 TL	1519	40165	13953	345089
2204.2909 TL	1094	8907	13116	119146
2205.1009 TL	41	1058	661	15250
2206.0009 TL	71	1124	554	7536
2207.1090 TL	343	1730	1887	8941
2208.2000 TL	164	9995	1187	63957
2208.3000 TL	87	3340	922	33501
2208.4000 TL	9	325	67	2308
2208.5000 TL	58	1842	357	10938
2208.6000 TL	151	3091	1464	30061
2208.7000 TL	53	2585	667	35509
2208.9003 TL	17	498	32	1019
2208.9009 TL	40	1668	463	19956
2209.0000	69	427	345	4057
KAP.22		87556		806166
2301.2010	8811	42673	88337	412959
2301.2090	-	-	2657	11800
2302.1010	-	-	9694	29767
2302.3000	10852	10841	23686	25392
2303.1010	1097	1894	17095	47775

TABELL 10 (FORTS.). INNFØRSEL. VIKTIGERE VARER GRUPPERT ETTER DET HARMONISERTE SYSTEM (HS)
IMPORTS OF PRINCIPAL COMMODITIES ACCORDING TO THE HARMONIZED SYSTEM (HS)

VARENR.	OKTOBER 1996		JANUAR-OKTOBER 1996		VARENR.		OKTOBER 1996		JANUAR-OKTOBER 1996	
	MENGDE	VERDI	MENGDE	VERDI			MENGDE	VERDI	MENGDE	VERDI
	TONN	1000 KR.	TONN	1000 KR.			TONN	1000 KR.	TONN	1000 KR.
2303.2010	3325	3750	13260	15389	2707.5000		390	1022	3528	9197
2303.2090	22	233	96	1076	2707.9100		210	513	1209	3147
2304.0010	-	-	3689	11198	2707.9900		29	249	84	641
2304.0090	7	96	700	2830	2708.1000		8530	17742	102554	205562
2306.4010	750	736	5741	5677	2709.0000		280498	340491	1018532	1027954
2309.1011	471	2696	4121	24315	2710.0011	U	-	-	6433	5141
2309.1012	1204	7538	10062	61105	2710.0012	U	55677	61494	547385	570532
2309.1091	2091	13413	16091	105411	2710.0013	U	155	836	4350	12228
2309.1092	750	5990	5300	41404	2710.0014	U	-	-	16068	17280
2309.9030	5	328	72	3464	2710.0015	U	2318	4811	23055	40175
2309.9040	564	6870	5651	56931	2710.0019	U	71	321	362	1985
2309.9050	176	1352	1228	7839	2710.0021	U	14447	20854	72081	83112
2309.9080	79	739	771	6642	2710.0022	U	1538	2279	4858	6422
2309.9090	173	1824	2044	20688	2710.0025	U	14632	19739	45874	61441
KAP.23		101464		898676	2710.0026	U	78270	105016	488670	532264
					2710.0029	U	8400	9623	67928	66207
2401.1000	193	6644	1738	62845	2710.0091	U	44873	38710	777453	603943
2401.2000	95	4932	1082	49646	2710.0093	U	12388	10175	96597	64753
2401.3000	43	449	450	6086	2710.0094	U	97	194	7378	3628
2402.1001	6	2013	21	8888	2710.0095		6620	32335	57202	282441
2402.1009	2	1401	13	7239	2710.0096		510	5615	3561	41336
2402.2000	88	15186	810	136596	2710.0099		1479	7457	38595	126790
2403.1000	13	1070	158	14017	2711.1100		6623	6549	55773	52017
2403.9100	22	341	199	3239	2711.1200		44602	44074	333699	304640
2403.9990	34	3318	296	30835	2711.1300		20619	16786	154072	121641
KAP.24		35357		319495	2712.1000		41	261	445	3128
					2712.2000		397	2193	3237	17535
2501.0001	29567	12838	228714	99673	2712.9000		1152	3344	6751	25430
2501.0002	9345	2964	186015	55783	2713.1100		4559	2815	118460	140605
2501.0003	4647	2074	43332	18671	2713.1200		24284	32989	191834	236665
2501.0009	11443	4295	77044	29677	2713.2000		33141	31438	298123	271068
2502.0000	28893	5739	215718	46068	2713.9000		1	7	23177	19498
2505.1000	17295	4785	156721	45501	2715.0000		97	943	1633	11335
2505.9001	489	479	6273	4582	2716.0000	2	1767484	507413	10221229	2663125
2505.9009	8056	2579	61136	20803	KAP.27			1413915		8467868
2506.1001	22257	5132	339859	70404						
2506.2100	28564	7024	241655	60147	2801.1000		352	320	990	2407
2507.0000	21081	15555	183044	125559	2801.2000		35	3299	385	34780
2508.1000	409	947	17592	18556	2803.0000		171	6393	1352	14129
2508.3000	106	273	738	1792	2804.2100		438	1415	4747	13530
2508.4000	117	341	1368	4092	2804.2900		2	128	56	5895
2508.5000	1316	2253	3034	5206	2804.3000		491	319	1606	1502
2508.7000	0	2	3111	3311	2804.6100		61	727	595	8836
2509.0000	601	639	6042	6357	2804.6900		317	3838	4040	33621
2510.2000	56088	24313	563881	239217	2805.2100		18	440	281	6424
2511.1000	14339	4471	119549	38568	2805.2200		43	426	60	1869
2512.0000	85	293	1339	3564	2805.3000		54	2316	366	15916
2513.1100	5575	1810	9575	3189	2806.1000		114	144	1709	2911
2514.0000	101	508	608	2470	2808.0000		461	846	24285	15807
2515.1200	72	362	494	2324	2809.2000		488	1680	4856	17769
2516.1100	629	660	5553	5153	2811.1900		69	363	441	2730
2516.1200	195	378	5182	7062	2811.2200		87	2432	1054	24521
2516.9009	31	123	2293	3099	2811.2300		732	1229	9210	14174
2517.1000	5687	1444	76794	16102	2811.2900		230	465	1009	7646
2517.4900	28	261	1387	1952	2812.9000		5	229	55	2179
2518.1001	98	85	6187	4607	2814.1000		45181	67940	308886	433741
2519.1000	18	157	204	2100	2814.2000		115	184	1249	2351
2519.9000	3	38	3674	5609	2815.1100		226	759	2171	7712
2520.1000	23	31	40316	6103	2815.1200		1790	1609	43198	43068
2520.2000	25648	2758	207559	26702	2815.2000		237	760	2222	7250
2521.0000	17981	2487	109443	17878	2817.0010		157	1300	2099	17273
2522.1000	2153	1621	15419	13219	2818.1000		111	708	967	6676
2522.2000	319	295	2049	2087	2818.2000		167317	241748	1461020	2249592
2522.3000	999	867	9250	8508	2818.3000		4753	5858	34595	44094
2523.2100	161	248	2358	2862	2819.9000		14	301	83	1670
2523.2900	13905	5899	86538	37919	2821.1000		131	1392	1604	16469
2523.3000	90	343	1154	4162	2822.0000		43	1655	645	13658
2523.9000	4871	1925	42232	18027	2823.0000		111	1475	1407	19331
2525.3000	193	285	2103	3118	2824.9000		72	502	517	3459
2526.2000	1358	1533	13399	16542	2825.5000		14	247	110	2183
2529.2200	1854	1807	38303	37659	2825.6000		60	2044	491	17250
2530.1000	101	311	2060	3170	2825.8000		7	175	116	3237
2530.2000	3605	2570	35000	27970	2826.1200		-	-	1683	11440
2530.9000	682	1273	11044	16525	2826.3000		2	192	730	5786
KAP.25		128339		1210461	2826.9000		69	1072	738	11708
					2827.1000		47	292	493	2344
2601.1100	73370	12890	387767	65325	2827.2000		1466	1389	36581	38142
2601.1200	14815	4527	14815	4527	2827.3100		112	681	1971	6891
2602.0000	66490	41040	529467	325024	2827.3600		119	486	1139	4700
2606.0000	16	57	21984	6451	2827.3900		38	787	2392	7851
2608.0000	10760	30201	99756	280749	2827.4900		89	204	555	3587
2614.0000	37	263	29612	22260	2827.5100		757	3970	4218	20984
2619.0000	30	29	98379	38082	2827.5900		1030	4016	6202	26291
2620.1100	724	3186	3811	16856	2827.6000		1	129	43	3970
2620.1900	3226	9074	36114	102145	2828.1000		15	264	80	1308
2620.4000	2939	224	60135	4016	2828.9000		44	97	1553	2038
2620.9000	8415	2714	84683	27455	2829.1100		293	960	2603	8555
2621.0000	2588	1058	35414	11375	2830.1000		148	306	1165	2555
KAP.26		133900		1110480	2831.1000		238	1936	884	7406
					2832.1000		439	1380	2714	8757
2701.1100	9204	6446	69782	51664	2832.2000		89	214	1009	2880
2701.1200	15773	8396	138493	76018	2832.3000		20	391	109	654
2701.1900	43716	20960	464408	252652	2833.1100		159	199	2004	2695
2701.2000	136	261	2016	1676	2833.2200		802	1242	10148	16450
2702.1000	7234	3974	32841	19159	2833.2500		125	717	1027	6442
2703.0001	1033	1418	14915	17391	2833.2700		15	83	399	2174
2704.0001	36662	31935	486227	391299	2833.2900		229	876	1551	4204
2704.0005	7866	9952	7866	9952	2834.1000		46	201	709	3695
2706.0000	48	481	595	3419	2834.2900		63	165	499	2146
2707.1000	897	1569	3540	6208	2835.2200		89	437	893	4910

TABELL 10 (FORTS.). INNFØRSEL. VIKTIGERE VARER GRUPPERT ETTER DET HARMONISERTE SYSTEM (HS)
IMPORTS OF PRINCIPAL COMMODITIES ACCORDING TO THE HARMONIZED SYSTEM (HS)

VARENR.	OKTOBER 1996		JANUAR-OKTOBER 1996		VARENR.	OKTOBER 1996		JANUAR-OKTOBER 1996	
	MENGDE	VERDI	MENGDE	VERDI		MENGDE	VERDI	MENGDE	VERDI
	TONN	1000 KR.	TONN	1000 KR.		TONN	1000 KR.	TONN	1000 KR.
2835.2500	72	202	491	1778	2916.1990	4	244	110	5092
2835.2600	237	1072	1653	6184	2916.3200	0	14	73	3077
2835.2900	240	868	2114	8403	2917.1210	36	351	183	1713
2835.3900	31	490	521	5921	2917.1220	32	344	263	2828
2836.1000	17	209	1085	1306	2917.1400	475	2726	3779	22515
2836.2000	4503	4791	50199	54879	2917.1990	19	210	142	2083
2836.3000	116	486	1641	4321	2917.2010	20	232	461	5498
2836.4000	13	48	2491	7185	2917.2090	29	346	176	1985
2836.5000	47	82	561	3329	2917.3200	334	2571	3029	20485
2836.9200	40	240	744	4753	2917.3300	75	473	367	2426
2836.9900	9	175	208	2807	2917.3400	58	396	725	5436
2837.1900	1	218	15	1178	2917.3500	:	2796	:	25962
2839.1900	605	1636	2265	9528	2917.3910	49	583	1216	19227
2839.2000	38	286	176	1037	2917.3990	68	3109	491	17770
2839.9000	8	150	958	3091	2918.1110	45	546	328	4139
2840.1900	57	197	3728	9418	2918.1200	-	-	46	2134
2841.3000	89	493	956	5122	2918.1400	169	1409	1572	12706
2841.6100	-	-	1185	2771	2918.1510	162	1063	645	5229
2842.1000	557	1245	1293	3408	2918.1910	26	254	258	3626
2842.9000	28	205	112	967	2918.2990	2	828	13	2055
2843.3000	0	216	1	651	2918.3010	45	670	538	8166
2844.1000	0	109	1	3118	2918.3090	25	369	173	2754
2844.4000	2	2377	30	26584	2918.9010	2	1573	55	9782
2847.0000	1004	3059	15994	51026	2918.9090	9	595	171	7478
2849.1000	199	674	2038	6861	2919.0000	13	358	233	4477
2849.2000	11	294	2055	9796	2920.1000	8	219	34	908
2850.0001	0	11	531	7510	2920.9000	243	2060	2181	21608
2850.0009	104	1458	399	5433	2921.1102	10	243	97	2301
2851.0000	15	243	186	5623	2921.1900	150	1125	976	8664
KAP.28		403032		3631191	2921.2100	0	5	209	7777
					2921.2200	-	-	154	9665
2901.1000	18147	16262	170791	156809	2921.2900	104	1376	1244	23503
2901.2100	0	5	39137	118169	2921.3000	4	147	87	2499
2901.2200	-	-	19641	44524	2921.4210	3	223	10	476
2901.2910	59	274	205	1931	2921.5900	0	20	186	4228
2901.2990	39	228	303	1800	2922.1100	138	788	922	5577
2902.3000	144	344	1204	2575	2922.1200	53	253	772	4053
2902.4200	599	1300	3756	8047	2922.1901	20	206	41	790
2902.4400	0	9	1099	2467	2922.1909	49	342	377	4132
2902.5000	3614	12677	33621	118080	2922.4100	192	3121	1577	26554
2902.9000	207	1359	1009	7244	2922.4210	40	357	376	3606
2903.1200	49	318	254	1846	2922.4900	327	1911	3221	19644
2903.1500	:	19796	:	194071	2922.5000	72	2697	672	18660
2903.2200	36	252	264	1813	2923.2000	8	170	137	3031
2903.2300	82	288	907	3471	2923.9000	66	1375	1151	23190
2903.3000	2	1348	33	8965	2924.1009	21	282	293	17778
2903.4200	22	931	219	7283	2924.2200	-	-	48	11397
2903.4900	68	1125	474	8273	2924.2900	209	43349	888	185896
2903.5900	5	209	54	2124	2929.1000	292	4882	2161	37349
2904.1000	51	228	564	3468	2930.4000	19	471	341	8509
2904.2009	15	252	78	1405	2930.9000	40	1070	93	2880
2905.1100	7249	:	53870	:	2931.0090	103	4075	1021	68246
2905.1210	27	249	126	1227	2932.1310	107	1270	777	10229
2905.1220	1424	5481	8147	33294	2932.2900	4	314	35	1927
2905.1300	456	2093	3362	15733	2933.1100	3	489	28	3647
2905.1400	235	793	2912	10535	2933.2900	2	220	24	2495
2905.1500	37	341	323	3288	2933.4000	2	248	53	2756
2905.1700	3	51	293	2331	2933.6100	884	7875	7431	65437
2905.1900	23	268	271	3475	2933.6900	26	765	328	11362
2905.3100	1810	4470	10664	37095	2933.7900	0	18	75	3115
2905.3200	583	4070	5628	43813	2933.9000	12	453	68	7070
2905.3900	475	3659	2463	23235	2934.9000	0	64	41	6548
2905.4200	145	1629	1237	13281	2935.0000	3	264	29	2777
2905.4400	88	1082	723	7481	2936.1000	0	4	114	4461
2905.4500	126	1160	861	9382	2936.2100	3	896	16	4839
2905.4900	7	289	233	5766	2936.2700	23	1740	217	19620
2906.2100	32	423	311	4482	2936.2800	13	1452	82	10518
2907.1100	1263	5299	4348	16716	2936.2900	8	567	144	12001
2907.2100	178	6260	816	29586	2936.9000	185	8845	1627	68360
2907.2900	0	9	60	2211	2937.2100	0	320	0	1598
2909.1100	19	205	252	1820	2939.1000	0	251	0	636
2909.1900	8501	16001	58008	106927	2941.1000	4	3093	20	7030
2909.4100	595	2503	2683	9598	2941.9000	3	1201	30	15731
2909.4200	1263	3927	3225	14434	2942.0000	3	209	101	3622
2909.4300	61	456	978	6155	KAP.29		281887		2544407
2909.4400	63	449	327	2706					
2909.4900	355	1869	4626	25086	3001.2000	0	335	0	504
2909.5000	75	3314	571	24915	3002.1000	16	5678	254	40896
2909.6000	18	500	118	6424	3002.2000	1	2308	17	53868
2910.3000	227	2692	1969	24716	3002.3000	3	5782	38	72645
2912.1100	44	315	350	1485	3002.9000	10	17812	120	101561
2912.1900	110	1384	1677	22475	3003.1000	3	222	132	2219
2914.1100	11	176	714	3338	3003.9000	38	56215	610	529896
2914.1200	43	263	327	1724	3004.1000	14	3416	82	30992
2914.6900	8	811	23	2269	3004.2000	6	4291	52	38575
2915.1100	2084	:	17591	:	3004.3100	3	14306	43	118310
2915.1200	2	11	1069	2424	3004.3200	1	1066	14	16590
2915.2100	1	16	4128	19101	3004.3900	5	5443	52	82986
2915.2400	134	896	4292	23781	3004.4000	0	106	26	3284
2915.3100	12	79	889	4807	3004.5000	2	1770	10	7911
2915.3200	:	-	:	19256	3004.9000	561	240420	4257	1885034
2915.3300	178	964	1069	6629	3005.1000	20	3990	225	31004
2915.3900	16	175	773	10610	3005.9001	10	308	92	2844
2915.7010	105	667	1543	8319	3005.9002	8	978	87	8487
2915.9010	172	1198	1636	16309	3005.9009	80	6100	710	56902
2915.9020	99	359	148	1901	3006.1000	6	2946	62	30775
2915.9090	107	2596	524	16859	3006.3000	3	604	31	18302
2916.1200	54	840	596	10111	3006.4000	8	3600	57	33823
2916.1310	32	345	385	4517	3006.5000	4	324	45	3403
2916.1400	42	391	818	11003	3006.6000	0	5	3	2666

TABELL 10 (FORTS.). INNFØRSEL. VIKTIGERE VARER GRUPPERT ETTER DET HARMONISERTE SYSTEM (HS)
IMPORTS OF PRINCIPAL COMMODITIES ACCORDING TO THE HARMONIZED SYSTEM (HS)

VARENR.	OKTOBER 1996		JANUAR-OKTOBER 1996	
	MENGDE	VERDI	MENGDE	VERDI
	TONN	1000 KR.	TONN	1000 KR.
KAP.30		378382		3178712
3101.0000	116	191	1764	3681
3102.1000	:	4987	:	41268
3102.2100	4305	2759	57526	36355
3102.3000	1817	4047	19872	42399
3102.4000	431	635	18558	27311
3102.6000	-	-	3071	2981
3102.9000	12	52	2683	4546
3104.2000	30070	21561	308132	224967
3104.3000	13282	15725	156793	188259
3105.2000	4571	5762	7749	17627
3105.4000	274	1072	2642	10192
3105.5100	13302	14685	23258	26138
3105.9000	33	350	6873	11082
KAP.31		71960		642788
3201.9000	30	308	93	1054
3202.9000	10	281	298	3730
3203.0000	20	1183	210	11078
3204.1100	8	234	27	1478
3204.1200	27	1931	248	15708
3204.1300	19	944	278	12088
3204.1400	40	1055	262	6402
3204.1600	19	1437	92	7432
3204.1700	104	9160	1489	105733
3204.1900	64	41768	604	381642
3204.2000	37	737	352	6014
3204.9000	46	1077	417	10013
3206.1100	485	6371	4663	65918
3206.1900	38	668	785	12745
3206.2000	6	237	72	2493
3206.4900	127	2698	1361	39193
3207.1000	30	635	273	7398
3207.2000	173	1378	956	7612
3207.3000	3	270	11	3455
3207.4000	43	784	390	6446
3208.1000	481	9746	3979	79782
3208.2000	125	4135	2523	52000
3208.9000	1116	26070	12432	283303
3209.1000	349	5903	2780	45997
3209.9000	103	2803	3468	63210
3210.0000	88	2215	768	21638
3211.0000	4	265	245	8683
3212.1000	13	606	70	5675
3212.9010	1	98	83	2341
3212.9091	2	343	34	2554
3212.9099	48	1056	482	10420
3213.1000	13	1185	99	7099
3213.9000	44	2922	343	17531
3214.1001	251	4022	1653	27866
3214.1005	781	7158	5920	61356
3214.1006	655	3683	5452	37582
3214.9000	1966	13369	18765	118680
3215.1100	60	1863	448	15338
3215.1900	269	8709	2210	76222
3215.9000	17	3250	179	29514
KAP.32		173009		1681615
3301.9010	1	95	29	2227
3301.9090	2	223	72	2740
3302.1000	294	54360	2456	427519
3302.9010	0	138	328	72622
3302.9090	28	2198	289	24953
3303.0011	17	3160	78	14642
3303.0012	31	4853	209	38159
3303.0090	26	7021	91	20552
3304.1000	29	5065	237	42044
3304.2000	20	4658	192	42395
3304.3000	18	1866	162	17697
3304.9100	10	1801	98	16782
3304.9910	302	25165	2933	226764
3304.9990	87	9276	912	92040
3305.1000	419	13540	3796	124188
3305.2000	18	819	189	8134
3305.3000	90	3781	612	26005
3305.9000	369	13593	3013	130188
3306.1000	246	6792	1834	63259
3306.2000	8	729	86	6549
3306.9000	11	391	102	5623
3307.1000	60	5418	449	39769
3307.2000	149	9388	1002	66471
3307.3000	253	6474	1188	31364
3307.4900	65	2007	378	13033
3307.9000	91	4789	670	45925
KAP.33		188289		1607079
3401.1110	193	4649	1200	27535
3401.1120	24	589	448	11491
3401.1910	30	424	1154	13221
3401.1920	4	105	71	2091
3401.2020	212	5508	1793	48891
3401.2090	198	4517	2202	38001
3402.1100	87	1074	3081	16728
3402.1200	37	378	900	9897
3402.1300	950	9071	8760	86294
3402.1900	109	1051	1982	21508
3402.2011	22	580	372	7076
3402.2012	702	5341	10717	97989
3402.2013	26	304	625	6656

VARENR.	OKTOBER 1996		JANUAR-OKTOBER 1996	
	MENGDE	VERDI	MENGDE	VERDI
	TONN	1000 KR.	TONN	1000 KR.
3402.2019	1969	16667	11570	94897
3402.2090	810	8411	6365	68207
3402.9011	193	3051	1975	30664
3402.9012	17	209	611	5949
3402.9019	528	8383	5578	63483
3402.9090	758	9999	7401	85948
3403.1900	302	4091	2587	35906
3403.9100	37	618	315	5408
3403.9900	144	3388	846	21907
3404.9010	31	1452	269	7330
3404.9090	143	2625	878	17461
3405.1000	33	1348	195	9275
3405.2000	34	934	361	7205
3405.3000	34	1126	659	18850
3405.4000	192	1115	2315	13281
3405.9000	60	1469	579	13175
3406.0000	1747	27998	5893	97908
3407.0010	20	649	85	2781
3407.0090	27	1475	139	8833
KAP.34		129191		1003714
3501.1000	37	1316	198	6416
3501.9010	27	1016	205	8430
3502.1109	0	2	49	2270
3502.9050	0	2	255	4422
3503.0010	29	848	126	3356
3503.0090	48	2194	434	16491
3504.0000	43	643	310	6393
3505.1001	316	1964	3238	19114
3505.1009	1230	7037	12066	68420
3505.2000	100	837	666	4969
3506.1000	179	4186	1474	39628
3506.9100	819	9797	5875	80598
3506.9900	279	2677	5364	38386
3507.1000	19	704	202	7190
3507.9000	48	2521	320	17696
KAP.35		35749		324219
3601.0010	16	1197	148	12893
3601.0090	3	648	17	12699
3602.0000	133	1608	906	16409
3603.0010	6	10490	43	14305
3603.0090	31	6230	336	60938
3604.1000	312	6562	589	14072
3604.9000	79	2154	154	18944
3605.0000	43	1549	294	11341
3606.1000	4	255	31	1964
3606.9000	10	126	283	2690
KAP.36		30819		166255
3701.1000	53	5038	398	35178
3701.2000	4	1274	38	10565
3701.3000	133	6983	1174	67898
3701.9100	2	215	13	1499
3701.9900	5	634	62	6283
3702.3100	9	1981	68	8784
3702.3200	9	862	66	6016
3702.3900	19	1349	174	18239
3702.4300	14	1152	109	9043
3702.4400	36	3318	287	28633
3702.5300	8	1082	75	11369
3702.5400	57	7191	570	71942
3702.5500	5	504	59	6762
3702.9300	3	354	25	3492
3702.9400	1	377	6	1196
3702.9500	7	505	88	8146
3703.2000	102	6963	897	57754
3703.9000	22	2270	325	27878
3704.0000	0	58	50	3161
3705.1000	0	394	6	3537
3705.9090	6	2136	58	22520
3706.1000	7	1848	52	14771
3707.1000	12	1056	141	10048
3707.9000	135	11112	1359	114034
KAP.37		59395		558972
3801.1000	119	823	819	6810
3801.3000	519	2176	6100	22025
3802.1000	37	1102	664	12100
3802.9000	204	842	2295	7127
3803.0001	1032	1723	31950	48029
3803.0009	25	110	590	4348
3804.0000	5	54	5390	7590
3806.1000	20	121	384	2194
3806.2000	53	453	335	2493
3806.3000	27	301	262	3367
3806.9000	160	1325	1645	11423
3808.1000	9	1352	290	24870
3808.2000	109	2275	1572	63963
3808.3000	4	181	1431	89615
3808.4000	79	1066	397	7282
3808.9000	227	4852	1246	37215
3809.1000	39	502	432	4621
3809.9101	43	613	451	4577
3809.9109	27	665	271	7135
3809.9200	77	1191	1350	14983
3809.9300	20	364	103	2038
3810.1010	17	404	149	2892
3810.1020	10	347	74	4727
3810.9010	35	548	279	3748

TABELL 10 (FORTS.). INNFØRSEL. VIKTIGERE VARER GRUPPERT ETTER DET HARMONISERTE SYSTEM (HS)
IMPORTS OF PRINCIPAL COMMODITIES ACCORDING TO THE HARMONIZED SYSTEM (HS)

VARENR.	OKTOBER 1996		JANUAR-OKTOBER 1996		VARENR.	OKTOBER 1996		JANUAR-OKTOBER 1996	
	MENGDE	VERDI	MENGDE	VERDI		MENGDE	VERDI	MENGDE	VERDI
	TONN	1000 KR.	TONN	1000 KR.		TONN	1000 KR.	TONN	1000 KR.
3810.9090	12	453	110	2865	3917.2910	5	724	118	8436
3811.1100	-	-	164	8226	3917.2990	147	5540	1179	39515
3811.1900	1	48	328	6247	3917.3190	64	1567	483	15597
3811.2100	360	3664	3476	39596	3917.3210	9	490	72	4211
3811.2900	100	2010	948	16823	3917.3220	5	881	48	4382
3811.9000	656	8395	6172	64463	3917.3290	43	2030	560	26471
3812.2000	119	1427	1718	20272	3917.3300	8	446	33	2979
3812.3000	136	3980	859	29658	3917.3900	89	2621	1036	31776
3813.0000	111	811	847	9065	3917.4000	271	11315	1711	82649
3814.0000	69	1623	965	20171	3918.1001	171	3690	1241	28133
3815.1100	26	1261	202	9560	3918.1009	1354	28041	11031	238380
3815.1200	0	49	26	2810	3918.9000	357	5269	2088	33667
3815.1900	228	4737	2192	48420	3919.1010	53	2363	387	19735
3815.9000	86	1789	830	25093	3919.1020	29	1420	226	12940
3816.0000	2400	10952	18636	88149	3919.1090	162	7744	1250	60126
3817.1000	683	3504	15075	74941	3919.9010	50	1683	359	14081
3818.0000	4	262	5	5208	3919.9020	40	2665	361	23068
3819.0000	90	1336	826	13062	3919.9090	96	5784	1009	49182
3820.0000	3314	15857	9113	56737	3920.1000	1011	16473	13627	207837
3821.0000	5	805	42	7860	3920.2000	472	11931	4182	95819
3822.0000	47	20935	389	188944	3920.3000	105	1924	1109	22093
3823.1190	30	724	277	3478	3920.4100	50	1133	318	8456
3823.1990	172	2611	1579	20164	3920.4200	417	7652	2608	59851
3823.7090	751	10282	3983	48939	3920.5100	92	3022	778	24636
3824.1000	211	1125	1481	10985	3920.5900	20	555	231	7445
3824.3000	15	563	30	961	3920.6100	41	1622	641	18034
3824.4000	182	1319	1959	15011	3920.6200	120	4461	775	30922
3824.5000	1249	2715	8824	18200	3920.6900	95	2731	1264	35763
3824.6000	235	1526	1621	11319	3920.7190	12	439	96	4776
3824.7909	37	645	616	13201	3920.7390	4	253	17	1179
3824.9000	3427	54726	28668	436339	3920.9100	31	1459	263	13162
KAP.38		184368		1724747	3920.9200	26	936	174	6734
					3920.9400	18	529	87	2927
3901.1000	3224	23889	29704	204758	3920.9900	203	4670	1041	31791
3901.2010	88	587	1769	11931	3921.1101	12	342	132	3021
3901.2090	2062	13755	23080	156326	3921.1109	329	6622	1685	37419
3901.3000	99	1023	897	10467	3921.1209	43	1509	294	13581
3901.9000	190	2004	2953	28193	3921.1309	34	1636	314	11954
3902.1001	50	695	692	5043	3921.1419	4	205	48	1643
3902.1009	589	6815	5206	53561	3921.1499	11	479	333	5763
3902.2000	23	285	117	1432	3921.1919	18	560	198	4761
3902.3000	1033	7874	6889	49477	3921.1999	193	4594	1019	30689
3902.9000	181	2250	1591	19337	3921.9010	23	1224	146	7747
3903.1100	1333	10765	9201	75815	3921.9020	2	174	41	3644
3903.1909	812	5163	6043	40042	3921.9030	10	1963	177	14202
3903.2000	25	273	286	3128	3921.9040	27	444	370	8504
3903.3000	222	3580	1650	27928	3921.9090	948	30819	7985	267855
3903.9000	327	2698	2363	24995	3922.1000	165	7844	786	41386
3904.1000	2577	13562	20299	102092	3922.2000	21	1203	233	11593
3904.2200	303	2550	2441	21093	3922.9000	125	6223	1238	64773
3904.3000	213	1731	1859	14943	3923.1004	576	10331	3162	66312
3904.4000	5	139	91	2089	3923.1006	473	13194	4348	120831
3904.5000	24	260	133	2602	3923.2110	299	5615	2380	43117
3904.6900	5	547	35	3945	3923.2190	919	13268	8032	120531
3904.9000	17	310	126	2552	3923.2910	67	1858	763	15049
3905.1200	198	1542	2298	18364	3923.2990	532	12256	3762	95553
3905.1900	76	2175	735	16484	3923.3001	306	7252	2067	50430
3905.2100	111	914	599	4840	3923.3002	432	11844	6436	186245
3905.2900	24	500	189	4234	3923.4000	4	915	71	4208
3905.3000	249	3937	1196	21730	3923.5000	516	17463	4150	139914
3905.9900	36	1106	348	14528	3923.9004	57	1990	658	22941
3906.1000	21	454	305	6550	3923.9006	265	8165	2678	77454
3906.9000	2652	24375	23802	229157	3924.1001	230	10193	2133	80768
3907.1000	59	1122	331	8341	3924.1009	259	12546	2317	85699
3907.2001	68	600	995	9462	3924.9001	91	2185	936	22184
3907.2009	468	6780	5743	79875	3924.9003	10	421	120	5597
3907.3000	305	6747	2933	67376	3924.9009	159	7034	1799	77419
3907.4000	62	1908	868	26103	3925.1000	72	1736	592	24463
3907.5000	214	2673	2855	33774	3925.2009	28	1436	187	8981
3907.6000	67	525	1263	13618	3925.3000	16	905	182	11034
3907.9100	437	6423	4344	61401	3925.9002	34	983	409	11235
3907.9909	438	10070	4813	103145	3925.9004	3	220	42	4023
3908.1000	56	1692	825	25197	3925.9009	248	6981	1854	53637
3908.9000	92	1280	853	12706	3926.1000	324	15873	2341	107688
3909.1000	1001	3158	10487	36058	3926.2000	114	4495	1002	40861
3909.2000	139	882	2070	9597	3926.3000	30	1998	183	13172
3909.3000	6	135	154	2041	3926.4000	32	2046	365	17721
3909.4009	79	873	1672	13241	3926.9010	2	461	14	2388
3909.5001	21	723	182	6274	3926.9020	2	354	39	6277
3909.5009	177	5536	1884	54336	3926.9030	4	1341	22	4585
3910.0000	304	13094	2102	98426	3926.9091	12	498	180	6781
3911.1000	78	863	1719	14600	3926.9092	8	383	72	3509
3911.9010	163	2980	1340	25197	3926.9094	14	559	252	9015
3911.9090	38	700	320	10868	3926.9098	1264	66248	11237	583553
3912.2000	32	1076	230	5969	KAP.39		688144		6105528
3912.3100	71	1442	1511	32260					
3912.3900	8	781	184	11152	4001.1000	14	325	101	1224
3912.9000	3	270	140	5693	4001.2200	71	639	281	2332
3913.1000	66	2418	159	6966	4001.2900	3	109	154	2487
3913.9000	48	2975	589	38649	4002.1100	136	751	1079	6610
3914.0000	10	566	141	5507	4002.1910	81	871	592	6335
3915.1000	60	200	598	2386	4002.7010	38	605	310	4950
3915.3000	77	248	938	2931	4002.8000	20	302	112	2221
3916.2000	70	2471	463	15379	4002.9910	90	1804	711	13010
3916.9010	5	243	49	2602	4002.9990	70	940	587	9170
3916.9090	54	2425	372	16435	4004.0000	0	13	844	3247
3917.1000	34	4305	439	48079	4005.1090	202	3243	2588	34271
3917.2100	79	2076	796	18557	4005.2010	6	217	71	2122
3917.2200	54	1026	163	4330	4005.9110	13	638	75	4425
3917.2300	518	7158	4085	60490	4005.9190	120	1847	602	10426

TABELL 10 (FORTS.). INNFØRSEL. VIKTIGERE VARER GRUPPERT ETTER DET HARMONISERTE SYSTEM (HS)
IMPORTS OF PRINCIPAL COMMODITIES ACCORDING TO THE HARMONIZED SYSTEM (HS)

VARENR.		OKTOBER 1996		JANUAR-OKTOBER 1996	
		MENGDE	VERDI	MENGDE	VERDI
		TONN	1000 KR.	TONN	1000 KR.
4006.1010		33	737	263	5101
4006.1090		19	254	69	1180
4006.9010		8	220	77	2401
4006.9090		3	257	47	2228
4008.1110		13	595	121	5300
4008.1190		40	1907	281	12256
4008.1990		11	443	77	3475
4008.2110		33	1202	291	7709
4008.2190		56	2115	547	18372
4008.2910		13	378	132	3197
4008.2990		202	7184	1208	44311
4009.1000		31	2048	304	20192
4009.2000		101	4041	567	28102
4009.3000		60	3048	433	20088
4009.4000		48	1982	497	21854
4009.5000		105	5650	856	48575
4010.1100		9	1437	88	9665
4010.1200		22	947	283	12190
4010.1900		2	216	109	6723
4010.2100		10	1114	101	11694
4010.2200		4	324	34	3508
4010.2900		26	2849	203	19973
4011.1000	S	325787	96129	2299803	666900
4011.2000	S	29379	31235	217514	207583
4011.3000	S	119	218	1304	2061
4011.4000	S	511	198	40495	9529
4011.5000	S	25810	876	545266	13169
4011.9110	S	2369	7319	29847	72644
4011.9190	S	700	771	38508	8722
4011.9910	S	1525	1763	17028	12924
4011.9990	S	2133	1052	121755	18834
4012.1000	S	12342	2888	138355	26364
4012.2000		233	1848	2493	15328
4012.9010		6	212	107	2860
4012.9090		59	1364	844	15468
4013.1000		7	198	101	2397
4013.2000		5	181	109	4204
4013.9090		4	117	135	3533
4014.1000		3	679	25	6115
4014.9000		6	996	92	14124
4015.1100		40	2767	460	24536
4015.1990		59	2501	848	30609
4015.9010		3	336	4	466
4015.9090		1	204	61	5801
4016.1000		2	535	33	2979
4016.9100		122	3264	881	25289
4016.9300		116	15754	1063	133751
4016.9400		5	116	173	3236
4016.9500		6	583	53	4213
4016.9900		220	12684	1927	110677
4017.0000		8	234	128	4146
KAP.40			239782		1880098
4101.1000		160	2505	362	5178
4101.2100		162	2938	3074	49372
4102.2100		109	1796	299	5093
4103.9009		3	243	26	870
4104.1010		27	777	49	1252
4104.1020		2	349	4	571
4104.2200		2	194	96	9539
4104.2900		1	113	15	2487
4104.3110		32	6122	560	88459
4104.3120		4	804	41	7245
4104.3190		19	3539	179	30727
4104.3910		7	776	54	6635
4104.3990		0	106	33	5392
4105.1200		4	373	10	938
4105.2010		0	61	7	3120
4105.2090		0	261	3	1442
4107.9090		0	223	10	3065
4108.0090		2	238	12	1290
KAP.41			22157		233906
4201.0000		30	3338	209	24754
4202.1101	S	7809	516	87288	7475
4202.1102	S	10005	2329	109001	13941
4202.1109	S	72166	3889	335319	21208
4202.1202	S	13106	1237	100858	5735
4202.1209	S	85202	7486	637074	55671
4202.1900	S	16423	1414	284504	13587
4202.2100	S	48174	6367	316048	45834
4202.2200	S	67175	2916	790135	29360
4202.2900	S	34607	1629	268829	12600
4202.3100	S	246161	4797	1367809	30140
4202.3200	S	152977	1857	1688578	17010
4202.3900	S	58500	833	587639	7054
4202.9101	S	1942	189	97426	4943
4202.9109	S	35422	1196	386351	12306
4202.9201	S	89298	3590	1068370	58383
4202.9202	S	22	18	70008	3055
4202.9209	S	193969	7153	2090372	67664
4202.9900	S	94168	3517	1111408	31007
4203.1001	S	21765	8880	288665	95651
4203.1004	S	20575	2652	111115	22044
4203.1005	S	13273	5081	128804	49170
4203.1009	S	3450	1542	28677	9634
4203.2100	P	43142	1781	163775	7013
4203.2901	P	238181	2564	2820762	29728
4203.2902	P	105979	1347	1745889	13592
4203.2909	P	236093	9907	697547	24307

VARENR.		OKTOBER 1996		JANUAR-OKTOBER 1996	
		MENGDE	VERDI	MENGDE	VERDI
		TONN	1000 KR.	TONN	1000 KR.
4203.3000	S	101057	4683	756338	33891
4203.4000		2	582	10	3049
4204.0000		1	220	4	891
4205.0000		41	2489	247	15777
KAP.42			96015		768060
4301.1000	S	930	259	104876	27545
4301.6001	S	77	50	33264	25448
4301.6002	S	-	-	11333	8689
4301.6009	S	50	44	7700	5522
4301.7000	S	15801	897	83418	4860
4302.1909		0	140	6	2419
4302.3000		1	336	14	3797
4303.1001	S	492	3950	3115	23956
4303.1003	S	225	631	1753	1849
4303.1004	S	132	448	1107	917
4303.1009		2	2786	7	9188
4303.9000		2	912	9	4857
4304.0000		0	208	3	710
KAP.43			10948		123362
4401.1000	U	2095	919	9396	3444
4401.2101	U	40807	12843	404586	136026
4401.2200	U	268	125	7375	2152
4401.3001	U	3360	350	52692	5723
4401.3002	U	1586	676	8965	4289
4401.3009	U	451	446	89024	14652
4402.0000		8261	8898	35159	53319
4403.1000	U	1374	2888	4465	10851
4403.2001	U	43007	19514	537777	245778
4403.2005	U	10397	5085	93470	43356
4403.2006	U	84447	29576	945416	324947
4403.2009	U	7962	5093	35425	18425
4403.9100	U	100	72	3072	3504
4403.9901	U	94	418	310	501
4403.9902	U	751	204	92421	26859
4403.9903	U	31631	17606	291155	170684
4403.9908	U	-	-	4940	2438
4404.1000		447	1056	3260	7243
4405.0000		107	322	363	1115
4406.9000		120	521	3254	13574
4407.1001	U	2324	4485	22227	42283
4407.1002	U	1590	2759	34536	62378
4407.1003	U	37240	76847	293666	617136
4407.1004	U	21496	31965	171785	252888
4407.1008	U	6919	14971	50631	109468
4407.1009	U	6087	10856	44111	75035
4407.2400	U	32	262	288	2349
4407.2900	U	386	3264	2819	18749
4407.9100	U	1462	7094	11808	62979
4407.9200	U	1173	6426	10671	60872
4407.9900	U	1585	7609	16091	73445
4408.1090	U	307	1201	2770	11221
4408.3990	U	5	111	270	3021
4408.9091	U	281	3030	3180	26164
4408.9092	U	51	664	417	4140
4408.9093	U	113	609	715	3944
4408.9099	U	498	4332	3313	28646
4409.1010	V	532	65	10394	2543
4409.1020		121	1533	572	8883
4409.1091	U	2608	8893	20932	68465
4409.1092	U	572	1415	5761	12904
4409.2010	V	18135	2966	116962	19543
4409.2020		105	2866	753	21706
4409.2090		257	3038	2007	24934
4410.1101	U	1417	1804	11824	16725
4410.1102	U	897	1459	5647	8684
4410.1103	U	1198	9546	9418	74870
4410.1109	U	574	3189	3898	18356
4410.1901	U	418	433	2545	5059
4410.1902	U	384	522	2822	4504
4410.1903	U	244	817	1667	6169
4410.1909	U	481	2235	3435	14188
4410.9000		168	1245	951	8148
4411.1100		712	2253	5224	15654
4411.1900		2642	10726	13572	58637
4411.2100		582	1629	3853	11397
4411.2900		74	487	600	3114
4411.3900		255	929	1353	5011
4411.9900		369	1701	2940	16773
4412.1301	U	192	758	1251	6831
4412.1309	U	182	785	4594	18646
4412.1401	U	1904	8792	12662	56045
4412.1409	U	1660	9919	9808	57369
4412.1901	U	1144	4361	9457	34395
4412.1909	U	2577	8022	15542	51420
4412.2900	U	182	1319	2025	12706
4412.9900	U	1370	5791	9519	37998
4413.0000		68	1095	628	12900
4414.0000		144	6548	1082	44074
4415.1000		93	1186	1164	12879
4415.2000		1847	6137	17147	56374
4416.0010		21	723	95	2090
4417.0000		16	534	252	7345
4418.1001	S	4029	5091	27590	37815
4418.1002	S	453	1280	40988	8873
4418.2004	S	9150	14728	74833	104778
4418.2005	S	5239	6291	54576	55321
4418.2006	S	3358	1501	27011	12485
4418.2008	S	5160	2259	25915	21378

TABELL 10 (FORTS.). INNFØRSEL. VIKTIGERE VARER GRUPPERT ETTER DET HARMONISERTE SYSTEM (HS)
IMPORTS OF PRINCIPAL COMMODITIES ACCORDING TO THE HARMONIZED SYSTEM (HS)

VARENR.		OKTOBER 1996		JANUAR-OKTOBER 1996	
		MENGDE	VERDI	MENGDE	VERDI
		TONN	1000 KR.	TONN	1000 KR.
4418.2009		257	3855	2025	32814
4418.3000	V	135670	21976	939156	153036
4418.4000		16	337	196	4041
4418.9001		466	5154	2121	23318
4418.9002	S	131	936	1305	8722
4418.9005	S	119	438	825	2386
4418.9007		116	2155	1129	14975
4418.9009		793	12762	6804	88890
4419.0000		85	4035	595	24828
4420.1000		27	1934	265	14133
4420.9000		108	3907	564	20039
4421.1000		7	354	142	4289
4421.9009		527	11802	4937	96448
KAP.44			500311		4122032
4503.1000		9	965	67	7926
4504.1001		22	472	187	4938
4504.9009		17	491	98	3430
KAP.45			2173		19431
4601.2000		5	126	195	2690
4602.1001		79	3268	656	21828
4602.1009		31	1239	220	6971
4602.9000		7	289	96	3103
KAP.46			5153		36669
4701.0000		26	62	2414	7436
4703.1100		799	2839	4277	15133
4703.2100		5102	17900	48947	174587
4703.2900		397	1333	12785	42798
4704.1100		572	1776	3599	11559
4704.2100		2838	3123	8592	15003
4704.2900		132	1025	1439	8463
4706.2000		-	-	782	3049
4707.1000		3150	2627	32559	31244
4707.2000		178	327	2367	4401
4707.9000		651	518	5116	6368
KAP.47			31777		322073
4801.0000		3261	16285	33883	176026
4802.5100		8	134	298	3590
4802.5200		4595	34380	34380	279717
4802.5300		306	3688	2004	24754
4802.6000		749	4511	8498	56306
4803.0001		17	380	68	1103
4803.0009		73	852	439	6951
4804.1100		2933	11568	17064	68457
4804.1900		1120	6175	10663	61966
4804.2100		1238	7208	9782	57621
4804.2900		79	525	361	2625
4804.3100		519	4633	5687	38775
4804.3900		424	3008	2916	22547
4804.4100		195	724	1602	5541
4804.4900		24	210	58	686
4804.5900		33	396	1000	7386
4805.1000		2781	9151	21308	74062
4805.2200		1549	11093	12106	85246
4805.2300		778	5770	4721	35005
4805.2900		447	1374	2840	10637
4805.3000		24	1192	180	4297
4805.5000		110	457	1140	4458
4805.6000		1298	3577	10968	33868
4805.7000		87	459	1105	5694
4805.8000		2096	7417	15842	57040
4806.2000		31	537	194	3585
4806.4000		4	324	38	2686
4807.9000		1655	8602	17316	97652
4808.1000		74	887	1263	12389
4808.3000		14	379	486	7556
4808.9000		246	2789	1962	19910
4809.2000		404	6198	3349	49533
4809.9000		92	1243	397	4720
4810.1100		3578	27202	28080	234357
4810.1200		1336	10066	9017	75639
4810.2100		1907	10938	25860	178531
4810.2900		1876	11742	15911	115588
4810.3100		326	2744	2758	23799
4810.3900		209	1492	2524	18651
4810.9100		1151	7944	11704	84236
4810.9900		275	5736	2124	29571
4811.1000		6	131	395	3707
4811.2100		169	4981	1568	47932
4811.2900		70	1173	594	8920
4811.3100		1350	14279	13523	137264
4811.3900		692	12268	7643	126614
4811.4000		93	1914	507	12259
4811.9001		32	906	65	1642
4811.9005		70	2157	532	14814
4811.9009		657	11913	4518	78407
4812.0000		1	110	39	2607
4813.1000		65	8396	485	46340
4813.2000		9	250	80	2362
4814.1000		5	435	20	1816
4814.2000		245	9956	1359	56656
4814.3000		4	246	52	1764
4814.9000		44	2649	522	26085
4816.1000		29	314	89	2094
4816.2000		249	3157	1223	14885
4816.9000		77	752	956	13304
4817.1000		364	8683	3461	84044

VARENR.	OKTOBER 1996		JANUAR-OKTOBER 1996	
	MENGDE	VERDI	MENGDE	VERDI
	TONN	1000 KR.	TONN	1000 KR.
4817.2000	3	396	59	4287
4817.3000	18	1228	96	5536
4818.1000	2506	28475	24134	278653
4818.2000	1166	17450	10081	144722
4818.3000	536	17049	3119	97743
4818.4000	1764	43219	18610	446117
4818.5000	13	1290	120	10496
4818.9000	810	13661	7974	128125
4819.1000	1034	12096	10044	111200
4819.2001	1228	14268	8499	102003
4819.2009	1861	19983	15843	190796
4819.3000	341	4417	2009	25834
4819.4000	247	5601	1874	45211
4819.5091	41	1681	478	16972
4819.5099	118	3408	1152	29093
4819.6000	71	2219	483	13163
4820.1000	349	10146	3124	80418
4820.2000	55	932	660	10912
4820.3000	85	2851	605	24195
4820.4001	3	102	57	2572
4820.4002	39	1324	391	15430
4820.4003	115	3770	1374	36840
4820.4009	15	860	163	7264
4820.5000	65	2183	569	21991
4820.9000	22	837	409	13723
4821.1000	169	12281	1411	109051
4821.9000	40	2666	450	30875
4822.9000	198	1968	2434	22832
4823.1100	59	2810	313	18839
4823.1900	6	291	76	2709
4823.2001	103	2350	1018	22948
4823.2009	7	479	165	7616
4823.4000	64	1831	700	19827
4823.5100	62	736	889	11902
4823.5900	2231	17467	18713	158309
4823.6000	163	4709	1892	53406
4823.7001	203	3129	1724	24353
4823.7009	49	1126	684	12440
4823.9003	54	321	172	1149
4823.9009	321	8394	2706	66605
KAP.48		589621		5206399
4901.1001	39	1489	474	21268
4901.1009	69	4043	781	42012
4901.9100	57	792	766	20575
4901.9901	713	25277	6639	246202
4901.9909	273	29617	2351	259303
4902.1000	98	3913	849	31778
4902.9000	618	35778	5342	246695
4903.0000	19	856	303	11528
4904.0090	4	719	31	6627
4905.1000	7	512	12	762
4905.9100	1	78	102	6163
4905.9900	7	1896	72	13840
4906.0000	3	750	24	4500
4907.0000	24	779	72	4216
4908.1000	5	756	20	5543
4908.9000	2	675	19	5375
4909.0000	101	7550	474	45080
4910.0000	75	4374	210	15380
4911.1010	173	5012	1112	33766
4911.1090	3147	75549	21155	546532
4911.9110	40	2408	505	32697
4911.9190	104	7920	845	73616
4911.9901	11	614	57	2840
4911.9902	8	355	217	11325
4911.9909	262	12019	2026	90833
KAP.49		223768		1778721
5007.2000	1	520	10	5192
5007.9000	1	328	14	2914
KAP.50		1204		9993
5101.1100	1	36	96	2266
5101.2100	38	1033	332	8330
5105.1000	17	400	50	1283
5105.2900	135	5288	686	26321
5106.1000	7	417	29	2142
5107.1000	72	6465	493	42973
5107.2000	18	1756	65	6937
5108.1000	3	251	10	865
5109.1001	21	462	185	6855
5109.1002	10	956	25	2509
5109.9000	6	543	65	6179
5111.1900	1	400	23	6320
5111.3000	6	844	60	7977
5112.1100	4	988	15	3996
5112.1900	10	2473	83	19657
5112.3000	6	1006	36	7191
KAP.51		23924		158606
5201.0000	17	243	145	2653
5202.9900	50	785	236	3953
5203.0000	0	210	28	1503
5204.2000	2	256	47	4418
5205.1100	7	277	111	4010
5205.1200	48	1258	182	4976
5205.2100	9	345	202	5724
5205.2200	13	329	335	10908
5205.2300	7	233	21	682

TABELL 10 (FORTS.). INNFØRSEL. VIKTIGERE VARER GRUPPERT ETTER DET HARMONISERTE SYSTEM (HS)
IMPORTS OF PRINCIPAL COMMODITIES ACCORDING TO THE HARMONIZED SYSTEM (HS)

VARENR.	OKTOBER 1996 MENGDE TONN	OKTOBER 1996 VERDI 1000 KR.	JANUAR-OKTOBER 1996 MENGDE TONN	JANUAR-OKTOBER 1996 VERDI 1000 KR.
5205.2600	31	847	68	1867
5205.3100	50	1500	372	11205
5205.3200	5	264	76	2546
5206.2300	8	212	8	212
5207.1000	5	1308	97	12841
5207.9000	9	487	106	9695
5208.1100	63	2359	304	10752
5208.1200	160	5352	1315	39459
5208.1300	23	591	110	3008
5208.1900	2	243	49	4611
5208.2100	4	618	55	6299
5208.2200	11	507	64	3429
5208.2900	0	57	18	2243
5208.3100	2	129	45	3996
5208.3200	67	4621	387	28520
5208.3900	18	1425	80	7642
5208.4200	12	1294	68	8096
5208.4900	20	2279	96	10023
5208.5100	3	378	24	2088
5208.5200	100	9776	724	72360
5208.5300	2	314	6	879
5208.5900	33	3426	121	14415
5209.1100	4	268	28	1629
5209.1200	21	669	91	3429
5209.1900	1	89	58	2854
5209.2100	11	526	41	2174
5209.2200	5	390	22	2155
5209.2900	3	273	14	1709
5209.3100	4	559	66	7039
5209.3200	10	293	79	5532
5209.3900	5	616	52	6837
5209.4100	5	721	51	6860
5209.4900	36	3041	196	17003
5209.5100	12	1460	109	13574
5209.5900	18	1744	119	12869
5210.3100	2	391	24	4164
5210.3900	4	430	31	3246
5210.4900	5	490	81	7071
5210.5100	5	559	26	2943
5211.1200	-	-	46	2189
5211.3100	3	369	17	1943
5211.3200	5	411	65	4704
5211.3900	7	911	29	3761
5211.4100	3	311	8	1054
5211.4900	28	3086	189	21655
5211.5900	3	619	21	3427
5212.1300	10	676	107	5887
5212.2400	2	239	13	1951
5212.2500	15	1481	71	7718
KAP.52		64615		479678
5309.1100	1	194	14	2498
5309.1900	1	214	10	1378
5309.2100	3	450	27	3456
5309.2900	3	419	13	2467
KAP.53		1907		16964
5401.1000	11	1747	101	14697
5402.1000	250	6937	1894	58203
5402.2000	262	7158	1612	48362
5402.3100	3	153	59	2734
5402.3300	23	1122	323	11701
5402.3900	23	1605	155	10350
5402.4100	68	1841	620	18867
5402.4300	9	389	27	1264
5402.4900	9	595	138	6369
5402.5200	19	465	77	1640
5402.6100	0	7	94	3272
5402.6200	-	-	76	2550
5402.6900	1	65	58	2696
5403.3100	2	245	3	329
5403.4900	-	-	38	2165
5404.1000	21	1823	149	13864
5404.9000	10	409	55	1993
5405.0000	7	751	29	3538
5406.1000	10	654	17	1299
5407.1000	16	4976	154	40053
5407.2000	8	286	61	2023
5407.4100	2	751	48	5720
5407.4200	12	1419	124	14514
5407.5100	7	359	36	2198
5407.5200	6	510	56	6930
5407.5300	2	311	12	1690
5407.5400	1	125	10	2015
5407.6100	7	667	46	4741
5407.6900	3	753	24	3290
5407.7200	8	983	46	5412
5407.7300	6	695	33	3617
5407.8100	7	352	31	1460
5407.8200	18	1540	69	5406
5407.8300	9	1086	33	3845
5407.8400	5	391	22	2109
5407.9100	-	-	23	3342
5407.9200	4	367	27	1868
5407.9300	10	1279	32	4112
5408.2200	3	453	43	6854
5408.3200	2	317	10	1561
5408.3400	0	194	14	2167
KAP.54		44928		345301

VARENR.	OKTOBER 1996 MENGDE TONN	OKTOBER 1996 VERDI 1000 KR.	JANUAR-OKTOBER 1996 MENGDE TONN	JANUAR-OKTOBER 1996 VERDI 1000 KR.
5503.1000	10	218	41	1049
5503.2000	385	5052	2422	38357
5504.1000	85	1178	752	11029
5506.1000	13	297	60	1225
5506.3000	15	352	87	1969
5508.1000	4	913	35	7441
5509.1100	2	210	2	210
5509.2100	4	136	113	7433
5509.2200	2	134	42	2049
5509.3200	4	195	42	2301
5509.4200	7	550	23	1727
5511.3000	4	290	12	953
5512.1910	2	565	24	4698
5512.1990	15	2545	118	17607
5512.2990	10	1436	178	23325
5512.9990	5	635	40	7188
5513.1100	0	28	69	2706
5513.2100	15	939	165	10022
5513.2200	2	217	2	220
5513.3100	0	53	23	2142
5513.4100	6	498	26	2302
5514.1200	3	222	28	2337
5514.2200	20	1315	240	16259
5514.3200	14	723	101	5705
5514.3300	2	324	12	1716
5514.4100	5	1046	28	5630
5514.4200	4	412	35	3822
5515.1190	4	689	24	3718
5515.1290	2	215	9	1182
5515.1310	4	664	26	4218
5515.1390	9	2092	61	11971
5516.1300	11	1081	90	8128
5516.1400	2	343	22	3545
5516.2200	2	321	18	2645
5516.2300	22	2925	143	20030
5516.2400	2	394	28	4183
5516.3300	3	586	10	1752
5516.4300	3	431	14	2487
5516.9200	0	61	28	3939
5516.9300	4	499	33	4190
5516.9400	3	282	41	4376
KAP.55		33878		295472
5601.1010	3	103	67	2459
5601.1090	2	185	60	4335
5601.2100	19	797	212	9043
5601.2210	34	1118	265	9070
5601.2290	3	175	45	2733
5601.2900	8	284	38	1659
5602.1000	120	2956	1400	31658
5602.2100	4	401	12	1190
5602.2900	49	856	303	5842
5602.9000	8	266	178	5437
5603.1100	57	2634	904	31149
5603.1200	32	849	260	8922
5603.1300	138	2693	553	13109
5603.1400	144	3955	982	27995
5603.9200	16	1319	119	8319
5603.9300	18	892	72	6093
5603.9400	3	204	93	5727
5607.4100	-	-	515	6694
5607.4900	70	1852	821	25350
5607.5000	61	2826	535	22170
5607.9010	18	574	172	6616
5607.9090	16	766	216	10219
5608.1101	0	18	49	2642
5608.1102	83	4595	395	22011
5608.1103	44	2299	115	6897
5608.1104	9	721	113	7043
5608.1109	32	1329	207	11435
5608.1901	6	378	28	1853
5608.1902	4	365	9	428
5608.1909	23	1004	130	6009
5608.9010	63	2502	286	12906
5608.9090	5	333	96	3770
5609.0000	8	577	67	4070
KAP.56		40557		336222
5701.1000	140	18784	617	67573
5701.9000	88	3489	210	11080
5702.1010	55	4131	237	15662
5702.1090	12	418	142	5990
5702.2000	14	267	110	2280
5702.3100	10	929	72	7519
5702.4100	125	7721	731	45433
5702.4200	114	3992	666	23451
5702.4900	3	234	38	1881
5702.5100	6	226	12	674
5702.9100	18	795	195	8135
5702.9200	-	-	48	2133
5702.9900	96	2294	918	20869
5703.1000	24	1162	335	16560
5703.2000	375	11498	2426	73841
5703.3000	137	3620	1201	32126
5703.9000	32	1900	240	10467
5704.1000	13	237	82	1705
5704.9000	116	2743	1150	28971
5705.0010	14	1066	57	4797
5705.0090	23	1225	298	10800
KAP.57		67016		397110

TABELL 10 (FORTS.). INNFØRSEL. VIKTIGERE VARER GRUPPERT ETTER DET HARMONISERTE SYSTEM (HS)
IMPORTS OF PRINCIPAL COMMODITIES ACCORDING TO THE HARMONIZED SYSTEM (HS)

VARENR.		OKTOBER 1996		JANUAR-OKTOBER 1996	
		MENGDE	VERDI	MENGDE	VERDI
		TONN	1000 KR.	TONN	1000 KR.
5801.1000		3	574	20	3051
5801.2500		1	322	11	2425
5801.2600		6	729	49	6140
5801.3300		1	218	3	462
5801.3500		6	771	27	3620
5801.3600		3	527	10	1739
5801.9000		2	412	22	3088
5804.1000		7	608	39	2938
5804.2900		7	1014	28	5198
5805.0000		1	411	4	964
5806.1000		3	546	29	4361
5806.2000		7	531	40	3451
5806.3100		4	709	23	4234
5806.3200		37	5714	238	34699
5806.3990		6	610	24	3233
5806.4000		6	225	66	2297
5807.1001		1	467	5	3639
5807.1009		1	459	8	2915
5808.1000		11	847	81	6060
5808.9000		2	420	26	5403
5810.1000		1	224	4	1053
5810.9100		1	355	7	1909
5810.9200		1	258	5	1990
5810.9900		1	309	7	3259
5811.0000		3	384	15	2572
KAP.58			18165		117572
5901.1000		6	591	71	4050
5901.9090		3	202	46	2094
5902.9000		17	709	98	4597
5903.1010		7	355	59	2542
5903.1091		4	242	55	2584
5903.1092		9	306	126	3707
5903.1099		52	2251	554	25647
5903.2010		5	440	19	2108
5903.2090		5	572	142	14705
5903.9090		23	5885	250	50913
5904.1000		247	4828	2411	47796
5905.0000		12	957	71	5797
5906.1000		16	652	101	5232
5906.9900		43	2221	408	22663
5907.0010		2	391	22	2918
5907.0090		12	1463	111	12939
5908.0000		3	462	26	3495
5909.0000		6	505	41	3120
5911.1000		8	1165	107	11489
5911.2000		4	1133	44	10280
5911.3100		6	3083	58	36272
5911.3200		23	9603	204	88607
5911.4000		2	370	19	3738
5911.9001		7	721	202	9220
5911.9002		2	464	10	2640
5911.9009		26	2249	264	26052
KAP.59			42261		410699
6001.1000		10	707	50	3424
6001.9100		3	299	9	840
6001.9200		5	409	40	3205
6002.3090		2	437	5	1035
6002.4200		3	305	40	3401
6002.4310		29	1904	242	13939
6002.4390		16	1657	114	9196
6002.9200		5	736	57	6979
6002.9310		14	839	190	12186
6002.9390		5	422	64	4300
KAP.60			8521		68856
6101.2000	S	3005	682	30951	3386
6101.3000	S	3446	540	23330	5159
6101.9000	S	5076	403	10873	2420
6102.1000	S	2509	784	6776	2093
6102.2000	S	4615	424	15851	1950
6102.3000	S	4553	1217	31159	8169
6102.9000	S	1419	338	7855	1599
6103.2200	S	17044	804	156354	7072
6103.2300	S	63254	844	95557	2781
6103.3100	S	230	123	5213	2418
6103.3200	S	2663	297	28124	2953
6103.3300	S	4917	665	45623	4675
6103.3900	S	1952	216	15393	3321
6103.4200	S	58383	2605	959404	32197
6103.4300	S	6002	576	146063	7622
6103.4900	S	3598	682	96403	6913
6104.1100	S	1799	259	5400	725
6104.1200	S	6923	568	63226	4683
6104.1300	S	19657	1191	68321	8110
6104.1900	S	1596	223	17518	2407
6104.2100	S	2008	541	6406	1248
6104.2200	S	52447	4804	385777	24828
6104.2300	S	7350	995	54607	6913
6104.2900	S	976	205	11943	1971
6104.3100	S	2544	887	19542	6836
6104.3200	S	19542	1641	97804	8945
6104.3300	S	9259	1347	101989	14400
6104.3900	S	4752	651	39021	6801
6104.4200	S	43647	2665	460200	22940
6104.4300	S	42845	5297	177934	24195
6104.4400	S	7406	882	53178	5248
6104.4900	S	5287	441	24048	2532
6104.5100	S	19533	1442	84674	8708

VARENR.		OKTOBER 1996		JANUAR-OKTOBER 1996	
		MENGDE	VERDI	MENGDE	VERDI
		TONN	1000 KR.	TONN	1000 KR.
6104.5200	S	24150	1508	286172	16020
6104.5300	S	47733	3511	366638	29245
6104.5900	S	12624	1082	85811	7646
6104.6100	S	6347	376	27158	1833
6104.6200	S	215663	8374	2509921	91103
6104.6300	S	52369	3257	663997	37333
6104.6900	S	18307	1479	122962	10176
6105.1000	S	58015	2879	729219	37686
6105.2000	S	5277	591	82363	5641
6105.9000	S	3523	398	59000	3772
6106.1000	S	91295	4594	919566	41753
6106.2000	S	68935	4668	349738	29676
6106.9000	S	13356	1758	101820	12553
6107.1100	S	953608	12226	5376032	56248
6107.1200	S	11217	413	55957	1873
6107.1900	S	44937	442	150230	1527
6107.2100	S	86006	4051	449625	18156
6107.9100	S	20450	1118	73309	2315
6107.9900	S	8222	298	26626	1488
6108.1100	S	4656	258	81964	2690
6108.2100	S	1162183	16558	7893779	86018
6108.2200	S	344376	6887	2092669	34841
6108.2900	S	46947	656	279824	4556
6108.3100	S	132309	7119	868408	35891
6108.3200	S	11088	809	68689	3465
6108.9100	S	60186	2988	268207	12252
6108.9200	S	12244	924	69915	4089
6108.9900	S	5433	346	29695	2098
6109.1000	S	673163	19530	17181487	373570
6109.9010	S	97372	5406	677008	36487
6109.9090	S	30762	2002	579498	23595
6110.1000	S	413795	44426	2255022	234697
6110.2000	S	1151532	72299	9803529	595676
6110.3000	S	407042	33536	2433557	200115
6110.9000	S	51618	6271	590783	50077
6111.1090		2	953	14	4993
6111.2090		55	12142	576	109199
6111.3090		1	290	18	2764
6111.9090		4	908	32	6335
6112.1100	S	70353	3584	519589	29769
6112.1200	S	29349	2114	440594	41802
6112.1900	S	5337	568	37166	3292
6112.2000	S	286	38	13055	2068
6112.3190	S	4188	64	159616	4096
6112.4110	S	2373	255	259490	16398
6112.4190	S	15386	577	776517	35005
6112.4990	S	1158	102	105002	4990
6113.0011	S	717	1113	13680	9310
6113.0019	S	656	508	6304	2712
6113.0090		4	1468	37	9546
6114.2000		4	1099	65	13440
6114.3000		15	2559	72	14503
6114.9000		3	1331	43	10025
6115.1110	S	18864	496	390701	5339
6115.1190	S	1699181	13218	11706092	79714
6115.1290	S	224617	3910	1278361	22829
6115.1910	S	23721	529	215094	3465
6115.1990	S	339882	6081	1815720	23607
6115.2010	P	26136	472	91993	2179
6115.2030	P	323265	1097	3344000	8639
6115.2090	P	175018	1591	1541349	8810
6115.9110	P	40413	694	302283	4833
6115.9190	P	287166	3634	1337246	16685
6115.9210	P	347570	3103	3024075	24603
6115.9290	P	2913309	17610	20129209	135807
6115.9310	P	16742	432	231674	3018
6115.9320	P	33303	329	200913	2995
6115.9390	P	103524	1100	1022013	9277
6115.9990	P	186909	1267	1015324	8332
6116.1011	P	55500	613	440130	5201
6116.1019	P	45033	656	134320	2339
6116.1091	P	27981	282	155107	1903
6116.9100	P	260625	5053	571645	10295
6116.9200	P	254762	684	1728722	4709
6116.9300	P	138266	1325	629079	5655
6116.9900	P	10047	271	66489	1562
6117.1000	S	50323	1461	326395	7736
6117.8090		2	508	10	2103
6117.9090		0	145	10	3628
KAP.61			406029		3096138
6201.1100	S	8326	4115	21935	12912
6201.1200	S	10446	4301	60879	20953
6201.1300	S	8618	3835	40280	17173
6201.1900	S	1787	309	39343	2971
6201.9100	S	926	312	14804	5109
6201.9200	S	14982	3753	207675	44428
6201.9300	S	68248	12749	602875	88691
6201.9900	S	5148	1139	30987	5507
6202.1100	S	21451	9943	104039	57662
6202.1200	S	2176	1516	43390	17298
6202.1300	S	11908	5043	168771	56401
6202.1900	S	331	263	9874	4670
6202.9100	S	673	267	9827	4175
6202.9200	S	8838	1834	100782	15073
6202.9300	S	26874	4770	249145	39713
6202.9900	S	1247	567	16291	3351
6203.1100	S	9942	7701	68307	60330
6203.1200	S	21895	10989	109402	50260
6203.1900	S	1385	675	13549	5728

TABELL 10 (FORTS.). INNFØRSEL. VIKTIGERE VARER GRUPPERT ETTER DET HARMONISERTE SYSTEM (HS)
IMPORTS OF PRINCIPAL COMMODITIES ACCORDING TO THE HARMONIZED SYSTEM (HS)

VARENR.		OKTOBER 1996 MENGDE TONN	OKTOBER 1996 VERDI 1000 KR.	JANUAR-OKTOBER 1996 MENGDE TONN	JANUAR-OKTOBER 1996 VERDI 1000 KR.	VARENR.		OKTOBER 1996 MENGDE TONN	OKTOBER 1996 VERDI 1000 KR.	JANUAR-OKTOBER 1996 MENGDE TONN	JANUAR-OKTOBER 1996 VERDI 1000 KR.
6203.2200	S	2929	334	23974	1406	6301.9000		13	550	104	4123
6203.3100	S	10119	4734	103844	45380	6302.1000		118	5612	439	24275
6203.3200	S	37076	5520	273000	31983	6302.2100		260	17197	1250	77376
6203.3300	S	56808	10748	483657	82577	6302.3100		101	7207	674	45215
6203.3900	S	2461	1029	39901	9224	6302.3210		12	743	87	5290
6203.4109	S	12331	2139	112284	19470	6302.3290		15	872	118	7642
6203.4201	S	8295	844	486458	26027	6302.4000		9	827	33	4911
6203.4209	S	414221	42008	4168495	380595	6302.5100		235	19563	1174	94676
6203.4301	S	3638	209	406663	10832	6302.5200		4	710	27	2848
6203.4309	S	141260	15337	1113115	109300	6302.5390		12	1609	53	7083
6203.4909	S	15241	2091	155836	24451	6302.5900		6	487	28	2984
6204.1100	S	470	394	7387	5051	6302.6000		219	11530	1521	77230
6204.1200	S	3126	639	20492	4669	6302.9100		12	964	107	6023
6204.1300	S	12618	2973	83028	23611	6303.1100		3	284	34	3897
6204.1900	S	1793	927	30709	11134	6303.1200		8	854	43	5084
6204.2300	S	7624	3012	45724	11876	6303.9110		5	507	42	4364
6204.2900	S	5978	1583	33888	7794	6303.9190		70	7192	322	34906
6204.3100	S	11424	4850	96030	40167	6303.9210		4	348	20	1950
6204.3200	S	20685	3654	206080	36646	6303.9290		12	1595	96	12686
6204.3300	S	85477	18515	687366	143859	6303.9990		3	238	15	2139
6204.3900	S	16687	3725	178353	43484	6304.1990		11	594	67	3883
6204.4100	S	3875	892	18512	4078	6304.9100		4	438	30	3306
6204.4200	S	44318	4672	517577	42278	6304.9200		18	1580	128	10621
6204.4300	S	136961	21184	683021	106411	6304.9300		11	1082	79	8996
6204.4400	S	13563	1995	312201	34816	6304.9900		8	570	81	6099
6204.4900	S	7580	1732	118370	18475	6305.1010		17	210	132	1342
6204.5100	S	8818	1902	55474	13005	6305.2090		27	1038	191	4475
6204.5200	S	31223	2360	446771	29985	6305.3200		245	5550	1940	46071
6204.5300	S	134872	12915	980836	105995	6305.3390		116	2414	1736	39472
6204.5900	S	31067	3829	427904	48721	6305.3990		4	235	122	4766
6204.6109	S	10780	1703	52879	10989	6305.9090		39	870	186	4108
6204.6201	S	5440	278	440043	20414	6306.1900		22	1002	190	9984
6204.6209	S	452750	47923	3784468	384392	6306.2101	S	-	-	6872	3051
6204.6301	S	4090	390	328585	12733	6306.2109	S	29	62	21728	6070
6204.6309	S	146382	16097	1254227	139298	6306.2201	S	737	84	48935	9827
6204.6901	S	112	18	69603	4099	6306.2209	S	391	591	13779	19069
6204.6909	S	28796	3583	289377	35584	6306.3100		0	339	8	2071
6205.1000	S	2214	111	29904	2961	6306.4900	S	-	-	47034	2744
6205.2000	S	536659	30014	4484812	259139	6306.9990		2	376	65	4631
6205.3000	S	130509	5601	633584	32284	6307.1010		10	809	136	5937
6205.9000	S	29322	1220	313197	11922	6307.1020		17	471	100	3452
6206.1000	S	42899	3000	427871	34466	6307.1090		64	2986	417	19099
6206.2000	S	3602	236	37506	3710	6307.2020		0	31	15	3288
6206.3000	S	167297	11259	1562629	105071	6307.2090		5	1555	189	36553
6206.4000	S	270809	23234	2638796	215241	6307.9010		2	479	16	3983
6206.9000	S	19369	1306	169070	13880	6307.9020		4	665	28	3933
6207.1100	S	51152	898	175827	3987	6307.9090		99	8502	787	73846
6207.1900	S	9091	223	22128	728	6308.0000		15	3180	90	21192
6207.2100	S	27478	1963	78567	3886	6310.1000		100	770	878	6369
6207.9100	S	20454	3222	68379	6437	KAP.63			120565		834612
6207.9900	S	1540	222	13019	750						
6208.2100	S	27857	1716	105441	5239	6401.1010	P	2554	568	11914	2535
6208.2200	S	32452	2038	84025	4898	6401.1090	P	8791	2155	35074	7432
6208.2900	S	6216	651	46343	2869	6401.9210	P	16868	1714	239201	21833
6208.9100	S	15630	2046	196227	10569	6401.9290	P	22851	2037	580046	33094
6208.9200	S	61711	1891	173820	6019	6402.1210	P	27268	7119	82456	16231
6208.9900	S	16946	737	47636	2805	6402.1290	P	6043	1345	26182	3444
6209.2090	S	75969	2776	674898	24466	6402.1910	P	10833	592	177684	12220
6209.3090	S	13481	1269	160395	9980	6402.1990	P	25379	2322	218171	18379
6209.9090	S	2029	194	39263	2629	6402.2010	P	105	2	146837	2504
6210.1010	S	9883	1229	88564	5784	6402.2090	P	20	3	201545	8826
6210.1090	S	13765	1153	84667	3317	6402.3090	P	1119	232	15964	2482
6210.2000	S	11057	1181	87699	8243	6402.9110	P	16459	959	77536	5613
6210.3000	S	1662	509	14365	3152	6402.9190	P	15889	1228	106037	9902
6210.4000	S	192631	35741	1464678	203471	6402.9910	P	32550	1576	672786	31403
6210.5000	S	45321	4538	321812	33234	6402.9990	P	42034	3321	1133639	64140
6211.1200	S	785	62	38207	2735	6403.1200	P	46681	9239	102255	18929
6211.2000	S	33305	3060	86466	10291	6403.1900	P	48653	9589	509884	78418
6211.3200	S	28119	2687	209825	20379	6403.2000	P	616	118	107042	9176
6211.3300	S	66179	10436	590784	79835	6403.3000	P	1817	237	52656	4949
6211.3900	S	1718	311	27277	3227	6403.4000	P	32976	8398	240404	60034
6211.4200	S	29327	2317	279872	18166	6403.5100	P	31938	6883	209885	38051
6211.4300	S	37493	4693	321288	33821	6403.5900	P	71934	13150	766048	135435
6211.4900	S	10223	1441	75230	10540	6403.9100	P	124445	22810	821628	150537
6212.1000	S	445417	16954	3307475	114598	6403.9900	P	249358	42096	4235732	611649
6212.2000	S	15417	955	115589	5279	6404.1100	P	33766	4601	1212322	105281
6212.3000	S	4977	465	29461	2885	6404.1900	P	90904	9965	2291557	138031
6212.9000	S	36014	1554	225736	7115	6404.2000	P	14817	1932	163978	12943
6213.2000		2	257	27	2802	6405.1090	P	12275	1230	326985	19845
6214.1000	S	52658	1789	365516	12102	6405.2090	P	31273	708	195367	4897
6214.2000	S	28878	1405	133754	4930	6405.9090	P	6431	854	64328	5087
6214.3000	S	186681	3212	1044264	17166	6406.2000		15	864	137	9629
6214.4000	S	45819	733	379379	6096	6406.9901		7	1180	68	10447
6214.9000	S	154774	1084	1255541	9171	6406.9902	P	48931	935	57654	1406
6215.1000	S	60683	3564	477821	27449	6406.9909		9	1298	101	10501
6215.2000	S	38476	1002	249166	6387	KAP.64			161801		1672584
6215.9000	S	17815	701	94453	2765						
6216.0010	P	135176	3863	729692	17592	6503.0000	S	3302	222	23066	1296
6216.0091	P	29697	324	595809	1982	6504.0000	S	14154	186	316081	2922
6216.0095	P	65394	479	1614140	4891	6505.9000	S	572997	11095	6062024	63907
6216.0099	P	163326	3946	525736	10932	6506.1000	S	38064	4026	398308	48138
6217.1020	P	8554	69	336890	2126	6506.9100	S	300195	432	1175037	3416
6217.1090		8	2161	24	7194	6506.9200	S	1916	337	5403	1233
6217.9000		1	128	9	2023	6506.9900	S	405767	2269	3370662	22519
KAP.62			532072		4076406	6507.0000		1	371	17	3147
						KAP.65			19038		147250
6301.1000		10	870	19	1607						
6301.2000		17	1794	67	7490	6601.1000	S	2298	179	108630	11799
6301.3000		3	239	88	6637	6601.9100	S	12841	285	182798	3580
6301.4000		16	587	109	5155	6601.9900	S	35321	865	338426	7527

TABELL 10 (FORTS.). INNFØRSEL. VIKTIGERE VARER GRUPPERT ETTER DET HARMONISERTE SYSTEM (HS)
IMPORTS OF PRINCIPAL COMMODITIES ACCORDING TO THE HARMONIZED SYSTEM (HS)

VARENR.		OKTOBER 1996		JANUAR-OKTOBER 1996		VARENR.		OKTOBER 1996		JANUAR-OKTOBER 1996	
		MENGDE	VERDI	MENGDE	VERDI			MENGDE	VERDI	MENGDE	VERDI
		TONN	1000 KR.	TONN	1000 KR.			TONN	1000 KR.	TONN	1000 KR.
KAP.66			1469		23966	7009.1000		9	1027	99	11070
						7009.9100		201	1700	1995	15964
6701.0000		2	478	38	4695	7009.9200		73	3221	455	19118
6702.1000		21	771	177	10152	7010.9109		18	239	112	1225
6702.9000		56	4331	462	30258	7010.9203		29	291	152	1703
6704.1100		0	309	3	3022	7010.9209		47	695	519	3419
6704.1900		0	401	3	5052	7010.9303		30	347	161	1692
6704.9000		1	219	5	1408	7010.9309		22	194	215	2558
KAP.67			6769		56715	7010.9400		62	1718	467	9481
						7013.1010		15	974	51	2089
6801.0001		1217	1092	14358	12253	7013.1090		9	327	81	3084
6801.0002		1823	2241	17828	21716	7013.2110		17	1389	102	8069
6802.2100		45	280	165	1227	7013.2190		107	4801	481	18015
6802.2900		22	194	274	2917	7013.2910		52	1768	217	8795
6802.9100		88	596	738	5640	7013.2990		395	12166	2535	64364
6802.9200		15	295	200	839	7013.3110		27	1282	113	6245
6802.9300		66	280	557	3281	7013.3190		48	1442	333	9101
6804.1099		1	298	29	2086	7013.3200		57	1477	227	6881
6804.2100		11	2380	78	20771	7013.3910		18	685	128	5434
6804.2200		82	5814	670	45894	7013.3990		202	8627	1024	36586
6804.2300		4	390	69	4103	7013.9110		0	74	20	2897
6805.1000		28	2423	250	21207	7013.9190		8	697	47	3639
6805.2000		36	2225	256	17706	7013.9910		7	535	53	3374
6805.3000		18	1689	257	16653	7013.9990		136	3329	820	23077
6806.1000		704	5472	5372	52183	7014.0000		1	188	19	2696
6806.2000		1156	663	6908	6393	7015.1000		19	231	20	600
6806.9000		292	3918	2586	31226	7016.9090		95	1796	446	8238
6807.1000		724	4173	5832	34196	7017.2000		3	365	37	4215
6807.9000		352	4258	4237	31846	7017.9000		20	2238	253	18358
6808.0000		213	604	1142	4188	7018.2000		102	392	3749	13913
6809.1100		3440	7187	24160	46143	7018.9000		2	286	12	2108
6809.1900		315	876	3326	10363	7019.1100		1	36	367	5123
6809.9000		77	1236	535	7652	7019.1200		290	3656	1610	21747
6810.1102		1555	1596	10939	11623	7019.1900		19	421	827	11911
6810.1109		1422	1608	11079	13104	7019.3100		108	1851	1281	23587
6810.1901	V	9740	484	66290	3637	7019.3200		80	3614	689	25574
6810.1902	V	5837	316	66956	4335	7019.3900		127	2694	814	24720
6810.1903		396	421	2700	2938	7019.4000		13	357	95	2796
6810.1909		1282	2209	11853	13568	7019.5100		2	210	16	1085
6810.9102		415	497	2084	3619	7019.5200		32	1848	283	13873
6810.9104	V	1558	1679	38073	14094	7019.5900		36	1553	410	17053
6810.9105		87	231	1026	3273	7019.9000		77	3106	617	34773
6810.9106		1498	1841	8408	11487	7020.0000		187	5302	1648	45549
6810.9108		2446	6712	12440	43357	KAP.70			124112		918903
6810.9901	S	771352	3532	4840404	21852						
6810.9904		453	983	1183	2884	7101.2200	TG	10	598	96	3574
6810.9908		3373	6949	16081	39787	7102.3900	TG	1	3487	2	18900
6811.2000		92	539	908	5532	7103.9900	TG	604	177	16712	2124
6813.1000		26	2131	222	18730	7106.1000	TG	4	1623	603	3975
6813.9000		1	188	19	2079	7106.9100	TG	11663	12110	66539	71297
6814.1000		7	1829	45	11647	7106.9200	TG	3174	3324	32263	34927
6815.1000		98	4937	964	29325	7107.0000	TG	225	490	538	763
6815.9100		34	254	390	3195	7108.1100	TG	0	36	184	15098
6815.9900		131	2964	1489	23630	7108.1200	TG	77	5888	692	56155
KAP.68			91555		698257	7108.1300	TG	66	1599	318	13534
						7110.1100	TG	23	74	43	2592
6901.0000		3222	16351	7238	36562	7110.1900	TG	6	465	75	4920
6902.1000		296	1897	2656	19546	7110.2100	TG	1	65	137	4269
6902.2000		152	628	4534	32960	7110.2900	TG	20	1413	128	9601
6902.9000		582	4326	2987	25623	7112.1000	TG	70	4027	345	18790
6903.2000		8	430	161	5752	7112.2000	TG	223	7126	1162	59637
6903.9000		24	2190	1089	26808	7112.9000	TG	5793	5789	33456	34297
6904.1000	S	582512	1396	4969359	12194	7113.1100	TG	765	6340	7179	45198
6905.1001	S	269106	2131	1854421	12830	7113.1900	TG	377	31570	1955	153074
6905.1002	S	310122	3017	2089071	18147	7113.2000	TG	110	323	717	1635
6905.9000		424	1286	2340	7142	7114.1101	TG	99	290	809	2755
6907.1000		13	110	369	2197	7114.1109	TG	320	984	1336	4780
6907.9000		538	2644	4762	24005	7114.1900	TG	5	285	26	854
6908.1000		827	4897	7095	40237	7116.1000	TG	49	454	255	2196
6908.9000		3562	19642	30826	161537	7116.2000	TG	55	411	2201	2645
6909.1900		41	1062	719	18184	7117.1900		16	8196	110	54415
6909.9000		4	400	43	2817	7117.9000		11	5372	102	52440
6910.1001		136	4045	1091	30731	7118.1000		1	556	2	4745
6910.1002		225	6139	1496	44648	7118.9000		0	1216	3	12441
6910.1009		82	3492	667	25228	KAP.71			104949		699946
6910.9000		47	1767	274	9510						
6911.1000		669	17772	2614	104840	7201.1000		1906	3021	8607	13768
6911.9000		15	1260	144	6762	7202.1100		1024	3138	5986	15655
6912.0010		79	2327	680	17079	7202.2100		16	207	3510	14175
6912.0090		368	13498	3407	93909	7202.2900		8	325	1673	6621
6913.1000		64	3597	368	17441	7202.4900		29	196	425	3585
6913.9000		537	14876	7195	112750	7202.7000		8	430	29	1501
6914.1000		3	204	18	1119	7202.9900		47	392	548	4299
6914.9000		101	2601	1759	25287	7204.4900		15208	12390	189044	155126
KAP.69			134152		939796	7205.1000		209	811	2674	9527
						7205.2900		54	270	404	2215
7001.0000		2503	1274	21953	10791	7206.9000		14	1120	4150	17571
7003.1900		106	571	909	5161	7207.1100		12720	19462	87699	143489
7004.2000		7	220	47	1426	7207.1200		61	222	1436	5474
7004.9000		158	702	507	2545	7207.1900		16	79	409	2936
7005.1000		1136	7868	9617	61646	7207.2000		0	256	42	1394
7005.2100		21	646	480	5821	7208.1000		22	87	572	2290
7005.2900		4819	17426	38192	142829	7208.2500		361	1353	3541	11239
7005.3000		62	673	360	3736	7208.2600		706	1855	9265	23211
7006.0000		6	871	137	6412	7208.2700		3494	7940	17157	42889
7007.1100		28	2356	229	16974	7208.3600		378	1540	5416	21636
7007.1900		99	1512	699	13024	7208.3700		116	247	2717	6971
7007.2100		128	4975	961	42216	7208.3800		1335	2655	9289	22431
7007.2900		156	3690	1431	32757	7208.3900		12301	27580	105125	260321
7008.0000		25	745	351	8541	7208.4000		495	1665	7710	25769

TABELL 10 (FORTS.). INNFØRSEL. VIKTIGERE VARER GRUPPERT ETTER DET HARMONISERTE SYSTEM (HS)
IMPORTS OF PRINCIPAL COMMODITIES ACCORDING TO THE HARMONIZED SYSTEM (HS)

VARENR.	OKTOBER 1996		JANUAR-OKTOBER 1996		VARENR.	OKTOBER 1996		JANUAR-OKTOBER 1996	
	MENGDE	VERDI	MENGDE	VERDI		MENGDE	VERDI	MENGDE	VERDI
	TONN	1000 KR.	TONN	1000 KR.		TONN	1000 KR.	TONN	1000 KR.
7208.5100	11587	37216	98159	343928	7228.7000	120	609	1208	5486
7208.5200	5026	17084	38142	134376	7228.8010	84	1620	388	7536
7208.5300	1204	3751	10496	34506	7228.8090	9	81	102	2975
7208.5400	131	556	12416	31057	7229.9000	82	1213	1234	15152
7208.9000	3307	11174	15152	58305	KAP.72		444923		4057482
7209.1500	53	247	1975	6857					
7209.1600	2595	7717	29267	94689	7301.1000	1032	4507	5485	25039
7209.1700	4144	13266	26375	90363	7301.2000	54	784	206	2453
7209.2500	57	196	738	3140	7302.1000	2079	10639	15467	86719
7209.2600	487	1877	6315	22876	7302.3000	108	2294	706	16134
7209.2700	93	360	2091	8061	7302.4000	3	59	251	3345
7209.9000	81	740	877	78657	7302.9000	162	2767	1387	24347
7210.1200	37	240	363	2366	7303.0090	873	4590	8559	45506
7210.3000	536	2477	5611	25578	7304.1000	603	6807	14475	111435
7210.4100	354	2456	6078	29467	7304.2100	4997	38108	29175	296241
7210.4900	6438	25098	48936	207356	7304.2900	13807	133133	51383	489022
7210.6100	893	3557	7657	32528	7304.3110	359	2473	1799	14508
7210.7000	3323	26106	23299	179895	7304.3190	169	1980	1278	19050
7210.9000	168	1725	1119	14726	7304.3910	396	2905	4253	38542
7211.1300	265	989	3589	13205	7304.3990	621	5389	4382	40202
7211.1400	904	2368	7525	21744	7304.4110	131	6359	660	22850
7211.1900	1465	4633	7385	25922	7304.4190	27	2083	641	30557
7211.2300	607	3058	4050	21130	7304.4910	47	2174	748	44279
7211.2900	720	2212	7119	25058	7304.4990	161	9110	476	26420
7211.9000	132	1346	1091	10670	7304.5110	113	9286	233	15500
7212.2000	54	472	746	5887	7304.5190	81	6141	300	23625
7212.3000	333	2011	3513	21783	7304.5910	67	1589	430	10053
7212.4000	184	1339	1905	13527	7304.5990	60	597	541	5739
7212.5000	88	1009	318	4318	7304.9010	49	332	623	3701
7212.6000	52	602	901	8524	7304.9090	77	3197	806	14128
7213.1000	42	101	10434	23112	7305.1100	1667	21307	25667	272831
7213.9100	3443	8224	21005	52353	7305.1200	10	79	199	3477
7213.9900	1	19	1501	5208	7305.1900	360	1762	106256	497875
7214.1000	480	1854	3238	16642	7305.3110	593	8275	3241	52519
7214.2000	5917	12804	45198	97479	7305.3190	57	856	673	9993
7214.3000	352	1031	5291	14522	7305.3910	164	734	1415	8393
7214.9100	1195	3377	9049	28111	7305.3990	224	2059	521	6252
7214.9900	1717	5479	15734	57025	7305.9090	33	614	288	5298
7215.1000	260	1552	1816	11705	7306.1000	16	279	425	9604
7215.5000	326	1733	2107	13301	7306.2000	91	308	989	7197
7215.9000	78	994	1258	11034	7306.3012	184	1933	1182	11397
7216.1000	509	1609	2502	8220	7306.3019	359	2142	3467	24629
7216.2100	597	1499	4655	12199	7306.3090	1077	6689	10209	63397
7216.2200	132	456	1174	3535	7306.4010	207	6152	1583	43947
7216.3100	865	2454	7610	22510	7306.4090	257	8210	2013	69014
7216.3200	1214	3429	9119	29822	7306.5010	49	448	309	4347
7216.3300	2861	8752	24639	81538	7306.5090	1	34	792	9501
7216.4000	758	2299	7128	23058	7306.6010	2622	12842	19931	100481
7216.5000	514	2195	6451	25412	7306.6090	1127	5933	8267	45422
7216.6100	1614	7933	4563	26372	7306.9020	22	584	140	2967
7216.6900	343	2220	3532	18017	7306.9090	402	6351	3629	64079
7216.9100	1097	9449	7595	71245	7307.1100	87	2988	776	21266
7216.9900	303	2759	3279	28681	7307.1909	68	2896	801	44811
7217.1000	326	2096	3285	18784	7307.2100	169	10689	1416	87263
7217.2000	1257	7799	9448	59372	7307.2200	66	5206	360	35849
7217.3000	20	363	296	3458	7307.2300	77	5679	365	29689
7217.9000	84	705	1560	8513	7307.2900	317	19466	1705	143881
7218.9900	24	814	80	2845	7307.9100	213	7265	1807	44635
7219.1100	0	2	304	5882	7307.9200	54	2592	441	24620
7219.1200	2	35	298	6744	7307.9300	73	2028	830	20312
7219.1400	14	223	135	2816	7307.9900	519	27993	4333	237257
7219.2100	561	13777	6694	169977	7308.1000	-	-	347	2595
7219.2200	244	3890	2754	61972	7308.2000	37	1971	343	7480
7219.2300	63	909	561	9810	7308.3001	29	889	142	4712
7219.2400	84	1115	681	12213	7308.3009	176	5582	1313	40807
7219.3100	38	672	426	8350	7308.4000	614	11623	6751	99614
7219.3200	199	3045	1335	23655	7308.9001	42	500	234	3360
7219.3300	309	4226	3692	61206	7308.9002	794	9893	13729	265727
7219.3400	102	1588	1141	21431	7308.9003	217	2609	1941	18953
7219.9000	167	3506	1588	38324	7308.9005	308	6479	2612	49663
7220.1100	45	750	227	4853	7308.9006	2	56	199	2691
7220.1200	8	232	426	8608	7308.9007	464	9219	4085	63049
7220.2000	100	2133	867	20052	7308.9008	3644	51662	33400	492741
7220.9000	252	4514	614	15297	7309.0000	218	3387	2801	89766
7221.0000	34	776	481	14314	7310.1000	210	2152	1963	23813
7222.1100	42	960	555	13318	7310.2100	378	6548	2993	48686
7222.1900	33	856	378	10268	7310.2900	232	5574	2653	55511
7222.2000	145	3153	1135	25960	7311.0010	82	2045	802	28043
7222.3000	61	1438	391	13005	7311.0090	126	3480	1839	43631
7222.4000	70	1640	790	19632	7312.1001	927	7060	9838	109029
7223.0000	57	1985	635	16158	7312.1002	645	5299	6072	69829
7224.1000	43	944	44	978	7312.9000	131	1852	2626	29668
7224.9010	16	377	122	1951	7314.1400	3	215	24	2234
7224.9090	31	449	302	4492	7314.1900	81	1151	356	8360
7225.1100	19	219	270	4147	7314.2000	1282	5275	9124	39167
7225.3000	326	1079	3715	13401	7314.3100	59	733	408	4210
7225.4000	482	2155	8634	41283	7314.3900	239	1396	1646	9896
7225.9200	25	325	131	1219	7314.4100	174	1995	1489	14585
7225.9900	87	830	913	8119	7314.4900	91	1438	1338	12387
7226.1100	478	6123	2277	30341	7314.5000	46	574	359	3330
7226.1900	6	55	347	4026	7315.1100	22	1317	243	11547
7226.9100	454	1555	3763	14758	7315.1200	29	837	477	13560
7226.9200	118	1866	640	9730	7315.1900	7	706	103	6286
7226.9300	210	1759	612	4955	7315.2000	78	1858	569	11872
7226.9900	16	288	120	2034	7315.8100	54	475	3668	52387
7227.9000	1071	3054	6542	20372	7315.8200	84	1048	800	11814
7228.3000	1267	6542	10930	56748	7315.8900	170	6042	1889	32550
7228.4000	118	2380	1614	30640	7315.9000	27	1292	266	10757
7228.5000	137	1167	1284	10047	7316.0000	194	4483	2582	39018
7228.6000	63	421	207	3303	7317.0011	134	1500	723	9510

TABELL 10 (FORTS.). INNFØRSEL. VIKTIGERE VARER GRUPPERT ETTER DET HARMONISERTE SYSTEM (HS)
IMPORTS OF PRINCIPAL COMMODITIES ACCORDING TO THE HARMONIZED SYSTEM (HS)

VARENR.		OKTOBER 1996 MENGDE TONN	OKTOBER 1996 VERDI 1000 KR.	JANUAR-OKTOBER 1996 MENGDE TONN	JANUAR-OKTOBER 1996 VERDI 1000 KR.
7317.0012		5	157	124	2630
7317.0019		247	3431	2499	37133
7317.0091		40	525	501	5909
7317.0092		65	1849	349	8043
7317.0099		245	3326	2186	30669
7318.1200		119	3471	764	24757
7318.1300		16	409	104	3311
7318.1400		68	3583	489	23069
7318.1500		918	29140	8276	252804
7318.1600		64	2630	609	22790
7318.1900		95	4169	1051	37312
7318.2100		5	519	97	4582
7318.2200		28	986	248	8879
7318.2300		78	2514	360	14957
7318.2400		3	231	41	2738
7318.2900		69	5127	675	48192
7319.3000		1	360	9	1954
7319.9000		1	145	11	2452
7320.1000		38	1478	340	12930
7320.2001		308	4679	1845	28743
7320.2009		47	2336	349	21663
7320.9000		109	3232	646	29970
7321.1100	S	197	237	35812	15759
7321.1200	S	4486	512	12930	3482
7321.1300	S	923	708	774129	27406
7321.8100	S	4533	2506	13043	7869
7321.8201	S	283	271	2977	1224
7321.8209	S	1929	959	16847	8807
7321.8300	S	3897	11543	17552	41739
7321.9000		65	2688	375	17495
7322.1900		65	1522	511	12406
7322.9000		107	5528	1157	52628
7323.1000		4	266	27	1742
7323.9100		14	513	101	2384
7323.9310		8	733	40	3707
7323.9320		74	3026	685	26141
7323.9330		37	1515	134	8059
7323.9390		34	2664	175	13333
7323.9910		9	715	34	2046
7323.9930		30	904	337	9086
7323.9990		118	4932	950	31057
7324.1000		53	4113	439	35695
7324.2100		5	214	68	3298
7324.2900		55	1715	379	12481
7324.9010		6	245	52	2322
7324.9020		6	258	90	4357
7324.9040		3	396	33	4489
7324.9050		23	919	231	9976
7324.9090		34	1464	273	19368
7325.1000		485	8202	3350	61649
7325.9100		132	622	918	4951
7325.9900		490	19084	3438	117740
7326.1100		46	224	3884	17586
7326.1900		135	3979	1110	29115
7326.2000		347	7662	2530	58396
7326.9000		1818	56275	15182	469946
KAP.73			825223		7037020
7403.2100		111	1467	923	12874
7403.2200		101	1715	642	10958
7403.2900		135	2607	817	18449
7404.0000		578	6268	4796	56049
7405.0000		11	190	117	2440
7406.1000		45	577	97	1356
7407.1010		25	487	81	1875
7407.1090		111	2435	1021	24490
7407.2110		58	1134	523	11239
7407.2190		162	2262	864	15269
7407.2990		9	375	956	15123
7408.1100		914	12785	7487	129147
7408.1900		316	5539	2907	58141
7408.2100		8	377	65	2789
7408.2900		28	747	229	6257
7409.1100		104	3680	590	19468
7409.1900		101	2474	661	20719
7409.2100		102	2623	986	24852
7409.2900		37	1369	223	7093
7409.3100		0	11	138	4258
7409.4000		126	3571	933	18974
7409.9000		1	36	166	4516
7410.2100		6	581	79	7021
7411.1002		13	466	143	5563
7411.1009		223	7775	1808	66827
7411.2100		24	1437	279	11879
7411.2200		9	409	93	5146
7411.2900		59	2230	428	15077
7412.1000		15	1578	111	10516
7412.2000		54	6413	508	56009
7413.0000		266	5000	1915	42971
7415.2900		4	448	24	3462
7415.3200		3	371	35	3351
7415.3900		2	381	18	2600
7418.1900		18	1293	125	7523
7418.2000		16	1770	105	11715
7419.9100		3	107	130	5849
7419.9900		128	7394	734	47171
KAP.74			91347		782929
7501.1000		16342	505324	117266	3671829
7501.2000		952	51905	1981	156102

VARENR.		OKTOBER 1996 MENGDE TONN	OKTOBER 1996 VERDI 1000 KR.	JANUAR-OKTOBER 1996 MENGDE TONN	JANUAR-OKTOBER 1996 VERDI 1000 KR.
7502.1000		3	175	92	4695
7502.2000		-	-	101	6698
7504.0000		4	246	23	1745
7505.1100		0	2	55	12354
7505.1200		13	1784	123	13614
7506.2000		21	1699	95	9084
7507.1200		9	870	36	5534
7507.2000		0	361	3	2783
7508.9000		1	1668	22	4088
KAP.75			564151		3892194
7601.1000		6054	57340	96129	973839
7601.2001		774	8693	22639	232560
7601.2002		68	838	1023	13743
7602.0000		7401	61068	50042	456787
7604.1000		58	1606	634	18351
7604.2100		224	8467	1831	71620
7604.2900		782	23036	6298	183651
7605.1100		590	6646	5408	65801
7605.1900		77	1410	120	2197
7605.2100		30	702	227	6088
7605.2900		36	1028	244	8012
7606.1110		21	877	296	7478
7606.1190		260	5909	3229	65665
7606.1210		23	843	501	15338
7606.1290		1108	19774	8210	157724
7606.9100		10	304	247	4872
7606.9200		73	2163	562	14110
7607.1100		84	2489	735	27795
7607.1900		141	10354	1302	82778
7607.2000		247	13558	1919	91061
7608.1000		37	960	278	9645
7608.2000		59	1828	362	12041
7609.0000		28	1117	469	14896
7610.1001		26	734	65	2676
7610.1009		76	5211	848	54854
7610.9002		114	5505	509	22100
7610.9004		59	2164	674	20257
7610.9009		234	13727	2117	107520
7611.0000		22	876	116	5472
7612.1000		2	192	40	2566
7612.9002		35	1406	276	12228
7612.9003		38	1330	242	11259
7612.9009		74	4384	720	39005
7613.0000		8	1249	179	9108
7614.1000		7	226	144	2746
7615.1100		5	384	33	1999
7615.1901		42	2509	268	14009
7615.1909		46	2235	338	16232
7615.2000		31	1892	164	10652
7616.1000		12	999	130	8842
7616.9100		14	475	65	3464
7616.9900		391	20697	3992	197162
KAP.76			297272		3082233
7801.1000		173	1261	2220	13683
7801.9100		46	295	482	3094
7801.9900		40	290	433	3735
7804.1900		127	1227	830	9421
7806.0000		9	201	82	2973
KAP.78			3419		35326
7901.1100		-	-	1080	7239
7901.2000		17	167	240	2712
7902.0000		248	1073	2224	10630
7903.9000		29	201	39	492
7904.0000		36	574	223	3735
7905.0000		87	1469	642	10921
7906.0000		2	126	328	2297
7907.0000		16	720	218	6280
KAP.79			4330		44344
8001.1000		30	1288	469	19681
8001.2000		7	290	68	2647
8003.0000		12	529	87	3529
8004.0000		7	343	14	673
8007.0000		10	1073	56	6019
KAP.80			3524		32593
8101.9300		0	543	2	4640
8104.1100		208	4692	3890	95943
8104.1900		0	1	2665	59001
8104.2000		981	19472	2231	39921
8105.1000		473	21901	1112	86950
8105.9000		75	6458	392	36808
8108.1000		3	134	56	3126
8108.9000		38	10991	323	71737
8109.9000		1	806	19	2383
8111.0000		113	1695	1366	22695
8113.0000		4	361	25	3363
KAP.81			67367		435590
8201.1000	S	7715	480	31526	1322
8201.3000	S	1002	41	106641	2036
8201.4000	S	9266	704	69131	4530
8201.5000	S	394	40	113113	4259
8201.6000	S	412	54	69894	5128
8201.9009	S	21489	2003	400791	16579
8202.1001		24	2258	243	16935
8202.1009		4	476	44	4210

TABELL 10 (FORTS.). INNFØRSEL. VIKTIGERE VARER GRUPPERT ETTER DET HARMONISERTE SYSTEM (HS)
IMPORTS OF PRINCIPAL COMMODITIES ACCORDING TO THE HARMONIZED SYSTEM (HS)

VARENR.		OKTOBER 1996 MENGDE TONN	OKTOBER 1996 VERDI 1000 KR.	JANUAR-OKTOBER 1996 MENGDE TONN	JANUAR-OKTOBER 1996 VERDI 1000 KR.
8202.2002		3	488	23	3913
8202.2009		4	610	39	5241
8202.3101		3	506	45	6600
8202.3109		9	1811	68	9255
8202.3900		10	1484	61	7402
8202.4000		11	1662	51	7565
8202.9100		3	567	32	5392
8202.9909		10	1347	77	10961
8203.1000		7	697	51	5554
8203.2001		3	316	32	3249
8203.2002		3	363	23	2829
8203.2003		3	394	29	4084
8203.2009		22	3096	194	25297
8203.3000		3	364	27	2956
8203.4000		3	468	33	3937
8204.1100		19	2098	197	19689
8204.1200		18	2230	151	15279
8204.2000		28	2781	247	22951
8205.1000		10	1051	60	4564
8205.2000		16	1063	173	10301
8205.3000		7	856	64	6580
8205.4000		12	1310	140	12742
8205.5100		45	4067	186	17183
8205.5900		105	11377	968	86483
8205.7000		21	1113	279	11196
8205.8000		1	85	25	2187
8205.9000		17	1825	131	12240
8206.0000		35	1242	223	14084
8207.1301		23	9788	233	84770
8207.1309		31	4452	363	41645
8207.1901		4	6113	72	63515
8207.1909		2	340	45	17018
8207.2000		11	2419	82	17469
8207.3000		13	3080	144	31924
8207.4000		2	1550	18	14338
8207.5001		9	1926	78	16893
8207.5009		27	5520	258	45032
8207.6000		0	689	5	5487
8207.7000		11	3981	81	35160
8207.8001		1	1061	8	5460
8207.8009		0	487	6	4056
8207.9001		1	257	9	1483
8207.9009		29	6492	339	57650
8208.1000		3	543	29	4302
8208.2000		8	1373	79	12128
8208.3000		1	449	5	3089
8208.4000		2	71	73	2706
8208.9000		8	1585	60	13606
8209.0000		6	5314	48	48274
8210.0000		19	798	62	5669
8211.1000		10	1067	71	5620
8211.9100		14	1713	91	9855
8211.9201		13	1628	87	9048
8211.9209		32	4441	154	24826
8211.9300		5	1457	50	10158
8211.9400		2	296	17	2675
8212.1000	S	574990	2152	3526269	15995
8212.2000	S	1588500	4834	12748269	38617
8213.0000		8	1461	98	13037
8214.1000		4	255	28	2805
8214.2000		5	881	24	4473
8214.9000		2	332	29	5930
8215.1000		0	23	39	2982
8215.2010		9	972	158	11972
8215.2090		8	257	40	2828
8215.9100		15	1157	43	3009
8215.9911		18	2012	117	13478
8215.9919		2	339	35	3475
8215.9991		5	497	34	3075
8215.9999		12	1210	68	5965
KAP.82			137077		1121023
8301.1000		8	953	96	8362
8301.2000		4	825	43	6547
8301.3000		2	528	18	3856
8301.4001		10	1311	137	17074
8301.4009		40	4757	232	36554
8301.5000		0	24	35	2892
8301.6000		38	11151	294	87756
8301.7000		6	1014	34	6194
8302.1001		74	3616	599	34045
8302.1009		42	2664	265	15463
8302.2000		17	609	108	5756
8302.3000		42	2605	408	24086
8302.4100		195	9880	1553	76974
8302.4200		175	7856	1331	58510
8302.4900		318	13985	2563	121844
8302.5000		6	291	120	3730
8302.6000		14	3299	217	33748
8303.0000		138	3045	1391	35410
8304.0000		24	698	141	5644
8305.1000		119	2635	737	16473
8305.2000		41	1088	436	11886
8305.9000		7	621	279	11341
8306.1000		4	365	36	2979
8306.2100		14	1266	50	4702
8306.2900		144	7706	573	33866
8306.3000		161	4035	926	22696
8307.1000		312	19590	520	41503
8307.9000		4	603	36	5248

VARENR.		OKTOBER 1996 MENGDE TONN	OKTOBER 1996 VERDI 1000 KR.	JANUAR-OKTOBER 1996 MENGDE TONN	JANUAR-OKTOBER 1996 VERDI 1000 KR.
8308.1000		3	332	38	4809
8308.2000		17	1070	153	9796
8308.9000		12	1156	98	9782
8309.1000		7	108	159	2994
8309.9000		147	4900	1597	47446
8310.0000		19	3075	234	28182
8311.1000		276	6897	2310	51313
8311.2000		346	6884	3012	61366
8311.3000		20	884	245	6821
8311.9000		30	886	280	10296
KAP.83			133211		967942
8402.1900	S	8	4965	152	116769
8402.2000	S	19	167	111	9853
8402.9090		2	334	202	10195
8403.1001	S	40	1088	182	4305
8403.1009	S	259	1128	1205	6451
8403.9000		27	3932	201	17465
8404.1000	S	837	569	3470	17284
8404.9000		4	206	234	13589
8405.1000	S	2	7852	59	69374
8406.8100	S	-	-	7	5252
8406.8200	S	-	-	3	31108
8406.9000		3	870	7	3863
8407.1000	S	-	-	81	3120
8407.2101	S	314	1369	15076	67629
8407.2102	S	90	1219	3147	56735
8407.2900	S	57	575	419	18453
8407.3200	S	80	544	913	5020
8407.3300	S	22	83	349	2219
8407.3400	S	148	1124	1388	10785
8407.9000	S	6936	4734	53171	92413
8408.1001	S	73	1304	388	7219
8408.1002	S	27	986	504	18463
8408.1003	S	50	2519	434	21600
8408.1004	S	62	9379	629	78372
8408.1005	S	9	1295	60	22467
8408.1009	S	58	26498	261	221851
8408.2000	S	203	5836	1322	57982
8408.9000	S	116	4874	1434	82197
8409.1000		0	453	5	3124
8409.9100		83	10456	678	110372
8409.9900		412	38896	3465	330537
8410.1100	S	4	158	296	3244
8410.1300	S	-	-	5	4646
8410.9000		81	3137	504	33556
8411.1200	S	-	-	5	100346
8411.2100	S	6	6544	16	21176
8411.2200	S	-	-	5	32182
8411.8110	S	-	-	7	8341
8411.8190	S	2	4826	10	89964
8411.8290	S	4	122867	13	224032
8411.9100		27	25518	244	244348
8411.9910		1	5752	9	50645
8411.9990		81	25785	318	233064
8412.2100	S	2033	3877	21071	41816
8412.2900	S	1604	13640	20117	102609
8412.3100	S	2976	2076	32389	29524
8412.3900	S	271	673	5105	9592
8412.8000	S	36	160	2034	3545
8412.9010		78	3489	921	37071
8412.9090		40	4015	444	64577
8413.1100	S	196	3574	2060	34427
8413.1900	S	624	1177	11846	14762
8413.2000	S	423662	1726	1878387	13105
8413.3000	S	11360	3898	141139	79378
8413.4000	S	1	8	69	3956
8413.5000	S	2891	12306	21811	86919
8413.6000	S	4488	9979	51021	113316
8413.7000	S	2622	9959	29602	111249
8413.8100	S	7773	25368	108424	173915
8413.8200	S	72	149	795	3376
8413.9100		182	34940	1590	272543
8413.9200		2	491	4	1143
8414.1000	S	1331	3036	6276	19888
8414.2000	S	5719	249	157516	5322
8414.3001	S	530	3469	3728	17846
8414.3009	S	4183	8181	44610	74337
8414.4000	S	751	3581	4827	42387
8414.5100	S	3561	1006	119557	22309
8414.5900	S	33220	13679	286082	107077
8414.6000	S	9481	4980	63455	34238
8414.8001	S	109	6193	2054	44476
8414.8009	S	2687	33652	37298	209426
8414.9000		286	24499	2737	338389
8415.1009	S	257	2219	4481	28596
8415.2009	S	152	1128	1354	9800
8415.8101	S	6	119	401	3138
8415.8109	S	666	2106	6991	28568
8415.8209	S	1170	10908	13307	97728
8415.8300	S	356	6441	6465	44725
8415.9009		206	12251	1701	109345
8416.1000	S	1416	3755	5750	21333
8416.2000	S	51	131	429	9921
8416.3000	S	24	5	131	3468
8416.9000		4	1485	93	18555
8417.1000	S	42	8274	1550	10554
8417.2000	S	35	91	64	2674
8417.8000	S	48	315	1238	17218
8417.9000		539	17014	1172	51209

TABELL 10 (FORTS.). INNFØRSEL. VIKTIGERE VARER GRUPPERT ETTER DET HARMONISERTE SYSTEM (HS)
IMPORTS OF PRINCIPAL COMMODITIES ACCORDING TO THE HARMONIZED SYSTEM (HS)

VARENR.		OKTOBER 1996		JANUAR-OKTOBER 1996		VARENR.		OKTOBER 1996		JANUAR-OKTOBER 1996	
		MENGDE	VERDI	MENGDE	VERDI			MENGDE	VERDI	MENGDE	VERDI
		TONN	1000 KR.	TONN	1000 KR.			TONN	1000 KR.	TONN	1000 KR.
8418.1009	S	6905	16287	49447	115239	8429.5990	S	9	3645	135	15529
8418.2109	S	5650	10962	54481	97065	8430.1010	S	2	1232	28	3564
8418.2209	S	131	195	6229	15779	8430.1030	S	249	1570	251	1991
8418.2909	S	5332	8329	26316	43227	8430.2009	S	2011	15617	3270	28394
8418.3009	S	6011	8484	45009	65733	8430.3100	S	6	8525	40	50002
8418.4009	S	2302	4691	14560	28662	8430.3900	S	3	13203	64	17973
8418.5009	S	1757	14515	25428	142959	8430.4100	S	2	1940	69	37481
8418.6109	S	170	3069	1755	28829	8430.4900	S	107	2769	667	21599
8418.6909	S	2040	16334	19970	137863	8430.5000	S	5	1682	79	11364
8418.9109		25	2184	318	20011	8430.6100	S	53	563	423	11802
8418.9909		135	8934	961	66308	8430.6900	S	26	1933	278	17634
8419.1900	S	36	673	1452	2607	8431.1000		94	4787	748	40932
8419.2000	S	89	856	1652	10553	8431.2010		272	13258	2273	113629
8419.3200	S	18	1903	128	19894	8431.2090		30	2430	420	35462
8419.3900	S	1404	14588	3906	51400	8431.3110		1	107	43	5378
8419.4000	S	53	585	158	6401	8431.3190		187	13074	1469	106615
8419.5000	S	4511	14183	61214	146612	8431.3990		375	22447	2471	143088
8419.6000	S	18	934	370	30077	8431.4120		20	2092	714	23012
8419.8100	S	547	7776	9699	52031	8431.4190		501	15466	2185	100582
8419.8900	S	2174	8629	13256	233563	8431.4200		27	525	90	2001
8419.9000		107	13164	1224	155231	8431.4300		918	176298	11078	1554278
8420.9100		8	473	292	19116	8431.4910		8	590	39	3193
8420.9900		0	129	31	3860	8431.4920		110	7581	1224	78633
8421.1910	S	150	1891	1139	33514	8431.4930		176	6933	818	37458
8421.1990	S	159	3334	3303	37250	8431.4940		25	1050	273	9529
8421.2100	S	6935	9175	73353	98369	8431.4950		3	243	7	640
8421.2300	S	219754	7485	1904447	66793	8431.4990		273	44253	1944	242799
8421.2900	S	80410	8251	515709	70658	8432.1000	S	40	872	240	4161
8421.3100	S	45645	2440	437101	21221	8432.2901	S	-	-	336	7478
8421.3900	S	48852	17886	369568	104885	8432.2902	S	4	27	1051	2292
8421.9110		3	1229	47	16289	8432.2909	S	39	484	1537	18433
8421.9190		20	3177	117	30483	8432.3009	S	13	71	920	18135
8421.9900		112	15503	1216	172660	8432.4001	S	3	114	453	5886
8422.1100	S	9199	21068	68776	162127	8432.4002	S	3	79	712	5373
8422.1900	S	263	4682	2370	37386	8432.8000	S	370	4906	6437	56743
8422.2000	S	30	1200	294	12058	8432.9000		361	26371	2558	112206
8422.3001	S	36	1884	268	12579	8433.1100	S	2453	3660	65030	90523
8422.3009	S	223	11746	1683	59458	8433.1901	S	-	-	14150	4306
8422.4000	S	388	22112	2621	199659	8433.1909	S	362	147	6209	10377
8422.9000		35	12637	322	95386	8433.2000	S	15	362	1316	32317
8423.1001	S	7311	651	62950	7520	8433.3001	S	13	139	158	2975
8423.1002	S	9975	1024	83873	6590	8433.3009	S	3	120	377	9916
8423.2000	S	29	1675	136	12730	8433.4000	S	61	1314	638	41625
8423.3000	S	7	987	72	2851	8433.5100	S	-	-	100	32642
8423.8100	S	811	2935	14035	25154	8433.5200	S	3	95	14	2942
8423.8200	S	722	2269	2268	11576	8433.5300	S	1	83	55	13951
8423.8900	S	135	862	2668	14367	8433.5900	S	4	749	773	24966
8423.9000		16	4223	181	27700	8433.6000	S	12	254	120	9870
8424.1009	S	11146	4766	107017	37762	8433.9010		12	825	292	17598
8424.2001	S	1476	448	11778	6262	8433.9090		36	2842	595	43482
8424.2009	S	31040	4227	134195	18517	8434.2000	S	6	1333	129	30188
8424.3001	S	1084	4369	60759	92204	8434.9010		59	3765	604	38962
8424.3009	S	922	1545	5907	13412	8434.9020		3	1038	173	38766
8424.8100	S	502	1078	145451	22870	8435.1000	S	5	505	68	2884
8424.8900	S	32789	6187	358948	54621	8436.1000	S	3	107	91	4353
8424.9010		30	1470	141	17555	8436.2100	S	8	981	426	4301
8424.9020		1	167	129	10165	8436.2900	S	549	1678	1615	6941
8424.9030		45	7465	234	29850	8436.8000	S	2192	11094	13563	107402
8424.9090		66	10645	747	102907	8436.9100		10	482	188	7060
8425.1101	S	29	612	1074	9041	8436.9900		113	5586	1049	56206
8425.1109	S	93	400	713	4124	8437.1000	S	4	403	42	4662
8425.1900	S	1014	886	15186	17630	8437.8000	S	7	105	152	14262
8425.3100	S	114	345	1597	5547	8437.9000		28	3092	451	50259
8425.3900	S	1011	2004	12324	26980	8438.1000	S	95	9828	824	32031
8425.4100	S	101	2096	835	16241	8438.2000	S	26	328	299	13647
8425.4200	S	1959	2404	29927	21512	8438.4000	S	354	371	1541	6754
8425.4900	S	478	1257	8037	21183	8438.5000	S	172	3220	1003	87115
8426.1100	S	8	1188	76	9448	8438.6000	S	93	346	568	7597
8426.1210	S	8	901	92	11828	8438.8001	S	15	4903	92	54399
8426.1220	S	-	-	2	10642	8438.8005	S	162	4496	637	114103
8426.1900	S	16	1502	293	49085	8438.8009	S	142	6411	1303	71844
8426.2000	S	1	1607	63	17058	8438.9000		49	13846	704	141985
8426.3000	S	-	-	19	26224	8439.1000	S	10	841	55	12548
8426.4100	S	4	8031	46	43603	8439.3000	S	4	169	51	36081
8426.4900	S	9	3504	45	6539	8439.9100		82	8082	1547	183932
8426.9100	S	39	4968	520	64892	8439.9900		128	19775	770	103831
8426.9900	S	32	706	520	17382	8440.1010	S	2	203	93	12321
8427.1010	S	202	24869	1995	200688	8440.1090	S	114	727	2407	39224
8427.1090	S	18	2608	347	21558	8440.9090		3	669	22	7577
8427.2010	S	35	9675	586	125475	8441.1000	S	238	1162	2510	19960
8427.2090	S	13	2549	100	32862	8441.3000	S	2	1220	7	1980
8427.9000	S	678	1980	5753	19247	8441.4000	S	9	361	100	17103
8428.1001	S	78	6975	628	57313	8441.8000	S	93	1811	756	48629
8428.1009	S	299	7161	2748	84618	8441.9000		71	10649	318	68308
8428.2000	S	19	1845	303	13713	8442.1000	S	9	2077	164	30726
8428.3300	S	166	7475	1329	45445	8442.2000	S	3	322	82	1899
8428.3900	S	269	11917	1704	77477	8442.3000	S	5	411	103	9520
8428.4000	S	26	9407	109	37977	8442.4000		3	2545	21	16591
8428.9091	S	21	395	596	11389	8442.5000		27	2304	114	12218
8428.9099	S	1759	23049	15252	281961	8443.1100	S	4	698	64	94436
8429.1100	S	-	-	25	23715	8443.1900	S	9	16694	134	204043
8429.1900	S	10	6770	76	48105	8443.2900	S	1	34	28	18715
8429.2000	S	5	4070	23	22081	8443.4000	S	2	18	32	5475
8429.4000	S	1	1805	65	19933	8443.5100	S	4	87	71	5165
8429.5101	S	6	2271	54	20744	8443.5900	S	23	8599	732	47443
8429.5102	S	54	24871	413	219406	8443.6000	S	35	2877	450	36756
8429.5201	S	36	20023	472	251093	8443.9010		3	1378	130	20654
8429.5202	S	9	3483	147	83767	8443.9090		73	19850	296	78378
8429.5911	S	7	2374	115	19072	8444.0000	S	2	889	198	5069
8429.5919	S	58	15654	652	252670	8445.1100	S	-	-	4	2177

TABELL 10 (FORTS.). INNFØRSEL. VIKTIGERE VARER GRUPPERT ETTER DET HARMONISERTE SYSTEM (HS)
IMPORTS OF PRINCIPAL COMMODITIES ACCORDING TO THE HARMONIZED SYSTEM (HS)

VARENR.		OKTOBER 1996		JANUAR-OKTOBER 1996		VARENR.		OKTOBER 1996		JANUAR-OKTOBER 1996	
		MENGDE	VERDI	MENGDE	VERDI			MENGDE	VERDI	MENGDE	VERDI
		TONN	1000 KR.	TONN	1000 KR.			TONN	1000 KR.	TONN	1000 KR.
8445.2000	S	-	-	174	2408	8467.9200		7	2153	78	21961
8445.3000	S	1	38	9	3011	8467.9900		3	733	38	6043
8445.4000	S	36	116	546	3087	8468.1000	S	252	173	2959	2084
8445.9000	S	14	588	151	3816	8468.2000	S	48	511	875	6278
8446.3000	S	-	-	33	8908	8468.8000	S	15	163	720	9884
8447.1100	S	2	471	4	931	8468.9000		10	1785	205	24137
8447.2000	S	170	89	450	7601	8469.2000	S	287	211	4193	3203
8447.9000	S	18	57	133	12743	8470.1000	S	17489	1039	508139	28274
8448.3200		0	78	60	9629	8470.2100	S	1326	405	15292	5361
8448.3900		1	635	10	2575	8470.2900	S	8104	1004	54747	6844
8448.4900		5	1080	27	7491	8470.3000	S	369	349	2320	3277
8448.5900		1	543	9	3144	8470.5000	S	304	1377	4819	38811
8449.0000	S	5	3	42	4589	8470.9010	S	201	1242	1226	7841
8450.1100	S	14997	38167	106597	278188	8470.9020	S	63	3312	1222	15569
8450.1200	S	442	1430	2753	9201	8471.1000	S	404	12508	3388	96026
8450.2000	S	55	1195	356	9988	8471.3000	S	4990	60277	35756	494039
8450.9000		22	3483	178	26256	8471.4100	S	2518	22175	19003	186153
8451.1000	S	51	216	126	3086	8471.4900	S	12955	113203	112289	1078572
8451.2100	S	4528	10180	25938	53929	8471.5000	S	21888	94781	116054	688664
8451.2900	S	147	433	1354	5247	8471.6001	S	3148	6681	25963	61083
8451.3001	S	1695	2509	3153	4416	8471.6002	S	6167	21743	34814	181561
8451.3009	S	213	622	1056	7712	8471.6003	S	9219	18169	90689	164152
8451.4000	S	10	415	59	7876	8471.6009	S	67314	100264	343977	652721
8451.5000	S	7	24	76	3064	8471.7000	S	25040	46679	168936	408197
8451.8000	S	24	513	835	14507	8471.8000	S	14954	20832	109176	179461
8451.9000		3	809	56	12574	8471.9000	S	19105	39756	331221	505439
8452.1000	S	2770	4044	17344	25437	8472.3000	S	39	805	830	11152
8452.2100	S	21	989	294	3254	8472.9010	S	59	459	834	8921
8452.2900	S	200	1668	910	16328	8472.9090	S	39376	6193	400228	66057
8452.9000		1	505	13	6415	8473.1000		3	711	32	14085
8453.1000	S	29	815	98	2224	8473.2100		1	1014	11	5088
8454.2000	S	61	315	438	2666	8473.2900		17	5243	88	38144
8454.3000	S	2	531	60	6095	8473.3000		444	273983	3429	2273760
8454.9000		15	1300	513	28348	8473.4000		12	2735	117	29552
8455.3000		53	1008	555	11754	8473.5000		2	788	22	8331
8455.9000		3	451	43	5699	8474.1000	S	22	2372	220	51066
8456.1000	S	-	-	19	15102	8474.2001	S	10	5783	57	61574
8456.3000	S	2	1161	26	14103	8474.2009	S	3	1118	97	15020
8456.9900	S	4	6	576	2693	8474.3101	S	4	177	43	3686
8457.1000	S	7	6549	84	61219	8474.3109	S	290	1979	4697	25139
8457.2000	S	-	-	1	7267	8474.3200	S	-	-	11	8162
8457.3000	S	1	2606	4	9853	8474.3900	S	21	2698	550	21323
8458.1100	S	6	3249	70	56064	8474.8000	S	11	1663	360	24369
8458.1900	S	15	2651	185	34176	8474.9010		10	945	342	18123
8458.9100	S	1	63	11	9011	8474.9090		211	37422	2872	183979
8458.9900	S	8	4632	287	16678	8475.9000		1	621	41	11152
8459.1000	S	22	194	165	14126	8476.2100	S	365	2595	3537	22395
8459.2900	S	128	1023	872	9734	8476.2900	S	43	683	536	4479
8459.3100	S	1	1413	8	8818	8476.8900	S	477	797	2370	2523
8459.3900	S	11	82	205	11508	8476.9000		5	1530	64	18728
8459.5900	S	1	454	16	1597	8477.1000	S	3	3875	66	52682
8459.6100	S	1	4	39	10212	8477.2000	S	3	7627	20	17611
8459.6900	S	33	539	123	7075	8477.3000	S	2	4350	4	7937
8459.7000	S	23	231	145	3904	8477.4000	S	7	276	26	9749
8460.1900	S	10	92	452	5185	8477.5900	S	7	942	53	13294
8460.2100	S	4	114	14	7344	8477.8000	S	47	3048	365	41017
8460.2900	S	54	644	6263	6556	8477.9000		22	4224	225	45051
8460.3900	S	731	211	3408	2900	8478.9000		1	602	3	2494
8460.9000	S	386	167	2801	11541	8479.1010	S	4	1971	336	45303
8461.2000	S	-	-	2	3694	8479.1090	S	263	1119	1519	28491
8461.5000	S	119	1383	1382	24027	8479.3000	S	9	224	118	10489
8461.9000	S	26	1440	291	12378	8479.4000	S	4	2347	35	13701
8462.1000	S	144	9442	340	38124	8479.5000	S	1	843	16	11596
8462.2100	S	19	2280	62	17024	8479.8100	S	6	168	126	16562
8462.2900	S	85	8857	681	36854	8479.8200	S	602	7884	3343	88394
8462.3100	S	1	139	13	4862	8479.8901	S	39	530	1582	15188
8462.3900	S	81	1023	388	11331	8479.8902	S	1	30	17	2368
8462.4100	S	-	-	14	18078	8479.8903	S	730	4533	2575	22068
8462.4900	S	14	130	111	7437	8479.8909	S	11675	60624	91660	628754
8462.9100	S	25	2548	405	25580	8479.9010		5	258	71	7586
8462.9900	S	18	7111	209	27522	8479.9090		383	44837	3956	485413
8463.1000	S	-	-	51	15633	8480.1000		3	358	35	1964
8463.3000	S	7	1741	263	2576	8480.3000		8	117	38	4192
8463.9000	S	72	893	352	6244	8480.4100		6	2390	50	10324
8464.1000	S	164	1261	373	8117	8480.4900		1	356	11	1265
8464.2000	S	34	474	237	8810	8480.5000		4	609	62	9746
8464.9000	S	153	1619	1769	17985	8480.6000		7	346	313	9152
8465.1000	S	24	4618	664	13025	8480.7100		12	2705	208	34736
8465.9100	S	2572	5319	19023	74285	8480.7900		7	959	65	13082
8465.9200	S	132	2144	1351	35024	8481.1010		6	1115	61	12612
8465.9300	S	110	1976	2154	13341	8481.1091		8	1624	125	27544
8465.9400	S	19	267	146	16014	8481.1092		13	2260	282	43890
8465.9510	S	98	1071	550	3541	8481.1099		20	1938	130	16778
8465.9590	S	90	132	739	6703	8481.2010		38	7240	237	54837
8465.9600	S	227	1753	1526	14807	8481.2091		9	3295	297	84015
8465.9900	S	851	3682	4841	74485	8481.2092		6	1570	124	21940
8466.1000		9	2734	72	24253	8481.2099		4	1961	80	23956
8466.2000		8	1205	47	7631	8481.3010		5	627	52	7329
8466.3000		2	473	27	5357	8481.3091		32	7650	355	79991
8466.9100		9	1195	112	13355	8481.3092		9	1600	96	20151
8466.9200		47	5525	492	57171	8481.3099		17	2374	207	29771
8466.9300		32	8325	317	62323	8481.4010		10	1459	207	23761
8466.9400		66	8471	564	88391	8481.4091		203	39689	812	163067
8467.1100	S	2077	1927	23844	22555	8481.4092		21	1993	506	100373
8467.1900	S	3092	2955	29333	18433	8481.4093		3	167	16	2062
8467.8100	S	4248	7476	26312	45552	8481.4099		28	2905	164	26593
8467.8901	S	191	469	4199	7882	8481.8010		68	6795	470	52824
8467.8902	S	53	71	8004	4867	8481.8091		191	28464	1393	209008
8467.8909	S	975	1366	40866	15923	8481.8092		46	7160	361	70634
8467.9100		10	1686	84	12767	8481.8093		94	12497	724	102637

TABELL 10 (FORTS.). INNFØRSEL. VIKTIGERE VARER GRUPPERT ETTER DET HARMONISERTE SYSTEM (HS)
IMPORTS OF PRINCIPAL COMMODITIES ACCORDING TO THE HARMONIZED SYSTEM (HS)

VARENR.		OKTOBER 1996		JANUAR-OKTOBER 1996		VARENR.		OKTOBER 1996		JANUAR-OKTOBER 1996	
		MENGDE	VERDI	MENGDE	VERDI			MENGDE	VERDI	MENGDE	VERDI
		TONN	1000 KR.	TONN	1000 KR.			TONN	1000 KR.	TONN	1000 KR.
8481.8094		52	4709	550	60798	8508.2002	S	2593	1072	26393	9475
8481.8095		19	2923	112	18191	8508.2009	S	8577	4788	61051	37626
8481.8099		84	15016	888	146277	8508.8001	S	1448	454	9118	4704
8481.9010		15	3356	123	23759	8508.8002	S	7391	2836	47678	22770
8481.9090		97	32295	829	194263	8508.8005	S	13828	3852	94765	30105
8482.1000		105	11796	948	111952	8508.8006	S	519	295	5406	2690
8482.2000		17	1713	155	18398	8508.8007	S	638	162	77987	19067
8482.3000		39	3721	311	30186	8508.8009	S	20719	8667	157100	73234
8482.4000		5	872	58	9289	8508.9000		49	8747	246	41755
8482.5000		12	1257	130	15449	8509.1000	S	31413	17367	270354	147996
8482.8000		16	1399	84	10920	8509.2000	S	24	101	365	2280
8482.9900		7	1351	75	14109	8509.4000	S	40652	10159	156225	46486
8483.1010		5	1008	404	22758	8509.8000	S	16918	3006	118909	28307
8483.1090		260	7727	1635	57933	8509.9000		40	3030	343	31266
8483.2000		7	791	155	9475	8510.1000	S	19272	3990	130370	26217
8483.3000		44	6676	448	69672	8510.2000	S	7787	1336	31541	6735
8483.4001		32	3228	220	25669	8511.1000	S	284093	3130	3099184	31318
8483.4009		121	13221	1239	138351	8511.2000	S	1071	893	11859	7603
8483.5010		1	124	81	3339	8511.3000	S	1453	291	255980	19188
8483.5090		26	1621	206	13051	8511.4000	S	9416	6402	86048	56815
8483.6000		43	5878	527	74565	8511.5000	S	3773	1809	30388	18340
8483.9000		171	16508	1598	157548	8511.8000	S	8139	495	110198	7087
8484.1000		10	3215	188	36268	8511.9000		14	2168	145	21376
8484.2000		1	440	25	5182	8512.1000		2	277	31	6797
8484.9000		28	5923	225	43243	8512.2000		95	13213	723	103326
8485.1001		8	257	54	5733	8512.3000		2	423	20	4346
8485.1002		18	1441	216	25089	8512.4000		13	1789	78	11706
8485.1009		16	1488	276	24955	8512.9000		32	3257	269	34505
8485.9010		14	5056	148	44234	8513.1000		63	6004	266	29177
8485.9090		270	16710	2135	142287	8513.9000		2	505	6	2127
KAP.84			3395855		30154356	8514.1010	S	24	44	4830	3375
						8514.1090	S	20	354	418	4256
8501.1000	S	93211	10236	719930	83194	8514.2010	S	-	-	297	7252
8501.2000	S	4641	2591	35816	23536	8514.3090	S	55	1181	406	8374
8501.3101	S	311	335	5342	7770	8514.4000	S	77	58	416	2117
8501.3109	S	3780	3456	47510	22143	8514.9010		265	1886	1143	17175
8501.3201	S	18	181	2203	2789	8514.9020		3	1368	60	6744
8501.3202	S	3	46	586	2511	8514.9090		2	731	117	15104
8501.3209	S	933	603	8666	8888	8515.1100	S	1855	236	27791	3451
8501.3300	S	11	171	409	3876	8515.1900	S	331	637	1205	7256
8501.3400	S	103	750	859	8875	8515.2100	S	143	713	1652	13075
8501.4000	S	37078	6670	178271	52080	8515.2900	S	12	96	397	4623
8501.5101	S	306	188	3099	5123	8515.3100	S	952	7683	6115	61191
8501.5109	S	1491	1979	11275	16757	8515.3900	S	385	807	3856	7103
8501.5201	S	565	2491	10798	30413	8515.8000	S	941	2190	7096	24332
8501.5202	S	946	2625	6746	24193	8515.9000		80	8943	617	74746
8501.5203	S	3639	2780	24281	17476	8516.1001	S	73	89	905	2534
8501.5204	S	113	295	2471	7876	8516.1002	S	1160	431	15277	3608
8501.5205	S	788	3839	4491	21053	8516.2100	S	23466	8034	93846	27672
8501.5301	S	192	3172	1033	24929	8516.2901	S	2266	651	22249	5008
8501.5302	S	54	2237	369	15607	8516.2902	S	7492	1802	36816	8840
8501.5305	S	2	167	29	10236	8516.2909	S	9191	3235	61559	23654
8501.5309	S	121	5177	1250	66873	8516.3100	S	12287	1050	105478	9978
8501.6100	S	1849	940	15465	6528	8516.3200	S	12582	615	94926	6705
8501.6200	S	45	1477	409	7776	8516.4000	S	12801	1452	157644	20017
8501.6300	S	19	1361	205	10662	8516.5000	S	9648	6418	61968	46720
8501.6400	S	23	8076	273	63774	8516.6001	S	3430	1272	11629	10312
8502.1100	S	34	883	671	11041	8516.6002	S	6596	8316	37925	64504
8502.1200	S	27	2373	181	26021	8516.6003	S	881	2791	7011	18494
8502.1300	S	16	2345	56	42832	8516.6005	S	317	439	3277	5030
8502.2000	S	251	1134	2082	10183	8516.6009	S	27191	7800	119564	53708
8502.3100	S	4	641	851	4441	8516.7100	S	32134	5820	176497	34574
8502.3900	S	489	1476	8440	14794	8516.7200	S	20518	1578	91804	8665
8502.4000	S	76	1027	1912	7719	8516.7900	S	48221	7051	306371	47213
8503.0000		118	8361	804	62373	8516.8000	S	207400	6951	1013951	51552
8504.1000	S	169455	4392	1311492	44066	8516.9001		41	2156	240	12858
8504.2100	S	388	896	9611	14507	8516.9009		134	7458	830	47205
8504.2200	S	24	1270	215	16274	8517.1100	S	15154	15263	145993	132836
8504.2300	S	1	5	74	25894	8517.1900	S	18597	17343	249793	117278
8504.3100	S	131788	9852	1561472	91320	8517.2100	S	6867	19206	38292	113316
8504.3200	S	11902	2707	134214	20975	8517.2200	S	26	221	5938	6451
8504.3300	S	6456	3604	15738	17312	8517.3001	S	293	2092	3432	37757
8504.3400	S	31	4992	340	106894	8517.3002	S	1817	9532	4607	58856
8504.4010	S	13126	5600	213292	73667	8517.3009	S	1292	5230	14639	35631
8504.4091	S	469	3360	3468	9173	8517.5000	S	24528	54547	234625	372415
8504.4099	S	142534	43278	986682	235383	8517.8000	S	5719	9772	244611	167587
8504.5000	S	548987	2580	7102788	27580	8517.9020		1	466	8	7155
8504.9010		78	3887	724	37338	8517.9091		103	81952	639	457081
8504.9020		2	956	45	8874	8517.9099		58	51791	585	555558
8504.9090		25	6938	370	47381	8518.1000	S	23576	3211	250328	27055
8505.1100		52	3738	92	10076	8518.2100	S	18819	5297	135148	32304
8505.1900		9	1091	96	10320	8518.2200	S	36947	15001	242946	106742
8505.2000		10	1215	92	12269	8518.2900	S	29479	1844	239752	17929
8505.9009		19	2235	93	17362	8518.3000	S	25752	2034	238877	26563
8506.1001	S	1436728	5544	16558434	57549	8518.4000	S	5350	6609	40926	51980
8506.1002	S	296604	564	3378410	9972	8518.5000	S	1013	2148	8938	15575
8506.1009	S	1300642	4578	10456343	31922	8518.9019		5	641	63	7953
8506.3000	S	4005	144	241854	2074	8518.9090		8	1383	62	15442
8506.4000	S	119229	439	1347656	4655	8519.9200	S	5164	563	30763	3583
8506.5000	S	117541	2972	1116196	17529	8519.9901	S	22327	14048	149028	102692
8506.8000	S	32815	696	555428	13129	8519.9909	S	867	426	7131	6649
8506.9000		2	495	15	2675	8520.1000	S	385	223	7692	2383
8507.1000	S	53579	13412	423124	105505	8520.2000	S	3795	805	34431	6742
8507.2000	S	26922	6626	237343	64804	8520.3201	S	102	670	11872	6335
8507.3000	S	80162	5331	872339	59422	8520.3202	S	378	129	2315	2676
8507.8000	S	33118	3998	368234	38736	8520.3301	S	3447	566	18141	3518
8507.9001		114	1992	1142	19877	8520.3309	S	947	709	8281	5337
8507.9009		74	2937	501	21455	8520.3900	S	521	992	4178	7595
8508.1000	S	20673	11136	186900	92397	8520.9000	S	272	571	5662	9105
8508.2001	S	748	581	8002	5382	8521.1001	S	11817	19295	85200	146293

TABELL 10 (FORTS.). INNFØRSEL. VIKTIGERE VARER GRUPPERT ETTER DET HARMONISERTE SYSTEM (HS)
IMPORTS OF PRINCIPAL COMMODITIES ACCORDING TO THE HARMONIZED SYSTEM (HS)

VARENR.		OKTOBER 1996		JANUAR-OKTOBER 1996		VARENR.		OKTOBER 1996		JANUAR-OKTOBER 1996	
		MENGDE	VERDI	MENGDE	VERDI			MENGDE	VERDI	MENGDE	VERDI
		TONN	1000 KR.	TONN	1000 KR.			TONN	1000 KR.	TONN	1000 KR.
8521.1009	S	3397	5606	15944	31649	8536.1009		29	2975	286	21485
8521.9000	S	468	935	6593	10766	8536.2001		12	2591	132	32148
8522.9000		10	4309	85	31728	8536.2002		22	5149	62	19476
8523.1101	S	88599	822	891945	8156	8536.2009		23	5230	239	49170
8523.1109	S	2487	100	95539	4337	8536.3001		6	1619	45	11777
8523.1201	S	25836	418	182475	2677	8536.3005		0	294	9	4492
8523.1209	S	15681	341	165651	6549	8536.3009		33	8034	166	52518
8523.1302	S	495390	6646	2656113	53392	8536.4100		5	2458	40	20530
8523.1304	S	26521	2655	424897	49888	8536.4901		2	791	23	10558
8523.1308	S	2181	337	44614	3435	8536.4902		3	1084	19	7345
8523.2000		24	4222	236	32482	8536.4903		3	980	25	7070
8523.3000		4	1133	12	3147	8536.4904		1	433	14	4148
8523.9000		11	2389	102	23248	8536.4909		18	9196	180	89300
8524.1000	S	23603	520	117687	3061	8536.5010		1	819	17	7555
8524.3100	S	52643	2140	273408	17713	8536.5091		3	1183	24	9818
8524.3200	S	1931197	42201	13834387	317458	8536.5092		24	7786	255	74267
8524.3900	S	107630	7572	564756	47182	8536.5099		48	7505	347	68501
8524.4000	S	16930	1256	170485	15700	8536.6110		4	404	23	2555
8524.5100	S	343380	2002	666845	6637	8536.6120		0	496	3	1642
8524.5200	S	55949	690	276938	7895	8536.6190		17	1196	136	9897
8524.5301	S	378179	11126	2452979	99234	8536.6900		60	13720	366	120676
8524.5309	S	10874	114	214176	4025	8536.9011		40	7872	302	76824
8524.6000		1	415	24	13832	8536.9012		8	1036	72	18843
8524.9100		41	39865	325	325486	8536.9090		225	47355	1954	417872
8524.9900		70	45173	445	344351	8537.1001		7	2415	32	16119
8525.1010	S	948	2287	13634	34855	8537.1009		57	23921	622	185557
8525.1020	S	2317	3263	3956	32545	8537.2000		39	10450	394	68818
8525.2001	S	71462	131368	377993	760908	8538.1000		180	12144	1302	76705
8525.2009	S	9514	29489	92339	329057	8538.9010		15	6083	130	49485
8525.3000	S	1189	3916	6909	23572	8538.9090		150	37794	1350	291726
8525.4000	S	2476	10122	24164	89289	8539.1000		1	326	13	14382
8526.1000	S	285	27194	3432	110736	8539.2100		11	3658	89	21942
8526.9100	S	1002	10986	10350	76237	8539.2200		89	7603	409	42091
8526.9200	S	1538	1538	17587	13931	8539.2901		8	1108	54	9016
8527.1201	S	3202	251	13623	1251	8539.2909		74	9792	369	47286
8527.1202	S	5806	3391	30517	19178	8539.3100		227	37714	1141	120450
8527.1203	S	1019	680	10932	6304	8539.3200		1	401	7	1887
8527.1209	S	7936	1146	24353	5481	8539.3900		53	9347	239	43015
8527.1301	S	1257	161	14321	2791	8539.4900		10	1263	84	11698
8527.1302	S	5589	2416	55244	25243	8540.1100	S	157	280	1266	1349
8527.1303	S	358	213	1189	891	8540.2000	S	132	1568	1952	19330
8527.1309	S	2341	950	45421	13817	8540.4000	S	35	72	7473	10112
8527.1900	S	15364	1346	148636	11793	8540.8900	S	52	209	1271	4334
8527.2100	S	15341	16382	169250	164143	8541.1000	S	3333763	3847	49465104	44714
8527.2900	S	1833	1955	22612	24159	8541.2100	S	2207886	1246	20631619	19002
8527.3101	S	725	840	3035	4278	8541.2900	S	1372864	4776	12198841	43309
8527.3109	S	8340	12170	68151	86387	8541.3000	S	112549	498	787280	6650
8527.3200	S	6424	403	44588	3375	8541.4001	S	36740	143	130712	7535
8527.3901	S	1185	679	9507	6283	8541.4009	S	537495	3279	5252302	37048
8527.3903	S	2297	3170	14949	19852	8541.5000	S	162307	515	1215451	8753
8527.3909	S	1179	1331	9650	6556	8541.6000	S	182926	1403	1611346	14822
8527.9000	S	3002	2682	60425	41571	8541.9010		0	832	2	4751
8528.1201	S	3738	5847	32724	39265	8541.9090		2	3282	6	8864
8528.1202	S	4427	7043	40294	66918	8542.1200	S	493234	7412	6013066	107917
8528.1203	S	3192	8160	26950	66632	8542.1300	S	1541659	40377	12713779	257607
8528.1204	S	10254	36560	88214	306759	8542.1400	S	148836	881	1181131	8174
8528.1205	S	509	3293	4749	27828	8542.1900	S	510135	22730	13347978	250836
8528.1206	S	79	111	2310	4530	8542.3000	S	1393055	15756	9828596	133149
8528.1208	S	9600	11474	37666	52290	8542.4000	S	59706	3696	1120693	67204
8528.2100	S	225	961	2909	12943	8542.5000	S	56335	609	811090	18052
8528.2200	S	199	1015	1454	4379	8542.9000		1	1191	7	9141
8528.3000	S	71	758	409	3973	8543.2000	S	3666	1122	5537	11194
8529.1010		35	9569	352	105489	8543.3000	S	5	18	255	24332
8529.1090		42	10277	351	93370	8543.8100		0	51	7	2101
8529.9010		54	53440	222	230149	8543.8901	S	10793	1186	141656	5921
8529.9091		6	1166	50	6997	8543.8902	S	1718	2845	16537	15581
8529.9095		11	1895	66	15852	8543.8909	S	31550	15430	263311	152600
8529.9096		4	9199	36	45655	8543.9000		11	7224	207	71772
8529.9099		14	5017	108	46998	8544.1100		137	3920	993	31781
8530.1000		0	43	69	10015	8544.1900		117	4275	967	38963
8530.8000		2	680	49	13758	8544.2000		81	6769	732	74079
8530.9000		78	6591	475	73800	8544.3000		40	3039	271	25626
8531.1000		33	12521	239	94175	8544.4100		65	8038	581	73296
8531.2000		3	3571	44	37260	8544.4901		3	192	40	2465
8531.8000		6	2543	65	30564	8544.4902		53	2078	563	19104
8531.9000		29	11569	199	79901	8544.4903		3	98	23	2093
8532.1000		3	386	28	4317	8544.4909		114	5441	886	43810
8532.2100		1	1094	10	13816	8544.5100		135	9198	1060	75123
8532.2200		4	1809	58	24622	8544.5901		139	5914	1744	69843
8532.2300		1	689	10	3976	8544.5902		258	10581	1432	53353
8532.2400		0	1262	10	17153	8544.5903		8	296	172	7899
8532.2500		4	1207	38	11973	8544.5904		24	1826	621	24047
8532.2900		1	341	19	5107	8544.5905		213	7598	1281	46447
8532.3000		2	663	12	3936	8544.5906		252	5552	867	21901
8532.9000		0	65	20	2095	8544.5909		261	6973	2444	85440
8533.1000		1	401	5	3387	8544.6001		51	1990	358	15888
8533.2100		1	1702	22	19169	8544.6002		93	2063	794	19409
8533.2900		3	521	23	7605	8544.6009		145	5586	667	27048
8533.3100		0	564	3	4780	8544.7000		17	3276	100	23448
8533.3900		2	885	10	8045	8545.1100		765	10803	7253	94681
8533.4000		1	1445	11	13260	8545.1901		10510	41370	120256	470227
8533.9000		3	523	12	4185	8545.1909		1	34	173	4228
8534.0000		28	21785	246	205939	8545.2000		1	1165	9	7456
8535.1000		5	920	31	5355	8545.9000		57	931	847	9534
8535.2100		6	2643	90	19295	8546.1000		13	376	245	5662
8535.2900		0	29	39	5647	8546.2001		7	383	65	4412
8535.3000		17	5726	219	53665	8546.2002		5	1435	16	8861
8535.4000		16	2650	125	22526	8546.9000		16	2057	187	20741
8535.9000		38	8673	257	77513	8547.2000		16	1818	181	28463
8536.1001		9	1415	66	9177	8547.9090		27	1554	198	16902

TABELL 10 (FORTS.). INNFØRSEL. VIKTIGERE VARER GRUPPERT ETTER DET HARMONISERTE SYSTEM (HS)
IMPORTS OF PRINCIPAL COMMODITIES ACCORDING TO THE HARMONIZED SYSTEM (HS)

VARENR.		OKTOBER 1996		JANUAR-OKTOBER 1996	
		MENGDE	VERDI	MENGDE	VERDI
		TONN	1000 KR.	TONN	1000 KR.
8548.1000		0	206	3	2423
8548.9000		2	1175	19	19642
KAP.85			2115067		16842945
8601.1000	S	-	-	3	14130
8602.1000	S	-	-	6	68404
8603.1000	S	-	-	14	175439
8604.0000	S	1	2432	25	111688
8605.0000	S	-	-	8	78002
8606.9100	S	-	-	10	11284
8606.9900	S	-	-	3	2925
8607.1100		58	13605	364	77187
8607.1900		92	8025	746	65086
8607.2100		182	2806	1232	22236
8607.2900		5	719	224	13429
8607.3000		10	715	81	5993
8607.9100		18	14038	185	57582
8607.9900		48	2848	330	60509
8608.0000		17	1215	288	28957
8609.0009		1746	20336	12493	152516
KAP.86			66739		946955
8701.2000	S	5	1865	44	15764
8701.3000	S	15	3376	131	8982
8701.9001	S	2	87	261	10063
8701.9002	S	6	667	174	26104
8701.9003	S	28	5472	396	71711
8701.9004	S	158	28650	1895	350100
8701.9005	S	81	20044	863	221132
8701.9009	S	18	2734	147	18519
8702.1001	S	150	20271	1133	145385
8702.1002	S	26	30139	132	164061
8702.9000	S	25	3701	125	18120
8703.1001	S	632	17935	2724	76420
8703.1002	S	37	243	268	2150
8703.2101	S	128	6133	1503	68053
8703.2105	S	28	1192	154	7200
8703.2109	S	5	105	163	7619
8703.2201	S	1177	62877	9543	501583
8703.2209	S	64	3648	345	19094
8703.2301	S	7300	601429	63553	5141748
8703.2305	S	67	5045	474	37010
8703.2309	S	2216	142916	17220	1105353
8703.2401	S	12	2761	104	24279
8703.2405	S	4	1116	23	4038
8703.2409	S	45	3271	498	38640
8703.3109	S	3	334	25	1575
8703.3201	S	731	67869	6588	595063
8703.3205	S	229	19057	1850	161902
8703.3209	S	117	7544	573	36881
8703.3301	S	19	2900	195	32818
8703.3305	S	-	-	15	4326
8703.3309	S	20	1643	123	12352
8703.9000	S	3	279	19	1052
8704.1000	S	6	7530	66	64175
8704.2101	S	88	5772	736	52113
8704.2102	S	1038	117847	7302	769720
8704.2109	S	13	1173	180	18121
8704.2201	S	197	84789	1882	857314
8704.2202	S	60	17617	319	118839
8704.2209	S	22	3894	210	40683
8704.2301	S	87	50987	980	601339
8704.2302	S	5	3317	84	56187
8704.2309	S	19	6413	139	33976
8704.3101	S	80	4008	479	23734
8704.3102	S	258	24705	1323	139907
8704.3109	S	11	1253	71	7176
8704.3209	S	2	233	9	1324
8705.1000	S	7	9341	36	52969
8705.3000	S	1	338	20	19526
8705.4000	S	2	1243	33	18425
8705.9000	S	14	8729	157	118350
8706.0091	S	25	17548	209	135366
8706.0099	S	-	-	2073	3425
8707.1000	S	120	3011	943	15602
8707.9090	S	31	3271	635	26129
8708.1000		42	4466	477	45702
8708.2100		5	663	86	8392
8708.2910		3	197	63	4822
8708.2990		356	26662	3432	255730
8708.3190		112	7246	1077	72428
8708.3910		21	1426	184	11476
8708.3990		180	9928	1532	82750
8708.4010		3	564	41	4466
8708.4090		88	10360	725	90573
8708.5010		39	1025	526	10751
8708.5090		26	2468	230	23211
8708.6090		24	1323	361	18799
8708.7010		13	421	575	11750
8708.7090		629	22218	4899	194463
8708.8010		5	455	7	662
8708.8090		79	5808	928	69252
8708.9190		17	1964	215	20824
8708.9210		5	289	36	2062
8708.9290		253	11488	2319	103139
8708.9390		37	3753	508	40695
8708.9490		29	3513	294	35965
8708.9910		93	8425	676	62151
8708.9990		1210	99939	11956	961865
8709.1100	S	2	153	44	4167

VARENR.		OKTOBER 1996		JANUAR-OKTOBER 1996	
		MENGDE	VERDI	MENGDE	VERDI
		TONN	1000 KR.	TONN	1000 KR.
8709.1900	S	1	53	80	22926
8709.9000		4	336	105	8299
8710.0000		1348	46930	3218	225084
8711.1000	S	43	326	1758	12953
8711.2000	S	42	363	500	5707
8711.3000	S	29	451	462	4799
8711.4000	S	85	1172	2471	48353
8711.5000	S	152	4174	4061	132350
8711.9000	S	3	109	3045	2379
8712.0000	S	2453	4593	230024	255817
8713.1000	S	1056	5017	9534	39208
8713.9001	S	323	7447	1829	54664
8713.9009	S	169	1119	1202	5693
8714.1900		29	4348	330	63783
8714.2000		39	11242	303	75101
8714.9100		22	932	279	14865
8714.9300		9	605	84	7384
8714.9400		36	3486	181	17330
8714.9500		7	241	71	2601
8714.9600		0	57	47	3410
8714.9900		131	10830	1254	111556
8715.0001	S	3467	1625	52188	19534
8715.0002	S	667	884	9615	7620
8715.0003	S	-	-	3593	2015
8715.0004	S	325	192	4620	3360
8715.0009		16	940	163	9544
8716.1000	S	138	14188	1777	168798
8716.2000	S	38	666	642	25264
8716.3100	S	10	2745	106	24227
8716.3900	S	339	28851	4015	189747
8716.4000	S	263	3761	1605	27127
8716.8001	S	9209	4389	84648	49797
8716.8009	S	1690	2348	17860	21249
8716.9000		322	13588	3144	126452
KAP.87			1841519		16043155
8802.1100	S	-	-	12	21080
8802.1200	S	-	-	4	170435
8802.2000	S	-	-	18	3954
8802.3000	S	1	584	9	122923
8802.4000	S	-	-	1	196565
8803.1000		2	5477	26	74248
8803.2000		1	3589	23	41545
8803.3000		126	85267	732	495654
8803.9000		2	1205	92	221165
8804.0000		0	352	4	4295
8805.2000		18	39404	19	41139
KAP.88			135913		1394780
8901.1001	B	-	-	58	9984
8901.1002	B	31	1694	23198	184728
8901.2004	B	-	-	22382	157214
8901.3002	B	-	-	6136	39278
8901.9001	B	-	-	207345	1001836
8901.9002	B	499	1500	33705	127976
8901.9003	B	-	-	8435	39394
8901.9004	B	-	-	120426	790552
8902.0001	B	-	-	1900	15484
8902.0002	B	-	-	3366	82324
8903.1000	S	36	419	24486	16791
8903.9101	S	6	326	284	4021
8903.9102	S	3	1100	121	82038
8903.9201	S	12	7138	588	143944
8903.9202	S	4	630	135	15150
8903.9901	S	26	441	1251	23316
8903.9902	S	18	4445	442	35142
8903.9903	S	1	75	179	4206
8903.9904	S	49	286	1398	6158
8903.9905	S	24	89	547	6173
8903.9909	S	1	3	116	2480
8904.0000	S	-	-	3	6716
8905.2000	S	-	-	1	1653000
8905.9000	S	4	334	2023	2182
8906.0001	S	-	-	44	2227
8906.0009	S	7	29584	124	98193
8907.1001	S	208	2407	1155	23329
8907.1009	S	102	24	351	3344
8907.9001		-	-	92	7260
8907.9009		365	1576	2240	19810
KAP.89			52070		4605368
9001.1000		2	5635	28	57388
9001.3000	S	229830	6276	2127848	64829
9001.4000	S	87114	6327	582024	39542
9001.5000	S	49684	2503	523634	26509
9001.9000		1	1395	20	20563
9002.1100	S	3447	4257	27452	29941
9002.1900	S	2995	664	29261	7292
9002.2000		0	227	4	3582
9002.9000		4	5867	49	47939
9003.1100	S	16328	2284	171657	21727
9003.1900	S	29485	3951	350427	52328
9003.9000		3	1640	19	10193
9004.1000	S	21744	1446	2361165	62319
9004.9000	S	79051	3373	898242	36567
9005.1000	S	7054	2155	92833	21990
9005.8000	S	4315	566	23234	7172
9005.9000		2	436	7	2766
9006.2000	S	1	238	25	1252
9006.3000	S	15	63	193	5334

TABELL 10 (FORTS.). INNFØRSEL. VIKTIGERE VARER GRUPPERT ETTER DET HARMONISERTE SYSTEM (HS)
IMPORTS OF PRINCIPAL COMMODITIES ACCORDING TO THE HARMONIZED SYSTEM (HS)

VARENR.		OKTOBER 1996		JANUAR-OKTOBER 1996		VARENR.		OKTOBER 1996		JANUAR-OKTOBER 1996	
		MENGDE	VERDI	MENGDE	VERDI			MENGDE	VERDI	MENGDE	VERDI
		TONN	1000 KR.	TONN	1000 KR.			TONN	1000 KR.	TONN	1000 KR.
9006.4010	S	1714	567	12524	4095	9024.8000		3	1210	37	13096
9006.5110	S	2008	1684	13581	8144	9024.9000		0	565	7	7161
9006.5210	S	216	207	1319	476	9025.1110	S	7063	229	99623	2121
9006.5310	S	26195	9033	253824	66779	9025.1190	S	117100	2201	514263	12829
9006.5390	S	468	214	7996	3626	9025.1910	S	14206	968	142542	9847
9006.5910	S	126	216	30366	15214	9025.1990	S	23983	1526	149811	14910
9006.5990	S	98	665	972	4730	9025.8090	S	5224	1774	31969	7440
9006.6100	S	1053	602	4942	3863	9025.9000		8	1594	44	8554
9006.6900	S	7	34	3361	4206	9026.1010	S	4272	3463	66808	37864
9006.9110		3	961	11	5460	9026.1090	S	9553	5784	125319	73844
9006.9190		2	607	16	4786	9026.2019	S	2290	2406	24955	19566
9006.9900		3	1855	17	8899	9026.2090	S	20358	4706	183866	60870
9007.2000	S	2	6	78	2714	9026.8010	S	341	923	3629	11234
9007.9110		1	204	17	2414	9026.8090	S	2504	2506	24319	25108
9007.9190		3	503	17	3188	9026.9000		123	18824	264	113329
9007.9200		0	316	3	3087	9027.1010	S	544	4253	7382	28829
9008.1000	S	1430	681	9714	2013	9027.1090	S	288	833	2101	7414
9008.2000	S	44	189	794	8607	9027.2010	S	156	2985	835	9429
9008.3001	S	703	1658	5256	12985	9027.2090	S	9	28	242	4984
9008.3009	S	205	1600	2687	9575	9027.3010	S	71	934	546	22945
9008.9000		2	340	33	12287	9027.3090	S	14	1125	969	8627
9009.1100	S	100	1452	3619	52338	9027.5010	S	304	3677	2780	25383
9009.1200	S	933	14814	9008	156600	9027.5090	S	802	1296	2688	8327
9009.2100	S	1734	38367	8954	170648	9027.8010	S	480	7291	4252	59016
9009.9000		90	22565	728	186378	9027.8090	S	931	2059	11662	26030
9010.1000	S	55	1513	1197	44629	9027.9000		10	8416	94	77860
9010.4900	S	54	262	208	5075	9028.1000	S	23	232	375	3751
9010.5000	S	72	632	483	16554	9028.2000	S	1729	812	23706	16831
9010.6000		3	286	31	3275	9028.3000	S	6309	4859	76266	47889
9010.9000		8	4457	81	38066	9028.9000		3	707	17	7326
9011.1000	S	41	247	266	4308	9029.1010	S	1032	843	6724	3486
9011.8000	S	639	458	8040	7065	9029.1090	S	936	431	10872	4933
9011.9000		0	780	4	6351	9029.2020	S	133	185	21356	5387
9012.1000	S	3	1381	967	2031	9029.2090	S	538	421	14742	4763
9012.9000		0	41	2	2019	9029.9000		2	733	13	6216
9013.1000		2	6588	9	24079	9030.1000	S	20	396	632	4606
9013.2000		2	2412	12	15337	9030.2000	S	184	1826	1874	10022
9013.8000		2	1987	23	55803	9030.3100	S	8740	1991	39471	13560
9013.9000		1	1174	10	9681	9030.3900	S	9951	5209	95512	44253
9014.1010	S	15	204	319	5484	9030.4000	S	91	1015	1226	17687
9014.1090		2	1520	17	14158	9030.8300	S	76	341	840	6023
9014.2010		0	2013	2	10663	9030.8900	S	598	3410	4782	26658
9014.2090		0	46	2	2769	9030.9090		2	2483	17	21932
9014.8010	S	465	571	9084	24004	9031.1010	S	29	115	351	4182
9014.8020	S	59	4497	388	23215	9031.1090	S	25	303	825	3607
9014.8030		1	2605	7	10613	9031.2010	S	8	84	334	5580
9014.8090		1	523	17	10789	9031.2090	S	2	172	195	2982
9014.9010		5	2815	48	33706	9031.4900	S	421	946	3897	5876
9014.9090		3	3460	27	34506	9031.8019	S	700	2904	11580	103134
9015.1010	S	73	156	315	2978	9031.8090	S	16801	7253	146490	75021
9015.2010		1	906	5	8047	9031.9000		20	6811	84	45920
9015.3010		0	256	3	3345	9032.1010	S	43605	2983	308581	22565
9015.3090		3	531	14	3635	9032.1090	S	99951	4235	929556	46773
9015.4010		0	10	13	6986	9032.2010	S	2603	874	16356	4469
9015.4090		-	-	2	2990	9032.2090	S	1461	368	23548	7160
9015.8010		1	2808	8	16702	9032.8100	S	330	844	4111	6805
9015.8090		1	845	19	30773	9032.8910	S	2023	3723	11921	27415
9015.9010		13	20353	94	105437	9032.8990	S	3462	3533	33184	62741
9015.9090		2	1970	16	14210	9032.9000		6	8294	65	55802
9016.0010	S	74	370	801	3909	9033.0000		5	6611	67	31817
9017.2000		3	559	31	4779	KAP.90			568743		5065183
9017.3000		3	1687	33	15263						
9017.8010		12	1577	54	9720	9101.1100	S	449	1848	2757	16407
9017.8090		8	1284	121	18505	9101.1900	S	309	504	1974	14143
9017.9000		2	709	16	4919	9101.2900	S	49	59	2461	5707
9018.1100		1	935	10	11735	9101.9900	S	247	4165	2135	11073
9018.1200		0	347	11	9100	9102.1100	S	46418	5450	346473	40163
9018.1300		0	143	19	14385	9102.1200	S	28254	518	97095	3530
9018.1900		10	12100	98	109605	9102.1900	S	44763	9273	329313	50139
9018.2000		21	2189	137	16701	9102.2100	S	1433	566	13060	8584
9018.3100		13	3150	135	18959	9102.2900	S	29918	2573	115884	17490
9018.3200		1	324	19	3281	9102.9100	S	16782	1348	128157	8540
9018.3900		42	16651	519	132957	9102.9900	S	2335	629	69398	5104
9018.4100		3	1854	34	23405	9105.1100	S	31330	1106	246593	8607
9018.4900		18	7707	118	66510	9105.1900	S	6812	219	135169	4164
9018.5000		3	3363	38	28827	9105.2100	S	12714	912	62421	3847
9018.9000		116	58472	1262	545089	9105.2900	S	7198	678	50333	3461
9019.1000		9	1080	89	10051	9105.9100	S	2921	399	31659	2922
9019.2000		8	3457	65	29951	9105.9900	S	11731	487	48242	3392
9020.0000		20	4477	219	65620	9106.1000	S	20	59	11176	2606
9021.1100		1	2232	8	22734	9106.9000	S	9553	437	50678	3385
9021.1900		8	5080	47	45507	9107.0000	S	21927	1628	88716	11178
9021.2100		1	1106	9	9398	9113.1020	TG	8	873	19	1564
9021.2900		1	3013	7	17312	9113.2000		1	668	3	3730
9021.3000		5	3945	60	40992	9113.9000		2	1074	10	8563
9021.4000		1	6571	6	45409	9114.9000		2	988	14	7297
9021.5000		0	2461	2	20633	KAP.91			37427		256701
9021.9000		15	8850	116	72046						
9022.1200		8	7154	69	48093	9201.1000	S	139	2032	832	10723
9022.1300		1	725	9	4529	9201.2000	S	10	563	46	2875
9022.1400		12	8281	123	100099	9202.1000	S	303	370	741	1048
9022.1900		1	921	23	17732	9202.9000	S	4274	2057	19800	11812
9022.2100		2	2737	5	5696	9203.0000	S	11	35	27	5286
9022.2901	S	27725	1388	205366	6947	9204.1000	S	2053	459	2565	4033
9022.2909		0	48	15	9496	9205.1000	S	392	1703	2543	10827
9022.3001	S	4	316	44	2567	9205.9009	S	972	555	11647	5782
9022.3002	S	3	475	14	1703	9206.0001	S	413	388	6021	4946
9022.9000		23	11622	88	61205	9206.0009	S	1944	788	16485	3459
9023.0000		10	2975	162	26414	9207.1002	S	1899	1937	7224	11241
9024.1000		0	92	33	12012	9207.1003	S	138	808	809	4971

TABELL 10 (FORTS.). INNFØRSEL. VIKTIGERE VARER GRUPPERT ETTER DET HARMONISERTE SYSTEM (HS)
IMPORTS OF PRINCIPAL COMMODITIES ACCORDING TO THE HARMONIZED SYSTEM (HS)

VARENR.		OKTOBER 1996		JANUAR-OKTOBER 1996	
		MENGDE	VERDI	MENGDE	VERDI
		TONN	1000 KR.	TONN	1000 KR.
9207.9001	S	767	1039	7286	8551
9209.3000		1	543	8	4053
9209.9200		1	406	8	2730
9209.9400		3	680	31	4798
9209.9900		12	2053	69	12709
KAP.92			17514		120031
9301.0000		25	19574	45	93769
9302.0000	S	699	1267	4400	10811
9303.2002	S	220	547	3255	8437
9303.2009	S	75	160	1240	3819
9303.3001	S	82	211	1138	1573
9303.3002	S	139	438	3836	14087
9304.0000	S	850	437	8325	3923
9305.2900		1	353	8	4842
9305.9010		0	138	20	8425
9305.9090		1	322	12	8203
9306.2101		4	78	379	7182
9306.2909		2	262	14	1260
9306.3000		25	1995	694	69579
9306.9000		67	66694	1601	476332
KAP.93			93376		723044
9401.1009		2	202	24	4185
9401.2003		21	1526	359	19439
9401.2008		28	2858	253	23306
9401.3009		87	4674	762	37614
9401.4009		39	1665	299	11106
9401.5000		49	2065	469	17151
9401.6104		414	21737	3703	180765
9401.6106		696	39774	4256	252377
9401.6108		115	5386	777	39586
9401.6901		5	301	2263	48192
9401.6902		84	3155	617	22224
9401.6909		60	3247	643	26886
9401.7109		29	1683	310	20260
9401.7901		1	73	445	7926
9401.7909		13	589	286	9819
9401.8009		70	2781	1663	47692
9401.9009		190	8564	1556	66976
9402.1000		7	1109	79	11194
9402.9000		64	8517	623	76824
9403.1001		57	388	361	4758
9403.1002		48	934	258	7343
9403.1009		204	5847	1322	43191
9403.2001		177	5510	1673	48836
9403.2009		654	27487	5606	218656
9403.3000		1010	39520	8118	320030
9403.4000		1876	39606	14400	307242
9403.5000		526	14209	3706	110624
9403.6001		406	5176	3354	41681
9403.6002		85	2908	833	26053
9403.6003		654	17399	4857	122723
9403.6009		2805	90782	19690	641882
9403.7000		44	1605	1875	47960
9403.8000		41	1717	482	16692
9403.9000		1577	33901	11003	245842
9404.1000		98	2368	617	15090
9404.2109		69	2862	657	26377
9404.2900		88	5142	481	26290
9404.3000	S	1749	203	115674	13442
9404.9001		41	4780	177	15159
9404.9004		34	2738	334	24552
9404.9006		54	5151	1063	72971
9405.1000		611	43496	3652	285636
9405.2000		165	13303	1038	79618
9405.3000		88	5720	157	12862
9405.4000		534	40488	2604	226798
9405.5000		263	10989	990	37953
9405.6000		76	7834	537	58496
9405.9100		44	1395	301	13957
9405.9200		31	2359	138	10312
9405.9900		97	10156	842	81169
9406.0010		112	1421	887	10064
9406.0021		824	9559	6161	63427
9406.0029		447	4148	4754	73154
9406.0091		299	4665	1482	22608
9406.0099		146	1911	1056	22886
KAP.94			577931		4326257
9501.0000		45	1842	458	19235
9502.1000		161	11591	861	65299
9502.9100		9	743	63	7105
9502.9900		4	319	68	4824
9503.1000		4	794	26	6529
9503.2000		12	1410	84	12571
9503.3000		9	752	127	11370
9503.4100		45	3951	313	24179
9503.4900		56	3646	303	23347
9503.5000		9	515	60	3886
9503.6000		22	1315	170	8350
9503.7000		206	18340	1178	89958
9503.8000		55	4291	348	19352
9503.9000		416	22970	3433	185784
9504.1000		9	2120	99	33876
9504.2000		17	709	75	4562
9504.3000		111	16451	792	148037
9504.4000	S	147635	729	1043320	6145
9504.9000		162	9992	1028	66716
9505.1000		543	27384	1349	62288
9505.9000		87	5813	590	37077
9506.1101	P	14980	6334	26616	12190
9506.1103	P	100107	20199	216914	45041
9506.1109		39	9090	111	26036
9506.1200		37	7038	92	15084
9506.1901	P	12748	577	106603	3747
9506.1909		5	1130	22	3890
9506.2900		6	903	198	16614
9506.3100		2	718	51	13865
9506.3200		4	452	58	6299
9506.3900		2	436	62	7869
9506.5100		1	240	14	2498
9506.5900		2	518	55	5046
9506.6200		13	1336	237	19234
9506.6909		2	265	71	4907
9506.7000	P	38217	5022	145310	21710
9506.9100		189	8200	1547	67644
9506.9901		13	879	36	2860
9506.9909		199	9744	1719	64354
9507.1000		3	356	82	17943
9507.2000		7	1000	104	12713
9507.3000		4	1539	75	14527
9507.9000		13	1847	242	31536
9508.0000		11	330	232	17097
KAP.95			214305		1279995
9602.0000		2	447	32	4365
9603.1000		8	489	77	4476
9603.2100		13	2428	143	18871
9603.2900		22	1589	176	13239
9603.3000		7	1032	70	8280
9603.4000		61	4791	774	56813
9603.5000		14	1206	177	12559
9603.9000		104	5338	811	51109
9605.0000		4	257	22	1506
9606.1000		2	313	27	4232
9606.2100		3	639	22	6388
9607.1100		3	468	25	3580
9607.1900		6	897	66	8343
9607.2000		3	232	30	2373
9608.1000		36	5781	305	53483
9608.2000		25	2628	188	22261
9608.3100		4	465	89	12720
9608.3900		5	990	46	8104
9608.4000		2	619	20	4359
9608.5000		19	949	53	4380
9608.9900		3	307	26	3371
9609.1000		9	1101	156	12568
9609.9000		17	976	98	6095
9610.0000		27	1007	190	8145
9611.0000		4	1216	46	11761
9612.1000	S	124383	5054	1185647	47765
9613.1000		12	1625	182	21588
9613.8000		45	579	72	2605
9615.1100		2	272	21	2683
9615.1900		4	1173	30	7791
9615.9090		4	654	24	3835
9617.0000		103	6161	629	39873
9618.0010		3	539	28	4207
9618.0090		17	1084	80	7062
KAP.96			54538		493681
9701.1000		6	5087	22	23501
9702.0000		0	168	2	3276
9703.0000		1	198	104	6478
9704.0000		1	847	13	4503
9705.0000		4	176	19	6272
9706.0000		9	1283	86	13530
KAP.97			7869		58997

TABELL 11. UTFØRSEL. VIKTIGERE VARER GRUPPERT ETTER DET HARMONISERTE SYSTEM (HS)

EXPORTS OF PRINCIPAL COMMODITIES CLASSIFIED ACCORDING TO THE HARMONIZED SYSTEM (HS)

TEKSTEN TIL DE VARENUMMER SOM ER GITT I TABELLEN, FINNES I STATISTISK VAREFORTEGNELSE FOR UTENRIKSHANDELEN 1996, UTGITT I SERIEN NORGES OFFISIELLE STATISTIKK OG KAN FÅS VED HENVENDELSE TIL BYRÅET.
VAREFORTEGNELSEN ER OGSÅ INNARBEIDD I TOLLTARIFFEN, UTGITT AV TOLL- OG AVGIFTSDIREKTORATET. DEN ER TIL SALGS I BOKHANDELEN.

THE DESCRIPTIONS OF THE COMMODITY NUMBERS IN THE TABLE ARE GIVEN IN THE COMMODITY LIST FOR EXTERNAL TRADE STATISTICS, PUBLISHED BY THE CENTRAL BUREAU OF STATISTICS.
A COPY MAY BE OBTAINED FROM THE BUREAU.

MENGDEENHET	QUANTITY UNIT
.. = OPPGAVE MANGLER	NOT AVAILABLE
S = STYKKER	NUMBER, PIECES, HEADS
P = PAR	PAIRS
TG = 1000 GRAM	1000 GRAMMES
TL = 1000 LITER	1000 LITRES
U = KUBIKKMETER	CUBIC METRES
TU = 1000 KUBIKKMETER	1000 CUBIC METRES
B = BRUTTO REG. TONN	GROSS TONS
Z = MWH (MEGAWATTIME)	MWH (MEGA WATT HOURS)
V = KVADRATMETER	SQUARE METRES

OMFANG: VARER SOM I DEN AKTULLE MÅNED ELLER I GJENNOMSNITT HITTIL I ÅR HAR EN VERDI PÅ KR. 200 000 ELLER MER.

COVERAGE: COMMODITIES WHICH IN THE LAST MONTH OR AS AN AVERAGE DURING THE YEAR HAVE A VALUE OF NOK 200 000 OR MORE.

VARENR.		OKTOBER 1996		JANUAR-OKTOBER 1996		VARENR.	OKTOBER 1996		JANUAR-OKTOBER 1996	
COMMODITY CODE		MENGDE QUANTITY	VERDI VALUE	MENGDE QUANTITY	VERDI VALUE	COMMODITY CODE	MENGDE QUANTITY	VERDI VALUE	MENGDE QUANTITY	VERDI VALUE
		TONN	1000 KR.	TONN	1000 KR.		TONN	1000 KR.	TONN	1000 KR.
0000.0032		41	4331	282	33412	0304.1003	201	3562	3087	46923
0000.0099		154	8649	672	42491	0304.1004	2324	15652	12903	70445
KAP.00			12979		76211	0304.1005	1074	46120	7761	340843
						0304.1008	76	1853	993	24044
0101.1100	S	15	211	143	2687	0304.2001	27	654	86	2034
0101.1919	S	5	149	74	2923	0304.2002	1114	27087	13290	299009
0103.1000	S	10	212	125	1021	0304.2003	4260	108451	45162	1122983
0106.0099		-	-	1	2789	0304.2004	1955	29515	24240	371803
KAP.01			641		10495	0304.2005	9122	62819	60328	334489
						0304.2006	134	4566	666	21204
0206.2200		34	177	364	2068	0304.2007	75	1247	1169	25499
0206.2900		-	-	155	3559	0304.2008	997	54686	8501	478653
0208.2000		11	459	26	1352	0304.2009	657	7542	2741	34997
KAP.02			1229		12441	0304.9000	774	15255	5413	103766
						0305.1000	37	3163	373	27260
0301.9200		52	3095	397	24494	0305.2001	-	-	172	14182
0301.9909		111	457	115	1728	0305.2009	10	186	1071	22097
0302.1101		173	4873	647	17847	0305.3003	401	3998	2968	21591
0302.1201		18284	461423	151831	3989842	0305.3004	425	15185	3055	100669
0302.1901		12	553	146	6279	0305.3005	130	4628	371	12616
0302.2101		38	1111	594	12290	0305.3006	178	4914	694	18820
0302.2102		5	379	60	4221	0305.3007	35	722	185	5442
0302.2200		104	1533	1034	14899	0305.3008	141	19901	379	49410
0302.2900		33	1323	308	11465	0305.3009	33	1007	80	2556
0302.4001		4568	10244	42440	84775	0305.4100	180	15869	1409	121235
0302.4003		839	2873	21041	77324	0305.4200	108	1712	613	8925
0302.4009		299	1614	4736	17000	0305.4900	54	4412	644	50315
0302.5000		854	10408	18592	197112	0305.5102	110	6774	260	17282
0302.6100		153	772	210	1061	0305.5103	640	50996	2988	254443
0302.6200		715	6718	12023	83645	0305.5104	28	1751	97	7195
0302.6300		889	6021	29361	146864	0305.5107	4089	156976	36087	1286010
0302.6400		121	1266	760	7725	0305.5901	12	995	12	1018
0302.6501		284	2586	2079	20574	0305.5902	8	237	293	10589
0302.6901		38	1451	626	20173	0305.5903	1731	38762	14917	341731
0302.6902		12	131	512	5173	0305.5904	16	882	81	4392
0302.6903		1323	12936	9459	91032	0305.5905	692	19309	5015	144655
0302.6904		23	388	585	7191	0305.5906	445	15995	3727	139586
0302.6906		27	1183	409	17899	0305.5907	38	1316	77	2664
0302.6909		94	1479	1465	20973	0305.5908	24	493	459	9330
0302.7000		16	343	276	9566	0305.6101	165	912	1849	7915
0303.2101		2205	61555	11175	319722	0305.6103	17	116	1442	6225
0303.2109		53	1481	109	3148	0305.6109	1660	8451	7895	36391
0303.2201		2188	64422	19189	535791	0305.6200	3810	75426	52806	1077480
0303.2209		3	117	58	2175	0305.6901	31	547	161	2535
0303.2901		-	-	4125	10243	0305.6902	518	5870	2519	29602
0303.2909		104	718	198	1957	0305.6909	123	1615	930	12214
0303.3101		855	21348	9287	232795	0306.1200	5	540	50	3130
0303.3102		43	2035	924	27800	0306.1301	40	1166	2157	122581
0303.3200		129	1417	224	2243	0306.1302	67	2191	816	21242
0303.4900		343	1274	518	1935	0306.1309	34	2529	282	16305
0303.5001		12371	55351	80411	290245	0306.1400	33	1070	135	5905
0303.5002		223	808	5898	15761	0306.1900	57	2324	233	10695
0303.5003		14031	57226	97198	346963	0306.2300	173	6213	1268	48249
0303.5009		13671	56713	79944	293026	0306.2900	37	1542	286	14196
0303.6000		1346	12354	17077	153013	0307.2901	0	9	112	6457
0303.7200		1519	9489	17946	146889	0307.2909	9	310	258	12144
0303.7300		279	1999	7715	60049	0307.3900	200	2254	1124	10093
0303.7401		39486	364874	148404	1108390	0307.4900	7	225	755	6404
0303.7402		8421	110026	30227	325427	KAP.03		2238547		16389391
0303.7901		32	427	210	2774					
0303.7902		284	2714	5702	58709	0402.9900	25	302	50	611
0303.7909		2221	10796	12515	55036	0405.1000	20	279	2346	26098
0303.8000		75	854	1130	18879	0406.1000	240	4310	3277	49845
0304.1001		21	438	902	21016	0406.3000	26	840	366	11765
0304.1002		29	920	2059	49423	0406.9000	2021	47152	15700	336045

TABELL 11 (FORTS.). UTFØRSEL. VIKTIGERE VARER GRUPPERT ETTER DET HARMONISERTE SYSTEM (HS)
EXPORTS OF PRINCIPAL COMMODITIES ACCORDING TO THE HARMONIZED SYSTEM (HS)

VARENR.	OKTOBER 1996		JANUAR-OKTOBER 1996	
	MENGDE	VERDI	MENGDE	VERDI
	TONN	1000 KR.	TONN	1000 KR.
0407.0019	71	323	420	2470
0408.9900	84	168	1080	2112
0409.0000	0	3	166	3440
KAP.04		53494		434570
0504.0000	53	3916	112	7733
0511.9111	3309	1691	74086	43928
0511.9112	88	617	447	1953
0511.9113	2781	2888	32756	29646
0511.9192	142	881	1056	8954
0511.9193	195	211	935	1071
0511.9199	0	44	13	2410
0511.9980	110	298	383	1101
0511.9999	155	309	1329	3122
KAP.05		10880		104005
0604.1000	116	1656	339	7562
KAP.06		1979		11028
0705.1150	13	213	65	892
KAP.07		716		6368
0809.2009	-	-	63	2405
0810.1024	-	-	360	7732
0810.4010	37	345	41	392
0811.1001	20	203	20	203
0811.9001	26	258	34	345
KAP.08		1544		16141
0901.1100	35	635	58	1113
0901.2100	16	547	80	3061
KAP.09		1412		8245
1001.9000	2201	3236	2201	3236
1005.9010	-	-	16721	22502
1006.3010	41	189	446	3300
KAP.10		3511		30991
KAP.11		193		2298
1209.9900	-	-	15	3283
1212.2090	298	1677	2828	16875
KAP.12		1791		22300
KAP.13		19		2199
KAP.14		30		146
1504.1011	49	258	862	5524
1504.1091	159	3276	1402	28164
1504.1093	106	509	780	8002
1504.1099	17	553	125	2599
1504.2011	92	281	625	1639
1504.2021	4	281	79	3615
1504.2031	5407	18447	52908	175160
1507.9090	162	1209	1495	10366
1511.9099	227	792	279	1105
1516.1020	6336	38894	42937	255170
1516.1099	259	1473	388	2418
1516.2099	56	360	575	3390
1517.1021	201	1568	1558	10809
1517.1031	41	386	243	2438
1517.9021	57	382	415	2320
1520.0009	93	378	1347	7104
KAP.15		70191		529874
1601.0000	38	1557	388	14947
1602.2009	21	467	86	1961
1602.5000	13	296	166	3793
1602.9000	39	360	297	5288
1603.0020	19	768	93	5876
1603.0099	1	56	51	2627
1604.1101	14	1248	62	5821
1604.1109	96	6841	710	47434
1604.1202	85	269	151	1077
1604.1204	45	1020	309	6311
1604.1205	374	3754	1827	16537
1604.1206	523	5878	2578	24028
1604.1209	14	195	116	2106
1604.1301	200	11655	1548	85647
1604.1500	40	636	4756	64235
1604.1902	57	1202	978	23260
1604.1903	152	2878	1537	29493
1604.1905	104	2394	389	10451
1604.1909	5	192	147	8089
1604.2001	5	102	118	2270
1604.2004	894	15482	5748	111082
1604.2005	45	480	267	3183
1604.2006	60	1302	1546	47623
1604.2009	127	5509	1205	41660
1604.3002	36	1931	360	16818
1605.1000	18	585	99	3189
1605.2001	881	38719	9619	500516
1605.2002	42	3033	541	44303
1605.2009	25	1469	332	19413
1605.4000	9	600	107	7308
1605.9000	149	7546	490	23573
KAP.16		118738		1183325
1701.9190	19	380	101	2070

VARENR.	OKTOBER 1996		JANUAR-OKTOBER 1996	
	MENGDE	VERDI	MENGDE	VERDI
	TONN	1000 KR.	TONN	1000 KR.
1702.9099	1	794	3	2154
1704.9010	15	391	125	2554
1704.9092	366	9752	2885	76800
1704.9099	19	481	305	7611
KAP.17		12212		95455
1806.1000	17	189	339	3837
1806.3100	110	3035	867	25419
1806.3200	157	4870	1336	39811
1806.9010	602	21247	3220	107597
1806.9090	14	829	416	16959
KAP.18		30192		195487
1901.9090	7	157	173	2531
1902.3009	11	446	72	2447
1905.1000	31	546	367	7365
1905.3001	113	1232	1142	13670
1905.3002	47	1209	621	16528
1905.4000	-	-	221	2118
1905.9010	309	5453	3430	61138
1905.9031	68	1268	926	16404
1905.9032	91	1364	1107	15175
1905.9034	28	303	276	3142
1905.9091	146	1419	1182	12417
1905.9099	189	4646	1725	37913
KAP.19		18458		194187
2001.9090	42	206	363	1946
2004.9020	-	-	112	3925
2005.2010	19	375	658	7470
2005.2020	85	2373	387	10630
2005.2090	47	918	789	13841
2005.9009	70	1158	829	13523
2007.9901	62	652	350	3691
2008.9209	20	309	109	1844
2009.1999	64	128	992	2348
KAP.20		6715		70515
2101.1100	2	242	10	582
2102.1020	93	630	675	3162
2102.3000	31	652	165	3367
2103.9010	265	2337	2395	20039
2103.9090	53	1586	518	15724
2104.1050	24	845	308	11612
2104.1090	73	1608	536	13798
2105.0010	33	494	1648	37075
2105.0020	38	651	965	16603
2105.0090	1	16	230	3179
2106.9030	15	291	225	4721
2106.9041	35	1726	299	14429
2106.9090	300	7721	2949	79690
KAP.21		18997		225827
2201.9001 TL	87	521	1166	6446
2202.1000 TL	305	1092	11443	68803
2202.9020 TL	1	5	464	2369
2202.9090 TL	69	265	1995	8678
2203.0002 TL	17	147	355	2065
2203.0003 TL	12	203	127	832
2203.0004 TL	36	213	190	1271
2205.1009 TL	11	224	94	1931
2207.1090 TL	906	3148	7967	26841
2208.3000 TL	7	327	62	2457
2208.9003 TL	98	3236	676	22832
KAP.22		10684		155324
2301.2010	11217	48215	75444	312955
2301.2090	10	5	2242	10061
2304.0010	16265	31558	143173	250405
2309.1011	118	702	774	4601
2309.1091	3	25	383	2523
2309.9040	1545	14038	13606	121550
2309.9090	1186	22630	8699	174777
KAP.23		117503		881188
2401.1000	22	727	300	10071
2401.2000	59	1285	100	1617
2402.2000	5	936	26	4650
2403.1000	40	1804	506	17888
KAP.24		4859		35780
2501.0002	350	221	3113	2392
2501.0009	0	21	1019	2421
2504.1000	571	1234	5597	11821
2505.1000	50	374	101	400
2506.2100	12755	1227	62641	6676
2511.1000	780	403	4665	2696
2514.0000	429	543	8145	16931
2515.1100	647	1904	3781	11366
2515.1200	25	12	848	2813
2516.1100	969	2134	3798	8002
2516.1200	70	276	551	2218
2516.9001	22077	46771	156015	369048
2516.9009	90801	5512	575879	30325
2517.1000	797965	41128	4967174	244309
2517.4100	17385	1769	103757	12551
2517.4900	335620	24146	2686586	198834
2518.1001	7785	503	115606	10519
2518.1002	16713	3211	158577	34863
2519.9000	291	513	2958	5175

TABELL 11 (FORTS.). UTFØRSEL. VIKTIGERE VARER GRUPPERT ETTER DET HARMONISERTE SYSTEM (HS)
EXPORTS OF PRINCIPAL COMMODITIES ACCORDING TO THE HARMONIZED SYSTEM (HS)

VARENR.		OKTOBER 1996 MENGDE TONN	OKTOBER 1996 VERDI 1000 KR.	JANUAR-OKTOBER 1996 MENGDE TONN	JANUAR-OKTOBER 1996 VERDI 1000 KR.
2521.0000		2136	321	51099	5132
2522.1000		5751	2582	21877	11535
2523.1000		-	-	184945	33834
2523.2100		25334	5190	274773	54472
2523.2900		10068	3098	61407	22523
2525.2000		118	697	1386	7203
2526.1000		18	659	182	2682
2526.2000		2628	4548	30216	50658
2529.1000		2253	1253	53205	26259
2529.3000		16595	9874	241518	134534
KAP.25			160596		1334944
2601.1100		8233	3299	134062	46809
2601.1200		-	-	461015	92919
2601.2000		15345	891	124679	8595
2603.0000		2901	4691	32105	67925
2604.0000		2550	6956	30395	75806
2607.0000		-	-	2140	3716
2608.0000		-	-	1320	3269
2609.0000		-	-	189970	171081
2614.0000		49230	20601	331576	134918
2615.1000		319	4695	3796	24891
2619.0000		:	21237	:	210736
2620.3000		700	893	2301	3312
2620.9000		18	986	164	32648
2621.0000		7333	10165	73461	107970
KAP.26			74417		985928
2701.1100		814	:	13031	:
2703.0001		171	275	3249	3426
2703.0002		88	2336	455	13271
2704.0001		1030	:	1998	:
2704.0004		3502	:	7002	:
2707.1000		5399	5035	36093	30502
2709.0000		10472397	11975235	112875401	108434047
2710.0012	U	159980	170957	2154768	2032188
2710.0014	U	2	2	22342	23434
2710.0015	U	45	577	440	2767
2710.0016	U	162403	157411	1393262	1170221
2710.0019	U	249589	234397	1720060	1366426
2710.0021	U	92518	122380	495908	544772
2710.0026	U	335010	407304	2979617	3042017
2710.0027	U	-	-	39840	39194
2710.0029	U	57425	58062	386065	323716
2710.0091	U	152447	121428	1325323	957793
2710.0095		744	4176	7898	44625
2710.0096		23	886	149	4432
2710.0099		172	2205	2001	20432
2711.1200		119434	175331	1558232	1941696
2711.1300		100595	140838	981715	1144771
2711.1400		13739	24458	116122	212079
2711.1900		3524	3727	27919	23711
2711.2100	TU	3804188	1942483	30140024	15697274
2712.2000		14	2364	139	13881
2712.9000		519	1894	4386	12851
2713.1100		-	-	6502	2216
2713.1200		3683	5661	95718	145584
2716.0000	2	169221	48736	3989705	931629
KAP.27			15612764		29786886
2802.0000		771	249	9404	3464
2804.4000		305	194	2619	2543
2804.6100		1	2131	13	15555
2804.6900		8553	91653	81693	860406
2806.1000		3653	662	43676	11036
2807.0000		:	1368	:	36612
2811.2100		4980	1995	56531	23897
2811.2200		6411	4640	41693	30263
2814.1000		:	161	:	2083
2815.1200		:	11273	:	98751
2817.0010		379	1233	3443	10113
2820.9000		2719	7006	27264	81210
2821.1000		33308	11241	609565	86510
2825.5000		327	4854	4428	75486
2825.9000		61	223	535	2079
2826.1200		:	7075	:	49874
2826.9000		99	1556	1125	6581
2827.3100		63	309	104	404
2827.3300		1440	511	11483	3588
2827.5900		-	-	577	2173
2828.9000		711	293	6102	2458
2829.1100		2369	7065	19360	56917
2833.2900		5875	1319	54715	10668
2834.2100		2	15	37298	20226
2834.2900		:	8430	:	75894
2835.2900		318	3558	2498	27258
2836.1000		:	1120	:	9426
2836.5000		6459	2090	24815	6150
2839.1100		:	2238	:	21011
2839.1900		339	695	2651	6208
2840.2000		19	258	67	944
2841.2000		148	:	1231	:
2844.4000		1	793	6	7181
2845.9000		:	10	:	9710
2847.0000		1466	3569	17213	43948
2849.1000		3761	:	37655	:
2849.2000		8165	60266	63418	547410
2849.9000		-	-	1893	7541
KAP.28			253975		2397142

VARENR.	OKTOBER 1996 MENGDE TONN	OKTOBER 1996 VERDI 1000 KR.	JANUAR-OKTOBER 1996 MENGDE TONN	JANUAR-OKTOBER 1996 VERDI 1000 KR.
2901.2100	:	-	:	14997
2903.2100	:	74197	:	804773
2905.3100	1501	3848	1544	4046
2906.1900	0	360	0	360
2909.1100	11	203	124	2347
2911.0000	-	-	146	2037
2912.2900	100	969	783	7752
2915.1100	:	245	:	5053
2915.1200	-	-	1099	4015
2915.2100	614	2348	5989	24010
2915.2400	236	1397	1792	10330
2915.7010	28	205	142	1073
2915.7020	177	1864	1720	18266
2915.9090	304	4141	2349	31606
2916.1910	28	3111	199	20504
2916.3910	5	693	49	7048
2917.3400	42	510	207	2483
2917.3910	-	-	33	2579
2921.1200	14	234	14	234
2921.2900	42	909	94	2081
2921.4590	-	-	0	2205
2922.1909	81	10654	843	107360
2922.4100	4	93	209	2740
2922.5000	0	2	17	3518
2923.2000	204	475	2230	5450
2924.1009	-	-	43	60572
2924.2900	205	137008	1327	1119411
2926.2000	:	10798	:	98455
2926.9000	:	869	:	9518
2936.9000	1	119	70	7098
2939.1000	1	1979	4	9521
2941.9000	9	13966	55	110281
2942.0000	109	731	276	2143
KAP.29		292884		2684705
3002.1000	1	475	2	22842
3002.3000	1	1223	6	5653
3002.9000	6	8504	56	61869
3003.9000	787	13541	9430	129962
3004.3900	10	931	119	10940
3004.5000	78	8344	863	68072
3004.9000	142	28172	1202	259338
3005.1000	11	1666	142	19541
3005.9002	1	218	8	1947
3005.9009	1	264	12	3769
3006.1000	0	260	1	1274
3006.2000	0	100	0	2705
3006.3000	31	52485	285	499074
KAP.30		116300		1092431
3101.0000	17	605	313	10819
3102.1000	:	775	:	4546
3102.3000	:	2472	:	20730
3102.6000	:	41822	:	430244
3105.2000	:	235563	:	1826331
3105.5100	:	92	:	120438
3105.6000	2763	2151	2763	2151
KAP.31		283506		2415424
3204.1700	27	1695	245	12325
3206.1100	:	28451	:	318738
3208.1000	231	4857	2842	61175
3208.2000	249	6291	2850	68371
3208.9000	1008	17392	12190	178960
3209.1000	181	2224	1870	23297
3209.9000	104	3776	2018	46782
3210.0000	4	210	50	1373
3211.0000	9	244	92	2789
3214.1005	2	83	89	3138
3214.1006	84	1885	880	14700
3214.9000	26	195	540	5084
3215.1100	17	527	181	4290
3215.1900	174	4892	1526	41996
KAP.32		73265		789338
3302.1000	36	633	287	5504
3303.0011	0	81	13	4049
3303.0012	1	626	4	1900
3303.0090	0	45	13	4267
3304.1000	4	1059	19	2804
3304.9910	107	3418	944	34688
3304.9990	1	683	18	3598
3305.1000	100	2144	610	13484
3305.9000	17	815	104	6285
3307.1000	2	536	4	1163
3307.2000	9	1037	67	6556
3307.3000	5	369	8	526
KAP.33		12034		91486
3401.1110	15	459	200	4452
3401.2090	8	102	185	2533
3402.1100	3179	21409	29458	198393
3402.1200	23	188	232	2162
3402.1300	185	1941	2102	19963
3402.1900	175	1256	1760	12635
3402.2012	394	4442	4112	48761
3402.2019	1403	10784	9400	70131
3402.2090	40	657	718	9822
3402.9012	42	404	239	2385
3402.9014	23	257	231	2562

TABELL 11 (FORTS.). UTFØRSEL. VIKTIGERE VARER GRUPPERT ETTER DET HARMONISERTE SYSTEM (HS)
EXPORTS OF PRINCIPAL COMMODITIES ACCORDING TO THE HARMONIZED SYSTEM (HS)

VARENR.	OKTOBER 1996 MENGDE	OKTOBER 1996 VERDI	JANUAR-OKTOBER 1996 MENGDE	JANUAR-OKTOBER 1996 VERDI
	TONN	1000 KR.	TONN	1000 KR.
3402.9019	77	801	696	7733
3402.9090	747	6919	8560	83072
3403.9100	8	249	138	1817
3403.9900	22	430	263	4681
3404.9090	17	391	162	3622
3405.3000	25	679	214	5647
3405.9000	14	1719	70	7820
3406.0000	363	6204	2298	37162
KAP.34		59847		533799
3501.1000	99	2434	969	23626
3506.1000	12	251	72	1977
3506.9100	21	241	144	2044
3506.9900	56	854	783	8911
3507.9000	11	173	146	2825
KAP.35		4010		41274
3601.0010	:	28	:	5001
3602.0000	:	11081	:	97461
3604.9000	-	-	3	2353
KAP.36		11203		108271
3701.3000	8	1482	13	1805
3701.9100	0	259	1	445
3702.3100	2	321	2	504
3704.0000	2	779	30	8355
3705.1000	8	632	8	753
3707.9000	1	167	34	5506
KAP.37		4043		24505
3801.3000	10080	24884	97883	255371
3802.1000	22	41	114	2328
3802.9000	1705	1646	18753	17791
3803.0001	109	207	1699	2376
3803.0009	1047	4647	12640	50544
3804.0000	16741	22511	189186	232413
3806.9000	728	3623	7009	32397
3807.0002	758	764	4839	5481
3807.0009	134	294	1765	2558
3808.2000	149	1988	1889	30313
3808.3000	5	119	108	3237
3808.9000	21	560	336	8909
3809.9200	463	2180	3479	16470
3810.1010	163	1165	1690	12425
3811.1900	18	223	78	939
3811.9000	403	4660	3077	36661
3812.2000	2	65	175	2271
3813.0000	20	495	265	6318
3814.0000	45	772	441	6653
3815.1200	20	800	90	3947
3815.9000	507	5519	3743	42889
3816.0000	817	1437	11475	21991
3820.0000	656	4574	3201	24682
3822.0000	9	21926	68	186525
3823.1190	1114	5875	8954	50334
3823.1390	606	2698	5808	25526
3823.1990	696	3215	10038	38128
3823.7090	34	2316	926	26888
3824.4000	37	195	800	4200
3824.5000	165	258	865	1886
3824.7909	40	1425	1160	17056
3824.9000	166901	89721	1394027	742840
KAP.38		211774		1924645
3901.1000	9023	51501	90678	475122
3901.2090	8127	46637	71687	378693
3901.9000	77	826	285	4349
3902.1009	6424	36968	51056	271623
3902.3000	1428	9510	18135	108367
3903.1100	1672	12770	14317	123581
3903.1909	0	813	6	17449
3904.1000	:	28334	:	274889
3904.2100	:	795	:	12868
3904.2200	:	1053	:	5993
3905.1200	:	5706	:	60570
3905.1900	11	249	303	2935
3905.3000	57	1106	647	13073
3905.9900	27	405	242	3725
3906.9000	183	5480	3163	84587
3907.3000	36	1263	549	18889
3907.5000	648	6438	5059	52601
3907.9100	:	30796	:	289652
3907.9909	396	13131	3302	113766
3908.1000	-	-	17	2065
3908.9000	20	479	306	5865
3909.1000	1696	9105	13730	81009
3909.2000	1661	20003	17274	205607
3909.3000	696	12729	4931	90254
3909.4009	729	10733	5550	64917
3909.5009	19	928	308	13772
3910.0000	4	338	50	3082
3913.9000	1	171	25	6520
3915.1000	206	442	1602	3580
3915.3000	273	473	1590	2397
3915.9000	762	1890	4118	10370
3916.2000	47	1333	296	7909
3916.9090	9	464	113	4546
3917.2100	157	1804	1828	23596
3917.2200	131	1677	985	12151
3917.2300	183	1906	1769	18109

VARENR.		OKTOBER 1996 MENGDE	OKTOBER 1996 VERDI	JANUAR-OKTOBER 1996 MENGDE	JANUAR-OKTOBER 1996 VERDI
		TONN	1000 KR.	TONN	1000 KR.
3917.2990		31	621	1208	23163
3917.3190		62	1503	462	14537
3917.3900		80	1031	738	10867
3917.4000		164	3850	1469	36744
3918.1001		4	148	98	3038
3918.1009		226	1789	2533	19225
3918.9000		7	123	130	2249
3919.1090		3	192	40	2291
3919.9090		3	746	50	3771
3920.1000		549	8551	5592	79621
3920.2000		11	597	395	20370
3920.3000		98	1585	445	8066
3920.4100		1238	15834	11587	146654
3920.4200		1031	16495	8926	145091
3920.5900		47	797	138	3194
3920.6200		11	781	79	4755
3920.6900		14	912	39	2597
3920.9200		1	2	196	4835
3920.9900		16	1378	123	11966
3921.1109		285	6116	2369	51815
3921.1209		6	28	28	2383
3921.1309		14	399	238	3568
3921.9020		153	5174	1827	56736
3921.9090		27	681	308	8555
3922.2000		12	1529	86	12256
3922.9000		6	450	83	6980
3923.1004		366	8676	3360	84496
3923.1006		375	8827	2842	66154
3923.2110		355	5731	2482	42786
3923.2190		73	927	910	13262
3923.2990		160	4497	1127	30934
3923.3001		405	8488	3068	64911
3923.3002		128	4152	2107	65064
3923.5000		19	598	297	9511
3923.9004		25	612	174	5010
3923.9005		10	602	102	4579
3923.9006		49	1710	535	18054
3924.1001		4	195	116	4262
3924.1009		19	2351	201	16675
3924.9001		10	203	65	1836
3924.9009		87	1955	424	8606
3925.1000		23	811	148	7067
3925.2009		0	4	38	2474
3925.9002		44	1168	133	3640
3925.9009		22	643	235	6681
3926.1000		389	6059	4622	69972
3926.2000		1	166	28	2136
3926.3000		115	4022	985	34267
3926.4000		2	215	7	619
3926.9020		13	386	18	934
3926.9094		42	1510	495	14758
3926.9098		620	16098	4613	157581
KAP.39			500642		4594094
4009.2000		3	378	24	2804
4009.3000		61	3821	434	26227
4009.5000		4	478	75	5709
4010.1200		188	7342	2296	82718
4011.1000	S	16670	3363	40968	10681
4011.2000	S	392	633	1658	2490
4011.9990	S	531	219	2007	1230
4012.1000	S	26678	5768	138746	24718
4012.2000		408	1417	1529	8531
4013.1000		43	5850	340	45600
4016.9100		7	321	49	1686
4016.9300		76	2448	773	29029
4016.9900		15	1074	206	13736
KAP.40			35381		280155
4101.1000		202	5015	1217	21925
4101.2100		585	10806	5360	93954
4101.2900		-	-	348	5684
4102.1000		502	13321	2196	48283
4103.1000		24	445	28	518
4103.9001		53	615	214	2299
4104.1010		39	176	445	2358
4104.1020		38	3273	354	30664
4104.1090		1	272	5	888
4104.2200		65	2744	384	15301
4104.3110		45	7722	354	59851
4104.3190		0	5	26	2821
4104.3910		-	-	17	2044
4110.0000		18	425	191	4075
KAP.41			45296		298711
4202.2900	S	1908	256	6253	1055
4202.9209	S	6143	273	25035	1937
4202.9900	S	3537	287	58161	3487
4203.1001	S	3693	957	9395	3731
4203.1005	S	293	206	1445	911
KAP.42			3728		27369
4301.1000	S	-	-	205197	43034
4301.6001	S	-	-	341411	256103
4301.6002	S	-	-	126829	65431
4301.6009	S	-	-	81143	59226
4302.1909		5	2767	58	32043
4303.1001	S	21	308	150	2041
4303.1009		0	425	1	1332
KAP.43			3844		463803

TABELL 11 (FORTS.). UTFØRSEL. VIKTIGERE VARER GRUPPERT ETTER DET HARMONISERTE SYSTEM (HS)
EXPORTS OF PRINCIPAL COMMODITIES ACCORDING TO THE HARMONIZED SYSTEM (HS)

VARENR.		OKTOBER 1996		JANUAR-OKTOBER 1996		VARENR.	OKTOBER 1996		JANUAR-OKTOBER 1996	
		MENGDE	VERDI	MENGDE	VERDI		MENGDE	VERDI	MENGDE	VERDI
		TONN	1000 KR.	TONN	1000 KR.		TONN	1000 KR.	TONN	1000 KR.
4401.2101	U	12122	1435	39046	9688	4808.9000	48	640	393	4764
4401.2109	U	370	338	16322	3305	4810.1100	88	1708	504	8925
4401.2200	U	1031	423	5251	1932	4810.1200	25	266	63	892
4401.3001	U	1947	204	43888	9402	4810.2900	933	6751	8116	55010
4401.3002	U	2248	219	10739	1179	4810.3100	168	1124	554	3696
4403.1000	U	1462	2190	3892	7827	4810.9100	1472	8601	19943	99075
4403.2001	U	5679	2785	86130	48246	4810.9900	19	438	288	4030
4403.2005	U	7972	1849	85677	22752	4811.2900	35	660	216	4719
4403.2006	U	7017	1863	150877	44988	4811.3100	2202	19808	23061	204628
4403.2009	U	872	148	10530	2956	4811.3900	619	5947	4540	42522
4404.1000		583	1448	6679	16419	4811.9005	8	357	42	1085
4407.1001	U	535	792	4658	7222	4811.9009	20	969	140	4676
4407.1002	U	5090	8225	29877	48177	4814.3000	3	239	18	1474
4407.1003	U	6209	8545	69874	93075	4817.1000	214	4181	2110	43519
4407.1004	U	69019	89368	500714	646130	4818.1000	189	1686	1455	13233
4407.1008	U	848	2161	5347	18532	4818.2000	21	474	103	2303
4407.1009	U	3131	4568	29635	44612	4818.3000	18	905	195	8214
4407.9900	U	192	534	1900	4551	4818.4000	188	7688	1808	77156
4408.9010	U	49	568	96	763	4819.1000	835	10061	6896	91351
4409.1020		45	1506	325	10345	4819.2001	73	759	920	11967
4409.1091	U	462	1283	3048	9617	4819.2009	201	3083	2745	38218
4409.1092	U	3477	7464	30839	64007	4819.4000	54	2158	509	17582
4409.2010	V	2161	222	9273	1522	4819.5091	715	9161	6644	93574
4409.2020		5	279	76	4056	4819.5099	20	153	328	6376
4409.2090		29	201	207	3817	4819.6000	6	299	30	1496
4410.1101	U	17253	19743	132728	151951	4820.1000	1	25	220	8668
4410.1102	U	1888	2829	17237	25310	4820.3000	8	271	355	6931
4410.1103	U	1281	4350	13038	42031	4820.4001	3	230	12	714
4410.1109	U	219	218	3624	4583	4820.5000	3	163	29	2781
4410.1909	U	220	200	4395	5097	4820.9000	14	404	130	3595
4410.9000		192	3083	1115	16885	4821.1000	55	3225	686	36745
4411.1100		111	390	704	2666	4821.9000	3	214	30	3561
4411.1900		947	10712	8976	101805	4822.9000	18	208	194	1976
4411.9100		508	2255	7477	30585	4823.4000	1	130	36	2353
4411.9900		448	1776	4958	16822	4823.5900	2	80	72	3057
4412.1301	U	63	816	726	8905	4823.7001	74	1261	945	12996
4412.1909	U	919	749	1508	2437	4823.7009	546	8715	5641	95411
4412.9900	U	118	20	448	5587	4823.9003	54	334	437	3022
4414.0000		9	267	30	992	4823.9009	2488	6121	12586	43624
4415.1000		19	227	297	2352	KAP.48		737088		8057777
4415.2000		245	635	1019	4045					
4418.1001	S	7005	14339	69243	126125	4901.1001	3	191	49	3007
4418.1002	S	289	544	2572	4234	4901.1009	26	918	320	10203
4418.2004	S	1857	2960	20962	35721	4901.9100	0	24	31	2036
4418.2005	S	4480	2187	36332	23219	4901.9901	13	1094	166	12281
4418.2006	S	46	49	8216	4356	4901.9909	638	16109	4893	130949
4418.2008	S	204	686	842	2476	4902.9000	96	5829	437	23458
4418.2009		101	2477	601	13501	4903.0000	12	907	53	3481
4418.3000	V	152138	32143	1332020	283976	4905.9900	17	4638	160	11808
4418.9001		860	7228	8022	68327	4906.0000	0	260	3	872
4418.9002	S	1031	12338	6902	97073	4909.0000	6	233	39	1864
4418.9005	S	54	251	538	2549	4910.0000	10	670	16	1892
4418.9006		4	419	22	2296	4911.1090	271	5243	4466	75209
4418.9007		45	707	708	10243	4911.9110	7	1035	90	6108
4418.9009		137	2249	2060	35819	4911.9190	18	1587	99	7461
4420.9000		6	755	22	1558	4911.9902	327	435	449	1017
4421.9009		63	3674	385	29496	4911.9909	7	789	419	15292
KAP.44			271229		2310069	KAP.49		40128		308595
KAP.45			30		280	KAP.50		205		382
KAP.46			41		225	5101.1100	164	1853	1439	15573
						5101.2100	26	543	1203	15791
4701.0000		14310	31709	119647	284785	5101.3000	168	1493	559	5455
4702.0000		11657	51441	126589	674872	5106.1000	30	1753	239	14410
4703.2100		10232	:	77020	:	5106.2000	19	943	181	9098
4703.2900		9816	:	83359	:	5109.1001	14	1380	67	7294
4704.2100		676	2342	16218	79290	5109.1002	23	2160	176	16475
4704.2900		757	1938	7461	22204	5109.9000	12	1734	81	11723
4705.0000		993	3735	12286	36800	5111.1100	4	213	8	781
4707.1000		2627	778	8225	4338	5111.3000	11	2218	89	18719
4707.2000		70	115	1849	3197	5112.1900	1	217	16	4267
4707.3000		13844	8176	127152	76869	KAP.51		14764		125566
4707.9000		884	635	12286	8680					
KAP.47			167747		1727674	5207.1000	1	109	19	2321
						5208.2200	5	557	22	2464
4801.0000		56821	:	629064	:	5208.5200	6	834	36	5052
4802.2000		144	812	149	890	5208.5900	1	68	22	3125
4802.4000		3733	22076	30161	176598	5209.2200	6	535	25	2579
4802.5200		4146	22851	35000	216325	5209.2900	9	905	103	9664
4802.6000		44262	211174	445388	2317192	5209.3100	11	1220	40	4555
4803.0001		212	477	1279	3623	5209.3200	11	924	160	13330
4803.0009		867	6540	12967	91785	5209.3900	24	2514	274	27673
4804.1100		11335	39903	133638	491593	5211.3200	52	4320	758	62755
4804.1900		2113	10112	25789	132384	5212.1300	-	-	27	2706
4804.2100		57	313	365	2407	KAP.52		12964		148207
4804.3100		65	433	1147	7473					
4804.3900		2047	12491	16410	108391	KAP.53		486		1282
4804.4200		250	1844	3226	24130					
4804.4900		91	555	103	717	5407.1000	128	5747	781	34502
4804.5100		98	655	1260	9170	5407.4200	8	1139	85	10926
4804.5200		369	2767	4416	34148	5407.5200	1	95	15	2402
4805.1000		5474	:	43754	:	5407.8200	2	119	21	2043
4805.3000		876	7727	7717	70190	KAP.54		8005		60258
4805.6000		1936	13536	23368	124633					
4805.7000		82	230	691	2624	5507.0000	49	703	291	4361
4805.8000		1949	6063	16795	55643	5511.1000	4	196	35	2687
4806.1000		46	555	323	3912	5513.2100	4	205	31	1740
4806.2000		3259	37171	24238	279885	5513.2900	1	73	24	2320
4808.1000		90	989	1415	11254	5514.2200	3	264	46	3800

TABELL 11 (FORTS.). UTFØRSEL. VIKTIGERE VARER GRUPPERT ETTER DET HARMONISERTE SYSTEM (HS)
EXPORTS OF PRINCIPAL COMMODITIES ACCORDING TO THE HARMONIZED SYSTEM (HS)

VARENR.		OKTOBER 1996		JANUAR-OKTOBER 1996	
		MENGDE	VERDI	MENGDE	VERDI
		TONN	1000 KR.	TONN	1000 KR.
5515.1190		1	211	2	362
5515.1390		2	225	22	3702
5516.9100		-	-	18	3128
KAP.55			3137		39650
5601.1010		61	4604	581	46811
5601.2100		25	726	195	6783
5603.1100		24	491	69	1487
5603.9300		-	-	161	6307
5607.4900		93	2574	898	25360
5607.5000		144	3385	1699	37519
5607.9010		0	57	66	2160
5607.9090		41	1814	323	20317
5608.1102		6	436	31	2192
5608.1103		239	19575	1271	94522
5608.1104		3	31	30	2096
5608.1109		9	745	72	4431
5608.1902		-	-	48	2547
5608.1909		12	665	27	1809
5608.9010		3	320	31	3730
5608.9090		16	1487	123	10561
5609.0000		37	2570	246	16172
KAP.56			40242		290918
5701.1000		1	255	10	2547
5703.1000		8	287	24	1112
KAP.57			870		6808
5806.2000		3	233	10	714
5806.3200		8	682	44	4306
5807.1009		1	776	3	2195
5808.1000		0	399	0	423
5811.0000		4	547	15	2030
KAP.58			3158		13301
5903.1099		72	3692	607	31702
5903.2090		41	7059	401	67409
5903.9090		17	1081	210	13598
5907.0090		0	196	6	2867
5909.0000		5	406	71	8313
5911.9001		9	912	96	7007
5911.9002		2	541	3	1279
5911.9009		1	293	18	3610
KAP.59			14377		138443
6001.2290		17	1660	262	27118
6001.9200		32	3023	321	31159
6002.9200		4	397	19	1699
KAP.60			5422		64857
6104.3100	S	533	204	1855	788
6104.6300	S	3756	232	37281	2420
6107.1100	S	20106	407	154849	2498
6107.1200	S	7111	541	12777	793
6107.9900	S	1977	242	5712	705
6108.2200	S	15132	587	60098	2765
6109.1000	S	19266	653	366945	10121
6109.9010	S	25482	1604	122803	8220
6110.1000	S	63154	16288	259331	68639
6110.2000	S	26989	2249	216157	14708
6110.3000	S	8247	833	34659	3216
6110.9000	S	2867	482	16317	2295
6112.1200	S	962	226	14692	2760
6113.0090		1	194	11	2589
6114.1000		0	234	5	1712
6114.3000		24	3563	90	15288
6114.9000		3	1083	31	8592
6115.1190	S	242328	3511	1410678	19629
6115.1990	S	8051	281	21895	753
6115.9110	P	5769	215	24556	916
6115.9290	P	162161	1078	983697	7047
6115.9320	P	13719	351	51108	1282
KAP.61			38687		215891
6201.1300	S	1148	658	4683	1561
6201.9300	S	1984	413	23572	4912
6202.1100	S	480	221	2048	755
6202.1300	S	650	190	8266	2368
6202.9200	S	164	151	7120	2840
6202.9300	S	1766	467	5583	1357
6203.1100	S	334	280	1814	1115
6203.1200	S	539	345	7760	4681
6203.1900	S	801	358	8064	3172
6203.3200	S	1448	673	10855	4949
6203.3300	S	1218	287	12181	3138
6203.3900	S	399	119	14138	2015
6203.4109	S	4601	412	21255	2007
6203.4209	S	20512	2397	240597	22809
6203.4309	S	2543	366	18129	2423
6204.1300	S	1575	206	13971	1492
6204.2200	S	493	469	2467	1878
6204.3100	S	950	347	2276	739
6204.3300	S	1861	398	17485	3891
6204.5300	S	5300	593	26732	2800
6204.6209	S	12125	1239	143394	12385
6204.6309	S	6382	898	39209	4352
6205.2000	S	11162	876	104114	5938
6205.3000	S	6026	270	61424	2066
6206.3000	S	2447	229	34623	2400
6206.4000	S	4910	359	63477	4232

VARENR.		OKTOBER 1996		JANUAR-OKTOBER 1996	
		MENGDE	VERDI	MENGDE	VERDI
		TONN	1000 KR.	TONN	1000 KR.
6210.1010	S	289	88	9793	15011
6210.4000	S	6639	2567	58818	21906
6211.3300	S	7404	2176	67831	20784
6216.0010	P	9430	313	27786	902
KAP.62			22223		198731
6301.2000		10	1291	32	4291
6301.9000		2	225	5	390
6302.2100		42	3730	168	15161
6302.6000		7	484	21	1450
6304.9100		1	232	5	1439
6306.2201	S	119	134	2090	3054
6306.2209	S	39	1941	2175	24562
6307.1020		61	1772	617	17654
6307.1090		1	52	48	2062
6307.2020		1	790	6	3680
6307.2090		12	10156	93	27433
6307.9090		3	658	27	7700
6309.0000		563	1927	3888	14910
KAP.63			25484		144418
6401.1090	P	1224	226	8681	1209
6401.9210	P	72	13	29920	3277
6401.9290	P	9024	548	174046	9186
6402.1290	P	1325	728	2752	1401
6402.9110	P	4322	387	20452	1821
6402.9190	P	8557	628	19341	1483
6402.9910	P	2046	71	47796	2041
6402.9990	P	2435	331	128195	6362
6403.1200	P	2070	290	7954	1771
6403.1900	P	1375	315	30071	5290
6403.4000	P	5048	1266	37945	9445
6403.5900	P	2707	958	32395	8485
6403.9100	P	19956	2951	82279	12527
6403.9900	P	24063	3042	427630	37139
6404.1100	P	1398	127	27672	3764
6404.1900	P	22281	2248	346900	23212
6406.9909		4	399	69	4612
KAP.64			15125		140463
6505.9000	S	12758	633	85216	2773
6506.1000	S	3599	341	60123	6151
KAP.65			1067		10833
6603.9000		1	264	1	264
KAP.66			331		611
6702.9000		4	517	18	2221
KAP.67			738		3143
6801.0001		315	346	1530	1764
6801.0002		459	682	3251	4962
6802.9300		36	189	698	3101
6802.9900		29	711	385	7207
6803.0000		1630	4943	15898	36104
6804.1010		42	597	306	5437
6804.2100		1	282	6	2558
6804.2200		8	929	86	9349
6805.1000		7	314	33	1718
6805.2000		142	3847	1670	38136
6806.1000		1227	5964	11153	53725
6806.2000		3980	2143	30022	21237
6806.9000		73	933	758	9968
6807.1000		995	5022	11629	50921
6807.9000		1017	3611	8522	29737
6809.1100		18369	21254	109102	132433
6809.1900		80	725	1083	7224
6809.9000		353	550	1835	5715
6810.1102		1614	1432	14836	12589
6810.9108		128	531	817	3155
6810.9901	S	260632	1179	755655	3892
6813.9000		4	383	4	410
6815.1000		3	1201	20	5884
6815.2000		138	2984	1208	25587
6815.9100		512	4103	5628	40843
6815.9900		63	515	385	2974
KAP.68			66173		527450
6901.0000		58	809	227	2183
6902.2000		61	337	1944	7084
6902.9000		202	425	2288	5131
6903.9000		136	4712	1310	45766
6904.9000	S	57600	837	415405	5348
6905.9000		5	31	2607	2835
6909.9000		4	320	54	1723
6910.1001		8	202	48	1368
6910.1002		7	401	47	3763
6910.1009		32	933	207	6347
6910.9000		18	1430	67	6538
6911.1000		22	1290	359	21208
6911.9000		26	1560	242	14011
6912.0010		4	249	10	622
6912.0090		29	659	81	2257
6913.1000		1	94	17	2178
6914.1000		5	343	74	7416
6914.9000		3	272	32	3008
KAP.69			15375		144826
7005.2900		180	1662	1417	13100
7007.1100		5	334	122	6164

TABELL 11 (FORTS.). UTFØRSEL. VIKTIGERE VARER GRUPPERT ETTER DET HARMONISERTE SYSTEM (HS)
EXPORTS OF PRINCIPAL COMMODITIES ACCORDING TO THE HARMONIZED SYSTEM (HS)

VARENR.		OKTOBER 1996		JANUAR-OKTOBER 1996	
		MENGDE	VERDI	MENGDE	VERDI
		TONN	1000 KR.	TONN	1000 KR.
7007.1900		126	1308	1846	19317
7007.2100		118	2624	1043	22559
7007.2900		319	3899	1919	23629
7008.0000		783	9625	6240	76961
7010.9102		2575	6985	19954	51055
7010.9109		292	1181	1539	6646
7010.9201		-	-	4476	10685
7010.9203		89	226	1805	4555
7010.9301		31	67	6603	14969
7010.9303		25	77	2346	5438
7010.9309		312	2478	445	4303
7010.9400		171	592	1762	6217
7013.2990		6	360	28	908
7013.3110		2	363	2	428
7018.2000		25	167	345	2058
7019.1100		200	2467	1011	12596
7019.1200		410	5501	4967	67682
7019.1900		-	-	245	3219
7019.3100		29	436	200	7808
7019.3900		29	2520	349	16695
7019.9000		108	1517	782	12170
7020.0000		8	197	69	2110
KAP.70			46033		408710
7106.1000	TG	543	684	3577	4844
7106.9200	TG	15035	15006	81639	87512
7108.1200	TG	37	2922	519	40184
7108.1300	TG	93	5364	835	44479
7110.1100	TG	136	10695	1127	94315
7110.1900	TG	0	35	149	10037
7110.2100	TG	204	4956	2930	79205
7110.3100	TG	2	99	51	3095
7112.1000	TG	838	57260	1794	98005
7112.9000	TG	741	427	12792	15452
7113.1100	TG	34	334	481	3388
7113.1900	TG	7	1207	73	6823
7114.1101	TG	176	782	638	3269
7115.1000	TG	145	6786	1228	61831
7117.9000		0	208	6	2429
7118.9000		127	3693	434	11405
KAP.71			111003		571540
7201.1000		:	11698	:	103349
7202.2100		30599	177271	337507	1998746
7202.2900		632	8142	4457	59323
7202.3000		18766	84809	157883	749457
7202.9900		2311	20552	45993	437065
7204.1000		20	87	4921	3411
7204.2100		513	2427	4331	20951
7204.2900		371	751	3023	9631
7204.3000		422	227	2420	1121
7204.4900		7644	5840	105249	74516
7207.1100		13946	21421	128868	195093
7208.5100		423	1306	4239	17220
7208.5200		299	1340	2822	12184
7208.9000		33	126	425	2412
7209.2500		4	43	828	3596
7209.2600		584	2461	4905	22303
7209.2700		315	1457	1623	7712
7210.1100		28	205	353	1320
7210.1200		7914	41906	81696	409609
7210.3000		305	1580	2507	13542
7210.4100		50	224	116	524
7210.4900		537	2790	4589	23747
7210.7000		16	131	375	2286
7211.1300		910	3265	7457	28115
7211.1400		192	799	1065	4527
7211.1900		248	982	3093	13207
7211.2300		145	645	1277	5832
7211.2900		890	3802	7066	32511
7211.9000		10	75	452	2407
7212.1000		417	2166	5835	29729
7212.2000		242	1278	2741	14084
7212.3000		867	4175	6330	33216
7212.4000		36	226	792	5116
7213.1000		2950	5071	15115	33809
7213.9100		6284	14195	29636	65007
7213.9900		162	239	4496	9393
7214.1000		-	-	1306	7564
7214.2000		10112	23388	100298	204013
7214.9900		78	294	880	5142
7216.3300		8340	18541	36543	92684
7216.4000		89	532	746	3684
7216.5000		4745	18957	59606	235261
7217.1000		398	1445	3379	13569
7217.2000		741	3092	5962	25099
7217.9000		11	131	361	7631
7219.2100		155	5556	667	22766
7219.2200		21	289	83	2035
7219.3300		11	179	296	7263
7219.9000		1	29	143	3172
7220.9000		20	327	151	2973
7222.2000		2	53	85	2206
7222.3000		21	1321	194	9729
7222.4000		9	403	39	2881
7226.9900		9	420	70	1802
7228.8010		10	250	10	250
7229.9000		29	303	97	958
KAP.72			612356		6405432

VARENR.		OKTOBER 1996		JANUAR-OKTOBER 1996	
		MENGDE	VERDI	MENGDE	VERDI
		TONN	1000 KR.	TONN	1000 KR.
7302.1000		997	1936	1105	2634
7302.4000		-	-	550	3756
7304.1000		1	416	855	11713
7304.2100		779	4510	2528	15272
7304.2900		424	3782	2204	30113
7304.3110		56	2034	352	11702
7304.3910		3	72	259	2989
7304.3990		159	2384	328	4402
7304.4110		11	286	75	1546
7304.4910		5	650	127	10281
7304.4990		26	1321	47	2478
7304.5110		1	102	257	16437
7304.9010		26	231	3204	14967
7304.9090		59	576	675	7249
7305.1100		-	-	2004	13741
7305.1900		28	899	63350	120445
7305.2000		55	491	55	497
7305.3190		13	1014	17	1415
7305.3910		267	2012	907	4774
7305.3990		12	700	34	2698
7306.1000		3	56	86	4828
7306.3019		:	6810	:	24129
7306.3090		:	5039	:	67760
7306.4010		302	4110	9320	50101
7306.4090		1	166	232	2658
7306.5010		-	-	576	2285
7306.6010		:	10488	:	69095
7306.6090		:	6323	:	43660
7306.9020		162	10209	674	37182
7306.9090		3	134	167	3284
7307.1100		238	2033	1802	15822
7307.1909		:	851	:	5483
7307.2100		27	2114	101	9209
7307.2200		20	627	245	6324
7307.2300		1	110	27	8911
7307.2900		35	2258	281	35641
7307.9100		3	482	18	2030
7307.9200		9	960	164	16960
7307.9900		25	2330	935	62593
7308.1000		147	1779	3971	37557
7308.2000		131	2632	897	16592
7308.3009		96	9691	652	50976
7308.4000		73	1382	878	13718
7308.9002		93	8186	749	55866
7308.9003		5	763	34	3960
7308.9005		9	238	73	3218
7308.9007		240	4959	1646	39243
7308.9008		1123	19075	7917	143687
7309.0000		34	1493	517	27893
7310.1000		150	1681	1307	15483
7310.2100		43	286	440	4181
7310.2900		228	4046	1892	28499
7311.0090		11	953	796	19702
7312.1001		297	4676	4137	58565
7312.1002		6	157	168	2979
7312.9000		59	2367	666	24250
7315.1100		3	200	7	468
7315.2000		334	5162	3297	47237
7315.8200		1	11	144	2717
7315.8900		50	1018	436	10623
7316.0000		3	264	232	5763
7317.0019		18	866	237	6164
7317.0091		63	709	769	8260
7317.0099		3	202	55	2289
7318.1500		377	6206	2985	59913
7318.1600		0	24	37	3068
7318.1900		23	1023	121	5319
7318.2900		5	512	44	3482
7321.1300	S	718	1380	8145	6163
7321.8209	S	827	2043	4981	11568
7321.8300	S	3530	7296	26223	52935
7321.9000		31	766	299	8629
7322.9000		1	227	13	1498
7323.1000		59	1348	660	14878
7323.9320		65	3520	399	18749
7323.9390		50	2563	219	11670
7323.9400		32	1452	84	3736
7323.9930		13	546	105	3681
7323.9990		10	648	36	2744
7324.1000		17	1147	136	12843
7324.9010		6	169	31	2239
7324.9020		3	307	12	952
7324.9090		2	293	42	3946
7325.1000		1184	18195	10832	192755
7325.9900		597	10328	4969	95296
7326.1900		17	563	53	2855
7326.2000		4	290	72	4173
7326.9000		690	18791	6666	183701
KAP.73			235591		2136207
7403.1100		3206	39694	27189	404631
7403.2100		167	895	1350	9219
7403.2200		23	213	182	1823
7404.0000		1050	5282	9059	50689
7407.2190		346	4839	2880	44623
7408.1900		-	-	57	2094
7411.1002		1	333	2	455
7412.2000		137	12482	1096	100905
7418.2000		21	2743	210	26443
7419.9100		0	10	194	6588

TABELL 11 (FORTS.). UTFØRSEL. VIKTIGERE VARER GRUPPERT ETTER DET HARMONISERTE SYSTEM (HS)
EXPORTS OF PRINCIPAL COMMODITIES ACCORDING TO THE HARMONIZED SYSTEM (HS)

VARENR.		OKTOBER 1996		JANUAR-OKTOBER 1996	
		MENGDE	VERDI	MENGDE	VERDI
		TONN	1000 KR.	TONN	1000 KR.
7419.9900		266	11357	1720	63947
KAP.74			78165		720584
7502.1000		5798	276073	50808	2586855
7503.0000		15	693	284	5939
KAP.75			276791		2595917
7601.1000		16951	185398	186473	2197805
7601.2001		56557	617890	564914	6774684
7602.0000		1743	10935	16384	104942
7604.1000		13	384	183	7159
7604.2100		11	346	100	3845
7604.2900		1697	46226	15125	414798
7605.1100		5347	60465	45190	555089
7605.1900		1847	22731	10217	132002
7605.2100		155	3250	1382	33499
7605.2900		10	346	174	3988
7606.1190		3063	40090	24258	364956
7606.1290		7667	136733	56290	1045005
7606.9200		706	11911	7584	128555
7607.1100		0	10	60	17333
7607.1900		43	12026	236	62669
7607.2000		9	548	378	17305
7608.2000		261	6085	2210	52515
7609.0000		2	393	37	8594
7610.1009		32	3972	392	28107
7610.9002		5	799	62	2905
7610.9004		113	2278	880	23471
7610.9009		107	7642	773	48381
7611.0000		3	396	54	2621
7612.1000		30	1382	238	12369
7612.9003		61	2986	345	13582
7612.9009		99	1968	1051	25090
7614.1000		44	724	420	7033
7614.9000		986	16033	9059	151200
7615.1100		-	-	85	3015
7615.1901		98	4041	521	20693
7615.2000		0	11	93	2161
7616.1000		2	72	384	7528
7616.9900		184	6743	1596	67489
KAP.76			1205512		12347578
7802.0000		1036	837	8471	5595
KAP.78			989		7045
7901.1100		6538	43557	61697	418566
7901.1200		2120	14050	29341	197513
7901.2000		745	5583	7190	54908
7903.1000		777	8329	8008	87247
7903.9000		61	252	662	2810
7907.0000		67	958	811	11639
KAP.79			73014		775324
8007.0000		2	941	14	4931
KAP.80			1046		5417
8104.1100		:	24524	:	309027
8104.1900		:	45409	:	325494
8104.9010		2	438	56	11001
8104.9090		1	64	5	3024
8105.1000		341	91757	2718	992204
8107.1000		40	520	171	2668
8108.9000		2	108	85	7460
KAP.81			162860		1652086
8201.1000	S	13931	876	55662	2772
8202.3109		1	291	6	1701
8203.2009		3	526	10	1761
8205.4000		3	353	20	3571
8205.5100		3	694	27	6202
8205.5900		8	1166	123	10103
8205.9000		3	426	20	2903
8206.0000		5	1263	11	2128
8207.1301		2	1135	53	8152
8207.1309		39	1808	427	20810
8207.1901		0	414	3	3699
8207.3000		2	747	72	6709
8207.5009		1	990	9	3048
8207.7000		0	179	3	2218
8207.8009		3	2639	46	28377
8207.9009		10	1591	111	21099
8208.2000		31	2728	311	24560
8211.9209		1	353	13	4220
8211.9400		0	356	3	2286
8212.2000	S	200000	538	299548	808
8215.2010		2	312	10	1873
KAP.82			21280		185372
8301.4009		76	20542	599	137481
8301.6000		21	3422	369	70388
8302.1001		107	4971	850	45543
8302.4100		127	18651	898	140502
8302.4200		118	5820	1029	50059
8302.4900		18	2307	160	15672
8302.6000		1	223	5	1464
8303.0000		167	7436	1589	76929
8304.0000		7	656	18	1818
8306.2100		3	377	9	1110
8306.2900		3	587	9	2367
8307.1000		3	116	58	2179

VARENR.		OKTOBER 1996		JANUAR-OKTOBER 1996	
		MENGDE	VERDI	MENGDE	VERDI
		TONN	1000 KR.	TONN	1000 KR.
8309.1000		11	159	223	2973
8310.0000		2	422	16	5462
8311.1000		10	263	60	1503
8311.2000		12	303	136	2866
KAP.83			67117		567051
8402.1900	S	5	1771	83	23280
8403.1001	S	1	406	6	1692
8405.1000	S	7	58961	27	94888
8405.9000		5	853	25	4443
8406.8100	S	-	-	2	14584
8406.9000		0	28	35	4643
8407.1000	S	-	-	28	3448
8407.2101	S	4	33	253	2268
8407.2900	S	2	274	52	2582
8407.3400	S	4	292	203	616
8407.9000	S	30	5259	159	9168
8408.1001	S	24	954	230	8307
8408.1002	S	12	566	144	6596
8408.1004	S	4	392	49	3608
8408.1005	S	-	-	13	8194
8408.1009	S	5	16639	70	79880
8408.9000	S	18	12468	154	183498
8409.9100		51	10715	446	75492
8409.9900		191	39204	1895	383934
8410.9000		170	55100	2037	263589
8411.1200	S	1	8762	4	66554
8411.8110	S	-	-	10	10984
8411.8190	S	:	-	:	399032
8411.8210	S	-	-	1	10055
8411.8290	S	:	-	:	11717
8411.9100		12	50684	81	319276
8411.9990		2	4618	58	68028
8412.2100	S	33	716	2110	15474
8412.2900	S	153	5805	932	41120
8412.3100	S	47	92	504	5386
8412.8000	S	-	-	38	5342
8412.9010		36	3739	394	28961
8412.9090		2	414	22	6811
8413.1100	S	44	171	211	2033
8413.1900	S	190	1193	668	5951
8413.3000	S	1795	797	11337	28895
8413.5000	S	21	174	389	2047
8413.6000	S	106	4367	1395	31783
8413.7000	S	277	64107	1845	506914
8413.8100	S	494	3295	2829	53310
8413.9100		69	17131	615	133647
8414.1000	S	74	639	1056	10376
8414.3001	S	1	1101	62	35579
8414.3009	S	46	376	615	19980
8414.4000	S	6	114	87	3694
8414.5100	S	1077	589	5166	6090
8414.5900	S	2097	3905	8608	26534
8414.6000	S	141	44	970	3771
8414.8001	S	69	3441	771	42071
8414.8009	S	194	6646	3043	30050
8414.9000		44	12039	508	132707
8415.1009	S	30	2201	626	11429
8415.8109	S	19	55	134	10636
8415.8209	S	44	478	140	4094
8415.8300	S	181	1672	2099	19321
8415.9009		21	4638	154	18883
8416.1000	S	403	375	1139	1045
8416.2000	S	291	255	1174	804
8416.9000		1	120	11	4129
8417.2000	S	6	950	10	992
8417.8000	S	22	3703	154	29591
8417.9000		25	1806	231	29370
8418.1009	S	294	632	1947	5111
8418.2109	S	171	401	1545	3877
8418.3009	S	700	593	8190	5148
8418.4009	S	57	180	748	2328
8418.5009	S	1603	7456	23059	118837
8418.6109	S	77	202	678	10095
8418.6909	S	7	3682	399	12845
8418.9109		1	42	37	2623
8418.9909		128	4534	2022	64680
8419.2000	S	127	1109	1032	11054
8419.3900	S	28	11643	157	142109
8419.4000	S	-	-	15	16189
8419.5000	S	300	6051	3443	45063
8419.6000	S	-	-	17	2990
8419.8100	S	45	321	340	4045
8419.8900	S	21	17528	560	24732
8419.9000		11	1363	550	25931
8420.1000	S	1	2695	31	3364
8420.9100		17	1072	112	8908
8421.1100	S	3	217	5	268
8421.1910	S	1	20	41	6632
8421.1990	S	31	302	550	4690
8421.2100	S	314	2300	3265	46231
8421.2300	S	3160	165	26477	2385
8421.2900	S	630	666	7917	28002
8421.3100	S	911	461	2626	811
8421.3900	S	53	15438	3930	136411
8421.9110		1	206	10	2845
8421.9190		0	309	22	7395
8421.9900		42	8846	396	59419
8422.1100	S	246	696	2753	7924
8422.2000	S	6	1304	344	2555

TABELL 11 (FORTS.). UTFØRSEL. VIKTIGERE VARER GRUPPERT ETTER DET HARMONISERTE SYSTEM (HS)
EXPORTS OF PRINCIPAL COMMODITIES ACCORDING TO THE HARMONIZED SYSTEM (HS)

VARENR.		OKTOBER 1996		JANUAR-OKTOBER 1996		VARENR.		OKTOBER 1996		JANUAR-OKTOBER 1996	
		MENGDE	VERDI	MENGDE	VERDI			MENGDE	VERDI	MENGDE	VERDI
		TONN	1000 KR.	TONN	1000 KR.			TONN	1000 KR.	TONN	1000 KR.
8422.3009	S	4	987	78	6274	8441.1000	S	21	54	84	3834
8422.4000	S	18	4740	177	41652	8441.3000	S	33	13568	145	70027
8422.9000		1	429	38	8595	8441.4000	S	2	679	60	4731
8424.1009	S	692	6605	14024	40509	8441.8000	S	12	1164	152	13297
8424.2001	S	26	2942	242	3816	8441.9000		94	10356	601	212583
8424.2009	S	155	502	5890	2808	8442.1000	S	1	445	12	4821
8424.3001	S	62	776	3309	5617	8443.1100	S	4	1707	35	30594
8424.3009	S	2	95	66	3537	8443.1900	S	11	591	60	13920
8424.8100	S	290	725	1130	2635	8443.2900	S	7	158	36	3908
8424.8900	S	2561	39490	32780	309988	8443.5900	S	1	120	104	8094
8424.9030		4	1306	92	24913	8443.6000	S	17	613	115	8544
8424.9090		6	673	47	9566	8443.9010		0	46	11	6282
8425.1101	S	:	414	:	7691	8443.9090		10	1723	81	12922
8425.1109	S	13	237	230	3421	8445.9000	S	-	-	40	3089
8425.1900	S	53	245	366	25750	8446.2100	S	1	408	65	7197
8425.3100	S	20	427	339	11052	8448.2000		0	243	1	1769
8425.3900	S	232	27767	2616	237944	8448.4900		1	613	7	4950
8425.4200	S	44	112	1019	4394	8449.0000	S	4	5954	109	41040
8425.4900	S	93	2465	1904	9865	8450.1100	S	338	1024	3254	10289
8426.1100	S	3	4128	48	36051	8450.9000		4	385	9	1664
8426.1210	S	2	280	12	893	8451.2100	S	142	358	1349	3025
8426.1900	S	33	20118	193	67932	8451.8000	S	2	18	263	3470
8426.2000	S	-	-	49	25583	8452.9000		6	441	53	3791
8426.3000	S	4	6791	58	63609	8454.3000	S	-	-	37	29715
8426.4100	S	-	-	82	5337	8455.3000		3	70	93	2086
8426.4900	S	2	705	57	12983	8456.1000	S	6	300	8	1493
8426.9100	S	8	401	24	1052	8458.1100	S	-	-	5	2853
8426.9900	S	14	4054	213	123849	8458.1900	S	2	174	24	3244
8427.1010	S	3	219	77	11370	8459.3900	S	4	206	32	2635
8427.1090	S	-	-	16	4736	8459.6900	S	3	46	17	3487
8427.2010	S	12	10762	84	82933	8461.5000	S	51	1749	65	2627
8427.2090	S	1	3422	18	9908	8461.9000	S	-	-	55	3532
8427.9000	S	73	129	4882	2101	8462.1000	S	3	1344	72	20398
8428.1009	S	161	938	943	8541	8462.2900	S	4	489	80	11111
8428.2000	S	3	18	95	8428	8462.3900	S	4	316	13	896
8428.3300	S	1	15	111	6311	8462.4100	S	-	-	4	2358
8428.3900	S	7	121	110	7561	8462.4900	S	1	570	8	1248
8428.9099	S	241	11582	1906	88916	8462.9100	S	8	29	52	2930
8429.1100	S	5	1675	64	7160	8462.9900	S	-	-	124	2938
8429.1900	S	4	877	15	1927	8463.9000	S	1	1666	14	5670
8429.2000	S	20	1520	103	6996	8464.1000	S	1	27	45	2606
8429.5102	S	15	2244	177	29666	8465.1000	S	1	294	13	2765
8429.5201	S	7	3670	54	18323	8465.9100	S	152	1343	1212	22753
8429.5202	S	3	120	28	14414	8465.9200	S	136	320	1137	4249
8429.5911	S	5	420	48	4268	8465.9590	S	13	480	57	6728
8429.5919	S	9	1932	43	8900	8465.9900	S	96	108	778	12012
8429.5990	S	4	470	17	2224	8466.9200		63	3160	461	18265
8430.2009	S	139	998	378	7254	8466.9300		6	1587	99	28812
8430.3100	S	-	-	9	36175	8466.9400		7	1402	54	17430
8430.3900	S	1	30	6	6727	8467.1900	S	109	328	747	1831
8430.4100	S	3	455	48	10984	8467.9200		0	257	2	1488
8430.4900	S	1	10	146	8278	8468.8000	S	2	32	109	63125
8430.6100	S	-	-	3	2175	8468.9000		0	160	15	5411
8430.6900	S	4	1368	45	11150	8470.2900	S	300	10	2170	2370
8431.1000		317	38679	2505	231584	8470.9020	S	316	14611	4959	123004
8431.2010		51	1309	274	15867	8471.1000	S	18	3959	239	15738
8431.2090		11	1846	42	7452	8471.3000	S	223	3865	3181	36798
8431.3190		62	5574	363	29537	8471.4100	S	169	5164	3281	44636
8431.3990		46	2145	560	29418	8471.4900	S	1433	15574	10177	112452
8431.4120		56	1917	507	23536	8471.5000	S	1026	4616	6420	66598
8431.4190		61	6446	522	41298	8471.6001	S	26	94	211	2981
8431.4300		168	50091	2046	541899	8471.6002	S	55	558	848	5911
8431.4910		28	927	33	1476	8471.6003	S	74	1895	9242	23863
8431.4920		93	2848	674	20991	8471.6009	S	2678	11281	13750	82022
8431.4930		23	2986	249	34811	8471.7000	S	27414	56863	250268	526721
8431.4990		30	1298	360	51967	8471.8000	S	1479	2401	7772	21726
8432.1000	S	879	47094	6113	315086	8471.9000	S	4893	15483	27894	210135
8432.2100	S	11	944	245	12637	8472.9090	S	32	48	443	5220
8432.2901	S	2	42	277	8495	8473.1000		0	878	4	3007
8432.2902	S	-	-	1758	4472	8473.2900		111	22340	819	172486
8432.2909	S	24	647	374	9210	8473.3000		83	69029	678	668325
8432.3001	S	5	44	291	13712	8473.4000		6	918	25	6062
8432.8000	S	51	61	153	7329	8473.5000		0	675	12	12846
8432.9000		727	22993	8119	230386	8474.1000	S	3	10461	33	15964
8433.1100	S	288	805	69068	105892	8474.2001	S	4	515	30	12763
8433.3009	S	34	680	929	42018	8474.3109	S	3	180	40	3151
8433.4000	S	-	-	603	30324	8474.3900	S	1	145	53	11728
8433.5300	S	26	4727	194	32490	8474.8000	S	14	884	78	6048
8433.5900	S	3	347	54	3516	8474.9010		1	254	69	1726
8433.9010		56	2704	131	5692	8474.9090		73	1207	636	14983
8433.9090		24	844	319	12754	8476.9000		0	184	3	2075
8434.2000	S	13	1067	78	25730	8477.1000	S	3	2501	23	22309
8434.9010		1	94	14	2318	8477.8000	S	4	280	89	29942
8434.9020		0	229	11	4646	8477.9000		3	1004	170	24560
8436.1000	S	9	370	40	3835	8479.1010	S	6	5139	25	8713
8436.8000	S	20	1199	103	11158	8479.1090	S	5	7154	103	100595
8436.9900		23	1428	92	6193	8479.5000	S	2	590	3	831
8437.9000		0	20	120	2044	8479.8100	S	18	1633	84	13837
8438.1000	S	4	1012	149	4335	8479.8200	S	17	829	188	18878
8438.3000	S	-	-	5	13580	8479.8901	S	58	6917	718	100987
8438.4000	S	4	4961	556	11102	8479.8903	S	-	-	2	15823
8438.8001	S	2	475	49	12101	8479.8909	S	409	40648	8830	298828
8438.8005	S	15	5202	174	49852	8479.9010		22	1759	43	4986
8438.8009	S	59	1763	140	22570	8479.9090		184	19249	1687	192343
8438.9000		105	7168	376	39094	8480.3000		3	262	48	4459
8439.1000	S	1	800	26	22114	8480.4900		21	285	200	3469
8439.2000	S	1	770	34	16755	8480.5000		1	283	7	1596
8439.9100		65	7720	492	46079	8480.7100		26	12470	178	87565
8439.9900		71	4963	413	29714	8480.7900		2	647	28	13216
8440.1090	S	6	445	50	5016	8481.1010		1	142	12	2546

TABELL 11 (FORTS.). UTFØRSEL. VIKTIGERE VARER GRUPPERT ETTER DET HARMONISERTE SYSTEM (HS)
EXPORTS OF PRINCIPAL COMMODITIES ACCORDING TO THE HARMONIZED SYSTEM (HS)

VARENR.		OKTOBER 1996		JANUAR-OKTOBER 1996		VARENR.		OKTOBER 1996		JANUAR-OKTOBER 1996	
		MENGDE	VERDI	MENGDE	VERDI			MENGDE	VERDI	MENGDE	VERDI
		TONN	1000 KR.	TONN	1000 KR.			TONN	1000 KR.	TONN	1000 KR.
8481.1091		4	1343	33	9432	8514.2090	S	23	8590	201	74513
8481.1092		3	201	10	1225	8514.9010		0	328	438	25951
8481.1099		2	892	21	5402	8514.9020		2	2397	20	21504
8481.2010		5	1129	37	6877	8514.9090		0	8	21	2833
8481.2091		12	3383	300	56521	8515.2900	S	2	250	243	1509
8481.2092		1	195	20	2415	8515.3900	S	1299	4912	10450	36724
8481.2099		1	358	8	2959	8515.8000	S	25	201	318	5038
8481.3010		92	4510	608	35909	8515.9000		14	1991	85	14923
8481.3091		5	1590	23	8823	8516.1001	S	1204	3572	8976	26340
8481.3092		0	105	8	2730	8516.1002	S	41192	7978	216011	44025
8481.3099		1	254	11	2735	8516.2100	S	957	568	4116	2332
8481.4010		11	1380	50	7769	8516.2901	S	73905	29097	339034	135960
8481.4091		1	249	35	8010	8516.2902	S	8963	3820	53906	17558
8481.4092		1	684	14	2766	8516.2909	S	3542	2126	23165	14758
8481.4099		32	2897	67	5641	8516.4000	S	2132	314	2939	509
8481.8010		22	2711	77	11665	8516.5000	S	548	323	1279	1296
8481.8091		8	440	47	5936	8516.6001	S	39	48	2121	2467
8481.8092		3	240	46	3671	8516.6002	S	4321	8983	34251	70467
8481.8094		11	661	79	4899	8516.6003	S	534	1452	5146	14913
8481.8099		1	349	5	2316	8516.6005	S	163	217	1381	1835
8481.9010		4	610	27	5876	8516.6009	S	624	644	6230	5618
8481.9090		37	4326	259	45854	8516.7900	S	712	231	3468	949
8482.1000		1	587	21	5429	8516.8000	S	96129	2308	455658	13708
8483.1010		0	11	34	7237	8516.9009		90	4575	765	38742
8483.1090		92	5020	361	25420	8517.1100	S	1666	1695	8150	25063
8483.3000		13	2355	107	16046	8517.1900	S	6680	9023	48886	53939
8483.4001		58	9994	524	58652	8517.2100	S	208	439	669	2092
8483.4009		11	1437	150	19701	8517.3001	S	135	647	988	6159
8483.5090		4	567	111	11456	8517.3002	S	561	3419	3731	69558
8483.6000		1	119	30	6148	8517.3009	S	143	2293	4049	40366
8483.9000		15	2739	239	19589	8517.5000	S	8198	16678	102975	462165
8484.1000		1	197	10	2894	8517.8000	S	2284	2419	21648	51512
8484.9000		2	963	15	7808	8517.9091		14	23586	154	270504
8485.1001		4	2025	97	12390	8517.9099		15	14160	150	151076
8485.1002		78	8059	815	90907	8518.1000	S	21833	1355	398282	12188
8485.1009		188	15229	514	46209	8518.2100	S	14699	4353	110393	31074
8485.9010		4	2618	27	20436	8518.2200	S	883	482	8238	4500
8485.9090		207	17979	1788	156639	8518.2900	S	27579	2984	236736	24896
KAP.84			1420658		12668112	8518.4000	S	187	506	1996	4114
						8518.5000	S	105	610	1401	5287
8501.1000	S	954	306	5876	4810	8518.9019		2	409	11	3060
8501.2000	S	396	2085	3675	10203	8518.9090		0	129	9	4180
8501.3101	S	54	504	1367	5180	8519.9300	S	17	389	1385	6161
8501.3109	S	35	757	585	11874	8519.9901	S	317	392	1160	1803
8501.3209	S	12	258	131	1240	8519.9909	S	474	638	1953	2835
8501.4000	S	139	311	957	3871	8520.3202	S	6	1215	185	1908
8501.5101	S	15	218	244	558	8520.9000	S	109	209	469	1595
8501.5109	S	1	5	182	2298	8521.1001	S	206	491	2016	4351
8501.5203	S	31	247	253	1229	8521.1009	S	208	255	466	835
8501.5302	S	2	195	79	3858	8521.9000	S	1	6	136	4152
8501.5309	S	2	30	254	7332	8522.9000		2	863	18	7559
8501.6100	S	13	268	172	4011	8523.1302	S	7150	220	37377	1239
8501.6200	S	21	752	157	7882	8523.1304	S	1576	624	41912	4268
8501.6300	S	2	164	65	3708	8523.1308	S	-	-	200163	6316
8501.6400	S	5	398	15	2419	8523.2000		1	1097	7	1724
8502.1100	S	6	313	400	1459	8523.9000		0	73	14	2251
8502.1200	S	2	483	37	4885	8524.3100	S	3706	167	54174	2244
8502.1300	S	-	-	18	8027	8524.3200	S	415189	4897	3050059	49580
8502.2000	S	2	92	191	3846	8524.3900	S	7853	840	115266	5112
8502.3900	S	171	667	561	4034	8524.4000	S	-	-	13556	3984
8503.0000		103	14395	267	32660	8524.5301	S	53301	2859	502248	22209
8504.2100	S	96	1819	956	17595	8524.6000		4	1924	14	6916
8504.2200	S	5	258	121	6571	8524.9100		1	2103	28	27700
8504.2300	S	1	2255	29	143073	8524.9900		17	7597	116	61575
8504.3100	S	152277	14067	1863151	148731	8525.1010	S	432	1630	3562	18452
8504.3200	S	45	61	720	4042	8525.1020	S	6	295	272	1300
8504.3300	S	18	189	250	3351	8525.2001	S	7793	18253	73176	174181
8504.3400	S	14	1163	67	7643	8525.2009	S	860	100518	8766	667639
8504.4010	S	21214	7271	187871	57541	8525.4000	S	154	523	563	4476
8504.4099	S	9064	6624	213876	82960	8526.1000	S	114	3815	975	52640
8504.5000	S	6591	1200	48038	1961	8526.9100	S	58	7189	518	50589
8504.9010		8	2321	143	17372	8526.9200	S	16	484	313	2642
8504.9020		8	617	71	8896	8527.1302	S	636	269	2396	1034
8504.9090		3	882	19	4823	8527.1900	S	150	160	1886	7478
8505.9009		0	140	6	4080	8527.3109	S	128	202	1051	1933
8506.1001	S	11042	565	877964	10069	8527.9000	S	26	1122	1248	7961
8506.1009	S	82488	1317	3178231	28711	8528.1201	S	194	346	935	2001
8506.5000	S	277	384	9924	5513	8528.1202	S	278	646	623	1512
8506.8000	S	2805	571	19347	3344	8528.1204	S	575	2442	3785	15303
8507.1000	S	990	294	11745	3696	8528.1208	S	2	20	848	11596
8507.2000	S	8568	10267	60417	75113	8528.2100	S	74	446	947	9598
8507.3000	S	1063	404	38725	5760	8528.2200	S	-	-	1645	2654
8507.8000	S	755	385	12726	5512	8528.3000	S	13	238	111	1885
8508.1000	S	1851	1271	14488	10038	8529.1010		44	12030	394	113088
8508.2001	S	12427	7069	75354	42537	8529.1090		15	1814	109	14517
8508.2009	S	373	665	5371	5591	8529.9010		43	45029	265	308140
8508.8002	S	529	373	8659	4347	8529.9095		1	218	3	2342
8508.8009	S	640	640	14464	9394	8529.9096		3	4753	17	26769
8508.9000		91	7203	538	44053	8529.9099		111	13912	761	106355
8509.1000	S	1325	1312	9305	13637	8530.8000		0	167	7	3793
8509.4000	S	209	375	986	1440	8530.9000		2	1669	14	14176
8509.8000	S	423	217	4072	1603	8531.1000		24	17003	171	123410
8509.9000		10	1067	90	11011	8531.2000		0	12	1	3185
8510.1000	S	630	223	2361	767	8531.8000		4	3005	40	24147
8511.4000	S	4335	1546	35053	9202	8531.9000		8	8699	146	100164
8512.2000		1	747	25	8623	8534.0000		1	1511	9	24328
8512.3000		0	9	4	2149	8535.1000		11	1233	130	11107
8513.1000		1	327	10	2929	8535.3000		106	10301	887	85761
8514.1010	S	2	392	33	759	8535.4000		15	4221	15	4253
8514.1090	S	2	413	117	6149	8535.9000		2	2346	40	16650

TABELL 11 (FORTS.). UTFØRSEL. VIKTIGERE VARER GRUPPERT ETTER DET HARMONISERTE SYSTEM (HS)
EXPORTS OF PRINCIPAL COMMODITIES ACCORDING TO THE HARMONIZED SYSTEM (HS)

VARENR.		OKTOBER 1996		JANUAR-OKTOBER 1996		VARENR.		OKTOBER 1996		JANUAR-OKTOBER 1996	
		MENGDE	VERDI	MENGDE	VERDI			MENGDE	VERDI	MENGDE	VERDI
		TONN	1000 KR.	TONN	1000 KR.			TONN	1000 KR.	TONN	1000 KR.
8536.1009		0	53	22	5543	8704.2101	S	6	1270	57	9924
8536.2001		5	256	6	367	8704.2102	S	3	796	71	14712
8536.3009		63	7777	554	66456	8704.2109	S	11	733	168	8620
8536.4909		1	344	3	4399	8704.2201	S	4	2124	85	29759
8536.5091		47	6348	284	36281	8704.2202	S	11	5183	57	22583
8536.5092		3	532	20	4182	8704.2209	S	72	7811	475	53838
8536.5099		0	321	9	3611	8704.2301	S	9	4228	217	26688
8536.6110		1	232	2	445	8704.2302	S	7	7413	30	18343
8536.6190		1	154	14	2973	8704.2309	S	14	1526	144	22320
8536.6900		10	1239	99	19557	8704.9000	S	-	-	41	6425
8536.9011		1	237	4	1754	8705.1000	S	7	3872	26	19841
8536.9012		3	472	25	4667	8705.2000	S	-	-	12	2343
8536.9090		59	10494	317	79098	8705.3000	S	-	-	3	2055
8537.1001		1	207	8	4144	8705.4000	S	-	-	1	2622
8537.1009		41	8166	302	93378	8705.9000	S	11	9012	66	31708
8537.2000		192	30154	1173	189735	8706.0099	S	-	-	10	3471
8538.1000		9	5271	70	35139	8707.1000	S	3	46	41	2443
8538.9090		158	21164	1053	163814	8707.9090	S	1	16	75	2131
8539.1000		8	1016	12	1794	8708.1000		1314	66388	10342	534542
8539.2100		1	94	16	2218	8708.2990		100	9825	982	100106
8539.2200		28	2259	238	19814	8708.3190		272	20818	2665	221468
8539.2901		0	29	6	2624	8708.3990		9	263	53	3534
8539.2909		1	110	76	7556	8708.4010		3	334	31	3278
8539.3100		0	191	26	2912	8708.4090		67	3142	654	33215
8539.3900		0	53	48	7393	8708.5010		0	6	72	2758
8539.4900		3	6065	7	6619	8708.5090		3	299	92	2796
8541.1000	S	508027	358	4325997	2418	8708.6090		146	5622	1570	62111
8541.2100	S	300214	273	2884319	1637	8708.7090		978	36024	7784	295791
8541.3000	S	2653	216	22850	611	8708.9290		24	1969	195	15532
8541.4001	S	13	31	4552	3269	8708.9390		50	8896	656	98230
8541.4009	S	84348	1300	495077	11776	8708.9490		99	17624	835	158396
8541.5000	S	14950	196	36357	3435	8708.9910		58	1976	561	22491
8541.9090		0	662	3	3030	8708.9990		508	36567	4712	337115
8542.1200	S	4371	550	132580	90098	8709.9000		2	593	42	2977
8542.1300	S	98556	1868	1151567	10101	8710.0000		61	47614	279	171602
8542.1400	S	7292	1172	140259	1779	8711.5000	S	4	229	151	8968
8542.1900	S	6002	217	178884	5969	8711.9000	S	1	8	291	13366
8542.3000	S	25174	358	253749	2680	8712.0000	S	5186	8881	34576	56309
8542.4000	S	88708	1208	269192	35864	8713.1000	S	592	3541	3130	26843
8542.9000		0	303	2	2266	8713.9001	S	15	936	271	8233
8543.1900	S	50	1874	387	6811	8713.9009	S	40	431	308	2840
8543.2000	S	493	1924	2428	12259	8714.2000		8	2818	59	16753
8543.3000	S	2	57	83	8473	8714.9100		32	1155	358	16183
8543.8100		1	515	2	1335	8714.9200		20	801	94	4444
8543.8909	S	1609	10314	7874	87113	8714.9300		3	563	4	761
8543.9000		1	1440	8	10979	8714.9900		7	404	299	17908
8544.1100		65	2818	1154	54577	8715.0003	S	522	336	4205	2390
8544.1900		5	341	118	17489	8715.0004	S	362	414	3388	3832
8544.2000		52	4653	428	29606	8716.3100	S	2	1317	12	2840
8544.3000		87	16053	615	103884	8716.3900	S	47	4532	495	34358
8544.4100		2	633	22	5236	8716.4000	S	12	247	92	3352
8544.4902		193	10139	840	45128	8716.8001	S	4895	975	92457	20577
8544.4903		91	3718	161	7170	8716.8009	S	1019	411	2419	1197
8544.4909		10	2871	249	13450	8716.9000		21	1420	132	8873
8544.5100		29	12147	446	43181	KAP.87			394687		3071642
8544.5901		77	5457	864	46831						
8544.5902		6	219	70	4323	8802.1100	S	-	-	1	4059
8544.5903		337	16548	2102	95560	8802.1200	S	-	-	1	45640
8544.5904		28	1534	525	27423	8802.3000	S	1	1603	4	38036
8544.5905		15	421	88	3629	8803.1000		1	1008	8	6442
8544.5906		0	18	1371	497886	8803.2000		0	454	3	6658
8544.5909		24	2315	320	27013	8803.3000		5	14293	55	117044
8544.6001		0	28	721	32608	8803.9000		2	3029	9	38939
8544.6002		597	15884	2196	57623	KAP.88			20404		257472
8544.6009		180	7811	792	23238						
8544.7000		100	6350	1038	67497	8901.1001	B	-	-	3001	200041
8545.1100		-	-	2256	7545	8901.1002	B	181	2200	1789	11854
8545.1901		41	378	1875	7271	8901.2002	B	-	-	15709	165837
8545.1909		3262	10113	14824	46142	8901.2003	B	23197	474969	29551	675417
8546.1000		1	15	86	2538	8901.2004	B	4839	42149	77567	271687
8546.2001		100	3048	1200	34544	8901.3002	B	-	-	9092	83924
8546.9000		0	2	68	4253	8901.9002	B	23272	129688	575171	1222294
8547.1002		15	438	91	2721	8901.9003	B	-	-	18732	931729
8547.2000		1	222	6	1239	8901.9004	B	1152	17000	150976	617219
8548.9000		7	46	53	2498	8902.0001	B	1756	91900	4898	318229
KAP.85			821662		7453939	8902.0002	B	-	-	6831	266268
						8903.9101	S	2	839	34	1430
8603.1000	S	4	16800	11	46200	8903.9102	S	1	986	13	7376
8604.0000	S	-	-	2	33873	8903.9201	S	42	16299	473	172957
8607.1100		-	-	125	14471	8903.9202	S	-	-	37	2650
8607.1900		1	62	16	4505	8903.9901	S	37	377	1092	13795
8607.9900		5	252	50	4478	8903.9902	S	10	988	58	8222
8609.0009		409	19218	2598	136262	8903.9904	S	22	79	1282	4997
KAP.86			36353		242516	8903.9905	S	-	-	499	3177
						8903.9909	S	1	640	7	733
8701.2000	S	2	1600	81	9640	8905.2000	S	1	356640	2	507883
8701.9001	S	1	6	27	3563	8905.9000	S	-	-	5	43034
8701.9004	S	2	317	22	2112	8906.0001	S	39	16574	287	133158
8701.9005	S	1	450	31	3614	8906.0009	S	10	11	71	11719
8701.9009	S	15	483	58	2982	8907.1001	S	2	188	91	19700
8702.1002	S	2	1546	63	24882	8908.0000	S	-	-	4	18176
8703.1001	S	7	242	126	3280	KAP.89			1163825		5776820
8703.2301	S	-	-	102	10192						
8703.2305	S	6	1417	203	25949	9001.1000		0	2772	1	3305
8703.2309	S	8	372	179	5094	9001.3000	S	1412	135	51472	2800
8703.2401	S	5	1046	50	9409	9001.4000	S	7184	885	68426	8495
8703.2409	S	5	1666	18	3795	9003.1900	S	2631	178	15516	2165
8703.3205	S	3	294	8	803	9004.1000	S	2567	148	155410	5970
8703.3301	S	10	1933	43	8598	9004.9000	S	6205	208	69625	2149
8704.1000	S	59	50316	425	328335	9005.8000	S	163	4261	1596	45227

TABELL 11 (FORTS.). UTFØRSEL. VIKTIGERE VARER GRUPPERT ETTER DET HARMONISERTE SYSTEM (HS)
EXPORTS OF PRINCIPAL COMMODITIES ACCORDING TO THE HARMONIZED SYSTEM (HS)

VARENR.		OKTOBER 1996		JANUAR-OKTOBER 1996		VARENR.		OKTOBER 1996		JANUAR-OKTOBER 1996	
		MENGDE	VERDI	MENGDE	VERDI			MENGDE	VERDI	MENGDE	VERDI
		TONN	1000 KR.	TONN	1000 KR.			TONN	1000 KR.	TONN	1000 KR.
9005.9000		1	297	4	4189	9205.9009	S	11	275	108	1337
9006.3000	S	-	-	57	2627	9209.9400		0	240	1	657
9006.9900		1	758	7	4333	KAP.92			1144		8425
9008.1000	S	-	-	267	2933						
9008.3009	S	4	33	126	4031	9305.1000		6	878	7	1127
9009.1100	S	14	526	233	2731	9305.9010		3	296	3	322
9009.1200	S	-	-	239	2933	9305.9090		4	2765	24	16168
9009.2100	S	193	1134	2230	10156	9306.3000		1	107	237	97899
9009.9000		14	826	89	7738	9306.9000		155	93881	671	304678
9010.1000	S	43	1297	407	14570	KAP.93			98059		423197
9010.6000		1	281	2	511						
9010.9000		1	1368	8	5118	9401.1009		7	756	85	6956
9013.1000		0	38	1	2611	9401.2003		16	1323	303	24721
9013.2000		0	621	0	1092	9401.2008		11	1227	85	8870
9013.8000		0	500	2	3599	9401.3009		182	18022	1446	161990
9014.1010	S	2	401	34	2739	9401.4009		8	663	39	2433
9014.1090		1	1027	9	9518	9401.5000		2	555	22	4513
9014.2010		0	104	2	4038	9401.6103		15	784	18	1171
9014.2090		0	172	17	15301	9401.6104		535	72438	4034	536116
9014.8010	S	67	5002	648	29583	9401.6106		64	6380	496	46867
9014.8020	S	60	22194	238	117542	9401.6108		5	574	49	4302
9014.8030		5	6338	80	117635	9401.6901		-	-	236	4897
9014.8090		0	134	8	11427	9401.6902		40	2663	287	25832
9014.9010		5	5493	46	66075	9401.6909		7	542	29	2183
9014.9090		5	8020	28	54317	9401.7109		48	6987	308	37289
9015.1010	S	19	1610	219	14816	9401.7909		0	34	23	2001
9015.4010		0	182	3	11731	9401.8009		5	314	86	13470
9015.8010		2	3549	26	35834	9401.9009		67	4083	879	61850
9015.8090		1	1190	6	7184	9402.9000		13	2389	137	20490
9015.9010		0	2647	2	10257	9403.1001		19	380	246	5143
9015.9090		1	1756	8	61058	9403.1002		41	974	400	10653
9017.1001	S	5	1678	10	1691	9403.1009		6	430	76	4456
9018.1200		-	-	2	2474	9403.2001		1132	11493	9322	99584
9018.1900		8	17060	125	243276	9403.2009		73	4118	587	36448
9018.4900		1	353	7	4394	9403.3000		41	2159	360	24176
9018.9000		29	32316	232	192618	9403.4000		79	1718	443	13553
9019.2000		15	5901	192	64259	9403.5000		53	2210	453	18966
9020.0000		1	280	11	4574	9403.6001		21	741	127	4547
9021.3000		0	447	0	1049	9403.6002		11	401	170	6876
9021.9000		3	871	23	7542	9403.6003		113	4071	649	24560
9022.1900		1	203	1	559	9403.6009		542	32387	4127	220073
9022.2901	S	10532	1768	83264	20902	9403.9000		71	3253	617	28733
9022.3001	S	27	769	91	2541	9404.1000		12	1013	34	3094
9022.9000		0	658	8	9048	9404.2109		296	12521	1788	74246
9023.0000		88	24108	712	290053	9404.2900		76	4626	614	30051
9024.8000		0	94	2	2850	9404.3000	S	2895	939	36855	13837
9025.9000		3	3408	33	40141	9404.9001		7	747	71	10568
9026.1010	S	74	6647	710	61678	9404.9004		60	4160	590	35087
9026.1090	S	236	2526	4362	36004	9404.9006		17	1609	212	11646
9026.2019	S	731	544	2290	2451	9405.1000		425	34319	2532	214388
9026.2090	S	783	1038	12347	12370	9405.2000		63	9905	584	88339
9026.8010	S	18	955	133	18827	9405.4000		102	9616	730	75660
9026.8090	S	126	1208	2269	15064	9405.5000		8	361	20	1233
9026.9000		7	10092	74	69219	9405.6000		108	13279	335	40666
9027.1010	S	70	870	1279	11544	9405.9100		5	311	25	1892
9027.3010	S	93	369	5425	11398	9405.9200		6	676	65	5913
9027.8010	S	193	2573	1683	17572	9405.9900		53	4461	515	42719
9027.8090	S	78	1007	1505	9058	9406.0010		29	713	431	14765
9027.9000		2	3056	10	14736	9406.0021		1814	30521	10937	169109
9028.1000	S	4	205	86	1195	9406.0029		240	3961	3421	56852
9028.2000	S	51	267	427	521	9406.0091		91	887	489	3387
9028.3000	S	72	346	1259	3271	9406.0099		73	1216	369	7402
9028.9000		0	961	9	2621	KAP.94			320326		2368290
9029.1010	S	1233	2698	4231	4867						
9029.1090	S	1	10	105	9039	9502.1000		1	242	19	2443
9029.2020	S	7	27	233	3771	9503.4900		4	677	25	4335
9029.2090	S	45	231	217	1221	9503.6000		12	622	62	2930
9029.9000		0	152	2	2923	9503.9000		43	2859	324	18658
9030.3900	S	136	500	812	6347	9504.1000		1	420	3	1430
9030.4000	S	97	4343	807	25724	9504.9000		5	140	35	3715
9030.8200	S	354	435	374	869	9505.1000		7	472	37	4348
9030.8300	S	3	230	9	940	9506.1101	P	1157	1280	20031	12202
9030.8900	S	18	451	108	3593	9506.1103	P	8139	4380	42571	26448
9030.9090		0	105	1	3367	9506.1109		27	6784	36	8748
9031.1010	S	2	318	46	5555	9506.1200		24	6711	159	35187
9031.2010	S	31	1135	501	11692	9506.1901	P	32732	2561	253186	17075
9031.4900	S	5	232	401	1401	9506.1909		14	2731	35	6211
9031.8011	S	6	226	24	616	9506.3900		0	111	3	2925
9031.8019	S	176	3274	1979	41291	9506.9100		24	2205	227	20182
9031.8090	S	14405	4516	76062	40598	9506.9909		496	16436	1142	42549
9031.9000		3	10201	34	136519	9507.9000		16	1522	105	12067
9032.1010	S	5174	679	41933	5597	9508.0000		2	113	44	2823
9032.8910	S	272	34103	3620	265735	KAP.95			70282		401029
9032.8990	S	36	315	655	3450						
9032.9000		6	9752	50	76277	9603.1000		1	137	16	2243
9033.0000		1	699	8	17516	9603.2100		117	19671	1097	179196
KAP.90			276664		2610752	9603.2900		33	1203	181	10096
						9606.2100		3	1043	23	6659
9101.2100	S	4	295	32	1828	9607.1900		3	260	30	2452
9101.2900	S	68	902	429	4684	9612.1000	S	2710	133	54392	2483
9101.9100	S	-	-	1248	9857	9617.0000		13	2058	37	5654
9101.9900	S	33	75	8174	5774	9618.0090		1	129	11	2469
9102.1100	S	509	266	4568	4230	KAP.96			25971		224524
9102.1900	S	2620	1008	9879	4815						
9102.2100	S	30	345	640	11602	9701.1000		0	1335	4	40033
9102.9100	S	230	1937	1172	6066	9701.9000		0	313	1	1260
9102.9900	S	2411	289	6606	674	9702.0000		0	672	1	4198
9107.0000	S	2733	624	14022	3201	9705.0000		0	3429	1	4197
9110.1100	S	32	975	32	975	9706.0000		2	633	5	2442
KAP.91			7365		60699	KAP.97			6495		54866

TABELL 12. SAMHANDELEN MED DE ENKELTE LAND. MILL. KR IMPORTS AND EXPORTS BY COUNTRY. MILLION KRONER

	INNFØRSEL - OPPRINNELSESLAND IMPORTS - COUNTRY OF ORIGIN				UTFØRSEL - BESTEMMELSESLAND EXPORTS - COUNTRY OF DESTINATION			
	OKTOBER		JANUAR-OKTOBER		OKTOBER		JANUAR-OKTOBER	
	1995	1996	1995	1996	1995	1996	1995	1996
I A L T	19 910,0	21 406,0	172 465,8	181 766,4	24 432,6	29 557,8	220 912,1	257 683,9
NORDEN	5 428,3	6 416,5	46 674,1	52 817,4	4 311,3	5 106,9	39 824,1	43 199,1
EFTA	311,0	324,6	2 658,2	3 081,8	178,6	272,7	2 130,6	2 467,7
EU	14 350,7	15 631,6	123 021,0	129 347,3	18 935,3	22 654,9	170 636,6	197 460,3
TIDLIGERE COMECON	626,0	754,6	5 858,8	5 937,9	531,1	714,6	4 130,7	4 773,7
UTVIKLINGSLAND	1 750,3	1 863,1	18 321,9	19 358,5	2 048,6	1 582,9	17 176,1	16 631,4
EUROPA	15 380,9	16 825,8	132 347,8	139 321,2	19 777,1	23 798,0	178 171,0	206 366,1
AD ANDORRA	-	-	-	-	-	0,4	0,0	0,4
AL ALBANIA	0,0	0,0	0,3	0,2	0,0	0,1	2,5	0,3
AM ARMENIA	-	-	-	0,0	-	-	4,6	9,5
AT ØSTERRIKE	236,4	259,9	1 715,0	1 728,2	106,9	107,7	961,1	924,5
AZ ASERBAJDSJAN	-	-	-	0,2	3,6	1,5	4,3	8,7
BA BOSNIA-HERCEGOVINA	0,0	0,9	0,2	1,5	3,1	1,1	5,9	22,4
BE BELGIA	538,9	541,3	5 019,8	4 496,0	773,5	1 040,4	6 976,5	7 868,5
BG BULGARIA	7,7	5,3	42,5	54,0	47,3	10,0	63,9	29,4
BY HVITERUSSLAND	11,4	2,7	67,3	49,7	2,3	0,5	16,6	12,6
CH SVEITS	293,0	290,3	2 320,4	2 633,7	105,7	122,1	1 224,3	1 171,4
CZ TSJEKKIA	45,3	80,0	401,0	435,3	38,4	51,3	354,1	343,4
DE TYSKLAND	3 069,6	2 674,5	23 801,1	24 102,3	4 032,9	3 114,0	28 250,6	29 070,2
DK DANMARK	1 657,6	1 806,8	12 963,3	14 121,6	1 282,8	1 392,7	10 996,3	12 219,9
EE ESTLAND	17,5	56,5	219,2	240,6	16,1	24,7	156,6	160,0
ES SPANIA	308,1	310,2	3 315,3	2 484,8	400,5	371,0	3 864,7	5 325,4
FI FINLAND	773,8	726,4	6 881,2	6 654,5	463,3	666,5	6 068,9	5 234,0
FO FÆRØYANE	17,9	13,2	105,1	141,8	28,6	46,7	239,1	344,7
FR FRANKRIKE	860,5	913,4	7 583,7	7 702,4	2 069,9	2 483,7	16 445,1	22 083,5
GB STORBRIT. OG N.-IRL.	1 889,8	2 174,4	17 028,3	16 787,8	4 763,7	6 055,9	44 352,7	50 737,3
GE GEORGIA	-	-	0,0	0,0	0,5	-	0,6	0,1
GI GIBRALTAR	-	-	-	0,0	0,3	0,4	3,0	25,0
GR HELLAS	21,0	21,6	234,8	224,9	129,5	125,2	1 271,8	514,5
HR KROATIA	3,7	3,4	32,2	23,4	14,1	17,1	307,1	148,1
HU UNGARN	25,8	37,0	222,2	249,6	9,5	12,7	102,0	119,7
IE IRLAND	306,5	290,7	2 485,4	2 516,3	183,0	254,8	1 979,5	2 468,2
IS ISLAND	17,8	32,6	333,6	442,6	72,1	150,3	899,5	1 290,8
IT ITALIA	737,1	910,5	6 031,0	7 151,3	693,8	575,7	5 703,6	6 631,9
KG KIRGISISTAN	-	-	-	-	-	-	1,4	-
KZ KASAKHSTAN	-	1,2	16,3	4,6	0,4	-	1,9	2,0
LI LIECHTENSTEIN	0,2	1,7	4,1	5,5	0,9	0,4	6,8	5,5
LT LITAUEN	18,9	28,9	150,9	110,3	15,9	44,1	151,9	265,5
LU LUXEMBOURG	11,1	14,3	137,2	114,7	11,1	18,7	159,7	226,5
LV LATVIA	68,9	8,3	435,2	307,6	17,0	63,4	126,3	364,4
MC MONACO	0,4	2,0	2,2	2,8	1,5	1,4	9,8	10,9
MD MOLDOVA	0,1	0,1	0,7	1,0	-	-	0,0	0,4
MK MAKEDONIA	0,2	0,7	3,2	4,9	0,0	0,3	3,1	3,7
MT MALTA	2,2	2,5	106,3	125,1	42,9	0,4	168,2	146,5
NL NEDERLAND	812,6	964,3	7 667,1	8 194,7	1 445,6	3 459,7	19 887,7	28 144,4
PL POLEN	94,2	119,6	910,4	1 019,3	202,9	251,4	1 892,8	1 813,1
PT PORTUGAL	166,0	184,1	1 764,7	1 608,1	112,9	136,4	2 086,0	1 890,5
RO ROMANIA	24,1	26,5	100,4	208,6	8,3	7,0	75,6	71,6
RU RUSSLAND	301,3	312,0	3 087,9	3 041,7	137,9	214,3	963,1	1 379,0
SE SVERIGE	2 961,2	3 837,5	26 390,8	31 456,8	2 464,5	2 850,7	21 620,4	24 109,7
SI SLOVENIA	22,9	18,2	132,9	127,3	3,8	35,3	86,1	388,9
SK SLOVAKIA	8,9	7,2	89,2	68,6	18,8	15,7	69,7	80,0
SM SAN MARINO	-	-	-	-	-	-	2,2	-
TJ TADSHIKISTAN	-	0,0	12,2	0,0	-	-	1,4	3,0
TM TURKMENISTAN	0,0	-	0,0	0,0	-	-	-	-
TR TYRKIA	46,3	75,9	425,3	527,0	38,6	52,6	454,9	549,5
UA UKRAINA	1,9	69,5	103,4	146,8	12,1	17,9	143,8	105,2
UZ USBEKISTAN	-	-	-	-	-	-	-	6,3
VA VATIKANSTATEN	-	0,0	-	0,1	-	-	-	-
XB KANARIØYENE	0,0	0,0	4,2	2,3	0,6	1,3	2,1	7,3
YU JUGOSLAVIA, REST-	-	0,0	-	0,5	-	0,3	1,1	28,0
AFRIKA	231,4	224,2	1 712,0	2 306,2	118,3	143,7	1 432,2	1 497,7
AO ANGOLA	-	0,0	0,0	0,0	1,0	5,8	21,7	32,1
BF BURKINA FASO	-	-	0,0	-	-	-	0,6	0,2
BI BURUNDI	0,0	-	11,0	5,5	0,1	0,1	1,1	0,9
BJ BENIN	-	-	-	-	2,0	0,6	10,0	6,4
BW BOTSWANA	86,3	72,3	481,8	685,0	2,0	0,7	30,9	21,6
CF SENTRALAFRIK. REPUB.	-	-	-	-	-	0,0	0,3	0,6
CG KONGO	-	0,2	34,3	20,0	0,7	1,9	25,6	23,9
CI ELFENBEINSKYSTEN	0,1	0,1	1,0	1,9	10,1	0,6	30,2	9,4
CM KAMERUN	-	0,1	1,0	0,8	3,4	0,5	7,7	4,6
CV KAPP VERDE	-	-	-	-	-	-	0,0	0,1
DJ DJIBOUTI	-	-	-	-	0,0	0,0	0,6	1,0
DZ ALGERIE	32,2	-	127,9	1,5	-	10,4	84,6	34,9
EG EGYPT	1,5	3,1	32,9	34,1	7,0	53,9	107,9	235,1
EH VEST-SAHARA	-	-	-	-	-	-	-	-
ER ERITREA	-	-	-	0,1	-	0,2	0,1	12,1
ET ETIOPIA	0,1	0,0	1,4	0,9	1,7	0,4	15,0	5,7
GA GABON	11,9	-	43,6	23,1	1,1	2,0	8,2	14,5
GH GHANA	0,6	0,4	19,5	11,4	6,4	2,6	42,6	69,0
GM GAMBIA	-	-	0,1	0,0	0,1	0,0	1,2	0,3
GN GUINEA	29,6	37,4	56,8	132,2	0,2	0,1	9,9	0,6
GQ EKVATORIAL-GUINEA	-	-	-	-	-	-	6,0	0,2
GW GUINEA-BISSAU	-	-	-	-	0,0	-	0,0	0,1
IO CHAGOSØYENE	-	-	-	-	-	-	-	-
KE KENYA	5,1	6,9	25,8	32,7	3,5	1,6	29,6	76,1
KM KOMORENE	-	0,0	-	0,0	0,2	-	0,7	0,0
LR LIBERIA	-	0,0	162,6	437,2	24,1	14,0	468,9	371,9
LS LESOTHO	0,0	-	0,2	-	-	1,4	26,6	3,1
LY LIBYA	-	-	0,0	21,7	0,1	0,0	29,6	7,6
MA MAROKKO	4,1	6,9	159,8	177,3	8,2	5,6	83,5	51,0
MG MADAGASKAR	0,2	0,3	1,2	1,7	-	0,0	1,4	0,8
ML MALI	-	0,0	0,5	0,0	0,5	0,4	9,5	2,5
MR MAURETANIA	0,0	0,0	0,0	0,1	0,5	-	6,5	0,0

TABELL 12. SAMHANDELEN MED DE ENKELTE LAND. MILL. KR IMPORTS AND EXPORTS BY COUNTRY. MILLION KRONER (FORTS.)

	INNFØRSEL - OPPRINNELSESLAND IMPORTS - COUNTRY OF ORIGIN				UTFØRSEL - BESTEMMELSESLAND EXPORTS - COUNTRY OF DESTINATION			
	OKTOBER		JANUAR-OKTOBER		OKTOBER		JANUAR-OKTOBER	
	1995	1996	1995	1996	1995	1996	1995	1996
MU MAURITIUS	0,5	1,5	7,2	11,8	0,0	0,1	1,0	4,0
MW MALAWI	-	0,4	3,8	4,6	0,8	1,2	2,4	4,3
MZ MOSAMBIK	-	0,0	0,1	0,2	0,2	2,6	9,1	28,3
NA NAMIBIA	-	2,6	0,0	26,1	1,6	0,4	5,5	6,3
NE NIGER	-	-	-	0,0	-	-	0,3	2,3
NG NIGERIA	0,4	0,0	3,8	0,3	16,1	7,1	82,5	110,0
RE REUNION	0,0	-	0,0	0,0	1,1	0,5	8,4	4,9
RW RWANDA	-	-	-	-	0,3	0,0	1,6	2,3
SC SEYCHELLENE	-	-	-	-	-	0,0	1,6	0,3
SD SUDAN	8,2	0,5	54,4	13,8	1,5	2,0	6,1	3,8
SH ST.HELENA	-	-	-	-	-	0,1	0,1	0,1
SL SIERRA LEONE	-	-	0,8	0,0	0,2	0,3	0,8	3,3
SN SENEGAL	-	0,0	0,2	0,1	0,7	0,6	13,6	15,9
SO SOMALIA	-	-	0,0	-	0,3	-	0,3	1,6
ST SAO TOME OG PRINCIPE	-	-	-	-	-	-	-	-
SZ SWAZILAND	0,0	-	1,6	0,0	0,0	0,1	0,1	0,2
TD TCHAD	-	-	-	-	-	-	0,4	9,3
TG TOGO	-	0,0	0,0	0,3	0,1	0,4	5,4	9,2
TN TUNISIA	1,3	9,8	32,3	59,0	4,4	5,9	29,4	33,7
TZ TANZANIA	0,3	2,3	1,9	11,4	2,4	0,8	22,8	34,5
UG UGANDA	1,2	1,8	5,8	8,0	0,3	0,6	5,2	37,8
XC CEUTA OG MELILLA	-	-	-	-	-	-	0,1	-
YT MAYOTTE	-	-	-	-	-	-	-	-
ZA SØR-AFRIKA	28,6	61,6	296,0	459,3	12,8	14,3	113,6	144,6
ZM ZAMBIA	-	0,0	9,0	1,6	1,1	0,8	7,5	7,3
ZR ZAIRE	16,3	10,8	95,7	76,8	1,6	2,8	23,9	32,7
ZW ZIMBABWE	2,9	5,1	38,0	45,3	0,2	0,4	30,0	14,5
ASIA	1 999,6	2 007,8	18 057,7	19 161,8	1 899,9	1 993,5	14 762,1	14 935,8
AE ARABISKE EMIRATER	1,2	1,7	17,2	15,3	34,4	36,3	201,0	379,5
AF AFGHANISTAN	0,3	0,5	2,8	7,3	-	-	0,5	0,5
BD BANGLADESH	14,6	13,3	124,5	118,5	1,2	0,5	11,2	15,2
BH BAHRAIN	1,4	0,8	15,3	9,6	2,4	11,1	25,1	53,9
BN BRUNEI	-	-	-	-	-	0,3	4,9	6,7
BT BHUTAN	-	-	-	-	0,4	0,1	2,5	1,0
CN KINA	418,6	459,0	3 362,1	3 807,3	266,7	175,7	1 017,8	1 079,1
CY KYPROS	0,2	0,2	155,9	52,5	5,7	4,9	423,0	94,1
HK HONG KONG	124,5	114,6	1 111,0	986,7	53,8	62,0	838,3	688,6
ID INDONESIA	29,6	42,4	274,7	337,1	9,9	21,1	156,6	293,4
IL ISRAEL	15,9	23,4	233,7	267,3	24,8	205,8	568,3	831,1
IN INDIA	68,3	107,2	603,6	629,5	24,9	34,3	582,6	342,7
IQ IRAK	-	-	-	-	-	-	1,1	7,3
IR IRAN	7,6	16,6	76,7	49,0	9,4	0,8	33,4	48,6
JO JORDAN	-	-	-	0,2	0,7	3,1	8,8	19,8
JP JAPAN	807,0	671,0	6 343,9	6 339,8	636,4	982,8	3 881,8	4 749,5
KH KAMBODSJA	0,8	0,7	9,8	4,9	-	-	0,9	12,7
KP KOREA,DEN DEM.FOLKER	-	-	-	-	-	0,6	-	5,4
KR KOREA, REPUBLIKKEN	126,8	118,4	2 227,6	1 071,5	90,1	123,5	944,0	1 156,4
KW KUWAIT	-	-	38,1	-	7,7	2,3	21,0	20,4
LA LAOS	4,6	0,6	27,0	22,1	0,5	16,5	0,7	45,3
LB LIBANON	0,2	0,2	1,8	4,3	18,1	8,3	59,9	109,5
LK SRI LANKA	10,1	11,3	63,0	61,8	3,7	3,1	27,1	21,9
MM MYANMAR (TIDL.BURMA)	0,1	2,3	8,1	8,6	0,0	0,2	1,2	0,5
MN MONGOLIA	-	0,0	0,2	0,1	-	8,1	0,9	30,1
MO MACAO	1,9	5,6	32,0	43,2	1,4	0,6	10,8	12,1
MV MALDIVENE	0,0	-	0,0	-	0,2	2,1	5,1	21,6
MY MALAYSIA	54,1	57,8	467,5	480,2	31,0	31,2	297,8	278,0
NP NEPAL	0,4	0,2	1,7	2,8	0,0	1,7	46,2	12,4
NT NØYTRALSONE	-	-	-	-	-	-	-	-
OM OMAN	0,0	0,0	0,0	0,1	2,3	0,5	13,2	9,3
PH FILIPPINENE	11,8	11,7	103,3	99,0	7,1	21,7	65,0	611,1
PK PAKISTAN	19,8	28,1	237,8	221,9	6,7	5,7	121,0	91,9
QA QATAR	-	-	0,2	-	0,7	1,0	17,4	12,2
SA SAUDI-ARABIA	1,6	12,9	24,7	66,2	10,9	14,6	734,0	222,7
SG SINGAPORE	88,7	96,6	672,3	2 332,5	508,0	93,8	3 028,0	1 072,4
SY SYRIA	0,8	0,0	1,6	2,0	1,6	2,8	18,9	20,1
TH THAILAND	66,8	66,2	514,4	555,3	63,4	54,2	720,3	888,4
TP ØST-TIMOR	-	-	-	-	-	0,5	-	6,6
TW TAIWAN	114,2	134,2	1 215,3	1 427,5	74,1	56,6	846,5	1 626,0
VN VIETNAM	7,7	10,1	89,9	137,4	1,3	4,9	20,9	24,8
XI GAZA-JERIKO	-	-	-	-	-	-	-	6,8
YE YEMEN	0,0	0,1	0,0	0,1	0,4	-	4,2	5,8
NORD - AMERIKA	2 074,4	1 969,5	17 194,5	17 526,0	2 234,0	3 278,1	23 701,9	32 140,2
AG ANTIGUA OG BARBUDA	-	-	1,7	25,9	0,7	0,8	6,3	7,0
AI ANGUILLA	-	-	-	-	-	-	-	-
AN ANTILLENE (NL)	-	-	-	86,7	0,5	0,4	643,1	4,2
AW ARUBA	-	-	-	-	0,0	0,0	1,1	1,1
BB BARBADOS	0,0	-	0,8	0,9	0,2	3,2	12,8	18,8
BM BERMUDA	0,1	0,2	464,1	0,3	0,2	1,0	210,7	98,7
BS BAHAMAS	-	-	343,1	58,2	3,6	8,6	136,9	347,6
BZ BELIZE	-	-	-	-	0,2	-	0,7	0,5
CA CANADA	361,5	558,8	3 525,4	3 775,9	968,1	1 383,4	7 982,0	9 943,5
CR COSTA RICA	4,3	11,0	91,8	113,4	1,7	0,3	25,9	18,8
CU CUBA	-	0,1	0,4	0,9	0,3	0,6	5,9	25,2
DM DOMINICA	-	-	-	0,1	0,4	1,1	4,7	4,8
DO DEN DOMINIK. REPUBL.	1,1	0,1	3,5	7,0	10,5	3,4	71,8	74,6
GD GRENADA	0,0	0,1	0,3	0,3	0,2	0,2	2,4	3,1
GL GRØNLAND	0,8	4,8	34,6	46,7	0,6	3,1	51,2	213,4
GP GUADELOPE	-	-	-	-	2,0	0,9	13,4	10,0
GT GUATEMALA	1,8	3,2	34,1	88,8	0,2	0,2	22,1	26,8
HN HONDURAS	1,6	0,1	10,6	1,5	0,0	-	4,3	1,6
HT HAITI	0,0	0,0	0,2	0,2	1,1	1,7	10,5	8,8
JM JAMAICA	102,9	31,6	841,3	707,1	4,5	3,4	109,3	23,6
KN ST.KITTS-NEVIS	-	-	-	-	0,4	0,0	2,6	2,7
KY CAYMANØYENE	-	-	-	-	0,4	1,0	21,5	4,5

TABELL 12. SAMHANDELEN MED DE ENKELTE LAND. MILL. KR IMPORTS AND EXPORTS BY COUNTRY. MILLION KRONER (FORTS.)

	INNFØRSEL - OPPRINNELSESLAND IMPORTS - COUNTRY OF ORIGIN				UTFØRSEL - BESTEMMELSESLAND EXPORTS - COUNTRY OF DESTINATION			
	OKTOBER		JANUAR-OKTOBER		OKTOBER		JANUAR-OKTOBER	
	1995	1996	1995	1996	1995	1996	1995	1996
LC ST. LUCIA	-	-	-	-	0,0	0,1	0,4	0,7
MQ MARTINIQUE	-	-	-	-	4,1	2,7	36,1	28,5
MS MONTSERRAT	-	-	-	-	-	0,0	-	0,4
MX MEXICO	12,2	15,6	180,8	227,4	14,7	13,5	80,9	190,3
NI NICARAGUA	-	0,0	9,2	2,0	0,2	0,1	12,5	6,4
PA PANAMA	7,7	2,0	229,9	446,7	104,3	20,6	394,8	828,2
PM ST.PIERRE, MIQUELON	-	-	-	-	-	-	-	-
PR PUERTO RICO	1,0	0,9	4,9	8,1	116,3	50,7	401,6	495,0
SV EL SALVADOR	0,1	0,2	27,7	2,6	0,0	0,1	4,8	2,2
TC TURKS- OG CAICOSØYE	-	-	-	-	-	-	-	-
TT TRINIDAD OG TOBAGO	-	0,0	0,0	0,0	0,8	0,6	14,7	20,6
US U S A	1 579,2	1 340,9	11 390,1	11 925,4	994,2	1 775,5	13 409,1	19 655,8
VC ST.VINCENT/GRENADINE	-	-	-	-	3,4	0,1	5,0	1,9
VG JOMFRUØYENE(GB)	-	-	-	-	0,1	0,2	2,2	67,9
VI JOMFRUØYENE(US)	-	-	-	0,0	-	0,5	0,6	3,3
SØR - AMERIKA	193,0	272,9	2 671,2	2 628,0	343,4	270,9	2 139,2	2 013,8
AR ARGENTINA	23,4	26,4	204,3	329,0	124,3	7,1	305,5	228,2
BO BOLIVIA	0,0	-	0,1	0,6	0,5	2,2	13,2	23,4
BR BRASIL	57,5	51,4	694,8	631,9	184,3	198,4	1 358,0	1 313,1
CL CHILE	45,3	13,0	386,6	346,5	11,1	16,6	159,0	170,1
CO COLOMBIA	29,8	17,3	265,1	259,3	11,3	3,3	114,2	83,3
EC ECUADOR	2,6	7,2	36,6	44,8	2,8	0,6	9,7	7,9
FK FALKLANDSØYENE	-	0,2	-	4,7	-	0,1	-	0,2
GF FRANSK GUYANA	-	-	0,1	-	-	1,2	7,7	7,2
GY GUYANA	-	-	0,9	2,2	-	1,8	2,7	10,0
PE PERU	7,7	40,9	202,6	154,3	5,5	8,5	49,7	51,1
PY PARAGUAY	0,0	0,0	0,3	0,4	0,0	0,3	1,9	1,5
SR SURINAM	19,1	103,6	789,7	750,5	1,1	0,1	5,1	6,5
UY URUGUAY	0,4	1,0	38,3	3,4	0,6	0,7	10,6	11,8
VE VENEZUELA	7,2	11,6	51,9	100,5	1,8	29,9	102,0	99,6
OCEANIA	30,9	105,8	482,6	823,2	59,9	73,7	705,6	730,3
AS AMERIKANSK SAMOA	-	-	-	-	0,4	0,0	0,4	1,2
AU AUSTRALIA	23,6	97,9	403,9	753,6	48,5	58,2	528,6	612,8
CC KOKOSØYENE	-	-	-	-	-	-	-	-
CK COOKØYENE	-	-	-	-	0,0	-	0,1	1,3
CX CHRISTMASØYA	-	-	-	-	-	-	-	-
FJ FIJI	-	-	1,6	0,0	0,2	0,0	0,6	1,0
FM MICRONESIA	-	-	-	-	-	0,0	0,0	0,0
GU GUAM	-	-	-	-	0,0	0,5	0,9	2,3
HM HEARD/MC.DONALD ØYER.	-	-	-	-	-	-	-	-
KI KIRIBATI	-	-	-	-	-	-	-	-
MH MARSHALLØYENE	-	-	-	-	-	0,0	-	0,3
MP NORDRE MARIANENE	-	-	-	-	0,0	0,0	0,1	0,4
NC NY CALEDONIA	-	-	-	-	0,2	0,6	2,8	4,2
NF NORFOLKØYA	-	-	-	-	-	-	-	0,0
NR NAURU	-	-	-	-	-	-	-	-
NU NIUE	-	-	-	-	-	-	-	-
NZ NEW ZEALAND	7,2	7,9	77,0	68,8	10,2	14,2	170,0	104,4
PF FRANSK POLYNESIA	-	-	-	-	0,2	-	1,9	1,1
PG PAPUA - NY GUINEA	-	0,0	-	0,8	-	-	0,1	0,9
PN PITCAIRN	-	-	-	-	-	-	-	-
PW PALAU	-	-	-	-	-	-	-	-
SB SALOMONØYENE	-	-	-	-	0,0	-	0,0	-
TF FRANSKE SØRLIGE TER	-	-	-	-	-	-	-	0,0
TK TOKELAU	-	-	-	-	-	-	-	-
TO TONGA	-	-	-	-	-	0,0	0,0	0,1
TV TUVALU	-	-	-	-	-	-	0,0	0,0
UM USA SMÅ U.FORL. ØYER	-	-	-	-	-	-	-	-
VU VANUATU	-	-	-	-	-	0,1	0,0	0,1
WF WALLIS/FUTUNAØYENE	-	-	-	-	-	-	-	0,1
WS SAMOA	-	-	-	-	0,0	0,0	0,0	0,0
ZZ INT. ORGANISASJONER	-	-	-	-	-	-	-	-

LANDOMRÅDER, SE TABELL 13.

NORDEN: DANMARK, FÆRØYENE, FINLAND, ISLAND OG SVERIGE.
EFTA: ISLAND OG SVEITS MED LIECHTENSTEIN.
EU: DANMARK, FINLAND, SVERIGE, BELGIA, LUXEMBOURG, FRANKRIKE MED ANDORRA OG MONACO, HELLAS, IRLAND, ITALIA MED SAN MARINO OG VATIKANSTATEN, NEDERLAND, PORTUGAL, SPANIA, STORBRITANNIA, TYSKLAND OG ØSTERRIKE.
TIDLIGERE COMECON, EUROPEISKE: BULGARIA, POLEN, ROMANIA, UNGARN, TSJEKKIA, SLOVAKIA, ESTLAND, LATVIA, LITAUEN, HVITERUSSLAND, UKRAINA, ARMENIA, ASERBAJDSJAN, GEORGIA, KIRGISISTAN, KASAKHSTAN, MOLDOVA, RUSSLAND, TADSHIKISTAN, TURKMENISTAN OG USBEKISTAN.
UTVIKLINGSLAND:
KROATIA, SLOVENIA, BOSNIA- HERCEGOVINA, MAKEDONIA, REST- JUGOSLAVIA OG MALTA, AFRIKA UNNTATT SØR-AFRIKA, ASIA UNNTATT JAPAN, NORD- OG SØR- AMERIKA UNNTATT U S A, CANADA OG GRØNLAND, OCEANIA UNNTATT AUSTRALIA OG NEW ZEALAND.

REGIONAL GROUPS OF COUNTRIES, SEE TABLE 13.

NORDIC COUNTRIES:
DENMARK, THE FAEROES, FINLAND, ICELAND AND SWEDEN.
EFTA: ICELAND AND SWITZERLAND INCL. LIECHTENSTEIN.
EF/EU: DENMARK, FINLAND, SWEDEN, BELGIUM, LUXEMBOURG, FRANCE INCL. ANDORRA AND MONACO, GREECE, IRELAND, ITALY INCL. SAN MARINO AND VATICAN CITY STATE, NETHERLANDS, PORTUGAL, SPAIN, UNITED KINGDOM, GERMANY AND AUSTRIA.
PREVIOUSLY COMECON, EUROPEAN: BULGARIA, POLAND, ROMANIA, HUNGARY, CZECH REPUBLIC, SLOVAKIA,ESTONIA, LATVIA, LITHUANIA, BELARUS, UKRAINE, ARMENIA, AZERBAIJAN, GEORGIA, KYRGYZSTAN, KAZAKHSTAN, MOLDOVA, RUSSIA, TAJIKISTAN, TURKMENISTAN AND UZBEKISTAN.
DEVELOPING COUNTRIES:
CROATIA, SLOVENIA, BOSNIA AND HERZEGOVINA, MACEDONIA, REST- YUGOSLAVIA AND MALTA, AFRICA EXCLUDING SOUTH AFRICA, ASIA EXCLUDING JAPAN, NORTH-AND SOUTH AMERICA EXCLUDING U S A, CANADA AND GREENLAND, OCEANIA EXCLUDING AUSTRALIA AND NEW ZEALAND.

TABELL 13. SAMHANDELEN MED DE VIKTIGSTE LAND. HOVEDGRUPPER ETTER SITC. JANUAR-OKTOBER 1996. MILL. KR
TRADE WITH PRINCIPAL COUNTRIES BY DIVISIONS OF THE SITC. JANUARY-OCTOBER 1996. MILLION KRONER

GRUPPE	NORDEN		EFTA		EU		TIDLIGERE COMECON		UTVIKLINGS-LAND	
	INNF.	UTF.	INNF.	UTF.	INNF.	UTF.	INNF.	UTF.	INNF.	UTF.
I ALT	52817,4	43199,1	3081,8	2467,7	129347,3	197460,3	5937,9	4773,7	19358,5	16631,4
0 MATVARER OG LEVENDE DYR	3103,5	4502,0	337,4	228,0	6140,4	12401,9	941,1	1781,0	1823,0	2037,8
00 LEVENDE DYR(UNNT.DE I H.GR 03)	28,4	7,5	1,2	-	42,5	9,2	0,1	0,5	0,0	0,4
01 KJØTT OG KJØTTVARER	151,4	23,5	2,0	0,6	155,6	31,9	1,9	11,7	39,2	1,9
02 MEIERIVARER OG EGG	113,8	42,7	1,1	22,6	160,4	120,1	1,4	30,6	9,5	2,9
03 FISK OG FISKEVARER	437,0	3376,9	96,0	169,3	697,0	10968,2	855,1	1656,5	126,8	1890,6
04 KORN OG KORNVARER	635,5	143,4	13,0	2,9	1190,7	153,8	6,4	27,4	36,9	27,2
05 FRUKT OG GRØNNSAKER	128,4	69,7	19,5	6,0	1313,7	69,1	45,4	15,8	843,7	0,4
06 SUKKER,SUKKERVARER OG HONNING	542,2	84,7	2,3	0,4	791,6	94,0	14,0	2,1	30,8	0,4
07 KAFFE,TE OG KRYDDERIER	322,1	177,1	49,1	4,3	684,8	182,2	1,0	15,2	631,3	0,6
08 FORSTOFFER FOR DYR,UNNT. KORN	486,9	441,7	124,3	10,0	583,2	625,2	15,9	2,9	88,6	105,6
09 FORSKJELLIGE MATVARER	257,8	135,0	28,9	11,8	520,8	148,2	0,0	18,4	16,3	7,8
1 DRIKKEVARER OG TOBAKK	93,9	61,5	128,9	2,9	695,2	133,4	34,2	22,1	97,1	2,6
11 DRIKKEVARER	33,2	43,6	0,3	0,1	605,4	104,9	34,0	18,0	58,6	2,3
12 TOBAKK OG TOBAKKSVARER	60,7	17,8	128,7	2,8	89,7	28,5	0,2	4,0	38,5	0,3
2 RÅVARER, IKKE SPISELIGE, UNNTATT BRENSELSSTOFFER	3138,3	1674,0	13,4	113,3	5294,6	5288,7	721,0	109,9	3035,4	227,7
21 HUDER OG SKINN, RÅ	114,9	486,4	1,8	0,2	124,1	558,4	2,4	0,1	0,2	3,8
22 OLJEFRØ OG OLJEHOLDIGE FRUKTER	7,2	0,0	0,0	0,0	30,7	0,2	6,3	0,2	114,0	0,0
23 RÅGUMMI, OGSÅ SYNT. OG REGEN.	9,3	1,1	0,1	-	52,1	2,7	0,9	0,4	4,4	-
24 TØMMER, TRELAST OG KORK	1934,2	275,9	0,5	27,5	2086,1	993,7	218,7	4,2	234,3	13,6
25 PAPIRMASSE OG PAPIRAVFALL	275,0	331,2	1,0	40,3	312,0	1552,6	7,6	21,1	-	74,6
26 TEKSTILFIBRER OG AVFALL	10,2	6,9	0,1	0,2	92,7	54,0	0,2	1,8	14,1	5,5
27 RÅ GJØDNINGSSTOFFER OG RÅ MINERALER,I.E.N.	244,2	196,8	6,3	29,0	810,6	1195,4	236,8	53,6	104,9	109,1
28 MALMER OG AVFALL AV METALL	371,8	294,6	1,8	2,4	1249,0	836,6	242,5	24,7	2490,2	12,5
29 ANIMALSKE OG VEGETAB. RÅVARER	171,5	81,0	1,8	13,7	537,5	95,2	5,6	3,8	73,4	8,5
3 BRENSELSSTOFFER, SMØREOLJER.	4979,4	14609,5	1,0	569,7	7478,0	114554,8	522,7	579,9	147,2	1876,2
32 KULL, KOKS OG BRIKETTER	32,5	1,9	-	-	475,4	49,6	134,6	2,1	111,3	1,8
33 MINERALOLJE OG -PRODUKTER	2236,3	13113,5	1,0	569,3	3880,2	94907,6	367,8	565,4	35,8	1847,0
34 GASS	67,7	562,4	0,0	0,4	479,6	18666,0	0,1	12,4	0,1	27,4
35 ELEKTRISK STRØM	2642,9	931,6	-	-	2642,9	931,6	20,2	-	-	-
4 DYRE- OG PLANTEFETT, -OLJE OG VOKS	253,8	86,3	115,9	8,3	284,3	300,7	0,3	94,7	272,2	173,3
41 DYREFETT OG -OLJER	201,5	30,4	115,5	0,7	111,7	181,6	0,3	2,9	232,6	7,4
42 PLANTEFETT OG -OLJER	35,6	14,0	0,0	3,6	131,6	10,4	-	0,2	39,1	0,7
43 BEARBEIDD DYRE- OG PLANTEFETT	16,6	41,9	0,3	3,9	41,0	108,7	-	91,7	0,5	165,3
5 KJEMISKE PRODUKTER, I.E.N.	4882,8	4212,4	461,9	138,7	14933,0	10595,1	777,9	475,5	364,4	2589,3
51 ORGANISKE KJEMISKE PRODUKTER	393,1	266,0	21,6	9,6	2040,9	1152,7	26,1	11,6	128,5	686,3
52 UORGANISKE KJEMISKE PRODUKTER	201,6	402,1	3,8	13,9	731,4	1845,4	478,9	22,2	76,4	149,8
53 FARGE- OG GARVESTOFFER	606,3	368,6	41,0	11,1	1565,8	599,1	3,9	32,1	4,0	81,1
54 MEDISINSKE OG FARMASØYTISKE PRODUKTER	1140,7	410,6	244,1	14,7	2891,9	931,0	1,1	44,4	40,5	126,7
55 FLYKTIGE OLJER, PARFYME M.V.	574,5	174,2	30,4	11,2	2262,9	379,3	20,8	63,9	13,3	74,4
56 KUNSTGJØDSEL	118,6	427,7	0,0	1,0	419,8	1071,5	218,3	38,8	0,1	1090,6
57 PLASTRÅSTOFFER	543,1	1277,4	38,6	23,7	1800,7	2647,1	8,2	40,0	49,7	194,5
58 PLAST, HALVFABRIKATA	769,9	373,4	27,8	8,2	1436,5	623,3	6,9	56,5	17,2	13,9
59 KJEMISKE PRODUKTER, I.E.N.	534,9	512,3	54,7	45,3	1782,9	1345,6	13,6	166,0	34,8	172,0
6 BEARBEIDDE VARER I.E.N	12087,7	7626,4	308,8	667,6	25001,8	30970,8	1758,9	620,3	1842,3	2047,7
61 LÆR, LÆRVARER OG BEREDTE PELSSKINN	49,9	37,0	1,9	1,1	154,4	85,7	1,0	4,7	60,7	39,9
62 GUMMIVARER	468,6	124,7	4,9	7,0	1328,4	224,0	35,2	5,2	135,3	27,0
63 VARER AV TRE OG KORK, UNNTATT MØBLER	1054,8	378,7	0,4	40,6	1306,7	1015,8	77,5	20,2	112,1	44,2
64 PAPIR OG PAPP OG VARER DERAV	3718,0	1070,5	32,7	113,3	4876,8	6388,0	22,4	63,6	35,7	600,1
65 TEKSTILGARN,-STOFFER OG -VARER	744,6	453,9	47,2	71,4	2493,3	648,3	140,8	94,4	600,5	166,4
66 VARER AV IKKE-MET. MINERALER	870,6	586,1	20,5	18,6	2220,8	852,8	63,8	80,1	158,7	104,4
67 JERN OG STÅL	2001,7	1722,4	22,6	77,9	5509,7	5548,6	292,0	190,8	100,7	358,4
68 METALLER, UNNT. JERN OG STÅL	695,4	2061,6	76,2	295,0	1679,1	14290,4	1052,2	95,8	254,7	435,2
69 VARER AV METALLER, I.E.N.	2484,1	1191,4	102,3	42,7	5432,4	1917,3	74,1	65,6	384,0	272,3
7 MASKINER OG TRANSPORTMIDLER	15582,4	7339,1	1282,3	499,8	49435,6	17232,5	674,7	792,7	6554,4	6871,9
71 KRAFTMASKINER OG -UTSTYR	837,1	483,6	52,9	15,1	2307,2	1034,1	54,4	39,5	23,9	797,2
72 MASKINER FOR SPES. INDUSTRIER	2749,1	958,3	163,9	86,3	7481,8	2349,1	73,5	154,5	113,9	551,1
73 METALLBEARBEIDINGSMASKINER	247,5	69,7	77,1	8,1	771,7	155,8	23,1	11,1	54,2	22,2
74 INDUSTRIMASK. OG -UTSTYR I.E.N	3246,4	1135,8	277,2	132,3	8708,1	2492,3	66,4	200,4	137,7	1171,2
75 KONTORMASKINER OG AUTOMATISK DATABEHANDLINGSUTSTYR	566,5	495,4	55,2	17,0	4032,3	1365,1	6,7	33,4	1434,2	246,9
76 TELEKOM.APPARATER OG -UTSTYR	1744,2	663,9	37,1	51,3	3984,4	1663,1	8,1	137,6	752,6	826,2
77 ELEKTR. MASKINER OG APPARATER	1901,9	1492,1	394,1	113,7	7297,2	2697,8	108,0	181,3	604,0	1087,4
78 KJØRETØYER FOR VEG	3247,9	1420,1	39,0	10,2	12909,0	2537,0	158,4	31,0	433,5	141,6
79 ANDRE TRANSPORTMIDLER, INKL. SKIP	1041,8	620,2	185,7	65,7	1943,8	2938,1	176,1	3,9	3000,3	2028,2
SKIP OG BÅTER	372,7	393,7	7,1	34,2	474,9	2344,3	90,3	-	1313,3	1894,2
NYBYGDE	-	343,6	-	-	7,0	1859,3	88,7	-	460,6	78,3
ELDRE	372,7	50,1	7,1	34,2	467,9	485,0	1,7	-	852,7	1815,9
OLJEPLATTFORMER	-	-	-	-	-	-	-	-	1653,0	-
8 FORSKJELLIGE FERDIGE VARER	8537,4	3027,2	425,8	234,0	19811,2	5767,2	506,7	292,3	5208,1	771,8
81 PREFABRIKERTE BYGNINGER; SANITÆR-, VARME- OG LYSUTSTYR	641,1	253,2	3,3	16,0	1055,5	635,1	26,6	22,4	112,9	54,0
82 MØBLER OG DELER	2305,7	725,2	6,7	33,9	2871,1	1288,9	104,3	35,8	154,0	34,4
83 REISEEFFEKTER, VESKER O.L.	33,8	13,0	1,5	1,3	139,6	15,4	9,4	0,1	283,5	0,3
84 KLÆR OG TILBEHØR TIL KLÆR	1211,4	252,7	31,7	21,9	4234,3	316,8	229,8	66,6	2984,3	10,1
85 FOTTØY	165,5	110,1	2,4	14,0	1145,5	106,2	47,6	18,1	457,9	0,7
87 VITENSKAP. OG TEKN. INSTRUM.	648,0	358,8	130,0	41,4	2013,8	1209,8	5,3	46,6	77,2	487,2
88 FOTOGR. OG OPTISKE ARTIKLER	103,6	58,5	124,9	14,0	866,9	92,8	1,2	4,2	180,1	25,6
89 FORSKJ. FERDIGE VARER I.E.N.	3428,4	1255,6	125,3	91,5	7484,5	2102,2	82,4	98,4	958,2	159,5
9 VARER IKKE GRUPP. ETTER ART	158,2	60,7	6,4	5,4	273,3	215,1	0,5	5,3	14,3	33,2

LANDOMRÅDER, SE FOREGÅENDE SIDE.

REGIONAL GROUPS OF COUNTRIES,
SEE PREVIOUS PAGE.

TABELL 13. SAMHANDELEN MED DE VIKTIGSTE LAND. HOVEDGRUPPER ETTER SITC. JANUAR-OKTOBER 1996. MILL. KR
(FORTS.) TRADE WITH PRINCIPAL COUNTRIES BY DIVISIONS OF THE SITC. JANUARY-OCTOBER 1996. MILLION KRONER

	DANMARK		FINLAND		ISLAND		SVERIGE		BELGIA		FRANKRIKE		HELLAS	
GRUPPE	INNF.	UTF.	INNF.	UTF.	INNF.	UTF.	INNF.	UTF.	INNF.	UTF.	INNF.	UTF.	INNF.	UTF.
I ALT	14121,6	12219,9	6654,5	5234,0	442,6	1290,8	31456,8	24109,7	4496,0	7868,5	7702,4	22083,5	224,9	514,5
0	1539,1	2152,2	222,6	428,2	216,3	43,9	1028,4	1750,4	206,0	257,0	244,2	1738,3	13,2	102,7
00	7,9	0,7	2,1	0,2	1,2	-	17,2	6,6	-	0,0	2,2	0,0	-	-
01	39,7	9,7	55,7	1,4	2,0	0,0	54,1	12,4	0,3	0,5	1,0	0,3	-	-
02	104,8	10,1	0,3	1,5	-	0,8	8,7	30,3	-	0,8	33,3	18,5	0,0	0,3
03	151,8	1991,6	0,0	283,6	95,9	17,4	94,3	1071,9	7,4	247,5	18,8	1662,9	-	101,0
04	230,2	36,3	98,8	24,9	-	2,8	306,4	78,3	17,8	0,2	36,3	0,5	0,1	0,6
05	63,6	4,4	8,4	1,1	-	6,0	56,3	58,0	76,8	0,4	74,9	0,1	12,3	-
06	429,7	19,4	19,3	20,8	0,4	0,4	92,7	43,5	19,7	0,1	13,9	0,6	-	0,0
07	60,9	44,3	19,4	15,3	0,0	3,4	241,8	113,4	46,8	0,1	8,3	0,0	0,6	-
08	313,0	23,7	12,4	70,5	116,7	4,6	42,7	231,0	10,9	4,9	37,9	55,3	0,1	0,8
09	137,4	11,9	6,2	8,9	-	8,5	114,2	105,0	26,3	2,4	17,6	0,1	0,0	0,0
1	43,8	27,5	13,1	2,5	0,0	0,1	36,9	31,4	2,4	0,4	179,8	0,7	3,3	0,0
11	10,0	11,8	12,1	1,8	0,0	0,1	11,1	30,0	2,0	0,1	175,8	0,6	2,6	0,0
12	33,9	15,7	1,0	0,6	0,0	-	25,8	1,5	0,4	0,4	4,0	0,0	0,7	-
2	491,2	722,2	229,7	265,2	6,0	36,6	2411,4	644,6	72,2	411,5	102,2	342,1	10,0	6,9
21	83,9	432,4	17,4	2,7	0,0	0,2	13,5	51,1	0,0	1,9	-	-	-	-
22	5,5	0,0	-	-	-	0,0	1,7	0,0	0,1	-	0,0	-	-	-
23	0,4	0,3	0,0	0,0	-	-	8,9	0,8	8,1	0,1	7,7	0,0	-	-
24	113,6	99,1	135,6	0,9	-	9,3	1685,0	166,0	7,3	39,3	21,7	38,6	-	-
25	4,3	40,6	7,0	14,8	1,0	-	262,7	275,8	4,3	316,0	0,0	89,8	-	-
26	3,2	1,1	0,2	0,2	-	0,0	6,8	4,9	2,3	4,4	1,2	-	0,0	-
27	74,9	108,1	53,0	10,9	3,6	11,2	112,6	65,6	29,5	23,8	49,3	192,9	5,4	6,9
28	52,6	13,8	16,0	203,4	1,1	2,4	302,1	74,9	9,3	25,9	15,7	17,3	4,6	-
29	152,8	26,8	0,4	32,2	0,3	13,4	18,1	5,5	11,4	0,2	6,7	3,4	0,0	0,1
3	1792,0	3633,6	82,9	1500,0	0,0	569,4	3104,6	8743,2	234,8	5488,2	152,8	15020,3	-	0,2
32	1,5	0,1	0,5	-	-	-	30,5	1,8	55,2	0,1	18,1	-	-	-
33	912,2	3579,5	30,3	1459,3	0,0	568,9	1293,7	7342,5	179,4	2946,5	133,7	10432,3	-	0,2
34	6,8	9,3	2,2	40,6	-	0,4	58,7	512,0	0,2	2541,6	1,0	4588,0	-	-
35	871,4	44,7	49,8	0,1	-	-	1721,7	886,9	-	-	-	-	-	-
4	96,1	25,0	0,4	10,2	115,5	6,3	37,8	44,8	7,2	1,3	5,4	11,9	4,4	0,0
41	74,5	14,2	0,0	5,7	115,5	0,3	7,5	10,2	0,0	0,5	3,6	9,1	-	-
42	13,7	1,2	0,0	-	-	3,6	21,9	9,1	0,6	-	1,0	-	4,4	-
43	7,9	9,6	0,4	4,5	-	2,3	8,3	25,5	6,6	0,8	0,8	2,8	-	0,0
5	1308,2	1196,0	517,7	679,9	2,7	51,2	3054,2	2280,3	868,4	147,7	1355,3	595,3	2,3	74,9
51	27,8	32,4	55,9	118,9	-	1,2	309,4	113,5	75,3	10,8	105,8	33,0	-	2,4
52	19,0	100,6	36,5	71,3	-	1,6	146,2	228,6	69,0	36,6	39,3	138,5	-	4,0
53	153,0	119,6	43,0	17,0	0,0	9,0	410,3	222,3	43,2	6,9	376,5	12,3	0,0	8,0
54	431,7	125,5	58,3	85,1	0,4	4,6	650,3	193,6	208,3	20,8	152,0	90,7	-	23,2
55	198,7	43,8	35,7	19,6	0,0	3,0	340,1	107,7	78,8	15,8	205,5	45,2	0,2	3,2
56	3,6	228,3	3,2	5,2	-	0,2	111,8	193,8	75,4	0,9	69,7	45,5	-	7,2
57	51,4	414,0	91,6	193,2	-	15,8	400,0	654,1	162,1	38,8	215,2	134,1	0,3	12,7
58	301,9	80,7	137,0	33,5	0,0	2,8	331,0	255,4	54,6	9,9	63,4	50,6	1,8	0,0
59	121,0	51,1	56,6	135,9	2,2	13,0	355,2	311,3	101,7	7,2	128,0	45,3	-	14,2
6	1972,5	2048,8	2185,1	955,4	14,7	221,5	7915,3	4384,2	1011,6	1050,6	1012,9	3039,4	16,6	134,1
61	7,5	20,8	6,0	0,4	0,5	0,0	35,9	15,8	0,5	1,5	0,6	7,5	1,3	0,6
62	52,4	17,2	83,9	11,2	0,4	5,1	332,0	91,1	55,0	28,1	123,5	5,1	1,3	0,1
63	122,8	114,3	213,3	16,5	-	12,2	718,7	232,9	18,8	12,5	13,0	12,6	0,0	0,1
64	257,9	443,1	875,9	77,9	0,0	41,4	2584,1	506,9	84,2	142,8	110,1	457,9	1,5	110,3
65	275,9	143,9	65,0	46,4	5,2	67,5	398,4	191,3	226,5	35,3	113,5	9,4	3,5	0,6
66	270,7	113,8	87,9	62,2	0,0	13,7	512,0	395,8	103,7	8,9	126,3	10,7	0,4	6,1
67	278,0	357,7	494,6	403,6	4,2	34,9	1224,9	924,1	307,2	155,2	234,3	640,9	0,4	1,8
68	60,2	530,0	74,6	233,4	-	10,9	560,6	1286,8	102,0	649,9	100,6	1818,9	5,0	9,6
69	647,2	308,1	283,8	103,7	4,3	35,9	1548,6	739,5	113,7	16,4	190,9	76,4	3,1	4,9
7	3435,1	1584,8	2588,5	1009,6	78,7	266,4	9440,0	4458,8	1762,3	432,9	3571,3	1004,0	17,3	99,2
71	158,1	172,1	206,2	199,4	0,2	9,9	472,6	100,0	45,2	7,9	269,3	161,6	0,0	14,9
72	702,0	212,7	555,0	127,0	46,4	34,3	1445,8	580,4	157,6	25,8	302,9	166,0	0,2	11,6
73	79,0	17,9	31,3	8,3	0,1	1,0	137,2	42,5	14,7	6,2	31,0	7,2	0,1	0,2
74	867,1	263,1	434,5	167,1	19,1	118,8	1925,4	579,7	136,0	59,1	470,2	107,7	0,3	21,5
75	159,8	166,9	149,5	51,4	1,8	1,5	255,4	275,2	65,8	15,9	308,2	136,3	0,1	2,1
76	387,9	138,8	547,4	32,9	0,2	12,8	808,7	479,4	225,0	49,2	352,8	70,8	0,1	13,7
77	504,2	255,9	291,1	305,7	3,3	48,6	1103,3	877,1	174,4	67,1	501,7	118,8	16,0	15,0
78	375,7	162,0	289,5	100,4	0,0	4,4	2582,6	1152,9	922,5	198,2	1104,9	35,5	0,1	-
79	201,3	195,5	83,9	17,3	7,5	35,1	709,2	371,6	21,1	3,6	230,1	200,0	0,4	20,2
	152,5	152,6	38,4	-	7,1	34,2	135,0	206,9	-	-	-	177,3	-	16,9
	-	143,2	-	-	-	-	-	200,4	-	-	-	114,0	-	-
	152,5	9,4	38,4	-	7,1	34,2	135,0	6,5	-	-	-	63,3	-	16,9
	-	-	-	-	-	-	-	-	-	-	-	-	-	-
8	3411,2	821,4	799,6	361,0	8,4	94,7	4317,9	1742,3	330,6	78,5	1071,4	331,2	157,9	96,5
81	105,9	70,7	87,3	44,0	0,0	11,2	447,9	126,5	7,0	13,2	34,4	14,8	0,2	0,1
82	962,1	310,8	75,9	66,7	0,0	11,3	1267,7	336,0	29,4	16,6	42,1	68,0	0,3	0,4
83	12,6	5,2	4,0	1,0	-	1,2	17,2	5,6	15,6	0,0	4,7	0,5	0,0	0,0
84	839,9	62,3	110,4	23,8	4,4	16,1	256,7	150,4	18,5	1,5	145,5	4,2	153,2	0,5
85	62,5	7,6	70,6	18,1	0,0	13,2	32,3	71,2	1,0	0,0	40,8	0,4	1,0	-
87	212,0	118,2	97,6	67,4	1,1	21,1	337,2	151,2	39,9	23,8	104,3	102,0	0,5	15,4
88	42,8	10,8	2,8	6,0	0,1	0,7	57,7	41,0	58,7	1,1	79,8	8,6	0,1	0,2
89	1173,4	235,7	351,0	134,1	2,7	20,0	1901,1	860,4	160,3	22,3	620,0	132,7	2,6	79,8
9	32,4	8,5	15,0	22,0	0,3	0,6	110,3	29,6	0,5	0,4	7,1	0,4	0,1	0,0

TABELL 13. SAMHANDELEN MED DE VIKTIGSTE LAND. HOVEDGRUPPER ETTER SITC. JANUAR-OKTOBER 1996. MILL. KR
(FORTS.) TRADE WITH PRINCIPAL COUNTRIES BY DIVISIONS OF THE SITC. JANUARY-OCTOBER 1996. MILLION KRONER

	IRLAND		ITALIA		UKRAINA		NEDERLAND		POLEN		PORTUGAL		ROMANIA	
GRUPPE	INNF.	UTF.	INNF.	UTF.	INNF.	UTF.	INNF.	UTF.	INNF.	UTF.	INNF.	UTF.	INNF.	UTF.
I ALT	2516,3	2468,2	7151,3	6631,9	146,8	105,2	8194,7	28144,4	1019,3	1813,1	1608,1	1890,5	208,6	71,6
0	117,8	35,0	320,1	829,1	-	77,6	641,4	551,9	59,1	460,8	20,2	1120,2	-	22,2
00	1,5	-	-	-	-	-	1,9	0,2	0,0	-	0,1	-	-	-
01	1,7	-	0,5	0,3	-	0,0	0,1	3,4	0,2	0,0	-	0,4	-	-
02	-	-	3,3	3,2	-	0,5	2,0	2,0	-	-	-	0,6	-	-
03	105,9	5,9	0,3	816,4	-	76,2	4,5	531,5	1,2	437,2	0,2	1117,2	-	22,1
04	0,4	2,9	32,1	0,1	-	0,2	100,1	0,8	0,2	21,3	-	0,1	-	-
05	4,2	0,5	273,0	0,5	-	0,3	278,9	1,7	31,3	-	18,5	-	-	-
06	1,3	-	1,0	0,0	-	0,4	34,6	0,1	12,1	0,5	-	1,3	-	-
07	-	-	3,3	0,0	-	0,0	90,3	3,1	0,3	0,1	-	0,0	-	0,0
08	1,0	25,7	0,1	7,8	-	-	40,4	7,4	13,7	1,7	-	0,2	-	-
09	1,8	0,0	6,4	0,6	-	0,0	88,5	1,9	0,0	0,1	1,4	0,4	-	0,1
1	27,9	-	69,0	0,5	-	0,0	34,8	1,6	0,3	0,1	23,1	-	1,0	-
11	27,9	-	68,6	0,3	-	0,0	14,1	0,8	0,3	0,1	23,1	-	1,0	-
12	0,0	-	0,5	0,2	-	-	20,7	0,8	-	-	-	-	-	-
2	381,2	16,6	36,4	228,2	1,1	0,0	446,7	565,2	57,8	67,2	37,1	6,8	3,3	0,6
21	0,3	-	0,3	19,9	0,2	-	2,4	1,3	0,1	0,0	-	-	-	-
22	-	-	0,3	-	-	-	20,3	0,2	0,0	-	-	-	-	-
23	0,0	-	3,8	0,0	-	-	9,0	0,4	0,1	0,0	-	-	-	-
24	29,7	14,0	7,1	4,1	0,0	-	7,3	139,6	43,1	0,5	3,7	0,5	2,4	0,5
25	-	1,2	-	62,0	-	-	1,2	163,5	-	0,6	20,3	0,8	-	-
26	3,3	0,0	1,5	0,7	-	0,0	8,7	2,8	0,1	0,1	0,4	0,2	-	0,0
27	0,3	1,4	7,1	141,0	-	-	79,5	121,6	1,0	52,5	11,9	4,2	0,8	-
28	346,8	-	0,9	0,4	0,9	-	45,2	130,6	9,5	12,8	-	-	-	-
29	0,7	-	15,3	0,1	-	0,0	273,1	5,4	3,9	0,7	0,9	1,2	0,1	-
3	0,1	1579,6	0,6	2400,3	-	0,0	180,3	22655,6	202,4	544,1	0,0	216,7	-	0,0
32	-	-	-	-	-	-	88,1	4,5	129,1	2,1	-	-	-	-
33	0,0	1579,6	0,2	2365,6	-	0,0	91,6	20570,7	73,4	529,6	0,0	159,8	-	0,0
34	0,0	-	0,4	34,7	-	-	0,5	2080,4	-	12,4	-	56,9	-	-
35	-	-	-	-	-	-	-	-	-	-	-	-	-	-
4	3,1	0,2	4,3	4,3	-	0,0	38,3	55,0	-	3,0	0,6	2,6	-	0,5
41	3,1	-	0,1	1,2	-	0,0	6,7	50,9	-	0,0	0,4	0,0	-	-
42	-	-	3,6	0,1	-	0,0	28,0	0,0	-	-	0,2	-	-	-
43	-	0,2	0,6	3,1	-	-	3,6	4,1	-	2,9	-	2,6	-	0,5
5	589,3	255,0	349,1	276,2	113,6	3,3	1837,4	565,3	74,5	214,9	70,0	70,4	0,0	8,0
51	7,7	151,0	60,5	33,7	-	0,0	438,5	71,6	3,6	2,5	63,4	43,2	-	0,2
52	28,8	4,8	13,5	90,6	113,6	0,0	93,5	44,5	31,8	5,9	-	7,7	-	2,2
53	1,1	1,3	12,8	25,2	-	1,9	91,1	42,3	3,3	15,9	0,1	5,0	-	0,8
54	41,8	68,7	49,8	15,3	-	0,0	574,0	28,5	-	10,7	3,5	1,3	-	3,1
55	493,7	1,6	43,7	3,0	-	1,2	158,5	44,2	20,5	21,2	0,1	1,3	-	0,3
56	-	15,7	-	26,1	-	-	48,8	64,5	2,2	28,9	-	-	-	-
57	2,0	10,4	28,6	55,4	-	0,1	217,1	186,8	0,5	15,7	0,3	5,6	0,0	0,1
58	7,7	0,4	97,1	6,3	-	-	83,3	17,7	1,5	36,7	2,3	2,1	-	0,7
59	6,4	1,2	43,3	20,7	-	0,0	132,5	65,2	11,1	77,3	0,3	4,2	-	0,7
6	134,4	150,1	1488,9	2247,7	24,4	6,6	1512,3	2458,8	190,0	173,5	357,6	314,7	62,7	6,0
61	1,0	2,2	64,3	6,3	0,0	-	4,1	0,4	0,1	1,0	1,6	0,2	0,1	-
62	8,7	0,7	89,5	0,7	-	0,1	48,0	20,5	8,4	1,3	2,2	0,3	0,6	0,1
63	13,2	6,4	15,6	16,0	0,0	-	20,1	70,6	34,9	1,3	11,2	0,8	0,0	0,1
64	2,3	19,4	49,9	374,2	-	4,3	341,0	558,1	4,1	16,3	1,0	19,8	-	0,0
65	11,3	19,5	121,3	13,3	0,1	0,1	193,2	27,3	22,5	21,2	235,2	43,8	0,8	0,3
66	2,4	3,2	209,4	3,3	-	-	122,9	43,9	26,9	38,1	84,4	5,4	6,3	0,2
67	6,5	70,7	395,6	498,6	13,4	0,0	371,3	134,2	60,7	57,2	0,2	21,9	53,7	3,3
68	1,0	11,8	88,4	1296,6	10,2	2,0	102,5	1532,1	4,0	17,4	0,0	212,9	-	0,2
69	88,1	16,3	454,9	38,7	0,7	0,2	309,2	71,7	28,3	19,7	21,9	9,6	1,2	1,8
7	890,5	382,6	2911,7	525,8	0,8	15,4	2727,6	975,9	286,7	256,3	86,8	95,1	89,5	28,2
71	6,7	3,4	254,2	34,9	0,1	0,1	54,3	52,6	20,7	25,9	0,8	4,8	0,4	0,6
72	11,8	11,5	560,3	86,1	-	2,2	464,4	167,9	23,5	70,2	4,0	16,2	5,1	5,7
73	3,0	0,0	89,6	23,4	0,2	-	28,8	19,1	6,1	1,4	1,2	0,1	1,2	3,3
74	50,2	61,0	906,5	151,2	0,1	9,2	343,1	204,7	29,2	93,4	6,9	41,8	2,8	8,6
75	534,1	30,4	213,6	76,8	0,0	0,0	531,3	130,7	0,6	7,4	0,7	2,8	-	0,6
76	178,3	6,7	68,1	49,9	0,0	3,0	66,1	150,6	1,3	18,1	26,5	15,2	-	1,6
77	79,1	148,3	535,1	53,1	0,0	0,4	676,8	114,9	28,7	37,1	14,6	8,1	1,1	7,6
78	2,3	3,9	269,8	20,7	0,4	0,0	436,0	66,2	122,9	0,2	31,7	5,4	0,2	0,1
79	25,1	117,4	14,4	29,9	-	0,5	126,8	69,1	53,6	2,8	0,4	0,8	78,7	-
	20,6	116,6	-	-	-	-	59,4	13,8	15,5	-	-	-	38,3	-
	-	-	-	-	-	-	2,9	-	15,5	-	-	-	36,7	-
	20,6	116,6	-	-	-	-	56,6	13,8	-	-	-	-	1,7	-
	-	-	-	-	-	-	-	-	-	-	-	-	-	-
8	370,7	48,9	1968,0	119,0	6,9	2,1	772,5	313,3	148,5	92,6	1011,8	63,0	52,1	5,0
81	0,1	11,1	85,0	6,2	-	0,3	29,9	32,7	14,2	9,1	7,3	1,7	0,4	0,1
82	6,5	3,7	175,5	11,8	0,6	0,1	42,3	93,5	35,8	13,5	5,1	1,7	16,3	0,2
83	1,1	0,1	30,9	0,1	-	-	13,5	0,7	0,9	0,0	3,0	0,1	0,1	-
84	35,6	0,6	903,0	7,2	3,5	0,0	85,4	17,0	64,6	14,2	670,4	2,1	20,3	-
85	0,1	-	331,3	1,9	0,4	-	20,3	0,6	13,9	1,6	303,0	1,0	11,1	0,0
87	29,5	6,9	40,5	47,4	0,1	1,6	118,9	79,4	0,8	17,1	5,8	27,4	0,5	2,4
88	9,2	0,2	62,3	3,9	-	0,0	63,5	3,7	0,2	1,3	1,0	0,0	0,0	0,4
89	288,6	26,5	339,5	40,4	2,4	0,2	398,6	85,7	18,1	35,8	16,1	29,1	3,3	1,9
9	1,4	0,0	3,1	0,8	0,0	0,0	3,5	1,8	0,1	0,6	0,8	1,0	0,0	1,1

TABELL 13. SAMHANDELEN MED DE VIKTIGSTE LAND. HOVEDGRUPPER ETTER SITC. JANUAR-OKTOBER 1996. MILL. KR
(FORTS.) TRADE WITH PRINCIPAL COUNTRIES BY DIVISIONS OF THE SITC. JANUARY-OCTOBER 1996. MILLION KRONER

	RUSSLAND		SPANIA		STORBRITANNIA OG N.-IRLAND		SVEITS		TSJEKKIA		TYRKIA		TYSKLAND	
GRUPPE	INNF.	UTF.	INNF.	UTF.	INNF.	UTF.	INNF.	UTF.	INNF.	UTF.	INNF.	UTF.	INNF.	UTF.
I ALT	3041,7	1379,0	2484,8	5325,4	16787,8	50737,3	2633,7	1171,4	435,3	343,4	527,0	549,5	24102,3	29070,2
0	847,2	691,5	361,6	670,0	900,5	1419,0	121,2	183,2	2,2	37,5	61,2	25,5	492,7	1303,6
00	-	-	0,0	0,0	5,3	1,2	0,0	-	-	0,4	-	-	3,6	0,3
01	-	11,1	0,1	0,9	2,3	0,8	-	0,6	-	-	-	-	0,3	1,9
02	-	27,7	0,4	5,0	1,5	18,9	1,1	21,8	-	1,5	-	-	6,1	28,0
03	844,9	610,7	2,9	622,3	298,6	1239,3	0,1	151,2	0,4	28,8	-	20,5	12,4	1243,3
04	-	2,1	0,7	0,1	146,9	6,7	13,0	0,1	1,4	0,0	0,5	0,1	212,5	1,5
05	2,2	13,3	331,4	0,1	41,7	1,5	19,5	0,0	0,1	1,5	58,2	-	62,5	0,8
06	-	0,2	18,0	0,1	123,7	5,1	1,8	-	0,2	0,0	0,0	-	35,5	2,3
07	0,0	14,7	0,8	0,8	134,6	0,8	49,1	0,9	0,1	0,1	2,1	-	73,9	4,3
08	0,0	1,1	5,0	38,9	63,9	140,4	7,6	5,4	-	-	-	5,0	50,3	17,6
09	-	10,6	2,3	1,9	82,0	4,3	28,9	3,3	-	5,1	0,3	-	35,7	3,6
1	0,5	7,1	105,0	0,8	66,9	43,4	128,9	2,8	0,3	0,0	4,2	0,0	87,4	24,6
11	0,5	7,1	105,0	0,2	64,8	42,4	0,3	0,1	0,3	0,0	0,5	0,0	86,6	16,7
12	-	0,0	-	0,6	2,1	0,9	128,7	2,8	-	-	3,7	-	0,8	7,9
2	499,7	4,8	223,3	123,9	271,0	604,7	7,4	75,1	9,6	16,4	127,8	55,7	577,0	1309,5
21	-	-	-	4,3	5,4	25,4	1,8	-	-	-	-	39,0	0,7	18,2
22	-	0,2	0,2	-	1,4	-	0,0	-	0,0	-	0,5	-	1,2	-
23	-	0,0	0,4	0,2	6,7	0,9	0,1	-	0,7	0,3	-	-	7,0	0,0
24	60,0	0,5	3,9	2,3	2,8	126,1	0,5	17,0	1,2	0,0	-	-	68,5	350,4
25	3,4	2,7	0,1	4,0	5,4	174,5	-	40,3	-	4,1	-	11,1	6,6	399,0
26	0,0	0,0	0,1	1,1	43,4	37,1	0,1	0,2	0,1	-	-	-	19,3	1,7
27	225,6	0,5	151,3	98,2	147,5	129,5	2,7	17,3	7,4	0,2	-	5,5	85,4	287,4
28	209,4	-	65,1	11,7	55,6	96,6	0,7	0,0	0,2	11,8	109,9	-	335,2	249,2
29	1,3	0,9	2,2	2,1	2,8	14,5	1,5	0,2	-	0,0	17,4	-	53,2	3,7
3	234,0	18,1	30,3	2717,9	1542,0	36775,4	1,0	0,3	-	1,3	-	0,1	357,6	13822,0
32	4,5	-	-	-	214,3	3,2	-	-	-	-	-	-	67,1	40,0
33	209,1	18,1	30,3	1789,4	923,7	35196,7	1,0	0,3	-	1,3	-	0,1	284,7	7483,6
34	0,1	-	-	928,5	404,0	1575,6	0,0	-	-	-	-	-	5,7	6298,4
35	20,2	-	-	-	-	-	-	-	-	-	-	-	-	-
4	0,3	75,9	27,9	0,5	25,6	83,2	0,4	2,0	-	0,1	0,7	0,3	33,2	53,8
41	0,3	0,7	2,7	0,1	13,0	69,3	-	0,4	-	0,1	-	0,3	0,1	20,4
42	-	0,2	25,1	-	9,0	-	0,0	-	-	-	0,7	-	24,2	-
43	-	75,0	0,1	0,4	3,6	13,9	0,3	1,6	-	-	-	0,0	8,9	33,4
5	304,7	142,0	90,2	272,5	1983,3	1701,4	457,3	87,3	11,3	54,5	1,9	93,6	2693,0	2255,2
51	11,3	1,9	2,3	3,5	420,4	244,0	21,6	8,4	3,0	0,5	0,0	1,5	415,7	285,8
52	116,1	5,3	14,3	28,8	106,0	411,7	3,6	12,4	2,0	6,2	1,6	5,9	163,4	667,4
53	0,0	5,8	4,6	24,4	176,9	43,7	41,0	2,0	0,2	2,3	-	2,7	252,0	54,0
54	-	13,5	6,3	23,5	291,9	67,5	242,1	10,1	0,3	9,9	0,0	22,2	326,8	76,5
55	-	27,6	8,8	0,7	410,9	44,0	30,3	8,3	0,0	5,5	0,1	1,2	281,5	42,3
56	174,9	0,1	10,2	132,6	11,9	263,2	0,0	0,8	0,1	3,2	-	2,7	85,2	88,6
57	2,4	0,5	22,3	26,9	112,4	360,3	38,6	7,7	0,7	14,2	0,2	50,2	482,1	512,7
58	-	2,0	13,5	5,9	110,5	124,0	27,8	5,4	4,9	12,4	0,0	5,1	208,0	29,6
59	-	85,3	7,8	26,2	342,5	143,0	52,3	32,3	0,2	0,4	0,0	2,0	478,4	498,3
6	1053,3	155,3	472,8	814,5	2534,8	5900,2	292,9	445,4	234,1	138,4	80,3	148,5	3906,6	6845,7
61	0,4	0,0	1,4	0,0	14,8	17,0	1,4	1,1	0,0	0,3	0,0	0,3	15,2	13,0
62	0,1	1,4	40,2	1,9	152,4	10,8	4,5	1,9	17,8	0,3	7,2	0,1	277,2	35,6
63	8,7	15,6	3,8	6,6	42,6	169,4	0,4	28,0	1,2	1,0	0,1	1,6	104,7	308,7
64	10,0	17,1	14,3	313,8	203,5	1942,9	32,7	71,9	3,1	3,4	3,2	37,8	303,9	1381,0
65	1,5	14,4	55,6	5,5	333,4	61,2	41,4	3,9	52,9	15,6	31,9	1,1	378,5	49,3
66	0,8	12,5	77,7	3,3	236,1	81,0	20,5	4,8	19,8	5,4	15,8	4,5	330,7	110,7
67	22,7	39,8	99,3	210,4	780,9	1126,0	18,4	43,0	118,4	73,6	7,6	21,0	1192,5	946,2
68	1001,3	32,1	22,9	222,9	153,5	2239,4	76,2	284,0	2,9	35,9	6,9	74,8	388,1	3781,9
69	7,7	22,2	157,4	50,1	617,7	252,4	97,3	6,8	18,1	3,0	7,4	7,2	915,9	219,3
7	71,8	208,0	954,7	597,7	6876,7	3490,7	1202,3	231,3	106,6	75,9	45,2	210,9	13422,3	2414,2
71	0,1	7,6	10,6	85,5	298,6	118,9	52,6	5,1	26,4	0,1	0,8	3,3	512,9	75,3
72	1,1	25,2	42,5	92,6	1481,2	526,8	117,5	52,0	30,0	21,9	0,1	5,4	1545,1	298,3
73	1,1	0,2	39,7	1,2	75,0	9,1	77,0	7,1	12,2	0,9	0,7	-	222,3	18,5
74	8,1	49,6	119,7	239,0	1215,3	320,6	258,0	13,4	12,2	10,7	1,1	37,3	2080,9	251,5
75	0,0	7,7	61,6	14,3	1254,6	111,9	53,2	14,1	0,9	3,8	0,4	2,8	482,7	328,6
76	0,0	37,4	30,2	28,4	653,6	416,3	36,9	38,5	0,2	23,0	1,6	21,2	566,9	181,7
77	14,5	69,9	118,9	88,4	833,8	227,6	390,1	64,9	10,3	11,7	16,0	6,5	2286,8	373,8
78	10,1	10,1	526,4	25,3	737,3	127,6	38,6	5,5	8,9	3,8	24,6	0,1	5540,6	632,2
79	36,8	0,4	5,1	23,1	327,4	1632,0	178,2	30,6	5,5	0,2	-	134,4	184,0	254,1
	36,5	-	2,4	-	33,5	1541,1	-	-	-	-	-	132,9	31,3	119,2
	36,5	-	-	-	4,1	1317,2	-	-	-	-	-	-	-	84,4
	-	-	2,4	-	29,4	223,9	-	-	-	-	-	132,9	31,3	34,8
	-	-	-	-	-	-	-	-	-	-	-	-	-	-
8	30,0	73,9	218,4	126,6	2570,2	665,9	416,4	139,2	71,1	19,2	205,6	14,9	2451,4	945,5
81	1,2	4,2	18,0	11,1	93,1	60,5	3,3	4,8	2,3	0,8	0,5	0,1	126,5	235,3
82	8,2	7,8	26,0	7,5	129,4	82,2	6,7	22,6	7,3	4,9	0,5	0,0	103,0	277,0
83	2,3	0,0	1,6	0,1	21,8	0,5	1,5	0,1	3,7	0,0	0,6	-	13,2	1,3
84	15,3	15,4	19,3	8,4	603,9	13,0	26,5	5,8	18,5	1,5	182,2	0,0	274,2	21,8
85	0,1	0,1	56,6	0,2	75,6	3,0	2,4	0,9	5,4	0,7	0,0	-	90,8	1,9
87	1,0	16,2	10,6	70,4	519,9	300,7	128,7	20,3	2,1	2,5	0,5	7,0	476,2	189,9
88	0,1	0,8	3,0	0,6	214,4	8,0	124,7	13,4	0,4	0,3	0,0	0,4	263,1	7,1
89	1,8	29,2	83,3	28,3	912,3	198,0	122,6	71,4	31,4	8,6	21,1	7,3	1104,4	211,3
9	0,2	2,6	0,6	0,9	16,7	53,5	6,0	4,8	0,1	0,1	0,2	-	81,2	96,0

TABELL 13. SAMHANDELEN MED DE VIKTIGSTE LAND. HOVEDGRUPPER ETTER SITC. JANUAR-OKTOBER 1996. MILL. KR
(FORTS.) TRADE WITH PRINCIPAL COUNTRIES BY DIVISIONS OF THE SITC. JANUARY-OCTOBER 1996. MILLION KRONER

	UNGARN		ØSTERRIKE		SØR-AFRIKA		MALAYSIA		TAIWAN		HONG KONG		INDIA	
GRUPPE	INNF.	UTF.	INNF.	UTF.	INNF.	UTF.	INNF.	UTF.	INNF.	UTF.	INNF.	UTF.	INNF.	UTF.
I ALT	249,6	119,7	1728,2	924,5	459,3	144,6	480,2	278,0	1427,5	1626,0	986,7	688,6	629,5	342,7
0	14,2	3,5	32,7	26,4	123,5	13,5	2,9	36,7	31,0	133,6	2,7	114,4	77,6	3,0
00	-	0,1	0,7	-	-	-	-	-	-	-	-	-	-	-
01	1,7	0,1	-	-	0,2	0,1	-	0,1	-	0,2	-	0,0	-	-
02	0,4	0,4	0,0	0,5	-	0,1	-	-	-	-	-	0,3	9,5	-
03	-	2,9	-	23,4	-	10,1	0,8	31,6	27,8	121,5	0,4	103,1	6,4	0,1
04	0,1	-	8,2	0,8	2,7	0,0	-	0,0	0,1	0,1	0,4	1,4	4,3	0,9
05	10,2	-	10,9	-	120,5	0,0	0,9	-	0,7	-	0,3	0,0	6,0	-
06	1,3	0,0	2,1	0,7	0,0	-	0,1	-	0,1	-	0,0	-	4,9	-
07	0,4	0,0	4,1	-	0,1	0,0	0,7	-	0,2	-	0,1	-	46,2	-
08	0,0	-	5,8	1,0	0,0	3,1	-	4,8	0,7	11,8	0,5	7,9	-	2,0
09	-	-	0,9	0,0	-	0,0	0,4	0,3	1,4	0,0	1,0	1,6	0,4	-
1	2,6	1,3	1,7	0,0	11,8	0,1	0,1	0,0	0,0	0,1	-	0,1	0,6	0,0
11	2,6	0,9	1,7	0,0	11,5	0,1	0,1	0,0	0,0	0,1	-	0,1	0,0	0,0
12	-	0,4	-	-	0,3	-	-	-	-	-	-	0,0	0,6	-
2	17,1	10,0	5,2	25,3	271,9	0,8	16,9	4,5	8,9	97,9	0,7	10,3	57,7	7,7
21	-	-	-	1,2	0,0	-	-	-	-	0,1	-	1,4	0,0	2,0
22	4,9	-	-	-	0,2	-	-	-	0,0	0,0	0,5	-	0,0	-
23	-	-	0,0	0,0	-	-	3,9	-	0,0	-	-	-	-	-
24	12,0	2,5	0,0	12,8	-	-	12,6	0,0	-	6,3	-	0,0	-	-
25	-	7,0	-	10,6	0,0	-	-	-	-	44,1	-	-	-	3,2
26	0,0	0,1	2,4	-	0,2	-	-	-	8,2	-	0,0	0,7	0,6	-
27	-	0,2	2,8	0,5	9,7	0,8	-	4,5	0,0	43,8	0,0	1,8	3,0	2,2
28	-	0,2	-	0,2	261,2	-	0,4	-	0,6	1,7	-	6,2	52,6	-
29	0,2	0,0	0,0	-	0,6	0,0	-	0,0	0,1	1,9	0,1	0,2	1,5	0,3
3	0,0	-	0,1	1,9	-	0,1	0,2	-	-	975,6	3,4	0,1	-	1,4
32	-	-	-	-	-	-	-	-	-	-	-	-	-	1,4
33	0,0	-	0,1	1,9	-	0,1	0,2	-	-	975,6	3,4	0,1	-	-
34	-	-	-	-	-	-	-	-	-	-	-	-	-	-
35	-	-	-	-	-	-	-	-	-	-	-	-	-	-
4	-	2,7	0,0	7,4	-	0,2	22,3	0,9	0,0	1,6	0,1	2,4	0,0	0,2
41	-	0,5	-	0,0	-	0,2	-	0,1	-	1,3	-	0,1	-	0,2
42	-	-	0,0	-	-	-	22,3	0,0	0,0	-	0,1	-	0,0	-
43	-	2,2	0,0	7,4	-	0,0	0,1	0,8	0,0	0,3	0,0	2,2	-	-
5	13,7	17,2	204,2	199,4	15,9	25,0	8,1	102,6	14,8	49,6	7,2	32,5	5,0	30,3
51	6,3	6,3	58,1	8,9	5,4	0,4	7,1	11,1	-	3,4	0,1	0,0	2,8	4,6
52	0,6	2,0	2,1	9,0	6,9	5,4	-	15,2	2,7	15,3	2,6	1,9	1,6	3,1
53	0,4	1,1	1,2	17,1	0,0	0,4	-	2,9	0,2	6,3	0,0	0,3	0,0	0,0
54	0,4	0,0	96,8	108,4	0,3	1,5	0,3	1,6	0,0	3,4	0,3	4,8	0,0	14,0
55	0,3	2,2	2,7	7,0	0,0	2,6	0,1	4,6	1,3	0,9	0,4	2,0	0,2	0,4
56	-	0,2	-	-	-	0,1	-	52,0	-	1,0	-	4,1	-	-
57	3,1	4,3	13,5	23,2	-	9,9	0,4	5,1	6,9	7,1	0,4	10,9	-	3,0
58	0,2	0,4	21,4	7,1	-	0,0	0,0	-	2,5	0,2	1,2	4,8	-	-
59	2,3	0,8	8,4	18,6	3,4	4,8	0,3	10,1	1,1	12,0	2,1	3,7	0,4	5,2
6	65,0	17,0	410,9	458,9	26,1	22,5	70,6	78,7	174,5	291,3	23,7	247,3	217,1	60,1
61	0,2	0,0	0,1	0,0	0,0	-	0,0	-	0,4	0,4	1,7	11,2	2,4	2,4
62	4,5	0,6	51,1	0,8	0,3	0,3	5,0	1,1	16,9	-	0,2	0,1	0,6	0,6
63	3,6	0,0	8,6	48,4	0,0	-	12,6	0,0	7,9	4,3	0,8	11,7	2,8	0,1
64	2,3	6,6	42,8	30,8	0,0	7,4	1,5	21,4	2,5	229,9	1,8	5,9	0,2	30,9
65	10,5	3,4	79,6	1,2	3,6	3,9	18,1	4,9	21,5	3,1	4,3	31,1	169,7	0,0
66	5,1	3,1	45,5	4,4	5,8	1,5	21,5	0,1	12,0	0,0	3,7	6,3	11,3	0,6
67	0,0	1,3	88,4	2,0	13,4	2,4	-	17,5	0,6	34,1	0,3	65,4	3,9	17,4
68	33,4	1,5	15,3	361,8	-	1,6	0,2	23,4	0,5	18,0	0,3	92,0	0,0	2,8
69	5,4	0,4	79,5	9,4	2,9	5,5	11,9	10,1	112,2	1,5	10,5	23,7	26,3	5,2
7	82,9	56,2	737,2	153,4	8,7	66,0	236,1	44,0	959,3	56,5	265,4	227,9	6,0	223,9
71	4,3	0,1	17,7	2,7	0,2	2,3	0,1	1,0	2,1	1,2	1,3	11,9	1,0	66,9
72	2,2	3,1	208,8	26,1	1,6	19,4	0,4	14,7	23,7	15,0	2,7	7,1	0,0	15,2
73	0,0	-	18,7	2,2	0,0	0,5	0,0	0,3	42,7	0,9	0,1	0,2	0,3	2,1
74	7,4	5,5	149,7	24,0	1,0	10,0	1,9	2,8	25,4	15,3	6,2	18,0	0,5	49,5
75	5,0	7,1	14,4	21,2	0,1	4,5	55,3	5,1	472,2	3,0	167,0	22,3	0,5	10,8
76	4,6	2,5	72,7	25,7	2,2	3,7	130,2	9,5	67,0	9,5	15,0	72,6	0,9	39,6
77	51,1	32,2	157,1	42,4	1,6	6,5	39,3	9,8	111,6	9,7	69,8	89,6	2,1	16,1
78	7,9	5,7	88,5	5,6	2,0	0,6	8,8	0,7	206,9	1,8	3,4	4,5	0,5	0,0
79	0,4	-	9,5	3,5	-	18,5	0,0	-	7,6	0,1	0,0	1,8	0,0	23,7
	-	-	-	-	-	18,0	-	-	-	-	-	-	-	-
	-	-	-	-	-	-	-	-	-	-	-	-	-	-
	-	-	-	-	-	18,0	-	-	-	-	-	-	-	-
	-	-	-	-	-	-	-	-	-	-	-	-	-	-
8	54,2	11,9	335,6	51,7	1,3	16,2	122,6	10,5	235,4	19,7	682,6	53,6	264,9	15,9
81	3,0	0,7	8,9	7,2	-	0,0	0,2	0,0	27,3	0,1	5,5	1,9	10,1	0,1
82	13,9	0,5	5,6	12,4	0,2	0,4	10,5	0,2	15,8	0,4	1,0	4,6	1,4	0,0
83	1,9	-	0,4	0,2	0,0	-	0,1	-	2,7	-	4,6	0,0	24,5	-
84	21,6	0,4	117,4	3,9	0,1	0,0	61,2	0,0	24,3	0,0	520,3	2,7	206,5	0,0
85	0,2	2,7	59,6	0,3	0,0	-	17,0	-	8,5	-	9,4	-	6,1	-
87	0,5	0,5	20,6	9,6	0,4	9,2	1,5	6,8	9,6	11,1	6,8	16,5	0,1	11,9
88	0,3	0,0	8,4	1,5	0,0	0,1	9,3	0,2	40,4	0,3	54,9	19,0	1,1	0,2
89	12,8	6,9	114,6	16,6	0,6	6,5	22,9	3,3	106,6	7,8	80,2	8,9	15,1	3,6
9	0,0	-	0,6	0,1	-	0,3	0,2	0,0	3,5	0,0	0,8	0,1	0,5	0,0

TABELL 13. SAMHANDELEN MED DE VIKTIGSTE LAND. HOVEDGRUPPER ETTER SITC. JANUAR-OKTOBER 1996. MILL. KR
(FORTS.) TRADE WITH PRINCIPAL COUNTRIES BY DIVISIONS OF THE SITC. JANUARY-OCTOBER 1996. MILLION KRONER

	INDONESIA		ISRAEL		JAPAN		KINA		KOREA, REPUBLIKKEN		PAKISTAN		SAUDI-ARABIA	
GRUPPE	INNF.	UTF.	INNF.	UTF.	INNF.	UTF.	INNF.	UTF.	INNF.	UTF.	INNF.	UTF.	INNF.	UTF.
I ALT	337,1	293,4	267,3	831,1	6339,8	4749,5	3807,3	1079,1	1071,5	1156,4	221,9	91,9	66,2	222,7
0	26,0	11,7	92,7	51,8	11,8	2197,7	66,8	34,5	32,9	64,0	13,5	5,0	-	5,4
00	-	-	-	-	-	-	-	-	-	-	-	-	-	-
01	0,5	-	-	-	-	0,0	-	0,0	-	-	-	-	-	-
02	-	-	-	-	-	125,4	-	-	-	-	-	0,0	-	-
03	0,5	0,6	0,1	49,2	9,1	2070,3	12,2	32,6	30,5	61,0	-	0,0	-	5,4
04	0,2	-	0,0	0,1	0,2	0,9	0,7	-	-	-	1,4	2,8	-	0,1
05	9,9	-	91,8	0,1	0,1	-	39,2	0,0	-	-	2,6	-	-	-
06	-	-	0,0	-	0,0	0,0	2,3	-	0,1	-	9,4	-	-	-
07	14,7	-	0,4	0,3	0,4	0,0	8,6	-	-	-	0,1	-	-	-
08	0,0	11,1	-	2,0	0,0	1,0	3,1	1,9	-	3,0	-	2,3	-	-
09	0,3	-	0,4	0,0	1,9	0,0	0,9	0,0	2,3	-	0,0	-	-	-
1	2,1	-	0,6	0,2	0,5	0,1	0,2	0,0	0,0	0,2	-	0,0	-	0,0
11	0,0	-	0,6	0,2	0,5	0,1	0,1	0,0	0,0	0,2	-	0,0	-	0,0
12	2,1	-	-	0,0	-	-	0,1	-	-	-	-	-	-	-
2	36,2	19,3	8,3	4,9	7,3	137,9	22,4	4,2	4,0	4,0	3,1	6,6	-	3,5
21	-	-	-	-	-	1,0	0,0	-	0,1	0,2	-	-	-	-
22	-	-	-	-	0,0	0,1	0,8	-	-	-	0,5	-	-	-
23	-	-	-	-	0,3	-	-	-	-	-	-	-	-	-
24	35,8	-	-	3,5	0,0	78,2	0,0	0,2	0,2	0,4	-	-	-	-
25	-	10,0	-	1,2	-	4,0	-	-	-	-	-	2,9	-	-
26	-	-	-	-	4,8	-	0,2	-	1,4	-	2,0	2,7	-	-
27	-	8,9	0,2	0,2	0,2	46,8	13,3	0,6	0,0	3,4	-	0,2	-	3,5
28	0,4	0,4	-	-	1,4	0,0	6,0	3,4	0,3	-	0,1	0,5	-	-
29	0,1	-	8,2	-	0,7	7,9	2,0	-	2,0	-	0,5	0,2	-	-
3	3,4	-	0,0	509,0	0,4	6,8	67,0	0,0	0,1	0,0	-	0,0	-	0,2
32	-	-	-	-	-	-	65,3	-	-	-	-	-	-	-
33	3,4	-	0,0	509,0	0,4	6,8	1,8	0,0	-	0,0	-	0,0	-	0,2
34	-	-	-	-	-	-	-	-	0,1	-	-	-	-	-
35	-	-	-	-	-	-	-	-	-	-	-	-	-	-
4	5,4	0,1	-	0,4	0,6	1,0	0,2	-	0,0	3,1	-	0,6	-	-
41	-	0,1	-	-	0,6	0,4	-	-	0,0	3,1	-	-	-	-
42	5,4	-	-	-	0,0	-	0,2	-	-	-	-	-	-	-
43	-	-	-	0,4	-	0,6	0,0	-	-	-	-	0,6	-	-
5	6,5	107,8	10,5	16,3	122,7	628,9	66,0	472,0	24,7	52,0	-	9,4	65,3	25,9
51	5,4	0,6	0,2	1,4	7,7	362,2	13,0	1,4	2,9	1,4	-	-	54,6	0,7
52	-	5,2	2,4	3,2	28,8	170,8	18,0	3,3	0,7	10,6	-	2,7	0,2	3,8
53	-	4,6	0,6	0,5	9,4	0,3	0,8	0,1	1,0	1,9	-	0,6	0,6	3,6
54	0,8	2,7	0,5	0,5	24,8	9,5	5,9	14,1	3,6	5,0	-	3,5	-	9,6
55	0,0	0,0	3,6	3,5	8,3	6,4	2,8	0,7	0,7	2,5	-	0,4	-	1,3
56	-	78,0	-	3,1	-	23,1	0,1	410,3	-	0,3	-	-	-	0,9
57	0,3	9,9	0,5	1,6	19,8	4,7	5,8	39,2	5,3	10,4	-	2,1	7,7	3,2
58	0,0	-	2,1	0,7	10,9	1,2	1,2	0,2	3,6	1,6	-	-	2,2	0,0
59	0,0	6,6	0,8	1,8	12,8	50,7	18,3	2,8	6,7	18,4	-	0,1	-	2,8
6	64,0	18,4	21,8	118,5	1503,9	889,7	351,6	52,4	144,3	180,8	119,9	59,6	0,5	18,1
61	0,0	0,6	0,0	-	0,1	0,5	2,2	0,1	0,3	1,0	0,9	-	-	-
62	5,2	0,1	5,7	0,6	159,9	0,4	7,2	0,1	59,1	0,4	-	-	0,0	0,1
63	34,0	0,0	0,0	0,8	0,5	12,8	18,8	4,2	1,0	12,0	0,0	0,0	-	0,0
64	0,5	5,2	0,2	53,9	13,3	81,1	14,7	11,5	5,3	0,5	-	11,2	-	10,9
65	16,6	0,8	0,7	1,1	14,5	4,1	91,3	1,3	23,3	11,6	118,8	0,0	0,0	1,2
66	6,8	0,0	3,4	0,7	30,6	5,7	61,5	0,7	4,1	11,4	0,1	-	-	0,2
67	0,0	6,0	0,8	4,5	1192,2	133,6	0,9	7,7	3,3	74,4	-	44,7	0,0	1,1
68	-	1,6	0,7	32,5	14,5	605,6	32,9	1,5	0,0	43,5	-	1,1	-	2,0
69	0,9	4,1	10,3	24,5	78,4	45,9	122,0	25,5	47,9	26,0	0,2	2,6	0,5	2,6
7	25,5	78,9	99,8	117,7	4084,5	688,7	634,3	470,2	664,9	668,0	0,1	8,9	0,3	160,9
71	-	13,7	6,5	14,0	168,8	28,4	1,9	186,3	1,5	44,6	-	2,0	0,2	9,8
72	0,0	1,1	2,4	16,1	215,3	54,2	3,1	57,0	52,6	68,7	0,0	2,7	-	9,2
73	-	-	0,4	0,0	89,3	2,3	5,1	4,2	4,8	1,8	-	-	-	0,0
74	0,0	10,8	11,2	16,6	208,8	343,1	27,1	136,5	24,5	412,4	0,0	0,1	0,0	5,2
75	3,6	34,8	16,9	7,8	868,9	28,4	120,2	1,6	190,6	14,4	-	0,0	-	0,4
76	15,8	6,6	34,6	17,1	503,6	11,8	138,8	26,1	172,8	26,7	0,1	3,2	0,1	67,9
77	5,2	2,9	22,8	40,2	401,5	41,3	109,9	51,9	75,7	45,4	-	0,8	0,0	20,5
78	0,8	-	4,8	5,8	1115,1	24,9	48,4	5,2	140,6	32,0	-	0,2	-	0,5
79	0,1	9,1	0,3	0,0	513,3	154,3	179,7	1,4	1,6	22,0	-	-	-	47,4
	-	-	-	-	510,4	129,7	178,1	-	-	-	-	-	-	-
	-	-	-	-	510,4	-	178,1	-	-	-	-	-	-	-
	-	-	-	-	-	129,7	-	-	-	-	-	-	-	-
	-	-	-	-	-	-	-	-	-	-	-	-	-	-
8	167,6	57,3	32,7	12,1	606,0	198,6	2591,8	45,7	200,1	184,4	85,3	1,8	0,1	8,7
81	0,3	1,3	0,5	5,2	1,8	7,0	54,3	0,8	0,4	9,0	0,1	1,0	-	0,1
82	24,4	0,0	0,3	1,2	1,5	70,6	38,8	2,5	0,3	1,1	0,5	0,0	0,0	1,0
83	0,7	-	0,1	-	0,9	0,1	210,4	0,1	3,8	-	0,8	-	-	0,0
84	84,9	0,0	6,4	0,1	7,6	4,6	1521,6	0,1	96,5	0,6	66,2	0,2	-	0,2
85	39,3	0,0	1,2	0,0	0,1	0,8	201,5	-	28,1	0,0	1,4	-	-	-
87	0,0	55,4	3,7	3,1	194,6	78,3	23,4	37,7	5,6	159,5	0,4	0,3	-	2,5
88	5,4	0,2	0,6	0,0	237,5	8,7	42,1	0,3	3,7	0,7	0,0	-	-	0,0
89	12,6	0,2	19,8	2,4	162,0	28,7	499,8	4,1	61,8	13,4	15,8	0,3	0,1	4,9
9	0,2	-	0,9	0,1	2,2	0,1	6,9	0,0	0,5	0,1	0,0	0,0	0,0	-

TABELL 13. SAMHANDELEN MED DE VIKTIGSTE LAND. HOVEDGRUPPER ETTER SITC. JANUAR-OKTOBER 1996. MILL. KR
(FORTS.) TRADE WITH PRINCIPAL COUNTRIES BY DIVISIONS OF THE SITC. JANUARY-OCTOBER 1996. MILLION KRONER

	SINGAPORE		THAILAND		CANADA		U S A		ARGENTINA		BRASIL		AUSTRALIA	
GRUPPE	INNF.	UTF.	INNF.	UTF.	INNF.	UTF.	INNF.	UTF.	INNF.	UTF.	INNF.	UTF.	INNF.	UTF.
I ALT	2332,5	1072,4	555,3	888,4	3775,9	9943,5	11925,4	19655,8	329,0	228,2	631,9	1313,1	753,6	612,8
0	7,0	65,6	91,7	26,2	203,4	131,4	689,1	743,2	80,0	20,5	259,0	946,8	22,6	74,5
00	-	-	-	0,4	1,0	-	3,0	0,4	-	-	-	-	0,0	-
01	-	0,6	0,1	0,0	1,2	0,2	7,7	1,7	0,7	-	1,0	-	2,9	0,7
02	-	0,5	0,0	-	2,5	23,4	8,7	131,2	-	-	-	0,1	-	31,7
03	1,3	61,3	22,3	13,9	138,5	103,7	113,9	596,4	1,5	14,0	0,0	934,6	0,1	31,1
04	0,3	0,8	23,4	0,0	12,9	1,0	211,7	4,2	4,8	0,0	-	0,2	4,0	2,2
05	0,0	0,0	40,5	-	33,8	0,3	207,1	0,6	71,2	-	99,3	0,0	14,0	0,0
06	-	0,1	1,5	-	0,1	0,1	5,4	1,4	1,8	-	0,1	0,0	0,1	-
07	0,6	0,0	0,6	-	0,9	0,2	8,9	1,1	-	-	154,8	0,0	0,0	0,0
08	-	0,0	0,5	11,4	12,5	1,7	95,8	4,9	-	6,5	3,7	11,9	1,3	8,8
09	4,8	2,3	2,8	0,5	0,1	0,9	27,0	1,4	-	-	-	-	0,2	0,0
1	0,0	0,5	2,3	0,0	2,3	0,2	92,8	1,5	3,4	0,1	20,4	0,3	45,6	0,3
11	0,0	0,4	0,3	0,0	2,3	0,2	34,5	1,4	3,4	0,0	1,7	0,3	45,6	0,3
12	-	0,1	2,0	-	-	0,0	58,3	0,1	-	0,0	18,7	-	-	-
2	1,8	13,2	5,9	11,2	3033,3	4,7	453,3	207,0	156,4	0,0	103,1	15,3	557,6	3,2
21	-	0,0	-	-	4,9	0,0	1,3	0,2	-	-	-	-	0,1	-
22	0,0	-	0,1	-	2,8	-	354,3	-	46,4	-	61,7	-	0,1	-
23	-	-	0,0	-	-	-	5,1	-	-	-	-	-	0,4	-
24	0,8	0,2	4,6	-	16,4	0,1	62,2	0,1	109,6	-	20,5	-	0,7	0,1
25	-	4,6	-	0,0	0,1	-	1,3	24,0	-	-	-	6,5	-	-
26	0,4	1,0	-	-	0,0	-	2,0	0,3	0,4	-	-	-	0,1	-
27	-	7,2	-	11,1	0,1	3,9	12,5	90,8	-	0,0	0,3	8,9	0,0	3,0
28	0,1	0,2	-	0,0	3004,1	-	4,5	87,3	-	-	19,5	-	547,8	0,0
29	0,5	-	1,2	0,1	4,9	0,8	10,1	4,3	-	0,0	1,0	-	8,4	0,1
3	-	0,4	-	-	0,3	8911,9	296,5	11448,3	5,1	0,0	-	21,5	21,8	0,6
32	-	-	-	-	0,2	-	77,2	-	0,1	-	-	-	21,5	0,5
33	-	0,4	-	-	0,1	8911,9	218,7	11134,6	5,0	0,0	-	0,0	0,3	0,1
34	-	-	-	-	-	-	0,5	313,7	-	-	-	21,5	-	-
35	-	-	-	-	-	-	-	-	-	-	-	-	-	-
4	0,1	0,0	0,1	1,4	0,0	4,0	3,6	36,1	0,4	-	0,1	0,8	-	1,8
41	-	0,0	-	0,6	-	0,9	0,1	32,6	-	-	-	0,8	-	1,5
42	0,1	0,0	0,1	-	0,0	-	0,6	-	-	-	0,1	-	-	-
43	0,0	-	-	0,8	-	3,1	2,9	3,5	0,4	-	-	0,0	-	0,3
5	44,3	266,0	6,6	444,3	27,8	55,4	883,8	874,0	1,2	9,3	47,6	47,4	8,9	234,5
51	0,1	167,9	0,0	29,8	11,7	11,8	241,4	240,3	0,2	3,1	8,0	4,2	0,0	142,1
52	-	15,9	0,1	9,9	7,1	1,6	48,7	148,4	0,4	0,1	36,5	7,2	0,1	30,3
53	-	7,7	0,0	2,5	0,6	7,0	44,2	59,6	0,4	1,9	-	4,4	1,2	0,4
54	26,6	6,8	0,1	2,6	4,5	2,4	115,5	62,4	-	0,5	0,1	3,8	6,8	5,8
55	0,3	18,9	1,9	1,2	2,1	2,5	72,1	29,8	-	0,1	1,6	0,9	0,6	2,1
56	-	0,5	-	383,5	0,0	-	0,2	149,0	-	1,4	-	13,8	-	26,3
57	14,8	24,6	0,7	10,2	0,0	23,2	89,1	67,7	0,1	1,6	0,2	8,1	-	16,2
58	2,1	1,2	1,3	0,1	0,6	0,7	53,7	9,2	0,0	0,0	0,2	0,2	0,1	0,4
59	0,4	22,5	2,5	4,4	1,1	6,3	218,9	107,6	0,2	0,5	1,0	4,7	0,1	10,9
6	24,1	204,5	73,2	69,4	185,3	364,2	760,2	3310,8	79,3	27,3	139,7	82,5	63,0	131,9
61	-	0,1	2,4	-	0,6	0,5	1,4	23,9	47,7	-	1,5	-	0,3	0,0
62	3,0	2,2	3,2	0,4	2,4	2,0	81,3	2,8	0,7	0,2	1,2	7,5	0,2	4,3
63	0,9	1,3	14,7	3,2	12,1	4,0	12,8	49,0	0,0	0,1	7,3	0,5	0,0	1,3
64	0,1	57,0	5,0	29,5	8,3	10,2	73,8	658,0	0,2	4,0	-	8,5	0,1	55,7
65	0,9	4,0	28,7	1,7	10,0	12,4	81,7	44,8	0,0	14,5	16,1	1,1	0,4	0,7
66	1,3	4,2	12,1	14,4	5,1	2,6	53,3	55,3	0,0	0,0	2,7	0,0	0,8	1,1
67	5,8	36,7	0,0	11,6	11,8	73,3	165,6	626,7	23,9	2,0	10,3	2,8	0,8	36,2
68	0,1	65,5	0,0	1,7	121,7	221,6	44,2	1603,2	4,8	4,3	94,4	59,5	22,7	21,2
69	12,2	33,6	7,1	6,9	13,3	37,7	246,1	247,2	1,9	2,1	6,2	2,6	37,7	11,3
7	2200,1	430,9	178,0	324,3	243,1	295,6	6883,4	2433,8	1,5	161,6	30,9	155,8	24,6	107,8
71	1,7	59,7	5,4	181,2	7,9	15,0	865,7	263,9	-	1,7	0,8	12,0	0,2	2,4
72	17,0	51,9	0,5	11,4	47,0	87,1	1026,0	184,5	0,0	2,3	0,8	45,5	8,0	24,4
73	0,1	2,4	0,0	0,1	1,1	5,7	51,2	84,5	-	0,4	0,0	0,0	0,2	0,2
74	16,9	138,1	2,5	5,0	24,9	22,6	641,1	347,6	0,1	4,1	1,8	37,1	1,7	10,2
75	318,1	59,7	70,9	7,3	27,3	3,3	1401,2	451,2	0,7	3,7	1,1	3,2	5,6	12,5
76	114,1	53,6	53,6	78,1	19,7	13,9	480,4	127,6	0,0	1,1	2,0	37,1	1,2	11,4
77	65,2	42,4	27,9	34,3	24,4	19,4	1079,7	187,0	0,1	2,5	2,9	6,9	3,0	21,5
78	6,4	19,1	0,7	6,8	36,1	1,6	463,0	241,4	0,6	0,1	7,4	6,5	4,4	13,0
79	1660,6	4,0	16,4	0,1	54,7	127,0	875,2	546,2	-	145,8	14,0	7,6	0,3	12,2
	5,9	-	16,4	-	13,0	91,9	-	10,9	-	145,7	-	-	-	-
	5,9	-	-	-	-	91,9	-	10,6	-	69,6	-	-	-	-
	-	-	16,4	-	13,0	-	-	0,3	-	76,1	-	-	-	-
	1653,0	-	-	-	-	-	-	507,9	-	-	-	-	-	-
8	54,9	90,6	197,2	11,6	79,8	175,8	1854,7	596,1	1,7	9,3	31,2	42,8	9,7	56,7
81	0,7	12,0	6,1	0,7	0,6	2,6	21,0	5,5	-	0,0	0,0	0,2	0,1	4,0
82	8,9	15,1	7,5	0,2	3,6	6,2	97,1	152,4	-	0,3	2,9	-	0,2	1,4
83	0,5	0,0	8,4	-	0,1	-	4,3	0,4	-	0,1	-	-	0,0	-
84	12,9	0,4	74,7	0,0	11,2	3,4	64,3	18,9	1,0	0,4	2,2	0,2	0,8	0,1
85	1,5	-	42,9	0,4	0,5	0,0	18,5	0,5	0,0	0,1	15,7	-	0,0	-
87	6,4	45,9	1,4	6,0	25,5	31,0	647,4	279,9	-	2,5	4,0	29,6	5,0	38,7
88	7,3	0,4	7,4	0,4	2,3	0,1	193,7	15,3	0,0	0,0	0,0	-	0,1	0,6
89	16,7	16,8	48,8	4,0	35,9	132,5	808,4	123,2	0,6	6,0	6,4	12,8	3,5	12,1
9	0,0	0,6	0,4	0,0	0,6	0,2	8,1	5,1	0,0	0,0	0,0	0,0	0,0	1,4

TABELL 14. UTFØRSEL. VIKTIGERE VARER FORDELT PÅ BESTEMMELSESLAND
EXPORTS OF PRINCIPAL COMMODITIES BY COUNTRY OF DESTINATION

VARENR. (H S)	VARE OG LAND	ENHET	OKTOBER 1996 MENGDE	OKTOBER 1996 VERDI	JAN.-OKTOBER 1996 MENGDE	JAN.-OKTOBER 1996 VERDI	PROSENT AV VAREGR.	PROSENT AV TRAD. EKSP.(1)
				1000 KR.		1000 KR.		
0302.1201	FERSK OPPDRETTET LAKS	TONN						
	I ALT		18284	461423	151831	3989842	100,0	3,11
	BE BELGIA		494	12677	4423	118063	3,0	
	CH SVEITS		138	3549	1480	37508	0,9	
	DE TYSKLAND		1645	41839	13666	358557	9,0	
	DK DANMARK		5315	127865	41112	1050726	26,3	
	ES SPANIA		1397	35498	11266	295258	7,4	
	FI FINLAND		285	6839	3191	81505	2,0	
	FR FRANKRIKE		4610	116072	29905	771321	19,3	
	GB STORBRIT. OG N.-IRL.		398	9822	5166	135570	3,4	
	HK HONG KONG		201	6270	2234	65246	1,6	
	IT ITALIA		654	16415	6740	177227	4,4	
	JP JAPAN		957	26482	10584	297356	7,5	
	NL NEDERLAND		731	18687	6176	162723	4,1	
	PT PORTUGAL		118	3132	3947	107354	2,7	
	SE SVERIGE		849	21252	8113	222210	5,6	
	TW TAIWAN		187	5970	1132	32236	0,8	
	ANDRE LAND		304	9053	2695	76981	1,9	
0301.9100-9300								
0301.9902,9909								
0302.1101-1109								
0302.1209-3900								
0302.5000								
0302.6200-6909								
0304.1001-1003	FERSK ELLER KJØLT FISK OG FILETER							
0304.1005,1008	(UNNT. SILD), ELLERS	TONN						
	I ALT		6325	111149	94099	1197457	100,0	0,93
	BE BELGIA		210	3051	2894	41416	3,5	
	CH SVEITS		29	1449	330	17109	1,4	
	DE TYSKLAND		809	12837	11531	150685	12,6	
	DK DANMARK		2337	35611	34885	360152	30,1	
	ES SPANIA		65	2876	771	25865	2,2	
	FR FRANKRIKE		1142	23383	15261	236752	19,8	
	GB STORBRIT. OG N.-IRL.		522	6103	9761	120788	10,1	
	IT ITALIA		88	2935	348	8654	0,7	
	JP JAPAN		255	5503	803	28725	2,4	
	NL NEDERLAND		605	9505	7495	99122	8,3	
	SE SVERIGE		142	3892	2339	44863	3,7	
	ANDRE LAND		121	4004	7681	63326	5,3	
0303.2201	FRYST OPPDRETTET LAKS	TONN						
	I ALT		2188	64422	19189	535791	100,0	0,42
	DE TYSKLAND		21	524	172	4411	0,8	
	DK DANMARK		162	4035	1129	26992	5,0	
	FR FRANKRIKE		73	1941	1332	33451	6,2	
	IL ISRAEL		160	4544	882	23543	4,4	
	IT ITALIA		67	1868	192	5836	1,1	
	JP JAPAN		1077	32880	6190	180181	33,6	
	KR KOREA, REPUBLIKKEN		20	578	785	23713	4,4	
	RU RUSSLAND		212	6681	1359	40483	7,6	
	SE SVERIGE		18	479	1175	29657	5,5	
	SG SINGAPORE		49	1344	230	6103	1,1	
	TW TAIWAN		72	2075	2549	69942	13,1	
	US U S A		55	1609	1127	32905	6,1	
	ANDRE LAND		203	5865	2066	58574	10,9	
0303.1000-2109								
0303.2209-4900	FRYST FISK ELLERS, IKKE FILETERT,	TONN						
0303.6000-7909	UNNTATT SILD							
	I ALT		57379	602816	266972	2514978	100,0	1,96
	CA CANADA		128	744	5348	39339	1,6	
	DE TYSKLAND		344	7014	6859	129077	5,1	
	DK DANMARK		872	11023	6352	98468	3,9	
	GB STORBRIT. OG N.-IRL.		860	9928	12157	121349	4,8	
	JP JAPAN		37889	431236	101273	1213246	48,2	
	LT LITAUEN		344	2063	8063	43749	1,7	
	LV LATVIA		777	5034	11408	73716	2,9	
	NG NIGERIA		-	-	4529	17091	0,7	
	NL NEDERLAND		4717	51678	13950	123683	4,9	
	PL POLEN		1807	10885	18918	103162	4,1	
	RO ROMANIA		84	462	2000	9619	0,4	
	RU RUSSLAND		2029	14116	24763	141207	5,6	
	SE SVERIGE		3028	17572	12799	86884	3,5	
	TR TYRKIA		88	462	2787	14285	0,6	
	US U S A		1214	10313	7717	68110	2,7	
	ANDRE LAND		3199	30286	28050	231994	9,2	
0304.2001-2004								
0304.2006-2009	FRYSTE FILETER AV FISK, UNNT. SILD	TONN						
	I ALT		9218	233749	95855	2356182	100,0	1,84
	BE BELGIA		388	9862	2100	57748	2,5	
	CH SVEITS		43	1619	482	20288	0,9	
	DE TYSKLAND		1201	30411	17781	391659	16,6	
	DK DANMARK		286	6433	2843	71819	3,0	
	FI FINLAND		362	6964	3318	66396	2,8	
	FR FRANKRIKE		1528	42078	14177	351090	14,9	
	GB STORBRIT. OG N.-IRL.		2506	57172	28941	643981	27,3	
	IT ITALIA		275	10978	2254	88664	3,8	
	JP JAPAN		261	12469	2136	104957	4,5	
	SE SVERIGE		387	9018	3810	100065	4,2	
	US U S A		1157	33224	13561	361913	15,4	
	ANDRE LAND		826	13522	4450	97602	4,1	

(1) TRADISJONELL EKSPORT = EKSPORT UNNTATT SKIP, OLJEPLATTFORMER, RÅOLJE OG NATURGASS. SE TABELL 1, KOLONNE B3.
(1) TRADITIONAL EXPORTS = EXPORTS EXCL. SHIPS, OIL PLATFORMS, CRUDE OIL AND NATURAL GAS. SEE TABLE 1, COLUMN B3.

TABELL 14. UTFØRSEL. VIKTIGERE VARER FORDELT PÅ BESTEMMELSESLAND
(FORTS.) EXPORTS OF PRINCIPAL COMMODITIES BY COUNTRY OF DESTINATION

VARENR. (H S)	VARE OG LAND	ENHET	OKTOBER 1996 MENGDE	OKTOBER 1996 VERDI	JAN.-OKTOBER 1996 MENGDE	JAN.-OKTOBER 1996 VERDI	PROSENT AV VAREGR.	PROSENT AV TRAD. EKSP.(1)
				1000 KR.		1000 KR.		
0305.3004-3009								
0305.4100,4900	SALTET, TØRKET ELLER RØYKT FISK,							
0305.6200-6909	I.E.N., HERUNDER FILETER	TONN						
	I ALT		5667	150287	63286	1484341	100,0	1,16
	CA CANADA		362	5001	1463	24200	1,6	
	CH SVEITS		15	1450	124	11081	0,7	
	DE TYSKLAND		22	1161	86	7018	0,5	
	DK DANMARK		163	3420	1565	32689	2,2	
	ES SPANIA		1328	24579	12139	248791	16,8	
	FR FRANKRIKE		44	1225	2001	40282	2,7	
	GR HELLAS		603	12879	3940	85942	5,8	
	IT ITALIA		788	24899	4112	127433	8,6	
	PT PORTUGAL		1915	37658	34975	705143	47,5	
	SE SVERIGE		138	18335	414	47538	3,2	
	US U S A		47	4460	343	34022	2,3	
	ANDRE LAND		241	15220	2125	120202	8,1	
0305.5101-5104								
0305.5901-5902								
0305.5904,5907	TØRRFISK	TONN						
	I ALT		852	63085	3812	297906	100,0	0,23
	CH SVEITS		0	30	51	3340	1,1	
	HR KROATIA		79	4969	132	8807	3,0	
	IT ITALIA		653	51387	3071	259638	87,2	
	NG NIGERIA		54	1615	127	3945	1,3	
	SE SVERIGE		13	1179	14	1204	0,4	
	US U S A		6	402	36	2533	0,9	
	ANDRE LAND		47	3504	381	18438	6,2	
0305.5107								
0305.5903								
0305.5905-5906								
0305.5908	KLIPPFISK	TONN						
	I ALT		6982	231534	60204	1921312	100,0	1,50
	AR ARGENTINA		6	185	263	9521	0,5	
	BR BRASIL		4250	153093	25628	926801	48,2	
	CG KONGO		67	1225	843	15290	0,8	
	CH SVEITS		78	2998	494	19949	1,0	
	DE TYSKLAND		72	2728	408	15652	0,8	
	DK DANMARK		5	209	4258	152426	7,9	
	DO DEN DOMINIK. REPUBL.		158	3098	3352	71087	3,7	
	ES SPANIA		31	1262	476	13368	0,7	
	FR FRANKRIKE		233	7528	3100	92952	4,8	
	GP GUADELOPE		25	702	293	8450	0,4	
	IT ITALIA		461	14662	4051	123709	6,4	
	JM JAMAICA		137	2861	896	19059	1,0	
	MQ MARTINIQUE		98	2587	929	26954	1,4	
	MX MEXICO		57	2639	219	8458	0,4	
	PT PORTUGAL		556	15609	9985	287150	14,9	
	US U S A		47	2033	160	7881	0,4	
	VE VENEZUELA		50	2185	189	7722	0,4	
	ZR ZAIRE		162	2812	1490	27388	1,4	
	ANDRE LAND		490	13120	3169	87495	4,6	
0306.1100-2900								
0307.1000-9900	KREPSDYR OG BLØTDYR, IKKE HERMETISKE	TONN						
	I ALT		671	20902	7541	281804	100,0	0,22
	BE BELGIA		29	1198	67	3001	1,1	
	CA CANADA		-	-	278	4852	1,7	
	DK DANMARK		25	1039	848	19650	7,0	
	FO FÆRØYANE		-	-	469	3449	1,2	
	FR FRANKRIKE		11	363	185	10279	3,6	
	JP JAPAN		162	2358	1904	122945	43,6	
	RU RUSSLAND		166	6002	881	28912	10,3	
	SE SVERIGE		189	6972	1498	55940	19,9	
	US U S A		18	740	48	3279	1,2	
	ANDRE LAND		71	2231	1366	29496	10,5	
0406.1000-9000	OST OG OSTEMASSE	TONN						
	I ALT		2290	52413	19363	398609	100,0	0,31
	AU AUSTRALIA		165	4519	1185	31669	7,9	
	CA CANADA		110	3326	768	23370	5,9	
	DE TYSKLAND		174	4301	1084	27234	6,8	
	ES SPANIA		41	844	232	4984	1,3	
	GB STORBRIT. OG N.-IRL.		75	2040	687	18867	4,7	
	JP JAPAN		787	12646	8481	125380	31,5	
	SE SVERIGE		83	3001	680	24089	6,0	
	US U S A		812	20174	5836	130169	32,7	
	ANDRE LAND		44	1561	409	12847	3,2	
1504.2031,2099	SILDEOLJE OG ANNEN FISKEOLJE	TONN						
	I ALT		5407	18463	52921	175802	100,0	0,14
	DE TYSKLAND		1303	2861	6171	16804	9,6	
	DK DANMARK		152	561	604	2125	1,2	
	FR FRANKRIKE		1	60	2639	7568	4,3	
	GB STORBRIT. OG N.-IRL.		614	2425	21509	60752	34,6	
	NL NEDERLAND		2613	6476	18223	48613	27,7	
	SE SVERIGE		608	2393	1905	7568	4,3	
	US U S A		92	2741	816	22165	12,6	
	ANDRE LAND		24	946	1054	10208	5,8	

(1) TRADISJONELL EKSPORT = EKSPORT UNNTATT SKIP, OLJEPLATTFORMER, RÅOLJE OG NATURGASS. SE TABELL 1, KOLONNE B3.
(1) TRADITIONAL EXPORTS = EXPORTS EXCL. SHIPS, OIL PLATFORMS, CRUDE OIL AND NATURAL GAS. SEE TABLE 1, COLUMN B3.

TABELL 14. UTFØRSEL. VIKTIGERE VARER FORDELT PÅ BESTEMMELSESLAND
(FORTS.) EXPORTS OF PRINCIPAL COMMODITIES BY COUNTRY OF DESTINATION

VARENR. (H S)	VARE OG LAND	ENHET	OKTOBER 1996 MENGDE	OKTOBER 1996 VERDI	JAN.-OKTOBER 1996 MENGDE	JAN.-OKTOBER 1996 VERDI	PROSENT AV VAREGR.	PROSENT AV TRAD. EKSP.(1)
1604	FISK, TILBEREDT ELLER KONSERVERT, KAVIAR OG KAVIARETTERLIKNINGER AV ROGN	TONN						
	I ALT		2884	63176	24435	549656	100,0	0,43
	AT ØSTERRIKE		3	262	87	3300	0,6	
	AU AUSTRALIA		31	1858	338	21417	3,9	
	BO BOLIVIA		-	-	359	4327	0,8	
	CA CANADA		38	2321	159	9746	1,8	
	CH SVEITS		123	2851	895	23379	4,3	
	DE TYSKLAND		154	2736	1719	27668	5,0	
	DK DANMARK		37	702	386	7726	1,4	
	FI FINLAND		187	3759	1316	25278	4,6	
	FR FRANKRIKE		63	4421	266	16876	3,1	
	IL ISRAEL		-	-	104	5208	0,9	
	IT ITALIA		35	1613	363	16911	3,1	
	JP JAPAN		27	1543	160	11352	2,1	
	NL NEDERLAND		9	478	73	2589	0,5	
	RU RUSSLAND		270	5695	2064	52283	9,5	
	SE SVERIGE		1392	20176	9145	163746	29,8	
	SY SYRIA		-	-	416	5032	0,9	
	US U S A		145	9162	1188	65779	12,0	
	ANDRE LAND		369	5601	5399	87039	15,8	
1605	KREPSDYR OG BLØTDYR, TILBEREDT ELLER KONSERVERT	TONN						
	I ALT		1125	51952	11189	598452	100,0	0,47
	CA CANADA		-	-	0	4	-	
	CH SVEITS		23	1109	197	10903	1,8	
	DE TYSKLAND		18	1014	143	8743	1,5	
	DK DANMARK		146	7435	763	39275	6,6	
	FI FINLAND		161	6383	1601	81759	13,7	
	FR FRANKRIKE		64	3246	664	38691	6,5	
	GB STORBRIT. OG N.-IRL.		318	13955	3286	167031	27,9	
	RU RUSSLAND		11	606	194	10137	1,7	
	SE SVERIGE		337	15758	4032	224118	37,4	
	ANDRE LAND		47	2447	309	17791	3,0	
2301.2010,2090	MJØL OG PELLETER AV FISK, KREPSDYR ELLER BLØTDYR	TONN						
	I ALT		11217	48215	75444	312955	100,0	0,24
	CH SVEITS		-	-	1085	4178	1,3	
	DE TYSKLAND		-	-	1597	6388	2,0	
	ES SPANIA		1000	4450	7080	30251	9,7	
	FI FINLAND		-	-	8901	37328	11,9	
	FR FRANKRIKE		2011	8510	10689	43991	14,1	
	GB STORBRIT. OG N.-IRL.		6992	30406	31857	132671	42,4	
	IE IRLAND		1000	3933	6615	25705	8,2	
	IT ITALIA		-	-	1657	7127	2,3	
	SE SVERIGE		154	631	1328	5390	1,7	
	ANDRE LAND		60	284	4634	19928	6,4	
2709.0000	RÅOLJE	TONN						
	I ALT		10472397	11975235	112875401	108434047	100,0	84,53(2)
	BE BELGIA		410499	476383	2730181	2702053	2,5	
	CA CANADA		1121966	1223081	9431204	8733232	8,1	
	DE TYSKLAND		530571	626374	6325571	6329858	5,8	
	DK DANMARK		275462	322249	2453666	2382531	2,2	
	ES SPANIA		-	-	1812637	1709773	1,6	
	FI FINLAND		189082	224547	844066	852334	0,8	
	FR FRANKRIKE		985335	1147452	10408200	10074653	9,3	
	GB STORBRIT. OG N.-IRL.		3483959	3890702	35332067	33481899	30,9	
	IE IRLAND		168593	197025	1603626	1577079	1,5	
	IL ISRAEL		125901	147236	501675	508984	0,5	
	IT ITALIA		-	-	1826608	1683770	1,6	
	NL NEDERLAND		2006245	2361631	19722181	19442073	17,9	
	PL POLEN		-	-	213667	207781	0,2	
	PT PORTUGAL		-	-	165826	159656	0,1	
	SE SVERIGE		733417	861720	7218813	7004364	6,5	
	TW TAIWAN		-	-	993142	975239	0,9	
	US U S A		441367	496835	11292271	10608768	9,8	
	ANDRE LAND		-	-	-	-	-	
2710.0011-0094	PETROLEUMSPRODUKTER (UNNT. SMØREOLJER MV.)	KUB.M.						
	I ALT		1209441	1272608	10518588	9504530	100,0	7,41
	BE BELGIA		35215	33408	302608	244335	2,6	
	DE TYSKLAND		76870	93360	1185891	1140607	12,0	
	DK DANMARK		202196	203015	1371632	1157691	12,2	
	FI FINLAND		35060	41011	624286	603976	6,4	
	FO FÆRØYANE		23657	27617	165144	162659	1,7	
	FR FRANKRIKE		58406	73744	335267	329196	3,5	
	GB STORBRIT. OG N.-IRL.		210296	239653	1801884	1706041	17,9	
	IS ISLAND		45509	55288	550913	568552	6,0	
	IT ITALIA		138876	111940	932314	680441	7,2	
	NL NEDERLAND		186534	195867	1141688	998175	10,5	
	PL POLEN		81258	77316	376711	321815	3,4	
	SE SVERIGE		17989	18791	341754	313657	3,3	
	US U S A		57425	58062	612117	522115	5,5	
	ANDRE LAND		40150	43535	776379	755271	7,9	
2711.2100	NATURGASS, I GASSFORM	1000 KUB.M.						
	I ALT		3804188	1942483	30140024	15697274	100,0	12,24(2)
	BE BELGIA		442501	224216	3722667	1895618	12,1	
	DE TYSKLAND		1557391	789131	11785653	6031888	38,4	
	ES SPANIA		159560	80849	1320526	678381	4,3	
	FR FRANKRIKE		1123455	569255	8616682	4409165	28,1	
	GB STORBRIT. OG N.-IRL.		78039	54440	1483709	1042215	6,6	
	NL NEDERLAND		443242	224592	3210787	1640007	10,4	
	ANDRE LAND		-	-	-	-	-	

(1) TRADISJONELL EKSPORT = EKSPORT UNNTATT SKIP, OLJEPLATTFORMER, RÅOLJE OG NATURGASS. SE TABELL 1, KOLONNE B3.
(2) DISSE PROSENTTALLENE AVVIKER FRA DE ØVRIGE FORDI RÅOLJE OG NATURGASS IKKE INNGÅR I TRADISJONELLE VARER.
(1) TRADITIONAL EXPORTS = EXPORTS EXCL. SHIPS, OIL PLATFORMS, CRUDE OIL AND NATURAL GAS. SEE TABLE 1, COLUMN B3.
(2) THESE PERCENTAGE FIGURES DEVIATE FROM THE OTHERS AS CRUDE OIL AND NATURAL GAS ARE NOT INCLUDED IN TRADITIONAL COMMODITIES.

TABELL 14. UTFØRSEL. VIKTIGERE VARER FORDELT PÅ BESTEMMELSESLAND
(FORTS.) EXPORTS OF PRINCIPAL COMMODITIES BY COUNTRY OF DESTINATION

VARENR. (H S)	VARE OG LAND	ENHET	OKTOBER 1996 MENGDE	OKTOBER 1996 VERDI	JAN.-OKTOBER 1996 MENGDE	JAN.-OKTOBER 1996 VERDI	PROSENT AV VAREGR.	PROSENT AV TRAD. EKSP.(1)
				1000 KR.		1000 KR.		
3901-3906	POLYMERER, UBEARBEIDDE	TONN						
	I ALT		33763	202479	320489	1841652	100,0	1,44
	BE BELGIA		982	3638	7018	30376	1,6	
	CN KINA		363	2329	6776	38041	2,1	
	DE TYSKLAND		6669	38695	68062	362081	19,7	
	DK DANMARK		7033	41932	50151	292416	15,9	
	FI FINLAND		2801	16108	27732	145853	7,9	
	FR FRANKRIKE		1188	6237	12031	57196	3,1	
	GB STORBRIT. OG N.-IRL.		4379	26188	42163	256752	13,9	
	HK HONG KONG		-	-	1089	5039	0,3	
	IS ISLAND		372	2189	2467	13922	0,8	
	LU LUXEMBOURG		229	1565	1970	12814	0,7	
	NL NEDERLAND		387	2073	2914	19864	1,1	
	SE SVERIGE		7848	48822	78900	466521	25,3	
	SG SINGAPORE		53	1821	1435	18195	1,0	
	ANDRE LAND		1459	10883	17781	122581	6,7	
3907-3914	POLYETERE, POLYESTERE, POLYAMIDER, HARPIKSER, POLYURETANER, SILIKONER, NATURLIGE POLYMERER MV., UBEARBEIDDE	TONN						
	I ALT		9015	134203	78190	1222503	100,0	0,95
	AT ØSTERRIKE		256	2958	1965	22969	1,9	
	AU AUSTRALIA		29	805	254	10415	0,9	
	CA CANADA		133	1944	1340	20818	1,7	
	CZ TSJEKKIA		54	1239	501	13911	1,1	
	DE TYSKLAND		982	16570	7966	148647	12,2	
	DK DANMARK		805	12113	7322	116839	9,6	
	ES SPANIA		153	2568	1549	24896	2,0	
	FI FINLAND		392	5563	3263	47292	3,9	
	FR FRANKRIKE		284	5549	4024	76945	6,3	
	GB STORBRIT. OG N.-IRL.		562	10728	5530	103189	8,4	
	GR HELLAS		146	2408	670	11103	0,9	
	IT ITALIA		215	4820	2196	47995	3,9	
	NL NEDERLAND		1281	19024	11968	165015	13,5	
	PL POLEN		226	2279	1775	14126	1,2	
	SE SVERIGE		1960	20851	14733	182605	14,9	
	TR TYRKIA		90	2606	662	20223	1,7	
	US U S A		197	6838	1684	62620	5,1	
	ZA SØR-AFRIKA		143	1738	709	9577	0,8	
	ANDRE LAND		1106	13601	10080	123320	10,1	
3915-3921	AVFALL, SKRAP OG HALVFABRIKATER AV PLAST	TONN						
	I ALT		5886	80337	51806	760987	100,0	0,59
	BE BELGIA		55	784	630	9953	1,3	
	CZ TSJEKKIA		17	328	628	12497	1,6	
	DE TYSKLAND		262	2216	3155	32247	4,2	
	DK DANMARK		976	7931	6238	87730	11,5	
	FI FINLAND		179	2952	2017	34512	4,5	
	FR FRANKRIKE		401	5577	3600	50795	6,7	
	GB STORBRIT. OG N.-IRL.		1084	14789	9861	130440	17,1	
	IT ITALIA		65	839	512	6713	0,9	
	NL NEDERLAND		223	2025	1911	19596	2,6	
	PL POLEN		250	3486	2306	38007	5,0	
	SE SVERIGE		1971	31919	16369	266892	35,1	
	US U S A		143	1527	1167	11221	1,5	
	ANDRE LAND		259	5964	3413	60384	7,9	
3922-3926	FERDIGE VARER AV PLAST (UNNT. MØBLER,LEKETØY MV.)	TONN						
	I ALT		3397	83622	29610	768952	100,0	0,60
	AU AUSTRALIA		7	229	381	6687	0,9	
	BE BELGIA		59	1553	338	9050	1,2	
	DE TYSKLAND		214	5021	1440	41645	5,4	
	DK DANMARK		464	10554	4393	104924	13,6	
	FI FINLAND		208	5097	2629	58768	7,6	
	FR FRANKRIKE		152	4335	1680	35839	4,7	
	GB STORBRIT. OG N.-IRL.		596	10570	4514	88073	11,5	
	IS ISLAND		71	1612	385	8538	1,1	
	NL NEDERLAND		107	2811	1015	29775	3,9	
	PL POLEN		24	620	346	8834	1,1	
	SE SVERIGE		1193	31884	9955	286588	37,3	
	US U S A		16	704	245	10059	1,3	
	ANDRE LAND		286	8633	2289	80171	10,4	
4301.1000-8000	RÅ PELSSKINN (UNNT. KLIPP)	STK.						
	I ALT		-	-	759529	424726	100,0	0,33
	DE TYSKLAND		-	-	67	74	-	
	DK DANMARK		-	-	753782	423133	99,6	
	JP JAPAN		-	-	70	25	-	
	ANDRE LAND		-	-	5610	1493	0,4	
4407-4408	TRELAST, SKÅRET ELLER HØVLET, UNNT. PARKETTSTAV FAST MÅL	KUB.M.						
	I ALT		86436	115044	656335	867271	100,0	0,68
	AT ØSTERRIKE		675	807	9377	12637	1,5	
	BE BELGIA		5120	6171	34925	39038	4,5	
	CH SVEITS		1869	2844	10961	17032	2,0	
	DE TYSKLAND		29433	42249	224004	322322	37,2	
	DK DANMARK		7262	10570	60769	89052	10,3	
	FR FRANKRIKE		1790	2521	17992	24479	2,8	
	GB STORBRIT. OG N.-IRL.		13755	15949	99590	117218	13,5	
	IE IRLAND		1635	1932	11137	13926	1,6	
	JP JAPAN		4717	8551	29387	55263	6,4	
	NL NEDERLAND		15597	18940	114455	131759	15,2	
	SE SVERIGE		2368	1818	27679	19174	2,2	
	ANDRE LAND		2215	2693	16059	25371	2,9	

(1) TRADISJONELL EKSPORT = EKSPORT UNNTATT SKIP, OLJEPLATTFORMER, RÅOLJE OG NATURGASS. SE TABELL 1, KOLONNE B3.
(1) TRADITIONAL EXPORTS = EXPORTS EXCL. SHIPS, OIL PLATFORMS, CRUDE OIL AND NATURAL GAS. SEE TABLE 1, COLUMN B3.

TABELL 14. UTFØRSEL. VIKTIGERE VARER FORDELT PÅ BESTEMMELSESLAND
(FORTS.) EXPORTS OF PRINCIPAL COMMODITIES BY COUNTRY OF DESTINATION

VARENR. (H S)	VARE OG LAND	ENHET	OKTOBER 1996 MENGDE	OKTOBER 1996 VERDI	JAN.-OKTOBER 1996 MENGDE	JAN.-OKTOBER 1996 VERDI	PROSENT AV VAREGR.	PROSENT AV TRAD. EKSP.(1)
				1000 KR.		1000 KR.		
4701.0000	MEKANISK TREMASSE TØRRVEKT	TONN						
	I ALT		14310	31709	119647	284785	100,0	0,22
	DE TYSKLAND		3696	7961	30446	68001	23,9	
	DK DANMARK		766	2084	6505	17323	6,1	
	FI FINLAND		31	72	144	463	0,2	
	FR FRANKRIKE		811	1758	3032	7499	2,6	
	GB STORBRIT. OG N.-IRL.		1416	3215	17160	41995	14,7	
	IN INDIA		-	-	1000	3204	1,1	
	IT ITALIA		1823	3659	13940	29916	10,5	
	NL NEDERLAND		1601	3600	22074	54992	19,3	
	SE SVERIGE		3403	8139	21056	53281	18,7	
	ANDRE LAND		762	1221	4287	8111	2,8	
4702-4705	CELLULOSE (HERUNDER DISSOLVING-MASSE) TØRRVEKT	TONN						
	I ALT		34131	126335	323134	1349770	100,0	1,05
	BE BELGIA		8977	34292	74681	315961	23,4	
	CH SVEITS		4068	13552	9263	35109	2,6	
	DE TYSKLAND		6812	26219	75344	329830	24,4	
	DK DANMARK		78	269	2630	9679	0,7	
	FI FINLAND		-	-	3303	10741	0,8	
	FR FRANKRIKE		3506	11657	23633	81981	6,1	
	GB STORBRIT. OG N.-IRL.		2903	11396	32749	132495	9,8	
	IT ITALIA		811	2307	9136	32064	2,4	
	JP JAPAN		-	-	770	3960	0,3	
	NL NEDERLAND		619	2957	21465	108456	8,0	
	SE SVERIGE		4310	16267	40810	158769	11,8	
	TW TAIWAN		820	2835	9998	44059	3,3	
	US U S A		5	13	5707	23999	1,8	
	ANDRE LAND		1221	4571	13645	62667	4,6	
4802.5100-6000	ANNET TRYKKPAPIR	TONN						
	I ALT		48413	234153	480446	2534093	100,0	1,98
	AU AUSTRALIA		1153	4932	6163	30350	1,2	
	BE BELGIA		849	4171	3407	17912	0,7	
	DE TYSKLAND		15273	80807	131072	710157	28,0	
	DK DANMARK		1418	7481	13889	77966	3,1	
	ES SPANIA		1789	9320	12547	70889	2,8	
	FR FRANKRIKE		4273	19582	44491	234882	9,3	
	GB STORBRIT. OG N.-IRL.		8359	40548	76471	409234	16,1	
	GR HELLAS		60	284	3711	22276	0,9	
	IN INDIA		372	1356	3078	16080	0,6	
	IT ITALIA		1509	7984	22368	124445	4,9	
	JP JAPAN		407	1956	15196	74401	2,9	
	NL NEDERLAND		1984	9947	20027	102720	4,1	
	SE SVERIGE		346	2093	4005	26752	1,1	
	US U S A		7684	31977	106654	536798	21,2	
	ANDRE LAND		2937	11715	17368	79231	3,1	
4804	KRAFTPAPIR OG KRAFTPAPP, UBESTRØKET	TONN						
	I ALT		16450	69256	186844	814090	100,0	0,63
	AT ØSTERRIKE		392	1471	3188	12484	1,5	
	BE BELGIA		116	646	4109	21410	2,6	
	CH SVEITS		476	2668	4212	25342	3,1	
	DE TYSKLAND		4858	20943	50494	227434	27,9	
	FR FRANKRIKE		570	2140	12847	48750	6,0	
	GB STORBRIT. OG N.-IRL.		4283	16542	51617	222311	27,3	
	IT ITALIA		1808	6420	18833	62696	7,7	
	NL NEDERLAND		1106	6794	8528	55780	6,9	
	SE SVERIGE		990	4352	7091	34546	4,2	
	ANDRE LAND		1850	7280	25924	103337	12,7	
4805.3000	SULFITTOMSLAGSPAPIR	TONN						
	I ALT		876	7727	7717	70190	100,0	0,05
	AU AUSTRALIA		83	1037	596	7777	11,1	
	BE BELGIA		7	56	138	1141	1,6	
	DE TYSKLAND		92	611	890	6404	9,1	
	FR FRANKRIKE		79	596	372	3200	4,6	
	GB STORBRIT. OG N.-IRL.		191	1606	2504	20731	29,5	
	SE SVERIGE		67	645	323	3815	5,4	
	TR TYRKIA		77	850	876	9640	13,7	
	ANDRE LAND		280	2325	2017	17481	24,9	
4806.2000	GREASEPROOF	TONN						
	I ALT		3259	37171	24238	279885	100,0	0,22
	CA CANADA		102	1502	584	9036	3,2	
	DE TYSKLAND		349	5130	2426	27744	9,9	
	DK DANMARK		118	1780	850	12648	4,5	
	FR FRANKRIKE		164	1858	1287	16427	5,9	
	GB STORBRIT. OG N.-IRL.		610	7047	4297	50965	18,2	
	GR HELLAS		80	725	378	4455	1,6	
	SE SVERIGE		175	1858	1145	13914	5,0	
	TR TYRKIA		387	3297	1418	13221	4,7	
	US U S A		561	6291	6885	77896	27,8	
	ANDRE LAND		712	7683	4969	53579	19,1	

(1) TRADISJONELL EKSPORT = EKSPORT UNNTATT SKIP, OLJEPLATTFORMER, RÅOLJE OG NATURGASS. SE TABELL 1, KOLONNE B3.
(1) TRADITIONAL EXPORTS = EXPORTS EXCL. SHIPS, OIL PLATFORMS, CRUDE OIL AND NATURAL GAS. SEE TABLE 1, COLUMN B3.

TABELL 14. UTFØRSEL. VIKTIGERE VARER FORDELT PÅ BESTEMMELSESLAND
(FORTS.) EXPORTS OF PRINCIPAL COMMODITIES BY COUNTRY OF DESTINATION

VARENR. (H S)	VARE OG LAND	ENHET	OKTOBER 1996 MENGDE	OKTOBER 1996 VERDI	JAN.-OKTOBER 1996 MENGDE	JAN.-OKTOBER 1996 VERDI	PROSENT AV VAREGR.	PROSENT AV TRAD. EKSP.(1)
				1000 KR.		1000 KR.		
7202.2100	FERROSILISIUM, SOM INNEHOLDER OVER 55 PST. SI	TONN						
	I ALT		30599	177271	337507	1998746	100,0	1,56
	AU AUSTRALIA		423	2433	3161	20541	1,0	
	BE BELGIA		273	1029	2303	11013	0,6	
	DE TYSKLAND		5822	34743	66872	392617	19,6	
	DK DANMARK		504	1512	2167	11807	0,6	
	ES SPANIA		1970	10873	15112	86300	4,3	
	FI FINLAND		1282	5814	12714	71575	3,6	
	FR FRANKRIKE		1498	9478	21208	129255	6,5	
	GB STORBRIT. OG N.-IRL.		4822	26099	51116	268579	13,4	
	IT ITALIA		2540	15599	33872	210615	10,5	
	JP JAPAN		874	5149	19369	126558	6,3	
	KR KOREA, REPUBLIKKEN		516	3810	4995	35349	1,8	
	MY MALAYSIA		327	1831	2644	15873	0,8	
	NL NEDERLAND		196	508	5831	33188	1,7	
	PL POLEN		34	244	1137	7258	0,4	
	SE SVERIGE		2198	12836	21219	122488	6,1	
	TH THAILAND		306	1803	1604	10107	0,5	
	US U S A		5887	35917	59736	363718	18,2	
	ANDRE LAND		1127	7591	12446	81906	4,1	
7202.3000	FERROSILICOMANGAN	TONN						
	I ALT		18766	84809	157883	749457	100,0	0,58
	BE BELGIA		1100	5104	5763	26807	3,6	
	DE TYSKLAND		2950	12368	27546	120196	16,0	
	DK DANMARK		500	2014	3200	13917	1,9	
	ES SPANIA		2247	10378	12717	54035	7,2	
	FI FINLAND		1100	4419	9959	51230	6,8	
	FR FRANKRIKE		1000	5085	14570	66978	8,9	
	GB STORBRIT. OG N.-IRL.		955	3385	12793	53845	7,2	
	IT ITALIA		3828	15646	20134	96969	12,9	
	LU LUXEMBOURG		550	1874	13265	54141	7,2	
	SE SVERIGE		1447	6381	12222	59898	8,0	
	TW TAIWAN		217	1173	2909	16990	2,3	
	US U S A		2440	14865	19427	119802	16,0	
	ANDRE LAND		432	2117	3378	14651	2,0	
7208-7212	FLATVALSEDE PRODUKTER AV JERN OG STÅL	TONN						
	I ALT		14601	71770	142199	694034	100,0	0,54
	BE BELGIA		-	-	1261	5542	0,8	
	DK DANMARK		1574	8342	14065	77710	11,2	
	ES SPANIA		166	566	1999	7146	1,0	
	FI FINLAND		662	3453	4933	27915	4,0	
	GB STORBRIT. OG N.-IRL.		1726	10499	27348	147196	21,2	
	NL NEDERLAND		356	1415	15034	48522	7,0	
	SE SVERIGE		6131	30766	51786	267050	38,5	
	US U S A		3284	13288	17692	73345	10,6	
	ANDRE LAND		702	3442	8081	39608	5,7	
7213-7216	STANGSTÅL OG PROFILSTÅL	TONN						
	I ALT		32876	81831	249518	661165	100,0	0,52
	DE TYSKLAND		3596	9698	24505	84571	12,8	
	DK DANMARK		2284	7004	12868	39443	6,0	
	ES SPANIA		520	1876	3877	15089	2,3	
	FI FINLAND		5582	13275	27148	63267	9,6	
	GB STORBRIT. OG N.-IRL.		2678	6538	41357	100371	15,2	
	HK HONG KONG		-	-	20990	33309	5,0	
	IE IRLAND		3321	8821	21173	47579	7,2	
	IT ITALIA		320	1855	3747	18848	2,9	
	NL NEDERLAND		2664	5347	8168	17750	2,7	
	SE SVERIGE		5905	14574	40976	99906	15,1	
	SG SINGAPORE		39	178	4394	17902	2,7	
	ANDRE LAND		5966	12665	40315	123129	18,6	
7308	JERN-OG STÅLKONSTRUKSJONER OG DELER (UNNT. PREFABRIKERTE BYGNINGER)	TONN						
	I ALT		1940	48885	17029	366585	100,0	0,29
	CA CANADA		0	43	51	4229	1,2	
	CN KINA		-	-	31	2866	0,8	
	DE TYSKLAND		135	3216	1573	36083	9,8	
	DK DANMARK		247	2463	1636	35180	9,6	
	ES SPANIA		7	409	87	8396	2,3	
	FI FINLAND		2	145	146	4840	1,3	
	GB STORBRIT. OG N.-IRL.		177	10253	828	41851	11,4	
	NL NEDERLAND		86	1535	356	11277	3,1	
	SE SVERIGE		849	18926	8256	96170	26,2	
	US U S A		48	1013	163	17618	4,8	
	ANDRE LAND		389	10881	3903	108075	29,5	
7402.0000 7403.1100-1900	KOPPER, ULEGERT, UBEARBEIDD	TONN						
	I ALT		3206	39736	27230	405533	100,0	0,32
	DE TYSKLAND		24	305	265	4250	1,0	
	FI FINLAND		-	-	0	22	-	
	FR FRANKRIKE		145	1779	1301	19658	4,8	
	GB STORBRIT. OG N.-IRL.		2268	28128	18208	268768	66,3	
	NL NEDERLAND		0	42	0	42	-	
	SE SVERIGE		769	9482	7451	112590	27,8	
	ANDRE LAND		-	-	4	203	-	

(1) TRADISJONELL EKSPORT = EKSPORT UNNTATT SKIP, OLJEPLATTFORMER, RÅOLJE OG NATURGASS. SE TABELL 1, KOLONNE B3.
(1) TRADITIONAL EXPORTS = EXPORTS EXCL. SHIPS, OIL PLATFORMS, CRUDE OIL AND NATURAL GAS. SEE TABLE 1, COLUMN B3.

TABELL 14. UTFØRSEL. VIKTIGERE VARER FORDELT PÅ BESTEMMELSESLAND
(FORTS.) EXPORTS OF PRINCIPAL COMMODITIES BY COUNTRY OF DESTINATION

VARENR. (H S)	VARE OG LAND	ENHET	OKTOBER 1996 MENGDE	OKTOBER 1996 VERDI	JAN.-OKTOBER 1996 MENGDE	JAN.-OKTOBER 1996 VERDI	PROSENT AV VAREGR.	PROSENT AV TRAD. EKSP.(1)
				1000 KR.		1000 KR.		
7502.1000	NIKKEL, ULEGERT, UBEARBEIDD	TONN						
	I ALT		5798	276073	50808	2586855	100,0	2,02
	BR BRASIL		268	13287	1087	57305	2,2	
	CA CANADA		220	10881	1706	89750	3,5	
	DE TYSKLAND		101	4831	1139	57406	2,2	
	FR FRANKRIKE		169	8060	1089	54511	2,1	
	GB STORBRIT. OG N.-IRL.		171	7857	1412	72514	2,8	
	HK HONG KONG		18	816	1250	64766	2,5	
	JP JAPAN		574	26790	5710	289345	11,2	
	KR KOREA, REPUBLIKKEN		86	4121	487	25109	1,0	
	NL NEDERLAND		1645	76989	12460	638366	24,7	
	SE SVERIGE		416	20501	2847	149037	5,8	
	SG SINGAPORE		80	3489	841	42304	1,6	
	US U S A		1963	94212	19227	967195	37,4	
	ANDRE LAND		88	4240	1553	79247	3,1	
7601.1000	ALUMINIUM, ULEGERT, UBEARBEIDD	TONN						
	I ALT		16951	185398	186473	2197805	100,0	1,71
	DE TYSKLAND		7173	77819	86801	1003752	45,7	
	FR FRANKRIKE		3315	36639	28897	348734	15,9	
	GB STORBRIT. OG N.-IRL.		1464	14842	16068	193446	8,8	
	IT ITALIA		1829	20593	16971	207023	9,4	
	JP JAPAN		246	5183	2532	47238	2,1	
	LU LUXEMBOURG		9	109	3179	42347	1,9	
	NL NEDERLAND		779	6529	16075	167420	7,6	
	SE SVERIGE		334	4330	3614	49654	2,3	
	ANDRE LAND		1802	19354	12335	138192	6,3	
7601.2001,2002	ALUMINIUM, LEGERT, UBEARBEIDD	TONN						
	I ALT		56569	618053	565090	6776317	100,0	5,28
	AT ØSTERRIKE		2516	27488	23421	266404	3,9	
	BE BELGIA		4696	56907	34078	416362	6,1	
	CH SVEITS		411	2567	7659	87186	1,3	
	DE TYSKLAND		12858	140009	141642	1752158	25,9	
	DK DANMARK		2437	30459	18406	228631	3,4	
	ES SPANIA		2025	23649	13376	160556	2,4	
	FI FINLAND		1019	10917	7009	79037	1,2	
	FR FRANKRIKE		6890	71237	77397	927276	13,7	
	GB STORBRIT. OG N.-IRL.		5372	61636	71606	879062	13,0	
	GR HELLAS		-	-	293	3381	-	
	IL ISRAEL		861	8996	2808	31095	0,5	
	IT ITALIA		3849	41301	64626	752354	11,1	
	NL NEDERLAND		3147	32230	40243	454582	6,7	
	PT PORTUGAL		3775	35024	17288	191019	2,8	
	SE SVERIGE		4532	51150	32134	387707	5,7	
	ANDRE LAND		2181	24482	13105	159508	2,4	
7604,7605	ALUMINIUMSTENGER,-PROFILER OG -TRÅD	TONN						
	I ALT		9079	133748	72371	1150380	100,0	0,90
	AT ØSTERRIKE		147	1780	1028	13126	1,1	
	BE BELGIA		188	2825	2890	43216	3,8	
	CZ TSJEKKIA		47	559	281	3524	0,3	
	DE TYSKLAND		1982	24930	17565	239214	20,8	
	DK DANMARK		218	5116	1772	39772	3,5	
	FI FINLAND		311	5004	2217	38455	3,3	
	FR FRANKRIKE		1847	21313	11351	139859	12,2	
	GB STORBRIT. OG N.-IRL.		1389	20666	11695	183036	15,9	
	IT ITALIA		1340	15453	10018	125163	10,9	
	NL NEDERLAND		52	1412	588	15784	1,4	
	SE SVERIGE		1162	27654	9025	227798	19,8	
	ANDRE LAND		394	7037	3941	81434	7,1	
7606	ALUMINIUMPLATER OG -BÅND OVER 0,2 MM TYKKELSE	TONN						
	I ALT		11436	188735	88149	1538916	100,0	1,20
	AE ARABISKE EMIRATER		342	5712	729	13464	0,9	
	AT ØSTERRIKE		77	1955	1542	29581	1,9	
	BE BELGIA		255	4341	2971	51390	3,3	
	CH SVEITS		1285	19776	7200	119519	7,8	
	CZ TSJEKKIA		68	1462	400	8704	0,6	
	DE TYSKLAND		2442	42825	16980	313207	20,4	
	DK DANMARK		747	16398	6315	140423	9,1	
	ES SPANIA		13	211	297	4756	0,3	
	FI FINLAND		631	9777	3835	62256	4,0	
	FR FRANKRIKE		1082	19288	9728	170788	11,1	
	GB STORBRIT. OG N.-IRL.		1538	24436	13731	227097	14,8	
	IT ITALIA		743	10231	4960	77831	5,1	
	NL NEDERLAND		383	5987	3922	62879	4,1	
	SE SVERIGE		1096	18402	8299	143811	9,3	
	TW TAIWAN		9	169	118	1695	0,1	
	ANDRE LAND		726	7766	7120	111516	7,2	
7901.1100-1200	SINK, ULEGERT, UBEARBEIDD	TONN						
	I ALT		8659	57608	91038	616079	100,0	0,48
	CA CANADA		451	3138	2602	17954	2,9	
	CH SVEITS		249	1634	1678	11229	1,8	
	DE TYSKLAND		2708	17442	31196	205178	33,3	
	DK DANMARK		409	2785	4097	28286	4,6	
	GB STORBRIT. OG N.-IRL.		2809	18279	34074	230381	37,4	
	SE SVERIGE		1461	10491	13105	93709	15,2	
	ANDRE LAND		571	3837	4286	29342	4,8	

(1) TRADISJONELL EKSPORT = EKSPORT UNNTATT SKIP, OLJEPLATTFORMER, RÅOLJE OG NATURGASS. SE TABELL 1, KOLONNE B3.
(1) TRADITIONAL EXPORTS = EXPORTS EXCL. SHIPS, OIL PLATFORMS, CRUDE OIL AND NATURAL GAS. SEE TABLE 1, COLUMN B3.

TABELL 14. UTFØRSEL. VIKTIGERE VARER FORDELT PÅ BESTEMMELSESLAND
(FORTS.) EXPORTS OF PRINCIPAL COMMODITIES BY COUNTRY OF DESTINATION

VARENR. (H S)	VARE OG LAND	ENHET	OKTOBER 1996 MENGDE	OKTOBER 1996 VERDI	JAN.-OKTOBER 1996 MENGDE	JAN.-OKTOBER 1996 VERDI	PROSENT AV VAREGR.	PROSENT AV TRAD. EKSP.(1)
				1000 KR.		1000 KR.		
8425-8428	MASKINER OG APPARATER FOR LØFTING, LASTING OG LOSSING	STK.						
	I ALT		1032	95571	15914	870720	100,0	0,68
	AT ØSTERRIKE		37	735	914	7743	0,9	
	CA CANADA		15	133	470	10650	1,2	
	CL CHILE		41	4577	891	28022	3,2	
	CN KINA		6	10864	94	36924	4,2	
	DE TYSKLAND		118	1300	1367	23636	2,7	
	DK DANMARK		141	2487	671	37972	4,4	
	ES SPANIA		7	858	164	70976	8,2	
	FI FINLAND		-	-	4747	35242	4,0	
	FR FRANKRIKE		17	141	402	16382	1,9	
	GB STORBRIT. OG N.-IRL.		66	16855	1186	77103	8,9	
	IT ITALIA		11	1526	191	14836	1,7	
	JP JAPAN		17	17518	263	86358	9,9	
	KR KOREA, REPUBLIKKEN		12	3810	198	118839	13,6	
	NL NEDERLAND		61	1079	396	21382	2,5	
	SE SVERIGE		140	8152	1849	75621	8,7	
	SG SINGAPORE		13	4072	117	18705	2,1	
	US U S A		184	8800	452	51695	5,9	
	ANDRE LAND		146	12665	1542	138634	15,9	
8432.1000-8000	LANDBRUKSMASKINER FOR JORDBEARB.	STK.						
	I ALT		1081	49008	9634	373532	100,0	0,29
	AT ØSTERRIKE		25	1196	143	7096	1,9	
	BE BELGIA		32	1436	104	4127	1,1	
	CA CANADA		2	231	301	15211	4,1	
	DE TYSKLAND		153	8733	1383	52662	14,1	
	DK DANMARK		55	851	791	47380	12,7	
	ES SPANIA		204	8681	1001	33782	9,0	
	FI FINLAND		135	1355	1703	16382	4,4	
	FR FRANKRIKE		177	10433	1199	63721	17,1	
	GB STORBRIT. OG N.-IRL.		60	4144	657	43317	11,6	
	NL NEDERLAND		24	1520	267	14611	3,9	
	SE SVERIGE		79	3800	539	27151	7,3	
	US U S A		-	-	79	5785	1,5	
	ANDRE LAND		135	6627	1467	42305	11,3	
8471	AUTOMATISKE DATABEHANDLINGSMASKINER OG ENHETER TIL DISSE	STK.						
	I ALT		39488	121753	333283	1149582	100,0	0,90
	AU AUSTRALIA		20	423	765	10373	0,9	
	CH SVEITS		47	343	710	7388	0,6	
	DE TYSKLAND		3508	19807	36450	189415	16,5	
	DK DANMARK		4280	6512	17250	69650	6,1	
	ES SPANIA		40	323	332	10042	0,9	
	FI FINLAND		143	1103	1494	16506	1,4	
	FR FRANKRIKE		2722	8463	39384	107063	9,3	
	GB STORBRIT. OG N.-IRL.		830	7299	11417	58470	5,1	
	IT ITALIA		5046	13270	26773	70786	6,2	
	JP JAPAN		806	1799	7779	21868	1,9	
	KR KOREA, REPUBLIKKEN		35	1665	555	11137	1,0	
	NL NEDERLAND		460	3171	11765	37862	3,3	
	PT PORTUGAL		12	215	53	1568	0,1	
	RU RUSSLAND		15	195	958	3731	0,3	
	SE SVERIGE		4467	16841	26200	110958	9,7	
	SG SINGAPORE		3110	5571	28341	57357	5,0	
	US U S A		10804	24340	110003	270221	23,5	
	ANDRE LAND		3143	10413	13054	95187	8,3	
8516.2100-2909 8516.5000-6009	ELEKTRISKE RADIATORER, OVNER, KAMINER, KOMFYRER,STEKOVNER OG KOMPLETTE KOKEPLATER	STK.						
	I ALT		93662	47342	470799	267344	100,0	0,21
	AT ØSTERRIKE		4219	2183	17551	8902	3,3	
	DE TYSKLAND		3767	1604	19374	8319	3,1	
	DK DANMARK		12237	5359	70602	37526	14,0	
	FI FINLAND		22150	10945	82379	52716	19,7	
	FR FRANKRIKE		1211	778	9905	5181	1,9	
	GB STORBRIT. OG N.-IRL.		1470	590	17253	6438	2,4	
	SE SVERIGE		31556	19227	187662	119067	44,5	
	ANDRE LAND		17052	6657	66073	29196	10,9	
8708	DELER OG TILBEHØR TIL MOTOR-KJØRETØYER UNDER POS. 8701-8705	TONN						
	I ALT		3643	210274	31283	1899532	100,0	1,48
	BE BELGIA		367	23287	2584	180645	9,5	
	DE TYSKLAND		1089	56502	9378	535074	28,2	
	DK DANMARK		30	1879	250	20600	1,1	
	ES SPANIA		19	2240	171	21336	1,1	
	FI FINLAND		28	2563	268	33308	1,8	
	FR FRANKRIKE		26	3235	204	25135	1,3	
	GB STORBRIT. OG N.-IRL.		59	4772	476	45270	2,4	
	IT ITALIA		10	1085	149	18634	1,0	
	JP JAPAN		7	420	75	4727	0,2	
	NL NEDERLAND		61	3958	789	49958	2,6	
	SE SVERIGE		1849	104728	16074	913146	48,1	
	ANDRE LAND		99	5605	864	51698	2,7	

(1) TRADISJONELL EKSPORT = EKSPORT UNNTATT SKIP, OLJEPLATTFORMER, RÅOLJE OG NATURGASS. SE TABELL 1, KOLONNE B3.
(1) TRADITIONAL EXPORTS = EXPORTS EXCL. SHIPS, OIL PLATFORMS, CRUDE OIL AND NATURAL GAS. SEE TABLE 1, COLUMN B3.

TABELL 14. UTFØRSEL. VIKTIGERE VARER FORDELT PÅ BESTEMMELSESLAND
(FORTS.) EXPORTS OF PRINCIPAL COMMODITIES BY COUNTRY OF DESTINATION

VARENR. (H S)	VARE OG LAND	ENHET	OKTOBER 1996 MENGDE	OKTOBER 1996 VERDI	JAN.-OKTOBER 1996 MENGDE	JAN.-OKTOBER 1996 VERDI	PROSENT AV VAREGR.	PROSENT AV TRAD. EKSP.(1)
				1000 KR.		1000 KR.		
9401,9403	MØBLER (UNNT. TIL MEDISINSK BRUK, SENGEBUNNER OG -UTSTYR)	TONN						
	I ALT		3217	181917	26084	1446564	100,0	1,13
	AT ØSTERRIKE		21	1510	208	12389	0,9	
	BE BELGIA		39	1563	287	15994	1,1	
	CH SVEITS		23	2378	228	21528	1,5	
	DE TYSKLAND		526	31341	4355	259017	17,9	
	DK DANMARK		507	32316	4158	257559	17,8	
	FI FINLAND		198	5272	2314	53479	3,7	
	FR FRANKRIKE		75	7609	599	65012	4,5	
	GB STORBRIT. OG N.-IRL.		266	9441	1717	80068	5,5	
	IS ISLAND		27	1585	173	8140	0,6	
	IT ITALIA		24	2079	146	11598	0,8	
	JP JAPAN		96	12259	638	69537	4,8	
	NL NEDERLAND		173	9800	1189	91945	6,4	
	PL POLEN		69	1592	692	13511	0,9	
	RU RUSSLAND		1	34	142	7503	0,5	
	SE SVERIGE		784	32862	6646	261569	18,1	
	SG SINGAPORE		16	1968	87	15070	1,0	
	US U S A		181	19730	1468	151136	10,4	
	ANDRE LAND		193	8580	1038	51509	3,6	

(1) TRADISJONELL EKSPORT = EKSPORT UNNTATT SKIP, OLJEPLATTFORMER, RÅOLJE OG NATURGASS. SE TABELL 1, KOLONNE B3.
(1) TRADITIONAL EXPORTS = EXPORTS EXCL. SHIPS, OIL PLATFORMS, CRUDE OIL AND NATURAL GAS. SEE TABLE 1, COLUMN B3.

TABELL 15. INNFØRSEL OG UTFØRSEL. SKIP FORDELT PÅ LAND. MILL. KR
IMPORTS AND EXPORTS OF SHIPS BY COUNTRY. MILLION KRONER

LAND	INNFØRSEL				UTFØRSEL			
	OKTOBER		JANUAR-OKTOBER		OKTOBER		JANUAR-OKTOBER	
	1995	1996	1995	1996	1995	1996	1995	1996
I A L T	438,5	3,2	4 685,0	2 448,8	931,0	757,9	8 802,8	4 764,5
EUROPA	238,2	3,2	2 251,6	712,1	487,7	494,2	3 124,9	2 671,6
BE BELGIA	-	-	-	-	-	-	0,4	-
BG BULGARIA	-	-	-	-	37,1	-	37,1	-
DE TYSKLAND	-	-	-	31,3	-	-	0,5	119,2
DK DANMARK	218,9	-	271,2	152,5	100,8	-	490,1	152,6
ES SPANIA	-	-	1 265,7	2,4	-	-	-	-
FI FINLAND	-	-	129,4	38,4	-	-	-	-
FO FÆRØYANE	-	-	14,8	39,8	0,8	-	0,8	-
FR FRANKRIKE	-	-	49,9	-	-	-	52,7	177,3
GB STORBRIT. OG N.-IRL.	5,3	1,5	31,7	33,5	187,1	492,0	1 181,1	1 541,1
GI GIBRALTAR	-	-	-	-	-	-	-	23,1
GR HELLAS	-	-	-	-	81,1	-	830,5	16,9
IE IRLAND	12,5	-	72,5	20,6	-	-	123,9	116,6
IS ISLAND	-	-	66,5	7,1	-	2,2	1,8	34,2
IT ITALIA	-	-	80,8	-	38,7	-	38,7	-
LT LITAUEN	-	-	-	-	-	-	1,2	-
LU LUXEMBOURG	-	-	14,8	-	-	-	-	-
MC MONACO	-	1,7	-	1,7	-	-	-	-
MT MALTA	-	-	92,3	100,0	42,1	-	156,8	137,2
NL NEDERLAND	-	-	21,0	59,4	-	-	-	13,8
PL POLEN	-	-	4,1	15,5	-	-	-	-
PT PORTUGAL	-	-	84,4	-	-	-	4,3	-
RO ROMANIA	-	-	-	38,3	-	-	-	-
RU RUSSLAND	-	-	30,9	36,5	-	-	0,7	-
SE SVERIGE	1,5	-	21,6	135,0	-	-	45,3	206,9
TR TYRKIA	-	-	-	-	-	-	159,1	132,9
AFRIKA	-	-	162,6	437,2	21,8	42,1	435,5	363,0
EG EGYPT	-	-	-	-	-	42,1	-	42,1
GA GABON	-	-	-	-	-	-	-	1,6
LR LIBERIA	-	-	162,6	437,2	21,8	-	435,5	292,6
SN SENEGAL	-	-	-	-	-	-	-	8,7
ZA SØR-AFRIKA	-	-	-	-	-	-	-	18,0
ASIA	200,2	-	1 256,8	716,0	207,9	129,7	3 450,9	199,8
CN KINA	-	-	-	178,1	-	-	131,7	-
CY KYPROS	-	-	86,1	5,1	-	-	383,5	65,8
HK HONG KONG	-	-	-	-	-	-	297,6	-
IN INDIA	-	-	-	-	-	-	350,4	-
JP JAPAN	200,2	-	297,0	510,4	-	129,7	62,8	129,7
KR KOREA, REPUBLIKKEN	-	-	873,8	-	-	-	26,1	-
PH FILIPPINENE	-	-	-	-	-	-	-	4,4
SA SAUDI-ARABIA	-	-	-	-	-	-	550,0	-
SG SINGAPORE	-	-	-	5,9	207,9	-	1 625,6	-
TH THAILAND	-	-	-	16,4	-	-	23,3	-
NORD - AMERIKA	-	-	1 013,9	583,5	98,1	91,9	1 467,7	1 378,0
AG ANTIGUA OG BARBUDA	-	-	-	25,9	-	-	-	-
AN ANTILLENE (NL)	-	-	-	86,7	-	-	636,3	-
BM BERMUDA	-	-	464,0	-	-	-	208,1	89,4
BS BAHAMAS	-	-	343,0	56,5	-	-	95,6	280,2
CA CANADA	-	-	40,7	13,0	-	91,9	-	91,9
GL GRØNLAND	-	-	23,4	-	-	-	0,3	85,4
HN HONDURAS	-	-	7,2	-	-	-	-	-
JM JAMAICA	-	-	-	-	-	-	72,5	-
KY CAYMANØYENE	-	-	-	-	-	-	17,8	-
MX MEXICO	-	-	-	-	-	-	-	97,4
PA PANAMA	-	-	135,7	401,4	94,8	-	275,1	655,8
US U S A	-	-	-	-	-	-	158,7	10,9
VC ST.VINCENT/GRENADINE	-	-	-	-	3,3	-	3,3	-
VG JOMFRUØYENE(GB)	-	-	-	-	-	-	-	67,0
SØR - AMERIKA	-	-	-	-	115,5	-	271,8	150,7
AR ARGENTINA	-	-	-	-	115,5	-	216,3	145,7
CL CHILE	-	-	-	-	-	-	52,4	-
UY URUGUAY	-	-	-	-	-	-	3,1	-
VE VENEZUELA	-	-	-	-	-	-	-	5,0
OCEANIA	-	-	-	-	-	-	52,0	1,3
CK COOKØYENE	-	-	-	-	-	-	-	1,3
NZ NEW ZEALAND	-	-	-	-	-	-	52,0	-

TABELL 16. SAMHANDELEN MED LAND OG LANDOMRÅDER. TRADISJONELLE VARER (1). MILL. KR
IMPORTS AND EXPORTS, BY COUNTRY AND REGIONAL GROUPS OF COUNTRIES. TRADITIONAL COMMODITIES (1). MILLION KRONER

	INNFØRSEL - OPPRINNELSESLAND IMPORTS - COUNTRY OF ORIGIN				UTFØRSEL - BESTEMMELSESLAND EXPORTS - COUNTRY OF DESTINATION			
	OKTOBER		JANUAR-OKTOBER		OKTOBER		JANUAR-OKTOBER	
	1995	1996	1995	1996	1995	1996	1995	1996
I A L T	19 471,5	21 402,8	167 780,8	177 664,7	13 374,0	14 525,5	119 408,5	128 280,2
NORDEN	5 207,8	6 416,5	46 170,6	52 444,6	3 217,0	3 696,2	29 924,4	32 566,1
EFTA	311,0	324,6	2 591,6	3 074,8	178,6	270,5	2 128,7	2 433,5
EU	14 112,4	15 628,5	120 977,9	128 872,4	9 686,2	10 112,3	90 019,3	92 018,6
TIDLIGERE COMECON	626,0	754,6	5 823,9	5 847,6	421,3	714,6	3 458,3	4 565,9
UTVIKLINGSLAND	1 750,3	1 863,1	16 157,3	16 392,2	1 422,2	1 393,5	10 536,8	13 253,0
EUROPA	15 142,6	16 822,6	130 096,1	138 609,1	10 375,2	11 253,2	96 365,0	100 389,5
AT ØSTERRIKE	236,4	259,9	1 715,0	1 728,2	106,9	107,7	961,1	924,5
BE BELGIA	538,9	541,3	5 019,8	4 496,0	300,6	339,8	3 349,8	3 270,8
CH SVEITS	293,0	290,3	2 320,4	2 633,7	105,7	122,1	1 224,3	1 171,4
CZ TSJEKKIA	45,3	80,0	401,0	435,3	38,4	51,3	354,1	343,4
DE TYSKLAND	3 069,6	2 674,5	23 801,1	24 071,0	2 021,7	1 698,5	17 659,2	16 589,3
DK DANMARK	1 438,7	1 806,8	12 692,1	13 969,1	961,9	1 070,5	8 755,5	9 684,8
ES SPANIA	308,1	310,2	2 049,7	2 482,4	322,5	290,2	2 912,0	2 937,2
FI FINLAND	773,8	726,4	6 751,8	6 616,1	377,9	442,0	3 944,2	4 381,6
FO FÆRØYANE	17,9	13,2	90,4	102,0	27,8	46,7	238,3	344,7
FR FRANKRIKE	860,5	913,4	7 533,8	7 702,4	803,3	767,0	7 323,4	7 422,4
GB STORBRIT. OG N.-IRL.	1 884,5	2 172,9	16 996,6	16 754,3	1 478,6	1 618,7	13 873,1	14 672,1
GR HELLAS	21,0	21,6	234,8	224,9	48,4	125,2	441,3	497,6
HU UNGARN	25,8	37,0	222,2	249,6	9,5	12,7	102,0	119,7
IE IRLAND	294,0	290,7	2 412,9	2 495,7	75,8	57,8	653,1	774,5
IS ISLAND	17,8	32,6	267,1	435,6	72,1	148,1	897,6	1 256,6
IT ITALIA	737,1	910,5	5 950,2	7 151,3	655,1	575,7	5 474,1	4 948,2
LU LUXEMBOURG	11,1	14,3	122,4	114,7	11,1	18,7	159,7	226,5
NL NEDERLAND	812,6	964,3	7 646,1	8 135,3	630,7	873,5	6 539,1	7 048,6
PL POLEN	94,2	119,6	906,3	1 003,9	130,2	251,4	1 259,4	1 605,4
PT PORTUGAL	166,0	184,1	1 680,3	1 608,1	112,9	136,4	1 872,7	1 730,9
RU RUSSLAND	301,3	312,0	3 057,0	3 005,1	137,9	214,3	962,4	1 379,0
SE SVERIGE	2 959,6	3 837,5	26 369,2	31 321,8	1 777,3	1 988,9	16 088,8	16 898,4
SK SLOVAKIA	8,9	7,2	89,2	68,6	18,8	15,7	69,7	80,0
TR TYRKIA	46,3	75,9	425,3	527,0	38,6	52,6	295,8	416,7
ANDRE LAND I EUROPA	180,0	226,7	1 341,4	1 277,2	111,5	227,7	953,9	1 665,3
AFRIKA	231,4	224,2	1 549,4	1 869,0	96,5	101,6	996,7	1 134,7
BW BOTSWANA	86,3	72,3	481,8	685,0	2,0	0,7	30,9	21,6
GH GHANA	0,6	0,4	19,5	11,4	6,4	2,6	42,6	69,0
MA MAROKKO	4,1	6,9	159,8	177,3	8,2	5,6	83,5	51,0
ZA SØR-AFRIKA	28,6	61,6	296,0	459,3	12,8	14,3	113,6	126,6
ANDRE LAND I AFRIKA	111,7	83,0	592,3	536,0	67,1	78,5	726,2	866,5
ASIA	1 799,3	2 007,8	16 800,9	16 792,9	1 551,0	1 716,5	10 648,3	13 251,7
CN KINA	418,6	459,0	3 362,1	3 629,2	266,7	175,7	886,1	1 079,1
HK HONG KONG	124,5	114,6	1 111,0	986,7	53,8	62,0	540,7	688,6
IL ISRAEL	15,9	23,4	233,7	267,3	24,8	58,5	255,2	322,2
IN INDIA	68,3	107,2	603,6	629,5	24,9	34,3	232,2	342,7
JP JAPAN	606,7	671,0	6 046,9	5 829,4	636,4	853,1	3 819,1	4 619,8
KR KOREA, REPUBLIKKEN	126,8	118,4	1 353,8	1 071,5	90,1	123,5	917,9	1 156,4
MY MALAYSIA	54,1	57,8	467,5	480,2	31,0	31,2	297,8	278,0
PK PAKISTAN	19,8	28,1	237,8	221,9	6,7	5,7	121,0	91,9
SG SINGAPORE	88,7	96,6	672,3	673,6	159,1	93,8	1 261,4	1 072,4
TH THAILAND	66,8	66,2	514,4	538,9	63,4	54,2	697,0	888,4
TW TAIWAN	114,2	134,2	1 215,3	1 427,5	74,1	56,6	637,7	650,8
ANDRE LAND I ASIA	94,9	131,2	982,3	1 037,3	120,0	167,8	982,0	2 061,4
NORD - AMERIKA	2 074,4	1 969,5	16 180,6	16 942,5	1 063,5	1 109,7	9 095,1	10 912,3
CA CANADA	361,5	558,8	3 484,7	3 762,9	112,6	68,5	1 024,1	1 118,3
JM JAMAICA	102,9	31,6	841,3	707,1	4,5	3,4	36,8	23,6
US U S A	1 579,2	1 340,9	11 390,1	11 925,4	777,2	922,0	7 069,2	8 528,2
ANDRE LAND I NORD - AMERIKA	30,8	38,2	464,5	547,1	169,2	115,8	965,0	1 242,1
SØR - AMERIKA	193,0	272,9	2 671,2	2 628,0	227,9	270,9	1 649,8	1 863,1
AR ARGENTINA	23,4	26,4	204,3	329,0	8,8	7,1	89,2	82,5
BR BRASIL	57,5	51,4	694,8	631,9	184,3	198,4	1 140,3	1 313,1
CO COLOMBIA	29,8	17,3	265,1	259,3	11,3	3,3	114,2	83,3
VE VENEZUELA	7,2	11,6	51,9	100,5	1,8	29,9	102,0	94,5
ANDRE LAND I SØR - AMERIKA	75,2	166,1	1 455,1	1 307,4	21,6	32,1	204,1	289,7
OCEANIA	30,9	105,8	482,6	823,2	59,9	73,7	653,6	729,0
AU AUSTRALIA	23,6	97,9	403,9	753,6	48,5	58,2	528,6	612,8
ANDRE LAND I OCEANIA	7,2	7,9	78,7	69,5	11,4	15,5	125,0	116,2

(1) TRADISJONELL IMPORT = IMPORT UNNTATT SKIP, OLJEPLATTFORMER. SE TABELL 1, KOLONNE A2.
TRADISJONELL EKSPORT = EKSPORT UNNTATT SKIP, OLJEPLATTFORMER, RÅOLJE OG NATURGASS. SE TABELL 1, KOLONNE B3.
(1) TRADITIONAL IMPORTS = IMPORTS EXCL. SHIPS, OIL PLATFORMS. SEE TABLE 1, COLUMN A2.
TRADITIONAL EKSPORTS = EKSPORTS EXCL. SHIPS, OIL PLATFORMS, CRUDE OIL AND NATURAL GAS. SEE TABLE 1, COLUMN B3.

TABELL 17. INNFØRSEL OG UTFØRSEL FORDELT ETTER VARENS ANVENDELSESOMRÅDE. MILL. KR
IMPORTS AND EXPORTS BY GROUPS OF END USE, BROAD ECONOMIC CATEGORIES. MILLION KRONER

ANVENDELSESOMRÅDE GROUPS OF END USE	OKTOBER 1995	OKTOBER 1996	ENDRING I PROSENT	JANUAR-OKTOBER 1995	JANUAR-OKTOBER 1996	ENDRING I PROSENT	ANDEL I PST. 1995	ANDEL I PST. 1996
INNFØRSEL IMPORTS								
I ALT	19 910	21 406	+7,5	172 466	181 766	+5,4	100,0	100,0
INVESTERINGSVARER	4 118	3 387	-17,7	33 231	34 835	+4,8	19,3	19,2
Transportmidler (ekskl personbiler)	994	474	-52,3	9 605	7 260	-24,4	5,6	4,0
Andre investeringsvarer	3 124	2 913	-6,8	23 626	27 576	+16,7	13,7	15,2
VAREINNSATS	8 171	8 736	+6,9	71 905	74 220	+3,2	41,7	40,8
Matvarer	176	301	+71,0	2 327	2 721	+16,9	1,3	1,5
Deler til maskiner og transportmidler	2 735	2 933	+7,2	22 726	24 354	+7,2	13,2	13,4
Annen vareinnsats	5 260	5 502	+4,6	46 852	47 145	+0,6	27,2	25,9
BYGGEVARER	1 868	2 013	+7,8	16 995	16 551	-2,6	9,9	9,1
ENERGIVARER	552	1 339	+142,6	5 070	7 667	+51,2	2,9	4,2
Motorbensin , dieselolje og lette fyringsoljer	226	167	-25,9	1 298	1 121	-13,7	0,8	0,6
Råolje og øvrige brenselsstoffer	316	664	+110,4	3 532	3 883	+9,9	2,0	2,1
Elektrisk strøm	10	507	.	239	2 663	.	0,1	1,5
KONSUMVARER	4 420	4 957	+12,1	38 413	40 427	+5,2	22,3	22,2
Varige konsumvarer	767	854	+11,4	6 653	7 342	+10,3	3,9	4,0
Derav transportmidler (ekskl. personbiler)	48	59	+24,0	979	1 226	+25,2	0,6	0,7
Mindre varige konsumvarer	1 655	1 784	+7,8	13 805	13 920	+0,8	8,0	7,7
Ikke varige konsumvarer	1 999	2 318	+16,0	17 954	19 165	+6,7	10,4	10,5
Herav matvarer	811	1 009	+24,4	7 994	8 756	+9,5	4,6	4,8
PERSONBILER	763	948	+24,3	6 681	7 881	+18,0	3,9	4,3
UKLASSIFISERTE VARER	18	26	+41,2	171	185	+8,0	0,1	0,1
UTFØRSEL EXPORTS								
I ALT	24 433	29 558	+21,0	220 912	257 684	+16,6	100,0	100,0
INVESTERINGSVARER	2 529	2 706	+7,0	20 994	18 641	-11,2	9,5	7,2
Transportmidler (ekskl personbiler)	1 049	901	-14,2	9 776	5 771	-41,0	4,4	2,2
Andre investeringsvarer	1 480	1 806	+22,0	11 217	12 871	+14,7	5,1	5,0
VAREINNSATS	7 019	6 736	-4,0	63 684	65 681	+3,1	28,8	25,5
Matvarer	45	74	+64,2	473	529	+11,9	0,2	0,2
Deler til maskiner og transportmidler	1 135	1 239	+9,2	9 282	11 140	+20,0	4,2	4,3
Annen vareinnsats	5 839	5 423	-7,1	53 929	54 012	+0,2	24,4	21,0
BYGGEVARER	1 156	1 268	+9,7	9 853	10 489	+6,5	4,5	4,1
ENERGIVARER	10 809	15 599	+44,3	103 800	138 039	+33,0	47,0	53,6
Motorbensin , dieselolje og lette fyringsoljer	188	578	+206,9	3 959	5 113	+29,2	1,8	2,0
Råolje og øvrige brenselsstoffer	10 532	14 972	+42,2	98 870	131 994	+33,5	44,8	51,2
Elektrisk strøm	88	49	-44,5	970	932	-4,0	0,4	0,4
KONSUMVARER	2 908	3 228	+11,0	22 475	24 682	+9,8	10,2	9,6
Varige konsumvarer	229	249	+8,4	1 953	2 144	+9,8	0,9	0,8
Derav transportmidler (ekskl. personbiler)	34	35	+2,1	334	360	+8,0	0,2	0,1
Mindre varige konsumvarer	236	266	+12,6	1 824	1 825	-	0,8	0,7
Ikke varige konsumvarer	2 443	2 713	+11,1	18 698	20 713	+10,8	8,5	8,0
Herav matvarer	2 243	2 504	+11,7	17 111	18 925	+10,6	7,7	7,3
PERSONBILER	5	7	+46,2	50	75	+49,6	-	-
UKLASSIFISERTE VARER	6	13	+120,6	57	76	+34,5	-	-

Råolje og naturgass. Tabell 18 - 22
Tabellene 18-22 omfatter spesielle tabeller over utførsel av råolje og naturgass (varenr. 2709.0000 og 2711.2100). Tallene revideres kvartalsvis med et etterslep på 2-3 kvartaler. Alle verdier er FOB norsk sokkelgrense. Landfordeling for denne måned finnes i tabell 14 i dette heftet, og for tidligere år i årspublikasjonen NOS, hefte I tabell 2 og i hefte II, tabell 17. Skipninger av norskeid råolje fra britiske terminaler er ikke med i den offisielle norske eksportstatistikken, se videre tabell 17 med kommentarer. Supplerende opplysninger til tabell 17 finnes i tekst og tabeller i siste vedlegg til årspublikasjonene. NOS Utenrikshandel, hefte I og II.

Crude oil and natural gas. Tables 18 - 22
The tables 18-22 contain revised figures for exports of crude oil andnatural gas. The values relate to FOB exit Norwegian continental shelf. Exports under commodity no 27090000 consists of shipped stabilized crude oil and of unstabilized crude oil by pipelines. Table 17 covers all shipments ofNorwegian crude oil, also including Norwegian crude oil from oil terminals in UK (Teesside, Sullom Voe). Shipments from the British terminals are not included in the official Norwegian export statistics. Further information is given in the last annex to the annual publications External Trade, Volume I and II.

TABELL 18. EKSPORT AV RÅOLJE OG NATURGASS . 1976 - 1995. REVIDERTE TALL
EXPORTS OF CRUDE OIL AND NATURAL GAS. 1976 - 1995. REVISED FIGURES

	RÅOLJE OG NATURGASS I ALT TOTAL, CRUDE OIL, NATURAL GAS		RÅOLJE CRUDE OIL		NATURGASS NATURAL GAS		
	MENGDE QUANTITY	VERDI VALUE	MENGDE QUANTITY	VERDI VALUE	MENGDE	QUANTITY	VERDI VALUE
	1000 TONN TONS	MILL. KRONER	1000 TONN TONS	MILL. KRONER	1000 TONN TONS	MILL. SM3	MILL. KRONER
ÅR							
1976	13 624	6 716	13 624	6 716	-	-	-
1977	15 649	8 111	13 557	7 286	2 092	2 658	825
1978	27 840	13 598	16 685	8 796	11 154	14 282	4 802
1979	34 881	21 993	18 711	14 698	16 170	20 787	7 295
1980	42 762	41 399	23 197	28 500	19 564	25 119	12 899
1981	39 865	48 088	20 453	31 047	19 411	25 197	17 040
1982	39 461	53 471	20 666	31 879	18 795	24 457	21 593
1983	44 331	63 844	25 623	40 653	18 708	24 528	23 191
1984	49 938	78 328	30 064	51 712	19 874	26 240	26 617
1985	51 852	85 380	32 602	56 077	19 250	25 429	29 303
1986	54 759	53 077	35 376	28 526	19 383	25 653	24 551
1987	62 891	53 620	41 747	37 097	21 144	27 824	16 523
1988	69 482	48 513	48 104	33 682	21 378	27 776	14 831
1989	87 341	73 540	65 134	59 368	22 207	28 674	14 172
1990	88 229	88 540	68 332	74 563	19 898	25 380	13 977
1991	102 065	96 704	82 196	80 396	19 869	25 209	16 309
1992	112 883	97 158	92 568	82 658	20 315	25 721	14 499
1993	119 204	104 069	99 582	89 429	19 622	24 671	14 640
1994	133 180	106 440	111 336	92 119	21 845	27 172	14 321
1995	144 128	113 230	121 860	98 009	22 268	27 599	15 221

TABELL 19. EKSPORT AV STABILISERT RÅOLJE TRANSPORTERT MED SKIP FRA NORSK TERRITORIUM. REVIDERTE TALL
EXPORTS OF STABILIZED CRUDE OIL SHIPPED FROM NORWEGIAN TERRITORY. REVISED FIGURES

	1994			1995			1996		
	MENGDE QUANTITY		VERDI VALUE	MENGDE QUANTITY		VERDI VALUE	MENGDE QUANTITY		VERDI VALUE
	1000 TONN TONS	1000 FAT BARREL	MILL. KRONER	1000 TONN TONS	1000 FAT BARREL	MILL. KRONER	1000 TONN TONS	1000 FAT BARREL	MILL. KRONER
I ALT	86 664	646 505	72 290	96 054	717 247	77 888	55 216	409 610	51 068
JANUAR-JUNI	42 914	319 767	35 377	45 274	338 324	37 927	55 216	409 610	51 068
1. KVARTAL ..	21 576	160 715	16 892	22 831	170 534	18 841	27 338	202 940	24 473
JANUAR	6 551	48 845	5 200	8 079	60 338	6 657	9 249	68 712	7 935
FEBRUAR	7 178	53 449	5 671	7 285	54 460	6 196	9 052	67 204	7 804
MARS	7 846	58 422	6 021	7 467	55 736	5 987	9 038	67 023	8 734
2. KVARTAL ..	21 338	159 052	18 486	22 443	167 790	19 086	27 878	206 671	26 595
APRIL	6 557	48 949	5 509	8 043	60 149	6 842	9 313	68 961	9 483
MAI	7 115	53 023	6 204	7 084	53 005	6 190	8 945	66 376	8 456
JUNI	7 666	57 080	6 773	7 316	54 636	6 054	9 619	71 333	8 656
3. KVARTAL ..	20 693	154 592	17 646	23 530	175 941	18 177	-	-	-
JULI	7 470	55 786	6 719	7 603	56 764	5 650	-	-	-
AUGUST	5 495	41 158	4 748	7 978	59 781	6 115	-	-	-
SEPTEMBER ...	7 728	57 648	6 179	7 949	59 395	6 412	-	-	-
4. KVARTAL ..	23 057	172 146	19 266	27 250	202 983	21 784	-	-	-
OKTOBER	7 966	59 472	6 489	9 478	70 716	7 225	-	-	-
NOVEMBER	7 915	59 080	6 873	8 630	64 333	6 790	-	-	-
DESEMBER	7 176	53 594	5 904	9 142	67 933	7 769	-	-	-
TOTAL	86 664	646 505	72 290	96 054	717 247	77 888	55 216	409 610	51 068
DANMARK	2 865	21 297	2 384	2 922	21 804	2 373	1 642	12 211	1 515
FINLAND	4 136	31 170	3 479	2 895	21 962	2 398	576	4 346	549
SVERIGE	6 502	48 886	5 473	8 062	60 312	6 586	4 707	35 162	4 360
BELGIA	2 675	19 923	2 216	3 523	26 251	2 843	1 712	12 570	1 621
FRANKRIKE ...	8 749	65 117	7 273	9 915	73 995	8 047	5 888	43 531	5 391
IRLAND	2 365	17 671	1 976	1 909	14 261	1 561	871	6 507	812
ITALIA	1 801	13 318	1 421	470	3 513	393	942	6 927	833
KROATIA	-	-	-	240	1 785	198	-	-	-
NEDERLAND ...	15 911	119 369	13 373	18 074	135 575	14 835	11 380	84 971	10 668
POLEN	1 284	9 626	1 091	995	7 434	799	214	1 612	208
PORTUGAL	-	-	-	322	2 400	265	81	607	71
SPANIA	267	1 964	204	427	3 189	348	1 040	7 713	942
STORBRITANNIA	15 242	114 338	12 725	16 856	126 637	13 686	8 637	64 651	8 115
TYSKLAND	6 593	49 669	5 546	8 279	62 518	6 713	3 975	30 067	3 810
TAIWAN	-	-	-	267	1 923	209	507	3 790	511
ISRAEL	759	5 672	645	626	4 677	519	250	1 869	225
CANADA	8 644	62 946	7 095	11 290	82 319	8 892	5 523	39 797	4 861
U S A	8 871	65 541	7 388	8 981	66 692	7 222	7 271	53 278	6 576

TABELL 20. EKSPORT AV USTABILISERT RÅOLJE TRANSPORTERT I RØR TIL STORBRITANNIA. REVIDERTE TALL
EXPORTS OF UNSTABILIZED CRUDE OIL BY PIPELINES TO UNITED KINGDOM. REVISED FIGURES

	1994			1995			1996		
	MENGDE QUANTITY		VERDI VALUE	MENGDE QUANTITY		VERDI VALUE	MENGDE QUANTITY		VERDI VALUE
	1000 TONN TONS	1000 FAT BARREL	MILL. KRONER	1000 TONN TONS	1000 FAT BARREL	MILL. KRONER	1000 TONN TONS	1000 FAT BARREL	MILL. KRONER
I ALT	24 672	192 096	19 829	25 806	200 495	20 121	12 693	98 869	11 352
JANUAR-JUNI	12 360	96 312	9 747	12 793	99 453	10 321	12 693	98 869	11 352
1. KVARTAL ..	6 119	47 731	4 601	6 353	49 452	5 007	6 314	49 219	5 451
JANUAR	2 186	17 054	1 644	2 198	17 116	1 724	2 163	16 855	1 797
FEBRUAR	1 923	14 992	1 501	1 983	15 437	1 610	2 026	15 779	1 677
MARS	2 010	15 685	1 456	2 172	16 900	1 673	2 125	16 586	1 977
2. KVARTAL ..	6 241	48 580	5 145	6 440	50 001	5 314	6 379	49 650	5 901
APRIL	2 017	15 681	1 581	2 185	16 930	1 776	2 127	16 555	2 108
MAI	2 122	16 509	1 779	2 153	16 718	1 823	2 154	16 763	1 949
JUNI	2 102	16 391	1 786	2 101	16 353	1 715	2 098	16 333	1 844
3. KVARTAL ..	5 478	42 568	4 506	6 368	49 498	4 734	-	-	-
JULI	2 112	16 422	1 832	2 198	17 077	1 615	-	-	-
AUGUST	1 178	9 155	982	2 161	16 767	1 576	-	-	-
SEPTEMBER ...	2 188	16 992	1 692	2 009	15 654	1 543	-	-	-
4. KVARTAL ..	6 834	53 216	5 577	6 646	51 544	5 066	-	-	-
OKTOBER	2 277	17 760	1 801	2 209	17 110	1 620	-	-	-
NOVEMBER	2 279	17 731	1 931	2 186	16 955	1 646	-	-	-
DESEMBER	2 278	17 726	1 845	2 250	17 479	1 800	-	-	-

TABELL 21. EKSPORT AV NATURGASS. REVIDERTE TALL
EXPORTS OF NATURAL GAS. REVISED FIGURES

	1994			1995			1996		
	MENGDE QUANTITY		VERDI VALUE	MENGDE QUANTITY		VERDI VALUE	MENGDE QUANTITY		VERDI VALUE
	1000 TONN TONS	MILL. SM3	MILL. KRONER	1000 TONN TONS	MILL. SM3	MILL. KRONER	1000 TONN TONS	MILL. SM3	MILL. KRONER
I ALT	21 845	27 172	14 321	22 268	27 599	15 221	13 804	17 129	8 891
1. KVARTAL ..	6 027	7 524	4 131	6 099	7 564	4 151	7 226	8 964	4 670
STORBRIT. ...	936	1 205	744	415	513	310	464	570	417
TYSKLAND.....	2 197	2 726	1 461	2 439	3 026	1 648	2 664	3 307	1 676
NEDERLAND ...	596	740	397	647	800	436	804	995	504
BELGIA	783	975	523	622	770	419	1 013	1 252	634
FRANKRIKE ...	1 354	1 680	901	1 648	2 046	1 114	1 951	2 427	1 230
SPANIA	160	198	106	328	410	223	331	413	209
2. KVARTAL ..	5 168	6 449	3 500	5 298	6 579	3 603	6 578	8 165	4 221
STORBRIT. ...	753	967	562	243	297	181	356	436	304
TYSKLAND	1 966	2 441	1 309	2 307	2 869	1 563	2 547	3 164	1 603
NEDERLAND ...	552	685	367	600	743	405	649	805	408
BELGIA	461	571	306	616	764	416	921	1 143	579
FRANKRIKE ...	1 226	1 522	816	1 254	1 558	849	1 878	2 334	1 183
SPANIA	210	262	141	279	349	190	227	283	143
3. KVARTAL ..	4 137	5 138	2 604	4 956	6 140	3 442	-	-	-
STORBRIT. ...	303	380	228	383	469	295	-	-	-
TYSKLAND	1 678	2 083	1 040	1 990	2 470	1 371	-	-	-
NEDERLAND ...	502	622	311	549	679	377	-	-	-
BELGIA	401	497	248	556	688	382	-	-	-
FRANKRIKE ...	1 060	1 315	657	1 227	1 520	844	-	-	-
SPANIA	193	240	120	250	313	174	-	-	-
4. KVARTAL ..	6 513	8 061	4 086	5 915	7 316	4 025	-	-	-
STORBRIT. ...	357	442	281	362	444	212	-	-	-
TYSKLAND	2 474	3 062	1 529	2 420	2 996	1 663	-	-	-
NEDERLAND ...	668	824	411	638	787	437	-	-	-
BELGIA	732	904	451	543	668	371	-	-	-
FRANKRIKE ...	1 945	2 409	1 203	1 617	2 003	1 112	-	-	-
SPANIA	337	420	210	334	417	231	-	-	-
TOTALT	21 845	27 172	14 321	22 268	27 599	15 221	13 804	17 129	8 891
STORBRIT. ...	2 350	2 993	1 815	1 404	1 724	998	819	1 006	721
TYSKLAND	8 315	10 312	5 339	9 156	11 361	6 245	5 211	6 472	3 279
NEDERLAND ...	2 318	2 871	1 486	2 434	3 009	1 654	1 452	1 800	912
BELGIA	2 377	2 948	1 529	2 338	2 890	1 588	1 934	2 395	1 213
FRANKRIKE ...	5 584	6 927	3 577	5 746	7 127	3 919	3 829	4 761	2 412
SPANIA	900	1 120	576	1 191	1 489	818	558	696	353

(1) UTFØRSEL TIL NEDERLAND, BELGIA OG FRANKRIKE VAR INKLUDERT I FORBUNDSREP. TYSKLAND FREM TIL 1988.
UP TO 1988 EXPORTS TO THE NETHERLANDS, BELGIUM AND FRANCE WERE INCLUDED IN THE FIGURES FOR THE FED.REP. OF GERMANY (BRD).

TABELL 22. SKIPNINGER AV NORSKEID RÅOLJE FRA NORSKE LASTEBØYER OG NORSKE OG BRITISKE TERMINALER. REVIDERTE TALL
ALL SHIPMENTS OF NORWEGIAN OWNED CRUDE OIL FROM NORWEGIAN TERRITORY AND FROM TERMINALS IN UK. REVISED FIGURES

	1994			1995			1996		
	MENGDE QUANTITY		VERDI VALUE	MENGDE QUANTITY		VERDI VALUE	MENGDE QUANTITY		VERDI VALUE
	1000 TONN TONS	1000 FAT BARREL	MILL. KRONER	1000 TONN TONS	1000 FAT BARREL	MILL. KRONER	1000 TONN TONS	1000 FAT BARREL	MILL. KRONER
I ALT	109 799	823 210	91 886	120 387	902 454	97 939	67 112	500 025	62 416
1. KVARTAL ..	27 558	206 455	21 648	28 900	216 797	23 889	33 259	247 975	29 940
2. KVARTAL ..	27 016	202 437	23 441	28 532	214 144	24 366	33 852	252 050	32 476
3. KVARTAL ..	25 710	192 883	22 023	29 439	220 882	22 818	-	-	-
4. KVARTAL ..	29 516	221 434	24 774	33 516	250 632	26 866	-	-	-
I ALT ETTER LAND									
DANMARK	4 220	31 645	3 521	3 197	23 897	2 594	1 911	14 259	1 769
FINLAND	4 343	32 758	3 659	2 911	22 082	2 411	825	6 235	795
SVERIGE	7 070	53 226	5 947	8 417	63 020	6 886	5 215	39 020	4 855
BELGIA	2 837	21 163	2 355	3 523	26 251	2 843	1 712	12 570	1 621
FRANKRIKE ...	9 990	74 600	8 320	13 364	100 241	10 885	7 059	52 437	6 490
HELLAS	15	115	14	-	-	-	-	-	-
IRLAND	2 365	17 671	1 976	1 909	14 261	1 561	871	6 507	812
ITALIA	2 145	15 945	1 705	1 274	9 635	1 054	1 163	8 605	1 044
KROATIA	-	-	-	247	1 837	203	-	-	-
NEDERLAND ...	19 092	143 663	16 078	22 319	167 895	18 340	13 889	104 042	13 074
POLEN	1 419	10 651	1 207	1 010	7 544	811	214	1 612	208
PORTUGAL	747	5 701	624	524	3 941	430	81	607	71
SPANIA	336	2 488	261	493	3 689	399	1 040	7 713	942
STORBRITANNIA	23 759	179 388	19 957	25 998	196 218	21 233	13 243	99 650	12 517
TYSKLAND	12 870	97 618	10 869	13 575	102 827	11 079	6 165	46 717	5 890
GUINEA	-	-	-	6	48	5	-	-	-
SØR-AFRIKA ..	-	-	-	1	10	1	-	-	-
TAIWAN	-	-	-	267	1 923	209	507	3 790	511
ISRAEL	759	5 672	645	626	4 677	519	250	1 869	225
CANADA	8 734	63 631	7 168	11 425	83 345	9 000	5 606	40 426	4 936
MARTINIQUE ..	82	630	68	-	-	-	-	-	-
U S A	9 017	66 644	7 512	9 290	69 043	7 468	7 279	53 336	6 584
PUERTO RICO .	-	-	-	9	71	7	83	630	73

Kommentar til tabell 22.

Råolje er den største enkeltvaren i utenrikshandelen. I følge definisjoner for statistikkføringen oppfattes all olje i rør til Storbritannia som eksport til dette landet, se tab.19. Imidlertid selger norske eiere den stabiliserte råoljen fra terminalene i Storbritannia til tredjeland, og dette fremgår ikke av utenrikshandelsstatistikken.

Ved å benytte tab. 22, og ikke tabell 19+20, kan statistikkbrukere få et bedre bilde av det faktiske råoljesalget til utlandet.

Comments to table 22.

Crude oil is the most important good in external trade. According to statisti cal definitions all unstabilized crude oil transported to Great Britain by pipeline is considered exported to that country, see table 20. Norwegian exporters are, however, selling the stabilized crude oil from the Teeside and Sullom Voe terminals in Great Britain to third countries. This is not shown in the external trade statistics.

By means of table 22, and not tables 19+20 statistics users are provided with a better picture of the actual stabilized crude oil exports.

Statistikk over utenrikshandelen

Abonnement på heftet *Månedsstatistikk over utenrikshandelen* tegnes i Statistisk sentralbyrå, Kongensgt. 6, Oslo Dep, 0033 Oslo. Enkelthefter kan kjøpes både hos Statistisk sentralbyrå og hos bokhandlere.

Statistisk sentralbyrå utgir også årspublikasjonen *UTENRIKSHANDEL*, som gir oppgaver over innførselen og utførselen av de enkelte vareslag etter tolltariffens varenomenklatur med fordeling på opprinnelsesland/bestemmelsesland og samhandelen med de enkelte land fordelt på vareslag. Publikasjonen utgis i kommisjon hos Akademika, avdeling for offentlige publikasjoner, Oslo, og kan kjøpes hos bokhandlere. Opplysninger om handelen med de enkelte land fordelt på varegrupper etter FNs varenomenklatur (SITC) lages også som årshefter (Hefte 1 og 2). Innholdet i disse er nærmest identisk med innholdet i den tidligere NOS-publikasjonen *Utenrikshandel Hefte II*, og er tilgjengelige ved Kundetjenesten, Utenrikshandel, Statistisk sentralbyrå.

Statistics on External Trade

Subscription to *Monthly Bulletin of External Trade* may be ordered from Statistics Norway, Kongensgt. 6, Oslo-Dep, 0033 Oslo. Single volumes are available at Statistics Norway or in bookstores.

Statistics Norway also issues the annual publication *EXTERNAL TRADE*, which presents figures for imports and exports by commodity and by principal countries, and also by country and principal commodities.

The commodities are grouped according to the detailed *Commodity List 1995* for External Trade Statistics. *EXTERNAL TRADE* is purchased by Akademika, the department for official publications, Oslo, and in bookstores. Information on trade by country and commodity groups according to UNs Standard International Trade Classification (SITC) is published in two annual volumes (Volume 1 and 2). The tables in these two publications are almost identical to those in the previous NOS-publication, *EXTERNAL TRADE, Volume II*, and are available at Customers Services, External Trade.

Statistiske oversikter fra Norges utenrikshandel for utvalgte varenummer

Priser gjeldende fra januar 1996

Bestilling av spesialrapporter:
Statistisk sentralbyrå; Utenrikshandel; Postboks 8133 Dep, N-0033 Oslo.
Kundetjenesten har telefon 22 86 47 52 eller 22 86 47 53.
Besøksadresse er Kongensgt. 6.
Bestillinger kan skje over telefaks 22 42 14 68.

Publikum kan bestille ulike typer spesialrapporter.
Vi nevner:
- Ferdige tabeller, levert på papir, tape eller diskett
- Datafiler på tape eller disketter
- Engangsoppdrag eller regelmessig tilsendt rapport

Rapportene sendes ut ca. 30 dager etter utgangen av rapporteringsmåneden.

Priser, ordinære rapporter.
Priser for andre typer fås ved henvendelse til Statistisk sentralbyrå, Utenrikshandel

Rapportene viser utviklingen fra januar og utover i året med oppsummerte totaler til og med rapporterings-måneden. Samtidig vil tall for den aktuelle rapporteringsmåneden fremkomme. Som leveringsmedium kan velges papir, magnetbånd, tapekassetter, eller disketter.

Bestilling skjer etter valg av VARENUMMER identisk med dem som brukes i Tolltariffen. Prisen avhenger av antall varenummer som bestilles. Ved bestilling må det derfor oppgis følgende:
- Om INNFØRSEL eller UTFØRSEL eller BEGGE ønskes
- Om tall for hvert varenummer ønskes FORDELT PÅ LAND
- Om mengdeoppgaver på de enkelte TOLLSTEDER ønskes

Årlig abonnement vil koste summen av punkt 2 og 3 nedenfor.

Årlig abonnement beregnes som sum av 2. + 3. etter følgende oppsett:

1. Prisene er bestemt på grunnlag av antall varenummer som bestilles og dobles hvis **både** innførsel **og** utførsel ønskes.

2. Mengde og verdi for varenummer FORDELT PÅ LAND:

månedsoppgaver	kr 75,00 pr. varenr. pr. år
kvartals-/tertialoppgaver	kr 30,00 pr. varenr. pr. år
halvårsoppgaver	kr 15,00 pr. varenr. pr. år
årsoppgaver	kr 7,50 pr. varenr. pr. år
For TOTAL mengde og verdi på varenummer (UTEN LANDFORDELING):	
månedsoppgaver	kr 25,00 pr. varenr. pr. år
kvartals-/tertialoppgaver	kr 10,00 pr. varenr. pr. år
halvårsoppgaver	kr 5,00 pr. varenr. pr. år
årsoppgaver	kr 2,50 pr. varenr. pr. år
For MENGDE-oppgaver FORDELT PÅ TOLLSTEDER:	
Kvartal	kr 30,00 pr. varenr. pr. år
halvår, år	som ved landfordeling

3. Velg LEVERINGSMEDIUM etter følgende priser:

	Magnetbånd og tapekassetter	Disketter	Papir
Levering hver måned	Kr 3 219,-	1 722,-	225,-
Levering hvert kvartal	Kr 1 223,-	723,-	150,-
Levering hver tertial	Kr 973,-	599,-	125,-
Levering hvert halvår	Kr 724,-	474,-	100,-
Levering hvert år	Kr 474,-	349,-	50,-

4. Ekspedisjonsgebyr: Kr 10,00 pr. forsendelse for månedsabonnement.
   Opplysningene er kun til bruk for kjøper og må ikke videreselges.
   Vær oppmerksom på at prisene kan bli endret.

Reports on Norwegian External Trade by Commodity Numbers
(Valid from January 1996)

Reports on Norwegian external trade may be obtained on a regular basis by subscription or as single orders. Layout media available are paper (37,5-40 cm wide), tape, or diskettes. Data are released within 30 days after the end of the registration month.

Reports may be ordered from:
Statistics Norway; External Trade; Postbox 8133 Dep, N-0033 Oslo. The address to our Customer Service is Kongensgate 6.

Standard subscription terms are listed below. When ordering other reports, kindly contact our Customer Service (open 08.30-14.30), direct phone numbers +47 22 86 47 52 and +47 22 86 47 53. Telefax number is +47 22 42 14 68.

SUBSCRIPTION TERMS.
The reports show figures for the reporting month and accumulated figures from January on. Orders should specify single commodity numbers identical to those used in the Norwegian Customs Tariff which is based on the international Harmonized System supplemented with a 2-digit national extension. The national tariff is available at the INTERNATIONAL CUSTOMS TARIFFS BUREAU, Rue de L'Association 38, B-1000 Brussels or at our Customer Service. When ordering please state your requirements:

- imports, exports or both
- if specification by country is needed
- if quantities specified by place of clearance are needed

Yearly subscription rate is calculated by adding 2 and 3 below.

Subscription fee adds up from the prices listed under 2. and 3. below:

1. The price is determined based on the number of commodities ordered and is doubled when **both** imports **and** exports are requested.

2. For each number when COUNTRY DISTRIBUTION is chosen:
   - Monthly reporting . . . . . NOK 75.00 Per commodity no. per year
   - Quarterly/tertial . . . . . NOK 30.00 Per commodity no. per year
   - Half-year . . . . . NOK 15.00 Per commodity no. per year
   - Yearly . . . . . NOK 7.50 Per commodity no. per year

   When TOTAL quantity and value is chosen (No country distribution):
   - Monthly reporting . . . . . NOK 25.00 Per commodity no. per year
   - Quarterly/tertial . . . . . NOK 10.00 Per commodity no. per year
   - Half-year . . . . . NOK 5.00 Per commodity no. per year
   - Yearly . . . . . NOK 2.50 Per commodity no. per year

   When QUANTITY data distributed by place of clearance is chosen:
   - Quarterly reporting . . . . . NOK 30.00 Per commodity no. per year
   - Half-year, yearly . . . . . The same as for country distribution above

3. Choice of media:

	Tape or cassette	Diskette	Paper
Monthly reporting	NOK 3 219.-	1 722.-	225.-
Quarterly reporting	NOK 1 223.-	723.-	150.-
Tertial reporting	NOK 973.-	599.-	125.-
Half-year reporting	NOK 724.-	474.-	100.-
Yearly reporting	NOK 474.-	349.-	50.-

4. Postage and handling: NOK 10.00 per postal item for monthly subscription.

Reports are for the sole use of the purchaser and may not be redistributed. Please note that the above prices are subject to change.

B-blad

Returadresse:
Statistisk sentralbyrå
Postboks 8131 Dep.
0033 Oslo

Publikasjonen kan bestilles fra:

Statistisk sentralbyrå
Salg- og abonnementservice
Postboks 8131 Dep.
N-0033 Oslo

Telefon: 22 00 44 80
Telefaks: 22 86 49 76

ISSN 0332-6403

Pris pr. hefte kr 40,00
Pris pr. år kr 400,00

Statistisk sentralbyrå
Statistics Norway