Desember 1995

83. årgang

Statistics Norway

Statistisk sentralbyrå

Månedsstatistikk over utenrikshandelen

Monthly Bulletin of External Trade

12/95

Statistisk sentralbyrå ber om å bli oppgitt som kilde når oppgaver fra dette heftet blir gjengitt.

Desember 1995 | 83. årgang

Månedsstatistikk over utenrikshandelen

Monthly Bulletin of External Trade

Statistisk sentralbyrå · Statistics Norway
Oslo-Kongsvinger 1996

Månedsstatistikk over utenrikshandelen gir foreløpige månedstall for innførsel og utførsel av varer. I tillegg til månedsheftene utgir Statistisk sentralbyrå også et årlig hefte med endelige årstall i april/mai. Mer omfattende årsstatistikk basert på endelige tall utgis noe senere i NOS *Utenrikshandel*. Denne inneholder landfordelte tall etter tolltariffens varenummer.

De fleste tabellene i månedheftene bygger på varegruppering etter FN's Standard International Trade Classification (SITC Rev. 3). Tabellene 10,11 og 14 bygger på tolltariffens varenummer som fra 1988 er basert på den internasjonale toll- og statistikknomenklaturen HS (Det harmoniserte system). Teksten til tolltariffens varenummer finnes i NOS *Statistisk varefortegnelse 1995 for utenrikshandelen* eller i tolltariffen. Heftene inneholder også kvartalsvise verdi-, pris-, og volumindekser etter SITC-grupperinger, og fordelinger på land og landområder. Foreløpige tall for eksporten av råolje og naturgass finnes i tabell 2 og 14, den siste med landfordeling. Tabellene 18 til 22 bakerst i heftet viser endelige tall for råolje og naturgass etter at kvartalsvise revisjoner er ferdig.

Statistikken gir opplysninger om generalhandelen. Dette medfører at innførselen omfatter alle varer som innføres til Norge, også varer som blir lagt inn på transittlager og frilager. Tilsvarende omfatter utførselen alle varer som utføres fra Norge, herunder også utførsel fra transitt- og frilager. Varer i direkte transitt blir ikke tatt med.

Videre beskrivelse av prinsipper og definisjoner som ligger til grunn for statistikken, finnes i NOS *Utenrikshandel,* NOS *Statistisk varefortegnelse for utenrikshandelen*, eller i prisoversikter for tegning av abonnement.

Redaksjon: Bjørn Bleskestad (ansv. red), Ingun Jarlsbo, Øyvind Hagen og Hans Kristian Østereng. Månedsstatistikk over utenrikshandelen utgis av Seksjon for utenrikshandel, energi og industristatistikk. Statistisk sentralbyrå.

Informasjon: Spørsmål om innholdet i heftet eller om mer detaljerte opplysninger kan besvares ved kundetjenesten, Utenrikshandel, telefon 22 86 47 52/53 eller 22 86 47 27. Fax nr. 22 42 14 68.

The Monthly Bulletin of External Trade gives preliminary, monthly figures for imports and exports. An extra issue of the bulletin with final figures from the previous year is published in April/May. The annual publication ***External Trade*** with more detailed figures is available some weeks later, presenting figures by country according to the Harmonized System.

In most of the tables in the monthly bulletines the figures are according to the UN Standard International Trade Classification, Revision 3. (SITC, Rev.3) In the tables 10, 11 and 14, however, the figures are according to the Norwegian Customs Tariff, which is based on the Harmonized System (HS). The descriptions of the HS commodities are listed in the *Commodity List 1995*, a supplement to the *Monthly Bulletin of External Trade* and to the annual publication *External Trade*. (May also be obtained from the International Customs Tariffs Bureau, Rue de l'Association 38, B-1000 Brussels).

The principles and definitions used in the statistics are described in the *Commodity List* and in the annual publication *External Trade.*

Editors: *Bjørn Bleskestad (Editor in Chief), Ingun Jarlsbo, Øyvind Hagen and Hans Kristian Østereng.*
The Monthly Bulletin of External Trade is published by Division for External Trade, Energy and Industrial Production Statistics, Statistics Norway.

Information: Questions regarding this bulletin or requests for more detailed information can be obtained by calling + 47 22 86 47 52/53 or + 47 22 86 47 27, fax no. + 47 22 42 14 68, or by mail. Address: Customer Services, External Trade, Statistics Norway, P.O. Box 8131 Dep., N-0033 Oslo 1, Norway.

ISSN 0332-6403

Standardtegn i tabeller	Symbols in Tables	Symbol
Oppgave mangler	Data not available	..
Tall kan ikke offentliggjøres	Not for publication	:
Null	Nil	-
Mindre enn 0,5 av den brukte enheten	Less than 0.5 of unit employed	0
Mindre enn 0,05 av den brukte enheten	Less than 0.05 of unit employed	0,0

Design: Enzo Finger Design

Innhold

Innførsel og utførsel, sesongjustert. Mill. kr
Kvartalsindekser for utenrikshandelen, volum, sesongjustert. 1988 = 100

Tabeller

1. Innførsel og utførsel
2. Innførsel og utførsel av skip, oljeplattformer og utførsel av råolje og naturgass
3. Kvartalsindekser for utenrikshandelen
4. Kvartalsindekser for enkelte varegrupper. Innførsel og utførsel
5. Innførsel. Varesektorer og hovedgrupper etter SITC
6. Utførsel. Varesektorer og hovedgrupper etter SITC
7. Innførsel og utførsel. Grupper etter SITC
8. Innførsel. Viktigere vareposter etter SITC
9. Utførsel. Viktigere vareposter etter SITC
10. Innførsel. Viktigere varer gruppert etter Det harmoniserte system (HS)
11. Utførsel. Viktigere varer gruppert etter Det harmoniserte system (HS)
12. Samhandelen med de enkelte land
13. Samhandelen med de viktigste land. Hovedgrupper etter SITC
14. Utførsel. Viktigere varer fordelt på bestemmelsesland
15. Innførsel og utførsel. Skip fordelt på land
16. Samhandelen med land og landområder. Tradisjonelle varer
17. Innførsel og utførsel fordelt etter varens anvendelsesområde
18. Eksport av norskprodusert råolje og naturgass. 1976-1994. Reviderte tall
19. Eksport av norskprodusert stabilisert råolje transportert med skip fra norsk territorium. Reviderte tall
20. Eksport av ustabilisert råolje transportert i rør til Storbritannia. Reviderte tall
21. Eksport av naturgass. Reviderte tall
22. Salg av norskeid råolje fra norske lastebøyer og norske og britiske terminaler. Reviderte tall

Vedlegg

1. Statistikk over utenrikshandelen
2. Statistiske oversikter fra Norges utenrikshandel for utvalgte varenummer. Priser gjeldende fra januar 1995

Contents

Imports and exports, seasonally adjusted. Million kroner
Quarterly index number of external trade, volume, seasonally adjusted. 1988 = 100

Tables

1. Imports and exports
2. Imports and exports of ships, oil platforms and exports of crude oil and natural gas
3. Quarterly index numbers of external trade
4. Quarterly index numbers for selected commodity groups. Imports and exports
5. Imports by sections and divisions of the SITC
6. Exports by sections and divisions of the SITC
7. Imports and exports, by groups of the SITC
8. Imports by principal items of the SITC
9. Exports by principal items of the SITC
10. Imports of principal commodities according to the Harmonized System (HS)
11. Exports of principal commodities according to the Harmonized System (HS)
12. Imports and exports by country
13. Trade with principal countries by divisions of the SITC
14. Exports of principal commodities by country of destination
15. Imports and exports of ships by country
16. Imports and exports, by country and regional groups of countries. Traditional commodities
17. Imports and exports by groups of end use, broad economic categories
18. Exports of crude oil and natural gas from the Norwegian Continental Shelf. 1976-1994. Revised figures
19. Exports of stabilized crude oil from the Norwegian Continental Shelf shipped from Norwegian territory. Revised figures
20. Exports of unstabilized crude oil by pipelines to United Kingdom. Revised figures
21. Exports of natural gas. Revised figures
22. All shipments of Norwegian owned crude oil from Norwegian territory and from terminals in UK. Revised figures

Annex

1. Statistics on External Trade
2. Special Reports on Norwegian External Trade by Custom Commodity Numbers. Valid from January 1995

INNFØRSEL OG UTFØRSEL, SESONGJUSTERT. Mill. kr.

IMPORTS AND EXPORTS, SEASONALLY ADJUSTED. Million kroner

Måned *Month*	INNFØRSEL *IMPORTS* Uten skip og oljeplattformer (1) *Excl. crude oil, natural gas, ships and oil plattforms.* (1)			UTFØRSEL *EXPORTS* Uten skip og oljeplattformer *Excl. crude oil, natural gas, ships and oil plattforms.*			UTFØRSEL *EXPORTS* Uten råolje, naturgass skip og oljeplattformer (1) *Excl. crude oil, natural gas, ships and oil plattforms.* (1)		
	1993	1994	1995	1993	1994	1995	1993	1994	1995
Januar	12 037	14 518	16 794	16 737	18 150	22 039	8 721	9 839	12 430
Februar	12 936	14 893	15 969	17 795	19 062	21 612	9 041	9 959	12 163
Mars	12 718	14 036	16 259	17 734	18 780	21 232	8 547	10 006	12 442
April	12 476	15 104	16 724	17 865	18 287	21 772	9 696	9 908	11 959
Mai	12 375	15 009	18 225	18 588	18 939	21 446	9 132	10 169	12 355
Juni	13 325	15 277	16 713	18 247	20 393	18 993	9 869	10 613	10 262
Juli	13 269	18 009	16 681	18 267	20 659	20 456	9 110	10 958	12 116
August	13 734	15 768	17 027	19 468	18 271	21 528	10 471	11 233	12 125
September	13 700	15 619	17 053	15 908	20 262	21 417	8 772	11 263	12 079
Oktober	13 359	16 101	17 571	18 476	21 317	21 087	9 745	12 239	11 886
November	13 849	14 012	17 342	18 192	20 454	21 051	9 549	10 391	11 730
Desember	14 582	17 455	16 354	18 086	21 210	22 527	9 837	12 372	12 038

(1) Tradisjonelle varer / *Traditional commodities*

Innførsel tradisjonelle varer 1990-95. Sesongjustert. Millioner Kroner
Imports, traditional commodities 1990-95. Seasonally adjusted. Million kroner

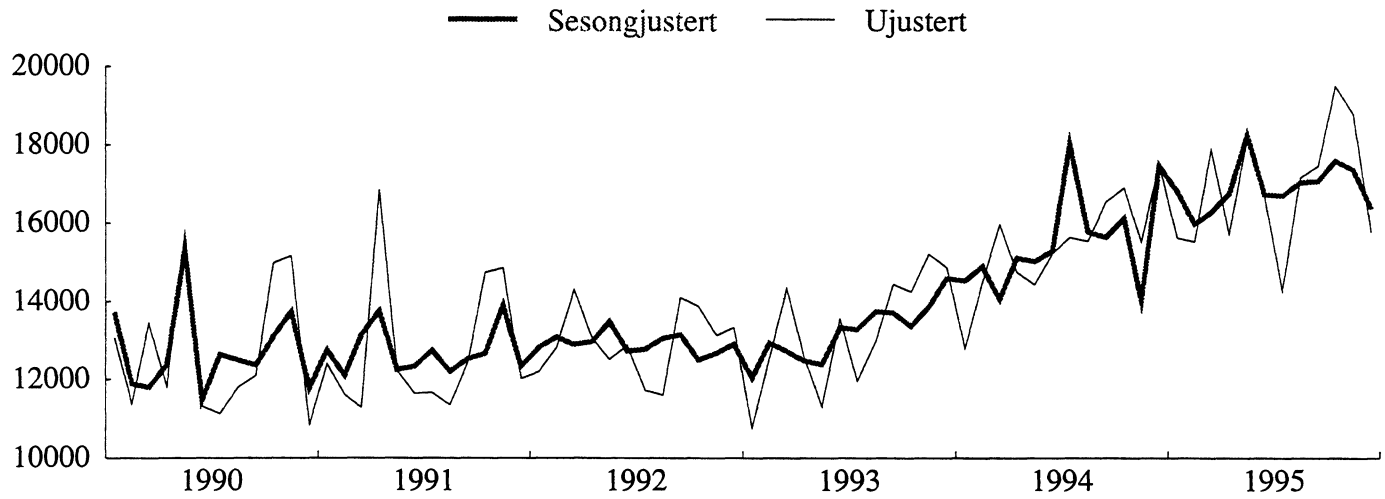

Utførsel tradisjonelle varer 1990-95. Sesongjustert. Millioner Kroner
Exports, traditional commodities 1990-95. Seasonally adjusted. Million kroner

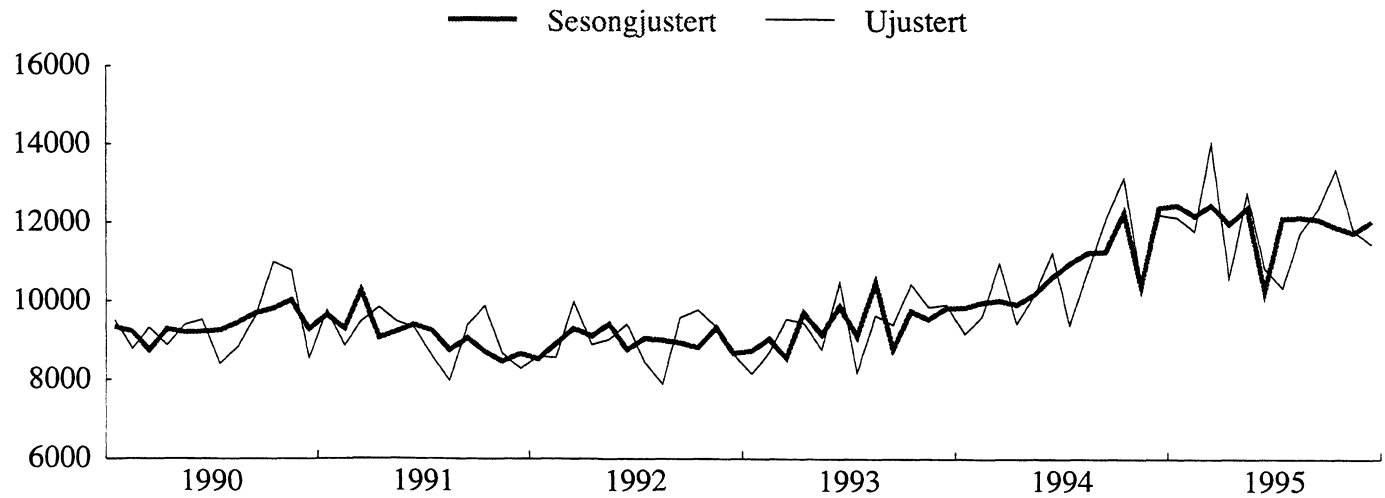

Kilde : Statistisk sentralbyrå, FAME/NORMAP Dato : 31-Jan-96

KVARTALSINDEKSER FOR UTENRIKSHANDELEN, VOLUM, SESONGJUSTERT. 1988=100

QUARTERLY INDEX NUMBERS OF EXTERNAL TRADE, VOLUME, SEASONALLY ADJUSTED. 1988=100

	INNFØRSEL *IMPORTS*			UTFØRSEL *EXPORTS*					
	I alt uten skip og oljeplattformer[1] *Total excl. ships and oil plattforms.*[1]			I alt uten skip og oljeplattformer *Total excl. ships and oil plattforms.*			Uten råolje, naturgass skip og oljeplattformer[1] *Excl. crude oil, natural gas, ships and oil plattforms.*[1]		
	1993	1994	1995	1993	1994	1995	1993	1994	1995
1. Kvartal.	107	122	137	139	162	177	120	139	158
2. Kvartal.	107	126	142	149	164	170	133	146	150
3. Kvartal.	114	138	139	150	169	181	133	153	153
4. Kvartal.	118	133	142	159	176	181	139	157	153

(1) Tradisjonelle varer / *Traditional commodities*

Innførsel tradisjonelle varer, kvartalsvis volumindeks 1990-95. Sesongjustert. 1988=100
Imports, traditional commodities, quarterly volume index 1990-95. Seasonally adjusted. 1988=100

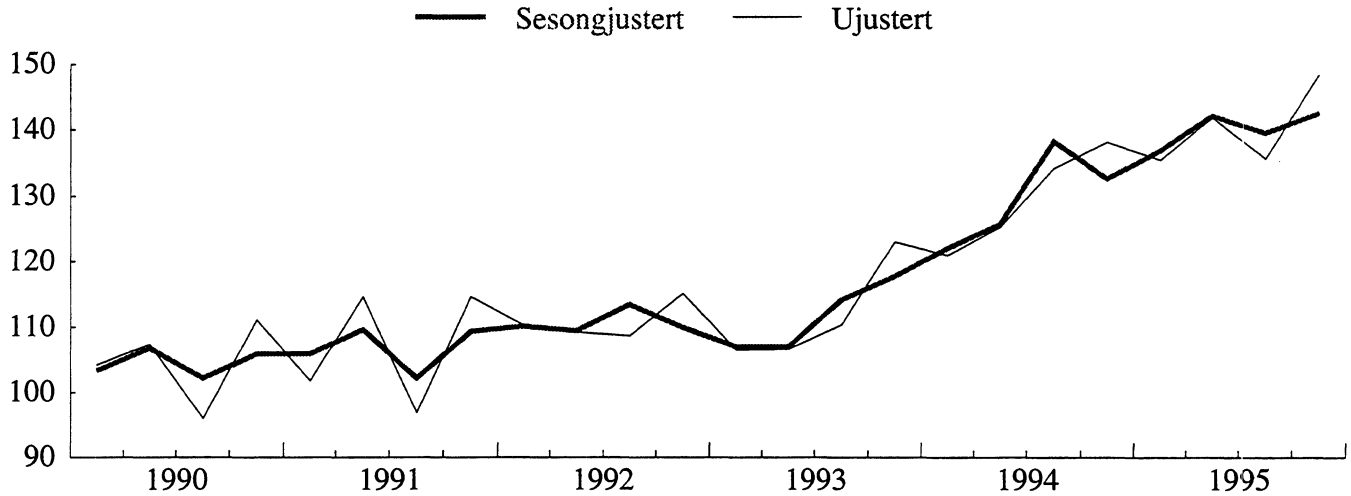

Utførsel tradisjonelle varer kvartalsvis volumindeks 1990-95. Sesongjustert. 1988=100
Exports, traditional commodities, quarterly volume index 1990-95. Seasonally adjusted. 1988=100

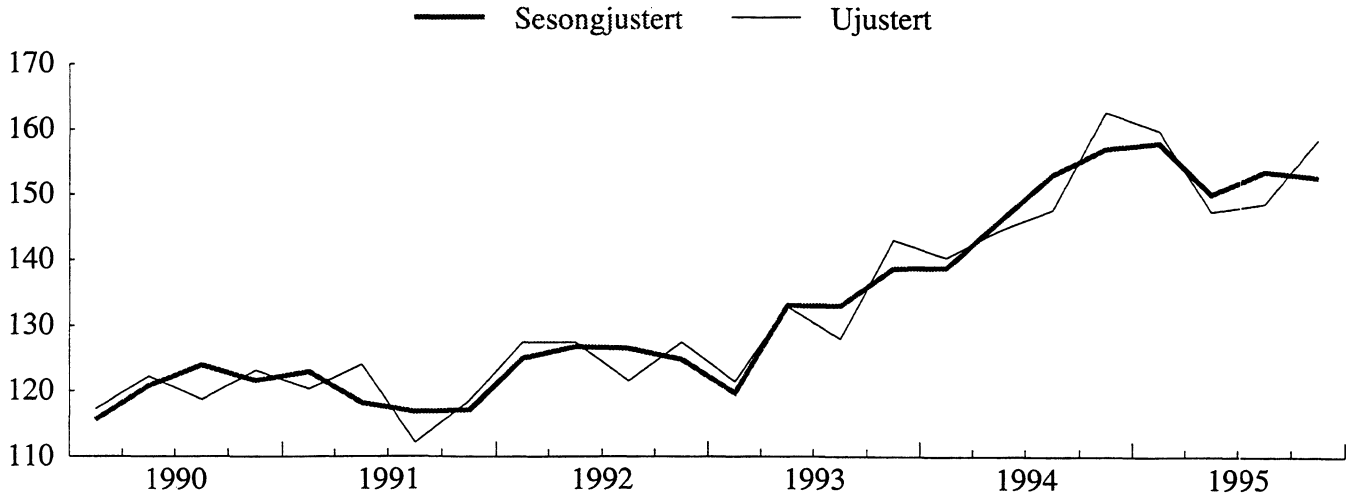

Kilde : Statistisk sentralbyrå, FAME/NORMAP Dato : 31-Jan-96

TABELL 1. INNFØRSEL OG UTFØRSEL. MILL.KR(1) IMPORTS AND EXPORTS. MILLION KRONER(1)

MÅNED MONTH	A. INNFØRSEL IMPORTS					
	A 1 I ALT TOTAL			A 2 UTEN SKIP OG OLJEPLATTFORMER EXCL. SHIPS AND OIL PLATFORMS(2)		
	1993	1994	1995	1993	1994	1995
I ALT	170 991	192 963	206 930	158 762	185 116	202 320
JANUAR	11 828	13 340	15 726	10 769	12 786	15 598
FEBRUAR	13 287	14 592	15 876	12 540	14 464	15 513
MARS	15 836	18 498	19 078	14 339	15 943	17 865
APRIL	12 613	16 478	15 784	12 583	14 748	15 696
MAI	13 028	14 467	18 639	11 315	14 423	18 147
JUNI	13 978	15 709	17 478	13 551	15 208	16 666
JULI	13 059	16 009	14 352	11 966	15 619	14 259
AUGUST	13 306	15 769	17 149	12 978	15 521	17 141
SEPTEMBER ...	15 887	16 902	17 627	14 435	16 516	17 445
OKTOBER	15 469	17 223	19 911	14 234	16 889	19 472
NOVEMBER	16 792	15 813	19 009	15 202	15 505	18 764
DESEMBER	15 909	18 164	16 301	14 851	17 493	15 755

	B. UTFØRSEL EXPORTS								
	B 1 I ALT TOTAL			B 2 UTEN SKIP OG OLJEPLATTFORMER EXCL. SHIPS AND OIL PLATFORMS			B 3 UTEN RÅOLJE, NATURGASS SKIP OG OLJEPLATTFORMER EXCL. CRUDE OIL, NATURAL GAS, SHIPS AND OIL PLATFORMS(2)		
	1993	1994	1995	1993	1994	1995	1993	1994	1995
I ALT	226 626	244 475	264 342	216 533	235 102	254 722	112 464	128 662	143 176
JANUAR	17 159	17 858	22 524	16 282	17 426	22 013	8 140	9 173	12 135
FEBRUAR	17 632	19 279	21 184	16 854	18 218	20 827	8 685	9 602	11 763
MARS	19 501	20 081	24 100	18 953	19 728	23 094	9 544	10 974	14 036
APRIL	20 574	18 606	20 250	18 948	17 733	20 111	9 441	9 420	10 587
MAI	18 988	19 762	23 873	18 101	19 308	21 953	8 759	10 165	12 747
JUNI	19 703	21 219	20 501	18 534	20 903	19 660	10 489	11 228	10 842
JULI	17 744	19 818	20 815	17 143	18 927	18 564	8 176	9 395	10 333
AUGUST	19 033	17 544	20 723	18 164	17 072	20 442	9 635	10 769	11 748
SEPTEMBER ...	17 148	21 667	21 904	16 390	21 007	21 173	9 388	12 086	12 363
OKTOBER	20 527	22 953	24 005	19 757	22 610	23 261	10 442	13 143	13 365
NOVEMBER	19 523	21 774	21 789	18 850	20 758	21 308	9 848	10 514	11 791
DESEMBER	19 094	23 916	22 674	18 557	21 413	22 317	9 918	12 194	11 464

	C. HANDELSBALANSE (B - A) TRADE BALANCE (B - A)								
	(B 1 - A 1) I ALT TOTAL			(B 2 - A 2) UTEN SKIP OG OLJEPLATTFORMER EXCL. SHIPS AND OIL PLATFORMS			(B 3 - A 2) UTEN SKIP, OLJEPLATTFORMER, FOR UTFØRSEL OGSÅ UTEN OLJE OG GASS EXCL. SHIPS, OIL PLATFORMS, FOR EXPORTS ALSO EXCL. CRUDE OIL AND NATURAL GAS		
	1993	1994	1995	1993	1994	1995	1993	1994	1995
I ALT	55 635	51 512	57 412	57 771	49 986	52 402	-46 298	-56 454	-59 144
JANUAR	5 331	4 517	6 798	5 513	4 640	6 415	-2 629	-3 613	-3 463
FEBRUAR	4 345	4 687	5 308	4 314	3 754	5 313	-3 855	-4 863	-3 750
MARS	3 665	1 583	5 022	4 615	3 784	5 229	-4 795	-4 969	-3 829
APRIL	7 961	2 128	4 466	6 364	2 985	4 415	-3 142	-5 329	-5 108
MAI	5 960	5 294	5 233	6 786	4 885	3 806	-2 556	-4 258	-5 399
JUNI	5 725	5 510	3 023	4 984	5 695	2 994	-3 062	-3 980	-5 824
JULI	4 685	3 809	6 463	5 177	3 308	4 306	-3 790	-6 224	-3 926
AUGUST	5 727	1 775	3 574	5 186	1 551	3 300	-3 343	-4 752	-5 393
SEPTEMBER ...	1 261	4 765	4 276	1 955	4 491	3 728	-5 047	-4 430	-5 081
OKTOBER	5 058	5 730	4 094	5 523	5 721	3 789	-3 791	-3 747	-6 107
NOVEMBER	2 731	5 962	2 781	3 648	5 253	2 544	-5 354	-4 991	-6 973
DESEMBER	3 185	5 752	6 373	3 706	3 920	6 562	-4 933	-5 299	-4 291

(1) ENDELIGE TALL FOR 1993 OG 1994. (2) TRADISJONELLE VARER.
(1) FINAL FIGURES FOR 1993 AND 1994. (2) TRADITIONAL COMMODITIES.

TABELL 2. INNFØRSEL OG UTFØRSEL AV SKIP, OLJEPLATTFORMER OG UTFØRSEL AV RÅOLJE OG NATURGASS. MILL.KR
IMPORTS AND EXPORTS OF SHIPS, OIL PLATFORMS, AND EXPORTS OF CRUDE OIL AND NATURAL GAS. MILLION KRONER

SKIP SHIPS

MÅNED MONTH	INNFØRSEL IMPORTS			UTFØRSEL EXPORTS			INNFØRSELSOVERSKUDD IMPORT SURPLUS		
	1993	1994	1995	1993	1994	1995	1993	1994	1995
I ALT	10 589	7 795	4 610	9 068	8 583	9 403	1 521	-788	-4 793
JANUAR	1 059	555	128	878	432	511	182	123	-383
FEBRUAR	747	128	362	778	429	357	-31	-301	5
MARS	1 497	2 502	1 213	548	353	1 006	950	2 149	207
APRIL	30	1 730	88	1 626	873	140	-1 596	858	-52
MAI	718	44	493	887	296	1 920	-169	-252	-1 427
JUNI	427	501	812	1 169	316	841	-741	185	-29
JULI	1 093	390	94	601	891	2 251	492	-501	-2 157
AUGUST	328	248	8	360	472	281	-33	-224	-274
SEPTEMBER ..	1 055	386	183	240	660	513	814	-274	-331
OKTOBER	1 236	333	438	771	342	744	465	-9	-305
NOVEMBER ...	1 590	308	245	673	1 017	481	917	-709	-236
DESEMBER ...	809	671	547	537	2 503	357	272	-1 832	189

OLJEPLATTFORMER OIL PLATFORMS

MÅNED MONTH	INNFØRSEL IMPORTS			UTFØRSEL EXPORTS		
	1993	1994	1995	1993	1994	1995
I ALT	1 640	52	-	1 025	790	218
JANUAR	-	-	-	-	-	-
FEBRUAR	-	-	-	-	632	-
MARS	-	52	-	-	-	-
APRIL	-	-	-	-	-	-
MAI	995	-	-	-	158	-
JUNI	-	-	-	-	-	-
JULI	-	-	-	-	-	-
AUGUST	-	-	-	508	-	-
SEPTEMBER ..	397	-	-	517	-	218
OKTOBER	-	-	-	-	-	-
NOVEMBER ...	-	-	-	-	-	-
DESEMBER ...	249	-	-	-	-	-

UTFØRSEL AV RÅOLJE OG NATURGASS EXPORTS OF CRUDE OIL AND NATURAL GAS

MÅNED MONTH	I ALT. TOTAL RÅOLJE OG NATURGASS CRUDE OIL AND NATURAL GAS			RÅOLJE CRUDE OIL			NATURGASS NATURAL GAS		
	1993	1994	1995	1993	1994	1995	1993	1994	1995
I ALT	104 069	106 440	111 546	89 429	92 119	97 082	14 640	14 321	14 464
JANUAR	8 142	8 253	9 878	6 771	6 844	8 381	1 371	1 409	1 497
FEBRUAR	8 170	8 617	9 063	6 942	7 172	7 807	1 228	1 445	1 256
MARS	9 410	8 754	9 058	8 095	7 477	7 661	1 314	1 276	1 398
APRIL	9 507	8 314	9 523	8 260	7 090	8 419	1 247	1 224	1 104
MAI	9 342	9 142	9 205	8 054	7 982	8 093	1 288	1 160	1 112
JUNI	8 045	9 675	8 818	7 109	8 559	7 716	936	1 116	1 101
JULI	8 967	9 532	8 232	7 963	8 552	7 188	1 004	981	1 044
AUGUST	8 529	6 303	8 693	7 607	5 730	7 736	922	573	957
SEPTEMBER ..	7 002	8 921	8 809	5 979	7 870	7 737	1 024	1 051	1 072
OKTOBER	9 315	9 468	9 896	7 965	8 290	8 794	1 350	1 178	1 102
NOVEMBER ...	9 002	10 243	9 518	7 557	8 804	8 256	1 445	1 439	1 262
DESEMBER ...	8 639	9 219	10 852	7 127	7 749	9 293	1 512	1 469	1 560

TABELL 3. KVARTALSINDEKSER FOR UTENRIKSHANDELEN. 1988=100
QUARTERLY INDEX NUMBERS OF EXTERNAL TRADE. 1988=100

A. INNFØRSEL I ALT UTENOM SKIP OG OLJEPLATTFORMER
TOTAL IMPORTS EXCL. SHIPS AND OIL PLATFORMS

	PRISINDEKS UNIT VALUE			VOLUMINDEKS VOLUME		
	1993	1994	1995	1993	1994	1995
ÅRET	104	104	105	112	130	140
1. KVARTAL	103	104	106	106	121	135
2. KVARTAL	103	104	104	107	125	142
3. KVARTAL	104	104	105	110	134	136
4. KVARTAL	105	106	106	123	138	148

B. UTFØRSEL I ALT UTENOM SKIP OG OLJEPLATTFORMER
TOTAL EXPORTS EXCL. SHIPS AND OIL PLATFORMS

	PRISINDEKS UNIT VALUE			VOLUMINDEKS VOLUME		
	1993	1994	1995	1993	1994	1995
ÅRET	103	100	102	149	168	177
1. KVARTAL	106	96	105	140	164	179
2. KVARTAL	106	100	104	150	164	169
3. KVARTAL	103	101	100	143	160	172
4. KVARTAL	99	101	101	164	183	189

C. UTFØRSEL I ALT UTENOM RÅOLJE, NATURGASS, SKIP OG OLJEPLATTFORMER
TOTAL EXPORTS EXCL. CRUDE OIL, NATURAL GAS, SHIPS, OIL PLATFORMS

	PRISINDEKS UNIT VALUE			VOLUMINDEKS VOLUME		
	1993	1994	1995	1993	1994	1995
ÅRET	93	94	101	131	149	153
1. KVARTAL	94	92	103	121	140	160
2. KVARTAL	94	93	101	133	144	147
3. KVARTAL	92	95	101	128	148	148
4. KVARTAL	92	96	101	143	163	158

TABELL 4. KVARTALSINDEKSER FOR ENKELTE VAREGRUPPER. 1988=100

SITC	VAREGRUPPE COMMODITY GROUP	VERDIINDEKS VALUE 1994 1. KV.	2. KV.	3. KV.	4. KV.	ÅRET	1995 1. KV.	2. KV.	3. KV.	4. KV.	ÅRET
INNFØRSEL	IMPORTS										
0-9	I ALT MED SKIP OG OLJEPLATTFORMER	123	123	129	135	128	134	137	130	146	137
EX 793	SKIP OG OLJEPLATTFORMER	90	63	28	37	55	47	39	8	34	32
0-9	I ALT UNNTATT SKIP OG OLJEPLATTFORMER	126	130	139	146	135	143	148	143	158	148
	AV DETTE										
0-1	MATVARER, DRIKKEVARER, TOBAKK	131	147	147	168	148	146	166	151	160	156
2,4	RÅVARER, UNNTATT BRENSELSSTOFFER	123	119	151	133	131	135	155	141	145	144
3	BRENSELSSTOFFER	118	128	118	113	119	110	139	117	106	118
5-9	BEARBEIDDE VARER, UNNTATT MATVARER, DRIKKEVARER, TOBAKK	127	130	139	147	136	146	146	144	162	149
0	MATVARER OG LEVENDE DYR	134	144	147	170	149	150	167	152	159	157
04	KORN OG KORNVARER	125	127	124	219	149	116	156	117	138	132
041	HVETE, UMALT	142	64	94	285	146	35	25	33	137	57
05	GRØNNSAKER OG FRUKT	126	135	119	132	128	129	149	110	126	129
054	GRØNNSAKER, FRISKE, KJØLTE, FRYSTE ELLER MIDLERTIDIG KONSERVERT; RØTTER, KNOLLER OG GRØNNSAKPRODUKTER, I.E.N.,FRISKE ELLER TØRKEDE	151	183	76	116	132	178	230	74	124	152
057	FRUKTER OG NØTTER, FRISKE ELLER TØRKEDE	110	114	121	124	117	114	121	108	128	118
06	SUKKER, SUKKERVARER OG HONNING	130	147	157	177	153	146	147	172	172	159
07	KAFFE, TE, KAKAO, KRYDDERIER OG VARER DERAV	102	103	153	154	128	117	112	126	132	122
071	KAFFE OG KAFFEERSTATNINGER	81	95	183	149	127	114	117	142	110	121
1	DRIKKEVARER OG TOBAKK	105	171	149	152	144	113	160	150	168	148
2	RÅVARER, IKKE SPISELIGE, UNNTATT BRENSELSSTOFFER	122	117	150	133	131	136	154	136	146	143
24	TØMMER, TRELAST OG KORK	98	152	159	164	143	188	197	151	178	178
246	TRE I FORM AV FLISER ELLER SPON OG AVFALL	32	34	56	65	47	42	69	60	79	63
248	SKÅRET ELLER HØVLET TRELAST; JERNB. SVILLER AV TRE	91	140	143	155	132	146	149	121	134	137
25	PAPIRMASSE OG PAPIRAVFALL	93	115	93	122	106	149	192	199	146	172
26	TEKSTILFIBRER OG AVFALL DERAV (IKKE SPUNNET ELLER VEVD)	104	110	108	103	106	129	89	83	93	98
27	RÅ GJØDNINGSSTOFFER OG RÅ MINERALER, I.E.N.	149	127	122	135	133	138	139	131	137	136
28	MALMER OG AVFALL AV METALL	140	117	176	131	141	125	162	144	153	146
3	BRENSELSSTOFFER, SMØREOLJER, ELEKTRISK STRØM MV.	118	128	118	113	119	110	139	117	106	118
32	KULL, KOKS OG BRIKETTER	90	122	104	103	105	103	110	105	111	107
33	MINERALOLJE OG MINERALOLJEPRODUKTER	95	113	112	97	104	102	138	119	107	117
333	MINERALOLJE, RÅ	99	98	104	91	98	148	166	125	73	128
334	MINERALOLJEPRODUKTER, RAFFINERTE	91	112	100	98	100	88	120	104	108	105
335	RESTSTOFFER AV MINERALOLJEPRODUKTER OG LIKN., I.E.N.	109	139	169	101	129	104	174	177	151	152
4	ANIMALSKE OG VEGETABILSKE OLJER, FETT OG VOKS	149	169	176	132	157	119	169	287	127	175
5	KJEMISKE PRODUKTER	139	157	149	151	149	164	171	165	167	167
51	ORGANISKE KJEMISKE PRODUKTER	143	157	145	147	148	170	160	153	162	161
52	UORGANISKE KJEMISKE PRODUKTER	89	118	111	93	103	112	114	125	115	116
53	FARGE- OG GARVESTOFFER	149	195	196	169	177	180	215	215	188	199
54	MEDISINSKE OG FARMASØYTISKE PRODUKTER	175	189	182	188	184	193	218	210	226	212
55	FLYKTIGE OLJER, PARFYMESTOFFER, TOALETT-, RENGJØRINGSMIDLER	204	208	210	214	209	201	222	215	229	217
57	PLASTRÅSTOFFER	107	117	115	131	118	155	148	139	127	142
58	PLAST, HALVFABRIKATA	121	139	125	132	129	133	144	134	136	137
6	BEARBEIDDE VARER GRUPPERT HOVEDSAKELIG ETTER MATERIALE	110	120	147	134	128	132	147	128	142	137
62	VARER AV GUMMI, I.E.N.	137	127	142	154	140	140	145	144	149	145
625	RINGER, DEKK AV GUMMI TIL ALLE SLAGS HJUL	148	129	148	166	148	140	141	158	145	146
63	VARER AV TRE OG KORK, UNNTATT MØBLER	93	98	99	119	102	120	112	108	132	118
64	PAPIR OG PAPP; VARER AV PAPIRMASSE, PAPIR OG PAPP	130	128	130	142	132	159	153	153	169	158
641	PAPIR OG PAPP	127	128	129	139	131	165	159	159	173	164
65	TEKSTILGARN, TEKSTILSTOFFER OG TEKSTILVARER OG LIKN. PROD.	103	102	99	117	105	116	106	103	115	110
651	TEKSTILGARN	104	120	86	117	107	125	115	96	108	111
652	VEVNADER AV BOMULL	163	140	150	174	157	160	128	132	138	140
653	VEVNADER AV SYNTETISKE ELLER KUNSTIGE TEKSTILFIBRER	117	127	114	141	125	134	119	110	134	124
659	GOLVBELEGG MV.	68	61	70	78	69	74	60	68	80	70
66	VARER AV IKKE-METALLISKE MINERALER I.E.N.	73	85	85	99	85	88	93	94	112	97
664	GLASS	78	82	81	91	83	95	94	94	102	96
67	JERN OG STÅL	157	178	154	148	159	169	166	159	199	173
673	FLATVALSEDE PRODUKTER AV JERN ELLER ULEGERT STÅL, UTEN PLETTERING, BELEGG ELLER OVERDRAG	111	112	95	122	110	138	141	142	129	138
674	FLATVALSEDE PRODUKTER AV JERN ELLER ULEGERT STÅL, MED PLETTERING, BELEGG ELLER OVERDRAG	59	72	67	81	70	86	81	81	90	85
678	TRÅD AV JERN ELLER STÅL	88	100	56	78	81	100	96	89	127	103
68	METALLER, UNNTATT JERN OG STÅL	94	105	130	164	123	135	128	122	141	131
682	KOPPER	79	83	100	112	94	129	110	110	120	117
684	ALUMINIUM	90	95	132	178	124	125	121	115	134	124
69	VARER AV METALLER, I.E.N.	86	107	228	125	137	113	195	124	113	136
7	MASKINER OG TRANSPORTMIDLER	134	138	132	158	141	153	157	152	182	161
71	KRAFTMASKINER OG -UTSTYR	167	163	139	156	156	189	152	126	168	159
72	MASKINER FOR SPESIELLE INDUSTRIER	103	130	109	131	118	121	154	146	170	148
723	ANLEGGSMASKINER OG -UTSTYR SAMT DELER DERTIL	125	143	136	159	141	142	182	176	240	185
75	KONTORMASKINER OG AUTOMATISK DATABEHANDLINGSUTSTYR	150	123	111	187	143	167	139	140	242	172
76	TELEKOMM.APP. OG UTSTYR FOR OPPTAK OG GJENGIVELSE AV LYD	156	149	171	214	172	196	200	205	208	202
761	FJERNSYNSMOTTAKERE	136	76	116	158	121	112	82	119	164	119
77	ELEKTRISKE MASKINER, APPARATER OG DELER, I.E.N.	118	121	129	145	128	138	132	148	167	146
772	ELEKTRISKE APPARATER TIL Å SLUTTE, BRYTE, SIKRE ELLER FORBINDE ELEKTRISKE STRØMKRETSER	111	115	111	130	117	129	140	140	178	147
775	ELEKTRISKE OG IKKE-ELEKTRISKE HUSHOLDNINGSARTIKLER	93	96	127	139	114	99	95	132	142	117
78	KJØRETØYER FOR VEG	142	179	157	202	170	177	213	174	196	190
781	PERSONBILER OG STASJONSVOGNER	174	225	208	250	214	204	263	206	219	223
8	FORSKJELLIGE FERDIGE VARER	125	112	135	140	128	138	112	135	143	132
81	PREFABRIKERTE BYGN.; SANITÆR-, VARME- OG LYSUTSTYR, I.E.N.	84	82	98	135	100	109	95	117	150	118
82	MØBLER OG DELER DERTIL	99	99	96	118	103	116	103	98	130	112
84	KLÆR OG TILBEHØR TIL KLÆR	128	82	158	121	122	144	81	153	105	121
842	KLÆR FOR DAMER ELLER PIKER UNNT. AV TRIKOTASJE	142	74	156	102	119	153	75	150	86	116
843	KLÆR FOR HERRER ELLER GUTTER, AV TRIKOTASJE	139	103	186	143	143	145	92	157	131	131
85	FOTTØY	146	90	162	114	128	150	90	164	98	125
88	FOTOGRAFISKE OG OPTISKE ARTIKLER, I.E.N.; UR	121	127	118	133	125	123	132	128	143	132
89	FORSKJELLIGE FERDIGE VARER, I.E.N.	129	136	134	163	141	135	136	133	186	147
894	BARNEVOGNER, LEKETØY, SPILL OG SPORTSARTIKLER	128	137	141	186	148	139	140	159	213	163
898	MUSIKKINSTRUMENTER OG DELER OG TILBEHØR DERTIL; GRAMMOFONPLATER, LYDBÅND OG ANDRE LYDOPPTAK	181	163	159	227	183	204	159	175	234	193

QUARTERLY INDEX NUMBERS FOR SELECTED COMMODITY GROUPS. 1988=100

PRISINDEKS UNIT VALUE										VOLUMINDEKS VOLUME										
1994					1995					1994					1995					SITC
1. KV.	2. KV.	3. KV.	4. KV.	ÅRET	1. KV.	2. KV.	3. KV.	4. KV.	ÅRET	1. KV.	2. KV.	3. KV.	4. KV.	ÅRET	1. KV.	2. KV.	3. KV.	4. KV.	ÅRET	
..	..	..	..	..	..	..	..	..	..	..	..	..	..	..	..	..	..	..	..	0-9
..	..	..	..	..	..	..	..	..	..	..	..	..	..	..	..	..	..	..	..	EX 793
104	104	104	106	104	106	104	105	106	105	121	125	134	138	130	135	142	136	148	140	0-9
107	108	109	107	108	112	113	112	113	113	123	137	136	156	138	131	147	135	141	138	0-1
93	102	106	108	102	111	102	98	105	103	132	116	142	122	128	122	152	144	139	139	2,4
132	121	125	126	126	122	119	115	121	119	90	106	94	90	95	90	116	102	87	99	3
104	103	102	104	103	104	103	105	105	104	122	126	136	141	131	140	142	137	153	143	5-9
104	105	106	105	105	110	111	110	110	110	129	137	139	162	142	137	150	137	144	142	0
125	122	121	125	123	131	124	125	134	128	101	105	103	176	121	88	126	94	103	103	04
145	141	141	145	144	153	145	146	157	153	98	45	67	197	102	23	17	23	87	38	041
105	111	109	98	105	100	105	101	100	102	119	122	109	135	121	129	142	109	126	127	05
100	108	107	96	103	92	104	96	80	94	152	169	71	121	128	194	220	77	154	161	054
114	126	117	100	113	107	114	109	114	111	96	90	103	124	103	106	106	100	112	106	057
125	129	131	132	129	143	162	158	193	163	104	114	120	134	118	102	91	109	89	97	06
84	86	87	95	88	100	98	94	92	96	122	120	176	163	145	116	115	133	143	127	07
74	77	74	86	78	104	98	89	76	90	109	123	246	172	163	109	119	160	144	133	071
133	132	132	131	132	128	130	128	138	131	79	129	112	116	109	88	123	117	122	112	1
92	101	105	107	101	111	101	98	103	103	133	116	142	123	129	123	152	138	141	139	2
93	96	99	104	98	109	105	104	107	106	106	159	161	159	146	173	188	145	167	168	24
55	68	74	78	70	81	88	89	90	88	58	50	75	83	67	52	79	67	88	71	246
104	104	111	116	109	118	114	113	113	114	88	135	129	134	121	124	130	107	118	120	248
62	70	76	94	75	103	103	121	119	111	148	166	122	129	141	145	186	165	123	155	25
92	94	95	88	93	105	104	90	115	103	112	117	113	117	115	123	86	92	81	95	26
136	126	127	128	129	126	113	118	135	123	109	101	96	105	103	109	123	111	102	111	27
87	103	108	114	102	112	100	93	100	100	161	114	162	115	138	111	163	154	153	145	28
132	121	125	126	126	122	119	115	121	119	90	106	94	90	95	90	116	102	87	99	3
116	108	120	123	116	111	103	113	119	111	77	112	87	84	90	93	107	93	93	96	32
118	119	124	116	119	116	121	109	114	115	81	96	90	84	88	88	113	109	94	101	33
113	109	111	108	110	113	112	99	109	108	88	90	94	84	89	131	148	126	67	118	333
120	121	130	117	122	110	119	108	110	112	76	93	77	83	82	79	101	96	97	94	334
124	124	125	126	125	147	146	128	139	139	88	111	135	80	104	71	119	138	108	109	335
147	139	120	130	133	118	111	105	138	114	101	121	147	102	118	101	152	272	92	154	4
110	109	110	108	109	111	109	112	106	109	126	144	135	140	137	147	157	148	158	152	5
72	76	78	79	76	80	77	77	76	78	199	205	186	187	194	212	208	200	212	208	51
124	118	113	109	116	130	123	129	83	113	72	100	98	85	89	87	92	97	138	103	52
133	130	137	132	133	144	134	128	143	137	112	150	143	128	133	125	160	168	131	146	53
158	168	165	147	159	129	135	160	140	140	111	113	111	128	116	149	162	131	161	151	54
130	121	128	129	127	124	122	121	128	124	157	171	164	166	165	162	182	178	179	175	55
87	86	86	95	89	100	100	99	95	99	123	137	134	137	133	155	148	140	133	144	57
95	86	85	84	87	89	93	91	97	92	127	161	147	157	148	150	156	147	139	148	58
93	92	96	98	95	98	95	103	104	100	118	130	154	136	134	135	155	124	137	138	6
100	107	109	105	105	106	109	110	114	110	136	118	130	147	133	131	133	131	130	131	62
88	100	104	96	97	101	99	103	103	101	169	128	142	173	153	139	143	153	141	144	625
103	96	96	99	99	106	107	105	107	106	90	102	103	120	104	113	105	102	123	111	63
95	95	97	98	96	104	109	112	111	109	138	134	135	145	138	153	140	136	152	145	64
87	87	91	94	90	102	106	108	109	106	146	147	143	147	146	162	150	146	159	154	641
95	94	91	97	95	96	96	95	98	96	108	109	109	120	111	122	111	108	117	115	65
103	103	100	108	104	109	106	116	107	109	101	116	86	109	103	114	108	83	101	102	651
94	97	98	97	97	96	97	93	99	96	173	143	153	180	162	167	132	141	140	145	652
103	102	99	99	101	107	109	104	98	104	114	124	115	143	124	126	109	106	137	119	653
94	96	89	101	95	93	98	96	100	97	72	63	78	77	73	79	61	70	80	73	659
98	94	94	101	97	92	89	90	97	92	74	91	90	98	89	96	105	105	116	105	66
79	76	71	78	76	75	73	75	73	74	98	107	114	117	109	127	129	125	139	130	664
95	95	100	109	99	102	108	117	117	111	164	188	154	137	161	165	153	135	169	156	67
109	104	103	113	107	114	125	128	125	123	102	108	92	109	103	121	112	111	104	112	673
82	85	84	84	84	91	91	101	106	97	72	85	80	97	84	95	89	81	85	88	674
121	118	129	119	121	95	122	123	130	116	73	85	44	65	67	105	79	72	98	89	678
64	65	66	67	66	71	72	73	73	72	146	162	196	245	187	191	178	167	192	182	68
89	89	99	97	94	109	104	108	101	106	89	94	100	115	100	119	105	102	118	111	682
58	58	58	59	58	68	70	73	73	71	156	164	228	304	213	185	173	157	184	175	684
100	99	105	104	103	102	89	108	104	99	86	108	217	120	133	111	218	115	109	138	69
110	109	106	108	108	108	109	107	110	109	122	126	125	147	130	141	145	142	165	148	7
129	111	111	106	114	119	111	123	122	119	130	147	125	147	137	158	137	102	138	134	71
128	115	102	122	116	131	124	123	133	128	80	113	106	107	102	93	124	119	128	116	72
123	113	120	125	120	140	136	137	144	140	102	126	113	127	117	101	134	128	166	132	723
84	89	83	77	83	72	78	87	79	78	178	138	134	241	173	231	178	161	308	219	75
75	73	78	80	77	83	73	69	66	72	209	205	219	267	225	236	275	295	318	281	76
87	84	82	83	84	90	80	77	73	79	156	91	141	190	144	124	102	154	225	151	761
104	99	102	103	102	100	101	98	100	100	113	123	127	141	126	138	130	151	166	146	77
105	105	104	102	104	98	104	99	96	99	106	110	107	127	113	131	134	141	185	148	772
102	103	103	102	103	108	106	100	101	103	91	94	123	135	111	92	89	132	141	114	775
125	130	123	127	126	130	132	129	135	132	114	137	128	159	135	136	162	134	145	144	78
120	133	123	132	127	129	133	131	140	133	144	169	169	190	168	158	198	157	157	167	781
103	100	100	105	102	101	99	103	100	101	121	112	135	133	125	136	113	131	143	131	8
112	106	97	103	104	103	97	94	95	97	75	77	101	131	96	106	98	124	158	121	81
98	97	97	104	99	102	102	101	105	103	101	103	100	113	104	114	101	97	124	109	82
89	82	90	88	88	84	77	88	87	85	143	100	176	137	139	170	104	174	120	142	84
94	80	98	86	91	85	71	96	87	86	151	92	159	118	130	181	106	156	99	135	842
85	76	80	83	81	76	69	78	93	79	163	136	232	172	176	191	132	202	140	166	843
113	108	131	130	121	111	120	131	138	123	130	83	124	88	106	135	75	125	71	102	85
88	88	79	99	89	85	92	90	90	89	137	145	148	134	141	144	145	143	160	148	88
118	112	110	117	114	118	117	117	110	115	109	122	122	139	123	115	116	113	169	128	89
111	111	103	104	107	105	105	98	109	104	115	123	136	178	138	133	133	163	196	156	894
108	97	106	108	105	111	114	117	95	108	168	167	151	211	174	183	140	149	246	179	898

TABELL 4. KVARTALSINDEKSER FOR ENKELTE VAREGRUPPER. 1988=100

SITC	VAREGRUPPE COMMODITY GROUP	VERDIINDEKS VALUE 1994					1995				
UTFØRSEL	EXPORTS	1. KV.	2. KV.	3. KV.	4. KV.	ÅRET	1. KV.	2. KV.	3. KV.	4. KV.	ÅRET
0-9	I ALT MED SKIP OG OLJEPLATTFORMER	157	163	162	188	167	186	177	174	187	181
EX 793	SKIP OG OLJEPLATTFORMER	129	115	142	271	164	131	203	229	111	169
0-9	I ALT UNNTATT SKIP OG OLJEPLATTFORMER	158	165	162	184	167	188	176	171	190	181
	AV DETTE										
0-1	MATVARER, DRIKKEVARER, TOBAKK	166	164	173	217	180	184	157	183	211	184
2,4	RÅVARER, UNNTATT BRENSELSSTOFFER	105	107	108	124	111	148	123	118	123	128
3	BRENSELSSTOFFER	217	229	212	245	226	240	235	218	248	235
5-9	BEARBEIDDE VARER, UNNTATT MATVARER, DRIKKEVARER, TOBAKK	115	121	127	138	126	152	138	138	149	144
0-9	I ALT UNNTATT SKIP, OLJEPLATTFORMER, RÅOLJE OG NATURGASS	129	134	140	156	140	165	149	150	159	156
0	MATVARER OG LEVENDE DYR	166	164	173	217	180	185	157	183	211	184
02	MEIERIVARER OG EGG	119	138	134	113	126	135	121	124	114	123
03	FISK (UNNT. SJØPATTEDYR),KREPSDYR OG BLØTDYR OG VARER DERAV	175	168	177	229	187	192	161	191	224	192
034	FISK, FERSK, KJØLT ELLER FRYST	167	178	194	267	201	200	184	210	263	214
035	FISK, TØRKET, SALTET ELLER I SALTLAKE; RØYKT	255	176	194	210	209	253	154	214	201	205
037	FISK, KREPSDYR OG BLØTDYR, TILBEREDT ELLER KONSERV., I.E.N	113	134	103	134	121	83	97	110	132	105
08	DYREFOR (UNNTATT UMALT KORN)	52	105	141	118	104	107	114	106	120	112
1	DRIKKEVARER OG TOBAKK	185	201	209	192	197	114	136	146	123	130
2	RÅVARER, IKKE SPISELIGE, UNNTATT BRENSELSSTOFFER	104	106	108	121	110	145	122	119	121	127
21	HUDER, SKINN OG PELSSKINN, RÅ	86	65	19	57	57	152	64	17	47	70
24	TØMMER, TRELAST OG KORK	198	210	186	233	207	255	209	171	187	206
25	PAPIRMASSE OG PAPIRAVFALL	70	71	91	102	83	127	112	138	112	122
26	TEKSTILFIBRER OG AVFALL DERAV (IKKE SPUNNET ELLER VEVD)	62	72	63	86	71	90	78	66	77	78
27	RÅ GJØDNINGSSTOFFER OG RÅ MINERALER, I.E.N.	169	193	208	220	197	171	227	199	211	202
28	MALMER OG AVFALL AV METALL	87	88	97	78	87	105	69	72	93	85
3	BRENSELSSTOFFER, SMØREOLJER, ELEKTRISK STRØM MV.	217	229	212	245	226	240	235	218	248	235
33	MINERALOLJE OG MINERALOLJEPRODUKTER	261	285	269	300	279	287	291	271	305	288
333	MINERALOLJE, RÅ	255	281	263	295	273	283	288	269	313	288
334	MINERALOLJEPRODUKTER, RAFFINERTE	341	346	347	367	350	335	342	299	224	300
34	GASS, NATURLIG OG TILVIRKET	120	104	81	122	106	131	107	96	118	113
35	ELEKTRISK STRØM	112	90	167	134	126	238	176	227	227	217
4	ANIMALSKE OG VEGETABILSKE OLJER, FETT OG VOKS	121	130	117	156	131	185	136	118	149	147
41	ANIMALSKE OLJER OG FETT	161	122	115	146	136	262	144	99	159	166
43	BEARBEIDDE ANIMALSKE OG VEGETABILSKE OLJER, FETT OG VOKS	102	145	119	165	133	148	140	138	150	144
5	KJEMISKE PRODUKTER	121	138	131	141	133	160	147	153	137	150
51	ORGANISKE KJEMISKE PRODUKTER	110	145	165	125	136	159	136	150	134	144
511	HYDROKARBONER, I.E.N., OG HALOGEN-, SULFO-, NITRO- ELLER NITROSODERIVATER DERAV	71	126	128	98	106	131	87	140	74	108
52	UORGANISKE KJEMISKE PRODUKTER	115	124	116	141	124	147	132	134	141	138
522	UORG. KJEM. GRUNNST., OKSIDER OG HALOGENSALTER	107	120	116	136	120	146	127	131	137	135
53	FARGE- OG GARVESTOFFER	116	143	140	123	130	146	165	165	111	147
55	FLYKTIGE OLJER, RESINOIDER OG PARFYMESTOFFER; TOALETT-, RENGJØRINGS- OG PUSSEMIDLER	141	158	144	174	154	177	175	208	209	192
56	KUNSTGJØDSEL	127	148	92	135	126	144	121	155	114	133
57	PLASTRÅSTOFFER	97	106	106	125	108	149	136	131	105	130
571	POLYMERER AV ETYLEN, UBEARBEIDDE	74	77	80	97	82	114	106	113	73	102
58	PLAST, HALVFABRIKATA	111	129	129	135	126	154	146	145	147	148
59	KJEMISKE PRODUKTER, I.E.N.	152	175	174	177	169	203	224	223	200	213
6	BEARBEIDDE VARER GRUPPERT HOVEDSAKELIG ETTER MATERIALE	104	110	116	120	113	142	126	127	132	132
61	LÆR, LÆRVARER OG BEREDTE PELSSKINN	142	136	144	137	140	105	117	107	102	108
62	VARER AV GUMMI, I.E.N.	51	54	52	65	56	58	66	56	68	62
63	VARER AV TRE OG KORK, UNNTATT MØBLER	291	322	328	389	332	389	348	332	328	349
64	PAPIR OG PAPP; VARER AV PAPIRMASSE, PAPIR OG PAPP	115	122	130	135	126	171	160	170	183	171
641	PAPIR OG PAPP	112	120	127	133	123	170	159	169	183	170
65	TEKSTILGARN, TEKSTILSTOFFER OG TEKSTILVARER OG LIKN. PROD.	125	146	143	158	143	157	143	124	142	142
66	VARER AV IKKE-METALLISKE MINERALER, I.E.N.	138	164	167	172	160	173	163	167	179	171
67	JERN OG STÅL	110	120	117	111	114	129	118	132	132	128
671	RÅJERN, SPEILJERN, JERNSVAMP, GRANULATER OG PULVER AV JERN OG STÅL OG FERROLEGERINGER	113	130	124	115	121	134	132	160	153	144
673	FLATVALSEDE PRODUKTER AV JERN ELLER ULEGERT STÅL, UTEN PLETTERING, BELEGG ELLER OVERDRAG	84	73	82	81	80	90	82	89	79	85
674	FLATVALSEDE PRODUKTER AV JERN ELLER ULEGERT STÅL, MED PLETTERING, BELEGG ELLER OVERDRAG	112	110	114	126	115	131	135	112	129	127
676	BARRER OG STENGER AV JERN ELLER STÅL, VINKELJERN, PROFILJERN OG ELEMENTER	97	92	97	86	93	123	74	68	69	83
679	RØR OG HULE PROFILER OG DELER DERTIL, AV JERN ELLER STÅL	156	134	149	155	148	162	123	124	167	144
68	METALLER, UNNTATT JERN OG STÅL	93	96	104	109	100	132	111	105	108	114
682	KOPPER	122	129	143	128	130	166	136	120	119	135
683	NIKKEL	81	70	87	91	82	101	62	73	90	81
684	ALUMINIUM	85	95	100	106	97	133	119	105	108	116
686	SINK	122	116	117	111	117	121	105	112	99	109
69	VARER AV METALLER, I.E.N.	113	114	124	130	120	153	139	141	153	147
7	MASKINER OG TRANSPORTMIDLER	126	125	138	156	136	156	152	147	183	159
71	KRAFTMASKINER OG -UTSTYR	165	147	222	174	177	179	168	158	223	182
72	MASKINER FOR SPESIELLE INDUSTRIER	108	121	122	129	120	147	125	134	160	141
752	AUTOMATISKE DATABEHANDLINGSMASKINER OG ENHETER DERTIL	75	89	88	89	85	89	73	70	89	80
76	TELEKOMMUNIKASJONSAPPARATER OG APPARATER OG UTSTYR FOR OPPTAK OG GJENGIVELSE AV LYD	176	169	167	206	180	186	203	224	368	245
764	UTSTYR, DELER OG TILBEHØR, I.E.N. TIL TELEKOMMUNIKASJONS-APPARATER UNDER HOVEDGRUPPE 76.	186	180	175	211	188	198	217	236	396	262
77	ELEKTRISKE MASKINER, APPARATER OG DELER, I.E.N.	152	141	157	188	159	172	175	193	214	188
78	KJØRETØYER FOR VEG	117	118	96	141	118	163	142	124	156	146
8	FORSKJELLIGE FERDIGE VARER	141	143	159	196	160	183	150	152	185	168
82	MØBLER OG DELER DERTIL	164	163	152	203	170	212	182	185	231	202
84	KLÆR OG TILBEHØR TIL KLÆR	87	84	199	248	154	213	130	125	147	154
87	VITENSKAPELIGE OG TEKNISKE INSTRUMENTER OG APP., I.E.N.	180	173	204	244	200	199	181	186	255	205
89	FORSKJELLIGE FERDIGE VARER, I.E.N.	122	127	123	146	129	157	121	117	134	132

QUARTERLY INDEX NUMBERS FOR SELECTED COMMODITY GROUPS. 1988=100

PRISINDEKS UNIT VALUE										VOLUMINDEKS VOLUME										
1994					1995					1994					1995					SITC
1. KV.	2. KV.	3. KV.	4. KV.	ÅRET	1. KV.	2. KV.	3. KV.	4. KV.	ÅRET	1. KV.	2. KV.	3. KV.	4. KV.	ÅRET	1. KV.	2. KV.	3. KV.	4. KV.	ÅRET	
..	..	..	..	..	..	..	..	..	..	..	..	..	..	..	..	..	..	..	..	0-9
..	..	..	..	..	..	..	..	..	..	..	..	..	..	..	..	..	..	..	..	EX 793
96	100	101	101	100	105	104	100	101	102	164	164	160	183	168	179	169	172	189	177	0-9
91	94	92	93	93	93	91	89	86	89	183	175	188	233	195	198	173	205	245	205	0-1
95	99	100	105	100	118	115	118	112	116	110	108	108	118	111	126	107	101	109	111	2,4
107	115	114	111	112	111	112	103	106	108	203	199	186	220	202	216	210	212	234	218	3
90	90	93	94	92	104	102	103	103	103	128	134	137	146	136	146	136	135	145	140	5-9
92	93	95	96	94	103	101	101	101	101	140	144	148	163	149	160	147	148	158	153	0-9
90	94	92	93	92	93	90	89	86	89	183	175	188	234	195	200	174	206	246	207	0
125	121	122	116	121	112	112	111	111	111	96	114	110	98	104	121	108	111	102	110	02
89	93	91	93	92	92	90	88	85	89	197	180	194	247	204	208	179	216	263	217	03
85	91	89	87	88	86	85	83	77	82	196	194	219	306	229	234	216	252	339	260	034
104	102	103	108	104	109	98	101	109	104	244	173	188	195	200	233	158	212	184	197	035
77	81	87	96	85	97	99	99	99	99	146	164	117	140	142	85	98	111	133	107	037
83	74	73	62	71	71	69	68	66	68	63	142	193	191	147	151	164	156	183	164	08
151	140	145	156	148	155	151	155	159	155	123	143	144	123	133	74	90	94	77	83	1
94	98	99	106	99	118	115	119	113	116	110	108	109	115	110	123	106	100	107	109	2
80	94	78	73	81	112	112	97	112	111	108	70	24	78	70	136	57	18	42	63	21
109	116	125	136	121	138	134	122	110	126	182	181	149	172	171	185	156	141	170	163	24
75	80	89	100	87	113	120	133	140	126	94	88	102	102	96	112	94	103	80	97	25
56	52	53	58	55	65	71	64	72	68	111	138	118	147	129	140	110	103	106	115	26
139	137	140	138	139	136	131	133	133	133	121	141	149	159	142	126	174	150	159	152	27
84	90	87	100	90	111	110	102	90	102	103	98	112	78	97	95	63	71	103	83	28
107	115	114	111	112	111	112	103	106	108	203	199	186	220	202	216	210	212	234	218	3
111	121	121	118	118	116	119	108	111	113	234	235	223	254	237	248	245	251	274	255	33
110	122	120	118	118	116	119	108	111	113	231	230	218	249	232	244	241	249	282	254	333
123	119	125	117	121	113	118	112	115	114	277	292	277	314	290	297	291	267	195	263	334
103	101	95	96	99	103	95	95	98	98	117	102	84	127	108	128	113	101	121	116	34
169	157	180	172	171	199	169	154	165	171	67	58	92	78	74	119	104	147	137	127	35
108	118	113	99	109	113	113	108	109	111	112	110	103	157	120	163	120	109	137	132	4
109	113	100	82	99	103	103	99	99	102	147	108	115	178	137	254	140	100	160	163	41
102	120	119	107	112	117	117	112	112	114	100	121	100	154	119	126	120	124	134	126	43
91	88	88	97	91	104	102	102	97	101	132	157	149	145	146	154	144	150	142	147	5
86	81	85	102	88	98	92	98	79	92	127	179	194	122	155	161	147	153	170	158	51
64	66	85	82	74	100	106	96	63	90	112	191	152	118	143	132	82	146	117	119	511
106	104	99	107	104	110	111	112	114	112	109	119	117	132	119	133	118	120	124	124	52
101	101	104	103	102	107	108	110	112	109	106	118	112	132	117	137	117	119	123	124	522
114	95	90	103	99	104	104	102	119	106	101	150	154	119	131	140	158	161	94	138	53
115	117	102	120	113	120	118	114	115	116	123	136	141	145	136	148	148	183	181	165	55
90	97	88	95	93	94	99	98	95	97	142	153	105	143	136	153	123	157	120	138	56
72	72	76	86	76	105	107	105	87	101	135	147	140	146	142	142	128	126	121	129	57
60	59	63	78	65	97	99	90	67	89	123	130	127	123	126	118	107	125	109	115	571
86	81	81	92	85	100	107	109	110	106	130	159	159	147	149	155	136	133	134	139	58
113	107	102	104	106	103	99	103	96	100	134	164	170	169	159	196	227	216	208	212	59
84	86	88	92	87	101	101	104	106	103	125	129	132	130	129	140	124	121	124	128	6
85	86	87	55	76	68	72	72	68	70	167	158	166	248	185	155	164	149	150	154	61
112	116	116	105	111	110	114	118	120	116	46	47	45	62	50	53	58	47	57	54	62
108	109	111	117	112	123	121	117	116	119	270	295	295	331	298	316	288	284	283	293	63
91	91	93	97	93	110	115	126	130	120	126	135	139	140	135	156	139	135	140	143	64
90	89	92	95	92	109	114	126	130	119	125	134	137	139	134	157	139	134	141	143	641
105	103	104	106	105	109	107	107	110	108	120	142	138	148	137	144	134	116	130	131	65
98	95	95	96	96	93	95	96	107	97	141	174	175	180	167	185	172	175	168	175	66
108	106	105	108	107	109	112	121	126	117	101	113	112	102	107	119	105	109	105	109	67
112	111	108	108	110	110	119	129	135	123	101	118	115	106	110	122	111	123	113	117	671
97	101	101	105	101	111	106	113	117	111	87	72	81	77	79	81	78	79	68	76	673
106	95	98	121	105	122	94	95	96	101	105	115	116	104	110	108	143	118	134	126	674
109	107	104	107	106	101	106	105	110	104	90	86	93	80	87	122	70	65	63	80	676
97	100	101	106	101	115	113	123	131	121	160	134	148	146	147	140	109	101	128	119	679
73	78	82	89	80	101	99	98	98	99	127	123	127	123	125	131	112	107	111	115	68
78	84	97	103	90	113	104	112	108	109	156	153	147	124	145	146	130	108	110	124	682
58	61	62	67	62	83	71	77	80	78	139	115	141	135	133	122	87	95	113	104	683
71	78	81	89	80	102	104	101	99	102	120	123	122	118	121	130	114	104	109	114	684
98	93	90	97	94	98	90	88	89	91	124	125	131	115	124	124	117	127	112	120	686
76	72	77	79	76	78	72	76	73	75	148	159	161	164	158	196	193	187	209	196	69
92	93	102	93	95	103	97	98	100	100	136	134	136	168	144	151	156	150	183	160	7
124	123	111	108	115	130	131	135	112	125	133	120	200	160	153	137	127	117	199	145	71
126	170	159	181	157	170	154	182	166	168	86	71	77	71	76	86	81	74	97	84	72
..	..	..	..	..	..	..	..	..	..	..	..	..	..	..	..	..	..	..	..	752
92	98	111	94	98	97	98	115	95	100	190	173	150	218	183	191	207	194	387	245	76
93	99	111	95	99	98	98	116	95	100	199	182	158	223	191	203	221	204	415	261	764
95	93	95	90	93	95	99	93	98	96	159	151	166	209	171	180	176	207	219	196	77
122	115	119	113	117	114	120	120	122	119	96	102	81	124	101	143	119	103	128	123	78
118	114	106	115	113	125	116	112	118	118	119	125	150	170	141	147	129	136	156	142	8
113	113	117	121	116	115	114	109	115	114	145	145	130	168	147	184	159	169	201	178	82
107	93	77	80	83	91	84	94	93	90	81	90	260	311	186	234	155	134	158	170	84
156	147	120	145	140	192	147	132	137	148	115	118	170	168	143	104	123	141	186	138	87
106	103	106	102	104	111	108	105	118	110	115	123	116	142	124	142	112	112	113	119	89

TABELL 5. INNFØRSEL. VARESEKTORER OG HOVEDGRUPPER ETTER SITC. MILL. KR
IMPORTS BY SECTIONS AND DIVISIONS OF THE SITC. MILLION KR

VARESEKTORER OG HOVEDGRUPPER	DESEMBER 1994	DESEMBER 1995	JANUAR-DESEMBER 1994	JANUAR-DESEMBER 1995	PROSENTANDEL TOTAL 1994	PROSENTANDEL TOTAL 1995
I ALT	18 163,8	16 301,4	192 963,0	206 930,1	100,0	100,0
AV DETTE						
0,1 MATVARER, DRIKKEVARER, TOBAKK	1 317,7	978,0	12 269,2	12 904,4	6,4	6,2
2,4 RÅVARER, UNNTATT BRENSELSSTOFFER	1 403,6	1 199,9	15 103,7	16 568,1	7,8	8,0
3 BRENSELSSTOFFER	526,4	395,4	6 600,2	6 525,7	3,4	3,2
5-9 BEARBEIDDE VARER, UNNTATT MATVARER, DRIKKEVARER, TOBAKK	14 916,0	13 728,1	158 989,9	170 931,9	82,4	82,6
5-9 BEARBEIDDE VARER, UNNTATT MATVARER, DRIKKEVARER, TOBAKK, SKIP OG OLJEPLATTFORMER	14 245,0	13 181,6	151 143,0	166 321,7	78,3	80,4
0 MATVARER OG LEVENDE DYR	1 200,9	876,0	10 915,0	11 518,2	5,7	5,6
00 LEVENDE DYR, UTENOM DE SOM ER GRUPPERT UNDER HOVEDGRUPPE 03	10,1	7,2	50,4	53,4	0,0	0,0
01 KJØTT OG KJØTTVARER	39,9	21,8	198,6	248,8	0,1	0,1
02 MEJERIVARER OG EGG	14,6	17,3	166,5	206,8	0,1	0,1
03 FISK (IKKE SJØPATTEDYR), KREPSDYR OG BLØTDYR OG VARER DERAV	182,1	156,4	1 704,5	2 165,9	0,9	1,0
04 KORN OG KORNVARER	272,1	100,2	1 420,8	1 254,5	0,7	0,6
05 GRØNNSAKER OG FRUKT	298,0	263,1	2 994,9	3 010,7	1,6	1,5
06 SUKKER, SUKKERVARER OG HONNING	83,4	67,2	919,3	954,7	0,5	0,5
07 KAFFE, TE, KAKAO, KRYDDERIER OG VARER DERAV	166,0	141,8	1 801,3	1 712,4	0,9	0,8
08 DYREFOR (UNNTATT UMALT KORN)	77,8	45,3	946,1	1 099,3	0,5	0,5
09 FORSKJELLIGE MATVARER	56,9	55,7	712,4	811,7	0,4	0,4
1 DRIKKEVARER OG TOBAKK	116,9	101,9	1 354,2	1 386,2	0,7	0,7
11 DRIKKEVARER	70,3	69,8	903,2	999,9	0,5	0,5
12 TOBAKK OG TOBAKKSVARER	46,6	32,1	451,0	386,3	0,2	0,2
2 RÅVARER, IKKE SPISELIGE, UNNTATT BRENSELSSTOFFER	1 352,6	1 161,9	14 506,2	15 898,7	7,5	7,7
21 HUDER, SKINN OG PELSSKINN, RÅ	26,6	19,2	218,7	164,1	0,1	0,1
22 OLJEFRØ OG OLJEHOLDIGE FRUKTER	37,4	47,0	467,4	551,9	0,2	0,3
23 RÅGUMMI (HERUNDER SYNTETISK OG REGENERERT)	6,2	5,8	60,9	65,9	0,0	0,0
24 TØMMER, TRELAST OG KORK	245,2	301,6	2 965,0	3 690,1	1,5	1,8
25 PAPIRMASSE OG PAPIRAVFALL	39,2	34,9	380,7	619,5	0,2	0,3
26 TEKSTILFIBRER OG AVFALL DERAV (IKKE SPUNNET ELLER VEVD)	13,4	9,9	154,5	143,3	0,1	0,1
27 RÅ GJØDNINGSSTOFFER OG RÅ MINERALER, I.E.N., UNNT. GJØDSEL U.HGR.56	128,9	109,4	1 291,2	1 322,3	0,7	0,6
28 MALMER OG AVFALL AV METALL	769,2	549,9	8 216,4	8 512,9	4,3	4,1
29 ANIMALSKE OG VEGETABILSKE RÅVARER, I.E.N.	86,5	84,2	751,6	828,7	0,4	0,4
3 BRENSELSSTOFFER, SMØREOLJER, ELEKTRISK STRØM M.V.	526,4	395,4	6 600,2	6 525,7	3,4	3,2
32 KULL, KOKS OG BRIKETTER	69,5	81,0	878,6	900,7	0,5	0,4
33 MINERALOLJE OG MINERALOLJEPRODUKTER	347,1	270,8	4 269,8	4 774,5	2,2	2,3
HERAV RÅOLJE	34,8	50,8	806,7	1 051,0	0,4	0,5
34 GASS, NATURLIG OG TILVIRKET	55,9	39,6	670,9	602,5	0,3	0,3
35 ELEKTRISK STRØM	53,9	4,0	780,9	248,0	0,4	0,1
4 ANIMALSKE OG VEGETABILSKE OLJER OG FETT	51,0	37,9	597,5	669,4	0,3	0,3
41 ANIMALSKE OLJER OG FETT	23,8	26,8	347,9	460,2	0,2	0,2
42 FETE VEGETABILSKE OLJER OG FETTSTOFFER, RÅ RENSEDE EL. FRAKSJONERTE.	20,6	9,4	198,7	175,9	0,1	0,1
43 BEARBEIDDE ANIMALSKE OG VEGETABILSKE OLJER, FETT OG VOKS	6,6	1,8	50,9	33,3	0,0	0,0
5 KJEMISKE PRODUKTER	1 568,5	1 452,1	18 473,0	20 631,3	9,6	10,0
51 ORGANISKE KJEMISKE PRODUKTER	211,3	181,3	2 715,8	2 959,5	1,4	1,4
52 UORGANISKE KJEMISKE PRODUKTER	127,2	111,4	1 387,7	1 571,8	0,7	0,8
53 FARGE- OG GARVESTOFFER	126,7	112,6	1 780,6	2 004,8	0,9	1,0
54 MEDISINSKE OG FARMASØYTISKE PRODUKTER	323,0	336,0	3 336,9	3 846,1	1,7	1,9
55 FLYKTIGE OLJER, PARFYMESTOFFER, TOALETT-, RENGJØRINGS- OG PUSSEMIDL.	193,3	193,4	2 492,6	2 587,6	1,3	1,3
56 KUNSTGJØDSEL	56,2	49,7	733,6	730,3	0,4	0,4
57 PLASTRÅSTOFFER	187,5	157,0	2 141,5	2 592,5	1,1	1,3
58 PLAST, HALVFABRIKATA	146,2	118,4	1 690,6	1 791,7	0,9	0,9
59 KJEMISKE PRODUKTER, I.E.N.	197,2	192,4	2 193,6	2 547,0	1,1	1,2
6 BEARBEIDDE VARER GRUPPERT HOVEDSAKELIG ETTER MATERIALE	3 081,1	2 782,1	35 954,5	38 690,7	18,6	18,7
61 LÆR, LÆRVARER OG BEREDTE PELSSKINN	26,8	22,3	268,9	257,7	0,1	0,1
62 VARER AV GUMMI, I.E.N.	144,3	102,8	1 859,4	1 922,5	1,0	0,9
63 VARER AV TRE OG KORK (UNNTATT MØBLER)	140,1	122,1	1 469,7	1 697,1	0,8	0,8
64 PAPIR OG PAPP, VARER AV PAPIRMASSE, PAPIR OG PAPP	438,0	461,1	4 964,1	5 936,3	2,6	2,9
65 TEKSTILGARN, TEKSTILSTOFFER, TEKSTILVARER, I.E.N., O.L. PRODUKTER...	320,6	267,0	3 731,4	3 900,0	1,9	1,9
66 VARER AV IKKE-METALLISKE MINERALER, I.E.N.	230,6	222,8	2 491,2	2 823,3	1,3	1,4
67 JERN OG STÅL	591,3	784,8	8 322,1	9 061,6	4,3	4,4
68 METALLER, UNNTATT JERN OG STÅL	406,5	297,2	3 997,3	4 259,4	2,1	2,1
69 VARER AV METALLER, I.E.N.	783,0	501,9	8 850,3	8 832,8	4,6	4,3
7 MASKINER OG TRANSPORTMIDLER	7 468,3	6 915,1	71 883,6	77 947,1	37,3	37,7
71 KRAFTMASKINER OG -UTSTYR	349,8	290,1	3 453,8	3 512,2	1,8	1,7
72 MASKINER FOR SPESIELLE INDUSTRIER	840,6	1 016,6	7 629,8	9 542,6	4,0	4,6
73 METALLBEARBEIDINGSMASKINER	126,5	115,5	874,2	1 090,7	0,5	0,5
74 ANDRE INDUSTRIMASKINER OG -UTSTYR, I.E.N.	855,3	886,2	9 549,1	11 236,9	4,9	5,4
75 KONTORMASKINER OG AUTOMATISK DATABEHANDLINGSUTSTYR	1 108,7	1 271,1	8 313,4	10 031,5	4,3	4,8
76 TELEKOMMUNIKASJONSAPPARATER OG UTSTYR FOR OPPTAK OG GJENGIV. AV LYD	707,2	584,1	6 291,5	7 395,0	3,3	3,6
77 ELEKTRISKE MASKINER, APPARATER OG DELER, I.E.N.	949,4	921,0	9 994,3	11 384,8	5,2	5,5
78 KJØRETØYER FOR VEG	1 700,3	1 045,5	14 835,6	16 602,4	7,7	8,0
79 ANDRE TRANSPORTMIDLER INKL. SKIP	830,6	785,1	10 941,9	7 151,1	5,7	3,5
SKIP OG BÅTER	671,0	546,6	7 794,6	4 610,1	4,0	2,2
NYBYGDE	296,8	262,2	4 016,9	3 034,3	2,1	1,5
ELDRE	374,2	284,4	3 777,7	1 575,8	2,0	0,8
OLJEPLATTFORMER	-	-	52,3	-	0,0	-
8 FORSKJELLIGE FERDIGE VARER	2 763,4	2 539,3	32 353,9	33 299,2	16,8	16,1
81 PREFABRIKERTE BYGNINGER; SANITÆR-, VARME- OG LYSUTSTYR, I.E.N.	123,2	117,7	1 145,4	1 354,4	0,6	0,7
82 MØBLER OG DELER DERTIL	325,0	348,4	3 404,7	3 687,6	1,8	1,8
83 REISEEFFEKTER, VESKER O.L.	35,0	36,6	468,8	522,4	0,2	0,3
84 KLÆR OG TILBEHØR TIL KLÆR	562,7	374,3	9 090,1	8 975,8	4,7	4,3
85 FOTTØY	122,5	84,5	1 871,8	1 833,7	1,0	0,9
87 VITENSKAPELIGE OG TEKNISKE INSTRUMENTER OG APPARATER, I.E.N.	451,3	327,1	3 831,1	3 772,4	2,0	1,8
88 FOTOGRAFISKE OG OPTISKE ARTIKLER, I.E.N.; UR	163,4	157,9	1 710,4	1 805,3	0,9	0,9
89 FORSKJELLIGE FERDIGE VARER, I.E.N.	980,2	1 092,8	10 831,6	11 347,6	5,6	5,5
9 VARER OG TRANSAKSJONER, IKKE GRUPPERT ANDRE STEDER I SITC	34,7	39,5	324,9	363,6	0,2	0,2

TABELL 6. UTFØRSEL . VARESEKTORER OG HOVEDGRUPPER ETTER SITC. MILL. KR
EXPORTS BY SECTIONS AND DIVISIONS OF THE SITC. MILLION KR

VARESEKTORER OG HOVEDGRUPPER	DESEMBER 1994	DESEMBER 1995	JANUAR-DESEMBER 1994	JANUAR-DESEMBER 1995	PROSENTANDEL TOTAL 1994	PROSENTANDEL TOTAL 1995
I ALT	23 915,9	22 673,9	244 475,1	264 342,2	100,0	100,0
AV DETTE						
0,1 MATVARER, DRIKKEVARER, TOBAKK	2 282,5	1 886,7	21 323,5	21 753,4	8,7	8,2
2,4 RÅVARER, UNNTATT BRENSELSSTOFFER	794,3	646,0	7 590,6	8 761,3	3,1	3,3
3 BRENSELSSTOFFER	10 470,1	11 797,9	119 983,2	125 018,8	49,1	47,3
5-9 BEARBEIDDE VARER, UNNTATT MATVARER, DRIKKEVARER, TOBAKK	10 369,1	8 343,3	95 577,8	108 808,7	39,1	41,2
5-9 BEARBEIDDE VARER, UNNTATT MATVARER, DRIKKEVARER, TOBAKK, SKIP OG OLJEPLATTFORMER	7 865,8	7 986,1	86 204,9	99 188,1	35,3	37,5
0 MATVARER OG LEVENDE DYR	2 259,7	1 880,4	21 112,2	21 614,4	8,6	8,2
00 LEVENDE DYR, UTENOM DE SOM ER GRUPPERT UNDER HOVEDGRUPPE 03	0,6	0,5	13,6	14,9	0,0	0,0
01 KJØTT OG KJØTTVARER	3,2	4,1	45,6	53,3	0,0	0,0
02 MEIERIVARER OG EGG	54,2	31,0	580,5	567,1	0,2	0,2
03 FISK (IKKE SJØPATTEDYR), KREPSDYR OG BLØTDYR OG VARER DERAV	2 044,0	1 697,2	18 806,2	19 284,8	7,7	7,3
04 KORN OG KORNVARER	22,3	16,5	218,5	225,7	0,1	0,1
05 GRØNNSAKER OG FRUKT	20,6	7,2	154,7	107,5	0,1	0,0
06 SUKKER, SUKKERVARER OG HONNING	8,5	6,0	100,8	102,9	0,0	0,0
07 KAFFE, TE, KAKAO, KRYDDERIER OG VARER DERAV	26,0	20,0	294,4	268,5	0,1	0,1
08 DYREFOR (UNNTATT UMALT KORN)	61,4	81,8	694,0	744,9	0,3	0,3
09 FORSKJELLIGE MATVARER	18,9	16,3	203,9	244,7	0,1	0,1
1 DRIKKEVARER OG TOBAKK	22,7	6,2	211,3	139,0	0,1	0,1
11 DRIKKEVARER	9,7	4,9	119,1	92,8	0,0	0,0
12 TOBAKK OG TOBAKKSVARER	13,1	1,4	92,2	46,1	0,0	0,0
2 RÅVARER, IKKE SPISELIGE, UNNTATT BRENSELSSTOFFER	725,8	600,2	7 014,4	8 114,0	2,9	3,1
21 HUDER, SKINN OG PELSSKINN, RÅ	69,0	52,8	531,6	654,5	0,2	0,2
22 OLJEFRØ OG OLJEHOLDIGE FRUKTER	0,0	0,0	0,6	10,0	-	0,0
23 RÅGUMMI (HERUNDER SYNTETISK OG REGENERERT)	0,0	0,1	1,2	2,6	0,0	0,0
24 TØMMER, TRELAST OG KORK	125,2	86,4	1 420,5	1 412,4	0,6	0,5
25 PAPIRMASSE OG PAPIRAVFALL	257,6	185,6	1 982,7	2 908,0	0,8	1,1
26 TEKSTILFIBRER OG AVFALL DERAV (IKKE SPUNNET ELLER VEVD)	4,1	4,0	49,6	54,7	0,0	0,0
27 RÅ GJØDNINGSSTOFFER OG RÅ MINERALER, I.E.N., UNNT. GJØDSEL U.HGR.56	146,9	154,2	1 737,7	1 778,8	0,7	0,7
28 MALMER OG AVFALL AV METALL	104,3	109,3	1 175,3	1 145,4	0,5	0,4
29 ANIMALSKE OG VEGETABILSKE RÅVARER, I.E.N.	18,6	7,8	115,1	147,7	0,0	0,1
3 BRENSELSSTOFFER, SMØREOLJER, ELEKTRISK STRØM M.V.	10 470,1	11 797,9	119 983,2	125 018,8	49,1	47,3
32 KULL, KOKS OG BRIKETTER	5,4	6,0	84,0	56,1	0,0	0,0
33 MINERALOLJE OG MINERALOLJEPRODUKTER	8 668,5	9 947,6	102 598,5	106 094,0	42,0	40,1
HERAV RÅOLJE	7 749,3	9 292,7	92 119,1	97 081,6	37,7	36,7
34 GASS, NATURLIG OG TILVIRKET	1 735,0	1 731,6	16 608,3	17 673,5	6,8	6,7
HERAV NATURGASS	1 469,2	1 559,7	14 321,3	14 464,5	5,9	5,5
35 ELEKTRISK STRØM (1)	61,2	112,8	692,4	1 195,2	0,3	0,5
4 ANIMALSKE OG VEGETABILSKE OLJER OG FETT	68,6	45,8	576,2	647,3	0,2	0,2
41 ANIMALSKE OLJER OG FETT	29,6	16,6	224,3	274,5	0,1	0,1
42 FETE VEGETABILSKE OLJER OG FETTSTOFFER, RÅ RENSEDE EL. FRAKSJONERTE.	3,2	1,3	23,2	16,0	0,0	0,0
43 BEARBEIDDE ANIMALSKE OG VEGETABILSKE OLJER, FETT OG VOKS	35,8	27,9	328,8	356,8	0,1	0,1
5 KJEMISKE PRODUKTER	1 388,4	1 304,0	16 027,2	18 069,4	6,6	6,8
51 ORGANISKE KJEMISKE PRODUKTER	222,4	272,0	3 071,9	3 259,5	1,3	1,2
52 UORGANISKE KJEMISKE PRODUKTER	239,8	202,8	2 311,2	2 583,4	0,9	1,0
53 FARGE- OG GARVESTOFFER	43,1	38,8	769,2	866,2	0,3	0,3
54 MEDISINSKE OG FARMASØYTISKE PRODUKTER	120,7	114,1	1 336,1	1 330,6	0,5	0,5
55 FLYKTIGE OLJER, PARFYMESTOFFER, TOALETT-, RENGJØRINGS- OG PUSSEMIDL.	37,8	48,0	455,8	567,9	0,2	0,2
56 KUNSTGJØDSEL	207,7	194,1	2 290,3	2 431,8	0,9	0,9
57 PLASTRÅSTOFFER	301,6	224,0	3 383,6	4 069,3	1,4	1,5
58 PLAST, HALVFABRIKATA	61,9	54,6	751,7	881,0	0,3	0,3
59 KJEMISKE PRODUKTER, I.E.N.	153,4	155,7	1 657,3	2 079,6	0,7	0,8
6 BEARBEIDDE VARER GRUPPERT HOVEDSAKELIG ETTER MATERIALE	3 480,4	3 332,2	39 467,6	46 165,5	16,1	17,5
61 LÆR, LÆRVARER OG BEREDTE PELSSKINN	14,6	9,2	248,7	191,8	0,1	0,1
62 VARER AV GUMMI, I.E.N.	26,3	24,5	278,1	310,3	0,1	0,1
63 VARER AV TRE OG KORK (UNNTATT MØBLER)	130,4	90,9	1 415,7	1 487,5	0,6	0,6
64 PAPIR OG PAPP, VARER AV PAPIRMASSE, PAPIR OG PAPP	624,7	826,5	7 291,8	9 940,3	3,0	3,8
65 TEKSTILGARN, TEKSTILSTOFFER, TEKSTILVARER, I.E.N., O.L. PRODUKTER...	92,7	81,2	1 193,7	1 180,7	0,5	0,4
66 VARER AV IKKE-METALLISKE MINERALER, I.E.N.	99,0	82,8	1 153,7	1 228,2	0,5	0,5
67 JERN OG STÅL	623,8	603,5	6 723,0	7 517,7	2,8	2,8
68 METALLER, UNNTATT JERN OG STÅL	1 669,7	1 383,8	18 729,5	21 342,6	7,7	8,1
69 VARER AV METALLER, I.E.N.	199,0	229,6	2 433,4	2 966,4	1,0	1,1
7 MASKINER OG TRANSPORTMIDLER	4 607,6	2 897,2	31 479,9	35 490,5	12,9	13,4
71 KRAFTMASKINER OG -UTSTYR	155,4	288,4	2 007,3	2 062,1	0,8	0,8
72 MASKINER FOR SPESIELLE INDUSTRIER	266,0	325,5	2 982,6	3 508,1	1,2	1,3
73 METALLBEARBEIDINGSMASKINER	19,8	34,5	208,9	253,5	0,1	0,1
74 ANDRE INDUSTRIMASKINER OG -UTSTYR, I.E.N.	404,5	421,6	3 863,3	5 069,0	1,6	1,9
75 KONTORMASKINER OG AUTOMATISK DATABEHANDLINGSUTSTYR	205,3	197,1	2 288,0	2 237,0	0,9	0,8
76 TELEKOMMUNIKASJONSAPPARATER OG UTSTYR FOR OPPTAK OG GJENGIV. AV LYD	314,3	481,8	2 664,1	3 637,1	1,1	1,4
77 ELEKTRISKE MASKINER, APPARATER OG DELER, I.E.N.	350,7	381,7	3 534,5	4 173,5	1,4	1,6
78 KJØRETØYER FOR VEG	282,0	276,7	2 737,9	3 397,0	1,1	1,3
79 ANDRE TRANSPORTMIDLER INKL. SKIP	2 609,6	490,0	11 193,4	11 153,3	4,6	4,2
SKIP OG BÅTER	2 503,3	357,2	8 582,9	9 402,8	3,5	3,6
NYBYGDE	685,0	217,0	3 498,6	3 920,6	1,4	1,5
ELDRE	1 818,3	140,3	5 084,3	5 482,3	2,1	2,1
OLJEPLATTFORMER	-	-	790,0	217,7	0,3	0,1
8 FORSKJELLIGE FERDIGE VARER	871,5	781,0	8 398,0	8 799,9	3,4	3,3
81 PREFABRIKERTE BYGNINGER; SANITÆR-, VARME- OG LYSUTSTYR, I.E.N.	110,1	74,8	907,3	910,4	0,4	0,3
82 MØBLER OG DELER DERTIL	125,4	139,9	1 386,9	1 645,4	0,6	0,6
83 REISEEFFEKTER, VESKER O.L.	2,2	1,2	21,5	19,6	0,0	0,0
84 KLÆR OG TILBEHØR TIL KLÆR	73,2	39,5	669,6	666,6	0,3	0,3
85 FOTTØY	4,8	4,9	100,9	133,2	0,0	0,1
87 VITENSKAPELIGE OG TEKNISKE INSTRUMENTER OG APPARATER, I.E.N.	265,9	297,1	2 304,6	2 363,6	0,9	0,9
88 FOTOGRAFISKE OG OPTISKE ARTIKLER, I.E.N.; UR	25,8	17,2	208,9	205,8	0,1	0,1
89 FORSKJELLIGE FERDIGE VARER, I.E.N.	264,0	206,4	2 798,3	2 855,1	1,1	1,1
9 VARER OG TRANSAKSJONER, IKKE GRUPPERT ANDRE STEDER I SITC	21,2	28,9	205,0	283,5	0,1	0,1

(1) FOR 1995 ER TALLENE FOR ELEKTRISK STRØM UFULLSTENDIGE.

TABELL 7. INNFØRSEL OG UTFØRSEL. GRUPPER ETTER SITC IMPORTS AND EXPORTS, BY GROUPS OF THE SITC

GRUPPER	INNFØRSEL				UTFØRSEL			
	JANUAR-DESEMBER 1994		JANUAR-DESEMBER 1995		JANUAR-DESEMBER 1994		JANUAR-DESEMBER 1995	
	TONN	MILL. KR	TONN	MILL. KR	TONN	MILL. KR	TONN	MILL. KR
I ALT	..	192963,0	..	206930,1	..	244475,1	..	264342,2
001 LEVENDE DYR (UTENOM DE SOM ER GRUPPERT UNDER H.GR. 03)	..	50,4	..	53,4	..	13,6	..	14,9
011 STORFEKJØTT, FERSKT, KJØLT ELLER FRYST	1665	41,7	2789	64,0	318	3,0	319	3,5
012 ANNET KJØTT OG SPISELIG SLAKTEAVFALL, FERSKT, KJØLT ELLER FRYST	6822	131,6	7739	163,9	963	8,8	1139	13,8
016 KJØTT OG SPISELIG SLAKTEAVFALL, SALTET, I SALTLAKE, TØRKET ELLER RØYKT; SPISELIG MEL AV KJØTT ELLER SLAKTEAVFALL	220	5,8	192	5,1	62	2,7	63	2,8
017 KJØTT OG SPISELIG SLAKTEAVFALL, TILBEREDT ELLER KONSERVERT	592	19,6	495	15,8	960	31,2	1335	33,3
022 MELK OG FLØTE OG MELKEPRODUKTER (UNNTATT SMØR ELLER OST)	3085	49,6	3759	70,4	3856	81,4	3073	59,3
023 SMØR OG ANNET FETT SAMT OLJER FREMSTILT AV MELK	49	0,5	7	0,1	2991	27,6	4421	50,6
024 OST OG OSTEMASSE	2310	113,4	2378	118,2	21858	457,5	23055	449,5
025 EGG	215	3,0	952	18,1	3830	14,1	2117	7,7
034 FISK, FERSK, KJØLT ELLER FRYST	171557	1118,7	198173	1380,1	1023257	12295,5	1135785	13087,5
035 FISK, TØRKET, SALTET, ELLER I SALTLAKE; RØYKT; MEL OG PELLETER AV FISK, EGNET TIL MENNESKEFØDE	1587	39,7	3368	84,1	167634	4632,7	167913	4558,2
036 KREPSDYR OG BLØTDYR, FERSKE, KJØLTE, FRYSTE MEL OG PELLETER AV KREPSDYR OG BLØTDYR; EGNET TIL MENNESKEFØDE	15898	260,1	24080	412,5	11190	395,8	8051	346,5
037 FISK, KREPSDYR OG BLØTDYR, TILBEREDT ELLER KONSERVERT, I.E.N.	11110	286,0	11201	289,1	50635	1482,3	40750	1292,6
041 HVETE, UMALT	374714	366,8	125536	144,0	6178	9,7	1	0,0
042 RIS	14445	64,8	12293	49,6	376	2,5	469	3,1
043 BYGG, UMALT	187557	111,8	161395	105,9	55	0,3	70	0,4
044 MAIS, UMALT	27654	27,7	33788	32,3	48	0,1	6	0,1
045 ANNET KORN, UMALT	59427	40,7	109572	83,7	7	0,0	4	0,0
046 HVETEMEL OG BLANDINGSMEL AV HVETE OG RUG	3348	5,3	1417	4,9	62	0,5	45	0,3
047 ANNET KORN, GROVMALT OG FINMALT	7194	13,5	832	3,2	32	0,2	24	0,5
048 KORNPRODUKTER OG MEL- ELLER STIVELSES-PRODUKTER AV FRUKT ELLER GRØNNSAKER	100365	790,2	90951	831,0	12129	205,2	13273	221,4
054 GRØNNSAKER, FRISKE, KJØLTE, FRYSTE ELLER MIDL. KONSERVERTE; RØTTER, KNOLLER OG GRØNNSAKPROD. I.E.N., FRISKE ELLER TØRKEDE	96963	631,6	111073	726,7	1117	7,2	1173	7,3
056 GRØNNSAKER, RØTTER OG KNOLLER, TILBEREDTE EL. KONSERVERTE, I.E.N.	37244	333,1	34072	304,2	6807	78,8	4777	64,9
057 FRUKTER OG NØTTER, FRISKE ELLER TØRKEDE	224160	1445,8	216253	1457,2	1045	16,4	1161	19,8
058 FRUKTER, TILBEREDT ELLER KONSERVERT	29793	351,6	26486	291,9	3035	33,6	850	11,9
059 FRUKT- OG GRØNNSAKSAFTER (HERU. DRUEMOST) UGJÆREDE OG ALKOHOLFRIE, OGSÅ TILSATT SUKKER O.A. SØTNINGSSTOFF	25360	232,7	22121	230,7	3915	18,7	1012	3,6
061 SUKKER, MELASSE OG HONNING	231288	514,6	231400	545,2	511	9,5	527	8,7
062 SUKKERVARER	15632	404,7	15392	409,5	3692	91,3	3757	94,2
071 KAFFE OG KAFFEERSTATNINGER	46752	999,5	38528	949,5	245	8,4	230	8,3
072 KAKAO OG VARER DERAV	8007	145,0	7308	139,8	66	1,3	102	2,4
073 SJOKOLADE O. A. NÆRINGSMIDL. SOM INNEH. KAKAO.	17040	525,9	15803	499,2	8400	281,4	8175	254,6
074 TE OG MATE	1380	81,4	984	74,9	33	2,1	40	1,4
075 KRYDDERIER	1898	49,6	1739	49,1	31	1,1	51	1,8
081 DYREFOR (UNNTATT UMALT KORN)	278234	946,1	242495	1099,3	217055	694,0	262501	744,9
091 MARGARIN OG MATFETT	1985	21,3	1604	21,6	4438	29,2	7728	51,4
098 TILBEREDTE MATVARER I.E.N.	22176	691,1	26127	790,1	9871	174,7	9291	193,3
111 ALKOHOLFRIE DRIKKEVARER I.E.N.	..	106,8	..	75,6	..	46,9	..	34,8
112 ALKOHOLHOLDIGE DRIKKEVARER ..... 1000 L.	42477	796,4	45204	924,3	3467	72,2	2570	58,1
121 TOBAKK, UBEARBEIDD, AVFALL AV TOBAKK	4262	145,8	3989	90,1	29	1,0	391	11,5
122 TOBAKK, BEARBEIDD	2326	305,2	1968	296,2	599	91,2	1744	34,6
211 HUDER OG SKINN (UNNTATT PELSSKINN), RÅ	7423	126,9	5352	90,8	13188	235,7	12325	238,1
212 PELSSKINN, RÅ (INKL. KUTT)	..	91,8	..	73,4	..	295,9	..	416,4
222 OLJEHOLDIGE FRØ OG FRUKTER TIL UTVINNING AV BLØTE VEGETABILSKE OLJER	230898	460,2	315630	544,9	49	0,5	6110	10,0
223 OLJEHOLDIGE FRØ OG FRUKTER TIL UTVINNING AV ANDRE VEGETABILSKE OLJER	1296	7,2	1614	7,0	10	0,1	1	0,0
231 NATURGUMMI, BALATA, GUTTAPERKA O.L. NATURLIG GUMMI, UBEARBEIDD ELLER I FORM AV PLATER, DUK, BÅND	614	7,2	578	6,4	24	0,2	55	1,1
232 SYNTETISK GUMMI OG FAKTIS FRAMSTILT AV OLJER, UBEARBEIDD ELLER I FORM AV PLATER, DUK, BÅND; BLANDINGER AV PRODUKTER UNDER GR. 231	5086	53,6	6605	59,5	259	1,0	270	1,5
244 NATURLIG KORK, RÅ ELLER AVFALL	25	0,7	20	0,9	0	0,1	1	0,0
245 VED TIL BRENSEL; TREKULL	..	76,5	..	86,7	..	0,4	..	0,2
246 TRE I FORM AV FLISER ELLER SPON OG AVFALL..... KUB.M. FAST MÅL	453081	114,7	519908	153,8	103712	18,3	146902	31,8
247 RUNDTØMMER EL. GROVT TILHOGD TØMMER,KUB.M.F.M.	2626437	967,2	3779472	1573,9	433173	133,8	458840	165,5
248 SKÅRET EL. HØVL. TRELAST; JERNB.SVILLER AV TRE	..	1805,9	..	1874,9	..	1267,9	..	1214,9
251 PAPIRMASSE OG PAPIRAVFALL	..	380,7	..	619,5	..	1982,7	..	2908,0
261 SILKE	1	0,5	1	0,2	-	-	0	0,0
263 BOMULL	2267	27,9	877	12,2	9	0,2	2	0,1
264 JUTE OG ANDRE TEKSTILFIBRER AV BAST, I.E.N.	21	0,3	36	0,5	2	0,1	0	0,0
265 VEGETABILSKE TEKSTILFIBRER, UNNTATT AV BOMULL OG JUTE	112	1,1	362	1,8	12	0,8	1	0,2
266 SYNTETISKE FIBRER FOR SPINNING	3442	51,6	3682	66,1	38	0,9	45	0,8
267 KUNSTIGE FIBRER FOR SPINNING OG AVFALL AV KUNSTIGE FIBRER	1222	16,2	994	14,9	398	6,3	254	4,4
268 ULL OG ANDRE DYREHÅR (HERUNDER ULLTOPS)	1710	46,5	1201	37,6	3619	27,7	3637	33,9
269 BRUKTE KLÆR OG ANDRE BRUKTE TEKSTILV.; FILLER.	1130	10,3	1185	10,0	3670	13,5	4004	15,3
272 RÅ GJØDNINGSSTOFFER (UNNT. DE SOM HØRER UNDER H.GR. 56)	627835	248,8	607250	229,3	395	12,1	350	11,2
273 STEIN, SAND OG GRUS	885309	178,1	806985	190,5	9063806	1008,2	10049234	1052,6
274 SVOVEL OG URØSTET SVOVELKIS	252245	48,9	254204	57,3	4417	1,6	2743	0,3
277 NATURLIGE SLIPESTOFFER; INDUSTRIDIAMANTER	..	11,3	..	8,4	..	0,1	..	0,2
278 ANDRE RÅ MINERALER	1935381	804,0	2019842	836,9	949492	715,8	1027156	714,6
281 JERNMALM OG KONSENTRATER	6836	2,6	68462	12,6	2265008	381,3	1171693	223,0

TABELL 7. INNFØRSEL OG UTFØRSEL. GRUPPER ETTER SITC IMPORTS AND EXPORTS, BY GROUPS OF THE SITC (FORTS.)

GRUPPER	INNFØRSEL				UTFØRSEL			
	JANUAR-DESEMBER 1994		JANUAR-DESEMBER 1995		JANUAR-DESEMBER 1994		JANUAR-DESEMBER 1995	
	TONN	MILL. KR	TONN	MILL. KR	TONN	MILL. KR	TONN	MILL. KR
282 AVFALL OG SKRAP AV JERN ELLER STÅL; BLOKKER FREMSTILT AV JERN- ELLER STÅLSKRAP	200117	177,3	230462	202,8	63190	82,4	96875	121,6
283 KOPPERMALM OG KONSENTRATER; KOPPERMATTE OG SEMENTKOPPER	282	1,2	549	2,2	32413	67,0	32970	91,4
284 NIKKELMALM OG -KONSENTRATER; NIKKELMATTE, NIKKELOKSID, SINTERE O.A. MELLOMPRODUKTER	146274	3674,1	109318	3762,8	45854	105,6	33253	92,9
285 ALUMINIUMMALM OG KONSENTRATER (HERU. ALUMINIUMOKSYD)	1760049	2271,7	1609533	2501,1	13487	10,9	2807	1,0
286 MALMER OG KONSENTRATER AV URAN ELLER TORIUM	-	-	-	-	-	-	-	-
287 MALMER OG KONSENTRATER AV UEDLE METALLER I.E.N	..	1060,5	..	1028,6	..	241,3	..	263,9
288 AVFALL OG SKRAP AV IKKE-JERNH. UEDLE METALLER.	265917	908,1	276764	903,7	49628	255,3	51070	305,2
289 MALMER OG KONSENTRATER AV EDLE METALLER, SAMT AVFALL, SKRAP OG OPPSOP (UNTATT GULL)	..	120,9	..	98,9	..	31,4	..	46,3
291 ANIMALSKE RÅVARER, I.E.N.	5510	91,1	3869	88,7	63111	74,3	88407	107,2
292 VEGETABILSKE RÅVARER, I.E.N.	..	660,5	..	740,0	..	40,9	..	40,4
321 KULL, OGSÅ PULVERISERT, MEN IKKE AGGLOMERERT	766938	438,9	894852	480,0	178624	70,7	19443	49,5
322 BRIKETTER, BRUNKULL OG TORV	47602	40,0	52543	37,2	26881	13,1	7228	6,7
325 KOKS OG HALVKOKS AV STEINKULL, BRUNKULL ELLER TORV, OGSÅ AGGLOMERERT; RETORTKULL	541792	399,7	521593	383,5	202	:	-	:
333 MINERALOLJE, RÅ	1054754	806,7	1398124	1051,0	11335668	92119,1	21729625	97081,6
334 MINERALOLJEPRODUKTER, RAFFINERTE	..	2647,5	..	2767,4	..	10259,0	..	8793,3
335 RESTSTOFFER AV MINERALOLJEPROD. OG LIKN. I.E.N	792473	815,6	885750	956,0	191430	220,5	178373	219,0
342 FLYTENDE PROPAN OG BUTAN	705047	602,5	623864	535,3	2212117	2144,8	2770622	2898,7
343 NATURGASS, OGSÅ FLYTENDE	..	61,0	..	62,6	..	14321,3	..	14464,5
344 JORDOLJEGASSER OG ANDRE GASSFORMIGE HYDROKARBONER I.E.N.	..	7,3	..	4,5	..	142,2	..	310,3
345 LYS-, VANN-, GENERATORGASS O.L. GASSER, UNNT. JORDOLJEGASSER O.A. GASSFORMIGE HYDROKARBONER	27	0,1	31	0,1	0	0,0	-	-
351 ELEKTRISK STRØM (1) MWH.	4835590	780,9	2200513	248,0	4967500	692,4	8563380	1195,2
411 ANIMALSKE OLJER OG FETT	145165	347,9	182076	460,2	68557	224,3	90185	274,5
421 FETE VEGETABILSKE OLJER OG FETTSTOFFER, "BLØTE", RÅ, RENSEDE ELLER FRAKSJONERTE	19462	103,8	6709	59,4	3888	21,2	2108	14,1
422 FETE VEGETABILSKE OLJER OG FETT, RÅ, RENSEDE ELLER FRAKSJONERTE, UNNTATT "BLØTE"	18878	94,9	20008	116,5	201	2,0	300	1,9
431 BEARBEIDDE ANIMALSKE OG VEGETABILSKE OLJER, FETT OG VOKS, USPISELIGE BLANDINGER ELLER PROD. AV DISSE	7006	50,9	3900	33,3	73543	328,8	70276	356,8
511 HYDROKARBONER I.E.N. OG HALOGEN-, SULFO-, NITRO- ELLER NITROSODERIVATER DERAV	470830	851,3	540556	983,8	400750	1314,4	335729	1341,7
512 ALKOHOLER, FENOLER, FENOLALKOHOLER OG DERES HALOGEN-, SULFO-, NITRO- OG NITROSODERIVATER	..	:	..	:	..	61,1	..	65,1
513 KARBOKSYLSYRER OG DERIVATER DERAV	79252	509,5	76579	580,7	15240	128,3	15206	128,9
514 FORBIND. MED NITROGENH. FUNKSJONELLE GRUPPER	16659	355,0	18500	411,5	14640	1370,9	14821	1523,1
515 ORGANISKE OG UORGANISKE FORBINDELSER, HETERO-SYKLISKE FORBINDELSER, NUKLEINSYRER OG DERES SALTER OG SULFONAMIDER	12553	194,8	11563	223,2	162	5,3	132	3,8
516 ANDRE ORGANISKE KJEMIKALIER	83335	406,3	51015	304,5	3507	191,9	5796	197,0
522 UORG. KJEM. GRUNNST., OKSIDER OG HALOGENSALTER	391144	767,5	493171	1030,2	1080523	1238,6	1340993	1399,9
523 SALTER OG PEROKSYSALTER AV UORGANISKE SYRER OG METALLER	222581	461,9	170382	380,2	244226	302,1	338308	340,7
524 ANDRE UORGANISKE KJEMIKALIER; ORGANISKE OG UORGANISKE FORBINDELSER AV EDLE METALLER	23682	110,8	30148	121,4	138532	763,0	141103	834,5
525 RADIOAKTIVE STOFFER O. L.	293	47,4	55	40,0	5	7,5	5	8,4
531 SYNTETISKE ORGANISKE FARGESTOFFER OG SUBSTRATPIGMENTER; PREPARATER DERAV	4258	603,6	4430	728,4	228	13,4	376	17,9
532 FARGE- OG GARVESTOFFER OG SYNT.GARVESTOFFER	1093	18,2	803	17,0	51	1,3	21	0,6
533 FARGER, MALINGER FERNISSER O.L. STOFFER	74467	1158,7	79249	1259,4	53352	754,5	53871	847,7
541 MEDISINSKE OG FARMASØYTISKE PRODUKTER (UNNTATT MEDIKAMENTER SOM HØRER UNDER GR. 542)	4003	654,8	4002	693,3	813	878,9	816	830,3
542 LEGEMIDLER, HERUNDER VETERINÆRE LEGEMIDLER	5985	2682,2	5937	3152,8	13413	457,2	14009	500,3
551 FLYKTIGE OLJER, PARFYME OG VELLUKTENDE STOFFER	2869	454,8	2565	461,5	223	4,6	332	8,5
553 PARFYMER, KOSMETIKK OG TOALETTPREPARATER	20525	1234,8	20375	1277,1	1052	69,1	1496	86,3
554 SÅPE, RENGJØRINGS- OG POLERMIDLER	69384	803,1	74019	849,0	53033	382,2	61992	473,1
562 KUNSTGJØDSEL (UNNT. DE SLAG SOM HØRER UNDER GR 272)	747079	733,6	758807	730,3	2425568	2290,3	2450226	2431,8
571 POLYMERER AV ETYLEN, UBEARBEIDDE	70232	452,2	73886	597,0	219752	1030,5	189963	1278,8
572 POLYMERER AV STYREN, UBEARBEIDDE	23091	214,8	22514	249,6	16079	145,7	15356	184,1
573 POLYMERER AV VINYLKLORID ELLER AV ANDRE HALOGENERTE OLEFINER, UBEARBEIDDE	28212	185,6	31102	246,2	64452	369,1	63637	439,3
574 POLYACETALER, ANDRE POLYETERE OG EPOKSY-HARPIKSER, UBEARBEIDDE; POLYKARBONATER, ALKYDHARPIKSER O.A. POLYESTERE, UBEARBEIDDE	29387	435,6	28814	499,3	39175	521,0	36596	610,3
575 ANNEN PLAST, UBEARBEIDD	67254	846,4	75294	991,3	159259	1308,7	142916	1543,6
579 AVFALL, KLIPP OG SKRAP, AV PLAST	1891	6,9	2534	9,2	4445	8,5	5630	13,1
581 RØR OG SLANGER, AV PLAST	12136	416,7	11149	381,9	9145	134,3	11596	189,0
582 PLATER DUK, FILM, FOLIER OG BÅND, AV PLAST	49588	1237,7	48687	1362,2	40523	606,0	38357	671,8
583 MONOFILAMENTER MED STØRSTE TVERRMÅL OVER 1 MM STAVER, STENGER OG PROFILER, OGSÅ OVERFLATE-BEHANDLET, MEN IKKE VIDERE BEARBEIDDE,AV PLAST	816	36,2	1297	47,7	366	11,4	626	20,2
591 DESINFEKSJONSMIDLER,INSEKT-, SOPP- OG UGRAS-DREPENDE MIDLER, ROTTEGIFT, ANTIGROMIDLER	5047	221,4	5083	222,3	1938	39,0	2017	39,6
592 STIVELSE, INULIN OG GLUTEN AV HVETE, ALBUMINATER; KLEBEMIDLER	36844	290,6	42299	351,4	2785	50,6	2892	45,3
593 SPRENGSTOFFER OG PYROTEKNISKE ARTIKLER	1731	137,0	2485	161,1	5721	126,5	5360	121,7
597 PREPARATER FOR TILSETNING I MINERALOLJER; BREMSEVÆSKE OG FROSTVÆSKE; TILBEREDTE SMØREMIDLER	24539	266,7	28707	341,3	4430	37,1	6288	66,9
598 DIVERSE KJEMISKE PRODUKTER, I.E.N.	140873	1277,9	155489	1471,0	1330502	1404,2	1823644	1806,2
611 LÆR	1543	213,7	1292	202,0	2779	229,4	2449	172,5
612 VARER AV LÆR ELLER KUNSTLÆR,I.E.N.	443	44,6	479	48,3	10	1,8	6	2,1
613 PELSSKINN, GARVEDE ELLER BEREDTE	32	10,7	32	7,4	48	17,6	44	17,3
621 PRODUKTER AV GUMMI (PASTAER, PLATER, DUK, RØR)	11128	316,8	11503	352,1	800	44,2	868	52,1
625 RINGER, DEKK AV GUMMI TIL ALLE SLAGS HJUL	..	1171,6	..	1159,8	..	81,9	..	105,8
629 GUMMIVARER, I.E.N.	5038	371,0	5690	410,6	4539	152,0	4079	152,4
633 KORKVARER	448	23,4	454	23,0	4	0,2	7	0,3

(1) FOR ELEKTRISK STRØM ER EKSPORTTALLENE FOR 1995 UFULLSTENDIGE.

TABELL 7. INNFØRSEL OG UTFØRSEL. GRUPPER ETTER SITC IMPORTS AND EXPORTS, BY GROUPS OF THE SITC (FORTS.)

GRUPPER	INNFØRSEL				UTFØRSEL			
	JANUAR-DESEMBER 1994		JANUAR-DESEMBER 1995		JANUAR-DESEMBER 1994		JANUAR-DESEMBER 1995	
	TONN	MILL. KR	TONN	MILL. KR	TONN	MILL. KR	TONN	MILL. KR
634 FINER, KRYSSFINER, SPONPLATER OG ANNET BEARBEIDD TRE, I.E.N.	..	641,2	..	723,6	..	449,0	..	502,4
635 TREVARER, I.E.N.	..	805,2	..	950,5	..	966,5	..	984,9
641 PAPIR OG PAPP	393081	2492,6	414615	3126,4	1826083	6693,7	1963649	9277,8
642 PAPIR OG PAPP, TILSKÅRET, OG VARER DERAV	169247	2471,6	172263	2809,9	55099	598,1	51719	662,5
651 TEKSTILGARN	11889	471,8	12231	491,5	12943	229,8	12250	211,4
652 VEVNADER AV BOMULL	7259	549,3	6738	488,9	1890	162,4	1849	165,8
653 VEVNADER AV SYNTET. EL. KUNSTIGE TEKSTILFIBRER	3985	419,6	3623	417,8	1623	125,1	1707	110,8
654 ANDRE TEKSTILVEVNADER	2500	132,9	2273	146,9	220	32,9	235	33,3
655 STOFFER AV TRIKOTASJE (HERU. RUNDSTRIKKEDE)	913	67,4	1036	74,9	754	68,6	779	67,0
656 TYLL, BÅND, BLONDER, BRODERIER O.L.	656	102,4	721	104,5	40	8,3	80	10,3
657 SPESIALGARN OG SPESIELLE TEKSTILSTOFFER OG -ARTIKLER	12123	676,2	13735	753,6	7404	437,0	8318	455,6
658 FERDIGVARER, HELT EL. DELVIS AV TEKSTILMAT.	..	808,5	..	908,8	..	125,2	..	119,7
659 GOLVBELEGG M.V.	15507	503,3	14710	513,1	96	4,3	131	6,9
661 KALK, SEMENT OG BYGNINGSMATERIALER, UNNTATT GLASS OG LEIRVARER	203139	205,4	258132	232,9	623358	288,0	787400	296,1
662 TEGLVERKSPRODUKTER O.L.	..	409,3	..	480,8	..	66,0	..	58,2
663 MINERALSKE PRODUKTER I.E.N.	..	613,9	..	693,1	..	441,2	..	512,0
664 GLASS	83760	543,6	91649	629,4	29512	197,1	17039	212,4
665 GLASSVARER	16507	324,2	16460	348,1	46658	114,5	34552	103,0
666 KERAMISKE PRODUKTER	12953	360,7	15556	406,7	758	44,9	780	44,9
667 PERLER, EDLE OG HALVEDLE STEINER, UBEARBEIDDE OG BEARBEIDDE .....KG.	14641	34,0	21620	32,3	16429	2,1	1590	1,7
671 RÅJERN, SPEILJERN, JERNSVAMP, GRANULATER OG PULVER AV JERN OG STÅL OG FERROLEGERINGER	..	86,5	..	132,7	..	4376,5	..	5242,8
672 BLOKKER O.A. PRIMÆRE FORMER OG HALVFABRIKATER AV JERN ELLER STÅL	166937	302,4	196111	372,9	39141	63,4	193	2,6
673 FLATVALSEDE PRODUKTER AV JERN ELLER ULEGERT STÅL, UTEN PLETTERING, BELEGG ELLER OVERDRAG	489508	1455,8	549672	1817,4	54223	199,8	50124	212,4
674 FLATVALSEDE PRODUKTER AV JERN ELLER ULEGERT STÅL, MED PLETTERING, BELEGG ELLER OVERDRAG	102207	504,3	112438	609,6	117267	610,3	129962	669,3
675 FLATVALSEDE PRODUKTER AV LEGERT STÅL	47371	579,0	57977	810,2	1037	14,3	1784	33,1
676 BARRER OG STENGER AV JERN ELLER STÅL, VINKELJERN, PROFILJERN OG ELEMENTER	252378	968,4	277546	1177,1	314973	816,3	249472	734,2
677 SKINNER O.A. SKINNEMATERIELL AV JERN ELLER STÅL	12844	74,9	12104	84,1	3704	2,6	1952	2,7
678 TRÅD AV JERN ELLER STÅL	13979	100,9	17050	128,7	9114	44,2	8490	42,4
679 RØR OG HULE PROFILER OG DELER DERTIL, AV JERN ELLER STÅL	443655	4249,8	410648	3928,9	88235	595,5	78589	578,1
681 SØLV, PLATINA O.A. PLATINAMETALLER ..... KG	98025	168,4	126400	157,9	83016	404,6	85105	458,1
682 KOPPER	26097	598,7	28840	751,0	47448	803,7	40520	834,8
683 NIKKEL	526	36,9	482	43,4	67211	2872,6	52660	2839,5
684 ALUMINIUM	230981	2850,4	190313	2852,4	1041311	12083,0	978266	14556,2
685 BLY	5526	30,8	6305	36,6	200	1,7	203	1,9
686 SINK	3096	28,4	2841	27,9	135264	988,9	130645	927,0
687 TINN	584	23,8	771	30,9	115	1,2	20	0,8
689 ANDRE IKKE JERNHOLDIGE UEDLE METALLER	8610	260,0	11726	359,4	:	1573,8	:	1724,2
691 KONSTRUKSJONER OG DELER TIL DISSE, AV JERN, STÅL ELLER ALUMINIUM	75127	3325,9	88087	2777,0	17098	356,9	22834	576,1
692 METALLBEHOLDERE FOR LAGRING OG TRANSPORT	16225	417,4	16500	418,4	6609	166,6	8406	204,9
693 TRÅDVARER (UNNT.ISOLERTE ELEKTR. LEDNINGER) OG GJERDETRÅD (GITTER)	43803	423,9	36261	362,6	16031	207,1	17069	270,2
694 SPIKER, SKRUER, MUTTERE, BOLTER, NAGLER O.L. AV JERN, STÅL, KOPPER OG ALUMINIUM	19946	549,6	22632	655,4	4459	78,6	5309	103,6
695 HÅNDVERKTØY OG MASKINVERKTØY	..	912,6	..	1020,9	..	171,7	..	198,0
696 KNIVER, SKJEER, GAFLER, SAKSER M.V.	..	194,2	..	225,3	..	19,2	..	20,5
697 HUSHOLDNINGSARTIKLER AV UEDLE METALLER, I.E.N.	..	455,3	..	471,9	..	264,6	..	273,0
699 ANDRE VARER AV UEDLE METALLER. I.E.N.	78379	2571,4	79769	2901,4	41301	1168,7	44500	1320,0
711 KJELER FOR VANNDAMP ELLER ANNEN DAMP	..	26,6	..	31,7	..	17,6	..	23,8
712 DAMPTURBINER	..	14,5	..	25,7	..	6,6	..	127,2
713 STEMPELDREVNE FORBRENNINGSMOTORER	..	1288,0	..	1396,1	..	917,3	..	939,9
714 KRAFTMASKINER OG MOTORER, IKKE ELEKTRISKE	..	1027,3	..	900,7	..	670,7	..	554,1
716 ROTERENDE ELEKTRISKE MASKINER OG APPARATER	..	822,5	..	839,5	..	219,1	..	164,1
718 ANDRE KRAFTMASKINER	..	275,0	..	318,6	..	176,0	..	253,1
721 LANDBRUKSMASKINER (UNNTATT TRAKTORER)	..	754,7	..	837,7	..	886,7	..	966,3
722 TRAKTORER.....STK.	4237	654,5	5098	860,3	207	13,2	190	12,7
723 ANLEGGSMASKINER OG UTSTYR	..	2606,9	..	3428,6	..	725,4	..	901,6
724 MASKINER FOR TEKSTIL- OG LÆRINDUSTRIEN	..	264,7	..	274,9	..	66,3	..	65,9
725 MASKINER FOR CELLULOSE- OG PAPIRINDUSTRIEN	..	338,0	..	685,9	..	249,9	..	306,6
726 TRYKKE- OG BOKBINDEMASKINER	..	640,6	..	608,3	..	104,0	..	136,6
727 MASKINER TIL NÆRINGSMIDDELINDUSTRIEN	..	465,1	..	507,7	..	203,7	..	240,6
728 MASKINER OG UTSTYR FOR SPES. INDUSTRIER,I.E.N.	..	1905,2	..	2339,1	..	733,4	..	877,8
731 VERKTØYMASKINER FOR SPONAVTAKING O.L. BEARB. AV METALLER ELLER ANDRE MATERIALER .....STK.	15803	212,3	19386	318,1	413	19,3	711	24,0
733 IKKE-SPONAVTAKENDE VERKTØYMASKINER FOR BEARBEIDING AV METALLER, SINTREDE METALLKARBIDER ELLER CERMETER .....STK.	3563	158,6	5394	204,4	427	41,0	388	36,0
735 DELER OG TILBEHØR SOM FORTRINNSVIS BRUKES TIL MASKINER UNDER GR. 731 OG 733	1058	164,7	1843	224,7	231	12,4	180	35,8
737 METALLBEARBEIDINGSMASKINER	..	338,5	..	343,5	..	136,2	..	157,7
741 VARME- OG KJØLEUTSTYR I.E.N.	..	1309,9	..	1655,8	..	676,5	..	774,7
742 PUMPER FOR VÆSKER OG VÆSKEELEVATORER	..	894,8	..	1039,6	..	645,1	..	848,0
743 PUMPER (UNNT. FOR VÆSKER), LUFT- ELLER GASS-KOMPRESSORER OG VIFTER; FILTRERINGS- ELLER RENSEUTSTYR	..	1551,8	..	1855,6	..	536,6	..	729,0
744 MEKANISK UTSTYR FOR HÅNDTERING AV GODS	..	1543,5	..	2149,2	..	946,7	..	1465,4
745 ANDRE IKKE-ELEK. MASK., APPARATER OG VERKTØY	..	1206,0	..	1343,8	..	507,7	..	468,1
746 KULE- ELLER RULLELAGRE	1898	215,1	1999	241,4	140	18,2	40	9,3
747 KRANER, VENTILER O.L. FOR RØR, KJELER, TANKER HERU. REDUKSJONS- OG TERMOSTATVENTILER	11756	1854,8	11493	1847,7	2068	214,6	2138	283,6
748 DRIVAKSLER, LAGERHUS OG GLIDELAGRE, TANNHJULS- OG SNEKKEVEKSLER, SVINGHJUL, FRIKSJONS-KOPLINGER ETC.; LEDDBOLTKJEDER	7248	558,8	7850	642,0	729	91,5	1092	117,5
749 IKKE-ELEKTR. DELER OG TILBEH. TIL MASK. I.E.N.	3955	414,6	4929	461,8	1746	226,4	3869	373,4
751 KONTORMASKINER .....STK.	1244206	743,7	1335654	788,0	36409	189,4	25577	243,4

TABELL 7. INNFØRSEL OG UTFØRSEL. GRUPPER ETTER SITC IMPORTS AND EXPORTS, BY GROUPS OF THE SITC (FORTS.)

GRUPPER	INNFØRSEL				UTFØRSEL			
	JANUAR-DESEMBER 1994		JANUAR-DESEMBER 1995		JANUAR-DESEMBER 1994		JANUAR-DESEMBER 1995	
	TONN	MILL. KR	TONN	MILL. KR	TONN	MILL. KR	TONN	MILL. KR
752 AUTOMATISKE DATABEHANDLINGSMASKINER .....STK.	1069244	4553,9	1485636	5750,1	388425	1407,0	418572	1324,2
759 DELER OG TILBEHØR TIL MASKINER UNDER GRUPPENE 751 OG 752	5213	3015,8	5586	3493,4	1331	691,5	964	669,4
761 FJERNSYNSMOTTAKERE .....STK.	305059	756,1	296673	741,8	18421	59,6	15794	48,7
762 RADIOMOTTAKERE .....STK.	895573	473,8	880290	517,1	22841	13,1	16613	15,0
763 PLATESPILLERE O.A. APPARATER FOR OPPTAK OG GJENGIVELSE AV LYD OG BILDER; UINNSPILT MATERIALE .....STK.	512699	481,0	531608	480,0	29718	64,9	20682	55,2
764 UTSTYR, DELER OG TILBEHØR I.E.N. TIL TELE-KOMMUNIKASJONSAPPARATER UNDER HOVEDGRUPPE 76.	..	4580,6	..	5656,1	..	2526,5	..	3518,2
771 ELEKTRISKE KRAFTMASKINER OG DELER	..	648,3	..	791,3	..	528,9	..	653,6
772 ELEKTRISKE APPARATER TIL Å SLUTTE, BRYTE,SIKRE ELLER FORBINDE ELEKTRISKE STRØMKRETSER	8991	2182,5	10715	2736,6	4652	714,2	5764	897,2
773 UTSTYR FOR OVERFØRING AV ELEKTRISITET	17215	799,9	19402	927,1	12767	598,9	13040	705,4
774 ELEKTRO-DIAGNOSTISKE APPARATER TIL MEDISINSK BRUK	..	328,6	..	333,4	..	327,8	..	326,8
775 ELEKTRISKE OG IKKE-ELEKTRISKE HUSHOLDNINGS-ARTIKLER	..	1911,7	..	1969,7	..	477,7	..	512,2
776 ELEKTRONRØR OG HALVLEDERKOMPONENTER	..	1237,3	..	1352,2	..	190,1	..	174,8
778 ELEKTRISKE MASKINER OG APPARATER, I.E.N.	..	2886,0	..	3274,5	..	697,0	..	903,5
781 PERSONBILER OG STASJONSVOGNER .....STK.	110709	7535,6	110416	7848,6	1319	64,2	1145	68,2
782 VAREBILER, LASTEBILER OG SPESIALBILER ....STK.	20020	3166,2	23650	3941,2	1866	507,4	2458	672,9
783 MOTORKJØRETØYER FOR VEG, I.E.N. .....STK.	1857	496,9	3722	723,9	59	12,3	203	46,2
784 DELER OG TILBEHØR TIL MOTORKJØRETØYER UNDER VAREGRUPPENE 722, 781, 782 OG 783	..	2174,4	..	2429,5	..	1763,3	..	2148,8
785 MOTORSYKLER, SYKLER; INVALIDEVOGNER	..	806,7	..	812,0	..	169,2	..	189,0
786 TILHENGERE O.A. KJØRETØYER UTEN MOTOR, I.E.N.	..	655,8	..	847,3	..	221,6	..	271,9
791 RULLENDE MATERIELL TIL JERNBANER OG SPORVEIER.	..	438,5	..	388,0	..	19,3	..	74,5
792 LUFTFARTØYER, ROMFARTØYER, BÆRERAKETTER; TILBEHØR OG DELER	..	2194,9	..	1662,9	..	276,2	..	278,8
793 SKIP, BÅTER OG ANNET FLYTENDE MATERIELL	..	8308,5	..	5100,1	..	10897,9	..	10800,0
811 PREFABRIKERTE BYGNINGER	12088	111,1	15210	178,1	21438	342,5	19643	323,2
812 SANITÆR- OG VARMEUTSTYR	..	213,3	..	201,0	..	29,8	..	28,8
813 BELYSNINGSARMATUR I.E.N.	9794	820,9	12451	975,3	6216	535,0	5881	558,4
821 MØBLER OG DELER, SENGEBUNNER, MADRASSER, PUTER	..	3404,7	..	3687,6	..	1386,9	..	1645,4
831 REISEEFFEKTER, VESKER O.L.	..	468,8	..	522,4	..	21,5	..	19,6
841 KLÆR FOR HERRER ELLER GUTTER, UNNT. AV TRIKOTASJE .....1000 STK.	17734	1632,4	18536	1681,6	1218	129,3	1114	137,2
842 KLÆR FOR DAMER ELLER PIKER, UNNT. AV TRIKOTASJE .....1000 STK.	21134	2365,4	21716	2311,9	1035	100,1	1270	97,1
843 KLÆR FOR HERRER ELLER GUTTER, AV TRIKOTASJE .....1000 STK.	10616	258,8	10547	238,3	673	23,2	490	20,1
844 KLÆR FOR DAMER EL. PIKER, AV TRIKOT. 1000 STK.	22496	732,5	22906	707,0	930	35,3	1006	34,8
845 KLÆR AV TEKSTILMATERIALE, OGSÅ AV TRIKOTASJE, I.E.N.	..	2792,3	..	2713,0	..	281,6	..	285,7
846 TILBEHØR TIL KLÆR, AV TEKSTILSMATERIALE, OGSÅ AV TRIKOTASJE (UNNT. TIL SMÅBARN)	..	586,7	..	625,5	..	62,8	..	56,2
848 KLÆR OG TILBEHØR TIL KLÆR, UNNT. AV TEKSTILMATERIALE, HODEPLAGG AV ALLE TYPER ...	..	722,1	..	698,7	..	37,2	..	35,4
851 FOTTØY	..	1871,8	..	1833,7	..	100,9	..	133,2
871 OPTISKE INSTRUMENTER OG APPARATER	..	332,4	..	266,6	..	67,4	..	68,9
872 MEDISINSKE INSTRUMENTER OG APPARATER I.E.N. ..	3017	962,9	3733	1144,5	639	261,7	700	286,3
873 MÅLE- OG TELLEAPPARATER I.E.N.....	..	201,9	..	125,2	..	24,7	..	33,5
874 INSTRUMENTER OG APPARATER FOR MÅLING, ANALYSE OG KONTROLL I.E.N.	..	2334,0	..	2236,1	..	1950,7	..	1974,8
881 FOTOAPPARATER OG UTSTYR, I.E.N.	..	327,4	..	331,2	..	33,5	..	60,2
882 FILM OG KJEMIKALIER TIL FOTOGRAFISK OG KINEMATOGRAFISK UTSTYR	7227	659,4	7711	686,8	408	83,2	361	55,3
883 KINOFILM, EKSPONERT OG FRAMKALT, OGSÅ MED LYDSPOR ELLER UTELUKKENDE MED LYDSPOR	54	16,9	61	17,4	5	0,8	6	0,9
884 OPTISKE ARTIKLER I.E.N.	..	414,2	..	460,4	..	27,9	..	30,0
885 UR.	..	292,4	..	309,5	..	63,4	..	59,4
891 VÅPEN OG AMMUNISJON	..	1393,7	..	1212,4	..	436,5	..	388,3
892 TRYKKSAKER	51653	1958,4	54790	2210,2	11120	309,9	10149	315,7
893 VARER AV PLAST, I.E.N.	88916	2594,0	86204	2725,5	33809	771,5	37336	913,6
894 BARNEVOGNER, LEKETØY, SPILL OG SPORTSARTIKLER	..	1422,7	..	1568,2	..	494,2	..	459,7
895 KONTORUTSTYR OG KONTORREKVISITA I.E.N.	..	347,8	..	336,7	..	22,1	..	17,4
896 KUNSTVERKER, SAMLERGJENSTANDER OG ANTIKVITETER	157	75,9	204	92,1	35	70,3	27	114,2
897 SMYKKEVARER, GULL- OG SØLVSMEDVARER	..	392,5	..	386,8	..	122,1	..	85,7
898 MUSIKKINSTRUMENTER SAMT DELER OG TILBEHØR; GRAMMOFONPLATER, MAGNETBÅND OG -PLATER	..	1787,3	..	1890,9	..	249,5	..	251,6
899 FORSKJELLIGE FERDIGVARER I.E.N.	..	859,4	..	924,8	..	322,3	..	309,1
931 SPESIELLE VARER OG TRANSAKSJONER,IKKE GRUPPERT ETTER ART	2136	193,4	2508	207,5	542	36,5	1147	64,2
961 MYNTER, UNNT. AV GULL, IKKE-LEGALE BETALINGSM.	1	0,7	9	19,5	57	4,7	11	3,3
971 GULL, IKKE-MONETÆRT .....KG	1691	129,7	2102	131,1	1927	142,2	3119	190,3

TABELL 8. INNFØRSEL. VIKTIGERE VAREPOSTER ETTER SITC IMPORTS BY PRINCIPAL ITEMS OF THE SITC

VAREPOST-NR. ITEM NO.	VARESLAG COMMODITY	MENGDE-ENHET UNIT	DESEMBER 1995 MENGDE QUANTITY	DESEMBER 1995 VERDI VALUE	JAN.-DESEMBER 1995 MENGDE QUANTITY	JAN.-DESEMBER 1995 VERDI VALUE
				MILL. KR		MILL. KR
034 25	TORSK ,FRYST (UNNTATT LEVER OG ROGN)	TONN	2519	30,0	22171	230,0
035 21	TORSK, SALTET ELLER I SALTLAKE	TONN	-	-	2797	67,5
036 11	REKER, FRYSTE	TONN	728	16,5	17022	315,8
041 20	HVETE, UNNTATT DURUMHVETE	TONN	19696	26,4	99008	113,4
048 42, 49	KAKER, KJEKS O.A. FINT BAKVERK	TONN	1741	30,8	25722	464,7
054 51-59	FRISKE ELLER KJØLTE GRØNNSAKER, I.E.N.	TONN	3015	31,7	37638	378,0
057 11, 12	APPELSINER, MANDARINER, CLEMENTINER MV.	TONN	7323	50,7	57144	321,9
057 30	BANANER, FRISKE ELLER TØRKEDE	TONN	3507	14,4	59584	262,8
057 40	EPLER	TONN	4214	25,7	37188	204,8
057 51	VINDRUER	TONN	1182	13,8	15018	151,3
058 92-97	FRUKTER, NØTTER OG ANDRE SPISELIGE PLANTEDELER TILBEREDTE ELLER KONSERVERTE	TONN	1472	14,1	17547	159,9
059 10	APPELSINSAFT	TONN	968	9,7	15141	140,3
061 29	RAFFINADE, MELIS OG ANNET SUKKER UTEN TILSETTINGER	TONN	12661	33,7	155347	437,5
062 21, 29	SUKKERVARER (HERU. HVIT SJOKOLADE) UTEN INNHOLD AV KAKAO	TONN	966	27,7	15261	406,4
071 11-12	KAFFE, RÅ	TONN	3622	65,7	37201	842,2
073 10-90	SJOKOLADE OG ANDRE NÆRINGSMIDLER TILSATT KAKAO	TONN	1244	46,2	15803	499,2
081 95	HUNDE- ELLER KATTEMAT, FOR DETALJSALG	TONN	2994	19,9	40387	272,6
112 11-17	VIN AV FRISKE DRUER, OGSÅ TILSATT ALKOHOL; GJÆRET DRUESAFT	1000 L.	2252	40,7	32475	513,6
112 41-49	UDENATURERT ETYLALKOHOL UNDER 80 VOL.%; ANNET BRENNEVIN; ALKOHOLHOLDIGE PREPARATER FOR FRAMSTILLING AV DRIKKEVARER	1000 L.	544	23,1	8703	374,6
121 10-30	TOBAKK, UBEARBEIDD; AVFALL AV TOBAKK	TONN	161	5,2	3989	90,1
122 20	SIGARETTER SOM INNEHOLDER TOBAKK	TONN	125	21,4	1360	225,9
222 20	SOYABØNNER	TONN	24248	40,8	307199	489,4
247 40	SKURTØMMER OG MASSEVIRKE, AV BARTRÆR.....FAST MÅL	KUB. M.	237567	92,0	2920407	1129,4
248 20, 30	TRELAST AV BARTRÆR, OVER 6 MM TYKKELSE; PARKETTSTAV, PROFILERTE LISTER MV. AV BARTRÆR	..	..	90,8	..	1519,1
248 40, 50	TRELAST AV LAUVTRÆR, OVER 6 MM TYKKELSE; PARKETTSTAV OG PROFILERTE LISTER MV. AV LAUTRÆR	..	..	25,6	..	346,8
251 51, 52	SULFATTREMASSE, HALVBLEIKT ELLER BLEIKT, UNNTATT DISSOLVINGMASSE	TONN	3922	22,7	69198	370,8
272 32	NATURLIGE KALSIUMFOSFATER, APATITT, MALT	TONN	29460	11,9	604997	224,8
278 26, 27, 29	LEIRE O.A. ILDFAST MATERIALE	TONN	20564	14,3	262915	191,3
278 30	SALT, SALTOPPLØSNINGER OG SJØVANN	TONN	88602	29,2	692404	258,0
278 51	KVARTS OG KVARTSITT	TONN	45588	10,5	640276	139,5
284 21, 22	NIKKELMATTE, - SPEIS O.L. MELLOMPRODUKTER	TONN	5594	108,1	109318	3762,8
285 20	ALUMINIUMOKSYD, UNNTATT KUNSTIG KORUNDUM	TONN	169370	268,5	1576786	2491,2
287 50	SINKMALM OG KONSENTRATER	TONN	18490	54,1	123148	362,2
287 70	MANGANMALM OG KONSENTRATER	TONN	50148	23,5	734973	449,8
288 10	ASKE OG RESTSTOFFER SOM INNEHOLDER METALLER OG METALLFORB.	TONN	8801	4,8	209052	145,4
288 23	AVFALL OG SKRAP AV ALUMINIUM	TONN	2840	30,6	60576	683,6
292 61, 69	LØKER, ROTKNOLLER MV., LEVENDE PLANTER, TRÆR OG BUSKER	TONN	693	24,4	12955	333,6
292 71, 72	AVSKÅRNE BLOMSTER OG LAUVVERK MV., FRISKE, TØRKEDE ETC	..	..	37,0	..	232,9
321 10, 21, 22	KULL, OGSÅ PULVERISERT, MEN IKKE AGGLOMERERT	TONN	72634	42,6	894852	480,0
325 00	KOKS OG HALVKOKS AV STEINKULL	TONN	46609	34,2	521593	383,5
333 00	MINERALOLJE,RÅ	TONN	60846	50,8	1398124	1051,0
334 11	BILBENSIN OG FLYBENSIN (MOTORBENSIN)	KUB. M.	75300	69,5	889825	823,1
334 19	ANDRE LETTE OLJER	KUB. M.	1698	3,0	146084	146,9
334 21	PETROLEUM, HERUNDER JET-FUEL	KUB. M.	175	0,3	98295	89,0
334 30	GASSOLJER	KUB. M.	26311	22,8	765102	661,8
334 40	FYRINGSOLJER I.E.N.	KUB. M.	39914	26,6	733086	517,6
334 50	SMØREOLJER OG SMØREFETT UTVUNNET AV BITUMINØSE MINERALER, ANDRE TUNGE JORDOLJER OG TUNGE OLJER (UNNT.RÅOLJE), TUNGE PRODUKTER I.E.N.	TONN	6085	29,9	116259	511,9
335 31	BEK FRAMSTILT AV MINERALSK TJÆRE	TONN	7093	13,7	127373	240,4
335 42	PETROLKOKS	TONN	38255	38,9	406554	364,4
342 10, 50	FLYTENDE PROPAN OG BUTAN	TONN	37246	35,5	623864	535,3
511 14	METTEDE ASYKLISKE HYDROKARBONER	TONN	13115	11,2	217544	189,5
511 25	STYREN	TONN	2069	7,7	34485	227,1
522 61	AMMONIAKK, VANNFRI ELLER I VANDIG OPPLØSNING	TONN	23378	31,8	327016	494,4
531 11-19	SYNTETISKE ORGANISKE FARGESTOFFER	TONN	205	26,2	3728	710,5
533 41-44	MALINGER,FERNISSER OG LAKKER, I OPPLØSNINGER AV PLAST	TONN	1876	41,2	28615	603,6
533 54	KITT, PODEVOKS, SPARKELMASSE	TONN	2323	18,6	35106	295,5
541 91-93	FARMASØYTISKE PRODUKTER, UNNTATT LEGEMIDLER	TONN	125	11,8	1190	115,6
542 91-93	LEGEMIDLER UTEN INNHOLD AV ANTIBIOTIKA, HORMONER ELLER ALKALOIDER	TONN	471	227,2	5273	2689,7
551 41	BLANDINGER AV VELLUKTENDE STOFFER SOM BRUKES I NÆRINGS-MIDDEL- OG DRIKKEVAREINDUSTRIEN	TONN	194	46,0	2154	428,8
553 10, 20	PARFYMER, TOALETTVARER OG KREMER	TONN	305	37,9	5647	624,2
553 30-59	ANDRE TOALETTMIDLER, UNNTATT SÅPE	TONN	916	43,2	14728	652,8
554 21-23	ORGANISKE, OVERFLATEAKTIVE STOFFER (UNNTATT SÅPE); OVERFLATEAKTIVE PREPARATER, VASKE- OG RENGJØRINGSMIDLER MED ELLER UTEN INNHOLD AV SÅPE	TONN	4351	45,4	61944	636,2
562 31	KALIUMKLORID	TONN	20927	14,6	359922	258,7
562 32	KALIUMSULFAT	TONN	12408	10,5	177645	203,7
571 11, 12	POLYETYLEN, UBEARBEIDD	TONN	4597	26,5	69280	551,3
572 11, 19	POLYSTYREN, UBEARBEIDD	TONN	1318	11,2	17455	171,6
573 11-13	POLYVINYLKLORID, UBEARBEIDD	TONN	1702	10,0	28147	212,6
574 31-39	POLYKARBONATER, ALKYDHARPIKSER OG ANDRE POLYESTERE	TONN	1163	22,1	16494	301,6
575 21, 29	AKRYLPOLYMERER	TONN	1655	16,8	25782	252,2
575 31, 39, 41-45	POLYADMIDER, AMINOHARPIKSER, FENOLHARPIKSER OG POLYURETANER, UBEARBEIDDE	TONN	1689	13,5	18823	182,3
581 20	STIVE RØR OG SLANGER AV PLAST	TONN	336	7,7	6455	136,2
582 11-19	SELVKLEBENDE PLATER, DUK, FILM, FOLIER, TAPE OG BÅND AV PLAST, OGSÅ I RULLER	TONN	240	13,5	4213	203,6
582 21-29	ANDRE PLATER, DUK, FILM, FOLIER OG BÅND AV PLAST, UNNTATT SKUMPLAST OG IKKE FORSTERKET, LAMINERT MV.	TONN	1901	44,8	31806	716,7
592 21-29	ALBUMINHOLDIGE PRODUKTER (UNNTATT EGGALBUMIN), MODIFISERT STIVELSE OG KLEBEMIDLER	TONN	1674	21,6	33497	312,4
598 41	BLANDEDE ALKYLBENSENER	TONN	1245	6,4	15684	78,2

TABELL 8. INNFØRSEL. VIKTIGERE VAREPOSTER ETTER SITC IMPORTS BY PRINCIPAL ITEMS OF THE SITC
(FORTS.)

VAREPOST-NR. ITEM NO.	VARESLAG COMMODITY	MENGDE-ENHET UNIT	DESEMBER 1995 MENGDE QUANTITY	DESEMBER 1995 VERDI VALUE	JAN.-DESEMBER 1995 MENGDE QUANTITY	JAN.-DESEMBER 1995 VERDI VALUE
				MILL. KR		MILL. KR
611 30-42	LÆR AV STORFE ELLER DYR AV HESTESLEKTEN, UTEN HÅR (UNNTATT SEMSKET ELLER LAKKERT)	TONN	96	14,9	1116	179,6
621 41-45	SLANGER OG RØR AV VULKANISERT BLØTGUMMI	TONN	188	10,3	3343	168,2
625 10	NYE DEKK TIL PERSONBILER	STK.	67537	19,8	2427113	670,2
625 20	NYE DEKK TIL BUSSER OG LASTEBILER	STK.	12743	11,8	303516	245,8
625 51-94	ANDRE DEKK (UNNT. FOR FLY, MOTORSYKLER, SYKLER), OGSÅ REGUMMIERTE, UTSKIFTBARE SLITEBANER OG FELGBÅND	..	..	13,5	..	214,7
634 22, 23	SPONPLATER OG FORTETTET TRE I FORM AV BLOKKER, PLATER MV.	..	..	11,8	..	174,5
634 31-49	KRYSSFINER, FINERTE PLATER O.L. LAMINERT TRE .....FAST MÅL	KUB. M.	5282	22,3	71067	299,1
635 31-39	BYGNINGSSNEKKERARBEIDER UNNTATT FERDIGHUS	..	..	41,5	..	615,0
641 21-29	TRYKK- OG SKRIVEPAPIR OG -PAPP, UBESTRØKET	TONN	2963	28,8	51205	420,2
641 31-34	TRYKK- OG SKRIVEPAPIR OG -PAPP, BESTRØKET	TONN	7377	64,9	99419	840,4
641 41	KRAFTPAPIR, UBESTRØKET	TONN	1731	9,2	35377	175,1
641 71, 72	PAPIR OG PAPP OVERTRUKKET, IMPREGNERT ELLER BESTRØKET MED PLAST (UNNTATT KLEBESTOFF)	TONN	2065	24,8	19724	245,0
642 11, 12	ESKER OG KARTONGER AV PAPIR OG PAPP TIL EMBALLASJE	TONN	2728	33,9	35699	435,1
642 13-16	SEKKER, POSER OG ANNEN EMBALLASJE	TONN	730	14,6	10144	192,5
642 43	TOALETTPAPIR, I RULLER ELLER ARK	TONN	2186	25,2	26917	290,4
642 48	PAPIR OG PAPP TIL SKRIVE- OG TRYKKPAPIR ELLER ANDRE GRAFISKE FORMÅL	TONN	1632	16,8	22497	217,3
642 94	LOMMETØRKLÆR, HÅNDKLÆR, SERVIETTER, DUKER, LAKEN O.L., KLÆR OG TILBEHØR TIL KLÆR, AV PAPIR OG PAPIRMASSE	TONN	1771	30,6	24550	410,6
642 95	SANITETSBIND, TAMPONGER, BLEIER O.L. SANITÆRARTIKLER AV PAPIR OG PAPIRMASSE	TONN	1450	36,8	20951	522,4
651 21-34	BOMULLSGARN	TONN	151	6,3	2182	98,7
651 61-69	GARN (UNNT. SYTRÅD) AV SYNTETISKE FILAMENTER	TONN	348	11,6	4781	164,3
657 73	TEKSTILVARER TIL TEKNISK BRUK	TONN	87	18,0	1008	222,2
658 41-59	SENGELINNET, DEKKETØY, HÅNDKLÆR O.A. UTSTYRSVARER	TONN	487	36,1	7398	521,2
659 42, 43	GOLVTEPPER, TUFTEDE, AV KUNSTIGE ELLER SYNT. TEKSTILFIBRER	TONN	257	8,5	4568	131,4
662 44, 45	KERAMISKE GOLV-, VEGG- OG BRULEGGINGSFLISER	TONN	4099	21,7	47964	242,5
663 32-34	VARER AV SEMENT	..	..	13,9	..	169,2
664 41, 42	"FLOAT GLASS" OG PLANSLIPT ELLER POLERT GLASS	TONN	3603	15,4	54778	242,4
664 95	GLASSFIBRER, HERU. GLASSULL, OG VARER DERAV I.E.N.	TONN	287	11,7	4007	118,5
665 21-29	HUSHOLDNINGS-, DEKORASJONS- OG TOALETTARTIKLER AV GLASS	TONN	620	18,4	7494	230,3
666 11, 12	VARER AV PORSELEN TIL HUSHOLDNINGSBRUK	TONN	236	12,4	3507	134,2
666 21-29	PYNTEGJENSTANDER AV PORSELEN O.A. KERAMISKE MATERIALER	TONN	417	10,4	7237	145,6
673 11-29	FLATVALSEDE PRODUKTER AV JERN ELLER ULEGERT STÅL, UTEN PLETTERING, BELEGG ELLER OVERDRAG, VARMVALSEDE	TONN	25341	84,0	440221	1376,8
673 31-49	FLATVALSEDE PRODUKTER AV JERN ELLER ULEGERT STÅL, UTEN PLETTERING, BELEGG ELLER OVERDRAG, KALDVALSEDE	TONN	6038	24,7	96350	375,7
674 11-14	FLATVALSEDE PRODUKTER AV JERN ELLER ULEGERT STÅL, BELAGT ELLER OVERTRUKKET MED SINK	TONN	5007	23,5	66980	305,9
674 31-32	FLATVALSEDE PRODUKTER AV JERN ELLER ULEGERT STÅL, MALT, LAKKERT ELLER PLASTBELAGT	TONN	1993	14,6	29531	211,0
675 51-56	FLATVALSEDE PRODUKTER AV RUSTFRITT STÅL, KALDVALSEDE	TONN	633	14,5	9440	196,0
676 11-19	STENGER AV JERN ELLER STÅL, VARMVALSEDE, I UREGELMESSIG OPPKVEILEDE RINGER ELLER RULLER	TONN	2508	9,6	62002	185,8
676 21-29	STENGER AV JERN ELLER STÅL, VARMVALSEDE, VARMTRUKNE ELLER VARMSTRENGPRESSEDE, OGSÅ DE SOM ER VRIDDE ETTER VALSING	TONN	8071	28,0	87659	312,0
676 81-88	VINKEL- OG PROFILSTÅL (UNNT. JERNBANESKINNER); SPUNDVEGGJERN	TONN	7879	34,6	108541	484,2
679 12, 13, 31, 32, 41, 42	RØR FOR OLJE- ELLER GASSLEDNINGER ("PIPELINES") FORINGSRØR SOM BRUKES VED BORING ETTER OLJE ELLER GASS	TONN	56661	292,6	297941	2186,2
679 14-17	RØR OG HULE PROFILER, MED SIRKELRUNDT TVERRSNITT, SØMLØSE, AV JERN ELLER STÅL	TONN	1554	24,2	22195	325,0
679 51-59	RØRDELER AV JERN ELLER STÅL	TONN	989	51,3	13882	725,4
682 31, 32, 41, 42	STENGER, PROFILER OG TRÅD AV KOPPER	TONN	1276	22,3	17189	359,5
682 71, 72	RØR OG RØRDELER AV KOPPER	TONN	359	16,9	4118	202,8
684 11, 12	ALUMINIUM OG - LEGERINGER, UBEARBEIDD	TONN	11631	122,1	152303	1818,3
684 21, 22	STENGER, PROFILER OG TRÅD AV ALUMINIUM	TONN	1065	28,5	14962	399,7
684 23	PLATER OG BÅND AV ALUMINIUM, OVER 0,2 MM TYKKELSE	TONN	922	20,3	14709	340,3
691 11-19	FERDIGE KONSTRUKSJONER OG DELER AV JERN ELLER STÅL, UNNT. PREFABRIKERTE HUS	TONN	3872	67,5	82537	2532,0
691 21, 29	FERDIGE KONSTRUKSJONER OG DELER AV ALUMINIUM , UNNT. PREFABRIKERTE HUS	TONN	387	19,9	5549	245,0
693 11	TAU, LINER, KABLER O.A. AV JERN ELLER STÅL, UTEN EL. ISAOLASJON	TONN	2092	18,1	21805	216,8
694 21, 22	SKRUER, BOLTER, MUTTERE, NAGLER MV. AV JERN ELLER STÅL	TONN	1151	38,4	15200	516,4
695 41-49	HÅNDVERKTØY I.E.N. (AMBOLTER, SKRUSTIKKER, SKRUTREKKERE, HØVLER ETC)	TONN	152	14,8	2556	186,4
695 63, 64	UTSKIFTBART VERKTØY FOR HÅNDVERKTØY ELLER VERKTØYMASKINER (FOR BERG-ELLER JORDBORING)	TONN	133	40,2	1917	470,0
699 11, 13-19	HENGELÅSER, LÅSER, HENGSLER O.A. UTSTYR; BESLAG AV UEDELT METALL TIL MØBLER, DØRER ETC., AUTOMATISKE DØRLUKKERE	TONN	601	42,9	8823	532,6
699 55	TRÅDER, STENGER, ELEKTRODER ETC. FOR SVEISING, LODDING, METALLSPRØYTING	TONN	457	9,8	6131	144,2
713 31	UTENBORDSMOTORER	STK.	1963	14,0	18615	139,7
713 32, 33	ANDRE FARTØYSMOTORER	STK.	214	44,2	3844	432,9
713 81, 82	ANDRE STEMPELDREVNE FORBRENNINGSMOTORER	STK.	10034	30,6	74725	187,3
713 91, 92	DELER TIL FORBRENNINGSMOTORER (UNNT. TIL FLYMOTORER)	TONN	351	35,5	5214	537,9
714 91	DELER TIL TURBOJETMOTORER OG TURBOPROPMOTORER	TONN	18	21,1	232	228,3
716 31, 32	MOTORER (UNNT. MOTORER MED YTELSE HØYST 37,5 W) OG GENERATORER, VEKSELSTRØMMOTORER OG -GENERATORER, ROTERENDE ELEKTRISKE OMFORMERE	STK.	24670	39,7	290432	462,9
721 21	PLENKLIPPEMASKINER	STK.	1132	3,9	79413	118,8
722 41, 49	HJULTRAKTORER	STK.	611	122,5	4986	853,6
723 21-29	MEKANISKE SKYFLER, GRAVEMASKINER OG LASTEMASKINER MED EGEN FREMDRIFT	STK.	343	130,7	2220	1011,9
723 91-99	DELER TIL MASKINER UNDER 723 OG 744.3	TONN	1584	251,1	18326	2063,0
725 11, 12	MASKINER FOR FREMSTILLING OG ETTERBEHANDLING AV PAPIRMASSE, PAPIR OG PAPP	STK.	19	15,7	127	58,7

TABELL 8. INNFØRSEL. VIKTIGERE VAREPOSTER ETTER SITC IMPORTS BY PRINCIPAL ITEMS OF THE SITC (FORTS.)

VAREPOST-NR. ITEM NO.	VARESLAG COMMODITY	MENGDE-ENHET UNIT	DESEMBER 1995 MENGDE QUANTITY	DESEMBER 1995 VERDI VALUE	JAN.-DESEMBER 1995 MENGDE QUANTITY	JAN.-DESEMBER 1995 VERDI VALUE
				MILL. KR		MILL. KR
725 91	DELER TIL MASKINER FOR FREMSTILLING OG ETTERBEHANDLING AV PAPIRMASSE, PAPIR OG PAPP	TONN	207	24,1	4731	496,8
726 51-59	OFFSET - TRYKKEMASKINER OG -APPARATER	STK.	22	31,5	181	240,3
727 22	MASKINER TIL NÆRINGSMIDDELINDUSTRIEN, I.E.N.	STK.	488	18,8	6235	286,6
728 12	VERKTØYMASKINER FOR BEARBEIDING AV, TRE, PLAST, BEIN O.L. HARDE MATERIALE	STK.	3259	35,4	36718	293,3
728 41-49	MASKINER OG UTSTYR FOR SPESIELLE INDUSTRIER, I.E.N.	STK.	6308	92,5	102431	981,9
733 11-18	VERKTØYMASKINER FOR BEARBEIDING AV METALL VED SMIING, HAMRING, BØYING FALSING ETC.; PRESSER FOR BEARBEIDING AV METALL ELLER METALLKARBIDER	STK.	241	25,7	3458	183,6
737 31-39	MASKINER OG APPARATER FOR LODDING OG SVEISING VED HJELP AV ELEKTRISITET, LASER ETC.	..	..	15,3	..	194,9
741 31-39	INDUSTRI- OG LABORATORIEOVNER OG DELER	..	..	6,7	..	143,4
741 43-49	MASKINER, APPARATER OG UTSTYR FOR KJØLING OG FRYSING; VARMEPUMPER, (IKKE TIL HUSHOLDNINGSBRUK)	..	..	26,8	..	424,3
741 51, 55	LUFTKONDISJONERINGSAPPARATER	STK.	3468	17,6	33298	195,6
741 71-75	APPARATER FOR DESTILLERING, REKTIFISERING AV LUFT ELLER ANDRE GASSER, VARMEVEKSLERE	..	..	15,1	..	392,7
741 81-89	ANDRE MASKINER OG APPAPATER TIL OPPVARMING, KJØLING E.E.N. IKKE TIL HUSH. BRUK	STK.	2880	25,8	63030	224,5
742 71, 75	PUMPER FOR VÆSKER, I.E.N. OG VÆSKEELEVATORER	STK.	118762	17,1	1062716	202,5
742 91, 95	DELER TIL PUMPER OG VASKEELEVATORER	TONN	153	22,7	1701	286,5
743 11-19	LUFT - OG VAKUUMPUMPER OG LUFT- ELLER GASSKOMPRESSORER.	STK.	10829	34,4	380589	547,4
743 41-43	VIFTER OG KJØKKENHETTER MED VIFTE (VENTILASJONSHETTER)	STK.	32658	10,7	451765	152,6
743 61-69	APPARATER FOR FILTRERING ELLER RENSING AV VÆSKER OG GASSER	STK.	311365	29,8	3929675	433,2
743 80	DELER TIL PUMPER OG KOMPRESSORER UNDER 743.1 OG 743.4	TONN	219	21,1	3214	317,0
744 11, 12	GAFFELTRUCKER O.A. LØFTE - ELLER STABLETRUCKER	STK.	277	32,1	3154	363,1
744 71-89	ELEVATORER, TRANSPORTØRER, PERSON- OG VAREHEISER, RULLETRAPPER	STK.	3280	50,0	29464	545,6
745 11, 12	HÅNDVERKTØY MED IKKE-ELEKTRISK MOTOR	STK.	7431	8,4	121924	120,4
745 21-27	MASK. FOR VASKING ELLER FYLLING AV FLASKER OG FOR EMBALLERING, OPPVASKMASKINER (IKKE FOR HUSHOLDNINGSBRUK)	STK.	1316	25,6	16523	406,8
745 61-68	MEK. APP. FOR SPREDNING AV VÆSKER,PULVERE;BRANNSLOKNINGSAPP.	..	..	29,1	..	415,2
746 10-99	KULE- OG RULLELAGRE OG DELER	TONN	178	20,1	1999	241,4
747 10-90	KRANER, VENTILER O.L.	TONN	928	177,3	11493	1847,7
748 40	FASTE GIR OG UTVEKSLINGER UNNTATT TANNHJUL, KJEDEHJUL O.A. KRAFTOVERFØRINGSDELER	TONN	154	15,4	1763	164,8
751 31-35	FOTOKOPIERINGS - OG TERMOKOPIERINGSAPPARATER	STK.	2999	57,1	29571	509,5
752 10-90	DATABEHANDLINGSMASKINER OG ENHETER DERTIL	STK.	172800	737,9	1485636	5750,1
759 10	DELER TIL FOTO- OG TERMOKOPERINGSAPPARATER	TONN	74	23,6	784	252,0
759 97	DELER TIL DATAMASKINER	TONN	527	422,6	4411	3117,6
761 10	MOTTAKERE FOR FARGEFJERNSYN, OGSÅ MED GRAMMOFON ELLER RADIO VIDEOMONITORER OG -PROJEKTORER	STK.	33262	82,2	289863	719,8
762 11, 12	BILRADIOMOTTAKERE, OGSÅ KOMBINERT MED RADIOTELEFONI OG -TELEGRAFI	STK.	13083	13,7	210544	199,8
763 81-84	APPARATER FOR OPPTAK OG GJENGIVELSE AV LYD EL. VIDEOSIGNALER	STK.	57042	49,8	527230	476,2
764 11-19	ELEKTR. UTSTYR FOR LINJETELEFONI HERU. APPARATER FOR BÆREFREKVENSSYSTEMER	STK.	101789	92,3	947710	1109,5
764 21-26	MIKROFONER, HØYTTALERE, HØREFREKVENSFORSTERKERE	STK.	121509	33,3	1506129	333,9
764 31, 32	SENDERE FOR FJERNSYN, KRINGKASTING,RADIOTELEGRAFI,-TELEFONI OG -TELEGRAFI	STK.	33915	90,0	691990	1859,4
764 83	RADARAPPARATER, RADIONAVIGASJONS- OG RADIOFJERNSTYRINGS-APPARATER	STK.	3935	13,6	33297	164,4
764 91-99	DELER OG TILBEHØR TIL KOMMUNIKASJONSAPPARATER OG - UTSTYR	TONN	266	148,6	3187	1996,7
771 11-19	TRANSFORMATORER, ELEKTRISKE OGSÅ MED DIELEKTRISK VÆSKE	STK.	49655	15,6	1105915	208,5
771 21	STATISKE OMFORMERE, LIKERETTERE	STK.	134875	32,1	1362195	350,6
772 20	TRYKTE KRETSER	TONN	27	23,6	306	286,7
772 41-59	ELEKTRISKE APPARATER TIL Å SLUTTE, BRYTE, SIKRE ELLER FORBINDE ELEKTR. STRØMKRETSER	TONN	542	129,2	6277	1662,0
772 61-81	PLATER, TAVLER, KONSOLLER, PULTER, KABINETTER OG DELER	TONN	165	23,0	2646	327,5
773 11-18	ISOLERT ELEKTRISK TRÅD OG KABEL, OGSÅ MED FORB. DELER	TONN	1191	61,7	18064	822,5
774 11-13	ELEKTRODIAGNOSTIKKAPPARATER	TONN	23	17,1	276	133,4
774 21-29	APPARATER FOR RØNTGENSTRÅLER ELLER FOR ALFA-, BETA- ELLER GAMMASTRÅLER	..	..	22,8	..	200,1
775 11	VASKEMASKINER FOR HØYST 10 KG TØRT TØY	STK.	8098	21,3	130724	334,9
775 21	KJØLESKAP TIL HUSHOLDNINGSBRUK, OGSÅ MED FRYSESKAP	STK.	7290	15,7	157118	298,0
775 22	DYPFRYSERE AV HUSHOLDNINGSTYPEN	STK.	3794	6,2	74344	121,0
775 30	OPPVASKMASKINER	STK.	6780	15,6	81623	187,3
775 71	STØVSUGERE OG GULVBONEMASKINER MED INNEBYGD ELEKTROMOTOR	STK.	22455	14,6	304600	178,5
775 83, 86, 87	ELEKTROTERMISKE HUSHOLDNINGSAPPARATER	STK.	108063	31,5	1168875	353,4
776 31-39	DIODER, TRANSISTORER HALVLEDERKOMPONENTER, LYSFØLSOMME HALVLEDERKOMPONENTER, HERU. FOTOELEKTRISKE CELLER	STK.	18462955	20,7	182540419	236,8
776 41-49	ELEKTRONISKE MIKROKRETSER	STK.	4057785	72,8	61857724	1017,6
778 11	GALVANISKE ELEMENTER OG BATTERIER	STK.	3784109	17,5	43429338	185,8
778 12	ELEKTRISKE AKKUMULATORER	STK.	194117	27,4	2498689	335,8
778 21-23	ELEKTRISKE GLØDELAMPER ELLER LYSSTOFFLAMPER, HERU. "SEALED BEAM" LAMPER (UNNT. LAMPER FOR ULTRAFIOLETT LYS)	TONN	198	24,3	2844	340,6
778 31, 33	START-OG TENNINGSUTSTYR TIL FORBRENNINGSMOTORER	..	..	15,2	..	171,6
778 34, 35	ELEKTRISK LYS- OG SIGNALUTSTYR, ELEKTRISKE VINDUSPUSSERE OG DEFROSTERE OG DELER	TONN	115	15,6	1356	191,2
778 41-48	ELEKTROMEKANISK HÅNDVERKTØY SAMMENBYGD MED ELEKTRISK MOTOR, DELER	..	..	38,2	..	382,5
778 84, 85	ELEKTRISKE SIGNALAPPARATER, AKUSTISKE ELLER VISUELLE, DELER	TONN	44	23,7	614	275,9
778 86	KULLELEKTRODER, KULLBØRSTER O.A. VARER AV KULL TIL ELEKTRISK BRUK	TONN	12785	56,3	159397	651,8
781 20	MOTORKJØRETØYER FOR TRANSPORT AV PERSONER	STK.	5181	403,7	106756	7727,0
782 11, 19	MOTORKJØRETØYER FOR TRANSPORT AV GODS	STK.	1176	246,4	23360	3706,3
782 21-29	KRANBILER, MOBILE BORETÅRN, BRANNBILER, BETONGBLANDEBILER, ANDRE SPESIALBILER	STK.	29	15,0	290	234,9
783 11, 19	MOTORKJØRETØYER FOR TRANSPORT AV 10 ELLER FLERE PERSONER, INKL. FØREREN	STK.	174	40,6	3626	676,4

TABELL 8. INNFØRSEL. VIKTIGERE VAREPOSTER ETTER SITC IMPORTS BY PRINCIPAL ITEMS OF THE SITC (FORTS.)

VAREPOST-NR. ITEM NO.	VARESLAG COMMODITY	MENGDE-ENHET UNIT	DESEMBER 1995 MENGDE QUANTITY	DESEMBER 1995 VERDI VALUE	JAN.-DESEMBER 1995 MENGDE QUANTITY	JAN.-DESEMBER 1995 VERDI VALUE
				MILL. KR		MILL. KR
784 31-39	DELER OG TILBEHØR TIL MOTORKJØRETØYER UNDER POS. 722, 781, 782 OG 783	TONN	2921	182,4	38430	2343,5
785 20	SYKLER UTEN MOTOR (UNNT. LEKETØYSKJØRETØYER FOR BARN)	STK.	2775	4,3	171593	195,4
785 31, 36	INVALIDEVOGNER OG DELER TIL DISSE	..	..	17,8	..	217,5
786 10	TILHENGERE OG SEMITRAILERE AV CARAVANTYPEN	STK.	62	5,9	1635	147,4
786 21-29	TILHENGERE FOR TRANSPORT AV VARER	STK.	240	27,6	5953	270,5
792 30	FLY MED TOMVEKT OVER 2000 KG, MEN HØYST 15000 KG	STK.	1	70,9	10	364,1
792 40	FLY MED TOMVEKT OVER 15000 KG	STK.	-	-	1	66,6
792 91-97	DELER I.E.N. TIL LUFTFARTØYER	TONN	179	80,7	1595	1019,5
793 11-19	LYSTBÅTER OG SPORTSBÅTER	STK.	286	14,8	21633	265,3
793 22	TANKSKIP, ALLE SLAGS	BR.TONN	22722	228,7	289990	2259,1
793 24, 26	FISKEFARTØYER, FABRIKKSKIP, KJØLESKIP	BR.TONN	1152	40,0	11720	269,4
793 27	ANDRE SKIP FOR TRANSPORT AV GODS	BR.TONN	35104	277,9	340218	2005,6
793 28	PASSASJERSKIP OG FERGER	BR.TONN	-	-	9900	76,1
793 29	ANDRE FARTØYER,(HERU. KRIGSSKIP OG LIVBÅTER, UNNT. ROBÅTER)	STK.	31	17,6	284	157,1
793 55	BORE- OG PRODUKSJONSPLATTFORMER	STK.	-	-	-	-
811 00	PREFABRIKERTE BYGNINGER	TONN	1181	13,6	15210	178,1
812 21, 29	OPPVASKKUMMER, VASKER, BADEKAR, BIDET- OG KLOSETTSKÅLERER, URINALER O.L. SANITÆRUTSTYR	TONN	341	10,1	4155	127,8
813 11-17	LAMPER OG LYSUTSTYR (HERU. SØKELYS OG LYSKASTERE) I.E.N.	TONN	828	67,2	10257	767,4
821 11-19	SITTEMØBLER, OGSÅ DE SOM KAN OMGJØRES TIL SENGER, OG DELER	TONN	2010	103,2	21088	945,3
821 21-29	SENGEBUNNER, SENGEUTSTYR O.L. (F.EKS. MADRASSER, TEPPER, DYNER OG PUTER)	..	..	14,8	..	240,4
821 31, 39	MØBLER I.E.N. AV METALL	TONN	773	27,0	11264	362,1
821 51-59	MØBLER I.E.N., AV TRE	TONN	6045	176,5	66836	1792,2
831 11-19	HÅNDVESKER	STK.	101546	6,6	1970304	122,7
831 21-29	GARDEROBEKOFFERTER, HÅNDKOFFERTER, TOALETTVESKER, DOKUMENTMAPPER, RANSLER O.L. BEHOLDERE	STK.	164378	12,4	2199273	136,9
841 21-22	DRESSER, ENSEMBLER FOR HERRER OG GUTTER	STK.	10389	7,1	210054	120,2
841 30	JAKKER FOR HERRER ELLER GUTTER	STK.	24597	3,9	1176509	211,4
841 40	BUKSER, KNEBUKSER OG SHORTS FOR HERRER ELLER GUTTER	STK.	267012	23,9	7939787	647,6
841 51, 59	SKJORTER FOR HERRER ELLER GUTTER	STK.	250655	15,4	5930365	315,2
842 11, 19	KÅPER, KAPPER, ANORAKKER MV. FOR DAMER ELLER PIKER	STK.	27946	6,7	1037767	262,5
842 21, 22	DRAKTER OG ENSEMBLER FOR DAMER ELLER PIKER	STK.	9917	2,9	303572	76,7
842 30	JAKKER OG BLAZERE FOR DAMER ELLER PIKER	STK.	35824	7,5	1193692	267,6
842 40	KJOLER FOR DAMER ELLER PIKER	STK.	69687	8,0	2401819	279,6
842 50	SKJØRT FOR DAMER ELLER PIKER	STK.	76703	7,4	2289824	231,9
842 60	BUKSER, KNEBUKSER OG SHORTS, FOR DAMER ELLER PIKER	STK.	248355	22,2	7316019	675,7
842 70	BLUSER, SKJORTER OG SKJORTEBLUSER, FOR DAMER ELLER PIKER	STK.	190100	13,7	6178651	473,5
844 10-70	YTTERTØY O.A. VARER AV TRIKOTASJE, FOR DAMER ELLER PIKER	STK.	246302	15,1	7690897	468,4
844 81-89	UNDERTØY OG NATTØY AV TRIKOTAASJE, FOR DAMER ELLER PIKER	STK.	530077	9,7	15215313	238,5
845 11, 12	BABYKLÆR OG TILBEHØR AV TEKSTILSTOFF ELLER TRIKOTASJE	..	..	4,7	..	196,8
845 30	GENSERE, PULLOVERE, CARDIGANSETT MV., AV TRIKOTASJE	STK.	716342	50,2	16605564	1100,3
845 40	T-SKJORTER, SINGLETER O.A. UNDERTRØYER, AV TRIKOTASJE	STK.	430359	13,9	19218941	444,6
845 91-99	ANDRE KLÆR AV TRIKOTASJE	..	..	11,8	..	142,1
846 21-29	STRØMPEBUKSER, STRØMPER, SOKKER O.L.	..	..	27,5	..	407,5
848 11-19	KLÆR OG TILBEHØR TIL KLÆR AV LÆR ELLER KUNSTLÆR	..	..	22,3	..	369,3
851 21-25	FOTTØY TIL SPORTSBRUK	PAR	151251	24,7	2886941	312,8
851 41-49	FOTTØY MED OVERDEL AV LÆR ELLER KUNSTLÆR	PAR	220969	36,0	7201540	1071,7
872 21-29	INSTRUMENTER OG APPARATER TIL MEDISINSK, KIRURGISK ELLER VETERINÆR BRUK	TONN	186	69,2	2230	751,4
873 11-29	FORBRUKS- OG PRODUKSJONSMÅLERE, HERU. OMDREININGSTELLERE MV.	..	..	9,6	..	125,2
874 11-14	KOMPASSER; ANDRE NAVIGASJONSINSTRUMENTER; GEODETISKE, HYDROGRAFISKE, METEOROLOGISKE INSTRUMENTER	..	..	27,1	..	388,7
874 22-26	TEGNE-, RISSE-, REGNEINSTRUMENTER, MIKROMETERMÅL MV.; PROFILPROJEKTØRER	..	..	24,2	..	376,5
874 31-39	INSTRUMENTER OG APP. FOR MÅLING ELLER KONTROLL AV GJENNOMSTRØMMING, NIVÅ, TRYKK ETC FOR VÆSKER ELLER GASSER	..	..	38,5	..	505,8
874 41-49	INSTRUMENTER ELLER APPARATER FOR FYSISKE ELLER KJEMISKE ANALYSER	..	..	43,5	..	324,8
874 61-69	INSTRUMENTER OG APPARATER FOR AUTOM. REGULERING OG KONTROLL	..	..	26,2	..	277,1
881 11	FOTOGRAFIAPPARATER, UNNT. KINEMATOGRAFISKE	STK.	37078	15,3	296146	128,1
882 10	KJEMISKE PREPARATER TIL FOTOGRAFISK BRUK	TONN	181	13,4	2257	166,8
882 20	FOTOGRAFISKE PLATER OG PLANFILM, UEKSPONERT, AV ANDRE MATERIALER ENN PAPIR, PAPP ELLER TEKSTILSTOFF	TONN	172	12,4	2201	155,5
882 30	FOTOGRAFISK FILM, SENSITIV FOR LYS ELLER ANNEN BESTRÅLING, UEKSPONERT, I RULLER	TONN	107	13,5	1437	212,5
882 40	FOTOGRAFISK PAPIR, PAPP OG TEKSTILSTOFF, SENSITIVT FOR LYS ELLER ANNEN BESTRÅLING, UEKSPONERT	TONN	117	7,1	1725	113,5
885 31-49	LOMME- OG ARMBÅNDSUR	STK.	118139	25,7	1412786	217,4
892 15-19	BØKER, HEFTER, BROSJYRER O.L. TRYKKSAKER	TONN	1276	62,5	13891	705,6
892 21, 29	AVISER, JOURNALER, TIDSSKRIFTER	TONN	598	22,6	7932	267,2
892 81-89	TRYKKSAKER, I.E.N.	TONN	3022	108,5	31599	1130,9
893 11-19	EMBALLASJEVARER AV PLAST; PROPPER, LOKK, KAPSLER	TONN	2839	76,1	40785	1050,8
893 31	GOLVBELEGG AV PLAST, OGSÅ SELVKLEBENDE, VEGG- ELLER TAKKLEDNING	TONN	1099	22,2	16273	321,2
893 32	BORDSERVISER, KJØKKENUTSTYR OG TOALETTARTIKLER AV PLAST	TONN	419	18,3	7923	298,3
893 94-99	ANDRE VARER AV PLAST	TONN	1171	68,2	15901	836,6
894 24-29	LEKETØY, UNNT. DUKKER, DUKKEVOGNER O.L.	TONN	459	32,8	7392	443,0
894 71-79	APPARATER OG UTSTYR FOR GYMNASTIKK, SPORT OG FISKE	..	..	43,9	..	539,2
897 31	SMYKKEVARER OG DELER AV EDELT METALL	KG.	1063	20,1	13868	238,8
898 41-59	PREPARERT, UINNSPILT MATERIELL FOR APPTAK AV LYD	..	..	13,9	..	181,0
898 61-79	PLATER, BÅND O.A. INNSPILT MATERIELL	..	..	150,1	..	1557,7

TABELL 9. UTFØRSEL. VIKTIGERE VAREPOSTER ETTER SITC EXPORTS BY PRINCIPAL ITEMS OF THE SITC

VAREPOST-NR. ITEM NO.	VARESLAG COMMODITY	MENGDE-ENHET UNIT	DESEMBER 1995 MENGDE QUANTITY	DESEMBER 1995 VERDI VALUE	JAN.-DESEMBER 1995 MENGDE QUANTITY	JAN.-DESEMBER 1995 VERDI VALUE
				MILL. KR		MILL. KR
023 00	SMØR OG ANNET FETT OG OLJER FRAMSTILT AV MELK	TONN	20	0,3	4421	50,6
024 91, 99	OST OG OSTEMASSE, UNNT. REVET OST, OSTEMASSE, SMELTET OST, MUGGOST	TONN	1467	27,0	22439	430,7
034 11-18	FISK, FERSK ELLER KJØLT, UNNT. FILETER	TONN	43508	617,3	344617	5927,0
034 21-28	FISK, FRYST, UNNT. FILETER	TONN	56193	339,2	578851	3456,5
034 40	FISKEFILETER, FRYSTE	TONN	12872	256,3	186118	3145,6
034 51, 55	FISKEFILETER OG ANNET FISKEKJØTT, FERSKT ELLER KJØLT	TONN	2496	60,1	24926	531,5
035 11, 13	TØRRFISK OG KLIPPFISK	TONN	4884	182,0	70557	2595,9
035 12	FISKEFILETER, TØRKET, SALTET ELLER I SALTLAKE	TONN	464	11,0	13792	280,4
035 21-29	FISK, SALTET ELLER I SALTLAKE	TONN	5828	68,5	77539	1347,6
035 30	FISK, RØYKT	TONN	503	39,6	3598	251,3
036 11-19	KREPSDYR, FROSNE; MEL OG PELLETER AV KREPSDYR, EGNET TIL MENNESKEFØDE	TONN	100	4,7	4340	218,9
037 11-17	FISK, TILBEREDT ELLER KONSERVERT, HERU. KAVIAR OG KAVIARETTERLIKNINGER	TONN	3676	73,5	29470	640,2
037 21-22	KREPSDYR OG BLØTDYR, TILBEREDT ELLER KONSERVERT	TONN	461	27,8	11280	652,4
048 10-90	BRØD, KAKER, KJEKS OG ANNET BAKVERK	TONN	918	15,2	13273	221,4
073 10-90	SJOKOLADE O.A. NÆRINGSMIDLER SOM INNEHOLDER KAKAO, I.E.N.	TONN	603	19,2	8175	254,6
081 31	OLJEKAKER O.A. RESTSTOFFER AV SOYABØNNER	TONN	18228	28,4	177539	254,7
081 42	MEL OG PELLETER AV FISK OG SJØDYR, TIL DYREFOR	TONN	8155	30,3	65536	234,7
211 11-13, 20	HUDER AV STORFE OG HEST, RÅ	TONN	766	13,2	7614	139,4
212 25	HELE SKINN AV REV, RÅ	1000 STK.	29	21,8	460	343,6
247 40	TØMMER AV BARTRÆR, GROVT TILHOGD, HERU SKURTØMMER ..FAST MÅL	KUB. M.	30883	9,9	449679	158,2
248 20	TRELAST AV BARTRÆR, SAGET ELLER KUTTET I LENGDERETNINGEN, OGSÅ HØVLET, OVER 6 MM TYKK ....FAST MÅL	KUB. M.	47587	65,0	716042	1125,3
251 20	MEKANISK TREMASSE ....TØRRVEKT	TONN	9238	35,0	192656	612,8
251 30	KJEMISK TREMASSE (DISSOLVINGMASSE) ....TØRRVEKT	TONN	9705	60,8	139834	799,0
251 51, 52	KJEMISK SODA- ELLER SULFATTREMASSE, HALVBLEIKET ELLER BLEIKET ....TØRRVEKT	TONN	12244	67,7	200468	1038,5
251 61,62	KJEMISK SULFITTREMASSE, UBLEIKET OG BLEIKET ....TØRRVEKT	TONN	1525	9,5	43957	223,4
251 91	HALVKJEMISK TREMASSE ....TØRRVEKT	TONN	1068	4,1	22519	86,1
273 12	MARMOR, TRAVERTIN, ECAUSSIN O.A. KALKHOLDIG BYGNINGS- ELLER MONUMENTSTEIN	TONN	584	2,0	4950	16,1
273 13	GRANITT, PORFYR, SANDSTEIN O.A. MONUMENT- ELLER BYGNINGSSTEIN	TONN	33006	36,9	444058	433,8
273 40	SMÅSTEIN, GRUS OG KNUST STEIN	TONN	744377	43,8	9421271	557,8
278 53	FELTSPAT; LEUCITT; NEFELIN OG -SYENITT	TONN	25637	14,0	343990	190,6
281 50, 60	JERNMALM, OGSÅ KONSENTRERT, UNNT. RØSTET SVOVELKIS	TONN	20265	5,7	1018254	208,7
283 10	KOPPERMALM OG KONSENTRATER	TONN	2834	7,6	32970	91,4
287 83	TITANMALM, OGSÅ KONSENTRERT	TONN	24195	8,7	461240	183,4
288 10	METALLHOLDIG ASKE OG RESTSTOFFER	TONN	842	0,6	4088	32,9
288 21	AVFALL OG SKRAP AV KOPPER	TONN	865	8,5	12535	88,8
288 23	AVFALL OG SKRAP AV ALUMINIUM	TONN	1133	6,4	21011	166,4
333 00	RÅ MINERALOLJE	TONN	11268162	9292,7	121729625	97081,6
334 11-19	BENSIN OG ANDRE LETTE OLJER	KUB. M.	376239	273,5	5369358	4048,8
334 21, 29	JETPARAFIN, FYRINGSPARAFIN MV.	KUB. M.	28868	26,6	409767	360,0
334 30,40	GASSOLJER OG FYRINGSOLJER I.E.N.	KUB. M.	433052	338,8	5533146	4310,8
335 22	BENSOL	TONN	3150	1,9	36383	33,0
335 42	PETROLKOKS	TONN	3944	5,7	127814	151,2
342 10	FLYTENDE PROPAN	TONN	166861	162,8	2770622	2898,7
342 50	FLYTENDE BUTAN	TONN	-	-	-	-
343 20	NATURGASS, I GASSFORM 1000	KUB. M.	2835861	1559,7	27655525	14464,5
351 00	ELEKTRISK STRØM (1)	MWH	758029	112,8	8563380	1195,2
411 12	FETT OG OLJER (UNNTATT LEVEROLJE) OG DERES FRAKSJONER, AV FISK	TONN	3284	11,5	85767	218,3
431 21	DYREFETT OG -OLJER OG DERES FRAKSJONER	TONN	3316	19,2	47433	233,9
431 31	FETTSYRER, RAFFINASJONSFETTSYRER	TONN	1811	8,3	20256	114,6
511 31	VINYLKLORID	TONN	:	74,7	:	1317,5
514 79	SYKLISKE AMIDER OG KARBAMATER (UNNT. UREINER) OG DERES DERIVATER; SALTER DERAV	TONN	180	139,4	1584	1250,3
514 81-89	AMMONIUMSALTER OG -HYDROKSYDER; FORBINDELSER MED KARBOKSYIMIDFUNKSJON; FORB. MED NITRILFUNKSJON OG MED ANNEN MED NITROGENFUNKSJON	TONN	748	7,4	12134	134,3
522 23	SILISIUM	TONN	7406	73,7	97688	920,0
522 31-39	UORGANISKE SYRER OG FORB. AV IKKE -METALLER	TONN	42707	11,9	492762	125,9
522 63	NATRIUMOKSYD (KAUSTISK SODA) OPPLØST I VANN	TONN	:	11,5	:	100,5
523 10	FLUORIDER, FLUORSILIKATER, FLUOROALUMINATER O.A. KOMPLEKSE FLUORSALTER	TONN	:	5,8	:	57,0
524 93	KALSIUMKARBID	TONN	4423	:	45633	:
524 94	ANDRE KARBIDER	TONN	4532	41,7	75699	627,8
533 11	PIGMENTER OG PREPARATER PÅ BASIS AV TITANDIOKSYD	TONN	:	13,7	:	355,5
533 41-43	MALINGER OG LAKKER	TONN	794	17,9	22164	391,9
541 64	BLOD FRA MENNESKER OG DYR FOR TERAPEUTISK, PROFYLAKTISK		6	6,9	64	82,1
541 91-99	FARMASØYTISKE VARER I.E.N. (UNNT. MEDIKAMENTER)	TONN	40	49,5	505	607,1
542 91	LEGEMIDLER UNNTATT ANTIBIOTIKA OG HORMONER, IKKE I DETALJPK.	TONN	958	11,8	11876	153,6
554 21-23	ORGANISKE OVERFLATEAKTIVE STOFFER, UNNTATT SÅPE	TONN	5667	40,4	61117	447,8
562 11	AMMONIUMNITRAT	TONN	:	0,7	:	21,6
562 14	DOBBELTSALTER OG BLANDINGER AV KALSIUMNITRAT OG AMMONIUM-NITRAT	TONN	:	35,9	:	456,3
562 91	GJØDSEL MED INNHOLD AV NITROGEN, FOSFOR OG KALIUM	TONN	:	144,6	:	1829,7
562 95	GJØDSEL MED INNH. AV NITROGEN OG FOSFOR	TONN	:	11,4	:	115,4
571 11, 12	POLYETYLEN, UBEARBEIDD	TONN	15170	68,0	189614	1272,9
572 11, 19	POLYSTYREN, UBEARBEIDD	TONN	1016	10,7	15274	181,2
573 11, 13	POLYVINYLKLORID, UBEARBEIDD	TONN	:	26,7	:	416,9
574 31-39	POLYKARBONATER, ALKYDHARPIKSER O.A. POLYESTERE	TONN	1863	32,3	35923	588,7
575 11-19	POLYMERER AV PROPYLEN ELLER AV ANDRE OLEFINER	TONN	5226	23,6	78207	575,9

(1) TALLENE FOR ELEKTRISK STRØM ER UFULLSTENDIGE.

TABELL 9. UTFØRSEL. VIKTIGERE VAREPOSTER ETTER SITC EXPORTS BY PRINCIPAL ITEMS OF THE SITC
(FORTS.)

VAREPOST-NR. ITEM NO.	VARESLAG COMMODITY	MENGDE-ENHET UNIT	DESEMBER 1995 MENGDE QUANTITY	DESEMBER 1995 VERDI VALUE	JAN.-DESEMBER 1995 MENGDE QUANTITY	JAN.-DESEMBER 1995 VERDI VALUE
				MILL. KR		MILL. KR
575 41-43	AMINOHARPIKSER, UBEARBEIDD	TONN	2308	23,1	37755	392,9
582 24	PLATER, DUK, FILM, FOLIER OG BÅND AV PLAST (UNNT. SKUMPLAST) IKKE FORBUNDET MED ANDRE MATERIALER	TONN	1402	20,8	25378	367,4
593 11, 12	KRUTT OG TILBEREDTE SPRENGSTOFFER	TONN	374	8,3	5315	113,8
598 12	AVLUT FRA FABRIKASJON AV TREMASSE, OGSÅ KONSENTRERT	TONN	21253	21,1	204265	244,7
598 61	KUNSTIG GRAFITT MV.	TONN	7270	15,6	132819	286,8
611 30	HELE HUDER OG SKINN AV LÆR AV STORFE, UTEN HÅR, HØYST 28 KVADRATFOT PR. STK.	TONN	58	2,0	1326	47,3
611 41, 42	ANNET LÆR AV STORFE OG AV DYR AV HESTESLEKTEN	TONN	53	5,6	1039	115,7
625 10	NYE DEKK (PNAUMATISKE) TIL PERSONBILER	STK.	18672	1,9	74462	16,9
634 22	SPONPLATER O.L. AV TRE	FAST MÅL KUB. M.	10011	15,3	198700	269,8
634 51-59	FIBERPLATER AV TRE O.L. MATERIALER, OGSÅ AGGLOMERERTE MED HARPIKSER O.A. ORGANISKE BINDEMIDLER	TONN	1312	10,6	29750	185,7
635 31-39	BYGNINGSSNEKKERARBEIDER, UNNTATT FERDIGHUS	..	..	59,7	..	934,2
641 10	AVISPAPIR	TONN	64873	:	780340	:
641 21-29	TRYKK- OG SKRIVEPAPIR OG -PAPP, UTEN OVERDRAG	TONN	56266	307,9	707342	3531,1
641 32-34	TRYKK- OG SKRIVEPAPIR OG -PAPP, MED OVERDRAG	TONN	659	4,0	11490	66,5
641 41-48	KRAFTPAPIR OG KRAFTPAPP, UBESTRØKET, I RULLER ELLER ARK	TONN	14449	78,7	214816	1159,9
641 51	HALVKJEMISK PAPIR FOR FREMSTILLING AV BØLGEPAPIR (FLUTING)	TONN	6016	:	68472	:
641 52	SULFITTPAPIR, UBESTRØKET, TIL INNPAKNING, I RULLER ELLER ARK	TONN	614	5,7	10777	97,4
641 53	PERGAMENT- OG GREASEPROOFPAPIR	TONN	1420	18,1	30040	337,8
641 54-59	ANNET PAPIR OG PAPP, UBESTRØKET	TONN	3687	18,9	62185	309,5
641 63	PAPIR TIL HÅNDKLÆR, TOALETTPAPIR O.L. HUSHOLDNINGSBRUK; CELLULOSEVATT OG DUK AV CELLULOSEFIBRER, OVER 36 CM BREDDE	TONN	1342	10,1	13703	99,7
642 11-16	EMBALLASJE AV PAPIR, PAPP, CELLULOSEVATT MV.	TONN	1498	21,2	20895	284,7
651 95	LUNTER, FORGARN, GARN OG OPPSKÅRNE BUNTER AV GLASSFIBRER	TONN	1067	13,9	10930	129,1
657 32	TEKSTILSTOFF, IMPREGNERT, OVERTRUKKET, BELAGT ELLER LAMINERT MED PLAST	TONN	86	9,0	1531	154,1
657 71-73	VATT OG VARER DERAV, VEKER OG TEKSTILVARER TIL TEKNISK BRUK	TONN	56	3,9	1027	78,5
663 31	VARER AV GIPS	TONN	10347	13,0	132345	160,8
663 33	PREFABRIKERTE ELEMENTER FOR BYGGE- ELLER ANLEGGSVIRKSOMHET	..	..	0,1	..	6,4
663 36-39	VARER AV STEIN ELLER ANDRE MINERALSKE MINERALER, I.E.N.	TONN	519	5,6	8465	94,7
664 92	ISOLASJONSGLASS SOM BESTÅR AV FLERE LAG	TONN	383	5,1	7874	87,0
671 41,49, 52-59	FERROLEGERINGER (UNNTATT FERROSILICIUM)	TONN	39526	211,1	552838	2650,5
671 51	FERROSILICIUM	TONN	36389	221,0	405134	2202,1
674 21, 22	PLATER MED OVERDRAG AV TINN	TONN	7264	38,6	106232	555,0
676 21-29	STENGER AV JERN ELLER STÅL, VARMVALSEDE, VARMTRUKNE ELLER VARMSTRENGPRESSEDE, OGSÅ DE SOM ER VRIDDE ETTER VALSING	TONN	5922	13,5	109764	253,7
676 81-83	U, I, H, L, T OG ANDRE PROFILER AV JERN ELLER STÅL, VARMVALSEDE, VARMTRUKNE, STRENGPRESSEDE, IKKE VIDRE BEARB.	TONN	3832	13,1	121211	412,8
679 12-17	RØR OG HULE PROFILER, SØMLØSE, AV JERN ELLER STÅL (UNNTATT STØPJERN)	TONN	1267	7,9	15823	111,5
679 31-49	ANDRE JERN- OG STÅLRØR	TONN	4438	27,2	56101	317,6
679 51-59	RØRDELER (FITTINGS)	TONN	144	10,6	3318	123,4
681 23-25	PLATINA, UBEARB., HALVFABRIKATA ELLER PULVERFORM	TONN	448	18,7	7933	380,6
682 12	RAFFINERT KOPPER, UBEARBEIDD	TONN	2786	51,1	33562	625,4
682 31-72	KOPPER, BEARBEIDD	TONN	271	9,3	5024	194,4
683 11, 12	NIKKEL OG NIKKELLEGERINGER, UBEARBEIDD	TONN	4501	239,3	52644	2838,3
684 11, 12	ALUMINIUM OG ALUMINIUMLEGERINGER, UBEARBEIDD	TONN	51575	681,5	810570	11283,7
684 21, 22	STENGER, PROFILER OG TRÅD AV ALUMINIUM	TONN	3905	68,3	62976	1204,1
684 23	PLATER OG BÅND AV ALUMINIUM, TYKKELSE OVER 0,2 MM	TONN	6159	114,7	101632	1942,8
686 11-12	SINK OG SINKLEGERINGER, UBEARBEIDD	TONN	8609	57,6	120148	819,9
686 33	STØV, PULVER OG FLAK AV SINK	TONN	751	7,7	10402	105,7
689 15	MAGNESIUM, UBEARBEIDD	TONN	:	48,8	:	596,8
689 81	KOBOLTMATTE O.A. MELLOMPROD. FRA KOBOLTFRAMSTILLINGEN; UBEARBEIDD KOBOLT; AVFALL OG SKRAP; PULVER	TONN	168	68,3	2830	1120,6
691 11-19	FERDIGE KONSTRUKSJONER OG DELER AV JERN ELLER STÅL, UNNTATT PREFABRIKERTE BYGNINGER	TONN	1510	35,9	19839	439,6
691 21, 29	FERDIGE KONSTRUKSJONER OG DELER AV ALUMINIUM, UNNTATT PREFABRIKERTE BYGNINGER	TONN	146	6,3	2995	136,6
692 12, 42	TANKER, FAT, TROMLER, SPANN O.L. BEHOLDERE AV ALUMINIUM	TONN	150	4,8	2871	85,8
693 13	TAU, LINER, KABLER, FLETTEDE BÅND O.L. AV ALUMINIUM	TONN	412	7,1	9228	164,6
694 21, 22	SKRUER, BOLTER, MUTTERE, NAGLER O.L. VARER	TONN	370	8,3	3858	82,8
695 63, 64	UTSKIFTBART VERKTØY FOR HÅNDVERKTØY, HÅNDVERKTØY OG VERKTØYMASKINER (FOR BERG- ELLER JORDBORING)	TONN	56	10,0	783	107,8
697 32	OVNER, KAMINER O.L. VARMEAPP. IKKE-ELEKTR., AV JERN EL. STÅL	STK.	2396	5,5	35013	82,2
699 11, 13-19	HENGELÅSER OG LÅSER, HENGSLER O.A. UTSTYR; BESLAG AV UEDELT METALL TIL MØBLER, DØRER ETC.; AUTOMATISKE DØRLUKKERE	TONN	242	29,6	3763	381,1
699 61-69	VARER AV JERN ELLER STÅL I.E.N.	TONN	2098	41,7	29451	559,8
699 73	VARER AV KOPPER, I.E.N.	TONN	194	10,3	2084	75,6
699 79	VARER AV ALUMINIUM I.E.N.	TONN	134	8,4	1670	77,0
713 32, 33	FARTØYSMOTORER (UNNT. UTENBORDSMOTORER)	STK.	49	2,7	887	131,2
713 91, 92	DELER TIL FORBRENNINGSMOTORER, (UNNTATT TIL FLYMOTORER)	TONN	258	41,4	3292	568,4
714 91	DELER TIL TURBOJETMOTORER OG TURBOPROPMOTORER	TONN	5	19,3	68	299,6
721 11-19	MASKINER OG DELER FOR JORDBEARBEIDING	..	..	32,7	..	599,5
721 21-29	MASKINER OG DELER FOR INNHØSTING, TRESKING OG SORTERING	..	..	19,0	..	294,7
723 11-99	ANLEGGSMASKINER, -UTSTYR OG DELER	..	..	71,8	..	901,6
725 11	MASKINER FOR FRAMST. AV PAPIRMASSE AV CELLULOSEFIBERMAT.	STK.	9	6,6	36	19,0
725 91	DELER TIL MASKINER SOM HØRER UNDER UNDERGRUPPE 725.1	TONN	224	8,2	2078	104,0
727 22	MASKINER TIL I NÆRINGSMIDDELINDUSTRIEN I.E.N.	STK.	77	17,7	1001	188,0
728 11-19	MASKINVERKTØY FOR SPESIELLE INDUSTRIER, OG DELER	..	..	8,3	..	86,0
728 31-39	MASKINER OG APPARATER FOR SORTERING, KNUSING, BLANDING OG ELTING MV., OG DELER	..	..	4,8	..	66,1
741 43-49	MASKINER, APPARATER, UTSTYR OG DELER FOR KJØLING OG FRYSING; VARMEPUMPER (IKKE TIL HUSHOLDNINGSBRUK)	..	..	22,5	..	210,5
742 60	SENTRIFUGALPUMPER I.E.N.	STK.	104	36,4	2696	515,6

TABELL 9. UTFØRSEL. VIKTIGERE VAREPOSTER ETTER SITC EXPORTS BY PRINCIPAL ITEMS OF THE SITC
(FORTS.)

VAREPOST-NR. ITEM NO.	VARESLAG COMMODITY	MENGDE-ENHET UNIT	DESEMBER 1995 MENGDE QUANTITY	DESEMBER 1995 VERDI VALUE	JAN.-DESEMBER 1995 MENGDE QUANTITY	JAN.-DESEMBER 1995 VERDI VALUE
				MILL. KR		MILL. KR
742 91, 95	DELER TIL PUMPER OG VÆSKEELEVATORER	TONN	58	12,4	758	204,1
743 61-69	APPARATER FOR FILTRERING OG RENSING AV VÆSKER OG GASSER	..	..	24,1	..	292,0
744 11-19	GAFFELTRUCKER O.A. LØFTE- OG STABLETRUCKER, TRAKTORER TIL BRUK PÅ JERNBANEPERRONGER O.L.	..	..	18,1	..	155,1
744 21-25	TALJER OG HEISVERK (UNNT. ELEVATORER MED HEISSPANN), VINSJER OG ANKERSPILL	STK.	443	46,5	4598	424,3
744 31-39	LOSSEBOMMER TIL SKIP; KRANER, HERU. KABELKRANER, MOBILE LØFTEKRANER, PORTALTRUCKER OG KRANTRUCKER	STK	28	16,1	763	453,2
744 91-94	DELER TIL MASKINER FOR LØFTING, LASTING ETC	TONN	197	20,3	3949	308,6
745 61-68	MEKANISKE APPARATER FOR SPREDNING AV VÆSKER OG PULVRE; BRANNSLUKNINGSAPPARATER, SPRØYTEPISTOLER	..	..	42,8	..	344,3
747 10-90	KRANER, VENTILER O.L.	TONN	143	27,8	2138	283,6
751 28	FRANKERINGS- OG BILLETTMASKINER O.L. MASKINER MED REGNEVERK	STK.	261	12,5	3968	204,9
752 10-90	DATABEHANDLINGSMASKINER OG ENHETER DERTIL	STK.	35095	115,6	418572	1324,2
764 11-19	ELEKTRISK UTSTYR FOR LINJETELEFONI OG -TELEGRAFI	STK.	43288	175,2	250524	1057,6
764 21-26	MIKROFONER,HØREFREKVENSFORSTERKERE, HØYTTALERE, HØRETELEFONER O.L.	STK.	45066	6,3	717812	88,3
764 31, 32	SENDERE FOR RADIOTELEFONI ELLER -TELEGRAFI, KRINGKASTING ELLER FJERNSYN	STK.	13219	153,2	58758	817,9
764 83	RADARAPPARATER, RADIONAVIGASJONSAPPARATER OG RADIO-FJERNSTYRINGSAPPARATER	STK.	152	10,2	3823	144,4
764 91	DELER TIL ELEKTRISK UTSTYR FOR LINJETELEFONI OG -TELEGRAFI	TONN	56	77,4	514	765,3
764 93	DELER TIL SENDERE OG MOTTAKERE FOR RADIO, FJERNSYN, RADIOTELEGRAFI OG -TELEFONI	TONN	167	43,1	1922	622,5
771 11,19	ELEKTRISKE TRANSFORMATORER	STK.	386251	37,6	3127217	465,4
771 21	STATISKE OMFORMERE	STK.	81532	20,1	554020	126,9
772 41-82	ELEKTRISKE APPARATER TIL Å SLUTTE, BRYTE, SIKRE ELLER FORBINDE EL. STRØMKRETSER, OG DELER TIL SLIKE APPARATER	TONN	483	74,0	5742	847,5
773 11-18	ISOLERT ELEKTRISK TRÅD OG KABEL (HERU. OPTISK KABEL), OGSÅ MED FORBINDELSESDELER	TONN	752	44,6	11668	660,7
774 11-13	ELEKTRODIAGNOSTIKKAPPARATER	TONN	21	37,5	162	273,7
775 82	ELEKTRISKE JORD- OG ROMOPPVARMINGSAPPARATER	STK.	54546	21,0	499123	189,7
775 86-89	ELEKTROTERMISKE HUSHOLDNINGSAPPARATER	STK.	122382	16,7	1412972	181,3
778 12	ELEKTRISKE AKKUMULATORER	STK.	10897	7,6	121566	106,0
782 11, 19	MOTORKJØRETØYER FOR TRANSPORT AV GODS	STK.	191	50,7	2362	607,6
784 31-39	DELER OG TILBEHØR TIL MOTORKJØRETØYER UNDER POS. 722, 781, 782 OG 783	TONN	2581	155,6	36529	2134,5
785 20	TOHJULSSYKLER O.A. SYKLER, UTEN MOTOR	STK.	3003	5,0	35463	55,4
786 30	BEHOLDERE (CONTAINERE), BESTEMT OG UTSTYRT FOR TRANSPORT MED ETT ELLER FLERE SLAGS TRANSPORTMIDLER	TONN	174	11,8	3916	195,6
792 15	HELIKOPTERE MED TOMVEKT OVER 2 000 KG	STK.	-	-	4	58,7
792 40	FLY O.A. LUFTFARTØYER MED MEKANISK DRIVANORDNING (UNNT. HELIKOPTRE) MED TOMVEKT OVER 15 000KG	STK.	-	-	-	-
793 11-19	LYSTBÅTER OG SPORTSBÅTER	STK.	65	11,9	5343	275,5
793 22	TANKFARTØYER, ALLE SLAG	BR.TONN	29273	178,0	390546	1672,2
793 24	FISKEFARTØYER; FARTØYER FOR BEARBEIDING ELLER KONSERVERING AV FISK	BR.TONN	962	65,0	17461	881,7
793 26, 27	KJØLESKIP O.A. FARTØYER FOR TRANSPORT AV LAST OG PERSONER	BR.TONN	52077	74,6	1331468	4790,6
793 28	PASSASJERSKIP O.L. SKIP FOR TRANSPORT AV PERSONER; FERGER, ALLE SLAG	BR.TONN	748	39,6	69048	2058,3
793 30	FARTØYER O.A. FLYTENDE MATERIELL BESTEMT FOR OPPHOGGING	STK.	-	-	-	-
793 55	BORE- ELLER PRODUKSJONSPLATTFORMER	STK.	-	-	1	217,7
813 11	LYSEKRONER O.A. BELYSNINGSUTSTYR FOR MONTERING I TAK ELLER PÅ VEGGER (UNNT. FOR OFFENTLIGE GATER, PLASSER ELLER VEGER	TONN	317	23,7	3011	257,0
813 13	ELEKTRISKE BORD-, SKRIVEBORD-, NATTBORD- ELLER GOLVLAMPER	TONN	70	9,4	688	90,0
813 15	ELKTRISKE LAMPER OG BELYSNINGSUTSTYR, I.E.N.	TONN	63	6,1	1001	97,1
821 11-19	SITTEMØBLER, OGSÅ DE SOM KAN OMGJØRES TIL SENGER, OG DELER	TONN	711	84,0	8564	972,7
821 21-29	SENGEBUNNER; MADRASSER, TEPPER, DYNER, PUTER	..	..	18,1	..	181,5
821 31-39	MØBLER, I.E.N. AV METALL	TONN	1065	13,8	10429	158,1
821 51-59	MØBLER, I.E.N. AV TRE	TONN	433	22,1	6300	296,0
872 33	APPARATER FOR OZON-, SURSTOFF- ELLER AEROSOLTERAPI SAMT APPARATER FOR KUNSTIG ÅNDEDRETT ELLER ANDRE TERAPEUTISKE PUSTEAPPARATER	TONN	19	7,2	212	76,7
874 11-14	KOMPASSER; ANDRE NAVIGASJONSINSTRUMENTER OG -APPARATER SAMT DELER	..	..	68,1	..	493,6
874 31-39	INSTRUMENTER OG APPARATER FOR MÅLING ELLER KONTROLL AV GJENNOMSTRØMNING ELLER NIVÅ AV VÆSKER, OG DELER	..	..	11,4	..	160,4
874 52	INSTRUMENTER, APPARATER OG MODELLER TIL DEMONSTRASJONSFORMÅL	TONN	60	46,6	810	327,8
874 61-79	INSTRUMENTER OG APPARATER FOR MÅLING ELLER KONTROLL AV ELEKTR. MENGDER OG FOR REGULERING	..	..	88,6	..	509,4
891 21-29	PATRONER, ANNEN AMMUNISJON, RAKETTER OG PROSJEKTILER	TONN	138	8,0	878	340,5
893 11-19	EMBALLASJE AV PLAST; PROPPER, LOKK, KAPSLER	TONN	1200	30,0	18610	463,5
896 11	MALERIER, TEGNINGER OG PASTELLER	TONN	1	8,5	7	89,2
899 72	KOSTER, BØRSTER, PENSLER MV., OGSÅ SOM DELER TIL MASKINER	TONN	98	14,6	1514	216,4

TABELL 10. INNFØRSEL. VIKTIGERE VARER GRUPPERT ETTER DET HARMONISERTE SYSTEM (HS)

IMPORTS OF PRINCIPAL COMMODITIES CLASSIFIED ACCORDING TO THE HARMONIZED SYSTEM (HS)

TEKSTEN TIL DE VARENUMMER SOM ER GITT I TABELLEN, FINNES I STATISTISK VAREFORTEGNELSE FOR UTENRIKSHANDELEN 1995, UTGITT I SERIEN NORGES OFFISIELLE STATISTIKK OG KAN FÅS VED HENVENDELSE TIL BYRÅET.
VAREFORTEGNELSEN ER OGSÅ INNARBEIDD I TOLLTARIFFEN, UTGITT AV TOLL- OG AVGIFTSDIREKTORATET. DEN ER TIL SALGS I BOKHANDELEN.

THE DESCRIPTIONS OF THE COMMODITY NUMBERS IN THE TABLE ARE GIVEN IN THE COMMODITY LIST FOR EXTERNAL TRADE STATISTICS, PUBLISHED BY THE CENTRAL BUREAU OF STATISTICS.
A COPY MAY BE OBTAINED FROM THE BUREAU.

MENGDEENHET	QUANTITY UNIT
.. = OPPGAVE MANGLER	NOT AVAILABLE
S = STYKKER	NUMBER, PIECES, HEADS
P = PAR	PAIRS
TG = 1000 GRAM	1000 GRAMMES
TL = 1000 LITER	1000 LITRES
U = KUBIKKMETER	CUBIC METRES
TU = 1000 KUBIKKMETER	1000 CUBIC METRES
B = BRUTTO REG. TONN	GROSS TONS
Z = MWH (MEGAWATTIME)	MWH (MEGA WATT HOURS)
V = KVADRATMETER	SQUARE METRES

OMFANG: VARER SOM I DEN AKTULLE MÅNED ELLER I GJENNOMSNITT HITTIL I ÅR HAR EN VERDI PÅ KR. 200 000 ELLER MER.

COVERAGE: COMMODITIES WHICH IN THE LAST MONTH OR AS AN AVERAGE DURING THE YEAR HAVE A VALUE OF NOK 200 000 OR MORE.

VARENR. COMMODITY CODE		DESEMBER 1995 MENGDE QUANTITY	DESEMBER 1995 VERDI VALUE	JANUAR-DESEMBER 1995 MENGDE QUANTITY	JANUAR-DESEMBER 1995 VERDI VALUE
		TONN	1000 KR.	TONN	1000 KR.
0000.0011		32	2966	424	33453
0000.0055		135	12778	2084	174040
KAP.00			15743		207493
0101.1100	S	9	105	126	2728
0101.1911	S	10	194	255	6054
0101.1919	S	35	2387	427	14283
0102.1000	S	1	29	271	4629
0105.1100	S	-	-	58363	3230
0105.1101	S	9970	596	43955	2989
0106.0010	S	1452	1362	3675	3155
0106.0091	S	6289	2105	6429	2519
0106.0099		1	312	38	11000
KAP.01			7184		53433
0201.1000		200	3590	1584	24592
0201.3001		3	111	67	3575
0202.3000		81	4152	1005	33254
0203.1100		393	7314	2315	41611
0203.1200		3	61	558	12319
0203.2200		14	346	250	5732
0203.2900		55	1065	1788	29022
0204.3000		4	98	243	4642
0204.4200		15	311	335	7350
0206.4100		4	28	354	2691
0207.1000		-	-	305	4854
0207.2100		21	256	729	10913
0208.9020		2	222	272	10929
0208.9030		2	224	39	3206
0208.9041		1	87	38	3930
0208.9042		15	1190	78	5657
0208.9099		13	1050	151	11816
0209.0000		59	360	1056	5950
0210.9000		11	220	135	3445
KAP.02			21635		238506
0301.1000		5	1148	43	10628
0302.1101		25	544	159	3783
0302.2101		21	217	108	1194
0302.4001		189	230	189	230
0302.5000		4713	44469	76036	719950
0302.6200		260	1528	4755	28908
0302.6300		3	19	604	2410
0302.6400		3609	13140	78422	210524
0302.6902		0	2	345	5406
0302.6909		301	941	1419	11332
0302.7000		23	180	300	2832
0303.2101		2	66	358	9405
0303.2109		17	445	127	3134
0303.2209		-	-	826	2810
0303.2909		135	1958	426	6142
0303.3101		23	551	78	2444
0303.3102		32	704	353	13342
0303.6000		2519	29990	22171	229963
0303.7200		27	132	2350	11253
0303.7402		8	34	1742	5186
0303.7909		51	349	341	5035
0303.8000		35	43	279	3837
0304.1003		14	234	38	660
0304.1008		4	113	119	2949
0304.2002		186	3113	313	5424
0304.2003		220	4517	1354	29264
0304.2004		71	948	429	5943
0304.2008		8	484	69	2326
0304.2009		212	2052	1024	13162

VARENR. COMMODITY CODE		DESEMBER 1995 MENGDE QUANTITY	DESEMBER 1995 VERDI VALUE	JANUAR-DESEMBER 1995 MENGDE QUANTITY	JANUAR-DESEMBER 1995 VERDI VALUE
		TONN	1000 KR.	TONN	1000 KR.
0304.9000		145	2228	1540	17338
0305.3008		12	375	70	1974
0305.3009		6	236	31	1298
0305.4900		3	259	60	4088
0305.6200		-	-	2797	67509
0305.6903		-	-	128	3361
0306.1200		-	-	264	10420
0306.1301		288	3793	12004	170160
0306.1302		417	11120	4491	124824
0306.1309		23	1587	526	20862
0306.1400		14	130	87	2630
0306.1900		1	112	333	13893
0306.2200		4	304	48	4371
0306.2300		-	-	252	3772
0307.2901		79	3889	316	14903
0307.2909		-	-	99	4851
0307.3900		4	63	5246	33138
0307.4900		10	304	156	2768
KAP.03			133391		1877239
0404.1000		6	233	253	2675
0406.1000		84	3362	524	22050
0406.2000		6	436	48	2712
0406.4000		96	5470	992	57938
0406.9000		123	4793	787	34337
0407.0019		111	1032	155	1386
0408.1100		45	1081	336	6903
0408.9100		12	221	364	7488
0409.0000		4	85	345	2979
KAP.04			16969		143381
0504.0000		83	5954	790	64718
0505.1000		3	604	36	5078
0508.0000		29	195	448	4837
0511.1000		0	462	0	1052
0511.9911		140	754	731	3733
KAP.05			8200		88715
0601.1001		20	818	1878	63638
0601.1002		0	8	35	2439
0601.1009		0	22	524	17726
0601.2000		17	551	44	1570
0602.1020		7	596	126	8515
0602.2000		21	848	137	3027
0602.3010		24	664	719	17260
0602.3090		7	230	360	6525
0602.4000		98	5518	377	18103
0602.9931		164	4517	2347	35562
0602.9932		4	71	311	6232
0602.9940		125	3819	907	30082
0602.9950		169	5328	3711	106217
0602.9960		2	229	602	2470
0602.9970		32	1007	772	11499
0603.1011		12	1016	74	7470
0603.1012		79	6297	446	41753
0603.1091		94	6508	1211	72639
0603.1099		32	3031	574	46041
0603.9000		8	601	167	14197
0604.1000		8	242	33	804
0604.9192	S	274024	16147	331403	19730
0604.9199		61	2771	481	26165
0604.9900		7	234	78	3132
KAP.06			61445		566464
0701.9010		-	-	16738	69050

TABELL 10 (FORTS.). INNFØRSEL. VIKTIGERE VARER GRUPPERT ETTER DET HARMONISERTE SYSTEM (HS)
IMPORTS OF PRINCIPAL COMMODITIES ACCORDING TO THE HARMONIZED SYSTEM (HS)

VARENR.	DESEMBER 1995		JANUAR-DESEMBER 1995		VARENR.	DESEMBER 1995		JANUAR-DESEMBER 1995	
	MENGDE	VERDI	MENGDE	VERDI		MENGDE	VERDI	MENGDE	VERDI
	TONN	1000 KR.	TONN	1000 KR.		TONN	1000 KR.	TONN	1000 KR.
0701.9020	3387	5877	33452	89946	0811.9009	106	992	964	12442
0702.0011	1515	14899	9405	82366	0813.1000	37	670	341	5642
0702.0030	-	-	740	5054	0813.2000	154	2631	1195	20500
0702.0040	-	-	1247	7947	0813.3000	9	250	129	3802
0703.1011	-	-	2827	12793	0813.5010	9	404	77	2212
0703.2000	36	401	356	5644	KAP.08		146096		1555226
0703.9001	9	55	947	7057					
0704.1031	33	320	641	5228	0901.1100	3563	64493	37104	839957
0704.1041	349	2908	2637	22845	0901.1200	59	1213	97	2236
0704.1050	247	2532	2215	21806	0901.2100	35	1351	435	17419
0704.9060	56	309	4539	29743	0902.3000	57	5010	775	68572
0705.1111	-	-	1071	9465	0902.4000	10	248	65	2160
0705.1121	23	193	452	4090	0904.1100	14	292	178	4494
0705.1130	241	2318	808	7681	0904.1200	11	420	206	6285
0705.1170	33	482	87	1201	0904.2000	11	477	251	9201
0705.1910	9	137	173	2567	0908.3000	3	104	72	2410
0705.1990	17	278	157	2226	0910.9100	7	288	266	7770
0706.1011	-	-	2653	11322	0910.9990	20	625	305	9090
0707.0010	-	-	1265	9952	KAP.09		75139		981031
0707.0020	125	658	1075	7446					
0707.0030	902	9042	2443	30834	1001.1000	5273	7117	26529	30593
0709.2010	-	-	90	3036	1001.9000	19696	26379	99008	113424
0709.2090	6	270	56	1883	1002.0000	-	-	25282	15337
0709.3000	24	359	308	3809	1003.0000	-	-	161395	105855
0709.4020	105	576	754	4983	1004.0000	28	91	59960	44332
0709.5110	149	2920	2218	44323	1005.9010	2179	2402	32754	26937
0709.5190	43	969	235	6572	1005.9090	68	448	1030	5301
0709.6010	76	721	2546	34794	1006.3010	1079	4532	11749	47024
0709.6020	307	3290	2447	44512	1007.0010	-	-	24048	21856
0709.9091	25	386	335	4137	KAP.10		41353		415498
0709.9099	55	1119	640	12376					
0710.2100	3	23	593	3538	1101.0000	47	133	1341	4467
0710.4090	42	264	765	5512	1104.2310	-	-	10312	19562
0710.8020	1	10	380	2939	1106.3090	5	178	76	2711
0710.8091	108	649	646	3882	1107.1090	3738	8423	28925	60011
0710.8094	158	1569	1416	15043	1107.2090	265	803	5010	12285
0710.8095	130	908	1134	8494	1108.1190	74	323	1294	4836
0710.8099	40	339	596	4276	1108.1290	329	1366	4927	18512
0712.1000	33	541	314	4667	1108.1300	-	-	1642	8482
0712.2000	38	663	581	10627	1109.0090	20	145	455	3369
0712.3001	7	1377	43	8287	KAP.11		11812		145502
0712.9091	84	2607	486	14932					
0712.9099	18	1178	233	15410	1201.0010	-	-	9352	20000
0713.1000	416	1627	4234	16333	1201.0090	24248	40789	297846	469360
0713.3100	31	286	174	1527	1202.1090	52	567	235	2929
0713.3900	33	253	141	754	1202.2090	371	2540	3746	27671
KAP.07		65659		765022	1204.0090	78	261	1106	3685
					1206.0010	79	365	522	2258
0801.1001	40	227	622	3841	1206.0090	525	2192	2985	14856
0801.3000	16	669	172	6425	1207.4090	13	185	532	6056
0802.1200	59	2660	1691	61922	1209.2300	8	102	468	7230
0802.2100	0	10	512	6870	1209.2400	-	-	483	7986
0802.2200	82	1959	1265	31377	1209.2500	52	451	1967	15906
0802.3100	1	16	322	4422	1209.2600	-	-	150	2536
0802.3200	23	927	185	6721	1209.2990	-	-	436	5341
0802.5000	24	766	46	1468	1209.3000	0	525	5	3961
0802.9099	18	727	276	7727	1209.9110	1	1625	14	8861
0803.0001	3505	14343	59549	262401	1209.9191	0	266	0	1454
0804.1000	12	255	200	4215	1209.9199	1	898	26	5900
0804.2090	3	63	399	5343	1209.9900	1	338	52	4743
0804.3000	91	654	598	4149	1210.2001	12	549	133	7656
0804.4000	54	465	700	8055	1211.9000	10	549	129	7285
0804.5000	17	189	400	5788	1212.2090	793	1910	4961	13077
0805.1090	3198	18625	38219	188742	1212.9190	16	842	178	9327
0805.2090	4125	32046	18925	133139	1214.9010	200	332	3209	9299
0805.3021	282	2201	2806	18269	1214.9091	1588	2632	17062	27205
0805.4090	64	432	994	5965	KAP.12		58342		699455
0806.1011	1182	13829	11479	106702					
0806.1091	-	-	3489	44219	1301.2000	136	3967	978	31354
0806.2000	395	4396	3547	37937	1301.9000	11	427	78	1937
0807.1001	2	11	4431	19091	1302.1100	1	1358	7	10212
0807.1009	74	544	2128	13938	1302.1200	8	178	105	2805
0808.1011	68	408	12035	71892	1302.2000	15	1105	175	13545
0808.1021	4146	25274	9716	52263	1302.3200	1	59	75	2401
0808.1031	-	-	3905	18872	1302.3901	4	196	108	7263
0808.1040	-	-	11532	61783	1302.3909	0	33	64	5238
0808.2011	-	-	729	5074	KAP.13		7663		79280
0808.2021	92	530	2210	12318					
0808.2031	1700	8921	2505	13634	1401.1000	1	36	759	3079
0808.2041	-	-	1672	10146	KAP.14		193		5469
0808.2050	-	-	6031	38601					
0809.2009	0	17	335	7337	1504.1091	136	1425	939	8314
0809.3010	-	-	1422	12537	1504.1099	3	121	164	4534
0809.3030	0	4	1366	14148	1504.2011	5	62	1002	2877
0809.3090	1	20	638	5371	1504.2021	11	61	312	2701
0809.4010	-	-	272	3359	1504.2031	6703	23870	171996	414297
0809.4021	-	-	731	7804	1506.0099	285	694	6180	16866
0809.4051	5	96	241	3039	1507.1090	4	23	1223	5412
0810.1011	-	-	929	18257	1507.9090	56	377	1101	6755
0810.1023	-	-	555	12834	1508.1090	1	4	910	6663
0810.1030	7	373	83	2326	1509.1090	2	70	469	9370
0810.4010	2	26	370	5868	1509.9090	18	537	688	15571
0810.9010	4	197	287	13379	1511.9099	789	3926	13168	69696
0810.9091	147	1323	2579	23064	1513.1190	530	2397	5547	24852
0810.9099	29	385	242	3559	1513.1999	-	-	423	2790
0811.1001	50	392	197	1665	1514.9090	81	420	1345	8589
0811.1009	246	1741	2174	20262	1515.2990	63	264	513	3174
0811.2009	285	3943	1646	23880	1515.9031	2	512	45	8296
0811.9001	24	67	1180	21606	1515.9099	6	151	165	4900
0811.9002	2	106	276	13599	1516.2099	68	720	700	7317

TABELL 10 (FORTS.). INNFØRSEL. VIKTIGERE VARER GRUPPERT ETTER DET HARMONISERTE SYSTEM (HS)
IMPORTS OF PRINCIPAL COMMODITIES ACCORDING TO THE HARMONIZED SYSTEM (HS)

VARENR.	DESEMBER 1995		JANUAR-DESEMBER 1995	
	MENGDE	VERDI	MENGDE	VERDI
	TONN	1000 KR.	TONN	1000 KR.
1517.9091	22	452	44	834
1517.9098	54	687	472	6420
1517.9099	-	-	662	9798
1518.0099	3	43	222	2876
1519.1990	31	352	1154	9463
1519.2090	77	947	1235	13362
1520.1090	54	758	519	7302
1520.9090	135	1452	1285	15048
KAP.15		42095		720765
1602.4910	1	56	145	5555
1603.0099	-	-	84	2542
1604.1204	66	1685	578	15545
1604.1205	4	101	152	3294
1604.1206	75	1367	504	9934
1604.1209	19	333	122	2325
1604.1400	56	933	856	11690
1604.1600	13	304	98	4999
1604.1902	65	1682	282	7588
1604.1903	70	1381	572	13160
1604.1905	32	1206	763	22889
1604.1909	13	193	158	4075
1604.2004	208	3746	2930	55931
1604.2005	117	1367	1444	16998
1604.2007	1	41	187	3488
1604.2009	3	85	107	3833
1604.3002	17	481	283	8848
1605.2001	123	5556	1350	73122
1605.2002	5	170	47	2872
1605.2009	30	1571	248	11451
1605.9000	17	383	302	8990
KAP.16		23465		305439
1701.1190	190	541	4384	12070
1701.9991	866	4280	8699	43002
1701.9995	2530	7422	38239	117270
1701.9999	9258	21970	108403	277178
1702.1090	42	275	700	5187
1702.2090	27	377	114	1313
1702.3000	257	1496	3449	19559
1702.5090	18	121	433	3291
1702.9040	19	336	187	3235
1702.9099	142	1023	1997	14211
1703.1010	-	-	26550	19666
1703.1090	1276	1002	4262	3373
1703.9010	-	-	24718	13779
1703.9090	-	-	8329	5930
1704.1000	41	1845	559	21530
1704.9010	61	1809	1749	46458
1704.9091	45	1175	934	25423
1704.9092	241	9092	3504	116752
1704.9099	578	13775	8515	196285
KAP.17		66864		948652
1801.0000	-	-	1213	13605
1803.1000	307	4791	1396	23028
1803.2000	3	49	195	3147
1804.0000	297	7847	3245	87328
1805.0000	101	967	1259	12647
1806.1000	22	117	748	10215
1806.2090	17	413	843	15412
1806.3100	491	23469	5883	204697
1806.3200	233	7116	2340	74155
1806.9010	328	11982	4315	159473
1806.9090	150	3050	1645	34422
KAP.18		59863		638923
1901.2091	15	218	156	2425
1901.2092	31	537	487	8104
1901.2099	32	451	503	6774
1901.9090	102	3150	1336	43064
1902.1100	28	421	358	5191
1902.1900	186	1436	2343	17137
1902.2099	8	283	205	6455
1902.3001	47	536	619	8261
1902.3009	14	291	226	4774
1904.1010	217	2893	3152	40750
1904.1090	193	4617	3498	85569
1904.9020	115	947	1332	10783
1904.9090	53	952	732	11428
1905.1000	349	4371	5255	62571
1905.3001	418	7161	7128	119310
1905.3002	82	1798	1416	29554
1905.4000	104	1702	1908	19954
1905.9010	17	580	218	6748
1905.9022	92	954	573	6254
1905.9031	110	2565	2242	47855
1905.9033	9	207	201	4328
1905.9034	42	775	931	17748
1905.9090	969	16700	12985	232563
KAP.19		54067		803321
2001.1001	21	214	247	2021
2001.9050	-	-	417	5764
2001.9059	47	804	380	5884
2002.1001	346	1301	3069	10564
2002.9010	537	3606	6039	38299
2002.9091	188	1034	926	4203
2003.1001	138	1075	5663	48389
2004.9099	-	-	221	3497

VARENR.	DESEMBER 1995		JANUAR-DESEMBER 1995	
	MENGDE	VERDI	MENGDE	VERDI
	TONN	1000 KR.	TONN	1000 KR.
2005.2090	180	2596	1861	28108
2005.5100	48	207	1547	7156
2005.6000	41	286	1026	7590
2005.7000	37	568	483	5810
2005.8090	347	2139	5966	40764
2005.9004	51	324	237	1512
2005.9009	169	1710	2129	19784
2007.9901	121	2321	1657	31017
2007.9909	31	796	123	1644
2008.1110	24	411	306	5315
2008.1191	98	1880	790	16356
2008.1900	149	3361	1604	39929
2008.2000	516	2967	5028	27310
2008.3091	4	45	371	2860
2008.4000	108	685	1442	7875
2008.5000	78	636	812	6297
2008.7000	176	923	2379	11351
2008.9200	-	-	2377	18959
2008.9201	199	1351	1367	8856
2008.9209	90	1493	651	8690
2009.1120	17	201	142	1345
2009.1130	827	8468	12226	120474
2009.1199	73	722	711	5991
2009.1991	24	87	1398	5361
2009.1999	17	139	346	2892
2009.2000	2	48	250	3116
2009.3091	22	249	122	1360
2009.3099	23	378	374	4894
2009.6000	96	1168	1876	19956
2009.7000	127	1273	1812	17888
2009.8020	2	102	193	2940
2009.8090	34	918	819	19071
2009.9000	46	1411	1125	16799
KAP.20		50036		670754
2101.1010	84	5351	769	84688
2101.1093	2	232	70	2725
2101.1094	21	887	43	1911
2102.1010	11	202	80	2202
2102.1020	11	74	343	4238
2102.2010	2	14	75	3264
2103.1000	22	341	382	6539
2103.2010	81	824	1668	15432
2103.2020	214	2133	2137	24562
2103.3009	19	222	156	1916
2103.9090	228	6323	3985	97330
2104.1020	15	631	191	11271
2104.1050	27	651	380	11920
2104.1090	23	755	508	19181
2105.0010	1	19	1109	25630
2105.0020	5	122	1161	25761
2105.0090	2	34	897	13273
2106.1000	922	4136	4768	26742
2106.9010	7	544	79	4078
2106.9030	86	2741	1118	91608
2106.9041	43	3632	376	37712
2106.9042	68	4248	1247	80648
2106.9050	74	891	540	7443
2106.9090	355	20525	4643	262187
KAP.21		56377		875778
2201.1000 TL	20	71	800	3155
2202.1000 TL	226	761	5212	34505
2202.9010 TL	22	382	231	4179
2202.9020 TL	152	681	2950	13327
2202.9030 TL	32	671	178	3144
2202.9090 TL	78	1529	1230	16622
2203.0001 TL	33	223	35	237
2203.0002 TL	126	1194	3307	29670
2203.0003 TL	17	177	284	2696
2204.1009 TL	167	4661	1311	44757
2204.2109 TL	967	25395	11283	278757
2204.2909 TL	1005	8079	18436	158998
2205.1009 TL	111	2483	1402	30551
2207.1090 TL	90	399	603	3826
2207.2000 TL	0	4	1618	8055
2208.1000 TL	3	372	72	19229
2208.2000 TL	104	7434	2168	128262
2208.3000 TL	86	3446	1777	70553
2208.4000 TL	9	369	113	3762
2208.5000 TL	40	1087	389	11445
2208.9001 TL	148	2947	2064	40314
2208.9002 TL	99	5265	1099	58678
2208.9003 TL	6	232	107	3663
2208.9009 TL	48	1983	915	38673
2209.0000	22	178	176	3015
KAP.22		70403		1014918
2301.1000	1	5	559	2834
2301.2010	1753	7937	45062	192173
2301.2090	628	2675	76700	311452
2303.1010	-	-	7587	17768
2303.1090	39	278	552	3507
2303.2010	153	238	7295	9031
2304.0090	992	3454	4681	18376
2306.4010	1525	1456	1525	1456
2306.9090	401	1283	406	1360
2309.1011	394	2319	5901	36783
2309.1012	708	4325	9159	60055
2309.1091	1412	9640	18844	126831

TABELL 10 (FORTS.). INNFØRSEL. VIKTIGERE VARER GRUPPERT ETTER DET HARMONISERTE SYSTEM (HS)
IMPORTS OF PRINCIPAL COMMODITIES ACCORDING TO THE HARMONIZED SYSTEM (HS)

VARENR.		DESEMBER 1995		JANUAR-DESEMBER 1995		VARENR.		DESEMBER 1995		JANUAR-DESEMBER 1995	
		MENGDE	VERDI	MENGDE	VERDI			MENGDE	VERDI	MENGDE	VERDI
		TONN	1000 KR.	TONN	1000 KR.			TONN	1000 KR.	TONN	1000 KR.
2309.1092		480	3663	6483	48955	2710.0025	U	74	288	14151	17033
2309.9030		9	293	156	3038	2710.0026	U	26311	22753	750394	648405
2309.9040		164	1122	23645	165980	2710.0027	U	-	-	14708	13407
2309.9050		233	1584	1553	10845	2710.0029	U	28	78	18116	18906
2309.9080		72	512	829	7284	2710.0091	U	19467	13197	526244	377166
2309.9090		180	1252	5548	32462	2710.0093	U	20397	13256	179912	117991
KAP.23			42188		1060263	2710.0094	U	22	62	8814	3493
						2710.0095		4323	20306	74887	341001
2401.1000		55	2189	2009	57618	2710.0096		128	2344	1850	30862
2401.2000		39	2532	801	23488	2710.0099		1634	7208	39522	140068
2401.3000		67	469	1179	8997	2711.1100		5808	3874	83932	62628
2402.1001		2	1109	32	11570	2711.1200		22237	22913	421955	381670
2402.1009		1	570	12	6888	2711.1300		15009	12540	201909	153600
2402.2002		106	18739	1014	177062	2711.1900		33	244	307	2187
2402.2003		19	2656	342	48065	2712.1000		1	19	664	5196
2403.1000		18	1677	185	16969	2712.2000		193	1084	2763	15968
2403.9990		25	1913	336	32485	2712.9000		421	2359	6422	31344
KAP.24			32126		386337	2713.1100		1842	1129	116562	95822
						2713.1200		36413	37735	289992	268536
2501.0001		28175	10855	271997	118265	2713.2000		3950	4248	267263	227314
2501.0002		41414	11942	266314	76878	2713.9000		23394	5096	63977	30004
2501.0003		8360	2806	55048	22401	2715.0000		105	754	4229	21670
2501.0009		10653	3643	99045	40411	2716.0000	2	27215	3977	2200513	248021
2502.0000		18863	4415	253343	55957	KAP.27			395411		6525688
2504.9000		29	110	591	3890						
2505.1000		18428	5101	207016	58253	2801.1000		441	416	6275	4937
2505.9001		821	540	10568	6288	2801.2000		17	1203	591	39396
2505.9009		2108	1154	33919	22287	2803.0000		175	1098	2819	21701
2506.1001		24967	4874	378876	74861	2804.2100		644	1896	4709	14814
2506.1002		16	144	478	3083	2804.2900		4	547	104	12665
2506.2100		20605	5466	252599	60292	2804.6100		57	509	699	8930
2507.0000		16108	10258	224218	148187	2804.6900		407	3019	8005	49919
2508.1000		4321	3514	28440	23015	2805.2100		35	784	453	9705
2508.4000		104	337	1740	6924	2805.2200		7	481	20	1577
2508.5000		20	39	3319	5791	2805.3000		20	1063	320	16709
2508.7000		-	-	4556	5125	2806.1000		486	396	4065	3993
2509.0000		487	410	6919	8153	2808.0000		245	495	11505	15716
2510.2000		29460	11863	604997	224758	2809.2000		242	930	3988	17045
2511.1000		574	1752	108669	34985	2810.0000		39	219	353	1715
2512.0000		37	104	1079	3314	2811.1100		0	10	296	2641
2513.1100		9	37	10952	3695	2811.2100		0	34	2374	4092
2514.0000		107	583	650	2839	2811.2200		183	2220	1489	30860
2515.1100		55	218	305	1419	2811.2300		530	912	9737	13318
2515.1200		49	247	256	1900	2811.2900		81	813	832	5108
2516.1100		534	247	6575	4921	2812.9000		4	144	84	3309
2516.9009		48	121	1376	2916	2814.1000		23238	31533	325571	492174
2517.1000		6554	1803	70054	17820	2814.2000		139	271	1446	2205
2517.4900		26	142	1366	2702	2815.1100		271	947	2437	8659
2518.1001		53	49	4724	3846	2815.1200		7810	7664	52288	58699
2518.1002		44	77	3620	2708	2815.2000		163	606	2341	6776
2519.1000		40	180	1700	6315	2817.0010		266	2252	2669	22116
2519.9000		1	12	3815	5098	2818.1000		136	810	1147	7185
2520.1000		3470	444	66096	8750	2818.2000		169370	268519	1576786	2491168
2520.2000		18235	2115	244012	32477	2818.3000		305	1357	35638	44544
2521.0000		17037	2803	163329	25342	2821.1000		117	722	1398	15183
2522.1000		2525	1756	17186	13015	2822.0000		83	1415	1018	15104
2522.3000		384	320	8845	6729	2823.0000		63	904	1945	24349
2523.2100		61	71	3745	4479	2824.9000		42	242	653	3759
2523.2900		8483	3372	113233	46385	2825.5000		0	17	178	3527
2523.3000		94	388	1445	5287	2825.6000		-	-	628	23027
2523.9000		7806	3004	50781	22535	2825.8000		11	363	175	6020
2526.2000		1390	1626	15284	18247	2826.1200		96	408	6491	27608
2529.2200		3597	3022	45407	38134	2826.2000		551	561	3318	3437
2530.1000		96	255	3089	4454	2826.3000		84	273	699	3395
2530.2000		-	-	36950	26879	2826.9000		96	1446	1347	21091
2530.9000		766	1287	8256	11358	2827.1000		107	256	718	2084
KAP.25			104112		1344944	2827.2000		1345	1503	31915	33083
						2827.3100		1391	2699	3039	5089
2601.1100		58385	9076	66710	12031	2827.3600		75	348	1153	5498
2602.0000		50148	23501	734973	449828	2827.3900		19	377	548	5783
2606.0000		-	-	32747	9928	2827.4900		80	1582	774	4301
2608.0000		18490	54050	123148	362208	2827.5100		-	-	2550	12406
2614.0000		6060	4834	13444	11623	2827.5900		-	-	532	2472
2618.0000		26	128	7941	2631	2827.6000		19	1879	25	2382
2619.0000		38831	13164	142025	52210	2829.1100		195	593	2646	8054
2620.1100		375	1648	3507	15896	2830.1000		147	317	446	1496
2620.1900		320	902	33539	95452	2831.1000		67	545	1213	9824
2620.4000		1268	120	87477	5101	2832.1000		229	770	3783	12599
2620.9000		6838	2124	84528	28985	2832.2000		125	319	1252	3711
2621.0000		1591	588	27703	15271	2833.1100		291	327	2722	3062
KAP.26			125421		1268875	2833.1900		282	636	685	1115
						2833.2200		995	1499	12794	19303
2701.1100		18232	12776	106412	76849	2833.2500		40	190	1053	4917
2701.1200		11151	6117	155511	86667	2833.2700		20	132	624	3304
2701.1900		43251	23685	632929	316445	2833.2900		76	442	1771	7898
2702.1000		3962	2436	32845	16564	2834.1000		77	333	706	3543
2703.0001		1101	1433	17176	17695	2834.2900		11	101	820	2605
2704.0001		46591	34197	501352	365227	2835.2200		94	414	1786	7598
2704.0005		18	40	17369	16451	2835.2600		165	485	1695	5218
2706.0000		39	290	673	4153	2835.2900		154	667	3319	11210
2707.5000		263	773	3518	8433	2835.3900		57	558	517	5319
2707.9100		145	384	1691	4493	2836.2000		3963	4092	55042	52716
2708.1000		7093	13695	127373	240441	2836.3000		59	166	1727	4844
2709.0000		60846	50813	1398124	1051031	2836.4000		27	179	1983	8617
2710.0012	U	75098	68307	857696	778482	2836.5000		261	675	821	3879
2710.0013	U	197	1191	30808	42627	2836.9200		90	587	937	7214
2710.0015	U	1687	2948	22935	36832	2836.9900		155	702	397	4078
2710.0016	U	10	14	120072	103334	2839.1900		143	584	4309	11332
2710.0019	U	1	1	3077	6767	2840.1900		-	-	4428	10990
2710.0021	U	55	162	97663	88128	2840.3000		42	281	249	1575

TABELL 10 (FORTS.). INNFØRSEL. VIKTIGERE VARER GRUPPERT ETTER DET HARMONISERTE SYSTEM (HS)
IMPORTS OF PRINCIPAL COMMODITIES ACCORDING TO THE HARMONIZED SYSTEM (HS)

VARENR.	DESEMBER 1995		JANUAR-DESEMBER 1995		VARENR.	DESEMBER 1995		JANUAR-DESEMBER 1995	
	MENGDE	VERDI	MENGDE	VERDI		MENGDE	VERDI	MENGDE	VERDI
	TONN	1000 KR.	TONN	1000 KR.		TONN	1000 KR.	TONN	1000 KR.
2841.1000	32	214	158	1154	2918.1510	36	337	1420	11308
2841.3000	220	1135	1365	7415	2918.1910	-	-	299	3755
2841.6009	301	633	301	637	2918.2990	2	164	34	3220
2844.4000	3	3831	29	34113	2918.3010	26	405	592	9312
2847.0000	1696	4775	19716	62056	2918.3090	20	309	382	6177
2849.1000	199	658	2322	7267	2918.9010	-	-	69	4066
2849.2000	520	1850	4930	17116	2918.9090	2	1608	95	12861
2849.9000	2	407	27	1742	2919.0000	16	245	224	4390
2850.0009	72	1072	895	12139	2920.9000	164	3126	2924	40165
2851.0000	28	890	212	7495	2921.1102	9	206	107	3153
KAP.28		379677		4060715	2921.1900	70	720	1374	13192
					2921.2200	8	493	187	10980
2901.1000	13115	11220	217544	189531	2921.2900	57	1226	1082	22042
2901.2100	5601	13359	56514	155729	2921.3000	0	13	94	3511
2901.2200	-	-	28600	93437	2921.5190	9	204	40	1117
2901.2910	10	220	490	2716	2922.1100	22	132	506	3539
2902.3000	3	42	1414	3072	2922.1200	41	211	1022	5939
2902.4200	-	-	2597	6535	2922.1909	55	638	511	6500
2902.4400	0	11	875	2691	2922.4100	258	3465	1753	27242
2902.5000	2069	7728	34485	227147	2922.4210	18	134	478	3933
2902.9000	103	701	1071	8433	2922.4290	22	556	97	1149
2903.1200	20	145	392	2977	2922.4909	452	2656	4423	25707
2903.1500	:	18540	:	225927	2922.5000	34	975	558	11890
2903.1900	3	14	329	2924	2923.1000	0	1	170	2657
2903.2100	-	-	1200	9058	2923.2000	8	194	143	2868
2903.2200	67	454	214	1377	2923.9000	7	148	1381	24860
2903.2300	91	333	923	3572	2924.1001	21	489	57	1169
2903.2900	30	196	429	3949	2924.1009	11	1163	282	8894
2903.3000	18	1219	51	8004	2924.2901	-	-	39	8445
2903.4002	18	574	238	5286	2924.2909	86	15774	654	157651
2903.4003	10	212	23	663	2925.2000	0	29	20	2722
2903.4009	21	431	470	13236	2929.1000	309	5774	2645	45378
2903.5900	8	322	44	3075	2929.9000	1	13	78	2552
2904.1000	79	470	751	4264	2930.4000	12	284	376	9025
2905.1100	2489	:	56270	:	2930.9000	13	324	189	3704
2905.1210	1	45	554	2573	2931.0090	62	5347	946	65959
2905.1220	1280	5820	9287	45800	2932.1200	25	390	25	390
2905.1300	120	605	4065	28453	2932.1310	23	244	609	6653
2905.1400	56	294	3089	18114	2932.1900	26	344	164	2125
2905.1700	44	273	1123	6643	2932.9009	2	205	24	976
2905.1900	18	218	154	2013	2933.1100	2	234	25	3098
2905.2900	1	231	1	233	2933.2900	0	33	57	2634
2905.3100	228	1283	2550	13699	2933.3909	2	597	18	5417
2905.3200	50	519	6413	51910	2933.4000	0	40	64	3781
2905.3900	53	740	2922	31203	2933.6100	391	3239	8013	68865
2905.4100	13	217	113	1876	2933.6900	29	1094	429	17026
2905.4200	49	642	1222	17247	2933.7900	3	280	79	3290
2905.4400	58	512	715	6940	2933.9000	0	130	71	3822
2905.4900	17	572	246	6336	2934.9000	1	121	57	12175
2906.2100	-	-	315	4541	2935.0000	8	403	41	3223
2907.1100	1073	3068	4254	18792	2936.2100	3	615	21	5277
2907.2100	44	1717	926	33032	2936.2700	14	1371	357	48265
2907.2900	20	475	142	4177	2936.2800	1	335	63	8833
2909.1900	1480	2396	29113	49163	2936.2900	3	347	193	18862
2909.4100	248	1032	1635	8086	2936.9000	31	3602	1075	75479
2909.4200	136	987	1538	9474	2937.2900	0	272	0	526
2909.4300	26	281	702	6533	2937.9100	0	235	0	266
2909.4400	235	1100	853	5300	2938.9010	0	386	0	386
2909.4900	773	3912	6121	39064	2941.1000	1	400	18	4672
2909.5000	101	3786	870	31171	2941.9000	0	11	21	7227
2909.6000	4	66	124	5476	2942.0000	11	263	80	2950
2910.3000	231	2917	1761	21573	KAP.29		183854		3071013
2910.9000	-	-	80	2767					
2911.0000	-	-	275	3656	3001.9000	0	56	13	6339
2912.1900	115	1636	1986	27832	3002.1000	32	3021	490	38206
2914.1100	4	69	837	5651	3002.2000	2	8481	15	45912
2914.1300	24	205	217	1192	3002.3900	6	13674	43	90590
2914.6900	14	1719	39	5046	3002.9000	18	21056	228	132572
2915.1100	1056	:	18824	:	3003.2000	0	1037	10	5158
2915.1200	60	198	5502	10998	3003.3100	1	13417	3	33322
2915.2100	23	136	5045	25695	3003.9000	70	34984	645	471746
2915.2400	91	625	4252	25358	3004.1000	1	772	84	19580
2915.3100	0	5	937	6661	3004.2000	9	6523	140	116735
2915.3200	:	-	:	44107	3004.3100	1	8216	42	125763
2915.3300	1	12	905	8157	3004.3200	1	1236	41	40854
2915.3900	77	1052	972	14204	3004.3900	8	4991	100	110004
2915.5010	19	237	160	2092	3004.4000	13	714	102	9276
2915.7010	1	24	2092	12712	3004.5000	10	1855	54	13786
2915.9010	60	484	2087	21559	3004.9001	1	284	51	10466
2915.9090	48	2392	780	27429	3004.9009	389	190109	4523	2193728
2916.1200	60	687	768	12059	3005.1000	27	2745	276	32753
2916.1310	47	702	318	4216	3005.9001	25	484	92	3264
2916.1400	54	973	858	14328	3005.9002	6	768	96	9875
2916.1990	12	612	137	5261	3005.9009	66	6229	697	60835
2916.3200	4	194	102	3827	3006.1000	5	3010	80	34691
2917.1210	22	192	263	2555	3006.3000	1	1577	29	8113
2917.1220	45	409	443	5156	3006.4000	4	2191	70	39139
2917.1400	202	1383	4296	32103	3006.5000	3	266	44	4690
2917.1910	45	250	237	2931	KAP.30		327908		3663997
2917.1990	9	101	220	2916					
2917.2010	25	292	445	5218	3101.0000	43	79	2027	3933
2917.3200	245	1671	3723	37285	3102.1000	:	7020	:	53394
2917.3300	50	382	425	3956	3102.2100	5797	3471	65448	35431
2917.3400	112	1092	1518	16673	3102.3000	1174	2659	27290	50875
2917.3500	:	1321	:	52199	3102.4000	876	1256	31370	44780
2917.3910	96	1466	1487	18869	3102.9000	1	7	2959	4120
2917.3990	0	2	233	3502	3103.9000	50	194	942	3617
2918.1110	40	480	367	4629	3104.2000	20927	14555	359922	258664
2918.1320	5	235	8	395	3104.3000	12408	10488	177645	203680
2918.1400	37	347	1671	13741	3105.2000	5421	6530	29237	41518

TABELL 10 (FORTS.). INNFØRSEL. VIKTIGERE VARER GRUPPERT ETTER DET HARMONISERTE SYSTEM (HS)
IMPORTS OF PRINCIPAL COMMODITIES ACCORDING TO THE HARMONIZED SYSTEM (HS)

VARENR.	DESEMBER 1995		JANUAR-DESEMBER 1995		VARENR.	DESEMBER 1995		JANUAR-DESEMBER 1995	
	MENGDE	VERDI	MENGDE	VERDI		MENGDE	VERDI	MENGDE	VERDI
	TONN	1000 KR.	TONN	1000 KR.		TONN	1000 KR.	TONN	1000 KR.
3105.4000	77	293	2109	8057	3406.0000	846	11836	7365	116916
3105.5100	-	-	4955	5802	3407.0010	3	148	90	3133
3105.6000	-	-	2524	3266	3407.0090	8	713	293	11370
3105.9000	2052	2967	9558	13223	KAP.34		85100		1109817
KAP.31		49736		734762					
					3501.1000	29	897	140	4306
3202.1000	9	134	240	3183	3501.9010	27	1042	371	13971
3202.9000	41	419	412	5056	3502.1090	5	241	37	1749
3203.0000	13	819	151	8744	3502.9050	2	83	278	3565
3204.1200	17	1054	269	17622	3503.0010	15	251	203	4538
3204.1300	40	1626	435	17589	3503.0090	45	1742	590	20479
3204.1400	17	412	317	7272	3504.0000	33	780	280	5524
3204.1600	5	405	73	6699	3505.1001	324	1680	4238	23154
3204.1700	93	7707	1782	127725	3505.1009	503	2553	11795	61628
3204.1900	31	14857	816	530601	3505.2000	49	338	563	3903
3204.2000	24	337	333	5753	3506.1000	95	3373	1386	41535
3204.9000	14	801	358	11323	3506.9100	429	6416	5576	81608
3206.1000	408	6158	6065	89890	3506.9900	125	2398	7970	46093
3206.2000	6	243	83	2845	3507.1000	21	724	243	8017
3206.4900	107	2140	1587	42718	3507.9000	23	1210	275	14794
3207.1000	29	773	519	12650	KAP.35		23728		336988
3207.2000	9	182	1189	8724					
3207.3000	0	68	9	4456	3601.0010	11	709	221	20803
3207.4000	40	755	507	8100	3601.0090	1	2279	9	8172
3208.1000	99	2407	2620	57723	3602.0000	67	2629	745	22652
3208.2000	207	4164	4555	75334	3603.0010	3	350	85	8797
3208.9000	1105	24608	11997	293175	3603.0090	26	5843	366	64020
3209.1000	111	1693	2798	44215	3604.1000	300	7307	938	21651
3209.9000	271	5930	5158	91551	3604.9000	11	888	121	15002
3210.0000	35	974	732	18273	3605.0000	38	1460	380	14775
3211.0000	16	803	337	12463	3606.9000	26	170	460	4794
3212.1000	2	346	53	5107	KAP.36		21812		183019
3212.9099	42	952	591	14062					
3213.1000	7	645	147	10079	3701.1000	35	3127	434	39839
3213.9000	32	1490	354	19765	3701.2000	1	350	41	9599
3214.1001	37	1211	1312	27606	3701.3000	129	8158	1621	93330
3214.1005	419	5917	5011	79698	3701.9900	6	614	97	11371
3214.1006	1071	4697	14965	64218	3702.1000	5	435	36	2931
3214.9000	796	6740	13819	123935	3702.3100	1	135	24	4761
3215.1100	44	1257	482	15859	3702.3200	3	495	46	7203
3215.1900	222	7669	2436	81331	3702.3900	26	2581	137	17492
3215.9000	26	3000	219	39406	3702.4300	10	957	110	10378
KAP.32		114127		1998803	3702.4400	28	2714	351	34823
					3702.5300	3	839	63	14187
3301.9090	3	253	59	2655	3702.5400	23	3783	466	89793
3302.1010	135	42560	1223	363102	3702.5500	1	463	51	10256
3302.1090	60	3423	931	65668	3702.9200	0	7	44	5517
3302.9090	6	936	227	20885	3702.9300	2	316	21	3161
3303.0011	5	1589	175	49800	3702.9500	5	528	52	5410
3303.0012	15	2636	246	41207	3703.1000	18	631	165	8704
3303.0090	6	1504	159	30817	3703.2000	62	3649	1097	70273
3304.1000	19	3379	278	47171	3703.9000	36	2826	463	34539
3304.2000	17	3087	212	43876	3704.0000	0	196	17	3707
3304.3000	8	857	156	18174	3705.1000	0	258	3	3676
3304.9100	10	1889	123	19991	3705.2000	1	644	8	5280
3304.9910	161	13566	3169	257243	3705.9090	7	1936	49	24782
3304.9990	65	9429	1130	115953	3706.1000	4	1385	60	16880
3305.1000	237	8467	4392	141093	3707.1000	17	2651	317	31430
3305.2000	26	1176	232	10542	3707.9000	164	10743	1939	135327
3305.3000	42	1721	734	29940	KAP.37		50854		704179
3305.9000	239	10771	3412	156524					
3306.1000	113	4650	1721	77041	3801.1000	99	817	1872	10337
3306.9000	1	105	104	5571	3801.3000	292	1041	7119	24624
3307.1000	30	3382	512	51052	3802.1000	88	1628	1146	15809
3307.2000	74	5661	1185	89516	3802.9000	138	424	4800	12025
3307.3000	99	3200	1299	39064	3803.0001	1411	2263	41456	59355
3307.4100	6	250	9	492	3803.0009	17	254	490	4152
3307.4900	34	1085	481	15127	3804.0000	1084	1428	9880	8661
3307.9000	17	2700	647	36879	3806.2000	45	303	464	2748
KAP.33		128978		1738606	3806.3000	2	41	2434	31744
					3806.9000	162	1119	2439	17888
3401.1110	78	1905	1462	32375	3808.1000	3	338	290	22833
3401.1120	32	1057	340	9652	3808.2000	74	3108	1594	59738
3401.1910	246	2929	1456	17928	3808.3000	8	610	1520	81179
3401.2020	143	4586	1685	44438	3808.4000	14	436	399	8695
3401.2090	294	4277	2339	37700	3808.9000	55	1984	1280	49874
3402.1100	305	1814	3630	24561	3809.1000	177	1176	2086	11031
3402.1200	53	513	616	7043	3809.9101	706	3371	3772	24900
3402.1300	508	5568	9152	93469	3809.9109	20	620	421	10937
3402.1900	113	1402	1582	15951	3809.9200	105	1045	1868	22872
3402.2011	17	664	415	11656	3809.9300	12	233	134	2926
3402.2012	1225	11338	13523	127284	3810.1010	19	332	209	4202
3402.2014	41	251	290	2683	3810.1020	6	979	139	7312
3402.2019	453	4045	6662	59728	3810.9010	24	344	214	3202
3402.2090	230	3398	8080	94380	3810.9090	32	484	237	3922
3402.9011	194	3308	2260	34297	3811.1100	21	1118	189	8348
3402.9012	8	104	1155	10631	3811.1900	39	594	473	10863
3402.9013	35	364	111	1621	3811.2100	263	3511	4218	53075
3402.9019	597	5931	5993	60403	3811.2900	29	630	772	12921
3402.9090	573	6719	8204	89803	3811.9000	784	9463	5774	66960
3403.1900	177	2754	2361	32501	3812.1000	7	263	65	2542
3403.9100	30	394	447	6641	3812.2000	53	786	1070	19093
3403.9900	68	2105	2486	51820	3812.3000	41	2612	1203	50353
3404.9010	17	385	357	8006	3813.0000	54	485	1024	12596
3404.9090	111	1987	1317	25370	3814.0000	60	1754	1698	47631
3405.1000	22	860	269	12724	3815.1100	-	-	338	16645
3405.2000	30	590	400	7592	3815.1200	1	238	112	12403
3405.3000	29	512	646	17025	3815.1900	332	10516	2427	71823
3405.4000	200	1233	2592	15075	3815.9000	85	1886	1003	23836
3405.9000	39	978	716	16011	3816.0000	1487	6636	19462	89102

TABELL 10 (FORTS.). INNFØRSEL. VIKTIGERE VARER GRUPPERT ETTER DET HARMONISERTE SYSTEM (HS)
IMPORTS OF PRINCIPAL COMMODITIES ACCORDING TO THE HARMONIZED SYSTEM (HS)

VARENR.	DESEMBER 1995		JANUAR-DESEMBER 1995		VARENR.		DESEMBER 1995		JANUAR-DESEMBER 1995	
	MENGDE	VERDI	MENGDE	VERDI			MENGDE	VERDI	MENGDE	VERDI
	TONN	1000 KR.	TONN	1000 KR.			TONN	1000 KR.	TONN	1000 KR.
3817.1000	1245	6354	15684	78156	3920.4100		12	472	441	10454
3818.0000	0	741	4	10615	3920.4200		251	5959	2989	67867
3819.0000	123	2075	916	14915	3920.5100		53	1755	888	28053
3820.0000	871	7707	11009	81514	3920.5900		38	1036	381	12061
3821.0000	3	530	39	7406	3920.6100		28	1373	525	20160
3822.0000	49	18619	469	211189	3920.6200		82	3203	1049	39059
3823.1000	185	1114	2241	17071	3920.6900		135	4300	2205	56199
3823.4000	409	5200	3435	52464	3920.7110		5	312	54	1857
3823.5000	464	1249	5096	18271	3920.7190		3	175	167	7423
3823.6000	148	978	1789	11417	3920.9100		27	1839	293	16429
3823.9003	34	843	989	16097	3920.9200		5	231	152	7149
3823.9009	2844	37546	34078	499903	3920.9400		10	254	111	3437
KAP.38		148282		2027405	3920.9900		44	2783	1281	45921
					3921.1101		4	104	120	2985
3901.1000	2391	13233	35942	286288	3921.1109		54	1303	1268	30247
3901.2010	100	565	2039	17169	3921.1209		12	604	202	7034
3901.2090	2106	12706	31300	247882	3921.1309		10	507	225	9970
3901.3000	81	861	1385	15720	3921.1919		12	293	172	4584
3901.9000	130	1449	3221	29907	3921.1999		70	2547	1404	44798
3902.1001	56	350	385	3823	3921.9010		1	54	135	6882
3902.1009	803	7046	5903	72289	3921.9020		16	582	102	5031
3902.2000	29	256	109	1608	3921.9030		18	2136	349	24126
3902.3000	274	1725	6028	50541	3921.9040		26	513	227	7547
3902.9000	139	1320	1333	17789	3921.9090		632	23071	8327	293894
3903.1100	748	6983	8865	95452	3922.1000		31	1810	409	21811
3903.1909	570	4241	8504	75211	3922.2000		16	878	210	11205
3903.2000	23	276	355	4414	3922.9000		143	7512	1903	88219
3903.3000	153	2530	2412	41925	3923.1003		7	184	200	4742
3903.9000	95	1427	2292	31683	3923.1004		251	5687	3427	78125
3904.1000	1553	8779	25208	181330	3923.1006		258	7589	4283	123800
3904.2200	146	1220	2854	29619	3923.2110		183	3143	2604	41146
3904.3000	120	965	2349	20184	3923.2190		581	10191	8902	153754
3904.4000	7	159	130	2745	3923.2910		41	820	645	13919
3904.5000	11	80	201	2642	3923.2990		381	12000	4332	117686
3904.6900	0	8	38	3645	3923.3001		230	6743	2240	55986
3904.9000	20	408	229	3463	3923.3002		371	11097	6166	190570
3905.1100	271	2495	3573	32649	3923.4000		11	320	116	5280
3905.1900	28	427	715	17078	3923.5000		308	11231	4520	157778
3905.2000	53	1175	1800	31997	3923.9004		78	2845	1269	43779
3905.9000	53	2232	951	30415	3923.9006		129	4024	2025	62223
3906.1000	53	867	1049	19053	3924.1001		119	4321	2267	79039
3906.9000	1602	15909	24733	233193	3924.1009		142	5029	2292	75421
3907.1000	34	644	451	10698	3924.9001		56	1795	807	20548
3907.2009	497	6813	8435	108923	3924.9003		7	551	102	5525
3907.3000	128	3299	3415	77885	3924.9009		96	6600	2426	117422
3907.4000	56	1865	1128	36631	3925.1000		29	981	346	12020
3907.5000	177	2087	3357	39640	3925.2009		3	256	150	7637
3907.6000	109	1646	1314	19918	3925.3000		3	298	147	8036
3907.9100	421	6401	5267	80514	3925.9002		81	1302	582	13279
3907.9909	396	10035	5396	123974	3925.9004		4	404	94	8229
3908.1000	62	1659	1045	28047	3925.9009		148	4276	1465	47016
3908.9000	74	1174	1044	17014	3926.1000		277	11836	2701	119399
3909.1000	1118	3238	10294	34068	3926.2000		47	2337	1164	51261
3909.2000	222	941	2398	11875	3926.3000		10	804	148	8852
3909.3000	9	127	310	9170	3926.4000		29	1488	497	24124
3909.4009	73	687	1497	13263	3926.9020		3	464	31	9655
3909.5001	18	598	112	3619	3926.9030		7	829	36	3910
3909.5009	108	4976	1963	63815	3926.9091		4	276	112	4506
3910.0000	147	6931	2449	113640	3926.9092		5	289	79	3665
3911.1000	143	1325	1423	16302	3926.9094		3	276	180	6489
3911.9010	164	2217	1504	30486	3926.9098		831	51893	12101	654006
3911.9090	6	193	159	5432	KAP.39			480396		7160997
3912.2000	37	815	320	9226						
3912.3100	227	4152	2112	41881	4001.2200		103	799	270	2245
3912.3900	5	231	382	14436	4002.1100		122	862	1357	7947
3912.9000	28	844	240	8139	4002.1910		66	765	383	4418
3913.1000	37	1064	418	12652	4002.1990		23	446	323	4636
3913.9000	28	1788	782	41442	4002.4910		6	222	41	1281
3914.0000	10	460	82	4179	4002.7010		39	627	246	3867
3915.1000	151	490	1071	4603	4002.7090		11	162	213	3331
3915.3000	98	293	1033	3290	4002.9910		31	709	664	12098
3916.1000	4	243	97	3407	4002.9990		38	658	616	11372
3916.2000	36	1342	521	17513	4004.0000		47	27	2349	2902
3916.9010	11	690	200	7499	4005.1090		299	3803	3574	43523
3916.9090	35	1198	478	19235	4005.9110		3	160	69	4054
3917.1000	26	3433	497	53822	4005.9190		32	540	687	12035
3917.2100	48	1107	968	17410	4005.9990		24	428	87	1725
3917.2200	3	104	655	10816	4006.1010		10	155	312	4201
3917.2300	247	4183	3844	59050	4006.1090		13	290	152	2815
3917.2910	2	319	87	5720	4006.9090		8	492	88	4326
3917.2990	36	1988	886	41992	4008.1110		16	677	192	7935
3917.3190	24	1234	496	18290	4008.1190		21	669	275	10717
3917.3210	3	301	88	7720	4008.1990		15	366	123	5070
3917.3220	4	686	42	4269	4008.2110		29	663	241	6810
3917.3290	51	2329	679	32233	4008.2190		27	1515	459	19909
3917.3300	1	68	70	3440	4008.2910		1	22	180	4089
3917.3900	34	1385	924	34453	4008.2990		105	3670	1375	46947
3917.4000	141	7345	1864	89003	4009.1000		18	1214	394	18999
3918.1001	153	2961	1302	28393	4009.2000		28	1000	622	23170
3918.1009	847	17627	12623	257695	4009.3000		28	1412	647	26131
3918.9000	99	1614	2349	35123	4009.4000		32	1608	345	17425
3919.1010	35	1891	559	25124	4009.5000		82	5099	1334	82468
3919.1020	12	894	331	16586	4010.1000		24	2634	336	31884
3919.1090	98	4578	1550	71104	4010.9100		21	832	377	18331
3919.9010	8	538	187	11500	4010.9900		30	2503	199	18668
3919.9020	13	1133	291	20611	4011.1000	S	67537	19765	2427113	670162
3919.9090	74	4444	1295	58717	4011.2000	S	12743	11766	303516	245818
3920.1000	778	11949	14668	243668	4011.3000	S	488	859	1891	3393
3920.2000	352	7378	5112	122552	4011.4000	S	622	285	28861	8971
3920.3000	75	1626	1404	29586	4011.5000	S	29745	873	674757	16747

TABELL 10 (FORTS.). INNFØRSEL. VIKTIGERE VARER GRUPPERT ETTER DET HARMONISERTE SYSTEM (HS)
IMPORTS OF PRINCIPAL COMMODITIES ACCORDING TO THE HARMONIZED SYSTEM (HS)

VARENR.		DESEMBER 1995		JANUAR-DESEMBER 1995	
		MENGDE	VERDI	MENGDE	VERDI
		TONN	1000 KR.	TONN	1000 KR.
4011.9110	S	3036	5962	60247	97816
4011.9190	S	628	1371	18970	10744
4011.9910	S	716	559	15248	8198
4011.9990	S	2172	524	191446	14492
4012.1000	S	8609	1693	283486	35483
4012.2000		116	848	2013	13253
4012.9010		2	82	157	5123
4012.9090		80	1640	976	17571
4013.1000		38	433	140	3501
4013.2000		6	220	110	3856
4013.9090		3	111	150	3698
4014.1000		3	769	34	7469
4014.9000		6	862	99	14911
4015.1100		28	1663	447	24636
4015.1990		48	1945	752	28800
4015.9090		13	704	150	8948
4016.1000		3	182	36	2626
4016.9100		67	2223	966	27223
4016.9200		1	108	45	2856
4016.9300		77	10620	1155	148548
4016.9400		1	39	120	3943
4016.9500		5	886	56	5983
4016.9900		151	9500	2075	123910
4017.0000		17	301	191	4243
KAP.40			112935		2051519
4101.1000		29	506	498	9268
4101.2100		267	4043	3686	64222
4103.9009		23	271	725	11783
4104.2100		6	1305	73	10316
4104.2200		-	-	114	4112
4104.3110		48	8956	519	108109
4104.3120		11	566	36	5258
4104.3190		25	3405	192	31315
4104.3910		1	62	67	10438
4104.3990		3	408	24	3302
4105.1200		4	366	11	1015
4105.2010		0	115	18	5461
4107.9020		2	282	6	1175
4107.9090		2	503	45	4791
KAP.41			21957		292738
4201.0000		18	2494	232	28154
4202.1101	S	15540	888	108033	7381
4202.1102	S	9186	2023	89188	14114
4202.1109	S	29425	1887	365979	29825
4202.1201	S	26	8	31444	3459
4202.1202	S	8738	206	78454	3681
4202.1209	S	64937	6081	977988	62230
4202.1900	S	36526	1287	548187	16242
4202.2100	S	20969	3294	474902	61171
4202.2200	S	43870	1693	1066417	38692
4202.2900	S	36707	1645	428985	22844
4202.3100	S	102942	4252	1411280	40243
4202.3200	S	65878	953	1907082	19793
4202.3900	S	19026	304	487187	5961
4202.9101	S	933	207	101916	8378
4202.9109	S	30186	1094	359165	16742
4202.9201	S	83049	4098	1059710	64363
4202.9202	S	1417	108	81370	4397
4202.9209	S	153609	4236	2420194	71652
4202.9900	S	63561	2136	984115	29199
4203.1001	S	34364	7954	460909	133486
4203.1004	S	4574	802	185789	25274
4203.1005	S	8211	3099	186518	64678
4203.1009	S	4854	1487	126895	19953
4203.2100	P	11253	698	256821	13343
4203.2901	P	289894	2895	3380724	33428
4203.2902	P	178201	2137	2280218	20899
4203.2909	P	41008	1607	686811	28092
4203.3000	S	43859	1839	954150	39507
4203.4000		2	459	20	3997
4205.0000		16	1514	242	19175
KAP.42			63457		951690
4301.1000	S	33444	7045	135673	28085
4301.6001	S	8344	6413	24486	18522
4301.6002	S	823	633	13512	10080
4301.6009	S	-	-	18545	13769
4301.7000	S	2840	164	45224	2667
4302.1909		1	179	16	3158
4302.3000		4	954	9	2334
4303.1001	S	593	3350	5488	19292
4303.1009		1	656	6	8339
4303.9000		1	538	11	4143
KAP.43			20292		116271
4401.1000	U	877	418	10711	4733
4401.2101	U	39965	14247	367969	129247
4401.2200	U	4090	823	12698	3480
4401.3001	U	4588	253	33599	3500
4401.3002	U	179	139	8940	3414
4401.3009	U	14652	2235	96614	13869
4402.0000		7657	7583	63820	81966
4403.1000	U	84	305	13919	16001
4403.2001	U	72842	32996	555213	246198
4403.2005	U	16087	6592	315890	132527
4403.2006	U	145788	50826	1995963	728041
4403.2009	U	2850	1626	53341	22616
4403.9100	U	334	326	4384	4216

VARENR.		DESEMBER 1995		JANUAR-DESEMBER 1995	
		MENGDE	VERDI	MENGDE	VERDI
		TONN	1000 KR.	TONN	1000 KR.
4403.9902	U	11550	4005	194727	74163
4403.9903	U	102708	60414	587620	329248
4403.9908	U	4503	1255	52673	17264
4404.1000		0	6	4510	8579
4404.2000		279	578	1767	3467
4406.9000		291	1144	2554	8907
4407.1001	U	512	1114	28500	63298
4407.1002	U	1546	1908	35642	68722
4407.1003	U	22658	50840	353858	783098
4407.1004	U	10937	15935	178460	280176
4407.1008	U	3703	8820	54015	133508
4407.1009	U	2154	3443	40252	73960
4407.2100	U	38	564	3737	25706
4407.2200	U	25	193	747	4473
4407.9100	U	839	4497	15185	79622
4407.9200	U	774	4716	14264	81396
4407.9900	U	1644	8454	21231	94935
4408.1090	U	239	976	3372	14530
4408.2090	U	26	253	627	3989
4408.9091	U	216	1589	4499	38083
4408.9092	U	32	153	417	4685
4408.9093	U	39	166	1086	4955
4408.9094	U	8	179	1288	3692
4408.9099	U	348	3295	3866	27068
4409.1010	V	531	91	19759	3190
4409.1020		76	1266	932	17165
4409.1091	U	1729	6485	23197	85033
4409.1092	U	335	895	4899	10999
4409.2010	V	25320	3187	96942	13577
4409.2020		60	1599	680	20741
4409.2090		157	2362	1602	25189
4410.1001	U	1029	1580	17815	31652
4410.1002	U	430	771	6035	11109
4410.1003	U	1147	7677	12665	95619
4410.1009	U	523	1296	11126	27096
4410.9000		36	445	787	9019
4411.1100		209	619	2880	8741
4411.1900		1131	5555	16737	72917
4411.2100		305	914	4876	17563
4411.2900		43	275	1194	5114
4411.3900		41	147	1056	3727
4411.9900		90	491	2700	15554
4412.1101	U	48	381	937	4475
4412.1109	U	581	1865	4334	17278
4412.1201	U	1071	5115	13238	56255
4412.1209	U	1142	5963	12742	65331
4412.1901	U	888	3061	11769	44086
4412.1909	U	950	2911	14015	47875
4412.2900	U	98	556	1034	5322
4412.9100	U	54	335	596	2577
4412.9900	U	410	2063	11991	54575
4413.0000		94	804	789	12744
4414.0000		107	5270	1166	49586
4415.1000		140	1696	1838	19872
4415.2000		1368	4786	17535	56874
4417.0000		25	409	489	11809
4418.1001	S	1489	2157	31621	38752
4418.1002	S	433	210	8803	2639
4418.2004	S	2170	3684	46217	67026
4418.2005	S	10183	8042	125847	101383
4418.2006	S	1397	619	18896	9408
4418.2008	S	1673	2102	24970	19799
4418.2009		300	5635	4284	68222
4418.3000	V	67666	10441	1095715	170374
4418.4000		1	22	303	5350
4418.9001		57	644	1362	14009
4418.9002	S	78	654	1614	10497
4418.9005	S	130	383	1974	5645
4418.9007		22	412	693	9271
4418.9009		478	6490	7125	90371
4419.0000		71	2914	705	27967
4420.1000		11	1081	536	24337
4420.9000		59	2224	599	25197
4421.1000		8	212	142	4778
4421.9009		400	9322	5913	111798
KAP.44			421501		5363382
4503.1000		10	1324	91	10887
4504.1001		7	170	125	3783
4504.1009		9	253	99	2677
4504.9009		10	293	118	3695
KAP.45			2232		23859
4601.2000		2	68	162	2451
4602.1001		46	1188	941	29308
4602.1009		11	384	122	5185
4602.9000		4	158	128	4527
KAP.46			2042		44365
4701.0000		341	1239	4502	18168
4703.1100		306	1494	5291	23759
4703.2100		3688	21406	63078	337792
4703.2900		234	1259	6120	32977
4704.1100		414	1869	9518	42689
4704.1900		42	212	407	1985
4704.2100		104	710	24375	47263
4704.2900		128	911	1257	9304
4706.9200		-	-	193	3516
4707.1000		3401	4191	58227	73829
4707.2000		242	493	2559	4911

TABELL 10 (FORTS.). INNFØRSEL. VIKTIGERE VARER GRUPPERT ETTER DET HARMONISERTE SYSTEM (HS)
IMPORTS OF PRINCIPAL COMMODITIES ACCORDING TO THE HARMONIZED SYSTEM (HS)

VARENR.	DESEMBER 1995		JANUAR-DESEMBER 1995		VARENR.	DESEMBER 1995		JANUAR-DESEMBER 1995	
	MENGDE	VERDI	MENGDE	VERDI		MENGDE	VERDI	MENGDE	VERDI
	TONN	1000 KR.	TONN	1000 KR.		TONN	1000 KR.	TONN	1000 KR.
4707.3000	99	97	3030	5576	4823.5100	101	1616	1187	17108
4707.9000	593	1021	7668	14504	4823.5900	1532	15138	21310	200210
KAP.47		34902		619466	4823.6000	102	2590	1946	50948
					4823.7001	164	2405	2020	27292
4801.0000	3082	14559	27152	123000	4823.7009	47	1070	369	10584
4802.5100	11	363	347	4177	4823.9009	203	6067	2808	75005
4802.5200	2574	24134	36040	316240	KAP.48		478718		6129378
4802.5300	133	1945	2560	24175					
4802.6000	234	2020	12077	72006	4901.1001	96	2941	674	22308
4803.0009	77	1194	625	9036	4901.1009	120	5078	1562	51404
4804.1100	827	3706	21583	91095	4901.9100	59	1390	357	13983
4804.1900	904	5533	13794	84005	4901.9901	618	22793	7968	284446
4804.2100	796	4347	11881	60665	4901.9902	384	30347	3330	333412
4804.2900	51	451	738	4413	4902.1000	67	2102	1042	30650
4804.3100	414	2276	9041	52137	4902.9000	530	20525	6890	236554
4804.3900	197	1512	3977	27493	4903.0000	23	972	487	14788
4804.4100	114	439	2541	9408	4904.0090	3	493	36	6850
4804.5100	18	157	722	3195	4905.9100	25	1500	184	7600
4804.5200	16	113	758	6015	4905.9900	4	1089	91	20275
4804.5900	2810	22839	13461	109025	4906.0000	10	448	33	3668
4805.1000	1187	4831	20968	82005	4907.0000	17	1761	116	14746
4805.2200	1259	8837	16662	109559	4908.1000	4	587	19	6278
4805.2300	507	3797	3393	24296	4908.9000	1	213	26	6990
4805.2900	141	886	2828	15541	4909.0000	35	3485	549	49500
4805.3000	1	60	209	4822	4910.0000	75	4829	699	41524
4805.5000	101	389	864	3640	4911.1010	36	1766	960	26847
4805.6000	723	2622	11285	43474	4911.1090	2259	56255	22654	600008
4805.7000	21	149	1207	5018	4911.9110	55	2561	488	31240
4805.8000	862	3374	18432	66589	4911.9190	85	7917	1077	87947
4806.1000	11	202	15	331	4911.9901	5	257	57	2789
4806.2000	9	123	154	3112	4911.9902	41	1615	241	10591
4806.3000	13	1870	41	2817	4911.9909	212	13036	2266	111630
4806.4000	2	162	115	3878	KAP.49		183986		2017286
4807.9900	1136	7308	20005	118805					
4808.1000	181	2196	1866	17843	5007.2000	0	176	11	5044
4808.3000	21	424	670	8017	5007.9000	1	183	16	4542
4808.9000	94	1056	1274	13850	KAP.50		475		11102
4809.1000	16	300	35	893					
4809.2000	391	6046	4662	76003	5101.1100	-	-	107	2900
4809.9000	66	618	1130	12912	5101.1900	2	57	109	2527
4810.1100	2273	20637	30191	275473	5101.2100	65	1626	263	6579
4810.1200	653	6534	9901	95278	5105.2900	27	1142	615	22653
4810.2100	2590	19279	32567	219427	5106.1000	3	219	25	2293
4810.2900	1388	11519	20933	160366	5107.1000	31	2668	530	46185
4810.3100	328	3063	3797	35939	5107.2000	1	171	50	5586
4810.3200	21	297	335	3912	5109.1001	2	134	65	6696
4810.3900	121	973	3131	22114	5109.9000	14	730	208	9505
4810.9100	1113	9163	14304	105646	5111.1900	6	1224	36	8211
4810.9900	301	2675	3875	47728	5111.3000	8	1104	75	9684
4811.1000	12	320	531	5182	5112.1100	3	840	11	3464
4811.2100	94	3234	1446	44941	5112.1900	4	1046	69	15912
4811.2900	27	445	621	11037	5112.3000	5	887	55	10419
4811.3100	1401	14132	10812	111864	5112.9000	1	177	16	2713
4811.3900	664	10644	8912	133119	5113.0000	3	354	3	532
4811.4000	29	622	691	15361	KAP.51		12978		165235
4811.9001	17	344	139	2764					
4811.9005	60	2797	988	33982	5201.0000	0	5	339	4724
4811.9009	222	4265	4696	84904	5202.9900	13	252	251	3710
4812.0000	19	268	38	1233	5204.2000	3	326	32	3621
4813.1000	9	560	545	47346	5205.1100	1	39	63	2478
4813.2000	2	54	79	2568	5205.1200	3	80	412	10850
4814.2000	65	2568	1589	65409	5205.1400	7	269	15	896
4814.3000	14	226	121	3125	5205.1500	2	217	3	235
4814.9000	25	1231	536	24005	5205.2100	63	1730	118	3514
4816.2000	103	1558	837	12575	5205.2200	-	-	447	12734
4816.9000	57	674	513	8123	5205.3100	37	1218	530	16336
4817.1000	270	6990	3865	92344	5207.1000	18	1511	186	21419
4817.2000	1	199	37	3441	5207.9000	2	146	138	12531
4817.3000	6	317	116	6159	5208.1100	6	225	406	13529
4818.1000	2186	25156	26917	290364	5208.1200	76	2383	1551	49242
4818.2000	932	13523	11098	156457	5208.1300	13	414	130	3552
4818.3000	209	5589	3545	97141	5208.1900	2	274	81	7024
4818.4000	1450	36794	20951	522378	5208.2100	4	392	65	6954
4818.5000	12	1067	160	13071	5208.2200	5	268	97	5741
4818.9000	619	10410	9747	143902	5208.2300	0	1	56	2507
4819.1000	948	10538	9758	123307	5208.3100	2	212	61	6234
4819.2001	569	7459	11454	135823	5208.3200	37	3029	332	26464
4819.2009	1210	15940	14487	175983	5208.3900	7	568	68	6171
4819.3000	202	3344	2350	27831	5208.4200	6	621	106	9991
4819.4000	168	4035	2296	50904	5208.4900	2	458	46	6098
4819.5091	36	1137	826	22418	5208.5100	0	24	78	5421
4819.5099	284	5294	4132	77648	5208.5200	43	5454	839	85082
4819.6000	38	719	497	12006	5208.5900	8	1226	159	17417
4820.1000	265	7554	3840	91121	5209.1100	6	257	54	2410
4820.2000	55	1398	867	16655	5209.1200	7	388	150	5333
4820.3000	44	1630	634	23854	5209.1900	13	364	228	7287
4820.4001	1	43	204	4254	5209.2100	11	582	60	2946
4820.4002	40	1443	870	31063	5209.3100	8	610	81	8961
4820.4003	224	5857	1950	55907	5209.3200	20	939	98	6044
4820.4009	13	661	425	11828	5209.3900	3	407	59	6462
4820.5000	36	1078	1005	29532	5209.4100	8	1078	95	12642
4820.9000	54	1767	706	21080	5209.4900	7	904	138	15867
4821.1000	189	15067	2355	154760	5209.5100	7	812	162	19115
4821.9000	36	2541	616	38184	5209.5900	5	661	158	17398
4822.9000	495	4116	5129	37064	5210.3100	2	192	43	5577
4823.1100	33	2823	364	24100	5210.3900	2	190	23	2448
4823.1900	5	222	87	3219	5210.4100	0	152	37	3419
4823.2001	77	1765	1124	24498	5210.4900	9	783	136	11888
4823.2009	18	645	213	9429	5210.5100	3	293	40	3869
4823.4000	66	2486	466	14133	5211.1200	4	229	74	3053

TABELL 10 (FORTS.). INNFØRSEL. VIKTIGERE VARER GRUPPERT ETTER DET HARMONISERTE SYSTEM (HS)
IMPORTS OF PRINCIPAL COMMODITIES ACCORDING TO THE HARMONIZED SYSTEM (HS)

VARENR.	DESEMBER 1995		JANUAR-DESEMBER 1995		VARENR.	DESEMBER 1995		JANUAR-DESEMBER 1995	
	MENGDE	VERDI	MENGDE	VERDI		MENGDE	VERDI	MENGDE	VERDI
	TONN	1000 KR.	TONN	1000 KR.		TONN	1000 KR.	TONN	1000 KR.
5211.3100	2	180	36	4315	5603.0000	110	5394	2760	105836
5211.3200	2	147	75	5437	5604.9000	4	289	22	2017
5211.3900	4	382	32	3080	5607.4100	-	-	383	5460
5211.4900	10	1194	205	23418	5607.4900	75	1881	1111	28417
5211.5900	1	192	27	4150	5607.5000	13	758	500	21941
5212.1300	10	1024	133	8393	5607.9010	3	152	125	5668
5212.2400	1	128	19	2727	5607.9090	9	511	330	14315
5212.2500	6	681	66	8215	5608.1101	6	361	55	2865
KAP.52		36566		586557	5608.1102	16	854	361	20709
					5608.1103	20	1242	180	8909
5309.1100	1	143	21	3662	5608.1104	9	491	121	7336
5309.2100	3	241	34	3905	5608.1109	10	451	180	10024
5309.2900	1	168	17	3149	5608.1903	5	324	27	1254
KAP.53		1128		20435	5608.1909	2	118	147	7026
					5608.9010	11	474	93	4140
5401.1000	8	998	112	16711	5608.9090	10	411	64	3065
5402.1000	136	3559	1363	47725	5609.0000	4	301	85	4444
5402.2000	132	4040	1494	48551	KAP.56		20250		355862
5402.3100	7	289	48	2873					
5402.3300	53	1518	1092	30009	5701.1000	50	7445	598	71158
5402.3900	11	868	57	4079	5701.9000	13	1066	217	9753
5402.4100	21	763	880	25998	5702.1010	18	828	228	12890
5402.4300	4	205	100	3261	5702.1090	20	264	332	8553
5402.4900	6	291	119	6582	5702.3100	4	346	125	11117
5402.5100	10	427	54	1611	5702.3200	5	307	56	3654
5402.5200	-	-	151	5120	5702.3900	4	411	23	2098
5402.6100	0	3	182	5722	5702.4100	82	4821	915	51889
5402.6900	13	387	270	9937	5702.4200	76	2700	691	24460
5403.3200	4	226	26	1531	5702.4900	9	401	54	3008
5404.1000	12	858	178	15644	5702.9100	36	1742	262	10174
5404.9000	2	130	63	3437	5702.9200	12	441	29	1600
5405.0000	2	292	15	1993	5702.9900	32	730	911	19172
5406.1000	23	1850	98	7755	5703.1000	23	1072	319	17439
5407.1000	14	3603	142	43271	5703.2000	178	6364	2876	84476
5407.4100	8	811	85	6729	5703.3000	79	2122	1692	46928
5407.4200	8	1128	215	27495	5703.9000	17	958	325	14328
5407.5200	2	242	38	4824	5704.9000	89	2561	1387	35773
5407.6000	1	174	29	4493	5705.0010	3	324	87	6006
5407.7200	3	410	83	11305	5705.0090	13	693	583	15449
5407.7300	4	392	35	4117	KAP.57		35893		456094
5407.8200	1	66	46	3100					
5407.9100	0	30	19	2913	5801.1000	1	196	31	4378
5407.9200	1	169	28	2447	5801.2500	1	239	16	2896
5407.9300	3	476	24	3031	5801.2600	4	624	42	5297
5408.2200	4	618	51	7964	5801.3500	4	527	55	6743
5408.3400	1	289	19	3529	5801.9000	1	109	13	2630
KAP.54		26077		388305	5802.1900	4	343	46	2958
					5804.1000	3	356	37	3601
5503.2000	226	4104	3252	56740	5804.2900	2	467	44	7642
5503.4000	6	59	164	2413	5806.1000	3	517	28	5271
5504.1000	51	808	942	14114	5806.2000	2	331	38	3941
5506.1000	11	210	67	1336	5806.3100	3	393	28	4622
5506.3000	10	211	28	620	5806.3200	14	1948	248	38139
5508.1000	4	844	39	9130	5806.3990	3	334	23	3424
5509.1100	7	446	68	3554	5806.4000	3	146	74	2627
5509.2100	5	381	95	6416	5807.1001	0	138	9	4970
5509.2200	5	204	102	5562	5807.1009	0	109	8	2933
5509.3200	5	297	34	1651	5808.1000	4	454	79	6216
5509.5300	1	61	83	2434	5808.9000	2	440	37	6063
5512.1910	1	173	24	4846	5810.9100	1	163	11	3652
5512.1990	10	1477	189	22230	5810.9200	0	264	5	2501
5512.2910	0	56	23	3278	5810.9900	0	223	7	3213
5512.2990	4	476	157	20469	KAP.58		9170		136523
5512.9990	4	971	80	14877					
5513.1100	0	63	149	5547	5901.1000	2	173	62	5628
5513.2100	19	1296	259	14426	5901.9090	3	202	46	1622
5513.4100	1	63	49	5361	5902.9000	1	37	73	3787
5514.1200	7	509	31	2291	5903.1091	4	232	75	4257
5514.2100	24	2256	42	4283	5903.1092	18	528	187	4894
5514.2200	27	1648	318	20404	5903.1099	30	1315	657	28708
5514.3200	18	1023	120	7569	5903.2090	33	2774	172	19007
5514.4100	2	332	11	1860	5903.9010	2	295	19	1036
5514.4200	1	138	32	3072	5903.9090	15	1622	263	30703
5515.1190	2	348	35	4367	5904.1000	216	4148	2690	54270
5515.1310	1	204	39	5501	5905.0000	5	379	137	8496
5515.1390	4	922	79	14618	5906.1000	7	447	116	6160
5515.9190	0	10	25	7545	5906.9900	50	2911	523	29652
5515.9990	2	247	12	1749	5907.0010	0	24	21	2655
5516.1300	6	538	100	9352	5907.0090	15	1506	141	12695
5516.1400	1	190	37	5805	5908.0000	3	404	33	4262
5516.2200	1	201	28	3136	5909.0000	3	249	54	3414
5516.2300	14	1812	191	25027	5910.0020	2	318	10	2227
5516.2400	1	143	37	4657	5911.1000	12	1501	120	14476
5516.3300	0	95	26	3928	5911.2000	4	994	53	11191
5516.4300	0	209	13	2549	5911.3100	3	2379	42	27599
5516.9200	2	258	16	3176	5911.3200	23	8795	251	107715
5516.9300	6	608	34	4757	5911.4000	2	371	21	3852
5516.9400	2	299	38	4261	5911.9001	8	1467	164	14579
KAP.55		26520		382946	5911.9002	5	321	19	2784
					5911.9009	30	2171	340	40005
5601.1010	11	476	122	5623	KAP.59		35931		454328
5601.1090	1	8	79	3129					
5601.2100	18	602	224	10073	6001.1000	1	96	91	4099
5601.2210	16	502	268	8740	6001.9200	4	358	45	4361
5601.2290	5	201	47	2231	6002.1090	3	194	39	2968
5601.2900	1	112	59	2732	6002.4310	12	869	253	15544
5602.1000	118	2892	2029	47400	6002.4390	2	274	155	11523
5602.2100	1	59	32	2570	6002.9200	2	259	85	9171
5602.2900	21	559	293	5937	6002.9310	12	742	183	11091
5602.9000	9	339	143	4432	6002.9390	4	292	54	3618

TABELL 10 (FORTS.). INNFØRSEL. VIKTIGERE VARER GRUPPERT ETTER DET HARMONISERTE SYSTEM (HS)
IMPORTS OF PRINCIPAL COMMODITIES ACCORDING TO THE HARMONIZED SYSTEM (HS)

VARENR.		DESEMBER 1995		JANUAR-DESEMBER 1995		VARENR.		DESEMBER 1995		JANUAR-DESEMBER 1995	
		MENGDE	VERDI	MENGDE	VERDI			MENGDE	VERDI	MENGDE	VERDI
		TONN	1000 KR.	TONN	1000 KR.			TONN	1000 KR.	TONN	1000 KR.
6002.9900		3	207	25	1949	6116.1091	P	42972	462	260712	3120
KAP.60			3791		74874	6116.1099	P	23958	352	185824	3657
						6116.9100	P	11471	349	551143	8894
6101.2000	S	50	30	28213	2625	6116.9200	P	55843	216	1391918	5130
6101.3000	S	733	271	20651	5434	6116.9300	P	11381	145	776748	8244
6101.9000	S	8832	2797	17556	5251	6116.9900	P	18309	310	120159	2899
6102.1000	S	79	37	13975	3270	6117.1000	S	10632	335	372711	8608
6102.2000	S	1670	72	30141	2409	6117.2000	S	6445	207	46525	1543
6102.3000	S	2313	447	31203	6666	6117.8090		0	76	12	2470
6102.9000	S	414	215	4913	1557	6117.9090		0	18	12	2891
6103.1900	S	151	68	9917	2457	KAP.61			151562		3320471
6103.2200	S	12135	435	197833	8558						
6103.3200	S	19622	994	55511	3658	6201.1100	S	703	384	16636	9819
6103.3300	S	396	77	44935	5441	6201.1200	S	3317	719	63943	22002
6103.3900	S	2222	312	24992	6137	6201.1300	S	3698	1139	104004	32247
6103.4200	S	54183	1710	1324879	44062	6201.1900	S	1842	193	29538	8135
6103.4300	S	8760	491	174581	8538	6201.9100	S	349	83	16143	5508
6103.4900	S	2449	272	51846	2832	6201.9200	S	5634	1080	401801	69348
6104.1200	S	196	28	65877	5889	6201.9300	S	32410	4707	844586	132241
6104.1300	S	3672	262	39126	9096	6201.9900	S	13808	1855	104329	15797
6104.2200	S	14395	679	368334	21009	6202.1100	S	2396	1273	109026	63690
6104.2300	S	4081	496	61682	8650	6202.1200	S	3156	856	61024	24965
6104.3100	S	972	292	10991	4730	6202.1300	S	3310	1252	139023	49186
6104.3200	S	3007	394	133906	12021	6202.1900	S	3231	412	23883	7896
6104.3300	S	4710	539	89180	13979	6202.9100	S	532	255	20086	8300
6104.3900	S	1746	238	27848	4340	6202.9200	S	1395	305	190140	31600
6104.4100	S	228	25	21331	2524	6202.9300	S	10898	1371	465632	71091
6104.4200	S	14764	889	537019	29352	6202.9900	S	3028	955	28953	5775
6104.4300	S	4195	625	247571	34252	6203.1100	S	4801	4391	62212	57937
6104.4400	S	2235	220	85411	6936	6203.1200	S	3610	1906	120294	54117
6104.4900	S	3173	503	88670	7029	6203.1900	S	1978	849	27548	8168
6104.5100	S	1932	162	126209	11040	6203.2200	S	2213	133	59542	5970
6104.5200	S	13633	598	409993	22100	6203.2300	S	46	15	46974	8177
6104.5300	S	10660	814	316846	26662	6203.2900	S	119	9	14760	3229
6104.5900	S	1814	195	110260	8801	6203.3100	S	1254	1006	122795	49460
6104.6100	S	1496	89	39079	3210	6203.3200	S	8257	587	272879	35707
6104.6200	S	72715	2894	2801195	101502	6203.3300	S	13195	1759	696382	106690
6104.6300	S	36358	1464	582045	31796	6203.3900	S	1891	572	84453	19584
6104.6900	S	2461	273	219328	11659	6203.4109	S	1910	608	85251	18570
6105.1000	S	17097	998	805956	34681	6203.4201	S	4652	108	690088	22261
6105.2000	S	5240	406	135272	6798	6203.4209	S	180568	16484	4840301	423888
6105.9000	S	506	45	66363	3165	6203.4301	S	7983	447	582283	15642
6106.1000	S	25043	1218	742527	37544	6203.4309	S	67485	5507	1481597	138197
6106.2000	S	15583	1109	335226	28560	6203.4909	S	3240	647	155306	25473
6106.9000	S	1676	158	111465	7715	6204.1100	S	187	231	6441	5776
6107.1100	S	203546	3119	6735040	71485	6204.1200	S	2337	306	25018	5316
6107.1200	S	4632	289	93862	2752	6204.1300	S	1985	1020	122137	33581
6107.2100	S	10997	352	413310	11988	6204.1900	S	319	284	38200	12654
6107.9100	S	19078	174	96648	2467	6204.2200	S	109	21	23767	2573
6108.1100	S	1922	110	95443	3600	6204.2300	S	417	222	62421	11216
6108.2100	S	306293	3467	10878447	116110	6204.2900	S	4501	824	24662	4870
6108.2200	S	130122	1715	2331132	35006	6204.3100	S	1481	783	111853	44169
6108.2900	S	11372	653	130293	4137	6204.3200	S	6793	947	209314	39337
6108.3100	S	55511	2448	1075017	46178	6204.3300	S	20393	4416	640292	136280
6108.3200	S	1135	117	30903	2765	6204.3900	S	7157	1344	232233	47827
6108.9100	S	14002	680	511254	21521	6204.4100	S	183	69	28741	4801
6108.9200	S	1574	191	98823	5970	6204.4200	S	15335	1207	745111	51979
6108.9900	S	7847	244	46700	2177	6204.4300	S	24785	3414	867946	141288
6109.1000	S	388140	11246	17783389	382852	6204.4400	S	9735	1321	449827	48661
6109.9010	S	22298	1204	664394	35590	6204.4900	S	19649	2033	310194	32908
6109.9090	S	19921	1458	771158	26146	6204.5100	S	837	188	59663	13469
6110.1000	S	68334	7286	2408640	239097	6204.5200	S	10672	584	506204	35000
6110.2000	S	488720	30735	11212331	621705	6204.5300	S	34683	3848	1109506	121503
6110.3000	S	130124	9769	2262849	183130	6204.5900	S	30511	2811	614451	61913
6110.9000	S	29164	2401	721744	56360	6204.6109	S	4709	675	89019	15638
6111.1090		1	188	9	3382	6204.6201	S	1488	120	530115	22182
6111.2090		17	3311	634	136524	6204.6209	S	152046	12887	4052241	390639
6111.3090		1	86	24	4574	6204.6301	S	6564	159	304174	9891
6111.9090		1	99	14	3469	6204.6309	S	60156	6843	1513766	164748
6112.1100	S	60142	4103	791733	44559	6204.6901	S	480	49	165434	7175
6112.1200	S	34778	4071	598892	49351	6204.6909	S	22905	1487	655228	64841
6112.1900	S	3504	257	69207	5303	6205.1000	S	2084	184	40440	4259
6112.2000	S	2420	344	31013	3659	6205.2000	S	247331	15266	5617109	307439
6112.3190	S	2468	128	163525	4108	6205.3000	S	30328	1492	766172	38326
6112.4110	S	172	24	260733	15911	6205.9000	S	11804	579	457984	19092
6112.4190	S	40406	1615	659465	26159	6206.1000	S	36749	2521	503930	40150
6112.4990	S	14847	352	147156	5833	6206.2000	S	233	52	34261	3087
6113.0011	S	223	368	10586	9153	6206.3000	S	43243	3112	1632473	99031
6113.0019	S	202	110	8728	2846	6206.4000	S	101170	7517	3401462	294496
6113.0090		1	421	35	6565	6206.9000	S	8705	484	606525	36779
6114.2000		4	635	89	14943	6207.1100	S	28192	452	300644	4957
6114.3000		20	1807	78	13247	6207.2100	S	9590	346	66944	3997
6114.9000		3	541	33	8677	6207.9100	S	1413	202	178489	7968
6115.1110	S	18139	223	743811	4842	6208.2100	S	1583	70	118069	5772
6115.1190	S	871823	6747	14951691	82155	6208.2200	S	7393	547	144547	8701
6115.1290	S	255596	5256	2346013	37508	6208.9100	S	23709	2224	270503	13966
6115.1910	S	938	40	350759	5175	6208.9200	S	28362	631	308929	8944
6115.1990	S	119824	1602	2330308	26750	6208.9900	S	3214	345	121183	4695
6115.2010	P	6041	180	86988	2705	6209.2010	S	14740	48	302072	2970
6115.2030	P	91054	264	3222564	7542	6209.2090	S	19189	592	736833	30100
6115.2090	P	79135	539	1896220	10285	6209.3090	S	1943	134	172779	11060
6115.9110	P	4513	123	228902	3648	6210.1010	S	21515	693	165375	9294
6115.9190	P	51990	914	1563780	18116	6210.1090	S	12276	132	98937	2415
6115.9210	P	149484	1203	2280539	18627	6210.2000	S	13785	1683	204840	25834
6115.9290	P	1121884	8545	25862409	161662	6210.3000	S	1994	188	60940	6831
6115.9310	P	10536	180	284073	3259	6210.4000	S	15524	4095	1646840	241063
6115.9320	P	32709	320	299798	2297	6210.5000	S	7162	912	429927	40322
6115.9390	P	162608	822	1411855	12511	6211.1200	S	462	34	46534	4857
6115.9990	P	35562	334	1223214	7725	6211.2000	S	2832	648	116306	17384
6116.1011	P	26680	460	487707	5940	6211.3100	S	144	11	20308	2748

TABELL 10 (FORTS.). INNFØRSEL. VIKTIGERE VARER GRUPPERT ETTER DET HARMONISERTE SYSTEM (HS)
IMPORTS OF PRINCIPAL COMMODITIES ACCORDING TO THE HARMONIZED SYSTEM (HS)

VARENR.		DESEMBER 1995		JANUAR-DESEMBER 1995		VARENR.		DESEMBER 1995		JANUAR-DESEMBER 1995	
		MENGDE	VERDI	MENGDE	VERDI			MENGDE	VERDI	MENGDE	VERDI
		TONN	1000 KR.	TONN	1000 KR.			TONN	1000 KR.	TONN	1000 KR.
6211.3200	S	43428	4023	419755	36015	6404.1900	P	42491	3620	2705565	143191
6211.3300	S	54110	7477	899996	111797	6404.2000	P	118	34	92168	6659
6211.3900	S	2378	235	60382	10485	6405.1090	P	6173	650	175235	13470
6211.4200	S	15067	790	386449	23067	6405.2090	P	3318	140	312349	7625
6211.4300	S	13548	2336	434056	49608	6405.9090	P	11287	373	108744	6356
6211.4900	S	1697	246	145954	12053	6406.1090		5	247	15	1923
6212.1000	S	186830	7248	3989327	137811	6406.2000		8	547	158	10414
6212.2000	S	4067	161	162363	5703	6406.9901		9	1284	92	13067
6212.3000	S	5439	363	51304	4614	6406.9902	P	18512	662	144564	4127
6212.9000	S	42490	835	267255	9205	6406.9909		8	770	122	10994
6213.2000		2	261	29	2829	KAP.64			84480		1833708
6214.1000	S	10787	346	308596	10768						
6214.2000	S	2322	146	123640	4958	6504.0000	S	7350	81	222281	2846
6214.3000	S	37732	677	1175705	20298	6505.9000	S	313561	2697	6245561	78490
6214.4000	S	16982	494	333320	5649	6506.1000	S	26761	2113	523905	59036
6214.9000	S	43170	576	1132213	11793	6506.9100	S	351087	214	3130095	6448
6215.1000	S	75132	3141	563656	29794	6506.9900	S	322505	2970	3005777	22604
6215.2000	S	33745	635	405120	9919	6507.0000		1	860	26	6170
6215.9000	S	16157	179	147674	3396	KAP.65			9169		179650
6216.0010	P	34912	1363	1397626	28208						
6216.0091	P	35486	271	791549	3383	6601.1000	S	3336	299	109318	12228
6216.0095	P	77849	298	1350018	4424	6601.9100	S	5213	105	448879	7447
6216.0099	P	22402	503	563927	9026	6601.9900	S	14853	309	597341	12471
6217.1020	P	72247	525	292560	2700	KAP.66			853		33741
6217.1090		2	468	35	7785						
6217.9000		3	270	25	3262	6701.0000		12	842	60	4324
KAP.62			179858		4956690	6702.1000		11	419	233	14524
						6702.9000		30	1668	486	30635
6301.2000		9	883	91	9048	6704.1100		0	280	3	3654
6301.3000		6	425	151	8440	6704.1900		0	411	8	6667
6301.4000		7	339	122	6329	6704.2000		2	201	15	2417
6301.9000		9	437	80	4480	KAP.67			4019		64169
6302.1000		45	2523	571	31834						
6302.2100		92	5693	1190	75497	6801.0001		230	198	13741	10950
6302.3100		73	5593	1039	67052	6801.0002		2073	2876	29868	32896
6302.3210		9	634	99	6668	6802.9100		89	659	1239	9551
6302.3290		5	271	62	4095	6802.9300		135	629	774	3207
6302.4000		1	118	45	5579	6804.1099		2	224	29	2273
6302.5100		41	4435	1142	100156	6804.2100		11	2252	123	29419
6302.5200		4	506	63	6058	6804.2200		71	3957	877	54101
6302.5390		2	329	58	6834	6804.2300		3	276	82	4172
6302.5900		6	420	29	2684	6805.1000		23	2070	289	23507
6302.6000		111	5849	1722	82742	6805.2000		19	1387	324	22573
6302.9100		13	520	106	5592	6805.3000		20	1681	304	18973
6303.1100		1	195	29	4404	6806.1000		523	6300	4914	57729
6303.1200		1	177	34	4176	6806.2000		101	334	1245	3598
6303.1900		1	223	9	1079	6806.9000		247	3117	2989	35832
6303.9110		2	201	42	4091	6807.1000		397	2321	6493	39655
6303.9190		20	2713	425	44227	6807.9000		143	2147	5392	17783
6303.9290		11	1620	138	17527	6808.0000		115	239	1537	4876
6303.9990		2	184	22	3174	6809.1100		1405	2893	30482	54092
6304.1990		16	1160	88	5284	6809.1900		237	547	4079	11846
6304.9200		8	613	120	10728	6809.9000		39	749	689	9342
6304.9300		8	942	102	11263	6810.1102		321	323	17710	17410
6304.9900		8	509	109	8201	6810.1109		236	448	5463	8851
6305.1010		49	532	135	1524	6810.1901	V	106	15	248414	3516
6305.3110		1	8	120	3472	6810.1902	V	537	75	145560	7016
6305.3190		230	6070	4331	102433	6810.1903		8	11	5015	5497
6305.3990		9	395	244	10558	6810.1909		492	532	8650	10934
6305.9090		19	367	24	793	6810.9102		151	445	2839	5772
6306.1200		0	45	84	4482	6810.9104	V	9075	2429	95445	19916
6306.1900		4	261	106	5489	6810.9105		425	568	6702	7420
6306.2109	S	127	86	10496	3636	6810.9106		983	1860	9002	12663
6306.2201	S	370	53	57296	11048	6810.9108		991	2756	11119	28624
6306.2209	S	266	727	11323	16943	6810.9901	S	364565	1593	7734411	31812
6306.9990		1	101	60	4892	6810.9908		1026	3228	7197	21884
6307.1010		9	555	137	7317	6811.2000		32	338	707	4205
6307.1020		2	286	142	5692	6813.1000		18	1661	330	28059
6307.1090		34	1523	483	18485	6814.1000		2	500	47	8389
6307.2020		1	271	24	5129	6815.1000		8	1837	202	20827
6307.2090		8	1358	178	31237	6815.9900		14	1011	692	17209
6307.9010		1	323	12	3177	KAP.68			55786		731508
6307.9020		3	408	48	7278						
6307.9090		57	5125	798	77166	6901.0000		172	1225	1832	12040
6308.0000		3	679	92	22423	6902.1000		178	1150	3261	25247
6310.1000		71	614	940	7104	6902.2000		207	895	3463	23795
KAP.63			58999		918889	6902.9000		469	1713	6289	30884
						6903.2000		11	660	198	7272
6401.1010	P	2508	363	16647	2913	6903.9000		103	1423	1045	24303
6401.1090	P	4069	1019	50396	9761	6904.1000	S	236448	600	3930369	9070
6401.9210	P	24817	2019	233765	23052	6905.1001	S	102125	742	2252878	15283
6401.9290	P	55793	4346	974831	58644	6905.1002	S	214957	1971	2655223	23444
6402.1110	P	20658	4482	168583	39531	6905.9000		371	1307	2271	8352
6402.1190	P	7820	1112	63261	10591	6907.1000		30	264	419	2505
6402.1910	P	2845	304	294374	13529	6907.9000		431	2603	4865	24430
6402.1990	P	21071	1682	262791	21349	6908.1000		837	4516	10275	51984
6402.2090	P	22996	1077	109224	5555	6908.9000		2800	14333	32404	163551
6402.9110	P	326	35	46624	3191	6909.1900		181	5598	762	22024
6402.9190	P	1712	270	63671	10634	6909.9009		2	502	84	4093
6402.9910	P	20582	1334	754166	32059	6910.1001		101	2906	1354	37056
6402.9990	P	30620	1961	731221	40543	6910.1002		163	4190	1877	55142
6403.1100	P	17741	6491	142006	34166	6910.1009		41	1958	498	22084
6403.1900	P	21798	3558	561465	76114	6910.9000		36	1016	426	13477
6403.2000	P	156	52	117355	8950	6911.1000		227	11892	3313	126714
6403.4000	P	13538	3468	205321	50864	6911.9000		9	484	194	7510
6403.5100	P	13947	2392	258981	44850	6912.0010		50	1885	587	19674
6403.5900	P	29602	5122	901203	139899	6912.0090		307	8815	4226	107177
6403.9100	P	26024	5110	1125961	195092	6913.1000		49	3330	717	26892
6403.9900	P	143404	22392	4596457	667064	6913.9000		368	7026	6520	118706
6404.1100	P	59318	7084	1394461	117529	6914.9000		45	1523	1522	31912

TABELL 10 (FORTS.). INNFØRSEL. VIKTIGERE VARER GRUPPERT ETTER DET HARMONISERTE SYSTEM (HS)
IMPORTS OF PRINCIPAL COMMODITIES ACCORDING TO THE HARMONIZED SYSTEM (HS)

VARENR.	DESEMBER 1995		JANUAR-DESEMBER 1995	
	MENGDE	VERDI	MENGDE	VERDI
	TONN	1000 KR.	TONN	1000 KR.
KAP.69		84879		1020469
7001.0000	1130	594	19450	10703
7002.3900	18	229	144	1716
7003.1900	53	313	1674	10244
7004.1000	10	251	83	1920
7004.9000	8	51	1095	4030
7005.1000	476	3251	10016	65406
7005.2100	87	364	1298	9205
7005.2900	3039	11806	43034	163618
7005.3000	0	1	431	4160
7006.0000	41	579	373	5336
7007.1100	23	1683	317	21602
7007.1900	73	1331	762	19716
7007.2100	90	3624	1348	62857
7007.2900	140	2790	1338	30611
7008.0000	22	591	765	10536
7009.1000	13	1296	156	14157
7009.9100	181	1313	2804	19388
7009.9200	41	1826	463	19856
7010.9001	1	8	1112	4424
7010.9005	86	885	919	14299
7010.9009	60	1028	1141	11737
7013.2110	8	896	76	5904
7013.2190	72	2662	443	18830
7013.2910	8	653	275	10522
7013.2990	365	7272	3384	79702
7013.3110	3	290	94	5773
7013.3190	29	1400	381	14225
7013.3200	24	647	229	6870
7013.3910	1	77	147	4418
7013.3990	75	2709	1406	45559
7013.9190	1	107	45	4573
7013.9990	27	1217	884	27567
7014.0000	11	370	78	4926
7015.1000	1	217	2	603
7016.9090	70	1575	860	19939
7017.2000	4	580	44	5361
7017.9000	15	2129	282	24073
7018.2000	3	18	3809	14030
7019.1000	248	3819	2096	32089
7019.2000	88	5338	1777	60594
7019.3100	51	937	1387	24827
7019.3200	57	1703	468	18892
7019.3900	93	2686	1334	29364
7019.9000	86	6353	818	45400
7020.0000	141	2999	1359	32517
KAP.70		82277		1070234
7101.2200 TG	29	399	200	4464
7102.1000 TG	0	340	0	1307
7102.3900 TG	0	2392	4	21412
7106.9100 TG	8173	8647	90455	93930
7106.9200 TG	1770	1562	33184	35890
7108.1100 TG	13	596	40	2344
7108.1200 TG	28	1832	996	77525
7108.1300 TG	21	879	346	13662
7110.1100 TG	2	49	90	4730
7110.1900 TG	4	171	83	6723
7110.2100 TG	-	-	61	2831
7110.2900 TG	21	1149	129	8717
7112.1000 TG	89	3989	707	37532
7112.2000 TG	256	13105	1384	68269
7112.9000 TG	2811	2903	35102	30603
7113.1100 TG	786	4078	11031	55911
7113.1900 TG	199	15500	2285	179533
7113.2000 TG	78	569	552	3364
7114.1101 TG	91	402	516	1921
7114.1109 TG	210	597	2648	7260
7115.9000 TG	79	299	399	1378
7116.1000 TG	23	144	284	4260
7116.2000 TG	168	210	2449	3434
7117.1900	5	3341	99	50699
7117.9000	11	7798	142	74340
7118.1000	2	16465	9	19450
7118.9000	-	-	2	5529
KAP.71		88472		834873
7201.1000	1298	2359	10059	18210
7202.1100	3030	8342	12720	32200
7202.1900	3	41	2729	6106
7202.2100	503	2620	3785	18289
7202.2900	24	400	2384	10673
7202.3000	-	-	5645	11907
7202.4900	30	272	754	5922
7202.7000	2	152	75	5806
7202.9200	-	-	3936	3111
7202.9900	42	474	563	3707
7204.4900	11570	8981	227491	199116
7205.1000	215	870	2348	8963
7205.2900	1	34	623	3238
7206.9000	-	-	692	2773
7207.1100	22277	40137	192388	339806
7207.1200	-	-	1090	4632
7207.1900	17	253	788	5029
7208.1100	238	1142	4984	25453
7208.1200	60	218	2619	9059
7208.1300	97	260	6159	16668
7208.1400	-	-	2212	5932
7208.2100	21	187	576	3143

VARENR.	DESEMBER 1995		JANUAR-DESEMBER 1995	
	MENGDE	VERDI	MENGDE	VERDI
	TONN	1000 KR.	TONN	1000 KR.
7208.2200	46	162	5114	16374
7208.2300	187	514	17689	50555
7208.2400	4501	12149	161526	407717
7208.3200	4490	15771	49858	185409
7208.3300	1871	6655	15089	53374
7208.3400	216	791	4745	15157
7208.3500	106	421	3299	11769
7208.4200	5273	18279	70273	246130
7208.4300	4064	13068	50830	169784
7208.4400	625	2273	10252	37707
7208.4500	109	484	2128	7782
7208.9000	517	2181	9577	44736
7209.1100	0	1	379	3167
7209.1200	261	1040	3259	12508
7209.1300	-	-	3286	12602
7209.2100	-	-	943	3315
7209.2200	1732	6356	28109	98385
7209.2300	2809	11117	40963	150996
7209.3200	119	568	2157	9360
7209.4100	167	755	1326	10905
7209.4200	352	1330	6708	26685
7209.4300	50	256	1686	6629
7209.9000	43	297	2624	11097
7210.1100	1	67	428	2960
7210.1200	-	-	2978	20947
7210.2000	100	783	161	1624
7210.3100	1	12	2819	12409
7210.3900	392	1958	6389	28955
7210.4100	371	1647	5378	28961
7210.4900	3715	16766	44689	188667
7210.6000	310	1517	9447	40361
7210.7000	1817	13374	25857	184443
7210.9000	15	155	970	11105
7211.1100	85	387	795	3379
7211.1200	81	309	884	3362
7211.1900	495	1808	6971	25675
7211.2100	764	2676	3946	13807
7211.2200	654	2342	9847	34027
7211.2900	1356	3854	10357	33982
7211.3000	263	1400	2529	13364
7211.4100	172	1012	3274	17422
7211.4900	73	401	895	5333
7211.9000	58	659	899	9043
7212.1000	25	178	305	2439
7212.2100	92	517	1227	7915
7212.2900	69	487	1527	10766
7212.3000	366	2122	4951	28181
7212.4000	175	1243	3674	26552
7212.5000	23	306	328	3812
7212.6000	215	1210	1277	9267
7213.1090	-	-	3488	7551
7213.3110	342	1559	5729	18386
7213.3190	1780	4550	45833	117203
7213.3900	-	-	1730	6486
7214.1020	241	1408	4751	24826
7214.1090	14	562	500	4420
7214.2010	2	19	1171	2848
7214.2020	3775	8426	26562	62098
7214.2090	218	557	8175	20103
7214.4010	1771	6222	24571	79952
7214.4090	903	3592	8011	29940
7214.5010	270	1172	2558	10773
7214.5090	49	206	1185	4352
7215.1010	97	696	848	5837
7215.1090	113	764	1634	10355
7215.2010	64	418	1402	8254
7215.2090	79	579	1174	7708
7215.3010	100	672	969	6313
7215.9090	32	353	321	5902
7216.1090	124	466	1662	5892
7216.2190	321	967	6023	18612
7216.2290	67	232	1089	4087
7216.3110	75	228	902	2738
7216.3190	798	2970	9655	31117
7216.3290	809	2637	10236	34418
7216.3310	342	969	1451	4912
7216.3390	2048	7183	30690	108509
7216.4010	112	468	1976	6938
7216.4090	530	1832	8436	28912
7216.5010	287	969	3134	10704
7216.5090	195	866	2681	12341
7216.6010	81	640	719	5594
7216.6090	293	1624	4101	21523
7216.9010	29	206	92	973
7216.9090	667	5759	12296	108772
7217.1100	212	1373	1935	12271
7217.1200	54	405	1079	7807
7217.1300	1	12	348	4798
7217.1900	31	293	594	4387
7217.2200	864	5443	7865	48561
7217.3100	48	288	978	6192
7217.3900	34	223	1678	6208
7218.9010	3	99	83	2536
7218.9090	10	572	106	3640
7219.1100	1	27	449	8769
7219.1200	34	646	348	4755
7219.1400	1	22	261	3887
7219.2100	355	10507	8871	200133
7219.2200	248	5477	3058	69377
7219.2300	48	1195	812	18696

TABELL 10 (FORTS.). INNFØRSEL. VIKTIGERE VARER GRUPPERT ETTER DET HARMONISERTE SYSTEM (HS)
IMPORTS OF PRINCIPAL COMMODITIES ACCORDING TO THE HARMONIZED SYSTEM (HS)

VARENR.	DESEMBER 1995		JANUAR-DESEMBER 1995		VARENR.		DESEMBER 1995		JANUAR-DESEMBER 1995	
	MENGDE	VERDI	MENGDE	VERDI			MENGDE	VERDI	MENGDE	VERDI
	TONN	1000 KR.	TONN	1000 KR.			TONN	1000 KR.	TONN	1000 KR.
7219.2400	54	1323	695	16631	7308.9003		76	1082	1885	20438
7219.3100	37	704	530	11876	7308.9004		10	468	71	1110
7219.3200	102	2866	1405	31882	7308.9005		155	3540	2074	45543
7219.3300	346	7144	5252	100009	7308.9006		0	5	165	4053
7219.3400	100	2621	1255	28864	7308.9007		468	9973	7302	79610
7219.9000	151	3272	2848	64651	7308.9008		2350	36592	37788	924913
7220.1100	4	110	248	4739	7309.0000		93	2712	2978	93657
7220.1200	22	477	280	6585	7310.1000		173	1878	2451	25418
7220.2000	48	1161	991	22942	7310.2100		266	4617	2884	48528
7220.9000	25	454	785	16754	7310.2900		134	3202	3117	62245
7221.0000	62	2040	592	14913	7311.0010		56	2028	903	35898
7222.1000	85	2385	1178	29597	7311.0090		282	8410	1912	56203
7222.2000	125	2964	1304	34128	7312.1001		889	7720	12089	121042
7222.3000	26	742	711	17940	7312.1002		1127	8633	6399	54528
7222.4010	12	580	561	14019	7312.9000		76	1753	3317	41186
7222.4090	24	766	301	7994	7313.0000		18	154	390	3532
7223.0000	26	1057	357	12461	7314.1100		6	759	125	9057
7224.9090	57	1163	702	9558	7314.1900		4	235	307	5598
7225.1000	31	405	643	8939	7314.2000		73	509	3490	16953
7225.3000	231	817	4038	14519	7314.3000		260	1365	4383	22043
7225.4000	1103	6011	13415	68578	7314.4100		80	712	1678	15216
7225.9000	96	1081	1880	16355	7314.4200		7	83	207	2766
7226.1000	248	3168	4094	55574	7314.4900		176	1371	1169	12041
7226.9100	170	845	4510	16678	7314.5000		52	371	480	4535
7226.9200	138	1949	943	13583	7315.1100		25	1288	349	15729
7226.9900	12	284	193	2377	7315.1200		40	1545	469	15575
7227.9000	276	1277	3230	13564	7315.1900		9	503	64	3199
7228.3000	982	5314	14003	70581	7315.2000		25	643	669	14876
7228.4000	78	1333	1340	23836	7315.8100		13	303	3484	58693
7228.5000	117	964	2388	18242	7315.8200		37	738	947	12984
7228.6000	26	414	384	4035	7315.8900		49	1690	1946	31935
7228.7000	21	156	1736	8476	7315.9000		19	750	363	15023
7228.8010	20	364	689	12184	7316.0000		96	1988	1888	18714
7228.8090	2	71	190	4182	7317.0011		20	480	1174	17338
7229.9000	112	1574	1401	19001	7317.0012		2	11	412	5940
KAP.72		365349		5210279	7317.0019		179	3722	1928	34339
					7317.0091		25	348	627	7237
7301.1000	902	4487	8443	38455	7317.0092		34	685	303	5996
7301.2000	6	69	196	2624	7317.0099		219	2819	2575	36931
7302.1000	180	1099	10600	51742	7318.1200		42	1520	1026	32619
7302.3000	24	358	723	16754	7318.1300		7	215	132	3131
7302.9000	16	522	677	14522	7318.1400		23	1678	864	33400
7303.0090	425	2548	9486	51014	7318.1500		842	24721	9545	297367
7304.1000	200	1179	4401	64131	7318.1600		62	1650	964	29741
7304.2010	3345	29069	23308	214996	7318.1900		62	2272	894	31872
7304.2090	3077	21754	49505	530163	7318.2100		5	370	151	7167
7304.3110	79	753	2948	28812	7318.2200		16	784	249	11325
7304.3190	99	1588	1735	27113	7318.2300		28	1336	530	17710
7304.3910	718	4464	8729	62154	7318.2400		3	257	74	4350
7304.3990	273	2845	3068	27010	7318.2900		62	3575	718	46941
7304.4110	78	4837	1019	36016	7319.3000		1	176	14	3139
7304.4190	40	3324	467	33370	7320.1000		23	701	539	14816
7304.4910	20	1689	834	55152	7320.2001		143	2465	1902	29819
7304.4990	24	1851	233	18262	7320.2009		34	1712	401	24527
7304.5110	16	613	230	3908	7320.9000		72	2661	686	34531
7304.5190	1	5	122	4167	7321.1100	S	276	170	34336	14891
7304.5910	23	240	695	8010	7321.1200	S	330	74	16688	3244
7304.5990	41	286	469	4168	7321.1300	S	239	298	148419	17119
7304.9010	44	318	785	6140	7321.8100	S	483	481	12495	6968
7304.9090	99	1390	859	10733	7321.8209	S	1568	424	9348	5413
7305.1100	9	136	26427	290917	7321.8300	S	2364	6284	17505	46874
7305.1200	38	1104	542	19995	7321.9000		22	1226	369	16809
7305.1900	49809	238224	190115	868900	7322.1900		44	884	529	12538
7305.3110	471	3046	3447	47035	7322.9000		90	4623	1190	47287
7305.3190	1	56	342	5018	7323.9100		7	231	183	5135
7305.3910	57	414	1802	12234	7323.9310		0	131	41	3007
7305.3990	1	46	662	3913	7323.9320		117	4401	686	34952
7305.9010	39	528	202	2738	7323.9330		6	441	83	5712
7305.9020	537	3525	695	4383	7323.9390		40	2546	338	19075
7305.9090	0	85	187	2800	7323.9400		4	141	258	5424
7306.1000	24	277	2788	191165	7323.9910		5	364	50	2223
7306.2000	159	906	844	5846	7323.9930		5	208	198	5307
7306.3012	150	1181	1112	9012	7323.9990		56	2089	741	25749
7306.3019	192	1917	5738	36651	7324.1000		26	2282	414	33801
7306.3090	852	5082	11166	73748	7324.2100		2	170	79	4318
7306.4010	248	9673	2711	68215	7324.2900		27	971	394	14160
7306.4090	252	6978	3030	105212	7324.9020		14	932	173	7933
7306.5010	54	572	732	11464	7324.9040		3	293	25	4247
7306.5090	5	99	324	4231	7324.9050		24	1008	258	10033
7306.6010	1211	6433	17713	98523	7324.9090		32	2201	439	29742
7306.6090	899	5268	11688	69409	7325.1000		144	3673	2118	61165
7306.9020	0	12	710	5574	7325.9100		84	436	1083	5817
7306.9090	235	6377	4764	79745	7325.9900		226	5803	3415	76920
7307.1100	56	2012	766	23720	7326.1100		86	425	4711	20377
7307.1909	42	2079	1235	44994	7326.1900		50	1430	1755	40181
7307.2100	103	7000	1834	106999	7326.2000		117	4379	1463	49099
7307.2200	22	4522	357	47386	7326.9000		1304	43928	19657	591559
7307.2300	15	1806	314	28828	KAP.73			700080		9378489
7307.2900	93	8635	1884	158648						
7307.9100	149	2955	1544	29541	7402.0000		-	-	410	7937
7307.9200	38	2667	499	26759	7403.1100		9	203	79	1696
7307.9300	35	795	993	22753	7403.2100		56	898	1360	18888
7307.9900	434	18792	4424	234633	7403.2200		54	1038	320	6126
7308.1000	5	125	4432	49419	7403.2900		101	2364	898	20728
7308.2000	8	175	248	9402	7404.0000		363	4806	4743	63671
7308.3001	8	366	33	1536	7405.0000		-	-	142	3606
7308.3009	168	5428	1662	61379	7407.1090		121	3233	1008	27675
7308.4000	588	8729	8100	89072	7407.2110		47	852	512	11066
7308.9001	19	404	312	5744	7407.2190		42	1028	778	16693
7308.9002	18	653	18464	1239790	7407.2990		174	2677	1896	28763

TABELL 10 (FORTS.). INNFØRSEL. VIKTIGERE VARER GRUPPERT ETTER DET HARMONISERTE SYSTEM (HS)
IMPORTS OF PRINCIPAL COMMODITIES ACCORDING TO THE HARMONIZED SYSTEM (HS)

VARENR.	DESEMBER 1995		JANUAR-DESEMBER 1995	
	MENGDE	VERDI	MENGDE	VERDI
	TONN	1000 KR.	TONN	1000 KR.
7408.1100	739	10055	9134	179530
7408.1900	146	4098	3552	85322
7408.2100	3	166	72	2682
7408.2900	2	101	169	5062
7409.1100	55	1707	562	17868
7409.1900	82	2725	1014	36421
7409.2100	56	1649	976	26193
7409.2900	18	607	328	10446
7409.4000	2	79	1110	18815
7409.9000	-	-	105	3376
7410.1100	1	164	33	2819
7410.2100	5	416	91	7689
7411.1002	29	946	187	7172
7411.1009	192	7225	2113	80613
7411.2100	36	1053	504	19199
7411.2200	1	90	106	5456
7411.2900	45	1562	458	17464
7412.1000	9	809	102	11011
7412.2000	47	5248	602	60530
7413.0000	77	2123	1819	43599
7414.9000	2	616	6	1368
7415.2900	2	314	27	3924
7415.3200	4	314	45	4347
7415.3900	4	449	35	4075
7418.1000	4	403	117	8587
7418.2000	4	622	74	8024
7419.9100	14	560	187	9257
7419.9900	61	4548	839	54622
KAP.74		66330		955600
7501.1000	5497	98450	108126	3665137
7501.2000	97	9626	1191	97710
7502.1000	6	340	52	2833
7502.2000	9	701	99	6272
7504.0000	2	124	89	10007
7505.1200	10	1191	73	8585
7505.2200	3	322	35	4083
7506.2000	3	335	119	7379
KAP.75		111607		3809242
7601.1000	11014	112547	104380	1201933
7601.2001	508	7739	47131	601826
7601.2002	110	1784	792	14556
7602.0000	2840	30611	60576	683628
7604.1000	81	2492	644	20779
7604.2100	167	5680	1905	70907
7604.2900	389	13735	6631	210956
7605.1100	373	5000	4905	69161
7605.2100	14	352	516	14427
7605.2900	38	1069	305	11641
7606.1110	4	90	247	7439
7606.1190	140	3142	3191	67654
7606.1210	13	267	445	11345
7606.1290	681	14921	10163	238107
7606.9100	33	724	133	3284
7606.9200	51	1179	530	12448
7607.1100	31	1074	688	19257
7607.1900	143	8631	1809	96949
7607.2000	108	4054	1876	78433
7608.1000	31	1000	328	9995
7608.2000	21	978	1280	39715
7609.0000	462	8785	2221	46563
7610.1009	137	6474	1331	58603
7610.9002	53	2786	651	30972
7610.9004	19	1578	762	25749
7610.9009	177	8967	2777	128107
7611.0000	1	76	134	3962
7612.1000	4	366	33	2687
7612.9002	33	1472	377	16962
7612.9003	33	2018	441	20127
7612.9009	65	3484	1099	45125
7613.0000	75	1922	170	7566
7614.1000	23	418	69	1331
7614.9000	2	128	333	7795
7615.1001	10	671	401	22012
7615.1009	15	889	241	12984
7615.2000	11	1709	207	17950
7616.1000	14	848	208	15395
7616.9000	212	14569	4544	233308
KAP.76		274734		4188210
7801.1000	69	368	3268	14470
7801.9100	27	140	548	2915
7801.9900	139	1265	1271	8729
7804.1100	25	222	107	951
7804.1900	103	824	1048	8401
KAP.78		3106		38136
7901.1200	24	115	1556	9366
7901.2000	82	720	268	2502
7902.0000	251	1072	2167	9551
7904.0000	15	238	365	6717
7905.0000	15	286	461	7457
7907.9000	12	589	111	6028
KAP.79		3281		44540
8001.1000	40	1655	541	21569
8001.2000	6	244	93	3989
8003.0000	13	586	75	3390
8007.0000	5	437	68	6887

VARENR.		DESEMBER 1995		JANUAR-DESEMBER 1995	
		MENGDE	VERDI	MENGDE	VERDI
		TONN	1000 KR.	TONN	1000 KR.
KAP.80			3054		37794
8101.9300		0	317	1	6884
8104.1100		562	13888	5192	128948
8104.1900		390	10951	2206	53529
8104.2000		68	1092	627	9500
8105.1000		0	106	1574	128293
8105.9000		0	28	63	3717
8108.9000		37	7185	481	61646
8111.0000		90	1661	1949	29814
8113.0000		1	69	37	4346
KAP.81			35663		437851
8201.1000	S	3288	76	86385	2830
8201.4000	S	1873	107	89705	4601
8201.5000	S	356	15	122640	3053
8201.6000	S	24	4	103845	4985
8201.9009	S	20619	1587	485527	19573
8202.1001		10	782	303	18447
8202.1009		3	491	85	6113
8202.2001		1	194	22	2998
8202.2002		2	288	25	3908
8202.2009		3	531	37	4654
8202.3101		4	742	43	5859
8202.3109		4	582	78	9749
8202.3200		3	519	50	8083
8202.4000		5	613	76	8869
8202.9100		2	379	42	6518
8202.9909		6	1342	80	12125
8203.1000		3	361	61	5771
8203.2001		1	168	30	3270
8203.2002		5	217	42	3746
8203.2003		3	347	42	5113
8203.2009		21	2248	233	30116
8203.3000		3	444	29	3475
8203.4000		4	355	61	5135
8204.1100		18	1639	266	21714
8204.1200		7	955	107	11891
8204.2000		22	2113	360	29383
8205.1000		3	268	38	3665
8205.2000		13	665	283	12932
8205.3000		4	394	86	8226
8205.4000		10	1385	187	17207
8205.5100		9	1270	204	16675
8205.5900		88	8806	1216	100650
8205.7000		17	815	406	15158
8205.9000		7	1042	103	8957
8206.0000		18	1078	266	17197
8207.1101		15	5544	242	67890
8207.1109		18	2327	379	44458
8207.1201		11	10077	96	70650
8207.1209		9	3093	100	26334
8207.2000		7	2058	110	23956
8207.3000		21	2205	175	39066
8207.4000		3	1388	25	16127
8207.5001		7	1667	100	18610
8207.5009		19	4093	296	52049
8207.6000		0	513	5	7949
8207.7000		6	2798	79	35487
8207.8001		0	350	5	3994
8207.8009		1	353	16	5064
8207.9009		15	3602	281	56960
8208.1000		4	634	56	5860
8208.2000		10	1341	105	13102
8208.3000		0	388	9	5119
8208.9000		4	2040	74	15598
8209.0001		3	3024	29	30183
8209.0009		4	3086	31	29543
8210.0000		3	291	59	4211
8211.1000		4	283	163	8761
8211.9100		7	1171	90	10844
8211.9201		7	1132	124	16084
8211.9209		17	2547	224	29498
8211.9300		8	986	67	11559
8211.9400		3	444	22	3165
8212.1000	S	301854	825	4005289	17075
8212.2000	S	1035320	3043	14235240	40880
8213.0000		7	1263	120	15536
8214.1000		2	280	30	3177
8214.2000		3	562	36	6018
8214.9000		2	163	42	3866
8215.1000		0	119	55	4434
8215.2010		7	739	207	16355
8215.2090		6	343	59	4021
8215.9100		2	316	40	3056
8215.9911		7	860	123	15236
8215.9919		1	118	38	3764
8215.9991		2	323	46	4485
8215.9999		5	406	91	7417
KAP.82			100267		1250376
8301.1000		5	525	142	10753
8301.2000		4	675	53	8000
8301.3000		1	381	13	2822
8301.4001		8	1433	157	18859
8301.4009		20	2792	348	44492
8301.6000		28	3894	241	26074
8301.7000		3	639	32	5912
8302.1001		57	3827	701	38695
8302.1009		13	814	312	18307

TABELL 10 (FORTS.). INNFØRSEL. VIKTIGERE VARER GRUPPERT ETTER DET HARMONISERTE SYSTEM (HS)
IMPORTS OF PRINCIPAL COMMODITIES ACCORDING TO THE HARMONIZED SYSTEM (HS)

VARENR.		DESEMBER 1995		JANUAR-DESEMBER 1995		VARENR.		DESEMBER 1995		JANUAR-DESEMBER 1995	
		MENGDE	VERDI	MENGDE	VERDI			MENGDE	VERDI	MENGDE	VERDI
		TONN	1000 KR.	TONN	1000 KR.			TONN	1000 KR.	TONN	1000 KR.
8302.2000		13	671	155	7131	8415.8101	S	6	447	390	2430
8302.3000		25	2514	770	32895	8415.8109	S	1389	3217	6050	39700
8302.4100		86	4591	1652	71583	8415.8209	S	872	6761	13658	85539
8302.4200		105	4935	1459	66770	8415.8300	S	772	2262	8081	33324
8302.4900		193	11552	2314	134943	8415.9009		112	8383	952	65843
8302.5000		21	395	185	4236	8416.1000	S	576	2196	5266	18298
8302.6000		19	3239	242	38838	8416.2000	S	60	293	490	17284
8303.0000		142	4456	1603	40849	8416.3000	S	5	638	316	1133
8304.0000		31	1024	242	9984	8416.9000		5	1093	121	27510
8305.1000		78	1786	995	22091	8417.1000	S	-	-	87	5252
8305.2000		29	970	401	11991	8417.2000	S	73	212	151	5111
8305.9000		6	436	150	6516	8417.8000	S	38	804	170	24199
8306.1000		2	180	33	3689	8417.9000		13	989	513	25362
8306.2100		6	517	48	4423	8418.1009	S	3619	8043	79077	160044
8306.2900		56	3262	671	42117	8418.2109	S	3137	6007	68895	116295
8306.3000		51	1511	595	17643	8418.2209	S	237	482	5954	13847
8307.1000		18	1039	7092	558930	8418.2909	S	297	1128	3192	7854
8307.9000		6	601	58	8152	8418.3009	S	3212	4725	57487	89597
8308.1000		3	417	41	4563	8418.4009	S	582	1440	16857	31374
8308.2000		17	1348	198	12680	8418.5009	S	970	9283	25356	170535
8308.9000		3	546	103	9111	8418.6109	S	156	1938	3088	36824
8309.1000		19	288	232	4465	8418.6909	S	861	8376	23774	124183
8309.9000		68	2312	1622	47391	8418.9109		22	1949	315	18594
8310.0000		15	2174	288	33330	8418.9909		64	5245	1149	74181
8311.1000		195	4176	3037	65022	8419.1900	S	179	125	19870	4791
8311.2000		222	4609	2498	57445	8419.2000	S	163	6973	1004	26268
8311.3000		2	181	184	9405	8419.3200	S	6	859	57	19621
8311.9000		37	823	413	12355	8419.3900	S	303	6193	2617	48211
KAP.83			75593		1514735	8419.4000	S	3	28	95	12338
						8419.5000	S	7965	14753	54641	221998
8402.1200	S	1	750	2	754	8419.6000	S	1	75	529	107716
8402.1900	S	21	594	151	14794	8419.8100	S	586	3815	10446	53332
8402.2000	S	-	-	27	2419	8419.8900	S	1600	7640	28799	69499
8402.9090		22	1156	110	6147	8419.9000		32	7305	1902	144871
8403.1001	S	23	274	197	2963	8420.1000	S	2	8	197	17448
8403.1009	S	54	783	461	4074	8420.9100		30	1204	391	21430
8403.9000		16	1560	83	5905	8420.9900		23	1983	451	34377
8404.9000		40	860	163	4457	8421.1100	S	12	1856	52	4592
8405.1000	S	4	207	57	49126	8421.1200	S	120	99	1879	2833
8406.1900	S	1	25	40	3598	8421.1910	S	112	6448	823	45086
8406.9000		1	1106	57	22056	8421.1990	S	162	10388	1882	81044
8407.1000	S	4	136	163	4570	8421.2100	S	8956	5259	87455	77005
8407.2101	S	1592	7493	15388	81935	8421.2300	S	188819	5881	2306678	81410
8407.2102	S	371	6521	3227	57730	8421.2900	S	39655	6757	617311	78614
8407.2900	S	11	245	1682	13291	8421.3100	S	30990	1794	434636	34960
8407.3300	S	89	629	554	3916	8421.3900	S	42945	10082	482606	159825
8407.3400	S	167	1391	2782	21737	8421.9110		7	2744	98	34029
8407.9000	S	9902	6674	71449	75390	8421.9190		10	2691	140	24184
8408.1001	S	5	128	238	5582	8421.9900		154	14223	1456	168823
8408.1002	S	43	1800	542	19467	8422.1100	S	6780	15600	81623	187287
8408.1003	S	49	3233	590	28967	8422.1900	S	641	6356	3543	42377
8408.1004	S	93	9892	665	98375	8422.2000	S	9	119	171	29171
8408.1005	S	7	2438	68	27761	8422.3001	S	35	928	254	23422
8408.1009	S	6	26496	59	239483	8422.3009	S	301	1878	2542	79455
8408.2000	S	110	4203	1565	60656	8422.4000	S	330	16294	10013	232410
8408.9000	S	132	23975	3276	111941	8422.9000		44	9443	370	98739
8409.1000		1	228	11	3795	8423.1001	S	3298	374	103593	9534
8409.9100		64	9865	794	118731	8423.1002	S	3221	417	125524	7713
8409.9900		286	25592	4419	419186	8423.2000	S	39	201	1030	17989
8410.1100	S	17	232	140	2704	8423.3000	S	8	132	139	4807
8410.9000		34	1798	624	37292	8423.8100	S	974	1773	18630	24974
8411.1200	S	1	1064	1	1064	8423.8200	S	212	901	2500	10429
8411.2100	S	2	583	13	11888	8423.8900	S	220	1158	4288	17848
8411.2200	S	1	100	51	21431	8423.9000		23	1916	181	32097
8411.8110	S	1	4	8	6333	8424.1009	S	4433	2781	131701	48483
8411.8190	S	157	8723	163	97480	8424.2001	S	1834	721	11541	6596
8411.8210	S	-	-	1	7956	8424.2009	S	6634	2026	189812	18104
8411.8290	S	-	-	18	279795	8424.3001	S	582	2554	54505	78366
8411.9100		18	21147	232	228290	8424.3009	S	385	1425	14315	23349
8411.9910		2	11224	15	77933	8424.8100	S	355	181	134360	24068
8411.9990		21	19384	158	168152	8424.8900	S	13190	7198	608315	64676
8412.2100	S	1980	2746	26503	41320	8424.9010		8	1156	193	20997
8412.2900	S	1878	10245	23944	100033	8424.9020		1	73	164	15543
8412.3100	S	2084	1972	34571	21412	8424.9030		14	1680	272	19057
8412.3900	S	466	1178	4446	9374	8424.9090		82	9285	792	95980
8412.8000	S	437	509	4656	5384	8425.1101	S	71	447	502	2544
8412.9010		51	2989	753	39420	8425.1109	S	50	1901	1212	9073
8412.9090		57	7358	398	59148	8425.1900	S	1160	1597	21129	39827
8413.1100	S	766	3971	3930	40133	8425.3100	S	17	226	1826	7427
8413.1900	S	568	1608	14972	24412	8425.3900	S	359	1075	13242	42790
8413.2000	S	109207	1067	926820	13050	8425.4100	S	173	1994	1102	12993
8413.3000	S	12980	6490	184377	64034	8425.4200	S	1581	1878	57504	21469
8413.5000	S	2508	8248	25312	87807	8425.4900	S	725	1974	13961	22869
8413.6000	S	4830	10828	65629	133110	8426.1100	S	5	779	97	43677
8413.7000	S	3133	23565	44990	198958	8426.1210	S	5	8	105	13026
8413.8100	S	9488	14396	135114	184104	8426.1220	S	-	-	5	2513
8413.8200	S	67	1613	782	5352	8426.1900	S	46	11184	468	64306
8413.9100		153	22672	1693	285591	8426.2000	S	2	376	31	10241
8414.1000	S	293	1524	5508	22246	8426.3000	S	-	-	11	46881
8414.2000	S	2290	202	267283	4143	8426.4100	S	5	1970	28	49437
8414.3001	S	283	491	7479	14645	8426.4900	S	12	167	109	3951
8414.3009	S	3726	9385	47108	102290	8426.9100	S	92	7111	627	71868
8414.4000	S	541	3156	7564	39263	8426.9900	S	53	1969	1133	18845
8414.5100	S	7726	1954	113645	25545	8427.1010	S	181	17873	1935	195151
8414.5900	S	24932	8766	338120	127058	8427.1090	S	32	1527	341	18624
8414.6000	S	6676	3414	88474	44841	8427.2010	S	51	9649	720	124890
8414.8001	S	186	3986	1070	71591	8427.2090	S	13	3034	158	24438
8414.8009	S	3510	15648	44577	293202	8427.9000	S	833	3111	8153	25204
8414.9000		219	21098	3214	316984	8428.1001	S	125	4051	1361	82282
8415.1009	S	427	4896	5041	33351	8428.1009	S	233	8969	1202	45645

TABELL 10 (FORTS.). INNFØRSEL. VIKTIGERE VARER GRUPPERT ETTER DET HARMONISERTE SYSTEM (HS)
IMPORTS OF PRINCIPAL COMMODITIES ACCORDING TO THE HARMONIZED SYSTEM (HS)

VARENR.		DESEMBER 1995		JANUAR-DESEMBER 1995		VARENR.		DESEMBER 1995		JANUAR-DESEMBER 1995	
		MENGDE	VERDI	MENGDE	VERDI			MENGDE	VERDI	MENGDE	VERDI
		TONN	1000 KR.	TONN	1000 KR.			TONN	1000 KR.	TONN	1000 KR.
8428.2000	S	53	1167	349	14770	8442.3000	S	4	147	2210	17065
8428.3300	S	66	4015	1313	61690	8442.4000		1	574	22	22703
8428.3900	S	114	7592	2524	102886	8442.5000		11	1069	161	14621
8428.4000	S	7	3657	75	27217	8443.1100	S	-	-	47	60922
8428.6000	S	3	1583	50	6285	8443.1900	S	22	31509	131	179270
8428.9091	S	29	619	872	14544	8443.2900	S	1	15	54	15413
8428.9099	S	2648	18269	21485	184381	8443.3000	S	1	1410	16	19759
8429.1100	S	1	1143	35	35581	8443.4000	S	7	149	59	2669
8429.1900	S	1	357	18	5076	8443.5000	S	60	4299	1210	48568
8429.2000	S	8	9525	42	42692	8443.6000	S	36	500	707	52336
8429.4000	S	5	1575	228	20050	8443.9010		6	695	46	18318
8429.5101	S	5	1752	26	10004	8443.9090		33	5811	271	68280
8429.5102	S	104	50247	642	353422	8445.1100	S	-	-	130	10162
8429.5201	S	28	18795	281	146134	8445.1900	S	-	-	429	2674
8429.5202	S	17	10121	167	93779	8445.3000	S	-	-	23	2551
8429.5911	S	46	3902	184	36141	8445.4000	S	38	11	920	3456
8429.5919	S	127	44028	790	327738	8445.9000	S	9	373	1130	8649
8429.5990	S	16	1884	130	44661	8446.3000	S	8	5475	114	11586
8430.1010	S	-	-	29	2949	8447.2000	S	1	2342	584	8982
8430.1020	S	3	2095	12	7514	8447.9000	S	25	81	375	12444
8430.2009	S	381	3950	4963	42434	8448.1900	S	5	25	56	2440
8430.3100	S	4	3986	25	38082	8448.3900		0	100	13	2965
8430.3900	S	7	1211	38	5685	8448.4900		2	202	25	4281
8430.4100	S	4	5120	88	31808	8448.5900		1	379	9	4114
8430.4900	S	41	3535	348	11204	8450.1100	S	8048	21176	124919	317586
8430.5000	S	7	3212	58	16155	8450.1200	S	49	158	5628	16419
8430.6100	S	28	568	362	6274	8450.2000	S	73	1560	723	20431
8430.6900	S	47	2048	530	30572	8450.9000		22	2290	235	27923
8431.1000		93	4876	891	47574	8451.1000	S	53	765	184	9284
8431.2010		247	9723	2675	127367	8451.2100	S	1892	3845	39663	75828
8431.2090		34	2623	364	33459	8451.2900	S	285	1012	1987	8191
8431.3110		1	134	39	3834	8451.3009	S	45	656	1962	8739
8431.3190		104	9875	2263	175203	8451.4000	S	4	145	1154	2763
8431.3990		240	11030	3629	316561	8451.5000	S	2	3	109	9612
8431.4110		5	465	25	1167	8451.8000	S	57	2496	556	12957
8431.4120		23	1086	455	24202	8451.9000		7	1442	53	9325
8431.4190		236	10926	2137	91379	8452.1000	S	1856	3148	22636	33388
8431.4200		15	248	226	4205	8452.2100	S	9	426	97	6362
8431.4300		883	207447	9971	1528492	8452.2900	S	73	1061	1035	12685
8431.4910		1	127	17	2481	8452.9000		2	746	25	9443
8431.4920		115	6331	1165	69539	8453.1000	S	5	670	116	5967
8431.4930		70	3815	1300	61476	8453.2000	S	20	120	76	3285
8431.4940		36	900	319	9149	8454.2000	S	7	162	360	5561
8431.4990		201	19715	2699	270169	8454.3000	S	16	250	84	1845
8432.1000	S	13	413	248	4141	8454.9000		184	3848	1249	30979
8432.2902	S	3	34	1087	2990	8455.2100	S	-	-	1	10586
8432.2909	S	70	1341	2489	19683	8455.3000		34	1170	617	13467
8432.3009	S	14	1367	532	17101	8455.9000		5	1105	327	39936
8432.4001	S	3	75	291	5697	8456.1000	S	-	-	12	3747
8432.4002	S	13	33	922	6531	8456.3000	S	1	1033	12	3117
8432.8000	S	114	4170	13265	52444	8456.9000	S	12	100	1682	2695
8432.9000		94	4128	2210	85463	8457.1000	S	12	7846	49	42293
8433.1100	S	1131	3778	66091	106168	8457.2000	S	-	-	2	3312
8433.1909	S	1	112	4336	10426	8457.3000	S	2	4629	9	17802
8433.2000	S	34	1221	1574	33021	8458.1100	S	3	1305	45	29331
8433.3001	S	7	1721	168	5081	8458.1900	S	22	3693	239	36722
8433.3009	S	12	220	798	12964	8458.9100	S	5	3022	22	13043
8433.4000	S	18	672	667	43278	8458.9900	S	4	96	104	15604
8433.5100	S	7	2152	71	23229	8459.1000	S	6	1009	94	23254
8433.5300	S	2	473	71	11152	8459.2900	S	130	726	2082	7203
8433.5900	S	17	1267	810	21904	8459.3900	S	24	3188	132	13055
8433.6000	S	3	279	95	11055	8459.6100	S	8	315	74	5011
8433.9010		2	227	335	19652	8459.6900	S	-	-	141	7211
8433.9090		36	3504	650	47764	8459.7000	S	10	200	135	1587
8434.2000	S	10	930	96	18061	8460.1900	S	1	276	195	3664
8434.9010		80	3286	795	40007	8460.2100	S	-	-	7	13219
8434.9020		29	3003	211	32912	8460.2900	S	26	448	979	5442
8435.1000	S	1	1028	58	1386	8460.3900	S	536	265	4986	4453
8436.1000	S	6	983	289	7396	8460.9000	S	260	1100	5896	12883
8436.2100	S	1	2	1251	3731	8461.1000	S	1	689	17	2637
8436.2900	S	129	1153	2012	8146	8461.5000	S	152	2532	1674	27600
8436.8000	S	331	20407	10919	102541	8461.9000	S	9	341	526	13484
8436.9100		47	1898	186	10791	8462.1000	S	5	647	246	17224
8436.9900		76	4807	1100	56446	8462.2100	S	7	6274	36	18543
8437.1000	S	2	32	143	7146	8462.2900	S	87	7123	1055	41222
8437.8000	S	36	1783	365	32564	8462.3100	S	2	988	11	7161
8437.9000		40	3257	341	34940	8462.3900	S	59	1297	609	17154
8438.1000	S	56	1846	967	42293	8462.4100	S	8	495	25	22143
8438.2000	S	11	1396	56	3511	8462.4900	S	9	1130	140	9247
8438.4000	S	147	1495	285	14646	8462.9100	S	29	1593	574	20251
8438.5000	S	106	6975	967	53908	8462.9900	S	35	6170	762	30688
8438.6000	S	32	190	663	13803	8463.3000	S	51	34	82	7414
8438.8001	S	6	2264	105	28461	8463.9000	S	20	740	1813	12671
8438.8005	S	48	2931	1044	61780	8464.1000	S	23	1690	940	12209
8438.8009	S	82	1705	2145	66385	8464.2000	S	14	1116	360	9060
8438.9000		50	12311	600	142886	8464.9000	S	165	4218	2200	17724
8439.1000	S	11	4711	75	24183	8465.1000	S	44	4916	474	32069
8439.2000	S	6	11027	29	22152	8465.9100	S	1819	4121	18821	65828
8439.3000	S	2	11	23	12322	8465.9200	S	119	11456	2201	63785
8439.9100		132	14802	2114	195979	8465.9300	S	48	960	1506	16574
8439.9900		75	9270	2617	300815	8465.9400	S	4	121	108	9605
8440.1010	S	4	377	131	4487	8465.9510	S	8	2017	382	8672
8440.1090	S	354	2275	1950	26890	8465.9590	S	9	2223	4085	18183
8440.9090		3	767	18	6786	8465.9600	S	46	1958	1265	13664
8441.1000	S	225	2111	2487	14817	8465.9900	S	1162	7651	7876	64934
8441.3000	S	20	6737	74	34119	8466.1000		6	2289	94	24816
8441.8000	S	97	410	1422	36220	8466.2000		7	1084	61	9931
8441.9000		12	4508	240	43256	8466.3000		1	409	32	5276
8442.1000	S	25	2951	187	42638	8466.9100		84	9215	299	32462
8442.2000	S	1	256	344	5515	8466.9200		84	6592	582	63995

TABELL 10 (FORTS.). INNFØRSEL. VIKTIGERE VARER GRUPPERT ETTER DET HARMONISERTE SYSTEM (HS)
IMPORTS OF PRINCIPAL COMMODITIES ACCORDING TO THE HARMONIZED SYSTEM (HS)

VARENR.		DESEMBER 1995		JANUAR-DESEMBER 1995		VARENR.		DESEMBER 1995		JANUAR-DESEMBER 1995	
		MENGDE	VERDI	MENGDE	VERDI			MENGDE	VERDI	MENGDE	VERDI
		TONN	1000 KR.	TONN	1000 KR.			TONN	1000 KR.	TONN	1000 KR.
8466.9300		89	8501	721	88744	8481.3010		1	213	46	5104
8466.9400		185	17554	935	95914	8481.3091		19	6344	789	136232
8467.1100	S	1459	1578	32969	31271	8481.3092		19	2790	214	35252
8467.1900	S	3159	1724	26215	21983	8481.3093		1	228	2	419
8467.8100	S	1741	3536	24410	41577	8481.3099		17	2017	186	28263
8467.8901	S	90	268	1835	3555	8481.4010		8	1490	286	31977
8467.8902	S	10	7	6563	3634	8481.4091		63	15545	462	103118
8467.8909	S	972	1275	29932	18413	8481.4092		20	4048	250	35364
8467.9100		6	885	189	25212	8481.4099		12	2193	198	28855
8467.9200		6	1427	83	20498	8481.8010		46	4939	454	60532
8467.9900		10	558	58	5568	8481.8091		160	26082	1588	207899
8468.2000	S	23	309	1377	7067	8481.8092		65	18404	726	132272
8468.8000	S	90	1584	1766	9068	8481.8093		75	9278	806	109794
8468.9000		16	2254	165	26369	8481.8094		96	15582	690	80963
8469.1000	S	22	60	2646	3205	8481.8095		13	1800	203	29638
8469.2100	S	670	455	7613	5040	8481.8099		86	21321	1119	165649
8470.1000	S	23517	1184	549123	42587	8481.9010		5	1485	154	23748
8470.2100	S	1339	521	22373	7884	8481.9090		54	9625	941	193499
8470.2900	S	6635	721	95323	9614	8482.1000		99	11826	1064	131897
8470.3000	S	4997	75	29258	2638	8482.2000		12	1423	165	19830
8470.5000	S	512	3673	8767	45983	8482.3000		23	2082	301	29633
8470.9010	S	70	353	1697	9475	8482.4000		3	876	50	9875
8470.9020	S	206	4456	811	12911	8482.5000		19	1857	152	18188
8471.1000	S	50	788	917	36794	8482.8000		4	846	117	17861
8471.2001	S	652	13782	6952	75747	8482.9900		18	1017	136	12376
8471.2009	S	5546	86677	42959	552248	8483.1010		44	1846	625	32925
8471.9101	S	2372	15793	19122	138772	8483.1090		74	3569	1265	60863
8471.9109	S	28999	287109	235019	2194022	8483.2000		5	941	480	22180
8471.9201	S	4167	10782	32460	89222	8483.3000		61	6544	513	79114
8471.9202	S	4900	25699	39107	198405	8483.4001		30	2544	308	29592
8471.9203	S	15701	30298	144317	278008	8483.4009		124	12839	1455	135245
8471.9209	S	72901	168819	627167	1367758	8483.5010		1	185	47	2651
8471.9301	S	5278	9346	37452	70404	8483.5090		29	1478	219	13862
8471.9302	S	44	160	2464	4483	8483.6000		46	6679	552	85792
8471.9309	S	19799	46634	147495	350266	8483.9000		129	12763	1503	145322
8471.9900	S	12391	42046	150205	393942	8484.1000		8	3263	131	32318
8472.1000	S	44	284	373	1882	8484.9000		24	3752	327	56507
8472.2000	S	14	211	310	2071	8485.1001		1	129	130	14567
8472.3000	S	75	698	875	21913	8485.1002		7	1712	80	14467
8472.9010	S	94	1106	1017	14506	8485.1009		19	1761	323	26079
8472.9020	S	-	-	774	2888	8485.9010		17	4664	120	50093
8472.9090	S	30696	6318	583561	93360	8485.9090		322	16579	2685	180206
8473.1000		4	2118	48	13321	KAP.84			3353113		33642696
8473.2100		1	220	11	4916						
8473.2900		6	3100	83	43311	8501.1000	S	42384	8892	1012367	112985
8473.3000		527	422582	4411	3117586	8501.2000	S	6798	4398	76120	41102
8473.4000		16	4187	250	62259	8501.3101	S	20	13	6398	9254
8474.1000	S	23	8554	525	68308	8501.3102	S	936	219	3152	1619
8474.2001	S	4	14041	92	80000	8501.3109	S	3914	3827	29593	31210
8474.2009	S	9	118	132	21986	8501.3201	S	71	187	2179	4328
8474.3101	S	2	163	31	3375	8501.3202	S	26	249	569	5253
8474.3109	S	139	1196	5482	20397	8501.3209	S	1005	1203	4660	12507
8474.3200	S	-	-	37	5514	8501.3300	S	16	1114	125	6229
8474.3900	S	31	367	282	18172	8501.3400	S	6	181	10672	13214
8474.8000	S	13	5085	276	32104	8501.4000	S	9975	2644	132030	42767
8474.9010		17	987	223	14048	8501.5101	S	351	698	2934	5413
8474.9090		351	11224	3043	147838	8501.5109	S	1021	2440	12129	25568
8475.2000	S	2	1212	11	5581	8501.5201	S	3298	5148	20615	31158
8475.9000		0	160	24	13187	8501.5202	S	324	2155	4568	26033
8476.1100	S	162	1785	2145	18946	8501.5203	S	1932	2232	25471	22900
8476.1900	S	346	1799	6098	10802	8501.5204	S	113	406	2947	9911
8476.9000		5	1949	61	22929	8501.5205	S	341	2092	3697	21117
8477.1000	S	18	4605	116	79614	8501.5301	S	138	2192	1060	33144
8477.2000	S	2	1899	20	14976	8501.5302	S	78	2992	667	29721
8477.3000	S	2	4634	11	21716	8501.5305	S	1	157	48	10500
8477.4000	S	5	886	27	12466	8501.5309	S	61	2425	1667	79320
8477.5900	S	44	635	147	12592	8501.6100	S	164	261	4571	6944
8477.8000	S	60	1522	745	55718	8501.6200	S	38	541	1488	10336
8477.9000		22	5308	142	43541	8501.6300	S	15	640	236	9015
8478.1000	S	-	-	12	6011	8501.6400	S	22	8249	184	58000
8478.9000		0	202	30	14954	8502.1100	S	221	387	534	13732
8479.1010	S	7	816	150	28602	8502.1200	S	2	278	90	8545
8479.1090	S	43	1389	1859	26783	8502.1300	S	1	1150	32	8255
8479.2000	S	1	218	1126	10723	8502.2000	S	122	498	4008	19922
8479.3000	S	8	86	48	6456	8502.3000	S	378	1601	4211	30653
8479.4000	S	2	3621	14	9410	8502.4000	S	9	161	726	4348
8479.8100	S	216	767	705	12346	8503.0000		31	3607	837	94449
8479.8200	S	176	6383	4813	75676	8504.1000	S	102839	4462	1722163	58669
8479.8901	S	225	3371	3802	31085	8504.2100	S	878	3059	7521	13148
8479.8902	S	12	487	34	1890	8504.2200	S	15	3092	725	19399
8479.8903	S	276	1561	4516	28820	8504.2300	S	-	-	12	30570
8479.8909	S	5246	60785	87070	605714	8504.3100	S	35811	4656	790107	71960
8479.9010		14	762	202	17901	8504.3200	S	12677	1166	300542	25081
8479.9090		311	38214	3626	427102	8504.3300	S	224	2291	6534	26161
8480.3000		2	154	53	6396	8504.3400	S	50	1366	474	22142
8480.4100		1	314	36	6756	8504.4010	S	29698	12641	334965	78349
8480.4900		-	-	54	4184	8504.4091	S	678	441	16686	8639
8480.5000		7	624	48	8069	8504.4099	S	104499	19059	1010544	263635
8480.6000		62	776	593	12769	8504.5000	S	374315	12342	9303050	43949
8480.7100		28	4265	182	35872	8504.9010		22	2993	742	65773
8480.7900		17	3113	119	11368	8504.9020		0	786	32	19028
8481.1010		9	1538	110	18248	8504.9090		38	3357	357	44792
8481.1091		23	2719	246	38032	8505.1100		2	440	46	6822
8481.1092		69	14761	338	58251	8505.1900		5	384	130	8060
8481.1093		4	213	120	12343	8505.2000		13	1238	128	14727
8481.1099		14	1739	532	92648	8505.3000		1	111	14	2985
8481.2010		17	4901	192	55061	8505.9009		8	1400	74	14934
8481.2091		18	4422	317	73724	8506.1101	S	1656993	6644	19768251	66389
8481.2092		8	2081	355	56309	8506.1104	S	575950	2063	6034195	17065
8481.2099		6	1368	158	32205	8506.1108	S	1094021	2715	10531979	30283

TABELL 10 (FORTS.). INNFØRSEL. VIKTIGERE VARER GRUPPERT ETTER DET HARMONISERTE SYSTEM (HS)
IMPORTS OF PRINCIPAL COMMODITIES ACCORDING TO THE HARMONIZED SYSTEM (HS)

VARENR.		DESEMBER 1995		JANUAR-DESEMBER 1995		VARENR.		DESEMBER 1995		JANUAR-DESEMBER 1995	
		MENGDE	VERDI	MENGDE	VERDI			MENGDE	VERDI	MENGDE	VERDI
		TONN	1000 KR.	TONN	1000 KR.			TONN	1000 KR.	TONN	1000 KR.
8506.1300	S	130548	378	2268796	7616	8519.3900	S	268	236	2539	1578
8506.1900	S	288384	1342	4281498	33604	8519.4000	S	117	325	728	1161
8506.2008	S	12742	4244	219751	29318	8519.9100	S	12482	1475	87409	11691
8507.1000	S	41131	10664	488764	125808	8519.9901	S	18877	12827	171047	135568
8507.2000	S	23595	6681	246705	68944	8519.9909	S	286	332	6834	7398
8507.3000	S	115764	7235	1464597	99912	8520.1000	S	1797	350	7394	3506
8507.8000	S	13310	2771	289128	39861	8520.2000	S	2301	757	37477	7088
8507.9001		110	1759	1030	16948	8520.3102	S	1170	410	37342	6699
8507.9009		45	2058	576	24603	8520.3103	S	1957	988	19164	13092
8508.1000	S	17554	11466	170422	106708	8520.3104	S	343	934	1630	5884
8508.2001	S	1208	442	6951	3780	8520.3900	S	362	344	3173	3157
8508.2002	S	3444	2051	30725	12278	8520.9000	S	455	763	8498	15692
8508.2009	S	5526	3784	75218	39651	8521.1001	S	8725	15748	113345	202609
8508.8001	S	3617	2291	12399	7381	8521.1009	S	6977	12616	29045	53692
8508.8002	S	5467	2678	52575	26539	8521.9000	S	1193	1910	4144	9010
8508.8005	S	7189	3848	115389	49151	8522.9000		7	2864	99	39609
8508.8006	S	945	1029	10637	5312	8523.1101	S	178705	1182	1578622	12879
8508.8007	S	205	212	87325	20041	8523.1109	S	12893	244	178458	2811
8508.8009	S	11959	6741	146477	78014	8523.1201	S	4264	94	143614	2434
8508.9000		23	3661	205	33676	8523.1209	S	9904	571	248400	10656
8509.1000	S	22437	14371	304140	175872	8523.1302	S	258045	5269	2345486	63276
8509.2000	S	18	208	460	2601	8523.1304	S	28157	569	563874	16250
8509.4000	S	33119	8733	217154	62388	8523.1305	S	35494	400	97393	1341
8509.8000	S	20044	4673	145783	34308	8523.1308	S	1638	232	114762	4025
8509.9000		38	3632	416	35902	8523.2000		26	3450	302	38659
8510.1000	S	15518	3170	153935	30543	8523.9000		12	1857	131	28514
8510.2000	S	4285	786	45084	8822	8524.1000		1	269	21	3617
8510.9020		0	218	1	642	8524.2100	S	43562	770	1250694	12353
8511.1000	S	220357	2907	3437359	35720	8524.2200	S	44959	667	740489	13360
8511.2000	S	1569	1158	14059	10199	8524.2302	S	110591	4662	1205078	52896
8511.3000	S	1724	237	27317	4821	8524.2303	S	3148	427	62345	4784
8511.4000	S	9218	6397	94709	58726	8524.2307	S	88229	4442	2134211	74976
8511.5000	S	2568	1650	34912	19074	8524.2308	S	2154	372	45920	4681
8511.8000	S	10145	589	121525	10610	8524.9002		4	2306	66	29187
8511.9000		14	2295	213	32426	8524.9003		126	91395	1014	841856
8512.1000		4	1024	32	6104	8524.9004	S	1336481	28495	15674378	384496
8512.2000		69	9854	822	117464	8524.9005	S	16342	2090	72139	11206
8512.3000		1	174	23	4721	8524.9006	S	58078	4949	330778	48308
8512.4000		5	928	75	13823	8524.9007	S	31066	3507	171223	22558
8512.9000		37	3650	404	49040	8524.9008		16	5778	107	53453
8513.1000		68	5365	384	39310	8525.1010	S	2031	2982	17580	24578
8514.1090	S	13	178	284	6853	8525.1020	S	1662	646	2284	8814
8514.2090	S	2	275	41	5669	8525.2001	S	23802	57979	513140	1296402
8514.3010	S	2	995	85	8382	8525.2009	S	6420	28368	158986	529623
8514.3090	S	25	472	438	17744	8525.3001	S	1425	6123	21833	89963
8514.4000	S	5	43	235	5309	8525.3009	S	2124	8744	16087	63395
8514.9010		19	1167	84	8244	8526.1000	S	156	6073	2574	87756
8514.9020		6	560	677	17711	8526.9100	S	415	5640	7498	64465
8514.9090		5	898	84	9892	8526.9200	S	3364	1842	23225	12130
8515.1100	S	2141	492	24341	4950	8527.1101	S	1768	196	30064	2544
8515.1900	S	62	99	2328	8567	8527.1102	S	18436	9385	111579	61924
8515.2100	S	82	43	1708	4403	8527.1103	S	3474	2212	13304	7598
8515.2900	S	20	328	495	4301	8527.1109	S	14098	5611	93218	32502
8515.3100	S	457	4171	6069	41335	8527.1900	S	20802	1540	155038	18455
8515.3900	S	69	701	4607	13204	8527.2100	S	9196	9875	175906	172109
8515.8000	S	599	2980	9209	27556	8527.2900	S	3887	3799	34638	27656
8515.9000		42	6469	630	90562	8527.3101	S	342	563	6687	7935
8516.1001	S	266	261	1621	1614	8527.3109	S	14850	15228	108893	135854
8516.1002	S	1753	682	20228	5513	8527.3200	S	16968	1076	97571	6259
8516.2100	S	20109	5210	124039	35692	8527.3901	S	1259	856	16275	11372
8516.2901	S	3288	855	26291	7004	8527.3903	S	1477	1984	16027	21101
8516.2902	S	1824	568	26431	6706	8527.3909	S	1816	964	15898	11337
8516.2909	S	15462	6159	97425	32031	8527.9000	S	6522	4413	45916	38980
8516.3100	S	27903	3200	178357	16007	8528.1001	S	3592	4519	35969	43856
8516.3200	S	8332	679	82152	5826	8528.1002	S	6904	10522	58252	101429
8516.4000	S	9370	1427	181272	21905	8528.1003	S	4528	11527	33043	98768
8516.5000	S	3332	3374	64670	52374	8528.1004	S	11877	42466	94268	345517
8516.6001	S	977	459	9902	14500	8528.1005	S	311	1610	2974	16051
8516.6002	S	3493	7225	35043	69969	8528.1006	S	121	146	4892	9538
8516.6003	S	296	1123	5182	13502	8528.1008	S	5725	10211	53180	81160
8516.6005	S	386	524	2335	3178	8528.1009	S	203	1167	7223	23257
8516.6009	S	12145	6065	152003	64088	8528.2001	S	69	795	1466	13925
8516.7100	S	16436	3772	227129	47862	8528.2009	S	17	121	5344	8015
8516.7200	S	9586	813	115035	11250	8529.1010		29	9958	358	122385
8516.7900	S	24989	4213	290068	52629	8529.1090		52	7569	487	88658
8516.8000	S	73181	5365	1259314	64763	8529.9010		22	21949	264	333765
8516.9001		21	1112	309	15673	8529.9091		8	699	59	6015
8516.9009		80	4150	1005	51506	8529.9095		9	1366	176	20279
8517.1000	S	66713	23137	553975	302822	8529.9096		5	7989	78	166396
8517.2000	S	104	1047	301	2277	8529.9099		15	7331	196	84657
8517.3001	S	211	2983	4580	41483	8530.1000		1	349	15	7146
8517.3002	S	177	6079	4740	126275	8530.8000		2	748	54	11626
8517.3009	S	1442	2260	32745	49443	8530.9000		8	3642	312	46617
8517.4000	S	17111	25875	156646	248749	8531.1000		24	9197	274	109268
8517.8100	S	8853	9176	57352	80207	8531.2000		4	5789	28	39962
8517.8201	S	4936	14887	55750	169394	8531.8000		6	3262	115	47171
8517.8209	S	2242	6812	81621	88803	8531.9000		10	5461	197	79467
8517.9020		0	178	3	4146	8532.1000		1	351	28	5520
8517.9091		33	23269	530	384397	8532.2100		2	1975	20	29868
8517.9099		74	63189	773	717588	8532.2200		6	2844	82	36963
8518.1000	S	18675	2494	351059	36196	8532.2300		1	477	15	5874
8518.2100	S	14299	4085	182122	40174	8532.2400		1	1402	15	23262
8518.2200	S	29893	12060	259644	113737	8532.2500		4	1097	60	18707
8518.2900	S	24977	1667	254334	20542	8532.2900		1	307	44	15847
8518.3000	S	27891	3690	388620	34482	8532.3000		1	306	10	3062
8518.4000	S	4642	6449	57004	68635	8533.1000		0	318	4	4170
8518.5000	S	1132	2864	13346	20088	8533.2100		2	1827	33	26592
8518.9019		4	743	96	10907	8533.2900		4	685	30	10168
8518.9090		5	1407	64	16911	8533.3100		0	317	2	3389
8519.1000	S	854	541	896	1152	8533.3900		1	481	9	7500

TABELL 10 (FORTS.). INNFØRSEL. VIKTIGERE VARER GRUPPERT ETTER DET HARMONISERTE SYSTEM (HS)
IMPORTS OF PRINCIPAL COMMODITIES ACCORDING TO THE HARMONIZED SYSTEM (HS)

VARENR.		DESEMBER 1995		JANUAR-DESEMBER 1995		VARENR.		DESEMBER 1995		JANUAR-DESEMBER 1995	
		MENGDE	VERDI	MENGDE	VERDI			MENGDE	VERDI	MENGDE	VERDI
		TONN	1000 KR.	TONN	1000 KR.			TONN	1000 KR.	TONN	1000 KR.
8533.4000		1	1193	21	17765	8546.2002		0	1089	9	9917
8534.0000		27	23565	306	286666	8546.9000		13	1917	243	30600
8535.1000		2	264	45	6763	8547.2000		19	2174	267	34682
8535.2100		6	1351	66	17643	8547.9090		14	1159	215	10554
8535.2900		0	39	126	18059	8548.0000		7	2496	129	57268
8535.3000		5	2085	258	71447	KAP.85			1655192		20326218
8535.4000		3	675	70	19636						
8535.9000		32	9240	426	214910	8603.1000	S	-	-	4	69192
8536.1001		3	525	44	10803	8604.0000	S	-	-	17	32002
8536.1009		19	1708	252	25304	8605.0000	S	-	-	6	17883
8536.2001		15	3620	135	30633	8606.2000	S	1	211	1	211
8536.2002		1	1700	19	9941	8607.1100		30	7930	166	30030
8536.2009		32	6089	371	86807	8607.1200		8	1136	139	20560
8536.3001		2	728	47	12604	8607.1900		100	2149	1197	57754
8536.3005		1	277	18	7718	8607.2100		18	1527	1476	22778
8536.3009		16	4134	163	41664	8607.2900		2	1280	336	13554
8536.4100		4	1990	47	25123	8607.3000		31	1844	55	6635
8536.4901		2	601	17	9832	8607.9100		3	1000	225	60097
8536.4902		1	335	22	7553	8607.9900		21	5077	274	34238
8536.4903		2	614	28	7898	8608.0000		61	1112	780	20183
8536.4904		56	10299	72	14900	8609.0009		1079	16074	12782	169157
8536.4909		12	6916	199	94376	KAP.86			39403		557386
8536.5010		2	822	21	9445						
8536.5091		1	452	34	8505	8701.1000	S	31	5750	252	27019
8536.5092		21	7535	375	101861	8701.2000	S	5	1143	96	47507
8536.5099		31	6499	358	84699	8701.3000	S	11	520	112	6658
8536.6190		12	816	162	11918	8701.9001	S	6	1713	325	12947
8536.6900		46	11457	496	133020	8701.9002	S	26	3565	261	38068
8536.9011		30	6738	400	107055	8701.9003	S	54	12270	495	81182
8536.9012		3	841	73	18978	8701.9004	S	334	65889	2422	430568
8536.9090		181	40669	1896	448061	8701.9005	S	136	30656	1117	248213
8537.1001		4	1343	237	27500	8701.9009	S	24	2651	114	15609
8537.1009		45	13850	554	144187	8702.1001	S	140	16803	3107	363871
8537.2000		9	1601	382	66348	8702.1002	S	18	21883	220	273961
8538.1000		108	6241	1474	89452	8702.9000	S	16	1870	299	38539
8538.9010		11	3153	154	71403	8703.1001	S	724	32166	3620	120597
8538.9030		0	274	2	2145	8703.2101	S	9	372	1141	48973
8538.9090		118	21715	1225	315682	8703.2105	S	4	238	194	5627
8539.1000		3	288	18	8704	8703.2201	S	625	25955	16237	819253
8539.2100		9	2197	100	28543	8703.2209	S	5	240	127	4761
8539.2200		32	3591	448	49940	8703.2301	S	3032	228081	68425	4843948
8539.2901		5	711	124	18232	8703.2305	S	99	9046	1267	113838
8539.2909		51	6104	468	57084	8703.2309	S	301	25198	5778	477984
8539.3100		78	7553	1347	120006	8703.2401	S	21	3755	1179	164120
8539.3900		20	3849	339	58061	8703.2405	S	3	253	46	9679
8539.4000		4	824	95	13378	8703.2409	S	143	12709	834	79098
8540.1100	S	288	492	2285	3227	8703.3109	S	3	328	9	884
8540.2000	S	84	921	1911	20140	8703.3201	S	299	27507	5429	466639
8540.3000	S	2970	2998	24552	24128	8703.3205	S	525	53309	4120	393663
8540.4100	S	86	566	1008	4172	8703.3209	S	14	1508	240	26868
8540.4900	S	1160	347	9560	3471	8703.3301	S	39	6414	1303	231952
8540.8100	S	575	386	9923	4046	8703.3305	S	15	3744	33	7910
8540.8900	S	9545	529	11231	5029	8703.3309	S	39	4736	221	25506
8541.1000	S	12728641	6776	FOR STOR	71006	8704.1000	S	3	182	97	85283
8541.2100	S	2794256	2191	43445534	38524	8704.2101	S	11	1605	1592	116704
8541.2900	S	2072270	4602	17630410	55351	8704.2102	S	731	91162	14742	1532334
8541.3000	S	68506	571	940498	9800	8704.2109	S	18	2720	168	18061
8541.4001	S	3644	562	161308	6055	8704.2201	S	105	41670	1742	725506
8541.4009	S	731256	5360	6335668	48733	8704.2202	S	33	14223	312	111255
8541.5000	S	64382	594	1055557	7317	8704.2209	S	29	5400	308	61298
8541.6000	S	82377	1153	1686378	17535	8704.2301	S	112	67596	1087	676361
8541.9090		0	133	2	3580	8704.2302	S	11	8060	193	127684
8542.1100	S	2169437	47650	37731040	640430	8704.2309	S	6	811	109	22978
8542.1900	S	1710027	15727	21670137	225467	8704.3101	S	1	78	656	32762
8542.2000	S	89413	6927	1615000	125432	8704.3102	S	107	11765	2078	182172
8542.8000	S	88908	2468	841547	26276	8704.3109	S	6	365	91	8252
8542.9000		0	285	10	9904	8704.9000	S	2	628	145	2469
8543.2000	S	183	954	2283	14415	8705.1000	S	4	2241	45	61652
8543.3000	S	9	35	723	46647	8705.3000	S	-	-	26	25915
8543.8001	S	5714	850	48265	7551	8705.4000	S	4	1509	26	14740
8543.8002	S	1528	2154	26577	22608	8705.9000	S	21	11251	193	132575
8543.8009	S	19975	22110	338646	202173	8706.0091	S	12	6228	54	26169
8543.9000		8	6909	164	58068	8706.0099	S	6	436	1574	3401
8544.1100		85	3026	1428	48476	8707.1000	S	105	1513	1731	14995
8544.1900		98	3396	1061	37318	8707.9010	S	11	230	78	3305
8544.2000		101	5478	912	75903	8707.9090	S	54	2900	872	37927
8544.3000		27	1648	275	24234	8708.1000		46	4415	554	54766
8544.4100		93	8791	706	82405	8708.2100		8	843	81	8423
8544.4901		0	100	47	3415	8708.2910		5	338	65	8695
8544.4902		8	1070	664	25247	8708.2990		328	22956	3890	269862
8544.4909		51	3872	1046	61565	8708.3110		4	326	196	12419
8544.5100		53	4862	1290	84159	8708.3190		152	8259	1800	101203
8544.5901		228	8776	1970	72191	8708.3910		10	622	88	4032
8544.5902		91	4595	1388	48894	8708.3990		217	9111	2068	96408
8544.5903		9	374	325	11089	8708.4010		5	652	32	4258
8544.5904		25	1269	264	9481	8708.4090		51	7319	847	100501
8544.5905		67	2607	1557	51153	8708.5010		41	927	674	11632
8544.5906		55	1352	967	22751	8708.5090		30	2311	304	25269
8544.5909		165	6689	1914	71058	8708.6090		44	2726	475	24823
8544.6001		4	818	316	16526	8708.7010		84	1186	878	14243
8544.6002		11	531	1184	32703	8708.7090		380	15050	5131	209714
8544.6009		15	555	614	18149	8708.8090		57	3934	1077	82671
8544.7000		5	1843	115	24002	8708.9110		3	248	23	1154
8545.1100		736	10721	6635	83930	8708.9190		24	2622	261	26795
8545.1901		12026	43832	151899	544470	8708.9290		173	8121	3263	137371
8545.1909		19	946	123	3823	8708.9390		38	3354	667	47864
8545.2000		1	636	10	8919	8708.9490		26	3057	282	34434
8545.9000		3	142	730	10637	8708.9910		58	4581	1028	66359
8546.1000		26	446	421	7483	8708.9990		1133	79196	14666	995454
8546.2001		4	223	107	6105	8709.1100	S	10	121	50	3635

TABELL 10 (FORTS.). INNFØRSEL. VIKTIGERE VARER GRUPPERT ETTER DET HARMONISERTE SYSTEM (HS)
IMPORTS OF PRINCIPAL COMMODITIES ACCORDING TO THE HARMONIZED SYSTEM (HS)

VARENR.		DESEMBER 1995		JANUAR-DESEMBER 1995		VARENR.		DESEMBER 1995		JANUAR-DESEMBER 1995	
		MENGDE	VERDI	MENGDE	VERDI			MENGDE	VERDI	MENGDE	VERDI
		TONN	1000 KR.	TONN	1000 KR.			TONN	1000 KR.	TONN	1000 KR.
8709.1900	S	1	820	43	16500	9006.4090	S	8	222	1376	1291
8709.9000		3	364	74	6749	9006.5110	S	7204	1044	21144	8803
8710.0000		4	1231	1789	166932	9006.5190	S	329	393	849	2715
8711.1000	S	27	324	1180	9349	9006.5310	S	24960	9891	196285	72124
8711.2000	S	38	802	364	5566	9006.5390	S	963	341	5550	2416
8711.3000	S	13	155	399	7131	9006.5910	S	1258	1665	19619	15608
8711.4000	S	71	946	1845	44416	9006.5990	S	258	1031	1245	5258
8711.5000	S	113	3273	3205	117591	9006.6100	S	430	558	7505	4424
8712.0000	S	2775	4261	171593	195361	9006.6900	S	2004	333	2780	1886
8713.1000	S	764	4032	12217	49699	9006.9110		2	487	19	5876
8713.9001	S	238	6371	2517	62620	9006.9190		1	911	18	8928
8713.9009	S	71	279	844	9349	9006.9900		2	726	19	9564
8714.1900		13	2335	286	49015	9007.9110		3	359	21	4116
8714.2000		29	7087	382	95783	9007.9190		1	270	7	4131
8714.9100		22	1617	321	17822	9008.1000	S	411	472	2232	3260
8714.9300		9	801	86	9436	9008.2000	S	160	1239	795	6302
8714.9400		20	2196	136	15135	9008.3001	S	967	2089	7567	19342
8714.9500		10	264	85	2975	9008.3009	S	209	1306	1525	9321
8714.9600		10	348	55	3256	9008.4000	S	34	297	585	8271
8714.9900		88	7424	1358	114130	9008.9000		3	865	32	8449
8715.0001	S	2105	766	36865	15498	9009.1100	S	349	5512	2768	41904
8715.0002	S	250	380	13145	12711	9009.1200	S	1354	26463	15031	233176
8715.0003	S	68	38	6457	3512	9009.2100	S	1296	25164	11681	233146
8715.0004	S	667	514	10367	6479	9009.9000		74	23630	784	252049
8715.0009		7	375	126	9925	9010.1000	S	54	3272	719	45326
8716.1000	S	62	5929	1635	147437	9010.2000	S	127	2390	1285	19105
8716.2000	S	32	992	436	18176	9010.3000		6	543	50	4962
8716.3100	S	9	6135	139	32112	9010.9000		10	3695	100	34742
8716.3900	S	199	20425	5378	220242	9011.1000	S	149	241	1471	3436
8716.4000	S	54	3206	1890	36622	9011.8000	S	294	1700	2512	10637
8716.8001	S	7675	4112	84392	47117	9011.9000		1	1916	7	8663
8716.8009	S	1339	833	21024	14940	9012.1000	S	1	8	1805	5415
8716.9000		335	12094	4040	161264	9012.9000		0	142	4	5807
KAP.87			1156963		17535258	9013.1000		0	672	11	26590
						9013.2000		1	1214	10	15074
8801.1000	S	12	347	1311	1450	9013.8000		2	6054	21	100927
8802.1100	S	-	-	5	13344	9013.9000		0	469	19	20747
8802.1200	S	-	-	4	170829	9014.1010	S	930	379	3282	7304
8802.3000	S	1	70868	10	364097	9014.1090		1	953	18	20965
8802.4000	S	-	-	1	66614	9014.2010		0	1041	2	11083
8803.1000		4	8103	21	52863	9014.2090		0	97	4	5183
8803.2000		1	2718	17	31332	9014.8010	S	1381	2248	7030	17920
8803.3000		168	56132	1444	644000	9014.8020	S	83	1569	651	32971
8803.9000		5	13704	113	291326	9014.8030		0	416	6	16387
8804.0000		0	113	4	5415	9014.8090		2	1209	14	15368
8805.2000		2	17565	4	24362	9014.9010		4	3552	42	35518
KAP.88			169602		1668348	9014.9090		2	3295	23	30806
						9015.1010	S	44	203	387	2999
8901.1001	B	-	-	28	4311	9015.1090		0	99	3	2592
8901.1002	B	-	-	9872	71802	9015.2010		1	1321	5	8236
8901.2002	B	-	-	49195	581902	9015.3010		0	656	5	7075
8901.2003	B	-	-	164888	1265672	9015.3090		0	92	12	2507
8901.2004	B	22722	228676	75907	411504	9015.4010		0	1335	26	34620
8901.3002	B	-	-	3986	41067	9015.8010		1	823	12	21858
8901.9001	B	-	-	130793	841064	9015.8090		1	1296	9	9104
8901.9002	B	1861	4600	44485	142622	9015.9010		4	4843	109	92453
8901.9003	B	32744	262160	149138	920140	9015.9090		1	1629	13	11187
8901.9004	B	499	11116	15802	101755	9016.0010	S	107	726	1065	4504
8902.0001	B	-	-	121	3096	9017.1009	S	126	91	659	4714
8902.0002	B	1152	40000	7613	225196	9017.2000		2	432	41	6038
8903.1000	S	32	13	16049	10512	9017.3000		5	1292	44	15711
8903.9101	S	61	163	559	4598	9017.8010		1	228	30	5285
8903.9102	S	4	1520	88	38771	9017.8090		12	2030	156	24431
8903.9201	S	28	6375	582	142926	9017.9000		2	531	23	7414
8903.9202	S	4	2011	80	7778	9018.1100		1	972	13	7924
8903.9901	S	95	2369	1421	25591	9018.1900		11	14745	127	110277
8903.9902	S	20	1724	250	16846	9018.2000		11	1338	135	15160
8903.9903	S	11	263	298	4599	9018.3100		17	1699	172	16171
8903.9904	S	8	20	1714	5686	9018.3200		3	283	20	4170
8903.9905	S	20	105	488	4884	9018.3900		47	10595	577	137338
8903.9909	S	3	260	104	3068	9018.4100		9	6824	54	36994
8904.0000	S	-	-	2	4898	9018.4900		13	7060	156	83035
8905.9000	S	1	9891	17	10287	9018.5000		3	2299	35	28258
8906.0001	S	28	734	168	3886	9018.9000		115	54302	1425	565475
8906.0009	S	3	16851	116	153242	9019.1000		11	1034	103	11227
8907.1001	S	64	2274	1300	27137	9019.2000		5	2856	62	32696
8907.1009	S	20	508	297	3190	9020.0000		13	3869	345	136433
8907.9001		19	164	122	4431	9021.1100		1	1864	8	28832
8907.9009		31	500	1294	17684	9021.1900		4	4843	63	62430
KAP.89			592298		5100144	9021.2100		1	981	10	10715
						9021.2900		1	1985	9	20592
9001.1000		1	1431	17	31581	9021.3000		4	3633	57	45510
9001.3000	S	137975	4952	1340349	64740	9021.4000		0	4029	6	50145
9001.4000	S	53542	3145	691436	43836	9021.5000		0	3850	2	23485
9001.5000	S	37527	1698	496685	23634	9021.9000		13	6359	97	64117
9001.9000		1	1332	16	16987	9022.1100		25	16678	131	98575
9002.1100	S	3196	4715	23830	33298	9022.1900		0	412	13	10131
9002.1900	S	3514	1074	47665	9535	9022.2100		0	51	3	5496
9002.2000		0	350	7	4946	9022.2901	S	22551	521	301415	15853
9002.9000		5	4715	28	25367	9022.2909		0	297	7	4681
9003.1100	S	18352	2441	180820	23067	9022.3001	S	23	227	70	4475
9003.1900	S	32352	4457	528225	64178	9022.9000		8	4655	76	58883
9003.9000		2	595	18	12078	9023.0000		22	7752	170	39787
9004.1000	S	94613	3981	2371369	59551	9024.1000		4	1825	7	5758
9004.9000	S	40848	1871	1133795	46620	9024.8000		3	1385	38	20763
9005.1000	S	12820	2354	121431	50943	9024.9000		1	605	12	8192
9005.8000	S	1964	1224	26213	15184	9025.1190	S	30448	1065	613993	13638
9005.9000		1	363	5	2650	9025.1910	S	13159	1025	126707	10392
9006.3000	S	20	216	64	4343	9025.1990	S	11539	1983	158704	15165
9006.4010	S	1161	287	33606	11723	9025.2090	S	3486	454	10564	1790

TABELL 10 (FORTS.). INNFØRSEL. VIKTIGERE VARER GRUPPERT ETTER DET HARMONISERTE SYSTEM (HS)
IMPORTS OF PRINCIPAL COMMODITIES ACCORDING TO THE HARMONIZED SYSTEM (HS)

VARENR.		DESEMBER 1995		JANUAR-DESEMBER 1995		VARENR.		DESEMBER 1995		JANUAR-DESEMBER 1995	
		MENGDE	VERDI	MENGDE	VERDI			MENGDE	VERDI	MENGDE	VERDI
		TONN	1000 KR.	TONN	1000 KR.			TONN	1000 KR.	TONN	1000 KR.
9025.8010	S	290	283	2935	2891	9209.9200		1	292	10	3250
9025.8090	S	4236	675	64682	5867	9209.9400		3	366	39	5653
9025.9000		6	601	60	8095	9209.9900		6	1400	68	14015
9026.1010	S	1181	4414	20365	60609	KAP.92			13838		152108
9026.1090	S	6931	5678	72275	146774						
9026.2011	S	2	26	953	3081	9301.0000		23	21054	30	105072
9026.2019	S	2243	1593	23408	15146	9302.0000	S	751	5134	4243	11562
9026.2090	S	17765	3927	200838	45949	9303.2001	S	106	176	1723	3311
9026.8010	S	388	1199	5736	41019	9303.2002	S	83	313	3532	9959
9026.8090	S	2923	2734	27218	32383	9303.2009	S	35	160	1632	3543
9026.9000		21	18881	271	160797	9303.3002	S	771	1656	5931	18538
9027.1010	S	428	2605	7093	27337	9304.0000	S	402	275	9042	4764
9027.1090	S	163	642	3935	6512	9305.2900		1	307	14	6568
9027.2010	S	79	431	918	6134	9305.9010		5	65	22	10424
9027.2090	S	46	433	338	1905	9305.9090		0	72	35	18634
9027.3010	S	88	4885	597	37128	9306.2101		2	37	387	7527
9027.3090	S	30	2742	302	14215	9306.2909		2	519	60	2655
9027.5010	S	192	3252	1116	16331	9306.3000		26	2076	759	80383
9027.5090	S	363	1251	2940	6231	9306.9000		56	196871	484	748626
9027.8010	S	649	8375	5471	66653	9307.0000		1	464	3	1374
9027.8090	S	1411	8108	13786	38510	KAP.93			229614		1045466
9027.9000		13	10804	120	102528						
9028.2000	S	2796	1160	33108	8378	9401.2003		26	1398	293	14691
9028.3000	S	7718	3713	148334	72457	9401.2008		18	1803	258	22925
9028.9000		2	816	16	9353	9401.3009		74	3937	803	41018
9029.1010	S	452	678	6273	8098	9401.4009		46	1623	418	14619
9029.1090	S	1809	1340	18701	6592	9401.5000		44	1852	666	23173
9029.2020	S	91	355	8577	5868	9401.6104		507	26313	3692	192427
9029.2090	S	2292	841	22935	6163	9401.6106		679	39674	5399	310362
9029.9000		1	491	15	6037	9401.6108		100	5333	920	50335
9030.1000	S	37	376	542	3930	9401.6901		27	415	2363	44460
9030.2000	S	184	943	1395	12545	9401.6902		55	2040	871	30357
9030.3100	S	5005	1545	45025	19860	9401.6909		91	3720	737	26421
9030.3900	S	7970	5022	102197	48411	9401.7109		31	1771	321	21767
9030.4000	S	168	3418	1481	26961	9401.7901		0	16	553	9051
9030.8100	S	87	2475	1232	11372	9401.7909		17	668	225	9171
9030.8900	S	2477	3968	6447	29991	9401.8009		121	4480	1600	47524
9030.9010		0	115	2	3028	9401.9009		164	7662	1896	80930
9030.9090		2	3021	18	24662	9402.1000		5	882	84	12470
9031.1010	S	32	1205	305	3920	9402.9000		71	8443	700	80271
9031.1090	S	26	69	836	6512	9403.1001		1	27	237	3236
9031.2010	S	33	392	356	14572	9403.1002		32	914	454	11090
9031.2090	S	18	64	748	3826	9403.1009		157	5497	1432	51332
9031.4000	S	600	810	8318	16739	9403.2001		189	5272	3006	74103
9031.8019	S	557	6368	9484	42385	9403.2009		395	15314	6135	222352
9031.8090	S	9578	6591	157246	125819	9403.3000		889	33131	8778	340379
9031.9000		6	3933	155	95724	9403.4000		1358	30544	19571	379287
9032.1010	S	46756	1655	404526	25143	9403.5000		334	10995	4173	125914
9032.1090	S	61218	5780	1092734	55974	9403.6001		305	3847	4433	49017
9032.2010	S	685	146	16616	3920	9403.6002		65	2293	1264	37827
9032.2090	S	1514	742	26979	8775	9403.6003		590	16183	6278	159763
9032.8100	S	378	1666	4399	8364	9403.6009		2506	79460	22340	700020
9032.8910	S	821	5763	31447	37263	9403.7000		68	2259	3287	70972
9032.8990	S	4450	4481	30529	65793	9403.8000		32	1513	565	20232
9032.9000		10	5921	82	71833	9403.9000		1013	23088	11999	256366
9033.0000		3	2095	31	42774	9404.1000		31	962	878	19273
KAP.90			538133		5872120	9404.2109		41	1832	707	29587
						9404.2900		41	2111	477	24659
9101.1100	S	940	7441	6024	26175	9404.3000	S	2570	456	169284	15831
9101.1200	S	89	498	301	1745	9404.9001		24	1664	275	25302
9101.1900	S	161	821	4912	12905	9404.9004		22	2235	554	38702
9101.2100	S	13	197	149	3251	9404.9006		69	5548	1396	86385
9101.9900	S	49	609	1668	3135	9405.1000		332	26550	4312	312207
9102.1100	S	54089	6730	414754	57334	9405.2000		105	9617	1078	88437
9102.1200	S	2192	70	116845	4545	9405.3000		5	551	142	10015
9102.1900	S	36258	4476	432157	52877	9405.4000		278	23208	3267	278251
9102.2100	S	825	312	12332	9048	9405.5000		46	2467	1217	49215
9102.2900	S	8635	2452	87544	20478	9405.6000		55	7902	525	62253
9102.9100	S	10933	1364	245519	16470	9405.9100		12	857	269	13950
9102.9900	S	3929	643	88973	6025	9405.9200		19	1125	146	11391
9105.1100	S	32546	1258	294803	11148	9405.9900		96	8632	1248	118489
9105.1900	S	4767	177	74504	2898	9406.0010		67	1147	730	11237
9105.2100	S	6310	578	130520	7154	9406.0021		598	4981	7183	64544
9105.2900	S	11192	735	35234	3086	9406.0029		385	3339	4455	44616
9105.9100	S	3818	394	60117	3875	9406.0091		57	3136	1720	25754
9105.9900	S	4532	442	52098	4579	9406.0099		74	997	1122	31965
9106.1000	S	652	233	7533	4167	KAP.94			452211		4902630
9106.2000	S	70	1288	536	2025						
9106.9000	S	4015	312	66086	3570	9501.0000		36	1918	696	28188
9107.0000	S	11099	740	138231	16843	9502.1000		103	6654	929	60361
9113.1020	TG	5	424	19	1546	9502.9100		5	549	84	8806
9113.2000		0	220	4	4772	9502.9900		3	407	98	8081
9113.9000		0	681	8	9523	9503.1000		2	954	39	10254
9114.9000		1	1229	14	8857	9503.2000		13	1608	153	18606
KAP.91			34922		309472	9503.3000		27	2713	122	10315
						9503.4100		17	1273	505	36024
9201.1000	S	160	1818	1127	12677	9503.4900		16	1464	295	18804
9201.2000	S	10	835	56	4142	9503.5000		2	188	81	4958
9202.1000	S	515	219	1126	1063	9503.6000		5	339	167	7801
9202.9000	S	2838	1528	25499	16598	9503.7000		75	6949	970	80061
9203.0000	S	2	147	188	11950	9503.8000		16	1260	295	16137
9204.1000	S	157	398	813	4360	9503.9000		286	16099	4765	240067
9205.1000	S	194	809	2844	8951	9504.1000		23	7811	166	53825
9205.9009	S	1655	731	11718	8827	9504.2000		29	961	150	9572
9206.0001	S	665	501	6282	5623	9504.3000		55	9931	697	136639
9206.0009	S	1510	192	27619	4189	9504.4000	S	104363	919	1024531	7456
9207.1002	S	1393	2398	25815	19222	9504.9000		117	9460	1314	80010
9207.1003	S	82	571	724	4613	9505.1000		97	4438	1852	81847
9207.9001	S	201	354	7962	9069	9505.9000		51	2763	526	32647
9209.3000		1	312	11	5040	9506.1101	P	14082	5150	60934	28479

TABELL 10 (FORTS.). INNFØRSEL. VIKTIGERE VARER GRUPPERT ETTER DET HARMONISERTE SYSTEM (HS)
IMPORTS OF PRINCIPAL COMMODITIES ACCORDING TO THE HARMONIZED SYSTEM (HS)

VARENR.		DESEMBER 1995		JANUAR-DESEMBER 1995		VARENR.	DESEMBER 1995		JANUAR-DESEMBER 1995	
		MENGDE	VERDI	MENGDE	VERDI		MENGDE	VERDI	MENGDE	VERDI
		TONN	1000 KR.	TONN	1000 KR.		TONN	1000 KR.	TONN	1000 KR.
9506.1103	P	45933	8016	373856	82309					
9506.1109		25	5695	146	31894					
9506.1200		24	4056	147	24038					
9506.1901	P	3645	275	110912	5582					
9506.1909		5	803	26	4665					
9506.2900		6	652	144	18068					
9506.3100		3	853	53	12857					
9506.3200		1	139	46	4336					
9506.3900		3	273	74	6748					
9506.5100		0	90	21	3368					
9506.5900		2	161	43	3792					
9506.6200		7	638	286	23880					
9506.6909		2	236	111	6629					
9506.7000	P	7574	1078	165916	20415					
9506.9100		158	7512	1981	79861					
9506.9901		1	160	26	3280					
9506.9909		81	3821	2241	69910					
9507.1000		3	664	101	22961					
9507.2000		5	602	127	17680					
9507.3000		3	591	74	15740					
9507.9000		11	1411	305	30952					
9508.0000		1	117	363	20414					
KAP.95			121955		1496745					
9602.0000		1	288	26	4108					
9603.1000		7	347	190	7236					
9603.2100		18	2267	178	20027					
9603.2900		9	875	248	16871					
9603.3000		4	617	79	8802					
9603.4000		91	7441	1019	65836					
9603.5000		24	1845	199	14657					
9603.9000		68	3551	911	50789					
9606.1000		2	333	31	4450					
9606.2100		2	452	23	6663					
9606.2900		1	211	6	2085					
9607.1100		0	49	23	3394					
9607.1900		9	1010	101	11648					
9607.2000		3	184	28	2455					
9608.1000		35	6509	376	68141					
9608.2000		24	2465	225	24856					
9608.3100		10	291	151	16741					
9608.3900		2	945	54	10289					
9608.4000		2	314	19	4129					
9608.5000		7	1071	39	7512					
9608.9900		1	297	11	2458					
9609.1000		10	761	199	14403					
9609.9000		13	636	150	8487					
9610.0000		24	1088	207	9969					
9611.0000		7	1907	63	12432					
9612.1000	S	123216	5024	1693517	61281					
9613.1000		16	2069	235	27487					
9613.8000		2	237	19	2941					
9615.1100		1	176	23	3351					
9615.1900		2	466	39	11016					
9615.9090		3	359	27	4403					
9617.0000		30	2173	679	42628					
9618.0010		2	159	52	5065					
9618.0090		5	436	76	8365					
KAP.96			47878		580814					
9701.1000		1	2820	21	34895					
9702.0000		0	288	8	13716					
9703.0000		4	13253	56	22796					
9704.0000		1	367	9	3673					
9705.0000		1	463	12	2316					
9706.0000		10	1078	92	13199					
KAP.97			18318		92143					

TABELL 11. UTFØRSEL. VIKTIGERE VARER GRUPPERT ETTER DET HARMONISERTE SYSTEM (HS)

EXPORTS OF PRINCIPAL COMMODITIES CLASSIFIED ACCORDING TO THE HARMONIZED SYSTEM (HS)

TEKSTEN TIL DE VARENUMMER SOM ER GITT I TABELLEN, FINNES I STATISTISK VAREFORTEGNELSE FOR UTENRIKSHANDELEN 1995, UTGITT I SERIEN NORGES OFFISIELLE STATISTIKK OG KAN FÅS VED HENVENDELSE TIL BYRÅET.
VAREFORTEGNELSEN ER OGSÅ INNARBEIDD I TOLLTARIFFEN, UTGITT AV TOLL- OG AVGIFTSDIREKTORATET. DEN ER TIL SALGS I BOKHANDELEN.

THE DESCRIPTIONS OF THE COMMODITY NUMBERS IN THE TABLE ARE GIVEN IN THE COMMODITY LIST FOR EXTERNAL TRADE STATISTICS, PUBLISHED BY THE CENTRAL BUREAU OF STATISTICS.
A COPY MAY BE OBTAINED FROM THE BUREAU.

MENGDEENHET	QUANTITY UNIT
.. = OPPGAVE MANGLER	NOT AVAILABLE
S = STYKKER	NUMBER, PIECES, HEADS
P = PAR	PAIRS
TG = 1000 GRAM	1000 GRAMMES
TL = 1000 LITER	1000 LITRES
U = KUBIKKMETER	CUBIC METRES
TU = 1000 KUBIKKMETER	1000 CUBIC METRES
B = BRUTTO REG. TONN	GROSS TONS
Z = MWH (MEGAWATTIME)	MWH (MEGA WATT HOURS)
V = KVADRATMETER	SQUARE METRES

OMFANG: VARER SOM I DEN AKTULLE MÅNED ELLER I GJENNOMSNITT HITTIL I ÅR HAR EN VERDI PÅ KR. 200 000 ELLER MER.

COVERAGE: COMMODITIES WHICH IN THE LAST MONTH OR AS AN AVERAGE DURING THE YEAR HAVE A VALUE OF NOK 200 000 OR MORE.

VARENR. COMMODITY CODE		DESEMBER 1995 MENGDE QUANTITY	DESEMBER 1995 VERDI VALUE	JANUAR-DESEMBER 1995 MENGDE QUANTITY	JANUAR-DESEMBER 1995 VERDI VALUE
		TONN	1000 KR.	TONN	1000 KR.
0000.0032		19	1372	230	27447
0000.0099		24	1125	890	36022
KAP.00			2497		64229
0101.1100	S	12	208	107	2916
0101.1919	S	32	135	126	3856
0103.1000	S	-	-	268	4336
KAP.01			527		14948
0202.3000		1	23	299	3207
0206.2200		132	744	397	2337
KAP.02			1383		18684
0301.9200		21	1401	506	28816
0302.1101		16	498	247	8262
0302.1201		22235	546703	169164	4999353
0302.1209		77	2635	502	14518
0302.1901		5	233	132	6365
0302.2101		44	738	1004	22986
0302.2102		15	808	84	5297
0302.2200		45	615	903	11331
0302.2900		28	1024	371	13270
0302.4001		5986	14533	31117	52700
0302.4003		10848	19396	60125	121394
0302.4009		1112	3231	6445	21494
0302.5000		501	5656	11896	149360
0302.6200		591	4680	11055	94913
0302.6300		683	4751	34172	186105
0302.6400		529	1874	1946	12039
0302.6501		222	1816	3118	29375
0302.6600		-	-	57	2741
0302.6901		16	477	544	19607
0302.6903		354	3671	8512	81192
0302.6904		48	564	803	9461
0302.6906		16	695	317	15878
0302.6909		78	969	954	14037
0303.2101		175	4904	7244	237267
0303.2201		2098	57456	19720	655258
0303.2209		17	443	61	2421
0303.2901		256	504	1196	2742
0303.2909		-	-	80	2440
0303.3101		1539	38388	8585	206657
0303.3102		4	164	391	10660
0303.4900		3	85	9433	30179
0303.5001		6981	23288	64692	208529
0303.5003		7877	25122	81252	245009
0303.5009		4744	15876	38929	126482
0303.6000		1973	18412	8800	85999
0303.7100		70	186	1248	3124
0303.7200		1461	12737	15067	150490
0303.7300		553	1882	6161	35233
0303.7401		16427	79773	184144	816865
0303.7402		6984	42736	84146	464356
0303.7901		5	64	239	4099
0303.7902		133	1187	3515	32125
0303.7909		4884	15820	43448	131725
0303.8000		55	195	1171	24604
0304.1001		130	3326	401	10431
0304.1002		252	3751	1071	22384
0304.1003		204	3429	3883	61167
0304.1004		640	2874	9131	41606
0304.1005		838	36598	6018	315859
0304.1008		79	1378	651	18962
0304.2001		43	680	490	11347
0304.2002		1211	28396	13579	319772

VARENR. COMMODITY CODE	DESEMBER 1995 MENGDE QUANTITY	DESEMBER 1995 VERDI VALUE	JANUAR-DESEMBER 1995 MENGDE QUANTITY	JANUAR-DESEMBER 1995 VERDI VALUE
	TONN	1000 KR.	TONN	1000 KR.
0304.2003	4980	125377	50649	1322168
0304.2004	968	15704	32744	501001
0304.2005	4124	19008	72804	325359
0304.2006	89	2549	807	26147
0304.2007	33	779	1381	29974
0304.2008	1023	59234	9344	566379
0304.2009	401	4540	4320	43491
0304.9000	353	8701	3772	61100
0305.1000	131	3558	564	29408
0305.2001	-	-	372	25064
0305.2009	21	305	1491	28471
0305.3003	152	1357	7773	41581
0305.3004	209	6770	3554	123393
0305.3005	12	351	642	30925
0305.3006	59	1794	958	27215
0305.3007	30	611	487	7739
0305.3008	1	24	334	46376
0305.3009	1	45	44	3202
0305.4100	317	29419	1855	174004
0305.4200	71	1052	866	11886
0305.4900	115	9102	877	65416
0305.5102	26	1468	314	23037
0305.5103	351	30426	3458	316759
0305.5104	11	826	216	10731
0305.5107	2265	85344	38388	1452837
0305.5902	10	429	261	8740
0305.5903	1483	39649	17397	420795
0305.5904	1	40	74	4138
0305.5905	368	10637	4978	151491
0305.5906	320	12046	4841	189409
0305.5907	7	240	120	7651
0305.5908	43	909	411	7814
0305.6101	529	2279	5407	22678
0305.6103	549	2223	3785	15412
0305.6109	2041	7357	11325	47274
0305.6200	2386	52882	53862	1223418
0305.6902	314	3551	2248	25618
0305.6909	8	200	567	9268
0306.1301	39	2117	3217	176245
0306.1302	21	724	587	16726
0306.1309	2	58	260	13217
0306.1400	27	959	137	5062
0306.1900	11	751	111	6096
0306.2200	3	576	9	1299
0306.2300	88	2697	974	34212
0306.2900	27	845	224	12777
0307.2901	24	1428	384	21363
0307.2909	154	6138	787	41563
0307.3900	90	813	926	8275
0307.4900	13	284	287	3882
KAP.03		1595929		17993522
0402.1000	28	308	185	2197
0405.0000	20	278	4421	50551
0406.1000	328	4237	3829	57617
0406.3000	34	1138	587	17461
0406.4000	4	215	26	1218
0406.9000	1139	22803	18611	373097
0408.9900	75	148	1426	2813
0409.0000	21	776	40	1303
KAP.04		30056		514114
0504.0000	27	1821	147	7909
0511.9111	559	339	40693	27340
0511.9112	-	-	1144	4823

TABELL 11 (FORTS.). UTFØRSEL. VIKTIGERE VARER GRUPPERT ETTER DET HARMONISERTE SYSTEM (HS)
EXPORTS OF PRINCIPAL COMMODITIES ACCORDING TO THE HARMONIZED SYSTEM (HS)

VARENR.	DESEMBER 1995		JANUAR-DESEMBER 1995	
	MENGDE	VERDI	MENGDE	VERDI
	TONN	1000 KR.	TONN	1000 KR.
0511.9113	2930	2522	41425	41199
0511.9192	219	412	1703	11958
0511.9980	64	173	676	2715
0511.9999	60	223	721	5595
KAP.05		5768		107237
0604.1000	23	668	422	9726
KAP.06		827		13069
KAP.07		513		9051
0802.9099	2	32	139	2504
0810.1024	-	-	467	9002
KAP.08		566		22187
0901.2100	5	223	136	5776
KAP.09		372		10370
1006.2090	86	410	86	415
1006.3010	83	642	265	1774
KAP.10		1209		3550
KAP.11		111		2108
1201.0090	-	-	6079	9648
1209.9900	-	-	47	2534
1212.2090	180	1033	3559	18412
KAP.12		1122		32883
KAP.13		97		4515
KAP.14		-		134
1504.1011	20	192	2383	15793
1504.1091	163	4457	1440	32895
1504.1093	21	152	183	3147
1504.1099	10	249	55	2965
1504.2021	20	417	111	5757
1504.2031	3255	10774	84984	210644
1504.2099	9	267	33	1143
1507.9090	136	976	1637	11771
1516.1020	3316	19238	44933	229489
1516.1099	-	-	2500	4453
1516.2099	65	355	1517	7125
1517.1020	-	-	3872	24577
1517.1021	151	944	1055	6727
1517.1030	-	-	1931	11987
1517.1039	43	258	258	1124
1517.9099	-	-	140	3241
1519.1190	261	1607	5257	31849
1519.1390	1023	4313	5711	25146
1519.1990	527	2356	9261	57622
1519.2090	831	1276	1616	5832
1520.1090	122	748	1764	13346
KAP.15		49314		717968
1601.0000	30	776	618	15534
1602.2009	31	681	201	3467
1602.5000	7	154	240	4460
1602.9000	19	422	54	1221
1603.0020	5	489	45	3001
1604.1100	78	6334	955	72972
1604.1204	36	820	351	7802
1604.1205	77	774	1650	12849
1604.1206	124	1285	2535	20885
1604.1209	41	370	412	4709
1604.1301	300	16279	2202	121015
1604.1500	1843	21219	7316	85860
1604.1902	319	7278	3232	79292
1604.1903	104	2029	1410	28132
1604.1905	19	543	410	8749
1604.2001	32	491	275	4425
1604.2004	476	9398	5191	98016
1604.2005	12	168	232	3297
1604.2006	68	1396	1805	38953
1604.2007	2	191	67	3177
1604.2009	92	2822	919	28563
1604.3002	45	1797	407	17896
1605.1000	1	82	147	3957
1605.2001	359	20633	10092	582322
1605.2002	52	4446	402	32731
1605.2009	20	1098	294	16659
1605.4000	10	789	105	6972
1605.9000	18	778	234	9523
KAP.16		103910		1325928
1701.9190	12	259	123	2609
1702.9099	0	269	5	2409
1704.9010	5	92	111	2411
1704.9091	5	152	102	2601
1704.9092	173	4125	3163	80906
1704.9099	7	212	367	7852
KAP.17		5197		101501
1803.1000	15	333	72	1648
1806.1000	30	354	318	3928
1806.2090	10	432	93	3357
1806.3100	105	3014	1056	31195
1806.3200	185	4701	2380	67460
1806.9010	235	8455	3923	131087
1806.9090	37	2210	405	17529
KAP.18		19598		257009
1901.9090	30	510	375	7541
1905.1000	24	462	460	7827
1905.3001	87	935	1258	13468
1905.3002	18	369	779	19382
1905.9010	325	6084	2933	52811
1905.9031	48	1038	821	15052
1905.9032	96	1211	1326	17867
1905.9034	21	230	316	3547
1905.9090	286	4693	4802	82998
KAP.19		15670		229492
2005.2010	42	444	1378	12852
2005.2090	69	1131	1566	23428
2005.9009	198	3056	1227	21172
2007.9901	24	285	162	2332
2008.1191	21	312	104	1985
KAP.20		6121		76933
2102.2010	1	224	1	643
2102.3000	20	444	185	4177
2103.9010	217	1854	2890	23690
2103.9090	46	1388	494	14525
2104.1050	23	666	347	11522
2104.1090	54	1123	562	14072
2105.0010	85	1145	1789	37719
2105.0020	40	545	598	11936
2105.0090	1	14	324	4251
2106.9030	26	505	241	5822
2106.9041	17	807	420	20939
2106.9090	211	6993	2881	78291
KAP.21		15915		236882
2201.9001 TL	58	259	1797	8252
2202.1000 TL	60	293	3259	23629
2203.0002 TL	40	205	771	6276
2204.2109 TL	7	160	123	3075
2205.1009 TL	6	114	111	2477
2207.1090 TL	3132	10598	11694	37323
2208.2000 TL	1	111	16	2794
2208.3000 TL	6	238	151	6497
2208.9003 TL	85	2856	853	28721
KAP.22		15708		132443
2301.2010	8136	30261	64157	229502
2301.2090	19	40	1378	5235
2304.0010	18228	28449	177539	254671
2308.9000	26	202	128	1275
2309.1011	67	416	314	2087
2309.9040	731	5975	7339	63589
2309.9090	667	16263	10583	183511
KAP.23		81761		744848
2401.1000	-	-	294	9724
2402.2002	2	314	34	6057
2403.1000	7	857	1382	26883
KAP.24		1359		46143
2504.1000	585	1278	3334	5624
2506.1001	1162	463	3298	1643
2506.2100	11080	965	11081	972
2514.0000	672	2534	13817	33870
2515.1100	561	1903	4430	15058
2516.1100	359	775	48371	109793
2516.1200	32	332	616	2606
2516.9001	17657	35033	140556	308403
2516.9009	14958	765	254462	12789
2517.1000	398453	18809	5896733	302199
2517.4100	7718	829	136281	14299
2517.4900	338206	24159	3388234	241317
2518.1001	8673	694	154406	14928
2518.1002	11925	3226	175430	44708
2519.9000	301	477	3701	6189
2521.0000	14135	759	164518	9594
2522.1000	262	200	5640	3600
2523.1000	27000	4995	182025	35092
2523.2100	-	-	282205	60640
2523.2900	10158	3082	279158	74418
2525.2000	135	667	2486	10315
2526.1000	-	-	475	5423
2526.2000	2481	4783	35670	61562
2529.1000	7783	3442	67340	33025
2529.3000	17853	10521	276650	157553
KAP.25		121127		1577682
2601.1100	20265	5684	562682	119979
2601.1200	-	-	455572	88724
2601.2000	12771	1179	153439	14325
2603.0000	2834	7633	32970	91415
2604.0000	2650	8432	33253	92849
2609.0000	73684	55953	73684	55953
2614.0000	24195	8656	461240	183409
2615.1000	113	1730	2041	24512
2619.0000	:	33250	:	255697
2620.3000	746	595	2672	3426
2620.9000	12	20	91	27345
2621.0000	5727	6970	81233	108207
KAP.26		130109		1068690

TABELL 11 (FORTS.). UTFØRSEL. VIKTIGERE VARER GRUPPERT ETTER DET HARMONISERTE SYSTEM (HS)
EXPORTS OF PRINCIPAL COMMODITIES ACCORDING TO THE HARMONIZED SYSTEM (HS)

VARENR.		DESEMBER 1995		JANUAR-DESEMBER 1995	
		MENGDE	VERDI	MENGDE	VERDI
		TONN	1000 KR.	TONN	1000 KR.
2701.1100		1627	:	19413	:
2703.0001		89	345	7091	3208
2703.0002		54	1499	135	3438
2707.1000		3150	1944	36383	33045
2707.5000		-	-	3257	3809
2709.0000		11268162	9292715	FOR STOR	97081576
2710.0012	U	84602	78266	1822433	1550711
2710.0013	U	138	270	221	449
2710.0014	U	-	-	13208	11678
2710.0016	U	114740	79255	1619078	1178751
2710.0019	U	176753	115665	1914055	1305860
2710.0021	U	28861	26544	409669	359451
2710.0026	U	248172	216727	3490653	2920408
2710.0027	U	-	-	26466	22300
2710.0029	U	77259	52985	665793	492052
2710.0091	U	107409	68826	1343834	870252
2710.0093	U	212	248	6397	5771
2710.0095		751	3864	9872	54594
2710.0099		101	1204	1797	17536
2711.1200		101960	91737	1662637	1733500
2711.1300		64901	71111	1107985	1165218
2711.1400		4734	9025	112139	289094
2711.1900		-	-	28058	20561
2711.2100	TU	2835861	1559718	27655525	14464495
2712.2000		11	1263	100	11902
2712.9000		504	1274	6296	15953
2713.1100		-	-	30253	26785
2713.1200		3944	5737	97561	124365
2713.9000		16	552	4049	1635
2716.0000		2(1) 758029	112782	8563380	1195247
KAP.27			11797982		125018921
2802.0000		447	243	6216	3015
2804.2900		5	684	91	2440
2804.6100		1	1440	8	15812
2804.6900		7405	72244	97680	904143
2806.1000		4539	789	52891	10652
2807.0000		:	5285	:	49972
2811.2100		5125	2562	67152	28186
2811.2200		4656	3038	47766	33428
2811.2900		600	204	6810	2941
2815.1200		:	11465	:	100483
2817.0010		318	1088	3697	11109
2820.9000		178	480	3181	8252
2821.1000		26947	6015	550493	99727
2823.0000		7	113	265	3935
2825.5000		240	4595	5345	110648
2825.9000		99	239	1129	3732
2826.1200		:	5244	:	51603
2826.9000		1	514	5	4628
2827.3300		578	195	9909	2849
2827.5100		178	1316	188	1426
2829.1100		2034	6101	22297	63595
2833.2900		4649	910	59395	13286
2834.2100		-	-	36241	13496
2834.2900		:	10760	:	92352
2835.2900		143	1741	2524	28662
2836.1000		:	3300	:	12234
2839.1100		:	3084	:	33664
2839.1900		222	270	4156	6691
2839.2000		41	177	579	2421
2841.2000		92	:	1835	:
2844.4000		0	418	4	6810
2847.0000		584	1610	17463	46102
2849.1000		4423	:	45633	:
2849.2000		4532	41688	75697	627535
KAP.28			202764		2583752
2901.1000		-	-	4200	4582
2901.2100		:	-	:	15756
2903.2100		:	74725	:	1317516
2903.4009		73	212	107	388
2904.1000		20	239	89	658
2905.4900		6	331	61	3157
2909.1100		4	86	106	2484
2912.1900		19	435	36	1126
2912.2900		84	742	1008	9632
2915.1100		:	768	:	5861
2915.2100		581	2576	6861	29908
2915.2400		111	671	1667	9947
2915.7020		68	742	1973	22437
2915.9090		115	1654	2504	34938
2916.1910		18	1787	105	8656
2916.3910		4	559	28	4097
2918.1990		-	-	1	3154
2922.1909		97	11607	879	131530
2922.4100		24	474	123	1607
2923.2000		146	370	878	2533
2924.2909		180	139412	1582	1250280
2926.2000		:	6041	:	119622
2926.9000		:	967	:	11723
2930.9000		20	289	22	338
2936.2100		14	701	29	1575
2936.9000		12	399	148	9678
2939.1000		0	19	4	5866
2941.1000		1	344	4	1202
2941.9000		3	10051	33	109294
KAP.29			270490		3327301
3002.1000		0	432	1	6832

VARENR.	DESEMBER 1995		JANUAR-DESEMBER 1995	
	MENGDE	VERDI	MENGDE	VERDI
	TONN	1000 KR.	TONN	1000 KR.
3002.3900	0	273	3	3467
3002.9000	6	6889	64	82099
3003.9000	958	11765	11876	153633
3004.3900	24	1629	236	16587
3004.5000	97	13009	755	92440
3004.9009	93	19001	1135	235106
3005.1000	9	1029	120	17154
3005.9002	1	121	17	3712
3006.1000	0	99	18	3937
3006.2000	0	495	0	3131
3006.3000	30	47599	334	575555
KAP.30		102622		1201961
3101.0000	32	1128	311	11082
3102.1000	:	1359	:	8495
3102.3000	:	727	:	21595
3102.6000	:	35880	:	456346
3105.2000	:	144631	:	1829719
3105.5100	:	11443	:	115375
KAP.31		195187		2442973
3204.1700	11	649	261	15301
3206.1000	:	13720	:	355532
3208.1000	130	3066	3369	72937
3208.2000	88	2381	2470	60582
3208.9000	407	9067	11424	182829
3209.1000	88	1074	2607	25683
3209.9000	79	2243	2244	48690
3211.0000	6	151	90	2576
3214.1005	16	508	156	3761
3214.1006	70	1462	1675	27376
3214.9000	10	47	399	3926
3215.1100	13	263	179	3369
3215.1900	91	3155	1586	43067
KAP.32		38572		856546
3302.1090	6	129	289	5648
3303.0090	1	256	12	1855
3304.1000	2	254	32	3338
3304.9910	37	1726	781	35236
3304.9990	4	632	52	6674
3305.1000	17	370	219	7618
3305.9000	5	382	138	10371
3307.2000	4	512	69	6521
KAP.33		5405		94832
3401.1110	12	347	165	5326
3401.2020	6	187	79	3995
3401.2090	17	658	144	2571
3402.1100	2827	17754	32521	208265
3402.1300	172	1488	2844	24244
3402.1900	136	893	1996	14579
3402.2012	407	4784	3737	44241
3402.2019	1495	9636	10056	68741
3402.2090	20	135	320	5935
3402.9019	78	778	702	6859
3402.9090	491	4457	8339	68421
3403.1100	35	275	140	1244
3403.9100	4	164	279	3247
3403.9900	12	379	378	6713
3404.9090	6	377	132	5116
3405.3000	12	174	105	3030
3405.9000	4	343	93	6996
3406.0000	199	3103	3094	50139
KAP.34		47053		542289
3501.1000	101	2329	1154	26140
3501.9010	5	212	5	212
3506.1000	1	29	204	3640
3506.9100	22	300	317	4314
3506.9900	85	1096	1037	8291
3507.9000	19	275	159	3641
KAP.35		4260		49030
3601.0010	:	865	:	4551
3602.0000	:	7484	:	108594
3603.0090	5	596	8	1174
3604.9000	0	6	22	4898
KAP.36		9097		121779
3702.3900	1	299	1	436
3704.0000	1	279	26	6168
3707.1000	0	18	136	32030
3707.9000	3	653	96	5234
KAP.37		1514		56190
3801.3000	7270	15621	132817	286660
3802.1000	31	353	347	5569
3802.9000	1148	746	18847	14744
3803.0001	270	240	3576	4248
3803.0009	644	2695	16804	64654
3804.0000	21253	21086	204265	244663
3806.9000	519	2577	6490	30137
3807.0002	845	1234	7513	9483
3807.0009	-	-	4902	10304
3808.2000	463	7629	1606	26255
3808.3000	5	101	151	3677
3808.9000	9	345	216	7114
3809.9200	330	1702	5043	25565
3810.1010	128	781	1863	12262

(1) TALLENE FOR ELEKTRISK STRØM ER UFULLSTENDIGE.

TABELL 11 (FORTS.). UTFØRSEL. VIKTIGERE VARER GRUPPERT ETTER DET HARMONISERTE SYSTEM (HS)
EXPORTS OF PRINCIPAL COMMODITIES ACCORDING TO THE HARMONIZED SYSTEM (HS)

VARENR.	DESEMBER 1995		JANUAR-DESEMBER 1995		VARENR.		DESEMBER 1995		JANUAR-DESEMBER 1995	
	MENGDE	VERDI	MENGDE	VERDI			MENGDE	VERDI	MENGDE	VERDI
	TONN	1000 KR.	TONN	1000 KR.			TONN	1000 KR.	TONN	1000 KR.
3811.9000	147	2020	1817	21938	3926.9094		27	990	615	17919
3812.2000	11	201	273	3936	3926.9098		580	15950	6061	189184
3813.0000	26	649	277	6701	KAP.39			348756		5868030
3814.0000	28	320	1092	10259						
3815.1200	-	-	74	6768	4006.9020		0	214	3	993
3815.9000	337	4397	4160	64810	4008.2190		3	174	73	4469
3816.0000	797	1643	14763	28919	4009.1000		4	335	67	2594
3818.0000	0	189	0	2742	4009.2000		3	281	21	1918
3820.0000	481	4922	3494	30829	4009.3000		32	2109	444	27702
3822.0000	5	14445	60	160339	4009.4000		3	810	33	2914
3823.4000	577	2705	1630	7156	4009.5000		5	353	47	6077
3823.5000	81	261	750	2504	4010.9100		214	7108	2673	88841
3823.9001	20	262	70	1621	4011.1000	S	18672	1871	74462	16889
3823.9003	232	1481	2626	18161	4011.2000	S	11	88	2234	3037
3823.9009	89346	53926	1409538	809155	4012.1000	S	11598	2061	147021	26414
KAP.38		143221		1932756	4012.2000		118	451	1380	5978
					4013.1000		29	3975	423	47961
3901.1000	8319	35357	100949	659112	4014.1000		1	310	5	1834
3901.2090	6852	32622	88665	613784	4016.9100		6	261	87	3040
3901.9000	19	525	328	5561	4016.9300		48	2087	1136	42653
3902.1009	3056	12889	50700	364174	4016.9400		-	-	38	3237
3902.3000	2169	10712	27397	210929	4016.9900		8	920	86	8848
3903.1100	1016	10459	15266	168306	KAP.40			24761		314081
3903.1909	0	224	8	12647						
3903.9000	30	332	66	2492	4101.1000		183	3563	989	20258
3904.1000	:	25706	:	399736	4101.2100		532	8497	6113	110243
3904.2100	:	1894	:	21556	4101.2900		45	1076	445	7987
3904.2200	:	1010	:	17124	4102.1000		598	14400	3675	87686
3905.1100	:	3867	:	68884	4102.2900		19	237	121	2193
3905.2000	32	608	540	10097	4103.9001		46	390	309	3193
3905.9000	17	270	292	4912	4104.1010		35	129	764	2869
3906.9000	177	4874	3155	81765	4104.1020		15	1215	522	41948
3907.3000	60	1228	576	20556	4104.1090		7	620	11	1394
3907.5000	238	2595	5706	59614	4104.2200		26	904	440	16649
3907.9100	:	20621	:	384889	4104.3110		27	4684	559	96986
3907.9909	258	9038	4147	141897	4105.2010		0	195	21	4528
3908.9000	8	155	355	6429	4110.0000		12	182	478	3248
3909.1000	1057	6417	15160	90981	KAP.41			36234		410551
3909.2000	1059	13321	18000	222933						
3909.3000	191	3369	4595	78952	4202.9201	S	84	80	14188	2404
3909.4009	496	4472	5465	73721	4202.9900	S	2145	305	53284	2658
3909.5009	17	671	375	15713	4203.1001	S	703	343	8631	4252
3910.0000	15	273	67	4963	4203.1005	S	220	161	3171	2408
3913.9000	7	979	17	5386	KAP.42			2234		34480
3915.1000	99	113	1902	3783						
3915.3000	160	238	880	1514	4301.1000	S	12304	2584	336276	70423
3915.9000	234	814	2610	7055	4301.6001	S	28329	21247	292911	218781
3916.2000	13	388	408	10516	4301.6002	S	342	254	86927	65071
3916.9090	21	688	212	9372	4301.6009	S	404	303	79744	59755
3917.2100	112	1480	4143	55007	4302.1909		2	1140	36	13688
3917.2200	24	311	816	10864	KAP.43			25796		440040
3917.2300	140	1675	2391	28028						
3917.2990	288	4418	1971	35202	4401.2101	U	2883	801	70094	18474
3917.3190	95	2292	550	17659	4401.3001	U	6424	1565	44294	8226
3917.3900	65	1058	564	9954	4403.1000	U	25	58	2622	4735
3917.4000	64	1378	1079	28888	4403.2001	U	5094	2260	109241	61742
3918.1009	197	2078	2873	23759	4403.2005	U	14372	4321	107348	30335
3918.9000	31	567	144	2604	4403.2006	U	10152	2951	212626	60560
3919.1090	2	119	40	4890	4403.2009	U	1265	354	20464	5605
3919.9090	19	613	59	5002	4403.9200	U	1480	836	2780	1558
3920.1000	185	2546	5437	77539	4404.1000		369	1140	6993	19291
3920.2000	34	939	220	7386	4407.1001	U	801	1255	6083	10483
3920.3000	57	2800	772	18494	4407.1002	U	4162	6696	35615	62847
3920.4100	845	10872	14961	190393	4407.1003	U	7504	9418	82063	125416
3920.4200	558	9884	10416	177020	4407.1004	U	33874	44481	571174	877338
3920.5900	17	397	140	3458	4407.1008	U	453	1675	4539	15507
3920.9200	53	2255	641	28234	4407.1009	U	793	1435	16568	33736
3920.9900	20	1682	267	21457	4409.1010	V	659	392	11357	2032
3921.1109	143	3241	2295	52022	4409.1020		17	552	420	12439
3921.1309	39	332	443	4393	4409.1091	U	200	829	2099	8007
3921.1419	8	356	38	1525	4409.1092	U	2347	5239	22469	54494
3921.1999	4	138	105	4557	4409.2020		9	366	78	4326
3921.9020	130	4257	2044	61610	4409.2090		18	469	351	3854
3921.9090	2	71	194	4967	4410.1001	U	7571	9207	133110	157638
3922.2000	19	4235	62	8612	4410.1002	U	1213	1732	29806	41447
3922.9000	7	864	96	10477	4410.1003	U	913	3462	10704	36343
3923.1004	168	5205	3132	90560	4410.1009	U	314	865	25080	34406
3923.1006	237	6575	3090	77555	4410.9000		-	-	495	7849
3923.2110	202	3582	2670	51271	4411.1100		61	250	860	3369
3923.2190	60	1197	999	16959	4411.1900		737	8513	10678	120210
3923.2990	76	2091	1316	36929	4411.9100		170	683	11796	41663
3923.3001	204	4665	3497	72842	4411.9900		344	1180	6088	19028
3923.3002	83	2604	2320	68890	4412.1201	U	73	906	1063	12728
3923.5000	16	625	357	9804	4415.1000		31	260	391	3597
3923.9004	12	425	126	3824	4415.2000		62	200	1268	5285
3923.9005	2	127	92	3721	4418.1001	S	4027	7627	76451	142767
3923.9006	138	2885	796	27112	4418.1002	S	261	301	6694	12575
3924.1001	12	637	97	4810	4418.2004	S	1535	2517	28931	50119
3924.1009	21	1233	216	15133	4418.2005	S	8251	4461	74795	45522
3924.9001	5	125	115	3132	4418.2006	S	1242	707	29231	14026
3924.9009	42	596	395	9309	4418.2009		35	766	1266	18806
3925.1000	16	918	266	11098	4418.3000	V	106351	23235	1498749	322653
3925.2009	0	30	15	2993	4418.9001		397	3602	11323	104920
3925.9002	20	335	265	5690	4418.9002	S	1453	12697	13831	158015
3925.9009	29	1399	148	6629	4418.9005	S	49	366	693	3711
3926.1000	396	5692	6199	89279	4418.9007		69	753	568	8402
3926.2000	10	371	95	4228	4418.9009		207	2618	3503	49886
3926.3000	76	2987	962	37945	4421.9009		25	1974	491	35909
3926.9030	0	202	1	324	KAP.44			177352		2899611
3926.9091	12	590	86	4833						

TABELL 11 (FORTS.). UTFØRSEL. VIKTIGERE VARER GRUPPERT ETTER DET HARMONISERTE SYSTEM (HS)
EXPORTS OF PRINCIPAL COMMODITIES ACCORDING TO THE HARMONIZED SYSTEM (HS)

VARENR.	DESEMBER 1995		JANUAR-DESEMBER 1995		VARENR.		DESEMBER 1995		JANUAR-DESEMBER 1995	
	MENGDE	VERDI	MENGDE	VERDI			MENGDE	VERDI	MENGDE	VERDI
	TONN	1000 KR.	TONN	1000 KR.			TONN	1000 KR.	TONN	1000 KR.
KAP.45		22		294	5109.1002		6	682	116	12241
					5109.9000		4	614	94	13821
KAP.46		64		840	5111.1900		1	235	13	1328
					5111.3000		9	1810	127	22267
4701.0000	9238	34957	192656	612813	5112.9000		0	8	13	3134
4702.0000	9705	60807	139834	798979	KAP.51			8255		123291
4703.2100	5760	:	103015	:						
4703.2900	6484	:	97453	:	5205.1100		-	-	231	4781
4704.2100	1454	9281	35224	194083	5205.1200		23	527	201	4325
4704.2900	71	257	8715	29254	5207.1000		1	133	23	2790
4705.0000	1068	4060	22519	86081	5208.2200		2	97	93	8462
4707.1000	-	-	1404	2748	5208.5200		3	364	65	8152
4707.2000	113	197	1522	2910	5209.2900		5	507	94	9605
4707.3000	9941	7260	143896	122734	5209.3100		1	138	59	7742
4707.9000	1378	1022	22140	19686	5209.3200		2	266	206	16722
KAP.47		185561		2907985	5209.3900		14	1558	210	21982
					5211.3200		36	2960	918	72543
4801.0000	64873	:	780340	:	5211.4100		1	254	3	927
4802.4000	2985	17820	35057	202855	5212.1300		1	384	7	748
4802.5200	3017	21735	44015	322876	KAP.52			7896		178569
4802.6000	50262	268284	628084	3003323						
4803.0009	1342	10143	13703	99682	KAP.53			12		875
4804.1100	8739	40008	140056	660145						
4804.1900	3186	18688	40275	234195	5407.1000		74	3205	1062	50142
4804.3100	72	572	1838	13658	5407.4200		4	533	75	11466
4804.3900	1627	13151	20700	159091	5407.7200		0	3	64	4266
4804.4100	56	305	270	2224	KAP.54			4422		82052
4804.4200	430	3262	4162	32107						
4804.5100	84	680	2222	15855	5507.0000		6	137	217	3965
4804.5200	256	2078	4681	38295	5511.2000		4	215	10	739
4804.5900	-	-	352	2874	5514.2200		5	280	82	5835
4805.1000	6016	:	68472	:	5514.3200		2	65	123	5646
4805.3000	614	5700	10777	97399	5515.1390		4	537	32	4179
4805.6000	1890	11122	32909	192644	5516.3300		2	335	9	1932
4805.7000	58	245	1550	5501	KAP.55			2799		44065
4805.8000	1739	7551	27551	110203						
4806.1000	-	-	569	6178	5601.1010		30	2483	697	56447
4806.2000	1420	18136	29442	331398	5601.2100		16	429	201	7211
4807.9900	39	354	674	4103	5603.0000		0	23	750	7367
4808.1000	95	1200	1181	11993	5607.4900		66	2621	1011	29714
4808.9000	31	336	726	7762	5607.5000		97	2466	1764	38705
4810.1100	185	167	1008	6884	5607.9010		13	307	63	2569
4810.2900	472	3830	10339	58130	5607.9090		13	490	246	11599
4810.3100	199	872	771	4559	5608.1101		-	-	78	3054
4810.9100	1985	11503	25509	161957	5608.1102		1	54	36	2792
4810.9900	57	554	501	3932	5608.1103		97	7547	997	66071
4811.2900	11	299	260	5925	5608.1104		6	430	44	3128
4811.3100	2945	27936	26032	233244	5608.1109		11	794	125	8096
4811.3900	285	2466	7280	59899	5608.1902		8	455	78	4792
4811.9005	2	19	370	4090	5608.1909		3	379	5	507
4811.9009	14	466	203	5835	5608.9090		4	399	159	10800
4817.1000	185	3671	2147	42343	5609.0000		15	802	147	8758
4818.1000	175	1650	2624	22907	KAP.56			20038		269509
4818.2000	5	159	117	2598						
4818.3000	7	231	284	7836	5703.9000		2	697	3	758
4818.4000	157	7023	2026	88018	KAP.57			1016		5545
4819.1000	590	8417	7031	91203						
4819.2001	75	773	1127	13384	5806.3200		3	255	52	4454
4819.2009	180	2591	3712	53122	5807.1009		0	184	5	2474
4819.3000	10	131	256	3397	KAP.58			978		14142
4819.4000	31	538	295	5486						
4819.5091	571	8231	8156	111498	5903.1099		43	2327	709	36061
4819.5099	11	462	247	5513	5903.2090		36	6431	534	96999
4820.1000	18	839	255	5277	5903.9090		7	261	269	20335
4820.3000	32	1005	522	10185	5907.0090		1	195	13	4048
4820.5000	10	187	41	2637	5909.0000		5	588	97	11814
4820.9000	5	228	148	3977	5911.9001		8	582	72	5332
4821.1000	50	2578	866	39219	5911.9009		1	209	23	4531
4821.9000	1	111	20	2784	KAP.59			10730		185217
4822.9000	13	129	359	2566						
4823.7001	280	3919	3044	48503	6001.1000		1	40	179	13128
4823.7009	325	5676	3976	66453	6001.2290		4	350	103	11985
4823.9003	28	198	564	3206	6001.9200		17	1390	299	28331
4823.9009	884	3241	14126	54221	6002.9200		6	497	135	9485
KAP.48		829219		9982716	KAP.60			2558		67030
4901.1001	1	117	118	4592	6101.1000	S	2903	547	10827	2418
4901.1009	24	976	206	9493	6101.3000	S	6763	1260	11579	2213
4901.9901	24	820	182	11376	6101.9000	S	1757	447	3958	903
4901.9902	214	7723	4558	127041	6103.3900	S	736	296	5376	1541
4902.9000	27	431	332	6655	6104.6200	S	984	49	131301	4098
4903.0000	5	214	16	722	6104.6300	S	2454	415	38882	3326
4905.1000	0	217	1	237	6107.1100	S	83251	443	328494	3402
4905.9900	27	918	48	9135	6108.2100	S	12457	209	505847	4512
4906.0000	0	1005	1	2173	6108.2200	S	9668	514	80808	2617
4909.0000	2	175	44	3224	6109.1000	S	16010	697	991452	21558
4910.0000	3	229	80	3667	6109.9010	S	15456	1154	112415	7897
4911.1090	369	8177	3079	67427	6109.9090	S	3604	307	56979	2774
4911.9110	3	200	76	4518	6110.1000	S	25144	6230	288120	76919
4911.9190	3	607	62	7032	6110.2000	S	8419	646	458958	26859
4911.9909	21	745	197	11698	6110.3000	S	1913	174	58392	4909
KAP.49		22779		273658	6110.9000	S	574	284	43127	4461
					6112.4190	S	24	1	83622	2583
KAP.50		-		361	6113.0090		0	36	20	3864
					6114.3000		9	1674	109	18893
5101.1100	167	1629	2955	25011	6114.9000		2	386	30	4218
5101.2100	77	1012	378	6491	6115.1190	S	92762	1724	1262256	19169
5106.1000	14	871	221	13763	6115.1990	S	38941	237	186693	1484
5106.2000	10	520	154	7916	6115.9190	P	11838	185	91652	2496
5109.1001	4	427	79	8820	6115.9290	P	61904	423	1120819	7327

TABELL 11 (FORTS.). UTFØRSEL. VIKTIGERE VARER GRUPPERT ETTER DET HARMONISERTE SYSTEM (HS)
EXPORTS OF PRINCIPAL COMMODITIES ACCORDING TO THE HARMONIZED SYSTEM (HS)

VARENR.		DESEMBER 1995		JANUAR-DESEMBER 1995	
		MENGDE	VERDI	MENGDE	VERDI
		TONN	1000 KR.	TONN	1000 KR.
6115.9320	P	6700	237	59554	2362
6116.1091	P	10065	209	80133	1501
6117.9090		1	111	27	2628
KAP.61			21558		283838
6201.1100	S	28	16	24779	3297
6201.9200	S	386	44	21998	2652
6201.9300	S	6519	939	55656	38418
6201.9900	S	582	89	25319	4329
6202.1100	S	496	277	3092	1584
6202.1300	S	1121	361	12481	4564
6202.9300	S	1574	174	29087	3111
6203.1200	S	496	328	8406	4809
6203.1900	S	286	78	10739	4290
6203.3200	S	422	418	11854	2713
6203.3300	S	132	50	24688	5944
6203.3900	S	244	128	9447	2848
6203.4209	S	9425	1025	357588	29974
6203.4309	S	2283	591	73662	10793
6204.1200	S	1245	231	2619	305
6204.3300	S	1115	271	24857	5367
6204.4200	S	310	25	49536	2671
6204.4300	S	1460	224	43001	4042
6204.5300	S	3052	266	67782	5044
6204.6209	S	7218	678	204389	15094
6204.6309	S	5412	503	94930	7358
6204.6909	S	923	145	33644	3231
6205.2000	S	3699	291	252370	11163
6205.3000	S	3861	147	94552	3317
6206.3000	S	2271	179	93820	5747
6206.4000	S	3630	339	262409	13598
6210.1010	S	1572	2478	20164	34788
6210.4000	S	2835	1123	84083	25511
6210.5000	S	1790	207	34893	3685
6211.2000	S	1293	326	4543	1329
6211.3200	S	948	115	30561	3736
6211.3300	S	6394	1690	87148	22114
6217.9000		1	144	41	6858
KAP.62			15767		347339
6301.2000		3	435	34	5040
6302.2100		9	685	199	19884
6302.5100		7	645	19	1816
6305.3110		9	320	9	320
6306.2201	S	55	95	2422	3628
6306.2209	S	1357	5892	8523	20904
6307.1020		29	854	723	21870
6307.2020		0	238	15	4914
6307.2090		0	33	46	7096
6307.9090		1	243	30	8838
6308.0000		2	721	5	1607
6309.0000		350	1024	3939	15048
KAP.63			12366		134470
6401.9210	P	2273	224	45561	4097
6401.9290	P	3537	222	188288	9966
6402.9910	P	240	9	64460	3425
6403.1900	P	4499	731	29285	6448
6403.4000	P	392	125	17763	4713
6403.5100	P	488	259	12132	5079
6403.5900	P	543	237	15937	3294
6403.9100	P	3198	362	156291	21921
6403.9900	P	3364	429	276265	29672
6404.1100	P	3229	353	22977	4154
6404.1900	P	6796	757	301909	18488
6405.1090	P	732	51	13762	2449
6405.9090	P	1340	483	4141	1284
6406.9909		0	5	52	4481
KAP.64			4881		133185
6505.9000	S	6552	220	135776	3703
6506.1000	S	3138	324	61252	6153
KAP.65			688		11204
KAP.66			26		526
6701.0000		0	277	0	331
6702.9000		2	113	39	3617
KAP.67			441		4391
6801.0002		43	48	3431	5481
6802.9300		44	257	503	2780
6802.9900		66	1796	774	13958
6803.0000		1028	2044	15940	33374
6804.1010		37	595	58	1023
6804.1091		-	-	284	4833
6804.1099		27	398	88	1853
6804.2100		0	231	5	2854
6804.2200		7	723	92	9445
6805.2000		166	3269	1825	40501
6806.1000		854	4046	13539	63347
6806.2000		2503	1532	42190	22774
6806.9000		46	469	816	8256
6807.1000		93	521	6119	26741
6807.9000		132	489	8318	31143
6808.0000		-	-	1410	2617
6809.1100		10161	12399	130651	151725
6809.1900		97	519	1257	7616
6810.1102		527	396	15063	12070
6810.9108		18	73	1883	4072

VARENR.		DESEMBER 1995		JANUAR-DESEMBER 1995	
		MENGDE	VERDI	MENGDE	VERDI
		TONN	1000 KR.	TONN	1000 KR.
6810.9901	S	59315	364	580127	4352
6815.2000		135	2940	2116	47133
6815.9100		383	2619	6114	45872
KAP.68			36541		570406
6902.2000		66	321	720	5303
6902.9000		292	568	2543	5908
6903.9000		151	5128	1467	50750
6904.9000	S	38592	518	616165	6913
6905.9000		1127	1158	4050	5734
6909.1900		1	621	18	2029
6909.9009		0	50	39	2427
6910.1001		6	154	70	2683
6910.1002		1	20	95	9321
6910.1009		13	720	130	4507
6910.9000		1	221	26	4073
6911.1000		61	2960	490	28530
6911.9000		10	613	177	11589
6913.9000		13	235	33	931
6914.1000		6	411	71	5057
6914.9000		3	150	29	2515
KAP.69			14239		158274
7005.2900		97	816	1716	11838
7006.0000		10	153	221	3661
7007.1100		18	345	298	7665
7007.1900		135	1454	1520	17983
7007.2100		118	2542	1035	22251
7007.2900		103	1299	1642	19569
7008.0000		383	5059	7874	87028
7010.9001		1595	3914	17074	41105
7010.9002		506	1363	7425	20021
7010.9005		520	1506	5377	15045
7010.9009		247	670	4050	11849
7013.2990		5	233	38	2280
7013.9990		1	223	169	5089
7016.9090		1	233	2	299
7019.1000		1067	13871	10930	129083
7019.2000		2	261	17	938
7019.3100		18	791	345	11846
7019.3900		11	579	233	15970
7019.9000		43	1121	168	6084
7020.0000		10	354	31	1620
KAP.70			37258		445391
7106.1000	TG	447	632	4750	5881
7106.9200	TG	3998	3939	71831	71096
7108.1200	TG	66	5085	647	50217
7108.1300	TG	203	13554	1505	91525
7110.1100	TG	119	9832	1959	171259
7110.1900	TG	1	80	361	26788
7110.2100	TG	323	8546	5558	177542
7110.3100	TG	5	293	55	5010
7112.1000	TG	125	6394	966	48510
7112.2000	TG	-	-	575	8417
7112.9000	TG	6	348	39057	37932
7113.1100	TG	67	184	1483	4936
7113.1900	TG	4	1318	82	11195
7114.1101	TG	73	341	471	3223
7114.1109	TG	38	160	2211	7913
7115.1000	TG	19	1247	935	50608
7117.1900		0	57	2	3089
7117.9000		1	135	4	2431
7118.1000		-	-	11	3292
7118.9000		67	1397	459	25685
KAP.71			53828		811166
7201.1000		:	6020	:	113048
7202.2100		35692	213040	397413	2121723
7202.2900		697	8001	7721	80420
7202.3000		18487	92902	176406	824868
7202.9900		3305	26034	29021	229558
7204.1000		-	-	3261	3058
7204.2100		350	2150	6391	41727
7204.2900		155	941	5048	10665
7204.4900		6	11	80006	65118
7205.1000		4879	8568	169100	276651
7208.3200		7	75	1448	6833
7208.4200		234	1104	5865	24302
7208.4300		164	803	3620	16266
7208.9000		24	129	572	2473
7209.2200		50	258	1880	8215
7209.2300		17	92	604	2726
7209.3200		7	1446	24	1544
7209.4100		5	25	1472	3820
7209.4200		358	1751	4678	21364
7209.4300		223	1097	2139	9737
7210.1200		7053	37077	95366	501294
7210.3900		60	357	742	4044
7210.4900		468	2560	3569	17946
7210.9000		167	2243	6216	24459
7211.1100		1611	6319	12738	48169
7211.1900		229	1145	795	4103
7211.2200		64	280	2021	7339
7211.2900		77	297	1170	4617
7211.4100		507	2491	8953	39963
7212.1000		211	1424	10490	52388
7212.2100		91	479	1241	5756
7212.2900		70	510	984	5512
7212.3000		735	4266	7466	37771

TABELL 11 (FORTS.). UTFØRSEL. VIKTIGERE VARER GRUPPERT ETTER DET HARMONISERTE SYSTEM (HS)
EXPORTS OF PRINCIPAL COMMODITIES ACCORDING TO THE HARMONIZED SYSTEM (HS)

VARENR.		DESEMBER 1995		JANUAR-DESEMBER 1995		VARENR.		DESEMBER 1995		JANUAR-DESEMBER 1995	
		MENGDE	VERDI	MENGDE	VERDI			MENGDE	VERDI	MENGDE	VERDI
		TONN	1000 KR.	TONN	1000 KR.			TONN	1000 KR.	TONN	1000 KR.
7212.4000		69	598	1147	7237	7326.2000		11	230	99	3762
7212.5000		86	491	1469	7811	7326.9000		605	14365	6859	183109
7213.1020		2057	4985	13618	31232	KAP.73			173551		2164126
7213.4190		115	284	2794	6331						
7214.1090		407	2526	685	4352	7403.1100		2786	51140	33554	625312
7214.2020		1	2	76474	169050	7403.2100		113	770	1569	10255
7214.2090		5905	13358	31463	77198	7403.2200		-	-	310	3771
7214.4090		-	-	1269	2923	7404.0000		865	8479	12535	88843
7216.1090		-	-	154	2853	7407.2190		209	3617	3471	60718
7216.3190		42	219	178	838	7412.2000		57	5427	1402	128559
7216.3290		21	75	6241	20527	7413.0000		29	164	136	4293
7216.3390		1807	4648	41232	107628	7418.2000		10	1370	230	37148
7216.4090		52	268	2532	12323	7419.9100		42	3683	391	15097
7216.5090		1891	7775	70284	265101	7419.9900		152	6646	1693	60541
7217.1100		314	1243	4915	19273	KAP.74			81735		1043268
7217.1200		209	930	3043	14683						
7217.3900		21	317	406	7732	7502.1000		4501	239341	52644	2838281
7218.1000		26	214	60	668	7503.0000		37	502	479	7536
7219.2100		6	297	172	5992	KAP.75			240025		2847254
7219.2200		-	-	291	8740						
7219.3300		5	112	154	3782	7601.1000		15146	191422	215746	2827396
7222.3000		51	1745	267	11092	7601.2001		36428	490091	594681	8455305
7222.4090		4	310	88	6866	7602.0000		1133	6435	21011	166387
7225.9000		44	1577	55	1759	7604.1000		19	888	225	8230
KAP.72			559889		7057058	7604.2100		18	479	380	11141
						7604.2900		906	25651	17615	508769
7302.1000		117	747	1933	2273	7605.1100		2875	38844	42806	624042
7304.1000		144	573	2480	17372	7605.1900		9	280	187	4836
7304.2010		3	35	1427	7048	7605.2100		73	2027	1466	39966
7304.2090		462	2066	4423	20240	7605.2900		5	175	296	7136
7304.3110		24	608	364	10242	7606.1190		1421	24299	25804	451255
7304.3910		22	172	508	3020	7606.1290		4107	79498	66586	1327427
7304.4910		11	681	185	8019	7606.9200		631	10858	9192	162953
7304.9010		543	2785	5386	28450	7607.1100		-	-	11	2797
7304.9090		50	797	779	11539	7607.1900		27	6490	198	37332
7305.1100		-	-	701	7909	7607.2000		34	1034	513	18412
7305.1900		58	355	146	2283	7608.2000		153	3695	2263	56434
7305.3190		-	-	104	8325	7609.0000		4	798	53	9334
7305.9090		143	427	180	1191	7610.1009		27	2379	265	23919
7306.1000		17	69	130	2947	7610.9002		0	56	168	4814
7306.2000		840	1691	2432	5424	7610.9004		41	922	1410	33719
7306.3019		:	1505	:	18710	7610.9009		78	2926	1152	74134
7306.3090		:	2816	:	36759	7611.0000		9	353	98	4443
7306.4010		571	3068	10883	58022	7612.1000		17	871	225	11780
7306.4090		99	943	1651	11325	7612.9002		7	207	18	3549
7306.6010		:	5849	:	83953	7612.9003		1	187	354	15255
7306.6090		:	3841	:	45463	7612.9009		116	3193	2175	50704
7306.9020		139	6235	448	30482	7614.1000		32	570	683	11327
7306.9090		8	304	64	3054	7614.9000		379	6525	8545	153292
7307.1100		52	572	1933	18324	7615.1001		35	1669	728	31244
7307.2100		4	222	90	7297	7616.9000		134	8425	1670	76990
7307.2200		3	125	296	7389	KAP.76			911339		15220396
7307.2300		1	1221	32	9004						
7307.2900		23	4067	314	29691	7802.0000		1029	479	12163	6443
7307.9200		5	643	121	17000	KAP.78			621		8571
7307.9900		55	3568	491	32241						
7308.1000		202	1866	2517	25012	7901.1100		4998	33198	82966	561211
7308.2000		35	1346	649	11624	7901.1200		3041	19998	28606	192339
7308.3009		42	2899	491	26504	7901.2000		571	4395	8576	66394
7308.4000		32	319	889	13142	7902.0000		28	38	747	2686
7308.9002		20	1472	599	61918	7903.1000		710	7546	9383	101307
7308.9005		15	1126	99	5689	7903.9000		41	167	1019	4369
7308.9007		165	3502	2466	50573	7907.9000		57	1566	730	15029
7308.9008		986	23304	11807	241621	KAP.79			66972		945287
7309.0000		64	3825	1034	55044						
7310.1000		61	676	1082	9296	8007.0000		1	361	13	5152
7310.2100		20	223	220	2436	KAP.80			369		6292
7310.2900		80	1749	2524	40699						
7311.0090		71	1016	587	9986	8104.1100		:	33907	:	375037
7312.1001		236	6503	4063	59646	8104.1900		:	14860	:	221761
7312.1002		4	93	174	3168	8104.9010		2	515	5	1100
7312.9000		30	620	410	8735	8104.9090		1	864	11	10635
7313.0000		312	6180	586	11534	8105.1000		168	68321	2830	1120626
7314.2000		32	112	1919	6920	8107.1000		-	-	169	3162
7314.4900		11	87	162	7743	8108.1000		18	440	20	458
7315.2000		253	3602	3155	43591	8108.9000		2	687	53	15829
7315.8900		50	1516	531	13207	8111.0000		48	156	949	3125
7316.0000		1	153	165	4622	KAP.81			119765		1751825
7317.0019		21	375	356	5696						
7317.0091		29	248	717	6904	8201.1000	S	5274	224	78484	4110
7317.0094		21	209	22	256	8201.3000	S	186	26	44055	2914
7317.0099		1	45	160	3416	8203.2009		0	33	21	2846
7318.1500		339	6866	3567	64853	8205.4000		1	268	21	3983
7318.1600		17	511	55	1988	8205.5100		1	323	22	5021
7318.1900		9	447	109	5581	8205.5900		13	763	229	13269
7318.2900		2	292	55	6624	8205.7000		0	29	21	3044
7321.8100	S	39	253	158	925	8205.9000		4	1354	36	4059
7321.8209	S	252	651	3082	9619	8206.0000		1	87	16	2593
7321.8300	S	2105	4610	30714	71016	8207.1101		0	163	53	14862
7321.9000		18	463	403	11763	8207.1109		25	1316	455	24826
7322.9000		2	249	18	1504	8207.3000		7	2339	60	11058
7323.1000		60	1191	791	16154	8207.5009		0	86	21	3435
7323.9320		53	2533	670	30118	8207.7000		1	563	3	2541
7323.9390		18	1004	284	14308	8207.8009		7	3629	62	34054
7323.9930		7	227	365	7577	8207.9009		13	1445	81	10782
7324.1000		5	550	139	11788	8208.2000		35	2627	413	30111
7324.9050		3	516	55	5280	8208.9000		1	232	12	2384
7324.9090		3	264	41	4297	8209.0001		-	-	103	2458
7325.1000		1011	17636	16011	259897	8211.9100		1	637	3	2249
7325.9900		471	9270	6283	107704	8211.9209		1	376	19	5379

TABELL 11 (FORTS.). UTFØRSEL. VIKTIGERE VARER GRUPPERT ETTER DET HARMONISERTE SYSTEM (HS)
EXPORTS OF PRINCIPAL COMMODITIES ACCORDING TO THE HARMONIZED SYSTEM (HS)

VARENR.		DESEMBER 1995		JANUAR-DESEMBER 1995		VARENR.		DESEMBER 1995		JANUAR-DESEMBER 1995	
		MENGDE	VERDI	MENGDE	VERDI			MENGDE	VERDI	MENGDE	VERDI
		TONN	1000 KR.	TONN	1000 KR.			TONN	1000 KR.	TONN	1000 KR.
8211.9400		0	251	5	3244	8421.2900	S	935	724	7668	11119
8215.2010		1	438	18	2018	8421.3900	S	506	17480	2538	157773
KAP.82			19158		218615	8421.9110		0	41	41	13777
						8421.9190		0	71	15	3119
8301.4009		45	12248	391	106533	8421.9900		64	4119	573	103411
8301.6000		46	7647	472	84458	8422.1100	S	448	1328	3617	9184
8302.1001		38	1711	642	32075	8422.2000	S	25	1167	111	6316
8302.4100		65	5126	1024	85459	8422.3009	S	2	864	52	6236
8302.4200		39	1774	972	47271	8422.4000	S	11	1900	307	56006
8302.4900		5	691	218	17455	8422.9000		14	2818	98	18466
8303.0000		216	8339	2300	98388	8423.2000	S	1	671	11	1783
8304.0000		7	972	33	3450	8424.1009	S	439	13869	21775	47873
8306.2900		1	134	10	3090	8424.3001	S	53	252	1653	4318
8309.1000		-	-	253	2590	8424.3009	S	1	24	173	3340
8310.0000		1	191	24	3621	8424.8100	S	5	413	42	2847
8311.1000		14	398	49	2468	8424.8900	S	4309	26119	38996	260451
8311.2000		3	243	93	2626	8424.9010		1	257	9	979
KAP.83			40688		508456	8424.9030		18	1456	87	11529
						8424.9090		1	351	63	11364
8402.1900	S	30	4039	58	17295	8425.1101	S	:	345	:	6848
8403.1009	S	-	-	18	5256	8425.1109	S	56	200	300	7213
8405.1000	S	1	1096	14	18446	8425.1900	S	28	940	281	18214
8405.9000		4	504	29	4213	8425.3100	S	32	124	318	20081
8406.1100	S	1	123282	1	123282	8425.3900	S	315	44846	3566	371876
8406.9000		1	349	3	2182	8425.4900	S	312	84	2762	17834
8407.2900	S	1	50	39	4575	8426.1100	S	-	-	31	188619
8407.9000	S	15	574	507	33182	8426.1210	S	-	-	6	3747
8408.1001	S	27	936	289	9495	8426.1900	S	11	1409	305	75712
8408.1002	S	15	767	226	10790	8426.2000	S	2	406	32	22162
8408.1003	S	1	411	180	3978	8426.3000	S	5	5792	35	40078
8408.1004	S	-	-	60	2805	8426.4100	S	1	401	35	4053
8408.1005	S	4	517	15	4720	8426.4900	S	4	225	25	5837
8408.1009	S	1	8	78	94843	8426.9100	S	2	398	17	722
8408.2000	S	39	471	209	1988	8426.9900	S	3	7457	277	112233
8408.9000	S	20	38155	169	199062	8427.1010	S	14	1558	61	7349
8409.9100		34	5347	509	86687	8427.1090	S	2	568	20	2130
8409.9900		224	36005	2783	481688	8427.2010	S	17	15666	121	117492
8410.1200	S	-	-	10	44980	8427.2090	S	2	135	19	5969
8410.9000		41	13158	1105	106175	8428.1001	S	6	236	163	3635
8411.1200	S	-	-	3	50309	8428.1009	S	34	433	385	9860
8411.8110	S	-	-	9	14765	8428.3300	S	-	-	82	9891
8411.8190	S	:	22100	:	83802	8428.3900	S	10	322	91	5885
8411.8290	S	:	-	:	4167	8428.9099	S	107	3672	2305	73473
8411.9100		5	19294	68	299574	8429.1100	S	10	410	41	3192
8411.9910		-	-	2	5358	8429.2000	S	11	1059	58	4488
8411.9990		0	560	191	95581	8429.5102	S	15	2692	191	29560
8412.2100	S	340	1679	2151	16254	8429.5201	S	11	2937	72	27757
8412.2900	S	72	2634	1686	48869	8429.5202	S	2	2855	28	15072
8412.8000	S	45	46	190	4925	8429.5911	S	2	494	42	5744
8412.9010		34	1202	311	22174	8429.5919	S	3	618	57	12156
8412.9090		2	180	19	5600	8429.5990	S	2	75	235	6440
8413.1900	S	44	662	636	8713	8430.2009	S	21	472	240	24615
8413.3000	S	2594	735	22979	16143	8430.3100	S	1	5450	22	38497
8413.4000	S	-	-	6	2727	8430.4100	S	2	920	46	36499
8413.5000	S	44	212	498	3362	8430.4900	S	1	350	195	13080
8413.6000	S	91	4676	1349	37101	8430.5000	S	1	970	25	7979
8413.7000	S	104	36394	2696	515553	8430.6900	S	2	789	96	4012
8413.8100	S	156	2584	2436	58522	8431.1000		113	15113	2203	215235
8413.9100		58	12410	755	203051	8431.2010		12	1022	333	16672
8414.1000	S	8	203	300	11513	8431.2090		5	513	14	2523
8414.3001	S	3	1659	72	9349	8431.3190		42	2591	382	23630
8414.3009	S	94	801	992	72675	8431.3990		25	1036	1017	50436
8414.4000	S	12	849	122	2929	8431.4120		48	1248	646	39265
8414.5100	S	208	161	8366	7287	8431.4190		59	4573	983	55026
8414.5900	S	1297	2325	6404	21682	8431.4300		194	34259	2997	442792
8414.6000	S	691	608	1855	2433	8431.4910		0	940	3	1043
8414.8001	S	70	3529	804	46537	8431.4920		53	1799	583	21201
8414.8009	S	635	1691	5886	25009	8431.4930		70	7120	395	47200
8414.9000		43	8104	494	108649	8431.4990		14	1059	279	28078
8415.1009	S	4	273	142	3218	8432.1000	S	384	17298	6458	307570
8415.8109	S	233	5938	1277	12354	8432.2100	S	1	8	133	7111
8415.8209	S	14	1383	201	10008	8432.2901	S	1	9	566	14314
8415.8300	S	40	254	1196	5982	8432.2902	S	-	-	1222	3379
8415.9009		11	1366	127	16260	8432.2909	S	9	541	522	9170
8416.9000		0	13	11	4188	8432.3001	S	84	3539	518	27994
8417.8000	S	22	4973	194	54457	8432.8000	S	27	529	335	11149
8417.9000		10	776	248	31838	8432.9000		334	10563	7488	216662
8418.1009	S	185	438	1775	4475	8433.1100	S	253	955	76802	106165
8418.2109	S	202	527	1767	4323	8433.3001	S	4	236	18	1229
8418.2909	S	626	4426	1097	6790	8433.3009	S	237	11902	1841	82248
8418.3009	S	556	1276	2679	4479	8433.4000	S	49	2197	696	41452
8418.4009	S	214	837	1205	3856	8433.5100	S	1	315	3	916
8418.5009	S	1029	6985	20684	102119	8433.5300	S	17	2327	164	32508
8418.6109	S	29	4203	836	12640	8433.9010		6	215	114	4134
8418.6909	S	143	4892	784	23714	8433.9090		26	845	726	23423
8418.9109		1	191	53	2910	8434.2000	S	26	2569	100	31797
8418.9909		119	6199	2017	69135	8434.9010		1	61	38	4067
8419.2000	S	115	872	1099	12839	8434.9020		1	758	9	4286
8419.3900	S	32	31066	506	100754	8436.1000	S	12	240	117	4490
8419.4000	S	-	-	15	4994	8436.8000	S	21	1930	118	20562
8419.5000	S	203	1927	3754	45739	8436.9900		5	415	102	4710
8419.6000	S	-	-	15	6050	8437.8000	S	1	100	31	3994
8419.8100	S	55	327	440	5081	8437.9000		15	265	140	2902
8419.8900	S	55	112	1098	45828	8438.1000	S	2	145	159	5634
8419.9000		3	957	439	40041	8438.2000	S	-	-	4	4365
8420.1000	S	3	212	8	387	8438.3000	S	-	-	6	13420
8420.9100		18	1053	213	13206	8438.4000	S	25	384	190	4529
8421.1200	S	102	299	231	1009	8438.5000	S	5	138	127	5904
8421.1990	S	1	13	95	4965	8438.6000	S	5	152	59	3632
8421.2100	S	151	5761	3088	120875	8438.8001	S	7	1788	75	14969

TABELL 11 (FORTS.). UTFØRSEL. VIKTIGERE VARER GRUPPERT ETTER DET HARMONISERTE SYSTEM (HS)
EXPORTS OF PRINCIPAL COMMODITIES ACCORDING TO THE HARMONIZED SYSTEM (HS)

VARENR.		DESEMBER 1995		JANUAR-DESEMBER 1995		VARENR.		DESEMBER 1995		JANUAR-DESEMBER 1995	
		MENGDE	VERDI	MENGDE	VERDI			MENGDE	VERDI	MENGDE	VERDI
		TONN	1000 KR.	TONN	1000 KR.			TONN	1000 KR.	TONN	1000 KR.
8438.8005	S	30	14696	217	86436	8479.8909	S	296	36409	3492	318930
8438.8009	S	3	385	164	49093	8479.9010		10	1173	79	12514
8438.9000		26	3206	416	41233	8479.9090		105	15688	1308	119985
8439.1000	S	9	6635	36	18958	8480.1000		41	458	48	880
8439.2000	S	-	-	25	6349	8480.3000		2	542	42	3993
8439.3000	S	2	342	16	1002	8480.4900		-	-	245	4042
8439.9100		97	5135	867	53012	8480.7100		4	1995	144	45719
8439.9900		128	3109	1211	51026	8480.7900		1	571	23	7032
8440.1090	S	3	377	45	3722	8481.1010		1	290	23	3300
8441.1000	S	9	1282	65	3667	8481.1091		6	614	33	8035
8441.3000	S	22	15403	127	55192	8481.1092		0	212	8	1684
8441.4000	S	1	7	8	3379	8481.1099		1	327	20	6755
8441.8000	S	17	1143	165	34245	8481.2010		7	1419	53	8804
8441.9000		93	13243	486	79696	8481.2091		39	11354	343	69581
8442.1000	S	20	1590	57	6397	8481.2092		0	74	18	3436
8442.5000		1	160	151	2432	8481.2099		4	666	48	15945
8443.1100	S	-	-	14	7934	8481.3010		38	2160	564	32341
8443.1200	S	1	270	15	923	8481.3091		2	1469	29	11787
8443.1900	S	9	6188	204	70457	8481.3092		0	129	17	3523
8443.2900	S	3	98	51	3631	8481.3099		0	85	45	8753
8443.5000	S	5	524	50	10266	8481.4010		0	170	129	5226
8443.6000	S	18	217	116	5832	8481.4091		4	689	104	19437
8443.9010		1	39	42	2622	8481.4099		4	248	132	11178
8443.9090		14	1388	156	18141	8481.8010		4	135	41	7397
8445.1900	S	2	2200	15	3991	8481.8091		2	581	78	10120
8445.2000	S	1	5958	1	5958	8481.8092		6	363	37	4759
8445.9000	S	-	-	32	17095	8481.8093		2	225	18	1657
8446.2100	S	-	-	20	7764	8481.8094		1	254	16	2227
8448.4900		0	81	6	4047	8481.8099		1	155	26	4825
8449.0000	S	1	2427	48	6187	8481.9010		0	155	21	4004
8450.1100	S	203	645	2434	8138	8481.9090		19	5894	307	35760
8450.1900	S	15	337	136	1064	8482.1000		2	440	25	5573
8451.2100	S	69	164	1352	3007	8482.9100		0	288	0	308
8451.4000	S	21	202	21	202	8483.1010		0	8	46	3049
8451.5000	S	2	529	7	1807	8483.1090		46	1912	210	16794
8451.8000	S	40	1571	111	3058	8483.3000		8	871	77	9157
8451.9000		32	3596	38	4879	8483.4001		18	2062	319	32538
8454.2000	S	-	-	483	2503	8483.4009		20	2426	233	23707
8454.3000	S	3	6424	15	33827	8483.6000		1	1270	26	6722
8455.2100	S	1	2817	1	2817	8483.9000		4	835	155	22503
8455.3000		-	-	47	2428	8484.1000		1	136	10	2937
8456.3000	S	1	400	3	942	8484.9000		1	480	18	8256
8457.1000	S	1	283	3	5512	8485.1001		0	197	281	30468
8458.9900	S	2	210	21	2376	8485.1002		19	3995	684	69496
8459.2900	S	3	301	16	502	8485.1009		49	4013	430	31233
8459.3900	S	3	231	10	558	8485.9010		2	1570	29	21458
8459.6900	S	16	246	40	1140	8485.9090		288	17108	1884	146556
8461.1000	S	2	161	169	4205	KAP.84			1231915		12701723
8462.1000	S	2	850	47	12689						
8462.2900	S	3	511	107	6741	8501.1000	S	331	440	9913	9669
8462.9900	S	10	475	72	6687	8501.2000	S	370	1083	6209	7893
8463.9000	S	4	3570	86	4392	8501.3101	S	20	181	2627	8573
8465.9100	S	104	2894	1251	20432	8501.3109	S	28	1320	908	8304
8465.9200	S	2	72	115	3166	8501.3202	S	-	-	191	2593
8465.9300	S	3	264	67	2354	8501.3300	S	35	244	101	738
8465.9400	S	2	351	27	677	8501.5109	S	20	495	2176	1768
8465.9900	S	122	1114	787	9631	8501.5201	S	7	61	287	2613
8466.3000		9	2018	10	2478	8501.5205	S	39	120	106	3481
8466.9100		38	2545	154	5069	8501.5301	S	1	29	37	3158
8466.9200		13	916	837	37880	8501.5302	S	1	70	17	3764
8466.9300		5	949	78	11424	8501.5305	S	2	2000	7	7040
8466.9400		7	2328	89	21284	8501.5309	S	-	-	82	4808
8467.1900	S	15	180	409	2784	8501.6200	S	22	446	148	11064
8468.9000		3	368	17	3933	8501.6300	S	1	68	70	2910
8470.2100	S	447	292	456	350	8501.6400	S	1	226	55	8051
8470.9020	S	261	12482	3944	204744	8502.1100	S	1	350	68	1048
8471.1000	S	74	6703	659	17644	8502.1200	S	1	300	13	1044
8471.2001	S	208	3368	4810	33034	8502.1300	S	-	-	14	5485
8471.2009	S	211	7663	1924	75516	8502.3000	S	41	663	115	6952
8471.9101	S	110	1543	1239	19022	8503.0000		15	7252	351	51831
8471.9109	S	1265	17543	18710	215644	8504.1000	S	5216	531	30650	2357
8471.9201	S	21	51	1415	3336	8504.2100	S	112	1628	1540	22414
8471.9202	S	22	197	1430	6375	8504.2200	S	2	171	270	9496
8471.9203	S	123	1086	6533	19318	8504.2300	S	1	1607	47	167548
8471.9209	S	4205	10454	35829	88804	8504.3100	S	385985	27938	3124161	236100
8471.9301	S	619	607	4653	4022	8504.3200	S	115	882	687	1741
8471.9302	S	25527	54991	305582	679287	8504.3300	S	27	65	316	4612
8471.9309	S	178	403	8087	12844	8504.3400	S	9	5305	196	23477
8471.9900	S	2532	10951	27701	149387	8504.4010	S	32669	6132	259203	56873
8472.3000	S	10	542	40	3454	8504.4099	S	48833	13960	294423	68912
8472.9090	S	15	958	2173	4832	8504.9010		64	2244	338	27154
8473.2900		9	3697	121	49652	8504.9020		13	8547	71	19302
8473.3000		63	58935	682	602832	8504.9090		0	368	67	10360
8473.4000		3	792	13	3011	8506.1101	S	7479	86	199973	2436
8474.2001	S	2	478	75	17514	8506.1108	S	492701	4125	5045766	45151
8474.3109	S	3	445	56	2611	8506.1900	S	1982	452	269753	4354
8474.3900	S	2	1714	34	10632	8506.2008	S	171	302	5331	5447
8474.8000	S	3	83	78	5677	8507.1000	S	607	247	14519	4401
8474.9090		138	1916	1016	26554	8507.2000	S	4951	6455	51984	88210
8476.1900	S	700	250	1234	2899	8507.3000	S	5075	697	46453	9422
8477.1000	S	30	6852	48	25126	8507.8000	S	264	226	8610	3996
8477.5900	S	1	350	11	1348	8508.1000	S	957	776	11783	9284
8477.8000	S	5	836	60	40736	8508.2001	S	4000	2178	78927	44506
8477.9000		22	5690	304	56765	8508.2002	S	400	275	1617	1251
8479.1010	S	-	-	19	4217	8508.2009	S	206	357	4370	7494
8479.1090	S	12	411	234	23737	8508.8002	S	472	282	6154	3727
8479.2000	S	-	-	4	4455	8508.8007	S	1132	230	3987	2096
8479.8100	S	7	322	90	11486	8508.8009	S	1007	861	8440	8595
8479.8200	S	12	7415	111	16605	8508.9000		48	3558	711	57062
8479.8901	S	27	11146	413	113586	8509.1000	S	1339	1178	15497	12484

TABELL 11 (FORTS.). UTFØRSEL. VIKTIGERE VARER GRUPPERT ETTER DET HARMONISERTE SYSTEM (HS)
EXPORTS OF PRINCIPAL COMMODITIES ACCORDING TO THE HARMONIZED SYSTEM (HS)

VARENR.		DESEMBER 1995		JANUAR-DESEMBER 1995		VARENR.		DESEMBER 1995		JANUAR-DESEMBER 1995	
		MENGDE	VERDI	MENGDE	VERDI			MENGDE	VERDI	MENGDE	VERDI
		TONN	1000 KR.	TONN	1000 KR.			TONN	1000 KR.	TONN	1000 KR.
8509.4000	S	831	510	5495	2827	8532.2200		0	231	3	3000
8509.8000	S	561	201	8304	3389	8533.2100		0	224	2	3287
8509.9000		8	950	85	10112	8533.4000		0	124	2	2961
8510.1000	S	1245	313	8277	2450	8534.0000		1	1260	16	40528
8511.4000	S	4488	598	43918	8619	8535.1000		11	1011	133	11905
8511.8000	S	832	471	7856	2667	8535.2900		0	253	3	1685
8512.1000		3	273	5	605	8535.3000		90	8982	1138	107016
8512.2000		1	415	18	7195	8535.9000		4	526	38	11952
8512.3000		1	257	4	2377	8536.1009		1	112	12	3282
8512.9000		5	835	10	2828	8536.3009		32	3551	620	73989
8513.1000		2	290	20	3861	8536.4909		0	148	4	4255
8514.1090	S	-	-	116	10451	8536.5091		13	1354	179	19847
8514.2090	S	21	9473	398	97451	8536.5092		1	237	7	3483
8514.3090	S	1	285	118	841	8536.5099		0	56	19	2887
8514.9010		2	358	42	8523	8536.6900		18	1978	286	31716
8514.9020		2	2404	12	15429	8536.9011		0	451	5	2224
8514.9090		1	423	8	3497	8536.9012		1	313	21	5680
8515.1900	S	2	50	55	8411	8536.9090		13	3974	288	65676
8515.2100	S	3	2191	57	3266	8537.1001		-	-	15	6325
8515.3100	S	1	4	63	8733	8537.1009		47	12750	363	95529
8515.3900	S	2049	5691	19361	60711	8537.2000		106	13886	1456	197959
8515.8000	S	71	1754	362	8679	8538.1000		3	2642	26	25754
8515.9000		8	1270	82	15117	8538.9090		140	21173	1100	165343
8516.1001	S	498	1640	7867	22932	8539.2200		18	1861	245	18870
8516.1002	S	22038	4229	189350	36384	8539.2909		8	644	121	12972
8516.2901	S	44405	17647	397506	157011	8539.3900		0	133	59	7397
8516.2902	S	7873	2464	69887	20195	8541.1000	S	1379792	563	15093538	6085
8516.2909	S	2184	834	30052	11109	8541.2100	S	682799	404	8615656	5240
8516.5000	S	440	383	5243	4968	8541.2900	S	87230	284	1605990	3637
8516.6001	S	196	142	8703	8222	8541.4009	S	211314	1938	4567857	18451
8516.6002	S	3916	6985	46308	80869	8541.5000	S	13795	445	77229	4621
8516.6003	S	321	885	6841	17028	8541.9090		1	157	4	9600
8516.6009	S	6510	3157	10655	5867	8542.1100	S	414795	4263	7906003	68833
8516.7900	S	136	25	11535	2966	8542.1900	S	106660	2086	4255220	29370
8516.8000	S	29535	1498	288605	12180	8542.2000	S	85543	2678	253559	22450
8516.9009		81	3419	1017	45037	8542.8000	S	51	69	10474	2438
8517.1000	S	6490	5282	89291	88756	8543.2000	S	8	1639	571	8789
8517.3001	S	201	981	4657	19383	8543.8001	S	8	524	287	585
8517.3002	S	858	12497	4979	187497	8543.8002	S	7	49	163	2404
8517.3009	S	197	3061	4867	76898	8543.8009	S	448	7022	5941	92757
8517.4000	S	33213	150627	122295	653836	8543.9000		0	381	6	13937
8517.8100	S	2185	2395	22246	25120	8544.1100		5	235	325	11378
8517.8209	S	132	256	1432	3300	8544.1900		0	83	102	9155
8517.9091		36	63252	351	581205	8544.2000		131	7465	2141	119943
8517.9099		21	14149	162	183177	8544.3000		56	9921	741	119518
8518.1000	S	15037	103	282075	8163	8544.4100		1	385	32	5922
8518.2100	S	7933	2842	118373	34419	8544.4909		2	231	356	10106
8518.2200	S	829	333	15185	5980	8544.5100		20	3597	369	30476
8518.2900	S	20666	1888	292561	28402	8544.5901		176	8819	696	30817
8518.4000	S	223	459	2469	4734	8544.5903		105	4492	2010	62215
8518.5000	S	159	625	1232	5846	8544.5904		177	4513	1702	84571
8518.9019		0	158	11	2848	8544.5905		8	238	666	21112
8518.9090		0	129	9	2978	8544.5909		12	1125	369	20008
8519.9100	S	939	1816	6740	30718	8544.6002		43	628	1123	29399
8519.9901	S	710	529	4727	4048	8544.6009		-	-	280	19461
8520.3900	S	36	629	412	3028	8544.7000		14	2740	688	81381
8520.9000	S	18	71	593	2972	8545.1100		512	1617	2350	23836
8521.1001	S	934	1611	3904	8081	8546.2001		70	2092	1173	34562
8522.9000		2	822	16	5594	8547.1002		9	263	97	2906
8523.1302	S	500	725	59059	2709	8548.0000		1	877	44	6531
8523.1304	S	2646	283	32376	3109	KAP.85			873673		8094411
8523.9000		2	237	4	552						
8524.2200	S	353	136	10844	2667	8601.1000	S	-	-	3	41081
8524.2302	S	43808	2155	502681	28578	8605.0000	S	2	223	6	4223
8524.9002		1	617	14	10313	8607.1100		-	-	75	11748
8524.9003		30	12830	154	106572	8607.9100		8	300	53	7173
8524.9004	S	281952	5349	3790901	69883	8607.9900		5	344	117	6608
8524.9006	S	89	252	1915	2676	8609.0009		174	11772	3915	195516
8524.9007	S	4937	366	6840	3974	KAP.86			12655		270042
8525.1010	S	428	3619	5509	27735						
8525.1020	S	-	-	11	3442	8701.2000	S	6	590	56	7069
8525.2001	S	11548	34402	45622	150755	8701.9005	S	16	900	65	4120
8525.2009	S	1243	115135	7616	635960	8701.9009	S	6	401	95	5556
8525.3001	S	24	114	421	3011	8702.1001	S	4	887	18	1759
8525.3009	S	4	676	168	2848	8702.1002	S	13	3612	86	35021
8526.1000	S	63	4134	2971	69180	8703.1001	S	42	1438	144	4162
8526.9100	S	84	5939	708	73298	8703.2101	S	56	2123	62	2654
8527.1109	S	1097	279	2199	737	8703.2201	S	3	200	148	6486
8527.3109	S	435	510	5496	5161	8703.2301	S	6	450	310	28619
8527.3909	S	199	1340	795	4876	8703.2305	S	2	900	20	3026
8527.9000	S	51	163	3154	4858	8703.2309	S	11	392	162	3161
8528.1001	S	272	338	3698	5342	8703.2401	S	-	-	11	2811
8528.1002	S	122	237	2301	4975	8703.2409	S	1	790	27	1443
8528.1003	S	347	1049	1961	5368	8703.3205	S	-	-	34	3508
8528.1004	S	734	3272	4692	18130	8703.3301	S	-	-	18	3215
8528.1008	S	144	552	1521	2416	8703.3305	S	1	1000	4	1801
8528.2001	S	20	696	110	2654	8703.9000	S	1	871	7	1261
8528.2009	S	16	606	991	7085	8704.1000	S	28	25981	383	353348
8529.1010		57	9525	500	166649	8704.2101	S	-	-	45	11363
8529.1090		18	1737	54	8218	8704.2102	S	3	757	16	3693
8529.9010		20	19721	437	318665	8704.2109	S	10	738	141	9221
8529.9095		0	49	5	2528	8704.2201	S	9	1500	178	35860
8529.9096		1	2735	12	21973	8704.2202	S	3	1379	49	22514
8529.9099		71	9336	912	103664	8704.2209	S	64	10862	754	76906
8530.8000		0	38	5	4213	8704.2301	S	31	2465	201	36493
8530.9000		1	685	14	9496	8704.2302	S	5	3320	21	11578
8531.1000		20	14110	279	191489	8704.2309	S	29	3135	415	40290
8531.2000		-	-	2	3844	8704.3109	S	6	313	43	731
8531.8000		3	1712	32	30444	8704.3209	S	3	213	76	1097
8531.9000		26	17465	165	119069	8705.1000	S	7	690	24	18192

TABELL 11 (FORTS.). UTFØRSEL. VIKTIGERE VARER GRUPPERT ETTER DET HARMONISERTE SYSTEM (HS)
EXPORTS OF PRINCIPAL COMMODITIES ACCORDING TO THE HARMONIZED SYSTEM (HS)

VARENR.		DESEMBER 1995		JANUAR-DESEMBER 1995	
		MENGDE	VERDI	MENGDE	VERDI
		TONN	1000 KR.	TONN	1000 KR.
8705.3000	S	-	-	3	3034
8705.4000	S	1	2626	4	5354
8705.9000	S	11	19223	60	37227
8706.0099	S	1	800	21	3972
8707.1000	S	1	183	1177	4268
8707.9090	S	3	731	34	5638
8708.1000		739	39598	10619	563653
8708.2990		70	6070	1224	110346
8708.3190		265	17884	3792	271689
8708.3990		6	99	54	3351
8708.4010		2	203	6	1052
8708.4090		70	2912	820	39815
8708.5010		8	230	42	1042
8708.6090		191	7337	2432	87774
8708.7090		628	23147	9021	336910
8708.9190		3	254	48	3378
8708.9290		34	3130	389	27909
8708.9310		1	357	8	2574
8708.9390		64	8776	685	105485
8708.9490		55	12888	669	141043
8708.9910		34	2313	760	27809
8708.9990		403	29766	5800	402065
8709.1900	S	2	98	45	12167
8709.9000		1	67	103	8082
8710.0000		3	2073	84	19790
8711.4000	S	-	-	110	3135
8711.5000	S	18	1262	122	5609
8711.9000	S	28	1297	184	10336
8712.0000	S	3003	4982	35463	55419
8713.1000	S	376	3246	2343	20277
8713.9001	S	16	321	421	9824
8713.9009	S	31	98	671	4226
8714.2000		5	1837	68	20378
8714.9100		29	1302	532	27070
8714.9200		2	120	59	2972
8714.9900		20	1176	423	25121
8715.0004	S	102	172	3312	3115
8716.2000	S	1	268	9	1748
8716.3100	S	-	-	21	4125
8716.3900	S	37	1318	666	24999
8716.4000	S	1	12	79	4253
8716.8001	S	1243	676	77026	19672
8716.8009	S	13	454	3994	3151
8716.9000		27	2245	319	17724
KAP.87			268935		3264463
8802.1100	S	-	-	2	4644
8802.1200	S	-	-	4	58692
8802.3000	S	-	-	6	19945
8803.1000		1	405	10	6253
8803.2000		0	1583	1	2599
8803.3000		3	3832	58	131148
8803.9000		1	8789	19	54816
KAP.88			14631		278900
8901.1001	B	480	37616	66250	2002913
8901.1002	B	268	2000	2798	55421
8901.2002	B	-	-	5807	46078
8901.2003	B	5378	114338	38925	974287
8901.2004	B	23895	63707	345814	651883
8901.3002	B	-	-	2688	11000
8901.9002	B	39932	42559	1180746	3571261
8901.9003	B	-	-	19857	453526
8901.9004	B	12145	32018	128177	754795
8902.0001	B	962	65000	8189	489850
8902.0002	B	-	-	9272	391828
8903.9101	S	1	70	23	4816
8903.9201	S	33	10907	636	235778
8903.9901	S	24	707	1152	13791
8903.9902	S	4	180	114	9326
8903.9904	S	2	9	1120	4242
8903.9905	S	-	-	500	3250
8904.0000	S	1	77226	12	159330
8905.2000	S	-	-	1	217700
8906.0001	S	28	20580	256	115337
8906.0009	S	5	658	235	569819
8907.1001	S	11	4287	58	6125
8907.9001		64	2510	777	32424
8907.9009		2	77	343	17064
KAP.89			474470		10800014
9001.1000		12	378	12	480
9001.3000	S	21466	1399	37131	2135
9001.4000	S	4849	699	70495	10877
9004.1000	S	896	116	189973	6166
9004.9000	S	4515	110	94081	4596
9005.8000	S	227	7697	1682	48959
9005.9000		0	514	1	4604
9006.3000	S	1	26	18	2403
9006.9900		1	291	6	2650
9008.1000	S	10	380	14	398
9009.1100	S	17	1402	831	5508
9009.2100	S	224	926	2298	17620
9009.9000		5	1107	139	10649
9010.1000	S	24	1296	288	12682
9010.2000	S	19	1104	236	6605
9010.9000		2	1299	94	24063
9013.1000		0	54	2	3860
9013.8000		0	638	4	7957
9014.1090		1	1053	6	9733

VARENR.		DESEMBER 1995		JANUAR-DESEMBER 1995	
		MENGDE	VERDI	MENGDE	VERDI
		TONN	1000 KR.	TONN	1000 KR.
9014.2010		0	9	9	21502
9014.2090		-	-	12	3361
9014.8010	S	112	4358	600	34314
9014.8020	S	11	10562	152	74529
9014.8030		6	17248	74	124830
9014.8090		0	147	8	17297
9014.9010		6	14585	43	57961
9014.9090		2	3192	36	24480
9015.1010	S	48	3917	264	18173
9015.3090		0	468	0	753
9015.4010		1	4890	1	9372
9015.8010		3	4307	31	38928
9015.8090		1	1800	16	23923
9015.9010		0	29	1	4272
9015.9090		1	1322	5	24483
9018.1900		21	37401	156	272095
9018.3900		0	142	2	4050
9018.4900		0	279	8	4674
9018.9000		18	16994	210	160756
9019.1000		1	779	11	2951
9019.2000		19	7247	212	76665
9020.0000		0	227	5	2791
9021.2900		0	232	0	1590
9021.9000		1	774	20	7925
9022.2901	S	6921	4935	118366	32559
9022.3001	S	6	283	66	2883
9022.9000		1	960	10	15314
9023.0000		60	46568	810	327813
9024.8000		0	346	1	3179
9025.9000		2	3326	41	51040
9026.1010	S	30	4882	814	39909
9026.1090	S	577	486	8789	26865
9026.2090	S	268	670	18707	6686
9026.8010	S	3	54	7176	15793
9026.8090	S	212	1126	865	7540
9026.9000		4	4218	59	61352
9027.1010	S	140	860	852	12307
9027.1090	S	185	114	266	3237
9027.3010	S	45	379	954	4139
9027.8010	S	274	3491	2382	29084
9027.8090	S	288	612	1514	9212
9027.9000		1	1512	15	16835
9028.3000	S	152	412	565	1948
9028.9000		0	201	13	3932
9029.1010	S	66	41	879	4398
9029.1090	S	1	113	201	7557
9029.2020	S	51	2118	481	6344
9029.2090	S	13	336	1291	3035
9029.9000		0	178	2	3131
9030.3900	S	32	661	540	4188
9030.4000	S	398	17915	4051	84452
9030.8900	S	12	186	152	6481
9030.9090		0	202	2	8504
9031.1010	S	3	362	38	5093
9031.2010	S	159	4081	661	18417
9031.8019	S	317	4359	3382	52527
9031.8090	S	7266	8504	61269	40943
9031.9000		3	12148	56	196820
9032.1010	S	6388	852	58338	7300
9032.8100	S	1	4	209	3196
9032.8910	S	457	44774	4482	277445
9032.9000		17	23680	86	111101
9033.0000		1	1232	28	23848
KAP.90			352012		2795707
9101.1100	S	67	396	991	2121
9101.1900	S	2	74	1851	4171
9101.2100	S	3	260	8	495
9102.1100	S	443	1925	8924	3881
9102.1900	S	50	241	3861	4843
9102.2100	S	17	501	812	12447
9102.9100	S	1670	3449	12309	21992
9107.0000	S	1067	175	17350	2734
KAP.91			7490		59421
9207.1002	S	230	405	733	1732
KAP.92			1052		10176
9305.9090		1	370	33	20963
9306.3000		0	33	112	33754
9306.9000		133	7949	762	306572
KAP.93			8674		368469
9401.1009		16	1280	38	3036
9401.2003		11	842	137	11317
9401.2008		11	1300	113	8447
9401.3009		133	14645	1758	196306
9401.4009		6	528	48	3270
9401.5000		1	254	24	4420
9401.6104		351	48369	4148	554200
9401.6106		30	3169	367	38777
9401.6108		2	118	79	6785
9401.6901		4	244	121	4256
9401.6902		25	2128	317	30036
9401.7109		69	8117	499	54550
9401.8009		7	515	113	10836
9401.9009		40	2030	739	41430
9402.9000		13	1895	237	32491
9403.1001		35	612	359	6909
9403.1002		31	807	313	7007

TABELL 11 (FORTS.). UTFØRSEL. VIKTIGERE VARER GRUPPERT ETTER DET HARMONISERTE SYSTEM (HS)
EXPORTS OF PRINCIPAL COMMODITIES ACCORDING TO THE HARMONIZED SYSTEM (HS)

VARENR.		DESEMBER 1995		JANUAR-DESEMBER 1995		VARENR.	DESEMBER 1995		JANUAR-DESEMBER 1995	
		MENGDE	VERDI	MENGDE	VERDI		MENGDE	VERDI	MENGDE	VERDI
		TONN	1000 KR.	TONN	1000 KR.		TONN	1000 KR.	TONN	1000 KR.
9403.1009		6	410	188	7717					
9403.2001		964	9322	7888	89518					
9403.2009		29	2644	1681	46977					
9403.3000		18	1681	524	32176					
9403.4000		24	784	447	11748					
9403.5000		19	777	403	13365					
9403.6001		15	841	81	3886					
9403.6002		12	409	164	5739					
9403.6003		36	1480	535	20440					
9403.6009		309	16170	4147	208609					
9403.8000		1	58	30	2657					
9403.9000		48	1807	1097	33626					
9404.1000		27	3284	206	20532					
9404.2109		122	5933	1719	69941					
9404.2900		37	1576	575	22935					
9404.3000	S	1270	685	25157	10301					
9404.9001		4	296	82	10382					
9404.9004		68	5037	526	35628					
9404.9006		24	1312	206	11633					
9405.1000		317	23692	3011	256951					
9405.2000		70	9363	688	90018					
9405.3000		12	487	24	1629					
9405.4000		63	6108	1001	97052					
9405.5000		4	190	58	5715					
9405.6000		21	1753	340	47371					
9405.9200		6	809	72	7257					
9405.9900		47	3876	662	47030					
9406.0010		103	4102	699	25276					
9406.0021		822	13823	15363	237947					
9406.0029		515	8170	2858	46129					
9406.0091		40	268	293	2207					
9406.0099		58	574	429	11681					
KAP.94			215121		2555572					
9503.4900		1	158	36	4875					
9503.6000		1	82	63	2940					
9503.9000		14	628	201	11501					
9505.1000		6	290	44	4822					
9506.1101	P	8544	6188	47799	34205					
9506.1103	P	2594	1491	41661	21741					
9506.1200		10	2063	157	33239					
9506.1901	P	36953	2642	383812	17831					
9506.1909		3	817	31	5169					
9506.3900		0	109	3	3107					
9506.9100		27	2203	304	29566					
9506.9909		114	4733	1185	47718					
9507.9000		7	1497	195	19946					
KAP.95			38968		448499					
9603.1000		0	68	80	4969					
9603.2100		82	13386	1239	199428					
9603.2900		11	917	122	7307					
9603.9000		2	120	33	2415					
9606.2100		2	475	16	6462					
9607.1900		1	91	28	2429					
9610.0000		6	401	18	1477					
9612.1000	S	2882	183	56131	3188					
9617.0000		7	1187	42	6905					
KAP.96			17478		251955					
9701.1000		1	8456	7	89176					
9701.9000		0	15	1	3879					
9702.0000		0	131	1	11641					
9706.0000		0	78	5	5473					
KAP.97			8726		114164					

TABELL 12. SAMHANDELEN MED DE ENKELTE LAND. MILL. KR IMPORTS AND EXPORTS BY COUNTRY. MILLION KRONER

	INNFØRSEL - OPPRINNELSESLAND IMPORTS - COUNTRY OF ORIGIN				UTFØRSEL - BESTEMMELSESLAND EXPORTS - COUNTRY OF DESTINATION			
	DESEMBER		JANUAR-DESEMBER		DESEMBER		JANUAR-DESEMBER	
	1994	1995	1994	1995	1994	1995	1994	1995
I A L T	18 163,8	16 301,4	192 963,0	206 930,1	23 915,9	22 673,9	244 475,1	264 342,2
NORDEN	4 653,0	4 313,5	50 465,6	56 258,6	4 660,8	4 186,3	43 793,9	47 972,6
EFTA (1)	305,7	293,9	2 885,2	3 283,3	226,3	182,6	2 892,6	2 491,0
EU (1)	12 359,6	11 345,5	132 495,5	147 831,2	18 468,8	17 696,7	189 328,9	204 128,8
TIDLIGERE COMECON	635,5	519,4	7 098,0	7 119,6	315,1	436,3	4 308,9	5 040,3
UTVIKLINGSLAND	1 950,2	1 683,3	19 601,5	20 749,8	2 605,9	1 659,4	17 633,0	20 358,9
EUROPA	13 430,1	12 245,9	143 242,1	159 172,4	19 130,0	18 583,8	197 764,3	213 311,3
AD ANDORRA	-	-	-	-	0,0	0,0	0,1	0,0
AL ALBANIA	0,0	0,0	0,2	0,4	-	-	0,4	2,5
AM ARMENIA	-	-	-	-	0,1	1,4	0,1	6,0
AT ØSTERRIKE	146,1	185,8	1 901,1	2 080,6	89,8	84,1	980,7	1 151,3
AZ ASERBAJDSJAN	-	-	0,0	-	-	0,3	6,3	5,0
BA BOSNIA-HERCEGOVINA	-	0,1	0,3	0,4	1,8	0,6	7,3	4,3
BE BELGIA	432,9	355,8	4 764,1	5 832,5	788,3	676,2	6 903,8	7 996,5
BG BULGARIA	5,2	5,3	43,3	58,9	5,6	2,0	42,1	68,3
BY HVITERUSSLAND	11,9	2,3	122,3	89,1	0,8	1,1	7,5	18,4
CH SVEITS	257,9	266,0	2 589,6	2 889,7	138,0	90,6	1 485,6	1 428,3
CZ TSJEKKIA	40,8	56,1	348,6	516,0	28,7	26,5	339,0	423,1
DE TYSKLAND	2 467,4	2 260,1	26 758,6	28 837,8	2 500,8	2 787,6	29 521,6	31 542,0
DK DANMARK	1 258,3	1 148,5	14 230,9	15 647,8	1 075,1	1 162,1	11 551,7	13 291,8
EE ESTLAND	31,3	21,0	229,0	273,4	20,7	5,3	82,3	173,5
ES SPANIA	222,6	247,3	1 971,6	3 886,1	347,6	390,2	3 383,9	4 461,4
FI FINLAND	642,6	578,8	7 016,0	8 165,2	926,9	678,6	7 377,6	7 260,3
FO FÆRØYANE	4,5	1,9	71,9	116,7	15,6	20,4	305,8	282,7
FR FRANKRIKE	779,3	778,3	7 774,6	9 147,5	2 191,8	2 103,0	19 301,4	20 547,4
GB STORBRIT. OG N.-IRL.	1 757,7	1 442,6	19 966,2	20 271,7	4 487,1	4 192,6	50 596,4	52 951,7
GE GEORGIA	-	-	0,0	0,0	-	-	1,6	0,6
GI GIBRALTAR	-	-	0,0	0,0	0,1	-	3,5	3,1
GR HELLAS	17,2	9,1	279,7	264,2	116,3	50,4	706,0	1 348,5
HR KROATIA	3,2	3,5	40,2	38,0	5,6	48,1	118,3	402,2
HU UNGARN	17,9	14,8	223,4	264,7	8,2	5,6	100,8	115,8
IE IRLAND	318,6	312,0	2 255,6	3 145,8	716,2	264,6	3 184,6	2 445,8
IS ISLAND	47,7	27,8	294,9	389,0	87,4	92,0	1 393,9	1 053,7
IT ITALIA	596,5	630,6	6 670,7	7 308,4	588,6	528,2	7 127,0	7 248,7
KG KIRGISIA	-	-	-	-	-	0,9	-	2,4
KZ KASAKHSTAN	2,4	-	28,0	17,7	0,1	-	2,3	2,4
LI LIECHTENSTEIN	-	0,1	0,8	4,6	0,9	0,1	13,1	9,1
LT LITAUEN	6,0	13,6	118,3	179,7	15,2	19,1	108,7	198,0
LU LUXEMBOURG	13,3	9,1	134,7	159,6	19,6	11,7	174,7	239,7
LV LATVIA	9,5	31,3	150,4	504,1	10,7	30,2	112,2	178,2
MC MONACO	1,2	0,2	7,6	2,6	0,3	1,1	26,3	11,4
MD MOLDOVA	-	-	0,1	0,7	-	-	0,0	0,0
MK MAKEDONIA	1,0	0,2	7,8	4,4	1,0	3,1	3,0	6,9
MT MALTA	43,4	5,8	72,4	22,5	45,7	135,7	296,3	305,7
NL NEDERLAND	871,9	745,2	8 150,5	9 224,0	1 954,3	2 421,2	23 175,5	25 186,2
PL POLEN	103,3	82,0	947,8	1 093,8	107,0	190,7	2 342,5	2 276,7
PT PORTUGAL	134,3	85,6	1 761,6	1 917,4	110,3	111,8	2 148,0	2 359,7
RO ROMANIA	10,0	18,7	116,3	126,4	1,8	2,1	70,1	88,5
RU RUSSLAND	358,6	255,3	4 376,5	3 749,6	101,0	114,9	871,7	1 208,6
SE SVERIGE	2 699,8	2 556,5	28 852,0	31 939,9	2 555,8	2 233,3	23 165,0	26 084,0
SI SLOVENIA	15,7	15,4	138,3	162,7	2,1	1,4	117,0	89,2
SK SLOVAKIA	7,4	8,1	57,0	107,7	8,1	10,5	43,3	92,3
SM SAN MARINO	-	-	-	-	-	-	4,7	2,2
TJ TADSHIKISTAN	-	-	107,6	12,2	-	0,9	0,2	2,4
TM TURKMENISTAN	0,0	-	0,0	0,0	-	-	0,0	-
TR TYRKIA	61,5	59,8	432,3	588,9	43,3	58,4	369,7	548,4
UA UKRAINA	31,2	11,0	225,7	125,5	7,1	24,8	178,3	180,1
UZ USBEKISTAN	-	-	3,6	-	-	-	-	0,1
VA VATIKANSTATEN	-	-	-	-	-	-	-	-
XB KANARIØYENE	-	0,4	-	4,4	-	0,5	-	2,9
YU JUGOSLAVIA, REST-	-	-	-	-	4,6	-	12,6	3,3
AFRIKA	376,2	204,7	2 391,5	1 918,3	989,6	174,9	3 021,2	1 790,3
AO ANGOLA	-	-	-	0,0	0,1	0,6	15,5	25,5
BF BURKINA FASO	-	-	0,0	0,0	-	-	7,5	0,6
BI BURUNDI	2,9	6,5	13,8	18,5	0,3	4,5	1,6	5,9
BJ BENIN	-	-	-	-	0,1	0,8	12,4	10,8
BW BOTSWANA	66,3	98,4	487,3	647,8	0,9	0,8	27,2	32,1
CF SENTRALAFRIK. REPUB.	-	-	-	-	-	0,0	-	0,4
CG KONGO	0,1	20,1	29,9	54,4	2,3	1,1	29,9	28,6
CI ELFENBEINSKYSTEN	0,1	0,1	1,6	1,1	4,1	18,8	36,9	83,3
CM KAMERUN	-	-	2,3	1,0	0,0	-	3,2	7,7
CV KAPP VERDE	-	-	-	-	0,4	-	19,8	0,0
DJ DJIBOUTI	-	-	0,0	0,0	-	0,1	37,4	0,7
DZ ALGERIE	-	7,9	83,7	135,8	50,0	0,0	153,1	95,8
EG EGYPT	2,2	0,7	36,6	36,8	35,6	7,5	183,3	131,6
EH VEST-SAHARA	-	-	-	-	-	-	-	-
ER ERITREA	-	-	0,0	-	1,3	4,0	8,6	4,1
ET ETIOPIA	-	-	6,4	1,4	1,0	20,0	16,4	35,4
GA GABON	-	-	25,9	43,9	0,7	1,6	4,4	10,8
GH GHANA	0,3	5,0	45,3	24,9	10,8	15,5	58,3	68,5
GM GAMBIA	0,1	-	0,3	0,1	0,0	0,0	2,8	1,2
GN GUINEA	0,0	-	63,8	57,4	0,0	2,5	1,6	12,8
GQ EKVATORIAL-GUINEA	-	0,0	-	0,0	0,2	-	0,5	6,0
GW GUINEA-BISSAU	-	-	-	-	-	-	0,0	0,0
IO CHAGOSØYENE	-	-	-	-	-	-	-	-
KE KENYA	1,9	7,5	20,1	39,3	1,4	0,6	45,9	35,0
KM KOMORENE	-	-	-	-	-	0,0	0,1	0,7
LR LIBERIA	237,4	-	719,7	8,7	800,9	4,0	1 506,7	513,7
LS LESOTHO	-	0,0	0,0	0,2	24,6	0,0	25,5	28,1
LY LIBYA	-	-	53,9	0,0	-	14,9	18,3	44,5
MA MAROKKO	26,8	17,9	196,5	190,1	5,1	5,3	71,2	93,8
MG MADAGASKAR	-	0,1	1,3	1,4	0,1	-	2,2	1,6
ML MALI	0,0	-	0,9	0,5	0,3	0,2	4,0	10,3
MR MAURETANIA	-	-	0,0	0,0	-	-	0,2	6,5

(1) TALLENE FOR EFTA OG EU OMFATTER DE LANDENE SOM ER MEDLEMMER I 1995.

TABELL 12. SAMHANDELEN MED DE ENKELTE LAND. MILL. KR IMPORTS AND EXPORTS BY COUNTRY. MILLION KRONER (FORTS.)

	INNFØRSEL - OPPRINNELSESLAND IMPORTS - COUNTRY OF ORIGIN				UTFØRSEL - BESTEMMELSESLAND EXPORTS - COUNTRY OF DESTINATION			
	DESEMBER		JANUAR-DESEMBER		DESEMBER		JANUAR-DESEMBER	
	1994	1995	1994	1995	1994	1995	1994	1995
MU MAURITIUS	0,5	0,2	5,5	8,1	0,1	0,1	2,1	1,8
MW MALAWI	-	0,0	4,3	3,9	0,1	0,0	2,9	3,1
MZ MOSAMBIK	-	-	0,0	0,1	0,0	1,6	14,9	11,7
NA NAMIBIA	-	-	0,0	8,8	1,5	2,7	14,9	9,0
NE NIGER	-	-	0,0	-	-	0,2	-	0,7
NG NIGERIA	0,0	0,0	6,4	3,8	10,1	12,3	247,0	112,0
RE REUNION	-	0,1	-	0,1	0,0	0,6	6,1	9,2
RW RWANDA	-	-	0,0	0,0	-	0,2	3,6	1,8
SC SEYCHELLENE	-	-	-	-	0,0	0,1	0,7	1,8
SD SUDAN	2,4	2,1	5,2	57,1	0,0	2,6	10,2	11,1
SH ST.HELENA	-	-	-	-	-	-	-	0,1
SL SIERRA LEONE	-	-	0,5	0,8	0,7	0,2	3,0	1,7
SN SENEGAL	-	0,0	0,6	0,2	0,3	7,2	9,0	21,3
SO SOMALIA	-	-	-	0,0	-	0,1	3,8	0,5
ST SAO TOME OG PRINCIPE	-	-	-	-	-	-	2,8	-
SZ SWAZILAND	-	-	2,2	1,6	-	-	0,0	0,1
TD TCHAD	-	-	-	0,1	1,8	-	2,1	0,4
TG TOGO	0,0	0,0	0,1	0,0	0,2	0,6	11,6	9,1
TN TUNISIA	3,8	7,9	44,0	41,3	3,0	3,1	38,2	35,9
TZ TANZANIA	0,5	0,6	2,1	2,7	3,9	9,4	113,7	36,0
UG UGANDA	-	1,2	5,5	7,2	3,6	13,4	7,6	18,8
XC CEUTA OG MELILLA	-	-	-	-	-	-	-	0,1
YT MAYOTTE	-	-	-	-	-	-	-	-
ZA SØR-AFRIKA	14,5	23,4	333,2	356,7	14,2	12,7	156,3	138,5
ZM ZAMBIA	2,0	-	2,4	9,0	2,3	2,3	18,9	9,9
ZR ZAIRE	5,0	-	122,5	106,7	5,7	1,2	21,2	27,4
ZW ZIMBABWE	9,5	4,9	67,6	46,9	1,9	1,7	35,8	32,6
ASIA	2 119,8	1 759,8	23 233,7	21 643,9	1 106,0	1 253,4	13 944,1	17 291,3
AE ARABISKE EMIRATER	0,7	1,0	15,2	20,0	23,9	32,4	259,0	315,1
AF AFGHANISTAN	0,1	0,2	3,1	3,2	1,7	-	11,7	0,5
BD BANGLADESH	7,8	4,3	124,9	136,9	4,4	0,6	43,4	15,3
BH BAHRAIN	0,7	0,9	10,2	17,6	4,3	2,3	37,1	35,8
BN BRUNEI	-	-	-	-	0,1	0,3	60,5	6,4
BT BHUTAN	-	-	-	-	0,0	-	0,7	2,5
CN KINA	294,2	212,0	3 625,1	3 934,5	68,8	36,3	1 200,5	1 171,9
CY KYPROS	0,7	1,2	43,0	158,9	3,8	6,6	398,6	432,6
HK HONG KONG	153,1	84,3	1 254,9	1 312,7	53,5	65,1	595,4	1 069,6
ID INDONESIA	22,8	24,4	307,8	323,7	12,2	13,4	183,2	195,3
IL ISRAEL	19,9	17,6	288,6	273,4	26,2	145,2	929,7	838,7
IN INDIA	47,5	34,7	695,0	687,7	29,3	19,0	544,5	626,9
IQ IRAK	-	-	-	-	-	0,0	0,1	1,1
IR IRAN	3,8	8,4	46,3	96,2	9,1	4,2	39,9	38,1
JO JORDAN	-	-	0,0	8,9	0,3	2,5	7,0	11,7
JP JAPAN	1 011,0	900,5	11 422,3	7 936,1	454,4	384,8	4 572,4	4 695,4
KH KAMPUCHEA	0,9	0,0	7,6	10,6	-	-	0,4	0,9
KP KOREA,DEN DEM.FOLKER	-	-	0,2	0,1	-	-	-	-
KR KOREA, REPUBLIKKEN	138,0	114,7	1 540,9	2 460,6	71,0	83,8	820,5	1 134,6
KW KUWAIT	0,0	-	0,5	38,1	1,9	1,5	23,5	23,9
LA LAOS	1,7	2,6	9,4	31,6	-	0,2	0,6	1,0
LB LIBANON	0,4	0,0	1,4	2,0	2,9	9,4	66,2	73,6
LK SRI LANKA	3,2	4,8	45,3	73,6	2,3	1,6	33,8	31,3
MM MYANMAR (TIDL.BURMA)	0,6	0,4	4,2	8,8	-	-	15,0	3,9
MN MONGOLIA	-	-	-	0,2	-	0,0	1,2	0,9
MO MACAO	1,7	0,7	38,8	34,1	1,0	0,0	29,0	10,9
MV MALDIVENE	-	-	-	0,0	28,9	1,6	43,3	8,9
MY MALAYSIA	52,4	52,9	503,8	576,2	21,7	17,3	564,9	348,6
NP NEPAL	0,1	0,5	2,4	3,0	-	0,9	7,7	47,0
NT NØYTRALSONE	-	-	-	-	-	-	-	-
OM OMAN	-	0,0	0,0	0,0	2,9	1,5	19,8	15,9
PH FILIPPINENE	11,0	7,2	130,9	122,6	4,7	9,6	72,5	79,3
PK PAKISTAN	25,4	14,7	263,2	272,3	13,0	16,4	145,2	146,6
QA QATAR	-	-	0,2	0,2	0,6	0,4	12,4	18,1
SA SAUDI-ARABIA	1,0	0,7	30,6	37,6	20,5	71,6	433,2	828,7
SG SINGAPORE	91,9	91,0	729,8	852,8	93,2	168,3	1 356,9	3 204,1
SY SYRIA	0,0	0,7	1,2	2,8	4,5	6,1	27,7	25,9
TH THAILAND	46,2	42,2	536,8	616,6	78,6	69,5	608,4	827,1
TP ØST-TIMOR	-	-	-	-	-	-	0,0	-
TW TAIWAN	179,5	131,3	1 482,5	1 488,1	65,8	79,3	689,4	972,0
VN VIETNAM	3,4	6,2	67,5	102,4	0,4	1,4	82,8	24,4
XI GAZA-JERIKO	-	-	-	-	-	-	-	2,1
YE YEMEN	-	-	-	0,0	0,0	0,3	5,8	4,5
NORD - AMERIKA	1 963,3	1 797,3	20 575,1	20 495,1	2 443,1	2 319,2	27 312,0	28 528,0
AG ANTIGUA OG BARBUDA	-	-	3,5	1,7	0,4	0,5	7,3	7,5
AI ANGUILLA	-	-	-	-	-	-	-	-
AN ANTILLENE (NL)	-	228,7	-	228,7	1,0	0,2	7,9	643,5
AW ARUBA	-	-	0,0	-	0,1	0,3	1,4	1,5
BB BARBADOS	0,2	0,0	1,2	0,8	0,2	0,3	14,9	13,1
BM BERMUDA	0,7	-	1,0	0,1	274,4	0,3	1 032,4	211,6
BS BAHAMAS	0,0	-	715,5	313,5	331,0	4,4	542,1	145,1
BZ BELIZE	-	-	-	-	0,0	-	0,5	0,7
CA CANADA	323,5	162,9	3 763,3	4 449,5	852,1	1 023,1	8 264,0	9 983,9
CR COSTA RICA	4,9	6,6	106,1	105,0	0,5	0,8	26,1	28,8
CU CUBA	0,0	0,1	10,0	0,4	-	1,1	3,4	7,8
DM DOMINICA	-	-	-	-	0,1	0,1	3,4	5,3
DO DEN DOMINIK. REPUBL.	0,2	0,2	1,0	3,9	5,3	3,2	95,4	78,5
GD GRENADA	-	0,0	0,6	0,3	0,2	0,2	2,0	2,8
GL GRØNLAND	1,7	41,4	15,9	78,6	0,3	1,1	47,3	53,4
GP GUADELOPE	-	-	-	-	1,6	1,0	16,5	15,0
GT GUATEMALA	1,0	4,3	15,4	39,4	0,1	0,1	43,2	22,5
HN HONDURAS	0,2	0,9	8,3	11,5	0,2	0,0	2,5	4,3
HT HAITI	0,0	0,0	0,3	0,3	0,5	0,8	5,4	12,5
JM JAMAICA	124,3	89,1	742,1	930,8	4,1	1,8	36,6	111,6
KN ST.KITTS-NEVIS	-	-	-	-	0,3	0,2	3,8	3,2
KY CAYMANØYENE	-	-	-	-	0,1	0,6	3,8	22,3

TABELL 12. SAMHANDELEN MED DE ENKELTE LAND. MILL. KR IMPORTS AND EXPORTS BY COUNTRY. MILLION KRONER (FORTS.)

	INNFØRSEL - OPPRINNELSESLAND IMPORTS - COUNTRY OF ORIGIN				UTFØRSEL - BESTEMMELSESLAND EXPORTS - COUNTRY OF DESTINATION			
	DESEMBER		JANUAR-DESEMBER		DESEMBER		JANUAR-DESEMBER	
	1994	1995	1994	1995	1994	1995	1994	1995
LC ST. LUCIA	-	-	-	-	0,1	0,0	0,8	0,5
MQ MARTINIQUE	-	-	0,0	-	4,1	3,6	36,5	43,1
MS MONTSERRAT	-	-	-	-	-	-	-	-
MX MEXICO	34,4	15,0	188,9	206,2	12,3	10,1	213,8	94,8
NI NICARAGUA	0,2	-	10,8	9,7	0,0	0,1	3,5	12,9
PA PANAMA	11,1	16,6	813,7	234,4	22,6	35,5	484,5	416,6
PM ST.PIERRE, MIQUELON	-	-	-	-	0,0	-	0,0	-
PR PUERTO RICO	0,6	0,4	5,8	5,9	56,7	56,2	553,8	496,7
SV EL SALVADOR	0,2	0,1	21,6	28,2	0,0	0,0	1,9	5,0
TC TURKS- OG CAICOSØYE	-	-	-	-	-	-	0,2	-
TT TRINIDAD OG TOBAGO	-	0,0	0,0	0,0	0,2	0,1	6,9	15,1
US U S A	1 460,0	1 231,0	14 150,3	13 846,3	873,5	1 130,7	15 844,9	15 770,1
VC ST.VINCENT/GRENADINE	-	-	-	-	0,0	0,2	2,1	5,4
VG JOMFRUØYENE(GB)	-	-	-	-	0,4	42,7	1,9	291,0
VI JOMFRUØYENE(US)	-	-	-	-	0,4	-	1,3	1,8
SØR - AMERIKA	238,2	255,7	2 822,2	3 129,9	200,5	274,1	1 674,7	2 570,6
AR ARGENTINA	1,5	8,1	195,4	230,1	17,4	79,9	86,6	398,8
BO BOLIVIA	0,1	0,0	0,4	0,1	0,9	4,5	5,1	18,8
BR BRASIL	49,4	42,4	765,6	823,7	134,4	143,4	1 220,7	1 598,0
CL CHILE	10,1	30,5	199,8	423,4	32,3	12,8	120,9	188,7
CO COLOMBIA	39,7	24,8	394,9	314,5	3,0	3,6	61,9	125,5
EC ECUADOR	1,9	1,5	76,5	40,6	0,7	1,9	8,4	11,9
FK FALKLANDSØYENE	-	-	0,2	-	-	-	0,0	-
GF FRANSK GUYANA	-	-	-	0,1	0,0	0,4	1,0	8,1
GY GUYANA	-	-	1,6	0,9	0,9	0,2	2,0	3,0
PE PERU	39,4	34,3	236,4	248,2	6,9	3,9	83,5	61,1
PY PARAGUAY	-	0,0	0,1	4,6	-	-	2,1	1,9
SR SURINAM	76,0	93,1	784,0	927,2	-	0,2	9,6	6,1
UY URUGUAY	0,2	17,5	25,1	56,1	0,3	0,6	5,7	11,3
VE VENEZUELA	20,1	3,5	142,1	60,4	3,7	22,8	67,2	137,2
OCEANIA	36,1	38,0	698,5	570,4	46,8	68,6	758,8	848,4
AS AMERIKANSK SAMOA	-	-	-	-	-	0,2	0,0	0,6
AU AUSTRALIA	30,1	35,2	637,2	483,3	41,7	56,2	664,7	634,6
CC KOKOSØYENE	-	-	-	-	-	-	-	-
CK COOKØYENE	-	-	-	-	-	-	0,1	0,1
CX CHRISTMASØYA	-	-	-	-	-	-	-	-
FJ FIJI	-	0,0	0,7	1,7	0,0	0,2	0,1	0,9
FM MICRONESIA	-	-	-	-	-	-	0,2	0,0
GU GUAM	-	-	-	0,0	0,2	-	0,5	0,9
HM HEARD/MC.DONALD ØYER.	-	-	-	-	-	-	-	-
KI KIRIBATI	-	-	-	-	-	0,5	0,1	0,5
MH MARSHALLØYENE	-	-	-	-	0,0	-	0,1	-
MP NORDRE MARIANENE	-	-	-	-	-	-	0,1	0,1
NC NY CALEDONIA	-	-	-	-	0,3	0,4	3,2	3,1
NF NORFOLKØYA	-	-	-	-	-	-	-	-
NR NAURU	-	-	-	-	-	-	-	-
NU NIUE	-	-	-	-	-	-	0,0	-
NZ NEW ZEALAND	6,0	2,8	56,3	85,5	4,6	11,1	82,7	205,2
PF FRANSK POLYNESIA	-	-	-	-	0,0	0,0	0,2	2,1
PG PAPUA - NY GUINEA	-	-	-	-	0,0	-	6,4	0,1
PN PITCAIRN	-	-	-	-	-	-	-	-
PW PALAU	-	-	-	-	-	-	-	-
SB SALOMONØYENE	-	-	-	-	-	-	0,0	0,0
TF FRANSKE SØRLIGE TER	-	-	-	-	-	-	0,1	-
TK TOKELAU	-	-	-	-	-	-	-	-
TO TONGA	-	-	-	0,0	0,0	-	0,0	0,0
TV TUVALU	-	-	-	-	-	-	-	0,0
UM USA SMÅ U.FORL. ØYER	-	-	-	-	-	-	-	-
VU VANUATU	-	-	4,3	-	-	-	0,1	0,0
WF WALLIS/FUTUNAØYENE	-	-	-	-	-	-	-	-
WS SAMOA	-	-	-	-	-	-	0,2	0,0
ZZ INT. ORGANISASJONER	-	-	-	-	-	-	-	2,5

LANDOMRÅDER, SE TABELL 13.

NORDEN: DANMARK, FÆRØYENE, FINLAND, ISLAND OG SVERIGE.
EFTA: ISLAND OG SVEITS MED LIECHTENSTEIN.
EU: DANMARK, FINLAND, SVERIGE, BELGIA, LUXEMBOURG, FRANKRIKE MED ANDORRA OG MONACO, HELLAS, IRLAND, ITALIA MED SAN MARINO OG VATIKANSTATEN, NEDERLAND, PORTUGAL, SPANIA, STORBRITANNIA, TYSKLAND OG ØSTERRIKE.
TIDLIGERE COMECON, EUROPEISKE: BULGARIA, POLEN, ROMANIA, UNGARN, TSJEKKIA, SLOVAKIA, ESTLAND, LATVIA, LITAUEN, HVITERUSSLAND, UKRAINA, ARMENIA, ASERBAJDSJAN, GEORGIA, KIRGISIA, KASAKHSTAN, MOLDOVA, RUSSLAND, TADSHIKISTAN, TURKMENISTAN OG USBEKISTAN.
UTVIKLINGSLAND:
KROATIA, SLOVENIA, BOSNIA- HERCEGOVINA, MAKEDONIA, REST- JUGOSLAVIA OG MALTA, AFRIKA UNNTATT SØR-AFRIKA, ASIA UNNTATT JAPAN, NORD- OG SØR- AMERIKA UNNTATT U S A, CANADA OG GRØNLAND, OCEANIA UNNTATT AUSTRALIA OG NEW ZEALAND.

REGIONAL GROUPS OF COUNTRIES, SEE TABLE 13.

NORDIC COUNTRIES:
DENMARK, THE FAEROES, FINLAND, ICELAND AND SWEDEN.
EFTA: ICELAND AND SWITZERLAND INCL. LIECHTENSTEIN.
EF/EU: DENMARK, FINLAND, SWEDEN, BELGIUM, LUXEMBOURG, FRANCE INCL. ANDORRA AND MONACO, GREECE, IRELAND, ITALY INCL. SAN MARINO AND VATICAN CITY STATE, NETHERLANDS, PORTUGAL, SPAIN, UNITED KINGDOM, GERMANY AND AUSTRIA.
PREVIOUSLY COMECON, EUROPEAN: BULGARIA, POLAND, ROMANIA, HUNGARY, CZECHIA, SLOVAKIA,ESTONIA, LATVIA, LITHUANIA, BYELORUSSIAN SSR, UKRAINIAN SSR, ARMENIA, AZERBAIJAN, GEORGIA, KYRGYZSTAN, KAZAKHSTAN, MOLDOVA, RUSSIA, TAJIKISTAN, TURKMENISTAN AND UZBEKISTAN.
DEVELOPING COUNTRIES:
CROATIA, SLOVENIA, BOSNIA AND HERZEGOVINA, MACEDONIA, REST- YUGOSLAVIA AND MALTA, AFRICA EXCLUDING SOUTH AFRICA, ASIA EXCLUDING JAPAN, NORTH-AND SOUTH AMERICA EXCLUDING U S A, CANADA AND GREENLAND, OCEANIA EXCLUDING AUSTRALIA AND NEW ZEALAND.

TABELL 13. SAMHANDELEN MED DE VIKTIGSTE LAND. HOVEDGRUPPER ETTER SITC. JANUAR-DESEMBER 1995. MILL. KR
TRADE WITH PRINCIPAL COUNTRIES BY DIVISIONS OF THE SITC. JANUARY-DECEMBER 1995. MILLION KRONER

GRUPPE	NORDEN INNF.	NORDEN UTF.	EFTA INNF.	EFTA UTF.	EU INNF.	EU UTF.	TIDLIGERE COMECON INNF.	TIDLIGERE COMECON UTF.	UTVIKLINGS-LAND INNF.	UTVIKLINGS-LAND UTF.
I ALT	56258,6	47972,6	3283,3	2491,0	147831,2	204128,8	7119,6	5040,3	20749,8	20358,9
0 MATVARER OG LEVENDE DYR	3540,3	4687,4	316,2	328,6	6736,8	14116,1	1228,8	1455,7	2145,4	2278,4
00 LEVENDE DYR(UNNT.DE I H.GR 03)	31,1	8,0	1,6	0,0	48,7	11,5	0,1	1,6	0,0	1,7
01 KJØTT OG KJØTTVARER	187,3	21,8	0,0	0,3	193,8	31,6	6,1	15,8	5,1	2,6
02 MEIERIVARER OG EGG	128,8	38,5	1,0	52,1	190,7	118,7	5,2	28,8	0,5	7,6
03 FISK OG FISKEVARER	467,3	3552,0	70,7	237,9	551,0	12661,7	1129,0	1301,9	122,6	2124,2
04 KORN OG KORNVARER	598,9	149,5	7,7	3,2	1072,5	164,3	6,2	12,5	71,8	32,8
05 FRUKT OG GRØNNSAKER	183,7	84,0	22,0	7,5	1535,4	87,2	55,3	11,3	876,1	0,4
06 SUKKER,SUKKERVARER OG HONNING	616,1	90,2	2,3	0,4	892,3	98,1	12,9	1,6	42,5	0,4
07 KAFFE,TE OG KRYDDERIER	371,3	209,1	61,7	4,2	743,5	222,2	1,2	37,4	898,1	0,7
08 FORSTOFFER FOR DYR,UNNT. KORN	653,6	371,5	107,0	14,2	793,1	543,9	11,9	4,7	109,2	94,2
09 FORSKJELLIGE MATVARER	302,2	162,7	42,1	8,9	715,9	176,9	1,0	40,0	19,4	13,9
1 DRIKKEVARER OG TOBAKK	183,3	66,3	145,2	12,8	1008,6	117,8	30,4	1,0	80,2	3,1
11 DRIKKEVARER	70,6	44,8	0,3	0,3	840,7	84,9	30,3	1,0	51,9	2,6
12 TOBAKK OG TOBAKKSVARER	112,7	21,6	144,9	12,6	167,9	32,9	0,1	0,0	28,4	0,5
2 RÅVARER, IKKE SPISELIGE, UNNTATT BRENSELSSTOFFER	3941,7	2179,3	19,7	126,0	6868,7	7137,6	1112,6	120,9	3483,7	291,1
21 HUDER OG SKINN, RÅ	148,0	483,6	1,4	-	156,8	579,9	0,0	0,0	0,5	4,0
22 OLJEFRØ OG OLJEHOLDIGE FRUKTER	6,7	9,7	-	0,0	39,6	10,0	4,4	0,0	42,5	-
23 RÅGUMMI, OGSÅ SYNT. OG REGEN.	11,0	0,8	0,4	0,0	53,6	1,7	1,0	0,2	5,6	0,3
24 TØMMER, TRELAST OG KORK	2249,0	358,4	1,6	37,1	2499,6	1281,0	653,7	4,3	447,4	18,8
25 PAPIRMASSE OG PAPIRAVFALL	542,6	698,8	1,0	56,6	595,4	2689,1	15,4	22,8	0,1	99,2
26 TEKSTILFIBRER OG AVFALL	13,9	8,1	0,2	0,1	110,6	46,6	0,5	0,6	16,1	6,1
27 RÅ GJØDNINGSSTOFFER OG RÅ MINERALER,I.E.N.	258,6	216,7	5,0	21,9	957,1	1449,4	160,5	23,0	121,7	128,5
28 MALMER OG AVFALL AV METALL	488,5	337,4	7,4	6,5	1782,7	983,1	269,4	57,4	2759,6	22,6
29 ANIMALSKE OG VEGETAB. RÅVARER	223,4	65,8	2,6	3,6	673,3	96,8	7,6	12,5	90,2	11,5
3 BRENSELSSTOFFER, SMØREOLJER.	2416,7	15377,3	0,5	537,7	5556,8	105537,0	379,8	1103,4	238,0	1074,3
32 KULL, KOKS OG BRIKETTER	34,4	2,4	-	0,0	537,3	52,2	161,0	0,0	92,6	3,8
33 MINERALOLJE OG -PRODUKTER	2087,9	13717,1	0,4	504,3	4181,3	86853,9	207,2	1092,5	145,3	1046,5
34 GASS	57,4	462,6	0,0	33,4	601,2	17435,7	0,6	10,8	0,1	24,0
35 ELEKTRISK STRØM	237,0	1195,2	-	-	237,0	1195,2	11,0	-	-	-
4 DYRE- OG PLANTEFETT, -OLJE OG VOKS	230,5	90,4	70,1	9,2	264,5	357,3	0,6	79,2	317,9	161,0
41 DYREFETT OG -OLJER	173,2	33,2	69,6	0,9	122,8	234,3	0,6	2,9	253,8	7,4
42 PLANTEFETT OG -OLJER	41,5	13,6	0,5	2,6	109,2	11,4	-	0,2	63,9	1,8
43 BEARBEIDD DYRE- OG PLANTEFETT	15,8	43,6	0,0	5,7	32,5	111,6	-	76,1	0,1	151,8
5 KJEMISKE PRODUKTER, I.E.N.	5703,0	5087,5	608,0	169,3	17636,6	13125,7	838,2	505,3	405,8	2627,6
51 ORGANISKE KJEMISKE PRODUKTER	534,2	372,7	29,0	18,6	2554,5	1882,8	47,4	13,0	78,6	831,5
52 UORGANISKE KJEMISKE PRODUKTER	212,6	413,4	10,8	22,8	805,0	1942,6	504,0	33,4	149,3	202,7
53 FARGE- OG GARVESTOFFER	616,9	395,4	48,2	9,1	1864,1	638,6	2,4	35,2	3,8	126,4
54 MEDISINSKE OG FARMASØYTISKE PRODUKTER	1492,5	449,3	315,8	23,0	3327,9	1042,2	0,5	50,4	33,9	124,8
55 FLYKTIGE OLJER, PARFYME M.V.	580,8	216,8	36,7	7,9	2418,7	393,1	25,6	53,7	14,7	78,2
56 KUNSTGJØDSEL	174,5	564,4	-	7,6	505,8	1352,9	220,8	30,1	3,7	843,4
57 PLASTRÅSTOFFER	652,9	1656,7	50,3	24,8	2349,5	3616,4	17,9	57,4	48,8	205,7
58 PLAST, HALVFABRIKATA	859,0	447,3	37,4	13,4	1658,7	761,4	3,7	62,2	15,9	27,2
59 KJEMISKE PRODUKTER, I.E.N.	579,7	571,4	79,7	42,0	2152,5	1495,6	15,9	169,9	57,2	187,8
6 BEARBEIDDE VARER I.E.N	13996,7	8651,3	372,2	688,5	31241,3	37210,4	2368,1	608,5	2013,8	2357,2
61 LÆR, LÆRVARER OG BEREDTE PELSSKINN	60,4	34,9	2,1	3,5	221,3	84,7	1,0	5,1	29,6	45,6
62 GUMMIVARER	496,8	144,3	8,9	11,4	1482,9	265,3	48,7	4,6	131,5	13,4
63 VARER AV TRE OG KORK, UNNTATT MØBLER	1150,6	447,3	1,2	44,2	1414,7	1342,6	99,8	12,4	139,8	45,0
64 PAPIR OG PAPP OG VARER DERAV	4421,1	1248,8	32,5	123,9	5732,9	7931,4	12,5	68,3	48,0	769,6
65 TEKSTILGARN,-STOFFER OG -VARER	804,9	469,1	58,6	43,8	2842,4	806,8	147,9	102,8	691,6	150,4
66 VARER AV IKKE-MET. MINERALER	890,4	594,4	25,6	20,5	2447,4	906,3	66,7	94,5	171,4	107,3
67 JERN OG STÅL	2506,8	1807,2	29,8	47,0	7249,2	5972,1	352,7	172,3	67,5	379,7
68 METALLER, UNNT. JERN OG STÅL	860,2	2504,9	70,5	357,4	2119,7	17658,5	1557,5	97,6	348,3	534,3
69 VARER AV METALLER, I.E.N.	2805,6	1400,3	142,7	36,9	7730,8	2242,9	81,3	50,9	386,2	312,1
7 MASKINER OG TRANSPORTMIDLER	16388,0	8387,2	1188,9	401,3	55248,6	20007,5	578,8	848,8	6095,5	10757,9
71 KRAFTMASKINER OG -UTSTYR	670,3	618,5	76,8	20,0	2353,7	1136,9	52,4	71,2	77,1	394,9
72 MASKINER FOR SPES. INDUSTRIER	2963,5	834,1	144,8	62,9	7788,9	2313,2	96,8	94,9	120,2	596,5
73 METALLBEARBEIDINGSMASKINER	283,3	64,1	38,7	6,8	839,8	138,2	20,3	26,9	34,3	9,2
74 INDUSTRIMASK. OG -UTSTYR I.E.N	3381,5	1064,2	268,4	63,8	9684,7	2809,4	59,5	262,2	142,3	1186,0
75 KONTORMASKINER OG AUTOMATISK DATABEHANDLINGSUTSTYR	608,0	510,8	52,7	24,1	5164,3	1442,2	1,9	32,1	1652,0	190,5
76 TELEKOM.APPARATER OG -UTSTYR	2156,7	982,2	37,8	52,3	5066,6	2235,2	5,6	137,8	978,1	1066,8
77 ELEKTR. MASKINER OG APPARATER	2091,0	1798,0	365,9	118,6	8300,4	3000,9	96,2	155,1	809,1	629,3
78 KJØRETØYER FOR VEG	3041,8	1698,2	44,8	15,4	12719,8	2989,3	169,8	21,9	625,2	171,3
79 ANDRE TRANSPORTMIDLER, INKL. SKIP	1191,9	817,0	158,9	37,5	3330,5	3942,2	76,3	46,7	1657,1	6513,2
SKIP OG BÅTER	723,5	550,0	66,5	1,8	2178,7	2682,0	38,0	39,0	1648,9	6233,5
NYBYGDE	-	499,1	-	1,8	1270,0	2123,9	17,9	37,1	1187,2	1756,7
ELDRE	723,5	50,9	66,5	-	908,7	558,1	20,1	1,9	461,7	4476,8
OLJEPLATTFORMER	-	-	-	-	-	-	-	-	-	217,7
8 FORSKJELLIGE FERDIGE VARER	9662,1	3362,1	524,3	185,9	22972,5	6313,8	582,0	313,0	5956,5	772,3
81 PREFABRIKERTE BYGNINGER; SANITÆR-, VARME- OG LYSUTSTYR	692,2	273,5	3,8	15,6	1182,8	758,0	24,1	30,6	115,3	76,2
82 MØBLER OG DELER	2673,4	778,3	10,4	36,1	3306,9	1312,5	112,6	35,6	154,3	29,5
83 REISEEFFEKTER, VESKER O.L.	40,9	14,5	2,1	0,9	176,0	16,8	10,6	0,4	326,0	0,9
84 KLÆR OG TILBEHØR TIL KLÆR	1433,4	467,1	43,2	19,4	4843,5	549,2	276,2	56,2	3519,9	12,1
85 FOTTØY	187,7	103,8	3,1	13,2	1283,9	98,7	51,2	18,5	474,5	1,9
87 VITENSKAP. OG TEKN. INSTRUM.	731,0	445,4	178,0	36,0	2446,2	1338,2	6,0	78,6	88,9	460,1
88 FOTOGR. OG OPTISKE ARTIKLER	123,7	92,5	144,1	4,8	985,2	140,5	1,8	7,2	202,6	29,4
89 FORSKJ. FERDIGE VARER I.E.N.	3779,9	1187,1	139,6	59,8	8748,0	2099,9	99,5	86,0	1075,0	162,1
9 VARER IKKE GRUPP. ETTER ART	196,3	83,8	38,3	31,6	296,9	205,7	0,3	4,4	12,9	36,0

LANDOMRÅDER, SE FOREGÅENDE SIDE.

REGIONAL GROUPS OF COUNTRIES, SEE PREVIOUS PAGE.

TABELL 13. SAMHANDELEN MED DE VIKTIGSTE LAND. HOVEDGRUPPER ETTER SITC. JANUAR-DESEMBER 1995. MILL. KR
(FORTS.) TRADE WITH PRINCIPAL COUNTRIES BY DIVISIONS OF THE SITC. JANUARY-DECEMBER 1995. MILLION KRONER

	DANMARK		FINLAND		ISLAND		SVERIGE		BELGIA		FRANKRIKE		HELLAS	
GRUPPE	INNF.	UTF.	INNF.	UTF.	INNF.	UTF.	INNF.	UTF.	INNF.	UTF.	INNF.	UTF.	INNF.	UTF.
I ALT	15647,8	13291,8	8165,2	7260,3	389,0	1053,7	31939,9	26084,0	5832,5	7996,5	9147,5	20547,4	264,2	1348,5
0	1939,8	2349,1	224,7	418,2	176,6	47,0	1107,0	1794,1	213,2	327,3	265,8	2146,4	21,4	105,1
00	11,0	1,1	3,3	1,1	1,6	-	15,2	5,8	0,1	0,1	1,6	0,0	-	-
01	51,7	8,3	37,1	0,7	0,0	0,0	98,5	12,8	0,7	0,3	1,4	0,8	0,0	-
02	114,7	8,7	1,4	2,1	0,0	0,2	12,7	27,6	0,1	0,3	45,3	7,6	-	0,3
03	225,9	2169,3	0,8	264,7	70,6	15,9	95,1	1086,5	5,6	317,5	18,3	2081,5	1,2	103,3
04	255,1	41,4	90,1	26,0	0,0	3,1	253,8	78,2	16,2	0,3	44,3	0,4	0,4	0,9
05	83,4	7,9	6,8	0,4	1,2	7,4	92,2	68,1	84,3	1,1	71,1	0,3	19,8	-
06	516,9	19,1	22,4	23,0	0,0	0,4	76,8	47,4	16,9	0,0	14,1	-	0,0	0,0
07	68,1	51,0	25,7	14,0	-	3,4	277,5	139,5	54,0	0,2	9,4	0,1	0,0	0,0
08	449,4	28,3	28,3	74,0	103,1	8,1	55,5	201,2	1,2	4,7	39,1	55,6	0,1	0,5
09	163,6	14,0	8,9	12,3	0,1	8,5	129,6	127,1	34,3	2,8	21,3	0,1	0,0	-
1	109,2	32,8	25,5	2,1	0,0	0,1	48,6	31,3	9,8	0,2	280,5	1,0	5,0	0,0
11	30,3	14,6	19,4	1,9	0,0	0,1	20,9	28,2	3,4	0,1	280,1	0,9	1,5	0,0
12	78,9	18,1	6,1	0,2	-	-	27,7	3,2	6,3	0,1	0,4	0,1	3,5	-
2	616,6	775,0	362,0	393,2	5,1	21,0	2957,9	988,0	85,2	345,5	135,9	615,8	17,5	6,4
21	97,5	419,1	27,1	2,4	0,0	-	23,4	62,1	-	1,2	-	-	-	0,0
22	5,6	0,0	0,0	9,7	-	0,0	1,1	0,0	0,1	-	0,2	-	-	-
23	1,2	0,1	0,1	0,1	-	-	9,7	0,7	8,7	-	8,1	0,0	-	0,0
24	157,1	130,6	161,5	0,6	-	9,7	1930,4	217,0	8,3	38,1	34,9	53,4	-	0,0
25	10,0	63,2	44,5	97,9	0,9	-	487,2	537,7	1,1	262,7	1,0	264,9	-	-
26	4,0	1,1	0,1	0,1	-	0,0	9,8	6,2	2,7	3,4	1,4	0,8	-	-
27	79,6	127,5	64,5	9,8	3,7	3,1	110,8	75,6	40,2	28,3	69,7	273,0	9,1	6,3
28	64,3	10,3	63,5	237,8	0,1	4,7	360,6	84,6	7,3	11,6	12,9	20,0	8,3	-
29	197,3	23,2	0,6	34,8	0,4	3,4	25,0	4,2	16,8	0,2	7,7	3,7	0,1	0,1
3	865,9	3232,2	63,0	3023,4	-	478,4	1487,8	8495,8	188,9	5257,2	188,5	12529,6	-	53,1
32	0,6	0,3	1,2	-	-	0,0	32,5	2,1	41,4	-	34,4	2,8	-	-
33	794,9	3098,0	51,8	2960,6	-	478,1	1241,2	7032,9	146,8	3161,5	143,4	8423,7	-	53,1
34	2,3	8,9	0,3	58,6	-	0,3	54,8	394,8	0,6	2095,7	10,6	4103,0	-	-
35	68,0	125,0	9,7	4,2	-	-	159,3	1066,0	-	-	-	-	-	-
4	98,0	24,5	0,7	10,9	69,6	3,8	54,9	51,1	5,0	1,6	3,4	15,3	1,2	0,1
41	82,5	15,1	0,5	6,4	69,6	0,1	13,3	11,5	0,0	0,2	2,0	11,3	-	0,1
42	10,4	0,1	0,1	-	0,0	2,6	30,9	11,0	0,2	-	0,6	-	1,2	-
43	5,0	9,4	0,1	4,4	-	1,1	10,6	28,7	4,8	1,4	0,8	4,0	-	0,0
5	1486,0	1504,4	607,7	766,0	3,2	59,6	3606,1	2755,0	1167,3	195,6	1621,3	834,2	7,1	78,5
51	20,8	30,8	107,1	72,9	-	1,1	406,3	267,9	114,0	34,7	94,0	150,7	-	4,1
52	25,1	107,4	36,3	72,7	-	0,8	151,1	232,5	65,5	55,6	55,7	151,8	0,0	2,3
53	165,1	148,5	30,8	16,3	0,0	7,5	421,0	222,9	52,5	6,0	518,2	11,8	0,0	6,6
54	521,6	140,6	62,1	85,2	0,1	5,1	908,7	218,0	273,7	29,9	164,3	134,2	0,0	23,7
55	222,7	44,1	44,2	24,7	0,1	2,5	313,9	145,3	97,9	13,8	252,3	30,0	0,7	3,4
56	6,8	323,4	7,7	6,8	-	5,6	159,9	228,4	91,5	0,5	70,9	67,0	-	11,0
57	52,8	562,0	79,3	301,6	-	20,4	520,7	772,8	245,1	34,6	229,3	166,3	3,6	11,4
58	328,2	104,2	178,0	31,9	0,0	7,2	352,8	303,6	70,3	10,6	83,1	60,6	2,6	0,0
59	142,8	43,5	62,2	153,8	3,0	9,5	371,7	363,7	156,7	9,9	153,5	61,8	0,2	15,9
6	2231,3	2242,9	2753,7	1113,6	18,5	195,3	8993,0	5081,7	1838,0	1333,6	1651,5	3170,0	11,3	153,8
61	11,6	11,0	9,2	1,0	0,2	0,0	39,3	22,9	0,7	0,1	1,0	3,3	0,5	1,2
62	59,4	18,3	97,4	13,8	0,3	9,4	339,7	102,5	63,5	28,9	147,3	11,0	1,3	0,3
63	163,0	131,8	224,0	17,8	-	12,4	763,7	282,8	14,1	14,6	14,3	16,6	0,0	0,1
64	308,0	480,8	1104,3	117,5	0,0	56,7	3008,7	593,1	101,9	210,5	118,0	560,3	1,3	127,8
65	298,4	155,4	78,1	55,5	5,8	38,9	422,6	212,2	274,3	75,3	131,3	16,5	3,1	1,1
66	273,4	115,6	105,5	53,8	0,0	13,7	511,4	410,9	128,7	4,9	157,5	5,0	0,2	1,9
67	353,1	322,9	648,6	459,8	6,9	25,1	1498,2	997,8	537,6	287,4	277,7	422,3	1,0	6,0
68	75,8	666,5	89,2	241,4	0,0	9,2	695,1	1587,3	157,2	700,0	143,1	2033,1	2,1	10,7
69	688,5	340,7	397,5	153,0	5,3	29,9	1714,4	872,2	560,2	11,9	661,3	101,8	1,8	4,7
7	4176,6	2152,5	2993,3	1158,2	104,6	163,6	9098,3	4887,4	1880,5	452,3	3702,8	889,9	13,9	908,2
71	168,4	297,8	152,3	203,8	0,4	12,1	349,1	101,4	42,1	10,0	262,6	101,5	0,1	21,0
72	700,4	204,7	716,4	128,2	11,0	33,9	1535,5	463,2	264,6	39,0	301,4	165,8	0,5	14,2
73	60,7	12,1	42,0	13,8	0,1	0,8	180,4	37,4	23,5	3,8	40,0	5,6	0,0	0,0
74	1024,9	333,3	407,4	181,4	21,7	41,7	1927,4	499,0	162,8	25,8	633,3	111,1	0,1	18,1
75	190,3	174,1	184,8	52,7	0,8	3,2	232,0	280,7	67,6	25,8	421,8	128,1	0,6	1,2
76	469,4	133,2	641,3	37,2	0,1	16,3	1045,9	795,2	212,9	44,3	327,1	86,9	0,4	8,8
77	537,2	288,5	321,9	365,0	1,6	44,6	1230,3	1093,8	210,0	75,7	585,2	126,4	12,0	20,6
78	496,8	177,7	350,7	92,8	0,1	6,9	2194,2	1419,4	851,5	223,9	833,7	71,7	0,3	0,7
79	528,4	531,2	176,5	83,4	68,8	4,1	403,4	197,3	45,5	4,1	297,7	92,8	0,0	823,5
	490,5	494,6	129,4	2,0	66,5	1,8	22,4	50,8	-	0,4	49,9	52,7	-	821,5
	-	481,5	-	-	-	1,8	-	15,0	-	-	-	-	-	617,2
	490,5	13,1	129,4	2,0	66,5	-	22,4	35,8	-	0,4	49,9	52,7	-	204,3
	-	-	-	-	-	-	-	-	-	-	-	-	-	-
8	4091,9	970,7	1115,6	341,4	11,4	84,8	4441,7	1957,2	442,4	82,8	1292,9	344,8	186,7	43,3
81	128,8	71,8	112,9	44,2	0,1	8,5	450,4	148,8	15,7	17,2	39,1	25,0	0,4	0,4
82	1208,4	326,5	81,3	56,5	0,0	10,5	1383,6	383,9	35,4	15,7	43,2	66,0	0,5	0,5
83	17,3	6,2	5,5	1,1	0,0	0,8	18,0	6,3	18,8	0,0	5,4	0,4	0,0	-
84	1016,7	86,9	148,2	24,2	6,6	9,5	261,9	346,0	26,4	1,5	157,0	5,8	181,7	1,2
85	68,6	11,2	85,2	18,3	0,0	12,3	33,9	61,9	2,1	0,1	56,1	0,2	0,8	0,8
87	246,1	134,8	113,5	59,4	1,1	17,8	370,4	232,5	43,7	22,6	131,3	103,8	1,0	7,7
88	58,4	44,6	4,9	3,6	0,0	0,4	60,0	43,9	71,0	0,7	93,0	1,9	0,0	0,9
89	1347,5	288,7	564,2	134,1	3,5	25,0	1863,4	734,0	229,4	25,1	767,8	141,7	2,4	31,9
9	32,6	7,6	19,0	33,5	0,0	0,1	144,6	42,3	2,1	0,2	4,9	0,5	0,2	0,0

TABELL 13. SAMHANDELEN MED DE VIKTIGSTE LAND. HOVEDGRUPPER ETTER SITC. JANUAR-DESEMBER 1995. MILL. KR
(FORTS.) TRADE WITH PRINCIPAL COUNTRIES BY DIVISIONS OF THE SITC. JANUARY-DECEMBER 1995. MILLION KRONER

	IRLAND		ITALIA		UKRAINA		NEDERLAND		POLEN		PORTUGAL		ROMANIA	
GRUPPE	INNF.	UTF.	INNF.	UTF.	INNF.	UTF.	INNF.	UTF.	INNF.	UTF.	INNF.	UTF.	INNF.	UTF.
I ALT	3145,8	2445,8	7308,4	7248,7	125,5	180,1	9224,0	25186,2	1093,8	2276,7	1917,4	2359,7	126,4	88,5
0	140,5	22,0	338,8	1045,8	0,1	58,3	686,0	522,3	61,4	398,7	21,3	1339,4	0,0	42,9
00	2,4	0,0	0,0	-	-	-	4,3	0,3	0,0	-	0,0	0,0	-	-
01	0,6	0,0	0,2	0,4	-	-	0,4	3,2	1,5	-	-	0,4	-	0,0
02	0,2	-	3,5	0,3	-	-	1,3	1,3	0,2	-	-	0,4	-	-
03	58,8	4,4	0,1	1036,9	-	58,2	3,8	490,2	0,6	396,5	0,4	1336,9	-	42,7
04	0,3	3,4	26,5	1,1	-	-	82,8	2,0	0,0	0,0	0,1	0,1	-	0,0
05	0,9	0,5	292,3	1,2	0,1	0,0	298,2	3,9	38,3	0,4	19,5	-	0,0	-
06	1,4	0,3	2,2	0,2	-	-	39,5	0,6	9,8	0,3	-	1,0	-	-
07	0,0	0,0	4,9	-	-	-	112,7	12,4	0,4	0,4	0,0	0,1	-	0,0
08	16,1	13,3	0,2	5,2	-	-	39,5	6,0	9,9	1,0	-	0,1	-	-
09	59,9	0,1	9,0	0,5	-	0,0	103,6	2,4	0,6	0,1	1,3	0,3	0,0	0,1
1	57,0	0,0	72,5	0,3	-	-	50,5	1,7	0,5	0,3	22,1	0,0	0,9	-
11	57,0	0,0	71,5	0,3	-	-	15,1	0,9	0,5	0,3	21,6	0,0	0,9	-
12	-	-	1,1	-	-	-	35,5	0,8	-	-	0,5	-	-	-
2	510,9	17,2	102,6	335,2	0,2	-	571,9	644,8	72,0	55,3	20,6	9,4	4,2	0,2
21	0,3	-	-	34,5	-	-	5,3	0,8	-	0,0	0,3	-	-	-
22	-	-	0,6	-	-	-	24,3	0,2	0,1	-	-	-	-	-
23	0,0	-	3,9	-	-	-	8,8	0,1	0,4	0,0	-	0,0	0,1	-
24	10,0	12,7	8,2	3,3	0,0	-	12,6	178,5	53,5	0,3	2,8	0,0	3,4	0,1
25	-	2,7	-	142,9	-	-	2,4	214,8	-	2,4	8,4	4,0	-	-
26	6,5	-	1,8	0,1	-	-	12,1	1,6	0,0	0,0	0,0	-	-	0,0
27	0,1	1,8	7,6	151,5	-	-	101,6	155,1	1,4	20,7	7,1	4,6	0,6	-
28	493,9	-	58,4	2,5	0,2	-	73,7	87,8	10,7	30,3	0,5	-	-	-
29	0,2	-	22,2	0,4	0,0	-	331,0	5,9	5,9	1,5	1,4	0,8	0,0	-
3	0,0	1562,4	4,8	1609,2	-	-	218,9	18962,3	206,8	1063,7	42,6	282,3	-	-
32	-	-	0,0	6,9	-	-	62,1	1,2	142,9	0,0	-	-	-	-
33	0,0	1562,4	4,6	1495,6	-	-	156,5	17017,5	63,4	1052,9	42,6	257,6	-	-
34	0,0	-	0,2	106,7	-	-	0,3	1943,6	0,5	10,8	-	24,7	-	-
35	-	-	-	-	-	-	-	-	-	-	-	-	-	-
4	8,0	0,2	2,0	2,9	-	0,2	32,7	76,0	-	2,4	1,2	1,7	-	0,0
41	8,0	0,2	-	1,0	-	0,2	5,0	70,9	-	-	1,0	0,0	-	-
42	-	-	2,0	0,1	-	0,0	25,4	0,1	-	-	0,2	-	-	-
43	-	-	0,0	1,8	-	-	2,3	5,0	-	2,4	-	1,6	-	0,0
5	535,1	390,9	373,6	320,9	60,9	8,2	2038,6	578,7	87,4	197,6	106,0	156,3	0,9	5,2
51	5,1	242,5	68,1	35,5	-	0,2	506,9	47,6	7,2	2,8	96,3	125,4	0,8	-
52	23,5	4,9	5,4	103,8	60,8	0,0	111,7	66,8	43,8	5,2	0,1	6,3	-	1,4
53	13,5	0,0	11,2	29,1	-	3,0	95,5	40,5	1,6	20,2	0,1	8,0	-	0,8
54	37,3	48,9	34,2	36,5	-	1,0	534,7	19,7	-	8,5	4,1	1,5	-	1,9
55	432,5	4,2	41,2	11,3	-	0,5	159,3	38,1	25,2	18,2	0,3	1,2	0,0	0,1
56	-	73,3	0,1	11,9	-	-	66,3	68,8	-	26,1	-	-	-	-
57	3,6	14,7	41,7	62,1	0,0	3,3	305,2	204,8	0,9	25,0	0,6	2,9	-	0,9
58	5,5	1,9	117,2	6,6	-	-	102,0	19,3	0,6	30,0	3,6	4,5	0,1	0,1
59	14,2	0,5	54,5	24,1	0,0	0,1	156,9	73,1	8,1	61,6	0,9	6,5	-	-
6	90,2	149,3	1405,7	3177,5	53,5	13,5	1881,2	2884,7	242,5	222,0	413,2	348,1	38,5	8,3
61	0,9	3,5	98,4	5,5	-	0,0	5,9	0,1	0,1	4,9	0,3	0,1	0,1	-
62	22,8	0,6	97,5	1,4	-	0,0	54,8	20,4	7,6	1,3	2,9	0,0	0,4	0,0
63	4,3	5,0	19,9	19,1	0,0	0,0	25,9	77,6	57,9	1,8	12,4	1,2	1,4	0,1
64	2,7	28,4	45,4	696,3	0,2	5,9	410,5	681,2	2,5	16,3	2,2	39,1	0,1	0,1
65	13,0	19,9	146,5	12,0	0,0	0,4	200,9	36,3	18,4	39,9	254,3	70,9	1,1	0,7
66	3,5	5,0	214,9	3,8	0,1	0,5	115,1	59,1	26,7	61,8	101,6	8,0	4,5	1,0
67	7,9	54,3	414,1	616,7	31,8	3,9	530,3	161,1	90,2	62,6	18,9	27,7	12,2	3,1
68	1,5	26,9	86,6	1780,1	16,4	2,8	183,6	1758,7	6,0	11,9	0,0	182,5	17,3	0,7
69	33,6	5,7	282,4	42,7	5,1	0,1	354,1	90,2	33,1	21,5	20,6	18,6	1,5	2,7
7	1264,8	261,8	2971,0	642,8	0,7	80,4	2743,9	1157,8	244,6	242,5	50,5	163,2	22,3	27,0
71	7,7	4,8	85,8	59,5	0,0	0,4	74,8	60,2	27,6	29,6	0,5	3,0	0,1	0,5
72	8,7	16,7	512,7	48,5	0,1	1,1	307,5	162,9	21,3	39,2	2,3	12,9	0,9	4,3
73	3,0	1,1	93,1	9,7	0,2	-	29,6	12,5	9,2	0,6	0,3	0,3	0,2	0,1
74	79,0	44,7	891,5	182,4	0,0	61,8	444,9	216,9	25,5	83,2	3,2	46,6	2,0	16,0
75	866,8	25,7	295,3	117,3	0,3	0,7	654,9	143,5	0,4	5,3	0,6	10,9	-	0,5
76	148,0	6,8	78,4	33,4	-	11,1	67,6	294,7	0,9	36,5	20,4	64,6	-	2,2
77	75,1	32,5	620,3	51,5	0,0	3,4	767,3	118,0	23,6	45,8	17,7	11,4	1,3	0,9
78	1,9	4,8	302,7	29,7	0,0	0,0	322,5	91,2	115,9	0,4	5,0	7,1	0,0	0,1
79	74,6	124,7	91,0	110,7	-	1,7	74,9	57,8	20,2	2,0	0,5	6,6	17,8	2,5
	72,5	123,9	80,8	79,3	-	-	21,0	-	7,1	-	-	4,3	-	-
	-	123,9	-	-	-	-	-	-	3,1	-	-	-	-	-
	72,5	-	80,8	79,3	-	-	21,0	-	4,1	-	-	4,3	-	-
	-	-	-	-	-	-	-	-	-	-	-	-	-	-
8	537,7	41,5	2033,6	114,1	10,1	19,3	997,3	354,8	178,5	93,4	1239,1	59,2	59,4	4,6
81	0,1	8,1	117,4	10,2	-	0,1	52,1	40,0	14,5	6,1	9,8	1,0	0,5	0,7
82	3,6	1,1	208,4	13,6	0,3	0,8	49,8	98,6	36,6	7,5	4,7	0,4	17,2	0,0
83	1,7	0,0	35,5	0,2	0,0	0,0	20,8	0,3	0,7	0,0	6,7	0,2	0,1	-
84	37,1	1,3	891,6	7,8	2,0	0,2	121,9	19,3	93,8	13,7	821,1	5,3	28,7	0,1
85	0,3	-	361,7	1,2	0,0	-	22,1	0,4	9,7	3,5	373,4	1,4	8,5	0,0
87	35,6	4,4	41,3	45,3	0,4	17,8	156,2	75,2	0,8	25,5	3,9	39,8	0,4	1,6
88	13,5	0,7	55,2	2,7	-	0,1	77,7	2,3	0,2	0,8	0,9	0,1	0,1	0,4
89	445,9	26,0	322,5	33,1	7,3	0,2	496,6	118,6	22,2	36,3	18,7	11,0	4,0	1,6
9	1,7	0,4	3,7	0,0	0,0	0,3	3,1	3,1	0,1	0,8	0,9	0,0	0,0	0,4

TABELL 13. SAMHANDELEN MED DE VIKTIGSTE LAND. HOVEDGRUPPER ETTER SITC. JANUAR-DESEMBER 1995. MILL. KR
(FORTS.) TRADE WITH PRINCIPAL COUNTRIES BY DIVISIONS OF THE SITC. JANUARY-DECEMBER 1995. MILLION KRONER

	RUSSLAND		SPANIA		STORBRITANNIA OG N.-IRLAND		SVEITS		TSJEKKIA		TYRKIA		TYSKLAND	
GRUPPE	INNF.	UTF.	INNF.	UTF.	INNF.	UTF.	INNF.	UTF.	INNF.	UTF.	INNF.	UTF.	INNF.	UTF.
I ALT	3749,6	1208,6	3886,1	4461,4	20271,7	52951,7	2889,7	1428,3	516,0	423,1	588,9	548,4	28837,8	31542,0
0	1120,7	553,5	468,8	793,1	817,0	1542,1	139,6	279,2	2,7	44,4	59,5	46,2	447,4	1646,6
00	0,0	0,0	-	0,0	7,8	2,6	0,0	0,0	-	0,6	-	-	2,5	0,3
01	0,4	13,6	0,0	1,0	2,3	0,9	0,0	0,3	-	0,1	-	-	1,0	2,7
02	-	26,1	1,2	6,3	2,3	19,6	1,0	51,9	-	1,3	-	-	8,0	41,8
03	1116,2	439,7	3,3	750,0	124,2	1390,1	0,1	219,5	0,2	30,5	-	39,7	13,4	1578,1
04	-	2,1	0,9	0,1	170,4	8,2	7,7	0,1	1,8	0,2	0,8	0,0	120,4	1,8
05	4,0	6,1	442,9	0,3	40,2	1,0	20,8	0,1	0,5	3,1	57,1	-	73,1	2,4
06	-	0,7	10,0	0,1	152,2	5,1	2,3	-	0,1	-	0,2	0,0	32,6	0,9
07	-	34,2	1,1	0,5	115,6	1,8	61,7	0,8	0,0	1,2	1,2	-	65,9	2,6
08	0,0	3,4	5,4	31,9	82,8	108,4	3,9	6,1	-	-	-	6,5	69,7	14,1
09	-	27,4	3,9	2,8	119,1	4,4	42,0	0,3	0,0	7,4	0,2	-	60,8	2,1
1	0,0	0,4	113,2	1,1	96,3	15,8	145,2	12,8	0,7	-	4,7	0,1	114,4	31,5
11	0,0	0,4	113,2	0,4	90,0	15,1	0,3	0,2	0,7	-	0,6	0,1	112,7	22,5
12	-	0,0	0,0	0,7	6,3	0,7	144,9	12,6	-	-	4,1	-	1,7	9,0
2	479,9	9,5	245,3	134,3	367,2	939,1	13,4	101,6	10,3	27,6	179,9	88,6	862,0	1876,0
21	0,0	-	0,1	9,7	2,1	29,6	1,4	-	-	-	-	70,0	0,7	20,0
22	-	-	0,1	-	1,5	0,0	-	-	0,4	-	0,6	-	6,1	0,1
23	-	0,0	0,2	0,2	4,8	0,5	0,4	0,0	0,5	0,2	-	-	8,1	0,0
24	112,6	0,4	5,0	7,3	6,7	148,6	0,4	26,1	3,2	0,1	-	-	161,6	467,8
25	2,4	0,0	0,2	10,8	11,3	400,2	0,0	56,6	-	-	-	16,6	29,3	669,3
26	-	0,0	0,1	0,1	43,4	32,7	0,2	0,1	0,1	0,0	-	-	23,8	0,4
27	152,3	0,5	176,9	99,6	191,2	165,6	1,3	16,8	6,1	0,2	0,0	2,0	91,4	347,8
28	211,5	0,0	57,5	4,8	101,5	144,8	7,3	1,8	0,0	27,1	158,8	0,0	480,3	365,9
29	1,1	8,4	5,2	1,7	4,9	17,1	2,2	0,2	-	0,0	20,6	-	60,8	4,7
3	140,1	15,2	0,1	1438,0	1809,4	37070,2	0,5	59,3	-	0,7	-	0,0	685,2	12020,5
32	18,1	-	0,1	-	265,6	1,5	-	-	-	-	-	-	97,8	37,4
33	111,0	15,2	0,0	448,7	1017,1	35585,5	0,4	26,2	-	0,7	-	0,0	581,9	5755,8
34	0,1	0,0	-	989,2	526,6	1483,1	0,0	33,1	-	-	-	-	5,5	6227,2
35	11,0	-	-	-	-	-	-	-	-	-	-	-	-	-
4	0,6	69,0	18,0	2,6	17,2	109,0	0,6	5,2	-	0,1	1,8	0,1	22,4	52,0
41	0,6	0,3	0,4	2,3	7,3	93,9	0,0	0,7	-	0,1	-	0,1	2,9	21,2
42	-	0,2	17,3	0,0	6,3	0,0	0,5	-	-	-	1,8	-	14,7	0,1
43	-	68,5	0,4	0,3	3,6	15,0	0,0	4,6	-	-	-	-	4,8	30,6
5	408,3	171,4	91,5	322,9	2396,2	1982,7	604,5	109,1	13,7	65,2	4,0	76,6	3370,0	2967,2
51	29,3	0,7	3,8	7,2	561,8	382,9	29,0	17,5	2,2	0,6	-	2,8	515,9	479,4
52	199,2	9,9	17,0	36,8	92,7	324,7	10,8	22,0	3,6	7,8	2,8	6,6	216,8	762,2
53	0,0	6,5	5,8	26,8	212,8	62,1	48,2	1,7	0,7	0,7	-	1,8	335,0	42,6
54	-	26,3	5,0	12,7	314,2	61,2	315,4	18,0	0,1	6,5	0,0	9,9	377,0	94,7
55	-	19,6	8,2	0,1	493,4	31,2	36,7	5,4	0,1	5,5	0,4	0,5	342,6	39,2
56	172,0	0,1	10,0	173,7	18,4	282,6	-	1,9	0,6	3,6	-	7,9	74,2	105,5
57	4,8	0,2	21,9	34,5	162,5	516,3	50,3	3,9	2,7	14,5	0,6	42,5	658,5	867,0
58	-	2,9	8,1	7,1	126,9	159,2	37,4	6,2	2,8	25,4	0,2	-	250,1	46,2
59	2,8	105,2	11,7	24,0	413,6	162,5	76,6	32,5	0,8	0,7	0,0	4,5	600,1	530,5
6	1496,4	74,4	501,0	883,4	3985,8	6901,8	352,1	492,3	272,9	167,0	86,5	108,9	4940,2	9042,2
61	0,3	0,0	1,5	-	19,7	18,8	1,9	3,5	0,3	0,0	0,0	0,2	27,4	17,0
62	0,2	2,1	36,8	1,7	169,6	12,5	8,6	2,0	22,0	0,1	4,4	2,7	325,5	52,1
63	8,7	5,7	7,3	8,5	39,8	202,3	1,2	31,6	2,1	0,3	0,0	0,4	110,6	508,1
64	0,2	15,7	16,7	357,0	206,3	2181,3	32,5	67,2	5,5	4,6	2,2	45,8	368,9	1806,2
65	3,0	12,1	55,8	7,2	396,3	88,8	52,4	4,9	55,9	16,6	29,7	0,4	484,0	53,2
66	1,6	4,7	96,1	1,5	267,1	57,4	25,6	6,7	15,9	6,3	13,9	4,8	403,1	176,1
67	16,9	10,9	145,3	217,1	991,4	1136,1	23,0	21,9	150,5	73,1	16,5	32,7	1671,2	1230,6
68	1456,1	11,8	22,6	199,9	203,8	3006,2	70,5	347,7	1,9	62,0	7,7	10,7	439,4	4901,8
69	9,5	11,4	119,0	90,6	1691,8	198,5	136,3	7,0	18,9	4,0	12,1	11,1	1110,1	297,1
7	70,7	217,5	2236,1	735,3	7950,5	3676,9	1083,1	236,7	127,1	89,5	58,3	214,7	15249,9	2709,9
71	0,2	34,5	8,1	64,2	449,8	126,5	76,4	7,8	17,3	0,1	0,3	2,0	728,5	79,6
72	1,9	14,6	36,4	147,8	1688,4	483,5	133,7	28,6	52,0	17,4	0,2	9,4	1558,4	369,4
73	2,2	6,5	16,5	2,5	83,7	15,4	38,7	6,0	6,0	0,9	0,5	-	244,7	20,0
74	5,2	68,8	120,6	327,6	1418,6	422,9	246,5	22,0	11,2	11,8	1,2	19,1	2370,0	380,5
75	0,1	16,1	74,6	18,1	1438,9	100,0	51,9	20,9	0,6	1,6	0,0	1,7	725,3	342,5
76	0,7	34,5	28,3	40,6	797,8	398,5	37,7	36,0	0,2	36,9	0,1	14,1	1128,8	253,3
77	8,5	24,2	140,9	80,5	955,1	251,2	363,5	73,7	7,9	20,0	15,8	8,7	2614,0	440,4
78	20,7	16,2	536,6	32,1	890,9	167,4	44,7	8,4	25,5	0,9	40,2	0,6	5779,6	658,8
79	31,2	2,0	1274,1	21,9	227,2	1711,6	90,1	33,4	6,3	0,0	-	159,1	100,6	165,3
	30,9	0,7	1265,7	-	31,7	1051,9	-	-	-	-	-	159,1	-	0,5
	14,8	-	1265,7	-	4,3	886,3	-	-	-	-	-	-	-	-
	16,1	0,7	-	-	27,4	165,7	-	-	-	-	-	159,1	-	0,5
	-	-	-	-	-	-	-	-	-	-	-	-	-	-
8	32,8	95,4	210,1	130,1	2813,2	664,7	512,7	100,5	88,4	28,6	194,1	13,1	3083,5	1148,3
81	0,4	12,5	20,5	11,1	65,2	53,7	3,7	7,1	2,8	4,2	0,2	0,1	157,9	316,1
82	10,6	13,5	28,2	6,5	130,7	81,1	10,3	25,6	8,0	6,2	0,5	0,1	122,1	248,8
83	3,2	0,1	1,4	0,0	30,2	0,6	2,1	0,1	3,5	0,0	0,8	-	13,8	1,4
84	13,8	22,2	24,0	8,8	660,2	18,5	36,5	9,8	18,9	1,1	163,2	0,3	344,1	19,1
85	0,6	2,3	49,9	0,1	65,1	0,5	3,1	0,9	14,3	1,6	0,0	-	103,7	2,2
87	1,2	27,6	10,6	74,1	674,3	270,3	176,9	18,2	1,6	2,1	0,9	4,6	591,8	254,8
88	0,2	2,9	3,8	0,6	228,9	28,5	144,0	4,4	0,3	0,2	0,2	0,1	307,7	9,7
89	2,7	14,3	71,5	28,9	958,7	211,5	136,1	34,4	39,0	13,1	28,2	7,9	1442,5	296,2
9	0,1	2,2	1,8	20,6	18,9	49,4	38,1	31,4	0,1	-	0,2	-	62,6	47,9

TABELL 13. SAMHANDELEN MED DE VIKTIGSTE LAND. HOVEDGRUPPER ETTER SITC. JANUAR-DESEMBER 1995. MILL. KR
(FORTS.) TRADE WITH PRINCIPAL COUNTRIES BY DIVISIONS OF THE SITC. JANUARY-DECEMBER 1995. MILLION KRONER

	UNGARN		ØSTERRIKE		SØR-AFRIKA		MALAYSIA		TAIWAN		HONG KONG		INDIA	
GRUPPE	INNF.	UTF.	INNF.	UTF.	INNF.	UTF.	INNF.	UTF.	INNF.	UTF.	INNF.	UTF.	INNF.	UTF.
I ALT	264,7	115,8	2080,6	1151,3	356,7	138,5	576,2	348,6	1488,1	972,0	1312,7	1069,6	687,7	626,9
0	24,8	5,9	44,8	39,7	107,2	16,2	2,1	26,8	32,1	192,9	5,1	103,7	44,2	1,3
00	-	0,1	0,4	-	-	-	-	-	-	1,7	-	-	-	-
01	4,2	1,2	0,0	-	-	-	-	-	-	0,1	-	0,0	0,3	-
02	1,3	1,3	0,1	1,5	-	-	-	-	-	-	-	0,4	-	0,3
03	-	3,1	-	35,6	-	12,3	0,1	22,5	25,7	181,4	1,0	89,6	9,6	0,0
04	4,3	-	11,4	0,4	2,9	0,1	0,2	0,0	0,5	-	0,4	0,9	5,4	0,4
05	11,3	0,3	10,5	-	104,3	-	0,9	-	3,4	-	1,3	0,2	9,9	-
06	2,5	-	7,4	0,5	-	-	0,3	-	0,3	-	0,2	-	0,0	-
07	0,6	0,0	8,6	-	0,0	0,1	0,5	-	0,0	-	0,2	-	18,8	-
08	0,2	-	5,9	0,7	-	3,7	-	3,9	0,5	9,7	0,8	11,5	-	0,6
09	0,3	-	0,5	1,0	-	0,0	0,1	0,4	1,6	0,1	1,1	1,1	0,1	-
1	3,1	0,1	4,0	0,0	8,1	0,0	0,0	0,0	-	-	-	0,2	0,1	0,0
11	2,9	0,1	4,0	0,0	7,4	0,0	0,0	0,0	-	-	-	0,2	-	0,0
12	0,1	-	-	-	0,7	-	-	-	-	-	-	-	0,1	-
2	15,0	24,0	13,0	42,5	163,4	1,3	24,0	9,9	10,7	104,3	0,3	17,1	14,1	22,8
21	-	-	-	0,3	0,0	-	-	-	-	-	-	2,2	0,1	1,7
22	1,8	-	0,0	-	0,5	-	-	-	0,0	-	0,1	-	0,2	-
23	-	0,0	0,0	-	-	-	5,1	-	-	-	-	0,3	0,0	-
24	12,2	3,4	0,6	23,1	0,1	0,1	17,7	-	-	12,2	-	0,4	-	-
25	0,0	20,0	-	18,2	-	0,7	-	-	-	48,0	-	0,2	-	17,5
26	0,1	-	5,1	-	0,5	0,0	-	-	10,5	-	-	0,4	0,3	-
27	-	0,5	7,3	0,9	30,5	0,4	-	8,7	0,0	39,8	0,1	0,4	2,9	3,1
28	0,5	-	-	-	130,9	-	1,3	1,2	-	3,5	-	11,9	9,5	0,3
29	0,5	0,0	-	0,0	1,0	0,1	0,0	-	0,2	0,7	0,0	1,4	1,1	0,1
3	-	-	0,3	0,9	3,3	-	-	0,0	0,0	201,1	3,4	0,0	-	3,1
32	-	-	-	-	3,3	-	-	0,0	-	-	-	-	-	3,1
33	-	-	0,3	0,9	-	-	-	-	0,0	201,1	3,4	0,0	-	-
34	-	-	-	-	-	-	-	-	-	-	-	-	-	-
35	-	-	-	-	-	-	-	-	-	-	-	-	-	-
4	-	2,3	-	8,6	-	0,4	34,9	0,9	0,0	0,4	0,1	1,6	0,0	0,0
41	-	0,2	-	0,1	-	0,3	-	0,1	-	0,3	-	-	-	0,0
42	-	-	-	-	-	-	34,9	-	0,0	-	0,1	-	0,0	-
43	-	2,1	-	8,6	-	0,1	-	0,8	-	0,1	-	1,6	-	-
5	14,1	23,5	217,9	235,7	8,8	36,9	11,6	109,8	19,5	43,9	3,5	49,3	16,5	33,1
51	3,6	8,4	54,4	1,0	1,2	0,5	10,6	30,4	0,1	3,0	0,0	0,0	5,2	4,3
52	1,0	1,1	4,0	13,7	6,1	9,3	-	16,1	3,3	14,6	0,2	2,9	1,1	4,3
53	0,0	1,2	2,5	17,6	-	0,2	0,0	4,3	0,8	5,2	0,0	0,2	0,0	1,0
54	0,2	0,0	90,9	135,3	0,2	0,6	0,5	1,0	0,1	2,2	0,5	4,3	0,1	11,3
55	0,3	6,2	4,2	6,4	0,0	2,3	0,0	2,8	1,5	1,1	0,5	2,4	0,5	0,0
56	-	0,1	-	0,0	-	-	-	41,8	-	1,2	-	-	-	-
57	7,3	4,7	23,0	36,2	0,0	16,3	0,3	8,8	8,5	5,5	0,2	24,7	-	4,4
58	0,1	0,4	26,3	5,5	0,0	0,1	0,0	-	4,1	0,1	0,2	7,1	0,0	-
59	1,6	1,4	12,6	20,0	1,2	7,4	0,3	4,7	1,1	11,1	1,9	7,8	9,6	7,7
6	75,4	23,8	445,5	574,9	54,8	25,6	63,3	102,2	193,2	326,3	25,2	193,9	224,4	110,4
61	0,2	-	5,0	0,2	0,0	-	0,0	-	0,3	0,1	0,5	9,5	2,5	0,9
62	14,5	0,1	52,6	1,9	0,2	0,3	5,8	0,1	16,3	0,0	0,7	0,2	0,8	0,1
63	1,1	-	15,4	56,7	0,1	0,0	13,2	0,3	12,7	1,0	0,7	8,5	2,3	-
64	2,2	12,8	36,7	34,8	0,0	11,5	0,6	29,8	2,8	236,1	1,5	20,9	0,1	85,8
65	12,3	4,2	79,2	2,2	3,0	0,2	16,4	4,0	25,1	0,6	4,5	35,0	171,2	0,3
66	5,1	3,7	43,7	3,4	2,1	0,6	17,7	0,4	12,2	1,1	5,2	8,9	20,0	2,8
67	0,2	1,2	100,8	2,3	36,7	5,7	0,0	30,0	0,6	57,5	0,1	2,9	2,7	9,4
68	34,6	0,8	19,3	463,3	8,3	0,1	-	23,7	0,6	25,3	0,1	82,4	0,0	7,8
69	5,2	0,9	92,9	10,2	4,3	7,2	9,6	13,9	122,6	4,5	12,0	25,7	24,6	3,3
7	79,9	23,4	893,6	192,6	9,8	46,7	285,5	90,5	972,7	74,6	460,2	636,4	4,9	443,7
71	4,7	0,2	23,4	3,0	0,1	4,3	0,1	0,4	4,3	14,6	11,0	13,3	0,3	8,1
72	7,5	3,0	154,3	55,3	0,6	19,4	1,6	20,7	23,1	11,7	1,9	38,0	0,0	23,8
73	0,1	0,0	22,0	1,0	0,1	3,4	-	0,2	25,1	1,7	0,1	0,1	0,0	0,1
74	8,0	2,9	197,6	18,3	1,5	3,9	4,9	7,9	27,2	7,6	4,0	18,5	0,5	21,0
75	0,4	2,1	10,5	19,6	0,0	2,2	59,1	1,0	464,7	7,7	286,5	15,8	0,4	7,8
76	3,5	2,2	100,0	34,6	2,4	4,4	168,9	28,2	131,6	8,9	22,0	66,8	1,1	11,7
77	50,8	12,9	211,5	42,6	2,5	6,9	48,9	24,7	160,9	6,6	128,8	79,1	2,3	7,2
78	4,6	0,0	153,4	8,6	2,5	1,6	2,2	7,1	135,6	13,1	5,5	11,0	0,3	0,7
79	0,2	-	20,9	9,6	-	0,5	0,0	0,4	0,1	2,6	0,2	393,9	-	363,4
	-	-	-	-	-	-	-	-	-	-	-	392,6	-	361,4
	-	-	-	-	-	-	-	-	-	-	-	297,6	-	-
	-	-	-	-	-	-	-	-	-	-	-	95,0	-	361,4
	-	-	-	-	-	-	-	-	-	-	-	-	-	-
8	52,3	12,8	461,0	56,2	1,4	11,5	154,6	8,3	256,5	28,4	814,0	67,3	382,9	12,3
81	3,5	2,7	6,3	10,6	-	0,1	0,4	0,1	35,2	0,1	7,1	1,1	9,5	-
82	14,4	0,8	6,9	12,8	0,4	0,3	7,7	0,4	14,5	0,5	2,4	4,4	2,0	0,0
83	2,0	0,0	0,8	0,0	0,0	-	0,4	0,0	5,0	0,0	5,0	0,6	30,9	0,0
84	20,5	0,1	150,1	3,5	0,1	0,0	68,2	-	21,7	0,0	606,9	2,9	320,9	0,1
85	0,6	2,3	61,0	0,3	0,0	-	35,8	0,2	8,1	-	25,9	-	3,7	-
87	1,2	0,4	26,2	12,2	0,1	5,6	1,4	5,0	10,2	22,4	8,9	24,7	0,1	8,5
88	0,6	0,0	10,1	0,3	0,0	0,1	14,1	0,1	45,9	0,0	66,3	24,3	1,1	0,2
89	9,6	6,6	199,6	16,5	0,7	5,4	26,7	2,6	115,9	5,4	91,5	9,5	14,6	3,5
9	0,0	0,0	0,5	0,2	-	0,0	0,1	0,0	3,4	0,0	0,9	0,1	0,7	0,0

TABELL 13. SAMHANDELEN MED DE VIKTIGSTE LAND. HOVEDGRUPPER ETTER SITC. JANUAR-DESEMBER 1995. MILL. KR
(FORTS.) TRADE WITH PRINCIPAL COUNTRIES BY DIVISIONS OF THE SITC. JANUARY-DECEMBER 1995. MILLION KRONER

	INDONESIA		ISRAEL		JAPAN		KINA		KOREA, REPUBLIKKEN		PAKISTAN		SAUDI-ARABIA	
GRUPPE	INNF.	UTF.	INNF.	UTF.	INNF.	UTF.	INNF.	UTF.	INNF.	UTF.	INNF.	UTF.	INNF.	UTF.
I ALT	323,7	195,3	273,4	838,7	7936,1	4695,4	3934,5	1171,9	2460,6	1134,6	272,3	146,6	37,6	828,7
0	18,0	13,2	82,6	57,6	13,8	2128,4	91,8	18,6	26,3	67,6	17,8	5,7	0,0	4,0
00	-	-	-	-	-	-	-	-	-	-	-	-	-	-
01	0,4	0,0	0,0	0,0	-	0,0	-	0,1	-	0,0	-	-	-	-
02	-	-	0,4	-	0,0	147,5	-	-	-	0,1	-	-	-	0,7
03	0,7	1,1	0,3	54,6	11,1	1979,3	24,8	18,5	23,1	64,6	-	0,0	-	3,3
04	0,2	-	0,0	0,3	0,2	0,8	1,1	-	0,1	0,5	1,6	2,8	-	-
05	4,3	-	81,0	0,0	0,1	0,0	56,9	0,1	-	0,0	2,3	-	0,0	-
06	0,0	-	0,0	0,1	0,0	0,1	0,9	-	0,4	-	13,8	-	-	-
07	12,1	-	0,2	0,5	0,2	0,0	4,6	-	0,1	-	0,1	-	-	-
08	-	12,1	-	2,1	0,2	0,5	0,1	-	0,1	2,5	-	2,9	-	-
09	0,3	-	0,6	0,0	2,0	0,1	3,4	-	2,6	-	0,0	-	-	-
1	1,0	-	0,4	0,6	0,3	1,9	0,6	0,0	-	0,5	-	0,0	-	0,0
11	0,1	-	0,4	0,5	0,3	1,9	0,2	0,0	-	0,5	-	0,0	-	0,0
12	1,0	-	-	0,1	-	0,0	0,4	-	-	-	-	-	-	-
2	56,9	18,9	16,2	9,7	12,6	159,0	22,9	3,2	3,7	4,9	2,8	12,4	-	0,8
21	-	-	-	-	0,0	0,2	0,0	-	0,1	-	0,0	-	-	-
22	-	-	-	-	0,0	-	0,6	-	-	-	0,8	-	-	-
23	-	-	-	0,0	0,2	-	-	-	-	-	0,0	-	-	-
24	56,6	-	0,5	-	-	68,9	4,6	-	-	0,5	-	-	-	-
25	-	-	-	9,5	-	20,9	-	-	-	-	-	6,2	-	-
26	0,2	-	0,0	-	7,7	0,0	0,2	0,1	2,2	-	1,7	4,0	-	-
27	-	18,1	0,4	0,1	0,2	51,0	13,8	0,4	0,9	4,3	-	0,2	-	0,7
28	0,1	0,8	-	-	0,8	0,4	0,4	2,6	-	0,0	0,1	1,8	-	0,1
29	0,0	-	15,3	-	3,8	17,6	3,3	-	0,5	0,0	0,2	0,1	-	0,0
3	5,9	-	-	511,8	0,6	3,6	47,9	1,0	0,1	-	-	-	-	-
32	5,9	-	-	-	-	-	33,5	-	-	-	-	-	-	-
33	-	-	-	511,8	0,5	3,6	14,4	1,0	-	-	-	-	-	-
34	-	-	-	-	0,0	-	-	-	0,1	-	-	-	-	-
35	-	-	-	-	-	-	-	-	-	-	-	-	-	-
4	2,2	0,0	0,0	1,3	1,7	0,7	0,3	1,3	0,2	5,7	-	14,3	-	-
41	-	0,0	-	-	1,4	0,5	-	-	0,2	5,6	-	-	-	-
42	2,2	-	0,0	-	0,0	-	0,1	-	-	-	-	-	-	-
43	-	-	-	1,3	0,2	0,1	0,1	1,3	-	0,0	-	14,3	-	-
5	2,5	100,6	14,4	19,7	123,8	572,8	110,6	331,2	32,4	56,5	0,3	46,6	28,1	40,6
51	2,4	0,2	0,5	0,4	11,9	290,3	18,9	0,4	1,4	1,7	-	0,2	17,8	0,7
52	-	7,9	4,3	4,6	34,3	166,4	41,4	1,8	0,3	13,9	-	1,8	-	11,0
53	0,1	5,8	0,4	1,3	6,8	0,4	1,2	1,3	0,7	2,4	-	2,6	0,1	9,1
54	-	2,6	0,8	0,4	14,7	18,3	8,2	3,8	5,1	4,9	0,3	3,7	-	7,6
55	0,0	-	3,5	2,0	9,2	4,3	3,3	0,2	0,3	2,3	0,0	0,2	-	1,7
56	-	40,8	3,2	2,2	0,0	31,6	-	300,3	0,0	0,5	-	36,6	-	2,2
57	-	24,7	0,0	2,0	21,8	6,2	14,3	19,9	3,0	7,4	-	0,8	10,2	2,6
58	0,0	0,3	1,3	3,6	11,8	5,1	0,9	1,3	4,8	5,3	-	-	-	0,2
59	0,0	18,4	0,4	3,3	13,4	50,1	22,3	2,2	16,7	18,0	-	0,6	-	5,5
6	62,5	34,3	23,1	111,8	1541,9	1120,4	373,3	78,1	145,8	155,0	153,6	29,7	0,0	48,2
61	0,0	1,0	0,0	-	0,2	0,8	1,8	0,1	1,4	0,9	2,9	-	-	0,0
62	5,0	-	5,0	0,1	158,5	0,8	4,2	0,0	55,7	0,5	-	0,0	0,0	0,5
63	31,2	0,2	0,1	1,3	0,7	5,6	24,6	1,1	1,5	8,8	0,1	-	-	1,7
64	4,7	1,0	1,2	70,8	30,0	140,8	16,2	3,9	8,5	5,5	0,1	24,2	-	32,3
65	12,7	0,9	1,2	1,2	13,5	3,9	114,2	2,0	27,9	7,7	149,8	0,3	-	1,8
66	6,2	0,1	4,7	1,1	38,3	3,8	65,3	0,8	7,5	12,2	0,0	-	-	0,2
67	-	24,1	0,7	2,7	1195,8	176,0	0,1	10,9	3,5	59,1	-	3,1	-	2,2
68	-	4,2	1,7	20,2	0,4	751,4	34,9	3,1	-	42,2	-	0,9	-	3,6
69	2,8	2,9	8,5	14,4	104,5	37,3	111,9	56,2	39,8	18,0	0,7	1,2	0,0	6,0
7	10,9	27,0	100,3	114,9	5480,0	484,8	423,3	691,6	1978,2	692,9	0,1	37,2	9,1	727,7
71	-	0,4	9,9	2,6	209,9	35,2	3,1	72,1	27,1	43,8	-	7,5	0,0	6,7
72	0,2	1,6	16,9	2,8	249,7	28,1	9,2	77,7	42,9	81,3	0,0	0,2	8,9	14,0
73	0,0	0,5	0,3	0,4	88,7	4,3	3,1	0,4	4,5	0,5	-	-	-	0,5
74	0,0	9,7	12,0	2,4	256,8	245,3	24,3	170,3	22,3	457,1	-	0,2	0,0	18,4
75	2,5	0,1	24,1	5,1	1003,0	24,5	96,5	3,1	263,5	18,2	0,0	4,1	-	0,5
76	4,5	3,5	13,3	19,2	722,8	8,2	160,3	192,9	232,1	17,2	0,0	16,3	0,0	73,6
77	3,4	8,0	19,1	69,5	517,9	13,3	91,2	39,5	83,0	30,6	0,0	8,7	0,1	62,1
78	0,2	2,2	4,1	12,6	1869,7	43,0	34,8	1,7	426,6	8,8	0,0	0,1	0,0	0,0
79	0,0	1,0	0,7	0,4	561,6	82,9	0,9	133,7	876,2	35,4	-	-	0,1	551,8
	-	-	-	-	559,2	62,8	-	131,7	873,8	26,1	-	-	-	550,0
	-	-	-	-	559,2	-	-	29,8	873,8	26,1	-	-	-	550,0
	-	-	-	-	-	62,8	-	101,9	-	-	-	-	-	-
	-	-	-	-	-	-	-	-	-	-	-	-	-	-
8	163,6	1,2	36,3	7,7	759,1	223,4	2857,9	46,4	273,7	151,5	97,6	0,8	0,1	7,4
81	0,1	0,0	0,7	2,8	2,4	12,1	55,3	0,1	0,5	9,6	0,1	0,2	-	0,1
82	23,6	0,2	0,6	0,8	1,8	69,4	40,1	0,2	0,9	1,3	0,5	0,1	-	0,6
83	1,2	-	0,5	-	0,8	0,1	233,7	0,0	3,6	0,1	0,7	-	-	-
84	78,1	-	9,6	0,0	9,0	3,9	1749,3	2,2	119,6	1,2	72,8	0,0	0,0	0,3
85	46,8	-	2,0	-	0,2	0,0	169,9	-	55,8	-	0,9	-	-	-
87	0,0	0,6	4,7	2,7	233,2	85,7	25,7	42,4	6,5	128,6	1,6	0,0	0,1	1,9
88	3,4	0,0	0,3	-	294,7	12,2	41,2	0,1	5,7	0,7	0,0	0,0	-	0,0
89	10,4	0,4	18,0	1,4	217,1	40,0	542,7	1,3	81,0	10,0	20,9	0,5	0,1	4,5
9	0,1	-	0,0	3,5	2,4	0,4	5,9	0,4	0,4	0,1	0,0	0,0	0,3	0,0

TABELL 13. SAMHANDELEN MED DE VIKTIGSTE LAND. HOVEDGRUPPER ETTER SITC. JANUAR-DESEMBER 1995. MILL. KR
(FORTS.) TRADE WITH PRINCIPAL COUNTRIES BY DIVISIONS OF THE SITC. JANUARY-DECEMBER 1995. MILLION KRONER

	SINGAPORE		THAILAND		CANADA		U S A		ARGENTINA		BRASIL		AUSTRALIA	
GRUPPE	INNF.	UTF.	INNF.	UTF.	INNF.	UTF.	INNF.	UTF.	INNF.	UTF.	INNF.	UTF.	INNF.	UTF.
I ALT	852,8	3204,1	616,6	827,1	4449,5	9983,9	13846,3	15770,1	230,1	398,8	823,7	1598,0	483,3	634,6
0	7,4	69,3	77,4	39,2	183,1	124,3	529,6	947,4	94,1	19,7	438,0	1012,0	29,8	85,0
00	-	-	-	-	1,0	0,1	1,8	0,1	-	-	-	-	0,0	-
01	-	1,0	0,1	-	0,2	0,6	9,5	1,0	0,6	-	1,9	0,0	9,0	1,3
02	-	0,4	0,0	-	6,1	25,2	3,3	149,5	-	-	-	0,1	-	37,8
03	1,6	64,4	20,9	28,8	109,1	94,1	85,0	778,6	0,5	13,7	0,1	1003,6	-	36,1
04	0,4	0,7	19,0	0,1	6,8	1,4	83,4	4,3	20,6	0,0	-	0,1	2,1	2,5
05	0,3	0,1	30,8	-	54,5	0,2	254,0	0,7	69,9	-	89,8	0,0	17,6	0,0
06	-	0,0	2,7	-	0,3	0,2	4,1	1,7	2,4	-	0,5	0,0	0,1	0,0
07	0,0	0,1	0,6	-	0,6	0,7	5,8	2,0	-	-	344,6	0,0	-	0,1
08	-	0,1	0,8	8,6	4,4	0,7	51,9	8,5	-	6,0	1,3	8,3	0,9	7,2
09	5,1	2,6	2,5	1,7	0,1	1,2	30,8	1,0	0,0	-	-	-	0,1	0,0
1	0,0	0,2	0,6	0,1	2,8	0,1	81,0	1,6	2,5	0,0	11,1	0,2	24,7	0,3
11	0,0	0,2	0,0	0,1	2,8	0,1	40,7	1,5	2,2	0,0	1,9	0,2	24,7	0,3
12	-	0,1	0,6	-	0,0	0,0	40,3	0,1	0,3	-	9,2	-	-	-
2	5,4	9,6	4,5	15,5	3153,9	117,0	561,5	64,9	101,0	0,0	92,9	10,7	337,7	4,1
21	-	0,1	0,3	-	2,8	0,1	0,6	0,3	-	-	-	-	1,6	-
22	-	-	0,0	-	48,4	-	415,8	-	35,6	-	0,0	-	0,2	-
23	0,0	-	0,0	-	-	0,3	5,1	-	-	-	-	-	-	-
24	3,8	0,0	2,4	0,2	24,3	0,5	62,8	0,1	65,4	-	44,3	-	0,6	1,1
25	-	-	-	0,8	0,0	-	7,6	2,0	-	-	-	1,7	-	-
26	-	1,2	-	-	-	-	3,2	0,3	-	-	-	-	0,1	0,2
27	0,1	8,3	0,0	14,0	0,0	44,0	47,2	54,1	-	-	7,8	9,0	0,1	2,5
28	0,1	0,1	-	0,1	3073,6	71,6	4,9	3,6	-	-	40,5	-	324,5	0,0
29	1,4	-	1,8	0,4	4,7	0,6	14,3	4,6	0,0	0,0	0,4	-	10,5	0,2
3	-	0,2	-	0,3	3,4	8826,4	324,9	7701,5	-	-	2,5	0,0	18,5	0,1
32	-	-	-	-	-	-	88,1	-	-	-	2,5	-	18,4	-
33	-	0,2	-	0,3	3,4	8826,4	236,3	7531,9	-	-	-	0,0	0,1	0,1
34	-	-	-	-	-	-	0,5	169,6	-	-	-	-	-	-
35	-	-	-	-	-	-	-	-	-	-	-	-	-	-
4	0,1	0,4	0,6	0,9	3,9	5,2	1,4	31,7	0,4	-	0,2	0,5	-	2,1
41	-	0,0	0,6	0,3	3,7	1,8	0,7	24,5	-	-	-	0,5	-	1,7
42	0,1	-	0,0	-	0,0	-	0,4	-	0,4	-	0,2	-	-	0,0
43	-	0,4	-	0,6	0,1	3,4	0,3	7,2	-	-	0,0	-	-	0,5
5	29,2	384,1	3,1	378,4	28,2	52,5	956,7	744,8	0,9	13,3	47,5	100,2	15,4	140,4
51	0,0	278,5	0,1	27,2	12,2	2,0	224,7	153,1	0,3	2,7	0,6	54,1	0,0	64,6
52	0,1	17,0	0,2	10,9	3,3	1,5	55,9	167,2	0,5	0,5	43,6	9,2	0,3	27,7
53	0,1	15,0	0,0	4,9	1,0	2,0	78,1	50,2	0,0	2,0	0,1	7,7	0,4	0,5
54	15,1	11,5	0,1	2,7	6,5	2,6	132,8	57,6	-	1,0	0,2	3,7	11,2	0,4
55	0,8	18,6	2,1	0,7	1,9	2,1	80,0	21,9	-	0,2	1,6	0,9	0,3	1,9
56	-	0,7	-	311,8	0,0	-	0,1	139,3	-	3,4	-	12,1	-	17,5
57	11,6	24,5	0,2	13,6	1,4	29,8	102,2	51,0	-	1,4	0,0	7,6	0,0	15,3
58	1,0	2,0	0,1	0,4	0,5	1,0	63,5	8,7	-	0,0	0,3	0,6	-	1,4
59	0,5	16,3	0,3	6,3	1,3	11,5	219,4	95,8	0,1	1,9	1,1	4,3	3,1	11,1
6	37,3	353,1	99,6	88,5	143,7	370,3	848,3	3468,7	29,0	24,7	169,6	88,2	17,0	163,1
61	0,0	0,1	2,0	-	0,2	1,3	2,3	50,7	14,0	-	2,4	-	0,6	0,0
62	3,9	3,5	2,7	0,4	4,7	3,9	82,1	4,2	1,0	0,0	1,2	2,3	0,5	3,0
63	5,2	5,6	25,5	2,2	25,0	3,6	14,7	30,1	-	0,1	9,5	-	0,0	1,0
64	1,2	49,9	5,7	21,3	2,0	19,7	76,0	754,8	-	4,4	0,0	0,1	0,0	67,7
65	1,7	2,8	42,2	1,4	8,1	13,3	104,4	46,0	-	6,2	20,8	0,7	0,6	1,3
66	0,7	1,7	14,5	16,8	4,9	2,3	51,2	86,6	0,9	0,1	2,8	0,0	1,7	0,6
67	7,1	57,5	0,0	29,9	2,3	48,2	99,9	642,7	8,0	8,1	12,6	7,5	11,2	39,1
68	0,0	175,9	0,2	5,3	81,9	197,6	64,2	1688,2	0,3	3,5	110,8	75,8	0,2	37,8
69	17,6	56,1	6,6	11,2	14,5	80,3	353,5	165,5	4,8	2,3	9,5	1,8	2,3	12,4
7	707,2	2261,8	191,1	276,6	840,5	293,5	8333,1	2122,7	1,0	323,5	29,5	357,7	26,2	168,1
71	3,1	44,4	8,6	19,2	18,3	37,8	720,1	297,4	0,0	2,1	7,4	15,4	0,3	53,2
72	5,3	52,2	1,5	4,5	43,3	76,3	1092,4	246,5	0,0	5,1	2,9	20,7	4,4	39,9
73	0,1	2,2	0,0	0,1	1,8	6,4	66,0	57,6	-	-	0,2	0,0	0,2	0,5
74	20,5	220,3	3,3	3,7	180,4	91,6	638,0	354,7	0,0	4,0	4,1	25,1	3,2	16,7
75	346,5	57,6	82,7	1,7	57,4	6,3	2091,4	495,7	0,3	7,9	0,8	1,6	8,6	14,2
76	196,8	91,7	35,3	176,9	18,2	12,6	561,0	87,6	-	21,8	1,7	20,3	1,6	10,4
77	126,0	104,2	58,9	37,2	31,5	25,1	1239,6	181,4	0,0	0,7	5,4	5,8	3,9	25,3
78	5,7	24,6	0,8	9,2	50,8	16,1	1077,4	124,5	0,6	0,3	6,9	10,3	2,2	4,6
79	3,3	1664,5	-	24,0	438,8	21,3	847,2	277,3	-	281,6	0,2	258,4	1,8	3,2
	-	1645,6	-	23,3	40,7	-	-	158,7	-	281,3	-	37,6	-	-
	-	-	-	-	-	-	-	-	-	65,0	-	37,6	-	-
	-	1645,6	-	23,3	40,7	-	-	158,7	-	216,3	-	-	-	-
	-	-	-	-	-	-	-	-	-	-	-	217,7	-	-
8	66,0	125,2	239,2	27,5	89,8	194,4	2197,5	683,8	1,2	17,6	32,1	28,0	13,9	71,2
81	0,2	23,8	3,1	0,3	0,5	6,7	24,9	5,5	-	0,5	0,0	1,3	0,2	4,9
82	10,1	8,6	8,0	0,9	6,0	6,9	94,5	152,3	-	0,0	1,5	0,2	0,2	1,5
83	0,7	0,0	10,4	0,0	0,2	-	5,9	0,6	0,1	-	0,1	-	0,0	0,1
84	16,5	0,2	103,4	0,0	11,4	5,4	107,6	19,0	0,5	0,4	4,9	0,0	1,1	0,2
85	1,4	0,0	54,0	0,0	0,9	0,0	19,7	0,7	-	0,0	16,3	0,0	0,1	-
87	5,9	74,5	0,7	15,7	17,3	49,1	791,3	262,8	-	5,9	2,0	14,8	5,0	36,2
88	5,6	0,7	6,2	0,6	2,5	1,0	171,5	10,2	0,1	-	0,0	0,2	2,4	0,2
89	25,4	17,4	53,4	9,9	51,0	125,2	982,0	232,6	0,6	10,7	7,2	11,5	4,8	28,2
9	0,2	0,1	0,5	0,2	0,4	0,0	12,3	3,0	0,0	-	0,1	0,5	0,0	0,2

TABELL 14. UTFØRSEL. VIKTIGERE VARER FORDELT PÅ BESTEMMELSESLAND
EXPORTS OF PRINCIPAL COMMODITIES BY COUNTRY OF DESTINATION

VARENR. (H S)	VARE OG LAND	ENHET	DESEMBER 1995 MENGDE	DESEMBER 1995 VERDI	JAN.-DESEMBER 1995 MENGDE	JAN.-DESEMBER 1995 VERDI	PROSENT AV VAREGR.	PROSENT AV TRAD. EKSP.(1)
				1000 KR.		1000 KR.		
0302.1201	FERSK OPPDRETTET LAKS	TONN						
	I ALT		22235	546703	169164	4999353	100,0	3,49
	BE BELGIA		896	21193	6512	195088	3,9	
	CH SVEITS		211	5217	1841	56649	1,1	
	DE TYSKLAND		2333	56143	18058	527941	10,6	
	DK DANMARK		5629	136996	42955	1195828	23,9	
	ES SPANIA		2056	47977	13853	404729	8,1	
	FI FINLAND		513	11501	2729	77975	1,6	
	FR FRANKRIKE		4869	119567	38098	1119416	22,4	
	GB STORBRIT. OG N.-IRL.		825	25772	4935	159313	3,2	
	HK HONG KONG		215	5717	1417	47670	1,0	
	IT ITALIA		1158	29607	7482	233644	4,7	
	JP JAPAN		1252	32352	11156	366070	7,3	
	NL NEDERLAND		1027	24282	7528	224333	4,5	
	PT PORTUGAL		51	1234	1042	33880	0,7	
	SE SVERIGE		823	19008	8118	243364	4,9	
	TW TAIWAN		157	4322	1506	48793	1,0	
	ANDRE LAND		220	5815	1933	64658	1,3	
0301.9100-9300								
0301.9902,9909								
0302.1101-1109								
0302.1209-2900								
0302.5000								
0302.6200-6909								
0304.1001-1003	FERSK ELLER KJØLT FISK OG FILETER							
0304.1005,1008	(UNNT. SILD), ELLERS	TONN						
	I ALT		4821	81890	89362	1159772	100,0	0,81
	BE BELGIA		159	2311	3095	43525	3,8	
	CH SVEITS		46	2299	342	19527	1,7	
	DE TYSKLAND		684	11619	11538	171782	14,8	
	DK DANMARK		1785	24501	35849	365788	31,5	
	ES SPANIA		56	2292	884	25637	2,2	
	FR FRANKRIKE		598	12299	13158	215562	18,6	
	GB STORBRIT. OG N.-IRL.		616	11362	8037	102384	8,8	
	IT ITALIA		43	1409	557	13059	1,1	
	JP JAPAN		43	985	368	21227	1,8	
	NL NEDERLAND		375	6544	5703	78177	6,7	
	SE SVERIGE		131	2886	2302	42570	3,7	
	ANDRE LAND		286	3381	7528	60534	5,2	
0303.2201	FRYST OPPDRETTET LAKS	TONN						
	I ALT		2098	57456	19720	655258	100,0	0,46
	DE TYSKLAND		64	2185	356	14251	2,2	
	DK DANMARK		258	5491	1490	48181	7,4	
	FR FRANKRIKE		211	5742	2451	77746	11,9	
	IL ISRAEL		81	1883	648	19649	3,0	
	IT ITALIA		38	1118	264	9243	1,4	
	JP JAPAN		430	13518	5593	190602	29,1	
	KR KOREA, REPUBLIKKEN		90	2923	926	34498	5,3	
	RU RUSSLAND		58	1460	567	18677	2,9	
	SE SVERIGE		110	2567	420	12121	1,8	
	SG SINGAPORE		33	823	214	7983	1,2	
	TW TAIWAN		274	7626	3182	102511	15,6	
	US U S A		164	4339	1679	56382	8,6	
	ANDRE LAND		287	7782	1931	63412	9,7	
0303.1000-2109								
0303.2209-4900	FRYST FISK ELLERS, IKKE FILETERT,	TONN						
0303.6000-7909	UNNTATT SILD							
	I ALT		34493	217492	374146	2220596	100,0	1,55
	CA CANADA		802	6169	4996	38061	1,7	
	DE TYSKLAND		182	3452	7019	109057	4,9	
	DK DANMARK		244	4609	7637	103513	4,7	
	GB STORBRIT. OG N.-IRL.		1485	14767	9277	89771	4,0	
	JP JAPAN		11259	81405	160557	1027531	46,3	
	LV LATVIA		1548	7181	12873	53788	2,4	
	NG NIGERIA		2130	6295	9882	29545	1,3	
	NL NEDERLAND		1572	5893	12236	59320	2,7	
	PL POLEN		648	3178	20442	79216	3,6	
	RU RUSSLAND		2496	13757	23572	98680	4,4	
	SE SVERIGE		2415	14904	7324	44019	2,0	
	SG SINGAPORE		198	1105	2800	13702	0,6	
	TR TYRKIA		2044	7929	8493	31881	1,4	
	US U S A		421	4297	7363	77113	3,5	
	ANDRE LAND		7048	42550	79675	365401	16,5	
0304.2001-2004								
0304.2006-2009	FRYSTE FILETER AV FISK, UNNT. SILD	TONN						
	I ALT		8748	237260	113314	2820279	100,0	1,97
	BE BELGIA		137	4389	1388	42721	1,5	
	CH SVEITS		34	1378	428	18986	0,7	
	DE TYSKLAND		781	27056	24409	550634	19,5	
	DK DANMARK		496	12397	4276	111142	3,9	
	FI FINLAND		215	4206	3102	61735	2,2	
	FR FRANKRIKE		803	24452	14445	381118	13,5	
	GB STORBRIT. OG N.-IRL.		3055	69496	32304	768484	27,2	
	IT ITALIA		225	8999	1443	58241	2,1	
	JP JAPAN		286	15404	1332	81236	2,9	
	SE SVERIGE		480	13673	5390	153952	5,5	
	US U S A		1620	43924	17339	465887	16,5	
	ANDRE LAND		616	11885	7456	126144	4,5	

(1) TRADISJONELL EKSPORT = EKSPORT UNNTATT SKIP, OLJEPLATTFORMER, RÅOLJE OG NATURGASS. SE TABELL 1, KOLONNE B3.
(1) TRADITIONAL EXPORTS = EXPORTS EXCL. SHIPS, OIL PLATFORMS, CRUDE OIL AND NATURAL GAS. SEE TABLE 1, COLUMN B3.

TABELL 14. UTFØRSEL. VIKTIGERE VARER FORDELT PÅ BESTEMMELSESLAND
(FORTS.) EXPORTS OF PRINCIPAL COMMODITIES BY COUNTRY OF DESTINATION

VARENR. (H S)	VARE OG LAND	ENHET	DESEMBER 1995 MENGDE	DESEMBER 1995 VERDI	JAN.-DESEMBER 1995 MENGDE	JAN.-DESEMBER 1995 VERDI	PROSENT AV VAREGR.	PROSENT AV TRAD. EKSP.(1)
				1000 KR.		1000 KR.		
0305.3004-3009								
0305.4100,4900	SALTET, TØRKET ELLER RØYKT FISK,							
0305.6200-6909	I.E.N., HERUNDER FILETER	TONN						
	I ALT		3454	104800	65608	1739784	100,0	1,22
	CH SVEITS		59	6016	230	18796	1,1	
	DE TYSKLAND		47	4399	287	26402	1,5	
	DK DANMARK		176	4630	873	22531	1,3	
	ES SPANIA		646	18134	10580	262503	15,1	
	FR FRANKRIKE		37	1965	1351	31803	1,8	
	GR HELLAS		366	7982	3577	86331	5,0	
	IT ITALIA		260	9362	5256	176837	10,2	
	PT PORTUGAL		1245	24803	37726	833971	47,9	
	SE SVERIGE		55	3672	633	70725	4,1	
	US U S A		29	2594	615	43660	2,5	
	ANDRE LAND		535	21243	4479	166225	9,6	
0305.5101-5104								
0305.5901-5902								
0305.5904,5907	TØRRFISK	TONN						
	I ALT		407	33436	4542	373520	100,0	0,26
	CH SVEITS		12	635	97	5341	1,4	
	CM KAMERUN		-	-	23	737	0,2	
	HR KROATIA		7	478	86	4955	1,3	
	IT ITALIA		310	28263	3568	324654	86,9	
	NG NIGERIA		7	471	237	6357	1,7	
	SE SVERIGE		-	-	54	6537	1,8	
	US U S A		16	1146	64	4479	1,2	
	ANDRE LAND		55	2444	414	20460	5,5	
0305.5107								
0305.5903								
0305.5905-5906								
0305.5908	KLIPPFISK	TONN						
	I ALT		4477	148585	66014	2222346	100,0	1,55
	BR BRASIL		2256	78933	26580	998457	44,9	
	CG KONGO		-	-	897	14989	0,7	
	CH SVEITS		71	3516	680	30914	1,4	
	DE TYSKLAND		33	1393	535	21320	1,0	
	DK DANMARK		5	203	2821	106454	4,8	
	DO DEN DOMINIK. REPUBL.		113	2932	2996	73470	3,3	
	ES SPANIA		22	504	455	14557	0,7	
	FR FRANKRIKE		248	7859	3368	109676	4,9	
	GA GABON		30	573	208	3771	0,2	
	GP GUADELOPE		27	784	449	13823	0,6	
	IT ITALIA		114	3969	4044	134683	6,1	
	JM JAMAICA		62	1567	1653	32337	1,5	
	MQ MARTINIQUE		105	3371	1291	41052	1,8	
	MX MEXICO		-	-	284	12009	0,5	
	PT PORTUGAL		1005	32064	14263	462010	20,8	
	US U S A		137	3575	299	9731	0,4	
	VE VENEZUELA		-	-	318	12855	0,6	
	ZR ZAIRE		25	473	1250	19889	0,9	
	ANDRE LAND		224	6867	3623	110350	5,0	
0306.1100-2900								
0307.1000-9900	KREPSDYR OG BLØTDYR, IKKE HERMETISKE	TONN						
	I ALT		506	17854	8066	347879	100,0	0,24
	CA CANADA		-	-	48	3234	0,9	
	DK DANMARK		160	6435	942	33322	9,6	
	FI FINLAND		1	71	56	2634	0,8	
	FO FÆRØYANE		50	454	808	8198	2,4	
	FR FRANKRIKE		27	1553	631	35639	10,2	
	JP JAPAN		24	1884	2513	163645	47,0	
	RU RUSSLAND		50	1704	457	12887	3,7	
	SE SVERIGE		112	3452	1738	52425	15,1	
	US U S A		1	15	29	2537	0,7	
	ANDRE LAND		80	2287	845	33358	9,6	
0406.1000-9000	OST OG OSTEMASSE	TONN						
	I ALT		1505	28394	23055	449488	100,0	0,31
	AU AUSTRALIA		98	2476	1465	37782	8,4	
	CA CANADA		72	2101	963	25199	5,6	
	DE TYSKLAND		148	3349	1274	31420	7,0	
	ES SPANIA		21	441	296	6345	1,4	
	FR FRANKRIKE		-	-	20	467	0,1	
	GB STORBRIT. OG N.-IRL.		72	1907	740	19626	4,4	
	JP JAPAN		789	11283	10060	146325	32,6	
	SE SVERIGE		20	717	606	17818	4,0	
	US U S A		252	5032	7030	148948	33,1	
	ANDRE LAND		34	1089	601	15559	3,5	
1504.2031,2099	SILDEOLJE OG ANNEN FISKEOLJE	TONN						
	I ALT		3263	11041	85016	211787	100,0	0,15
	DE TYSKLAND		838	3019	7665	16785	7,9	
	DK DANMARK		393	512	3034	8540	4,0	
	FR FRANKRIKE		-	-	2563	7405	3,5	
	GB STORBRIT. OG N.-IRL.		26	170	34569	75994	35,9	
	NL NEDERLAND		1301	3052	32421	68919	32,5	
	SE SVERIGE		620	2107	3152	10408	4,9	
	US U S A		78	1839	629	14485	6,8	
	ANDRE LAND		8	342	983	9252	4,4	

---

(1) TRADISJONELL EKSPORT = EKSPORT UNNTATT SKIP, OLJEPLATTFORMER, RÅOLJE OG NATURGASS. SE TABELL 1, KOLONNE B3.
(1) TRADITIONAL EXPORTS = EXPORTS EXCL. SHIPS, OIL PLATFORMS, CRUDE OIL AND NATURAL GAS. SEE TABLE 1, COLUMN B3.

TABELL 14. UTFØRSEL. VIKTIGERE VARER FORDELT PÅ BESTEMMELSESLAND
(FORTS.) EXPORTS OF PRINCIPAL COMMODITIES BY COUNTRY OF DESTINATION

VARENR. (H S)	VARE OG LAND	ENHET	DESEMBER 1995 MENGDE	DESEMBER 1995 VERDI	JAN.-DESEMBER 1995 MENGDE	JAN.-DESEMBER 1995 VERDI	PROSENT AV VAREGR.	PROSENT AV TRAD. EKSP.(1)
				1000 KR.		1000 KR.		
1604	FISK, TILBEREDT ELLER KONSERVERT, KAVIAR OG KAVIARETTERLIKNINGER AV ROGN	TONN						
	I ALT		3676	73456	29470	640207	100,0	0,45
	AT ØSTERRIKE		8	688	142	4848	0,8	
	AU AUSTRALIA		26	1546	411	23711	3,7	
	BE BELGIA		1	49	67	2119	0,3	
	BR BRASIL		-	-	17	1024	0,2	
	CA CANADA		13	630	139	7458	1,2	
	CH SVEITS		81	2308	1498	40587	6,3	
	DE TYSKLAND		109	2206	1686	29100	4,5	
	DK DANMARK		35	649	995	14654	2,3	
	FI FINLAND		102	1616	1424	22650	3,5	
	FR FRANKRIKE		18	1332	189	8889	1,4	
	IT ITALIA		212	5890	2378	77723	12,1	
	JP JAPAN		25	1821	138	8113	1,3	
	NL NEDERLAND		16	725	200	4273	0,7	
	SE SVERIGE		609	10866	8844	150637	23,5	
	SY SYRIA		416	4403	606	6658	1,0	
	US U S A		240	12739	1659	92296	14,4	
	ZA SØR-AFRIKA		1	88	19	1186	0,2	
	ANDRE LAND		1765	25901	9059	144283	22,5	
1605	KREPSDYR OG BLØTDYR, TILBEREDT ELLER KONSERVERT	TONN						
	I ALT		461	27825	11280	652428	100,0	0,46
	CH SVEITS		19	1175	225	14631	2,2	
	DE TYSKLAND		7	533	213	14550	2,2	
	DK DANMARK		12	532	535	29985	4,6	
	FI FINLAND		59	3045	1365	77734	11,9	
	FR FRANKRIKE		42	3129	748	47816	7,3	
	GB STORBRIT. OG N.-IRL.		120	6791	3878	221948	34,0	
	SE SVERIGE		159	9794	3797	218843	33,5	
	US U S A		18	1046	51	2765	0,4	
	ANDRE LAND		25	1780	467	24157	3,7	
2301.2010,2090	MJØL OG PELLETER AV FISK, KREPSDYR ELLER BLØTDYR	TONN						
	I ALT		8136	30261	64157	229502	100,0	0,16
	CH SVEITS		-	-	1469	4491	2,0	
	DE TYSKLAND		692	2517	1788	6121	2,7	
	FI FINLAND		1634	6684	7481	27078	11,8	
	FR FRANKRIKE		1000	3675	12519	45481	19,8	
	GB STORBRIT. OG N.-IRL.		3635	13533	27186	97371	42,4	
	IE IRLAND		900	2817	3718	12038	5,2	
	IT ITALIA		-	-	1202	4006	1,7	
	SE SVERIGE		98	354	1218	4349	1,9	
	ANDRE LAND		177	681	7576	28567	12,4	
2709.0000	RÅOLJE	TONN						
	I ALT		11268162	9292715	121729625	97081576	100,0	67,81(2)
	BE BELGIA		409714	339956	3522937	2808899	2,9	
	CA CANADA		1055480	860766	11177689	8732042	9,0	
	DE TYSKLAND		732968	619208	5987473	4848602	5,0	
	DK DANMARK		378815	315427	2843661	2282460	2,4	
	ES SPANIA		70162	58641	427411	340657	0,4	
	FI FINLAND		110040	92032	2895129	2351502	2,4	
	FR FRANKRIKE		1332085	1100265	10091959	8068139	8,3	
	GB STORBRIT. OG N.-IRL.		3332271	2728159	42667950	33757127	34,8	
	IE IRLAND		223791	186835	1909309	1545570	1,6	
	IL ISRAEL		124797	104318	626402	511848	0,5	
	IT ITALIA		84225	70375	885632	705234	0,7	
	NL NEDERLAND		2136724	1759640	19890547	16059744	16,5	
	PL POLEN		101039	84260	995316	790075	0,8	
	PT PORTUGAL		-	-	321552	257588	0,3	
	SE SVERIGE		645228	537376	8140035	6559380	6,8	
	US U S A		530823	435457	8840336	7065369	7,3	
	ANDRE LAND		-	-	506287	397340	0,4	
2710.0011-0094	PETROLEUMSPRODUKTER (UNNT. SMØRE-OLJER MV.)	KUB.M.						
	I ALT		838159	638846	11312271	8719523	100,0	6,09
	BE BELGIA		-	-	486841	352378	4,0	
	DE TYSKLAND		86434	72171	1119500	894015	10,3	
	DK DANMARK		112531	78939	1039936	769680	8,8	
	FI FINLAND		51217	50986	725386	605043	6,9	
	FO FÆRØYANE		14757	12213	183000	146744	1,7	
	FR FRANKRIKE		27813	16748	414693	334976	3,8	
	GB STORBRIT. OG N.-IRL.		146635	121016	2234297	1822363	20,9	
	IS ISLAND		46061	40488	562224	477602	5,5	
	IT ITALIA		56823	36676	1203030	788839	9,0	
	NL NEDERLAND		160057	109585	1115400	838287	9,6	
	PL POLEN		-	-	338692	262774	3,0	
	SE SVERIGE		81207	53352	597742	442439	5,1	
	US U S A		15397	11203	648770	464158	5,3	
	ANDRE LAND		39227	35469	642760	520224	6,0	
2711.2100	NATURGASS, I GASSFORM	1000 KUB.M.						
	I ALT		2835861	1559718	27655525	14464495	100,0	10,10(2)
	BE BELGIA		225993	123098	2642839	1364942	9,4	
	DE TYSKLAND		1350755	735756	11662080	6022312	41,6	
	ES SPANIA		132219	72019	1383168	715304	4,9	
	FR FRANKRIKE		661975	360577	7334878	3785693	26,2	
	GB STORBRIT. OG N.-IRL.		218090	133820	1787038	1107779	7,7	
	NL NEDERLAND		246829	134448	2845522	1468465	10,2	
	ANDRE LAND		-	-	-	-	-	

(1) TRADISJONELL EKSPORT = EKSPORT UNNTATT SKIP, OLJEPLATTFORMER, RÅOLJE OG NATURGASS. SE TABELL 1, KOLONNE B3.
(2) DISSE PROSENTTALLENE AVVIKER FRA DE ØVRIGE FORDI RÅOLJE OG NATURGASS IKKE INNGÅR I TRADISJONELLE VARER.
(1) TRADITIONAL EXPORTS = EXPORTS EXCL. SHIPS, OIL PLATFORMS, CRUDE OIL AND NATURAL GAS. SEE TABLE 1, COLUMN B3.
(2) THESE PERCENTAGE FIGURES DEVIATE FROM THE OTHERS AS CRUDE OIL AND NATURAL GAS ARE NOT INCLUDED IN TRADITIONAL COMMODITIES.

TABELL 14. UTFØRSEL. VIKTIGERE VARER FORDELT PÅ BESTEMMELSESLAND
(FORTS.) EXPORTS OF PRINCIPAL COMMODITIES BY COUNTRY OF DESTINATION

VARENR. (H S)	VARE OG LAND	ENHET	DESEMBER 1995 MENGDE	DESEMBER 1995 VERDI	JAN.-DESEMBER 1995 MENGDE	JAN.-DESEMBER 1995 VERDI	PROSENT AV VAREGR.	PROSENT AV TRAD. EKSP.(1)
				1000 KR.		1000 KR.		
3901-3906	POLYMERER, UBEARBEIDDE	TONN						
	I ALT		27225	141476	361474	2646246	100,0	1,85
	BE BELGIA		156	814	3666	22115	0,8	
	DE TYSKLAND		5785	27382	95256	681869	25,8	
	DK DANMARK		3252	18372	51096	400076	15,1	
	FI FINLAND		2414	11350	33999	246042	9,3	
	FR FRANKRIKE		1187	5745	10648	70785	2,7	
	GB STORBRIT. OG N.-IRL.		5139	29274	53867	405862	15,3	
	IE IRLAND		205	1051	2067	14317	0,5	
	IS ISLAND		312	1438	2736	19249	0,7	
	IT ITALIA		72	298	1019	6178	0,2	
	LU LUXEMBOURG		438	2508	2988	21743	0,8	
	NL NEDERLAND		272	1869	4029	32022	1,2	
	SE SVERIGE		6126	30238	76811	546250	20,6	
	SG SINGAPORE		21	701	535	16915	0,6	
	ANDRE LAND		1844	10436	22757	162823	6,2	
3907-3914	POLYETERE, POLYESTERE, POLYAMIDER, HARPIKSER, POLYURETANER, SILIKONER, NATURLIGE POLYMERER MV., UBEARBEIDDE	TONN						
	I ALT		5200	81191	86994	1409957	100,0	0,98
	AT ØSTERRIKE		87	1255	2644	36157	2,6	
	AU AUSTRALIA		10	433	278	11347	0,8	
	CA CANADA		122	1629	1360	25545	1,8	
	CZ TSJEKKIA		28	647	630	14394	1,0	
	DE TYSKLAND		474	9032	9066	183507	13,0	
	DK DANMARK		471	8575	9449	157913	11,2	
	ES SPANIA		39	891	1969	31246	2,2	
	FI FINLAND		107	2483	3414	55035	3,9	
	FR FRANKRIKE		173	2802	4836	95146	6,7	
	GB STORBRIT. OG N.-IRL.		558	9623	6022	110416	7,8	
	GR HELLAS		17	549	453	10443	0,7	
	IT ITALIA		94	1902	2711	55894	4,0	
	NL NEDERLAND		803	10458	11199	171728	12,2	
	PL POLEN		211	1711	2219	21362	1,5	
	SE SVERIGE		1162	13068	19193	221971	15,7	
	TR TYRKIA		81	2797	792	24121	1,7	
	US U S A		89	3054	1520	47921	3,4	
	ZA SØR-AFRIKA		48	876	1187	16246	1,2	
	ANDRE LAND		626	9408	8052	119563	8,5	
3915-3921	AVFALL, SKRAP OG HALVFABRIKATER AV PLAST	TONN						
	I ALT		3697	58532	59252	920943	100,0	0,64
	AT ØSTERRIKE		32	540	418	5675	0,6	
	CZ TSJEKKIA		264	3909	1551	25446	2,8	
	DE TYSKLAND		209	2833	3558	48383	5,3	
	DK DANMARK		395	6438	6383	109107	11,8	
	FI FINLAND		135	1211	1999	32696	3,6	
	FR FRANKRIKE		349	4648	4356	61574	6,7	
	GB STORBRIT. OG N.-IRL.		434	6586	12535	167609	18,2	
	IT ITALIA		23	356	434	6873	0,7	
	NL NEDERLAND		79	1142	1432	20542	2,2	
	PL POLEN		176	2282	2208	30049	3,3	
	SE SVERIGE		1219	19735	19733	316250	34,3	
	US U S A		106	999	949	9676	1,1	
	ANDRE LAND		276	7852	3696	87062	9,5	
3922-3926	FERDIGE VARER AV PLAST (UNNT. MØBLER,LEKETØY MV.)	TONN						
	I ALT		2474	67556	34388	890884	100,0	0,62
	AU AUSTRALIA		66	977	1294	19627	2,2	
	DE TYSKLAND		164	4616	2629	67242	7,5	
	DK DANMARK		364	8202	5268	132378	14,9	
	FI FINLAND		191	4611	2142	54048	6,1	
	FR FRANKRIKE		151	5036	2676	45664	5,1	
	GB STORBRIT. OG N.-IRL.		378	7708	4639	97719	11,0	
	IS ISLAND		123	1961	514	10385	1,2	
	NL NEDERLAND		76	3445	1099	37149	4,2	
	PL POLEN		31	737	469	10927	1,2	
	PT PORTUGAL		7	290	93	4282	0,5	
	SE SVERIGE		730	21488	11187	315122	35,4	
	US U S A		12	469	334	16327	1,8	
	ANDRE LAND		182	8017	2044	80013	9,0	
4301.1000-8000	RÅ PELSSKINN (UNNT. KLIPP)	STK.						
	I ALT		41379	24388	802182	415591	100,0	0,29
	DK DANMARK		41362	24377	795077	413713	99,5	
	JP JAPAN		-	-	1300	249	0,1	
	ANDRE LAND		17	11	5805	1629	0,4	
4407-4408	TRELAST, SKÅRET ELLER HØVLET, UNNT. PARKETTSTAV FAST MÅL	KUB.M.						
	I ALT		48599	65352	721433	1130104	100,0	0,79
	AT ØSTERRIKE		370	580	13199	23007	2,0	
	BE BELGIA		1808	1860	30299	37366	3,3	
	CH SVEITS		939	1549	14186	26020	2,3	
	DE TYSKLAND		16355	24255	263377	447086	39,6	
	DK DANMARK		4746	7677	69347	119187	10,5	
	FR FRANKRIKE		747	998	26804	41166	3,6	
	GB STORBRIT. OG N.-IRL.		6767	8191	99315	137416	12,2	
	IE IRLAND		576	615	10341	12635	1,1	
	JP JAPAN		1728	3113	24589	50767	4,5	
	NL NEDERLAND		8698	10360	128013	174385	15,4	
	SE SVERIGE		2565	1836	18617	20057	1,8	
	ANDRE LAND		3300	4317	23346	41014	3,6	

(1) TRADISJONELL EKSPORT = EKSPORT UNNTATT SKIP, OLJEPLATTFORMER, RÅOLJE OG NATURGASS. SE TABELL 1, KOLONNE B3.
(1) TRADITIONAL EXPORTS = EXPORTS EXCL. SHIPS, OIL PLATFORMS, CRUDE OIL AND NATURAL GAS. SEE TABLE 1, COLUMN B3.

TABELL 14. UTFØRSEL. VIKTIGERE VARER FORDELT PÅ BESTEMMELSESLAND
(FORTS.) EXPORTS OF PRINCIPAL COMMODITIES BY COUNTRY OF DESTINATION

VARENR. (H S)	VARE OG LAND	ENHET	DESEMBER 1995 MENGDE	DESEMBER 1995 VERDI	JAN.-DESEMBER 1995 MENGDE	JAN.-DESEMBER 1995 VERDI	PROSENT AV VAREGR.	PROSENT AV TRAD. EKSP.(1)
				1000 KR.		1000 KR.		
4701.0000	MEKANISK TREMASSE TØRRVEKT	TONN						
	I ALT		9238	34957	192656	612813	100,0	0,43
	DE TYSKLAND		280	1117	39456	109706	17,9	
	DK DANMARK		43	119	7126	18140	3,0	
	FR FRANKRIKE		154	554	4935	19092	3,1	
	GB STORBRIT. OG N.-IRL.		2778	10584	41794	133921	21,9	
	IN INDIA		-	-	6000	17535	2,9	
	IT ITALIA		501	1996	18033	54881	9,0	
	NL NEDERLAND		1252	5656	25003	89511	14,6	
	SE SVERIGE		1178	5044	22869	81651	13,3	
	ANDRE LAND		3051	9887	27440	88377	14,4	
4702-4705	CELLULOSE (HERUNDER DISSOLVING-MASSE) TØRRVEKT	TONN						
	I ALT		24541	142125	406778	2147051	100,0	1,50
	BE BELGIA		4770	27891	46118	260328	12,1	
	CH SVEITS		-	-	7329	39094	1,8	
	DE TYSKLAND		5270	31085	102842	557083	25,9	
	DK DANMARK		234	1369	4376	22162	1,0	
	FI FINLAND		56	395	7006	37929	1,8	
	FR FRANKRIKE		2912	16518	46132	239932	11,2	
	GB STORBRIT. OG N.-IRL.		3441	20674	49486	261879	12,2	
	IT ITALIA		822	4046	19504	87843	4,1	
	NL NEDERLAND		1544	7869	25052	125137	5,8	
	SE SVERIGE		3701	20439	69663	353055	16,4	
	TW TAIWAN		1100	7375	7857	48040	2,2	
	US U S A		-	-	373	2023	0,1	
	ANDRE LAND		693	4464	21040	112546	5,2	
4802.5100-6000	ANNET TRYKKPAPIR	TONN						
	I ALT		53281	290041	672250	3327801	100,0	2,32
	AU AUSTRALIA		489	3118	8224	39124	1,2	
	CH SVEITS		22	205	517	4522	0,1	
	DE TYSKLAND		15759	86428	173100	882524	26,5	
	DK DANMARK		1176	6286	15391	73666	2,2	
	ES SPANIA		1292	7517	16472	87214	2,6	
	FR FRANKRIKE		4520	26271	55013	279761	8,4	
	GB STORBRIT. OG N.-IRL.		8526	44243	93290	469580	14,1	
	GR HELLAS		417	2372	3949	23051	0,7	
	IN INDIA		327	1960	14664	61926	1,9	
	IT ITALIA		3661	21944	54891	298704	9,0	
	JP JAPAN		2952	14444	25284	133770	4,0	
	NL NEDERLAND		1147	6244	31690	152823	4,6	
	SE SVERIGE		801	5000	8022	46572	1,4	
	TR TYRKIA		-	-	2004	8100	0,2	
	US U S A		9810	51575	141133	621674	18,7	
	ANDRE LAND		2382	12434	28607	144790	4,4	
4804	KRAFTPAPIR OG KRAFTPAPP, UBESTRØKET	TONN						
	I ALT		14449	78744	214816	1159926	100,0	0,81
	BE BELGIA		353	2220	8424	48548	4,2	
	CH SVEITS		440	2606	3799	27757	2,4	
	DE TYSKLAND		4781	26144	71223	380703	32,8	
	DK DANMARK		859	4205	14416	71700	6,2	
	ES SPANIA		-	-	0	22	-	
	FR FRANKRIKE		752	3574	12834	64659	5,6	
	GB STORBRIT. OG N.-IRL.		3366	18248	61169	316771	27,3	
	IT ITALIA		1432	6106	12945	63377	5,5	
	NL NEDERLAND		1317	9407	9650	77386	6,7	
	SE SVERIGE		469	2902	9408	49611	4,3	
	ANDRE LAND		681	3332	10947	59393	5,1	
4805.3000	SULFITTOMSLAGSPAPIR	TONN						
	I ALT		614	5700	10777	97399	100,0	0,07
	AU AUSTRALIA		65	841	661	7574	7,8	
	BE BELGIA		5	165	565	4912	5,0	
	DE TYSKLAND		17	136	593	4731	4,9	
	DK DANMARK		14	150	164	2052	2,1	
	GB STORBRIT. OG N.-IRL.		358	2658	5162	38979	40,0	
	SE SVERIGE		28	367	318	3779	3,9	
	TR TYRKIA		44	489	1147	12425	12,8	
	ANDRE LAND		81	894	2167	22947	23,6	
4806.2000	GREASEPROOF	TONN						
	I ALT		1420	18136	29442	331398	100,0	0,23
	CA CANADA		119	1583	995	13358	4,0	
	DE TYSKLAND		101	1473	3042	34689	10,5	
	DK DANMARK		83	1413	1324	18567	5,6	
	FR FRANKRIKE		63	859	1330	18238	5,5	
	GB STORBRIT. OG N.-IRL.		213	2517	5729	65745	19,8	
	NL NEDERLAND		32	528	307	4109	1,2	
	SE SVERIGE		80	1176	938	12209	3,7	
	TR TYRKIA		20	245	1230	11399	3,4	
	US U S A		408	4372	10020	102031	30,8	
	ANDRE LAND		302	3970	4527	51054	15,4	

(1) TRADISJONELL EKSPORT = EKSPORT UNNTATT SKIP, OLJEPLATTFORMER, RÅOLJE OG NATURGASS. SE TABELL 1, KOLONNE B3.
(1) TRADITIONAL EXPORTS = EXPORTS EXCL. SHIPS, OIL PLATFORMS, CRUDE OIL AND NATURAL GAS. SEE TABLE 1, COLUMN B3.

TABELL 14. UTFØRSEL. VIKTIGERE VARER FORDELT PÅ BESTEMMELSESLAND
(FORTS.) EXPORTS OF PRINCIPAL COMMODITIES BY COUNTRY OF DESTINATION

VARENR. (H S)	VARE OG LAND	ENHET	DESEMBER 1995 MENGDE	DESEMBER 1995 VERDI	JAN.-DESEMBER 1995 MENGDE	JAN.-DESEMBER 1995 VERDI	PROSENT AV VAREGR.	PROSENT AV TRAD. EKSP.(1)
				1000 KR.		1000 KR.		
7202.2100	FERROSILISIUM, SOM INNEHOLDER OVER 55 PST. SI	TONN						
	I ALT		35692	213040	397413	2121723	100,0	1,48
	AU AUSTRALIA		494	2887	3039	18334	0,9	
	BE BELGIA		164	732	5587	25882	1,2	
	DE TYSKLAND		8184	44101	84171	447810	21,1	
	DK DANMARK		119	800	2415	13750	0,6	
	ES SPANIA		1688	9822	11681	59437	2,8	
	FI FINLAND		876	5138	10557	56803	2,7	
	FR FRANKRIKE		1221	7274	20137	114156	5,4	
	GB STORBRIT. OG N.-IRL.		977	5922	54558	273476	12,9	
	IN INDIA		27	204	230	2226	0,1	
	IT ITALIA		5299	31708	46966	258395	12,2	
	JP JAPAN		2673	17029	26152	157372	7,4	
	KR KOREA, REPUBLIKKEN		701	4374	8351	47655	2,2	
	MY MALAYSIA		247	1550	4867	24747	1,2	
	NL NEDERLAND		1321	6550	4958	25545	1,2	
	SE SVERIGE		1752	11191	20061	112713	5,3	
	TH THAILAND		589	3497	5150	26750	1,3	
	US U S A		7746	50364	72816	366251	17,3	
	ANDRE LAND		1613	9897	15714	90419	4,3	
7202.3000	FERROSILICOMANGAN	TONN						
	I ALT		18487	92902	176406	824868	100,0	0,58
	BE BELGIA		500	3118	12157	54953	6,7	
	CZ TSJEKKIA		-	-	450	1695	0,2	
	DE TYSKLAND		3500	18106	32317	141545	17,2	
	DK DANMARK		450	2028	4648	19339	2,3	
	ES SPANIA		820	5185	7612	41259	5,0	
	FI FINLAND		3	16	16448	79262	9,6	
	FR FRANKRIKE		2230	9431	14200	62518	7,6	
	GB STORBRIT. OG N.-IRL.		1051	4334	13631	49945	6,1	
	IT ITALIA		2919	14683	23394	113349	13,7	
	LU LUXEMBOURG		720	2974	4495	17790	2,2	
	SE SVERIGE		1172	6343	15606	77868	9,4	
	US U S A		4612	24408	22212	115751	14,0	
	ANDRE LAND		510	2276	9235	49595	6,0	
7208-7212	FLATVALSEDE PRODUKTER AV JERN OG STÅL	TONN						
	I ALT		12616	67515	180087	881701	100,0	0,62
	BE BELGIA		-	-	1145	4204	0,5	
	DK DANMARK		871	5370	27033	145137	16,5	
	DZ ALGERIE		-	-	5245	43548	4,9	
	ES SPANIA		720	2691	8949	33174	3,8	
	FI FINLAND		491	2950	3691	21916	2,5	
	GB STORBRIT. OG N.-IRL.		3857	19972	27055	144191	16,4	
	NL NEDERLAND		120	386	12089	42935	4,9	
	SE SVERIGE		4158	22755	60181	296873	33,7	
	US U S A		1332	5991	23411	99388	11,3	
	ANDRE LAND		1068	7400	11288	50334	5,7	
7213-7216	STANGSTÅL OG PROFILSTÅL	TONN						
	I ALT		12333	34477	248484	708458	100,0	0,49
	BE BELGIA		-	-	16	70	-	
	CN KINA		-	-	2121	6162	0,9	
	DE TYSKLAND		1106	3434	69186	186887	26,4	
	DK DANMARK		452	1555	9101	33406	4,7	
	ES SPANIA		-	-	7086	27944	3,9	
	GB STORBRIT. OG N.-IRL.		4471	10908	51035	131001	18,5	
	IE IRLAND		541	2769	18313	44487	6,3	
	IT ITALIA		216	941	8956	32488	4,6	
	NL NEDERLAND		1875	3745	13213	33346	4,7	
	SE SVERIGE		2249	6176	19796	55360	7,8	
	ANDRE LAND		1423	4950	49661	157309	22,2	
7308	JERN-OG STÅLKONSTRUKSJONER OG DELER (UNNT. PREFABRIKERTE BYGNINGER)	TONN						
	I ALT		1510	35939	19839	439554	100,0	0,31
	BW BOTSWANA		-	-	36	1336	0,3	
	CA CANADA		9	790	566	34797	7,9	
	DE TYSKLAND		223	4858	3486	61835	14,1	
	DK DANMARK		116	3228	1781	37490	8,5	
	ES SPANIA		-	-	228	47004	10,7	
	FI FINLAND		2	41	232	8303	1,9	
	GB STORBRIT. OG N.-IRL.		96	1203	714	16568	3,8	
	NL NEDERLAND		39	709	390	17661	4,0	
	PT PORTUGAL		-	-	35	2345	0,5	
	SE SVERIGE		436	4950	8100	79992	18,2	
	ANDRE LAND		589	20159	4268	132224	30,1	
7402.0000 7403.1100-1900	KOPPER, ULEGERT, UBEARBEIDD	TONN						
	I ALT		2786	51140	33566	625865	100,0	0,44
	DE TYSKLAND		24	446	371	6996	1,1	
	FR FRANKRIKE		-	-	724	13482	2,2	
	GB STORBRIT. OG N.-IRL.		1949	35985	21737	409271	65,4	
	NL NEDERLAND		312	5644	3753	69154	11,0	
	SE SVERIGE		501	9064	6977	126539	20,2	
	ANDRE LAND		-	-	4	423	0,1	

(1) TRADISJONELL EKSPORT = EKSPORT UNNTATT SKIP, OLJEPLATTFORMER, RÅOLJE OG NATURGASS. SE TABELL 1, KOLONNE B3.
(1) TRADITIONAL EXPORTS = EXPORTS EXCL. SHIPS, OIL PLATFORMS, CRUDE OIL AND NATURAL GAS. SEE TABLE 1, COLUMN B3.

TABELL 14. UTFØRSEL. VIKTIGERE VARER FORDELT PÅ BESTEMMELSESLAND
(FORTS.) EXPORTS OF PRINCIPAL COMMODITIES BY COUNTRY OF DESTINATION

VARENR. (H S)	VARE OG LAND	ENHET	DESEMBER 1995 MENGDE	DESEMBER 1995 VERDI	JAN.-DESEMBER 1995 MENGDE	JAN.-DESEMBER 1995 VERDI	PROSENT AV VAREGR.	PROSENT AV TRAD. EKSP.(1)
				1000 KR.		1000 KR.		
7502.1000	NIKKEL, ULEGERT, UBEARBEIDD	TONN						
	I ALT		4501	239341	52644	2838281	100,0	1,98
	AU AUSTRALIA		36	1888	158	8484	0,3	
	BR BRASIL		-	-	1305	75113	2,6	
	CA CANADA		123	6535	1993	109367	3,9	
	GB STORBRIT. OG N.-IRL.		151	8538	1426	78565	2,8	
	HK HONG KONG		61	3059	1516	78327	2,8	
	JP JAPAN		708	40547	6934	383246	13,5	
	KR KOREA, REPUBLIKKEN		40	2164	430	23739	0,8	
	NL NEDERLAND		464	25992	9670	544759	19,2	
	SE SVERIGE		270	13708	3629	185730	6,5	
	SG SINGAPORE		225	11196	2580	137257	4,8	
	US U S A		1912	97714	18658	981675	34,6	
	ANDRE LAND		512	28000	4345	232020	8,2	
7601.1000	ALUMINIUM, ULEGERT, UBEARBEIDD	TONN						
	I ALT		15146	191422	215746	2827396	100,0	1,97
	BE BELGIA		-	-	2095	28462	1,0	
	DE TYSKLAND		6319	76653	95901	1282995	45,4	
	FR FRANKRIKE		1870	23749	30358	389182	13,8	
	GB STORBRIT. OG N.-IRL.		4254	57179	17789	243098	8,6	
	IT ITALIA		928	12213	18474	255574	9,0	
	JP JAPAN		259	4824	2699	44318	1,6	
	NL NEDERLAND		964	9767	29126	325897	11,5	
	SE SVERIGE		211	2797	9870	128416	4,5	
	ANDRE LAND		341	4240	9433	129455	4,6	
7601.2001,2002	ALUMINIUM, LEGERT, UBEARBEIDD	TONN						
	I ALT		36428	490091	594824	8456311	100,0	5,91
	AT ØSTERRIKE		1429	19063	26881	383988	4,5	
	BE BELGIA		1483	20321	34764	488678	5,8	
	CH SVEITS		225	3014	9565	132145	1,6	
	DE TYSKLAND		8982	124298	162959	2297217	27,2	
	DK DANMARK		1420	20793	21691	310432	3,7	
	ES SPANIA		512	6666	10569	145033	1,7	
	FI FINLAND		374	4299	5212	75420	0,9	
	FR FRANKRIKE		4975	67023	72205	1032768	12,2	
	GB STORBRIT. OG N.-IRL.		8545	114276	81727	1182060	14,0	
	IE IRLAND		30	427	931	13496	0,2	
	IL ISRAEL		501	5865	1502	19535	0,2	
	IT ITALIA		3201	40444	87511	1248540	14,8	
	NL NEDERLAND		1210	15258	30959	425578	5,0	
	PT PORTUGAL		150	1951	11742	170407	2,0	
	SE SVERIGE		2503	35269	33818	488737	5,8	
	ANDRE LAND		887	11121	2789	42279	0,5	
7604,7605	ALUMINIUMSTENGER,-PROFILER OG -TRÅD	TONN						
	I ALT		3905	68345	62976	1204120	100,0	0,84
	AT ØSTERRIKE		24	339	625	10968	0,9	
	BE BELGIA		218	3241	3583	61823	5,1	
	CZ TSJEKKIA		90	1166	1434	20896	1,7	
	DE TYSKLAND		1106	18085	13893	240021	19,9	
	DK DANMARK		91	3243	1312	51206	4,3	
	FI FINLAND		77	1483	1670	33659	2,8	
	FR FRANKRIKE		947	12633	11529	165579	13,8	
	GB STORBRIT. OG N.-IRL.		776	13308	12063	221265	18,4	
	IT ITALIA		97	1307	6495	98598	8,2	
	NL NEDERLAND		66	1239	1113	28532	2,4	
	SE SVERIGE		363	10771	7371	222203	18,5	
	ANDRE LAND		50	1530	1887	49369	4,1	
7606	ALUMINIUMPLATER OG -BÅND OVER 0,2 MM TYKKELSE	TONN						
	I ALT		6159	114655	101632	1942767	100,0	1,36
	AE ARABISKE EMIRATER		-	-	757	16115	0,8	
	AT ØSTERRIKE		28	477	1037	19652	1,0	
	BE BELGIA		170	3169	3309	59555	3,1	
	CH SVEITS		662	10952	9409	164036	8,4	
	DE TYSKLAND		947	18961	21189	440205	22,7	
	DK DANMARK		496	12515	7115	166252	8,6	
	ES SPANIA		201	3692	926	14408	0,7	
	FI FINLAND		217	3734	4636	88359	4,5	
	FR FRANKRIKE		513	9824	11260	223010	11,5	
	GB STORBRIT. OG N.-IRL.		1346	21801	16138	285089	14,7	
	IT ITALIA		251	4091	5202	85368	4,4	
	NL NEDERLAND		199	3445	4607	83444	4,3	
	SE SVERIGE		355	7180	10031	182580	9,4	
	TW TAIWAN		64	866	1217	15844	0,8	
	ANDRE LAND		712	13949	4799	98849	5,1	
7901.1100-1200	SINK, ULEGERT, UBEARBEIDD	TONN						
	I ALT		8038	53196	111573	753550	100,0	0,53
	CA CANADA		501	3094	6099	38060	5,1	
	CH SVEITS		476	3026	2702	17545	2,3	
	DE TYSKLAND		2404	15506	32519	213896	28,4	
	DK DANMARK		266	1871	4937	34063	4,5	
	GB STORBRIT. OG N.-IRL.		2651	17785	43628	301125	40,0	
	NL NEDERLAND		-	-	1000	7454	1,0	
	SE SVERIGE		1616	11043	16149	112350	14,9	
	US U S A		-	-	4001	24806	3,3	
	ANDRE LAND		126	871	539	4249	0,6	

(1) TRADISJONELL EKSPORT = EKSPORT UNNTATT SKIP, OLJEPLATTFORMER, RÅOLJE OG NATURGASS. SE TABELL 1, KOLONNE B3.
(1) TRADITIONAL EXPORTS = EXPORTS EXCL. SHIPS, OIL PLATFORMS, CRUDE OIL AND NATURAL GAS. SEE TABLE 1, COLUMN B3.

TABELL 14. UTFØRSEL. VIKTIGERE VARER FORDELT PÅ BESTEMMELSESLAND
(FORTS.) EXPORTS OF PRINCIPAL COMMODITIES BY COUNTRY OF DESTINATION

VARENR. (H S)	VARE OG LAND	ENHET	DESEMBER 1995 MENGDE	DESEMBER 1995 VERDI	JAN.-DESEMBER 1995 MENGDE	JAN.-DESEMBER 1995 VERDI	PROSENT AV VAREGR.	PROSENT AV TRAD. EKSP.(1)
				1000 KR.		1000 KR.		
8425-8428	MASKINER OG APPARATER FOR LØFTING, LASTING OG LOSSING	STK.						
	I ALT		991	85279	12948	1135592	100,0	0,79
	AE ARABISKE EMIRATER		-	-	18	2287	0,2	
	AT ØSTERRIKE		30	198	350	4415	0,4	
	CL CHILE		5	1682	786	16635	1,5	
	CN KINA		8	4481	65	29272	2,6	
	DE TYSKLAND		73	2272	868	66497	5,9	
	DK DANMARK		76	1681	812	50213	4,4	
	ES SPANIA		9	3844	94	165270	14,6	
	FI FINLAND		69	4555	1429	45881	4,0	
	FR FRANKRIKE		10	6607	311	23945	2,1	
	GB STORBRIT. OG N.-IRL.		16	17779	459	72903	6,4	
	IT ITALIA		2	41	183	26359	2,3	
	JP JAPAN		7	1685	152	26924	2,4	
	KR KOREA, REPUBLIKKEN		3	1097	348	234855	20,7	
	NL NEDERLAND		13	437	340	29901	2,6	
	SE SVERIGE		198	10418	1745	81840	7,2	
	SG SINGAPORE		6	8355	136	61406	5,4	
	US U S A		12	5869	948	85577	7,5	
	ANDRE LAND		454	14278	3904	111412	9,8	
8432.1000-8000	LANDBRUKSMASKINER FOR JORDBEARB.	STK.						
	I ALT		509	22098	9983	382844	100,0	0,27
	AT ØSTERRIKE		-	-	149	5702	1,5	
	CA CANADA		-	-	375	13283	3,5	
	DE TYSKLAND		37	1945	1917	62235	16,3	
	DK DANMARK		39	2658	1200	48440	12,7	
	ES SPANIA		84	2357	1361	41966	11,0	
	FI FINLAND		5	83	387	9290	2,4	
	FR FRANKRIKE		118	6149	1296	60949	15,9	
	GB STORBRIT. OG N.-IRL.		35	1683	667	42871	11,2	
	IE IRLAND		-	-	32	1319	0,3	
	NL NEDERLAND		31	1417	346	16807	4,4	
	SE SVERIGE		66	2313	893	26091	6,8	
	US U S A		4	191	85	8380	2,2	
	ANDRE LAND		90	3303	1275	45513	11,9	
8471	AUTOMATISKE DATABEHANDLINGSMASKINER OG ENHETER TIL DISSE	STK.						
	I ALT		35095	115559	418572	1324234	100,0	0,92
	AU AUSTRALIA		103	369	3632	8171	0,6	
	CA CANADA		1	69	564	874	0,1	
	CH SVEITS		54	440	878	5448	0,4	
	DE TYSKLAND		7347	24942	62031	251337	19,0	
	DK DANMARK		1034	4489	15592	57064	4,3	
	FI FINLAND		549	1151	4207	19196	1,4	
	FR FRANKRIKE		2050	6124	41651	106879	8,1	
	GB STORBRIT. OG N.-IRL.		1087	5235	17622	67303	5,1	
	IT ITALIA		702	2265	41523	112379	8,5	
	JP JAPAN		1181	2425	8455	21830	1,6	
	KR KOREA, REPUBLIKKEN		70	2324	559	16064	1,2	
	NL NEDERLAND		525	3071	7632	55101	4,2	
	RU RUSSLAND		22	658	625	6301	0,5	
	SE SVERIGE		4275	16003	38120	104485	7,9	
	SG SINGAPORE		1900	4784	20324	45340	3,4	
	US U S A		13830	31724	144936	351238	26,5	
	ANDRE LAND		365	9485	10221	95224	7,2	
8516.2100-2909 8516.5000-6009	ELEKTRISKE RADIATORER, OVNER, KAMINER, KOMFYRER,STEKOVNER OG KOMPLETTE KOKEPLATER	STK.						
	I ALT		66033	32698	578329	308160	100,0	0,22
	AT ØSTERRIKE		280	121	16844	7985	2,6	
	DE TYSKLAND		5165	2259	38899	18898	6,1	
	DK DANMARK		8416	3670	78037	37617	12,2	
	FI FINLAND		11284	8016	93807	67123	21,8	
	FR FRANKRIKE		1782	624	27080	8159	2,6	
	GB STORBRIT. OG N.-IRL.		2307	698	33675	11003	3,6	
	SE SVERIGE		23258	11195	213973	124815	40,5	
	ANDRE LAND		13541	6114	76014	32561	10,6	
8708	DELER OG TILBEHØR TIL MOTOR-KJØRETØYER UNDER POS. 8701-8705	TONN						
	I ALT		2581	155610	36529	2134520	100,0	1,49
	BE BELGIA		157	10916	3053	194681	9,1	
	DE TYSKLAND		613	38377	8420	509616	23,9	
	DK DANMARK		34	1293	306	21897	1,0	
	ES SPANIA		16	2059	220	28262	1,3	
	FI FINLAND		16	1807	218	27858	1,3	
	FR FRANKRIKE		11	1400	252	23185	1,1	
	GB STORBRIT. OG N.-IRL.		39	4662	506	46387	2,2	
	IT ITALIA		16	1937	236	22889	1,1	
	JP JAPAN		6	722	83	6817	0,3	
	NL NEDERLAND		69	4019	847	53524	2,5	
	SE SVERIGE		1526	83435	21760	1159641	54,3	
	ANDRE LAND		77	4984	630	39763	1,9	

(1) TRADISJONELL EKSPORT = EKSPORT UNNTATT SKIP, OLJEPLATTFORMER, RÅOLJE OG NATURGASS. SE TABELL 1, KOLONNE B3.
(1) TRADITIONAL EXPORTS = EXPORTS EXCL. SHIPS, OIL PLATFORMS, CRUDE OIL AND NATURAL GAS. SEE TABLE 1, COLUMN B3.

TABELL 14. UTFØRSEL. VIKTIGERE VARER FORDELT PÅ BESTEMMELSESLAND
(FORTS.) EXPORTS OF PRINCIPAL COMMODITIES BY COUNTRY OF DESTINATION

VARENR. (H S)	VARE OG LAND	ENHET	DESEMBER 1995 MENGDE	DESEMBER 1995 VERDI	JAN.-DESEMBER 1995 MENGDE	JAN.-DESEMBER 1995 VERDI	PROSENT AV VAREGR.	PROSENT AV TRAD. EKSP.(1)
				1000 KR.		1000 KR.		
9401,9403	MØBLER (UNNT. TIL MEDISINSK BRUK, SENGEBUNNER OG -UTSTYR)	TONN						
	I ALT		2258	121796	26434	1463965	100,0	1,02
	AT ØSTERRIKE		10	935	191	12797	0,9	
	BE BELGIA		9	927	204	15213	1,0	
	BS BAHAMAS		0	11	3	482	-	
	CH SVEITS		23	2302	307	25016	1,7	
	DE TYSKLAND		330	18770	4278	219394	15,0	
	DK DANMARK		332	23087	3808	266694	18,2	
	FI FINLAND		113	3283	1498	43990	3,0	
	FR FRANKRIKE		43	4687	561	61098	4,2	
	GB STORBRIT. OG N.-IRL.		110	5106	1683	79920	5,5	
	IS ISLAND		5	294	157	7276	0,5	
	IT ITALIA		2	294	184	13634	0,9	
	JP JAPAN		62	6180	616	68263	4,7	
	NL NEDERLAND		270	9437	1541	97360	6,7	
	RU RUSSLAND		11	622	229	13252	0,9	
	SE SVERIGE		694	25477	8314	320853	21,9	
	SG SINGAPORE		5	663	67	8528	0,6	
	US U S A		96	10365	1505	150588	10,3	
	ANDRE LAND		143	9357	1288	59605	4,1	

(1) TRADISJONELL EKSPORT = EKSPORT UNNTATT SKIP, OLJEPLATTFORMER, RÅOLJE OG NATURGASS. SE TABELL 1, KOLONNE B3.
(1) TRADITIONAL EXPORTS = EXPORTS EXCL. SHIPS, OIL PLATFORMS, CRUDE OIL AND NATURAL GAS. SEE TABLE 1, COLUMN B3.

TABELL 15. INNFØRSEL OG UTFØRSEL. SKIP FORDELT PÅ LAND. MILL. KR
IMPORTS AND EXPORTS OF SHIPS BY COUNTRY. MILLION KRONER

LAND	INNFØRSEL				UTFØRSEL			
	DESEMBER		JANUAR-DESEMBER		DESEMBER		JANUAR-DESEMBER	
	1994	1995	1994	1995	1994	1995	1994	1995
I A L T	671,0	546,6	7 794,6	4 610,1	2 503,3	357,2	8 582,9	9 402,8
EUROPA	62,7	4,6	2 141,4	2 302,6	1 104,4	196,2	3 938,6	3 172,3
BE BELGIA	-	-	-	-	-	-	-	0,4
BG BULGARIA	-	-	-	-	-	-	-	37,1
DE TYSKLAND	-	-	687,9	-	-	-	6,5	0,5
DK DANMARK	-	-	375,8	490,5	-	4,5	421,2	494,6
EE ESTLAND	-	-	-	-	8,9	-	9,4	-
ES SPANIA	-	-	25,0	1 265,7	-	-	-	-
FI FINLAND	-	-	5,5	129,4	25,0	2,0	25,1	2,0
FO FÆRØYANE	-	-	18,1	14,8	-	-	1,7	0,8
FR FRANKRIKE	-	-	-	49,9	-	-	3,3	52,7
GB STORBRIT. OG N.-IRL.	3,3	-	60,8	31,7	150,8	-	816,9	1 051,9
GR HELLAS	-	-	-	-	81,7	10,6	155,8	821,5
IE IRLAND	-	-	12,3	72,5	502,2	-	581,4	123,9
IS ISLAND	16,9	-	25,7	66,5	-	-	263,5	1,8
IT ITALIA	-	-	-	80,8	113,1	40,7	114,9	79,3
LT LITAUEN	-	-	-	-	-	-	3,2	1,2
LU LUXEMBOURG	-	-	-	14,8	-	-	-	-
MT MALTA	42,5	4,6	60,8	4,6	39,8	132,9	270,4	289,6
NL NEDERLAND	-	-	-	21,0	-	-	687,9	-
PL POLEN	-	-	-	7,1	-	-	-	-
PT PORTUGAL	-	-	4,3	-	-	-	3,3	4,3
RU RUSSLAND	-	-	4,7	30,9	-	-	-	0,7
SE SVERIGE	-	-	739,3	22,4	182,9	5,5	482,1	50,8
TR TYRKIA	-	-	-	-	-	-	91,9	159,1
UA UKRAINA	-	-	121,1	-	-	-	-	-
AFRIKA	237,4	-	719,7	8,7	796,2	-	1 485,5	473,5
CV KAPP VERDE	-	-	-	-	-	-	19,0	-
LR LIBERIA	237,4	-	719,7	8,7	796,2	-	1 462,1	473,5
SN SENEGAL	-	-	-	-	-	-	1,9	-
SO SOMALIA	-	-	-	-	-	-	2,5	-
ASIA	371,0	262,2	3 503,2	1 519,0	-	-	1 312,4	3 576,8
AE ARABISKE EMIRATER	-	-	-	-	-	-	2,7	-
BH BAHRAIN	-	-	-	-	-	-	1,6	-
CN KINA	-	-	-	-	-	-	403,7	131,7
CY KYPROS	-	-	15,3	86,1	-	-	336,8	383,5
HK HONG KONG	74,1	-	157,6	-	-	-	-	392,6
IN INDIA	-	-	-	-	-	-	282,6	361,4
JP JAPAN	296,8	262,2	3 003,4	559,2	-	-	-	62,8
KR KOREA, REPUBLIKKEN	-	-	327,0	873,8	-	-	-	26,1
LB LIBANON	-	-	-	-	-	-	2,7	-
MV MALDIVENE	-	-	-	-	-	-	11,0	-
MY MALAYSIA	-	-	-	-	-	-	201,6	-
SA SAUDI-ARABIA	-	-	-	-	-	-	-	550,0
SG SINGAPORE	-	-	-	-	-	-	9,2	1 645,6
TH THAILAND	-	-	-	-	-	-	-	23,3
VN VIETNAM	-	-	-	-	-	-	60,6	-
NORD - AMERIKA	-	279,8	1 426,1	779,8	602,7	58,4	1 760,8	1 740,9
AG ANTIGUA OG BARBUDA	-	-	3,5	-	-	-	-	-
AN ANTILLENE (NL)	-	228,7	-	228,7	-	-	-	636,3
BM BERMUDA	-	-	-	-	273,7	-	1 029,4	208,1
BS BAHAMAS	-	-	714,1	313,5	329,1	-	418,1	95,6
CA CANADA	-	-	-	40,7	-	-	-	-
GL GRØNLAND	-	40,0	-	63,4	-	-	-	0,3
HN HONDURAS	-	-	-	7,2	-	-	-	-
JM JAMAICA	-	-	-	-	-	-	-	72,5
KY CAYMANØYENE	-	-	-	-	-	-	-	17,8
PA PANAMA	-	11,1	708,5	126,5	-	15,9	305,8	259,6
US U S A	-	-	-	-	-	-	7,5	158,7
VC ST.VINCENT/GRENADINE	-	-	-	-	-	-	-	3,3
VG JOMFRUØYENE(GB)	-	-	-	-	-	42,6	-	288,7
SØR - AMERIKA	-	-	-	-	-	102,6	0,4	374,4
AR ARGENTINA	-	-	-	-	-	65,0	-	281,3
BR BRASIL	-	-	-	-	-	37,6	-	37,6
CL CHILE	-	-	-	-	-	-	0,4	52,4
UY URUGUAY	-	-	-	-	-	-	-	3,1
OCEANIA	-	-	4,3	-	-		85,3	64,9
AU AUSTRALIA	-	-	-	-	-	-	63,5	-
NZ NEW ZEALAND	-	-	-	-	-	-	21,8	64,9
VU VANUATU	-	-	4,3	-	-	-	-	-

TABELL 16. SAMHANDELEN MED LAND OG LANDOMRÅDER. TRADISJONELLE VARER (1). MILL. KR
IMPORTS AND EXPORTS, BY COUNTRY AND REGIONAL GROUPS OF COUNTRIES. TRADITIONAL COMMODITIES (1). MILLION KRONER

	INNFØRSEL - OPPRINNELSESLAND IMPORTS - COUNTRY OF ORIGIN				UTFØRSEL - BESTEMMELSESLAND EXPORTS - COUNTRY OF DESTINATION			
	DESEMBER		JANUAR-DESEMBER		DESEMBER		JANUAR-DESEMBER	
	1994	1995	1994	1995	1994	1995	1994	1995
I A L T	17 492,7	15 754,8	185 116,1	202 320,0	12 194,1	11 464,2	128 661,8	143 175,6
NORDEN	4 636,1	4 313,5	49 301,3	55 535,1	3 270,4	3 229,5	31 264,3	36 229,2
EFTA (2)	288,8	293,9	2 859,5	3 216,8	226,3	182,6	2 629,1	2 489,2
EU (2)	12 356,3	11 345,5	130 532,2	145 652,5	9 112,6	8 265,7	95 809,5	107 397,5
TIDLIGERE COMECON	635,5	519,4	6 972,2	7 081,6	306,2	352,1	3 204,9	4 211,2
UTVIKLINGSLAND	1 596,2	1 438,9	16 890,8	19 100,9	1 167,2	1 261,1	12 166,5	12 998,5
EUROPA	13 367,4	12 241,3	141 048,4	156 869,8	9 725,1	8 935,7	102 513,3	115 103,3
AT ØSTERRIKE	146,1	185,8	1 901,1	2 080,6	89,8	84,1	980,7	1 151,3
BE BELGIA	432,9	355,8	4 764,1	5 832,5	309,5	213,2	3 158,9	3 822,3
CH SVEITS	257,9	266,0	2 589,6	2 889,7	138,0	90,6	1 485,6	1 428,3
CZ TSJEKKIA	40,8	56,1	348,6	516,0	28,7	26,5	339,0	423,1
DE TYSKLAND	2 467,4	2 260,1	26 070,7	28 837,8	1 646,4	1 432,6	18 630,1	20 670,6
DK DANMARK	1 258,3	1 148,5	13 855,1	15 157,3	879,3	842,1	8 746,9	10 514,8
ES SPANIA	222,6	247,3	1 946,6	2 620,4	277,1	259,6	2 603,4	3 405,4
FI FINLAND	642,6	578,8	7 010,5	8 035,9	402,3	584,6	3 873,0	4 906,8
FO FÆRØYANE	4,5	1,9	53,7	101,9	15,6	20,4	304,1	282,0
FR FRANKRIKE	779,3	778,3	7 774,6	9 097,6	838,1	642,1	8 448,7	8 640,9
GB STORBRIT. OG N.-IRL.	1 754,4	1 442,6	19 853,1	20 240,0	1 392,0	1 330,6	15 410,0	17 034,8
GR HELLAS	17,2	9,1	279,7	264,2	34,6	39,7	550,2	527,0
HU UNGARN	17,9	14,8	223,4	264,7	8,2	5,6	100,8	115,8
IE IRLAND	318,6	312,0	2 243,3	3 073,3	41,3	77,8	627,5	776,3
IS ISLAND	30,8	27,8	269,2	322,5	87,4	92,0	1 130,4	1 051,8
IT ITALIA	596,5	630,6	6 670,7	7 227,6	475,4	417,2	5 591,3	6 464,2
LU LUXEMBOURG	13,3	9,1	134,7	144,7	19,6	11,7	174,7	239,7
NL NEDERLAND	871,9	745,2	8 150,5	9 203,0	710,7	527,1	7 628,5	7 658,0
PL POLEN	103,3	82,0	947,8	1 086,7	107,0	106,5	1 251,1	1 486,6
PT PORTUGAL	134,3	85,6	1 757,3	1 917,4	110,3	111,8	2 144,7	2 097,8
RU RUSSLAND	358,6	255,3	4 371,8	3 718,7	101,0	114,9	871,7	1 208,0
SE SVERIGE	2 699,8	2 556,5	28 112,7	31 917,5	1 885,9	1 690,4	17 209,9	19 473,8
SK SLOVAKIA	7,4	8,1	57,0	107,7	8,1	10,5	43,3	92,3
TR TYRKIA	61,5	59,8	432,3	588,9	43,3	58,4	277,8	389,3
ANDRE LAND I EUROPA	129,5	124,2	1 230,2	1 623,1	75,5	145,8	931,2	1 242,4
AFRIKA	138,9	204,7	1 671,8	1 909,6	193,4	174,9	1 535,8	1 316,7
BW BOTSWANA	66,3	98,4	487,3	647,8	0,9	0,8	27,2	32,1
GH GHANA	0,3	5,0	45,3	24,9	10,8	15,5	58,3	68,5
MA MAROKKO	26,8	17,9	196,5	190,1	5,1	5,3	71,2	93,8
ZA SØR-AFRIKA	14,5	23,4	333,2	356,7	14,2	12,7	156,3	138,5
ANDRE LAND I AFRIKA	30,9	60,0	609,6	690,2	162,4	140,7	1 222,8	983,7
ASIA	1 748,8	1 497,6	19 730,5	20 124,9	1 106,0	1 149,1	11 987,1	13 001,5
CN KINA	294,2	212,0	3 625,1	3 934,5	68,8	36,3	796,8	1 040,2
HK HONG KONG	79,0	84,3	1 097,3	1 312,7	53,5	65,1	595,4	677,0
IL ISRAEL	19,9	17,6	288,6	273,4	26,2	40,9	285,1	326,8
IN INDIA	47,5	34,7	695,0	687,7	29,3	19,0	261,9	265,6
JP JAPAN	714,2	638,3	8 418,9	7 376,9	454,4	384,8	4 572,4	4 632,6
KR KOREA, REPUBLIKKEN	138,0	114,7	1 213,9	1 586,8	71,0	83,8	820,5	1 108,5
MY MALAYSIA	52,4	52,9	503,8	576,2	21,7	17,3	363,3	348,6
PK PAKISTAN	25,4	14,7	263,2	272,3	13,0	16,4	145,2	146,6
SG SINGAPORE	91,9	91,0	729,8	852,8	93,2	168,3	1 347,7	1 558,6
TH THAILAND	46,2	42,2	536,8	616,6	78,6	69,5	608,4	803,9
TW TAIWAN	179,5	131,3	1 482,5	1 488,1	65,8	79,3	689,4	770,9
ANDRE LAND I ASIA	60,7	64,2	875,5	1 146,9	130,3	168,4	1 500,9	1 322,2
NORD - AMERIKA	1 963,3	1 517,6	19 149,1	19 715,3	922,3	964,5	10 277,9	10 989,7
CA CANADA	323,5	162,9	3 763,3	4 408,8	112,8	162,3	1 168,7	1 251,8
JM JAMAICA	124,3	89,1	742,1	930,8	4,1	1,8	36,6	39,1
US U S A	1 460,0	1 231,0	14 150,3	13 846,3	694,7	695,3	7 659,3	8 546,0
ANDRE LAND I NORD - AMERIKA	55,5	34,5	493,5	529,5	110,7	105,2	1 413,3	1 152,7
SØR - AMERIKA	238,2	255,7	2 822,2	3 129,9	200,5	171,5	1 674,3	1 978,5
AR ARGENTINA	1,5	8,1	195,4	230,1	17,4	14,9	86,6	117,5
BR BRASIL	49,4	42,4	765,6	823,7	134,4	105,7	1 220,7	1 342,7
CO COLOMBIA	39,7	24,8	394,9	314,5	3,0	3,6	61,9	125,5
VE VENEZUELA	20,1	3,5	142,1	60,4	3,7	22,8	67,2	137,2
ANDRE LAND I SØR - AMERIKA	127,6	177,0	1 324,2	1 701,2	42,1	24,4	237,9	255,6
OCEANIA	36,1	38,0	694,2	570,4	46,8	68,6	673,5	783,5
AU AUSTRALIA	30,1	35,2	637,2	483,3	41,7	56,2	601,1	634,6
ANDRE LAND I OCEANIA	6,0	2,8	57,0	87,2	5,1	12,4	72,4	148,8
ZZ INT. ORGANISASJONER	-	-	-	-	-	-	-	2,5

(1) TRADISJONELL IMPORT = IMPORT UNNTATT SKIP, OLJEPLATTFORMER. SE TABELL 1, KOLONNE A2.
TRADISJONELL EKSPORT = EKSPORT UNNTATT SKIP, OLJEPLATTFORMER, RÅOLJE OG NATURGASS. SE TABELL 1, KOLONNE B3.
(1) TRADITIONAL IMPORTS = IMPORTS EXCL. SHIPS, OIL PLATFORMS. SEE TABLE 1, COLUMN A2.
TRADITIONAL EKSPORTS = EKSPORTS EXCL. SHIPS, OIL PLATFORMS, CRUDE OIL AND NATURAL GAS. SEE TABLE 1, COLUMN B3.
(2) TALLENE FOR EFTA OG EU I 1994 OMFATTER DE LANDENE SOM ER MEDLEMMER I 1995.
(2) THE FIGURES FOR EFTA AND EU IN 1994 INCLUDE THE COUNTRIES WHICH ARE MEMBERS IN 1995.

TABELL 17. INNFØRSEL OG UTFØRSEL FORDELT ETTER VARENS ANVENDELSESOMRÅDE. MILL. KR
IMPORTS AND EXPORTS BY GROUPS OF END USE, BROAD ECONOMIC CATEGORIES. MILLION KRONER

ANVENDELSESOMRÅDE GROUPS OF END USE	DESEMBER 1994	DESEMBER 1995	ENDRING I PROSENT	JANUAR-DESEMBER 1994	JANUAR-DESEMBER 1995	ENDRING I PROSENT	ANDEL I PST. 1994	ANDEL I PST. 1995
INNFØRSEL IMPORTS								
I ALT	18 164	16 301	-10,3	192 963	206 930	+7,2	100,0	100,0
INVESTERINGSVARER	4 284	4 007	-6,5	38 464	40 137	+4,3	19,9	19,4
Transportmidler (ekskl personbiler)	1 296	973	-25,0	13 399	10 557	-21,2	6,9	5,1
Andre investeringsvarer	2 988	3 034	+1,6	25 066	29 580	+18,0	13,0	14,3
VAREINNSATS	7 342	6 763	-7,9	78 483	86 830	+10,6	40,7	42,0
Matvarer	396	225	-43,2	2 960	2 801	-5,4	1,5	1,4
Deler til maskiner og transportmidler	2 272	2 370	+4,3	24 520	27 676	+12,9	12,7	13,4
Annen vareinnsats	4 674	4 168	-10,8	51 002	56 352	+10,5	26,4	27,2
BYGGEVARER	1 476	1 348	-8,7	18 837	20 056	+6,5	9,8	9,7
ENERGIVARER	476	332	-30,2	5 902	5 714	-3,2	3,1	2,8
Motorbensin , dieselolje og lette fyringsoljer	133	92	-30,5	1 160	1 485	+28,0	0,6	0,7
Råolje og øvrige brenselsstoffer	343	240	-30,1	4 741	4 229	-10,8	2,5	2,0
KONSUMVARER	3 777	3 399	-10,0	43 548	46 138	+5,9	22,6	22,3
Varige konsumvarer	818	770	-5,8	7 818	8 252	+5,6	4,1	4,0
Derav transportmidler (ekskl. personbiler)	107	59	-45,3	944	1 088	+15,2	0,5	0,5
Mindre varige konsumvarer	1 181	960	-18,7	15 878	16 153	+1,7	8,2	7,8
Ikke varige konsumvarer	1 778	1 669	-6,2	19 852	21 733	+9,5	10,3	10,5
Herav matvarer	852	751	-11,9	8 925	9 694	+8,6	4,6	4,7
PERSONBILER	793	436	-45,0	7 536	7 849	+4,2	3,9	3,8
UKLASSIFISERTE VARER	16	16	-1,1	193	207	+7,3	0,1	0,1
UTFØRSEL EXPORTS								
I ALT	23 916	22 674	-5,2	244 475	264 342	+8,1	100,0	100,0
INVESTERINGSVARER	3 780	2 116	-44,0	22 840	25 151	+10,1	9,3	9,5
Transportmidler (ekskl personbiler)	2 588	528	-79,6	9 593	10 665	+11,2	3,9	4,0
Andre investeringsvarer	1 191	1 588	+33,3	13 247	14 486	+9,4	5,4	5,5
VAREINNSATS	6 000	5 676	-5,4	64 655	75 399	+16,6	26,4	28,5
Matvarer	62	40	-36,0	493	566	+14,7	0,2	0,2
Deler til maskiner og transportmidler	906	935	+3,1	9 399	11 242	+19,6	3,8	4,3
Annen vareinnsats	5 032	4 702	-6,6	54 763	63 591	+16,1	22,4	24,1
BYGGEVARER	887	779	-12,1	10 633	11 562	+8,7	4,3	4,4
ENERGIVARER	10 452	11 784	+12,7	119 754	124 771	+4,2	49,0	47,2
Motorbensin , dieselolje og lette fyringsoljer	489	295	-39,6	6 212	4 494	-27,7	2,5	1,7
Råolje og øvrige brenselsstoffer	9 963	11 489	+15,3	113 542	120 277	+5,9	46,4	45,5
KONSUMVARER	2 766	2 307	-16,6	26 493	27 327	+3,1	10,8	10,3
Varige konsumvarer	204	195	-4,5	2 171	2 370	+9,2	0,9	0,9
Derav transportmidler (ekskl. personbiler)	37	28	-24,6	466	397	-14,8	0,2	0,2
Mindre varige konsumvarer	208	167	-19,7	2 120	2 183	+3,0	0,9	0,8
Ikke varige konsumvarer	2 354	1 946	-17,4	22 202	22 774	+2,6	9,1	8,6
Herav matvarer	2 199	1 796	-18,3	20 441	20 882	+2,2	8,4	7,9
PERSONBILER	28	8	-70,6	64	68	+6,2	-	-
UKLASSIFISERTE VARER	3	2	-10,8	37	64	+75,9		

Råolje og naturgass. Tabell 18 - 22
Tabellene 18-22 omfatter spesielle tabeller over utførsel av råolje og naturgass (varenr. 2709.0000 og 2711.2100). Tallene revideres kvartalsvis med et etterslep på 2-3 kvartaler. Alle verdier er FOB norsk sokkelgrense. Landfordeling for denne måned finnes i tabell 14 i dette heftet, og for tidligere år i årspublikasjonen NOS, hefte I tabell 2 og i hefte II, tabell 17. Skipninger av norskeid råolje fra britiske terminaler er ikke med i den offisielle norske eksportstatistikken, se videre tabell 17 med kommentarer. Supplerende opplysninger til tabell 17 finnes i tekst og tabeller i siste vedlegg til årspublikasjonene. NOS Utenrikshandel, hefte I og II.

Crude oil and natural gas. Tables 18 - 22
The tables 18-22 contain revised figures for exports of crude oil andnatural gas. The values relate to FOB exit Norwegian continental shelf. Exports under commodity no 27090000 consists of shipped stabilized crude oil and of unstabilized crude oil by pipelines. Table 17 covers all shipments ofNorwegian crude oil, also including Norwegian crude oil from oil terminals in UK (Teesside, Sullom Voe). Shipments from the British terminals are not included in the official Norwegian export statistics. Further information is given in the last annex to the annual publications External Trade, Volume I and II.

TABELL 18. EKSPORT AV RÅOLJE OG NATURGASS . 1976 - 1994. REVIDERTE TALL
EXPORTS OF CRUDE OIL AND NATURAL GAS. 1976 - 1994. REVISED FIGURES

	RÅOLJE OG NATURGASS I ALT TOTAL, CRUDE OIL, NATURAL GAS		RÅOLJE CRUDE OIL		NATURGASS NATURAL GAS		
	MENGDE QUANTITY	VERDI VALUE	MENGDE QUANTITY	VERDI VALUE	MENGDE	QUANTITY	VERDI VALUE
	1000 TONN TONS	MILL. KRONER	1000 TONN TONS	MILL. KRONER	1000 TONN TONS	MILL. SM3	MILL. KRONER
ÅR							
1976	13 624	6 716	13 624	6 716	-	-	-
1977	15 649	8 111	13 557	7 286	2 092	2 658	825
1978	27 840	13 598	16 685	8 796	11 154	14 282	4 802
1979	34 881	21 993	18 711	14 698	16 170	20 787	7 295
1980	42 762	41 399	23 197	28 500	19 564	25 119	12 899
1981	39 865	48 088	20 453	31 047	19 411	25 197	17 040
1982	39 461	53 471	20 666	31 879	18 795	24 457	21 593
1983	44 331	63 844	25 623	40 653	18 708	24 528	23 191
1984	49 938	78 328	30 064	51 712	19 874	26 240	26 617
1985	51 852	85 380	32 602	56 077	19 250	25 429	29 303
1986	54 759	53 077	35 376	28 526	19 383	25 653	24 551
1987	62 891	53 620	41 747	37 097	21 144	27 824	16 523
1988	69 482	48 513	48 104	33 682	21 378	27 776	14 831
1989	87 341	73 540	65 134	59 368	22 207	28 674	14 172
1990	88 229	88 540	68 332	74 563	19 898	25 380	13 977
1991	102 065	96 704	82 196	80 396	19 869	25 209	16 309
1992	112 883	97 158	92 568	82 658	20 315	25 721	14 499
1993	119 204	104 069	99 582	89 429	19 622	24 671	14 640
1994	133 180	106 440	111 336	92 119	21 845	27 172	14 321

TABELL 19. EKSPORT AV STABILISERT RÅOLJE TRANSPORTERT MED SKIP FRA NORSK TERRITORIUM. REVIDERTE TALL
EXPORTS OF STABILIZED CRUDE OIL SHIPPED FROM NORWEGIAN TERRITORY. REVISED FIGURES

	1993			1994			1995		
	MENGDE QUANTITY		VERDI VALUE	MENGDE QUANTITY		VERDI VALUE	MENGDE QUANTITY		VERDI VALUE
	1000 TONN TONS	1000 FAT BARREL	MILL. KRONER	1000 TONN TONS	1000 FAT BARREL	MILL. KRONER	1000 TONN TONS	1000 FAT BARREL	MILL. KRONER
I ALT	74 172	551 681	66 837	86 664	646 505	72 290	22 831	170 534	18 841
JANUAR-MARS	17 034	126 718	16 140	21 576	160 715	16 892	22 831	170 534	18 841
1. KVARTAL ..	17 034	126 718	16 140	21 576	160 715	16 892	22 831	170 534	18 841
JANUAR	5 430	40 378	4 897	6 551	48 845	5 200	8 079	60 338	6 657
FEBRUAR	5 474	40 698	5 197	7 178	53 449	5 671	7 285	54 460	6 196
MARS	6 130	45 641	6 046	7 846	58 422	6 021	7 467	55 736	5 987
2. KVARTAL ..	18 732	139 331	17 536	21 338	159 052	18 486	-	-	-
APRIL	6 697	49 824	6 335	6 557	48 949	5 509	-	-	-
MAI	6 424	47 747	6 017	7 115	53 023	6 204	-	-	-
JUNI	5 612	41 759	5 184	7 666	57 080	6 773	-	-	-
3. KVARTAL ..	17 723	131 675	15 995	20 693	154 592	17 646	-	-	-
JULI	6 498	48 332	5 998	7 470	55 786	6 719	-	-	-
AUGUST	6 232	46 299	5 747	5 495	41 158	4 748	-	-	-
SEPTEMBER ...	4 993	37 044	4 251	7 728	57 648	6 179	-	-	-
4. KVARTAL ..	20 683	153 958	17 166	23 057	172 146	19 266	-	-	-
OKTOBER	6 811	50 665	6 005	7 966	59 472	6 489	-	-	-
NOVEMBER	6 859	51 099	5 756	7 915	59 080	6 873		-	
DESEMBER	7 012	52 195	5 405	7 176	53 594	5 904	-	-	-
TOTAL	74 172	551 681	66 837	86 664	646 505	72 290	22 831	170 534	18 841
DANMARK	2 512	18 537	2 237	2 865	21 297	2 384	536	4 001	447
FINLAND	3 286	24 514	2 922	4 136	31 170	3 479	548	4 141	453
SVERIGE	5 569	41 766	5 053	6 502	48 886	5 473	2 170	16 227	1 792
BELGIA;LUXEMB	1 097	8 168	988	2 675	19 923	2 216	989	7 385	816
FRANKRIKE ...	7 716	57 017	6 869	8 749	65 117	7 273	2 254	16 924	1 883
IRLAND	1 861	13 865	1 668	2 365	17 671	1 976	491	3 672	407
ITALIA	823	6 095	709	1 801	13 318	1 421	-	-	-
NEDERLAND ...	11 729	87 393	10 559	15 911	119 369	13 373	4 656	34 879	3 873
POLEN	1 308	9 754	1 176	1 284	9 626	1 091	201	1 500	165
PORTUGAL	133	992	116	-	-	-	-	-	-
SPANIA	262	1 923	233	267	1 964	204	84	630	69
STORBRITANNIA	16 176	121 239	14 822	15 242	114 338	12 725	4 432	33 352	3 676
TYSKLAND	8 587	64 379	7 875	6 593	49 669	5 546	1 593	12 014	1 318
ISRAEL	624	4 648	569	759	5 672	645	124	927	105
CANADA	5 214	37 784	4 562	8 644	62 946	7 095	2 431	17 751	1 961
U S A	7 274	53 608	6 480	8 871	65 541	7 388	2 322	17 129	1 876

TABELL 20. EKSPORT AV USTABILISERT RÅOLJE TRANSPORTERT I RØR TIL STORBRITANNIA. REVIDERTE TALL
EXPORTS OF UNSTABILIZED CRUDE OIL BY PIPELINES TO UNITED KINGDOM. REVISED FIGURES

	1993			1994			1995		
	MENGDE QUANTITY		VERDI VALUE	MENGDE QUANTITY		VERDI VALUE	MENGDE QUANTITY		VERDI VALUE
	1000 TONN TONS	1000 FAT BARREL	MILL. KRONER	1000 TONN TONS	1000 FAT BARREL	MILL. KRONER	1000 TONN TONS	1000 FAT BARREL	MILL. KRONER
I ALT	25 410	198 886	22 591	24 672	192 096	19 829	6 353	49 452	5 007
JANUAR-MARS	6 130	48 037	5 668	6 119	47 731	4 601	6 353	49 452	5 007
1. KVARTAL ..	6 130	48 037	5 668	6 119	47 731	4 601	6 353	49 452	5 007
JANUAR	2 126	16 681	1 874	2 186	17 054	1 644	2 198	17 116	1 724
FEBRUAR	1 884	14 775	1 744	1 923	14 992	1 501	1 983	15 437	1 610
MARS	2 120	16 581	2 050	2 010	15 685	1 456	2 172	16 900	1 673
2. KVARTAL ..	6 395	50 085	5 887	6 241	48 580	5 145	-	-	-
APRIL	2 089	16 368	1 924	2 017	15 681	1 581	-	-	-
MAI	2 203	17 262	2 037	2 122	16 509	1 779	-	-	-
JUNI	2 102	16 454	1 925	2 102	16 391	1 786	-	-	-
3. KVARTAL ..	6 230	48 845	5 554	5 478	42 568	4 506	-	-	-
JULI	2 154	16 881	1 965	2 112	16 422	1 832	-	-	-
AUGUST	2 041	15 993	1 860	1 178	9 155	982	-	-	-
SEPTEMBER ...	2 035	15 971	1 728	2 188	16 992	1 692	-	-	-
4. KVARTAL ..	6 655	51 920	5 482	6 834	53 216	5 577	-	-	-
OKTOBER	2 263	17 666	1 960	2 277	17 760	1 801	-	-	-
NOVEMBER	2 134	16 621	1 801	2 279	17 731	1 931	-	-	-
DESEMBER	2 258	17 633	1 722	2 278	17 726	1 845	-	-	-

TABELL 21. EKSPORT AV NATURGASS. REVIDERTE TALL
EXPORTS OF NATURAL GAS. REVISED FIGURES

	1993			1994			1995		
	MENGDE QUANTITY		VERDI VALUE	MENGDE QUANTITY		VERDI VALUE	MENGDE QUANTITY		VERDI VALUE
	1000 TONN TONS	MILL. SM3	MILL. KRONER	1000 TONN TONS	MILL. SM3	MILL. KRONER	1000 TONN TONS	MILL. SM3	MILL. KRONER
I ALT	19 622	24 671	14 640	21 845	27 172	14 321	6 099	7 564	4 151
1. KVARTAL ..	5 169	6 541	3 913	6 027	7 524	4 131	6 099	7 564	4 151
STORBRIT. ...	1 055	1 404	783	936	1 205	744	415	513	310
TYSKLAND.....	1 825	2 278	1 388	2 197	2 726	1 461	2 439	3 026	1 648
NEDERLAND ...	572	714	435	596	740	397	647	800	436
BELGIA	542	676	412	783	975	523	622	770	419
FRANKRIKE ...	1 176	1 468	894	1 354	1 680	901	1 648	2 046	1 114
SPANIA	-	-	-	160	198	106	328	410	223
2. KVARTAL ..	4 516	5 693	3 471	5 168	6 449	3 500	-	-	-
STORBRIT. ...	752	1 004	614	753	967	562	-	-	-
TYSKLAND	1 645	2 050	1 249	1 966	2 441	1 309	-	-	-
NEDERLAND ...	521	649	395	552	685	367	-	-	-
BELGIA	494	615	375	461	571	306	-	-	-
FRANKRIKE ...	1 104	1 376	838	1 226	1 522	816	-	-	-
SPANIA	-	-	-	210	262	141	-	-	-
3. KVARTAL ..	4 021	5 045	2 950	4 137	5 138	2 604	-	-	-
STORBRIT. ...	703	913	588	303	380	228	-	-	-
TYSKLAND	1 510	1 881	1 075	1 678	2 083	1 040	-	-	-
NEDERLAND ...	472	587	336	502	622	311	-	-	-
BELGIA	447	556	318	401	497	248	-	-	-
FRANKRIKE ...	889	1 108	633	1 060	1 315	657	-	-	-
SPANIA	-	-	-	193	240	120	-	-	-
4. KVARTAL ..	5 916	7 392	4 307	6 513	8 061	4 086	-	-	-
STORBRIT. ...	905	1 172	752	357	442	281	-	-	-
TYSKLAND	2 263	2 809	1 606	2 474	3 062	1 529	-	-	-
NEDERLAND ...	612	760	434	668	824	411	-	-	-
BELGIA	557	692	396	732	904	451	-	-	-
FRANKRIKE ...	1 416	1 758	1 005	1 945	2 409	1 203	-	-	-
SPANIA	163	202	115	337	420	210	-	-	-
TOTALT	19 622	24 671	14 640	21 845	27 172	14 321	6 099	7 564	4 151
STORBRIT. ...	3 415	4 493	2 737	2 350	2 993	1 815	415	513	310
TYSKLAND	7 242	9 018	5 317	8 315	10 312	5 339	2 439	3 026	1 648
NEDERLAND ...	2 176	2 710	1 600	2 318	2 871	1 486	647	800	436
BELGIA	2 039	2 540	1 500	2 377	2 948	1 529	622	770	419
FRANKRIKE ...	4 585	5 710	3 371	5 584	6 927	3 577	1 648	2 046	1 114
SPANIA	163	202	115	900	1 120	576	328	410	223

(1) UTFØRSEL TIL NEDERLAND, BELGIA OG FRANKRIKE VAR INKLUDERT I FORBUNDSREP. TYSKLAND FREM TIL 1988.
UP TO 1988 EXPORTS TO THE NETHERLANDS, BELGIUM AND FRANCE WERE INCLUDED IN THE FIGURES FOR THE FED.REP. OF GERMANY (BRD).

TABELL 22. SALG AV NORSKEID RÅOLJE FRA NORSKE LASTEBØYER OG NORSKE OG BRITISKE TERMINALER. REVIDERTE TALL
ALL SHIPMENTS OF NORWEGIAN OWNED CRUDE OIL FROM NORWEGIAN TERRITORY AND FROM TERMINALS IN UK. REVISED FIGURES

	1993			1994			1995		
	MENGDE QUANTITY		VERDI VALUE	MENGDE QUANTITY		VERDI VALUE	MENGDE QUANTITY		VERDI VALUE
	1000 TONN TONS	1000 FAT BARREL	MILL. KRONER	1000 TONN TONS	1000 FAT BARREL	MILL. KRONER	1000 TONN TONS	1000 FAT BARREL	MILL. KRONER
I ALT	97 928	733 419	89 122	109 799	823 210	91 886	34 989	263 151	29 169
1. KVARTAL ..	22 982	172 178	21 937	27 558	206 455	21 648	28 900	216 797	23 889
2. KVARTAL ..	24 610	184 265	23 231	27 016	202 437	23 441	6 089	46 354	5 280
3. KVARTAL ..	23 541	176 227	21 486	25 710	192 883	22 023	-	-	-
4. KVARTAL ..	26 795	200 749	22 468	29 516	221 434	24 774	-		-
I ALT ETTER LAND									
DANMARK	3 557	26 530	3 226	4 220	31 645	3 521	605	4 526	504
FINLAND	3 492	26 092	3 117	4 343	32 758	3 659	548	4 141	453
SVERIGE	6 872	51 733	6 279	7 070	53 226	5 947	2 377	17 802	1 968
BELGIA;LUXEMB	1 097	8 168	988	2 837	21 163	2 355	989	7 385	816
FRANKRIKE ...	8 876	65 887	7 957	9 990	74 600	8 320	3 844	29 042	3 249
HELLAS	-	-	-	15	115	14	-	-	-
IRLAND	1 861	13 865	1 668	2 365	17 671	1 976	491	3 672	407
ITALIA	1 334	10 013	1 184	2 145	15 945	1 705	535	4 083	454
NEDERLAND ...	13 810	103 312	12 528	19 092	143 663	16 078	7 355	55 443	6 158
POLEN	1 314	9 803	1 182	1 419	10 651	1 207	201	1 500	165
PORTUGAL	626	4 765	587	747	5 701	624	134	1 023	111
SPANIA	262	1 923	233	336	2 488	261	84	630	69
STORBRITANNIA	26 356	199 118	24 355	23 759	179 388	19 957	8 516	64 460	7 153
TYSKLAND	14 283	107 963	13 151	12 870	97 618	10 869	4 254	32 285	3 574
ISRAEL	624	4 648	569	759	5 672	645	124	927	105
CANADA	5 283	38 307	4 628	8 734	63 631	7 168	2 459	17 966	1 985
MARTINIQUE...	81	622	78	82	630	68	-	-	-
U S A	8 199	60 672	7 393	9 017	66 644	7 512	2 472	18 266	1 998

Kommentar til tabell 22.

Råolje er den største enkeltvaren i utenrikshandelen. I følge definisjoner for statistikkføringen oppfattes all olje i rør til Storbritannia som eksport til dette landet, se tab.20. Imidlertid selger norske eiere den stabiliserte råoljen fra terminalene i Storbritannia til tredjeland, og dette fremgår ikke av utenrikshandelsstatistikken.

Ved å benytte tab. 22, og ikke tabell 19+20, kan statistikkbrukere få et bedre bilde av det faktiske råoljesalget til utlandet.

Comments to table 22.

Crude oil is the most important good in external trade. According to statisti cal definitions all unstabilized crude oil transported to Great Britain by pipeline is considered exported to that country, see table 20. Norwegian exporters are, however, selling the stabilized crude oil from the Teeside and Sullom Voe terminals in Great Britain to third countries. This is not shown in the external trade statistics.

By means of table 22, and not tables 19+20 statistics users are provided with a better picture of the actual stabilized crude oil exports.

Statistikk over utenrikshandelen

Abonnement på heftet *Månedsstatistikk over utenrikshandelen* tegnes i Statistisk sentralbyrå, Kongensgt. 6, Oslo Dep, 0033 Oslo. Enkelthefter kan kjøpes både hos Statistisk sentralbyrå og hos bokhandlere.

Statistisk sentralbyrå utgir også årspublikasjonen *UTENRIKSHANDEL*, som gir oppgaver over innførselen og utførselen av de enkelte vareslag etter tolltariffens varenomenklatur med fordeling på opprinnelsesland/bestemmelsesland og samhandelen med de enkelte land fordelt på vareslag. Publikasjonen utgis i kommisjon hos Akademika, avdeling for offentlige publikasjoner, Oslo, og kan kjøpes hos bokhandlere. Opplysninger om handelen med de enkelte land fordelt på varegrupper etter FNs varenomenklatur (SITC) lages også som årshefter (Hefte 1 og 2). Innholdet i disse er nærmest identisk med innholdet i den tidligere NOS-publikasjonen *Utenrikshandel Hefte II*, og er tilgjengelige ved Kundetjenesten, Utenrikshandel, Statistisk sentralbyrå.

Statistics on External Trade

Subscription to *Monthly Bulletin of External Trade* may be ordered from Statistics Norway, Kongensgt. 6, Oslo-Dep, 0033 Oslo. Single volumes are available at Statistics Norway or in bookstores.

Statistics Norway also issues the annual publication *EXTERNAL TRADE*, which presents figures for imports and exports by commodity and by principal countries, and also by country and principal commodities.

The commodities are grouped according to the detailed *Commodity List 1995* for External Trade Statistics. *EXTERNAL TRADE* is purchased by Akademika, the department for official publications, Oslo, and in bookstores. Information on trade by country and commodity groups according to UNs Standard International Trade Classification (SITC) is published in two annual volumes (Volume 1 and 2). The tables in these two publications are almost identical to those in the previous NOS-publication, *EXTERNAL TRADE, Volume II*, and are available at Customers Services, External Trade.

Statistiske oversikter fra Norges utenrikshandel for utvalgte varenummer

Priser gjeldende fra januar 1995

Bestilling av spesialrapporter skal normalt gjøres skriftlig og postadressen for slike henvendelser er:
Statistisk sentralbyrå; Utenrikshandel; Postboks 8133 Dep, N-0033 Oslo.
Kundetjenesten har telefon 22 86 47 52 eller 22 86 47 53.
Besøksadresse er Kongensgt. 6.
Bestillinger kan skje over telefaks 22 42 14 68.

Publikum kan bestille mange ulike typer spesialrapporter fra utenrikshandelen.
Vi kan nevne de viktigste mulighetene:
- Ferdige tabeller, levert på papir, tape eller diskett
- "Rådata" i form av datafiler på tape eller disketter
- Engangsoppdrag eller regelmessig tilsendt rapport

Rapportene sendes ut ca. 30 dager etter utgangen av rapporteringsmåneden.

Priser, ordinære rapporter.
Priser for andre typer fås ved henvendelse til Statistisk sentralbyrå, Utenrikshandel

Rapportene viser utviklingen fra januar og utover i året med oppsummerte totaler til og med rapporteringsmåneden. Samtidig vil tall for den aktuelle rapporteringsmåneden fremkomme. Som leveringsmedium kan velges papir, magnetbånd, tapekassetter, eller disketter.

Bestilling skjer etter valg av VARENUMMER identisk med de som brukes i Tolltariffen. Prisen avhenger av antall varenummer som bestilles. Ved bestilling må derfor oppgis følgende:
- Om INNFØRSEL eller UTFØRSEL eller BEGGE deler ønskes
- Om tall for hvert varenummer ønskes FORDELT PÅ LAND
- Om mengdeoppgaver på de enkelte TOLLSTEDER ønskes

Årlig abonnement vil koste summen av punkt 2 og 3 nedenfor.

Årlig abonnement beregnes som sum av 2. + 3. etter følgende oppsett:

1. Prisene er bestemt på grunnlag av antall varenummer som bestilles og dobles hvis **både** innførsel **og** utførsel ønskes.

2. Mengde og verdi for varenummer FORDELT PÅ LAND:

månedsoppgaver	kr 69,00 pr. varenr. pr. år
kvartals-/tertialoppgaver	kr 27,60 pr. varenr. pr. år
halvårsoppgaver	kr 13,80 pr. varenr. pr. år
årsoppgaver	kr 6,90 pr. varenr. pr. år
For TOTAL mengde og verdi på varenummer (UTEN LANDFORDELING):	
månedsoppgaver	kr 23,00 pr. varenr. pr. år
kvartals-/tertialoppgaver	kr 9,20 pr. varenr. pr. år
halvårsoppgaver	kr 4,60 pr. varenr. pr. år
årsoppgaver	kr 2,30 pr. varenr. pr. år
For MENGDE-oppgaver FORDELT PÅ TOLLSTEDER:	
Kvartal	kr 27,60 pr. varenr. pr. år
halvår, år	som ved landfordeling

3. Velg LEVERINGSMEDIUM etter følgende priser:

	Magnetbånd og tapekassetter	Disketter	Papir
Levering hver måned	Kr 2 967,-	1 587,-	207,-
Levering hvert kvartal	Kr 1 127,-	667,-	138,-
Levering hver tertial	Kr 858,-	552,-	115,-
Levering hvert halvår	Kr 638,-	437,-	92,-
Levering hvert år	Kr 418,-	322,-	46,-

4. Det er satt en minimumspris pr. bestilling på 272 kroner.
   Opplysningene er kun til bruk for kjøper og må ikke videreselges.
   Vær oppmerksom på at prisene kan bli endret.

Reports on Norwegian External Trade by Commodity Numbers
(Valid from January 1995)

Reports on Norwegian external trade may be obtained on a regular basis by subscription or as single orders. Layout media available are paper (37,5-40 cm wide), tape, or diskettes. Data are released within 30 days after the end of reported month.

Reports may be ordered from:
Statistics Norway; External Trade; Postbox 8133 Dep, N-0033 Oslo. Visitor's address of our Customer Service is Kongensgate 6.

Typical subscription terms are listed below. When ordering other reports, kindly contact our Customer Service (open 08.30-14.30), direct phone numbers +47 22 86 47 52 and +47 22 86 47 53. Telefax number is +47 22 42 14 68.

SUBSCRIPTION TERMS.
The reports show figures for reporting month and accumulated figures from January on. Orders should specify single commodity numbers identical to those used in the Norwegian Custom Tariff which is based on the international Harmonized System supplemented with a 2-digit national extension. The national tariff is available at the INTERNATIONAL CUSTOMS TARIFFS BUREAU, Rue de L'Association 38, B-1000 Brussels or at our Customer Service. When ordering please state your data requirements:

- imports, exports or both
- if specification by country is needed
- if quantities specified by place of clearance are needed

Yearly subscription rate is calculated by adding 2 and 3 below.

Subscription fee adds up from the prices listed under 2. and 3. below:

1. The price is determined based on the number of commodities ordered and is doubled when **both** imports **and** exports are requested.

2. For each number when COUNTRY DISTRIBUTION is chosen:
   - Monthly reporting ..... NOK 69.00 Per commodity no. per year
   - Quarterly/tertial ..... NOK 27.60 Per commodity no. per year
   - Half-year ..... NOK 13.80 Per commodity no. per year
   - Yearly ..... NOK 6.90 Per commodity no. per year

   When TOTAL quantity and value is chosen (No country distribution):
   - Monthly reporting ..... NOK 23.00 Per commodity no. per year
   - Quarterly/tertial ..... NOK 9.20 Per commodity no. per year
   - Half-year ..... NOK 4.60 Per commodity no. per year
   - Yearly ..... NOK 2.30 Per commodity no. per year

   When QUANTITY data distributed by place of clearance is chosen:
   - Quarterly reporting ..... NOK 27.60 Per commodity no. per year
   - Half-year, yearly ..... The same as for country distribution above

3. Choice of media:

	Tape or cassette	Diskette	Paper
Monthly reporting	NOK 2 967.-	1 587.-	207.-
Quarterly reporting	NOK 1 127.-	667.-	138.-
Tertial reporting	NOK 858.-	552.-	115.-
Half-year reporting	NOK 638.-	437.-	92.-
Yearly reporting	NOK 418.-	322.-	46.-

4. Minimum amount is NOK 272.-.

Reports are for the sole use of the purchaser and may not be redistributed. Please note that the above prices are subject to change.

Porto betalt for avis-
framsending

B

Returadresse:
Statistisk sentralbyrå
Postboks 8131 Dep.
0033 Oslo

Publikasjonen kan bestilles fra:

Statistisk sentralbyrå
Salg- og abonnementservice
Postboks 8131 Dep.
N-0033 Oslo

Telefon: 22 86 49 64
Telefaks: 22 86 49 76

ISSN 0332-6403

Pris pr. hefte kr 40,00
Pris pr. år kr 400,00

Statistisk sentralbyrå
Statistics Norway