

Interne notater

STATISTISK SENTRALBYRÅ

89/27

27. juli 1989

SLUTTRAPPORT: UNDERSØKELSE OM
ARBEID, LIVSSTIL OG HELSE -
1987 OG 1989.

AV

EILIV MØRK

INNHold

| | Side |
|--|------|
| 1. INNLEDNING..... | 1 |
| 2. GJENNOMFØRING AV UNDERSØKELSEN..... | 1 |
| 2.1 Metode og utvalg..... | 1 |
| 2.2 Datainnsamling..... | 3 |
| 2.3 Bearbeiding og kontroll..... | 4 |
| 3. FEILKILDER OG USIKKERHET VED RESULTATENE..... | 4 |
| 3.1 Utvalgsvarians..... | 4 |
| 3.2 Frafall og utvalgsskjevhet..... | 5 |
| 3.3 Frafallsårsaker..... | 8 |
| VEDLEGG | |
| 1. Skjema..... | 10 |
| 2. Brev til intervjuobjektene..... | 34 |
| 3. Orientering og veiledning til intervjuerne..... | 40 |

1. INNLEDNING

Statistisk sentralbyrå mottok høsten 1986 en forespørsel fra Institutt for medisinske atferdsfag om bruk av data fra ungdomsundersøkelsen i 1985 og en videreføring av undersøkelsen i 1987 og 1989. Arbeidsdirektoratet som sto bak Ungdomsundersøkelsen 1985 (U-85) var også interessert i en oppfølging. Dette resulterte i at det også er tatt med noen spørsmål for Arbeidsdirektoratet.

I følge avtalen skulle SSB's medvirkning bestå i:

- trekking av utvalg
- deltaking i planlegging
- datainnsamling og oppfølging
- databearbeiding
- kontroll og feilretting av materialet
- utlån av bånd med anonymiserte data
- skrivning av en dokumentasjonsrapport

Undersøkelsen tar sikte på å kartlegge situasjonen for ungdom som er i alderen 19-22 år i 1987 med spesiell vekt på sammenhenger mellom arbeid/arbeidsløshet og rusmiddelbruk. Den vil kunne gi kunnskap om rusmiddelbruk og misbruksutvikling hos en ungdomsgruppe som er en utsatt gruppe. Undersøkelsen vil gi kunnskap om utvikling av et eventuelt misbruk hos en gruppe som ikke er noen identifisert klientgruppe. Det vil si at vi kan få opplysninger om eventuelt skjult misbruk hos ungdom som enda ikke har kommet i kontakt med behandlingssystemet. En slik kartlegging vil kunne gi muligheter til å utarbeide forebyggende strategier.

2. GJENNOMFØRING AV UNDERSØKELSEN

2.1 Metode og utvalg

Statistisk sentralbyrå utførte i 1975, 1980 og 1985 landsomfattende undersøkelser blant ungdom. I 1985 ble undersøkelsen utført med et landsomfattende utvalg på 11 000 ungdommer med fødselsår fom. 1961 tom. 1968. Det var i 1985 ønske om å gi tall for fylkene enkeltvis, derfor ble hvert fylke tatt ut som eget stratum, og 17-24 åringene ble tilordnet en trekk sannsynlighet omvendt proporsjonal med deres antall i vedkommende fylke. Alle fylkene ble dermed representert likt, i tillegg ble det i Oslo trukket et tilleggsutvalg.

For at det stratifiserte utvalget skal bli representativt for den populasjonen det er trukket fra må observasjonene vektas omvendt proporsjonalt med trekk sannsynlighetene. I 1985 ble derfor observasjonene i hvert fylke tildelt en bestemt vekt.

Tabell 1. Tallet på ungdommer, trekksannsynligheten, størrelsen på utvalget og vektene i de enkelte fylkene ved undersøkelsen i 1985

| Fylke | befolkning 17 - 24 år 31/12 1984 | trekksann- synlighet | trukket utvalg | vekt på observa- sjonene |
|------------------|--|-------------------------|-------------------|--------------------------------|
| Østfold | 28 657 | .0192 | 550 | 1.106 |
| Akærshus | 49 943 | .0110 | 550 | 1.927 |
| Oslo | 47 176 | .0233 | 1 100 | 0.910 |
| Hedmark | 22 046 | .0249 | 550 | 0.851 |
| Oppland | 22 114 | .0249 | 550 | 0.853 |
| Buskerud | 26 079 | .0211 | 550 | 1.006 |
| Vestfold | 23 574 | .0233 | 550 | 0.909 |
| Telemark | 19 448 | .0283 | 550 | 0.750 |
| Aust-Agder | 11 285 | .0487 | 550 | 0.435 |
| Vest-Agder | 18 483 | .0298 | 550 | 0.713 |
| Rogaland | 41 578 | .0132 | 550 | 1.604 |
| Hordaland | 51 310 | .0107 | 550 | 1.979 |
| Sogn og Fjordane | 13 638 | .0403 | 550 | 0.526 |
| Møre og Romsdal | 30 614 | .0180 | 550 | 1.181 |
| Sør-Trøndelag | 31 582 | .0174 | 550 | 1.218 |
| Nord-Trøndelag | 16 946 | .0325 | 550 | 0.654 |
| Nordland | 32 504 | .0169 | 550 | 1.254 |
| Troms | 20 218 | .0272 | 550 | 0.780 |
| Finnmark | 11 227 | .0490 | 550 | 0.433 |

I undersøkelsen Arbeid, Livsstil og Helse 1987 (ALH-87) og oppfølgingsundersøkelsen Arbeid, Livsstil og Helse 1989 (ALH-89) ønsket en også å følge ungdoms situasjon over tid. Dette ville en kunne gjøre ved å bruke utvalget fra 1985. I 1985 fikk en inn 9044 utfylte skjemaer (frafall 17,6%), disse ble grunnlaget for trekkingen av et utvalg for 1987 undersøkelsen, slik at en kunne koble resultatene fra de to undersøkelsene.

Av de som svarte på undersøkelsen i 1985 trakk en et utvalg på omlag 2000 ungdommer til 1987 undersøkelsen. Utvalget ble trukket blant personer født fom. 1965 tom. 1968 som hadde gitt svar i U-85. Alle ungdommer som i U-85 oppgav som hovedaktivitet: arbeidsløs, i tiltak, hjemmeværende eller annet er med i utvalget. Bare en del av de som oppgav lønnet arbeid og skolegang er trukket ut. I U-85 var utvalget ungdommer med fødselsår fom. 1961 tom. 1968. Det ble stratifisert etter hovedaktivitet fordi en ut fra undersøkelsens formål var spesielt interessert i de som ved intervju i 1985 oppga at de var arbeidsløse eller i sysselsettingstiltak.

Av de gjenværende etter aldersselekteringen ble det foretatt et stratifisert utvalg med følgende trekksannsynligheter og vekter;

Tabell 2. Utvalg med trekksannsynligheter og vektorer

| Hovedaktivitet | Antall 17-20år | Trekkes | Trekksann- synlighet | Vekt på observa- sjonene |
|-------------------|-------------------|---------|-------------------------|--------------------------------|
| Frafall/uaktuelle | 862 | | | |
| Skole/utdanning | 3257 | 830 | 0,2465 | 4,0567 |
| Lønnet arbeid | 835 | 591 | 0,7075 | 1,4134 |
| I lære | 161 | 114 | 0,7075 | 1,4134 |
| I tiltak | 111 | 111 | 1,0 | 1,0 |
| Arbeidsløs | 145 | 145 | 1,0 | 1,0 |
| Milit./sivilarb. | 139 | 98 | 0,7075 | 1,4134 |
| Husarb./hjemmev. | 59 | 59 | 1,0 | 1,0 |
| Annet | 79 | 79 | 1,0 | 1,0 |
| | | 2000 | | |

Vi har da følgende strata med vektorer;

| | |
|--|-------------|
| I. Skole/utd. | vekt 4,0567 |
| II. Lønnet arb./I lære/Milit.sivilarb. | vekt 1,4134 |
| III. Tiltak/arbeidsløs/husarb.hjemme/annet | vekt 1,0 |

Liksom i U-85 må en i ALH-87 bruke vektorer for at observasjonene skal kunne gi noe "representativt" bilde av populasjonen de er trukket fra.

Ved ALH-89 ønsket en å bruke samme utvalget som i 1987, untatt eventuelle avganger. Ved ALH-89 bruker en derfor de samme vektene som for ALH-87.

2.2 Datainnsamling

Datainnsamlingen ble gjennomført i periodene 2. oktober - 20. november 1987 og 10. februar - 19. mai 1989. Grunnen til at det ble en lengere innsamlingsperiode i 1989 var at det ble tatt hensyn til påsken og helligdager i mai.

Skjemaet ble først sendt ut postalt til alle den 2. oktober (-87) og 10. februar (-89). De som ikke hadde svart innen 9. oktober (-87) og 28. februar (-89), ble purret pr. post med nytt skjema. De som ikke svarte på noen av de to første postale henvendelsene ble delt inn i to grupper; de som hadde adresser innenfor SSB's vanlige utvalgsområder ble fulgt opp av SSB's intervjuere i periodene 9. november - 20. november (-87) og 28. mars - 19. mai (-89). De øvrige ble purret pr. post for andre gang med nytt skjema.

De postale skjemaene ble påført en slipp med et 8-sifret identifika-sjonsnummer. Dette besto av kommunenummer (4 siffer), et løpenummer (3 siffer) og en kode for purreomgang (1 siffer). Ved hjelp av identi-fikasjonsnummeret kunne en kontrollere hvilke skjema som kom inn og under hvilken purrerunde. De to skjemaene som er oppført som skjema med uoppgitt kode, kom inn i utfylt stand, men identifikasjonslippen var fjernet.

I alt fikk en inn 1580 skjema i 1987 og 1473 skjema i 1989. Disse fordeler seg slik med hensyn til purring/intervju;

Tabell 3. Innkomne skjema, purringsrunde og intervju

| Purring/intervju | 1987 | | 1989 | |
|--------------------------|--------|---------|--------|---------|
| | Antall | Prosent | Antall | Prosent |
| I alt | 1580 | 100,0 | 1473 | 100,0 |
| Postalt besvart | | | | |
| 1. skjema | 1104 | 69,9 | 1078 | 73,2 |
| 1. gang purring | 321 | 20,3 | 253 | 17,2 |
| 2. gang purring | 39 | 2,5 | 32 | 2,2 |
| Intervju | 116 | 7,3 | 108 | 7,3 |
| Skjema med uoppgitt kode | | | 2 | 0,1 |

2.3 Bearbeiding og kontroll

Dataoverføring startet straks innsamlingen var avsluttet. Innenfor tre spørsmål ble det kodet åpne alternativer. Kodingen gjaldt livsopphold under arbeidsløshet, deltagelse i arbeidsformidlingens tiltak og kronisk sykdom og andre plager etter en inndeling laget av Institutt for medisinske atferdsfag på grunnlag av svarene. Dataene ble kontrollert og rettet opp på vanlig måte i SSB.

3. FEILKILDER OG USIKKERHET VED RESULTATENE

3.1 Utvalgsvarians

Den usikkerheten en får i resultatene fordi en bygger på opplysninger om bare en del av befolkningen som undersøkelsen omfatter, kalles ofte utvalgsvarians. Standardavvik er et mål på denne usikkerheten. Størrelsen på standardavviket avhenger blant annet av tallet på observasjoner i utvalget og av fordelingen til det aktuelle kjennemerket i hele befolkningsgruppen som omfattes av undersøkelsen.

Vi kan anslå standardavviket ved hjelp av observasjonene i utvalget. SSB har ikke foretatt spesielle beregninger av slike anslag, men i tabell 4 har vi antydnet størrelsen av standardavviket for observerte andeler (prosenttall) ved ulike utvalgsstørrelser.

For å illustrere usikkerheten kan vi bruke et intervall for å angi nivået på den sanne verdi av en beregnet størrelse (den verdien vi ville ha fått om vi hadde foretatt en total telling i stedet for en utvalgsundersøkelse). Slike intervaller kalles konfidensintervaller dersom de er konstruert på en bestemt måte. La M være den beregnede størrelse og la S være et anslag for standardavviket til M . Konfidensintervallet blir da intervallet med grenser $(M - 2 * S)$ og $(M + 2 * S)$. Denne metoden vil med omtrent 95 prosent sannsynlighet gi et intervall som inneholder den sanne verdi.

Følgende eksempel illustrerer hvordan en kan bruke tabell 1 til å finne konfidensintervaller. Anslaget på standardavviket til et observert prosenttall på 70 er 3,2 når linjesummen (tallet på observasjoner) er 300. Konfidensintervallet for den sanne verdi får grensene $70 \pm 2 * 3,2$ dvs. det strekker seg fra 63,6 til 76,4 prosent.

Tabell 4. Størrelsen av standardavviket i prosent

| Tallet på observasjoner | Prosenttall | | | | | | | | | |
|----------------------------|-------------|--------|--------|--------|--------|--------|--------|--------|--------|--------|
| | 5(95) | 10(90) | 15(85) | 20(80) | 25(75) | 30(70) | 35(65) | 40(60) | 45(55) | 50(50) |
| 25..... | 5,3 | 7,4 | 8,8 | 9,8 | 10,6 | 11,2 | 11,7 | 12,0 | 12,2 | 12,3 |
| 50..... | 3,8 | 5,2 | 6,2 | 6,9 | 7,5 | 7,9 | 8,3 | 8,5 | 8,6 | 8,7 |
| 75..... | 3,1 | 4,2 | 5,1 | 5,7 | 6,1 | 6,5 | 6,8 | 6,9 | 7,0 | 7,1 |
| 100..... | 2,7 | 3,7 | 4,4 | 4,9 | 5,3 | 5,6 | 5,8 | 6,0 | 6,1 | 6,1 |
| 150..... | 2,2 | 3,0 | 3,6 | 4,0 | 4,3 | 4,6 | 4,8 | 4,9 | 5,0 | 5,0 |
| 200..... | 1,9 | 2,6 | 3,1 | 3,5 | 3,8 | 4,0 | 4,1 | 4,2 | 4,3 | 4,3 |
| 250..... | 1,7 | 2,3 | 2,8 | 3,1 | 3,4 | 3,6 | 3,7 | 3,8 | 3,9 | 3,9 |
| 300..... | 1,5 | 2,1 | 2,5 | 2,8 | 3,1 | 3,2 | 3,4 | 3,5 | 3,5 | 3,5 |
| 400..... | 1,3 | 1,8 | 2,2 | 2,5 | 2,7 | 2,8 | 2,9 | 3,0 | 3,1 | 3,1 |
| 600..... | 1,1 | 1,5 | 1,8 | 2,0 | 2,2 | 2,3 | 2,4 | 2,5 | 2,5 | 2,5 |
| 800..... | 0,9 | 1,3 | 1,6 | 1,7 | 1,9 | 2,0 | 2,1 | 2,1 | 2,2 | 2,2 |
| 1 000..... | 0,8 | 1,2 | 1,4 | 1,6 | 1,7 | 1,8 | 1,9 | 1,9 | 1,9 | 1,9 |
| 1 500..... | 0,7 | 1,0 | 1,1 | 1,3 | 1,4 | 1,5 | 1,5 | 1,6 | 1,6 | 1,6 |

3.2 Frafall og utvalgsskjevhet

Skjemainngangen fordeler seg på følgende måte mht. svar og frafall:

Tabell 5. Skjemainngang 1987 og 1989

| | <u>1987</u> | <u>1989</u> |
|---------------------------------|-------------|-------------|
| Besvarte postskjema | 1464 | 1365 |
| Besvarte intervjuuskjema | <u>116</u> | <u>108</u> |
| Svar totalt (nettoutvalg) | 1580 | 1473 |
| Ukjent frafallsårsak, postdel | 239 | 337 |
| Frafall ved intervju | <u>175</u> | <u>158</u> |
| Bruttoutvalg | 1994 | 1968 |
| Avganger (emigrerte, døde etc.) | <u>3</u> | <u>5</u> |
| Trukket utvalg | <u>1997</u> | <u>1973</u> |

Svarprosenten for ALH-87 er 79,2 og for ALH-89 74,7. En frafallsprosent på 20,8 (ALH-87) og 25,3 (ALH-89) regnes som et godt resultat. En av grunnene til det gode resultatet er at dette var personer som svarte på ungdomsundersøkelsen i 1985.

I ALH-89 skulle det brukes samme utvalg som i ALH-87, differansen i bruttoutvalg i ALH-87 (1994) og trukket utvalg for ALH-89 (1973) på 21 personer skyldes registrerte avganger i perioden.

De neste to tabellene viser omfanget av det totale frafall og fordelingen på de to oppfølgingsmetodene som ble brukt.

Tabell 6. Frafall etter 2. gangs postal purring og etter intervju, i grupper for kjønn, alder og landsdel, 1987 og 1989.

For 1987:

| | Frafall i alt | | Frafall etter 2.gangs purring intervju | | | | Tallet på personer i utvalget |
|------------------|---------------|-------|--|-------|------|-------|-------------------------------|
| | ant. | pros. | ant. | pros. | ant. | pros. | |
| Alle | 414 | 20,8 | 239 | 12,0 | 175 | 8,8 | 1994 |
| Kjønn | | | | | | | |
| Menn | 227 | 21,7 | 115 | 11,0 | 112 | 10,7 | 1047 |
| Kvinner | 187 | 19,7 | 124 | 13,1 | 63 | 6,7 | 947 |
| Fødselsår | | | | | | | |
| 65 | 114 | 17,9 | 70 | 11,0 | 44 | 6,9 | 638 |
| 66 | 105 | 21,0 | 60 | 12,0 | 45 | 9,0 | 500 |
| 67 | 117 | 25,4 | 68 | 14,8 | 49 | 10,7 | 460 |
| 68 | 78 | 19,7 | 41 | 10,4 | 37 | 9,3 | 396 |
| Landsdel | | | | | | | |
| Oslo, Akershus | 76 | 25,5 | 40 | 12,4 | 36 | 12,1 | 298 |
| Østlandet ellers | 112 | 18,9 | 62 | 10,4 | 50 | 8,4 | 594 |
| Sørlandet | 57 | 19,1 | 23 | 7,7 | 34 | 11,4 | 299 |
| Vestlandet | 63 | 21,2 | 34 | 11,6 | 29 | 9,8 | 297 |
| Trøndelag | 50 | 24,4 | 47 | 22,9 | 3 | 1,5 | 205 |
| Nord-Norge | 56 | 18,6 | 33 | 10,9 | 23 | 7,6 | 301 |

For 1989:

| | | | | | | | |
|------------------|-----|------|-----|------|-----|------|------|
| Alle | 495 | 25,1 | 337 | 17,1 | 158 | 8,0 | 1968 |
| Kjønn | | | | | | | |
| Menn | 279 | 26,9 | 172 | 16,6 | 107 | 10,3 | 1034 |
| Kvinner | 216 | 23,2 | 165 | 17,7 | 51 | 5,5 | 934 |
| Fødselsår | | | | | | | |
| 65 | 150 | 23,9 | 101 | 16,1 | 49 | 7,8 | 629 |
| 66 | 115 | 23,2 | 88 | 16,1 | 35 | 7,1 | 496 |
| 67 | 124 | 27,2 | 83 | 18,2 | 41 | 9,0 | 456 |
| 68 | 106 | 27,4 | 73 | 18,9 | 33 | 8,5 | 387 |
| Landsdel | | | | | | | |
| Oslo, Akershus | 91 | 29,0 | 68 | 21,7 | 23 | 7,3 | 314 |
| Østlandet ellers | 140 | 23,7 | 101 | 17,1 | 39 | 6,6 | 592 |
| Sørlandet | 70 | 24,0 | 40 | 13,7 | 30 | 10,3 | 292 |
| Vestlandet | 68 | 24,2 | 41 | 14,6 | 27 | 9,8 | 280 |
| Trøndelag | 47 | 23,8 | 30 | 15,2 | 17 | 8,6 | 197 |
| Nord-Norge | 79 | 27,0 | 57 | 19,5 | 22 | 7,5 | 293 |

Omfanget av frafallet varierer noe i gruppene. Menn har noe større frafall enn kvinner. Fraffallet øker med alderen med unntak av de eldste i 1987. Oslo, Akershus har høyest frafall ved begge undersøkelsene. I Nord-Norge har fraffallet økt markant ut over landsgjennomsnittet, mens det har gått ned Trøndelag.

Utvalgsskjevhet oppstår når frafallssannsynligheten ikke er like stor i alle befolkningsgrupper. Dette kan føre til at fordelingen av nettoutvalget (utvalget av intervjuede) på visse kjennemerker avviker fra fordelingen av bruttoutvalget (det uttrukne utvalget) på disse kjennemerkene. Betydelige avvik mellom fordelingene på et kjennemerke i netto- og bruttoutvalget viser at nettoutvalget er skjevt på dette kjennemerket. Dette innebærer ikke nødvendigvis at nettoutvalget er skjevt på andre kjennemerker. Omvendt innebærer godt samsvar mellom fordelingene på kjennemerker i netto- og bruttoutvalget ikke noen garanti for at utvalget ikke er skjevt på andre kjennemerker.

Tabell: 7. Bruttoutvalg, frafall og nettoutvalg etter kjønn, fødselsår og landsdel. 1987.

| | Bruttoutvalg | | Frafall | | Nettoutvalg | |
|------------------|--------------|-------|---------|-------|-------------|-------|
| | ant. | pros. | ant. | pros. | ant. | pros. |
| Alle | 1994 | 100 | 414 | 100 | 1580 | 100 |
| Kjønn | | | | | | |
| Menn | 1047 | 52,5 | 227 | 54,8 | 820 | 51,9 |
| Kvinner | 947 | 47,5 | 187 | 45,2 | 760 | 48,1 |
| Fødselsår | | | | | | |
| 65 | 638 | 32,0 | 114 | 27,6 | 524 | 33,2 |
| 66 | 500 | 25,1 | 105 | 25,3 | 395 | 25,0 |
| 67 | 460 | 23,1 | 117 | 28,2 | 343 | 21,7 |
| 68 | 396 | 19,8 | 78 | 18,9 | 318 | 20,1 |
| Landsdel | | | | | | |
| Oslo, Akershus | 298 | 14,9 | 76 | 18,3 | 222 | 14,1 |
| Østlandet ellers | 594 | 29,8 | 112 | 27,1 | 482 | 30,5 |
| Sørlandet | 299 | 15,0 | 57 | 13,8 | 242 | 15,3 |
| Vestlandet | 297 | 14,9 | 63 | 15,2 | 234 | 14,8 |
| Trøndelag | 205 | 10,3 | 50 | 12,1 | 155 | 9,8 |
| Nord-Norge | 301 | 15,1 | 56 | 13,5 | 245 | 15,5 |

Tabell: 8. Bruttoutvalg, frafall og nettoutvalg etter kjønn, fødselsår og landsdel. 1989.

| | <u>Bruttoutvalg</u> | | <u>Frafall</u> | | <u>Nettoutvalg</u> | |
|------------------|---------------------|-------|----------------|-------|--------------------|-------|
| | ant. | pros. | ant. | pros. | ant. | pros. |
| Alle | 1968 | 100 | 495 | 100 | 1473 | 100 |
| Kjønn | | | | | | |
| Menn | 1034 | 52,5 | 279 | 56,4 | 755 | 51,3 |
| Kvinner | 934 | 47,5 | 216 | 43,6 | 718 | 48,7 |
| Fødselsår | | | | | | |
| 65 | 629 | 32,0 | 150 | 30,3 | 479 | 32,5 |
| 66 | 496 | 25,2 | 115 | 23,2 | 381 | 25,9 |
| 67 | 456 | 23,2 | 124 | 25,1 | 332 | 22,5 |
| 68 | 387 | 19,6 | 106 | 21,4 | 281 | 19,1 |
| Landsdel | | | | | | |
| Oslo, Akershus | 314 | 16,0 | 91 | 18,4 | 223 | 15,1 |
| Østlandet ellers | 592 | 30,1 | 140 | 28,3 | 452 | 30,7 |
| Sørlandet | 292 | 14,8 | 70 | 14,4 | 222 | 15,1 |
| Vestlandet | 280 | 14,2 | 68 | 13,7 | 212 | 14,4 |
| Trøndelag | 197 | 10,0 | 47 | 9,5 | 150 | 10,2 |
| Nord-Norge | 293 | 14,9 | 79 | 16,0 | 214 | 14,5 |

Tabellene (7 og 8) gjør det mulig å sammenligne nettoutvalget og bruttoutvalget. Frafallet kan ikke sies å ha medført vesentlige skjevheter i fordelingen av nettoutvalget etter kjønn, fødselsår eller landsdel.

3.3 Frafallsårsaker

Både ALH-87 og ALH-89 var i hovedsak postale undersøkelser, kun for en mindre andel ble det brukt oppfølging med intervjuere. Fra intervjuerne har vi fått inn en del opplysninger om frafallsårsaker for den delen som var tatt ut for intervju.

Tabell: 9. Årsaker til frafall ved intervju, prosent. 1987 og 1989.

| | I alt | IO nekter andre n. for IO | Borte på arb. sko. ferie | Ikke å treffe | Annet | Tallet på personer som falt fra |
|---------------|-------|---------------------------------|--------------------------------|------------------|-------|--|
| <u>I 1987</u> | | | | | | |
| Alle | 100 | 28 | 14 | 13 | 45 | 175 |
| Kjønn | | | | | | |
| Menn | 100 | 30 | 19 | 13 | 38 | 63 |
| Kvinner | 100 | 27 | 11 | 12 | 50 | 112 |
| Fødselsår | | | | | | |
| 65/66 | 100 | 30 | 15 | 12 | 43 | 89 |
| 67/68 | 100 | 26 | 13 | 13 | 48 | 86 |
| <u>I 1989</u> | | | | | | |
| Alle | 100 | 30 | 15 | 22 | 33 | 158 |
| Kjønn | | | | | | |
| Menn | 100 | 30 | 14 | 22 | 34 | 107 |
| Kvinner | 100 | 29 | 18 | 22 | 31 | 51 |
| Fødselsår | | | | | | |
| 65/66 | 100 | 32 | 7 | 28 | 33 | 84 |
| 67/68 | 100 | 27 | 24 | 16 | 33 | 74 |

Den hyppigste kategorien er "Annet", den dekker i hovedsak "Mangler opplysninger fra intervjuer". Av de vi vet noe om er andelen som "nekter" den største både i 1987 og 1989 selv om den har gått noe ned. Derimot har andelen "ikke å treffe" økt fra 1987 til 1989. Denne økningen skyldes nok at i -87 ble undersøkelsen foretatt på høsten mens i -89 ble det gjort på våren. Erfaringer tilsier at det kan være vanskelig å treffe folk hjemme når det er mange hellig- og fridager, slik det er i april og mai.

UNDERSØKELSE OM ARBEID, LIVSSTIL OG HELSE

1-8

9

Dette skjemaet besvares ved at du setter kryss i den ruten som står ved det svaret du vil gi, eller ved at svaret skrives på en linje avsatt til dette.

Eksempel: Hvis du verken gikk på skole, hadde lønnet arbeid, var i lære eller var med i arbeidsformidlingens tiltak i forrige uke, skal du i spørsmål 1 sette krysset slik:

Hva var din hovedbeskjeftigelse i forrige uke? Hvis du var syk eller på ferie, kryss av for det du vanligvis gjør.

- Gikk på skole/var i utdanning?
- Var i lønnet arbeid i minst 10 timer
- Var i lære (hadde lærlingkontrakt)
- Var med i arbeidsformidlingens tiltak (yrkesforberedende program, praksisplasser, ekstraordinær sysselsetting, arbeidsmarkedskurs mv.)
- Hjemneværende, i det militære, arbeidsløs, eller annet

Skjemaet er utfyllt, dato ___/___ 1987 10-13

1. Hva var din hovedbeskjeftigelse i forrige uke? Hvis du var syk eller på ferie, kryss av for det du vanligvis gjør.

- 20
- 1 Gikk på skole/var i utdanning
 - 2 Var i lønnet arbeid i minst 10 timer
 - 3 Var i lære (hadde lærlingkontrakt)
 - 4 Var med i arbeidsformidlingens tiltak (yrkesforberedende program, praksisplasser, ekstraordinær sysselsetting, arbeidsmarkedskurs mv.)
 - 5 Hjemneværende, i det militære, arbeidsløs, eller annet

2. Hva har du levd av siste år? Sett så mange kryss som passer.

- 1
- 21 Egen inntekt
 - 22 Studielån/stipend
 - 23 Sosialhjelp
 - 24 Trygd
 - 25 Attføringspenger
 - 26 Forsørget av foreldre
 - 27 Forsørget av ektefelle/samboer
 - 28 Annet

3. Hvis du har fullført noen utdanning etter ungdomsskolen, hvor lang er denne/disse utdanningen(e)? Regn med alle skoler og studier som normalt varer minst 5 måneder, men ikke læretid i bedrifter.

Har fullført i alt 29 års utdanning etter ungdomsskolen.

(Sett 0 hvis du ikke har fullført noen utdanning etter ungdomsskolen)

4. Hvor mange forskjellige jobber (lønnet arbeid) av minst en måneds varighet har du hatt de siste 2 år? Hvis du er i jobb nå, så ta også med denne.

- 30
- 1 Har aldri hatt lønnet arbeid
- 2 Har bare hatt feriejobber og jobber ved siden av skolegang/utdanning
- 3 1 vanlig jobb
- 4 2-3 vanlige jobber
- 5 4-5 vanlige jobber
- 6 6 eller flere vanlige jobber

5. Hvis du har hatt vanlig jobb (kryss i rute 3-6 i spm. 4), hvor lenge har du hatt lønnet arbeid i alt de siste 2 år?

I 31 år og 32-33 måneder

- 6a. Har du vært arbeidsløs noen gang de siste 2 år, dvs. prøvd å få tak i lønnet arbeid uten å ha fått noe? Ta ikke med søking etter feriejobb eller arbeid ved siden av skolegang/utdanning. Sett så mange kryss som passer.

- 1
- 34 Nei
- 35 Ja, jeg er arbeidsløs nå
- 36 Ja, jeg har vært arbeidsløs tidligere de siste 2 år

Hvis du svarte nei på spm. 6a, gå til spm. 8.

- 6b. Hvor lenge har du i alt vært arbeidsløs de siste 2 år?

I 37-38 måneder og 39 uker

(Eksempel: 1 1/2 år = 18 måneder, 7 uker = 1 måned og 3 uker)

- 6c. I hvor mange perioder har du vært arbeidsløs de siste 2 år?

Antall perioder: 40

(Hvis du er arbeidsløs nå, regnes det også som en periode)

7. Hva har du levd av mens du var arbeidsløs? Sett så mange kryss som passer.

- 1
- 41 Forsørget av samboer/ektefelle
- 42 Forsørget av foreldre
- 43 Mottatt arbeidsløshetsstrygd (dagpenger)
- 44 Mottatt annen trygd
- 45 Mottatt sosialhjelp (penger fra sosialkontoret)
- 46 "Svart arbeid"
- 47 Annet, hva da: _____

8. Har du noen gang vært på et arbeidskontor for å få jobb eller for å få opplysninger om yrker, utdanning eller tiltak?

49

- 1 Ja, i løpet av de siste 12 måneder
2 Ja, tidligere
3 Nei

De som svarte "Ja, tidligere" eller "Nei" (kryss i rute 2 eller 3 i spm. 8) går til spm. 11.

9. Hvilken hjelp fikk du på arbeidskontoret? Sett så mange kryss som passer.

1

- 50 Fikk hjelp av ansatte til å søke jobb
51 Fant selv jobb å søke på i oversikten over ledige stillinger
52 Fikk tilbud om å delta i arbeidsformidlingens tiltak (yrkesforberedende program, praksisplasser, ekstraordinær sysselsetting, arbeidsmarkedskurs o.l.)
53 Fikk informasjon og hjelp til å velge yrke/utdanning
54 Fikk ingen tilbud

10. Hvordan er du fornøyd med hjelpen du fikk på arbeidskontoret?

55

- 1 Meget godt fornøyd
2 Fornøyd
3 Litt misfornøyd
4 Meget misfornøyd

11. Har du i 1986 eller 1987 deltatt i noen av arbeidsformidlingens tiltak? Sett så mange kryss som passer.

1

- 56 Nei
57 Ja, deltar nå
58 Ja, har deltatt tidligere i 1987 eller i 1986. Hva slags tiltak: _____

59

12. Hvis du har deltatt i tiltak tidligere (kryss i siste rute i spm. 11), hvordan gikk det etterpå? Hvis du har deltatt i flere tiltak, så tenk på det siste. Sett så mange kryss som passer.

1

- 60 Kom i vanlig arbeid innen 2 måneder etter tiltaket
61 Kom i vanlig arbeid senere, fra 2 til 6 måneder etter tiltaket
62 Var arbeidsløs, dvs. søkte arbeid uten å få noe, i 2 til 6 måneder etter tiltaket
63 Var arbeidsløs i mer enn 6 måneder etter tiltaket.
64 Begynte på skole eller annen utdanning innen et halvt år etter tiltaket

13. Har du noen av følgende problemer? Sett så mange kryss som passer.

- 65 Ja, er bevegelseshemmet
- 66 Ja, har nerveproblemer (depresjon, angst e.l.)
- 67 Ja, er blind, svaksynt
- 68 Ja, er døv, hørselshemmet
- 69 Ja, stammer
- 70 Ja, har problemer med bruk av stoff/alkohol
- 71 Ja, har kronisk sykdom, hvilken: _____ 74
- 72 Ja, annet. Hva da: _____ 75
- 73 Nei, ingen

Hvis du svarte "Nei, ingen" i spm. 13 gå til spm. 16.

14. Har du søkt behandling for noen av disse problemene i løpet av de siste 12 måneder?

- 76
- 1 Ja
- 2 Nei

15a. Har du vært sykmeldt for noen av disse problemene i løpet av de siste 12 måneder?

- 77
- 1 Ja
- 2 Nei

15b. Hvis du svarte ja i spm. 15a, hvor lenge var du sykmeldt i alt de siste 12 måneder?

Antall måneder 78-79

16a. Har det hendt at du perioder har brukt legemidler fordi du har følt deg urolig, engstelig eller nedfor?

- 80
- 1 Ja
- 2 Nei

16b. Hvis du svarte ja i spm. 16a, omtrent hvor mange dager vil du si at du har brukt slike midler de siste 12 måneder?

Antall dager 81-82

17. Pleier du å mosjonere eller trene? Hvis ja, hvor ofte omtrent gjør du det? (f.eks. jogger, går lengre turer/skiturer, sykler, svømmer, spiller fotball osv.)

- 83
- 1 Pleier ikke å mosjonere eller trene
- 2 Noen ganger i året
- 3 Omtrent en gang i måneden
- 4 2-3 dager i måneden
- 5 1-2 dager pr. uke
- 6 3-4 dager pr. uke
- 7 5-7 dager pr. uke

18. Hvor ofte i løpet av siste 12 måneder gjorde du følgende fritiden din?

| | Antall ganger i løpet av de siste 12 måneder | | | | | |
|--|--|-----|-----|-------|----------------|----|
| | Ingen | 1-2 | 3-9 | 10-19 | 20 eller flere | |
| Deltok i organisert idrett, sport eller gymnastikk (f.eks. fotball, turn, balett o.l.) | 1 | 2 | 3 | 4 | 5 | 84 |
| Deltok i sangkor, orkester, band, korps, spillmannslag o.l. | | | | | | 85 |
| Var på møte eller deltok i fagforening, politisk parti, kristelig/religiøs forening, ungdomslag, helselag, velforening o.l. | | | | | | 86 |

19. Nå følger en liste over forskjellige plager og problemer som man av og til kan ha. Har du i løpet av de siste 14 dagene ikke vært plaget, litt plaget, ganske mye plaget eller veldig mye plaget av disse? Sett ett kryss for hver linje.

| | Ikke plaget | Litt plaget | Ganske mye plaget | Veldig mye plaget | |
|---|-------------|-------------|-------------------|-------------------|----|
| | 1 | 2 | 3 | 4 | |
| Stadig redd eller engstelig | | | | | 87 |
| Matthet eller svimmelhet | | | | | 88 |
| Nervøsitet, indre uro | | | | | 89 |
| Lett for å gråte | | | | | 90 |
| Lett for å klandre deg selv | | | | | 91 |
| Plutselig frykt uten grunn | | | | | 92 |
| Søvnproblemer | | | | | 93 |
| Følelse av håpløshet med tanke på framtiden | | | | | 94 |
| Følelse av at alt er et slit | | | | | 95 |
| Mye bekymret eller urolig | | | | | 96 |

20a. Røker du eller har du røkt tobakk?

- 97
- 1 Har aldri røkt
- 2 Har røkt, men ikke daglig, og har sluttet helt nå
- 3 Har røkt daglig, men har sluttet helt nå
- 4 Røker, men ikke daglig
- 5 Røker daglig

20b. Hvis du røker daglig (kryss i rute 5 i spm. 20a), omtrent hvor mange sigaretter eller pipestopp røker du pr. dag?

Antall sigaretter/pipestopp pr. dag: 98-99

21. Hender det at du drikker noen form for alkohol? Hvis ja, hvor ofte omtrent pleier du å gjøre det?

- 100
- 1 Drikker ikke alkohol
- 2 1-4 ganger i året
- 3 5-10 ganger i året
- 4 Omtrent en gang i måneden
- 5 2-3 ganger i måneden
- 6 Omtrent en gang i uken
- 7 2-4 ganger i uken
- 8 Hver dag eller nesten hver dag

22. Hvis du svarte "Drikket ikke alkohol" (kryss i rute 1 spm. 21), har du noen gang tidligere drukket alkohol?

- 101
 Nei
 2 Ja

Hvis du verken drikker alkohol nå eller har gjort det tidligere (kryss rute spm. 21 og 22), gå til spm. 28.

23. Hvor mange ganger har du løpet av de SISTE 4 UKER drukket mer enn et par slurker øl?, vin?, brennevin?

Øl: omtrent _____ ganger
 102-103

Vin: omtrent _____ ganger
 104-105

Brennevin: omtrent _____ ganger
 106-107

(Hvis du ikke har drukket noe eller bare et par slurker hver gang så skriv 0. Husk å besvare spørsmålet for hver av de tre drikkesortene).

24. SISTE GANG du drakk øl, hvor mye omtrent drakk du da?

- 108
 1 Mindre enn en halvflaske
 2 1 halvflaske (1/3 liter)
 3 2 halvflasker
 4 3 halvflasker
 5 4-5 halvflasker
 6 6-9 halvflasker (2-3 liter)
 7 10 halvflasker eller mer
 8 Har aldri drukket øl eller bare såvidt smakt det

25. SISTE GANG du drakk vin, hvor mye omtrent drakk du da?

- 109
 1 Et lite vinglass (Mindre enn en desiliter)
 2 Et vanlig vinglass (1 desiliter)
 3 Et par vanlige vinglass (1/4 liter)
 4 1 halvflaske (3 1/2 desiliter)
 5 Noe mindre enn en helflaske (1/2 liter)
 6 1 helflaske (7 desiliter)
 7 Mer enn en helflaske
 8 Har aldri drukket vin eller bare såvidt smakt det

26. SISTE GANG du drakk brennevin, hvor mye omtrent drakk du da? (Regn ikke med "blande vannet" som selters, cola og liknende, men bare med selve brennevinet).

- 110
 1 En liten dram eller svak pølter (Mindre enn 1/4 desiliter)
 2 En stor dram eller sterk pølter (1/4 desiliter)
 3 Et par drammer eller pøltere (1/2 desiliter)
 4 Omtrent en kvart flaske (1 desiliter)
 5 Litt mer enn en kvart flaske (1 1/2 desiliter)
 6 Noe mindre enn en halv flaske (2 desiliter)
 7 Omtrent en halvflaske (1/3 liter)
 8 Mer enn en halv flaske
 9 Har aldri drukket brennevin eller bare så vidt smakt på det

27. Hvor gammel var du første gang du drakk alkohol så du kjente deg tydelig beruset?

Jeg var 111-112 år

113 Jeg har aldri vært tydelig beruset

28a. Hender det at dine venner og bekjente drikker noen form for alkohol?

- 114
- 1 De fleste/alle drikker alkohol
 2 Noen drikker, andre drikker ikke
 3 De fleste drikker ikke/ingen drikker alkohol

28b. Hvis noen/de fleste/alle drikker (kryss i rute 1 eller 2 i spm. 28a), hvor ofte omtrent pleier de å gjøre det? (Hvis dette varierer fra person til person, prøv å anslå et gjennomsnitt).

- 115
- 1 1-4 ganger i året
 2 5-10 ganger i året
 3 Omtrent 1 gang i måneden
 4 2-3 ganger i måneden
 5 Omtrent en gang i uken
 6 2-4 ganger i uken
 7 Hver dag eller nesten hver dag

29. Hvis du har en ektefelle, samboer eller fast kjæreste, pleier han/hun å drikke alkohol, og i tilfelle hvor ofte?

- 116
- 1 Jeg har ingen ektefelle/samboer/fast kjæreste
 2 Han/hun drikker ikke alkohol
 3 1-4 ganger i året
 4 5-10 ganger i året
 5 Omtrent 1 gang i måneden
 6 2-3 ganger i måneden
 7 Omtrent en gang i uken
 8 2-4 ganger i uken
 9 Hver dag eller nesten hver dag

30. Har du noen gang kommet opp i vanskeligheter av noe slag fordi du har drukket for mye? Sett ett kryss for hver linje.

Hvis du aldri har drukket alkohol, kryss av her og gå til spm. 31.

| | Ja 1 | Nei 2 | |
|---|--------------------------|--------------------------|-----|
| Uvennskap eller krangel | <input type="checkbox"/> | <input type="checkbox"/> | 118 |
| Slagsmål | <input type="checkbox"/> | <input type="checkbox"/> | 119 |
| Problemer på skolen eller arbeidsstedet | <input type="checkbox"/> | <input type="checkbox"/> | 120 |
| Ulykker eller skader | <input type="checkbox"/> | <input type="checkbox"/> | 121 |
| Har blitt innbrakt av politiet | <input type="checkbox"/> | <input type="checkbox"/> | 122 |

31. Har du noen gang kommet opp i de samme vanskelighetene uten at du har drukket noe?
Sett ett kryss for hver linje.

| | Ja | Nei | |
|---|--------------------------|--------------------------|-----|
| | 1 | 2 | |
| Uvennskap eller krangel | <input type="checkbox"/> | <input type="checkbox"/> | 123 |
| Slagsmål | <input type="checkbox"/> | <input type="checkbox"/> | 124 |
| Problemer på skolen eller arbeidsstedet | <input type="checkbox"/> | <input type="checkbox"/> | 125 |
| Ulykker eller skader | <input type="checkbox"/> | <input type="checkbox"/> | 126 |
| Har blitt innbrakt av politiet | <input type="checkbox"/> | <input type="checkbox"/> | 127 |

32. Bortsett fra medlemmer av din egen familie, har du noen som står deg nær, og som du kan snakke fortrolig med?

- 128
- 1 Ja
2 Nei
3 Vet ikke

33. Hvis ja, hvor ofte omtrent er du sammen med disse/ham/henne?

- 129
- 1 Omtrent daglig
2 Noen ganger i uken
3 Omtrent hver uke
4 Omtrent hver måned, men ikke hver uke
5 Noen ganger i året
6 Sjeldnere enn hvert år

34. Ville du ønske å være mer sammen med venner?

- 130
- 1 Ja
2 Nei

35. Har du noen gang blitt tilbudt marihuana eller (hasj) hasjisj?

- 131
- 1 Ja
2 Nei
3 Vet ikke

36. Har noen av dine venner eller nære bekjente brukt marihuana eller hasjisj noen gang?

- 132
- 1 Ja
2 Nei
3 Vet ikke

37. Har noen av dine venner eller nære bekjente vært arrestert for omgang med marihuana eller hasjisj?

- 133
- 1 Ja
2 Nei
3 Vet ikke

38a. Har du noen gang røkt marihuana eller hasjisj (eller brukt disse stoffene på annen måte)?

1
134 Ja, løpet av de siste 12 måneder

135 Ja, tidligere

136 Nei

Hvis du svarte nei i spm. 38a, gå til spm. 39.

38b. Hvor gammel var du første gang du brukte hasj eller marihuana?

Jeg var _____ år
137-138

38c. Hvis du svarte "Ja, i løpet av de siste 12 måneder" i spm. 38a, hvor mange ganger har du brukt marihuana eller hasj dette siste året?

Antall ganger _____
139-140

39. Hva er din sivilstand?

- 141
- 1 Gift
2 Separeert/skilt
3 Enke/enkemann
4 Ugift

40. Hvis du ikke er gift (kryss i rute 2, 3 eller 4 i spm. 39): Har du en samboer?

- 142
- 1 Ja
2 Nei

41. Har du barn?

- 143
- 1 Ja
2 Nei

42. Hvordan bor du? Sett bare ett kryss

- 144
- 1 Bor hos foreldre/far eller mor
2 Bor hos svigerforeldre
3 Bor hos annen slekt
4 Bor i egen leilighet/hus
5 Bor i framleiet leilighet
6 Bor på hybel i offentlig hybelhus/pensjonat osv.
7 Bor på hybel, privat
8 Annet

43. Er eller har dine foreldre vært skilt eller separert?

- 145
- 1 Ja
2 Nei

44. Har du i hovedsak bodd hos din mor og/eller far, eller hos andre, under din oppvekst (inntil du fylte 16 år)?

- 146
- 1 Hos mor og far
 2 Hos mor og stefar
 3 Hos mor
 4 Hos far og stemor
 5 Hos far
 6 Skiftet mellom mor og far
 7 Hos andre slektninger
 8 Hos adoptiv- eller fosterforeldre
 9 Hos andre

45. Nedenfor står det noen eksempler på hvordan mennesker kan oppleve seg selv. Hvor godt eller dårlig stemmer dette for deg? Sett ett kryss for hver linje.

| | Stemmer godt | Stemmer nok så godt | Stemmer nok så dårlig | Stemmer dårlig | |
|---|--------------------------|--------------------------|--------------------------|--------------------------|-----|
| | 1 | 2 | 3 | 4 | |
| Jeg føler meg gjerne avslappet og rolig når jeg er sammen med andre, også folk jeg ikke kjenner | <input type="checkbox"/> | <input type="checkbox"/> | <input type="checkbox"/> | <input type="checkbox"/> | 147 |
| Jeg føler ofte at jeg dummer meg ut overfor andre mennesker | <input type="checkbox"/> | <input type="checkbox"/> | <input type="checkbox"/> | <input type="checkbox"/> | 148 |
| Jeg rakker ikke ned på meg selv | <input type="checkbox"/> | <input type="checkbox"/> | <input type="checkbox"/> | <input type="checkbox"/> | 149 |
| Min mangel på selvtillit kan av og til være en plage for meg ... | <input type="checkbox"/> | <input type="checkbox"/> | <input type="checkbox"/> | <input type="checkbox"/> | 150 |
| Ofte virker det som om andre gjør allting mye bedre enn jeg gjør | <input type="checkbox"/> | <input type="checkbox"/> | <input type="checkbox"/> | <input type="checkbox"/> | 151 |
| Jeg mangler heldigvis ikke tiltro til meg selv | <input type="checkbox"/> | <input type="checkbox"/> | <input type="checkbox"/> | <input type="checkbox"/> | 152 |
| Jeg har av og til en intens, ubehagelig følelse av at jeg er anderledes enn andre | <input type="checkbox"/> | <input type="checkbox"/> | <input type="checkbox"/> | <input type="checkbox"/> | 153 |
| Av og til synes jeg ikke at jeg er noe tress i det hele tatt | <input type="checkbox"/> | <input type="checkbox"/> | <input type="checkbox"/> | <input type="checkbox"/> | 154 |

Resten av spørsmålene er delt inn i 3 grupper, og du skal bare svare på spørsmålene i en av gruppene A, B eller C.

- A. De som krysset av i rute 5 (hjemmeværende, i det militære, arbeidsløs eller annet) i spørsmål 1, svarer på spørsmålene 46-50.
- B. De som krysset av i rute 1 (skole, utdanning) i spørsmål 1, svarer på spørsmålene 51-52.
- C. De som krysset av i rute 2, 3 eller 4 (lønnet arbeid, lære, arbeidsformidlingens tiltak) i spørsmål 1, svarer på spørsmålene 53-60.

A. Besvares av dem som krysset av rute 5 i spørsmål 1.

46. Hva passer best for den situasjonen du var i i forrige uke? Sett bare ett kryss.

- 155
- 1 Arbeidsløs, helt uten lønnet arbeid
 2 Arbeidsløs, men i lønnet arbeid 1-9 timer i forrige uke
 3 Var opptatt med husarbeid hjemme, passet barn, syke eller eldre
 4 Arbeidet uten fast lønn på gårdsbruk, i butikk eller annen bedrift som tilhørte familien
 5 Ventet på å begynne i jobb jeg har fått
 6 Ventet på å begynne på skole eller kurs
 7 Militærtjeneste/sivilarbeid
 8 Ferie
 9 Funksjonshemmet (arbeidsufør), langvarig syk

47. Hvis du var arbeidsløs i forrige uke, (kryss i rute 1 eller 2 i spm. 46) hvor lenge har denne perioden med arbeidsløshet vart?

I _____ måneder og _____ uker
 156-157 158

48. Har du forsøkt å få lønnet arbeid (eller mer arbeid) siden du sluttet i forrige jobb/sluttet i skole/utdanning? Sett så mange kryss som passer.

- 1
- 159 Nei
- 160 Ja, i løpet av de to siste uker
- 161 Ja, i løpet av de to siste måneder
- 162 Ja, tidligere (men etter forrige jobb/sluttet i skole/utdanning)

Hvis du svarte ja i spm. 48:

49. På hvilken måte forsøkte du i denne tiden å få arbeid? Sett så mange kryss som passer.

- 1
- 163 Kontaktet arbeidskontoret en gang i blant
- 164 Kontaktet arbeidskontoret minst annenhver uke
- 165 Svarte på annonse i avisen, annonserte selv
- 166 Gjennom kjente
- 167 Ved direkte kontakt på arbeidsstedet
- 168 På annen måte

50. Hvis du har hatt lønnet arbeid siste 12 måneder, hva var viktigste grunn til at du sluttet i din forrige jobb? Sett bare ett kryss.

- 169
- 1 Det var bare en midlertidig jobb
- 2 Bedriften innskrenket virksomheten/opphørte
- 3 Arbeidet interesserte meg ikke
- 4 Arbeidet var for dårlig betalt
- 5 Dårlig arbeidsmiljø, trivsel, kameratskap
- 6 Ble sagt opp
- 7 Ønsket å være hjemmeværende
- 8 Skulle inn i militæret/på sivilarbeid
- 9 Andre grunner, hvilke? _____

B. Besvares av dem som krysset av i rute 1 i spm. 1

51. Hva slags skole/utdanning holder du på med? Sett bare ett kryss

- 143
- 1 9. eller 10. klasse på ungdomsskolen
- 2 Videregående skole. Hvilken studieretning? _____ 170-172
- 3 Folkehøgskole
- 4 Distriktshøgskole. Hvilket studium? _____ 173-175
- 5 Annen høyskoleutdanning. Hvilken? _____ 176-178
- 6 Universitetet. Hvilket studium? _____ 179-181
- 7 Annen skole/utdanning. Hvilken? _____ 182-184

52. Har du nå lønnet arbeid ved siden av skolen/utdanningen?

- 185
- 1 Nei
- 2 Ja, 1-9 timer i uken
- 3 Ja, 10-19 timer i uken
- 4 Ja, 20 timer eller mer

C. Besvares av dem som krysset av i rute 2, 3 eller 4 i spørsmål 1.

53. Hva slags arbeid (stilling) hadde du i forrige uke? Oppgi yrke, stilling, fag eller type tiltak

- 186
- 1 I vanlig jobb _____ 187-189
- 2 I lære _____ 190-192
- 3 I arbeidsmarkedstiltak _____ 193-195

54. Hvor lenge har du hatt dette arbeidet?

I _____ år og _____ måneder
196 _____ 197-198 _____

55. På hvilken måte fikk du den jobben/lærlingekontrakten/tiltaksplassen du har nå? Sett bare ett kryss.

- 199
- 1 Gjennom arbeidskontoret
- 2 Fikk opplysninger på arbeidskontoret og tok selv kontakt med bedriften
- 3 Ved direkte kontakt med bedriften
- 4 Svarte på annonse i aviser, annonserte selv
- 5 Gjennom foreldre
- 6 Gjennom kjente
- 7 På annen måte, hvilken? _____

56. Hva slags arbeidstid har du?

- 200
- 1 Deltidsarbeid
- 2 Dagarbeid full tid
- 3 Kveldsarbeid/nattarbeid full tid
- 4 Skiftarbeid full tid
- 5 Annen arbeidsordning på full tid

57. Hvordan er du fornøyd med følgende forhold ved arbeidet du nå har? Sett ett kryss for hver linje.

| | | Meget fornøyd | Godt fornøyd | Passe fornøyd | Mis- fornøyd |
|--|-----|--------------------------|--------------------------|--------------------------|--------------------------|
| | | 1 | 2 | 3 | 4 |
| Lønnen | 201 | <input type="checkbox"/> | <input type="checkbox"/> | <input type="checkbox"/> | <input type="checkbox"/> |
| Selve arbeidet | 202 | <input type="checkbox"/> | <input type="checkbox"/> | <input type="checkbox"/> | <input type="checkbox"/> |
| Arbeidstiden | 203 | <input type="checkbox"/> | <input type="checkbox"/> | <input type="checkbox"/> | <input type="checkbox"/> |
| Kameratskapet | 204 | <input type="checkbox"/> | <input type="checkbox"/> | <input type="checkbox"/> | <input type="checkbox"/> |
| Arbeidsforholdene når det gjelder støy, trekk, dårlig luft o.l. ... | 205 | <input type="checkbox"/> | <input type="checkbox"/> | <input type="checkbox"/> | <input type="checkbox"/> |
| Arbeidsforholdene når det gjelder mas og tidsnød | 206 | <input type="checkbox"/> | <input type="checkbox"/> | <input type="checkbox"/> | <input type="checkbox"/> |
| Arbeidsforholdene når det gjelder frister som må overholdes | 207 | <input type="checkbox"/> | <input type="checkbox"/> | <input type="checkbox"/> | <input type="checkbox"/> |
| Din nærmeste sjef | 208 | <input type="checkbox"/> | <input type="checkbox"/> | <input type="checkbox"/> | <input type="checkbox"/> |
| Framtidsutsikter | 209 | <input type="checkbox"/> | <input type="checkbox"/> | <input type="checkbox"/> | <input type="checkbox"/> |
| Opplæringsmuligheter | 210 | <input type="checkbox"/> | <input type="checkbox"/> | <input type="checkbox"/> | <input type="checkbox"/> |
| Arbeidstempo | 211 | <input type="checkbox"/> | <input type="checkbox"/> | <input type="checkbox"/> | <input type="checkbox"/> |
| Muligheten for å bestemme/planlegge rekkefølgen av arbeidsoppgavene selv | 212 | <input type="checkbox"/> | <input type="checkbox"/> | <input type="checkbox"/> | <input type="checkbox"/> |
| Muligheter for småpauser i arbeidet utenom faste pauser | 213 | <input type="checkbox"/> | <input type="checkbox"/> | <input type="checkbox"/> | <input type="checkbox"/> |
| Variasjon i arbeidsoppgaver | 214 | <input type="checkbox"/> | <input type="checkbox"/> | <input type="checkbox"/> | <input type="checkbox"/> |

58. Hvor mye tjener du i alt pr. måned (før skattetrekk o.l.)?

Hvis du har time- eller ukelønn, lønn som varierer e.l., regn dette om til gjennomsnittlig lønn pr. måned.

Kr _____ pr. måned
215-219 _____

59. Ønsker du å fortsette i dette arbeidet?

- 220
- 1 Ja
- 2 Nei
- 3 Vet ikke

60. Er du fagorganisert (medlem av fagforening)?

- 221
- 1 Ja
- 2 Nei

UNDERSØKELSE OM ARBEID, LIVSSTIL OG HELSE
1989

1-8

9

Dette skjemaet besvares ved at du setter kryss i den ruten som står ved det svaret du vil gi, eller ved at svaret skrives på en linje avsatt til dette.

Eksempel: Hvis du verken gikk på skole, hadde lønnet arbeid, var i lære eller var med i arbeidsformidlingens tiltak i forrige uke, skal du i spørsmål 1 sette krysset slik:

Hva var din hovedbeskjeftigelse i forrige uke? Hvis du var syk eller på ferie, kryss av for det du vanligvis gjør.

- Gikk på skole/var i utdanning?
- Var i lønnet arbeid i minst 10 timer
- Var i lære (hadde lærlingkontrakt)
- Var med i arbeidsformidlingens tiltak (yrkesforberedende program, praksisplasser, ekstraordinær sysselsetting, arbeidsmarkedkurs mv.)
- Hjemmeværende, i det militære, arbeidsløs, eller annet

Skjemaet er utfylt, dato ____/____ 1989 10-13

1. Hva var din hovedbeskjeftigelse i forrige uke? Hvis du var syk eller på ferie, kryss av for det du vanligvis gjør.

- 20
- 1 Gikk på skole/var i utdanning
 - 2 Var i lønnet arbeid i minst 10 timer
 - 3 Var i lære (hadde lærlingkontrakt)
 - 4 Var med i arbeidsformidlingens tiltak (yrkesforberedende program, praksisplasser, ekstraordinær sysselsetting, arbeidsmarkedkurs mv.)
 - 5 Hjemmeværende, i det militære, arbeidsløs, eller annet

2. Hva har du levd av siste år? Sett så mange kryss som passer.

- 1
- 21 Egen inntekt
 - 22 Studielån/stipend
 - 23 Sosialhjelp
 - 24 Trygd
 - 25 Attføringspenger
 - 26 Forsørget av foreldre
 - 27 Forsørget av ektefelle/samboer
 - 28 Annet

3. Bor du i spredtbygd eller tettbygd strøk?

- 1
- 29 Spredtbygd strøk
 - 30 Tettbygd strøk (område med minst 200 bosatte, der avstanden mellom husene i hovedsak ikke overstiger 50 meter)

4. Hvis du har fullført noen utdanning etter ungdomsskolen, hvor lang er denne/disse utdanningen(e)? Regn med alle skoler og studier som normalt varer minst 5 måneder, men ikke læretid i bedrifter.

Har fullført i alt 31 års utdanning etter ungdomsskolen.

(Sett 0 hvis du ikke har fullført noen utdanning etter ungdomsskolen)

5. Hvor mange forskjellige jobber (lønnet arbeid) av minst en måneds varighet har du hatt i 1988 og hittil i 1989? Hvis du er i jobb nå, så ta også med denne.

- 32
- 1 Har aldri hatt lønnet arbeid .
- 2 Har bare hatt feriejobber og jobber ved siden av skolegang/utdanning
- 3 1 vanlig jobb
- 4 2-3 vanlige jobber
- 5 4-5 vanlige jobber
- 6 6 eller flere vanlige jobber

6. Hvis du har hatt vanlig jobb (kryss i rute 3-6 i spm. 5), hvor lenge har du hatt lønnet arbeid i alt i 1988 og hittil i 1989?

I 33 år og 34-35 måneder

- 7a. Har du vært arbeidsløs noen gang i 1988 og hittil i 1989, dvs. prøvd å få tak i lønnet arbeid uten å ha fått noe? Ta ikke med søking etter feriejobb eller arbeid ved siden av skolegang/utdanning. Sett så mange kryss som passer.

- 1
- 36 Nei
- 37 Ja, jeg er arbeidsløs nå
- 38 Ja, jeg har vært arbeidsløs tidligere i 1988/89?

Hvis du svarte nei på spm. 7a, gå til spm. 9.

- 7b. Hvor lenge har du i alt vært arbeidsløs i 1988/89?

I 39-40 måneder og 41 uker

- 7c. I hvor mange perioder har du vært arbeidsløs de siste 2 år?

Antall perioder: 42

(Hvis du er arbeidsløs nå, regnes det også som en periode)

8. Hva har du levd av mens du var arbeidsløs? Sett så mange kryss som passer.

- 1
- 43 Forsørget av samboer/ektefelle
- 44 Forsørget av foreldre
- 45 Mottatt arbeidsløshetsstrygd (dagpenger)
- 46 Mottatt annen trygd
- 47 Mottatt sosialhjelp (penger fra sosialkontoret)
- 48 "Svart arbeid"
- 49 Annet, hva da: _____

9. Har du noen gang vært på et arbeidskontor for å få jobb eller for å få opplysninger om yrker, utdanning eller tiltak?

51

- 1 Ja, i løpet av de siste 12 måneder
 2 Ja, tidligere
 3 Nei

De som svarte "Ja, tidligere" eller "Nei" (kryss i rute 2 eller 3 i spm. 9) går til spm. 12.

10. Hvilken hjelp fikk du på arbeidskontoret? Sett så mange kryss som passer.

1

- 52 Fikk hjelp av ansatte til å søke jobb
 53 Fant selv jobb å søke på i oversikten over ledige stillinger
 54 Fikk tilbud om å delta i arbeidsformidlingens tiltak (yrkesforberedende program, praksisplasser, ekstraordinær sysselsetting, arbeidsmarkedskurs o.l.)
 55 Fikk informasjon og hjelp til å velge yrke/utdanning
 56 Fikk ingen tilbud

11. Hvordan er du fornøyd med hjelpen du fikk på arbeidskontoret?

57

- 1 Meget godt fornøyd
 2 Fornøyd
 3 Litt misfornøyd
 4 Meget misfornøyd

12. Har du i 1988 eller 1989 deltatt i noen av arbeidsformidlingens tiltak? Sett så mange kryss som passer.

1

- 58 Nei
 59 Ja, deltar nå
 60 Ja, har deltatt tidligere i 1989 eller i 1988. Hva slags tiltak: _____

61

13. Hvis du har deltatt i tiltak tidligere (kryss i siste rute i spm. 12), hvordan gikk det etterpå? Hvis du har deltatt i flere tiltak, så tenk på det siste. Sett så mange kryss som passer.

1

- 62 Kom i vanlig arbeid innen 2 måneder etter tiltaket
 63 Kom i vanlig arbeid senere, fra 2 til 6 måneder etter tiltaket
 64 Var arbeidsløs, dvs. søkte arbeid uten å få noe, i 2 til 6 måneder etter tiltaket
 65 Var arbeidsløs i mer enn 6 måneder etter tiltaket
 66 Begynte på skole eller annen utdanning innen et halvt år etter tiltaket

14. Har du noen av følgende problemer? Sett så mange kryss som passer.

- 1
- 67 Ja, er bevegelsehemmet
- 68 Ja, har nerveproblemer (depresjon, angst e.l.)
- 69 Ja, er blind, svaksynt
- 70 Ja, er døv, hørselshemmet
- 71 Ja, stammer
- 72 Ja, har problemer med bruk av stoff/alkohol
- 73 Ja, har kronisk sykdom, hvilken: _____ , , 76
- 74 Ja, annet. Hva da: _____ , , 77
- 75 Nei, ingen

Hvis du svarte "Nei, ingen" i spm. 14 gå til spm. 17.

15. Har du søkt behandling for noen av disse problemene i løpet av de siste 12 måneder?

- 78
- 1 Ja
- 2 Nei

16a. Har du vært sykmeldt for noen av disse problemene i løpet av de siste 12 måneder?

- 79
- 1 Ja
- 2 Nei

16b. Hvis du svarte ja i spm. 16a, hvor lenge var du sykmeldt i alt de siste 12 måneder?

Antall måneder 80-81

17a. Har det hendt at du i perioder har brukt legemidler fordi du har følt deg urolig, engstelig eller nedfor?

- 82
- 1 Ja
- 2 Nei

17b. Hvis du svarte ja i spm. 17a, omtrent hvor mange dager vil du si at du har brukt slike midler de siste 12 måneder?

Antall dager 83-84

18. Pleier du å mosjonere eller trene (f.eks. jogger, går lengre turer/ skiturer, sykler, svømmer, spiller fotball osv.)? Hvis ja, hvor ofte omtrent har du gjort det de siste 12 måneder?

- 85
- 1 Pleier ikke å mosjonere eller trene
- 2 Noen ganger i året
- 3 Omtrent en gang i måneden
- 4 2-3 dager i måneden
- 5 1-2 dager pr. uke
- 6 3-4 dager pr. uke
- 7 5-7 dager pr. uke

19. Hvor ofte i løpet av de siste 12 måneder gjorde du følgende i fritiden din?

| | Antall ganger i løpet av de siste 12 måneder | | | | | 20 eller flere |
|---|--|----------------------------|----------------------------|----------------------------|----------------------------|----------------------|
| | Ingen | 1-2 | 3-9 | 10-19 | 20 eller flere | |
| Deltok i organisert idrett, sport eller gymnastikk (f.eks. fotball, turn, ballett o.l.) | <input type="checkbox"/> 1 | <input type="checkbox"/> 2 | <input type="checkbox"/> 3 | <input type="checkbox"/> 4 | <input type="checkbox"/> 5 | 86 |
| Deltok i sangkor, orkester, band, korps, spelemannslag o.l. | <input type="checkbox"/> | <input type="checkbox"/> | <input type="checkbox"/> | <input type="checkbox"/> | <input type="checkbox"/> | 87 |
| Var på møte eller deltok i fagforening, politisk parti, kristelig/religiøs forening, ungdomslag, helseag, velforening o.l. | <input type="checkbox"/> | <input type="checkbox"/> | <input type="checkbox"/> | <input type="checkbox"/> | <input type="checkbox"/> | 88 |
| Var ute på kafé/restaurant ol. hvor det serveres alkohol | <input type="checkbox"/> | <input type="checkbox"/> | <input type="checkbox"/> | <input type="checkbox"/> | <input type="checkbox"/> | 89 |

20. Nå følger en liste over forskjellige plager og problemer som man av og til kan ha. Har du i løpet av de siste 14 dagene ikke vært plaget, litt plaget, ganske mye plaget eller veldig mye plaget av disse? Sett ett kryss for hver linje.

| | Ikke plaget | Litt plaget | Ganske mye plaget | Veldig mye plaget | |
|---|----------------------------|----------------------------|----------------------------|----------------------------|----|
| | 1 | 2 | 3 | 4 | |
| Stadig redd eller engstelig | <input type="checkbox"/> 1 | <input type="checkbox"/> 2 | <input type="checkbox"/> 3 | <input type="checkbox"/> 4 | 90 |
| Matthet eller svimmelhet | <input type="checkbox"/> | <input type="checkbox"/> | <input type="checkbox"/> | <input type="checkbox"/> | 91 |
| Nervøsitet, indre uro | <input type="checkbox"/> | <input type="checkbox"/> | <input type="checkbox"/> | <input type="checkbox"/> | 92 |
| Lett for å gråte | <input type="checkbox"/> | <input type="checkbox"/> | <input type="checkbox"/> | <input type="checkbox"/> | 93 |
| Lett for å klandre deg selv | <input type="checkbox"/> | <input type="checkbox"/> | <input type="checkbox"/> | <input type="checkbox"/> | 94 |
| Plutselig frykt uten grunn | <input type="checkbox"/> | <input type="checkbox"/> | <input type="checkbox"/> | <input type="checkbox"/> | 95 |
| Søvnproblemer | <input type="checkbox"/> | <input type="checkbox"/> | <input type="checkbox"/> | <input type="checkbox"/> | 96 |
| Følelse av håpløshet med tanke på framtiden | <input type="checkbox"/> | <input type="checkbox"/> | <input type="checkbox"/> | <input type="checkbox"/> | 97 |
| Følelse av at alt er et slit | <input type="checkbox"/> | <input type="checkbox"/> | <input type="checkbox"/> | <input type="checkbox"/> | 98 |
| Mye bekymret eller urolig | <input type="checkbox"/> | <input type="checkbox"/> | <input type="checkbox"/> | <input type="checkbox"/> | 99 |

21a. Røker du eller har du røkt tobakk?

- 100
- 1 Har aldri røkt
- 2 Har røkt, men ikke daglig, og har sluttet helt nå
- 3 Har røkt daglig, men har sluttet helt nå
- 4 Røker, men ikke daglig
- 5 Røker daglig

21b. Hvis du røker daglig (kryss i rute 5 i spm. 21a), omtrent hvor mange sigaretter eller pipestopp røker du pr. dag?

Antall sigaretter/pipestopp pr. dag: _____
101-102

22. Hender det at du drikker noen form for alkohol? Hvis ja, hvor ofte omtrent har du gjort det de siste 12 måneder?

- 103
- 1 Drikker ikke alkohol
- 2 1-4 ganger i året
- 3 5-10 ganger i året
- 4 Omtrent en gang i måneden
- 5 2-3 ganger i måneden
- 6 Omtrent en gang i uken
- 7 2-4 ganger i uken
- 8 Hver dag eller nesten hver dag

23. Hvis du svarte "Drikker ikke alkohol" (kryss i rute 1 i spm. 22), har du noen gang tidligere drukket alkohol?

- 104
 1 Nei
 2 Ja

Hvis du verken drikker alkohol nå eller har gjort det tidligere (kryss i rute 1 i spm. 22 og 23), gå til spm. 29.

24. Hvor mange ganger har du i løpet av de SISTE 4 UKER drukket mer enn et par slurker øl?, vin?, brennevin?

Øl: omtrent ganger
 105-106

Vin: omtrent ganger
 107-108

Brennevin: omtrent ganger
 109-110

(Hvis du ikke har drukket noe eller bare et par slurker hver gang så skriv 0. Husk å besvare spørsmålet for hver av de tre drikkesortene).

25. SISTE GANG du drakk øl, hvor mye omtrent drakk du da?

- 111
 1 Mindre enn en halvflaske
 2 1 halvflaske (1/3 liter)
 3 2 halvflasker
 4 3 halvflasker
 5 4-5 halvflasker
 6 6-9 halvflasker (2-3 liter)
 7 10 halvflasker eller mer
 8 Har aldri drukket øl eller bare såvidt smakt det

26. SISTE GANG du drakk vin, hvor mye omtrent drakk du da?

- 112
 1 Et lite vinglass (Mindre enn en desiliter)
 2 Et vanlig vinglass (1 desiliter)
 3 Et par vanlige vinglass (1/4 liter)
 4 1 halvflaske (3 1/2 desiliter)
 5 Noe mindre enn en helflaske (1/2 liter)
 6 1 helflaske (7 desiliter)
 7 Mer enn en helflaske
 8 Har aldri drukket vin eller bare såvidt smakt det

27. SISTE GANG du drakk brennevin, hvor mye omtrent drakk du da? (Regn ikke med "blande vannet" som selters, cola og liknende, men bare med selve brennevinet).

- 113
 1 En liten dram eller svak pølter (Mindre enn 1/4 desiliter)
 2 En stor dram eller sterk pølter (1/4 desiliter)
 3 Et par drammer eller pøltere (1/2 desiliter)
 4 Omtrent en kvart flaske (1 desiliter)
 5 Litt mer enn en kvart flaske (1 1/2 desiliter)
 6 Noe mindre enn en halv flaske (2 desiliter)
 7 Omtrent en halvflaske (1/3 liter)
 8 Mer enn en halv flaske
 9 Har aldri drukket brennevin eller bare såvidt smakt på det.

28. Hvor gammel var du første gang du drakk alkohol så du kjente deg tydelig beruset?

Jeg var _____ år
114-115

116 Jeg har aldri vært tydelig beruset

29a. Hender det at dine venner og bekjente drikker noen form for alkohol?

- 117
- 1 De fleste/alle drikker alkohol
2 Noen drikker, andre drikker ikke
3 De fleste drikker ikke/ingen drikker alkohol

29b. Hvis noen/de fleste/alle drikker (kryss i rute 1 eller 2 i spm. 29a), hvor ofte omtrent pleier de å gjøre det? (Hvis dette varierer fra person til person, prøv å anslå et gjennomsnitt).

- 118
- 1 1-4 ganger i året
2 5-10 ganger i året
3 Omtrent 1 gang i måneden
4 2-3 ganger i måneden
5 Omtrent en gang i uken
6 2-4 ganger i uken
7 Hver dag eller nesten hver dag

30. Hvis du har en ektefelle, samboer eller fast kjæreste, pleier han/hun å drikke alkohol, og i tilfelle hvor ofte?

- 119
- 1 Jeg har ingen ektefelle/samboer/fast kjæreste
2 Han/hun drikker ikke alkohol
3 1-4 ganger i året
4 5-10 ganger i året
5 Omtrent 1 gang i måneden
6 2-3 ganger i måneden
7 Omtrent en gang i uken
8 2-4 ganger i uken
9 Hver dag eller nesten hver dag

31. Har du noen gang i løpet av de siste 12 måneder kommet opp i vanskeligheter av noe slag fordi du har drukket for mye? Sett ett kryss for hver linje.

Hvis du aldri har drukket alkohol, kryss av her og gå til spm. 32.
120

| | Ja 1 | Nei 2 | |
|--|--------------------------|--------------------------|-----|
| Uvennskap eller krangel | <input type="checkbox"/> | <input type="checkbox"/> | 121 |
| Slagsmål | <input type="checkbox"/> | <input type="checkbox"/> | 122 |
| Problemer på skolen eller arbeidstedet | <input type="checkbox"/> | <input type="checkbox"/> | 123 |
| Ulykker eller skader | <input type="checkbox"/> | <input type="checkbox"/> | 124 |
| Har blitt innbrakt av politiet | <input type="checkbox"/> | <input type="checkbox"/> | 125 |

32. Bortsett fra medlemmer av din egen familie, har du noen som står deg nær, og som du kan snakke fortrolig med?

- 126
- 1 Ja
2 Nei
3 Vet ikke

33. Hvis ja, hvor ofte i løpet av de siste 12 måneder har du vært sammen med disse/ham/henne?

- 127
- 1 Omtrent daglig
2 Noen ganger i uken
3 Omtrent hver uke
4 Omtrent hver måned, men ikke hver uke
5 Noen ganger i året

34. Ville du ønske å være mer sammen med venner?

- 128
- 1 Ja
2 Nei

35. Har du noen gang blitt tilbudt marihuana eller (hasj) hasjisj?

- 129
- 1 Ja
2 Nei
3 Vet ikke

36. Har noen av dine venner eller nære bekjente brukt marihuana eller hasjisj noen gang?

- 130
- 1 Ja
2 Nei
3 Vet ikke

37. Har noen av dine venner eller nære bekjente vært arrestert for omgang med marihuana eller hasjisj?

- 131
- 1 Ja
2 Nei
3 Vet ikke

38a. Har du noen gang røkt marihuana eller hasjisj (eljer brukt disse stoffene på annen måte)?

- 1
132 Ja, i løpet av de siste 12 måneder, antall ganger: _____ 135-136
133 Ja, tidligere, omtrent antall ganger i alt: _____ 137-138
134 Nei

Hvis du svarte nei i spm. 38a, gå til spm. 39.

38b. Hvor gammel var du første gang du brukte hasj eller marihuana?

Jeg var _____ år
139-140

39. Hva er din sivilstand?

- 141
1 Gift
2 Separert/skilt
3 Enke/enkemann
4 Ugift

40. Hvis du ikke er gift (kryss i rute 2, 3 eller 4 i spm. 39): Har du en samboer?

- 142
1 Ja
2 Nei

41. Har du barn?

- 143
1 Ja
2 Nei

42. Hvordan bor du? Sett bare ett kryss

- 144
1 Bor hos foreldre/far eller mor
2 Bor hos svigerforeldre
3 Bor hos annen slekt
4 Bor i egen leilighet/hus
5 Bor i framleiet leilighet
6 Bor på hybel i offentlig hybelhus/pensjonat osv.
7 Bor på hybel, privat
8 Annet

43. Er eller har dine foreldre vært skilt eller separert?

- 145
1 Ja
2 Nei

44. Har du i hovedsak bodd hos din mor og/eller far, eller hos andre, under din oppvekst (inntil du fylte 16 år)?

- 146
- 1 Hos mor og far
 2 Hos mor og stefar
 3 Hos mor
 4 Hos far og stemor
 5 Hos far
 6 Skiftet mellom mor og far
 7 Hos andre slektninger
 8 Hos adoptiv- eller fosterforeldre
 9 Hos andre

45. Nedenfor står det noen eksempler på hvordan mennesker kan oppleve seg selv. Hvor godt eller dårlig stemmer dette for deg? Sett ett kryss for hver linje.

| | Stemmer godt | Stemmer nokså godt | Stemmer nokså dårlig | Stemmer dårlig |
|---|----------------------------|----------------------------|----------------------------|--------------------------------|
| Jeg føler meg gjerne avslappet og rolig når jeg er sammen med andre, også folk jeg ikke kjenner | 1 <input type="checkbox"/> | 2 <input type="checkbox"/> | 3 <input type="checkbox"/> | 4 <input type="checkbox"/> 147 |
| Jeg føler ofte at jeg dummer meg ut overfor andre mennesker | <input type="checkbox"/> | <input type="checkbox"/> | <input type="checkbox"/> | <input type="checkbox"/> 148 |
| Jeg rakker ikke ned på meg selv | <input type="checkbox"/> | <input type="checkbox"/> | <input type="checkbox"/> | <input type="checkbox"/> 149 |
| Min mangel på selvtillit kan av og til være en plage for meg ... | <input type="checkbox"/> | <input type="checkbox"/> | <input type="checkbox"/> | <input type="checkbox"/> 150 |
| Oftre virker det som om andre gjør allting mye bedre enn jeg gjør | <input type="checkbox"/> | <input type="checkbox"/> | <input type="checkbox"/> | <input type="checkbox"/> 151 |
| Jeg mangler heldigvis ikke tiltro til meg selv | <input type="checkbox"/> | <input type="checkbox"/> | <input type="checkbox"/> | <input type="checkbox"/> 152 |
| Jeg har av og til en intens, ubehagelig følelse av at jeg er anderledes enn andre | <input type="checkbox"/> | <input type="checkbox"/> | <input type="checkbox"/> | <input type="checkbox"/> 153 |
| Av og til synes jeg ikke at jeg er noe tress i det hele tatt | <input type="checkbox"/> | <input type="checkbox"/> | <input type="checkbox"/> | <input type="checkbox"/> 154 |

Resten av spørsmålene er delt inn i 3 grupper, og du skal bare svare på spørsmålene i en av gruppene A, B eller C.

- A. De som krysset av i rute 5 (hjemmeværende, i det militære, arbeidsløs eller annet) i spørsmål 1, svarer på spørsmålene 46-50.
- B. De som krysset av i rute 1 (skole, utdanning) i spørsmål 1, svarer på spørsmålene 51-52.
- C. De som krysset av i rute 2, 3 eller 4 (lønnet arbeid, lære, arbeidsformidlingens tiltak) i spørsmål 1, svarer på spørsmålene 53-60.

A. Besvares av dem som krysset av rute 5 i spørsmål 1.

46. Hva passer best for den situasjonen du var i i forrige uke? Sett bare ett kryss.

- 155
- 1 Arbeidsløs, helt uten lønnet arbeid
 2 Arbeidsløs, men i lønnet arbeid 1-9 timer i forrige uke
 3 Var opptatt med husarbeid hjemme, passet barn, syke eller eldre
 4 Arbeidet uten fast lønn på gårdsbruk, i butikk eller annen bedrift som tilhørte familien
 5 Ventet på å begynne i jobb jeg har fått
 6 Ventet på å begynne på skole eller kurs
 7 Militærtjeneste/sivilarbeid
 8 Ferie
 9 Funksjonshemmet (arbeidsufør), langvarig syk

47. Hvis du var arbeidsløs i forrige uke, (kryss i rute 1 eller 2 i spm. 46) hvor lenge har denne perioden med arbeidsløshet vart?

I _____ måneder og _____ uker
 156-157 158

48. Har du forsøkt å få lønnet arbeid (eller mer arbeid) siden du sluttet i forrige jobb/sluttet i skole/utdanning? Sett så mange kryss som passer.

- 1
159 Nei
160 Ja, i løpet av de to siste uker
161 Ja, i løpet av de to siste måneder
162 Ja, tidligere (men etter forrige jobb/sluttet i skole/utdanning)

Hvis du svarte ja i spm. 48:

49. På hvilken måte forsøkte du i denne tiden å få arbeid? Sett så mange kryss som passer.

- 1
163 Kontaktet arbeidskontoret en gang i blant
164 Kontaktet arbeidskontoret minst annenhver uke
165 Svarte på annonse i avisen, annonserte selv
166 Gjennom kjente
167 Ved direkte kontakt på arbeidsstedet
168 På annen måte

50. Hvis du har hatt lønnet arbeid siste 12 måneder, hva var viktigste grunn til at du sluttet i din forrige jobb? Sett bare ett kryss.

- 169
1 Det var bare en midlertidig jobb
2 Bedriften innskrenket virksomheten/oppførte
3 Arbeidet interesserte meg ikke
4 Arbeidet var for dårlig betalt
5 Dårlig arbeidsmiljø, trivsel, kameratskap
6 Ble sagt opp
7 Ønsket å være hjemmевærende
8 Skulle inn i militæret/på sivilarbeid
9 Andre grunner, hvilke? _____

B. Besvares av dem som krysset av i rute 1 i spm. 1

51. Hva slags skole/utdanning holder du på med? Sett bare ett kryss

- 143
1 9. eller 10. klasse på ungdomsskolen
2 Videregående skole. Hvilken studieretning? _____ 170-172
3 Folkehøgskole
4 Distriktshøgskole. Hvilket studium? _____ 173-175
5 Annen høyskoleutdanning. Hvilken? _____ 176-178
6 Universitetet. Hvilket studium? _____ 179-181
7 Annen skole/utdanning. Hvilken? _____ 182-184

52. Har du nå lønnet arbeid ved siden av skolen/utdanningen?

- 185
1 Nei
2 Ja, 1-9 timer i uken
3 Ja, 10-19 timer i uken
4 Ja, 20 timer eller mer

C. Besvares av dem som krysset av i rute 2, 3 eller 4 i spørsmål 1.

53. Hva slags arbeid (stilling) hadde du i forrige uke? Oppgi yrke, stilling, fag eller type tiltak

- 186
1 I vanlig jobb _____ 187-189
2 I lære _____ 190-192
3 I arbeidsmarkedstiltak _____ 193-195

54. Hvor lenge har du hatt dette arbeidet?

I 196 år og 197-198 måneder

55. På hvilken måte fikk du den jobben/lærlingekontrakten/tiltaksplassen du har nå? Sett bare ett kryss.

- 199
- 1 Gjennom arbeidskontoret
- 2 Fikk opplysninger på arbeidskontoret og tok selv kontakt med bedriften
- 3 Ved direkte kontakt med bedriften
- 4 Svarte på annonse i aviser, annonserte selv
- 5 Gjennom foreldre
- 6 Gjennom kjente
- 7 På annen måte, hvilken? _____

56. Hva slags arbeidstid har du?

- 200
- 1 Deltidsarbeid
- 2 Dagarbeid full tid
- 3 Kveldsarbeid/nattarbeid full tid
- 4 Skiftarbeid full tid
- 5 Annen arbeidsordning på full tid

57. Hvordan er du fornøyd med følgende forhold ved arbeidet du nå har? Sett ett kryss for hver linje.

| | | Meget fornøyd | Godt fornøyd | Passe fornøyd | Mis- fornøyd |
|--|-----|--------------------------|--------------------------|--------------------------|--------------------------|
| | | 1 | 2 | 3 | 4 |
| Lønnen | 201 | <input type="checkbox"/> | <input type="checkbox"/> | <input type="checkbox"/> | <input type="checkbox"/> |
| Selve arbeidet | 202 | <input type="checkbox"/> | <input type="checkbox"/> | <input type="checkbox"/> | <input type="checkbox"/> |
| Arbeidstiden | 203 | <input type="checkbox"/> | <input type="checkbox"/> | <input type="checkbox"/> | <input type="checkbox"/> |
| Kameratskapet | 204 | <input type="checkbox"/> | <input type="checkbox"/> | <input type="checkbox"/> | <input type="checkbox"/> |
| Arbeidsforholdene når det gjelder støy, trekk, dårlig luft o.l. ... | 205 | <input type="checkbox"/> | <input type="checkbox"/> | <input type="checkbox"/> | <input type="checkbox"/> |
| Arbeidsforholdene når det gjelder mas og tidsnød | 206 | <input type="checkbox"/> | <input type="checkbox"/> | <input type="checkbox"/> | <input type="checkbox"/> |
| Arbeidsforholdene når det gjelder frister som må overholdes | 207 | <input type="checkbox"/> | <input type="checkbox"/> | <input type="checkbox"/> | <input type="checkbox"/> |
| Din nærmeste sjef | 208 | <input type="checkbox"/> | <input type="checkbox"/> | <input type="checkbox"/> | <input type="checkbox"/> |
| Framtidsutsikter | 209 | <input type="checkbox"/> | <input type="checkbox"/> | <input type="checkbox"/> | <input type="checkbox"/> |
| Opplæringsmuligheter | 210 | <input type="checkbox"/> | <input type="checkbox"/> | <input type="checkbox"/> | <input type="checkbox"/> |
| Arbeidstempo | 211 | <input type="checkbox"/> | <input type="checkbox"/> | <input type="checkbox"/> | <input type="checkbox"/> |
| Muligheten for å bestemme/planlegge rekkefølgen av arbeidsoppgavene selv | 212 | <input type="checkbox"/> | <input type="checkbox"/> | <input type="checkbox"/> | <input type="checkbox"/> |
| Muligheter for småpauser i arbeidet utenom faste pauser | 213 | <input type="checkbox"/> | <input type="checkbox"/> | <input type="checkbox"/> | <input type="checkbox"/> |
| Variasjon i arbeidsoppgaver | 214 | <input type="checkbox"/> | <input type="checkbox"/> | <input type="checkbox"/> | <input type="checkbox"/> |

58. Hvor mye tjener du i alt pr. måned (før skattetrekk o.l.)?

Hvis du har time- eller ukelønn, lønn som varierer e.l., regn dette om til gjennomsnittlig lønn pr. måned.

Kr 215-219 pr. måned

59. Ønsker du å fortsette i dette arbeidet?

- 220
- 1 Ja
- 2 Nei
- 3 Vet ikke

60. Er du fagorganisert (medlem av fagforening)?

- 221
- 1 Ja
- 2 Nei

Deres ref.:

Vår ref.:
AHH/

Sted/Dato:

Oslo, 5. oktober 1987

UNDERSØKELSE OM ARBEID, LIVSSTIL OG HELSE

Statistisk Sentralbyrå gjennomfører nå på oppdrag fra Universitetet i Oslo en undersøkelse blant ungdom om arbeid, livsstil og helse.

Til undersøkelsen er det trukket et tilfeldig utvalg fra hele landet på 2000 personer som i år fyller 19 - 22 år. Du er en av dem som er trukket ut, og som vi sender et spørreskjema til. Til sammen utgjør dere som er kommet med i utvalget, et representativt bilde av alle i denne aldersgruppen.

Som du kanskje husker, svarte du i 1985 på et spørreskjema om utdanning, arbeid, arbeidssøking m.v. Utvalget er trukket blant dem som deltok i 1985-undersøkelsen, og opplysningene som ble gitt den gang vil bli knyttet sammen med dem vi nå samler inn. Vi vil samtidig få takke for at du var så vennlig å medvirke i undersøkelsen for to år siden.

Spørreskjemaet handler også denne gangen om utdanning, arbeid og eventuelle vansker unge mennesker kan ha når det gjelder å få arbeid. Dessuten inneholder det spørsmål om livsstil og helse, f.eks om ulike fritidsaktiviteter, bruk av alkohol og rusmidler m.v. Til sammen vil dette materialet gi svært mye ny og verdifull kunnskap om livssituasjonen til de unge i dagens samfunn. Dette er kunnskap som er nødvendig for en bedre ungdomspolitik på flere felter.

Svarene du gir er underlagt taushetsplikt, og oppgavene vil bli oppbevart på en betryggende måte. De vil bare bli brukt til å utarbeide statistikk, og det vil aldri bli kjent utenom Statistisk Sentralbyrå hva den enkelte har svart. Oppgavene vil bli overført til databånd, og svarskjemaene vil bli tilintetgjort på betryggende måte om ca. ett år.

Opplysningene på databånd vil i noen år framover kunne knyttes til den enkelte oppgavegiver.

Skjemaet foreligger både på bokmål og nynorsk. Hvis du ønsker skjemaet i en annen målform enn den som er brukt her, kan du henvende deg til Intervjukontoret, Statistisk Sentralbyrå, telefon (02) 41 38 20, linje 2199.

Det er frivillig å delta i undersøkelsen, men skal resultatet bli tilfredsstillende, er det viktig at alle uttrukne personer blir med. Vi kan ikke ta med andre i stedet, og håper derfor at du finner anledning til å svare på spørsmålene. Vennligst returner skjemaet med dine svar så snart som mulig i vedlagte frankerte svarkonvolutt.

Vi takker på forhånd for hjelpen!

Med vennlig hilsen

Gisle Skancke
Gisle Skancke

Kst. adm. direktør

Einar Jensen
Einar Jensen
Byråsjef

Vedlegg

Deres ref.:

Vår ref.:

Sted/Dato:

EJe/AHH

Oslo, 27. oktober 1987.


UNDERSØKELSE OM ARBEID, LIVSSTIL OG HELSE.

For et par uker siden sendte vi deg et skjema med spørsmål om arbeid, arbeidssøking, fritidsvaner m.v. Da vi ikke kan se å ha mottatt ditt svar, tillater vi oss å minne om undersøkelsen, og vedlegger et nytt spørreskjema. Vi ber om at du fyller ut skjemaet og returnerer det så snart som mulig i vedlagte frankerte svarkonvolutt. Hvis du allerede har sendt inn det første skjemaet, ber vi deg om å se bort fra denne henvendelsen, og takker for verdifull bistand.

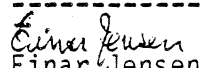
Det er svært viktig for dem som skal utforme ungdomspolitikkk på ulike felter, å ha best mulig kunnskap om livssituasjonen til de unge i dagens samfunn. Derfor er det også svært viktig at alle som er med i utvalget, svarer på spørsmålene.

Svarene du gir er underlagt taushetsplikt, og det vil aldri bli kjent utenfor Statistisk Sentralbyrå hva den enkelte har svart. Vi viser forøvrig til vårt første brev, og takker på forhånd for hjelpen.

Med vennlig hilsen



Gisle Skancke
Kst. adm. direktør



Einar Jensen
Byråsjef

Vedlegg.

Deres ref.:

Vår ref.:

Sted/Dato:

EJe/AHH

Oslo, 10. november 1987.

UNDERSØKELSE OM ARBEID, LIVSSTIL OG HELSE

Vi viser til tidligere brev med forespørsel om du vil delta i denne undersøkelsen. Dersom det tidligere ikke har passet for deg å svare på våre spørsmål, ber vi deg vennligst om å bidra med ditt svar så snart som mulig, og returnere skjemaet i vedlagte frankerte svarkonvolutt. Vi vedlegger for sikkerhets skyld et nytt skjema. Hvis du nylig har sendt inn et utfylt skjema, ber vi deg se bort fra denne henvendelsen, og takker for at du har vært så vennlig å delta i undersøkelsen.

Som vi har nevnt tidligere, vil denne undersøkelsen gi svært mye ny og verdifull kunnskap om livssituasjonen til ungdom i dagens samfunn. Denne kunnskapen er viktig, spesielt for dem som skal utforme ungdomspolitikken på ulike områder. Men for at resultatene skal bli pålitelige, er det svært viktig at alle som er med i utvalget, svarer på spørsmålene i skjemaet.

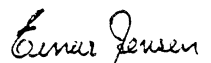
Vi håper derfor at du finner anledning til å medvirke i undersøkelsen.

På forhånd takk for hjelpen !

Med vennlig hilsen



Gisle Skancke
Kst. adm. direktør


Einar Jensen
Byråsjef

Vedlegg.

Deres ref.:

Vår ref.:

Sted/Dato:

EJe/TrM

Oslo, 28. februar 1989


UNDERSØKELSE OM ARBEID, LIVSSTIL OG HELSE 1989

For et par uker siden sendte vi deg et skjema med spørsmål om arbeid, arbeidssøking, fritidsvaner m.v. Da vi ikke kan se å ha mottatt ditt svar, tillater vi oss å minne om undersøkelsen, og vedlegger et nytt spørreskjema. Vi ber om at du fyller ut skjemaet og returnerer det så snart som mulig i vedlagte frankerte svarkonvolutt. Hvis du allerede har sendt inn det første skjemaet, ber vi deg om å se bort fra denne henvendelsen, og takker for verdifull bistand.

Det er svært viktig for dem som skal utforme ungdomspolitikken på ulike felter, å ha best mulig kunnskap om livssituasjonen til de unge i dagens samfunn. Derfor er det også svært viktig at alle som er med i utvalget, svarer på spørsmålene.

Svarene du gir er underlagt taushetsplikt, og det vil aldri bli kjent utenfor Statistisk sentralbyrå hva den enkelte har svart. Vi viser forøvrig til vårt første brev, og takker på forhånd for hjelpen.

Med vennlig hilsen


Erik Aurbakken
Fung. adm. direktør


Einar Jensen
Byråsjef

Vedlegg

Deres ref.:

Vår ref.:

Sted/Dato:

EiM/TrM

Oslo, 10. februar 1989

UNDERSØKELSE OM ARBEID, LIVSSTIL OG HELSE 1989.

Statistisk sentralbyrå gjennomfører nå på oppdrag fra Universitetet i Oslo en undersøkelse om arbeid, livsstil og helse.

Undersøkelsen omfatter et tilfeldig utvalg fra hele landet på 2 000 personer som i år fyller 21-24 år. Utvalget gir et representativt bilde av alle i denne aldersgruppen.

Du er en av dem som ble trukket ut til å være med i tilsvarende undersøkelse i 1985 og i 1987, og som vi nå ber om å delta i den nye undersøkelsen. Opplysningene som ble gitt til de tidligere undersøkelsene, vil bli knyttet sammen med dem som vi nå samler inn. Vi vil samtidig få takke alle som var så vennlige å medvirke i disse undersøkelsene.

Spørreskjemaet handler også denne gangen om utdanning, arbeid og eventuelle vansker unge mennesker kan ha når det gjelder å få arbeid. Dessuten inneholder det spørsmål om livsstil og helse, f.eks. om ulike fritidsaktiviteter, bruk av alkohol og rusmidler m.v. Tilsammen vil dette materialet gi svært mye ny og verdifull kunnskap om livssituasjonen til de unge i dagens samfunn. Dette er kunnskap som er nødvendig for ungdomspolitikken på flere felter.

Svarene du gir er underlagt taushetsplikt, og oppgavene vil bli oppbevart på en betryggende måte. De vil bli brukt bare til å utarbeide statistikk, og det vil aldri bli kjent utenom Statistisk sentralbyrå hva den enkelte har svart. Oppgavene vil bli overført til databånd, og svarskjemaene vil bli tilintetgjort på betryggende måte om ca. ett år. Opplysningene på databånd vil i noen år framover kunne knyttes til den enkelte oppgavegiver.


Skjemaet foreligger både på bokmål og nynorsk. Hvis du ønsker skjemaet i en annen målform enn den som er brukt her, kan du henvende deg til Intervjukontoret, Statistisk sentralbyrå, telefon (02)41 38 20, linje 2199.

VEND!

Det er frivillig å delta i undersøkelsen, men skal resultatet bli tilfredsstillende, er det viktig at alle i utvalget blir med. Vi kan ikke ta med andre i stedet, og håper derfor at du finner anledning til å delta. Vennligst returner skjemaet med dine svar så snart som mulig i vedlagte frankerte svarkonvolutt.

Vi takker på forhånd for hjelpen!

Med vennlig hilsen



Erik Aurbakken
Fung. adm. direktør



Einar Jensen
Einar Jensen
Byråsjef

Vedlegg

INSTRUKS

Orientering og veiledning for intervjuere

Prosjekt nr 280

~ ~ ~ ~ ~

UNDERSØKELSE OM ARBEID, LIVSSTIL OG HELSE

~ ~ ~ ~ ~

Innhold:

side:

| | | |
|-----|--|---|
| I | BAKGRUNN OG FORMÅL | 1 |
| II | UTVALG, IO-LISTER, SKJEMA | 1 |
| III | GJENNOMFØRING AV FELTARBEIDET | 1 |
| | 1. Telefonintervju | 1 |
| | 2. Postskjema | 2 |
| | 3. IO som har flyttet m.v | 2 |
| | 4. Innsamlingsperiode | 2 |
| | 5. Registrering av frafall/avgang | 2 |
| IV | UTFYLLING AV SKJEMAET OG DE ENKELTE SPØRSMÅL | 2 |
| | 1. Generelt | 2 |
| | 2. Identifikasjonsnr | 3 |
| | 3. De enkelte spørsmål | 3 |

Antall sider instrukslesing: 5

I BAKGRUNN OG FORMÅL

Denne undersøkelsen er en oppfølging av 'Undersøkelse for ungdom 17-24 år' som ble gjennomført i 1985. 1985-undersøkelsen ble foretatt på oppdrag fra Arbeidsdirektoratet, og hadde til formål å belyse ungdommens situasjon når det gjaldt utdanning, tilpassing til arbeidsmarkedet m.v.

Oppfølgingsundersøkelsen i høst skjer på oppdrag av Institutt for medisinske adferdsfag, Universitetet i Oslo. I tillegg til spørsmål som gjelder sysselsetting, arbeidssøking m.v. går en denne gang inn på ulike fritids- og helsevaner, bl.a. bruk av alkohol og rusmidler.

Undersøkelsen gjennomføres som en kombinert post- og intervjuundersøkelse. De som ikke har sendt inn svar etter 2 postale henvendelser, deles inn i 2 omtrent like store grupper. Den ene gruppen forsøker vi å følge opp med intervju pr. telefon, og den andre får en siste postal purring.

II UTVALG, IO-LISTER, SKJEMA

Utvalget er på 2000 personer i alderen 19-22 år. Trukket blant dem som deltok i 1985-undersøkelsen.

IO-listene inneholder IO's navn og adresse, og dessuten navnet på husholdningens "hovedperson" for å gjøre det lettere å finne IO's telefonnr.

IO'ene er merket med 'X' i listen på vanlig måte.

Opplysninger ved frafall eller avgang føres på et eget, blått skjema.

III GJENNOMFØRING AV FELTARBEIDET

1 Telefonintervju

Intervjuingen i denne undersøkelsen skal bare foretas pr. telefon. Grunnen til dette er at spørreskjemaet bl.a. inneholder en del spørsmål om bruk av alkohol og andre rusmidler. Ved besøksintervju hvor foreldre og andre familiemedlemmer ofte er til stede vil sannsynligheten for upålitelige svar være stor. Av samme grunn vil vi unngå at IO og intervjueren kjenner hverandre, eller hører til det samme lokalmiljø. Intervjuere som bor utenom de største byene, har derfor som regel fått tildelt IO'er i nærliggende kommuner men ikke i sin egen kommune.

Hvis du likevel har fått tildelt noen IO som du kjenner personlig, og som du tror vil være tilbakeholdende med å gi opplysninger om sin alkoholbruk m.v. på grunn av dette, kan du gi beskjed til kontoret så skal vi overføre vedkommende til en annen intervjuer.

Ettersom det ikke skal foretas besøksintervju, er IO'ene valgt ut såvel innenfor som utenfor våre vanlige utvalgsområder. Vi har slått opp alle telefonnr. og påført disse på IO-listene.

2. Postskjema

Hvis IO sier at et utfylt skjema allerede er innsendt aksepteres dette, og frafallsskjema med kryss for "IO oppgir at postskjemaene er besvart" sendes inn så snart som mulig.

Hvis IO ikke ønsker å bli intervjuet, men lover å sende inn skjemaet i stedet, må dette også godtas. I frafallsskjemaet krysses det av for "IO vil selv fylle ut skjemaet". Hvis IO ikke har lyst til å la seg intervjuet fordi noen av spørsmålene er "følsomme", kan IO kanskje la seg overtale til å sende inn skjema i stedet. Du kan evt. gjenta forsikringen i IO-brevet om at svarene bare skal brukes til å lage statistikk, og at det ikke vil bli kjent utenfor SSB hva den enkelte har svart.

3. IO som har flyttet m.v.

Hvis IO har flyttet, eller er midlertidig fraværende, prøver du å få tak i den nye adressen. Hvis IO kan nås på telefon på den nye adressen, ringer du selv til IO. Hvis du får oppgitt en ny postadresse, hvor IO ikke kan nås pr. telefon, må du gi kontoret melding om dette så snart som mulig, slik at vi kan få sendt en postal purring. Dersom det ikke vil være mulig å kontakte IO i det hele tatt på den nye adressen (f.eks. IO er til sjøs, på institusjon ol.), eller hvis adressen er helt ukjent, fyller du ut frafallsskjema.

Det skal ikke foretas indirekte intervju, selv om foreldre, søsken eller andre husholdningsmedlemmer er villig til å svare på vegne av et fraværende IO.

4. Innsamlingsperiode

Innsamlingsperioden er fra 16. til 20. november, og evt. 23. november til oppfølging.

5. Registrering av frafall og avgang.

Det brukes i denne undersøkelsen et eget (blått) skjema for IO som blir frafall eller avgang. Spesielt for denne undersøkelsen er at et IO kan bli frafall i intervjufasen fordi vedkommende allerede har besvart, eller vil besvare, det postale skjemaet. (Se avsnitt III, 2, s.2)

IV UTFYLLING AV SKJEMAET OG DE ENKELTE SPØRSMÅL

1. Generelt

Til intervjuet benyttes samme skjema som IO tidligere har fått tilsendt i posten. Skjemaet er utformet med sikte på at IO skal lese spørsmålene og se svaralternativene. Derfor er det ikke brukt pilhenvisninger, og svaralternativer m.v. er ikke skrevet med store bokstaver, slik det ellers er vanlig. Enkeltspørsmål som det er gitt forklarende kommentarer til i det følgende, er heller ikke merket med "*" i skjemaet.

Under intervjuet er det en fordel om IO har et eksemplar av skjemaet foran seg slik at han eller hun kan følge med. Hvis IO har kastet de skjemaer som han/hun har mottatt tidligere, må du lese opp svaralternativene.

2. Identifikasjonsnr

IO's navn, adresse, telefonnr o.l må ikke skrives på skjemaet. Dette er viktig, ettersom et utfylt skjema kan inneholde visse "følsomme" opplysninger om IO. (bruk av rusmidler o.l.)

Vi må imidlertid registrere de skjema vi får inn, og bruker til det et 8-sifret identifikasjonsnr. Dette består av kommunenr (4 siffer) et løpenr (3 siffer) og en kode for purreomgang (1 siffer). Identifikasjonsnummeret skrives på forsiden av skjemaet øverst til høyre foran posisjonsmarkeringen 1-8 som i følgende eksempel

UNDERSØKELSE OM ARBEID, LIVSSTIL OG HELSE

| | | | |
|-----------|--------|-------------------|-----|
| 0301 | 013 | 3 | 1-8 |
| Kommunenr | Løpenr | Kode for intervju | |

Kommunenr og løpenr tas fra IO-listen, og tallet føres for alle IO. Skriv ditt navn og områdenr øverst på forsiden av skjemaet.

3. De enkelte spørsmål

- Spm 1 Hvis IO kombinerer utdanning og arbeid, krysses det av for det som IO oppfatter som viktigste gjøremål
- Spm 2 Hvis IO har brukt av egne oppsparte midler evt i tillegg til andre inntektskilder sett (også) kryss i ruten for "annet"
- Spm 6. IO regnes også som arbeidsløs hvis han/hun hadde inntektsgivende arbeid under 10 t pr uke, og forsøkte å skaffe seg mer arbeid en dette.
- Spm 7 'Egne oppsparte midler' regnes som 'annet' her Spesifiser hva slags inntektskilder det dreier seg om når det krysses av for "annet"
- Spm 10. Spørsmålet stilles også til dem som svarte 'fikk ingen tilbud' i spm. 9.
- Spm 11 Arbeidsmarkedsetaten administrerer flere tiltak som kan rettes mot ungdom. Blant de viktigste tiltakene er

Kommunalt og fylkeskommunalt sysselsettingsprogram og enkeltarbeidsplasser kommunalt fylkeskommunalt og statlig virksomhet. Dette er ekstraordinært opprettede arbeidsplasser av inntil 10 måneders varighet på vanlige arbeidsvilkår

- Yrkesorienterende programmer (yrkesforberedende programmer/praksisplasser) Tiltakene kan gi et variert innhold med arbeidspraksis hos offentlige eller private arbeidsgivere, opplæring og yrkes- og arbeidslivsorientering
- Arbeidsmarkedsopplæring i form av kurs av vanligvis 1-6 måneders varighet

Andre tiltak er ulike former for lønnstilskudd (f.eks. 5 000 kr-plasser) bedriftsintern opplæring og attføringstiltak. En må regne med at en del ungdommer har deltatt på tiltak uten å være klar over at dette var arbeidsmarkedstiltak. Tiltaksstrukturen ble lagt om f.o.m. 1985. Betegnelsen på tiltakene kan derfor variere noe avhengig av når ungdommene deltok i tiltak.

Spm 19. Denne listen er stilt opp på grunnlag av en internasjonalt anerkjent liste for måling av helseproblemer (særlig problemer av psykisk art) Det er derfor viktig at IO gir ett svar for hver av de nevnte plager/problemer. Det er ikke nødvendig at IO bruker svært lang tid på å avgjøre om han/hun har vært "litt" eller "ganske mye" plaget på hvert eneste spørsmål

Det kan bli nødvendig å gjenta svaralternativene flere ganger. Bruk da denne spørremåten: "Vil du si at du ikke var plaget eller at du var litt, ganske mye eller veldig plaget?"

Spm 28 a-b. Hvis IO svarte "de fleste" eller "noen drikker, andre ikke" i spm 28 a skal svaret i spm 28 b bare gjelde de venner og bekjente som bruker alkohol

Spm 38 a-c. Disse spørsmålene må vi være forberedt på at enkelte IO ikke ønsker å besvare. Dette må aksepteres, og du skriver "ønsker ikke å svare" ved siden av spørsmålene. Hvis IO viser tegn til å bli provosert av de foregående spørsmål om det samme emne, kan du presentere spørsmålene på en slik måte at IO forstår at han/hun kan la være å svare. Her kan det også være på sin plass å minne om at IO er sikret anonymitet, og at det aldri vil bli kjent utenfor SSB hva IO har svart.

Spm. 43. Det siktes til hvorvidt IO's foreldre er skilt fra hverandre. Hvis de har vært skilt på hver sin kant i tidligere ekteskap, regnes dette ikke med.

Spm 45. Påstandene må leses ordrett. Svaralternativene "stemmer godt" "stemmer nokså godt" osv. holder det antakelig å presentere de første to-tre gangene.

Spm 49. Kryss ikke av for "ved direkte kontakt med arbeidsstedet" hvis IO kontaktet arbeidsstedet etter å ha fått vite at det var en ledig jobb der på annen måte.

Spm 51 Utdanningskodene (til høyre på svarlinjene) påføres i SSB. Gi så nøyaktige betegnelser for studieretninger o.l. som mulig.

Spm 53. Hvis IO har flere yrker, velg det som IO betrakter som sitt hovedyrke. Yrket kodes med 3 sifre. Hvis IO er i arbeidsmarkedstiltak, angi hva slags tiltak det dreier seg om, uten koding.

Spm 55. Se instruks til spm 49

Spm 56. Grensen mellom deltidsarbeid og arbeid på full tid settes til 35 timer pr uke, slik at 35 timer eller mer regnes som full tid.

I N S T R U K S

Orientering og veiledning for intervjuere

Prosjekt nr. 303

~ ~ ~ ~ ~

UNDERSØKELSE OM ARBEID, LIVSSTIL OG HELSE

1989

~ ~ ~ ~ ~

Innhold:

side:

| | | |
|-----|---|---|
| I | BAKGRUNN OG FORMÅL..... | 1 |
| II | UTVALG, IO-LISTER, SKJEMA..... | 1 |
| III | GJENNOMFØRING AV FELTARBEIDET..... | 1 |
| | 1. Telefonintervju..... | 1 |
| | 2. Postskjema..... | 1 |
| | 3. IO som har flyttet m.v. | 2 |
| | 4. Innsamlingsperiode..... | 2 |
| | 5. Registrering av frafall/avgang..... | 2 |
| IV | UTFYLLING AV SKJEMAET OG DE ENKELTE SPØRSMÅL..... | 2 |
| | 1. Generelt..... | 2 |
| | 2. Identifikasjonsnr..... | 2 |
| | 3. De enkelte spørsmål..... | 3 |

Antall sider instrukslesing: 4

I BAKGRUNN OG FORMÅL

Denne undersøkelsen er en oppfølging av "Undersøkelse for ungdom 17-24 år" som ble gjennomført i 1985 og undersøkelsen "Arbeid, Livsstil og helse" i 1987.

Som i 1987 skjer denne undersøkelsen på oppdrag av Institutt for medisinske adferdsfag, Universitetet i Oslo. I tillegg til spørsmål som gjelder sysselsetting, arbeidssøking m.v. går en også denne gang inn på ulike fritids- og helsevaner, bl.a. bruk av alkohol og rusmidler.

Undersøkelsen gjennomføres som en kombinert post- og intervjuundersøkelse. De som ikke har sendt inn svar etter 2 postale henvendelser, deles inn i 2 omtrent like store grupper. Den ene gruppen forsøker vi å følge opp med intervju pr. telefon, og den andre får en siste postal purring.

II UTVALG, IO-LISTER, SKJEMA

Utvalget er på 2 000 personer i alderen 21-24 år, trukket blant dem som deltok i undersøkelsen 1985 og i 1987.

IO-listene inneholder IOs navn og adresse, navnet på hovedpersonen i familien og dessuten et identifikasjonsnr. For å lette ditt arbeid har vi påført IOs telefonnr.

IO-ene er merket med "X" i listen på vanlig måte.

Opplysninger ved frafall eller avgang føres på et eget, blått skjema.

III GJENNOMFØRING AV FELTARBEIDET

1. Telefonintervju

Intervjuingen i denne undersøkelsen skal bare foretas pr. telefon. Grunnen til dette er at spørreskjemaet bl.a. inneholder en del spørsmål om bruk av alkohol og andre rusmidler. Ved besøksintervju - hvor foreldre og andre familiemedlemmer ofte er til stede - vil sannsynligheten for upålitelige svar være stor. Av samme grunn vil vi unngå at IO og intervjueren kjenner hverandre, eller hører til det samme lokalmiljø. Intervjuere som bor utenom de største byene, har derfor som regel fått tildelt IO-er i nærliggende kommuner, men ikke i sin egen kommune.

Hvis du likevel har fått tildelt noen IO som du kjenner personlig, og som du tror vil være tilbakeholdende med å gi opplysninger om sin alkoholbruk m.v. på grunn av dette, kan du gi beskjed til kontoret så skal vi overføre vedkommende til en annen intervjuer.

Ettersom det ikke skal foretas besøksintervju, er IO-ene valgt ut såvel innenfor som utenfor våre vanlige utvalgsområder.

2. Postskjema

Hvis IO sier at et utfylt skjema allerede er innsendt aksepteres dette, og frafallsskjema med kryss for "IO oppgir at postskjema er

besvart" sendes inn så snart som mulig.

Hvis IO ikke ønsker å bli intervjuet, men lover å sende inn skjemaet i stedet, må dette godtas. I frafallsskjemaet krysses det av for "IO vil selv fylle ut skjemaet". Hvis IO ikke har lyst til å la seg intervjuet fordi noen av spørsmålene er "følsomme", kan IO kanskje la seg overtale til å sende inn skjema i stedet. Du kan eventuelt gjenta forsikringen i IO-brevet om at svarene bare skal brukes til å lage statistikk, og at det ikke vil bli kjent utenfor SSB hva den enkelte har svart.

3. IO som har flyttet m.v.

Hvis IO har flyttet, eller er midlertidig fraværende, prøver du å få tak i den nye adressen. Hvis IO kan nås på telefon på den nye adressen, ringer du selv til IO. Hvis du får oppgitt en ny post-adresse, hvor IO ikke kan nås pr. telefon, må du gi kontoret melding om dette så snart som mulig, slik at vi kan få sendt en postal purring. Dersom det ikke vil være mulig å kontakte IO i det hele tatt på den nye adressen (f.eks. IO er til sjøs, på institusjon o.l.), eller hvis adressen er helt ukjent, fyller du ut frafallsskjema.

Det skal ikke foretas indirekte intervju, selv om foreldre, søsken eller andre husholdningsmedlemmer er villig til å svare på vegne av et fraværende IO.

4. Innsamlingsperiode

Innsamlingsperioden er fra 28. mars til 14. april

5. Registrering av frafall og avgang

Det brukes i denne undersøkelsen et eget (blått) skjema for IO som blir frafall eller avgang. Spesielt for denne undersøkelsen er at et IO kan bli frafall i intervjuet fordi vedkommende allerede har besvart, eller vil besvare, det postale skjemaet. (Se avsnitt III, 2, s.2.)

IV UTFYLLING AV SKJEMAET OG DE ENKELTE SPØRSMÅL

1. Generelt

Til intervjuet benyttes samme skjema som IO tidligere har fått tilsendt i posten. Skjemaet er utformet med sikte på at IO skal lese spørsmålene og se svaralternativene. Derfor er det ikke brukt pil-henvisninger, og svaralternativer m.v. er ikke skrevet med store bokstaver, slik det ellers er vanlig. Enkeltspørsmål som det er gitt forklarende kommentarer til i det følgende, er heller ikke merket med '*' i skjemaet.

Under intervjuet er det en fordel om IO har et eksemplar av skjemaet foran seg slik at han eller hun kan følge med. Hvis IO har kastet de skjemaene som han/hun har mottatt tidligere, må du lese opp svaralternativene.

2. Identifikasjonsnr.

IOs navn, adresse, telefonnr. o.l. må ikke skrives på skjemaet. Dette er viktig, ettersom et utfylt skjema kan inneholde visse "følsomme"

opplysninger om IO, (bruk av rusmidler o.l)

Vi må imidlertid registrere de skjemaene vi får inn, og bruker til det et 8-sifret identifikasjonsnr. Dette består av kommunenr. (4 sifre), et løpenr. (3 sifre) og en kode for purreomgang (1 siffer)

Det 8-sifrede identifikasjonsnr. er påtrykket slipper som klistres på forsiden av skjema.

UNDERSØKELSE OM ARBEID, LIVSSTIL OG HELSE
1989

| | | | |
|--------------|-----------|------------------------|-----|
| 0301 | 013 | 3 | 1-8 |
| (Kommunenr.) | (Løpenr.) | (Kode for intervju) | |
| | | B | 9 |

Det er av avgjørende betydning at du påser at identifikasjonsnr. på slippen stemmer overens med identifikasjonsnr. på IO-listen. Dette fordi det ikke står navn på klistreslippen.

Skriv ditt navn og områdenr. øverst på forsiden av skjemaet.

3. De enkelte spørsmål

- Spm. 1. Hvis IO kombinerer utdanning og arbeid, krysses det av for det som IO oppfatter som viktigste gjøremål.
- Spm. 2. Hvis IO har brukt av egne oppsparte midler evt. i tillegg til andre inntektskilder sett (også) kryss i ruten for "annet".
- Spm. 7. IO regnes også som arbeidsløs hvis han/hun hadde inntektsgivende arbeid under 10 t pr. uke, og forsøkte å skaffe seg mer arbeid enn dette.
- Spm. 8. "Egne oppsparte midler" regnes som "annet" her. Spesifiser hva slags inntektskilder det dreier seg om når det krysses av for "annet".
- Spm. 11. Spørsmålet stilles også til dem som svarte "fikk ingen tilbud" i spm. 10.
- Spm. 12. Arbeidsmarkedsetaten administrerer flere tiltak som kan rettes mot ungdom. Blant de viktigste tiltakene er:

Kommunalt og fylkeskommunalt sysselsettingsprogram og enkeltarbeidsplasser i kommunal, fylkeskommunal og statlig virksomhet. Dette er ekstraordinært opprettede arbeidsplasser av inntil 10 måneders varighet på vanlige arbeidsvilkår.

Yrkesorienterende programmer (yrkesforberedende programmer/praksisplasser) Tiltakene kan gis et variert innhold med arbeidspraksis hos offentlige eller private arbeidsgivere, opplæring og yrkes- og arbeidslivsorientering.

- Arbeidsmarkedsopplæring i form av kurs av varligvis 1-6 måneders varighet.

Andre tiltak er ulike former for lønnstilskudd (f.eks. 5 000 kr-plasser), bedriftsintern opplæring og attføringstiltak. En må regne med at en del ungdommer har deltatt på tiltak uten å være klar over at dette var arbeidsmarkedstiltak. Tiltaksstrukturen ble lagt om f.o.m. 1985. Betegnelsen på tiltakene kan derfor variere noe avhengig av når ungdommene deltok i tiltak.

- Spm. 20. Denne listen er stilt opp på grunnlag av en internasjonalt anerkjent liste for måling av helseproblemer (særlig problemer av psykisk art). Det er derfor viktig at IO gir ett svar for hver av de nevnte plager/problemer. Det er ikke nødvendig at IO bruker svært lang tid på å avgjøre om han/hun har vært "litt" eller "ganske mye" plaget på hvert eneste spørsmål.

Det kan bli nødvendig å gjenta svaralternativene flere ganger. Bruk da denne spørremåten: "Vil du si at du ikke var plaget eller at du var litt, ganske mye eller veldig plaget?"

- Spm. 29 Hvis IO svarte "de fleste" eller "noen drikker, andre ikke" a-b. i spm. 29a skal svaret i spm. 29b bare gjelde de venner og bekjente som bruker alkohol.
- Spm. 38 Disse spørsmålene må vi være forberedt på at enkelte IO ikke a-b. ønsker å besvare. Dette må aksepteres, og du skriver "ønsker ikke å svare" ved siden av spørsmålene. Hvis IO viser tegn til å bli provosert av de foregående spørsmål om det samme emne, kan du presentere spørsmålene på en slik måte at IO forstår at han/hun kan la være å svare. Her kan det også være på sin plass å minne om at IO er sikret anonymitet, og at det aldri vil bli kjent utenfor SSB hva IO har svart.
- Spm. 43. Det siktes til hvorvidt IOs foreldre er skilt fra hverandre. Hvis de har vært skilt på hver sin kant i tidligere ekteskap, regnes dette ikke med.
- Spm. 45. Påstandene må leses ordrett. Svaralternativene "stemmer godt", "stemmer nokså godt" osv. holder det antakelig å presentere de første to-tre gangene.
- Spm. 49. Kryss ikke av for "ved direkte kontakt med arbeidsstedet" hvis IO kontaktet arbeidsstedet etter å ha fått vite at det var en ledig jobb der på annen måte.
- Spm. 51 Utdanningskodene (til høyre på svarlinjene) påføres i SSB. Gi så nøyaktige betegnelser for studieretninger o.l. som mulig.
- Spm. 53. Hvis IO har flere yrker, velg det som IO betrakter som sitt hovedyrke. Yrket kodes med 3 sifre. Hvis IO er i arbeidsmarkedstiltak, angi hva slags tiltak det dreier seg om, uten koding.
- Spm. 55. Se instruks til spm. 49.
- Spm. 56. Grensen mellom deltidsarbeid og arbeid på full tid settes til 35 timer pr uke, slik at 35 timer eller mer regnes som full tid.