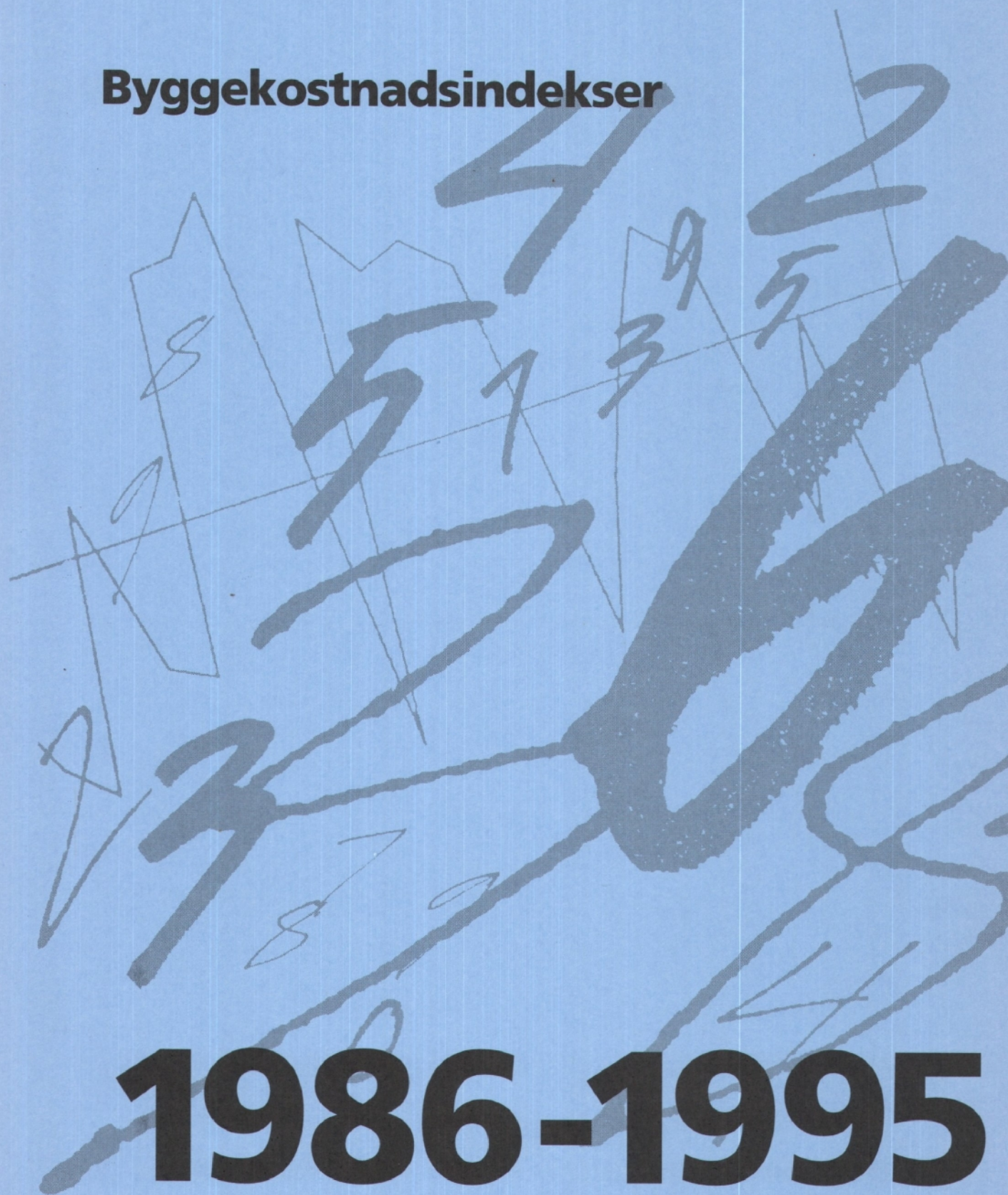


Byggekostnadsindekser



1986-1995

Innhold

Innledning	2
Figurer	3
Byggekostnadsindeks, enebolig av tre	4
Byggekostnadsindeks, rekkehus av tre	5
Byggekostnadsindeks, boligblokk	6
Byggekostnadsindeks veger	7
Byggekostnadsindeks veger, vedlikehold	8
Byggekostnadsindeks vannkraftanlegg	9
Informasjon	10
Byggekostnadsindeks på SSB-data	11

Innledning

Dette heftet (publikasjon) er laget som et supplement til vår abonnementsordning på byggekostnadsindeksen. I tillegg til tidsserietabeller gis det en kort orientering om indeksene og eksempler på utregning av endring i indeksene. Vektgrunnlaget for veger er revidert fra og med 2. kvartal 1991, basert på Vegdirektoratets driftsregnskap for 1989.

Byggekostnadsindeks for boliger

Byggekostnadsindeks for boliger måler endringene i kostnader til oppføring av boliger. Noen kostnader er holdt utenfor, f.eks kjøp av tomt, opparbeiding av veg, vann og kloakk fram til tomte, avgifter og gebyrer, prosjekteringskostnader og byggelånsrenter.

Byggekostnadsindeks for anlegg

Byggekostnadsindeks for veger er utarbeidet av SSB i samråd med Vegdirektoratet. Indekser for vannkraftanlegg er utarbeidet i samarbeid med Vassdragsregulantenes forening og Entreprenørenes Landssammenslutning. Disse indeksene omfatter bare de bygge- og anleggstekniske arbeidene med kraftanlegg. Kostnadene til kjøp og installasjon av generatorer og turbiner er derfor holdt utenfor. Anleggs-indeksene er utarbeidet f.o.m. 1. kvartal 1985.

Bruk av indekser

Et viktig brukerområde for disse indeksene er knyttet til pris- og/eller kostnadsregulering i henhold til inngåtte kontrakter. For de som står i ferd med å inngå slike kontrakter, vil vi minne om hvor viktig det er å presisere hvilke indekser som legges til grunn i kontrakten. Eks.: Dersom byggekostnadsindeksen for enebolig av tre, delindeks for byggearbeider unnatt stein-, jord- og sementarbeid legges til grunn, bør dette gå klart frem av kontrakten.

Abonnement

Ved bestilling av abonnement (kr 250.-) kan man henvende seg til:

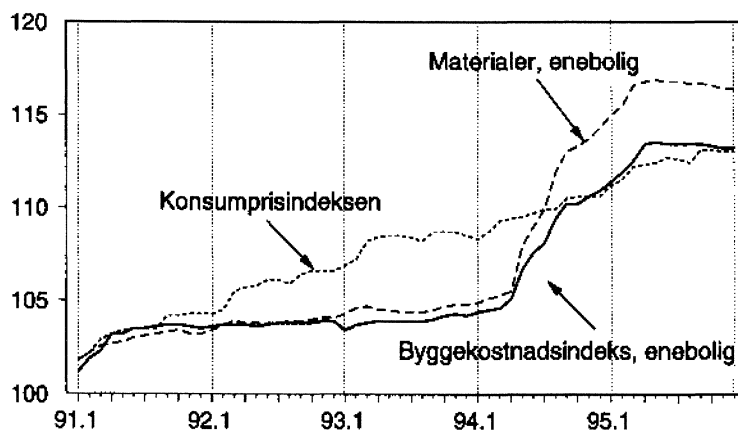
Statistisk sentralbyrå
Postboks 1260
2201 Kongsvinger
Tlf.: 62 88 50 00

Statistisk sentralbyrå
Salg og abonnementservice
Postboks 8131 Dep.
0033 Oslo
Tlf.: 22 00 44 80

Figurer

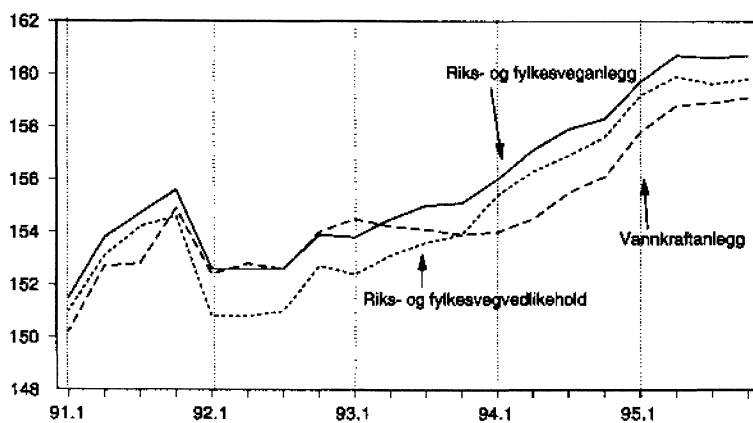
Byggekostnadsindeks, enebolig.

Konsumprisindeksen. Januar 1990=100



Byggekostnadsindeks, anlegg.

1. kvartal 1985 = 100



Byggekostnadsindeks for boliger.

Enebolig av tre. 1978=100

	A. Total (A=B+C)		B. Stein-, jord- og sementarbeid		C. Byggearbeider unntatt stein-, jord- og sementarbeid		C ₁ Tømring og snekring		C ₂ Maling, tapetse- ring og legging av golvbelegg		C ₃ Rørlegger- arbeid		C ₄ Elektriker- arbeid	
	I alt	Matr.	I alt	Matr.	I alt	Matr.	I alt	Matr.	I alt	Matr.	I alt	Matr.	I alt	Matr.
Vekt %	100,0	100,0	25,5	19,4	74,5	80,6	52,3	60,3	7,1	5,8	7,4	8,0	4,9	4,5
1985	154,5	158,3	150,2	156,5	156,0	158,7	155,1	156,0	149,7	154,4	157,2	161,7	183,4	199,2
1986	165,8	170,6	159,3	167,2	167,9	171,4	166,0	167,4	162,0	169,2	170,7	176,9	206,0	225,8
1987	184,5	186,1	177,4	180,2	186,8	187,4	183,1	182,0	182,4	185,5	193,6	197,8	233,1	254,1
1988	200,3	199,5	193,6	193,2	202,5	200,9	196,1	193,1	202,0	199,0	220,5	222,8	258,4	282,7
1989	208,5	207,3	202,1	201,6	210,7	208,6	201,4	197,1	214,1	213,7	238,7	244,5	278,3	308,1
1990	215,7	217,7	207,3	210,6	218,4	219,1	209,2	206,8	218,2	222,0	249,6	259,2	290,1	326,3
1991	222,3	224,0	214,2	216,9	224,9	225,4	214,7	211,5	223,4	228,4	262,1	274,0	302,8	345,3
1992	223,8	226,1	216,0	221,5	226,2	226,9	215,0	211,9	225,0	229,6	266,8	280,5	311,0	356,5
1993	224,2	227,6	217,0	224,1	226,5	228,1	214,3	211,6	224,1	229,6	270,4	286,7	321,1	377,2
1994	232,3	238,3	220,8	227,1	236,1	240,5	226,0	226,1	224,1	227,0	275,9	293,5	329,3	389,6
1995	243,7	253,5	227,5	235,0	249,2	257,3	239,4	242,3	230,3	235,4	290,1	313,1	352,2	429,0
1993														
Januar	223,0	227,1	215,0	222,0	225,6	227,9	214,1	212,0	223,4	230,0	267,3	283,2	316,1	370,0
Februar	223,6	227,7	216,0	223,8	226,0	228,3	214,3	212,2	223,4	230,0	268,8	285,4	316,7	370,6
Mars	223,8	227,9	216,2	224,2	226,2	228,5	214,1	212,2	224,0	231,1	269,5	286,4	319,3	375,7
April	224,2	227,5	217,3	224,2	226,4	227,9	214,3	211,4	224,3	229,3	270,2	285,9	322,1	378,3
Mai	224,2	227,5	217,5	224,6	226,4	227,7	214,1	211,2	224,5	229,5	270,2	286,2	321,8	377,9
Juni	224,2	227,3	217,5	224,6	226,4	227,7	214,1	211,0	224,5	229,5	270,7	286,7	321,8	377,9
Juli	224,2	227,3	217,5	224,4	226,4	227,7	214,1	211,0	224,3	229,3	270,7	286,7	321,8	377,9
August	224,2	227,3	217,5	224,2	226,4	227,7	214,1	211,2	224,3	229,3	270,7	286,9	321,0	376,3
September	224,4	227,5	217,3	224,2	226,6	227,9	214,5	211,4	224,0	229,1	271,0	287,2	321,2	376,7
Oktober	224,7	227,9	217,5	224,4	226,8	228,5	214,7	211,8	224,3	229,1	271,2	287,7	323,5	381,1
November	224,9	228,1	217,5	224,4	227,1	228,7	214,7	212,0	224,0	229,1	271,9	288,7	323,8	381,8
Desember	224,7	228,1	217,5	224,4	227,1	228,5	214,7	211,8	224,3	229,3	272,2	289,0	323,8	381,8
1994														
Januar	225,1	228,3	218,1	224,6	227,3	228,9	215,1	212,4	223,0	226,9	272,4	289,2	323,8	381,8
Februar	225,3	228,8	218,1	224,9	227,5	229,4	215,5	212,8	223,2	227,1	272,7	289,5	323,8	381,8
Mars	225,7	229,2	218,3	224,4	227,9	229,8	215,7	213,2	222,7	226,2	273,4	290,7	326,7	386,6
April	226,8	229,6	219,5	224,6	229,2	230,4	217,0	214,0	224,0	226,2	274,4	291,0	328,1	386,6
Mai	230,2	234,8	220,6	226,2	233,5	236,3	222,6	221,4	224,0	226,4	274,1	290,7	328,1	386,6
Juni	232,0	237,4	221,0	226,8	235,6	239,3	225,4	225,2	224,2	226,4	274,4	291,0	328,1	386,6
Juli	233,1	239,2	221,5	227,7	236,9	241,4	227,1	227,3	224,0	226,4	274,4	291,0	330,4	390,8
August	236,0	243,7	222,1	228,6	240,5	246,6	232,0	233,7	224,2	226,4	275,8	293,3	330,4	390,8
September	237,6	246,0	222,1	228,6	242,8	249,6	234,6	237,3	224,2	226,7	276,6	294,5	331,0	391,9
Oktober	237,8	246,7	222,3	229,1	243,3	250,3	235,0	237,7	224,2	226,4	278,8	297,6	332,3	395,0
November	238,5	247,6	222,6	229,5	244,0	251,4	235,7	238,6	225,6	229,4	280,7	300,2	332,6	395,4
Desember	239,2	248,8	222,8	230,0	244,9	252,8	236,3	239,4	226,0	230,0	282,6	303,1	335,9	401,5
1995														
Januar	240,3	250,3	223,4	230,4	246,2	254,6	237,8	241,3	226,5	230,7	283,4	304,6	335,9	401,5
Februar	241,4	251,5	224,9	232,7	246,9	255,5	238,5	242,2	226,2	230,5	286,6	309,5	335,9	401,5
Mars	242,6	253,8	225,5	233,9	248,4	258,0	239,2	243,4	228,1	234,4	289,2	313,5	349,0	427,9
April	244,5	254,2	227,6	234,3	250,2	258,4	240,7	243,7	230,6	234,9	290,7	313,3	352,8	430,3
Mai	244,8	254,6	228,2	235,6	250,4	258,5	240,8	243,7	230,7	235,3	291,0	313,9	353,8	430,0
Juni	244,6	254,2	228,5	236,0	250,0	257,9	240,2	242,9	231,0	235,9	291,0	313,9	354,0	430,5
Juli	244,6	254,2	228,7	236,3	250,0	257,9	240,1	242,8	231,3	236,3	291,1	313,9	354,1	430,6
August	244,5	254,0	228,5	235,8	249,9	257,7	239,9	242,6	231,5	236,8	291,4	314,4	353,0	428,5
September	244,5	254,0	228,7	236,1	249,8	257,7	239,8	242,5	231,5	236,7	291,7	315,0	353,3	429,0
Oktober	244,4	253,9	228,8	236,3	249,7	257,5	239,1	241,5	231,5	236,7	291,7	315,0	361,4	445,5
November	244,2	253,5	228,8	236,2	249,4	257,1	238,6	240,8	232,1	237,9	291,8	315,0	361,6	446,0
Desember	244,2	253,5	228,8	236,3	249,3	256,9	238,5	240,6	232,2	238,1	291,8	315,1	362,0	446,8

Byggekostnadsindeks for boliger. Rekkehus av tre. 1978=100

	A. Total (A=B+C)		B. Stein-, jord- og sementarbeid		C. Byggearbeider unntatt stein-, jord- og sementarbeid		C ₁ Tømring og snekring		C ₂ Maling, tapetse- ring og legging av golvbelegg		C ₃ Rørlegger- arbeid		C ₄ Elektriker- arbeid	
	I alt	Matr.	I alt	Matr.	I alt	Matr.	I alt	Matr.	I alt	Matr.	I alt	Matr.	I alt	Matr.
1985	100,0	100,0	29,9	19,3	70,1	81,0	49,9	59,8	6,3	4,7	5,7	7,8	5,6	6,3
Januar	155,1	160,8	150,3	159,9	157,2	161,0	154,9	156,4	154,2	165,0	159,7	165,7	183,8	199,2
Februar	166,2	173,6	159,1	171,3	169,2	174,1	165,5	167,3	166,2	180,0	174,8	183,2	206,4	225,8
Mars	185,8	190,3	178,7	186,4	188,8	191,2	183,2	182,3	188,6	199,0	199,3	206,2	233,6	254,1
April	203,3	204,9	197,9	200,7	205,6	205,9	196,9	193,7	209,8	214,0	228,9	234,7	259,0	282,7
Mai	212,2	213,8	206,3	209,3	214,7	214,9	202,7	197,7	222,8	231,3	249,2	259,7	279,0	308,1
Juni	218,9	224,9	210,1	219,3	222,6	226,0	210,2	207,9	226,9	241,0	261,0	276,2	291,0	326,3
Juli	226,3	231,7	217,8	224,7	229,8	233,1	216,4	213,0	232,5	249,2	274,6	292,4	303,7	345,3
August	228,0	233,9	219,9	227,0	231,4	235,3	217,0	214,1	234,2	250,4	279,6	299,1	312,0	356,5
September	229,2	235,8	221,7	227,8	232,2	237,5	217,1	214,8	232,3	248,5	283,5	305,6	322,2	377,2
Oktober	237,5	246,9	227,6	231,4	241,3	250,3	227,8	229,0	232,6	244,8	289,3	312,7	330,5	389,6
November	248,8	261,7	237,1	239,6	253,3	266,7	239,4	243,7	239,2	255,9	305,0	333,8	353,6	429,0
1993														
Januar	227,7	234,9	220,2	227,5	230,9	236,6	216,2	214,5	231,8	250,5	280,3	301,9	317,3	370,0
Februar	228,1	235,6	220,8	228,1	231,1	237,0	216,4	214,9	231,6	249,8	282,1	304,3	317,6	370,6
Mars	228,4	236,0	221,0	228,1	231,5	237,7	216,4	214,9	232,2	251,5	282,8	305,4	320,4	375,7
April	229,4	235,8	222,1	228,1	232,4	237,3	217,2	214,7	232,5	247,6	283,4	305,1	323,0	378,3
Mai	229,2	235,6	221,9	227,9	232,4	237,3	217,2	214,5	232,5	248,1	283,4	305,1	323,0	377,9
Juni	229,4	235,6	221,9	227,7	232,4	237,3	217,2	214,5	232,5	247,9	283,6	305,7	323,0	377,9
Juli	229,4	235,6	222,1	227,7	232,4	237,3	217,2	214,5	232,7	248,1	283,6	305,7	323,0	377,9
August	229,4	235,6	222,1	227,7	232,4	237,3	217,2	214,7	232,5	248,1	283,9	305,9	322,1	376,3
September	229,4	235,8	222,1	227,7	232,4	237,5	217,4	214,9	232,2	247,2	283,9	305,9	322,1	376,7
Oktober	229,7	236,2	222,1	227,7	232,8	237,9	217,6	215,1	232,5	247,6	284,4	306,5	324,7	381,1
November	229,9	236,4	222,1	227,9	233,0	238,2	217,8	215,3	232,2	247,4	284,9	307,5	325,0	381,8
Desember	229,9	236,4	222,1	227,7	233,0	238,2	217,6	215,3	232,5	247,9	285,1	307,8	325,0	381,8
1994														
Januar	230,5	237,1	223,1	227,9	233,5	239,0	218,5	216,3	231,1	244,1	285,4	308,1	325,0	381,8
Februar	230,7	237,3	223,1	227,7	233,7	239,5	218,9	216,9	231,3	244,8	285,6	308,3	325,0	381,8
Mars	230,9	237,8	223,3	226,8	234,1	240,1	219,1	217,3	231,1	244,1	286,7	309,9	327,6	386,6
April	232,5	238,2	224,5	227,0	235,7	240,6	220,5	217,9	232,7	243,8	287,7	309,9	329,3	386,6
Mai	236,0	243,2	227,6	230,0	239,2	245,8	225,1	224,2	232,7	243,8	287,4	309,6	329,3	386,6
Juni	237,3	245,3	228,5	230,9	240,6	248,5	227,0	227,2	232,7	244,0	287,7	310,2	329,3	386,6
Juli	238,3	247,2	229,2	232,0	241,8	250,4	228,6	229,3	232,7	244,0	287,7	309,9	331,6	390,8
August	241,0	252,2	229,9	233,8	245,3	256,3	232,9	236,4	232,7	244,0	289,4	312,4	331,6	390,8
September	242,4	254,5	230,1	234,0	247,1	259,2	235,1	239,7	232,7	244,0	290,3	313,6	332,2	391,9
Oktober	242,9	255,5	230,5	235,0	247,6	260,2	235,5	240,3	232,7	244,0	292,5	317,0	333,9	395,0
November	243,3	256,4	230,7	235,9	248,3	261,1	236,2	241,0	234,3	248,2	294,5	320,0	333,9	395,4
Desember	244,0	257,6	231,0	236,3	249,2	262,5	236,6	241,8	234,8	249,2	296,5	323,1	337,1	401,5
1995														
Januar	244,9	259,3	232,1	237,2	250,2	264,2	237,7	243,8	235,0	250,4	297,7	324,7	337,1	401,5
Februar	246,8	260,4	235,4	238,6	251,1	265,2	238,6	244,4	235,0	249,9	301,4	330,2	337,1	401,5
Mars	247,8	262,7	235,5	239,3	252,6	268,1	239,2	245,5	236,5	254,6	304,1	334,2	350,4	427,9
April	249,8	262,8	237,3	239,3	254,7	268,2	241,0	245,5	239,6	255,4	305,5	334,1	354,2	430,3
Mai	249,8	262,7	237,6	240,1	254,5	267,8	240,7	244,9	239,8	255,7	305,9	334,6	355,2	430,0
Juni	249,5	262,0	237,8	239,7	254,1	267,1	240,0	243,8	240,3	257,0	305,9	334,7	355,4	430,5
Juli	249,7	262,1	238,2	240,3	254,1	267,0	239,9	243,8	240,4	257,4	305,9	334,7	355,5	430,6
August	249,5	261,9	238,1	240,2	253,9	266,8	239,8	243,5	240,6	257,9	306,3	335,2	354,4	428,5
September	249,5	261,8	238,2	240,4	253,8	266,6	239,6	243,3	240,5	257,6	306,7	335,9	354,6	429,0
Oktober	249,5	261,7	238,3	240,3	253,8	266,5	238,9	242,1	240,5	257,7	306,7	335,9	362,9	445,5
November	249,3	261,4	238,1	239,8	253,6	266,3	238,7	241,7	240,9	258,7	306,8	335,9	363,1	446,0
Desember	249,3	261,3	238,1	239,7	253,6	266,2	238,5	241,5	240,9	258,8	306,8	336,0	363,5	446,8

Byggekostnadsindeks for boliger.

Boligblokk. 1978=100

	A. Total (A=B+C)		B. Stein-, jord- og sementarbeid		C. Byggearbeider unntatt stein-, jord- og sementarbeid		C ₁ Tømring og snekring		C ₂ Maling, tapetse- ring og legging av golvbelegg		C ₃ Rørlegger- arbeid		C ₄ Elektriiker- arbeid	
	I alt	Matr.	I alt	Matr.	I alt	Matr.	I alt	Matr.	I alt	Matr.	I alt	Matr.	I alt	Matr.
Vekt %	100,0		44,6	33,2	55,4	66,8	30,3	38,4	6,0	5,0	6,2	9,2	6,7	7,4
1985	154,3	161,3	150,0	157,8	157,8	163,0	155,6	157,9	152,9	163,4	159,1	165,7	183,8	199,2
1986	165,5	174,6	159,0	168,6	170,9	177,7	166,1	168,9	165,0	178,9	173,9	183,2	206,4	225,8
1987	185,3	191,1	178,3	182,5	191,1	195,4	184,0	183,5	187,6	198,1	198,6	206,2	233,6	254,1
1988	203,6	205,8	197,0	195,3	209,0	211,1	197,3	194,2	209,2	213,1	228,2	234,6	259,0	282,7
1989	213,7	217,2	206,2	205,9	219,9	223,0	203,9	199,2	222,0	230,4	248,1	259,6	279,0	308,1
1990	219,6	227,8	210,0	214,8	227,8	234,6	211,4	209,6	225,6	239,7	259,5	276,1	290,7	326,3
1991	227,2	234,7	217,4	219,4	235,5	242,7	218,2	215,4	231,1	247,6	272,7	292,2	302,6	345,3
1992	229,5	238,2	219,9	223,8	237,6	245,7	219,0	216,7	232,4	247,8	277,6	298,8	310,4	356,5
1993	231,4	241,1	222,6	226,2	238,9	248,8	219,5	217,7	229,5	243,4	281,2	305,3	318,8	377,2
1994	237,3	247,8	227,2	226,5	246,0	258,9	228,8	230,2	230,4	240,6	287,1	312,7	326,5	389,6
1995	247,4	259,9	236,1	232,4	257,0	274,3	239,9	244,1	237,1	251,9	302,4	334,2	347,2	429,0
1993														
Januar	229,8	240,2	221,4	225,9	237,3	247,4	218,4	217,3	228,9	244,7	278,2	301,7	314,1	370,0
Februar	230,3	240,8	221,9	226,7	237,5	248,1	218,8	217,7	228,4	244,0	279,7	304,1	314,4	370,6
Mars	230,7	241,3	221,9	226,7	238,0	248,8	218,8	217,9	229,1	245,5	280,5	305,1	317,0	375,7
April	231,8	241,0	223,1	226,7	239,1	248,6	219,6	217,7	229,8	243,1	281,0	304,6	319,9	378,3
Mai	231,6	241,0	222,9	226,5	239,1	248,6	219,6	217,5	230,0	243,3	281,2	304,9	319,6	377,9
Juni	231,6	241,0	222,9	226,5	239,1	248,6	219,6	217,5	229,8	243,1	281,5	305,4	319,6	377,9
Juli	231,6	241,0	222,9	226,3	239,1	248,6	219,6	217,3	229,8	243,3	281,5	305,4	319,6	377,9
August	231,6	240,8	222,7	225,7	239,1	248,6	219,6	217,5	229,8	243,1	281,7	305,7	318,7	376,3
September	231,6	240,8	222,7	225,7	239,1	248,8	219,8	217,7	229,6	242,4	281,7	305,7	319,0	376,7
Oktober	231,8	241,3	222,7	225,5	239,6	249,5	220,0	218,1	229,8	242,8	282,0	306,2	321,0	381,1
November	232,0	241,7	222,9	226,1	239,8	249,7	220,0	218,3	229,6	242,4	282,7	307,3	321,3	381,8
Desember	232,0	241,7	222,9	226,1	239,8	249,7	220,0	218,1	229,8	243,1	283,0	307,5	321,3	381,8
1994														
Januar	232,4	242,2	223,5	226,3	240,0	250,4	220,7	219,3	228,4	239,1	283,2	307,8	321,3	381,8
Februar	232,4	242,4	223,5	226,3	240,2	250,6	221,1	219,7	228,7	239,8	283,5	308,3	321,3	381,8
Mars	232,7	242,4	223,3	224,8	240,7	251,5	221,3	220,2	228,4	239,5	284,2	309,7	323,6	386,6
April	233,9	242,6	224,3	224,8	242,0	251,8	222,5	220,6	230,5	239,8	285,5	309,9	325,6	386,6
Mai	236,9	245,3	228,1	225,7	244,6	255,3	226,7	225,8	230,5	240,0	285,2	309,6	325,6	386,6
Juni	237,8	246,5	228,5	226,2	245,6	257,1	228,2	228,3	230,7	240,0	285,5	310,2	325,6	386,6
Juli	238,3	247,9	229,0	226,8	246,3	258,8	229,5	230,4	230,5	240,0	285,5	309,9	327,5	390,8
August	239,7	250,8	229,2	227,5	248,7	263,1	233,1	236,6	230,5	240,0	287,2	312,7	327,5	390,8
September	240,4	252,0	229,2	226,8	250,2	265,3	235,1	239,4	230,7	240,0	288,0	313,9	328,2	391,9
Oktober	240,6	252,8	229,2	227,1	250,6	266,3	235,3	240,1	230,7	240,0	290,3	317,3	329,5	395,0
November	241,3	254,0	229,4	228,0	251,4	267,6	235,9	240,9	232,1	244,1	292,3	320,0	329,5	395,4
Desember	241,6	254,7	229,7	228,0	252,1	268,8	236,2	241,6	232,6	245,1	294,3	323,4	332,3	401,5
1995														
Januar	242,3	255,9	230,1	228,2	252,8	270,3	237,5	243,6	233,0	246,5	295,4	325,0	332,3	401,5
Februar	244,6	256,9	233,9	229,3	254,0	271,6	238,8	244,4	232,8	246,0	298,8	330,5	332,3	401,5
Mars	245,8	259,6	234,2	230,7	255,7	274,9	239,3	245,4	234,3	250,2	301,5	334,6	343,6	427,9
April	247,9	260,0	236,2	231,2	257,9	275,2	241,3	245,5	237,5	251,1	303,0	334,4	347,7	430,3
Mai	248,2	260,4	236,7	232,5	258,0	275,1	241,0	245,1	237,6	251,6	303,3	335,0	348,8	430,0
Juni	248,2	260,2	236,9	232,6	257,8	274,7	240,5	244,2	238,2	253,0	303,4	335,0	349,0	430,5
Juli	248,4	260,6	237,3	233,5	257,9	274,8	240,5	244,3	238,3	253,5	303,4	335,0	349,1	430,6
August	248,3	260,4	237,3	233,3	257,8	274,6	240,5	244,2	238,5	253,9	303,7	335,6	348,2	428,5
September	248,4	260,6	237,5	233,7	257,8	274,6	240,4	244,1	238,4	253,5	304,1	336,2	348,4	429,0
Oktober	248,8	261,3	237,7	234,3	258,2	275,4	239,9	243,2	238,4	253,6	304,1	336,2	355,3	445,5
November	248,8	261,4	237,9	234,6	258,2	275,3	239,7	242,9	238,8	254,7	304,2	336,3	355,6	446,0
Desember	248,8	261,4	237,9	234,7	258,1	275,3	239,6	242,7	238,9	254,9	304,2	336,3	355,9	446,8

Byggekostnadsindeks for anlegg. Riks- og fylkesveganlegg. 1. kv. 1985=100

	Total			Spengning		Masse- flytting		Grøfter, kummer og rør		Vegfundament		
	I alt	Matr.	Maskin	Lønn	I alt.	Matr.	I alt.	Matr.	I alt.	Matr.	I alt.	Matr.
fekt	1000,0	447,9	362,4	189,7	102,1	44,5	146,5	14,8	112,5	28,4	109,7	48,9
989	137,3	132,8	136,9	146,1	136,9	131,1	137,0	134,7	140,6	142,0	133,8	130,0
990	145,4	139,7	145,8	154,7	145,0	138,2	145,7	141,0	148,5	148,9	142,1	137,4
991	153,9	145,1	154,9	168,1	153,7	144,4	154,6	145,5	158,1	155,8	150,1	143,8
992	153,0	147,7	152,5	160,9	153,8	149,3	152,5	146,4	154,6	158,6	149,0	144,5
993	154,6	148,6	156,7	159,0	157,3	154,4	156,1	146,5	154,9	159,8	151,1	144,6
994	157,3	150,3	161,6	160,3	158,7	153,2	160,7	148,6	157,0	161,4	154,5	146,6
995	160,4	153,2	165,5	162,0	162,7	158,2	164,4	151,0	159,8	165,6	157,6	148,8
993												
.kv.	153,8	148,5	155,2	158,0	156,5	154,4	154,8	147,6	154,1	159,9	150,8	145,9
.kv.	154,5	148,8	156,4	159,3	157,1	154,3	155,8	146,1	155,0	159,9	150,7	144,2
.kv.	155,0	148,6	157,5	159,3	157,6	154,4	156,8	146,1	155,2	159,7	151,3	144,2
.kv.	155,1	148,6	157,8	159,3	157,9	154,5	157,1	146,0	155,2	159,7	151,4	144,1
994												
.kv.	156,0	149,3	159,8	159,3	157,4	152,2	159,3	149,5	155,8	160,0	154,1	147,9
.kv.	157,1	149,8	161,3	160,6	158,6	153,1	160,3	147,7	156,7	160,0	153,9	145,8
.kv.	157,9	150,8	162,1	160,6	159,1	153,7	161,1	148,3	157,5	162,3	154,5	146,1
.kv.	158,3	151,1	163,1	160,6	159,5	153,7	162,2	148,8	158,0	163,4	155,3	146,5
995												
.kv.	159,7	152,5	165,0	160,3	161,2	155,8	164,0	152,1	158,7	165,5	157,8	149,9
.kv.	160,7	153,2	165,9	162,6	163,3	158,9	164,8	150,5	160,1	165,5	157,5	148,2
.kv.	160,6	153,4	165,3	162,6	163,0	158,9	164,2	150,6	160,1	165,7	157,4	148,5
.kv.	160,7	153,5	165,6	162,6	163,3	159,2	164,5	150,8	160,1	165,7	157,5	148,5
	Vegdekke		Komplettering		Bruer og kaier		Øvrige arbeider					
	I alt.	Matr.	I alt.	Matr.	I alt.	Matr.	I alt.	Matr.				
fekt	21,2	11,3	149,8	76,3	66,3	41,3	291,9	182,5				
989	130,8	128,6	138,8	136,9	139,7	137,8	138,4	129,1				
990	139,0	136,6	146,4	143,3	147,7	145,3	146,2	134,7				
991	146,9	143,4	153,9	147,3	155,4	150,3	154,6	138,9				
992	146,4	145,0	152,8	148,9	154,7	152,2	155,0	142,0				
993	148,1	145,4	153,7	148,9	155,0	152,5	156,0	142,8				
994	151,1	147,4	156,6	151,0	157,0	154,2	158,4	144,6				
995	153,9	149,9	159,3	153,3	160,4	157,9	161,2	147,2				
993												
.kv.	147,8	146,1	152,9	148,5	154,6	152,6	155,0	142,0				
.kv.	147,8	145,1	153,9	149,2	155,3	152,9	156,2	143,0				
.kv.	148,2	145,1	153,9	148,8	155,0	152,3	156,4	143,1				
.kv.	148,4	145,1	154,1	148,9	155,0	152,2	156,5	143,1				
994												
.kv.	151,0	148,6	154,8	149,1	155,7	152,7	157,1	143,5				
.kv.	150,7	146,8	156,0	150,1	156,1	152,7	158,5	144,6				
.kv.	151,1	147,1	157,6	152,4	157,9	155,4	158,9	145,0				
.kv.	151,5	147,2	158,0	152,5	158,4	155,9	159,2	145,2				
995												
.kv.	153,6	149,8	159,1	153,7	159,5	157,2	160,0	146,0				
.kv.	154,0	149,8	159,4	153,1	160,7	158,1	161,5	147,5				
.kv.	153,9	149,9	159,2	153,1	160,7	158,2	161,5	147,5				
.kv.	154,0	149,9	159,4	153,3	160,7	158,2	161,7	147,6				

Byggekostnadsindeks for anlegg. Riks- og fylkesvegvedlikehold. 1. kv. 1985=100

	Total			Vegkroppen, bruer og kaier		Dekker		Skilt, mer- king, rydding og renhold		Vinter- vedlikehold		Ras, flom etc.		
	I alt	Matr.	Maskin	Lønn	I alt.	Matr.	I alt.	Matr.	I alt.	Matr.	I alt.	Matr.	I alt.	Matr.
Vekt .1000,0	299,7	522,0	178,4	253,0	105,7	206,7	72,3	254,7	106,0	284,8	15,4	0,8	0,2	
1989 . .136,2	132,0	136,9	146,1	137,1	133,4	132,1	128,2	139,0	136,2	137,9	128,2	138,1	131,3	
1990 . .144,5	139,1	145,8	154,7	145,5	140,6	140,5	136,4	146,8	142,6	146,6	135,4	146,5	137,9	
1991 . .153,2	144,8	154,9	168,1	154,3	146,9	148,7	142,6	155,0	146,7	156,0	138,3	155,6	142,7	
1992 . .151,3	147,0	152,5	160,9	153,3	149,1	147,0	143,5	153,1	148,1	153,2	139,9	154,0	145,8	
1993 . .153,3	147,8	156,7	159,0	155,3	149,9	149,0	144,1	153,7	147,5	156,2	139,9	156,4	147,8	
1994 . .156,6	149,4	161,6	160,3	158,2	151,6	152,3	146,3	156,3	149,1	160,4	142,0	159,5	148,8	
1995 . .159,6	152,3	165,5	162,0	161,5	154,6	155,4	149,0	158,7	151,1	163,8	143,7	162,8	151,9	
1993														
1.kv. . .152,4	147,7	155,2	158,0	154,5	150,1	148,4	144,9	152,8	147,1	154,8	140,6	155,1	146,7	
2.kv. . .153,1	147,9	156,4	159,3	155,1	150,0	148,8	144,0	153,9	147,9	155,9	139,6	156,3	148,1	
3.kv. . .153,6	147,7	157,5	159,3	155,6	149,8	149,1	143,5	154,0	147,5	156,8	139,6	156,9	148,1	
4.kv. . .153,9	147,8	157,8	159,3	155,8	149,8	149,5	143,9	154,2	147,6	157,1	139,8	157,2	148,1	
1994														
1.kv. . .155,4	148,7	159,8	159,3	157,1	151,3	151,9	147,9	154,8	147,5	158,8	141,8	158,2	148,0	
2.kv. . .156,3	149,0	161,3	160,6	157,9	150,8	152,2	146,3	156,0	148,5	160,2	141,1	159,5	149,0	
3.kv. . .156,9	149,8	162,1	160,6	158,6	151,9	152,2	145,3	156,8	149,8	160,8	142,2	160,0	149,2	
4.kv. . .157,6	150,2	163,1	160,6	159,2	152,3	152,9	145,8	157,5	150,6	161,7	142,7	160,4	149,0	
1995														
1.kv. . .159,2	152,0	165,0	160,3	161,1	154,8	155,0	149,2	158,3	151,4	163,3	145,7	161,7	150,2	
2.kv. . .159,9	152,3	165,9	162,6	161,7	154,3	155,7	149,0	158,9	150,8	164,2	142,9	163,4	152,6	
3.kv. . .159,6	152,3	165,3	162,6	161,5	154,6	155,3	148,9	158,8	151,0	163,7	143,1	162,9	152,1	
4.kv. . .159,8	152,4	165,6	162,6	161,7	154,6	155,4	148,9	158,9	151,1	164,0	143,1	163,2	152,6	

Byggekostnadsindeks for anlegg. Vannkraftanlegg. 1. kv. 1985=100

	Total		Tunnel		Kraftstasjon		Betongdam		Fyllingsdam	
	I alt.	Matr.	I alt.	Matr.	I alt.	Matr.	I alt.	Matr.	I alt.	Matr.
tekt	100,0	100,0	64,5	64,5	8,6	8,6	2,7	2,7	24,2	24,2
989	138,0	133,1	138,4	134,4	142,1	138,3	142,2	138,9	134,4	127,1
990	144,3	140,8	143,9	142,0	149,4	145,1	149,5	145,3	142,9	135,7
991	152,7	145,8	152,1	146,8	158,4	149,7	157,8	149,3	151,6	141,4
992	153,0	148,7	153,4	150,0	156,4	152,1	156,0	151,9	150,3	143,7
993	154,2	152,2	154,4	153,1	157,2	155,8	157,3	155,9	152,1	147,8
994	155,0	152,8	154,6	152,7	158,4	156,8	159,9	159,6	154,5	150,8
995	158,7	158,0	158,0	157,6	160,7	159,9	162,7	163,3	159,3	157,6
989										
.kv	136,3	132,5	137,0	134,0	139,7	136,9	140,1	137,9	132,6	126,5
.kv	138,8	133,1	139,6	134,4	142,8	138,2	142,8	138,9	135,0	127,3
.kv	138,4	133,1	139,1	134,3	142,5	138,7	142,4	139,1	134,5	127,2
.kv	138,0	133,7	138,0	134,9	143,2	139,4	143,4	139,8	135,5	127,9
990										
.kv	141,4	139,3	141,7	140,9	145,2	143,1	145,4	143,4	138,9	133,3
.kv	144,1	140,2	144,1	141,5	148,6	144,5	148,9	145,2	141,9	134,8
.kv	144,3	140,9	143,6	142,2	150,5	145,7	150,7	145,8	143,2	135,1
.kv	147,3	142,9	146,2	143,5	153,2	147,0	153,1	146,9	147,5	139,5
991										
.kv	150,2	145,5	149,6	146,3	155,6	149,8	155,1	149,0	149,5	141,4
.kv	152,7	145,1	152,3	146,2	158,7	149,3	158,0	148,9	151,2	140,3
.kv	152,8	146,0	151,8	147,1	159,4	149,7	159,1	149,5	152,6	141,4
.kv	154,9	146,5	154,8	147,5	159,8	150,0	159,0	149,8	153,0	142,4
992										
.kv	152,4	147,9	152,8	149,2	155,8	151,3	155,4	151,2	149,6	142,8
.kv	152,8	148,5	153,2	149,7	156,1	151,7	155,8	151,6	150,4	143,9
.kv	152,6	148,1	153,1	149,5	156,1	151,6	155,6	151,2	149,6	142,6
.kv	154,0	150,3	154,4	151,5	157,4	153,8	157,1	153,7	151,4	145,3
993										
.kv	154,5	153,4	154,8	154,4	157,2	156,7	156,8	155,8	152,6	149,2
.kv	154,2	152,0	154,4	153,0	157,5	156,0	157,6	156,2	152,0	147,5
.kv	154,1	151,7	154,3	152,7	157,2	155,5	157,4	155,9	151,9	147,4
.kv	153,9	151,5	154,1	152,4	157,0	155,1	157,2	155,5	151,8	147,2
994										
.kv	154,0	151,6	153,7	151,8	157,3	155,6	158,0	156,9	153,0	149,1
.kv	154,5	151,7	154,1	151,7	157,7	155,2	158,9	157,4	153,9	149,7
.kv	155,5	153,4	155,0	153,2	159,0	157,8	161,2	161,7	154,9	151,4
.kv	156,1	154,3	155,4	153,9	159,5	158,7	161,6	162,3	156,0	153,1
995										
.kv	157,8	157,4	157,1	157,0	159,8	159,5	162,2	163,7	158,4	157,2
.kv	158,8	157,9	158,1	157,5	160,9	159,8	162,9	163,1	159,5	157,7
.kv	158,9	158,0	158,2	157,7	161,2	160,2	163,1	163,5	159,3	157,3
.kv	159,1	158,5	158,5	158,2	161,0	160,0	162,7	162,8	159,8	158,1

Informasjon

Beregnings- og publiseringstidspunkter

Byggekostnadsindeks for boliger er månedlige, beregnes pr. den 15. i hver måned og utgis den 8. i påfølgende måned. Byggekostnadsindeks for anlegg er kvartalsvise, beregnes pr. den 15. i den midterste måneden i kvartalet, og utgis i begynnelsen av påfølgende kvartal.

Utrekning av prosentvis endring

Eksempel på beregning av prosentvis endring i byggekostnadsindeksen: (se enebolig av tre, kolonne Total/I alt). Prosentvis endring fra 15/1 93 til 15/9-93 (Indekstall 223,0 og 224,4)

Stigning i poeng: $224,4 - 223,0 = 1,4$

Stigning i prosent: $\frac{1,4 \times 100}{223,0} = 0,6$

Total stigning i byggekostnadsindeksen for enebolig av tre fra 15/1-93 til 15/9-93 er 0,6 prosent.

Utrekning av gjennomsnittlig endring

I de tilfeller hvor gjennomsnittlig prisstigning skal benyttes, er den mest riktige fremgangsmåten følgende: Addere alle indekstallene for en periode og dividere på antall måneder.

$$\frac{223,0 + 223,6 + 223,8 + 224,2 + 224,2 + 224,2 + 224,2 + 224,2 + 224,4}{9} = 224,0$$

Gjennomsnittsindeksen for vedkommende periode er 224,0. Indeksen ved periodens begynnelse er 223,0. Gjennomsnittlig endring i perioden er:

$$\frac{224,0 - 223,0}{223,0} \times 100 = 0,4 \text{ prosent}$$

Byggekostnadsindeks på SSB-DATA

Ved publiseringen legges indeksene inn på SSB-DATA som også omfatter en ekstern online-tjeneste. Alle brukerne får på denne måten tilgang til indeksene (og annen ny statistikk) på samme tid, uten å måtte vente på posten – eller på å høre det på radio. Basen inneholder byggekostnadsindekser fra og med 1978 til siste måned.

Nasjonale nøkkeltall.		Oppdatert pr. 08/02/96			
8. Byggekostnadsindeks (1978 = 100)		Neste ajourhold ventes 08/03/96			
Boligtyper	1994		1993 des.	Endring siste md.	Endring siste år
	des.	nov.			
Enebolig av tre					
Total.....	239,2	238,5	224,7	03, %	6,5%
Materialer	248,8	247,6	228,1	0,5%	9,1%
Rekkehus av tre					
Total.....	244,0	243,3	229,9	0,3%	6,1%
Materialer	257,6	256,4	236,4	0,5%	9,0%
Boligblokk					
Total.....	241,6	241,3	232,0	0,1%	4,1%
Materialer	254,7	254,0	241,7	0,3%	5,4%
F1 Hjelp	F2 Dok.	F3 Tilbake	F4 Tekst	F7 Forrige måned	F12 Tabellarkiv

Under menyvalget **Nasjonale Nøkkeltall** i SSB-DATA er hovedindeksene tilgjengelige. Ved hjelp av funksjonstastene kan du her bla deg måned for måned bakover i tid, videre er det lagt inn definisjoner til begrepene (under F2) og kommentarer til den enkelte måned (under F4) i hvert sitt eget tekstbilde.

Mer detaljerte byggekostnadsindekser finner du under menyvalget **Tabellarkiv** i online-tjenesten SSB-DATA.

Abonnement på **SSB-DATA online** kan tegnes hos Statistisk sentralbyrå, tlf. 22 86 45 00 eller 62 88 50 00. SSB-DATA online gir ikke bare tilgang til byggekostnadsindeksene, men også til andre indekser, data om næringslivet, konkjunturer og annen statistisk informasjon og andre opplysninger fra SSB. SSB-DATA online gir muligheter for filoverføring og er tilgjengelig bl.a. via NIT-Nett.



Returadresse:
Statistisk sentralbyrå
Postboks 1260
2201 Kongsvinger

Publikasjonen utgis i
forbindelse med årlig
abonnement på
Byggekostnadsindeks for boliger

For nærmere opplysninger kontakt:

Statistisk sentralbyrå
Postboks 1260
2201 Kongsvinger

Telefon: 62 88 50 00 - byggekostnadsindeksene

Løssalg: kr 20,00



Statistisk sentralbyrå
Statistics Norway