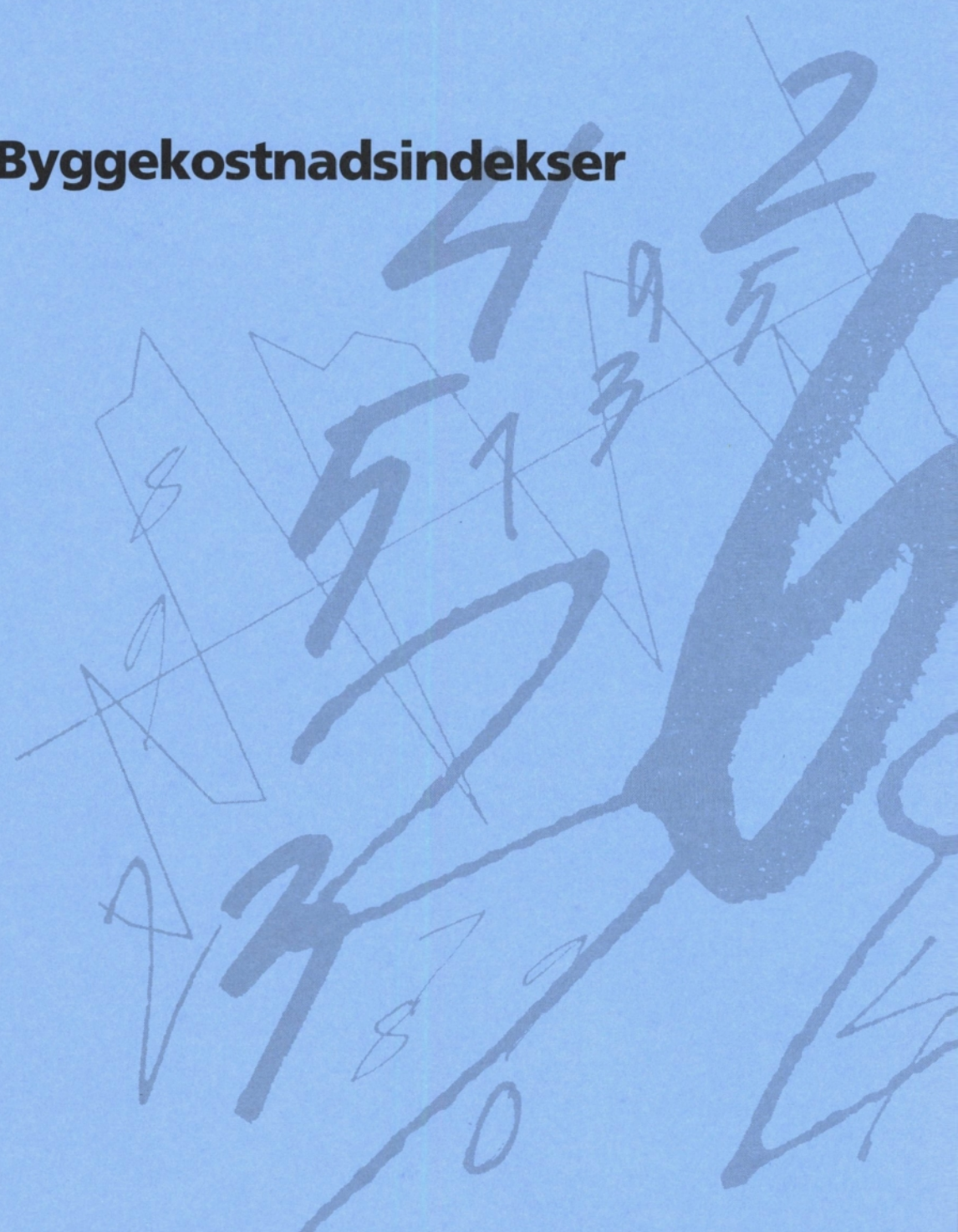




# Byggekostnadsindekser

# 1985-1994



## Innhold:

Innledning .....	2
Figurer .....	3
Byggekostnadsindeks, enebolig av tre.....	4
Byggekostnadsindeks, rekkehus av tre.....	5
Byggekostnadsindeks, boligblokk .....	6
Byggekostnadsindeks veger .....	7
Byggekostnadsindeks veger, vedlikehold .....	8
Byggekostnadsindeks vannkraftanlegg .....	9
Informasjon .....	10
Byggekostnadsindeks på SSB-data.....	11

## Innledning

Dette heftet (publikasjon) er laget som et supplement til vår abonnementsordning på byggkostnadsindeksen. I tillegg til tidsserietabeller gis det en kort orientering om indeksene og eksempler på utregning av endring i indeksene. Vektgrunnlaget for veger er revidert fra og med 2. kvartal 1991, basert på Vegdirektoratets driftsregnskap for 1989.

### Byggekostnadsindeks for boliger

Byggekostnadsindeks for boliger måler endringene i kostnader til oppføring av boliger. Noen kostnader er holdt utenfor, f.eks. kjøp av tomt, opparbeiding av veg, vann og kloakk fram til tomta, avgifter og gebyrer, prosjekteringskostnader og byggelånsrenter.

### Byggekostnadsindeks for anlegg

Byggekostnadsindeks for veger er utarbeidet av SSB i samråd med Vegdirektoratet. Indekser for vannkraftanlegg er utarbeidet i samråd med Vassdragsregulantenenes forening og Entreprenørenes Landssammenslutning. Disse indeksene omfatter bare de bygge- og anleggstekniske arbeidene med et kraftanlegg. Kostnader til kjøp og installasjon av generatorer og turbiner er derfor holdt utenfor. Anleggs-indeksene er utarbeidet f.o.m. 1. kvartal 1985.

### Bruk av indekser

Et viktig brukerområde for disse indeksene er knyttet til pris- og/eller kostnadsregulering i henhold til inngåtte kontrakter. For de som står i ferd med å inngå slike kontrakter, vil vi minne om hvor viktig det er å presisere hvilke indekser som legges til grunn i kontrakten. Eks.: Dersom byggekostnadsindeks for enebolig av tre, delindeks for byggarbeider unntatt stein-, jord- og sementarbeid legges til grunn, bør dette gå klart fram av kontrakten.

### Abonnement

Ved bestilling av abonnement (kr 220,-) kan man henvende seg til:

Statistisk sentralbyrå

Postboks 1260

2201 Kongsvinger

Tlf.: 62 88 50 00

Statistisk sentralbyrå

Salg og abonnementservice

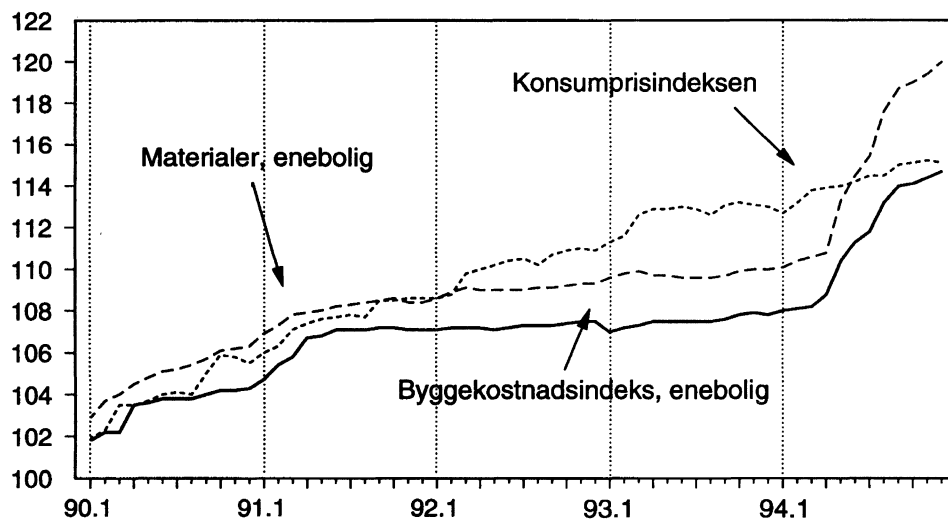
Postboks 8131 Dep.

0033 Oslo

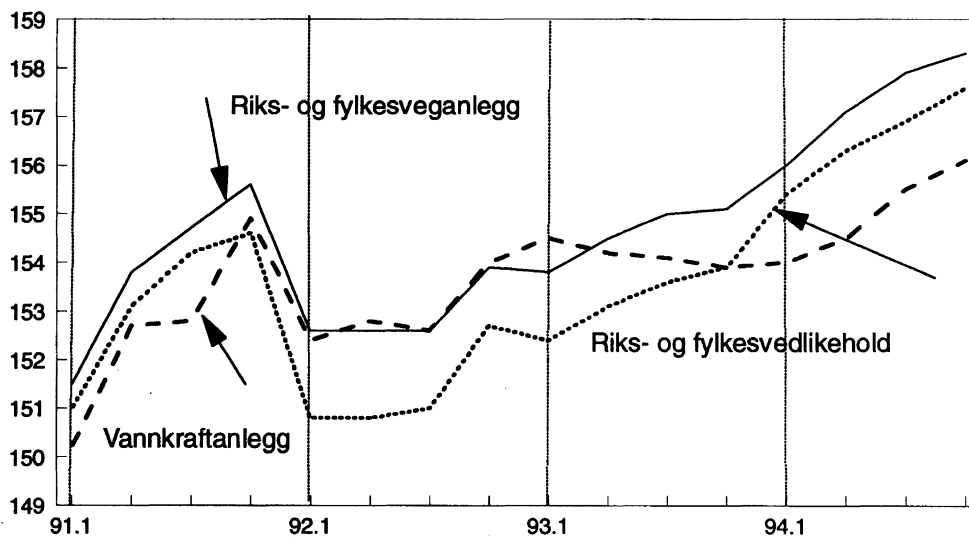
Tlf.: 22 86 45 00

# Figurer

**Byggekostnadsindeks, enebolig**  
Konsumprisindeksen. Januar 1989 = 100



**Byggekostnadsindeks, anlegg**  
1. kvartal 1985 = 100



# Byggekostnadsindeks for boliger.

## Enebolig av tre. 1978 = 100

	A TOTAL (A = B + C)		B STEIN- JORD- OG SEMENT- ARBEID		C BYGGE- ARBEIDER UNNTATT STEIN-, JORD- OG SEMENTARBEID		C,1 TØMRING OG SNEKRING		C,2 MALING, TAPETSERING OG LEGGING AV GOLVBELEGG		C,3 RØRLEGGER- ARBEID		C,4 ELEKTRIKER- ARBEID	
	I ALT	MATR.	I ALT	MATR.	I ALT	MATR.	I ALT	MATR.	I ALT	MATR.	I ALT	MATR.	I ALT	MATR.
VEKT % .....	100,0	100,0	25,5	19,4	74,5	80,6	52,3	60,3	7,1	5,8	7,4	8,0	4,9	4,5
1985 .....	154,5	158,3	150,2	156,5	156,0	158,7	155,1	156,0	149,7	154,4	157,2	161,7	183,4	199,2
1986 .....	165,8	170,6	159,3	167,2	167,9	171,4	166,0	167,4	162,0	169,2	170,7	176,9	206,0	225,8
1987 .....	184,5	186,1	177,4	180,2	186,8	187,4	183,1	182,0	182,4	185,5	193,6	197,8	233,1	254,1
1988 .....	200,3	199,5	193,6	193,2	202,5	200,9	196,1	193,1	202,0	199,0	220,5	222,8	258,4	282,7
1989 .....	208,5	207,3	202,1	201,6	210,7	208,6	201,4	197,1	214,1	213,7	238,7	244,5	278,3	308,1
1990 .....	215,7	217,7	207,3	210,6	218,4	219,1	209,2	206,8	218,2	222,0	249,6	259,2	290,1	326,3
1991 .....	222,3	224,0	214,2	216,9	224,9	225,4	214,7	211,5	223,4	228,4	262,1	274,0	302,8	345,3
1992 .....	223,8	226,1	216,0	221,5	226,2	226,9	215,0	211,9	225,0	229,6	266,8	280,5	311,0	356,5
1993 .....	224,2	227,6	217,0	224,1	226,5	228,1	214,3	211,6	224,1	229,6	270,4	286,7	321,1	377,2
1994 .....	232,3	238,3	220,8	227,1	236,1	240,5	226,0	226,1	224,1	227,0	275,9	293,5	329,3	389,6
<b>1992</b>														
Januar .....	223,4	225,1	215,0	219,1	226,0	226,2	215,3	212,0	224,9	229,1	264,4	276,6	307,3	350,2
Februar .....	223,6	225,8	215,8	221,1	226,0	226,6	215,1	212,0	224,5	228,9	266,3	279,9	307,3	350,2
Mars .....	223,6	226,2	215,8	221,8	226,0	227,0	214,9	212,0	224,5	229,1	267,1	280,9	311,6	357,8
April .....	223,6	226,0	215,8	221,5	226,0	226,8	214,7	211,8	224,5	228,9	266,8	280,9	311,6	357,8
Mai .....	223,4	226,0	215,8	221,3	225,8	226,8	214,7	211,6	224,5	229,1	267,1	280,9	311,6	357,8
Juni .....	223,6	226,0	216,0	221,5	226,0	226,6	214,7	211,6	224,7	228,9	267,3	281,2	311,3	357,2
Juli .....	223,8	226,0	216,2	222,0	226,0	226,8	214,7	211,6	224,9	229,3	267,3	281,2	311,3	357,2
August .....	223,8	226,2	216,2	222,0	226,0	226,8	214,9	211,8	224,7	228,9	267,3	281,2	311,3	356,9
September ....	223,8	226,2	216,2	222,0	226,2	227,0	215,1	212,0	224,7	228,9	266,8	280,7	311,3	356,9
Oktober .....	224,0	226,4	216,6	222,0	226,4	227,0	215,1	212,0	225,1	229,3	267,1	280,7	312,1	358,1
November .....	224,2	226,6	216,4	222,0	226,8	227,7	215,5	212,4	226,4	232,0	267,1	280,7	312,7	359,1
Desember .....	224,2	226,6	216,4	221,8	226,8	227,4	215,3	212,4	226,7	232,2	267,1	280,7	312,7	359,1
<b>1993</b>														
Januar .....	223,0	227,1	215,0	222,0	225,6	227,9	214,1	212,0	223,4	230,0	267,3	283,2	316,1	370,0
Februar .....	223,6	227,7	216,0	223,8	226,0	228,3	214,3	212,2	223,4	230,0	268,8	285,4	316,7	370,6
Mars .....	223,8	227,9	216,2	224,2	226,2	228,5	214,1	212,2	224,0	231,1	269,5	286,4	319,3	375,7
April .....	224,2	227,5	217,3	224,2	226,4	227,9	214,3	211,4	224,3	229,3	270,2	285,9	322,1	378,3
Mai .....	224,2	227,5	217,5	224,6	226,4	227,7	214,1	211,2	224,5	229,5	270,2	286,2	321,8	377,9
Juni .....	224,2	227,3	217,5	224,6	226,4	227,7	214,1	211,0	224,5	229,5	270,7	286,7	321,8	377,9
Juli .....	224,2	227,3	217,5	224,4	226,4	227,7	214,1	211,0	224,3	229,3	270,7	286,7	321,8	377,9
August .....	224,2	227,3	217,5	224,2	226,4	227,7	214,1	211,2	224,3	229,3	270,7	286,9	321,0	376,3
September ....	224,4	227,5	217,3	224,2	226,6	227,9	214,5	211,4	224,0	229,1	271,0	287,2	321,2	376,7
Oktober .....	224,7	227,9	217,5	224,4	226,8	228,5	214,7	211,8	224,3	229,1	271,2	287,7	323,5	381,1
November .....	224,9	228,1	217,5	224,4	227,1	228,7	214,7	212,0	224,0	229,1	271,9	288,7	323,8	381,8
Desember .....	224,7	228,1	217,5	224,4	227,1	228,5	214,7	211,8	224,3	229,3	272,2	289,0	323,8	381,8
<b>1994</b>														
Januar .....	225,1	228,3	218,1	224,6	227,1	228,9	215,1	212,4	223,0	226,9	272,4	289,2	323,8	381,8
Februar .....	225,3	228,8	218,1	224,9	227,5	229,4	215,5	212,8	223,2	227,1	272,7	289,5	323,8	381,8
Mars .....	225,7	229,2	218,3	224,4	227,9	229,8	215,7	213,2	222,7	226,2	273,4	290,7	326,7	386,6
April .....	226,8	229,6	219,5	224,6	229,2	230,4	217,0	214,0	224,0	226,2	274,4	291,0	328,1	386,6
Mai .....	230,2	234,8	220,6	226,2	233,5	236,3	222,6	221,4	224,0	226,4	274,1	290,7	328,1	386,6
Juni .....	232,0	237,4	221,0	226,8	235,6	239,3	225,4	225,2	224,2	226,4	274,4	291,0	328,1	386,6
Juli .....	233,1	239,2	221,5	227,7	236,9	241,4	227,1	227,3	224,0	226,4	274,4	291,0	330,4	390,8
August .....	236,0	243,7	222,1	228,6	240,5	246,6	232,0	233,7	224,2	226,4	275,8	293,3	330,4	390,8
September ....	237,6	246,0	222,1	228,6	242,8	249,6	234,6	237,3	224,2	226,7	276,6	294,5	331,0	391,9
Oktober .....	237,8	246,7	222,3	229,1	243,3	250,3	235,0	237,7	224,2	226,4	278,8	297,6	332,3	395,0
November .....	238,5	247,6	222,6	229,5	244,0	251,4	235,7	238,6	225,6	229,4	280,7	300,2	332,6	395,4
Desember .....	239,2	248,8	222,8	230,0	244,9	252,8	236,3	239,4	226,0	230,0	282,6	303,1	335,9	401,5

# Byggekostnadsindeks for boliger.

## Rekkehus av tre. 1978 = 100

	A TOTAL (A = B + C)		B STEIN-, JORD- OG SEMENT- ARBEID		C BYGGE- ARBEIDER UNNTATT STEIN-, JORD- OG SEMENTARBEID		C,1 TØMRING OG SNEKRING		C,2 MALING, TAPETSERING OG LEGGING AV GOLVBELEGG		C,3 RØRLEGGER- ARBEID		C,4 ELEKTRIKER- ARBEID	
	I ALT	MATR.	I ALT	MATR.	I ALT	MATR.	I ALT	MATR.	I ALT	MATR.	I ALT	MATR.	I ALT	MATR.
VEKT % .....	100,0	100,0	29,9	19,0	70,1	81,0	49,9	59,8	6,3	4,7	5,7	7,8	5,6	6,3
1985 .....	155,1	160,8	150,3	159,9	157,2	161,0	154,9	156,4	154,2	165,0	159,7	165,7	183,8	199,2
1986 .....	166,2	173,6	159,1	171,3	169,2	174,1	165,5	167,3	166,2	180,0	174,8	183,2	206,4	225,8
1987 .....	185,8	190,3	178,7	186,4	188,8	191,2	183,2	182,3	188,6	199,0	199,3	206,2	233,6	254,1
1988 .....	203,3	204,9	197,9	200,7	205,6	205,9	196,9	193,7	209,8	214,0	228,9	234,7	259,0	282,7
1989 .....	212,2	213,8	206,3	209,3	214,7	214,9	202,7	197,7	222,8	231,3	249,2	259,7	279,0	308,1
1990 .....	218,9	224,9	210,1	219,3	222,6	226,0	210,2	207,9	226,9	241,0	261,0	276,2	291,0	326,3
1991 .....	226,3	231,7	217,8	224,7	229,8	233,1	216,4	213,0	232,5	249,2	274,6	292,4	303,7	345,3
1992 .....	228,0	233,9	219,9	227,0	231,4	235,3	217,0	214,1	234,2	250,4	279,6	299,1	312,0	356,5
1993 .....	229,2	235,8	221,7	227,8	232,2	237,5	217,1	214,8	232,3	248,5	283,5	305,6	322,2	377,2
1994 .....	237,5	246,9	227,6	231,4	241,3	250,3	227,8	229,0	232,6	244,8	289,3	312,7	330,5	389,6
<b>1992</b>														
Januar .....	227,7	232,9	219,4	226,4	231,1	234,4	217,2	213,9	234,1	249,8	277,0	295,2	308,4	350,2
Februar .....	227,7	233,4	219,4	226,8	231,1	234,8	217,0	214,1	233,6	248,6	279,0	298,4	308,4	350,2
Mars .....	227,7	234,0	219,4	227,2	231,1	235,3	216,8	214,1	233,4	249,1	279,8	299,8	312,4	357,8
April .....	227,7	233,6	219,6	226,8	231,1	235,1	216,6	213,9	233,4	249,1	279,8	299,5	312,4	357,8
Mai .....	227,7	233,8	219,6	226,8	231,1	235,1	216,6	213,9	233,6	250,0	279,8	299,8	312,4	357,8
Juni .....	227,9	233,8	219,8	227,0	331,1	234,8	216,6	213,7	233,8	249,6	280,1	299,8	312,4	357,2
Juli .....	227,9	233,8	219,8	227,2	231,3	235,1	216,8	213,7	234,3	250,5	280,1	299,8	312,4	357,2
August .....	227,9	233,8	220,0	227,2	231,3	235,1	216,8	213,9	233,8	249,3	280,1	299,8	312,1	356,9
September .....	228,1	234,0	220,0	227,2	231,5	235,3	217,0	214,3	233,8	249,3	279,8	299,3	312,1	356,9
Oktober .....	228,4	234,2	220,2	227,2	231,7	235,7	217,4	214,5	234,3	249,8	280,1	299,5	313,3	358,1
November .....	228,8	234,7	220,6	227,5	232,2	236,2	217,6	214,7	236,1	254,6	279,8	299,3	313,9	359,1
Desember .....	228,8	234,7	220,8	227,2	232,2	236,2	217,6	214,7	236,3	254,8	279,8	299,3	313,9	359,1
<b>1993</b>														
Januar .....	227,7	234,9	220,2	227,5	230,9	236,6	216,2	214,5	231,8	250,5	280,3	301,9	317,3	370,0
Februar .....	228,1	235,6	220,8	228,1	231,1	237,0	216,4	214,9	231,6	249,8	282,1	304,3	317,6	370,6
Mars .....	228,4	236,0	221,0	228,1	231,5	237,7	216,4	214,9	232,2	251,5	282,8	305,4	320,4	375,7
April .....	229,4	235,8	222,1	228,1	232,4	237,3	217,2	214,7	232,5	247,6	283,4	305,1	323,0	378,3
Mai .....	229,2	235,6	221,9	227,9	232,4	237,3	217,2	214,5	232,5	248,1	283,4	305,1	323,0	377,9
Juni .....	229,4	235,6	221,9	'227,7	232,4	237,3	217,2	214,5	232,5	247,9	283,6	305,7	323,0	377,9
Juli .....	229,4	235,6	222,1	'227,7	232,4	237,3	217,2	214,5	232,7	248,1	283,6	305,7	323,0	377,9
August .....	229,4	235,6	222,1	'227,7	232,4	237,3	217,2	214,7	232,5	248,1	283,9	305,9	322,1	376,3
September .....	229,4	235,8	222,1	'227,7	232,4	237,5	217,4	214,9	232,2	247,2	283,9	305,9	322,1	376,7
Oktober .....	229,7	236,2	222,1	'227,7	232,8	237,9	217,6	215,1	232,5	247,6	284,4	306,5	324,7	381,1
November .....	229,9	236,4	222,1	'227,9	233,0	238,2	217,8	215,3	232,2	247,4	284,9	307,5	325,0	381,8
Desember .....	229,9	236,4	222,1	'227,7	233,0	238,2	217,6	215,3	232,5	247,9	285,1	307,8	325,0	381,8
<b>1994</b>														
Januar .....	230,5	237,1	223,1	227,9	233,5	239,0	218,5	216,3	231,1	244,1	285,4	308,1	325,0	381,8
Februar .....	230,7	237,3	223,1	227,7	233,7	239,5	218,9	216,9	231,3	244,8	285,6	308,3	325,0	381,8
Mars .....	230,9	237,8	223,3	226,8	234,1	240,1	219,1	217,3	231,1	244,1	286,7	309,9	327,6	386,6
April .....	232,5	238,2	224,5	227,0	235,7	240,6	220,5	217,9	232,7	243,8	287,7	309,9	329,3	386,6
Mai .....	236,0	243,2	227,6	230,0	239,2	245,8	225,1	224,2	232,7	243,8	287,4	309,6	329,3	386,6
Juni .....	237,3	245,3	228,5	230,9	240,6	248,5	227,0	227,2	232,7	244,0	287,7	310,2	329,3	386,6
Juli .....	238,3	247,2	229,2	232,0	241,8	250,4	228,6	229,3	232,7	244,0	287,7	309,9	331,6	390,8
August .....	241,0	252,2	229,9	233,8	245,3	256,3	232,9	236,4	232,7	244,0	289,4	312,4	331,6	390,8
September .....	242,4	254,5	230,1	234,0	247,1	259,2	235,1	239,7	232,7	244,0	290,3	313,6	332,2	391,9
Oktober .....	242,9	255,5	230,5	235,0	247,6	260,2	235,5	240,3	232,7	244,0	292,5	317,0	333,9	395,0
November .....	243,3	256,4	230,7	235,9	248,3	261,1	236,2	241,0	234,3	248,2	294,5	320,0	333,9	395,4
Desember .....	244,0	257,6	231,0	236,3	249,2	262,5	236,6	241,8	234,8	249,2	296,5	323,1	337,1	401,5

# Byggekostnadsindeks for boliger.

## Boligblokk. 1978 = 100

	A TOTAL (A = B + C)		B STEIN-, JORD- OG SEMENT- ARBEID		C BYGGE- ARBEIDER UNNTATT STEIN-, JORD- OG SEMENTARBEID		C,1 TØMRING OG SNEKRING		C,2 MALING, TAPETSERING OG LEGGING AV GOLVBELEGG		C,3 RØRLEGGER- ARBEID		C,4 ELEKTRIKER- ARBEID	
	I ALT	MATR.	I ALT	MATR.	I ALT	MATR.	I ALT	MATR.	I ALT	MATR.	I ALT	MATR.	I ALT	MATR.
VEKT % .....	100,0	100,0	44,6	33,2	55,4	66,8	30,3	38,4	6,0	5,0	6,2	9,2	6,7	7,4
1985 .....	154,3	161,3	150,0	157,8	157,8	163,0	155,6	157,9	152,9	163,4	159,1	165,7	183,8	199,2
1986 .....	165,5	174,6	159,0	168,6	170,9	177,7	166,1	168,9	165,0	178,9	173,9	183,2	206,4	225,8
1987 .....	185,3	191,1	178,3	182,5	191,1	195,4	184,0	183,5	187,6	198,1	198,6	206,2	233,6	254,1
1988 .....	203,6	205,8	197,0	195,3	209,0	211,1	197,3	194,2	209,2	213,1	228,2	234,6	259,0	282,7
1989 .....	213,7	217,2	206,2	205,9	219,9	223,0	203,9	199,2	222,0	230,4	248,1	259,6	279,0	308,1
1990 .....	219,6	227,8	210,0	214,8	227,8	234,6	211,4	209,6	225,6	239,7	259,5	276,1	290,7	326,3
1991 .....	227,2	234,7	217,4	219,4	235,5	242,7	218,2	215,4	231,1	247,6	272,7	292,2	302,6	345,3
1992 .....	229,5	238,2	219,9	223,8	237,6	245,7	219,0	216,7	232,4	247,8	277,6	298,8	310,4	356,5
1993 .....	231,4	241,1	222,6	226,2	238,9	248,8	219,5	217,7	229,5	243,4	281,2	305,3	318,8	377,2
1994 .....	237,3	247,8	227,2	226,5	246,0	258,9	228,8	230,2	230,4	240,6	287,1	312,7	326,5	389,6
<b>1992</b>														
Januar .....	229,0	237,0	219,4	222,3	237,1	244,4	219,2	216,7	232,7	248,1	275,1	294,7	307,3	350,2
Februar .....	229,0	237,5	219,4	222,9	237,3	245,1	219,0	216,9	232,0	246,9	277,2	298,2	307,3	350,2
Mars .....	229,0	238,2	219,4	223,4	237,5	245,8	218,8	216,9	231,8	247,6	277,7	299,5	310,7	357,8
April .....	229,0	237,7	219,2	222,7	237,3	245,3	218,4	216,2	231,8	247,4	277,7	299,3	310,7	357,8
Mai .....	229,0	237,7	219,2	222,7	237,3	245,6	218,4	216,2	232,0	248,1	277,7	299,5	310,7	357,8
Juni .....	229,2	237,7	219,6	222,7	237,5	245,6	218,6	216,0	232,5	247,8	278,2	299,5	310,7	357,2
Juli .....	229,4	238,4	220,0	224,2	237,5	245,6	218,6	216,0	232,7	248,8	277,9	299,5	310,7	357,2
August .....	229,4	238,4	220,0	224,2	237,5	245,6	218,8	216,5	232,3	247,4	277,9	299,5	310,4	356,9
September ....	229,6	238,6	220,0	224,4	237,8	246,0	219,0	216,9	232,3	247,6	277,7	299,0	310,4	356,9
Oktober .....	230,1	239,0	220,4	224,6	238,2	246,3	219,4	217,1	232,7	247,8	277,9	299,3	311,6	358,1
November .....	230,5	239,3	221,2	225,5	238,2	246,5	219,6	217,3	232,7	248,1	277,9	299,0	312,1	359,1
Desember .....	230,5	239,3	221,4	225,5	238,4	246,5	219,6	217,3	232,9	248,1	277,9	299,0	312,1	359,1
<b>1993</b>														
Januar .....	229,8	240,2	221,4	225,9	237,3	247,4	218,4	217,3	228,9	244,7	278,2	301,7	314,1	370,0
Februar .....	230,3	240,8	221,9	226,7	237,5	248,1	218,8	217,7	228,4	244,0	279,7	304,1	314,4	370,6
Mars .....	230,7	241,3	221,9	226,7	238,0	248,8	218,8	217,9	229,1	245,5	280,5	305,1	317,0	375,7
April .....	231,8	241,0	223,1	226,7	239,1	248,6	219,6	217,7	229,8	243,1	281,0	304,6	319,9	378,3
Mai .....	231,6	241,0	222,9	226,5	239,1	248,6	219,6	217,5	230,0	243,3	281,2	304,9	319,6	377,9
Juni .....	231,6	241,0	222,9	226,5	239,1	248,6	219,6	217,5	229,8	243,1	281,5	305,4	319,6	377,9
Juli .....	231,6	241,0	222,9	226,3	239,1	248,6	219,6	217,3	229,8	243,3	281,5	305,4	319,6	377,9
August .....	231,6	240,8	222,7	225,7	239,1	248,6	219,6	217,5	229,8	243,1	281,7	305,7	318,7	376,3
September .....	231,6	240,8	222,7	225,7	239,1	248,8	219,8	217,7	229,6	242,4	281,7	305,7	319,0	376,7
Oktober .....	231,8	241,3	222,7	225,5	239,6	249,5	220,0	218,1	229,8	242,8	282,0	306,2	321,0	381,1
November .....	232,0	241,7	222,9	226,1	239,8	249,7	220,0	218,3	229,6	242,4	282,7	307,3	321,3	381,8
Desember .....	232,0	241,7	222,9	226,1	239,8	249,7	220,0	218,1	229,8	243,1	283,0	307,5	321,3	381,8
<b>1994</b>														
Januar .....	232,4	242,2	223,5	226,3	240,0	250,4	220,7	219,3	228,4	239,1	283,2	307,8	321,3	381,8
Februar .....	232,4	242,4	223,5	226,3	240,2	250,6	221,1	219,7	228,7	239,8	283,5	308,3	321,3	381,8
Mars .....	232,7	242,4	223,3	224,8	240,7	251,5	221,3	220,2	228,4	239,5	284,2	309,7	323,6	386,6
April .....	233,9	242,6	224,3	224,8	242,0	251,8	222,5	220,6	230,5	239,8	285,5	309,9	325,6	386,6
Mai .....	236,9	245,3	228,1	225,7	244,6	255,3	226,7	225,8	230,5	240,0	285,2	309,6	325,6	386,6
Juni .....	237,8	246,5	228,5	226,2	245,6	257,1	228,2	228,3	230,7	240,0	285,5	310,2	325,6	386,6
Juli .....	238,3	247,9	229,0	226,8	246,3	258,8	229,5	230,4	230,5	240,0	285,5	309,6	327,5	390,8
August .....	239,7	250,8	229,2	227,5	248,7	263,1	233,1	236,6	230,5	240,0	287,2	312,7	327,5	390,8
September ....	240,4	252,0	229,2	226,8	250,2	265,3	235,1	239,4	230,7	240,0	288,0	313,9	328,2	391,9
Oktober .....	240,6	252,8	229,2	227,1	250,6	266,3	235,3	240,1	230,7	240,0	290,3	317,3	329,5	395,0
November .....	241,3	254,0	229,4	228,0	251,4	267,6	235,9	240,9	232,1	244,1	292,3	320,0	329,5	395,4
Desember .....	241,6	254,7	229,7	228,0	252,1	268,8	236,2	241,6	232,6	245,1	294,3	323,4	332,3	401,5

# Byggekostnadsindeks for anlegg.

## Riks- og fylkesveganlegg. 1. kv. 1985 = 100

	TOTALT				SPRENGNING		MASSE- FLYTTING		GRØFTER, KUMMER OG RØR	
	I ALT	MATR.	MASKIN	LØNN	I ALT	MATR.	I ALT	MATR.	I ALT	MATR.
Vekt .....	1000,0	447,9	362,4	189,7	102,1	44,5	146,5	14,8	112,5	28,4
1989.....	137,3	132,8	136,9	146,1	136,9	131,1	137,0	134,7	140,6	142,0
1990.....	145,4	139,7	145,8	154,7	145,0	138,2	145,7	141,0	148,5	148,9
1991.....	153,9	145,1	154,9	168,1	153,7	144,4	154,6	145,5	158,1	155,8
1992.....	153,0	147,7	152,5	160,9	153,8	149,3	152,5	146,4	154,6	158,6
1993.....	154,6	148,6	156,7	159,0	157,3	154,4	156,1	146,5	154,9	159,8
1994.....	157,3	150,3	161,6	160,3	158,7	153,2	160,7	148,6	157,0	161,4
<b>1992</b>										
1.kv.....	152,6	147,5	151,7	160,6	153,3	148,9	151,8	147,0	154,1	157,9
2.kv.....	152,6	147,5	151,7	160,8	153,5	149,2	151,8	146,0	154,3	158,0
3.kv.....	152,9	147,8	151,8	160,8	153,6	149,5	151,9	146,1	154,6	159,3
4.kv.....	153,9	147,9	154,7	161,3	154,8	149,5	154,5	146,3	155,5	159,3
<b>1993</b>										
1. kv.....	153,8	148,5	155,2	158,0	156,5	154,4	154,8	147,6	154,1	159,9
2. kv.....	154,5	148,8	156,4	159,3	157,1	154,3	155,8	146,1	155,0	159,9
3. kv.....	155,0	148,6	157,5	159,3	157,6	154,4	156,8	146,1	155,2	159,7
4. kv.....	155,1	148,6	157,8	159,3	157,9	154,5	157,1	146,0	155,2	159,7
<b>1994</b>										
1.kv.....	156,0	149,3	159,8	159,3	157,4	152,2	159,3	149,5	155,8	160,0
2.kv.....	157,1	149,8	161,3	160,6	158,6	153,1	160,3	147,7	156,7	160,0
3.kv.....	157,9	150,8	162,1	160,6	159,1	153,7	161,1	148,3	157,5	162,3
4.kv.....	158,3	151,1	163,1	160,6	159,5	153,7	162,2	148,8	158,0	163,4

	VEG- FUNDAMENT		VEGDEKKE		KOMPLETTE- RING		BRUER OG KAIER		ØVRIGE ARBEIDER	
	I ALT	MATR.	I ALT	MATR.	I ALT	MATR.	I ALT	MATR.	I ALT	MATR.
Vekt .....	109,7	48,9	21,2	11,3	149,8	76,3	66,3	41,3	291,9	182,5
1989.....	133,8	130,0	130,8	128,6	138,8	136,9	139,7	137,8	138,4	129,1
1990.....	142,1	137,4	139,0	136,6	146,4	143,3	147,7	145,3	146,2	134,7
1991.....	150,1	143,8	146,9	143,4	153,9	147,3	155,4	150,3	154,6	138,9
1992.....	149,0	144,5	146,4	145,0	152,8	148,9	154,7	152,2	155,0	142,0
1993.....	151,1	144,6	148,1	145,4	153,7	148,9	155,0	152,5	156,0	142,8
1994.....	154,5	146,6	151,1	147,4	156,6	151,0	157,0	154,2	158,4	144,6
<b>1992</b>										
1.kv.....	148,9	145,3	146,3	145,4	152,1	148,3	154,1	151,7	154,7	141,9
2.kv.....	148,5	144,2	145,9	144,6	152,4	148,6	154,3	151,9	154,8	142,0
3.kv.....	148,6	144,3	146,0	144,9	152,7	149,3	154,9	152,6	155,0	142,0
4.kv.....	150,1	144,3	147,2	144,9	153,8	149,3	155,3	152,6	155,6	142,1
<b>1993</b>										
1. kv.....	150,8	145,9	147,8	146,1	152,9	148,5	154,6	152,6	155,0	142,0
2. kv.....	150,7	144,2	147,8	145,1	153,9	149,2	155,3	152,9	156,2	143,0
3. kv.....	151,3	144,2	148,2	145,1	153,9	148,8	155,0	152,3	156,4	143,1
4. kv.....	151,4	144,1	148,4	145,1	154,1	148,9	155,0	152,2	156,5	143,1
<b>1994</b>										
1.kv.....	154,1	147,9	151,0	148,6	154,8	149,1	155,7	152,7	157,1	143,5
2.kv.....	153,9	145,8	150,7	146,8	156,0	150,1	156,1	152,7	158,5	144,6
3.kv.....	154,5	146,1	151,1	147,1	157,6	152,4	157,9	155,4	158,9	145,0
4.kv.....	155,3	146,5	151,5	147,2	158,0	152,5	158,4	155,9	159,2	145,2

# Byggekostnadsindeks for anlegg.

## Riks- og fylkesvegvedlikehold. 1. kv. 1985 = 100

	TOTALT				VEGKROPPEN, BRUER OG KAIER		DEKKER	
	I ALT	MATR.	MASKIN	LÖNN	I ALT	MATR.	I ALT	MATR.
Vekt .....	1000,0	299,7	522,0	178,4	253,0	105,7	206,7	72,3
1989.....	136,2	132,0	136,9	146,1	137,1	133,4	132,1	128,2
1990.....	144,5	139,1	145,8	154,7	145,5	140,6	140,5	136,4
1991.....	153,2	144,8	154,9	168,1	154,3	146,9	148,7	142,6
1992.....	151,3	147,0	152,5	160,9	153,3	149,1	147,0	143,5
1993.....	153,3	147,8	156,7	159,0	155,3	149,9	149,0	144,1
1994.....	156,6	149,4	161,6	160,3	158,2	151,6	152,3	146,3
<b>1992</b>								
1.kv.....	150,8	146,9	151,7	160,6	152,9	149,1	146,8	144,2
2.kv.....	150,8	146,9	151,7	160,8	152,7	148,8	146,6	143,8
3.kv.....	151,0	147,1	151,8	160,8	153,0	149,2	146,5	142,9
4.kv.....	152,7	147,2	154,7	161,3	154,4	149,2	147,9	143,2
<b>1993</b>								
1. kv.....	152,4	147,7	155,2	158,0	154,5	150,1	148,4	144,9
2. kv.....	153,1	147,9	156,4	159,3	155,1	150,0	148,8	144,0
3. kv.....	153,6	147,7	157,5	159,3	155,6	149,8	149,1	143,5
4. kv.....	153,9	147,8	157,8	159,3	155,8	149,8	149,5	143,9
<b>1994</b>								
1.kv.....	155,4	148,7	159,8	159,3	157,1	151,3	151,9	147,9
2.kv.....	156,3	149,0	161,3	160,6	157,9	150,8	152,2	146,3
3.kv.....	156,9	149,8	162,1	160,6	158,6	151,9	152,2	145,3
4.kv.....	157,6	150,2	163,1	160,6	159,2	152,3	152,9	145,8

	SKILT, MERK- ING, RYDDING OG RENHOLD		VINTER- VEDLIKEHOLD		RAS, FLOM ETC.	
	I ALT	MATR.	I ALT	MATR.	I ALT	MATR.
Vekt .....	254,7	106,0	284,8	15,4	0,8	0,2
1989.....	139,0	136,2	137,9	128,2	138,1	131,3
1990.....	146,8	142,6	146,6	135,4	146,5	137,9
1991.....	155,0	146,7	156,0	138,3	155,6	142,7
1992.....	153,1	148,1	153,2	139,9	154,0	145,8
1993.....	153,7	147,5	156,2	139,9	156,4	147,8
1994.....	156,3	149,1	160,4	142,0	159,5	148,8
<b>1992</b>						
1.kv.....	152,5	147,5	152,5	140,3	153,3	145,2
2.kv.....	152,7	147,9	152,5	139,6	153,4	145,6
3.kv.....	152,8	148,2	152,7	139,8	153,7	146,1
4.kv.....	154,2	148,7	155,0	140,0	155,4	146,3
<b>1993</b>						
1. kv.....	152,8	147,1	154,8	140,6	155,1	146,7
2. kv.....	153,9	147,9	155,9	139,6	156,3	148,1
3. kv.....	154,0	147,5	156,8	139,6	156,9	148,1
4. kv.....	154,2	147,6	157,1	139,8	157,2	148,1
<b>1994</b>						
1.kv.....	154,8	147,5	158,8	141,8	158,2	148,0
2.kv.....	156,0	148,5	160,2	141,1	159,5	149,0
3.kv.....	156,8	149,8	160,8	142,2	160,0	149,2
4.kv.....	157,5	150,6	161,7	142,7	160,4	149,0



# Byggekostnadsindeks for anlegg. Vannkraftanlegg. 1. kv. 1985 = 100

	TOTALT		TUNNEL		KRAFTSTASJON		BETONGDAM		FYLLINGS DAM	
	I ALT	MATR.	I ALT	MATR.	I ALT	MATR.	I ALT	MATR.	I ALT	MATR.
Vekt .....	100,0	100,0	64,5	64,5	8,6	8,6	2,7	2,7	24,2	24,2
1989.....	138,0	133,1	138,4	134,4	142,1	138,3	142,2	138,9	134,4	127,1
1990.....	144,3	140,8	143,9	142,0	149,4	145,1	149,5	145,3	142,9	135,7
1991.....	152,7	145,8	152,1	146,8	158,4	149,7	157,8	149,3	151,6	141,4
1992.....	153,0	148,7	153,4	150,0	156,4	152,1	156,0	151,9	150,3	143,7
1993.....	154,2	152,2	154,4	153,1	157,2	155,8	157,3	155,9	152,1	147,8
1994.....	155,0	152,8	154,6	152,7	158,4	156,8	159,9	159,6	154,5	150,8
<b>1989</b>										
1.kv. ....	136,3	132,5	137,0	134,0	139,7	136,9	140,1	137,9	132,6	126,5
2.kv. ....	138,8	133,1	139,6	134,4	142,8	138,2	142,8	138,9	135,0	127,3
3.kv. ....	138,4	133,1	139,1	134,3	142,5	138,7	142,4	139,1	134,5	127,2
4.kv. ....	138,0	133,7	138,0	134,9	143,2	139,4	143,4	139,8	135,5	127,9
<b>1990</b>										
1.kv. ....	141,4	139,3	141,7	140,9	145,2	143,1	145,4	143,4	138,9	133,3
2.kv. ....	144,1	140,2	144,1	141,5	148,6	144,5	148,9	145,2	141,9	134,8
3.kv. ....	144,3	140,9	143,6	142,2	150,5	145,7	150,7	145,8	143,2	135,1
4.kv. ....	147,3	142,9	146,2	143,5	153,2	147,0	153,1	146,9	147,5	139,5
<b>1991</b>										
1.kv. ....	150,2	145,5	149,6	146,3	155,6	149,8	155,1	149,0	149,5	141,4
2.kv. ....	152,7	145,1	152,3	146,2	158,7	149,3	158,0	148,9	151,2	140,3
3.kv. ....	152,8	146,0	151,8	147,1	159,4	149,7	159,1	149,5	152,6	141,4
4.kv. ....	154,9	146,5	154,8	147,5	159,8	150,0	159,0	149,8	153,0	142,4
<b>1992</b>										
1.kv. ....	152,4	147,9	152,8	149,2	155,8	151,3	155,4	151,2	149,6	142,8
2.kv. ....	152,8	148,5	153,2	149,7	156,1	151,7	155,8	151,6	150,4	143,9
3.kv. ....	152,6	148,1	153,1	149,5	156,1	151,6	155,6	151,2	149,6	142,6
4.kv. ....	154,0	150,3	154,4	151,5	157,4	153,8	157,1	153,7	151,4	145,3
<b>1993</b>										
1. kv. ....	154,5	153,4	154,8	154,4	157,2	156,7	156,8	155,8	152,6	149,2
2. kv. ....	154,2	152,0	154,4	153,0	157,5	156,0	157,6	156,2	152,0	147,5
3. kv. ....	154,1	151,7	154,3	152,7	157,2	155,5	157,4	155,9	151,9	147,4
4. kv. ....	153,9	151,5	154,1	152,4	157,0	155,1	157,2	155,5	151,8	147,2
<b>1994</b>										
1. kv. ....	154,0	151,6	153,7	151,8	157,3	155,6	158,0	156,9	153,0	149,1
2. kv. ....	154,5	151,7	154,1	151,7	157,7	155,2	158,9	157,4	153,9	149,7
3. kv. ....	155,5	153,4	155,0	153,2	159,0	157,8	161,2	161,7	154,9	151,4
4. kv. ....	156,1	154,3	155,4	153,9	159,5	158,7	161,6	162,3	156,0	153,1

# Informasjon

## Beregnings- og publiseringstidspunkter

Byggekostnadsindeks for boliger er månedlige, beregnes pr. den 15. i hver måned og utgis første uke i påfølgende måned. Byggekostnadsindeks for anlegg er kvartalsvise, beregnes pr. den 15. i den midterste måneden i kvartalet, og utgis i begynnelsen av påfølgende kvartal.

## Utrekning av prosentvis endring

Eksempel på beregning av prosentvis endring i byggekostnadsindeksen: (se enebolig av tre, kolonne Total/I alt). Prosentvis endring fra 15/1-92 til 15/9-92 (indekstall 223,4 og 223,8).

Stigning i poeng:  $223,8 - 223,4 = 0,4$

Stigning i prosent:  $\frac{0,4 \times 100}{223,4} = 0,2$

Total stigning i byggekostnadsindeksen for enebolig av tre fra 15/1-92 til 15/9-92 er 0,2 prosent.

## Utrekning av gjennomsnittlig endring

I de tilfeller hvor gjennomsnittlig prisstigning skal benyttes, er den mest riktige fremgangsmåten følgende: Addere alle indekstallene for en periode og dividere på antall måneder.

$$\frac{223,4 + 223,6 + 223,6 + 223,6 + 223,4 + 223,6 + 223,8 + 223,8 + 223,8}{9} = 223,6$$

Gjennomsnittsindeksen for vedkommende periode er 223,6. Indeksen ved periodens begynnelse er 223,4. Gjennomsnittlig endring i perioden er:

$$\frac{223,6 - 223,4}{223,4} \times 100 = 0,1 \text{ prosent}$$

# Byggekostnadsindeks på SSB-DATA

Ved publiseringen legges indeksene inn på SSB-DATA som også omfatter en ekstern onlinetjeneste. Alle brukerne får på denne måten tilgang til indeksene (og annen ny statistikk) på samme tid, uten å måtte vente på posten – eller på å høre det på radio. Basen inneholder byggekostnadsindekser fra og med 1978 til siste måned.

<b>Nasjonale nøkkeltall.</b>		<b>Oppdatert pr. 09/01/95</b>															
<b>8. Byggekostnadsindeks (1978 = 100)</b>		<b>Neste ajourhold ventes 08/02/95</b>															
Boligtyper	1994	1993	Endring	Endring													
	des.	nov.	des.	siste md.	siste år												
Enebolig av tre																	
Total.....	239,2	238,5	224,7	0,3%	6,5%												
Materialer.....	248,8	247,6	228,1	0,5%	9,1%												
Rekkehus av tre																	
Total.....	244,0	243,3	229,9	0,3%	6,1%												
Materialer.....	257,6	256,4	236,4	0,5%	9,0%												
Boligblokk																	
Total.....	241,6	241,3	232,0	0,1%	4,1%												
Materialer.....	254,7	254,0	241,7	0,3%	5,4%												
<table style="width: 100%; border-collapse: collapse;"> <tr> <td style="width: 16.6%; text-align: center;">F1</td> <td style="width: 16.6%; text-align: center;">F2</td> <td style="width: 16.6%; text-align: center;">F3</td> <td style="width: 16.6%; text-align: center;">F4</td> <td style="width: 16.6%; text-align: center;">F7</td> <td style="width: 16.6%; text-align: center;">F12</td> </tr> <tr> <td style="text-align: center;">Hjelp</td> <td style="text-align: center;">Dok.</td> <td style="text-align: center;">Tilbake</td> <td style="text-align: center;">Tekst</td> <td style="text-align: center;">Forrige måned</td> <td style="text-align: center;">Tabellarkiv</td> </tr> </table>						F1	F2	F3	F4	F7	F12	Hjelp	Dok.	Tilbake	Tekst	Forrige måned	Tabellarkiv
F1	F2	F3	F4	F7	F12												
Hjelp	Dok.	Tilbake	Tekst	Forrige måned	Tabellarkiv												

Under menyvalget **Nasjonale Nøkkeltall** i SSB-DATA er hovedindeksene tilgjengelige. Ved hjelp av funksjonstastene kan du her bla deg måned for måned bakover i tid, videre er det lagt inn definisjoner til begrepene (under F2) og kommentarer til den enkelte måned (under F4) i hvert sitt eget tekstbilde.

Mer detaljerte byggekostnadsindekser finner du under menyvalget **Tabellarkiv** i onlinetjenesten SSB-DATA.

Abonnement på **SSB-DATA online** kan tegnes hos Statistisk sentralbyrå, tlf. 22 86 45 00 eller 62 88 50 00. SSB-DATA online gir ikke bare tilgang til byggekostnadsindeksene, men også til andre indekser, data om næringslivet, konjunkturer og annen statistisk informasjon og andre opplysninger fra SSB. SSB-DATA online gir muligheter for filoverføring og er tilgjengelig bl.a. via NIT-Nett.



*Returadresse:*  
Statistisk sentralbyrå  
Postboks 1260  
2201 Kongsvinger

Publikasjonen utgis i  
forbindelse med årlig  
abonnement på  
Byggekostnadsindeks for boliger

For nærmere opplysninger kontakt:

Statistisk sentralbyrå  
Postboks 1260  
2201 Kongsvinger

Telefon: 62 88 50 00 - byggekostnadsindeksene

Løssalg: kr 20,00



**Statistisk sentralbyrå**  
Statistics Norway