

# Bank- og kredittstatistikk


## Aktuelle tall

---

<b>Obligasjonslån utstedt i Norge</b>	<b>31.12.99</b>
Gruppert etter institusjonell sektor og etter verdipapirnummer	

<b>Bonds issued in Norway</b>	<b>31.12.99</b>
Grouped by Institutional Sector and by Securities Identification Number	

---



## Bank- og kredittstatistikk

Bank- og kredittstatistikk. Aktuelle tall inneholder kvartals og årsstatistikk for private og offentlige banker, finansieringsforetak, livs- og skadeforsikringselskaper, private og kommunale pensjonskasser og -fond, finansielle holdingselskaper, Fellesordningen for Tariffestet Pensjon (FTP) og Avtalefestet Pensjon (AFP) samt Folketrygdfondet. Heftet inneholder også annen aktuell kredittmarkedsstatistikk, bl.a. statistikk over emisjoner og utestående gjeld for sertifikater og obligasjoner i Norge, Norges fordringer og gjeld overfor utlandet (finans-tellingen), finansielle sektorbalanser, statistikk over åpnete konkurser, valutakurser m.m. Heftet utgis så snart ny statistikk foreligger.

En samlet presentasjon av prinsipper og definisjoner som blir benyttet i Statistisk sentralbyrås kredittmarkedsstatistikk er gitt i hefte nr. 7/96.

Norges Bank har fra 1.1. 1996 overtatt arbeidet med innhenting, revisjon og publisering av den mest detaljerte måneds-/kvartalsstatistikken for banker, finansieringsforetak og verdipapirfond. Dette publiseres løpende i heftet «Finansstatistikk».

Vi gjør oppmerksom på at maskinell summering kan medføre avrundingsfeil i enkelte tabeller.

**Redaktør:** Anna Rømo

**Redaksjonsmedarbeidere:** Anne Karin Linderud, tlf. 22 86 49 15,  
e-post: Anne.Karin.Linderud@ssb.no

**Redigering:** Camilla Juvet

**Priser:** Pr. år kr 450,00 inkl. mva.  
Enkeltnr. kr 50,00 inkl. mva.

**Forespørsel om abonnement rettes til:**  
Statistisk sentralbyrå, Salg- og abonnementservice. Postboks 1260, 2201 Kongsvinger,  
tlf. 62 88 55 00, faks: 62 88 55 95

## Elektronisk formidling

Denne statistikken finnes også i elektronisk versjon under SSBs webtjeneste på Internett. Adressen er <http://www.ssb.no>.

## Standardtegn

Standardtegn i tabeller	Symbol
Tall kan ikke forekomme	.
Oppgave mangler	..
Oppgave mangler foreløpig	...
Tall kan ikke offentliggjøres	:
Null	-
Mindre enn 0,5 av den brukte enheten	0
Mindre enn 0,05 av den brukte enheten	0,0
Foreløpige tall	*
Brudd i den loddrette serien	—
Brudd i den vannrette serien	
Rettet siden forrige utgave	r
Desimalskilletegn	,(.)

## Innhold

<b>1. Innledning</b> .....	<b>5</b>
<b>2. Noen hovedtrekk</b> .....	<b>6</b>
<b>3. Hefkets innhold</b> .....	<b>6</b>
<b>4. Tabeller</b>	
1. Obligasjonsgjeld tatt opp i Norge, pr. 31. desember 1998 og 1999. Emisjoner, avdrag og bruttoendringene i 1999, etter låntakersektor. Pålydende verdi. Mill. kr .....	7
2. Obligasjonsgjeld tatt opp i Norge, etter låntakersektor. Pålydende verdi og veide nominelle rentesatser. 31. desember 1997, 1998 og 1999. Mill. kr og prosent .....	8
3. Emisjoner av obligasjoner utstedt i Norge, etter låntakersektor og veide nominelle rentesatser. 31. desember 1997, 1998 og 1999. Mill. kr og prosent	9
4. Obligasjonsgjeld tatt opp i Norge, etter låntakersektor. 31. desember 1990 - 31. desember 1999. Pålydende verdi. Mill. kr .....	10
5. Obligasjonsgjeld tatt opp i Norge, etter låntakersektor. 31. desember 1990 - 31. desember 1999. Markedsverdi. Mill. kr .....	10
6. Emisjoner av obligasjoner utstedt i Norge etter låntakersektor. 31. desember 1990 - 31. desember 1999. Pålydende verdi. Mill. kr .....	11
<b>5. Obligasjonslån i utstedt i Norge pr. 31. desember 1999 gruppert etter institusjonell sektor</b>	
<i>Bonds issued in Norway per 31 December 1999 grouped by institutional sector</i>	
Stats- og trygdeforvaltningen <i>Central government incl. social security accounts</i> .....	12
Statlige låneinstitutter <i>State lending institutions</i> .....	12
Forretningsbanker inkl. Postbanken <i>Commercial banks incl. the Postal Bank ..</i>	13
Sparebanker <i>Savings banks</i> .....	15
Kredittforetak <i>Mortgage companies</i> .....	17
Finansieringsselskaper <i>Finance companies</i> .....	19
Andre finansielle foretak ekskl. hjelpeforetak <i>Other financial corporations excl. financial auxiliaries</i> .....	19
Livsforsikringselskaper <i>Life insurance companies</i> .....	19
Skadeforsikringselskaper <i>Non-life insurance companies</i> .....	19
Fylkeskommuner <i>Counties</i> .....	19
Kommuner <i>Municipalities</i> .....	20
Statlig eide foretak <i>Other state enterprises</i> .....	22
Statsforetak (Sf) <i>State enterprises</i> .....	22
Kommunal forretningsdrift <i>Local government enterprises</i> .....	22
Selvstendige kommuneforetak <i>Other municipal enterprises</i> .....	24
Private foretak med begrenset ansvar (aksjeselskaper m.v.) <i>Private incorporated enterprises (e.g. joint stock companies)</i> .....	26
Private konsumentorienterte organisasjoner uten profittformål <i>Private non-profit institutions serving households</i> .....	28
Utlandet <i>Rest of the world</i> .....	28
<b>6. Obligasjonslån utstedt i Norge pr. 31. desember 1999 gruppert etter verdipapirnummer</b>	
<i>Bonds issued in Norway per 31 December 1999 grouped by Securities Identification Number</i> .....	29
<b>7. Obligasjonslån med endret navn eller endret sektor</b>	
<i>Bonds with name changes or sector changes</i> .....	42
<b>8. Rettledning til Statistisk sentralbyrås gruppering etter institusjonell sektor</b>	
<i>Guidance to the grouping by institutional sector</i> .....	43
<b>9. Spesielle omsetningsdokumenter</b>	
<i>Other negotiable documents</i> .....	45

# 1. Innledning

## Formål

Formålet med heftet er å gi en oversikt over det norske obligasjonsmarkedet, dvs. lån lagt ut i Norge. Hovedtyngden av lånene er naturlig nok i norske kroner, men fra 1993 ble det også lagt ut lån i utenlandsk valuta, vesentlig i amerikanske dollar. Det utenlandske obligasjonsmarkedet er definert som lån lagt ut av norske sekterer i utlandet og omfattes ikke av dette heftet.

## Definisjoner

**Obligasjonslån** er langsiktige lån (løpetid vanligvis over ett år) som uten samtykke fra låntaker kan deles på flere långivere i form av standardiserte partialobligasjoner. En obligasjon kan kort defineres som et bevis for at man har lånt ut penger. Dette lånebeviset er et fritt omsettelig verdipapir. Opptak av obligasjonslån i Norge må skje iht. forskriftene med hjemmel i verdipapirhandelloven og børsloven. Oslo Børs kontrollerer at prospektene inneholder det de skal av informasjon. (Et prospekt er et informasjonsdokument utarbeidet av låntaker. Tegningsinnbydelsen og lånekontrakten er en del av dette). Lov om verdipapirhandel (Lov av 19. juni 1997 nr. 79) krever at alle obligasjoner som legges ut i Norge av norske sektorer, skal registreres i Verdipapirsentralen (VPS). Partialobligasjoner lagt ut i Norge omfatter bl.a. statsobligasjoner, premieobligasjoner, kommunale og fylkeskommunale obligasjoner og andre obligasjoner utstedt til ihendehaver, herunder obligasjoner lagt ut i Norge av utlendinger.

**Emisjon** er nytegning av lån.

**Nettoemisjon** er det reelle emisjonsvolumet når avdragene er trukket ut.

**Egenbeholdning** er beholdning av egne obligasjoner som er kjøpt opp i annenhåndsmarkedet fra långiver. Ikke-emitterte obligasjoner medregnes ikke i egenbeholdningen.

**Avdrag på obligasjonslån:** Innløsning av obligasjoner. Oppkjøp av egne obligasjoner for senere salg eller

amortisering er ikke avdrag. Åpne serielån skal normalt ikke kunne avdras før lukningsdag med mindre det er tatt forbehold i tegningsinnbydelsen.

**Utsteder** er den institusjonelle enheten som tar opp lånet og fører det inn i sin balanse (opprinnelig låntaker). Den institusjonelle enheten er ikke alltid en egen juridisk person.

**Låntaker** er den institusjonelle enhet som fører lånet i sin balanse. Ved fusjoner, fisjoner og konkurser etc. kan dette være en annen enn utsteder.

Med **sektor** menes institusjonell sektor. Den institusjonelle sektorgrupperingen bygger på FN's «A System of National Accounts» (SNA) fra 1993, og klassifiserer institusjonelle enheter i ulike sektorer etter bestemte regler (se del 8). Standarden er nærmere beskrevet i «Prinsipper og definisjoner i kredittmarkedsstatistikken» hefte nr. 10/99 i serien Bank- og kredittstatistikk. Aktuelle tall.

## Kilde

Statistikken bygger på data fra VPS og Norges Bank.

## Statistikkens omfang

Statistikken omfatter alle obligasjonslån utstedt i Norge av norske sektorer, samt VPS-registrerte obligasjonslån utstedt i Norge av utenlandske sektorer. SSBs obligasjonsstatistikk omfatter emisjonsstatistikk (kvartal og år) og statistikk over utestående obligasjonsgjeld i Norge (kvartal og år).

## Rutine for utarbeiding av statistikk på basis av VPS-registeret

SSB mottar etter kvartalets/årets utløp et elektronisk uttrekk av alle enkeltlån fra VPS. Utrekket fra VPS-registeret omfatter alle obligasjonslånene fordelt på verdipapirnummer, og gir en rekke kjennetegn knyttet til lånene og utstederne (bl.a. organisasjonsnummer på utsteder som er registreringspliktige i Enhetsregisteret). Enkelte av disse kjennetegnene er gitt i del 5 i obligasjonslista (garantier, rentesats etc.).

SSB foretar en omfattende bearbeiding av opplysningene, bl.a. *påføring av statistiske kjennetegn* som sektorkode, næringskode og geografisk kode (kommune). Utsteder som er identifisert gjennom organisasjonsnummer i VPS, kan i hovedsak koples direkte mot de statistiske kjennetegnene, mens utsteder som ikke er registreringspliktige i Enhetsregisteret, må behandles manuelt. SSBs sektorkode på det enkelte obligasjonslån er gitt i del 5 av heftet. Se også del 8 om rettledning til gruppering etter institusjonell sektorkode.

Til bruk i finansielle sektorbalanser/nasjonalregnskapet er SSB dessuten avhengig av å finne ut hvilken låntaker som har lånet i sin balanse. Dette vil i mange tilfeller være en annen enn den opprinnelige utstederen, f.eks. på grunn av oppkjøp, deling og sammenslåing av selskaper. Den nye låntakeren må dermed identifiseres og tildeles statistiske kjennetegn.

Opplysningene koples med ulike regnskapsstatistikker for å sikre at VPS-uttrekket omfatter alle obligasjonslån, og at lånemassen ikke omfatter ikke-emitterte lån, (ofte et problem ved åpne serielån). En del kontoførere i VPS-registeret gjør bruk av såkalte samlekonti, og det er derfor ikke alltid at de reelle beholdningstallene kommer frem. I noen tilfelle er det kun lånerammene som ligger inne i VPS-systemet. Koplinger foretas bl.a. mot regnskapsstatistikk for banker, kredittforetak, forsikringselskaper mv. og mot offentlig sektor (staten, fylkeskommuner, kommuner og offentlige foretak).

Det kan være et problem at nasjonalregnskapet i enkelte sammenhenger deler en juridisk person i flere institusjonelle enheter. Mest omfattende er problemet for kommunale foretak; f.eks. et kommunalt elektrisitetsverk, hvor VPS som oftest registrerer kommunen som utsteder, mens lånet i nasjonalregnskapssammenheng skal føres på den kommunale foretakssektoren. Dette medfører at SSB må foreta ytterligere undersøkelser for å tildele riktig sektorkode. I slike sammenhen-

ger må ofte den enkelte låntaker kontaktes.

SSB sikrer dessuten at beholdningssendingene i det enkelte obligasjonslån fra det ene året til det neste kan forklares med nyemisjoner og avdrag. Bruk av put/call i VPS-systemet genererer emisjoner og avdrag som det må korrigeres for, fordi dette blåser opp emisjons- og innfrielsesvolumet.

## 2. Noen hovedtrekk

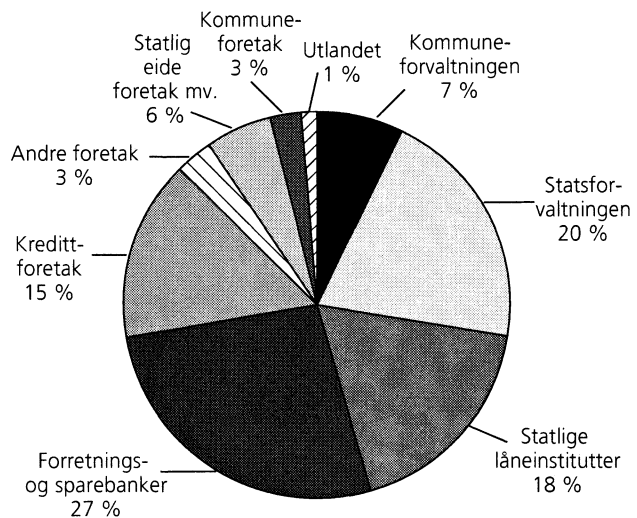
I 1999 ble det brutto emittert obligasjoner for 77,9 milliarder kroner, det samme som i 1998. Bankene og staten er fortsatt de største aktørene målt i emisjonsvolum. Disse sektorene sto for 47 prosent av bruttoemisjonene i 1999, en nedgang fra 63 prosent i 1998.

Staten har hatt en svak økning i emisjonsvolum sammenlignet med 1998, mens forretnings- og sparebankene reduserte emisjonsvolumet med 41 prosent fra 35 milliarder kroner til 20,8 milliarder. Forretnings- og sparebankene er allikevel fortsatt de største låntakerne på obligasjonsmarkedet. Kredittforetakene har hatt en økning 45 prosent fra 8,1 milliarder kroner til 11,7 milliarder.

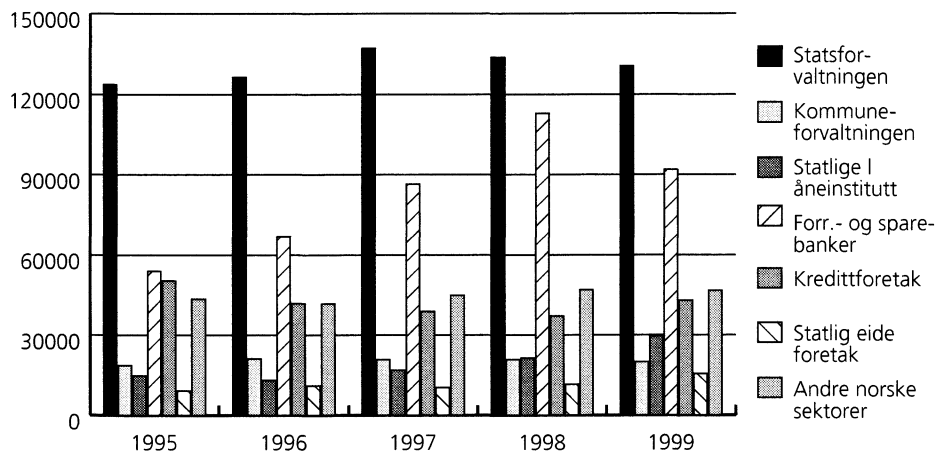
Kommuneforvaltningen har økt emisjonsvolumet med 124 prosent fra 2,4 milliarder kroner til 5,5 milliarder. De står nå for 7 prosent av totalen i 1999.

De statlige låneinstituttene har økt emisjonsvolumet med 40,3 prosent sammenlignet med 1998, men står likevel for bare 18 prosent av totalen i 1999. De private foretakene hadde en nedgang på 19 prosent fra 3 milliarder kroner til 2,3 milliarder.

Oversikt over fordelingen av emisjonene i 1999



Oversikt over obligasjonsgjelden fra 1995 til 1999



### Heftets innhold

Foruten obligasjonsliste gruppert etter sektor og verdipapirnummer og tall for utestående obligasjonsgjeld, inneholder heftet tabeller over veide nominelle rentesatser på emisjoner og gjeld, tabeller over utestående gjeld 1990-1999 i pålydende verdi og markedsverdi og tabell over emisjoner 1990-1999.

Publikasjonen inneholder også oversikt over obligasjoner med endret låntakernavn og/eller endret sektor i forhold til forrige periode og en skjematisk oversikt over sektorklassifiseringen, se side 47-49.

### Tidligere utkommet på emneområdet

I tillegg til den løpende kvartalsvise emisjonsstatistikken har SSB publisert årsstatistikk for obligasjoner i serien «Bank- og kredittstatistikk. Aktuelle tall» siden 1990. (Hefte nr. 12/94, 20/94, 10/95, 11/96, 9/97, 6/98 og 3/99 gir tall for perioden 1989-1998). Tidsserier over obligasjonsmarkedet er gitt i hefte nr. 6/96 og i Norges offisielle statistikk C 589 (tall for perioden 1992-1998).

**1. Obligasjonsgjeld tatt opp i Norge<sup>1</sup>, pr. 31. desember 1998 og 1999. Emisjoner, avdrag og bruttoendringene i 1999, etter låntakersektor. Pålydende verdi. Mill. kr**



Låntakersektor	Obligasjons- gjeld i alt 31.12.1998	Emisjoner i 1999	Avdrag i 1999	Endring i sektoromfang og valutakurs i perioden	Obligasjons- gjeld i alt 31.12.1999
<b>alt</b> .....	<b>389 087</b>	<b>77 936</b>	<b>84 995</b>	<b>24</b>	<b>382 052</b>
<b>1. Offentlig forvaltning</b> .....	<b>154 639</b>	<b>21 526</b>	<b>25 753</b>	<b>-</b>	<b>150 412</b>
Stats- og trygdeforvaltningen .....	133 784	15 900	19 189	-	130 495
Fylkeskommuner .....	4 163	2 299	1 258	-	5 203
Kommuner .....	16 692	3 327	5 306	-	14 713
<b>2. Finansielle foretak</b> .....	<b>174 864</b>	<b>46 713</b>	<b>53 894</b>	<b>3</b>	<b>167 686</b>
Statlige låneinstitutter .....	21 374	13 951	5 735	-	29 589
Forretningsbanker inkl. Postbanken .....	75 815	10 649	26 088	-4 218	56 157
Sparebanker .....	37 064	10 232	15 809	4 220	35 707
Kredittforetak .....	37 126	11 766	5 987	1	42 906
Finansieringsselskaper .....	525	50	37	-	538
Andre finansielle foretak ekskl. hjelpeforetak .....	1 900	-	-	-	1 900
Livsforsikringsselskaper .....	861	64	106	-	819
Skadeforsikringsselskaper .....	200	-	131	-	69
<b>3. Ikke-finansielle foretak</b> .....	<b>54 947</b>	<b>8 667</b>	<b>4 765</b>	<b>16</b>	<b>58 864</b>
Statens forretningsdrift .....	-	-	-	-	-
Statlig eide foretak mv. ....	11 562	4 337	422	-	15 478
Kommuneforetak .....	24 232	1 998	3 352	-	22 878
Private selskap med begrenset ansvar (aksjeselskaper mv.)	19 152	2 332	991	16	20 508
Private produsentorienterte organisasjoner uten profittformål .....	-	-	-	-	-
<b>4. Husholdninger mv.</b> .....	<b>34</b>	<b>-</b>	<b>3</b>	<b>-</b>	<b>30</b>
Personlige foretak mv. ....	34	-	3	-	30
Private konsumentorienterte organisasjoner uten profittformål .....	-	-	-	-	-
Personlig næringsdrivende .....	-	-	-	-	-
<b>5. Utlandet</b> .....	<b>4 604</b>	<b>1 030</b>	<b>579</b>	<b>5</b>	<b>5 060</b>

<sup>1</sup> Medregnet egenbeholdning. Inkluderer gjeld tatt opp i Norge i utenlandsk valuta.

**2. Obligasjonsgjeld tatt opp i Norge<sup>1</sup>, etter låntakersektor. Pålydende verdi og veide nominelle rentesatser<sup>2</sup>.  
31. desember 1997, 1998 og 1999. Mill. kr og prosent**



	Obl.- gjeld	Rente- satser	Obl.- gjeld	Rente- satser	Obl.- gjeld	Rente- satser
	31.12 1997	31.12 1997	31.12 1998	31.12 1998	31.12 1999	31.12 1999
	Mill. kr	Prosent	Mill. kr	Prosent	Mill. kr	Prosent
<b>I alt .....</b>	<b>359 223</b>	<b>7,1</b>	<b>389 087</b>	<b>6,9</b>	<b>382 052</b>	<b>6,6</b>
<b>1. Offentlig forvaltning .....</b>	<b>157 898</b>	<b>7,9</b>	<b>154 639</b>	<b>7,5</b>	<b>150 412</b>	<b>7,0</b>
Stats- og trygdeforvaltningen .....	137 106	8,2	133 784	7,7	130 495	7,2
Fylkeskommuner .....	4 183	5,9	4 163	5,7	5 203	5,6
Kommuner .....	16 609	6,2	16 692	6,1	14 713	5,9
<b>2. Finansielle foretak .....</b>	<b>145 524</b>	<b>6,2</b>	<b>174 864</b>	<b>6,4</b>	<b>167 686</b>	<b>6,1</b>
Statlige låneinstitutter .....	16 820	6,1	21 374	5,8	29 589	5,9
Forretningsbanker inkl. Postbanken .....	59 287	6,2	75 815	6,3	56 157	5,7
Sparebanker .....	27 108	5,1	37 064	6,3	35 707	5,9
Kredittforetak .....	38 887	6,8	37 126	6,9	42 906	6,8
Finansieringsselskaper .....	560	5,2	525	7,2	538	6,4
Andre finansielle foretak ekskl. hjelpeforetak....	1 800	8,5	1 900	8,5	1 900	8,4
Livsforsikringsselskaper .....	861	7,1	861	7,1	819	6,9
Skadeforsikringsselskaper .....	200	9,5	200	9,5	69	9,5
<b>3. Ikke-finansielle foretak .....</b>	<b>51 749</b>	<b>7,0</b>	<b>54 946</b>	<b>6,8</b>	<b>58 864</b>	<b>6,8</b>
Statens forretningsdrift .....	-	-	-	-	-	-
Statlig eide foretak mv. ....	10 359	7,7	11 562	7,3	15 478	7,1
Kommuneforetak .....	24 367	6,4	24 232	6,3	22 878	6,2
Private selskap med begrenset ansvar (aksjeselskaper mv.) .....	17 023	7,4	19 152	7,2	20 508	7,3
Private produsentorienterte organisasjoner uten profittformål .....	-	-	-	-	-	-
<b>4. Husholdninger mv. ....</b>	<b>6</b>	<b>12,3</b>	<b>34</b>	<b>7,3</b>	<b>30</b>	<b>7,3</b>
Personlige foretak mv. ....	-	-	34	7,3	30	7,3
Private konsumentorienterte organisasjoner uten profittformål .....	3	13,0	-	-	-	-
Personlig næringsdrivende .....	3	11,5	-	-	-	-
<b>5. Utlandet .....</b>	<b>4 046</b>	<b>6,4</b>	<b>4 604</b>	<b>6,1</b>	<b>5 060</b>	<b>6,1</b>

<sup>1</sup> Medregnet egenbeholdning. Inkluderer gjeld tatt opp i Norge i utenlandsk valuta. <sup>2</sup> Lån som er aksjeindeksregulert er holdt utenfor i renteberegningen.

**3. Emisjoner av obligasjoner utstedt i Norge<sup>1</sup>, etter låntakersektor og veide nominelle rentesatser<sup>2</sup>.  
31. desember 1997, 1998 og 1999. Mill. kr og prosent**



	Emi- sjoner		Rente- satser		Emi- sjoner		Rente- satser	
	31.12 1997	31.12 1997	31.12 1998	31.12 1998	31.12 1999	31.12 1999	31.12 1999	31.12 1999
	Mill. kr	Prosent	Mill. kr	Prosent	Mill. kr	Prosent	Mill. kr	Prosent
<b>I alt</b> .....	<b>73 971</b>	<b>5,6</b>	<b>77 840</b>	<b>5,9</b>	<b>77 936</b>	<b>5,9</b>	<b>77 936</b>	<b>5,9</b>
<b>1. Offentlig forvaltning</b> .....	<b>16 923</b>	<b>6,2</b>	<b>16 470</b>	<b>5,5</b>	<b>21 526</b>	<b>5,7</b>	<b>21 526</b>	<b>5,7</b>
Stats- og trygdeforvaltningen .....	14 000	6,5	14 000	5,5	15 900	5,8	15 900	5,8
Fylkeskommuner .....	971	5,4	389	5,5	2 299	5,5	2 299	5,5
Kommuner .....	1 952	4,9	2 081	5,6	3 327	5,7	3 327	5,7
<b>2. Finansielle foretak</b> .....	<b>49 087</b>	<b>5,4</b>	<b>53 202</b>	<b>6,0</b>	<b>46 713</b>	<b>6,0</b>	<b>46 713</b>	<b>6,0</b>
Statlige låneinstitutter .....	3 940	5,1	9 944	5,9	13 951	5,7	13 951	5,7
Forretningsbanker inkl. Postbanken .....	27 112	5,6	22 492	5,8	10 649	6,1	10 649	6,1
Sparebanker .....	11 485	4,7	12 396	5,9	10 232	6,0	10 232	6,0
Kredittforetak .....	5 920	5,7	8 121	6,6	11 766	6,2	11 766	6,2
Finansieringsselskaper .....	150	4,2	150	7,0	50	6,5	50	6,5
Andre finansielle foretak ekskl. hjelpforetak .....	-	-	-	-	-	-	-	-
Livsforsikringselskaper .....	480	5,9	100	8,2	64	6,5	64	6,5
Skadeforsikringselskaper .....	-	-	-	-	-	-	-	-
<b>3. Ikke-finansielle foretak</b> .....	<b>6 911</b>	<b>5,7</b>	<b>7 552</b>	<b>6,3</b>	<b>8 667</b>	<b>6,4</b>	<b>8 667</b>	<b>6,4</b>
Statens forretningsdrift .....	-	-	-	-	-	-	-	-
Statlig eide foretak mv. ....	-	-	1 800	5,8	4 337	6,4	4 337	6,4
Kommuneforetak .....	2 535	4,9	2 902	6,3	1 998	5,8	1 998	5,8
Private selskap med begrenset ansvar (aksjeselskaper mv.) .....	4 375	6,1	2 850	6,7	2 332	7,0	2 332	7,0
Private produsentorienterte organisasjoner uten profittformål .....	-	-	-	-	-	-	-	-
<b>4. Husholdninger mv.</b> .....	<b>-</b>	<b>-</b>	<b>34</b>	<b>7,3</b>	<b>-</b>	<b>-</b>	<b>-</b>	<b>-</b>
Personlige foretak mv. ....	-	-	34	7,3	-	-	-	-
Private konsumentorienterte organisasjoner uten profittformål .....	-	-	-	-	-	-	-	-
Personlig næringsdrivende .....	-	-	-	-	-	-	-	-
<b>5. Utlandet</b> .....	<b>1 050</b>	<b>5,6</b>	<b>582</b>	<b>6,4</b>	<b>1 030</b>	<b>5,2</b>	<b>1 030</b>	<b>5,2</b>

<sup>1</sup> Medregnet egenbeholdning. Inkluderer emisjoner utstedt i Norge i utenlandsk valuta. <sup>2</sup> Lån som er aksjeindeksregulert er holdt utenfor i renteberegningen.

**4. Obligasjonsgjeld tatt opp i Norge<sup>1</sup>, etter låntakersektor. 31. desember 1990 - 31. desember 1999.**  
Pålydende verdi. Mill. kr.



Låntakersektor	1990	1991	1992	1993	1994	1995	1996	1997	1998	1999
<b>I alt</b> .....	<b>292 019</b>	<b>275 321</b>	<b>267 349</b>	<b>306 063</b>	<b>310 699</b>	<b>315 977</b>	<b>325 373</b>	<b>359 223</b>	<b>389 087</b>	<b>382 052</b>
Stats- og trygdeforvaltningen ..	80 003	72 117	80 378	100 250	111 935	123 649	126 371	137 106	133 784	130 495
Fylkeskommuner .....	1 254	1 761	2 178	2 516	2 458	2 805	3 315	4 183	4 163	5 203
Kommuner .....	10 006	11 361	12 755	16 448	16 403	15 895	17 867	16 609	16 692	14 713
Statlige låneinstitutt .....	19 023	18 552	21 133	21 928	17 706	14 765	13 085	16 820	21 374	29 589
Forretningsbanker inkl.										
Postbanken .....	4 118	8 039	31 892	44 585	45 742	42 578	48 852	59 287	75 815	56 157
Sparebanker .....	2 181	2 999	5 322	6 859	9 542	11 384	18 019	27 108	37 064	35 707
Kredittforetak .....	133 819	114 581	67 690	61 230	54 557	50 340	41 828	38 887	37 126	42 906
Finansieringsselskaper .....	143	23	-	-	-	1 360	410	560	525	538
Andre finansielle foretak ekskl. hjelpeforetak .....	-	-	-	-	-	-	1 800	1 800	1 900	1 900
Livsforsikringsselskaper .....	1 415	1 519	1 801	1 758	1 336	980	861	861	861	819
Skadeforsikringsselskaper .....	254	254	254	304	304	200	200	200	200	69
Statens forretningsdrift .....	80	109	139	160	113	225	-	-	-	-
Statlig eide foretak mv. ....	5 183	5 985	6 890	8 895	8 413	8 885	11 128	10 359	11 562	15 478
Kommuneforetak .....	23 963	25 754	24 776	25 661	25 274	25 045	23 798	24 367	24 232	22 878
Andre norske sektorer .....	9 476	11 019	10 890	15 070	16 017	15 879	14 598	17 029	19 186	20 538
Utlandet .....	1 100	1 250	1 250	400	900	1 986	3 241	4 046	4 604	5 060

<sup>1</sup> Medregnet egenbeholdning. Inkluderer gjeld tatt opp i Norge i utenlandsk valuta.

**5. Obligasjonsgjeld tatt opp i Norge<sup>1</sup>, etter låntakersektor. 31. desember 1990 - 31. desember 1999. Markedsverdi.**  
Mill. kr.



Låntakersektor	1990	1991	1992	1993	1994	1995	1996	1997	1998	1999
<b>I alt</b> .....	<b>297 035</b>	<b>280 590</b>	<b>268 620</b>	<b>340 703</b>	<b>314 448</b>	<b>335 551</b>	<b>346 119</b>	<b>379 337</b>	<b>398 425</b>	<b>383 391</b>
Stats- og trygdeforvaltningen ..	84 607	77 260	84 895	119 379	117 940	135 696	139 064	149 573	142 141	133 289
Fylkeskommuner .....	1 242	1 758	2 150	2 621	2 457	2 846	3 404	4 230	4 116	5 059
Kommuner .....	10 015	11 452	12 634	17 336	16 427	16 338	18 414	16 973	16 600	14 520
Statlige låneinstitutt .....	19 136	18 675	21 116	22 735	17 787	15 169	13 603	17 075	21 439	29 083
Forretningsbanker inkl.										
Postbanken .....	4 080	7 976	31 475	48 240	45 946	43 872	50 381	60 565	75 149	56 080
Sparebanker .....	2 147	2 883	4 780	7 519	9 451	11 702	18 358	27 227	36 660	35 295
Kredittforetak .....	133 753	113 842	66 330	65 642	51 570	52 075	43 482	40 314	37 657	42 730
Finansieringsselskaper .....	147	23	-	-	-	1 403	420	568	523	538
Andre finansielle foretak ekskl. hjelpeforetak .....	-	-	-	-	-	-	2 018	2 034	1 969	1 996
Livsforsikringsselskaper .....	1 413	1 512	1 672	1 956	1 355	1 086	995	895	860	801
Skadeforsikringsselskaper .....	259	258	246	331	305	217	223	219	206	71
Statens forretningsdrift .....	80	109	138	167	118	227	-	-	-	-
Statlig eide foretak mv. ....	5 101	6 022	6 770	9 924	8 556	9 537	11 956	11 149	11 950	15 515
Kommuneforetak .....	24 074	26 139	24 726	27 318	25 260	25 862	24 773	25 038	24 281	22 648
Andre norske sektorer .....	9 890	11 417	10 435	17 084	16 396	17 476	15 686	19 307	20 150	20 453
Utlandet .....	1 093	1 263	1 253	452	880	2 046	3 342	4 173	4 724	5 313

<sup>1</sup> Medregnet egenbeholdning. Inkluderer gjeld tatt opp i Norge i utenlandsk valuta.



**6. Emisjoner av obligasjoner utstedt i Norge<sup>1</sup>, etter låntakersektor. 31. desember 1990 - 31. desember 1999.**  
**Pålydende verdi. Mill. kr**



Låntakersektor	1990	1991	1992	1993	1994	1995	1996	1997	1998	1999
<b>I alt .....</b>	<b>59 271</b>	<b>58 021</b>	<b>54 485</b>	<b>115 817</b>	<b>60 432</b>	<b>57 637</b>	<b>71 372</b>	<b>73 971</b>	<b>77 840</b>	<b>77 936</b>
Stats- og trygdeforvaltningen ..	-	12 000	14 000	42 000	16 000	21 078	21 000	14 000	14 000	15 900
Fylkeskommuner .....	150	580	575	697	446	927	931	971	389	2 299
Kommuner .....	2 167	2 229	2 677	5 214	2 803	2 770	4 248	1 952	2 081	3 327
Statlige låneinstitutt .....	5 960	3 538	8 622	9 190	2 848	5 109	4 466	3 940	9 944	13 951
Forretningsbanker inkl..										
Postbanken .....	2 296	4 369	10 609	21 545	12 354	7 428	14 527	27 112	22 492	10 649
Sparebanker .....	1 260	893	2 810	3 717	4 355	2 609	9 801	11 485	12 396	10 232
Kredittforetak .....	38 639	26 833	10 761	20 770	14 401	8 878	6 987	5 920	8 121	11 766
Finansieringsselskaper .....	-	-	-	-	-	1 360	50	150	150	50
Andre finansielle foretak ekskl. hjelpforetak .....	-	-	-	-	-	-	-	-	100	-
Livsforsikringsselskaper .....	130	104	577	300	-	-	-	480	-	64
Skadeforsikringsselskaper .....	-	-	-	200	-	-	-	-	-	-
Statens forretningsdrift .....	80	49	60	63	-	154	-	-	-	-
Statlig eide foretak mv. ....	2 939	1 360	1 260	1 940	600	2 250	3 435	-	1 800	4 337
Kommuneforetak .....	1 863	3 190	1 309	4 610	3 135	2 315	2 072	2 535	2 902	1 998
Andre norske sektorer .....	2 438	2 727	1 225	5 572	2 991	1 710	2 299	4 375	2 884	2 332
Utlandet .....	1 350	150	-	-	500	1 050	1 556	1 050	582	1 030

<sup>1</sup> Første gangs salg av obligasjoner emittert av norske sektorer. Inkluderer emisjoner utstedt i Norge i utenlandsk valuta.

**5. Obligasjonslån utstedt i Norge<sup>1</sup> pr. 31. desember 1999 gruppert etter institusjonell sektor**  
**Bonds issued in Norway<sup>1</sup> per 31 December 1999 grouped by institutional sector**



Verdipapir nummer Security id-number	Låntaker Borrower	Rente <sup>2</sup> Rate of interest <sup>2</sup>	Utleggel- sesår Year of issue	Innfriel- sesår Year of redemption	Garanti- type <sup>3</sup> Guaran- tee type <sup>3</sup>	Konver- tible Conver- tible <sup>4</sup>
---	----------------------	--	--	---	---	---

**STATS- OG TRYGDEFORVALTNINGEN CENTRAL GOVERNMENT INCL. SOCIAL SECURITY ACCOUNTS**

NO000100264	FINANS- OG TOLLDEPARTEMENTET	5.000	1965	2000	1	2
NO000100265	FINANS- OG TOLLDEPARTEMENTET	5.000	1965	2000	1	2
NO000100275	FINANS- OG TOLLDEPARTEMENTET	5.000	1966	2001	1	2
NO000100276	FINANS- OG TOLLDEPARTEMENTET	5.000	1966	2001	1	2
NO000100279	FINANS- OG TOLLDEPARTEMENTET	5.000	1967	2002	1	2
NO000100284	FINANS- OG TOLLDEPARTEMENTET	5.000	1968	2003	1	2
NO000100287	FINANS- OG TOLLDEPARTEMENTET	5.000	1969	2004	1	2
NO000100288	FINANS- OG TOLLDEPARTEMENTET	5.000	1969	2004	1	2
NO000100295	FINANS- OG TOLLDEPARTEMENTET	6.000	1969	2004	1	2
NO000100296	FINANS- OG TOLLDEPARTEMENTET	6.000	1969	2004	1	2
NO000100301	FINANS- OG TOLLDEPARTEMENTET	6.000	1970	2005	1	2
NO000100303	FINANS- OG TOLLDEPARTEMENTET	6.000	1970	2005	1	2
NO000100310	FINANS- OG TOLLDEPARTEMENTET	6.000	1971	2006	1	2
NO000100316	FINANS- OG TOLLDEPARTEMENTET	6.000	1972	2007	1	2
NO000100326	FINANS- OG TOLLDEPARTEMENTET	6.000	1973	2008	1	2
NO000100425	FINANS- OG TOLLDEPARTEMENTET	13.250	1982	2004	1	2
NO000100430	FINANS- OG TOLLDEPARTEMENTET	13.000	1983	2005	1	2
NO000100433	FINANS- OG TOLLDEPARTEMENTET	12.500	1983	2000	1	2
NO000100435	FINANS- OG TOLLDEPARTEMENTET	12.500	1983	2000	1	2
NO000100438	FINANS- OG TOLLDEPARTEMENTET	12.500	1983	2000	1	2
NO000100440	FINANS- OG TOLLDEPARTEMENTET	12.250	1984	2001	1	2
NO000100441	FINANS- OG TOLLDEPARTEMENTET	12.000	1984	2001	1	2
NO000100443	FINANS- OG TOLLDEPARTEMENTET	12.000	1984	2006	1	2
NO000100444	FINANS- OG TOLLDEPARTEMENTET	12.000	1985	2007	1	2
NO000100446	FINANS- OG TOLLDEPARTEMENTET	12.700	1985	2002	1	2
NO000100448	FINANS- OG TOLLDEPARTEMENTET	13.100	1986	2003	1	2
NO000100463	FINANS- OG TOLLDEPARTEMENTET	9.500	1992	2002	1	2
NO000100465	FINANS- OG TOLLDEPARTEMENTET	5.750	1993	2004	1	2
NO000100466	FINANS- OG TOLLDEPARTEMENTET	7.000	1995	2001	1	2
NO000100467	FINANS- OG TOLLDEPARTEMENTET	6.750	1996	2007	1	2
NO000100468	FINANS- OG TOLLDEPARTEMENTET	5.500	1998	2009	1	2

**STATLIGE LÅNEINSTITUTTER<sup>5</sup> STATE LENDING INSTITUTIONS<sup>5</sup>**

NO001003037	KOMMUNALBANKEN AS	0.000	1999	2000	3	1
NO001003038	KOMMUNALBANKEN AS	0.000	1999	2000	3	1
NO001003039	KOMMUNALBANKEN AS	0.000	1999	2000	3	1
NO001003040	KOMMUNALBANKEN AS	0.000	1999	2000	3	1
NO000102306	NORGES KOMMUNALBANK	13.250	1982	2004	1	2
NO000102314	NORGES KOMMUNALBANK	12.000	1984	2001	1	2
NO000102356	NORGES KOMMUNALBANK	5.793	1992	2007	1	2
NO000102362	NORGES KOMMUNALBANK	5.750	1994	2002	1	2
NO000102363	NORGES KOMMUNALBANK	8.150	1995	2005	1	2
NO000102364	NORGES KOMMUNALBANK	7.400	1995	2000	1	2
NO000102365	NORGES KOMMUNALBANK	5.720	1996	2001	1	2
NO000102368	NORGES KOMMUNALBANK	2.880	1997	2002	1	2
NO000102369	NORGES KOMMUNALBANK	5.900	1997	2002	1	2
NO000102370	NORGES KOMMUNALBANK	5.500	1998	2008	1	2
NO000102371	NORGES KOMMUNALBANK	4.920	1998	2003	1	2
NO000102372	NORGES KOMMUNALBANK	5.350	1998	2003	1	2
NO000102373	NORGES KOMMUNALBANK	5.550	1998	2008	1	2
NO000102374	NORGES KOMMUNALBANK	6.120	1998	2003	1	2
NO000102375	NORGES KOMMUNALBANK	5.600	1998	2004	1	2
NO000102376	NORGES KOMMUNALBANK	5.850	1998	2009	1	2
NO001000109	NORGES KOMMUNALBANK	5.400	1999	2006	1	2
NO001000171	NORGES KOMMUNALBANK	5.250	1999	2005	1	2
NO001000587	NORGES KOMMUNALBANK	5.200	1999	2001	1	2

<sup>1</sup> Inkluderer lån utstedt i Norge i utenlandsk valuta. <sup>2</sup> Hvis renten er 0,000 er renten indeksregulert. <sup>3</sup> 1 = Statsgaranterte lån, 2 = Ansvarlig lånekapital, 3 = Andre.

<sup>4</sup> 1 = Konvertible obligasjoner, 2 = Ikke konvertible obligasjoner. <sup>5</sup> Kommunalbanken AS endrer sektor til 310 fra 01.01.2000.

<sup>1</sup> Includes loans issued in Norway in foreign currency. <sup>2</sup> If the interest rate is 0,000, the interest rate is index regulatet. <sup>3</sup> 1 = Loans guaranteed by the state, 2 = Subordinate capital, 3 = Other. <sup>4</sup> 1 = Convertible bonds, 2 = Not convertible bonds. <sup>5</sup> Kommunalbanken AS changes sector to 310 from 01.01.2000.

**5 (forts.). Obligasjonslån utstedt i Norge<sup>1</sup> pr. 31. desember 1999 gruppert etter institusjonell sektor**  
**(cont.). Bonds issued in Norway<sup>1</sup> per 31 December 1999 grouped by institutional sector**



Verdipapir nummer Security id-number	Låntaker Borrower	Rente <sup>2</sup> Rate of interest <sup>2</sup>	Utleggel- sesår Year of issue	Innfriel- sesår Year of redemption	Garanti- type <sup>3</sup> Guaran- tee type <sup>3</sup>	Konver- tible Conver- tible <sup>4</sup>
NO001002724	NORGES KOMMUNALBANK	6.150	1999	2002	1	2
NO001002749	NORGES KOMMUNALBANK	6.000	1999	2001	1	2
NO000101443	STATENS NÆRINGS OG DISTRIKTSUTV FOND	5.800	1985	2002	1	2
NO000101444	STATENS NÆRINGS OG DISTRIKTSUTV FOND	5.300	1986	2006	1	2
NO000101447	STATENS NÆRINGS OG DISTRIKTSUTV FOND	5.000	1986	2006	1	2
NO000101448	STATENS NÆRINGS OG DISTRIKTSUTV FOND	4.550	1986	2006	1	2
NO000101450	STATENS NÆRINGS OG DISTRIKTSUTV FOND	5.050	1987	2008	1	2
<b>FORRETNINGSBANKER INKL. POSTBANKEN COMMERCIAL BANKS INCL. THE POSTAL BANK</b>						
NO000171001	BERGENSBANKEN ASA	5.300	1998	2001	3	2
NO000171937	BERGENSBANKEN ASA	7.350	1996	2006	2	2
NO000171938	BERGENSBANKEN ASA	7.200	1996	2006	3	2
NO000171939	BERGENSBANKEN ASA	4.650	1997	2000	3	2
NO000171940	BERGENSBANKEN ASA	7.210	1998	2100	2	2
NO000171941	BERGENSBANKEN ASA	5.900	1998	2005	3	2
NO000171942	BERGENSBANKEN ASA	7.320	1998	2008	2	2
NO000171943	BERGENSBANKEN ASA USD	7.191	1998	2008	2	2
NO000171944	BERGENSBANKEN ASA	6.520	1998	2002	3	2
NO001000379	BERGENSBANKEN ASA	6.010	1999	2002	3	2
NO000158435	BOLIG- OG NÆRINGSBANKEN ASA	7.625	1984	2001	3	2
NO000158436	BOLIG- OG NÆRINGSBANKEN ASA	5.625	1984	2009	3	2
NO000158437	BOLIG- OG NÆRINGSBANKEN ASA	12.250	1984	2000	3	2
NO000158438	BOLIG- OG NÆRINGSBANKEN ASA	6.750	1984	2007	3	2
NO000158439	BOLIG- OG NÆRINGSBANKEN ASA	6.500	1984	2011	3	2
NO000158440	BOLIG- OG NÆRINGSBANKEN ASA	6.625	1984	2012	3	2
NO000158461	BOLIG- OG NÆRINGSBANKEN ASA	12.600	1986	2003	3	2
NO000158493	BOLIG- OG NÆRINGSBANKEN ASA	13.200	1988	2008	3	2
NO000158513	BOLIG- OG NÆRINGSBANKEN ASA	5.950	1994	2002	3	2
NO000158516	BOLIG- OG NÆRINGSBANKEN ASA	5.600	1995	2004	3	2
NO000158517	BOLIG- OG NÆRINGSBANKEN ASA	7.120	1996	2006	3	2
NO000158518	BOLIG- OG NÆRINGSBANKEN ASA	4.750	1996	2000	3	2
NO000158519	BOLIG- OG NÆRINGSBANKEN ASA	4.850	1997	2000	3	2
NO000158520	BOLIG- OG NÆRINGSBANKEN ASA	5.750	1997	2000	3	2
NO000158521	BOLIG- OG NÆRINGSBANKEN ASA	5.900	1997	2004	3	2
NO000158522	BOLIG- OG NÆRINGSBANKEN ASA	6.200	1997	2007	3	2
NO000158523	BOLIG- OG NÆRINGSBANKEN ASA	0.000	1998	2003	3	2
NO000158524	BOLIG- OG NÆRINGSBANKEN ASA	0.000	1998	2004	3	2
NO000158525	BOLIG- OG NÆRINGSBANKEN ASA	0.000	1998	2004	3	2
NO000158526	BOLIG- OG NÆRINGSBANKEN ASA	0.000	1998	2004	3	2
NO000158527	BOLIG- OG NÆRINGSBANKEN ASA	0.000	1998	2004	3	2
NO000158528	BOLIG- OG NÆRINGSBANKEN ASA	7.270	1998	2008	3	2
NO001000141	BOLIG- OG NÆRINGSBANKEN ASA	0.000	1999	2004	3	2
NO001000903	BOLIG- OG NÆRINGSBANKEN ASA	0.000	1999	2004	3	2
NO001001427	BOLIG- OG NÆRINGSBANKEN ASA	0.000	1999	2005	3	2
NO001002096	BOLIG- OG NÆRINGSBANKEN ASA	0.000	1999	2005	3	2
NO001002417	BOLIG- OG NÆRINGSBANKEN ASA	0.000	1999	2005	3	2
NO001003007	BOLIG- OG NÆRINGSBANKEN ASA	0.000	1999	2005	3	2
NO000165320	CHRISTIANIA BANK OG KREDITKASSE ASA	6.220	1997	2007	3	2
NO000165321	CHRISTIANIA BANK OG KREDITKASSE ASA	0.000	1997	2002	3	2
NO000165322	CHRISTIANIA BANK OG KREDITKASSE ASA	0.000	1997	2002	3	2
NO000165323	CHRISTIANIA BANK OG KREDITKASSE ASA	0.000	1997	2002	3	2
NO000165324	CHRISTIANIA BANK OG KREDITKASSE ASA	4.850	1998	2000	3	2
NO000165325	CHRISTIANIA BANK OG KREDITKASSE ASA	5.750	1998	2003	3	2
NO000165326	CHRISTIANIA BANK OG KREDITKASSE ASA	6.020	1998	2001	3	2
NO000165327	CHRISTIANIA BANK OG KREDITKASSE ASA	0.000	1998	2003	3	2
NO000165328	CHRISTIANIA BANK OG KREDITKASSE ASA	6.450	1998	2001	3	2
NO000165329	CHRISTIANIA BANK OG KREDITKASSE ASA	0.000	1998	2004	3	2
NO000165330	CHRISTIANIA BANK OG KREDITKASSE ASA	0.000	1998	2004	3	2
NO000165331	CHRISTIANIA BANK OG KREDITKASSE ASA	6.150	1998	2001	3	2
NO001000539	CHRISTIANIA BANK OG KREDITKASSE ASA	0.000	1999	2005	3	2

**5 (forts.) Obligasjonslån utstedt i Norge<sup>1</sup> pr. 31. desember 1999 gruppert etter institusjonell sektor**  
**(cont.) Bonds issued in Norway<sup>1</sup> per 31 December 1999 grouped by institutional sector**



Verdipapir nummer Security id-number	Låntaker Borrower	Rente <sup>2</sup> Rate of interest <sup>2</sup>	Utleggel- sesår Year of issue	Innfri- sesår Year of redemption	Garanti- type <sup>3</sup> Guaran- tee type <sup>3</sup>	Konver- tible Conver- tible <sup>4</sup>
NO001000608	CHRISTIANIA BANK OG KREDITKASSE ASA	0.000	1999	2005	3	2
NO001001205	CHRISTIANIA BANK OG KREDITKASSE ASA	6.190	1999	2004	3	2
NO001001464	CHRISTIANIA BANK OG KREDITKASSE ASA	0.000	1999	2003	3	2
NO001001518	CHRISTIANIA BANK OG KREDITKASSE ASA	6.060	1999	2002	3	2
NO001001653	CHRISTIANIA BANK OG KREDITKASSE ASA	5.850	1999	2002	3	2
NO001001774	CHRISTIANIA BANK OG KREDITKASSE ASA	0.000	1999	2004	3	2
NO001002287	CHRISTIANIA BANK OG KREDITKASSE ASA	0.000	1999	2005	3	2
NO001002400	CHRISTIANIA BANK OG KREDITKASSE ASA	0.000	1999	2005	3	2
NO000150637	DEN NORSKE BANK ASA	8.125	1985	2015	3	2
NO000150641	DEN NORSKE BANK ASA	7.250	1985	2015	3	2
NO000150713	DEN NORSKE BANK ASA	13.800	1986	2016	3	2
NO000152803	DEN NORSKE BANK ASA	13.500	1982	2000	3	2
NO000163477	DEN NORSKE BANK ASA	6.000	1994	2004	3	2
NO000163484	DEN NORSKE BANK ASA	6.220	1997	2007	3	2
NO000163485	DEN NORSKE BANK ASA	0.000	1997	2002	3	2
NO000163486	DEN NORSKE BANK ASA	4.650	1997	2000	3	2
NO000163487	DEN NORSKE BANK ASA	5.570	1997	2000	3	2
NO000163488	DEN NORSKE BANK ASA	0.000	1997	2002	3	2
NO000163490	DEN NORSKE BANK ASA	0.000	1997	2007	3	2
NO000163491	DEN NORSKE BANK ASA	5.150	1998	2002	3	2
NO000163492	DEN NORSKE BANK ASA	0.000	1998	2003	3	2
NO000163493	DEN NORSKE BANK ASA	0.000	1998	2003	3	2
NO000163494	DEN NORSKE BANK ASA	0.000	1998	2004	3	2
NO000163495	DEN NORSKE BANK ASA	6.150	1998	2007	3	2
NO001000269	DEN NORSKE BANK ASA	6.450	1999	2004	3	2
NO001001151	DEN NORSKE BANK ASA	0.000	1999	2005	3	2
NO001002316	DEN NORSKE BANK ASA	0.000	1999	2005	3	2
NO001002621	DEN NORSKE BANK ASA	0.000	1999	2009	3	2
NO001003278	DEN NORSKE BANK ASA	0.000	1999	2004	3	2
NO001003381	DEN NORSKE BANK ASA	0.000	1999	2003	3	2
NO001003456	DEN NORSKE BANK ASA	0.000	1999	2003	3	2
NO000150601	DEN NORSKE BANK ASA (BYKREDITTFOR.)	2.500	1931	2005	3	2
NO000150602	DEN NORSKE BANK ASA (BYKREDITTFOR.)	2.750	1941	2015	3	2
NO000150604	DEN NORSKE BANK ASA (BYKREDITTFOR.)	2.500	1946	2020	3	2
NO000150607	DEN NORSKE BANK ASA (BYKREDITTFOR.)	2.750	1950	2015	3	2
NO000150616	DEN NORSKE BANK ASA (BYKREDITTFOR.)	11.000	1969	2001	3	2
NO000150617	DEN NORSKE BANK ASA (BYKREDITTFOR.)	11.000	1969	2002	3	2
NO000150618	DEN NORSKE BANK ASA (BYKREDITTFOR.)	11.500	1972	2004	3	2
NO000150619	DEN NORSKE BANK ASA (BYKREDITTFOR.)	8.750	1974	2005	3	2
NO000150620	DEN NORSKE BANK ASA (BYKREDITTFOR.)	7.000	1977	2007	3	2
NO000150624	DEN NORSKE BANK ASA (BYKREDITTFOR.)	8.000	1980	2006	3	2
NO000150633	DEN NORSKE BANK ASA (BYKREDITTFOR.)	6.000	1983	2008	3	2
NO000150634	DEN NORSKE BANK ASA (BYKREDITTFOR.)	0.000	1984	2000	3	2
NO000166001	FINANSBANKEN ASA	6.900	1995	2000	3	2
NO000166002	FINANSBANKEN ASA	4.850	1997	2000	3	2
NO000166003	FINANSBANKEN ASA	7.120	1997	2007	2	2
NO000166004	FINANSBANKEN ASA	6.300	1997	2007	2	2
NO000166005	FINANSBANKEN ASA	5.370	1997	2000	3	2
NO000166006	FINANSBANKEN ASA	6.310	1998	2008	2	2
NO000166007	FINANSBANKEN ASA	7.210	1998	2008	2	2
NO000166008	FINANSBANKEN ASA	6.400	1998	2003	3	2
NO000177116	FINANSBANKEN ASA	8.500	1995	2099	2	1
NO001000659	FINANSBANKEN ASA	0.000	1999	2005	3	2
NO001001457	FINANSBANKEN ASA	7.750	1999	2009	2	2
NO001002268	FINANSBANKEN ASA	0.000	1999	2002	3	2
NO000172002	FOKUS BANK ASA	3.750	1997	2001	3	2
NO000172003	FOKUS BANK ASA	4.800	1997	2000	3	2
NO000172063	FOKUS BANK ASA	5.850	1996	2000	3	2
NO000172064	FOKUS BANK ASA	4.450	1997	2004	3	2
NO000172066	FOKUS BANK ASA	5.750	1998	2003	3	2
NO000172067	FOKUS BANK ASA	5.150	1998	2001	3	2
NO000172068	FOKUS BANK ASA	0.000	1998	2003	3	2

**5 (forts.). Obligasjonslån utstedt i Norge<sup>1</sup> pr. 31. desember 1999 gruppert etter institusjonell sektor**  
**(cont.) Bonds issued in Norway<sup>1</sup> per 31 December 1999 grouped by institutional sector**



Verdipapir nummer Security id-number	Låntaker Borrower	Rente <sup>2</sup> Rate of interest <sup>2</sup>	Utleggel- sesår Year of issue	Innfri- sesår Year of redemption	Garanti- type <sup>3</sup> Guaran- tee type <sup>3</sup>	Konver- tible Conver- tible <sup>4</sup>
NO000177000	KREDITTBANKEN ASA	6.200	1998	2008	2	2
NO000177600	KREDITTBANKEN ASA	8.350	1995	2005	2	2
NO000177601	KREDITTBANKEN ASA	4.600	1997	2000	3	2
NO000177602	KREDITTBANKEN ASA	5.430	1998	2003	3	2
NO000177603	KREDITTBANKEN ASA	6.170	1998	2003	3	2
NO000185000	NORLANDSBANKEN ASA	9.600	1993	2001	2	1
NO000185005	NORLANDSBANKEN ASA	8.050	1995	2005	2	2
NO000185006	NORLANDSBANKEN ASA	6.070	1996	2000	3	2
NO000185007	NORLANDSBANKEN ASA	6.240	1997	2000	3	2
NO000185009	NORLANDSBANKEN ASA	5.960	1997	2002	3	2
NO000185010	NORLANDSBANKEN ASA	6.460	1996	2006	2	2
NO000185011	NORLANDSBANKEN ASA	6.250	1997	2007	3	2
NO000185012	NORLANDSBANKEN ASA	4.950	1997	2002	3	2
NO000185014	NORLANDSBANKEN ASA	5.150	1997	2000	3	2
NO000185015	NORLANDSBANKEN ASA	6.300	1997	2012	2	2
NO000185017	NORLANDSBANKEN ASA	5.120	1997	2001	3	2
NO000185018	NORLANDSBANKEN ASA	5.850	1998	2008	3	2
NO000185019	NORLANDSBANKEN ASA	6.420	1998	2003	3	2
NO000185021	NORLANDSBANKEN ASA	6.950	1998	2001	3	2
NO001000339	NORLANDSBANKEN ASA	5.650	1999	2004	3	2
NO001000385	NORLANDSBANKEN ASA	6.120	1999	2004	3	2
NO001002076	NORLANDSBANKEN ASA	6.100	1999	2001	3	2
NO001002769	NORLANDSBANKEN ASA	6.200	1999	2004	3	2
NO000185461	OSLOBANKEN AS	9.875	1993	2099	2	1
NO000188503	ROMSDAL FELLESBANK ASA	4.800	1997	2000	3	2
NO000188504	ROMSDAL FELLESBANK ASA	6.670	1997	2007	2	2
NO001001768	ROMSDAL FELLESBANK ASA	7.450	1999	2009	2	2
NO001002861	ROMSDAL FELLESBANK ASA	6.200	1999	2004	3	2
NO000160024	SKANDINAVISKA ENSKILDA BANKEN AB	5.000	1998	2000	3	2
NO001002575	SKANDINAVISKA ENSKILDA BANKEN AB	0.000	1999	2002	3	2
NO000160021	STOREBRAND BANK AS	5.000	1998	2001	3	2
NO000198351	VOSS VEKSEL OG LANDMANDSBANK ASA	9.250	1995	2005	2	2
NO000160019	VÅR BANK AS	5.350	1998	2003	3	2
NO000160036	VÅR BANK AS	6.130	1998	2003	3	2
NO000160042	VÅR BANK AS	6.180	1998	2006	3	2
NO001002856	VÅR BANK AS	6.500	1999	2002	3	2
NO001003604	VÅR BANK AS	7.400	1999	2009	3	2
<b>SPAREBANKER SAVINGS BANKS</b>						
NO000170004	ANKENES SPAREBANK	6.170	1998	2002	3	2
NO000160037	BAMBLE OG LANGESUND SPAREBANK	0.000	1998	2002	3	2
NO001002859	BAMBLE OG LANGESUND SPAREBANK	7.880	1999	2009	2	2
NO000160039	BUD FRÆNA OG HUSTAD SPAREBANK	6.140	1998	2003	3	2
NO000170002	BØ SPAREBANK	5.020	1998	2001	3	2
NO000161300	FANA SPAREBANK	6.210	1997	2000	3	2
NO000160004	FRON SPAREBANK	6.170	1997	2000	3	2
NO000160015	HALDEN SPAREBANK	6.170	1997	2000	3	2
NO000160023	HALDEN SPAREBANK	5.100	1998	2001	3	2
NO000179000	HAUGESUND SPAREBANK	9.200	1995	2005	2	2

**5 (forts.). Obligasjonslån utstedt i Norge<sup>1</sup> pr. 31. desember 1999 gruppert etter institusjonell sektor**  
**(cont.). Bonds issued in Norway<sup>1</sup> per 31 December 1999 grouped by institutional sector**



Verdipapir nummer <i>Security id-number</i>	Låntaker <i>Borrower</i>	Rente <sup>2</sup> <i>Rate of interest<sup>2</sup></i>	Utleggel- sesår <i>Year of issue</i>	Innfriel- sesår <i>Year of redemption</i>	Garanti- type <sup>3</sup> <i>Guaran- tee type<sup>3</sup></i>	Konver- tible <i>Conver- tible<sup>4</sup></i>
NO000160002	HELGELAND SPAREBANK	6.930	1997	2007	3	2
NO001002577	HELGELAND SPAREBANK	0.000	1999	2005	3	2
NO000170000	HJARTDAL OG GRANSHERAD SPAREBANK	5.020	1998	2001	3	2
NO000170001	HOLLA SPAREBANK	5.020	1998	2001	3	2
NO000160010	INDRE SOGN SPAREBANK	6.170	1997	2000	3	2
NO001000433	INDRE SOGN SPAREBANK	5.500	1999	2002	3	2
NO000160009	KLEPP SPAREBANK	6.170	1997	2000	3	2
NO000160012	KVINNHHERAD SPAREBANK	6.460	1997	2000	3	2
NO000162000	LARVIKBANKEN BRUNLANES SPAREBANK	5.150	1997	2000	3	2
NO000160017	NES PRESTEGJELDS SPAREBANK	6.220	1998	2002	3	2
NO000160038	NESSET SPAREBANK	6.140	1998	2003	3	2
NO001002536	NORDMØRE SPAREBANK	6.570	1999	2004	3	2
NO000160030	NØTTERØ SPAREBANK	5.200	1997	2000	3	2
NO001002754	RYGGE VAALER SPAREBANK	6.190	1999	2002	3	2
NO001002771	RYGGE VAALER SPAREBANK	6.730	1999	2002	3	2
NO000161200	SANDNES SPAREBANK	4.850	1997	2000	3	2
NO000161201	SANDNES SPAREBANK	5.300	1997	2007	2	1
NO001002513	SANDNES SPAREBANK	6.500	1999	2002	3	2
NO000160801	SANDSVÆR SPAREBANK	6.060	1996	2001	3	2
NO000160014	SKUDENES & AAKRA SPAREBANK	6.170	1997	2000	3	2
NO000170362	SPAREBANKEN EIKER DRAMMEN	7.370	1996	2006	3	2
NO000170364	SPAREBANKEN EIKER DRAMMEN	5.650	1997	2004	3	2
NO000170365	SPAREBANKEN EIKER DRAMMEN	6.470	1997	2002	3	2
NO000170367	SPAREBANKEN EIKER DRAMMEN	5.150	1998	2001	3	2
NO001000604	SPAREBANKEN EIKER DRAMMEN	5.800	1999	2002	3	2
NO001001305	SPAREBANKEN EIKER DRAMMEN	7.420	1999	2009	2	2
NO001002852	SPAREBANKEN EIKER DRAMMEN	6.310	1999	2001	3	2
NO000160005	SPAREBANKEN FLORA BREMANGER	6.170	1997	2000	3	2
NO000181700	SPAREBANKEN HEDMARK	4.400	1997	2000	3	2
NO000181701	SPAREBANKEN HEDMARK	5.890	1998	2003	3	2
NO001000264	SPAREBANKEN HEDMARK	5.700	1999	2006	3	2
NO000180605	SPAREBANKEN MIDT NORGE	6.750	1995	2000	3	2
NO000180606	SPAREBANKEN MIDT NORGE	6.020	1996	2001	3	2
NO000180607	SPAREBANKEN MIDT NORGE	6.700	1996	2001	3	2
NO000180608	SPAREBANKEN MIDT NORGE	5.890	1998	2008	2	2
NO000180609	SPAREBANKEN MIDT NORGE	5.800	1998	2001	3	2
NO000180611	SPAREBANKEN MIDT NORGE	6.540	1998	2005	3	2
NO001000954	SPAREBANKEN MIDT NORGE	5.500	1999	2004	3	2
NO001002618	SPAREBANKEN MIDT NORGE	7.570	1999	2009	2	2
NO000181000	SPAREBANKEN MØRE	6.300	1997	2002	3	2
NO000181200	SPAREBANKEN MØRE	7.140	1995	2005	2	2
NO000181260	SPAREBANKEN MØRE	5.900	1998	2008	2	2
NO000181281	SPAREBANKEN MØRE	6.720	1995	2000	3	2
NO000181282	SPAREBANKEN MØRE	6.620	1996	2001	3	2
NO000181285	SPAREBANKEN MØRE	6.640	1997	2007	2	2
NO000181286	SPAREBANKEN MØRE	6.510	1997	2002	3	2

**5 (forts.). Obligasjonslån utstedt i Norge<sup>1</sup> pr. 31. desember 1999 gruppert etter institusjonell sektor**  
**(cont.). Bonds issued in Norway<sup>1</sup> per 31 December 1999 grouped by institutional sector**



Verdipapir nummer <i>Security id-number</i>	Låntaker <i>Borrower</i>	Rente <sup>2</sup> <i>Rate of interest<sup>2</sup></i>	Utlegges- sesår <i>Year of issue</i>	Innfriel- sesår <i>Year of redemption</i>	Garanti- type <sup>3</sup> <i>Guaran- tee type<sup>3</sup></i>	Konver- tible <i>Conver- tible<sup>4</sup></i>
NO000181287	SPAREBANKEN MØRE	5.520	1997	2002	3	2
NO000181288	SPAREBANKEN MØRE	6.320	1998	2003	3	2
NO000181289	SPAREBANKEN MØRE	6.300	1998	2008	3	2
NO001001126	SPAREBANKEN MØRE	5.250	1999	2001	3	2
NO000161003	SPAREBANKEN NOR	5.450	1998	2003	3	2
NO000161004	SPAREBANKEN NOR	5.950	1998	2001	3	2
NO000161005	SPAREBANKEN NOR	6.100	1998	2000	3	2
NO000171002	SPAREBANKEN NOR	6.050	1998	2006	3	2
NO000171561	SPAREBANKEN NOR	6.100	1997	2007	2	2
NO000171914	SPAREBANKEN NOR	5.850	1996	2001	3	2
NO000171916	SPAREBANKEN NOR	4.490	1997	2002	3	2
NO000171918	SPAREBANKEN NOR	0.000	1997	2002	3	2
NO000171920	SPAREBANKEN NOR	0.000	1997	2002	3	2
NO000171922	SPAREBANKEN NOR	4.650	1998	2000	3	2
NO000171923	SPAREBANKEN NOR	6.250	1998	2003	3	2
NO000171924	SPAREBANKEN NOR	6.400	1998	2003	3	2
NO001001443	SPAREBANKEN NOR	6.060	1999	2002	3	2
NO000186905	SPAREBANKEN NORD NORGE	6.250	1996	2001	3	2
NO000186907	SPAREBANKEN NORD NORGE	6.200	1996	2002	3	2
NO000186908	SPAREBANKEN NORD NORGE	4.780	1997	2007	3	2
NO000186909	SPAREBANKEN NORD NORGE	4.350	1997	2000	3	2
NO000186910	SPAREBANKEN NORD NORGE	6.300	1997	2003	3	2
NO000186911	SPAREBANKEN NORD NORGE	5.400	1998	2000	3	2
NO000186912	SPAREBANKEN NORD NORGE	7.040	1998	2008	2	2
NO000186913	SPAREBANKEN NORD NORGE	6.000	1998	2003	3	2
NO000186914	SPAREBANKEN NORD NORGE	7.500	1999	2009	2	2
NO001000293	SPAREBANKEN NORD NORGE	6.200	1999	2002	3	2
NO000186000	SPAREBANKEN PLUSS	6.550	1996	2001	3	2
NO000186001	SPAREBANKEN PLUSS	6.450	1998	2003	3	2
NO001000387	SPAREBANKEN PLUSS	5.550	1999	2004	3	2
NO000180702	SPAREBANKEN RANA	4.900	1998	2001	3	2
NO001002708	SPAREBANKEN RANA	6.600	1999	2002	3	2
NO000188407	SPAREBANKEN ROGALAND	6.600	1995	2000	3	2
NO000188408	SPAREBANKEN ROGALAND	6.020	1996	2000	3	2
NO000188409	SPAREBANKEN ROGALAND	6.100	1996	2002	3	2
NO000188410	SPAREBANKEN ROGALAND	6.250	1997	2004	3	2
NO000188411	SPAREBANKEN ROGALAND	7.440	1997	2017	2	2
NO000188413	SPAREBANKEN ROGALAND	5.700	1997	2003	3	2
NO000188414	SPAREBANKEN ROGALAND	5.250	1998	2002	3	2
NO000188415	SPAREBANKEN ROGALAND	6.000	1998	2003	3	2
NO001002908	SPAREBANKEN ROGALAND	6.400	1999	2001	3	2
NO000162500	SPAREBANKEN SOGN OG FJORDANE	4.950	1997	2000	3	2
NO000162501	SPAREBANKEN SOGN OG FJORDANE	5.650	1998	2003	3	2
NO001003133	SPAREBANKEN SOGN OG FJORDANE	6.120	1999	2002	3	2
NO000160354	SPAREBANKEN SØR	4.300	1997	2000	3	2
NO000160356	SPAREBANKEN SØR	5.900	1998	2003	3	2
NO001000357	SPAREBANKEN SØR	6.070	1999	2002	3	2
NO000188605	SPAREBANKEN VEST	5.050	1997	2000	3	2
NO000188606	SPAREBANKEN VEST	5.550	1998	2001	3	2
NO000188607	SPAREBANKEN VEST	5.940	1998	2002	3	2
NO001000106	SPAREBANKEN VEST	6.570	1999	2004	3	2
NO001001805	TIME SPAREBANK	6.520	1999	2004	3	2
NO000170003	TINN SPAREBANK	5.020	1998	2001	3	2
NO000195001	TOTEN SPAREBANK	6.120	1996	2001	3	2
NO000195002	TOTEN SPAREBANK	6.290	1997	2002	3	2

**5 (forts.). Obligasjonslån utstedt i Norge<sup>1</sup> pr. 31. desember 1999 gruppert etter institusjonell sektor  
(cont.). Bonds issued in Norway<sup>1</sup> per 31 December 1999 grouped by institutional sector**



Verdipapir nummer Security id-number	Låntaker Borrower	Rente <sup>2</sup> Rate of interest <sup>2</sup>	Utleggel- sesår Year of issue	Innfriel- sesår Year of redemption	Garanti- type <sup>3</sup> Guaran- tee type <sup>3</sup>	Konver- tible Conver- tible <sup>4</sup>
NO000195004	TOTEN SPAREBANK	6.290	1998	2003	3	2
NO001001154	TOTEN SPAREBANK	0.000	1999	2005	3	2
NO001002682	TOTEN SPAREBANK	0.000	1999	2004	3	2
NO001002860	TOTEN SPAREBANK	7.730	1999	2009	2	2
NO000171861	VESTFOLD SPAREBANK	6.170	1996	2001	3	2
NO000171862	VESTFOLD SPAREBANK	7.120	1996	2006	2	2
NO000171863	VESTFOLD SPAREBANK	6.520	1998	2003	3	2
NO001001672	VESTFOLD SPAREBANK	6.100	1999	2004	3	2
NO000150001	VOLDA OG ØRSTA SPAREBANK	6.470	1997	2000	3	2
NO001002632	VOLDA OG ØRSTA SPAREBANK	6.570	1999	2004	3	2
<b>KREDITTFORETAK MORTGAGE COMPANIES</b>						
NO001000585	BOLIG OG NÆRINGSKREDITT ASA	5.900	1999	2003	3	2
NO001000748	BOLIG OG NÆRINGSKREDITT ASA	5.700	1999	2005	3	2
NO001000816	BOLIG OG NÆRINGSKREDITT ASA	5.800	1999	2009	3	2
NO001001252	BOLIG OG NÆRINGSKREDITT ASA	5.400	1999	2001	3	2
NO001001442	BOLIG OG NÆRINGSKREDITT ASA	6.145	1999	2003	3	2
NO001001559	BOLIG OG NÆRINGSKREDITT ASA	6.080	1999	2002	3	2
NO000150603	DE NORSKE BYKREDITTFORENINGER	3.000	1946	2020	3	2
NO000150605	DE NORSKE BYKREDITTFORENINGER	2.500	1949	2006	3	2
NO000150612	DE NORSKE BYKREDITTFORENINGER	5.000	1962	2005	3	2
NO000150613	DE NORSKE BYKREDITTFORENINGER	5.000	1964	2002	3	2
NO000150621	DE NORSKE BYKREDITTFORENINGER	7.000	1978	2007	3	2
NO000150627	DE NORSKE BYKREDITTFORENINGER	6.250	1982	2005	3	2
NO000150628	DE NORSKE BYKREDITTFORENINGER	5.000	1982	2007	3	2
NO000150629	DE NORSKE BYKREDITTFORENINGER	5.250	1982	2003	3	2
NO000150630	DE NORSKE BYKREDITTFORENINGER	5.000	1982	2007	3	2
NO000150626	DEN NORDENFJELDSKE BYKREDITTFORENING	6.250	1981	2007	3	2
NO000150002	EIENDOMSKREDITT AS	6.170	1998	2001	3	2
NO001000373	EIENDOMSKREDITT AS	5.490	1999	2002	3	2
NO001003149	EIENDOMSKREDITT AS	6.450	1999	2003	3	2
NO001003186	EIENDOMSKREDITT AS	0.000	1999	2005	3	2
NO000151000	EKSPORTFINANS ASA	7.200	1995	2000	3	2
NO000151001	EKSPORTFINANS ASA	9.000	1998	2000	3	2
NO000151652	EKSPORTFINANS ASA	13.500	1982	2002	3	2
NO000151653	EKSPORTFINANS ASA	13.500	1982	2002	3	2
NO000151655	EKSPORTFINANS ASA	13.500	1982	2002	3	2
NO000151657	EKSPORTFINANS ASA	13.250	1983	2000	3	2
NO000151722	EKSPORTFINANS ASA	5.850	1994	2003	3	2
NO000151724	EKSPORTFINANS ASA	5.590	1996	2001	3	2
NO000151725	EKSPORTFINANS ASA	6.720	1996	2006	3	2
NO000151726	EKSPORTFINANS ASA	5.140	1996	2001	3	2
NO001002962	EKSPORTFINANS ASA	6.750	1999	2009	3	2
NO000154506	LANDKREDITT	3.000	1946	2010	3	2
NO000154507	LANDKREDITT	2.500	1946	2010	3	2
NO000154509	LANDKREDITT	3.000	1953	2007	3	2
NO000154510	LANDKREDITT	3.500	1953	2007	3	2
NO000154513	LANDKREDITT	4.500	1953	2007	3	2
NO000154516	LANDKREDITT	5.000	1960	2014	3	2
NO000154519	LANDKREDITT	5.000	1967	2000	3	2
NO000154521	LANDKREDITT	11.000	1969	2001	3	2
NO000154522	LANDKREDITT	11.125	1969	2002	3	2
NO000154524	LANDKREDITT	7.625	1973	2006	3	2
NO000154526	LANDKREDITT	8.000	1974	2009	3	2
NO000154528	LANDKREDITT	5.750	1979	2011	3	2
NO000154529	LANDKREDITT	8.000	1979	2001	3	2



**5 (forts.). Obligasjonslån utstedt i Norge<sup>1</sup> pr. 31. desember 1999 gruppert etter institusjonell sektor**  
**(cont.). Bonds issued in Norway<sup>1</sup> per 31 December 1999 grouped by institutional sector**



Verdipapir nummer Security id-number	Låntaker Borrower	Rente <sup>2</sup> Rate of interest <sup>2</sup>	Utleggel- sesår Year of issue	Innfriel- sesår Year of redemption	Garanti- type <sup>3</sup> Guaran- tee type <sup>3</sup>	Konver- tible Conver- tible <sup>4</sup>
NO000154530	LANDKREDITT	7.875	1980	2013	3	2
NO000154531	LANDKREDITT	10.000	1980	2001	3	2
NO000154532	LANDKREDITT	10.875	1981	2000	3	2
NO000154534	LANDKREDITT	5.500	1982	2015	3	2
NO000154535	LANDKREDITT	4.625	1982	2001	3	2
NO000154536	LANDKREDITT	5.625	1984	2017	3	2
NO000154537	LANDKREDITT	4.700	1985	2004	3	2
NO000154538	LANDKREDITT	5.400	1985	2015	3	2
NO000154539	LANDKREDITT	6.050	1986	2016	3	2
NO000154540	LANDKREDITT	6.300	1987	2019	3	2
NO000154541	LANDKREDITT	4.650	1988	2018	3	2
NO000154544	LANDKREDITT	5.100	1989	2018	3	2
NO000154545	LANDKREDITT	5.100	1989	2005	3	2
NO000154546	LANDKREDITT	5.000	1989	2021	3	2
NO000154547	LANDKREDITT	5.000	1990	2019	3	2
NO000154548	LANDKREDITT	5.000	1990	2006	3	2
NO000154549	LANDKREDITT	5.650	1991	2019	3	2
NO000154550	LANDKREDITT	6.250	1991	2021	3	2
NO000154551	LANDKREDITT	6.250	1991	2008	3	2
NO000154552	LANDKREDITT	6.250	1991	2003	3	2
NO000154553	LANDKREDITT	5.950	1993	2021	3	2
NO000154554	LANDKREDITT	6.250	1993	2014	3	2
NO000154555	LANDKREDITT	6.000	1993	2010	3	2
NO000154556	LANDKREDITT	5.650	1993	2021	3	2
NO000154557	LANDKREDITT	5.650	1993	2010	3	2
NO000154560	LANDKREDITT	6.060	1997	2000	3	2
NO000154561	LANDKREDITT	5.050	1997	2000	3	2
NO000154562	LANDKREDITT	5.700	1998	2008	3	2
NO000154563	LANDKREDITT	6.400	1998	2003	3	2
NO000155111	LANDKREDITT	10.250	1980	2001	3	2
NO000155112	LANDKREDITT	5.375	1982	2005	3	2
NO001000103	LANDKREDITT	5.850	1999	2005	3	2
NO001000257	LANDKREDITT	6.540	1999	2004	3	2
NO001002227	LANDKREDITT	6.210	1999	2004	3	2
NO000153001	NORGESKREDITT AS	6.900	1998	2001	3	2
NO000153835	NORGESKREDITT AS	6.450	1981	2009	3	2
NO000153837	NORGESKREDITT AS	5.750	1982	2009	3	2
NO000153839	NORGESKREDITT AS	11.125	1982	2000	3	2
NO000153840	NORGESKREDITT AS	6.375	1983	2011	3	2
NO000153841	NORGESKREDITT AS	6.625	1983	2001	3	2
NO000153842	NORGESKREDITT AS	6.750	1983	2011	3	2
NO000153843	NORGESKREDITT AS	6.250	1984	2011	3	2
NO000153845	NORGESKREDITT AS	8.125	1985	2015	3	2
NO000153874	NORGESKREDITT AS	10.750	1988	2019	3	2
NO000153893	NORGESKREDITT AS	10.500	1991	2002	3	2
NO000153898	NORGESKREDITT AS	5.850	1994	2004	3	2
NO000153901	NORGESKREDITT AS	8.250	1995	2000	3	2
NO000153902	NORGESKREDITT AS	5.600	1995	2004	3	2
NO000153903	NORGESKREDITT AS	6.600	1996	2002	3	2
NO000153905	NORGESKREDITT AS	7.000	1996	2006	3	2
NO000153907	NORGESKREDITT AS	0.000	1997	2005	3	2
NO000153911	NORGESKREDITT AS	0.000	1997	2002	3	2
NO000153913	NORGESKREDITT AS	0.000	1998	2003	3	2
NO000156000	NORGESKREDITT AS	5.500	1986	2016	3	2
NO000156001	NORGESKREDITT AS	5.300	1986	2016	3	2
NO000156003	NORGESKREDITT AS	6.700	1986	2021	3	2
NO000156006	NORGESKREDITT AS	6.100	1987	2017	3	2
NO000156014	NORGESKREDITT AS	6.100	1987	2017	3	2
NO000156026	NORGESKREDITT AS	9.900	1988	2099	2	2
NO000156042	NORGESKREDITT AS	6.100	1994	2003	3	2
NO000156095	NORGESKREDITT AS	12.700	1992	2002	2	2
NO001001798	NORGESKREDITT AS	7.926	1999	2000	3	2

USD

**5 (forts.). Obligasjonslån utstedt i Norge<sup>1</sup> pr. 31. desember 1999 gruppert etter institusjonell sektor**  
**(cont.). Bonds issued in Norway<sup>1</sup> per 31 December 1999 grouped by institutional sector**



Verdipapir nummer Security id-number	Låntaker Borrower	Rente <sup>2</sup> Rate of interest <sup>2</sup>	Utleggel- sesår Year of issue	Innfriel- sesår Year of redemption	Garanti- type <sup>3</sup> Guaran- tee type <sup>3</sup>	Konver- tible Conver- tible <sup>4</sup>
NO000159526	SPAREBANKENES KREDITTSKAP AS	6.250	1981	2006	3	2
NO000159528	SPAREBANKENES KREDITTSKAP AS	6.350	1981	2006	3	2
NO000159530	SPAREBANKENES KREDITTSKAP AS	8.375	1982	2007	3	2
NO000159531	SPAREBANKENES KREDITTSKAP AS	8.375	1982	2007	3	2
NO000159532	SPAREBANKENES KREDITTSKAP AS	5.125	1982	2007	3	2
NO000159534	SPAREBANKENES KREDITTSKAP AS	5.375	1983	2008	3	2
NO000159536	SPAREBANKENES KREDITTSKAP AS	6.250	1983	2008	3	2
NO000159537	SPAREBANKENES KREDITTSKAP AS	5.000	1983	2008	3	2
NO000159538	SPAREBANKENES KREDITTSKAP AS	9.125	1983	2000	3	2
NO000159539	SPAREBANKENES KREDITTSKAP AS	5.500	1983	2008	3	2
NO000159540	SPAREBANKENES KREDITTSKAP AS	5.500	1983	2008	3	2
NO000159541	SPAREBANKENES KREDITTSKAP AS	6.150	1983	2008	3	2
NO000159542	SPAREBANKENES KREDITTSKAP AS	6.150	1983	2008	3	2
NO000159543	SPAREBANKENES KREDITTSKAP AS	6.125	1984	2009	3	2
NO000159544	SPAREBANKENES KREDITTSKAP AS	5.750	1984	2009	3	2
NO000159546	SPAREBANKENES KREDITTSKAP AS	6.250	1984	2014	3	2
NO000159547	SPAREBANKENES KREDITTSKAP AS	5.750	1984	2001	3	2
NO000159548	SPAREBANKENES KREDITTSKAP AS	6.000	1984	2009	3	2
NO000159550	SPAREBANKENES KREDITTSKAP AS	6.500	1984	2014	3	2
NO000159551	SPAREBANKENES KREDITTSKAP AS	6.375	1985	2010	3	2
NO000159552	SPAREBANKENES KREDITTSKAP AS	9.000	1985	2015	3	2
NO000159553	SPAREBANKENES KREDITTSKAP AS	8.875	1985	2005	3	2
NO000159555	SPAREBANKENES KREDITTSKAP AS	8.375	1985	2025	3	2
NO000159556	SPAREBANKENES KREDITTSKAP AS	4.875	1985	2015	3	2
NO000159558	SPAREBANKENES KREDITTSKAP AS	6.800	1985	2015	3	2
NO000159559	SPAREBANKENES KREDITTSKAP AS	5.250	1986	2026	3	2
NO000159560	SPAREBANKENES KREDITTSKAP AS	6.250	1986	2016	3	2
NO000159617	SPAREBANKENES KREDITTSKAP AS	6.750	1993	2003	3	2
NO000159619	SPAREBANKENES KREDITTSKAP AS	9.350	1994	2000	3	2
NO000159622	SPAREBANKENES KREDITTSKAP AS	2.500	1998	2000	3	2
NO000159630	SPAREBANKENES KREDITTSKAP AS	7.200	1996	2007	3	2
NO000159631	SPAREBANKENES KREDITTSKAP AS	6.550	1996	2002	3	2
NO000159632	SPAREBANKENES KREDITTSKAP AS	6.700	1997	2002	3	2
NO000159634	SPAREBANKENES KREDITTSKAP AS	6.000	1998	2009	3	2
NO000159635	SPAREBANKENES KREDITTSKAP AS	5.850	1998	2005	3	2

**FINANSIERINGSSKAPER FINANCE COMPANIES**

NO000199007	FCE BANK NUF	6.550	1995	2000	3	2
NO000159621	FINANSIERING AS	7.920	1996	2006	2	2
NO001002298	FINANSIERING AS	6.450	1999	2002	3	2
NO000160011	WESTBROKER FINANS AS	6.510	1997	2000	3	2
NO000160018	WESTBROKER FINANS AS	4.800	1998	2000	3	2
NO000160022	WESTBROKER FINANS AS	6.310	1998	2001	3	2

**ANDRE FINANSIELLE FORETAK EKSL. HJELPEFORETAK**  
**OTHER FINANCIAL CORPORATIONS EXCL. FINANCIAL AUXILIARIES**

NO000191855	STOREBRAND ASA	8.500	1993	2003	3	2
NO000160048	VÅR GRUPPEN ASA	7.300	1998	2008	3	2

**LIVSFORSIKRINGSSKAPER LIFE INSURANCE COMPANIES**

NO000191860	STOREBRAND LIVSFORSIKRING AS	11.150	1992	2002	2	2
NO000191861	STOREBRAND LIVSFORSIKRING AS	5.890	1997	2007	2	2
NO000182101	VITAL FORSIKRING ASA	7.850	1993	2003	2	2
NO000182102	VITAL FORSIKRING ASA	6.540	1999	2009	2	2



Verdipapir nummer Security id-number	Låntaker Borrower	Rente <sup>2</sup> Rate of interest <sup>2</sup>	Utleggel- sesår Year of issue	Innfriel- sesår Year of redemption	Garanti- type <sup>3</sup> Guaran- tee type <sup>3</sup>	Konver- tible Conver- tible <sup>4</sup>
---	----------------------	--	--	---	---	---

#### SKADEFORSIKRINGSSLESKAPER NON-LIFE INSURANCE COMPANIES

NO000197453	VESTA FORSIKRING AS	9.500	1993	2000	2	2
-------------	---------------------	-------	------	------	---	---

#### FYLKESKOMMUNER COUNTIES

NO000110010	AKERSHUS FYLKESKOMMUNE	5.700	1998	2008	3	2
NO000110625	AKERSHUS FYLKESKOMMUNE	4.650	1992	2010	3	2
NO000110626	AKERSHUS FYLKESKOMMUNE	5.030	1993	2003	3	2
NO001000148	AKERSHUS FYLKESKOMMUNE	5.700	1999	2004	3	2
NO001001334	AKERSHUS FYLKESKOMMUNE	5.550	1999	2002	3	2

NO000115014	BUSKERUD FYLKESKOMMUNE	5.550	1992	2012	3	2
NO001001056	BUSKERUD FYLKESKOMMUNE	5.300	1999	2022	3	2

NO000123705	HORDALAND FYLKESKOMMUNE	6.500	1983	2008	3	2
NO000123712	HORDALAND FYLKESKOMMUNE	4.550	1997	2000	3	2
NO001000928	HORDALAND FYLKESKOMMUNE	5.320	1999	2003	3	2
NO001001155	HORDALAND FYLKESKOMMUNE	5.320	1999	2004	3	2

NO000132220	OPPLAND FYLKESKOMMUNE	5.870	1995	2010	3	2
-------------	-----------------------	-------	------	------	---	---

NO000141950	SØR-TRØNDELAGE FYLKESKOMMUNE	6.450	1989	2009	3	2
NO000141951	SØR-TRØNDELAGE FYLKESKOMMUNE	5.550	1991	2011	3	2
NO000141953	SØR-TRØNDELAGE FYLKESKOMMUNE	5.350	1995	2005	3	2
NO000141954	SØR-TRØNDELAGE FYLKESKOMMUNE	5.500	1997	2007	3	2
NO000141955	SØR-TRØNDELAGE FYLKESKOMMUNE	6.450	1997	2007	3	2
NO000141956	SØR-TRØNDELAGE FYLKESKOMMUNE	5.950	1997	2007	3	2
NO001001196	SØR-TRØNDELAGE FYLKESKOMMUNE	5.320	1999	2002	3	2

NO001000668	VEST-AGDER FYLKESKOMMUNE	5.600	1999	2004	3	2
-------------	--------------------------	-------	------	------	---	---

NO000145051	VESTFOLD FYLKESKOMMUNE	4.650	1994	2014	3	2
NO000145052	VESTFOLD FYLKESKOMMUNE	6.150	1995	2015	3	2
NO000145053	VESTFOLD FYLKESKOMMUNE	5.350	1998	2018	3	2
NO001000259	VESTFOLD FYLKESKOMMUNE	5.700	1999	2019	3	2
NO001002130	VESTFOLD FYLKESKOMMUNE	6.230	1999	2001	3	2

NO000147508	ØSTFOLD FYLKESKOMMUNE	6.150	1996	2016	3	2
-------------	-----------------------	-------	------	------	---	---

#### KOMMUNER MUNICIPALITIES

NO000110005	ARENDAL KOMMUNE	5.200	1997	2037	3	2
-------------	-----------------	-------	------	------	---	---

NO000111809	ASKER KOMMUNE	5.700	1993	2013	3	2
NO000111810	ASKER KOMMUNE	5.200	1998	2003	3	2

NO000136002	ASKØY KOMMUNE	6.200	1998	2013	3	2
-------------	---------------	-------	------	------	---	---

NO000113322	BERGEN KOMMUNE	5.900	1985	2005	3	2
NO000113341	BERGEN KOMMUNE	8.500	1995	2002	3	2
NO000113705	BERGEN KOMMUNE	10.625	1983	2000	3	2
NO000113706	BERGEN KOMMUNE	7.625	1983	2000	3	2
NO000113707	BERGEN KOMMUNE	6.000	1984	2009	3	2
NO000113708	BERGEN KOMMUNE	5.750	1984	2009	3	2
NO000113709	BERGEN KOMMUNE	6.500	1984	2009	3	2
NO000113710	BERGEN KOMMUNE	6.125	1985	2010	3	2
NO000113711	BERGEN KOMMUNE	6.200	1985	2015	3	2

NO000114207	BODØ KOMMUNE	5.150	1993	2013	3	2
NO000114208	BODØ KOMMUNE	6.850	1993	2006	3	2

**5 (forts.). Obligasjonslån utstedt i Norge<sup>1</sup> pr. 31. desember 1999 gruppert etter institusjonell sektor**  
**(cont.). Bonds issued in Norway<sup>1</sup> per 31 December 1999 grouped by institutional sector**



Verdipapir nummer Security id-number	Låntaker Borrower	Rente <sup>2</sup> Rate of interest <sup>2</sup>	Utleggel- sesår Year of issue	Innfriel- sesår Year of redemption	Garanti- type <sup>3</sup> Guaran- tee type <sup>3</sup>	Konver- tible Conver- tible <sup>4</sup>
NO000115621	BÆRUM KOMMUNE	4.700	1995	2011	3	2
NO000115622	BÆRUM KOMMUNE	5.300	1996	2011	3	2
NO001000042	BÆRUM KOMMUNE	5.900	1999	2016	3	2
NO000116709	DRAMMEN KOMMUNE	6.060	1992	2000	3	2
NO000116710	DRAMMEN KOMMUNE	6.000	1993	2002	3	2
NO000117000	EIDSVOLL KOMMUNE	4.000	1990	2000	3	2
NO000124000	FREDRIKSTAD KOMMUNE	6.100	1996	2001	3	2
NO000124002	FREDRIKSTAD KOMMUNE	6.050	1998	2003	3	2
NO001000940	FREDRIKSTAD KOMMUNE	5.400	1999	2013	3	2
NO000110300	GJØVIK KOMMUNE	5.100	1997	2000	3	2
NO000119100	GRIMSTAD KOMMUNE	6.250	1993	2002	3	2
NO001002484	GRIMSTAD KOMMUNE	6.150	1999	2009	3	2
NO000121108	HARSTAD KOMMUNE	5.600	1993	2008	3	2
NO000121109	HARSTAD KOMMUNE	5.950	1993	2007	3	2
NO001000595	HARSTAD KOMMUNE	5.100	1999	2004	3	2
NO000121713	HAUGESUND KOMMUNE	5.500	1994	2009	3	2
NO000114300	INTERKOMMUNALT VAR-ANLEGG	4.800	1997	2017	3	2
NO001000552	JEVNAKER KOMMUNE	5.400	1999	2014	3	2
NO000121200	KARMØY KOMMUNE	4.450	1997	2016	3	2
NO001000396	KARMØY KOMMUNE	5.470	1999	2004	3	2
NO001000098	KONGSBERG KOMMUNE	5.750	1999	2012	3	2
NO000126101	KRISTIANSAND KOMMUNE	5.600	1990	2000	3	2
NO000126102	KRISTIANSAND KOMMUNE	4.450	1991	2001	3	2
NO000126103	KRISTIANSAND KOMMUNE	4.650	1992	2002	3	2
NO000126104	KRISTIANSAND KOMMUNE	5.800	1993	2003	3	2
NO000126105	KRISTIANSAND KOMMUNE	6.350	1995	2005	3	2
NO001000116	KRISTIANSAND KOMMUNE	5.750	1999	2026	3	2
NO000126305	KRISTIANSUND KOMMUNE	4.450	1993	2006	3	2
NO000126501	KVAM KOMMUNE	6.350	1996	2001	3	2
NO001000161	KVAM KOMMUNE	5.650	1999	2004	3	2
NO000126400	KVINNHHERAD KOMMUNE	5.800	1993	2004	3	2
NO000146000	LARVIK KOMMUNE	6.200	1998	2018	3	2
NO001002626	LARVIK KOMMUNE	6.550	1999	2004	3	2
NO000125400	LIER KOMMUNE	5.400	1997	2027	3	2
NO000125401	LIER KOMMUNE	6.000	1998	2003	3	2
NO000127705	LILLEHAMMER KOMMUNE	5.350	1997	2012	3	2
NO001001058	LØRENSKOG KOMMUNE	5.400	1999	2009	3	2
NO000129001	MOSS KOMMUNE	6.150	1998	2008	3	2
NO000130608	NARVIK KOMMUNE	6.100	1998	2002	3	2
NO001000672	NITTEDAL KOMMUNE	5.700	1999	2004	3	2
NO000131710	ODDA KOMMUNE	5.800	1994	2001	3	2
NO001000574	ODDA KOMMUNE	5.550	1999	2004	3	2

**5 (forts.). Obligasjonslån utstedt i Norge<sup>1</sup> pr. 31. desember 1999 gruppert etter institusjonell sektor**  
**(cont.). Bonds issued in Norway<sup>1</sup> per 31 December 1999 grouped by institutional sector**



Verdipapir nummer <i>Security id-number</i>	Låntaker <i>Borrower</i>	Rente <sup>2</sup> <i>Rate of interest<sup>2</sup></i>	Utleggel- sesår <i>Year of issue</i>	Innfriel- sesår <i>Year of redemption</i>	Garanti- type <sup>3</sup> <i>Guaran- tee type<sup>3</sup></i>	Konver- tible <i>Conver- tible<sup>4</sup></i>
NO000133362	OSLO KOMMUNE	6.500	1983	2003	3	2
NO000133363	OSLO KOMMUNE	5.500	1984	2001	3	2
NO000133367	OSLO KOMMUNE	6.875	1984	2001	3	2
NO000133368	OSLO KOMMUNE	7.625	1985	2005	3	2
NO000133378	OSLO KOMMUNE	6.200	1987	2007	3	2
NO000133382	OSLO KOMMUNE	5.600	1988	2008	3	2
NO000133386	OSLO KOMMUNE	5.500	1989	2009	3	2
NO000133392	OSLO KOMMUNE	6.450	1990	2010	3	2
NO000133397	OSLO KOMMUNE	8.000	1993	2000	3	2
NO000133406	OSLO KOMMUNE	6.400	1996	2001	3	2
NO000133407	OSLO KOMMUNE	6.650	1996	2001	3	2
NO000133408	OSLO KOMMUNE	6.710	1996	2003	3	2
NO000110004	PORSGRUNN KOMMUNE	4.500	1997	2012	3	2
NO000149900	RADØY KOMMUNE	5.500	1993	2008	3	2
NO001000437	RANA KOMMUNE	5.250	1999	2018	3	2
NO000135406	RINGERIKE KOMMUNE	4.750	1993	2006	3	2
NO000135600	RØYKEN KOMMUNE	6.000	1993	2009	3	2
NO000136001	SKEDSMO KOMMUNE	5.800	1998	2003	3	2
NO001000117	SKIEN KOMMUNE	5.820	1999	2003	3	2
NO001000083	STANGE KOMMUNE	5.700	1999	2019	3	2
NO000139410	STAVANGER KOMMUNE	5.450	1991	2007	3	2
NO000139411	STAVANGER KOMMUNE	5.700	1993	2013	3	2
NO000139412	STAVANGER KOMMUNE	5.950	1993	2013	3	2
NO000139450	STORD KOMMUNE	5.700	1993	2006	3	2
NO000139451	STORD KOMMUNE	5.250	1998	2003	3	2
NO000142001	TROMSØ KOMMUNE	5.700	1998	2002	3	2
NO000142518	TROMSØ KOMMUNE	4.850	1992	2001	3	2
NO000142520	TROMSØ KOMMUNE	9.550	1993	2007	3	2
NO000142521	TROMSØ KOMMUNE	6.750	1995	2010	3	2
NO000142522	TROMSØ KOMMUNE	6.100	1996	2004	3	2
NO000142523	TROMSØ KOMMUNE	6.850	1996	2001	3	2
NO000142525	TROMSØ KOMMUNE	4.700	1997	2001	3	2
NO000142526	TROMSØ KOMMUNE	5.200	1997	2000	3	2
NO000143331	TRONDHEIM KOMMUNE	5.750	1983	2000	3	2
NO000143334	TRONDHEIM KOMMUNE	5.500	1985	2003	3	2
NO000143335	TRONDHEIM KOMMUNE	5.500	1985	2010	3	2
NO000143336	TRONDHEIM KOMMUNE	6.250	1986	2011	3	2
NO000143337	TRONDHEIM KOMMUNE	6.400	1986	2004	3	2
NO000143338	TRONDHEIM KOMMUNE	4.650	1987	2012	3	2
NO000143339	TRONDHEIM KOMMUNE	6.250	1987	2017	3	2
NO000143340	TRONDHEIM KOMMUNE	5.400	1988	2018	3	2
NO000143341	TRONDHEIM KOMMUNE	6.250	1988	2018	3	2
NO000143342	TRONDHEIM KOMMUNE	4.850	1989	2019	3	2
NO000143343	TRONDHEIM KOMMUNE	6.000	1989	2019	3	2
NO000143344	TRONDHEIM KOMMUNE	5.950	1989	2009	3	2
NO000143345	TRONDHEIM KOMMUNE	5.150	1989	2006	3	2
NO000143346	TRONDHEIM KOMMUNE	5.500	1989	2006	3	2
NO000143347	TRONDHEIM KOMMUNE	5.150	1990	2020	3	2
NO000143348	TRONDHEIM KOMMUNE	6.400	1990	2005	3	2
NO000143349	TRONDHEIM KOMMUNE	5.500	1992	2012	3	2
NO000143350	TRONDHEIM KOMMUNE	5.400	1992	2012	3	2
NO000143351	TRONDHEIM KOMMUNE	5.700	1993	2013	3	2

**5 (forts.). Obligasjonslån utstedt i Norge<sup>1</sup> pr. 31. desember 1999 gruppert etter institusjonell sektor**  
**(cont.). Bonds issued in Norway<sup>1</sup> per 31 December 1999 grouped by institutional sector**



Verdipapir nummer Security id-number	Låntaker Borrower	Rente <sup>2</sup> Rate of interest <sup>2</sup>	Utleggel- sesår Year of issue	Innfri- sesår Year of redemption	Garanti- type <sup>3</sup> Guaran- tee type <sup>3</sup>	Konver- tible Conver- tible <sup>4</sup>
NO000143352	TRONDHEIM KOMMUNE	6.800	1994	2010	3	2
NO000143353	TRONDHEIM KOMMUNE	5.650	1996	2016	3	2
NO000143354	TRONDHEIM KOMMUNE	4.950	1997	2017	3	2
NO000143356	TRONDHEIM KOMMUNE	0.000	1995	2003	3	2
NO000143357	TRONDHEIM KOMMUNE	6.050	1996	2016	3	2
NO000143358	TRONDHEIM KOMMUNE	5.000	1998	2018	3	2
NO000110007	ULLENSAKER KOMMUNE	5.250	1998	2019	3	2
NO001000133	ULLENSAKER KOMMUNE	5.700	1999	2019	3	2
NO000143970	VADSØ KOMMUNE	6.210	1989	2004	3	2
NO000144900	VESTFJORDEN AVLØPSELSKAP (VEAS)	6.250	1994	2009	3	2
NO000110002	ØSTRE TOTEN KOMMUNE	5.550	1996	2013	3	2
NO000110008	ØVRE EIKER KOMMUNE	5.200	1998	2003	3	2
<b>STATLIG EIDE FORETAK OTHER STATE ENTERPRISES</b>						
NO000195801	EDB NOVIT AS	6.750	1981	2006	3	2
NO000102504	NORGES STATSANER BA	5.700	1995	2000	3	2
NO000102505	NORGES STATSANER BA	5.750	1996	2001	3	2
NO000106663	NORSK HYDRO ASA	10.550	1990	2000	3	2
NO000106664	NORSK HYDRO ASA	10.900	1990	2000	3	2
NO000106670	NORSK HYDRO ASA	10.350	1992	2002	3	2
NO000106671	NORSK HYDRO ASA	10.150	1992	2000	3	2
NO000106673	NORSK HYDRO ASA	9.400	1993	2003	3	2
NO000106674	NORSK HYDRO ASA	8.750	1993	2001	3	2
NO000106675	NORSK HYDRO ASA	8.000	1993	2002	3	2
NO000106676	NORSK HYDRO ASA	6.250	1994	2004	3	2
NO000106677	NORSK HYDRO ASA	5.800	1998	2006	3	2
NO000106678	NORSK HYDRO ASA	5.750	1998	2005	3	2
NO000108411	RAUFOSS ASA	6.250	1984	2004	3	2
<b>STATSFORETAK(SF) STATE ENTERPRISES</b>						
NO000117951	STATKRAFT SF	5.250	1982	2005	3	2
NO000117952	STATKRAFT SF	5.375	1983	2006	3	2
NO000117953	STATKRAFT SF	5.750	1984	2009	3	2
NO000117954	STATKRAFT SF	6.250	1984	2009	3	2
NO000117955	STATKRAFT SF	7.000	1985	2010	3	2
NO000117956	STATKRAFT SF	4.875	1986	2011	3	2
NO000117961	STATKRAFT SF	7.500	1995	2001	3	2
NO000117962	STATKRAFT SF	7.200	1995	2005	3	2
NO000117963	STATKRAFT SF	5.560	1996	2002	3	2
NO000117964	STATKRAFT SF	6.300	1996	2000	3	2
NO001000292	STATKRAFT SF	5.100	1999	2006	3	2
NO001002081	STATKRAFT SF	6.750	1999	2008	3	2
NO001002717	STATKRAFT SF	6.500	1999	2003	3	2
NO001002768	STATKRAFT SF	7.350	1999	2019	3	2
NO001003322	STATKRAFT SF	0.000	1999	2004	3	2
NO000109770	STATNETT SF	5.850	1996	2000	1	2
NO000109771	STATNETT SF	5.550	1996	2001	1	2
NO000109772	STATNETT SF	6.400	1996	2001	1	2
NO000109773	STATNETT SF	5.900	1998	2008	1	2
NO001001514	STATNETT SF	6.000	1999	2006	1	2

5 (forts.) Obligasjonslån utstedt i Norge<sup>1</sup> pr. 31. desember 1999 gruppert etter institusjonell sektor  
(cont.) Bonds issued in Norway<sup>1</sup> per 31 December 1999 grouped by institutional sector



Verdipapir nummer Security id-number	Låntaker Borrower	Rente <sup>2</sup> Rate of interest <sup>2</sup>	Utløps- sesår Year of issue	Innfri- sesår Year of redemption	Garanti- type <sup>3</sup> Guaran- tee type <sup>3</sup>	Konver- tible Conver- tible <sup>4</sup>
<b>KOMMUNAL FORRETNINGSDRIFT LOCAL GOVERNMENT ENTERPRISES</b>						
NO000112812	AUST AGDER KRAFTVERK	8.000	1981	2004	3	2
NO000112813	AUST AGDER KRAFTVERK	13.500	1982	2005	3	2
NO000112814	AUST AGDER KRAFTVERK	8.000	1983	2006	3	2
NO000112815	AUST AGDER KRAFTVERK	8.000	1983	2006	3	2
NO000112816	AUST AGDER KRAFTVERK	6.250	1984	2009	3	2
NO000112817	AUST AGDER KRAFTVERK	7.300	1986	2011	3	2
NO000112820	AUST AGDER KRAFTVERK	6.050	1989	2017	3	2
NO000112821	AUST AGDER KRAFTVERK	5.780	1989	2017	3	2
NO000112822	AUST AGDER KRAFTVERK	8.300	1991	2019	3	2
NO000112825	AUST AGDER KRAFTVERK	5.900	1998	2008	3	2
NO000114000	BERGENSHALVØEN KOMM KRAFTSELSKAP DA	4.800	1997	2000	3	2
NO000114001	BERGENSHALVØEN KOMM KRAFTSELSKAP DA	5.550	1997	2000	3	2
NO000114002	BERGENSHALVØEN KOMM KRAFTSELSKAP DA	5.200	1997	2001	3	2
NO000114003	BERGENSHALVØEN KOMM KRAFTSELSKAP DA	6.750	1998	2001	3	2
NO000114022	BERGENSHALVØEN KOMM KRAFTSELSKAP DA	5.875	1982	2005	3	2
NO000114023	BERGENSHALVØEN KOMM KRAFTSELSKAP DA	7.250	1982	2005	3	2
NO000114024	BERGENSHALVØEN KOMM KRAFTSELSKAP DA	5.625	1983	2006	3	2
NO000114025	BERGENSHALVØEN KOMM KRAFTSELSKAP DA	5.500	1983	2006	3	2
NO000114026	BERGENSHALVØEN KOMM KRAFTSELSKAP DA	6.000	1984	2007	3	2
NO000114031	BERGENSHALVØEN KOMM KRAFTSELSKAP DA	5.875	1985	2008	3	2
NO000114032	BERGENSHALVØEN KOMM KRAFTSELSKAP DA	5.500	1986	2009	3	2
NO000114033	BERGENSHALVØEN KOMM KRAFTSELSKAP DA	5.600	1987	2012	3	2
NO000114039	BERGENSHALVØEN KOMM KRAFTSELSKAP DA	5.700	1994	2006	3	2
NO000114043	BERGENSHALVØEN KOMM KRAFTSELSKAP DA	7.540	1994	2004	3	2
NO000114044	BERGENSHALVØEN KOMM KRAFTSELSKAP DA	7.400	1995	2000	3	2
NO000114045	BERGENSHALVØEN KOMM KRAFTSELSKAP DA	6.000	1996	2002	3	2
NO000114046	BERGENSHALVØEN KOMM KRAFTSELSKAP DA	6.650	1996	2006	3	2
NO000114047	BERGENSHALVØEN KOMM KRAFTSELSKAP DA	6.220	1997	2004	3	2
NO000114048	BERGENSHALVØEN KOMM KRAFTSELSKAP DA	0.000	1997	2002	3	2
NO000114049	BERGENSHALVØEN KOMM KRAFTSELSKAP DA	6.150	1997	2002	3	2
NO000114051	BERGENSHALVØEN KOMM KRAFTSELSKAP DA	4.900	1997	2008	3	2
NO000114052	BERGENSHALVØEN KOMM KRAFTSELSKAP DA	0.000	1997	2002	3	2
NO000114053	BERGENSHALVØEN KOMM KRAFTSELSKAP DA	5.650	1998	2008	3	2
NO000114054	BERGENSHALVØEN KOMM KRAFTSELSKAP DA	0.000	1998	2008	3	2
NO000114055	BERGENSHALVØEN KOMM KRAFTSELSKAP DA	6.900	1998	2008	3	2
NO000110012	BERGENSOMRÅDETS INTERKOMM RENOVASJON	6.200	1998	2003	3	2
NO001000266	BERGENSOMRÅDETS INTERKOMM RENOVASJON	5.750	1999	2009	3	2
NO000118701	FREVAR	8.125	1983	2008	3	2
NO000118702	FREVAR	6.000	1984	2009	3	2
NO000125903	KRAFTVERKENE I ORKLA	6.500	1981	2004	3	2
NO000125904	KRAFTVERKENE I ORKLA	6.125	1981	2004	3	2
NO000125905	KRAFTVERKENE I ORKLA	6.375	1981	2004	3	2
NO000125906	KRAFTVERKENE I ORKLA	6.500	1981	2004	3	2
NO000125907	KRAFTVERKENE I ORKLA	6.250	1982	2005	3	2
NO000125908	KRAFTVERKENE I ORKLA	5.875	1982	2005	3	2
NO000125909	KRAFTVERKENE I ORKLA	9.875	1982	2006	3	2
NO000125910	KRAFTVERKENE I ORKLA	5.500	1982	2006	3	2
NO000125911	KRAFTVERKENE I ORKLA	5.375	1983	2008	3	2
NO000125912	KRAFTVERKENE I ORKLA	8.000	1983	2008	3	2
NO000125913	KRAFTVERKENE I ORKLA	5.750	1983	2008	3	2
NO000125914	KRAFTVERKENE I ORKLA	5.875	1984	2009	3	2
NO000125915	KRAFTVERKENE I ORKLA	7.500	1984	2010	3	2
NO000126020	KRAGERØ ELVERK	5.300	1992	2012	3	2
NO000126352	KVAM KRAFTVERK	4.750	1985	2008	3	2
NO000128809	LYSE KRAFT	8.000	1981	2006	3	2
NO000128810	LYSE KRAFT	8.000	1981	2006	3	2

**5 (forts.). Obligasjonslån utstedt i Norge<sup>1</sup> pr. 31. desember 1999 gruppert etter institusjonell sektor**  
**(cont.). Bonds issued in Norway<sup>1</sup> per 31 December 1999 grouped by institutional sector**



Verdipapir nummer Security id-number	Låntaker Borrower	Rente <sup>2</sup> Rate of interest <sup>2</sup>	Utleggesår Year of issue	Innfrielsesår Year of redemption	Garanti- type <sup>3</sup> Guaran- tee type <sup>3</sup>	Konver- tible Conver- tible <sup>4</sup>
NO000128811	LYSE KRAFT	8.000	1982	2005	3	2
NO000128812	LYSE KRAFT	8.000	1982	2005	3	2
NO000128813	LYSE KRAFT	8.000	1982	2007	3	2
NO000128814	LYSE KRAFT	5.500	1983	2007	3	2
NO000128815	LYSE KRAFT	8.000	1983	2007	3	2
NO000128816	LYSE KRAFT	5.375	1984	2009	3	2
NO000128817	LYSE KRAFT	6.750	1985	2010	3	2
NO000128818	LYSE KRAFT	5.375	1985	2010	3	2
NO000128819	LYSE KRAFT	5.000	1985	2010	3	2
NO000128828	LYSE KRAFT	6.550	1993	2002	3	2
NO000128829	LYSE KRAFT	6.500	1994	2004	3	2
NO000129205	MESNA KRAFTSELSKAP	5.750	1993	2005	3	2
NO000129206	MESNA KRAFTSELSKAP	6.050	1993	2006	3	2
NO000131012	NORD-TRØNDELAG ELEKTRISITETSVERK	6.250	1982	2005	3	2
NO000131015	NORD-TRØNDELAG ELEKTRISITETSVERK	5.875	1983	2008	3	2
NO000131016	NORD-TRØNDELAG ELEKTRISITETSVERK	6.000	1984	2014	3	2
NO000131017	NORD-TRØNDELAG ELEKTRISITETSVERK	7.125	1985	2010	3	2
NO000131018	NORD-TRØNDELAG ELEKTRISITETSVERK	6.000	1986	2011	3	2
NO000131019	NORD-TRØNDELAG ELEKTRISITETSVERK	6.375	1986	2011	3	2
NO000131023	NORD-TRØNDELAG ELEKTRISITETSVERK	5.650	1991	2021	3	2
NO000131024	NORD-TRØNDELAG ELEKTRISITETSVERK	5.550	1991	2021	3	2
NO000132000	OPPLAND ENERGIVERK DA	6.100	1998	2008	3	2
NO000132201	OPPLAND ENERGIVERK DA	6.700	1995	2001	3	2
NO000132210	OPPLAND ENERGIVERK DA	6.375	1981	2006	3	2
NO000132211	OPPLAND ENERGIVERK DA	6.125	1982	2005	3	2
NO000132212	OPPLAND ENERGIVERK DA	7.650	1983	2006	3	2
NO000132213	OPPLAND ENERGIVERK DA	7.375	1985	2000	3	2
NO000132216	OPPLAND ENERGIVERK DA	4.600	1989	2014	3	2
NO000132218	OPPLAND ENERGIVERK DA	5.300	1991	2016	3	2
NO000132222	OPPLAND ENERGIVERK DA	5.850	1998	2008	3	2
NO000147800	OTRA KRAFT DA	5.250	1993	2008	3	2
NO000147801	OTRA KRAFT DA	5.950	1994	2004	3	2
NO000147802	OTRA KRAFT DA	5.600	1994	2004	3	2
NO000147803	OTRA KRAFT DA	4.950	1994	2005	3	2
NO000147809	OTRA KRAFT DA	6.200	1981	2004	3	2
NO000147810	OTRA KRAFT DA	5.950	1981	2004	3	2
NO000147811	OTRA KRAFT DA	6.300	1982	2005	3	2
NO000147812	OTRA KRAFT DA	13.500	1982	2005	3	2
NO000147813	OTRA KRAFT DA	5.875	1982	2007	3	2
NO000147814	OTRA KRAFT DA	5.375	1983	2008	3	2
NO000147815	OTRA KRAFT DA	5.800	1984	2009	3	2
NO000147817	OTRA KRAFT DA	5.750	1987	2022	3	2
NO000147818	OTRA KRAFT DA	6.250	1988	2021	3	2
NO000147819	OTRA KRAFT DA	5.650	1990	2015	3	2
NO000134100	OTRAVERKENE	5.500	1996	2007	3	2
NO000134101	OTRAVERKENE	5.875	1982	2007	3	2
NO000134102	OTRAVERKENE	5.750	1984	2009	3	2
NO000134103	OTRAVERKENE	8.900	1985	2010	3	2
NO000134105	OTRAVERKENE	8.900	1996	2010	3	2
NO000136451	SELBU ENERGIVERK	5.650	1983	2007	3	2
NO000136452	SELBU ENERGIVERK	6.000	1984	2008	3	2
NO000136453	SELBU ENERGIVERK	6.500	1984	2009	3	2
NO000123801	SIGDAL EVERK	6.550	1988	2028	3	2
NO000123802	SIGDAL EVERK	6.650	1989	2029	3	2
NO000137014	SIRA KVINA KRAFTSELSKAP	6.250	1981	2004	3	2
NO000137015	SIRA KVINA KRAFTSELSKAP	8.000	1982	2005	3	2
NO000137016	SIRA KVINA KRAFTSELSKAP	8.000	1985	2010	1	2



**5 (forts.). Obligasjonslån utstedt i Norge<sup>1</sup> pr. 31. desember 1999 gruppert etter institusjonell sektor**  
**(cont.) Bonds issued in Norway<sup>1</sup> per 31 December 1999 grouped by institutional sector**



Verdipapir nummer Security id-number	Låntaker Borrower	Rente <sup>2</sup> Rate of interest <sup>2</sup>	Utlagges- sesår Year of issue	Innfri- sesår Year of redemption	Garanti- type <sup>3</sup> Guaran- tee type <sup>3</sup>	Konver- tible Conver- tible <sup>4</sup>
NO000138611	SKOLLENBORG KRAFTVERK I/S	13.500	1982	2005	3	2
NO000138612	SKOLLENBORG KRAFTVERK I/S	12.750	1983	2008	3	2
NO000141905	TRØNDER ENERGI ANS	7.000	1995	2010	3	2
NO000143952	USTEKVEIKJA KRAFTVERK I/S	4.750	1982	2002	3	2
NO000144414	VEST AGDER ENERGIVERK	6.125	1981	2004	3	2
NO000144420	VEST AGDER ENERGIVERK	6.375	1984	2009	3	2
NO000144421	VEST AGDER ENERGIVERK	7.850	1987	2012	3	2
NO000144423	VEST AGDER ENERGIVERK	5.800	1989	2019	3	2
NO000144424	VEST AGDER ENERGIVERK	6.300	1993	2004	3	2
NO000144425	VEST AGDER ENERGIVERK	7.650	1995	2000	3	2
NO000144426	VEST AGDER ENERGIVERK	5.500	1997	2005	3	2
NO001000123	VEST AGDER ENERGIVERK	5.800	1999	2018	3	2
NO000145150	VESTFOLD KRAFT DA	4.350	1992	2011	3	2
NO000145151	VESTFOLD KRAFT DA	6.350	1993	2013	3	2
<b>SELVSTENDIGE KOMMUNEFORETAK OTHER MUNICIPAL ENTERPRISES</b>						
NO000110613	AKERSHUS KRAFT AS	8.000	1981	2004	3	2
NO000110614	AKERSHUS KRAFT AS	8.000	1982	2005	3	2
NO000110615	AKERSHUS KRAFT AS	8.000	1983	2006	3	2
NO000110616	AKERSHUS KRAFT AS	6.000	1984	2009	3	2
NO000110617	AKERSHUS KRAFT AS	7.500	1985	2008	3	2
NO000110618	AKERSHUS KRAFT AS	5.350	1987	2012	3	2
NO000110622	AKERSHUS KRAFT AS	6.200	1988	2008	3	2
NO000110623	AKERSHUS KRAFT AS	5.450	1989	2014	3	2
NO000110619	AKERSHUS NETT AS	6.900	1987	2012	3	2
NO000110620	AKERSHUS NETT AS	6.370	1988	2013	3	2
NO000110627	AKERSHUS NETT AS	5.400	1993	2013	3	2
NO000110628	AKERSHUS NETT AS	6.650	1994	2005	3	2
NO000110631	AKERSHUS NETT AS	6.250	1994	2008	3	2
NO000110633	AKERSHUS NETT AS	7.750	1995	2015	3	2
NO000110635	AKERSHUS NETT AS	5.510	1995	2010	3	2
NO000110851	ARENDAL ENERGIVERK AS	6.375	1982	2005	3	2
NO000110853	ARENDAL ENERGIVERK AS	5.300	1991	2010	3	2
NO000112951	BALLANGEN ENERGI AS	6.400	1986	2011	3	2
NO001002351	BERGENSHALVØENS KOMM KRAFTSELSKAP AS	6.120	1999	2000	3	2
NO000115005	BUSKERUD ENERGI AS	5.250	1985	2010	3	2
NO000115010	BUSKERUD ENERGI AS	8.100	1991	2016	3	2
NO000115013	BUSKERUD ENERGI AS	6.400	1991	2006	3	2
NO000115206	BUSKERUD ENERGI AS	6.125	1981	2004	3	2
NO000139100	BUSKERUD ENERGI AS	5.850	1993	2002	3	2
NO000110011	ENERGISELSKAPET ASKER OG BÆRUM AS	6.700	1998	2008	3	2
NO000110013	ENERGISELSKAPET ASKER OG BÆRUM AS	6.340	1998	2003	3	2
NO000117401	FASTLANDSFINANS AS	5.450	1991	2011	3	2
NO000117403	FASTLANDSFINANS AS	5.200	1992	2012	1	2
NO000117405	FASTLANDSFINANS AS	4.900	1995	2010	1	2
NO000129251	GUDBRANDSDAL ENERGI AS	6.250	1982	2005	3	2
NO000121709	HAUGALAND KRAFT AS	4.875	1985	2008	3	2
NO000121902	HEDMARK ENERGI AS	5.300	1987	2012	3	2
NO000122210	HEDMARK ENERGI AS	6.500	1981	2004	3	2

**5 (forts.) Obligasjonslån utstedt i Norge<sup>1</sup> pr. 31. desember 1999 gruppert etter institusjonell sektor**  
**(cont.) Bonds issued in Norway<sup>1</sup> per 31 December 1999 grouped by institutional sector**



Verdipapir nummer Security id-number	Låntaker Borrower	Rente <sup>2</sup> Rate of interest <sup>2</sup>	Utleggel- sesår Year of issue	Innfriel- sesår Year of redemption	Garanti- type <sup>3</sup> Guaran- tee type <sup>3</sup>	Konver- tible Conver- tible <sup>4</sup>
NO000122211	HEDMARK ENERGI AS	6.125	1981	2004	3	2
NO000122213	HEDMARK ENERGI AS	6.500	1989	2014	3	2
NO000122214	HEDMARK ENERGI AS	5.750	1994	2014	3	2
NO000122808	HELGELAND KRAFTLAG A/L	6.125	1984	2009	3	2
NO000122809	HELGELAND KRAFTLAG A/L	8.250	1985	2010	3	2
NO000122810	HELGELAND KRAFTLAG A/L	6.500	1991	2016	3	2
NO000122811	HELGELAND KRAFTLAG A/L	6.250	1992	2016	3	2
NO000126050	KRISTIANSAND ENERGIVERK AS	5.200	1993	2023	3	2
NO000126053	KRISTIANSAND ENERGIVERK AS	5.500	1983	2008	3	2
NO000126054	KRISTIANSAND ENERGIVERK AS	5.375	1984	2014	3	2
NO000126055	KRISTIANSAND ENERGIVERK AS	8.000	1985	2015	3	2
NO000126056	KRISTIANSAND ENERGIVERK AS	7.700	1988	2018	3	2
NO000126057	KRISTIANSAND ENERGIVERK AS	6.150	1990	2020	3	2
NO000126059	KRISTIANSAND ENERGIVERK AS	5.700	1994	2008	3	2
NO000126063	KRISTIANSAND ENERGIVERK AS	5.050	1997	2022	3	2
NO000126404	KVÆNANGEN KRAFTVERK AS	6.400	1989	2009	3	2
NO000130605	NARVIK ENERGI AS	6.000	1989	2004	3	2
NO000130653	NEDRE ROMERIKE VANNVERK A/L	4.625	1982	2007	3	2
NO000130654	NEDRE ROMERIKE VANNVERK A/L	5.850	1994	2009	3	2
NO000130952	NORD SALTEN KRAFTLAG A/L	6.250	1981	2004	3	2
NO000130953	NORD SALTEN KRAFTLAG A/L	6.375	1982	2005	3	2
NO000130954	NORD SALTEN KRAFTLAG A/L	6.000	1983	2008	3	2
NO000131303	NORDKRAFT AS	6.500	1981	2004	3	2
NO000131304	NORDKRAFT AS	6.500	1981	2004	3	2
NO000131305	NORDKRAFT AS	6.000	1981	2004	3	2
NO000131306	NORDKRAFT AS	6.250	1982	2005	3	2
NO000131308	NORDKRAFT AS	7.125	1982	2005	3	2
NO000131315	NORDKRAFT AS	7.400	1990	2008	3	2
NO000131316	NORDKRAFT AS	4.700	1992	2008	3	2
NO000131462	NORLANDSKRAFT AS	6.050	1986	2016	3	2
NO000131466	NORLANDSKRAFT AS	5.460	1991	2016	3	2
NO000131469	NORLANDSKRAFT AS	6.450	1993	2016	3	2
NO000131470	NORLANDSKRAFT AS	8.150	1995	2016	3	2
NO000126151	NORDMØRE ENERGIVERK AS	5.750	1984	2009	3	2
NO000126152	NORDMØRE ENERGIVERK AS	6.375	1984	2009	3	2
NO000109000	NYSET STEGGJE KRAFT AS	5.500	1994	2016	3	2
NO000109986	NYSET STEGGJE KRAFT AS	5.070	1992	2018	3	2
NO000109987	NYSET STEGGJE KRAFT AS	5.080	1992	2018	3	2
NO000109988	NYSET STEGGJE KRAFT AS	6.000	1993	2019	3	2
NO000110006	OSLO ENERGI HOLDING AS	5.150	1998	2017	3	2
NO000110009	OSLO ENERGI HOLDING AS	6.550	1998	2001	3	2
NO000110100	OSLO SPORVEIER AS	5.850	1995	2015	3	2
NO000110101	OSLO SPORVEIER AS	6.100	1998	2016	3	2
NO001000944	OSLOFJORDTUNNELEN AS	5.430	1999	2005	3	2
NO000135604	SALTEN KRAFTSAMBAND AS	6.000	1981	2004	3	2
NO000135605	SALTEN KRAFTSAMBAND AS	6.250	1982	2005	3	2
NO000135606	SALTEN KRAFTSAMBAND AS	7.125	1982	2005	3	2
NO000135608	SALTEN KRAFTSAMBAND AS	6.250	1983	2008	3	2
NO000135609	SALTEN KRAFTSAMBAND AS	5.900	1989	2014	3	2

**5 (forts.). Obligasjonslån utstedt i Norge<sup>1</sup> pr. 31. desember 1999 gruppert etter institusjonell sektor**  
**(cont.) Bonds issued in Norway<sup>1</sup> per 31 December 1999 grouped by institutional sector**



Verdipapir nummer Security id-number	Låntaker Borrower	Rente <sup>2</sup> Rate of interest <sup>2</sup>	Utleggel- sesår Year of issue	Innfriel- sesår Year of redemption	Garanti- type <sup>3</sup> Guaran- tee type <sup>3</sup>	Konver- tible Conver- tible <sup>4</sup>
NO000138900	SOGN OG FJORDANE ENERGIVERK AS	6.230	1994	2015	3	2
NO000138902	SOGN OG FJORDANE ENERGIVERK AS	5.950	1995	2010	3	2
NO000138909	SOGN OG FJORDANE ENERGIVERK AS	5.625	1984	2009	3	2
NO000138910	SOGN OG FJORDANE ENERGIVERK AS	5.125	1985	2010	3	2
NO000138911	SOGN OG FJORDANE ENERGIVERK AS	4.375	1985	2010	3	2
NO000138912	SOGN OG FJORDANE ENERGIVERK AS	7.250	1987	2017	3	2
NO000138914	SOGN OG FJORDANE ENERGIVERK AS	5.150	1989	2019	3	2
NO000138916	SOGN OG FJORDANE ENERGIVERK AS	5.300	1993	2013	3	2
NO000138917	SOGN OG FJORDANE ENERGIVERK AS	5.800	1993	2013	3	2
NO000139204	SOGNEKRAFT AS	6.650	1983	2000	3	2
NO000140540	SUNNFJORD ENERGI AS	5.750	1989	2026	3	2
NO001000075	SUNNHORDLAND BRU- OG TUNNELSELSK AS	5.880	1999	2008	3	2
NO000140509	SUNNHORDLAND KRAFTLAG L/L	6.875	1981	2004	3	2
NO000140510	SUNNHORDLAND KRAFTLAG L/L	7.000	1982	2005	3	2
NO000140511	SUNNHORDLAND KRAFTLAG L/L	8.000	1982	2005	3	2
NO000140512	SUNNHORDLAND KRAFTLAG L/L	5.750	1983	2006	3	2
NO000140513	SUNNHORDLAND KRAFTLAG L/L	6.500	1983	2006	3	2
NO000140515	SUNNHORDLAND KRAFTLAG L/L	6.250	1984	2010	3	2
NO000140516	SUNNHORDLAND KRAFTLAG L/L	6.625	1984	2007	3	2
NO000140517	SUNNHORDLAND KRAFTLAG L/L	7.250	1984	2007	3	2
NO000140523	SUNNHORDLAND KRAFTLAG L/L	5.750	1991	2011	3	2
NO000140524	SUNNHORDLAND KRAFTLAG L/L	5.350	1993	2007	3	2
NO000142201	TAFJORD KRAFT AS	5.900	1996	2013	3	2
NO000142213	TAFJORD KRAFT AS	6.500	1981	2003	3	2
NO000142214	TAFJORD KRAFT AS	4.875	1983	2006	3	2
NO000142230	TAFJORD KRAFT AS	5.700	1994	2009	3	2
NO000142461	TROMS KRAFT AS	6.125	1981	2004	3	2
NO000142463	TROMS KRAFT AS	7.000	1983	2008	3	2
NO000142464	TROMS KRAFT AS	6.250	1984	2009	3	2
NO000142466	TROMS KRAFT AS	6.800	1987	2012	3	2
NO000142467	TROMS KRAFT AS	5.100	1989	2009	3	2
NO000142468	TROMS KRAFT AS	5.550	1990	2010	3	2
NO000142469	TROMS KRAFT AS	6.450	1991	2011	3	2
NO000142470	TROMS KRAFT AS	6.750	1993	2013	3	2
NO000118051	TUSSA KRAFT AS	5.625	1983	2003	3	2
NO000143809	TUSSA KRAFT AS	6.450	1988	2013	3	2
NO000143810	TUSSA KRAFT AS	4.800	1989	2014	3	2
NO000143811	TUSSA KRAFT AS	6.600	1991	2014	3	2
NO000147604	ØSTFOLD ENERGI AS	5.950	1990	2012	3	2
NO000147605	ØSTFOLD ENERGI AS	5.950	1992	2012	3	2

**PRIVATE FORETAK MED BEGRENSET ANSVAR (AKSJESELSKAPER MV.)**  
**PRIVATE INCORPORATED ENTERPRISES (E.G. JOINT STOCK COMPANIES)**

NO000181414	AKER RGI ASA	7.600	1993	2000	3	2
NO000181415	AKER RGI ASA	5.900	1997	2002	3	2
NO000110820	ALSTEN FASTLANDSFORBINDELSE AS	5.520	1991	2007	3	2
NO000180000	ALVERN ASA	6.000	1998	2001	2	1
NO001000612	ALVERN ASA	0.000	1999	2002	2	1
NO000161406	ARENDALS FOSSEKOMPANI ASA	5.500	1983	2008	3	2
NO000161408	ARENDALS FOSSEKOMPANI ASA	6.650	1993	2003	3	2
NO001002611	AVANTOR ASA	7.750	1999	2009	3	2

**5 (forts.). Obligasjonslån utstedt i Norge<sup>1</sup> pr. 31. desember 1999 gruppert etter institusjonell sektor**  
**(cont.). Bonds issued in Norway<sup>1</sup> per 31 December 1999 grouped by institutional sector**



Verdipapir nummer Security id-number	Låntaker Borrower	Rente <sup>2</sup> Rate of interest <sup>2</sup>	Utleggel- sesår Year of issue	Innfri- sesår Year of redemption	Garanti- type <sup>3</sup> Guaran- tee type <sup>3</sup>	Konver- tible Conver- tible <sup>4</sup>	
NO000110000	COLOR GROUP ASA	7.500	1993	2000	2	1	
NO001001813	CONSORTE TELE AS	0.000	1999	2004	3	1	
NO000168802	DNO ASA	5.000	1996	2001	3	1	
NO000169806	DYNO ASA	7.000	1993	2000	3	2	
NO000169807	DYNO ASA	5.650	1997	2002	3	2	
NO001002060	EASTERN NORGE SVARTISEN AS	7.250	1999	2029	3	2	
NO000165600	EIENDOMSSPAR AS	6.250	1994	2004	3	2	
NO000171506	ELKEM ASA	6.700	1987	2002	3	2	
NO000171509	ELKEM ASA	8.900	1995	2002	3	2	
NO000171891	FELLESDATA AS	6.750	1984	2009	3	2	
NO000171800	FELLESKJØPET ØST VEST BA	6.000	1995	2005	3	2	
NO000180810	FJÆRLANDSVEGEN AS	5.950	1996	2011	3	2	
NO000160045	GRAN-JANSEN AS	10.000	1998	2001	2	1	
NO000174408	HAFSLUND FINANS AS	6.600	1985	2015	3	2	
NO000174411	HAFSLUND FINANS AS	7.950	1993	2003	3	2	
NO000179107	HAFSLUND FINANS AS	4.875	1982	2007	3	2	
NO000175101	HAUGESUND AVIS AS	7.250	1983	2000	3	2	
NO000160013	INDUSTRIFINANS NÆRINGSEIENDOM ASA	7.780	1997	2007	3	2	
NO000160040	INDUSTRIFINANS NÆRINGSEIENDOM ASA	7.780	1998	2007	3	2	
NO000177350	JOTUN AS	7.400	1993	2000	3	2	
NO001002883	KENOR ASA	11.500	1999	2002	3	1	
NO000179150	KVÆRNER ASA	6.250	1994	2004	3	2	
NO000179151	KVÆRNER ASA	5.650	1997	2002	3	2	
NO000179152	KVÆRNER ASA	6.480	1998	2001	3	2	
NO000160044	LEXMED ASA	11.000	1998	2001	3	1	
NO000160031	LINSTOW AS	6.300	1998	2008	3	2	
NO000128203	LOFOTBROENE AS	6.200	1990	2005	3	2	
NO000160025	LOKI ASA	7.000	1998	2003	3	1	
NO001003245	LOKI ASA	7.000	1999	2003	3	2	
NO000180352	MOELVEN EIDSVOLD VÆRK AS	9.500	1983	2002	3	2	
NO000190000	NAVIA ASA	7.940	1996	2001	3	1	
NO000190001	NAVIA ASA	8.410	1997	2003	3	1	
NO001003265	NAVIA ASA	7.940	1999	2004	3	1	
NO000160046	NAVIS ASA	10.000	1998	2001	2	1	
NO001001055	NCL HOLDING ASA	USD	6.000	1999	2002	3	1
NO000110001	NERA ASA	8.000	1995	2000	3	1	
NO000110003	NERA ASA	7.000	1996	2001	3	1	
NO000160610	NERA ASA	5.700	1997	2001	3	1	
NO000160000	NORMAR ASA	12.120	1996	2000	3	1	

**5 (forts.). Obligasjonslån utstedt i Norge<sup>1</sup> pr. 31. desember 1999 gruppert etter institusjonell sektor**  
**(cont.). Bonds issued in Norway<sup>1</sup> per 31 December 1999 grouped by institutional sector**



Verdipapir nummer <i>Security id-number</i>	Låntaker <i>Borrower</i>	Rente <sup>2</sup> <i>Rate of interest<sup>2</sup></i>	Utleggel- sesår <i>Year of issue</i>	Innfriel- sesår <i>Year of redemption</i>	Garanti- type <sup>3</sup> <i>Guaran- tee type<sup>3</sup></i>	Konver- tible <i>Conver- tible<sup>4</sup></i>
NO000180900	NORSK GJENVINNING HOLDING ASA	6.000	1996	2001	3	1
NO000185100	NORSKE SKOGINDUSTRIER ASA	6.500	1994	2004	3	2
NO000185109	NORSKE SKOGINDUSTRIER ASA	10.500	1991	2001	3	2
NO000185110	NORSKE SKOGINDUSTRIER ASA	7.600	1996	2006	3	2
NO000185351	NYGÅRDSTANGEN AS	6.375	1983	2008	3	2
NO000185352	NYGÅRDSTANGEN AS	6.750	1984	2009	3	2
NO000160029	OMNIA ASA	5.000	1998	2001	3	1
NO000185861	ORKLA ASA	9.400	1993	2000	3	2
NO000185862	ORKLA ASA	7.750	1993	2003	3	2
NO000185863	ORKLA ASA	6.100	1994	2002	3	2
NO000185866	ORKLA ASA	8.000	1995	2002	3	2
NO000185867	ORKLA ASA	7.400	1995	2005	3	2
NO000185868	ORKLA ASA	7.050	1996	2003	3	2
NO000185871	ORKLA ASA	5.700	1997	2003	3	2
NO000185873	ORKLA ASA	6.150	1998	2005	3	2
NO000185881	OSLO SHIPHOLDING AS	1.000	1993	2013	3	1
NO000185016	PAN FISH ASA	6.300	1997	2002	2	1
NO000180001	PETROLIA DRILLING ASA	10.000	1998	2001	3	1
NO000188814	SAGA PETROLEUM AS	10.500	1992	2002	3	2
NO000165500	SCANDINAVIAN INVESTMENT AS	1.000	1986	2026	3	1
NO001002603	SELMER ASA	6.720	1999	2004	3	2
NO000138626	SOGNDAL EIGEDOMSSSELKAP AS	6.250	1994	2021	3	2
NO000160006	STEEN & STRØM ASA	6.400	1997	2004	3	2
NO000160007	STEEN & STRØM ASA	5.450	1997	2004	3	2
NO001000738	SYKKYLVSRUA AS	5.850	1999	2014	3	2
NO001001776	SØRENSEN C H & SØNNER AS	12.000	1999	2005	2	2
NO000142151	SØRFOLDVEG AS	12.375	1984	2002	3	2
NO000142152	SØRFOLDVEG AS	13.550	1986	2002	3	2
NO000160026	THON OLAV EIENDOMSSSELKAP ASA	6.050	1998	2005	3	2
NO001003166	TORDENSKJOLD ASA	8.000	1999	2003	3	1
<b>PRIVATE KONSUMENTORIENTERTE ORGANISASJONER UTEN PROFITFORMÅL</b> <b>PRIVATE NON-PROFIT INSTITUTIONS SERVING HOUSEHOLDS</b>						
NO000160047	MERINO KS	7.250	1998	2008	3	2
<b>UTLANDET REST OF THE WORLD</b>						
XS009544666	CANADA GOVERNMENT	5.400	1999	2004	3	2
DK000021946	FINANSIERINGSINST. FOR IND.OG HÅNDV.	7.030	1996	2006	3	2
DK000021202	KOMMUNEKREDIT AS DANMARK	6.550	1996	2003	3	2
NO000199009	KOMMUNINVEST I SVERIGE AKTIEBOLAG	6.950	1996	2006	3	2
NO001000673	KOMMUNINVEST I SVERIGE AKTIEBOLAG	0.000	1999	2003	3	2

**5 (forts.). Obligasjonslån utstedt i Norge<sup>1</sup> pr. 31. desember 1999 gruppert etter institusjonell sektor**  
**(cont.). Bonds issued in Norway<sup>1</sup> per 31 December 1999 grouped by institutional sector**



Verdipapir nummer Security id-number	Låntaker Borrower	Rente <sup>2</sup> Rate of interest <sup>2</sup>	Utleggel- sesår Year of issue	Innfriel- sesår Year of redemption	Garanti- type <sup>3</sup> Guaran- tee type <sup>3</sup>	Konver- tible Conver- tible <sup>4</sup>
NO000199008	KONGERIKET SVERIGE	6.900	1995	2005	3	2
NO000199015	KONGERIKET SVERIGE	4.090	1997	2004	3	2
NO000199020	STADSHYPOTEK AB	6.850	1996	2003	3	2
NO000199021	STADSHYPOTEK AB	6.900	1996	2004	3	2
NO000199010	SVENSK EXPORTKREDIT AB	0.000	1996	2000	3	2
NO000199011	SVENSK EXPORTKREDIT AB	1.000	1996	2001	3	2
NO000199012	SVENSK EXPORTKREDIT AB	1.750	1996	2001	3	2
NO000199013	SVENSK EXPORTKREDIT AB	0.000	1996	2001	3	2
NO000199014	SVENSK EXPORTKREDIT AB	0.000	1997	2002	3	2
NO000199016	SVENSK EXPORTKREDIT AB	0.000	1997	2002	3	2
NO000199018	SVENSK EXPORTKREDIT AB	0.000	1997	2003	3	2
NO000199019	SVENSK EXPORTKREDIT AB	0.000	1997	2003	3	2
NO000199024	SVENSK EXPORTKREDIT AB	0.000	1998	2004	3	2
NO000199050	SVENSK EXPORTKREDIT AB	1.750	1997	2001	3	2
NO000199051	SVENSK EXPORTKREDIT AB	0.000	1997	2002	3	2
NO000199052	SVENSK EXPORTKREDIT AB	0.000	1998	2000	3	2
NO001000664	SVENSK EXPORTKREDIT AB	0.000	1999	2000	3	2
NO001001181	SVENSK EXPORTKREDIT AB	0.000	1999	2003	3	2
NO001001182	SVENSK EXPORTKREDIT AB	0.000	1999	2003	3	2
NO001001301	SVENSK EXPORTKREDIT AB	0.000	1999	2003	3	2
NO001001801	SVENSK EXPORTKREDIT AB	0.000	1999	2004	3	2
NO001002867	SVENSK EXPORTKREDIT AB	0.000	1999	2004	3	2
NO001003571	SVENSK EXPORTKREDIT AB	0.000	1999	2004	3	2
NO000198405	SVENSKA HANDELSBANKEN AB	0.000	1998	2003	3	2
NO000198406	SVENSKA HANDELSBANKEN AB	0.000	1998	2004	3	2
NO000199030	VASAKRONAN AB	4.600	1997	2000	3	2
NO000199026	VENANTIUS AB	0.000	1998	2004	1	2
NO000199028	VENANTIUS AB	5.943	1998	2004	1	2
NO000199100	VENANTIUS AB	0.000	1998	2003	3	2
NO001000907	VENANTIUS AB	5.140	1999	2001	3	2
NO001001261	VENANTIUS AB	0.000	1999	2005	1	2
NO000199040	WYNDMORE N.V. GBP	7.000	1997	2002	3	1
NO000199027	ØRESUNDSKONSORTIET I/S	6.750	1998	2008	1	2

**6. Obligasjonslån utstedt i Norge<sup>1</sup> pr. 31. desember 1999 gruppert etter verdipapirnummer. Pålydende verdi**  
**Bonds issued in Norway<sup>1</sup> per 31 December 1999 grouped by Security Identification Number**



Vp-Nr Security id. number	Utl. mnd. Month of issue	Innfr.dato Date of redemption	Navn Name	Rente <sup>2</sup> Rate of interest <sup>2</sup>	Sektor <sup>3</sup> Sector <sup>3</sup>
DK000021202	05-1996	10.03.03	KOMMUNEKREDIT AS DANMARK	6.550	900
DK000021946	10-1996	20.12.06	FINANSIERINGSINST. FOR IND.OG HÅNDV.	7.030	900
NO000100264	06-1965	15.06.00	FINANS- OG TOLLDEPARTEMENTET	5.000	110
NO000100265	06-1965	15.06.00	FINANS- OG TOLLDEPARTEMENTET	5.000	110
NO000100275	05-1966	02.05.01	FINANS- OG TOLLDEPARTEMENTET	5.000	110
NO000100276	04-1966	15.04.01	FINANS- OG TOLLDEPARTEMENTET	5.000	110
NO000100279	06-1967	01.06.02	FINANS- OG TOLLDEPARTEMENTET	5.000	110
NO000100284	03-1968	01.03.03	FINANS- OG TOLLDEPARTEMENTET	5.000	110
NO000100287	01-1969	15.01.04	FINANS- OG TOLLDEPARTEMENTET	5.000	110
NO000100288	06-1969	01.06.04	FINANS- OG TOLLDEPARTEMENTET	5.000	110
NO000100295	10-1969	01.10.04	FINANS- OG TOLLDEPARTEMENTET	6.000	110
NO000100296	11-1969	15.11.04	FINANS- OG TOLLDEPARTEMENTET	6.000	110
NO000100301	02-1970	15.02.05	FINANS- OG TOLLDEPARTEMENTET	6.000	110
NO000100303	03-1970	20.03.05	FINANS- OG TOLLDEPARTEMENTET	6.000	110
NO000100310	01-1971	02.01.06	FINANS- OG TOLLDEPARTEMENTET	6.000	110
NO000100316	02-1972	01.02.07	FINANS- OG TOLLDEPARTEMENTET	6.000	110
NO000100326	06-1973	15.06.08	FINANS- OG TOLLDEPARTEMENTET	6.000	110
NO000100425	09-1982	30.09.04	FINANS- OG TOLLDEPARTEMENTET	13.250	110
NO000100430	02-1983	30.03.05	FINANS- OG TOLLDEPARTEMENTET	13.000	110
NO000100433	06-1983	30.06.00	FINANS- OG TOLLDEPARTEMENTET	12.500	110
NO000100435	08-1983	26.08.00	FINANS- OG TOLLDEPARTEMENTET	12.500	110
NO000100438	12-1983	30.12.00	FINANS- OG TOLLDEPARTEMENTET	12.500	110
NO000100440	03-1984	30.03.01	FINANS- OG TOLLDEPARTEMENTET	12.250	110
NO000100441	06-1984	29.06.01	FINANS- OG TOLLDEPARTEMENTET	12.000	110
NO000100443	09-1984	28.09.06	FINANS- OG TOLLDEPARTEMENTET	12.000	110
NO000100444	02-1985	28.02.07	FINANS- OG TOLLDEPARTEMENTET	12.000	110
NO000100446	07-1985	05.07.02	FINANS- OG TOLLDEPARTEMENTET	12.700	110
NO000100448	01-1986	15.01.03	FINANS- OG TOLLDEPARTEMENTET	13.100	110
NO000100463	10-1992	31.10.02	FINANS- OG TOLLDEPARTEMENTET	9.500	110
NO000100465	11-1993	30.11.04	FINANS- OG TOLLDEPARTEMENTET	5.750	110
NO000100466	05-1995	31.05.01	FINANS- OG TOLLDEPARTEMENTET	7.000	110
NO000100467	01-1996	15.01.07	FINANS- OG TOLLDEPARTEMENTET	6.750	110
NO000100468	01-1998	15.05.09	FINANS- OG TOLLDEPARTEMENTET	5.500	110
NO000101443	08-1985	28.08.02	STATENS NÆRINGS OG DISTRIKTSUTV FOND	5.800	190
NO000101444	04-1986	17.04.06	STATENS NÆRINGS OG DISTRIKTSUTV FOND	5.300	190
NO000101447	06-1986	30.06.06	STATENS NÆRINGS OG DISTRIKTSUTV FOND	5.000	190
NO000101448	10-1986	15.10.06	STATENS NÆRINGS OG DISTRIKTSUTV FOND	4.550	190
NO000101450	02-1987	27.02.08	STATENS NÆRINGS OG DISTRIKTSUTV FOND	5.050	190
NO000102306	06-1982	29.06.04	NORGES KOMMUNALBANK	13.250	190
NO000102314	06-1984	10.07.01	NORGES KOMMUNALBANK	12.000	190
NO000102356	03-1992	21.03.07	NORGES KOMMUNALBANK	5.793	190
NO000102362	01-1994	10.03.02	NORGES KOMMUNALBANK	5.750	190
NO000102363	03-1995	10.03.05	NORGES KOMMUNALBANK	8.150	190
NO000102364	03-1995	10.03.00	NORGES KOMMUNALBANK	7.400	190
NO000102365	07-1996	19.09.01	NORGES KOMMUNALBANK	5.720	190
NO000102368	03-1997	19.03.02	NORGES KOMMUNALBANK	2.880	190
NO000102369	10-1997	15.10.02	NORGES KOMMUNALBANK	5.900	190
NO000102370	02-1998	06.02.08	NORGES KOMMUNALBANK	5.500	190
NO000102371	02-1998	18.02.03	NORGES KOMMUNALBANK	4.920	190
NO000102372	06-1998	10.03.03	NORGES KOMMUNALBANK	5.350	190
NO000102373	06-1998	10.03.08	NORGES KOMMUNALBANK	5.550	190
NO000102374	06-1998	18.06.03	NORGES KOMMUNALBANK	6.120	190
NO000102375	11-1998	10.03.04	NORGES KOMMUNALBANK	5.600	190
NO000102376	11-1998	10.03.09	NORGES KOMMUNALBANK	5.850	190
NO000102504	12-1995	28.12.00	NORGES STATSBANER BANER	5.700	630
NO000102505	11-1996	12.11.01	NORGES STATSBANER BANER	5.750	630
NO000106663	03-1990	16.03.00	NORSK HYDRO ASA	10.550	630
NO000106664	06-1990	29.06.00	NORSK HYDRO ASA	10.900	630
NO000106670	01-1992	08.01.02	NORSK HYDRO ASA	10.350	630
NO000106671	03-1992	17.03.00	NORSK HYDRO ASA	10.150	630
NO000106673	03-1993	19.03.03	NORSK HYDRO ASA	9.400	630
NO000106674	04-1993	19.04.01	NORSK HYDRO ASA	8.750	630
NO000106675	07-1993	01.07.02	NORSK HYDRO ASA	8.000	630
NO000106676	02-1994	10.02.04	NORSK HYDRO ASA	6.250	630
NO000106677	02-1998	02.03.06	NORSK HYDRO ASA	5.800	630
NO000106678	04-1998	28.04.05	NORSK HYDRO ASA	5.750	630

**6 (forts.). Obligasjonslån utstedt i Norge<sup>1</sup> pr. 31. desember 1999 gruppert etter verdipapirnummer  
(cont.). Bonds issued in Norway<sup>1</sup> per 31 December 1999 grouped by Security Identification Number**



Vp-Nr Security id. number	Utl. mnd. Month of issue	Innfr. dato Date of redemption	Navn Name	Rente <sup>2</sup> Rate of interest <sup>2</sup>	Sektor <sup>3</sup> Sector <sup>3</sup>
NO000108411	08-1984	30.08.04	RAUFOSS ASA	6.250	630
NO000109000	11-1994	28.11.16	NYSET STEGGJE KRAFT AS	5.500	680
NO000109770	01-1996	12.01.00	STATNETT SF	5.850	635
NO000109771	07-1996	16.07.01	STATNETT SF	5.550	635
NO000109772	08-1996	18.09.01	STATNETT SF	6.400	635
NO000109773	10-1998	16.12.08	STATNETT SF	5.900	635
NO000109986	02-1992	28.02.18	NYSET STEGGJE KRAFT AS	5.070	680
NO000109987	03-1992	04.03.18	NYSET STEGGJE KRAFT AS	5.080	680
NO000109988	11-1993	15.11.19	NYSET STEGGJE KRAFT AS	6.000	680
NO000110000	06-1993	31.12.00	COLOR GROUP ASA	7.500	710
NO000110001	03-1995	31.03.00	NERA ASA	8.000	710
NO000110002	05-1996	15.05.13	ØSTRE TOTEN KOMMUNE	5.550	550
NO000110003	07-1996	01.07.01	NERA ASA	7.000	710
NO000110004	04-1997	18.04.12	PORSGRUNN KOMMUNE	4.500	550
NO000110005	08-1997	01.09.37	ARENDAL KOMMUNE	5.200	550
NO000110006	03-1998	11.09.17	OSLO ENERGI HOLDING AS	5.150	680
NO000110007	04-1998	08.04.19	ULLENSAKER KOMMUNE	5.250	550
NO000110008	04-1998	22.04.03	ØVRE EIKER KOMMUNE	5.200	550
NO000110009	05-1998	08.05.01	OSLO ENERGI HOLDING AS	6.550	680
NO000110010	05-1998	27.05.08	AKERSHUS FYLKESKOMMUNE	5.700	510
NO000110011	12-1998	02.12.08	ENERGISELSKAPET ASKER OG BÆRUM AS	6.700	680
NO000110012	12-1998	03.12.03	BERGENSOMRÅDETS INTERKOMM RENOVASJON	6.200	660
NO000110013	12-1998	08.12.03	ENERGISELSKAPET ASKER OG BÆRUM AS	6.340	680
NO000110100	09-1995	22.09.15	OSLO SPORVEIER AS	5.850	680
NO000110101	06-1998	25.06.16	OSLO SPORVEIER AS	6.100	680
NO000110300	09-1997	22.09.00	GJØVIK KOMMUNE	5.100	550
NO000110613	11-1981	20.11.04	AKERSHUS KRAFT AS	8.000	680
NO000110614	11-1982	15.11.05	AKERSHUS KRAFT AS	8.000	680
NO000110615	08-1983	25.08.06	AKERSHUS KRAFT AS	8.000	680
NO000110616	12-1984	21.12.09	AKERSHUS KRAFT AS	6.000	680
NO000110617	12-1985	05.12.08	AKERSHUS KRAFT AS	7.500	680
NO000110618	05-1987	25.05.12	AKERSHUS KRAFT AS	5.350	680
NO000110619	12-1987	14.12.12	AKERSHUS NETT AS	6.900	680
NO000110620	10-1988	03.10.13	AKERSHUS NETT AS	6.370	680
NO000110622	11-1988	15.11.08	AKERSHUS KRAFT AS	6.200	680
NO000110623	07-1989	20.07.14	AKERSHUS KRAFT AS	5.450	680
NO000110625	03-1992	11.03.10	AKERSHUS FYLKESKOMMUNE	4.650	510
NO000110626	06-1993	28.06.03	AKERSHUS FYLKESKOMMUNE	5.030	510
NO000110627	07-1993	15.07.13	AKERSHUS NETT AS	5.400	680
NO000110628	11-1994	15.11.05	AKERSHUS NETT AS	6.650	680
NO000110631	11-1994	05.12.08	AKERSHUS NETT AS	6.250	680
NO000110633	01-1995	02.01.15	AKERSHUS NETT AS	7.750	680
NO000110635	08-1995	01.08.10	AKERSHUS NETT AS	5.510	680
NO000110820	08-1991	05.02.07	ALSTEN FASTLANDSFORBINDELSE AS	5.520	710
NO000110851	02-1982	25.02.05	ARENDAL ENERGIVERK AS	6.375	680
NO000110853	04-1991	29.04.10	ARENDAL ENERGIVERK AS	5.300	680
NO000111809	06-1993	29.06.13	ASKER KOMMUNE	5.700	550
NO000111810	02-1998	17.02.03	ASKER KOMMUNE	5.200	550
NO000112812	05-1981	29.05.04	AUST AGDER KRAFTVERK	8.000	660
NO000112813	08-1982	30.08.05	AUST AGDER KRAFTVERK	13.500	660
NO000112814	02-1983	28.02.06	AUST AGDER KRAFTVERK	8.000	660
NO000112815	10-1983	10.10.06	AUST AGDER KRAFTVERK	8.000	660
NO000112816	11-1984	30.11.09	AUST AGDER KRAFTVERK	6.250	660
NO000112817	06-1986	30.06.11	AUST AGDER KRAFTVERK	7.300	660
NO000112820	02-1989	01.03.17	AUST AGDER KRAFTVERK	6.050	660
NO000112821	09-1989	14.09.17	AUST AGDER KRAFTVERK	5.780	660
NO000112822	04-1991	05.04.19	AUST AGDER KRAFTVERK	8.300	660
NO000112825	09-1998	18.09.08	AUST AGDER KRAFTVERK	5.900	660
NO000112951	11-1986	27.11.11	BALLANGEN ENERGI AS	6.400	680
NO000113322	12-1985	10.12.05	BERGEN KOMMUNE	5.900	550
NO000113341	02-1995	31.10.02	BERGEN KOMMUNE	8.500	550
NO000113705	02-1983	25.02.00	BERGEN KOMMUNE	10.625	550
NO000113706	08-1983	26.08.00	BERGEN KOMMUNE	7.625	550
NO000113707	03-1984	20.03.09	BERGEN KOMMUNE	6.000	550
NO000113708	09-1984	20.09.09	BERGEN KOMMUNE	5.750	550
NO000113709	12-1984	28.12.09	BERGEN KOMMUNE	6.500	550



6 (forts.). Obligasjonslån utstedt i Norge<sup>1</sup> pr. 31. desember 1999 gruppert etter verdipapirnummer  
(cont.). Bonds issued in Norway<sup>1</sup> per 31 December 1999 grouped by Security Identification Number



Vp-Nr Security id. number	Utl. mnd. Month of issue	Innfr.dato Date of redemption	Navn Name	Rente <sup>2</sup> Rate of interest <sup>2</sup>	Sektor <sup>3</sup> Sector <sup>3</sup>
NO000113710	06-1985	28.06.10	BERGEN KOMMUNE	6.125	550
NO000113711	12-1985	30.12.15	BERGEN KOMMUNE	6.200	550
NO000114000	06-1997	20.12.00	BERGENSHALVØEN KOMM KRAFTSELSKAP DA	4.800	660
NO000114001	11-1997	27.11.00	BERGENSHALVØEN KOMM KRAFTSELSKAP DA	5.550	660
NO000114002	12-1997	19.12.01	BERGENSHALVØEN KOMM KRAFTSELSKAP DA	5.200	660
NO000114003	05-1998	22.05.01	BERGENSHALVØEN KOMM KRAFTSELSKAP DA	6.750	660
NO000114022	04-1982	30.04.05	BERGENSHALVØEN KOMM KRAFTSELSKAP DA	5.875	660
NO000114023	08-1982	20.08.05	BERGENSHALVØEN KOMM KRAFTSELSKAP DA	7.250	660
NO000114024	02-1983	28.02.06	BERGENSHALVØEN KOMM KRAFTSELSKAP DA	5.625	660
NO000114025	08-1983	26.08.06	BERGENSHALVØEN KOMM KRAFTSELSKAP DA	5.500	660
NO000114026	03-1984	30.03.07	BERGENSHALVØEN KOMM KRAFTSELSKAP DA	6.000	660
NO000114031	06-1985	28.06.08	BERGENSHALVØEN KOMM KRAFTSELSKAP DA	5.875	660
NO000114032	06-1986	30.06.09	BERGENSHALVØEN KOMM KRAFTSELSKAP DA	5.500	660
NO000114033	07-1987	24.07.12	BERGENSHALVØEN KOMM KRAFTSELSKAP DA	5.600	660
NO000114039	05-1994	26.08.06	BERGENSHALVØEN KOMM KRAFTSELSKAP DA	5.700	660
NO000114043	10-1994	21.10.04	BERGENSHALVØEN KOMM KRAFTSELSKAP DA	7.540	660
NO000114044	05-1995	30.05.00	BERGENSHALVØEN KOMM KRAFTSELSKAP DA	7.400	660
NO000114045	12-1996	20.12.02	BERGENSHALVØEN KOMM KRAFTSELSKAP DA	6.000	660
NO000114046	12-1996	20.12.06	BERGENSHALVØEN KOMM KRAFTSELSKAP DA	6.650	660
NO000114047	01-1997	15.01.04	BERGENSHALVØEN KOMM KRAFTSELSKAP DA	6.220	660
NO000114048	10-1997	10.10.02	BERGENSHALVØEN KOMM KRAFTSELSKAP DA	0.000	660
NO000114049	11-1997	05.11.02	BERGENSHALVØEN KOMM KRAFTSELSKAP DA	6.150	660
NO000114051	12-1997	17.03.08	BERGENSHALVØEN KOMM KRAFTSELSKAP DA	4.900	660
NO000114052	12-1997	16.12.02	BERGENSHALVØEN KOMM KRAFTSELSKAP DA	0.000	660
NO000114053	05-1998	22.12.08	BERGENSHALVØEN KOMM KRAFTSELSKAP DA	5.650	660
NO000114054	07-1998	15.07.08	BERGENSHALVØEN KOMM KRAFTSELSKAP DA	0.000	660
NO000114055	09-1998	15.09.08	BERGENSHALVØEN KOMM KRAFTSELSKAP DA	6.900	660
NO000114207	06-1993	02.06.13	BODØ KOMMUNE	5.150	550
NO000114208	08-1993	04.08.06	BODØ KOMMUNE	6.850	550
NO000114300	05-1997	21.05.17	INTERKOMMUNALT VAR-ANLEGG	4.800	550
NO000115005	12-1985	04.12.10	BUSKERUD ENERGI AS	5.250	680
NO000115010	03-1991	26.03.16	BUSKERUD ENERGI AS	8.100	680
NO000115013	10-1991	15.10.06	BUSKERUD ENERGI AS	6.400	680
NO000115014	07-1992	06.07.12	BUSKERUD FYLKESKOMMUNE	5.550	510
NO000115206	06-1981	30.06.04	BUSKERUD ENERGI AS	6.125	680
NO000115621	07-1995	10.07.11	BÆRUM KOMMUNE	4.700	550
NO000115622	06-1996	07.06.11	BÆRUM KOMMUNE	5.300	550
NO000116709	12-1992	16.12.00	DRAMMEN KOMMUNE	6.060	550
NO000116710	10-1993	28.10.02	DRAMMEN KOMMUNE	6.000	550
NO000117000	03-1990	02.04.00	EIDSVOLL KOMMUNE	4.000	550
NO000117401	06-1991	17.06.11	FASTLANDSFINANS AS	5.450	680
NO000117403	05-1992	27.05.12	FASTLANDSFINANS AS	5.200	680
NO000117405	06-1995	26.06.10	FASTLANDSFINANS AS	4.900	680
NO000117951	09-1982	30.09.05	STATKRAFT SF	5.250	635
NO000117952	04-1983	28.04.06	STATKRAFT SF	5.375	635
NO000117953	05-1984	15.05.09	STATKRAFT SF	5.750	635
NO000117954	11-1984	27.11.09	STATKRAFT SF	6.250	635
NO000117955	12-1985	20.12.10	STATKRAFT SF	7.000	635
NO000117956	05-1986	22.05.11	STATKRAFT SF	4.875	635
NO000117961	07-1995	06.07.01	STATKRAFT SF	7.500	635
NO000117962	10-1995	25.09.05	STATKRAFT SF	7.200	635
NO000117963	07-1996	21.01.02	STATKRAFT SF	5.560	635
NO000117964	09-1996	17.03.00	STATKRAFT SF	6.300	635
NO000118051	10-1983	26.10.03	TUSSA KRAFT AS	5.625	680
NO000118701	06-1983	06.06.08	FREVAR	8.125	660
NO000118702	10-1984	22.10.09	FREVAR	6.000	660
NO000119100	12-1993	14.12.02	GRIMSTAD KOMMUNE	6.250	550
NO000121108	07-1993	09.07.08	HARSTAD KOMMUNE	5.600	550
NO000121109	11-1993	22.11.07	HARSTAD KOMMUNE	5.950	550
NO000121200	06-1997	20.06.16	KARMØY KOMMUNE	4.450	550
NO000121709	05-1985	06.05.08	HAUGALAND KRAFT AS	4.875	680
NO000121713	03-1994	09.03.09	HAUGESUND KOMMUNE	5.500	550
NO000121902	04-1987	10.04.12	HEDMARK ENERGI AS	5.300	680
NO000122210	02-1981	27.02.04	HEDMARK ENERGI AS	6.500	680
NO000122211	06-1981	30.06.04	HEDMARK ENERGI AS	6.125	680
NO000122213	10-1989	16.10.14	HEDMARK ENERGI AS	6.500	680

6 (forts.). Obligasjonslån utstedt i Norge<sup>1</sup> pr. 31. desember 1999 gruppert etter verdipapirnummer  
(cont.). Bonds issued in Norway<sup>1</sup> per 31 December 1999 grouped by Security Identification Number



Vp-Nr Security id. number	Utl. mnd. Month of issue	Innfr. dato Date of redemption	Navn Name	Rente <sup>2</sup> Rate of interest <sup>2</sup>	Sektor <sup>3</sup> Sector <sup>3</sup>
NO000122214	02-1994	01.03.14	HEDMARK ENERGI AS	5.750	680
NO000122808	04-1984	25.04.09	HELGELAND KRAFTLAG A/L	6.125	680
NO000122809	05-1985	22.05.10	HELGELAND KRAFTLAG A/L	8.250	680
NO000122810	12-1991	12.12.16	HELGELAND KRAFTLAG A/L	6.500	680
NO000122811	03-1992	20.03.16	HELGELAND KRAFTLAG A/L	6.250	680
NO000123705	12-1983	20.12.08	HORDALAND FYLKESKOMMUNE	6.500	510
NO000123712	07-1997	10.07.00	HORDALAND FYLKESKOMMUNE	4.550	510
NO000123801	10-1988	06.10.28	SIGDAL EVERK	6.550	660
NO000123802	10-1989	06.10.29	SIGDAL EVERK	6.650	660
NO000124000	06-1996	19.06.01	FREDRIKSTAD KOMMUNE	6.100	550
NO000124002	10-1998	20.10.03	FREDRIKSTAD KOMMUNE	6.050	550
NO000125400	12-1997	19.12.27	LIER KOMMUNE	5.400	550
NO000125401	11-1998	12.11.03	LIER KOMMUNE	6.000	550
NO000125903	02-1981	25.02.04	KRAFTVERKENE I ORKLA	6.500	660
NO000125904	06-1981	30.06.04	KRAFTVERKENE I ORKLA	6.125	660
NO000125905	10-1981	30.10.04	KRAFTVERKENE I ORKLA	6.375	660
NO000125906	12-1981	28.12.04	KRAFTVERKENE I ORKLA	6.500	660
NO000125907	02-1982	22.02.05	KRAFTVERKENE I ORKLA	6.250	660
NO000125908	04-1982	28.04.05	KRAFTVERKENE I ORKLA	5.875	660
NO000125909	08-1982	20.08.06	KRAFTVERKENE I ORKLA	9.875	660
NO000125910	12-1982	01.12.06	KRAFTVERKENE I ORKLA	5.500	660
NO000125911	03-1983	21.03.08	KRAFTVERKENE I ORKLA	5.375	660
NO000125912	06-1983	30.06.08	KRAFTVERKENE I ORKLA	8.000	660
NO000125913	10-1983	25.10.08	KRAFTVERKENE I ORKLA	5.750	660
NO000125914	02-1984	10.02.09	KRAFTVERKENE I ORKLA	5.875	660
NO000125915	10-1984	30.10.10	KRAFTVERKENE I ORKLA	7.500	660
NO000126020	03-1992	20.03.12	KRAGERØ ELVERK	5.300	660
NO000126050	05-1993	28.05.23	KRISTIANSAND ENERGIVERK AS	5.200	680
NO000126053	08-1983	30.08.08	KRISTIANSAND ENERGIVERK AS	5.500	680
NO000126054	08-1984	30.08.14	KRISTIANSAND ENERGIVERK AS	5.375	680
NO000126055	06-1985	12.06.15	KRISTIANSAND ENERGIVERK AS	8.000	680
NO000126056	06-1988	16.06.18	KRISTIANSAND ENERGIVERK AS	7.700	680
NO000126057	02-1990	01.03.20	KRISTIANSAND ENERGIVERK AS	6.150	680
NO000126059	02-1994	30.08.08	KRISTIANSAND ENERGIVERK AS	5.700	680
NO000126063	03-1997	17.03.22	KRISTIANSAND ENERGIVERK AS	5.050	680
NO000126101	02-1990	01.03.00	KRISTIANSAND KOMMUNE	5.600	550
NO000126102	06-1991	21.06.01	KRISTIANSAND KOMMUNE	4.450	550
NO000126103	06-1992	22.06.02	KRISTIANSAND KOMMUNE	4.650	550
NO000126104	06-1993	17.06.03	KRISTIANSAND KOMMUNE	5.800	550
NO000126105	10-1995	05.10.05	KRISTIANSAND KOMMUNE	6.350	550
NO000126151	06-1984	29.06.09	NORDMØRE ENERGIVERK AS	5.750	680
NO000126152	12-1984	21.12.09	NORDMØRE ENERGIVERK AS	6.375	680
NO000126305	05-1993	03.05.06	KRISTIANSUND KOMMUNE	4.450	550
NO000126352	08-1985	20.08.08	KVAM KRAFTVERK	4.750	660
NO000126400	12-1993	20.12.04	KVINNHERRAD KOMMUNE	5.800	550
NO000126404	12-1989	15.12.09	KVÆNANGEN KRAFTVERK AS	6.400	680
NO000126501	11-1996	21.11.01	KVAM KOMMUNE	6.350	550
NO000127705	05-1997	30.05.12	LILLEHAMMER KOMMUNE	5.350	550
NO000128203	09-1990	07.09.05	LOFOTBROENE AS	6.200	710
NO000128809	06-1981	15.06.06	LYSE KRAFT	8.000	660
NO000128810	08-1981	28.08.06	LYSE KRAFT	8.000	660
NO000128811	02-1982	15.02.05	LYSE KRAFT	8.000	660
NO000128812	08-1982	30.08.05	LYSE KRAFT	8.000	660
NO000128813	12-1982	28.12.07	LYSE KRAFT	8.000	660
NO000128814	08-1983	25.08.07	LYSE KRAFT	5.500	660
NO000128815	12-1983	15.12.07	LYSE KRAFT	8.000	660
NO000128816	06-1984	29.06.09	LYSE KRAFT	5.375	660
NO000128817	02-1985	28.02.10	LYSE KRAFT	6.750	660
NO000128818	11-1985	22.11.10	LYSE KRAFT	5.375	660
NO000128819	12-1985	30.12.10	LYSE KRAFT	5.000	660
NO000128828	09-1993	31.10.02	LYSE KRAFT	6.550	660
NO000128829	04-1994	30.11.04	LYSE KRAFT	6.500	660
NO000129001	09-1998	22.09.08	MOSS KOMMUNE	6.150	550
NO000129205	02-1993	25.02.05	MESNA KRAFTSELSKAP	5.750	660
NO000129206	07-1993	15.07.06	MESNA KRAFTSELSKAP	6.050	660
NO000129251	02-1982	18.02.05	GUDBRANDSDAL ENERGI AS	6.250	680

**6 (forts.). Obligasjonslån utstedt i Norge<sup>1</sup> pr. 31. desember 1999 gruppert etter verdipapirnummer  
(cont.). Bonds issued in Norway<sup>1</sup> per 31 December 1999 grouped by Security Identification Number**



Vp-Nr Security id. number	Utl. mnd. Month of issue	Innfr.dato Date of redemption	Navn Name	Rente <sup>2</sup> Rate of interest <sup>2</sup>	Sektor <sup>3</sup> Sector <sup>3</sup>
NO000130605	11-1989	01.12.04	NARVIK ENERGI AS	6.000	680
NO000130608	10-1998	28.10.02	NARVIK KOMMUNE	6.100	550
NO000130653	06-1982	15.06.07	NEDRE ROMERIKE VANNVERK A/L	4.625	680
NO000130654	01-1994	19.01.09	NEDRE ROMERIKE VANNVERK A/L	5.850	680
NO000130952	03-1981	31.03.04	NORD SALTEN KRAFTLAG A/L	6.250	680
NO000130953	02-1982	25.02.05	NORD SALTEN KRAFTLAG A/L	6.375	680
NO000130954	02-1983	28.08.08	NORD SALTEN KRAFTLAG A/L	6.000	680
NO000131012	02-1982	24.02.05	NORD-TRØNDELAG ELEKTRISITETSVERK	6.250	660
NO000131015	10-1983	28.10.08	NORD-TRØNDELAG ELEKTRISITETSVERK	5.875	660
NO000131016	10-1984	10.10.14	NORD-TRØNDELAG ELEKTRISITETSVERK	6.000	660
NO000131017	09-1985	30.09.10	NORD-TRØNDELAG ELEKTRISITETSVERK	7.125	660
NO000131018	02-1986	27.02.11	NORD-TRØNDELAG ELEKTRISITETSVERK	6.000	660
NO000131019	10-1986	13.10.11	NORD-TRØNDELAG ELEKTRISITETSVERK	6.375	660
NO000131023	04-1991	15.04.21	NORD-TRØNDELAG ELEKTRISITETSVERK	5.650	660
NO000131024	05-1991	27.05.21	NORD-TRØNDELAG ELEKTRISITETSVERK	5.550	660
NO000131303	02-1981	20.02.04	NORDKRAFT AS	6.500	680
NO000131304	05-1981	29.05.04	NORDKRAFT AS	6.500	680
NO000131305	08-1981	27.08.04	NORDKRAFT AS	6.000	680
NO000131306	02-1982	11.02.05	NORDKRAFT AS	6.250	680
NO000131308	09-1982	29.09.05	NORDKRAFT AS	7.125	680
NO000131315	12-1990	04.12.08	NORDKRAFT AS	7.400	680
NO000131316	06-1992	30.06.08	NORDKRAFT AS	4.700	680
NO000131462	12-1986	30.12.16	NORLANDSKRAFT AS	6.050	680
NO000131466	06-1991	14.06.16	NORLANDSKRAFT AS	5.460	680
NO000131469	07-1993	22.07.16	NORLANDSKRAFT AS	6.450	680
NO000131470	07-1995	17.07.16	NORLANDSKRAFT AS	8.150	680
NO000131710	02-1994	10.02.01	ODDA KOMMUNE	5.800	550
NO000132000	12-1998	18.12.08	OPPLAND ENERGIVERK DA	6.100	660
NO000132201	12-1995	20.12.01	OPPLAND ENERGIVERK DA	6.700	660
NO000132210	12-1981	21.12.06	OPPLAND ENERGIVERK DA	6.375	660
NO000132211	04-1982	30.04.05	OPPLAND ENERGIVERK DA	6.125	660
NO000132212	08-1983	25.08.06	OPPLAND ENERGIVERK DA	7.650	660
NO000132213	06-1985	17.06.00	OPPLAND ENERGIVERK DA	7.375	660
NO000132216	08-1989	07.08.14	OPPLAND ENERGIVERK DA	4.600	660
NO000132218	05-1991	29.05.16	OPPLAND ENERGIVERK DA	5.300	660
NO000132220	12-1995	11.12.10	OPPLAND FYLKESKOMMUNE	5.870	510
NO000132222	06-1998	23.06.08	OPPLAND ENERGIVERK DA	5.850	660
NO000133362	12-1983	15.12.03	OSLO KOMMUNE	6.500	550
NO000133363	02-1984	28.02.01	OSLO KOMMUNE	5.500	550
NO000133367	08-1984	28.08.01	OSLO KOMMUNE	6.875	550
NO000133368	06-1985	24.06.05	OSLO KOMMUNE	7.625	550
NO000133378	10-1987	01.10.07	OSLO KOMMUNE	6.200	550
NO000133382	07-1988	12.07.08	OSLO KOMMUNE	5.600	550
NO000133386	02-1989	03.03.09	OSLO KOMMUNE	5.500	550
NO000133392	08-1990	20.08.10	OSLO KOMMUNE	6.450	550
NO000133397	04-1993	02.04.00	OSLO KOMMUNE	8.000	550
NO000133406	07-1996	04.07.01	OSLO KOMMUNE	6.400	550
NO000133407	10-1996	04.10.01	OSLO KOMMUNE	6.650	550
NO000133408	11-1996	06.11.03	OSLO KOMMUNE	6.710	550
NO000134100	03-1996	30.12.07	OTRAVERKENE	5.500	660
NO000134101	12-1982	30.12.07	OTRAVERKENE	5.875	660
NO000134102	06-1984	27.06.09	OTRAVERKENE	5.750	660
NO000134103	03-1985	01.03.10	OTRAVERKENE	8.900	660
NO000134105	03-1996	01.03.10	OTRAVERKENE	8.900	660
NO000135406	10-1993	14.10.06	RINGERIKE KOMMUNE	4.750	550
NO000135600	09-1993	28.09.09	RØYKEN KOMMUNE	6.000	550
NO000135604	08-1981	20.08.04	SALTEN KRAFTSAMBAND AS	6.000	680
NO000135605	04-1982	28.04.05	SALTEN KRAFTSAMBAND AS	6.250	680
NO000135606	12-1982	15.12.05	SALTEN KRAFTSAMBAND AS	7.125	680
NO000135608	12-1983	29.12.08	SALTEN KRAFTSAMBAND AS	6.250	680
NO000135609	05-1989	24.05.14	SALTEN KRAFTSAMBAND AS	5.900	680
NO000136001	09-1998	03.09.03	SKEDSMO KOMMUNE	5.800	550
NO000136002	10-1998	08.10.13	ASKØY KOMMUNE	6.200	550
NO000136451	08-1983	26.08.07	SELBU ENERGIVERK	5.650	660
NO000136452	09-1984	28.09.08	SELBU ENERGIVERK	6.000	660
NO000136453	12-1984	28.12.09	SELBU ENERGIVERK	6.500	660

**6 (forts.). Obligasjonslån utstedt i Norge<sup>1</sup> pr. 31. desember 1999 gruppert etter verdipapirnummer  
(cont.). Bonds issued in Norway<sup>1</sup> per 31 December 1999 grouped by Security Identification Number**



Vp-Nr Security id. number	Utl. mnd. Month of issue	Innfr. dato Date of redemption	Navn Name	Rente <sup>2</sup> Rate of interest <sup>2</sup>	Sektor <sup>3</sup> Sector <sup>3</sup>
NO000137014	06-1981	22.06.04	SIRA KVINA KRAFTSELSKAP	6.250	660
NO000137015	09-1982	28.09.05	SIRA KVINA KRAFTSELSKAP	8.000	660
NO000137016	12-1985	13.12.10	SIRA KVINA KRAFTSELSKAP	8.000	660
NO000138611	10-1982	21.10.05	SKOLLENBORG KRAFTVERK I/S	13.500	660
NO000138612	10-1983	20.10.08	SKOLLENBORG KRAFTVERK I/S	12.750	660
NO000138626	01-1994	01.12.21	SOGNDAL EIGEDOMSSELSKAP AS	6.250	710
NO000138900	06-1994	15.06.15	SOGN OG FJORDANE ENERGIVERK AS	6.230	680
NO000138902	12-1995	20.12.10	SOGN OG FJORDANE ENERGIVERK AS	5.950	680
NO000138909	06-1984	22.06.09	SOGN OG FJORDANE ENERGIVERK AS	5.625	680
NO000138910	03-1985	20.03.10	SOGN OG FJORDANE ENERGIVERK AS	5.125	680
NO000138911	06-1985	28.06.10	SOGN OG FJORDANE ENERGIVERK AS	4.375	680
NO000138912	08-1987	03.08.17	SOGN OG FJORDANE ENERGIVERK AS	7.250	680
NO000138914	03-1989	15.03.19	SOGN OG FJORDANE ENERGIVERK AS	5.150	680
NO000138916	06-1993	03.06.13	SOGN OG FJORDANE ENERGIVERK AS	5.300	680
NO000138917	09-1993	03.09.13	SOGN OG FJORDANE ENERGIVERK AS	5.800	680
NO000139100	07-1993	30.07.02	BUSKERUD ENERGI AS	5.850	680
NO000139204	07-1983	29.07.00	SOGNEKRAFT AS	6.650	680
NO000139410	06-1991	25.06.07	STAVANGER KOMMUNE	5.450	550
NO000139411	08-1993	19.08.13	STAVANGER KOMMUNE	5.700	550
NO000139412	08-1993	10.08.13	STAVANGER KOMMUNE	5.950	550
NO000139450	12-1993	15.12.06	STORD KOMMUNE	5.700	550
NO000139451	04-1998	22.04.03	STORD KOMMUNE	5.250	550
NO000140509	03-1981	30.03.04	SUNNHORDLAND KRAFTLAG L/L	6.875	680
NO000140510	02-1982	26.02.05	SUNNHORDLAND KRAFTLAG L/L	7.000	680
NO000140511	08-1982	25.08.05	SUNNHORDLAND KRAFTLAG L/L	8.000	680
NO000140512	05-1983	16.05.06	SUNNHORDLAND KRAFTLAG L/L	5.750	680
NO000140513	12-1983	30.12.06	SUNNHORDLAND KRAFTLAG L/L	6.500	680
NO000140515	11-1984	15.11.10	SUNNHORDLAND KRAFTLAG L/L	6.250	680
NO000140516	12-1984	28.12.07	SUNNHORDLAND KRAFTLAG L/L	6.625	680
NO000140517	12-1984	28.12.07	SUNNHORDLAND KRAFTLAG L/L	7.250	680
NO000140523	03-1991	15.03.11	SUNNHORDLAND KRAFTLAG L/L	5.750	680
NO000140524	06-1993	04.06.07	SUNNHORDLAND KRAFTLAG L/L	5.350	680
NO000140540	08-1989	15.08.26	SUNNFJORD ENERGI AS	5.750	680
NO000141905	07-1995	17.07.10	TRØNDER ENERGI ANS	7.000	660
NO000141950	09-1989	06.09.09	SØR-TRØNDELAG FYLKESKOMMUNE	6.450	510
NO000141951	09-1991	09.09.11	SØR-TRØNDELAG FYLKESKOMMUNE	5.550	510
NO000141953	12-1995	07.12.05	SØR-TRØNDELAG FYLKESKOMMUNE	5.350	510
NO000141954	02-1997	07.02.07	SØR-TRØNDELAG FYLKESKOMMUNE	5.500	510
NO000141955	01-1997	05.02.07	SØR-TRØNDELAG FYLKESKOMMUNE	6.450	510
NO000141956	12-1997	17.12.07	SØR-TRØNDELAG FYLKESKOMMUNE	5.950	510
NO000142001	11-1998	02.12.02	TROMSØ KOMMUNE	5.700	550
NO000142151	06-1984	27.06.02	SØRFOLDVEG AS	12.375	710
NO000142152	08-1986	28.08.02	SØRFOLDVEG AS	13.550	710
NO000142201	07-1996	10.07.13	TAFJORD KRAFT AS	5.900	680
NO000142213	12-1981	30.12.03	TAFJORD KRAFT AS	6.500	680
NO000142214	06-1983	28.06.06	TAFJORD KRAFT AS	4.875	680
NO000142230	03-1994	30.03.09	TAFJORD KRAFT AS	5.700	680
NO000142461	09-1981	30.09.04	TROMS KRAFT AS	6.125	680
NO000142463	12-1983	29.12.08	TROMS KRAFT AS	7.000	680
NO000142464	12-1984	28.12.09	TROMS KRAFT AS	6.250	680
NO000142466	11-1987	04.11.12	TROMS KRAFT AS	6.800	680
NO000142467	02-1989	10.02.09	TROMS KRAFT AS	5.100	680
NO000142468	06-1990	01.06.10	TROMS KRAFT AS	5.550	680
NO000142469	11-1991	28.11.11	TROMS KRAFT AS	6.450	680
NO000142470	10-1993	15.10.13	TROMS KRAFT AS	6.750	680
NO000142518	05-1992	15.05.01	TROMSØ KOMMUNE	4.850	550
NO000142520	03-1993	10.03.07	TROMSØ KOMMUNE	9.550	550
NO000142521	11-1995	01.11.10	TROMSØ KOMMUNE	6.750	550
NO000142522	06-1996	25.06.04	TROMSØ KOMMUNE	6.100	550
NO000142523	11-1996	02.12.01	TROMSØ KOMMUNE	6.850	550
NO000142525	02-1997	20.02.01	TROMSØ KOMMUNE	4.700	550
NO000142526	11-1997	28.11.00	TROMSØ KOMMUNE	5.200	550
NO000143331	10-1983	20.10.00	TRONDHEIM KOMMUNE	5.750	550
NO000143334	10-1985	10.10.03	TRONDHEIM KOMMUNE	5.500	550
NO000143335	10-1985	10.10.10	TRONDHEIM KOMMUNE	5.500	550
NO000143336	08-1986	28.08.11	TRONDHEIM KOMMUNE	6.250	550

6 (forts.). Obligasjonslån utstedt i Norge<sup>1</sup> pr. 31. desember 1999 gruppert etter verdipapirnummer  
(cont.). Bonds issued in Norway<sup>1</sup> per 31 December 1999 grouped by Security Identification Number



Vp-Nr Security id. number	Utl. mnd. Month of issue	Innfr.dato Date of redemption	Navn Name	Rente <sup>2</sup> Rate of interest <sup>2</sup>	Sektor <sup>3</sup> Sector <sup>3</sup>
NO000143337	12-1986	15.12.04	TRONDHEIM KOMMUNE	6.400	550
NO000143338	07-1987	02.07.12	TRONDHEIM KOMMUNE	4.650	550
NO000143339	11-1987	02.11.17	TRONDHEIM KOMMUNE	6.250	550
NO000143340	04-1988	22.04.18	TRONDHEIM KOMMUNE	5.400	550
NO000143341	10-1988	05.10.18	TRONDHEIM KOMMUNE	6.250	550
NO000143342	04-1989	10.04.19	TRONDHEIM KOMMUNE	4.850	550
NO000143343	06-1989	12.06.19	TRONDHEIM KOMMUNE	6.000	550
NO000143344	06-1989	30.06.09	TRONDHEIM KOMMUNE	5.950	550
NO000143345	09-1989	25.09.06	TRONDHEIM KOMMUNE	5.150	550
NO000143346	09-1989	25.09.06	TRONDHEIM KOMMUNE	5.500	550
NO000143347	08-1990	24.08.20	TRONDHEIM KOMMUNE	5.150	550
NO000143348	09-1990	24.09.05	TRONDHEIM KOMMUNE	6.400	550
NO000143349	01-1992	15.01.12	TRONDHEIM KOMMUNE	5.500	550
NO000143350	02-1992	10.02.12	TRONDHEIM KOMMUNE	5.400	550
NO000143351	06-1993	07.06.13	TRONDHEIM KOMMUNE	5.700	550
NO000143352	05-1994	10.10.10	TRONDHEIM KOMMUNE	6.800	550
NO000143353	02-1996	19.02.16	TRONDHEIM KOMMUNE	5.650	550
NO000143354	02-1997	18.02.17	TRONDHEIM KOMMUNE	4.950	550
NO000143356	02-1995	08.02.03	TRONDHEIM KOMMUNE	0.000	550
NO000143357	10-1996	23.10.16	TRONDHEIM KOMMUNE	6.050	550
NO000143358	03-1998	05.03.18	TRONDHEIM KOMMUNE	5.000	550
NO000143809	10-1988	14.10.13	TUSSA KRAFT AS	6.450	680
NO000143810	03-1989	08.03.14	TUSSA KRAFT AS	4.800	680
NO000143811	11-1991	25.11.14	TUSSA KRAFT AS	6.600	680
NO000143952	10-1982	29.10.02	USTEKVEIKJA KRAFTVERK I/S	4.750	660
NO000143970	11-1989	10.11.04	VADSØ KOMMUNE	6.210	550
NO000144414	03-1981	27.03.04	VEST AGDER ENERGIVERK	6.125	660
NO000144420	12-1984	14.12.09	VEST AGDER ENERGIVERK	6.375	660
NO000144421	06-1987	30.06.12	VEST AGDER ENERGIVERK	7.850	660
NO000144423	03-1989	07.03.19	VEST AGDER ENERGIVERK	5.800	660
NO000144424	08-1993	01.09.04	VEST AGDER ENERGIVERK	6.300	660
NO000144425	06-1995	02.06.00	VEST AGDER ENERGIVERK	7.650	660
NO000144426	08-1997	29.08.05	VEST AGDER ENERGIVERK	5.500	660
NO000144900	01-1994	06.01.09	VESTFJORDEN AVLØPSSKAP (VEAS)	6.250	550
NO000145051	05-1994	09.05.14	VESTFOLD FYLKESKOMMUNE	4.650	510
NO000145052	11-1995	30.11.15	VESTFOLD FYLKESKOMMUNE	6.150	510
NO000145053	05-1998	11.05.18	VESTFOLD FYLKESKOMMUNE	5.350	510
NO000145150	02-1992	28.02.11	VESTFOLD KRAFT DA	4.350	660
NO000145151	07-1993	22.07.13	VESTFOLD KRAFT DA	6.350	660
NO000146000	11-1998	01.12.18	LARVIK KOMMUNE	6.200	550
NO000147508	08-1996	02.09.16	ØSTFOLD FYLKESKOMMUNE	6.150	510
NO000147604	07-1990	23.07.12	ØSTFOLD ENERGI AS	5.950	680
NO000147605	12-1992	30.12.12	ØSTFOLD ENERGI AS	5.950	680
NO000147800	04-1993	25.03.08	OTRA KRAFT DA	5.250	660
NO000147801	04-1994	27.02.04	OTRA KRAFT DA	5.950	660
NO000147802	04-1994	28.08.04	OTRA KRAFT DA	5.600	660
NO000147803	04-1994	24.02.05	OTRA KRAFT DA	4.950	660
NO000147809	02-1981	27.02.04	OTRA KRAFT DA	6.200	660
NO000147810	08-1981	28.08.04	OTRA KRAFT DA	5.950	660
NO000147811	02-1982	24.02.05	OTRA KRAFT DA	6.300	660
NO000147812	03-1982	25.03.05	OTRA KRAFT DA	13.500	660
NO000147813	12-1982	15.12.07	OTRA KRAFT DA	5.875	660
NO000147814	03-1983	25.03.08	OTRA KRAFT DA	5.375	660
NO000147815	09-1984	28.09.09	OTRA KRAFT DA	5.800	660
NO000147817	03-1987	16.03.22	OTRA KRAFT DA	5.750	660
NO000147818	10-1988	20.10.21	OTRA KRAFT DA	6.250	660
NO000147819	11-1990	30.11.15	OTRA KRAFT DA	5.650	660
NO000149900	04-1993	22.04.08	RADØY KOMMUNE	5.500	550
NO000150001	04-1997	19.04.00	VOLDA OG ØRSTA SPAREBANK	6.470	250
NO000150002	11-1998	20.06.01	EIENDOMSKREDITT AS	6.170	310
NO000150601	01-1931	15.07.05	DEN NORSKE BANK ASA (BYKREDITTFOR.)	2.500	210
NO000150602	09-1941	15.04.15	DEN NORSKE BANK ASA (BYKREDITTFOR.)	2.750	210
NO000150603	01-1946	15.10.20	DE NORSKE BYKREDITTFORENINGER	3.000	310
NO000150604	04-1946	15.11.20	DEN NORSKE BANK ASA (BYKREDITTFOR.)	2.500	210
NO000150605	07-1949	15.07.06	DE NORSKE BYKREDITTFORENINGER	2.500	310
NO000150607	05-1950	01.05.15	DEN NORSKE BANK ASA (BYKREDITTFOR.)	2.750	210

**6 (forts.). Obligasjonslån utstedt i Norge<sup>1</sup> pr. 31. desember 1999 gruppert etter verdipapirnummer  
(cont.). Bonds issued in Norway<sup>1</sup> per 31 December 1999 grouped by Security Identification Number**



Vp-Nr Security id. number	Utl. mnd. Month of issue	Innfr. dato Date of redemption	Navn Name	Rente <sup>2</sup> Rate of interest <sup>2</sup>	Sektor <sup>3</sup> Sector <sup>3</sup>
NO000150612	01-1962	15.02.05	DE NORSKE BYKREDITTFORENINGER	5.000	310
NO000150613	01-1964	01.07.02	DE NORSKE BYKREDITTFORENINGER	5.000	310
NO000150616	08-1969	01.08.01	DEN NORSKE BANK ASA (BYKREDITTFOR.)	11.000	210
NO000150617	11-1969	01.02.02	DEN NORSKE BANK ASA (BYKREDITTFOR.)	11.000	210
NO000150618	01-1972	15.01.04	DEN NORSKE BANK ASA (BYKREDITTFOR.)	11.500	210
NO000150619	03-1974	15.03.05	DEN NORSKE BANK ASA (BYKREDITTFOR.)	8.750	210
NO000150620	01-1977	15.04.07	DEN NORSKE BANK ASA (BYKREDITTFOR.)	7.000	210
NO000150621	04-1978	15.04.07	DE NORSKE BYKREDITTFORENINGER	7.000	310
NO000150624	01-1980	15.11.06	DEN NORSKE BANK ASA (BYKREDITTFOR.)	8.000	210
NO000150626	05-1981	01.06.07	DEN NORDENFJELDSKE BYKREDITTFORENING	6.250	310
NO000150627	03-1982	30.03.05	DE NORSKE BYKREDITTFORENINGER	6.250	310
NO000150628	06-1982	30.06.07	DE NORSKE BYKREDITTFORENINGER	5.000	310
NO000150629	06-1982	30.06.03	DE NORSKE BYKREDITTFORENINGER	5.250	310
NO000150630	10-1982	01.10.07	DE NORSKE BYKREDITTFORENINGER	5.000	310
NO000150633	10-1983	30.10.08	DEN NORSKE BANK ASA (BYKREDITTFOR.)	6.000	210
NO000150634	01-1984	02.01.00	DEN NORSKE BANK ASA (BYKREDITTFOR.)	0.000	210
NO000150637	04-1985	01.04.15	DEN NORSKE BANK ASA	8.125	210
NO000150641	08-1985	28.08.15	DEN NORSKE BANK ASA	7.250	210
NO000150713	11-1986	19.12.16	DEN NORSKE BANK ASA	13.800	210
NO000151000	06-1995	22.06.00	EKSPORTFINANS ASA	7.200	310
NO000151001	11-1998	17.04.00	EKSPORTFINANS ASA	9.000	310
NO000151652	06-1982	15.06.02	EKSPORTFINANS ASA	13.500	310
NO000151653	08-1982	27.08.02	EKSPORTFINANS ASA	13.500	310
NO000151655	12-1982	20.12.02	EKSPORTFINANS ASA	13.500	310
NO000151657	02-1983	28.02.00	EKSPORTFINANS ASA	13.250	310
NO000151722	01-1994	01.09.03	EKSPORTFINANS ASA	5.850	310
NO000151724	07-1996	09.07.01	EKSPORTFINANS ASA	5.590	310
NO000151725	10-1996	09.10.06	EKSPORTFINANS ASA	6.720	310
NO000151726	12-1996	18.12.01	EKSPORTFINANS ASA	5.140	310
NO000152803	05-1982	02.05.00	DEN NORSKE BANK ASA	13.500	210
NO000153001	06-1998	08.06.01	NORGESKREDITT AS	6.900	310
NO000153835	07-1981	15.10.09	NORGESKREDITT AS	6.450	310
NO000153837	03-1982	15.04.09	NORGESKREDITT AS	5.750	310
NO000153839	04-1982	15.04.00	NORGESKREDITT AS	11.125	310
NO000153840	08-1983	15.12.11	NORGESKREDITT AS	6.375	310
NO000153841	12-1983	15.12.01	NORGESKREDITT AS	6.625	310
NO000153842	12-1983	15.12.11	NORGESKREDITT AS	6.750	310
NO000153843	04-1984	15.04.11	NORGESKREDITT AS	6.250	310
NO000153845	05-1985	15.06.15	NORGESKREDITT AS	8.125	310
NO000153874	12-1988	15.02.19	NORGESKREDITT AS	10.750	310
NO000153893	12-1991	19.06.02	NORGESKREDITT AS	10.500	310
NO000153898	02-1994	16.06.04	NORGESKREDITT AS	5.850	310
NO000153901	01-1995	21.06.00	NORGESKREDITT AS	8.250	310
NO000153902	09-1995	08.12.04	NORGESKREDITT AS	5.600	310
NO000153903	03-1996	19.06.02	NORGESKREDITT AS	6.600	310
NO000153905	10-1996	21.06.06	NORGESKREDITT AS	7.000	310
NO000153907	06-1997	30.06.05	NORGESKREDITT AS	0.000	310
NO000153911	10-1997	22.10.02	NORGESKREDITT AS	0.000	310
NO000153913	06-1998	17.06.03	NORGESKREDITT AS	0.000	310
NO000154506	02-1946	15.02.10	LANDKREDITT	3.000	310
NO000154507	08-1946	15.02.10	LANDKREDITT	2.500	310
NO000154509	04-1953	15.11.07	LANDKREDITT	3.000	310
NO000154510	04-1953	15.11.07	LANDKREDITT	3.500	310
NO000154513	04-1953	15.11.07	LANDKREDITT	4.500	310
NO000154516	03-1960	15.04.14	LANDKREDITT	5.000	310
NO000154519	01-1967	15.12.00	LANDKREDITT	5.000	310
NO000154521	06-1969	15.06.01	LANDKREDITT	11.000	310
NO000154522	10-1969	15.12.02	LANDKREDITT	11.125	310
NO000154524	01-1973	15.11.06	LANDKREDITT	7.625	310
NO000154526	05-1974	15.11.09	LANDKREDITT	8.000	310
NO000154528	01-1979	15.10.11	LANDKREDITT	5.750	310
NO000154529	01-1979	15.10.01	LANDKREDITT	8.000	310
NO000154530	02-1980	15.04.13	LANDKREDITT	7.875	310
NO000154531	07-1980	15.04.01	LANDKREDITT	10.000	310
NO000154532	03-1981	15.04.00	LANDKREDITT	10.875	310
NO000154534	03-1982	15.04.15	LANDKREDITT	5.500	310

6 (forts.). Obligasjonslån utstedt i Norge<sup>1</sup> pr. 31. desember 1999 gruppert etter verdipapirnummer  
(cont.). Bonds issued in Norway<sup>1</sup> per 31 December 1999 grouped by Security Identification Number



Vp-Nr Security id. number	Utl. mnd. Month of issue	Innfr.dato Date of redemption	Navn Name	Rente <sup>2</sup> Rate of interest <sup>2</sup>	Sektor <sup>3</sup> Sector <sup>3</sup>
VO000154535	03-1982	15.04.01	LANDKREDITT	4.625	310
VO000154536	04-1984	15.04.17	LANDKREDITT	5.625	310
VO000154537	04-1985	15.04.04	LANDKREDITT	4.700	310
VO000154538	03-1985	15.03.15	LANDKREDITT	5.400	310
VO000154539	11-1986	15.11.16	LANDKREDITT	6.050	310
VO000154540	01-1987	15.11.19	LANDKREDITT	6.300	310
VO000154541	12-1988	15.11.18	LANDKREDITT	4.650	310
VO000154544	02-1989	15.11.18	LANDKREDITT	5.100	310
VO000154545	03-1989	15.11.05	LANDKREDITT	5.100	310
VO000154546	03-1989	15.12.21	LANDKREDITT	5.000	310
VO000154547	05-1990	15.12.19	LANDKREDITT	5.000	310
VO000154548	06-1990	15.12.06	LANDKREDITT	5.000	310
VO000154549	08-1991	15.03.19	LANDKREDITT	5.650	310
VO000154550	09-1991	15.06.21	LANDKREDITT	6.250	310
VO000154551	09-1991	15.12.08	LANDKREDITT	6.250	310
VO000154552	10-1991	15.12.03	LANDKREDITT	6.250	310
VO000154553	03-1993	15.03.21	LANDKREDITT	5.950	310
NO000154554	03-1993	18.10.14	LANDKREDITT	6.250	310
NO000154555	03-1993	15.03.10	LANDKREDITT	6.000	310
NO000154556	09-1993	15.09.21	LANDKREDITT	5.650	310
NO000154557	09-1993	15.09.10	LANDKREDITT	5.650	310
NO000154560	03-1997	14.03.00	LANDKREDITT	6.060	310
NO000154561	10-1997	16.10.00	LANDKREDITT	5.050	310
NO000154562	01-1998	13.02.08	LANDKREDITT	5.700	310
NO000154563	09-1998	24.09.03	LANDKREDITT	6.400	310
NO000155111	09-1980	15.04.01	LANDKREDITT	10.250	310
NO000155112	04-1982	15.04.05	LANDKREDITT	5.375	310
NO000156000	07-1986	28.07.16	NORGESKREDITT AS	5.500	310
NO000156001	07-1986	01.07.16	NORGESKREDITT AS	5.300	310
NO000156003	11-1986	15.11.21	NORGESKREDITT AS	6.700	310
NO000156006	03-1987	01.03.17	NORGESKREDITT AS	6.100	310
NO000156014	11-1987	01.11.17	NORGESKREDITT AS	6.100	310
NO000156026	12-1988	30.12.99	NORGESKREDITT AS	9.900	310
NO000156042	01-1994	15.10.03	NORGESKREDITT AS	6.100	310
NO000156095	08-1992	12.08.02	NORGESKREDITT AS	12.700	310
NO000158435	03-1984	20.05.01	BOLIG- OG NÆRINGSBANKEN ASA	7.625	210
NO000158436	03-1984	20.05.09	BOLIG- OG NÆRINGSBANKEN ASA	5.625	210
NO000158437	05-1984	20.11.00	BOLIG- OG NÆRINGSBANKEN ASA	12.250	210
NO000158438	05-1984	20.05.07	BOLIG- OG NÆRINGSBANKEN ASA	6.750	210
NO000158439	08-1984	20.05.11	BOLIG- OG NÆRINGSBANKEN ASA	6.500	210
NO000158440	09-1984	20.05.12	BOLIG- OG NÆRINGSBANKEN ASA	6.625	210
NO000158461	05-1986	20.11.03	BOLIG- OG NÆRINGSBANKEN ASA	12.600	210
NO000158493	03-1988	10.03.08	BOLIG- OG NÆRINGSBANKEN ASA	13.200	210
NO000158513	02-1994	19.06.02	BOLIG- OG NÆRINGSBANKEN ASA	5.950	210
NO000158516	10-1995	08.12.04	BOLIG- OG NÆRINGSBANKEN ASA	5.600	210
NO000158517	06-1996	21.06.06	BOLIG- OG NÆRINGSBANKEN ASA	7.120	210
NO000158518	12-1996	20.12.00	BOLIG- OG NÆRINGSBANKEN ASA	4.750	210
NO000158519	04-1997	21.06.00	BOLIG- OG NÆRINGSBANKEN ASA	4.850	210
NO000158520	09-1997	20.09.00	BOLIG- OG NÆRINGSBANKEN ASA	5.750	210
NO000158521	11-1997	16.06.04	BOLIG- OG NÆRINGSBANKEN ASA	5.900	210
NO000158522	11-1997	20.06.07	BOLIG- OG NÆRINGSBANKEN ASA	6.200	210
NO000158523	06-1998	05.12.03	BOLIG- OG NÆRINGSBANKEN ASA	0.000	210
NO000158524	07-1998	07.01.04	BOLIG- OG NÆRINGSBANKEN ASA	0.000	210
NO000158525	09-1998	18.03.04	BOLIG- OG NÆRINGSBANKEN ASA	0.000	210
NO000158526	11-1998	13.05.04	BOLIG- OG NÆRINGSBANKEN ASA	0.000	210
NO000158527	12-1998	23.06.04	BOLIG- OG NÆRINGSBANKEN ASA	0.000	210
NO000158528	12-1998	17.12.08	BOLIG- OG NÆRINGSBANKEN ASA	7.270	210
NO000159526	02-1981	15.02.06	SPAREBANKENES KREDITTSLSKAP AS	6.250	310
NO000159528	08-1981	15.10.06	SPAREBANKENES KREDITTSLSKAP AS	6.350	310
NO000159530	06-1982	30.06.07	SPAREBANKENES KREDITTSLSKAP AS	8.375	310
NO000159531	06-1982	30.06.07	SPAREBANKENES KREDITTSLSKAP AS	8.375	310
NO000159532	11-1982	19.11.07	SPAREBANKENES KREDITTSLSKAP AS	5.125	310
NO000159534	02-1983	28.02.08	SPAREBANKENES KREDITTSLSKAP AS	5.375	310
NO000159536	04-1983	29.04.08	SPAREBANKENES KREDITTSLSKAP AS	6.250	310
NO000159537	04-1983	29.04.08	SPAREBANKENES KREDITTSLSKAP AS	5.000	310
NO000159538	06-1983	28.06.00	SPAREBANKENES KREDITTSLSKAP AS	9.125	310

6 (forts.). Obligasjonslån utstedt i Norge<sup>1</sup> pr. 31. desember 1999 gruppert etter verdipapirnummer  
(cont.). Bonds issued in Norway<sup>1</sup> per 31 December 1999 grouped by Security Identification Number



Vp-Nr Security id. number	Utl. mnd. Month of issue	Innfr.dato Date of redemption	Navn Name	Rente <sup>2</sup> Rate of interest <sup>2</sup>	Sektor <sup>3</sup> Sector <sup>3</sup>
NO000159539	08-1983	29.08.08	SPAREBANKENES KREDITTSKAP AS	5.500	310
NO000159540	10-1983	10.10.08	SPAREBANKENES KREDITTSKAP AS	5.500	310
NO000159541	12-1983	19.12.08	SPAREBANKENES KREDITTSKAP AS	6.150	310
NO000159542	12-1983	19.12.08	SPAREBANKENES KREDITTSKAP AS	6.150	310
NO000159543	03-1984	12.03.09	SPAREBANKENES KREDITTSKAP AS	6.125	310
NO000159544	03-1984	30.03.09	SPAREBANKENES KREDITTSKAP AS	5.750	310
NO000159546	05-1984	10.05.14	SPAREBANKENES KREDITTSKAP AS	6.250	310
NO000159547	10-1984	22.10.01	SPAREBANKENES KREDITTSKAP AS	5.750	310
NO000159548	12-1984	22.10.09	SPAREBANKENES KREDITTSKAP AS	6.000	310
NO000159550	12-1984	21.12.14	SPAREBANKENES KREDITTSKAP AS	6.500	310
NO000159551	01-1985	02.01.10	SPAREBANKENES KREDITTSKAP AS	6.375	310
NO000159552	02-1985	22.02.15	SPAREBANKENES KREDITTSKAP AS	9.000	310
NO000159553	02-1985	22.02.05	SPAREBANKENES KREDITTSKAP AS	8.875	310
NO000159555	04-1985	22.04.25	SPAREBANKENES KREDITTSKAP AS	8.375	310
NO000159556	10-1985	10.10.15	SPAREBANKENES KREDITTSKAP AS	4.875	310
NO000159558	12-1985	02.12.15	SPAREBANKENES KREDITTSKAP AS	6.800	310
NO000159559	03-1986	03.03.26	SPAREBANKENES KREDITTSKAP AS	5.250	310
NO000159560	02-1986	11.02.16	SPAREBANKENES KREDITTSKAP AS	6.250	310
NO000159617	09-1993	15.09.03	SPAREBANKENES KREDITTSKAP AS	6.750	310
NO000159619	09-1994	15.09.00	SPAREBANKENES KREDITTSKAP AS	9.350	310
NO000159621	05-1996	31.05.06	FINANSIERING AS	7.920	370
NO000159622	07-1998	24.07.00	SPAREBANKENES KREDITTSKAP AS	2.500	310
NO000159630	04-1996	15.01.07	SPAREBANKENES KREDITTSKAP AS	7.200	310
NO000159631	05-1996	15.03.02	SPAREBANKENES KREDITTSKAP AS	6.550	310
NO000159632	04-1997	24.04.02	SPAREBANKENES KREDITTSKAP AS	6.700	310
NO000159634	08-1998	15.05.09	SPAREBANKENES KREDITTSKAP AS	6.000	310
NO000159635	08-1998	15.03.05	SPAREBANKENES KREDITTSKAP AS	5.850	310
NO000160000	09-1996	18.09.00	NORMAR ASA	12.120	710
NO000160002	09-1997	24.09.07	HELGELAND SPAREBANK	6.930	250
NO000160004	10-1997	20.12.00	FRON SPAREBANK	6.170	250
NO000160005	10-1997	20.12.00	SPAREBANKEN FLORA BREMANGER	6.170	250
NO000160006	11-1997	05.11.04	STEEN & STRØM ASA	6.400	710
NO000160007	11-1997	05.11.04	STEEN & STRØM ASA	5.450	710
NO000160009	11-1997	20.12.00	KLEPP SPAREBANK	6.170	250
NO000160010	11-1997	20.12.00	INDRE SOGN SPAREBANK	6.170	250
NO000160011	11-1997	07.11.00	WESTBROKER FINANS AS	6.510	370
NO000160012	11-1997	06.11.00	KVINNHERRAD SPAREBANK	6.460	250
NO000160013	12-1997	18.12.07	INDUSTRIFINANS NÆRINGSEIENDOM ASA	7.780	710
NO000160014	11-1997	20.12.00	SKUDENES & AAKRA SPAREBANK	6.170	250
NO000160015	12-1997	20.12.00	HALDEN SPAREBANK	6.170	250
NO000160017	01-1998	18.12.02	NES PRESTEGJELDS SPAREBANK	6.220	250
NO000160018	01-1998	27.01.00	WESTBROKER FINANS AS	4.800	370
NO000160019	02-1998	03.01.03	VÅR BANK AS	5.350	210
NO000160021	02-1998	20.02.01	STOREBRAND BANK AS	5.000	210
NO000160022	02-1998	20.02.01	WESTBROKER FINANS AS	6.310	370
NO000160023	03-1998	19.03.01	HALDEN SPAREBANK	5.100	250
NO000160024	03-1998	11.09.00	SKANDINAVISKA ENSKILDA BANKEN AB	5.000	210
NO000160025	03-1998	30.03.03	LOKI ASA	7.000	710
NO000160026	06-1998	24.06.05	THON OLAV EIENDOMSSKAP ASA	6.050	710
NO000160029	06-1998	12.05.01	OMNIA ASA	5.000	710
NO000160030	11-1997	17.11.00	NØTTERØ SPAREBANK	5.200	250
NO000160031	06-1998	26.06.08	LINSTOW AS	6.300	710
NO000160036	07-1998	15.12.03	VÅR BANK AS	6.130	210
NO000160037	08-1998	28.08.02	BAMBLE OG LANGESUND SPAREBANK	0.000	250
NO000160038	09-1998	08.09.03	NESSET SPAREBANK	6.140	250
NO000160039	09-1998	08.09.03	BUD FRÆNA OG HUSTAD SPAREBANK	6.140	250
NO000160040	12-1998	18.12.07	INDUSTRIFINANS NÆRINGSEIENDOM ASA	7.780	710
NO000160042	08-1998	31.08.06	VÅR BANK AS	6.180	210
NO000160044	10-1998	12.10.01	LEXMED ASA	11.000	710
NO000160045	11-1998	17.11.01	GRAN-JANSEN AS	10.000	710
NO000160046	11-1998	15.12.01	NAVIS ASA	10.000	710
NO000160047	12-1998	15.12.08	MERINO KS	7.250	760
NO000160048	12-1998	30.12.08	VÅR GRUPPEN ASA	7.300	391
NO000160354	03-1997	10.03.00	SPAREBANKEN SØR	4.300	250
NO000160356	09-1998	16.09.03	SPAREBANKEN SØR	5.900	250
NO000160610	07-1997	01.07.01	NERA ASA	5.700	710



**6 (forts.). Obligasjonslån utstedt i Norge<sup>1</sup> pr. 31. desember 1999 gruppert etter verdipapirnummer  
(cont.). Bonds issued in Norway<sup>1</sup> per 31 December 1999 grouped by Security Identification Number**



Vp-Nr Security id. number	Utl. mnd. Month of issue	Innfr.dato Date of redemption	Navn Name	Rente <sup>2</sup> Rate of interest <sup>2</sup>	Sektor <sup>3</sup> Sector <sup>3</sup>
NO000160801	06-1996	20.06.01	SANDSVÆR SPAREBANK	6.060	250
NO000161003	02-1998	17.02.03	SPAREBANKEN NOR	5.450	250
NO000161004	07-1998	07.12.01	SPAREBANKEN NOR	5.950	250
NO000161005	08-1998	31.08.00	SPAREBANKEN NOR	6.100	250
NO000161200	05-1997	26.05.00	SANDNES SPAREBANK	4.850	250
NO000161201	12-1997	31.12.07	SANDNES SPAREBANK	5.300	250
NO000161300	05-1997	22.05.00	FANA SPAREBANK	6.210	250
NO000161406	02-1983	28.02.08	ARENDALS FOSSEKOMPANI ASA	5.500	710
NO000161408	12-1993	15.12.03	ARENDALS FOSSEKOMPANI ASA	6.650	710
NO000162000	07-1997	01.08.00	LARVIKBANKEN BRUNLANES SPAREBANK	5.150	250
NO000162500	10-1997	20.10.00	SPAREBANKEN SOGN OG FJORDANE	4.950	250
NO000162501	05-1998	14.05.03	SPAREBANKEN SOGN OG FJORDANE	5.650	250
NO000163477	01-1994	21.01.04	DEN NORSKE BANK ASA	6.000	210
NO000163484	01-1997	15.01.07	DEN NORSKE BANK ASA	6.220	210
NO000163485	07-1997	15.07.02	DEN NORSKE BANK ASA	0.000	210
NO000163486	05-1997	29.05.00	DEN NORSKE BANK ASA	4.650	210
NO000163487	09-1997	05.09.00	DEN NORSKE BANK ASA	5.570	210
NO000163488	09-1997	01.10.02	DEN NORSKE BANK ASA	0.000	210
NO000163490	10-1997	11.12.07	DEN NORSKE BANK ASA	0.000	210
NO000163491	01-1998	28.01.02	DEN NORSKE BANK ASA	5.150	210
NO000163492	03-1998	24.09.03	DEN NORSKE BANK ASA	0.000	210
NO000163493	06-1998	23.06.03	DEN NORSKE BANK ASA	0.000	210
NO000163494	12-1998	22.06.04	DEN NORSKE BANK ASA	0.000	210
NO000163495	12-1998	21.12.07	DEN NORSKE BANK ASA	6.150	210
NO000165320	01-1997	15.01.07	CHRISTIANIA BANK OG KREDITKASSE ASA	6.220	210
NO000165321	06-1997	04.06.02	CHRISTIANIA BANK OG KREDITKASSE ASA	0.000	210
NO000165322	07-1997	25.07.02	CHRISTIANIA BANK OG KREDITKASSE ASA	0.000	210
NO000165323	11-1997	25.11.02	CHRISTIANIA BANK OG KREDITKASSE ASA	0.000	210
NO000165324	01-1998	21.06.00	CHRISTIANIA BANK OG KREDITKASSE ASA	4.850	210
NO000165325	02-1998	26.02.03	CHRISTIANIA BANK OG KREDITKASSE ASA	5.750	210
NO000165326	03-1998	19.09.01	CHRISTIANIA BANK OG KREDITKASSE ASA	6.020	210
NO000165327	05-1998	27.11.03	CHRISTIANIA BANK OG KREDITKASSE ASA	0.000	210
NO000165328	05-1998	08.05.01	CHRISTIANIA BANK OG KREDITKASSE ASA	6.450	210
NO000165329	08-1998	05.02.04	CHRISTIANIA BANK OG KREDITKASSE ASA	0.000	210
NO000165330	11-1998	11.05.04	CHRISTIANIA BANK OG KREDITKASSE ASA	0.000	210
NO000165331	12-1998	04.01.01	CHRISTIANIA BANK OG KREDITKASSE ASA	6.150	210
NO000165500	08-1986	01.08.26	SCANDINAVIAN INVESTMENT AS	1.000	710
NO000165600	04-1994	13.04.04	EIENDOMSSPAR AS	6.250	710
NO000166001	10-1995	04.10.00	FINANSBANKEN ASA	6.900	210
NO000166002	05-1997	26.05.00	FINANSBANKEN ASA	4.850	210
NO000166003	06-1997	27.06.07	FINANSBANKEN ASA	7.120	210
NO000166004	06-1997	27.06.07	FINANSBANKEN ASA	6.300	210
NO000166005	12-1997	18.12.00	FINANSBANKEN ASA	5.370	210
NO000166006	03-1998	06.03.08	FINANSBANKEN ASA	6.310	210
NO000166007	03-1998	06.03.08	FINANSBANKEN ASA	7.210	210
NO000166008	12-1998	22.12.03	FINANSBANKEN ASA	6.400	210
NO000168802	09-1996	01.09.01	DNO ASA	5.000	710
NO000169806	10-1993	12.10.00	DYNO ASA	7.000	710
NO000169807	06-1997	20.06.02	DYNO ASA	5.650	710
NO000170000	02-1998	19.02.01	HJARTDAL OG GRANSHERAD SPAREBANK	5.020	250
NO000170001	02-1998	19.02.01	HOLLA SPAREBANK	5.020	250
NO000170002	02-1998	19.02.01	BØ SPAREBANK	5.020	250
NO000170003	02-1998	19.02.01	TINN SPAREBANK	5.020	250
NO000170004	06-1998	19.06.02	ANKENES SPAREBANK	6.170	250
NO000170362	01-1996	15.03.06	SPAREBANKEN EIKER DRAMMEN	7.370	250
NO000170364	02-1997	17.02.04	SPAREBANKEN EIKER DRAMMEN	5.650	250
NO000170365	10-1997	04.11.02	SPAREBANKEN EIKER DRAMMEN	6.470	250
NO000170367	01-1998	15.01.01	SPAREBANKEN EIKER DRAMMEN	5.150	250
NO000171001	05-1998	15.05.01	BERGENSBANKEN ASA	5.300	210
NO000171002	12-1998	15.12.06	SPAREBANKEN NOR	6.050	250
NO000171506	03-1987	05.03.02	ELKEM ASA	6.700	710
NO000171509	06-1995	20.06.02	ELKEM ASA	8.900	710
NO000171561	09-1997	28.09.07	SPAREBANKEN NOR	6.100	250
NO000171800	08-1995	31.08.05	FELLESKJØPET ØST VEST BA	6.000	710
NO000171861	12-1996	19.12.01	VESTFOLD SPAREBANK	6.170	250
NO000171862	12-1996	20.12.06	VESTFOLD SPAREBANK	7.120	250

6 (forts.). Obligasjonslån utstedt i Norge<sup>1</sup> pr. 31. desember 1999 gruppert etter verdipapirnummer  
(cont.). Bonds issued in Norway<sup>1</sup> per 31 December 1999 grouped by Security Identification Number



Vp-Nr Security id. number	Utl. mnd. Month of issue	Innfr.dato Date of redemption	Navn Name	Rente <sup>2</sup> Rate of interest <sup>2</sup>	Sektor <sup>3</sup> Sector <sup>3</sup>
NO000171863	07-1998	15.07.03	VESTFOLD SPAREBANK	6.520	250
NO000171891	10-1984	04.10.09	FELLESDATA AS	6.750	710
NO000171914	07-1996	30.07.01	SPAREBANKEN NOR	5.850	250
NO000171916	02-1997	04.02.02	SPAREBANKEN NOR	4.490	250
NO000171918	07-1997	08.07.02	SPAREBANKEN NOR	0.000	250
NO000171920	10-1997	21.10.02	SPAREBANKEN NOR	0.000	250
NO000171922	02-1998	04.02.00	SPAREBANKEN NOR	4.650	250
NO000171923	08-1998	06.08.03	SPAREBANKEN NOR	6.250	250
NO000171924	09-1998	10.09.03	SPAREBANKEN NOR	6.400	250
NO000171937	03-1996	15.03.06	BERGENSBANKEN ASA	7.350	210
NO000171938	11-1996	15.11.06	BERGENSBANKEN ASA	7.200	210
NO000171939	06-1997	09.06.00	BERGENSBANKEN ASA	4.650	210
NO000171940	03-1998	16.03.00	BERGENSBANKEN ASA	7.210	210
NO000171941	08-1998	18.08.05	BERGENSBANKEN ASA	5.900	210
NO000171942	09-1998	17.09.08	BERGENSBANKEN ASA	7.320	210
NO000171943	09-1998	16.09.08	BERGENSBANKEN ASA	7.191	210
NO000171944	10-1998	15.10.02	BERGENSBANKEN ASA	6.520	210
NO000172002	03-1997	21.03.01	FOKUS BANK ASA	3.750	210
NO000172003	07-1997	16.07.00	FOKUS BANK ASA	4.800	210
NO000172063	06-1996	19.06.00	FOKUS BANK ASA	5.850	210
NO000172064	02-1997	26.02.04	FOKUS BANK ASA	4.450	210
NO000172066	02-1998	06.02.03	FOKUS BANK ASA	5.750	210
NO000172067	03-1998	19.03.01	FOKUS BANK ASA	5.150	210
NO000172068	06-1998	12.12.03	FOKUS BANK ASA	0.000	210
NO000174408	06-1985	22.07.15	HAFSLUND FINANS AS	6.600	710
NO000174411	06-1993	18.06.03	HAFSLUND FINANS AS	7.950	710
NO000175101	12-1983	20.12.00	HAUGESUND AVIS AS	7.250	710
NO000177000	05-1998	07.05.08	KREDITTBANKEN ASA	6.200	210
NO000177116	02-1995	31.12.99	FINANSBANKEN ASA	8.500	210
NO000177350	10-1993	06.10.00	JOTUN AS	7.400	710
NO000177600	12-1995	15.12.05	KREDITTBANKEN ASA	8.350	210
NO000177601	07-1997	14.07.00	KREDITTBANKEN ASA	4.600	210
NO000177602	03-1998	25.03.03	KREDITTBANKEN ASA	5.430	210
NO000177603	06-1998	18.06.03	KREDITTBANKEN ASA	6.170	210
NO000179000	03-1995	02.03.05	HAUGESUND SPAREBANK	9.200	250
NO000179107	06-1982	30.06.07	HAFSLUND FINANS AS	4.875	710
NO000179150	03-1994	16.03.04	KVÆRNER ASA	6.250	710
NO000179151	07-1997	18.07.02	KVÆRNER ASA	5.650	710
NO000179152	01-1998	29.01.01	KVÆRNER ASA	6.480	710
NO000180000	04-1998	04.05.01	ALVERN ASA	6.000	710
NO000180001	09-1998	15.03.01	PETROLIA DRILLING ASA	10.000	710
NO000180352	10-1983	28.10.02	MOELVEN EIDSVOLD VÆRK AS	9.500	710
NO000180605	12-1995	20.12.00	SPAREBANKEN MIDT NORGE	6.750	250
NO000180606	09-1996	19.09.01	SPAREBANKEN MIDT NORGE	6.020	250
NO000180607	09-1996	19.09.01	SPAREBANKEN MIDT NORGE	6.700	250
NO000180608	03-1998	20.03.08	SPAREBANKEN MIDT NORGE	5.890	250
NO000180609	07-1998	19.12.01	SPAREBANKEN MIDT NORGE	5.800	250
NO000180611	11-1998	10.11.05	SPAREBANKEN MIDT NORGE	6.540	250
NO000180702	03-1998	09.03.01	SPAREBANKEN RANA	4.900	250
NO000180810	06-1996	13.06.11	FJÆRLANDSVEGEN AS	5.950	710
NO000180900	07-1996	30.06.01	NORSK GJENVINNING HOLDING ASA	6.000	710
NO000181000	03-1997	02.04.02	SPAREBANKEN MØRE	6.300	250
NO000181200	12-1995	02.12.05	SPAREBANKEN MØRE	7.140	250
NO000181260	05-1998	07.05.08	SPAREBANKEN MØRE	5.900	250
NO000181281	12-1995	20.12.00	SPAREBANKEN MØRE	6.720	250
NO000181282	09-1996	19.09.01	SPAREBANKEN MØRE	6.620	250
NO000181285	06-1997	04.06.07	SPAREBANKEN MØRE	6.640	250
NO000181286	07-1997	30.07.02	SPAREBANKEN MØRE	6.510	250
NO000181287	08-1997	15.08.02	SPAREBANKEN MØRE	5.520	250
NO000181288	08-1998	14.08.03	SPAREBANKEN MØRE	6.320	250
NO000181289	12-1998	10.12.08	SPAREBANKEN MØRE	6.300	250
NO000181414	08-1993	18.08.00	AKER RGI ASA	7.600	710
NO000181415	03-1997	05.03.02	AKER RGI ASA	5.900	710
NO000181700	01-1997	03.02.00	SPAREBANKEN HEDMARK	4.400	250
NO000181701	08-1998	14.08.03	SPAREBANKEN HEDMARK	5.890	250
NO000182101	09-1993	22.09.03	VITAL FORSIKRING ASA	7.850	410

**6 (forts.). Obligasjonslån utstedt i Norge<sup>1</sup> pr. 31. desember 1999 gruppert etter verdipapirnummer**  
**(cont.). Bonds issued in Norway<sup>1</sup> per 31 December 1999 grouped by Security Identification Number**



Vp-Nr Security id. number	Utl. mnd. Month of issue	Innfr.dato Date of redemption	Navn Name	Rente <sup>2</sup> Rate of interest <sup>2</sup>	Sektor <sup>3</sup> Sector <sup>3</sup>
VO000182102	01-1999	22.01.09	VITAL FORSIKRING ASA	6.540	410
VO000185000	04-1993	31.12.01	NORLANDSBANKEN ASA	9.600	210
VO000185005	10-1995	20.10.05	NORLANDSBANKEN ASA	8.050	210
VO000185006	06-1996	21.06.00	NORLANDSBANKEN ASA	6.070	210
VO000185007	05-1997	08.05.00	NORLANDSBANKEN ASA	6.240	210
VO000185009	09-1997	16.09.02	NORLANDSBANKEN ASA	5.960	210
VO000185010	12-1996	18.12.06	NORLANDSBANKEN ASA	6.460	210
VO000185011	02-1997	06.02.07	NORLANDSBANKEN ASA	6.250	210
VO000185012	03-1997	18.03.02	NORLANDSBANKEN ASA	4.950	210
VO000185014	09-1997	11.01.00	NORLANDSBANKEN ASA	5.150	210
VO000185015	10-1997	30.10.12	NORLANDSBANKEN ASA	6.300	210
VO000185016	10-1997	31.12.02	PAN FISH ASA	6.300	710
VO000185017	12-1997	10.01.01	NORLANDSBANKEN ASA	5.120	210
VO000185018	03-1998	05.03.08	NORLANDSBANKEN ASA	5.850	210
VO000185019	04-1998	14.04.03	NORLANDSBANKEN ASA	6.420	210
VO000185021	09-1998	14.09.01	NORLANDSBANKEN ASA	6.950	210
VO000185100	03-1994	16.03.04	NORSKE SKOGINDUSTRIER ASA	6.500	710
NO000185109	09-1991	27.09.01	NORSKE SKOGINDUSTRIER ASA	10.500	710
NO000185110	11-1996	13.11.06	NORSKE SKOGINDUSTRIER ASA	7.600	710
NO000185351	08-1983	26.08.08	NYGÅRDSTANGEN AS	6.375	710
NO000185352	07-1984	31.07.09	NYGÅRDSTANGEN AS	6.750	710
NO000185461	01-1993	29.01.99	OSLOBANKEN AS	9.875	210
NO000185861	04-1993	21.04.00	ORKLA ASA	9.400	710
NO000185862	08-1993	12.08.03	ORKLA ASA	7.750	710
NO000185863	02-1994	26.08.02	ORKLA ASA	6.100	710
NO000185866	07-1995	04.07.02	ORKLA ASA	8.000	710
NO000185867	12-1995	14.12.05	ORKLA ASA	7.400	710
NO000185868	03-1996	26.03.03	ORKLA ASA	7.050	710
NO000185871	12-1997	16.01.03	ORKLA ASA	5.700	710
NO000185873	08-1998	31.08.05	ORKLA ASA	6.150	710
NO000185881	12-1993	31.12.13	OSLO SHIPHOLDING AS	1.000	710
NO000186000	09-1996	31.01.01	SPAREBANKEN PLUSS	6.550	250
NO000186001	11-1998	03.11.03	SPAREBANKEN PLUSS	6.450	250
NO000186905	06-1996	19.06.01	SPAREBANKEN NORD NORGE	6.250	250
NO000186907	11-1996	07.11.02	SPAREBANKEN NORD NORGE	6.200	250
NO000186908	03-1997	19.03.07	SPAREBANKEN NORD NORGE	4.780	250
NO000186909	07-1997	17.01.00	SPAREBANKEN NORD NORGE	4.350	250
NO000186910	11-1997	13.01.03	SPAREBANKEN NORD NORGE	6.300	250
NO000186911	06-1998	09.06.00	SPAREBANKEN NORD NORGE	5.400	250
NO000186912	09-1998	16.09.08	SPAREBANKEN NORD NORGE	7.040	250
NO000186913	08-1998	27.08.03	SPAREBANKEN NORD NORGE	6.000	250
NO000186914	03-1999	18.03.09	SPAREBANKEN NORD NORGE	7.500	250
NO000188407	11-1995	30.11.00	SPAREBANKEN ROGALAND	6.600	250
NO000188408	06-1996	21.06.00	SPAREBANKEN ROGALAND	6.020	250
NO000188409	11-1996	15.11.02	SPAREBANKEN ROGALAND	6.100	250
NO000188410	01-1997	06.01.04	SPAREBANKEN ROGALAND	6.250	250
NO000188411	07-1997	14.07.17	SPAREBANKEN ROGALAND	7.440	250
NO000188413	10-1997	15.07.03	SPAREBANKEN ROGALAND	5.700	250
NO000188414	01-1998	31.10.02	SPAREBANKEN ROGALAND	5.250	250
NO000188415	07-1998	17.12.03	SPAREBANKEN ROGALAND	6.000	250
NO000188503	05-1997	22.05.00	ROMSDAL FELLESBANK ASA	4.800	210
NO000188504	12-1997	10.12.07	ROMSDAL FELLESBANK ASA	6.670	210
NO000188605	10-1997	03.04.00	SPAREBANKEN VEST	5.050	250
NO000188606	06-1998	05.06.01	SPAREBANKEN VEST	5.550	250
NO000188607	07-1998	20.12.02	SPAREBANKEN VEST	5.940	250
NO000188814	03-1992	02.03.02	SAGA PETROLEUM AS	10.500	710
NO000190000	09-1996	01.10.01	NAVIA ASA	7.940	710
NO000190001	12-1997	03.02.03	NAVIA ASA	8.410	710
NO000191855	06-1993	29.06.03	STOREBRAND ASA	8.500	391
NO000191860	01-1992	15.01.02	STOREBRAND LIVSFORSIKRING AS	11.150	410
NO000191861	11-1997	01.12.07	STOREBRAND LIVSFORSIKRING AS	5.890	410
NO000195001	08-1996	19.09.01	TOTEN SPAREBANK	6.120	250
NO000195002	05-1997	13.05.02	TOTEN SPAREBANK	6.290	250
NO000195004	07-1998	02.07.03	TOTEN SPAREBANK	6.290	250
NO000195801	04-1981	30.04.06	EDB NOVIT AS	6.750	630
NO000197453	08-1993	25.08.00	VESTA FORSIKRING AS	9.500	470

6 (forts.). Obligasjonslån utstedt i Norge<sup>1</sup> pr. 31. desember 1999 gruppert etter verdipapirnummer  
(cont.). Bonds issued in Norway<sup>1</sup> per 31 December 1999 grouped by Security Identification Number



Vp-Nr Security id. number	Utl. mnd. Month of issue	Innfr.dato Date of redemption	Navn Name	Rente <sup>2</sup> Rate of interest <sup>2</sup>	Sektor <sup>3</sup> Sector <sup>3</sup>
NO000198351	06-1995	14.06.05	VOSS VEKSEL OG LANDMANDSBANK ASA	9.250	210
NO000198405	06-1998	22.09.03	SVENSKA HANDELSBANKEN AB	0.000	900
NO000198406	11-1998	23.02.04	SVENSKA HANDELSBANKEN AB	0.000	900
NO000199007	12-1995	01.12.00	FCE BANK NUF	6.550	370
NO000199008	12-1995	05.12.05	KONGERIKET SVERIGE	6.900	900
NO000199009	02-1996	28.02.06	KOMMUNINVEST I SVERIGE AKTIEBOLAG	6.950	900
NO000199010	03-1996	28.09.00	SVENSK EXPORTKREDIT AB	0.000	900
NO000199011	06-1996	21.06.01	SVENSK EXPORTKREDIT AB	1.000	900
NO000199012	10-1996	17.10.01	SVENSK EXPORTKREDIT AB	1.750	900
NO000199013	12-1996	20.12.01	SVENSK EXPORTKREDIT AB	0.000	900
NO000199014	02-1997	18.02.02	SVENSK EXPORTKREDIT AB	0.000	900
NO000199015	03-1997	04.03.04	KONGERIKET SVERIGE	4.090	900
NO000199016	03-1997	21.03.02	SVENSK EXPORTKREDIT AB	0.000	900
NO000199018	06-1997	19.06.03	SVENSK EXPORTKREDIT AB	0.000	900
NO000199019	06-1997	19.06.03	SVENSK EXPORTKREDIT AB	0.000	900
NO000199020	06-1996	17.12.03	STADSHYPOTEK AB	6.850	900
NO000199021	06-1996	16.06.04	STADSHYPOTEK AB	6.900	900
NO000199024	07-1998	02.07.04	SVENSK EXPORTKREDIT AB	0.000	900
NO000199026	09-1998	08.03.04	VENANTIUS AB	0.000	900
NO000199027	09-1998	18.09.08	ØRESUNDSKONSORTIET I/S	6.750	900
NO000199028	10-1998	15.10.04	VENANTIUS AB	5.943	900
NO000199030	02-1997	27.10.00	VASAKRONAN AB	4.600	900
NO000199040	09-1997	09.09.02	WYNDMORE N.V. GBP	7.000	900
NO000199050	10-1997	17.10.01	SVENSK EXPORTKREDIT AB	1.750	900
NO000199051	10-1997	24.10.02	SVENSK EXPORTKREDIT AB	0.000	900
NO000199052	07-1998	28.09.00	SVENSK EXPORTKREDIT AB	0.000	900
NO000199100	03-1998	31.03.03	VENANTIUS AB	0.000	900
NO001000042	01-1999	25.01.16	BÆRUM KOMMUNE	5.900	550
NO001000075	01-1999	10.12.08	SUNNHORDLAND BRU- OG TUNNELSELSK AS	5.880	680
NO001000083	01-1999	20.01.19	STANGE KOMMUNE	5.700	550
NO001000098	01-1999	16.01.12	KONGSBERG KOMMUNE	5.750	550
NO001000103	02-1999	15.02.05	LANDKREDIT	5.850	310
NO001000106	01-1999	19.01.04	SPAREBANKEN VEST	6.570	250
NO001000109	01-1999	10.03.06	NORGES KOMMUNALBANK	5.400	190
NO001000116	01-1999	28.01.26	KRISTIANSAND KOMMUNE	5.750	550
NO001000117	01-1999	19.12.03	SKIEN KOMMUNE	5.820	550
NO001000123	02-1999	09.08.18	VEST AGDER ENERGIVERK	5.800	660
NO001000133	01-1999	25.01.19	ULLENSAKER KOMMUNE	5.700	550
NO001000141	04-1999	08.10.04	BOLIG- OG NÆRINGSBANKEN ASA	0.000	210
NO001000148	01-1999	02.02.04	AKERSHUS FYLKESKOMMUNE	5.700	510
NO001000161	02-1999	05.02.04	KVAM KOMMUNE	5.650	550
NO001000171	02-1999	10.03.05	NORGES KOMMUNALBANK	5.250	190
NO001000257	01-1999	02.02.04	LANDKREDIT	6.540	310
NO001000259	02-1999	02.02.19	VESTFOLD FYLKESKOMMUNE	5.700	510
NO001000264	02-1999	15.02.06	SPAREBANKEN HEDMARK	5.700	250
NO001000266	02-1999	11.02.09	BERGENSOMRÅDETS INTERKOMM RENOVASJON	5.750	660
NO001000269	02-1999	06.02.04	DEN NORSKE BANK ASA	6.450	210
NO001000292	02-1999	16.02.06	STATKRAFT SF	5.100	635
NO001000293	02-1999	18.02.02	SPAREBANKEN NORD NORGE	6.200	250
NO001000339	02-1999	09.02.04	NORDLANDSBANKEN ASA	5.650	210
NO001000357	03-1999	20.03.02	SPAREBANKEN SØR	6.070	250
NO001000373	03-1999	15.03.02	EIENDOMSKREDIT AS	5.490	310
NO001000379	02-1999	01.03.02	BERGENSBANKEN ASA	6.010	210
NO001000385	03-1999	17.03.04	NORDLANDSBANKEN ASA	6.120	210
NO001000387	03-1999	15.03.04	SPAREBANKEN PLUSS	5.550	250
NO001000396	03-1999	15.03.04	KARMØY KOMMUNE	5.470	550
NO001000433	03-1999	19.06.02	INDRE SOGN SPAREBANK	5.500	250
NO001000437	03-1999	03.09.18	RANA KOMMUNE	5.250	550
NO001000539	05-1999	19.05.05	CHRISTIANIA BANK OG KREDITKASSE ASA	0.000	210
NO001000552	03-1999	08.03.14	JEVNAKER KOMMUNE	5.400	550
NO001000574	03-1999	11.03.04	ODDA KOMMUNE	5.550	550
NO001000585	03-1999	18.06.03	BOLIG OG NÆRINGSKREDIT ASA	5.900	310
NO001000587	03-1999	12.03.01	NORGES KOMMUNALBANK	5.200	190
NO001000595	03-1999	10.03.04	HARSTAD KOMMUNE	5.100	550
NO001000604	03-1999	22.03.02	SPAREBANKEN EIKER DRAMMEN	5.800	250
NO001000608	05-1999	19.05.05	CHRISTIANIA BANK OG KREDITKASSE ASA	0.000	210

**6 (forts.). Obligasjonslån utstedt i Norge<sup>1</sup> pr. 31. desember 1999 gruppert etter verdipapirnummer  
(cont.). Bonds issued in Norway<sup>1</sup> per 31 December 1999 grouped by Security Identification Number**



Vp-Nr Security id. number	Utl. mnd. Month of issue	Innfr.dato Date of redemption	Navn Name	Rente <sup>2</sup> Rate of interest <sup>2</sup>	Sektor <sup>3</sup> Sector <sup>3</sup>
VO001000612	04-1999	15.04.02	ALVERN ASA	0.000	710
VO001000659	05-1999	20.05.05	FINANSBANKEN ASA	0.000	210
VO001000664	03-1999	28.09.00	SVENSK EXPORTKREDIT AB	0.000	900
VO001000668	03-1999	24.03.04	VEST-AGDER FYLKESKOMMUNE	5.600	510
VO001000672	04-1999	16.04.04	NITTEDAL KOMMUNE	5.700	550
VO001000673	03-1999	23.12.03	KOMMUNINVEST I SVERIGE AKTIEBOLAG	0.000	900
VO001000738	04-1999	08.04.14	SYKKYLVSRUA AS	5.850	710
VO001000748	03-1999	15.06.05	BOLIG OG NÆRINGSKREDIT ASA	5.700	310
VO001000816	03-1999	17.06.09	BOLIG OG NÆRINGSKREDIT ASA	5.800	310
VO001000903	05-1999	19.11.04	BOLIG- OG NÆRINGSBANKEN ASA	0.000	210
VO001000907	04-1999	14.12.01	VENANTIUS AB	5.140	900
VO001000928	06-1999	30.06.03	HORDALAND FYLKESKOMMUNE	5.320	510
VO001000940	04-1999	13.12.13	FREDRIKSTAD KOMMUNE	5.400	550
VO001000944	04-1999	29.04.05	OSLOFJORDTUNNELEN AS	5.430	680
VO001000954	05-1999	07.05.04	SPAREBANKEN MIDT NORGE	5.500	250
VO001001055	04-1999	19.04.02	NCL HOLDING ASA USD	6.000	710
VO001001056	04-1999	28.04.22	BUSKERUD FYLKESKOMMUNE	5.300	510
VO001001058	07-1999	30.07.09	LØRENSKOG KOMMUNE	5.400	550
VO001001126	05-1999	14.05.01	SPAREBANKEN MØRE	5.250	250
VO001001151	07-1999	15.07.05	DEN NORSKE BANK ASA	0.000	210
VO001001154	06-1999	16.06.05	TOTEN SPAREBANK	0.000	250
VO001001155	07-1999	21.06.04	HORDALAND FYLKESKOMMUNE	5.320	510
VO001001181	05-1999	19.06.03	SVENSK EXPORTKREDIT AB	0.000	900
VO001001182	05-1999	19.06.03	SVENSK EXPORTKREDIT AB	0.000	900
VO001001196	05-1999	14.05.02	SØR-TRØNDELAG FYLKESKOMMUNE	5.320	510
VO001001205	05-1999	21.05.04	CHRISTIANIA BANK OG KREDITKASSE ASA	6.190	210
VO001001252	05-1999	20.06.01	BOLIG OG NÆRINGSKREDIT ASA	5.400	310
VO001001261	06-1999	16.06.05	VENANTIUS AB	0.000	900
VO001001301	05-1999	26.05.03	SVENSK EXPORTKREDIT AB	0.000	900
VO001001305	06-1999	17.06.09	SPAREBANKEN EIKER DRAMMEN	7.420	250
VO001001334	06-1999	11.06.02	AKERSHUS FYLKESKOMMUNE	5.550	510
VO001001427	07-1999	14.01.05	BOLIG- OG NÆRINGSBANKEN ASA	0.000	210
NO001001442	06-1999	18.06.03	BOLIG OG NÆRINGSKREDIT ASA	6.145	310
NO001001443	05-1999	28.05.02	SPAREBANKEN NOR	6.060	250
NO001001457	06-1999	11.06.09	FINANSBANKEN ASA	7.750	210
NO001001464	07-1999	09.07.03	CHRISTIANIA BANK OG KREDITKASSE ASA	0.000	210
NO001001514	06-1999	16.06.06	STATNETT SF	6.000	635
NO001001518	06-1999	19.06.02	CHRISTIANIA BANK OG KREDITKASSE ASA	6.060	210
NO001001559	06-1999	19.06.02	BOLIG OG NÆRINGSKREDIT ASA	6.080	310
NO001001653	06-1999	19.06.02	CHRISTIANIA BANK OG KREDITKASSE ASA	5.850	210
NO001001672	07-1999	15.07.04	VESTFOLD SPAREBANK	6.100	250
NO001001768	07-1999	15.07.09	ROMSDAL FELLESBANK ASA	7.450	210
NO001001774	07-1999	09.07.04	CHRISTIANIA BANK OG KREDITKASSE ASA	0.000	210
NO001001776	07-1999	15.07.05	SØRENSEN C H & SØNNER AS	12.000	710
NO001001798	07-1999	07.07.00	NORGESKREDIT AS USD	7.926	310
NO001001801	07-1999	08.07.04	SVENSK EXPORTKREDIT AB	0.000	900
NO001001805	07-1999	20.04.04	TIME SPAREBANK	6.520	250
NO001001813	07-1999	12.06.04	CONSORTE TELE AS	0.000	710
NO001002060	10-1999	05.10.29	EASTERN NORGE SVARTISEN AS	7.250	710
NO001002076	08-1999	13.08.01	NORDLANDSBANKEN ASA	6.100	210
NO001002081	08-1999	20.08.08	STATKRAFT SF	6.750	635
NO001002096	09-1999	17.03.05	BOLIG- OG NÆRINGSBANKEN ASA	0.000	210
NO001002130	08-1999	31.08.01	VESTFOLD FYLKESKOMMUNE	6.230	510
NO001002227	09-1999	27.08.04	LANDKREDITT	6.210	310
NO001002268	11-1999	12.11.02	FINANSBANKEN ASA	0.000	210
NO001002287	11-1999	30.05.05	CHRISTIANIA BANK OG KREDITKASSE ASA	0.000	210
NO001002298	09-1999	18.09.02	FINANSIERING AS	6.450	370
NO001002316	11-1999	18.11.05	DEN NORSKE BANK ASA	0.000	210
NO001002351	09-1999	15.09.00	BERGENSHALVØENS KOMM KRAFTSELSKAP AS	6.120	680
NO001002400	11-1999	30.11.05	CHRISTIANIA BANK OG KREDITKASSE ASA	0.000	210
NO001002417	11-1999	12.05.05	BOLIG- OG NÆRINGSBANKEN ASA	0.000	210
NO001002484	09-1999	24.09.09	GRIMSTAD KOMMUNE	6.150	550
NO001002513	09-1999	27.09.02	SANDNES SPAREBANK	6.500	250
NO001002536	10-1999	20.10.04	NORDMØRE SPAREBANK	6.570	250
NO001002575	09-1999	01.10.02	SKANDINAVISKA ENSKILDA BANKEN AB	0.000	210
NO001002577	10-1999	11.10.05	HELGELAND SPAREBANK	0.000	250

**6 (forts.). Obligasjonslån utstedt i Norge<sup>1</sup> pr. 31. desember 1999 gruppert etter verdipapirnummer  
(cont.). Bonds issued in Norway<sup>1</sup> per 31 December 1999 grouped by Security Identification Number**



Vp-Nr Security id. number	Utl. mnd. Month of issue	Innfr.dato Date of redemption	Navn Name	Rente <sup>2</sup> Rate of interest <sup>2</sup>	Sektor <sup>3</sup> Sector <sup>3</sup>
NO001002603	10-1999	15.10.04	SELMER ASA	6.720	710
NO001002611	11-1999	10.11.09	AVANTOR ASA	7.750	710
NO001002618	10-1999	20.10.09	SPAREBANKEN MIDT NORGE	7.570	250
NO001002621	11-1999	10.11.09	DEN NORSKE BANK ASA	0.000	210
NO001002626	10-1999	01.11.04	LARVIK KOMMUNE	6.550	550
NO001002632	10-1999	20.10.04	VOLDA OG ØRSTA SPAREBANK	6.570	250
NO001002682	10-1999	25.10.04	TOTEN SPAREBANK	0.000	250
NO001002708	10-1999	22.10.02	SPAREBANKEN RANA	6.600	250
NO001002717	10-1999	29.10.03	STATKRAFT SF	6.500	635
NO001002724	10-1999	10.09.02	NORGES KOMMUNALBANK	6.150	190
NO001002749	10-1999	29.10.01	NORGES KOMMUNALBANK	6.000	190
NO001002754	11-1999	18.11.02	RYGGE VAALER SPAREBANK	6.190	250
NO001002768	11-1999	01.12.19	STATKRAFT SF	7.350	635
NO001002769	11-1999	10.11.04	NORDLANDSBANKEN ASA	6.200	210
NO001002771	11-1999	18.11.02	RYGGE VAALER SPAREBANK	6.730	250
NO001002852	11-1999	12.11.01	SPAREBANKEN EIKER DRAMMEN	6.310	250
NO001002856	11-1999	10.05.02	VÅR BANK AS	6.500	210
NO001002859	11-1999	03.11.09	BAMBLE OG LANGESUND SPAREBANK	7.880	250
NO001002860	11-1999	03.11.09	TOTEN SPAREBANK	7.730	250
NO001002861	11-1999	10.11.04	ROMSDAL FELLESBANK ASA	6.200	210
NO001002867	10-1999	01.11.04	SVENSK EXPORTKREDITT AB	0.000	900
NO001002883	11-1999	15.11.02	KENOR ASA	11.500	710
NO001002908	11-1999	08.11.01	SPAREBANKEN RØGALAND	6.400	250
NO001002962	12-1999	08.12.09	EKSSPORTFINANS ASA	6.750	310
NO001003007	12-1999	23.06.05	BOLIG- OG NÆRINGSBANKEN ASA	0.000	210
NO001003037	12-1999	14.12.00	KOMMUNALBANKEN AS	0.000	190
NO001003038	12-1999	14.12.00	KOMMUNALBANKEN AS	0.000	190
NO001003039	12-1999	14.12.00	KOMMUNALBANKEN AS	0.000	190
NO001003040	12-1999	14.12.00	KOMMUNALBANKEN AS	0.000	190
NO001003133	11-1999	26.02.02	SPAREBANKEN SOGN OG FJORDANE	6.120	250
NO001003149	11-1999	18.06.03	EIENDOMSKREDITT AS	6.450	310
NO001003166	12-1999	23.12.03	TORDENSKJOLD ASA	8.000	710
NO001003186	12-1999	15.12.05	EIENDOMSKREDITT AS	0.000	310
NO001003245	12-1999	30.03.03	LOKI ASA	7.000	710
NO001003265	12-1999	01.02.04	NAVIA ASA	7.940	710
NO001003278	12-1999	15.12.04	DEN NORSKE BANK ASA	0.000	210
NO001003322	12-1999	20.12.04	STATKRAFT SF	0.000	635
NO001003381	12-1999	22.12.03	DEN NORSKE BANK ASA	0.000	210
NO001003456	12-1999	23.12.03	DEN NORSKE BANK ASA	0.000	210
NO001003571	12-1999	02.07.04	SVENSK EXPORTKREDITT AB	0.000	900
NO001003604	12-1999	30.12.09	VÅR BANK AS	7.400	210
XS009544666	03-1999	30.11.04	CANADA GOVERNMENT	5.400	900

**7. Obligasjonslån med endret låntakernavn eller endret sektor i forhold til forrige utgave**  
*Bonds with borrower name changes or sector changes as opposed to the previous edition*



Verdipapirnummer

---

JO0001478000	Øvre Otra I/S har endret navn til Otra Kraft DA
JO0001478010	
JO0001478020	
JO0001478030	
JO0001478090	
JO0001478100	
JO0001478110	
JO0001478120	
JO0001478130	
JO0001478140	
JO0001478150	
JO0001478170	
JO0001478180	
JO0001478190	
JO0001600290	Norgesklinikken ASA har endret navn til Omnia ASA
JO0001610030	Lånene er tatt over av Sparebanken NOR, sektor 250, fra Gjensidige Bank, sektor 210.
JO0001610040	
JO0001610050	
JO0001715610	
JO0001698060	Dyno Industrier ASA har endret navn til Dyno ASA
JO0001698070	
JO0001718000	Felleskjøpet Østlandet har endret navn til Felleskjøpet Øst Vest BA
JO0001809000	Norsk Gjenvinning ASA har endret navn til Norsk Gjenvinning Holding ASA
JO0001958010	Telenor Novit AS har endret navn til EDB Novit AS
JO0001990070	Ford Credit Europe PLC har endret navn til FCE Bank NUF

---

**8. Retledning til Statistisk sentralbyrås gruppering etter institusjonell sektor<sup>1</sup>. Gyldig f.o.m. 1.12.1999**  
**Guidance to the grouping by institutional sector<sup>1</sup>. Valid from 31.12.1999**

Kode	Institusjonell sektor	Definisjon	Merknader
010	Norske sektorer i alt		F.o.m. sektor 110 t.o.m. sektor 890.
110	Stats- og trygdeforvaltningen	Departementer, direktorater, skatte-, avgifts-, og tollmyndigheter, forsvar, retts-, politi- og fengselsvesen, statlige utdanningsinstitusjoner, museer, sykehus og medisinske institusjoner, statens pensjonskasser, Pensjonstrygden for fiskere og for skogsarbeidere, fond av statlige organer og lokale skatteoppkrevere. Omfatter også Folketrygden, krigspensjoneringen for militærpersoner, Folketrygdefondet og Pensjonstrygden for sjømenn, Statens Petroleumsforsikringsfond og Statens Petroleumsfond.	Statens forretningsdrift grupperes under sektor 610 og statlige låneinstitutter under sektor 190. Pensjons- og stønadsordninger opprettet ved avtaler mellom næringslivets organisasjoner, grupperes under sektor 410 Livsforsikrings-selskaper m.v.
150	Norges Bank	Norges Bank	
190	Statlige låneinstitutter	Den Norske Stats Husbank, Norges Kommunalbank, Statens lånekasse for utdanning, Statens nærings- og distriktutviklingsfond og Garantiinstituttet for eksportkreditt (GIEK).	
210	Forretningsbanker, inkl. Postbanken	Forretningsbanker regulert i h.t. lov om forretningsbanker, samt norske filialer av utenlandske forretningsbanker.	Norske bankers filialer/datterbanker i utlandet tilhører sektor 900 Utenlandske sektorer.
250	Sparebanker	Sparebanker regulert i h.t. lov om forretningsbanker, samt norske filialer av utenlandske forretningsbanker.	
310	Kredittforetak	Finansieringsforetak med konsesjon fra Kredittilsynet som kredittforetak.	
370	Finansieringsselskaper	Factoring-, leasing- og avbetalings-selskaper og andre finansieringsselskaper med konsesjon fra Kredittilsynet, samt norske filialer av utenlandske finansieringsforetak.	
380	Verdipapirfond	Verdipapirfond regulert i h.t. lov om verdipapirfond, samt norskregistrerte fond som administreres av utenlandske forvaltningsselskaper.	Utenlandsregistrerte fond tilhører sektor 900 Utenlandske sektorer - selv om de administreres av norske forvaltningsselskaper.
390	Andre finansielle foretak, ekskl. hjelpeforetak	Omfatter investerings- og utviklingsselskaper.	<b>Merk at verdipapirfondenes forvaltnings-selskaper er flyttet til sektor 490.</b>
391	Finansielle holdingselskaper	Omfatter finansielle holdingselskaper under Kredittilsynets kontroll, regulert under lov om finansieringsvirksomhet og finansinstitusjoner kapittel 2a.	
410	Livsforsikrings-selskaper m.v.	Livsforsikrings-selskaper, private pensjonsfond og -kasser under Kredittilsynets kontroll, norske filialer av utenlandske livsforsikrings-selskaper, kommunale pensjonsfond og -kasser, pensjons- og stønadsordninger opprettet ved avtaler mellom næringslivets organisasjoner, Fellesordningene for tariffestet og avtalefestet pensjon (FTP og AFP).	Omfatter også livsforsikrings-selskaper med investeringsvalg.
470	Skadeforsikrings-selskaper	Skadeforsikrings-selskaper under Kredittilsynets kontroll (inkl. gjensidige branntrygdslag og gjensidige sjøforsikrings-selskaper), Den Norske Krigsforsikring for Skib og Statens Varekrigsforsikring, samt norske filialer av utenlandske skadeforsikrings-selskaper.	Norske skadeforsikrings-selskapers filialer/datterbanker i utlandet tilhører sektor 900 Utenlandske sektorer.
490	Finansielle hjelpeforetak	Omfatter verdipapirfondenes forvaltningsselskaper, verdipapirbørser, opsjonsbørser, Verdipapirsentralen, Sparebankenes sikringsfond og Forretningsbankenes sikringsfond. Omfatter også foretak hvor hovedvirksomheten er verdipapirmekling, kreditt- og låneformidling, administrasjon av forsikringsmarkedet, forsikringsmegling og assurandørvirksomhet drevet som selvstendig virksomhet.	<b>Merk:</b> Statens banksikringfond og Statens barinvesteringsfond føres under sektor 110 Stats- og trygdeforvaltningen.
510	Fylkeskommuner	Fylkeskommuner og fylkeskommunal virksomhet.	
550	Kommuner	Kommuner og kommunal virksomhet, kirkelige fellesråd og kirkesokn.	Omfatter virksomhet som ikke er næringsrette (f.eks. skoler, sykehus, kultur, vannforsyning) dvs. oppgaver som er underlagt kommune/fylkeskommune.
610	Statens forretningsdrift	Forvaltningsbedrifter med særregnskap som inngår i det trykte statsregnskapet.	

<sup>1</sup> For engelsk oversettelse, se side 50.

<sup>1</sup> For English translation, see page 50.



(forts.). Rettledning til Statistisk sentralbyrås gruppering etter institusjonell sektor<sup>1</sup>. Gyldig f.o.m. 31.12.1999

(cont.). Guidance to the grouping by institutional sector<sup>1</sup>. Valid from 31.12.1999

Code	Institusjonell sektor	Definisjon	Merknader
630	Statlig eide foretak	Selskaper hvor staten direkte eller indirekte eier mer enn 50 prosent av innbetalt aksjekapital, kapitalinnskudd eller kommandittinnskudd.	
635	Statsforetak (SF)	Selskaper organisert etter lov om statsforetak av 30.08 1992 nr. 71 (SF).	
660	Kommunal forretningsdrift	Kommunal- og fylkeskommunal næringsvirksomhet som er en del av kommunene eller fylkeskommunene som juridisk person - herunder kommunale foretak (KF) og fylkeskommunale foretak (FKF) - samt selskaper hvor kommunene eller fylkeskommunene har ubegrenset økonomisk ansvar.	Omfatter forvaltningsbedrifter som er næringsrettet (f.eks havnekasser, kommunale skoger og kinoer).
680	Selvstendige kommuneforetak	Kommunale og fylkeskommunale aksjeselskaper, interkommunale selskaper (IKS) regulert i lov om interkommunale selskaper, samt andre kommunale/fylkeskommunale selskaper med egen juridisk status og begrenset økonomisk ansvar. Omfatter bl.a. aksjeselskaper hvor kommunene eller fylkeskommunene direkte eller indirekte er majoritets-eier.	
710	Private foretak med begrenset ansvar (aksjeselskaper mv.)	Privat eide aksjeselskaper, andelslag, boligbyggelag, samvirkelag o.l.	Omfatter også utenlandske selskapers filialer og datterselskaper i Norge (inkl. kontinentalsokkelen) med unntak av filialer-/datterselskaper som driver finansiell virksomhet.
740	Private produsentorienterte organisasjoner uten profittformål	Omfatter bl.a. arbeidsgiverorganisasjoner, tekniske og økonomiske bransjeorganisasjoner og institusjoner til fremme av omsetning og andre næringsinteresser.	
760	Personlige foretak	Private selskaper med ubegrenset ansvar, herunder ansvarlige selskaper, kommandittselskaper, sameier, borettslag, partrederier o.l.	
770	Private konsumentorienterte organisasjoner uten profittformål	Omfatter bl.a. arbeidstakerorganisasjoner og yrkessammenslutninger. Videre politiske, kulturelle (inkl. idrett), religiøse, humanitære og andre ideelle organisasjoner og foreninger. Medregnet er også legater, uansett om de administreres av private eller offentlige institusjoner.	
790	Personlig næringsdrivende	Husholdninger hvor minst 50 prosent av hovedpersonens inntekt kommer fra et foretak med bare en eier (enkeltmannsforetak).	
810	Lønnstakere, pensjonister, trygdede, studenter o.a.	Husholdninger hvor minst 50 prosent av hovedpersonens inntekt kommer fra lønnsinntekt. Omfatter dessuten formuesinntektstakere, pensjons- og trygdeinntektstakere, skoleelever og studenter med egen husholdning.	
890	Ufordelt sektor	Denne sektor skal bare nyttes for kunder som det åpenbart ikke er mulig å gruppere under andre sektorer.	
900	Utenlandske sektorer i alt	Omfatter enhver person som har fast bopel utenfor Norge (uansett statsborgerskap), og enhver virksomhet som ligger utenfor Norges økonomiske territorium (inkl. norsk kontinentalsokkel, luftrom og territorialfarvann). Som utenlandsk regnes dessuten diplomater og militær representasjon i Norge og utenlandske turister.	Omfatter norske foretaks filialer og datterselskaper i utlandet. Personer med utenlandsk statsborgerskap som er bosatt i Norge, samt utenlandske foretaks datterselskaper og filialer i Norge regnes derimot som norske. Den norske andelen av SAS (2/7) er i prinsippet regnet som norsk foretak.

For engelsk oversettelse, se side 50.

For English translation, see page 50.

## 9. Spesielle omsetningsdokumenter

### Other negotiable documents

Alle verdipapirer med verdipapirnummer som starter med 05 er omsetningsdokumenter, utstedt av kredittforetak. De regnes ikke som obligasjonslån, men som utlån. Jfr. rundskriv nr. 20 og 22/1982 fra Norges Bank. Disse dokumentene er ikke tatt med i denne listen. Nærmere opplysninger kan fås i Norges Bank.

*All securities having a security identification number starting with 05 are negotiable securities issued by mortgage companies. These are not classified as bonds, but as loans (see Bank of Norway circulars number 20 and 22/1982). Negotiable documents of this type are therefore not included in this issue. Additional information can be obtained from the Bank of Norway.*

#### Guidance to the grouping by institutional sector

110	Central government inc. social security accounts
150	Central Bank of Norway
190	State lending institutions
210	Commercial banks incl. the Postal Bank
250	Savings banks
310	Mortgage companies
370	Finance companies
380	Unit trust (UK)/Mutual Fund (US)
390	Other financial corporations excl. financial auxiliaries
410	Life insurance companies etc.
470	Non-life insurance companies
490	Financial auxiliaries
510	Counties
550	Municipalities
610	Central government enterprises
630	Other state enterprises
635	State enterprises
660	Local government enterprises
680	Other municipal enterprises
710	Private incorporated enterprises (e.g. joint stock companies)
740	Private non-profit institutions serving enterprises
760	Quasi-incorporated private enterprises
770	Private non-profit institutions serving households
790	Unincorporated private enterprises
810	Households of employees etc.
890	Unspecified sector
900	Rest of the world

Publikasjonene kan bestilles fra:

Statistisk sentralbyrå  
Salg- og abonnementservice  
2225 Kongsvinger  
E-post: salg-abonnement@ssb.no

Telefon: 62 88 55 00  
Telefaks: 62 88 55 95

