

16. august 2002



# Aktuell lastebilstatistikk

Statistisk sentralbyrå ber  
om å bli oppgitt som  
kilde når oppgaver fra  
ette heftet blir gjengitt.

**8/2002**

## Aktuell lastebilstatistikk

I Aktuell lastebilstatistikk publiseres statistikk på ulike emneområder innenfor lastebiltransport.

Husk å oppgi kilde: Statistisk sentralbyrå ber om å bli oppgitt som kilde når statistikk eller andre opplysninger fra dette heftet blir gjengitt.

Ansvarlig seksjon: Seksjon for samferdsels- og reiselivsstatistikk.

Redaksjon: Asbjorn.Willy.Wethal@ssb.no, tlf. 62 88 54 15

Redaksjonsmedarbeider:  
Klara.Skarnes@ssb.no. tlf. 62 88 54 16.

Redigering: Kirsten Aanerud

Priser 2002: Pr. år kr 1 000,00 inkl. mva.  
Enkeltnummer kr 90,-

Forespørsel om abonnement rettes til:  
Statistisk sentralbyrå, Salg- og abonnementservice, 2225 Kongsvinger,  
tlf. 62 88 55 00, faks: 62 88 55 95,  
e-post: Salg-abonnement@ssb.no

ISSN: 1500-8398

## Neste nummer

- Utkommer ca. 19. september 2002 med:
- Kostnadsindekser for lastebiltransport, august 2002
  - Lastebilundersøkelsen, 2. kvartal 2002. Nasjonale transporter
  - Godstransport med lastebil over grensen, 2. kvartal 2002

## Standardtegn

Standardtegn i tabeller	Symbol
Tall kan ikke forekomme	.
Oppgave mangler	..
Oppgave mangler foreløpig	...
Tall kan ikke offentliggjøres	:
Null	-
Mindre enn 0,5 av den brukte enheten	0
Mindre enn 0,05 av den brukte enheten	0,0
Foreløpige tall	*
Brudd i den loddrette serien	—
Brudd i den vannrette serien	
Rettet siden forrige utgave	r
Desimalskilletegn	(.)

## Innhold

### Tekst

1. Kostnadsindekser for lastebiltransport, juli 2002 .....	3
2. Hvordan regner man med indeksen? .....	4
3. Kostnadsvekter i indeksene .....	5

### Tabeller

1. Tømmertransport, 3-akslet bil med henger. Måned .....	6
2. Trekkbil for semitrailer, 3-akslet bil med 3-akslet henger. Måned .....	6
3. Tankbil, 3-akslet bil uten henger. Måned .....	7
4. Tankbil, 3-akslet bil med henger. Måned .....	7
5. Renovasjonsbil, 2-akslet bil. Måned .....	8
6. Nærtransport, 2-akslet bil. Måned .....	8
7. Kranbil, 3-akslet bil. Måned .....	9
8. Anleggstransport, 3-akslet bil uten henger. Måned .....	9
9. Anleggstransport, 3-akslet bil med henger. Måned .....	10
10. Langtransport, 3-akslet bil med henger. Måned .....	10

### Figurer

Tømmertransportkostnader .....	11
Trekkbilkostnader .....	11
Kostnader for tanktransport uten henger .....	11
Kostnader for tanktransport med henger .....	11
Renovasjonsbilkostnader .....	11
Nærtransportkostnader .....	11
Kranbilkostnader .....	12
Kostnader for anleggsbil uten henger .....	12
Kostnader for anleggsbil med henger .....	12
Langtransportkostnader .....	12

## Innledning

Gjennom Aktuell lastebilstatistikk ønsker Statistisk sentralbyrå å bedre tilgjengeligheten av statistikk innenfor området godstransport på vei. Publikasjonsserien vil omfatte både økonomitall og transportytelser.

# Dyrere på verksted

Totalindeksen for lastebiltransport steg med 0,3 prosent fra juni til juli, hovedsakelig på grunn av økte reparasjons- og servicekostnader og økte rentekostnader. I løpet av det siste året har lastebilkostnadene steget med 2,1 prosent.

## Høyere reparasjons- og servicekostnader

Delindeksen for reparasjons- og servicekostnader gikk opp med 0,7 prosent den siste måneden. Mellom juli 2001 og juli 2002 har reparasjons- og servicekostnadene gått opp med 4,8 prosent.

## Økte kapitalkostnader

Kapitalkostnadsindeksen økte med 0,7 prosent fra juni til juli, noe som i hovedsak skyldes økte rentekostnader. De siste tolv månedene har indeksen gått ned med 1,1 prosent. Kapitalkostnadsindeksen består av avskrivninger, rentekostnader og vektårsavgifter/årsavgift.

## Dieselpriisen øker igjen

Drivstoffindeksen steg med 0,3 prosent den siste måneden, etter en nedgang på 2,4 prosent forrige måned. Sammenlignet med juli i fjor gikk indeksen ned med 6,2 prosent.

## Svak økning i administrasjonskostnadene

Administrasjonskostnadsindeksen økte med 0,2 prosent fra juni til juli. I løpet av det siste året økte delindeksen med 4,7 prosent.

De øvrige delkostnadsindeksene viser ingen endring den siste måneden.

## Mer informasjon og e-post:

klara.skarnes@ssb.no, tlf. 62 88 54 16 eller vidar.lund@ssb.no, tlf. 62 88 55 40.

Tabeller sidene: 6-10

### Totalkostnadsindekser for lastebiltransport. Januar 1998=100

Periode	Tømmertransport, 3-akslet bil med henger	Trekkbil med semitrailer, 3-akslet bil med henger	Tankbil, 3-akslet bil uten henger	Tankbil, 3-akslet bil med henger	Renovasjonsbil, 2-akslet bil																																																																																																																								
<b>2001</b>																																																																																																																													
Juli	115,0	115,9	115,1	116,1	118,4																																																																																																																								
August	114,7	115,8	115,0	116,1	118,5																																																																																																																								
September	115,7	116,7	115,8	116,9	119,3																																																																																																																								
Oktober	115,1	115,9	115,1	115,9	118,4																																																																																																																								
November	114,5	116,1	114,8	115,9	118,1																																																																																																																								
Desember	115,1	116,9	115,6	116,5	119,3																																																																																																																								
<b>2002</b>																																																																																																																													
Januar	115,4	117,4	116,0	116,9	119,5																																																																																																																								
Februar	115,3	117,2	115,7	116,4	119,2																																																																																																																								
Mars	115,7	117,6	116,1	116,8	119,6																																																																																																																								
April	116,3	118,1	116,6	117,4	119,9																																																																																																																								
Mai	116,6	118,6	117,0	117,7	120,6																																																																																																																								
Juni	116,4	118,5	116,9	117,7	120,7																																																																																																																								
Juli	116,7	118,8	117,3	118,1	121,0																																																																																																																								
Prosentvis endring																																																																																																																													
juni 02 - juli 02	0,3	0,3	0,3	0,3	0,2																																																																																																																								
Prosentvis endring																																																																																																																													
juli 01 - juli 02	1,5	2,5	1,9	1,7	2,2																																																																																																																								
<table border="1"> <thead> <tr> <th></th> <th>Nærtransport, 2-akslet bil</th> <th>Kranbil, 3-akslet bil</th> <th>Anleggs-transport, 3-akslet bil uten henger</th> <th>Anleggs-transport, 3-akslet bil med henger</th> <th>Langtransport, 3-akslet bil med henger</th> </tr> </thead> <tbody> <tr> <td colspan="6"><b>2001</b></td> </tr> <tr> <td>Juli</td> <td>115,1</td> <td>116,5</td> <td>116,8</td> <td>115,9</td> <td>115,4</td> </tr> <tr> <td>August</td> <td>115,1</td> <td>116,6</td> <td>116,8</td> <td>115,8</td> <td>115,3</td> </tr> <tr> <td>September</td> <td>116,0</td> <td>117,3</td> <td>117,8</td> <td>116,8</td> <td>116,2</td> </tr> <tr> <td>Oktober</td> <td>115,4</td> <td>116,6</td> <td>117,0</td> <td>116,1</td> <td>115,2</td> </tr> <tr> <td>November</td> <td>115,2</td> <td>116,3</td> <td>116,7</td> <td>115,6</td> <td>114,8</td> </tr> <tr> <td>Desember</td> <td>116,3</td> <td>117,3</td> <td>117,8</td> <td>116,5</td> <td>115,6</td> </tr> <tr> <td colspan="6"><b>2002</b></td> </tr> <tr> <td>Januar</td> <td>116,5</td> <td>117,7</td> <td>118,0</td> <td>116,9</td> <td>115,5</td> </tr> <tr> <td>Februar</td> <td>116,4</td> <td>117,4</td> <td>117,7</td> <td>116,5</td> <td>115,1</td> </tr> <tr> <td>Mars</td> <td>116,8</td> <td>117,8</td> <td>118,1</td> <td>117,0</td> <td>115,5</td> </tr> <tr> <td>April</td> <td>117,2</td> <td>118,3</td> <td>118,5</td> <td>117,4</td> <td>116,0</td> </tr> <tr> <td>Mai</td> <td>117,9</td> <td>118,8</td> <td>119,2</td> <td>118,0</td> <td>116,6</td> </tr> <tr> <td>Juni</td> <td>118,1</td> <td>119,0</td> <td>119,2</td> <td>117,9</td> <td>116,5</td> </tr> <tr> <td>Juli</td> <td>118,4</td> <td>119,3</td> <td>119,6</td> <td>118,2</td> <td>116,9</td> </tr> <tr> <td colspan="6">Prosentvis endring</td> </tr> <tr> <td>juni 02 - juli 02</td> <td>0,3</td> <td>0,3</td> <td>0,3</td> <td>0,3</td> <td>0,3</td> </tr> <tr> <td colspan="6">Prosentvis endring</td> </tr> <tr> <td>juli 01 - juli 02</td> <td>2,9</td> <td>2,4</td> <td>2,4</td> <td>2,0</td> <td>1,3</td> </tr> </tbody> </table>							Nærtransport, 2-akslet bil	Kranbil, 3-akslet bil	Anleggs-transport, 3-akslet bil uten henger	Anleggs-transport, 3-akslet bil med henger	Langtransport, 3-akslet bil med henger	<b>2001</b>						Juli	115,1	116,5	116,8	115,9	115,4	August	115,1	116,6	116,8	115,8	115,3	September	116,0	117,3	117,8	116,8	116,2	Oktober	115,4	116,6	117,0	116,1	115,2	November	115,2	116,3	116,7	115,6	114,8	Desember	116,3	117,3	117,8	116,5	115,6	<b>2002</b>						Januar	116,5	117,7	118,0	116,9	115,5	Februar	116,4	117,4	117,7	116,5	115,1	Mars	116,8	117,8	118,1	117,0	115,5	April	117,2	118,3	118,5	117,4	116,0	Mai	117,9	118,8	119,2	118,0	116,6	Juni	118,1	119,0	119,2	117,9	116,5	Juli	118,4	119,3	119,6	118,2	116,9	Prosentvis endring						juni 02 - juli 02	0,3	0,3	0,3	0,3	0,3	Prosentvis endring						juli 01 - juli 02	2,9	2,4	2,4	2,0	1,3
	Nærtransport, 2-akslet bil	Kranbil, 3-akslet bil	Anleggs-transport, 3-akslet bil uten henger	Anleggs-transport, 3-akslet bil med henger	Langtransport, 3-akslet bil med henger																																																																																																																								
<b>2001</b>																																																																																																																													
Juli	115,1	116,5	116,8	115,9	115,4																																																																																																																								
August	115,1	116,6	116,8	115,8	115,3																																																																																																																								
September	116,0	117,3	117,8	116,8	116,2																																																																																																																								
Oktober	115,4	116,6	117,0	116,1	115,2																																																																																																																								
November	115,2	116,3	116,7	115,6	114,8																																																																																																																								
Desember	116,3	117,3	117,8	116,5	115,6																																																																																																																								
<b>2002</b>																																																																																																																													
Januar	116,5	117,7	118,0	116,9	115,5																																																																																																																								
Februar	116,4	117,4	117,7	116,5	115,1																																																																																																																								
Mars	116,8	117,8	118,1	117,0	115,5																																																																																																																								
April	117,2	118,3	118,5	117,4	116,0																																																																																																																								
Mai	117,9	118,8	119,2	118,0	116,6																																																																																																																								
Juni	118,1	119,0	119,2	117,9	116,5																																																																																																																								
Juli	118,4	119,3	119,6	118,2	116,9																																																																																																																								
Prosentvis endring																																																																																																																													
juni 02 - juli 02	0,3	0,3	0,3	0,3	0,3																																																																																																																								
Prosentvis endring																																																																																																																													
juli 01 - juli 02	2,9	2,4	2,4	2,0	1,3																																																																																																																								

## Om statistikken

Totalkostnadsindeksene for hver kjøretøygruppe er sammensatt av åtte delkostnadsindekser. Delkostnadsindeksene er veid sammen til totalkostnadsindekser ved hjelp av faste vekter. Noen av delkostnadsindeksene er sammensatt av flere kostnads-komponenter. Valget av delkostnadsindekser og vektene dem i mellom, bygger på en kostnadsundersøkelse for lastebilnæringen med regnskapstall fra 1996.

# Hvordan regner man med indekseen?

## A. Hvor mye har en "indeks" endret seg fra et tidspunkt til et annet?

$$\text{Endring i indeks} = \frac{i2 - i1}{i1} \times 100(\%)$$

$i1$  = indekstall på tidspunkt 1

$i2$  = indekstall på tidspunkt 2

Regneeksempel:

Indekstall på tidspunkt 1 = 105,9 (Tømmertransport, november -98)

Indekstall på tidspunkt 2 = 109,2 (Tømmertransport, november -99)

$$\text{Endring i indeks} = \frac{109,2 - 105,9}{105,9} \times 100 = 3,1 \text{ prosent}$$

## B. Hva blir den nye prisen på tidspunkt 2 for en enkelt transporttjeneste hvis avtalt pris ved tidspunkt 1 er lik 400 kr?

$$\text{Ny pris} = \frac{i2}{i1} \times \text{gjeldende pris}$$

Med samme indekstall som over:

$$\text{Ny pris} = \frac{109,2}{105,9} \times 400 = 412 \text{ kr}$$

## C. Hvordan regne ut gjennomsnittlig endring?

I de tilfeller hvor gjennomsnittlig prisstigning skal benyttes, er den mest riktige framgangsmåten følgende: Addere alle indekstallene for en periode og dividere på antall måneder:

$$\frac{101,1 + 104,0 + 103,0 + 106,0 + 108,1 + 108,0}{6} = 105,0$$

Gjennomsnittsindeksen for vedkommende periode er 105,0. Indeksen ved periodens begynnelse er 101,1.

Gjennomsnittlig endring er:

$$\frac{105,0 - 101,1}{101,1} \times 100 = 3,9 \text{ prosent}$$

# Kostnadsvekter i indeksene

## Beskrivelse av indeksgruppene

Indeksgruppe	Beskrivelse
Kjøretøygruppe 1	Tømmertransport, 3-akslet bil med henger
Kjøretøygruppe 2	Trekkebil med semitrailer, 3-akslet bil med 3-akslet henger
Kjøretøygruppe 3	Tankbil, 3-akslet bil uten henger
Kjøretøygruppe 4	Tankbil, 3-akslet bil med henger
Kjøretøygruppe 5	Renovasjonsbil, 2-akslet bil
Kjøretøygruppe 6	Nærtransport, 2-akslet bil
Kjøretøygruppe 7	Kranbil, 3-akslet bil
Kjøretøygruppe 8	Anleggstransport, 3-akslet bil uten henger
Kjøretøygruppe 9	Anleggstransport, 3-akslet bil med henger
Kjøretøygruppe 10	Langtransport, 3-akslet bil med henger

## Kostnadskomponenter, etter kostnadsgruppe

Kostnadsgruppe (=delindeks)	Kostnadskomponent
1. Lønn og sosiale kostnader	- Lønn til sjåfører - Sosiale kostnader
2. Reparasjons- og servicekostnader	- Reparasjons- og servicekostnader
3. Drivstoff	- Drivstoff
4. Dekk	- Dekk
5. Administrasjon	- Lønn til funksjonærer - Leiekostnader - Kontorrekvisita og trykksaker - Telefon og porto
6. Forsikring	- Forsikring
7. Fergekostnader og bompenger	- Fergekostnader og bompenger
8. Kapitalkostnader	- Avskrivninger - Rentekostnader - Vektårsavgift/årsavgift

## Kostnadsvekter, etter kjøretøygruppe og kostnadsgruppe

Kostnadsgruppe (=delindeks)	Kjøretøy- gruppe 1	Kjøretøy- gruppe 2	Kjøretøy- gruppe 3	Kjøretøy- gruppe 4	Kjøretøy- gruppe 5
1. Lønn og sosiale kostnader	0,304	0,331	0,348	0,261	0,450
2. Reparasjons-/servicekostnader	0,123	0,101	0,110	0,130	0,093
3. Drivstoffkostnader	0,240	0,190	0,200	0,195	0,098
4. Dekkostnader	0,035	0,029	0,028	0,030	0,019
5. Administrasjonskostnader	0,046	0,087	0,084	0,078	0,110
6. Forsikringskostnader	0,032	0,029	0,026	0,032	0,024
7. Fergekostnader og bompenger	0,013	0,061	0,028	0,052	0,010
8. Kapitalkostnader	0,207	0,172	0,176	0,222	0,196

	Kjøretøy- gruppe 6	Kjøretøy- gruppe 7	Kjøretøy- gruppe 8	Kjøretøy- gruppe 9	Kjøretøy- gruppe 10
1. Lønn og sosiale kostnader	0,420	0,377	0,405	0,356	0,309
2. Reparasjons-/servicekostnader	0,109	0,130	0,104	0,116	0,095
3. Drivstoffkostnader	0,136	0,148	0,151	0,184	0,207
4. Dekkostnader	0,020	0,020	0,032	0,035	0,029
5. Administrasjonskostnader	0,103	0,092	0,091	0,076	0,097
6. Forsikringskostnader	0,031	0,035	0,024	0,031	0,029
7. Fergekostnader og bompenger	0,024	0,015	0,015	0,005	0,057
8. Kapitalkostnader	0,157	0,183	0,178	0,197	0,177

## 1. Tømmertransport, 3-akslet bil med henger. Januar 1998=100

	Kostnadstyper								
	Total- indeks	Lønn og sosiale kostnader	Reparasjons-/ service kostnader	Drivstoff- kostnader	Dekk- kostnader	Admini- strasjons- kostnader	Forsikrings- kostnader	Ferge- kostnader og bompenger	Kapital- kostnader
<b>2001</b>									
Januar .....	115,4	115,1	116,5	114,4	110,1	104,4	135,6	115,6	116,3
Februar .....	115,7	115,1	116,5	116,1	110,1	104,4	135,6	117,6	116,0
Mars .....	114,7	115,4	115,2	112,0	110,9	104,7	135,6	117,6	115,9
April .....	114,6	115,4	115,2	111,1	111,4	104,9	135,6	117,6	116,3
Mai .....	114,9	115,4	115,8	111,7	111,4	104,8	135,6	118,8	116,6
Juni .....	114,9	115,6	115,9	110,9	111,4	104,9	135,6	118,8	117,3
Juli .....	115,0	115,6	120,7	106,3	111,4	105,1	137,8	118,8	119,7
August .....	114,7	115,6	121,3	104,2	111,6	105,2	139,3	118,8	120,2
September .....	115,7	117,2	123,0	106,0	111,6	106,1	139,3	118,8	119,5
Oktober .....	115,1	117,2	123,0	105,0	111,6	105,2	139,3	118,3	117,7
November .....	114,5	117,2	123,0	101,3	111,9	106,2	139,3	131,3	118,1
Desember .....	115,1	119,7	123,2	100,1	111,9	107,6	139,3	131,3	118,1
<b>2002</b>									
Januar .....	115,4	119,7	123,3	101,8	112,4	108,1	141,3	133,0	117,6
Februar .....	115,3	119,7	123,2	100,3	112,7	108,1	147,6	133,0	117,3
Mars .....	115,7	120,3	123,5	101,4	112,7	108,5	147,6	133,0	117,2
April .....	116,3	120,3	123,5	103,0	113,5	108,6	147,6	133,0	117,7
Mai .....	116,6	121,5	123,6	101,8	114,6	109,9	147,6	133,0	118,3
Juni .....	116,4	121,5	125,8	99,4	114,6	109,9	147,6	133,0	118,9
Juli .....	116,7	121,5	126,6	99,7	114,6	110,1	147,6	133,0	119,5

## 2. Trekkbil med semitrailer, 3-akslet bil med henger. Januar 1998=100

	Kostnadstyper								
	Total- indeks	Lønn og sosiale kostnader	Reparasjons-/ service kostnader	Drivstoff- kostnader	Dekk- kostnader	Admini- strasjons- kostnader	Forsikrings- kostnader	Ferge- kostnader og bompenger	Kapital- kostnader
<b>2001</b>									
Januar .....	116,0	115,1	120,1	114,4	109,3	104,7	136,3	111,0	120,8
Februar .....	116,4	115,1	120,1	116,1	109,3	104,7	136,6	111,9	120,5
Mars .....	115,6	115,4	118,9	112,0	110,0	105,0	136,3	111,9	120,0
April .....	115,6	115,4	118,9	111,1	110,7	105,2	136,3	111,9	120,8
Mai .....	115,9	115,4	119,5	111,7	110,7	105,1	136,3	112,7	121,3
Juni .....	115,9	115,6	119,5	110,9	110,7	105,2	136,3	112,7	121,8
Juli .....	115,9	115,6	119,6	106,3	110,7	105,4	141,8	112,7	125,6
August .....	115,8	115,6	120,3	104,2	111,4	105,5	143,2	112,7	126,7
September .....	116,7	117,2	122,3	106,0	111,4	106,4	143,2	112,7	125,4
Oktober .....	115,9	117,2	122,3	105,0	111,4	105,5	143,2	112,7	122,5
November .....	116,1	117,2	122,3	101,3	111,7	106,5	143,2	118,5	122,6
Desember .....	116,9	119,7	122,5	100,1	111,7	107,9	143,2	118,5	122,6
<b>2002</b>									
Januar .....	117,4	119,7	122,5	101,8	112,2	108,4	149,9	119,9	121,6
Februar .....	117,2	119,7	122,5	100,3	113,6	108,4	155,6	119,9	120,9
Mars .....	117,6	120,3	122,8	101,4	113,6	108,8	155,6	119,9	120,7
April .....	118,1	120,3	122,8	103,0	114,3	108,9	155,6	119,9	121,4
Mai .....	118,6	121,5	122,9	101,8	115,3	110,2	155,6	119,9	122,6
Juni .....	118,5	121,5	124,6	99,4	115,3	110,2	155,6	119,9	123,8
Juli .....	118,8	121,5	125,3	99,7	115,3	110,4	155,6	119,9	124,7

**3. Tankbil, 3-akslet bil uten henger. Januar 1998=100**

	Kostnadstyper								
	Total- indeks	Lønn og sosiale kostnader	Reparasjons-/ service kostnader	Drivstoff- kostnader	Dekk- kostnader	Admini- strasjons- kostnader	Forsikrings- kostnader	Ferge- kostnader og bompenger	Kapital- kostnader
<b>2001</b>									
Januar .....	115,2	115,1	115,5	114,4	110,0	104,9	127,2	115,6	119,9
Februar .....	115,5	115,1	115,5	116,1	110,0	105,0	127,2	117,6	119,4
Mars .....	114,8	115,4	116,0	112,0	110,7	105,2	127,2	117,6	119,1
April .....	114,8	115,4	116,0	111,1	111,3	105,4	127,2	117,6	119,7
Mai .....	115,1	115,4	116,7	111,7	111,3	105,4	127,2	118,8	120,1
Juni .....	115,0	115,6	116,7	110,9	111,3	105,5	127,2	118,8	120,4
Juli .....	115,1	115,6	117,0	106,3	111,3	105,7	139,3	118,8	123,8
August .....	115,0	115,6	117,9	104,2	112,2	105,7	140,7	118,8	124,7
September .....	115,8	117,2	118,3	106,0	112,2	106,6	140,7	118,8	123,5
Oktober .....	115,1	117,2	118,3	105,0	112,2	105,8	140,7	118,3	120,8
November .....	114,8	117,2	118,3	101,3	112,4	106,8	140,7	131,3	120,9
Desember .....	115,6	119,7	118,6	100,1	112,4	108,2	140,7	131,3	121,0
<b>2002</b>									
Januar .....	116,0	119,7	118,6	101,8	113,0	108,7	147,8	133,0	120,1
Februar .....	115,7	119,7	118,6	100,3	113,9	108,7	148,2	133,0	119,4
Mars .....	116,1	120,3	118,9	101,4	113,9	109,1	148,2	133,0	119,2
April .....	116,6	120,3	119,0	103,0	114,7	109,2	148,2	133,0	119,9
Mai .....	117,0	121,5	119,1	101,8	115,6	110,5	148,2	133,0	120,2
Juni .....	116,9	121,5	121,4	99,4	115,6	110,5	148,2	133,0	121,2
Juli .....	117,3	121,5	122,5	99,7	115,6	110,7	148,2	133,0	122,1

**4. Tankbil, 3-akslet bil med henger. Januar 1998=100**

	Kostnadstyper								
	Total- indeks	Lønn og sosiale kostnader	Reparasjons-/ service kostnader	Drivstoff- kostnader	Dekk- kostnader	Admini- strasjons- kostnader	Forsikrings- kostnader	Ferge- kostnader og bompenger	Kapital- kostnader
<b>2001</b>									
Januar .....	116,1	115,1	120,1	114,4	110,0	105,0	123,8	115,6	120,1
Februar .....	116,4	115,1	120,1	116,1	110,0	105,0	123,8	117,6	119,5
Mars .....	115,4	115,4	118,9	112,0	110,7	105,3	123,8	117,6	119,1
April .....	115,5	115,4	118,9	111,1	111,3	105,5	123,8	117,6	119,7
Mai .....	115,8	115,4	119,5	111,7	111,3	105,4	123,8	118,8	120,3
Juni .....	115,8	115,6	119,5	110,9	111,3	105,5	123,8	118,8	120,5
Juli .....	116,1	115,6	119,6	106,3	111,3	105,7	134,9	118,8	124,2
August .....	116,1	115,6	120,3	104,2	112,2	105,8	136,2	118,8	125,2
September .....	116,9	117,2	122,3	106,0	112,2	106,7	136,2	118,8	123,9
Oktober .....	115,9	117,2	122,3	105,0	112,2	105,8	136,2	118,3	120,9
November .....	115,9	117,2	122,3	101,3	112,4	106,9	136,2	131,3	120,4
Desember .....	116,5	119,7	122,5	100,1	112,4	108,3	136,2	131,3	120,5
<b>2002</b>									
Januar .....	116,9	119,7	122,5	101,8	113,0	108,7	142,8	133,0	119,4
Februar .....	116,4	119,7	122,5	100,3	113,9	108,8	143,1	133,0	118,6
Mars .....	116,8	120,3	122,8	101,4	113,9	109,2	143,1	133,0	118,4
April .....	117,4	120,3	122,8	103,0	114,7	109,3	143,1	133,0	119,1
Mai .....	117,7	121,5	122,9	101,8	115,6	110,5	143,1	133,0	119,8
Juni .....	117,7	121,5	124,6	99,4	115,6	110,6	143,1	133,0	120,8
Juli .....	118,1	121,5	125,3	99,7	115,6	110,7	143,1	133,0	121,8

## Kostnadsindekser for lastebiltransport

### 5. Renovasjonsbil, 2-akslet bil. Januar 1998=100

	Kostnadstyper								
	Total- indeks	Lønn og sosiale kostnader	Reparasjons-/ service kostnader	Drivstoff- kostnader	Dekk- kostnader	Admini- strasjons- kostnader	Forsikrings- kostnader	Ferge- kostnader og bompenger	Kapital- kostnader
<b>2001</b>									
Januar .....	117,2	115,1	115,5	114,4	108,9	105,1	125,4	115,6	131,0
Februar .....	117,6	115,1	115,5	116,1	108,9	105,2	125,4	117,6	131,8
Mars .....	117,3	115,4	116,0	112,0	109,7	105,4	125,4	117,6	131,2
April .....	117,4	115,4	116,0	111,1	110,3	105,6	125,4	117,6	131,9
Mai .....	117,6	115,4	116,7	111,7	110,3	105,6	125,4	118,8	132,6
Juni .....	117,7	115,6	116,7	110,9	110,3	105,6	125,4	118,8	132,8
Juli .....	118,4	115,6	117,0	106,3	110,3	105,8	136,5	118,8	137,0
August .....	118,5	115,6	117,9	104,2	111,3	105,9	138,0	118,8	138,1
September .....	119,3	117,2	118,3	106,0	111,3	106,8	138,0	118,8	136,7
Oktober .....	118,4	117,2	118,3	105,0	111,3	105,9	138,0	118,3	133,2
November .....	118,1	117,2	118,3	101,3	111,5	107,0	138,0	131,3	132,2
Desember .....	119,3	119,7	118,6	100,1	111,5	108,4	138,0	131,3	132,3
<b>2002</b>									
Januar .....	119,5	119,7	118,6	101,8	112,0	108,9	140,2	133,0	131,7
Februar .....	119,2	119,7	118,6	100,3	112,4	108,9	141,4	133,0	130,8
Mars .....	119,6	120,3	118,9	101,4	112,4	109,3	141,4	133,0	130,6
April .....	119,9	120,3	119,0	103,0	113,1	109,4	141,4	133,0	131,4
Mai .....	120,6	121,5	119,1	101,8	114,0	110,7	141,4	133,0	131,9
Juni .....	120,7	121,5	121,4	99,4	114,0	110,7	141,4	133,0	132,2
Juli .....	121,0	121,5	122,5	99,7	114,0	110,9	141,4	133,0	132,9

### 6. Nærtransport, 2-akslet bil. Januar 1998=100

	Kostnadstyper								
	Total- indeks	Lønn og sosiale kostnader	Reparasjons-/ service kostnader	Drivstoff- kostnader	Dekk- kostnader	Admini- strasjons- kostnader	Forsikrings- kostnader	Ferge- kostnader og bompenger	Kapital- kostnader
<b>2001</b>									
Januar .....	115,0	115,1	115,5	114,4	110,0	104,8	130,7	115,6	118,9
Februar .....	115,2	115,1	115,5	116,1	110,0	104,8	130,7	117,6	118,5
Mars .....	114,8	115,4	116,0	112,0	110,9	105,1	130,7	117,6	118,1
April .....	114,9	115,4	116,0	111,1	112,1	105,3	130,7	117,6	119,1
Mai .....	115,1	115,4	116,7	111,7	112,3	105,3	130,7	118,8	119,6
Juni .....	115,1	115,6	116,7	110,9	112,3	105,3	130,7	118,8	119,8
Juli .....	115,1	115,6	117,0	106,3	112,3	105,5	130,7	118,8	123,2
August .....	115,1	115,6	117,9	104,2	113,3	105,6	132,0	118,8	124,0
September .....	116,0	117,2	118,3	106,0	113,3	106,5	132,0	118,8	122,9
Oktober .....	115,4	117,2	118,3	105,0	113,3	105,6	132,0	118,3	120,4
November .....	115,2	117,2	118,3	101,3	113,6	106,6	132,0	131,3	119,7
Desember .....	116,3	119,7	118,6	100,1	113,6	108,1	132,0	131,3	119,7
<b>2002</b>									
Januar .....	116,5	119,7	118,6	101,8	114,0	108,5	135,3	133,0	118,9
Februar .....	116,4	119,7	118,6	100,3	115,3	108,5	139,9	133,0	118,2
Mars .....	116,8	120,3	118,9	101,4	115,3	109,0	139,9	133,0	118,0
April .....	117,2	120,3	119,0	103,0	116,2	109,0	139,9	133,0	118,7
Mai .....	117,9	121,5	119,1	101,8	117,8	110,3	139,9	133,0	119,6
Juni .....	118,1	121,5	121,4	99,4	117,8	110,3	139,9	133,0	121,5
Juli .....	118,4	121,5	122,5	99,7	117,8	110,5	139,9	133,0	122,3



**7. Kranbil, 3-akslet bil. Januar 1998=100**

	Kostnadstyper								
	Total- indeks	Lønn og sosiale kostnader	Reparasjons-/ service kostnader	Drivstoff- kostnader	Dekk- kostnader	Admini- strasjons- kostnader	Forsikrings- kostnader	Ferge- kostnader og bompenger	Kapital- kostnader

**2001**

Januar .....	116,2	115,1	115,5	114,4	110,0	104,4	132,9	115,6	123,8
Februar .....	116,4	115,1	115,5	116,1	110,0	104,5	132,9	117,6	123,3
Mars .....	115,9	115,4	116,0	112,0	110,9	104,7	132,9	117,6	123,0
April .....	116,0	115,4	116,0	111,1	112,1	104,9	132,9	117,6	123,7
Mai .....	116,3	115,4	116,7	111,7	112,3	104,9	132,9	118,8	124,2
Juni .....	116,4	115,6	116,7	110,9	112,3	104,9	132,9	118,8	124,9
Juli .....	116,5	115,6	117,0	106,3	112,3	105,2	135,1	118,8	128,7
August .....	116,6	115,6	117,9	104,2	113,3	105,2	136,4	118,8	129,7
September .....	117,3	117,2	118,3	106,0	113,3	106,1	136,4	118,8	128,4
Oktober .....	116,6	117,2	118,3	105,0	113,3	105,3	136,4	118,3	125,4
November .....	116,3	117,2	118,3	101,3	113,6	106,3	136,4	131,3	125,5
Desember .....	117,3	119,7	118,6	100,1	113,6	107,6	136,4	131,3	125,6

**2002**

Januar .....	117,7	119,7	118,6	101,8	114,0	108,1	144,0	133,0	124,7
Februar .....	117,4	119,7	118,6	100,3	115,3	108,1	145,4	133,0	124,1
Mars .....	117,8	120,3	118,9	101,4	115,3	108,5	145,4	133,0	123,9
April .....	118,3	120,3	119,0	103,0	116,2	108,6	145,4	133,0	124,6
Mai .....	118,8	121,5	119,1	101,8	117,8	109,9	145,4	133,0	125,3
Juni .....	119,0	121,5	121,4	99,4	117,8	109,9	145,4	133,0	126,3
Juli .....	119,3	121,5	122,5	99,7	117,8	110,1	145,4	133,0	127,3

**8. Anleggstransport, 3-akslet bil uten henger. Januar 1998=100**

	Kostnadstyper								
	Total- indeks	Lønn og sosiale kostnader	Reparasjons-/ service kostnader	Drivstoff- kostnader	Dekk- kostnader	Admini- strasjons- kostnader	Forsikrings- kostnader	Ferge- kostnader og bompenger	Kapital- kostnader

**22001**

Januar .....	116,3	115,1	116,5	114,4	109,3	106,0	142,5	115,6	123,4
Februar .....	116,5	115,1	116,5	116,1	109,3	106,0	142,5	117,6	122,9
Mars .....	115,8	115,4	115,2	112,0	110,0	106,3	142,5	117,6	122,5
April .....	115,8	115,4	115,2	111,1	110,6	106,4	142,5	117,6	123,1
Mai .....	116,1	115,4	115,8	111,7	110,6	106,4	142,5	118,8	123,7
Juni .....	116,2	115,6	115,9	110,9	110,6	106,5	142,5	118,8	124,4
Juli .....	116,8	115,6	120,7	106,3	110,6	106,7	147,7	118,8	128,4
August .....	116,8	115,6	121,3	104,2	110,8	106,7	149,1	118,8	129,4
September .....	117,8	117,2	123,0	106,0	110,8	107,7	149,1	118,8	128,1
Oktober .....	117,0	117,2	123,0	105,0	110,8	106,7	149,1	118,3	125,0
November .....	116,7	117,2	123,0	101,3	111,0	107,9	149,1	131,3	125,2
Desember .....	117,8	119,7	123,2	100,1	111,0	109,5	149,1	131,3	125,2

**2002**

Januar .....	118,0	119,7	123,3	101,8	111,6	109,8	153,4	133,0	124,4
Februar .....	117,7	119,7	123,2	100,3	111,9	109,8	153,6	133,0	123,6
Mars .....	118,1	120,3	123,5	101,4	111,9	110,3	153,6	133,0	123,4
April .....	118,5	120,3	123,5	103,0	112,6	110,3	153,6	133,0	124,1
Mai .....	119,2	121,5	123,6	101,8	113,7	111,6	153,6	133,0	125,1
Juni .....	119,2	121,5	125,8	99,4	113,7	111,6	153,6	133,0	126,3
Juli .....	119,6	121,5	126,6	99,7	113,7	111,8	153,6	133,0	127,3

## Kostnadsindekser for lastebiltransport

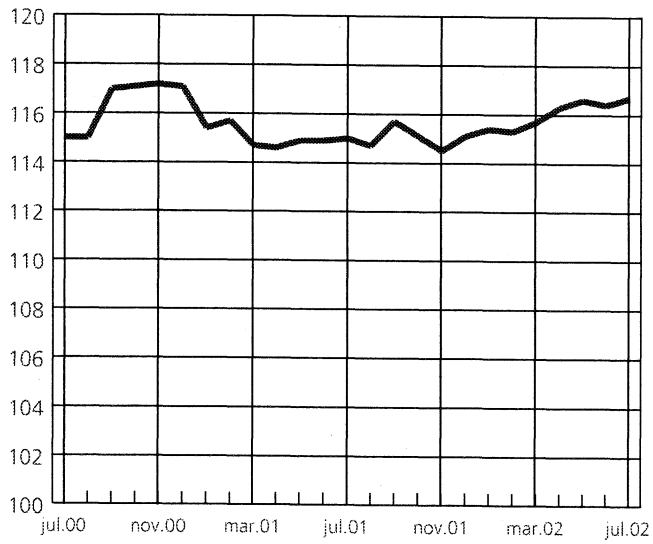
### 9. Anleggstransport, 3-akslet bil med henger. Januar 1998=100

	Kostnadstyper								
	Total- indeks	Lønn og sosiale kostnader	Reparasjons-/ service kostnader	Drivstoff- kostnader	Dekk- kostnader	Admini- strasjons- kostnader	Forsikrings- kostnader	Ferge- kostnader og bompenger	Kapital- kostnader
<b>2001</b>									
Januar .....	115,7	115,1	116,5	114,4	109,3	105,2	138,4	115,6	119,2
Februar .....	116,0	115,1	116,5	116,1	109,3	105,2	138,4	117,6	118,9
Mars .....	115,2	115,4	115,2	112,0	110,0	105,5	138,4	117,6	118,7
April .....	115,1	115,4	115,2	111,1	110,6	105,6	138,4	117,6	119,1
Mai .....	115,4	115,4	115,8	111,7	110,6	105,6	138,4	118,8	119,5
Juni .....	115,5	115,6	115,9	110,9	110,6	105,7	138,4	118,8	120,2
Juli .....	115,9	115,6	120,7	106,3	110,6	105,9	144,0	118,8	122,9
August .....	115,8	115,6	121,3	104,2	110,8	105,9	145,4	118,8	123,5
September .....	116,8	117,2	123,0	106,0	110,8	106,9	145,4	118,8	122,7
Oktober .....	116,1	117,2	123,0	105,0	110,8	106,0	145,4	118,3	120,6
November .....	115,6	117,2	123,0	101,3	111,0	107,0	145,4	131,3	121,0
Desember .....	116,5	119,7	123,2	100,1	111,0	108,5	145,4	131,3	121,1
<b>2002</b>									
Januar .....	116,9	119,7	123,3	101,8	111,6	108,9	150,1	133,0	120,7
Februar .....	116,5	119,7	123,2	100,3	111,9	108,9	150,0	133,0	120,1
Mars .....	117,0	120,3	123,5	101,4	111,9	109,4	150,0	133,0	120,0
April .....	117,4	120,3	123,5	103,0	112,6	109,4	150,0	133,0	120,7
Mai .....	118,0	121,5	123,6	101,8	113,7	110,7	150,0	133,0	121,6
Juni .....	117,9	121,5	125,8	99,4	113,7	110,7	150,0	133,0	122,4
Juli .....	118,2	121,5	126,6	99,7	113,7	110,9	150,0	133,0	123,0

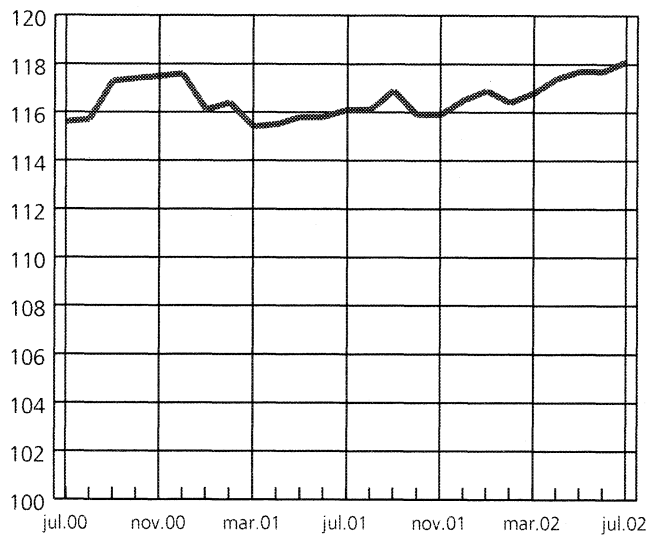
### 10. Langtransport, 3-akslet bil med henger. Januar 1998=100

	Kostnadstyper								
	Total- indeks	Lønn og sosiale kostnader	Reparasjons-/ service kostnader	Drivstoff- kostnader	Dekk- kostnader	Admini- strasjons- kostnader	Forsikrings- kostnader	Ferge- kostnader og bompenger	Kapital- kostnader
<b>2001</b>									
Januar .....	115,5	112,7	120,1	114,4	110,0	106,0	126,3	111,0	125,1
Februar .....	115,8	112,7	120,1	116,1	110,0	106,0	126,3	111,9	124,6
Mars .....	114,9	113,0	118,9	112,0	110,7	106,3	126,3	111,9	124,1
April .....	115,0	113,0	118,9	111,1	111,3	106,4	126,3	111,9	125,4
Mai .....	115,3	113,0	119,5	111,7	111,3	106,4	126,3	112,7	126,1
Juni .....	115,3	113,1	119,5	110,9	111,3	106,5	126,3	112,7	126,5
Juli .....	115,4	113,1	119,6	106,3	111,3	106,7	134,7	112,7	131,1
August .....	115,3	113,1	120,3	104,2	112,2	106,7	136,0	112,7	132,3
September .....	116,2	114,7	122,3	106,0	112,2	107,7	136,0	112,7	130,7
Oktober .....	115,2	114,7	122,3	105,0	112,2	106,7	136,0	112,7	126,9
November .....	114,8	114,7	122,3	101,3	112,4	107,9	136,0	118,5	126,4
Desember .....	115,6	117,2	122,5	100,1	112,4	109,5	136,0	118,5	126,6
<b>2002</b>									
Januar .....	115,5	115,8	122,5	101,8	113,0	109,8	139,6	119,9	125,2
Februar .....	115,1	115,8	122,5	100,3	113,9	109,8	142,1	119,9	124,2
Mars .....	115,5	116,4	122,8	101,4	113,9	110,3	142,1	119,9	123,9
April .....	116,0	120,3	122,8	103,0	114,7	110,3	142,1	119,9	124,9
Mai .....	116,6	117,6	122,9	101,8	115,6	111,6	142,1	119,9	126,6
Juni .....	116,5	117,6	124,6	99,4	115,6	111,6	142,1	119,9	127,8
Juli .....	116,9	117,6	125,3	99,7	115,6	111,8	142,1	119,9	129,1

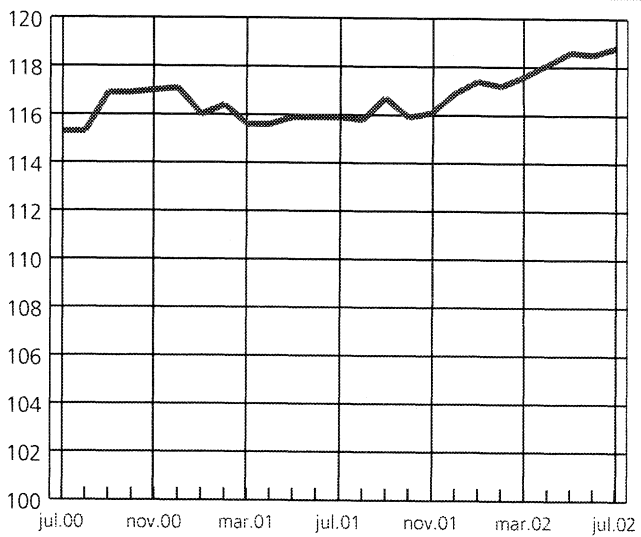
Tømmertransportkostnader



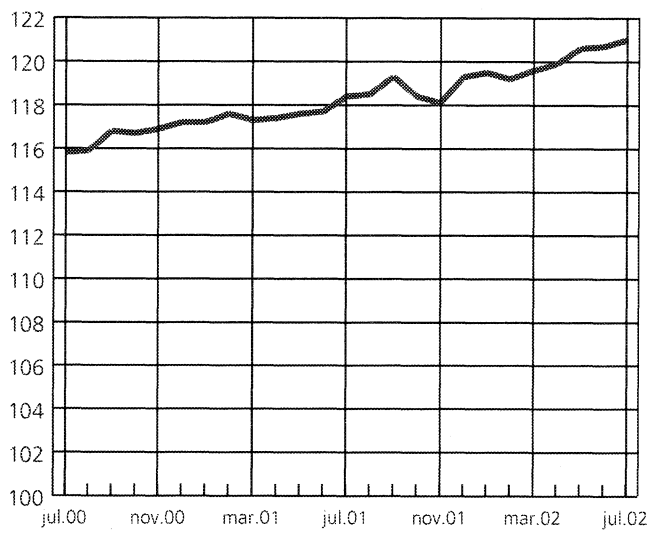
Kostnader for tanktransport med henger



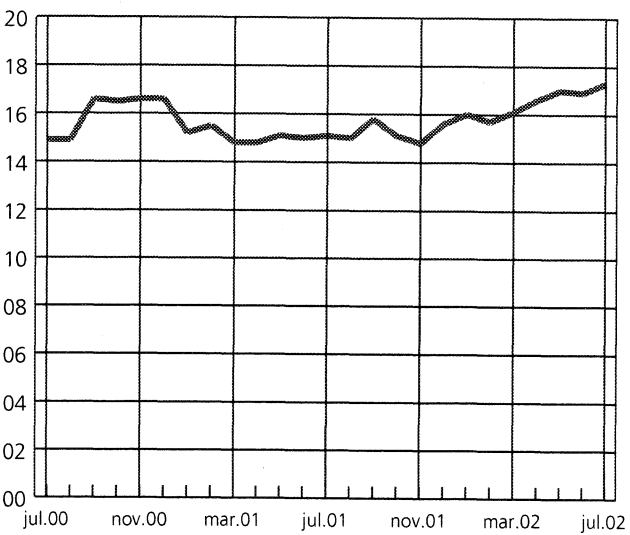
Trekkbilkostnader



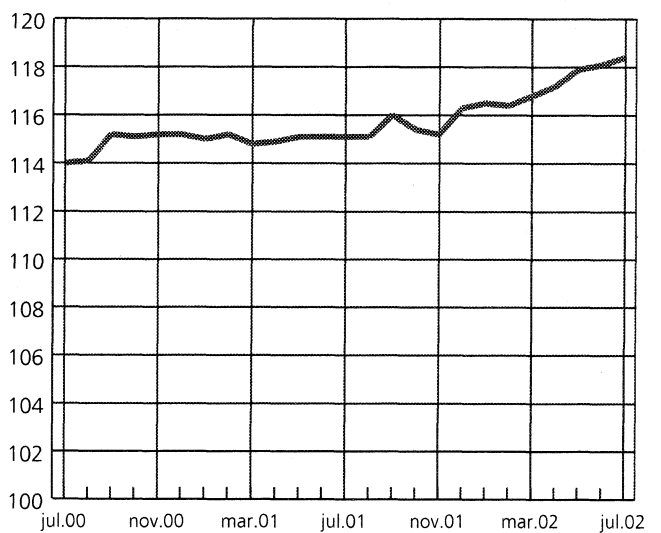
Renovasjonsbilkostnader



Kostnader for tanktransport uten henger

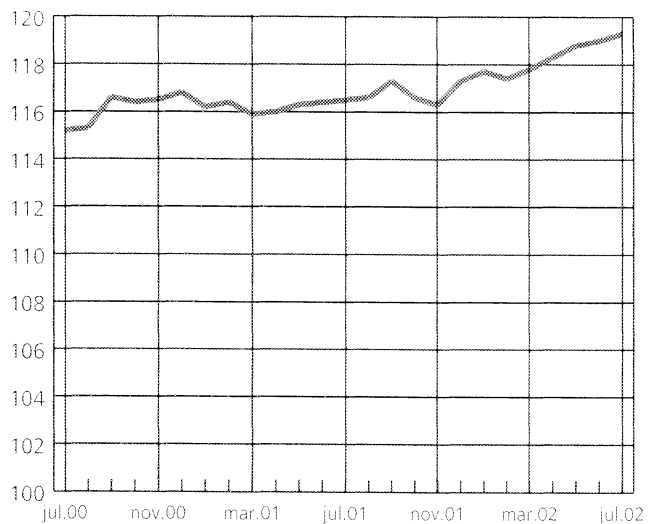


Nærtransportkostnader

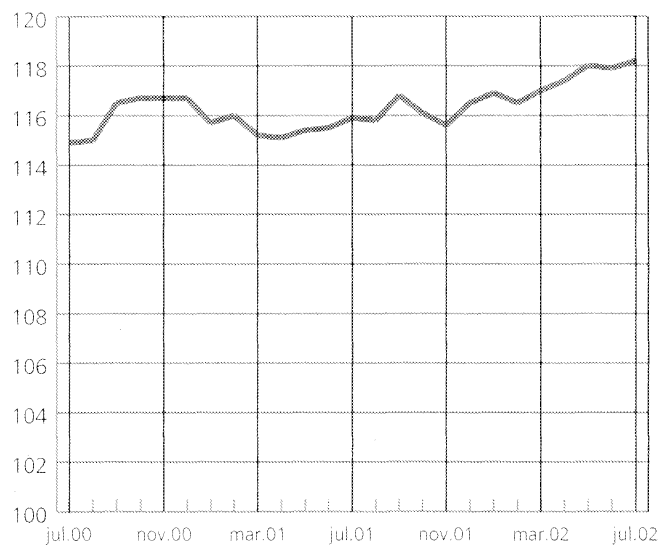


# Kostnadsinndekser for lastebiltransport

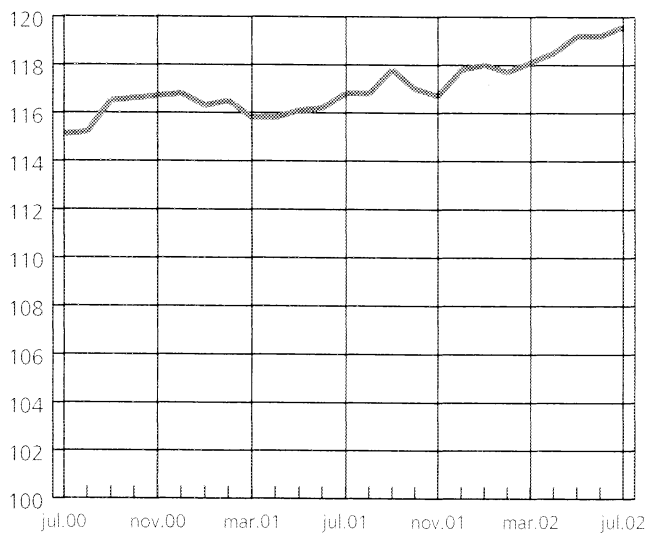
## Kranbilkostnader



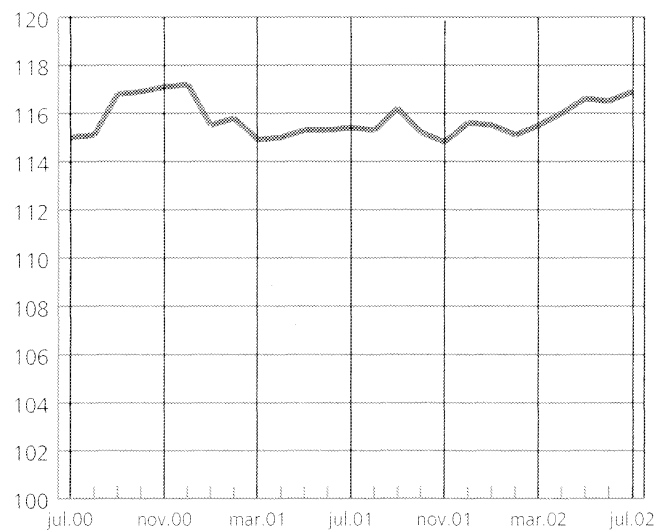
## Kostnader for anleggstil med henger



## Kostnader for anleggstil uten henger



## Langtransportkostnader







Publikasjonene kan bestilles fra:

Statistisk sentralbyrå  
Salg- og abonnementservice  
2225 Kongsvinger  
E-post: [salg-abonnement@ssb.no](mailto:salg-abonnement@ssb.no)

Telefon: 62 88 55 00  
Telefaks: 62 88 55 95