



Aktuelle lastebilstatistikk



10/2001

Statistisk sentralbyrå ber om å bli oppgitt som kilde når oppgaver fra dette heftet blir gjengitt.

Aktuell lastebilstatistikk

I Aktuell lastebilstatistikk publiseres statistikk på ulike emneområder innenfor lastebiltransport.

Husk å oppgi kilde: Statistisk sentralbyrå ber om å bli oppgitt som kilde når statistikk eller andre opplysninger fra dette heftet blir gjengitt.

Ansvarelig seksjon: Seksjon for samferdsels- og reiselivsstatistikk.

Redaksjon: Asbjorn.Willy.Wethal@ssb.no, tlf. 62 88 54 15

Redaksjonsmedarbeider:
Klara.Skarnes@ssb.no, tlf. 62 88 54 16.

Redigering: Camilla Juvet

Priser 2001: Pr. år kr 700,00 inkl. mva.
Enkeltnummer kr 75,-

Forespørsel om abonnement rettes til:
Statistisk sentralbyrå, Salg- og abonnementservice, 2225 Kongsvinger,
tlf. 62 88 55 00, faks: 62 88 55 95,
e-post: Salg-abonnement@ssb.no

ISSN: 1500-8398

Neste nummer

Utkommer ca. 15. november 2001 med:
- Kostnadsindekser for lastebiltransport, oktober 2001

Standardtegn

Standardtegn i tabeller	Symbol
Tall kan ikke forekomme	..
Oppgave mangler	...
Oppgave mangler foreløpig	...
Tall kan ikke offentliggjøres	..
Null	-
Mindre enn 0,5 av den brukte enheten	0
Mindre enn 0,05 av den brukte enheten	0,0
Foreløpige tall	*
Brudd i den loddrette serien	—
Brudd i den vannrette serien	
Rettet siden forrige utgave	r
Desimalskilletegn	,(.)

Innhold

Tekst

1. Kostnadsindekser for lastebiltransport, september 2001	3
2. Hvordan regner man med indeksen?	4
3. Kostnadsvekter i indeksene	5

Tabeller

1. Tømmertransport, 3-akslet bil med henger. Måned	6
2. Trekkbil for semitrailer, 3-akslet bil med 3-akslet henger. Måned	6
3. Tankbil, 3-akslet bil uten henger. Måned	7
4. Tankbil, 3-akslet bil med henger. Måned	7
5. Renovasjonsbil, 2-akslet bil. Måned	8
6. Nærtransport, 2-akslet bil. Måned	8
7. Kranbil, 3-akslet bil. Måned	9
8. Anleggstransport, 3-akslet bil uten henger. Måned	9
9. Anleggstransport, 3-akslet bil med henger. Måned	10
10. Langtransport, 3-akslet bil med henger. Måned	10

Figurer

Tømmertransportkostnader	11
Trekkbilkostnader	11
Kostnader for tanktransport uten henger	11
Kostnader for tanktransport med henger	11
Renovasjonsbilkostnader	11
Nærtransportkostnader	11
Kranbilkostnader	12
Kostnader for anleggstil uten henger	12
Kostnader for anleggstil med henger	12
Langtransportkostnader	12

Innledning

Gjennom Aktuell lastebilstatistikk ønsker Statistisk sentralbyrå å bedre tilgjengeligheten av statistikk innenfor området godstransport på vei. Publikasjonsserien vil omfatte både økonomitall og transportytelser.

Lastebilkostnadene øker

Økninger i de fleste delindeksene trakk lastebilkostnadene opp 0,8 prosent fra august til september. Drivstoffutgiftene økte for første gang siden mai i år, mens lavere rente har gitt nedgang i kapitalkostnadene.

De siste 12 månedene har lastebilkostnadene bare steget med 0,2 prosent, noe som i hovedsak skyldes nedgang i prisene på diesel det siste året.

Dieselpriisen øker igjen

Drivstoffindeksen har falt 18,0 prosent fra september 2000 til september 2001, men siste måned viser denne indeksen en økning på 1,7 prosent. Nedgangen det siste året kommer av avgiftsreduksjonene ved nyttår og i juli, og en generell nedgang i prisene på råolje.

Vekst i lønn og sosiale kostnader

Lønnsindeksen økte med 1,4 prosent fra august til september. Fra september 2000 til september 2001 har økningen vært på 3,9 prosent.

Økning i reparasjons- og servicekostnadene

Delkostnadsindeksen for reparasjons- og servicekostnader gikk opp med 5,7 prosent det siste året. Den siste måneden har reparasjons- og servicekostnadene økt med 1,1 prosent.

Økte administrasjonskostnader

Administrasjonskostnadsindeksen økte med 0,9 prosent fra august til september. Fra september 2000 til september 2001 har økningen vært på 2,5 prosent.

Nedgang i kapitalkostnadene

Den siste måneden gikk kapitalkostnadsindeksen ned med 0,9 prosent, noe som i hovedsak skyldes lavere rente. Det siste året har denne indeksen, som består av avskrivninger, rentekostnader og vektårsavgift/årsavgift, økt med 5,0 prosent.

De øvrige delkostnadsindeksene viste ingen endring den siste måneden.

Om statistikken

Totalkostnadsindeksene for hver kjøretøygruppe er sammensatt av åtte delkostnadsindekser. Delkostnadsindeksene er veid sammen til totalkostnadsindekser ved hjelp av faste vekter. Noen av delkostnadsindeksene er sammensatt av flere kostnadskomponenter. Valget av delkostnadsindekser og vektene dem i mellom, bygger på en kostnadsundersøkelse for lastebilnæringen med regnskapstall fra 1996.

Totalkostnadsindekser for lastebiltransport. Januar 1998=100

Periode	Tømmertransport, 3-akslet bil med henger	Trekkebil med semitrailer, 3-akslet bil med henger	Tankbil, 3-akslet bil uten henger	Tankbil, 3-akslet bil med henger	Renovasjonsbil, 2-akslet bil
2000					
Januar	112,7	112,9	112,6	113,6	112,5
Februar	112,7	112,7	112,5	113,4	112,5
Mars	113,1	113,1	113,0	113,8	112,9
April	112,8	112,9	112,5	113,5	112,7
Mai	113,2	113,3	112,9	114,0	113,3
Juni	114,8	115,0	114,6	115,4	115,2
Juli	115,0	115,3	114,9	115,6	115,8
August	115,0	115,3	114,9	115,7	115,9
September	117,0	116,9	116,6	117,3	116,8
Oktober	117,1	116,9	116,5	117,4	116,7
November	117,2	117,0	116,6	117,5	116,9
Desember	117,1	117,1	116,6	117,6	117,2
2001					
Januar	115,4	116,0	115,2	116,1	117,2
Februar	115,7	116,4	115,5	116,4	117,6
Mars	114,7	115,6	114,8	115,4	117,3
April	114,6	115,6	114,8	115,5	117,4
Mai	114,9	115,9	115,1	115,8	117,6
Juni	114,9	115,9	115,0	115,8	117,7
Juli	115,0	115,9	115,1	116,1	118,4
August	114,7	115,8	115,0	116,1	118,5
September	115,7	116,7	115,8	116,9	119,3
Prosentvis endring juli 01 - aug. 01	0,9	0,8	0,7	0,7	0,7
2000					
Januar	111,6	112,3	111,7	111,4	112,5
Februar	111,5	112,2	111,6	111,4	112,3
Mars	111,7	112,7	112,0	111,8	112,6
April	111,5	112,6	112,1	111,8	112,3
Mai	111,8	112,9	112,4	112,1	112,7
Juni	113,7	114,6	114,2	113,7	114,5
Juli	114,0	115,2	115,1	114,9	115,0
August	114,1	115,3	115,2	115,0	115,1
September	115,2	116,6	116,5	116,5	116,8
Oktober	115,1	116,4	116,6	116,7	116,9
November	115,2	116,5	116,7	116,7	117,1
Desember	115,2	116,8	116,8	116,7	117,2
2001					
Januar	115,0	116,2	116,3	115,7	115,5
Februar	115,2	116,4	116,5	116,0	115,8
Mars	114,8	115,9	115,8	115,2	114,9
April	114,9	116,0	115,8	115,1	115,0
Mai	115,1	116,3	116,1	115,4	115,3
Juni	115,1	116,4	116,2	115,5	115,3
Juli	115,1	116,5	116,8	115,9	115,4
August	115,1	116,6	116,8	115,8	115,3
September	116,0	117,3	117,8	116,8	116,2
Prosentvis endring juli 01 - aug. 01	0,8	0,6	0,9	0,9	0,8

Mer informasjon og e-post:

Klara.Skarnes@ssb.no, tlf. 62 88 54 16.

Tabeller sidene: 7-11.

Hvordan regner man med indeksen?

A. Hvor mye har en "indeks" endret seg fra et tidspunkt til et annet?

$$\text{Endring i indeks} = \frac{i2 - i1}{i1} \times 100(\%)$$

$i1$ = indekstall på tidspunkt 1

$i2$ = indekstall på tidspunkt 2

Regneeksempel:

Indekstall på tidspunkt 1 = 105,9 (Tømmertransport, november -98)

Indekstall på tidspunkt 2 = 109,2 (Tømmertransport, november -99)

$$\text{Endring i indeks} = \frac{109,2 - 105,9}{105,9} \times 100 = 3,1 \text{ prosent}$$

B. Hva blir den nye prisen på tidspunkt 2 for en enkelt transporttjeneste hvis avtalt pris ved tidspunkt 1 er lik 400 kr?

$$\text{Ny pris} = \frac{i2}{i1} \times \text{gjeldende pris}$$

Med samme indekstall som over:

$$\text{Ny pris} = \frac{109,2}{105,9} \times 400 = 412 \text{ kr}$$

C. Hvordan regne ut gjennomsnittlig endring?

I de tilfeller hvor gjennomsnittlig prisstigning skal benyttes, er den mest riktige framgangsmåten følgende: Addere alle indekstallene for en periode og dividere på antall måneder:

$$\frac{101,1 + 104,0 + 103,0 + 106,0 + 108,1 + 108,0}{6} = 105,0$$

Gjennomsnittsindeksen for vedkommende periode er 105,0. Indeksen ved periodens begynnelse er 101,1. Gjennomsnittlig endring er:

$$\frac{105,0 - 101,1}{101,1} \times 100 = 3,9 \text{ prosent}$$

Kostnadsvekter i indeksene

Beskrivelse av indeksgruppene

Indeksgruppe	Beskrivelse
Kjøretøygruppe 1	Tømmertransport, 3-akslet bil med henger
Kjøretøygruppe 2	Trekkbil med semitrailer, 3-akslet bil med 3-akslet henger
Kjøretøygruppe 3	Tankbil, 3-akslet bil uten henger
Kjøretøygruppe 4	Tankbil, 3-akslet bil med henger
Kjøretøygruppe 5	Renovasjonsbil, 2-akslet bil
Kjøretøygruppe 6	Nærtransport, 2-akslet bil
Kjøretøygruppe 7	Kranbil, 3-akslet bil
Kjøretøygruppe 8	Anleggstransport, 3-akslet bil uten henger
Kjøretøygruppe 9	Anleggstransport, 3-akslet bil med henger
Kjøretøygruppe 10	Langtransport, 3-akslet bil med henger

Kostnadskomponenter, etter kostnadsgruppe

Kostnadsgruppe (=delindeks)	Kostnadskomponent
1. Lønn og sosiale kostnader	- Lønn til sjåførere - Sosiale kostnader
2. Reparasjons- og servicekostnader	- Reparasjons- og servicekostnader
3. Drivstoff	- Drivstoff
4. Dekk	- Dekk
5. Administrasjon	- Lønn til funksjonærer - Leiekostnader - Kontorrekvisita og trykksaker - Telefon og porto
6. Forsikring	- Forsikring
7. Fergekostnader og bompenger	- Fergekostnader og bompenger
8. Kapitalkostnader	- Avskrivninger - Rentekostnader - Vektårsavgift/årsavgift

Kostnadsvekter, etter kjøretøygruppe og kostnadsgruppe

Kostnadsgruppe (=delindeks)	Kjøretøy- gruppe 1	Kjøretøy- gruppe 2	Kjøretøy- gruppe 3	Kjøretøy- gruppe 4	Kjøretøy- gruppe 5
1. Lønn og sosiale kostnader	0,304	0,331	0,348	0,261	0,450
2. Reparasjons-/servicekostnader	0,123	0,101	0,110	0,130	0,093
3. Drivstoffkostnader	0,240	0,190	0,200	0,195	0,098
4. Dekkostnader	0,035	0,029	0,028	0,030	0,019
5. Administrasjonskostnader	0,046	0,087	0,084	0,078	0,110
6. Forsikringskostnader	0,032	0,029	0,026	0,032	0,024
7. Fergekostnader og bompenger	0,013	0,061	0,028	0,052	0,010
8. Kapitalkostnader	0,207	0,172	0,176	0,222	0,196

	Kjøretøy- gruppe 6	Kjøretøy- gruppe 7	Kjøretøy- gruppe 8	Kjøretøy- gruppe 9	Kjøretøy- gruppe 10
1. Lønn og sosiale kostnader	0,420	0,377	0,405	0,356	0,309
2. Reparasjons-/servicekostnader	0,109	0,130	0,104	0,116	0,095
3. Drivstoffkostnader	0,136	0,148	0,151	0,184	0,207
4. Dekkostnader	0,020	0,020	0,032	0,035	0,029
5. Administrasjonskostnader	0,103	0,092	0,091	0,076	0,097
6. Forsikringskostnader	0,031	0,035	0,024	0,031	0,029
7. Fergekostnader og bompenger	0,024	0,015	0,015	0,005	0,057
8. Kapitalkostnader	0,157	0,183	0,178	0,197	0,177

Kostnadsindekser for lastebiltransport

1. Tømmertransport, 3-akslet bil med henger. Januar 1998=100

	Kostnadstyper								
	Total- indeks	Lønn og sosiale kostnader	Reparasjons-/ service kostnader	Drivstoff- kostnader	Dekk- kostnader	Admini- strasjons- kostnader	Forsikrings- kostnader	Ferge- kostnader og bompenger	Kapital- kostnader
2000									
Januar	112,7	109,8	111,0	121,4	107,1	101,7	117,8	111,8	110,7
Februar	112,7	109,8	111,9	120,3	107,1	101,7	117,8	111,8	111,1
Mars	113,1	109,8	112,8	121,4	107,4	101,8	117,8	112,2	111,3
April	112,8	109,8	112,8	118,9	107,4	101,9	125,9	112,2	111,7
Mai	113,2	109,8	112,7	119,9	107,4	101,8	125,9	113,8	112,2
Juni	114,8	112,8	112,8	122,5	107,4	103,3	125,9	113,8	112,2
Juli	115,0	112,8	112,8	121,1	107,4	103,4	128,3	113,8	114,2
August	115,0	112,8	112,8	121,0	107,4	103,5	128,3	113,8	114,4
September	117,0	112,8	112,8	129,2	107,4	103,6	128,3	112,4	114,7
Oktober	117,1	112,8	114,4	128,9	108,0	103,6	128,3	112,2	114,7
November	117,2	112,8	114,1	128,8	108,8	103,7	128,3	112,2	115,0
Desember	117,1	112,8	114,3	126,9	108,8	103,7	129,5	112,2	116,6
2001									
Januar	115,4	115,1	116,5	114,4	110,1	104,4	135,6	115,6	116,3
Februar	115,7	115,1	116,5	116,1	110,1	104,4	135,6	117,6	116,0
Mars	114,7	115,4	115,2	112,0	110,9	104,7	135,6	117,6	115,9
April	114,6	115,4	115,2	111,1	111,4	104,9	135,6	117,6	116,3
Mai	114,9	115,4	115,8	111,7	111,4	104,8	135,6	118,8	116,6
Juni	114,9	115,6	115,9	110,9	111,4	104,9	135,6	118,8	117,3
Juli	115,0	115,6	120,7	106,3	111,4	105,1	137,8	118,8	119,7
August	114,7	115,6	121,3	104,2	111,6	105,2	139,3	118,8	120,2
September	115,7	117,2	123,0	106,0	111,6	106,1	139,3	118,8	119,5

2. Trekkbil med semitrailer, 3-akslet bil med henger. Januar 1998=100

	Kostnadstyper								
	Total- indeks	Lønn og sosiale kostnader	Reparasjons-/ service kostnader	Drivstoff- kostnader	Dekk- kostnader	Admini- strasjons- kostnader	Forsikrings- kostnader	Ferge- kostnader og bompenger	Kapital- kostnader
2000									
Januar	112,9	109,8	114,7	121,4	107,5	101,9	120,2	107,9	113,8
Februar	112,7	109,8	115,5	120,3	107,5	101,9	120,2	107,9	113,7
Mars	113,1	109,8	116,3	121,4	107,8	102,0	120,2	108,0	113,8
April	112,9	109,8	116,7	118,9	107,8	102,1	125,5	110,0	114,4
Mai	113,3	109,8	116,6	119,9	107,8	102,0	125,5	110,7	115,3
Juni	115,0	112,8	116,5	122,5	107,8	103,6	125,5	110,7	115,5
Juli	115,3	112,8	116,6	121,1	107,8	103,6	127,8	110,7	118,4
August	115,3	112,8	116,6	121,0	107,8	103,8	127,8	110,7	118,8
September	116,9	112,8	116,6	129,2	107,8	103,9	127,8	110,5	119,1
Oktober	116,9	112,8	117,8	128,9	108,4	103,8	127,8	110,4	119,1
November	117,0	112,8	117,8	128,8	109,2	103,9	127,8	110,4	119,7
Desember	117,1	112,8	117,9	126,9	109,2	103,9	128,9	110,4	121,7
2001									
Januar	116,0	115,1	120,1	114,4	109,3	104,7	136,3	111,0	120,8
Februar	116,4	115,1	120,1	116,1	109,3	104,7	136,6	111,9	120,5
Mars	115,6	115,4	118,9	112,0	110,0	105,0	136,3	111,9	120,0
April	115,6	115,4	118,9	111,1	110,7	105,2	136,3	111,9	120,8
Mai	115,9	115,4	119,5	111,7	110,7	105,1	136,3	112,7	121,3
Juni	115,9	115,6	119,5	110,9	110,7	105,2	136,3	112,7	121,8
Juli	115,9	115,6	119,6	106,3	110,7	105,4	141,8	112,7	125,6
August	115,8	115,6	120,3	104,2	111,4	105,5	143,2	112,7	126,7
September	116,7	117,2	122,3	106,0	111,4	106,4	143,2	112,7	125,4

3. Tankbil, 3-akslet bil uten henger. Januar 1998=100

	Kostnadstyper								
	Total- indeks	Lønn og sosiale kostnader	Reparasjons-/ service kostnader	Drivstoff- kostnader	Dekk- kostnader	Admini- strasjons- kostnader	Forsikrings- kostnader	Ferge- kostnader og bompenger	Kapital- kostnader
2000									
Januar	112,6	109,8	112,2	121,4	107,6	102,1	122,0	111,8	113,1
Februar	112,5	109,8	112,9	120,3	107,6	102,1	122,0	111,8	113,3
Mars	113,0	109,8	113,8	121,4	108,0	102,1	122,0	112,2	113,9
April	112,5	109,8	113,7	118,9	108,0	102,3	120,2	112,2	114,5
Mai	112,9	109,8	113,9	119,9	108,0	102,1	120,2	113,8	115,3
Juni	114,6	112,8	113,9	122,5	108,0	103,8	120,2	113,8	115,3
Juli	114,9	112,8	114,0	121,1	108,0	103,8	122,7	113,8	117,9
August	114,9	112,8	114,0	121,0	108,0	104,0	122,7	113,8	118,2
September	116,6	112,8	114,0	129,2	108,0	104,1	122,7	112,4	118,5
Oktober	116,5	112,8	113,1	128,9	108,6	104,0	122,7	112,2	118,5
November	116,6	112,8	113,2	128,8	109,4	104,1	122,7	112,2	119,1
Desember	116,6	112,8	113,4	126,9	109,4	104,1	123,8	112,2	120,9
2001									
Januar	115,2	115,1	115,5	114,4	110,0	104,9	127,2	115,6	119,9
Februar	115,5	115,1	115,5	116,1	110,0	105,0	127,2	117,6	119,4
Mars	114,8	115,4	116,0	112,0	110,7	105,2	127,2	117,6	119,1
April	114,8	115,4	116,0	111,1	111,3	105,4	127,2	117,6	119,7
Mai	115,1	115,4	116,7	111,7	111,3	105,4	127,2	118,8	120,1
Juni	115,0	115,6	116,7	110,9	111,3	105,5	127,2	118,8	120,4
Juli	115,1	115,6	117,0	106,3	111,3	105,7	139,3	118,8	123,8
August	115,0	115,6	117,9	104,2	112,2	105,7	140,7	118,8	124,7
September	115,8	117,2	118,3	106,0	112,2	106,6	140,7	118,8	123,5

4. Tankbil, 3-akslet bil med henger. Januar 1998=100

	Kostnadstyper								
	Total- indeks	Lønn og sosiale kostnader	Reparasjons-/ service kostnader	Drivstoff- kostnader	Dekk- kostnader	Admini- strasjons- kostnader	Forsikrings- kostnader	Ferge- kostnader og bompenger	Kapital- kostnader
2000									
Januar	113,6	109,8	114,7	121,4	107,6	102,1	120,3	111,8	114,8
Februar	113,4	109,8	115,5	120,3	107,6	102,1	120,3	111,8	114,6
Mars	113,8	109,8	116,3	121,4	108,0	102,2	120,3	112,2	114,7
April	113,5	109,8	116,7	118,9	108,0	102,3	120,4	112,2	115,3
Mai	114,0	109,8	116,6	119,9	108,0	102,2	120,4	113,8	116,3
Juni	115,4	112,8	116,5	122,5	108,0	103,8	120,4	113,8	116,2
Juli	115,6	112,8	116,6	121,1	108,0	103,9	122,7	113,8	118,0
August	115,7	112,8	116,6	121,0	108,0	104,0	122,7	113,8	118,4
September	117,3	112,8	116,6	129,2	108,0	104,1	122,7	112,4	118,7
Oktober	117,4	112,8	117,8	128,9	108,6	104,1	122,7	112,2	118,7
November	117,5	112,8	117,8	128,8	109,4	104,2	122,7	112,2	119,3
Desember	117,6	112,8	117,9	126,9	109,4	104,2	123,8	112,2	121,3
2001									
Januar	116,1	115,1	120,1	114,4	110,0	105,0	123,8	115,6	120,1
Februar	116,4	115,1	120,1	116,1	110,0	105,0	123,8	117,6	119,5
Mars	115,4	115,4	118,9	112,0	110,7	105,3	123,8	117,6	119,1
April	115,5	115,4	118,9	111,1	111,3	105,5	123,8	117,6	119,7
Mai	115,8	115,4	119,5	111,7	111,3	105,4	123,8	118,8	120,3
Juni	115,8	115,6	119,5	110,9	111,3	105,5	123,8	118,8	120,5
Juli	116,1	115,6	119,6	106,3	111,3	105,7	134,9	118,8	124,2
August	116,1	115,6	120,3	104,2	112,2	105,8	136,2	118,8	125,2
September	116,9	117,2	122,3	106,0	112,2	106,7	136,2	118,8	123,9

Kostnadsindekser for lastebiltransport

5. Renovasjonsbil, 2-akslet bil. Januar 1998=100

	Kostnadstyper								
	Total- indeks	Lønn og sosiale kostnader	Reparasjons-/ service kostnader	Drivstoff- kostnader	Dekk- kostnader	Admini- strasjons- kostnader	Forsikrings- kostnader	Ferge- kostnader og bompenger	Kapital- kostnader
2000									
Januar	112,5	109,8	112,2	121,4	106,6	102,2	121,0	111,8	119,8
Februar	112,5	109,8	112,9	120,3	106,6	102,2	121,0	111,8	120,2
Mars	112,9	109,8	113,8	121,4	106,9	102,2	121,0	112,2	120,7
April	112,7	109,8	113,7	118,9	106,9	102,4	115,2	112,2	122,1
Mai	113,3	109,8	113,9	119,9	106,9	102,3	115,2	113,8	124,1
Juni	115,2	112,8	113,9	122,5	106,9	103,9	115,2	113,8	124,8
Juli	115,8	112,8	114,0	121,1	106,9	104,0	117,8	113,8	128,4
August	115,9	112,8	114,0	121,0	106,9	104,1	117,8	113,8	128,8
September	116,8	112,8	114,0	129,2	106,9	104,2	117,8	112,4	129,2
Oktober	116,7	112,8	113,1	128,9	107,5	104,2	117,8	112,2	129,5
November	116,9	112,8	113,2	128,8	108,2	104,3	117,8	112,2	130,2
Desember	117,2	112,8	113,4	126,9	108,2	104,3	118,9	112,2	132,5
2001									
Januar	117,2	115,1	115,5	114,4	108,9	105,1	125,4	115,6	131,0
Februar	117,6	115,1	115,5	116,1	108,9	105,2	125,4	117,6	131,8
Mars	117,3	115,4	116,0	112,0	109,7	105,4	125,4	117,6	131,2
April	117,4	115,4	116,0	111,1	110,3	105,6	125,4	117,6	131,9
Mai	117,6	115,4	116,7	111,7	110,3	105,6	125,4	118,8	132,6
Juni	117,7	115,6	116,7	110,9	110,3	105,6	125,4	118,8	132,8
Juli	118,4	115,6	117,0	106,3	110,3	105,8	136,5	118,8	137,0
August	118,5	115,6	117,9	104,2	111,3	105,9	138,0	118,8	138,1
September	119,3	117,2	118,3	106,0	111,3	106,8	138,0	118,8	136,7

6. Nærtransport, 2-akslet bil. Januar 1998=100

	Kostnadstyper								
	Total- indeks	Lønn og sosiale kostnader	Reparasjons-/ service kostnader	Drivstoff- kostnader	Dekk- kostnader	Admini- strasjons- kostnader	Forsikrings- kostnader	Ferge- kostnader og bompenger	Kapital- kostnader
2000									
Januar	111,6	109,8	112,2	121,4	107,4	102,0	123,9	111,8	111,8
Februar	111,5	109,8	112,9	120,3	107,4	102,0	123,9	111,8	111,3
Mars	111,7	109,8	113,8	121,4	107,7	102,0	123,9	112,2	111,5
April	111,5	109,8	113,7	118,9	107,7	102,2	120,7	112,2	112,7
Mai	111,8	109,8	113,9	119,9	107,7	102,1	120,7	113,8	113,5
Juni	113,7	112,8	113,9	122,5	107,7	103,7	120,7	113,8	114,5
Juli	114,0	112,8	114,0	121,1	107,7	103,7	123,2	113,8	116,9
August	114,1	112,8	114,0	121,0	107,7	103,9	123,2	113,8	117,2
September	115,2	112,8	114,0	129,2	107,7	104,0	123,2	112,4	117,5
Oktober	115,1	112,8	113,1	128,9	108,3	103,9	123,2	112,2	117,5
November	115,2	112,8	113,2	128,8	109,1	104,0	123,2	112,2	118,0
Desember	115,2	112,8	113,4	126,9	109,1	104,0	124,3	112,2	119,7
2001									
Januar	115,0	115,1	115,5	114,4	110,0	104,8	130,7	115,6	118,9
Februar	115,2	115,1	115,5	116,1	110,0	104,8	130,7	117,6	118,5
Mars	114,8	115,4	116,0	112,0	110,9	105,1	130,7	117,6	118,1
April	114,9	115,4	116,0	111,1	112,1	105,3	130,7	117,6	119,1
Mai	115,1	115,4	116,7	111,7	112,3	105,3	130,7	118,8	119,6
Juni	115,1	115,6	116,7	110,9	112,3	105,3	130,7	118,8	119,8
Juli	115,1	115,6	117,0	106,3	112,3	105,5	130,7	118,8	123,2
August	115,1	115,6	117,9	104,2	113,3	105,6	132,0	118,8	124,0
September	116,0	117,2	118,3	106,0	113,3	106,5	132,0	118,8	122,9

7. Kranbil, 3-akslet bil. Januar 1998=100

	Kostnadstyper								
	Total- indeks	Lønn og sosiale kostnader	Reparasjons/ service kostnader	Drivstoff- kostnader	Dekk- kostnader	Admini- strasjons- kostnader	Forsikrings- kostnader	Ferge- kostnader og bompenger	Kapital- kostnader
2000									
Januar	112,3	109,8	112,2	121,4	107,4	101,7	122,3	111,8	114,2
Februar	112,2	109,8	112,9	120,3	107,4	101,8	122,3	111,8	114,1
Mars	112,7	109,8	113,8	121,4	107,7	101,8	122,3	112,2	115,3
April	112,6	109,8	113,7	118,9	107,7	101,9	124,5	112,2	115,9
Mai	112,9	109,8	113,9	119,9	107,7	101,8	124,5	113,8	116,9
Juni	114,6	112,8	113,9	122,5	107,7	103,3	124,5	113,8	116,8
Juli	115,2	112,8	114,0	121,1	107,7	103,4	127,0	113,8	121,0
August	115,3	112,8	114,0	121,0	107,7	103,6	127,0	113,8	121,4
September	116,6	112,8	114,0	129,2	107,7	103,7	127,0	112,4	121,8
Oktober	116,4	112,8	113,1	128,9	108,3	103,6	127,0	112,2	121,8
November	116,5	112,8	113,2	128,8	109,1	103,7	127,0	112,2	122,3
Desember	116,8	112,8	113,4	126,9	109,1	103,7	128,1	112,2	124,7
2001									
Januar	116,2	115,1	115,5	114,4	110,0	104,4	132,9	115,6	123,8
Februar	116,4	115,1	115,5	116,1	110,0	104,5	132,9	117,6	123,3
Mars	115,9	115,4	116,0	112,0	110,9	104,7	132,9	117,6	123,0
April	116,0	115,4	116,0	111,1	112,1	104,9	132,9	117,6	123,7
Mai	116,3	115,4	116,7	111,7	112,3	104,9	132,9	118,8	124,2
Juni	116,4	115,6	116,7	110,9	112,3	104,9	132,9	118,8	124,9
Juli	116,5	115,6	117,0	106,3	112,3	105,2	135,1	118,8	128,7
August	116,6	115,6	117,9	104,2	113,3	105,2	136,4	118,8	129,7
September	117,3	117,2	118,3	106,0	113,3	106,1	136,4	118,8	128,4

8. Anleggstransport, 3-akslet bil uten henger. Januar 1998=100

	Kostnadstyper								
	Total- indeks	Lønn og sosiale kostnader	Reparasjons/ service kostnader	Drivstoff- kostnader	Dekk- kostnader	Admini- strasjons- kostnader	Forsikrings- kostnader	Ferge- kostnader og bompenger	Kapital- kostnader
2000									
Januar	111,7	109,8	111,0	121,4	106,3	102,8	121,5	111,8	112,2
Februar	111,6	109,8	111,9	120,3	106,3	102,8	121,5	111,8	112,2
Mars	112,0	109,8	112,8	121,4	106,6	102,8	121,5	112,2	113,1
April	112,1	109,8	112,8	118,9	106,6	102,9	133,5	112,2	113,7
Mai	112,4	109,8	112,7	119,9	106,6	102,8	133,5	113,8	114,7
Juni	114,2	112,8	112,8	122,5	106,6	104,7	133,5	113,8	114,7
Juli	115,1	112,8	112,8	121,1	106,6	104,7	136,0	113,8	120,8
August	115,2	112,8	112,8	121,0	106,6	104,9	136,0	113,8	121,2
September	116,5	112,8	112,8	129,2	106,6	104,9	136,0	112,4	121,6
Oktober	116,6	112,8	114,4	128,9	107,2	104,9	136,0	112,2	121,6
November	116,7	112,8	114,1	128,8	108,0	105,0	136,0	112,2	122,2
Desember	116,8	112,8	114,3	126,9	108,0	105,0	137,2	112,2	124,3
2001									
Januar	116,3	115,1	116,5	114,4	109,3	106,0	142,5	115,6	123,4
Februar	116,5	115,1	116,5	116,1	109,3	106,0	142,5	117,6	122,9
Mars	115,8	115,4	115,2	112,0	110,0	106,3	142,5	117,6	122,5
April	115,8	115,4	115,2	111,1	110,6	106,4	142,5	117,6	123,1
Mai	116,1	115,4	115,8	111,7	110,6	106,4	142,5	118,8	123,7
Juni	116,2	115,6	115,9	110,9	110,6	106,5	142,5	118,8	124,4
Juli	116,8	115,6	120,7	106,3	110,6	106,7	147,7	118,8	128,4
August	116,8	115,6	121,3	104,2	110,8	106,7	149,1	118,8	129,4
September	117,8	117,2	123,0	106,0	110,8	107,7	149,1	118,8	128,1

Kostnadsindekser for lastebiltransport

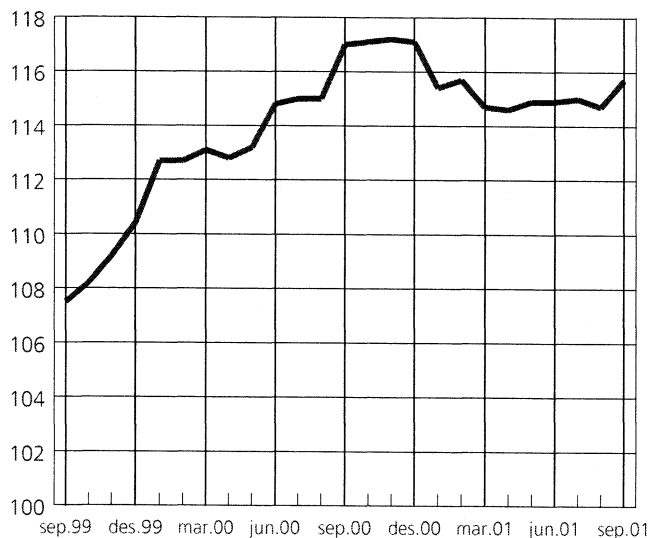
9. Anleggstransport, 3-akslet bil med henger. Januar 1998=100

	Kostnadstyper								
	Total- indeks	Lønn og sosiale kostnader	Reparasjons/ service kostnader	Drivstoff- kostnader	Dekk- kostnader	Admini- strasjons- kostnader	Forsikrings- kostnader	Ferge- kostnader og bompenger	Kapital- kostnader
2000									
Januar	111,4	109,8	111,0	121,4	106,3	102,2	119,4	111,8	108,5
Februar	111,4	109,8	111,9	120,3	106,3	102,3	119,4	111,8	108,6
Mars	111,8	109,8	112,8	121,4	106,6	102,3	119,4	112,2	109,4
April	111,8	109,8	112,8	118,9	106,6	102,4	129,7	112,2	109,8
Mai	112,1	109,8	112,7	119,9	106,6	102,3	129,7	113,8	110,4
Juni	113,7	112,8	112,8	122,5	106,6	104,0	129,7	113,8	110,4
Juli	114,9	112,8	112,8	121,1	106,6	104,0	131,9	113,8	117,3
August	115,0	112,8	112,8	121,0	106,6	104,2	131,9	113,8	117,5
September	116,5	112,8	112,8	129,2	106,6	104,3	131,9	112,4	117,8
Oktober	116,7	112,8	114,4	128,9	107,2	104,2	131,9	112,2	117,8
November	116,7	112,8	114,1	128,8	108,0	104,3	131,9	112,2	118,2
Desember	116,7	112,8	114,3	126,9	108,0	104,3	133,0	112,2	119,6
2001									
Januar	115,7	115,1	116,5	114,4	109,3	105,2	138,4	115,6	119,2
Februar	116,0	115,1	116,5	116,1	109,3	105,2	138,4	117,6	118,9
Mars	115,2	115,4	115,2	112,0	110,0	105,5	138,4	117,6	118,7
April	115,1	115,4	115,2	111,1	110,6	105,6	138,4	117,6	119,1
Mai	115,4	115,4	115,8	111,7	110,6	105,6	138,4	118,8	119,5
Juni	115,5	115,6	115,9	110,9	110,6	105,7	138,4	118,8	120,2
Juli	115,9	115,6	120,7	106,3	110,6	105,9	144,0	118,8	122,9
August	115,8	115,6	121,3	104,2	110,8	105,9	145,4	118,8	123,5
September	116,8	117,2	123,0	106,0	110,8	106,9	145,4	118,8	122,7

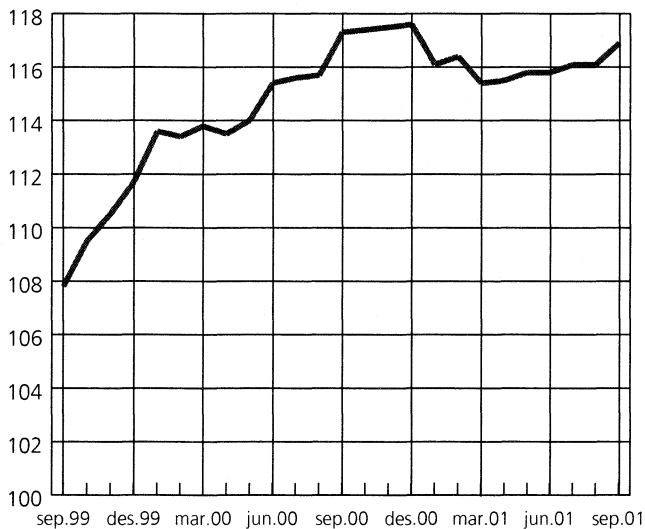
10. Langtransport, 3-akslet bil med henger. Januar 1998=100

	Kostnadstyper								
	Total- indeks	Lønn og sosiale kostnader	Reparasjons/ service kostnader	Drivstoff- kostnader	Dekk- kostnader	Admini- strasjons- kostnader	Forsikrings- kostnader	Ferge- kostnader og bompenger	Kapital- kostnader
2000									
Januar	112,5	107,4	114,7	121,4	107,6	102,8	120,9	107,9	116,2
Februar	112,3	107,4	115,5	120,3	107,6	102,8	120,9	107,9	115,9
Mars	112,6	107,4	116,3	121,4	108,0	102,8	120,9	108,0	115,9
April	112,3	107,4	116,7	118,9	108,0	102,9	115,7	110,0	116,7
Mai	112,7	107,4	116,6	119,9	108,0	102,8	115,7	110,7	117,9
Juni	114,5	110,7	116,5	122,5	108,0	104,7	115,7	110,7	118,0
Juli	115,0	110,7	116,6	121,1	108,0	104,7	118,1	110,7	122,3
August	115,1	110,7	116,6	121,0	108,0	104,9	118,1	110,7	122,8
September	116,8	110,7	116,6	129,2	108,0	104,9	118,1	110,5	123,1
Oktober	116,9	110,7	117,8	128,9	108,6	104,9	118,1	110,4	123,3
November	117,1	110,7	117,8	128,8	109,4	105,0	118,1	110,4	124,0
Desember	117,2	110,7	117,9	126,9	109,4	105,0	119,2	110,4	126,6
2001									
Januar	115,5	112,7	120,1	114,4	110,0	106,0	126,3	111,0	125,1
Februar	115,8	112,7	120,1	116,1	110,0	106,0	126,3	111,9	124,6
Mars	114,9	113,0	118,9	112,0	110,7	106,3	126,3	111,9	124,1
April	115,0	113,0	118,9	111,1	111,3	106,4	126,3	111,9	125,4
Mai	115,3	113,0	119,5	111,7	111,3	106,4	126,3	112,7	126,1
Juni	115,3	113,1	119,5	110,9	111,3	106,5	126,3	112,7	126,5
Juli	115,4	113,1	119,6	106,3	111,3	106,7	134,7	112,7	131,1
August	115,3	113,1	120,3	104,2	112,2	106,7	136,0	112,7	132,3
September	116,2	114,7	122,3	106,0	112,2	107,7	136,0	112,7	130,7

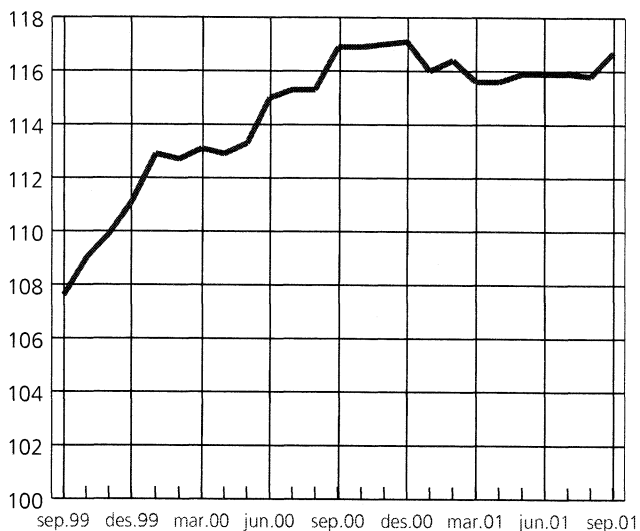
Tømmertransportkostnader



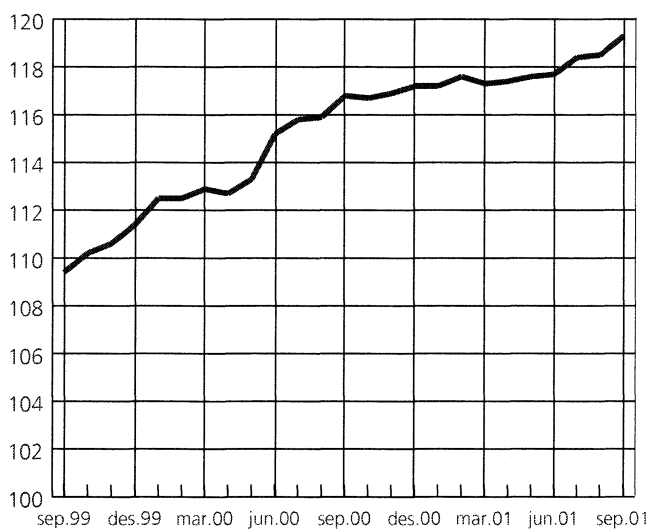
Kostnader for tanktransport med henger



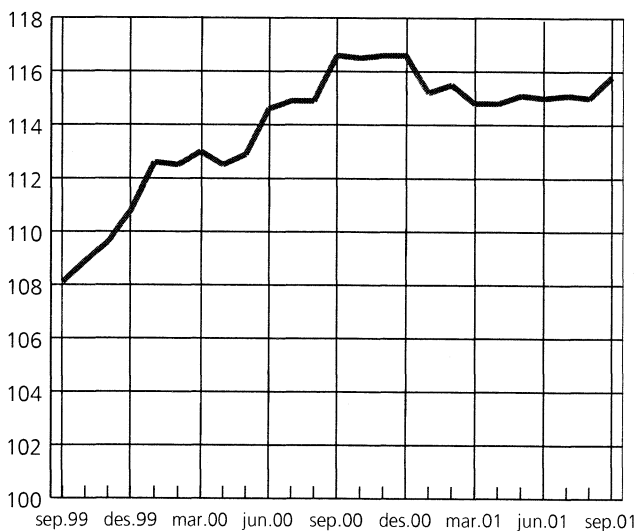
Trekkbilkostnader



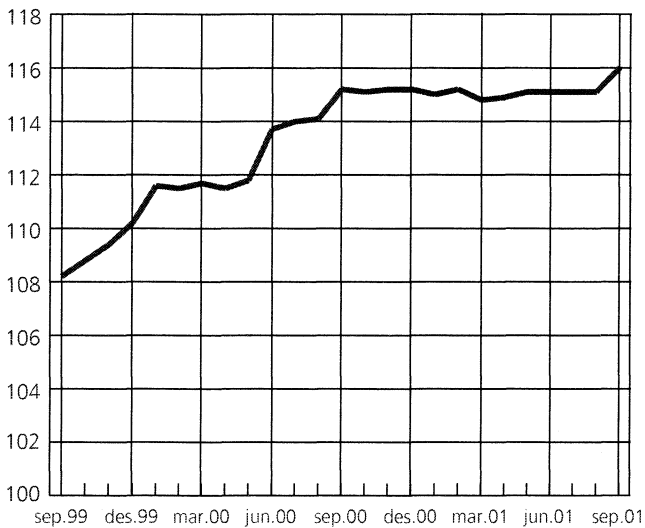
Renovasjonsbilkostnader



Kostnader for tanktransport uten henger

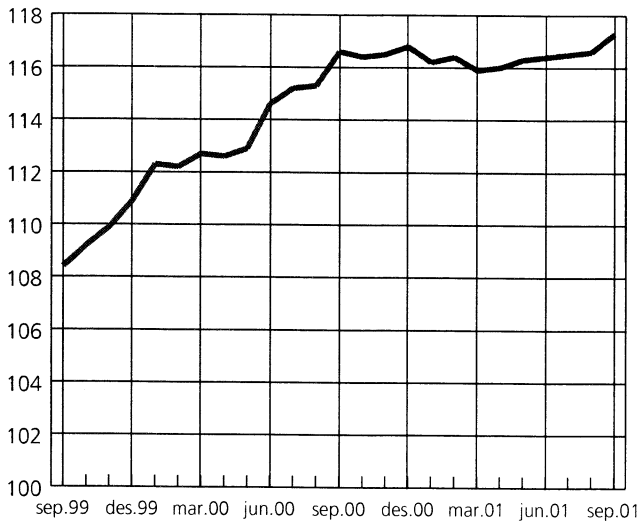


Nærtransportkostnader

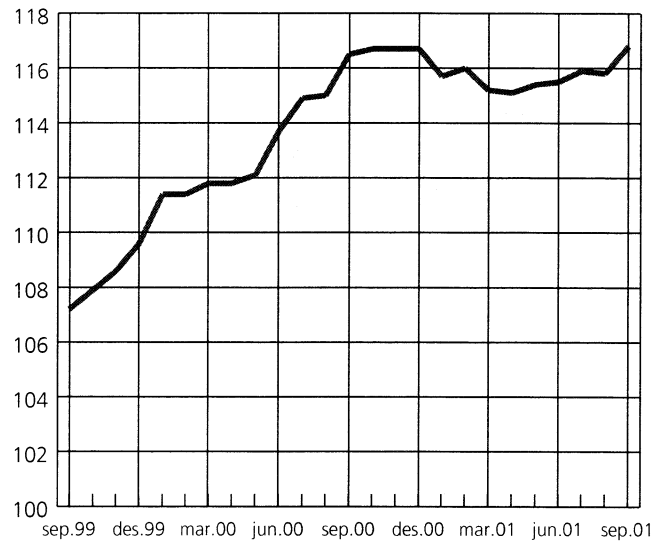


Kostnadsindekser for lastebiltransport

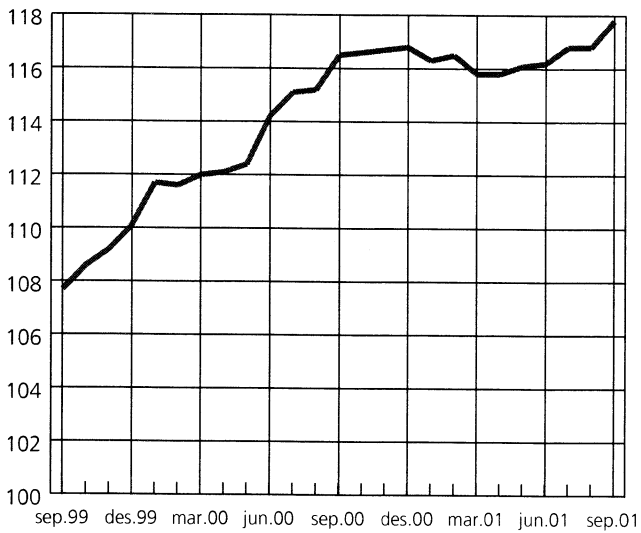
Kranbilkostnader



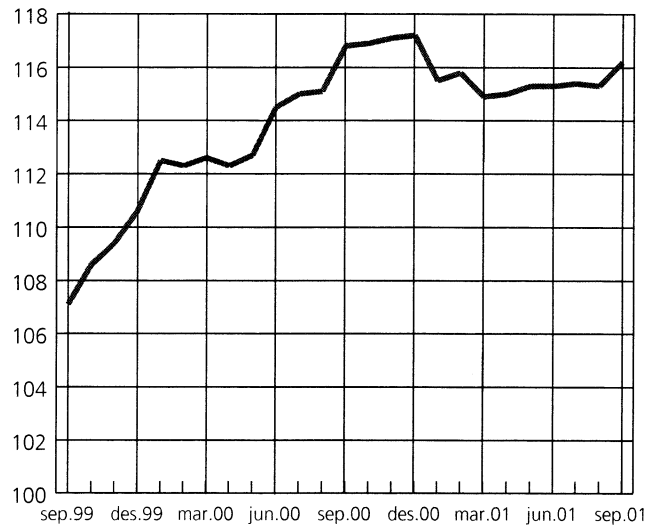
Kostnader for anleggstil med henger



Kostnader for anleggstil uten henger



Langtransportkostnader



Publikasjonene kan bestilles fra:

Statistisk sentralbyrå
Salg- og abonnementservice
2225 Kongsvinger
E-post: salg-abonnement@ssb.no

Telefon: 62 88 55 00
Telefaks: 62 88 55 95

