



Aktuell lastebilstatistikk

Aktuell lastebilstatistikk

I Aktuell lastebilstatistikk publiseres statistikk på ulike emneområder innenfor lastebiltransport.

Husk å oppgi kilde: Statistisk sentralbyrå ber om å bli oppgitt som kilde når statistikk eller andre opplysninger fra dette heftet blir gjengitt.

Ansvarlig seksjon: Seksjon for samferdsels- og reiselivsstatistikk.

Redaksjon: Asbjørn.Willy.Wethal@ssb.no, tlf. 62 88 54 15, Ann-Kristin.Svendby@ssb.no, tlf. 62 88 55 40,

Redaksjonsmedarbeider: Klara.Skarnes@ssb.no, tlf. 62 88 54 16.

Redigering: Kirsten Aanerud

Priser 2001: Pr. år kr 700,00 inkl. mva.
Enkeltnummer kr 75,-

Forespørsel om abonnement rettes til: Statistisk sentralbyrå, Salg- og abonnement-service, 2225 Kongsvinger, tlf. 62 88 55 00, faks: 62 88 55 95, e-post: Salg-abonnement@ssb.no

ISSN : 1500-8398

Neste nummer

Utkommer 15. juni 2001 med:

- Kostnadsindekser for lastebiltransport, mai 2001
- Dokumentasjon av kapitalkostnadsindeksen
- Godstransport med lastebil over grensen, 1. kvartal 2001
- Lastebilundersøkelsen, 1. kvartal 2001. Nasjonale transporter

Standardtegn

Standardtegn i tabeller	Symbol
Tall kan ikke forekomme	.
Oppgave mangler	..
Oppgave mangler foreløpig	...
Tall kan ikke offentliggjøres	:
Null	-
Mindre enn 0,5 av den brukte enheten	0
Mindre enn 0,05 av den brukte enheten	0,0
Foreløpige tall	*
Brudd i den loddrette serien	—
Brudd i den vannrette serien	
Rettet siden forrige utgave	r
Desimalskilletegn	.(.)

Innhold

Tekst

1. Kostnadsindekser for lastebiltransport, april 2001	3
2. Hvordan regner man med indeksen?	4
3. Kostnadsvekter i indeksene	5
4. Dokumentasjon av administrasjonskostnadsindeksen	6

Tabeller

1. Tømmertransport, 3-akslet bil med henger. Måned	7
2. Trekkbil for semitrailer, 3-akslet bil med 3-akslet henger. Måned	7
3. Tankbil, 3-akslet bil uten henger. Måned	8
4. Tankbil, 3-akslet bil med henger. Måned	8
5. Renovasjonsbil, 2-akslet bil. Måned	9
6. Nærtransport, 2-akslet bil. Måned	9
7. Kranbil, 3-akslet bil. Måned	10
8. Anleggstransport, 3-akslet bil uten henger. Måned	10
9. Anleggstransport, 3-akslet bil med henger. Måned	11
10. Langtransport, 3-akslet bil med henger. Måned	11

Figurer

Tømmertransportkostnader	12
Trekkbilkostnader	12
Kostnader for tanktransport uten henger	12
Kostnader for tanktransport med henger	12
Renovasjonsbilkostnader	12
Nærtransportkostnader	12
Kranbilkostnader	13
Kostnader for anleggsbil uten henger	13
Kostnader for anleggsbil med henger	13
Langtransportkostnader	13

Innledning

Gjennom Aktuell lastebilstatistikk ønsker Statistisk sentralbyrå å bedre tilgjengeligheten av statistikk innenfor området godstransport på vei. Publikasjonsserien vil omfatte både økonomitall og transportytelser.

Nedgang i dieselpriene

Delkostnadsindeksen for drivstoff gikk ned med 0,8 prosent den siste måneden. Fra april 2000 til april 2001 har drivstoffindeksen gått ned med 6,6 prosent.

Totalkostnadsindeksen for lastebiltransport viste ingen endring den siste måneden. I løpet av det siste året har totalkostnadsindeksen økt med 2,7 prosent.

Økte priser på dekk

Dekkindeksen økte med 3,4 prosent fra april 2000 til april 2001. Den siste måneden økte indeksen med 0,7 prosent.

Oppgang i kapitalkostnadene

Kapitalkostnadsindeksen gikk opp med 0,6 prosent den siste måneden. Fra april 2000 til april 2001 har kapitalkostnadene økt med 6,3 prosent. Denne delkostnadsindeksen består av avskrivninger, rentekostnader og vektårsavgift/årsavgift.

Svak økning i administrasjonskostnadene

Administrasjonskostnadsindeksen økte med 0,2 prosent fra mars til april.

De øvrige delkostnadsindeksene viste ingen endring den siste måneden. De øvrige delkostnadsindeksene viste liten eller ingen endring den siste måneden.

Om statistikken

Totalkostnadsindeksene for hver kjøretøygruppe er sammensatt av åtte delkostnadsindekser. Delkostnadsindeksene er veid sammen til totalkostnadsindekser ved hjelp av faste vekter. Noen av delkostnadsindeksene er sammensatt av flere kostnadskomponenter. Valget av delkostnadsindekser og vektene dem i mellom, bygger på en kostnadsundersøkelse for lastebilnæringen med regnskapstall fra 1996.

Mer informasjon og e-post:

Ann-Kristin.Svendby@ssb.no, tlf. 62 88 55 40
eller Klara.Skarnes@ssb.no, tlf. 62 88 54 16.
Tabeller sidene: 7-11.

Totalkostnadsindekser for lastebiltransport. Januar 1998=100

Periode	Tømmertransport, 3-akslet bil med henger	Trekkebil med semitrailer, 3-akslet bil med henger	Tankbil, 3-akslet bil uten henger	Tankbil, 3-akslet bil med henger	Renovasjonsbil, 2-akslet bil
1999					
Juli	107,7	108,3	108,7	108,9	110,8
August	108,2	108,6	109,1	109,2	110,8
September	107,5	107,6	108,1	107,8	109,4
Oktober	108,2	109,0	108,9	109,5	110,2
November	109,2	109,9	109,6	110,5	110,6
Desember	110,4	111,1	110,8	111,7	111,4
2000					
Januar	112,7	112,9	112,6	113,6	112,5
Februar	112,7	112,7	112,5	113,4	112,5
Mars	113,1	113,1	113,0	113,8	112,9
April	112,8	112,9	112,5	113,5	112,7
Mai	113,2	113,3	112,9	114,0	113,3
Juni	114,8	115,0	114,6	115,4	115,2
Juli	115,0	115,3	114,9	115,6	115,8
August	115,0	115,3	114,9	115,7	115,9
September	117,0	116,9	116,6	117,3	116,8
Oktober	117,1	116,9	116,5	117,4	116,7
November	117,2	117,0	116,6	117,5	116,9
Desember	117,1	117,1	116,6	117,6	117,2
2001					
Januar	115,4	116,0	115,2	116,1	117,2
Februar	115,7	116,4	115,5	116,4	117,6
Mars	114,7	115,6	114,8	115,4	117,3
April	114,6	115,6	114,8	115,5	117,4
Prosentvis endring					
mars 01 - apr. 01	-0,1	0,0	0,0	0,1	0,1
	Nærtransport, 2-akslet bil	Kranbil, 3-akslet bil	Anleggs-transport, 3-akslet bil uten henger	Anleggs-transport, 3-akslet bil med henger	Langtransport, 3-akslet bil med henger
1999					
Juli	108,7	109,4	108,6	107,5	108,1
August	109,0	109,6	108,8	107,9	108,5
September	108,2	108,4	107,7	107,2	107,1
Oktober	108,8	109,2	108,6	107,9	108,6
November	109,4	109,9	109,2	108,6	109,4
Desember	110,2	110,9	110,1	109,6	110,6
2000					
Januar	111,6	112,3	111,7	111,4	112,5
Februar	111,5	112,2	111,6	111,4	112,3
Mars	111,7	112,7	112,0	111,8	112,6
April	111,5	112,6	112,1	111,8	112,3
Mai	111,8	112,9	112,4	112,1	112,7
Juni	113,7	114,6	114,2	113,7	114,5
Juli	114,0	115,2	115,1	114,9	115,0
August	114,1	115,3	115,2	115,0	115,1
September	115,2	116,6	116,5	116,5	116,8
Oktober	115,1	116,4	116,6	116,7	116,9
November	115,2	116,5	116,7	116,7	117,1
Desember	115,2	116,8	116,8	116,7	117,2
2001					
Januar	115,0	116,2	116,3	115,7	115,5
Februar	115,2	116,4	116,5	116,0	115,8
Mars	114,8	115,9	115,8	115,2	114,9
April	114,9	116,0	115,8	115,1	115,0
Prosentvis endring					
mars 01 - apr. 01	0,1	0,1	0,0	-0,1	0,1

Hvordan regner man med indeksen?

A. Hvor mye har en "indeks" endret seg fra et tidspunkt til et annet?

$$\text{Endring i indeks} = \frac{i2 - i1}{i1} \times 100(\%)$$

$i1$ = indekstall på tidspunkt 1

$i2$ = indekstall på tidspunkt 2

Regneeksempel:

Indeksstall på tidspunkt 1 = 105,9 (Tømmertransport, november -98)

Indeksstall på tidspunkt 2 = 109,2 (Tømmertransport, november -99)

$$\text{Endring i indeks} = \frac{109,2 - 105,9}{105,9} \times 100 = 3,1 \text{ prosent}$$

B. Hva blir den nye prisen på tidspunkt 2 for en enkelt transporttjeneste hvis avtalt pris ved tidspunkt 1 er lik 400 kr?

$$\text{Ny pris} = \frac{i2}{i1} \times \text{gjeldende pris}$$

Med samme indekstall som over:

$$\text{Ny pris} = \frac{109,2}{105,9} \times 400 = 412 \text{ kr}$$

C. Hvordan regne ut gjennomsnittlig endring?

I de tilfeller hvor gjennomsnittlig prisstigning skal benyttes, er den mest riktige framgangsmåten følgende: Addere alle indekstallene for en periode og dividere på antall måneder:

$$\frac{101,1 + 104,0 + 103,0 + 106,0 + 108,1 + 108,0}{6} = 105,0$$

Gjennomsnittsindeksen for vedkommende periode er 105,0. Indeksen ved periodens begynnelse er 101,1.

Gjennomsnittlig endring er:

$$\frac{105,0 - 101,1}{101,1} \times 100 = 3,9 \text{ prosent}$$

Kostnadsvekter i indeksene

Beskrivelse av indeksgruppene

Indeksgruppe	Beskrivelse
Kjøretøygruppe 1	Tømmertransport, 3-akslet bil med henger
Kjøretøygruppe 2	Trekkebil med semitrailer, 3-akslet bil med 3-akslet henger
Kjøretøygruppe 3	Tankbil, 3-akslet bil uten henger
Kjøretøygruppe 4	Tankbil, 3-akslet bil med henger
Kjøretøygruppe 5	Renovasjonsbil, 2-akslet bil
Kjøretøygruppe 6	Nærtransport, 2-akslet bil
Kjøretøygruppe 7	Kranbil, 3-akslet bil
Kjøretøygruppe 8	Anleggstransport, 3-akslet bil uten henger
Kjøretøygruppe 9	Anleggstransport, 3-akslet bil med henger
Kjøretøygruppe 10	Langtransport, 3-akslet bil med henger

Kostnadskomponenter, etter kostnadsgruppe

Kostnadsgruppe (=delindeks)	Kostnadskomponent
1. Lønn og sosiale kostnader	- Lønn til sjåfører
	- Sosiale kostnader
2. Reparasjons- og servicekostnader	- Reparasjons- og servicekostnader
3. Drivstoff	- Drivstoff
4. Dekk	- Dekk
5. Administrasjon	- Lønn til funksjonærer
	- Leiekostnader
	- Kontorrekvisita og trykksaker
	- Telefon og porto
6. Forsikring	- Forsikring
7. Fergekostnader og bompenger	- Fergekostnader og bompenger
8. Kapitalkostnader	- Avskrivninger
	- Rentekostnader
	- Vektårsavgift/årsavgift

Kostnadsvekter, etter kjøretøygruppe og kostnadsgruppe

Kostnadsgruppe (=delindeks)	Kjøretøy- gruppe 1	Kjøretøy- gruppe 2	Kjøretøy- gruppe 3	Kjøretøy- gruppe 4	Kjøretøy- gruppe 5
1. Lønn og sosiale kostnader	0,304	0,331	0,348	0,261	0,450
2. Reparasjons-/servicekostnader	0,123	0,101	0,110	0,130	0,093
3. Drivstoffkostnader	0,240	0,190	0,200	0,195	0,098
4. Dekkostnader	0,035	0,029	0,028	0,030	0,019
5. Administrasjonskostnader	0,046	0,087	0,084	0,078	0,110
6. Forsikringskostnader	0,032	0,029	0,026	0,032	0,024
7. Fergekostnader og bompenger	0,013	0,061	0,028	0,052	0,010
8. Kapitalkostnader	0,207	0,172	0,176	0,222	0,196
	Kjøretøy- gruppe 6	Kjøretøy- gruppe 7	Kjøretøy- gruppe 8	Kjøretøy- gruppe 9	Kjøretøy- gruppe 10
1. Lønn og sosiale kostnader	0,420	0,377	0,405	0,356	0,309
2. Reparasjons-/servicekostnader	0,109	0,130	0,104	0,116	0,095
3. Drivstoffkostnader	0,136	0,148	0,151	0,184	0,207
4. Dekkostnader	0,020	0,020	0,032	0,035	0,029
5. Administrasjonskostnader	0,103	0,092	0,091	0,076	0,097
6. Forsikringskostnader	0,031	0,035	0,024	0,031	0,029
7. Fergekostnader og bompenger	0,024	0,015	0,015	0,005	0,057
8. Kapitalkostnader	0,157	0,183	0,178	0,197	0,177

Administrasjonskostnadsindeksen

Det er utviklet en egen administrasjonskostnadsindeks for hver kjøretøygruppe. De består av delindekser for lønn, kontorrekvisita, porto og telefon og husleie. Administrasjonskostnadenes vektandeler i totalkostnadsindeksene ble fastlagt ut fra en undersøkelse av lastebileiernes kostnadsstruktur.

Resultater fra kostnadsstrukturundersøkelsen

Administrasjonskostnadenes vektandeler i totalkostnadsindeksene ble beregnet ved hjelp av en kostnadsstrukturundersøkelse for lastebilnæringen med regnskapstall fra 1996. Utvalget i kostnadsundersøkelsen besto av 538 lastebileiere, trukket ut fra Vegdirektoratets kjøretøyregister. Det viste seg at administrasjonskostnadenes prosentvise andeler av de samlede driftskostnader, varierte relativt mye mellom de valgte kjøretøygrupper. Størst andel hadde kjøretøygruppen renovasjonsbil med 11 prosent, mens tømmertransport lå lavest med 4,6 prosent.

Administrasjonskostnadenes vektandeler i totalkostnadsindeksene. Prosent

Kjøretøygrupper	Administrasjonskostnadenes vektandeler
Tømmerbil m/henger	4,6
Trekkbil m/henger	8,7
Tankbil u/henger	8,4
Tankbilt m/henger	7,8
Renovasjonsbil	11,0
Nærtransport	10,3
Kranbil	9,2
Anleggstransport u/henger	9,1
Anleggstransport m/henger	7,6
Langtransport m/henger	9,7

Fordeling av administrasjonskostnadene på lønn og øvrige administrative kostnader. Prosent

Kjøretøygrupper	Lønn	Øvrige adm. kostnader
Tømmerbil m/henger	49,0	51,0
Trekkbil m/henger	51,1	48,9
Tankbil u/henger	52,9	47,1
Tankbilt m/henger	53,1	46,9
Renovasjonsbil	54,1	45,9
Nærtransport	51,9	48,1
Kranbil	51,9	48,1
Anleggstransport u/henger	60,0	40,0
Anleggstransport m/henger	54,5	45,5
Langtransport m/henger	60,0	40,0

Delkostnadenes vektandeler i administrasjonskostnaden. Prosent

Kjøretøygrupper	Leiekostnader	Kontorrekvisita og trykksaker	Porto og telefon	Lønn til administrasjon
Tømmerbil m/henger	19,5	6,9	24,6	49,0
Trekkbil m/henger	18,8	6,6	23,5	51,1
Tankbil u/henger	18,0	6,4	22,7	52,9
Tankbilt m/henger	17,9	6,4	22,6	53,1
Renovasjonsbil	17,6	6,2	22,1	54,1
Nærtransport	18,4	6,5	23,2	51,9
Kranbil	18,4	6,5	23,2	51,9
Anleggstransport u/henger	15,3	5,4	19,3	60,0
Anleggstransport m/henger	17,4	6,2	21,9	54,5
Langtransport m/henger	15,3	5,4	19,3	60,0

Administrasjonskostnadsindeksenes oppbygning

Administrasjonskostnader kan deles opp i i materialkostnader knyttet til administrasjonen og lønnskostnader for administrativt ansatte. Disse to kostnadskomponentene inngikk i kostnadsstrukturundersøkelsen, og det var derfor mulig å beregne et forholdstall mellom dem for hver kjøretøygruppe. Lønnsandelen av administrasjonskostnadene er høyest for kjøretøygruppene anleggstransport med henger og langtransport. Tømmertransport har her lavest lønnsandel.

Utviklingen i lønnsandelen av administrasjonskostnadene følges ved hjelp av en egen lønnsindeks for funksjonærer. Utviklingen i de øvrige administrative kostnadene er gitt ved utviklingen i delindekser som favner de materielle kostnader knyttet til

administrativt virksomhet. Dvs. delindekser for :

- Leiekostnader
- Kontorrekvisita og trykksaker
- Telefon og porto

Ved gjennomgang av alminnelige næringsoppgaver for samme årgang som kostnadsstrukturundersøkelsen, ble det beregnet vektorer mellom de tre kostnadskomponentene som inngår i de materielle administrasjonskostnadene. De tre komponentene inngår også som egne delkostnadsindekser i konsumprisindeksen. Det mottas derfor ferdig beregnede tall for disse tre delindeksene hver måned.

Administrasjonsindeksen er en kjedet Laspeyresindeks med publiseringsbasis januar 1998. Vektene er faste frem til en eventuell revidering av indeksen. Indeksen er gitt ved:

$$I_i = w_{i1}P_{i1} + w_{i2}P_{i2} + w_{i3}P_{i3} + w_{i4}P_{i4} \text{ hvor } \sum_{j=1}^4 w_{ij} = 1 \quad (1)$$

I_i = administrasjonsindeks for kjøretøygruppe i ($i = 1,2,\dots,10$)

w_{i1} = vekt for delkostnadsindeksen "lønn til funksjonærer" for kjøretøygruppe i

w_{i2} = vekt for delkostnadsindeksen "Leiekostnader" for kjøretøygruppe i

w_{i3} = vekt for delkostnadsindeksen "Kontorrekvisita og trykksaker" for kjøretøygruppe i

w_{i4} = vekt for delkostnadsindeksen "Porto og telefon" for kjøretøygruppe i

P_{i1} = Delkostnadsindeks for "lønn til funksjonærer" for kjøretøygruppe i

P_{i2} = Delkostnadsindeks for "Leiekostnader" for kjøretøygruppe i

P_{i3} = Delkostnadsindeks for "Kontorrekvisita og trykksaker" for kjøretøygruppe i

P_{i4} = Delkostnadsindeks for "Porto og telefon" for kjøretøygruppe i

Kostnadsindekser for lastebiltransport

1. Tømmertransport, 3-akslet bil med henger. Januar 1998=100

	Kostnadstyper								
	Total- indeks	Lønn og sosiale kostnader	Reparasjons-/ service kostnader	Drivstoff- kostnader	Dekk- kostnader	Admini- strasjons- kostnader	Forsikrings- kostnader	Ferge- kostnader og bompenger	Kapital- kostnader
1999									
Juli	107,7	109,8	108,3	102,8	106,3	100,6	110,7	104,7	111,3
August	108,2	109,8	108,4	105,4	106,3	100,6	110,7	104,7	110,7
September	107,5	109,8	108,1	106,1	106,3	101,2	110,7	104,7	106,7
Oktober	108,2	109,8	107,2	107,3	106,3	101,2	112,0	106,5	108,9
November	109,2	109,8	109,8	108,7	107,1	101,2	113,9	112,4	109,6
Desember	110,4	109,8	109,8	113,5	107,1	101,2	113,9	112,4	110,2
2000									
Januar	112,7	109,8	111,0	121,4	107,1	101,7	117,8	111,8	110,7
Februar	112,7	109,8	111,9	120,3	107,1	101,7	117,8	111,8	111,1
Mars	113,1	109,8	112,8	121,4	107,4	101,8	117,8	112,2	111,3
April	112,8	109,8	112,8	118,9	107,4	101,9	125,9	112,2	111,7
Mai	113,2	109,8	112,7	119,9	107,4	101,8	125,9	113,8	112,2
Juni	114,8	112,8	112,8	122,5	107,4	103,3	125,9	113,8	112,2
Juli	115,0	112,8	112,8	121,1	107,4	103,4	128,3	113,8	114,2
August	115,0	112,8	112,8	121,0	107,4	103,5	128,3	113,8	114,4
September	117,0	112,8	112,8	129,2	107,4	103,6	128,3	112,4	114,7
Oktober	117,1	112,8	114,4	128,9	108,0	103,6	128,3	112,2	114,7
November	117,2	112,8	114,1	128,8	108,8	103,7	128,3	112,2	115,0
Desember	117,1	112,8	114,3	126,9	108,8	103,7	129,5	112,2	116,6
2001									
Januar	115,4	115,1	116,5	114,4	110,1	104,4	135,6	115,6	116,3
Februar	115,7	115,1	116,5	116,1	110,1	104,4	135,6	117,6	116,0
Mars	114,7	115,4	115,2	112,0	110,9	104,7	135,6	117,6	115,9
April	114,6	115,4	115,2	111,1	111,4	104,9	135,6	117,6	116,3

2. Trekkbil med semitrailer, 3-akslet bil med henger. Januar 1998=100

	Kostnadstyper								
	Total- indeks	Lønn og sosiale kostnader	Reparasjons-/ service kostnader	Drivstoff- kostnader	Dekk- kostnader	Admini- strasjons- kostnader	Forsikrings- kostnader	Ferge- kostnader og bompenger	Kapital- kostnader
1999									
Juli	108,3	109,8	106,2	102,8	107,5	100,8	111,1	104,1	117,3
August	108,6	109,8	106,3	105,4	107,5	100,8	111,1	104,1	116,4
September	107,6	109,8	106,0	106,1	107,5	101,4	111,1	104,1	109,4
Oktober	109,0	109,8	109,5	107,3	107,5	101,4	114,6	104,9	113,0
November	109,9	109,8	112,5	108,7	107,5	101,4	116,2	107,5	112,8
Desember	111,1	109,8	113,0	113,5	107,5	101,4	116,2	107,5	113,8
2000									
Januar	112,9	109,8	114,7	121,4	107,5	101,9	120,2	107,9	113,8
Februar	112,7	109,8	115,5	120,3	107,5	101,9	120,2	107,9	113,7
Mars	113,1	109,8	116,3	121,4	107,8	102,0	120,2	108,0	113,8
April	112,9	109,8	116,7	118,9	107,8	102,1	125,5	110,0	114,4
Mai	113,3	109,8	116,6	119,9	107,8	102,0	125,5	110,7	115,3
Juni	115,0	112,8	116,5	122,5	107,8	103,6	125,5	110,7	115,5
Juli	115,3	112,8	116,6	121,1	107,8	103,6	127,8	110,7	118,4
August	115,3	112,8	116,6	121,0	107,8	103,8	127,8	110,7	118,8
September	116,9	112,8	116,6	129,2	107,8	103,9	127,8	110,5	119,1
Oktober	116,9	112,8	117,8	128,9	108,4	103,8	127,8	110,4	119,1
November	117,0	112,8	117,8	128,8	109,2	103,9	127,8	110,4	119,7
Desember	117,1	112,8	117,9	126,9	109,2	103,9	128,9	110,4	121,7
2001									
Januar	116,0	115,1	120,1	114,4	109,3	104,7	136,3	111,0	120,8
Februar	116,4	115,1	120,1	116,1	109,3	104,7	136,6	111,9	120,5
Mars	115,6	115,4	118,9	112,0	110,0	105,0	136,3	111,9	120,0
April	115,6	115,4	118,9	111,1	110,7	105,2	136,3	111,9	120,8

Kostnadsindekser for lastebiltransport

3. Tankbil, 3-akslet bil uten henger. Januar 1998=100

	Kostnadstyper								
	Total- indeks	Lønn og sosiale kostnader	Reparasjons-/ service kostnader	Drivstoff- kostnader	Dekk- kostnader	Admini- strasjons- kostnader	Forsikrings- kostnader	Ferge- kostnader og bompenger	Kapital- kostnader
1999									
Juli	108,7	109,8	110,3	102,8	107,6	101,0	111,9	104,7	116,3
August	109,1	109,8	110,3	105,4	107,6	101,0	111,9	104,7	115,4
September	108,1	109,8	110,3	106,1	107,6	101,6	111,9	104,7	108,9
Oktober	108,9	109,8	108,3	107,3	107,6	101,6	116,1	106,5	112,3
November	109,6	109,8	110,2	108,7	107,6	101,6	118,3	112,4	112,0
Desember	110,8	109,8	110,9	113,5	107,6	101,6	118,3	112,4	113,0
2000									
Januar	112,6	109,8	112,2	121,4	107,6	102,1	122,0	111,8	113,1
Februar	112,5	109,8	112,9	120,3	107,6	102,1	122,0	111,8	113,3
Mars	113,0	109,8	113,8	121,4	108,0	102,1	122,0	112,2	113,9
April	112,5	109,8	113,7	118,9	108,0	102,3	120,2	112,2	114,5
Mai	112,9	109,8	113,9	119,9	108,0	102,1	120,2	113,8	115,3
Juni	114,6	112,8	113,9	122,5	108,0	103,8	120,2	113,8	115,3
Juli	114,9	112,8	114,0	121,1	108,0	103,8	122,7	113,8	117,9
August	114,9	112,8	114,0	121,0	108,0	104,0	122,7	113,8	118,2
September	116,6	112,8	114,0	129,2	108,0	104,1	122,7	112,4	118,5
Oktober	116,5	112,8	113,1	128,9	108,6	104,0	122,7	112,2	118,5
November	116,6	112,8	113,2	128,8	109,4	104,1	122,7	112,2	119,1
Desember	116,6	112,8	113,4	126,9	109,4	104,1	123,8	112,2	120,9
2001									
Januar	115,2	115,1	115,5	114,4	110,0	104,9	127,2	115,6	119,9
Februar	115,5	115,1	115,5	116,1	110,0	105,0	127,2	117,6	119,4
Mars	114,8	115,4	116,0	112,0	110,7	105,2	127,2	117,6	119,1
April	114,8	115,4	116,0	111,1	111,3	105,4	127,2	117,6	119,7

4. Tankbil, 3-akslet bil med henger. Januar 1998=100

	Kostnadstyper								
	Total- indeks	Lønn og sosiale kostnader	Reparasjons-/ service kostnader	Drivstoff- kostnader	Dekk- kostnader	Admini- strasjons- kostnader	Forsikrings- kostnader	Ferge- kostnader og bompenger	Kapital- kostnader
1999									
Juli	108,9	109,8	106,2	102,8	107,6	101,0	111,0	104,7	118,5
August	109,2	109,8	106,3	105,4	107,6	101,0	111,0	104,7	117,6
September	107,8	109,8	106,0	106,1	107,6	101,6	111,0	104,7	110,4
Oktober	109,5	109,8	109,5	107,3	107,6	101,6	114,7	106,5	114,1
November	110,5	109,8	112,5	108,7	107,6	101,6	116,2	112,4	113,9
Desember	111,7	109,8	113,0	113,5	107,6	101,7	116,2	112,4	114,9
2000									
Januar	113,6	109,8	114,7	121,4	107,6	102,1	120,3	111,8	114,8
Februar	113,4	109,8	115,5	120,3	107,6	102,1	120,3	111,8	114,6
Mars	113,8	109,8	116,3	121,4	108,0	102,2	120,3	112,2	114,7
April	113,5	109,8	116,7	118,9	108,0	102,3	120,4	112,2	115,3
Mai	114,0	109,8	116,6	119,9	108,0	102,2	120,4	113,8	116,3
Juni	115,4	112,8	116,5	122,5	108,0	103,8	120,4	113,8	116,2
Juli	115,6	112,8	116,6	121,1	108,0	103,9	122,7	113,8	118,0
August	115,7	112,8	116,6	121,0	108,0	104,0	122,7	113,8	118,4
September	117,3	112,8	116,6	129,2	108,0	104,1	122,7	112,4	118,7
Oktober	117,4	112,8	117,8	128,9	108,6	104,1	122,7	112,2	118,7
November	117,5	112,8	117,8	128,8	109,4	104,2	122,7	112,2	119,3
Desember	117,6	112,8	117,9	126,9	109,4	104,2	123,8	112,2	121,3
2001									
Januar	116,1	115,1	120,1	114,4	110,0	105,0	123,8	115,6	120,1
Februar	116,4	115,1	120,1	116,1	110,0	105,0	123,8	117,6	119,5
Mars	115,4	115,4	118,9	112,0	110,7	105,3	123,8	117,6	119,1
April	115,5	115,4	118,9	111,1	111,3	105,5	123,8	117,6	119,7

5. Renovasjonsbil, 2-akslet bil. Januar 1998=100

	Kostnadstyper								
	Total- indeks	Lønn og sosiale kostnader	Reparasjons-/ service kostnader	Drivstoff- kostnader	Dekk- kostnader	Admini- strasjons- kostnader	Forsikrings- kostnader	Ferge- kostnader og bompenger	Kapital- kostnader
1999									
Juli	110,8	109,8	110,3	102,8	105,9	101,1	111,2	104,7	123,5
August	110,8	109,8	110,3	105,4	105,9	101,1	111,2	104,7	122,4
September	109,4	109,8	110,3	106,1	105,9	101,7	111,2	104,7	114,2
Oktober	110,2	109,8	108,3	107,3	105,9	101,7	115,0	106,5	118,4
November	110,6	109,8	110,2	108,7	106,6	101,7	117,3	112,4	118,2
Desember	111,4	109,8	110,9	113,5	106,6	101,7	117,3	112,4	119,3
2000									
Januar	112,5	109,8	112,2	121,4	106,6	102,2	121,0	111,8	119,8
Februar	112,5	109,8	112,9	120,3	106,6	102,2	121,0	111,8	120,2
Mars	112,9	109,8	113,8	121,4	106,9	102,2	121,0	112,2	120,7
April	112,7	109,8	113,7	118,9	106,9	102,4	115,2	112,2	122,1
Mai	113,3	109,8	113,9	119,9	106,9	102,3	115,2	113,8	124,1
Juni	115,2	112,8	113,9	122,5	106,9	103,9	115,2	113,8	124,8
Juli	115,8	112,8	114,0	121,1	106,9	104,0	117,8	113,8	128,4
August	115,9	112,8	114,0	121,0	106,9	104,1	117,8	113,8	128,8
September	116,8	112,8	114,0	129,2	106,9	104,2	117,8	112,4	129,2
Oktober	116,7	112,8	113,1	128,9	107,5	104,2	117,8	112,2	129,5
November	116,9	112,8	113,2	128,8	108,2	104,3	117,8	112,2	130,2
Desember	117,2	112,8	113,4	126,9	108,2	104,3	118,9	112,2	132,5
2001									
Januar	117,2	115,1	115,5	114,4	108,9	105,1	125,4	115,6	131,0
Februar	117,6	115,1	115,5	116,1	108,9	105,2	125,4	117,6	131,8
Mars	117,3	115,4	116,0	112,0	109,7	105,4	125,4	117,6	131,2
April	117,4	115,4	116,0	111,1	110,3	105,6	125,4	117,6	131,9

6. Nærtransport, 2-akslet bil. Januar 1998=100

	Kostnadstyper								
	Total- indeks	Lønn og sosiale kostnader	Reparasjons-/ service kostnader	Drivstoff- kostnader	Dekk- kostnader	Admini- strasjons- kostnader	Forsikrings- kostnader	Ferge- kostnader og bompenger	Kapital- kostnader
1999									
Juli	108,7	109,8	110,3	102,8	107,4	100,9	113,3	104,7	115,0
August	109,0	109,8	110,3	105,4	107,4	100,9	113,3	104,7	114,2
September	108,2	109,8	110,3	106,1	107,4	101,5	113,3	104,7	108,2
Oktober	108,8	109,8	108,3	107,3	107,4	101,5	117,9	106,5	111,3
November	109,4	109,8	110,2	108,7	107,4	101,5	120,2	112,4	111,1
Desember	110,2	109,8	110,9	113,5	107,4	101,5	120,2	112,4	111,9
2000									
Januar	111,6	109,8	112,2	121,4	107,4	102,0	123,9	111,8	111,8
Februar	111,5	109,8	112,9	120,3	107,4	102,0	123,9	111,8	111,3
Mars	111,7	109,8	113,8	121,4	107,7	102,0	123,9	112,2	111,5
April	111,5	109,8	113,7	118,9	107,7	102,2	120,7	112,2	112,7
Mai	111,8	109,8	113,9	119,9	107,7	102,1	120,7	113,8	113,5
Juni	113,7	112,8	113,9	122,5	107,7	103,7	120,7	113,8	114,5
Juli	114,0	112,8	114,0	121,1	107,7	103,7	123,2	113,8	116,9
August	114,1	112,8	114,0	121,0	107,7	103,9	123,2	113,8	117,2
September	115,2	112,8	114,0	129,2	107,7	104,0	123,2	112,4	117,5
Oktober	115,1	112,8	113,1	128,9	108,3	103,9	123,2	112,2	117,5
November	115,2	112,8	113,2	128,8	109,1	104,0	123,2	112,2	118,0
Desember	115,2	112,8	113,4	126,9	109,1	104,0	124,3	112,2	119,7
2001									
Januar	115,0	115,1	115,5	114,4	110,0	104,8	130,7	115,6	118,9
Februar	115,2	115,1	115,5	116,1	110,0	104,8	130,7	117,6	118,5
Mars	114,8	115,4	116,0	112,0	110,9	105,1	130,7	117,6	118,1
April	114,9	115,4	116,0	111,1	112,1	105,3	130,7	117,6	119,1

Kostnadsindekser for lastebiltransport

7. Kranbil, 3-akslet bil. Januar 1998=100

	Kostnadstyper								
	Total- indeks	Lønn og sosiale kostnader	Reparasjons-/ service kostnader	Drivstoff- kostnader	Dekk- kostnader	Admini- strasjons- kostnader	Forsikrings- kostnader	Ferge- kostnader og bompenger	Kapital- kostnader
1999									
Juli	109,4	109,8	110,3	102,8	107,4	100,6	112,0	104,7	117,5
August	109,6	109,8	110,3	105,4	107,4	100,6	112,0	104,7	116,5
September	108,4	109,8	110,3	106,1	107,4	101,2	112,0	104,7	109,5
Oktober	109,2	109,8	108,3	107,3	107,4	101,2	116,3	106,5	113,2
November	109,9	109,8	110,2	108,7	107,4	101,2	118,7	112,4	113,4
Desember	110,9	109,8	110,9	113,5	107,4	101,3	118,7	112,4	114,4
2000									
Januar	112,3	109,8	112,2	121,4	107,4	101,7	122,3	111,8	114,2
Februar	112,2	109,8	112,9	120,3	107,4	101,8	122,3	111,8	114,1
Mars	112,7	109,8	113,8	121,4	107,7	101,8	122,3	112,2	115,3
April	112,6	109,8	113,7	118,9	107,7	101,9	124,5	112,2	115,9
Mai	112,9	109,8	113,9	119,9	107,7	101,8	124,5	113,8	116,9
Juni	114,6	112,8	113,9	122,5	107,7	103,3	124,5	113,8	116,8
Juli	115,2	112,8	114,0	121,1	107,7	103,4	127,0	113,8	121,0
August	115,3	112,8	114,0	121,0	107,7	103,6	127,0	113,8	121,4
September	116,6	112,8	114,0	129,2	107,7	103,7	127,0	112,4	121,8
Oktober	116,4	112,8	113,1	128,9	108,3	103,6	127,0	112,2	121,8
November	116,5	112,8	113,2	128,8	109,1	103,7	127,0	112,2	122,3
Desember	116,8	112,8	113,4	126,9	109,1	103,7	128,1	112,2	124,7
2001									
Januar	116,2	115,1	115,5	114,4	110,0	104,4	132,9	115,6	123,8
Februar	116,4	115,1	115,5	116,1	110,0	104,5	132,9	117,6	123,3
Mars	115,9	115,4	116,0	112,0	110,9	104,7	132,9	117,6	123,0
April	116,0	115,4	116,0	111,1	112,1	104,9	132,9	117,6	123,7

8. Anleggstransport, 3-akslet bil uten henger. Januar 1998=100

	Kostnadstyper								
	Total- indeks	Lønn og sosiale kostnader	Reparasjons-/ service kostnader	Drivstoff- kostnader	Dekk- kostnader	Admini- strasjons- kostnader	Forsikrings- kostnader	Ferge- kostnader og bompenger	Kapital- kostnader
1999									
Juli	108,6	109,8	108,3	102,8	105,5	101,7	110,1	104,7	115,3
August	108,8	109,8	108,4	105,4	105,5	101,7	110,1	104,7	114,3
September	107,7	109,8	108,1	106,1	105,5	102,4	110,1	104,7	107,2
Oktober	108,6	109,8	107,2	107,3	105,5	102,3	114,1	106,5	111,0
November	109,2	109,8	109,8	108,7	106,3	102,4	116,4	112,4	110,7
Desember	110,1	109,8	109,8	113,5	106,3	102,4	116,4	112,4	111,8
2000									
Januar	111,7	109,8	111,0	121,4	106,3	102,8	121,5	111,8	112,2
Februar	111,6	109,8	111,9	120,3	106,3	102,8	121,5	111,8	112,2
Mars	112,0	109,8	112,8	121,4	106,6	102,8	121,5	112,2	113,1
April	112,1	109,8	112,8	118,9	106,6	102,9	133,5	112,2	113,7
Mai	112,4	109,8	112,7	119,9	106,6	102,8	133,5	113,8	114,7
Juni	114,2	112,8	112,8	122,5	106,6	104,7	133,5	113,8	114,7
Juli	115,1	112,8	112,8	121,1	106,6	104,7	136,0	113,8	120,8
August	115,2	112,8	112,8	121,0	106,6	104,9	136,0	113,8	121,2
September	116,5	112,8	112,8	129,2	106,6	104,9	136,0	112,4	121,6
Oktober	116,6	112,8	114,4	128,9	107,2	104,9	136,0	112,2	121,6
November	116,7	112,8	114,1	128,8	108,0	105,0	136,0	112,2	122,2
Desember	116,8	112,8	114,3	126,9	108,0	105,0	137,2	112,2	124,3
2001									
Januar	116,3	115,1	116,5	114,4	109,3	106,0	142,5	115,6	123,4
Februar	116,5	115,1	116,5	116,1	109,3	106,0	142,5	117,6	122,9
Mars	115,8	115,4	115,2	112,0	110,0	106,3	142,5	117,6	122,5
April	115,8	115,4	115,2	111,1	110,6	106,4	142,5	117,6	123,1

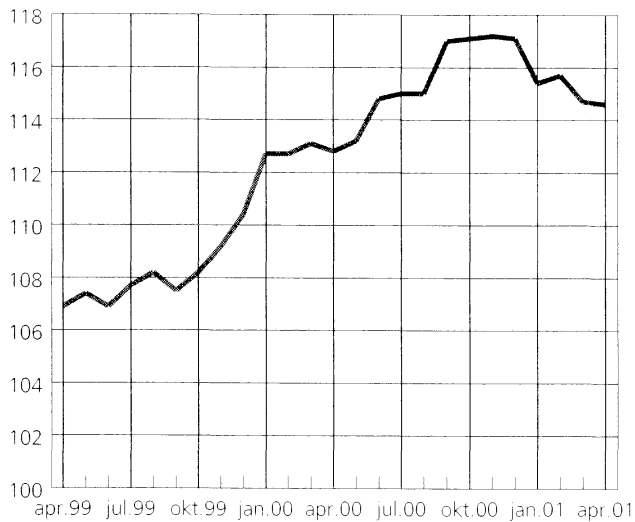
9. Anleggstransport, 3-akslet bil med henger. Januar 1998=100

	Kostnadstyper								
	Total- indeks	Lønn og sosiale kostnader	Reparasjons-/ service kostnader	Drivstoff- kostnader	Dekk- kostnader	Admini- strasjons- kostnader	Forsikrings- kostnader	Ferge- kostnader og bompenger	Kapital- kostnader
1999									
Juli	107,5	109,8	108,3	102,8	105,5	101,1	110,6	104,7	109,9
August	107,9	109,8	108,4	105,4	105,5	101,1	110,6	104,7	109,2
September	107,2	109,8	108,1	106,1	105,5	101,8	110,6	104,7	104,9
Oktober	107,9	109,8	107,2	107,3	105,5	101,7	114,1	106,5	107,4
November	108,6	109,8	109,8	108,7	106,3	101,8	115,5	112,4	107,3
Desember	109,6	109,8	109,8	113,5	106,3	101,8	115,5	112,4	107,9
2000									
Januar	111,4	109,8	111,0	121,4	106,3	102,2	119,4	111,8	108,5
Februar	111,4	109,8	111,9	120,3	106,3	102,3	119,4	111,8	108,6
Mars	111,8	109,8	112,8	121,4	106,6	102,3	119,4	112,2	109,4
April	111,8	109,8	112,8	118,9	106,6	102,4	129,7	112,2	109,8
Mai	112,1	109,8	112,7	119,9	106,6	102,3	129,7	113,8	110,4
Juni	113,7	112,8	112,8	122,5	106,6	104,0	129,7	113,8	110,4
Juli	114,9	112,8	112,8	121,1	106,6	104,0	131,9	113,8	117,3
August	115,0	112,8	112,8	121,0	106,6	104,2	131,9	113,8	117,5
September	116,5	112,8	112,8	129,2	106,6	104,3	131,9	112,4	117,8
Oktober	116,7	112,8	114,4	128,9	107,2	104,2	131,9	112,2	117,8
November	116,7	112,8	114,1	128,8	108,0	104,3	131,9	112,2	118,2
Desember	116,7	112,8	114,3	126,9	108,0	104,3	133,0	112,2	119,6
2000									
Januar	115,7	115,1	116,5	114,4	109,3	105,2	138,4	115,6	119,2
Februar	116,0	115,1	116,5	116,1	109,3	105,2	138,4	117,6	118,9
Mars	115,2	115,4	115,2	112,0	110,0	105,5	138,4	117,6	118,7
April	115,1	115,4	115,2	111,1	110,6	105,6	138,4	117,6	119,1

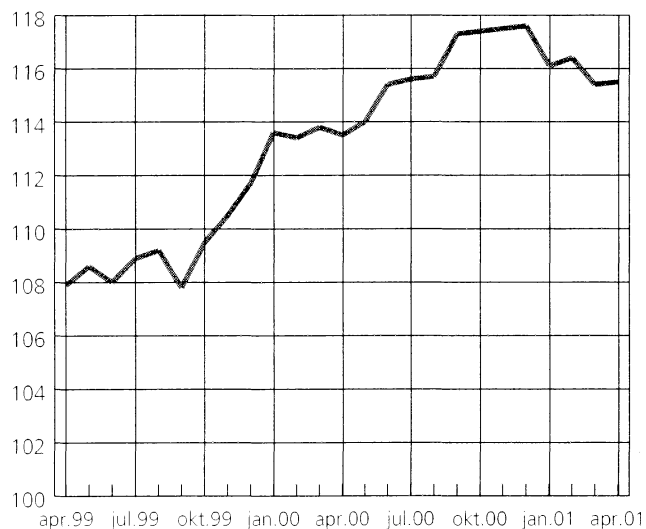
10. Langtransport, 3-akslet bil med henger. Januar 1998=100

	Kostnadstyper								
	Total- indeks	Lønn og sosiale kostnader	Reparasjons-/ service kostnader	Drivstoff- kostnader	Dekk- kostnader	Admini- strasjons- kostnader	Forsikrings- kostnader	Ferge- kostnader og bompenger	Kapital- kostnader
1999									
Juli	108,1	107,4	106,2	102,8	107,6	101,7	111,3	104,1	121,0
August	108,5	107,4	106,3	105,4	107,6	101,7	111,3	104,1	119,8
September	107,1	107,4	106,0	106,1	107,6	102,4	111,3	104,1	110,9
Oktober	108,6	107,4	109,5	107,3	107,6	102,3	115,1	104,9	115,6
November	109,4	107,4	112,5	108,7	107,6	102,4	117,0	107,5	115,3
Desember	110,6	107,4	113,0	113,5	107,6	102,4	117,0	107,5	116,6
2000									
Januar	112,5	107,4	114,7	121,4	107,6	102,8	120,9	107,9	116,2
Februar	112,3	107,4	115,5	120,3	107,6	102,8	120,9	107,9	115,9
Mars	112,6	107,4	116,3	121,4	108,0	102,8	120,9	108,0	115,9
April	112,3	107,4	116,7	118,9	108,0	102,9	115,7	110,0	116,7
Mai	112,7	107,4	116,6	119,9	108,0	102,8	115,7	110,7	117,9
Juni	114,5	110,7	116,5	122,5	108,0	104,7	115,7	110,7	118,0
Juli	115,0	110,7	116,6	121,1	108,0	104,7	118,1	110,7	122,3
August	115,1	110,7	116,6	121,0	108,0	104,9	118,1	110,7	122,8
September	116,8	110,7	116,6	129,2	108,0	104,9	118,1	110,5	123,1
Oktober	116,9	110,7	117,8	128,9	108,6	104,9	118,1	110,4	123,3
November	117,1	110,7	117,8	128,8	109,4	105,0	118,1	110,4	124,0
Desember	117,2	110,7	117,9	126,9	109,4	105,0	119,2	110,4	126,6
2001									
Januar	115,5	112,7	120,1	114,4	110,0	106,0	126,3	111,0	125,1
Februar	115,8	112,7	120,1	116,1	110,0	106,0	126,3	111,9	124,6
Mars	114,9	113,0	118,9	112,0	110,7	106,3	126,3	111,9	124,1
April	115,0	113,0	118,9	111,1	111,3	106,4	126,3	111,9	125,4

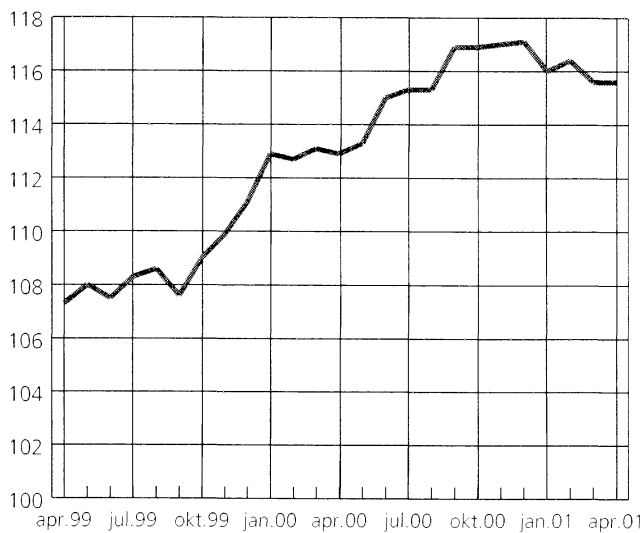
Tømmertransportkostnader



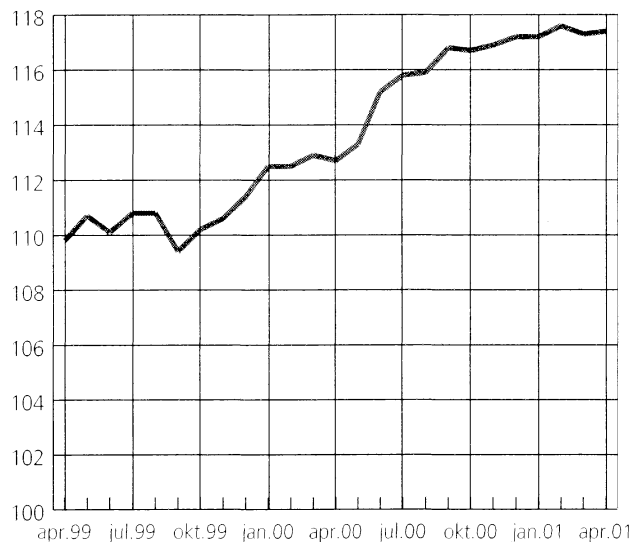
Kostnader for tanktransport med henger



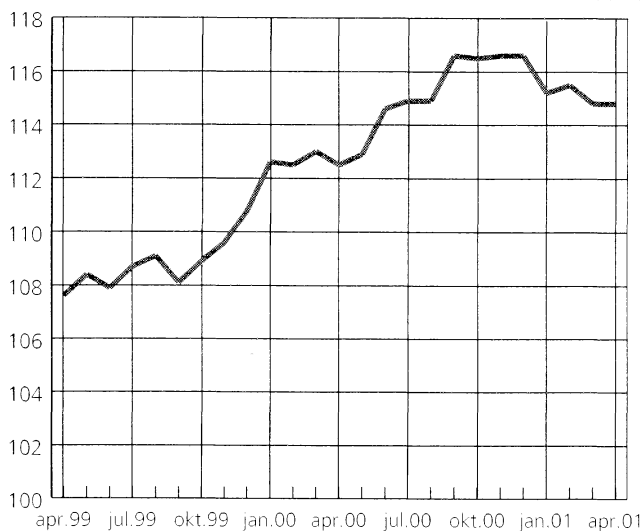
Trekkbilkostnader



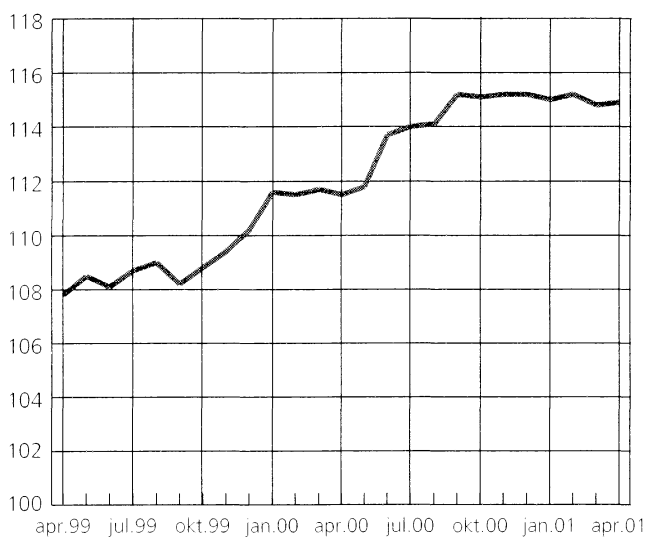
Renovasjonsbilkostnader



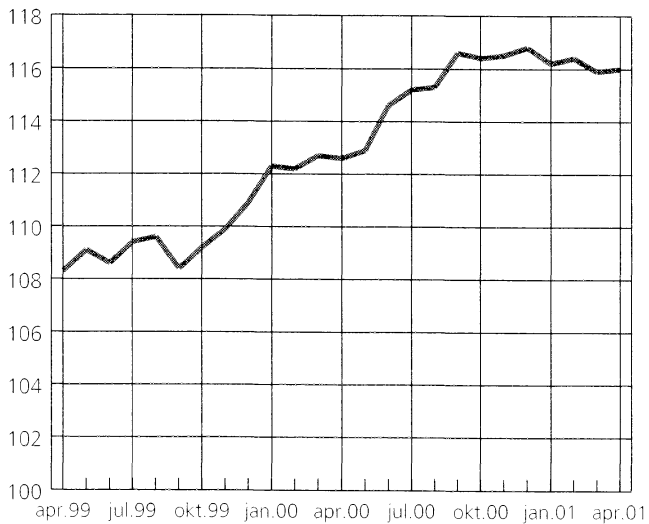
Kostnader for tanktransport uten henger



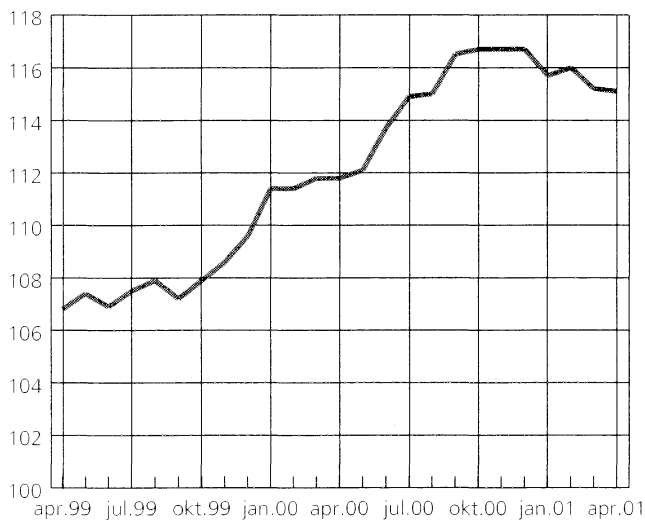
Nærtransportkostnader



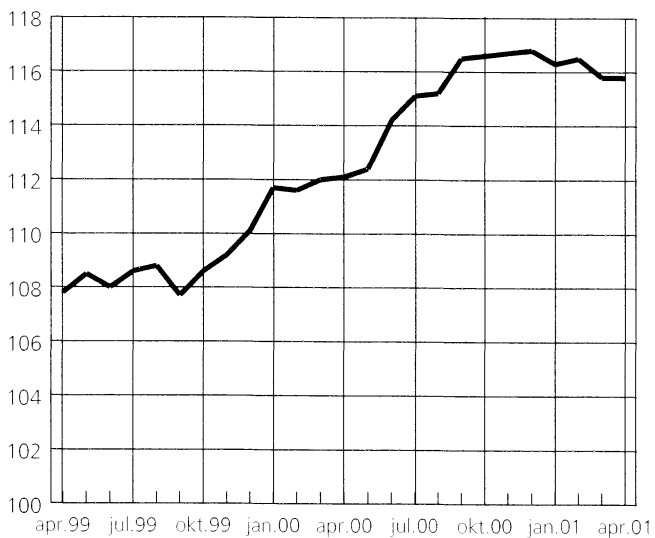
Kranbilkostnader



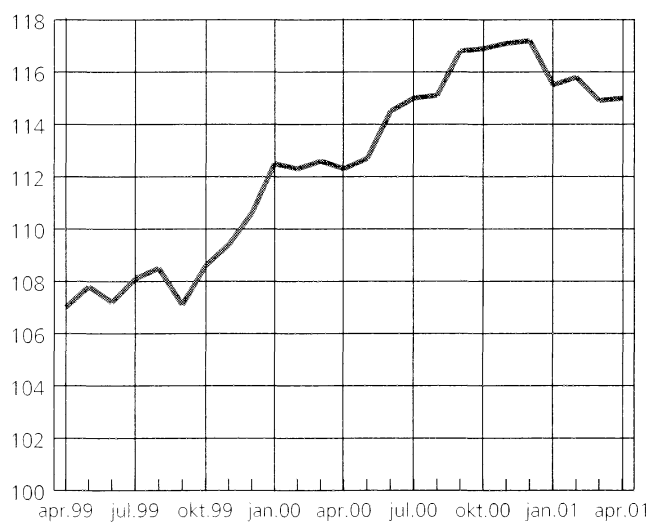
Kostnader for anleggstil med henger



Kostnader for anleggstil uten henger



Langtransportkostnader



B Returadresse:
Statistisk sentralbyrå
N-2225 Kongsvinger

Publikasjonene kan bestilles fra:

Statistisk sentralbyrå
Salg- og abonnementservice
2225 Kongsvinger
E-post: salg-abonnement@ssb.no

Telefon: 62 88 55 00
Telefaks: 62 88 55 95



Statistisk sentralbyrå
Statistics Norway