



# Folke- og bustadteljing 1990

Øygarden

**FOLKE- OG BUSTADTELJING  
1990**

**KOMMUNEHEFTE**

**1259 ØYGARDEN**

STATISTISK SENTRALBYRÅ  
OSLO-KONGSVINGER 1992

ISBN 82-537-3329-1

**EMNEGRUPPE**  
**31 Folketellinger**

**ANDRE EMNEORD**  
**Arbeidstid**  
**Befolkning**  
**Boliger**  
**Grunnkretser**  
**Husholdninger**  
**Sysselsetting**  
**Yrkesaktive**

## Forord

Hovudformålet med Folke- og bustadteljing 1990 er å gi eit bilete av befolkningen og levekåra i det norske samfunnet.

Eit anna viktig formål er å gi statistikk for mindre geografiske område som kommunar og delar av kommunar. For å dekkje dette formålet gir Statistisk sentralbyrå ut eit statistisk hefte for kvar kommune.

Når kommunehefta for alle kommunane i eit fylke er publiserte, vil det bli laga eit samandrag for fylket med tabellar som svarar til dei som finst i kommunehefta. Når alle kommunane i landet har fått hefta sine, vil det også bli laga eit samandrag for heile landet.

Innan utgangen av 1992 vil det vere etablert ein endeleg folketeljingsfil, og det blir utarbeidd eit hefte som dokumenterer folketeljingsprosjektet.

Resultata frå FoB90 vil i tillegg vere tilgjengelege i databasar i SSB, bl.a. Regionalstatistisk database. Det er vidare planar om ei spreining av folketeljingsdata i samband med publisering av annan statistikk frå SSB. Resultata vil ein også kunne få på maskinlesbar form. Brukarar som ønskjer meir omfattande bearbeiding av materialet vil få dette gjort i SSB mot å betale kostnadene.

Oslo/Kongsvinger, 29. januar 1992

Svein Longva

---

Jan Furseth



# Innhald

	Side
Tabellregister .....	6
Figurdel .....	7
Tekstdel	
1. Formål .....	8
2. Opplegg og gjennomføring .....	8
2.1. Kva statistikken omfattar .....	8
2.2. Grunnlag for statistikken .....	8
2.3. Datainnsamling .....	8
3. Feilkjelder og uvisse resultat .....	8
4. Einingar, geografiske nivå og kjennemerke .....	9
4.1. Einingar .....	9
4.2. Geografiske nivå .....	10
4.3. Kjennemerke .....	11
4.3.1. Personkjennemerke .....	11
4.3.2. Bustadkjennemerke .....	14
4.3.3. Hushaldskjennemerke .....	15
5. Merknader til tabellane .....	16
Tabelldel .....	17
Vedlegg	
Kart over grunnkrinsar	
Kart over tettstader	
Personskjema	
Bustadskjema	

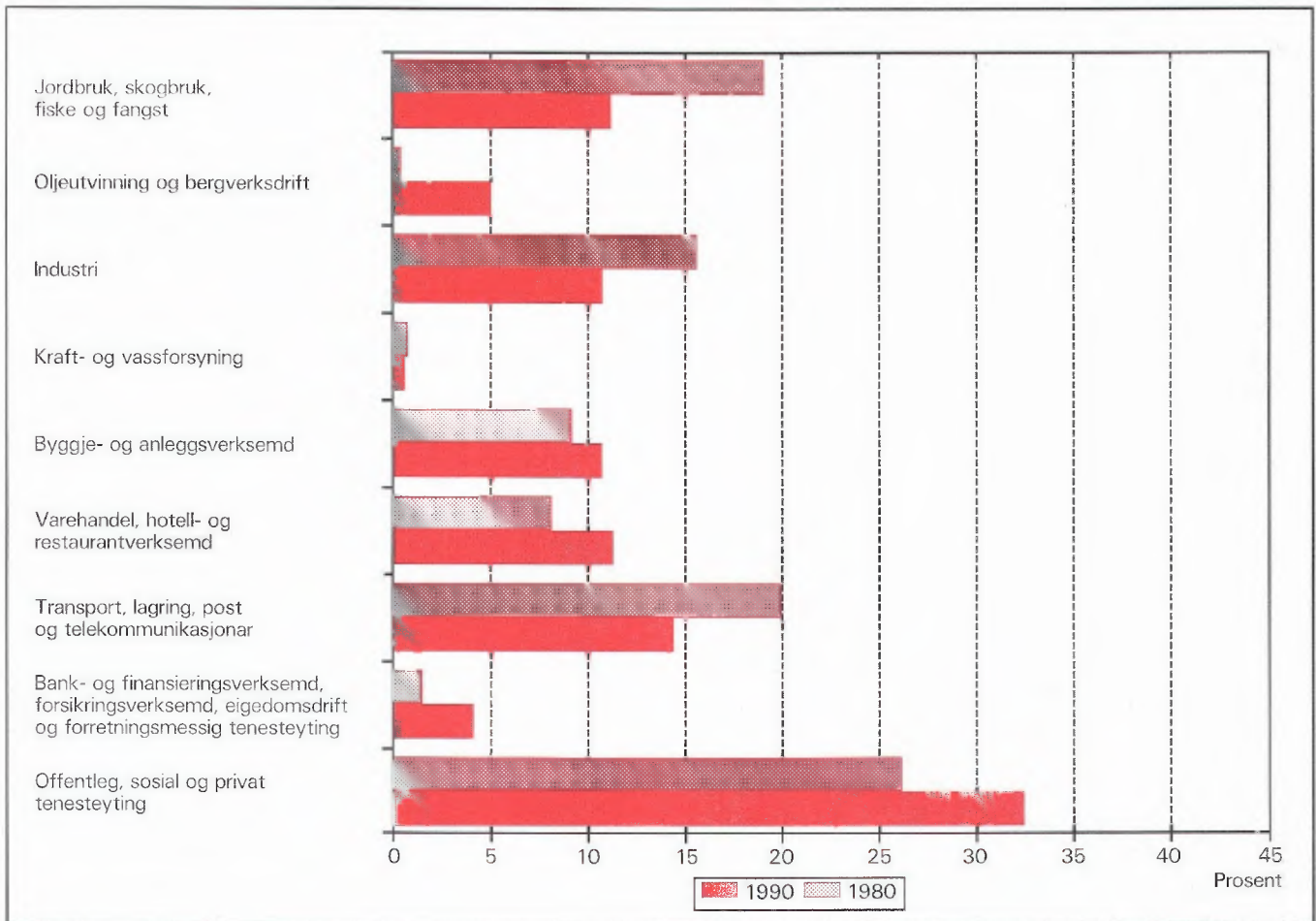
## Standardteikn i tabellar

- Null
- 0,0 Mindre enn 0,5 av den brukte eininga

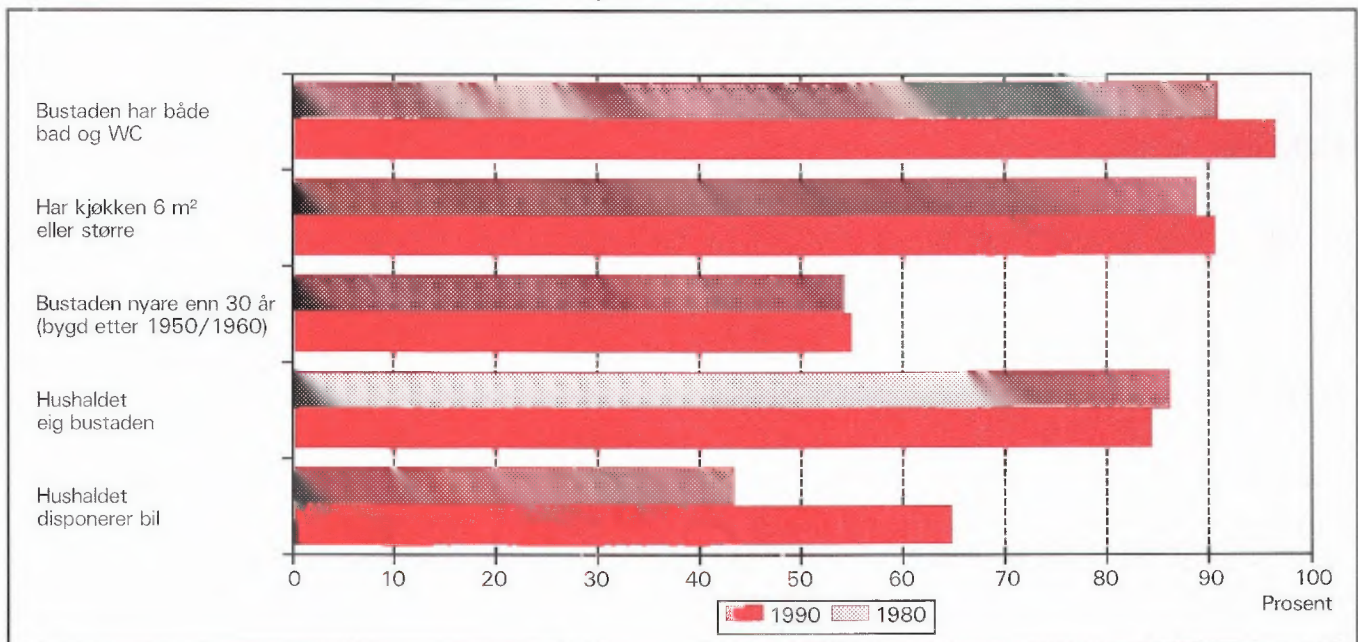
## Tabellregister

	Side
1. Folkemengd ved folketeljningane 1875 - 1990, etter kommunegrensar pr. 3. november 1990 . . . . .	17
2. Folkemengd etter kjønn, ekteskapeleg status og alder. 3. november 1990 . . . . .	17
3. Hovudtal for utdanning. Personar 16-66 år etter yrkesaktivitet, arbeidstid i året, kjønn og utdanning. 3. november 1989 - 2. november 1990 . . . . .	18
4. Personar 16 år og over. Hovudtal for yrkesaktivitet i året 3. november 1989 - 2. november 1990 . . . . .	19
5. Hovudtal for yrkesaktive i året 3. november 1989 - 2. november 1990 . . . . .	20
6. Yrkesaktive 16 år og over, etter alder og næring/yrkesfelt. 3. november 1989 - 2. november 1990 . . . . .	21
7. Yrkesaktive 16 år og over, etter kjønn, arbeidstid i året og næring/yrkesfelt. 3. november 1989 - 2. november 1990 . . . . .	22
8. Hovudtal for yrkesaktive i veka 27. oktober - 2. november 1990, etter vanleg/avtala arbeidstid . . . . .	24
9. Yrkesaktive 16 år og over i veka 27. oktober - 2. november 1990, etter kjønn, vanleg/avtala arbeidstid og næring/yrkesfelt . . . . .	25
10. Yrkesaktive 16 år og over med fast oppmøteplass på arbeid i veka 27. oktober - 2. november 1990, etter talet på arbeidsreiser, reisetid og yrkesfelt/oppmøteplass . . . . .	26
11. Yrkesaktive 16 år og over med fast arbeidsreise i veka 27. oktober - 2. november 1990, etter reisemåte, oppmøteplass, talet på arbeidsreiser, reisetid og etter reisemåte, kjønn og alder . . . . .	27
12. Bustader og busette. Hustype, talet på rom, kjøkken. 3. november 1990 . . . . .	28
13. Bustader, rom og busette, etter hustype. 3. november 1990 . . . . .	28
14. Bustader etter eigeform og areal. Rom og busette, etter eigeform. 3. november 1990 . . . . .	28
15. Bustader etter talet på rom og talet på busette. 3. november 1990 . . . . .	29
16. Bustader etter byggjeår for huset og hustype/eigeform/kjelde til oppvarming. Busette og rom, etter byggjeår for huset. 3. november 1990 . . . . .	29
17. Bustader og busette. Sanitærutstyr, storleik og tilgjenge. 3. november 1990 . . . . .	30
18. Bustader etter standardindikatorar. Busette etter alder og standardindikatorar. 3. november 1990 . . . . .	31
19. Hushald, familiar og personar, etter hushaldstipe. Hushald etter hushaldstipe og talet på familiar i hushaldet/yrkesaktivitet i hushaldet/eigeform/talet på rom i bustaden og kjøkken. 3. november 1990 . . . . .	32
20. Hushald, familiar og personar, etter hushaldsstorleik/hushaldstipe. Absolutte tal og prosent. 3. november 1990 . . . . .	33
21. Hushald etter hushaldstipe og disponering av personbil/sortering av avfall. 3. november 1990 . . . . .	34
22. Familiar i privathushald etter familietype. Personar etter alder og familietype. 3. november 1990 . . . . .	34
23. Hovudtal for par og personar i par. 3. november 1990 . . . . .	35
24. Barn 0-17 år etter alder, familietype og mors/fars yrkesaktivitet i veka 27. oktober - 2. november 1990 . . . . .	35
25. Personar 67 år og over. Alder, talet på personar i hushaldet, hushaldstipe og indikatorar for bustadstandard. 3. november 1990 . . . . .	36
26. Folkemengd etter alder, kjønn og type bustadstrøk/grunnkrins. 3. november 1990 . . . . .	37
27. Yrkesaktive 16 år og over i året, etter næring, kjønn og type bustadstrøk/grunnkrins. 3. november 1990 . . . . .	38
28. Privathushald. Utvalde kjenneteikn for bustadstandard, og disponering av personbil. Bustadstrøk/grunnkrins. 3. november 1990 . . . . .	39

Figur 1. Yrkesaktive 16 år og over, etter næring. Prosent. 1980 og 1990



Figur 2. Hovudtal for bustadstandard og disponering av bil. Prosent. 1980 og 1990





## 1. Formål

Hovudformålet med Folke- og bustadteljing 1990 (FoB90) er å gi eit bilete av befolkningen og levekåra i det norske samfunnet. Moderne folketeljingar legg stor vekt på å sjå opplysningar om bustader og butilhøve, sysselsetjing og yrke, utdannings- og inntektsforhold, arbeidsreiser mv. i samanheng.

Formålet med denne publikasjonen er å gi ei omtale av kvar kommune, og av område som er mindre enn ein kommune (delområde, krinsar, tettstader).

## 2. Opplegg og gjennomføring

### 2.1. Kva statistikken omfattar

FoB90 omfattar alle personar (også utanlandske statsborgarar) som var registrerte som busette i Noreg på teljingstidspunktet 3. november 1990, i samsvar med forskriftene om føring og ordning av folke-registra.

Bustadteljinga har med alle privatbustader der minst éin person var registrert som busett 3. november 1990.

Teljinga omfattar *ikkje* bustader der det ikkje budde folk eller der det budde nokon berre mellombels (t.d. ugifte personar som oppheldt seg utanom foreldreheimen på grunn av skolegang). Det er heller ikkje henta inn opplysningar om bustaden for dei som oppheldt seg i aldersheimar, pleieheimar, barneheimar og andre fellesinstitusjonar og får stell og tilsyn der.

Eininga *hus* er ikkje med i teljinga, men det blir gitt nokre opplysningar om det huset som bustaden ligg i.

### 2.2. Grunnlag for statistikken

I kommunar med færre enn 6 000 innbyggjarar fekk alle personar som var fødde i 1974 eller tidlegare, eit personskjema. Den eldste i kvar familie fekk i tillegg eit bustadskjema.

Svara på spørsmåla på desse utgjer dei fleste opplysningane i folke- og bustadteljinga. Dei andre oppgåvene kjem frå ulike statistiske og administrative register. Dei viktigaste registerkjennemerka er kjønn, alder og andre demografiske kjennemerke og utdanning.

I kommunar med 6 000 eller fleire innbyggjarar er det henta inn opplysningar på skjema berre frå eit utval av befolkningen 16 år og over. Teljingsopplegget i utvalskommunane blir omtala i hefta for dei respektive kommunane, og i det informasjonsheftet som er nemnt.

Det er laga eit eige informasjonshefte som m.a. gjer greie for bakgrunn, metode, fagleg innhald og opplegg for bearbeiding av teljinga. Heftet kan ein få ved å vende seg til SSB, Folketeljingskontoret.

### 2.3. Datainnsamling

Folketeljingskjema blei sende i posten direkte til kvar einskild oppgavegivar. Namn og adresse frå Det sentrale personregister (DSP) blei førde på i førehand.

Alle oppgavegivarane fekk eit personskjema med rettleiing. I tillegg fekk den eldste i kvar familie eit bustadskjema og ein svarkonvolutt.

Utfylte skjema frå alle oppgavegivarane i leilegheita/bustaden blei sende samla tilbake i svarkonvolutten. Der det budde fleire familiar i same bustad, blei det berre brukt éin svarkonvolutt og berre eitt bustadskjema blei utfylt. Innsamlingsmetoden gav derfor grunnlag for å gruppere personar til hushald (sjå nedanfor).

Personar som ikkje hadde sendt inn folketeljingskjema til rett tid, fekk tilsendt inntil to adresserte purringar.

## 3. Feilkjelder og uvisse resultat

Ved gjennomføring og bearbeiding av ei statistisk undersøking vil det alltid kunne oppstå feil som kan gi utslag i resultatane.

Dei fleste feila oppstår vanlegvis under oppgaveinnhentinga og kjem av urette svar eller mangelfullt utfylte skjema. Ved bearbeiding kan det oppstå feil når opplysningane blir koda, i vårt tilfelle spesielt opplysningane om næring og yrke.

SSB har ikkje kontakta oppgavegivarane dersom det vart funne feil eller manglar ved utfyllinga. Materialet har likevel gjennomgått omfattande maskinelle kontroll- og opprettingsrutinar. For kjennemerke med uoppgitt svar er det rekna ut eit mest mogleg sannsynleg svar på grunnlag av dei andre opplysningane personen har gitt og ut frå svara frå andre oppgavegivarar.

Kontroll- og opprettingsrutinane vil bli nærare omtala i publikasjonen som dokumenterer FoB90-prosjektet. Publikasjonen vil bli gitt ut sist i 1992.

SSB gjennomfører ei kvalitetsundersøking i samband med folketeljinga. Undersøkinga tek sikte på å kontrollere kvaliteten av hushaldssamansetjinga i folketeljinga. Vidare skal ein vurdere eventuelle konsekvensar for statistikken av å nytte regelverket i folkeregisterlova som grunnlag for geografisk plassering av befolkningen. Ein ventar at resultatane vil liggje føre i 1992.

## 4. Einingar, geografiske nivå og kjennemerke

Når ikkje anna er nemnt, gjeld opplysningane situasjonen 3. november 1990.

### 4.1. Einingar

#### Person

Teljinga omfattar alle personar som etter folkeregistret er registrert som busett i Noreg på teljingsdagen 3. november 1990. Kven som skal reknast som busett og kvar dei skal ha adressa si, går fram av forskriftene om føring og ordning av folkeregistra.

#### Busette

Med busette meiner vi personar busette i privathushald. Talet på *busette i alt* vil derfor vere mindre enn talet på *personar i alt* i kommunen (folkemengd).

#### Barn

I tabellane 19-21 og 23-24 omfattar omgrepet *Barn* ugifte heimebuande barn under 18 år som er registrerte busette i familien til minst ein av foreldra eller andre føresette. Eldre barn som bur i heimen, er ikkje rekna som barn etter denne definisjonen.

#### Par (ektepar og sambuarpar)

Som *Par* blir rekna gifte par og sambuarpar.

Gifte par er ektepar som er registrerte busette i same privatbustad, aldersheim, pleieheim e.l.

Sambuarpar er personar som lever saman i ekteskapsliknande forhold utan å ha inngått formelt ekteskap.

Begge personane i eit par må vere registrerte som busette på same adressa.

## Familie

Som familie reknar vi:

- ektepar og eventuelle ugifte heimebuande barn utan omsyn til alderen på barnet
- mor/far med ugifte heimebuande barn utan omsyn til alderen på barnet
- kvar enkelt person som ikkje høyrer med i gruppene over (einsleg)

Eit familienummer er eitt av kjennemerka for kvar person i Det sentrale personregister. Grupperinga til familie i teljinga er gjort med utgangspunkt i dette familienummeret.

Alle i ein familie i teljinga må vere registrerte busette på same adressa (same kommune og poststad), og dei kan berre inngå i eitt hushald. Personar, t.d. ektefellar, som etter denne regelen er plasserte på kvar sin stad, er ikkje grupperte til same familie i teljinga, sjølv om dei har likt familienummer i Det sentrale personregister.

Barn som har gått ut av familien fordi dei har fått egne barn, har meldt flytting og/eller inngått ekteskap, blir aldri rekna til foreldra sin familie på eit seinare tidspunkt. Når t.d. eit ektepar bur saman med eit skilt barn, utgjør ektefellane og barnet kvar sin familie.

Ein familie kan aldri bestå av meir enn to generasjonar.

Ugifte sysken som bur saman i ein bustad der ingen av foreldra er busette, blir rekna som kvar sin éinpersonfamilie.

Personar med ukjend bustad eller familienummer blir rekna som einslege (éinpersonfamiliar).

I eit sambuarpar utgjør kvar sambuar sin eigen familie saman med egne barn. Felles barn er med i familien til éin av foreldra.

#### Hushald

Til same hushald er rekna personar som er registrerte busette i same bustad. Slike hushald blir kalla *bustadhushald*. Eit hushald kan vere samansett av ein eller fleire familiar. Grupperinga av personar til bustadhushald er hovudsakleg gjort ut frå innsendingsmåten (felles retur) og opplysningar gitt i teljingskjemaet. Sjølv om Det sentrale personregister ikkje gir oversikt over kven som bur saman i kvar einskild bustad, er adresseopplysningane i registeret nytta som eit supplement i arbeidet med å konstruere hushaldet.

I teljinga blir det skilt mellom privat- og felleshushald.

Grappa *Privathushald* omfattar personar som er registrerte som busette i same privatbustad. Sidan alle opplysningane om hushald i teljinga er knytt til denne typen, er talet på hushald i alt derfor lik talet på privathushald.

Til *Felleshushald* er rekna slike som er registrerte busette i aldersheimar, pleieheimar, barneheimar o.l., og som får stell og tilsyn der. Tilsette som er busette i/ved felleshushaldet, er alltid rekna som busette i privathushald. Det same gjeld militært personell som er registrerte busette i forlegningen.

Folketeljinga gir ikkje statistikk over felleshushald. Det er hovudsakleg fordi personar som oppheld seg på institusjon, men som er registrerte busette i heimen, tilhører privathushaldet dei er registrerte i. Ein statistikk på dette grunnlaget ville derfor gi eit misvisande bilete.

### **Bustad (leilegheit)**

Ein bustad er eitt eller fleire rom som er bygde eller ombygde til heilårs privatbustad for ein eller fleire personar. Det må vere tilgjenge til rommet/romma utan at ein må gå gjennom ein annan bustad. For å gjere det enkelt blir det i tabellane brukt nemninga bustad i staden for privatbustad.

Ein bustad er t.d. rekkjehusleilegheit, leilegheit i tomannsbustad, leilegheit i leigegard, blokkleilegheit og hybelleilegheit. Einebustad er også leilegheit.

Ein hybel i privathus er ein bustad dersom han har eigen inngang. I hybelhus er kvar hybel rekna som eigen bustad, også der rom som t.d. kjøkken og bad er felles. Leilegheiter og hyblar som blir disponerte av privathushald i sjukehus, institusjonar, militærforlegningar o.l., er alltid rekna som eigen bustad.

I somme tilfelle kan ein bustad omfatte meir enn ei leilegheit. Det gjeld når personar i same familie (t.d. ugifte barn) bur i eiga leilegheit (t.d. hybelleilegheit) på same adressa som resten av familien. I slike tilfelle omfattar bustaden alle leilegheitene som familiemedlemmane brukar.

Fordi omgrepet bustadhushald blir brukt, blir talet på bustader det same som talet på privathushald i teljinga.

Det er ikkje innhenta oppgåver for bustader der ingen er registrert busett (sjå avsnitt 2.1).

Hus er ikkje eiga eining i teljinga, men bustadkjennermerka omfattar nokre opplysningar om huset som bustaden ligg i.

## **4.2. Geografiske nivå**

### **Grunnkrins, delområde**

Grunnkrinsane er utforma slik at dei skal vere stabile over ein rimeleg tidsperiode. Ein grunnkrins er eit samanhengande geografisk område, og har mest mogleg einsarta natur, næringsgrunnlag, kommunikasjonsforhold og busetnad. Folkemengd og areal bør ikkje variere for sterkt. Visse variasjonar i befolkningsgrunnlaget finst likevel - ein krins i spreittbygde strøk kan ha under 100 innbyggjarar, medan dei tettast utbygde byområda kan ha over 1 000.

Fordi krinsen skal vere stabil, er han ikkje knytta opp til tettstadsavgrensinga. Ein krins kan derfor innehalde både tett og spreitt busetnad.

Det er ikkje stilt krav om at grunnkrinsgrensene skal falle saman med grensene for kyrkjjesokn, skole- eller valkrinsar.

Landet er delt inn i om lag 13 600 grunnkrinsar.

Grunnkrinsane er grupperte saman til *delområde* (bydelar/bygdela). I eit delområde er det vanlegvis 1 000 - 3 000 personar i spreittbygde strøk og 3 000 - 5 000 i tettbygde. I alt er det om lag 1 550 delområde i landet.

Alle adressene i landet er gitt kodar for grunnkrins og delområde. Kodane er ein del av datagrunnlaget i Det sentrale personregister. Grunnkrinsindelinga i FoB90 kan samanliknast med FoB80. I visse tilfelle (ved krinsdelingar i perioden) må samanlikninga skje med utgangspunkt i grupper av 1990-krinsar.

Kart over grunnkrinsar og delområde er med som vedlegg til heftet.

### **Kommune**

Vi går ut i frå at kvar einskild person i teljinga har bustaden sin i den kommunen og den bustaden der vedkommande var registrert som busett i Folkeregistret 3. november 1990.

Hovudregelen er at ein person skal registrerast som busett der han eller ho tar døgnkvila si. Dei viktigaste unntaka frå denne hovudregelen gjeld:

- Ugifte personar som pga. studier, skolegang eller verneplikts-/sivilteneste oppheld seg utanom foreldra/forsørgjaren sin bustad. Dei skal vere registrerte i foreldra/forsørgjaren sin bustad.
- Gifte personar som det meste av tida må bu borte frå heimen pga. arbeid, studier, verneplikts-/sivilteneste (t.d. yrkesaktive som er vekependlarar). Dei skal vere registrerte i ektefellen sin felles bustad.
- Personar som er innlagde på sjukehus eller sette inn i fengsel, arbeidsanstalt e.l. Dei skal vere registrerte der dei var busette før dei blei innlagde/innsette.

Personar som ikkje kan knytast til ein bestemt bustad, blir rekna til gruppa *Utan fast opphaldsstad*. Dei er rekna med i den kommunen der dei sist hadde fast bustad.

Det er ikkje innhenta opplysningar om mellombels bustad. Folketeljninga gir derfor ikkje oppgåver over den eksisterande befolkningen.

#### Tettstad

For at ei hussamling skal reknast som tettstad, må det bu minst 200 personar der, og avstanden mellom husa må normalt ikkje overstige 50 meter. Det er tillate med avvik etter skjøn for område som ikkje skal eller kan bli busette. Dette kan t.d. vere parkar, idrettsanlegg, industriområde, eller naturlege hindringar som elvar eller dyrkbare område. Hussamlingane som naturleg hører med til tettstaden, blir tekne med i ein avstand på 400 meter frå tettstadkjernen.

Tettstadsavgrensinga er uavhengig av grunnkrinsinndelinga, og kan også gå på tvers av kommuneinndelinga.

Kart over tettstadene i kommunen er med som vedlegg til heftet.

Tal for kvar einskild tettstad er gitt i tabellane 26-28, under *Tettbygde strøk*.

### 4.3. Kjennemerke

#### 4.3.1. Personkjennemerke

##### Alder

I fordelinga etter alder er kvar person gruppert etter alder pr. 31. desember 1990. (Alder = 1990 minus fødselsår.)

#### Arbeidsreiser - generelt

Arbeidsreiseopplysningane omfattar oppmøteplass, talet på arbeidsreiser, reisetid og reisemåte (sjå dette). Kjennemerka gjeld personar 16 år og over som *utførte* inntektsgivande arbeid i teljingsveka frå 27. oktober til 2. november 1990 og som hadde ein *fast* oppmøteplass. Arbeidsreiseopplysningane gjeld reisa frå heimstaden (registrert bustad) til arbeidsstaden.

Det blei lagt spesiell vekt på utforminga av arbeidsreisespørsmåla. Både i spørsmålsteksten og rettleiinga blei det forklart at *heimstaden* er den bustadadressa som vedkommande var registrert som busett på i Folkeregisteret 3. november 1990.

#### Arbeidsreiser - talet på

Talet på arbeidsreiser er dei gongene oppgåvegivaren reiste *frå* heimstaden *til* arbeidsstaden (éin veg) i teljingsveka. Med *Heimstad* meiner vi alltid den bustadadressa som vedkommande er registrert busett på. For personar som budde mellombels på t.d. hybel eller brakke denne veka, er reisa mellom hybelen/brakka og arbeidsstad ikkje teken med. Personar som arbeidde i heimen (t.d. bønder) er grupperte til *reiste ikkje*. Det same gjeld personar som ikkje var på heimstaden i teljingsveka.

#### Arbeidstid

Teljninga har opplysningar om arbeidstid både i året (12-månadersperioden), og i teljingsveka frå 27. oktober til 2. november 1990. For veka er det dessutan eit skilje mellom vanleg/avtala og faktisk arbeidstid.

#### Arbeidstid i året

I FoB90 er årleg arbeidstid det samla talet på heile månader som vedkommande hadde arbeid, heiltid og/eller deltid, i alle arbeidsforhold. Som heiltid er rekna samla arbeidstid på 30 timar eller meir i veka, noe som svarar til 120 timar eller meir over ein 4-vekersperiode. Fråvære er ikkje trekt frå. Summen av månader med heiltids- og deltidsarbeid kan høgst vere 12.

#### Arbeidstid i veka (vanleg/avtala)

Den avtala arbeidstida i veka er gitt i timeverk og viser det timetalet den yrkesaktive har avtale om. For yrkesaktive som ikkje hadde inngått avtale om ei bestemt arbeidstid, gjeld oppgåva den gjennomsnittlege arbeidstida. Det same gjeld for personar med

varierende arbeidstid eller for dei som har skiftarbeid kombinert med friperiodar. Faste førebuingar ut over ordinær arbeidstid er inkludert (lærarar). Arbeidstid i fleire arbeidsforhold skulle summerast. Betalt fråvære er ikkje trekt frå, medan tilfeldig meirarbeid (sesongvariasjonar, overtid) derimot ikkje er lagt til.

### Arbeidstid i veka (utført)

Faktisk utført arbeidstid er oppgitt i timeverk. Overtid og anna ekstraarbeid er rekna med, men omgrepet omfattar ikkje fråvære på grunn av sjukdom, ferie, permisjon med lønn o.l. Personar som ikkje var på arbeid i teljingsveka, t.d. på grunn av skift- eller turnusfridagar, utførte ikkje inntektsgivande arbeid denne veka.

### Bustad

Sjå *Kommune* i avsnitt 4.2.

### Bustadstrøk (tettbygd - spreittbygd)

Sjå *Tettstad* i avsnitt 4.2.

### Ekteskapeleg status

Det er brukt fire hovudgrupperingar etter ekteskapeleg status, nemleg ugifte, gifte, enkjer/enkjemenn og separerte/skilde. Ekteskapeleg status omtalar den formelle situasjonen, ikkje faktiske samlivsforhold (sambuarar).

### Familietype

Under omtalen av eininga *familie* (avsnitt 4.1 ovanfor) er det gjort greie for kven som skal reknast til same familie. På grunnlag av kva for personar som inngår i familien og kva for ekteskapeleg status dei har, blir familiane inndelte i typar, slik:

Einsleg	einpersonfamilie.
Ektepar utan barn	familien inneheld eit ektepar, men ingen ugifte, heimebuande barn.
Ektepar med barn	familien inneheld eit ektepar, og paret sine ugifte, heimebuande barn utan omsyn til alder.
Mor/far med barn	familien inneheld mor eller far og deira ugifte, heimebuande barn utan omsyn til alderen på barnet/barna.

Familietyper baserer seg på den formelle ekteskapelege statusen til personane i familien. I eit sambuarpar utgjer kvar einiskild sambuar derfor sin eigen familie.

### Heiltid/deltid

Ein person kjem i gruppa heiltidsarbeid når summen av avtala/vanleg arbeidstid i alle arbeidsforhold er 30 timar eller meir i veka (120 timar eller meir over ein 4-vekersperiode).

### Næring

Yrkesaktive personar 16 år og over er grupperte etter næring ut frå opplysningar om 12-månadersperioden. Kjennemerket er knytta til det arbeidsforholdet som hadde vara lengst. Det er ikkje innhenta særskilte oppgåver om næring for teljingsveka frå 27. oktober til 2. november.

Næringsgrupperinga er gjord etter 1983-utgåva av Standard for næringsgruppering (Standardar for norsk statistikk 2). Standarden er eit fem-sifra pyramidisk system der kvart siffer viser eit grupperingsnivå.

FoB80 blei gruppert etter den førre utgåva av næringsstandarden (utgitt i 1978). Dei viktigaste endringane frå denne utgåva finn vi under Detaljhandel. Standardendringane har ingenting å seie for jamføringane med siste teljing for næring på 1-siffernivå.

Næringsgrupperinga kan etter mindre modifikasjonar på tabellnivå samanliknast med International Standard Industrial Classification of all Economic Activities (ISIC) frå 1968.

FN vedtok ein ny versjon av ISIC i 1989. Den nye versjonen vil etter kvart bli innarbeidd i næringsstandarden i dei fleste landa i Europa. Når den nye standarden blir innført i Noreg, vil folketeljingsmaterialet få næringskodar etter ISIC -89 i tillegg til dei noverande.

### Oppmøteplass på arbeid

Oppmøteplassen er den staden der oppgåvegivaren møtte fram då arbeidsdagen tok til. Grupperingskriterium er kommune. Personar som møtte på ulike stader, var til sjøs e.l. har ikkje fast oppmøteplass.

### Reisemåte til arbeidet

Reisemåten gjeld dei transportmidla vedkommande til vanleg brukte på arbeidsreisa (éin veg).

### Reisetid til arbeidet

Reisetida er den tida det tek å kome *frå* heimstaden (registrert bustadadresse) *til* arbeidsstaden (éin veg). I reisetida er gongtid og ventetid under reisa rekna med. Det same gjeld faste gjeremål, t.d. å bringe barn

til barnehage. Tilfeldige gjeremål og forseiningar blir ikkje rekna med.

For pendlarar som budde mellombels utanom heimen (hybelen, brakka) blir reisetida rekna frå heimstaden og fram til arbeidsstaden.

### **Spreittbygd/tettbygd strøk**

Sjå *Tettstad* i avsnitt 4.2.

### **Utdanning**

Utdanningsopplysningane i publikasjonen er henta frå datafil over høgste utdanning blant befolkningen pr. 1. oktober 1989, såkalla omkoda utgåve (grupperinga av grunnleggjande fagutdanning - også den som blei fullført før skoleåret 1972/73 - byggjer på 9-årig grunnskole og er plassert på klassetrinn 10, nivå 3). Folketeljingsmaterialet vil bli oppdatert med utdanningsopplysningar pr. 1. oktober 1990 så snart denne årgangen ligg føre.

Opplysningane om utdanning fullført i utlandet etter 1. november 1980 er mangelfulle i data-materialet. Dette gjeld spesielt for dei som er fødde utomlands. SSB gjennomfører derfor ei eiga undersøking i 1991 om utdanning blant innvandarane. Resultata frå undersøkinga er ikkje med i denne publikasjonen, men vil seinare gå inn i teljingsmaterialet.

Frå og med 1987 blir det i all utdanningsstatistikk frå SSB brukt seks-sifra utdanningskodar, etter Standard for utdanningsgruppering - Revidert 1989 (Standardar for norsk statistikk 7). Standarden er bygd opp som eit pyramidisk klassifikasjonssystem. Utdanninga er først ordna i grove grupper etter (samla) tid ved normal studieprogresjon. Gruppene blir kalla *utdanningsnivå*. Innanfor kvart nivå er utdanningane delte opp etter *fagfelt* og *faggrupper*. Ein del utdanningar som tidlegare var plasserte på for lågt nivå, har skifta nivå ved overgangen til revidert standard. Dei største gruppene er ingeniør- og helsefagutdanningar.

Resultata frå utdanningsstatistikken blir no presenterte etter omkoda utdanningskode (sjå ovanfor), medan folketeljinga i 1980 er basert på ein versjon av den gamle standarden som ikkje er omkoda. Derfor kan ikkje resultata frå dei to teljingane samanliknast. SSB kan lage statistikk som kan samanliknast på *grovt* nivå (grupper av utdanningsnivå) ved å dele inn FoB80 etter ny standard og kode om all grunnleggjande fagutdanning til 9 år. Slik statistikk må utførast som betalt oppdrag.

### **Yrke**

Yrkesaktive personar 16 år og over er grupperte etter yrke ut frå opplysningar om 12-månadersperioden. Kjennemerket er knytt til det arbeidsforholdet som tok lengst tid. Det er ikkje innhenta særskilte oppgaver om yrke for teljingsveka frå 27. oktober til 2. november.

Grunnlaget for yrkesgrupperinga er Standard for yrkesgruppering i offentlig norsk statistikk (utgitt av Arbeidsdirektoratet i 1965). Standarden blir ofte omtala som NYK (Nordisk yrkesklassifisering). Til folketeljinga i 1980 blei standarden ajourført av SSB ved at nye yrkestitlar blei plasserte inn på riktig stad i systemet, ein del yrkesgrupper blei slått saman og andre blei splitta i fleire grupper. Etter 1980 har SSB halde fram med ajourføring med nye yrkesnemningar.

Yrke i folketeljinga er koda med tre av dei i alt fem sifra som standarden har.

Yrke er koda på same måten og etter same standarden både i FoB80 og FoB90, slik at det er mogleg å samanlikne yrkesstatistikken mellom dei to teljingane.

NYK og dermed teljinga kan berre til ein viss grad samanliknast med den nyaste (1988) utgåva av International Standard Classification of Occupations (ISCO). Derimot er det godt samsvar med førre ISCO (1958, revidert i 1968). Det er denne versjonen som pr. 1990 blir brukt i dei fleste europeiske landa.

### **Yrkesaktivitet**

I FoB90 er det innhenta oppgaver om yrkesaktiviteten både for dei siste 12 månadene (3. november 1989 til 2. november 1990) og for den siste veka før teljings-tidspunktet (27. oktober - 2. november 1990).

Som yrkesaktive blir rekna personar 16 år og over som *hadde* inntektsgivande arbeid i minst 100 timar i 12-månadersperioden. Inntektsgivande arbeid er alt arbeid som blir utført mot betaling i form av lønn, inntekt av eiga verksemd, provisjon, honorar o.l. Deltidsarbeid, vikararbeid, barnepass, feriejobbar o.l. er også med. Det same gjeld sjukefråvære, ferie, permisjon med lønn o.l. Ved folketeljinga i 1980 skulle slikt fråvære ikkje reknast med. Arbeid som familiemedlemmer utan fast lønn i familiebedrift (t.d. butikk, gardsbruk) og verneplikts-/sivilteneste blir også rekna som yrkesaktivitet.

Dei som var yrkesaktive i 12-månadersperioden svarte også på om dei *hadde* inntektsgivande arbeid som varte minst 1 time i veka 27. oktober til 2. november 1990. Ved folketeljinga i 1980 måtte ein

ha utført arbeid som vara minst ein time for å bli rekna som yrkesaktiv i veka. Teljingane i 1980 og 1990 kan samanliknast fordi FoB90 også kan fordele dei yrkesaktive etter utført arbeidstid i veka.

### Yrkesstatus

Yrkesaktive personar 16 år og over er grupperte etter yrkesstatus ut frå arbeidsforholdet dei oppgav for 12-månadersperioden. Det er ikkje innhenta særskilte oppgaver om yrkesstatus for teljingsuka frå 27. oktober til 2. november.

Personar (også medeigarar) som arbeidde i firma organiserte som aksjeselskap, andelslag eller andre selskapsformer med avgrensa ansvar, er alltid rekna som tilsette.

Ein person er rekna som sjølvstendig dersom vedkommande dreiv verksemd aleine for eiga rekning eller saman med andre med uavgrensa ansvar (t.d. i ansvarleg selskap).

Gruppa *Familiemedlem utan fast lønn i familiebedrift* omfattar personar som arbeidde i familieverksemd utan fast lønn, og som verken var eigar eller medeigar i verksemda. Eit familiemedlem utan fast lønn kan likevel ha lønn for arbeidet i form av kost og losji, del av overskott e.l.

Der ektefellar arbeidde i felles verksemd (t.d. gardsbruk) som ikkje var organisert som aksjeselskap e.l., er den eine ektefellen rekna som sjølvstendig og den andre som familiemedlem utan fast lønn, med mindre begge ektefellane var registrerte som eigarar av verksemda.

### 4.3.2. Bustadkjennemerke

Bustadkjennemerka gjeld berre for privatbustader og personar i privathushald.

#### Areal

Arealet av bustaden er det samla arealet av rom på 6 m<sup>2</sup> eller meir som blir brukte til bustadformål. I tillegg er også entré, gangar, trapperom, vaskerom o.l. med i arealet.

#### Busette pr. bustad

Busette pr. bustad er lik talet på busette i privatbustader dividert med talet på bustader i alt.

#### Byggjeår

Byggjeåret er det året da minst halvparten av bu-

stadene i huset var ferdig til innflytting. For hus som er ombygde, er det opprinnelege byggjeåret oppgitt.

### Eige-/leigeform

Som *eigarar* er også rekna personar som har burett ved å eige ein aksje eller ein part.

Som *leige for eit avgrensa tidsrom* er rekna leigeavtaler som går til ein bestemt dato, også framleige. Bustader stilte til disposisjon gjennom arbeidsforhold for ein avgrensa tidsperiode er derimot rekna med blant *tenestebustader*.

Leige av bustaden på *Andre vilkår* gjeld t.d. ved leigekontrakt med heimel i husleigelova, munnleg leigeavtale eller kåravtale. Obligasjonsleilegheiter og trygdeleilegheiter er også tekne med her.

### Etasjeplassering

Etasjeplasseringa viser i kva for ein etasje bustaden har rom til bustadformål. For bustader som går over fleire plan, er alle etasjane oppgitt.

### Hustype

Ein *einebustad* ligg fritt med minst ein halv meter til andre hus. Han kan også innehalde ei hybelleilegheit, og eitt eller fleire rom kan vere i bruk som hybel.

*Våningshus knytt til gardsdrift* omfattar alle typar bustadhus på gardsbruket.

Eit *hus i kjede* (også *einebustad i kjede*) er bunde saman med eit anna hus ved bu, garasje/carport, svalgang e.l.

I eit *terrassehus* er leilegheitene bygde saman i ei skråning der fleire av leilegheitene har terrasse på heile eller delar av taket til leilegheita under.

*Terrasseblokk* er rekna som blokk og ikkje som terrassehus.

*Anna bustadbygg med mindre enn tre etasjar* omfattar til dømes firemannsbustad, *einebustad* med mindre enn ein halv meter mellom husa o.l.

Leilegheita ligg i eit *forretningsbygg* eller i eit *bygg for fellehushald* dersom mindre enn halvparten av golvarealet i huset blir brukt til privatbustad.

I nokre tabellar er hus i kjede, terrassehus og anna bustadbygg med mindre enn tre etasjar slått saman og kalla *småhus*.

### Kjøkken

Kjøkkenet er den delen av bustaden der det er installert utstyr til matlaginga. Kjøkkenet kan vere eit eige rom, men treng ikkje å vere det (opne løysingar).

Dersom fleire bustader har felles kjøkken, t.d. hyblar i eit hybelbygg, er alle bustadene rekna å vere utan kjøkken.

I storleiken på kjøkkenet er også golvplassen til benker og skap rekna med.

### **Kjelde til oppvarming**

I FoB90 er alle kjelder til oppvarming i bustaden tekne med, medan det ved siste teljing berre var den viktigaste som blei registrert.

### **Plan i bustaden**

Bustaden seier vi ligg på eitt plan dersom kjøkken, bad/dusj, wc og minst eitt bustadrom er i same etasje utan trapper mellom.

### **Tilgjenge**

Som eit mål for korleis ein kan ta seg fram til bustaden, er det nytta ei inndeling etter plan i bustaden, etasjeplassering i bustaden og om huset har heis.

### **Rom - talet på**

I talet på rom er med bustadrom på 6 m<sup>2</sup> eller meir som kan nyttast året rundt. Kjøkken, bad, wc, vaske-rom, gang o.l. er ikkje med, og heller ikkje rom som berre blir nytta til næringsverksemd.

### **Rom pr. bustad**

er summen av alle rom dividert med talet på bustader. I FoB90 er det ikkje innhenta spesifiserte oppgåver over talet på rom i bustader med ni eller fleire rom. I oppgåvene for *rom i alt* er tala på rom i bustaden med ni eller fleire rom derfor rekna ut frå eit gjennomsnittstal. Data frå Buforholdsundersøkinga 1988 er brukt som berekningsgrunnlag.

### **4.3.3. Hushaldskjennemerke**

Hushaldskjennemerka gjeld for privathushald og personar registrerte som busette i privathushald.

### **Avfallssortering (kjeldesortering)**

Oppgåvene over avfallssorteringa viser eit utval avfallstypar som blir sorterte ut frå hushaldsavfallet og leverte/henta etter at dei er sorterte ut. Kwart hushald kunne krysse av for fleire typar utsortert avfall. Nokre hushald sorterer fleire typar avfall. Derfor blir summen av hushald etter avfallstype større enn talet på hushald som sorterer avfall i alt.

### **Bil - talet på bilar i hushaldet**

Med å disponere bil meiner ein å eige/leige bil eller å ha høve til å bruke firmabil privat. Stasjonsvogn, kombinert bil eller varebil som blir brukt til privatkjøring, er også rekna med i talet på bilar.

### **Familiar - talet på familiar i hushaldet**

Sjå *Familie* i avsnitt 4.1 og *Familietype* i avsnitt 4.3.

### **Hushaldstype (talet på barn i hushaldet)**

I tabellane er hushalda delte inn i einperson- og fleirpersonhushald. Fleirpersonhushald er vidare delte inn i hushald med og utan barn.

Eininga *Barn* omfattar ugifte heimebuande barn under 18 år som er registrerte busette i familien til minst ein av foreldra eller andre føresette. Eldre barn som bur i heimen, er ikkje rekna inn i talet på barn i hushaldet. Hushald der alle dei heimebuande barna er 18 år eller eldre, blir derfor rekna til gruppa fleirpersonhushald utan barn.

### **Privat-/felleshushald**

Gruppa *Privathushald* omfattar alle personar som er registrerte som busette i same privatbustad.

Personar som er registrerte som busette i aldersheimar, pleieheimar, barneheimar o.l. og som får stell og tilsyn der, hører til *Felleshushald*. Det er ikkje innhenta hushalds- og bustadopplysningar for desse hushalda.



## 5. Merknader til tabellane

### Tabell 1

Tabell 1 tek sikte på å gje samanliknbare tal tilbake til 1875 etter kommuneinndelinga i 1990.

Over eit så langt tidsrom har det likevel funne stad så mange endringar i kommuneinndelinga at det for mange kommunar kan vere vanskeleg å gje samanliknbare tal for heile perioden.

I nokre tilfelle er endringane i kommuneinndelinga relativt store. Der har vi sett tala i parentes for å markere at folkemengda ikkje er eksakt, men er rekna ut av Norsk samfunnsvitenskapelig datatjeneste (NSD). Meir detaljert dokumentasjon får du ved å vende deg til NSD.

I 1964 blei ein del av Herdla (området vest for Hjeltefjorden, unnateke Turøy og Misje) slått saman med Hjelme til ein kommune med namnet Øygarden.

**Vernepliktige - konsekvensar for sysselsetjingstala**  
Oppgaver over dei vernepliktige og sivilt tenesteplyktige er innhenta gjennom Forsvarets overkommando og Siviltenesteadministrasjonen. På grunn av rapporteringsrutinene har ikkje alle oppgåvene kome inn når kommunehefta blir publiserte.

Manglande oppgaver om verneplikts-/sivilteneste kan påvirke sysselsetjingstala for kommunen. For kommunen under eitt vil utslaga bli særsmå. Avviket vil bli størst for gruppa Menn 16 - 24 år.

Etter oppgåvene gitt i skjemaet, kan personane dette gjeld t.d. få for få arbeidsmånader i året, dei kan bli tildelte feil hovudnæring og -yrke, eller dei kan bli feilaktig grupperte som ikkje yrkesaktive.

Dei fullstendige oppgåvene om verneplikts- og sivilteneste vil bli innarbeidde i det endelege folketeljingsmaterialet.

Tabell 1. Folkemengd<sup>1</sup> ved folketeljningane 1875-1990, etter kommunegrensar pr. 3. november 1990

År	Folkemengd	År	Folkemengd	År	Folkemengd	År	Folkemengd
1875 ...	(1999)	1920 ...	(2866)	1960 ...	3248	1980 ...	2572
1900 ...	(2445)	1946 ...	(3299)	1970 ...	2709	1990 ...	3139

<sup>1</sup> Tal i parentes er rekna ut av NSD, sjå tekstdelen.

K j e l d e: Folketeljningar, materiale i SSB og Norsk samfunnsvitenskapelig datatjeneste (NSD).

Tabell 2. Folkemengd etter kjønn, ekteskapeleg status og alder. 3. november 1990

Alder	I alt	Menn					Kvinner				
		I alt	Ugifte	Gifte	Enkjemenn	Separerte og skilde	I alt	Ugifte	Gifte	Enkjer	Separerte og skilde
I alt .....	3139	1607	811	702	41	53	1532	627	704	164	37
0 - 4 .....	219	111	111	-	-	-	108	108	-	-	-
5 - 9 .....	256	142	142	-	-	-	114	114	-	-	-
10 - 14 .....	250	123	123	-	-	-	127	127	-	-	-
15 - 19 .....	241	117	117	-	-	-	124	124	-	-	-
20 - 24 .....	221	121	113	8	-	-	100	74	26	-	-
25 - 29 .....	212	116	70	42	-	4	96	31	60	-	5
30 - 34 .....	224	110	30	70	1	9	114	12	90	2	10
35 - 39 .....	215	120	21	93	1	5	95	4	86	-	5
40 - 44 .....	211	119	22	89	-	8	92	3	82	-	7
45 - 49 .....	152	79	9	64	-	6	73	2	68	-	3
50 - 54 .....	115	62	5	50	1	6	53	2	44	4	3
55 - 59 .....	121	69	10	55	1	3	52	2	43	6	1
60 - 64 .....	145	64	13	45	2	4	81	2	58	19	2
65 - 69 .....	177	78	8	60	3	7	99	6	66	26	1
70 - 74 .....	145	78	9	64	4	1	67	3	42	22	-
75 - 79 .....	100	47	4	35	8	-	53	3	22	28	-
80 - 84 .....	89	36	3	24	9	-	53	5	16	32	-
85 - 89 .....	32	11	1	3	7	-	21	2	1	18	-
90 - .....	14	4	-	-	4	-	10	3	-	7	-
0 - 6 .....	328	171	171	-	-	-	157	157	-	-	-
7 - 12 .....	303	163	163	-	-	-	140	140	-	-	-
13 - 15 .....	148	68	68	-	-	-	80	80	-	-	-
16 - 19 .....	187	91	91	-	-	-	96	96	-	-	-
20 - 44 .....	1083	586	256	302	2	26	497	124	344	2	27
45 - 66 .....	605	304	40	235	6	23	301	11	245	35	10
67 - .....	485	224	22	165	33	4	261	19	115	127	-
16 - 24 .....	408	212	204	8	-	-	196	170	26	-	-
25 - 39 .....	651	346	121	205	2	18	305	47	236	2	20
40 - 66 .....	816	423	62	324	6	31	393	14	327	35	17

Tabell 3. Hovudtal for utdanning. Personar 16-66 år etter yrkesaktivitet, arbeidstid i året, kjønn og utdanning<sup>1</sup>.  
 3. november 1989 - 2. november 1990

Kjønn og høgste utdanning	I alt	Ikkje yrkesaktive	Yrkesaktive					
			I alt	Heiltid		Deltid		Både heiltid og deltid i året
				Heile året	Delar av året	Heile året	Delar av året	
I alt	1875	647	1228	688	252	150	93	45
<b>Menn</b>								
I alt	981	252	729	515	165	12	18	19
Barne- og ungdomsskolenivå, 1-9 år i alt	382	130	252	172	60	6	9	5
Folkeskoleutdanning	170	73	97	68	21	4	3	1
9-årig ungdomsskole	144	47	97	63	26	1	5	2
Ungdomsskolenivå elles	68	10	58	41	13	1	1	2
Gymnasnivå I, 10 år, i alt	248	68	180	120	49	3	3	5
Allment fagfelt	29	6	23	18	4	-	-	1
Industri, handverk og teknikk	120	38	82	51	26	1	2	2
Samferdsel	21	6	15	8	7	-	-	-
Helsevern	1	-	1	1	-	-	-	-
Jordbruk, skogbruk og fiske	24	7	17	13	2	1	1	-
Gymnasnivå I elles	53	11	42	29	10	1	-	2
Gymnasnivå II, 11 - 12 år, i alt	256	46	210	148	48	3	3	8
Allment fagfelt	25	3	22	13	7	1	-	1
Administrasjon og økonomi	18	6	12	10	1	1	-	-
Industri, handverk og teknikk	128	17	111	73	29	1	1	7
Samferdsel	58	13	45	38	6	-	1	-
Helsevern	-	-	-	-	-	-	-	-
Jordbruk, skogbruk og fiske	9	1	8	6	1	-	1	-
Tenesteyting og forsvar	15	4	11	8	3	-	-	-
Gymnasnivå II elles	3	2	1	-	1	-	-	-
Universitets- og høgskolenivå I, 13 - 14 år, i alt	53	5	48	40	5	-	2	1
Undervisning	5	-	5	5	-	-	-	-
Administrasjon, økonomi, samfunnsvitenskap og jus	5	-	5	4	-	-	1	-
Naturvitenskap og teknikk	11	1	10	10	-	-	-	-
Helsevern	-	-	-	-	-	-	-	-
Universitets- og høgskolenivå I elles	32	4	28	21	5	-	1	1
Universitets- og høgskolenivå II, III og forskarnivå, over 14 år, i alt	37	2	35	32	2	-	1	-
Undervisning	21	-	21	20	-	-	1	-
Administrasjon, økonomi, samfunnsvitenskap og jus	3	-	3	3	-	-	-	-
Naturvitenskap og teknikk	8	2	6	5	1	-	-	-
Universitets- og høgskolenivå II, III og forskarnivå elles	5	-	5	4	1	-	-	-
Uoppgitt, inga utdanning og utdanning på førskolenivå	5	1	4	3	1	-	-	-
<b>Kvinner</b>								
I alt	894	395	499	173	87	138	75	26
Barne- og ungdomsskolenivå, 1-9 år i alt	343	207	136	42	18	46	28	2
Folkeskoleutdanning	158	100	58	18	4	23	13	-
9-årig ungdomsskole	118	82	36	5	9	14	7	1
Ungdomsskolenivå elles	67	25	42	19	5	9	8	1
Gymnasnivå I, 10 år, i alt	325	129	196	61	35	64	27	9
Allment fagfelt	71	33	38	14	4	14	5	1
Industri, handverk og teknikk	20	8	12	2	3	3	3	1
Samferdsel	5	1	4	3	-	1	-	-
Helsevern	27	5	22	8	-	11	2	1
Jordbruk, skogbruk og fiske	-	-	-	-	-	-	-	-
Gymnasnivå I elles	202	82	120	34	28	35	17	6
Gymnasnivå II, 11 - 12 år, i alt	135	39	96	32	28	15	15	6
Allment fagfelt	48	13	35	13	12	4	5	1
Administrasjon og økonomi	45	15	30	9	10	5	4	2
Industri, handverk og teknikk	4	-	4	2	-	1	1	-
Samferdsel	4	2	2	-	1	-	-	1
Helsevern	12	2	10	3	-	3	3	1

<sup>1</sup> Høgste fullførte utdanning pr. 1. oktober 1990.

Tabell 3 (framh.). Hovudtal for utdanning. Personar 16-66 år etter yrkesaktivitet, arbeidstid i året, kjønn og utdanning<sup>1</sup>. 3. november 1989 - 2. november 1990

Kjønn og høgste utdanning	I alt	Ikkje yrkesaktive	Yrkesaktive					
			I alt	Heiltid		Deltid		Både heiltid og deltid i året
				Heile året	Delar av året	Heile året	Delar av året	
Gymnasnivå II, 11-12 år (framh.)								
Jordbruk, skogbruk og fiske	5	2	3	1	2	-	-	-
Tenesteyting og forsvar	16	5	11	4	3	2	1	1
Gymnasnivå II elles	1	-	1	-	-	-	1	-
Universitets- og høgskolenivå I, 13 - 14 år, i alt	39	7	32	11	3	7	5	6
Undervisning	3	-	3	1	-	-	1	1
Administrasjon, økonomi, samfunnsvitenskap og jus	10	2	8	5	-	-	2	1
Naturvitenskap og teknikk	-	-	-	-	-	-	-	-
Helsevern	12	2	10	5	-	3	-	2
Universitets- og høgskolenivå I elles	14	3	11	-	3	4	2	2
Universitets- og høgskolenivå II, III og forskarnivå, over 14 år, i alt	41	7	34	24	2	5	-	3
Undervisning	26	3	23	19	-	4	-	-
Administrasjon, økonomi, samfunnsvitenskap og jus	5	2	3	2	1	-	-	-
Naturvitenskap og teknikk	2	-	2	1	-	-	-	1
Universitets- og høgskolenivå II, III og forskarnivå elles	8	2	6	2	1	1	-	2
Uoppgitt, inga utdanning og utdanning på førskolenivå	11	6	5	3	1	1	-	-

<sup>1</sup> Sjå note 1, førre sida.

Tabell 4. Personar 16 år og over. Hovudtal for yrkesaktivitet i året 3. november 1989 - 2. november 1990

	I alt	Ikkje yrkesaktive	Yrkesaktive			Prosent yrkesaktive		
			I alt	Menn	Kvinner	I alt	Menn	Kvinner
I alt	2360	1118	1242	740	502	52,6	61,4	43,5
<b>Alder</b>								
16-19	187	125	62	30	32	33,2	33,0	33,3
20-24	221	73	148	91	57	67,0	75,2	57,0
25-29	212	53	159	101	58	75,0	87,1	60,4
30-39	439	106	333	202	131	75,9	87,8	62,7
40-49	363	67	296	170	126	81,5	85,9	76,4
50-59	236	77	159	96	63	67,4	73,3	60,0
60-66	217	146	71	39	32	32,7	41,5	26,0
67-69	105	97	8	7	1	7,6	14,6	1,8
70-	380	374	6	4	2	1,6	2,3	1,0
<b>Ekteskapeleg status</b>								
Ugifte	659	301	358	241	117	54,3	58,9	46,8
Gifte	1406	598	808	457	351	57,5	65,1	49,9
Før gifte	295	219	76	42	34	25,8	44,7	16,9
<b>Familietype</b>								
Einslege	394	252	142	102	40	36,0	51,8	20,3
Ektepar utan ugifte barn	448	332	116	58	58	25,9	25,9	25,9
Ektepar med ugifte barn	1281	407	874	522	352	68,2	75,9	59,4
Mor/far med ugifte barn	237	127	110	58	52	46,4	60,4	36,9
<b>Utdanning</b>								
Barne- og ungdomsskolenivå	1109	712	397	260	137	35,8	47,1	24,6
Gymnasnivå	1057	371	686	393	293	64,9	70,6	58,6
Universitets- og høgskolenivå	176	26	150	83	67	85,2	92,2	77,9
Uoppgitt, inga utdanning eller utdanning på førskolenivå	18	9	9	4	5	50,0	66,7	41,7

Tabell 5. Hovudtal for yrkesaktive i året 3. november 1989 - 2. november 1990

	I alt	Menn			Kvinner				Prosent	
		I alt	16-24	25-66	67-	I alt	16-24	25-66		67-
I alt	1242	740	121	608	11	502	89	410	3	100,0
<b>Næring</b>										
Jordbruk, skogbruk, fiske og fangst	138	117	23	85	9	21	3	17	1	11,1
Oljeutvinning og bergverksdrift	63	50	1	49	-	13	6	7	-	5,1
Industri	132	106	21	84	1	26	5	21	-	10,6
Kraft- og vassforsyning	8	8	3	5	-	-	-	-	-	0,6
Byggje- og anleggsverksemd	133	118	19	99	-	15	-	15	-	10,7
Varehandel, hotell- og restaurantverksemd	139	45	6	39	-	94	25	69	-	11,2
Transport, lagring, post og telekommunikasjonar	178	142	10	131	1	36	3	33	-	14,3
Bank- og finansieringsverksemd, forsikringsverksemd, eigedomsdrift og forretningsmessig tenesteyting	49	30	6	24	-	19	4	15	-	3,9
Offentleg, sosial og privat tenesteyting	402	124	32	92	-	278	43	233	2	32,4
<b>Yrkesfelt</b>										
Teknisk, vitenskapelig, humanistisk og kunstnarleg arbeid	192	66	2	64	-	126	14	111	1	15,5
Administrasjons- og forvaltningsarbeid, bedrifts- og organisasjonsleiing	31	20	-	20	-	11	1	10	-	2,5
Kontorarbeid	85	10	1	9	-	75	20	55	-	6,8
Handelsarbeid	86	26	5	21	-	60	18	42	-	6,9
Jordbruks-, skogbruks- og fiskearbeid	129	113	22	83	8	16	2	13	1	10,4
Gruve- og sprengingsarbeid m.m.	33	33	1	32	-	-	-	-	-	2,7
Transport- og kommunikasjonsarbeid	176	144	10	133	1	32	3	29	-	14,2
Industri-, byggje- og anleggsarbeid	282	260	56	203	1	22	6	16	-	22,7
Servicearbeid og militært arbeid	228	68	24	43	1	160	25	134	1	18,4
<b>Yrkesstatus</b>										
Tilsett	1148	670	116	550	4	478	86	390	2	92,4
Sjølvtendig	84	66	3	56	7	18	1	16	1	6,8
Familiemedlem utan fast lønn	10	4	2	2	-	6	2	4	-	0,8
<b>Arbeidstid i året<sup>1</sup></b>										
Berre heiltid, i alt	949	687	100	580	7	262	54	206	2	76,4
Berre deltid, i alt	247	33	13	17	3	214	26	187	1	19,9
Både heiltid og deltid, i alt	46	20	8	11	1	26	9	17	-	3,7
<b>Yrkesaktiv i 12 månader</b>										
Heiltid	695	520	40	475	5	175	16	157	2	56,0
Deltid	151	13	4	8	1	138	10	128	-	12,2
Både heiltid og deltid i perioden	22	8	4	4	-	14	5	9	-	1,8
Heiltid 0-3 månader	6	2	2	-	-	4	1	3	-	0,5
Heiltid 4-6 månader	6	1	1	-	-	5	2	3	-	0,5
Heiltid 7-9 månader	2	-	-	-	-	2	1	1	-	0,2
Heiltid 10-11 månader	8	5	1	4	-	3	1	2	-	0,6
<b>Yrkesaktiv i 6-11 månader</b>										
Heiltid	143	103	33	69	1	40	14	26	-	11,5
Deltid	57	5	1	4	-	52	9	42	1	4,6
Både heiltid og deltid i perioden	15	5	2	3	-	10	3	7	-	1,2
<b>Yrkesaktiv i 1-5 månader</b>										
Heiltid	111	64	27	36	1	47	24	23	-	8,9
Deltid	39	15	8	5	2	24	7	17	-	3,1
Både heiltid og deltid i perioden	9	7	2	4	1	2	1	1	-	0,7
<b>Avtala arbeidstid i veka</b>										
Ikkje yrkesaktiv i veka	203	105	40	61	4	98	33	64	1	16,3
1- 9 timar	55	15	5	10	-	40	8	31	1	4,4
10-19 timar	92	9	-	7	2	83	7	75	1	7,4
20-29 timar	87	18	5	12	1	69	6	63	-	7,0
30-34 timar	88	41	4	36	1	47	10	37	-	7,1
35-39 timar	417	282	31	250	1	135	20	115	-	33,6
40 timar og over	300	270	36	232	2	30	5	25	-	24,2

<sup>1</sup> Heiltid er samla arbeidstid på 30 timar eller meir i veka (alle arbeidsforhold), noko som svarer til 120 timar eller meir over ein firevekersperiode.

Tabell 6. Yrkesaktive 16 år og over, etter alder og næring/yrkesfelt. 3. november 1989 - 2. november 1990

	I alt	Alder									Pro- sent av dei yrkes- aktive
		16-19	20-24	25-29	30-39	40-49	50-59	60-66	67-69	70-	
I alt	1242	62	148	159	333	296	159	71	8	6	100,0
<b>Næring</b>											
Jordbruk	28	2	-	1	3	6	5	4	4	3	2,3
Skogbruk	2	-	-	1	1	-	-	-	-	-	0,2
Fiske og fangst	108	11	13	7	24	19	24	7	1	2	8,7
Oljeutvinning og bergverksdrift	63	4	3	9	27	14	6	-	-	-	5,1
Industri i alt	132	7	19	25	26	30	18	6	1	-	10,6
Næringsmiddel-, drikkevare- og tobakksindustri	39	4	6	6	4	11	5	3	-	-	3,1
Tekstil-, klesvare-, lær- og lervareindustri	6	-	-	-	-	1	3	1	1	-	0,5
Trevareindustri	1	-	-	-	-	-	-	1	-	-	0,1
Treforedling, grafisk industri og forlag	2	-	-	2	-	-	-	-	-	-	0,2
Kjemisk industri, mineral-, olje-, kol-, gummi- og plastindustri	2	-	-	-	-	1	1	-	-	-	0,2
Keramikk- og glasindustri	4	-	2	-	1	1	-	-	-	-	0,3
Metallindustri	5	-	-	1	2	1	1	-	-	-	0,4
Verkstadindustri	72	3	11	16	19	14	8	1	-	-	5,8
Industri elles	1	-	-	-	-	1	-	-	-	-	0,1
Kraft- og vassforsyning	8	2	1	-	2	2	1	-	-	-	0,6
Byggje- og anleggsverksemd	133	6	13	26	40	27	13	8	-	-	10,7
Varehandel	98	11	14	13	26	21	8	5	-	-	7,9
Hotell- og restaurantdrift	41	2	4	8	8	14	3	2	-	-	3,3
Landtransport	36	-	3	4	16	7	3	3	-	-	2,9
Sjøtransport	99	1	7	15	24	23	18	10	1	-	8,0
Transport elles, lagring, post og telekommunikasjonar	43	-	2	8	14	10	7	2	-	-	3,5
Bank- og finansieringsverksemd	11	-	2	2	4	2	-	1	-	-	0,9
Forsikringsverksemd, eignedomsdrift og forretningsmessig tenesteyting	38	1	7	9	11	7	3	-	-	-	3,1
Offentleg administrasjon, forsvar, politi og rettsvesen	92	1	31	8	18	25	7	2	-	-	7,4
Renovasjon og reingjering	4	-	1	1	2	-	-	-	-	-	0,3
Undervisning og forskningsverksemd	99	2	8	9	27	32	12	8	1	-	8,0
Helse- og sosialtenester	169	4	11	9	57	46	29	12	-	1	13,6
Kulturell tenesteyting, underhaldning og sport	7	-	2	1	2	2	-	-	-	-	0,6
Personleg tenesteyting	31	8	7	3	1	9	2	1	-	-	2,5
<b>Yrkesfelt</b>											
Teknisk, vitenskapelig, humanistisk og kunstnarleg arbeid	192	2	14	15	68	63	22	7	-	1	15,5
Administrasjons- og forvaltningsarbeid, bedrifts- og organisasjonsleiing i alt	31	-	1	-	9	17	3	1	-	-	2,5
Offentleg administrasjons- og forvaltningsarbeid	17	-	1	-	3	10	2	1	-	-	1,4
Bedrifts- og organisasjonsleiing	14	-	-	-	6	7	1	-	-	-	1,1
Kontorarbeid	85	4	17	10	30	15	6	3	-	-	6,8
Handelsarbeid	86	10	13	10	20	21	7	5	-	-	6,9
Jordbruks-, skogbruks- og fiskearbeid	129	13	11	8	27	23	27	11	5	4	10,4
Gruve- og sprengingsarbeid m.m.	33	1	-	7	15	8	2	-	-	-	2,7
Transport og kommunikasjonsarbeid	176	1	12	31	51	41	25	14	1	-	14,2
Industri-, byggje- og anleggsarbeid i alt	282	15	47	52	66	56	33	12	1	-	22,7
Jern- og metallvarearbeid	78	4	18	19	13	17	6	1	-	-	6,3
Elektroarbeid	29	2	5	3	12	3	3	1	-	-	2,3
Trearbeid	52	3	6	5	15	13	8	2	-	-	4,2
Næringsmiddelarbeid	25	3	5	3	4	6	2	2	-	-	2,0
Maskin- og motordrift	16	-	1	6	3	3	2	1	-	-	1,3
Laste-, losse- og lagerarbeid	11	-	1	2	3	1	2	2	-	-	0,9
Industri-, byggje- og anleggsarbeid elles	71	3	11	14	16	13	10	3	1	-	5,7
Servicearbeid og militært arbeid	228	16	33	26	47	52	34	18	1	1	18,4

Tabell 7. Yrkesaktive 16 år og over, etter kjønn, arbeidstid i året og næring/yrkesfelt. 3. november 1989 - 2. november 1990

	I alt	Yrkesaktiv i 12 måneder			Yrkesaktiv i 6-11 måneder		Yrkesaktiv i 1-5 måneder			
		Heiltid <sup>1</sup>	Deltid <sup>1</sup>	Både heiltid og deltid i perioden	Heiltid	Deltid	Både heiltid og deltid i perioden	Heiltid	Deltid	Både heiltid og deltid i perioden
Yrkesaktive i alt	1242	695	151	22	143	57	15	111	39	9
<b>Menn i alt</b>	740	520	13	8	103	5	5	64	15	7
<b>Næring</b>										
Jordbruk	18	15	2	-	-	-	-	-	1	-
Skogbruk	1	1	-	-	-	-	-	-	-	-
Fiske og fangst	98	62	4	1	13	2	-	11	4	1
Oljeutvinning og bergverksdrift	50	48	-	-	1	-	-	1	-	-
Industri i alt	106	73	2	2	22	-	-	6	1	-
Næringsmiddel-, drikkevare- og tobakksindustri	27	19	-	-	5	-	-	2	1	-
Tekstil-, klesvare-, ler- og lervareindustri	4	2	-	-	1	-	-	1	-	-
Trevareindustri	1	-	1	-	-	-	-	-	-	-
Treforedling, grafisk industri og forlag	1	1	-	-	-	-	-	-	-	-
Kjemisk industri, mineral-, olje-, kol-, gummi- og plastindustri	2	1	-	-	1	-	-	-	-	-
Keramikk- og glasindustri	3	2	-	-	1	-	-	-	-	-
Metallindustri	5	4	-	-	-	-	-	1	-	-
Verkstadindustri	63	44	1	2	14	-	-	2	-	-
Industri elles	-	-	-	-	-	-	-	-	-	-
Kraft- og vassforsyning	8	6	-	-	1	-	-	1	-	-
Byggje- og anleggsverksemd	118	64	-	2	30	1	2	14	2	3
Varehandel	34	23	1	-	2	-	-	4	4	-
Hotell- og restaurantdrift	11	5	-	1	4	-	-	1	-	-
Landtransport	31	29	-	1	-	-	-	1	-	-
Sjøtransport	98	71	2	-	12	-	1	9	1	2
Transport elles, lagring, post og telekommunikasjonar	13	12	-	-	1	-	-	-	-	-
Bank- og finansieringsverksemd	3	3	-	-	-	-	-	-	-	-
Forsikringsverksemd, eigedomsdrift og forretningsmessig tenesteyting	27	14	-	-	4	1	-	7	1	-
Offentleg administrasjon, forsvar, politi og rettsvesen	57	33	2	-	13	-	1	7	-	1
Renovasjon og reingjering	1	1	-	-	-	-	-	-	-	-
Undervisning og forskningsverksemd	39	36	-	-	-	-	1	2	-	-
Helse- og sosialtenester	16	16	-	-	-	-	-	-	-	-
Kulturell tenesteyting, underhaldning og sport	2	1	-	-	-	1	-	-	-	-
Personleg tenesteyting	9	7	-	1	-	-	-	-	1	-
<b>Yrkesfelt</b>										
Teknisk, vitenskapelig, humanistisk og kunstnarleg arbeid	66	60	2	-	1	1	-	2	-	-
Administrasjons- og forvaltningsarbeid, bedrifts- og organisasjonsleiing i alt	20	20	-	-	-	-	-	-	-	-
Offentleg administrasjons- og forvaltningsarbeid	8	8	-	-	-	-	-	-	-	-
Bedrifts- og organisasjonsleiing	12	12	-	-	-	-	-	-	-	-
Kontorarbeid	10	6	-	-	3	-	-	1	-	-
Handelsarbeid	26	16	1	-	3	-	-	3	3	-
Jordbruks-, skogbruks- og fiskearbeid	113	77	6	1	12	2	-	10	4	1
Gruve- og sprengingsarbeid m.m.	33	30	1	-	1	-	-	1	-	-
Transport og kommunikasjonsarbeid	144	117	2	1	10	-	2	9	1	2
Industri-, byggje- og anleggsarbeid i alt	260	156	1	6	55	2	1	31	6	2
Jern- og metallvarearbeid	76	54	-	3	17	-	-	1	1	-
Elektroarbeid	28	21	-	-	5	-	-	2	-	-
Trearbeid	52	24	-	2	15	-	-	8	1	2
Næringsmiddelarbeid	16	9	-	-	4	-	-	2	1	-
Maskin- og motordrift	16	10	-	-	3	-	-	3	-	-
Laste-, losse- og lagerarbeid	11	8	1	-	-	-	-	2	-	-
Industri-, byggje- og anleggsarbeid elles	61	30	-	1	11	2	1	13	3	-
Servicearbeid og militært arbeid	68	38	-	-	18	-	2	7	1	2

<sup>1</sup> Heiltid er *samla* arbeidstid på 30 timar eller meir i veka (alle arbeidsforhold), noko som svarer til 120 timar eller meir over ein firevekersperiode.

Tabell 7 (framh.). Yrkesaktive 16 år og over, etter kjønn, arbeidstid i året og næring/yrkesfelt. 3. november 1989 - 2. november 1990

	I alt	Yrkesaktiv i 12 måneder			Yrkesaktiv i 6-11 måneder			Yrkesaktiv i 1-5 måneder		
		Heiltid <sup>1</sup>	Deltid <sup>1</sup>	Både heiltid og deltid i perioden	Heiltid	Deltid	Både heiltid og deltid i perioden	Heiltid	Deltid	Både heiltid og deltid i perioden
<b>Kvinner i alt</b> .....	502	175	138	14	40	52	10	47	24	2
<b>Næring</b>										
Jordbruk .....	10	6	2	-	-	-	1	-	1	-
Skogbruk .....	1	-	-	-	-	-	-	-	1	-
Fiske og fangst .....	10	2	2	-	-	5	-	1	-	-
Oljeutvinning og bergverksdrift .....	13	6	1	-	-	1	1	4	-	-
Industri i alt .....	26	9	1	1	5	-	2	4	3	1
Næringsmiddel-, drikkevare- og tobakksindustri .....	12	6	-	-	3	-	-	1	1	1
Tekstil-, klesvare-, ler- og lervareindustri .....	2	-	-	-	-	-	-	1	1	-
Trevareindustri .....	-	-	-	-	-	-	-	-	-	-
Treforedling, grafisk industri og forlag .....	1	-	-	-	-	-	-	1	-	-
Kjemisk industri, mineral-, olje-, kol-, gummi- og plastindustri .....	-	-	-	-	-	-	-	-	-	-
Keramikk- og glasindustri .....	1	-	-	-	-	-	-	-	1	-
Metallindustri .....	-	-	-	-	-	-	-	-	-	-
Verkstadindustri .....	9	2	1	1	2	-	2	1	-	-
Industri elles .....	1	1	-	-	-	-	-	-	-	-
Kraft- og vassforsyning .....	-	-	-	-	-	-	-	-	-	-
Byggje- og anleggsverksemd .....	15	4	4	-	2	-	-	5	-	-
Varehandel .....	64	14	23	2	4	6	1	7	7	-
Hotell- og restaurantdrift .....	30	8	7	-	4	3	1	6	1	-
Landtransport .....	5	2	1	-	-	2	-	-	-	-
Sjøtransport .....	1	1	-	-	-	-	-	-	-	-
Transport elles, lagring, post og telekommunikasjonar .....	30	15	5	3	-	4	-	1	2	-
Bank- og finansieringsverksemd .....	8	2	3	-	1	1	-	1	-	-
Forsikringsverksemd, eigeomsdrift og foretningmessig tenesteyting .....	11	5	2	-	1	1	-	2	-	-
Offentleg administrasjon, forsvar, politi og rettsvesen .....	35	21	8	-	1	3	-	2	-	-
Renovasjon og reingjering .....	3	-	2	-	-	-	1	-	-	-
Undervisning og forskningsverksemd .....	60	27	15	2	7	3	1	3	2	-
Helse- og sosialtenester .....	153	46	55	6	10	19	2	7	7	1
Kulturell tenesteyting, underholdning og sport .....	5	-	4	-	-	-	-	1	-	-
Personleg tenesteyting .....	22	7	3	-	5	4	-	3	-	-
<b>Yrkesfelt</b>										
Teknisk, vitenskapelig, humanistisk og kunstnarleg arbeid .....	126	50	42	6	6	13	2	4	2	1
Administrasjons- og forvaltningsarbeid, bedrifts- og organisasjonsleiing i alt .....	11	8	2	-	-	1	-	-	-	-
Offentleg administrasjons- og forvaltningsarbeid .....	9	7	1	-	-	1	-	-	-	-
Bedrifts- og organisasjonsleiing .....	2	1	1	-	-	-	-	-	-	-
Kontorarbeid .....	75	27	16	2	7	5	4	12	2	-
Handelsarbeid .....	60	17	20	1	4	6	-	6	5	1
Jordbruks-, skogbruks- og fiskearbeid .....	16	6	3	-	-	3	1	1	2	-
Gruve- og sprengingsarbeid m.m. ....	-	-	-	-	-	-	-	-	-	-
Transport og kommunikasjonsarbeid .....	32	16	4	2	-	5	1	2	2	-
Industri-, byggje- og anleggsarbeid i alt ..	22	8	1	-	6	2	-	3	2	-
Jern- og metallvarearbeid .....	2	1	-	-	1	-	-	-	-	-
Elektroarbeid .....	1	1	-	-	-	-	-	-	-	-
Trearbeid .....	-	-	-	-	-	-	-	-	-	-
Næringsmiddelarbeid .....	9	5	-	-	3	-	-	1	-	-
Maskin- og motordrift .....	-	-	-	-	-	-	-	-	-	-
Laste-, losse- og lagerarbeid .....	-	-	-	-	-	-	-	-	-	-
Industri-, byggje- og anleggsarbeid elles .....	10	1	1	-	2	2	-	2	2	-
Servicearbeid og militært arbeid .....	160	43	50	3	17	17	2	19	9	-

<sup>1</sup> Sjå note 1, førre sida.



Tabell 8. Hovudtal for yrkesaktive i veka 27. oktober - 2. november 1990, etter vanleg/avtala arbeidstid

	I alt	Menn					Kvinner				
		I alt	1-19 timar	20-29 timar	30-39 timar	40 timar og over	I alt	1-19 timar	20-29 timar	30-39 timar	40 timar og over
I alt .....	1039	635	24	18	323	270	404	123	69	182	30
<b>Alder</b>											
16-19 .....	36	20	3	3	9	5	16	9	1	5	1
20-24 .....	101	61	2	2	26	31	40	6	5	25	4
25-29 .....	132	85	2	2	40	41	47	13	5	25	4
30-39 .....	300	190	4	3	105	78	110	34	23	45	8
40-49 .....	264	154	3	2	85	64	110	26	18	60	6
50-59 .....	141	88	4	2	43	39	53	20	14	15	4
60-66 .....	56	30	4	3	13	10	26	13	3	7	3
67-69 .....	4	4	1	-	2	1	-	-	-	-	-
70- .....	5	3	1	1	-	1	2	2	-	-	-
<b>Ekteskapeleg status</b>											
Ugifte .....	261	181	9	7	82	83	80	17	7	47	9
Gifte .....	715	416	12	10	221	173	299	99	57	125	18
Før gifte .....	63	38	3	1	20	14	25	7	5	10	3
<b>Familietype</b>											
Einslege .....	118	87	3	2	43	39	31	6	3	18	4
Ektepar utan ugifte barn .....	101	51	3	1	27	20	50	18	6	22	4
Ektepar med ugifte barn .....	734	447	16	14	225	192	287	92	54	122	19
Mor/far med ugifte barn .....	86	50	2	1	28	19	36	7	6	20	3
<b>Utdanning</b>											
Barne- og ungdomsskolenivå .....	325	217	15	6	97	99	108	43	22	36	7
Gymnasnivå .....	574	341	9	7	190	135	233	68	38	111	16
Universitets- og høgskole-nivå .....	132	73	-	5	34	34	59	11	8	33	7
Uoppgitt, inga utdanning eller utdanning på førskolenivå .....	8	4	-	-	2	2	4	1	1	2	-
<b>Utført arbeidstid i veka</b>											
Var ikkje på arbeid .....	40	27	1	-	10	16	13	2	4	5	2
1 - 19 timar .....	145	26	15	1	6	4	119	108	5	6	-
20 - 29 timar .....	87	23	-	17	5	1	64	8	55	1	-
30 - 39 timar .....	455	283	7	-	265	11	172	3	5	163	1
40 timar og over .....	312	276	1	-	37	238	36	2	-	7	27

Tabell 9. Yrkesaktive 16 år og over i veka 27. oktober - 2. november 1990, etter kjønn, vanleg/avtala arbeidstid og næring/yrkesfelt

	I alt	Menn					Kvinner				
		I alt	1-19 timar	20-29 timar	30-39 timar	40 timar og over	I alt	1-19 timar	20-29 timar	30-39 timar	40 timar og over
I alt .....	1039	635	24	18	323	270	404	123	69	182	30
<b>Næring</b>											
Jordbruk .....	21	14	2	1	2	9	7	2	2	-	3
Skogbruk .....	2	1	-	-	-	1	1	-	1	-	-
Fiske og fangst .....	87	82	7	3	19	53	5	1	2	2	-
Oljeutvinning og bergverksdrift .....	56	48	-	1	36	11	8	-	1	6	1
Industri i alt .....	107	89	4	1	57	27	18	4	1	12	1
Næringsmiddel-, drikkevare- og tobakksindustri .....	35	25	1	-	14	10	10	2	-	7	1
Tekstil-, klesvare-, ler- og lervareindustri .....	4	3	-	-	3	-	1	-	-	1	-
Trevareindustri .....	1	1	1	-	-	-	-	-	-	-	-
Treforedling, grafisk industri og forlag .....	2	1	-	-	1	-	1	-	-	1	-
Kjemisk industri, mineral-, olje-, kol-, gummi- og plastindustri .....	2	2	-	-	1	1	-	-	-	-	-
Keramikk- og glasindustri .....	1	1	-	-	-	1	-	-	-	-	-
Metallindustri .....	4	4	-	-	4	-	-	-	-	-	-
Verkstadindustri .....	57	52	2	1	34	15	5	2	1	2	-
Industri elles .....	1	-	-	-	-	-	1	-	-	1	-
Kraft- og vassforsyning .....	8	8	-	-	6	2	-	-	-	-	-
Bygge- og anleggsverksemd .....	104	91	4	2	61	24	13	3	1	6	3
Varehandel .....	81	31	3	3	15	10	50	15	12	20	3
Hotell- og restaurantdrift .....	28	9	1	-	1	7	19	5	2	11	1
Landtransport .....	31	28	-	-	23	5	3	1	-	1	1
Sjøtransport .....	90	89	1	-	27	61	1	-	-	1	-
Transport elles, lagring, post og telekommunikasjonar .....	37	12	-	-	7	5	25	8	1	12	4
Bank- og finansieringsverksemd .....	9	3	-	-	2	1	6	-	2	4	-
Forsikringsverksemd, eigeomsdrift og forretningsmessig tenesteyting .....	31	22	1	-	12	9	9	2	1	5	1
Offentleg administrasjon, forsvar, politi og rettsvesen .....	77	45	-	2	25	18	32	8	3	20	1
Renovasjon og reingjering .....	4	1	-	-	1	-	3	-	2	1	-
Undervisning og forskningsverksemd .....	87	37	1	4	14	18	50	13	10	20	7
Helse- og sosialtenester .....	149	15	-	-	9	6	134	53	27	51	3
Kulturell tenesteyting, underhaldning og sport .....	5	1	-	-	1	-	4	1	-	2	1
Personleg tenesteyting .....	25	9	-	1	5	3	16	7	1	8	-
<b>Yrkesfelt</b>											
Teknisk, vitenskapleg, humanistisk og kunstnarleg arbeid .....	173	63	1	6	36	20	110	25	26	49	10
Administrasjons- og forvaltningsarbeid, bedrifts- og organisasjonsleiing i alt .....	30	19	-	-	11	8	11	-	-	11	-
Offentleg administrasjons- og forvaltningsarbeid .....	17	8	-	-	5	3	9	-	-	9	-
Bedrifts- og organisasjonsleiing .....	13	11	-	-	6	5	2	-	-	2	-
Kontorarbeid .....	67	8	-	-	4	4	59	11	9	37	2
Handelsarbeid .....	73	24	4	3	6	11	49	15	10	21	3
Jordbruks-, skogbruks- og fiskearbeid .....	103	94	9	4	23	58	9	2	4	-	3
Gruve- og sprengingsarbeid m.m. ....	31	31	-	1	21	9	-	-	-	-	-
Transport og kommunikasjonsarbeid .....	153	130	2	-	52	76	23	6	1	11	5
Industri-, bygge- og anleggsarbeid i alt .....	229	213	7	4	141	61	16	3	-	12	1
Jern- og metallvarearbeid .....	64	63	2	2	41	18	1	-	-	1	-
Elektroarbeid .....	27	26	-	-	20	6	1	-	-	1	-
Trearbeid .....	40	40	3	1	27	9	-	-	-	-	-
Næringsmiddelarbeid .....	22	14	-	-	7	7	8	1	-	6	1
Maskin- og motordrift .....	14	14	-	-	9	5	-	-	-	-	-
Laste-, losse- og lagerarbeid .....	11	11	1	-	7	3	-	-	-	-	-
Industri-, bygge- og anleggsarbeid elles .....	51	45	1	1	30	13	6	2	-	4	-
Servicearbeid og militært arbeid .....	180	53	1	-	29	23	127	61	19	41	6

Tabell 10. Yrkesaktive 16 år og over med fast oppmøteplass på arbeid i veka 27. oktober - 2. november 1990, etter talet på arbeidsreiser, reisetid og yrkesfelt/oppmøteplass

	I alt	Reiste ikkje	Reiste 1 gong			Reiste 2-3 gonger			Reiste 4 gonger eller fleire		
			Reise- tid under 45 min	Reise- tid 45-89 min	Reise- tid 90 min og over	Reise- tid under 45 min	Reise- tid 45-89 min	Reise- tid 90 min og over	Reise- tid under 45 min	Reise- tid 45-89 min	Reise- tid 90 min og over
I alt	907	221	26	4	26	80	19	8	415	83	25
<b>Yrkesfelt</b>											
Teknisk, vitenskapelig, humanistisk og kunstnarleg arbeid	155	12	2	-	2	16	5	-	97	16	5
Administrasjons- og forvaltningsarbeid, bedrifts- og organisasjonsleing i alt	29	2	-	-	-	2	-	-	21	3	1
Offentleg administrasjons- og forvaltningsarbeid	17	-	-	-	-	1	-	-	16	-	-
Bedrifts- og organisasjonsleing	12	2	-	-	-	1	-	-	5	3	1
Kontorarbeid	63	4	2	1	-	14	-	-	27	10	5
Handelsarbeid	70	5	4	-	1	14	2	1	34	9	-
Jordbruks-, skogbruks- og fiskearbeid	97	47	7	-	-	4	-	1	38	-	-
Gruve- og sprengingsarbeid m.m.	27	25	-	-	1	-	-	-	1	-	-
Transport og kommunikasjonsarbeid	110	37	6	1	6	4	4	2	37	6	7
Industri-, byggje- og anleggsarbeid i alt	193	49	-	1	14	6	4	4	83	30	2
Jern- og metallvarearbeid	58	16	-	-	2	3	2	-	27	6	2
Elektroarbeid	23	8	-	-	2	-	-	1	10	2	-
Trearbeid	28	4	-	-	1	1	-	1	11	10	-
Næringsmiddelarbeid	21	3	-	-	-	-	-	1	15	2	-
Maskin- og motordrift	11	3	-	-	2	1	-	-	3	2	-
Laste-, losse- og lagerarbeid	11	6	-	-	-	1	-	-	4	-	-
Industri-, byggje- og anleggsarbeid elles	41	9	-	1	7	-	2	1	13	8	-
Servicearbeid og militært arbeid	163	40	5	1	2	20	4	-	77	9	5
<b>Oppmøteplass og kjønn</b>											
I bustadfylket	765	115	25	4	18	79	18	5	397	80	24
Menn	408	84	15	2	17	12	9	5	204	51	9
Kvinner	357	31	10	2	1	67	9	-	193	29	15
I bustadkommunen	484	80	16	-	1	64	2	-	304	14	3
Menn	228	59	10	-	1	10	-	-	142	6	-
Kvinner	256	21	6	-	-	54	2	-	162	8	3
1201 Bergen	159	15	7	3	5	4	13	4	26	62	20
Menn	100	9	4	1	4	-	8	4	19	43	8
Kvinner	59	6	3	2	1	4	5	-	7	19	12
1246 Fjell	88	5	2	-	2	11	3	-	63	2	-
Menn	51	3	1	-	2	2	1	-	41	1	-
Kvinner	37	2	1	-	-	9	2	-	22	1	-
1244 Austevoll	9	9	-	-	-	-	-	-	-	-	-
Menn	9	9	-	-	-	-	-	-	-	-	-
Kvinner	-	-	-	-	-	-	-	-	-	-	-
1221 Stord	5	1	-	-	4	-	-	-	-	-	-
Menn	5	1	-	-	4	-	-	-	-	-	-
Kvinner	-	-	-	-	-	-	-	-	-	-	-
Andre kommunar i fylket	20	5	-	1	6	-	-	1	4	2	1
Menn	15	3	-	1	6	-	-	1	2	1	1
Kvinner	5	2	-	-	-	-	-	-	2	1	-
Utanfor fylket	77	71	-	-	6	-	-	-	-	-	-
Menn	71	65	-	-	6	-	-	-	-	-	-
Kvinner	6	6	-	-	-	-	-	-	-	-	-
2201 Nordsjøen (uoppgitt)	22	22	-	-	-	-	-	-	-	-	-
Menn	22	22	-	-	-	-	-	-	-	-	-
Kvinner	-	-	-	-	-	-	-	-	-	-	-
2311 Nordsjøen syd	19	16	-	-	3	-	-	-	-	-	-
Menn	19	16	-	-	3	-	-	-	-	-	-
Kvinner	-	-	-	-	-	-	-	-	-	-	-
1103 Stavanger	6	5	-	-	1	-	-	-	-	-	-
Menn	6	5	-	-	1	-	-	-	-	-	-
Kvinner	-	-	-	-	-	-	-	-	-	-	-
1106 Haugesund	6	6	-	-	-	-	-	-	-	-	-
Menn	6	6	-	-	-	-	-	-	-	-	-
Kvinner	-	-	-	-	-	-	-	-	-	-	-
Andre stader utanfor fylket	24	22	-	-	2	-	-	-	-	-	-
Menn	18	16	-	-	2	-	-	-	-	-	-
Kvinner	6	6	-	-	-	-	-	-	-	-	-
Uoppgitt oppmøteplass	65	35	1	-	2	1	1	3	18	3	1
Menn	55	30	1	-	2	-	1	3	14	3	1
Kvinner	10	5	-	-	-	1	-	-	4	-	-

Tabell 11. Yrkesaktive 16 år og over med fast arbeidsreise i veka 27. oktober - 2. november 1990, etter reisemåte, oppmøteplass, talet på arbeidsreiser, reisetid og etter reisemåte, kjønn og alder

Bustad	I alt	Eitt transportmiddel						To eller fleire transportmiddel		
		Bil	Buss	Tog, trikk, T-bane	Båt	Sykkel, gonge over 10 min	Anna	Kollektiv transport og/eller sykkel, gonge over 10 min	Kollektiv transport og bil	Andre kombinasjonar
I alt .....	686	451	90	1	6	59	21	5	30	23
<b>Oppmøteplass, talet på arbeidsreiser og reisetid</b>										
Oppmøteplass i bustadkommunen ..	404	268	30	-	6	54	12	3	14	17
Reiste 1 gong .....	17	8	1	-	1	5	1	-	1	-
Under 45 min .....	16	8	-	-	1	5	1	-	1	-
45 - 89 min .....	-	-	-	-	-	-	-	-	-	-
90 min og over .....	1	-	1	-	-	-	-	-	-	-
Reiste 2 - 3 gonger .....	66	44	6	-	1	11	-	1	3	-
Under 45 min .....	64	43	5	-	1	11	-	1	3	-
45 - 89 min .....	2	1	1	-	-	-	-	-	-	-
90 min og over .....	-	-	-	-	-	-	-	-	-	-
Reiste 4 gonger eller fleire .....	321	216	23	-	4	38	11	2	10	17
Under 45 min .....	304	205	20	-	4	38	11	1	9	16
45 - 89 min .....	14	9	3	-	-	-	-	1	-	1
90 min og over .....	3	2	-	-	-	-	-	-	1	-
Oppmøteplass utanfor bustadkommunen .....	252	164	57	1	-	3	7	2	13	5
Reiste 1 gong .....	36	17	6	1	-	-	1	2	6	3
Under 45 min .....	9	5	3	-	-	-	-	-	1	-
45 - 89 min .....	4	3	1	-	-	-	-	-	-	-
90 min og over .....	23	9	2	1	-	-	1	2	5	3
Reiste 2 - 3 gonger .....	36	20	11	-	-	1	1	-	2	1
Under 45 min .....	15	11	1	-	-	1	1	-	1	-
45 - 89 min .....	16	7	8	-	-	-	-	-	-	1
90 min og over .....	5	2	2	-	-	-	-	-	1	-
Reiste 4 gonger eller fleire .....	180	127	40	-	-	2	5	-	5	1
Under 45 min .....	93	70	14	-	-	1	4	-	3	1
45 - 89 min .....	66	52	11	-	-	-	1	-	2	-
90 min og over .....	21	5	15	-	-	1	-	-	-	-
Uoppgitt oppmøteplass .....	30	19	3	-	-	2	2	-	3	1
<b>Kjønn og alder</b>										
Menn .....	355	252	39	1	4	19	11	4	13	12
16-19 .....	14	7	1	-	-	4	2	-	-	-
20-24 .....	27	20	3	-	-	1	1	-	2	-
25-29 .....	46	40	2	-	-	1	2	-	1	-
30-39 .....	107	78	11	-	2	4	2	2	3	5
40-49 .....	88	59	9	-	1	4	4	1	5	5
50-59 .....	52	36	10	1	-	3	-	1	-	1
60-66 .....	17	11	3	-	-	2	-	-	1	-
67-69 .....	3	1	-	-	1	-	-	-	1	-
70- .....	1	-	-	-	-	-	-	-	-	1
Kvinner .....	331	199	51	-	2	40	10	1	17	11
16-19 .....	11	3	3	-	-	-	1	-	3	1
20-24 .....	28	13	10	-	-	1	1	-	1	2
25-29 .....	38	24	6	-	1	5	-	-	1	1
30-39 .....	95	66	11	-	1	7	2	-	4	4
40-49 .....	96	68	6	-	-	12	4	1	4	1
50-59 .....	44	17	10	-	-	11	1	-	3	2
60-66 .....	19	8	5	-	-	4	1	-	1	-
67-69 .....	-	-	-	-	-	-	-	-	-	-
70- .....	-	-	-	-	-	-	-	-	-	-

Tabell 12. Bustader og busette. Hustype, talet på rom, kjøkken. 3. november 1990

Talet på rom på 6 m <sup>2</sup> eller større (kjøkken, gang, bad o.l. er ikkje rekna med)	Bustader					Busette	
	I alt	Frittliggjande einebustad eller våningshus knytt til gardsdrift	Andre eine- og tomannsbustader og småhus	Blokk, leigegard e.l.	Forretningsbygg, bygg for felleshushald e.l.	I alt	Pr. bustad
I alt	1088	1041	37	6	4	3110	2,9
1 rom	20	19	-	1	-	29	1,5
Med kjøkken 6 m <sup>2</sup> eller større	13	12	-	1	-	19	1,5
Med kjøkken mindre enn 6 m <sup>2</sup>	6	6	-	-	-	9	1,5
Utan kjøkken	1	1	-	-	-	1	1,0
2 rom	71	63	5	1	2	145	2,0
Med kjøkken 6 m <sup>2</sup> eller større	42	38	4	-	-	93	2,2
Med kjøkken mindre enn 6 m <sup>2</sup>	25	23	1	1	-	39	1,6
Utan kjøkken	4	2	-	-	2	13	3,3
3 rom	136	116	17	2	1	291	2,1
4 rom	274	271	2	1	-	754	2,8
5 rom	244	237	6	1	-	762	3,1
6 rom	181	176	5	-	-	570	3,1
7 rom	91	90	-	-	1	289	3,2
8 rom	42	42	-	-	-	155	3,7
9 rom eller fleire	29	27	2	-	-	115	4,0

Tabell 13. Bustader, rom og busette, etter hustype. 3. november 1990

	I alt	Frittliggjande einebustad eller våningshus knytt til gardsdrift	Hus i kjede, rekkjehus, terrassehus, vertikaldelt tomannsbustad	Horisontaldelt tomannsbustad eller anna bustadbygg med mindre enn 3 etasjar	Blokk, leigegard e.l.	Forretningsbygg, bygg for felleshushald e.l.
Bustader i alt	1088	1041	7	30	6	4
Busette i alt	3110	3007	12	65	14	12
Busette pr. bustad	2,9	2,9	1,7	2,2	2,3	3,0
Rom i alt	5215	5035	25	123	18	14
Rom pr. bustad	4,8	4,8	3,6	4,1	3,0	3,5

Tabell 14. Bustader etter eigeform og areal<sup>1</sup>. Rom og busette, etter eigeform. 3. november 1990

	I alt	Eig bustaden			Leiger bustaden			
		I alt	Privat	Gjennom burettslag e.l.	I alt	Som tenestebustad	For eit avgrensa tidsrom	På andre vilkår
Bustader i alt	1088	911	873	38	177	11	32	134
Under 50 m <sup>2</sup>	47	22	22	-	25	1	6	18
50 - 59 m <sup>2</sup>	52	32	30	2	20	1	2	17
60 - 79 m <sup>2</sup>	149	111	107	4	38	1	5	32
80 - 99 m <sup>2</sup>	204	164	153	11	40	3	10	27
100 - 129 m <sup>2</sup>	331	298	287	11	33	2	5	26
130 - 149 m <sup>2</sup>	120	112	105	7	8	-	1	7
150 - 199 m <sup>2</sup>	114	102	99	3	12	2	3	7
200 m <sup>2</sup> eller meir	71	70	70	-	1	1	-	-
Busette i alt	3110	2732	2624	108	378	30	66	282
Busette pr. bustad	2,9	3,0	3,0	2,8	2,1	2,7	2,1	2,1
Rom i alt	5215	4556	4372	184	658	48	111	499
Rom pr. bustad	4,8	5,0	5,0	4,8	3,7	4,4	3,5	3,7

<sup>1</sup> Medrekna kjøkken, gang, bad o.l.

Tabell 15. Bustader etter talet på rom og talet på busette. 3. november 1990

Talet på busette	I alt	Talet på rom								
		1	2	3	4	5	6	7	8	9 eller fleire
I alt	1088	20	71	136	274	244	181	91	42	29
1	241	13	27	48	59	44	30	15	4	1
2	286	6	26	48	78	55	39	21	8	5
3	172	-	11	20	44	35	36	17	5	4
4	223	1	4	14	64	64	39	20	10	7
5	118	-	1	5	24	31	26	11	11	9
6	38	-	2	1	4	13	9	4	3	2
7	9	-	-	-	1	2	2	2	1	1
8	1	-	-	-	-	-	-	1	-	-
9	-	-	-	-	-	-	-	-	-	-
10 eller fleire	-	-	-	-	-	-	-	-	-	-

Tabell 16. Bustader etter byggjeår for huset og hustype/eigeform/kjelde til oppvarming. Busette og rom, etter byggjeår for huset. 3. november 1990

	I alt	Byggjeår for huset							
		-1900	1901-1920	1921-1940	1941-1945	1946-1960	1961-1970	1971-1980	1981-1990
Bustader i alt	1088	63	150	79	1	200	98	184	313
<b>Hustype</b>									
Frittliggjande einebustad eller våningshus knytt til gardsdrift	1041	59	141	73	1	188	95	180	304
Hus i kjede, rekkjehus, terrassehus eller vertikaldelt tomannsbustad	7	2	-	-	-	1	1	1	2
Horisontaldelt tomannsbustad eller anna bustadbygg med mindre enn 3 etasjar	30	1	7	6	-	10	1	1	4
Blokk, leigegard eller anna bustadbygg med 3 etasjar eller meir	6	1	2	-	-	-	-	1	2
Forretningsbygg, pensjonat, aldersheim, militærforlegning eller anna bygg for felleshushald	4	-	-	-	-	1	1	1	1
<b>Eige-/leigeform</b>									
Eigd i alt	911	50	116	57	-	167	80	164	277
Privat	873	49	112	50	-	163	73	159	267
Gjennom burettslag eller bustadaksjeselskap	38	1	4	7	-	4	7	5	10
Leigd i alt	177	13	34	22	1	33	18	20	36
Som tenestebustad	11	-	-	-	1	1	3	4	2
For eit avgrensa tidsrom	32	1	5	3	-	6	5	4	8
På andre vilkår	134	12	29	19	-	26	10	12	26
<b>Kjelder til oppvarming</b>									
Éi kjelde, i alt	337	19	39	21	1	66	31	42	118
Sentralvarme	15	-	1	1	-	2	-	5	6
Elektriske omnar, varmekablar e.l.	148	5	13	2	1	13	8	21	85
Omnar for flytande brensel	123	6	19	14	-	37	21	12	14
Omnar for fast brensel	51	8	6	4	-	14	2	4	13
To eller fleire kjelder, i alt	751	44	111	58	-	134	67	142	195
Elektriske omnar og omnar for fast brensel	236	16	33	15	-	24	7	27	114
Elektriske omnar og omnar for flytande brensel	204	13	37	13	-	51	26	39	25
Omnar for fast og flytande brensel	36	4	5	6	-	9	3	5	4
Sentralvarme og éi eller fleire andre kjelder	6	-	-	1	-	-	1	1	3
Andre kombinasjonar	269	11	36	23	-	50	30	70	49
Busette i alt	3110	115	327	168	1	440	286	698	1075
Busette pr. bustad	2,9	1,8	2,2	2,1	1,0	2,2	2,9	3,8	3,4
Rom i alt	5215	295	704	357	3	940	481	954	1482
Rom pr. bustad	4,8	4,7	4,7	4,5	3,0	4,7	4,9	5,2	4,7

Tabell 17. Bustader og busette. Sanitærutstyr, storleik og tilgjenge. 3. november 1990

	I alt	Sanitærutstyr			
		Med WC		Utan WC	
		Med bad	Utan bad	Med bad	Utan bad
I alt .....	1088	1048	17	4	19
<b>Talet på rom på 6 m<sup>2</sup> eller større</b>					
(kjøkken, gang, bad o.l. er <i>ikkje</i> rekna med)					
1 rom .....	20	16	2	-	2
Med kjøkken 6 m <sup>2</sup> eller større .....	13	11	1	-	1
Med kjøkken mindre enn 6 m <sup>2</sup> .....	6	4	1	-	1
Utan kjøkken .....	1	1	-	-	-
2 rom .....	71	67	-	1	3
Med kjøkken 6 m <sup>2</sup> eller større .....	42	41	-	-	1
Med kjøkken mindre enn 6 m <sup>2</sup> .....	25	22	-	1	2
Utan kjøkken .....	4	4	-	-	-
3 rom .....	136	126	5	1	4
4 rom .....	274	263	5	-	6
5 rom .....	244	239	2	1	2
6 rom .....	181	177	3	-	1
7 rom .....	91	89	-	1	1
8 rom .....	42	42	-	-	-
9 rom eller fleire .....	29	29	-	-	-
<b>Etasjeplassering. Heis</b>					
Bustader med bustadrom i					
éin etasje i alt .....	635	605	12	3	15
Kjellaretasje .....	34	34	-	-	-
Underetasje .....	34	32	2	-	-
1. etasje .....	466	445	7	1	13
2. etasje .....	99	93	2	2	2
3. etasje .....	1	-	1	-	-
4. etasje .....	1	1	-	-	-
I hus med heis .....	-	-	-	-	-
I hus utan heis .....	1	1	-	-	-
5. etasje eller høgare .....	-	-	-	-	-
I hus med heis .....	-	-	-	-	-
I hus utan heis .....	-	-	-	-	-
Bustader med bustadrom i					
fleire etasjar i alt .....	453	443	5	1	4
1. etasje og underetasje/kjellar .....	180	178	-	1	1
1. og 2. etasje .....	211	204	4	-	3
1. og 2. etasje og underetasje/kjellar .....	39	39	-	-	-
1., 2. og 3. etasje .....	9	8	1	-	-
Andre etasjekombinasjonar .....	14	14	-	-	-
Busette i alt .....	3110	3049	25	6	30
Busette pr. bustad .....	2,9	2,9	1,5	1,5	1,6
Rom i alt .....	5215	5066	65	17	67
Rom pr. bustad .....	4,8	4,8	3,8	4,3	3,5

Tabell 18. Bustader etter standarindikatorar. Busette etter alder og standardindikatorar.  
3. november 1990

	Bustader	Busette									
		I alt	0-19	20-29	30-39	40-49	50-59	60-69	70-79	80-89	90-
I alt	1088	3110	966	433	439	363	235	322	237	107	8
<b>Hustype</b>											
Frittliggjande einestad eller våningshus knytt til gardsdrift	1041	3007	941	416	422	356	225	312	229	99	7
Småhus	37	77	16	14	9	3	8	10	8	8	1
Blokk, leigegard, forretningsbygg, bygg for fælleshushald e.l.	10	26	9	3	8	4	2	-	-	-	-
<b>Talet på rom. Kjøkken</b>											
1 - 2 rom	91	174	31	37	18	11	13	27	23	12	2
Med kjøkken	86	160	29	31	15	9	12	27	23	12	2
Utan kjøkken	5	14	2	6	3	2	1	-	-	-	-
3 - 4 rom	410	1045	298	150	159	105	69	122	98	42	2
5 rom eller fleire	587	1891	637	246	262	247	153	173	116	53	4
<b>Byggjeår</b>											
- 1900	63	115	10	12	6	14	12	30	20	10	1
1901 - 1960	430	936	140	103	65	82	72	203	186	79	6
1961 - 1990	595	2059	816	318	368	267	151	89	31	18	1
<b>Kjelder til oppvarming</b>											
Éi kjelde, i alt	337	866	237	124	110	97	78	96	82	38	4
Sentralvarme, elektriske omnar, varmekablar e.l.	163	447	147	85	81	50	28	25	18	11	2
Omnar for flytande brensel	123	304	63	26	20	38	36	58	41	21	1
Omnar for fast brensel	51	115	27	13	9	9	14	13	23	6	1
To eller fleire kjelder, i alt	751	2244	729	309	329	266	157	226	155	69	4
Elektriske omnar og omnar for fast brensel	236	710	266	109	133	81	26	47	34	13	1
Elektriske omnar og omnar for flytande brensel	204	583	162	83	60	73	53	69	59	21	3
Omnar for fast og flytande brensel	36	90	19	8	12	4	6	25	10	6	-
Sentralvarme og éi eller fleire andre kjelder	6	25	6	6	4	-	3	2	2	2	-
Andre kombinasjonar	269	836	276	103	120	108	69	83	50	27	-
<b>Sanitærforhold</b>											
Har både bad og WC	1048	3049	960	427	435	360	227	311	227	96	6
Har WC, men ikkje bad	17	25	1	4	1	1	3	5	4	5	1
Har bad, men ikkje WC	4	6	-	-	1	-	1	3	-	1	-
Har verken bad eller WC	19	30	5	2	2	2	4	3	6	5	1
<b>Etasjeplassering. Heis</b>											
Bustader med bustadrom i éin etasje i alt	635	1707	488	236	217	220	127	196	152	65	6
1. etasje, kjellaretasje eller underetasje	534	1447	420	201	181	194	99	164	125	59	4
2. etasje eller høgare	101	260	68	35	36	26	28	32	27	6	2
I hus med heis	-	-	-	-	-	-	-	-	-	-	-
I hus utan heis	101	260	68	35	36	26	28	32	27	6	2
Bustader med bustadrom i fleire etasjar	453	1403	478	197	222	143	108	126	85	42	2
<b>Plan i bustaden</b>											
Bustader med kjøkken, bad, WC og minst eitt bustadrom på eitt plan	1022	2970	938	407	426	354	220	305	218	96	6
<b>Eige-/leigeform</b>											
Eigd i alt	911	2732	864	352	391	335	221	283	197	84	5
Privat	873	2624	829	343	378	320	207	270	190	82	5
Gjennom burettslag e.l.	38	108	35	9	13	15	14	13	7	2	-
Leigd	177	378	102	81	48	28	14	39	40	23	3
<b>Talet på busette</b>											
1	241	241	4	28	20	14	17	54	56	42	6
2	286	572	32	47	25	41	74	162	148	43	-
3	172	516	114	114	67	66	61	60	21	12	1
4	223	892	362	135	178	125	48	32	8	4	-
5	118	590	299	70	111	74	23	8	3	2	-
6 eller fleire	48	299	155	39	38	43	12	6	1	4	1



Tabell 19. Hushald, familiar og personar, etter hushaldstype<sup>1</sup>. Hushald etter hushaldstype<sup>1</sup> og talet på familiar i hushaldet/yrkesaktivitet i hushaldet/eigeform/talet på rom i bustaden og kjøkken. 3. november 1990

	I alt	Eierson- hushald	Fleirpersonhushald utan barn			Fleirpersonhushald med barn			
			I alt	2 per- sonar	3 per- sonar eller fleire	I alt	1 barn	2 barn	3 barn eller fleire
Personar i alt .....	3110	241	995	520	475	1874	565	707	602
Familiar i alt .....	1205	241	448	287	161	516	205	188	123
Hushald i alt .....	1088	241	395	260	135	452	167	171	114
<b>Talet på familiar i hushaldet</b>									
1 familie .....	976	241	346	233	113	389	129	155	105
2 familiar .....	107	-	45	27	18	62	38	15	9
3 familiar .....	5	-	4	-	4	1	-	1	-
4 familiar eller fleire .....	-	-	-	-	-	-	-	-	-
<b>Yrkesaktivitet. Talet på yrkesaktive i veka</b>									
Hushald utan yrkesaktive .....	425	185	188	166	22	52	30	12	10
Hushald med 1 yrkesaktiv .....	359	56	99	56	43	204	70	80	54
Heiltid <sup>2</sup> .....	296	45	72	39	33	179	60	75	44
Deltid .....	63	11	27	17	10	25	10	5	10
Hushald med 2 yrkesaktive .....	249	-	79	38	41	170	51	71	48
Begge på heiltid .....	131	-	50	23	27	81	27	38	16
Ein på heiltid .....	111	-	28	15	13	83	21	32	30
Ingen på heiltid .....	7	-	1	-	1	6	3	1	2
Hushald med 3 yrkesaktive .....	39	-	18	-	18	21	12	7	2
Alle på heiltid .....	19	-	9	-	9	10	7	2	1
To på heiltid .....	13	-	6	-	6	7	4	3	-
Ein på heiltid .....	5	-	2	-	2	3	1	1	1
Ingen på heiltid .....	2	-	1	-	1	1	-	1	-
Hushald med 4 yrkesaktive og over .....	16	-	11	-	11	5	4	1	-
<b>Eige-/leigeform</b>									
Eigd i alt .....	911	164	354	229	125	393	134	152	107
Privat .....	873	155	340	219	121	378	128	146	104
Gjennom burettslag e.l. ....	38	9	14	10	4	15	6	6	3
Leigd i alt .....	177	77	41	31	10	59	33	19	7
Som tenestebustad .....	11	5	1	-	1	5	-	3	2
For eit avgrensa tidsrom .....	32	16	5	3	2	11	6	3	2
På andre vilkår .....	134	56	35	28	7	43	27	13	3
<b>Talet på rom. Kjøkken</b>									
1 rom .....	20	13	4	4	-	3	2	1	-
Med kjøkken 6 m <sup>2</sup> eller større ...	13	9	1	1	-	3	2	1	-
Med kjøkken mindre enn 6 m <sup>2</sup> ..	6	3	3	3	-	-	-	-	-
Utan kjøkken .....	1	1	-	-	-	-	-	-	-
2 rom .....	71	27	24	19	5	20	17	2	1
Med kjøkken 6 m <sup>2</sup> eller større ...	42	10	18	16	2	14	11	2	1
Med kjøkken mindre enn 6 m <sup>2</sup> ..	25	16	5	3	2	4	4	-	-
Utan kjøkken .....	4	1	1	-	1	2	2	-	-
3 rom .....	136	48	48	40	8	40	23	13	4
4 rom .....	274	59	105	72	33	110	33	54	23
5 rom .....	244	44	88	54	34	112	40	43	29
6 rom .....	181	30	71	39	32	80	24	29	27
7 rom .....	91	15	31	20	11	45	16	15	14
8 rom .....	42	4	16	7	9	22	7	10	5
9 rom eller fleire .....	29	1	8	5	3	20	5	4	11

<sup>1</sup> I denne tabellen er barn (ugifte heimebuande) 18 år og over haldne utanfor ved grupperinga av hushald etter type. Hushald som har barn berre i alderen 18 år og over, er derfor rekna som fleirpersonhushald utan barn. <sup>2</sup> Heiltid er *samia* avtala/vanleg arbeidstid på 30 timar eller meir i veka (alle arbeidsforhold).

Tabell 20. Hushald, familiar og personar, etter hushaldsstorleik/hushaldstype. Absolutte tal og prosent.  
3. november 1990

	Absolutte tal			Prosent		
	Personar	Familiar	Hushald	Personar	Familiar	Hushald
I alt .....	3110	1205	1088	100,0	100,0	100,0
<b>Hushaldsstorleik</b>						
1 person .....	241	241	241	7,7	20,0	22,2
2 personar .....	572	314	286	18,4	26,1	26,3
3 personar .....	516	206	172	16,6	17,1	15,8
4 personar .....	892	249	223	28,7	20,7	20,5
5 personar eller fleire .....	889	195	166	28,6	16,2	15,3
<b>Hushaldstype</b>						
Éinpersonhushald .....	241	241	241	7,7	20,0	22,2
<b>Alder</b>						
- 24 .....	19	19	19	0,6	1,6	1,7
25 - 34 .....	25	25	25	0,8	2,1	2,3
35 - 44 .....	16	16	16	0,5	1,3	1,5
45 - 69 .....	77	77	77	2,5	6,4	7,1
70 - 79 .....	56	56	56	1,8	4,6	5,1
80 - 84 .....	27	27	27	0,9	2,2	2,5
85 - 89 .....	15	15	15	0,5	1,2	1,4
90 - .....	6	6	6	0,2	0,5	0,6
Fleirpersonhushald utan barn <sup>1</sup> .....	995	448	395	32,0	37,2	36,3
<b>Alder eldste person</b>						
- 24 .....	4	4	2	0,1	0,3	0,2
25 - 34 .....	26	20	13	0,8	1,7	1,2
35 - 44 .....	29	12	10	0,9	1,0	0,9
45 - 69 .....	571	231	211	18,4	19,2	19,4
70 - 79 .....	260	124	114	8,4	10,3	10,5
80 - 84 .....	88	48	38	2,8	4,0	3,5
85 - 89 .....	14	7	6	0,5	0,6	0,6
90 - .....	3	2	1	0,1	0,2	0,1
Fleirpersonhushald med barn <sup>1</sup> .....	1874	516	452	60,3	42,8	41,5
<b>Alder yngste barn</b>						
0 - 6 .....	986	280	240	31,7	23,2	22,1
7 - 15 .....	724	187	170	23,3	15,5	15,6
16 - 17 .....	164	49	42	5,3	4,1	3,9
<b>Talet på barn i hushaldet</b>						
1 barn .....	565	205	167	18,2	17,0	15,3
2 barn .....	707	188	171	22,7	15,6	15,7
3 barn .....	476	101	94	15,3	8,4	8,6
4 barn eller fleire .....	126	22	20	4,1	1,8	1,8

<sup>1</sup> I denne tabellen er barn (ugifte heimebuande) 18 år og over haldne utanfor ved grupperinga av hushald etter type. Hushald som har barn berre i alderen 18 år og over, er derfor rekna som fleirpersonhushald utan barn.

Tabell 21. Hushald etter hushaldstype<sup>1</sup> og disponering av personbil/sortering av avfall. 3. november 1990

	I alt	Hushald med barn	Hushald utan barn					
			I alt	Alder eldste person				
				-24	25-44	45-69	70-79	80-
I alt .....	1088	452	636	21	64	288	170	93
<b>Disponering av personbil</b>								
1 bil .....	526	292	234	10	40	124	42	18
2 bilar .....	149	101	48	2	8	30	6	2
3 bilar eller fleire .....	26	13	13	-	1	10	2	-
Hushaldet disponerer ikkje bil .....	387	46	341	9	15	124	120	73
<b>Sortering av avfall (kjødesortering)</b>								
Hushaldet sorterer avfall, i alt .....	354	181	173	3	18	80	50	22
Papir <sup>2</sup> .....	88	30	58	-	8	27	18	5
Glas <sup>2</sup> .....	244	145	99	1	11	51	24	12
Batteri <sup>2</sup> .....	253	148	105	3	15	51	25	11
Måling, lakk, olje e.l. <sup>2</sup> .....	42	24	18	-	6	8	3	1
Anna avfall <sup>2</sup> .....	88	32	56	-	5	25	16	10
Hushaldet sorterer ikkje avfall .....	734	271	463	18	46	208	120	71

<sup>1</sup> I denne tabellen er barn (ugifte heimebuande) 18 år og over haldne utanfor ved grupperinga av hushald etter type. Hushald som har barn berre i alderen 18 år og over, er derfor rekna som hushald utan barn. <sup>2</sup> Nokre hushald sorterer fleire typar avfall. Derfor blir summen av hushald etter avfallstype større enn talet på hushald som sorterer avfall i alt.

Tabell 22. Familiar i privathushald etter familietype. Personar etter alder og familietype. 3. november 1990

Alder	I alt	Einsleg	Ektepar utan ugifte barn	Ektepar med ugifte barn	Mor med barn	Far med barn
<b>Familiar</b>						
I alt .....	1205	373	223	467	122	20
<b>Personar</b>						
I alt .....	3110	373	446	1932	300	59
0 - 4 .....	219	-	-	162	55	2
5 - 9 .....	256	2	-	223	25	6
10 - 14 .....	250	2	-	217	24	7
15 - 19 .....	241	6	-	206	21	8
20 - 24 .....	221	31	-	150	38	2
25 - 29 .....	212	36	11	129	33	3
30 - 34 .....	224	27	5	161	25	6
35 - 39 .....	215	14	4	179	11	7
40 - 44 .....	211	13	9	168	14	7
45 - 49 .....	152	11	19	112	9	1
50 - 54 .....	115	12	23	72	7	1
55 - 59 .....	120	16	42	55	6	1
60 - 64 .....	145	29	61	42	12	1
65 - 69 .....	177	45	100	26	5	1
70 - 74 .....	143	33	87	16	6	1
75 - 79 .....	94	33	49	8	2	2
80 - 84 .....	82	36	32	6	5	3
85 - 89 .....	25	19	4	-	2	-
90 - .....	8	8	-	-	-	-

Tabell 23. Hovudtal for par og personar i par. 3. november 1990

	I alt	Gifte		Sambuande		
		I alt	Utan barn <sup>1</sup>	Med barn <sup>1</sup>	I alt	Utan barn <sup>1</sup>
<b>Par</b>						
I alt	.....					
<b>Talet på barn i hushaldet<sup>1</sup></b>						
0	.....					
1	.....					
2	.....					
3	.....					
4	.....					
5 og over	.....					
<b>Yrkesaktiviteten til paret i veka 27. oktober - 2. november 1990</b>						
Ingen yrkesaktiv	.....					
Ein yrkesaktiv	.....					
Begge yrkesaktive	.....					
<b>Personar</b>						
I alt	.....					
<b>Alder</b>						
0 - 19	.....					
20 - 29	.....					
30 - 39	.....					
40 - 49	.....					
50 - 59	.....					
60 - 69	.....					
70 -	.....					
<b>Høgste utdanning</b>						
Barne- og ungdomsskolenivå	.....					
Gymnasnivå	.....					
Universitets- og høgskolenivå	.....					
Uoppgitt, inga utdanning eller utdanning på førskolenivå	.....					

Tala i denne tabellen er ikkje ferdige. Tabellen, som vil bli utarbeidd seinare, kan ein få ved å vende seg til Statistisk sentralbyrå, Folketeljingskontoret.

<sup>1</sup> I denne tabellen er barn (ugifte heimebuande) 18 år og over haldne utanfor ved grupperinga av hushald etter type. Par som har barn berre i alderen 18 år og over, er derfor rekna som par utan barn.

Tabell 24. Barn 0-17 år etter alder, familietype og mors/fars yrkesaktivitet i veka 27. oktober - 2. november 1990

Alder	I alt	Ektepar med barn			Mor med barn		Far med barn	
		Ingen av foreldra yrkesaktive	Ein av foreldra yrkesaktiv	Begge foreldra yrkesaktive	Mor ikkje yrkesaktiv	Mor yrkesaktiv	Far ikkje yrkesaktiv	Far yrkesaktiv
I alt <sup>1</sup>	869	49	336	347	85	31	1	20
0	28	3	9	3	12	1	-	-
1	45	1	13	11	15	4	-	1
2	48	1	25	16	5	1	-	-
3	45	2	24	11	5	3	-	-
4	53	4	24	15	7	2	1	-
5	57	3	23	24	6	-	-	1
6	52	4	27	15	3	2	-	1
7	50	-	23	19	3	3	-	2
8	52	2	21	26	1	2	-	-
9	43	1	13	22	5	-	-	2
10	62	2	24	27	8	1	-	-
11	42	2	15	22	-	1	-	2
12	50	5	22	18	2	2	-	1
13	43	3	15	19	2	2	-	2
14	51	3	15	25	4	2	-	2
15	52	3	19	27	-	2	-	1
16	41	5	9	18	4	2	-	3
17	55	5	15	29	3	1	-	2

<sup>1</sup> Barn 0-17 år i alt er ikkje det same som personar 0-17 år i alt. Sjå tekstdelen, pkt. 4.1.

Tabell 25. Personar 67 år og over. Alder, talet på personar i hushaldet, hushaldstype og indikatorar for bustadstandard. 3. november 1990

	I alt	67 - 69 år		70 - 79 år		80 - 89 år		90 år og over	
		Bur aleine	Bur med fleire	Bur aleine	Bur med fleire	Bur aleine	Bur med fleire	Bur aleine	Bur med fleire
I alt .....	485	20	85	56	189	42	79	6	8
I felleleshushald .....	28	-	-	-	8	-	14	-	6
I privathushald i alt .....	457	20	85	56	181	42	65	6	2
<b>Hustype</b>									
Frittliggjande einobustad eller våningshus knytt til gardsdrift .....	439	19	85	55	174	37	62	5	2
Småhus .....	18	1	-	1	7	5	3	1	-
Blokk, leigegard, forretningsbygg, bygg for felleleshushald e.l. ....	-	-	-	-	-	-	-	-	-
<b>Talet på rom. Kjøkken</b>									
1 - 2 rom .....	44	-	7	8	15	2	10	2	-
Med kjøkken .....	44	-	7	8	15	2	10	2	-
Utan kjøkken .....	-	-	-	-	-	-	-	-	-
3 - 4 rom .....	190	12	36	19	79	19	23	2	-
5 rom eller fleire .....	223	8	42	29	87	21	32	2	2
<b>Byggjeår</b>									
- 1900 .....	40	5	4	12	8	3	7	1	-
1901 - 1960 .....	344	12	61	40	146	32	47	5	1
1961 - 1990 .....	73	3	20	4	27	7	11	-	1
<b>Kjelder til oppvarming</b>									
Éi kjelde, i alt .....	146	4	18	16	66	16	22	3	1
Sentralvarme, elektriske omnar, varmekablar e.l. ....	34	2	1	3	15	3	8	1	1
Omnar for flytande brensel .....	77	1	13	7	34	7	14	1	-
Omnar for fast brensel .....	35	1	4	6	17	6	-	1	-
To eller fleire kjelder, i alt .....	311	16	67	40	115	26	43	3	1
Sentralvarme og éi eller fleire andre kjelder .....	5	-	1	-	2	1	1	-	-
Andre kombinasjonar .....	306	16	66	40	113	25	42	3	1
<b>Sanitærforhold</b>									
Har både bad og WC .....	431	18	84	50	177	38	58	4	2
Har WC, men ikkje bad .....	12	1	1	2	2	1	4	1	-
Har bad, men ikkje WC .....	1	-	-	-	-	1	-	-	-
Har verken bad eller WC .....	13	1	-	4	2	2	3	1	-
<b>Etasjeplassering. Heis</b>									
Bustader med bustadrom i éin etasje i alt .....	285	12	50	36	116	24	41	6	-
1. etasje, kjellaretasje eller underetasje .....	242	10	44	31	94	19	40	4	-
2. etasje eller høgare .....	43	2	6	5	22	5	1	2	-
I hus med heis .....	-	-	-	-	-	-	-	-	-
I hus utan heis .....	43	2	6	5	22	5	1	2	-
Bustader med bustadrom i fleire etasjar .....	172	8	35	20	65	18	24	-	2
<b>Plan i bustaden</b>									
Bustader med kjøkken, bad, WC og minst eitt bustadrom på eitt plan .....	420	17	83	49	169	38	58	4	2
<b>Eige-/leigeform</b>									
Eigd i alt .....	381	15	80	35	162	28	56	3	2
Privat .....	368	13	78	33	157	27	55	3	2
Gjennom burettslag e.l. ....	13	2	2	2	5	1	1	-	-
Leigd .....	76	5	5	21	19	14	9	3	-

Tabell 26. Folkemengd etter alder, kjønn og type bustadstrøk/grunnkrins. 3. november 1990

	I alt	Alder										
		0-6	7-15	16-19	20-24	25-29	30-49	50-59	60-66	67-69	70-79	80-
Kommunen .....	3139	328	451	187	221	212	802	236	217	105	245	135
Menn .....	1607	171	231	91	121	116	428	131	94	48	125	51
Kvinner .....	1532	157	220	96	100	96	374	105	123	57	120	84
<b>Type bustadstrøk og kjønn</b>												
<b>Tettsteder</b>												
Tettbygde strøk .....	-	-	-	-	-	-	-	-	-	-	-	-
Menn .....	-	-	-	-	-	-	-	-	-	-	-	-
Kvinner .....	-	-	-	-	-	-	-	-	-	-	-	-
Spreittbygde strøk .....	3134	328	451	186	220	211	801	236	216	105	245	135
Menn .....	1605	171	231	91	120	116	428	131	93	48	125	51
Kvinner .....	1529	157	220	95	100	95	373	105	123	57	120	84
Uoppgitt .....	5	-	-	1	1	1	1	-	1	-	-	-
<b>Delområde, grunnkrins og kjønn</b>												
01 Blomvåg .....	2032	243	312	107	142	156	538	145	134	66	129	60
Menn .....	1041	131	155	55	70	83	283	85	57	30	68	24
Kvinner .....	991	112	157	52	72	73	255	60	77	36	61	36
0101 Toftøy .....	432	52	61	27	39	27	118	35	12	9	37	15
Menn .....	209	28	33	8	13	14	57	25	2	2	21	6
Kvinner .....	223	24	28	19	26	13	61	10	10	7	16	9
0102 Torsvik .....	217	24	31	10	8	21	49	18	22	13	16	5
Menn .....	124	17	17	7	6	7	29	9	15	6	7	4
Kvinner .....	93	7	14	3	2	14	20	9	7	7	9	1
0103 Rong .....	592	82	107	28	44	51	159	33	28	9	36	15
Menn .....	304	46	48	14	24	29	87	18	8	5	18	7
Kvinner .....	288	36	59	14	20	22	72	15	20	4	18	8
0104 Austre Blomvåg .....	272	36	48	18	22	20	77	19	14	6	10	2
Menn .....	141	15	26	11	11	13	38	11	6	4	5	1
Kvinner .....	131	21	22	7	11	7	39	8	8	2	5	1
0105 Vestre Blomvåg .....	274	30	40	14	10	17	70	22	35	10	18	8
Menn .....	132	14	19	7	4	9	38	10	17	4	9	1
Kvinner .....	142	16	21	7	6	8	32	12	18	6	9	7
0106 Breivik .....	245	19	25	10	19	20	65	18	23	19	12	15
Menn .....	131	11	12	8	12	11	34	12	9	9	8	5
Kvinner .....	114	8	13	2	7	9	31	6	14	10	4	10
02 Hjelme .....	1102	85	139	79	78	55	263	91	82	39	116	75
Menn .....	564	40	76	36	50	33	145	46	36	18	57	27
Kvinner .....	538	45	63	43	28	22	118	45	46	21	59	48
0201 Tjeldstø .....	370	30	54	31	36	21	90	30	19	12	20	27
Menn .....	198	14	34	12	24	12	48	17	8	3	12	14
Kvinner .....	172	16	20	19	12	9	42	13	11	9	8	13
0202 Alyheim .....	118	10	13	6	6	3	29	9	7	6	22	7
Menn .....	58	3	6	4	5	1	16	6	3	4	8	2
Kvinner .....	60	7	7	2	1	2	13	3	4	2	14	5
0203 Hatten .....	217	19	25	13	15	10	50	15	19	4	32	15
Menn .....	109	13	13	5	8	6	28	5	8	3	16	4
Kvinner .....	108	6	12	8	7	4	22	10	11	1	16	11
0204 Sæle .....	165	10	31	15	9	8	48	8	9	8	14	5
Menn .....	81	4	16	7	4	4	27	5	4	2	7	1
Kvinner .....	84	6	15	8	5	4	21	3	5	6	7	4
0205 Bakken .....	176	7	10	13	11	10	35	25	24	8	21	12
Menn .....	89	-	5	7	8	8	20	11	10	5	12	3
Kvinner .....	87	7	5	6	3	2	15	14	14	3	9	9
0206 Hernar/Sulen .....	56	9	6	1	1	3	11	4	4	1	7	9
Menn .....	29	6	2	1	1	2	6	2	3	1	2	3
Kvinner .....	27	3	4	-	-	1	5	2	1	-	5	6
Uoppgitt .....	5	-	-	1	1	1	1	-	1	-	-	-

Tabell 27. Yrkesaktive 16 år og over i året, etter næring, kjønn og type bustadstrøk/grunnkrins.  
3. november 1990

	I alt	Jordbruk, skogbruk, fiske og fangst	Oljeutvinning og bergverksdrift	Industri	Kraft- og vassforsyning	Byggje- og anleggsverksemd	Varehandel, hotell- og restaurert- verksemd	Transport, lagring, post- og telekommunikasjonar	Bank-, finansierings- og forsikrings- verksemd, eigedoms- drift og forretnings- messig teneste- yting	Offentleg, sosial og privat teneste- yting
Kommunen .....	1242	138	63	132	8	133	139	178	49	402
Menn .....	740	117	50	106	8	118	45	142	30	124
Kvinner .....	502	21	13	26	-	15	94	36	19	278
<b>Type bustadstrøk og kjønn</b>										
<b>Tettstader</b>										
Tettbygde strøk .....	-	-	-	-	-	-	-	-	-	-
Menn .....	-	-	-	-	-	-	-	-	-	-
Kvinner .....	-	-	-	-	-	-	-	-	-	-
Spreittbygde strøk .....	1239	138	63	132	8	133	137	177	49	402
Menn .....	739	117	50	106	8	118	44	142	30	124
Kvinner .....	500	21	13	26	-	15	93	35	19	278
Uoppgitt .....	3	-	-	-	-	-	2	1	-	-
<b>Delområde, grunnkrins og kjønn</b>										
01 Blomvåg .....	818	97	43	91	2	76	87	121	36	265
Menn .....	486	80	34	73	2	65	28	99	23	82
Kvinner .....	332	17	9	18	-	11	59	22	13	183
0101 Toftøy .....	194	21	13	23	1	17	23	12	13	71
Menn .....	106	20	7	17	1	16	6	10	7	22
Kvinner .....	88	1	6	6	-	1	17	2	6	49
0102 Torsvik .....	86	3	4	17	-	8	9	19	5	21
Menn .....	53	2	4	15	-	5	4	15	2	6
Kvinner .....	33	1	-	2	-	3	5	4	3	15
0103 Rong .....	217	26	12	25	-	14	30	41	8	61
Menn .....	134	18	11	22	-	11	11	33	6	22
Kvinner .....	83	8	1	3	-	3	19	8	2	39
0104 Austrø Blomvåg .....	122	20	6	9	-	12	8	20	3	44
Menn .....	76	18	5	8	-	10	3	16	2	14
Kvinner .....	46	2	1	1	-	2	5	4	1	30
0105 Vestre Blomvåg .....	95	7	4	8	1	8	7	15	3	42
Menn .....	56	5	4	6	1	7	2	14	2	15
Kvinner .....	39	2	-	2	-	1	5	1	1	27
0106 Breivik .....	104	20	4	9	-	17	10	14	4	26
Menn .....	61	17	3	5	-	16	2	11	4	3
Kvinner .....	43	3	1	4	-	1	8	3	-	23
02 Hjelme .....	421	41	20	41	6	57	50	56	13	137
Menn .....	253	37	16	33	6	53	16	43	7	42
Kvinner .....	168	4	4	8	-	4	34	13	6	95
0201 Tjeldstø .....	146	13	6	17	5	18	14	20	4	49
Menn .....	91	10	5	14	5	18	6	15	1	17
Kvinner .....	55	3	1	3	-	-	8	5	3	32
0202 Alvheim .....	44	6	3	5	1	8	6	3	1	11
Menn .....	26	6	3	5	1	7	1	2	-	1
Kvinner .....	18	-	-	-	-	1	5	1	1	10
0203 Hatten .....	76	7	3	6	-	13	8	11	-	28
Menn .....	45	6	2	5	-	12	4	6	-	10
Kvinner .....	31	1	1	1	-	1	4	5	-	18
0204 Sæle .....	70	5	5	5	-	4	10	11	1	29
Menn .....	39	5	3	4	-	4	2	11	1	9
Kvinner .....	31	-	2	1	-	-	8	-	-	20
0205 Bakken .....	70	6	3	8	-	13	11	6	7	16
Menn .....	44	6	3	5	-	12	3	5	5	5
Kvinner .....	26	-	-	3	-	1	8	1	2	11
0206 Hernar/Sulen .....	15	4	-	-	-	1	1	5	-	4
Menn .....	8	4	-	-	-	-	-	4	-	-
Kvinner .....	7	-	-	-	-	1	1	1	-	4
Uoppgitt .....	3	-	-	-	-	-	2	1	-	-

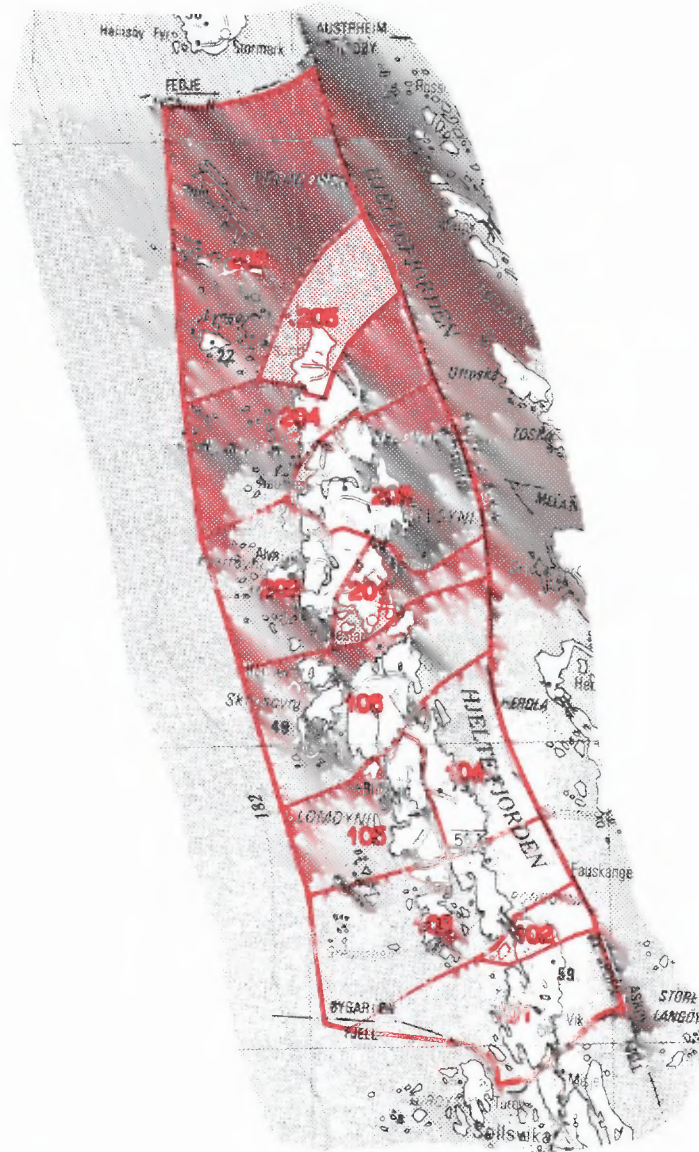
Tabell 28. Privathushald. Utvalde kjenneteikn for bustadstandard, og disponering av personbil. Bustadstrøk/grunnkrins. 3. november 1990

	Alle privat- hushald	Bustaden har både bad og WC	Kjøkken 6 m <sup>2</sup> eller større	Bustaden bygd etter 1960	Hushaldet eig bustaden	Hushaldet dispo- nerer bil	Bustad- romma er på eitt plan	Bustaden ligg i 2. et. eller høgare og huset har ikkje heis
Kommunen .....	1088	1048	982	595	911	701	1022	112
<b>Type bustadstrøk</b>								
<b>Tettstader</b>								
Tettbygde strøk .....	-	-	-	-	-	-	-	-
Spreittbygde strøk .....	1087	1047	981	595	910	700	1021	112
Uoppgitt .....	1	1	1	-	1	1	1	-
<b>Delområde og grunnkrins</b>								
01 Blomvåg .....	683	659	620	411	575	466	642	69
0101 Toftøy .....	153	147	142	103	125	108	145	12
0102 Torsvik .....	81	76	72	40	71	47	72	7
0103 Rong .....	171	169	156	122	143	123	165	20
0104 Austre Blomvåg .....	84	82	78	57	69	64	78	8
0105 Vestre Blomvåg .....	100	96	89	47	86	62	95	13
0106 Breivik .....	94	89	83	42	81	62	87	9
02 Hjelme .....	404	388	361	184	335	234	379	43
0201 Tjeldstø .....	114	111	103	66	95	76	107	13
0202 Aivheim .....	54	46	48	20	46	26	46	7
0203 Hatten .....	84	84	74	40	72	43	81	10
0204 Sæle .....	55	55	50	26	44	40	55	4
0205 Bakken .....	75	72	66	27	62	42	70	5
0206 Hernar/Sulen .....	22	20	20	5	16	7	20	4
Uoppgitt .....	1	1	1	-	1	1	1	-





# 1259 ØYGARDEN



- 207 Grunnkrinsnummer
- Kommunegrense
- Grense for delområde og grunnkrins

Kartgrunnlag M ca. 1:250 000  
Løyvenr. 74/91 Statens kartverk



**FoB 90**

Folke- og bustadteljing 1990 blir gjennomført av Statistisk sentralbyrå

Opgåvene er undergitt teleplikt. Dei vil berre bli nytta til å utarbeide statistikk og vil bli oppbevarte på ein trygg måte.

**VIKTIG:**

Bruk helst blyant eller blå/svart kulepenn

Slik:

Ikkje slik:



**1 Kven bur du saman med i leilegheita?**  
Rettleiinga fortel kva vi meiner med ei leilegheit. Set fleire kryss om nødvendig.

- |   |   |
|---|---|
| <input checked="" type="checkbox"/> Ingen       | <input checked="" type="checkbox"/> Sysken  |
| <input checked="" type="checkbox"/> Ektemake    | <input checked="" type="checkbox"/> Svigerforeldre, svigerinne, svoger, svigerbarn, tante, onkel, niese, nevø |
| <input checked="" type="checkbox"/> Sambuar     | <input checked="" type="checkbox"/> Besteforeldre, barnebarn  |
| <input checked="" type="checkbox"/> Dotter, son | <input checked="" type="checkbox"/> Andre personar  |
| <input checked="" type="checkbox"/> Mor, far    |   |

**2 Hadde du inntektsgivande arbeid i minst 100 timar i året frå 3. nov. 1989 til 2. nov. 1990?**

Arbeid som ulønt familiemedlem i familiebedrift blir også rekna som inntektsgivande arbeid (t.d. butikk, gardsbruk).

- Ja  Nei

**!** Svare du nei her, skal du ikkje fylle ut resten av denne sida.

**3 Kor mange månader hadde du heiltids- og/eller deltidssarbeid i året frå 3. nov. 1989 til 2. nov. 1990?**  
Sjå rettleiinga.

Heiltid: ..... månader

Deltid: ..... månader

**4 Før opp namn og adresse på den arbeidsstaden (bedrifta) der du hadde inntektsgivande arbeid lengst tid i året frå 3. nov. 1989 til 2. nov. 1990.**

Med bedrift meiner vi fabrikk, butikk, gardsbruk, likningskontor e.l.

Namn: .....

Gate/veg: .....

Poststad: .....

**5 Gjer greie for verksemda på denne arbeidsstaden så nøye som du kan.**  
Skriv t.d. produksjon av møblar, sal av bilar, bokhandel, jordbruk, utleige av maskiner, arkitektverksemd e.l.

Verksemd: .....

**6 Kva for yrke (tittel) hadde du på denne arbeidsstaden?**

Skriv t.d. heimhjelp, rørleggjar, frisør, sjukepleiar, reingjeringshjelp, kokk, platearbeidar, salskonsulent, førskulelærer e.l.

Yrke: .....

**7 Korleis er/var du knytt til arbeidsstaden du nemnde i spørsmål 4?**

- Som fast eller mellombels tilsett
- Som sjølvstendig næringsdrivande (eigar)
- Som familiemedlem utan fast lønn i familiebedrift

**8 Hadde du inntektsgivande arbeid i veka 27. okt. - 2. nov. 1990?**  
Sjå rettleiinga.

- Ja  Nei

**!** Svare du nei her, skal du ikkje fylle ut resten av denne sida.

**9 Kva er den vanlege/avtala arbeidstida di i veka?**

- |   |   |
|---|---|
| <input checked="" type="checkbox"/> 1-9 timar   | <input checked="" type="checkbox"/> 30-34 timar         |
| <input checked="" type="checkbox"/> 10-19 timar | <input checked="" type="checkbox"/> 35-39 timar         |
| <input checked="" type="checkbox"/> 20-29 timar | <input checked="" type="checkbox"/> 40 timar eller meir |

**10 Kor mange timar inntektsgivande arbeid utførte du i veka 27. okt. - 2. nov.?**

- |   |  |
|---|--|
| <input checked="" type="checkbox"/> 1-9 timar   | <input checked="" type="checkbox"/> 35-39 timar                        |
| <input checked="" type="checkbox"/> 10-19 timar | <input checked="" type="checkbox"/> 40 timar eller meir                |
| <input checked="" type="checkbox"/> 20-29 timar | <input checked="" type="checkbox"/> Ingen, eg arbeide ikkje denne veka |
| <input checked="" type="checkbox"/> 30-34 timar |  |

**!** Arbeidde du ikkje denne veka, skal du ikkje fylle ut resten av denne sida.

**11 Kvar møtte du på arbeid i veka 27. okt. - 2. nov.?**  
Sjå rettleiinga.

Eg møtte fast på same arbeidsstaden/adressa som eg førte opp i spørsmål 4

Eg møtte fast på ein annan stad. Skriv adressa

Kommune: .....

Gate/veg: .....

Poststad: .....

Eg møtte på ulike stader denne veka

**!** Møtte du på ulike stader denne veka, skal du ikkje fylle ut resten av denne sida.

**12 Kor mange gonger reiste eller gjekk du frå heimstaden din til arbeidsstaden i veka 27. okt. - 2. nov.?**  
Med heimstad meiner vi adressa i namnefeltet øvst på skjemaet.

Ingen, eg bur på arbeidsstaden (arbeider heime)

1 gong

2-3 gonger

Ingen, eg var ikkje på heimstaden denne veka

4 gonger eller fleire

**!** Reiste du ikkje denne veka, skal du ikkje fylle ut resten av denne sida.

**13 Kor lang tid brukte du til vanleg frå heimstaden til arbeidsstaden (ein veg) i veka 27. okt. - 2. nov.?**

Under 15 min  45-59 min

15-29 min  60-89 min

30-44 min  90 min eller meir

**14 Kva for transportmiddel brukte du til vanleg frå heimstaden til arbeidsstaden (ein veg) i veka 27. okt. - 2. nov.?**  
Set fleire kryss om nødvendig.

Bil  Båt

Buss  Brukte sykkel, gjekk i meir enn 10 min

Tog, trikk, T-bane  Anna

**VIKTIG:**  
Bruk helst  
blyant eller  
blå/svart kulepenn



Slik:  Ikkje slik:

Spørsmåla på denne sida gjeld leilegheita der oppgåvegivaren er registrert som busett 3. november 1990 i Folkeregisteret, sjå adressa i namnefeltet på den andre sida.

1 Har andre som bur i leilegheita fått bustadskjema?  Ja  Nei

Dersom det er motteke eitt bustadskjema i leilegheita, skal det fyllast ut og sendast tilbake i svarkonvolutt saman med alle personskjema.

Dersom fleire i leilegheita har fått bustadskjema, treng de berre svare på spørsmåla om bustaden (leilegheita) på eitt av dei. For kvar leilegheit skal det nyttast berre ein svarkonvolutt. Send derfor alle skjema frå dei busette i leilegheita tilbake i den same svarkonvolutt.

2 Kor mange rom på 6 m<sup>2</sup> eller meir er det i leilegheita? Ta ikkje med kjøkken, gang, bad o.l.

1  2  3  4  5

6  7  8  9 eller fleire

3 Kor stor er leilegheita målt i kvadratmeter? Ta med alle rom til bustadformål, også kjøkken, gang, bad o.l.

Under 50 m<sup>2</sup>  100-129 m<sup>2</sup>

50-59 m<sup>2</sup>  130-149 m<sup>2</sup>

60-79 m<sup>2</sup>  150-199 m<sup>2</sup>

80-99 m<sup>2</sup>  200 m<sup>2</sup> eller meir

4 Kor stort er kjøkkenet i leilegheita?

6 m<sup>2</sup> eller større  Det er ikkje kjøkken i leilegheita

Mindre enn 6 m<sup>2</sup>

5 Er det bad eller dusj inne i leilegheita?

Ja  Nei

6 Er det vassklosett inne i leilegheita?

Ja  Nei

7 Kva slags kjelder til oppvarming er det i leilegheita?

Sentralvarme (radiatorar e.l.)  Omnar for flytande brensel (olje, parafin e.l.)

Elektriske omnar, varmekablar e.l.  Omnar for fast brensel (ved, koks e.l.)

8 Har leilegheita kjøkken, bad/dusj, wc og minst eitt bustadrom i same etasje?

Ja  Nei

9 Kva etasje ligg leilegheita i? Set fleire kryss dersom leilegheita har bustadrom i fleire etasjar.

Kjellaretasje  Underetasje

1.  2.  3.  4.  5. eller høgare

10 Kva slags eige-/leigeforhold er det til leilegheita? Set berre eitt kryss.

Eg/vi eig ho gjennom eit burettslag eller bustadaksjeselskap

Eg/vi eig ho aleine eller saman med andre

Eg/vi leiger ho gjennom arbeidet (tenestebustad)

Eg/vi leiger ho for eit avgrensa tidsrom

Eg/vi leiger ho på andre vilkår

11 Kor mange personbilar disponerer dei som bur i leilegheita?

Ingen  1  2  3 eller fleire

12 Sorterer hushaldet til vnanleg avfallet sitt?

Set berre kryss for avfallstypar som blir leverte/henta etter at dei er sorterte ut.

Inga særskild sortering. Praktisk vanskeleg, manglar tilbod e.l.

Papir  Måling, lakk, olje e.l.

Glas  Anna avfall

Batteri

13 Kva slags hus ligg leilegheita i? Sjå rettleinga.

Frittliggjande einestad eller våningshus knytt til gardsdrift

Hus i kjede, rekkjehus, terrassehus eller vertikaldelt tomannsbustad

Horisontaldelt tomannsbustad eller anna bustadbygg med mindre enn 3 etasjar

Blokk, leigegard eller anna bustadbygg med 3 etasjar eller meir

Forretningsbygg, pensjonat, aldersheim, militærforlegning eller anna bygg for felleshushald

14 Er det heis i huset?

Ja  Nei

15 Kor mange leilegheiter er det i huset?

1  2  3  4  5

6  7  8  9 eller fleire

16 Når vart huset bygd? (opphavleg byggjeår)

1900 eller før  1946 - 1960

1901 - 1920  1961 - 1970

1921 - 1940  1971 - 1980

1941 - 1945  1981 - 1990

Pris kr 50,00

Publikasjonen kjem ut i kommisjon hos Universitetsforlaget, Oslo, og er til salgs hos alle bokhandlarar.

ISBN 82-537-3329-1