



Folke- og bustadteljing 1990

Øystre Slidre

**FOLKE- OG BUSTADTELJING
1990**

KOMMUNEHEFTE

0544 ØYSTRE SLIDRE

STATISTISK SENTRALBYRÅ
OSLO-KONGSVINGER 1992

ISBN 82-537-3301-1

EMNEGRUPPE
31 Folketellinger

ANDRE EMNEORD
Arbeidstid
Befolkning
Boliger
Grunnkretser
Husholdninger
Sysselsetting
Yrkesaktive

Forord

Hovudformålet med Folke- og bustadteljing 1990 er å gi eit bilete av befolkningen og levekåra i det norske samfunnet.

Eit anna viktig formål er å gi statistikk for mindre geografiske område som kommunar og delar av kommunar. For å dekkje dette formålet gir Statistisk sentralbyrå ut eit statistisk hefte for kvar kommune.

Når kommunehefta for alle kommunane i eit fylke er publiserte, vil det bli laga eit samandrag for fylket med tabellar som svarar til dei som finst i kommunehefta. Når alle kommunane i landet har fått hefta sine, vil det også bli laga eit samandrag for heile landet.

Innan utgangen av 1992 vil det vere etablert ein endeleg folketeljingsfil, og det blir utarbeidd eit hefte som dokumenterer folketeljingsprosjektet.

Resultata frå FoB90 vil i tillegg vere tilgjengelege i databasar i SSB, bl.a. Regionalstatistisk database. Det er vidare planar om ei spreing av folketeljingsdata i samband med publisering av annan statistikk frå SSB. Resultata vil ein også kunne få på maskinlesbar form. Brukarar som ønskjer meir omfattande bearbeiding av materialet vil få dette gjort i SSB mot å betale kostnadene.

Oslo/Kongsvinger, 15. januar 1992

Svein Longva

Jan Furseth

Innhald

	Side
Tabellregister	6
Figurdel	7
Tekstdel	
1. Formål	8
2. Opplegg og gjennomføring	8
2.1. Kva statistikken omfattar	8
2.2. Grunnlag for statistikken	8
2.3. Datainnsamling	8
3. Feilkjelder og uvisse resultat	8
4. Einingar, geografiske nivå og kjennemerke	9
4.1. Einingar	9
4.2. Geografiske nivå	10
4.3. Kjennemerke	11
4.3.1. Personkjennemerke	11
4.3.2. Bustadkjennemerke	14
4.3.3. Hushaldskjennemerke	15
5. Merknader til tabellane	16
Tabelldel	17
Vedlegg	
Kart over grunnkrinsar	
Kart over tettstader	
Personskjema	
Bustadskjema	

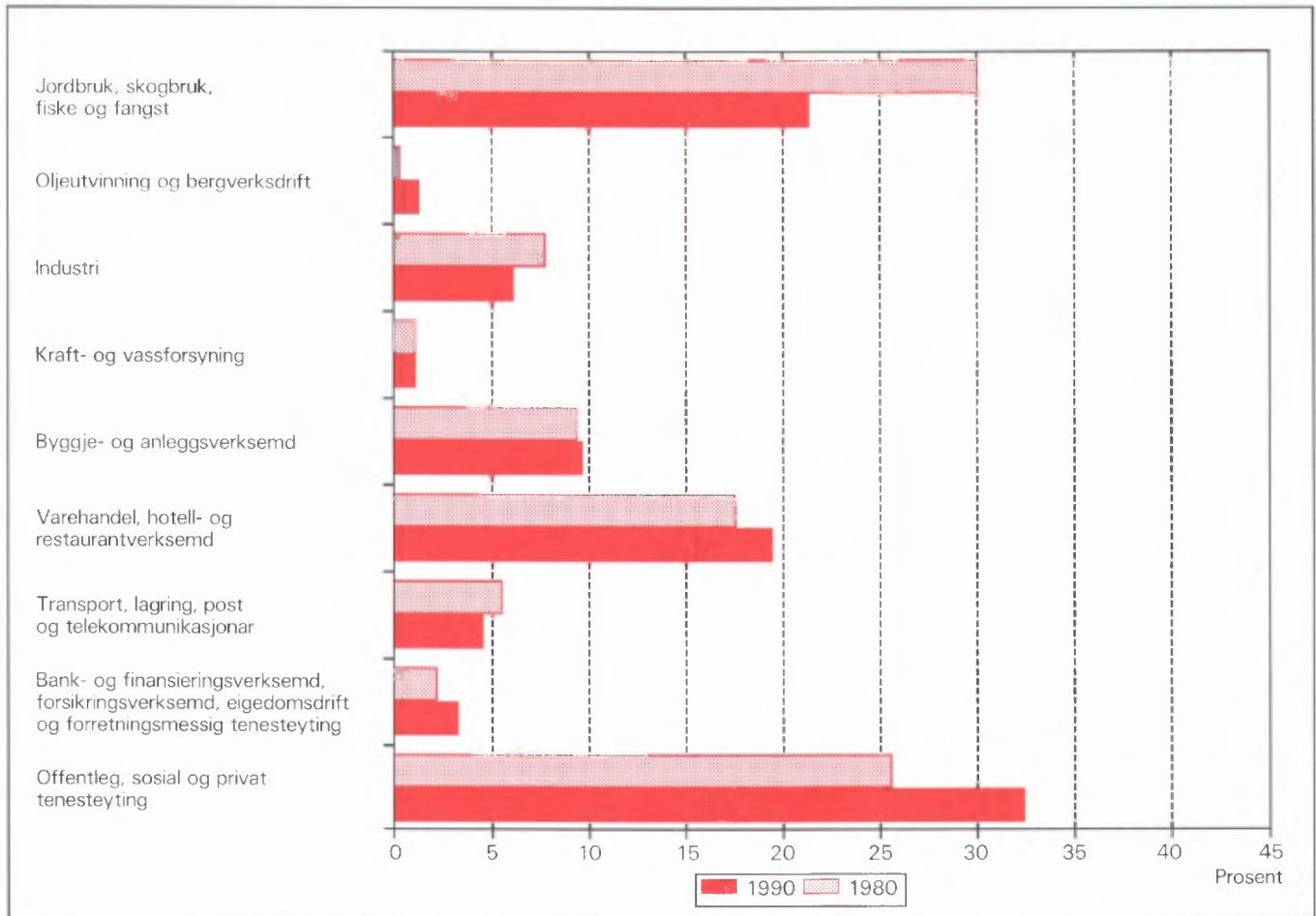
Standardteikn i tabellar

- Null
- 0,0 Mindre enn 0,5 av den brukte eininga

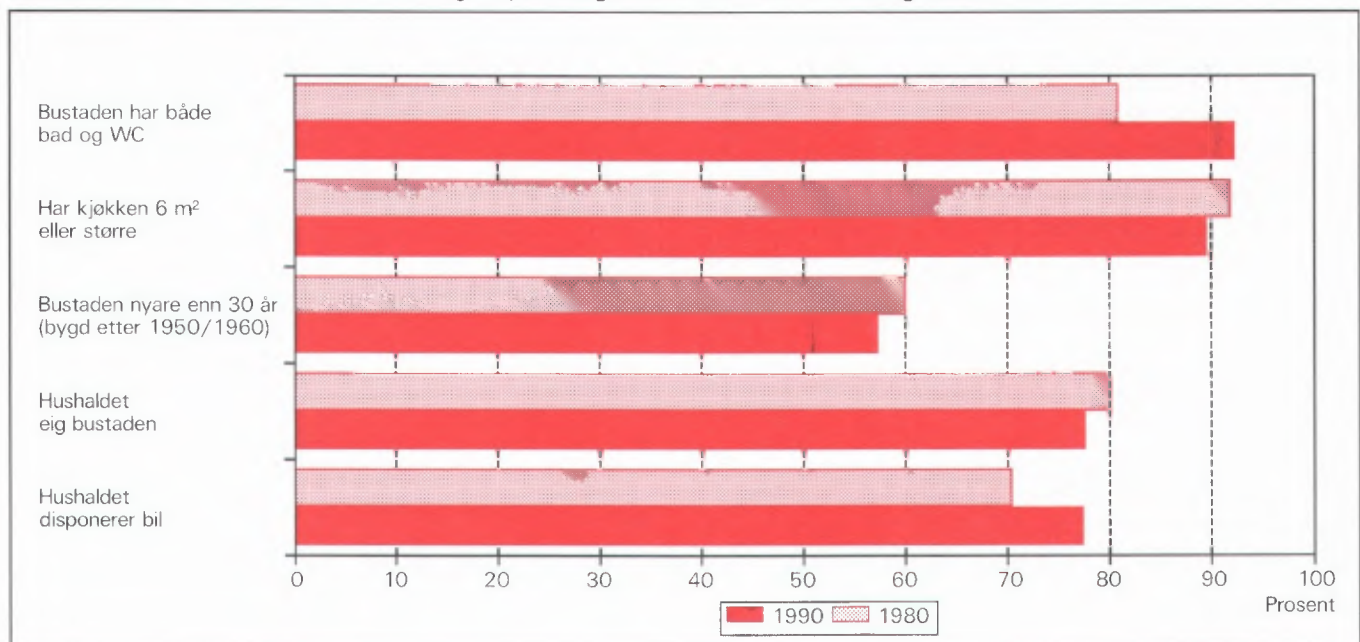
Tabellregister

	Side
1. Folkemengd ved folketeljingane 1875 - 1990, etter kommunegrensar pr. 3. november 1990	17
2. Folkemengd etter kjønn, ekteskapeleg status og alder. 3. november 1990	17
3. Hovudtal for utdanning. Personar 16-66 år etter yrkesaktivitet, arbeidstid i året, kjønn og utdanning. 3. november 1989 - 2. november 1990	18
4. Personar 16 år og over. Hovudtal for yrkesaktivitet i året 3. november 1989 - 2. november 1990	19
5. Hovudtal for yrkesaktive i året 3. november 1989 - 2. november 1990	20
6. Yrkesaktive 16 år og over, etter alder og næring/yrkesfelt. 3. november 1989 - 2. november 1990	21
7. Yrkesaktive 16 år og over, etter kjønn, arbeidstid i året og næring/yrkesfelt. 3. november 1989 - 2. november 1990	22
8. Hovudtal for yrkesaktive i veka 27. oktober - 2. november 1990, etter vanleg/avtala arbeidstid	24
9. Yrkesaktive 16 år og over i veka 27. oktober - 2. november 1990, etter kjønn, vanleg/avtala arbeidstid og næring/yrkesfelt	25
10. Yrkesaktive 16 år og over med fast oppmøteplass på arbeid i veka 27. oktober - 2. november 1990, etter talet på arbeidsreiser, reisetid og yrkesfelt/oppmøteplass	26
11. Yrkesaktive 16 år og over med fast arbeidsreise i veka 27. oktober - 2. november 1990, etter reisemåte, oppmøteplass, talet på arbeidsreiser, reisetid og etter reisemåte, kjønn og alder	27
12. Bustader og busette. Hustype, talet på rom, kjøkken. 3. november 1990	28
13. Bustader, rom og busette, etter hustype. 3. november 1990	28
14. Bustader etter eigeform og areal. Rom og busette, etter eigeform. 3. november 1990	28
15. Bustader etter talet på rom og talet på busette. 3. november 1990	29
16. Bustader etter byggjeår for huset og hustype/eigeform/kjelde til oppvarming. Busette og rom, etter byggjeår for huset. 3. november 1990	29
17. Bustader og busette. Sanitærutstyr, storleik og tilgjenge. 3. november 1990	30
18. Bustader etter standardindikatorar. Busette etter alder og standardindikatorar. 3. november 1990	31
19. Hushald, familiar og personar, etter hushaldstipe. Hushald etter hushaldstipe og talet på familiar i hushaldet/yrkesaktivitet i hushaldet/eigeform/talet på rom i bustaden og kjøkken. 3. november 1990	32
20. Hushald, familiar og personar, etter hushaldsstorleik/hushaldstipe. Absolutte tal og prosent. 3. november 1990	33
21. Hushald etter hushaldstipe og disponering av personbil/sortering av avfall. 3. november 1990	34
22. Familiar i privathushald etter familietype. Personar etter alder og familietype. 3. november 1990	34
23. Hovudtal for par og personar i par. 3. november 1990	35
24. Barn 0-17 år etter alder, familietype og mors/fars yrkesaktivitet i veka 27. oktober - 2. november 1990	35
25. Personar 67 år og over. Alder, talet på personar i hushaldet, hushaldstipe og indikatorar for bustadstandard. 3. november 1990	36
26. Folkemengd etter alder, kjønn og type bustadstrøk/grunnkrins. 3. november 1990	37
27. Yrkesaktive 16 år og over i året, etter næring, kjønn og type bustadstrøk/grunnkrins. 3. november 1990	38
28. Privathushald. Utvalde kjenneteikn for bustadstandard, og disponering av personbil. Bustadstrøk/grunnkrins. 3. november 1990	39

Figur 1. Yrkesaktive 16 år og over, etter næring. Prosent. 1980 og 1990



Figur 2. Hovudtal for bustadstandard og disponering av bil. Prosent. 1980 og 1990



1. Formål

Hovudformålet med Folke- og bustadteljing 1990 (FoB90) er å gi eit bilete av befolkningen og levekåra i det norske samfunnet. Moderne folketeljingar legg stor vekt på å sjå opplysningar om bustader og butilhøve, sysselsetjing og yrke, utdannings- og inntektsforhold, arbeidsreiser mv. i samanheng.

Formålet med denne publikasjonen er å gi ei omtale av kvar kommune, og av område som er mindre enn ein kommune (delområde, krinsar, tettstader).

2. Opplegg og gjennomføring

2.1. Kva statistikken omfattar

FoB90 omfattar alle personar (også utanlandske statsborgarar) som var registrerte som busette i Noreg på teljingstidspunktet 3. november 1990, i samsvar med forskriftene om føring og ordning av folke-registra.

Bustadteljinga har med alle privatbustader der minst éin person var registrert som busett 3. november 1990.

Teljinga omfattar *ikkje* bustader der det ikkje budde folk eller der det budde nokon berre mellombels (t.d. ugifte personar som oppheldt seg utanom foreldrehimen på grunn av skolegang). Det er heller ikkje henta inn opplysningar om bustaden for dei som oppheldt seg i aldersheimar, pleieheimar, barneheimar og andre fellesinstitusjonar og får stell og tilsyn der.

Eininga *hus* er ikkje med i teljinga, men det blir gitt nokre opplysningar om det huset som bustaden ligg i.

2.2. Grunnlag for statistikken

I kommunar med færre enn 6 000 innbyggjarar fekk alle personar som var fødde i 1974 eller tidlegare, eit personskjema. Den eldste i kvar familie fekk i tillegg eit bustadskjema.

Svara på spørsmåla på desse utgjer dei fleste opplysningane i folke- og bustadteljinga. Dei andre oppgåvene kjem frå ulike statistiske og administrative register. Dei viktigaste registerkjennemerka er kjønn, alder og andre demografiske kjennemerke og utdanning.

I kommunar med 6 000 eller fleire innbyggjarar er det henta inn opplysningar på skjema berre frå eit utval av befolkningen 16 år og over. Teljingsopplegget i utvalskommunane blir omtala i hefta for dei respektive kommunane, og i det informasjonsheftet som er nemnt.

Det er laga eit eige informasjonshefte som m.a. gjer greie for bakgrunn, metode, fagleg innhald og opplegg for bearbeiding av teljinga. Heftet kan ein få ved å vende seg til SSB, Folketeljingskontoret.

2.3. Datainnsamling

Folketeljingsskjema blei sende i posten direkte til kvar einskild oppgåvegivar. Namn og adresse frå Det sentrale personregister (DSP) blei førde på i førehand.

Alle oppgåvegivarane fekk eit personskjema med rettleiing. I tillegg fekk den eldste i kvar familie eit bustadskjema og ein svarkonvolutt.

Utfylte skjema frå alle oppgåvegivarane i leilegheita/bustaden blei sende samla tilbake i svarkonvolutten. Der det budde fleire familiar i same bustad, blei det berre brukt éin svarkonvolutt og berre eitt bustadskjema blei utfylt. Innsamlingsmetoden gav derfor grunnlag for å gruppere personar til hushald (sjå nedanfor).

Personar som ikkje hadde sendt inn folketeljings-skjema til rett tid, fekk tilsendt inntil to adresserte purringar.

3. Feilkjelder og uvisse resultat

Ved gjennomføring og bearbeiding av ei statistisk undersøking vil det alltid kunne oppstå feil som kan gi utslag i resultatata.

Dei fleste feila oppstår vanlegvis under oppgåveinnhentinga og kjem av urette svar eller mangelfullt utfylte skjema. Ved bearbeiding kan det oppstå feil når opplysningane blir koda, i vårt tilfelle spesielt opplysningane om næring og yrke.

SSB har ikkje kontakta oppgåvegivarane dersom det vart funne feil eller manglar ved utfyllinga. Materialet har likevel gjennomgått omfattande maskinelle kontroll- og opprettingsrutinar. For kjennemerke med uoppgitt svar er det rekna ut eit mest mogleg sannsynleg svar på grunnlag av dei andre opplysningane personen har gitt og ut frå svara frå andre oppgåvegivarar.

Kontroll- og opprettingsrutinane vil bli nærare omtala i publikasjonen som dokumenterer FoB90-prosjektet. Publikasjonen vil bli gitt ut sist i 1992.

SSB gjennomfører ei kvalitetsundersøking i samband med folketeljinga. Undersøkinga tek sikte på å kontrollere kvaliteten av hushaldssamansetjinga i folketeljinga. Vidare skal ein vurdere eventuelle konsekvensar for statistikken av å nytte regelverket i folkeregisterlova som grunnlag for geografisk plassering av befolkningen. Ein ventar at resultatata vil liggje føre i 1992.

4. Einingar, geografiske nivå og kjennemerke

Når ikkje anna er nemnt, gjeld opplysningane situasjonen 3. november 1990.

4.1. Einingar

Person

Teljinga omfattar alle personar som etter folkeregistret er registrert som busett i Noreg på teljingsdagen 3. november 1990. Kven som skal reknast som busett og kvar dei skal ha adressa si, går fram av forskriftene om føring og ordning av folkeregistra.

Busette

Med busette meiner vi personar busette i privathushald. Talet på *busette i alt* vil derfor vere mindre enn talet på *personar i alt* i kommunen (folkemengd).

Barn

I tabellane 19-21 og 23-24 omfattar omgrepet *Barn* ugifte heimebuande barn under 18 år som er registrerte busette i familien til minst ein av foreldra eller andre føresette. Eldre barn som bur i heimen, er ikkje rekna som barn etter denne definisjonen.

Par (ektepar og sambuarpar)

Som *Par* blir rekna gifte par og sambuarpar.

Gifte par er ektepar som er registrerte busette i same privatbustad, aldersheim, pleieheim e.l.

Sambuarpar er personar som lever saman i ekteskapsliknande forhold utan å ha inngått formelt ekteskap.

Begge personane i eit par må vere registrerte som busette på same adressa.

Familie

Som familie reknar vi:

- ektepar og eventuelle ugifte heimebuande barn utan omsyn til alderen på barnet
- mor/far med ugifte heimebuande barn utan omsyn til alderen på barnet
- kvar enkelt person som ikkje hører med i gruppene over (einsleg)

Eit familienummer er eitt av kjennemerka for kvar person i Det sentrale personregister. Grupperinga til familie i teljinga er gjort med utgangspunkt i dette familienummeret.

Alle i ein familie i teljinga må vere registrerte busette på same adressa (same kommune og poststad), og dei kan berre inngå i eitt hushald. Personar, t.d. ektefellar, som etter denne regelen er plasserte på kvar sin stad, er ikkje grupperte til same familie i teljinga, sjølv om dei har likt familienummer i Det sentrale personregister.

Barn som har gått ut av familien fordi dei har fått egne barn, har meldt flytting og/eller inngått ekteskap, blir aldri rekna til foreldra sin familie på eit seinare tidspunkt. Når t.d. eit ektepar bur saman med eit skilt barn, utgjer ektefellane og barnet kvar sin familie.

Ein familie kan aldri bestå av meir enn to generasjonar.

Ugifte sysken som bur saman i ein bustad der ingen av foreldra er busette, blir rekna som kvar sin éinpersonfamilie.

Personar med ukjend bustad eller familienummer blir rekna som einslege (éinpersonfamiliar).

I eit sambuarpar utgjer kvar sambuar sin eigen familie saman med egne barn. Felles barn er med i familien til éin av foreldra.

Hushald

Til same hushald er rekna personar som er registrerte busette i same bustad. Slike hushald blir kalla *bustadhushald*. Eit hushald kan vere samansett av ein eller fleire familiar. Grupperinga av personar til bustadhushald er hovudsakleg gjort ut frå innsendingsmåten (felles retur) og opplysningar gitt i teljingsskjemaet. Sjølv om Det sentrale personregister ikkje gir oversikt over kven som bur saman i kvar einskild bustad, er adresseopplysningane i registeret nytta som eit supplement i arbeidet med å konstruere hushaldet.

I teljinga blir det skilt mellom privat- og felleleshushald.

Grappa *Privathushald* omfattar personar som er registrerte som busette i same privatbustad. Sidan alle opplysningane om hushald i teljinga er knytt til denne typen, er talet på hushald i alt derfor lik talet på privathushald.

Til *Felleleshushald* er rekna slike som er registrerte busette i aldersheimar, pleieheimar, barneheimar o.l., og som får stell og tilsyn der. Tilsette som er busette i/ved felleleshushaldet, er alltid rekna som busette i privathushald. Det same gjeld militært personell som er registrerte busette i forlegningen.

Folketeljinga gir ikkje statistikk over felleleshushald. Det er hovudsakleg fordi personar som oppheld seg på institusjon, men som er registrerte busette i heimen, tilhører privathushaldet dei er registrerte i. Ein statistikk på dette grunnlaget ville derfor gi eit misvisande bilete.

Bustad (leilegheit)

Ein bustad er eitt eller fleire rom som er bygde eller ombygde til heilårs privatbustad for ein eller fleire personar. Det må vere tilgjenge til rommet/romma utan at ein må gå gjennom ein annan bustad. For å gjere det enkelt blir det i tabellane brukt nemninga bustad i staden for privatbustad.

Ein bustad er t.d. rekkjehusleilegheit, leilegheit i tomannsbustad, leilegheit i leigegard, blokkleilegheit og hybelleilegheit. Einebustad er også leilegheit.

Ein hybel i privathus er ein bustad dersom han har eigen inngang. I hybelhus er kvar hybel rekna som eigen bustad, også der rom som t.d. kjøkken og bad er felles. Leilegheiter og hyblar som blir disponerte av privathushald i sjukehus, institusjonar, militærforlegningar o.l., er alltid rekna som eigen bustad.

I somme tilfelle kan ein bustad omfatte meir enn ei leilegheit. Det gjeld når personar i same familie (t.d. ugifte barn) bur i eiga leilegheit (t.d. hybelleilegheit) på same adressa som resten av familien. I slike tilfelle omfattar bustaden alle leilegheitene som familiemedlemmane brukar.

Fordi omgrepet bustadhusald blir brukt, blir talet på bustader det same som talet på privathushald i teljinga.

Det er ikkje innhenta oppgåver for bustader der ingen er registrert busett (sjå avsnitt 2.1).

Hus er ikkje eiga eining i teljinga, men bustadkjennemerka omfattar nokre opplysningar om huset som bustaden ligg i.

4.2. Geografiske nivå

Grunnkrins, delområde

Grunnkrinsane er utforma slik at dei skal vere stabile over ein rimeleg tidsperiode. Ein grunnkrins er eit samanhengande geografisk område, og har mest mogleg einsarta natur, næringsgrunnlag, kommunikasjonsforhold og busetnad. Folkemengd og areal bør ikkje variere for sterkt. Visse variasjonar i befolkningsgrunnlaget finst likevel - ein krins i spreittbygde strøk kan ha under 100 innbyggjarar, medan dei tettast utbygde byområda kan ha over 1 000.

Fordi krinsen skal vere stabil, er han ikkje knytta opp til tettstadsavgrensinga. Ein krins kan derfor innehalde både tett og spreitt busetnad.

Det er ikkje stilt krav om at grunnkrinsgrensene skal falle saman med grensene for kyrkjesokn, skole- eller valkrinsar.

Landet er delt inn i om lag 13 600 grunnkrinsar.

Grunnkrinsane er grupperte saman til *delområde* (bydelar/bygdelag). I eit delområde er det vanlegvis 1 000 - 3 000 personar i spreittbygde strøk og 3 000 - 5 000 i tettbygde. I alt er det om lag 1 550 delområde i landet.

Alle adressene i landet er gitt kodar for grunnkrins og delområde. Kodane er ein del av datagrunnlaget i Det sentrale personregister. Grunnkrinsinndelinga i FoB90 kan samanliknast med FoB80. I visse tilfelle (ved krinsdelingar i perioden) må samanlikninga skje med utgangspunkt i grupper av 1990-krinsar.

Kart over grunnkrinsar og delområde er med som vedlegg til heftet.

Kommune

Vi går ut i frå at kvar einskild person i teljinga har bustaden sin i den kommunen og den bustaden der vedkommande var registrert som busett i Folkeregistret 3. november 1990.

Hovudregelen er at ein person skal registrerast som busett der han eller ho tar døgnkvila si. Dei viktigaste unntaka frå denne hovudregelen gjeld:

- Ugifte personar som pga. studier, skolegang eller verneplikts-/sivilteneste oppheld seg utanom foreldra/forsørgjaren sin bustad. Dei skal vere registrerte i foreldra/forsørgjaren sin bustad.
- Gifte personar som det meste av tida må bu borte frå heimen pga. arbeid, studier, verneplikts-/sivilteneste (t.d. yrkesaktive som er vekependlarar). Dei skal vere registrerte i ektefellen sin felles bustad.
- Personar som er innlagde på sjukehus eller sette inn i fengsel, arbeidsanstalt e.l. Dei skal vere registrerte der dei var busette før dei blei innlagde/innsette.

Personar som ikkje kan knytast til ein bestemt bustad, blir rekna til gruppa *Utan fast opphaldsstad*. Dei er rekna med i den kommunen der dei sist hadde fast bustad.

Det er ikkje innhenta opplysningar om mellombels bustad. Folketeljninga gir derfor ikkje oppgåver over den eksisterande befolkningen.

Tettstad

For at ei hussamling skal reknast som tettstad, må det bu minst 200 personar der, og avstanden mellom husa må normalt ikkje overstige 50 meter. Det er tillate med avvik etter skjøn for område som ikkje skal eller kan bli busette. Dette kan t.d. vere parkar, idrettsanlegg, industriområde, eller naturlege hindringar som elvar eller dyrkbare område. Hussamlingane som naturleg hører med til tettstaden, blir tekne med i ein avstand på 400 meter frå tettstadkjernen.

Tettstadsavgrensinga er uavhengig av grunnkrinsinndelinga, og kan også gå på tvers av kommuneinndelinga.

Kart over tettstadene i kommunen er med som vedlegg til heftet.

Tal for kvar einskild tettstad er gitt i tabellane 26-28, under *Tettbygde strøk*.

4.3. Kjennemerke

4.3.1. Personkjennemerke

Alder

I fordelinga etter alder er kvar person gruppert etter alder pr. 31. desember 1990. (Alder = 1990 minus fødselsår.)

Arbeidsreiser - generelt

Arbeidsreiseopplysningane omfattar oppmøteplass, talet på arbeidsreiser, reisetid og reisemåte (sjå dette). Kjennemerka gjeld personar 16 år og over som *utførte* inntektsgivande arbeid i teljingsveka frå 27. oktober til 2. november 1990 og som hadde ein *fast* oppmøteplass. Arbeidsreiseopplysningane gjeld reisa frå heimstaden (registrert bustad) til arbeidsstaden.

Det blei lagt spesiell vekt på utforminga av arbeidsreisespørsmåla. Både i spørsmålsteksten og rettleiinga blei det forklart at *heimstaden* er den bustadadressa som vedkommande var registrert som busett på i Folkeregisteret 3. november 1990.

Arbeidsreiser - talet på

Talet på arbeidsreiser er dei gongene oppgåvegivaren reiste frå heimstaden til arbeidsstaden (éin veg) i teljingsveka. Med *Heimstad* meiner vi alltid den bustadadressa som vedkommande er registrert busett på. For personar som budde mellombels på t.d. hybel eller brakke denne veka, er reisa mellom hybelen/brakka og arbeidsstad ikkje teken med. Personar som arbeidde i heimen (t.d. bønder) er grupperte til *reiste ikkje*. Det same gjeld personar som ikkje var på heimstaden i teljingsveka.

Arbeidstid

Teljninga har opplysningar om arbeidstid både i året (12-månadersperioden), og i teljingsveka frå 27. oktober til 2. november 1990. For veka er det dessutan eit skilje mellom vanleg/avtala og faktisk arbeidstid.

Arbeidstid i året

I FoB90 er årleg arbeidstid det samla talet på heile månader som vedkommande hadde arbeid, heiltid og/eller deltid, i alle arbeidsforhold. Som heiltid er rekna samla arbeidstid på 30 timar eller meir i veka, noe som svarar til 120 timar eller meir over ein 4-vekersperiode. Fråvære er ikkje trekt frå. Summen av månader med heiltids- og deltidsarbeid kan høgst vere 12.

Arbeidstid i veka (vanleg/avtala)

Den avtala arbeidstida i veka er gitt i timeverk og viser det timetalet den yrkesaktive har avtale om. For yrkesaktive som ikkje hadde inngått avtale om ei bestemt arbeidstid, gjeld oppgåva den gjennomsnittlege arbeidstida. Det same gjeld for personar med

varierende arbeidstid eller for dei som har skiftarbeid kombinert med friperiodar. Faste førebuingar ut over ordinær arbeidstid er inkludert (lærarar). Arbeidstid i fleire arbeidsforhold skulle summerast. Betalt fråvære er ikkje trekt frå, medan tilfeldig meirarbeid (sesong-variasjonar, overtid) derimot ikkje er lagt til.

Arbeidstid i veka (utført)

Faktisk utført arbeidstid er oppgitt i timeverk. Overtid og anna ekstraarbeid er rekna med, men omgrepet omfattar ikkje fråvære på grunn av sjukdom, ferie, permisjon med lønn o.l. Personar som ikkje var på arbeid i teljingsveka, t.d. på grunn av skift- eller turnusfridagar, utførte ikkje inntektsgivande arbeid denne veka.

Bustad

Sjå *Kommune* i avsnitt 4.2.

Bustadstrøk (tettbygd - spreittbygd)

Sjå *Tettstad* i avsnitt 4.2.

Ekteskapeleg status

Det er brukt fire hovudgrupperingar etter ekteskapeleg status, nemleg ugifte, gifte, enkjer/enkjemenn og separerte/skilde. Ekteskapeleg status omtalar den formelle situasjonen, ikkje faktiske samlivsforhold (sambuarar).

Familietype

Under omtalen av eininga *familie* (avsnitt 4.1 ovanfor) er det gjort greie for kven som skal reknast til same familie. På grunnlag av kva for personar som inngår i familien og kva for ekteskapeleg status dei har, blir familiene inndelte i typar, slik:

Einsleg	einpersonfamilie.
Ektepar utan barn	familien inneheld eit ektepar, men ingen ugifte, heimebuande barn.
Ektepar med barn	familien inneheld eit ektepar, og paret sine ugifte, heimebuande barn utan omsyn til alder.
Mor/far med barn	familien inneheld mor eller far og deira ugifte, heimebuande barn utan omsyn til alderen på barnet/barna.

Familietyper baserer seg på den formelle ekteskapelege statusen til personane i familien. I eit sambuarpar utgjer kvar einskild sambuar derfor sin eigen familie.

Heiltid/deltid

Ein person kjem i gruppa heiltidsarbeid når summen av avtala/vanleg arbeidstid i alle arbeidsforhold er 30 timar eller meir i veka (120 timar eller meir over ein 4-vekersperiode).

Næring

Yrkesaktive personar 16 år og over er grupperte etter næring ut frå opplysningar om 12-månadersperioden. Kjennemerket er knytta til det arbeidsforholdet som hadde vara lengst. Det er ikkje innhenta særskilte oppgåver om næring for teljingsveka frå 27. oktober til 2. november.

Næringsgrupperinga er gjord etter 1983-utgåva av Standard for næringsgruppering (Standardar for norsk statistikk 2). Standarden er eit fem-sifra pyramidisk system der kvart siffer viser eit grupperingsnivå.

FoB80 blei gruppert etter den førre utgåva av næringsstandarden (utgitt i 1978). Dei viktigaste endringane frå denne utgåva finn vi under Detaljhandel. Standardendringane har ingenting å seie for jamføringane med siste teljing for næring på 1-siffernivå.

Næringsgrupperinga kan etter mindre modifikasjonar på tabellnivå samanliknast med International Standard Industrial Classification of all Economic Activities (ISIC) frå 1968.

FN vedtok ein ny versjon av ISIC i 1989. Den nye versjonen vil etter kvart bli innarbeidd i næringsstandarden i dei fleste landa i Europa. Når den nye standarden blir innført i Noreg, vil folketeljingsmaterialet få næringskodar etter ISIC -89 i tillegg til dei noverande.

Oppmøteplass på arbeid

Oppmøteplassen er den staden der oppgåvegivaren møtte fram då arbeidsdagen tok til. Grupperingskriterium er kommune. Personar som møtte på ulike stader, var til sjøs e.l. har ikkje fast oppmøteplass.

Reisemåte til arbeidet

Reisemåten gjeld dei transportmidla vedkommande til vanleg brukte på arbeidsreisa (éin veg).

Reisetid til arbeidet

Reisetida er den tida det tek å kome *frå* heimstaden (registrert bustadadresse) *til* arbeidsstaden (éin veg). I reisetida er gongtid og ventetid under reisa rekna med. Det same gjeld faste gjeremål, t.d. å bringe barn

til barnehage. Tilfeldige gjeremål og forseiningar blir ikkje rekna med.

For pendlarar som budde mellombels utanom heimen (hybelen, brakka) blir reisetida rekna frå heimstaden og fram til arbeidsstaden.

Spreittbygd/tettbygd strøk

Sjå *Tettstad* i avsnitt 4.2.

Utdanning

Utdanningsopplysningane i publikasjonen er henta frå datafil over høgste utdanning blant befolkningen pr. 1. oktober 1989, såkalla omkoda utgåve (grupperinga av grunnleggjande fagutdanning - også den som blei fullført før skoleåret 1972/73 - byggjer på 9-årig grunnskole og er plassert på klassetrinn 10, nivå 3). Folketeljingsmaterialet vil bli oppdatert med utdanningsopplysningar pr. 1. oktober 1990 så snart denne årgangen ligg føre.

Opplysningane om utdanning fullført i utlandet etter 1. november 1980 er mangelfulle i data-materialet. Dette gjeld spesielt for dei som er fødde utomlands. SSB gjennomfører derfor ei eiga undersøking i 1991 om utdanning blant innvandarane. Resultata frå undersøkinga er ikkje med i denne publikasjonen, men vil seinare gå inn i teljingsmaterialet.

Frå og med 1987 blir det i all utdanningsstatistikk frå SSB brukt seks-sifra utdanningskodar, etter Standard for utdanningsgruppering - Revidert 1989 (Standardar for norsk statistikk 7). Standarden er bygd opp som eit pyramidisk klassifikasjonssystem. Utdanninga er først ordna i grove grupper etter (samla) tid ved normal studieprogresjon. Gruppene blir kalla *utdanningsnivå*. Innanfor kvart nivå er utdanningane delte opp etter *fagfelt* og *faggrupper*. Ein del utdanningar som tidlegare var plasserte på for lågt nivå, har skifta nivå ved overgangen til revidert standard. Dei største gruppene er ingeniør- og helsefagutdanningar.

Resultata frå utdanningsstatistikken blir no presenterte etter omkoda utdanningskode (sjå ovanfor), medan folketeljinga i 1980 er basert på ein versjon av den gamle standarden som ikkje er omkoda. Derfor kan ikkje resultata frå dei to teljingane samanliknast. SSB kan lage statistikk som kan samanliknast på *grovt* nivå (grupper av utdanningsnivå) ved å dele inn FoB80 etter ny standard og kode om all grunnleggjande fagutdanning til 9 år. Slik statistikk må utførast som betalt oppdrag.

Yrke

Yrkesaktive personar 16 år og over er grupperte etter yrke ut frå opplysningar om 12-månadersperioden. Kjennemerket er knytt til det arbeidsforholdet som tok lengst tid. Det er ikkje innhenta særskilte oppgaver om yrke for teljingsveka frå 27. oktober til 2. november.

Grunnlaget for yrkesgrupperinga er Standard for yrkesgruppering i offentleg norsk statistikk (utgitt av Arbeidsdirektoratet i 1965). Standarden blir ofte omtala som NYK (Nordisk yrkesklassifisering). Til folketeljinga i 1980 blei standarden ajourført av SSB ved at nye yrkestillar blei plasserte inn på riktig stad i systemet, ein del yrkesgrupper blei slått saman og andre blei splitta i fleire grupper. Etter 1980 har SSB halde fram med ajourføring med nye yrkesnemningar.

Yrke i folketeljinga er koda med tre av dei i alt fem sifra som standarden har.

Yrke er koda på same måten og etter same standarden både i FoB80 og FoB90, slik at det er mogleg å samanlikne yrkesstatistikken mellom dei to teljingane.

NYK og dermed teljinga kan berre til ein viss grad samanliknast med den nyaste (1988) utgåva av International Standard Classification of Occupations (ISCO). Derimot er det godt samsvar med førre ISCO (1958, revidert i 1968). Det er denne versjonen som pr. 1990 blir brukt i dei fleste europeiske landa.

Yrkesaktivitet

I FoB90 er det innhenta oppgaver om yrkesaktiviteten både for dei siste 12 månadene (3. november 1989 til 2. november 1990) og for den siste veka før teljings-tidspunktet (27. oktober - 2. november 1990).

Som yrkesaktive blir rekna personar 16 år og over som *hadde* inntektsgivande arbeid i minst 100 timar i 12-månadersperioden. Inntektsgivande arbeid er alt arbeid som blir utført mot betaling i form av lønn, inntekt av eiga verksemd, provisjon, honorar o.l. Deltidsarbeid, vikararbeid, barnepass, feriejobbar o.l. er også med. Det same gjeld sjukefråvære, ferie, permisjon med lønn o.l. Ved folketeljinga i 1980 skulle slikt fråvære ikkje reknast med. Arbeid som familiemedlemmer utan fast lønn i familiebedrift (t.d. butikk, gardsbruk) og verneplikts-/sivilteneste blir også rekna som yrkesaktivitet.

Dei som var yrkesaktive i 12-månadersperioden svarte også på om dei *hadde* inntektsgivande arbeid som varte minst 1 time i veka 27. oktober til 2. november 1990. Ved folketeljinga i 1980 måtte ein

ha utført arbeid som vara minst ein time for å bli rekna som yrkesaktiv i veka. Teljingane i 1980 og 1990 kan samanliknast fordi FoB90 også kan fordele dei yrkesaktive etter utført arbeidstid i veka.

Yrkesstatus

Yrkesaktive personar 16 år og over er grupperte etter yrkesstatus ut frå arbeidsforholdet dei oppgav for 12-månadersperioden. Det er ikkje innhenta særskilte oppgåver om yrkesstatus for teljingsuka frå 27. oktober til 2. november.

Personar (også medeigarar) som arbeidde i firma organiserte som aksjeselskap, andelslag eller andre selskapsformer med avgrensa ansvar, er alltid rekna som tilsette.

Ein person er rekna som sjølvstendig dersom vedkommande dreiv verksemd aleine for eiga rekning eller saman med andre med uavgrensa ansvar (t.d. i ansvarleg selskap).

Gruppa *Familiemedlem utan fast lønn i familiebedrift* omfattar personar som arbeidde i familieverksemd utan fast lønn, og som verken var eigar eller medeigar i verksemda. Eit familiemedlem utan fast lønn kan likevel ha lønn for arbeidet i form av kost og losji, del av overskott e.l.

Der ektefellar arbeidde i felles verksemd (t.d. gardsbruk) som ikkje var organisert som aksjeselskap e.l., er den eine ektefellen rekna som sjølvstendig og den andre som familiemedlem utan fast lønn, med mindre begge ektefellane var registrerte som eigarar av verksemda.

4.3.2. Bustadkjennemerke

Bustadkjennemerka gjeld berre for privatbustader og personar i privathushald.

Areal

Arealet av bustaden er det samla arealet av rom på 6 m² eller meir som blir brukte til bustadformål. I tillegg er også entré, gangar, trapperom, vaskerom o.l. med i arealet.

Busette pr. bustad

Busette pr. bustad er lik talet på busette i privatbustader dividert med talet på bustader i alt.

Byggjeår

Byggjeåret er det året da minst halvparten av bu-

stadene i huset var ferdig til innflytting. For hus som er ombygde, er det opprinnelege byggjeåret oppgitt.

Eige-/leigeform

Som *eigarar* er også rekna personar som har burett ved å eige ein aksje eller ein part.

Som *leige for eit avgrensa tidsrom* er rekna leigeavtaler som går til ein bestemt dato, også framleige. Bustader stilte til disposisjon gjennom arbeidsforhold for ein avgrensa tidsperiode er derimot rekna med blant *tenestebustader*.

Leige av bustaden på *Andre vilkår* gjeld t.d. ved leige kontrakt med heimel i husleigelova, munnleg leigeavtale eller kåravtale. Obligasjonsleilegheiter og trygdeleilegheiter er også tekne med her.

Etasjeplassering

Etasjeplasseringa viser i kva for ein etasje bustaden har rom til bustadformål. For bustader som går over fleire plan, er alle etasjane oppgitt.

Hustype

Ein *einebustad* ligg fritt med minst ein halv meter til andre hus. Han kan også innehalde ei hybelleilegheit, og eitt eller fleire rom kan vere i bruk som hybel.

Våningshus knytt til gardsdrift omfattar alle typar bustadhus på gardsbruket.

Eit *hus i kjede* (også *einebustad i kjede*) er bunde saman med eit anna hus ved bu, garasje/carport, svalgang e.l.

I eit *terrassehus* er leilegheitene bygde saman i ei skråning der fleire av leilegheitene har terrasse på heile eller delar av taket til leilegheita under.

Terrasseblokk er rekna som blokk og ikkje som terrassehus.

Anna bustadbygg med mindre enn tre etasjar omfattar til dømes firemannsbustad, *einebustad* med mindre enn ein halv meter mellom husa o.l.

Leilegheita ligg i eit *forretningsbygg* eller i eit *bygg for felleshushald* dersom mindre enn halvparten av golvarealet i huset blir brukt til privatbustad.

I nokre tabellar er hus i kjede, terrassehus og anna bustadbygg med mindre enn tre etasjar slått saman og kalla *småhus*.

Kjøkkenet

Kjøkkenet er den delen av bustaden der det er installert utstyr til matlaginga. Kjøkkenet kan vere eit eige rom, men treng ikkje å vere det (opne løysingar).

Dersom fleire bustader har felles kjøkken, t.d. hyblar i eit hybelbygg, er alle bustadene rekna å vere utan kjøkken.

I storleiken på kjøkkenet er også golvplassen til benker og skap rekna med.

Kjelde til oppvarming

I FoB90 er alle kjelder til oppvarming i bustaden tekne med, medan det ved siste teljing berre var den viktigaste som blei registrert.

Plan i bustaden

Bustaden seier vi ligg på eitt plan dersom kjøkken, bad/dusj, wc og minst eitt bustadrom er i same etasje utan trapper mellom.

Tilgjenge

Som eit mål for korleis ein kan ta seg fram til bustaden, er det nytta ei inndeling etter plan i bustaden, etasjeplassering i bustaden og om huset har heis.

Rom - talet på

I talet på rom er med bustadrom på 6 m² eller meir som kan nyttast året rundt. Kjøkken, bad, wc, vaske-rom, gang o.l. er ikkje med, og heller ikkje rom som berre blir nytta til næringsverksemd.

Rom pr. bustad

er summen av alle rom dividert med talet på bustader. I FoB90 er det ikkje innhenta spesifiserte oppgåver over talet på rom i bustader med ni eller fleire rom. I oppgåvene for *rom i alt* er tala på rom i bustaden med ni eller fleire rom derfor rekna ut frå eit gjennomsnittstal. Data frå Buforholdsundersøkinga 1988 er brukt som berekningsgrunnlag.

4.3.3. Hushaldskjennemerke

Hushaldskjennemerka gjeld for privathushald og personar registrerte som busette i privathushald.

Avfallssortering (kjeldesortering)

Oppgåvene over avfallssorteringa viser eit utval avfallstypar som blir sorterte ut frå hushaldsavfallet og leverte/henta etter at dei er sorterte ut. Kvart hushald kunne krysse av for fleire typar utsortert avfall. Nokre hushald sorterer fleire typar avfall. Derfor blir summen av hushald etter avfallstype større enn talet på hushald som sorterer avfall i alt.

Bil - talet på bilar i hushaldet

Med å disponere bil meiner ein å eige/leige bil eller å ha høve til å bruke firmabil privat. Stasjonsvogn, kombinert bil eller varebil som blir brukt til privatkjøring, er også rekna med i talet på bilar.

Familiar - talet på familiar i hushaldet

Sjå *Familie* i avsnitt 4.1 og *Familietype* i avsnitt 4.3.

Hushaldstype (talet på barn i hushaldet)

I tabellane er hushalda delte inn i einperson- og fleirpersonhushald. Fleirpersonhushald er vidare delte inn i hushald med og utan barn.

Eininga *Barn* omfattar ugifte heimebuande barn under 18 år som er registrerte busette i familien til minst ein av foreldra eller andre føresette. Eldre barn som bur i heimen, er ikkje rekna inn i talet på barn i hushaldet. Hushald der alle dei heimebuande barna er 18 år eller eldre, blir derfor rekna til gruppa fleirpersonhushald utan barn.

Privat-/fellehushald

Gruppa *Privathushald* omfattar alle personar som er registrerte som busette i same privatbustad.

Personar som er registrerte som busette i aldersheimar, pleieheimar, barneheimar o.l. og som får stell og tilsyn der, høyrer til *Fellehushald*. Det er ikkje innhenta hushalds- og bustadopplysningar for desse hushalda.

5. Merknader til tabellane

Tabell 1

Tabell 1 gir samanliknbare tal tilbake til 1875 etter kommuneinndelinga i 1990.

I 1882 blei ein del av Vang herad ført over til Østre Slidre herad (seinare Øystre Slidre).

I tabell 1 omfattar talet for 1875 ikkje folketalet (i alt 31 personar i 1882) i området som blei ført over frå Vang.

Vernepliktige - konsekvensar for sysselsetjingstala
Oppgåver over dei vernepliktige og sivilt tenestepliktige er innhenta gjennom Forsvarets overkomman-

do og Sivilttenesteadministrasjonen. På grunn av rapporteringsrutinene har ikkje alle oppgåvene kome inn når kommunehefta blir publiserte.

Manglande oppgåver om verneplikts-/siviltteneste kan påvirke sysselsetjingstala for kommunen. For kommunen under eitt vil utslaga bli særsmå. Avviket vil bli størst for gruppa Menn 16 - 24 år.

Etter oppgåvene gitt i skjemaet, kan personane dette gjeld t.d. få for få arbeidsmånader i året, dei kan bli tildelte feil hovudnæring og -yrke, eller dei kan bli feilaktig grupperte som ikkje yrkesaktive.

Dei fullstendige oppgåvene om verneplikts- og sivilteneste vil bli innarbeidde i det endelege folketeljingsmaterialet.

Tabell 1. Folkemengd¹ ved folketeljningane 1875-1990, etter kommunegrensar pr. 3. november 1990

År	Folke- mengd	År	Folke- mengd	År	Folke- mengd	År	Folke- mengd
1875 ...	2456*	1920 ...	2488	1960 ...	2789	1980 ...	3039
1900 ...	2278	1946 ...	2898	1970 ...	2763	1990 ...	3110

¹ Tal som er markerte med stjerne er ikkje korrigererte for mindre grensøendingar.

K j e l d e: Folketeljning, materiale i SSB og Norsk samfunnsvitenskapelig datatjeneste (NSD).

Tabell 2. Folkemengd etter kjønn, ekteskapeleg status og alder. 3. november 1990

Alder	I alt	Menn					Kvinner				
		I alt	Ugifte	Gifte	Enkje- menn	Separer- te og skilde	I alt	Ugifte	Gifte	Enkjer	Separer- te og skilde
I alt	3110	1534	761	677	41	55	1576	652	676	198	50
0 - 4	198	101	101	-	-	-	97	97	-	-	-
5 - 9	168	84	84	-	-	-	84	84	-	-	-
10 - 14	196	95	95	-	-	-	101	101	-	-	-
15 - 19	225	122	122	-	-	-	103	103	-	-	-
20 - 24	258	140	137	3	-	-	118	106	12	-	-
25 - 29	216	104	72	29	-	3	112	59	46	-	7
30 - 34	182	94	35	57	-	2	88	20	64	1	3
35 - 39	202	93	24	62	-	7	109	15	85	1	8
40 - 44	245	127	8	104	-	15	118	9	97	2	10
45 - 49	214	107	10	90	2	5	107	8	94	3	2
50 - 54	140	77	5	63	1	8	63	3	50	6	4
55 - 59	119	61	7	48	1	5	58	8	40	7	3
60 - 64	150	84	20	60	1	3	66	6	51	8	1
65 - 69	151	72	14	52	4	2	79	7	45	25	2
70 - 74	156	62	11	45	5	1	94	8	44	39	3
75 - 79	144	55	10	32	10	3	89	7	34	42	6
80 - 84	87	37	2	25	10	-	50	7	9	33	1
85 - 89	41	14	3	6	4	1	27	3	4	20	-
90 -	18	5	1	1	3	-	13	1	1	11	-
0 - 6	257	135	135	-	-	-	122	122	-	-	-
7 - 12	214	107	107	-	-	-	107	107	-	-	-
13 - 15	135	63	63	-	-	-	72	72	-	-	-
16 - 19	181	97	97	-	-	-	84	84	-	-	-
20 - 44	1103	558	276	255	-	27	545	209	304	4	28
45 - 66	685	358	51	277	8	22	327	26	257	33	11
67 -	535	216	32	145	33	6	319	32	115	161	11
16 - 24	439	237	234	3	-	-	202	190	12	-	-
25 - 39	600	291	131	148	-	12	309	94	195	2	18
40 - 66	930	485	59	381	8	37	445	35	354	35	21

Tabell 3. Hovudtal for utdanning. Personar 16-66 år etter yrkesaktivitet, arbeidstid i året, kjønn og utdanning¹.
3. november 1989 - 2. november 1990

Kjønn og høgste utdanning	I alt	Ikkje yrkesaktive	Yrkesaktive					
			I alt	Heiltid		Deltid		Både heiltid og deltid i året
				Heile året	Delar av året	Heile året	Delar av året	
I alt	1969	322	1647	959	185	241	172	90
Menn								
I alt	1013	146	867	608	109	37	66	47
Barne- og ungdomsskolenivå, 1-9 år i alt	261	64	197	128	27	12	24	6
Folkeskoleutdanning	85	23	62	44	8	1	6	3
9-årig ungdomsskole	68	26	42	8	13	7	13	1
Ungdomsskolenivå elles	108	15	93	76	6	4	5	2
Gymnasnivå I, 10 år, i alt	286	38	248	180	32	10	19	7
Allment fagfelt	46	4	42	36	3	1	-	2
Industri, handverk og teknikk	143	23	120	69	23	7	18	3
Samferdsel	1	-	1	1	-	-	-	-
Helsevern	-	-	-	-	-	-	-	-
Jordbruk, skogbruk og fiske	47	5	42	40	1	1	-	-
Gymnasnivå I elles	49	6	43	34	5	1	1	2
Gymnasnivå II, 11 - 12 år, i alt	345	33	312	213	38	14	19	28
Allment fagfelt	54	7	47	22	11	4	4	6
Administrasjon og økonomi	20	1	19	15	2	1	-	1
Industri, handverk og teknikk	190	17	173	126	18	5	10	14
Samferdsel	6	1	5	4	-	-	-	1
Helsevern	1	-	1	1	-	-	-	-
Jordbruk, skogbruk og fiske	43	3	40	31	2	3	2	2
Tenesteyting og forsvar	31	4	27	14	5	1	3	4
Gymnasnivå II elles	-	-	-	-	-	-	-	-
Universitets- og høgskolenivå I, 13 - 14 år, i alt	45	4	41	34	4	-	1	2
Undervisning	4	-	4	3	-	-	1	-
Administrasjon, økonomi, samfunnsvitenskap og jus	10	2	8	5	1	-	-	2
Naturvitenskap og teknikk	12	-	12	12	-	-	-	-
Helsevern	4	-	4	4	-	-	-	-
Universitets- og høgskolenivå I elles	15	2	13	10	3	-	-	-
Universitets- og høgskolenivå II, III og forskarnivå, over 14 år, i alt	58	1	57	48	5	-	1	3
Undervisning	25	1	24	21	-	-	1	2
Administrasjon, økonomi, samfunnsvitenskap og jus	3	-	3	3	-	-	-	-
Naturvitenskap og teknikk	8	-	8	7	1	-	-	-
Universitets- og høgskolenivå II, III og forskarnivå elles	22	-	22	17	4	-	-	1
Uoppgitt, inga utdanning og utdanning på førskolenivå	18	6	12	5	3	1	2	1
Kvinner								
I alt	956	176	780	351	76	204	106	43
Barne- og ungdomsskolenivå, 1-9 år i alt	197	65	132	64	8	31	25	4
Folkeskoleutdanning	59	28	31	16	1	12	1	1
9-årig ungdomsskole	55	21	34	7	3	7	14	3
Ungdomsskolenivå elles	83	16	67	41	4	12	10	-
Gymnasnivå I, 10 år, i alt	333	53	280	124	20	93	32	11
Allment fagfelt	85	15	70	32	5	22	8	3
Industri, handverk og teknikk	47	5	42	18	1	15	7	1
Samferdsel	3	-	3	1	-	2	-	-
Helsevern	15	-	15	4	1	8	2	-
Jordbruk, skogbruk og fiske	3	2	1	1	-	-	-	-
Gymnasnivå I elles	180	31	149	68	13	46	15	7
Gymnasnivå II, 11 - 12 år, i alt	244	33	211	89	30	41	36	15
Allment fagfelt	70	9	61	21	13	13	11	3
Administrasjon og økonomi	55	8	47	22	7	6	8	4
Industri, handverk og teknikk	5	-	5	3	-	-	2	-
Samferdsel	21	2	19	6	3	6	1	3
Helsevern	20	1	19	10	1	5	2	1

¹ Høgste fullførte utdanning pr. 1. oktober 1990.

Tabell 3 (framh.). Hovudtal for utdanning. Personar 16-66 år etter yrkesaktivitet, arbeidstid i året, kjønn og utdanning¹. 3. november 1989 - 2. november 1990

Kjønn og høgste utdanning	I alt	Ikkje yrkesaktive	Yrkesaktive					
			I alt	Heiltid		Deltid		Både heiltid og deltid i året
				Heile året	Delar av året	Heile året	Delar av året	
Gymnasnivå II, 11-12 år (framh.)								
Jordbruk, skogbruk og fiske	7	-	7	6	-	-	-	1
Tenesteyting og forsvar	48	10	38	12	5	9	11	1
Gymnasnivå II elles	18	3	15	9	1	2	1	2
Universitets- og høgskolenivå I, 13 - 14 år, i alt	84	6	78	37	9	20	9	3
Undervisning	26	-	26	10	2	10	4	-
Administrasjon, økonomi, samfunnsvitenskap og jus	18	1	17	8	5	2	1	1
Naturvitenskap og teknikk	1	-	1	1	-	-	-	-
Helsevern	21	2	19	12	-	5	1	1
Universitets- og høgskolenivå I elles	18	3	15	6	2	3	3	1
Universitets- og høgskolenivå II, III og forskarnivå, over 14 år, i alt	70	4	66	31	6	19	2	8
Undervisning	45	2	43	20	3	14	2	4
Administrasjon, økonomi, samfunnsvitenskap og jus	3	-	3	2	-	-	-	1
Naturvitenskap og teknikk	2	-	2	1	1	-	-	-
Universitets- og høgskolenivå II, III og forskarnivå elles	20	2	18	8	2	5	-	3
Uoppgitt, inga utdanning og utdanning på førskolenivå	28	15	13	6	3	-	2	2

¹ Sjå note 1, førre sida.

Tabell 4. Personar 16 år og over. Hovudtal for yrkesaktivitet i året 3. november 1989 - 2. november 1990

	I alt	Ikkje yrkesaktive	Yrkesaktive			Prosent yrkesaktive		
			I alt	Menn	Kvinner	I alt	Menn	Kvinner
I alt	2504	786	1718	908	810	68,6	73,9	63,5
Alder								
16-19	181	71	110	56	54	60,8	57,7	64,3
20-24	258	37	221	120	101	85,7	85,7	85,6
25-29	216	28	188	91	97	87,0	87,5	86,6
30-39	384	30	354	178	176	92,2	95,2	89,3
40-49	459	44	415	221	194	90,4	94,4	86,2
50-59	259	40	219	121	98	84,6	87,7	81,0
60-66	212	72	140	80	60	66,0	70,8	60,6
67-69	89	59	30	17	13	33,7	39,5	28,3
70-	446	405	41	24	17	9,2	13,9	6,2
Ekteskapeleg status								
Ugifte	807	203	604	340	264	74,8	74,6	75,2
Giftede	1353	348	1005	521	484	74,3	77,0	71,6
Før gifte	344	235	109	47	62	31,7	49,0	25,0
Familietype								
Einslege	587	295	292	165	127	49,7	64,2	38,5
Ektepar utan ugifte barn	418	228	190	93	97	45,5	44,5	46,4
Ektepar med ugifte barn	1269	197	1072	586	486	84,5	86,3	82,4
Mor/far med ugifte barn	230	66	164	64	100	71,3	76,2	68,5
Utdanning								
Barne- og ungdomsskolenivå	776	406	370	218	152	47,7	58,3	37,8
Gymnasnivå	1399	320	1079	578	501	77,1	80,1	74,0
Universitets- og høgskolenivå	278	35	243	99	144	87,4	88,4	86,7
Uoppgitt, inga utdanning eller utdanning på førskolenivå	51	25	26	13	13	51,0	61,9	43,3

Tabell 5. Hovudtal for yrkesaktive i året 3. november 1989 - 2. november 1990

	I alt	Menn			Kvinner				Prosent	
		I alt	16-24	25-66	67-	I alt	16-24	25-66		67-
I alt	1718	908	176	691	41	810	155	625	30	100,0
Næring										
Jordbruk, skogbruk, fiske og fangst	369	230	35	173	22	139	9	117	13	21,5
Oljeutvinning og bergverksdrift	24	22	4	18	-	2	-	2	-	1,4
Industri	107	72	13	56	3	35	6	27	2	6,2
Kraft- og vassforsyning	21	19	1	18	-	2	-	1	1	1,2
Byggje- og anleggsverksemd	166	160	41	114	5	6	1	5	-	9,7
Varehandel, hotell- og restaurantverksemd	335	140	46	92	2	195	72	118	5	19,5
Transport, lagring, post og telekommunikasjonar	82	52	3	49	-	30	7	22	1	4,8
Bank- og finansieringsverksemd, forsikringsverksemd, eigedomsdrift og forretningsmessig tenesteyting	56	26	2	23	1	30	4	25	1	3,3
Offentleg, sosial og privat tenesteyting	558	187	31	148	8	371	56	308	7	32,5
Yrkesfelt										
Teknisk, vitskapeleg, humanistisk og kunstnarleg arbeid	309	105	6	94	5	204	24	178	2	18,0
Administrasjons- og forvaltningsarbeid, bedrifts- og organisasjonsleiing	55	39	1	37	1	16	-	16	-	3,2
Kontorarbeid	117	20	5	15	-	97	14	81	2	6,8
Handelsarbeid	144	55	15	38	2	89	30	58	1	8,4
Jordbruks-, skogbruks- og fiskearbeid	373	229	36	171	22	144	12	119	13	21,7
Gruve- og sprengingsarbeid m.m.	11	11	2	9	-	-	-	-	-	0,6
Transport- og kommunikasjonsarbeid	94	67	5	62	-	27	6	20	1	5,5
Industri-, byggje- og anleggsarbeid	303	279	72	199	8	24	5	17	2	17,6
Servicearbeid og militært arbeid	312	103	34	66	3	209	64	136	9	18,2
Yrkesstatus										
Tilsett	1276	625	151	457	17	651	145	485	21	74,3
Sjølvtendig	376	265	10	232	23	111	3	103	5	21,9
Familiemedlem utan fast lønn	66	18	15	2	1	48	7	37	4	3,8
Arbeidstid i året¹										
Berre heiltid, i alt	1177	739	102	615	22	438	71	356	11	68,5
Berre deltid, i alt	447	120	51	52	17	327	63	247	17	26,0
Både heiltid og deltid, i alt	94	49	23	24	2	45	21	22	2	5,5
Yrkesaktiv i 12 månader										
Heiltid	988	626	54	554	18	362	38	313	11	57,5
Deltid	261	47	17	20	10	214	23	181	10	15,2
Både heiltid og deltid i perioden	58	28	14	14	-	30	11	17	2	3,4
Heiltid 0-3 månader	9	4	2	2	-	5	1	4	-	0,5
Heiltid 4-6 månader	19	9	6	3	-	10	5	4	1	1,1
Heiltid 7-9 månader	18	8	2	6	-	10	3	6	1	1,0
Heiltid 10-11 månader	12	7	4	3	-	5	2	3	-	0,7
Yrkesaktiv i 6-11 månader										
Heiltid	122	73	28	43	2	49	16	33	-	7,1
Deltid	104	34	9	20	5	70	23	45	2	6,1
Både heiltid og deltid i perioden	28	17	8	8	1	11	8	3	-	1,6
Yrkesaktiv i 1-5 månader										
Heiltid	67	40	20	18	2	27	17	10	-	3,9
Deltid	82	39	25	12	2	43	17	21	5	4,8
Både heiltid og deltid i perioden	8	4	1	2	1	4	2	2	-	0,5
Avtala arbeidstid i veka										
Ikkje yrkesaktiv i veka	271	135	60	58	17	136	53	72	11	15,8
1- 9 timar	54	16	7	9	-	38	10	20	8	3,1
10-19 timar	152	28	7	16	5	124	21	101	2	8,8
20-29 timar	150	23	6	16	1	127	10	116	1	8,7
30-34 timar	74	32	8	21	3	42	6	34	2	4,3
35-39 timar	591	365	50	313	2	226	46	179	1	34,4
40 timar og over	426	309	38	258	13	117	9	103	5	24,8

¹ Heiltid er *samt* arbeidstid på 30 timar eller meir i veka (alle arbeidsforhold), noko som svarer til 120 timar eller meir over ein firevekersperiode.

Tabell 6. Yrkesaktive 16 år og over, etter alder og næring/yrkesfelt. 3. november 1989 - 2. november 1990

	I alt	Alder									Prosent av dei yrkesaktive
		16-19	20-24	25-29	30-39	40-49	50-59	60-66	67-69	70-	
I alt	1718	110	221	188	354	415	219	140	30	41	100,0
Næring											
Jordbruk	361	25	17	20	37	85	80	62	14	21	21,0
Skogbruk	6	1	-	1	1	1	2	-	-	-	0,3
Fiske og fangst	2	-	1	1	-	-	-	-	-	-	0,1
Oljeutvinning og bergverksdrift	24	1	3	2	9	6	3	-	-	-	1,4
Industri i alt	107	5	14	14	23	23	15	8	1	4	6,2
Næringsmiddel-, drikkevare- og tobakksindustri	52	4	11	6	6	11	8	5	1	-	3,0
Tekstil-, klesvare-, ler- og lervareindustri	2	-	-	-	1	-	1	-	-	-	0,1
Trevareindustri	31	1	2	4	7	8	5	2	-	2	1,8
Treforedling, grafisk industri og forlag	7	-	-	1	5	1	-	-	-	-	0,4
Kjemisk industri, mineral-, olje-, kol-, gummi- og plastindustri	-	-	-	-	-	-	-	-	-	-	-
Keramikk- og glasindustri	2	-	-	1	-	1	-	-	-	-	0,1
Metallindustri	1	-	-	-	1	-	-	-	-	-	0,1
Verkstadindustri	5	-	1	1	1	2	-	-	-	-	0,3
Industri elles	7	-	-	1	2	-	1	1	-	2	0,4
Kraft- og vassforsyning	21	-	1	5	7	4	2	1	-	1	1,2
Bygginge- og anleggsverksemd	166	14	28	29	30	30	18	12	3	2	9,7
Varehandel	180	24	35	20	31	45	15	6	2	2	10,5
Hotell- og restaurantdrift	155	20	39	23	30	24	10	6	1	2	9,0
Landtransport	43	-	3	4	12	15	4	5	-	-	2,5
Sjøtransport	1	-	1	-	-	-	-	-	-	-	0,1
Transport elles, lagring, post og telekommunikasjonar	38	-	6	2	10	7	8	4	1	-	2,2
Bank- og finansieringsverksemd	28	1	3	5	10	8	-	-	1	-	1,6
Forsikringsverksemd, eigedomsdrift og forretningsmessig tenesteyting	28	-	2	5	8	10	2	-	-	1	1,6
Offentleg administrasjon, forsvar, politi og rettsvesen	80	-	16	7	21	16	10	7	-	3	4,7
Renovasjon og reingjering	7	-	-	-	3	3	1	-	-	-	0,4
Undervisning og forskningsverksemd	139	-	6	15	48	47	16	6	-	1	8,1
Helse- og sosialtenester	276	11	33	29	62	81	29	21	6	4	16,1
Kulturell tenesteyting, underhaldning og sport	25	4	4	4	1	6	4	2	-	-	1,5
Personleg tenesteyting	31	4	9	2	11	4	-	-	1	-	1,8
Yrkesfelt											
Teknisk, vitskapeleg, humanistisk og kunstnarleg arbeid	309	3	27	38	87	100	32	15	3	4	18,0
Administrasjons- og forvaltningsarbeid, bedrifts- og organisasjonsleiing i alt	55	-	1	6	9	26	8	4	1	-	3,2
Offentleg administrasjons- og forvaltningsarbeid	20	-	-	2	1	8	5	4	-	-	1,2
Bedrifts- og organisasjonsleiing	35	-	1	4	8	18	3	-	1	-	2,0
Kontorarbeid	117	5	14	19	36	27	11	3	-	2	6,8
Handelsarbeid	144	22	23	12	29	42	9	4	1	2	8,4
Jordbruks-, skogbruks- og fiskearbeid	373	28	20	21	39	87	81	62	14	21	21,7
Gruve- og sprengingsarbeid m.m.	11	-	2	1	3	3	2	-	-	-	0,6
Transport og kommunikasjonsarbeid	94	1	10	11	22	24	16	9	1	-	5,5
Industri-, bygginge- og anleggsarbeid i alt	303	21	56	47	62	55	30	22	4	6	17,6
Jern- og metallvarearbeid	37	5	10	4	7	8	3	-	-	-	2,2
Elektroarbeid	35	-	8	7	9	7	2	1	1	-	2,0
Trearbeid	114	6	22	19	19	20	11	11	2	4	6,6
Næringsmiddelarbeid	32	4	10	3	4	3	3	4	1	-	1,9
Maskin- og motordrift	24	-	3	5	7	6	2	1	-	-	1,4
Laste-, losse- og lagerarbeid	3	1	-	-	-	1	-	1	-	-	0,2
Industri-, bygginge- og anleggsarbeid elles	58	5	3	9	16	10	9	4	-	2	3,4
Servicearbeid og militært arbeid	312	30	68	33	67	51	30	21	6	6	18,2

Tabell 7. Yrkesaktive 16 år og over, etter kjønn, arbeidstid i året og næring/yrkesfelt. 3. november 1989 - 2. november 1990

	I alt	Yrkesaktiv i 12 måneder			Yrkesaktiv i 6-11 måneder			Yrkesaktiv i 1-5 måneder		
		Heiltid ¹	Deltid ¹	Både heiltid og deltid i perioden	Heiltid	Deltid	Både heiltid og deltid i perioden	Heiltid	Deltid	Både heiltid og deltid i perioden
Yrkesaktive i alt	1718	988	261	58	122	104	28	67	82	8
Menn i alt	908	626	47	28	73	34	17	40	39	4
Næring										
Jordbruk	222	161	20	5	9	4	3	4	15	1
Skogbruk	6	2	1	-	-	2	-	-	1	-
Fiske og fangst	2	-	-	-	-	-	-	1	1	-
Oljeutvinning og bergverksdrift	22	16	1	-	2	1	1	1	-	-
Industri i alt	72	52	3	1	6	2	-	5	3	-
Næringsmiddel-, drikkevare- og tobaksindustri	36	24	2	1	3	2	-	4	-	-
Tekstil-, klesvare-, ler- og lervareindustri	-	-	-	-	-	-	-	-	-	-
Trevareindustri	23	17	1	-	2	-	-	1	2	-
Treforedling, grafisk industri og forlag	4	4	-	-	-	-	-	-	-	-
Kjemisk industri, mineral-, olje-, kol-, gummi- og plastindustri	-	-	-	-	-	-	-	-	-	-
Keramikk- og glasindustri	2	1	-	-	-	-	-	-	1	-
Metallindustri	1	1	-	-	-	-	-	-	-	-
Verkstadindustri	3	2	-	-	1	-	-	-	-	-
Industri elles	3	3	-	-	-	-	-	-	-	-
Kraft- og vassforsyning	19	18	-	-	1	-	-	-	-	-
Byggje- og anleggsverksemd	160	95	3	5	30	8	2	7	10	-
Varehandel	78	54	6	2	1	5	3	4	2	1
Hotell- og restaurantdrift	62	39	1	3	9	3	1	3	2	1
Landtransport	41	27	1	4	3	2	-	3	1	-
Sjøtransport	-	-	-	-	-	-	-	-	-	-
Transport elles, lagring, post og telekommunikasjonar	11	10	1	-	-	-	-	-	-	-
Bank- og finansieringsverksemd	9	9	-	-	-	-	-	-	-	-
Forsikringsverksemd, eigedomsdrift og forretningsmessig tenesteyting	17	14	1	-	1	1	-	-	-	-
Offentleg administrasjon, forsvar, politi og rettsvesen	42	29	2	1	6	-	1	2	-	1
Renovasjon og reingjering	7	6	-	-	-	1	-	-	-	-
Undervisning og forskningsverksemd	54	40	-	4	1	3	2	3	1	-
Helse- og sosialtenester	53	35	6	1	3	-	2	5	1	-
Kulturell tenesteyting, underhaldning og sport	14	8	1	1	-	1	1	1	1	-
Personleg tenesteyting	17	11	-	1	1	1	1	1	1	-
Yrkesfelt										
Teknisk, vitenskapelig, humanistisk og kunstnarleg arbeid	105	79	5	4	5	3	4	4	1	-
Administrasjons- og forvaltningsarbeid, bedrifts- og organisasjonsleiing i alt	39	35	2	-	-	1	1	-	-	-
Offentleg administrasjons- og forvaltningsarbeid	11	10	1	-	-	-	-	-	-	-
Bedrifts- og organisasjonsleiing	28	25	1	-	-	1	1	-	-	-
Kontorarbeid	20	17	2	-	1	-	-	-	-	-
Handelsarbeid	55	39	4	2	-	5	3	2	-	-
Jordbruks-, skogbruks- og fiskearbeid	229	163	20	5	9	5	3	5	18	1
Gruve- og sprengingsarbeid m.m.	11	8	-	-	1	1	1	-	-	-
Transport og kommunikasjonsarbeid	67	45	2	5	6	4	-	4	1	-
Industri-, byggje- og anleggsarbeid i alt	279	183	6	6	37	11	4	16	15	1
Jern- og metallvarearbeid	37	26	-	-	4	-	2	3	2	-
Elektroarbeid	33	27	-	-	3	2	-	1	-	-
Trearbeid	112	69	4	2	20	5	-	7	5	-
Næringsmiddelarbeid	23	15	1	1	2	-	-	4	-	-
Maskin- og motordrift	24	15	1	1	3	2	1	-	1	-
Laste-, losse- og lagerarbeid	3	1	-	-	-	-	-	-	1	1
Industri-, byggje- og anleggsarbeid elles	47	30	-	2	5	2	1	1	6	-
Servicearbeid og militært arbeid	103	57	6	6	14	4	1	9	4	2

¹ Heiltid er *samla* arbeidstid på 30 timar eller meir i veka (alle arbeidsforhold), noko som svarer til 120 timar eller meir over ein firevekersperiode.

Tabell 7 (framh.). Yrkesaktive 16 år og over, etter kjønn, arbeidstid i året og næring/yrkesfelt. 3. november 1989 - 2. november 1990

	I alt	Yrkesaktiv i 12 måneder			Yrkesaktiv i 6-11 måneder			Yrkesaktiv i 1-5 måneder		
		Heiltid ¹	Deltid ¹	Både heiltid og deltid i perioden	Heiltid	Deltid	Både heiltid og deltid i perioden	Heiltid	Deltid	Både heiltid og deltid i perioden
Kvinner i alt	810	362	214	30	49	70	11	27	43	4
Næring										
Jordbruk	139	105	16	-	2	5	2	2	5	2
Skogbruk	-	-	-	-	-	-	-	-	-	-
Fiske og fangst	-	-	-	-	-	-	-	-	-	-
Oljeutvinning og bergverksdrift	2	-	1	-	-	-	-	1	-	-
Industri i alt	35	12	10	1	4	3	-	1	3	1
Næringsmiddel-, drikkevare- og tobakksindustri	16	7	4	1	2	1	-	-	1	-
Tekstil-, klesvare-, lær- og lervareindustri	2	-	2	-	-	-	-	-	-	-
Trevareindustri	8	4	2	-	1	-	-	-	1	-
Treforedling, grafisk industri og forlag	3	1	1	-	-	-	-	1	-	-
Kjemisk industri, mineral-, olje-, kol-, gummi- og plastindustri	-	-	-	-	-	-	-	-	-	-
Keramikk- og glasindustri	-	-	-	-	-	-	-	-	-	-
Metallindustri	-	-	-	-	-	-	-	-	-	-
Verkstadindustri	2	-	1	-	1	-	-	-	-	-
Industri elles	4	-	-	-	-	2	-	-	1	1
Kraft- og vassforsyning	2	-	1	-	-	-	-	-	1	-
Byggje- og anleggsverksemd	6	2	3	-	1	-	-	-	-	-
Varehandel	102	32	36	3	3	18	1	4	5	-
Hotell- og restaurantdrift	93	39	11	7	12	9	5	3	7	-
Landtransport	2	1	-	-	-	1	-	-	-	-
Sjøtransport	1	-	-	-	-	-	-	1	-	-
Transport elles, lagring, post og telekommunikasjonar	27	15	9	-	1	-	-	-	2	-
Bank- og finansieringsverksemd	19	10	3	-	3	-	-	2	1	-
Forsikringsverksemd, egedomsdrift og forretningsmessig tenesteyting	11	4	3	-	2	1	-	-	1	-
Offentleg administrasjon, forsvar, politi og rettsvesen	38	21	5	5	4	-	-	1	1	1
Renovasjon og reingjering	-	-	-	-	-	-	-	-	-	-
Undervisning og forskningsverksemd	85	38	30	2	4	7	1	1	2	-
Helse- og sosialtenester	223	77	81	12	12	18	2	8	13	-
Kulturell tenesteyting, underholdning og sport	11	2	3	-	-	4	-	1	1	-
Personleg tenesteyting	14	4	2	-	1	4	-	2	1	-
Yrkesfelt										
Teknisk, vitenskapelig, humanistisk og kunstnarleg arbeid	204	88	63	10	8	15	3	8	9	-
Administrasjons- og forvaltningsarbeid, bedrifts- og organisasjonsleiing i alt	16	9	1	-	4	1	-	1	-	-
Offentleg administrasjons- og forvaltningsarbeid	9	7	1	-	-	-	-	1	-	-
Bedrifts- og organisasjonsleiing	7	2	-	-	4	1	-	-	-	-
Kontorarbeid	97	40	30	4	7	5	1	5	4	1
Handelsarbeid	89	29	30	3	3	15	-	4	5	-
Jordbruks-, skogbruks- og fiskearbeid	144	105	16	1	4	6	2	3	5	2
Gruve- og sprengingsarbeid m.m.	-	-	-	-	-	-	-	-	-	-
Transport og kommunikasjonsarbeid	27	14	9	-	1	1	-	-	2	-
Industri-, byggje- og anleggsarbeid i alt	24	6	6	1	3	5	-	-	2	1
Jern- og metallvarearbeid	-	-	-	-	-	-	-	-	-	-
Elektroarbeid	2	-	1	-	1	-	-	-	-	-
Trearbeid	2	2	-	-	-	-	-	-	-	-
Næringsmiddelarbeid	9	3	2	1	2	-	-	-	1	-
Maskin- og motordrift	-	-	-	-	-	-	-	-	-	-
Laste-, losse- og lagerarbeid	-	-	-	-	-	-	-	-	-	-
Industri-, byggje- og anleggsarbeid elles	11	1	3	-	-	5	-	-	1	1
Servicearbeid og militært arbeid	209	71	59	11	19	22	5	6	16	-

¹ Sjå note 1, førre sida.

Tabell 8. Hovudtal for yrkesaktive i veka 27. oktober - 2. november 1990, etter vanleg/avtala arbeidstid

	I alt	Menn					Kvinner				
		I alt	1-19 timar	20-29 timar	30-39 timar	40 timar og over	I alt	1-19 timar	20-29 timar	30-39 timar	40 timar og over
I alt	1447	773	44	23	397	309	674	162	127	268	117
Alder											
16-19	51	25	9	1	12	3	26	15	-	9	2
20-24	167	91	5	5	46	35	76	16	10	43	7
25-29	169	82	1	-	58	23	87	18	12	44	13
30-39	323	173	5	2	101	65	150	35	34	58	23
40-49	380	206	10	4	98	94	174	38	42	60	34
50-59	206	112	4	8	50	50	94	15	14	40	25
60-66	108	60	5	2	27	26	48	15	14	11	8
67-69	20	12	1	-	2	9	8	5	-	-	3
70-	23	12	4	1	3	4	11	5	1	3	2
Ekteskapeleg status											
Ugifte	465	260	19	8	142	91	205	41	23	117	24
Gifte	892	476	20	13	239	204	416	111	93	129	83
Før gifte	90	37	5	2	16	14	53	10	11	22	10
Familletype											
Einslege	243	136	9	4	69	54	107	14	11	67	15
Ektepar utan ugifte barn	154	72	6	3	34	29	82	27	13	27	15
Ektepar med ugifte barn	908	512	26	13	266	207	396	103	84	133	76
Mor/far med ugifte barn	142	53	3	3	28	19	89	18	19	41	11
Utdanning											
Barne- og ungdomsskolenivå	277	163	15	4	75	69	114	30	18	37	29
Gymnasnivå	924	506	23	15	260	208	418	102	80	168	68
Universitets- og høgskolenivå	225	93	5	4	56	28	132	28	28	57	19
Uoppgitt, inga utdanning eller utdanning på førskolenivå	21	11	1	-	6	4	10	2	1	6	1
Utført arbeidstid i veka											
Var ikkje på arbeid	20	7	1	-	3	3	13	4	3	5	1
1 - 19 timar	206	46	38	1	6	1	160	137	12	11	-
20 - 29 timar	174	38	2	20	11	5	136	16	105	12	3
30 - 39 timar	595	352	1	1	332	18	243	3	5	222	13
40 timar og over	452	330	2	1	45	282	122	2	2	18	100

Tabell 9. Yrkesaktive 16 år og over i veka 27. oktober - 2. november 1990, etter kjønn, vanleg/avtala arbeidstid og næring/yrkesfelt

	I alt	Menn					Kvinner				
		I alt	1-19 timar	20-29 timar	30-39 timar	40 timar og over	I alt	1-19 timar	20-29 timar	30-39 timar	40 timar og over
I alt	1447	773	44	23	397	309	674	162	127	268	117
Næring											
Jordbruk	291	176	12	3	29	132	115	11	10	28	66
Skogbruk	4	4	-	1	2	1	-	-	-	-	-
Fiske og fangst	-	-	-	-	-	-	-	-	-	-	-
Oljeutvinning og bergverksdrift	22	21	1	-	13	7	1	-	1	-	-
Industri i alt	94	65	6	2	39	18	29	10	4	12	3
Næringsmiddel-, drikkevare- og tobakksindustri	48	34	1	1	19	13	14	4	1	9	-
Tekstil-, klesvare-, ler- og lervareindustri	2	-	-	-	-	-	2	2	-	-	-
Trevareindustri	26	19	2	1	12	4	7	1	1	2	3
Treforedling, grafisk industri og forlag	6	4	1	-	3	-	2	-	1	1	-
Kjemisk industri, mineral-, olje-, kol-, gummi- og plastindustri	-	-	-	-	-	-	-	-	-	-	-
Keramikk- og glasindustri	2	2	1	-	1	-	-	-	-	-	-
Metallindustri	1	1	-	-	1	-	-	-	-	-	-
Verkstadindustri	5	3	1	-	1	1	2	1	1	-	-
Industri elles	4	2	-	-	2	-	2	2	-	-	-
Kraft- og vassforsyning	20	18	-	-	18	-	2	1	-	1	-
Byggje- og anleggsverksemd	142	139	5	4	81	49	3	2	-	1	-
Varehandel	147	67	5	3	35	24	80	25	15	28	12
Hotell- og restaurantdrift	120	49	4	1	23	21	71	13	8	38	12
Landtransport	36	34	3	1	16	14	2	-	2	-	-
Sjøtransport	1	-	-	-	-	-	1	-	-	-	1
Transport elles, lagring, post og telekommunikasjonar	35	11	-	-	10	1	24	2	8	14	-
Bank- og finansieringsverksemd	25	9	-	-	9	-	16	3	1	11	1
Forsikringsverksemd, eigeidomsdrift og forretningsmessig tenesteyting	24	15	1	-	7	7	9	3	-	5	1
Offentleg administrasjon, forsvar, politi og rettsvesen	71	37	-	-	31	6	34	3	8	21	2
Renovasjon og reingjering	7	7	-	-	6	1	-	-	-	-	-
Undervisning og forskningsverksemd	128	50	3	8	27	12	78	23	22	23	10
Helse- og sosialtenester	239	47	3	-	35	9	192	61	44	82	5
Kulturell tenesteyting, underholdning og sport	17	10	1	-	7	2	7	3	1	1	2
Personleg tenesteyting	24	14	-	-	9	5	10	2	3	3	2
Yrkesfelt											
Teknisk, vitenskapelig, humanistisk og kunstnarleg arbeid	281	100	8	8	60	24	181	43	45	79	14
Administrasjons- og forvaltningsarbeid, bedrifts- og organisasjonsleiing i alt	50	36	1	-	20	15	14	-	-	8	6
Offentleg administrasjons- og forvaltningsarbeid	20	11	-	-	8	3	9	-	-	7	2
Bedrifts- og organisasjonsleiing	30	25	1	-	12	12	5	-	-	1	4
Kontorarbeid	97	19	2	-	15	2	78	19	11	46	2
Handelsarbeid	116	47	3	2	21	21	69	19	14	24	12
Jordbruks-, skogbruks- og fiskearbeid	297	180	12	5	31	132	117	11	10	29	67
Gruve- og sprengingsarbeid m.m.	11	11	-	-	6	5	-	-	-	-	-
Transport og kommunikasjonsarbeid	82	58	5	3	29	21	24	1	10	13	-
Industri-, byggje- og anleggsarbeid i alt	260	241	7	4	159	71	19	9	2	6	2
Jern- og metallvarearbeid	31	31	-	-	19	12	-	-	-	-	-
Elektroarbeid	31	29	-	-	29	-	2	1	1	-	-
Trearbeid	97	95	4	4	59	28	2	-	-	1	1
Næringsmiddelarbeid	30	22	-	-	14	8	8	2	1	5	-
Maskin- og motordrift	21	21	1	-	10	10	-	-	-	-	-
Laste-, losse- og lagerarbeid	2	2	-	-	2	-	-	-	-	-	-
Industri-, byggje- og anleggsarbeid elles	48	41	2	-	26	13	7	6	-	-	1
Servicearbeid og militært arbeid	253	81	6	1	56	18	172	60	35	63	14

Tabell 10. Yrkesaktive 16 år og over med fast oppmøteplass på arbeid i veka 27. oktober - 2. november 1990, etter talet på arbeidsreiser, reisetid og yrkesfelt/oppmøteplass

	I alt	Reiste ikkje	Reiste 1 gong			Reiste 2-3 gonger			Reiste 4 gonger eller fleire		
			Reise- tid under 45 min	Reise- tid 45-89 min	Reise- tid 90 min og over	Reise- tid under 45 min	Reise- tid 45-89 min	Reise- tid 90 min og over	Reise- tid under 45 min	Reise- tid 45-89 min	Reise- tid 90 min og over
I alt	1291	390	33	-	16	153	3	6	669	11	10
Yrkesfelt											
Teknisk, vitskapeleg, humanistisk og kunstnarleg arbeid	258	29	5	-	4	49	2	1	165	2	1
Administrasjons- og forvaltnings- arbeid, bedrifts- og organisasjons- leiing i alt	46	7	-	-	1	2	-	-	35	1	-
Offentleg administrasjons- og forvaltningsarbeid	19	2	-	-	1	-	-	-	15	1	-
Bedrifts- og organisasjons- leiing	27	5	-	-	-	2	-	-	20	-	-
Kontorarbeid	94	8	3	-	-	22	-	-	61	-	-
Handelsarbeid	104	14	6	-	-	20	-	1	61	1	1
Jordbruks-, skogbruks- og fiskearbeid	278	251	4	-	1	4	-	-	17	1	-
Gruve- og sprengingsarbeid m.m.	11	-	-	-	-	-	-	-	10	1	-
Transport og kommunikasjons- arbeid	70	11	4	-	-	5	-	1	46	1	2
Industri-, byggje- og anleggsarbeid i alt	203	32	2	-	4	10	1	2	144	3	5
Jern- og metallvarearbeid	26	3	-	-	-	-	1	-	22	-	-
Elektroarbeid	28	5	-	-	1	2	-	-	17	1	2
Trearbeid	72	11	2	-	1	3	-	1	53	-	1
Næringsmiddelarbeid	29	5	-	-	-	2	-	-	22	-	-
Maskin- og motordrift	11	-	-	-	-	-	-	-	10	1	-
Laste-, losse- og lagerarbeid	1	-	-	-	-	-	-	-	1	-	-
Industri-, byggje- og anleggsarbeid elles	36	8	-	-	2	3	-	1	19	1	2
Servicearbeid og militært arbeid	227	38	9	-	6	41	-	1	130	1	1
Oppmøteplass og kjønn											
I bustadfylket	1181	327	31	-	1	148	3	2	652	10	7
Menn	590	183	9	-	1	28	1	1	353	8	6
Kvinner	591	144	22	-	-	120	2	1	299	2	1
I bustadkommunen	962	310	24	-	-	125	2	2	493	2	4
Menn	469	170	6	-	-	21	-	1	267	1	3
Kvinner	493	140	18	-	-	104	2	1	226	1	1
0542 Nord-Aurdal	179	6	6	-	-	19	1	-	142	4	1
Menn	89	3	2	-	-	5	1	-	74	3	1
Kvinner	90	3	4	-	-	14	-	-	68	1	-
0543 Vestre Slidre	15	1	-	-	-	2	-	-	12	-	-
Menn	12	1	-	-	-	2	-	-	9	-	-
Kvinner	3	-	-	-	-	-	-	-	3	-	-
0540 Sør-Aurdal	9	4	1	-	-	-	-	-	1	3	-
Menn	8	4	1	-	-	-	-	-	-	3	-
Kvinner	1	-	-	-	-	-	-	-	1	-	-
0502 Gjøvik	5	1	-	-	1	2	-	-	1	-	-
Menn	1	-	-	-	1	-	-	-	-	-	-
Kvinner	4	1	-	-	-	2	-	-	1	-	-
Andre kommunar i fylket	11	5	-	-	-	-	-	-	3	1	2
Menn	11	5	-	-	-	-	-	-	3	1	2
Kvinner	-	-	-	-	-	-	-	-	-	-	-
Utanfor fylket	56	42	-	-	12	-	-	-	1	1	-
Menn	32	22	-	-	8	-	-	-	1	1	-
Kvinner	24	20	-	-	4	-	-	-	-	-	-
0301 Oslo	26	20	-	-	6	-	-	-	-	-	-
Menn	12	8	-	-	4	-	-	-	-	-	-
Kvinner	14	12	-	-	2	-	-	-	-	-	-
0605 Ringerike	4	3	-	-	1	-	-	-	-	-	-
Menn	3	2	-	-	1	-	-	-	-	-	-
Kvinner	1	1	-	-	-	-	-	-	-	-	-
0602 Drammen	3	2	-	-	1	-	-	-	-	-	-
Menn	3	2	-	-	1	-	-	-	-	-	-
Kvinner	-	-	-	-	-	-	-	-	-	-	-
1424 Årdal	3	2	-	-	1	-	-	-	-	-	-
Menn	3	2	-	-	1	-	-	-	-	-	-
Kvinner	-	-	-	-	-	-	-	-	-	-	-
Andre stader utanfor fylket	20	15	-	-	3	-	-	-	1	1	-
Menn	11	8	-	-	1	-	-	-	1	1	-
Kvinner	9	7	-	-	2	-	-	-	-	-	-
Uoppgitt oppmøteplass	54	21	2	-	3	5	-	4	16	-	3
Menn	36	13	2	-	2	2	-	4	11	-	2
Kvinner	18	8	-	-	1	3	-	-	5	-	1

Tabell 11. Yrkesaktive 16 år og over med fast arbeidsreise i veka 27. oktober - 2. november 1990, etter reisemåte, oppmøteplass, talet på arbeidsreiser, reisetid og etter reisemåte, kjønn og alder

Bustad	I alt	Eitt transportmiddel						To eller fleire transportmiddel		
		Bil	Buss	Tog, trikk, T-bane	Båt	Syssel, gonge over 10 min	Anna	Kollektiv transport og/eller sykkel, gonge over 10 min	Kollektiv transport og bil	Andre kombinasjonar
I alt	901	674	30	-	-	90	46	10	14	37
Oppmøteplass, talet på arbeidsreiser og reisetid										
Oppmøteplass i bustadkommunen ..	652	458	15	-	-	87	44	7	7	34
Reiste 1 gong	24	14	4	-	-	3	2	1	-	-
Under 45 min	24	14	4	-	-	3	2	1	-	-
45 - 89 min	-	-	-	-	-	-	-	-	-	-
90 min og over	-	-	-	-	-	-	-	-	-	-
Reiste 2 - 3 gonger	129	85	6	-	-	16	11	1	3	7
Under 45 min	125	83	5	-	-	16	11	1	3	6
45 - 89 min	2	-	1	-	-	-	-	-	-	1
90 min og over	2	2	-	-	-	-	-	-	-	-
Reiste 4 gonger eller fleire	499	359	5	-	-	68	31	5	4	27
Under 45 min	493	355	5	-	-	67	31	4	4	27
45 - 89 min	2	1	-	-	-	1	-	-	-	-
90 min og over	4	3	-	-	-	-	-	1	-	-
Oppmøteplass utanfor bustadkommunen	216	189	14	-	-	2	-	3	7	1
Reiste 1 gong	20	14	3	-	-	-	-	2	-	1
Under 45 min	7	5	1	-	-	-	-	-	-	1
45 - 89 min	-	-	-	-	-	-	-	-	-	-
90 min og over	13	9	2	-	-	-	-	2	-	-
Reiste 2 - 3 gonger	24	20	3	-	-	1	-	-	-	-
Under 45 min	23	19	3	-	-	1	-	-	-	-
45 - 89 min	1	1	-	-	-	-	-	-	-	-
90 min og over	-	-	-	-	-	-	-	-	-	-
Reiste 4 gonger eller fleire	172	155	8	-	-	1	-	1	7	-
Under 45 min	160	145	7	-	-	1	-	-	7	-
45 - 89 min	9	7	1	-	-	-	-	1	-	-
90 min og over	3	3	-	-	-	-	-	-	-	-
Uoppgitt oppmøteplass	33	27	1	-	-	1	2	-	-	2
Kjønn og alder										
Menn	440	361	7	-	-	31	15	2	5	19
16-19	16	12	1	-	-	1	1	-	-	1
20-24	56	47	4	-	-	2	1	-	-	2
25-29	49	44	-	-	-	2	-	-	-	3
30-39	118	92	-	-	-	9	6	2	2	7
40-49	110	90	1	-	-	7	4	-	3	5
50-59	58	50	1	-	-	4	3	-	-	-
60-66	24	19	-	-	-	5	-	-	-	-
67-69	4	3	-	-	-	-	-	-	-	1
70-	5	4	-	-	-	1	-	-	-	-
Kvinner	461	313	23	-	-	59	31	8	9	18
16-19	23	11	5	-	-	3	4	-	-	-
20-24	57	44	4	-	-	2	3	-	-	4
25-29	66	49	2	-	-	3	6	-	2	4
30-39	107	76	2	-	-	16	7	1	3	2
40-49	123	85	1	-	-	19	8	6	1	3
50-59	49	32	6	-	-	7	-	1	1	2
60-66	31	14	3	-	-	7	2	-	2	3
67-69	3	1	-	-	-	2	-	-	-	-
70-	2	1	-	-	-	-	1	-	-	-

Tabell 12. Bustader og busette. Hustype, talet på rom, kjøkken. 3. november 1990

	Bustader					Busette	
	I alt	Frittliggjande einebustad eller våningshus knytt til gardsdrift	Andre eine- og tomannsbustader og småhus	Blokk, leigegard e.l.	Forretningsbygg, bygg for felleshushald e.l.	I alt	Pr. bustad
I alt	1176	1043	104	5	24	3078	2,6
1 rom	57	35	15	3	4	90	1,6
Med kjøkken 6 m ² eller større	24	21	2	-	1	37	1,5
Med kjøkken mindre enn 6 m ²	28	13	11	1	3	43	1,5
Utan kjøkken	5	1	2	2	-	10	2,0
2 rom	136	95	34	-	7	254	1,9
Med kjøkken 6 m ² eller større	97	79	15	-	3	192	2,0
Med kjøkken mindre enn 6 m ²	32	14	15	-	3	53	1,7
Utan kjøkken	7	2	4	-	1	9	1,3
3 rom	189	157	25	2	5	390	2,1
4 rom	250	230	18	-	2	678	2,7
5 rom	211	204	5	-	2	572	2,7
6 rom	151	147	4	-	-	490	3,2
7 rom	95	94	1	-	-	303	3,2
8 rom	54	52	2	-	-	180	3,3
9 rom eller fleire	33	29	-	-	4	121	3,7

Tabell 13. Bustader, rom og busette, etter hustype. 3. november 1990

	I alt	Frittliggjande einebustad eller våningshus knytt til gardsdrift	Hus i kjede, rekkjehus, terrassehus, vertikaldelt tomannsbustad	Horisontaldelt tomannsbustad eller anna bustadbygg med mindre enn 3 etasjar	Blokk, leigegard e.l.	Forretningsbygg, bygg for felleshushald e.l.
Bustader i alt	1176	1043	67	37	5	24
Busette i alt	3078	2798	107	102	8	63
Busette pr. bustad	2,6	2,7	1,6	2,8	1,6	2,6
Rom i alt	5251	4853	180	122	9	87
Rom pr. bustad	4,5	4,7	2,7	3,3	1,8	3,6

Tabell 14. Bustader etter eigeform og areal¹. Rom og busette, etter eigeform. 3. november 1990

	I alt	Eig bustaden			Leiger bustaden			
		I alt	Privat	Gjennom burettslag e.l.	I alt	Som tenestebustad	For eit avgrensa tidsrom	På andre vilkår
Bustader i alt	1176	908	872	36	268	64	56	148
Under 50 m ²	71	22	20	2	49	22	11	16
50 - 59 m ²	88	43	40	3	45	12	9	24
60 - 79 m ²	168	101	94	7	67	14	11	42
80 - 99 m ²	208	166	161	5	42	5	11	26
100 - 129 m ²	308	266	257	9	42	7	8	27
130 - 149 m ²	134	126	120	6	8	1	3	4
150 - 199 m ²	136	126	124	2	10	2	3	5
200 m ² eller meir	63	58	56	2	5	1	-	4
Busette i alt	3078	2537	2427	110	541	112	110	319
Busette pr. bustad	2,6	2,8	2,8	3,1	2,0	1,8	2,0	2,2
Rom i alt	5251	4389	4224	165	862	177	178	507
Rom pr. bustad	4,5	4,8	4,8	4,6	3,2	2,8	3,2	3,4

¹ Medrekna kjøkken, gang, bad o.l.

Tabell 15. Bustader etter talet på rom og talet på busette. 3. november 1990

Talet på busette	I alt	Talet på rom								
		1	2	3	4	5	6	7	8	9 eller fleire
I alt	1176	57	136	189	250	211	151	95	54	33
1	357	36	80	84	59	49	23	23	2	1
2	268	13	27	47	69	54	22	14	17	5
3	188	6	12	30	35	43	34	9	9	10
4	240	1	7	23	67	44	42	30	18	8
5	92	-	7	3	13	17	28	12	5	7
6	18	1	1	-	6	3	1	4	1	1
7	11	-	1	1	1	1	1	3	2	1
8	2	-	1	1	-	-	-	-	-	-
9	-	-	-	-	-	-	-	-	-	-
10 eller fleire	-	-	-	-	-	-	-	-	-	-

Tabell 16. Bustader etter byggjeår for huset og hustype/eigeform/kjelde til oppvarming. Busette og rom, etter byggjeår for huset. 3. november 1990

	I alt	Byggjeår for huset							
		-1900	1901-1920	1921-1940	1941-1945	1946-1960	1961-1970	1971-1980	1981-1990
Bustader i alt	1176	83	54	108	42	216	160	310	203
Hustype									
Frittliggjande einestad eller våningshus knytt til gardsdrift	1043	80	48	101	39	186	148	258	183
Hus i kjede, rekkjehus, terrassehus eller vertikaldelt tomannsbustad	67	1	-	2	1	4	8	36	15
Horisontaldelt tomannsbustad eller anna bustadbygg med mindre enn 3 etasjar	37	-	3	2	1	11	2	15	3
Blokk, leigegard eller anna bustadbygg med 3 etasjar eller meir	5	1	1	1	-	1	-	-	1
Forretningsbygg, pensjonat, aldersheim, militærforlegning eller anna bygg for felleshushald	24	1	2	2	1	14	2	1	1
Eige-/leigeform									
Eigd i alt	908	53	42	92	29	171	129	229	163
Privat	872	50	40	88	28	163	123	222	158
Gjennom burettslag eller bustadaksjeselskap	36	3	2	4	1	8	6	7	5
Leigd i alt	268	30	12	16	13	45	31	81	40
Som tenestebustad	64	2	2	6	1	6	6	34	7
For eit avgrensa tidsrom	56	4	2	4	6	8	6	17	9
På andre vilkår	148	24	8	6	6	31	19	30	24
Kjelder til oppvarming									
Éi kjelde, i alt	332	23	15	29	14	56	54	91	50
Sentralvarme	54	-	-	5	-	9	15	16	9
Elektriske omnar, varmekablar e.l.	107	3	4	4	3	16	11	41	25
Omnar for flytande brensel	10	-	-	2	-	3	2	3	-
Omnar for fast brensel	161	20	11	18	11	28	26	31	16
To eller fleire kjelder, i alt	844	60	39	79	28	160	106	219	153
Elektriske omnar og omnar for fast brensel	615	47	28	54	17	97	75	158	139
Elektriske omnar og omnar for flytande brensel	32	3	1	2	2	9	6	8	1
Omnar for fast og flytande brensel	28	1	-	7	2	6	3	8	1
Sentralvarme og éi eller fleire andre kjelder	26	-	3	-	-	4	2	9	8
Andre kombinasjonar	143	9	7	16	7	44	20	36	4
Busette i alt	3078	193	128	246	89	498	437	875	612
Busette pr. bustad	2,6	2,3	2,4	2,3	2,1	2,3	2,7	2,8	3,0
Rom i alt	5251	343	205	537	181	970	709	1354	952
Rom pr. bustad	4,5	4,1	3,8	5,0	4,3	4,5	4,4	4,4	4,7

Tabell 17. Bustader og busette. Sanitærutstyr, storleik og tilgjenge. 3. november 1990

	I alt	Sanitærutstyr			
		Med WC		Utan WC	
		Med bad	Utan bad	Med bad	Utan bad
I alt	1176	1084	20	19	53
Talet på rom på 6 m² eller større (kjøkken, gang, bad o.l. er <i>ikkje</i> rekna med)					
1 rom	57	49	1	1	6
Med kjøkken 6 m ² eller større	24	21	-	1	2
Med kjøkken mindre enn 6 m ²	28	25	1	-	2
Utan kjøkken	5	3	-	-	2
2 rom	136	106	8	4	18
Med kjøkken 6 m ² eller større	97	75	5	4	13
Med kjøkken mindre enn 6 m ²	32	26	2	-	4
Utan kjøkken	7	5	1	-	1
3 rom	189	174	3	4	8
4 rom	250	238	2	2	8
5 rom	211	198	3	2	8
6 rom	151	147	1	1	2
7 rom	95	88	2	2	3
8 rom	54	53	-	1	-
9 rom eller fleire	33	31	-	2	-
Etasjeplassering. Heis					
Bustader med bustadrom i					
éin etasje i alt	766	696	19	13	38
Kjellaretasje	52	51	-	1	-
Underetasje	19	16	-	-	3
1. etasje	597	545	13	12	27
2. etasje	85	74	6	-	5
3. etasje	10	8	-	-	2
4. etasje	1	1	-	-	-
I hus med heis	-	-	-	-	-
I hus utan heis	1	1	-	-	-
5. etasje eller høgare	2	1	-	-	1
I hus med heis	-	-	-	-	-
I hus utan heis	2	1	-	-	1
Bustader med bustadrom i					
fleire etasjar i alt	410	388	1	6	15
1. etasje og underetasje/kjellar	110	108	-	1	1
1. og 2. etasje	244	228	1	4	11
1. og 2. etasje og underetasje/kjellar	46	45	-	-	1
1., 2. og 3. etasje	2	1	-	-	1
Andre etasjekombinasjonar	8	6	-	1	1
Busette i alt	3078	2908	31	39	100
Busette pr. bustad	2,6	2,7	1,6	2,1	1,9
Rom i alt	5251	4926	69	85	171
Rom pr. bustad	4,5	4,5	3,5	4,5	3,2

Tabell 18. Bustader etter standarindikatorar. Busette etter alder og standardindikatorar.
3. november 1990

	Bustader	Busette									
		I alt	0-19	20-29	30-39	40-49	50-59	60-69	70-79	80-89	90-
I alt	1176	3078	787	474	384	459	259	300	293	107	15
Hustype											
Frittliggjande einebustad eller våningshus knytt til gardsdrift	1043	2798	719	414	335	424	243	281	276	93	13
Småhus	104	209	54	52	34	20	12	13	13	9	2
Blokk, leigegard, forretningsbygg, bygg for felleshushald e.l.	29	71	14	8	15	15	4	6	4	5	-
Talet på rom. Kjøkken											
1 - 2 rom	193	344	52	81	47	28	28	32	50	21	5
Med kjøkken	181	325	47	73	43	28	26	32	50	21	5
Utan kjøkken	12	19	5	8	4	-	2	-	-	-	-
3 - 4 rom	439	1068	243	158	120	151	96	122	132	42	4
5 rom eller fleire	544	1666	492	235	217	280	135	146	111	44	6
Byggjår											
- 1900	83	193	40	34	12	25	17	29	23	9	4
1901 - 1960	420	961	171	137	85	116	79	147	164	55	7
1961 - 1990	673	1924	576	303	287	318	163	124	106	43	4
Kjelder til oppvarming											
Éi kjelde, i alt	332	791	159	150	83	94	91	86	91	36	1
Sentralvarme, elektriske omnar, varmekablar e.l.	161	377	97	76	52	45	40	26	25	15	1
Omnar for flytande brensel	10	20	1	2	-	4	2	5	6	-	-
Omnar for fast brensel	161	394	61	72	31	45	49	55	60	21	-
To eller fleire kjelder, i alt	844	2287	628	324	301	365	168	214	202	71	14
Elektriske omnar og omnar for fast brensel	615	1725	499	252	248	278	120	152	126	40	10
Elektriske omnar og omnar for flytande brensel	32	79	10	10	9	10	8	14	11	7	-
Omnar for fast og flytande brensel	28	63	6	11	2	11	2	9	19	3	-
Sentralvarme og éi eller fleire andre kjelder	26	79	26	10	10	18	5	9	1	-	-
Andre kombinasjonar	143	341	87	41	32	48	33	30	45	21	4
Sanitærforhold											
Har både bad og WC	1084	2908	765	453	372	443	246	265	267	85	12
Har WC, men ikkje bad	20	31	3	3	1	2	2	7	4	8	1
Har bad, men ikkje WC	19	39	4	7	5	4	4	6	6	3	-
Har verken bad eller WC	53	100	15	11	6	10	7	22	16	11	2
Etasjeplassering. Heis											
Bustader med bustadrom i éin etasje i alt	766	1833	411	299	219	267	166	186	202	71	12
1. etasje, kjellaretasje eller underetasje	668	1598	360	256	183	229	151	168	176	63	12
2. etasje eller høgare	98	235	51	43	36	38	15	18	26	8	-
I hus med heis	3	9	1	-	4	-	-	2	1	1	-
I hus utan heis	95	226	50	43	32	38	15	16	25	7	-
Bustader med bustadrom i fleire etasjar	410	1245	376	175	165	192	93	114	91	36	3
Plan i bustaden											
Bustader med kjøkken, bad, WC og minst eitt bustadrom på eitt plan	1020	2730	713	423	353	421	231	244	254	79	12
Eige-/leigeform											
Eigd i alt	908	2537	669	347	293	406	228	260	239	85	10
Privat	872	2427	641	324	288	391	218	242	231	82	10
Gjennom burettslag e.l.	36	110	28	23	5	15	10	18	8	3	-
Leigd	268	541	118	127	91	53	31	40	54	22	5
Talet på busette											
1	357	357	7	59	37	20	24	52	104	44	10
2	268	536	16	60	30	32	66	147	142	38	5
3	188	564	113	106	85	96	69	54	29	12	-
4	240	960	371	150	159	181	67	26	2	4	-
5	92	460	204	63	54	93	26	8	7	5	-
6 eller fleire	31	201	76	36	19	37	7	13	9	4	-

Tabell 19. Hushald, familiar og personar, etter hushaldstype¹. Hushald etter hushaldstype¹ og talet på familiar i hushaldet/yrkesaktivitet i hushaldet/eigeform/talet på rom i bustaden og kjøkken. 3. november 1990

	I alt	Eierson- hushald	Fleirpersonhushald utan barn			Fleirpersonhushald med barn			
			I alt	2 per- sonar	3 per- sonar eller fleire	I alt	1 barn	2 barn	3 barn eller fleire
Personar i alt	3078	357	1077	510	567	1644	626	743	275
Familiar i alt	1357	357	513	304	209	487	227	201	59
Hushald i alt	1176	357	415	255	160	404	174	178	52
Talet på familiar i hushaldet									
1 familie	1003	357	321	206	115	325	124	156	45
2 familiar	165	-	90	49	41	75	47	21	7
3 familiar	8	-	4	-	4	4	3	1	-
4 familiar eller fleire	-	-	-	-	-	-	-	-	-
Yrkesaktivitet. Talet på yrkesaktive i veka									
Hushald utan yrkesaktive	372	231	121	110	11	20	11	4	5
Hushald med 1 yrkesaktiv	334	126	104	73	31	104	40	52	12
Heiltid ²	257	105	64	45	19	88	32	45	11
Deltid	77	21	40	28	12	16	8	7	1
Hushald med 2 yrkesaktive	341	-	121	72	49	220	80	106	34
Begge på heiltid	170	-	77	45	32	93	37	39	17
Ein på heiltid	155	-	36	23	13	119	41	62	16
Ingen på heiltid	16	-	8	4	4	8	2	5	1
Hushald med 3 yrkesaktive	97	-	48	-	48	49	34	14	1
Alle på heiltid	41	-	22	-	22	19	13	6	-
To på heiltid	44	-	23	-	23	21	15	6	-
Ein på heiltid	11	-	3	-	3	8	5	2	1
Ingen på heiltid	1	-	-	-	-	1	1	-	-
Hushald med 4 yrkesaktive og over	32	-	21	-	21	11	9	2	-
Eige-/leigeform									
Eigd i alt	908	229	344	199	145	335	136	152	47
Privat	872	217	333	193	140	322	131	146	45
Gjennom burettslag e.l.	36	12	11	6	5	13	5	6	2
Leigd i alt	268	128	71	56	15	69	38	26	5
Som tenestebustad	64	44	9	5	4	11	2	9	-
For eit avgrensa tidsrom	56	31	8	8	-	17	13	2	2
På andre vilkår	148	53	54	43	11	41	23	15	3
Talet på rom. Kjøkken									
1 rom	57	36	12	11	1	9	7	1	1
Med kjøkken 6 m ² eller større	24	16	3	2	1	5	5	-	-
Med kjøkken mindre enn 6 m ²	28	17	9	9	-	2	1	-	1
Utan kjøkken	5	3	-	-	-	2	1	1	-
2 rom	136	80	33	25	8	23	15	6	2
Med kjøkken 6 m ² eller større	97	53	26	19	7	18	11	5	2
Med kjøkken mindre enn 6 m ²	32	21	7	6	1	4	3	1	-
Utan kjøkken	7	6	-	-	-	1	1	-	-
3 rom	189	84	68	45	23	37	20	14	3
4 rom	250	59	105	67	38	86	34	42	10
5 rom	211	49	84	51	33	78	33	33	12
6 rom	151	23	44	21	23	84	32	39	13
7 rom	95	23	26	14	12	46	18	21	7
8 rom	54	2	30	16	14	22	6	14	2
9 rom eller fleire	33	1	13	5	8	19	9	8	2

¹ I denne tabellen er barn (ugifte heimebuande) 18 år og over haldne utanfor ved grupperinga av hushald etter type. Hushald som har barn berre i alderen 18 år og over, er derfor rekna som fleirpersonhushald utan barn. ² Heiltid er *saml*a avtala/vanleg arbeidstid på 30 timar eller meir i veka (alle arbeidsforhold).

Tabell 20. Hushald, familiar og personar, etter hushaldsstorleik/hushaldstype. Absolutte tal og prosent. 3. november 1990

	Absolutte tal			Prosent		
	Personar	Familiar	Hushald	Personar	Familiar	Hushald
I alt	3078	1357	1176	100,0	100,0	100,0
Hushaldsstorleik						
1 person	357	357	357	11,6	26,3	30,4
2 personar	536	317	268	17,4	23,4	22,8
3 personar	564	238	188	18,3	17,5	16,0
4 personar	960	276	240	31,2	20,3	20,4
5 personar eller fleire	661	169	123	21,5	12,5	10,5
Hushaldstype						
Éinpersonhushald	357	357	357	11,6	26,3	30,4
Alder						
- 24	38	38	38	1,2	2,8	3,2
25 - 34	46	46	46	1,5	3,4	3,9
35 - 44	30	30	30	1,0	2,2	2,6
45 - 69	85	85	85	2,8	6,3	7,2
70 - 79	104	104	104	3,4	7,7	8,8
80 - 84	29	29	29	0,9	2,1	2,5
85 - 89	15	15	15	0,5	1,1	1,3
90 -	10	10	10	0,3	0,7	0,9
Fleirpersonhushald utan barn ¹	1077	513	415	35,0	37,8	35,3
Alder eldste person						
- 24	4	4	2	0,1	0,3	0,2
25 - 34	51	43	25	1,7	3,2	2,1
35 - 44	40	20	15	1,3	1,5	1,3
45 - 69	634	263	223	20,6	19,4	19,0
70 - 79	219	113	97	7,1	8,3	8,2
80 - 84	85	47	35	2,8	3,5	3,0
85 - 89	36	18	14	1,2	1,3	1,2
90 -	8	5	4	0,3	0,4	0,3
Fleirpersonhushald med barn ¹	1644	487	404	53,4	35,9	34,4
Alder yngste barn						
0 - 6	766	240	192	24,9	17,7	16,3
7 - 15	733	202	174	23,8	14,9	14,8
16 - 17	145	45	38	4,7	3,3	3,2
Talet på barn i hushaldet						
1 barn	626	227	174	20,3	16,7	14,8
2 barn	743	201	178	24,1	14,8	15,1
3 barn	237	53	46	7,7	3,9	3,9
4 barn eller fleire	38	6	6	1,2	0,4	0,5

¹ I denne tabellen er barn (ugifte heimebuande) 18 år og over haldne utanfor ved grupperinga av hushald etter type. Hushald som har barn berre i alderen 18 år og over, er derfor rekna som fleirpersonhushald utan barn.

Tabell 21. Hushald etter hushaldstype¹ og disponering av personbil/sortering av avfall. 3. november 1990

	I alt	Hushald med barn	Hushald utan barn					
			I alt	Alder eldste person				
				-24	25-44	45-69	70-79	80-
I alt	1176	404	772	40	116	308	201	107
Disponering av personbil								
1 bil	542	177	365	21	62	156	95	31
2 bilar	312	185	127	4	28	78	11	6
3 bilar eller fleire	53	27	26	-	5	20	-	1
Hushaldet disponerer ikkje bil	269	15	254	15	21	54	95	69
Sortering av avfall (kjeldesortering)								
Hushaldet sorterer avfall, i alt	692	268	424	4	46	194	121	59
Papir ²	507	201	306	1	21	148	88	48
Glas ²	461	183	278	2	25	127	84	40
Batteri ²	577	249	328	3	38	157	88	42
Måling, lakk, olje e.l. ²	158	75	83	2	6	45	21	9
Anna avfall ²	245	75	170	1	10	81	56	22
Hushaldet sorterer ikkje avfall	484	136	348	36	70	114	80	48

¹ I denne tabellen er barn (ugifte heimebuande) 18 år og over haldne utanfor ved grupperinga av hushald etter type. Hushald som har barn berre i alderen 18 år og over, er derfor rekna som hushald utan barn. ² Nokre hushald sorterer fleire typar avfall. Derfor blir summen av hushald etter avfallstype større enn talet på hushald som sorterer avfall i alt.

Tabell 22. Familjar i privathushald etter familietype. Personar etter alder og familietype. 3. november 1990

Alder	I alt	Einsleg	Ektepar utan ugifte barn	Ektepar med ugifte barn	Mor med barn	Far med barn
Familjar						
I alt	1357	560	209	453	115	20
Personar						
I alt	3078	560	418	1772	283	45
0 - 4	198	1	-	142	54	1
5 - 9	168	2	-	147	19	-
10 - 14	196	2	-	173	17	4
15 - 19	225	12	-	188	18	7
20 - 24	258	54	3	159	35	7
25 - 29	216	64	10	100	40	2
30 - 34	182	38	7	120	15	2
35 - 39	202	32	4	150	15	1
40 - 44	245	27	3	196	14	5
45 - 49	214	20	15	168	7	4
50 - 54	140	17	24	88	8	3
55 - 59	119	20	30	58	9	2
60 - 64	150	30	66	44	8	2
65 - 69	150	45	74	21	10	-
70 - 74	155	62	78	11	3	1
75 - 79	138	66	62	4	4	2
80 - 84	74	39	31	2	1	1
85 - 89	33	18	9	1	4	1
90 -	15	11	2	-	2	-

Tabell 23. Hovudtal for par og personar i par. 3. november 1990

	I alt	Gifte			Sambuande		
		I alt	Utan barn ¹	Med barn ¹	I alt	Utan barn ¹	Med barn ¹
Par							
I alt							
Talet på barn i hushaldet¹							
0							
1							
2							
3							
4							
5 og over							
Yrkesaktiviteten til paret i veka 27. oktober - 2. november 1990							
Ingen yrkesaktiv							
Ein yrkesaktiv							
Begge yrkesaktive							
Personar							
I alt							
Alder							
0 - 19							
20 - 29							
30 - 39							
40 - 49							
50 - 59							
60 - 69							
70 -							
Høgste utdanning							
Barne- og ungdomsskolenivå							
Gymnasnivå							
Universitets- og høgskolenivå							
Uoppgitt, inga utdanning eller utdanning på førskolenivå							

Tala i denne tabellen er ikkje ferdige. Tabellen, som vil bli utarbeidd seinare, kan ein få ved å vende seg til Statistisk sentralbyrå, Folketeljingskontoret.

¹ I denne tabellen er barn (ugifte heimebuande) 18 år og over haldne utanfor ved grupperinga av hushald etter type. Par som har barn berre i alderen 18 år og over, er derfor rekna som par utan barn.

Tabell 24. Barn 0-17 år etter alder, familietype og mors/fars yrkesaktivitet i veka 27. oktober - 2. november 1990

Alder	I alt	Ektepar med barn			Mor med barn		Far med barn	
		Ingen av foreldra yrkesaktive	Ein av foreldra yrkesaktiv	Begge foreldra yrkesaktive	Mor ikkje yrkesaktiv	Mor yrkesaktiv	Far ikkje yrkesaktiv	Far yrkesaktiv
I alt ¹	688	24	155	400	23	75	-	11
0	43	3	10	16	5	9	-	-
1	50	2	14	16	6	12	-	-
2	35	-	10	15	3	6	-	1
3	38	2	10	21	1	4	-	-
4	31	1	7	15	1	7	-	-
5	36	2	11	21	1	1	-	-
6	23	1	6	12	1	3	-	-
7	33	3	5	22	1	2	-	-
8	36	-	6	25	-	5	-	-
9	38	1	12	20	1	4	-	-
10	43	1	8	32	-	2	-	-
11	35	-	9	20	1	3	-	2
12	26	1	5	18	-	1	-	1
13	43	2	7	28	-	5	-	1
14	47	2	10	30	-	5	-	-
15	44	2	12	27	-	1	-	2
16	45	1	8	31	2	1	-	2
17	42	-	5	31	-	4	-	2

¹ Barn 0-17 år i alt er ikkje det same som personar 0-17 år i alt. Sjå tekstdelen, pkt. 4.1.

Tabell 25. Personar 67 år og over. Alder, talet på personar i hushaldet, hushaldstype og indikatorar for bustadstandard. 3. november 1990

	I alt	67 - 69 år		70 - 79 år		80 - 89 år		90 år og over	
		Bur aleine	Bur med fleire	Bur aleine	Bur med fleire	Bur aleine	Bur med fleire	Bur aleine	Bur med fleire
I alt	535	18	71	104	196	44	84	10	8
I felleshushald	32	-	1	-	7	-	21	-	3
I privathushald i alt	503	18	70	104	189	44	63	10	5
Hustype									
Frittliggjande einestad eller våningshus knytt til gardsdrift	463	17	64	94	182	35	58	8	5
Småhus	30	1	5	10	3	7	2	2	-
Blokk, leigegard, forretningsbygg, bygg for felleshushald e.l.	10	-	1	-	4	2	3	-	-
Talet på rom. Kjøkken									
1 - 2 rom	87	5	6	22	28	12	9	5	-
Med kjøkken	87	5	6	22	28	12	9	5	-
Utan kjøkken	-	-	-	-	-	-	-	-	-
3 - 4 rom	220	7	35	52	80	20	22	2	2
5 rom eller fleire	196	6	29	30	81	12	32	3	3
Byggjeår									
- 1900	43	3	4	9	14	6	3	1	3
1901 - 1960	273	9	38	55	109	22	33	6	1
1961 - 1990	187	6	28	40	66	16	27	3	1
Kjelder til oppvarming									
Éi kjelde, i alt	147	6	13	35	56	13	23	1	-
Sentralvarme, elektriske omnar, varmekablar e.l.	47	3	3	11	14	2	13	1	-
Omnar for flytande brensel	6	-	-	2	4	-	-	-	-
Omnar for fast brensel	94	3	10	22	38	11	10	-	-
To eller fleire kjelder, i alt	356	12	57	69	133	31	40	9	5
Sentralvarme og éi eller fleire andre kjelder	3	-	2	-	1	-	-	-	-
Andre kombinasjonar	353	12	55	69	132	31	40	9	5
Sanitærforhold									
Har både bad og WC	443	14	65	89	178	31	54	7	5
Har WC, men ikkje bad	15	-	2	2	2	4	4	1	-
Har bad, men ikkje WC	11	1	1	3	3	1	2	-	-
Har verken bad eller WC	34	3	2	10	6	8	3	2	-
Etasjeplassering. Heis									
Bustader med bustadrom i éin etasje i alt	337	14	38	85	117	32	39	8	4
1. etasje, kjellaretasje eller underetasje	299	14	34	79	97	30	33	8	4
2. etasje eller høgare	38	-	4	6	20	2	6	-	-
I hus med heis	3	-	1	-	1	-	1	-	-
I hus utan heis	35	-	3	6	19	2	5	-	-
Bustader med bustadrom i fleire etasjar	166	4	32	19	72	12	24	2	1
Plan i bustaden									
Bustader med kjøkken, bad, WC og minst eitt bustadrom på eitt plan	418	13	60	88	166	30	49	7	5
Eige-/leigeform									
Eigd i alt	408	12	62	80	159	34	51	7	3
Privat	391	11	57	76	155	33	49	7	3
Gjennom burettslag e.l.	17	1	5	4	4	1	2	-	-
Leigd	95	6	8	24	30	10	12	3	2

Tabell 26. Folkemengd etter alder, kjønn og type bustadstrøk/grunnkrins. 3. november 1990

	I alt	Alder										
		0-6	7-15	16-19	20-24	25-29	30-49	50-59	60-66	67-69	70-79	80-
Kommunen	3110	257	349	181	258	216	843	259	212	89	300	146
Menn	1534	135	170	97	140	104	421	138	113	43	117	56
Kvinner	1576	122	179	84	118	112	422	121	99	46	183	90
Type bustadstrøk og kjønn												
Tettsteder												
Tettbygde strøk	-	-	-	-	-	-	-	-	-	-	-	-
Menn	-	-	-	-	-	-	-	-	-	-	-	-
Kvinner	-	-	-	-	-	-	-	-	-	-	-	-
Spreittbygde strøk	3099	255	349	181	257	214	840	259	212	87	299	146
Menn	1531	135	170	97	139	104	420	138	113	42	117	56
Kvinner	1568	120	179	84	118	110	420	121	99	45	182	90
Uoppgitt	11	2	-	-	1	2	3	-	-	2	1	-
Delområde, grunnkrins og kjønn												
01 Øystre Slidre nord	1377	110	129	76	132	105	338	120	95	42	142	88
Menn	668	54	66	38	70	55	161	66	49	18	59	32
Kvinner	709	56	63	38	62	50	177	54	46	24	83	56
0101 Beito	333	35	27	16	41	37	92	27	21	8	15	14
Menn	166	16	16	11	23	18	41	15	14	3	3	6
Kvinner	167	19	11	5	18	19	51	12	7	5	12	8
0102 Midtre Hegge	398	34	45	19	24	29	97	34	30	13	52	21
Menn	194	17	23	8	7	16	45	21	15	6	27	9
Kvinner	204	17	22	11	17	13	52	13	15	7	25	12
0103 Dale	90	5	14	8	12	-	29	4	4	3	10	1
Menn	46	3	8	4	6	-	15	2	3	1	3	1
Kvinner	44	2	6	4	6	-	14	2	1	2	7	-
0104 Heggebø nord	229	16	18	16	25	13	47	23	17	7	35	12
Menn	112	10	8	6	16	6	25	13	6	4	14	4
Kvinner	117	6	10	10	9	7	22	10	11	3	21	8
0105 Heggebø syd	327	20	25	17	30	26	73	32	23	11	30	40
Menn	150	8	11	9	18	15	35	15	11	4	12	12
Kvinner	177	12	14	8	12	11	38	17	12	7	18	28
02 Øystre Slidre syd	1722	145	220	105	125	109	502	139	117	45	157	58
Menn	863	81	104	59	69	49	259	72	64	24	58	24
Kvinner	859	64	116	46	56	60	243	67	53	21	99	34
0201 Volbu øst	341	33	72	20	21	12	131	9	21	2	16	4
Menn	176	20	38	11	13	4	66	4	11	1	6	2
Kvinner	165	13	34	9	8	8	65	5	10	1	10	2
0202 Volbu vest	267	29	26	16	20	24	63	35	18	5	21	10
Menn	130	16	13	10	9	9	34	17	9	3	7	3
Kvinner	137	13	13	6	11	15	29	18	9	2	14	7
0203 Skattebu	165	7	20	14	9	9	48	10	11	10	19	8
Menn	84	1	9	9	7	4	24	7	5	7	7	4
Kvinner	81	6	11	5	2	5	24	3	6	3	12	4
0204 Rogne	279	24	31	17	19	12	84	24	19	10	29	10
Menn	145	14	15	11	10	8	41	16	9	7	11	3
Kvinner	134	10	16	6	9	4	43	8	10	3	18	7
0205 Rudi	117	3	9	10	9	7	33	14	7	3	18	4
Menn	57	2	4	4	5	5	17	7	5	-	6	2
Kvinner	60	1	5	6	4	2	16	7	2	3	12	2
0206 Hovi	202	15	28	9	15	21	56	17	11	6	15	9
Menn	97	9	12	2	8	7	32	9	6	2	7	3
Kvinner	105	6	16	7	7	14	24	8	5	4	8	6
0207 Kollstad	351	34	34	19	32	24	87	30	30	9	39	13
Menn	174	19	13	12	17	12	45	12	19	4	14	7
Kvinner	177	15	21	7	15	12	42	18	11	5	25	6
Uoppgitt	11	2	-	-	1	2	3	-	-	2	1	-

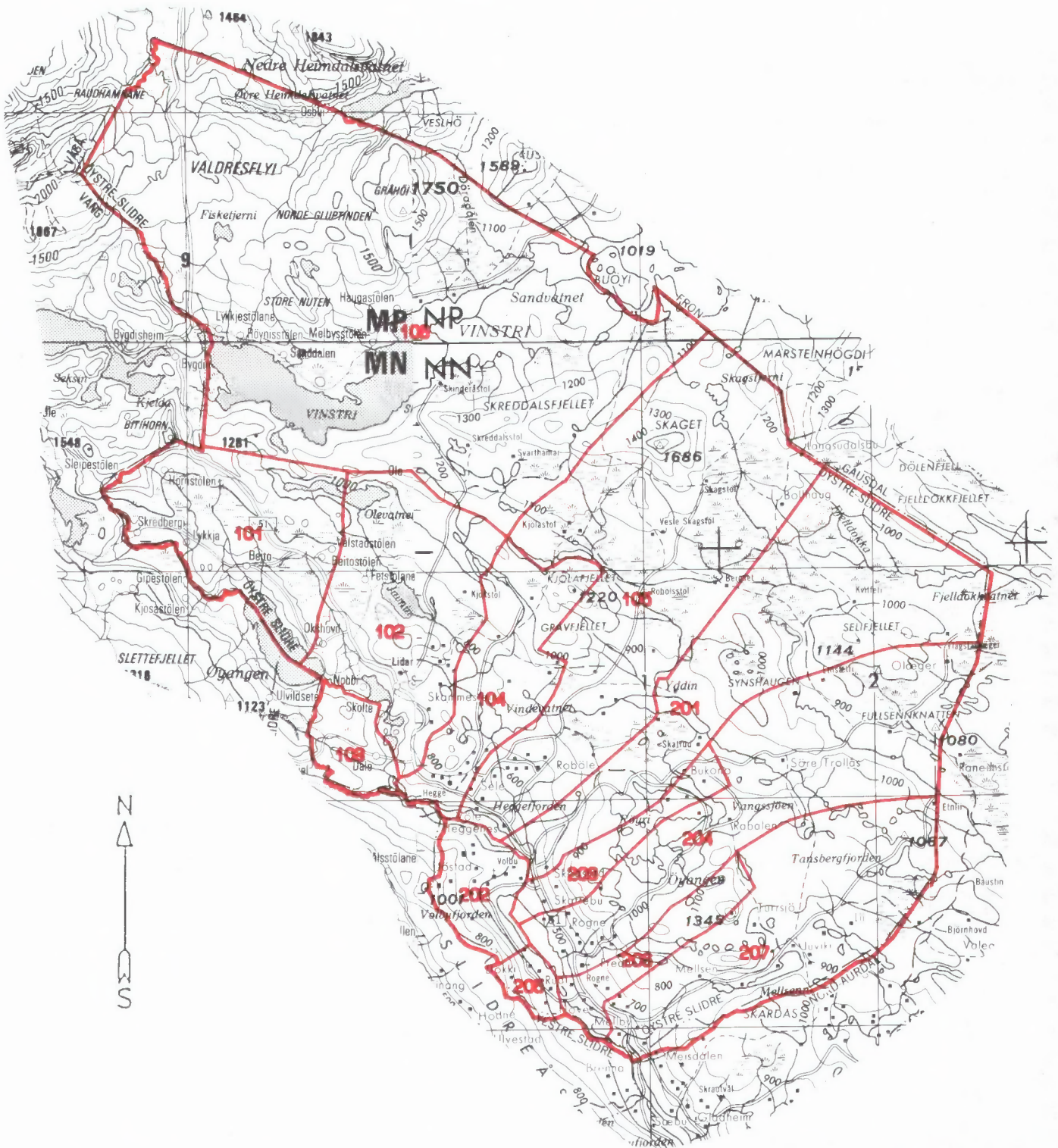
Tabell 27. Yrkesaktive 16 år og over i året, etter næring, kjønn og type bustadstrøk/grunnkrins.
3. november 1990

	I alt	Jord- bruk, skog- bruk, fiske og fangst	Oljeut- vinning og berg- verks- drift	Industri	Kraft- og vass- for- syning	Bygge- og anleggs- verk- semnd	Vare- handel, hotell- og restau- rant- verk- semnd	Transport, lagring, post- og telekom- munika- sjonar	Bank-, finan- sierings- og forsikrings- verksemnd, eigedoms- drift og forretnings- messig teneste- yting	Offent- leg, sosial og privat tenes- teyting
Kommunen	1718	369	24	107	21	166	335	82	56	558
Menn	908	230	22	72	19	160	140	52	26	187
Kvinner	810	139	2	35	2	6	195	30	30	371
Type bustadstrøk og kjønn										
Tettstader										
Tettbygde strøk	-	-	-	-	-	-	-	-	-	-
Menn	-	-	-	-	-	-	-	-	-	-
Kvinner	-	-	-	-	-	-	-	-	-	-
Spreittbygde strøk	1712	368	24	107	21	166	331	82	56	557
Menn	905	230	22	72	19	160	138	52	26	186
Kvinner	807	138	2	35	2	6	193	30	30	371
Uoppgitt	6	1	-	-	-	-	4	-	-	1
Delområde, grunnkrins og kjønn										
01 Øystre Slidre nord	751	180	6	31	13	55	187	35	19	225
Menn	388	107	5	25	12	53	85	16	10	75
Kvinner	363	73	1	6	1	2	102	19	9	150
0101 Beito	204	38	1	-	4	11	98	5	1	46
Menn	104	22	1	-	4	11	47	3	-	16
Kvinner	100	16	-	-	-	-	51	2	1	30
0102 Midtre Hegge	200	50	1	9	2	13	29	13	3	80
Menn	99	25	1	7	2	13	15	8	1	27
Kvinner	101	25	-	2	-	-	14	5	2	53
0103 Dale	53	14	-	5	-	7	8	3	2	14
Menn	28	9	-	4	-	6	3	1	1	4
Kvinner	25	5	-	1	-	1	5	2	1	10
0104 Heggebø nord	131	51	3	5	2	7	16	5	6	36
Menn	68	32	2	4	1	7	2	2	5	13
Kvinner	63	19	1	1	1	-	14	3	1	23
0105 Heggebø syd	163	27	1	12	5	17	36	9	7	49
Menn	89	19	1	10	5	16	18	2	3	15
Kvinner	74	8	-	2	-	1	18	7	4	34
02 Øystre Slidre syd	961	188	18	76	8	111	144	47	37	332
Menn	517	123	17	47	7	107	53	36	16	111
Kvinner	444	65	1	29	1	4	91	11	21	221
0201 Volbu øst	186	4	1	14	4	11	33	13	10	96
Menn	96	3	1	9	3	11	14	12	5	38
Kvinner	90	1	-	5	1	-	19	1	5	58
0202 Volbu vest	153	44	1	11	-	20	13	1	4	59
Menn	81	31	1	5	-	20	4	1	2	17
Kvinner	72	13	-	6	-	-	9	-	2	42
0203 Skattebu	93	25	4	8	1	16	10	-	-	29
Menn	54	18	4	6	1	14	3	-	-	8
Kvinner	39	7	-	2	-	2	7	-	-	21
0204 Rogne	148	26	2	10	2	20	22	10	6	50
Menn	83	19	2	7	2	20	7	7	1	18
Kvinner	65	7	-	3	-	-	15	3	5	32
0205 Rudi	71	32	1	4	1	7	7	3	1	15
Menn	39	17	1	2	1	6	1	3	-	8
Kvinner	32	15	-	2	-	1	6	-	1	7
0206 Hovi	113	16	5	11	-	13	22	7	7	32
Menn	58	10	4	7	-	13	9	4	2	9
Kvinner	55	6	1	4	-	-	13	3	5	23
0207 Kollstad	197	41	4	18	-	24	37	13	9	51
Menn	106	25	4	11	-	23	15	9	6	13
Kvinner	91	16	-	7	-	1	22	4	3	38
Uoppgitt	6	1	-	-	-	-	4	-	-	1



Tabell 28. Privathushald. Utvalde kjenneteikn for bustadstandard, og disponering av personbil. Bustadstrøk/grunnkrins. 3. november 1990

	Alle privat- hushald	Bustaden har både bad og WC	Kjøkken 6 m ² eller større	Bustaden bygd etter 1960	Hushaldet eig bustaden	Hushaldet dispo- nerer bil	Bustad- romma er på eitt plan	Bustaden ligg i 2. et. eller høgare og huset har ikkje heis
Kommunen	1176	1084	1054	673	908	907	1020	100
Type bustadstrøk								
Tettstader								
Tettbygde strøk	-	-	-	-	-	-	-	-
Spreittbygde strøk	1170	1080	1049	671	904	903	1016	98
Uoppgitt	6	4	5	2	4	4	4	2
Delområde og grunnkrins								
01 Øystre Slidre nord	550	500	469	304	385	408	467	66
0101 Beito	140	131	111	105	88	108	123	21
0102 Midtre Hegge	171	147	146	96	119	125	141	16
0103 Dale	34	31	29	20	23	24	26	4
0104 Heggebø nord	86	76	77	28	68	62	70	8
0105 Heggebø syd	119	115	106	55	87	89	107	17
02 Øystre Slidre syd	620	580	580	367	519	495	549	32
0201 Volbu øst	111	108	104	90	87	100	99	2
0202 Volbu vest	102	98	95	54	81	84	85	7
0203 Skattebu	62	55	56	30	50	44	55	6
0204 Rogne	101	98	96	57	89	82	94	5
0205 Rudi	45	41	44	25	38	38	40	3
0206 Hovi	72	66	69	39	64	52	62	2
0207 Kollstad	127	114	116	72	110	95	114	7
Uoppgitt	6	4	5	2	4	4	4	2

0544 ØYSTRE SLIDRE



Kartgrunnlag M ca. 1:250 000
Løyvnr. 74/91 Statens kartverk

207 Grunnkrinsnummer
 Kommunegrense
 Grense for delområde og grunnkrins



FoB 90

Folke- og bustadteljing 1990
blir gjennomført av Statistisk sentralbyrå

Opgåvene er undergitt teleplikt. Dei vil berre bli nytta til å utarbeide statistikk og vil bli oppbevarte på ein trygg måte.

VIKTIG:

Bruk helst blyant eller blå/svart kulepenn

Slik:

Ikkje slik:



1 Kven bur du saman med i leilegheita?

Rettleiinga fortel kva vi meiner med ei leilegheit. Set fleire kryss om nødvendig.

- | | |
|--------------------------------------|--|
| <input type="checkbox"/> Ingen | <input type="checkbox"/> Sysken |
| <input type="checkbox"/> Ektemake | <input type="checkbox"/> Svigerforeldre, svigerinne, svoger, svigerbarn, tante, onkel, niese, nevø |
| <input type="checkbox"/> Sambuar | <input type="checkbox"/> Besteforeldre, barnebarn |
| <input type="checkbox"/> Dotter, son | <input type="checkbox"/> Andre personar |
| <input type="checkbox"/> Mor, far | |

2 Hadde du inntekstgivande arbeid i minst 100 timar i året frå 3. nov. 1989 til 2. nov. 1990?

Arbeid som ulønt familiemedlem i familiebedrift blir også rekna som inntekstgivande arbeid (t.d. butikk, gardsbruk).

- Ja Nei

! Svara du nei her, skal du ikkje fylla ut resten av denne sida.

3 Kor mange månader hadde du heiltids- og/eller deltidstarbeid i året frå 3. nov. 1989 til 2. nov. 1990?

Sjå rettleiinga.
Heiltid: månader

Deltid: månader

4 Før opp namn og adresse på den arbeidsstaden (bedrifta) der du hadde inntekstgivande arbeid lengst tid i året frå 3. nov. 1989 til 2. nov. 1990.

Med bedrift meiner vi fabrikk, butikk, gardsbruk, likningskontor e.l.

Namn:

Gate/veg:

Poststad:

5 Gjer greie for verksemda på denne arbeidsstaden så nøye som du kan. Skriv t.d. produksjon av møblar, sal av bilar, bokhandel, jordbruk, utleige av maskiner, arkitektverksemd e.l.

Verksemd:

6 Kva for yrke (tittel) hadde du på denne arbeidsstaden?

Skriv t.d. heimhjelp, rørleggjar, frisør, sjukepleiar, reingjeringshjelp, kokk, platearbeidar, salskonsulent, førskulelærer e.l.

Yrke:

7 Korleis er/var du knytt til arbeidsstaden du nemnde i spørsmål 4?

- Som fast eller mellombels tilsett
- Som sjølvstendig næringsdrivande (eigar)
- Som familiemedlem utan fast lønn i familiebedrift

8 Hadde du inntekstgivande arbeid i veka 27. okt. - 2. nov. 1990?

Sjå rettleiinga.

- Ja Nei

! Svara du nei her, skal du ikkje fylla ut resten av denne sida.

9 Kva er den vanlege/avtala arbeidstida di i veka?

- 1-9 timar 30-34 timar
- 10-19 timar 35-39 timar
- 20-29 timar 40 timar eller meir

10 Kor mange timar inntekstgivande arbeid utførte du i veka 27. okt. - 2. nov.?

- 1-9 timar 35-39 timar
- 10-19 timar 40 timar eller meir
- 20-29 timar Ingen, eg arbeidde ikkje denne veka
- 30-34 timar

! Arbeidde du ikkje denne veka, skal du ikkje fylla ut resten av denne sida.

11 Kvar møtte du på arbeid i veka 27. okt. - 2. nov.?

Sjå rettleiinga.

- Eg møtte fast på same arbeidsstaden/adressa som eg førte opp i spørsmål 4
- Eg møtte fast på ein annan stad. Skriv adressa
- Kommune:
- Gate/veg:
- Poststad:
- Eg møtte på ulike stader denne veka

! Møtte du på ulike stader denne veka, skal du ikkje fylla ut resten av denne sida.

12 Kor mange gonger reiste eller gjekk du frå heimstaden din til arbeidsstaden i veka 27. okt. - 2. nov.?

Med heimstad meiner vi adressa i namnefeltet øvst på skjemaet.

- Ingen, eg bur på arbeidsstaden (arbeider heime) 1 gong
- 2-3 gonger
- Ingen, eg var ikkje på heimstaden denne veka 4 gonger eller fleire

! Reiste du ikkje denne veka, skal du ikkje fylla ut resten av denne sida.

13 Kor lang tid brukte du til vanleg frå heimstaden til arbeidsstaden (ein veg) i veka 27. okt. - 2. nov.?

- Under 15 min 45-59 min
- 15-29 min 60-89 min
- 30-44 min 90 min eller meir

14 Kva for transportmiddel brukte du til vanleg frå heimstaden til arbeidsstaden (ein veg) i veka 27. okt. - 2. nov.?

Set fleire kryss om nødvendig.

- Bil Bat
- Buss Brukte sykkel, gjekk i meir enn 10 min
- Tog, trikk, T-bane Anna

VIKTIG:
Bruk helst
blyant eller
blå/svart kulepenn



Slik:

Ikkje slik:

Spørsmåla på denne sida gjeld leilegheita der oppgavegivarer er registrert som busett 3. november 1990 i Folkeregisteret, sjå adressa i namnefeltet på den andre sida.

1 Har andre som bur i leilegheita fått bustadskjema? Ja Nei

Dersom det er motteke eitt bustadskjema i leilegheita, skal det fyllast ut og sendast tilbake i svarkonvolutt saman med alle personskjema.

Dersom fleire i leilegheita har fått bustadskjema, treng de berre svare på spørsmåla om bustaden (leilegheita) på eitt av dei. For kvar leilegheit skal det nyttast berre ein svarkonvolutt. Send derfor alle skjema frå dei busette i leilegheita tilbake i den same svarkonvolutt.

2 Kor mange rom på 6 m² eller meir er det i leilegheita? Ta ikkje med kjøkken, gang, bad o.l.

1 2 3 4 5

6 7 8 9 eller fleire

3 Kor stor er leilegheita målt i kvadratmeter? Ta med alle rom til bustadformål, også kjøkken, gang, bad o.l.

Under 50 m² 100-129 m²

50-59 m² 130-149 m²

60-79 m² 150-199 m²

80-99 m² 200 m² eller meir

4 Kor stort er kjøkkenet i leilegheita?

6 m² eller større Det er ikkje kjøkken i leilegheita

Mindre enn 6 m²

5 Er det bad eller dusj inne i leilegheita?

Ja Nei

6 Er det vassklosett inne i leilegheita?

Ja Nei

7 Kva slags kjelder til oppvarming er det i leilegheita?

Sentralvarme (radiatorar e.l.) Omnar for flytande brensel (olje, parafin e.l.)

Elektriske omnar, varme-kablar e.l. Omnar for fast brensel (ved, koks e.l.)

8 Har leilegheita kjøkken, bad/dusj, wc og minst eitt bustadrom i same etasje?

Ja Nei

9 Kva etasje ligg leilegheita i? Set fleire kryss dersom leilegheita har bustadrom i fleire etasjar.

Kjellaretasje Underetasje

1. 2. 3. 4. 5. eller høgare

10 Kva slags eige-/leigeforhold er det til leilegheita? Set berre eitt kryss.

Eg/vi eig ho gjennom eit burettslag eller bustadaksjeselskap

Eg/vi eig ho aleine eller saman med andre

Eg/vi leiger ho gjennom arbeidet (tenestebustad)

Eg/vi leiger ho for eit avgrensa tidsrom

Eg/vi leiger ho på andre vilkår

11 Kor mange personbilar disponerer dei som bur i leilegheita?

Ingen 1 2 3 eller fleire

12 Sorterer hushaldet til vanleg avfallet sitt?

Set berre kryss for avfallstypar som blir leverte/henta etter at dei er sorterte ut.

Inga særskild sortering. Praktisk vanskeleg, manglar tilbod e.l.

Papir Måling, lakk, olje e.l.

Glas Anna avfall

Batteri

13 Kva slags hus ligg leilegheita i? Sjå rettleiinga.

Frittliggjande einebustad eller våningshus knytt til gardsdrift

Hus i kjede, rekkjehus, terrassehus eller vertikaldelt tomannsbustad

Horisontaldelt tomannsbustad eller anna bustadbygg med mindre enn 3 etasjar

Blokk, leigegard eller anna bustadbygg med 3 etasjar eller meir

Forretningsbygg, pensjonat, aldersheim, militærforlegning eller anna bygg for fellelshushald

14 Er det heis i huset?

Ja Nei

15 Kor mange leilegheiter er det i huset?

1 2 3 4 5

6 7 8 9 eller fleire

16 Når vart huset bygd? (opphavleg byggjeår)

1900 eller før 1946 - 1960

1901 - 1920 1961 - 1970

1921 - 1940 1971 - 1980

1941 - 1945 1981 - 1990

Pris kr 50,00

Publikasjonen kjem ut i kommisjon hos Universitetsforlaget, Oslo, og er til salgs hos alle bokhandlarar.

ISBN 82-537-3301-1