



# Folke- og boligtelling 1990

Bærum



**FOLKE- OG BOLIGTELLING  
1990**

**KOMMUNEHEFTE**

**0219 BÆRUM**

STATISTISK SENTRALBYRÅ  
OSLO-KONGSVINGER 1992

ISBN 82-537-3380-1

**EMNEGRUPPE**  
**31 Folketellinger**

**ANDRE EMNEORD**  
**Arbeidstid**  
**Befolkning**  
**Boliger**  
**Grunnkretser**  
**Husholdninger**  
**Syssetting**  
**Yrkesaktive**



## Forord

Hovedformålet med Folke- og bolig telling 1990 er å gi et bilde av befolkningen og levekårene i det norske samfunnet.

Et annet viktig formål er å gi statistikk for mindre geografiske områder som kommuner og deler av kommuner. For å dekke dette formålet gir Statistisk sentralbyrå ut et statistisk hefte for hver kommune.

Når kommuneheftene for alle kommuner i et fylke er publisert, vil det bli laget et fylkessammendrag med tabeller som svarer til dem som finnes i kommuneheftene. Når alle kommunene i landet har fått sine hefter, vil det også bli laget et sammendrag for hele landet.

Innen utgangen av 1992 vil en endelig folketellingsfil være etablert, og det blir utarbeidet et hefte som dokumenterer folketellingsprosjektet.

Resultatene fra FoB90 vil i tillegg være tilgjengelig i databaser i SSB, bl.a. Regionalstatistisk database. Det er videre planer om en spredning av folketellingsdata i tilknytning til publisering av annen statistikk fra SSB. Resultatene vil også kunne leveres på maskinlesbar form. For brukere som ønsker ytterligere bearbeiding av materialet, vil SSB utføre dette mot kostnadsdekning.

Oslo/Kongsvinger, 8. april 1992

Svein Longva

---

Jan Furseth



## Innhold

	Side
Tabellregister .....	6
Figurdel .....	7
Tekstdel	
1. Formål .....	8
2. Opplegg og gjennomføring .....	8
2.1. Statistikkens omfang .....	8
2.2. Grunnlag for statistikken .....	8
2.3. Datainnsamling .....	8
2.4. Utvalg .....	9
3. Feilkilder og usikkerhet ved resultatene .....	9
3.1. Utvalgsvarians .....	9
3.2. Frafall og utvalgsskjevhet .....	10
3.3. Innsamlings- og bearbeidingsfeil .....	10
4. Enheter, geografiske nivåer og kjennemerker .....	11
4.1. Enheter .....	11
4.2. Geografiske nivåer .....	12
4.3. Kjennemerker .....	13
4.3.1. Personkjennemerker .....	13
4.3.2. Boligkjennemerker .....	16
4.3.3. Husholdningskjennemerker .....	17
5. Merknader til tabellene .....	18
Tabelldel .....	19
Vedlegg	
Kart over grunnkretser	
Kart over tettsteder	
Personskjema	
Boligskjema	

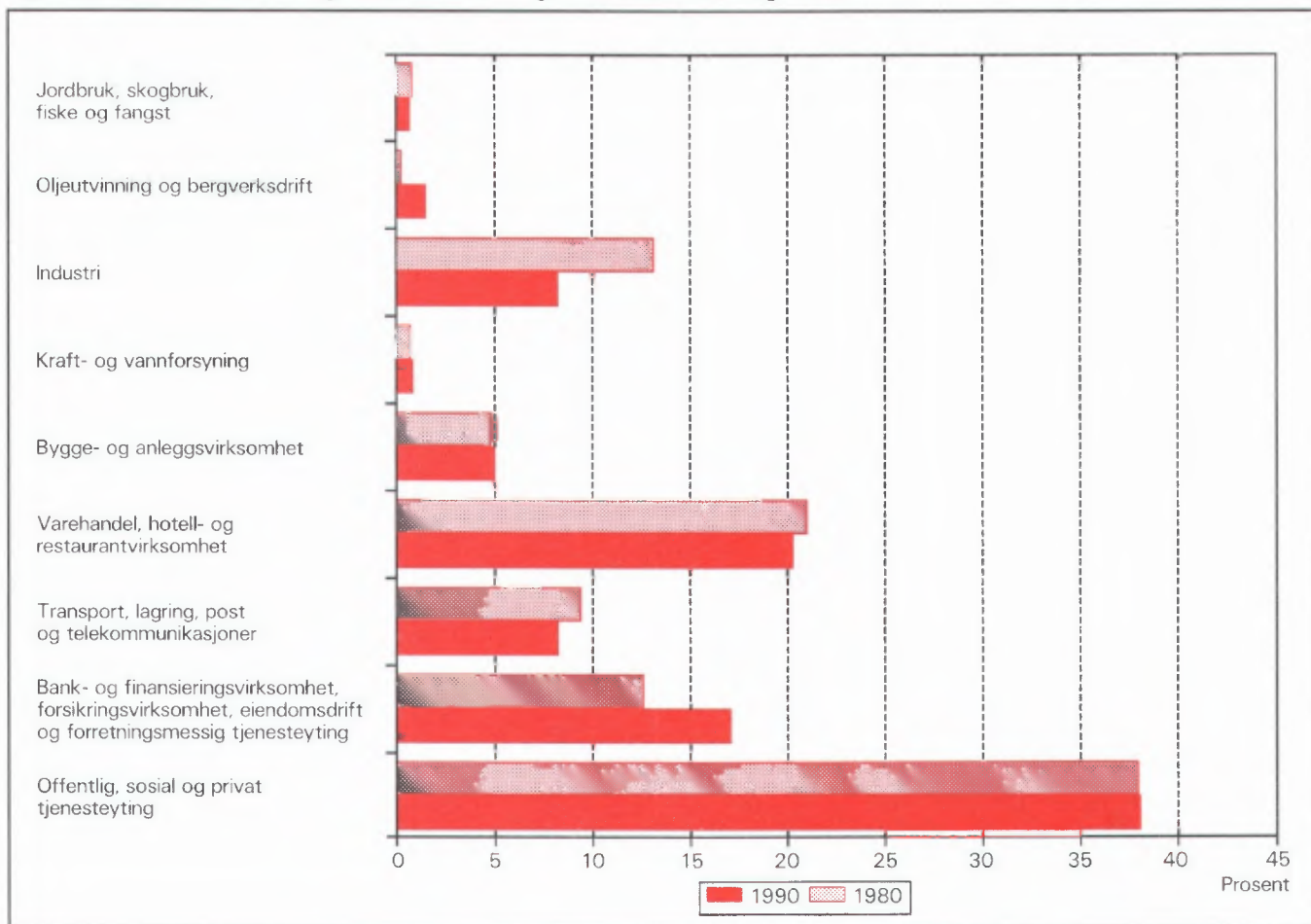
### Standardtegn i tabeller

- . Tall kan ikke forekomme
- Null
- 0,0 Mindre enn 0,5 av den brukte enheten
- : Tallet er upålitelig
- ( ) Tallet må brukes med varsomhet

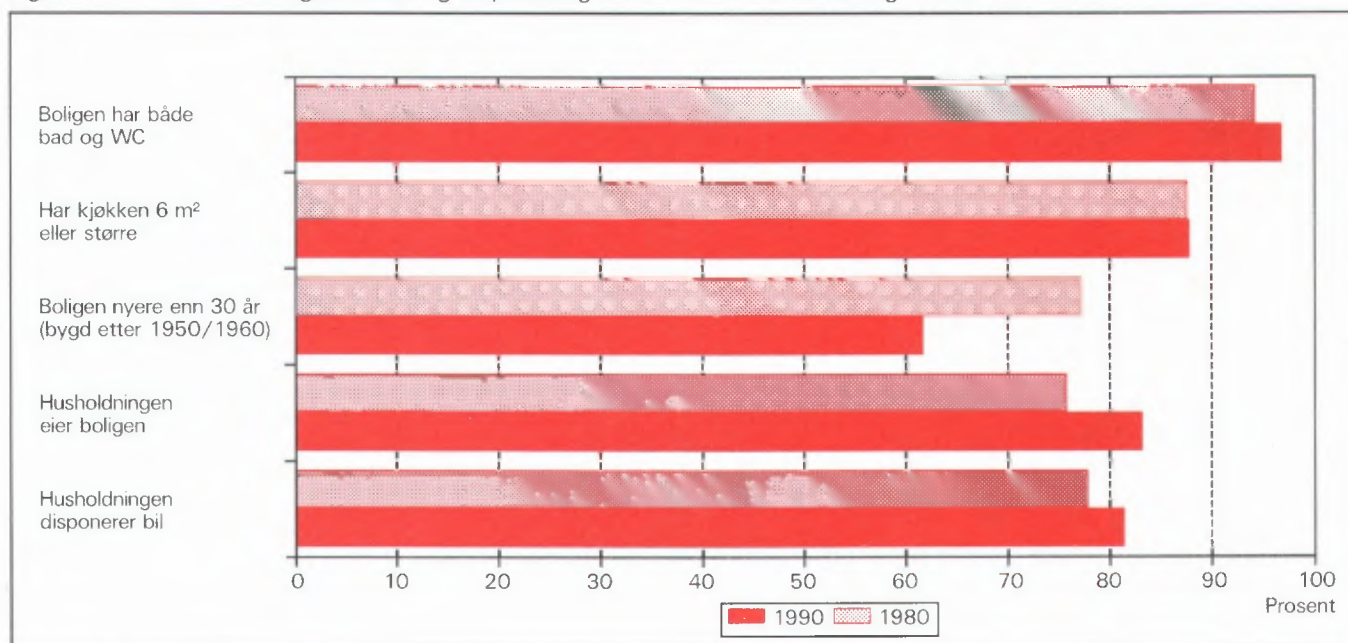
# Tabellregister

	Side
1. Folkemengde ved folketellingene 1875 - 1990, etter kommunegrenser pr. 3. november 1990 . . . . .	19
2. Folkemengde etter kjønn, ekteskadelig status og alder. 3. november 1990 . . . . .	19
3. Hovedtall for utdanning. Personer 16-66 år etter yrkesaktivitet, kjønn og utdanning. 3. november 1989 - 2. november 1990 . . . . .	20
4. Personer 16 år og over. Hovedtall for yrkesaktivitet i året 3. november 1989 - 2. november 1990 .	21
5. Hovedtall for yrkesaktive i året 3. november 1989 - 2. november 1990 . . . . .	22
6.1. Yrkesaktive 16 år og over, etter alder og næring/yrkesfelt. 3. november 1989 - 2. november 1990 . . . . .	23
6.2. Yrkesaktive 16 år og over, etter kjønn/alder/arbeidstid i året og næring/yrkesfelt. 3. november 1989 - 2. november 1990 . . . . .	24
7.1. Yrkesaktive 16 år og over, etter arbeidstid i året og kjønn/næring/yrkesfelt. 3. november 1989 - 2. november 1990 . . . . .	25
7.2. Yrkesaktive 16 år og over, etter kjønn, arbeidstid i året og næring/yrkesfelt. 3. november 1989- 2. november 1990 . . . . .	26
8. Hovedtall for yrkesaktive i uka 27. oktober - 2. november 1990, etter vanlig/avtalt arbeidstid . . . .	27
9.1. Yrkesaktive 16 år og over i uka 27. oktober - 2. november 1990, etter kjønn, vanlig/avtalt arbeidstid og næring . . . . .	27
9.2. Yrkesaktive 16 år og over i uka 27. oktober - 2. november 1990, etter vanlig/avtalt arbeidstid, kjønn og næring/yrkesfelt . . . . .	28
10. Yrkesaktive 16 år og over med fast oppmøteplass på arbeid i uka 27. oktober - 2. november 1990, etter tallet på arbeidsreiser, reisetid og yrkesfelt/oppmøteplass . . . . .	29
11. Yrkesaktive 16 år og over med fast arbeidsreise i uka 27. oktober - 2. november 1990, etter reisemåte, oppmøteplass, tallet på arbeidsreiser, reisetid og etter reisemåte, kjønn og alder . . . . .	30
12. Boliger og bosatte. Hustype, tallet på rom, kjøkken. 3. november 1990 . . . . .	31
13. Boliger, rom og bosatte, etter hustype. 3. november 1990 . . . . .	31
14. Boliger etter eieform og areal. Rom og bosatte, etter eieform. 3. november 1990 . . . . .	31
15. Boliger etter tallet på rom og tallet på bosatte. 3. november 1990 . . . . .	32
16. Boliger etter husets byggeår og hustype/eieform/oppvarmingskilde. Bosatte og rom, etter husets byggeår. 3. november 1990 . . . . .	32
17.1. Boliger etter sanitærutstyr og størrelse. 3. november 1990 . . . . .	33
17.2. Boliger og bosatte. Sanitærutstyr/byggeår, størrelse og tilgjengelighet. 3. november 1990 . . . . .	33
18. Boliger etter standardindikatorer. Bosatte etter alder og standardindikatorer. 3. november 1990 . . .	34
19. Husholdninger, familier og personer, etter type husholdning. Husholdninger etter type husholdning og tallet på familier i husholdningen/yrkesaktivitet i husholdningen/eieform/tallet på rom i boligen og kjøkken. 3. november 1990 . . . . .	35
20. Husholdninger, familier og personer, etter husholdningsstørrelse/type husholdning. Absolutte tall og prosent. 3. november 1990 . . . . .	36
21. Husholdninger etter type husholdning og disponering av personbil/avfallssortering. 3. november 1990 . . . . .	37
24. Barn 0-17 år etter alder, familietype og mors/fars yrkesaktivitet i uka 27. oktober - 2. november 1990 . . . . .	37
25. Personer 67 år og over i privathusholdning. Alder, tallet på personer i husholdningen og indikatorer for boligstandard. 3. november 1990 . . . . .	38
26. Folkemengde etter alder, kjønn og type bostedsstrøk/grunnkrets. 3. november 1990 . . . . .	39
27.1. Yrkesaktive 16 år og over, etter næring, kjønn og type bostedsstrøk/delområde. 3. november 1989 - 2. november 1990 . . . . .	56
27.2. Yrkesaktive 16 år og over, etter næring, kjønn og type bostedsstrøk/grunnkrets. 3. november 1989 - 2. november 1990 . . . . .	58
28. Privathusholdninger. Utvalgte kjennetegn for boligstandard, og disponering av personbil. Bostedsstrøk/grunnkrets. 3. november 1990 . . . . .	75

Figur 1. Yrkesaktive 16 år og over, etter næring. Prosent. 1980 og 1990



Figur 2. Hovedtall for boligstandard og disponering av bil. Prosent. 1980 og 1990



## 1. Formål

Hovedformålet med Folke- og bolig telling 1990 (FoB90) er å gi et bilde av befolkningen og levekårene i det norske samfunnet. Moderne folketellinger legger stor vekt på å se opplysninger om boliger og boforhold, sysselsetting og yrke, utdannings- og inntektsforhold, arbeidsreiser mv. i sammenheng.

Formålet med denne publikasjonen er å gi en beskrivelse av hver kommune, og av områder som er mindre enn kommune (delområder, kretser, tettsteder).

## 2. Opplegg og gjennomføring

### 2.1. Statistikkens omfang

FoB90 omfatter alle personer (også utenlandske statsborgere) som var registrert bosatt i Norge på tellingstidspunktet 3. november 1990, ifølge forskriftene om føringen og ordningen av folkeregistrene.

Boligtellingen har med privatboliger (leiligheter) der minst én person var registrert bosatt 3. november 1990.

Tellingen omfatter *ikke* boliger som var ubebodd eller som var bebodd av bare midlertidig tilstedeværende (f.eks. ugifte personer som oppholdt seg utenom foreldrehjemmet på grunn av skolegang). Det er heller ikke hentet inn opplysninger om boligen for forpleide i aldershjem, pleiehjem, barnehjem og andre fellesinstitusjoner.

Enheten *hus* er ikke med i tellingen, men det blir gitt enkelte opplysninger om det huset boligen ligger i.

### 2.2. Grunnlag for statistikken

I kommuner med 6 000 eller flere innbyggere er grunnlaget for statistikken opplysninger fra ulike statistiske og administrative registre og skjemaopplysninger fra et utvalg av befolkningen 16 år og over (født i 1974 eller tidligere). Slike kommuner blir heretter omtalt som utvalgskommuner.

I kommuner med færre enn 6 000 innbyggere er det gjennomført fullstendig telling også for skjemadelen. (Fulltellingskommuner.)

Kommuner med 6 000 eller flere innbyggere som ønsket at det skulle utarbeides statistikk på grunnlag av skjemaopplysninger fra alle bosatte i kommunen,

fikk dette utført av SSB mot at kommunen selv betalte SSB merkostnadene. Sju kommuner fikk gjennomført slik telling (Stryn, Sula, Vestnes, Oppdal, Stjørdal, Brønnøy og Vestvågøy).

De viktigste kjennemerkene som hentes direkte fra register, er kjønn, alder, andre demografiske kjennemerker og utdanning.

Det er laget et eget informasjonshefte som bl.a. beskriver bakgrunn, metode, faglig innhold og bearbeidingsopplegg for tellingen. Hftet kan en få ved å henvende seg til SSB, Folketellingsprosjektet.

Det er Finansdepartementet som har vedtatt at Statistisk sentralbyrå skal gjennomføre en folke- og bolig telling i 1990. Vedtaket har hjemmel i lov om offisiell statistikk og Statistisk sentralbyrå av 16. juni 1989 nr. 54 (statistikkloven). Stortinget har bevilget midler til gjennomføringen av tellingen.

Kostnadene ved å gjennomføre tellingen på denne måten er 60 millioner kroner. Dette er 40 millioner mindre enn om hele befolkningen 16 år og over skulle ha svart på spørreskjema.

### 2.3. Datainnsamling

Folketellingskjemaene ble sendt i posten direkte til hver enkelt oppgavegiver. Navn og adresse ble påført skjemaet på forhånd på grunnlag av opplysninger fra Det sentrale personregister (DSP).

I utvalgskommunene fikk alle uttrukne personer en person-/boligblankett, rettledning, informasjon samt svarkonvolutt. Oppgavegiver svarte på spørsmål om seg selv og om boligen/husholdningen vedkommende bodde i. Blankettens boligside inneholdt også en navneliste over de personer 16 år og over som tilhørte samme familie som oppgavegiver. Oppgavegiver supplerte navnelisten med eventuelle andre personer som var registrert bosatt i boligen (leiligheten) og svarte på spørsmål om yrkesaktivitet til personene på listen. Opplysningene er nyttet i arbeidet med sammensetningen til bolighusholdninger (se nedenfor) og til å gi ulike egenskaper ved husholdningen, blant annet "tallet på yrkesaktive".

I fulltellingskommunene fikk alle personer som var 16 år og eldre et personskjema med rettledning og informasjon. I tillegg fikk den eldste i hver familie et boligskjema og en svarkonvolutt. Utfylte skjema fra alle oppgavegivere i boligen ble sendt samlet tilbake i svarkonvolutten. Der det bodde flere familier i samme bolig, ble det bare brukt én svarkonvolutt og

bare ett boligskjema ble fylt ut. Innsamlingsmetoden gav derfor grunnlag for å danne husholdninger.

Personer som ikke hadde sendt inn folketellings-skjema til rett tid, fikk tilsendt inntil to adresserte purringer.

## 2.4 Utvalg

Utvalget er trukket på personnivå og på en slik måte at utvalget er representativt med hensyn til kjønn og alder.

Siden person utgjorde trekkegrunnlaget i utvalgskommunene, og det for hver person er etablert en bolig/husholdningsenhet, er utvalget av boliger nær fordoblet i forhold til et utvalg av boliger/husholdninger direkte.

Utvalgsprosenten varierte med kommunestørrelsen:

Kommunestørrelse	Utvalgsprosent
6 000 - 7 999 innbyggere	20,0
8 000 - 9 999 "	14,3
10 000 - 49 999 "	10,0
50 000 innbyggere og over	8,3

På dette viset vil alle utvalgskommuner få om lag den samme kommunestatistikken.

Resultater som bygger på et utvalg av befolkningen, har en viss usikkerhet. Dette gjelder særlig for små befolkningsgrupper, eksempelvis for yrkesgrupper med få utøvere eller for små geografiske områder. SSB har utviklet og tatt i bruk en ny statistisk metode som gjør det mulig å utnytte administrative data i statistikkproduksjonen, selv om kvaliteten i registrene ikke er slik at de alene er gode nok for dette formålet.

Tabell 1. Relativt standardavvik for persontallene, etter utvalgsprosent og beregnet tall på personer i tabellen (cellestørrelse). Prosent

Utvalgsprosent	Beregnet tall på personer								
	50	100	500	1 000	5 000	10 000	25 000	100 000	200 000
8,3	47,0	33,2	14,9	10,5	4,7	3,3	2,0	0,9	0,5
10,0	42,4	30,0	13,3	9,4	4,0	2,7	1,3	.	.
14,3	34,5	24,4	10,7	7,3	2,4	.	.	.	.
20,0	28,2	19,9	8,7	5,9	1,7	.	.	.	.

Anslagene i tabell 1 vil i noen tilfeller overestimere det relative standardavviket. Spesielt gjelder dette kjennemerkene yrkesaktivitet og næring hvor vi omtrent kan redusere det relative standardavviket med

Metoden går ut på å sammenligne på individnivå opplysninger gitt i skjemaet med opplysninger i registeret. Med grunnlag i dette doble sett av opplysninger om det samme kjennemerket for personene i utvalget, er det laget justeringsfaktorer som er nyttet i arbeidet med de statistiske tabellene. Denne metoden som kombinerer opplysninger fra skjema og registre, har sikret tall med tilnærmet halvert usikkerhet i forhold til tilsvarende utvalgsdata alene, for kjennemerkene yrkesaktivitet og næring. Usikkerheten er omtalt under punkt 3 nedenfor.

## 3. Feilkilder og usikkerhet ved resultatene

### 3.1 Utvalgsvarians

Når en bygger på opplysninger om bare en del av befolkningen, får en usikkerhet i resultatene. Standardavviket er et mål på denne usikkerheten. Størrelsen på standardavviket avhenger blant annet av tallet på observasjoner i undersøkelsen. Jo flere observasjoner, desto mindre standardavvik og dermed mindre usikkerhet.

Iblant brukes også relativt standardavvik som mål på usikkerhet. Med det menes forholdet mellom standardavviket og det beregnede tallet, målt i prosent. SSB har ikke foretatt spesielle beregninger av denne usikkerheten for tallene i hver enkelt kommune. I tabell 1 har vi anslått noen relative standardavvik for de forskjellige utvalgsprosentene, etter størrelsen på det beregnede tallet når person er enhet.

en faktor på 0,6. Dette skyldes bruk av registerdata i statistikkproduksjonen (se avsnitt 2.4).

Tabell 2 viser tilsvarende relative standardavvik når bolig eller husholdning er enhet.

Tabell 2. Relativt standardavvik for bolig- og husholdningstallene, etter utvalgsprosent og beregnet tall på boliger/husholdninger i tabellen (cellestørrelse). Prosent

Utvalgsprosent	Beregnet tall på boliger/husholdninger								
	25	50	100	500	1 000	5 000	10 000	25 000	100 000
8,3 . . . . .	46,2	32,7	23,1	10,3	7,3	3,2	2,3	1,4	0,5
10,0 . . . . .	41,3	29,2	20,6	9,1	6,4	2,6	1,6	0,3	.
14,3 . . . . .	32,7	23,1	16,2	7,0	4,7	0,9	.	.	.
20,0 . . . . .	25,5	18,0	12,7	5,5	3,7	0,7	.	.	.

For kjennemerkene antall personer i husholdningen og antall barn i husholdningen vil det relative standardavviket være en god del mindre. Dette skyldes at opplysninger om familietilknytning i personregisteret er nyttet ved oppblåsing av tallene.

For å illustrere usikkerheten kan vi bruke et *intervall* for å angi nivået på *den sanne verdi* av en beregnet størrelse, det vil si den verdien vi ville ha fått om vi hadde foretatt en totaltelling i stedet for en utvalgsundersøkelse. Slike intervaller kalles konfidensintervaller dersom de er konstruert på en spesiell måte. I denne sammenheng kan vi bruke følgende metode: La  $M$  være den beregnede størrelse, og la  $S$  være et anslag for standardavviket til  $M$ . Konfidensintervallet blir da intervallet med grenser  $(M - 2S)$  og  $(M + 2S)$ . Denne metoden vil med omtrent 95 prosent sannsynlighet gi et intervall som inneholder den sanne verdi. Med andre ord vil høyst 5 prosent av tallene ha en feil på mer enn 2 ganger standardavviket.

Følgende eksempel illustrerer hvordan vi kan bruke tabell 2 til å finne konfidensintervaller.

Vi har beregnet et tall på 1 000 boliger i en 20 prosent utvalgskommune. Det relative standardavviket er 3,7 prosent slik at standardavviket blir

$$1\ 000 \cdot 0,037 = 37$$

Det betyr at det riktige tallet med 95 prosent sannsynlighet ligger i intervallet med grenser

$$(1\ 000 - 2 \cdot 37) \text{ og } (1\ 000 + 2 \cdot 37)$$

altså er intervallet

$$(926, 1\ 074)$$

I heftene for utvalgskommunene har vi valgt å bruke en treleddet publiseringsstrategi.

1. Tall med relativt standardavvik under 20 prosent publiseres direkte.
2. Ved relative standardavvik mellom 20 og 30 prosent, settes tallet i parentes. Med dette mener vi at det kan forsvares å oppgi tallet, men at det må brukes med varsomhet.
3. Tall med relativt standardavvik på 30 prosent og over har vi undertrykt ved å sette kolon i stedet for tallet. Selv om det er mulig å regne seg fram til det undertrykte tallet, vil vi ikke anbefale en slik framgangsmåte fordi tallet er for upålitelig.

### 3.2 Frafall og utvalgsskjevhet

I alt var det 968 030 oppgavepliktige personer ved tellingen. Av disse var det 12 584 personer som ikke returnerte skjemaet. Dette betyr at svarprosenten i folketellingen er på 98,7 for landet under ett. For de enkelte kommuner varierer svarprosenten mellom 100 og 95. Dessuten er det noe frafall på de enkelte spørsmålene. Frafallet kan føre til skjevheter siden en har brukt de som har svart til å beregne verdier for manglende opplysninger. Størrelsen på skjevheten vil imidlertid være rimelig akseptabel siden svarprosenten er så høy.

### 3.3 Innsamlings- og bearbeidingsfeil

Under gjennomføring og bearbeiding av en statistisk undersøkelse vil det alltid kunne oppstå feil som kan gi utslag i resultatene. Dette gjelder både ved totaltellinger og når resultatene er basert på et utvalg.

De fleste feilene oppstår vanligvis under oppgaveinnhenting og skyldes uriktige svar eller mangelfullt utfylte skjemaer. Under bearbeidingen kan det oppstå feil når opplysninger blir kodet, i vårt tilfelle spesielt opplysningene om næring og yrke.

SSB har ikke kontaktet oppgavegiver dersom det



ble funnet feil eller mangler ved utfyllingen. Materialet har imidlertid gjennomgått omfattende maskinelle kontroll- og opprettingsrutiner. For kjennemerker med uoppgitt svar er det beregnet et mest mulig sannsynlig svar på grunnlag av de øvrige opplysninger personen har gitt og ut fra svarene fra andre oppgavegivere.

Kontroll- og opprettingsrutinene vil være nærmere beskrevet i publikasjonen som dokumenterer FoB90-prosjektet. Publikasjonen vil foreligge i løpet av 1992.

SSB gjennomfører en kvalitetsundersøkelse i samband med folketellingen. Undersøkelsen tar sikte på å kontrollere kvaliteten av husholdningssammensetningen i folketellingen. Videre skal en vurdere eventuelle konsekvenser for statistikken av å nytte regelverket i folkeregisterloven som grunnlag for en geografisk plassering av befolkningen. Resultatene ventes å foreligge i 1992.

## 4. Enheter, geografiske nivåer og kjennemerker

Når ikke annet er nevnt, gjelder opplysningene situasjonen 3. november 1990.

### 4.1. Enheter

#### Person

Tellingen omfatter alle personer som ifølge folkeregisteret er registrert bosatt i Norge på tellingsdagen 3. november 1990. Hvem som skal regnes som bosatt og hvor de skal ha adresse, går fram av forskrifter om føringen og ordningen av folkeregistrene.

#### Bosatte

Med bosatte menes personer bosatt i privathusholdninger. Tallet på *bosatte i alt* vil derfor være mindre enn tallet på *personer i alt* i kommunen (folkemengde).

#### Barn

I tabellene 19-21 og 24 omfatter begrepet *Barn* ugifte hjemmeboende barn under 18 år som er registrert bosatt i familien til minst én av foreldrene eller andre foresatte. Eldre barn som bor hjemme, er ikke regnet som barn etter denne definisjonen.

## Familie

Som familie regner vi:

- ektepar og eventuelle ugifte hjemmeboende barn uansett barnets alder
- mor/far med ugifte hjemmeboende barn uansett barnets alder
- hver enkelt person som ikke hører med i gruppene over (enslig)

Et familienummer inngår som kjennemerke for hver person i Det sentrale personregister. Grupperingen til familie i tellingen er gjort med utgangspunkt i dette familienummeret.

Alle i en familie i tellingen må være registrert bosatt på samme adresse (samme kommune og poststed), og de kan bare inngå i én husholdning. Personer, f.eks. ektefeller, som etter denne regelen er plassert på hvert sitt sted, er ikke gruppert til samme familie i tellingen, selv om de har likt familienummer i Det sentrale personregister.

Barn som har gått ut av familien fordi de har fått egne barn, har meldt flytting og/eller inngått ekteskap, blir aldri regnet til foreldrenes familie på et senere tidspunkt. Når f.eks. et ektepar bor sammen med et skilt barn, danner ektefellene og barnet hver sin familie.

En familie kan aldri bestå av mer enn to generasjoner.

Ugifte søsken som bor sammen i en bolig der ingen av foreldrene er bosatt, blir regnet som hver sin énpersonfamilie.

Personer med ukjent bosted eller familienummer blir regnet som enslige (énpersonfamilier).

I et samboerpar utgjør hver av samboerne sin egen familie sammen med egne barn. Felles barn er med i familien til én av foreldrene.

## Husholdning

Til samme husholdning regnes personer som er registrert bosatt i samme bolig. En slik husholdning blir kalt *bolighusholdning*. Husholdninger kan bestå av én eller flere familier. Sammensetningen til bolig-husholdninger har hovedsakelig skjedd ut fra opplysninger gitt på boligskjemaet (navnelisten) og ut fra innsendingsmåten (felles retur). Selv om Det sentrale personregister ikke gir oversikt over hvem som bor sammen i den enkelte bolig, er adresseopplysningene

i registeret nyttet som et supplement i arbeidet med husholdningene.

I tellingen blir det skilt mellom privat- og felleshusholdning.

Gruppen *Privathusholdning* omfatter personer som er registrert bosatt i samme privatbolig. Siden alle opplysninger om husholdninger i tellingen er knyttet til denne typen, er tallet på husholdninger i alt derfor lik tallet på privathusholdninger.

Til *Felleshusholdning* er regnet beboere (forpleide) som er registrert bosatt i aldershjem, pleiehjem, barnehjem o.l. Tilsatte som er bosatt i/ved felleshusholdningen, er alltid regnet som bosatte i privathusholdning. Det samme gjelder militært personell som er registrert bosatt i forlegningen. I utvalgskommuner er bare personer 67 år og over regnet som bosatte i felleshusholdninger.

Folketellingen gir ikke statistikk over felleshusholdninger. Det er hovedsakelig fordi personer som oppholder seg på institusjon, men som er registrert bosatt hjemme, tilhører privathusholdningen de er registrert i. En statistikk på dette grunnlaget ville derfor gi et misvisende bilde.

### **Bolig (leilighet)**

En bolig er ett eller flere rom som er bygd eller ombygd til helårs privatbolig for en eller flere personer. Det må være adkomst til rommet/rommene uten at en må gå gjennom en annen bolig. I tabellene brukes for enkelthets skyld *bolig* i stedet for privatbolig.

En bolig er da f.eks. rekkehusleilighet, leilighet i tomannsbolig, leilighet i leiegård, blokkleilighet og hybelleilighet. Enebolig er også leilighet.

En hybel i privathus er en bolig dersom den har egen inngang. I hybelhus regnes hver hybel som egen bolig, også der rom som f.eks. kjøkken og bad er felles. Leiligheter og hybler som disponeres av privathusholdninger i sykehus, institusjoner, militærforlegninger o.l., regnes alltid som egen bolig.

I noen tilfeller kan en bolig omfatte mer enn en leilighet. Det gjelder når personer i samme familie (f.eks. ugifte barn) bor i egen leilighet (f.eks. hybel-leilighet) på samme adresse som resten av familien. I slike tilfeller består boligen av alle leilighetene familiemedlemmene bruker.

Fordi begrepet bolighusholdning blir brukt, blir tallet på boliger det samme som tallet på privathusholdninger i tellingen.

Det er ikke innhentet oppgaver for boliger der ingen er registrert bosatt (se avsnitt 2.1).

Hus er ikke egen enhet i tellingen, men boligkjenmerkene omfatter enkelte opplysninger om huset boligen ligger i.

## **4.2. Geografiske nivåer**

### **Grunnkrets, delområde**

Grunnkretsene er utformet slik at de skal være stabile over en rimelig tidsperiode. De består av et sammenhengende geografisk område, og har mest mulig ensartet natur, næringsgrunnlag, kommunikasjonsforhold og bebyggelse. Folkemengde og areal bør ikke variere for sterkt. Visse variasjoner i befolkningsgrunnlaget vil likevel forekomme - en krets i spredtbygde strøk kan ha under 100 innbyggere, mens de tettest utbygde byområdene kan ha over 1 000.

Fordi kretsen skal være stabil, er den ikke knyttet opp til tettstedsavgrensingen. En krets kan derfor inneholde både tett og spredt bebyggelse.

Det er ikke stilt krav om at grunnkretsgrensene skal falle sammen med grensene for kirkesogn, skole- eller valgkrets.

Landet er delt inn i om lag 13 600 grunnkretser.

Grunnkretsene er gruppert sammen til *delområder* (bydeler/bygdelag). Et delområde består vanligvis av 1 000 - 3 000 personer i spredtbygde strøk og 3 000 - 5 000 i tettbygde. I alt er det om lag 1 550 delområder i landet.

Alle adressene i landet er gitt kode for grunnkrets og delområde. Kodene er en del av datagrunnlaget i Det sentrale personregister. Grunnkretsinndelingen i FoB90 er sammenlignbar med FoB80. I visse tilfeller (ved kretsdelinger i perioden) må sammenligningen skje med utgangspunkt i grupper av 1990 kretser.

Kart over grunnkretser og delområder er med som vedlegg til heftet.

### **Kommune**

Den enkelte person er i tellingen regnet å ha sitt bosted i den kommune og i den bolig hvor vedkommende var registrert som bosatt i Folkeregisteret 3. november 1990.

Hovedregelen er at en person skal registreres som bosatt der han eller hun tar sin døgnhvile. De viktigste unntakene fra denne hovedregelen gjelder:

- Ugifte personer som pga. studier, skolegang eller verneplikts-/siviltjeneste oppholder seg utenom foreldrenes/forsørgers bolig. De skal være registrert i foreldrenes/forsørgers bolig.
- Gifte personer som mesteparten av tiden må borte fra hjemmet pga. arbeid, studier, verneplikts-/siviltjeneste (f.eks. yrkesaktive som er ukependlere). De skal være registrert i ektefellenes felles bolig.
- Personer som er innlagt på sykehus eller anbrakt i fengsel, arbeidsanstalt e.l. De skal være registrert der de var bosatt før innleggelsen/anbringelsen.

Personer som ikke kan henføres til en bestemt bolig/adresse, er regnet med i den kommunen der de sist hadde fast bosted. I fordelingene etter type bostedsstrøk, delområde og grunnkrets er de regnet med blant *Uoppgitt*.

Det er ikke innhentet opplysninger om midlertidig bosted. Folketellingen gir derfor ikke oppgaver over den tilstedeværende befolkningen.

### Tettsted

For at en hussamling skal regnes som tettsted, må det bo minst 200 personer der, og avstanden mellom husene må normalt ikke overstige 50 meter. Det er tillatt med skjønsmessige avvik for områder som ikke skal eller kan bebygges. Dette kan f.eks. være parker, idrettsanlegg, industriområder, eller naturlige hindringer som elver eller dyrkbare områder. Hussamlinger som naturlig hører med til tettstedet, tas med inntil en avstand på 400 meter fra tettstedskjernen.

Tettstedsavgrensingen er uavhengig av grunnkretsinndelingen, og kan også gå på tvers av kommuneinndelingen.

Kart over tettstedene i kommunen er med som vedlegg til heftet.

Tall for hvert enkelt tettsted er gitt i tabellene 26-28, under *Tettbygde strøk*.

## 4.3. Kjennemerker

### 4.3.1. Personkjennemerker

#### Alder

I fordelingen etter alder er den enkelte person gruppert etter alder pr. 31. desember 1990. (Alder = 1990

minus fødselsår.)

### Arbeidsreiser - generelt

Arbeidsreiseopplysningene omfatter oppmøteplass, tallet på arbeidsreiser, reisetid og reisemåte (se dette). Kjennemerkene gjelder personer 16 år og over som *utførte* inntektsgivende arbeid i tellingsuka fra 27. oktober til 2. november og som hadde en *fast* oppmøteplass. Arbeidsreiseopplysningene gjelder reisen fra hjemstedet (registrert bosted) til arbeidsstedet.

Det ble lagt spesiell vekt på utformingen av arbeidsreisespørsmålene. Både i spørsmålsteksten og rettleidingen ble det forklart at *hjemstedet* er den boligadressen som vedkommende var registrert bosatt på ifølge Folkeregisteret 3. november 1990.

### Arbeidsreiser - tallet på

Tallet på arbeidsreiser er det antall ganger oppgave-giver reiste *fra* hjemstedet *til* arbeidsstedet (én veg) i tellingsuka. Med *Hjemsted* menes alltid den boligadresse vedkommende er registrert bosatt på. For personer som bodde midlertidig på f.eks. hybel eller brakke denne uka, er reisen mellom hybel/brakke og arbeidssted ikke tatt med. Personer som arbeidet hjemme (f.eks. bønder), er gruppert til *reiste ikke*. Det samme gjelder personer som ikke var på hjemstedet i løpet av tellingsuka.

### Arbeidstid

Tellingen har opplysninger om arbeidstid både i året (12-månedersperioden), og i tellingsuka fra 27. oktober - 2. november 1990. For uka er det dessuten skilt mellom vanlig/avtalt og faktisk arbeidstid.

### Arbeidstid i året

Årlig arbeidstid er i FoB90 oppgitt som det samlede tallet på hele måneder vedkommende hadde arbeid, heltid og/eller deltid, i alle arbeidsforhold. Som heltid er regnet samlet arbeidstid på 30 timer eller mer i uka, noe som svarer til 120 timer eller mer over en 4-ukersperiode. Fravær er ikke trukket fra. Summen av måneder med heltids- og deltidsarbeid kan ikke overstige 12.

### Arbeidstid i uka (vanlig/avtalt)

Den avtalte ukentlige arbeidstidstiden er oppgitt i timeverk og viser det timetallet den yrkesaktive har avtale om. For yrkesaktive som ikke hadde inngått avtale om en bestemt arbeidstid, gjelder oppgaven den gjennomsnittlige arbeidstiden. Det samme gjelder for personer med varierende arbeidstid eller for dem som

har skiftarbeid kombinert med friperioder. Faste forberedelser ut over ordinær arbeidstid er inkludert (lærere). Arbeidstid i flere arbeidsforhold skulle summeres. Betalt fravær er ikke trukket fra, mens tilfeldig merarbeid (sesongvariasjoner, overtid) derimot ikke er lagt til.

#### **Arbeidstid i uka (utført)**

Faktisk utført arbeidstid er oppgitt i timeverk. Overtid og annet ekstraarbeid er inkludert, men begrepet omfatter ikke fravær som skyldtes sykdom, ferie, permisjon med lønn o.l. Personer som ikke var på arbeid i tellingsuka, f.eks. på grunn av skift- eller turnusfridager, utførte ikke inntektsgivende arbeid denne uka.

#### **Bosted**

Se *Kommune* i avsnitt 4.2.

#### **Bostedsstrøk (tettbygd - spredtbygd)**

Se *Tettsted* i avsnitt 4.2.

#### **Ekteskapelig status**

Det er brukt fire hovedgrupperinger etter ekteskapelig status, nemlig ugifte, gifte, enker/enkemenn og separerte/skilte. Ekteskapelig status beskriver den formelle situasjonen, ikke faktiske samlivsforhold (samboere).

#### **Familietype**

Under omtalen av enheten *familie* (avsnitt 4.1 ovenfor) er det gjort rede for hvem som skal regnes til samme familie. På grunnlag av hvilke personer som inngår i familien og hva for ekteskapelig status de har, blir familiene inndelt i typer, slik:

Enslig	énpersonfamilie
Ektepar uten barn	familien inneholder et ektepar, men ingen ugifte, hjemmeboende barn.
Ektepar med barn	familien inneholder et ektepar, og parets ugifte, hjemmeboende barn uansett alder.
Mor/far med barn	familien inneholder mor eller far og deres ugifte, hjemmeboende barn uansett barnets alder.

Familietyper baserer seg på den formelle ekteskapelige statusen til personene i familien. I et sam-

boerpar utgjør hver av samboerne derfor sin egen familie.

#### **Heltid/deltid**

En person kommer i gruppa heltidsarbeid når summen av avtalt/vanlig arbeidstid i alle arbeidsforhold er 30 timer eller mer i uka (120 timer eller mer over en 4-ukersperiode).

#### **Næring**

Yrkesaktive personer 16 år og over er gruppert etter næring ut fra opplysninger om 12-månedersperioden. Kjennermerket er knyttet til det arbeidsforholdet som hadde lengst varighet. Det er ikke innhentet særskilte oppgaver om næring for tellingsuka fra 27. oktober til 2. november.

Næringsgrupperingen er foretatt etter 1983-utgaven av Standard for næringsgruppering (Standarder for norsk statistikk 2). Standarden er et fem-sifret pyramidisk system der hvert siffer angir et grupperingsnivå.

FoB80 ble gruppert etter den forrige utgaven av næringsstandarden (utgitt i 1978). De viktigste endringene fra denne utgaven finnes under Detaljhandel. Standardendringene har ingen betydning for sammenlignbarheten med forrige telling for næring på 1-sifret nivå.

Næringsgrupperingen kan etter mindre modifikasjoner på tabellnivå sammenlignes med International Standard Industrial Classification of all Economic Activities (ISIC) av 1968.

FN vedtok en ny versjon av ISIC i 1989. Den nye versjonen vil etter hvert bli innarbeidet i næringsstandarden i de fleste land i Europa. Når den nye standarden blir innført i Norge, vil folketellingsmaterialet få næringskoder etter ISIC -89 i tillegg til de nåværende.

#### **Oppmøteplass på arbeid**

Oppmøteplassen er det stedet hvor oppgavegiver møtte fram ved arbeidsdagens start. Grupperingskriterium er kommune. Personer som møtte på ulike steder, var til sjøs e.l., har ikke fast oppmøteplass.

#### **Reisemåte til arbeidet**

Reisemåten gjelder de transportmidlene vedkommende til vanlig brukte på arbeidsreisen (én veg).

#### **Reisetid til arbeidet**

Reisetiden er tiden det tar å komme *fra* hjemstedet (registrert boligadresse) *til* arbeidsstedet (én veg). I reisetiden er gangtid og ventetid under reisen regnet

med. Det samme gjelder faste gjøremål, f.eks. å bringe barn til barnehage. Tilfeldige gjøremål og forsinkelser inngår derimot ikke.

For pendlere som bodde midlertidig utenfor hjemmet (hybel, brakke), er reisetiden regnet fra hjemstedet og fram til arbeidsstedet.

### **Spredtbygd/tettbygd strøk**

Se *Tettsted* i avsnitt 4.2.

### **Utdanning**

Utdanningsopplysningene i publikasjonen er hentet fra datafil over befolkningens høyeste utdanning pr. 1. oktober 1990, såkalt omkodet utgave (grupperingen av grunnleggende fagutdanning fullført før skoleåret 1972/73 er også basert på 9-årig grunnskole og plassert på klassetrinn 10, nivå 3).

Opplysningene om utdanning fullført i utlandet etter 1. november 1980 er noe mangelfulle i data-materialet. Dette gjelder blant annet utdanning fullført av nordmenn som har studert i utlandet. Utdanningsopplysninger om de fleste innvandrere til Norge etter 1980 er tilført datamaterialet for utvalgskommuner fra en egen spørreundersøkelse blant personer født i utlandet.

Fra og med 1987 blir det i all utdanningsstatistikk fra SSB brukt 6-sifrede utdanningskoder, etter Standard for utdanningsgruppering - Revidert 1989 (Standarder for norsk statistikk 7). Standarden er bygd opp som et pyramidisk klassifikasjonssystem. Utdanningene er først ordnet i grove grupper etter (samlet) varighet ved normal studieprogresjon. Gruppene kalles *utdanningsnivåer*. Innenfor hvert nivå er utdanningene delt opp etter *fagfelt* og *faggrupper*. En del utdanninger som tidligere var plassert på for lavt nivå, har skiftet nivå ved overgang til revidert standard. De største gruppene er ingeniør- og helsefagutdanninger.

Resultatene fra utdanningsstatistikken blir nå presentert etter omkodet utdanningskode (se ovenfor), mens folketellingen i 1980 er basert på uomkodet versjon av den gamle standarden. Derfor er ikke resultatene fra de to tellingene sammenlignbare. SSB kan lage sammenlignbar statistikk på *grovt* nivå (grupper av utdanningsnivåer) ved å dele inn FoB80 etter ny standard og kode om all grunnleggende fagutdanning til 9 år. Slik statistikk må utføres som betalt oppdrag.

### **Yrke**

Yrkesaktive personer 16 år og over er gruppert etter yrke ut fra opplysninger om 12-månedersperioden. Kjennemerket er knyttet til det arbeidsforholdet som hadde lengst varighet. Det er ikke innhentet særskilte oppgaver om yrke for tellingsuka fra 27. oktober til 2. november.

Grunnlaget for yrkesgrupperingen er Standard for yrkesgruppering i offentlig norsk statistikk (utgitt av Arbeidsdirektoratet i 1965). Standarden blir ofte omtalt som NYK (Nordisk yrkesklassifisering). Til folketellingen i 1980 ble standarden ajourført av SSB ved at nye yrkesbetegnelser ble plassert inn på sitt riktige sted i systemet, en del yrkesgrupper ble slått sammen og noen ble splittet i flere grupper. Etter 1980 har SSB fortsatt ajourføringen med nye yrkesbetegnelser.

Yrke i folketellingen er kodet med tre av standardens i alt fem siffer.

Yrke er kodet på samme måte og etter samme standard både i FoB80 og FoB90, slik at det er mulig å sammenligne yrkesstatistikk mellom de to tellingene.

NYK og dermed tellingen er bare i begrenset grad sammenlignbar med den nyeste (1988) utgaven av International Standard Classification of Occupations (ISCO). Derimot er det godt samsvar med forrige ISCO (1958, revidert i 1968). Det er denne versjonen som pr. 1990 blir brukt i de fleste europeiske land.

### **Yrkesaktivitet**

I FoB90 er det innhentet oppgaver om yrkesaktiviteten både for de siste 12 månedene (3. november 1989 til 2. november 1990) og for den siste uka før tellingstidspunktet (27. oktober - 2. november 1990).

Som yrkesaktive er regnet personer 16 år og over som *hadde* inntektsgivende arbeid i minst 100 timer i 12-månedersperioden. Inntektsgivende arbeid er alt arbeid som blir utført mot betaling i form av lønn, inntekt av egen virksomhet, provisjon, honorarer o.l. Deltidsarbeid, vikarbeid, pass av barn, feriejobber o.l. er også med. Det samme gjelder sykefravær, ferie, permisjon med lønn o.l. Ved folketellingen i 1980 skulle slikt fravær ikke regnes med. Arbeid som familiemedlem uten fast lønn i familiebedrift (f.eks. butikk, gårdsbruk) og verneplikts-/siviltjeneste er også regnet som yrkesaktivitet.



De som var yrkesaktive i 12-månedersperioden svarte også på om de hadde inntektsgivende arbeid av minst 1 times varighet i uka 27. oktober til 2. november 1990. Ved folketellingen i 1980 måtte en ha utført minst én times arbeid for å bli regnet som yrkesaktiv i uka. Tellingene i 1980 og 1990 kan sammenlignes fordi FoB90 også kan fordele de yrkesaktive etter utført arbeidstid i uka.

### Yrkesstatus

Yrkesaktive personer 16 år og over er gruppert etter yrkesstatus ut fra arbeidsforholdet de oppgav for 12-månedersperioden. Det er ikke innhentet særskilte oppgaver om yrkesstatus for tellingsuka fra 27. oktober til 2. november.

Personer (også medeiere) som arbeidet i firmaer organisert som aksjeselskap, andelslag eller annen selskapsform med begrenset ansvar, er alltid regnet som ansatte.

En person er regnet som selvstendig dersom vedkommende drev virksomhet alene for egen regning eller sammen med andre med ubegrenset ansvar (f.eks. i ansvarlig selskap).

Gruppen *Familiemedlem uten fast lønn i familiebedrift* omfatter personer som arbeidet i familievirksomhet uten fast lønn, og som verken var eier eller medeier i virksomheten. Et familiemedlem uten fast lønn kan imidlertid ha lønn for arbeidet i form av kost og losji, andel av overskott e.l.

Der ektefeller arbeidet i felles virksomhet (f.eks. gårdsbruk) som ikke var organisert som aksjeselskap e.l., er den ene ektefellen regnet som selvstendig og den andre som familiemedlem uten fast lønn, med mindre begge ektefellene var registrert som eiere av virksomheten.

### 4.3.2. Boligkjennemerker

Boligkjennemerkene gjelder bare for privatboliger og personer i privathusholdninger.

#### Areal

Boligens areal er det samlede arealet av rom på 6 m<sup>2</sup> eller mer som blir brukt til boligformål. I tillegg er også entré, ganger, trapperom, vaskerom o.l. med i arealet.

#### Bosatte pr. bolig

Bosatte pr. bolig er lik tallet på bosatte i privatboliger

dividert med tallet på boliger i alt.

### Byggeår

Byggeåret er det året da minst halvparten av boligene i huset var ferdig til innflytting. For hus som er ombygd, er det oppgitt opprinnelig byggeår.

### Eie-/leieform

Som *eiere* er også regnet personer som har boret rett ved aksje eller andel.

Som *leie for et avgrenset tidsrom* er regnet leieavtaler som løper til en bestemt dato, også framleie. Boliger stilt til disposisjon gjennom arbeidsforhold for en avgrenset tidsperiode er derimot regnet med blant *tjenesteboliger*.

Leie av boligen på *Andre vilkår* gjelder f.eks. ved leiekontrakt ifølge husleieloven, muntlig leieavtale eller kåravtale. Obligasjonsleilighet og trygdeleilighet er også tatt med her.

### Etasjeplassering

Etasjeplasseringen viser i hvilken av bygningens etasjer boligen har rom til boligformål. For boliger som går over flere plan, er alle etasjer oppgitt.

### Hustype

En *enebolig* ligger fritt med minst en halv meters avstand til neste bygning. Den kan også inneholde en hybelleilighet, og ett eller flere rom kan være i bruk som hybel.

*Våningshus tilknyttet gårdsdrift* omfatter alle typer bolighus på gårdsbruket.

Et *hus i kjede* (også enebolig i kjede) er forbundet med et annet hus med bod, garasje/carport, svalgang e.l.

I et *terrassehus* er leilighetene bygd sammen i en skråning der flere av leilighetene har terrasse på hele eller deler av taket til leiligheten under.

*Terrasseblokk* er regnet som blokk og ikke som terrassehus.

*Annet boligbygg med mindre enn tre etasjer* omfatter for eksempel firemannsbolig, enebolig med mindre enn en halv meters avstand mellom husene o.l.

Leiligheten ligger i et *forretningsbygg* eller i et *bygg for felleleshusholdning* dersom mindre enn halvparten av golvarealet i huset brukes til privatbolig.

I noen tabeller er hus i kjede, terrassehus og annet boligbygg med mindre enn tre etasjer slått sammen og gitt betegnelsen *småhus*.

### **Kjøkken**

Kjøkken er den delen av boligen der det er installert utstyr til matlaging. Kjøkkenet kan være et eget rom, men trenger ikke å være det (åpne løsninger).

Dersom flere boliger har felles kjøkken, f.eks. hybler i et hybelbygg, er alle boligene regnet å være uten kjøkken.

I størrelsen på kjøkkenet er også medregnet golv-plass til benker og skap.

### **Oppvarmingskilde**

I FoB90 er alle oppvarmingskilder i boligen tatt med, mens det ved forrige telling bare var den viktigste som ble registrert.

### **Plan i boligen**

Boligen er regnet å ligge på ett plan dersom kjøkken, bad/dusj, wc og minst ett beboelsesrom er i samme etasje uten trapper imellom.

### **Tilgjengelighet**

Som et mål for boligens tilgjengelighet er det nytt et inndeling etter plan i boligen, boligens etasjeplassering i bygningen og om huset har heis.

### **Rom - tallet på**

Tallet på rom inkluderer beboelsesrom på 6 m<sup>2</sup> eller mer som kan brukes året rundt. Kjøkken, bad, wc, vaskerom, gang o.l. er ikke med, og heller ikke rom som bare blir brukt til næringsvirksomhet.

### **Rom pr. bolig**

er summen av alle rom dividert med tallet på boliger. I FoB90 er det ikke innhentet spesifiserte oppgaver over tallet på rom i boliger med ni eller flere rom. I oppgavene for *rom i alt* er tallene for antall rom i boliger med ni eller flere rom derfor beregnet ut fra et gjennomsnittstall. Data fra Boforholdsundersøkelsen 1988 er brukt som beregningsgrunnlag.

## **4.3.3. Husholdningskjennemerker**

Husholdningskjennemerkene gjelder for privathusholdninger og personer registrert bosatt i privathusholdninger.

### **Avfallssortering (kildesortering)**

Oppgavene over avfallssortering viser utvalgte avfallstyper som blir sortert ut fra husholdningsavfallet og levert/hentet etter at de er sortert ut. Hver husholdning kunne krysse av for flere typer utsortert avfall. Noen husholdninger sorterer flere typer avfall. Derfor blir summen av husholdninger etter avfallstype større enn tallet på husholdninger som sorterer avfall i alt.

### **Bil - antall i husholdningen**

Med å disponere bil menes å eie/leie bil eller ha mulighet til privat bruk av firmabil. Stasjonsvogn, kombinert bil og varebil som blir brukt til privatkjøring, er også regnet med i tallet på biler.

### **Familier - antall i husholdningen**

Se *Familie* i avsnitt 4.1 og *Familietype* i avsnitt 4.3.

### **Husholdningstype (tallet på barn i husholdningen)**

I tabellene er husholdningene delt inn i énperson- og flerpersonhusholdninger. Flerpersonhusholdninger er videre delt inn i husholdninger med og uten barn.

Vårt begrep *Barn* omfatter ugifte hjemmeboende barn under 18 år som er registrert bosatt i familien til minst én av foreldrene eller andre foresatte. Eldre barn som bor hjemme, er ikke regnet inn i tallet på barn i husholdningen. Husholdninger der alle de hjemmeboende barna er 18 år eller eldre, blir derfor regnet til gruppen flerpersonhusholdninger uten barn.

### **Privat-/felleshusholdning**

Gruppen *Privathusholdning* omfatter alle personer som er registrert bosatt i samme privatbolig.

Beboere (forpleide) som er registrert bosatt i aldershjem, pleiehjem, barnehjem o.l., tilhører en *Felleshusholdning*. I utvalgskommunene er bare personer 67 år og over regnet som bosatte i felleshusholdninger. Det er ikke innhentet husholdnings- og boligopplysninger for felleshusholdningene.

## 5. Merknader til tabellene

### Tabell 1

Tabell 1 gir sammenlignbare tall tilbake til 1875 etter kommuneinndelingen i 1990.

### Asylmottak - konsekvenser for folketallsutviklingen

Fra mars 1987 er asylsøkere til vanlig registrert som bosatte, også mens søknaden om oppholdstillatelse blir behandlet. For små kommuner vil dette kunne gi en relativt stor økning i det registrerte folketallet, og vil slå spesielt ut i statistikken på grunnkrets nivå.

Ifølge oppgaver fra Utlendingsdirektoratet hadde kommunen 160 personer som var registrert som bosatte i asylmottak 3. november 1990.

### Tabellene 18, 25 og 27

I tabellene nytter vi de anslag på kommunenivå som gir den beste påliteligheten, og som samtidig sikrer konsistens mellom de trykte tabellene. For tabellene 18, 25 og 27 fører dette til at tallene i tabellen ikke summerer seg opp til resultatene slik de framkommer i "I alt"-linjen. Årsaken til dette er at "I alt"-tallene er beregnet med bakgrunn i registerdata, mens de øvrige tallene i tabellene er beregnet bare ved enkel oppblåsing av skjema utvalget.

### Vernepliktige - konsekvenser for sysselsettingstall

Oppgaver over de vernepliktige og sivilt tjenestepiktige er innhentet gjennom Forsvarets overkommando og Siviltjenesteadministrasjonen.

På grunn av rapporteringsrutinene var ikke alle oppgavene kommet inn da heftene for fulltellingskommunene ble produsert. Mangelfulle opplysninger om vernepliktige er omtalt under punkt 5 i disse heftene.

### Tabellnummerering

I denne publikasjonen har det vært nødvendig å gjøre en del endringer i tabellene i forhold til i heftene for fulltellingskommunene. Dette skyldes usikkerhetsnivået i utvalgstillene. Tabeller som har endringer av noe omfang, er delt i to. For å gjøre det lettere å sammenligne fulltellings- og utvalgshefter, har slike tabeller fått tabellnummer som tilsvarer nummeret i fulltellingsheftet som hovednummer. I tillegg har tabellen fått et undernummer etter punktum, f.eks. tabell 6.1 og 6.2. I tabeller med undernummer 1 er endringene i hovedsak gjort i forspalten (tabellens linjer). Tabeller med undernummer 2 vil ha endringene i tabellhodet (tabellens kolonner).

I tabellene 3 og 8 er det noe større endringer fordi tabellene er spesielt krevende å utarbeide i den form de har i fulltellingsheftet. De blir derfor utarbeidet i en mer fullstendig utgave senere og kan fås ved henvendelse til SSB, Folketellingsprosjektet.

Tabellene 22 og 23 utgår i utvalgsheftene.

### Avrunding av tall

Når en beregner totaltall på grunnlag av et utvalg, vil en vanligvis ende opp med desimaltall som resultat.

Tallene som publiseres er avrundet til nærmeste hele tall, noe som fører til avvik. Et oppgitt sumtall vil ikke alltid stemme med summen av de enkelte tallene i tabellen. Avviket er sjelden stort, oftest 1 eller 2. Tilsvarende avvik vil også kunne forekomme mellom sumtall i de ulike tabellene.



Tabell 1. Folkemengde ved folketellingene 1875-1990, etter kommunegrenser pr. 3. november 1990

År	Folke- mengde	År	Folke- mengde	År	Folke- mengde	År	Folke- mengde
1875 ...	5704	1920 ...	19411	1960 ...	57443	1980 ...	80253
1900 ...	9046	1946 ...	32543	1970 ...	75942	1990 ...	90333

K i l d e: Folketellinger, materiale i SSB og Norsk samfunnsvitenskapelig datatjeneste (NSD).

Tabell 2. Folkemengde etter kjønn, ekteskapelig status og alder. 3. november 1990

Alder	I alt	Menn					Kvinner				
		I alt	Ugifte	Gifte	Enkemenn	Separer- te og skilte	I alt	Ugifte	Gifte	Enker	Separer- te og skilte
I alt .....	90333	43965	20477	19954	825	2709	46368	18812	19964	3901	3691
0 - 4 .....	6498	3305	3305	-	-	-	3193	3193	-	-	-
5 - 9 .....	5328	2765	2765	-	-	-	2563	2563	-	-	-
10 - 14 .....	5015	2601	2601	-	-	-	2414	2414	-	-	-
15 - 19 .....	5978	2954	2953	1	-	-	3024	3011	13	-	-
20 - 24 .....	6499	3314	3199	111	-	4	3185	2893	272	-	20
25 - 29 .....	7097	3415	2472	873	1	69	3682	2033	1476	3	170
30 - 34 .....	7623	3768	1349	2194	3	222	3855	928	2583	9	335
35 - 39 .....	6931	3486	705	2405	7	369	3445	455	2494	20	476
40 - 44 .....	7142	3615	396	2663	9	547	3527	265	2577	40	645
45 - 49 .....	5753	2875	200	2201	13	461	2878	162	2070	67	579
50 - 54 .....	4504	2116	124	1653	34	305	2388	98	1718	127	445
55 - 59 .....	4101	1883	95	1513	43	232	2218	113	1581	221	303
60 - 64 .....	4696	2180	83	1822	75	200	2516	115	1823	334	244
65 - 69 .....	4883	2324	102	1959	126	137	2559	141	1655	572	191
70 - 74 .....	3513	1604	53	1330	129	92	1909	122	963	676	148
75 - 79 .....	2334	962	42	736	138	46	1372	107	485	700	80
80 - 84 .....	1454	515	20	355	123	17	939	99	201	610	29
85 - 89 .....	723	215	9	114	87	5	508	73	47	365	23
90 - .....	261	68	4	24	37	3	193	27	6	157	3
0 - 6 .....	8694	4435	4435	-	-	-	4259	4259	-	-	-
7 - 12 .....	6178	3222	3222	-	-	-	2956	2956	-	-	-
13 - 15 .....	3083	1577	1577	-	-	-	1506	1506	-	-	-
16 - 19 .....	4864	2391	2390	1	-	-	2473	2460	13	-	-
20 - 44 .....	35292	17598	8121	8246	20	1211	17694	6574	9402	72	1646
45 - 66 .....	20923	9911	536	7916	206	1253	11012	544	7865	956	1647
67 - .....	11299	4831	196	3791	599	245	6468	513	2684	2873	398
16 - 24 .....	11363	5705	5589	112	-	4	5658	5353	285	-	20
25 - 39 .....	21651	10669	4526	5472	11	660	10982	3416	6553	32	981
40 - 66 .....	28065	13526	932	10579	215	1800	14539	809	10442	996	2292
16 - 29 .....	18460	9120	8061	985	1	73	9340	7386	1761	3	190
30 - 49 .....	27449	13744	2650	9463	32	1599	13705	1810	9724	136	2035
50 - 66 .....	15170	7036	336	5715	193	792	8134	382	5795	889	1068

Tabell 3. Hovedtall for utdanning. Personer 16-66 år etter yrkesaktivitet, kjønn og utdanning<sup>1</sup>. 3. november 1989 - 2. november 1990

Høyeste utdanning	I alt	Ikke yrkesaktive	Yrkesaktive			Prosent yrkesaktive		
			I alt	Menn	Kvinner	I alt	Menn	Kvinner
I alt .....	61079	12264	48815	25052	23763	79,9	83,8	76,2
Barne- og ungdomsskolenivå, 1-9 år i alt .....	8373	3099	5274	2524	2750	63,0	65,6	60,8
Folkeskoleutdanning .....	2213	867	1346	755	591	60,8	74,1	49,5
9-årig ungdomsskole .....	4381	1771	2610	1263	1347	59,6	58,5	60,6
Ungdomsskolenivå ellers .....	1779	461	1318	506	812	74,1	75,4	73,3
Gymnasnivå I, 10 år, i alt .....	11139	2321	8818	3427	5391	79,2	85,7	75,5
Allment fagfelt .....	4107	925	3182	1072	2110	77,5	85,4	74,0
Industri, håndverk og teknikk .....	2115	382	1733	1417	316	81,9	85,1	70,2
Samferdsel .....	192	:	176	(80)	96	91,7	(100,0)	85,7
Helsevern .....	667	126	541	:	520	81,1	:	80,5
Jordbruk, skogbruk og fiske .....	86	:	(78)	(62)	:	(90,7)	(100,0)	:
Gymnasnivå I ellers .....	3972	864	3108	775	2333	78,2	84,5	76,4
Gymnasnivå II, 11 - 12 år, i alt .....	15290	2618	12672	7297	5375	82,9	86,8	78,0
Allment fagfelt .....	6911	1345	5566	2626	2940	80,5	83,5	78,0
Administrasjon og økonomi .....	2870	415	2455	1391	1064	85,5	88,8	81,6
Industri, håndverk og teknikk .....	3012	405	2607	2391	216	86,6	89,5	63,7
Samferdsel .....	430	(77)	353	215	138	82,1	93,5	69,0
Helsevern .....	313	(54)	259	:	246	82,7	:	82,0
Jordbruk, skogbruk og fiske .....	190	:	190	144	(46)	100,0	100,0	(100,0)
Tjenesteyting og forsvar .....	966	165	801	372	429	82,9	81,2	84,4
Gymnasnivå II ellers .....	598	157	441	145	296	73,7	83,3	69,8
Universitets- og høgskolenivå I, 13 - 14 år, i alt .....	10453	1456	8997	3943	5054	86,1	87,9	84,7
Undervisning .....	734	120	614	118	496	83,7	81,4	84,2
Administrasjon, økonomi, samfunnsvitenskap og jus .....	3620	427	3193	1260	1933	88,2	89,4	87,4
Naturvitenskap og teknikk .....	1958	164	1794	1498	296	91,6	92,0	90,0
Helsevern .....	1315	190	1125	(65)	1060	85,6	(100,0)	84,8
Universitets- og høgskolenivå I ellers .....	2826	555	2271	1002	1269	80,4	80,8	80,0
Universitets- og høgskolenivå II, III og forskernivå, over 14 år, i alt .....	10605	686	9919	6158	3761	93,5	82,6	91,4
Undervisning .....	1930	208	1722	389	1333	89,2	92,6	88,3
Administrasjon, økonomi, samfunnsvitenskap og jus .....	2692	145	2547	1874	673	94,6	93,4	98,1
Naturvitenskap og teknikk .....	3248	193	3055	2573	482	94,1	94,7	90,6
Universitets- og høgskolenivå II, III og forskernivå ellers .....	2735	140	2595	1322	1273	94,9	98,0	91,8
Uoppgitt, ingen utdanning og utdanning på førskolenivå .....	5219	2083	3136	1704	1432	60,1	63,8	56,2

<sup>1</sup> Høyeste fullførte utdanning pr. 1. oktober 1990.

Tabell 4. Personer 16 år og over. Hovedtall for yrkesaktivitet i året 3. november 1989 - 2. november 1990

	I alt	Ikke yrkesaktive	Yrkesaktive			Prosent yrkesaktive		
			I alt	Menn	Kvinner	I alt	Menn	Kvinner
I alt .....	72378	22276	50102	25879	24223	69,2	74,5	64,3
<b>Alder</b>								
16-19 .....	4864	2735	2129	946	1183	43,8	39,6	47,8
20-24 .....	6499	1509	4990	2485	2505	76,8	75,0	78,6
25-29 .....	7097	981	6116	2920	3196	86,2	85,5	86,8
30-39 .....	14554	1820	12734	6781	5953	87,5	93,5	81,5
40-49 .....	12895	1435	11460	6035	5425	88,9	93,0	84,7
50-59 .....	8605	1496	7109	3580	3529	82,6	89,5	76,6
60-66 .....	6565	2288	4277	2305	1972	65,1	75,9	55,9
67-69 .....	3014	2287	727	484	243	24,1	33,0	15,7
70- .....	8285	7725	560	343	217	6,8	10,2	4,4
<b>Ekteskapelig status</b>								
Ugifte .....	21334	6179	15155	7914	7241	71,0	70,4	71,8
Gifte .....	39918	10860	29058	15572	13486	72,8	78,0	67,6
Før gifte .....	11126	5237	5889	2393	3496	52,9	67,7	46,0
<b>Familietype</b>								
Enslige .....	18000	6509	11491	6366	5125	63,8	75,8	53,4
Ektepar uten ugifte barn .....	14546	7089	7457	3988	3469	51,3	54,8	47,7
Ektepar med ugifte barn .....	32447	6523	25924	13906	12018	79,9	83,3	76,3
Mor/far med ugifte barn .....	7385	2156	5229	1619	3610	70,8	68,3	72,0

Tabell 5. Hovedtall for yrkesaktive i året 3. november 1989 - 2. november 1990

	I alt	Menn				Kvinner				Prosent
		I alt	Av dette			I alt	Av dette			
			16-29	30-49	50-66		16-29	30-49	50-66	
I alt	50102	25879	6351	12816	5885	24223	6884	11378	5501	100,0
<b>Næring</b>										
Jordbruk, skogbruk, fiske og fangst	363	234	(61)	(52)	(81)	129	(55)	:	(54)	0,7
Oljeutvinning og bergverksdrift	753	472	(73)	334	(65)	281	(79)	172	:	1,5
Industri	4111	2843	626	1347	779	1268	382	502	302	8,2
Kraft- og vannforsyning	439	340	96	101	123	99	:	(55)	:	0,9
Bygge- og anleggsvirksomhet	2574	2219	747	1043	398	355	113	150	(81)	5,1
Varehandel, hotell- og restaurantvirksomhet	10179	5485	1522	2619	1177	4694	2001	1564	1014	20,3
Transport, lagring, post og telekommunikasjoner	4123	2484	666	1307	455	1639	487	824	329	8,2
Bank- og finansieringsvirksomhet, forsikringsvirksomhet, eiendomsdrift og forretningsmessig tjenesteyting	8521	5049	1006	2868	1014	3472	1087	1687	676	17,0
Offentlig, sosial og privat tjenesteyting	19040	6754	1551	3145	1792	12286	2654	6407	2998	38,0
<b>Yrkesfelt</b>										
Teknisk, vitenskapelig, humanistisk og kunstnerisk arbeid	16282	7606	998	4398	1945	8676	1681	5011	1847	32,5
Administrasjons- og forvaltningsarbeid, bedrifts- og organisasjonsledelse	5673	4144	311	2457	1175	1529	(225)	831	436	11,3
Kontorarbeid	7160	1324	446	501	303	5836	1528	2482	1674	14,3
Handelsarbeid	6930	4008	1170	1932	821	2923	1241	1023	633	13,8
Jordbruks-, skogbruks- og fiskearbeid	547	385	:	:	:	(162)	:	:	:	1,1
Gruve- og sprengingsarbeid m.m.	:	:	:	:	:	:	:	:	:	:
Transport- og kommunikasjonsarbeid	2378	1629	536	742	341	750	282	(242)	(201)	4,7
Industri-, bygge- og anleggsarbeid	4716	4122	1509	1678	871	594	(247)	(229)	:	9,4
Servicearbeid og militært arbeid	6313	2582	1242	935	341	3731	1565	1535	557	12,6
<b>Yrkesstatus</b>										
Ansatt	47038	23645	6067	11673	5216	23393	6745	10872	5328	93,9
Selvstendig	2981	2221	(272)	1141	669	760	:	469	(160)	5,9
Familiemedlem uten fast lønn	:	:	:	:	:	:	:	:	:	:
<b>Arbeidstid i året<sup>1</sup></b>										
Bare heltid, i alt	37048	22846	4678	12211	5481	14202	4095	6825	3120	73,9
Bare deltid, i alt	10543	2035	1059	364	303	8508	2147	3851	2237	21,0
Både heltid og deltid, i alt	2512	997	614	(239)	:	1515	644	701	(144)	5,0
<b>Yrkesaktiv i 12 måneder</b>										
Heltid	31291	19643	2909	11277	5140	11648	2768	5989	2804	62,5
Deltid	6536	977	434	(227)	(177)	5559	947	2639	1837	13,0
Både heltid og deltid i perioden	1433	499	315	(125)	:	934	318	508	:	2,9
Yrkesaktiv 6-11 måneder	6881	2859	1381	842	392	4022	1734	1539	588	13,7
Yrkesaktiv 1- 5 måneder	3962	1900	1312	343	(139)	2062	1119	704	(177)	7,9
<b>Avtalt arbeidstid i uka</b>										
Ikke yrkesaktiv i uka	5630	2779	1620	433	457	2850	1512	982	(242)	11,2
1-19 timer	5770	1643	754	364	277	4127	1345	1600	985	11,5
20-29 timer	3849	560	(150)	(159)	(176)	3290	364	1720	1144	7,7
30-39 timer	23427	12310	2380	6655	3104	11117	2938	5573	2543	46,8
40 timer og over	11426	8587	1447	5205	1871	2839	725	1503	587	22,8

<sup>1</sup> Heltid er samlet arbeidstid på 30 timer eller mer i uka (alle arbeidsforhold), noe som svarer til 120 timer eller mer over en fireukersperiode.

Tabell 6.1. Yrkesaktive 16 år og over, etter alder og næring/yrkesfelt. 3. november 1989 - 2. november 1990

	I alt	Alder								Prosent
		6-19	20-24	25-29	30-39	40-49	50-59	60-66	67-	
I alt .....	50102	2129	4990	6116	12734	11460	7109	4277	1287	100,0
<b>Næring</b>										
Jordbruk, skogbruk, fiske og fangst .....	363	(47)	(50)	:	(51)	:	123	:	:	0,7
Oljeutvinning og bergverksdrift .....	753	:	:	110	242	264	(74)	:	:	1,5
Industri .....	4111	165	411	432	918	931	550	531	173	8,2
Kraft- og vannforsyning .....	439	:	(50)	(47)	(59)	97	(84)	(56)	:	0,9
Bygge- og anleggsvirksomhet .....	2574	203	295	362	673	520	219	260	:	5,1
Varehandel, hotell- og restaurantvirksomhet .....	10179	1059	1213	1251	2046	2137	1365	826	282	20,3
Transport, lagring, post og telekommunikasjoner ..	4123	(44)	449	660	1233	898	510	274	(56)	8,2
Bank- og finansieringsvirksomhet, forsikringsvirksomhet, eiendomsdrift og forretningsmessig tjenesteyting .....	8521	99	623	1371	2629	1926	1123	567	183	17,0
Offentlig, sosial og privat tjenesteyting .....	19040	466	1876	1863	4886	4666	3060	1730	493	38,0
<b>Yrkesfelt</b>										
Teknisk, vitenskapelig, humanistisk og kunstnerisk arbeid .....	16282	:	837	1729	5091	4318	2467	1326	402	32,5
Administrasjons- og forvaltningsarbeid, bedrifts- og organisasjonsledelse .....	5673	:	(138)	377	1610	1678	871	740	(238)	11,3
Kontorarbeid .....	7160	(234)	778	962	1477	1506	1142	836	(225)	14,3
Handelsarbeid .....	6930	687	735	989	1379	1577	927	527	:	13,8
Jordbruks-, skogbruks- og fiskearbeid .....	547	:	:	:	:	:	:	:	:	1,1
Gruve- og sprengningsarbeid m.m. ....	:	:	:	:	:	:	:	:	:	:
Transport og kommunikasjonsarbeid .....	2378	:	369	336	576	407	375	(168)	:	4,7
Industri-, bygge- og anleggsarbeid .....	4716	(241)	706	809	1060	847	584	394	:	9,4
Servicearbeid og militært arbeid .....	6313	623	1347	837	1458	1012	637	(262)	(138)	12,6

Tabell 6.2. Yrkesaktive 16 år og over, etter kjønn/alder/arbeidstid i året og næring/yrkesfelt. 3. november 1989 - 2. november 1990

	I alt	Kjønn		Alder				Yrkesaktiv i		
		Menn	Kvinner	16-29	30-49	50-66	67-	12 måneder	6-11 måneder	1-5 måneder
I alt	50102	25879	24223	13235	24194	11386	1287	39259	6881	3962
<b>Næring</b>										
Jordbruk	276	160	116	(66)	(70)	121	:	(187)	:	:
Skogbruk	(73)	(60)	:	(49)	:	:	:	:	:	:
Fiske og fangst	:	:	:	:	:	:	:	:	:	:
Oljeutvinning og bergverksdrift	753	472	281	152	505	96	:	692	:	:
Industri i alt	4111	2843	1268	1010	1852	1076	174	3912	599	351
Næringsmiddel-, drikkevare- og tobaksindustri	435	211	224	192	117	113	:	277	:	:
Tekstil-, beklednings-, lær- og lærvareindustri	100	:	(74)	:	:	:	:	:	:	:
Trevareindustri	337	287	(50)	(50)	191	(84)	:	(272)	:	:
Treforedling, grafisk industri og forlagsv.	1382	834	548	426	611	278	(68)	1063	(220)	:
Kjemisk industri, mineralolje-, kull-, gummi- og plastindustri	371	222	149	(60)	211	(78)	:	314	:	:
Keramikk- og glassindustri, mineralske produkter ellers	105	105	:	(51)	:	:	:	:	:	:
Metallindustri	131	119	:	:	(45)	(63)	:	:	:	:
Verkstedindustri	1226	1027	199	185	612	394	:	1046	:	:
Industri ellers	:	:	:	:	:	:	:	:	:	:
Kraft- og vannforsyning	439	340	99	125	156	140	:	393	:	:
Bygge- og anleggsvirksomhet	2574	2219	355	861	1192	480	:	1841	484	(249)
Varehandel	9254	5098	4156	3010	3907	2094	244	7176	1303	775
Hotell- og restaurantdrift	925	387	538	516	278	94	:	657	:	(156)
Landtransport	1176	972	204	314	646	205	:	874	(149)	(152)
Sjøtransport	594	427	167	93	280	208	:	484	:	:
Transport ellers, lagring, post og telekommunikasjoner	2353	1085	1268	744	1204	373	:	1985	(229)	(139)
Bank- og finansieringsvirksomhet	1603	787	816	501	788	294	:	1268	(177)	(158)
Forsikringsvirksomhet, eiendomsdrift og forretningsmessig tjenesteyting	6918	4262	2656	1596	3766	1396	160	5722	732	465
Offentlig administrasjon, forsvar, politi og rettsvesen	3644	2166	1478	1046	1496	968	135	2844	509	291
Renovasjon og rengjøring	438	273	165	158	245	:	:	331	:	:
Undervisning og forskningsvirksomhet	4445	1620	2825	589	2109	1562	185	3402	839	(205)
Helse- og sosialtjenester	8630	1892	6738	1812	4758	1933	127	6845	1127	658
Kulturell tjenesteyting, underholdning og sport	935	314	621	266	442	215	:	671	(156)	:
Personlig tjenesteyting	948	489	459	328	499	(86)	:	638	(231)	:
<b>Yrkesfelt</b>										
Teknisk, vitenskapelig, humanistisk og kunstnerisk arbeid	16282	7606	8676	2679	9409	3792	402	13290	1986	1005
Administrasjons- og forvaltningsarbeid, bedrifts- og organisasjonsledelse i alt	5673	4144	1529	536	3288	1611	(238)	5182	388	:
Offentlig administrasjons- og forvaltningsarbeid	1765	959	806	(183)	925	569	:	1557	(183)	:
Bedrifts- og organisasjonsledelse	3908	3185	723	353	2363	1042	(150)	3625	(205)	:
Kontorarbeid	7160	1324	5836	1974	2983	1978	(225)	5529	993	637
Handelsarbeid	6930	4008	2923	2411	2956	1454	:	5425	983	522
Jordbruks-, skogbruks- og fiskearbeid	547	385	(162)	(224)	(127)	(133)	:	299	:	(132)
Gruve- og sprengningsarbeid m.m.	:	:	:	:	:	:	:	:	:	:
Transport og kommunikasjonsarbeid	2378	1629	750	818	983	542	:	1796	373	(209)
Industri-, bygge- og anleggsarbeid i alt	4716	4122	594	1755	1907	978	:	3415	733	568
Jern- og metallvarearbeid	1132	1120	:	412	525	(164)	:	946	(131)	:
Elektroarbeid	646	574	:	(255)	(242)	(149)	:	512	:	:
Trearbeid	805	805	:	291	342	(152)	:	517	(181)	:
Næringsmiddelarbeid	:	:	:	:	:	:	:	:	:	:
Maskin- og motordrift	(188)	(175)	:	:	:	:	:	:	:	:
Laste-, losse- og lagerarbeid	410	363	:	(220)	:	:	:	(244)	:	:
Industri-, bygge- og anleggsarbeid ellers	1417	1049	368	453	592	350	:	986	287	(145)
Servicearbeid og militært arbeid	6313	2582	3731	2807	2470	898	(138)	4231	1309	773

Tabell 7.1. Yrkesaktive 16 år og over, etter arbeidstid i året og kjønn/næring/yrkesfelt. 3. november 1989 - 2. november 1990

	i alt	Yrkesaktiv i 12 måneder			Yrkesaktiv i 6-11 måneder			Yrkesaktiv i 1-5 måneder		
		Heltid <sup>1</sup>	Deltid <sup>1</sup>	Både heltid og deltid i perioden	Heltid	Deltid	Både heltid og deltid i perioden	Heltid	Deltid	Både heltid og deltid i perioden
I alt .....	50102	31291	6536	1433	3511	2608	762	2247	1398	317
<b>Kjønn</b>										
Menn .....	25879	19643	977	499	1819	669	371	1384	389	(127)
Kvinner .....	24223	11648	5559	934	1692	1939	391	863	1009	(190)
<b>Næring</b>										
Jordbruk, skogbruk, fiske og fangst .....	363	(203)	:	:	:	:	:	:	:	:
Oljeutvinning og bergverksdrift .....	753	650	:	:	:	:	:	:	:	:
Industri .....	4111	2845	318	:	371	(194)	:	(198)	:	:
Kraft- og vannforsyning .....	439	345	:	:	:	:	:	:	:	:
Bygge- og anleggsvirksomhet .....	2574	1676	(155)	:	367	:	:	(197)	:	:
Varehandel, hotell- og restaurantvirksomhet .....	10179	5868	1635	329	639	627	(150)	501	360	:
Transport, lagring, post og telekommunikasjoner .....	4123	2893	321	(128)	306	:	:	(170)	(136)	:
Bank- og finansieringsvirksomhet, forsikringsvirksomhet, eiendomsdrift og forretningsmessig tjenesteyting .....	8521	6007	728	(258)	519	305	:	370	(195)	:
Offentlig, sosial og privat tjenesteyting ...	19040	10808	3309	611	1242	1238	449	742	544	:
<b>Yrkesfelt</b>										
Teknisk, vitenskapelig, humanistisk og kunstnerisk arbeid .....	16282	10374	2384	532	806	904	276	512	374	:
Administrasjons- og forvaltningsarbeid, bedrifts- og organisasjonsledelse i alt .....	5673	4905	(217)	:	287	:	:	:	:	:
Kontorarbeid .....	7160	3828	1372	329	446	430	:	329	(272)	:
Handelsarbeid .....	6930	4258	1033	(134)	444	436	:	281	(207)	:
Jordbruks-, skogbruks- og fiskearbeid ....	547	276	:	:	:	:	:	:	:	:
Gruve- og sprengningsarbeid m.m. ....	:	:	:	:	:	:	:	:	:	:
Transport og kommunikasjonsarbeid .....	2378	1477	(263)	:	(244)	(129)	:	:	:	:
Industri-, bygge- og anleggsarbeid .....	4716	3164	(140)	:	608	:	:	397	:	:
Servicearbeid og militært arbeid .....	6313	2917	1104	(210)	595	585	(128)	446	(268)	:

<sup>1</sup> Heltid er *samt* arbeidstid på 30 timer eller mer i uka (alle arbeidsforhold), noe som svarer til 120 timer eller mer over en fireukersperiode.

Tabell 7.2. Yrkesaktive 16 år og over, etter kjønn, arbeidstid i året og næring/yrkesfelt. 3. november 1989 - 2. november 1990

	I alt	Menn				Kvinner			
		I alt	Yrkesaktiv i			I alt	Yrkesaktiv i		
			12 måneder	6-11 måneder	1-5 måneder		12 måneder	6-11 måneder	1-5 måneder
I alt	50102	25879	21119	2859	1900	24223	18141	4022	2062
<b>Næring</b>									
Jordbruk, skogbruk, fiske og fangst	363	234	(146)	:	:	129	:	:	:
Oljeutvinning og bergverksdrift	753	472	444	:	:	281	(248)	:	:
Industri	4111	2843	2345	329	(167)	1268	876	(248)	(144)
Kraft- og vannforsyning	439	340	293	:	:	99	:	:	:
Bygge- og anleggsvirksomhet	2574	2219	1565	423	(231)	355	277	:	:
Varehandel, hotell- og restaurantvirksomhet	10179	5485	4472	577	436	4694	3360	839	495
Transport, lagring, post og telekommunikasjoner	4123	2484	1992	(253)	(239)	1639	1350	(197)	:
Bank- og finansieringsvirksomhet, forsikringsvirksomhet, eiendomsdrift og forretningsmessig tjenesteyting	8521	5049	4511	293	(246)	3472	2482	614	376
Offentlig, sosial og privat tjenesteyting	19040	6754	5355	890	509	12286	9373	2039	874
<b>Yrkesfelt</b>									
Teknisk, vitenskapelig, humanistisk og kunstnerisk arbeid	16282	7606	6658	598	349	8676	6632	1388	656
Administrasjons- og forvaltningsarbeid, bedrifts- og organisasjonsledelse	5673	4144	3776	291	:	1529	1406	:	:
Kontorarbeid	7160	1324	1055	(139)	(130)	5836	4474	854	507
Handelsarbeid	6930	4008	3363	418	(227)	2923	2062	565	296
Jordbruks-, skogbruks- og fiskearbeid	547	385	(218)	:	:	(162)	:	:	:
Gruve- og sprengingsarbeid m.m.	:	:	:	:	:	:	:	:	:
Transport- og kommunikasjonsarbeid	2378	1629	1249	(218)	(161)	750	547	(155)	:
Industri-, bygge- og anleggsarbeid	4716	4122	2926	663	533	594	489	:	:
Servicearbeid og militært arbeid	6313	2582	1806	440	336	3731	2425	869	437



Tabell 8. Hovedtall for yrkesaktive i uka 27. oktober - 2. november 1990, etter vanlig/avtalt arbeidstid

	I alt	Menn					Kvinner				
		I alt	1-19 timer	20-29 timer	30-39 timer	40 timer og over	I alt	1-19 timer	20-29 timer	30-39 timer	40 timer og over
I alt .....	44472	23098	1643	560	12310	8587	21374	4127	3290	11117	2839
<b>Alder</b>											
16-29 .....	10102	4730	754	(150)	2380	1447	5372	1345	364	2938	725
30-49 .....	22781	12382	364	(159)	6655	5205	10399	1600	1720	5573	1503
50-66 .....	10685	5427	277	(176)	3104	1871	5258	985	1144	2543	587
67- .....	905	559	(248)	:	(171)	:	346	(197)	:	:	:
<b>Utført arbeidstid i uka</b>											
Var ikke på arbeid .....	1140	386	:	:	(220)	(129)	754	(195)	:	367	(145)
1 - 19 timer .....	5386	1531	1333	:	(127)	:	3855	3434	(245)	(141)	:
20 - 29 timer .....	4164	792	:	433	(209)	:	3372	344	2709	(271)	:
30 - 39 timer .....	19697	9803	(126)	:	9278	366	9894	:	276	9333	(189)
40 timer og over .....	14086	10588	:	:	2475	7999	3498	:	:	1005	2423

Tabell 9.1. Yrkesaktive 16 år og over i uka 27. oktober - 2. november 1990, etter kjønn, vanlig/avtalt arbeidstid og næring

Næring	I alt	Menn					Kvinner				
		I alt	1-19 timer	20-29 timer	30-39 timer	40 timer og over	I alt	1-19 timer	20-29 timer	30-39 timer	40 timer og over
I alt .....	44472	23098	1643	560	12310	8587	21374	4127	3290	11117	2839
Jordbruk, skogbruk, fiske og fangst ..	286	183	:	:	:	:	103	:	:	:	:
Oljeutvinning og bergverksdrift .....	732	462	:	:	309	(153)	270	:	:	(166)	:
Industri .....	3635	2588	(129)	:	1701	707	1047	(127)	(165)	638	:
Kraft- og vannforsyning .....	412	313	:	:	282	:	99	:	:	:	:
Bygge- og anleggsvirksomhet .....	2095	1802	:	:	1228	488	293	:	:	(179)	:
Varehandel, hotell- og restaurantvirksomhet .....	8930	4898	507	(137)	2142	2112	4032	969	628	1793	643
Transport, lagring, post og telekommunikasjoner .....	3711	2166	(165)	:	1201	728	1545	(149)	(146)	966	284
Bank- og finansieringsvirksomhet, forsikringsvirksomhet, eiendomsdrift og forretningsmessig tjenesteyting ..	7674	4685	316	:	1888	2409	2989	435	424	1534	596
Offentlig, sosial og privat tjenesteyting .....	16998	6001	439	(186)	3506	1870	10997	2332	1840	5730	1094

Tabell 9.2. Yrkesaktive 16 år og over i uka 27. oktober - 2. november 1990, etter vanlig/avtalt arbeidstid, kjønn og næring/yrkesfelt

	I alt	1-29 timer	30 timer og over	Menn		Kvinner	
				I alt	Av dette 30 timer og over	I alt	Av dette 30 timer og over
I alt	44472	9620	34853	23098	20897	21374	13956
<b>Næring</b>							
Jordbruk	237	:	(185)	134	:	103	:
Skogbruk	(49)	:	:	(49)	:	:	:
Fiske og fangst	:	:	:	:	:	:	:
Oljeutvinning og bergverksdrift	732	:	674	462	462	270	(212)
Industri i alt	3635	472	3164	2588	2408	1047	756
Næringsmiddel-, drikkevare- og tobakksindustri	304	:	(260)	143	(143)	161	:
Tekstil-, beklednings-, lær- og lærvareindustri	(88)	:	:	:	:	(62)	:
Trevareindustri	322	:	296	273	(259)	(49)	:
Treforedling, grafisk industri og forlagsv.	1184	(228)	956	753	674	431	282
Kjemisk industri, mineralolje-, kull-, gummi- og plastindustri	343	:	319	208	(208)	135	:
Keramikk- og glassindustri, mineralske produkter ellers	105	:	:	105	:	:	:
Metallindustri	131	:	:	119	:	:	:
Verkstedindustri	1134	:	1047	949	887	185	(160)
Industri ellers	:	:	:	:	:	:	:
Kraft- og vannforsyning	412	:	385	313	313	99	:
Bygge- og anleggsvirksomhet	2095	(181)	1914	1802	1716	293	(198)
Varehandel	8171	1960	6211	4571	3991	3600	2220
Hotell- og restaurantdrift	759	281	479	327	(263)	432	(216)
Landtransport	1006	(145)	861	804	671	202	(190)
Sjøtransport	525	:	475	359	347	166	(128)
Transport ellers, lagring, post og telekommunikasjoner	2180	337	1843	1003	911	1177	932
Bank- og finansieringsvirksomhet	1367	(261)	1107	702	631	665	476
Forsikringsvirksomhet, eiendomsdrift og forretningsmessig tjenesteyting	6307	987	5320	3983	3666	2324	1654
Offentlig administrasjon, forsvar, politi og rettsvesen	3210	333	2878	1887	1780	1323	1098
Renovasjon og rengjøring	387	:	278	273	(231)	114	:
Undervisning og forskningsvirksomhet	4078	1251	2826	1502	1263	2576	1563
Helse- og sosialtjenester	7661	2641	5018	1687	1499	5974	3519
Kulturell tjenesteyting, underholdning og sport	819	301	518	226	(199)	593	319
Personlig tjenesteyting	843	(162)	682	426	404	417	278
<b>Yrkesfelt</b>							
Teknisk, vitenskapelig, humanistisk og kunstnerisk arbeid	14826	3491	11334	7119	6569	7707	4765
Administrasjons- og forvaltningsarbeid, bedrifts- og organisasjonsledelse	5322	386	4936	3894	3666	1427	1269
Kontorarbeid	6441	1887	4554	1185	978	5257	3576
Handelsarbeid	6166	1379	4787	3667	3233	2499	1554
Jordbruks-, skogbruks- og fiskearbeid	368	:	311	(253)	(207)	:	:
Gruve- og sprengingsarbeid m.m.	:	:	:	:	:	:	:
Transport- og kommunikasjonsarbeid	1984	401	1582	1319	1157	664	425
Industri-, bygge- og anleggsarbeid	3998	364	3634	3453	3182	546	452
Servicearbeid og militært arbeid	5277	1653	3624	2132	1826	3145	1798

Tabell 10. Yrkesaktive 16 år og over med fast oppmøteplass på arbeid i uka 27. oktober - 2. november 1990, etter tallet på arbeidsreiser, reisetid og yrkesfelt/oppmøteplass

	I alt	Reiste ikke	Reiste 1 gang			Reiste 2-3 ganger			Reiste 4 ganger eller flere		
			I alt	Reisetid		I alt	Reisetid		I alt	Reisetid	
				Under 45 min	45 min og over		Under 45 min	45 min og over		Under 45 min	45 min og over
I alt	39831	2481	1749	1340	409	4723	4035	687	30878	26706	4171
<b>Yrkesfelt</b>											
Teknisk, vitenskapelig, humanistisk og kunstnerisk arbeid	13184	596	456	294	(162)	1568	1264	303	10564	9108	1456
Administrasjons- og forvaltningsarbeid, bedrifts- og organisasjonsledelse	4676	(244)	:	:	:	(212)	(188)	:	4116	3422	694
Kontorarbeid	6203	(273)	(246)	(235)	:	947	801	(146)	4737	4022	714
Handelsarbeid	5505	(147)	336	290	:	806	662	(143)	4217	3715	502
Jordbruks-, skogbruks- og fiskearbeid	335	(154)	:	:	:	:	:	:	(147)	(136)	:
Gruve- og sprengingsarbeid m.m.	:	:	:	:	:	:	:	:	:	:	:
Transport- og kommunikasjonsarbeid	1774	(210)	:	:	:	(237)	(224)	:	1237	1086	(151)
Industri-, bygge- og anleggsarbeid	3360	(207)	:	:	:	:	:	:	2931	2561	371
Servicearbeid og militært arbeid	4714	593	396	282	:	820	773	:	2905	2634	(272)
<b>Oppmøteplass og kjønn</b>											
I bostedsfylket	20269	1326	895	815	:	2707	2559	(148)	15341	14695	646
Menn	8643	683	(256)	(234)	:	583	559	:	7121	6843	278
Kvinner	11626	643	639	581	:	2124	2000	(124)	8220	7852	368
I bostedskommunen	18108	1302	849	792	:	2505	2418	:	13453	13051	402
Menn	7518	671	(223)	(211)	:	562	550	:	6062	5910	(151)
Kvinner	10591	631	627	581	:	1942	1868	:	7391	7140	(251)
0220 Asker	1834	:	:	:	:	(167)	(142)	:	1621	1481	(140)
Menn	907	:	:	:	:	:	:	:	863	804	:
Kvinner	927	:	:	:	:	(157)	(132)	:	758	677	:
0217 Oppegård	:	:	:	:	:	:	:	:	:	:	:
Menn	:	:	:	:	:	:	:	:	:	:	:
Kvinner	:	:	:	:	:	:	:	:	:	:	:
0231 Skedsmo	:	:	:	:	:	:	:	:	:	:	:
Menn	:	:	:	:	:	:	:	:	:	:	:
Kvinner	:	:	:	:	:	:	:	:	:	:	:
Andre kommuner i fylket	(178)	:	:	:	:	:	:	:	(142)	:	:
Menn	:	:	:	:	:	:	:	:	:	:	:
Kvinner	:	:	:	:	:	:	:	:	:	:	:
Utenfor fylket	16329	634	685	422	(263)	1646	1142	504	13364	10279	3085
Menn	9211	422	379	(185)	(194)	489	337	(152)	7921	6341	1580
Kvinner	7118	(212)	306	(237)	:	1157	805	352	5443	3938	1505
0301 Oslo	15131	(170)	516	411	:	1589	1142	447	12856	9933	2922
Menn	8284	:	(210)	(175)	:	444	337	:	7531	6054	1477
Kvinner	6846	:	306	(237)	:	1145	805	340	5325	3879	1446
0602 Drammen	(186)	:	:	:	:	:	:	:	(164)	(139)	:
Menn	(150)	:	:	:	:	:	:	:	(139)	(127)	:
Kvinner	:	:	:	:	:	:	:	:	:	:	:
2303 Utlandet	(167)	(156)	:	:	:	:	:	:	:	:	:
Menn	:	:	:	:	:	:	:	:	:	:	:
Kvinner	:	:	:	:	:	:	:	:	:	:	:
Andre steder utenfor fylket	846	309	(158)	:	(147)	:	:	:	345	(207)	(138)
Menn	670	(227)	(158)	:	(147)	:	:	:	(251)	(160)	:
Kvinner	(176)	:	:	:	:	:	:	:	:	:	:
Uoppgitt oppmøteplass	3233	522	(169)	:	:	370	334	:	2172	1733	440
Menn	2194	510	:	:	:	:	:	:	1500	1283	(218)
Kvinner	1039	:	:	:	:	(273)	(261)	:	672	450	(222)

Tabell 11. Yrkesaktive 16 år og over med fast arbeidsreise i uka 27. oktober - 2. november 1990, etter reisemåte, oppmøteplass, tallet på arbeidsreiser, reisetid og etter reisemåte, kjønn og alder

	I alt	Ett transportmiddel					To eller flere transportmidler			
		Bil	Buss	Tog, trikk, T-bane	Båt	Sykkel, gange over 10 min	Annet	Kollektiv transport og/eller sykkel, gange over 10 min	Kollektiv transport og bil	Andre kombinasjoner
I alt .....	37349	20689	5138	2421	:	2727	998	1922	2537	918
<b>Oppmøteplass, tallet på arbeidsreiser og reisetid</b>										
Oppmøteplass i bostedskommunen .	16806	10282	1600	(178)	:	2066	839	436	757	649
Reiste 1 gang .....	849	415	(128)	:	:	:	:	:	:	:
Under 45 min .....	792	404	(128)	:	:	:	:	:	:	:
45 min og over .....	:	:	:	:	:	:	:	:	:	:
Reiste 2 - 3 ganger .....	2505	1457	302	:	:	318	(161)	:	:	:
Under 45 min .....	2418	1420	(253)	:	:	318	(161)	:	:	:
45 min og over .....	:	:	:	:	:	:	:	:	:	:
Reiste 4 ganger eller flere .....	13453	8410	1170	:	:	1658	599	297	654	568
Under 45 min .....	13051	8302	993	:	:	1635	588	(250)	630	568
45 min og over .....	402	:	(177)	:	:	:	:	:	:	:
Oppmøteplass utenfor bostedskommunen .....	17832	9077	3144	2056	:	452	:	1275	1586	(164)
Reiste 1 gang .....	731	306	:	:	:	:	:	:	:	:
Under 45 min .....	445	(228)	:	:	:	:	:	:	:	:
45 min og over .....	286	:	:	:	:	:	:	:	:	:
Reiste 2 - 3 ganger .....	1849	789	364	289	:	:	:	(186)	(198)	:
Under 45 min .....	1283	707	(229)	(166)	:	:	:	:	:	:
45 min og over .....	566	:	(135)	:	:	:	:	(132)	:	:
Reiste 4 ganger eller flere .....	15253	7982	2687	1701	:	406	:	1032	1293	(130)
Under 45 min .....	11923	7277	1845	1104	:	358	:	391	821	:
45 min og over .....	3329	705	841	597	:	:	:	641	472	:
Uoppgitt oppmøteplass .....	2711	1329	394	(187)	:	(210)	:	(211)	(194)	:
<b>Kjønn og alder</b>										
Menn .....	18434	11533	2020	1077	:	1046	316	835	1252	354
16-29 .....	3587	2156	426	(180)	:	(273)	(144)	(200)	(167)	:
30-49 .....	10093	6622	978	534	:	536	(136)	353	694	(238)
50-66 .....	4335	2551	540	352	:	(226)	:	(239)	327	:
67- .....	419	(204)	:	:	:	:	:	:	:	:
Kvinner .....	18916	9155	3118	1345	:	1681	682	1087	1284	563
16-29 .....	4590	1696	888	420	:	454	291	336	388	:
30-49 .....	9132	5275	1042	506	:	830	278	421	518	(264)
50-66 .....	4910	2049	1114	394	:	398	:	318	353	(171)
67- .....	285	(136)	:	:	:	:	:	:	:	:

Tabell 12. Boliger og bosatte. Hustype, tallet på rom, kjøkken. 3. november 1990

Tallet på rom på 6 m <sup>2</sup> eller mer (kjøkken, gang, bad o.l. er ikke medregnet)	Boliger					Bosatte	
	I alt	Frittliggende enebolig eller våningshus tilknyttet gårdsdrift	Andre ene- og tomannsboliger og småhus	Blokk, leiegård e.l.	Forretningsbygg, bygg for felleshusholdning e.l.	I alt	Pr. bolig
I alt	38019	13641	14425	9686	267	90021	2,4
1 rom	2069	531	547	943	:	2693	1,3
Med kjøkken i alt	1921	504	493	894	:	2523	1,3
Kjøkken 6 m <sup>2</sup> eller større	863	245	197	415	:	1240	1,4
Kjøkken mindre enn 6 m <sup>2</sup>	1058	259	296	479	:	1283	1,2
Uten kjøkken	148	:	:	:	:	169	1,1
2 rom	5352	1421	1493	2347	(91)	7519	1,4
Med kjøkken i alt	5180	1322	1481	2292	(85)	7313	1,4
Kjøkken 6 m <sup>2</sup> eller større	3323	920	1095	1295	:	4696	1,4
Kjøkken mindre enn 6 m <sup>2</sup>	1856	401	386	997	(73)	2617	1,4
Uten kjøkken	172	(100)	:	:	:	206	1,2
3 rom	6882	1178	2555	3087	(62)	13000	1,9
4 rom	8839	2274	3794	2754	:	21173	2,4
5 rom	6677	2652	3613	393	:	18426	2,8
6 rom	3996	2279	1606	(111)	:	12538	3,1
7 rom	2039	1538	473	:	:	6805	3,3
8 rom	985	795	181	:	:	3509	3,6
9 rom eller flere	1181	972	163	:	:	4359	3,7

Tabell 13. Boliger, rom og bosatte, etter hustype. 3. november 1990

	I alt	Frittliggende enebolig eller våningshus tilknyttet gårdsdrift	Hus i kjede, rekkehus, terrassehus, vertikaldelt tomannsbolig	Horisontaldelt tomannsbolig eller annet boligbygg med mindre enn 3 etasjer	Blokk, leiegård e.l.	Forretningsbygg, bygg for felleshusholdning e.l.
Boliger i alt	38019	13641	11343	3082	9686	267
Bosatte i alt	90021	35568	29813	6444	17753	443
Rom i alt	159378	69205	50247	10114	28965	848
Rom pr. bolig	4,2	5,1	4,4	3,3	3,0	3,2
Bosatte pr. bolig	2,4	2,6	2,6	2,1	1,8	1,7

Tabell 14. Boliger etter eieform og areal<sup>1</sup>. Rom og bosatte, etter eieform. 3. november 1990

	I alt	Boligen eies			Boligen leies			
		I alt	Privat	Gjennom borettslag e.l.	I alt	Som tjenestebolig	For et avgrenset tidsrom	På andre vilkår
Boliger i alt	38019	31475	24168	7307	6543	1467	1624	3453
Under 50 m <sup>2</sup>	3156	1483	711	772	1673	391	422	860
50 - 59 m <sup>2</sup>	2489	1313	570	743	1176	216	257	703
60 - 79 m <sup>2</sup>	4596	3339	1797	1542	1257	203	312	741
80 - 99 m <sup>2</sup>	6499	5515	3201	2314	984	261	250	472
100 - 129 m <sup>2</sup>	7309	6486	5260	1226	823	252	193	378
130 - 149 m <sup>2</sup>	4571	4327	3928	398	244	(84)	(72)	(87)
150 - 199 m <sup>2</sup>	5158	4936	4710	226	222	:	:	(117)
200 m <sup>2</sup> eller mer	4240	4076	3991	(85)	164	:	(64)	(93)
Bosatte i alt	90021	78622	64267	14356	11399	2961	2798	5640
Bosatte pr. bolig	2,4	2,5	2,7	2,0	1,7	2,0	1,7	1,6
Rom i alt	159378	140880	116985	23895	18498	4330	4606	9561
Rom pr. bolig	4,2	4,5	4,8	3,3	2,8	3,0	2,8	2,8

<sup>1</sup> Medregnet kjøkken, gang, bad o.l.

Tabell 15. Boliger etter tallet på rom og tallet på bosatte. 3. november 1990

Tallet på bosatte	I alt	Tallet på rom								
		1	2	3	4	5	6	7	8	9 eller flere
Boliger i alt	38019	2069	5352	6882	8839	6677	3996	2039	985	1181
1	12535	1667	3733	3042	2354	1051	435	145	:	(60)
2	10549	278	1202	2315	2903	2066	988	445	213	139
3	6081	:	305	912	1732	1461	755	425	185	257
4	6632	:	(94)	505	1508	1699	1325	690	289	464
5	1800	:	:	(82)	277	335	416	277	188	190
6 eller flere	422	:	:	:	(65)	(65)	(76)	:	(62)	(70)

Tabell 16. Boliger etter husets byggeår og hustype/eieform/oppvarmingskilde. Bosatte og rom, etter husets byggeår. 3. november 1990

	I alt	Husets byggeår							
		-1900	1901-1920	1921-1940	1941-1945	1946-1960	1961-1970	1971-1980	1981-1990
Boliger i alt	38019	995	1434	2792	243	9121	8444	6819	8170
<b>Hustype</b>									
Frittliggende enebolig eller våningshus tilknyttet gårdsdrift	13641	759	1044	1984	152	2474	2464	1979	2785
Hus i kjede, rekkehus, terrassehus eller vertikaldelt tomannsbolig	11343	:	:	(103)	:	3081	2303	2877	2910
Horisontaldelt tomannsbolig eller annet boligbygg med mindre enn 3 etasjer	3082	(117)	316	560	:	1398	300	(116)	243
Blokk, leiegård eller annet boligbygg med 3 etasjer eller mer	9686	(80)	:	(133)	:	2110	3315	1788	2199
Forretningsbygg, pensjonat, aldershjem, militærforlegning eller annet bygg for felleshusholdning	267	:	:	:	:	:	(61)	(60)	:
<b>Eie-/eieform</b>									
Eies i alt	31475	513	1083	2047	(127)	7843	7156	5674	7033
Privat	24168	490	1052	1957	(91)	5955	4876	4174	5575
Gjennom borettslag eller boligaksjeselskap	7307	:	:	(89)	:	1888	2281	1501	1458
Leies i alt	6543	482	352	746	(116)	1278	1287	1145	1137
Som tjenestebolig	1467	(88)	:	:	:	248	351	524	145
For et avgrenset tidsrom	1624	(113)	(91)	167	:	273	366	145	432
På andre vilkår	3453	280	206	535	(68)	757	571	476	560
<b>Oppvarmingskilde</b>									
En kilde, i alt	20911	420	439	1062	137	4151	4786	4243	5671
Sentralvarme	4401	(89)	144	449	:	1856	1156	363	290
Elektriske ovner, varmekabler e.l.	15616	233	239	492	(71)	1975	3473	3790	5343
Ovner for flytende brensel	550	:	:	(70)	:	219	(118)	:	:
Ovner for fast brensel	343	:	:	:	:	(101)	:	:	:
To eller flere kilder, i alt	17108	575	995	1730	(106)	4970	3657	2576	2499
Elektriske ovner og ovner for fast brensel	8431	252	333	509	(75)	2048	1614	1438	2162
Elektriske ovner og ovner for flytende brensel	3023	(109)	169	332	:	1229	777	305	(87)
Ovner for fast og flytende brensel	196	:	:	:	:	(83)	:	:	:
Sentralvarme og én eller flere andre kilder	2219	(78)	227	472	:	593	461	267	(115)
Andre kombinasjoner	3240	(118)	241	385	:	1017	771	562	135
Bosatte i alt	90021	2036	3247	6294	448	19623	18933	17840	21601
Bosatte pr. bolig	2,4	2,0	2,3	2,3	1,8	2,2	2,2	2,6	2,6
Rom i alt	159378	3935	6447	12066	826	36340	35284	29516	34963
Rom pr. bolig	4,2	4,0	4,5	4,3	3,4	4,0	4,2	4,3	4,3

Tabell 17.1. Boliger etter sanitærutstyr og størrelse. 3. november 1990

	I alt	Sanitærutstyr					
		Med WC			Uten WC		
		I alt	Med bad	Uten bad	I alt	Med bad	Uten bad
Boliger i alt	38019	37201	36755	446	817	281	536
<b>Tallet på rom på 6 m<sup>2</sup> eller mer</b> (kjøkken, gang, bad o.l. er <i>ikke</i> medregnet)							
1-2 rom	7421	6896	6684	211	526	(132)	394
3 rom	6882	6751	6690	(61)	(131)	:	(88)
4 rom	8839	8777	8725	:	(61)	:	:
5 rom eller flere	14877	14777	14655	(122)	(99)	:	:

Tabell 17.2. Boliger og bosatte. Sanitærutstyr/byggeår, størrelse og tilgjengelighet. 3. november 1990

	I alt	Av dette med både bad og WC	Husets byggeår		
			-1900	1901-1960	1961-1990
Boliger i alt	38019	36755	995	13591	23433
<b>Tallet på rom på 6 m<sup>2</sup> eller mer</b> (kjøkken, gang, bad o.l. er <i>ikke</i> medregnet)					
1 rom	2069	1725	:	777	1237
Med kjøkken 6 m <sup>2</sup> eller større	863	768	:	320	515
Med kjøkken mindre enn 6 m <sup>2</sup>	1058	927	:	379	655
Uten kjøkken	148	:	:	(79)	(67)
2 rom	5352	4960	261	1689	3402
Med kjøkken 6 m <sup>2</sup> eller større	3323	3058	209	1320	1794
Med kjøkken mindre enn 6 m <sup>2</sup>	1856	1744	:	326	1478
Uten kjøkken	172	157	:	:	(130)
3 rom	6882	6690	160	3193	3529
4 rom	8839	8725	(132)	2989	5717
5 rom	6677	6568	187	2320	4170
6 rom	3996	3908	(86)	1261	2649
7 rom	2039	2033	:	615	1378
8 rom	985	985	:	357	589
9 rom eller flere	1181	1162	:	390	762
<b>Etasjeplassering. Heis</b>					
Boliger med beboelsesrom i én etasje i alt					
Kjelleretasje	21797	20793	611	7412	13774
Underetasje	845	778	:	270	575
1. etasje	1712	1628	:	406	1272
2. etasje	9545	9154	362	3557	5626
3. etasje	5537	5175	174	2192	3171
4. etasje	2475	2444	:	629	1821
5. etasje eller høyere	1492	1434	:	318	1158
I hus med heis	(92)	(82)	:	:	(82)
I hus uten heis	1401	1352	:	312	1077
I hus med heis	191	179	:	:	151
I hus uten heis	:	:	:	:	:
I hus med heis	155	155	:	:	(127)
I hus uten heis	:	:	:	:	:
Boliger med beboelsesrom i flere etasjer i alt					
1. etasje og underetasje/kjeller	16221	15962	383	6179	9659
1. og 2. etasje	4595	4578	(60)	917	3618
1. og 2. etasje og underetasje/kjeller	7713	7480	267	3723	3723
1. og 2. etasje og underetasje/kjeller	3220	3212	:	1276	1901
1., 2. og 3. etasje	299	299	:	(104)	183
Andre etasjekombinasjoner	394	394	:	159	234
Bosatte i alt	90021	88124	2036	29611	58374
Bosatte pr. bolig	2,4	2,4	2,0	2,2	2,5
Rom i alt	159378	155932	3935	55680	99762
Rom pr. bolig	4,2	4,2	4,0	4,1	4,3

Tabell 18. Boliger etter standardindikatorer. Bosatte etter alder og standardindikatorer. 3. november 1990

	Boliger	Bosatte								
		I alt	0-19	20-29	30-39	40-49	50-59	60-69	70-79	80-
I alt <sup>1</sup>	38019	90021	22819	13596	14554	12895	8605	9567	5751	2234
<b>Hustype</b>										
Frittliggende enebolig eller våningshus tilknyttet gårdsdrift	13641	35568	9404	4832	4764	5611	3883	3794	2328	953
Småhus	14425	36257	10170	4981	6633	5388	2971	3404	2008	703
Blokk, leiegård, forretningsbygg, bygg for felleshusholdning e.l.	9953	18195	3459	3865	3276	2185	1820	1830	1240	521
<b>Tallet på rom. Kjøkken</b>										
1 - 2 rom	7421	10211	993	3202	1546	992	791	902	1049	737
Med kjøkken	7101	9836	993	3097	1456	968	757	862	1004	700
Uten kjøkken	321	375	:	:	:	:	:	:	:	:
3 - 4 rom	15721	34173	7571	5135	6081	4167	3199	4238	2796	985
5 rom eller flere	14877	45637	14468	5340	7045	8025	4684	3888	1730	456
<b>Byggeår</b>										
- 1900	995	2036	389	403	(272)	(193)	(206)	(255)	(213)	:
1901 - 1960	13591	29611	6493	4146	4698	3738	2361	4008	3034	1132
1961 - 1990	23433	58374	16150	9128	9702	9253	6106	4765	2329	941
<b>Oppvarmingskilder</b>										
En kilde, i alt	20911	45838	11092	8152	7890	6143	4269	4274	2775	1242
Sentralvarme, elektriske ovner, varmekabler e.l.	20017	43961	10827	7833	7695	5945	4052	3917	2518	1174
Ovner for flytende brensel	550	1147	(141)	(187)	:	:	(141)	(241)	(162)	:
Ovner for fast brensel	343	730	(125)	(132)	:	:	:	:	:	:
To eller flere kilder, i alt	17108	44183	11940	5526	6782	7040	4405	4754	2800	935
Elektriske ovner og ovner for fast brensel	8431	22341	6750	2666	4200	3779	1737	1771	1082	357
Elektriske ovner og ovner for flytende brensel	3023	7155	1520	938	831	865	864	1254	622	(260)
Ovner for fast og flytende brensel	196	307	:	:	:	:	:	:	(145)	:
Sentralvarme og én eller flere andre kilder	2219	5577	1388	819	665	883	719	581	397	(124)
Andre kombinasjoner	3240	8804	2253	1093	1068	1484	1073	1097	554	(182)
<b>Sanitærforhold</b>										
Har både bad og WC	36755	88124	22736	13201	14351	12976	8562	8826	5404	2067
Har WC, men ikke bad	446	652	:	(150)	(141)	:	:	:	:	:
Har bad, men ikke WC	281	586	(185)	(134)	:	:	:	:	:	:
Har verken bad eller WC	536	658	:	(193)	:	:	:	:	:	:
<b>Etasjeplassering. Heis</b>										
Boliger med beboelsesrom i én etasje i alt	21797	42826	8387	8213	6720	5343	4300	4828	3550	1485
1. etasje, kjelleretasje eller underetasje	12102	24089	4675	4344	3594	3095	2357	2976	2121	927
2. etasje eller høyere	9696	18737	3713	3869	3126	2248	1943	1852	1429	558
I hus med heis	462	713	:	:	:	:	:	:	:	:
I hus uten heis	9234	18025	3634	3753	3024	2166	1855	1763	1325	504
Boliger med beboelsesrom i flere etasjer	16221	47195	14645	5465	7952	7840	4373	4200	2026	693
<b>Plan i boligen</b>										
Boliger med kjøkken, bad, WC og minst ett beboelsesrom på ett plan	30833	71748	17732	11280	11520	10345	7162	7245	4659	1803
<b>Eie-/leieform</b>										
Eies i alt	31475	78622	20887	10247	12777	11957	7822	8337	4949	1645
Privat	24168	64267	18018	8106	10567	10024	6120	6604	3650	1177
Gjennom borettslag e.l.	7307	14356	2870	2141	2210	1933	1702	1733	1299	468
Leies	6543	11399	2145	3431	1895	1227	852	691	626	533
<b>Tallet på bosatte</b>										
1	12535	12535	(177)	2899	1933	1631	1172	1776	1643	1305
2	10549	21097	1344	3179	2140	1925	3063	5328	3403	715
3	6081	18243	4594	3507	3436	2691	2122	1444	360	:
4	6632	26527	10977	2956	5236	5099	1745	383	:	:
5	1800	9000	4516	880	1610	1437	448	:	:	:
6 eller flere	422	2619	1423	(257)	318	400	:	:	:	:

<sup>1</sup> Se tekstdelen, pkt. 5.



Tabell 19. Husholdninger, familier og personer, etter type husholdning<sup>1</sup>. Husholdninger etter type husholdning<sup>1</sup> og tallet på familier i husholdningen/yrkesaktivitet i husholdningen/eieform/tallet på rom i boligen og kjøkken. 3.november 1990

	I alt	En- person- hus- hold- ninger	Flerpersonhusholdninger uten barn			Flerpersonhusholdninger med barn			
			I alt	2 per- soner	3 per- soner eller flere	I alt	1 barn	2 barn	3 barn eller flere
Personer i alt	90021	12535	31920	18929	12991	45566	17576	20488	7501
Familier i alt	41509	12535	15268	10961	4307	13706	6584	5552	1570
Husholdninger i alt	38019	12535	13261	9464	3796	12223	5672	5113	1439
<b>Tallet på familier i husholdningen</b>									
1 familie	34663	12535	11350	7967	3382	10778	4784	4680	1313
2 familier	3248	.	1841	1497	345	1407	862	425	(119)
3 familier	(91)	.	.	.	.	.	.	.	.
4 familier eller flere	.	.	.	.	.	.	.	.	.
<b>Yrkesaktivitet. Tallet på yrkesaktive i uka</b>									
Husholdning uten yrkesaktive	9289	5409	3253	3104	149	627	335	235	.
Husholdning med 1 yrkesaktiv	14010	7126	3142	2566	576	3742	1758	1529	455
Heltid <sup>2</sup>	11720	6184	2283	1821	462	3253	1476	1363	414
Deltid	2291	942	859	745	(114)	490	282	167	.
Husholdning med 2 yrkesaktive	11846	.	5234	3794	1440	6612	2785	2996	831
Begge på heltid	7118	.	3342	2487	856	3776	1809	1590	377
En på heltid	4317	.	1667	1143	524	2650	886	1331	433
Ingen på heltid	410	.	225	165	(60)	186	(90)	(75)	.
Husholdning med 3 yrkesaktive	2232	.	1242	.	1242	990	620	291	(79)
Alle på heltid	668	.	486	.	486	182	141	.	.
To på heltid	1076	.	527	.	527	549	351	167	.
En på heltid	434	.	194	.	194	240	(119)	(94)	.
Ingen på heltid	.	.	.	.	.	.	.	.	.
Husholdning med 4 yrkesaktive og over	642	.	390	.	390	251	175	(62)	.
<b>Eie-/leieform</b>									
Eies i alt	31475	8682	11782	8297	3485	11011	4938	4785	1288
Privat	24168	5338	9479	6538	2941	9351	3964	4178	1208
Gjennom borettslag e.l.	7307	3344	2303	1760	543	1660	973	607	(80)
Leies i alt	6543	3853	1479	1167	312	1212	734	328	150
Som tjenestebolig	1467	713	316	226	(89)	438	288	(103)	.
For et avgrenset tidsrom	1624	917	391	330	(61)	315	197	(84)	.
På andre vilkår	3453	2223	772	611	161	458	249	141	(68)
<b>Tallet på rom. Kjøkken</b>									
1 rom	2069	1667	289	244	.	(114)	(70)	.	.
Med kjøkken i alt	1921	1534	273	232	.	(114)	(70)	.	.
Kjøkken 6 m <sup>2</sup> eller større	863	652	136	(110)	.	(75)	.	.	.
Kjøkken mindre enn 6 m <sup>2</sup>	1058	882	138	(122)	.	.	.	.	.
Uten kjøkken	148	(133)	.	.	.	.	.	.	.
2 rom	5352	3733	1094	990	(104)	525	411	(98)	.
Med kjøkken i alt	5180	3588	1067	965	(101)	525	411	(98)	.
Kjøkken 6 m <sup>2</sup> eller større	3323	2271	743	678	(65)	309	249	.	.
Kjøkken mindre enn 6 m <sup>2</sup>	1856	1317	323	287	.	216	162	.	.
Uten kjøkken	172	145	.	.	.	.	.	.	.
3 rom	6882	3042	2428	2084	344	1412	905	419	(88)
4 rom	8839	2354	3527	2670	857	2958	1408	1294	256
5 rom	6677	1051	2797	1827	970	2829	1232	1333	263
6 rom	3996	435	1567	898	669	1994	718	947	329
7 rom	2039	145	811	434	377	1083	431	443	209
8 rom	985	.	341	189	151	595	189	276	(130)
9 rom eller flere	1181	(60)	407	(128)	279	713	306	266	140

<sup>1</sup> I denne tabellen er barn (ugifte hjemmeboende) 18 år og over holdt utenfor ved grupperingen av husholdninger etter type. Husholdninger som har barn bare i alderen 18 år og over, er derfor regnet som flerpersonhusholdninger uten barn. <sup>2</sup> Heltid er *samt* avtalt/vanlig arbeidstid på 30 timer eller mer i uka (alle arbeidsforhold).

Tabell 20. Husholdninger, familier og personer, etter husholdningsstørrelse/type husholdning. Absolutte tall og prosent. 3. november 1990

	Absolutte tall			Prosent		
	Personer	Familier	Husholdninger	Personer	Familier	Husholdninger
I alt .....	90021	41509	38019	100,0	100,0	100,0
<b>Husholdningsstørrelse</b>						
1 person .....	12535	12535	12535	13,9	30,2	33,0
2 personer .....	21097	12082	10549	23,4	29,1	27,7
3 personer .....	18243	7029	6081	20,3	16,9	16,0
4 personer .....	26527	7273	6632	29,5	17,5	17,4
5 personer eller flere .....	11619	2590	2222	12,9	6,2	5,8
<b>Husholdningstype</b>						
Énpersonhusholdninger .....	12535	12535	12535	13,9	30,2	33,0
<b>Alder</b>						
- 24 .....	1301	1301	1301	1,4	3,1	3,4
25 - 34 .....	2863	2863	2863	3,2	6,9	7,5
35 - 44 .....	1800	1800	1800	2,0	4,3	4,7
45 - 69 .....	3624	3624	3624	4,0	8,7	9,5
70 - 79 .....	1643	1643	1643	1,8	4,0	4,3
80 - 84 .....	870	870	870	1,0	2,1	2,3
85 - .....	435	435	435	0,5	1,0	1,1
Flerpersonhusholdninger uten barn <sup>1</sup> .....	31920	15268	13261	35,5	36,8	34,9
<b>Alder eldste person</b>						
- 44 .....	11981	6015	4623	13,3	14,5	12,2
45 - 69 .....	15396	6949	6464	17,1	16,7	17,0
70 - 79 .....	3753	1886	1799	4,2	4,5	4,7
80 - 84 .....	486	247	234	0,5	0,6	0,6
85 - .....	304	172	140	0,3	0,4	0,4
Flerpersonhusholdninger med barn <sup>1</sup> .....	45566	13706	12223	50,6	33,0	32,1
<b>Alder yngste barn</b>						
0 - 6 .....	24236	7460	6486	26,9	18,0	17,1
7 - 15 .....	17221	4991	4555	19,1	12,0	12,0
16 - 17 .....	4109	1255	1182	4,6	3,0	3,1
<b>Tallet på barn i husholdningen</b>						
1 barn .....	17576	6584	5672	19,5	15,9	14,9
2 barn .....	20488	5552	5113	22,8	13,4	13,4
3 barn .....	6281	1351	1245	7,0	3,3	3,3
4 barn eller flere .....	1221	219	193	1,4	0,5	0,5

<sup>1</sup> I denne tabellen er barn (ugifte hjemmeboende) 18 år og over holdt utenfor ved grupperingen av husholdninger etter type. Husholdninger som har barn bare i alderen 18 år og over, er derfor regnet som flerpersonhusholdninger uten barn.

Tabell 21. Husholdninger etter type husholdning<sup>1</sup> og disponering av personbil/avfallssortering.  
3. november 1990

	I alt	Husholdninger med barn	Husholdninger uten barn					
			I alt	Alder eldste person				
				-24	25-44	45-69	70-79	80-
Husholdninger i alt	38019	12223	25796	3090	7497	10088	3442	1679
<b>Disponering av personbil</b>								
1 bil	21575	6693	14881	1583	4759	5915	1991	634
2 biler	8160	4450	3710	612	1039	1836	177	:
3 biler eller flere	1094	403	691	178	212	288	:	:
Husholdningen disponerer ikke bil	7189	676	6513	716	1487	2049	1261	1000
<b>Avfallssortering (kildesortering)</b>								
Husholdningen sorterer avfall, i alt	14808	5852	8956	1041	2192	3914	1314	495
Papir <sup>2</sup>	9452	3513	5938	656	1257	2706	928	392
Glass <sup>2</sup>	7326	3112	4215	468	1131	1730	675	212
Batterier <sup>2</sup>	9329	4159	5170	644	1315	2188	811	212
Maling, lakk, olje e.l. <sup>2</sup>	2290	1020	1270	228	379	490	159	:
Annet avfall <sup>2</sup>	2375	675	1700	167	240	922	268	(103)
Husholdningen sorterer ikke avfall	23211	6371	16840	2049	5305	6174	2128	1184

<sup>1</sup> I denne tabellen er barn (ugifte hjemmeboende) 18 år og over holdt utenfor ved grupperingen av husholdninger etter type. Husholdninger som har barn bare i alderen 18 år og over, er derfor regnet som husholdninger uten barn. <sup>2</sup> Noen husholdninger sorterer flere typer avfall. Derfor blir summen av husholdninger etter avfallstype større enn tallet på husholdninger som sorterer avfall i alt.

Tabell 24. Barn 0-17 år etter alder, familietype og mors/fars yrkesaktivitet i uka 27. oktober -  
2. november 1990

Alder	I alt	Ektepar med barn		Mor/far med barn		
		I alt	Av dette		I alt	Av dette med yrkesaktiv mor/far
			En av foreldrene yrkesaktiv	Begge foreldrene yrkesaktive		
Barn i alt <sup>1</sup>	20302	16849	4582	11896	3453	2531
0 - 6 år	8694	7260	2455	4627	1434	899
7 - 12 år	6178	5348	1405	3834	830	620
13 - 17 år	5430	4241	722	3435	1189	1012

<sup>1</sup> Barn 0-17 år i alt er ikke det samme som personer 0-17 i alt. Se tekstdelen, pkt. 4.1.

Tabell 25. Personer 67 år og over i privathusholdning. Alder, tallet på personer i husholdningen og indikatorer for boligstandard. 3. november 1990

	I alt	Aldersgruppering 1				Aldersgruppering 2			
		67 - 79 år		80 år og over		67 - 74 år		75 -79 år	
		Bor alene	Bor med flere	Bor alene	Bor med flere	Bor alene	Bor med flere	Bor alene	Bor med flere
I alt <sup>1</sup> .....	10987	2450	6303	1339	895	1651	4804	799	1499
<b>Hustype</b>									
Frittliggende enebolig eller våningshus tilknyttet gårdsdrift .....	4644	701	2990	568	385	483	2345	(217)	645
Småhus .....	3726	761	2262	387	317	519	1764	(242)	497
Blokk, leiegård, forretningsbygg, bygg for felleshusholdning e.l. ....	2329	906	901	350	(171)	652	706	(254)	(195)
<b>Tallet på rom. Kjøkken</b>									
1 - 2 rom .....	2186	858	592	544	(193)	604	445	(254)	(147)
Med kjøkken .....	2105	821	583	519	(181)	604	439	(217)	(144)
Uten kjøkken .....	:	:	:	:	:	:	:	:	:
3 - 4 rom .....	5176	1123	3067	580	405	761	2264	362	804
5 rom eller flere .....	3336	387	2493	(181)	(275)	290	2108	:	386
<b>Byggeår</b>									
- 1900 .....	405	:	(191)	:	:	:	(168)	:	:
1901 - 1960 .....	5647	1184	3331	689	444	749	2500	435	831
1961 - 1990 .....	4647	1075	2630	568	373	834	2148	(242)	483
<b>Oppvarmingskilder</b>									
En kilde, i alt .....	5350	1389	2719	761	481	954	2075	435	644
Sentralvarme, elektriske ovner, varmekabler e.l. ....	4926	1305	2448	737	437	930	1852	374	595
Ovner for flytende brensel .....	296	:	(183)	:	:	:	(157)	:	:
Ovner for fast brensel .....	(128)	:	:	:	:	:	:	:	:
To eller flere kilder, i alt .....	5348	978	3434	544	392	701	2740	278	693
Sentralvarme og én eller flere andre kilder .....	729	(133)	472	:	:	:	385	:	:
Andre kombinasjoner .....	4619	846	2962	483	328	580	2356	(266)	606
<b>Sanitærforhold</b>									
Har både bad og WC .....	10348	2283	5998	1208	859	1595	4719	689	1279
Har enten bad eller WC .....	(177)	:	:	:	:	:	:	:	:
Har verken bad eller WC .....	(173)	:	:	:	:	:	:	:	:
<b>Etasjeplassering. Heis</b>									
Boliger med beboelsesrom i én etasje i alt .....	6574	1824	3265	954	531	1232	2463	592	802
1. etasje, kjelleretasje eller underetasje .....	4019	942	2151	616	310	604	1623	338	527
2. etasje eller høyere .....	2555	882	1114	338	(220)	628	839	(254)	(275)
I hus med heis .....	(168)	:	:	:	:	:	:	:	:
I hus uten heis .....	2387	821	1062	302	(202)	568	787	(254)	(275)
Boliger med beboelsesrom i flere etasjer .....	4124	544	2888	350	342	423	2353	:	535
<b>Plan i boligen</b>									
Boliger med kjøkken, bad, WC og minst ett beboelsesrom på ett plan ..	8772	2005	4963	1039	765	1389	3863	616	1100
<b>Eie-/leieform</b>									
Eies i alt .....	9254	1933	5676	918	727	1365	4458	568	1218
Privat .....	6961	1136	4648	616	561	797	3682	338	966
Gjennom borettslag e.l. ....	2293	797	1028	302	(166)	568	776	(230)	(252)
Leies .....	1444	435	477	387	(146)	290	358	(145)	:

<sup>1</sup> Se tekstdelen, pkt. 5.

Tabell 26. Folkemengde etter alder, kjønn og type bostedsstrøk/grunnkrets. 3. november 1990

	I alt	Alder										
		0-6	7-15	16-19	20-24	25-29	30-49	50-59	60-66	67-69	70-79	80-
Kommunen	90333	8694	9261	4864	6499	7097	27449	8605	6565	3014	5847	2438
Menn	43965	4435	4799	2391	3314	3415	13744	3999	3037	1467	2566	798
Kvinner	46368	4259	4462	2473	3185	3682	13705	4606	3528	1547	3281	1640
<b>Type bostedsstrøk og kjønn</b>												
<b>Tettsteder</b>												
Tettbygde strøk	85094	7878	8720	4626	6113	6475	25679	8289	6368	2912	5658	2376
Menn	41279	3999	4522	2275	3110	3128	12803	3837	2943	1411	2479	772
Kvinner	43815	3879	4198	2351	3003	3347	12876	4452	3425	1501	3179	1604
0801 Oslo	85094	7878	8720	4626	6113	6475	25679	8289	6368	2912	5658	2376
Menn	41279	3999	4522	2275	3110	3128	12803	3837	2943	1411	2479	772
Kvinner	43815	3879	4198	2351	3003	3347	12876	4452	3425	1501	3179	1604
Spredtbygde strøk	4883	777	518	224	355	600	1656	277	170	89	161	56
Menn	2492	418	264	106	188	275	874	138	82	50	73	24
Kvinner	2391	359	254	118	167	325	782	139	88	39	88	32
Uoppgitt	356	39	23	14	31	22	114	39	27	13	28	6
<b>Delområde, grunnkrets og kjønn</b>												
01 Østerås-Eiksmarka	3999	276	239	156	279	329	940	449	443	229	479	180
Menn	1785	138	119	81	143	153	449	184	183	101	189	45
Kvinner	2214	138	120	75	136	176	491	265	260	128	290	135
0101 Østerås-Eiksmarka 01	187	7	18	8	4	6	29	14	20	11	45	25
Menn	75	5	9	1	2	4	14	4	8	5	17	6
Kvinner	112	2	9	7	2	2	15	10	12	6	28	19
0103 Østerås-Eiksmarka 03	208	22	17	8	15	12	45	17	28	20	19	5
Menn	98	7	9	5	8	7	19	8	8	13	11	3
Kvinner	110	15	8	3	7	5	26	9	20	7	8	2
0104 Østerås-Eiksmarka 04	140	18	7	4	9	9	37	11	16	6	15	8
Menn	59	10	3	2	4	3	20	2	6	2	7	-
Kvinner	81	8	4	2	5	6	17	9	10	4	8	8
0105 Østerås-Eiksmarka 05	97	3	12	2	5	2	25	15	9	7	14	3
Menn	47	1	8	-	2	-	11	7	6	4	7	1
Kvinner	50	2	4	2	3	2	14	8	3	3	7	2
0106 Østerås-Eiksmarka 06	115	10	15	8	12	2	32	13	12	6	4	1
Menn	59	2	8	4	10	1	16	7	6	2	3	-
Kvinner	56	8	7	4	2	1	16	6	6	4	1	1
0107 Østerås-Eiksmarka 07	93	5	6	1	6	7	16	6	13	7	20	6
Menn	46	2	3	1	4	4	8	1	6	4	11	2
Kvinner	47	3	3	-	2	3	8	5	7	3	9	4
0108 Østerås-Eiksmarka 08	202	13	6	7	16	14	34	31	32	19	23	7
Menn	104	9	3	2	8	8	18	14	14	12	12	4
Kvinner	98	4	3	5	8	6	16	17	18	7	11	3
0109 Østerås-Eiksmarka 09	160	14	12	5	6	19	41	10	13	8	24	8
Menn	68	8	7	2	3	7	21	5	4	3	6	2
Kvinner	92	6	5	3	3	12	20	5	9	5	18	6
0110 Østerås-Eiksmarka 10	264	16	6	4	6	32	52	24	50	22	41	11
Menn	123	8	3	4	3	15	29	7	25	10	14	5
Kvinner	141	8	3	-	3	17	23	17	25	12	27	6
0111 Østerås-Eiksmarka 11	202	16	13	7	13	21	60	17	16	6	26	7
Menn	92	7	7	6	4	12	28	7	7	1	10	3
Kvinner	110	9	6	1	9	9	32	10	9	5	16	4
0112 Østerås-Eiksmarka 12	239	35	11	9	14	23	77	8	15	13	23	11
Menn	107	17	5	4	11	8	37	2	3	6	11	3
Kvinner	132	18	6	5	3	15	40	6	12	7	12	8
0113 Østerås-Eiksmarka 13	249	33	23	7	10	28	83	19	17	10	17	2
Menn	113	15	14	4	2	13	39	7	6	4	9	-
Kvinner	136	18	9	3	8	15	44	12	11	6	8	2
0114 Østerås-Eiksmarka 14	254	32	23	12	16	19	89	22	14	10	15	2
Menn	115	19	9	8	8	8	43	5	7	3	5	-
Kvinner	139	13	14	4	8	11	46	17	7	7	10	2
0115 Østerås-Eiksmarka 15	280	4	6	6	29	30	48	33	28	16	48	32
Menn	102	4	3	3	15	16	26	16	9	3	7	-
Kvinner	178	-	3	3	14	14	22	17	19	13	41	32
0116 Østerås-Eiksmarka 16	156	8	6	6	13	16	32	14	19	7	24	11
Menn	61	5	3	1	7	6	14	5	7	2	10	1
Kvinner	95	3	3	5	6	10	18	9	12	5	14	10
0117 Østerås-Eiksmarka 17	162	5	7	6	15	18	36	25	22	7	13	8
Menn	67	3	3	1	7	7	18	9	10	3	4	2
Kvinner	95	2	4	5	8	11	18	16	12	4	9	6
0118 Østerås-Eiksmarka 18	203	3	9	7	18	13	37	40	27	7	28	14
Menn	101	2	6	5	13	7	14	20	13	3	11	7
Kvinner	102	1	3	2	5	6	23	20	14	4	17	7
0119 Østerås-Eiksmarka 19	143	6	1	13	18	11	34	23	8	6	16	7
Menn	58	3	1	8	6	5	16	10	1	2	4	2
Kvinner	85	3	-	5	12	6	18	13	7	4	12	5

Tabell 26 (forts.). Folkemengde etter alder, kjønn og type bostedsstrøk/grunnkrets. 3. november 1990

	I alt	Alder										
		0-6	7-15	16-19	20-24	25-29	30-49	50-59	60-66	67-69	70-79	80-
0120 Østerås-Eiksmarka 20	216	16	9	13	31	20	55	37	11	11	11	2
Menn	95	4	4	8	14	10	23	15	6	6	4	1
Kvinner	121	12	5	5	17	10	32	22	5	5	7	1
0121 Østerås-Eiksmarka 21	266	4	9	17	11	17	39	50	46	22	42	9
Menn	115	2	1	8	7	7	19	23	17	9	19	3
Kvinner	151	2	8	9	4	10	20	27	29	13	23	6
0122 Østerås-Eiksmarka 22	163	6	23	6	12	10	39	20	27	8	11	1
Menn	80	5	10	4	5	5	16	10	14	4	7	-
Kvinner	83	1	13	2	7	5	23	10	13	4	4	1
02 Hosle nord	2856	186	275	174	213	208	761	342	307	120	191	79
Menn	1390	96	145	93	111	102	372	151	144	62	92	22
Kvinner	1466	90	130	81	102	106	389	191	163	58	99	57
0202 Hosle nord 02	32	-	1	-	2	3	6	1	4	3	11	1
Menn	14	-	1	-	2	1	3	1	2	-	4	-
Kvinner	18	-	-	-	-	2	3	-	2	3	7	1
0203 Hosle nord 03	249	12	28	18	25	21	57	41	27	9	9	2
Menn	121	6	12	9	11	9	27	21	13	5	7	1
Kvinner	128	6	16	9	14	12	30	20	14	4	2	1
0204 Hosle nord 04	205	11	18	21	19	9	56	37	14	4	11	5
Menn	99	3	9	11	12	3	26	18	8	3	5	1
Kvinner	106	8	9	10	7	6	30	19	6	1	6	4
0205 Hosle nord 05	151	5	4	2	9	15	23	20	31	8	20	14
Menn	63	3	-	1	4	7	12	7	12	3	9	5
Kvinner	88	2	4	1	5	8	11	13	19	5	11	9
0206 Hosle nord 06	254	16	13	6	15	26	75	24	34	12	21	12
Menn	123	9	10	2	7	14	40	7	18	5	9	2
Kvinner	131	7	3	4	8	12	35	17	16	7	12	10
0207 Hosle nord 07	153	3	10	14	16	14	26	26	22	4	16	2
Menn	77	1	6	7	7	8	13	11	12	2	9	1
Kvinner	76	2	4	7	9	6	13	15	10	2	7	1
0208 Hosle nord 08	147	8	13	10	11	7	29	20	20	15	13	1
Menn	73	5	5	9	2	3	16	8	8	9	8	-
Kvinner	74	3	8	1	9	4	13	12	12	6	5	1
0209 Hosle nord 09	236	33	31	20	20	10	95	16	6	2	3	-
Menn	125	19	17	12	14	4	47	8	3	-	1	-
Kvinner	111	14	14	8	6	6	48	8	3	2	2	-
0210 Hosle nord 10	171	15	14	3	2	19	49	15	26	10	15	3
Menn	80	5	8	-	-	10	26	5	13	5	8	-
Kvinner	91	10	6	3	2	9	23	10	13	5	7	3
0211 Hosle nord 11	193	14	15	13	10	14	49	19	20	13	18	8
Menn	99	8	8	8	8	7	24	8	10	7	9	2
Kvinner	94	6	7	5	2	7	25	11	10	6	9	6
0212 Hosle nord 12	139	6	9	3	8	14	35	17	16	7	15	9
Menn	69	4	5	2	5	6	22	5	5	4	7	4
Kvinner	70	2	4	1	3	8	13	12	11	3	8	5
0213 Hosle nord 13	269	16	30	9	18	23	76	27	30	9	21	10
Menn	122	9	14	7	10	9	34	11	12	4	9	3
Kvinner	147	7	16	2	8	14	42	16	18	5	12	7
0214 Hosle nord 14	137	20	27	7	4	2	53	7	2	1	6	8
Menn	71	11	16	6	2	1	27	4	1	-	1	2
Kvinner	66	9	11	1	2	1	26	3	1	1	5	6
0215 Hosle nord 15	222	10	25	19	33	7	56	36	21	10	4	1
Menn	109	3	14	7	18	5	25	18	10	8	1	-
Kvinner	113	7	11	12	15	2	31	18	11	2	3	1
0216 Hosle nord 16	296	17	37	29	21	24	76	34	34	13	8	3
Menn	144	10	20	12	9	15	30	18	17	7	5	1
Kvinner	152	7	17	17	12	9	46	16	17	6	3	2
0217 Hosle nord 17	2	-	-	-	-	-	-	2	-	-	-	-
Menn	1	-	-	-	-	-	-	1	-	-	-	-
Kvinner	1	-	-	-	-	-	-	1	-	-	-	-
03 Voll	4131	380	415	205	255	240	1135	330	387	217	426	141
Menn	1992	189	205	105	136	106	555	161	153	112	207	63
Kvinner	2139	191	210	100	119	134	580	169	234	105	219	78
0301 Voll 01	125	9	10	1	7	8	25	12	13	8	28	4
Menn	60	4	5	1	3	3	12	6	3	6	16	1
Kvinner	65	5	5	-	4	5	13	6	10	2	12	3
0302 Voll 02	138	14	11	13	7	2	33	12	12	13	18	3
Menn	65	5	7	5	3	1	15	7	3	6	11	2
Kvinner	73	9	4	8	4	1	18	5	9	7	7	1
0303 Voll 03	184	16	13	7	5	8	39	10	29	26	26	5
Menn	87	7	4	4	2	5	18	5	9	15	13	5
Kvinner	97	9	9	3	3	3	21	5	20	11	13	-
0304 Voll 04	131	14	10	6	6	9	36	6	17	11	15	1
Menn	60	9	3	3	2	3	17	2	6	7	7	1
Kvinner	71	5	7	3	4	6	19	4	11	4	8	-

Tabell 26 (forts.). Folkemengde etter alder, kjønn og type bostedsstrøk/grunnkrets. 3. november 1990

	I alt	Alder										
		0-6	7-15	16-19	20-24	25-29	30-49	50-59	60-66	67-69	70-79	80-
0305 Voll 05	194	11	14	6	13	8	44	18	15	24	37	4
Menn	93	3	6	3	9	2	19	10	2	10	26	3
Kvinner	101	8	8	3	4	6	25	8	13	14	11	1
0306 Voll 06	392	34	56	18	25	11	115	24	16	21	56	16
Menn	191	21	26	7	15	6	57	13	5	10	24	7
Kvinner	201	13	30	11	10	5	58	11	11	11	32	9
0307 Voll 07	128	5	13	1	11	16	30	16	11	7	16	2
Menn	69	2	6	1	6	9	18	9	5	5	7	1
Kvinner	59	3	7	-	5	7	12	7	6	2	9	1
0308 Voll 08	139	11	8	5	5	10	32	18	27	8	10	5
Menn	69	5	6	2	2	5	17	5	15	4	5	3
Kvinner	70	6	2	3	3	5	15	13	12	4	5	2
0309 Voll 09	345	44	26	11	7	27	93	18	52	24	39	4
Menn	158	20	12	6	2	10	45	5	21	11	25	1
Kvinner	187	24	14	5	5	17	48	13	31	13	14	3
0310 Voll 10	308	26	36	12	31	27	97	23	22	8	20	6
Menn	143	12	17	8	18	12	45	9	9	4	7	2
Kvinner	165	14	19	4	13	15	52	14	13	4	13	4
0311 Voll 11	419	47	44	19	31	18	122	38	32	18	31	19
Menn	212	26	23	10	19	10	60	18	13	12	15	6
Kvinner	207	21	21	9	12	8	62	20	19	6	16	13
0312 Voll 12	236	20	33	13	18	11	69	18	19	3	22	10
Menn	112	13	16	7	10	4	29	9	9	1	8	6
Kvinner	124	7	17	6	8	7	40	9	10	2	14	4
0313 Voll 13	487	37	59	37	32	30	144	41	40	14	35	18
Menn	232	13	27	18	21	14	71	22	18	9	12	7
Kvinner	255	24	32	19	11	16	73	19	22	5	23	11
0314 Voll 14	295	28	27	20	19	17	87	23	26	9	27	12
Menn	145	15	15	9	9	7	47	12	11	3	13	4
Kvinner	150	13	12	11	10	10	40	11	15	6	14	8
0315 Voll 15	280	41	21	15	17	21	85	15	29	6	22	8
Menn	129	22	12	9	5	7	42	8	11	3	8	2
Kvinner	151	19	9	6	12	14	43	7	18	3	14	6
0316 Voll 16	330	23	34	21	21	17	84	38	27	17	24	24
Menn	167	12	20	12	10	8	43	21	13	6	10	12
Kvinner	163	11	14	9	11	9	41	17	14	11	14	12
04 Grav	4910	379	527	302	400	311	1376	548	344	188	361	174
Menn	2353	177	271	148	191	157	677	273	151	97	153	58
Kvinner	2557	202	256	154	209	154	699	275	193	91	208	116
0401 Grav 01	163	11	12	6	15	20	50	10	13	12	11	3
Menn	69	6	7	3	5	8	23	4	5	7	1	-
Kvinner	94	5	5	3	10	12	27	6	8	5	10	3
0402 Grav 02	329	30	34	16	26	25	95	29	26	18	28	2
Menn	169	18	24	8	9	11	50	18	11	5	13	2
Kvinner	160	12	10	8	17	14	45	11	15	13	15	-
0403 Grav 03	184	19	10	9	24	11	46	27	20	4	6	8
Menn	98	11	6	4	15	6	25	11	11	3	3	3
Kvinner	86	8	4	5	9	5	21	16	9	1	3	5
0404 Grav 04	272	20	34	20	22	14	78	33	26	6	17	2
Menn	131	8	15	9	14	9	35	15	10	4	10	2
Kvinner	141	12	19	11	8	5	43	18	16	2	7	-
0405 Grav 05	343	25	33	30	35	13	86	61	24	18	16	2
Menn	162	13	16	11	18	5	37	33	9	12	7	1
Kvinner	181	12	17	19	17	8	49	28	15	6	9	1
0406 Grav 06	250	31	31	13	11	17	71	23	13	3	12	25
Menn	116	15	19	7	7	7	35	12	5	2	4	3
Kvinner	134	16	12	6	4	10	36	11	8	1	8	22
0407 Grav 07	380	23	57	26	27	29	117	32	18	15	20	16
Menn	191	11	30	14	10	19	61	16	8	9	8	5
Kvinner	189	12	27	12	17	10	56	16	10	6	12	11
0408 Grav 08	193	9	24	10	16	15	52	21	14	10	18	4
Menn	88	2	12	4	4	7	27	10	6	5	8	3
Kvinner	105	7	12	6	12	8	25	11	8	5	10	1
0409 Grav 09	324	14	35	29	26	16	94	42	23	6	24	15
Menn	163	8	20	15	13	10	46	19	11	5	11	5
Kvinner	161	6	15	14	13	6	48	23	12	1	13	10
0410 Grav 10	446	37	47	20	43	30	122	38	23	25	37	24
Menn	205	14	24	8	21	16	58	19	8	15	13	9
Kvinner	241	23	23	12	22	14	64	19	15	10	24	15
0411 Grav 11	459	41	62	29	28	26	128	56	25	10	38	16
Menn	216	22	26	17	12	10	62	28	13	5	14	7
Kvinner	243	19	36	12	16	16	66	28	12	5	24	9
0412 Grav 12	173	11	22	10	6	7	57	15	12	8	17	8
Menn	81	5	14	3	4	2	26	7	6	4	7	3
Kvinner	92	6	8	7	2	5	31	8	6	4	10	5

Tabell 26 (forts.). Folkemengde etter alder, kjønn og type bostedsstrøk/grunnkrets. 3. november 1990

	I alt	Alder										
		0-6	7-15	16-19	20-24	25-29	30-49	50-59	60-66	67-69	70-79	80-
0413 Grav 13	328	19	30	30	27	12	84	54	29	13	25	5
Menn	147	5	9	17	11	6	37	28	15	6	12	1
Kvinner	181	14	21	13	16	6	47	26	14	7	13	4
0414 Grav 14	171	22	15	7	5	8	51	8	16	8	30	1
Menn	78	10	8	5	4	3	25	2	5	3	13	-
Kvinner	93	12	7	2	1	5	26	6	11	5	17	1
0415 Grav 15	384	30	44	17	28	22	115	40	29	18	23	18
Menn	186	12	24	8	12	12	62	19	14	8	11	4
Kvinner	198	18	20	9	16	10	53	21	15	10	12	14
0416 Grav 16	180	13	15	12	20	14	50	29	11	4	5	7
Menn	90	6	6	6	10	10	25	17	5	1	2	2
Kvinner	90	7	9	6	10	4	25	12	6	3	3	5
0417 Grav 17	331	24	22	18	41	32	80	30	22	10	34	18
Menn	163	11	11	9	22	16	43	15	9	3	16	8
Kvinner	168	13	11	9	19	16	37	15	13	7	18	10
05 Hosle sør	4216	354	415	224	294	339	1108	470	453	168	315	76
Menn	1991	182	220	106	135	161	541	201	198	87	140	20
Kvinner	2225	172	195	118	159	178	567	269	255	81	175	56
0501 Hosle sør 01	24	2	3	-	2	5	7	4	-	-	-	1
Menn	13	1	2	-	1	2	4	3	-	-	-	-
Kvinner	11	1	1	-	1	3	3	1	-	-	-	1
0503 Hosle sør 03	138	12	22	4	6	10	30	13	15	8	17	1
Menn	62	5	9	2	-	5	15	6	7	4	9	-
Kvinner	76	7	13	2	6	5	15	7	8	4	8	1
0504 Hosle sør 04	91	17	12	-	3	5	29	6	11	2	6	-
Menn	41	10	7	-	-	1	16	3	2	1	1	-
Kvinner	50	7	5	-	3	4	13	3	9	1	5	-
0505 Hosle sør 05	296	36	49	30	18	17	122	16	6	1	1	-
Menn	144	20	20	15	11	8	55	10	4	-	1	-
Kvinner	152	16	29	15	7	9	67	6	2	1	-	-
0506 Hosle sør 06	218	27	30	8	14	16	72	19	11	1	14	6
Menn	105	13	17	4	7	9	35	9	4	1	4	2
Kvinner	113	14	13	4	7	7	37	10	7	-	10	4
0507 Hosle sør 07	109	4	11	8	11	9	22	20	13	5	5	1
Menn	51	2	2	7	5	4	12	7	6	3	3	-
Kvinner	58	2	9	1	6	5	10	13	7	2	2	1
0508 Hosle sør 08	389	18	41	24	54	27	68	76	55	13	12	1
Menn	194	10	24	11	28	13	32	32	27	11	6	-
Kvinner	195	8	17	13	26	14	36	44	28	2	6	1
0509 Hosle sør 09	245	21	22	11	17	23	72	26	16	10	17	10
Menn	121	9	12	4	11	11	39	12	9	3	8	3
Kvinner	124	12	10	7	6	12	33	14	7	7	9	7
0510 Hosle sør 10	261	14	25	16	34	28	54	42	22	5	18	3
Menn	125	6	13	9	15	15	23	21	11	1	11	-
Kvinner	136	8	12	7	19	13	31	21	11	4	7	3
0511 Hosle sør 11	277	17	23	19	18	17	65	39	55	9	11	4
Menn	133	10	10	8	8	10	29	18	25	8	5	2
Kvinner	144	7	13	11	10	7	36	21	30	1	6	2
0512 Hosle sør 12	135	7	7	7	3	9	29	18	10	3	39	3
Menn	56	2	4	3	1	3	16	7	3	3	13	1
Kvinner	79	5	3	4	2	6	13	11	7	-	26	2
0513 Hosle sør 13	194	19	9	3	12	29	48	15	21	7	21	10
Menn	75	7	5	1	3	14	21	4	7	4	6	3
Kvinner	119	12	4	2	9	15	27	11	14	3	15	7
0514 Hosle sør 14	133	3	5	6	5	9	20	29	23	11	17	5
Menn	58	3	4	2	3	2	9	8	13	7	7	-
Kvinner	75	-	1	4	2	7	11	21	10	4	10	5
0515 Hosle sør 15	306	38	33	24	17	20	106	25	20	7	12	4
Menn	145	16	23	11	8	11	49	10	10	2	3	2
Kvinner	161	22	10	13	9	9	57	15	10	5	9	2
0516 Hosle sør 16	230	14	23	9	10	6	59	17	36	25	25	6
Menn	109	8	14	5	5	2	30	7	13	9	15	1
Kvinner	121	6	9	4	5	4	29	10	23	16	10	5
0517 Hosle sør 17	146	12	10	8	11	26	37	19	10	5	3	5
Menn	66	8	7	4	4	14	17	6	4	1	1	-
Kvinner	80	4	3	4	7	12	20	13	6	4	2	5
0518 Hosle sør 18	142	11	11	7	6	11	37	10	20	8	20	1
Menn	59	5	4	1	1	5	18	5	8	2	10	-
Kvinner	83	6	7	6	5	6	19	5	12	6	10	1
0519 Hosle sør 19	274	21	22	8	12	20	65	28	43	18	30	7
Menn	139	13	10	4	6	9	36	13	19	11	15	3
Kvinner	135	8	12	4	6	11	29	15	24	7	15	4
0520 Hosle sør 20	265	33	22	16	20	14	78	18	25	14	21	4
Menn	123	19	12	7	8	7	38	5	10	7	9	1
Kvinner	142	14	10	9	12	7	40	13	15	7	12	3



Tabell 26 (forts.). Folkemengde etter alder, kjønn og type bostedsstrøk/grunnkrets. 3. november 1990

	I alt	Alder										
		0-6	7-15	16-19	20-24	25-29	30-49	50-59	60-66	67-69	70-79	80-
0521 Hosle sør 21	343	28	35	16	21	38	88	30	41	16	26	4
Menn	172	15	21	8	10	16	47	15	16	9	13	2
Kvinner	171	13	14	8	11	22	41	15	25	7	13	2
06 Jar	4931	483	563	280	356	322	1442	487	338	130	342	188
Menn	2385	235	287	142	171	147	719	234	176	62	148	64
Kvinner	2546	248	276	138	185	175	723	253	162	68	194	124
0601 Jar 01	251	27	36	14	24	8	74	25	20	3	10	10
Menn	120	12	20	7	11	3	37	10	12	1	2	5
Kvinner	131	15	16	7	13	5	37	15	8	2	8	5
0602 Jar 02	388	30	46	35	24	24	112	49	17	7	24	20
Menn	181	16	27	11	8	11	57	22	12	2	9	6
Kvinner	207	14	19	24	16	13	55	27	5	5	15	14
0603 Jar 03	313	39	34	14	26	19	91	33	24	8	16	9
Menn	158	20	19	10	16	7	43	15	12	3	9	4
Kvinner	155	19	15	4	10	12	48	18	12	5	7	5
0604 Jar 04	326	24	40	18	22	23	91	29	22	10	27	20
Menn	156	13	18	8	11	13	42	14	12	4	15	6
Kvinner	170	11	22	10	11	10	49	15	10	6	12	14
0605 Jar 05	292	37	22	17	34	21	76	33	16	7	16	13
Menn	138	16	9	10	15	10	38	18	9	6	4	3
Kvinner	154	21	13	7	19	11	38	15	7	1	12	10
0606 Jar 06	324	33	31	24	10	24	93	33	28	15	27	6
Menn	157	13	20	10	3	12	45	16	14	7	14	3
Kvinner	167	20	11	14	7	12	48	17	14	8	13	3
0607 Jar 07	395	41	55	16	28	21	122	38	31	11	25	7
Menn	197	22	26	10	16	9	60	19	16	5	13	1
Kvinner	198	19	29	6	12	12	62	19	15	6	12	6
0608 Jar 08	295	25	38	17	22	13	82	31	11	5	26	25
Menn	141	9	20	9	12	4	43	14	7	2	15	6
Kvinner	154	16	18	8	10	9	39	17	4	3	11	19
0609 Jar 09	245	18	11	11	29	22	68	23	22	9	24	8
Menn	110	5	4	5	15	9	34	11	13	3	8	3
Kvinner	135	13	7	6	14	13	34	12	9	6	16	5
0610 Jar 10	385	32	46	19	29	38	104	36	32	14	25	10
Menn	185	14	24	10	15	20	51	17	15	6	9	4
Kvinner	200	18	22	9	14	18	53	19	17	8	16	6
0611 Jar 11	445	58	52	23	23	39	131	52	19	4	31	13
Menn	212	34	25	9	9	16	62	27	9	2	12	7
Kvinner	233	24	27	14	14	23	69	25	10	2	19	6
0612 Jar 12	324	23	46	21	23	14	110	30	20	9	15	13
Menn	163	13	23	13	10	7	61	13	10	5	6	2
Kvinner	161	10	23	8	13	7	49	17	10	4	9	11
0613 Jar 13	283	31	39	16	16	11	103	20	11	5	21	10
Menn	135	16	16	10	7	3	54	9	6	3	9	2
Kvinner	148	15	23	6	9	8	49	11	5	2	12	8
0614 Jar 14	161	18	16	12	11	6	41	11	17	10	15	4
Menn	83	10	8	8	8	4	19	5	8	4	6	3
Kvinner	78	8	8	4	3	2	22	6	9	6	9	1
0615 Jar 15	226	22	18	7	14	19	51	27	33	7	20	8
Menn	112	11	9	1	7	10	27	15	14	5	11	2
Kvinner	114	11	9	6	7	9	24	12	19	2	9	6
0616 Jar 16	278	25	33	16	21	20	93	17	15	6	20	12
Menn	137	11	19	11	8	9	46	9	7	4	6	7
Kvinner	141	14	14	5	13	11	47	8	8	2	14	5
07 Lysaker	3094	257	250	113	247	317	905	269	221	147	281	87
Menn	1472	113	124	63	106	158	468	124	82	68	134	32
Kvinner	1622	144	126	50	141	159	437	145	139	79	147	55
0701 Lysaker 01	156	13	18	9	17	15	51	10	10	3	6	4
Menn	72	5	8	6	5	8	29	3	3	2	1	2
Kvinner	84	8	10	3	12	7	22	7	7	1	5	2
0702 Lysaker 02	393	43	41	21	37	31	127	40	22	11	15	5
Menn	187	18	21	12	13	15	64	18	12	5	6	3
Kvinner	206	25	20	9	24	16	63	22	10	6	9	2
0703 Lysaker 03	187	5	12	8	15	22	47	15	12	14	30	7
Menn	92	2	5	6	10	12	26	7	5	4	13	2
Kvinner	95	3	7	2	5	10	21	8	7	10	17	5
0704 Lysaker 04	185	16	7	2	16	27	74	14	8	6	11	4
Menn	87	8	3	2	4	12	44	4	-	5	5	-
Kvinner	98	8	4	-	12	15	30	10	8	1	6	4
0705 Lysaker 05	174	13	5	5	6	22	50	15	21	12	18	7
Menn	78	7	2	3	1	11	24	4	9	6	8	3
Kvinner	96	6	3	2	5	11	26	11	12	6	10	4
0706 Lysaker 06	78	5	2	1	3	6	19	6	16	7	11	2
Menn	41	2	2	1	1	4	9	5	4	4	9	-
Kvinner	37	3	-	-	2	2	10	1	12	3	2	2

Tabell 26 (forts.). Folkemengde etter alder, kjønn og type bostedsstrøk/grunnkrets. 3. november 1990

	I alt	Alder										
		0-6	7-15	16-19	20-24	25-29	30-49	50-59	60-66	67-69	70-79	80-
0707 Lysaker 07	142	5	3	-	13	32	41	11	13	10	8	6
Menn	57	1	-	-	3	18	20	4	4	4	2	1
Kvinner	85	4	3	-	10	14	21	7	9	6	6	5
0708 Lysaker 08	220	17	17	6	19	21	61	23	22	11	20	3
Menn	112	10	6	2	10	14	34	8	9	5	12	2
Kvinner	108	7	11	4	9	7	27	15	13	6	8	1
0709 Lysaker 09	255	24	33	13	10	16	88	15	20	11	21	4
Menn	128	10	21	6	4	9	46	5	9	6	9	3
Kvinner	127	14	12	7	6	7	42	10	11	5	12	1
0710 Lysaker 10	346	38	38	11	25	33	97	42	15	6	25	16
Menn	167	16	16	6	11	18	44	26	8	2	13	7
Kvinner	179	22	22	5	14	15	53	16	7	4	12	9
0711 Lysaker 11	192	15	14	6	16	17	44	17	12	14	32	5
Menn	86	7	8	4	7	7	20	8	4	5	14	2
Kvinner	106	8	6	2	9	10	24	9	8	9	18	3
0712 Lysaker 12	166	6	4	6	26	25	40	10	11	10	22	6
Menn	71	1	3	3	11	10	19	5	3	4	10	2
Kvinner	95	5	1	3	15	15	21	5	8	6	12	4
0713 Lysaker 13	106	6	-	1	5	22	29	4	6	7	18	8
Menn	53	2	-	1	2	8	21	3	1	4	9	2
Kvinner	53	4	-	-	3	14	8	1	5	3	9	6
0714 Lysaker 14	310	32	40	16	26	18	92	33	15	12	19	7
Menn	148	13	20	7	17	8	45	16	5	5	10	2
Kvinner	162	19	20	9	9	10	47	17	10	7	9	5
0715 Lysaker 15	184	19	16	8	13	10	45	14	18	13	25	3
Menn	93	11	9	4	7	4	23	8	6	7	13	1
Kvinner	91	8	7	4	6	6	22	6	12	6	12	2
08 Snarøya	2369	179	249	183	157	166	748	235	170	71	161	50
Menn	1171	99	130	82	75	91	372	110	92	27	79	14
Kvinner	1198	80	119	101	82	75	376	125	78	44	82	36
0801 Snarøya 01	36	4	4	2	3	1	12	4	2	-	4	-
Menn	18	3	1	-	3	-	6	2	2	-	1	-
Kvinner	18	1	3	2	-	1	6	2	-	-	3	-
0802 Snarøya 02	195	8	9	21	12	18	63	20	14	8	19	3
Menn	99	3	5	12	6	11	35	9	8	2	8	-
Kvinner	96	5	4	9	6	7	28	11	6	6	11	3
0803 Snarøya 03	327	38	47	22	24	19	121	23	10	4	11	8
Menn	160	18	25	14	10	12	60	9	5	2	5	-
Kvinner	167	20	22	8	14	7	61	14	5	2	6	8
0804 Snarøya 04	274	15	32	21	15	25	85	46	16	2	11	6
Menn	137	8	18	8	5	16	42	21	11	1	5	2
Kvinner	137	7	14	13	10	9	43	25	5	1	6	4
0805 Snarøya 05	214	17	25	14	19	11	63	22	15	4	18	6
Menn	107	11	10	5	12	6	31	10	8	-	12	2
Kvinner	107	6	15	9	7	5	32	12	7	4	6	4
0806 Snarøya 06	274	21	28	25	13	9	83	22	15	14	40	4
Menn	131	13	15	7	5	5	39	10	7	5	23	2
Kvinner	143	8	13	18	8	4	44	12	8	9	17	2
0807 Snarøya 07	553	49	80	52	33	32	190	47	41	6	13	10
Menn	270	27	41	17	14	17	95	25	22	4	4	4
Kvinner	283	22	39	35	19	15	95	22	19	2	9	6
0808 Snarøya 08	111	10	6	7	9	5	39	9	11	7	5	3
Menn	56	5	4	4	7	2	18	5	6	3	1	1
Kvinner	55	5	2	3	2	3	21	4	5	4	4	2
0809 Snarøya 09	174	9	6	3	14	24	41	11	20	13	26	7
Menn	82	6	4	3	6	10	21	4	8	4	13	3
Kvinner	92	3	2	-	8	14	20	7	12	9	13	4
0810 Snarøya 10	205	8	12	16	14	21	49	29	26	13	14	3
Menn	106	5	7	12	6	11	24	13	15	6	7	-
Kvinner	99	3	5	4	8	10	25	16	11	7	7	3
0811 Snarøya 11	6	-	-	-	1	1	2	2	-	-	-	-
Menn	5	-	-	-	1	1	1	2	-	-	-	-
Kvinner	1	-	-	-	-	-	1	-	-	-	-	-
09 Stabekk	5018	349	492	301	380	341	1381	504	436	177	430	227
Menn	2458	178	280	155	192	163	698	238	216	81	173	84
Kvinner	2560	171	212	146	188	178	683	266	220	96	257	143
0901 Stabekk 01	289	20	34	18	24	13	91	28	29	9	14	9
Menn	137	9	17	6	13	5	47	14	14	2	8	2
Kvinner	152	11	17	12	11	8	44	14	15	7	6	7
0902 Stabekk 02	224	11	19	14	18	21	59	38	19	6	8	11
Menn	123	7	14	7	13	9	33	17	11	5	2	5
Kvinner	101	4	5	7	5	12	26	21	8	1	6	6
0903 Stabekk 03	425	39	50	16	26	38	108	41	40	16	38	13
Menn	212	16	36	6	14	22	52	16	19	11	18	2
Kvinner	213	23	14	10	12	16	56	25	21	5	20	11

Tabell 26 (forts.). Folkemengde etter alder, kjønn og type bostedsstrøk/grunnkrets. 3. november 1990

	I alt	Alder										
		0-6	7-15	16-19	20-24	25-29	30-49	50-59	60-66	67-69	70-79	80-
0904 Stabekk 04	34	3	3	-	2	2	4	-	-	-	5	15
Menn	15	1	2	-	2	-	2	-	-	-	3	5
Kvinner	19	2	1	-	-	2	2	-	-	-	2	10
0905 Stabekk 05	274	12	23	25	31	19	66	24	22	5	26	21
Menn	133	7	14	15	11	12	37	12	9	3	9	4
Kvinner	141	5	9	10	20	7	29	12	13	2	17	17
0906 Stabekk 06	334	19	35	28	19	25	101	35	27	11	23	11
Menn	156	10	17	8	11	10	46	21	13	4	10	6
Kvinner	178	9	18	20	8	15	55	14	14	7	13	5
0907 Stabekk 07	254	22	18	17	16	17	68	40	27	10	9	10
Menn	130	14	11	7	11	5	36	18	17	3	5	3
Kvinner	124	8	7	10	5	12	32	22	10	7	4	7
0908 Stabekk 08	291	17	28	19	17	22	80	20	24	12	36	16
Menn	137	5	13	9	7	11	40	12	9	6	13	12
Kvinner	154	12	15	10	10	11	40	8	15	6	23	4
0909 Stabekk 09	137	7	13	8	14	8	37	18	20	6	5	1
Menn	73	4	9	4	8	5	19	9	8	5	2	-
Kvinner	64	3	4	4	6	3	18	9	12	1	3	1
0910 Stabekk 10	262	16	21	24	32	22	67	32	20	2	15	11
Menn	133	14	7	17	15	12	32	14	14	1	4	3
Kvinner	129	2	14	7	17	10	35	18	6	1	11	8
0911 Stabekk 11	333	26	24	6	14	35	89	23	20	13	59	24
Menn	146	9	15	2	7	13	49	6	10	3	23	9
Kvinner	187	17	9	4	7	22	40	17	10	10	36	15
0912 Stabekk 12	221	6	21	14	20	13	56	16	31	6	28	10
Menn	108	5	11	9	9	6	26	7	17	3	11	4
Kvinner	113	1	10	5	11	7	30	9	14	3	17	6
0913 Stabekk 13	185	14	12	4	10	11	42	19	17	11	28	17
Menn	84	7	6	2	5	4	21	9	7	5	13	5
Kvinner	101	7	6	2	5	7	21	10	10	6	15	12
0914 Stabekk 14	271	27	29	9	25	13	78	27	24	8	18	13
Menn	130	13	14	5	10	8	39	14	10	4	8	5
Kvinner	141	14	15	4	15	5	39	13	14	4	10	8
0915 Stabekk 15	269	13	19	22	21	6	64	36	37	14	29	8
Menn	133	5	12	13	8	5	30	16	23	5	11	5
Kvinner	136	8	7	9	13	1	34	20	14	9	18	3
0916 Stabekk 16	247	18	25	17	25	10	54	33	32	15	14	4
Menn	125	8	15	8	13	6	26	17	13	8	8	3
Kvinner	122	10	10	9	12	4	28	16	19	7	6	1
0917 Stabekk 17	420	28	63	30	31	28	136	36	24	14	19	11
Menn	223	15	40	21	18	10	68	19	12	7	9	4
Kvinner	197	13	23	9	13	18	68	17	12	7	10	7
0918 Stabekk 18	157	13	11	7	21	9	45	14	6	7	17	7
Menn	70	8	5	3	11	3	22	7	3	1	4	3
Kvinner	87	5	6	4	10	6	23	7	3	6	13	4
0919 Stabekk 19	180	6	6	5	5	21	45	14	16	11	36	15
Menn	80	5	3	2	1	12	26	4	7	5	11	4
Kvinner	100	1	3	3	4	9	19	10	9	6	25	11
0920 Stabekk 20	14	-	1	1	2	4	4	1	-	-	1	-
Menn	10	-	1	1	1	3	2	1	-	-	1	-
Kvinner	4	-	-	-	1	1	2	-	-	-	-	-
0921 Stabekk 21	197	32	37	17	7	4	87	9	1	1	2	-
Menn	100	16	18	10	4	2	45	5	-	-	-	-
Kvinner	97	16	19	7	3	2	42	4	1	1	2	-
10 Høvik	3801	279	384	191	271	298	1009	441	274	150	307	197
Menn	1848	152	207	99	130	163	513	206	137	65	124	52
Kvinner	1953	127	177	92	141	135	496	235	137	85	183	145
1001 Høvik 01	125	6	14	7	16	15	31	13	10	5	5	3
Menn	60	2	7	3	4	10	16	5	4	4	3	2
Kvinner	65	4	7	4	12	5	15	8	6	1	2	1
1002 Høvik 02	305	28	37	25	23	13	92	40	12	12	12	11
Menn	158	20	17	13	10	6	49	24	6	5	7	1
Kvinner	147	8	20	12	13	7	43	16	6	7	5	10
1003 Høvik 03	495	36	68	27	34	33	140	58	24	16	33	26
Menn	243	19	38	13	20	15	70	27	13	6	13	9
Kvinner	252	17	30	14	14	18	70	31	11	10	20	17
1004 Høvik 04	243	23	19	5	30	29	55	28	13	5	21	15
Menn	123	13	11	4	18	15	29	14	7	3	6	3
Kvinner	120	10	8	1	12	14	26	14	6	2	15	12
1005 Høvik 05	145	7	17	11	13	7	40	27	10	1	7	5
Menn	79	4	10	7	8	4	20	12	7	1	4	2
Kvinner	66	3	7	4	5	3	20	15	3	-	3	3
1006 Høvik 06	209	10	26	17	23	8	49	34	26	6	6	4
Menn	103	5	14	9	16	2	21	14	14	4	4	-
Kvinner	106	5	12	8	7	6	28	20	12	2	2	4

Tabell 26 (forts.). Folkemengde etter alder, kjønn og type bostedsstrøk/grunnkrets. 3. november 1990

	I alt	Alder										
		0-6	7-15	16-19	20-24	25-29	30-49	50-59	60-66	67-69	70-79	80-
1007 Høvik 07	155	6	6	6	6	16	33	17	10	15	25	15
Menn	73	4	5	1	4	8	17	5	5	6	11	7
Kvinner	82	2	1	5	2	8	16	12	5	9	14	8
1008 Høvik 08	120	6	8	4	8	9	34	22	18	4	4	3
Menn	50	2	5	3	1	4	14	8	8	4	1	-
Kvinner	70	4	3	1	7	5	20	14	10	-	3	3
1009 Høvik 09	258	15	14	11	9	33	59	30	31	14	33	9
Menn	119	9	10	8	5	14	32	9	15	2	11	4
Kvinner	139	6	4	3	4	19	27	21	16	12	22	5
1010 Høvik 10	138	12	5	7	10	16	34	16	9	6	19	4
Menn	52	5	1	3	2	10	13	9	3	1	4	1
Kvinner	86	7	4	4	8	6	21	7	6	5	15	3
1011 Høvik 11	182	18	23	6	11	10	49	18	16	14	13	4
Menn	88	6	13	3	5	6	26	9	6	7	5	2
Kvinner	94	12	10	3	6	4	23	9	10	7	8	2
1012 Høvik 12	317	17	35	17	29	35	90	29	22	11	26	6
Menn	163	9	19	10	12	25	45	13	11	5	14	-
Kvinner	154	8	16	7	17	10	45	16	11	6	12	6
1013 Høvik 13	436	33	52	23	28	27	126	43	35	20	33	16
Menn	217	16	30	10	10	18	64	22	20	5	16	6
Kvinner	219	17	22	13	18	9	62	21	15	15	17	10
1014 Høvik 14	364	44	51	17	18	17	115	42	24	13	22	1
Menn	191	25	22	8	10	11	59	24	11	7	13	1
Kvinner	173	19	29	9	8	6	56	18	13	6	9	-
1015 Høvik 15	141	14	6	5	10	23	48	9	8	4	14	-
Menn	76	9	3	2	4	13	29	4	4	3	5	-
Kvinner	65	5	3	3	6	10	19	5	4	1	9	-
1016 Høvik 16	168	4	3	3	3	7	14	15	6	4	34	75
Menn	53	4	2	1	2	2	9	7	3	2	7	14
Kvinner	115	-	1	1	2	5	5	8	3	2	27	61
11 Løkeberg-BI.holm	5872	522	553	283	424	479	1760	561	498	238	408	146
Menn	2819	263	269	135	216	237	872	251	212	124	183	57
Kvinner	3053	259	284	148	208	242	888	310	286	114	225	89
1101 Løkeberg-BI.holm 01	358	32	30	15	38	24	100	46	34	16	17	6
Menn	165	14	9	6	18	13	47	24	12	8	10	4
Kvinner	193	18	21	9	20	11	53	22	22	8	7	2
1102 Løkeberg-BI.holm 02	139	10	12	6	10	16	35	15	21	8	5	1
Menn	55	2	4	1	5	7	15	5	9	5	1	1
Kvinner	84	8	8	5	5	9	20	10	12	3	4	-
1103 Løkeberg-BI.holm 03	349	32	30	17	34	21	94	33	34	12	25	17
Menn	171	17	19	7	12	10	49	13	19	5	12	8
Kvinner	178	15	11	10	22	11	45	20	15	7	13	9
1104 Løkeberg-BI.holm 04	252	13	30	19	16	19	67	29	17	11	22	9
Menn	132	6	21	10	9	12	33	13	7	6	11	4
Kvinner	120	7	9	9	7	7	34	16	10	5	11	5
1105 Løkeberg-BI.holm 05	7	-	1	1	-	-	1	1	1	-	2	-
Menn	5	-	1	1	-	-	-	1	1	-	1	-
Kvinner	2	-	-	-	-	-	1	-	-	-	1	-
1106 Løkeberg-BI.holm 06	400	32	49	34	36	10	118	39	30	15	23	14
Menn	196	16	28	17	16	4	54	18	17	10	12	4
Kvinner	204	16	21	17	20	6	64	21	13	5	11	10
1107 Løkeberg-BI.holm 07	399	52	39	10	15	24	123	39	36	21	32	8
Menn	197	27	21	9	5	13	62	16	13	12	16	3
Kvinner	202	25	18	1	10	11	61	23	23	9	16	5
1108 Løkeberg-BI.holm 08	186	17	22	12	11	13	66	12	11	4	14	4
Menn	86	9	9	7	4	3	33	6	3	3	8	1
Kvinner	100	8	13	5	7	10	33	6	8	1	6	3
1109 Løkeberg-BI.holm 09	231	13	18	15	19	15	55	34	32	10	19	1
Menn	116	7	8	8	12	9	22	18	15	8	9	-
Kvinner	115	6	10	7	7	6	33	16	17	2	10	1
1110 Løkeberg-BI.holm 10	392	31	41	26	20	26	101	44	44	13	27	19
Menn	181	12	13	12	11	16	50	17	22	7	11	10
Kvinner	211	19	28	14	9	10	51	27	22	6	16	9
1111 Løkeberg-BI.holm 11	271	25	21	10	28	18	75	20	22	19	27	6
Menn	143	11	14	6	20	9	40	10	7	11	13	2
Kvinner	128	14	7	4	8	9	35	10	15	8	14	4
1112 Løkeberg-BI.holm 12	210	16	6	4	16	24	64	19	16	8	28	9
Menn	96	9	3	2	9	12	33	8	7	2	8	3
Kvinner	114	7	3	2	7	12	31	11	9	6	20	6
1113 Løkeberg-BI.holm 13	248	12	25	12	18	11	63	26	28	10	28	15
Menn	116	7	11	5	6	4	34	14	11	4	14	6
Kvinner	132	5	14	7	12	7	29	12	17	6	14	9
1114 Løkeberg-BI.holm 14	306	21	27	15	15	33	92	24	32	12	29	6
Menn	152	13	8	8	14	18	47	11	13	5	11	4
Kvinner	154	8	19	7	1	15	45	13	19	7	18	2

Tabell 26 (forts.). Folkemengde etter alder, kjønn og type bostedsstrøk/grunnkrets. 3. november 1990

	I alt	Alder										
		0-6	7-15	16-19	20-24	25-29	30-49	50-59	60-66	67-69	70-79	80-
1115 Løkeberg-BI.holm 15 ...	243	31	36	11	14	23	86	19	7	9	5	2
Menn .....	126	20	17	6	9	8	46	8	3	5	3	1
Kvinner .....	117	11	19	5	5	15	40	11	4	4	2	1
1116 Løkeberg-BI.holm 16 ...	138	8	27	8	7	6	36	19	15	5	7	-
Menn .....	66	5	11	1	6	4	18	9	5	4	3	-
Kvinner .....	72	3	16	7	1	2	18	10	10	1	4	-
1117 Løkeberg-BI.holm 17 ...	261	44	14	5	17	40	90	13	16	11	9	2
Menn .....	125	24	7	3	7	15	50	7	3	6	3	-
Kvinner .....	136	20	7	2	10	25	40	6	13	5	6	2
1118 Løkeberg-BI.holm 18 ...	328	37	34	18	24	12	114	15	26	20	25	3
Menn .....	163	17	16	9	15	6	55	5	14	10	15	1
Kvinner .....	165	20	18	9	9	6	59	10	12	10	10	2
1119 Løkeberg-BI.holm 19 ...	90	6	8	6	9	14	24	10	7	3	2	1
Menn .....	46	3	4	2	3	7	15	5	3	3	1	-
Kvinner .....	44	3	4	4	6	7	9	5	4	-	1	1
1120 Løkeberg-BI.holm 20 ...	162	12	10	9	16	17	42	17	12	4	11	12
Menn .....	72	4	4	5	7	10	18	9	7	2	3	3
Kvinner .....	90	8	6	4	9	7	24	8	5	2	8	9
1121 Løkeberg-BI.holm 21 ...	428	52	43	13	18	39	149	41	29	11	27	6
Menn .....	209	22	24	4	10	19	76	20	13	5	14	2
Kvinner .....	219	30	19	9	8	20	73	21	16	6	13	4
1122 Løkeberg-BI.holm 22 ...	389	18	23	10	36	71	135	40	20	15	17	4
Menn .....	159	11	11	4	15	37	60	12	4	3	2	-
Kvinner .....	230	7	12	6	21	34	75	28	16	12	15	4
1123 Løkeberg-BI.holm 23 ...	85	8	7	7	7	3	30	6	8	1	7	1
Menn .....	42	7	6	2	3	1	15	2	4	-	2	-
Kvinner .....	43	1	1	5	4	2	15	4	4	1	5	1
12 Haslum	4394	433	436	216	323	319	1314	417	354	171	314	97
Menn .....	2176	217	239	112	169	156	663	185	167	83	145	40
Kvinner .....	2218	216	197	104	154	163	651	232	187	88	169	57
1201 Haslum 01	243	19	21	18	27	21	58	30	20	2	13	14
Menn .....	109	9	8	10	12	5	32	12	9	1	7	4
Kvinner .....	134	10	13	8	15	16	26	18	11	1	6	10
1202 Haslum 02	14	3	3	-	-	1	5	-	-	2	-	-
Menn .....	8	1	3	-	-	-	3	-	-	1	-	-
Kvinner .....	6	2	-	-	-	1	2	-	-	1	-	-
1203 Haslum 03	412	36	45	19	36	27	112	36	43	22	29	7
Menn .....	206	15	23	12	21	16	54	14	19	11	18	3
Kvinner .....	206	21	22	7	15	11	58	22	24	11	11	4
1204 Haslum 04	327	25	33	16	30	11	90	48	21	9	32	12
Menn .....	163	16	16	6	18	6	43	25	9	5	11	8
Kvinner .....	164	9	17	10	12	5	47	23	12	4	21	4
1205 Haslum 05	230	22	18	11	15	12	72	17	22	10	23	8
Menn .....	115	13	7	8	6	7	37	6	14	4	9	4
Kvinner .....	115	9	11	3	9	5	35	11	8	6	14	4
1206 Haslum 06	284	23	25	11	32	20	80	26	26	11	22	8
Menn .....	142	10	13	4	20	13	40	12	11	3	14	2
Kvinner .....	142	13	12	7	12	7	40	14	15	8	8	6
1207 Haslum 07	15	1	2	-	-	-	4	1	3	3	-	1
Menn .....	11	-	2	-	-	-	2	1	2	3	-	1
Kvinner .....	4	1	-	-	-	-	2	-	1	-	-	-
1208 Haslum 08	300	19	27	21	22	20	76	28	34	16	26	11
Menn .....	161	12	17	12	12	14	39	17	15	7	12	4
Kvinner .....	139	7	10	9	10	6	37	11	19	9	14	7
1209 Haslum 09	163	13	7	9	10	14	36	28	14	6	16	10
Menn .....	72	8	4	6	2	6	18	12	6	3	4	3
Kvinner .....	91	5	3	3	8	8	18	16	8	3	12	7
1210 Haslum 10	167	14	17	6	9	11	51	10	12	6	29	2
Menn .....	79	4	9	3	5	3	29	5	6	3	11	1
Kvinner .....	88	10	8	3	4	8	22	5	6	3	18	1
1211 Haslum 11	45	10	6	-	2	4	16	1	4	-	2	-
Menn .....	23	8	3	-	-	2	7	-	2	-	1	-
Kvinner .....	22	2	3	-	2	2	9	1	2	-	1	-
1212 Haslum 12	540	76	51	24	29	45	170	24	32	30	49	10
Menn .....	269	35	33	13	11	18	90	14	12	12	25	6
Kvinner .....	271	41	18	11	18	27	80	10	20	18	24	4
1213 Haslum 13	243	31	15	16	20	14	81	18	19	10	18	1
Menn .....	110	14	7	5	9	7	37	7	11	5	8	-
Kvinner .....	133	17	8	11	11	7	44	11	8	5	10	1
1215 Haslum 15	389	12	32	23	37	31	77	74	63	23	13	4
Menn .....	195	9	15	9	23	15	38	29	31	16	7	3
Kvinner .....	194	3	17	14	14	16	39	45	32	7	6	1
1216 Haslum 16	658	73	75	27	37	63	248	53	28	15	31	8
Menn .....	329	35	45	13	23	34	122	22	13	7	14	1
Kvinner .....	329	38	30	14	14	29	126	31	15	8	17	7

Tabell 26 (forts.). Folkemengde etter alder, kjønn og type bostedsstrøk/grunnkrets. 3. november 1990

	I alt	Alder										
		0-6	7-15	16-19	20-24	25-29	30-49	50-59	60-66	67-69	70-79	80-
1217 Haslum 17	10	-	2	1	-	-	4	2	-	-	1	-
Menn	3	-	1	-	-	-	2	-	-	-	-	-
Kvinner	7	-	1	1	-	-	2	2	-	-	1	-
1218 Haslum 18	24	3	1	-	2	3	5	3	3	3	1	-
Menn	11	-	-	-	1	2	4	1	1	2	-	-
Kvinner	13	3	1	-	1	1	1	2	2	1	1	-
1219 Haslum 19	330	53	56	14	15	22	129	18	10	3	9	1
Menn	170	28	33	11	6	8	66	8	6	-	4	-
Kvinner	160	25	23	3	9	14	63	10	4	3	5	1
13 Østre Bærumsmarka	1142	126	163	73	76	63	456	83	40	15	42	5
Menn	590	67	76	39	35	36	241	44	19	10	21	2
Kvinner	552	59	87	34	41	27	215	39	21	5	21	3
1301 Østre Bærumsmarka 01	815	89	140	53	48	34	355	50	17	10	19	-
Menn	416	47	66	28	24	20	181	26	7	7	10	-
Kvinner	399	42	74	25	24	14	174	24	10	3	9	-
1302 Østre Bærumsmarka 02	145	16	14	10	10	10	54	13	14	-	4	-
Menn	78	11	6	6	2	5	32	7	8	-	1	-
Kvinner	67	5	8	4	8	5	22	6	6	-	3	-
1303 Østre Bærumsmarka 03	98	5	5	8	10	10	22	15	3	2	15	3
Menn	56	2	2	4	5	7	16	8	1	1	9	1
Kvinner	42	3	3	4	5	3	6	7	2	1	6	2
1304 Østre Bærumsmarka 04	81	15	4	2	8	9	23	5	6	3	4	2
Menn	39	7	2	1	4	4	11	3	3	2	1	1
Kvinner	42	8	2	1	4	5	12	2	3	1	3	1
1305 Østre Bærumsmarka 05	3	1	-	-	-	-	2	-	-	-	-	-
Menn	1	-	-	-	-	-	1	-	-	-	-	-
Kvinner	2	1	-	-	-	-	1	-	-	-	-	-
14 Sandvika-Valler	3995	368	302	158	247	370	1120	426	374	169	328	133
Menn	1910	191	139	79	121	197	572	185	175	73	140	38
Kvinner	2085	177	163	79	126	173	548	241	199	96	188	95
1401 Sandvika-Valler 01	190	23	9	6	20	49	52	23	6	1	1	-
Menn	92	15	3	-	10	24	26	10	4	-	-	-
Kvinner	98	8	6	6	10	25	26	13	2	1	1	-
1402 Sandvika-Valler 02	96	5	-	1	6	11	12	3	6	9	34	9
Menn	39	2	-	1	5	7	7	1	-	4	10	2
Kvinner	57	3	-	-	1	4	5	2	6	5	24	7
1403 Sandvika-Valler 03	391	36	49	32	20	25	140	43	27	8	8	3
Menn	192	20	24	13	11	16	65	20	15	5	3	-
Kvinner	199	16	25	19	9	9	75	23	12	3	5	3
1404 Sandvika-Valler 04	122	4	5	4	10	11	29	14	18	9	14	4
Menn	57	2	4	2	6	5	13	6	10	5	4	-
Kvinner	65	2	1	2	4	6	16	8	8	4	10	4
1405 Sandvika-Valler 05	174	16	25	10	9	14	55	19	18	1	3	4
Menn	85	8	9	4	5	8	30	9	11	-	1	-
Kvinner	89	8	16	6	4	6	25	10	7	1	2	4
1406 Sandvika-Valler 06	38	1	-	3	4	1	4	13	8	1	1	2
Menn	18	1	-	1	1	1	2	5	5	1	1	-
Kvinner	20	-	-	2	3	-	2	8	3	-	-	2
1407 Sandvika-Valler 07	262	8	10	7	13	16	39	26	26	20	49	48
Menn	106	2	3	2	7	7	24	11	10	8	22	10
Kvinner	156	6	7	5	6	9	15	15	16	12	27	38
1408 Sandvika-Valler 08	219	22	17	14	19	15	63	19	16	9	19	6
Menn	111	11	10	9	10	10	30	9	6	3	11	2
Kvinner	108	11	7	5	9	5	33	10	10	6	8	4
1409 Sandvika-Valler 09	104	9	4	2	5	9	27	16	12	5	11	4
Menn	48	3	3	2	2	5	15	7	7	1	3	-
Kvinner	56	6	1	-	3	4	12	9	5	4	8	4
1410 Sandvika-Valler 10	356	39	54	19	24	19	112	24	25	9	23	8
Menn	173	21	23	11	12	10	54	12	12	3	14	1
Kvinner	183	18	31	8	12	9	58	12	13	6	9	7
1411 Sandvika-Valler 11	239	22	28	13	20	16	64	37	10	6	16	7
Menn	114	13	10	7	8	7	33	16	7	3	6	4
Kvinner	125	9	18	6	12	9	31	21	3	3	10	3
1412 Sandvika-Valler 12	2	-	-	-	-	-	-	-	2	-	-	-
Menn	1	-	-	-	-	-	-	-	1	-	-	-
Kvinner	1	-	-	-	-	-	-	-	1	-	-	-
1413 Sandvika-Valler 13	454	72	35	8	50	97	140	28	15	4	5	-
Menn	220	34	13	4	19	50	77	13	7	1	2	-
Kvinner	234	38	22	4	31	47	63	15	8	3	3	-
1414 Sandvika-Valler 14	645	78	52	20	21	44	233	68	53	28	45	3
Menn	333	46	31	9	10	25	120	29	27	13	21	2
Kvinner	312	32	21	11	11	19	113	39	26	15	24	1
1415 Sandvika-Valler 15	393	18	10	12	18	16	89	56	75	39	46	14
Menn	184	8	5	10	10	6	43	26	29	19	20	8
Kvinner	209	10	5	2	8	10	46	30	46	20	26	6

Tabell 26 (forts.). Folkemengde etter alder, kjønn og type bostedsstrøk/grunnkrets. 3. november 1990

	I alt	Alder										
		0-6	7-15	16-19	20-24	25-29	30-49	50-59	60-66	67-69	70-79	80-
1416 Sandvika-Valler 16	13	-	-	1	-	-	1	5	1	1	3	1
Menn	5	-	-	-	-	-	1	1	1	1	1	-
Kvinner	8	-	-	1	-	-	-	4	-	-	2	1
1417 Sandvika-Valler 17	297	15	4	6	8	27	60	32	56	19	50	20
Menn	132	5	1	4	5	16	32	10	23	6	21	9
Kvinner	165	10	3	2	3	11	28	22	33	13	29	11
15 Jong	1940	167	176	94	141	168	594	231	148	62	118	41
Menn	960	85	103	44	75	77	312	91	65	33	60	15
Kvinner	980	82	73	50	66	91	282	140	83	29	58	26
1501 Jong 01	98	2	16	6	5	6	26	14	8	1	10	4
Menn	56	1	12	3	4	4	14	7	3	1	5	2
Kvinner	42	1	4	3	1	2	12	7	5	-	5	2
1502 Jong 02	89	10	6	2	4	8	28	7	13	2	3	6
Menn	49	7	4	-	3	4	17	2	7	1	1	3
Kvinner	40	3	2	2	1	4	11	5	6	1	2	3
1503 Jong 03	178	8	14	13	17	17	41	32	17	5	13	1
Menn	93	4	10	8	7	11	21	10	10	3	9	-
Kvinner	85	4	4	5	10	6	20	22	7	2	4	1
1504 Jong 04	139	13	3	5	14	28	41	12	10	6	5	2
Menn	69	7	2	4	7	10	25	5	4	1	3	1
Kvinner	70	6	1	1	7	18	16	7	6	5	2	1
1505 Jong 05	223	7	23	22	18	11	65	31	20	9	13	4
Menn	118	3	12	15	12	7	36	12	6	8	5	2
Kvinner	105	4	11	7	6	4	29	19	14	1	8	2
1506 Jong 06	195	24	22	7	19	13	64	17	9	3	15	2
Menn	107	17	13	4	13	3	35	8	3	1	10	-
Kvinner	88	7	9	3	6	10	29	9	6	2	5	2
1507 Jong 07	2	-	-	-	-	-	-	-	1	-	-	1
Menn	1	-	-	-	-	-	-	-	-	-	-	-
Kvinner	1	-	-	-	-	-	-	-	-	-	-	1
1508 Jong 08	115	11	19	7	3	2	42	19	4	1	5	2
Menn	60	6	17	2	3	1	17	9	1	1	3	-
Kvinner	55	5	2	5	-	1	25	10	3	-	2	2
1509 Jong 09	110	7	5	1	11	14	33	17	14	5	-	3
Menn	46	3	2	-	5	6	15	5	6	3	-	1
Kvinner	64	4	3	1	6	8	18	12	8	2	-	2
1510 Jong 10	151	23	6	2	5	21	50	15	12	3	7	7
Menn	70	11	3	-	3	9	24	8	4	2	2	4
Kvinner	81	12	3	2	2	12	26	7	8	1	5	3
1511 Jong 11	175	15	16	7	7	18	58	19	16	8	9	2
Menn	79	7	8	-	4	11	28	5	6	5	5	-
Kvinner	96	8	8	7	3	7	30	14	10	3	4	2
1512 Jong 12	312	37	30	12	22	19	103	33	15	13	23	5
Menn	144	16	13	6	7	7	55	16	8	4	10	2
Kvinner	168	21	17	6	15	12	48	17	7	9	13	3
1513 Jong 13	123	8	14	6	10	7	36	13	8	6	13	2
Menn	54	2	6	2	4	2	20	4	5	3	6	-
Kvinner	69	6	8	4	6	5	16	9	3	3	7	2
1514 Jong 14	7	1	-	3	-	1	2	-	-	-	-	-
Menn	2	1	-	-	-	-	1	-	-	-	-	-
Kvinner	5	-	-	3	-	1	1	-	-	-	-	-
1515 Jong 15	12	1	2	-	2	3	1	2	1	-	-	-
Menn	5	-	1	-	-	2	1	-	1	-	-	-
Kvinner	7	1	1	-	2	1	-	2	-	-	-	-
1516 Jong 16	11	-	-	1	4	-	4	-	-	-	2	-
Menn	7	-	-	-	3	-	3	-	-	-	1	-
Kvinner	4	-	-	1	1	-	1	-	-	-	1	-
16 Slepønden-Tanum	4896	595	530	216	361	483	1739	393	234	97	185	63
Menn	2460	312	277	96	192	226	895	191	117	43	91	20
Kvinner	2436	283	253	120	169	257	844	202	117	54	94	43
1602 Slepønden-Tanum 02	153	15	11	6	19	40	52	8	2	-	-	-
Menn	72	11	5	3	9	16	25	2	1	-	-	-
Kvinner	81	4	6	3	10	24	27	6	1	-	-	-
1603 Slepønden-Tanum 03	127	16	18	3	12	11	56	8	3	-	-	-
Menn	61	8	11	3	5	4	26	3	1	-	-	-
Kvinner	66	8	7	-	7	7	30	5	2	-	-	-
1604 Slepønden-Tanum 04	258	29	35	11	17	35	95	16	6	5	4	5
Menn	113	15	15	6	6	17	40	7	3	2	2	-
Kvinner	145	14	20	5	11	18	55	9	3	3	2	5
1605 Slepønden-Tanum 05	8	1	-	-	1	-	1	4	1	-	-	-
Menn	5	-	-	-	1	-	1	3	-	-	-	-
Kvinner	3	1	-	-	-	-	-	1	1	-	-	-
1606 Slepønden-Tanum 06	39	-	-	-	13	12	13	-	1	-	-	-
Menn	22	-	-	-	5	7	9	-	1	-	-	-
Kvinner	17	-	-	-	8	5	4	-	-	-	-	-

Tabell 26 (forts.). Folkemengde etter alder, kjønn og type bostedsstrøk/grunnkrets. 3. november 1990

	I alt	Alder										
		0-6	7-15	16-19	20-24	25-29	30-49	50-59	60-66	67-69	70-79	80-
1607 Slependen-Tanum 07 ...	134	-	-	3	7	15	78	17	11	1	2	-
Menn .....	81	-	-	2	6	7	48	9	8	-	1	-
Kvinner .....	53	-	-	1	1	8	30	8	3	1	1	-
1608 Slependen-Tanum 08 ...	321	68	46	11	11	23	132	15	4	3	6	2
Menn .....	162	36	22	3	8	11	67	8	2	2	3	-
Kvinner .....	159	32	24	8	3	12	65	7	2	1	3	2
1609 Slependen-Tanum 09 ...	316	29	31	10	20	25	100	27	26	15	29	4
Menn .....	168	14	17	6	15	14	52	13	13	6	17	1
Kvinner .....	148	15	14	4	5	11	48	14	13	9	12	3
1610 Slependen-Tanum 10 ...	236	19	27	16	18	11	80	15	16	11	14	9
Menn .....	107	7	12	4	9	4	41	8	6	5	8	3
Kvinner .....	129	12	15	12	9	7	39	7	10	6	6	6
1611 Slependen-Tanum 11 ...	326	47	35	8	22	40	121	17	14	5	13	4
Menn .....	161	27	23	4	6	19	61	7	7	1	5	1
Kvinner .....	165	20	12	4	16	21	60	10	7	4	8	3
1612 Slependen-Tanum 12 ...	383	42	45	21	23	35	120	38	27	11	19	2
Menn .....	188	21	20	9	16	15	61	18	16	3	9	-
Kvinner .....	195	21	25	12	7	20	59	20	11	8	10	2
1613 Slependen-Tanum 13 ...	513	81	62	19	22	52	213	32	10	4	12	6
Menn .....	266	41	31	7	13	24	117	18	3	4	5	3
Kvinner .....	247	40	31	12	9	28	96	14	7	-	7	3
1614 Slependen-Tanum 14 ...	252	44	27	11	16	23	112	10	2	4	2	1
Menn .....	122	22	13	8	6	7	58	3	1	3	-	1
Kvinner .....	130	22	14	3	10	16	54	7	1	1	2	-
1615 Slependen-Tanum 15 ...	446	62	44	16	34	24	139	70	42	4	9	2
Menn .....	230	34	25	4	21	13	70	34	20	3	5	1
Kvinner .....	216	28	19	12	13	11	69	36	22	1	4	1
1616 Slependen-Tanum 16 ...	285	42	22	7	18	33	108	10	12	8	14	11
Menn .....	135	21	12	2	11	12	56	2	6	3	6	4
Kvinner .....	150	21	10	5	7	21	52	8	6	5	8	7
1617 Slependen-Tanum 17 ...	855	68	106	66	78	53	257	88	50	23	51	15
Menn .....	435	36	55	32	41	27	129	48	27	10	25	5
Kvinner .....	420	32	51	34	37	26	128	40	23	13	26	10
1618 Slependen-Tanum 18 ...	40	3	6	2	3	8	13	2	1	1	-	1
Menn .....	19	-	4	1	1	5	5	2	-	1	-	-
Kvinner .....	21	3	2	1	2	3	8	-	1	-	-	1
1619 Slependen-Tanum 19 ...	98	15	5	4	20	31	16	6	1	-	-	-
Menn .....	54	8	4	2	8	22	7	2	1	-	-	-
Kvinner .....	44	7	1	2	12	9	9	4	-	-	-	-
1620 Slependen-Tanum 20 ...	106	14	10	2	7	12	33	10	5	2	10	1
Menn .....	59	11	8	-	5	2	22	4	1	-	5	1
Kvinner .....	47	3	2	2	2	10	11	6	4	2	5	-
17 Dønski-Rud .....	3043	292	272	154	283	313	918	258	193	93	143	124
Menn .....	1444	158	138	76	139	156	437	123	95	40	54	28
Kvinner .....	1599	134	134	78	144	157	481	135	98	53	89	96
1701 Dønski-Rud 01 .....	255	33	24	10	23	41	72	12	25	5	6	4
Menn .....	126	16	13	5	11	21	37	3	14	3	3	-
Kvinner .....	129	17	11	5	12	20	35	9	11	2	3	4
1702 Dønski-Rud 02 .....	267	27	15	8	31	57	84	10	15	7	5	8
Menn .....	110	18	6	1	11	28	30	5	7	-	1	3
Kvinner .....	157	9	9	7	20	29	54	5	8	7	4	5
1703 Dønski-Rud 03 .....	212	40	27	11	18	24	82	7	3	-	-	-
Menn .....	86	16	14	1	7	12	31	2	3	-	-	-
Kvinner .....	126	24	13	10	11	12	51	5	-	-	-	-
1704 Dønski-Rud 04 .....	192	6	1	-	20	24	20	3	1	4	35	78
Menn .....	43	1	-	-	4	9	6	1	-	3	4	15
Kvinner .....	149	5	1	-	16	15	14	2	1	1	31	63
1705 Dønski-Rud 05 .....	63	4	2	5	6	5	15	9	9	5	1	2
Menn .....	34	2	1	3	4	3	7	6	5	2	-	1
Kvinner .....	29	2	1	2	2	2	8	3	4	3	1	1
1706 Dønski-Rud 06 .....	277	31	38	18	22	17	105	29	9	8	-	-
Menn .....	137	20	13	8	14	10	49	17	3	3	-	-
Kvinner .....	140	11	25	10	8	7	56	12	6	5	-	-
1708 Dønski-Rud 08 .....	544	56	51	21	59	79	177	46	23	11	17	4
Menn .....	273	30	27	13	26	41	90	23	9	6	8	-
Kvinner .....	271	26	24	8	33	38	87	23	14	5	9	4
1709 Dønski-Rud 09 .....	2	-	-	-	-	-	1	1	-	-	-	-
Menn .....	2	-	-	-	-	-	1	1	-	-	-	-
Kvinner .....	-	-	-	-	-	-	-	-	-	-	-	-
1710 Dønski-Rud 10 .....	206	17	17	18	17	12	82	26	8	4	5	-
Menn .....	111	11	7	11	13	7	41	15	3	1	2	-
Kvinner .....	95	6	10	7	4	5	41	11	5	3	3	-
1711 Dønski-Rud 11 .....	370	33	40	25	31	15	117	36	31	16	21	5
Menn .....	179	19	21	12	14	5	58	15	18	5	9	3
Kvinner .....	191	14	19	13	17	10	59	21	13	11	12	2



Tabell 26 (forts.). Folkemengde etter alder, kjønn og type bostedsstrøk/grunnkrets. 3. november 1990

	I alt	Alder										
		0-6	7-15	16-19	20-24	25-29	30-49	50-59	60-66	67-69	70-79	80-
1712 Dønski-Rud 12	258	13	27	21	17	11	69	25	32	11	22	10
Menn	134	10	16	13	10	5	36	11	16	4	10	3
Kvinner	124	3	11	8	7	6	33	14	16	7	12	7
1713 Dønski-Rud 13	196	12	11	12	23	8	48	29	23	11	13	6
Menn	100	6	7	4	15	4	27	9	13	7	7	1
Kvinner	96	6	4	8	8	4	21	20	10	4	6	5
1714 Dønski-Rud 14	77	9	8	3	7	9	19	7	6	2	4	3
Menn	46	4	5	3	6	4	12	5	3	1	2	1
Kvinner	31	5	3	-	1	5	7	2	3	1	2	2
1715 Dønski-Rud 15	6	1	1	-	2	-	1	-	1	-	-	-
Menn	2	1	-	-	1	-	-	-	-	-	-	-
Kvinner	4	-	1	-	1	-	1	-	1	-	-	-
1716 Dønski-Rud 16	118	10	10	2	7	11	26	18	7	9	14	4
Menn	61	4	8	2	3	7	12	10	1	5	8	1
Kvinner	57	6	2	-	4	4	14	8	6	4	6	3
18 Kolsås	5185	499	711	301	315	271	1835	437	327	150	255	84
Menn	2505	250	375	132	172	125	888	215	143	69	104	32
Kvinner	2680	249	336	169	143	146	947	222	184	81	151	52
1801 Kolsås 01	248	24	51	10	12	9	101	19	13	4	5	-
Menn	123	10	30	5	7	3	48	9	8	1	2	-
Kvinner	125	14	21	5	5	6	53	10	5	3	3	-
1802 Kolsås 02	305	14	33	16	28	9	63	58	48	18	17	1
Menn	150	7	14	7	15	6	33	26	23	10	9	-
Kvinner	155	7	19	9	13	3	30	32	25	8	8	1
1803 Kolsås 03	76	-	-	-	-	-	-	1	13	14	41	7
Menn	25	-	-	-	-	-	-	-	4	3	14	4
Kvinner	51	-	-	-	-	-	-	1	9	11	27	3
1804 Kolsås 04	48	5	11	3	2	-	22	2	-	2	1	-
Menn	23	2	4	2	2	-	10	2	-	1	-	-
Kvinner	25	3	7	1	-	-	12	-	-	1	1	-
1805 Kolsås 05	167	8	18	13	11	9	52	21	16	6	9	4
Menn	78	1	11	9	7	4	22	12	5	3	3	1
Kvinner	89	7	7	4	4	5	30	9	11	3	6	3
1806 Kolsås 06	117	10	9	6	10	14	35	17	11	1	3	1
Menn	54	4	4	4	5	6	17	9	5	-	-	-
Kvinner	63	6	5	2	5	8	18	8	6	1	3	1
1807 Kolsås 07	110	6	15	2	4	7	32	8	5	1	15	15
Menn	44	1	7	-	2	3	16	3	1	1	5	5
Kvinner	66	5	8	2	2	4	16	5	4	-	10	10
1808 Kolsås 08	162	15	29	15	17	3	67	11	2	2	1	-
Menn	80	7	18	5	8	2	29	10	-	1	-	-
Kvinner	82	8	11	10	9	1	38	1	2	1	1	-
1809 Kolsås 09	147	20	24	10	8	4	61	14	2	-	3	1
Menn	71	8	12	5	2	1	31	9	2	-	1	-
Kvinner	76	12	12	5	6	3	30	5	-	-	2	1
1810 Kolsås 10	196	11	17	13	14	17	65	15	19	6	11	8
Menn	86	2	10	9	6	11	31	2	10	1	3	1
Kvinner	110	9	7	4	8	6	34	13	9	5	8	7
1811 Kolsås 11	278	11	29	12	20	14	69	32	29	18	36	8
Menn	134	5	16	7	9	7	35	17	8	8	18	4
Kvinner	144	6	13	5	11	7	34	15	21	10	18	4
1812 Kolsås 12	251	17	18	15	21	11	80	22	36	15	12	4
Menn	128	10	9	7	13	4	43	7	16	10	7	2
Kvinner	123	7	9	8	8	7	37	15	20	5	5	2
1813 Kolsås 13	323	20	35	25	30	17	95	32	26	8	25	10
Menn	155	13	15	9	14	9	42	19	13	3	12	6
Kvinner	168	7	20	16	16	8	53	13	13	5	13	4
1814 Kolsås 14	152	19	13	4	2	18	71	11	8	2	4	-
Menn	62	10	8	3	1	8	24	4	1	2	1	-
Kvinner	90	9	5	1	1	10	47	7	7	-	3	-
1815 Kolsås 15	245	19	13	19	17	24	56	30	19	17	26	5
Menn	120	10	6	10	9	11	32	12	11	5	12	2
Kvinner	125	9	7	9	8	13	24	18	8	12	14	3
1816 Kolsås 16	612	91	111	34	28	19	267	25	12	6	15	4
Menn	298	46	58	13	13	9	130	14	5	3	6	1
Kvinner	314	45	53	21	15	10	137	11	7	3	9	3
1817 Kolsås 17	27	3	3	-	-	1	12	3	-	-	2	3
Menn	11	1	-	-	-	-	6	2	-	-	1	1
Kvinner	16	2	3	-	-	1	6	1	-	-	1	2
1818 Kolsås 18	194	6	26	14	19	12	48	29	23	9	8	-
Menn	99	3	14	4	13	9	21	16	10	4	5	-
Kvinner	95	3	12	10	6	3	27	13	13	5	3	-
1819 Kolsås 19	517	58	118	35	25	10	222	33	10	3	3	-
Menn	262	35	60	10	17	4	107	20	6	2	1	-
Kvinner	255	23	58	25	8	6	115	13	4	1	2	-

Tabell 26 (forts.). Folkemengde etter alder, kjønn og type bostedsstrøk/grunnkrets. 3. november 1990

	I alt	Alder										
		0-6	7-15	16-19	20-24	25-29	30-49	50-59	60-66	67-69	70-79	80-
1820 Kolsås 20	498	57	69	25	29	36	193	31	19	9	17	13
Menn	244	32	36	8	19	16	96	13	8	8	3	5
Kvinner	254	25	33	17	10	20	97	18	11	1	14	8
1821 Kolsås 21	512	85	69	30	18	37	224	23	16	9	1	-
Menn	258	43	43	15	10	12	115	9	7	3	1	-
Kvinner	254	42	26	15	8	25	109	14	9	6	-	-
19 Rykkinn	8613	736	936	656	754	616	2658	929	555	210	365	198
Menn	4218	384	487	314	432	299	1266	439	275	109	160	53
Kvinner	4395	352	449	342	322	317	1392	490	280	101	205	145
1901 Rykkinn 01	70	9	5	2	3	5	17	10	9	3	6	1
Menn	38	7	3	-	1	3	10	5	4	2	3	-
Kvinner	32	2	2	2	2	2	7	5	5	1	3	1
1902 Rykkinn 02	38	5	1	-	13	3	6	3	5	1	-	1
Menn	19	2	1	-	7	1	3	2	2	1	-	-
Kvinner	19	3	-	-	6	2	3	1	3	-	-	1
1903 Rykkinn 03	470	34	46	49	44	19	153	53	32	12	21	7
Menn	233	17	21	28	22	8	71	27	12	11	13	3
Kvinner	237	17	25	21	22	11	82	26	20	1	8	4
1904 Rykkinn 04	201	16	25	12	13	8	50	14	24	9	15	15
Menn	87	7	12	4	7	4	24	6	11	3	8	1
Kvinner	114	9	13	8	6	4	26	8	13	6	7	14
1905 Rykkinn 05	212	9	26	14	16	9	59	26	14	10	20	9
Menn	117	6	19	9	10	3	32	12	8	5	8	5
Kvinner	95	3	7	5	6	6	27	14	6	5	12	4
1906 Rykkinn 06	78	5	7	8	7	5	21	21	2	1	1	-
Menn	38	3	4	4	1	3	9	11	2	-	1	-
Kvinner	40	2	3	4	6	2	12	10	-	1	-	-
1907 Rykkinn 07	351	26	51	27	22	21	125	33	23	8	11	4
Menn	166	11	26	10	14	9	56	18	13	3	6	-
Kvinner	185	15	25	17	8	12	69	15	10	5	5	4
1908 Rykkinn 08	265	7	32	24	25	10	98	31	14	10	12	2
Menn	123	4	11	14	11	7	45	16	5	3	5	2
Kvinner	142	3	21	10	14	3	53	15	9	7	7	-
1909 Rykkinn 09	370	36	25	15	24	45	116	36	21	11	23	18
Menn	161	18	15	10	12	19	51	16	5	1	11	3
Kvinner	209	18	10	5	12	26	65	20	16	10	12	15
1910 Rykkinn 10	340	29	24	22	34	25	97	48	26	5	21	9
Menn	159	16	12	10	18	13	50	19	11	1	9	-
Kvinner	181	13	12	12	16	12	47	29	15	4	12	9
1911 Rykkinn 11	322	28	37	14	19	26	100	51	15	12	13	7
Menn	143	13	18	7	9	13	45	23	6	5	3	1
Kvinner	179	15	19	7	10	13	55	28	9	7	10	6
1912 Rykkinn 12	162	22	14	13	13	12	62	14	8	3	1	-
Menn	86	15	7	6	8	6	31	6	4	2	1	-
Kvinner	76	7	7	7	5	6	31	8	4	1	-	-
1913 Rykkinn 13	399	28	57	51	39	21	129	48	16	4	4	2
Menn	209	16	34	21	29	11	60	23	10	3	1	1
Kvinner	190	12	23	30	10	10	69	25	6	1	3	1
1915 Rykkinn 15	390	46	36	32	45	51	119	30	15	4	8	4
Menn	197	25	18	14	23	26	60	13	13	1	2	2
Kvinner	193	21	18	18	22	25	59	17	2	3	6	2
1916 Rykkinn 16	240	23	16	15	23	29	76	27	12	7	10	2
Menn	107	9	12	6	12	14	34	10	4	4	2	-
Kvinner	133	14	4	9	11	15	42	17	8	3	8	2
1917 Rykkinn 17	407	59	45	24	35	39	135	24	20	8	13	5
Menn	207	31	20	10	21	21	69	13	12	3	6	1
Kvinner	200	28	25	14	14	18	66	11	8	5	7	4
1918 Rykkinn 18	293	35	31	20	31	37	93	22	13	2	7	2
Menn	146	15	15	7	19	17	48	8	9	2	4	2
Kvinner	147	20	16	13	12	20	45	14	4	-	3	-
1919 Rykkinn 19	243	23	29	11	12	34	80	21	16	4	10	3
Menn	112	11	18	3	5	15	37	9	9	3	2	-
Kvinner	131	12	11	8	7	19	43	12	7	1	8	3
1920 Rykkinn 20	374	35	53	30	39	24	121	25	20	14	12	1
Menn	191	17	28	14	27	12	60	10	10	9	4	-
Kvinner	183	18	25	16	12	12	61	15	10	5	8	1
1921 Rykkinn 21	494	46	69	49	35	24	170	41	29	6	19	6
Menn	246	29	41	24	19	9	69	24	16	4	7	4
Kvinner	248	17	28	25	16	15	101	17	13	2	12	2
1922 Rykkinn 22	293	21	21	32	31	13	94	30	9	9	16	17
Menn	138	12	8	15	16	7	43	19	4	3	6	5
Kvinner	155	9	13	17	15	6	51	11	5	6	10	12
1923 Rykkinn 23	469	38	43	36	34	26	138	64	25	11	25	29
Menn	215	21	20	19	18	12	60	31	13	4	11	6
Kvinner	254	17	23	17	16	14	78	33	12	7	14	23

Tabell 26 (forts.). Folkemengde etter alder, kjønn og type bostedsstrøk/grunnkrets. 3. november 1990

	I alt	Alder										
		0-6	7-15	16-19	20-24	25-29	30-49	50-59	60-66	67-69	70-79	80-
1924 Rykkinn 24	131	13	20	9	4	-	36	15	12	3	10	9
Menn	64	10	10	4	3	-	18	7	5	3	2	2
Kvinner	67	3	10	5	1	-	18	8	7	-	8	7
1925 Rykkinn 25	451	13	47	44	54	21	106	70	49	8	19	20
Menn	233	7	25	24	34	12	49	32	30	5	9	6
Kvinner	218	6	22	20	20	9	57	38	19	3	10	14
1926 Rykkinn 26	315	18	23	25	38	20	80	41	33	16	17	4
Menn	160	6	14	10	26	9	39	20	15	12	9	-
Kvinner	155	12	9	15	12	11	41	21	18	4	8	4
1927 Rykkinn 27	225	20	21	9	20	19	57	29	21	8	14	7
Menn	112	9	10	5	13	9	30	13	9	3	8	3
Kvinner	113	11	11	4	7	10	27	16	12	5	6	4
1928 Rykkinn 28	50	3	3	4	9	3	11	6	4	1	3	3
Menn	25	1	2	1	8	1	5	2	1	-	2	2
Kvinner	25	2	1	3	1	2	6	4	3	1	1	1
1929 Rykkinn 29	902	83	120	62	70	64	288	92	65	19	30	9
Menn	455	44	56	33	38	33	149	42	30	12	15	3
Kvinner	447	39	64	29	32	31	139	50	35	7	15	6
1931 Rykkinn 31	58	6	9	3	2	3	21	4	3	1	4	2
Menn	31	2	7	2	1	2	9	2	2	1	2	1
Kvinner	27	4	2	1	1	1	12	2	1	-	2	1
20 Kirkerud-Sollihøgda	3068	276	286	187	221	236	920	331	229	109	202	71
Menn	1553	140	146	85	120	118	497	158	111	63	85	30
Kvinner	1515	136	140	102	101	118	423	173	118	46	117	41
2001 Kirkerud-Sollihøgda 01	13	-	1	-	1	1	5	2	-	-	3	-
Menn	8	-	-	-	1	1	4	1	-	-	1	-
Kvinner	5	-	1	-	-	-	1	1	-	-	2	-
2002 Kirkerud-Sollihøgda 02	197	21	8	11	11	16	60	27	22	10	9	2
Menn	96	8	4	7	3	9	36	10	9	6	2	2
Kvinner	101	13	4	4	8	7	24	17	13	4	7	-
2003 Kirkerud-Sollihøgda 03	105	10	7	10	10	5	24	25	11	3	-	-
Menn	58	5	4	5	6	3	13	12	7	3	-	-
Kvinner	47	5	3	5	4	2	11	13	4	-	-	-
2004 Kirkerud-Sollihøgda 04	196	26	17	11	8	25	61	23	14	5	5	1
Menn	99	8	10	5	3	11	36	11	9	3	2	1
Kvinner	97	18	7	6	5	14	25	12	5	2	3	-
2005 Kirkerud-Sollihøgda 05	247	24	34	15	22	16	84	34	13	3	1	1
Menn	125	15	14	9	14	7	38	17	9	2	-	-
Kvinner	122	9	20	6	8	9	46	17	4	1	1	1
2006 Kirkerud-Sollihøgda 06	218	27	27	13	11	17	71	18	12	8	10	4
Menn	111	17	11	7	7	8	36	8	5	5	5	2
Kvinner	107	10	16	6	4	9	35	10	7	3	5	2
2007 Kirkerud-Sollihøgda 07	169	9	9	8	9	10	28	19	31	12	29	5
Menn	78	4	5	2	3	3	17	6	14	6	16	2
Kvinner	91	5	4	6	6	7	11	13	17	6	13	3
2008 Kirkerud-Sollihøgda 08	223	15	22	17	30	9	68	28	22	4	8	-
Menn	112	5	12	7	17	7	31	14	12	2	5	-
Kvinner	111	10	10	10	13	2	37	14	10	2	3	-
2009 Kirkerud-Sollihøgda 09	22	-	-	1	-	3	5	3	4	1	2	3
Menn	13	-	-	1	-	2	4	1	3	-	1	1
Kvinner	9	-	-	-	-	1	1	2	1	1	1	2
2010 Kirkerud-Sollihøgda 10	319	28	30	24	26	26	100	36	14	13	19	3
Menn	164	16	17	8	15	16	53	16	7	6	9	1
Kvinner	155	12	13	16	11	10	47	20	7	7	10	2
2011 Kirkerud-Sollihøgda 11	244	19	22	12	13	21	55	21	19	9	32	21
Menn	115	12	9	4	4	14	29	13	8	5	9	8
Kvinner	129	7	13	8	9	7	26	8	11	4	23	13
2012 Kirkerud-Sollihøgda 12	343	28	35	28	33	22	99	29	17	14	25	13
Menn	175	15	21	13	19	9	55	13	5	8	11	6
Kvinner	168	13	14	15	14	13	44	16	12	6	14	7
2013 Kirkerud-Sollihøgda 13	198	16	25	7	7	14	77	18	5	8	16	5
Menn	102	8	12	2	4	5	46	10	3	4	6	2
Kvinner	96	8	13	5	3	9	31	8	2	4	10	3
2014 Kirkerud-Sollihøgda 14	191	22	20	7	15	18	57	18	16	9	9	-
Menn	94	12	8	3	11	6	29	10	5	6	4	-
Kvinner	97	10	12	4	4	12	28	8	11	3	5	-
2015 Kirkerud-Sollihøgda 15	68	9	4	4	5	6	21	3	8	3	3	2
Menn	37	4	2	3	2	5	13	1	5	1	1	-
Kvinner	31	5	2	1	3	1	8	2	3	2	2	2
2016 Kirkerud-Sollihøgda 16	238	17	16	17	15	20	83	23	15	6	19	7
Menn	129	9	11	7	10	8	46	13	7	6	8	4
Kvinner	109	8	5	10	5	12	37	10	8	-	11	3
2017 Kirkerud-Sollihøgda 17	77	5	9	2	5	7	22	4	6	1	12	4
Menn	37	2	6	2	1	4	11	2	3	-	5	1
Kvinner	40	3	3	-	4	3	11	2	3	1	7	3

Tabell 26 (forts.). Folkemengde etter alder, kjønn og type bostedsstrøk/grunnkrets. 3. november 1990

	I alt	Alder										
		0-6	7-15	16-19	20-24	25-29	30-49	50-59	60-66	67-69	70-79	80-
21 Bærums Verk	6504	1354	831	269	321	738	2628	208	74	28	44	9
Menn	3292	707	428	137	148	318	1377	99	42	16	18	2
Kvinner	3212	647	403	132	173	420	1251	109	32	12	26	7
2101 Bærums Verk 01	91	9	6	3	7	6	26	8	11	4	9	2
Menn	45	5	1	-	3	3	17	2	6	3	4	1
Kvinner	46	4	5	3	4	3	9	6	5	1	5	1
2106 Bærums Verk 06	304	53	22	13	22	56	122	9	3	2	2	-
Menn	152	28	15	6	5	25	66	5	1	1	-	-
Kvinner	152	25	7	7	17	31	56	4	2	1	2	-
2107 Bærums Verk 07	337	84	50	13	5	24	155	6	-	-	-	-
Menn	177	46	30	7	3	6	82	3	-	-	-	-
Kvinner	160	38	20	6	2	18	73	3	-	-	-	-
2108 Bærums Verk 08	721	171	129	29	15	44	309	18	5	-	1	-
Menn	371	93	70	16	6	19	156	8	3	-	-	-
Kvinner	350	78	59	13	9	25	153	10	2	-	1	-
2109 Bærums Verk 09	187	31	28	11	16	7	75	7	8	3	-	1
Menn	90	10	15	6	9	2	37	3	5	3	-	-
Kvinner	97	21	13	5	7	5	38	4	3	-	-	1
2110 Bærums Verk 10	63	5	4	1	3	5	15	9	1	3	13	4
Menn	28	2	2	-	-	2	8	5	1	1	6	1
Kvinner	35	3	2	1	3	3	7	4	-	2	7	3
2111 Bærums Verk 11	217	20	48	19	15	10	96	6	-	3	-	-
Menn	106	6	20	11	10	3	50	4	-	2	-	-
Kvinner	111	14	28	8	5	7	46	2	-	1	-	-
2112 Bærums Verk 12	605	116	49	17	26	109	244	30	8	3	3	-
Menn	316	65	28	11	10	50	129	14	5	3	1	-
Kvinner	289	51	21	6	16	59	115	16	3	-	2	-
2113 Bærums Verk 13	379	89	38	15	12	47	164	10	3	-	1	-
Menn	185	41	21	7	4	18	86	6	2	-	-	-
Kvinner	194	48	17	8	8	29	78	4	1	-	1	-
2114 Bærums Verk 14	803	197	126	28	13	38	377	15	4	-	4	1
Menn	404	100	63	13	8	11	198	7	3	-	1	-
Kvinner	399	97	63	15	5	27	179	8	1	-	3	1
2115 Bærums Verk 15	18	1	-	-	3	-	4	3	3	2	2	-
Menn	11	1	-	-	2	-	3	1	1	1	2	-
Kvinner	7	-	-	-	1	-	1	2	2	1	-	-
2116 Bærums Verk 16	38	5	3	2	2	7	10	5	1	-	2	1
Menn	21	2	1	1	2	3	7	3	1	-	1	-
Kvinner	17	3	2	1	-	4	3	2	-	-	1	1
2117 Bærums Verk 17	431	85	71	23	16	28	193	9	4	2	-	-
Menn	227	47	38	11	9	13	101	6	1	1	-	-
Kvinner	204	38	33	12	7	15	92	3	3	1	-	-
2118 Bærums Verk 18	267	68	39	14	8	12	114	8	2	1	1	-
Menn	139	36	18	9	6	5	58	4	2	-	1	-
Kvinner	128	32	21	5	2	7	56	4	-	1	-	-
2119 Bærums Verk 19	202	49	21	6	4	21	92	7	1	-	1	-
Menn	98	21	14	2	1	7	48	5	-	-	-	-
Kvinner	104	28	7	4	3	14	44	2	1	-	1	-
2120 Bærums Verk 20	726	117	64	40	114	155	204	26	5	1	-	-
Menn	382	76	37	21	53	79	102	10	4	-	-	-
Kvinner	344	41	27	19	61	76	102	16	1	1	-	-
2121 Bærums Verk 21	295	76	41	7	5	44	117	3	1	1	-	-
Menn	137	38	13	2	1	18	63	1	1	-	-	-
Kvinner	158	38	28	5	4	26	54	2	-	1	-	-
2122 Bærums Verk 22	78	8	18	5	6	1	32	4	2	1	1	-
Menn	40	5	7	4	5	-	16	2	1	-	-	-
Kvinner	38	3	11	1	1	1	16	2	1	1	1	-
2123 Bærums Verk 23	742	170	74	23	29	124	279	25	12	2	4	-
Menn	363	85	35	10	11	54	150	10	5	1	2	-
Kvinner	379	85	39	13	18	70	129	15	7	1	2	-
22 Lommedalen	2000	165	233	114	150	148	588	217	139	62	122	62
Menn	999	84	121	58	89	57	293	112	72	36	52	25
Kvinner	1001	81	112	56	61	91	295	105	67	26	70	37
2201 Lommedalen 01	66	8	12	-	3	3	20	3	6	2	5	4
Menn	31	4	5	-	-	1	12	1	3	-	3	2
Kvinner	35	4	7	-	3	2	8	2	3	2	2	2
2202 Lommedalen 02	358	42	47	29	26	22	100	62	18	6	6	-
Menn	177	19	17	18	17	7	48	33	10	5	3	-
Kvinner	181	23	30	11	9	15	52	29	8	1	3	-
2203 Lommedalen 03	251	19	42	16	25	24	81	24	16	1	2	1
Menn	126	7	22	7	16	12	40	10	9	-	2	1
Kvinner	125	12	20	9	9	12	41	14	7	1	-	-
2204 Lommedalen 04	272	23	35	11	25	21	92	27	18	4	13	3
Menn	149	15	23	7	14	8	47	17	9	2	6	1
Kvinner	123	8	12	4	11	13	45	10	9	2	7	2

Tabell 26 (forts.). Folkemengde etter alder, kjønn og type bostedsstrøk/grunnkrets. 3. november 1990

	I alt	Alder										
		0-6	7-15	16-19	20-24	25-29	30-49	50-59	60-66	67-69	70-79	80-
2205 Lommedalen 05	329	17	35	19	14	18	95	31	20	9	41	30
Menn	162	10	18	10	11	6	50	14	10	6	16	11
Kvinner	167	7	17	9	3	12	45	17	10	3	25	19
2206 Lommedalen 06	124	10	14	3	8	8	37	11	9	10	8	6
Menn	60	6	7	-	4	4	18	7	5	3	4	2
Kvinner	64	4	7	3	4	4	19	4	4	7	4	4
2207 Lommedalen 07	249	17	25	10	18	21	75	22	14	12	25	10
Menn	127	12	15	3	10	9	37	10	6	10	9	6
Kvinner	122	5	10	7	8	12	38	12	8	2	16	4
2208 Lommedalen 08	351	29	23	26	31	31	88	37	38	18	22	8
Menn	167	11	14	13	17	10	41	20	20	10	9	2
Kvinner	184	18	9	13	14	21	47	17	18	8	13	6
Uoppgitt	356	39	23	14	31	22	114	39	27	13	28	6

Tabell 27.1. Yrkesaktive 16 år og over, etter næring, kjønn og type bostedsstrøk/delområde. 3. november 1989 - 2. november 1990

	I alt	Jordbruk, skogbruk, fiske og fangst	Oljeutvinning og bergverksdrift	Industri	Kraft- og vannforsyning	Bygge- og anleggsvirksomhet	Varehandel, hotell- og restaureringsvirksomhet	Transport, lagring, post- og telekommunikasjoner	Bank-, forsikringsvirksomhet, eiendomsdrift og forretningsmessig tjenesteyting	Offentlig, sosial og privat tjenesteyting
Kommunen <sup>1</sup> .....	50102	363	753	4111	439	2574	10179	4123	8521	19040
Menn .....	25879	234	472	2843	340	2219	5485	2484	5049	6754
Kvinner .....	24223	129	281	1268	99	355	4694	1639	3472	12286
<b>Type bostedsstrøk og kjønn</b>										
<b>Tettsteder</b>										
Tettbygde strøk .....	47111	(169)	832	3696	454	2483	9918	3767	7998	17796
Menn .....	24312	:	548	2489	348	2086	5626	2161	4555	6377
Kvinner .....	22800	:	284	1208	:	397	4292	1606	3443	11418
0801 Oslo .....	47111	(169)	832	3696	454	2483	9918	3767	7998	17796
Menn .....	24312	:	548	2489	348	2086	5626	2161	4555	6377
Kvinner .....	22800	:	284	1208	:	397	4292	1606	3443	11418
Sprettbygde strøk .....	2787	(129)	:	282	:	(258)	489	279	292	987
Menn .....	1425	:	:	(172)	:	(223)	(273)	(170)	(159)	299
Kvinner .....	1362	:	:	:	:	:	(216)	:	(133)	688
Uoppgitt .....	(204)	:	:	:	:	:	:	:	:	:
<b>Delområde og kjønn</b>										
01 Østerås-Eiksmarka .....	2161	:	:	(131)	:	:	397	:	460	973
Menn .....	1134	:	:	:	:	:	(244)	:	(230)	425
Kvinner .....	1027	:	:	:	:	:	(153)	:	(230)	548
02 Hosle nord .....	1505	:	:	:	:	:	366	:	326	523
Menn .....	799	:	:	:	:	:	(261)	:	(156)	(164)
Kvinner .....	706	:	:	:	:	:	:	:	(170)	359
03 Voll .....	2207	:	:	(179)	:	:	433	:	418	943
Menn .....	1186	:	:	:	:	:	304	:	286	328
Kvinner .....	1022	:	:	:	:	:	(129)	:	(132)	615
04 Grav .....	2632	:	:	(214)	:	:	636	(196)	473	942
Menn .....	1389	:	:	(142)	:	:	354	(150)	(234)	361
Kvinner .....	1243	:	:	:	:	:	283	:	(239)	580
05 Hosle sør .....	2412	:	:	(257)	:	:	485	(152)	449	925
Menn .....	1187	:	:	(198)	:	:	(210)	:	(258)	296
Kvinner .....	1225	:	:	:	:	:	(275)	:	(191)	629
06 Jar .....	2745	:	:	(224)	:	(125)	479	(197)	565	1052
Menn .....	1504	:	:	(139)	:	:	278	:	364	452
Kvinner .....	1242	:	:	:	:	:	(200)	:	(201)	600
07 Lysaker .....	1797	:	:	(125)	:	:	393	(249)	361	532
Menn .....	864	:	:	:	:	:	(212)	:	(169)	(164)
Kvinner .....	934	:	:	:	:	:	(180)	(170)	(193)	368
08 Snarøya .....	1285	:	:	:	:	:	337	(191)	(258)	287
Menn .....	711	:	:	:	:	:	(197)	:	(124)	(168)
Kvinner .....	574	:	:	:	:	:	(140)	(132)	(134)	:
09 Stabekk .....	2695	:	:	(128)	:	(195)	638	(258)	373	1014
Menn .....	1518	:	:	:	:	(124)	353	(175)	280	440
Kvinner .....	1177	:	:	:	:	:	285	:	:	574
10 Høvik .....	2057	:	:	:	:	:	383	(228)	468	696
Menn .....	914	:	:	:	:	:	(206)	(156)	(173)	(217)
Kvinner .....	1143	:	:	:	:	:	(177)	:	295	479
11 Løkeberg-Bl.holm .....	3198	:	:	(232)	:	(174)	635	(222)	633	1233
Menn .....	1573	:	:	(174)	:	:	374	(149)	347	310
Kvinner .....	1625	:	:	:	:	:	(261)	:	287	924
12 Haslum .....	2436	:	:	282	:	:	444	(165)	423	903
Menn .....	1387	:	:	(209)	:	:	337	:	(241)	311
Kvinner .....	1049	:	:	:	:	:	:	:	(183)	592
13 Østre Bærumsmarka .....	589	:	:	:	:	:	:	:	:	326
Menn .....	363	:	:	:	:	:	:	:	:	(160)
Kvinner .....	(226)	:	:	:	:	:	:	:	:	(166)
14 Sandvika-Valler .....	2136	:	:	(219)	:	:	529	(206)	358	662
Menn .....	1320	:	:	(184)	:	:	377	:	(219)	296
Kvinner .....	816	:	:	:	:	:	(152)	:	(140)	366
15 Jong .....	1124	:	:	:	:	:	280	:	(210)	441
Menn .....	501	:	:	:	:	:	:	:	(126)	(141)
Kvinner .....	623	:	:	:	:	:	(167)	:	:	300

<sup>1</sup> Se tekstdelen, pkt. 5.

Tabell 27.1 (forts.). Yrkesaktive 16 år og over, etter næring, kjønn og type bostedsstrøk/delområde.  
3. november 1989 - 2. november 1990

	I alt	Jord- bruk, skog- bruk, fiske og fangst	Oljeut- vinning og berg- verks- drift	Industri	Kraft- og vann- for- syning	Bygge- og anleggs- virksom- het	Vare- handel, hotell- og restau- rant- virk- somhet	Transport, lagring, post- og telekom- munika- sjoner	Bank-, finans- og forsikrings- virksomhet, eiendoms- drift og forretnings- messig tjeneste- yting	Offent- lig, sosial og privat tjeneste- yting
16 Slependen-Tanum	2720	:	:	:	:	(225)	496	(243)	470	1094
Menn	1189	:	:	:	:	(189)	(237)	(149)	(230)	311
Kvinner	1530	:	:	:	:	:	(259)	:	(240)	783
17 Dønski-Rud	1826	:	:	:	:	:	385	:	(209)	908
Menn	897	:	:	:	:	:	(264)	:	(162)	(257)
Kvinner	929	:	:	:	:	:	:	:	:	651
18 Kolsås	3026	:	:	(226)	:	(201)	694	(165)	456	1146
Menn	1415	:	:	(130)	:	(164)	330	:	314	342
Kvinner	1610	:	:	:	:	:	365	:	(142)	804
19 Rykkinn	4997	:	:	467	(127)	388	932	465	497	2004
Menn	2430	:	:	301	:	318	388	313	(248)	701
Kvinner	2567	:	:	(166)	:	:	544	(152)	(248)	1303
20 Kirkerud-Sollihøgda	1679	:	:	:	:	(172)	384	(173)	(218)	527
Menn	1050	:	:	:	:	(172)	(207)	(125)	(160)	(240)
Kvinner	629	:	:	:	:	:	(176)	:	:	287
21 Bærums Verk	3541	:	:	382	:	(237)	817	303	511	1165
Menn	1892	:	:	(262)	:	(213)	516	(134)	(267)	432
Kvinner	1649	:	:	:	:	:	301	(169)	(244)	733
22 Lommedalen	1129	:	:	:	:	:	(198)	:	:	488
Menn	514	:	:	:	:	:	:	:	:	(159)
Kvinner	615	:	:	:	:	:	:	:	:	329
Uoppgitt	(204)	:	:	:	:	:	:	:	:	:

Tabell 27.2. Yrkesaktive 16 år og over, etter næring, kjønn og type bostedsstrøk/grunnkrets. 3. november 1989 - 2. november 1990

	I alt	Primær	Sekundær	Tertiær		
				I alt	Off., sosial og privat tjenesteyting	Andre tertiær-næringer
Kommunen <sup>1</sup> .....	50102	363	7877	41863	19040	22823
Menn .....	25879	234	5874	19772	6754	13018
Kvinner .....	24223	129	2003	22091	12286	9805
<b>Type bostedsstrøk og kjønn</b>						
<b>Tettsteder</b>						
Tettbygde strøk .....	47111	(169)	7465	39478	17796	21683
Menn .....	24312	:	5471	18718	6377	12341
Kvinner .....	22800	:	1994	20760	11418	9342
0801 Oslo .....	47111	(169)	7465	39478	17796	21683
Menn .....	24312	:	5471	18718	6377	12341
Kvinner .....	22800	:	1994	20760	11418	9342
Spreidbygde strøk .....	2787	(129)	611	2046	987	1059
Menn .....	1425	:	429	900	299	602
Kvinner .....	1362	:	(182)	1146	688	458
Uoppgitt .....	(204)	:	:	(143)	:	:
<b>Delområde, grunnkrets og kjønn</b>						
01 Østerås-Eiksmarka .....	2161	:	(216)	1944	973	971
Menn .....	1134	:	(143)	990	425	565
Kvinner .....	1027	:	:	954	548	406
0101 Østerås-Eiksmarka 01 .....	:	:	:	:	:	:
Menn .....	:	:	:	:	:	:
Kvinner .....	:	:	:	:	:	:
0103 Østerås-Eiksmarka 03 .....	:	:	:	:	:	:
Menn .....	:	:	:	:	:	:
Kvinner .....	:	:	:	:	:	:
0104 Østerås-Eiksmarka 04 .....	:	:	:	:	:	:
Menn .....	:	:	:	:	:	:
Kvinner .....	:	:	:	:	:	:
0105 Østerås-Eiksmarka 05 .....	:	:	:	:	:	:
Menn .....	:	:	:	:	:	:
Kvinner .....	:	:	:	:	:	:
0106 Østerås-Eiksmarka 06 .....	:	:	:	:	:	:
Menn .....	:	:	:	:	:	:
Kvinner .....	:	:	:	:	:	:
0107 Østerås-Eiksmarka 07 .....	:	:	:	:	:	:
Menn .....	:	:	:	:	:	:
Kvinner .....	:	:	:	:	:	:
0108 Østerås-Eiksmarka 08 .....	:	:	:	:	:	:
Menn .....	:	:	:	:	:	:
Kvinner .....	:	:	:	:	:	:
0109 Østerås-Eiksmarka 09 .....	:	:	:	:	:	:
Menn .....	:	:	:	:	:	:
Kvinner .....	:	:	:	:	:	:
0110 Østerås-Eiksmarka 10 .....	:	:	:	:	:	:
Menn .....	:	:	:	:	:	:
Kvinner .....	:	:	:	:	:	:
0111 Østerås-Eiksmarka 11 .....	:	:	:	:	:	:
Menn .....	:	:	:	:	:	:
Kvinner .....	:	:	:	:	:	:
0112 Østerås-Eiksmarka 12 .....	:	:	:	:	:	:
Menn .....	:	:	:	:	:	:
Kvinner .....	:	:	:	:	:	:
0113 Østerås-Eiksmarka 13 .....	:	:	:	:	:	:
Menn .....	:	:	:	:	:	:
Kvinner .....	:	:	:	:	:	:
0114 Østerås-Eiksmarka 14 .....	(234)	:	:	(199)	:	:
Menn .....	(150)	:	:	(139)	:	:
Kvinner .....	:	:	:	:	:	:
0115 Østerås-Eiksmarka 15 .....	(176)	:	:	(152)	:	:
Menn .....	(140)	:	:	:	:	:
Kvinner .....	:	:	:	:	:	:
0116 Østerås-Eiksmarka 16 .....	:	:	:	:	:	:
Menn .....	:	:	:	:	:	:
Kvinner .....	:	:	:	:	:	:
0117 Østerås-Eiksmarka 17 .....	:	:	:	:	:	:
Menn .....	:	:	:	:	:	:
Kvinner .....	:	:	:	:	:	:

<sup>1</sup> Se tekstdelen, pkt. 5.



Tabell 27.2 (forts.). Yrkesaktive 16 år og over, etter næring, kjønn og type bostedsstrøk/grunnkrets.  
3. november 1989 - 2. november 1990

	I alt	Primær	Sekundær	Tertiær		
				I alt	Off., sosial og privat tjenesteyting	Andre tertiær-næringer
0118 Østerås-Eiksmarka 18	(200)			(188)	(132)	
Menn						
Kvinner						
0119 Østerås-Eiksmarka 19						
Menn						
Kvinner						
0120 Østerås-Eiksmarka 20	(164)			(164)		
Menn						
Kvinner						
0121 Østerås-Eiksmarka 21	(168)			(155)		
Menn						
Kvinner						
0122 Østerås-Eiksmarka 22						
Menn						
Kvinner						
02 Hosle nord	1505		(172)	1333	523	811
Menn	799		(124)	675	(164)	511
Kvinner	706			659	359	300
0202 Hosle nord 02						
Menn						
Kvinner						
0203 Hosle nord 03	(136)					
Menn						
Kvinner						
0204 Hosle nord 04						
Menn						
Kvinner						
0205 Hosle nord 05						
Menn						
Kvinner						
0206 Hosle nord 06	(176)			(152)		
Menn						
Kvinner	(130)					
0207 Hosle nord 07						
Menn						
Kvinner						
0208 Hosle nord 08						
Menn						
Kvinner						
0209 Hosle nord 09	(170)			(170)		
Menn						
Kvinner						
0210 Hosle nord 10						
Menn						
Kvinner						
0211 Hosle nord 11						
Menn						
Kvinner						
0212 Hosle nord 12						
Menn						
Kvinner						
0213 Hosle nord 13	(144)			(132)		
Menn						
Kvinner						
0214 Hosle nord 14						
Menn						
Kvinner						
0215 Hosle nord 15	(214)			(182)		
Menn	(128)					
Kvinner						
0216 Hosle nord 16	(136)			(124)		
Menn						
Kvinner						
0217 Hosle nord 17						
Menn						
Kvinner						
03 Voll	2207		286	1899	943	956
Menn	1186		(176)	987	328	659
Kvinner	1022			912	615	297
0301 Voll 01						
Menn						
Kvinner						

Tabell 27.2 (forts.). Yrkesaktive 16 år og over, etter næring, kjønn og type bostedsstrøk/grunnkrets.  
3. november 1989 - 2. november 1990

	I alt	Primær	Sekundær	Tertiær		
				I alt	Off., sosial og privat tjenesteyting	Andre tertiær-næringer
0302 Voll 02						
Menn						
Kvinner						
0303 Voll 03						
Menn						
Kvinner						
0304 Voll 04						
Menn						
Kvinner						
0305 Voll 05						
Menn						
Kvinner						
0306 Voll 06	(212)			(201)		
Menn	(129)					
Kvinner						
0307 Voll 07						
Menn						
Kvinner						
0308 Voll 08						
Menn						
Kvinner						
0309 Voll 09	(141)					
Menn						
Kvinner						
0310 Voll 10	(204)			(167)		
Menn						
Kvinner	(133)					
0311 Voll 11	(273)			(237)		(126)
Menn	(174)			(151)		
Kvinner						
0312 Voll 12						
Menn						
Kvinner						
0313 Voll 13	285			(249)		(142)
Menn	(176)			(140)		
Kvinner						
0314 Voll 14	(140)			(127)		
Menn						
Kvinner						
0315 Voll 15	(165)					
Menn						
Kvinner						
0316 Voll 16	(163)			(140)		
Menn						
Kvinner	(130)					
04 Grav	2632		385	2248	942	1306
Menn	1389		290	1100	361	738
Kvinner	1243			1148	580	568
0401 Grav 01						
Menn						
Kvinner						
0402 Grav 02	(150)					
Menn						
Kvinner						
0403 Grav 03						
Menn						
Kvinner						
0404 Grav 04	(163)			(127)		
Menn						
Kvinner						
0405 Grav 05	(210)			(187)		
Menn	(127)					
Kvinner						
0406 Grav 06	(186)			(162)		
Menn						
Kvinner						
0407 Grav 07	(206)			(181)		
Menn	(135)					
Kvinner						
0408 Grav 08						
Menn						
Kvinner						

Tabell 27.2 (forts.). Yrkesaktive 16 år og over, etter næring, kjønn og type bostedsstrøk/grunnkrets.  
3. november 1989 - 2. november 1990

	I alt	Primær	Sekundær	Tertiær		
				I alt	Off., sosial og privat tjenesteyting	Andre tertiær-næringer
0409 Grav 09	(175)					
Menn	(127)					
Kvinner						
0410 Grav 10	302			(244)		(176)
Menn	(172)			(138)		
Kvinner	(130)					
0411 Grav 11	(234)			(199)		
Menn	(126)					
Kvinner						
0412 Grav 12						
Menn						
Kvinner						
0413 Grav 13						
Menn						
Kvinner						
0414 Grav 14						
Menn						
Kvinner						
0415 Grav 15	(163)			(140)		
Menn						
Kvinner						
0416 Grav 16						
Menn						
Kvinner						
0417 Grav 17	(248)			(213)		(178)
Menn						
Kvinner	(142)			(131)		
05 Hosle sør	2412		378	2011	925	1086
Menn	1187		296	880	296	584
Kvinner	1225			1131	629	502
0501 Hosle sør 01						
Menn						
Kvinner						
0503 Hosle sør 03						
Menn						
Kvinner						
0504 Hosle sør 04						
Menn						
Kvinner						
0505 Hosle sør 05	(185)					
Menn						
Kvinner						
0506 Hosle sør 06	(144)					
Menn						
Kvinner						
0507 Hosle sør 07						
Menn						
Kvinner						
0508 Hosle sør 08	(232)			(196)	(150)	
Menn						
Kvinner	(124)			(124)	(124)	
0509 Hosle sør 09	(127)					
Menn						
Kvinner						
0510 Hosle sør 10						
Menn						
Kvinner						
0511 Hosle sør 11	(170)			(170)		
Menn						
Kvinner						
0512 Hosle sør 12						
Menn						
Kvinner						
0513 Hosle sør 13						
Menn						
Kvinner						
0514 Hosle sør 14						
Menn						
Kvinner						
0515 Hosle sør 15	(225)			(189)	(130)	
Menn						
Kvinner	(132)			(132)		

Tabell 27.2 (forts.). Yrkesaktive 16 år og over, etter næring, kjønn og type bostedsstrøk/grunnkrets.  
3. november 1989 - 2. november 1990

	I alt	Primær	Sekundær	Tertiær		
				I alt	Off., sosial og privat tjenesteyting	Andre tertiær-næringer
0516 Hosle sør 16						
Menn						
Kvinner						
0517 Hosle sør 17						
Menn						
Kvinner						
0518 Hosle sør 18						
Menn						
Kvinner						
0519 Hosle sør 19	(227)			(192)		(133)
Menn						
Kvinner						
0520 Hosle sør 20	(202)			(191)		
Menn						
Kvinner						
0521 Hosle sør 21	(166)			(166)		
Menn						
Kvinner						
06 Jar	2745		452	2293	1052	1241
Menn	1504		309	1194	452	743
Kvinner	1242		(143)	1099	600	499
0601 Jar 01	(141)			(129)		
Menn						
Kvinner						
0602 Jar 02	(259)			(236)	(142)	
Menn						
Kvinner	(153)			(141)		
0603 Jar 03	(138)					
Menn						
Kvinner						
0604 Jar 04	(174)			(151)		
Menn						
Kvinner						
0605 Jar 05	(152)			(152)		
Menn						
Kvinner						
0606 Jar 06	(154)					
Menn						
Kvinner						
0607 Jar 07	(218)			(206)		
Menn						
Kvinner						
0608 Jar 08	(138)					
Menn						
Kvinner						
0609 Jar 09	(144)					
Menn						
Kvinner						
0610 Jar 10	294			(224)		
Menn	(136)					
Kvinner	(158)					
0611 Jar 11	(187)			(165)		
Menn	(129)					
Kvinner						
0612 Jar 12	(216)			(191)		
Menn	(155)			(130)		
Kvinner						
0613 Jar 13	(147)					
Menn						
Kvinner						
0614 Jar 14						
Menn						
Kvinner						
0615 Jar 15	(127)					
Menn						
Kvinner						
0616 Jar 16	(153)					
Menn						
Kvinner						
07 Lysaker	1797		(250)	1535	532	1003
Menn	864		(227)	624	(164)	460
Kvinner	934			911	368	543

Tabell 27.2 (forts.). Yrkesaktive 16 år og over, etter næring, kjønn og type bostedsstrøk/grunnkrets.  
3. november 1989 - 2. november 1990

	I alt	Primær	Sekundær	Tertiær		
				I alt	Off., sosial og privat tjenesteyting	Andre tertiær- næringer
0701 Lysaker 01						
Menn						
Kvinner						
0702 Lysaker 02	(248)			(212)		(127)
Menn	(152)					
Kvinner						
0703 Lysaker 03						
Menn						
Kvinner						
0704 Lysaker 04						
Menn						
Kvinner						
0705 Lysaker 05						
Menn						
Kvinner						
0706 Lysaker 06						
Menn						
Kvinner						
0707 Lysaker 07	(127)					
Menn						
Kvinner						
0708 Lysaker 08	(152)			(152)		
Menn						
Kvinner						
0709 Lysaker 09	(162)			(126)		
Menn						
Kvinner						
0710 Lysaker 10	(152)					
Menn						
Kvinner						
0711 Lysaker 11						
Menn						
Kvinner						
0712 Lysaker 12						
Menn						
Kvinner						
0713 Lysaker 13						
Menn						
Kvinner						
0714 Lysaker 14	(200)			(154)		
Menn						
Kvinner						
0715 Lysaker 15						
Menn						
Kvinner						
08 Snarøya	1285		(201)	1073	287	786
Menn	711		(153)	547	(168)	379
Kvinner	574			526		407
0801 Snarøya 01						
Menn						
Kvinner						
0802 Snarøya 02	(128)					
Menn						
Kvinner						
0803 Snarøya 03	(175)					
Menn						
Kvinner						
0804 Snarøya 04	(159)			(134)		
Menn						
Kvinner						
0805 Snarøya 05	(139)					
Menn						
Kvinner						
0806 Snarøya 06						
Menn						
Kvinner						
0807 Snarøya 07	(270)			(235)		(176)
Menn	(126)					
Kvinner	(143)			(143)		
0808 Snarøya 08						
Menn						
Kvinner						

Tabell 27.2 (forts.). Yrkesaktive 16 år og over, etter næring, kjønn og type bostedsstrøk/grunnkrets.  
3. november 1989 - 2. november 1990

	I alt	Primær	Sekundær	Tertiær		
				I alt	Off., sosial og privat tjenesteyting	Andre tertiær-næringer
0809 Snarøya 09						
Menn						
Kvinner						
0810 Snarøya 10						
Menn						
Kvinner						
0811 Snarøya 11						
Menn						
Kvinner						
09 Stabekk	2695		403	2283	1014	1268
Menn	1518		(261)	1247	440	807
Kvinner	1177		(142)	1035	574	461
0901 Stabekk 01	(179)			(166)		
Menn	(143)			(130)		
Kvinner						
0902 Stabekk 02	(195)			(184)	(140)	
Menn						
Kvinner						
0903 Stabekk 03	(227)			(216)	(145)	
Menn						
Kvinner	(145)			(145)		
0904 Stabekk 04						
Menn						
Kvinner						
0905 Stabekk 05	(160)			(150)		
Menn						
Kvinner						
0906 Stabekk 06	(195)			(162)		(138)
Menn	(135)					
Kvinner						
0907 Stabekk 07	(167)					
Menn						
Kvinner						
0908 Stabekk 08	(130)					
Menn						
Kvinner						
0909 Stabekk 09						
Menn						
Kvinner						
0910 Stabekk 10	(182)			(138)		
Menn						
Kvinner						
0911 Stabekk 11	(163)			(152)		
Menn						
Kvinner						
0912 Stabekk 12						
Menn						
Kvinner						
0913 Stabekk 13						
Menn						
Kvinner						
0914 Stabekk 14						
Menn						
Kvinner						
0915 Stabekk 15						
Menn						
Kvinner						
0916 Stabekk 16	(152)					
Menn						
Kvinner						
0917 Stabekk 17	(163)			(129)		
Menn						
Kvinner						
0918 Stabekk 18						
Menn						
Kvinner						
0919 Stabekk 19						
Menn						
Kvinner						
0920 Stabekk 20						
Menn						
Kvinner						

Tabell 27.2 (forts.). Yrkesaktive 16 år og over, etter næring, kjønn og type bostedsstrøk/grunnkrets.  
 3. november 1989 - 2. november 1990

	I alt	Primær	Sekundær	Tertiær		
				I alt	Off., sosial og privat tjenesteyting	Andre tertiær-næringer
0921 Stabekk 21	(137)					
Menn						
Kvinner						
10 Høvik	2057		(259)	1775	696	1078
Menn	914		(150)	752	(217)	535
Kvinner	1143			1023	479	544
1001 Høvik 01						
Menn						
Kvinner						
1002 Høvik 02	(187)			(176)		
Menn						
Kvinner						
1003 Høvik 03	(194)			(172)		
Menn						
Kvinner	(139)			(128)		
1004 Høvik 04						
Menn						
Kvinner						
1005 Høvik 05						
Menn						
Kvinner						
1006 Høvik 06	(152)			(141)		
Menn						
Kvinner						
1007 Høvik 07						
Menn						
Kvinner						
1008 Høvik 08						
Menn						
Kvinner						
1009 Høvik 09	(144)			(144)		
Menn						
Kvinner						
1010 Høvik 10						
Menn						
Kvinner						
1011 Høvik 11	(129)					
Menn						
Kvinner						
1012 Høvik 12	(161)			(126)		
Menn						
Kvinner						
1013 Høvik 13	(152)			(152)		
Menn						
Kvinner						
1014 Høvik 14	(244)			(219)		
Menn	(150)			(125)		
Kvinner						
1015 Høvik 15						
Menn						
Kvinner						
1016 Høvik 16						
Menn						
Kvinner						
11 Løkeberg-BI.holm	3198		463	2723	1233	1490
Menn	1573		393	1180	310	870
Kvinner	1625			1544	924	620
1101 Løkeberg-BI.holm 01	(163)			(151)		
Menn						
Kvinner						
1102 Løkeberg-BI.holm 02						
Menn						
Kvinner						
1103 Løkeberg-BI.holm 03	(128)					
Menn						
Kvinner						
1104 Løkeberg-BI.holm 04						
Menn						
Kvinner						
1105 Løkeberg-BI.holm 05						
Menn						
Kvinner						

Tabell 27.2 (forts.). Yrkesaktive 16 år og over, etter næring, kjønn og type bostedsstrøk/grunnkrets.  
3. november 1989 - 2. november 1990

	I alt	Primær	Sekundær	Tertiær		
				I alt	Off., sosial og privat tjenesteyting	Andre tertiær-næringer
1106 Løkeberg-Bl.holm 06	(209)	:	:	(187)	:	:
Menn						
Kvinner						
1107 Løkeberg-Bl.holm 07	(169)					
Menn						
Kvinner						
1108 Løkeberg-Bl.holm 08						
Menn						
Kvinner						
1109 Løkeberg-Bl.holm 09	(202)			(191)		
Menn						
Kvinner						
1110 Løkeberg-Bl.holm 10	(248)			(178)		
Menn						
Kvinner	(143)			(143)		
1111 Løkeberg-Bl.holm 11						
Menn						
Kvinner						
1112 Løkeberg-Bl.holm 12						
Menn						
Kvinner						
1113 Løkeberg-Bl.holm 13	(145)			(145)		
Menn						
Kvinner						
1114 Løkeberg-Bl.holm 14	(143)					
Menn						
Kvinner						
1115 Løkeberg-Bl.holm 15						
Menn						
Kvinner						
1116 Løkeberg-Bl.holm 16						
Menn						
Kvinner						
1117 Løkeberg-Bl.holm 17						
Menn						
Kvinner						
1118 Løkeberg-Bl.holm 18	(232)			(209)		(138)
Menn	(149)			(138)		
Kvinner						
1119 Løkeberg-Bl.holm 19						
Menn						
Kvinner						
1120 Løkeberg-Bl.holm 20	(142)					
Menn						
Kvinner						
1121 Løkeberg-Bl.holm 21	283			(247)		(140)
Menn						
Kvinner	(180)			(169)		
1122 Løkeberg-Bl.holm 22	(245)			(212)	(130)	
Menn						
Kvinner	(142)			(142)	(130)	
1123 Løkeberg-Bl.holm 23						
Menn						
Kvinner						
12 Haslum	2436		490	1935	903	1032
Menn	1387		395	982	311	670
Kvinner	1049			954	592	362
1201 Haslum 01	(128)					
Menn						
Kvinner						
1202 Haslum 02						
Menn						
Kvinner						
1203 Haslum 03	(242)			(195)		
Menn	(148)					
Kvinner						
1204 Haslum 04	(140)			(140)		
Menn						
Kvinner						
1205 Haslum 05						
Menn						
Kvinner						



Tabell 27.2 (forts.). Yrkesaktive 16 år og over, etter næring, kjønn og type bostedsstrøk/grunnkrets.  
3. november 1989 - 2. november 1990

	I alt	Primær	Sekundær	Tertiær		
				I alt	Off., sosial og privat tjenesteyting	Andre tertiær-næringer
1206 Haslum 06	(142)					
Menn						
Kvinner						
1207 Haslum 07						
Menn						
Kvinner						
1208 Haslum 08	(186)			(139)		
Menn	(126)					
Kvinner						
1209 Haslum 09						
Menn						
Kvinner						
1210 Haslum 10						
Menn						
Kvinner						
1211 Haslum 11						
Menn						
Kvinner						
1212 Haslum 12	(272)			(238)	(132)	
Menn	(137)					
Kvinner	(135)			(135)		
1213 Haslum 13	(175)			(150)		
Menn						
Kvinner						
1215 Haslum 15	(259)			(201)	(143)	
Menn	(188)			(131)		
Kvinner						
1216 Haslum 16	520		(151)	359		279
Menn	353			(240)		(194)
Kvinner	(167)					
1217 Haslum 17						
Menn						
Kvinner						
1218 Haslum 18						
Menn						
Kvinner						
1219 Haslum 19	(159)			(127)		
Menn						
Kvinner						
13 Østre Bærumsmarka	589		(128)	462	326	(136)
Menn	363			(260)	(160)	
Kvinner	(226)			(202)	(166)	
1301 Østre Bærumsmarka 01	427			335	(210)	(125)
Menn	(260)			(192)		
Kvinner	(167)			(143)		
1302 Østre Bærumsmarka 02						
Menn						
Kvinner						
1303 Østre Bærumsmarka 03						
Menn						
Kvinner						
1304 Østre Bærumsmarka 04						
Menn						
Kvinner						
1305 Østre Bærumsmarka 05						
Menn						
Kvinner						
14 Sandvika-Valler	2136		380	1755	662	1093
Menn	1320		320	1000	296	704
Kvinner	816			756	366	389
1401 Sandvika-Valler 01	(142)			(131)		
Menn						
Kvinner						
1402 Sandvika-Valler 02						
Menn						
Kvinner						
1403 Sandvika-Valler 03	(197)			(139)		
Menn						
Kvinner						
1404 Sandvika-Valler 04						
Menn						
Kvinner						

Tabell 27.2 (forts.). Yrkesaktive 16 år og over, etter næring, kjønn og type bostedsstrøk/grunnkrets.  
 3. november 1989 - 2. november 1990

	I alt	Primær	Sekundær	Tertiær		
				I alt	Off., sosial og privat tjenesteyting	Andre tertiær-næringer
1405 Sandvika-Valler 05						
Menn						
Kvinner						
1406 Sandvika-Valler 06						
Menn						
Kvinner						
1407 Sandvika-Valler 07						
Menn						
Kvinner						
1408 Sandvika-Valler 08	(149)					
Menn						
Kvinner						
1409 Sandvika-Valler 09						
Menn						
Kvinner						
1410 Sandvika-Valler 10						
Menn						
Kvinner						
1411 Sandvika-Valler 11	(151)			(151)		
Menn						
Kvinner						
1412 Sandvika-Valler 12						
Menn						
Kvinner						
1413 Sandvika-Valler 13	(251)			(217)		(147)
Menn						
Kvinner	(128)			(128)		
1414 Sandvika-Valler 14	352			282		(163)
Menn	(234)			(176)		(127)
Kvinner						
1415 Sandvika-Valler 15	(207)			(186)		
Menn	(147)			(126)		
Kvinner						
1416 Sandvika-Valler 16						
Menn						
Kvinner						
1417 Sandvika-Valler 17	(187)			(155)		
Menn						
Kvinner						
15 Jong	1124		(125)	999	441	558
Menn	501			413	(141)	(272)
Kvinner	623			586	300	286
1501 Jong 01						
Menn						
Kvinner						
1502 Jong 02						
Menn						
Kvinner						
1503 Jong 03						
Menn						
Kvinner						
1504 Jong 04						
Menn						
Kvinner						
1505 Jong 05	(209)			(187)		
Menn						
Kvinner						
1506 Jong 06						
Menn						
Kvinner						
1507 Jong 07						
Menn						
Kvinner						
1508 Jong 08						
Menn						
Kvinner						
1509 Jong 09						
Menn						
Kvinner						
1510 Jong 10						
Menn						
Kvinner						

Tabell 27.2 (forts.). Yrkesaktive 16 år og over, etter næring, kjønn og type bostedsstrøk/grunnkrets.  
 3. november 1989 - 2. november 1990

	I alt	Primær	Sekundær	Tertiær		
				I alt	Off., sosial og privat tjenesteyting	Andre tertiær-næringer
1511 Jong 11						
Menn						
Kvinner						
1512 Jong 12	(142)					
Menn						
Kvinner						
1513 Jong 13						
Menn						
Kvinner						
1514 Jong 14						
Menn						
Kvinner						
1515 Jong 15						
Menn						
Kvinner						
1516 Jong 16						
Menn						
Kvinner						
16 Slependen-Tanum	2720		394	2302	1094	1208
Menn	1189		(249)	928	311	616
Kvinner	1530		(145)	1375	783	592
1602 Slependen-Tanum 02						
Menn						
Kvinner						
1603 Slependen-Tanum 03						
Menn						
Kvinner						
1604 Slependen-Tanum 04	(189)			(189)	(177)	
Menn						
Kvinner	(130)			(130)		
1605 Slependen-Tanum 05						
Menn						
Kvinner						
1606 Slependen-Tanum 06						
Menn						
Kvinner						
1607 Slependen-Tanum 07						
Menn						
Kvinner						
1608 Slependen-Tanum 08	(156)			(144)		
Menn						
Kvinner	(156)			(144)		
1609 Slependen-Tanum 09						
Menn						
Kvinner						
1610 Slependen-Tanum 10	(155)			(143)		
Menn						
Kvinner						
1611 Slependen-Tanum 11	(175)			(153)		
Menn						
Kvinner						
1612 Slependen-Tanum 12	(175)			(150)		
Menn						
Kvinner						
1613 Slependen-Tanum 13	(266)			(232)		(128)
Menn	(137)					
Kvinner	(129)					
1614 Slependen-Tanum 14						
Menn						
Kvinner						
1615 Slependen-Tanum 15	280			(268)		(186)
Menn	(165)			(153)		
Kvinner						
1616 Slependen-Tanum 16	(198)			(162)		
Menn						
Kvinner						
1617 Slependen-Tanum 17	501			372	(197)	(174)
Menn	(220)			(138)		
Kvinner	281			(233)	(150)	
1618 Slependen-Tanum 18						
Menn						
Kvinner						

Tabell 27.2 (forts.). Yrkesaktive 16 år og over, etter næring, kjønn og type bostedsstrøk/grunnkrets.  
3. november 1989 - 2. november 1990

	I alt	Primær	Sekundær	Tertiær		
				I alt	Off., sosial og privat tjenesteyting	Andre tertiær-næringer
1619 Sløpenden-Tanum 19	(145)					
Menn						
Kvinner						
1620 Sløpenden-Tanum 20						
Menn						
Kvinner						
17 Dønski-Rud	1826		(230)	1596	908	688
Menn	897		(181)	716	(257)	459
Kvinner	929			880	651	(229)
1701 Dønski-Rud 01	(202)			(190)	(144)	
Menn						
Kvinner	(143)			(143)	(131)	
1702 Dønski-Rud 02	(186)			(164)		
Menn						
Kvinner						
1703 Dønski-Rud 03	(174)			(151)	(151)	
Menn						
Kvinner						
1704 Dønski-Rud 04						
Menn						
Kvinner						
1705 Dønski-Rud 05						
Menn						
Kvinner						
1706 Dønski-Rud 06	(188)			(188)		
Menn						
Kvinner						
1708 Dønski-Rud 08	372			318		(248)
Menn	(203)			(149)		
Kvinner	(169)			(169)		(133)
1709 Dønski-Rud 09						
Menn						
Kvinner						
1710 Dønski-Rud 10	(138)					
Menn						
Kvinner						
1711 Dønski-Rud 11						
Menn						
Kvinner						
1712 Dønski-Rud 12						
Menn						
Kvinner						
1713 Dønski-Rud 13	(130)					
Menn						
Kvinner						
1714 Dønski-Rud 14						
Menn						
Kvinner						
1715 Dønski-Rud 15						
Menn						
Kvinner						
1716 Dønski-Rud 16						
Menn						
Kvinner						
18 Kolsås	3026		553	2462	1146	1316
Menn	1415		362	1043	342	701
Kvinner	1610		(192)	1419	804	615
1801 Kolsås 01	(153)					
Menn						
Kvinner						
1802 Kolsås 02	(186)			(161)		
Menn						
Kvinner						
1803 Kolsås 03						
Menn						
Kvinner						
1804 Kolsås 04						
Menn						
Kvinner						
1805 Kolsås 05	(140)					
Menn						
Kvinner						

Tabell 27.2 (forts.). Yrkesaktive 16 år og over, etter næring, kjønn og type bostedsstrøk/grunnkrets.  
 3. november 1989 - 2. november 1990

	I alt	Primær	Sekundær	Tertiær		
				I alt	Off., sosial og privat tjenesteyting	Andre tertiær-næringer
1806 Kolsås 06						
Menn						
Kvinner						
1807 Kolsås 07						
Menn						
Kvinner						
1808 Kolsås 08	(150)			(138)		
Menn						
Kvinner						
1809 Kolsås 09						
Menn						
Kvinner						
1810 Kolsås 10	(141)					
Menn						
Kvinner						
1811 Kolsås 11	(183)			(136)		
Menn	(138)					
Kvinner						
1812 Kolsås 12						
Menn						
Kvinner						
1813 Kolsås 13	(201)			(178)		
Menn						
Kvinner	(140)					
1814 Kolsås 14						
Menn						
Kvinner						
1815 Kolsås 15	(129)					
Menn						
Kvinner						
1816 Kolsås 16	314			280		(197)
Menn	(182)			(148)		(125)
Kvinner	(132)			(132)		
1817 Kolsås 17						
Menn						
Kvinner						
1818 Kolsås 18						
Menn						
Kvinner						
1819 Kolsås 19	419			338	(210)	(128)
Menn	(182)			(137)		
Kvinner	(236)			(201)	(152)	
1820 Kolsås 20	(245)			(185)		
Menn						
Kvinner	(141)			(129)		
1821 Kolsås 21	(210)			(162)		
Menn	(125)					
Kvinner						
19 Rykkinn	4997		1077	3898	2004	1893
Menn	2430		757	1650	701	949
Kvinner	2567		320	2247	1303	944
1901 Rykkinn 01						
Menn						
Kvinner						
1902 Rykkinn 02						
Menn						
Kvinner						
1903 Rykkinn 03	293			(235)	(129)	
Menn						
Kvinner	(178)			(155)		
1904 Rykkinn 04	(145)					
Menn						
Kvinner						
1905 Rykkinn 05						
Menn						
Kvinner						
1906 Rykkinn 06						
Menn						
Kvinner						
1907 Rykkinn 07	(176)					
Menn						
Kvinner						

Tabell 27.2 (forts.). Yrkesaktive 16 år og over, etter næring, kjønn og type bostedsstrøk/grunnkrets.  
3. november 1989 - 2. november 1990

	I alt	Primær	Sekundær	Tertiær		
				I alt	Off., sosial og privat tjenesteyting	Andre tertiær-næringer
1908 Rykkinn 08						
Menn						
Kvinner						
1909 Rykkinn 09	(187)			(128)		
Menn						
Kvinner						
1910 Rykkinn 10	(189)			(165)		
Menn						
Kvinner	(131)			(131)		
1911 Rykkinn 11	(208)			(174)		
Menn						
Kvinner						
1912 Rykkinn 12	(158)					
Menn						
Kvinner						
1913 Rykkinn 13	(213)					
Menn	(154)					
Kvinner						
1915 Rykkinn 15	(253)			(240)		(146)
Menn						
Kvinner	(141)			(141)		
1916 Rykkinn 16	(183)			(124)		
Menn						
Kvinner	(129)					
1917 Rykkinn 17	(235)			(189)		
Menn						
Kvinner	(156)			(143)		
1918 Rykkinn 18	(139)					
Menn						
Kvinner						
1919 Rykkinn 19						
Menn						
Kvinner						
1920 Rykkinn 20	(264)			(253)		(149)
Menn	(137)			(125)		
Kvinner	(128)			(128)		
1921 Rykkinn 21	(269)			(212)	(155)	
Menn						
Kvinner	(199)			(153)	(130)	
1922 Rykkinn 22	(197)			(187)		
Menn						
Kvinner	(129)			(129)		
1923 Rykkinn 23	(221)			(152)		
Menn						
Kvinner	(130)					
1924 Rykkinn 24						
Menn						
Kvinner						
1925 Rykkinn 25	308			(248)	(153)	
Menn	(166)					
Kvinner	(142)			(142)		
1926 Rykkinn 26	(196)			(175)		
Menn						
Kvinner						
1927 Rykkinn 27	(140)					
Menn						
Kvinner						
1928 Rykkinn 28						
Menn						
Kvinner						
1929 Rykkinn 29	540		(126)	403	(181)	(222)
Menn	312		(126)	(175)		
Kvinner	(228)			(228)		
1931 Rykkinn 31						
Menn						
Kvinner						
20 Kirkerud-Sollihøgda	1679		309	1301	527	774
Menn	1050		(261)	732	(240)	492
Kvinner	629			569	287	282
2001 Kirkerud-Sollihøgda 01						
Menn						
Kvinner						

Tabell 27.2 (forts.). Yrkesaktive 16 år og over, etter næring, kjønn og type bostedsstrøk/grunnkrets.  
3. november 1989 - 2. november 1990

	I alt	Primær	Sekundær	Tertiær		
				I alt	Off., sosial og privat tjenesteyting	Andre tertiær-næringer
2002 Kirkerud-Sollihøgda 02	(129)					
Menn						
Kvinner						
2003 Kirkerud-Sollihøgda 03						
Menn						
Kvinner						
2004 Kirkerud-Sollihøgda 04						
Menn						
Kvinner						
2005 Kirkerud-Sollihøgda 05	(210)			(210)		
Menn	(139)			(139)		
Kvinner						
2006 Kirkerud-Sollihøgda 06						
Menn						
Kvinner						
2007 Kirkerud-Sollihøgda 07						
Menn						
Kvinner						
2008 Kirkerud-Sollihøgda 08						
Menn						
Kvinner						
2009 Kirkerud-Sollihøgda 09						
Menn						
Kvinner						
2010 Kirkerud-Sollihøgda 10	(210)			(164)		(140)
Menn	(127)					
Kvinner						
2011 Kirkerud-Sollihøgda 11						
Menn						
Kvinner						
2012 Kirkerud-Sollihøgda 12	(196)			(138)		
Menn						
Kvinner						
2013 Kirkerud-Sollihøgda 13	(140)			(128)		
Menn						
Kvinner						
2014 Kirkerud-Sollihøgda 14						
Menn						
Kvinner						
2015 Kirkerud-Sollihøgda 15						
Menn						
Kvinner						
2016 Kirkerud-Sollihøgda 16	(139)					
Menn						
Kvinner						
2017 Kirkerud-Sollihøgda 17						
Menn						
Kvinner						
21 Bærums Verk	3541		734	2796	1165	1631
Menn	1892		543	1349	432	918
Kvinner	1649		(191)	1447	733	714
2101 Bærums Verk 01						
Menn						
Kvinner						
2106 Bærums Verk 06	(242)			(220)		(174)
Menn	(145)					
Kvinner						
2107 Bærums Verk 07	(198)			(154)		
Menn						
Kvinner						
2108 Bærums Verk 08	455			351	(155)	(196)
Menn	(261)			(182)		
Kvinner	(194)			(170)		
2109 Bærums Verk 09						
Menn						
Kvinner						
2110 Bærums Verk 10						
Menn						
Kvinner						
2111 Bærums Verk 11						
Menn						
Kvinner						

Tabell 27.2 (forts.). Yrkesaktive 16 år og over, etter næring, kjønn og type bostedsstrøk/grunnkrets.  
 3. november 1989 - 2. november 1990

	I alt	Primær	Sekundær	Tertiær		
				I alt	Off., sosial og privat tjenesteyting	Andre tertiær-næringer
2112 Bærums Verk 12	403	:	:	290	(128)	(163)
Menn	(176)	:	:	:	:	:
Kvinner	(227)	:	:	(192)	:	:
2113 Bærums Verk 13	(253)	:	:	(218)	:	(126)
Menn	(145)	:	:	(133)	:	:
Kvinner	:	:	:	:	:	:
2114 Bærums Verk 14	315	:	:	(245)	:	(151)
Menn	(207)	:	:	(148)	:	:
Kvinner	:	:	:	:	:	:
2115 Bærums Verk 15	:	:	:	:	:	:
Menn	:	:	:	:	:	:
Kvinner	:	:	:	:	:	:
2116 Bærums Verk 16	:	:	:	:	:	:
Menn	:	:	:	:	:	:
Kvinner	:	:	:	:	:	:
2117 Bærums Verk 17	292	:	:	(234)	:	(151)
Menn	(183)	:	:	(137)	:	:
Kvinner	:	:	:	:	:	:
2118 Bærums Verk 18	(129)	:	:	:	:	:
Menn	:	:	:	:	:	:
Kvinner	:	:	:	:	:	:
2119 Bærums Verk 19	(128)	:	:	:	:	:
Menn	:	:	:	:	:	:
Kvinner	:	:	:	:	:	:
2120 Bærums Verk 20	301	:	:	(219)	:	(149)
Menn	:	:	:	:	:	:
Kvinner	(179)	:	:	(131)	:	:
2121 Bærums Verk 21	:	:	:	:	:	:
Menn	:	:	:	:	:	:
Kvinner	:	:	:	:	:	:
2122 Bærums Verk 22	:	:	:	:	:	:
Menn	:	:	:	:	:	:
Kvinner	:	:	:	:	:	:
2123 Bærums Verk 23	451	:	:	350	(166)	(184)
Menn	(245)	:	:	(156)	:	:
Kvinner	(206)	:	:	(194)	:	:
22 Lommedalen	1129	:	(191)	902	488	414
Menn	514	:	:	370	(159)	(211)
Kvinner	615	:	:	532	329	(203)
2201 Lommedalen 01	:	:	:	:	:	:
Menn	:	:	:	:	:	:
Kvinner	:	:	:	:	:	:
2202 Lommedalen 02	(211)	:	:	(187)	:	(127)
Menn	:	:	:	:	:	:
Kvinner	(130)	:	:	:	:	:
2203 Lommedalen 03	(149)	:	:	(137)	:	:
Menn	:	:	:	:	:	:
Kvinner	:	:	:	:	:	:
2204 Lommedalen 04	(198)	:	:	(175)	:	:
Menn	:	:	:	:	:	:
Kvinner	:	:	:	:	:	:
2205 Lommedalen 05	(142)	:	:	:	:	:
Menn	:	:	:	:	:	:
Kvinner	:	:	:	:	:	:
2206 Lommedalen 06	:	:	:	:	:	:
Menn	:	:	:	:	:	:
Kvinner	:	:	:	:	:	:
2207 Lommedalen 07	(130)	:	:	:	:	:
Menn	:	:	:	:	:	:
Kvinner	:	:	:	:	:	:
2208 Lommedalen 08	(204)	:	:	(169)	:	:
Menn	:	:	:	:	:	:
Kvinner	:	:	:	:	:	:
Uoppgitt	(204)	:	:	(143)	:	:



Tabell 28. Privathusholdninger. Utvalgte kjennetegn for boligstandard, og disponering av personbil. Bostedsstrøk/grunnkrets. 3. november 1990

	Alle privat- hushold- ninger	Boligen har både bad og WC	Kjøkken 6 m <sup>2</sup> og over	Boligen bygget etter 1960	Hushold- ningen eier boligen	Hushold- ningen dispo- nerer bil	Bolig- rommene er på ett plan <sup>1</sup>	Boligen ligger i 2. et. eller høyere og huset har ikke heis
Kommunen	38019	36755	33362	23433	31475	30829	30833	9469
<b>Type bostedsstrøk</b>								
<b>Tettsteder</b>								
Tettbygde strøk	35864	34789	31464	22098	29854	28931	29102	8973
0801 Oslo	35864	34789	31464	22098	29854	28931	29102	8973
Spreddbygde strøk	2003	1814	1761	1269	1532	1770	1595	460
Uoppgett	152	152	138	(66)	(89)	(128)	136	:
<b>Delområde og grunnkrets</b>								
01 Østerås-Eiksmarka	2014	1985	1795	1062	1827	1523	1791	973
0101 Østerås-Eiksmarka 01	(92)	(92)	(92)	(76)	(74)	(86)	(83)	:
0103 Østerås-Eiksmarka 03	(84)	(84)	(73)	:	(81)	(69)	(69)	:
0104 Østerås-Eiksmarka 04	:	:	:	:	:	:	:	:
0105 Østerås-Eiksmarka 05	:	:	:	:	:	:	:	:
0106 Østerås-Eiksmarka 06	:	:	:	:	:	:	:	:
0107 Østerås-Eiksmarka 07	:	:	:	:	:	:	:	:
0108 Østerås-Eiksmarka 08	(87)	(87)	(75)	:	(87)	:	(81)	:
0109 Østerås-Eiksmarka 09	:	:	:	:	:	:	:	:
0110 Østerås-Eiksmarka 10	180	180	180	:	168	149	180	(65)
0111 Østerås-Eiksmarka 11	(99)	(99)	(86)	:	(99)	(86)	(99)	(64)
0112 Østerås-Eiksmarka 12	(65)	(65)	(65)	:	:	:	(65)	:
0113 Østerås-Eiksmarka 13	138	138	(120)	:	138	(65)	(102)	(96)
0114 Østerås-Eiksmarka 14	198	198	198	:	180	138	(129)	(119)
0115 Østerås-Eiksmarka 15	230	223	151	199	211	151	187	157
0116 Østerås-Eiksmarka 16	(71)	:	:	(65)	:	:	:	:
0117 Østerås-Eiksmarka 17	(95)	(95)	(89)	(83)	(89)	:	(95)	(65)
0118 Østerås-Eiksmarka 18	(112)	(112)	(106)	(105)	(100)	(99)	(112)	:
0119 Østerås-Eiksmarka 19	:	:	:	:	:	:	:	:
0120 Østerås-Eiksmarka 20	136	136	(108)	(124)	(99)	(90)	136	(78)
0121 Østerås-Eiksmarka 21	(125)	(125)	(125)	(122)	(119)	(125)	(125)	(81)
0122 Østerås-Eiksmarka 22	:	:	:	:	:	:	:	:
02 Hosle nord	1138	1104	1071	956	1048	1010	913	272
0202 Hosle nord 02	:	:	:	:	:	:	:	:
0203 Hosle nord 03	(96)	(96)	(81)	(90)	(86)	(90)	(81)	:
0204 Hosle nord 04	:	:	:	:	:	:	:	:
0205 Hosle nord 05	:	:	:	:	:	:	:	:
0206 Hosle nord 06	172	172	150	158	161	142	172	(69)
0207 Hosle nord 07	:	:	:	:	:	:	:	:
0208 Hosle nord 08	:	:	:	:	:	:	:	:
0209 Hosle nord 09	(101)	(101)	(101)	(95)	(101)	(101)	:	:
0210 Hosle nord 10	(66)	(66)	(60)	:	(66)	(66)	:	:
0211 Hosle nord 11	:	:	:	:	:	:	:	:
0212 Hosle nord 12	(97)	(97)	(97)	:	(73)	(79)	(73)	:
0213 Hosle nord 13	148	148	148	148	142	(124)	148	(116)
0214 Hosle nord 14	:	:	:	:	:	:	:	:
0215 Hosle nord 15	(104)	(86)	(92)	(104)	(92)	(92)	(80)	:
0216 Hosle nord 16	(68)	(68)	(64)	:	:	(68)	(63)	:
0217 Hosle nord 17	:	:	:	:	:	:	:	:
03 Voll	1734	1704	1542	411	1508	1436	1272	240
0301 Voll 01	:	:	:	:	:	:	:	:
0302 Voll 02	(74)	(74)	(74)	:	(62)	(74)	:	:
0303 Voll 03	(82)	(82)	(70)	:	(82)	(82)	:	:
0304 Voll 04	:	:	:	:	:	:	:	:
0305 Voll 05	(120)	(96)	(96)	:	(61)	(84)	(84)	:
0306 Voll 06	161	161	161	:	156	137	(92)	:
0307 Voll 07	(77)	(77)	(61)	:	(61)	:	(77)	:
0308 Voll 08	:	:	:	:	:	:	:	:
0309 Voll 09	(94)	(94)	(91)	:	(79)	(82)	(65)	:
0310 Voll 10	159	153	(129)	:	147	(117)	(116)	(85)
0311 Voll 11	187	187	144	(91)	142	175	(132)	:
0312 Voll 12	(61)	(61)	:	:	(61)	:	:	:

<sup>1</sup> Boligen har kjøkken, bad/dusj, WC og minst ett beboelsesrom i samme etasje.

Tabell 28 (forts.). Privathusholdninger. Utvalgte kjennetegn for boligstandard, og disponering av personbil. Bostedsstrøk/grunnkrets. 3. november 1990

	Alle privat- hushold- ninger	Boligen har både bad og WC	Kjøkken 6 m <sup>2</sup> og over	Boligen bygget etter 1960	Hushold- ningen eier boligen	Hushold- ningen dispo- nerer bil	Bolig- rommene er på ett plan <sup>1</sup>	Boligen ligger i 2. et. eller høyere og huset har ikke heis
0313 Voll 13	187	187	178	:	172	165	159	:
0314 Voll 14	(123)	(123)	(99)	:	(111)	(111)	(102)	:
0315 Voll 15	(115)	(115)	(115)	:	(115)	(115)	(74)	:
0316 Voll 16	138	138	138	:	(123)	(108)	(122)	:
04 Grav	1930	1818	1673	1076	1553	1563	1583	326
0401 Grav 01	(83)	(83)	:	:	(83)	(71)	(72)	:
0402 Grav 02	(100)	(100)	(100)	:	(78)	(82)	(94)	:
0403 Grav 03	:	:	:	:	:	:	:	:
0404 Grav 04	(106)	(106)	(88)	(106)	(94)	(106)	(74)	:
0405 Grav 05	(112)	(112)	(101)	(106)	(112)	(112)	(88)	:
0406 Grav 06	(124)	(112)	(88)	(97)	(82)	(88)	(106)	:
0407 Grav 07	(128)	(124)	(117)	:	(112)	(112)	(109)	:
0408 Grav 08	(76)	(76)	(64)	:	(64)	:	(73)	:
0409 Grav 09	144	(129)	141	(96)	(102)	(120)	(121)	:
0410 Grav 10	253	217	242	(85)	212	200	184	(66)
0411 Grav 11	169	150	151	(74)	(117)	(120)	(132)	:
0412 Grav 12	(89)	(76)	(64)	:	:	(64)	(76)	:
0413 Grav 13	(87)	(87)	(75)	:	(81)	(87)	(61)	:
0414 Grav 14	(62)	(62)	(62)	:	(62)	(62)	:	:
0415 Grav 15	(103)	(103)	(98)	:	(94)	(84)	(91)	:
0416 Grav 16	(67)	(67)	(67)	:	:	:	(61)	:
0417 Grav 17	174	162	(126)	(122)	(115)	(100)	156	(70)
05 Hosle sør	1756	1686	1599	946	1558	1468	1346	409
0501 Hosle sør 01	:	:	:	:	:	:	:	:
0503 Hosle sør 03	:	:	:	:	:	:	:	:
0504 Hosle sør 04	:	:	:	:	:	:	:	:
0505 Hosle sør 05	(97)	(97)	(97)	(97)	(97)	(97)	(62)	:
0506 Hosle sør 06	(96)	(96)	(90)	(93)	(87)	(66)	:	:
0507 Hosle sør 07	:	:	:	:	:	:	:	:
0508 Hosle sør 08	145	(120)	138	(117)	(133)	(133)	(118)	:
0509 Hosle sør 09	(104)	(92)	(92)	:	(74)	(98)	(84)	:
0510 Hosle sør 10	:	:	:	:	:	:	:	:
0511 Hosle sør 11	(88)	(88)	(82)	(88)	(88)	(77)	(68)	:
0512 Hosle sør 12	(61)	(61)	(61)	:	:	(61)	:	:
0513 Hosle sør 13	(101)	(101)	(101)	:	(101)	(70)	(101)	:
0514 Hosle sør 14	(122)	(122)	(122)	(82)	(98)	(82)	(122)	(109)
0515 Hosle sør 15	(130)	(130)	(118)	:	(118)	(130)	(80)	:
0516 Hosle sør 16	:	:	:	:	:	:	:	:
0517 Hosle sør 17	(91)	(79)	:	:	(67)	:	(60)	(60)
0518 Hosle sør 18	(61)	(61)	(61)	:	:	:	:	:
0519 Hosle sør 19	142	(124)	142	(84)	(121)	(130)	(111)	:
0520 Hosle sør 20	135	(131)	(117)	:	(127)	(98)	(87)	:
0521 Hosle sør 21	173	173	143	:	155	155	134	:
06 Jar	1861	1764	1690	779	1433	1560	1439	247
0601 Jar 01	(72)	(72)	(72)	:	(63)	(72)	(60)	:
0602 Jar 02	162	162	162	:	(126)	135	(122)	:
0603 Jar 03	(123)	(123)	(117)	:	(75)	(123)	(98)	:
0604 Jar 04	(101)	(89)	(89)	:	(89)	(101)	(73)	:
0605 Jar 05	(116)	(104)	(116)	:	(98)	(98)	(98)	:
0606 Jar 06	(95)	(95)	(83)	:	(89)	(83)	(71)	:
0607 Jar 07	(122)	(110)	(98)	:	(89)	(122)	(94)	:
0608 Jar 08	(110)	(98)	(80)	:	(85)	(86)	(75)	:
0609 Jar 09	156	144	(114)	(89)	(80)	(92)	(132)	:
0610 Jar 10	155	143	134	:	(117)	(109)	(112)	:
0611 Jar 11	146	146	142	:	(113)	(130)	(114)	:
0612 Jar 12	150	150	150	:	(132)	(120)	(130)	:
0613 Jar 13	(89)	(89)	(83)	:	(83)	(83)	(84)	:
0614 Jar 14	(65)	:	(65)	:	:	:	:	:
0615 Jar 15	(89)	(89)	(89)	:	(73)	(67)	(78)	:
0616 Jar 16	(108)	(96)	(96)	:	(79)	(90)	(60)	:
07 Lysaker	1579	1491	1335	544	1253	1140	1353	541
0701 Lysaker 01	:	:	:	:	:	:	:	:
0702 Lysaker 02	162	162	156	(98)	(129)	162	149	:
0703 Lysaker 03	(131)	(131)	(91)	(60)	(95)	(101)	(125)	:
0704 Lysaker 04	(89)	(77)	(89)	:	(79)	:	(77)	:
0705 Lysaker 05	(120)	(120)	(120)	:	(120)	(71)	(120)	(72)
0706 Lysaker 06	(65)	(65)	(65)	:	:	:	:	:
0707 Lysaker 07	(121)	(115)	(97)	:	(121)	(85)	(115)	(85)

<sup>1</sup> Se note 1 på siden foran.

Tabell 28 (forts.). Privathusholdninger. Utvalgte kjennetegn for boligstandard, og disponering av personbil. Bostedsstrøk/grunnkrets. 3. november 1990

	Alle privat- hushold- ninger	Boligen har både bad og WC	Kjøkken 6 m <sup>2</sup> og over	Boligen bygget etter 1960	Hushold- ningen eier boligen	Hushold- ningen dispo- nerer bil	Bolig- rommene er på ett plan <sup>1</sup>	Boligen ligger i 2. et. eller høyere og huset har ikke heis
0708 Lysaker 08	(81)	(75)	(60)	(64)	(60)	(81)	:	:
0709 Lysaker 09	(111)	(111)	(99)	(74)	(99)	(99)	(102)	:
0710 Lysaker 10	137	(125)	(113)	:	(89)	(90)	(110)	:
0711 Lysaker 11	(90)	(90)	(74)	:	(84)	:	(64)	:
0712 Lysaker 12	(103)	(79)	(79)	:	(67)	:	(79)	(73)
0713 Lysaker 13	(79)	(79)	:	:	(67)	(67)	(79)	:
0714 Lysaker 14	141	(116)	(129)	:	(111)	(105)	(107)	:
0715 Lysaker 15	(95)	(95)	(71)	:	(67)	(67)	(91)	:
08 Snarøya	1018	988	848	479	841	885	809	176
0801 Snarøya 01	:	:	:	:	:	:	:	:
0802 Snarøya 02	138	138	(102)	:	(89)	(126)	(109)	:
0803 Snarøya 03	(124)	(112)	(102)	(95)	(89)	(112)	(96)	:
0804 Snarøya 04	(98)	(80)	(88)	:	(94)	(92)	(76)	:
0805 Snarøya 05	(94)	(94)	(82)	(67)	(88)	(70)	(85)	:
0806 Snarøya 06	(109)	(109)	(103)	:	(109)	(109)	(72)	:
0807 Snarøya 07	179	179	156	(112)	138	135	148	:
0808 Snarøya 08	(74)	(74)	(68)	:	(74)	(74)	:	:
0809 Snarøya 09	(93)	(93)	(75)	:	(87)	(83)	(87)	:
0810 Snarøya 10	(86)	(86)	:	:	(62)	(62)	(65)	:
0811 Snarøya 11	:	:	:	:	:	:	:	:
09 Stabekk	2209	2170	1934	984	1839	1777	1740	465
0901 Stabekk 01	(125)	(125)	(113)	:	(125)	(113)	(109)	:
0902 Stabekk 02	(122)	(122)	(110)	(98)	(86)	(110)	(83)	:
0903 Stabekk 03	207	207	189	(92)	174	153	164	:
0904 Stabekk 04	:	:	:	:	:	:	:	:
0905 Stabekk 05	136	136	(112)	:	(88)	(100)	(115)	:
0906 Stabekk 06	136	136	136	(104)	136	136	(90)	:
0907 Stabekk 07	(111)	(111)	(99)	:	(93)	(87)	(80)	:
0908 Stabekk 08	141	141	135	:	(126)	(129)	(119)	:
0909 Stabekk 09	:	:	:	:	:	:	:	:
0910 Stabekk 10	(104)	(104)	(82)	:	(82)	(91)	(87)	:
0911 Stabekk 11	141	141	141	:	(128)	(110)	(113)	:
0912 Stabekk 12	(107)	(95)	(89)	:	(92)	:	(84)	:
0913 Stabekk 13	(116)	(116)	(86)	(64)	(68)	(68)	(92)	:
0914 Stabekk 14	(75)	(75)	:	:	(69)	(75)	:	:
0915 Stabekk 15	(102)	(102)	(102)	(89)	(93)	(84)	(87)	:
0916 Stabekk 16	(110)	(110)	(107)	:	(107)	(97)	(65)	:
0917 Stabekk 17	(122)	(119)	(104)	:	(88)	(89)	(101)	:
0918 Stabekk 18	:	:	:	:	:	:	:	:
0919 Stabekk 19	(115)	(115)	(63)	:	(103)	(60)	(115)	(89)
0920 Stabekk 20	:	:	:	:	:	:	:	:
0921 Stabekk 21	(88)	(64)	(70)	(65)	(70)	(88)	:	:
10 Høvik	1660	1624	1456	997	1279	1370	1387	382
1001 Høvik 01	:	:	:	:	:	:	:	:
1002 Høvik 02	138	138	(122)	(71)	(122)	(114)	(102)	:
1003 Høvik 03	207	207	195	(113)	166	183	180	(70)
1004 Høvik 04	(89)	(89)	(73)	:	(66)	(65)	(71)	:
1005 Høvik 05	(67)	(67)	(67)	:	(67)	(67)	:	:
1006 Høvik 06	(67)	(67)	(67)	(64)	(64)	(67)	:	:
1007 Høvik 07	(70)	(70)	:	:	:	(64)	(70)	:
1008 Høvik 08	:	:	:	:	:	:	:	:
1009 Høvik 09	139	139	139	(91)	(109)	(103)	(127)	(61)
1010 Høvik 10	(106)	(106)	(106)	(94)	(106)	(100)	(106)	(87)
1011 Høvik 11	(80)	(80)	(69)	(62)	(75)	(80)	(68)	:
1012 Høvik 12	(112)	(100)	(112)	:	(72)	(100)	(89)	:
1013 Høvik 13	148	136	(120)	:	(105)	(76)	(124)	:
1014 Høvik 14	180	180	166	(110)	154	162	152	:
1015 Høvik 15	(71)	(71)	:	:	:	(65)	(71)	:
1016 Høvik 16	(85)	(72)	(66)	(79)	:	:	(72)	:
11 Løkeberg-Bi.holm	2461	2382	2169	1118	2131	1991	1955	565
1101 Løkeberg-Bi.holm 01	157	(133)	(133)	(78)	(109)	(97)	(91)	:
1102 Løkeberg-Bi.holm 02	(68)	(62)	(62)	:	:	:	:	:
1103 Løkeberg-Bi.holm 03	(121)	(109)	(109)	:	(99)	(85)	(95)	:
1104 Løkeberg-Bi.holm 04	(81)	(81)	(81)	:	(81)	(75)	(75)	:
1105 Løkeberg-Bi.holm 05	:	:	:	:	:	:	:	:
1106 Løkeberg-Bi.holm 06	(123)	(123)	(119)	:	(113)	(114)	(100)	:
1107 Løkeberg-Bi.holm 07	(121)	(121)	(107)	:	(113)	(105)	(76)	:
1108 Løkeberg-Bi.holm 08	:	:	:	:	:	:	:	:

<sup>1</sup> Se note 1 på siden foran.

Tabell 28 (forts.). Privathusholdninger. Utvalgte kjennetegn for boligstandard, og disponering av personbil. Bostedsstrøk/grunnkrets. 3. november 1990

	Alle privat- hushold- ninger	Boligen har både bad og WC	Kjøkken 6 m <sup>2</sup> og over	Boligen bygget etter 1960	Hushold- ningen eier boligen	Hushold- ningen disponer bil	Bolig- rommene er på ett plan <sup>1</sup>	Boligen ligger i 2. et. eller huset har ikke heis
1109 Løkeberg-Bi.holm 09 ...	(126)	(126)	(117)	(77)	(100)	(108)	(99)	:
1110 Løkeberg-Bi.holm 10 ...	187	187	168	(70)	170	172	144	:
1111 Løkeberg-Bi.holm 11 ...	(99)	(99)	(78)	:	(74)	(68)	(99)	:
1112 Løkeberg-Bi.holm 12 ...	(117)	(105)	(93)	:	(99)	(99)	(105)	(88)
1113 Løkeberg-Bi.holm 13 ...	(111)	(99)	(104)	:	(99)	(93)	(84)	:
1114 Løkeberg-Bi.holm 14 ...	154	154	(123)	:	(129)	147	(112)	:
1115 Løkeberg-Bi.holm 15 ...	(88)	(88)	(88)	:	(82)	(76)	(79)	:
1116 Løkeberg-Bi.holm 16 ...	:	:	:	:	:	:	:	:
1117 Løkeberg-Bi.holm 17 ...	(60)	(60)	(60)	:	(60)	:	:	:
1118 Løkeberg-Bi.holm 18 ...	(124)	(118)	(115)	(63)	(106)	(112)	(71)	:
1119 Løkeberg-Bi.holm 19 ...	:	:	:	:	:	:	:	:
1120 Løkeberg-Bi.holm 20 ...	(93)	(93)	(80)	:	(74)	(68)	(68)	:
1121 Løkeberg-Bi.holm 21 ...	210	204	180	(130)	198	174	162	:
1122 Løkeberg-Bi.holm 22 ...	250	250	190	214	220	148	250	154
1123 Løkeberg-Bi.holm 23 ...	:	:	:	:	:	:	:	:
12 Haslum	1809	1786	1587	1014	1442	1530	1465	410
1201 Haslum 01	(99)	(99)	(69)	:	(66)	(83)	(65)	:
1202 Haslum 02	:	:	:	:	:	:	:	:
1203 Haslum 03	178	178	148	(128)	136	154	166	:
1204 Haslum 04	(116)	(116)	(104)	(67)	(82)	(94)	(89)	:
1205 Haslum 05	(85)	(73)	(73)	:	(61)	(73)	(67)	:
1206 Haslum 06	(71)	(71)	:	:	(68)	(71)	:	:
1207 Haslum 07	:	:	:	:	:	:	:	:
1208 Haslum 08	142	142	(118)	(88)	(118)	(124)	(106)	:
1209 Haslum 09	(74)	(74)	(74)	:	:	:	(68)	:
1210 Haslum 10	:	:	:	:	:	:	:	:
1211 Haslum 11	:	:	:	:	:	:	:	:
1212 Haslum 12	260	254	211	:	167	187	164	:
1213 Haslum 13	(120)	(120)	(120)	:	(108)	(95)	(107)	:
1215 Haslum 15	140	140	136	137	134	134	(124)	:
1216 Haslum 16	363	363	326	332	326	330	358	184
1217 Haslum 17	:	:	:	:	:	:	:	:
1218 Haslum 18	:	:	:	:	:	:	:	:
1219 Haslum 19	(112)	(107)	(112)	(112)	(83)	(97)	(85)	:
13 Østre Bærumsmarka	445	415	423	299	313	422	409	140
1301 Østre Bærumsmarka 01	300	300	278	262	258	284	300	(92)
1302 Østre Bærumsmarka 02	:	:	:	:	:	:	:	:
1303 Østre Bærumsmarka 03	:	:	:	:	:	:	:	:
1304 Østre Bærumsmarka 04	:	:	:	:	:	:	:	:
1305 Østre Bærumsmarka 05	:	:	:	:	:	:	:	:
14 Sandvika-Valler	1881	1869	1657	1442	1634	1482	1660	518
1401 Sandvika-Valler 01	(131)	(131)	(107)	(76)	(125)	(82)	(119)	:
1402 Sandvika-Valler 02	:	:	:	:	:	:	:	:
1403 Sandvika-Valler 03	(112)	(112)	(112)	(108)	(108)	(106)	:	:
1404 Sandvika-Valler 04	(63)	(63)	:	:	:	:	:	:
1405 Sandvika-Valler 05	(85)	(85)	(85)	(67)	(73)	(79)	(73)	:
1406 Sandvika-Valler 06	:	:	:	:	:	:	:	:
1407 Sandvika-Valler 07	156	156	(101)	(107)	(113)	(77)	134	(69)
1408 Sandvika-Valler 08	(104)	(92)	(104)	:	(74)	(79)	(79)	:
1409 Sandvika-Valler 09	:	:	:	:	:	:	:	:
1410 Sandvika-Valler 10	(108)	(108)	(108)	:	(84)	(78)	:	:
1411 Sandvika-Valler 11	(80)	(80)	(68)	:	(80)	(80)	(64)	:
1412 Sandvika-Valler 12	:	:	:	:	:	:	:	:
1413 Sandvika-Valler 13	196	196	(111)	184	154	161	196	(89)
1414 Sandvika-Valler 14	376	376	352	346	356	323	376	(73)
1415 Sandvika-Valler 15	142	142	142	(113)	(124)	(118)	142	:
1416 Sandvika-Valler 16	:	:	:	:	:	:	:	:
1417 Sandvika-Valler 17	205	205	193	187	181	151	205	(97)
15 Jong	824	776	725	611	721	728	692	306
1501 Jong 01	:	:	:	:	:	:	:	:
1502 Jong 02	:	:	:	:	:	:	:	:
1503 Jong 03	(65)	:	:	:	:	(65)	:	:
1504 Jong 04	(99)	(99)	(70)	(93)	(81)	(93)	(99)	(69)
1505 Jong 05	(131)	(131)	(131)	(106)	(113)	(112)	(124)	:
1506 Jong 06	:	:	:	:	:	:	:	:
1507 Jong 07	:	:	:	:	:	:	:	:
1508 Jong 08	:	:	:	:	:	:	:	:
1509 Jong 09	:	:	:	:	:	:	:	:

<sup>1</sup> Se note 1 på siden foran.

Tabell 28 (forts.). Privathusholdninger. Utvalgte kjennetegn for boligstandard, og disponering av personbil. Bostedsstrøk/grunnkrets. 3. november 1990

	Alle privat- hushold- ninger	Boligen har både bad og WC	Kjøkken 6 m <sup>2</sup> og over	Boligen bygget etter 1960	Hushold- ningen eier boligen	Hushold- ningen dis- ponerer bil	Bolig- rommene er på ett plan <sup>1</sup>	Boligen ligger i 2. et. eller høyere og huset har ikke heis
1510 Jong 10	(79)	(79)	(67)	(79)	(79)	(73)	(79)	:
1511 Jong 11	(93)	(93)	(81)	(93)	(93)	(87)	(93)	(63)
1512 Jong 12	(88)	(70)	(76)	:	(67)	(64)	:	:
1513 Jong 13	:	:	:	:	:	:	:	:
1514 Jong 14	:	:	:	:	:	:	:	:
1515 Jong 15	:	:	:	:	:	:	:	:
1516 Jong 16	:	:	:	:	:	:	:	:
16 Slependen-Tanum	2150	2037	1831	1518	1627	1719	1819	589
1602 Slependen-Tanum 02	:	:	:	:	:	:	:	:
1603 Slependen-Tanum 03	:	:	:	:	:	:	:	:
1604 Slependen-Tanum 04	167	161	146	(128)	(63)	(81)	147	(75)
1605 Slependen-Tanum 05	:	:	:	:	:	:	:	:
1606 Slependen-Tanum 06	:	:	:	:	:	:	:	:
1607 Slependen-Tanum 07	(109)	(97)	(81)	(63)	:	:	(97)	:
1608 Slependen-Tanum 08	(84)	(84)	(72)	(75)	(78)	(84)	:	:
1609 Slependen-Tanum 09	(95)	(70)	(83)	:	(73)	:	(64)	:
1610 Slependen-Tanum 10	(82)	(82)	(82)	:	(67)	(82)	(70)	:
1611 Slependen-Tanum 11	165	165	153	165	153	(120)	159	(72)
1612 Slependen-Tanum 12	160	149	145	:	153	137	135	:
1613 Slependen-Tanum 13	228	228	180	207	174	210	213	(82)
1614 Slependen-Tanum 14	:	:	:	:	:	:	:	:
1615 Slependen-Tanum 15	153	153	153	(132)	148	146	(100)	:
1616 Slependen-Tanum 16	179	179	161	175	149	149	179	:
1617 Slependen-Tanum 17	375	326	326	173	276	314	284	:
1618 Slependen-Tanum 18	:	:	:	:	:	:	:	:
1619 Slependen-Tanum 19	(119)	(119)	:	(113)	(108)	(108)	(113)	(71)
1620 Slependen-Tanum 20	(86)	(86)	(82)	:	(80)	(70)	(71)	:
17 Dønski-Rud	1440	1399	1142	1044	934	1011	1128	488
1701 Dønski-Rud 01	(113)	(113)	(71)	:	:	(89)	(97)	:
1702 Dønski-Rud 02	153	153	(95)	153	(66)	(83)	147	(94)
1703 Dønski-Rud 03	(119)	(119)	(94)	(119)	:	(83)	(95)	:
1704 Dønski-Rud 04	(96)	(96)	:	(84)	:	:	(96)	:
1705 Dønski-Rud 05	:	:	:	:	:	:	:	:
1706 Dønski-Rud 06	(88)	(88)	(85)	(88)	(88)	(88)	:	:
1708 Dønski-Rud 08	316	316	256	245	288	238	228	192
1709 Dønski-Rud 09	:	:	:	:	:	:	:	:
1710 Dønski-Rud 10	(77)	(77)	(77)	(77)	(77)	(65)	:	:
1711 Dønski-Rud 11	(89)	(89)	(89)	(64)	(73)	(71)	(78)	:
1712 Dønski-Rud 12	(94)	(94)	(81)	(60)	(75)	(69)	(72)	:
1713 Dønski-Rud 13	137	(113)	(125)	(67)	(113)	(103)	(103)	:
1714 Dønski-Rud 14	:	:	:	:	:	:	:	:
1715 Dønski-Rud 15	:	:	:	:	:	:	:	:
1716 Dønski-Rud 16	(62)	(62)	(62)	:	(62)	:	(62)	:
18 Kolsås	2079	2042	1890	1683	1822	1711	1541	340
1801 Kolsås 01	(82)	(82)	(79)	(77)	(77)	(70)	:	:
1802 Kolsås 02	(115)	(115)	(115)	(86)	(112)	(87)	(115)	:
1803 Kolsås 03	(85)	(85)	(85)	(73)	(73)	:	(73)	:
1804 Kolsås 04	:	:	:	:	:	:	:	:
1805 Kolsås 05	(106)	(106)	(82)	(88)	(100)	(88)	(94)	:
1806 Kolsås 06	:	:	:	:	:	:	:	:
1807 Kolsås 07	:	:	:	:	:	:	:	:
1808 Kolsås 08	(66)	(66)	:	(66)	(66)	(60)	:	:
1809 Kolsås 09	:	:	:	:	:	:	:	:
1810 Kolsås 10	139	(127)	(123)	(127)	(102)	(115)	(123)	(101)
1811 Kolsås 11	149	(124)	(124)	:	(97)	(91)	(71)	:
1812 Kolsås 12	(106)	(106)	(94)	:	(82)	(90)	(68)	:
1813 Kolsås 13	(106)	(106)	(94)	(69)	(94)	(94)	(87)	:
1814 Kolsås 14	(82)	(82)	(82)	(70)	:	(64)	(60)	:
1815 Kolsås 15	(107)	(107)	(91)	:	(86)	(77)	(72)	:
1816 Kolsås 16	184	184	172	184	178	155	150	:
1817 Kolsås 17	:	:	:	:	:	:	:	:
1818 Kolsås 18	:	:	:	:	:	:	:	:
1819 Kolsås 19	213	213	207	213	207	213	150	:
1820 Kolsås 20	171	171	164	171	171	152	143	:
1821 Kolsås 21	(131)	(131)	(120)	(131)	(120)	(131)	(108)	:
19 Rykkinn	3606	3471	2998	3106	3061	2637	3085	1218
1901 Rykkinn 01	:	:	:	:	:	:	:	:
1902 Rykkinn 02	:	:	:	:	:	:	:	:

<sup>1</sup> Se note 1 på siden foran.

Tabell 28 (forts.). Privathusholdninger. Utvalgte kjennetegn for boligstandard, og disponering av personbil. Bostedsstrøk/grunnkrets. 3. november 1990

	Alle privat- hushold- ninger	Boligen har både bad og WC	Kjøkken 6 m <sup>2</sup> og over	Boligen bygget etter 1960	Hushold- ningen eier boligen	Hushold- ningen dispo- nerer bil	Bolig- rommene er på ett plan <sup>1</sup>	Boligen ligger i 2. et. eller høyere og huset har ikke heis
1903 Rykkinn 03	166	166	145	154	154	(123)	(99)	:
1904 Rykkinn 04	(105)	(105)	(93)	(81)	(76)	(68)	(80)	:
1905 Rykkinn 05	(98)	(91)	(91)	(68)	:	(91)	(91)	:
1906 Rykkinn 06	:	:	:	:	:	:	:	:
1907 Rykkinn 07	135	135	(124)	135	135	(96)	(123)	(63)
1908 Rykkinn 08	(116)	(116)	(110)	(104)	(116)	(92)	(90)	:
1909 Rykkinn 09	(123)	(117)	(85)	(111)	(105)	(89)	(111)	(107)
1910 Rykkinn 10	166	154	148	154	150	(97)	154	(85)
1911 Rykkinn 11	170	164	146	152	158	(116)	152	(98)
1912 Rykkinn 12	(88)	(88)	(64)	(76)	(60)	(76)	:	:
1913 Rykkinn 13	136	136	136	136	(123)	(123)	(95)	:
1915 Rykkinn 15	209	209	145	209	181	156	209	167
1916 Rykkinn 16	153	153	(94)	147	147	(107)	153	(64)
1917 Rykkinn 17	204	182	142	180	166	(94)	182	(125)
1918 Rykkinn 18	142	136	(81)	136	(124)	(106)	(123)	(84)
1919 Rykkinn 19	(95)	(95)	(60)	(95)	(91)	(60)	(95)	(67)
1920 Rykkinn 20	199	199	175	175	163	(133)	172	:
1921 Rykkinn 21	145	(133)	(133)	145	142	(129)	(118)	:
1922 Rykkinn 22	(107)	(107)	(95)	(89)	(101)	(83)	(98)	:
1923 Rykkinn 23	166	166	(131)	162	(125)	(107)	159	:
1924 Rykkinn 24	:	:	:	:	:	:	:	:
1925 Rykkinn 25	155	155	149	138	136	151	148	:
1926 Rykkinn 26	(127)	(123)	(123)	(76)	(111)	(105)	(108)	:
1927 Rykkinn 27	(129)	(93)	(93)	:	(85)	(75)	(87)	:
1928 Rykkinn 28	:	:	:	:	:	:	:	:
1929 Rykkinn 29	310	310	298	241	273	281	259	:
1931 Rykkinn 31	:	:	:	:	:	:	:	:
20 Kirkerud-Sollihøgda	1231	1106	1070	785	879	1017	917	211
2001 Kirkerud-Sollihøgda 01	:	:	:	:	:	:	:	:
2002 Kirkerud-Sollihøgda 02	(103)	(103)	:	(93)	:	(79)	(85)	:
2003 Kirkerud-Sollihøgda 03	:	:	:	:	:	:	:	:
2004 Kirkerud-Sollihøgda 04	:	:	:	:	:	:	:	:
2005 Kirkerud-Sollihøgda 05	(103)	(103)	(103)	(100)	(103)	(103)	(66)	:
2006 Kirkerud-Sollihøgda 06	(89)	(77)	(77)	(77)	:	(89)	(65)	:
2007 Kirkerud-Sollihøgda 07	(83)	(83)	(83)	:	(83)	:	:	:
2008 Kirkerud-Sollihøgda 08	(66)	(66)	(66)	:	:	(66)	(66)	:
2009 Kirkerud-Sollihøgda 09	:	:	:	:	:	:	:	:
2010 Kirkerud-Sollihøgda 10	(110)	(104)	(104)	(73)	(101)	(110)	(89)	:
2011 Kirkerud-Sollihøgda 11	:	:	:	:	:	:	:	:
2012 Kirkerud-Sollihøgda 12	(127)	(121)	(99)	(87)	(99)	(109)	(112)	:
2013 Kirkerud-Sollihøgda 13	(91)	(73)	(85)	:	:	:	(68)	:
2014 Kirkerud-Sollihøgda 14	(81)	:	(69)	:	:	(81)	:	:
2015 Kirkerud-Sollihøgda 15	:	:	:	:	:	:	:	:
2016 Kirkerud-Sollihøgda 16	(111)	(87)	(99)	:	(60)	(81)	(87)	:
2017 Kirkerud-Sollihøgda 17	:	:	:	:	:	:	:	:
21 Bærums Verk	2275	2259	2071	2084	2070	2032	1751	502
2101 Bærums Verk 01	:	:	:	:	:	:	:	:
2106 Bærums Verk 06	167	167	143	167	167	151	167	139
2107 Bærums Verk 07	(123)	(123)	(99)	(111)	(123)	(123)	(106)	:
2108 Bærums Verk 08	247	247	247	247	212	235	(119)	:
2109 Bærums Verk 09	(69)	(69)	:	(69)	:	:	(69)	:
2110 Bærums Verk 10	:	:	:	:	:	:	:	:
2111 Bærums Verk 11	:	:	:	:	:	:	:	:
2112 Bærums Verk 12	270	270	239	247	259	229	258	(102)
2113 Bærums Verk 13	159	159	147	159	142	(131)	(75)	:
2114 Bærums Verk 14	190	190	180	175	190	186	(100)	:
2115 Bærums Verk 15	:	:	:	:	:	:	:	:
2116 Bærums Verk 16	:	:	:	:	:	:	:	:
2117 Bærums Verk 17	160	160	157	160	160	160	138	:
2118 Bærums Verk 18	(61)	(61)	(61)	(61)	(61)	(61)	:	:
2119 Bærums Verk 19	(91)	(79)	(91)	(73)	(79)	(79)	:	:
2120 Bærums Verk 20	231	231	200	219	185	194	222	(95)
2121 Bærums Verk 21	(61)	(61)	:	:	:	:	:	:
2122 Bærums Verk 22	:	:	:	:	:	:	:	:
2123 Bærums Verk 23	302	298	255	284	275	276	277	(96)
22 Lommedalen	767	728	719	430	611	688	644	(115)
2201 Lommedalen 01	:	:	:	:	:	:	:	:
2202 Lommedalen 02	(129)	(129)	(117)	(125)	(87)	(129)	(122)	:

<sup>1</sup> Se note 1 på siden foran.

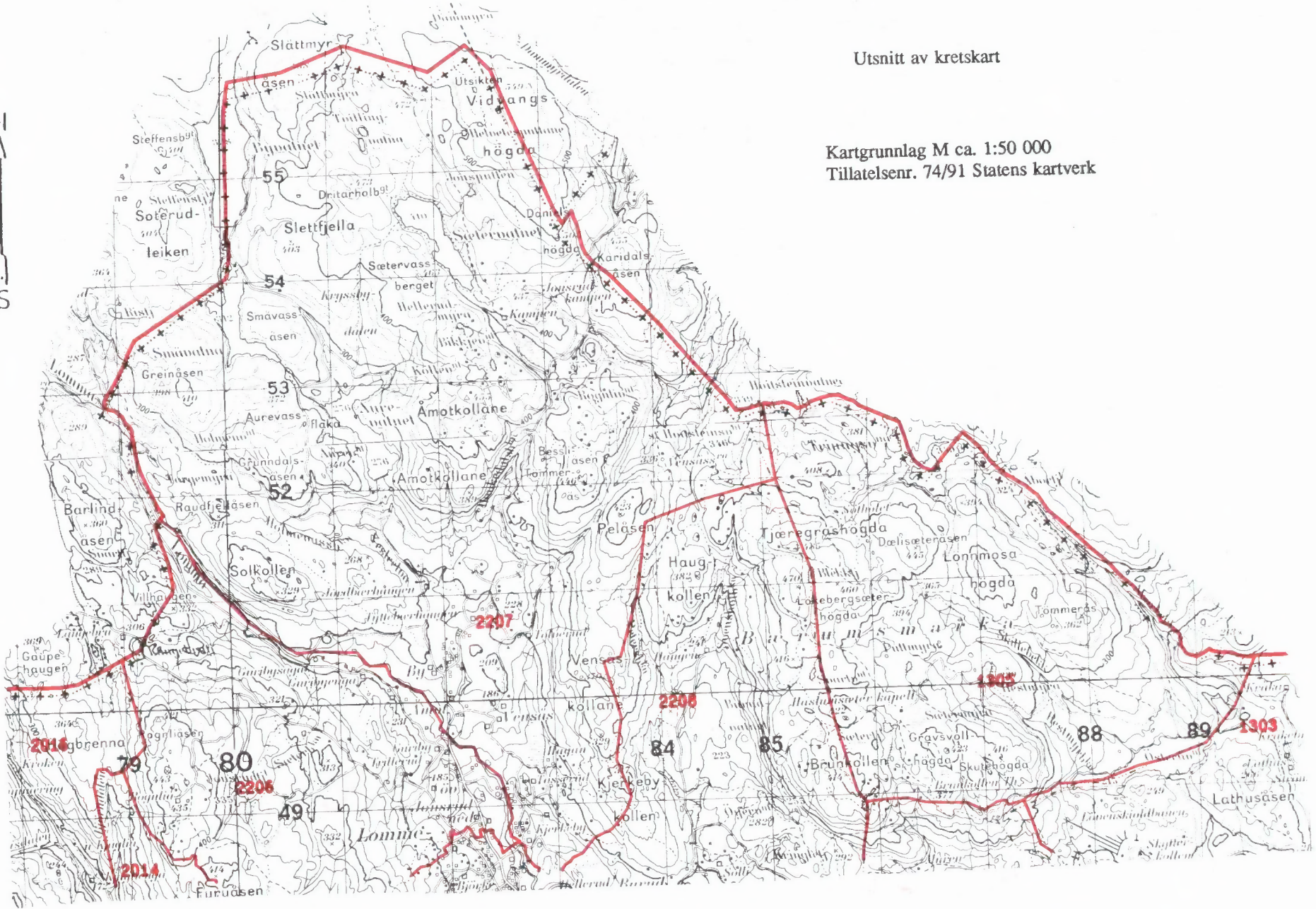
Tabell 28 (forts.). Privathusholdninger. Utvalgte kjennetegn for boligstandard, og disponering av personbil. Bostedsstrøk/grunnkrets. 3. november 1990

	Alle privat- hushold- ninger	Boligen har både bad og WC	Kjøkken 6 m <sup>2</sup> og over	Boligen bygget etter 1960	Hushold- ningen eier boligen	Hushold- ningen dispo- nerer bil	Bolig- rommene er på ett plan <sup>1</sup>	Boligen ligger i 2. et. eller høyere og huset har ikke heis
2203 Lommedalen 03	(86)	(86)	(74)	(80)	(62)	(86)	(86)	:
2204 Lommedalen 04	134	(130)	134	(80)	(127)	(116)	(89)	:
2205 Lommedalen 05	142	142	(130)	(62)	(112)	(94)	(127)	:
2206 Lommedalen 06	(77)	:	(65)	:	:	(73)	:	:
2207 Lommedalen 07	(75)	(75)	(75)	:	(63)	(75)	(66)	:
2208 Lommedalen 08	(101)	(96)	(101)	:	(89)	(92)	(96)	:
<b>Uoppgitt</b>	<b>152</b>	<b>152</b>	<b>138</b>	<b>(66)</b>	<b>(89)</b>	<b>(128)</b>	<b>136</b>	<b>:</b>

<sup>1</sup> Se note 1 på siden foran.



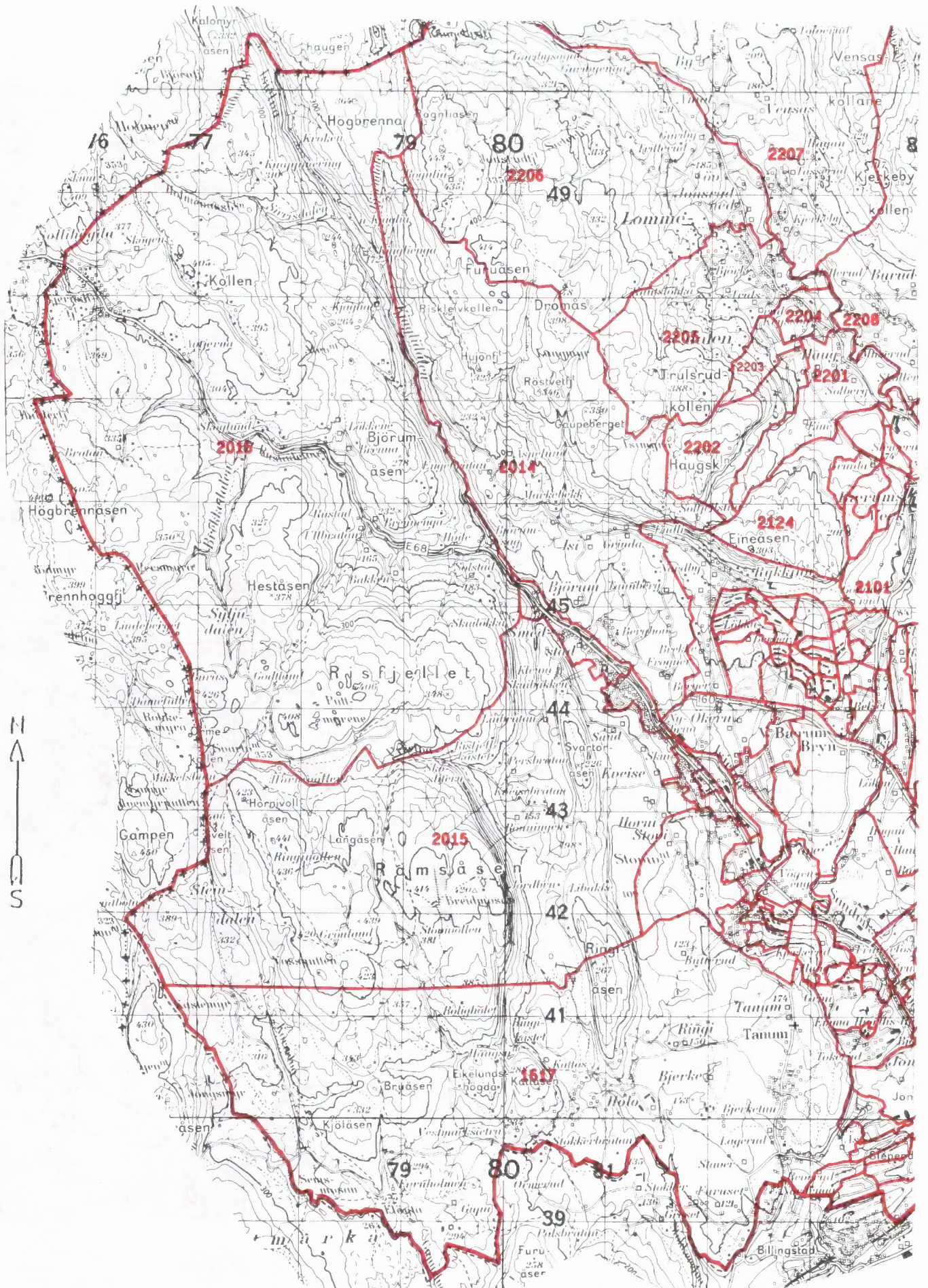




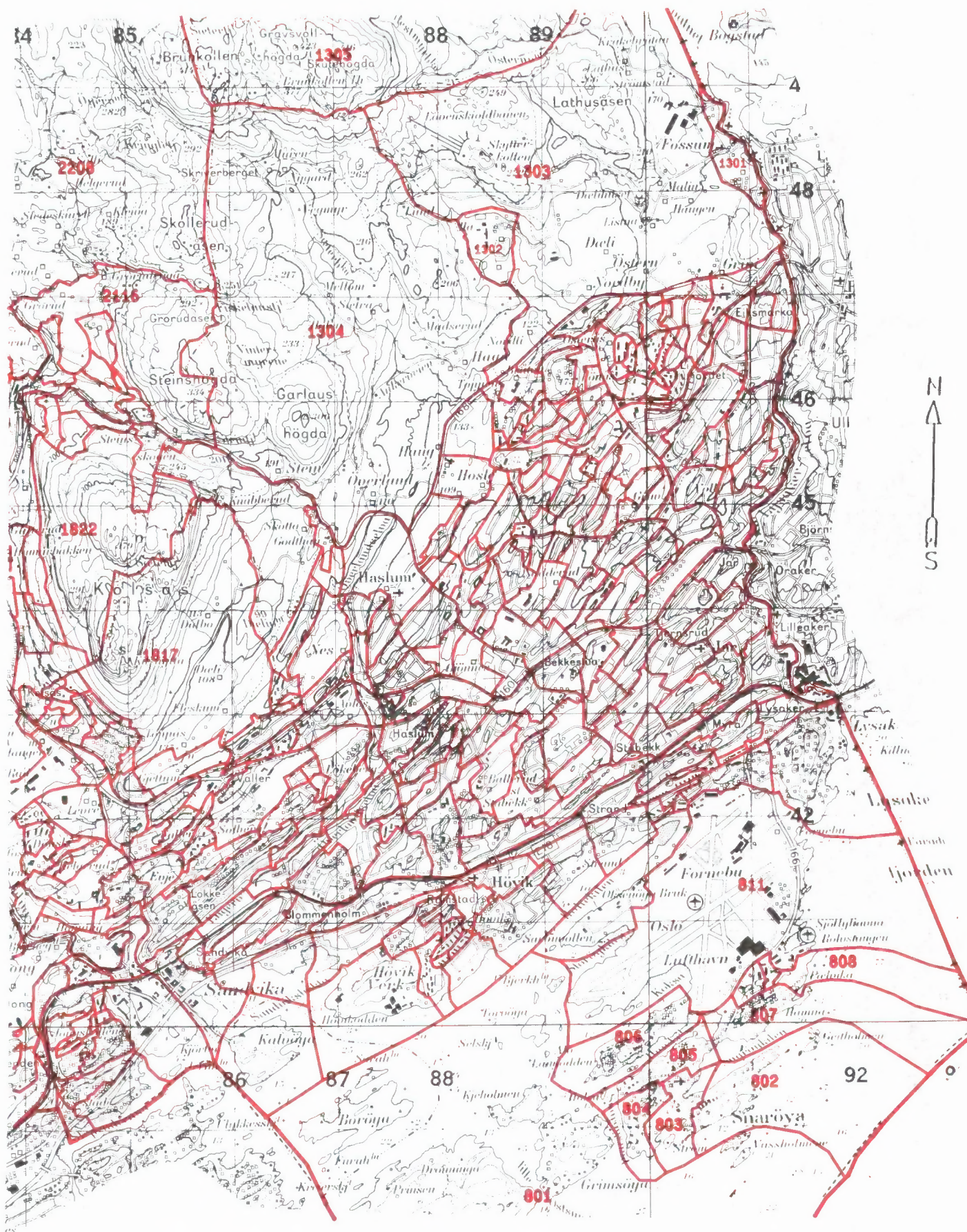
Utsnitt av kretskart

Kartgrunnlag M ca. 1:50 000  
Tillatelsenr. 74/91 Statens kartverk

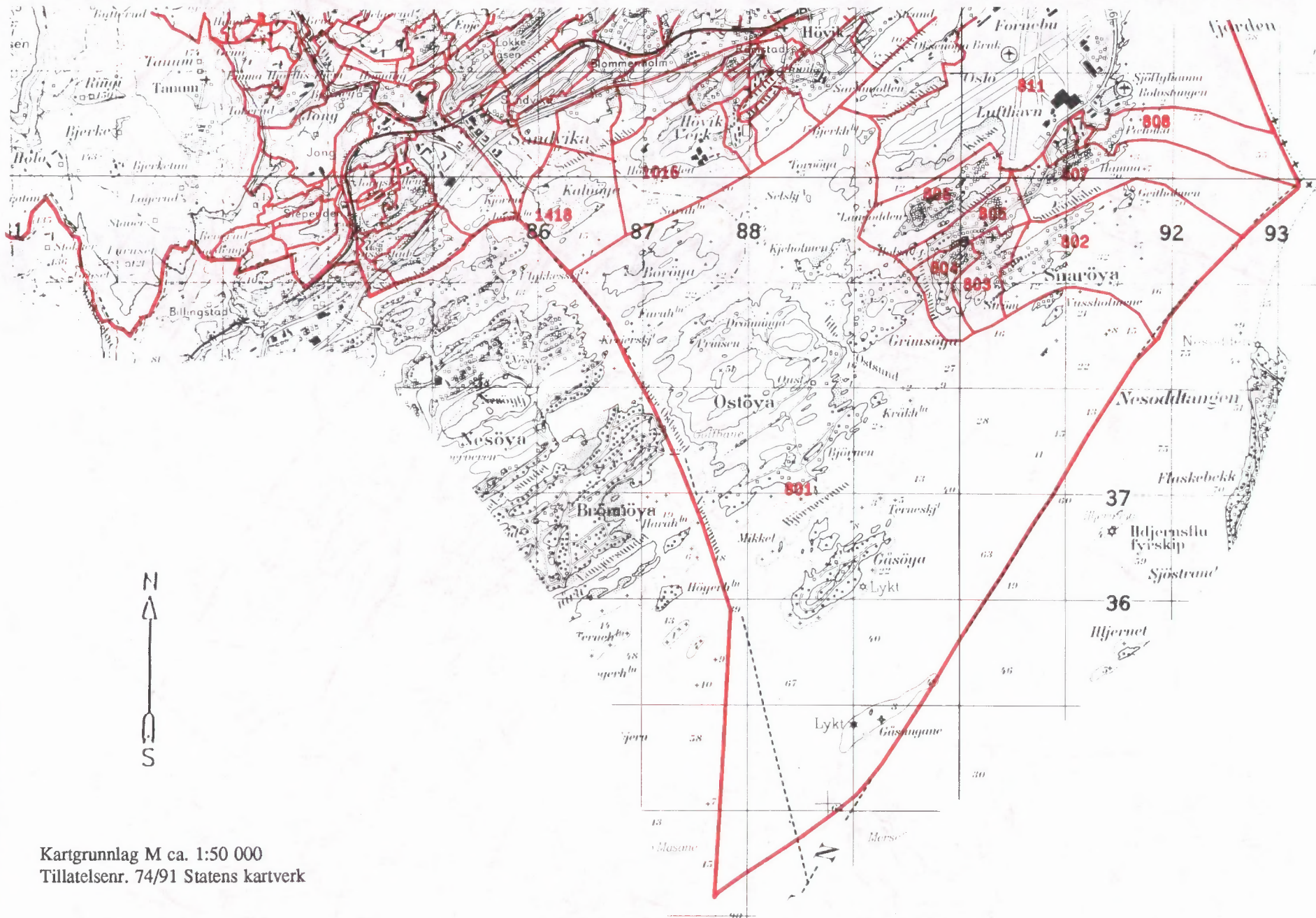






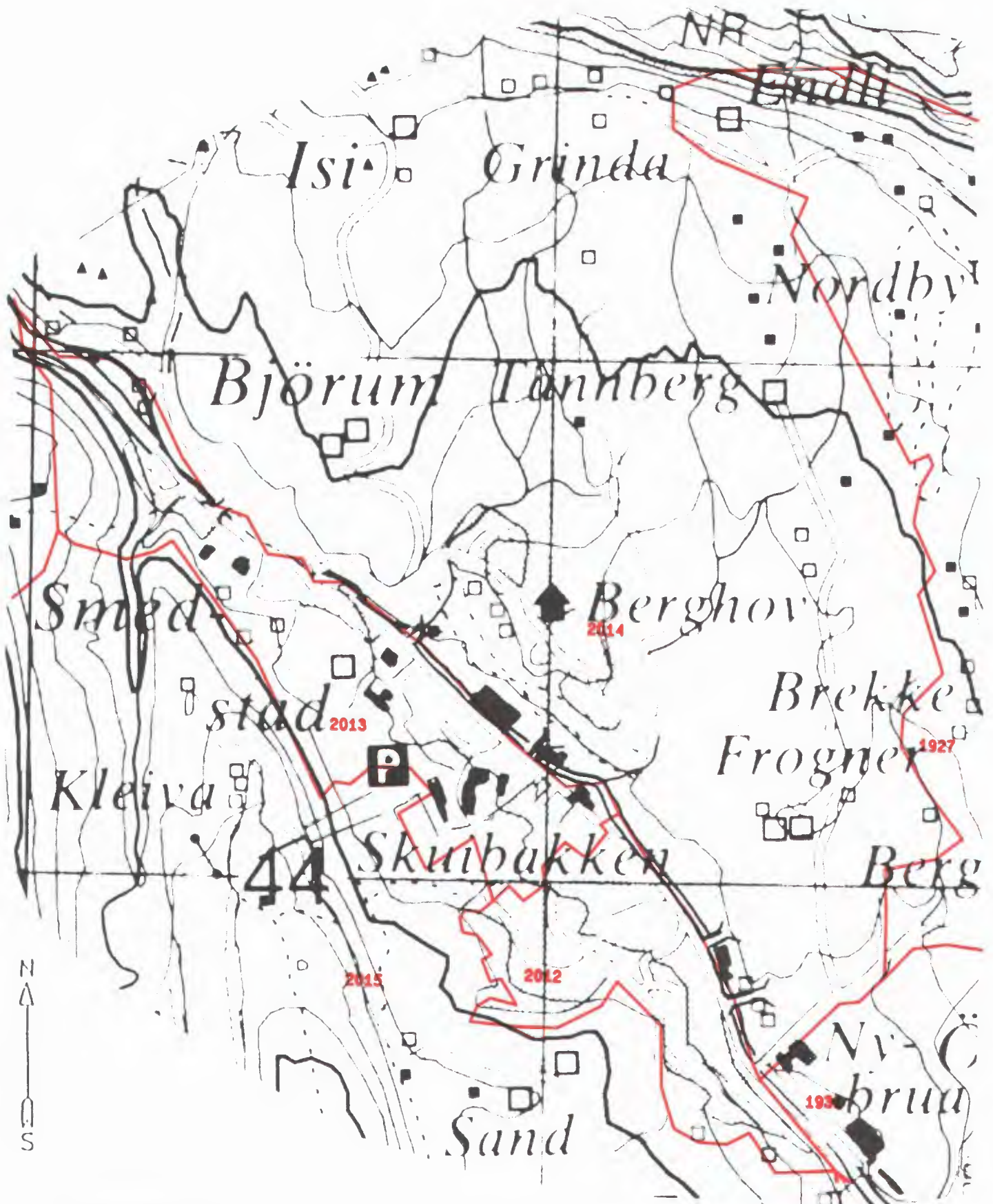






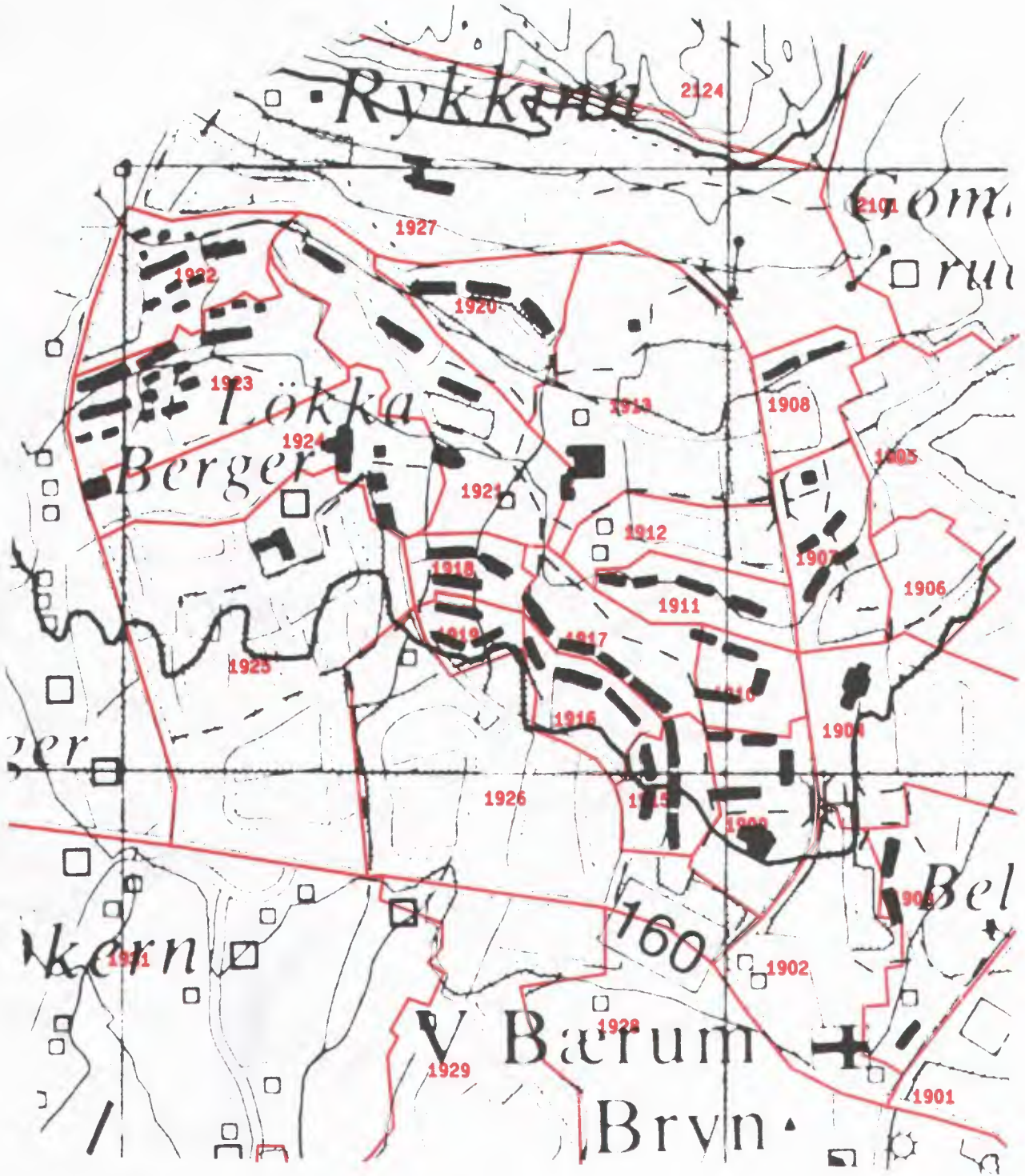
Kartgrunnlag M ca. 1:50 000  
Tillatelsenr. 74/91 Statens kartverk

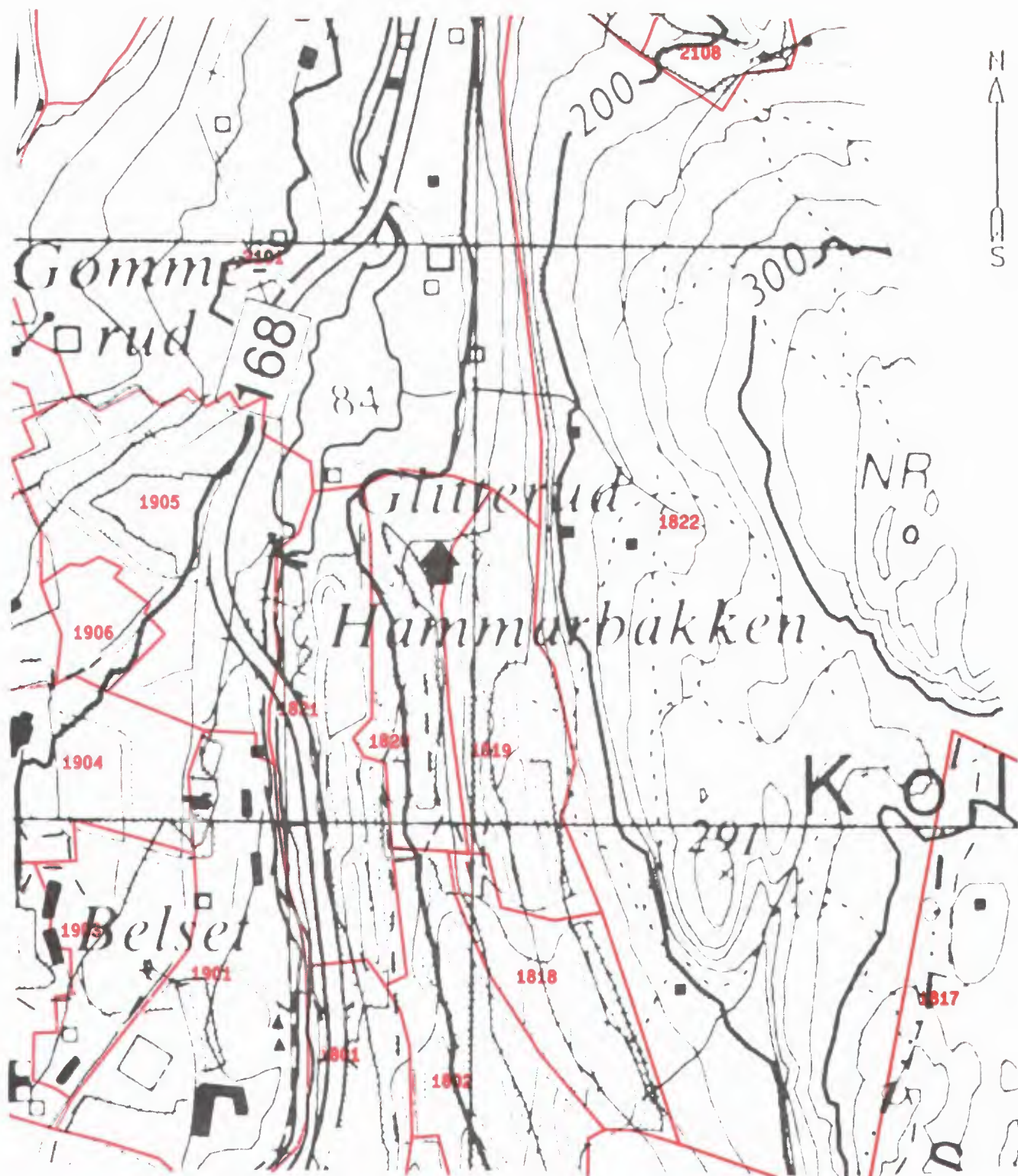
Utsnitt av kretskart



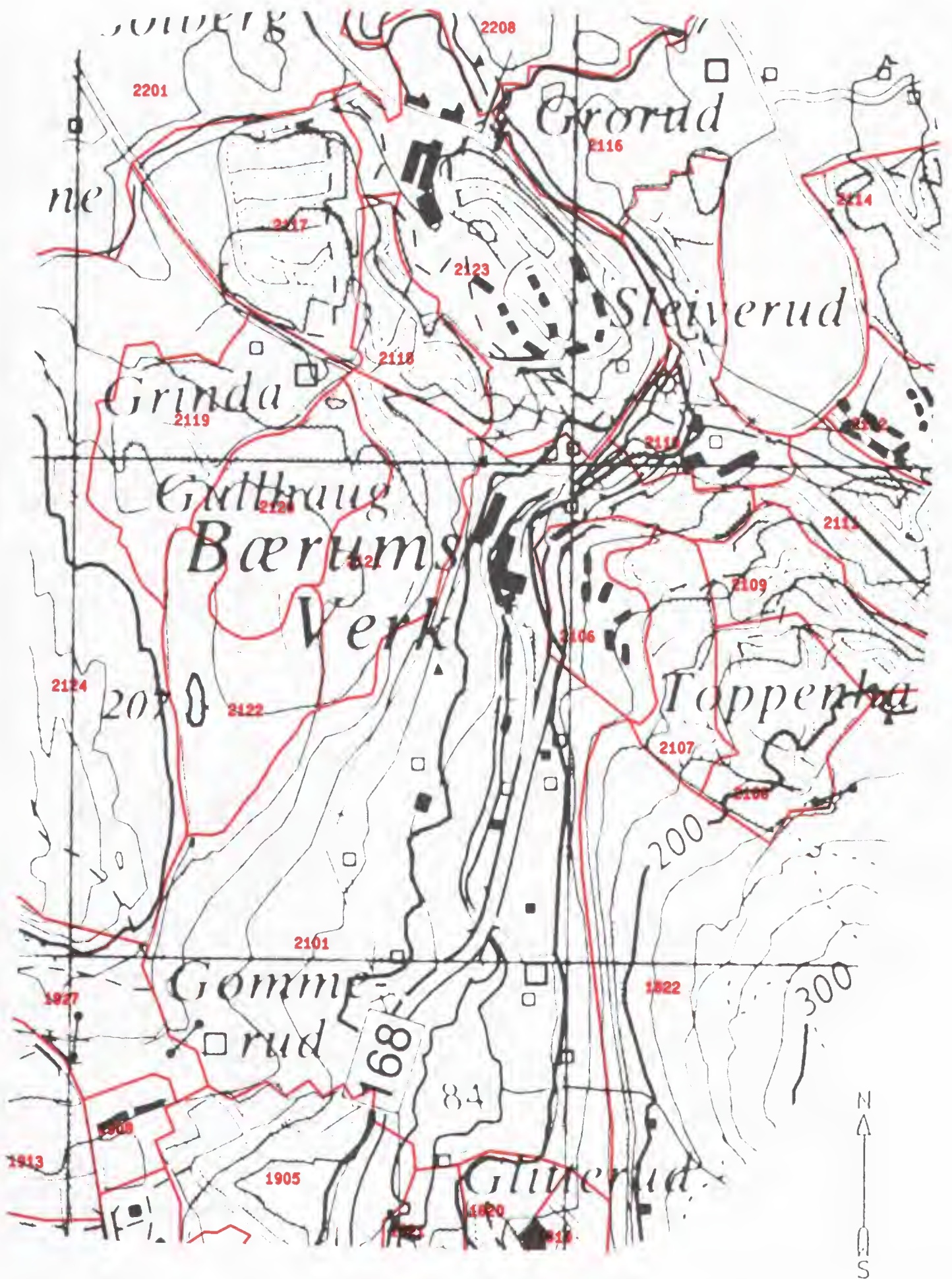
Kartgrunnlag M ca. 1:10 000  
Tillatelsesnr. 74/91 Statens kartverk



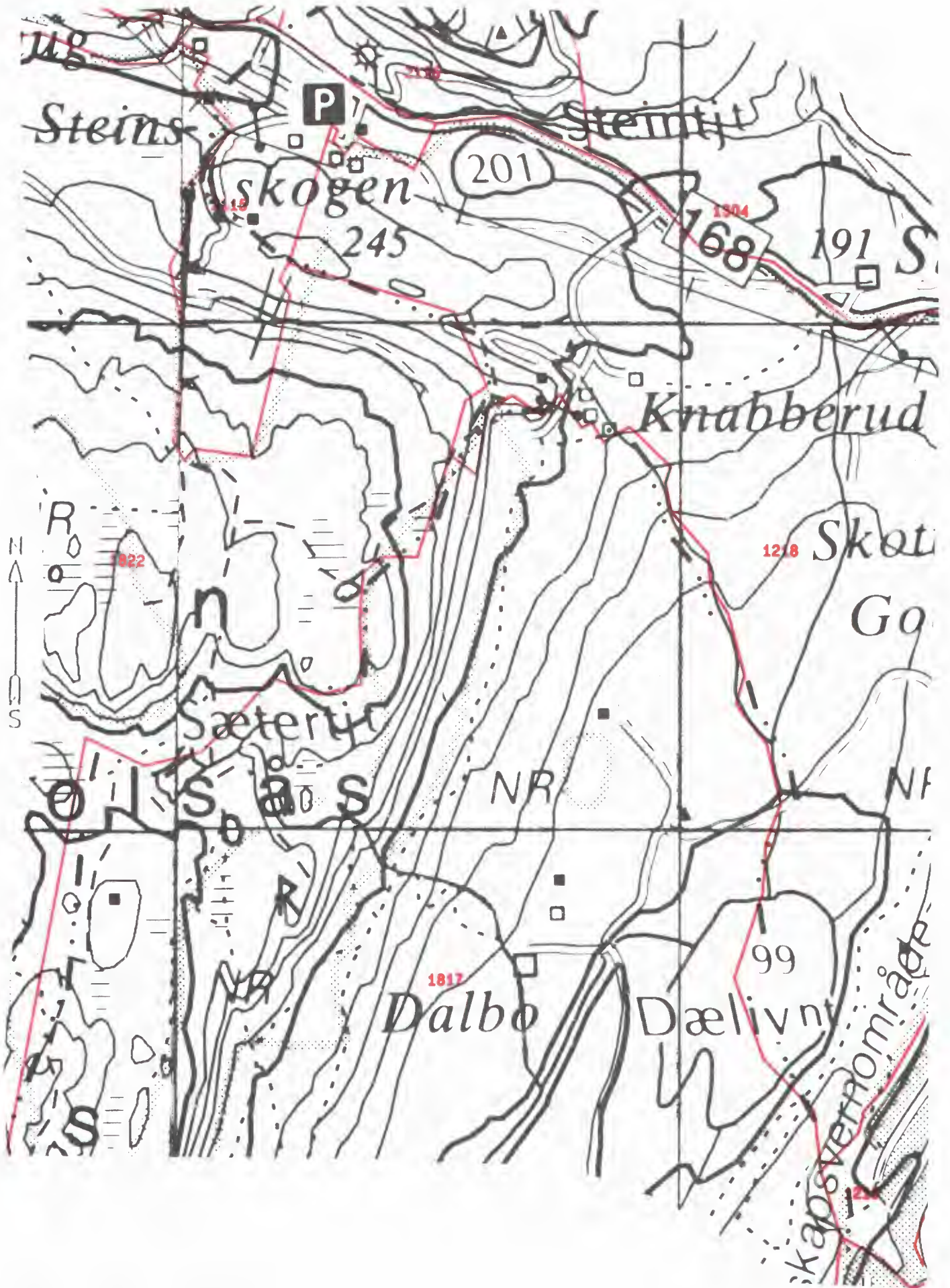




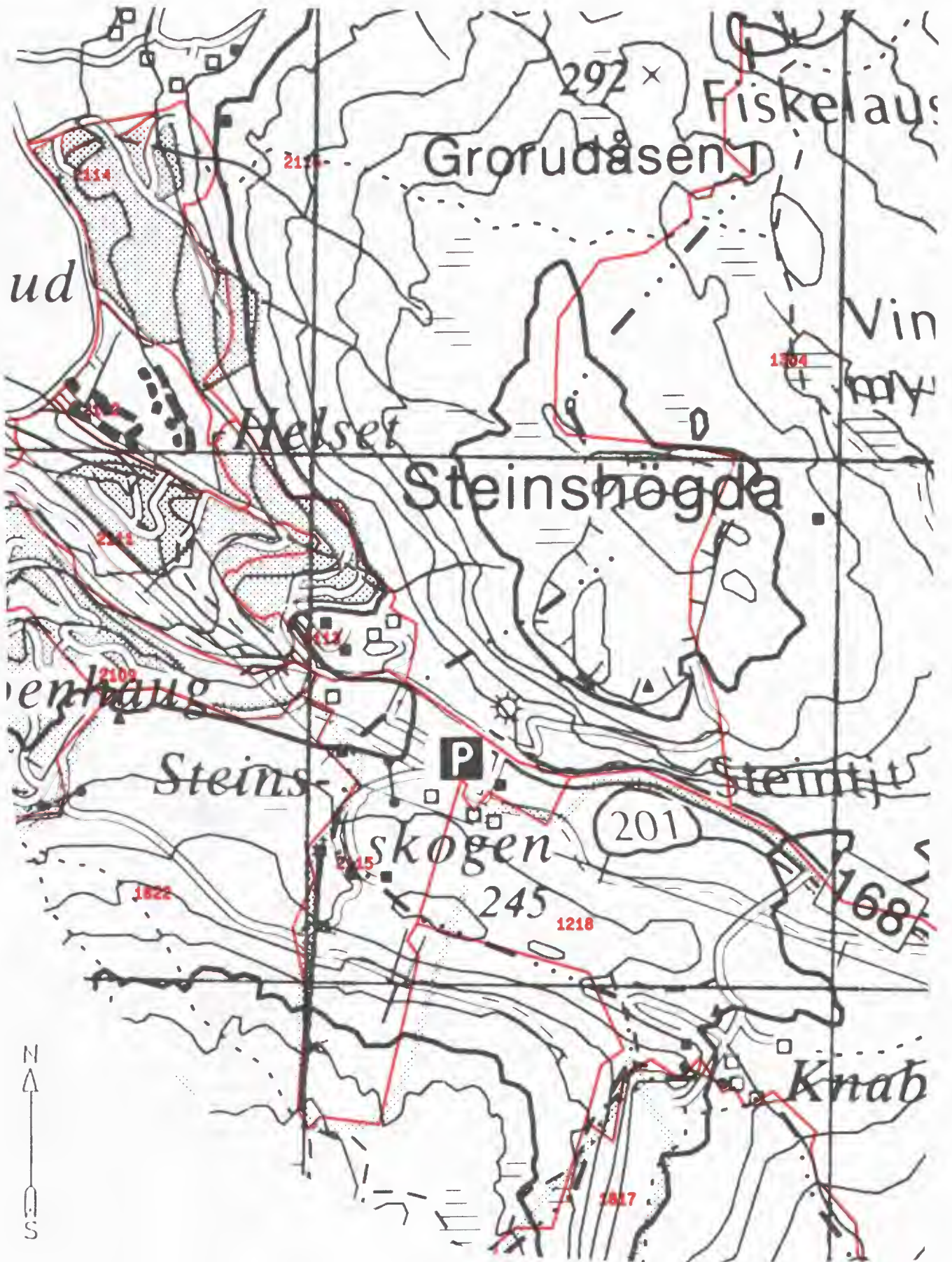




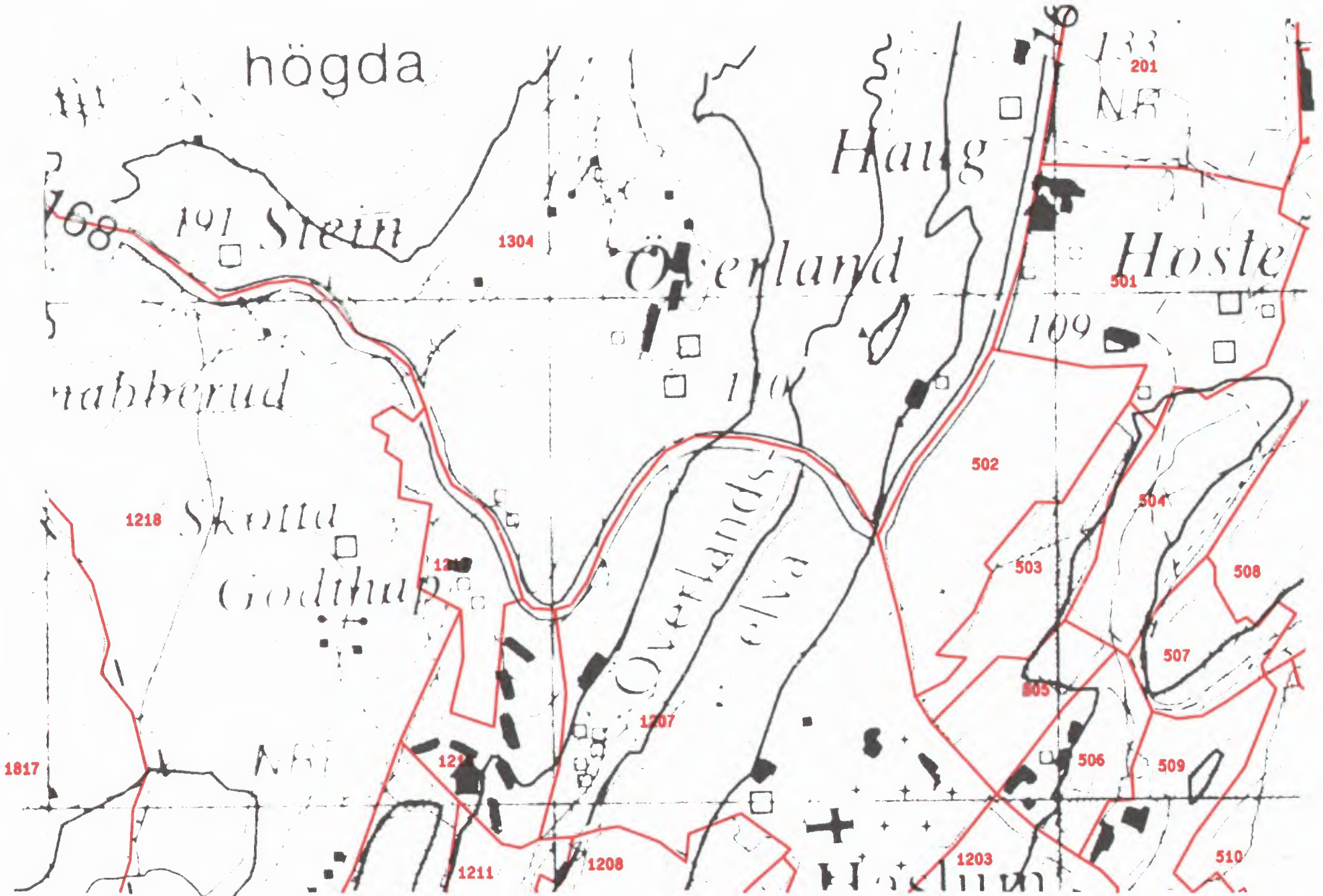


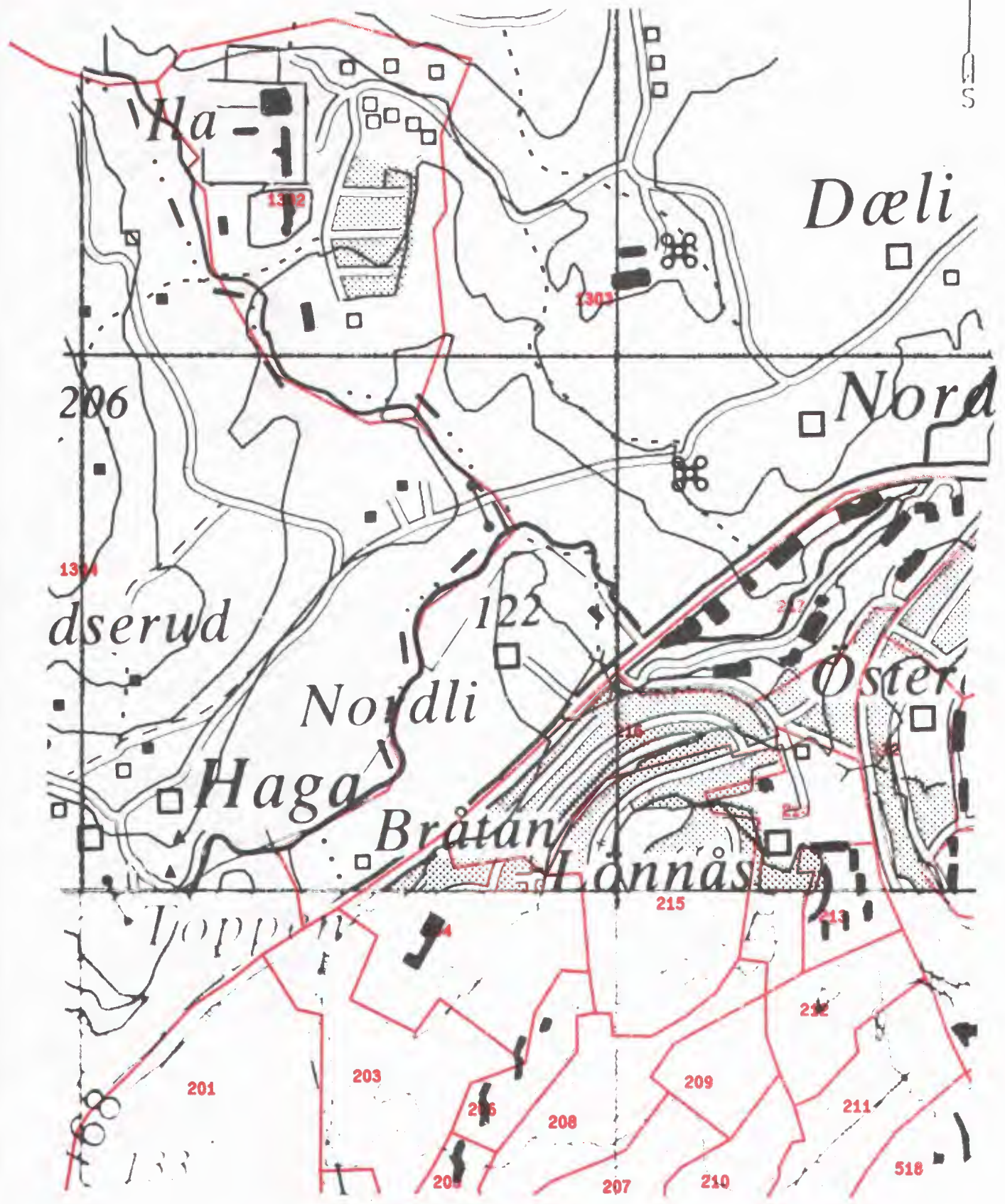




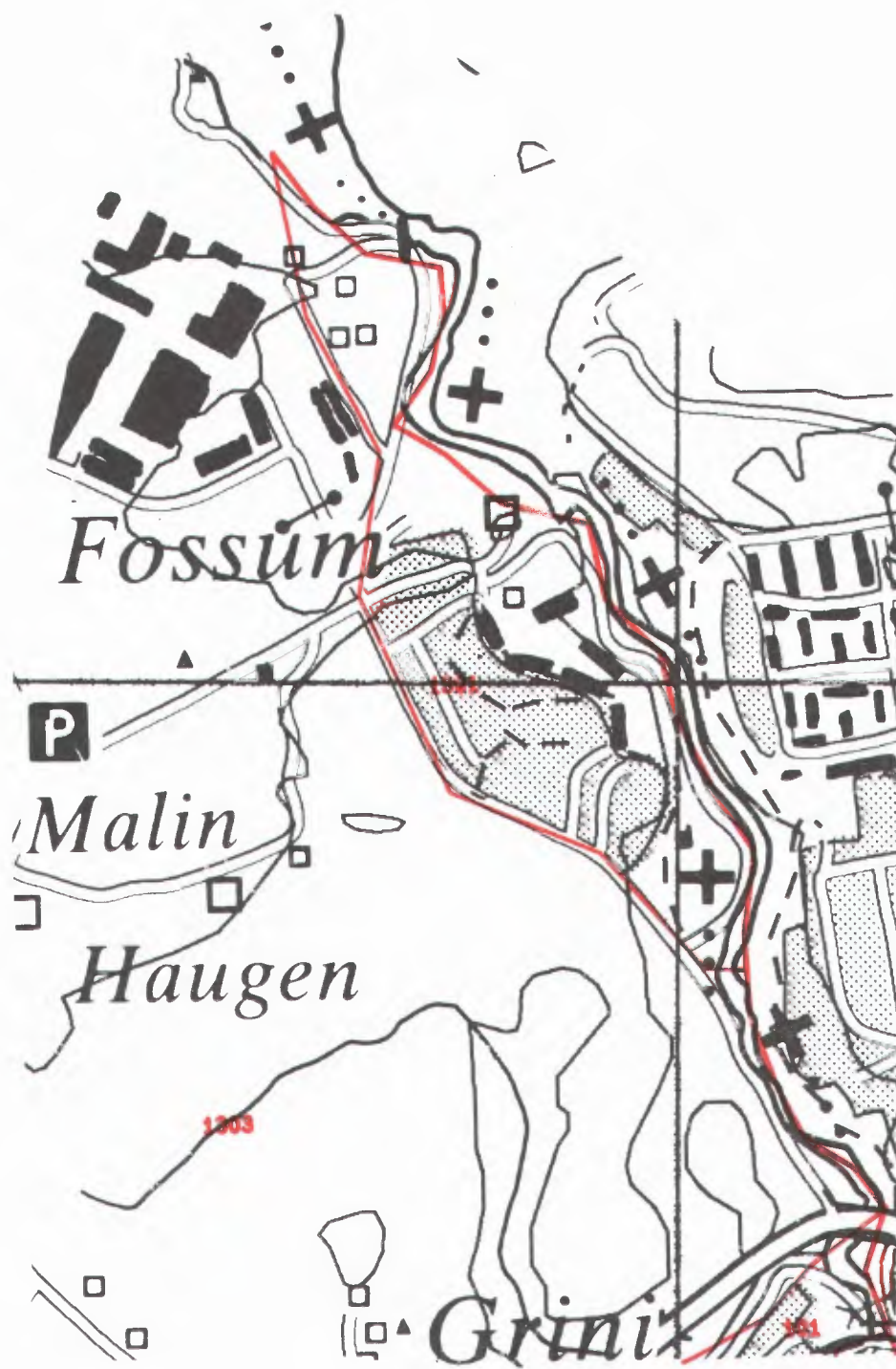




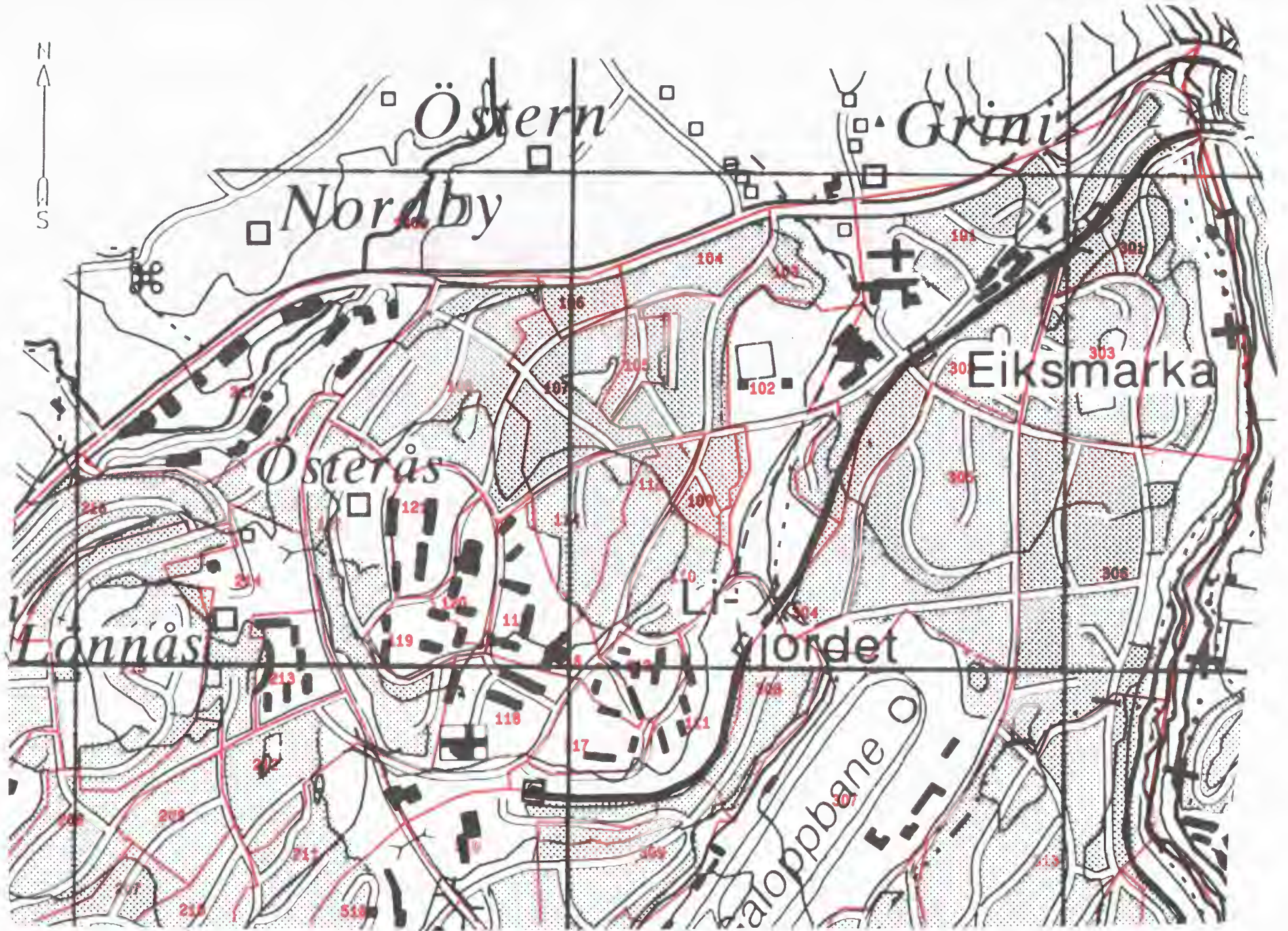




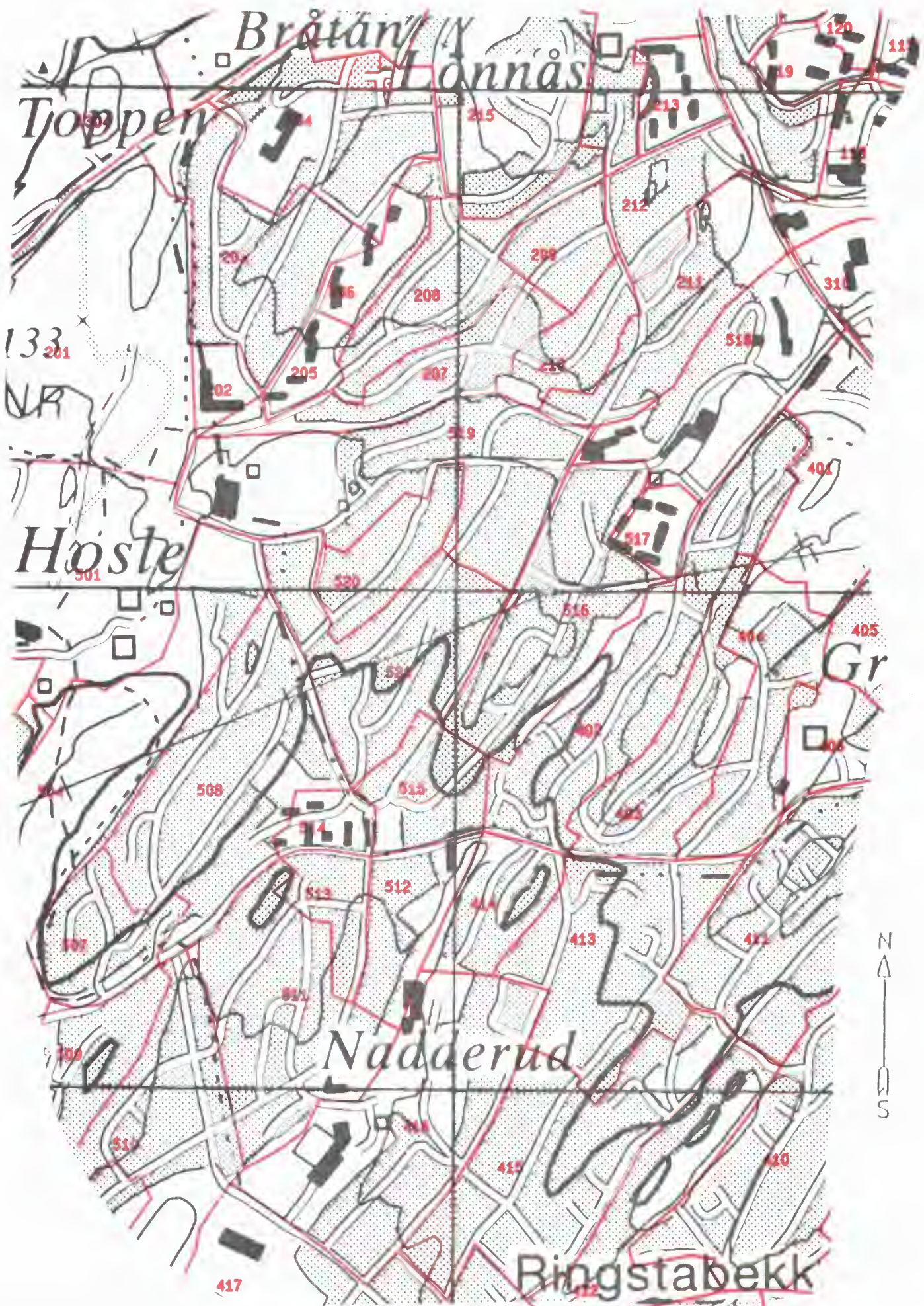




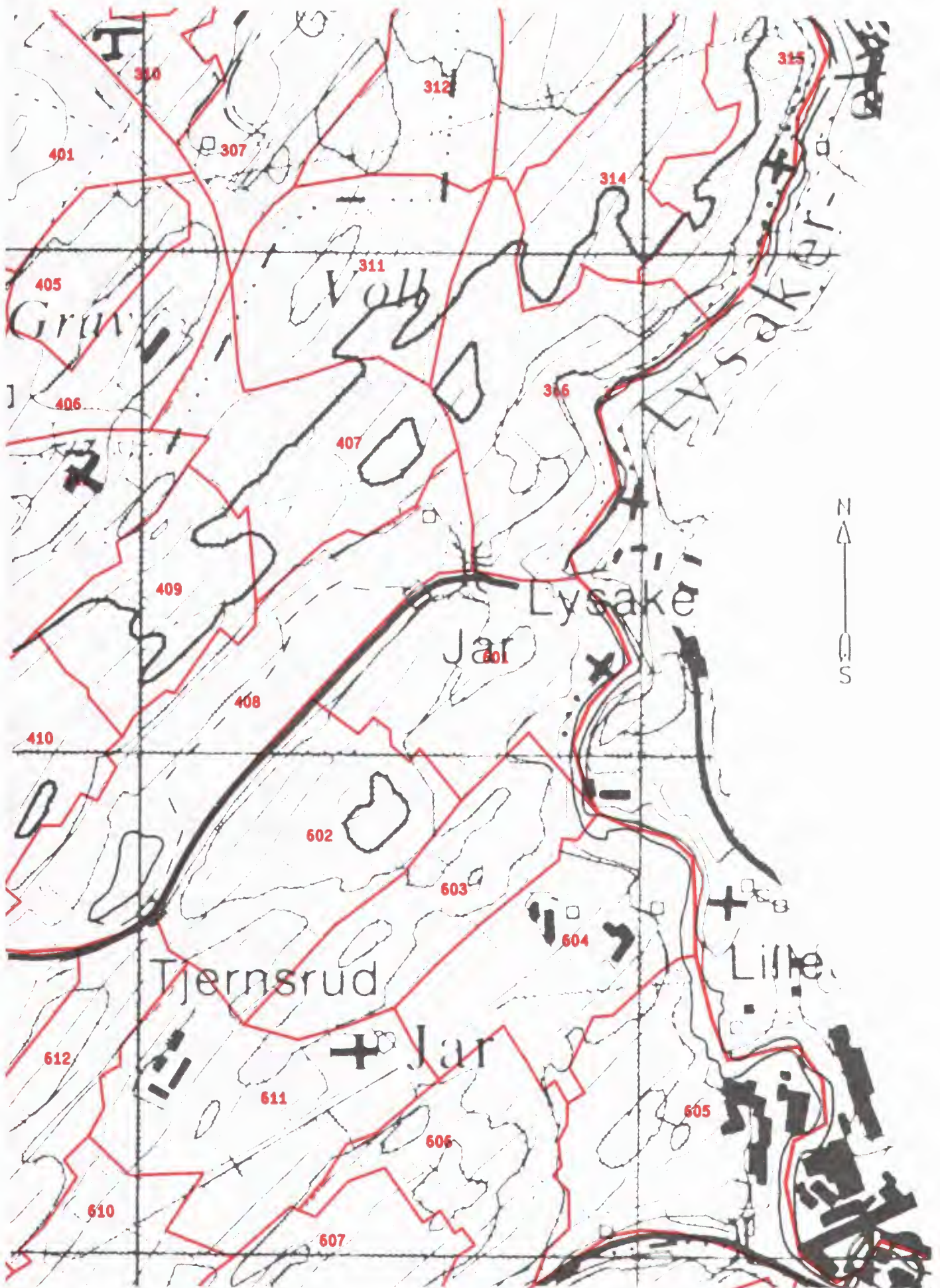




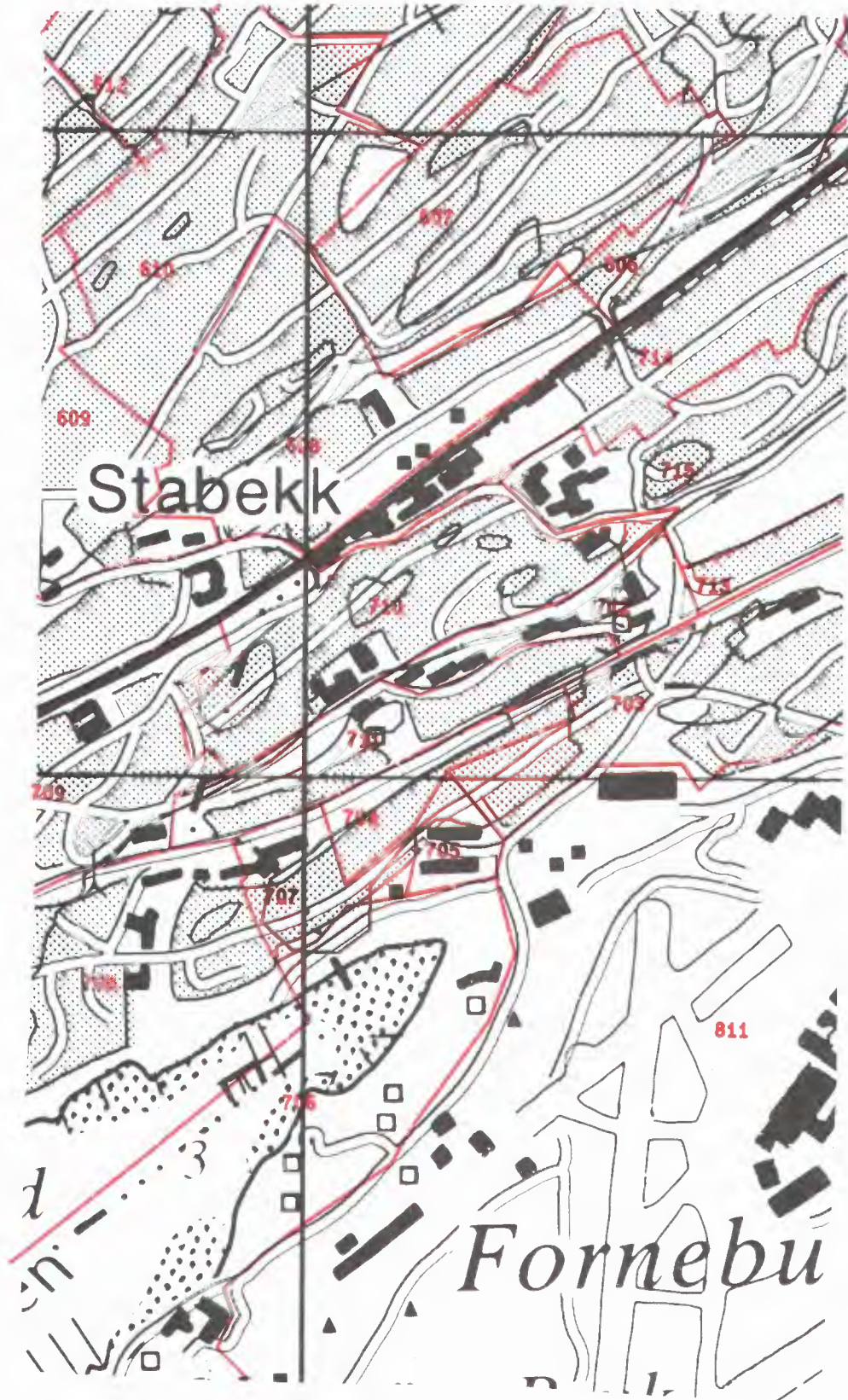








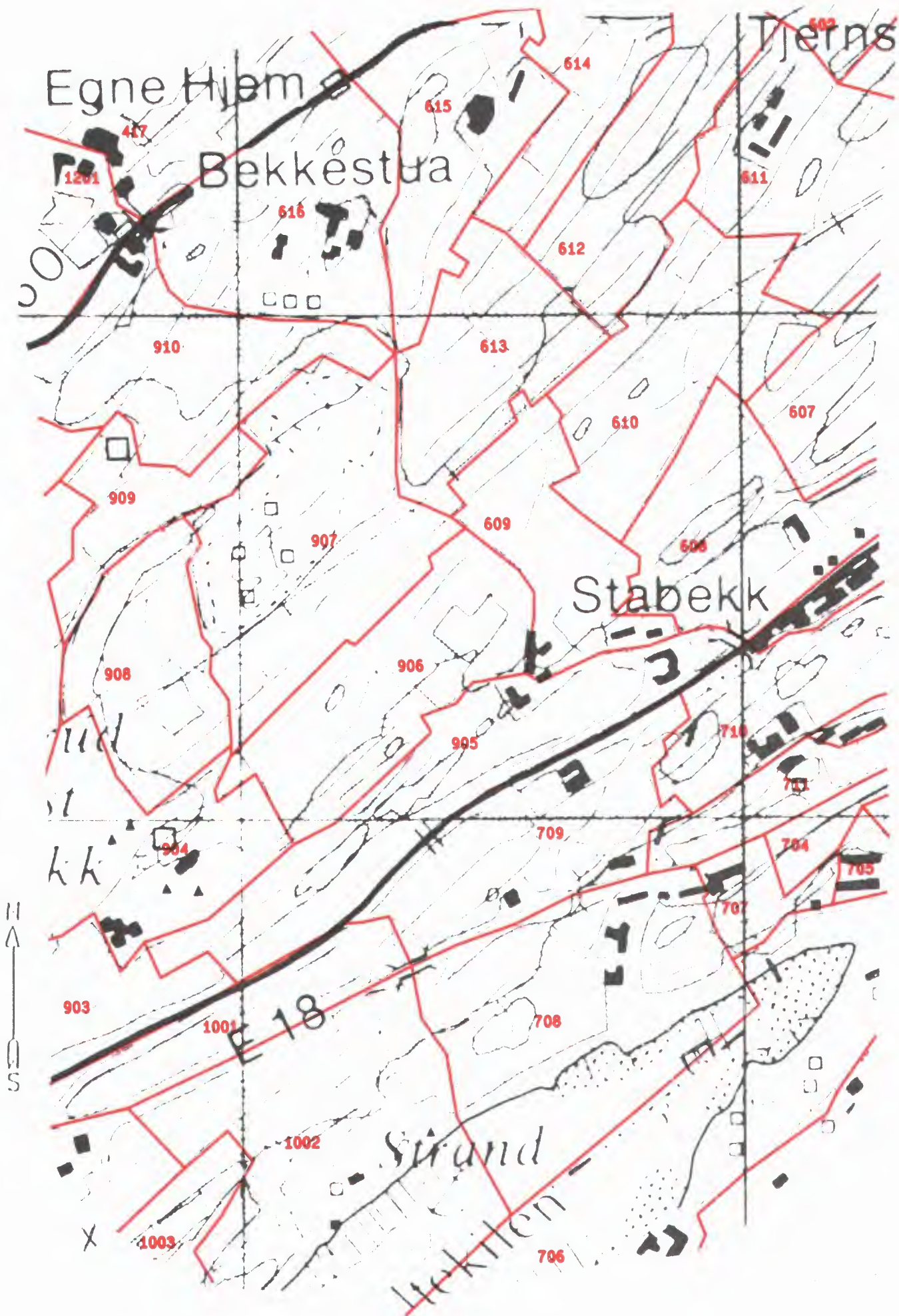




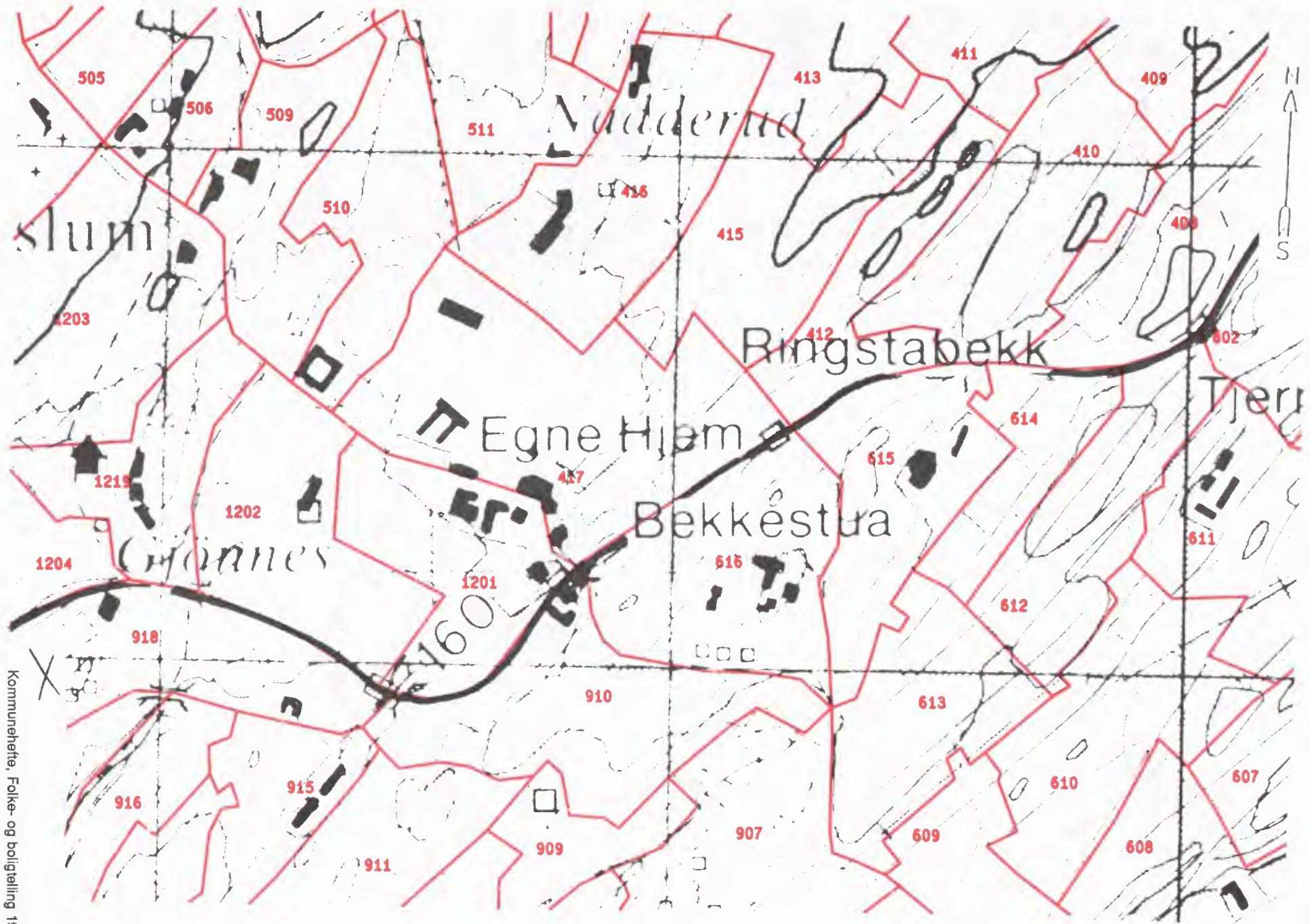




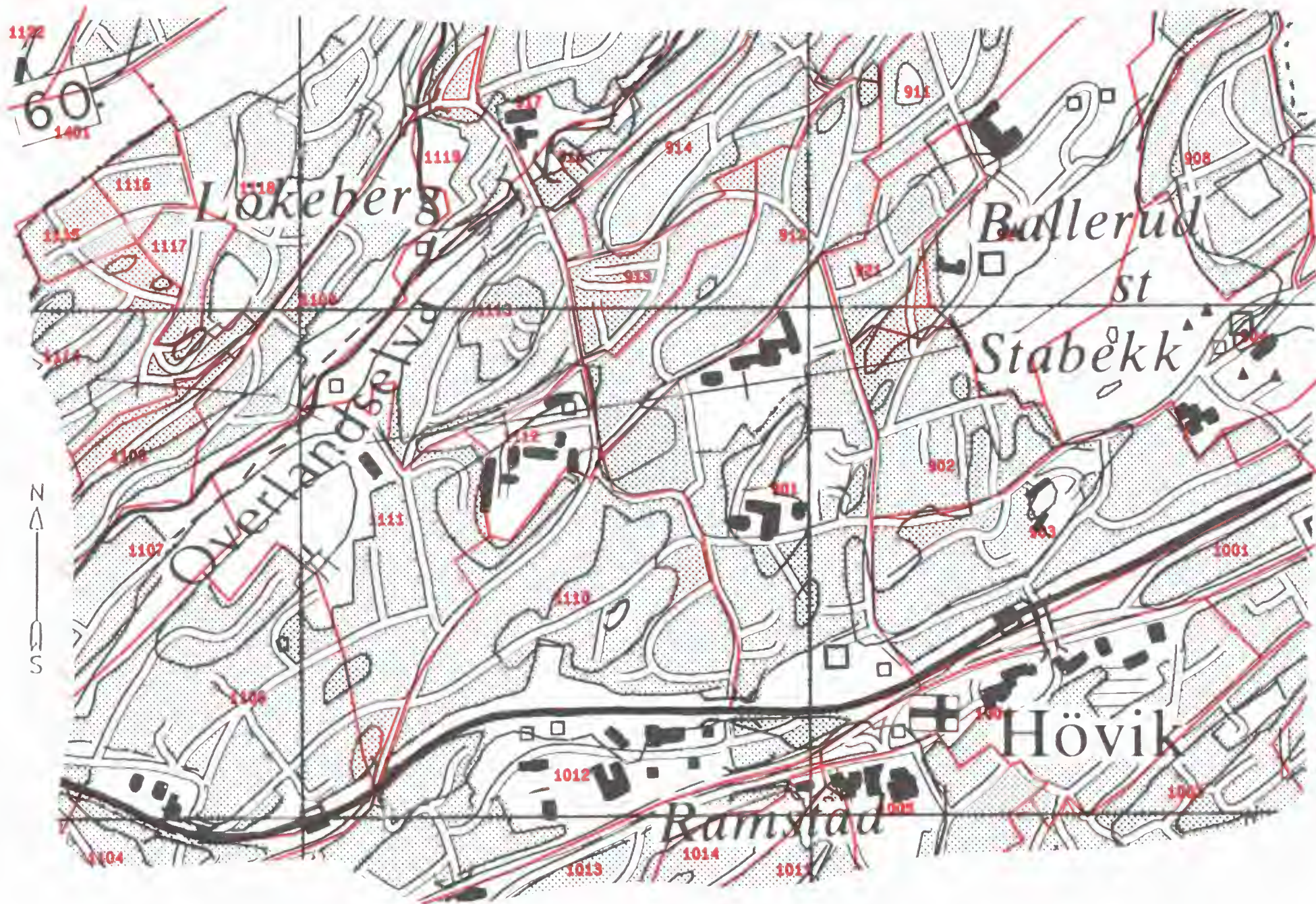




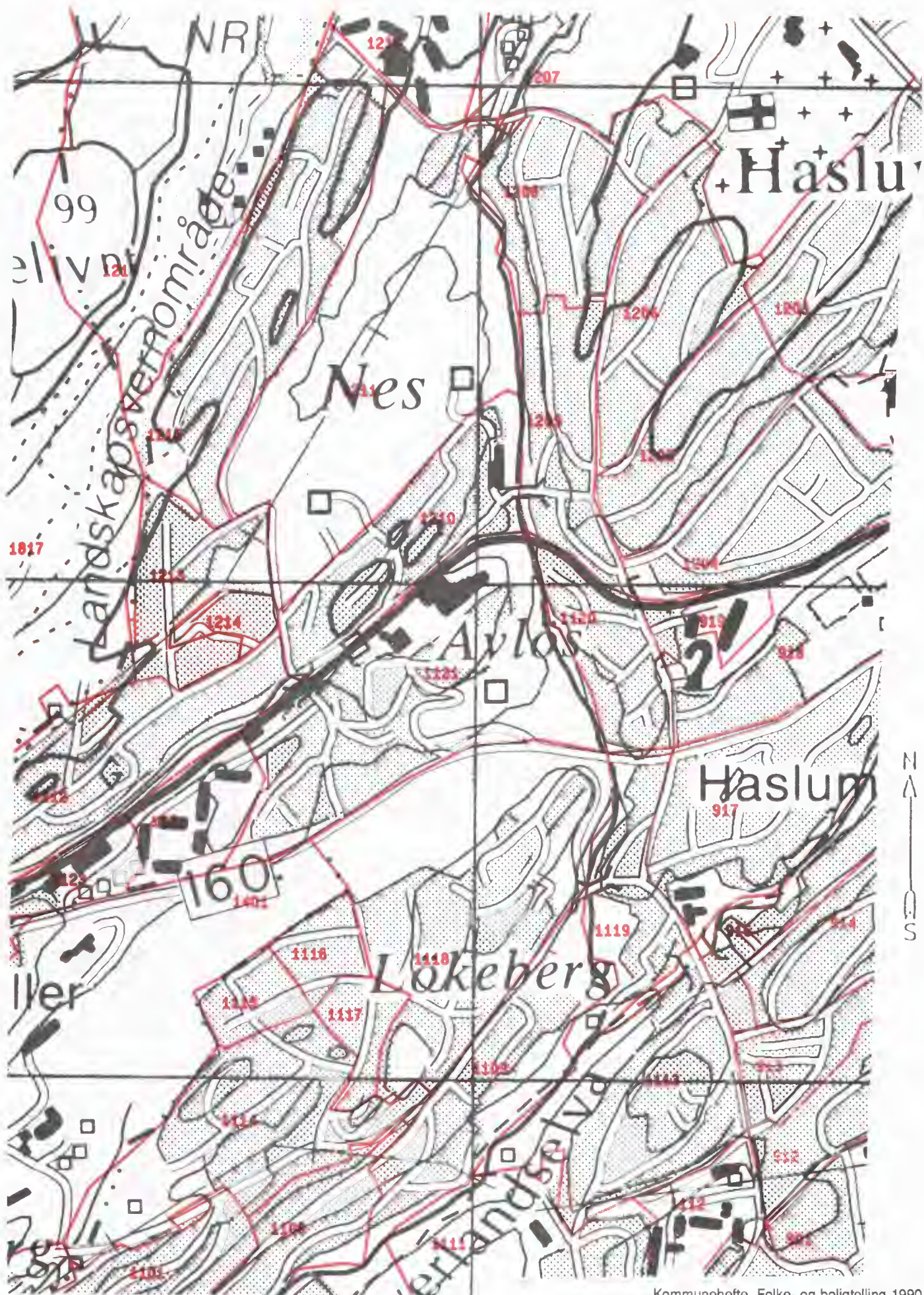









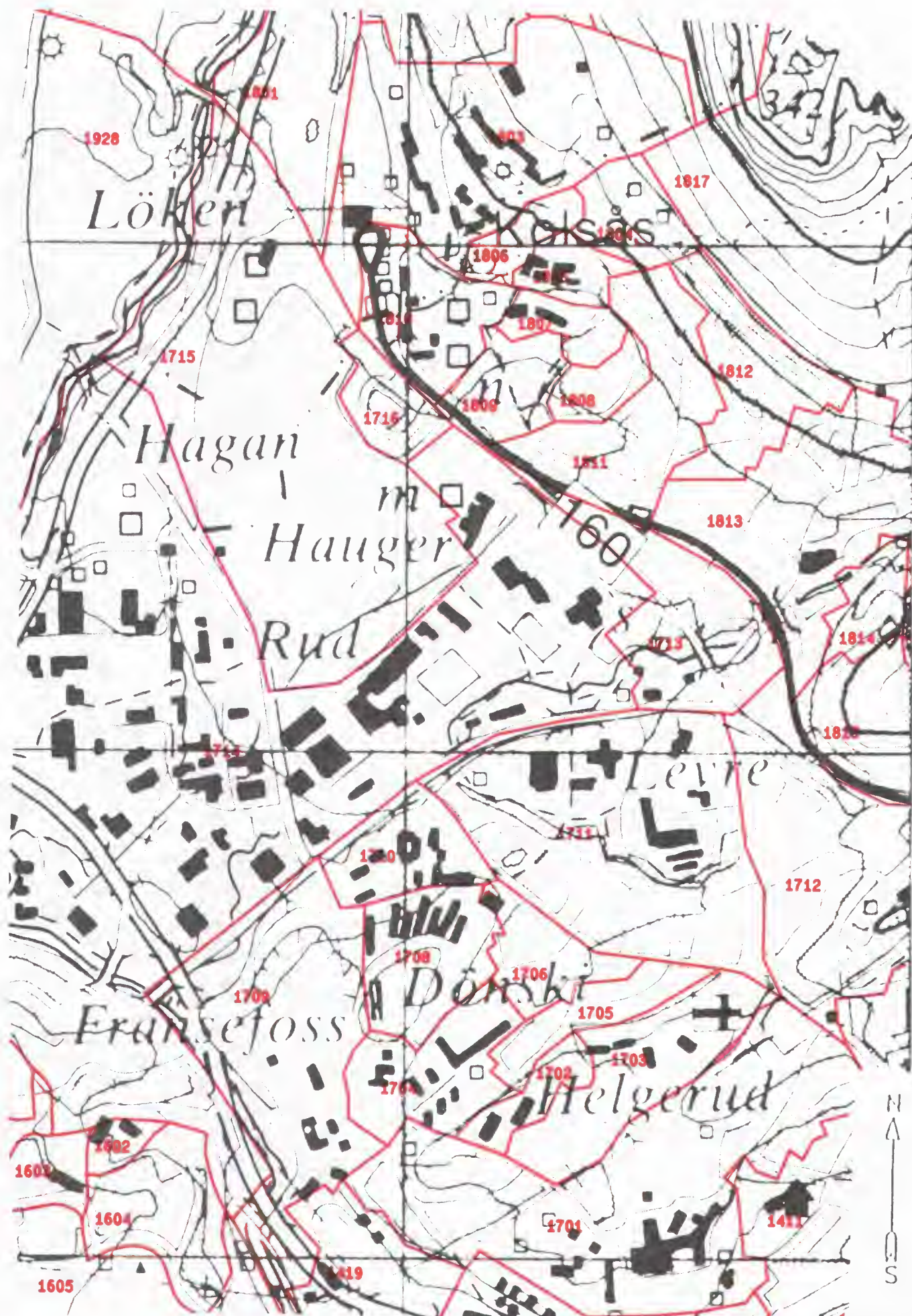




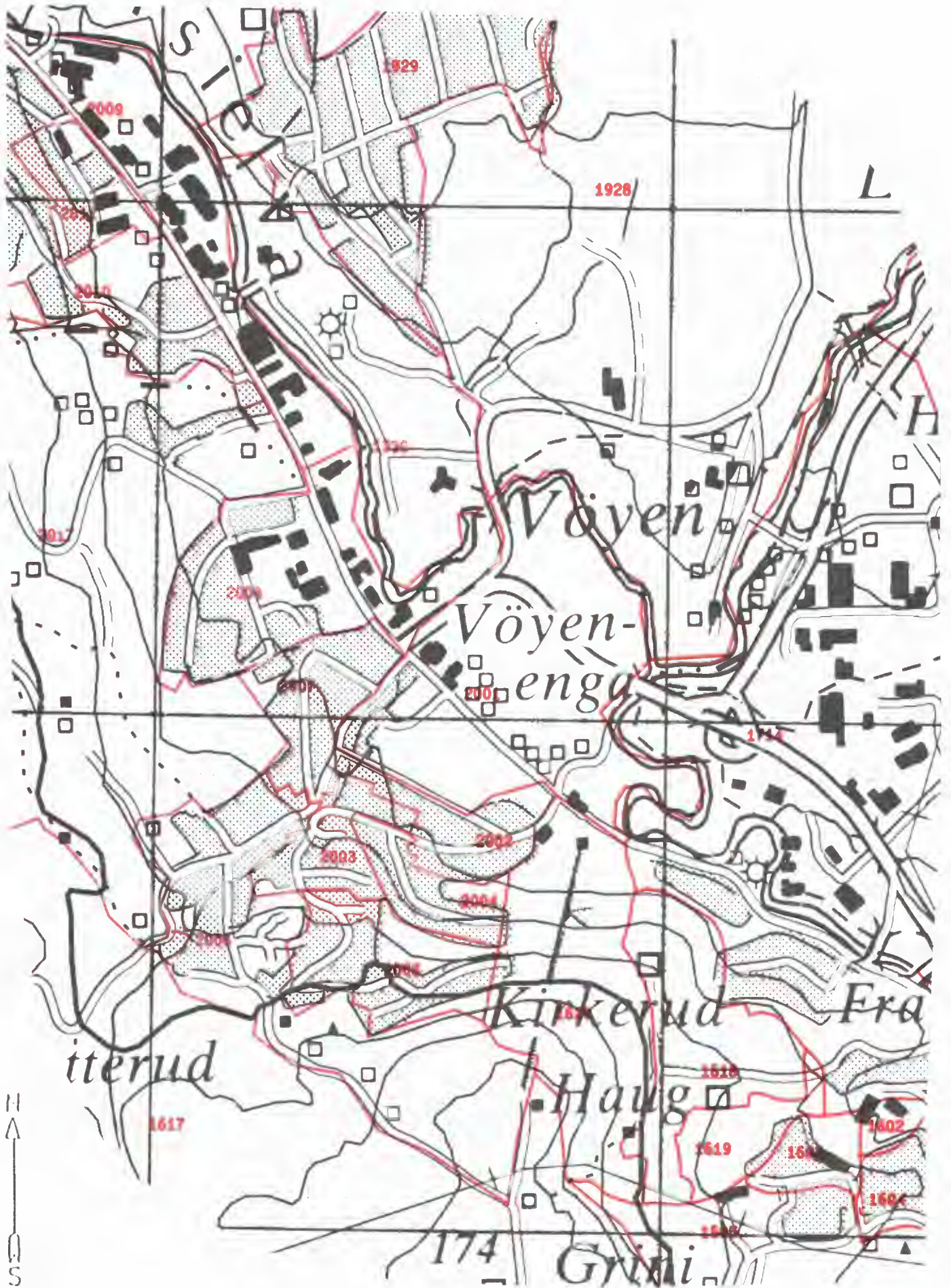




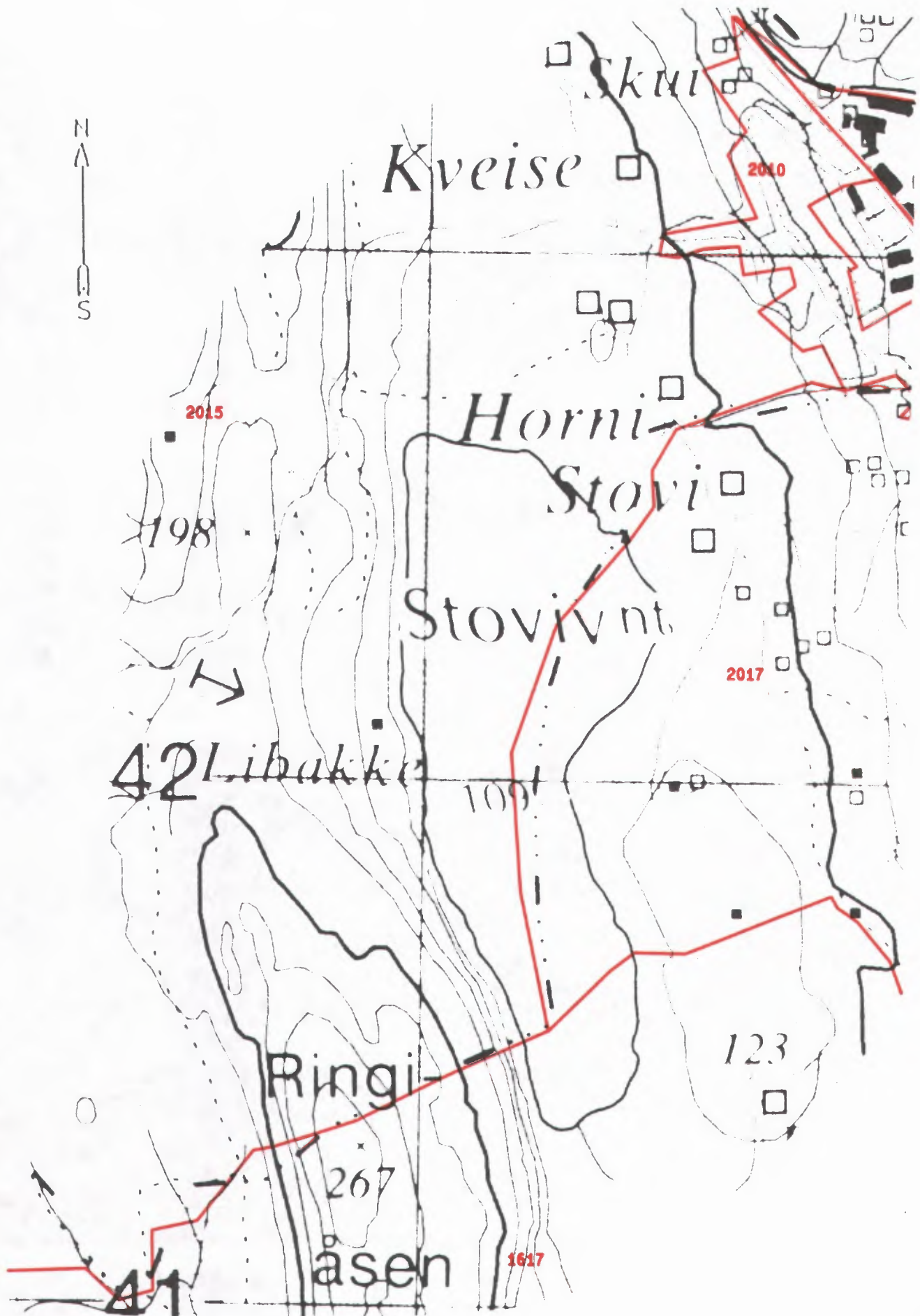


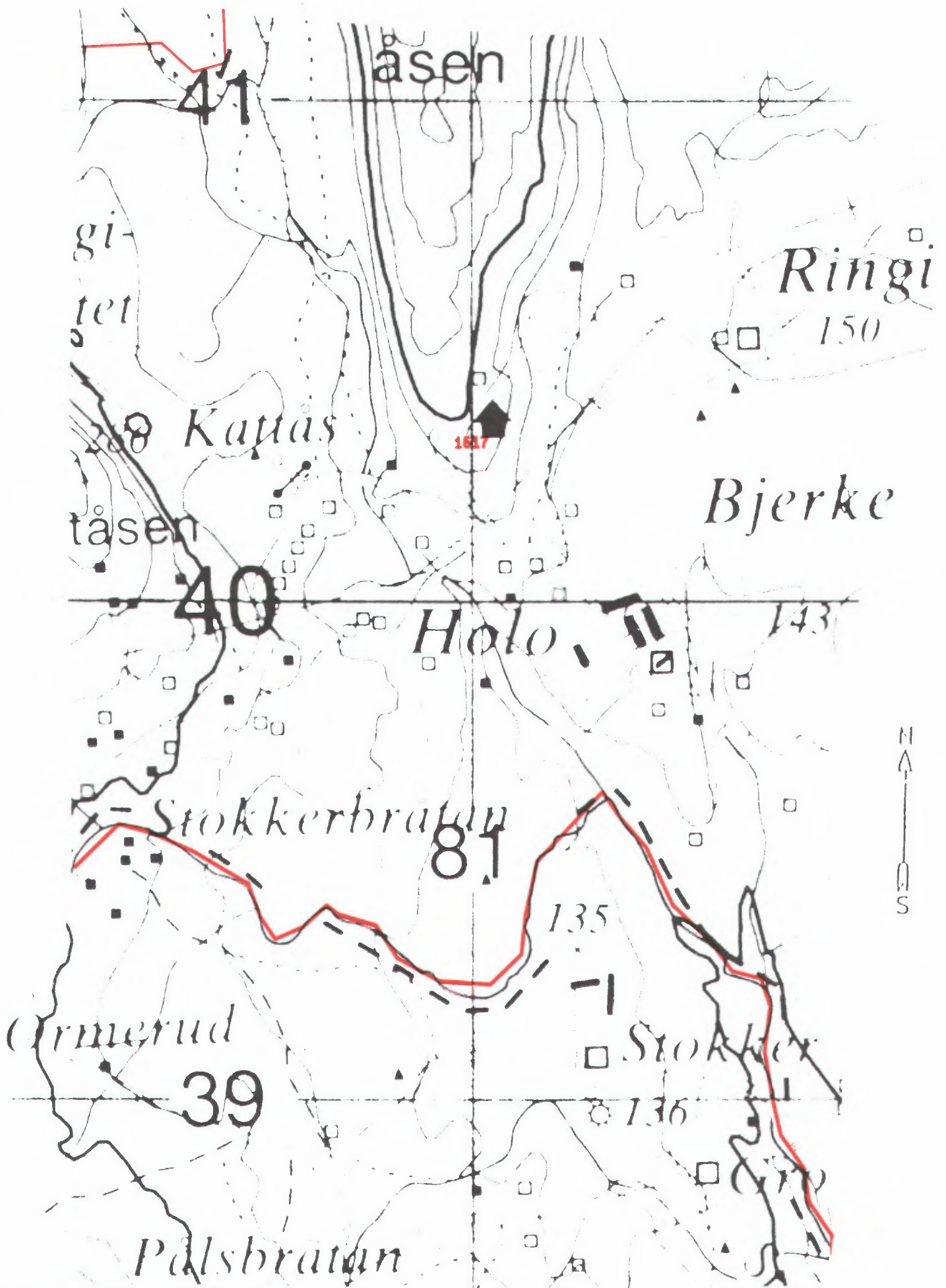


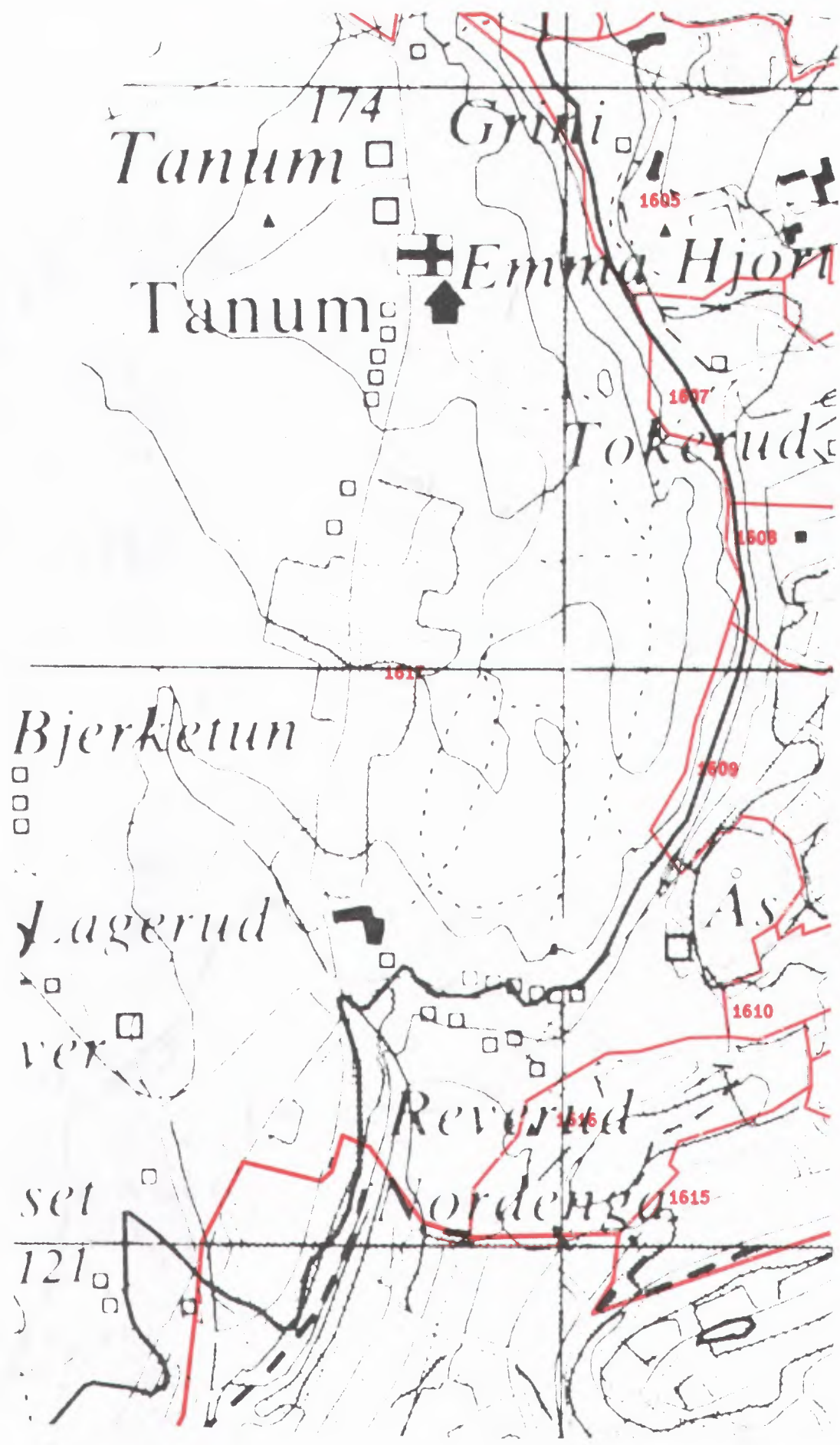




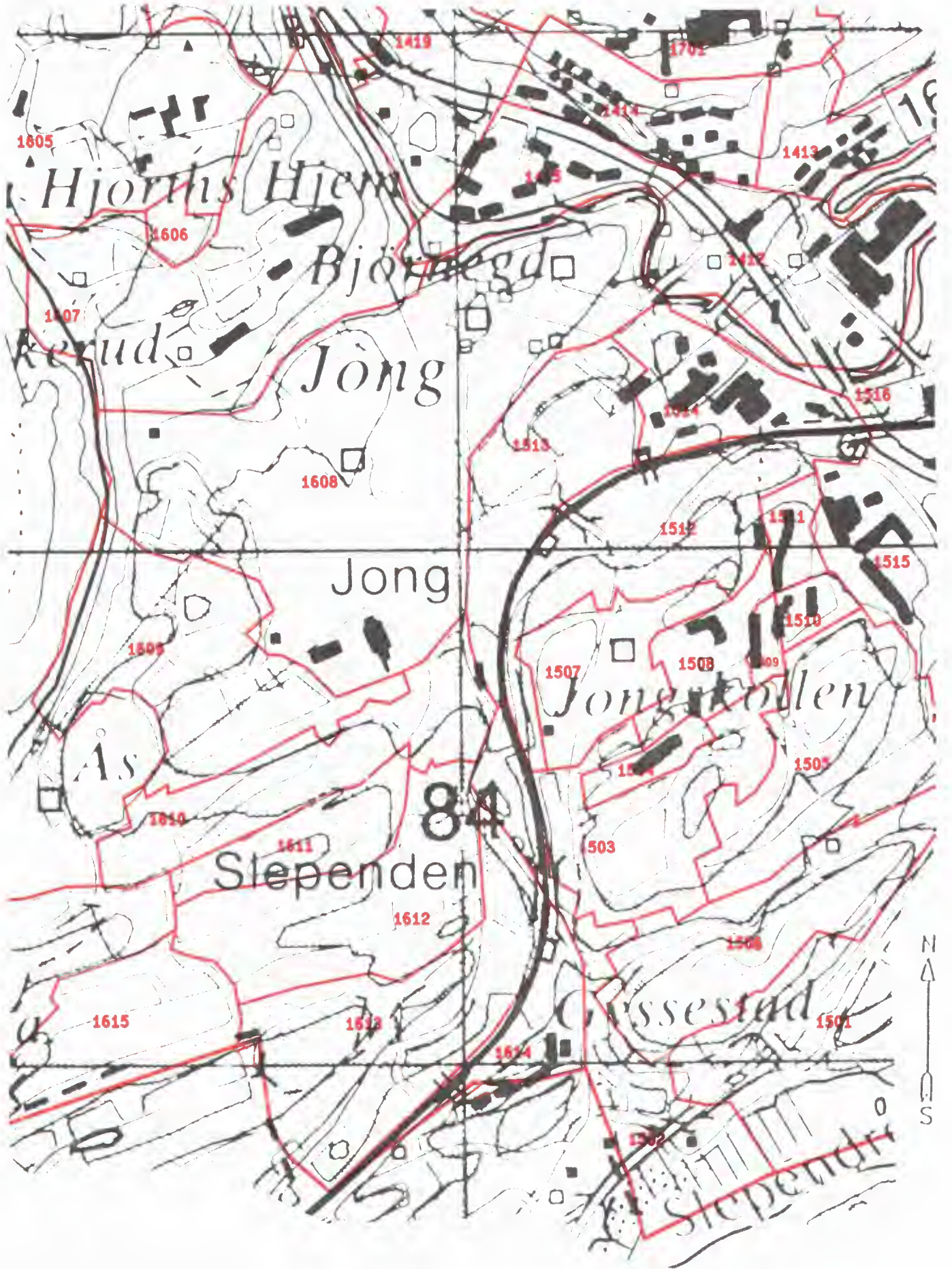




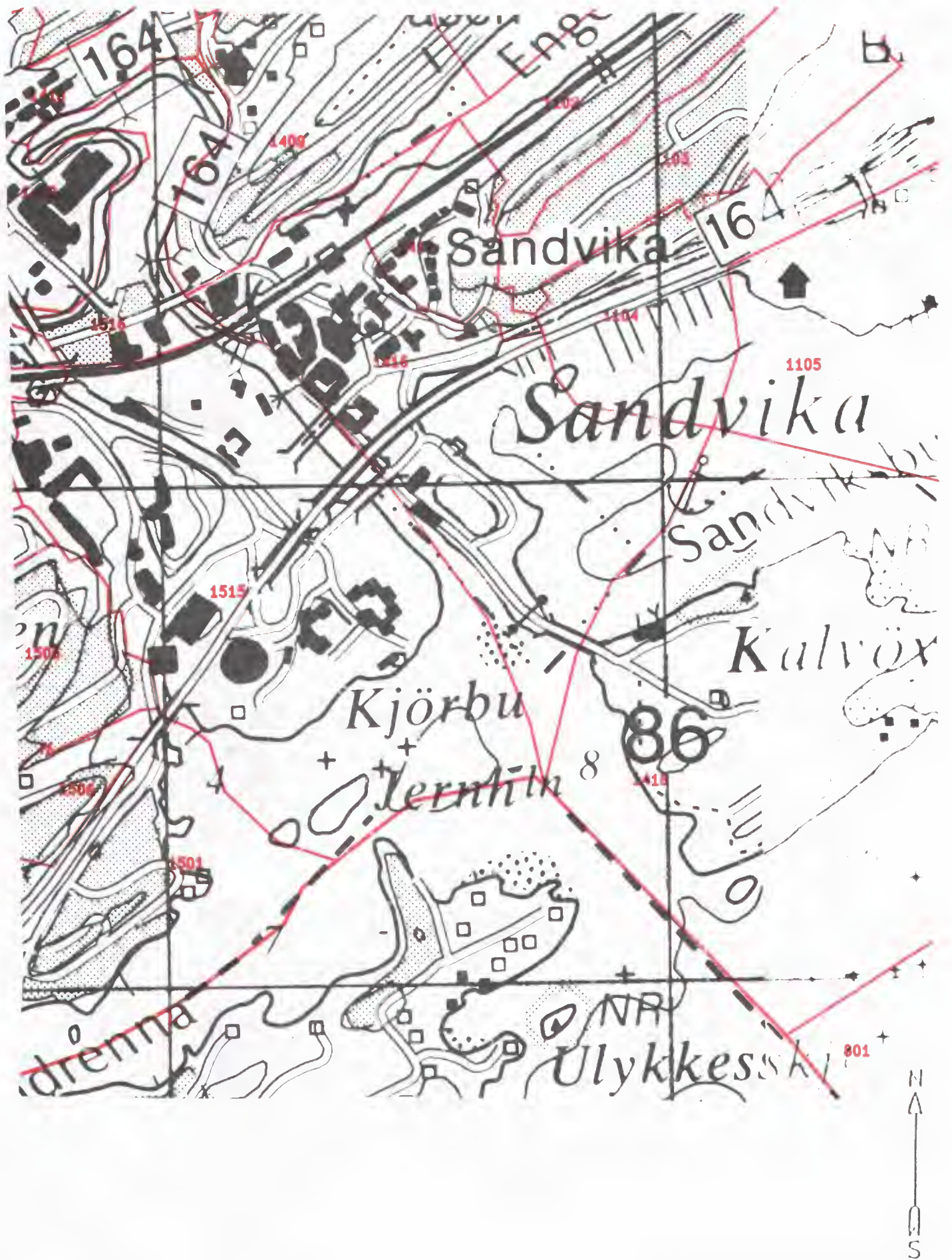




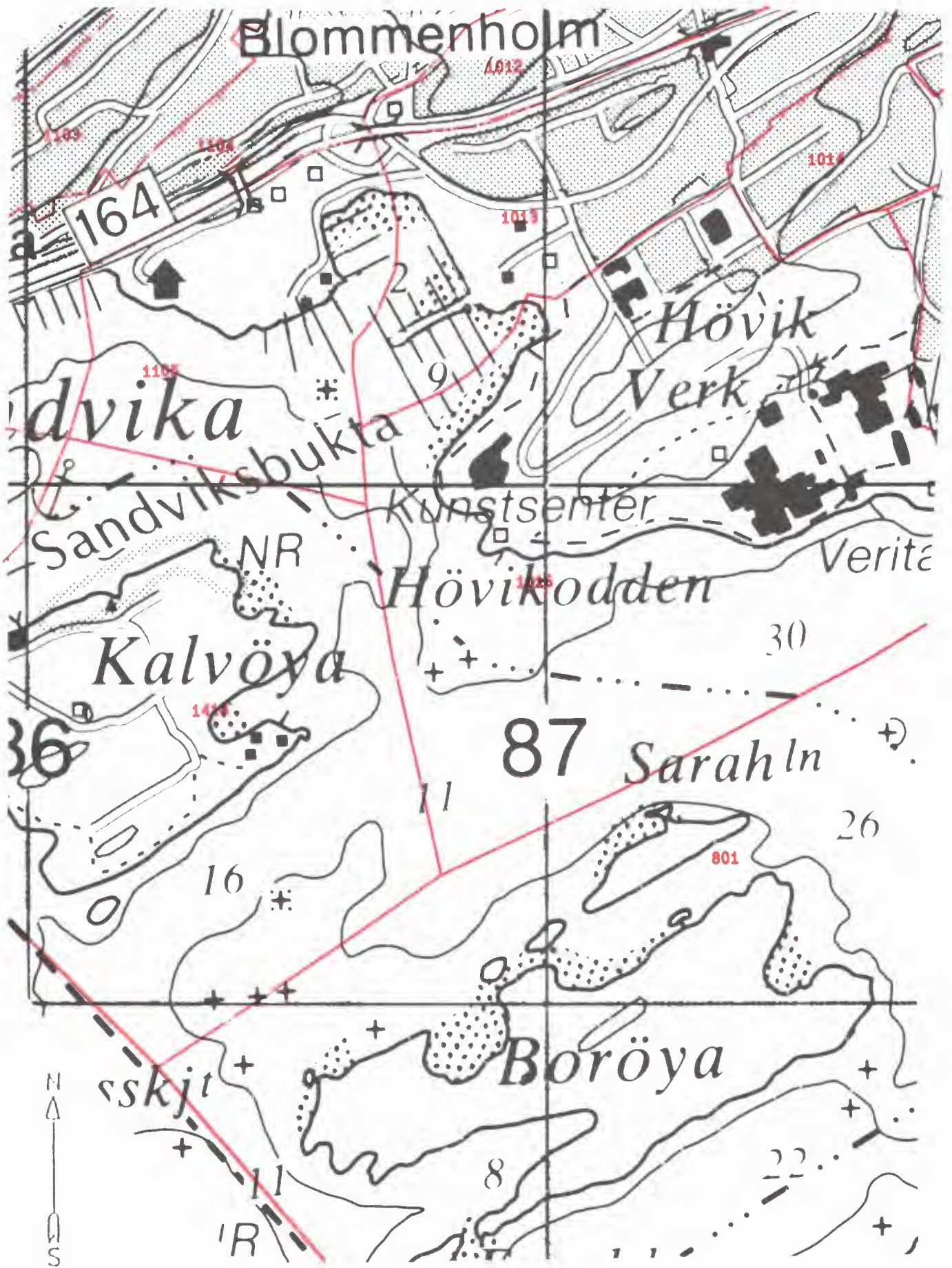




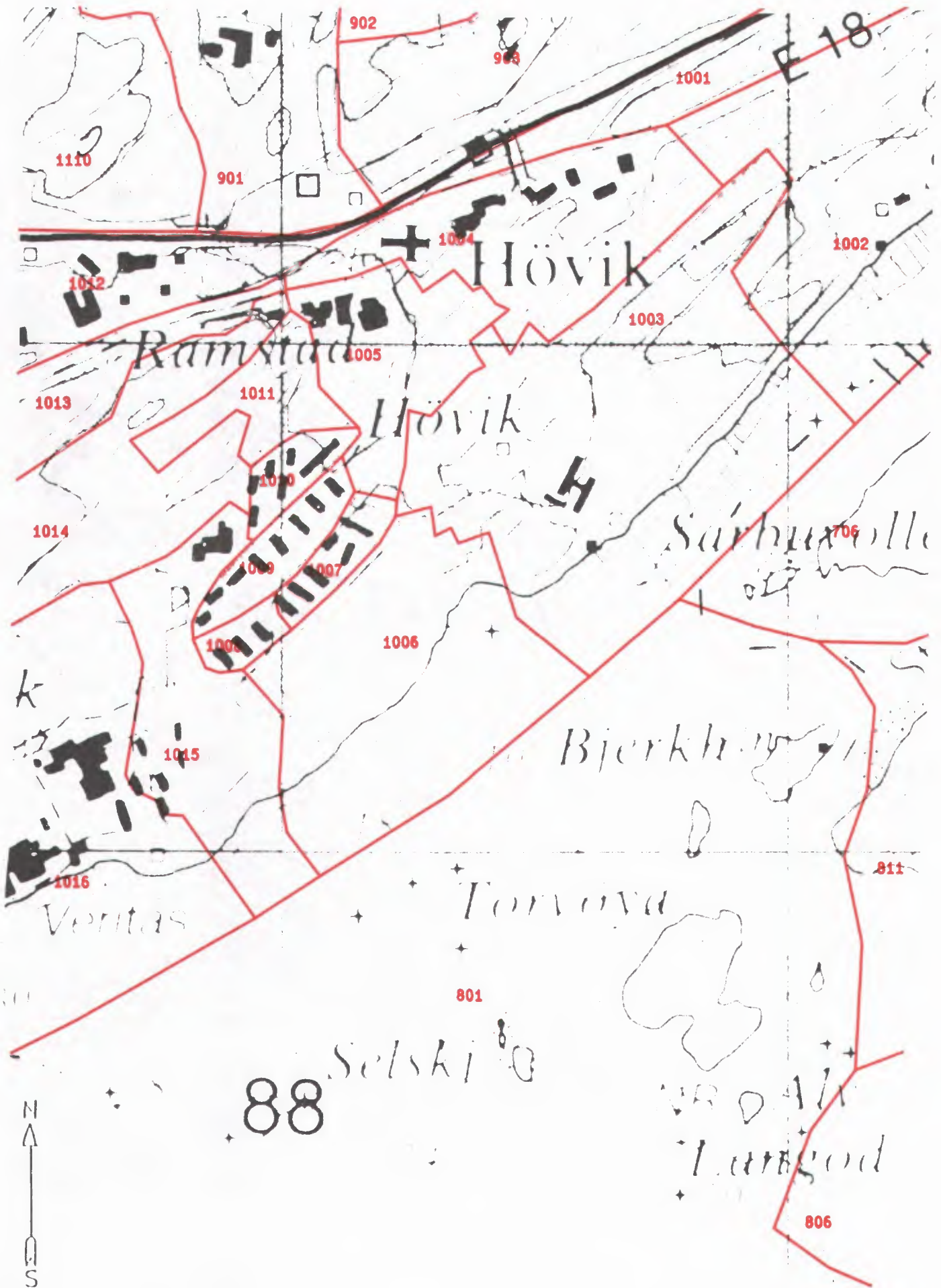




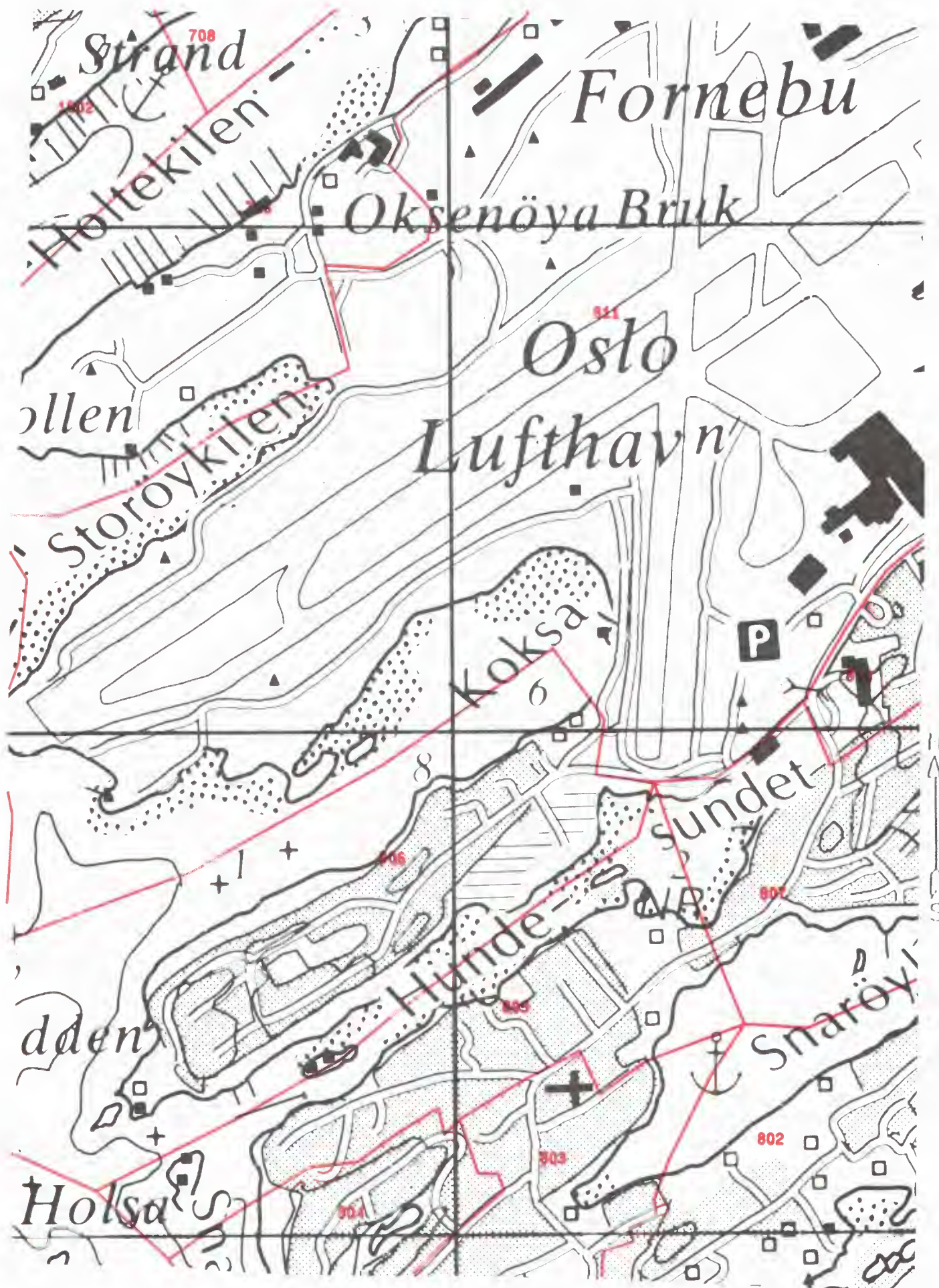


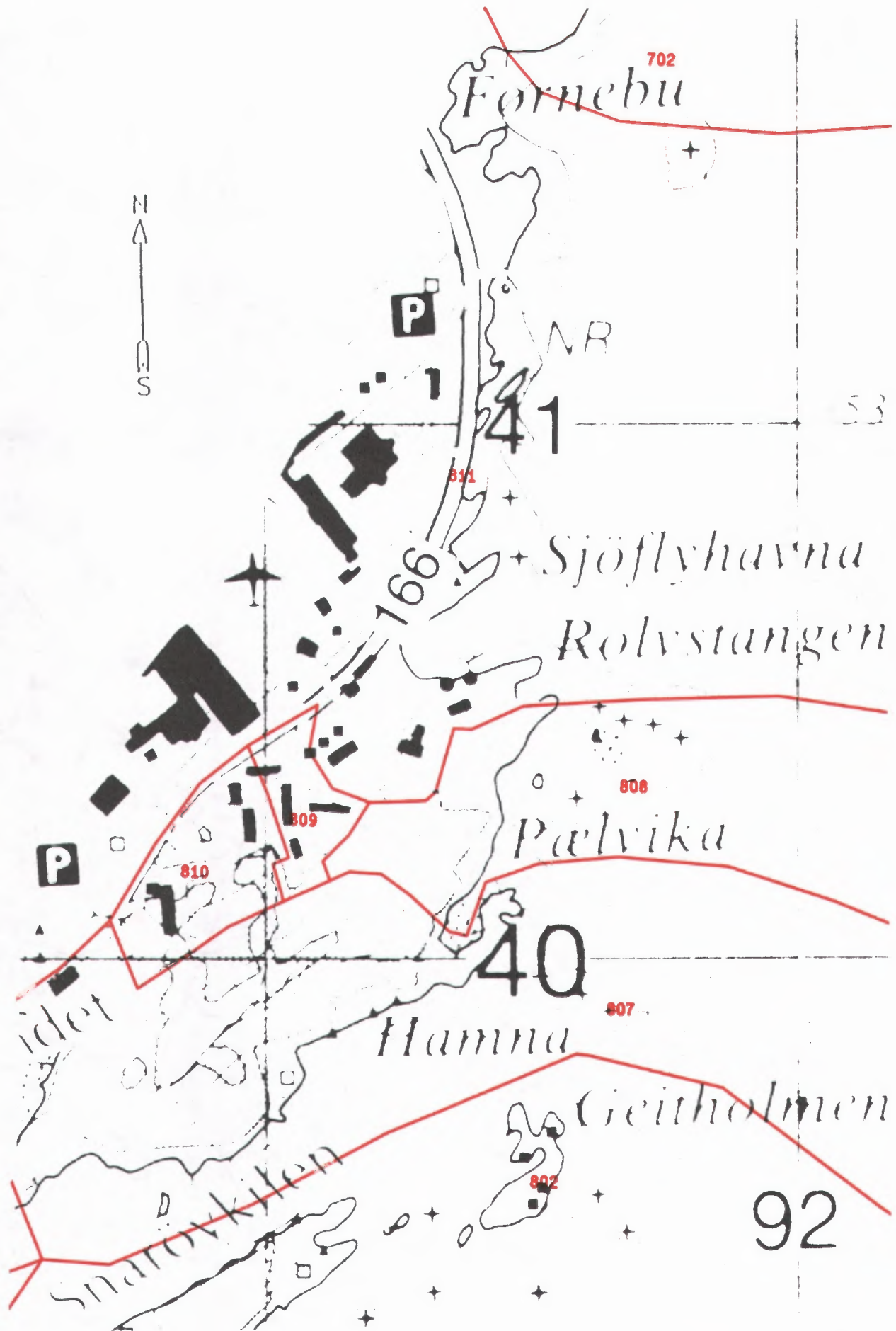








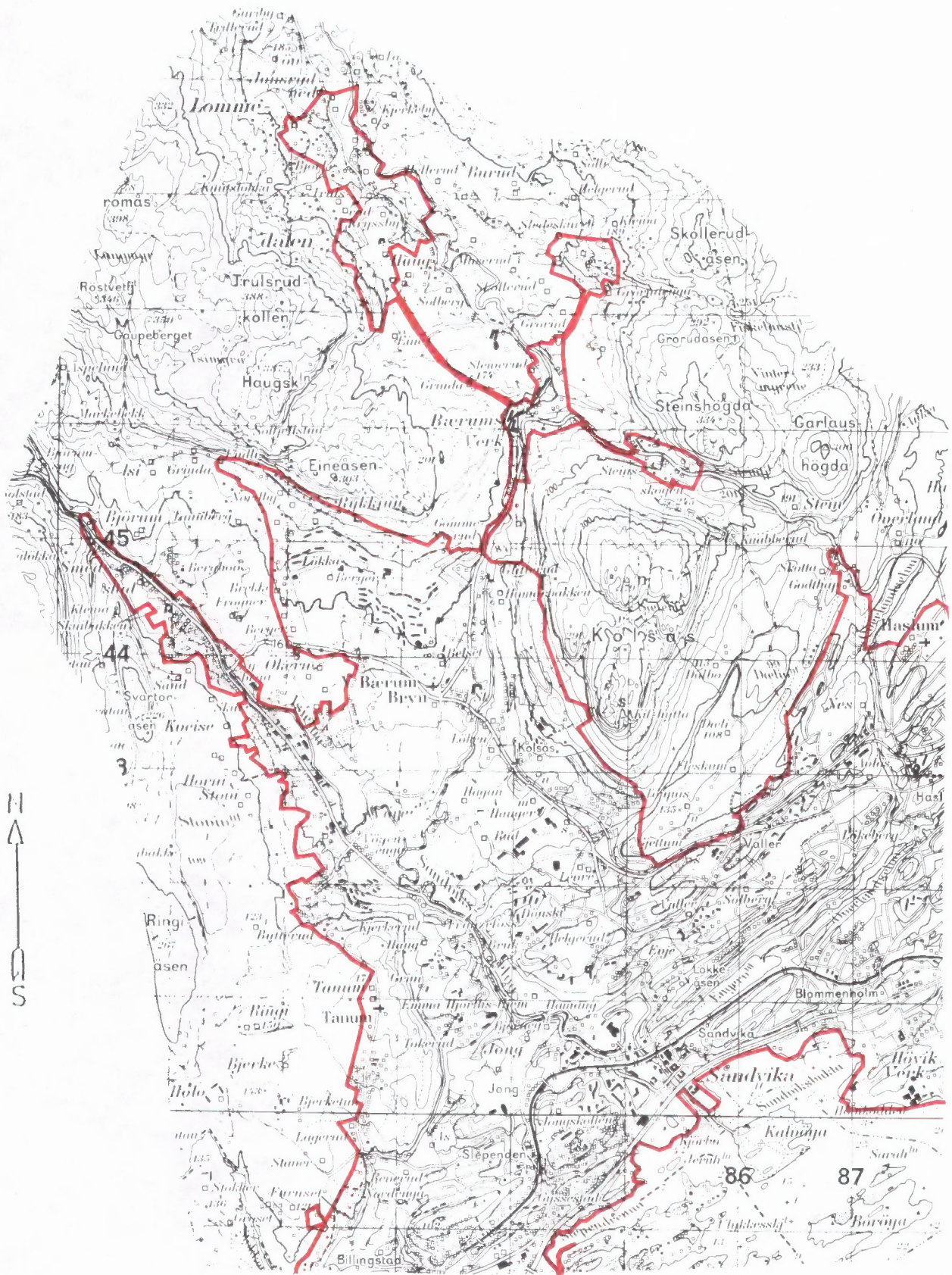








Del av Oslo tettsted



Kartgrunnlag M ca. 1:50 000  
Tillatelsesnr. 74/91 Statens kartverk







Folke- og bolig telling 1990 gjennomføres av Statistisk sentralbyrå

Opgavene er undergitt taushetsplikt. De vil bare bli brukt til å utarbeide statistikk og vil bli oppbevart på en betryggende måte.

**VIKTIG:**  
Bruk helst blyant eller blå/svart kulepenn

Slik:  Ikke slik:



**1 Hvem bor du sammen med i leiligheten?**  
Rettleddningen beskriver hva vi mener med en leilighet. Sett flere kryss hvis nødvendig.

- |                                       |  |
|---------------------------------------|--|
| <input type="checkbox"/> Ingen        | <input type="checkbox"/> Søsken  |
| <input type="checkbox"/> Ektefelle    | <input type="checkbox"/> Svigerforeldre, svigerinne, svoger, svigerbarn, tante, onkel, niese, nevø |
| <input type="checkbox"/> Samboer      | <input type="checkbox"/> Besteforeldre, barnebarn  |
| <input type="checkbox"/> Datter, sønn | <input type="checkbox"/> Andre personer  |
| <input type="checkbox"/> Mor, far     |  |

**2 Hadde du inntektsgivende arbeid i minst 100 timer i året fra 3. nov. 1989 til 2. nov. 1990?**

Arbeid som ulønnet familiemedlem i familiebedrift regnes også som inntektsgivende arbeid (f.eks. butikk, gårdsbruk).

- Ja  Nei

**!** Svarte du nei her, skal du ikke fylle ut resten av denne siden.

**3 Hvor mange måneder hadde du heltids- og/eller deltidsarbeid i året fra 3. nov. 1989 til 2. nov. 1990?**  
Se rettleddningen.

Heltid: ..... måneder

Deltid: ..... måneder

**4 Oppgi navn og adresse på det arbeidsstedet (bedriften) der du hadde inntektsgivende arbeid lengst tid i året fra 3. nov. 1989 til 2. nov. 1990.**  
Med bedrift menes fabrikk, butikk, gårdsbruk, ligningskontor e.l.

Navn: .....

Gate/vei: .....

Poststed: .....

**5 Beskriv virksomheten på dette arbeidsstedet så nøyaktig som mulig.**  
Skriv f.eks. produksjon av møbler, salg av biler, bokhandel, jordbruk, utleie av maskiner, arkitektvirksomhet e.l.

Virksomhet: .....

**6 Hvilket yrke (tittel) hadde du på dette arbeidsstedet?**

Skriv f.eks. hjemmehjelp, rørlegger, frisør, sykepleier, rengjøringshjelp, kokk, platearbeider, salgskonsulent, førskolelærer e.l.

Yrke: .....

**7 På hvilken måte er/var du knyttet til arbeidsstedet du oppgav i spørsmål 4?**

- Som fast eller midlertidig ansatt
- Som selvstendig næringsdrivende (eier)
- Som familiemedlem uten fast lønn i familiebedrift

**8 Hadde du inntektsgivende arbeid i uken 27. okt. - 2. nov. 1990?**  
Se rettleddningen.

- Ja  Nei

**!** Svarte du nei her, skal du ikke fylle ut resten av denne siden.

**9 Hva er din vanlige/avtalte ukentlige arbeidstid?**

- |                                      |   |
|--------------------------------------|---|
| <input type="checkbox"/> 1-9 timer   | <input type="checkbox"/> 30-34 timer        |
| <input type="checkbox"/> 10-19 timer | <input type="checkbox"/> 35-39 timer        |
| <input type="checkbox"/> 20-29 timer | <input type="checkbox"/> 40 timer eller mer |

**10 Hvor mange timer inntektsgivende arbeid utførte du i uken 27. okt. - 2. nov.?**

- |                                      |  |
|--------------------------------------|--|
| <input type="checkbox"/> 1-9 timer   | <input type="checkbox"/> 35-39 timer                         |
| <input type="checkbox"/> 10-19 timer | <input type="checkbox"/> 40 timer eller mer                  |
| <input type="checkbox"/> 20-29 timer | <input type="checkbox"/> Ingen, jeg arbeidet ikke denne uken |
| <input type="checkbox"/> 30-34 timer |  |

**!** Arbeidet du ikke denne uken, skal du ikke fylle ut resten av denne siden.

**11 Hvor møtte du på arbeid i uken 27. okt. - 2. nov.?** Se rettleddningen.

- Jeg møtte fast på samme arbeidssted/ adresse som jeg førte opp i spørsmål 4
- Jeg møtte fast på annet sted. Oppgi adresse

Kommune: .....

Gate/vei: .....

Poststed: .....

- Jeg møtte på forskjellige steder denne uken

**!** Møtte du på forskjellige steder denne uken skal du ikke fylle ut resten av denne siden.

**12 Hvor mange ganger reiste eller gikk du fra hjemstedet til arbeidsstedet i uken 27. okt. - 2. nov.?**  
Med hjemsted menes adressen i navnefeltet øverst på skjemaet.

- |  |                                     |
|--|-------------------------------------|
| <input type="checkbox"/> Ingen, jeg er bosatt på arbeidsstedet (arbeider hjemme) | <input type="checkbox"/> 1 gang     |
| <input type="checkbox"/> Ingen, jeg var ikke på hjemstedet denne uken            | <input type="checkbox"/> 2-3 ganger |
| <input type="checkbox"/> 4 ganger eller flere                                    |                                     |

**!** Reiste du ikke denne uken, skal du ikke fylle ut resten av denne siden.

**13 Hvor lang tid brukte du vanligvis fra hjemstedet til arbeidsstedet (én vei) i uken 27. okt. - 2. nov.?**

- |                                       |   |
|---------------------------------------|---|
| <input type="checkbox"/> Under 15 min | <input type="checkbox"/> 45-59 min        |
| <input type="checkbox"/> 15-29 min    | <input type="checkbox"/> 60-89 min        |
| <input type="checkbox"/> 30-44 min    | <input type="checkbox"/> 90 min eller mer |

**14 Hvilke transportmidler brukte du vanligvis fra hjemstedet til arbeidsstedet (én vei) i uken 27. okt. - 2. nov.?**  
Sett flere kryss hvis nødvendig.

- |   |   |
|---|---|
| <input type="checkbox"/> Bil                | <input type="checkbox"/> Båt                                  |
| <input type="checkbox"/> Buss               | <input type="checkbox"/> Brukte sykkel, gikk i mer enn 10 min |
| <input type="checkbox"/> Tog, trikk, T-bane | <input type="checkbox"/> Annet                                |



Spørsmålene på denne siden gjelder leiligheten der oppgavegiveren er registrert bosatt 3. november 1990 ifølge Folkeregisteret, se adressen nedenfor.

Send det utfylte skjemaet tilbake i den vedlagte svarkonvolutten. Dersom flere i leiligheten har fått skjema, se rettledningen.

Adresse:

Bosatte i leiligheten 3. november 1990. Inntektsgivende arbeid i uken 27. oktober - 2. november 1990. Ukentlig arbeidstid.

**FØR OPP** personer født 1974 eller tidligere som ikke står på navnelisten fra før. Ta bare med personer som er registrert bosatt i leiligheten (adressen ovenfor) ifølge Folkeregisteret.

**SETT KRYSS** for inntektsgivende arbeid i uken 27. oktober - 2. november 1990 og ukentlig arbeidstid for alle personer på navnelisten. Se rettledningen.

Oppgavegiver	Fødselsår	Hadde ikke inntektsgivende arbeid	Hadde inntektsgivende arbeid: 1 - 29 timer i uken	Hadde inntektsgivende arbeid: 30 timer eller mer i uken
Andre bosatte i leiligheten:		<input type="checkbox"/>	<input type="checkbox"/>	<input type="checkbox"/>
		<input type="checkbox"/>	<input type="checkbox"/>	<input type="checkbox"/>
		<input type="checkbox"/>	<input type="checkbox"/>	<input type="checkbox"/>
		<input type="checkbox"/>	<input type="checkbox"/>	<input type="checkbox"/>
		<input type="checkbox"/>	<input type="checkbox"/>	<input type="checkbox"/>
		<input type="checkbox"/>	<input type="checkbox"/>	<input type="checkbox"/>

Bruk eget ark hvis du trenger mer plass

2 **Hvor mange rom på 6 m<sup>2</sup> eller mer er det i leiligheten?** Ta ikke med kjøkken, gang, bad o.l.

1  2  3  4  5

6  7  8  9 eller flere

3 **Hvor stor er leiligheten målt i kvadratmeter?** Regn med alle rom til boligformål, også kjøkken, gang, bad o.l.

Under 50 m<sup>2</sup>  100-129 m<sup>2</sup>

50-59 m<sup>2</sup>  130-149 m<sup>2</sup>

60-79 m<sup>2</sup>  150-199 m<sup>2</sup>

80-99 m<sup>2</sup>  200 m<sup>2</sup> eller mer

4 **Hvor stort kjøkken er det i leiligheten?**

6 m<sup>2</sup> eller større  Det er ikke kjøkken i leiligheten

Mindre enn 6 m<sup>2</sup>

5 **Er det bad eller dusj inne i leiligheten?**

Ja  Nei

6 **Er det vannklosett inne i leiligheten?**

Ja  Nei

7 **Hva slags oppvarmingskilder er det i leiligheten?**

Sentralvarme (radiatorer e.l.)  Ovner for flytende brensel (olje, parafin e.l.)

Elektriske ovner, varmekabler e.l.  Ovner for fast brensel (ved, koks e.l.)

8 **Har leiligheten kjøkken, bad/dusj, wc og minst ett beboelsesrom i samme etasje?**

Ja  Nei

9 **Hvilken etasje ligger leiligheten i?** Sett flere kryss hvis leiligheten har beboelsesrom i flere etasjer.

Kjelleretasje  Underetasje

1.  2.  3.  4.  5. eller høyere

10 **Hva slags eie-/leieforhold er det til leiligheten?** Sett bare ett kryss.

Jeg/vi eier den gjennom et borettslag eller boligaksjeselskap

Jeg/vi eier den alene eller sammen med andre

Jeg/vi leier den gjennom arbeidet (tjenestebolig)

Jeg/vi leier den for et avgrenset tidsrom

Jeg/vi leier den på andre vilkår

11 **Hvor mange personbiler disponerer de som bor i leiligheten?**

Ingen  1  2  3 eller flere

12 **Sorterer husholdningen til vanlig avfallet sitt?** Sett bare kryss for avfallstyper som blir levert/hentet etter at de er sortert ut.

Ingen særskilt sortering. Praktisk vanskelig, mangler tilbud e.l.

Papir  Maling, lakk, olje e.l.

Glass  Annet avfall

Batterier

13 **Hva slags hus ligger leiligheten i?** Se rettledningen.

Frittliggende enebolig eller våningshus tilknyttet gårdsdrift

Hus i kjede, rekkehus, terrassehus eller vertikaldelt tomannsbolig

Horisontaldelt tomannsbolig eller annet boligbygg med mindre enn 3 etasjer

Blokk, leiegård eller annet boligbygg med 3 etasjer eller mer

Forretningsbygg, pensjonat, aldershjem, militærforlegning eller annet bygg for felleshusholdning

14 **Er det heis i huset?**

Ja  Nei

15 **Hvor mange leiligheter er det i huset?**

1  2  3  4  5

6  7  8  9 eller flere

16 **Når ble huset bygd?** (opprinnelig byggeår)

1900 eller før  1946 - 1960

1901 - 1920  1961 - 1970

1921 - 1940  1971 - 1980

1941 - 1945  1981 - 1990

Pris kr 50,00

Publikasjonen utgis i kommisjon hos Universitetsforlaget, Oslo, og er til salgs hos alle bokhandlere.

ISBN 82-537-3380-1