


KOMMUNEHEFTE



FOLKE- OG BOLIGTELLING 1980

2019 **NORDKAPP**

STATISTISK SENTRALBYRÅ
KONGSVINGER



FOLKE- OG BOLIGTELLING
1. NOVEMBER 1980

2019 NORDKAPP

STATISTISK SENTRALBYRÅ
KONGSVINGER 1981

ISBN 82-537-1364-9

FORORD

Hovedformålet med Folke- og bolig telling 1980 var å gi et bilde av befolkningen og levekårene i det norske samfunnet ved å se opplysninger om alder, kjønn, yrke, arbeid, inntekt, utdanning, boforhold o.l. i sammenheng.

Et annet viktig formål var å gi statistikk for mindre geografiske områder, som kommuner og deler av kommuner. De statistiske kommuneheftene gir de første resultatene fra tellingen for å dekke dette formålet. Flere resultater for den enkelte kommune i form av et sett upubliserte tabeller (en "tabellpakke"), vil foreligge kort tid etter at heftene er utgitt. Tabellene vil bli levert som utskrift på papir eller micro-fiche, etter brukerens ønske.

Når kommuneheftene for alle kommuner i et fylke er publisert, vil det bli laget et sammendrag for hele fylket med tabeller som svarer til dem som finnes i kommuneheftene. Når hele landet er dekket med kommunehefter, vil det også bli laget et sammendrag for hele landet. Tilsvarende sammendrag for fylkene og hele landet vil bli laget av den "tabellpakke" som er nevnt foran.

Resultatene fra Folke- og bolig telling 1980 vil ellers bli gitt i tabellpublikasjoner som vil kaste lys over spesielle emner, bl.a. sysselsetting, boligforhold, familier og husholdninger. Resultatene vil også bli vist i kart og diagrammer. Bl.a. vil det bli laget bosettingskart tilsvarende de som ble laget i samband med Folke- og bolig telling 1970.

Statistisk Sentralbyrå, Oslo/Kongsvinger, 16. oktober 1981

Odd Aukrust

Johan-Kristian Tønder

INNHold

	Side
Tabellregister	7
Tekstdel	
1. Opplegg og gjennomføring	8
1.1. Omfang	8
1.2. Grunnlag for statistikken	8
1.3. Datainnsamling	8
2. Feilkilder	9
3. Begreper og kjennemerker	9
3.1. Personkjennemerker	9
3.2. Familie- og husholdningstype	14
3.3. Boligkjennemerker	15
3.4. Inndelingen i grunnkretser	17
4. Bruk av tabellene	17
5. Merknader til tabellene	18
Tabelldel	19
Vedlegg	
1. Grunnkretser i 1980 og tellingskretser i 1970. Endringer i kommuneinndelingen fra 1970 til 1980	35
2. Kart over grunnkretsinnndelingen	37
3. Kart over tettsteder	39
4. Personskjema	41
5. Boligskjema	43

Standardtegn i tabeller

: Tall kan ikke offentlig-
gjøres

- Null

TABELLREGISTER

	Side
1. Folkemengden ved folketellingene 1801 - 1980	19
2. Folkemengden etter kjønn, ekteskapelig status og alder. 1/11 1980	19
3. Folkemengden etter trossamfunn/viktigste kilde til livsopphold, kjønn og alder. 1/11 1980	19
4. Personer 16-66 år etter yrkesaktivitet, arbeidstid, kjønn og høyeste utdanning. 1/11-79 - 31/10-80	20
5. Personer 16 år og over, etter yrkesaktivitet, arbeidstid, kjønn og alder. 1/11-79 - 31/10-80	21
6. Yrkesaktive 16 år og over, etter alder og næring. 1/11-79 - 31/10-80	21
7. Yrkesaktive 16 år og over, etter kjønn, arbeidstid og næring/yrkesfelt. 1/11-79 - 31/10-80	22
8. Yrkesaktive 16 år og over i arbeid i uka 25/10 - 31/10 1980, etter kjønn, arbeidstid i uken og næring/yrkesfelt	23
9. Yrkesaktive 16 år og over med fast oppmøteplass på arbeid i uka 25/10 - 31/10 1980, etter tallet på arbeidsreiser, reisetid og yrkesfelt/oppmøteplass	24
10. Yrkesaktive 16 år og over med fast arbeidsreise i uka 25/10 - 31/10 1980, etter reise-måte, oppmøteplass, tallet på arbeidsreiser og reisetid	25
11. Boliger etter hustype og tallet på rom. Bosatte etter tallet på rom i boligen. 1/11 1980	26
12. Boliger etter husets byggeår og hustype/eie-/leieform. Bosatte og rom, etter husets byggeår. 1/11 1980	26
13. Boliger etter viktigste kilde til oppvarming og byggeår/installasjon av pipe. Bosatte etter boligens viktigste kilde til oppvarming. 1/11 1980	27
14. Boliger etter sanitærutstyr og tallet på rom. Bosatte etter boligens sanitærutstyr. 1/11 1980	27
15. Boliger, rom og bosatte, etter hustype. 1/11 1980	28
16. Boliger etter eie-/leieform og areal. Bosatte etter eie-/leieforhold til boligen. 1/11 1980	28
17. Boliger, bosatte og rom, etter bosatte pr. rom i boligen. 1/11 1980	28
18. Boliger etter tallet på rom og tallet på bosatte. 1/11 1980	29
19. Familier og personer, etter familietype, husholdningstype og tallet på familier i husholdningen/yrkesaktivitet i familien. 1/11 1980	29
20. Familier og personer i privathusholdninger, etter familietype og eie-/leieforhold til boligen/tallet på rom i boligen. 1/11 1980	30
21. Tallet på privathusholdninger med utvalgte kjennetegn for boligstandard, og disponering av personbil. Bosatte i slike husholdninger, etter alder. 1/11 1980	30
22. Folkemengden etter alder, kjønn og type boligstrøk/grunnkrets. 1/11 1980	31
23. Yrkesaktive 16 år og over, etter næring, kjønn og type boligstrøk/grunnkrets. 1/11 1980 ..	32
24. Tallet på privathusholdninger med utvalgte kjennetegn for boligstandard, og disponering av personbil. Boligstrøk/grunnkrets. 1/11 1980	33

1. OPPLÈGG OG GJENNOMFØRING

1.1. Omfang

Folke- og bolig telling 1980 omfatter alle personer (også utenlandske statsborgere) som ifølge Forskrifter om føringen og ordningen av folkeregistrene fastsatt av Statistisk Sentralbyrå den 26. november 1979, var registrert bosatt i Norge på tellingstidspunktet den 1. november 1980.

Boligtellingen har med alle privatboliger (private leieligheter mv.) hvor minst én person var registrert bosatt den 1. november 1980.

Boliger som var ubebodd eller som var bebodd bare av midlertidig tilstedeværende (f.eks. ugifte personer som oppholdt seg utenom foreldrenes hjem på grunn av skolegang, studier), omfattes ikke av tellingen. Det er heller ikke innhentet opplysninger om boliger for forpleide i aldershjem, pleiehjem, barnehjem og andre fellesinstitusjoner.

Enheter hus omfattes ikke av tellingen denne gang. Det gis likevel enkelte opplysninger om det huset som boligen ligger i. I avsnitt 3 er det gjort nærmere rede for bostedsbegrepet (det sted en person skal regnes som bosatt) og boligbegrepet.

1.2. Grunnlag for statistikken

De fleste opplysninger i folke- og bolig tellingen bygger på oppgaver gitt direkte av oppgaverne på egne skjemaer.

Personskjema ble sendt til alle personer som hadde fylt 16 år eller fylte 16 år i løpet av 1980, (se vedlegg 4).

For personer under 16 år fikk Statistisk Sentralbyrå de nødvendige opplysninger fra folkeregisteret i den enkelte kommune.

Opplysningene om den enkelte privatbolig er gitt på eget boligskjema, (se vedlegg 5).

Oppgavene over befolkningens utdanningsbakgrunn er hentet fra utdanningsopplysningene gitt i folketellingen 1970 og "Arkivet for påbegynt og avsluttet utdanning" i Statistisk Sentralbyrå som inneholder alle utdanninger som en person har avsluttet i Norge i perioden 1970 - 1980. I tillegg kommer oppgaver over utenlandsk utdanning gitt i folketellingen 1980.

Oppgaver over alder, kjønn og andre demografiske kjennetegn er hentet fra Det sentrale personregister i Statistisk Sentralbyrå.

Nødvendige oppgaver over de vernepliktige og sivile tjenestepliktige er innhentet gjennom Forsvarets overkommando og Administrasjonen for sivile tjenestepliktige.

Folke- og bolig telling 1980 ble gjennomført med hjemmel i Statistikkloven av 25. april 1907 og Stortingsvedtak av 16. november 1978.

1.3. Datainnsamling

Ved folketellingen i 1980 ble skjemaene sendt i posten direkte til den enkelte person. Før utsendingen tok til, ble navn og adresse påført skjemaene. Det var Det sentrale personregister som dannet grunnlaget for denne påføringen.

Hver person fikk tilsendt sitt eget personskjema sammen med en rettleiding.

I tillegg fikk den eldste personen i familien et boligskjema. Med boligskjemaet fulgte også en svarkonvolutt.

Utfylte personskjema fra alle som bodde i boligen sammen med ett boligskjema ble sendt samlet tilbake i svarkonvolutten. Dersom det bodde flere familier i samme boligen, nyttet familiene samme svarkonvolutt og bare ett boligskjema ble utfylt. Innsamlingsmetoden gav derfor grunnlag for å danne bohusholdninger (se nedenfor) i folke- og bolig tellingen.

Den enkelte person er i tellingen regnet å ha sitt bosted i den bolig hvor vedkommende var registrert bosatt i folkeregisteret 1. november 1980. Innsamlingen av opplysningene viste at enkelte personer bodde i en annen bolig enn der de var registrert bosatt i folkeregisteret. Dette gjaldt bl.a. ugifte studenter og skoleelever som bodde på hybel og som sendte sitt personskjema i samme svarkonvolutt som hybelverten. Dette gjaldt også personer som hadde flyttet kort tid før 1. november 1980 og

som gav opp boligopplysninger på den nye adressen, mens flyttingen først ble registrert i folkeregisteret etter 1. november 1980. I slike tilfelle ble personene likevel regnet som bosatt i den boligen/adressen de var registrert på i folkeregisteret 1. november 1980. I avsnitt 3 er det gjort rede for hvilket sted en person skal regnes som bosatt. I samme avsnitt er det også gjort rede for begrepet "bohusholdning".

De personer som ikke hadde svart på folketellings skjemaene til rett tid, fikk tilsendt en adressert purring.

De som ikke svarte på den adresserte purringen, ble oppsøkt av tellere som krevde inn oppgavene.

2. FEILKILDER

Under gjennomføring og bearbeiding av en statistisk telling vil det alltid kunne oppstå ulike feil som kan gi utslag i tellingsresultatene.

De fleste feilene oppstår vanligvis under oppgaveinnhenting og kommer av uriktige svar eller mangelfullt utfylte skjemaer.

Feil som oppstår under bearbeidingen er først og fremst knyttet til koding av opplysninger, i vårt tilfelle spesielt opplysningene om næring og yrke.

For å få et grunnlag til å vurdere hvor omfattende feilene er, ble det gjennomført en kvalitetskontrollundersøkelse i samband med tellingen.

Resultatene fra denne undersøkelsen blir publisert i serien Statistiske analyser. Resultatene er ventet å foreligge i løpet av 1982 og vil ta for seg sentrale kjennetegn fra boligdelen av tellingen, og kjennetegn for sysselsetting og arbeidsmarked.

3. BEGREPER OG KJENNERKER

3.1. Personkjennemerker

Når ikke annet er nevnt, refererer personopplysningene seg til 1. november 1980.

Bosted

Den enkelte person er i tellingen regnet å ha sitt bosted i den kommune og i den bolig hvor vedkommende var registrert som bosatt i folkeregisteret den 1. november 1980. Hovedregelen er at en person skal registreres som bosatt der vedkommende regelmessig tar sin døgnhvile.

De viktigste registreringsreglene er ellers:

Bostedsforhold	Skal registreres som bosatt i
Gift person som pga. arbeid, studier, avtjening av verneplikt e.l. oppholder seg utenom ektefellenes felles bolig	Ektefellenes felles bolig
Ugift person som pga. studier, skolegang eller avtjening av verneplikt oppholder seg utenom foreldrenes/forsørgers bolig	Foreldrenes/forsørgers bolig
Ugift person med eget arbeid og som vanligvis ikke bor hos foreldre/forsørgere	Boligen der personen vanligvis bor
Person som pga. ferie, besøk hos kjente, forretningsreise e.l. er fraværende fra boligen der vedkommende vanligvis bor	Boligen der personen vanligvis bor
Person som er forpleid i barnehjem, aldershjem, pleiehjem eller er satt bort i privat pleie	Barnehjemmet, aldershjemmet, pleiehjemmet eller boligen hvor personen er i pleie
Person som er innlagt på sykehus eller anbrakt på arbeidsskole, arbeidsanstalt eller i fengsel	Boligen der personen var bosatt før innleggelsen eller anbringelsen

Personer som ikke kan henføres til en bestemt bolig, er regnet til gruppen "Uten fast bopel". Personer uten fast bopel er som regel registrert som bosatt i den kommunen hvor de sist hadde fast bosted.

I det følgende er begrepet "Bosatt" brukt i samme betydning som begrepet "Registrert bosatt". Det er ikke innhentet opplysninger om midlertidig bosted. Det kan derfor ikke gis oppgaver over den tilstedeværende befolkning.

Opplysningene fra Folke- og bolig telling 1980 er ikke brukt til å justere opplysningene i folkeregistrene.

Alder

I fordelingen etter alder er den enkelte person gruppert etter alder pr. 31. desember 1980 (Alder = 1980 - fødselsår).

Ekteskapelig status

Det er brukt fire hovedgrupperinger etter ekteskapelig status, nemlig ugifte, gifte, skilte og enker/enkemenn.

Samboende

Med samboende menes personer som lever sammen (i ekteskapsliknende forhold) uten å ha inngått formelt ekteskap.

I gruppen samboende er regnet bare de personer som er registrert bosatt på samme adresse i folkeregisteret 1. november 1980.

Trossamfunn

Det er brukt tre grupperinger etter trossamfunn, nemlig "Den norske kirke", "Trossamfunn utenfor den norske kirke" og "Ikke tilsluttet trossamfunn".

Personer under 16 år er som regel gruppert sammen med sine foreldre. I de tilfelle foreldrene ikke tilhører samme gruppe, er imidlertid barna ført til gruppen for uoppgitt.

Utdanning

Oppgavene over utdanning omfatter enkeltutdanninger på hel- eller deltid av minst 5 måneders normal varighet.

For personer med flere enkeltutdanninger, er den utdanning som har lengst samlet varighet (normal varighet av enkeltutdanningen tillagt varigheten av den forutdanning som kreves) regnet som høyeste utdanning. Av utdanninger med lik samlet varighet, er den som antas å være av størst yrkesmessig betydning, oppfattet som personenes høyeste utdanning. Utdanningsgrupperingen er foretatt etter 1973-utgaven av Standard for utdanningsgruppering i offentlig norsk statistikk (Statistisk Sentralbyrås Håndbøker nr. 28).

Standarden er bygd opp som et pyramidisk klassifikasjonssystem.

Enkeltutdanningene er først ordnet i grove grupper som i standarden kalles utdanningsnivåer. Innenfor hvert nivå er det først foretatt en sortering etter fagfelt, dernest en finere sortering i faggrupper.

Inndelingen i nivåer eller hovedgrupper er foretatt på denne måte:

0. Ingen utdanning og utdanning på førskolenivå (utdanning for 6-åringer og mindre barn)
1. Utdanning på barneskolenivå (1-6 år, førskoleutdanning ikke medregnet)
2. Utdanning på ungdomsskolenivå (7-9 år)
3. Utdanning på gymnasnivå I (10 år)
4. Utdanning på gymnasnivå II (11-12 år)
5. Utdanning på universitets- og høgskolenivå I (13-14 år)
6. Utdanning på universitets- og høgskolenivå II (15-16 år)
7. Utdanning på universitets- og høgskolenivå III (17-18 år)
8. Utdanning på forskernivå (over 18 år)
9. Uoppgitt utdanning.

I tabellene over personenes høyeste utdanning fra folketellingen er gruppene 0 og 9 slått sammen til en gruppe.

Fagfelt er i standarden spesifisert slik:

1. Allment fagfelt
2. Humaniora og estetikk
3. Undervisning
4. Administrasjon, økonomi, samfunnsvitenskap og jus
5. Industri, håndverk, naturvitenskap og teknikk
6. Samferdsel
7. Helsevesen
8. Jordbruk, skogbruk og fiske
9. Tjenesteyting og forsvar.

I tabellene fra folketellingen er bare de viktigste fagfeltene under de forskjellige nivå- eller hovedgruppene spesifisert. De andre fagfelt er slått sammen til en gruppe.

I folketellingen 1970 ble det foretatt en tre-deling av standardens gymnasnivå etter utdanningsvarighet på henholdsvis 10 år, 11 år og 12 år.

I folketellingen 1980 følger inndelingen standardens gruppering, nemlig en gruppering på henholdsvis 10 år og 11-12 år.

Fagutdanninger avsluttet før 1972/73 og som ikke bygger på examen artium, kodes i tellingen 1980 med 8 års allmennutdanning som grunnlag. Fagutdanninger avlagt etter 1972/73 kodes med 9 år som grunnlag.

Viktigste kilde til livsopphold

Personer 16 år og over er gruppert etter den kilde til livsopphold som var viktigst de siste 12 månedene før tellingstidspunktet, dvs. fra 1. november 1979 fram til 1. november 1980. For personer under 16 år bosatt i privathusholdninger er inntekt fra andre personer alltid regnet som viktigste kilde til livsopphold.

For personer under 16 år bosatt i felleleshusholdninger er pensjon, trygd regnet som viktigste kilde til livsopphold.

Med "inntekt av eget arbeid" er ment inntekt av egen yrkesaktivitet.

"Pensjon, trygd" omfatter syketrygd, arbeidsløshetsstrygd, forsørgertrygd, uføretrygd, alderstrygd, yrkesskadetrygd, krigspensjon, bedriftspensjon o.l.

Som "stipend, lån, formue, føderåd, leieinntekt eller annen formuesinntekt" regnes også utbetalinger i forbindelse med livsforsikring eller individuell pensjonsforsikring. Underhold fra andre enn privatpersoner (f.eks. stønader fra det offentlige, institusjoner eller bedrifter), unntatt pensjon og trygd regnes også med her.

Personer som har andre personers inntekt som viktigste kilde til livsopphold er gruppert under "inntekt av eget arbeid eller andre personers arbeid/inntekt". Dette gjelder uansett om inntekten kommer fra arbeid, pensjon, trygd eller stipend, lån mv.

Yrkesaktivitet

I Folke- og bolig telling 1980 er det innhentet oppgaver om yrkesaktiviteten både for de siste 12 månedene før tellingstidspunktet og den siste uka før tellingstidspunktet.

Som yrkesaktivitet er regnet alt arbeid som blir utført mot betaling i form av lønn, inntekt av egen bedrift, provisjon, honorarer o.l. Arbeid som familiemedlem uten fast lønn i familiebedrift (f.eks. gårdsbruk, butikk) og verneplikts-/siviltjeneste er også regnet som yrkesaktivitet.

Som yrkesaktive de siste 12 månedene er regnet personer 16 år og over som utførte yrkesaktivitet av minst 100 timers varighet i denne perioden.

Som yrkesaktive den siste uka før tellingstidspunktet er regnet personer 16 år og over som utførte yrkesaktivitet av minst 1 times varighet i denne uka. Personer som var midlertidig borte fra arbeidet hele uka på grunn av sykdom, permisjon, ferie e.l. er ikke regnet med blant de yrkesaktive.

Arbeidstid

Det er innhentet oppgaver over arbeidstida både for de siste 12 månedene før tellingstidspunktet og den siste uka før tellingstidspunktet.

Arbeidstida omfatter all tid som er medgått til yrkesaktivitet. Arbeidstid som har gått med til forberedelse i tillegg til ordinær arbeidstid, er også regnet med (f.eks. forberedelser i tillegg til ordinær undervisningstid for lærere). Tid som er brukt til skolearbeid, studier og husarbeid for egen familie, er ikke regnet med.

Fravær på grunn av sykdom, permisjon, ferie e.l. er heller ikke regnet med i arbeidstida.

Generelt om grupperingen etter næring, yrke og yrkesstatus

Personer 16 år og over med yrkesaktivitet er gruppert på næring etter arten av virksomheten til den bedrift der den enkelte arbeidet hele tiden eller lengst tid de siste 12 månedene før tellingstidspunktet. Disse personene er videre gruppert på det yrke og den yrkesstatus som de hadde hele tiden eller lengst tid i denne bedriften i 12-månedersperioden.

Personer 16 år og over med yrkesaktivitet siste uka før tellingstidspunktet er gruppert etter den næring og det yrke vedkommende oppgav å ha hatt i den bedriften som den enkelte arbeidet hele tiden eller lengst tid de siste 12 månedene før tellingstidspunktet. Det er således ikke innhentet særskilte oppgaver om de yrkesaktives næring og yrke for den siste uka før tellingstidspunktet.

Næring

Næringsgrupperingen er foretatt etter 1978-utgaven av Standard for næringsgruppering i offentlig norsk statistikk (Statistisk Sentralbyrå's Håndbøker nr. 9).

Denne standarden er i samsvar med International Standard Industrial Classification of All Economic Activities (ISIC).

I standarden er grupperingssystemet utformet som et femsifret pyramidisk system hvor hvert siffer angir et grupperingsnivå. De fem nivåene er gitt følgende betegnelser:

Næring	1-sifret kode
Næringsområde	2-sifret kode
Næringshovedgruppe	3-sifret kode
Næringsgruppe	4-sifret kode
Næringsundergruppe	5-sifret kode

Næringene på 1-sifret nivå har følgende 9 inndelinger:

1. Jordbruk, skogbruk, fiske og fangst
2. Bergverksdrift
3. Industri
4. Kraft- og vannforsyning
5. Bygge- og anleggsvirksomhet
6. Varehandel, hotell- og restaurantvirksomhet
7. Transport, lagring, post og telekommunikasjoner
8. Bank- og finansieringsvirksomhet, forsikringsvirksomhet, eiendomsdrift og forretningsmessig tjenesteyting
9. Offentlig, sosial og privat tjenesteyting.

En oversikt over den videre inndeling i næringsområder mv. finnes i Standard for næringsgruppering.

Næringsgrupperingen i 1980-tellingen er ikke direkte sammenliknbar med næringsgrupperingen i 1970-tellingen. Årsaken til dette er overgangen til ny standard for næringsgruppering i 1972. I folketellingen 1970 ble næringsgrupperingen foretatt etter 1960-utgaven av Standard for næringsgruppering.

Tabeller med sammenliknbare tall mellom tellingene i 1970 og 1980 vil bli publisert en tid etter kommuneheftene i de såkalte "tabellpakkene". Næringsoppgaver med resultater fra 1970-tellingen gruppert etter 1978-utgaven av Standard for næringsgruppering, vil da bli gitt. I folketellingen 1980 gis det næringsoppgaver ned på næringsgruppe (3-sifret kode).

Yrke

Yrkesgrupperingen er foretatt etter Standard for yrkesgruppering i offentlig norsk statistikk (utgitt av Arbeidsdirektoratet i 1965). Standarden følger i prinsippet 1958-utgaven av International Standard Classification of Occupations (ISCO).

Standarden er bygd opp slik at nær beslektede yrker er ført sammen til såkalte yrkesgrupper, som igjen danner yrkesområder. Disse yrkesområdene er ført sammen til yrkesfelt.

Hvert yrke i klassifiseringen er betegnet med 5-sifret kodenummer:

første siffer angir yrkesfeltet
 første og annet siffer angir yrkesområde
 første - tredje siffer angir yrkesgruppe
 første - femte siffer angir yrke.

Til folketellingen 1980 har Statistisk Sentralbyrå ført nye yrker inn i denne standarden. Den inndelingen i yrkesgrupper som er brukt i 1965-utgaven, er stort sett brukt også her. Videre er en del yrkesgrupper slått sammen og noen er splittet i flere grupper. En ny 3-siffergruppe er tatt med for olje- og gassarbeid. Dessuten er ledende tjenestemenn i kommunal- og fylkeskommunal administrasjon og forvaltning skilt ut som ny gruppe.

Gruppene "Lærere" og "Faglærere i praktiske yrker" er slått sammen til en gruppe.

Oppgaver over yrke er i tellingen gitt med på yrkesgruppe (3-sifret kode).

Yrkesstatus

I tellingen er det brukt følgende tre grupperinger etter yrkesstatus:

1. Fast eller midlertidig ansatt
2. Selvstendig
3. Familiemedlem uten fast lønn i familiebedrift.

Personer (også medeiere) som arbeide i firmaer organisert som aksjeselskap, andelslag eller annen selskapsform med begrenset ansvar, er alltid regnet som ansatte.

En person er regnet som selvstendig dersom vedkommende drev virksomhet alene for egen regning eller sammen med andre med ubegrenset ansvar (f.eks. i ansvarlig selskap).

Gruppen "Familiemedlem uten fast lønn i familiebedrift" omfatter personer som arbeide i familievirksomhet uten fast avtalt lønn og som verken var eier eller medeier i virksomheten. Et familiemedlem uten fast lønn kan imidlertid ha vederlag for arbeidet i form av kost og losji, andel av overskott e.l.

I de tilfelle hvor ektefeller arbeide i felles virksomhet (f.eks. gårdsbruk) som ikke var organisert som aksjeselskap e.l., er den ene ektefellen regnet som selvstendig og den andre som familiemedlem uten fast lønn i familiebedrift, med mindre begge ektefellene var registrert som eiere av virksomheten.

Generelt om oppmøteplass, reisehyppighet, reisetid og transportmåte

Kjennemerkene gjelder personer 16 år og over med yrkesaktivitet i siste uka før tellingstidspunktet.

Reisehyppighet, reisetid og transportmåte gjelder yrkesaktive personer med fast oppmøteplass (se oppmøteplass).

Reisetid og transportmåte gjelder yrkesaktive personer med fast arbeidsreise (se reisehyppighet).

Oppmøteplass

Med oppmøteplass forstår en det stedet hvor vedkommende møtte fram ved arbeidstidens start.

Personer 16 år og over med yrkesaktivitet siste uka før tellingstidspunktet er gruppert etter kommunen den faste oppmøteplassen lå i (rute 1 og 2 i personskjemaet).

Personer som i denne uka møtte på ulike arbeidssteder, var til sjøs e.l., er ikke regnet å ha fast oppmøteplass (rute 3 i personskjemaet).

Reisehyppighet

Med reisehyppighet forstås en det antall ganger vedkommende reiste fra hjemsted til arbeidssted den siste uka før tellingstidspunktet.

Hjemsted er alltid regnet som den boligadresse vedkommende er registrert bosatt på i folkeregisteret. For personer som bodde midlertidig på f.eks. hybel eller brakke i denne uka, er reisen mellom hybel, brakke og arbeidssted ikke medregnet.

For personer som var registrert bosatt på arbeidsstedet er det regnet hvor mange dager vedkommende var på arbeid siste uka før tellingstidspunktet.

Med "fast arbeidsreise" menes personer med fast oppmøteplass og som reiste minst en gang fra hjemsted til arbeidssted i uka før tellingstidspunktet.

Reisetid

Reisetid er reisetiden fra hjemsted (registrert boligadresse) til arbeidssted. Reisetiden er regnet én vei. I reisetiden er gangtid og ventetid under reisen tatt med. Det samme gjelder faste gjøremål som f.eks. å bringe barn til barnehage, dagmamma e.l. Tilfeldige gjøremål og forsinkelser er ikke regnet med.

For pendlere som bodde midlertidig på f.eks. hybel, brakke e.l., er reisetiden regnet fra hjemstedet og fram til arbeidsstedet.

Transportmåte

Med transportmåte forstås de transportmidler vedkommende til vanlig nyttet én vei fra hjemsted til arbeidssted siste uka før tellingstidspunktet.

For personer som ikke reiste på samme måte hver dag, er det regnet med den reisemåten vedkommende nyttet flest dager.

3.2. Familie og husholdningstype

Grupperingene på familie og husholdningstype refererer seg til tellingstidspunktet den 1. november 1980.

Familie

Til én og samme familie er regnet:

1. Ektepar og eventuelle ugifte barn registrert bosatt i samme privatbolig, aldershjem, pleiehjem, e.l.
2. Far/mor med ugifte barn registrert bosatt i samme privatbolig, aldershjem, pleiehjem, pensjonat, hotell e.l.
3. Hver enkelt person som ikke hører inn under noen av de to gruppene som er spesifisert ovenfor (bl.a. personer uten fast bopel). Disse personene danner således hver for seg egen familie (familie med én person).

I familier med ektepar er også tatt med eventuelle ugifte barn av bare den ene ektefellen og ugifte adoptivbarn og stebarn, men ikke fosterbarn.

Av reglene som er nevnt foran går det fram at personer (f.eks. ektefeller) som ikke var registrert bosatt i samme privatbolig, aldershjem, pleiehjem, e.l., aldri er gruppert under samme familie. Videre går det fram at gifte, separerte, skilte, enker og enkemenn ikke i noen tilfelle er regnet til samme familie som foreldrene. Når f.eks. et ektepar bor sammen med en skilt datter, danner ektefellene egen familie og datteren egen familie. Ellers kan nevnes at ugifte søsken som har felles bolig, der ingen av foreldrene er bosatt, hver for seg er regnet som særskilt familie.

Husholdningstype

Det er skilt mellom to husholdningstyper, nemlig privathusholdning og felleshusholdning.

Gruppen "Privathusholdning" omfatter personer som var registrert som bosatt i privat bolig. Denne husholdningstypen er videre splittet opp etter tallet på familier i husholdningen. Som husholdningsenhet er her regnet bolighusholdning. Denne omfatter alle bosatte i samme bolig. Av dette følger at antall privathusholdninger er det samme som antall boliger i tellingen.

Til felleleshusholdning er regnet forpleide som var registrert bosatt i aldershjem, barnehjem, pleiehjem e.l.

Betjeningspersonale bosatt ved felleleshusholdninger er alltid gruppert under privathusholdning. Det samme gjelder militært personell som var bosatt i militærforlegning.

3.3. Boligkjennemerker

Boligkjennemerkene refererer seg til den boligen der den enkelte var registrert bosatt 1. november 1980.

Bolig (leilighet mv.)

Med leilighet menes f.eks. rekkehusleilighet, leilighet i tomannsbolig, leilighet i leiegård, blokkleilighet, hybelleilighet og hybel med egen inngang. Enebolig regnes også som leilighet.

Hybler uten egen inngang er som hovedregel ikke regnet som egen leilighet.

I hybelbygg er imidlertid hver enkelt hybel alltid regnet som leilighet. Dette gjelder også når flere hybler har felles gang, hall, bad og/eller kjøkken.

Videre er hybler for sykepleiere, legeboliger og rom som disponeres av privathusholdninger i sykehus, militærforlegninger eller felleleshusholdninger, alltid regnet som egne leiligheter.

Til en bolig er som hovedregel regnet rom som er bygd (eller ombygd) til bruk for én eller flere personer med fellesskap i kost og losji, og hvor det er adkomst til rommene (rommet) uten at en må gå gjennom en annen bolig.

En bolig vil derfor som regel falle sammen med begrepet leilighet.

I enkelte tilfelle vil en bolig omfatte mer enn én leilighet. Dersom f.eks. ugifte barn bor i egen leilighet (hybel med egen inngang e.l.), men på samme adresse som foreldrene, er som hovedregel barna regnet å høre til samme bolig som foreldrene. I dette tilfelle utgjøres boligen av leiligheten som foreldrene bor i og leiligheten barna bor i. Bare dersom barna er registrert som egen familie i folkeregisteret, er leilighetene regnet som særskilte boliger.

Hybler uten egen inngang som ikke ligger i hybelbygg, institusjon e.l. og som bebos av personer som er registrert i folkeregisteret på vedkommende adresse, er alltid regnet til samme bolig som hovedleiligheten.

Med privatbolig er ment boliger som ikke er bebodd av forpleide i aldershjem, barnehjem og andre felleleshusholdninger. Boliger for ansatte (f.eks. sykepleiere) ved institusjoner er således regnet som privatboliger. Det samme gjelder boliger for befal mv. i militærforlegninger.

Det er ikke innhentet oppgaver for boliger som ikke er privatboliger.

I tabellene er "privatboligene" for enkelthets skyld kalt "boliger".

Rom

Opgavene over tall på rom refererer seg til boliger som er med i tellingen, og omfatter beboelsesrom på 6 m² eller mer, og som kan nyttes året rundt. Kjøkken, bad, entré, hall, alkove, hems, trimrom, vaskerom og rom som bare nyttes til næringsvirksomhet (f.eks. kontor) er ikke med.

I 1980-tellingen er det ikke innhentet spesifiserte oppgaver over antall rom i boliger med "mer enn 8 rom", slik som det ble gjort i tellingen i 1970.

I oppgavene for "rom i alt" er tallene for antall rom i boliger med mer enn 8 rom derfor beregnet. For hver enkelt kommune er det laget gjennomsnittstall fra 1970-tellingen, (dvs. gjennomsnittlig antall rom i boliger med mer enn 8 rom). Dette gjennomsnittstallet er brukt for å fastlegge antall rom for boliger med mer enn 8 rom i 1980-tellingen.

Areal

Med boligens areal er ment nettoareal. I tillegg til beboelsesrom på 6 m² eller mer er også tatt med kjøkken, bad, entré, hall o.l.

Rom som er felles for to eller flere boliger, f.eks. felles gang, hall, bad e.l., er ikke regnet med i arealet.

Eie-/leieform

Som eiere er også regnet personer som eier aksje eller andel som gir boret.

Med "vanlig leiekontrakt" menes at vedkommende leier en bolig av en eier etter de regler og avtaler som følger av husleieloven. Vanlig leieforhold uten skriftlig kontrakt er også regnet med her.

Kjøkken

Med kjøkken menes i tellingen en del av boligen som er avgrenset fra andre deler av den, og hvor det er installert utstyr til matlaging for beboerne. Kjøkkenet kan være et eget rom, men trenger ikke være det.

Dersom flere boliger har felles kjøkken, f.eks. hybler i et hybelbygg, er alle boligene regnet å være uten kjøkken.

I størrelsen på kjøkkenet er også medregnet gulvplass til benker, skap o.l.

Viktigste kilde til oppvarming

Dersom to eller flere kilder er like viktige for boligens oppvarming, er begge (alle) disse regnet med.

Husholdningen disponerer bil

Med å disponere bil menes i tellingen å eie/leie bil eller å ha mulighet til privat bruk av f.eks. firmabil.

Stasjonsvogn og varevogn er regnet som personbil bare dersom den brukes også til privatkjøring.

Hustype

Som hus er som hovedregel regnet bygninger som fra kjeller til loft er atskilt fra andre bygninger.

Hver enkelt blokk er derimot regnet som ett hus, selv om det fra kjeller til loft er skillevegg(er) uten gjennomgang i blokken.

I rekkehus er hele rekken av boliger regnet som ett hus.

Som frittliggende enebolig er regnet enebolig med minst en halv meters avstand til nærmeste hus.

Som hustype "enebolig" er også regnet frittliggende eneboliger som inneholder en hybelleilighet, og/eller der ett eller flere rom er brukt som hybel.

Rekkehus er hus med leiligheter som har minst én vegg eller en del av en vegg felles med en annen leilighet. Hus i kjede er hus som er forbundet med et annet hus med garasje, carport, svalgang o.l. Terassehus er hus med leiligheter som er bygd sammen i en bakkeskråning, og der flere av leilighetene har hele eller deler av taket til leiligheten under som terrasse.

Horisontalt delt tomannsbolig er hus med to vanlige leiligheter (som kan ha ulik størrelse) og hvor den ene leiligheten ligger i en etasje over den annen.

Annet boligbygg med mindre enn 3 etasjer omfatter også eneboliger med mindre enn en halv meters avstand mellom husene.

Gruppen "forretningsbygg mv." omfatter hus hvor halvparten eller mindre av golvarealet nyttes til privatbolig.

Som bygg for felleleshusholdning er regnet hus hvor det for bosatte og/eller midlertidig tilstedeværende er organisert felleleshusholdning.

Opgaver over tall på boliger, rom og bosatte i bygg for felleleshusholdning omfatter bare privatboliger, rom og bosatte i disse boligene.

Byggeår

Med byggeår menes det året da minst halvparten av boligene i huset var ferdig til innflytting. Hus som er ombygd, er gruppert etter opprinnelig byggeår.

Gjennomsnittstall

Bosatte pr. bolig er lik tallet på bosatte i privatboliger dividert med tallet på privatboliger.

Rom pr. bolig er lik tallet på rom (kjøkken ikke medregnet) i privatboliger dividert med tallet på disse boligene.

Bosatte pr. rom er lik tallet på bosatte i privatboliger dividert med tallet på rom (kjøkken er ikke medregnet) i privatboliger.

3.4. Inndelingen i grunnkretser

Grunnkretsinnndelingen til bruk i folketellingen er foretatt av Byrået i samarbeid med kommunene og brukere av statistikk på regionalt nivå.

Følgende kriterier er lagt til grunn for utarbeidingen av grunnkretsene:

1. Utgangspunktet for grunnkretsinnndelingen er som regel inndelingen i folketellingskretser i 1970. Dersom inndelingen fra 1970 er endret, er det lagt vekt på at grupper av grunnkretser kan sammenliknes med en eller flere tidligere folketellingskretser.
2. Grunnkretsene er utformet slik at de kan være stabile over en rimelig tidsperiode.
3. Grunnkretsene skal bestå av et sammenhengende geografisk område.
4. Grunnkretsene bør være mest mulig ensartet når det gjelder natur- og næringsgrunnlag, kommunikasjonsforhold og bygningsmessig struktur.
5. Folketall og areal bør ikke variere for sterkt. Folketallet kan variere fra under 100 i sterkt spredtbygde strøk til over 1 000 i de tette utbygde byområdene.

Fordi grunnkretsinnndelingen skal være mest mulig stabil, er den ikke knyttet sammen med en avgrensning av tettbygde strøk, da disse grensene stadig må endres.

Tettstedsavgrensningen er ført videre uavhengig av grunnkretsinnndelingen. Retningslinjene for tettstedsavgrensningen følger i store trekk den som ble praktisert i 1960 og 1970. Hovedkriteriet ved avgrensningen av tettsted er at avstanden mellom husene i en husklynge ikke skal være over 50 meter, men det er tillatt skjønsmessige avvik for områder som ikke kan eller skal bebygges som f.eks. lagerplasser, idrettsanlegg, parker o.l. Området må ha minst 200 bosatte på tellingstidspunktet.

Det er ikke stilt noe krav om at grensene for grunnkretsene skal falle sammen med grensene for kirkesogn, skole- eller valgkretser.

Opgaver over grunnkretser grupperes også til delområder (bydeler/bygdeler). Disse delområdene består vanligvis av 1 000-3 000 personer i spredtbygde strøk og 3 000-5 000 personer i tettbygde strøk. Et delområde kan f.eks. være et område som sogner til et lokalt sentrum i en kommune.

En oversikt som viser forholdet mellom grunnkretser i 1980 og tellingskretser i 1970, er vist i vedlegg 1.

Kart som viser omfanget av grunnkretsene og tettstedsavgrensningene som det blir gitt resultater for i dette heftet, er vist i vedleggene 2 og 3.

For en nærmere orientering om grunnkretsene mv. vises til heftene "Grunnkretser og tettsteder. Dokumentasjon 1980".

4. BRUK AV TABELLENE

Dette heftet inneholder tabeller for den enkelte kommune. Tabellene i kommuneheftene er inndelt i seks hovedgrupper.

Tabellene 1-3 gir resultater for enkelte demografiske kjennetegn.

Tabellene 4-10 gir hovedresultater for utdanning, yrke, næring, arbeidstid mv. Tabellene 4-7 refererer seg til de siste 12 månedene før tellingstidspunktet. Tabellene 8-10 gir oppgaver for kjennemerker som knytter seg til siste uka før tellingstidspunktet.

Tabellene 11-18 gir resultater for boligdelen av tellingen.

Tabellene 19-21 gir resultater for familier og privathusholdninger.

Tabellene 22-24 gir hovedresultater for befolkning, yrkesaktivitet og boliger på grunnkrets.

5. MERKNADER TIL TABELLENE

Tabell 1:

I tabell 1 har en generelt tatt sikte på å gi tall tilbake til 1801 etter kommuneinndelingen i 1980.

Nordkapp (tidligere Kjølvik) ble eget herred i 1861 ved deling av Kistrand herred i to herreder - Kistrand og Kjølvik.

I tabell 1 gjelder tallene for 1855 og tidligere for sogn som samsvarer med kommuneavgrensingen i 1980.

TABELL 1. FOLKEMENGDE VED FOLKETELLINGENE 1801 - 1980

ÅR	FOLKE- MENGDE	ÅR	FOLKE- MENGDE	ÅR	FOLKE- MENGDE	ÅR	FOLKE- MENGDE	ÅR	FOLKE- MENGDE	ÅR	FOLKE- MENGDE
1801 ..	110	1835 ..	166	1865 ..	345	1900 ..	1504	1930 ..	3855	1960 ..	5298
1815 ..	106	1845 ..	174	1875 ..	429	1910 ..	2020	1946 ..	3528	1970 ..	5165
1825 ..	130	1855 ..	267	1890 ..	983	1920 ..	3132	1950 ..	4443	1980 ..	4631

TABELL 2. FOLKEMENGDE ETTER KJØNN, EKTESKAPELIG STATUS OG ALDER. 1/11 1980

ALDER	I ALT	MENN					KVINNER				
		I ALT	UGIFTE	GIFTE	SEPARERTE		I ALT	UGIFTE	GIFTE	ENKER	SEPARERTE
					ENKEMENN	OG SKILTE					
I ALT	4631	2468	1400	909	53	106	2163	971	899	208	85
0- 6 ÅR .	425	214	214	-	-	-	211	211	-	-	-
7-15 " .	729	396	396	-	-	-	333	333	-	-	-
16-19 " .	368	189	189	-	-	-	179	178	-	-	1
20-24 " .	410	227	210	13	-	4	183	134	46	-	3
25-29 " .	379	200	124	72	-	4	179	56	108	-	15
30-39 " .	667	386	121	234	-	31	281	18	232	2	29
40-49 " .	432	232	47	157	-	28	200	5	168	8	19
50-59 " .	523	290	51	206	9	24	233	13	180	28	12
60-66 " .	308	154	24	113	12	5	154	6	97	50	1
67-69 " .	118	65	4	49	7	5	53	3	29	20	1
70-79 " .	189	83	13	50	15	5	106	10	34	58	4
80 ÅR OG OVER	83	32	7	15	10	-	51	4	5	42	-

TABELL 3. FOLKEMENGDE ETTER TROSSAMFUNN/VIKTIGSTE KILDE TIL LIVSOPPHOLD, KJØNN OG ALDER. 1/11 1980

KJØNN OG ALDER	I ALT	TROSSAMFUNN				VIKTIGSTE KILDE TIL LIVSOPPHOLD					
		DEN NORSKE KIRKE	TROS- SAMFUNN UTENFOR DEN NORSKE KIRKE	IKKE TIL- SLUTTET NOE TROS- SAMFUNN	UOPP- GITT TROS- SAMFUNN	INNTEKT AV EGET ELLER ANDRE PERSONERS ARBEID	PENSJON/ TRYGD	STIPEND, LÅN, FORMUE E.L.	VERNE- PLIKTS-/ SIVIL- TJENESTE	UOPPGITT KILDE TIL LIVSOPP- HOLD	
I ALT	4631	4284	51	106	190	3412	739	87	39	354	
MENN	2468	2260	21	61	126	1869	321	53	39	186	
0- 6 ÅR	214	195	1	3	15	214	-	-	-	-	
7-15 "	396	363	1	3	29	396	-	-	-	-	
16-19 "	189	182	1	1	5	145	2	15	7	20	
20-24 "	227	200	4	9	14	157	1	19	28	22	
25-29 "	200	171	2	14	13	160	5	11	3	21	
30-39 "	386	341	5	21	19	334	12	6	-	34	
40-49 "	232	213	2	3	14	183	19	-	-	30	
50-59 "	290	277	1	4	8	199	58	1	1	31	
60-66 "	154	146	2	3	3	76	56	1	-	21	
67-69 "	65	61	1	-	3	3	59	-	-	3	
70-79 "	83	80	-	-	3	1	79	-	-	3	
80 ÅR OG OVER ...	32	31	1	-	-	1	30	-	-	1	
KVINNER ..	2163	2024	30	45	64	1543	418	34	-	168	
0- 6 ÅR	211	187	3	9	12	211	-	-	-	-	
7-15 "	333	320	-	1	12	333	-	-	-	-	
16-19 "	179	174	-	2	3	138	7	10	-	24	
20-24 "	183	160	5	10	8	129	18	21	-	15	
25-29 "	179	158	3	14	4	154	14	2	-	9	
30-39 "	281	258	5	7	11	243	13	-	-	25	
40-49 "	200	194	2	1	3	143	26	-	-	31	
50-59 "	233	227	1	-	5	141	61	-	-	31	
60-66 "	154	152	2	-	-	49	78	1	-	26	
67-69 "	53	50	1	-	2	-	50	-	-	3	
70-79 "	106	101	3	-	2	2	102	-	-	2	
80 ÅR OG OVER ...	51	43	5	1	2	-	49	-	-	2	

TABELL 4. PERSONER 16-66 ÅR ETTER YRKESAKTIVITET, ARBEIDSTID, KJØNN OG HØYESTE UTDANNING. 1/11 79 - 31/10 80

KJØNN OG HØYESTE UTDANNING	IKKE YRKESAKTIVE				YRKESAKTIVE						
	I ALT		AV DETTE GIFTE	I ALT	100-499 TIMER		500-999 TIMER		1 000 TIMER OG OVER		UOPP- GITT ARB.- TID
	I ALT	I ALT			I ALT	AV DETTE GIFTE	I ALT	AV DETTE GIFTE	I ALT	AV DETTE GIFTE	
I ALT	3087	710	335	2377	345	138	309	156	1547	909	176
MENN I ALT	1678	267	73	1411	126	33	105	20	1067	614	113
BARNESKOLENIVÅ, 1-6 ÅR	-	-	-	-	-	-	-	-	-	-	-
UNGDOMSSKOLENIVÅ, 7-9 ÅR, I ALT ..	995	170	61	825	75	21	46	6	633	385	71
FOLKESKOLEUTDANNING	480	102	52	378	30	15	16	5	289	211	43
9-ÅRIG UNGDOMSSKOLE	252	43	1	209	35	-	24	1	135	25	15
UNGDOMSSKOLENIVÅ ELLERS	263	25	8	238	10	6	6	-	209	149	13
GYMNASNIVÅ I, 10 ÅR, I ALT	278	30	5	248	22	4	27	4	180	97	19
ALLMENT FAGFELT	54	6	2	48	3	1	1	1	43	28	1
INDUSTRI, HÅNDVERK OG TEKNIKK ..	112	18	2	94	15	2	15	2	57	26	7
SAMFERDSEL	32	1	-	31	1	-	4	-	23	16	3
HELSEVERN	-	-	-	-	-	-	-	-	-	-	-
JORDBRUK, SKOGBRUK OG FISKE ...	6	1	-	5	1	-	-	-	3	2	1
TJENESTEYTING OG FORSVAR	34	2	1	32	1	1	2	-	24	11	5
GYMNASNIVÅ I ELLERS	40	2	-	38	1	-	5	1	30	14	2
GYMNASNIVÅ II, 11-12 ÅR, I ALT ..	219	29	4	190	16	3	16	4	148	71	10
ALLMENT FAGFELT	67	14	1	53	6	-	7	-	37	13	3
ADMINISTRASJON OG ØKONOMI	29	1	-	28	2	-	-	-	24	11	2
INDUSTRI, HÅNDVERK OG TEKNIKK ..	57	6	1	51	7	3	5	3	35	17	4
SAMFERDSEL	33	6	2	27	1	-	1	-	24	11	1
HELSEVERN	1	:	:	:	:	:	:	:	:	:	:
JORDBRUK, SKOGBRUK OG FISKE ...	13	:	:	12	:	:	:	:	10	:	:
TJENESTEYTING OG FORSVAR	19	1	-	18	-	-	1	-	17	14	-
GYMNASNIVÅ II ELLERS	-	-	-	-	-	-	-	-	-	-	-
UNIVERSITETS- OG HØGSKOLENIVÅ I, 13-14 ÅR I ALT	60	5	-	55	6	2	6	2	41	30	2
UNDERVISNING	10	1	-	9	-	-	-	-	9	5	-
ADMINISTRASJON, ØKONOMI, SAMFUNNSVITENSKAP OG JUS	12	1	-	11	1	1	-	-	10	7	-
NATURVITENSKAP OG TEKNIKK	17	-	-	17	1	-	3	2	13	11	-
HELSEVERN	3	-	-	3	1	1	-	-	1	1	1
UNIV.- OG HØGSKOLENIVÅ I ELLERS	18	3	-	15	3	-	3	-	8	6	1
UNIV.- OG HØGSKOLENIVÅ II, III OG FORSKERNIVÅ, OVER 14 ÅR, I ALT ..	43	1	1	42	5	3	2	1	33	23	2
UNDERVISNING	18	1	1	17	2	2	-	-	15	10	-
ADMINISTRASJON, ØKONOMI, SAMFUNNSVITENSKAP OG JUS	6	-	-	6	1	-	1	-	4	2	-
NATURVITENSKAP OG TEKNIKK	7	-	-	7	-	-	-	-	6	4	1
UNIV.- OG HØGSKOLENIVÅ II, III OG FORSKERNIVÅ ELLERS	12	-	-	12	2	1	1	1	8	7	1
UOPPGITT, INGEN UTDANNING OG UTDANNING PÅ FØRSKOLENIVÅ	83	32	2	51	2	-	8	3	32	8	9
KVINNER I ALT	1409	443	262	966	219	105	204	136	480	295	63
BARNESKOLENIVÅ, 1-6 ÅR	-	-	-	-	-	-	-	-	-	-	-
UNGDOMSSKOLENIVÅ, 7-9 ÅR, I ALT ..	936	356	217	580	142	70	140	103	261	179	37
FOLKESKOLEUTDANNING	471	216	145	255	53	39	65	55	116	90	21
9-ÅRIG UNGDOMSSKOLE	229	79	23	150	67	11	35	10	41	11	7
UNGDOMSSKOLENIVÅ ELLERS	236	61	49	175	22	20	40	38	104	78	9
GYMNASNIVÅ I, 10 ÅR, I ALT	269	52	26	217	44	23	36	18	123	68	14
ALLMENT FAGFELT	89	17	8	72	14	8	14	10	38	30	6
INDUSTRI, HÅNDVERK OG TEKNIKK ..	7	1	1	6	2	-	1	-	2	-	1
SAMFERDSEL	12	-	-	12	1	1	1	1	10	5	-
HELSEVERN	21	3	3	18	-	-	4	3	13	8	1
JORDBRUK, SKOGBRUK OG FISKE ...	-	-	-	-	-	-	-	-	-	-	-
TJENESTEYTING OG FORSVAR	22	2	1	20	8	4	3	-	7	2	2
GYMNASNIVÅ I ELLERS	118	29	13	89	19	10	13	4	53	23	4
GYMNASNIVÅ II, 11-12 ÅR, I ALT ..	100	12	8	88	25	7	18	7	39	22	6
ALLMENT FAGFELT	59	8	5	51	13	2	14	4	20	11	4
ADMINISTRASJON OG ØKONOMI	12	1	1	11	3	1	1	-	7	4	-
INDUSTRI, HÅNDVERK OG TEKNIKK ..	6	-	-	6	2	-	1	1	2	-	1
SAMFERDSEL	3	:	:	:	:	:	:	:	:	:	:
HELSEVERN	14	2	2	12	5	4	1	1	6	5	-
JORDBRUK, SKOGBRUK OG FISKE ...	-	-	-	-	-	-	-	-	-	-	-
TJENESTEYTING OG FORSVAR	5	-	-	5	-	-	1	1	3	1	1
GYMNASNIVÅ II ELLERS	1	:	:	:	:	:	:	:	:	:	:
UNIVERSITETS- OG HØGSKOLENIVÅ I, 13-14 ÅR, I ALT	48	2	2	46	2	1	6	5	34	14	4
UNDERVISNING	19	2	2	17	1	1	2	2	14	4	-
ADMINISTRASJON, ØKONOMI, SAMFUNNSVITENSKAP OG JUS	12	-	-	12	-	-	4	3	8	5	-
NATURVITENSKAP OG TEKNIKK	3	-	-	3	-	-	-	-	3	-	-
HELSEVERN	9	-	-	9	-	-	-	-	8	5	1
UNIV.- OG HØGSKOLENIVÅ I ELLERS	5	-	-	5	1	-	-	-	1	-	3
UNIV.- OG HØGSKOLENIVÅ II, III OG FORSKERNIVÅ, OVER 14 ÅR, I ALT ..	23	1	-	22	4	3	2	1	16	9	-
UNDERVISNING	20	1	-	19	3	2	2	1	14	8	-
ADMINISTRASJON, ØKONOMI, SAMFUNNSVITENSKAP OG JUS	-	-	-	-	-	-	-	-	-	-	-
NATURVITENSKAP OG TEKNIKK	-	-	-	-	-	-	-	-	-	-	-
UNIV.- OG HØGSKOLENIVÅ II, III OG FORSKERNIVÅ ELLERS	3	-	-	3	1	1	-	-	2	1	-
UOPPGITT, INGEN UTDANNING OG UTDANNING PÅ FØRSKOLENIVÅ	33	20	9	13	2	1	2	2	7	3	2

TABELL 5. PERSONER 16 ÅR OG OVER, ETTER YRKESAKTIVITET, ARBEIDSTID, KJØNN OG ALDER. 1/11 79 - 31/10 80

KJØNN OG ALDER	I ALT	IKKE YRKES- AKTIVE	YRKESAKTIVE						PRO- SENT YRKES- AKTIVE
			I ALT	ARBEIDSTID. TIMER					
				100- 499	500- 999	1 000- 1 299	1 300 OG OVER	UOPP- GITT	
I ALT	3477	1056	2421	361	310	211	1347	192	69,6
MENN I ALT	1858	414	1444	139	106	83	990	126	77,7
16-19 ÅR	189	50	139	51	33	11	41	3	73,5
AV DETTE GIFTE	-	-	-	-	-	-	-	-	-
20-24 ÅR	227	39	188	13	18	13	124	20	82,8
AV DETTE GIFTE	13	1	12	-	-	1	11	-	92,3
25-29 ÅR	200	22	178	12	16	9	130	11	89,0
AV DETTE GIFTE	72	2	70	4	6	2	56	2	97,2
30-39 ÅR	386	25	361	15	12	23	290	21	93,5
AV DETTE GIFTE	234	1	233	8	2	11	201	11	99,6
40-49 ÅR	232	30	202	7	10	6	163	16	87,1
AV DETTE GIFTE	157	8	149	3	5	3	128	10	94,9
50-59 ÅR	290	51	239	18	8	14	169	30	82,4
AV DETTE GIFTE	206	29	177	13	3	9	130	22	85,9
60-66 ÅR	154	50	104	10	8	5	69	12	67,5
67-69 ÅR	65	47	18	6	1	2	1	8	27,7
70 ÅR OG OVER	115	100	15	7	-	-	3	5	13,0
KVINNER I ALT	1619	642	977	222	204	128	357	66	60,3
16-19 ÅR	179	50	129	64	28	8	20	9	72,1
AV DETTE GIFTE	-	-	-	-	-	-	-	-	-
20-24 ÅR	183	46	137	27	30	13	55	12	74,9
AV DETTE GIFTE	46	18	28	4	11	2	9	2	60,9
25-29 ÅR	179	43	136	37	20	17	57	5	76,0
AV DETTE GIFTE	108	26	82	23	16	12	28	3	75,9
30-39 ÅR	281	63	218	36	55	26	87	14	77,6
AV DETTE GIFTE	232	49	183	36	49	20	68	10	78,9
40-49 ÅR	200	46	154	20	29	31	65	9	77,0
AV DETTE GIFTE	168	38	130	16	28	29	48	9	77,4
50-59 ÅR	233	94	139	20	33	26	51	9	59,7
AV DETTE GIFTE	180	69	111	17	27	22	40	5	61,7
60-66 ÅR	154	101	53	15	9	5	19	5	34,4
67-69 ÅR	53	48	5	1	-	1	1	2	9,4
70 ÅR OG OVER	157	151	6	2	-	1	2	1	3,8

TABELL 6. YRKESAKTIVE 16 ÅR OG OVER, ETTER ALDER OG NÆRING. 1/11 79 - 31/10 80

NÆRING	I ALT	ALDER. ÅR										PROSENT AV DE YRKES- AKTIVE
		16-19 20-24 25-29 30-39 40-49 50-59 60-66 67-69 70 OG OVER										
		16-19	20-24	25-29	30-39	40-49	50-59	60-66	67-69	70 OG OVER		
I ALT	2421	268	325	314	579	356	378	157	23	21	100,0	
JORDBRUK	1	-	-	-	-	-	1	-	-	-	-	
SKOGBRUK	-	-	-	-	-	-	-	-	-	-	-	
FISKE OG FANGST	295	33	39	28	64	44	54	23	5	5	12,2	
BERGVERKSDRIFT	2	-	1	-	1	-	-	-	-	-	0,1	
INDUSTRI I ALT	599	103	78	56	114	84	111	44	5	4	24,7	
PRODUKSJON AV NÆRINGSMIDLER, DRIKKEVARER OG TOBAKKSVARER	526	96	72	48	95	72	101	35	5	2	-	
PRODUKSJON AV TEKSTILVARER, BEKLEDNINGSVARER, LÆR OG LÆRVARER ..	21	4	-	2	7	2	3	3	-	-	-	
PRODUKSJON AV TREVARER	5	-	1	-	1	-	-	3	-	-	-	
TREFOREDLING, GRAFISK PRODUKSJON OG FÖRLAGSVIRKSOMHET	19	-	4	3	5	2	3	2	-	-	-	
PROD. AV KJEMISKE PROD., MINERAL- OLJE-, KULL-, GUMMI- OG PLASTPROD. .	1	-	-	-	-	1	-	-	-	-	-	
PRODUKSJON AV MINERALSKE PRODUKTER .	-	-	-	-	-	-	-	-	-	-	-	
PRODUKSJON AV METALLER	1	-	-	-	-	1	-	-	-	-	-	
PRODUKSJON AV VERKSTEDPRODUKTER	26	3	1	3	6	6	4	1	-	2	-	
INDUSTRIPRODUKSJON ELLERS	-	-	-	-	-	-	-	-	-	-	-	
KRAFT- OG VANNFORSYNING	25	3	3	3	4	6	3	3	-	-	1,0	
BYGGE- OG ANLEGGSVIRKSOMHET	159	13	15	18	40	31	31	8	3	-	6,6	
VAREHANDEL	345	52	37	43	87	50	46	23	4	3	14,3	
HOTELL- OG RESTAURANTDRIFT	126	20	21	19	31	13	13	7	-	2	5,2	
LANDTRANSPORT	41	1	3	9	13	6	7	1	-	1	1,7	
SJØTRANSPORT	116	11	17	19	42	12	7	6	2	-	4,8	
TRANSPORT ELLERS, LAGRING, POST OG TELEKOMMUNIKASJONER	53	9	14	6	9	4	8	2	1	-	2,2	
BANK- OG FINANSIERINGSVIRKSOMHET	50	2	10	13	10	9	5	1	-	-	2,1	
FORSIKRINGSVIRKSOMHET, EIENDOMSDRIFT OG FORRETN.MESSIG TJENESTEYTING	10	1	1	1	3	2	1	-	-	1	0,4	
ÖFFENTLIG ADMINISTRASJON, FORSVAR, POLITI OG RETTSVESEN	252	6	34	33	75	43	43	14	1	3	10,4	
RENOVASJON OG REINGJØRING	4	-	2	1	-	1	-	-	-	-	0,2	
UNDERVISNING OG FORSKNINGSVIRKSOMHET .	118	1	16	33	36	12	10	10	-	-	4,9	
HELSE- OG ANDRE SOSIALTJENESTER	146	3	22	25	33	29	22	10	1	1	6,0	
KULTURELL TJ.YTING, UNDERH. OG SPORT .	12	-	-	1	6	1	2	2	-	-	0,5	
PERSONLIG TJENESTEYTING	34	5	4	5	5	5	6	3	-	1	1,4	
UOPPGITT NÆRING	33	5	8	1	6	4	8	-	1	-	1,4	

TABELL 7. YRKESAKTIVE 16 ÅR OG OVER, ETTER KJØNN, ARBEIDSTID OG NÆRING/YRKESFELT. 1/11 79 - 31/10 80

I ALT	MENN					KVINNER					
	I ALT	100-	500-	1 000	UOPP- GITT ARB.- TID	I ALT	100-	500-	1 000	UOPP- GITT ARB.- TID	
		499	999	TIMER			TIMER	TIMER	499		999
I ALT	2421	1444	139	106	1073	126	977	222	204	485	66
NÆRING											
JORDBRUK	1	1	:	:	:	:	-	-	-	-	-
SKOGBRUK	-	-	-	-	-	-	-	-	-	-	-
FISKE OG FANGST	295	283	21	18	200	44	12	4	2	4	2
BERGVERKSDRIFT	2	1	:	:	:	:	1	:	:	:	:
INDUSTRI I ALT	599	353	41	30	257	25	246	72	61	100	13
PRODUKSJON AV NÆRINGS- MIDLER, DRIKKEVARER OG TOBAKKSVARER	526	295	37	25	213	20	231	68	59	91	13
PRODUKSJON AV TEKSTILVARER, BE- KLEDNINGSVARER, LÆR OG LÆRVARER	21	13	-	2	10	1	8	2	1	5	-
PRODUKSJON AV TREVARER	5	4	:	:	:	:	1	:	:	:	:
TREFOREDING, GRAFISK PRODUKSJON OG FORLAGSVIRKSOMHET	19	14	1	-	12	1	5	1	1	3	-
PRODUKSJON AV KJEMISKE PRODUKTER, MINERALOLJE-, KULL-, GUMMI- OG PLASTPRODUKTER	1	-	-	-	-	-	1	:	:	:	:
PRODUKSJON AV MINERALSKE PRODUKTER	-	-	-	-	-	-	-	-	-	-	-
PRODUKSJON AV METALLER	1	1	:	:	:	:	-	-	-	-	-
PRODUKSJON AV VERKSTEDPRODUKTER	26	26	3	1	19	3	-	-	-	-	-
INDUSTRIPRODUKSJON ELLERS	-	-	-	-	-	-	-	-	-	-	-
KRAFT- OG VANNFORSYNING	25	19	-	1	18	-	6	2	1	3	-
BYGGE- OG ANLEGGSVIRKSOMHET	159	151	19	8	118	6	8	2	2	2	2
VAREHANDEL	345	159	16	13	122	8	186	36	33	106	11
HOTELL- OG RESTAURANTDRIFT	126	27	7	4	11	5	99	31	22	41	5
LANDTRANSPORT	41	38	1	1	29	7	3	2	-	-	1
SJØTRANSPORT	116	94	7	11	65	11	22	3	8	10	1
TRANSPORT ELLERS, LAGRING, POST OG TELEKOMMUNIKASJONER	53	24	3	1	18	2	29	3	3	23	-
BANK- OG FINANSIERINGSVIRKSOMHET	50	20	-	-	19	1	30	2	1	26	1
FORSIKRINGSVIRKSOMHET, EIENDOMS- DRIFT OG FORRETNINGSMESSIG	-	-	-	-	-	-	-	-	-	-	-
TJENESTEYTING	10	6	1	1	4	-	4	1	1	2	-
OFFENTLIG ADMINISTRASJON, FORSVAR, POLITI OG RETTSVESEN	252	156	8	7	132	9	96	16	17	51	12
RENOVASJON OG REINGJØRING	4	3	1	-	1	1	1	:	:	:	:
UNDERSØKELSE OG FORSKNINGS- VIRKSOMHET	118	46	1	3	41	1	72	8	20	39	5
HELSE- OG ANDRE SOSIALTJENESTER	146	21	6	-	13	2	125	23	26	66	10
KULTURELL TJENESTEYTING, UNDERHOLD- NING OG SPORT	12	6	1	1	4	-	6	2	3	1	-
PERSONLIG TJENESTEYTING	34	16	3	1	12	-	18	10	2	5	1
UOPPGITT NÆRING	33	20	3	6	8	3	13	5	2	4	2
YRKESFELT											
TEKNISK, VITENSKAPELIG, HUMANIS- TISK OG KUNSTNERISK ARBEID	244	93	8	6	77	2	151	15	29	100	7
ADMINISTRASJONS- OG FORVALTNINGS- ARBEID, BEDRIFTS- OG ORGANISASJONS- LEDELSE I ALT	79	69	2	-	63	4	10	-	-	9	1
OFFENTLIG ADMINISTRASJONS- OG FORVALTNINGSARBEID	21	19	-	-	18	1	2	:	:	:	:
BEDRIFTS- OG ORGANISASJONSLEDELSE	58	50	2	-	45	3	8	-	-	7	1
KONTORARBEID	172	55	:	:	47	:	117	14	19	81	3
HANDELSARBEID	214	76	8	6	62	-	138	29	21	80	8
JORDBRUKS-, SKOGBRUKS- OG FISKEARBEID	294	281	24	19	205	33	13	:	:	:	:
GRUVE- OG SPRENGNINGSARBEID M.M.	1	1	:	:	:	:	-	-	-	-	-
TRANSPORT OG KOMMUNIKASJONSARBEID	195	165	5	15	125	20	30	5	4	19	2
INDUSTRI-, BYGGE- OG ANLEGG- ARBEID I ALT	663	485	61	43	372	9	178	51	44	76	7
JERN- OG METALLVAREARBEID	63	63	6	6	50	1	-	-	-	-	-
ELEKTROARBEID	51	51	6	3	42	-	-	-	-	-	-
TREARBEID	59	58	6	5	46	1	1	:	:	:	:
NÆRINGSMIDDELARBEID	291	147	21	14	107	5	144	43	41	54	6
MASKIN- OG MOTORDRIFT	42	42	4	5	33	-	-	-	-	-	-
LASTE-, LOSSE- OG LAGERARBEID	53	52	6	6	40	-	1	:	:	:	:
INDUSTRI-, BYGGE- OG ANLEGG SARBEID ELLERS	104	72	12	4	54	2	32	8	3	20	1
SERVICEARBEID	354	82	15	5	55	7	272	86	77	94	15
MILITÆRT ARBEID, UOPPGITT ELLER IKKE IDENTIFISERBART YRKE	205	137	9	12	66	50	68	17	7	23	21

TABELL 8. YRKESAKTIVE 16 ÅR OG OVER I ARBEID I UKA 25/10 - 31/10 1980, ETTER KJØNN, ARBEIDSTID I UKA

	OG NÆRING/YRKESFELT										
	I ALT	MENN					KVINNER				
		I ALT	1-19 TIMER	20-29 TIMER	30 TIMER OG OVER	UOPP- GITT	I ALT	1-19 TIMER	20-29 TIMER	30 TIMER OG OVER	UOPP- GITT
I ALT	1839	1096	38	38	971	49	743	150	161	396	36
NÆRING											
JORDBUK	-	-	-	-	-	-	-	-	-	-	-
SKOGBRUK	-	-	-	-	-	-	-	-	-	-	-
FISKE OG FANGST	165	162	9	11	128	14	3	1	-	2	-
BERGVERKSDRIFT	1	1	:	:	:	:	-	-	-	-	-
INDUSTRI I ALT	450	283	7	7	257	12	167	31	34	93	9
PRODUKSJON AV NÆRINGSMIDLER, DRIKKEVARER OG TOBAKKSVARER	388	235	7	6	211	11	153	28	31	85	9
PRODUKSJON AV TEKSTILVARER, BE- KLEDNINGSVARER, LÆR OG LÆRVARER	18	10	-	-	10	-	8	1	3	4	-
PRODUKSJON AV TREVARER	5	4	-	-	4	-	1	:	:	:	:
TREFOREDLING, GRAFISK PRODUKSJON OG FORLAGSVIRKSOMHET	19	14	-	-	14	-	5	:	:	:	:
PRODUKSJON AV KJEMISKE PRODUK- TER, MINERALOLJE-, KULL-, GUMMI- OG PLASTPRODUKTER	-	-	-	-	-	-	-	-	-	-	-
PRODUKSJON AV MINERALSKE PRODUKTER	-	-	-	-	-	-	-	-	-	-	-
PRODUKSJON AV METALLER	-	-	-	-	-	-	-	-	-	-	-
PRODUKSJON AV VERKSTEDPRODUKTER	20	20	-	1	18	1	-	-	-	-	-
INDUSTRIPRODUKSJON ELLERS	-	-	-	-	-	-	-	-	-	-	-
KRAFT- OG VANNFORSYNING	24	19	-	-	19	-	5	1	-	3	1
BYGGE- OG ANLEGGSVIRKSOMHET	124	117	2	3	106	6	7	3	1	3	-
VAREHANDEL	282	132	4	4	119	5	150	30	30	86	4
BANK- OG RESTAURANTDRIFT	82	20	2	-	17	1	62	14	7	37	4
LANDTRANSPORT	35	33	1	1	31	-	2	:	:	:	:
SJØTRANSPORT	74	55	-	-	52	3	19	6	5	8	-
TRANSPORT ELLERS, LAGRING, POST OG TELEKOMMUNIKASJONER	50	21	1	-	19	1	29	6	5	18	-
BANK- OG FINANSIERINGSVIRKSOMHET ..	45	19	-	-	19	-	26	2	2	22	-
FORSIKRINGSVIRKSOMHET, EIENDOMS- DRIFT OG FORRETNINGSMESSIG TJENESTEYTING	8	4	-	-	4	-	4	-	2	2	-
OFFENTLIG ADMINISTRASJON, FORSVAR, POLITI OG RETTSVESEN	208	136	2	6	125	3	72	11	16	39	6
RENOVASJON OG REINGJØRING	4	3	:	:	:	:	1	:	:	:	:
UNDERVISNING OG FORSKNINGS- VIRKSOMHET	105	43	2	4	36	1	62	15	27	18	2
HELSE- OG ANDRE SOSIALTJENESTER ...	119	14	-	-	13	1	105	19	24	55	7
KULTURELL TJENESTEYTING, UNDERHOLD- NING OG SPORT	10	4	1	-	3	-	6	2	4	-	-
PERSØNLIG TJENESTEYTING	26	14	2	2	10	-	12	7	-	5	-
UOPPGITT NÆRING	27	16	4	-	10	2	11	2	2	4	3
YRKESFELT											
TEKNISK, VITENSKAPELIG, HUMANIS- TISK OG KUNSTNERISK ARBEID	203	82	2	4	73	3	121	15	36	65	5
ADMINISTRASJONS- OG FORVALTNINGS- ARBEID, BEDRIFTS- OG ORGANISASJONS- LEDELSE I ALT	75	67	1	1	65	-	8	-	-	7	1
OFFENTLIG ADMINISTRASJONS- OG FORVALTNINGSARBEID	21	19	-	-	19	-	2	:	:	:	:
BEDRIFTS- OG ORGANISASJONSLEDELSE ..	54	48	1	1	46	-	6	-	-	5	1
KONTORARBEID	153	47	-	1	45	1	106	10	19	75	2
HANDELSARBEID	176	65	2	1	61	1	111	13	29	64	5
JORDBRUKS-, SKOGBRUKS- OG FISKEARBEID	170	166	9	11	132	14	4	:	:	:	:
GRUVE- OG SPRENGNINGSARBEID M.M. ...	1	1	:	:	:	:	-	-	-	-	-
TRANSPORT OG KOMMUNIKASJONSARBEID ..	148	121	2	2	113	4	27	6	4	17	-
INDUSTRI-, BYGGE- OG ANLEGG- ARBEID I ALT	518	403	11	12	364	16	115	16	23	72	4
JERN- OG METALLVAREARBEID	53	53	1	2	50	-	-	-	-	-	-
ELEKTROARBEID	45	45	2	-	43	-	-	-	-	-	-
TREARBEID	51	50	-	3	44	3	1	:	:	:	:
NÆRINGSMIDDELARBEID	210	119	4	3	108	4	91	15	16	56	4
MASKIN- OG MOTORDRIFT	36	36	1	-	31	4	-	-	-	-	-
LASTE-, LØSSE- OG LAGERARBEID ...	43	42	-	2	38	2	1	:	:	:	:
INDUSTRI-, BYGGE- OG ANLEGGARBEID ELLERS	80	58	3	2	50	3	22	1	7	14	-
SERVICEARBEID	277	68	6	2	58	2	209	80	47	73	9
MILITÆRT ARBEID, UOPPGITT ELLER IKKE IDENTIFISERBART YRKE	118	76	:	:	59	:	42	9	3	21	9

TABELL 9. YRKESAKTIVE 16 ÅR OG OVER MED FAST OPPMØTEPLASS PÅ ARBEID I UKA 25/10 - 31/10 1980, ETTER TALLET PÅ

ARBEIDSREISER, REISETID OG YRKESFELT/OPPMØTEPLASS

	I ALT	REISETID IKKE	REISTE 1 GANG			REISTE 2-3 GANGER			REISTE 4 GANGER ELLER FLERE			UOPP- GITT TALL PÅ REISER
			REISETID UNDER 45 MIN	REISETID 45 MIN OG OVER	UOPP- GITT	REISETID UNDER 45 MIN	REISETID 45 MIN OG OVER	UOPP- GITT	REISETID UNDER 45 MIN	REISETID 45 MIN OG OVER	UOPP- GITT	
I ALT	1701	54	63	8	8	90	-	3	1144	43	13	275
YRKESFELT												
TEKN., VITENSK., HUMANIS- TISK OG KUNSTN. ARBEID ...	192	6	1	-	1	6	-	-	141	5	1	31
OFF. ADM. OG FORVALTN.- ARBEID	20	-	2	-	-	-	-	-	16	-	-	2
BEDRIFTS- OG ORG.LEDELSE ..	52	-	1	-	-	-	-	-	43	2	1	5
KONTORARBEID	152	1	2	-	1	4	-	-	120	5	2	17
HANDELSARBEID	175	-	6	-	1	5	-	-	133	5	-	25
JORDBRUKS-, SKOGBRUKS- OG FISKEARBEID	139	20	12	4	1	8	-	-	60	3	1	30
GRUVE OG SPRENGNINGS- ARBEID M.M.	1	1	-	-	-	-	-	-	-	-	-	-
TRANSPORT OG KOMMUNIKA- SJONSARBEID	126	5	4	1	3	5	-	2	77	5	-	24
INDUSTRI-, BYGGE- OG ANLEGG SARBEID I ALT	481	9	13	2	1	23	-	-	342	11	5	75
JERN- OG METALLV.ARBEID.	47	-	1	1	-	2	-	-	30	-	-	13
ELEKTROARBEID	41	1	1	1	-	1	-	-	30	1	-	6
TREARBEID	42	2	-	-	1	-	-	-	26	3	-	10
NÆRINGSMIDDELARBEID ...	201	5	8	-	-	16	-	-	140	4	4	24
MASKIN- OG MOTORDRIFT ..	32	-	-	-	-	-	-	-	28	-	-	4
LASTE-, LOSSE- OG LAGERARBEID	43	1	-	-	-	-	-	-	35	2	-	5
INDUSTRI-, BYGGE- OG ANLEGG SARBEID ELLERS ...	76	-	3	-	-	4	-	-	54	1	1	13
SERVICEARBEID	256	8	16	-	-	33	-	1	157	3	2	36
MILITÆRT ARBEID, UOPPGITT YRKE	106	4	6	1	-	6	-	-	54	4	1	30
OPPMØTEPLASS OG KJØNN												
INNEN BOSTEDSFYLKET	1572	40	59	6	8	89	-	3	1119	42	12	194
MENN	900	33	29	5	6	34	-	2	651	27	3	110
KVINNER	672	7	30	1	2	55	-	1	468	15	9	84
I BOSTEDSKOMMUNEN	1547	30	59	2	7	89	-	3	1119	40	12	186
MENN	880	24	29	2	5	34	-	2	651	26	3	104
KVINNER	667	6	30	-	2	55	-	1	468	14	9	82
2001 HAMMERFEST	9	4	-	-	-	-	-	-	-	1	-	4
MENN	6	4	-	-	-	-	-	-	-	-	-	2
KVINNER	3	-	-	-	-	-	-	-	-	1	-	2
2018 MÅSØY	5	2	-	2	-	-	-	-	-	-	-	1
MENN	4	2	-	1	-	-	-	-	-	-	-	1
KVINNER	1	-	-	1	-	-	-	-	-	-	-	-
2020 PORSANGER	4	2	-	1	-	-	-	-	-	-	-	1
MENN	3	1	-	1	-	-	-	-	-	-	-	1
KVINNER	1	1	-	-	-	-	-	-	-	-	-	-
2003 VADSØ	3	1	-	-	-	-	-	-	-	-	-	2
MENN	3	1	-	-	-	-	-	-	-	-	-	2
KVINNER	-	-	-	-	-	-	-	-	-	-	-	-
2002 VARØ	1	-	-	-	1	-	-	-	-	-	-	-
MENN	1	-	-	-	1	-	-	-	-	-	-	-
KVINNER	-	-	-	-	-	-	-	-	-	-	-	-
2017 KVALSUND	1	1	-	-	-	-	-	-	-	-	-	-
MENN	1	1	-	-	-	-	-	-	-	-	-	-
KVINNER	-	-	-	-	-	-	-	-	-	-	-	-
ANDRE KOMMUNER I FYLKET.	2	-	-	1	-	-	-	-	-	1	-	-
MENN	2	-	-	1	-	-	-	-	-	1	-	-
KVINNER	-	-	-	-	-	-	-	-	-	-	-	-
UTENFOR FYLKET	23	12	-	2	-	-	-	-	-	-	-	9
MENN	20	11	-	2	-	-	-	-	-	-	-	7
KVINNER	3	1	-	-	-	-	-	-	-	-	-	2
0301 OSLO	7	4	-	-	-	-	-	-	-	-	-	3
MENN	6	4	-	-	-	-	-	-	-	-	-	2
KVINNER	1	-	-	-	-	-	-	-	-	-	-	1
1902 TROMSØ	3	1	-	-	-	-	-	-	-	-	-	2
MENN	3	1	-	-	-	-	-	-	-	-	-	2
KVINNER	-	-	-	-	-	-	-	-	-	-	-	-
1901 HARSTAD	2	-	-	1	-	-	-	-	-	-	-	1
MENN	2	-	-	1	-	-	-	-	-	-	-	1
KVINNER	-	-	-	-	-	-	-	-	-	-	-	-
2100 SVALBARD	2	2	-	-	-	-	-	-	-	-	-	-
MENN	2	2	-	-	-	-	-	-	-	-	-	-
KVINNER	-	-	-	-	-	-	-	-	-	-	-	-
ANDRE STEDER UTENFOR FYLKET	9	5	-	1	-	-	-	-	-	-	-	3
MENN	7	4	-	1	-	-	-	-	-	-	-	2
KVINNER	2	1	-	-	-	-	-	-	-	-	-	1
UOPPGITT OPPMØTEPLASS	106	2	4	-	-	1	-	-	25	1	1	72

TABELL 11. BOLIGER ETTER HUSTYPE OG TALLET PÅ ROM. BOSATTE ETTER TALLET PÅ ROM I BOLIGEN. 1/11 1980

TALLET PÅ ROM UTENOM KJØKKEN	BOLIGER						BOSATTE	
	I ALT	I VÅNINGSHUS I TILKN. TIL GÅRSDRIFT OG I FRITTL. ENEBOLIGER	I ANDRE ENE- OG TOMANNS- BOLIGER OG SMÅHUS	I BLOKK, I LEIE- GÅRD E.L.	I ANDRE BYGG	I UOPP- GITT HUS- TYPE	I ALT	PR. ROM
ALLE	1630	846	461	32	73	218	4593	0,8
1 ROM	82	34	20	11	12	5	117	1,4
MED KJØKKEN								
6 KVM OG OVER	26	12	8	3	2	1	36	1,4
MED KJØKKEN								
UNDER 6 KVM	31	16	9	4	-	2	47	1,5
UTEN KJØKKEN	17	4	-	4	9	-	21	1,2
UOPPGITT	8	2	3	-	1	2	13	1,6
2 ROM	200	92	79	4	16	9	391	1,0
MED KJØKKEN								
6 KVM OG OVER	142	70	57	1	7	7	290	1,0
MED KJØKKEN								
UNDER 6 KVM	47	18	20	3	5	1	89	0,9
UTEN KJØKKEN	4	2	-	-	2	-	4	0,5
UOPPGITT	7	2	2	-	2	1	8	0,6
3 ROM	271	100	128	10	15	18	676	0,8
4 "	458	295	137	1	15	10	1504	0,8
5 "	226	154	52	3	8	9	799	0,7
6 "	101	75	19	-	3	4	408	0,7
7 "	43	40	1	-	1	1	168	0,6
8 ROM OG OVER	39	29	7	1	1	1	171	0,5
UOPPGITT	210	27	18	2	2	161	359	-

TABELL 12. BOLIGER ETTER HUSETS BYGGEÅR OG HUSTYPE/EIE-/LEIEFORM. BOSATTE OG ROM, ETTER HUSETS BYGGEÅR. 1/11 1980

	ALLE	HUSETS BYGGEÅR								UOPP- GITT
		1900 OG FØR	1901- 1920	1921- 1940	1941- 1945	1946- 1950	1951- 1960	1961- 1970	1971- 1980	
BOLIGER I ALT	1630	1	1	3	9	315	510	295	303	193
HUSTYPE										
I VÅNINGSHUS	16	1	-	-	1	9	3	1	-	1
I FRITTLIGGENDE ENEBOLIG ..	830	-	-	1	6	197	210	202	206	8
I REKKEHUS, TERR.HUS E.L. .	277	-	-	-	-	13	138	56	61	9
I HORIZONTALT DELT										
TOMANNSBOLIG	133	-	-	-	2	42	72	8	8	1
I ANNET BYGG UNDER 3 ETG. .	51	-	-	-	-	14	24	6	5	2
I BLOKK, LEIEGÅRD F.L.	32	-	-	-	-	2	10	7	12	1
I FORRETNINGSBYGG	56	-	1	1	-	9	28	6	8	3
I BYGG FØR FELLES-										
HUSHOLDNING	17	-	-	1	-	3	8	3	-	2
I UOPPGITT HUSTYPE	218	-	-	-	-	26	17	6	3	166
EIE-/LEIEFORHOLD TIL										
BOLIGEN										
EIES I ALT	910	:	:	1	5	197	347	177	176	6
PRIVAT	811	:	:	1	4	192	304	153	152	4
GJENNOM BORETTSLAG E.L. .	99	:	:	-	1	5	43	24	24	2
LEIES I ALT	379	:	:	2	2	62	109	83	99	22
VED VANLIG LEIEKONTRAKT .	174	:	:	-	1	33	59	31	34	16
SOM TJENESTEBOLIG	184	:	:	1	1	26	46	50	57	3
FOR ET AVGRENSET TIDSRØM.	15	:	:	1	-	2	3	1	6	2
PÅ ANDRE VILKÅR	6	:	:	-	-	1	1	1	2	1
UOPPGITT	341	:	:	-	2	56	54	35	28	165
BOSATTE I ALT	4593	:	:	7	21	790	1423	1026	1032	289
BOSATTE PR. BOLIG	2,8	:	:	2,3	2,3	2,5	2,8	3,5	3,4	1,5
ROM I ALT	5494	3	3	10	27	1123	1896	1165	1181	86
ROM PR. BOLIG	3,9	3,0	3,0	3,3	3,0	3,7	3,8	4,1	4,1	2,4
BOSATTE PR. ROM	0,8	:	:	0,7	0,8	0,7	0,7	0,9	0,8	0,7

TABELL 13. BOLIGER ETTER VIKTIGSTE KILDE TIL OPPVARMING OG BYGGEÅR/INSTALLASJON AV PIPE. BOSATTE ETTER BOLIGENS VIKTIGSTE KILDE TIL OPPVARMING. 1/11 1980

	EN KILDE VIKTIGST						TO ELLER FLERE LIKEVERDIGE KILDER					UOPP- GITT OPP- VARM- INGS- KILDE
	ALLE	SEN- TRAL- VARME	ELEK- TRISKE OVNER E.L.	OVNER FOR FLY- TENDE BRENSSEL	OVNER FOR FAST BRENSSEL		EL. OVNER OG OVNER FOR FAST BRENSSEL	EL. OVNER OG OVNER FOR FLY- TENDE BRENSSEL	OVNER FOR FAST OG FLY- TENDE BRENSSEL	EL. OVNER OG OVNER FOR FAST OG FLY- TENDE BRENSSEL		
BOLIGER I ALT	1630	1219	386	380	321	132	218	95	78	28	17	193
BYGGEÅR												
1900 OG FØR	1	1	-	-	-	1	-	-	-	-	-	-
1901 - 1920	1	1	-	1	-	-	-	-	-	-	-	-
1921 - 1940	3	3	1	-	-	2	-	-	-	-	-	-
1941 - 1945	9	9	-	2	3	4	-	-	-	-	-	-
1946 - 1950	315	242	76	61	46	59	62	35	15	10	2	11
1951 - 1960	510	421	140	137	108	36	77	37	23	10	7	12
1961 - 1970	295	260	107	54	82	17	30	8	14	4	4	5
1971 - 1980	303	251	52	110	80	9	44	10	26	4	4	8
UOPPGITT	193	31	10	15	2	4	5	5	-	-	-	157
PIPE												
MED PIPE	1307	1063	320	290	321	132	218	95	78	28	17	26
UTEN PIPE	144	140	52	88	-	-	-	-	-	-	-	4
UOPPGITT	179	16	14	2	-	-	-	-	-	-	-	163
BOSATTE I ALT	4593	3620	1146	997	1107	370	659	243	264	92	60	314
BOSATTE PR. BOLIG .	2,8	3,0	3,0	2,6	3,4	2,8	3,0	2,6	3,4	3,3	3,5	1,6
ROM I ALT	5494	4560	1530	1267	1294	469	850	345	313	109	82	84
ROM PR. BOLIG	3,9	3,9	4,1	3,4	4,1	3,6	4,0	3,7	4,3	4,0	4,8	3,1
BOSATTE PR. ROM ...	0,8	0,8	0,7	0,8	0,8	0,8	0,7	0,7	0,8	0,8	0,7	0,7

TABELL 14. BOLIGER ETTER SANITÆRUTSTYR OG TALLET PÅ ROM. BOSATTE ETTER BOLIGENS SANITÆRUTSTYR. 1/11 1980

TALLET PÅ ROM UTENOM KJØKKEN	MED BAD						UTEN BAD					UOPP- GITT OM BAD
	ALLE	WC I BOLI- GEN	WC UTENFOR BOLI- GEN	ANNET AV- TREDE	UOPP- GITT AV- TREDE		ALLE	WC I BOLI- GEN	WC UTENFOR BOLI- GEN	ANNET AV- TREDE	UOPP- GITT AV- TREDE	
BOLIGER I ALT	1630	1343	1292	14	-	37	99	45	40	13	1	188
1 ROM	82	50	48	1	-	1	29	7	18	3	1	3
MED KJØKKEN												
6 KVM OG OVER	26	19	19	-	-	-	7	3	2	1	1	-
MED KJØKKEN												
UNDER 6 KVM	31	21	20	1	-	-	8	3	4	1	-	2
UTEN KJØKKEN	17	6	6	-	-	-	11	-	10	1	-	-
UOPPGITT	8	4	3	-	-	1	3	1	2	-	-	1
2 ROM	200	171	160	3	-	8	25	15	10	-	-	4
MED KJØKKEN												
6 KVM OG OVER	142	119	114	2	-	3	21	13	8	-	-	2
MED KJØKKEN												
UNDER 6 KVM	47	44	43	1	-	-	2	-	2	-	-	1
UTEN KJØKKEN	4	2	2	-	-	-	2	2	-	-	-	-
UOPPGITT	7	6	1	-	-	5	-	-	-	-	-	1
3 ROM	271	239	227	6	-	6	27	13	8	6	-	5
4 "	458	442	433	3	-	6	10	9	-	1	-	6
5 "	226	220	213	1	-	6	1	-	-	1	-	5
6 "	101	98	98	-	-	-	1	-	-	1	-	2
7 "	43	42	39	-	-	-	3	-	-	-	-	1
8 ROM OG OVER	39	38	38	-	-	-	-	-	-	-	-	1
UOPPGITT	210	43	36	-	-	7	6	1	4	1	-	161
BOSATTE I ALT	4593	4126	3986	38	-	102	155	74	60	20	1	312
BOSATTE PR. BOLIG	2,8	3,1	3,1	2,7	-	2,8	1,6	1,6	1,5	1,5	1,0	1,7
BOSATTE PR. ROM	0,8	0,8	0,8	0,9	-	0,8	0,7	0,7	0,9	0,5	1,0	0,6
ROM PR. BOLIG	3,9	4,0	4,0	3,0	-	3,7	2,3	2,5	1,7	3,0	1,0	3,8

TABELL 15. BOLIGER, ROM OG BOSATTE, ETTER HUSTYPE. 1/11 1980

	ALLE	VÅ- NING- HUS I TILKN. TIL GÅRDS- DRIFT	FRITT- LIGG- ENDE BOLIG	REKKEHUS, TERRASSEHUS, HUS I KJEDE, VERTIKALT DELT TOMANNS- BOLIG	HORI- SON- TALT DELT TO- MANNS- BOLIG	ANNET BOLIGBYGG MED FÆRRE ENN 3 ETASJER	BLOKK, LEIEGÅRD ELLER ANNET BOLIGBYGG MED 3 ETASJER EL. FLERE	FOR- RET- NING- BYGG MV.	BYGG FOR- FEL- LES- HUS- HOLD- NING	UOPP- GITT HUS- TYPE
BOLIGER I ALT	1630	16	830	277	133	51	32	56	17	218
BOSATTE I ALT	4593	31	2685	809	336	139	71	127	26	369
BOSATTE PR. BOLIG	2,8	1,9	3,2	2,9	2,5	2,7	2,2	2,3	1,5	1,7
ROM I ALT	5494	52	3391	1002	404	144	76	190	32	201
ROM PR. BOLIG	3,9	3,3	4,2	3,7	3,2	3,0	2,5	3,4	2,1	3,5
BOSATTE PR. ROM ..	0,8	0,6	0,8	0,8	0,8	0,9	0,9	0,7	0,8	0,7

TABELL 16. BOLIGER ETTER EIE-/LEIEFORM OG AREAL. BOSATTE ETTER EIE-/LEIEFORHOLD TIL BOLIGEN. 1/11 1980

AREAL	ALLE	BOLIGEN EIES			BOLIGEN LEIES					UOPPGITT EIE-/ LEIE- FORM
		ALLE	PRIVAT	GJENNOM BORETT- LAG E.L.	ALLE	VED VANLIG LEIE- KONTRAKT	SOM TJENESTE- BOLIG	FOR ET AVGRENSET TIDSRUM	PÅ ANDRE VILKÅR	
BOLIGER I ALT	1630	910	811	99	379	174	184	15	6	341
UNDER 30 KVM ...	85	11	10	1	60	34	18	5	3	14
30- 39 KVM	62	13	11	2	35	26	8	1	-	14
40- 49 "	130	71	63	8	41	26	14	1	-	18
50- 59 "	151	88	78	10	41	22	19	-	-	22
60- 79 "	328	213	183	30	80	38	38	3	1	35
80- 99 "	437	319	288	31	73	15	58	-	-	45
100-129 "	139	115	105	10	16	3	12	1	-	8
130 KVM OG OVER.	68	50	46	4	15	2	12	1	-	3
UOPPGITT AREAL .	230	30	27	3	18	8	5	3	2	182
BOSATTE I ALT	4593	2949	2620	329	886	353	494	33	6	758
BOSATTE PR. BOLIG.	2,8	3,2	3,2	3,3	2,3	2,0	2,7	2,2	1,0	2,2
ROM I ALT	5494	3814	3430	384	1099	424	621	43	10	581
ROM PR. BOLIG	3,9	4,3	4,3	3,9	3,0	2,5	3,4	2,9	2,0	3,7
BOSATTE PR. ROM ..	0,8	0,8	0,7	0,9	0,8	0,8	0,8	0,8	0,5	0,8

TABELL 17. BOLIGER, BOSATTE OG ROM, ETTER BOSATTE PR. ROM I BOLIGEN. 1/11 1980

	ALLE	BOSATTE PR. ROM UTENOM KJØKKEN									
		UNDER 0,25	0,25- 0,49	0,50- 0,74	0,75- 0,99	1,00- 1,24	1,25- 1,49	1,50- 1,74	1,75- 1,99	2,00 OG OVER	UOPP- GITT
BOLIGER I ALT	1630	36	210	383	205	353	120	55	10	48	210
BOSATTE I ALT	4593	40	335	850	756	1172	576	233	70	202	359
BOSATTE PR. BOLIG	2,8	1,1	1,6	2,2	3,7	3,3	4,8	4,2	7,0	4,2	1,7
ROM I ALT	5494	218	969	1470	962	1151	447	151	40	86	-
ROM PR. BOLIG	3,9	6,1	4,6	3,8	4,7	3,3	3,7	2,7	4,0	1,8	-

TABELL 20. FAMILIER OG PERSONER I PRIVATHUSHOLDNINGER, ETTER FAMILIETYPE OG EIE-/LEIEFORHOLD TIL BOLIGEN/TALLET PÅ ROM I BOLIGEN. 1/11 1980

	I ALT		FAMI- LIER MED EN PER- SON	FAMILIER MED TO ELLER FLERE PERSONER							
	FAMI- LIER	PER- SONER		I ALT		EKTE- PAR UTEN UGIFTE BARN	EKTEPAR MED UGIFTE BARN		MOR ELLER FAR MED UGIFTE BARN		FAM. MED UOPP- GITT FAM.- TYPE
				FAMI- LIER	PER- SONER		FAMI- LIER	PER- SONER	FAMI- LIER	PER- SONER	
I ALT	1803	4592	635	1168	3957	228	663	2774	268	698	9
EIE-/LEIEFORHOLD TIL BOLIGEN											
EIES I ALT	1027	2949	246	781	2703	160	457	1929	160	437	4
PRIVAT	915	2620	225	690	2395	149	407	1724	130	356	4
GJENNOM BORETTSLAG E.L. ..	112	329	21	91	308	11	50	205	30	81	-
LEIES I ALT	417	886	204	213	682	31	121	479	58	134	3
VED VANLIG LEIEKONTRAKT ..	191	353	107	84	246	15	34	136	33	76	2
SOM TJENESTEBOLIG	204	494	83	121	411	16	84	331	21	48	-
FOR ET AVGRENSET TIDSRUM .	16	33	8	8	25	-	3	12	4	10	1
PÅ ANDRE VILKÅR	6	6	6	-	-	-	-	-	-	-	-
UOPPGITT	359	757	185	174	572	37	85	366	50	127	2
TALLET PÅ ROM I BOLIGEN											
UTENOM KJØKKEN											
1 ROM	85	117	65	20	52	4	4	14	12	30	-
MED KJØKKEN											
6 KVM OG OVER	27	36	23	4	13	-	3	11	1	2	-
MED KJØKKEN											
UNDER 6 KVM	33	47	22	11	25	3	1	3	7	16	-
UTEN KJØKKEN	17	21	15	2	6	-	-	-	2	6	-
UOPPGITT	8	13	5	3	8	1	-	-	2	6	-
2 ROM	227	391	129	98	262	27	33	120	38	88	-
MED KJØKKEN											
6 KVM OG OVER	162	290	87	75	203	20	26	95	29	68	-
MED KJØKKEN											
UNDER 6 KVM	54	89	32	22	57	6	7	25	9	20	-
UTEN KJØKKEN	4	4	4	-	-	-	-	-	-	-	-
UOPPGITT	7	8	6	1	2	1	-	-	-	-	-
3 ROM	307	676	104	203	572	58	84	313	60	141	1
4 "	509	1504	109	400	1395	72	263	1069	63	173	2
5 "	252	799	44	208	755	41	131	569	33	96	3
6 "	115	408	18	97	390	11	68	317	17	46	1
7 "	48	168	11	37	157	2	28	137	7	16	-
8 ROM OG OVER	41	171	2	39	169	3	26	125	10	38	-
UOPPGITT	219	358	153	66	205	10	26	110	28	70	2

TABELL 21. TALLET PÅ PRIVATHUSHOLDNINGER MED UTVALGTE KJENNETEGN FOR BOLIGSTANDARD, OG DISPONERING AV PERSONBIL. BOSATTE I SLIKE HUSHOLDNINGER, ETTER ALDER. 1/11 1980

	ALLE	WC I BOLIGEN	BAD I BOLIGEN	TELEFON I BOLIGEN	BRENSEL- OVN I BOLIGEN	BOLIG- EN BYGGET ETTER 1945	HUSHOLD- NINGEN EIER BOLIGEN	KJØKKEN 6 KVM OG OVER I BOLIGEN	BIL DIS- PONERES AV HUS- HOLDNINGEN
PRIVATHUSHOLDNINGER ...	1629	1365	1343	941	1049	1423	910	1230	612
BOSATTE	4592	4147	4126	2970	3222	4271	2949	3844	2094
0-19 ÅR	1521	1426	1410	1001	1098	1445	992	1351	791
20-39 "	1455	1292	1290	847	970	1335	833	1183	739
40-59 "	948	855	854	674	659	887	692	807	430
60-69 "	423	371	374	285	316	395	294	333	106
70-79 "	185	159	160	127	137	162	112	130	21
80 ÅR OG OVER	60	44	38	36	42	47	26	40	7
BOSATTE PR. BOLIG	2,8	3,0	3,1	3,2	3,1	3,0	3,2	3,1	3,4
ROM PR. BOLIG	3,9	4,0	4,0	4,2	4,0	3,9	4,3	4,1	4,3
BOSATTE PR. ROM	0,8	0,8	0,8	0,8	0,8	0,8	0,8	0,8	0,8
HUSHOLDNINGER HVOR FOREKOMST AV KJENNETEGNET IKKE ER OPPGITT	-	195	187	191	158	192	340	236	247

TABELL 22. FOLKEMENGDEN ETTER ALDER, KJØNN OG TYPE BOLIGSTRØK/GRUNNKRETS. 1/11 1980

	I ALT	ALDER. ÅR										
		0-6	7-15	16-19	20-24	25-29	30-49	50-59	60-66	67-69	70-79	80 OG OVER
KOMMUNEN	4631	425	729	368	410	379	1099	523	308	118	189	83
MENN	2468	214	396	189	227	200	618	290	154	65	83	32
KVINNER	2163	211	333	179	183	179	481	233	154	53	106	51
TYPE BOLIGSTRØK OG KJØNN												
TETTBYGDE STRØK	4249	390	677	332	371	352	1025	470	276	104	175	77
MENN	2264	202	369	172	206	187	580	253	134	57	74	30
KVINNER	1985	188	308	160	165	165	445	217	142	47	101	47
8601 SKARSVÅG	217	22	42	17	17	19	56	17	17	4	3	3
MENN	109	11	17	11	8	12	31	8	6	3	1	1
KVINNER	108	11	25	6	9	7	25	9	11	1	2	2
8602 HONNINGSVÅG	3399	319	513	253	302	287	820	382	228	88	137	70
MENN	1797	164	280	128	161	147	468	205	112	47	56	29
KVINNER	1602	155	233	125	141	140	352	177	116	41	81	41
8603 NORDVÅGEN	633	49	122	62	52	46	149	71	31	12	35	4
MENN	358	27	72	33	37	28	81	40	16	7	17	-
KVINNER	275	22	50	29	15	18	68	31	15	5	18	4
SPREDTBYGDE STRØK	372	35	52	36	38	25	70	51	31	14	14	6
MENN	195	12	27	17	20	12	34	35	19	8	9	2
KVINNER	177	23	25	19	18	13	36	16	12	6	5	4
UOPPGITT BOLIGSTRØK	10	-	-	-	1	2	4	2	1	-	-	-
GRUNNKRETS OG KJØNN												
01 NORDKAPP	4621	425	729	368	409	377	1095	521	307	118	189	83
MENN	2459	214	396	189	226	199	614	288	153	65	83	32
KVINNER	2162	211	333	179	183	178	481	233	154	53	106	51
0101 SKARSVÅG	217	22	42	17	17	19	56	17	17	4	3	3
MENN	109	11	17	11	8	12	31	8	6	3	1	1
KVINNER	108	11	25	6	9	7	25	9	11	1	2	2
0102 KAMØYVÆR	189	19	28	19	21	14	33	32	14	4	4	1
MENN	97	5	15	8	12	5	15	23	10	1	3	-
KVINNER	92	14	13	11	9	9	18	9	4	3	1	1
0103 KOBBOLET-NORDMAN	16	1	2	-	2	-	4	4	2	-	1	-
MENN	12	1	2	-	-	-	3	4	1	-	1	-
KVINNER	4	-	-	-	2	-	1	-	1	-	-	-
0104 1. OG 2. VANNSOMR	553	44	121	39	40	49	159	48	23	8	18	4
MENN	304	22	60	25	23	29	94	26	10	6	7	2
KVINNER	249	22	61	14	17	20	65	22	13	2	11	2
0105 HOMBUKT-STORBUKTO	422	31	59	40	42	25	91	55	35	15	21	8
MENN	216	17	28	15	24	12	52	29	17	10	9	3
KVINNER	206	14	31	25	18	13	39	26	18	5	12	5
0106 SEPPOLADALSOMRÅDE	230	57	46	7	16	40	55	7	-	2	-	-
MENN	123	31	29	3	3	17	33	5	-	2	-	-
KVINNER	107	26	17	4	13	23	22	2	-	-	-	-
0107 HONNINGSVÅG SENTR	343	29	34	29	29	27	76	40	32	21	20	6
MENN	180	16	21	13	15	13	44	24	12	11	7	4
KVINNER	163	13	13	16	14	14	32	16	20	10	13	2
0108 HONNINGSVÅG SENTR	665	52	66	49	70	46	128	109	58	20	32	35
MENN	339	25	39	23	38	22	71	60	24	11	15	11
KVINNER	326	27	27	26	32	24	57	49	34	9	17	24
0109 KLUBBEN- MENESOMR	463	40	68	36	41	31	112	50	47	11	21	6
MENN	248	18	35	19	28	17	65	23	27	4	8	4
KVINNER	215	22	33	17	13	14	47	27	20	7	13	2
0110 NORDVÅGV- JULEDAG	764	70	120	58	71	73	204	75	39	14	29	11
MENN	403	36	68	31	34	39	111	38	24	5	12	5
KVINNER	361	34	52	27	37	34	93	37	15	9	17	6
0112 STORFJELLET- VALA	17	-	6	4	-	-	4	1	-	-	1	1
MENN	11	-	3	3	-	-	2	1	-	-	1	1
KVINNER	6	-	3	1	-	-	2	-	-	-	-	-
0113 VESTERSIDA- BOTNO	246	20	47	27	23	15	55	31	14	4	9	1
MENN	141	12	28	14	16	7	30	19	8	3	4	-
KVINNER	105	8	19	13	7	8	25	12	6	1	5	1
0114 NORDVÅGNESOMRÅDET	387	29	75	35	29	31	94	40	17	8	26	3
MENN	217	15	44	19	21	21	51	21	8	4	13	-
KVINNER	170	14	31	16	8	10	43	19	9	4	13	3
0115 KJELVIK- HELNESOM	3	-	-	-	-	-	-	-	-	1	2	-
MENN	3	-	-	-	-	-	-	-	-	1	2	-
KVINNER	-	-	-	-	-	-	-	-	-	-	-	-
0116 STEINVIKNERINGEN-	6	-	-	-	-	-	-	2	2	2	-	-
MENN	5	-	-	-	-	-	-	2	1	2	-	-
KVINNER	1	-	-	-	-	-	-	-	1	-	-	-
0117 SKUOTANJARGGA	4	-	-	1	-	-	1	1	-	1	-	-
MENN	3	-	-	1	-	-	-	1	-	1	-	-
KVINNER	1	-	-	-	-	-	-	-	-	-	-	-
0118 MANNKARVIK-REPVÅ	96	11	15	7	8	7	23	9	7	3	2	4
MENN	48	5	7	4	4	5	12	4	5	1	-	1
KVINNER	48	6	8	3	4	2	11	5	2	2	2	3
UOPPGITT BOSTED	10	-	-	-	1	2	4	2	1	-	-	-

TABELL 23. YRKESAKTIVE 16 ÅR OG OVER, ETTER NÆRING, KJØNN OG TYPE BOLIGSTRØK/GRUNNKRETS. 1/11 1980

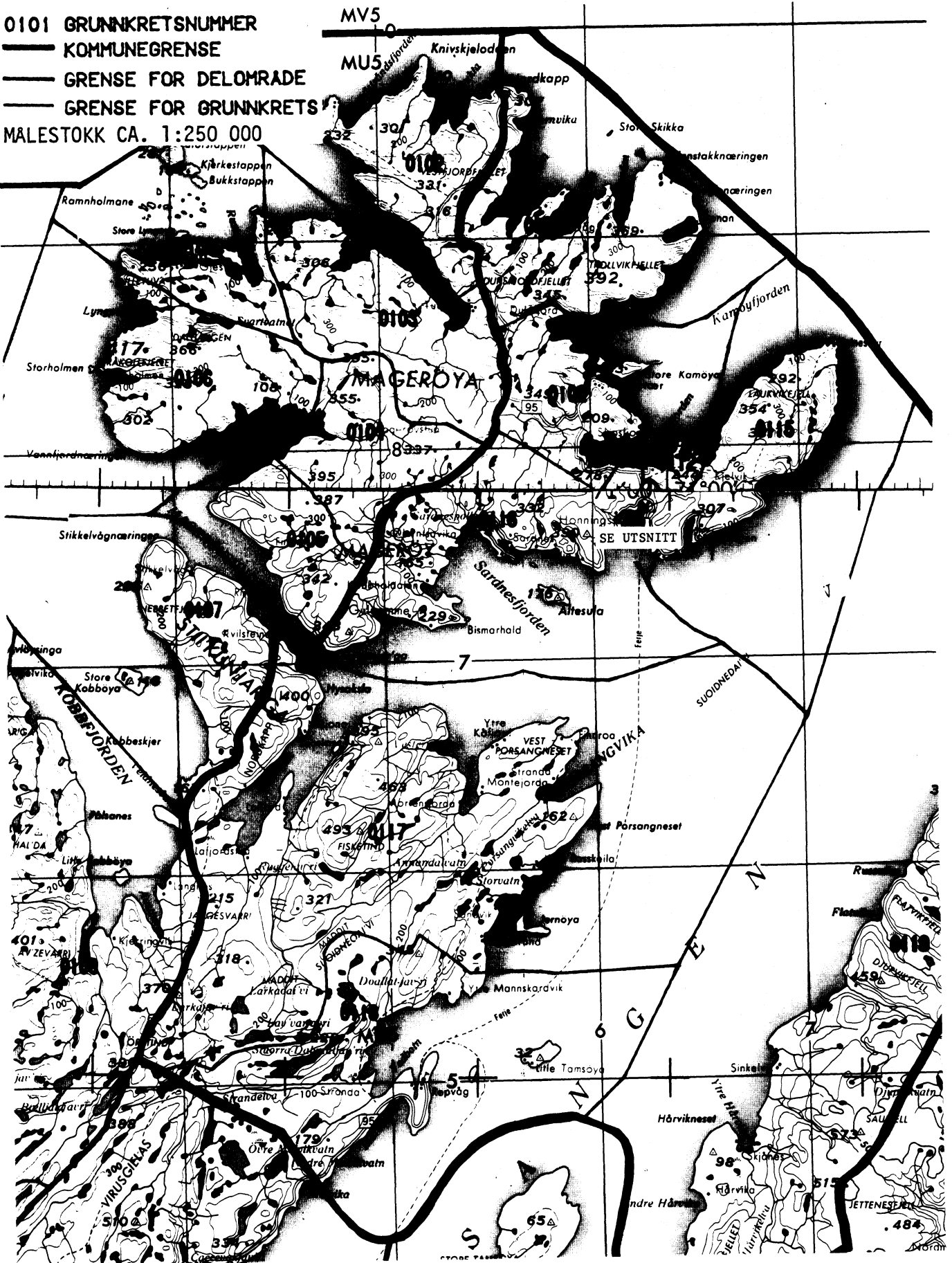
I ALT	JORD- BRUK, SKOG- BRUK, FISKE OG FANGST	INDU- STRI OG BERG- VERKS- DRIFT	KRAFT- OG VANN- FOR- SYNING	BYGGE- OG ANLEGG- VIRK- SOMHET	VARE- HANDEL, HOTELL- OG RES- TAURANT- VIRKSOM- HET	TRANSPORT, LAGRING, POST OG TELE- KOMMUNI- KASJONER	BANK-, FI- NANS- OG OFFENT- LIG, SOSIAL PRIVAT TJE- NESTE- YTING	FORSIK- RINGSVIRK- SOMHET, EIEND.- DRIFT OG FORR.MESS. TJ.YTING	UOPP- GITT NÆRING	
KOMMUNEN	2421	296	601	25	159	471	210	60	567	32
MENN	1444	284	354	19	151	186	156	26	248	20
KVINNER	977	12	247	6	8	285	54	34	319	12
TYPE BOLIGSTRØK OG KJØNN										
TETTBYGDE STRØK	2225	234	560	25	148	447	200	58	527	26
MENN	1328	229	331	19	141	181	150	26	234	17
KVINNER	897	5	229	6	7	266	50	32	293	9
8601 SKARSVÅG	121	36	48	-	7	4	4	-	21	1
MENN	70	34	20	-	6	2	1	-	6	1
KVINNER	51	2	28	-	1	2	3	-	15	-
8602 HONNINGSVÅG	1774	155	388	24	109	405	167	53	450	23
MENN	1053	152	248	18	103	162	125	23	207	15
KVINNER	721	3	140	6	6	243	42	30	243	8
8603 NORDVÅGEN	330	43	124	1	32	38	29	5	56	2
MENN	205	43	63	1	32	17	24	3	21	1
KVINNER	125	-	61	-	-	21	5	2	35	1
SPREDTBYGDE STRØK	194	62	41	-	11	24	9	2	39	6
MENN	115	55	23	-	10	5	5	-	14	3
KVINNER	79	7	18	-	1	19	4	2	25	3
UOPPGITT BOLIGSTRØK	2	-	-	-	-	-	1	-	1	-
GRUNNKRETS OG KJØNN										
01 NORDKAPP	2419	296	601	25	159	471	209	60	566	32
MENN	1443	284	354	19	151	186	155	26	248	20
KVINNER	976	12	247	6	8	285	54	34	318	12
0101 SKARSVÅG	121	36	48	-	7	4	4	-	21	1
MENN	70	34	20	-	6	2	1	-	6	1
KVINNER	51	2	28	-	1	2	3	-	15	-
0102 KAMØYVÆR	108	46	21	-	2	14	2	-	19	4
MENN	63	40	11	-	2	2	1	-	5	2
KVINNER	45	6	10	-	-	12	1	-	14	2
0103 KØBBHOLET-NORDMANN	9	-	5	-	-	2	-	-	2	-
MENN	7	-	4	-	-	2	-	-	1	-
KVINNER	2	-	1	-	-	-	-	-	1	-
0104 1. OG 2. VANN SOMRÅ	271	26	82	3	21	47	17	6	62	7
MENN	178	25	57	2	19	12	13	2	44	4
KVINNER	93	1	25	1	2	35	4	4	18	3
0105 HOMBUKT-STORBUK TOM	231	22	83	2	8	50	19	4	40	3
MENN	137	22	52	2	7	19	15	1	17	2
KVINNER	94	-	31	-	1	31	4	3	23	1
0106 SEPPOLADALSOMRÅDET	105	6	18	3	9	26	7	3	32	1
MENN	60	5	8	3	8	10	5	-	20	1
KVINNER	45	1	10	-	1	16	2	3	12	-
0107 HONNINGSVÅG SENTRU	181	8	24	-	6	69	25	3	43	3
MENN	106	8	14	-	6	39	14	3	19	3
KVINNER	75	-	10	-	-	30	11	-	24	-
0108 HONNINGSVÅG SENTRU	356	38	64	3	22	74	40	19	92	4
MENN	207	38	41	1	22	28	32	9	34	2
KVINNER	149	-	23	2	-	46	8	10	58	2
0109 KLUBBEN- MENESOMRÅ	231	31	51	3	13	56	18	9	48	2
MENN	139	31	31	2	13	19	13	4	25	1
KVINNER	92	-	20	1	-	37	5	5	23	1
0110 NORDVÅG- JULEDAGS	426	26	70	10	31	85	43	11	147	3
MENN	238	25	48	8	29	33	34	4	55	2
KVINNER	188	1	22	2	2	52	9	7	92	1
0112 STORFJELLET- VALAN	3	-	1	-	2	-	-	-	-	-
MENN	2	-	-	-	-	-	-	-	-	-
KVINNER	1	-	1	-	-	-	-	-	-	-
0113 VESTERSIDA- BOTNOM	136	19	53	1	9	12	13	3	25	1
MENN	83	19	26	1	9	6	11	1	9	1
KVINNER	53	-	27	-	-	6	2	2	16	-
0114 NORDVÅGNESOMRÅDET	194	24	71	-	23	26	16	2	31	1
MENN	122	24	37	-	23	11	13	2	12	-
KVINNER	72	-	34	-	-	15	3	-	19	1
0115 KJELVIK- HELNESOMR	-	-	-	-	-	-	-	-	-	-
MENN	-	-	-	-	-	-	-	-	-	-
KVINNER	-	-	-	-	-	-	-	-	-	-
0116 STEINVIKNERINGEN-M	2	1	1	-	-	-	-	-	-	-
MENN	2	1	1	-	-	-	-	-	-	-
KVINNER	-	-	-	-	-	-	-	-	-	-
0117 SKUOTANJARGGA	3	1	-	-	1	-	-	-	1	-
MENN	2	1	-	-	1	-	-	-	-	-
KVINNER	1	-	-	-	-	-	-	-	1	-
0118 MANNskarvik-REPVÅG	42	12	9	-	5	6	5	-	3	2
MENN	27	11	4	-	4	3	3	-	1	1
KVINNER	15	1	5	-	1	3	2	-	2	1
UOPPGITT BOSTED	2	-	-	-	-	-	1	-	1	-

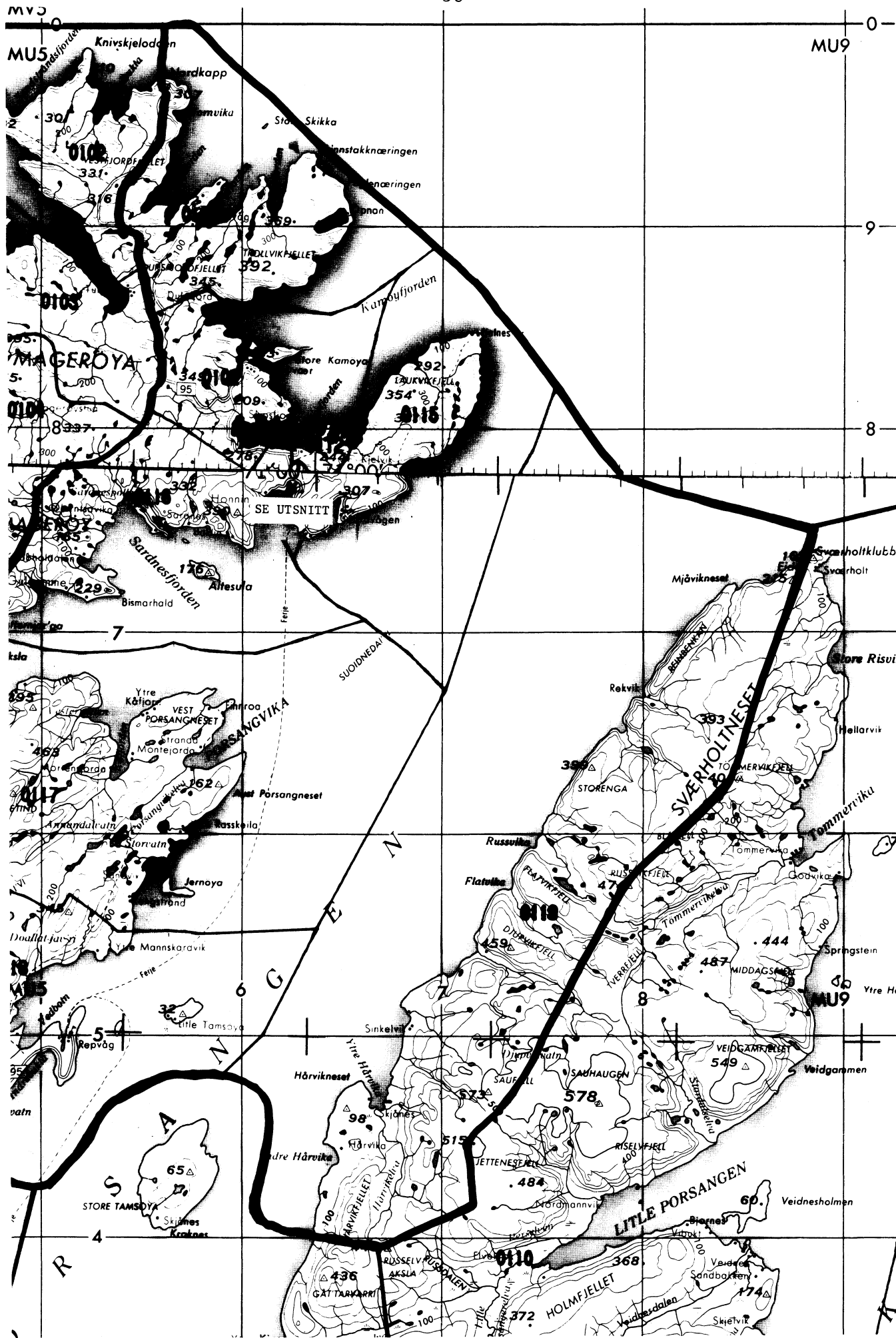
OVERSIKT SOM VISER HVILKEN KOMMUNE OG FOLKETELLINGSKRETS
GRUNNKRETSENE I 1980 TILHØRTE VED FOLKE- OG BOLIGTELLINGEN I 1970

GRUNNKRETS 1980	KOMM 1970	---FOLKETELLINGSKRETS 1970---	
		HEL KRETS	DEL AV KRETS
0101 SKARSVÅG	2019	1	
0102 KAMØYVÆR	2019	2	
0103 KORBHOLET-NORDMANNSETOMRÅD	2019	4	3
0104 1. OG 2. VANNOMRÅDET	2019		3
0105 HOMBUKT-STORBUKTOMRÅDET	2019		3
0106 SEPPOLADALSOMRÅDET	2019		3
0107 HONNINGSVÅG SENTRUM	2019		3
0108 HONNINGSVÅG SENTRUM-ØVRE D	2019		3
0109 KLUBBEN- MENESOMRÅDET	2019		3
0110 NORDVÅGV- JULEDAGSNESOMRÅD	2019		3
0111 ELVEDAL SOMRÅDET	2019		UBEBODD
0112 STORFJELLET- VALANOMRÅDET	2019		UBEBODD
0113 VESTERSIDA- BOTNOMRÅDET	2019		5
0114 NORDVÅGNE SOMRÅDET	2019		5
0115 KJELVIK- HELNESOMRÅDET	2019	6	
0116 STEINVIKNÆRINGEN-MAGERØYSU	2019		7
0117 SKJOTANJARGGA	2019		7
0118 MANNskarVIK-REPVÅG	2019	8	
0119 SVÆRHOLTHALVÅA	2019		UBEBODD

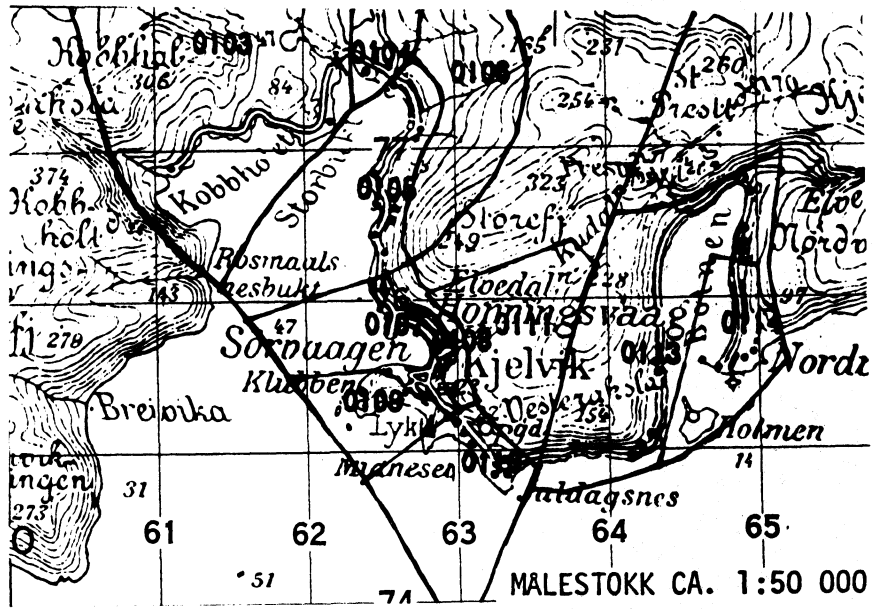
2019 NORDKAPP

0101 GRUNNKRETSNUMMER
 ——— KOMMUNEGRENSE
 ——— GRENSE FOR DELOMRADE
 ——— GRENSE FOR GRUNNKRETS
 MALESTOKK CA. 1:250 000



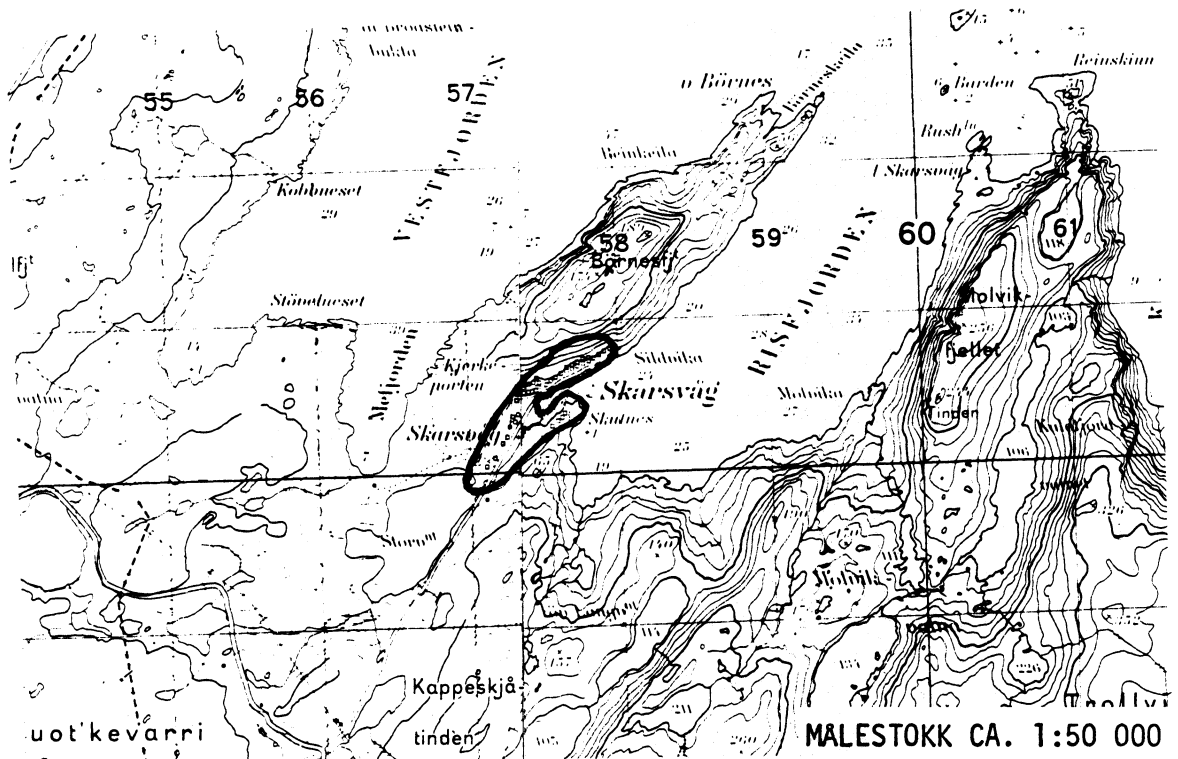


UTSNITT AV KRETSKART



V e d l e g g 3

AVGRENSING AV SKARSVÄG TETTSTED



Personskjema

Folke- og boligteiling 1980

Undergitt
taushetspliktStatistisk
Sentralbyrå
Folke-
tellingskontoretSend skjemaet tilbake i svarkonvolutten
som mottakeren av boligskjemaet
har fått.

Lovhjemmel:

Stortingsvedtak av 16. november 1978, med hjemmel i lov nr. 2 av 25. april 1907.

SETT KRYSS SLIK: IKKE SLIK: BRUK HELST
BLYANT ELLER
BLÅ/SVART
KULEPENN.

H

1. Hvem bor De sammen med i leiligheten? Rettledningen beskriver hva vi mener med en leilighet
Sett flere kryss hvis nødvendig

- 1 Ingen
- 2 Ektefelle
- 3 Forlovede eller annen person jeg lever sammen med (uten å ha inngått formelt ekteskap)
- 4 Datter, sønn
- 5 Mor, far
- 6 Søsknen, svigerforeldre, barnebarn, svoger, svigerinne, svigerbarn, tante, onkel, nevø, niese, besteforeldre
- 7 Andre personer

2. Hvilket trossamfunn er De tilsluttet?

- 1 Den norske kirke (statskirken)
- 2 Trossamfunn utenfor Den norske kirke
- 3 Ikke tilsluttet trossamfunn

3. Utenlandsk utdanning.

Dette spørsmålet besvares bare av dem som har tatt utdanning utenfor Norge
De som bodde i Norge i 1970 oppgir ikke utenlandsk utdanning tatt for 1970

Oppgi viktigste utdanning, i hvilket land den er fullført, og hvor lang skolegang De har i utlandet.

Utdanning

Land

Samlet skolegang i utlandet i antall år

4. Hva var Deres viktigste kilde til livsopphold i året fra 1. nov. -79 til 31. okt. -80?

Sett bare ett kryss

- 1 Inntekt av eget arbeid, eller andre personers (f.eks. ektefelles, foreldres) arbeid
- 2 Verneplikts-/sivilteneste
- 3 Pensjon, trygd
- 4 Stipend, lån, formue, føderåd, leieinntekt eller annen formuesinntekt

5. Utførte De inntektsgivende arbeid i minst 100 timer i året fra 1. nov. -79 til 31. okt. -80?

Som inntektsgivende arbeid regnes også arbeid som et familiemedlem har utført i familiebedrift (f.eks. butikk, gårdsbruk).

- 1 Ja
- 2 Nei
- Se rettledningen

Spørsmål 6 - 15 gjelder inntektsgivende arbeid, og besvares bare av dem som har svart "Ja" på spørsmål 5.

6. Oppgi navn og adresse på det arbeidssted (bedrift) hvor De utførte inntektsgivende arbeid lengst tid i året fra 1. nov. -79 til 31. okt. -80. Med bedrift menes f.eks. fabrikk, butikk, gårdsbruk, kontor e.l. Se rettledningen

Navn:

Adresse:

Poststed:

7. Beskriv virksomheten på dette arbeidsstedet så nøyaktig som mulig. Skriv f.eks. jordbruk, produksjon av møbler, leiebiltransport, bokhandel, salg av biler e.l.

Virksomhet:

8. Hvilket yrke (tittel) hadde De på dette arbeidsstedet? Skriv f.eks. hjemmehjelp, røriegger, sykepleier, damefrisør, rengjøringshjelp, platearbeider, reklamekonsulent e.l.

Yrke:

9. På hvilken måte er/var De knyttet til arbeidsstedet De har oppgitt i spørsmål 6?

- 1 Som fast eller midlertidig ansatt
- 2 Som selvstendig (eier)
- 3 Som familiemedlem uten fast lønn i familiebedrift

10. Hvor mange timer inntektsgivende arbeid utførte De i året fra 1. nov. -79 til 31. okt. -80? Ta med alt inntektsgivende arbeid De utførte i hele perioden

- 1 100 - 499 arbeidstimer
- 2 500 - 999 arbeidstimer
- 3 1000 - 1299 arbeidstimer
- 4 1300 arbeidstimer eller flere

H

11. Hvor mange timer inntektsgivende arbeid utførte De i uken 25. - 31. okt.?

- 1 Ingen, arbeide ikke denne uken
- 2 1 - 9 timer
- 3 10 - 19 timer
- 4 20 - 29 timer
- 5 30 timer eller flere
- Arbeide De ikke denne uken, skal De ikke fylle ut resten av skjemaet

12. Hvor møtte De på arbeid i uken 25. - 31. okt.?

- 1 Jeg møtte fast på samme arbeidssted/adresse som er oppgitt i spørsmål 6
- 2 Jeg møtte fast på annet sted
- 3 Jeg møtte på forskjellige steder denne uken
- Møtte De på forskjellige steder denne uken, skal De ikke fylle ut resten av skjemaet
- kommune
- (Skriv navnet på kommunen)

13. Hvor ofte reiste eller gikk De fra Deres hjemsted til arbeidsstedet i uken 25. - 31. okt.? Se rettledningen.

- 1 1 gang
- 2 2 - 3 ganger
- 3 4 ganger eller flere
- 4 Var ikke på hjemstedet denne uken

14. Hvor lang tid brukte De vanligvis fra Deres hjemsted til arbeidsstedet (én vei) i uken 25. - 31. okt.?

- 1 0 - 14 min.
- 2 15 - 29 min.
- 3 30 - 44 min.
- 4 45 min eller mer

15. Hvilke transportmidler brukte De vanligvis fra Deres hjemsted til arbeidsstedet (én vei) i uken 25. - 31. okt.? Sett flere kryss hvis nødvendig.

- 1 Bil
- 2 Buss
- 3 Tog, trikk, T-bane
- 4 Båt
- 5 Brukte sykkel Gikk i mer enn 10 min.
- 6 Annet

Boligskjema

Folke- og bolig telling 1980


Undergitt
taushetspliktStatistisk
Sentralbyrå
Folke-
tellingskontoretFor hver leilighet skal det nyttes bare en svar-
konvolutt. Alle personskjemaene og det utfylte
boligskjemaet sendes samlet i svarkonvolutten.

Lovhjemmel

Storingsvedtak av 16. november 1978 med hjemmel i lov nr. 2 av 25. april 1907

SETT KRYSS SLIK: IKKE SLIK: BRUK HELST
BLYANT ELLER
BLÅ/SVART
KULEPENN.

H

1. Har andre som bor i leiligheten mottatt boligskjema?		1 <input type="checkbox"/> Nei 2 <input type="checkbox"/> Ja		Les teksten under midten på skjemaet før De fortsetter.	
2. Hvor mange rom på 6m ² eller mer er det i leiligheten? Ta ikke med kjøkken, bad og gang:		3. Hvor stor er leiligheten, målt i kvadratmeter?		4. Hva slags eie-/leieforhold er det til leiligheten? Sett bare ett kryss.	
<input type="checkbox"/> 1 rom	<input type="checkbox"/> 5 rom	1 <input type="checkbox"/> Under 30m ²	5 <input type="checkbox"/> 60-79m ²	1 <input type="checkbox"/> Jeg/vi eier den gjennom borettslag, aksjeselskap e.l.	3 <input type="checkbox"/> Jeg/vi leier den ved vanlig leiekontrakt
<input type="checkbox"/> 2 rom	<input type="checkbox"/> 6 rom	2 <input type="checkbox"/> 30-39m ²	6 <input type="checkbox"/> 80-99m ²	2 <input type="checkbox"/> Jeg/vi eier den alene eller sammen med andre	4 <input type="checkbox"/> Jeg/vi leier den gjennom arbeidsforhold (tjenestebolig)
<input type="checkbox"/> 3 rom	<input type="checkbox"/> 7 rom	3 <input type="checkbox"/> 40-49m ²	7 <input type="checkbox"/> 100-129m ²		5 <input type="checkbox"/> Jeg/vi leier den for et bestemt avgrenset tidsrom
<input type="checkbox"/> 4 rom	<input type="checkbox"/> 8 rom eller flere	4 <input type="checkbox"/> 50-59m ²	8 <input type="checkbox"/> 130m ² eller mer		6 <input type="checkbox"/> Jeg/vi leier den på andre vilkår enn de som er nevnt over
5. Hvor stort kjøkken er det i leiligheten?		6. Hva slags WC/do har de som bor i leiligheten adgang til?		7. Hva er leilighetens viktigste oppvarmingskilde?	
1 <input type="checkbox"/> Kjøkkenet er 6m ² eller større	2 <input type="checkbox"/> Kjøkkenet er mindre enn 6m ²	3 <input type="checkbox"/> Det er ikke kjøkken i leiligheten	1 <input type="checkbox"/> Vannklosett i leiligheten	2 <input type="checkbox"/> Vannklosett utenfor leiligheten	3 <input type="checkbox"/> Annet avtrede
1 <input type="checkbox"/> Sentralvarme (radiatorer e.l.)	2 <input type="checkbox"/> Elektriske ovner, varmekabler e.l.	3 <input type="checkbox"/> Ovner for flytende brensel (olje, parafin e.l.)	4 <input type="checkbox"/> Ovner for fast brensel (ved, koks e.l.)		

Spørsmål 8 - 15 nedenfor skal også besvares

Hvis det er mottatt ett boligskjema i leiligheten, fylles det ut og sendes tilbake i svarkonvolutten sammen med alle personskjemaene.

Hvis flere i leiligheten har mottatt boligskjema og svarkonvolutt, så gjør følgende:

1. Ta kontakt med den (de) andre som har mottatt boligskjema.
2. Fyll ut ett av boligskjemaene.
3. Send dette skjemaet sammen med de utfylte personskjemaene tilbake i samme svarkonvolutten.

8. Er det pipe i leiligheten?	9. Er det montert brenselovn eller peis i leiligheten?	10. Er det bad eller dusj i leiligheten?	11. Er det telefon i leiligheten?	12. Disponerer noen av dem som bor i leiligheten personbil?
1 <input type="checkbox"/> Ja 2 <input type="checkbox"/> Nei	1 <input type="checkbox"/> Ja 2 <input type="checkbox"/> Nei	1 <input type="checkbox"/> Ja 2 <input type="checkbox"/> Nei	1 <input type="checkbox"/> Ja 2 <input type="checkbox"/> Nei	1 <input type="checkbox"/> Ja 2 <input type="checkbox"/> Nei

H

13. Hva slags hus ligger leiligheten i? Se rettligningen.		14. Når ble huset bygd?	
1 <input type="checkbox"/> Våningshus i tilknytning til gårdsdrift (hovedbygning, kårbolig, forpakterbolig e.l.)	5 <input type="checkbox"/> Annet boligbygg med mindre enn 3 etasjer	1 <input type="checkbox"/> 1900 eller før	5 <input type="checkbox"/> 1946 - 1950
2 <input type="checkbox"/> Frittliggende enebolig (enebolig med minst en halv meters avstand til nærmeste hus)	6 <input type="checkbox"/> Blokk, leiegård eller annet boligbygg med 3 etasjer eller mer	2 <input type="checkbox"/> 1901 - 1920	6 <input type="checkbox"/> 1951 - 1960
3 <input type="checkbox"/> Hus i kjede, rekkehus, terrassehus eller vertikalt delt tomannsbolig	7 <input type="checkbox"/> Forretningsbygg, verkstedbygg e.l.	3 <input type="checkbox"/> 1921 - 1940	7 <input type="checkbox"/> 1961 - 1970
4 <input type="checkbox"/> Horisontalt delt tomannsbolig	8 <input type="checkbox"/> Hotell, pensjonat, aldershjem, barnehjem, sykehus, militærfølgering eller annet bygg for felleshusholdning	4 <input type="checkbox"/> 1941 - 1945	8 <input type="checkbox"/> 1971 - 1980
15. Hvor mange leiligheter er det i huset? Rettligningen beskriver hva vi mener med hus og leilighet		Hvis det er 6 leiligheter eller flere, oppgi antallet her → <input type="text"/>	
<input type="checkbox"/> 1 leilighet	<input type="checkbox"/> 2 leiligheter	<input type="checkbox"/> 3 leiligheter	<input type="checkbox"/> 4 leiligheter
<input type="checkbox"/> 5 leiligheter			