

KOMMUNEHEFTE



FOLKE- OG BOLIGTELLING 1980

1854 **BALLANGEN**

STATISTISK SENTRALBYRÅ
KONGSVINGER



FOLKE- OG BOLIGTELLING
1. NOVEMBER 1980

1854 BALLANGEN

STATISTISK SENTRALBYRÅ
KONGSVINGER 1981

ISBN 82-537-1482-3

FORORD

Hovedformålet med Folke- og bolig telling 1980 var å gi et bilde av befolkningen og levekårene i det norske samfunnet ved å se opplysninger om alder, kjønn, yrke, arbeid, inntekt, utdanning, boforhold o.l. i sammenheng.

Et annet viktig formål var å gi statistikk for mindre geografiske områder, som kommuner og deler av kommuner. De statistiske kommuneheftene gir de første resultatene fra tellingen for å dekke dette formålet. Flere resultater for den enkelte kommune i form av et sett upubliserte tabeller (en "tabellpakke"), vil foreligge kort tid etter at heftene er utgitt. Tabellene vil bli levert som utskrift på papir eller micro-fiche, etter brukerens ønske.

Når kommuneheftene for alle kommuner i et fylke er publisert, vil det bli laget et sammendrag for hele fylket med tabeller som svarer til dem som finnes i kommuneheftene. Når hele landet er dekket med kommunehefter, vil det også bli laget et sammendrag for hele landet. Tilsvarende sammendrag for fylkene og hele landet vil bli laget av den "tabellpakke" som er nevnt foran.

Resultatene fra Folke- og bolig telling 1980 vil ellers bli gitt i tabellpublikasjoner som vil kaste lys over spesielle emner, bl.a. sysselsetting, boligforhold, familier og husholdninger. Resultatene vil også bli vist i kart og diagrammer. Bl.a. vil det bli laget bosettingskart tilsvarende de som ble laget i samband med Folke- og bolig telling 1970.

Statistisk Sentralbyrå, Oslo/Kongsvinger, 16. november 1981

Arne Øien

Johan-Kristian Tønder

INNHold

	Side
Tabellregister	7
Tekstdel	
1. Opplegg og gjennomføring	8
1.1. Omfang	8
1.2. Grunnlag for statistikken	8
1.3. Datainnsamling	8
2. Feilkilder	9
3. Begreper og kjennemerker	9
3.1. Personkjennemerker	9
3.2. Familie- og husholdningstype	14
3.3. Boligkjennemerker	15
3.4. Inndelingen i grunnkretser	17
4. Bruk av tabellene	17
5. Merknader til tabellene	18
Tabelldel	19
Vedlegg	
1. Grunnkretser i 1980 og tellingskretser i 1970. Endringer i kommuneinndelingen fra 1970 til 1980	35
2. Kart over grunnkretsinnndelingen	37
3. Kart over tettsteder	39
4. Personskjema	41
5. Boligskjema	43

Standardtegn i tabeller

- : Tall kan ikke offentliggjøres
- Null

TABELLREGISTER

	Side
1. Folkemengden ved folketellingene 1801 - 1980	19
2. Folkemengden etter kjønn, ekteskadelig status og alder. 1/11 1980	19
3. Folkemengden etter trossamfunn/viktigste kilde til livsopphold, kjønn og alder. 1/11 1980	19
4. Personer 16-66 år etter yrkesaktivitet, arbeidstid, kjønn og høyeste utdanning. 1/11-79 - 31/10-80	20
5. Personer 16 år og over, etter yrkesaktivitet, arbeidstid, kjønn og alder. 1/11-79 - 31/10-80	21
6. Yrkesaktive 16 år og over, etter alder og næring. 1/11-79 - 31/10-80	21
7. Yrkesaktive 16 år og over, etter kjønn, arbeidstid og næring/yrkesfelt. 1/11-79 - 31/10-80	22
8. Yrkesaktive 16 år og over i arbeid i uka 25/10 - 31/10 1980, etter kjønn, arbeidstid i uken og næring/yrkesfelt	23
9. Yrkesaktive 16 år og over med fast oppmøteplass på arbeid i uka 25/10 - 31/10 1980, etter tallet på arbeidsreiser, reisetid og yrkesfelt/oppmøteplass	24
10. Yrkesaktive 16 år og over med fast arbeidsreise i uka 25/10 - 31/10 1980, etter reise- måte, oppmøteplass, tallet på arbeidsreiser og reisetid	25
11. Boliger etter hustype og tallet på rom. Bosatte etter tallet på rom i boligen. 1/11 1980	26
12. Boliger etter husets byggeår og hustype/eie-/leieform. Bosatte og rom, etter husets byggeår. 1/11 1980	26
13. Boliger etter viktigste kilde til oppvarming og byggeår/installasjon av pipe. Bosatte etter boligens viktigste kilde til oppvarming. 1/11 1980	27
14. Boliger etter sanitærutstyr og tallet på rom. Bosatte etter boligens sanitærutstyr. 1/11 1980	27
15. Boliger, rom og bosatte, etter hustype. 1/11 1980	28
16. Boliger etter eie-/leieform og areal. Bosatte etter eie-/leieforhold til boligen. 1/11 1980	28
17. Boliger, bosatte og rom, etter bosatte pr. rom i boligen. 1/11 1980	28
18. Boliger etter tallet på rom og tallet på bosatte. 1/11 1980	29
19. Familier og personer, etter familietype, husholdningstype og tallet på familier i hus- holdningen/yrkesaktivitet i familien. 1/11 1980	29
20. Familier og personer i privathusholdninger, etter familietype og eie-/leieforhold til boligen/tallet på rom i boligen. 1/11 1980	30
21. Tallet på privathusholdninger med utvalgte kjennetegn for boligstandard, og disponering av personbil. Bosatte i slike husholdninger, etter alder. 1/11 1980	30
22. Folkemengden etter alder, kjønn og type boligstrøk/grunnkrets. 1/11 1980	31
23. Yrkesaktive 16 år og over, etter næring, kjønn og type boligstrøk/grunnkrets. 1/11 1980 ..	32
24. Tallet på privathusholdninger med utvalgte kjennetegn for boligstandard, og disponering av personbil. Boligstrøk/grunnkrets. 1/11 1980	33

1. OPPLEGG OG GJENNOMFØRING

1.1. Omfang

Folke- og bolig telling 1980 omfatter alle personer (også utenlandske statsborgere) som ifølge Forskrifter om føringen og ordningen av folkeregistrene fastsatt av Statistisk Sentralbyrå den 26. november 1979, var registrert bosatt i Norge på tellingstidspunktet den 1. november 1980.

Boligtellingen har med alle privatboliger (private leieligheter mv.) hvor minst én person var registrert bosatt den 1. november 1980.

Boliger som var ubebodd eller som var bebodd bare av midlertidig tilstedeværende (f.eks. ugifte personer som oppholdt seg utenom foreldrenes hjem på grunn av skolegang, studier), omfattes ikke av tellingen. Det er heller ikke innhentet opplysninger om boliger for forpleide i aldershjem, pleiehjem, barnehjem og andre fellesinstitusjoner.

Enheten hus omfattes ikke av tellingen denne gang. Det gis likevel enkelte opplysninger om det huset som boligen ligger i. I avsnitt 3 er det gjort nærmere rede for bostedsbegrepet (det sted en person skal regnes som bosatt) og boligbegrepet.

1.2. Grunnlag for statistikken

De fleste opplysninger i folke- og bolig tellingen bygger på oppgaver gitt direkte av oppgavegiverne på egne skjemaer.

Personskjema ble sendt til alle personer som hadde fylt 16 år eller fylte 16 år i løpet av 1980, (se vedlegg 4).

For personer under 16 år fikk Statistisk Sentralbyrå de nødvendige opplysninger fra folkeregisteret i den enkelte kommune.

Opplysningene om den enkelte privatbolig er gitt på eget boligskjema, (se vedlegg 5).

Oppgavene over befolkningens utdanningsbakgrunn er hentet fra utdanningsopplysningene gitt i folketellingen 1970 og "Arkivet for påbegynt og avsluttet utdanning" i Statistisk Sentralbyrå som inneholder alle utdanninger som en person har avsluttet i Norge i perioden 1970 - 1980. I tillegg kommer oppgaver over utenlandsk utdanning gitt i folketellingen 1980.

Oppgaver over alder, kjønn og andre demografiske kjennetegn er hentet fra Det sentrale personregister i Statistisk Sentralbyrå.

Nødvendige oppgaver over de vernepliktige og sivile tjenestepliktige er innhentet gjennom Forsvarets overkommando og Administrasjonen for sivile tjenestepliktige.

Folke- og bolig telling 1980 ble gjennomført med hjemmel i Statistikkloven av 25. april 1907 og Stortingsvedtak av 16. november 1978.

1.3. Datainnsamling

Ved folketellingen i 1980 ble skjemaene sendt i posten direkte til den enkelte person. Før utsendingen tok til, ble navn og adresse påført skjemaene. Det var Det sentrale personregister som dannet grunnlaget for denne påføringen.

Hver person fikk tilsendt sitt eget personskjema sammen med en rettleiding.

I tillegg fikk den eldste personen i familien et boligskjema. Med boligskjemaet fulgte også en svarkonvolutt.

Utfylte personskjema fra alle som bodde i boligen sammen med ett boligskjema ble sendt samlet tilbake i svarkonvolutt. Dersom det bodde flere familier i samme boligen, nyttet familiene samme svarkonvolutt og bare ett boligskjema ble utfylt. Innsamlingsmetoden gav derfor grunnlag for å danne bohusholdninger (se nedenfor) i folke- og bolig tellingen.

Den enkelte person er i tellingen regnet å ha sitt bosted i den bolig hvor vedkommende var registrert bosatt i folkeregisteret 1. november 1980. Innsamlingen av opplysningene viste at enkelte personer bodde i en annen bolig enn der de var registrert bosatt i folkeregisteret. Dette gjaldt bl.a. ugifte studenter og skoleelever som bodde på hybel og som sendte sitt personskjema i samme svarkonvolutt som hybelverten. Dette gjaldt også personer som hadde flyttet kort tid før 1. november 1980 og

som gav opp boligopplysninger på den nye adressen, mens flyttingen først ble registrert i folkeregistret etter 1. november 1980. I slike tilfelle ble personene likevel regnet som bosatt i den boligen/adressen de var registrert på i folkeregisteret 1. november 1980. I avsnitt 3 er det gjort rede for hvilket sted en person skal regnes som bosatt. I samme avsnitt er det også gjort rede for begrepet "bohusholdning".

De personer som ikke hadde svart på folketellings skjemaene til rett tid, fikk tilsendt en adressert purring.

De som ikke svarte på den adresserte purringen, ble oppsøkt av tellere som krevde inn oppgavene.

2. FEILKILDER

Under gjennomføring og bearbeiding av en statistisk telling vil det alltid kunne oppstå ulike feil som kan gi utslag i tellingsresultatene.

De fleste feilene oppstår vanligvis under oppgaveinnhenting og kommer av uriktige svar eller mangelfullt utfylte skjemaer.

Feil som oppstår under bearbeidingen er først og fremst knyttet til koding av opplysninger, i vårt tilfelle spesielt opplysningene om næring og yrke.

For å få et grunnlag til å vurdere hvor omfattende feilene er, ble det gjennomført en kvalitetskontrollundersøkelse i samband med tellingen.

Resultatene fra denne undersøkelsen blir publisert i serien Statistiske analyser. Resultatene er ventet å foreligge i løpet av 1982 og vil ta for seg sentrale kjennetegn fra boligdelen av tellingen, og kjennetegn for sysselsetting og arbeidsmarked.

3. BEGREPER OG KJENNEMERKER

3.1. Personkjennemerker

Når ikke annet er nevnt, refererer personopplysningene seg til 1. november 1980.

Bosted

Den enkelte person er i tellingen regnet å ha sitt bosted i den kommune og i den bolig hvor vedkommende var registrert som bosatt i folkeregisteret den 1. november 1980. Hovedregelen er at en person skal registreres som bosatt der vedkommende regelmessig tar sin døgnhvile.

De viktigste registreringsreglene er ellers:

Bostedsforhold	Skal registreres som bosatt i
Gift person som pga. arbeid, studier, avtjening av verneplikt e.l. oppholder seg utenom ektefellenes felles bolig	Ektefellenes felles bolig
Ugift person som pga. studier, skolegang eller avtjening av verneplikt oppholder seg utenom foreldrenes/forsørgers bolig	Foreldrenes/forsørgers bolig
Ugift person med eget arbeid og som vanligvis ikke bor hos foreldre/forsørger	Boligen der personen vanligvis bor
Person som pga. ferie, besøk hos kjente, forretningsreise e.l. er fraværende fra boligen der vedkommende vanligvis bor	Boligen der personen vanligvis bor
Person som er forpleid i barnehjem, aldershjem, pleiehjem eller er satt bort i privat pleie	Barnehjemmet, aldershjemmet, pleiehjemmet eller boligen hvor personen er i pleie
Person som er innlagt på sykehus eller anbrakt på arbeidsskole, arbeidsanstalt eller i fengsel	Boligen der personen var bosatt før innleggelsen eller anbringelsen

Personer som ikke kan henføres til en bestemt bolig, er regnet til gruppen "Uten fast bopel". Personer uten fast bopel er som regel registrert som bosatt i den kommunen hvor de sist hadde fast bosted.

I det følgende er begrepet "Bosatt" brukt i samme betydning som begrepet "Registrert bosatt".

Det er ikke innhentet opplysninger om midlertidig bosted. Det kan derfor ikke gis oppgaver over den tilstedeværende befolkning.

Opplysningene fra Folke- og bolig telling 1980 er ikke brukt til å justere opplysningene i folkeregistrene.

Alder

I fordelingen etter alder er den enkelte person gruppert etter alder pr. 31. desember 1980 (Alder = 1980 - fødselsår).

Ekteskapelig status

Det er brukt fire hovedgrupperinger etter ekteskapelig status, nemlig ugifte, gifte, skilte og enker/enkemenn.

Samboende

Med samboende menes personer som lever sammen (i ekteskapsliknende forhold) uten å ha inngått formelt ekteskap.

I gruppen samboende er regnet bare de personer som er registrert bosatt på samme adresse i folkeregisteret 1. november 1980.

Trossamfunn

Det er brukt tre grupperinger etter trossamfunn, nemlig "Den norske kirke", "Trossamfunn utenfor den norske kirke" og "Ikke tilsluttet trossamfunn".

Personer under 16 år er som regel gruppert sammen med sine foreldre. I de tilfelle foreldrene ikke tilhører samme gruppe, er imidlertid barna ført til gruppen for uoppgitt.

Utdanning

Oppgavene over utdanning omfatter enkeltutdanninger på hel- eller deltid av minst 5 måneders normal varighet.

For personer med flere enkeltutdanninger, er den utdanning som har lengst samlet varighet (normal varighet av enkeltutdanningen tillagt varigheten av den forutdanning som kreves) regnet som høyeste utdanning. Av utdanninger med lik samlet varighet, er den som antas å være av størst yrkesmessig betydning, oppfattet som personenes høyeste utdanning. Utdanningsgrupperingen er foretatt etter 1973-utgaven av Standard for utdanningsgruppering i offentlig norsk statistikk (Statistisk Sentralbyrås Håndbøker nr. 28).

Standarden er bygd opp som et pyramidisk klassifikasjonssystem.

Enkeltutdanningene er først ordnet i grove grupper som i standarden kalles utdanningsnivåer. Innenfor hvert nivå er det først foretatt en sortering etter fagfelt, dernest en finere sortering i faggrupper.

Inndelingen i nivåer eller hovedgrupper er foretatt på denne måte:

0. Ingen utdanning og utdanning på førskolenivå (utdanning for 6-åringer og mindre barn)
1. Utdanning på barneskolenivå (1-6 år, førskoleutdanning ikke medregnet)
2. Utdanning på ungdomsskolenivå (7-9 år)
3. Utdanning på gymnasnivå I (10 år)
4. Utdanning på gymnasnivå II (11-12 år)
5. Utdanning på universitets- og høgskolenivå I (13-14 år)
6. Utdanning på universitets- og høgskolenivå II (15-16 år)
7. Utdanning på universitets- og høgskolenivå III (17-18 år)
8. Utdanning på forskernivå (over 18 år)
9. Uoppgitt utdanning.

I tabellene over personenes høyeste utdanning fra folketellingen er gruppene 0 og 9 slått sammen til en gruppe.

Fagfelt er i standarden spesifisert slik:

1. Allment fagfelt
2. Humaniora og estetikk
3. Undervisning
4. Administrasjon, økonomi, samfunnsvitenskap og jus
5. Industri, håndverk, naturvitenskap og teknikk
6. Samferdsel
7. Helsevesen
8. Jordbruk, skogbruk og fiske
9. Tjenesteyting og forsvar.

I tabellene fra folketellingen er bare de viktigste fagfeltene under de forskjellige nivå- eller hovedgruppene spesifisert. De andre fagfelt er slått sammen til en gruppe.

I folketellingen 1970 ble det foretatt en tre-delning av standardens gymnasnivå etter utdanningsvarighet på henholdsvis 10 år, 11 år og 12 år.

I folketellingen 1980 følger inndelingen standardens gruppering, nemlig en gruppering på henholdsvis 10 år og 11-12 år.

Fagutdanninger avsluttet før 1972/73 og som ikke bygger på examen artium, kodes i tellingen 1980 med 8 års allmennutdanning som grunnlag. Fagutdanninger avlagt etter 1972/73 kodes med 9 år som grunnlag.

Viktigste kilde til livsopphold

Personer 16 år og over er gruppert etter den kilde til livsopphold som var viktigst de siste 12 månedene før tellingstidspunktet, dvs. fra 1. november 1979 fram til 1. november 1980. For personer under 16 år bosatt i privathusholdninger er inntekt fra andre personer alltid regnet som viktigste kilde til livsopphold.

For personer under 16 år bosatt i felleleshusholdninger er pensjon, trygd regnet som viktigste kilde til livsopphold.

Med "inntekt av eget arbeid" er ment inntekt av egen yrkesaktivitet.

"Pensjon, trygd" omfatter syketrygd, arbeidsløshetsstrygd, forsørgertrygd, uføretrygd, alderstrygd, yrkesskadetrygd, krigspensjon, bedriftspensjon o.l.

Som "stipend, lån, formue, føderåd, leieinntekt eller annen formuesinntekt" regnes også utbetalinger i forbindelse med livsforsikring eller individuell pensjonsforsikring. Underhold fra andre enn privatpersoner (f.eks. stønader fra det offentlige, institusjoner eller bedrifter), unntatt pensjon og trygd regnes også med her.

Personer som har andre personers inntekt som viktigste kilde til livsopphold er gruppert under "inntekt av eget arbeid eller andre personers arbeid/inntekt". Dette gjelder uansett om inntekten kommer fra arbeid, pensjon, trygd eller stipend, lån mv.

Yrkesaktivitet

I Folke- og bolig telling 1980 er det innhentet oppgaver om yrkesaktiviteten både for de siste 12 månedene før tellingstidspunktet og den siste uka før tellingstidspunktet.

Som yrkesaktivitet er regnet alt arbeid som blir utført mot betaling i form av lønn, inntekt av egen bedrift, provisjon, honorarer o.l. Arbeid som familiemedlem uten fast lønn i familiebedrift (f.eks. gårdsbruk, butikk) og verneplikts-/siviltjeneste er også regnet som yrkesaktivitet.

Som yrkesaktive de siste 12 månedene er regnet personer 16 år og over som utførte yrkesaktivitet av minst 100 timers varighet i denne perioden.

Som yrkesaktive den siste uka før tellingstidspunktet er regnet personer 16 år og over som utførte yrkesaktivitet av minst 1 times varighet i denne uka. Personer som var midlertidig borte fra arbeidet hele uka på grunn av sykdom, permisjon, ferie e.l. er ikke regnet med blant de yrkesaktive.

Arbeidstid

Det er innhentet oppgaver over arbeidstida både for de siste 12 månedene før tellingstidspunktet og den siste uka før tellingstidspunktet.

Arbeidstida omfatter all tid som er medgått til yrkesaktivitet. Arbeidstid som har gått med til forberedelse i tillegg til ordinær arbeidstid, er også regnet med (f.eks. forberedelser i tillegg til ordinær undervisningstid for lærere). Tid som er brukt til skolearbeid, studier og husarbeid for egen familie, er ikke regnet med.

Fravær på grunn av sykdom, permisjon, ferie e.l. er heller ikke regnet med i arbeidstida.

Generelt om grupperingen etter næring, yrke og yrkesstatus

Personer 16 år og over med yrkesaktivitet er gruppert på næring etter arten av virksomheten til den bedrift der den enkelte arbeide hele tiden eller lengst tid de siste 12 månedene før tellingstidspunktet. Disse personene er videre gruppert på det yrke og den yrkesstatus som de hadde hele tiden eller lengst tid i denne bedriften i 12-månedersperioden.

Personer 16 år og over med yrkesaktivitet siste uka før tellingstidspunktet er gruppert etter den næring og det yrke vedkommende oppgav å ha hatt i den bedriften som den enkelte arbeide hele tiden eller lengst tid de siste 12 månedene før tellingstidspunktet. Det er således ikke innhentet særskilte oppgaver om de yrkesaktives næring og yrke for den siste uka før tellingstidspunktet.

Næring

Næringsgrupperingen er foretatt etter 1978-utgaven av Standard for næringsgruppering i offentlig norsk statistikk (Statistisk Sentralbyrå's Håndbøker nr. 9).

Denne standarden er i samsvar med International Standard Industrial Classification of All Economic Activities (ISIC).

I standarden er grupperingssystemet utformet som et femsifret pyramidisk system hvor hvert siffer angir et grupperingsnivå. De fem nivåene er gitt følgende betegnelser:

Næring	1-sifret kode
Næringsområde	2-sifret kode
Næringshovedgruppe	3-sifret kode
Næringsgruppe	4-sifret kode
Næringsundergruppe	5-sifret kode

Næringene på 1-sifret nivå har følgende 9 inndelinger:

1. Jordbruk, skogbruk, fiske og fangst
2. Bergverksdrift
3. Industri
4. Kraft- og vannforsyning
5. Bygge- og anleggsvirksomhet
6. Varehandel, hotell- og restaurantvirksomhet
7. Transport, lagring, post og telekommunikasjoner
8. Bank- og finansieringsvirksomhet, forsikringsvirksomhet, eiendomsdrift og forretningsmessig tjenesteyting
9. Offentlig, sosial og privat tjenesteyting.

En oversikt over den videre inndeling i næringsområder mv. finnes i Standard for næringsgruppering.

Næringsgrupperingen i 1980-tellingen er ikke direkte sammenliknbar med næringsgrupperingen i 1970-tellingen. Årsaken til dette er overgangen til ny standard for næringsgruppering i 1972. I folketellingen 1970 ble næringsgrupperingen foretatt etter 1960-utgaven av Standard for næringsgruppering.

Tabeller med sammenliknbare tall mellom tellingene i 1970 og 1980 vil bli publisert en tid etter kommuneheftene i de såkalte "tabellpakkene". Næringsoppgaver med resultater fra 1970-tellingen gruppert etter 1978-utgaven av Standard for næringsgruppering, vil da bli gitt. I folketellingen 1930 gis det næringsoppgaver ned på næringsgruppe (3-sifret kode).

Yrke

Yrkesgrupperingen er foretatt etter Standard for yrkesgruppering i offentlig norsk statistikk (utgitt av Arbeidsdirektoratet i 1965). Standarden følger i prinsippet 1958-utgaven av International Standard Classification of Occupations (ISCO).

Standarden er bygd opp slik at nær beslektede yrker er ført sammen til såkalte yrkesgrupper, som igjen danner yrkesområder. Disse yrkesområdene er ført sammen til yrkesfelt.

Hvert yrke i klassifiseringen er betegnet med 5-sifret kodenummer:

første siffer angir yrkesfeltet
 første og annet siffer angir yrkesområde
 første - tredje siffer angir yrkesgruppe
 første - femte siffer angir yrke.

Til folketellingen 1980 har Statistisk Sentralbyrå ført nye yrker inn i denne standarden. Den inndelingen i yrkesgrupper som er brukt i 1965-utgaven, er stort sett brukt også her. Videre er en del yrkesgrupper slått sammen og noen er splittet i flere grupper. En ny 3-siffergruppe er tatt med for olje- og gassarbeid. Dessuten er ledende tjenestemenn i kommunal- og fylkeskommunal administrasjon og forvaltning skilt ut som ny gruppe.

Gruppene "Lærere" og "Faglærere i praktiske yrker" er slått sammen til en gruppe.

Oppgaver over yrke er i tellingen gitt med på yrkesgruppe (3-sifret kode).

Yrkesstatus

I tellingen er det brukt følgende tre grupperinger etter yrkesstatus:

1. Fast eller midlertidig ansatt
2. Selvstendig
3. Familiemedlem uten fast lønn i familiebedrift.

Personer (også medeiere) som arbeide i firmaer organisert som aksjeselskap, andelslag eller annen selskapsform med begrenset ansvar, er alltid regnet som ansatte.

En person er regnet som selvstendig dersom vedkommende drev virksomhet alene for egen regning eller sammen med andre med ubegrenset ansvar (f.eks. i ansvarlig selskap).

Gruppen "Familiemedlem uten fast lønn i familiebedrift" omfatter personer som arbeide i familievirksomhet uten fast avtalt lønn og som verken var eier eller medeier i virksomheten. Et familiemedlem uten fast lønn kan imidlertid ha vederlag for arbeidet i form av kost og losji, andel av overskott e.l.

I de tilfelle hvor ektefeller arbeide i felles virksomhet (f.eks. gårdsbruk) som ikke var organisert som aksjeselskap e.l., er den ene ektefellen regnet som selvstendig og den andre som familiemedlem uten fast lønn i familiebedrift, med mindre begge ektefellene var registrert som eiere av virksomheten.

Generelt om oppmøteplass, reisehyppighet, reisetid og transportmåte

Kjennemerkene gjelder personer 16 år og over med yrkesaktivitet i siste uka før tellingstidspunktet.

Reisehyppighet, reisetid og transportmåte gjelder yrkesaktive personer med fast oppmøteplass (se oppmøteplass).

Reisetid og transportmåte gjelder yrkesaktive personer med fast arbeidsreise (se reisehyppighet).

Oppmøteplass

Med oppmøteplass forstås en det stedet hvor vedkommende møtte fram ved arbeidshagens start.

Personer 16 år og over med yrkesaktivitet siste uka før tellingstidspunktet er gruppert etter kommunen den faste oppmøteplassen lå i (rute 1 og 2 i personskjemaet).

Personer som i denne uka møtte på ulike arbeidssteder, var til sjøs e.l., er ikke regnet å ha fast oppmøteplass (rute 3 i personskjemaet).

Reisehyppighet

Med reisehyppighet forstås en det antall ganger vedkommende reiste fra hjemsted til arbeidssted den siste uka før tellingstidspunktet.

Hjemsted er alltid regnet som den boligadresse vedkommende er registrert bosatt på i folkeregisteret. For personer som bodde midlertidig på f.eks. hybel eller brakke i denne uka, er reisen mellom hybel, brakke og arbeidssted ikke medregnet.

For personer som var registrert bosatt på arbeidsstedet er det regnet hvor mange dager vedkommende var på arbeid siste uka før tellingstidspunktet.

Med "fast arbeidsreise" menes personer med fast oppmøteplass og som reiste minst en gang fra hjemsted til arbeidssted i uka før tellingstidspunktet.

Reisetid

Reisetid er reisetiden fra hjemsted (registrert boligadresse) til arbeidssted. Reisetiden er regnet én vei. I reisetiden er gangtid og ventetid under reisen tatt med. Det samme gjelder faste gjøremål som f.eks. å bringe barn til barnehage, dagmamma e.l. Tilfeldige gjøremål og forsinkelser er ikke regnet med.

For pendlere som bodde midlertidig på f.eks. hybel, brakke e.l., er reisetiden regnet fra hjemstedet og fram til arbeidsstedet.

Transportmåte

Med transportmåte forstås de transportmidler vedkommende til vanlig nyttet én vei fra hjemsted til arbeidssted siste uka før tellingstidspunktet.

For personer som ikke reiste på samme måte hver dag, er det regnet med den reisemåten vedkommende nyttet flest dager.

3.2. Familie og husholdningstype

Grupperingene på familie og husholdningstype refererer seg til tellingstidspunktet den 1. november 1980.

Familie

Til én og samme familie er regnet:

1. Ektepar og eventuelle ugifte barn registrert bosatt i samme privatbolig, aldershjem, pleiehjem, e.l.
2. Far/mor med ugifte barn registrert bosatt i samme privatbolig, aldershjem, pleiehjem, pensjonat, hotell e.l.
3. Hver enkelt person som ikke hører inn under noen av de to gruppene som er spesifisert ovenfor (bl.a. personer uten fast bopel). Disse personene danner således hver for seg egen familie (familie med én person).

I familier med ektepar er også tatt med eventuelle ugifte barn av bare den ene ektefellen og ugifte adoptivbarn og stebarn, men ikke fosterbarn.

Av reglene som er nevnt foran går det fram at personer (f.eks. ektefeller) som ikke var registrert bosatt i samme privatbolig, aldershjem, pleiehjem, e.l., aldri er gruppert under samme familie. Videre går det fram at gifte, separerte, skilte, enker og enkemenn ikke i noen tilfelle er regnet til samme familie som foreldrene. Når f.eks. et ektepar bor sammen med en skilt datter, danner ektefellene egen familie og datteren egen familie. Ellers kan nevnes at ugifte søsken som har felles bolig, der ingen av foreldrene er bosatt, hver for seg er regnet som særskilt familie.

Husholdningstype

Det er skilt mellom to husholdningstyper, nemlig privathusholdning og felleshusholdning.

Gruppen "Privathusholdning" omfatter personer som var registrert som bosatt i privat bolig. Denne husholdningstypen er videre splittet opp etter tallet på familier i husholdningen. Som husholdningsenhet er her regnet bolighusholdning. Denne omfatter alle bosatte i samme bolig. Av dette følger at antall privathusholdninger er det samme som antall boliger i tellingen.

Til felleleshusholdning er regnet forpleide som var registrert bosatt i aldershjem, barnehjem, pleiehjem e.l.

Betjeningspersonale bosatt ved felleleshusholdninger er alltid gruppert under privathusholdning. Det samme gjelder militært personell som var bosatt i militærforlegning.

3.3. Boligkjennemerker

Boligkjennemerkene refererer seg til den boligen der den enkelte var registrert bosatt 1. november 1980.

Bolig (leilighet mv.)

Med leilighet menes f.eks. rekkehusleilighet, leilighet i tomannsbolig, leilighet i leiegård, blokkleilighet, hybelleilighet og hybel med egen inngang. Enebolig regnes også som leilighet.

Hybler uten egen inngang er som hovedregel ikke regnet som egen leilighet.

I hybelbygg er imidlertid hver enkelt hybel alltid regnet som leilighet. Dette gjelder også når flere hybler har felles gang, hall, bad og/eller kjøkken.

Videre er hybler for sykepleiere, legeboliger og rom som disponeres av privathusholdninger i sykehus, militærforlegninger eller felleleshusholdninger, alltid regnet som egne leiligheter.

Til en bolig er som hovedregel regnet rom som er bygd (eller ombygd) til bruk for én eller flere personer med fellesskap i kost og losji, og hvor det er adkomst til rommene (rommet) uten at en må gå gjennom en annen bolig.

En bolig vil derfor som regel falle sammen med begrepet leilighet.

I enkelte tilfelle vil en bolig omfatte mer enn én leilighet. Dersom f.eks. ugifte barn bor i egen leilighet (hybel med egen inngang e.l.), men på samme adresse som foreldrene, er som hovedregel barna regnet å høre til samme bolig som foreldrene. I dette tilfelle utgjøres boligen av leiligheten som foreldrene bor i og leiligheten barna bor i. Bare dersom barna er registrert som egen familie i folkeregisteret, er leilighetene regnet som særskilte boliger.

Hybler uten egen inngang som ikke ligger i hybelbygg, institusjon e.l. og som bebos av personer som er registrert i folkeregisteret på vedkommende adresse, er alltid regnet til samme bolig som hovedleiligheten.

Med privatbolig er ment boliger som ikke er bebodd av forpleide i aldershjem, barnehjem og andre felleleshusholdninger. Boliger for ansatte (f.eks. sykepleiere) ved institusjoner er således regnet som privatboliger. Det samme gjelder boliger for befal mv. i militærforlegninger.

Det er ikke innhentet oppgaver for boliger som ikke er privatboliger.

I tabellene er "privatboligene" for enkelthets skyld kalt "boliger".

Rom

Oppgavene over tall på rom refererer seg til boliger som er med i tellingen, og omfatter beboelsesrom på 6 m² eller mer, og som kan nyttes året rundt. Kjøkken, bad, entré, hall, alkove, hems, trimrom, vaskerom og rom som bare nyttes til næringsvirksomhet (f.eks. kontor) er ikke med.

I 1980-tellingen er det ikke innhentet spesifiserte oppgaver over antall rom i boliger med "mer enn 8 rom", slik som det ble gjort i tellingen i 1970.

I oppgavene for "rom i alt" er tallene for antall rom i boliger med mer enn 8 rom derfor beregnet. For hver enkelt kommune er det laget gjennomsnittstall fra 1970-tellingen, (dvs. gjennomsnittlig antall rom i boliger med mer enn 8 rom). Dette gjennomsnittstallet er brukt for å fastlegge antall rom for boliger med mer enn 8 rom i 1980-tellingen.

Areal

Med boligens areal er ment nettoareal. I tillegg til beboelsesrom på 6 m² eller mer er også tatt med kjøkken, bad, entré, hall o.l.

Rom som er felles for to eller flere boliger, f.eks. felles gang, hall, bad e.l., er ikke regnet med i arealet.

Eie-/leieform

Som eiere er også regnet personer som eier aksje eller andel som gir boret.

Med "vanlig leiekontrakt" menes at vedkommende leier en bolig av en eier etter de regler og avtaler som følger av husleieloven. Vanlig leieforhold uten skriftlig kontrakt er også regnet med her.

Kjøkken

Med kjøkken menes i tellingen en del av boligen som er avgrenset fra andre deler av den, og hvor det er installert utstyr til matlaging for beboerne. Kjøkkenet kan være et eget rom, men trenger ikke være det.

Dersom flere boliger har felles kjøkken, f.eks. hybler i et hybelbygg, er alle boligene regnet å være uten kjøkken.

I størrelsen på kjøkkenet er også medregnet gulvplass til benker, skap o.l.

Viktigste kilde til oppvarming

Dersom to eller flere kilder er like viktige for boligens oppvarming, er begge (alle) disse regnet med.

Husholdningen disponerer bil

Med å disponere bil menes i tellingen å eie/leie bil eller å ha mulighet til privat bruk av f.eks. firmabil.

Stasjonsvogn og varevogn er regnet som personbil bare dersom den brukes også til privatkjøring.

Hustype

Som hus er som hovedregel regnet bygninger som fra kjeller til loft er atskilt fra andre bygninger.

Hver enkelt blokk er derimot regnet som ett hus, selv om det fra kjeller til loft er skillevegg(er) uten gjennomgang i blokken.

I rekkehus er hele rekken av boliger regnet som ett hus.

Som frittliggende enebolig er regnet enebolig med minst en halv meters avstand til nærmeste hus.

Som hustype "enebolig" er også regnet frittliggende eneboliger som inneholder en hybelleilighet, og/eller der ett eller flere rom er brukt som hybel.

Rekkehus er hus med leiligheter som har minst én vegg eller en del av en vegg felles med en annen leilighet. Hus i kjede er hus som er forbundet med et annet hus med garasje, carport, svalgang o.l. Terassehus er hus med leiligheter som er bygd sammen i en bakkeskråning, og der flere av leilighetene har hele eller deler av taket til leiligheten under som terrasse.

Horisontalt delt tomannsbolig er hus med to vanlige leiligheter (som kan ha ulik størrelse) og hvor den ene leiligheten ligger i en etasje over den annen.

Annet boligbygg med mindre enn 3 etasjer omfatter også eneboliger med mindre enn en halv meters avstand mellom husene.

Gruppen "forretningsbygg mv." omfatter hus hvor halvparten eller mindre av golvarealet nyttes til privatbolig.

Som bygg for felleleshusholdning er regnet hus hvor det for bosatte og/eller midlertidig tilstedeværende er organisert felleleshusholdning.

Oppgaver over tall på boliger, rom og bosatte i bygg for felleleshusholdning omfatter bare privatboliger, rom og bosatte i disse boligene.

Byggeår

Med byggeår menes det året da minst halvparten av boligene i huset var ferdig til innflytting. Hus som er ombygd, er gruppert etter opprinnelig byggeår.

Gjennomsnittstall

Bosatte pr. bolig er lik tallet på bosatte i privatboliger dividert med tallet på privatboliger.

Rom pr. bolig er lik tallet på rom (kjøkken ikke medregnet) i privatboliger dividert med tallet på disse boligene.

Bosatte pr. rom er lik tallet på bosatte i privatboliger dividert med tallet på rom (kjøkken er ikke medregnet) i privatboliger.

3.4. Inndelingen i grunnkretser

Grunnkretsinnndelingen til bruk i folketellingen er foretatt av Byrået i samarbeid med kommunene og brukere av statistikk på regionalt nivå.

Følgende kriterier er lagt til grunn for utarbeidingen av grunnkretsene:

1. Utgangspunktet for grunnkretsinnndelingen er som regel inndelingen i folketellingskretser i 1970. Dersom inndelingen fra 1970 er endret, er det lagt vekt på at grupper av grunnkretser kan sammenliknes med en eller flere tidligere folketellingskretser.
2. Grunnkretsene er utformet slik at de kan være stabile over en rimelig tidsperiode.
3. Grunnkretsene skal bestå av et sammenhengende geografisk område.
4. Grunnkretsene bør være mest mulig ensartet når det gjelder natur- og næringsgrunnlag, kommunikasjonsforhold og bygningsmessig struktur.
5. Folketall og areal bør ikke variere for sterkt. Folketallet kan variere fra under 100 i sterkt spredtbygde strøk til over 1 000 i de tette utbygde byområdene.

Fordi grunnkretsinnndelingen skal være mest mulig stabil, er den ikke knyttet sammen med en avgrensning av tettbygde strøk, da disse grensene stadig må endres.

Tettstedsavgrensningen er ført videre uavhengig av grunnkretsinnndelingen. Retningslinjene for tettstedsavgrensningen følger i store trekk den som ble praktisert i 1960 og 1970. Hovedkriteriet ved avgrensningen av tettsted er at avstanden mellom husene i en husklynge ikke skal være over 50 meter, men det er tillatt skjønnsmessige avvik for områder som ikke kan eller skal bebygges som f.eks. lagerplasser, idrettsanlegg, parker o.l. Området må ha minst 200 bosatte på tellingstidspunktet.

Det er ikke stilt noe krav om at grensene for grunnkretsene skal falle sammen med grensene for kirkesogn, skole- eller valgkretser.

Opgaver over grunnkretser grupperes også til delområder (bydeler/bygdslag). Disse delområdene består vanligvis av 1 000-3 000 personer i spredtbygde strøk og 3 000-5 000 personer i tettbygde strøk. Et delområde kan f.eks. være et område som sogner til et lokalt sentrum i en kommune.

En oversikt som viser forholdet mellom grunnkretser i 1980 og tellingskretser i 1970, er vist i vedlegg 1.

Kart som viser omfanget av grunnkretsene og tettstedsavgrensningene som det blir gitt resultater for i dette heftet, er vist i vedleggene 2 og 3.

For en nærmere orientering om grunnkretsene mv. vises til heftene "Grunnkretser og tettsteder. Dokumentasjon 1980".

4. BRUK AV TABELLENE

Dette heftet inneholder tabeller for den enkelte kommune. Tabellene i kommuneheftene er inndelt i seks hovedgrupper.

Tabellene 1-3 gir resultater for enkelte demografiske kjennetegn.

Tabellene 4-10 gir hovedresultater for utdanning, yrke, næring, arbeidstid mv. Tabellene 4-7 refererer seg til de siste 12 månedene før tellingstidspunktet. Tabellene 8-10 gir oppgaver for kjennemerker som knytter seg til siste uka før tellingstidspunktet.

Tabellene 11-18 gir resultater for boligdelen av tellingen.

Tabellene 19-21 gir resultater for familier og privathusholdninger.

Tabellene 22-24 gir hovedresultater for befolkning, yrkesaktivitet og boliger på grunnkrets.

5. MERKNADER TIL TABELLENE

Tabell 1:

I tabell 1 har en generelt tatt sikte på å gi tall tilbake til 1801 etter kommuneinndelingen i 1980. Over et så langt tidsrom har det imidlertid skjedd så mange endringer i kommuneinndelingen at det for de fleste kommuner er vanskelig å gi en sammenliknbar tallserie for hele perioden. For de folketellingene hvor det ikke har vært mulig å gi eksakte folketall, inneholder tabellen tall som er beregnet av Norsk Samfunnsvitenskapelig Datatjeneste. Disse tallene er framkommet ved at folketallene for tidligere år er justert på basis av antall personer som blir overført fra en kommune til en annen ved grensereguleringer. Det henvises til NSD for nærmere dokumentasjon.

Ballangen ble eget herred i 1925 ved utskilling fra Evenes herred. I 1962 ble en del av Lødingen herred overført til Ballangen.

1)
 TABELL 1. FOLKEMENGDEN VED FOLKETELLINGENE 1801 - 1980

ÅR	FOLKE- MENGDEN	ÅR	FOLKE- MENGDEN	ÅR	FOLKE- MENGDEN	ÅR	FOLKE- MENGDEN	ÅR	FOLKE- MENGDEN	ÅR	FOLKE- MENGDEN
1801 ..	(647)	1835 ..	(783)	1865 ..	(1308)	1900 ..	(2299)	1930 ..	(3950)	1960 ..	4308
1815	1845 ..	(944)	1875 ..	(1489)	1910 ..	(2827)	1946 ..	(4815)	1970 ..	3253
1825 ..	(700)	1855 ..	(1090)	1890 ..	(1993)	1920 ..	(3687)	1950 ..	4763	1980 ..	3268

1) TALLENE I PARENTES ER BEREGNEDE TALL FRA NORSK SAMFUNNSVITENSKAPELIG DATATJENESTE. SE ELLERS MERKNADER TIL TABELL 1 PÅ SIDE 18.

TABELL 2. FOLKEMENGDEN ETTER KJØNN, EKTESKAPELIG STATUS OG ALDER. 1/11 1980

ALDER	I ALT	MENN					KVINNER				
		I ALT	UGIFTE	GIFTE	SEPARERTE		I ALT	UGIFTE	GIFTE	ENKER	SEPARERTE OG SKILTE
					ENKEMENN	OG SKILTE					
I ALT	3268	1672	879	702	54	37	1596	651	699	216	30
0- 6 ÅR .	285	157	157	-	-	-	128	128	-	-	-
7-15 " .	482	252	252	-	-	-	230	230	-	-	-
16-19 " .	189	102	102	-	-	-	87	87	-	-	-
20-24 " .	235	139	127	12	-	-	96	62	33	-	1
25-29 " .	217	116	70	43	-	3	101	34	65	-	2
30-39 " .	374	209	65	139	-	5	165	16	141	1	7
40-49 " .	266	134	26	101	-	7	132	14	106	5	7
50-59 " .	355	177	32	131	3	11	178	16	139	17	6
60-66 " .	313	157	22	122	8	5	156	19	102	30	5
67-69 " .	132	62	9	46	6	1	70	8	33	29	-
70-79 " .	292	122	11	80	26	5	170	24	67	78	1
80 ÅR OG OVER	128	45	6	28	11	-	83	13	13	56	1

TABELL 3. FOLKEMENGDEN ETTER TROSSAMFUNN/VIKTIGSTE KILDE TIL LIVSOPPHOLD, KJØNN OG ALDER. 1/11 1980

KJØNN OG ALDER	I ALT	TROSSAMFUNN				VIKTIGSTE KILDE TIL LIVSOPPHOLD					
		DEN NORSKE KIRKE	TROS- SAMFUNN UTENFOR DEN NORSKE KIRKE	IKKE TIL- SLUTTET NOE TROS- SAMFUNN	UOPP- GITT TROS- SAMFUNN	INNTEKT AV EGET ELLER ANDRE PERSONERS ARBEID	PENSJON/ TRYGD	STIPEND, LÅN, FORMUE F.L.	VERNE- PLIKTS-/ SIVIL- TJENESTE	UOPPGITT KILDE TIL LIVSOPP- HOLD	
I ALT	3268	2934	113	77	144	2026	931	78	25	208	
MENN	1672	1504	48	46	74	1117	392	49	25	89	
0- 6 ÅR	157	135	3	1	18	157	-	-	-	-	
7-15 "	252	222	6	6	18	252	-	-	-	-	
16-19 "	102	94	2	2	4	76	-	16	-	10	
20-24 "	139	128	3	5	3	93	2	19	18	7	
25-29 "	116	99	1	11	5	92	6	9	2	7	
30-39 "	209	179	9	13	8	180	8	3	1	17	
40-49 "	134	123	4	3	4	98	24	1	2	9	
50-59 "	177	161	7	3	6	100	58	-	1	18	
60-66 "	157	148	5	2	2	65	83	1	1	7	
67-69 "	62	59	3	-	-	4	53	-	-	5	
70-79 "	122	112	4	-	6	-	114	-	-	8	
80 ÅR OG OVER ...	45	44	1	-	-	-	44	-	-	1	
KVINNER ..	1596	1430	65	31	70	909	539	29	-	119	
0- 6 ÅR	128	106	2	3	17	128	-	-	-	-	
7-15 "	230	200	6	1	23	230	-	-	-	-	
16-19 "	87	82	2	3	-	53	5	13	-	16	
20-24 "	96	87	1	4	4	64	14	12	-	6	
25-29 "	101	86	3	8	4	77	13	4	-	7	
30-39 "	165	149	7	5	4	136	13	-	-	16	
40-49 "	132	118	8	2	4	87	28	-	-	17	
50-59 "	178	164	8	3	3	87	68	-	-	23	
60-66 "	156	144	7	-	5	45	93	-	-	18	
67-69 "	70	62	6	-	2	2	64	-	-	4	
70-79 "	170	155	12	1	2	-	162	-	-	8	
80 ÅR OG OVER ...	83	77	3	1	2	-	79	-	-	4	

TABELL 4. PERSONER 16-66 ÅR ETTER YRKESAKTIVITET, ARBEIDSTID, KJØNN OG HØYESTE UTDANNING. 1/11 79 - 31/10 80

KJØNN OG HØYESTE UTDANNING	IKKE YRKESAKTIVE				YRKESAKTIVE						
	I ALT	AV DETTE GIFTE			100-499 TIMER		500-999 TIMER		1 000 TIMER OG OVER		UOPP- GITT ARB.- TID
		I ALT	I ALT	I ALT	I ALT	AV DETTE GIFTE	I ALT	AV DETTE GIFTE	I ALT	AV DETTE GIFTE	
I ALT	1949	735	412	1214	210	103	127	72	784	501	93
MENN I ALT	1034	273	120	761	74	19	53	19	569	361	65
BARNESKOLENIVÅ, 1-6 ÅR	-	-	-	-	-	-	-	-	-	-	-
UNGDOMSSKOLENIVÅ, 7-9 ÅR, I ALT ..	640	202	106	438	39	16	30	13	321	216	48
FOLKESKOLEUTDANNING	326	137	91	189	12	10	12	10	135	105	30
9-ÅRIG UNGDOMSSKOLE	131	36	-	95	19	-	14	1	53	8	9
UNGDOMSSKOLENIVÅ ELLERS	183	29	15	154	9	6	4	2	133	103	9
GYMNASNIVÅ I, 10 ÅR, I ALT	187	40	11	147	11	3	12	2	114	65	10
ALLMENT FAGFELT	37	4	1	33	2	2	1	-	28	24	2
INDUSTRI, HÅNDVERK OG TEKNIKK ..	87	21	5	66	7	1	8	-	46	17	5
SAMFERDSEL	23	7	3	16	-	-	1	1	14	11	1
HELSEVERN	-	-	-	-	-	-	-	-	-	-	-
JORDBRUK, SKOGBRUK OG FISKE ...	19	1	1	18	1	-	2	1	14	9	1
TJENESTEYTING OG FORSVAR	7	2	-	5	-	-	-	-	4	1	1
GYMNASNIVÅ I ELLERS	14	5	1	9	1	-	-	-	8	3	-
GYMNASNIVÅ II, 11-12 ÅR, I ALT ..	126	21	1	105	18	-	7	2	75	42	5
ALLMENT FAGFELT	25	6	-	19	9	-	2	1	8	6	-
ADMINISTRASJON OG ØKONOMI	11	-	-	11	2	-	-	-	9	5	-
INDUSTRI, HÅNDVERK OG TEKNIKK ..	70	12	-	58	7	-	4	-	42	23	5
SAMFERDSEL	12	2	-	10	-	-	1	1	9	4	-
HELSEVERN	-	-	-	-	-	-	-	-	-	-	-
JORDBRUK, SKOGBRUK OG FISKE ...	6	:	:	:	:	:	:	:	:	:	:
TJENESTEYTING OG FORSVAR	2	:	:	:	:	:	:	:	:	:	:
GYMNASNIVÅ II ELLERS	-	-	-	-	-	-	-	-	-	-	-
UNIVERSITETS- OG HØGSKOLENIVÅ I, 13-14 ÅR I ALT	46	4	-	42	6	-	2	1	34	22	-
UNDERVISNING	13	-	-	13	1	-	1	1	11	9	-
ADMINISTRASJON, ØKONOMI, SAMFUNNSVITENSKAP OG JUS	10	2	-	8	1	-	-	-	7	5	-
NATURVITENSKAP OG TEKNIKK	15	1	-	14	2	-	1	-	11	5	-
HELSEVERN	-	-	-	-	-	-	-	-	-	-	-
UNIV.- OG HØGSKOLENIVÅ I ELLERS	8	1	-	7	2	-	-	-	5	3	-
UNIV.- OG HØGSKOLENIVÅ II, III OG FØRSKERNIVÅ, OVER 14 ÅR, I ALT ..	23	3	1	20	-	-	2	1	17	10	1
UNDERVISNING	12	2	-	10	-	-	-	-	10	6	-
ADMINISTRASJON, ØKONOMI, SAMFUNNSVITENSKAP OG JUS	2	:	:	:	:	:	:	:	:	:	:
NATURVITENSKAP OG TEKNIKK	1	:	:	:	:	:	:	:	:	:	:
UNIV.- OG HØGSKOLENIVÅ II, III OG FØRSKERNIVÅ ELLERS	8	1	1	7	-	-	1	1	5	4	1
UOPPGITT, INGEN UTDANNING OG UTDANNING PÅ FØRSKOLENIVÅ	12	3	1	9	-	-	-	-	8	6	1
KVINNER I ALT	915	462	292	453	136	84	74	53	215	140	28
BARNESKOLENIVÅ, 1-6 ÅR	-	-	-	-	-	-	-	-	-	-	-
UNGDOMSSKOLENIVÅ, 7-9 ÅR, I ALT ..	644	372	248	272	95	64	50	37	113	86	14
FOLKESKOLEUTDANNING	343	233	159	110	38	29	19	13	47	37	6
9-ÅRIG UNGDOMSSKOLE	92	53	15	39	21	5	10	5	8	3	-
UNGDOMSSKOLENIVÅ ELLERS	209	86	74	123	36	30	21	19	58	46	8
GYMNASNIVÅ I, 10 ÅR, I ALT	167	59	28	108	29	13	14	11	55	32	10
ALLMENT FAGFELT	66	24	14	42	9	6	4	3	25	18	4
INDUSTRI, HÅNDVERK OG TEKNIKK ..	6	3	2	3	:	:	:	:	:	:	:
SAMFERDSEL	8	1	-	7	1	1	1	1	4	2	1
HELSEVERN	16	3	3	13	5	4	3	3	5	3	-
JORDBRUK, SKOGBRUK OG FISKE ...	3	1	1	2	:	:	:	:	:	:	:
TJENESTEYTING OG FORSVAR	36	17	5	19	7	-	1	-	6	1	5
GYMNASNIVÅ I ELLERS	32	10	3	22	5	2	3	3	14	7	-
GYMNASNIVÅ II, 11-12 ÅR, I ALT ..	60	18	7	42	6	3	5	1	27	8	4
ALLMENT FAGFELT	21	9	4	12	2	1	2	-	7	2	1
ADMINISTRASJON OG ØKONOMI	16	2	1	14	2	-	2	-	8	2	2
INDUSTRI, HÅNDVERK OG TEKNIKK ..	9	4	1	5	1	1	1	1	3	1	-
SAMFERDSEL	1	:	:	:	:	:	:	:	:	:	:
HELSEVERN	4	-	-	4	-	-	-	-	3	3	1
JORDBRUK, SKOGBRUK OG FISKE ...	2	:	:	:	:	:	:	:	:	:	:
TJENESTEYTING OG FORSVAR	4	1	-	3	-	-	-	-	3	-	-
GYMNASNIVÅ II ELLERS	3	2	1	1	:	:	:	:	:	:	:
UNIVERSITETS- OG HØGSKOLENIVÅ I, 13-14 ÅR, I ALT	20	1	1	19	4	2	4	3	11	9	-
UNDERVISNING	8	1	1	7	1	1	-	-	6	5	-
ADMINISTRASJON, ØKONOMI, SAMFUNNSVITENSKAP OG JUS	1	:	:	:	:	:	:	:	:	:	:
NATURVITENSKAP OG TEKNIKK	2	:	:	:	:	:	:	:	:	:	:
HELSEVERN	7	-	-	7	1	1	2	2	4	3	-
UNIV.- OG HØGSKOLENIVÅ I ELLERS	2	:	:	:	:	:	:	:	:	:	:
UNIV.- OG HØGSKOLENIVÅ II, III OG FØRSKERNIVÅ, OVER 14 ÅR, I ALT ..	12	1	1	11	2	2	1	1	8	4	-
UNDERVISNING	9	1	1	8	2	2	1	1	5	3	-
ADMINISTRASJON, ØKONOMI, SAMFUNNSVITENSKAP OG JUS	-	-	-	-	-	-	-	-	-	-	-
NATURVITENSKAP OG TEKNIKK	1	:	:	:	:	:	:	:	:	:	:
UNIV.- OG HØGSKOLENIVÅ II, III OG FØRSKERNIVÅ ELLERS	2	:	:	:	:	:	:	:	:	:	:
UOPPGITT, INGEN UTDANNING OG UTDANNING PÅ FØRSKOLENIVÅ	12	11	7	1	:	:	:	:	:	:	:

TABELL 5. PERSONER 16 ÅR OG OVER, ETTER YRKESAKTIVITET, ARBEIDSTID, KJØNN OG ALDER. 1/11 79 - 31/10 80

KJØNN OG ALDER	I ALT	IKKE YRKES- AKTIVE	YRKESAKTIVE						PRO- SENT YRKES- AKTIVE
			I ALT	ARBEIDSTID. TIMER					
				100- 499	500- 999	1 000- 1 299	1 300 OG OVER	UOPP- GITT	
I ALT	2501	1258	1243	218	135	125	661	104	49,7
MENN I ALT	1263	482	781	80	56	69	502	74	61,8
16-19 ÅR	102	48	54	27	8	4	11	4	52,9
AV DETTE GIFTE	-	-	-	-	-	-	-	-	-
20-24 ÅR	139	28	111	15	12	17	61	6	79,9
AV DETTE GIFTE	12	1	11	1	-	2	8	-	91,7
25-29 ÅR	116	12	104	10	8	9	69	8	99,7
AV DETTE GIFTE	43	2	41	1	2	1	34	3	95,3
30-39 ÅR	209	17	192	3	6	13	154	16	91,9
AV DETTE GIFTE	139	4	135	1	4	6	119	5	97,1
40-49 ÅR	134	23	111	6	5	9	82	9	82,8
AV DETTE GIFTE	101	11	90	5	4	6	69	6	89,1
50-59 ÅR	177	62	115	6	7	9	81	12	65,0
AV DETTE GIFTE	131	39	92	6	4	6	67	9	70,2
60-66 ÅR	157	83	74	7	7	8	42	10	47,1
67-69 ÅR	62	49	13	5	2	-	2	4	21,0
70 ÅR OG OVER	167	160	7	1	1	-	-	5	4,2
KVINNER I ALT	1238	776	462	138	79	56	159	30	37,3
16-19 ÅR	87	43	44	27	6	1	9	1	50,6
AV DETTE GIFTE	-	-	-	-	-	-	-	-	-
20-24 ÅR	96	38	58	13	10	7	24	4	60,4
AV DETTE GIFTE	33	15	18	6	4	-	7	1	54,5
25-29 ÅR	101	42	59	11	10	13	20	5	58,4
AV DETTE GIFTE	65	26	39	9	9	10	10	1	60,0
30-39 ÅR	165	61	104	34	21	12	34	3	63,0
AV DETTE GIFTE	141	51	90	29	20	12	26	3	63,8
40-49 ÅR	132	52	80	19	14	9	33	5	60,6
AV DETTE GIFTE	106	41	65	14	11	8	27	5	61,3
50-59 ÅR	178	103	75	26	9	8	28	4	42,1
AV DETTE GIFTE	139	79	60	22	6	7	21	4	43,2
60-66 ÅR	156	123	33	6	4	6	11	6	21,2
67-69 ÅR	70	67	3	2	1	-	-	-	4,3
70 ÅR OG OVER	253	247	6	-	4	-	-	2	2,4

TABELL 6. YRKESAKTIVE 16 ÅR OG OVER, ETTER ALDER OG NÆRING. 1/11 79 - 31/10 80

NÆRING	I ALT	ALDER. ÅR										PROSENT AV DE YRKES- AKTIVE
		70 OG										
		16-19	20-24	25-29	30-39	40-49	50-59	60-66	67-69	OVER		
I ALT	1243	98	169	163	296	191	190	107	16	13	100,0	
JØRDBRUK	129	17	10	10	17	20	24	19	5	7	10,4	
SKOGBRUK	2	-	-	-	1	1	-	-	-	-	0,2	
FISKE OG FANGST	17	1	-	1	5	5	3	1	1	-	1,4	
BERGVERKSDRIFT	31	-	4	5	12	4	2	4	-	-	2,5	
INDUSTRI I ALT	105	6	15	22	29	11	15	5	2	-	8,4	
PRODUKSJON AV NÆRINGSMIDLER, ØRIKKEVARER OG TOBAKKSVARER	26	3	7	5	3	1	5	2	-	-	-	
PRODUKSJON AV TEKSTILVARER, BEKLEDNINGSVARER, LÆR OG LÆRVARER ..	-	-	-	-	-	-	-	-	-	-	-	
PRODUKSJON AV TREVARER	5	1	2	-	-	-	-	2	-	-	-	
TREFOREDNING, GRAFISK PRODUKSJON OG FORLAGSVIRKSOMHET	1	-	-	1	-	-	-	-	-	-	-	
PROD. AV KJEMISKE PROD., MINERAL- OLJE-, KULL-, GUMMI- OG PLASTPROD. .	1	-	-	-	1	-	-	-	-	-	-	
PRODUKSJON AV MINERALSKE PRODUKTER .	1	-	-	1	-	-	-	-	-	-	-	
PRODUKSJON AV METALLER	3	-	1	1	1	-	-	-	-	-	-	
PRODUKSJON AV VERKSTEDPRODUKTER	68	2	5	14	24	10	10	1	2	-	-	
INDUSTRIPRODUKSJON ELLERS	-	-	-	-	-	-	-	-	-	-	-	
KRAFT- OG VANNFORSYNING	31	4	4	2	9	3	7	2	-	-	2,5	
BYGGE- OG ANLEGGSVIRKSOMHET	188	13	28	18	45	35	22	24	3	-	15,1	
VAREHANDEL	130	25	20	14	22	19	20	6	2	2	10,5	
HOTELL- OG RESTAURANTDRIFT	18	6	3	3	-	-	4	2	-	-	1,4	
LANDTRANSPORT	61	-	5	11	14	8	14	7	1	1	4,9	
SJØTRANSPORT	78	7	16	9	21	13	11	1	-	-	6,3	
TRANSPORT ELLERS, LAGRING, POST OG TELEKOMMUNIKASJONER	64	7	8	9	18	8	6	5	1	2	5,1	
BANK- OG FINANSIERINGSVIRKSOMHET	14	-	4	4	3	2	-	1	-	-	1,1	
FORSIKRINGSVIRKSOMHET, EIENDOMSDRIFT OG FORRETN.MESSIG TJENESTEYTING	2	-	1	1	-	-	-	-	-	-	0,2	
ØFFENTLIG ADMINISTRASJON, FORSVAR, POLITI OG RETTSVESEN	95	1	21	10	24	15	12	10	1	1	7,6	
RENOVASJON OG REINGJØRING	1	-	-	-	1	-	-	-	-	-	0,1	
UNDERSVISING OG FORSKNINGSVIRKSOMHET .	76	1	6	16	25	10	13	5	-	-	6,1	
HELSE- OG ANDRE SOSIALTJENESTER	144	7	14	22	37	27	27	10	-	-	11,6	
KULTURELL TJ.YTING, UNDERH. OG SPORT .	3	-	1	-	2	-	-	-	-	-	0,2	
PERSONLIG TJENESTEYTING	38	2	8	4	9	8	4	3	-	-	3,1	
UOPPGITT NÆRING	16	1	1	2	2	2	6	2	-	-	1,3	

TABELL 7. YRKESAKTIVE 16 ÅR OG OVER, ETTER KJØNN, ARBEIDSTID OG NÆRING/YRKESFELT. 1/11 79 - 31/10 80

	MENN						KVINNER					
	I ALT					UOPP-	I ALT					UOPP-
		I ALT	100- 499 TIMER	500- 999 TIMER	1 000 TIMER OG OVER	GITT ARB.- TID		I ALT	100- 499 TIMER	500- 999 TIMER	1 000 TIMER OG OVER	GITT ARB.- TID
I ALT	1243	781	80	56	571	74	462	138	79	215	39	
NÆRING												
JORDBRUK	129	84	12	8	49	15	45	9	6	23	7	
SKOGBRUK	2	2	:	:	:	:	-	-	-	-	-	
FISKE OG FANGST	17	16	2	-	11	3	1	:	:	:	:	
BERGVERKSDRIFT	31	30	2	-	24	4	1	:	:	:	:	
INDUSTRI I ALT	105	89	8	7	67	7	16	8	1	6	1	
PRODUKSJON AV NÆRINGS- MIDLER, DRIKKEVARER OG TOBAKKSVARER	26	16	3	-	12	1	10	4	1	5	-	
PRODUKSJON AV TEKSTIL- VARER, BEKLEDNINGS- VARER, LÆR OG LÆR- VARER	-	-	-	-	-	-	-	-	-	-	-	
PRODUKSJON AV TRE- VARER	5	5	2	2	1	-	-	-	-	-	-	
TREFOREDLING, GRAFISK PRODUKSJON OG FORLAGS- VIRKSOMHET	1	1	:	:	:	:	-	-	-	-	-	
PRODUKSJON AV KJEMISKE PRODUKTER, MINERALOLJE-, KULL-, GUMMI- OG PLASTPRODUKTER	1	1	:	:	:	:	-	-	-	-	-	
PRODUKSJON AV MINERAL- SKEPRODUKTER	1	1	:	:	:	:	-	-	-	-	-	
PRODUKSJON AV METALLER	3	3	-	1	2	-	-	-	-	-	-	
PRODUKSJON AV VERKSTED- PRODUKTER	68	62	3	3	50	6	6	4	-	1	1	
INDUSTRIPRODUKSJON ELLERS	-	-	-	-	-	-	-	-	-	-	-	
KRAFT- OG VANNFORSYNING	31	27	5	1	18	3	4	-	1	3	-	
BYGGE- OG ANLEGGSVIRKS- SOMHET	188	178	19	15	132	12	10	1	2	7	-	
VAREHANDEL	130	56	6	6	37	7	74	18	18	32	6	
HOTELL- OG RESTAURANT- DRIFT	19	3	-	-	3	-	15	4	-	9	2	
LANDTRANSPORT	61	60	1	1	53	5	1	:	:	:	:	
SJØTRANSPORT	78	69	6	6	46	11	9	3	1	3	2	
TRANSPORT ELLERS, LAG- RING, POST OG TELEKOMMUNIKAS- JONER	64	28	3	1	23	1	36	5	10	18	3	
BANK- OG FINANSIERINGS- VIRKSOMHET	14	6	1	-	5	-	8	2	1	5	-	
FORSIKRINGSVIRKSOMHET, EIENDOMS-DRIFT OG FORRETNINGS- MESSIG TJENESTEYTING	2	1	:	:	:	:	1	:	:	:	:	
OFFENTLIG ADMINISTRAS- SJON, FORSVAR, POLITI OG RETTSVESEN	95	54	4	1	46	3	41	11	7	22	1	
RENOVASJON OG REINGJØR- ING	1	-	-	-	-	-	1	:	:	:	:	
UNDERVISNING OG FORSKNINGS- VIRKSOMHET	76	42	8	5	28	1	34	7	9	18	-	
HELSE- OG ANDRE SOSIALTJENES- TER	144	10	-	1	8	1	134	50	22	58	4	
KULTURELL TJENESTEYTING, UNDERHOLDNING OG SPØRT	3	1	:	:	:	:	2	:	:	:	:	
PERSONLIG TJENESTEYTING	38	14	1	2	10	1	24	16	1	5	2	
UOPPGITT NÆRING	16	11	2	2	7	-	5	3	-	1	1	
YRKESFELT												
TFKNISK, VITENSKAPELIG, HUMANISTISK OG KUNSTNERISK ARBEID	145	56	4	3	47	2	89	20	16	52	1	
ADMINISTRASJONS- OG FOR- VALTNINGSARBEID, BEDRIFTS- OG ORGANISASJONSLEDELSE I ALT	24	21	1	1	19	-	3	-	-	3	-	
OFFENTLIG ADMINISTRAS- JONS- OG FORVALTNINGS- ARBEID	13	11	1	1	9	-	2	:	:	:	:	
BEDRIFTS- OG ORGANISAS- JONSLEDELSE	11	10	-	-	10	-	1	:	:	:	:	
KONTORARBEID	64	14	1	-	13	-	50	7	10	30	3	
HANDELSARBEID	79	24	3	1	18	2	55	16	11	24	4	
JORDBRUKS-, SKOGBRUKS- OG FISKEARBEID	130	94	13	7	64	10	36	6	4	20	6	
GRUVE- OG SPRENGNINGS- ARBEID M.M.	23	23	4	-	18	1	-	-	-	-	-	
TRANSPORT OG KOMMUNIKAS- JONSARBEID	164	130	10	8	100	12	34	3	10	18	3	
INDUSTRI-, BYGGE- OG AN- LEGG SARBEID I ALT	335	321	33	29	246	13	14	5	3	6	-	
JERN- OG METALLVARE- ARBEID	86	86	10	7	64	5	-	-	-	-	-	
ELEKTROARBEID	41	40	6	2	31	1	1	:	:	:	:	
TREARBEID	52	52	7	7	37	1	-	-	-	-	-	
NÆRINGSMIDDELARBEID	16	11	2	-	9	-	5	2	-	3	-	
MASKIN- OG MOTOR- DRIFT	52	51	2	3	44	2	1	:	:	:	:	
LASTE-, LOSSE- OG LAGER- ARBEID	11	10	1	1	7	1	1	:	:	:	:	
INDUSTRI-, BYGGE- OG ANLEGG SARBEID ELLERS	77	71	5	9	54	3	6	2	2	2	-	
SERVICEARBEID	174	21	3	3	12	3	153	74	23	50	6	
MILITERT ARBEID, UOPPGITT ELLER IKKE IDENTIFISERBART YRKE	105	77	8	4	34	31	28	7	2	12	7	

TABELL 8. YRKESAKTIVE 16 ÅR OG OVER I ARBEID I UKA 25/10 - 31/10 1980, ETTER KJØNN, ARBEIDSTID I UKA

OG NÆRING/YRKESFELT

I ALT	MENN						KVINNER				
	I ALT	30			UOPP- GITT	I ALT	30			UOPP- GITT	
		1-19 TIMER	20-29 TIMER	TIMER OG OVER			1-19 TIMER	20-29 TIMER	TIMER OG OVER		
I ALT	931	590	20	20	507	43	341	106	58	165	12
NÆRING											
JORDBRUK	85	56	4	4	42	6	29	8	5	16	-
SKOGBRUK	1	1	:	:	:	:	-	-	-	-	-
FISKE OG FANGST	9	8	-	-	6	2	1	:	:	:	:
BERGVERKSDRIFT	28	27	-	1	24	2	1	:	:	:	:
INDUSTRI I ALT	85	74	-	1	72	1	11	5	1	4	1
PRODUKSJON AV NÆRINGSMIDLER, DRIKKEVARER OG TOBAKKSVARER	20	14	-	1	13	-	6	2	-	3	1
PRODUKSJON AV TEKSTILVARER, BE- KLEDNINGSVARER, LÆR OG LÆRVARER	-	-	-	-	-	-	-	-	-	-	-
PRODUKSJON AV TREVARER	2	2	:	:	:	:	-	-	-	-	-
TREFOREDLING, GRAFISK PRODUKSJON OG FORLAGSVIRKSOMHET	-	-	-	-	-	-	-	-	-	-	-
PRODUKSJON AV KJEMISKE PRODUK- TER, MINERALOLJE-, KULL-, GUMMI- OG PLASTPRODUKTER	1	1	:	:	:	:	-	-	-	-	-
PRODUKSJON AV MINERALISKE PRODUKTER	1	1	:	:	:	:	-	-	-	-	-
PRODUKSJON AV METALLER	3	3	-	-	3	-	-	-	-	-	-
PRODUKSJON AV VERKSTEDPRODUKTER	58	53	-	-	52	1	5	3	1	1	-
INDUSTRIPRODUKSJON ELLERS	-	-	-	-	-	-	-	-	-	-	-
KRAFT- OG VANNFORSYNING	23	19	-	-	18	1	4	-	2	2	-
BYGGE- OG ANLEGGSVIRKSOMHET	143	136	5	1	119	11	7	2	-	5	-
VAERHANDEL	92	41	1	2	38	-	51	8	15	27	1
HOTELL- OG RESTAURANTDRIFT	9	2	:	:	:	:	7	1	-	6	-
LANDTRANSPORT	52	51	1	1	45	4	1	:	:	:	:
SJØTRANSPORT	43	40	2	-	29	9	3	1	-	2	-
TRANSPORT ELLERS, LAGRING, POST OG TELEKOMMUNIKASJONER	50	20	2	-	16	2	30	7	4	18	1
BANK- OG FINANSIERINGSVIRKSOMHET	11	5	-	-	5	-	6	1	2	3	-
FORSIKRINGSVIRKSOMHET, EIENDOMS- DRIFT OG FORRETNINGSMESSIG TJENESTEYTING	1	1	:	:	:	:	-	-	-	-	-
OFFENTLIG ADMINISTRASJON, FORSVAR, POLITI OG RETTSVESEN	79	45	1	1	43	-	34	8	7	19	-
RENGVASJON OG REINGJØRING	1	-	-	-	-	-	1	:	:	:	:
UNDERVISNING OG FORSKNINGS- VIRKSOMHET	65	33	3	9	20	1	32	9	11	10	2
HELSE- OG ANDRE SOSIALTJENESTER	111	10	1	-	8	1	101	41	9	46	5
KULTURELL TJENESTEYTING, UNDERHOL- NING OG SPORT	2	1	:	:	:	:	1	:	:	:	:
PERSONLIG TJENESTEYTING	27	11	-	-	9	2	16	12	-	3	1
UOPPGITT NÆRING	14	9	-	-	9	-	5	1	1	3	-
YRKESFELT											
TEKNISK, VITENSKAPELIG, HUMANIS- TISK OG KUNSTNERISK ARBEID	123	51	4	7	38	2	72	16	12	42	2
ADMINISTRASJONS- OG FORVALTNINGS- ARBEID, BEDRIFTS- OG ORGANISASJONS- LEDELSE I ALT	23	20	-	-	19	1	3	-	-	3	-
OFFENTLIG ADMINISTRASJONS- OG FORVALTNINGSARBEID	12	10	-	-	10	-	2	:	:	:	:
BEDRIFTS- OG ORGANISASJONSLEDELSE	11	10	-	-	9	1	1	:	:	:	:
KONTORARBEID	51	13	-	-	13	-	38	6	9	23	-
HANDELSARBEID	55	19	-	2	17	-	36	4	10	21	1
JORDBRUKS-, SKOGBRUKS- OG FISKEARBEID	92	66	4	4	53	5	26	6	5	15	-
GRUVE- OG SPRENGNINGSARBEID M.M.	20	20	-	1	18	1	-	-	-	-	-
TRANSPORT OG KOMMUNIKASJONSARBEID	125	97	2	1	84	10	28	6	3	18	1
INDUSTRI-, BYGGE- OG ANLEGG- ARBEID I ALT	258	252	10	1	226	15	6	1	-	4	1
JERN- OG METALLVAREARBEID	71	71	2	-	67	2	-	-	-	-	-
ELEKTROARBEID	32	31	2	-	27	2	1	:	:	:	:
TREARBEID	34	34	2	1	29	2	-	-	-	-	-
NÆRINGSMIDDELARBEID	12	10	-	-	10	-	2	:	:	:	:
MASKIN- OG MOTORDRIFT	47	47	2	-	41	4	-	-	-	-	-
LASTE-, LOSSE- OG LAGERARBEID	8	7	1	-	6	-	1	:	:	:	:
INDUSTRI-, BYGGE- OG ANLEGGARBEID ELLERS	54	52	1	-	46	5	2	:	:	:	:
SERVICEARBEID	130	15	-	3	10	2	115	61	16	31	7
MILITÆRT ARBEID, UOPPGITT ELLER IKKE IDENTIFISERBART YRKE	54	37	-	1	29	7	17	6	3	8	-

TABELL 9. YRKESAKTIVE 16 ÅR OG OVER MED FAST OPPMØTEPLASS PÅ ARBEID I UKA 25/10 - 31/10 1980, ETTER TALLET PÅ ARBEIDSREISER, REISETID OG YRKESFELT/OPPMØTEPLASS

I ALT	I ALT REISTE IKKE		REISTE 1 GANG			REISTE 2-3 GANGER			REISTE 4 GANGER ELLER FLERE			UOPP-GITT TALL PÅ REISER
	REISE-TID UNDER 45 MIN	REISE-TID 45 MIN OG OVER	UOPP-GITT	REISE-TID UNDER 45 MIN	REISE-TID 45 MIN OG OVER	UOPP-GITT	REISE-TID UNDER 45 MIN	REISE-TID 45 MIN OG OVER	UOPP-GITT			
I ALT	831	46	30	25	3	48	18	1	419	85	7	149
YRKESFELT												
TEKN., VITENSK., HUMANIS-TISK OG KUNSTN. ARBEID ...	119	4	3	3	-	15	-	-	74	8	-	12
OFF. ADM. OG FORVALTN.-ARBEID	11	-	-	-	-	-	-	-	10	1	-	-
BEDRIFTS- OG ORG.LEDELSE ..	8	-	-	-	-	-	-	-	8	-	-	-
KONTORARBEID	50	-	1	-	-	7	1	-	36	2	-	3
HANDELSARBEID	50	1	2	-	-	1	-	-	30	3	1	12
JORDBRUKS-, SKOGBRUKS- OG FISKEARBEID	80	-	4	-	-	-	-	-	29	4	5	38
GRUVE OG SPRENGNINGS-ARBEID M.M.	19	3	-	-	-	-	-	-	12	2	-	2
TRANSPORT OG KOMMUNIKASJONSARBEID	112	13	-	3	-	4	7	-	42	22	-	21
INDUSTRI-, BYGGE- OG ANLEGG SARBEID I ALT	230	17	2	16	2	2	6	-	115	34	1	35
JERN- OG METALLV.ARBEID ..	65	11	1	2	1	-	2	-	35	7	-	6
ELEKTROARBEID	24	1	-	-	-	-	-	-	14	4	-	5
TREARBEID	32	-	4	1	-	-	1	-	19	2	1	4
NÆRINGSMIDDELARBEID ...	9	1	-	1	-	-	-	-	5	2	-	-
MASKIN- OG MOTORDRIFT ..	40	-	1	3	-	-	2	-	17	11	-	6
LASTE-, LOSSE- OG LAGERARBEID	8	1	-	-	-	-	-	-	5	-	-	2
INDUSTRI-, BYGGE- OG ANLEGG SARBEID ELLERS ...	52	3	-	6	-	2	1	-	20	8	-	12
SERVICEARBEID	115	5	19	2	-	17	3	-	48	4	-	17
MILITÆRT ARBEID, UOPPGITT YRKE	37	3	-	-	1	2	1	1	15	5	-	9
OPPMØTEPLASS OG KJØNN												
INNEN BOSTEDSFYLKET	754	31	30	23	3	48	16	1	411	82	7	102
MENN	462	24	4	16	2	7	11	-	261	73	5	59
KVINNER	292	7	26	7	1	41	5	1	150	9	2	43
I BOSTEDSKOMMUNEN	543	4	25	1	1	45	1	1	357	17	7	84
MENN	291	2	2	1	-	5	1	-	220	12	5	43
KVINNER	252	2	23	-	1	40	-	1	137	5	2	41
1805 NARVIK	176	10	5	15	2	3	13	-	50	64	-	14
MENN	139	6	2	8	2	2	3	-	39	60	-	12
KVINNER	37	4	3	7	-	1	5	-	11	4	-	2
1850 TYSFJORD	9	1	-	1	-	-	2	-	4	1	-	-
MENN	7	1	-	1	-	-	2	-	2	1	-	-
KVINNER	2	-	-	-	-	-	-	-	2	-	-	-
1841 FAUSKE	8	7	-	1	-	-	-	-	-	-	-	-
MENN	8	7	-	1	-	-	-	-	-	-	-	-
KVINNER	-	-	-	-	-	-	-	-	-	-	-	-
1804 BODØ	5	2	-	-	-	-	-	-	-	-	-	3
MENN	5	2	-	-	-	-	-	-	-	-	-	3
KVINNER	-	-	-	-	-	-	-	-	-	-	-	-
1845 SØRFØLD	3	2	-	1	-	-	-	-	-	-	-	-
MENN	3	2	-	1	-	-	-	-	-	-	-	-
KVINNER	-	-	-	-	-	-	-	-	-	-	-	-
1849 HAMARØY	2	1	-	1	-	-	-	-	-	-	-	-
MENN	2	1	-	1	-	-	-	-	-	-	-	-
KVINNER	-	-	-	-	-	-	-	-	-	-	-	-
ANDRE KOMMUNER I FYLKET ..	8	4	-	3	-	-	-	-	-	-	-	1
MENN	7	3	-	3	-	-	-	-	-	-	-	1
KVINNER	1	1	-	-	-	-	-	-	-	-	-	-
UTENFOR FYLKET	18	11	-	1	-	-	1	-	-	-	-	5
MENN	17	10	-	1	-	-	1	-	-	-	-	5
KVINNER	1	1	-	-	-	-	-	-	-	-	-	-
0301 OSLO	4	1	-	-	-	-	-	-	-	-	-	3
MENN	4	1	-	-	-	-	-	-	-	-	-	3
KVINNER	-	-	-	-	-	-	-	-	-	-	-	-
1902 TROMSØ	3	2	-	1	-	-	-	-	-	-	-	-
MENN	3	2	-	1	-	-	-	-	-	-	-	-
KVINNER	-	-	-	-	-	-	-	-	-	-	-	-
1121 TIME	1	1	-	-	-	-	-	-	-	-	-	-
MENN	1	1	-	-	-	-	-	-	-	-	-	-
KVINNER	-	-	-	-	-	-	-	-	-	-	-	-
1201 BERGEN	1	1	-	-	-	-	-	-	-	-	-	-
MENN	1	1	-	-	-	-	-	-	-	-	-	-
KVINNER	-	-	-	-	-	-	-	-	-	-	-	-
ANDRE STEDER UTENFOR FYLKET	9	6	-	-	-	-	1	-	-	-	-	2
MENN	8	5	-	-	-	-	1	-	-	-	-	2
KVINNER	1	1	-	-	-	-	-	-	-	-	-	-
UOPPGITT OPPMØTEPLASS	59	4	-	1	-	-	1	-	8	3	-	42

TABELL 11. BOLIGER ETTER HUSTYPE OG TALLET PÅ ROM. BOSATTE ETTER TALLET PÅ ROM I BOLIGEN. 1/11 1980

TALLET PÅ ROM UTENOM KJØKKEN	BOLIGER						BOSATTE	
	I ALT	I VÅNINGSHUS I TILKN. TIL GÅRDSDRIFT OG I FRITTL. ENEBOILIGER	I ANDRE ENE- OG TOMANNS- BOLIGER OG SMÅHUS	I BLOKK, LEIE- GÅRD E.L.	I ANDRE BYGG	I UOPP- GITT HUS- TYPE	I ALT	PR. ROM
ALLE	1153	873	98	10	15	157	3242	0,7
I ROM	50	30	5	2	3	10	77	1,5
MED KJØKKEN 6 KVM OG ØVER	21	16	2	-	-	3	35	1,7
MED KJØKKEN UNDER 6 KVM	18	7	3	2	3	3	24	1,3
UTEN KJØKKEN	1	-	-	-	-	1	1	1,0
UOPPGITT	10	7	-	-	-	3	17	1,7
2 ROM	116	67	24	3	2	20	223	1,0
MED KJØKKEN 6 KVM OG ØVER	83	52	17	3	1	10	154	0,9
MED KJØKKEN UNDER 6 KVM	21	12	2	-	-	7	50	1,2
UTEN KJØKKEN	5	2	1	-	1	1	7	0,7
UOPPGITT	7	1	4	-	-	2	12	0,9
3 ROM	193	139	37	3	-	14	410	0,7
4 "	354	309	20	1	4	20	1142	0,8
5 "	195	178	4	-	2	11	650	0,7
6 "	81	67	2	-	2	10	296	0,6
7 "	29	27	-	-	-	2	126	0,6
8 ROM OG ØVER	30	29	1	-	-	-	123	0,5
UOPPGITT	105	27	5	1	2	70	195	-

TABELL 12. BOLIGER ETTER HUSETS BYGGEÅR OG HUSTYPE/EIE-/LEIEFORM. BOSATTE OG ROM, ETTER HUSETS BYGGEÅR. 1/11 1980

	HUSETS BYGGEÅR									
	ALLE	1900 OG FØR	1901- 1920	1921- 1940	1941- 1945	1946- 1950	1951- 1960	1961- 1970	1971- 1980	UOPP- GITT
BOLIGER I ALT	1153	44	98	219	22	90	199	129	254	98
HUSTYPE										
I VÅNINGSHUS	263	23	32	80	6	22	48	27	19	6
I FRITTLIGGENDE ENEBOLIG ..	610	13	36	82	11	51	131	79	199	8
I REKKEHUS, TERR.HUS E.L. .	14	-	3	6	1	-	1	2	1	-
I HORIZONTALT DELT TOMANNSBOLIG	37	2	7	10	-	6	3	1	7	1
I ANNET BYGG UNDER 3 ETG. .	47	3	8	14	-	4	6	5	8	3
I BLOKK, LEIEGÅRD F.L.	10	-	3	2	-	1	2	-	2	-
I FORRETNINGSBYGG	11	-	3	3	-	1	1	1	1	1
I BYGG FOR FELLES- HUSHOLDNING	4	-	-	-	-	-	-	-	4	-
I UOPPGITT HUSTYPE	157	3	6	22	4	9	7	14	13	79
EIE-/LEIEFORHOLD TIL BOLIGEN										
EIES I ALT	818	32	69	156	16	66	165	107	186	21
PRIVAT	790	31	68	151	16	65	160	103	175	21
GJENNOM BORETTLAG E.L. .	28	1	1	5	-	1	5	4	11	-
LEIES I ALT	119	3	17	24	2	15	11	7	35	5
VED VÅNLIG LEIEKONTRAKT .	87	3	14	19	2	12	5	4	24	4
SOM TJENESTEBOLIG	25	-	3	3	-	2	4	2	11	-
FOR ET AVGRENSET TIDSRUM. PÅ ANDRE VILKÅR	7	-	-	2	-	1	2	1	-	1
-	-	-	-	-	-	-	-	-	-	-
UOPPGITT	216	9	12	39	4	9	23	15	33	72
BOSATTE I ALT	3242	103	244	486	49	219	593	449	938	161
BOSATTE PR. BOLIG	2,8	2,3	2,5	2,2	2,2	2,4	3,0	3,5	3,7	1,6
ROM I ALT	4184	165	396	756	80	329	794	544	998	123
ROM PR. BOLIG	4,0	3,9	4,1	3,7	3,8	3,8	4,2	4,4	4,1	3,2
BOSATTE PR. ROM	0,7	0,6	0,6	0,6	0,6	0,6	0,7	0,8	0,9	0,6

TABELL 13. BOLIGER ETTER VIKTIGSTE KILDE TIL OPPVARMING OG BYGGEÅR/INSTALLASJON AV PIPE. BOSATTE ETTER BOLIGENS VIKTIGSTE KILDE TIL OPPVARMING. 1/11 1980

	EN KILDE VIKTIGST						TO ELLER FLERE LIKEVERDIGE KILDER					UOPP- GITT OPP- VARM- INGS- KILDE
	ALLE	SEN- TRAL- VARME	ELEK- TRISKE OVNER E.L.	OVNER FOR FLY- TENDE BRENSSEL	OVNER FOR FAST BRENSSEL		ALLE	EL. OVNER OG OVNER FOR FAST BRENSSEL	EL. OVNER OG OVNER FOR FLY- TENDE BRENSSEL	OVNER FOR FAST OG FLY- TENDE BRENSSEL	EL. OVNER OG OVNER FOR FAST OG FLY- TENDE BRENSSEL	
BOLIGER I ALT	1153	731	48	262	82	339	325	250	24	21	30	97
BYGGEÅR												
1900 OG FØR	44	29	-	6	2	21	15	15	-	-	-	-
1901 - 1920	98	65	2	24	5	34	29	27	-	1	1	4
1921 - 1940	219	139	4	41	16	78	72	61	3	3	5	8
1941 - 1945	22	12	-	5	-	7	9	6	1	-	2	1
1946 - 1950	90	61	4	20	8	29	26	16	4	2	4	3
1951 - 1960	199	135	18	29	19	69	60	44	2	7	7	4
1961 - 1970	129	86	5	32	15	34	38	28	3	2	5	5
1971 - 1980	254	183	15	92	17	59	62	42	10	4	6	9
UOPPGITT	98	21	-	13	-	8	14	11	1	2	-	63
PIPE												
MED PIPE	1054	694	43	230	82	339	325	250	24	21	30	35
UTEN PIPE	31	28	3	25	-	-	-	-	-	-	-	3
UOPPGITT	68	9	2	7	-	-	-	-	-	-	-	59
BOSATTE I ALT	3242	2124	172	735	253	964	936	706	86	61	83	182
BOSATTE PR. BOLIG	2,8	2,9	3,6	2,8	3,1	2,8	2,9	2,8	3,6	2,9	2,8	1,9
ROM I ALT	4184	2742	223	934	337	1249	1314	996	106	92	120	128
ROM PR. BOLIG	4,0	3,9	4,7	3,8	4,3	3,9	4,2	4,1	4,4	4,4	4,3	3,6
BOSATTE PR. ROM	0,7	0,7	0,8	0,8	0,7	0,7	0,7	0,7	0,8	0,7	0,7	0,7

TABELL 14. BOLIGER ETTER SANITÆRUTSTYR OG TALLET PÅ ROM. BOSATTE ETTER BOLIGENS SANITÆRUTSTYR. 1/11 1980

TALLET PÅ ROM UTENOM KJØKKEN	MED BAD						UTEN BAD					UOPP- GITT OPP- BAD
	ALLE	ALLE	WC I BOLI- GEN	WC UTENFOR BOLI- GEN	ANNET AV- TREDE	UOPP- GITT AV- TREDE	ALLE	WC I BOLI- GEN	WC UTENFOR BOLI- GEN	ANNET AV- TREDE	UOPP- GITT AV- TREDE	
BOLIGER I ALT	1153	890	849	10	7	24	153	22	27	98	6	110
1 ROM	50	25	23	-	1	1	21	3	3	14	1	4
MED KJØKKEN												
6 KVM OG OVER	21	7	7	-	-	-	13	3	2	8	-	1
MED KJØKKEN												
UNDER 6 KVM	18	14	13	-	1	-	3	-	1	1	1	1
UTEN KJØKKEN	1	-	-	-	-	-	1	-	-	1	-	-
UOPPGITT	10	4	3	-	-	1	4	-	-	4	-	2
2 ROM	116	72	66	4	-	2	32	5	9	16	2	12
MED KJØKKEN												
6 KVM OG OVER	83	53	51	2	-	-	24	5	7	12	-	6
MED KJØKKEN												
UNDER 6 KVM	21	11	10	1	-	-	6	-	2	3	1	4
UTEN KJØKKEN	5	3	2	-	-	1	1	-	-	1	-	1
UOPPGITT	7	5	3	1	-	1	1	-	-	-	1	1
3 ROM	193	154	149	1	2	2	31	1	8	20	2	8
"	354	307	297	3	1	6	36	8	3	25	-	11
"	195	171	162	2	2	5	17	2	-	14	1	7
"	81	72	72	-	-	-	5	1	1	3	-	4
"	29	26	26	-	-	-	1	-	1	-	-	2
"	30	27	25	-	1	1	3	-	1	2	-	-
8 ROM OG OVER	105	36	29	-	-	7	7	2	1	4	-	62
UOPPGITT												
BOSATTE I ALT	3242	2730	2614	24	18	74	298	50	54	184	10	214
BOSATTE PR. BOLIG	2,8	3,1	3,1	2,4	2,6	3,1	1,9	2,3	2,0	1,9	1,7	1,9
BOSATTE PR. ROM	0,7	0,7	0,7	0,7	0,6	0,9	0,6	0,7	0,6	0,6	0,6	0,6
ROM PR. BOLIG	4,0	4,2	4,2	3,3	4,1	4,0	3,2	3,2	3,0	3,3	2,7	3,5

TABELL 15. BOLIGER, ROM OG BOSATTE, ETTER HUSTYPE. 1/11 1980

	ALLE	VÅ- NING- HUS I TILKN. TIL GÅRDS- DRIFT	FRITT- LIGG- ENE- BOLIG	REKKEHUS, TERRASSEHUS, HUS I KJEDE, VERTIKALT DELT TOMANNS- BOLIG	HORI- SON- TALT DELT TO- MANN- BOLIG	ANNET BOLIGBYGG MED FÆRRE ENN 3 ETASJER	BLOKK, LEIEGÅRD ELLER ANNET BOLIGBYGG MED 3 ETASJER EL. FLERE	FOR- RET- NING- BYGG MV.	BYGG FOR FEL- LES- HUS- HOLD- NING	UOPP- GITT HUS- TYPE
BOLIGER I ALT	1153	263	610	14	37	47	10	11	4	157
BOSATTE I ALT	3242	750	1891	39	88	94	18	35	5	322
BOSATTE PR. BOLIG	2,8	2,9	3,1	2,8	2,4	2,0	1,8	3,2	1,3	2,1
ROM I ALT	4184	1091	2442	46	109	130	21	40	5	301
ROM PR. BOLIG	4,0	4,2	4,2	3,3	3,0	3,0	2,3	4,4	1,3	3,5
BOSATTE PR. ROM ..	0,7	0,7	0,8	0,8	0,8	0,7	0,8	0,8	1,0	0,7

TABELL 16. BOLIGER ETTER EIE-/LEIEFORM OG AREAL. BOSATTE ETTER EIE-/LEIEFORHOLD TIL BOLIGEN. 1/11 1980

AREAL	ALLE	BOLIGEN EIES			BOLIGEN LEIES				UOPPGITT EIE-/ LEIE- FORM	
		ALLE PRIVAT	GJENNOM BORETT- LAG F.L.	ALLE	VED VANLIG LEIE- KONTRAKT	SOM TJENESTE- BOLIG	FOR ET AVGRENET TIDSRUM	PÅ ANDRE VILKÅR		
BOLIGER I ALT	1153	818	790	28	119	87	25	7	-	216
UNDER 30 KVM ...	55	20	19	1	12	12	-	-	-	23
30- 39 KVM	46	23	22	1	15	13	1	1	-	8
40- 49 "	108	65	65	-	23	22	1	-	-	20
50- 59 "	123	92	87	5	11	9	1	1	-	20
60- 79 "	198	147	142	5	29	17	9	3	-	22
80- 99 "	311	265	259	6	12	8	4	-	-	34
100-129 "	144	127	120	7	5	2	3	-	-	12
130 KVM OG OVER.	57	49	49	-	5	-	5	-	-	3
UOPPGITT AREAL .	111	30	27	3	7	4	1	2	-	74
BOSATTE I ALT	3242	2505	2409	96	295	194	80	21	-	442
BOSATTE PR. BOLIG.	2,8	3,1	3,0	3,4	2,5	2,2	3,2	3,0	-	2,0
ROM I ALT	4184	3330	3228	102	323	196	104	23	-	531
ROM PR. BOLIG	4,0	4,2	4,2	3,8	2,8	2,4	4,2	3,3	-	3,6
BOSATTE PR. ROM ..	0,7	0,7	0,7	0,9	0,9	0,9	0,8	0,9	-	0,6

TABELL 17. BOLIGER, BOSATTE OG ROM, ETTER BOSATTE PR. ROM I BOLIGEN. 1/11 1980

	ALLE	BOSATTE PR. ROM UTENOM KJØKKEN									
		UNDER 0,25	0,25- 0,49	0,50- 0,74	0,75- 0,99	1,00- 1,24	1,25- 1,49	1,50- 1,74	1,75- 1,99	2,00 OG OVER	UOPP- GITT
BOLIGER I ALT	1153	40	209	296	125	234	69	45	4	36	105
BOSATTE I ALT	3242	40	314	639	492	823	340	233	28	138	195
BOSATTE PR. BOLIG	2,8	1,0	1,5	2,2	3,9	3,5	4,9	5,2	7,0	3,8	1,9
ROM I ALT	4184	221	931	1113	615	810	267	150	16	60	-
ROM PR. BOLIG	4,0	5,5	4,5	3,9	4,9	3,5	3,9	3,3	4,0	1,7	-

TABELL 20. FAMILIER OG PERSONER I PRIVATHUSHOLDNINGER, ETTER FAMILIETYPPE OG EIE-/LEIEFORHOLD TIL BOLIGEN/ TALLET PÅ ROM I BOLIGEN. 1/11 1980

	I ALT		FAMILIER MED EN PERSON	FAMILIER MED TO ELLER FLERE PERSONER							
	FAMILIER	PERSONER		I ALT		EKTEPAR UGIFTE BARN	EKTEPAR MED UGIFTE BARN		MOR ELLER FAR MED UGIFTE BARN		FAM. MED UOPPGITT FAM. TYPE
				FAMILIER	PERSONER		FAMILIER	PERSONER	FAMILIER	PERSONER	
I ALT	1310	3242	474	836	2768	231	461	1963	142	339	2
EIE-/LEIEFORHOLD TIL BOLIGEN											
EIES I ALT	942	2505	285	657	2220	184	371	1599	102	253	-
PRIVAT	910	2409	276	634	2133	180	355	1526	99	247	-
GJENNOM BORETTSLAG E.L. ..	32	96	9	23	87	4	16	73	3	6	-
LEIES I ALT	134	295	63	71	232	8	44	173	18	41	1
VED VANLIG LEIEKONTRAKT ..	99	194	53	46	141	6	24	93	16	36	-
SOM TJENESTEBOLIG	27	80	9	18	71	1	16	67	1	2	-
FOR ET AVGRENSET TIDSRØM .	8	21	1	7	20	1	4	13	1	3	1
PÅ ANDRE VILKÅR	-	-	-	-	-	-	-	-	-	-	-
UOPPGITT	234	442	126	103	316	39	46	191	22	45	1
TALLET PÅ ROM I BOLIGEN											
UTENOM KJØKKEN											
1 ROM	52	77	33	19	44	9	4	14	7	14	-
MED KJØKKEN											
6 KVM OG OVER	21	35	11	10	24	4	3	10	3	6	-
MED KJØKKEN											
UNDER 6 KVM	19	24	14	5	10	2	-	-	3	6	-
UTEN KJØKKEN	1	1	1	-	-	-	-	-	-	-	-
UOPPGITT	11	17	7	4	10	2	1	4	1	2	-
2 ROM	130	223	74	56	149	21	17	66	18	41	-
MED KJØKKEN											
6 KVM OG OVER	91	154	51	40	103	17	11	42	12	27	-
MED KJØKKEN											
UNDER 6 KVM	25	50	12	13	38	2	6	24	5	10	-
UTEN KJØKKEN	5	7	3	2	4	2	-	-	-	-	-
UOPPGITT	9	12	8	1	4	-	-	-	1	4	-
3 ROM	218	410	104	114	306	51	38	149	24	53	1
4 "	402	1142	102	309	1040	77	188	795	35	91	-
5 "	233	650	62	171	588	35	108	450	28	68	-
6 "	95	296	23	72	273	17	47	219	8	20	-
7 "	31	126	2	29	124	3	22	106	4	12	-
8 ROM OG OVER	37	123	9	28	114	3	21	99	4	9	-
UOPPGITT	112	195	65	47	130	16	16	65	14	31	1

TABELL 21. TALLET PÅ PRIVATHUSHOLDNINGER MED UTVALGTE KJENNETEGN FOR BOLIGSTANDARD, OG DISPONERING AV PERSONBIL. BOSATTE I SLIKE HUSHOLDNINGER, ETTER ALDER. 1/11 1980

	ALLE	WC I BOLIGEN	BAD I BOLIGEN	TELEFON I BOLIGEN	BRENSEL-ØVN I BOLIGEN	BOLIG-EN BYGGET ETTER 1945	HUSHOLDNINGEN EIER I BOLIGEN	KJØKKEN 6 KVM OG OVER I BOLIGEN	BIL DISPONERES AV HUSHOLDNINGEN
PRIVATHUSHOLDNINGER ...	1153	902	890	642	1017	672	818	922	591
BOSATTE	3242	2749	2730	1854	2966	2199	2505	2756	2132
0-19 ÅR	956	870	868	500	883	768	754	849	780
20-39 "	826	720	714	399	743	612	605	722	653
40-59 "	619	516	519	399	579	435	519	525	420
60-69 "	442	356	349	281	406	249	364	365	189
70-79 "	283	211	214	202	256	105	189	212	63
80 ÅR OG OVER	116	76	66	73	99	30	74	83	22
BOSATTE PR. BOLIG	2,8	3,0	3,1	2,9	2,9	3,3	3,1	3,0	3,6
ROM PR. BOLIG	4,0	4,1	4,2	4,2	4,1	4,1	4,2	4,2	4,4
BOSATTE PR. ROM	0,7	0,7	0,7	0,7	0,7	0,8	0,7	0,7	0,8
HUSHOLDNINGER HVOR FØREKOMST AV KJENNETEGNET IKKE ER OPPGITT	-	94	110	107	56	98	216	142	148

TABELL 22. FOLKEMENGDEN ETTER ALDER, KJØNN OG TYPE BOLIGSTRØK/GRUNNKRETS. 1/11 1980

I ALT	ALDER. ÅR											
	0-6	7-15	16-19	20-24	25-29	30-49	50-59	60-66	67-69	70-79	80 OG OVER	
KOMMUNEN	3268	285	482	189	235	217	640	355	313	132	292	128
MENN	1672	157	252	102	139	116	343	177	157	62	122	45
KVINNER	1596	128	230	87	96	101	297	178	156	70	170	83
TYPE BOLIGSTRØK OG KJØNN												
TETTBYGDE STRØK	944	101	163	48	61	62	212	77	67	29	79	45
MENN	463	56	86	26	30	33	109	38	31	11	27	16
KVINNER	481	45	77	22	31	29	103	39	36	18	52	29
7761 BALLANGEN	639	71	110	35	38	43	151	44	42	17	56	32
MENN	315	43	59	16	20	22	78	23	20	6	16	12
KVINNER	324	28	51	19	18	21	73	21	22	11	40	20
7762 BJØRKAASEN	305	30	53	13	23	19	61	33	25	12	23	13
MENN	148	13	27	10	10	11	31	15	11	5	11	4
KVINNER	157	17	26	3	13	8	30	18	14	7	12	9
SPREDTBYGDE STRØK	2320	183	319	140	174	154	427	278	246	103	213	83
MENN	1209	101	166	76	109	83	234	139	126	51	95	29
KVINNER	1111	82	153	64	65	71	193	139	120	52	118	54
UOPPGITT BOLIGSTRØK	4	1	-	1	-	1	1	-	-	-	-	-
GRUNNKRETS OG KJØNN												
01 BALLANGEN	3264	284	482	188	235	216	639	355	313	132	292	128
MENN	1672	157	252	102	139	116	343	177	157	62	122	45
KVINNER	1592	127	230	86	96	100	296	178	156	70	170	83
0101 MELKEDALEN	18	-	1	1	-	-	2	4	2	3	3	2
MENN	8	-	-	-	-	-	2	1	-	2	2	1
KVINNER	10	-	1	1	-	-	-	3	2	1	1	1
0102 FORSA	64	3	4	1	6	4	10	11	8	5	8	4
MENN	29	1	-	1	2	2	4	7	6	3	2	1
KVINNER	35	2	4	-	4	2	6	4	2	2	6	3
0103 KJERRINGVIK	24	1	-	2	4	1	1	4	4	1	6	-
MENN	15	-	-	2	4	-	-	1	3	1	4	-
KVINNER	9	1	-	-	-	1	1	3	1	-	2	-
0104 LANGVÅG	80	8	11	7	5	5	17	10	5	2	8	2
MENN	44	2	7	5	2	3	10	5	3	1	5	1
KVINNER	36	6	4	2	3	2	7	5	2	1	3	1
0105 SKARSTAD	58	2	4	4	5	3	10	9	9	3	7	2
MENN	34	1	1	1	5	2	6	5	6	2	4	1
KVINNER	24	1	3	3	-	1	4	4	3	1	3	1
0106 KJELDEBOTNMARK	185	10	25	12	20	13	31	30	18	6	11	9
MENN	99	5	16	3	9	10	19	15	11	3	5	3
KVINNER	86	5	9	9	11	3	12	15	7	3	6	6
0107 TJELLE	130	9	25	10	8	4	20	7	19	8	16	4
MENN	73	6	16	7	5	2	11	4	7	5	8	2
KVINNER	57	3	9	3	3	2	9	3	12	3	9	2
0108 KJELDEBOTN	314	30	35	17	19	27	52	38	44	14	24	14
MENN	159	14	22	10	14	11	31	21	16	7	7	6
KVINNER	155	16	13	7	5	16	21	17	28	7	17	8
0109 BØSTRAND	293	20	42	16	21	17	58	35	23	9	39	13
MENN	151	12	21	10	14	11	27	16	14	4	17	5
KVINNER	142	8	21	6	7	6	31	19	9	5	22	8
0110 KALVÅS	188	10	19	16	12	8	37	27	21	12	21	5
MENN	106	6	11	10	8	7	22	15	11	5	10	4
KVINNER	82	4	8	6	4	1	15	12	10	7	11	4
0111 DJUPÅS	154	12	26	7	10	8	28	20	15	10	11	7
MENN	78	5	12	5	6	4	16	11	7	5	5	2
KVINNER	76	7	14	2	4	4	12	9	8	5	6	5
0112 BALLANGEN	967	112	150	54	65	70	215	79	76	29	77	40
MENN	489	70	82	25	35	32	114	41	37	13	26	14
KVINNER	478	42	68	29	30	38	101	38	39	16	51	26
0113 BJØRKAASEN	326	30	56	16	23	20	61	35	26	12	31	16
MENN	158	13	29	11	10	12	31	16	11	5	15	5
KVINNER	163	17	27	5	13	8	30	19	15	7	16	11
0114 STOR-BALLANGEN	157	12	22	10	17	12	34	15	18	4	12	1
MENN	84	6	12	7	12	7	17	5	13	1	4	-
KVINNER	73	6	10	3	5	5	17	10	5	3	8	1
0115 ARNES	306	25	62	15	20	24	63	31	25	14	18	9
MENN	145	16	23	5	13	13	33	14	12	5	8	3
KVINNER	161	9	39	10	7	11	30	17	13	9	10	6
UOPPGITT BOSTED	4	1	-	1	-	1	1	-	-	-	-	-

TABELL 24. TALLET PÅ PRIVATHUSHOLDNINGER MED UTVALGTE KJENNETEGN FOR BOLIGSTANDARD, OG DISPONERING AV PERSONBIL. BOLIGSTRØK/GRUNNKRETS. 1/11 1980

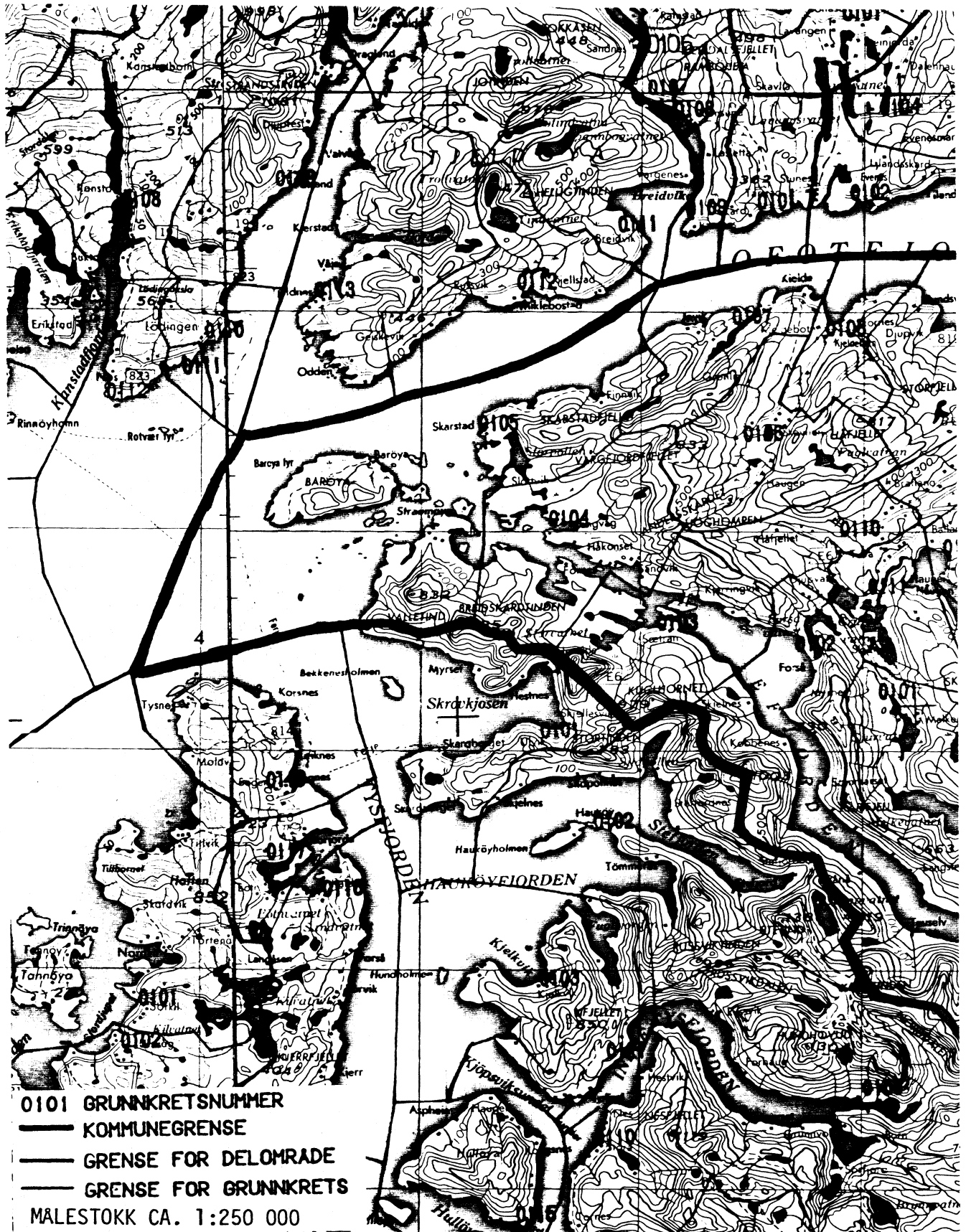
	ALLE	WC I BOLIGEN	WC UTENFOR BOLIGEN	ANNET AVTREDE	BAD I BOLIGEN	TELEFON I BOLIGEN	PIPE I BOLIGEN	BOLI- GEN BYGGET ETTER 1945	HUS- HOLD- NINGEN ETER BOLIGEN	KJØKKEN OG OVER I BOLIGEN	BIL DIS- PONERES AV HUS- HOLD- NINGEN
KOMMUNEN	1153	902	43	114	890	642	1054	672	818	922	591
TYPE BOLIGSTRØK											
TETTBYGDE STRØK	327	278	20	8	269	159	290	178	195	258	170
7761 BALLANGEN ...	213	189	7	5	182	117	185	149	126	172	118
7762 BJØRKÅSEN ...	114	89	13	3	87	42	105	29	69	86	52
SPREDTBYGDE STRØK ..	823	623	23	106	620	482	763	493	622	663	420
UOPPPIGTT BOLIGSTRØK	3	1	-	-	1	1	1	1	1	1	1
GRUNNKRETS											
01 BALLANGEN	1150	901	43	114	889	641	1053	671	817	921	590
0101 MELKEDALEN ..	8	5	-	1	5	7	8	4	6	6	3
0102 FORSA	26	12	-	10	13	17	24	11	19	15	6
0103 KJERRINGVIK .	11	5	1	4	6	8	11	8	8	7	1
0104 LANGVÅG	25	19	3	2	17	18	22	13	20	17	11
0105 SKARSTAD	24	11	1	8	12	17	20	10	15	18	8
0106 KJELDEBOTNMAR	59	36	2	17	36	27	56	42	47	46	25
0107 TJELLE	44	31	1	7	33	31	40	25	32	36	24
0108 KJELDEBOTN ..	116	95	3	10	93	79	102	68	85	90	59
0109 BØSTRAND	101	89	3	3	88	71	98	58	78	89	62
0110 KALVÅS	72	51	1	14	51	29	65	44	57	57	32
0111 DJUPÅS	57	46	1	5	42	34	53	29	42	48	26
0112 BALLANGEN ...	328	279	11	15	272	182	290	225	211	267	187
0113 BJØRKÅSEN ...	122	94	14	4	92	49	113	31	73	92	54
0114 STOR-BALLANGE	53	50	-	1	48	33	52	37	42	48	33
0115 ARNES	104	78	2	13	81	39	99	66	82	85	59
UOPPPIGTT BOSTED	3	1	-	-	1	1	1	1	1	1	1

OVERSIKT SOM VISER HVILKEN KOMMUNE OG FOLKETELLINGSKRETS
GRUNNKRETSENE I 1980 TILHØRTE VED FOLKE- OG BOLIGTELLINGEN I 1970¹⁾

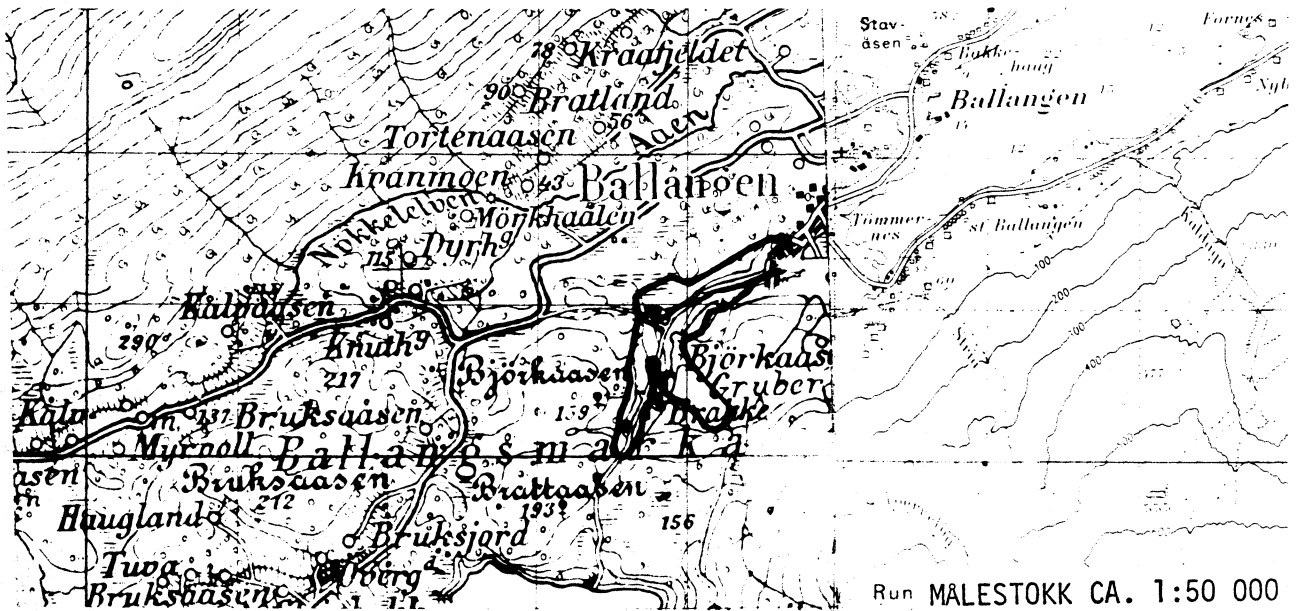
GRUNNKRETS 1980	KOMM 1970	---FOLKETELLINGSKRETS 1970---	
		HEL KRETS	DEL AV KRETS
0101 MELKEDALEN	1854		10
0102 FORSA	1854		10
0103 KJERRINGVIK	1854		9
0104 LANGVÅG	1854		9
0105 SKARSTAD	1854	8	
0106 KJELDEBOTNMARK	1854		7
0107 TJELLE	1854		7
0108 KJELDEBOTN	1854		7
0109 BØSTRAND	1854	6	4
0110 KALVÅS	1854		5
0111 DJUPÅS	1854		5
0112 BALLANGEN	1854	2	4
0113 BJØRKÅSEN	1854	3	4
0114 STOR-BALLANGEN	1854		4
0115 ARNES	1854	1	4
0116 GJEITVATN/LANGVATN	1854		UBEBODD

¹ OVERSIKTEN ER FORELØPIG OG KAN INNEHOLDE FEIL. ENDELIG UTGAVE VIL FORELIGGE I EGET DOKUMENTASJONSHEFTE: "GRUNNKRETSENE OG TETTSTEDER. DOKUMENTASJON 1980".

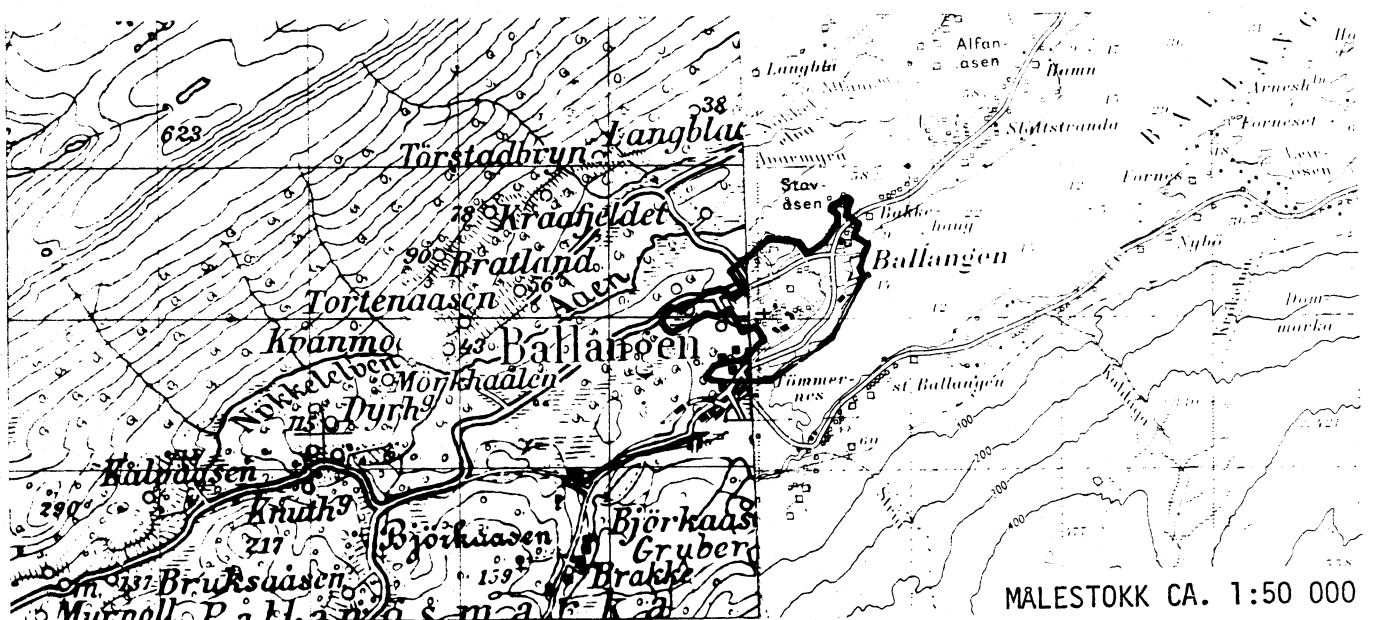
1854 BALLANGEN



AVGRENSING AV BJØRKÅSEN TETTSTED



AVGRENSING AV BALLANGEN TETTSTED



Med samtykke fra Norges geografiske oppmåling er NGOs kartmateriale brukt som kartgrunnlag.

Personskjema

Folke- og bolig telling 1980

 Undergitt
taushetsplikt

 Statistisk
Sentralbyrå
Folke-
tellingskontoret

 Send skjemaet tilbake i svarkonvolutten
som mottakeren av boligskjemaet
har fått.

Lovhjemmel:

Stortingsvedtak av 16. november 1978, med hjemmel i lov nr. 2 av 25. april 1907.

SETT KRYSS SLIK: IKKE SLIK:
 BRUK HELST
BLYANT ELLER
BLÅ/SVART
KULEPENN.

H

1. Hvem bor De sammen med i leiligheten? Rettledningen beskriver hva vi mener med en leilighet
Sett flere kryss hvis nødvendig

- | | |
|---|---|
| 1 <input type="checkbox"/> Ingen | 4 <input type="checkbox"/> Datter, sønn |
| 2 <input type="checkbox"/> Ektefelle | 5 <input type="checkbox"/> Mor, far |
| 3 <input type="checkbox"/> Forlovede eller annen person jeg lever sammen med (uten å ha inngått formelt ekteskap) | 6 <input type="checkbox"/> Søsknen, svigerforeldre, barnebarn, svoger, svigerinne, svigerbarn, tante, onkel, nevø, niese, besteforeldre |
| | 7 <input type="checkbox"/> Andre personer |

2. Hvilket trossamfunn er De tilsluttet?

- | |
|---|
| 1 <input type="checkbox"/> Den norske kirke (statskirken) |
| 2 <input type="checkbox"/> Trossamfunn utenfor Den norske kirke |
| 3 <input type="checkbox"/> Ikke tilsluttet trossamfunn |

3. Utenlandsk utdanning.

 Dette spørsmålet besvares bare av dem som har tatt utdanning utenfor Norge
De som bodde i Norge i 1970 oppgir ikke utenlandsk utdanning tatt for 1970

Oppgi viktigste utdanning, i hvilket land den er fullført, og hvor lang skolegang De har i utlandet.

Utdanning

Land

Samlet skolegang i utlandet i antall år

4. Hva var Deres viktigste kilde til livsopphold i året fra 1. nov. -79 til 31. okt. -80?
Sett bare ett kryss.

- | |
|---|
| 1 <input type="checkbox"/> Inntekt av eget arbeid, eller andre personers (f.eks. ektefelles, foredres) arbeid |
| 2 <input type="checkbox"/> Verneplikts-/siviltjeneste |
| 3 <input type="checkbox"/> Pensjon, trygd |
| 4 <input type="checkbox"/> Stipend, lån, formue, føderåd, leieinntekt eller annen formuesinntekt |

5. Utførte De inntektsgivende arbeid i minst 100 timer i året fra 1. nov. -79 til 31. okt. -80?
Som inntektsgivende arbeid regnes også arbeid som et familiemedlem har utført i familiebedrift (f. eks. butikk, gårdsbruk).

- | | |
|-------------------------------|--------------------------------|
| 1 <input type="checkbox"/> Ja | 2 <input type="checkbox"/> Nei |
| Se rettledningen | |

Spørsmål 6 - 15 gjelder inntektsgivende arbeid, og besvares bare av dem som har svart "Ja" på spørsmål 5.
6. Oppgi navn og adresse på det arbeidssted (bedrift) hvor De utførte inntektsgivende arbeid lengst tid i året fra 1. nov. -79 til 31. okt. -80. Med bedrift menes f.eks. fabrikk, butikk, gårdsbruk, kontor e.l. Se rettledningen

Navn:

Adresse:

Poststed:

7. Beskriv virksomheten på dette arbeidsstedet så nøyaktig som mulig.
Skriv f.eks. jordbruk, produksjon av møbler, leiebiltransport, bokhandel, salg av biler e.l.

Virksomhet:

8. Hvilket yrke (tittel) hadde De på dette arbeidsstedet?
Skriv f.eks. hjemmehjelp, rørlegger, sykepleier, damefrisør, rengjøringshjelp, platearbeider, reklamekonsulent e.l.

Yrke:

9. På hvilken måte er/var De knyttet til arbeidsstedet De har oppgitt i spørsmål 6?

- | | |
|--|--|
| 1 <input type="checkbox"/> Som fast eller midlertidig ansatt | 3 <input type="checkbox"/> Som familiemedlem uten fast lønn i familiebedrift |
| 2 <input type="checkbox"/> Som selvstendig (eier) | |

10. Hvor mange timer inntektsgivende arbeid utførte De i året fra 1. nov. -79 til 31. okt. -80?
Ta med alt inntektsgivende arbeid De utførte i hele perioden.

- | | |
|---|--|
| 1 <input type="checkbox"/> 100 - 499 arbeidstimer | 3 <input type="checkbox"/> 1000 - 1299 arbeidstimer |
| 2 <input type="checkbox"/> 500 - 999 arbeidstimer | 4 <input type="checkbox"/> 1300 arbeidstimer eller flere |

H

11. Hvor mange timer inntektsgivende arbeid utførte De i uken 25. - 31. okt.?

- | | | |
|---|--|---|
| 1 <input type="checkbox"/> Ingen, arbeidet ikke denne uken | 2 <input type="checkbox"/> 1 - 9 timer | 4 <input type="checkbox"/> 20 - 29 timer |
| Arbeidet De ikke denne uken, skal De ikke fylle ut resten av skjemaet | 3 <input type="checkbox"/> 10 - 19 timer | 5 <input type="checkbox"/> 30 timer eller flere |

12. Hvor møtte De på arbeid i uken 25. - 31. okt.?

- | | |
|--|---|
| 1 <input type="checkbox"/> Jeg møtte fast på samme arbeidssted/adresse som er oppgitt i spørsmål 6 | 3 <input type="checkbox"/> Jeg møtte på forskjellige steder denne uken |
| 2 <input type="checkbox"/> Jeg møtte fast på annet sted | Møtte De på forskjellige steder denne uken, skal De ikke fylle ut resten av skjemaet. |
| | kommune |
| | (Skriv navnet på kommunen) |

13. Hvor ofte reiste eller gikk De fra Deres hjemsted til arbeidsstedet i uken 25. - 31. okt.?
Se rettledningen.

- | | |
|---|--|
| 1 <input type="checkbox"/> 1 gang | 3 <input type="checkbox"/> 4 ganger eller flere |
| 2 <input type="checkbox"/> 2 - 3 ganger | 4 <input type="checkbox"/> Var ikke på hjemstedet denne uken |

14. Hvor lang tid brukte De vanligvis fra Deres hjemsted til arbeidsstedet (én vei) i uken 25. - 31. okt.?

- | | |
|---|---|
| 1 <input type="checkbox"/> 0 - 14 min. | 3 <input type="checkbox"/> 30 - 44 min. |
| 2 <input type="checkbox"/> 15 - 29 min. | 4 <input type="checkbox"/> 45 min eller mer |

15. Hvilke transportmidler brukte De vanligvis fra Deres hjemsted til arbeidsstedet (én vei) i uken 25. - 31. okt.?
Sett flere kryss hvis nødvendig.

- | | | |
|---------------------------------|---|--|
| 1 <input type="checkbox"/> Bil | 3 <input type="checkbox"/> Tog, trikk, T-bane | 5 <input type="checkbox"/> Brukte sykkel Gikk i mer enn 10 min |
| 2 <input type="checkbox"/> Buss | 4 <input type="checkbox"/> Båt | 6 <input type="checkbox"/> Annet |

Boligskjema

Folke- og boligteiling 1980

Undergitt
taushetsplikt

Statistisk
Sentralbyrå
Folke-
tellingskontoret

Før hver leilighet skal det nyttes bare en svar-
konvolutt. Alle personskjemaene og det utfylte
boligskjemaet sendes samlet i svarkonvolutten.

Lovhjemmel

Stortingsvedtak av 16. november 1978 med hjemmel i lov nr. 2 av 25. april 1907

SETT KRYSS SLIK:

IKKE SLIK:

BRUK HELST
BLYANT ELLER
BLÅ/SVART
KULEPENN.

H

1. Har andre som bor i leiligheten mottatt boligskjema? 1 <input type="checkbox"/> Nei 2 <input type="checkbox"/> Ja		Les teksten under midten på skjemaet for De fortsetter.	
2. Hvor mange rom på 6m² eller mer er det i leiligheten? Ta ikke med kjøkken, bad og gang.		3. Hvor stor er leiligheten, målt i kvadratmeter?	
<input type="checkbox"/> 1 rom <input type="checkbox"/> 5 rom <input type="checkbox"/> 2 rom <input type="checkbox"/> 6 rom <input type="checkbox"/> 3 rom <input type="checkbox"/> 7 rom <input type="checkbox"/> 4 rom <input type="checkbox"/> 8 rom eller flere	<input type="checkbox"/> Under 30m ² <input type="checkbox"/> 60-79m ² <input type="checkbox"/> 30-39m ² <input type="checkbox"/> 80-99m ² <input type="checkbox"/> 40-49m ² <input type="checkbox"/> 100-129m ² <input type="checkbox"/> 50-59m ² <input type="checkbox"/> 130m ² eller mer	4. Hva slags eie-/leieforhold er det til leiligheten? Sett bare ett kryss.	
5. Hvor stort kjøkken er det i leiligheten?		6. Hva slags WC/do har de som bor i leiligheten adgang til?	
1 <input type="checkbox"/> Kjøkkenet er 6m ² eller større 2 <input type="checkbox"/> Kjøkkenet er mindre enn 6m ²	3 <input type="checkbox"/> Det er ikke kjøkken i leiligheten	1 <input type="checkbox"/> Vannklosett i leiligheten 3 <input type="checkbox"/> Annet avtrede	2 <input type="checkbox"/> Vannklosett utenfor leiligheten
7. Hva er leilighetens viktigste oppvarmingskilde?		1 <input type="checkbox"/> Sentralvarme (radiatorer e.l.) 3 <input type="checkbox"/> Ovner for flytende brensel (olje, parafin e.l.) 2 <input type="checkbox"/> Elektriske ovner, varmekabler e.l. 4 <input type="checkbox"/> Ovner for fast brensel (ved, koks e.l.)	

Spørsmål 8 - 15 nedenfor skal også besvares

Hvis det er mottatt ett boligskjema i leiligheten, fylles det ut og sendes tilbake i svarkonvolutten sammen med alle personskjemaene.

Hvis flere i leiligheten har mottatt boligskjema og svarkonvolutt, så gjør følgende:

1. Ta kontakt med den (de) andre som har mottatt boligskjema.
2. Fyll ut ett av boligskjemaene.
3. Send dette skjemaet sammen med de utfylte personskjemaene tilbake i samme svarkonvolutten.

8. Er det pipe i leiligheten? 1 <input type="checkbox"/> Ja 2 <input type="checkbox"/> Nei	9. Er det montert brenselovn eller peis i leiligheten? 1 <input type="checkbox"/> Ja 2 <input type="checkbox"/> Nei	10. Er det bad eller dusj i leiligheten? 1 <input type="checkbox"/> Ja 2 <input type="checkbox"/> Nei	11. Er det telefon i leiligheten? 1 <input type="checkbox"/> Ja 2 <input type="checkbox"/> Nei	12. Disponerer noen av dem som bor i leiligheten personbil? 1 <input type="checkbox"/> Ja 2 <input type="checkbox"/> Nei
--	---	---	--	--

H

13. Hva slags hus ligger leiligheten i? Se rettledningen.		14. Når ble huset bygd?	
1 <input type="checkbox"/> Våningshus i tilknytning til gårdsdrift (hovedbygning, kårbolig, forpakterbolig e.l.) 2 <input type="checkbox"/> Frittliggende enebolig (tenebolig med minst en halv meters avstand til nærmeste hus) 3 <input type="checkbox"/> Hus i kjede, rekkehus, terrassehus eller vertikalt delt tomannsbolig 4 <input type="checkbox"/> Horisontalt delt tomannsbolig	5 <input type="checkbox"/> Annet boligbygg med mindre enn 3 etasjer 6 <input type="checkbox"/> Blokk, leiegård eller annet boligbygg med 3 etasjer eller mer 7 <input type="checkbox"/> Forretningsbygg, verkstedbygg e.l. 8 <input type="checkbox"/> Hotell, pensjonat, aldershjem, barnehjem, sykehus, militærforlegning eller annet bygg for felleleshusholdning	1 <input type="checkbox"/> 1900 eller før 2 <input type="checkbox"/> 1901 - 1920 3 <input type="checkbox"/> 1921 - 1940 4 <input type="checkbox"/> 1941 - 1945	5 <input type="checkbox"/> 1946 - 1950 6 <input type="checkbox"/> 1951 - 1960 7 <input type="checkbox"/> 1961 - 1970 8 <input type="checkbox"/> 1971 - 1980

15. Hvor mange leiligheter er det i huset? Rettledningen beskriver hva vi mener med hus og leilighet

1 leilighet 2 leiligheter 3 leiligheter 4 leiligheter 5 leiligheter

Hvis det er 6 leiligheter eller flere, oppgi antallet her →