


KOMMUNEHEFTE



FOLKE- OG BUSTADTELJING 1980

1573 **SMØLA**

STATISTISK SENTRALBYRÅ
KONGSVINGER



FOLKE- OG BUSTADTELJING
1. NOVEMBER 1980

1573 SMØLA

STATISTISK SENTRALBYRÅ
KONGSVINGER 1981

ISBN 82-587-0038-3

FØREORD

Hovudformålet med Folke- og bustadteljing 1980 var å gi eit bilete av befolkningen og levekåra i det norske samfunnet ved å sjå opplysningar om alder, kjønn, yrke, arbeid, inntekt, utdanning, butilhøve o.l. i samanheng.

Eit anna viktig formål var å gi statistikk for mindre geografiske område, som kommunar og delar av kommunar. Dei statistiske kommunehefta gir dei første resultatata frå teljinga for å dekkje dette formålet. Fleire resultat for den enkelte kommunen vil liggje føre som eit sett upubliserte tabellar (ei "tabellpakke") kort tid etter at hefta er gitt ut. Tabellane vil bli leverte som utskrift på papir eller micro-fiche, etter ønskje frå brukaren.

Når kommunehefta for alle kommunar i eit fylke er publiserte, vil det bli laga eit samandrag for heile fylket med tabellar som svarar til dei som finst i kommunehefta. Når kommunehefta for heile landet er utkomne, vil det også bli laga eit samandrag for heile landet. Tilsvarande samandrag for fylka og heile landet vil bli laga av den "tabellpakka" som er nemnt ovanfor.

Resultata frå Folke- og bustadteljing 1980 vil elles bli gitt i tabellpublikasjonar som vil kaste lys over spesielle emne, bl.a. sysselsetjing, bustadtilhøve, familiar og hushald. Resultata vil også bli viste i kart og diagram. Bl.a. vil det bli laga busetjingskart som svarar til dei som vart laga i samband med Folke- og bustadteljing 1970.

Statistisk Sentralbyrå, Oslo/Kongsvinger, 3. desember 1981

Arne Øien

Johan-Kristian Tønder

INNHALD

	Side
Tabellregister	7
Tekstdel	
1. Opplegg og gjennomføring	8
1.1. Omfang	8
1.2. Grunnlag for statistikken	8
1.3. Datainnsamling	8
2. Feilkjelder	9
3. Omgrep og kjennemerke	9
3.1. Personkjennemerke	9
3.2. Familie- og hushaldstype	14
3.3. Bustadkjennemerke	15
3.4. Inndelinga i grunnkrinsar	17
4. Bruk av tabellane	18
5. Merknader til tabellane	18
Tabelldel	19
Vedlegg	
1. Grunnkrinsar i 1980 og teljingskrinsar i 1970. Endringar i kommuneinndelinga frå 1970 til 1980	35
2. Kart over grunnkrinsinndelinga	37
3. Kart over tettstader	39
4. Personskjema	41
5. Bustadskjema	43

Standardteikn i tabellar

- : Tal kan ikkje offentleggjerast
- Null

TABELLREGISTER

	Side
1. Folkemengda ved folketeljingane 1801 - 1980	19
2. Folkemengda etter kjønn, ekteskapeleg status og alder. 1/11 1980	19
3. Folkemengda etter trussamfunn/viktigaste kjelde til livsopphald, kjønn og alder. 1/11 1980	19
4. Personar 16-66 år etter yrkesaktivitet, arbeidstid, kjønn og høgste utdanning. 1/11-79 - 31/10-80	20
5. Personar 16 år og over, etter yrkesaktivitet, arbeidstid, kjønn og alder. 1/11-79 - 31/10-80	21
6. Yrkesaktive 16 år og over, etter alder og næring. 1/11-79 - 31/10-80	21
7. Yrkesaktive 16 år og over, etter kjønn, arbeidstid og næring/yrkesfelt. 1/11-79 - 31/10-80	22
8. Yrkesaktive 16 år og over i arbeid i veka 25/10 - 31/10 1980, etter kjønn, arbeidstid i veka og næring/yrkesfelt	23
9. Yrkesaktive 16 år og over med fast oppmøteplass på arbeid i veka 25/10 - 31/10 1980, etter talet på arbeidsreiser, reisetid og yrkesfelt/oppmøteplass	24
10. Yrkesaktive 16 år og over med fast arbeidsreise i veka 25/10 - 31/10 1980, etter reise- måte, oppmøteplass, talet på arbeidsreiser og reisetid	25
11. Bustader etter hustype og talet på rom. Busette etter talet på rom i bustaden. 1/11 1980	26
12. Bustader etter byggjeår for huset og hustype/eige-/leigeform. Busette og rom, etter byggjeår for huset. 1/11 1980	26
13. Bustader etter viktigaste kjelde til oppvarming og byggjeår/installasjon av pipe. Busette etter bustadens viktigaste kjelde til oppvarming. 1/11 1980	27
14. Bustader etter sanitærutstyr og talet på rom. Busette etter bustadens sanitærutstyr. 1/11 1980	27
15. Bustader, rom og busette, etter hustype. 1/11 1980	28
16. Bustader etter eige-/leigeform og areal. Busette etter eige-/leigeforhold til bustaden. 1/11 1980	28
17. Bustader, busette og rom, etter busette pr. rom i bustaden. 1/11 1980	28
18. Bustader etter talet på rom og talet på busette. 1/11 1980	29
19. Familiar og personar, etter familietype, hushaldstipe og talet på familiar i hushaldet/ yrkesaktivitet i familien. 1/11 1980	29
20. Familiar og personar i privathushald, etter familietype og eige-/leigeforhold til bustaden/talet på rom i bustaden. 1/11 1980	30
21. Talet på privathushald med utvalde kjenneteikn for bustadstandard, og disponering av personbil. Busette i slike hushald, etter alder. 1/11 1980	30
22. Folkemengda etter alder, kjønn og type bustadstrøk/grunnkrins. 1/11 1980	31
23. Yrkesaktive 16 år og over, etter næring, kjønn og type bustadstrøk/grunnkrins. 1/11 1980	32
24. Talet på privathushald med utvalde kjenneteikn for bustadstandard, og disponering av personbil. Bustadstrøk/grunnkrins. 1/11 1980	33

1. OPPLÈGG OG GJENNOMFØRING

1.1. Omfang

Folke- og bustadteljing 1980 omfattar alle personar (også utanlandske statsborgarar) som etter "Forskrifter om føringen og ordningen av folkeregistrene" fastsett av Statistisk Sentralbyrå den 26. november 1979, var registrert busette i Noreg på teljingstidspunktet den 1. november 1980.

Bustadteljinga har med alle privatbustader (private husvære m.m.) der minst ein person var registrert busett den 1. november 1980.

Husvære der det ikkje budde nokon eller der det berre budde nokon mellombels (t.d. ugifte personar som budde utanom foreldreheimen på grunn av skolegang, studiar), er ikkje med i teljinga. Det er heller ikkje innhenta opplysningar om husvære for forpleide i aldersheimar, pleieheimar og andre fellesinstitusjonar.

Eininga hus er ikkje med i teljinga denne gongen. Det blir likevel gitt enkelte opplysningar om det huset som husværet ligg i. I avsnitt 3 er det gjort nærare greie for bustadomgrepet (staden der ein person skal reknast som busett) og husværeomgrepet.

1.2. Grunnlag for statistikken

Dei fleste opplysningane i folke- og bustadteljinga byggjer på oppgåver som oppgåvegivarane har gitt direkte på eigne skjema.

Personskjema vart sende til alle personar som hadde fylt 16 år eller fylte 16 år i 1980, (sjå vedlegg 4).

For personar under 16 år fekk Statistisk Sentralbyrå dei nødvendige opplysningane frå folke-registeret i den enkelte kommunen.

Opplysningane om det enkelte privathusværet er gitt på eige bustadskjema (sjå vedlegg 5).

Oppgåvene over utdanningsbakgrunnen til befolkningen er henta frå utdanningsopplysningane gitt i folketeljinga 1970 og "Arkivet for påbegynt og avsluttet utdanning" i Statistisk Sentralbyrå som inneheld alle utdanningar som ein person har avslutta i Noreg i perioden 1970 - 1980. I tillegg kjem oppgåver over utanlandsk utdanning gitt i folketeljinga 1980.

Oppgåver over alder, kjønn og andre demografiske kjenneteikn er henta frå Det sentrale personregister i Statistisk Sentralbyrå.

Nødvendige oppgåver over dei vernepliktige og sivile tenestepliktige er innhenta gjennom Forsvarets overkommando og Administrasjonen for sivile tenestepliktige.

Folke- og bustadteljing 1980 vart gjennomført med heimel i Statistikkloven av 25. april 1907 og Stortingsvedtak av 16. november 1978.

1.3. Datainnsamling

Ved folketeljinga i 1980 vart skjema sende i posten direkte til den enkelte personen. Før utsendinga tok til, vart namn og adresse ført på skjema. Det var Det sentrale personregister som danna grunnlaget for denne påføringa.

Kvar person fekk tilsendt sitt eige personskjema saman med ei rettleiing.

I tillegg fekk den eldste personen i familien eit bustadskjema. Med bustadskjemaet følgde også ein svarkonvolutt.

Utfylte personskjema frå alle som budde i husværet saman med eitt bustadskjema vart sende samla tilbake i svarkonvolutt. Dersom det budde fleire familiar i same husværet, nytta familiane same svarkonvolutt og berre eitt bustadskjema vart utfylt. Innsamlingsmetoden gav derfor grunnlag for å danne buhushald (sjå nedanfor) i folke- og bustadteljinga.

Den enkelte personen er i teljinga rekna å ha bustaden sin i det husværet der vedkomande var registrert busett i folkeregisteret 1. november 1980. Innsamlinga av opplysningane viste at enkelte personar budde i eit anna husvære enn der dei var registrert busette i folkeregisteret. Dette gjaldt bl.a. ugifte studentar og skoleelevar som budde på hybel og som sende personskjemaet sitt i same svarkonvolutt som hybelverten. Dette gjaldt også personar som hadde flytta kort tid før 1. november

1980 og som gav opp bustadopplysningar på den nye adressa, medan flyttinga først vart registrert i folkeregisteret etter 1. november 1980. I slike tilfelle vart personane likevel rekna som busette i den bustaden/adressa dei var registrerte på i folkeregisteret 1. november 1980. I avsnitt 3 er det gjort greie for kvar ein person skal reknast som busett. I same avsnittet er det også gjort greie for omgrepet "buhushald".

Dei personane som ikkje hadde svara på folketeljings skjema til rett tid, fekk tilsendt ei adressert purring.

Dei som ikkje svara på den adresserte purringa, vart oppsøkte av teljarar som kravde inn oppgåvene.

2. FEILKJELDER

Under gjennomføring og bearbeiding av ei statistisk teljing vil det alltid kunne oppstå ulike feil som kan gi utslag i teljingsresultata.

Dei fleste feila oppstår vanlegvis under oppgåveinnhentinga og kjem av urette svar eller mangelfullt utfylte skjema.

Feil som oppstår under bearbeidinga er først og fremst knytte til koding av opplysningar, i vårt tilfelle spesielt opplysningane om næring og yrke.

For å få eit grunnlag til å vurdere kor omfattande feila er, vart det gjennomført ei kvalitetskontrollundersøking i samband med teljinga.

Resultata frå denne undersøkinga blir publiserte i serien Statistiske analyser. Resultata er venta å ligge føre i 1982 og vil ta for seg sentrale kjenneteikn frå bustaddelen av teljinga, og kjenneteikn for sysselsetjing og arbeidsmarknad.

3. OMGREP OG KJENNEMERKE

3.1. Personkjennemerke

Når ikkje annet er nemnt, refererer personopplysningane seg til 1. november 1980.

Bustad

Den enkelte personen er i teljinga rekna å ha bustaden sin i den kommunen og i det husværet der vedkomande var registrert som busett i folkeregisteret den 1. november 1980. Hovudregelen er her at ein person skal registrerast som busett der vedkomande regelmessig tek døgnkvila si.

Dei viktigaste registreringsreglane er elles:

Bustadtilhøve	Skal registrerast som busett i
Gift person som pga. arbeid, studiar, avtening av verneplikt e.l. oppheld seg utanom felleshusværet til ektefellane	Felleshusværet til ektefellane
Ugift person som pga. studiar, skolegang eller avtening av verneplikt oppheld seg utanom husværet til foreldre/forsørgjar	Husværet til foreldre/forsørgjar
Ugift person med eige arbeid og som vanlegvis ikkje bur hos foreldre/forsørgjar	Husværet der personen vanlegvis bur
Person som pga. ferie, besøk hos kjende, forretningsreise e.l. er fråverande frå husværet der vedkomande vanlegvis bur	Husværet der personen vanlegvis bur
Person som er forpleid i barneheim, aldersheim, pleieheim eller er sett bort i privat pleie	Barneheimen, aldersheimen, pleieheimen eller husværet der personen er i pleie
Person som er innlagd på sjukehus eller plassert på arbeidsskole, arbeidsanstalt eller i fengsel	Husværet der personen var busett før innlegginga eller plasseringa

Personar som ikkje kan heimførast til ein bestemt bustad, er rekna til gruppa "Utan fast bustad". Personar utan fast bustad er som regel registrerte som busette i den kommunen der dei sist hadde fast bustad.

I det følgjande er omgrepet "Busett" brukt i same tyding som omgrepet "Registrert busett".

Det er ikkje innhenta opplysningar om mellombels bustad. Det kan derfor ikkje bli gitt oppgåver over den tilstadeverande befolkninga.

Opplysningane frå Folke- og bustadteljing 1980 er ikkje nytta til å justere opplysningane i folkeregistra.

Alder

I fordelinga etter alder er den enkelte personen gruppert etter alder pr. 31. desember 1980 (Alder = 1980 - fødselsår).

Ekteskapeleg status

Det er brukt fire hovudgrupperingar etter ekteskapeleg status, nemleg ugifte, gifte, skilde og enkjer/enkjemenn.

Sambuande

Med sambuande meiner ein personar som lever saman (i ekteskapsliknande forhold) utan å ha inngått formelt ekteskap.

I gruppa sambuande er rekna berre dei personane som er registrert busette på same adressa i folkeregisteret 1. november 1980.

Trussamfunn

Det er brukt tre grupperingar etter trussamfunn, nemleg "Den norske kyrkja", "Trussamfunn utanfor den norske kyrkja" og "Ikkje tilslutta trussamfunn".

Personar under 16 år er som regel grupperte saman med foreldra sine. I dei tilfella foreldra ikkje høyrer til same gruppe, er barna førte til gruppa for uoppgitt.

Utdanning

Oppgåvene over utdanning omfattar enkeltutdanningar på heil- eller deltid som normalt varer minst 5 månader.

For personar med fleire enkeltutdanningar, er den utdanninga som samla varer lengst (normal tid for enkeltutdanninga tillagt den tida som krevst til føreutdanning) rekna som den høgaste utdanninga. Av utdanningar som samla varer like lenge, er den som er rekna som den viktigaste yrkesmessig, oppfatta som den høgaste utdanninga til personen. Utdanningsgrupperinga er gjort etter 1973-utgåva av Standard for utdanningsgruppering i offentleg norsk statistikk (Statistisk Sentralbyrås Håndbøker nr. 28).

Standarden er bygd opp som eit pyramidisk klassifikasjonssystem.

Enkeltutdanningane er først ordna i grove grupper som i standarden blir kalla utdanningsnivå. Innanfor kvart nivå er det først gjort ei sortering etter fagfelt, dernest ei finare sortering i faggrupper.

Inndelinga i nivå eller hovudgrupper er gjort på denne måten:

0. Inga utdanning og utdanning på førskolenivå (utdanning for 6-åringar og mindre barn)
1. Utdanning på barneskolenivå (1-6 år, førskoleutdanning ikkje medrekna)
2. Utdanning på ungdomsskolenivå (7-9 år)
3. Utdanning på gymnasnivå I (10 år)
4. Utdanning på gymnasnivå II (11-12 år)
5. Utdanning på universitets- og høgskolenivå I (13-14 år)
6. Utdanning på universitets- og høgskolenivå II (15-16 år)
7. Utdanning på universitets- og høgskolenivå III (17-18 år)
8. Utdanning på forskarnivå (over 18 år)
9. Uoppgitt utdanning.

I tabellane over høgaste utdanninga til personen frå folketeljinga er gruppene 0 og 9 slått saman til ei gruppe.

Fagfelta er i standarden spesifiserte slik:

1. Allment fagfelt
2. Humaniora og estetikk
3. Undervisning
4. Administrasjon, økonomi, samfunnsvitenskap og jus
5. Industri, handverk, naturvitenskap og teknikk
6. Samferdsel
7. Helsevesen
8. Jordbruk, skogbruk og fiske
9. Tenesteyting og forsvar.

I tabellane frå folketeljinga er berre dei viktigaste fagfelta under dei ulike nivå- eller hovudgruppene spesifiserte. Dei andre fagfelta er slått saman til ei gruppe.

I folketeljinga 1970 vart det gjort ei tre-delning av gymnasnivået i standarden etter kor lenge utdanninga vara, 10 år, 11 år og 12 år.

I folketeljinga 1980 følgjer inndelinga grupperinga i standarden, nemleg ei gruppering på 10 år og 11-12 år.

Fagutdanningar avslutta før 1972/73 og som ikkje byggjer på examen artium blir i teljinga 1980 koda med 8 års allmennutdanning som grunnlag. Fagutdanningar avlagde etter 1972/73 blir koda med 9 år som grunnlag.

Viktigaste kjelde til livsopphald

Personar 16 år og over er grupperte etter den kjelda til livsopphold som var viktigast dei siste 12 månadene før teljingstidspunktet, dvs. frå 1. november 1979 fram til 1. november 1980. For personar under 16 år som er busette i privathushald er inntekta frå andre personar alltid rekna som viktigaste kjelde til livsopphald.

For personar under 16 år som er busette i felleleshushald er pensjon, trygd rekna som viktigaste kjelde til livsopphald.

Med "inntekt av eige arbeid" er meint inntekt av eigen yrkesaktivitet.

"Pensjon, trygd" omfattar sjuketrygd, arbeidsløysetrygd, forsørgjartrygd, uføretrygd, alders-trygd, yrkesskadetrygd, krigspensjon, bedriftspensjon o.l.

Som "stipend, lån, formue, føderåd, leigeinntekt eller anna formuesinntekt" blir også rekna utbetalingar i samband med livsforsikring eller individuell pensjonsforsikring. Underhald frå andre enn privatpersonar (t.d. stønader frå det offentlege, institusjonar eller bedrifter), så nær som pensjon og trygd blir også rekna med her.

Personar som har inntekta til andre personar som viktigaste kjelde til livsopphald er grupperte under "inntekt av eige arbeid eller andre personars arbeid/inntekt". Dette gjeld uansett om inntekta kjem frå arbeid, pensjon, trygd eller stipend, lån m.m.

Yrkesaktivitet

I Folke- og bustadteljing 1980 er det innhenta oppgåver om yrkesaktiviteten både for dei siste 12 månadene før teljingstidspunktet og den siste veka før teljingstidspunktet.

Som yrkesaktivitet er rekna alt arbeid som blir utført mot betaling i form av lønn, inntekt av eiga bedrift, provisjon, honorar o.l. Arbeid som familiemedlem utan fast lønn i familiebedrift (t.d. gardsbruk, butikk) og verneplikts-/sivilteneste er også rekna som yrkesaktivitet.

Som yrkesaktive dei siste 12 månadene er rekna personar 16 år og over som utførte yrkesaktivitet som vara minst 100 timar i denne perioden.

Som yrkesaktive den siste veka før teljingstidspunktet er rekna personar 16 år og over som utførte yrkesaktivitet som vara minst 1 time i denne veka. Personar som var midlertidig borte frå arbeidet heile veka på grunn av sjukdom, permisjon, ferie e.l. er ikkje rekna med blant dei yrkesaktive.

Arbeidstid

Det er innhenta oppgåver over arbeidstida både for dei siste 12 månadene før teljingstidspunktet og den siste veka før teljingstidspunktet.

Arbeidstida omfattar all den tida som er gått med til yrkesaktivitet. Arbeidstid som har gått med til førebuing i tillegg til ordinær arbeidstid, er også rekna med (t.d. førebuingar i tillegg til ordinær undervisningstid for lærarar). Tid som er brukt til skolearbeid, studiar og husarbeid for eigen familie, er ikkje rekna med.

Fråvær på grunn av sjukdom, permisjon, ferie e.l. er heller ikkje rekna med i arbeidstida.

Generelt om grupperinga etter næring, yrke og yrkesstatus

Personar 16 år og over med yrkesaktivitet er grupperte på næring etter kva slags verksemd det er i den bedrifta der den enkelte arbeide heile tida eller lengst tid dei siste 12 månadene før teljingstidspunktet. Desse personane er vidare grupperte på det yrket og den yrkesstatusen som dei hadde heile tida eller lengst tid i denne bedrifta i 12-månadersperioden.

Personar 16 år og over med yrkesaktivitet siste veka før teljingstidspunktet er grupperte etter den næringa og det yrket vedkomande oppgav å ha hatt i den bedrifta der den enkelte arbeide heile tida eller lengst tid dei siste 12 månadene før teljingstidspunktet. Det er såleis ikkje innhenta særskilde oppgåver om næring og yrke for dei yrkesaktive den siste veka før teljingstidspunktet.

Næring

Næringsgrupperinga er gjort etter 1978-utgåva av Standard for næringsgruppering i offentleg norsk statistikk (Statistisk Sentralbyrå's Håndbøker nr. 9).

Denne standarden er i samsvar med International Standard Industrial Classification of All Economic Activities (ISIC).

I standarden er grupperingssystemet utforma som eit femsifra pyramidisk system der kvart siffer gir eit grupperingsnivå. Dei fem nivåa har fått følgjande nemningar:

Næring	1-sifra kode
Næringsområde	2-sifra kode
Næringshovudgruppe	3-sifra kode
Næringsgruppe	4-sifra kode
Næringsundergruppe	5-sifra kode

Næringane på 1-sifra nivå har følgjande 9 inndelingar:

1. Jordbruk, skogbruk, fiske og fangst
2. Bergverksdrift
3. Industri
4. Kraft- og vassforsyning
5. Byggje- og anleggsverksemd
6. Varehandel, hotell- og restaurantverksemd
7. Transport, lagring, post og telekommunikasjonar
8. Bank- og finansieringsverksemd, forsikringsverksemd, eigedomsdrift og forretningsmessig tenesteyting
9. Offentleg, sosial og privat tenesteyting.

Ei oversikt over den vidare inndelinga i næringsområde m.m. finst i Standard for næringsgruppering.

Næringsgrupperinga i 1980-teljinga er ikkje direkte samanliknbar med næringsgrupperinga i 1970-teljinga. Årsaka til dette er overgangen til ny standard for næringsgruppering i 1972. I folketeljinga 1970 vart næringsgrupperinga gjort etter 1960-utgåva av Standard for næringsgruppering.

Tabellar med samanliknbare tal mellom teljinga i 1970 og 1980 vil bli publiserte ei tid etter kommunehefta i dei såkalla "tabellpakkene". Næringsoppgåver med resultat frå 1970-teljinga grupperte etter 1978-utgåva av Standard for næringsgruppering, vil da bli gitt. I folketeljinga 1980 blir det gitt næringsoppgåver ned på næringsgruppe (3-sifra kode).

Yrke

Yrkesgrupperinga er gjort etter Standard for yrkesgruppering i offentlig norsk statistikk (uttatt av Arbeidsdirektoratet i 1965). Standarden følgjer i prinsippet 1958-utgåva av International Standard Classification of Occupations (ISCO).

Standarden er bygd opp slik at yrke som er i nær slekt er førte saman til såkalla yrkesgrupper, som igjen dannar yrkesområde. Desse yrkesområda er førte saman til yrkesfelt.

Kvart yrke i klassifiseringa har femsifra kodennummer:

første siffer angir yrkesfelt
 første og andre siffer angir yrkesområde
 første - tredje siffer angir yrkesgruppe
 første - femte siffer angir yrke.

Til folketeljninga 1980 har Statistisk Sentralbyrå ført nye yrke inn i denne standarden. Den inndelinga i yrkesgrupper som er brukt i 1965-utgåva, er stort sett brukt også her. Vidare er ein del yrkesgrupper slått saman og nokre er splitta i fleire grupper. Ei ny tre-siffergruppe er tatt med for olje- og gassarbeid. Dessutan er leiande tenestemenn i kommunal- og fylkeskommunal administrasjon og forvaltning skilt ut som ny gruppe.

Gruppene "Lærarar" og "Faglærarari praktiske yrke" er slått saman til ei gruppe.

Oppgåver over yrke er i teljinga gitt ned på yrkesgruppe (3-sifra kode).

Yrkesstatus

I teljinga er det brukt følgjande tre grupperingar etter yrkesstatus:

1. Fast eller midlertidig tilsett
2. Sjølvstendig
3. Familiemedlem utan fast løn i familiebedrift.

Personar (også medeigarar) som arbeidde i firma organiserte som aksjeselskap, andelslag eller anna selskapsform med avgrensa ansvar, er alltid rekna som tilsette.

Ein person er rekna som sjølvstendig dersom vedkomande dreiv verksemd åleine for eiga rekning eller saman med andre med uavgrensa ansvar (t.d. i ansvarleg selskap).

Gruppa "Familiemedlem utan fast lønn i familiebedrift" omfattar personar som arbeidde i familieverksemd utan fast avtala lønn og som verken var eigarar eller medeigarar i verksemda. Ein familiemedlem utan fast lønn kan likevel ha vederlag for arbeidet i form av kost og losji, del av overskott e.l.

I dei tilfelle der ektefellar arbeidde i felles verksemd (t.d. gardsbruk) som ikkje var organisert som aksjeselskap e.l., er den eine ektefellen rekna som sjølvstendig og den andre som familiemedlem utan fast lønn i familiebedrift, med mindre begge ektefellane var registrerte som eigarar av verksemda.

Generelt om oppmøteplass, reisehyppigheit, reisetid og transportmåte

Kjennemerka gjeld personar 16 år og over med yrkesaktivitet i siste veka før teljingstidspunktet.

Reisehyppigheit, reisetid og transportmåte gjeld yrkesaktive personar med fast oppmøteplass (sjå oppmøteplass).

Reisetid og transportmåte gjeld yrkesaktive personar med fast arbeidsreise (sjå reisehyppigheit).

Oppmøteplass

Med oppmøteplass forstår ein den staden der vedkomande møtte fram når arbeidsdagen tok til.

Personar 16 år og over med yrkesaktivitet siste veka før teljingstidspunktet er grupperte etter kommunen den faste oppmøteplassen låg i (rute 1 og 2 i personskjemaet).

Personar som i denne veka møtte på ulike arbeidsstader, var til sjøs e.l., er ikkje rekna å ha fast oppmøteplass (rute 3 i personskjemaet).

Reisehyppigheit

Med reisehyppigheit forstås ein så mange gonger som vedkomande reiste frå heimstaden til arbeidsstaden den siste veka før teljingstidspunktet.

Heimstaden er alltid rekna som den bustadadressa vedkomande er registrert busett på i folke-registeret. For personar som budde mellombels på t.d. hybel eller brakke i denne veka, er reisa mellom hybel, brakke og arbeidsstad ikkje medrekna.

For personar som var registrert busette på arbeidsstaden er det rekna kor mange dagar vedkomande var på arbeid siste veka før teljingstidspunktet.

Med "fast arbeidsreise" meiner ein personar med fast oppmøteplass og som reiste minst ein gong frå heimstaden til arbeidsstaden i veka før teljingstidspunktet.

Reisetid

Reisetid er reisetida frå heimstaden (registrert bustadadresse) til arbeidsstaden. Reisetida er rekna ein veg. I reisetida er gangtid og ventetid under reisa teke med. Det same gjeld faste gjeremål som t.d. å ta med barn til barnehage, dagamma e.l. Tilfeldige gjeremål og seinkingar er ikkje rekna med.

For pendlarar som budde mellombels på t.d. hybel, brakke e.l., er reisetida rekna frå heimstaden og fram til arbeidsstaden.

Transportmåte

Med transportmåte forstås ein dei transportmidla vedkomande til vanleg nytta ein veg frå heimstaden til arbeidsstaden siste veka før teljingstidspunktet.

For personar som ikkje reiste på same måten kvar dag, er det rekna med den reise måten vedkomande nytta flest dagar.

3.2. Familie- og hushaldstype

Grupperingane på familie og hushaldstype refererer seg til teljingstidspunktet den 1. november 1980.

Familie

Til ein og same familie er rekna:

1. Ektepar og eventuelle ugifte barn registrert busette i same privatbustad, aldersheim, pleieheim e.l.
2. Far/mor med ugifte barn registrert busette i same privatbustad, aldersheim, pleieheim, pensjonat, hotell e.l.
3. Kvar enkelt person som ikkje høyrer inn under noka av de to gruppene som er spesifiserte ovanfor (bl.a. personar utan fast bustad). Desse personane dannar såleis kvar for seg eigen familie (familie med ein person).

I familiar med ektepar er også teke med eventuelle ugifte barn av berre den eine ektefellen og ugifte adoptivbarn og stebarn, men ikkje fosterbarn.

Av reglane som er nemnde ovanfor går det fram at personar (t.d. ektefellar) som ikkje var registrert busette i same privatbustad, aldersheim, pleieheim e.l., aldri er grupperte under same familie. Vidare går det fram at gifte, separerte, skilde, enkjer og enkjemenn ikkje i noko tilfelle er rekna til same familie som foreldra. Når t.d. eit ektepar bur saman med ei skild dotter, dannar ektefellane eigen familie og dottera eigen familie. Elles kan nemnast at ugifte sysken som har felles husvære, der ingen av foreldra er busette, kvar for seg er rekna som særskild familie.

Hushaldstype

Det er skilt mellom to hovudtypar av hushald, nemleg privathushald og fellehushald.

Gruppa "Privathushald" omfattar personar som var registrerte som busette i privat husvære. Denne hushaldstypen er vidare splitta opp etter talet på familiar i hushaldet. Som hushaldseining er

her rekna buhushald. Denne omfattar alle busette i same husvære. Av dette følgjer at talet på privat-hushald er det same som talet på husvære i teljinga.

Til felleleshushald er rekna forpleide som var registrert busette i aldersheimar, barneheimar, pleieheimar e.l.

Personale ved felleleshushald er alltid grupperte under privathushald. Det same gjeld militært personell som budde i militærforlegning.

3.3. Bustadkjennemerke

Bustadkjennemerka refererer seg til den bustaden der den einskilde var registrert busett 1. november 1980.

Bustad (husvære m.m.)

Med husvære meiner ein t.d. rekkjehus, husvære i tomannsbustad, husvære i leiegård, blokk-husvære, hybelhusvære og hybel med eigen inngang. Einebustad blir også rekna som husvære.

I hybelbygg er derimot kvar enkelt hybel alltid rekna som husvære. Dette gjeld også når fleire hyblar har felles gang, hall, bad og/eller kjøkken.

Vidare er hyblar for sjukepleiarar, legebustader og rom som er disponerte av privathushald i sjukehus, militærforlegningar eller felleleshushald, alltid rekna som egne husvære.

Til eit husvære er som hovudregel rekna rom som er bygde (eller ombygde) til bruk for ein eller fleire personar som har felles kost og losji, og der det er tilgjenge til romma (rommet) utan at ein må gå gjennom eit anna husvære.

Ein bustad vil derfor som regel falle saman med omgrepet husvære.

I enkelte tilfelle vil ein bustad omfatte mer enn eitt husvære. Dersom t.d. ugifte barn bur i eige husvære (hybel med eigen inngang e.l.), men på same adressa som foreldra, er som hovudregel barna rekna å høyre til same husvære som foreldra. I dette tilfellet omfattar bustaden det husværet som foreldra bur i og det husværet som barna bur i. Berre dersom barna er registrerte som eigen familie i folkeregisteret, er husværa rekna som særskilde bustader.

Hyblar utan eigen inngang som ikkje ligg i hybelbygg, institusjon e.l., og der det bur personar som er registrerte i folkeregisteret på vedkomande adresse, er alltid rekna til same bustad som hovudhusværet.

Med privatbustad er meint husvære der det ikkje bur forpleide i aldersheimar, barneheimar og andre felleleshushald. Husvære for tilsette (t.d. sjukepleiarar) ved institusjonar er såleis rekna som privatbustader. Det same gjeld husvære for befal m.m. i militærforlegningar.

Det er ikkje innhenta oppgåver for husvære som ikkje er privatbustader.

I tabellane er "privatbustadene" for å gjera det enkelt kalla "husvære".

Rom

Oppgåvene over talet på rom refererer seg til husvære som er med i teljinga, og omfattar bustadrom på 6 m² eller meir, og som kan nyttast året rundt. Kjøkken, bad, entré, hall, alkove, hems, trimrom, vaskerom og rom som berre blir nytta til næringsverksemd (f.eks. kontor) er ikkje med.

I 1980-teljinga er det ikkje innhenta spesifiserte oppgåver over talet på rom i husvære med "meir enn 8 rom", slik som det vart gjort i teljinga i 1970.

I oppgåvene for "rom i alt" er tala på rom i husvære med meir enn 8 rom derfor rekna med. For kvar enkelt kommune er det laga gjennomsnittstal frå 1970-teljinga (dvs. gjennomsnittleg tal på rom i husvære med meir enn 8 rom). Dette gjennomsnittstalet er brukt for å fastleggje talet på rom for husvære med meir enn 8 rom i 1980-teljinga.

Areal

Med areal for husværet er meint nettoareal. I tillegg til bustadrom på 6 m² eller meir er også teke med kjøkken, bad, entré, hall o.l.

Rom som er felles for to eller fleire husvære, t.d. felles gang, hall, bad e.l., er ikkje rekna med i arealet.

Eige-/leigeform

Som eigarar er også rekna personar som eig aksje eller andel som gir burett.

Med "vanleg leigekontrakt" er meint at vedkomande leiger eit husvære av ein eigar etter dei reglar og avtalar som følgjer av husleigelova. Vanleg leigeforhold utan skriftleg kontrakt er også rekna med her.

Kjøkken

Med kjøkken er i teljinga meint ein del av husværet som er avgrensa frå andre delar av det, og der det er installert utstyr til matlaging for dei som bur der. Kjøkkenet kan vera eit eige rom, men treng ikkje vera det.

Dersom fleire husvære har felles kjøkken, t.d. hyblar i eit hybelbygg, er alle husværa rekna å vera utan kjøkken.

I storleiken på kjøkkenet er også medrekna golvplass til benker, skap o.l.

Viktigaste kjelda til oppvarming

Dersom to eller fleire kjelder er like viktige for oppvarming av husværet, er baa (alle) desse rekna med.

Hushaldet disponerer bil

Med å disponere bil meiner ein i teljinga å eige/leige bil eller å ha høve til å bruke privat t.d. firmabil.

Stasjonsvogn og varevogn er rekna som personbil berre dersom ho blir brukt også til privatkjøring.

Hustype

Som hus er som hovudregel rekna bygningar som frå kjellar til loft er skilde frå andre bygningar.

Kvar enkelt blokk er derimot rekna som eitt hus, sjølv om det frå kjellar til loft er skiljevegg(ar) utan gjennomgang i blokka.

I rekkjehus er heile rekkja av husvære rekna som eitt hus.

Som frittliggjande einebustad er rekna einebustad med minst ein halv meters avstand til nærmaste hus.

Som hustype "einebustad" er også rekna frittliggjande einebustader som inneheld eit hybelhusvære, og/eller der eitt eller fleire rom er brukte som hybel.

Rekkjehus er hus med husvære som har minst ein vegg eller ein del av ein vegg felles med eit anna husvære. Hus i kjede er hus som er bundne saman med eit anna hus ved garasje, carport, svalgang o.l. Terrassehus er hus med husvære som er bygde saman i ei bakkeskråning, og der fleire av husværa har heile eller delar av taket til husværet under som terrasse.

Horisontalt delt tomannsbustad er hus med to vanlege husvære (som kan ha ulik storleik) og der det eine husværet ligg i ein etasje over det andre.

Anna bustadbygg med mindre enn 3 etasjar omfattar også einebustader med mindre enn ein halv meters avstand mellom husa.

Gruppa "forretningsbygg m.m." omfattar hus der halvparten eller mindre av golvarealet er nytta til privatbustad.

Som bygg for felleleshushald er rekna hus der det er organisert felleleshushald for dei busette og/eller mellombels tilstadeverande.

Oppgåver over tal på husvære, rom og busette i bygg for felleleshushald omfattar berre privathusvære, rom og busette i desse bustadene.

Byggjeår

Med byggjeår meiner ein det året da minst halvparten av husværa i huset var ferdige til innflytting. Hus som er ombygde, er grupperte etter opphavleg byggjeår.

Gjennomsnittstal

Busette pr. husvære er lik talet på busette i privathusvære dividert med talet på privathusvære.

Rom pr. husvære er lik talet på rom (kjøkken ikkje medrekna) i privathusvære dividert med talet på desse husværa.

Busette pr. rom er lik talet på busette i privathusvære dividert med talet på rom (kjøkken er ikkje medrekna) i privathusvære.

3.4. Inndelinga i grunnkrinsar

Grunnkrinsinndelinga til bruk i folketeljninga er gjort av Byrået i samarbeid med kommunane og brukarar av statistikk på regionalt nivå.

Følgjande kriterium er lagde til grunn for utarbeidinga av grunnkrinsane:

1. Utgangspunktet for grunnkrinsinndelinga er som regel inndelinga i folketeljingskrinsar i 1970. Dersom inndelinga frå 1970 er endra, er det lagt vekt på at grupper av grunnkrinsar kan samanliknast med ein eller fleire tidlegare folketeljingskrinsar.
2. Grunnkrinsane er utforma slik at dei kan vera stabile over ein rimeleg tidsperiode.
3. Grunnkrinsane skal bestå av eit samanhengande geografisk område.
4. Grunnkrinsane bør vera mest mogleg einsarta når det gjeld natur- og næringsgrunnlag, kommunikasjonsforhold og bygningsmessig struktur.
5. Folketal og areal bør ikkje variere for sterkt. Folketalet kan variere frå under 100 i sterkt spredtbygde strøk til over 1 000 i dei tettast utbygde byområda.

Fordi grunnkrinsinndelinga skal vera mest mogleg stabil, er ho ikkje knytt saman med ei avgrensing av tettbygde strøk, da desse grensene stadig må endrast.

Tettstadavgrensinga er ført vidare uavhengig av grunnkrinsinndelinga. Retningslinene for tettstadavgrensinga følgjer i store trekk den som vart praktisert i 1960 og 1970. Hovudkriteriet ved avgrensinga av tettstad er at avstanden mellom husa i ei husklynge ikkje skal vera over 50 meter, men det er tillate skjønsmessige avvik for område der det ikkje kan eller skal byggjast bustader, som t.d. lagerplassar, idrettsanlegg, parkar o.l. Området må ha minst 200 busette på teljingstidspunktet.

Det er ikkje stilt noko krav om at grensene for grunnkrinsane skal falle saman med grensene for kyrkjesokn, skole- eller valkrinsar.

Oppgåver over grunnkrinsar blir også grupperte til delområde (bydelar/bygdelag). Desse delområda omfattar vanlegvis 1 000 - 3 000 personar i spredtbygde strøk og 3 000 - 5 000 personar i tettbygde strøk. Eit delområde kan t.d. vera eit område som soknar til eit lokalt sentrum i ein kommune.

Ei oversikt som viser forholdet mellom grunnkrinsar i 1980 og teljingskrinsar i 1970, er vist i vedlegg 1.

Kart som viser omfanget av grunnkrinsane og tettstadavgrensingane som det blir gitt resultat for i dette heftet, er vist i vedlegga 2 og 3.

For ei nærmare orientering om grunnkrinsane m.m. viser vi til hefta "Grunnkretser og tettsteder. Dokumentasjon 1980".

4. BRUK AV TABELLANE

Dette heftet inneheld tabellar for den enkelte kommunen. Tabellane i kommunehefta er inndelte i seks hovudgrupper.

Tabellane 1 - 3 gir resultat for enkelte demografiske kjenneteikn.

Tabellane 4 - 10 gir hovudresultat for utdanning, yrke, næring, arbeidstid m.m. Tabellane 4 - 7 refererer seg til dei siste 12 månadene før teljingstidspunktet. Tabellane 8 - 10 gir oppgaver for kjennemerke som knyttar seg til den siste veka før teljingstidspunktet.

Tabellane 11 - 18 gir resultat for bustaddelen av teljinga.

Tabellane 19 - 21 gir resultat for familiar og privathushald.

Tabellane 22 - 24 gir hovedresultat for befolkning, yrkesaktivitet og bustader på grunnkrins.

5. MERKNADER TIL TABELLANE

Tabell 1:

I tabell 1 har ein generelt teke sikte på å gi tal tilbake til 1801 etter kommuneinndelinga i 1980. Men over så lang tid har det skjedd så mange endringar i kommuneinndelinga at det for dei fleste kommunane er vanskeleg å gi ein samanliknbar talserie for heile perioden. For dei folketeljingane der det ikkje har vore mogleg å gi eksakte folketal, inneheld tabellen tal som er rekna ut av Norsk Samfunnsvitskapeleg Datateneste. Desse tala er funne ved at folketala for tidlegare år er justerte på basis av talet på personar som blir overførte frå ein kommune til ein annan ved grensereguleringar. Ein viser til NSD for nærmare dokumentasjon.

I 1873 vart Edøy herad delt i to herad - Edøy og Tustna. I 1960 vart herada Edøy, Bratvær og Hopen slegne saman til eitt herad med namnet Smøla.

1)

TABELL 1. FOLKEMENGDENE VED FOLKETELJINGENE 1801 - 1980

ÅR	FOLKE- MENGD	ÅR	FOLKE- MENGD	ÅR	FOLKE- MENGD	ÅR	FOLKE- MENGD	ÅR	FOLKE- MENGD	ÅR	FOLKE- MENGD
1801 ..	(1306)	1835 ..	(1470)	1865 ..	(2416)	1900 ..	3380	1930 ..	3944	1960 ..	4001
1815 ..	(1221)	1845 ..	(1751)	1875 ..	2855	1910 ..	3485	1946 ..	4258	1970 ..	3388
1825 ..	(1321)	1855 ..	(2104)	1890 ..	3133	1920 ..	3662	1950 ..	4170	1980 ..	3069

1) TALA I PARENTES ER REKNA UT AV NORSK SAMFUNNSVITSKAPELEG DATATENESTE. SJÅ ELLES MERKNADENE TIL TABELL 1 PÅ SIDE 18.

TABELL 2. FOLKEMENGDENE ETTER KJØNN, EKTESKAPELEG STATUS OG ALDER. 1/11 1980

ALDER	I ALT	MENN					KVINNER				
		I ALT	UGIFTE	GIFTE	ENKJE- MENN	SEPARERTE OG SKILDE	I ALT	UGIFTE	GIFTE	ENKJER	SEPARERTE OG SKILDE
I ALT	3069	1591	817	703	54	17	1478	553	706	207	12
0-6 ÅR .	268	139	139	-	-	-	129	129	-	-	-
7-15 " .	464	246	246	-	-	-	218	218	-	-	-
16-19 " .	191	95	95	-	-	-	96	95	1	-	-
20-24 " .	223	130	118	12	-	-	93	51	41	-	1
25-29 " .	215	117	54	61	-	2	98	20	76	-	2
30-39 " .	317	177	43	130	1	3	140	4	133	-	3
40-49 " .	264	140	29	104	2	5	124	4	116	2	2
50-59 " .	358	180	37	136	3	4	178	5	152	18	3
60-66 " .	271	144	16	120	7	1	127	5	92	30	-
67-69 " .	102	52	14	36	1	1	50	6	29	15	-
70-79 " .	274	115	20	83	11	1	159	8	58	93	-
80 ÅR OG OVER	122	56	6	21	29	-	66	8	8	49	1

TABELL 3. FOLKEMENGDENE ETTER TRUSSAMFUNN/VIKTIGASTE KJELDE TIL LIVSOPPHALD, KJØNN OG ALDER. 1/11 1980

KJØNN OG ALDER	I ALT	TRUSSAMFUNN				VIKTIGASTE KJELDE TIL LIVSOPPHALD				
		DEN NORSKE KYRKJA	TRUS- SAMFUNN UTANFOR DEN NORSKE KYRKJA	IKKJE TILSLUTTA NOKO TRUSSAM- FUNN	UOPP- GITT TRUS- SAMFUNN	INNTEKT AV EIGE ELLER ANDRE PERSONARS ARBEID	PENSJON/ TRYGD	STIPEND, LÅN, FORMUE E.L.	VERNE- PLIKTS-/ SIVIL- TENESTE	UOPPGITT KJELDE TIL LIVS- OPPHALD
I ALT	3069	2937	32	29	71	2051	711	79	24	204
MENN	1591	1523	12	15	41	1125	313	48	24	81
0-6 ÅR	139	131	1	1	6	139	-	-	-	-
7-15 "	246	231	-	1	14	246	-	-	-	-
16-19 "	95	95	-	-	-	56	1	25	3	10
20-24 "	130	126	1	3	-	86	3	16	17	8
25-29 "	117	108	1	5	3	104	-	6	2	5
30-39 "	177	169	2	3	3	154	5	1	2	15
40-49 "	140	135	1	1	3	115	12	-	-	13
50-59 "	180	177	-	-	3	144	23	-	-	13
60-66 "	144	139	2	-	3	73	61	-	-	10
67-69 "	52	50	-	1	1	5	45	-	-	2
70-79 "	115	107	4	-	4	2	109	-	-	4
80 ÅR OG OVER ...	56	55	-	-	1	1	54	-	-	1
KVINNER ..	1478	1414	20	14	30	926	398	31	-	123
0-6 ÅR	129	120	-	2	7	129	-	-	-	-
7-15 "	218	205	-	1	12	218	-	-	-	-
16-19 "	96	94	-	2	-	62	3	16	-	15
20-24 "	93	89	1	2	1	58	8	12	-	15
25-29 "	98	88	4	3	3	87	4	3	-	4
30-39 "	140	135	1	2	2	123	4	-	-	13
40-49 "	124	122	-	-	2	94	13	-	-	17
50-59 "	178	175	2	1	-	104	39	-	-	35
60-66 "	127	122	4	-	1	51	56	-	-	20
67-69 "	50	46	4	-	-	-	49	-	-	1
70-79 "	159	154	3	-	2	-	156	-	-	3
80 ÅR OG OVER ...	66	64	1	1	-	-	66	-	-	-

TABELL 5. PERSONAR 16 ÅR OG OVER, ETTER YRKESAKTIVITET, ARBEIDSTID, KJØNN OG ALDER. 1/11 79 - 31/10 80

KJØNN OG ALDER	I ALT	IKKJE YRKESAKTIVE	YRKESAKTIVE						PROSENT YRKESAKTIVE
			I ALT	ARBEIDSTID. TIMAR					
				100-499	500-999	1 000-1 299	1 300 OG OVER	UOPPGITT	
I ALT	2337	920	1417	273	175	121	746	102	60,6
MENN I ALT	1206	288	918	91	66	59	629	73	76,1
16-19 ÅR	95	26	69	31	14	6	17	1	72,6
AV DETTE GIFTE	-	-	-	-	-	-	-	-	-
20-24 ÅR	130	14	116	11	12	10	78	5	89,2
AV DETTE GIFTE	12	-	12	-	-	1	11	-	100,0
25-29 ÅR	117	1	116	7	8	8	92	1	99,1
AV DETTE GIFTE	61	1	60	3	2	6	48	1	98,4
30-39 ÅR	177	4	173	4	3	6	149	11	97,7
AV DETTE GIFTE	130	3	127	2	2	4	111	8	97,7
40-49 ÅR	140	10	130	2	5	7	102	14	92,9
AV DETTE GIFTE	104	4	100	1	2	6	83	8	96,2
50-59 ÅR	180	18	162	12	9	6	117	18	90,0
AV DETTE GIFTE	136	8	128	7	5	4	99	13	94,1
60-66 ÅR	144	45	99	6	6	9	66	12	68,8
67-69 ÅR	52	25	27	9	5	5	5	3	51,9
70 ÅR OG OVER	171	145	26	9	4	2	3	8	19,2
KVINNER I ALT	1131	632	499	182	109	62	117	29	44,1
16-19 ÅR	96	54	42	24	10	3	2	3	43,8
AV DETTE GIFTE	1	:	:	:	:	:	:	:	:
20-24 ÅR	93	32	61	20	15	10	15	1	65,6
AV DETTE GIFTE	41	18	23	6	7	4	6	-	56,1
25-29 ÅR	99	34	64	23	6	14	18	3	65,3
AV DETTE GIFTE	76	29	47	20	4	9	11	3	61,8
30-39 ÅR	140	49	91	25	26	14	24	2	65,0
AV DETTE GIFTE	133	46	87	23	25	14	23	2	65,4
40-49 ÅR	124	41	83	20	25	9	25	4	66,9
AV DETTE GIFTE	116	39	77	19	24	8	22	4	66,4
50-59 ÅR	178	73	105	44	17	10	21	13	59,0
AV DETTE GIFTE	152	58	94	39	16	9	17	13	61,8
60-66 ÅR	127	84	43	18	10	2	11	2	33,9
67-69 ÅR	50	47	3	2	-	-	1	-	6,0
70 ÅR OG OVER	225	218	7	6	-	-	-	1	3,1

TABELL 6. YRKESAKTIVE 16 ÅR OG OVER, ETTER ALDER OG NÆRING. 1/11 79 - 31/10 80

NÆRING	I ALT	ALDER. ÅR										PROSENT AV DEI YRKESAKTIVE
		16-19 20-24 25-29 30-39 40-49 50-59 60-66 67-69 70 OG OVER										
		16-19	20-24	25-29	30-39	40-49	50-59	60-66	67-69	70 OG OVER		
I ALT	1417	111	177	180	264	213	267	142	30	33	100,0	
JORDBRUK	194	11	7	17	43	29	41	18	7	11	13,0	
SKOGBRUK	1	1	-	-	-	-	-	-	-	-	0,1	
FISKE OG FANGST	277	17	31	31	53	39	47	37	10	12	19,5	
BERGVERKSDRIFT	1	-	-	-	-	1	-	-	-	-	0,1	
INDUSTRI I ALT	195	17	30	25	26	24	41	25	4	3	13,8	
PRODUKSJON AV NÆRINGSMIDDEL, ØPIKKEVARER OG TOBAKKVARER	115	8	10	14	8	16	35	22	1	1	-	
PRODUKSJON AV TEKSTILVARER, KLEDEVARER, LER OG LERVARER	8	-	2	1	-	-	1	1	1	2	-	
PRODUKSJON AV TREVARER	12	2	3	-	4	2	-	-	1	-	-	
TREFOREDLING, GRAFISK PRODUKSJON OG FORLAGSVERKSEMD	-	-	-	-	-	-	-	-	-	-	-	
PROD. AV KJEMISKE PROD., MINERAL-ØLJE-, KØL-, GUMMI- OG PLASTPROD. ..	2	2	-	-	-	-	-	-	-	-	-	
PRODUKSJON AV MINERALSKE PRODUKT ..	1	-	-	-	-	-	1	-	-	-	-	
PRODUKSJON AV METALL	-	-	-	-	-	-	-	-	-	-	-	
PRODUKSJON AV VERKSTADPRODUKT	57	5	15	10	14	6	4	2	1	-	-	
INDUSTRIPRODUKSJON ELLES	-	-	-	-	-	-	-	-	-	-	-	
KRAFT- OG VASSFORSYNING	19	-	2	3	6	2	3	2	1	-	1,3	
RYGGJE- OG ANLEGGVERKSEMD	103	17	11	12	15	15	20	12	-	1	7,3	
VAREHANDEL	95	6	12	9	16	13	17	7	3	2	6,0	
HOTELL- OG RESTAURANTDRIFT	14	4	4	1	-	3	2	-	-	-	1,0	
LANDTRANSPORT	38	1	4	3	10	11	6	1	2	-	2,7	
SJØTRANSPORT	68	4	11	9	16	12	13	2	1	-	4,8	
TRANSPORT ELLES, LAGRING, POST OG TELEKOMMUNIKASJONAR	31	5	2	3	4	5	9	2	-	1	2,2	
BANK- OG FINANSIERINGSVERKSEMD	8	1	-	2	2	-	2	1	-	-	0,6	
FORSIKRINGSVERKSEMD, EIGEDOMSDRIFT OG FORRETN.MESS. TENESTEYTING	14	3	1	3	3	-	3	1	-	-	1,0	
ØFFENTLEG ADM., FORSVAR, POLITI OG RETTSVESEN	66	4	16	13	6	10	13	4	-	-	4,7	
RENOVASJON OG REINGJERING	1	1	-	-	-	-	-	-	-	-	0,1	
UNDERVISNING OG FORSKINGSVERKSEMD	94	3	10	23	22	18	13	5	-	-	6,6	
HELSE- OG ANDRE SOSIALTFNESTER	155	8	24	21	35	27	23	16	1	-	10,9	
KULTURELL T.YTING, UNDERH. OG SPORT ..	4	-	-	-	2	-	-	1	-	1	0,3	
PERSONLEG TENESTEYTING	36	8	9	5	5	3	3	3	-	-	2,5	
UOPPGITT NÆRING	23	-	3	-	-	1	11	5	1	2	1,6	

TABELL 7. YRKESAKTIVE 16 ÅR OG OVER, ETTER KJØNN, ARBEIDSTID OG NERING/YRKESFELT. 1/11 79 - 31/10 80

	MENN						KVINNER				
	I ALT	100-	500-	1 000	UOPP-	I ALT	100-	500-	1 000	UOPP-	
		499	999	TIMAR	GITT		499	999	TIMAR	ARB.-	
	I ALT	TIMAR	TIMAR	OG OVER	TID	TIMAR	TIMAR	OG OVER	TID	TID	
I ALT	1417	918	91	66	688	73	499	182	109	179	29
NERING											
JORDBRUK	184	111	16	6	79	10	73	23	9	35	6
SKOGBRUK	1	1	:	:	:	:	-	-	-	-	-
FISKE OG FANGST	277	277	20	19	205	33	-	-	-	-	-
BERGVERKSDRIFT	1	1	:	:	:	:	-	-	-	-	-
INDUSTRI I ALT	195	120	9	13	95	3	75	37	19	9	10
PRODUKSJON AV NÆRINGSMIDDEL, DRIKKEVARER OG TORAKKSVARER	115	52	8	4	38	2	63	30	18	6	9
PRODUKSJON AV TEKSTILVARER, KLEDEVARER, LER OG LERVARER	8	3	:	:	:	:	5	1	-	3	1
PRODUKSJON AV TREVARER	12	11	-	-	10	1	1	:	:	:	:
TREFOREDLING, GRAFISK PRODUKSJON OG FORLAGSVERKSEMD	-	-	-	-	-	-	-	-	-	-	-
PROD. AV KJEMISKE PROD., MINERAL- OLJE-, KOL-, GUMMI- OG PLASTPROD.	2	-	-	-	-	-	2	:	:	:	:
PRODUKSJON AV MINERALSKE PRODUKT.	1	1	:	:	:	:	-	-	-	-	-
PRODUKSJON AV METALL	-	-	-	-	-	-	-	-	-	-	-
PRODUKSJON AV VERKSTADPRODUKT ...	57	53	-	8	45	-	4	3	1	-	-
INDUSTRIPRODUKSJON ELLES	-	-	-	-	-	-	-	-	-	-	-
KRAFT- OG VASSFORSYNING	19	16	2	1	13	-	3	2	-	1	-
BYGGJE- OG ANLEGGSSVERKSEMD	103	98	16	10	66	6	5	4	1	-	-
VAREHANDEL	85	30	3	3	22	2	55	17	9	28	1
HOTELL- OG RESTAURANTDRIFT	14	2	:	:	:	:	12	5	4	3	-
LANDTRANSPORT	38	35	2	1	28	4	3	-	1	2	-
SJØTRANSPORT	68	63	5	2	48	8	5	1	2	1	1
TRANSPORT ELLES, LAGRING, POST OG TELEKOMMUNIKASJONAR	31	16	1	2	13	-	15	6	2	5	2
BANK- OG FINANSIERINGSVERKSEMD	8	4	1	-	3	-	4	-	2	2	-
FORSIKRINGSVERKSEMD, EIGEDOMSDRIFT OG FORRETN.MESS. TENESTEYTING	14	6	-	-	6	-	8	2	1	4	1
OFFENTLEG ADM., FORSVAR, POLITI OG RETTSVESEN	66	42	4	2	34	2	24	9	5	10	-
RENOVASJON OG REINGJERING	1	1	:	:	:	:	-	-	-	-	-
UNDERVISNING OG FORSKINGSVERKSEMD .	94	43	1	2	40	-	51	11	19	20	1
HELSE- OG ANDRE SOSIALTENESTER	155	21	2	1	17	1	134	51	29	50	4
KULTURELL T.YTING, UNDERHALDNING OG SPORT	4	-	-	-	-	-	4	2	1	1	-
PERSONLEG TENESTEYTING	36	15	3	1	10	1	21	7	5	7	2
UOPPGITT NERING	23	16	5	2	6	3	7	5	-	1	1
YRKESFELT											
TEKNISK, VITSKAPELEG, HUMANISTISK OG KUNSTNARLEG ARBEID	144	56	1	6	49	-	88	18	23	45	2
ADMINISTRASJONS- OG FORVALTNINGS- ARBEID, BEDRIFTS- OG ORGANISASJONS- LEIING I ALT	31	28	2	1	25	-	3	-	-	3	-
OFFENTLEG ADMINISTRASJON OG FORVALTNINGSARBEID	10	9	1	1	7	-	1	:	:	:	:
BEDRIFTS- OG ORGANISASJONSLEIING	21	19	1	-	18	-	2	:	:	:	:
KONTORARBEID	51	15	2	1	11	1	36	7	8	21	-
HANDELSARBEID	66	20	2	1	16	1	46	11	9	25	1
JORDBRUKS-, SKOGBRUKS- OG FISKEARBEID	407	356	34	26	268	28	51	18	3	27	3
GRUVE- OG SPRENGINGSARBEID M.M. ...	4	4	-	-	4	-	-	-	-	-	-
TRANSPORT OG KOMMUNIKASJONSARBEID .	129	117	4	3	100	10	12	4	2	5	1
INDUSTRI-, BYGGJE- OG ANLEGGSS- ARBEID I ALT	270	215	29	22	161	3	55	27	15	7	6
JERN- OG METALLVAREARBEID	58	58	2	7	49	-	-	-	-	-	-
ELEKTROARBEID	25	25	3	1	21	-	-	-	-	-	-
TREARBEID	41	41	6	4	29	2	-	-	-	-	-
NÆRINGSMIDDELARBEID	67	30	7	1	22	-	37	20	9	3	5
MASKIN- OG MOTORDRIFT	15	14	-	1	12	1	1	:	:	:	:
LASTE-, LOSSE- OG LAGERARBEID ...	12	12	3	1	8	-	-	-	-	-	-
INDUSTRI-, BYGGJE- OG ANLEGGSSARBEID ELLES	52	35	8	7	20	-	17	:	:	:	:
SERVICEARBEID	183	31	6	1	22	2	152	72	37	36	7
MILITÆRT ARBEID, UOPPGITT ELLER IKKJE IDENTIFISERT YRKE	132	76	11	5	32	28	56	25	12	10	9

TABELL 8. YRKESAKTIVE 16 ÅR OG OVER I ARBEID I VEKA 25/10 - 31/10 1980, ETTER KJØNN, ARBEIDSTID I VEKA

OG NÆRING/YRKESFELT	MENN						KVINNER				
	I ALT	30				UOPP- GITT	I ALT	30			UOPP- GITT
		I ALT	1-19 TIMAR	20-29 TIMAR	TIMAR OG OVER			I ALT	1-19 TIMAR	20-29 TIMAR	
I ALT	1029	678	27	38	574	39	351	122	61	147	21
NÆRING											
JORDBRUK	124	80	3	2	70	5	44	6	11	25	2
SKOGBRUK	-	-	-	-	-	-	-	-	-	-	-
FISKE OG FANGST	182	182	11	12	150	9	-	-	-	-	-
BERGVERKSDRIFT	1	1	:	:	:	:	-	-	-	-	-
INDUSTRI I ALT	136	99	4	3	88	4	37	15	3	13	6
PRODUKSJON AV NÆRINGSMIDDEL, ØRIKKEVARER OG TOBAKKSVARER	72	39	1	2	34	2	33	12	3	12	6
PRODUKSJON AV TEKSTILVARER, KLEDEVARER, LER OG LERVARER	3	1	:	:	:	:	2	:	:	:	:
PRODUKSJON AV TREVARER	11	10	-	-	10	-	1	:	:	:	:
TREFORFØLING, GRAFISK PRODUKSJON OG FORLAGSVERKSEMD	-	-	-	-	-	-	-	-	-	-	-
PROD. AV KJEMISKE PROD., MINERAL- OLJE-, KOL-, GUMMI- OG PLASTPROD.	-	-	-	-	-	-	-	-	-	-	-
PRODUKSJON AV MINERALSKE PRODUKT.	1	1	:	:	:	:	-	-	-	-	-
PRODUKSJON AV METALL	-	-	-	-	-	-	-	-	-	-	-
PRODUKSJON AV VERKSTADPRODUKT ...	49	48	3	1	42	2	1	:	:	:	:
INDUSTRIPRODUKSJON ELLES	-	-	-	-	-	-	-	-	-	-	-
KRAFT- OG VASSFORSYNING	17	14	-	-	14	-	3	1	1	1	-
BYGGJE- OG ANLEGGSSVERKSEMD	73	70	1	3	62	4	3	2	-	1	-
VAREHANDEL	67	24	1	-	20	3	43	14	3	23	3
HOTELL- OG RESTAURANTDRIFT	10	2	:	:	:	:	8	2	-	4	2
LANDTRANSPORT	31	28	1	2	23	2	3	:	:	:	:
SJØTRANSPORT	41	39	-	1	36	2	2	:	:	:	:
TRANSPORT ELLES, LAGRING, POST OG TELEKOMMUNIKASJONAR	24	15	1	-	13	1	9	2	1	5	1
BANK- OG FINANSTERINGSVERKSEMD	7	4	1	-	3	-	3	-	-	3	-
FORSIKRINGSVERKSEMD, EIGEDOMSDRIFT OG FORRETN.MESS. TENESTEYTING	9	4	-	-	4	-	5	-	2	3	-
OFFENTLEG ADM., FORSVAR, POLITI OG RETTSVESEN	58	39	1	-	35	3	19	5	5	9	-
RENOVASJON OG REINGJERING	1	1	:	:	:	:	-	-	-	-	-
UNDERVISNING OG FORSKINGSVERKSEMD .	78	38	1	9	27	1	40	13	16	9	2
HELSE- OG ANDRE SOSIALTENESTER	121	16	-	1	14	1	105	49	13	40	3
KULTURELL T.YTING, UNDERHALDNING OG SPORT	3	-	-	-	-	-	3	2	1	-	-
PERSONLEG TENESTEYTING	29	11	-	2	8	1	18	8	4	6	-
UOPPGITT NÆRING	17	11	1	3	4	3	6	2	1	2	1
YRKESFELT											
TEKNISK, VITSKAPELEG, HUMANISTISK OG KUNSTNARLEG ARBEID	121	49	1	8	38	2	72	15	21	35	1
ADMINISTRASJONS- OG FORVALTNINGS- ARBEID, BEDRIFTS- OG ORGANISASJONS- LEIING I ALT	28	25	3	2	18	2	3	-	-	3	-
OFFENTLEG ADMINISTRASJONS- OG FORVALTNINGSARBEID	10	9	1	1	7	-	1	:	:	:	:
BEDRIFTS- OG ORGANISASJONSLEIING	18	16	2	1	11	2	2	:	:	:	:
KONTORARBEID	42	14	1	2	11	-	28	7	7	14	-
HANDELSARBEID	55	19	-	-	16	3	36	11	3	20	2
JORDBRUKS-, SKOGBRUKS- OG FISKEARBEID	282	249	12	12	212	13	33	4	8	20	1
GRUVE- OG SPRENGINGSARBEID M.M.	4	4	-	-	4	-	-	-	-	-	-
TRANSPORT OG KOMMUNIKASJONSARBEID .	94	86	2	4	77	3	8	-	1	7	-
INDUSTRI-, BYGGJE- OG ANLEGGSS- ARBEID I ALT	196	168	5	5	151	7	28	10	3	10	5
JERN- OG METALLVAREARBEID	51	51	2	1	46	2	-	-	-	-	-
ELEKTROARBEID	23	23	-	1	22	-	-	-	-	-	-
TREARBEID	30	30	1	-	28	1	-	-	-	-	-
NÆRINGSMIDDELARBEID	43	22	1	1	19	1	21	8	2	8	3
MASKIN- OG MOTORDRIFT	11	10	-	-	9	1	1	:	:	:	:
LASTE-, LOSSE- OG LAGERARBEID ...	9	9	-	-	8	1	-	-	-	-	-
INDUSTRI-, BYGGJE- OG ANLEGGSSARBEID ELLES	29	23	1	2	19	1	6	:	:	:	:
SERVICEARBEID	139	24	1	2	20	1	115	69	15	23	8
MILITÆRT ARBEID, UOPPGITT ELLER IKKJE IDENTIFISERT YRKE	68	40	2	3	27	8	28	6	3	15	4

TABELL 9. YRKESAKTIVE 16 ÅR OG OVER MED FAST OPPMØTEPLASS PÅ ARBEID I VEKA 25/10 - 31/10 1980, ETTER

TALET PÅ ARBEIDSREISER, REISETID OG YRKESFELT/OPPMØTEPLASS

I ALT	REISETID IKKJE	REISTE 1 GONG			REISTE 2-3 GONGER			REISTE 4 GONGER ELLER FLEIRE			UOPP- GITT TAL PÅ REISER	
		REISE- TID UNDER 45 MIN	REISE- TID 45 MIN OG OVER	UOPP- GITT	REISE- TID UNDER 45 MIN	REISE- TID 45 MIN OG OVER	UOPP- GITT	REISE- TID UNDER 45 MIN	REISE- TID 45 MIN OG OVER	UOPP- GITT		
I ALT	900	67	32	24	7	76	4	-	442	34	19	195
YRKESFELT												
TEKN., VITSK., HUMANIS- TISK OG KUNSTNARLEG ARBEID	119	2	1	3	1	14	-	-	79	6	1	12
OFFENTLEG ADMINISTRA- SJONS- OG FØRVALTN.ARBEID.	9	-	-	-	-	1	1	-	7	-	-	-
BEDRIFTS- OG ORGANISA- SJONSLEIING	17	1	-	-	-	-	-	-	11	1	-	4
KONTORARBEID	42	1	2	-	-	10	-	-	26	2	-	1
HANDELSARBEID	53	2	4	1	-	6	2	-	34	2	-	2
JORDBRUKS-, SKOGBRUKS- OG FISKEARBEID	247	27	8	4	3	9	-	-	102	5	13	76
GRUVE- OG SPRENGINGS- ARBEID M.M.	2	-	-	1	-	-	-	-	-	-	-	1
TRANSPORT OG KOMMUNIKA- SJONSARBEID	74	13	3	5	-	3	-	-	34	1	-	15
INDUSTRI-, BYGGJE- OG ANLEGG SARBEID I ALT	169	11	-	7	3	14	-	-	83	14	-	37
JERN- OG METALLV.ARBEID	46	2	-	2	-	1	-	-	17	11	-	13
ELEKTROARBEID	21	1	-	1	2	1	-	-	12	-	-	4
TREARBEID	26	3	-	-	-	1	-	-	15	-	-	7
NÆRINGSMIDDELARBEID	39	-	-	1	-	8	-	-	23	2	-	5
MASKIN- OG MOTORDRIFT ..	9	-	-	2	1	-	-	-	5	-	-	1
LASTE-, LOSSE- OG LAGERARBEID	9	2	-	1	-	-	-	-	6	-	-	-
INDUSTRI-, BYGGJE- OG ANLEGG SARBEID ELLES	20	3	-	-	-	3	-	-	5	1	-	8
SERVICEARBEID	116	6	13	2	-	19	-	-	53	2	4	17
MILITÆRT ARBEID OG UOPPGITT YRKESOMRÅDE	51	4	1	1	-	-	1	-	13	1	1	29
OPPMØTEPLASS OG KJØNN												
INNAN HEIMSTADFYLKET	778	40	32	18	5	74	4	-	431	32	18	124
MENN	470	35	14	13	5	19	1	-	273	20	9	81
KVINNER	308	5	18	5	-	55	3	-	158	12	9	43
I HEIMSTADKOMMUNEN	746	27	32	7	3	74	2	-	431	30	18	122
MENN	447	24	14	6	3	19	1	-	273	19	9	79
KVINNER	299	3	18	1	-	55	1	-	158	11	9	43
1503 KRISTIANSUND	19	7	-	7	1	-	2	-	-	2	-	-
MENN	12	7	-	3	1	-	-	-	-	1	-	-
KVINNER	7	-	-	4	-	-	2	-	-	1	-	-
1504 ÅLESUND	3	1	-	-	1	-	-	-	-	-	-	1
MENN	3	1	-	-	1	-	-	-	-	-	-	1
KVINNER	-	-	-	-	-	-	-	-	-	-	-	-
1502 MOLDE	2	2	-	-	-	-	-	-	-	-	-	-
MENN	1	1	-	-	-	-	-	-	-	-	-	-
KVINNER	1	1	-	-	-	-	-	-	-	-	-	-
1539 RAUMA	2	1	-	1	-	-	-	-	-	-	-	-
MENN	1	-	-	1	-	-	-	-	-	-	-	-
KVINNER	1	1	-	-	-	-	-	-	-	-	-	-
1554 AVERØY	2	2	-	-	-	-	-	-	-	-	-	-
MENN	2	2	-	-	-	-	-	-	-	-	-	-
KVINNER	-	-	-	-	-	-	-	-	-	-	-	-
1532 GISKE	1	-	-	1	-	-	-	-	-	-	-	-
MENN	1	-	-	1	-	-	-	-	-	-	-	-
KVINNER	-	-	-	-	-	-	-	-	-	-	-	-
ANDRE KOMMUNAR I FYLKET.	3	-	-	2	-	-	-	-	-	-	-	1
MENN	3	-	-	2	-	-	-	-	-	-	-	1
KVINNER	-	-	-	-	-	-	-	-	-	-	-	-
UTANFOR FYLKET	32	20	-	5	2	-	-	-	-	-	-	5
MENN	27	19	-	4	1	-	-	-	-	-	-	3
KVINNER	5	1	-	1	1	-	-	-	-	-	-	2
0301 OSLO	6	3	-	-	-	-	-	-	-	-	-	3
MENN	4	3	-	-	-	-	-	-	-	-	-	1
KVINNER	2	-	-	-	-	-	-	-	-	-	-	2
1601 TRONDHEIM	3	2	-	-	1	-	-	-	-	-	-	-
MENN	3	2	-	-	1	-	-	-	-	-	-	-
KVINNER	-	-	-	-	-	-	-	-	-	-	-	-
1633 ØSEN	3	3	-	-	-	-	-	-	-	-	-	-
MENN	3	3	-	-	-	-	-	-	-	-	-	-
KVINNER	-	-	-	-	-	-	-	-	-	-	-	-
1103 STAVANGER	2	2	-	-	-	-	-	-	-	-	-	-
MENN	2	2	-	-	-	-	-	-	-	-	-	-
KVINNER	-	-	-	-	-	-	-	-	-	-	-	-
ANDRE STADER UTANFOR FYLKET	18	10	-	5	1	-	-	-	-	-	-	2
MENN	15	9	-	4	-	-	-	-	-	-	-	2
KVINNER	3	1	-	1	1	-	-	-	-	-	-	-
UOPPGITT OPPMØTEPLASS	90	7	-	1	-	2	-	-	11	2	1	66

TABELL 11. BUSTADER ETTER HUSTYPE OG TALET PÅ ROM. BUSETTE ETTER TALET PÅ ROM I BUSTADEN. 1/11 1980

TALET PÅ ROM UTANOM KJØKKEN	BUSTADER						BUSETTE	
	I ALT	I VÅNINGSHUS I TILKN. TIL GARDSDRIFT OG I FRITTL. EINEBUSTADER	I ANDRE EINE- OG TOMANNS- BUSTADER OG SMÅHUS	I BLOKK, LEIGE- GÅRD E.L.	I ANDRE BYGG	I UOPP- GITT- HUS- TYPE	I ALT PR. ROM	
ALLE	1031	852	59	11	7	102	3027	0,6
1 ROM	25	16	2	3	3	1	40	1,6
MED KJØKKEN								
6 KVM OG OVER	11	7	-	3	1	-	22	2,0
MED KJØKKEN								
UNDER 6 KVM	8	6	2	-	-	-	11	1,4
UTAN KJØKKEN	2	1	-	-	1	-	3	1,5
UOPPGITT	4	2	-	-	1	1	4	1,0
2 ROM	68	45	15	3	2	3	112	0,8
MED KJØKKEN								
6 KVM OG OVER	41	24	10	2	2	3	74	0,9
MED KJØKKEN								
UNDER 6 KVM	24	18	5	1	-	-	34	0,7
UTAN KJØKKEN								
UOPPGITT	3	3	-	-	-	-	4	0,7
3 ROM	86	66	9	1	1	9	199	0,8
4 "	262	230	18	2	-	12	813	0,8
5 "	236	209	5	-	-	22	714	0,6
6 "	137	120	5	2	1	9	462	0,6
7 "	77	73	1	-	-	3	296	0,5
8 ROM OG OVER	63	59	1	-	-	3	215	0,4
UOPPGITT	77	34	3	-	-	40	176	-

TABELL 12. BUSTADER ETTER BYGGJEÅR FOR HUSET OG HUSTYPE/EIGE-/LEIGEFORM. BUSETTE OG ROM, ETTER BYGGJEÅR FOR HUSET. 1/11 1980

	RYGGJEÅR FOR HUSET									
	ALLE	1900 OG FØR	1901- 1920	1921- 1940	1941- 1945	1946- 1950	1951- 1960	1961- 1970	1971- 1980	UOPP- GITT
BUSTADER I ALT	1031	144	101	156	31	107	171	81	181	59
HUSTYPE										
I VÅNINGSHUS	260	71	41	65	8	15	21	8	31	-
I FRITTLIGGANDE EINEBUSTAD	592	53	40	69	17	74	126	65	138	10
I REKKJEHUS, TERR.-HUS E.L..	23	2	6	1	-	2	6	2	4	-
I HORIZONTALT DELT										
TOMANNSBUSTAD	17	3	1	3	1	2	3	2	2	-
I 2. OG 3. BYGG UNDER 3 ETG. ..	19	2	4	2	3	3	2	2	1	-
I BLOKK, LEIGEGÅRD E.L.	11	4	-	2	-	1	2	1	1	-
I FØRRETNINGSBYGG	5	-	-	-	-	4	-	1	-	-
I BYGG FOR FELLESHUSHALD ..	2	-	-	-	1	-	1	-	-	-
I UOPPGITT HUSTYPE	102	9	9	14	1	6	10	-	4	49
EIGE-/LEIGEFORHOLD TIL										
BUSTADEN										
EIGD I ALT	724	97	77	110	23	79	134	60	135	9
PRIVAT	686	96	74	103	21	75	127	59	122	9
GJENNOM BURETTSLAG E.L. ..	38	1	3	7	2	4	7	1	13	-
LEIGD I ALT	92	11	6	8	3	9	16	13	25	1
VFD VANLEG LEIGEKONTRAKT.	44	8	3	7	2	4	7	5	7	1
SOM TENESTEBUSTAD	31	1	2	-	1	3	7	5	12	-
FOR EIT AVGRENSA TIDSRUM.	15	2	-	-	-	2	2	3	6	-
PÅ ANDRE VILKÅR	2	-	1	1	-	-	-	-	-	-
UOPPGITT	215	36	18	38	5	19	21	8	21	49
BUSETTE I ALT	3027	360	267	434	78	264	531	297	687	109
BUSETTE PR. BUSTAD	2,9	2,5	2,6	2,8	2,5	2,5	3,1	3,7	3,8	1,8
ROM I ALT	4587	679	459	778	124	494	785	373	787	106
ROM PR. BUSTAD	4,8	5,1	4,9	5,2	4,0	4,8	4,7	4,7	4,5	4,6
BUSETTE PR. ROM	0,6	0,5	0,5	0,5	0,6	0,5	0,7	0,8	0,8	0,5

TABELL 13. BUSTADER ETTER VIKTIGASTE KJELDE TIL OPPVARMING OG BYGGJEÅR/INSTALLASJON AV PIPE. BUSETTE ETTER BUSTADENS VIKTIGASTE KJELDE TIL OPPVARMING. 1/11 1980

	EI KJELDE VIKTIGAST						TO ELLER FLEIRE LIKEVERDIGE KJELDER					UOPP- GITT KJELDE TIL OPP- VAR- MING
	ALLE	SEN- TRAL- VARME	ELEK- TRISKE E. L.	OMNAR FOR FLY- TANDE BRENSSEL	OMNAR FOR FAST BRENSSEL	ALLE	EL. OMNAR OG BRENSSEL	EL. OMNAR OG BRENSSEL	OMNAR FOR FLY- TANDE BRENSSEL	EL. OMNAR OG BRENSSEL		
BUSTADER I ALT	1031	515	8	285	118	104	457	116	136	58	147	59
BYGGJEÅR												
1900 OG FØR	144	70	1	35	11	23	71	28	16	7	20	3
1901 - 1920	101	51	-	24	11	16	47	10	18	10	9	3
1921 - 1940	156	74	1	33	24	16	75	25	17	9	24	7
1941 - 1945	31	15	-	8	4	3	16	5	3	3	5	-
1946 - 1950	107	52	-	32	10	10	54	8	14	4	28	1
1951 - 1960	171	82	1	45	24	12	87	16	28	11	32	2
1961 - 1970	81	56	4	36	13	3	23	3	11	1	8	2
1971 - 1980	181	107	1	70	19	17	71	19	25	10	17	3
UOPPGITT	59	8	-	2	2	4	13	2	4	3	4	38
PIPE												
MED PIPE	976	493	3	268	118	104	457	116	136	58	147	26
UTAN PIPE	20	20	4	16	-	-	-	-	-	-	-	-
UOPPGITT	35	2	1	1	-	-	-	-	-	-	-	33
BUSETTE I ALT	3027	1548	18	860	390	280	1350	314	393	203	440	129
BUSETTE PR. BUSTAD	2,9	3,0	2,3	3,0	3,3	2,7	3,0	2,7	2,9	3,5	3,0	2,2
ROM I ALT	4587	2309	22	1263	569	454	2196	519	636	282	759	82
ROM PR. BUSTAD	4,8	4,7	2,8	4,6	4,9	4,8	5,0	4,7	4,8	5,1	5,3	4,6
BUSETTE PR. ROM ...	0,6	0,6	0,8	0,7	0,7	0,6	0,6	0,6	0,6	0,7	0,6	0,5

TABELL 14. BUSTADER ETTER SANITÆRUTSTYR OG TALET PÅ ROM. BUSETTE ETTER BUSTADENS SANITÆRUTSTYR. 1/11 1980

TALET PÅ ROM UTANOM KJØKKEN	MED BAD						UTAN BAD					UOPP- GITT OM BAD
	ALLE	ALLE	WC I BU- STADEN	WC UTANFOR BU- STADEN	ANNA DO	UOPP- GITT DO	ALLE	WC I BU- STADEN	WC UTANFOR BU- STADEN	ANNA DO	UOPP- GITT DO	
BUSTADER I ALT	1031	842	801	11	17	13	137	20	19	87	11	52
1 ROM	25	13	10	2	-	1	10	-	6	4	-	2
MED KJØKKEN												
6 KVM OG OVER	11	4	4	-	-	-	6	-	3	3	-	1
MED KJØKKEN												
UNDER 6 KVM	8	6	5	1	-	-	2	-	1	1	-	-
UTAN KJØKKEN	2	1	-	1	-	-	1	-	1	-	-	-
UOPPGITT	4	2	1	-	-	1	1	-	1	-	-	1
2 ROM	68	47	46	1	-	-	20	6	6	7	1	1
MED KJØKKEN												
6 KVM OG OVER	41	28	27	1	-	-	12	6	3	3	-	1
MED KJØKKEN												
UNDER 6 KVM	24	18	18	-	-	-	6	-	2	4	-	-
UTAN KJØKKEN	-	-	-	-	-	-	-	-	-	-	-	-
UOPPGITT	3	1	1	-	-	-	2	-	1	-	1	-
3 ROM	86	67	61	3	3	-	18	3	4	11	-	1
4 "	262	225	219	1	4	1	34	4	-	26	4	3
5 "	236	212	204	2	3	3	16	3	1	10	2	8
6 "	137	116	111	1	2	2	18	2	1	15	-	3
7 "	77	71	67	-	3	1	5	-	-	5	-	1
8 ROM OG OVER	63	56	55	-	1	-	7	1	1	5	-	-
UOPPGITT	77	35	28	1	1	5	9	1	-	4	4	33
BUSETTE I ALT	3027	2659	2560	21	43	35	272	34	47	170	21	96
BUSETTE PR. BUSTAD	2,9	3,2	3,2	1,9	2,5	2,7	2,0	1,7	2,5	2,0	1,9	1,8
BUSETTE PR. ROM	0,6	0,6	0,6	0,6	0,5	0,5	0,5	0,5	0,9	0,4	0,5	0,5
ROM PR. BUSTAD	4,8	4,9	4,9	3,3	5,1	4,9	4,1	3,8	2,6	4,5	4,0	4,4

TABELL 15. BUSTADER, ROM OG BUSETTE, ETTER HUSTYPE. 1/11 1980

	ALLE	VÅ- NING- HUS I TILKN. TIL GAR- DRIFT	FRITT- LIGG- JANDE EINE- BUSTAD	REKKJEHUS, TERRASSEHUS, HUS I KJEDE, VERTIKALT DELT TOMANNS- BUSTAD	HORI- SON- TALT DELT TO- MANNS- BUSTAD	ANNA BUSTADBYGG MED FÆRRE ENN 3 ETASJAR	BLOKK, LEIGEGÅRD ELLER ANNA BUSTADBYGG MED 3 ETASJAR EL. FLEIRE	FOR- RET- NING- BYGG M.M.	BYGG FOR FEL- LES- HUS- TYPE HALD	UOPP- GITT HUS- TYPE
BUSTADER I ALT ...	1031	260	592	23	17	19	11	5	2	102
BUSETTE I ALT	3027	793	1825	52	42	45	36	:	:	221
BUSETTE PR. BUSTAD	2,9	3,1	3,1	2,3	2,5	2,4	3,3	:	:	2,2
ROM I ALT	4587	1319	2723	75	56	71	32	14	2	295
ROM PR. BUSTAD ...	4,8	5,3	4,8	3,4	3,5	3,9	2,9	2,8	1,0	4,8
BUSETTE PR. ROM ..	0,6	0,6	0,6	0,6	0,7	0,6	1,1	:	:	0,5

TABELL 16. BUSTADER ETTER EIGE-/LEIGEFORM OG AREAL. BUSETTE ETTER EIGE-/LEIGEFORHOLD TIL BUSTADEN. 1/11 1980

AREAL	ALLE	BUSTADEN BLIR EIGD			BUSTADEN BLIR LEIGD					UOPPGITT EIGE-/ LEIGE- FORM
		ALLE PRIVAT	GJENNOM BURETTS- LAG E.L.	ALLE	VED VANLEG LEIGE- KONTRAKT	SOM TENESTE- BUSTAD	FOR EIT AVGRENSA TIDSRUM	PÅ ANDRE VILKÅR		
BUSTADER I ALT ...	1031	724	686	38	92	44	31	15	2	215
UNDER 30 KVM ...	25	5	5	-	11	5	3	3	-	9
30- 39 KVM	30	12	12	-	7	3	3	1	-	11
40- 49 "	51	28	24	4	14	6	3	4	1	9
50- 59 "	103	65	61	4	15	7	6	2	-	23
60- 79 "	136	99	93	6	11	10	-	1	-	26
80- 99 "	280	226	212	14	22	8	11	2	1	32
100-129 "	181	153	145	8	7	3	3	1	-	21
130 KVM OG OVER.	124	103	101	2	4	2	2	-	-	17
UOPPGITT AREAL .	101	33	33	-	1	-	-	1	-	67
BUSETTE I ALT	3027	2306	2182	124	246	133	77	33	3	475
BUSETTE PR. BUSTAD	2,9	3,2	3,2	3,3	2,7	3,0	2,5	2,2	1,5	2,2
ROM I ALT	4587	3514	3346	168	305	143	112	41	9	768
ROM PR. BUSTAD ...	4,8	5,1	5,1	4,5	3,4	3,3	3,6	2,9	4,5	4,5
BUSETTE PR. ROM ..	0,6	0,6	0,6	0,7	0,8	0,9	0,7	0,7	0,3	0,5

TABELL 17. BUSTADER, BUSETTE OG ROM, ETTER BUSETTE PR. ROM I BUSTADEN. 1/11 1980

	ALLE	BUSETTE PR. ROM UTANOM KJØKKEN									UOPP- GITT
		UNDER 0,25	0,25- 0,49	0,50- 0,74	0,75- 0,99	1,00- 1,24	1,25- 1,49	1,50- 1,74	1,75- 1,99	2,00 OG OVER	
BUSTADER I ALT	1031	79	235	269	114	173	44	19	4	17	77
BUSETTE I ALT	3027	95	441	747	458	675	229	100	28	78	176
BUSETTE PR. BUSTAD	2,9	1,2	1,9	2,8	4,0	3,9	5,2	5,3	7,0	4,6	2,3
ROM I ALT	4587	520	1252	1290	576	656	178	65	16	34	-
ROM PR. BUSTAD	4,8	6,6	5,3	4,8	5,1	3,8	4,0	3,4	4,0	2,0	-

TABELL 20. FAMILIAR OG PERSONAR I PRIVATHUSHALD, ETTER FAMILIETYPE OG EIGE-/LEIGEFORHOLD TIL BUSTADEN/
 TALET PÅ ROM I BUSTADEN. 1/11 1980

	I ALT		FAMI- LIAR MED EIN PER- SON	FAMILIAR MED TO ELLER FLEIRE PERSONAR							
	FAMI- LIAR	PER- SONAR		I ALT		EKTE- PAR UTAN UGIFTE BARN	EKTEPAR MED UGIFTE BARN		MOR ELLER FAR MED UGIFTE BARN		FAM. MED UOPP- GITT FAM.- TYPE
				FAMI- LIAR	PER- SONAR		FAMI- LIAR	PER- SONAR	FAMI- LIAR	PER- SONAR	
I ALT	1158	3027	358	800	2669	222	476	1990	99	227	3
EIGE-/LEIGEFORHOLD TIL											
BUSTADEN											
EIGD I ALT	821	2306	208	613	2098	153	385	1621	73	166	2
PRIVAT	778	2182	193	585	1989	149	364	1529	70	157	2
GJENNOM BURETTSLAG E.L. ..	43	124	15	28	109	4	21	92	3	9	-
LEIGD I ALT	96	246	35	61	211	10	43	175	8	16	-
VED VANLEG LEIGEKONTRAKT .	48	133	15	33	118	7	22	96	4	8	-
SOM TENESTEBUSTAD	31	77	12	19	65	1	16	59	2	4	-
FOR EIT AVGRENSA TIDSRUM .	15	33	7	8	26	1	5	20	2	4	-
PÅ ANDRE VILKÅR	2	3	1	1	2	1	-	-	-	-	-
UOPPGITT	241	475	115	126	360	59	48	194	18	45	1
TALET PÅ ROM I BUSTADEN											
UTANOM KJØKKEN											
1 ROM	27	40	22	5	18	2	2	12	1	2	-
MED KJØKKEN											
6 KVM OG OVER	12	22	10	2	12	-	2	12	-	-	-
MED KJØKKEN											
UNDER 6 KVM	9	11	7	2	4	2	-	-	-	-	-
UTAN KJØKKEN	2	3	1	1	2	-	-	-	1	2	-
UOPPGITT	4	4	4	-	-	-	-	-	-	-	-
2 ROM	69	112	41	28	71	14	9	33	5	10	-
MED KJØKKEN											
6 KVM OG OVER	42	74	22	20	52	10	7	26	3	6	-
MED KJØKKEN											
UNDER 6 KVM	24	34	17	7	17	3	2	7	2	4	-
UTAN KJØKKEN	-	-	-	-	-	-	-	-	-	-	-
UOPPGITT	3	4	2	1	2	1	-	-	-	-	-
3 ROM	91	199	32	59	167	22	26	98	11	25	-
4 "	289	813	78	211	735	49	141	585	19	46	2
5 "	267	714	64	203	650	64	111	458	28	64	-
6 "	159	462	36	123	426	33	75	322	14	36	1
7 "	89	296	19	70	277	7	54	243	9	20	-
8 ROM OG OVER	81	215	25	56	190	14	36	150	6	12	-
UOPPGITT	86	176	41	45	135	17	22	89	6	12	-

 TABELL 21. TALET PÅ PRIVATHUSHALD MED UTVALDE KJENNETEIKN FOR BUSTADSTANDARD, OG DISPONERING AV PERSONBIL.
 BUSETTE I SLIKE HUSHALD, ETTER ALDER. 1/11 1980

	ALLE	WC I BUSTADEN	BAD I BUSTADEN	TELEFON I BUSTADEN	BRENSEL- OMN I BUSTADEN	BUSTAD- EN BYGD ETTER 1945	HUSHALD- ET EIG BUSTADEN	KJØKKEN 6 KVM OG OVER I BUSTADEN	HUSHALD- ET DIS- PONERER BIL
PRIVATHUSHALD	1031	832	842	784	954	540	724	862	460
BUSETTE	3027	2622	2659	2432	2863	1779	2306	2661	1725
0-19 ÅR	923	846	858	732	875	655	730	847	658
20-39 "	755	679	694	564	700	511	548	668	540
40-59 "	622	548	552	528	601	346	531	557	363
60-69 "	372	306	316	322	358	173	278	317	108
70-79 "	264	192	192	218	246	78	170	205	42
80 ÅR OG OVER	91	51	47	68	83	16	49	67	14
BUSETTE PR. BUSTAD	2,9	3,2	3,2	3,1	3,0	3,3	3,2	3,1	3,8
ROM PR. BUSTAD	4,8	4,9	4,9	5,0	4,9	4,7	5,1	4,9	5,1
BUSETTE PR. ROM	0,6	0,6	0,6	0,6	0,6	0,7	0,6	0,6	0,7
HUSHALD DER FØREKOMST AV KJENNETEIKNET IKKJE ER OPPGITT	-	59	52	53	36	59	215	109	118

TABELL 22. FOLKEMENGDEN ETTER ALDER, KJØNN OG TYPE BUSTADSTRØK/GRUNNKRINS. 1/11 1980

	I ALT	ALDER. ÅR										80 OG OVER
		0-6	7-15	16-19	20-24	25-29	30-49	50-59	60-66	67-69	70-79	
KOMMUNEN	3069	268	464	191	223	215	581	358	271	102	274	122
MENN	1591	139	246	95	130	117	317	180	144	52	115	56
KVINNER	1478	129	218	96	93	98	264	178	127	50	159	66
TYPE BUSTADSTRØK OG												
KJØNN												
TETTBYGDE STRØK	904	72	133	44	71	79	172	114	89	28	78	24
MENN	468	38	68	21	41	42	102	55	49	14	29	9
KVINNER	436	34	65	23	30	37	70	59	40	14	49	15
6331 DYRNESVÅGEN	411	25	62	18	32	21	87	52	41	15	43	15
MENN	213	11	30	8	21	13	49	25	24	9	15	8
KVINNER	198	14	32	10	11	8	38	27	17	6	28	7
6332 VEIDHOLMEN	493	47	71	26	39	58	85	62	48	13	35	9
MENN	255	27	38	13	20	29	53	30	25	5	14	1
KVINNER	238	20	33	13	19	29	32	32	23	8	21	8
SPREIDTBYGDE STRØK	2161	194	331	147	151	135	409	244	182	74	196	98
MENN	1121	100	178	74	89	74	215	125	95	38	86	47
KVINNER	1040	94	153	73	62	61	194	119	87	36	110	51
UOPPGITT BUSTADSTRØK	4	2	-	-	1	1	-	-	-	-	-	-
GRUNNKRINS OG KJØNN												
01 SMØLA	3065	266	464	191	222	214	581	358	271	102	274	122
MENN	1589	138	246	95	130	116	317	180	144	52	115	56
KVINNER	1476	128	218	96	92	98	264	178	127	50	159	66
0102 JØEN	33	-	2	5	7	1	4	7	2	-	4	1
MENN	17	-	2	3	4	-	1	5	1	-	1	-
KVINNER	16	-	-	2	3	1	3	2	1	-	3	1
0103 GJELBERG	139	14	22	7	4	8	31	17	15	3	15	3
MENN	76	6	12	4	2	6	20	9	8	2	5	2
KVINNER	63	8	10	3	2	2	11	8	7	1	10	1
0104 STENSØYNES	134	8	15	10	9	8	21	15	20	4	18	6
MENN	70	3	9	3	9	4	10	7	11	4	10	-
KVINNER	64	5	6	7	-	4	11	8	9	-	8	6
0105 SKARPNES	252	16	25	8	26	8	41	27	35	7	32	27
MENN	137	8	15	4	14	6	21	16	16	4	17	16
KVINNER	115	8	10	4	12	2	20	11	19	3	15	11
0106 DYRNESVÅGEN	310	20	53	13	15	21	67	37	23	15	34	12
MENN	155	7	25	6	10	12	40	16	16	8	10	5
KVINNER	155	13	28	7	5	9	27	21	7	7	24	7
0107 HOPEN	239	11	44	30	20	11	40	34	24	3	15	7
MENN	124	6	28	12	11	5	21	13	17	2	7	2
KVINNER	115	5	16	18	9	6	19	21	7	1	8	5
0108 INNVEIEN	258	35	45	13	22	37	51	27	19	3	5	1
MENN	133	23	22	5	10	15	31	13	9	3	2	-
KVINNER	125	12	23	8	12	22	20	14	10	-	3	1
0109 VEIHOLMEN	235	12	26	13	17	21	34	35	29	10	30	8
MENN	122	4	16	8	10	14	22	17	16	2	12	1
KVINNER	113	8	10	5	7	7	12	18	13	8	18	7
0110 SÆTRAN	236	25	29	14	18	13	42	35	16	9	24	11
MENN	124	13	15	11	12	7	20	17	8	4	10	7
KVINNER	112	12	14	3	6	6	22	18	8	5	14	4
0111 HOLMEN	197	19	41	13	9	10	46	17	19	7	11	5
MENN	106	10	24	4	6	6	25	10	11	2	5	3
KVINNER	91	9	17	9	3	4	21	7	8	5	6	2
0112 FROSTAFELTET	127	14	26	7	5	9	29	17	4	6	9	1
MENN	69	7	17	6	3	7	14	7	1	3	4	-
KVINNER	58	7	9	1	2	2	15	10	3	3	5	1
0113 ROKSTAD	275	25	51	21	12	20	57	30	16	14	23	6
MENN	135	15	19	11	9	10	30	16	7	4	10	4
KVINNER	140	10	32	10	3	10	27	14	9	10	13	2
0114 BREMNES	250	26	27	17	28	18	40	37	19	12	19	7
MENN	124	14	9	8	15	9	22	19	9	8	8	3
KVINNER	126	12	18	9	13	9	18	18	10	4	11	4
0115 RAGNES	285	31	48	17	23	24	61	14	18	5	23	21
MENN	146	16	27	9	12	11	31	9	8	4	8	11
KVINNER	139	15	21	8	11	13	30	5	10	1	15	10
0116 EDØY	95	10	10	3	7	5	17	9	12	4	12	6
MENN	51	6	6	1	3	4	9	6	6	2	6	2
KVINNER	44	4	4	2	4	1	8	3	6	2	6	4
UOPPGITT HEIMSTAD	4	2	-	-	1	1	-	-	-	-	-	-

TABELL 24. TALET PÅ PRIVATHUSHALD MED UTVALDE KJENNETEIKN FOR BUSTADSTANDARD, OG DISPONERING AV PERSONBIL. BUSTADSTRØK/GRUNNKRINS. 1/11 1980

	ALLE	WC I BUSTADEN	WC UTANFOR BUSTADEN	ANNA DO	BAD I BUSTADEN	TELEFON I BUSTADEN	PIPE I BUSTADEN	BU- STADEN BYGD ETTER 1945	HUSHALD- ET EIG BUSTADEN	KJØKKEN OG BUSTADEN	HUSHALD- ET DISPO- NERER BIL
KOMMUNEN	1031	832	31	109	842	784	976	540	724	862	460
TYPE BUSTADSTRØK											
TETTBYGDE STRØK	320	283	10	11	282	235	307	170	247	270	126
6331 DYRNESVÅGEN .	146	127	4	9	128	121	140	77	107	122	66
6332 VEIDHOLMEN ..	174	156	6	2	154	114	167	93	140	148	60
SPREIDTBYGDE STRØK .	710	548	21	98	559	548	668	369	476	591	333
UOPPGITT BUSTADSTRØK	1	1	-	-	1	1	1	1	1	1	1
GRUNNKRINS											
01 SMØLA	1030	831	31	109	841	783	975	539	723	861	459
0102 JØEN	13	8	1	3	9	10	12	5	8	10	5
0103 GJELBERG	50	40	1	8	40	42	49	30	34	45	22
0104 STENSØYNES ..	49	32	2	9	34	38	46	24	33	40	14
0105 SKARPNES	90	80	1	4	78	69	85	40	63	67	32
0106 DYRNESVÅGEN .	112	90	4	9	93	92	104	62	79	91	55
0107 HOPEN	71	60	2	5	59	54	65	41	52	58	30
0108 INNVEIEN	82	76	1	-	75	52	78	65	62	71	39
0109 VEIHOLMEN ...	92	80	5	2	79	62	89	28	78	77	21
0110 SÆTRAN	80	60	3	14	58	57	76	36	55	65	38
0111 HOLMEN	61	40	1	14	45	38	58	37	44	49	28
0112 FROSTAFELTET	39	34	1	3	34	35	38	17	24	37	27
0113 ROKSTAD	87	76	4	5	78	75	84	50	67	73	47
0114 BRENNES	88	75	2	9	75	72	84	45	62	80	43
0115 RAGNES	80	66	2	6	69	58	75	52	42	70	49
0116 EDØY	36	14	1	18	15	29	32	7	20	28	9
UOPPGITT HEIMSTAD ..	1	1	-	-	1	1	1	1	1	1	1

OVERSYN SOM VISER KVA FOR KOMMUNE OG FOLKETELJINGSKRINS 1)
GRUNNKRINSANE I 1980 HØYRDE TIL VED FOLKE- OG BUSTADTELJINGA I 1970

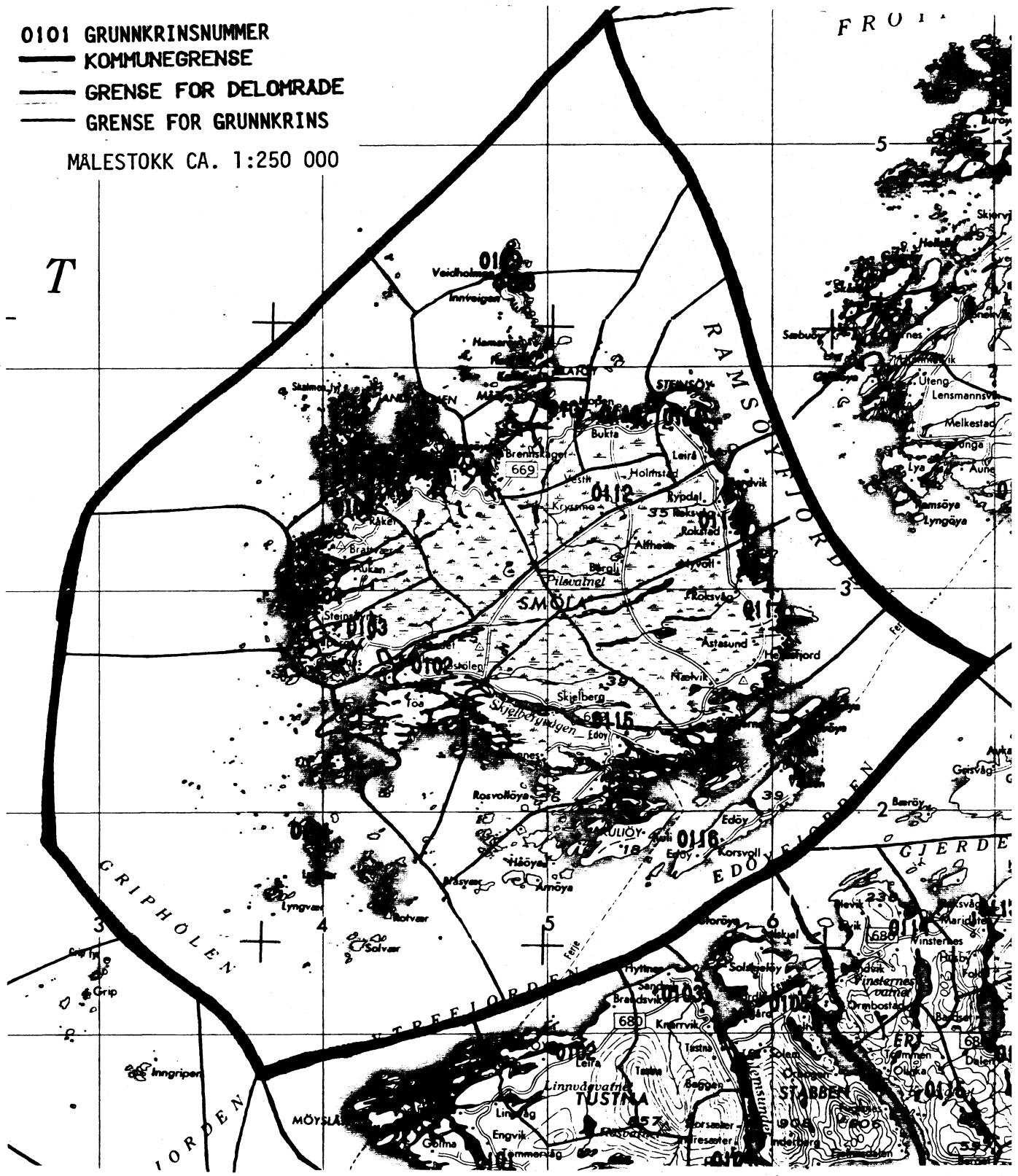
GRUNNKRINS 1980	KOMM 1970	---FOLKETELJINGSKRINS 1970---	
		HEIL KRINS	DEL AV KRINS
0101 HALLARØY	1573	6	
0102 JØEN	1573	5	
0103 GJELBERG	1573	7	8
0104 STENSØYNES	1573		8
0105 SKARPNES	1573	9	
0106 DYRNESVÅGEN	1573	10-12	
0107 HOPEN	1573	14	
0108 INNVEIEN	1573		13
0109 VEIHOLMEN	1573		13
0110 SÆTRAN	1573	15	
0111 HOLMEN	1573	17	
0112 FROSTAFELTET	1573	16	
0113 RØKSTAD	1573	1	
0114 BREMNES	1573	2	
0115 RAGNES	1573	4	
0116 EDØY	1573	3	

1) OVERSIKTA ER FØREBELS OG KAN INNEHALDE FEIL. ENDELEG UTGÅVE VIL LIGGJE FØRE I EIGE DOKUMENTASJONSHEFTE: "GRUNNKRETSE OG TETTSTEDER. DOKUMENTASJON 1980".

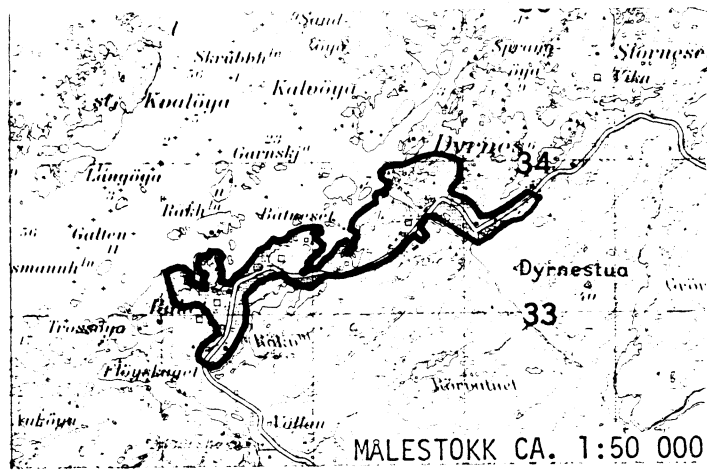
1573 SMØLA

- 0101 GRUNNKRINSNUMMER
- KOMMUNEGRENSE
- GRENSE FOR DELOMRADE
- GRENSE FOR GRUNNKRINS

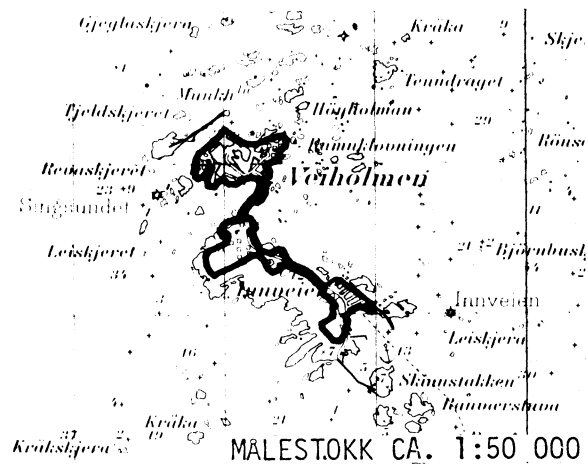
MÅLESTOKK CA. 1:250 000



AVGRENSING AV DYRNESVÅGEN TETTSTAD



AVGRENSING AV VEIDHOLMEN TETTSTAD



Med samtykke frå Norges geografiske oppmåling er NGOs kartmateriale brukt som kartgrunnlag.

Personskjema

Folke- og bustadteljing 1980

Undergitt
teiepliktStatistisk
Sentralbyrå
Folke-
teljingskontoretSend skjemaet tilbake i svarkonvolutt
som mottakaren av bustadskjemaet
har fått.

Lovheimel:

Stortingsvedtak av 16. november 1978, med heimel i lov nr. 2 av 25. april 1907.

SET KRYSS SLIK: IKKJE SLIK: BRUK HELST
BLYANT ELLER
BLÅ/SVART
KULEPENN.

H

1. Kven bur De saman med i husværet? Rettleiinga fortel kva vi meiner med eit husvære Set fleire kryss om nødvendig.		2. Kva for trussamfunn er De tilslutta?
1 <input type="checkbox"/> Ingen	4 <input type="checkbox"/> Dotter, son	1 <input type="checkbox"/> Den norske kyrkja (statskyrkja)
2 <input type="checkbox"/> Ektemake	5 <input type="checkbox"/> Mor, far	2 <input type="checkbox"/> Trussamfunn utanfor Den norske kyrkja
3 <input type="checkbox"/> Person eg er forlova med, eller lev saman med (utan formelt ekteskap)	6 <input type="checkbox"/> Sysken, svigerforeldre, barnebarn, svoger, svigerinne, svigerbarn, tante, onkel, nevø, niese, besteforeldre	3 <input type="checkbox"/> Ikkje tilslutta noko trussamfunn
7 <input type="checkbox"/> Andre personar		
3. Utanlandsk utdanning. Dette spørsmålet skal berre dei svare på som har teke utdanning utanfor Noreg. Dei som budde i Noreg i 1970 skal ikkje føre opp utanlandsk utdanning teke før 1970. Før opp viktigaste utdanninga, i kva for land ho er fullført, og kor lang skolegang De har i utlandet. Utdanning: Land: Samla skolegang i utlandet (talet på år):		4. Kva var viktigaste kjelda Dykkar til livsopphald i året frå 1. nov. -79 til 31. okt. -80? Set berre eitt kryss
		5. Utførte De inntektsgivande arbeid i minst 100 timar i året frå 1. nov. -79 til 31. okt. -80? Arbeid som ein familiemedlem gjer i ei familiebedrift (t.d. gardsbruk, butikk) blir og rekna som inntektsgivande arbeid.
1 <input type="checkbox"/> Inntekta frå eige arbeid, eller arbeidet til andre personar (t.d. ektemake, foreldre)		1 <input type="checkbox"/> Ja
2 <input type="checkbox"/> Verneplikts-/sivilteneste		2 <input type="checkbox"/> Nei
3 <input type="checkbox"/> Pensjon, trygd		Sjå rettleiinga
4 <input type="checkbox"/> Stipend, lån, formue, føderåd, leigeinntekt eller anna formuesinntekt		

Spørsmål 6 - 15 gjeld inntektsgivande arbeid. Berre dei som har svart "Ja" på spørsmål 5 skal svare på desse.

6. Før opp namn og adresse på den arbeidsstaden (bedrifta) der De utførte inntektsgivande arbeid lengst tid i året frå 1. nov. -79 til 31. okt. -80. Med bedrift meiner vi t.d. butikk, kontor, gardsbruk, fabrikk e.l. Sjå rettleiinga. Namn: Adresse: Poststad:	7. Gjer greie for verksemda på denne arbeidsstaden så nøye som råd er. Skriv t.d. jordbruk, produksjon av møbel, leigebiltransport, bokhandel, sal av bilar e.l. Verksemd:	8. Kva for yrke (tittel) hadde De på denne arbeidsstaden? Skriv t.d. heimhjelp, rørleggjar, sjukepleiar, damefrisør, reklamekonsulent, platearbeidar, reingjeringshjelp e.l. Yrke:
9. Korleis er /var De knytt til arbeidsstaden De har nemnt i spørsmål 6?	10. Kor mange timar inntektsgivande arbeid utførte De i året frå 1. nov. -79 til 31. okt. -80? Ta med alt inntektsgivande arbeid De utførte i heile perioden.	
1 <input type="checkbox"/> Som fast eller mellombels tilsett	1 <input type="checkbox"/> 100 - 499 arbeidstimar	3 <input type="checkbox"/> 1000 - 1299 arbeidstimar
2 <input type="checkbox"/> Som sjølvstendig (eigar)	2 <input type="checkbox"/> 500 - 999 arbeidstimar	4 <input type="checkbox"/> 1300 arbeidstimar eller fleire
3 <input type="checkbox"/> Som familiemedlem utan fast løn i familiebedrift		

H

11. Kor mange timar inntektsgivande arbeid utførte De i veka 25. - 31. okt.?	12. Kvar møtte De på arbeid i veka 25. - 31. okt.?	
1 <input type="checkbox"/> Ingen, arbeide ikkje denne veka	1 <input type="checkbox"/> Eg møtte fast på same arbeidsstaden/adressa som eg har ført opp på spørsmål 6	
2 <input type="checkbox"/> 1 - 9 timar	2 <input type="checkbox"/> Eg møtte fast på ein annan stad	
3 <input type="checkbox"/> 10 - 19 timar	3 <input type="checkbox"/> Eg møtte på ulike stader denne veka	
4 <input type="checkbox"/> 20 - 29 timar	Møtte De på ulike stader denne veka, skal De ikkje fylle ut resten av skjemaet.	
5 <input type="checkbox"/> 30 timar eller fleire kommune (Skriv namnet på kommunen)	
13. Kor ofte reiste eller gjekk De frå heimstaden Dykkar til arbeidsstaden i veka 25. - 31. okt.? Sjå rettleiinga	14. Kor lang tid brukte De til vanleg frå heimstaden Dykkar til arbeidsstaden (ein veg) i veka 25. - 31. okt.?	15. Kva for transportmiddel brukte De til vanleg frå heimstaden til arbeidsstaden (ein veg) i veka 25. - 31. okt.? Set fleire kryss om nødvendig.
1 <input type="checkbox"/> 1 gong	1 <input type="checkbox"/> 0 - 14 min.	1 <input type="checkbox"/> Bil
2 <input type="checkbox"/> 2 - 3 gonger	2 <input type="checkbox"/> 15 - 29 min.	2 <input type="checkbox"/> Buss
3 <input type="checkbox"/> 4 gonger eller fleire	3 <input type="checkbox"/> 30 - 44 min.	3 <input type="checkbox"/> Tog, trikk, T-bane
4 <input type="checkbox"/> Var ikkje på heimstaden denne veka	4 <input type="checkbox"/> 45 min. eller meir	4 <input type="checkbox"/> Båt
		5 <input type="checkbox"/> Brukte sykkel. Gjekk i meir enn 10 min.
		6 <input type="checkbox"/> Anna

Bustadskjema

Folke- og bustadteljing 1980

Undergitt
teiepliktStatistisk
Sentralbyrå
Folke-
teljingskontoret

Lovheimel

Stortingsvedtak av 16. november 1978, med heimel i lov nr. 2 av 25. april 1907.

For kvart husvære skal det nyttast berre
ein svarkonvolutt. Alle personskjema og det utfylte
bustadskjemaet skal sendast samla i svarkonvolutten.SET KRYSS SLIK: IKKJE SLIK: BRUK HELST
BLYANT ELLER
BLÅ/SVART
KULEPENN.

H

1. Har andre som bur i husværet fått bustadskjema?

1 Nei 2 JaLes teksten under midten på
skjemaet før De held fram.2. Kor mange rom på 6m²
eller meir er det i husværet?

Ta ikkje med kjøkken, bad og gang

1 1 rom 2 5 rom3 2 rom 4 6 rom5 3 rom 6 7 rom7 4 rom 8 8 rom eller
fleire3. Kor stort er husværet,
målt i kvadratmeter?1 Under 30m² 5 60-79m²2 30-39m² 6 80-99m²3 40-49m² 7 100-129m²4 50-59m² 8 130m²
eller meir

4. Kva slags eige-/leigeforhold er det til husværet?

Set berre eitt kryss.

1 Eg/vi eig det gjennom
burettslag, aksjeselskap e.l.2 Eg/vi eig det aleine
eller saman med andre3 Eg/vi leiger det ved
vanleg leigekontrakt4 Eg/vi leiger det gjennom
arbeidet (tenestebustad)5 Eg/vi leiger det ei viss
avgrensa tid6 Eg/vi leiger det på
andre vilkår enn dei
som er nemnde ovanfor

5. Kor stort kjøkken er det i husværet?

1 Kjøkkenet er 6m²
eller større2 Kjøkkenet er
mindre
enn 6m²3 Det er
ikkje kjøkken
i husværet6. Kva slags WC/do har dei som bur i husværet
tilgjenge til?2 Vassklosett
utanfor husværet1 Vassklosett
i husværet3 Annan do

7. Kva er viktigaste kjelde for oppvarming av husværet?

1 Sentralvarme
(radiatorar e.l.)2 Elektriske omnar,
varmekablar e.l.3 Omnar for flytande
brensel (olje, parafin e.l.)4 Omnar for fast
brensel (ved, koks e.l.)

Spørsmål 8 - 15 nedanfor skal De og svare på

Dersom det er motteke eitt bustadskjema i
husværet, fyller De det ut og sender det tilbake
i svarkonvolutten saman med alle person-
skjema.Dersom fleire i husværet har motteke bustad-
skjema og svarkonvolutt, så gjer følgjande:

1. Ta kontakt med den (dei) andre som har motteke bustadskjema.
2. Fyll ut eitt av bustadskjema.
3. Send dette skjemaet saman med dei utfylte personskjema tilbake i same svarkonvolutten.

8. Er det pipe i husværet?

1 Ja 2 Nei9. Er det montert brenselovn
eller peis i husværet?1 Ja 2 Nei10. Er det bad eller dusj i
husværet?1 Ja 2 Nei11. Er det telefon i
husværet?1 Ja 2 Nei12. Rår nokon av dei som bur
i husværet over personbil?1 Ja 2 Nei

H

13. Kva slags hus ligg husværet i? Sjå rettleinga.

1 Våningshus knytt til gardsdrift
(hovudbygning, kårbustad,
forpaktarbustad e.l.)2 Frittliggjande einebustad (einebustad
med minst ein halv meters
avstand til næraste hus)3 Hus i kjede, rekkjehus, terrassehus
eller vertikalt delt tomannsbustad4 Horisontalt delt tomannsbustad5 Anna bustadbygg med
mindre enn 3 etasjar6 Blokk, leigegård eller
anna bustadbygg med
3 etasjar eller meir7 Forretningsbygg, verkstadbygg e.l.8 Hotell, pensjonat, aldersheim, barneheim,
sjukehus, militærforlegning eller anna
bygg for felleshushald

14. Når vart huset bygd?

1 1900 eller før2 1901 - 19203 1921 - 19404 1941 - 19455 1946 - 19506 1951 - 19607 1961 - 19708 1971 - 1980

15. Kor mange husvære er det i huset? Rettleinga fortel kva vi meiner med hus og husvære.

 1 husvære 2 husvære 3 husvære 4 husvære 5 husvære
Dersom det er 6 husvære eller fleire,
før opp talet her →