


KOMMUNEHEFTE



FOLKE- OG BUSTADTELJING 1980

1546 **SANDØY**

STATISTISK SENTRALBYRÅ
KONGSVINGER



FOLKE- OG BUSTADTELJING
1. NOVEMBER 1980

1546 SANDØY

STATISTISK SENTRALBYRÅ
KONGSVINGER 1981

ISBN 82-537-1459-9

FØREORD

Hovudformålet med Folke- og bustadteljing 1980 var å gi eit bilete av befolkningen og levekåra i det norske samfunnet ved å sjå opplysningar om alder, kjønn, yrke, arbeid, inntekt, utdanning, butilhøve o.l. i samanheng.

Eit anna viktig formål var å gi statistikk for mindre geografiske område, som kommunar og delar av kommunar. Dei statistiske kommunehefta gir dei første resultatane frå teljinga for å dekkje dette formålet. Fleire resultat for den enkelte kommunen vil liggje føre som eit sett upubliserte tabellar (ei "tabellpakke") kort tid etter at hefta er gitt ut. Tabellane vil bli leverte som utskrift på papir eller micro-fiche, etter ønskje frå brukaren.

Når kommunehefta for alle kommunar i eit fylke er publiserte, vil det bli laga eit samandrag for heile fylket med tabellar som svarar til dei som finst i kommunehefta. Når kommunehefta for heile landet er utkomne, vil det også bli laga eit samandrag for heile landet. Tilsvarande samandrag for fylka og heile landet vil bli laga av den "tabellpakka" som er nemnt ovanfor.

Resultata frå Folke- og bustadteljing 1980 vil elles bli gitt i tabellpublikasjonar som vil kaste lys over spesielle emne, bl.a. sysselsetjing, bustadtilhøve, familiar og hushald. Resultata vil også bli viste i kart og diagram. Bl.a. vil det bli laga busetjingskart som svarar til dei som vart laga i samband med Folke- og bustadteljing 1970.

Statistisk Sentralbyrå, Oslo/Kongsvinger, 4. november 1981

Arne Øien

Johan-Kristian Tønder

INNHALD

	Side
Tabellregister	7
Tekstdel	
1. Opplegg og gjennomføring	8
1.1. Omfang	8
1.2. Grunnlag for statistikken	8
1.3. Datainnsamling	8
2. Feilkjelder	9
3. Omgrep og kjennemerke	9
3.1. Personkjennemerke	9
3.2. Familie- og hushaldstype	14
3.3. Bustadkjennemerke	15
3.4. Inndelinga i grunnkrinsar	17
4. Bruk av tabellane	18
5. Merknader til tabellane	18
Tabelldel	19
Vedlegg	
1. Grunnkrinsar i 1980 og teljingskrinsar i 1970. Endringar i kommuneinndelinga frå 1970 til 1980	35
2. Kart over grunnkrinsinndelinga	37
3. Kart over tettstader	39
4. Personskjema	41
5. Bustadskjema	43

Standardteikn i tabellar

: Tal kan ikkje offentleggjerast

- Null

TABELLREGISTER

	Side
1. Folkemengda ved folketeljingane 1801 - 1980	19
2. Folkemengda etter kjønn, ekteskapeleg status og alder. 1/11 1980	19
3. Folkemengda etter trussamfunn/viktigaste kjelde til livsopphald, kjønn og alder. 1/11 1980	19
4. Personar 16-66 år etter yrkesaktivitet, arbeidstid, kjønn og høgste utdanning. 1/11-79 - 31/10-80	20
5. Personar 16 år og over, etter yrkesaktivitet, arbeidstid, kjønn og alder. 1/11-79 - 31/10-80	21
6. Yrkesaktive 16 år og over, etter alder og næring. 1/11-79 - 31/10-80	21
7. Yrkesaktive 16 år og over, etter kjønn, arbeidstid og næring/yrkesfelt. 1/11-79 - 31/10-80	22
8. Yrkesaktive 16 år og over i arbeid i veka 25/10 - 31/10 1980, etter kjønn, arbeidstid i veka og næring/yrkesfelt	23
9. Yrkesaktive 16 år og over med fast oppmøteplass på arbeid i veka 25/10 - 31/10 1980, etter talet på arbeidsreiser, reisetid og yrkesfelt/oppmøteplass	24
10. Yrkesaktive 16 år og over med fast arbeidsreise i veka 25/10 - 31/10 1980, etter reise- måte, oppmøteplass, talet på arbeidsreiser og reisetid	25
11. Bustader etter hustype og talet på rom. Busette etter talet på rom i bustaden. 1/11 1980	26
12. Bustader etter byggjeår for huset og hustype/eige-/leigeform. Busette og rom, etter byggjeår for huset. 1/11 1980	26
13. Bustader etter viktigaste kjelde til oppvarming og byggjeår/installasjon av pipe. Busette etter bustadens viktigaste kjelde til oppvarming. 1/11 1980	27
14. Bustader etter sanitærutstyr og talet på rom. Busette etter bustadens sanitærutstyr. 1/11 1980	27
15. Bustader, rom og busette, etter hustype. 1/11 1980	28
16. Bustader etter eige-/leigeform og areal. Busette etter eige-/leigeforhold til bustaden. 1/11 1980	28
17. Bustader, busette og rom, etter busette pr. rom i bustaden. 1/11 1980	28
18. Bustader etter talet på rom og talet på busette. 1/11 1980	29
19. Familiar og personar, etter familietype, hushaldstypen og talet på familiar i hushaldet/ yrkesaktivitet i familien. 1/11 1980	29
20. Familiar og personar i privathushald, etter familietype og eige-/leigeforhold til bustaden/talet på rom i bustaden. 1/11 1980	30
21. Talet på privathushald med utvalde kjenneteikn for bustadstandard, og disponering av personbil. Busette i slike hushald, etter alder. 1/11 1980	30
22. Folkemengda etter alder, kjønn og type bustadstrøk/grunnkrins. 1/11 1980	31
23. Yrkesaktive 16 år og over, etter næring, kjønn og type bustadstrøk/grunnkrins. 1/11 1980	32
24. Talet på privathushald med utvalde kjenneteikn for bustadstandard, og disponering av personbil. Bustadstrøk/grunnkrins. 1/11 1980	33

1. OPPLEGG OG GJENNOMFØRING

1.1. Omfang

Folke- og bustadteljing 1980 omfattar alle personar (også utanlandske statsborgarar) som etter "Forskrifter om føringen og ordningen av folkeregistrene" fastsett av Statistisk Sentralbyrå den 26. november 1979, var registrert busette i Noreg på teljingstidspunktet den 1. november 1980.

Bustadteljinga har med alle privatbustader (private husvære m.m.) der minst ein person var registrert busett den 1. november 1980.

Husvære der det ikkje budde nokon eller der det berre budde nokon mellombels (t.d. ugifte personar som budde utanom foreldreheimen på grunn av skolegang, studiar), er ikkje med i teljinga. Det er heller ikkje innhenta opplysningar om husvære for forpleide i aldersheimar, pleieheimar og andre fellesinstitusjonar.

Eininga hus er ikkje med i teljinga denne gongen. Det blir likevel gitt enkelte opplysningar om det huset som husværet ligg i. I avsnitt 3 er det gjort nærare greie for bustadomgrepet (staden der ein person skal reknast som busett) og husværeamgrepet.

1.2. Grunnlag for statistikken

Dei fleste opplysningane i folke- og bustadteljinga byggjer på oppgåver som oppgåvegivarane har gitt direkte på eigne skjema.

Personskjema vart sende til alle personar som hadde fylt 16 år eller fylte 16 år i 1980, (sjå vedlegg 4).

For personar under 16 år fekk Statistisk Sentralbyrå dei nødvendige opplysningane frå folkeregisteret i den enkelte kommunen.

Opplysningane om det enkelte privathusværet er gitt på eige bustadskjema (sjå vedlegg 5).

Oppgåvene over utdanningsbakgrunnen til befolkningen er henta frå utdanningsopplysningane gitt folketeljinga 1970 og "Arkivet for påbegynt og avsluttet utdanning" i Statistisk Sentralbyrå som inneheld alle utdanningar som ein person har avslutta i Noreg i perioden 1970 - 1980. I tillegg kjem oppgåver over utanlandsk utdanning gitt i folketeljinga 1980.

Oppgåver over alder, kjønn og andre demografiske kjenneteikn er henta frå Det sentrale personregister i Statistisk Sentralbyrå.

Nødvendige oppgåver over dei vernepliktige og sivile tenestepliktige er innhenta gjennom Forsvarets overkommando og Administrasjonen for sivile tenestepliktige.

Folke- og bustadteljing 1980 vart gjennomført med heimel i Statistikkloven av 25. april 1907 og Stortingsvedtak av 16. november 1978.

1.3. Datainnsamling

Ved folketeljinga i 1980 vart skjema sende i posten direkte til den enkelte personen. Før ut sendinga tok til, vart namn og adresse ført på skjema. Det var Det sentrale personregister som danna grunnlaget for denne påføringa.

Kvar person fekk tilsendt sitt eige personskjema saman med ei rettleiing.

I tillegg fekk den eldste personen i familien eit bustadskjema. Med bustadskjemaet følgde også ein svarkonvolutt.

Utfylte personskjema frå alle som budde i husværet saman med eitt bustadskjema vart sende samla tilbake i svarkonvolutten. Dersom det budde fleire familiar i same husværet, nytta familiarne same svarkonvolutt og berre eitt bustadskjema vart utfylt. Innsamlingsmetoden gav derfor grunnlag for å danne buhushald (sjå nedanfor) i folke- og bustadteljinga.

Den enkelte personen er i teljinga rekna å ha bustaden sin i det husværet der vedkomande var registrert busett i folkeregisteret 1. november 1980. Innsamlinga av opplysningane viste at enkelte personar budde i eit anna husvære enn der dei var registrert busette i folkeregisteret. Dette gjaldt bl.a. ugifte studentar og skoleelevar som budde på hybel og som sende personskjemaet sitt i same svarkonvolutten som hybelverten. Dette gjaldt også personar som hadde flytta kort tid før 1. november

1980 og som gav opp bustadopplysningar på den nye adressa, medan flyttinga først vart registrert i folkeregisteret etter 1. november 1980. I slike tilfelle vart personane likevel rekna som busette i den bustaden/adressa dei var registrerte på i folkeregisteret 1. november 1980. I avsnitt 3 er det gjort greie for kvar ein person skal reknast som busett. I same avsnittet er det også gjort greie for omgrepet "buhushald".

Dei personane som ikkje hadde svara på folketeljings skjema til rett tid, fekk tilsendt ei adressert purring.

Dei som ikkje svara på den adresserte purringa, vart oppsøkte av teljarar som kravde inn oppgåvene.

2. FEILKJELDER

Under gjennomføring og bearbeiding av ei statistisk teljing vil det alltid kunne oppstå ulike feil som kan gi utslag i teljingsresultata.

Dei fleste feila oppstår vanlegvis under oppgåveinnhentinga og kjem av urette svar eller mangelfullt utfylte skjema.

Feil som oppstår under bearbeidinga er først og fremst knytte til koding av opplysningar, i vårt tilfelle spesielt opplysningane om næring og yrke.

For å få eit grunnlag til å vurdere kor omfattande feila er, vart det gjennomført ei kvalitetskontrollundersøking i samband med teljinga.

Resultata frå denne undersøkinga blir publiserte i serien Statistiske analyser. Resultata er venta å ligge føre i 1982 og vil ta for seg sentrale kjenneteikn frå bustaddelen av teljinga, og kjenneteikn for sysselsetjing og arbeidsmarknad.

3. OMGREP OG KJENNEMERKE

3.1. Personkjennemerke

Når ikkje annet er nemnt, refererer personopplysningane seg til 1. november 1980.

Bustad

Den enkelte personen er i teljinga rekna å ha bustaden sin i den kommunen og i det husværet der vedkomande var registrert som busett i folkeregisteret den 1. november 1980. Hovudregelen er her at ein person skal registrerast som busett der vedkomande regelmessig tek døgnkvila si.

Dei viktigaste registreringsreglane er elles:

Bustadtilhøve	Skal registrerast som busett i
Gift person som pga. arbeid, studiar, avtening av verneplikt e.l. oppheld seg utanom felleshusværet til ektefellane	Felleshusværet til ektefellane
Ugift person som pga. studiar, skolegang eller avtening av verneplikt oppheld seg utanom husværet til foreldre/forsørgjar	Husværet til foreldre/forsørgjar
Ugift person med eige arbeid og som vanlegvis ikkje bur hos foreldre/forsørgjar	Husværet der personen vanlegvis bur
Person som pga. ferie, besøk hos kjende, forretningsreise e.l. er fråverande frå husværet der vedkomande vanlegvis bur	Husværet der personen vanlegvis bur
Person som er forpleid i barneheim, aldersheim, pleieheim eller er sett bort i privat pleie	Barneheimen, aldersheimen, pleieheimen eller husværet der personen er i pleie
Person som er innlagd på sjukehus eller plassert på arbeidsskole, arbeidsanstalt eller i fengsel	Husværet der personen var busett før innlegginga eller plasseringa

Personar som ikkje kan heimførast til ein bestemt bustad, er rekna til gruppa "Utan fast bustad". Personar utan fast bustad er som regel registrerte som busette i den kommunen der dei sist hadde fast bustad.

I det følgjande er omgrepet "Busett" brukt i same tyding som omgrepet "Registrert busett".

Det er ikkje innhenta opplysningar om mellombels bustad. Det kan derfor ikkje bli gitt oppgåver over den tilstadeverande befolkninga.

Opplysningane frå Folke- og bustadteljing 1980 er ikkje nytta til å justere opplysningane i folkeregistra.

Alder

I fordelinga etter alder er den enkelte personen gruppert etter alder pr. 31. desember 1980 (Alder = 1980 - fødselsår).

Ekteskapeleg status

Det er brukt fire hovudgrupperingar etter ekteskapeleg status, nemleg ugifte, gifte, skilde og enkjer/enkjemenn.

Sambuande

Med sambuande meiner ein personar som lever saman (i ekteskapsliknande forhold) utan å ha inngått formelt ekteskap.

I gruppa sambuande er rekna berre dei personane som er registrert busette på same adressa i folkeregisteret 1. november 1980.

Trussamfunn

Det er brukt tre grupperingar etter trussamfunn, nemleg "Den norske kyrkja", "Trussamfunn utanfor den norske kyrkja" og "Ikkje tilslutta trussamfunn".

Personar under 16 år er som regel grupperte saman med foreldra sine. I dei tilfella foreldra ikkje høyrer til same gruppe, er barna førte til gruppa for uoppgitt.

Utdanning

Oppgåvene over utdanning omfattar enkeltutdanningar på heil- eller deltid som normalt varer minst 5 månader.

For personar med fleire enkeltutdanningar, er den utdanninga som samla varer lengst (normal tid for enkeltutdanninga tillagt den tida som krevst til føreutdanning) rekna som den høgaste utdanninga. Av utdanningar som samla varer like lenge, er den som er rekna som den viktigaste yrkesmessig, oppfatta som den høgaste utdanninga til personen. Utdanningsgrupperinga er gjort etter 1973-utgåva av Standard for utdanningsgruppering i offentleg norsk statistikk (Statistisk Sentralbyrås Håndbøker nr. 28).

Standarden er bygd opp som eit pyramidisk klassifikasjonssystem.

Enkeltutdanningane er først ordna i grove grupper som i standarden blir kalla utdanningsnivå. Innanfor kvart nivå er det først gjort ei sortering etter fagfelt, dernest ei finare sortering i faggrupper.

Inndelinga i nivå eller hovudgrupper er gjort på denne måten:

0. Inga utdanning og utdanning på førskolenivå (utdanning for 6-åringar og mindre barn)
1. Utdanning på barneskolenivå (1 - 6 år, førskoleutdanning ikkje medrekna)
2. Utdanning på ungdomsskolenivå (7 - 9 år)
3. Utdanning på gymnasnivå I (10 år)
4. Utdanning på gymnasnivå II (11 - 12 år)
5. Utdanning på universitets- og høgskolenivå I (13 - 14 år)
6. Utdanning på universitets- og høgskolenivå II (15 - 16 år)
7. Utdanning på universitets- og høgskolenivå III (17 - 18 år)
8. Utdanning på forskarnivå (over 18 år)
9. Uppgitt utdanning.

I tabellane over høgaste utdanninga til personen frå folketeljinga er gruppene 0 og 9 slått saman til ei gruppe.

Fagfelta er i standarden spesifiserte slik:

1. Allment fagfelt
2. Humaniora og estetikk
3. Undervisning
4. Administrasjon, økonomi, samfunnsvitskap og jus
5. Industri, handverk, naturvitskap og teknikk
6. Samferdsel
7. Helsevesen
8. Jordbruk, skogbruk og fiske
9. Tenesteyting og forsvar.

I tabellane frå folketeljinga er berre dei viktigaste fagfelta under dei ulike nivå- eller hovudgruppene spesifiserte. Dei andre fagfelta er slått saman til ei gruppe.

I folketeljinga 1970 vart det gjort ei tre-deling av gymnasnivået i standarden etter kor lenge utdanninga vara, 10 år, 11 år og 12 år.

I folketeljinga 1980 følgjer inndelinga grupperinga i standarden, nemleg ei gruppering på 10 år og 11 - 12 år.

Fagutdanningar avslutta før 1972/73 og som ikkje byggjer på examen artium blir i teljinga 1980 koda med 8 års allmennutdanning som grunnlag. Fagutdanningar avlagde etter 1972/73 blir koda med 9 år som grunnlag.

Viktigaste kjelde til livsopphald

Personar 16 år og over er grupperte etter den kjelda til livsopphald som var viktigast dei siste 12 månadene før teljingstidspunktet, dvs. frå 1. november 1979 fram til 1. november 1980. For personar under 16 år som er busette i privathushald er inntekta frå andre personar alltid rekna som viktigaste kjelde til livsopphald.

For personar under 16 år som er busette i felleleshushald er pensjon, trygd rekna som viktigaste kjelde til livsopphald.

Med "inntekt av eige arbeid" er meint inntekt av eigen yrkesaktivitet.

"Pensjon, trygd" omfattar sjuketrygd, arbeidsløysetrygd, forsørgjartrygd, uføretrygd, alders-trygd, yrkesskadetrygd, krigspensjon, bedriftspensjon o.l.

Som "stipend, lån, formue, føderåd, leigeinntekt eller anna formuesinntekt" blir også rekna utbetalingar i samband med livsforsikring eller individuell pensjonsforsikring. Underhald frå andre enn privatpersonar (t.d. stønader frå det offentlege, institusjonar eller bedrifter), så nær som pensjon og trygd blir også rekna med her.

Personar som har inntekta til andre personar som viktigaste kjelde til livsopphald er grupperte under "inntekt av eige arbeid eller andre personars arbeid/inntekt". Dette gjeld uansett om inntekta kjem frå arbeid, pensjon, trygd eller stipend, lån m.m.

Yrkesaktivitet

I Folke- og bustadteljing 1980 er det innhenta oppgåver om yrkesaktiviteten både for dei siste 12 månadene før teljingstidspunktet og den siste veka før teljingstidspunktet.

Som yrkesaktivitet er rekna alt arbeid som blir utført mot betaling i form av lønn, inntekt av eiga bedrift, provisjon, honorar o.l. Arbeid som familiemedlem utan fast lønn i familiebedrift (t.d. gardsbruk, butikk) og verneplikts-/sivilteneste er også rekna som yrkesaktivitet.

Som yrkesaktive dei siste 12 månadene er rekna personar 16 år og over som utførte yrkesaktivitet som vara minst 100 timar i denne perioden.

Som yrkesaktive den siste veka før teljingstidspunktet er rekna personar 16 år og over som utførte yrkesaktivitet som vara minst 1 time i denne veka. Personar som var midlertidig borte frå arbeidet heile veka på grunn av sjukdom, permisjon, ferie e.l. er ikkje rekna med blant dei yrkesaktive.

Arbeidstid

Det er innhenta oppgåver over arbeidstida både for dei siste 12 månadene før teljingstidspunktet og den siste veka før teljingstidspunktet.

Arbeidstida omfattar all den tida som er gått med til yrkesaktivitet. Arbeidstid som har gått med til førebuing i tillegg til ordinær arbeidstid, er også rekna med (t.d. førebuingar i tillegg til ordinær undervisningstid for lærarar). Tid som er brukt til skolearbeid, studiar og husarbeid for eigen familie, er ikkje rekna med.

Fråvær på grunn av sjukdom, permisjon, ferie e.l. er heller ikkje rekna med i arbeidstida.

Generelt om grupperinga etter næring, yrke og yrkesstatus

Personar 16 år og over med yrkesaktivitet er grupperte på næring etter kva slags verksemd det er i den bedrifta der den enkelte arbeide heile tida eller lengst tid dei siste 12 månadene før teljingstidspunktet. Desse personane er vidare grupperte på det yrket og den yrkesstatusen som dei hadde heile tida eller lengst tid i denne bedrifta i 12-månadersperioden.

Personar 16 år og over med yrkesaktivitet siste veka før teljingstidspunktet er grupperte etter den næringa og det yrket vedkomande oppgav å ha hatt i den bedrifta der den enkelte arbeide heile tida eller lengst tid dei siste 12 månadene før teljingstidspunktet. Det er såleis ikkje innhenta særskilde oppgåver om næring og yrke for dei yrkesaktive den siste veka før teljingstidspunktet

Næring

Næringsgrupperinga er gjort etter 1978-utgåva av Standard for næringsgruppering i offentleg norsk statistikk (Statistisk Sentralbyrå's Håndbøker nr. 9).

Denne standarden er i samsvar med International Standard Industrial Classification of All Economic Activities (ISIC).

I standarden er grupperingssystemet utforma som eit femsifra pyramidisk system der kvart siffer gir eit grupperingsnivå. Dei fem nivåa har fått følgjande nemningar:

Næring	1-sifra kode
Næringsområde	2-sifra kode
Næringshovudgruppe	3-sifra kode
Næringsgruppe	4-sifra kode
Næringsundergruppe	5-sifra kode

Næringane på 1-sifra nivå har følgjande 9 inndelingar:

1. Jordbruk, skogbruk, fiske og fangst
2. Bergverksdrift
3. Industri
4. Kraft- og vassforsyning
5. Bygginge- og anleggsverksemd
6. Varehandel, hotell- og restaurantverksemd
7. Transport, lagring, post og telekommunikasjonar
8. Bank- og finansieringsverksemd, forsikringsverksemd, eigedomsdrift og forretningsmessig tenesteyting
9. Offentleg, sosial og privat tenesteyting.

Ei oversikt over den vidare inndelinga i næringsområde m.m. finst i Standard for næringsgruppering.

Næringsgrupperinga i 1980-teljninga er ikkje direkte samanliknbar med næringsgrupperinga i 1970-teljninga. Årsaka til dette er overgangen til ny standard for næringsgruppering i 1972. I folketeljninga 1970 vart næringsgrupperinga gjort etter 1960-utgåva av Standard for næringsgruppering.

Tabellar med samanliknbare tal mellom teljinga i 1970 og 1980 vil bli publiserte ei tid etter kommunehefta i dei såkalla "tabellpakkene". Næringsoppgåver med resultat frå 1970-teljninga grupperte etter 1978-utgåva av Standard for næringsgruppering, vil da bli gitt. I folketeljninga 1980 blir dei gitt næringsoppgåver ned på næringsgruppe (3-sifra kode).

Yrke

Yrkesgrupperinga er gjort etter Standard for yrkesgruppering i offentlig norsk statistikk (uttatt av Arbeidsdirektoratet i 1965). Standarden følgjer i prinsippet 1958-utgåva av International Standard Classification of Occupations (ISCO).

Standarden er bygd opp slik at yrke som er i nær slekt er førte saman til såkalla yrkesgrupper, som igjen dannar yrkesområde. Desse yrkesområda er førte saman til yrkesfelt.

Kvart yrke i klassifiseringa har femsifra kodenummer:

første siffer angir yrkesfelt
 første og andre siffer angir yrkesområde
 første - tredje siffer angir yrkesgruppe
 første - femte siffer angir yrke.

Til folketeljninga 1980 har Statistisk Sentralbyrå ført nye yrke inn i denne standarden. Den inndelinga i yrkesgrupper som er brukt i 1965-utgåva, er stort sett brukt også her. Vidare er ein del yrkesgrupper slått saman og nokre er splitta i fleire grupper. Ei ny tre-siffergruppe er tatt med for olje- og gassarbeid. Dessutan er leiande tenestemenn i kommunal- og fylkeskommunal administrasjon og forvaltning skilt ut som ny gruppe.

Gruppene "Lærarar" og "Faglærarar i praktiske yrke" er slått saman til ei gruppe.

Oppgåver over yrke er i teljinga gitt ned på yrkesgruppe (3-sifra kode).

Yrkesstatus

I teljinga er det brukt følgjande tre grupperingar etter yrkesstatus:

1. Fast eller midlertidig tilsett
2. Sjølvstendig
3. Familienmedlem utan fast løn i familiebedrift.

Personar (også medeigarar) som arbeidde i firma organiserte som aksjeselskap, andelslag eller anna selskapsform med avgrensa ansvar, er alltid rekna som tilsette.

Ein person er rekna som sjølvstendig dersom vedkomande dreiv verksemd åleine for eiga rekning eller saman med andre med uavgrensa ansvar (t.d. i ansvarleg selskap).

Grappa "Familiemedlem utan fast lønn i familiebedrift" omfattar personar som arbeidde i familieverksemd utan fast avtala lønn og som verken var eigarar eller medeigarar i verksemda. Ein familiemedlem utan fast lønn kan likevel ha vederlag for arbeidet i form av kost og losji, del av overskott e.l.l.

I dei tilfelle der ektefellar arbeidde i felles verksemd (t.d. gardsbruk) som ikkje var organisert som aksjeselskap e.l., er den eine ektefellen rekna som sjølvstendig og den andre som familiemedlem utan fast lønn i familiebedrift, med mindre begge ektefellane var registrerte som eigarar av verksemda.

Generelt om oppmøteplass, reisehyppigheit, reisetid og transportmåte

Kjennemerka gjeld personar 16 år og over med yrkesaktivitet i siste veka før teljingstidspunktet.

Reisehyppigheit, reisetid og transportmåte gjeld yrkesaktive personar med fast oppmøteplass (sjå oppmøteplass).

Reisetid og transportmåte gjeld yrkesaktive personar med fast arbeidsreise (sjå reisehyppigheit).

Oppmøteplass

Med oppmøteplass forstår ein den staden der vedkomande møtte fram når arbeidsdagen tok til.

Personar 16 år og over med yrkesaktivitet siste veka før teljingstidspunktet er grupperte etter kommunen den faste oppmøteplassen låg i (rute 1 og 2 i personskjemaet).

Personar som i denne veka møtte på ulike arbeidsstader, var til sjøs e.l., er ikkje rekna å ha fast oppmøteplass (rute 3 i personskjemaet).

Reisehyppigheit

Med reisehyppigheit forstå ein så mange gonger som vedkomande reiste frå heimstaden til arbeidsstaden den siste veka før teljingstidspunktet.

Heimstaden er alltid rekna som den bustadadressa vedkomande er registrert busett på i folke-registeret. For personar som budde mellombels på t.d. hybel eller brakke i denne veka, er reisa mello hybel, brakke og arbeidsstad ikkje medrekna.

For personar som var registrert busette på arbeidsstaden er det rekna kor mange dagar vedkomande var på arbeid siste veka før teljingstidspunktet.

Med "fast arbeidsreise" meiner ein personar med fast oppmøteplass og som reiste minst ein gong frå heimstaden til arbeidsstaden i veka før teljingstidspunktet.

Reisetid

Reisetid er reisetida frå heimstaden (registrert bustadadresse) til arbeidsstaden. Reisetida er rekna ein veg. I reisetida er gangtid og ventetid under reisa teke med. Det same gjeld faste gjeremål som t.d. å ta med barn til barnehage, dagamma e.l. Tilfeldige gjeremål og seinkingar er ikkje rekna med.

For pendlarar som budde mellombels på t.d. hybel, brakke e.l., er reisetida rekna frå heimstaden og fram til arbeidsstaden.

Transportmåte

Med transportmåte forstå ein dei transportmidla vedkomande til vanleg nytta ein veg frå heimstaden til arbeidsstaden siste veka før teljingstidspunktet.

For personar som ikkje reiste på same måten kvar dag, er det rekna med den reisemåten vedkomande nytta flest dagar.

3.2. Familie- og hushaldstipe

Grupperingane på familie og hushaldstipe refererer seg til teljingstidspunktet den 1. november 1980.

Familie

Til ein og same familie er rekna:

1. Ektepar og eventuelle ugifte barn registrert busette i same privatbustad, aldersheim, pleieheim e.l.
2. Far/mor med ugifte barn registrert busette i same privatbustad, aldersheim, pleieheim, pensjonat, hotell e.l.
3. Kvar enkelt person som ikkje høyrer inn under noka av de to gruppene som er spesifiserte ovanfor (bl.a. personar utan fast bustad). Desse personane dannar såleis kvar for seg eigen familie (familie med ein person).

I familiar med ektepar er også teke med eventuelle ugifte barn av berre den eine ektefellen og ugifte adoptivbarn og stebarn, men ikkje fosterbarn.

Av reglane som er nemnde ovanfor går det fram at personar (t.d. ektefellar) som ikkje var registrert busette i same privatbustad, aldersheim, pleieheim e.l., aldri er grupperte under same familie. Vidare går det fram at gifte, separerte, skilde, enkjer og enkjemenn ikkje i noko tilfelle er rekna til same familie som foreldra. Når t.d. eit ektepar bur saman med ei skild dotter, dannar ektefellane eigen familie og dottera eigen familie. Elles kan nemnast at ugifte sysken som har felles husvære, der ingen av foreldra er busette, kvar for seg er rekna som særskild familie.

Hushaldstipe

Det er skilt mellom to hovudtypar av hushald, nemleg privathushald og fellehushald.

Gruppa "Privathushald" omfattar personar som var registrerte som busette i privat husvære. Denne hushaldstypen er vidare splitta opp etter talet på familiar i hushaldet. Som hushaldseining er

her rekna buhushald. Denne omfattar alle busette i same husvære. Av dette følgjer at talet på privat-hushald er det same som talet på husvære i teljinga.

Til felleleshushald er rekna forpleide som var registrert busette i aldersheimar, barneheimar, pleieheimar e.l.

Personale ved felleleshushald er alltid grupperte under privathushald. Det same gjeld militært personell som budde i militærforlegning.

3.3. Bustadkjennemerke

Bustadkjennemerka refererer seg til den bustaden der den einkilde var registrert busett 1. november 1980.

Bustad (husvære m.m.)

Med husvære meiner ein t.d. rekkjehus, husvære i tomannsbustad, husvære i leiegård, blokk-husvære, hybelhusvære og hybel med eigen inngang. Einebustad blir også rekna som husvære.

I hybelbygg er derimot kvar enkelt hybel alltid rekna som husvære. Dette gjeld også når fleire hyblar har felles gang, hall, bad og/eller kjøkken.

Vidare er hyblar for sjukepleiarar, legebustader og rom som er disponerte av privathushald i sjukehus, militærforlegningar eller felleleshushald, alltid rekna som egne husvære.

Til eit husvære er som hovudregel rekna rom som er bygde (eller ombygde) til bruk for ein eller fleire personar som har felles kost og losji, og der det er tilgjenge til romma (rommet) utan at ein må gå gjennom eit anna husvære.

Ein bustad vil derfor som regel falle saman med omgrepet husvære.

I enkelte tilfelle vil ein bustad omfatte mer enn eitt husvære. Dersom t.d. ugifte barn bur i eige husvære (hybel med eigen inngang e.l.), men på same adressa som foreldra, er som hovudregel barna rekna å høyre til same husvære som foreldra. I dette tilfellet omfattar bustaden det husværet som foreldra bur i og det husværet som barna bur i. Berre dersom barna er registrerte som eigen familie i folkeregisteret, er husværa rekna som særskilde bustader.

Hyblar utan eigen inngang som ikkje ligg i hybelbygg, institusjon e.l., og der det bur personar som er registrerte i folkeregisteret på vedkomande adresse, er alltid rekna til same bustad som hovudhusværet.

Med privatbustad er meint husvære der det ikkje bur forpleide i aldersheimar, barneheimar og andre felleleshushald. Husvære for tilsette (t.d. sjukepleiarar) ved institusjonar er såleis rekna som privatbustader. Det same gjeld husvære for befal m.m. i militærforlegningar.

Det er ikkje innhenta oppgåver for husvære som ikkje er privatbustader.

I tabellane er "privatbustadene" for å gjera det enkelt kalla "husvære".

Rom

Oppgåvene over talet på rom refererer seg til husvære som er med i teljinga, og omfattar bustadrom på 6 m² eller meir, og som kan nyttast året rundt. Kjøkken, bad, entré, hall, alkove, hems, trimrom, vaskerom og rom som berre blir nytta til næringsverksemd (f.eks. kontor) er ikkje med.

I 1980-teljinga er det ikkje innhenta spesifiserte oppgåver over talet på rom i husvære med "meir enn 8 rom", slik som det vart gjort i teljinga i 1970.

I oppgåvene for "rom i alt" er tala på rom i husvære med meir enn 8 rom derfor rekna med. For kvar enkelt kommune er det laga gjennomsnittstal frå 1970-teljinga (dvs. gjennomsnittleg tal på rom i husvære med meir enn 8 rom). Dette gjennomsnittstalet er brukt for å fastleggje talet på rom for husvære med meir enn 8 rom i 1980-teljinga.

Areal

Med areal for husværet er meint nettoareal. I tillegg til bustadrom på 6 m² eller meir er ogs teke med kjøkken, bad, entré, hall o.l.

Rom som er felles for to eller fleire husvære, t.d. felles gang, hall, bad e.l., er ikkje rekn med i arealet.

Eige-/leigeform

Som eigarar er også rekna personar som eig aksje eller andel som gir burett.

Med "vanleg leigekontrakt" er meint at vedkomande leiger eit husvære av ein eigar etter dei reglar og avtalar som følgjer av husleigelova. Vanleg leigeforhold utan skriftleg kontrakt er også rekna med her.

Kjøkken

Med kjøkken er i teljinga meint ein del av husværet som er avgrensa frå andre delar av det, og der det er installert utstyr til matlaging for dei som bur der. Kjøkkenet kan vera eit eige rom, men treng ikkje vera det.

Dersom fleire husvære har felles kjøkken, t.d. hyblar i eit hybelbygg, er alle husværa rekna å vera utan kjøkken.

I storleiken på kjøkkenet er også medrekna golvplass til benker, skap o.l.

Viktigaste kjelda til oppvarming

Dersom to eller fleire kjelder er like viktige for oppvarming av husværet, er baa (alle) desse rekna med.

Hushaldet disponerer bil

Med å disponere bil meiner ein i teljinga å eige/leige bil eller å ha høve til å bruke privat t.d. firmabil.

Stasjonsvogn og varevogn er rekna som personbil berre dersom ho blir brukt også til privatkjøring.

Hustype

Som hus er som hovudregel rekna bygningar som frå kjellar til loft er skilde frå andre bygningar.

Kvar enkelt blokk er derimot rekna som eitt hus, sjølv om det frå kjellar til loft er skiljevegg(ar) utan gjennomgang i blokka.

I rekkjehus er heile rekkja av husvære rekna som eitt hus.

Som frittliggjande einebustad er rekna einebustad med minst ein halv meters avstand til nærmaste hus.

Som hustype "einebustad" er også rekna frittliggjande einebustader som inneheld eit hybelhusvære, og/eller der eitt eller fleire rom er brukte som hybel.

Rekkjehus er hus med husvære som har minst ein vegg eller ein del av ein vegg felles med eit anna husvære. Hus i kjede er hus som er bundne saman med eit anna hus ved garasje, carport, svalgang o.l. Terrassehus er hus med husvære som er bygde saman i ei bakkeskråning, og der fleire av husværa har heile eller delar av taket til husværet under som terrasse.

Horisontalt delt tomannsbustad er hus med to vanlege husvære (som kan ha ulik storleik) og der det eine husværet ligg i ein etasje over det andre.

Anna bustadbygg med mindre enn 3 etasjar omfattar også einebustader med mindre enn ein halv meters avstand mellom husa.

Gruppa "forretningsbygg m.m." omfattar hus der halvparten eller mindre av golvarealet er nytta til privatbustad.

Som bygg for felleleshushald er rekna hus der det er organisert felleleshushald for dei busette og eller mellombels tilstadeverande.

Oppgåver over tal på husvære, rom og busette i bygg for felleleshushald omfattar berre privathusvære, rom og busette i desse bustadene.

Byggjeår

Med byggjeår meiner ein det året da minst halvparten av husværa i huset var ferdige til innflytting. Hus som er ombygde, er grupperte etter opphavleg byggjeår.

Gjennomsnittstal

Busette pr. husvære er lik talet på busette i privathusvære dividert med talet på privathusvære.

Rom pr. husvære er lik talet på rom (kjøkken ikkje medrekna) i privathusvære dividert med talet på desse husværa.

Busette pr. rom er lik talet på busette i privathusvære dividert med talet på rom (kjøkken er ikkje medrekna) i privathusvære.

3.4. Inndelinga i grunnkrinsar

Grunnkrinsinndelinga til bruk i folketeljninga er gjort av Byrådet i samarbeid med kommunane og brukarar av statistikk på regionalt nivå.

Følgjande kriterium er lagde til grunn for utarbeidinga av grunnkrinsane:

1. Utgangspunktet for grunnkrinsinndelinga er som regel inndelinga i folketeljingskrinsar i 1970. Dersom inndelinga frå 1970 er endra, er det lagt vekt på at grupper av grunnkrinsar kan samanliknast med ein eller fleire tidlegare folketeljingskrinsar.
2. Grunnkrinsane er utforma slik at dei kan vera stabile over ein rimeleg tidsperiode.
3. Grunnkrinsane skal bestå av eit samanhengande geografisk område.
4. Grunnkrinsane bør vera mest mogleg einsarta når det gjeld natur- og næringsgrunnlag, kommunikasjonsforhold og bygningsmessig struktur.
5. Folketal og areal bør ikkje variere for sterkt. Folketalet kan variere frå under 100 i sterkt spredtbygde strøk til over 1 000 i dei tettast utbygde byområda.

Fordi grunnkrinsinndelinga skal vera mest mogleg stabil, er ho ikkje knytt saman med ei avgrensing av tettbygde strøk, da desse grensene stadig må endrast.

Tettstadavgrensinga er ført vidare uavhengig av grunnkrinsinndelinga. Retningslinene for tettstadavgrensinga følgjer i store trekk den som vart praktisert i 1960 og 1970. Hovudkriteriet ved avgrensinga av tettstad er at avstanden mellom husa i ei husklynge ikkje skal vera over 50 meter, men det er tillate skjønsmessige avvik for område der det ikkje kan eller skal byggjast bustader, som t.d. lagerplassar, idrettsanlegg, parkar o.l. Området må ha minst 200 busette på teljingstidspunktet.

Det er ikkje stilt noko krav om at grensene for grunnkrinsane skal falle saman med grensene for kyrkjesokn, skole- eller valkrinsar.

Oppgåver over grunnkrinsar blir også grupperte til delområde (bydelar/bygdelag). Desse delområda omfattar vanlegvis 1 000 - 3 000 personar i spreidtbygde strøk og 3 000 - 5 000 personar i tettbygde strøk. Eit delområde kan t.d. vera eit område som soknar til eit lokalt sentrum i ein kommune.

Ei oversikt som viser forholdet mellom grunnkrinsar i 1980 og teljingskrinsar i 1970, er vist i vedlegg 1.

Kart som viser omfanget av grunnkrinsane og tettstadavgrensingane som det blir gitt resultat for i dette heftet, er vist i vedlegga 2 og 3.

For ei nærmare orientering om grunnkrinsane m.m. viser vi til hefta "Grunnkretser og tettsteder. Dokumentasjon 1980".

4. BRUK AV TABELLANE

Dette heftet inneheld tabellar for den enkelte kommunen. Tabellane i kommunehefta er inndelte i seks hovudgrupper.

Tabellane 1 - 3 gir resultat for enkelte demografiske kjenneteikn.

Tabellane 4 - 10 gir hovudresultat for utdanning, yrke, næring, arbeidstid m.m. Tabellane 4 - 7 refererer seg til dei siste 12 månadene før teljingstidspunktet. Tabellane 8 - 10 gir oppgåver for kjennemerke som knyttar seg til den siste veka før teljingstidspunktet.

Tabellane 11 - 18 gir resultat for bustaddelen av teljinga.

Tabellane 19 - 21 gir resultat for familiar og privathushald.

Tabellane 22 - 24 gir hovedresultat for befolkning, yrkesaktivitet og bustader på grunnkrins.

5. MERKNADER TIL TABELLANE

Tabell 1:

I tabell 1 har ein generelt teke sikte på å gi tal tilbake til 1801 etter kommuneinndelinga i 1980. Men over så lang tid har det skjedd så mange endringar i kommuneinndelinga at det for dei fleste kommunane er vanskeleg å gi ein samanliknbar talserie for heile perioden. For dei folketeljingane der det ikkje har vore mogleg å gi eksakte folketal, inneheld tabellen tal som er rekna ut av Norsk Samfunnsvitskapeleg Datateneste. Desse tala er funne ved at folketala for tidlegare år er justerte på basis av talet på personar som blir overførte frå ein kommune til ein annan ved grensereguleringar. Ein viser til NSD for nærmare dokumentasjon.

Sandøy vart eige herad i 1867, då Akerø herad vart delt i to herad - Akerø og Sandøy. I 1965 vart ein del av Haram herad ført over til Sandøy.

1)
 TABELL 1. FOLKEMENGDEN VED FOLKETELJINGENE 1801 - 1980

ÅR	FOLKE- MENGD	ÅR	FOLKE- MENGD	ÅR	FOLKE- MENGD	ÅR	FOLKE- MENGD	ÅR	FOLKE- MENGD	ÅR	FOLKE- MENGD
1801 ..	(403)	1835 ..	(512)	1865 ..	(704)	1900 ..	(1096)	1930 ..	(1575)	1960 ..	2030
1815 ..	(396)	1845 ..	(571)	1875 ..	(853)	1910 ..	(1196)	1946 ..	(1872)	1970 ..	1831
1825 ..	(438)	1855 ..	(602)	1890 ..	(1013)	1920 ..	(1431)	1950 ..	1926	1980 ..	1654

1) TALA I PARENTES ER REKNA UT AV NORSK SAMFUNNSVITSKAPELEG DATATENESTE. SJÅ ELLES MERKNADENE TIL TABELL 1 PÅ SIDE 18.

TABELL 2. FOLKEMENGDEN ETTER KJØNN, EKTESKAPLEG STATUS OG ALDER. 1/11 1980

ALDER	I ALT	MENN					KVINNER				
		I ALT	UGIFTE	GIFTE	ENKJE- MENN	SEPARERTE OG SKILDE	I ALT	UGIFTE	GIFTE	ENKJER	SEPARERTE OG SKILDE
I ALT	1654	836	416	392	19	9	818	318	385	100	15
0- 6 ÅR .	164	85	85	-	-	-	79	79	-	-	-
7-15 " .	235	116	116	-	-	-	119	119	-	-	-
16-19 " .	117	65	65	-	-	-	52	49	3	-	-
20-24 " .	124	75	63	12	-	-	49	23	26	-	-
25-29 " .	120	67	24	42	-	1	53	9	43	-	1
30-39 " .	191	102	26	74	-	2	89	7	76	1	5
40-49 " .	140	68	8	56	-	4	72	-	63	6	3
50-59 " .	217	111	13	96	2	-	106	7	87	10	2
60-66 " .	136	67	11	52	3	1	69	7	47	13	2
67-69 " .	51	22	3	18	-	1	29	3	18	8	-
70-79 " .	105	43	1	35	7	-	62	10	19	31	2
80 ÅR OG OVER	54	15	1	7	7	-	39	5	3	31	-

TABELL 3. FOLKEMENGDEN ETTER TRUSSAMFUNN/VIKTIGASTE KJELDE TIL LIVSOPPHALD, KJØNN OG ALDER. 1/11 1980

KJØNN OG ALDER	I ALT	TRUSSAMFUNN				VIKTIGASTE KJELDE TIL LIVSOPPHALD					
		DEN NORSKE KYRKJA	TRUS- SAMFUNN UTANFØR DEN NORSKE KYRKJA	IKKJE TILSLUTTA NOKO TRUSSAM- FUNN	UOPP- GITT TRUS- SAMFUNN	INNTEKT AV EIGE ELLER ANDRE PERSONARS ARBEID	PENSJON/ TRYGD	STIPEND, LÅN, FORMUE E.L.	VERNE- PLIKTS-/ SIVIL- TENESTE	UOPPGITT KJELDE TIL LIVS- OPPHALD	
I ALT	1654	1576	19	11	48	1151	307	57	18	121	
MENN	836	793	5	9	29	616	123	29	17	51	
0- 6 ÅR	85	79	-	-	6	85	-	-	-	-	
7-15 "	116	105	1	-	10	116	-	-	-	-	
16-19 "	65	65	-	-	-	50	-	9	2	4	
20-24 "	75	73	-	1	1	41	1	12	15	6	
25-29 "	67	62	-	3	2	61	1	3	-	2	
30-39 "	102	94	-	3	5	85	3	4	-	10	
40-49 "	68	62	3	-	3	61	2	-	-	5	
50-59 "	111	109	-	1	1	80	17	-	-	14	
60-66 "	67	67	-	-	-	30	30	-	-	7	
67-69 "	22	20	1	-	1	4	15	1	-	2	
70-79 "	43	42	-	1	-	3	40	-	-	-	
80 ÅR OG OVER ...	15	15	-	-	-	-	14	-	-	1	
KVINNER ..	818	783	14	2	19	535	184	28	1	70	
0- 6 ÅR	79	70	1	1	7	79	-	-	-	-	
7-15 "	119	116	-	-	3	119	-	-	-	-	
16-19 "	52	52	-	-	-	27	3	16	-	6	
20-24 "	49	47	2	-	-	34	4	7	1	3	
25-29 "	53	50	-	1	2	48	-	1	-	4	
30-39 "	89	84	3	-	2	76	4	1	-	8	
40-49 "	72	71	1	-	-	59	3	-	-	10	
50-59 "	106	102	2	-	2	65	21	1	-	19	
60-66 "	69	67	2	-	-	25	29	-	-	15	
67-69 "	29	27	1	-	1	3	23	2	-	1	
70-79 "	62	59	2	-	1	-	59	-	-	3	
80 ÅR OG OVER ...	39	38	-	-	1	-	38	-	-	1	

TABELL 4. PERSONAR 16-66 ÅR ETTER YRKESAKTIVITET, ARBEIDSTID, KJØNN OG HØGSTE UTDANNING. 1/11-79 - 31/10-81

KJØNN OG HØGSTE UTDANNING	IKKJE YRKESAKTIVE				YRKESAKTIVE						
	I ALT	AV DETTE GIFTE		I ALT	100-499 TIMAR		500-999 TIMAR		1 000 TIMAR OG OVER		UOPPGITT ARB. TID
		I ALT	AV DETTE GIFTE		I ALT	AV DETTE GIFTE	I ALT	AV DETTE GIFTE	I ALT	AV DETTE GIFTE	
I ALT	1045	336	216	709	122	63	70	48	475	324	
MENN I ALT	555	81	29	474	36	7	21	8	386	268	
BARNESKOLENIVÅ, 1-6 ÅR	-	-	-	-	-	-	-	-	-	-	
UNGDOMSSKOLENIVÅ, 7-9 ÅR, I ALT ..	319	58	25	261	13	2	10	5	216	165	
FOLKESKOLEUTDANNING	101	20	11	81	-	-	2	1	71	64	
9-ÅRIG UNGDOMSSKOLE	63	15	-	48	11	-	3	-	30	4	
UNGDOMSSKOLENIVÅ ELLES	155	23	14	132	2	2	5	4	115	97	
GYMNASNIVÅ I, 10 ÅR, I ALT	105	8	1	97	6	1	4	1	83	42	
ALLMENT FAGFELT	35	4	1	31	2	-	-	-	29	19	
INDUSTRI, HANDVERK OG TEKNIKK ..	37	3	-	34	4	1	3	1	24	6	
SAMFERDSEL	13	-	-	13	-	-	-	-	12	8	
HELSEVERN	-	-	-	-	-	-	-	-	-	-	
JORDBRUK, SKOGBRUK OG FISKE ...	8	-	-	8	-	-	1	-	7	4	
TENESTEYTING OG FØRSVAR	6	1	-	5	-	-	-	-	5	2	
GYMNASNIVÅ I ELLES	6	-	-	6	-	-	-	-	6	3	
GYMNASNIVÅ II, 11-12 ÅR, I ALT ..	91	11	3	80	14	4	4	1	58	36	
ALLMENT FAGFELT	18	2	1	16	6	-	-	-	8	2	
ADMINISTRASJON OG ØKONOMI	2	:	:	:	:	:	:	:	:	:	
INDUSTRI, HANDVERK OG TEKNIKK ..	26	5	1	21	5	2	1	-	15	9	
SAMFERDSEL	43	3	1	40	2	2	3	1	34	24	
HELSEVERN	-	-	-	-	-	-	-	-	-	-	
JORDBRUK, SKOGBRUK OG FISKE ...	1	:	:	:	:	:	:	:	:	:	
TENESTEYTING OG FØRSVAR	1	:	:	:	:	:	:	:	:	:	
GYMNASNIVÅ II ELLES	-	-	-	-	-	-	-	-	-	-	
UNIVERSITETS- OG HØGSKOLENIVÅ I, 13-14 ÅR, I ALT	22	3	-	19	3	-	2	1	14	11	
UNDERVISNING	1	:	:	:	:	:	:	:	:	:	
ADMINISTRASJON, ØKONOMI, SAMFUNNSVITSKAP OG JUS	2	:	:	:	:	:	:	:	:	:	
NATURVITSKAP OG TEKNIKK	11	-	-	11	2	-	-	-	9	8	
HELSEVERN	-	-	-	-	-	-	-	-	-	-	
UNIV.- OG HØGSKOLENIVÅ I ELLES ..	8	2	-	6	1	-	2	1	3	1	
UNIV.- OG HØGSKOLENIVÅ II, III OG FØRSKARNIVÅ, OVER 14 ÅR, I ALT ..	17	-	-	17	-	-	1	-	15	14	
UNDERVISNING	10	-	-	10	-	-	-	-	9	8	
ADMINISTRASJON, ØKONOMI, SAMFUNNSVITSKAP OG JUS	1	:	:	:	:	:	:	:	:	:	
NATURVITSKAP OG TEKNIKK	-	-	-	-	-	-	-	-	-	-	
UNIV.- OG HØGSKOLENIVÅ II, III OG FØRSKARNIVÅ ELLES	6	:	:	:	:	:	:	:	:	:	
UOPPGITT, INGA UTDANNING OG UTDANNING PÅ FØRSKOLENIVÅ	1	:	:	:	:	:	:	:	:	:	
KVINNER I ALT	490	255	187	235	86	56	49	40	89	56	1
BARNESKOLENIVÅ, 1-6 ÅR	-	-	-	-	-	-	-	-	-	-	
UNGDOMSSKOLENIVÅ, 7-9 ÅR, I ALT ..	331	197	148	134	52	37	32	25	43	32	
FOLKESKOLEUTDANNING	129	87	69	42	9	9	13	10	18	13	
9-ÅRIG UNGDOMSSKOLE	40	25	6	15	11	1	4	1	-	-	
UNGDOMSSKOLENIVÅ ELLES	162	85	73	77	32	27	15	14	25	19	
GYMNASNIVÅ I, 10 ÅR, I ALT	93	42	29	51	15	10	12	10	21	10	
ALLMENT FAGFELT	40	19	14	21	8	5	6	5	6	4	
INDUSTRI, HANDVERK OG TEKNIKK ..	4	2	2	2	:	:	:	:	:	:	
SAMFERDSEL	1	:	:	:	:	:	:	:	:	:	
HELSEVERN	10	3	2	7	-	-	4	3	3	1	
JORDBRUK, SKOGBRUK OG FISKE ...	1	:	:	:	:	:	:	:	:	:	
TENESTEYTING OG FØRSVAR	10	4	3	6	1	-	1	1	3	1	
GYMNASNIVÅ I ELLES	27	13	7	14	4	3	1	1	8	4	
GYMNASNIVÅ II, 11-12 ÅR, I ALT ..	33	10	7	23	10	3	3	3	10	6	
ALLMENT FAGFELT	20	9	6	11	7	1	-	-	4	2	
ADMINISTRASJON OG ØKONOMI	7	-	-	7	2	1	2	2	3	1	
INDUSTRI, HANDVERK OG TEKNIKK ..	1	:	:	:	:	:	:	:	:	:	
SAMFERDSEL	-	-	-	-	-	-	-	-	-	-	
HELSEVERN	3	-	-	3	1	1	1	1	1	1	
JORDBRUK, SKOGBRUK OG FISKE ...	-	-	-	-	-	-	-	-	-	-	
TENESTEYTING OG FØRSVAR	1	:	:	:	:	:	:	:	:	:	
GYMNASNIVÅ II ELLES	1	:	:	:	:	:	:	:	:	:	
UNIVERSITETS- OG HØGSKOLENIVÅ I, 13-14 ÅR, I ALT	16	2	1	14	5	4	-	-	8	4	
UNDERVISNING	6	1	1	5	1	1	-	-	3	2	
ADMINISTRASJON, ØKONOMI, SAMFUNNSVITSKAP OG JUS	1	:	:	:	:	:	:	:	:	:	
NATURVITSKAP OG TEKNIKK	-	-	-	-	-	-	-	-	-	-	
HELSEVERN	7	-	-	7	3	3	-	-	4	1	
UNIV.- OG HØGSKOLENIVÅ I ELLES ..	2	:	:	:	:	:	:	:	:	:	
UNIV.- OG HØGSKOLENIVÅ II, III OG FØRSKARNIVÅ, OVER 14 ÅR, I ALT ..	13	1	1	12	4	2	2	2	6	4	
UNDERVISNING	11	:	:	10	:	:	:	:	:	:	
ADMINISTRASJON, ØKONOMI, SAMFUNNSVITSKAP OG JUS	-	-	-	-	-	-	-	-	-	-	
NATURVITSKAP OG TEKNIKK	-	-	-	-	-	-	-	-	-	-	
UNIV.- OG HØGSKOLENIVÅ II, III OG FØRSKARNIVÅ ELLES	2	:	:	:	:	:	:	:	:	:	
UOPPGITT, INGA UTDANNING OG UTDANNING PÅ FØRSKOLENIVÅ	4	3	1	1	:	:	:	:	:	:	

TABELL 5. PERSONAR 16 ÅR OG OVER, ETTER YRKESAKTIVITET, ARBEIDSTID, KJØNN OG ALDER. 1/11 79 - 31/10 80

KJØNN OG ALDER	I ALT	IKKJE YRKES- AKTIVE	YRKESAKTIVE						PRO- SENT YRKES- AKTIVE
			I ALT	ARBEIDSTID. TIMAR					
				100- 499	500- 999	1 000- 1 299	1 300 OG OVER	UOPP- GITT	
I ALT	1255	525	730	126	72	43	444	45	58,2
MENN I ALT	635	144	491	38	22	19	378	34	77,3
16-19 ÅR	65	15	50	19	5	1	24	1	76,9
AV DETTE GIFTE	-	-	-	-	-	-	-	-	-
20-24 ÅR	75	13	62	10	2	4	41	5	82,7
AV DETTE GIFTE	12	1	11	2	-	-	9	-	91,7
25-29 ÅR	67	5	62	-	5	3	49	5	92,5
AV DETTE GIFTE	42	1	41	-	2	-	36	3	97,6
30-39 ÅR	102	6	96	4	1	2	82	7	94,1
AV DETTE GIFTE	74	3	71	2	-	1	64	4	95,9
40-49 ÅR	68	4	64	-	1	2	58	3	94,1
AV DETTE GIFTE	56	1	55	-	1	1	50	3	98,2
50-59 ÅR	111	18	93	-	4	2	82	5	83,8
AV DETTE GIFTE	96	13	83	-	2	1	75	5	86,5
60-66 ÅR	67	20	47	3	3	4	32	5	70,1
67-69 ÅR	22	11	11	1	1	-	6	3	50,0
70 ÅR OG OVER	58	52	6	1	-	1	4	-	10,3
KVINNER I ALT	620	381	239	88	50	24	66	11	38,5
16-19 ÅR	52	28	24	17	5	-	1	1	46,2
AV DETTE GIFTE	3	2	1	:	:	:	:	:	33,3
20-24 ÅR	49	21	28	11	4	4	8	1	57,1
AV DETTE GIFTE	26	13	13	6	3	1	3	-	50,0
25-29 ÅR	53	26	27	10	8	1	7	1	50,9
AV DETTE GIFTE	43	25	18	7	8	1	2	-	41,9
30-39 ÅR	89	46	43	14	6	5	16	2	48,3
AV DETTE GIFTE	76	42	34	13	6	5	8	2	44,7
40-49 ÅR	72	22	50	12	13	5	17	3	69,4
AV DETTE GIFTE	63	20	43	12	11	4	14	2	68,3
50-59 ÅR	106	58	48	17	10	7	13	1	45,3
AV DETTE GIFTE	87	46	41	15	9	6	10	1	47,1
60-66 ÅR	69	54	15	5	3	2	3	2	21,7
67-69 ÅR	29	25	4	2	1	-	1	-	13,8
70 ÅR OG OVER	101	101	-	-	-	-	-	-	-

TABELL 6. YRKESAKTIVE 16 ÅR OG OVER, ETTER ALDER OG NÆRING. 1/11 79 - 31/10 80

NÆRING	I ALT	ALDER. ÅR										PROSENT AV DEI YRKES- AKTIVE
		ALDER. ÅR										
		16-19	20-24	25-29	30-39	40-49	50-59	60-66	67-69	70 OG OVER		
I ALT	730	74	90	89	139	114	141	62	15	6	100,0	
JORDBRUK	59	8	2	4	10	10	16	7	-	2	8,1	
SKOGBRUK	-	-	-	-	-	-	-	-	-	-	-	
FISKE OG FANGST	114	19	12	16	22	10	15	17	2	1	15,6	
BERGVERKSDRIFT	-	-	-	-	-	-	-	-	-	-	-	
INDUSTRI I ALT	177	8	19	22	32	28	42	19	5	2	24,2	
PRØDUKSJON AV NÆRINGS- MIDDEL, DRIKKEVARER OG TORAKKSVARER	20	-	2	5	-	2	5	2	3	1	-	
PRØDUKSJON AV TEKSTIL- VARER, KLEDEVARER, LER OG LERVARER	3	-	-	-	1	1	1	-	-	-	-	
PRØDUKSJON AV TREVARER OG FØRLAGSVÆRKSSEM- D	1	1	-	-	-	-	-	-	-	-	-	
TREFØREDLING, GRAFISK PRØDUKSJON OG FØR- LAGSVÆRKSSEM	-	-	-	-	-	-	-	-	-	-	-	
PROD. AV KJEMISKE PROD., MINERAL-OLJE-, KOL-, GUMMI- OG PLASTPROD. ..	-	-	-	-	-	-	-	-	-	-	-	
PRØDUKSJON AV MINERAL- SKE PRODUKT	-	-	-	-	-	-	-	-	-	-	-	
PRØDUKSJON AV METALL PRØDUKSJON AV VERKSTAD- PRODUKT	150	7	16	17	31	25	36	16	2	-	-	
INDUSTRIPRODUKSJON FLLER	2	-	-	-	-	-	-	1	-	1	-	
KRAFT- OG VASSFØRSY- NING	8	-	1	-	3	1	2	1	-	-	1,1	
BYGGJE- OG ANLEGG- SVÆRKSSEM	24	5	2	-	5	2	6	3	-	1	3,3	
VARFANDEL	58	11	6	5	12	8	13	2	1	-	7,9	
HOTELL- OG RESTAURANT- DRIFT	10	3	2	1	-	1	3	-	-	-	1,4	
LANDTRANSPORT	11	1	2	2	1	2	2	-	1	-	1,5	
SJØTRANSPORT	62	3	10	13	15	11	7	1	2	-	8,5	
TRANSPORT ELLES, LAGRING, POST OG TELE- KOMMUNIKASJONAR	18	2	3	-	4	5	3	1	-	-	2,5	
BANK- OG FINANSIERINGS- SVÆRKSSEM, FØRSIKRINGS- SVÆRKSSEM, EIGEDOMSDRIFT OG FØRRETN.MESS. TENES- TÆYTING	14	-	4	2	4	1	1	2	-	-	1,9	
OFFENTLEG ADM., FØRSVAR, POLITI OG RETTSVESEN ..	37	3	12	3	5	4	7	1	2	-	5,1	
RENOVASJON OG REINGJE- RING	-	-	-	-	-	-	-	-	-	-	-	
UNDERVISNING OG FØRSK- INGS SVÆRKSSEM	45	1	3	9	9	12	9	2	-	-	6,2	
HELSE- OG ANDRE SOSIAL- TENESTER	66	5	6	8	13	16	11	5	2	-	9,0	
KULTURELL T.YTING, UNDERH. OG SPORT	1	-	-	1	-	-	-	-	-	-	0,1	
PERSONLEG TENESTÆYTING UOPPGITT NÆRING	7	1	2	-	1	-	3	-	-	-	1,0	

TABELL 7. YRKESAKTIVE 16 ÅR OG OVER, ETTER KJØNN, ARBEIDSTID OG NÆRING/YRKESFELT. 1/11 79 - 31/10 80

	MENN						KVINNER				
	I ALT	100- 500-		1 000	UOPP- GITT ARB.- TID	I ALT	100- 500-		1 000	UOPP- GITT ARB. TID	
		I ALT	499				999	TIMAR			TIMAR
I ALT	730	491	38	22	397	34	239	88	50	90	1
NÆRING											
JORDBRUK	59	33	5	1	24	3	26	4	5	15	
SKOGBRUK	-	-	-	-	-	-	-	-	-	-	-
FISKE OG FANGST	114	113	5	9	89	10	1	:	:	:	
BERGVERKSDRIFT	-	-	-	-	-	-	-	-	-	-	-
INDUSTRI I ALT	177	157	13	5	131	8	20	9	4	7	
PRODUKSJON AV NÆRINGSMIDDEL, DRIKKEVARER OG TOBAKKSVARER	20	18	-	-	17	1	2	:	:	:	
PRODUKSJON AV TEKSTILVARER, KLEDEVARER, LER OG LERVARER	3	-	-	-	-	-	3	3	-	-	
PRODUKSJON AV TREVARER	1	-	-	-	-	-	1	:	:	:	
TREFOREDLING, GRAFISK PRODUKSJON OG FORLAGSVERKSEMND	-	-	-	-	-	-	-	-	-	-	
PROD. AV KJEMISKE PROD., MINERAL- OLJE-, KOL-, GUMMI- OG PLASTPROD. PRODUKSJON AV MINERALSKE PRODUKT. PRODUKSJON AV METALL	-	-	-	-	-	-	-	-	-	-	
PRODUKSJON AV VERKSTADPRODUKT ...	150	137	11	5	114	7	13	4	3	6	
INDUSTRIPRODUKSJON ELLES	2	1	:	:	:	:	1	:	:	:	
KRAFT- OG VASSFORSYNING	8	8	1	-	7	-	-	-	-	-	
BYGGJE- OG ANLEGGVERKSEMND	24	23	3	1	19	-	1	:	:	:	
VAREHANDEL	58	25	4	2	15	4	33	15	3	13	
HOTELL- OG RESTAURANTDRIFT	10	1	:	:	:	:	9	5	2	2	
LANDTRANSPORT	11	10	1	-	5	4	1	:	:	:	
SJØTRANSPORT	62	58	-	2	54	2	4	1	-	3	
TRANSPORT ELLES, LAGRING, POST OG TELEKOMMUNIKASJONAR	18	6	2	-	4	-	12	7	-	3	
BANK- OG FINANSIERINGSVERKSEMND ...	14	4	-	-	4	-	10	2	2	6	
FORSIKRINGSVERKSEMND, EIGEDOMSDRIFT OG FORRETN.MESS. TENESTEYTING	2	1	:	:	:	:	1	:	:	:	
OFFENTLEG ADM., FORSVAR, POLITI OG RETTSVESEN	37	26	2	1	23	-	11	5	1	5	
RENOVASJON OG REINGJERING	-	-	-	-	-	-	-	-	-	-	
UNDERVISNING OG FORSKINGSVERKSEMND	45	15	-	1	13	1	30	8	10	10	
HELSE- OG ANDRE SOSIALTENESTER	66	4	-	-	4	-	62	21	16	23	
KULTURELL T.YTING, UNDERHALDNING OG SPORT	1	-	-	-	-	-	1	:	:	:	
PERSONLEG TENESTEYTING	17	4	-	-	4	-	13	8	4	1	
UOPPGITT NÆRING	7	3	1	-	-	2	4	1	2	1	
YRKESFELT											
TEKNISK, VITSKAPELEG, HUMANISTISK OG KUNSTNARLEG ARBEID	88	28	1	1	25	1	60	14	16	28	
ADMINISTRASJONS- OG FORVALTNINGS- ARBEID, BEDRIFTS- OG ORGANISASJONS- LEIING I ALT	28	27	1	-	24	2	1	:	:	:	
OFFENTLEG ADMINISTRASJON OG FORVALTNINGSARBEID	7	7	-	-	7	-	-	-	-	-	
BEDRIFTS- OG ORGANISASJONSLEIING	21	20	1	-	17	2	1	:	:	:	
KONTORARBEID	34	9	-	-	9	-	25	5	5	15	
HANDELSARBEID	36	6	:	:	:	:	30	16	3	10	
JORDBRUKS-, SKOGBRUKS- OG FISKEARBEID	146	124	10	7	99	8	22	4	5	12	
GRUVE- OG SPRENGINGSARBEID M.M. ...	2	2	:	:	:	:	-	-	-	-	
TRANSPORT OG KOMMUNIKASJONSARBEID	90	77	3	4	62	8	13	7	1	3	
INDUSTRI-, BYGGJE- OG ANLEGG- ARBEID I ALT	180	170	14	7	143	6	10	4	2	4	
JERN- OG METALLVAREARBEID	100	98	7	3	83	5	2	:	:	:	
ELEKTROARBEID	14	14	-	1	12	1	-	-	-	-	
TREARBEID	11	10	-	1	9	-	1	:	:	:	
NÆRINGSMIDDELARBEID	23	20	2	-	18	-	3	1	1	1	
MASKIN- OG MOTORDRIFT	7	7	:	:	:	:	-	-	-	-	
LASTE-, LOSSE- OG LAGERARBEID ...	2	2	:	:	:	:	-	-	-	-	
INDUSTRI-, BYGGJE- OG ANLEGG SARBEID ELLES	23	19	4	2	13	-	4	3	1	-	
SERVICEARBEID	75	14	3	1	10	-	61	33	16	11	
MILITÆRT ARBEID, UOPPGITT ELLER IKKJE IDENTIFISERT YRKE	51	34	6	1	19	8	17	:	:	:	

TABELL 8. YRKESAKTIVE 16 ÅR OG OVER I ARBEID I VEKA 25/10 - 31/10 1980, ETTER KJØNN, ARBEIDSTID I VEKA

OG NÆRING/YRKESFELT

I ALT	MENN						KVINNER				
	I ALT	1-19 TIMAR	20-29 TIMAR	30 TIMAR OG OVER	UOPP- GITT	I ALT	1-19 TIMAR	20-29 TIMAR	30 TIMAR OG OVER	UOPP- GITT	
I ALT	534	364	12	11	318	23	170	63	34	67	6
NÆRING											
JORDBRUK	43	24	-	4	18	2	19	5	3	11	-
SKOGBRUK	-	-	-	-	-	-	-	-	-	-	-
FISKE OG FANGST	61	61	2	-	54	5	-	-	-	-	-
BERGVERKSDRIFT	-	-	-	-	-	-	-	-	-	-	-
INDUSTRI I ALT	156	141	2	2	127	10	15	6	5	4	-
PRODUKSJON AV NÆRINGSMIDDEL, DRIKKEVARER OG TOBAKKSVARER	16	15	-	2	11	2	1	:	:	:	:
PRODUKSJON AV TEKSTILVARER, KLEDEVARER, LER OG LERVARER	1	-	-	-	-	-	1	:	:	:	:
PRODUKSJON AV TREVARER	-	-	-	-	-	-	-	-	-	-	-
TREFOREDLING, GRAFISK PRODUKSJON OG FORLAGSVERKSEMD	-	-	-	-	-	-	-	-	-	-	-
PROD. AV KJEMISKE PROD., MINERAL- OLJE-, KOL-, GUMMI- OG PLASTPROD.	-	-	-	-	-	-	-	-	-	-	-
PRODUKSJON AV MINERALSKE PRODUKT.	-	-	-	-	-	-	-	-	-	-	-
PRODUKSJON AV METALL	-	-	-	-	-	-	-	-	-	-	-
PRODUKSJON AV VERKSTADPRODUKT	139	126	2	-	116	8	13	5	5	3	-
INDUSTRIPRODUKSJON ELLES	-	-	-	-	-	-	-	-	-	-	-
KRAFT- OG VASSFORSYNING	7	7	-	-	7	-	-	-	-	-	-
BYGGJE- OG ANLEGGVERKSEMD	19	19	1	-	18	-	-	-	-	-	-
VAREHANDEL	41	18	1	-	16	1	23	8	5	9	1
HOTELL- OG RESTAURANTDRIFT	6	1	:	:	:	:	5	2	1	2	-
LANDTRANSPORT	10	9	1	-	7	1	1	:	:	:	:
SJØTRANSPORT	32	30	1	2	25	2	2	:	:	:	:
TRANSPORT ELLES, LAGRING, POST OG TELEKOMMUNIKASJONAR	13	5	1	1	3	-	8	3	4	1	-
BANK- OG FINANSIERINGSVERKSEMD	13	4	-	-	4	-	9	4	1	4	-
FORSIKRINGSVERKSEMD, EIGEDOMSDRIFT OG FORRETN.MESS. TENESTEYTING	1	-	-	-	-	-	1	:	:	:	:
OFFENTLEG ADM., FORSVAR, POLITI OG RETTSVESEN	30	21	1	-	20	-	9	4	1	3	1
RENOVASJON OG REINGJERING	-	-	-	-	-	-	-	-	-	-	-
UNDERVISNING OG FORSKINGSVERKSEMD	40	15	1	2	10	2	25	11	7	7	-
HELSE- OG ANDRE SOSIALTENESTER	44	4	-	-	4	-	40	15	4	19	2
KULTURELL T.YTING, UNDERHALDNING OG SPORT	-	-	-	-	-	-	-	-	-	-	-
PERSONLEG TENESTEYTING	14	4	-	-	4	-	10	4	3	2	1
UOPPGITT NÆRING	4	1	:	:	:	:	3	1	-	2	-
YRKESFELT											
TEKNISK, VITSKAPELEG, HUMANISTISK OG KUNSTNARLEG ARBEID	66	27	-	2	23	2	39	10	7	21	1
ADMINISTRASJONS- OG FORVALTNINGS- ARBEID, BEDRIFTS- OG ORGANISASJONS- LEIING I ALT	27	26	1	1	23	1	1	:	:	:	:
OFFENTLEG ADMINISTRASJONS- OG FORVALTNINGSARBEID	7	7	-	-	7	-	-	-	-	-	-
BEDRIFTS- OG ORGANISASJONSLEIING	20	19	1	1	16	1	1	:	:	:	:
KONTORARBEID	32	9	-	-	9	-	23	6	6	11	-
HANDELSARBEID	25	5	:	:	:	:	20	6	6	7	1
JORDBRUKS-, SKOGBRUKS- OG FISKEARBEID	89	73	2	5	59	7	16	5	3	8	-
GRUVE- OG SPRENGINGSARBEID M.M.	2	2	:	:	:	:	-	-	-	-	-
TRANSPORT OG KOMMUNIKASJONSARBEID	54	45	2	1	40	2	9	3	4	2	-
INDUSTRI-, BYGGJE- OG ANLEGG- ARBEID I ALT	155	150	2	1	137	10	5	2	1	2	-
JERN- OG METALLVAREARBEID	97	95	2	-	86	7	2	:	:	:	:
ELEKTROARBEID	9	9	-	-	8	1	-	-	-	-	-
TREARBEID	9	9	-	-	9	-	-	-	-	-	-
NÆRINGSMIDDELARBEID	17	16	-	1	14	1	1	:	:	:	:
MASKIN- OG MOTORDRIFT	6	6	:	:	:	:	-	-	-	-	-
LASTE-, LOSSE- OG LAGERARBEID	2	2	:	:	:	:	-	-	-	-	-
INDUSTRI-, BYGGJE- OG ANLEGGARBEID ELLES	15	13	-	-	12	1	2	:	:	:	:
SERVICEARBEID	58	9	2	1	6	-	49	30	7	8	4
MILITÆRT ARBEID, UOPPGITT ELLER IKKJE IDENTIFISERT YRKE	26	18	2	-	16	-	8	:	:	:	:

TABELL 9. YRKESAKTIVE 16 ÅR OG OVER MED FAST OPPMØTEPLASS PÅ ARBEID I VEKA 25/10 - 31/10 1980, ETTER

TALET PÅ ARBEIDSREISER, REISETID OG YRKESFELT/OPPMØTEPLASS

	I ALT	REISETID IKKJE	REISTE 1 GONG			REISTE 2-3 GONGER			REISTE 4 GONGER ELLER FLEIRE			UOPP- GITT TAL PÅ REISER
			REISETID UNDER 45 MIN	REISETID 45 MIN OG OVER	UOPP- GITT	REISETID UNDER 45 MIN	REISETID 45 MIN OG OVER	UOPP- GITT	REISETID UNDER 45 MIN	REISETID 45 MIN OG OVER	UOPP- GITT	
I ALT	482	24	10	12	4	39	4	-	291	13	3	82
YRKESFELT												
TEKN., VITSK., HUMANIS- TISK OG KUNSTNARLEG ARBEID	59	1	-	1	-	7	1	-	40	1	1	7
OFFENTLEG ADMINISTRA- SJONS- OG FORVALTN.ARBEID.	7	-	-	-	-	-	-	-	7	-	-	-
BEDRIFTS- OG ORGANISA- SJONSLEIING	17	1	-	-	-	-	-	-	12	2	-	2
KONTORARBEID	31	-	-	1	1	5	-	-	22	1	-	1
HANDELSARBEID	25	-	-	-	-	3	-	-	18	-	-	4
JORDBRUKS-, SKOGBRUKS- OG FISKEARBEID	77	8	4	2	-	7	1	-	36	-	1	18
GRUVE- OG SPRENGINGS- ARBEID M.M.	2	1	-	-	-	-	-	-	-	-	-	1
TRANSPORT OG KOMMUNIKA- SJONSARBEID	43	7	-	4	-	2	1	-	14	2	-	13
INDUSTRI-, BYGGJE- OG ANLEGG SARBEID I ALT	150	3	1	1	1	1	1	-	117	5	1	19
JERN- OG METALLV.ARBEID	97	2	1	1	1	1	-	-	75	3	-	13
ELEKTROARBEID	8	-	-	-	-	-	-	-	7	-	-	1
TREARBEID	7	-	-	-	-	-	-	-	5	1	-	1
NÆRINGSMIDDELARBEID	17	-	-	-	-	-	-	-	14	1	1	1
MASKIN- OG MOTORDRIFT ..	6	-	-	-	-	-	1	-	4	-	-	1
LASTE-, LOSSE- OG LAGERARBEID	2	-	-	-	-	-	-	-	2	-	-	-
INDUSTRI-, BYGGJE- OG ANLEGG SARBEID ELLES	13	1	-	-	-	-	-	-	10	-	-	2
SERVICEARBEID	54	3	4	2	1	14	-	-	20	2	-	8
MILITÆRT ARBEID OG UOPPGITT YRKESOMRÅDE	17	-	1	1	1	-	-	-	5	-	-	9
OPPMØTEPLASS OG KJØNN												
INNAN HEIMSTADFYLKET	445	19	10	10	2	38	3	-	289	13	3	58
MENN	295	17	5	6	1	10	2	-	201	11	2	40
KVINNER	150	2	5	4	1	28	1	-	88	2	1	18
I HEIMSTADKOMMUNEN	421	14	10	1	1	38	1	-	299	9	3	55
MENN	279	12	5	1	1	10	1	-	201	8	2	38
KVINNER	142	2	5	-	-	28	-	-	88	1	1	17
1502 MOLDE	10	2	-	5	1	-	-	-	-	1	-	1
MENN	5	2	-	2	-	-	-	-	-	1	-	-
KVINNER	5	-	-	3	1	-	-	-	-	-	-	1
1534 HARAM	3	-	-	-	-	-	1	-	-	2	-	-
MENN	2	-	-	-	-	-	1	-	-	1	-	-
KVINNER	1	-	-	-	-	-	-	-	-	1	-	-
1504 ÅLESUND	2	-	-	-	-	-	1	-	-	1	-	-
MENN	1	-	-	-	-	-	-	-	-	1	-	-
KVINNER	1	-	-	-	-	-	1	-	-	-	-	-
1545 MIDSUND	2	1	-	1	-	-	-	-	-	-	-	-
MENN	2	1	-	1	-	-	-	-	-	-	-	-
KVINNER	-	-	-	-	-	-	-	-	-	-	-	-
1548 FRÆNA	2	1	-	-	-	-	-	-	-	-	-	1
MENN	2	1	-	-	-	-	-	-	-	-	-	1
KVINNER	-	-	-	-	-	-	-	-	-	-	-	-
1515 HERØY	1	1	-	-	-	-	-	-	-	-	-	-
MENN	1	1	-	-	-	-	-	-	-	-	-	-
KVINNER	-	-	-	-	-	-	-	-	-	-	-	-
ANDRE KOMMUNAR I FYLKET.	4	-	-	3	-	-	-	-	-	-	-	1
MENN	3	-	-	2	-	-	-	-	-	-	-	1
KVINNER	1	-	-	1	-	-	-	-	-	-	-	-
UTANFOR FYLKET	13	5	-	2	1	-	-	-	-	-	-	5
MENN	12	5	-	2	1	-	-	-	-	-	-	4
KVINNER	1	-	-	-	-	-	-	-	-	-	-	1
0301 OSLO	5	2	-	-	-	-	-	-	-	-	-	3
MENN	4	2	-	-	-	-	-	-	-	-	-	2
KVINNER	1	-	-	-	-	-	-	-	-	-	-	1
1201 BERGEN	2	1	-	1	-	-	-	-	-	-	-	-
MENN	2	1	-	1	-	-	-	-	-	-	-	-
KVINNER	-	-	-	-	-	-	-	-	-	-	-	-
0220 ASKER	1	1	-	-	-	-	-	-	-	-	-	-
MENN	1	1	-	-	-	-	-	-	-	-	-	-
KVINNER	-	-	-	-	-	-	-	-	-	-	-	-
1103 STAVANGER	1	-	-	-	-	-	-	-	-	-	-	1
MENN	1	-	-	-	-	-	-	-	-	-	-	1
KVINNER	-	-	-	-	-	-	-	-	-	-	-	-
ANDRE STADER UTANFOR FYLKET	4	1	-	1	1	-	-	-	-	-	-	1
MENN	4	1	-	1	1	-	-	-	-	-	-	1
KVINNER	-	-	-	-	-	-	-	-	-	-	-	-
UOPPGITT OPPMØTEPLASS	24	-	-	-	1	1	1	-	2	-	-	19

TABELL 11. BUSTADER ETTER HUSTYPE OG TALET PÅ ROM. BUSETTE ETTER TALET PÅ ROM I BUSTADEN. 1/11 1980

TALET PÅ ROM UTANOM KJØKKEN	BUSTADER						BUSETTE	
	I ALT	I VÅNINGSHUS I TILKN. TIL GARDSDRIFT OG I FRITTL. EINEBUSTADER	I ANDRE EINE- OG TOMANNS- BUSTADER OG SMÅHUS	I BLOKK, LEIGE- GÅRD E.L.	I ANDRE BYGG	I UOPP- GITT- HUS- TYPE	I ALT	PR. ROM
ALLE	532	442	40	3	7	40	1637	0,6
1 ROM	10	6	2	-	1	1	20	2,0
MED KJØKKEN								
6 KVM OG OVER	5	4	1	-	-	-	10	2,0
MED KJØKKEN								
UNDER 6 KVM	3	2	1	-	-	-	8	2,7
UTAN KJØKKEN	2	-	-	-	1	1	2	1,0
UOPPGITT	-	-	-	-	-	-	-	-
2 ROM	30	21	4	1	1	3	77	1,3
MED KJØKKEN								
6 KVM OG OVER	21	17	2	-	-	2	56	1,3
MED KJØKKEN								
UNDER 6 KVM	8	4	2	1	1	-	17	1,1
UTAN KJØKKEN	-	-	-	-	-	-	-	-
UOPPGITT	1	-	-	-	-	1	4	2,0
3 ROM	49	35	10	2	1	1	126	0,9
4 "	115	100	10	-	1	4	359	0,8
5 "	124	109	4	-	1	10	380	0,6
6 "	79	73	3	-	1	2	250	0,5
7 "	46	40	4	-	1	1	157	0,5
8 ROM OG OVER	56	51	3	-	-	2	227	0,5
UOPPGITT	23	7	-	-	-	16	41	-

TABELL 12. BUSTADER ETTER BYGGJEÅR FOR HUSET OG HUSTYPE/EIGE-/LEIGEFØRM. BUSETTE OG ROM, ETTER BYGGJEÅR FOR HUSET. 1/11 1980

	ALLE	BYGGJEÅR FOR HUSET								UOPP- GITT
		1900 OG FØR	1901- 1920	1921- 1940	1941- 1945	1946- 1950	1951- 1960	1961- 1970	1971- 1980	
BUSTADER I ALT	532	59	63	68	8	46	105	55	104	24
HUSTYPE										
I VÅNINGSHUS	89	27	18	13	1	5	12	4	9	-
I FRITTLIGGJANDE EINEBUSTAD	353	22	38	46	4	36	72	45	86	4
I REKKJEHUS, TERR.HUS E.L..	10	1	-	-	-	-	4	1	4	-
I HORIZONTALT DELT										
TOMANNSBUSTAD	22	1	-	4	3	5	7	2	-	-
I ANNA BYGG UNDER 3 ETG. ..	8	2	1	1	-	-	2	-	2	-
I BLOKK, LEIGEGÅRD E.L. ...	3	-	-	1	-	-	2	-	-	-
I FORRETNINGSBYGG	6	-	2	-	-	-	1	2	1	-
I BYGG FOR FELLESHUSHALD ..	1	-	1	-	-	-	-	-	-	-
I UOPPGITT HUSTYPE	40	6	3	3	-	-	5	1	2	20
EIGE-/LEIGEFORHOLD TIL BUSTADEN										
EIGD I ALT	408	40	51	56	6	39	87	44	90	5
PRIVAT	398	40	49	56	6	39	81	43	79	5
GJENNOM BURETTSLAG E.L. .	10	-	2	-	-	-	6	1	1	-
LEIGD I ALT	49	8	7	5	1	-	8	5	15	-
VED VANLEG LEIGEKONTRAKT.	28	6	3	5	1	-	4	1	8	-
SOM TENESTEBUSTAD	17	1	3	-	-	-	4	3	6	-
FOR EIT AVGRENSA TIDSRUM.	4	1	1	-	-	-	-	1	1	-
PÅ ANDRE VILKÅR	-	-	-	-	-	-	-	-	-	-
UOPPGITT	75	11	5	7	1	7	10	6	9	19
BUSETTE I ALT	1637	181	186	174	20	121	323	207	386	39
BUSETTE PR. BUSTAD	3,1	3,1	3,0	2,6	2,5	2,6	3,1	3,8	3,7	1,6
ROM I ALT	2578	292	310	338	33	255	567	286	461	36
ROM PR. BUSTAD	5,1	4,9	5,0	5,2	4,1	5,5	5,5	5,2	4,5	4,5
BUSETTE PR. ROM	0,6	0,6	0,6	0,5	0,6	0,5	0,6	0,7	0,8	0,5

TABELL 13. BUSTADER ETTER VIKTIGASTE KJELDE TIL OPPVARMING OG BYGGJEÅR/INSTALLASJON AV PIPE. BUSETTE ETTER BUSTADENS VIKTIGASTE KJELDE TIL OPPVARMING. 1/11 1980

	EI KJELDE VIKTIGAST						TO ELLER FLEIRE LIKEVERDIGE KJELDER					UOPP- GITT TIL OPP- VAR- MING
	ALLE	SEN- TRAL- VARME	ELEK- TRISKE OMNAR E. L.	OMNAR FOR FLY- TANDE BRENSSEL	OMNAR FOR FAST BRENSSEL	ALLE	EL. OMNAR OG OMNAR FOR FAST BRENSSEL	EL. OMNAR OG OMNAR FOR FLY- TANDE BRENSSEL	OMNAR FOR FAST OG FLY- TANDE BRENSSEL	EL. OMNAR OG OMNAR FOR FAST OG FLY- TANDE BRENSSEL		
BUSTADER I ALT	532	279	15	184	49	31	233	70	86	12	65	20
BYGGJEÅR												
1900 OG FØR	59	25	-	18	4	3	33	14	7	2	10	1
1901 - 1920	63	32	-	22	5	5	29	13	6	3	7	2
1921 - 1940	68	40	-	27	7	6	28	6	9	1	12	-
1941 - 1945	8	4	-	2	2	-	4	1	1	-	2	-
1946 - 1950	46	13	1	10	1	1	33	13	13	2	5	-
1951 - 1960	105	62	3	40	10	9	42	13	14	3	12	1
1961 - 1970	55	33	2	18	11	2	22	7	11	-	4	-
1971 - 1980	104	68	9	46	8	5	36	1	21	1	13	-
UOPPGITT	24	2	-	1	1	-	6	2	4	-	-	16
PIPE												
MED PIPE	510	274	14	180	49	31	233	70	86	12	65	3
UTAN PIPE	3	3	1	2	-	-	-	-	-	-	-	-
UOPPGITT	19	2	-	2	-	-	-	-	-	-	-	17
BUSETTE I ALT	1637	908	66	578	159	105	700	186	276	32	206	29
BUSETTE PR. BUSTAD	3,1	3,3	4,4	3,1	3,2	3,4	3,0	2,7	3,2	2,7	3,2	1,5
ROM I ALT	2578	1365	90	873	240	162	1190	337	451	51	350	23
ROM PR. BUSTAD	5,1	4,9	6,0	4,7	5,1	5,2	5,2	4,9	5,3	4,3	5,6	5,8
BUSETTE PR. ROM ...	0,6	0,7	0,7	0,7	0,6	0,6	0,6	0,5	0,6	0,6	0,6	0,3

TABELL 14. BUSTADER ETTER SANITÆRUTSTYR OG TALET PÅ ROM. BUSETTE ETTER BUSTADENS SANITÆRUTSTYR. 1/11 1980

TALET PÅ ROM UTANOM KJØKKEN	MED BAD						UTAN BAD					UOPP- GITT OM BAD
	ALLE	ALLE	WC I BU- STADEN	WC UTANFOR BU- STADEN	ANNA DO	UOPP- GITT DO	ALLE	WC I BU- STADEN	WC UTANFOR BU- STADEN	ANNA DO	UOPP- GITT DO	
BUSTADER I ALT	532	461	439	4	9	9	42	20	6	16	-	29
1 ROM	10	6	5	-	-	1	3	2	-	1	-	1
MED KJØKKEN												
6 KVM OG OVER	5	3	2	-	-	1	2	1	-	1	-	-
MED KJØKKEN												
UNDER 6 KVM	3	3	3	-	-	-	-	-	-	-	-	-
UTAN KJØKKEN	2	-	-	-	-	-	1	1	-	-	-	1
UOPPGITT	-	-	-	-	-	-	-	-	-	-	-	-
2 ROM	30	22	22	-	-	-	8	3	4	1	-	-
MED KJØKKEN												
6 KVM OG OVER	21	14	14	-	-	-	7	2	4	1	-	-
MED KJØKKEN												
UNDER 6 KVM	8	8	8	-	-	-	-	-	-	-	-	-
UTAN KJØKKEN	-	-	-	-	-	-	-	-	-	-	-	-
UOPPGITT	1	-	-	-	-	-	1	1	-	-	-	-
3 ROM	49	33	31	-	2	-	14	8	2	4	-	2
4 "	115	104	103	1	-	-	6	3	-	3	-	5
5 "	124	115	109	-	2	4	7	2	-	5	-	2
6 "	79	74	66	1	4	3	3	1	-	2	-	2
7 "	46	45	44	1	-	-	-	-	-	-	-	1
8 ROM OG OVER	56	55	54	-	1	-	1	1	-	-	-	-
UOPPGITT	23	7	5	1	-	1	-	-	-	-	-	16
BUSETTE I ALT	1637	1491	1437	11	19	24	99	47	18	34	-	47
BUSETTE PR. BUSTAD	3,1	3,2	3,3	2,8	2,1	2,7	2,4	2,4	3,0	2,1	-	1,6
BUSETTE PR. ROM	0,6	0,6	0,6	0,5	0,4	0,6	0,7	0,7	1,3	0,5	-	0,5
ROM PR. BUSTAD	5,1	5,2	5,2	5,7	5,4	4,9	3,5	3,5	2,3	4,0	-	4,3

TABELL 15. BUSTADER, ROM OG BUSETTE, ETTER HUSTYPE. 1/11 1980

	ALLE	VÅ- NINGS- HUS I TILKN. TIL GARDS- DRIFT	FRITT- LIGG- JANDE EINE- BUSTAD	REKKJEHUS, TERRASSEHUS, HUS I KJEDE, VERTIKALT DELT YOMANNS- BUSTAD	HORI- SON- TALT DELT TO- MANNSS- BUSTAD	ANNA BUSTADBYGG MED FÆRRE ENN 3 ETASJAR	BLOKK, LEIGEGÅRD ELLER ANNA BUSTADBYGG MED 3 ETASJAR EL. FLEIRE	FOR- RET- NINGS- BYGG M.M.	BYGG FOR FEL- LES- HUS- TYPE HALD	UOPP- GITT HUS- TYPE
BUSTADER I ALT ...	532	89	353	10	22	8	3	6	1	40
BUSETTE I ALT	1637	283	1111	29	74	24	:	17	:	87
BUSETTE PR. BUSTAD	3,1	3,2	3,1	2,9	3,4	3,0	:	2,8	:	2,2
ROM I ALT	2578	502	1755	34	96	42	8	25	3	112
ROM PR. BUSTAD ...	5,1	5,6	5,1	3,4	4,4	5,3	2,7	4,2	3,0	4,7
BUSETTE PR. ROM ..	0,6	0,6	0,6	0,9	0,8	0,6	:	0,7	:	0,6

TABELL 16. BUSTADER ETTER EIGE-/LEIGEFORM OG AREAL. BUSETTE ETTER EIGE-/LEIGEFORHOLD TIL BUSTADEN. 1/11 1980

AREAL	ALLE	BUSTADEN BLIR EIGD			BUSTADEN BLIR LEIGD					UOPPGITT EIGE-/ LEIGE- FORM
		ALLE	PRIVAT	GJENNOM BURETTS- LAG E.L.	ALLE	VED VANLEG LEIGE- KONTRAKT	SOM TENESTE- BUSTAD	FOR EIT AVGRENSA TIDSRUM	PÅ ANDRE VILKÅR	
BUSTADER I ALT ...	532	408	398	10	49	28	17	4	-	75
UNDER 30 KVM ...	8	3	3	-	4	1	2	1	-	1
30- 39 KVM	15	8	8	-	4	4	-	-	-	3
40- 49 "	20	14	14	-	4	2	1	1	-	2
50- 59 "	30	16	16	-	9	7	1	1	-	5
60- 79 "	85	64	62	2	10	7	2	1	-	11
80- 99 "	171	147	145	2	6	4	2	-	-	18
100-129 "	106	89	88	1	9	3	6	-	-	8
130 KVM OG OVER.	63	56	51	5	2	-	2	-	-	5
UOPPGITT AREAL ..	34	11	11	-	1	-	1	-	-	22
BUSETTE I ALT	1637	1307	1273	34	143	78	51	14	-	187
BUSETTE PR. BUSTAD	3,1	3,2	3,2	3,4	2,9	2,8	3,0	3,5	-	2,5
ROM I ALT	2578	2140	2082	58	164	85	72	7	-	275
ROM PR. BUSTAD ...	5,1	5,3	5,3	5,8	3,3	3,0	4,2	1,8	-	4,7
BUSETTE PR. ROM ..	0,6	0,6	0,6	0,6	0,9	0,9	0,7	2,0	-	0,6

TABELL 17. BUSTADER, BUSETTE OG ROM, ETTER BUSETTE PR. ROM I BUSTADEN. 1/11 1980

	ALLE	BUSETTE PR. ROM UTANOM KJØKKEN									UOPP- GITT
		UNDER 0,25	0,25- 0,49	0,50- 0,74	0,75- 0,99	1,00- 1,24	1,25- 1,49	1,50- 1,74	1,75- 1,99	2,00 OG OVER	
BUSTADER I ALT	532	42	140	127	69	77	22	15	-	17	23
BUSETTE I ALT	1637	53	290	408	279	321	107	68	-	70	41
BUSETTE PR. BUSTAD	3,1	1,3	2,1	3,2	4,0	4,2	4,9	4,5	-	4,1	1,8
ROM I ALT	2578	269	804	682	349	318	83	43	-	31	-
ROM PR. BUSTAD	5,1	6,4	5,7	5,4	5,1	4,1	3,8	2,9	-	1,8	-

TABELL 20. FAMILIAR OG PERSONAR I PRIVATHUSHALD, ETTER FAMILIETYPE OG EIGE-/LEIGEFORHOLD TIL BUSTADEN/
TALET PÅ ROM I BUSTADEN. 1/11 1980

	I ALT		FAMI- LIAR MED EIN PER- SON	FAMILIAR MED TO ELLER FLEIRE PERSONAR							
	FAMI- LIAR	PER- SONAR		I ALT		EKTE- PAR UTAN UGIFTE BARN	EKTEPAR MED UGIFTE BARN		MOR ELLER FAR MED UGIFTE BARN		FAM. MED UOPP- GITT FAM.- TYPE
				FAMI- LIAR	PER- SONAR		FAMI- LIAR	PER- SONAR	FAMI- LIAR	PER- SONAR	
I ALT	606	1637	167	439	1470	106	276	1124	52	124	5
EIGE-/LEIGEFORHOLD TIL BUSTADEN											
EIGD I ALT	468	1307	114	354	1193	87	224	915	40	98	3
PRIVAT	454	1273	110	344	1163	84	219	895	39	96	2
GJENNOM BURETTSLAG E.L. ..	14	34	4	10	30	3	5	20	1	2	1
LEIGD I ALT	55	143	17	38	126	3	26	100	8	18	1
VED VANLEG LEIGEKONTRAKT .	33	78	10	23	68	1	14	49	7	15	1
SOM TENESTEBUSTAD	18	51	6	12	45	2	9	38	1	3	-
FOR EIT AVGRENSA TIDSRØM .	4	14	1	3	13	-	3	13	-	-	-
PÅ ANDRE VILKÅR	-	-	-	-	-	-	-	-	-	-	-
UOPPGITT	83	187	36	47	151	16	26	109	4	8	1
TALET PÅ ROM I BUSTADEN UTANOM KJØKKEN											
1 ROM	10	20	4	6	16	3	3	10	-	-	-
MED KJØKKEN											
6 KVM OG OVER	5	10	1	4	9	3	1	3	-	-	-
MED KJØKKEN											
UNDER 6 KVM	3	8	1	2	7	-	2	7	-	-	-
UTAN KJØKKEN	2	2	2	-	-	-	-	-	-	-	-
UOPPGITT	-	-	-	-	-	-	-	-	-	-	-
2 ROM	37	77	17	20	60	1	12	44	7	14	-
MED KJØKKEN											
6 KVM OG OVER	27	56	13	14	43	1	9	33	4	8	-
MED KJØKKEN											
UNDER 6 KVM	8	17	3	5	14	-	2	8	3	6	-
UTAN KJØKKEN	-	-	-	-	-	-	-	-	-	-	-
UOPPGITT	2	4	1	1	3	-	1	3	-	-	-
3 ROM	56	126	26	30	100	8	19	78	1	2	2
4 "	123	359	27	96	332	20	67	270	9	22	-
5 "	135	380	30	105	350	27	65	261	11	31	2
6 "	90	250	19	71	231	26	39	165	6	14	-
7 "	55	157	13	42	144	8	26	110	8	18	-
8 ROM OG OVER	76	227	15	61	212	11	41	170	9	20	-
UOPPGITT	24	41	16	8	25	2	4	16	1	3	1

TABELL 21. TALET PÅ PRIVATHUSHALD MED UTVALDE KJENNETEIKN FOR BUSTADSTANDARD, OG DISPONERING AV PERSONBIL.
BUSETTE I SLIKE HUSHALD, ETTER ALDER. 1/11 1980

	ALLE	WC I BUSTADEN	BAD I BUSTADEN	TELEFON I BUSTADEN	BRENSEL- OMN I BUSTADEN	BUSTAD- BYGD ETTER 1945	HUSHALD- ET EIG BUSTADEN	KJØKKEN 6 KVM OG OVER I BUSTADEN	HUSHALD- ET DIS- PONERER BIL
PRIVATHUSHALD	532	471	461	393	488	310	408	468	289
BUSETTE	1637	1509	1491	1285	1535	1037	1307	1505	1086
0-19 ÅR	516	486	482	394	478	378	405	487	398
20-39 "	435	408	395	300	396	303	317	397	333
40-59 "	357	325	334	320	346	219	320	335	244
60-69 "	186	168	167	157	179	96	158	164	78
70-79 "	103	93	85	86	100	29	76	88	20
80 ÅR OG OVER	40	29	28	28	36	12	31	34	13
BUSETTE PR. BUSTAD	3,1	3,2	3,2	3,3	3,1	3,3	3,2	3,2	3,8
ROM PR. BUSTAD	5,1	5,1	5,2	5,5	5,2	5,1	5,3	5,2	5,3
BUSETTE PR. ROM	0,6	0,6	0,6	0,6	0,6	0,7	0,6	0,6	0,7
HUSHALD DER FØREKOMST AV KJENNETEIKNET IKKJE ER OPPGITT	-	26	29	23	16	24	75	32	38



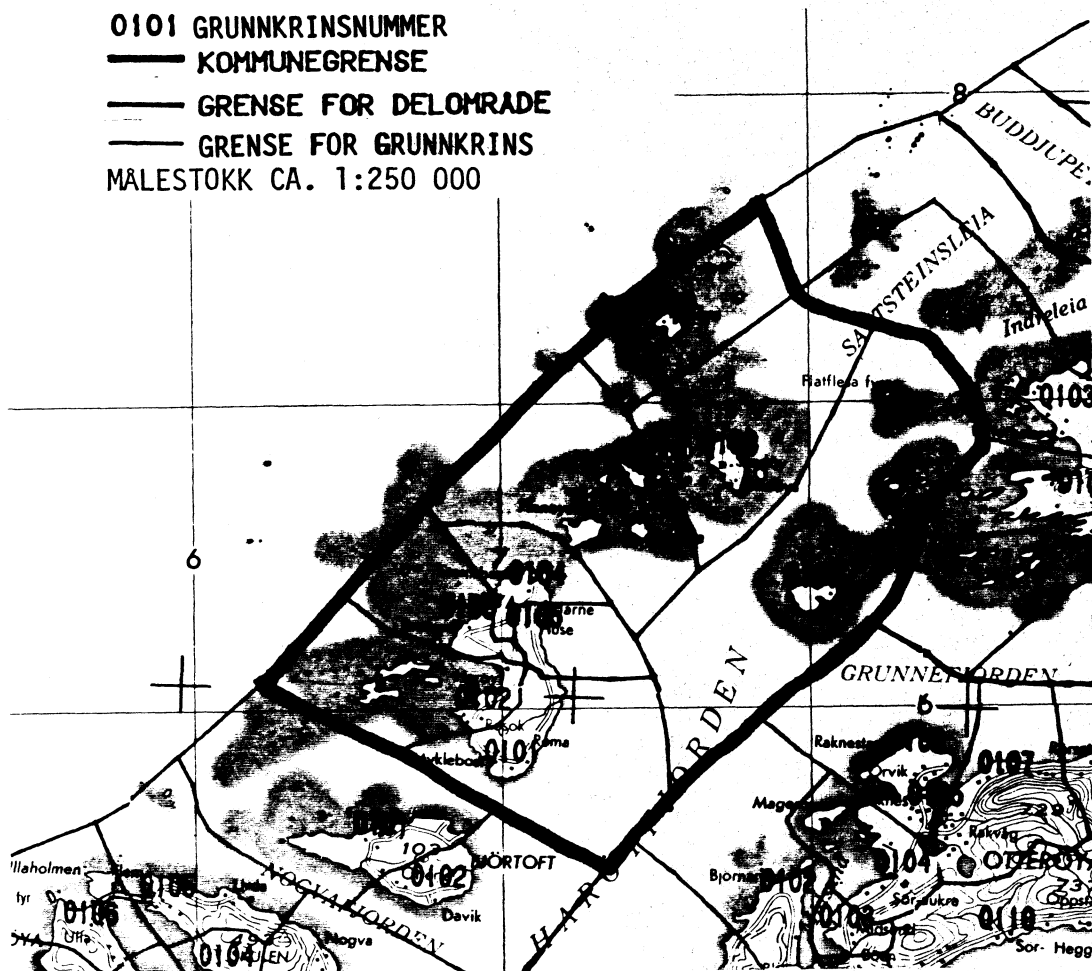
OVERSYN SOM VISER KVA FOR KOMMUNE OG FOLKETELJINGSKRINS
GRUNNKRINSANE I 1980 HØYRDE TIL VED FOLKE- OG BUSTADTELJINGA I 1970¹

GRUNNKRINS 1980	KOMM 1970	---FOLKETELJINGSKRINS 1970---	
		HEIL KRINS	DEL AV KRINS
0101 MYKLEBOST	1546	8	
0102 RØSOK	1546		1
0103 BRUVOLL/MØRSUND	1546		1
0104 STEINSHAMN/HARNES	1546	2	3
0105 HUSE	1546		3
0106 FINNØY	1546	4	
0107 ORTEN	1546	7	
0108 SANDØY	1546	6	
0109 DNA/HUSZY	1546	5	

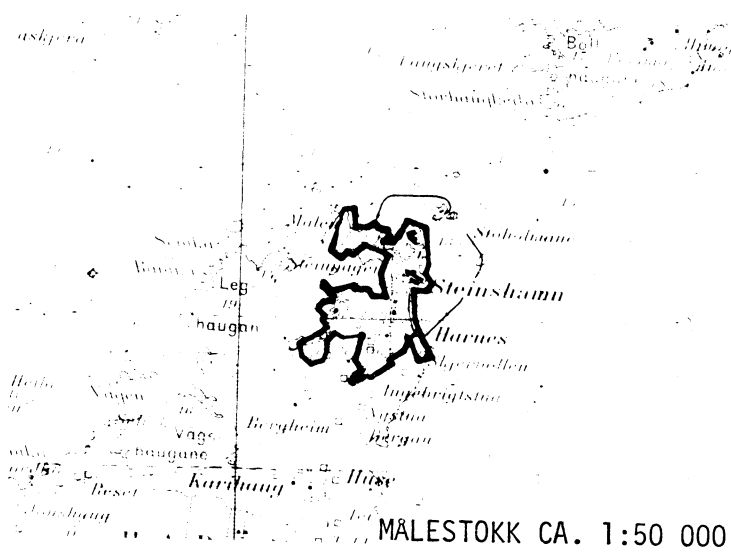
¹ OVERSIKTA ER FØREBELS OG KAN INNEHALDE FEIL. ENDELEG UTGÅVE VIL LIGGJE FØRE I EIGE DOKUMENTASJONSHEFTE: "GRUNNKRETSE OG TETTSTEDER. DOKUMENTASJON 1980".

1546 SANDØY

0101 GRUNNKRINSNUMMER
— KOMMUNEGRENSE
— GRENSE FOR DELOMRADE
— GRENSE FOR GRUNNKRINS
MÅLESTOKK CA. 1:250 000



AVGRENSING AV STEINSHAMN TETTSTAD



Med samtykke frå Norges geografiske oppmåling
er NGOs kartmateriale brukt som kartgrunnlag.

Personskjema

Folke- og bustadteljing 1980

 Undergitt
teieplikt

 Statistisk
Sentralbyrå
Folke-
teljingskontoret

 Send skjemaet tilbake i svarkonvolutten
som mottakaren av bustadskjemaet
har fått.

Lovheimel:

Stortingsvedtak av 16. november 1978, med heimel i lov nr. 2 av 25. april 1907.

SET KRYSS SLIK: IKKJE SLIK:
 BRUK HELST
BLYANT ELLER
BLÅ/SVART
KULEPENN.

H

 1. Kven bur De saman med i husværet? Rettleggja fortel kva vi meiner med eit husværet
Set fleire kryss om nødvendig.

- | | |
|--|--|
| 1 <input type="checkbox"/> Ingen | 4 <input type="checkbox"/> Dotter, son |
| 2 <input type="checkbox"/> Ektemake | 5 <input type="checkbox"/> Mor, far |
| 3 <input type="checkbox"/> Person eg er forlova med,
eller lev saman med
(utan formelt ekteskap) | 6 <input type="checkbox"/> Sysken, svigerforeldre, barnebarn,
svoger, svigerinne, svigerbarn, tante,
onkel, nevø, niese, besteforeldre |
| | 7 <input type="checkbox"/> Andre personar |

 2. Kva for trussamfunn
er De tilslutta?

- | | |
|----------------------------|--|
| 1 <input type="checkbox"/> | Den norske kyrkja
(statskyrkja) |
| 2 <input type="checkbox"/> | Trussamfunn utanfor
Den norske kyrkja |
| 3 <input type="checkbox"/> | Ikkje tilslutta noko
trussamfunn |

3. Utanlandsk utdanning.

 Dette spørsmålet skal berre dei svare på som har teke
utdanning utanfor Noreg.

 Dei som budde i Noreg i 1970 skal ikkje føre opp
utanlandsk utdanning teke før 1970.

 Fø opp viktigaste utdanninga, i kva for land ho er
fullført, og kor lang skolegang De har i utlandet.

Utdanning

Land

Samla skolegang i utlandet (talet på år)

 4. Kva var viktigaste kjelda Dykkar til livsopphald
i året frå 1. nov. -79 til 31. okt. -80?

Set berre eitt kryss

- | | |
|----------------------------|--|
| 1 <input type="checkbox"/> | Inntekta frå eige arbeid, eller arbeidet
til andre personar (t.d. ektemake, foreldre) |
| 2 <input type="checkbox"/> | Verneplikt-/siviltjeneste |
| 3 <input type="checkbox"/> | Pensjon, trygd |
| 4 <input type="checkbox"/> | Stipend, lån, formue,
føderåd, leigerinntekt eller
anna formuesinntekt |

 5. Utførte De inntektsgivande arbeid i minst
100 timar i året frå 1. nov. -79 til 31. okt. -80?

 Arbeid som ein familiemedlem gjer i ei
familiebedrift (t.d. gardsbruk, butikk) blir
og rekna som inntektsgivande arbeid.

- | | | | |
|----------------------------|----|----------------------------|-----|
| 1 <input type="checkbox"/> | Ja | 2 <input type="checkbox"/> | Nei |
| Sjå rettleggja | | | |

Spørsmål 6 - 15 gjeld inntektsgivande arbeid. Berre dei som har svart "Ja" på spørsmål 5 skal svare på desse.

 6. Fø opp namn og adresse på den arbeidsstaden (bedrifta) der De
utførte inntektsgivande arbeid lengst tid i året frå 1. nov. -79 til
31. okt. -80. Med bedrift meiner vi t.d. butikk, kontor, gardsbruk,
fabrikk e.l. Sjå rettleggja.

Namn

Adresse

Poststad

 7. Gjer greie for verksemda på denne
arbeidsstaden så nøye som råd er.

 Skriv t.d. jordbruk, produksjon av møbel,
leigebiltransport, bokhandel, sal av bilar e.l.

Verksemd:

 8. Kva for yrke (tittel) hadde De på
denne arbeidsstaden?

 Skriv t.d. heimhjelp, rørelggjar, sjuke-
pleiar, damefrisør, reklamekonsulent,
platearbeidar, reingjeringshjelp e.l.

Yrke:

 9. Korleis er /var De knytt til arbeidsstaden
De har nemnt i spørsmål 6?

- | | |
|----------------------------|--|
| 1 <input type="checkbox"/> | Som fast eller mellombels tilsett |
| 2 <input type="checkbox"/> | Som sjølvstendig
(eigar) |
| 3 <input type="checkbox"/> | Som familiemedlem
utan fast løn i
familiebedrift |

 10. Kor mange timar inntektsgivande arbeid utførte De i året frå 1. nov. -79 til 31. okt. -80?
Ta med alt inntektsgivande arbeid De utførte i heile perioden.

- | | | | |
|----------------------------|---------------------------|----------------------------|-----------------------------------|
| 1 <input type="checkbox"/> | 100 - 499
arbeidstimar | 3 <input type="checkbox"/> | 1000 - 1299
arbeidstimar |
| 2 <input type="checkbox"/> | 500 - 999
arbeidstimar | 4 <input type="checkbox"/> | 1300 arbeidstimar
eller fleire |

H

11. Kor mange timar inntektsgivande arbeid utførte De i veka 25. - 31. okt.?

- | | | | | | |
|----------------------------|---|----------------------------|------------------|----------------------------|--------------------------|
| 1 <input type="checkbox"/> | Ingen, arbeide
ikkje denne veka | 2 <input type="checkbox"/> | 1 - 9
timar | 4 <input type="checkbox"/> | 20 - 29
timar |
| | Arbeide De ikkje denne
veka skal De ikkje fylle
ut resten av skjemaet | 3 <input type="checkbox"/> | 10 - 19
timar | 5 <input type="checkbox"/> | 30 timar
eller fleire |

12. Kvar møtte De på arbeid i veka 25. - 31. okt.?

- | | | | |
|----------------------------|---|----------------------------|---|
| 1 <input type="checkbox"/> | Eg møtte fast på same
arbeidsstaden/adressa som eg har
ført opp på spørsmål 6 | 3 <input type="checkbox"/> | Eg møtte på
ulike stader
denne veka |
| 2 <input type="checkbox"/> | Eg møtte fast på ein annan stad

..... kommune
(Skriv namnet på kommunen) | | Møtte De på ulike
stader denne veka,
skal De ikkje fylle ut
resten av skjemaet |

 13. Kor ofte reiste eller gjekk De frå heimstaden
Dykkar til arbeidsstaden i veka 25. - 31. okt.?
Sjå rettleggja.

- | | | | |
|----------------------------|--------------|----------------------------|--|
| 1 <input type="checkbox"/> | 1 gong | 3 <input type="checkbox"/> | 4 gonger
eller fleire |
| 2 <input type="checkbox"/> | 2 - 3 gonger | 4 <input type="checkbox"/> | Var ikkje på
heimstaden
denne veka |

 14. Kor lang tid brukte De til vanleg frå heimstaden
Dykkar til arbeidsstaden (ein veg) i veka
25. - 31. okt.?

- | | | | |
|----------------------------|--------------|----------------------------|-----------------------|
| 1 <input type="checkbox"/> | 0 - 14 min. | 3 <input type="checkbox"/> | 30 - 44 min. |
| 2 <input type="checkbox"/> | 15 - 29 min. | 4 <input type="checkbox"/> | 45 min.
eller meir |

 15. Kva for transportmiddel brukte De til vanleg
frå heimstaden til arbeidsstaden (ein veg)
i veka 25. - 31. okt.? Set fleire kryss om nødvendig.

- | | | | | | |
|----------------------------|------|----------------------------|-----------------------|----------------------------|---|
| 1 <input type="checkbox"/> | Bil | 3 <input type="checkbox"/> | Tog, trikk,
T-bane | 5 <input type="checkbox"/> | Brukte sykkel.
Gjekk i meir
enn 10 min. |
| 2 <input type="checkbox"/> | Buss | 4 <input type="checkbox"/> | Båt | 6 <input type="checkbox"/> | Anna |

Bustadskjema

Folke- og bustadteljing 1980

Undergitt
teiepliktStatistisk
Sentralbyrå
Folke-
teljingskontoretFor kvart husvære skal det nyttast berre
ein svarkonvolutt. Alle personskjema og det utfylte
bustadskjemaet skal sendast samla i svarkonvolutten.

...ovheimel

Stortingsvedtak av 16. november 1978, med heimel i lov nr. 2 av 25. april 1907

SET KRYSS SLIK: IKKJE SLIK: BRUK HELST
BLYANT ELLER
BLÅ/SVART
KULEPENN.

H

. Har andre som bur i husværet fått bustadskjema?

1 Nei 2 JaLes teksten under midten på
skjemaet før De held fram.. Kor mange rom på 6m²
eller meir er det i husværet?
Ta ikkje med kjøkken, bad og gang

<input type="checkbox"/> 1 rom	<input type="checkbox"/> 5 rom
<input type="checkbox"/> 2 rom	<input type="checkbox"/> 6 rom
<input type="checkbox"/> 3 rom	<input type="checkbox"/> 7 rom
<input type="checkbox"/> 4 rom	<input type="checkbox"/> 8 rom eller fleire

3. Kor stort er husværet,
målt i kvadratmeter?

1 <input type="checkbox"/> Under 30m ²	5 <input type="checkbox"/> 60-79m ²
2 <input type="checkbox"/> 30-39m ²	6 <input type="checkbox"/> 80-99m ²
3 <input type="checkbox"/> 40-49m ²	7 <input type="checkbox"/> 100-129m ²
4 <input type="checkbox"/> 50-59m ²	8 <input type="checkbox"/> 130m ² eller meir

4. Kva slags eige-/leigeforhold er det til husværet?
Set berre eitt kryss.

1 <input type="checkbox"/> Eg/vi eig det gjennom burettslag, aksjeselskap e.l.	3 <input type="checkbox"/> Eg/vi leiger det ved vanleg leigekontrakt
2 <input type="checkbox"/> Eg/vi eig det aleine eller saman med andre	4 <input type="checkbox"/> Eg/vi leiger det gjennom arbeidet (tenestebustad)
	5 <input type="checkbox"/> Eg/vi leiger det ei viss avgrensa tid
	6 <input type="checkbox"/> Eg/vi leiger det på andre vilkår enn dei som er nemnde ovanfor

. Kor stort kjøkken er det i husværet?

<input type="checkbox"/> Kjøkkenet er 6m ² eller større	3 <input type="checkbox"/> Det er ikkje kjøkken i husværet
<input type="checkbox"/> Kjøkkenet er mindre enn 6m ²	

6. Kva slags WC/do har dei som bur i husværet
tilgjenge til?

2 <input type="checkbox"/> Vassklosett utanfor husværet	3 <input type="checkbox"/> Annan do
1 <input type="checkbox"/> Vassklosett i husværet	

7. Kva er viktigaste kjelda for oppvarming av husværet?

1 <input type="checkbox"/> Sentralvarme (radiatorar e.l.)	3 <input type="checkbox"/> Omnar for flytande brensel (olje, parafin e.l.)
2 <input type="checkbox"/> Elektriske omnar, varmekablar e.l.	4 <input type="checkbox"/> Omnar for fast brensel (ved, kbbks e.l.)

Spørsmål 8 - 15 nedanfor skal De og svare på

Dersom det er motteke eitt bustadskjema i
husværet, fyller De det ut og sender det tilbake
i svarkonvolutten saman med alle person-
skjema.Dersom fleire i husværet har motteke bustad-
skjema og svarkonvolutt, så gjer følgjande:

1. Ta kontakt med den (dei) andre som har motteke bustadskjema.
2. Fyll ut eitt av bustadskjema.
3. Send dette skjemaet saman med dei utfylte personskjema tilbake i same svarkonvolutten.

8. Er det pipe i husværet?

1 Ja 2 Nei9. Er det montert brenselomn
eller peis i husværet?1 Ja 2 Nei10. Er det bad eller dusj i
husværet?1 Ja 2 Nei11. Er det telefon i
husværet?1 Ja 2 Nei12. Rår nokon av dei som bur
i husværet over personbil?1 Ja 2 Nei

H

3. Kva slags hus ligg husværet i? Sjå rettleinga.

1 <input type="checkbox"/> Våningshus knytt til gardsdrift (hovudbygning, kårubustad, forpaktarbustad e.l.)	5 <input type="checkbox"/> Anna bustadbygg med mindre enn 3 etasjar
2 <input type="checkbox"/> Frittliggjande einebustad (einebustad med minst ein halv meters avstand til næraste hus)	6 <input type="checkbox"/> Blokk, leigegård eller anna bustadbygg med 3 etasjar eller meir
3 <input type="checkbox"/> Hus i kjede, rekkjehus, terrassehus eller vertikalt delt tomannsbustad	7 <input type="checkbox"/> Forretningsbygg, verkstadbygg e.l.
4 <input type="checkbox"/> Horisontalt delt tomannsbustad	8 <input type="checkbox"/> Hotell, pensjonat, aldersheim, barneheim, sjukehus, militærforlegning eller anna bygg for felleshushald

14. Når vart huset bygd?

1 <input type="checkbox"/> 1900 eller før	5 <input type="checkbox"/> 1946 - 1950
2 <input type="checkbox"/> 1901 - 1920	6 <input type="checkbox"/> 1951 - 1960
3 <input type="checkbox"/> 1921 - 1940	7 <input type="checkbox"/> 1961 - 1970
4 <input type="checkbox"/> 1941 - 1945	8 <input type="checkbox"/> 1971 - 1980

5. Kor mange husvære er det i huset? Rettleinga fortel kva vi meiner med hus og husvære.

<input type="checkbox"/> 1 husvære	<input type="checkbox"/> 2 husvære	<input type="checkbox"/> 3 husvære	<input type="checkbox"/> 4 husvære	<input type="checkbox"/> 5 husvære
------------------------------------	------------------------------------	------------------------------------	------------------------------------	------------------------------------

Dersom det er 6 husvære eller fleire,
før opp talet her →