

KOMMUNEHEFTE



FOLKE- OG BUSTADTELJING 1980

1263 **LINDÅS**

STATISTISK SENTRALBYRÅ
KONGSVINGER



FOLKE- OG BUSTADTELJING
1. NOVEMBER 1980

1263 LINDÅS

STATISTISK SENTRALBYRÅ
KONGSVINGER 1981

ISBN 82-537-1400-9

FØREORD

Hovudformålet med Folke- og bustadteljing 1980 var å gi eit bilete av befolkningen og levekåra i det norske samfunnet ved å sjå opplysningar om alder, kjønn, yrke, arbeid, inntekt, utdanning, butilhøve o.l. i samanheng.

Eit anna viktig formål var å gi statistikk for mindre geografiske område, som kommunar og delar av kommunar. Dei statistiske kommunehefta gir dei første resultatane frå teljinga for å dekkje dette formålet. Fleire resultat for den enkelte kommunen vil liggje føre som eit sett upubliserte tabellar (ei "tabellpakke") kort tid etter at hefta er gitt ut. Tabellane vil bli leverte som utskrift på papir eller micro-fiche, etter ønske frå brukaren.

Når kommunehefta for alle kommunar i eit fylke er publiserte, vil det bli laga eit samandrag for heile fylket med tabellar som svarar til dei som finst i kommunehefta. Når kommunehefta for heile landet er utkomne, vil det også bli laga eit samandrag for heile landet. Tilsvarende samandrag for fylka og heile landet vil bli laga av den "tabellpakke" som er nemnt ovanfor.

Resultata frå Folke- og bustadteljing 1980 vil elles bli gitt i tabellpublikasjonar som vil kaste lys over spesielle emne, bl.a. sysselsetjing, bustadtilhøve, familiar og hushald. Resultata vil også bli viste i kart og diagram. Bl.a. vil det bli laga busetjingskart som svarar til dei som vart laga i samband med Folke- og bustadteljing 1970.

Statistisk Sentralbyrå, Oslo/Kongsvinger, 30. oktober 1981

Odd Aukrust

Johan-Kristian Tønder

INNHALD

	Side
Tabellregister	7
Tekstdel	
1. Opplegg og gjennomføring	8
1.1. Omfang	8
1.2. Grunnlag for statistikken	8
1.3. Datainnsamling	8
2. Feilkjelder	9
3. Omgrep og kjennemerke	9
3.1. Personkjennemerke	9
3.2. Familie- og hushaldstype	14
3.3. Bustadkjennemerke	15
3.4. Inndelinga i grunnkrinsar	17
4. Bruk av tabellane	18
5. Merknader til tabellane	18
Tabelldel	19
Vedlegg	
1. Grunnkrinsar i 1980 og teljingskrinsar i 1970. Endringar i kommuneinndelinga frå 1970 til 1980	37
2. Kart over grunnkrinsinndelinga	39
3. Kart over tettstader	43
4. Personskjema	45
5. Bustadskjema	47

Standardteikn i tabellar

- : Tal kan ikkje offentleggjerast
- Null

TABELLREGISTER

	Side
1. Folkemengda ved folketeljingane 1801 - 1980	19
2. Folkemengda etter kjønn, ekteskapeleg status og alder. 1/11 1980	19
3. Folkemengda etter trussamfunn/viktigaste kjelde til livsopphald, kjønn og alder. 1/11 1980	19
4. Personar 16-66 år etter yrkesaktivitet, arbeidstid, kjønn og høgste utdanning. 1/11-79 - 31/10-80	20
5. Personar 16 år og over, etter yrkesaktivitet, arbeidstid, kjønn og alder. 1/11-79 - 31/10-80	21
6. Yrkesaktive 16 år og over, etter alder og næring. 1/11-79 - 31/10-80	21
7. Yrkesaktive 16 år og over, etter kjønn, arbeidstid og næring/yrkesfelt. 1/11-79 - 31/10-80	22
8. Yrkesaktive 16 år og over i arbeid i veka 25/10 - 31/10 1980, etter kjønn, arbeidstid i veka og næring/yrkesfelt	23
9. Yrkesaktive 16 år og over med fast oppmøteplass på arbeid i veka 25/10 - 31/10 1980, etter talet på arbeidsreiser, reisetid og yrkesfelt/oppmøteplass	24
10. Yrkesaktive 16 år og over med fast arbeidsreise i veka 25/10 - 31/10 1980, etter reise- måte, oppmøteplass, talet på arbeidsreiser og reisetid	25
11. Bustader etter hustype og talet på rom. Busette etter talet på rom i bustaden. 1/11 1980	26
12. Bustader etter byggjeår for huset og hustype/eige-/leigeform. Busette og rom, etter byggjeår for huset. 1/11 1980	26
13. Bustader etter viktigaste kjelde til oppvarming og byggjeår/installasjon av pipe. Busette etter bustadens viktigaste kjelde til oppvarming. 1/11 1980	27
14. Bustader etter sanitærutstyr og talet på rom. Busette etter bustadens sanitærutstyr. 1/11 1980	27
15. Bustader, rom og busette, etter hustype. 1/11 1980	28
16. Bustader etter eige-/leigeform og areal. Busette etter eige-/leigeforhold til bustaden. 1/11 1980	28
17. Bustader, busette og rom, etter busette pr. rom i bustaden. 1/11 1980	28
18. Bustader etter talet på rom og talet på busette. 1/11 1980	29
19. Familiar og personar, etter familietype, hushaldstypen og talet på familiar i hushaldet/ yrkesaktivitet i familien. 1/11 1980	29
20. Familiar og personar i privathushald, etter familietype og eige-/leigeforhold til bustaden/talet på rom i bustaden. 1/11 1980	30
21. Talet på privathushald med utvalde kjenneteikn for bustadstandard, og disponering av personbil. Busette i slike hushald, etter alder. 1/11 1980	30
22. Folkemengda etter alder, kjønn og type bustadstrøk/grunnkrins. 1/11 1980	31
23. Yrkesaktive 16 år og over, etter næring, kjønn og type bustadstrøk/grunnkrins. 1/11 1980	33
24. Talet på privathushald med utvalde kjenneteikn for bustadstandard, og disponering av personbil. Bustadstrøk/grunnkrins. 1/11 1980	36

1. OPLEGG OG GJENNOMFØRING

1.1. Omfang

Folke- og bustadteljing 1980 omfattar alle personar (også utanlandske statsborgarar) som etter "Forskrifter om føringen og ordningen av folkeregistrene" fastsett av Statistisk Sentralbyrå den 26. november 1979, var registrert busette i Noreg på teljingstidspunktet den 1. november 1980.

Bustadteljinga har med alle privatbustader (private husvære m.m.) der minst ein person var registrert busett den 1. november 1980.

Husvære der det ikkje budde nokon eller der det berre budde nokon mellombels (t.d. ugifte personar som budde utanom foreldreheimen på grunn av skolegang, studiar), er ikkje med i teljinga. Det er heller ikkje innhenta opplysningar om husvære for forpleide i aldersheimar, pleieheimar og andre fellesinstitusjonar.

Eininga hus er ikkje med i teljinga denne gongen. Det blir likevel gitt enkelte opplysningar om det huset som husværet ligg i. I avsnitt 3 er det gjort nærare greie for bustadomgrepet (staden der ein person skal reknast som busett) og husværeamgrepet.

1.2. Grunnlag for statistikken

Dei fleste opplysningane i folke- og bustadteljinga byggjer på oppgåver som oppgåvegivarane har gitt direkte på egne skjema.

Personskjema vart sende til alle personar som hadde fylt 16 år eller fylte 16 år i 1980, (sjå vedlegg 4).

For personar under 16 år fekk Statistisk Sentralbyrå dei nødvendige opplysningane frå folke-registeret i den enkelte kommunen.

Opplysningane om det enkelte privathusværet er gitt på eige bustadskjema (sjå vedlegg 5).

Oppgåvene over utdanningsbakgrunnen til befolkningen er henta frå utdanningsopplysningane gitt i folketeljinga 1970 og "Arkivet for påbegynt og avsluttet utdanning" i Statistisk Sentralbyrå som inneheld alle utdanningar som ein person har avslutta i Noreg i perioden 1970 - 1980. I tillegg kjem oppgåver over utanlandsk utdanning gitt i folketeljinga 1980.

Oppgåver over alder, kjønn og andre demografiske kjenneteikn er henta frå Det sentrale personregister i Statistisk Sentralbyrå.

Nødvendige oppgåver over dei vernepliktige og sivile tenestepliktige er innhenta gjennom Forsvarets overkommando og Administrasjonen for sivile tenestepliktige.

Folke- og bustadteljing 1980 vart gjennomført med heimel i Statistikkloven av 25. april 1907 og Stortingsvedtak av 16. november 1978.

1.3. Datainnsamling

Ved folketeljinga i 1980 vart skjema sende i posten direkte til den enkelte personen. Før utsendinga tok til, vart namn og adresse ført på skjema. Det var Det sentrale personregister som danna grunnlaget for denne påføringa.

Kvar person fekk tilsendt sitt eige personskjema saman med ei rettleiing.

I tillegg fekk den eldste personen i familien eit bustadskjema. Med bustadskjemaet følgde også ein svarkonvolutt.

Utfylte personskjema frå alle som budde i husværet saman med eitt bustadskjema vart sende samla tilbake i svarkonvolutten. Dersom det budde fleire familiar i same husværet, nytta familiarne same svarkonvolutt og berre eitt bustadskjema vart utfylt. Innsamlingsmetoden gav derfor grunnlag for å danne buhushald (sjå nedanfor) i folke- og bustadteljinga.

Den enkelte personen er i teljinga rekna å ha bustaden sin i det husværet der vedkomande var registrert busett i folkeregisteret 1. november 1980. Innsamlinga av opplysningane viste at enkelte personar budde i eit anna husvære enn der dei var registrert busette i folkeregisteret. Dette gjaldt bl.a. ugifte studentar og skoleelevar som budde på hybel og som sende personskjemaet sitt i same svarkonvolutten som hybelverten. Dette gjaldt også personar som hadde flytta kort tid før 1. november

1980 og som gav opp bustadopplysningar på den nye adressa, medan flyttinga først vart registrert i folkeregisteret etter 1. november 1980. I slike tilfelle vart personane likevel rekna som busette i den bustaden/adressa dei var registrerte på i folkeregisteret 1. november 1980. I avsnitt 3 er det gjort greie for kvar ein person skal reknast som busett. I same avsnittet er det også gjort greie for omgrepet "buhushald".

Dei personane som ikkje hadde svara på folketeljings skjema til rett tid, fekk tilsendt ei adressert purring.

Dei som ikkje svara på den adresserte purringa, vart oppsøkte av teljarar som kravde inn oppgåvene.

2. FEILKJELDER

Under gjennomføring og bearbeiding av ei statistisk teljing vil det alltid kunne oppstå ulike feil som kan gi utslag i teljingsresultata.

Dei fleste feila oppstår vanlegvis under oppgåveinnhentinga og kjem av urette svar eller mangelfullt utfylte skjema.

Feil som oppstår under bearbeidinga er først og fremst knytte til koding av opplysningar, i vårt tilfelle spesielt opplysningane om næring og yrke.

For å få eit grunnlag til å vurdere kor omfattande feila er, vart det gjennomført ei kvalitetskontrollundersøking i samband med teljinga.

Resultata frå denne undersøkinga blir publiserte i serien Statistiske analyser. Resultata er venta å ligge føre i 1982 og vil ta for seg sentrale kjenneteikn frå bustaddelen av teljinga, og kjenneteikn for sysselsetjing og arbeidsmarknad.

3. OMGREP OG KJENNEMERKE

3.1. Personkjennemerke

Når ikkje annet er nemnt, refererer personopplysningane seg til 1. november 1980.

Bustad

Den enkelte personen er i teljinga rekna å ha bustaden sin i den kommunen og i det husværet der vedkomande var registrert som busett i folkeregisteret den 1. november 1980. Hovudregelen er her at ein person skal registrerast som busett der vedkomande regelmessig tek døgnavila si.

Dei viktigaste registreringsreglane er elles:

Bustadtilhøve	Skal registrerast som busett i
Gift person som pga. arbeid, studiar, avtening av verneplikt e.l. oppheld seg utanom fellehusværet til ektefellane	Fellehusværet til ektefellane
Ugift person som pga. studiar, skolegang eller avtening av verneplikt oppheld seg utanom husværet til foreldre/forsørgjar	Husværet til foreldre/forsørgjar
Ugift person med eige arbeid og som vanlegvis ikkje bur hos foreldre/forsørgjar	Husværet der personen vanlegvis bur
Person som pga. ferie, besøk hos kjende, forretningsreise e.l. er fråverande frå husværet der vedkomande vanlegvis bur	Husværet der personen vanlegvis bur
Person som er forpleid i barneheim, aldersheim, pleieheim eller er sett bort i privat pleie	Barneheimen, aldersheimen, pleieheimen eller husværet der personen er i pleie
Person som er innlagd på sjukehus eller plassert på arbeidsskole, arbeidsanstalt eller i fengsel	Husværet der personen var busett før innlegginga eller plasseringa

Personar som ikkje kan heimførast til ein bestemt bustad, er rekna til gruppa "Utan fast bustad". Personar utan fast bustad er som regel registrerte som busette i den kommunen der dei sist hadde fast bustad.

I det følgjande er omgrepet "Busett" brukt i same tyding som omgrepet "Registrert busett".

Det er ikkje innhenta opplysningar om mellombels bustad. Det kan derfor ikkje bli gitt oppgåver over den tilstadeverande befolkninga.

Opplysningane frå Folke- og bustadteljing 1980 er ikkje nytta til å justere opplysningane i folkeregistra.

Alder

I fordelinga etter alder er den enkelte personen gruppert etter alder pr. 31. desember 1980 (Alder = 1980 - fødselsår).

Ekteskapeleg status

Det er brukt fire hovudgrupperingar etter ekteskapeleg status, nemleg ugifte, gifte, skilde og enkjer/enkjemenn.

Sambuande

Med sambuande meiner ein personar som lever saman (i ekteskapsliknande forhold) utan å ha inngått formelt ekteskap.

I gruppa sambuande er rekna berre dei personane som er registrert busette på same adressa i folkeregisteret 1. november 1980.

Trussamfunn

Det er brukt tre grupperingar etter trussamfunn, nemleg "Den norske kyrkja", "Trussamfunn utanfor den norske kyrkja" og "Ikkje tilslutta trussamfunn".

Personar under 16 år er som regel grupperte saman med foreldra sine. I dei tilfella foreldra ikkje høyrer til same gruppe, er barna førte til gruppa for uoppgitt.

Utdanning

Opgåvene over utdanning omfattar enkeltutdanningar på heil- eller deltid som normalt varer minst 5 månader.

For personar med fleire enkeltutdanningar, er den utdanninga som samla varer lengst (normal tid for enkeltutdanninga tillagt den tida som krevst til føreutdanning) rekna som den høgaste utdanninga. Av utdanningar som samla varer like lenge, er den som er rekna som den viktigaste yrkesmessig, oppfatta som den høgaste utdanninga til personen. Utdanningsgrupperinga er gjort etter 1973-utgåva av Standard for utdanningsgruppering i offentleg norsk statistikk (Statistisk Sentralbyrås Håndbøker nr. 28).

Standarden er bygd opp som eit pyramidisk klassifikasjonssystem.

Enkeltutdanningane er først ordna i grove grupper som i standarden blir kalla utdanningsnivå. Innanfor kvart nivå er det først gjort ei sortering etter fagfelt, dernest ei finare sortering i faggrupper.

Inndelinga i nivå eller hovudgrupper er gjort på denne måten:

0. Inga utdanning og utdanning på førskolenivå (utdanning for 6-åringar og mindre barn)
1. Utdanning på barneskolenivå (1-6 år, førskoleutdanning ikkje medrekna)
2. Utdanning på ungdomsskolenivå (7-9 år)
3. Utdanning på gymnasnivå I (10 år)
4. Utdanning på gymnasnivå II (11-12 år)
5. Utdanning på universitets- og høgskolenivå I (13-14 år)
6. Utdanning på universitets- og høgskolenivå II (15-16 år)
7. Utdanning på universitets- og høgskolenivå III (17-18 år)
8. Utdanning på forskarnivå (over 18 år)
9. Uoppgitt utdanning.

I tabellane over høgaste utdanninga til personen frå folketeljinga er gruppene 0 og 9 slått saman til ei gruppe.

Fagfelta er i standarden spesifiserte slik:

1. Allment fagfelt
2. Humaniora og estetikk
3. Undervisning
4. Administrasjon, økonomi, samfunnsvitskap og jus
5. Industri, handverk, naturvitskap og teknikk
6. Samferdsel
7. Helsevesen
8. Jordbruk, skogbruk og fiske
9. Tenesteyting og forsvar.

I tabellane frå folketeljinga er berre dei viktigaste fagfelta under dei ulike nivå- eller hovudgruppene spesifiserte. Dei andre fagfelta er slått saman til ei gruppe.

I folketeljinga 1970 vart det gjort ei tre-delning av gymnasnivået i standarden etter kor lenge utdanninga vara, 10 år, 11 år og 12 år.

I folketeljinga 1980 følgjer inndelinga grupperinga i standarden, nemleg ei gruppering på 10 år og 11-12 år.

Fagutdanningar avslutta før 1972/73 og som ikkje byggjer på examen artium blir i teljinga 1980 koda med 8 års allmennutdanning som grunnlag. Fagutdanningar avlagde etter 1972/73 blir koda med 9 år som grunnlag.

Viktigaste kjelde til livsopphald

Personar 16 år og over er grupperte etter den kjelda til livsopphald som var viktigast dei siste 12 månadene før teljingstidspunktet, dvs. frå 1. november 1979 fram til 1. november 1980. For personar under 16 år som er busette i privathushald er inntekta frå andre personar alltid rekna som viktigaste kjelde til livsopphald.

For personar under 16 år som er busette i felleleshushald er pensjon, trygd rekna som viktigaste kjelde til livsopphald.

Med "inntekt av eige arbeid" er meint inntekt av eigen yrkesaktivitet.

"Pensjon, trygd" omfattar sjuketrygd, arbeidsløysetrygd, forsørgjartrygd, uføretrygd, alderstrygd, yrkesskadetrygd, krigspensjon, bedriftspensjon o.l.

Som "stipend, lån, formue, føderåd, leigeinntekt eller anna formuesinntekt" blir også rekna utbetalingar i samband med livsforsikring eller individuell pensjonsforsikring. Underhald frå andre enn privatpersonar (t.d. stønader frå det offentlege, institusjonar eller bedrifter), så nær som pensjon og trygd blir også rekna med her.

Personar som har inntekta til andre personar som viktigaste kjelde til livsopphald er grupperte under "inntekt av eige arbeid eller andre personars arbeid/inntekt". Dette gjeld uansett om inntekta kjem frå arbeid, pensjon, trygd eller stipend, lån m.m.

Yrkesaktivitet

I Folke- og bustadteljing 1980 er det innhenta oppgåver om yrkesaktiviteten både for dei siste 12 månadene før teljingstidspunktet og den siste veka før teljingstidspunktet.

Som yrkesaktivitet er rekna alt arbeid som blir utført mot betaling i form av lønn, inntekt av eiga bedrift, provisjon, honorar o.l. Arbeid som familiemedlem utan fast lønn i familiebedrift (t.d. gardsbruk, butikk) og verneplikts-/sivilteneste er også rekna som yrkesaktivitet.

Som yrkesaktive dei siste 12 månadene er rekna personar 16 år og over som utførte yrkesaktivitet som vara minst 100 timar i denne perioden.

Som yrkesaktive den siste veka før teljingstidspunktet er rekna personar 16 år og over som utførte yrkesaktivitet som vara minst 1 time i denne veka. Personar som var midlertidig borte frå arbeidet heile veka på grunn av sjukdom, permisjon, ferie e.l. er ikkje rekna med blant dei yrkesaktive.

Arbeidstid

Det er innhenta oppgåver over arbeidstida både for dei siste 12 månadene før teljingstidspunktet og den siste veka før teljingstidspunktet.

Arbeidstida omfattar all den tida som er gått med til yrkesaktivitet. Arbeidstid som har gått med til førebuing i tillegg til ordinær arbeidstid, er også rekna med (t.d. førebuingar i tillegg til ordinær undervisningstid for lærarar). Tid som er brukt til skolearbeid, studiar og husarbeid for eigen familie, er ikkje rekna med.

Fråvær på grunn av sjukdom, permisjon, ferie e.l. er heller ikkje rekna med i arbeidstida.

Generelt om grupperinga etter næring, yrke og yrkesstatus

Personar 16 år og over med yrkesaktivitet er grupperte på næring etter kva slags verksemd det er i den bedrifta der den enkelte arbeide heile tida eller lengst tid dei siste 12 månadene før teljingstidspunktet. Desse personane er vidare grupperte på det yrket og den yrkesstatusen som dei hadde heile tida eller lengst tid i denne bedrifta i 12-månadersperioden.

Personar 16 år og over med yrkesaktivitet siste veka før teljingstidspunktet er grupperte etter den næringa og det yrket vedkomande oppgav å ha hatt i den bedrifta der den enkelte arbeide heile tida eller lengst tid dei siste 12 månadene før teljingstidspunktet. Det er såleis ikkje innhenta særskilde oppgåver om næring og yrke for dei yrkesaktive den siste veka før teljingstidspunktet.

Næring

Næringsgrupperinga er gjort etter 1978-utgåva av Standard for næringsgruppering i offentleg norsk statistikk (Statistisk Sentralbyrå's Håndbøker nr. 9).

Denne standarden er i samsvar med International Standard Industrial Classification of All Economic Activities (ISIC).

I standarden er grupperingssystemet utforma som eit femsifra pyramidisk system der kvart siffer gir eit grupperingsnivå. Dei fem nivåa har fått følgjande nemningar:

Næring	1-sifra kode
Næringsområde	2-sifra kode
Næringshovudgruppe	3-sifra kode
Næringsgruppe	4-sifra kode
Næringsundergruppe	5-sifra kode

Næringane på 1-sifra nivå har følgjande 9 inndelingar:

1. Jordbruk, skogbruk, fiske og fangst
2. Bergverksdrift
3. Industri
4. Kraft- og vassforsyning
5. Bygginge- og anleggsverksemd
6. Varehandel, hotell- og restaurantverksemd
7. Transport, lagring, post og telekommunikasjonar
8. Bank- og finansieringsverksemd, forsikringsverksemd, eigedomsdrift og forretningsmessig tenesteyting
9. Offentleg, sosial og privat tenesteyting.

Ei oversikt over den vidare inndelinga i næringsområde m.m. finst i Standard for næringsgruppering.

Næringsgrupperinga i 1980-teljinga er ikkje direkte samanliknbar med næringsgrupperinga i 1970-teljinga. Årsaka til dette er overgangen til ny standard for næringsgruppering i 1972. I folketeljinga 1970 vart næringsgrupperinga gjort etter 1960-utgåva av Standard for næringsgruppering.

Tabellar med samanliknbare tal mellom teljinga i 1970 og 1980 vil bli publiserte ei tid etter kommunehefta i dei såkalla "tabellpakkene". Næringsoppgåver med resultat frå 1970-teljinga grupperte etter 1978-utgåva av Standard for næringsgruppering, vil da bli gitt. I folketeljinga 1980 blir det gitt næringsoppgåver ned på næringsgruppe (3-sifra kode).

Yrke

Yrkesgrupperinga er gjort etter Standard for yrkesgruppering i offentlig norsk statistikk (uttatt av Arbeidsdirektoratet i 1965). Standarden følgjer i prinsippet 1958-utgåva av International Standard Classification of Occupations (ISCO).

Standarden er bygd opp slik at yrke som er i nær slekt er førte saman til såkalla yrkesgrupper, som igjen dannar yrkesområde. Desse yrkesområda er førte saman til yrkesfelt.

Kvart yrke i klassifiseringa har femsifra kodenummer:

første siffer angir yrkesfelt
 første og andre siffer angir yrkesområde
 første - tredje siffer angir yrkesgruppe
 første - femte siffer angir yrke.

Til folketeljinga 1980 har Statistisk Sentralbyrå ført nye yrke inn i denne standarden. Den inndelinga i yrkesgrupper som er brukt i 1965-utgåva, er stort sett brukt også her. Vidare er ein del yrkesgrupper slått saman og nokre er splitta i fleire grupper. Ei ny tre-siffergruppe er tatt med for olje- og gassarbeid. Dessutan er leiande tenestemenn i kommunal- og fylkeskommunal administrasjon og forvaltning skilt ut som ny gruppe.

Gruppene "Lærarar" og "Faglærarar i praktiske yrke" er slått saman til ei gruppe.

Oppgåver over yrke er i teljinga gitt ned på yrkesgruppe (3-sifra kode).

Yrkesstatus

I teljinga er det brukt følgjande tre grupperingar etter yrkesstatus:

1. Fast eller midlertidig tilsett
2. Sjølvstendig
3. Familiemedlem utan fast løn i familiebedrift.

Personar (også medeigarar) som arbeidde i firma organiserte som aksjeselskap, andelslag eller anna selskapsform med avgrensa ansvar, er alltid rekna som tilsette.

Ein person er rekna som sjølvstendig dersom vedkomande dreiv verksemd åleine for eiga rekning eller saman med andre med uavgrensa ansvar (t.d. i ansvarleg selskap).

Grappa "Familiemedlem utan fast lønn i familiebedrift" omfattar personar som arbeidde i familieverksemd utan fast avtala lønn og som verken var eigarar eller medeigarar i verksemda. Ein familiemedlem utan fast lønn kan likevel ha vederlag for arbeidet i form av kost og losji, del av overskott e.l.

I dei tilfelle der ektefellar arbeidde i felles verksemd (t.d. gardsbruk) som ikkje var organisert som aksjeselskap e.l., er den eine ektefellen rekna som sjølvstendig og den andre som familiemedlem utan fast lønn i familiebedrift, med mindre begge ektefellane var registrerte som eigarar av verksemda.

Generelt om oppmøteplass, reisehyppigheit, reisetid og transportmåte

Kjennemerka gjeld personar 16 år og over med yrkesaktivitet i siste veka før teljingstidspunktet.

Reisehyppigheit, reisetid og transportmåte gjeld yrkesaktive personar med fast oppmøteplass (sjå oppmøteplass).

Reisetid og transportmåte gjeld yrkesaktive personar med fast arbeidsreise (sjå reisehyppigheit).

Oppmøteplass

Med oppmøteplass forstås ein den staden der vedkomande møtte fram når arbeidsdagen tok til.

Personar 16 år og over med yrkesaktivitet siste veka før teljingstidspunktet er grupperte etter kommunen den faste oppmøteplassen låg i (rute 1 og 2 i personskjemaet).

Personar som i denne veka møtte på ulike arbeidsstader, var til sjøs e.l., er ikkje rekna å ha fast oppmøteplass (rute 3 i personskjemaet).

Reisehyppigheit

Med reisehyppigheit forstå ein så mange gonger som vedkomande reiste frå heimstaden til arbeidsstaden den siste veka før teljingstidspunktet.

Heimstaden er alltid rekna som den bustadadressa vedkomande er registrert busett på i folke-registeret. For personar som budde mellombels på t.d. hybel eller brakke i denne veka, er reisa mellom hybel, brakke og arbeidsstad ikkje medrekna.

For personar som var registrert busette på arbeidsstaden er det rekna kor mange dagar vedkomande var på arbeid siste veka før teljingstidspunktet.

Med "fast arbeidsreise" meiner ein personar med fast oppmøteplass og som reiste minst ein gong frå heimstaden til arbeidsstaden i veka før teljingstidspunktet.

Reisetid

Reisetid er reisetida frå heimstaden (registrert bustadadresse) til arbeidsstaden. Reisetida er rekna ein veg. I reisetida er gangtid og ventetid under reisa teke med. Det same gjeld faste gjeremål som t.d. å ta med barn til barnehage, dagamma e.l. Tilfeldige gjeremål og seinkingar er ikkje rekna med.

For pendlarar som budde mellombels på t.d. hybel, brakke e.l., er reisetida rekna frå heimstaden og fram til arbeidsstaden.

Transportmåte

Med transportmåte forstå ein dei transportmidla vedkomande til vanleg nytta ein veg frå heimstaden til arbeidsstaden siste veka før teljingstidspunktet.

For personar som ikkje reiste på same måten kvar dag, er det rekna med den reisemåten vedkomande nytta flest dagar.

3.2. Familie- og hushaldstype

Grupperingane på familie og hushaldstype refererer seg til teljingstidspunktet den 1. november 1980.

Familie

Til ein og same familie er rekna:

1. Ektepar og eventuelle ugifte barn registrert busette i same privatbustad, aldersheim, pleieheim e.l.
2. Far/mor med ugifte barn registrert busette i same privatbustad, aldersheim, pleieheim, pensjonat, hotell e.l.
3. Kvar enkelt person som ikkje høyrer inn under noka av de to gruppene som er spesifiserte ovanfor (bl.a. personar utan fast bustad). Desse personane dannar såleis kvar for seg eigen familie (familie med ein person).

I familiar med ektepar er også teke med eventuelle ugifte barn av berre den eine ektefellen og ugifte adoptivbarn og stebarn, men ikkje fosterbarn.

Av reglane som er nemnde ovanfor går det fram at personar (t.d. ektefellar) som ikkje var registrert busette i same privatbustad, aldersheim, pleieheim e.l., aldri er grupperte under same familie. Vidare går det fram at gifte, separerte, skilde, enkjer og enkjemenn ikkje i noko tilfelle er rekna til same familie som foreldra. Når t.d. eit ektepar bur saman med ei skild dotter, dannar ektefellane eigen familie og dottera eigen familie. Elles kan nemnast at ugifte sysken som har felles husvære, der ingen av foreldra er busette, kvar for seg er rekna som særskild familie.

Hushaldstype

Det er skilt mellom to hovudtypar av hushald, nemleg privathushald og fellehushald.

Gruppa "Privathushald" omfattar personar som var registrerte som busette i privat husvære. Denne hushaldstypen er vidare splitta opp etter talet på familiar i hushaldet. Som hushaldseining er

her rekna buhushald. Denne omfattar alle busette i same husvære. Av dette følgjer at talet på privat-hushald er det same som talet på husvære i teljinga.

Til felleleshushald er rekna forpleide som var registrert busette i aldersheimar, barneheimar, pleieheimar e.l.

Personale ved felleleshushald er alltid grupperte under privathushald. Det same gjeld militært personell som budde i militærforlegning.

3.3. Bustadkjennemerke

Bustadkjennemerka refererer seg til den bustaden der den einskilde var registrert busett 1. november 1980.

Bustad (husvære m.m.)

Med husvære meiner ein t.d. rekkjehus, husvære i tomannsbustad, husvære i leiegård, blokk-husvære, hybelhusvære og hybel med eigen inngang. Einebustad blir også rekna som husvære.

I hybelbygg er derimot kvar enkelt hybel alltid rekna som husvære. Dette gjeld også når fleire hyblar har felles gang, hall, bad og/eller kjøkken.

Vidare er hyblar for sjukepleiarar, legebustader og rom som er disponerte av privathushald i sjukehus, militærforlegningar eller felleleshushald, alltid rekna som egne husvære.

Til eit husvære er som hovudregel rekna rom som er bygde (eller ombygde) til bruk for ein eller fleire personar som har felles kost og losji, og der det er tilgjenge til romma (rommet) utan at ein må gå gjennom eit anna husvære.

Ein bustad vil derfor som regel falle saman med omgrepet husvære.

I enkelte tilfelle vil ein bustad omfatte mer enn eitt husvære. Dersom t.d. ugifte barn bur i eige husvære (hybel med eigen inngang e.l.), men på same adressa som foreldra, er som hovudregel barna rekna å høyre til same husvære som foreldra. I dette tilfellet omfattar bustaden det husværet som foreldra bur i og det husværet som barna bur i. Berre dersom barna er registrerte som eigen familie i folkeregisteret, er husværa rekna som særskilde bustader.

Hyblar utan eigen inngang som ikkje ligg i hybelbygg, institusjon e.l., og der det bur personar som er registrerte i folkeregisteret på vedkomande adresse, er alltid rekna til same bustad som hovudhusværet.

Med privatbustad er meint husvære der det ikkje bur forpleide i aldersheimar, barneheimar og andre felleleshushald. Husvære for tilsette (t.d. sjukepleiarar) ved institusjonar er såleis rekna som privatbustader. Det same gjeld husvære for befal m.m. i militærforlegningar.

Det er ikkje innhenta oppgåver for husvære som ikkje er privatbustader.

I tabellane er "privatbustadene" for å gjera det enkelt kalla "husvære".

Rom

Oppgåvene over talet på rom refererer seg til husvære som er med i teljinga, og omfattar bustadrom på 6 m² eller meir, og som kan nyttast året rundt. Kjøkken, bad, entré, hall, alkove, hems, trimrom, vaskerom og rom som berre blir nytta til næringsverksemd (f.eks. kontor) er ikkje med.

I 1980-teljinga er det ikkje innhenta spesifiserte oppgåver over talet på rom i husvære med "meir enn 8 rom", slik som det vart gjort i teljinga i 1970.

I oppgåvene for "rom i alt" er tala på rom i husvære med meir enn 8 rom derfor rekna med. For kvar enkelt kommune er det laga gjennomsnittstal frå 1970-teljinga (dvs. gjennomsnittleg tal på rom i husvære med meir enn 8 rom). Dette gjennomsnittstalet er brukt for å fastleggje talet på rom for husvære med meir enn 8 rom i 1980-teljinga.

Areal

Med areal for husværet er meint nettoareal. I tillegg til bustadrom på 6 m² eller meir er også teke med kjøkken, bad, entré, hall o.l.

Rom som er felles for to eller fleire husvære, t.d. felles gang, hall, bad e.l., er ikkje rekna med i arealet.

Eige-/leigeform

Som eigarar er også rekna personar som eig aksje eller andel som gir burett.

Med "vanleg leigekontrakt" er meint at vedkomande leiger eit husvære av ein eigar etter dei reglar og avtalar som følgjer av husleigelova. Vanleg leigeforhold utan skriftleg kontrakt er også rekna med her.

Kjøkken

Med kjøkken er i teljinga meint ein del av husværet som er avgrensa frå andre delar av det, og der det er installert utstyr til matlaging for dei som bur der. Kjøkkenet kan vera eit eige rom, men treng ikkje vera det.

Dersom fleire husvære har felles kjøkken, t.d. hyblar i eit hybelbygg, er alle husværa rekna å vera utan kjøkken.

I storleiken på kjøkkenet er også medrekna golvplass til benker, skap o.l.

Viktigaste kjelda til oppvarming

Dersom to eller fleire kjelder er like viktige for oppvarming av husværet, er baa (alle) desse rekna med.

Hushaldet disponerer bil

Med å disponere bil meiner ein i teljinga å eige/leige bil eller å ha høve til å bruke privat t.d. firmabil.

Stasjonsvogn og varevogn er rekna som personbil berre dersom ho blir brukt også til privatkjøring.

Hustype

Som hus er som hovudregel rekna bygningar som frå kjellar til loft er skilde frå andre bygningar.

Kvar enkelt blokk er derimot rekna som eitt hus, sjølv om det frå kjellar til loft er skiljevegg(ar) utan gjennomgang i blokka.

I rekkjehus er heile rekkja av husvære rekna som eitt hus.

Som frittliggjande einebustad er rekna einebustad med minst ein halv meters avstand til nærmaste hus.

Som hustype "einebustad" er også rekna frittliggjande einebustader som inneheld eit hybelhusvære, og/eller der eitt eller fleire rom er brukte som hybel.

Rekkjehus er hus med husvære som har minst ein vegg eller ein del av ein vegg felles med eit anna husvære. Hus i kjede er hus som er bundne saman med eit anna hus ved garasje, carport, svalgang o.l. Terrassehus er hus med husvære som er bygde saman i ei bakkeskråning, og der fleire av husværa har heile eller delar av taket til husværet under som terrasse.

Horisontalt delt tomannsbustad er hus med to vanlege husvære (som kan ha ulik storleik) og der det eine husværet ligg i ein etasje over det andre.

Anna bustadbygg med mindre enn 3 etasjar omfattar også einebustader med mindre enn ein halv meters avstand mellom husa.

Gruppa "forretningsbygg m.m." omfattar hus der halvparten eller mindre av golvarealet er nytta til privatbustad.

Som bygg for felleleshushald er rekna hus der det er organisert felleleshushald for dei busette og/eller mellombels tilstadeverande.

Oppgåver over tal på husvære, rom og busette i bygg for felleshushald omfattar berre privathusvære, rom og busette i desse bustadene.

Byggjeår

Med byggjeår meiner ein det året da minst halvparten av husværa i huset var ferdige til innflytting. Hus som er ombygde, er grupperte etter opphavleg byggjeår.

Gjennomsnittstal

Busette pr. husvære er lik talet på busette i privathusvære dividert med talet på privathusvære.

Rom pr. husvære er lik talet på rom (kjøkken ikkje medrekna) i privathusvære dividert med talet på desse husværa.

Busette pr. rom er lik talet på busette i privathusvære dividert med talet på rom (kjøkken er ikkje medrekna) i privathusvære.

3.4. Inndelinga i grunnkrinsar

Grunnkrinsinndelinga til bruk i folketeljinga er gjort av Byrået i samarbeid med kommunane og brukarar av statistikk på regionalt nivå.

Følgjande kriterium er lagde til grunn for utarbeidinga av grunnkrinsane:

1. Utgangspunktet for grunnkrinsinndelinga er som regel inndelinga i folketeljingskrinsar i 1970. Dersom inndelinga frå 1970 er endra, er det lagt vekt på at grupper av grunnkrinsar kan samanliknast med ein eller fleire tidlegare folketeljingskrinsar.
2. Grunnkrinsane er utforma slik at dei kan vera stabile over ein rimeleg tidsperiode.
3. Grunnkrinsane skal bestå av eit samanhengande geografisk område.
4. Grunnkrinsane bør vera mest mogleg einsarta når det gjeld natur- og næringsgrunnlag, kommunikasjonsforhold og bygningsmessig struktur.
5. Folketal og areal bør ikkje variere for sterkt. Folketalet kan variere frå under 100 i sterkt spredtbygde strøk til over 1 000 i dei tettast utbygde byområda.

Fordi grunnkrinsinndelinga skal vera mest mogleg stabil, er ho ikkje knytt saman med ei avgrensing av tettbygde strøk, da desse grensene stadig må endrast.

Tettstadavgrensinga er ført vidare uavhengig av grunnkrinsinndelinga. Retningslinene for tettstadavgrensinga følgjer i store trekk den som vart praktisert i 1960 og 1970. Hovudkriteriet ved avgrensinga av tettstad er at avstanden mellom husa i ei husklynge ikkje skal vera over 50 meter, men det er tillate skjønsmessige avvik for område der det ikkje kan eller skal byggjast bustader, som t.d. lagerplassar, idrettsanlegg, parkar o.l. Området må ha minst 200 busette på teljingstidspunktet.

Det er ikkje stilt noko krav om at grensene for grunnkrinsane skal falle saman med grensene for kyrkjesokn, skole- eller valkrinsar.

Oppgåver over grunnkrinsar blir også grupperte til delområde (bydelar/bygdelag). Desse delområda omfattar vanlegvis 1 000 - 3 000 personar i spredtbygde strøk og 3 000 - 5 000 personar i tettbygde strøk. Eit delområde kan t.d. vera eit område som soknar til eit lokalt sentrum i ein kommune.

Ei oversikt som viser forholdet mellom grunnkrinsar i 1980 og teljingskrinsar i 1970, er vist i vedlegg 1.

Kart som viser omfanget av grunnkrinsane og tettstadavgrensingane som det blir gitt resultat for i dette heftet, er vist i vedlegga 2 og 3.

For ei nærmare orientering om grunnkrinsane m.m. viser vi til hefta "Grunnkretser og tettsteder. Dokumentasjon 1980".

4. BRUK AV TABELLANE

Dette heftet inneheld tabellar for den enkelte kommunen. Tabellane i kommunehefta er inndelte i seks hovudgrupper.

Tabellane 1 - 3 gir resultat for enkelte demografiske kjenneteikn.

Tabellane 4 - 10 gir hovudresultat for utdanning, yrke, næring, arbeidstid m.m. Tabellane 4 - 7 refererer seg til dei siste 12 månadene før teljingstidspunktet. Tabellane 8 - 10 gir oppgåver for kjennemerke som knyttar seg til den siste veka før teljingstidspunktet.

Tabellane 11 - 18 gir resultat for bustaddelen av teljinga.

Tabellane 19 - 21 gir resultat for familiar og privathushald.

Tabellane 22 - 24 gir hovedresultat for befolkning, yrkesaktivitet og bustader på grunnkrins.

5. MERKNADER TIL TABELLANE

Tabell 1:

I tabell 1 har ein generelt teke sikte på å gi tal tilbake til 1801 etter kommuneinndelinga i 1980. Men over så lang tid har det skjedd så mange endringar i kommuneinndelinga at det for dei fleste kommunane er vanskeleg å gi ein samanliknbar talserie for heile perioden. For dei folketeljingane der det ikkje har vore mogleg å gi eksakte folketal, inneheld tabellen tal som er rekna ut av Norsk Samfunnsvitskapeleg Datateneste. Desse tala er funne ved at folketala for tidlegare år er justerte på basis av talet på personar som blir overførte frå ein kommune til ein annan ved grensereguleringar. Ein viser til NSD for nærmare dokumentasjon.

I 1879 vart Lindås herad delt i to herad - Lindås og Masfjorden, og i 1910 vart Austrheim skilt ut frå Lindås som eige herad. I 1964 vart Alversund, ein del av Modalen herad og delar av dei tidlegare herada Hosanger, Hamre og Sæbø slegne saman med Lindås. Frå Lindås vart vidare ein del ført over til Radøy herad og ein del til Masfjorden. Resten av Hosanger vart ført over til Osterøy herad, medan resten av Hamre vart ført over til Osterøy og til Meland herad. Resten av Sæbø vart slege saman med Radøy.

1)
 TABELL 1. FOLKEMENGDEN VED FOLKETELJINGENE 1801 - 1980

ÅR	FOLKE- MENGD	ÅR	FOLKE- MENGD	ÅR	FOLKE- MENGD	ÅR	FOLKE- MENGD	ÅR	FOLKE- MENGD	ÅR	FOLKE- MENGD
1801 ..	(3342)	1835 ..	(4691)	1865 ..	(6147)	1900 ..	(7585)	1930 ..	(7730)	1960 ..	7873
1815 ..	(3640)	1845 ..	(5135)	1875 ..	(6615)	1910 ..	(7773)	1946 ..	(8031)	1970 ..	7730
1825 ..	(4126)	1855 ..	(5621)	1890 ..	(7281)	1920 ..	(7805)	1950 ..	8023	1980 ..	10322

1) TALA I PARENTES ER REKNA UT AV NORSK SAMFUNNSVITSKAPELEG DATATENESTE. SJÅ ELLES MERKNADENE TIL TABELL 1 PÅ SIDE 18.

TABELL 2. FOLKEMENGDEN ETTER KJØNN, EKTESKAPELEG STATUS OG ALDER. 1/11 1980

ALDER	I ALT	MENN					KVINNER				
		I ALT	UGIFTE	GIFTE	ENKJE- MENN	SEPARERTE OG SKILDE	I ALT	UGIFTE	GIFTE	ENKJER	SEPARERTE OG SKILDE
I ALT	10322	5277	2628	2463	133	53	5045	2147	2460	382	56
0- 6 ÅR ..	1263	634	634	-	-	-	629	629	-	-	-
7-15 " ..	1703	877	877	-	-	-	826	826	-	-	-
16-19 " ..	598	335	332	3	-	-	263	248	15	-	-
20-24 " ..	682	358	296	62	-	-	324	144	178	-	2
25-29 " ..	816	438	145	288	-	5	378	41	334	-	3
30-39 " ..	1558	825	105	708	1	11	733	35	680	3	15
40-49 " ..	937	439	46	377	1	15	398	19	356	11	12
50-59 " ..	920	466	63	386	5	12	454	39	384	27	4
60-66 " ..	655	306	42	245	14	5	349	36	251	53	9
67-69 " ..	272	140	21	109	8	2	132	15	80	36	1
70-79 " ..	678	319	49	210	57	3	359	63	139	150	7
80 ÅR OG OVER	340	140	18	75	47	-	200	52	43	102	3

TABELL 3. FOLKEMENGDEN ETTER TRUSSAMFUNN/VIKTIGASTE KJELDE TIL LIVSOPPHALD, KJØNN OG ALDER. 1/11 1980

KJØNN OG ALDER	I ALT	TRUSSAMFUNN				VIKTIGASTE KJELDE TIL LIVSOPPHALD					
		DEN NORSKE KYRKJA	TRUS- SAMFUNN UTANFØR DEN NORSKE KYRKJA	IKKJE TILSLUTTA NOKO TRUSSAM- FUNN	UOPP- GITT TRUS- SAMFUNN	INNTÆKT AV EIGE ELLER ANDRE PERSONARS ARBEID	PENSJON/ TRYGD	STIPEND, LÅN, FORMUE E.L.	VERNE- PLIKTS-/ SIVIL- TENESTE	UOPPGITT KJELDE TIL LIVS- OPPHALD	
I ALT	10322	9277	402	192	451	7885	1703	170	62	502	
MENN	5277	4747	178	118	234	4164	744	99	61	209	
0- 6 ÅR ..	634	547	8	7	72	633	1	-	-	-	
7-15 " ..	877	764	24	3	86	876	1	-	-	-	
16-19 " ..	335	308	19	6	2	266	8	24	4	33	
20-24 " ..	358	330	12	9	7	238	5	47	54	14	
25-29 " ..	438	390	13	24	11	398	7	20	1	12	
30-39 " ..	325	738	27	39	21	775	16	5	-	29	
40-49 " ..	439	406	14	13	6	393	15	2	1	28	
50-59 " ..	466	432	20	7	7	364	63	-	1	38	
60-66 " ..	306	279	15	5	7	191	81	-	-	34	
67-69 " ..	140	125	10	1	4	21	114	-	-	5	
70-79 " ..	319	301	11	1	6	7	302	-	-	10	
80 ÅR OG OVER ...	140	127	5	3	5	2	131	1	-	6	
KVINNER ..	5045	4530	224	74	217	3721	959	71	1	293	
0- 6 ÅR ..	629	537	15	6	71	629	-	-	-	-	
7-15 " ..	826	715	23	6	82	824	2	-	-	-	
16-19 " ..	263	250	7	6	-	209	4	22	-	28	
20-24 " ..	324	293	14	8	9	257	13	30	-	24	
25-29 " ..	378	342	14	15	7	338	3	9	-	28	
30-39 " ..	733	670	34	17	12	656	21	5	1	50	
40-49 " ..	398	363	23	6	6	339	19	1	-	39	
50-59 " ..	454	408	36	4	6	311	83	2	-	58	
60-66 " ..	349	316	27	3	3	145	155	1	-	48	
67-69 " ..	132	122	10	-	-	13	116	-	-	3	
70-79 " ..	359	336	13	-	10	-	348	-	-	11	
80 ÅR OG OVER ...	200	178	8	3	11	-	195	1	-	4	

TABELL 4. PERSONAR 16-66 ÅR ETTER YRKESAKTIVITET, ARBEIDSTID, KJØNN OG HØGSTE UTDANNING. 1/11-79 - 31/10-80

KJØNN OG HØGSTE UTDANNING	IKKJE YRKESAKTIVE				YRKESAKTIVE							
	I ALT	AV DETTE GIFTE			100-499 TIMAR		500-999 TIMAR		1 000 TIMAR OG OVER		UOPPGITT ARB.-TID	
		I ALT	I ALT	I ALT	I ALT	AV DETTE GIFTE	I ALT	AV DETTE GIFTE	I ALT	AV DETTE GIFTE		
I ALT	6066	1547	1047	4519	674	359	531	373	3115	2361	199	
MENN I ALT	3167	355	124	2812	214	36	155	62	2329	1777	114	
BARNESKOLENIVÅ, 1-6 ÅR	-	-	-	-	-	-	-	-	-	-	-	
UNGDOMSSKOLENIVÅ, 7-9 ÅR, I ALT ..	1636	209	86	1427	95	23	56	27	1205	962	71	
FOLKESKOLEUTDANNING	559	103	59	456	16	9	20	11	386	338	34	
9-ÅRIG UNGDOMSSKOLE	383	71	3	312	66	3	19	3	219	100	8	
UNGDOMSSKOLENIVÅ ELLES	694	35	24	659	13	11	17	13	600	524	29	
GYMNASNIVÅ I, 10 ÅR, I ALT	554	57	11	497	53	7	34	9	391	255	19	
ALLMENT FAGFELT	139	17	4	122	8	1	8	3	101	72	5	
INDUSTRI, HANDVERK OG TEKNIKK ..	228	30	2	198	34	4	18	1	138	58	8	
SAMFERDSEL	42	4	3	38	3	1	3	2	29	26	3	
HELSEVERN	3	-	-	3	-	-	-	-	3	3	-	
JORDBRUK, SKOGBRUK OG FISKE ...	81	3	1	78	5	1	4	2	67	57	2	
TENESTEYTING OG FØRSVAR	30	-	-	30	-	-	1	1	29	21	-	
GYMNASNIVÅ I ELLES	31	3	1	28	3	-	-	-	24	18	1	
GYMNASNIVÅ II, 11-12 ÅR, I ALT ..	563	48	18	515	39	2	36	7	423	303	17	
ALLMENT FAGFELT	122	12	1	110	20	1	15	2	75	41	-	
ADMINISTRASJON OG ØKONOMI	39	1	-	38	3	-	-	-	34	26	1	
INDUSTRI, HANDVERK OG TEKNIKK ..	277	24	9	253	13	1	16	2	217	159	7	
SAMFERDSEL	65	6	3	59	-	-	3	2	49	40	7	
HELSEVERN	1	:	:	:	:	:	:	:	:	:	:	
JORDBRUK, SKOGBRUK OG FISKE ...	30	2	2	28	1	-	1	-	25	16	1	
TENESTEYTING OG FØRSVAR	20	2	2	18	2	-	-	-	15	13	1	
GYMNASNIVÅ II ELLES	9	:	:	:	:	:	:	:	:	:	:	
UNIVERSITETS- OG HØGSKOLENIVÅ I, 13-14 ÅR, I ALT	203	10	2	193	19	2	15	8	155	125	4	
UNDERVISNING	38	2	2	36	-	-	4	4	31	26	1	
ADMINISTRASJON, ØKONOMI, SAMFUNNSVITSKAP OG JUS	24	-	-	24	2	-	3	1	19	14	-	
NATURVITSKAP OG TEKNIKK	85	2	-	83	4	-	4	3	73	60	2	
HELSEVERN	7	2	-	5	-	-	-	-	5	5	-	
UNIV.- OG HØGSKOLENIVÅ I ELLES	49	4	-	45	13	2	4	-	27	20	1	
UNIV.- OG HØGSKOLENIVÅ II, III OG FØRSKARNIVÅ, OVER 14 ÅR, I ALT ..	161	5	1	156	5	2	13	11	138	121	-	
UNDERVISNING	74	1	-	73	4	2	10	9	59	52	-	
ADMINISTRASJON, ØKONOMI, SAMFUNNSVITSKAP OG JUS	11	-	-	11	-	-	-	-	11	8	-	
NATURVITSKAP OG TEKNIKK	37	2	-	35	-	-	1	1	34	31	-	
UNIV.- OG HØGSKOLENIVÅ II, III OG FØRSKARNIVÅ ELLES	39	2	1	37	1	-	2	1	34	30	-	
UOPPGITT, INGA UTDANNING OG UTDANNING PÅ FØRSKOLENIVÅ	50	26	6	24	3	-	1	-	17	11	3	
KVINNER I ALT	2899	1192	923	1707	460	323	376	311	786	584	85	
BARNESKOLENIVÅ, 1-6 ÅR	-	-	-	-	-	-	-	-	-	-	-	
UNGDOMSSKOLENIVÅ, 7-9 ÅR, I ALT ..	1799	849	655	950	262	197	192	175	437	359	59	
FOLKESKOLEUTDANNING	608	335	251	273	49	44	70	66	130	110	24	
9-ÅRIG UNGDOMSSKOLE	318	163	83	155	76	21	24	18	47	26	8	
UNGDOMSSKOLENIVÅ ELLES	873	351	321	522	137	132	98	91	260	223	27	
GYMNASNIVÅ I, 10 ÅR, I ALT	600	227	187	373	110	72	83	63	172	113	8	
ALLMENT FAGFELT	238	106	93	132	40	31	28	24	61	50	3	
INDUSTRI, HANDVERK OG TEKNIKK ..	60	22	16	38	13	8	5	3	20	9	-	
SAMFERDSEL	15	9	7	6	1	1	3	3	2	2	-	
HELSEVERN	74	26	23	48	6	5	17	15	24	18	1	
JORDBRUK, SKOGBRUK OG FISKE ...	3	-	-	3	-	-	1	-	2	2	-	
TENESTEYTING OG FØRSVAR	100	32	24	68	29	14	6	3	31	10	2	
GYMNASNIVÅ I ELLES	110	32	24	78	21	13	23	15	32	22	2	
GYMNASNIVÅ II, 11-12 ÅR, I ALT ..	265	66	48	199	51	26	44	28	95	61	9	
ALLMENT FAGFELT	155	41	28	114	37	17	24	11	50	30	3	
ADMINISTRASJON OG ØKONOMI	21	2	2	19	3	1	3	2	12	7	1	
INDUSTRI, HANDVERK OG TEKNIKK ..	20	6	3	14	3	2	2	1	8	5	1	
SAMFERDSEL	6	2	2	4	-	-	2	2	2	2	-	
HELSEVERN	41	7	5	34	5	5	11	11	15	11	3	
JORDBRUK, SKOGBRUK OG FISKE ...	2	:	:	:	:	:	:	:	:	:	:	
TENESTEYTING OG FØRSVAR	15	7	7	8	1	1	-	-	6	5	1	
GYMNASNIVÅ II ELLES	5	:	:	:	:	:	:	:	:	:	:	
UNIVERSITETS- OG HØGSKOLENIVÅ I, 13-14 ÅR, I ALT	142	23	19	119	22	16	37	29	55	37	5	
UNDERVISNING	52	6	6	46	7	6	17	15	19	14	3	
ADMINISTRASJON, ØKONOMI, SAMFUNNSVITSKAP OG JUS	36	8	7	28	6	3	5	3	16	10	1	
NATURVITSKAP OG TEKNIKK	6	1	1	5	-	-	1	-	4	2	-	
HELSEVERN	25	5	4	20	3	3	7	7	10	8	-	
UNIV.- OG HØGSKOLENIVÅ I ELLES	23	3	1	20	6	4	7	4	6	3	1	
UNIV.- OG HØGSKOLENIVÅ II, III OG FØRSKARNIVÅ, OVER 14 ÅR, I ALT ..	57	5	3	52	10	7	15	13	24	13	3	
UNDERVISNING	41	3	2	38	7	5	11	10	17	9	3	
ADMINISTRASJON, ØKONOMI, SAMFUNNSVITSKAP OG JUS	5	1	-	4	-	-	1	1	3	1	-	
NATURVITSKAP OG TEKNIKK	4	-	-	4	2	1	2	1	-	-	-	
UNIV.- OG HØGSKOLENIVÅ II, III OG FØRSKARNIVÅ ELLES	7	1	1	6	1	1	1	1	4	3	-	
UOPPGITT, INGA UTDANNING OG UTDANNING PÅ FØRSKOLENIVÅ	36	22	11	14	5	5	5	3	3	1	1	

TABELL 5. PERSONAR 16 ÅR OG OVER, ETTER YRKESAKTIVITET, ARBEIDSTID, KJØNN OG ALDER. 1/11 79 - 31/10 80

KJØNN OG ALDER	I ALT	IKKJE YRKES- AKTIVE	YRKESAKTIVE						PRO- SENT YRKES- AKTIVE
			I ALT	ARBEIDSTID. TIMAR					
				100- 499	500- 999	1 000- 1 299	1 300 OG OVER	UOPP- GITT	
I ALT	7356	2681	4675	713	557	368	2800	237	63,6
MENN I ALT	3766	836	2930	241	173	149	2223	144	77,8
16-19 ÅR	335	104	231	110	42	17	59	3	69,0
AV DETTE GIFTE	3	-	3	-	2	-	1	-	100,0
20-24 ÅR	358	45	313	43	26	14	219	11	87,4
AV DETTE GIFTE	62	2	60	3	2	4	49	2	96,8
25-29 ÅR	438	16	422	20	22	20	350	10	96,3
AV DETTE GIFTE	288	6	282	7	9	10	251	5	97,9
30-39 ÅR	825	27	798	14	17	39	698	30	96,7
AV DETTE GIFTE	708	16	692	8	12	32	617	23	97,7
40-49 ÅR	439	28	411	3	12	13	365	18	93,6
AV DETTE GIFTE	377	17	360	1	11	10	325	13	95,5
50-59 ÅR	466	64	402	8	21	18	333	22	86,3
AV DETTE GIFTE	386	38	348	7	12	15	299	15	90,2
60-66 ÅR	306	71	235	15	15	19	165	20	76,8
67-69 ÅR	140	81	59	15	14	3	16	11	42,1
70 ÅR OG OVER	459	400	59	12	4	6	18	19	12,9
KVINNER I ALT	3590	1845	1745	472	384	219	577	93	48,6
16-19 ÅR	263	115	148	97	22	6	17	6	56,3
AV DETTE GIFTE	15	9	6	2	2	1	1	-	40,0
20-24 ÅR	324	107	217	56	36	30	88	7	67,0
AV DETTE GIFTE	178	82	96	32	15	16	31	2	53,9
25-29 ÅR	378	176	202	59	44	19	77	3	53,4
AV DETTE GIFTE	334	167	167	54	38	17	57	1	50,0
30-39 ÅR	733	284	449	125	116	61	126	21	61,3
AV DETTE GIFTE	680	269	411	119	112	57	107	16	60,4
40-49 ÅR	398	101	297	63	71	45	98	20	74,6
AV DETTE GIFTE	356	92	264	62	67	41	80	14	74,2
50-59 ÅR	454	192	262	36	59	38	113	16	57,7
AV DETTE GIFTE	384	160	224	33	53	30	94	14	58,3
60-66 ÅR	349	217	132	24	28	17	51	12	37,8
67-69 ÅR	132	111	21	5	6	2	3	5	15,9
70 ÅR OG OVER	559	542	17	7	2	1	4	3	3,0

TABELL 6. YRKESAKTIVE 16 ÅR OG OVER, ETTER ALDER OG NÆRING. 1/11 79 - 31/10 80

NÆRING	I ALT	ALDER. ÅR										PROSENT AV DEI YRKES- AKTIVE
		70 OG										
		16-19	20-24	25-29	30-39	40-49	50-59	60-66	67-69	OVER		
I ALT	4675	379	530	624	1247	708	664	367	80	76	100,0	
JORDBRUK	485	36	19	17	73	67	94	101	26	52	10,4	
SKOGBRUK	3	2	1	-	-	-	-	-	-	-	0,1	
FISKE OG FANGST	16	1	1	4	3	3	2	1	-	1	0,3	
BERGVERKSDRIFT	55	5	6	9	19	8	1	5	1	1	1,2	
INDUSTRI I ALT	1175	104	151	180	291	159	176	89	15	10	25,1	
PRODUKSJON AV NÆRINGSMIDDEL, DRIKKEVARER OG TOBAKKSVARER	218	37	33	22	35	34	37	15	2	3	-	
PRODUKSJON AV TEKSTILVARER, KLEDEVARER, LER OG LERVARER	115	9	18	7	24	13	23	17	1	3	-	
PRODUKSJON AV TREVARER	222	16	23	31	33	29	58	23	8	1	-	
TREFØREDLING, GRAFISK PRODUKSJON OG FORLAGSVERKSEMD	43	5	4	11	13	6	1	2	-	1	-	
PROD. AV KJEMISKE PROD., MINERAL- OLJE-, KOL-, GUMMI- OG PLASTPROD. ..	217	11	25	43	79	30	19	8	1	1	-	
PRODUKSJON AV MINERALSKE PRODUKT ..	46	1	6	10	12	7	6	4	-	-	-	
PRODUKSJON AV METALL	6	1	-	1	1	1	1	-	1	-	-	
PRODUKSJON AV VERKSTADPRODUKT	294	24	39	50	90	39	30	19	2	1	-	
INDUSTRIPRODUKSJON ELLES	14	-	3	5	4	-	1	1	-	-	-	
KRAFT- OG VASSFORSYNING	59	3	8	6	11	6	17	6	1	1	1,3	
BYGGJE- OG ANLEGGSVKSEMD	528	44	49	83	150	81	72	40	7	2	11,3	
VAREHANDEL	426	53	48	49	141	66	50	11	5	3	9,1	
HOTELL- OG RESTAURANTDRIFT	117	27	19	15	28	10	12	6	-	-	2,5	
LANDTRANSPORT	147	4	6	29	48	28	20	10	1	1	3,1	
SJØTRANSPORT	192	23	15	18	57	42	25	9	3	-	4,1	
TRANSPORT ELLES, LAGRING, POST OG TELEKOMMUNIKASJONAR	110	5	19	13	28	12	19	9	5	-	2,4	
BANK- OG FINANSIERINGSVERKSEMD	57	4	8	14	15	9	6	1	-	-	1,2	
FORSIKRINGSVERKSEMD, EIGEDOMSDRIFT OG FORRETN.MESS. TENESTEYTING	81	-	11	18	34	14	2	1	1	-	1,7	
OFFENTLEG ADM., FORSVAR, POLITI OG RETTSVESEN	234	14	70	25	46	22	34	17	5	1	5,0	
RENOVASJON OG REINGJERING	7	-	3	-	2	1	-	1	-	-	0,1	
UNDERVISNING OG FORSKINGSVERKSEMD ..	331	6	14	45	127	67	47	23	2	-	7,1	
HELSE- OG ANDRE SOSIALTENESTER	451	25	55	71	128	82	61	24	5	-	9,6	
KULTURELL T.YTING, UNDERH. OG SPORT ..	8	-	1	-	3	2	2	-	-	-	0,2	
PERSONLEG TENESTEYTING	150	19	25	20	38	20	16	10	1	1	3,2	
UOPPGITT NÆRING	43	4	1	8	5	9	8	3	2	3	0,9	

TABELL 7. YRKESAKTIVE 16 ÅR OG OVER, ETTER KJØNN, ARBEIDSTID OG NERING/YRKESFELT. 1/11 79 - 31/10 80

I ALT	MENN						KVINNER				
	I ALT	100-	500-	1 000	UOPP-	I ALT	100-	500-	1 000	UOPP-	
		TIMAR	TIMAR	TIMAR	GITT		TIMAR	TIMAR	TIMAR	GITT	
I ALT	4675	2930	241	173	2372	144	1745	472	384	796	93
NERING											
JORDBRUK	485	312	41	21	212	38	173	41	31	85	16
SKOGBRUK	3	3	2	-	1	-	-	-	-	-	-
FISKE OG FANGST	16	16	-	3	8	5	-	-	-	-	-
BERGVERKSDRIFT	55	51	4	1	43	3	4	4	-	-	-
INDUSTRI I ALT	1175	824	73	41	689	21	351	51	57	231	17
PRODUKSJON AV NÆRINGSMIDDEL, DRIKKEVARER OG TOBAKKSVARER	218	99	20	7	70	2	119	18	20	75	6
PRODUKSJON AV TEKSTILVARER, KLEDEVARER, LER OG LERVARER	115	39	2	3	32	2	76	7	13	55	1
PRODUKSJON AV TREVARER	222	167	11	16	135	5	55	9	9	34	3
TREFOREDLING, GRAFISK PRODUKSJON OG FORLAGSVERKSEMD	43	21	1	1	19	-	22	7	3	12	-
PROD. AV KJEMISKE PROD., MINERAL- OLJE-, KOL-, GUMMI- OG PLASTPROD.	217	187	14	1	168	4	30	5	4	21	-
PRODUKSJON AV MINERALSKE PRODUKT.	46	35	1	1	32	1	11	1	1	3	1
PRODUKSJON AV METALL	6	5	1	-	4	-	1	:	:	:	:
PRODUKSJON AV VERKSTADPRODUKT	294	259	23	12	218	6	35	4	5	25	1
INDUSTRIPRODUKSJON ELLES	14	12	-	-	11	1	2	:	:	:	:
KRAFT- OG VASSFØRSYNING	59	54	5	2	44	3	5	1	-	3	1
BYGGJE- OG ANLEGGSSVERKSEMD	528	501	27	28	426	20	27	7	6	12	2
VAREHANDEL	426	174	16	8	146	4	252	69	54	119	10
HOTELL- OG RESTAURANTDRIFT	117	30	2	4	24	-	87	36	13	33	5
LANDTRANSPORT	147	142	6	3	126	7	5	-	-	4	1
SJØTRANSPORT	192	178	12	14	127	25	14	6	2	5	1
TRANSPORT ELLES, LAGRING, POST											
OG TELEKOMMUNIKASJONAR	110	65	4	5	53	3	45	11	10	20	4
BANK- OG FINANSIERINGSVERKSEMD	57	31	3	-	28	-	26	8	3	13	2
FORSIKRINGSVERKSEMD, EIGEDOMSDRIFT OG FORRETN.MESS. TENESTYTING	81	52	3	4	43	2	29	9	6	14	-
OFFENTLEG ADM., FORSVAR, POLITI											
OG RETTSVESEN	234	159	10	7	141	1	75	21	9	43	2
RENOVASJON OG REINGJERING	7	4	2	-	1	1	3	2	-	-	1
UNDERVISNING OG FORSKINGSVERKSEMD	331	153	8	19	125	1	178	41	68	60	9
HELSE- OG ANDRE SOSIALTENESTER	451	61	7	7	46	1	390	130	113	127	20
KULTURELL T.YTING, UNDERHALDNING OG SPØRT	8	4	1	-	3	-	4	1	2	1	-
PERSONLEG TENESTYTING	150	93	12	2	72	7	57	23	7	23	4
UOPPGITT NERING	43	23	3	4	14	2	20	11	3	3	3
YRKESFELT											
TEKNISK, VITSKAPELEG, HUMANISTISK OG KUNSTNARLEG ARBEID	724	342	19	32	287	4	382	83	125	160	14
ADMINISTRASJONS- OG FORVALTNINGS- ARBEID, BEDRIFTS- OG ORGANISASJONS- LEIING I ALT	151	132	1	3	125	3	19	2	-	16	1
OFFENTLEG ADMINISTRASJON OG FORVALTNINGSARBEID	29	25	-	-	25	-	4	1	-	3	-
BEDRIFTS- OG ORGANISASJONSLEIING	122	107	1	3	100	3	15	1	-	13	1
KONTORARBEID	266	71	4	1	65	1	195	36	37	118	4
HANDELSARBEID	306	89	10	4	74	1	217	54	45	110	8
JORDBRUKS-, SKOGBRUKS- OG FISKEARBEID	444	322	46	23	228	25	122	31	21	61	9
GRUVE- OG SPRENGINGSARBEID M.M.	60	60	5	3	51	1	-	-	-	-	-
TRANSPORT OG KOMMUNIKASJONSARBEID	448	390	19	19	320	32	58	15	8	29	6
INDUSTRI-, BYGGJE- OG ANLEGGSS- ARBEID I ALT	1427	1198	89	67	1011	31	229	28	41	154	6
JERN- OG METALLVAREARBEID	294	283	18	14	243	8	11	1	1	9	-
ELEKTROARBEID	113	109	4	2	99	4	4	-	1	3	-
TREARBEID	315	290	15	24	243	8	25	2	5	16	2
NÆRINGSMIDDELARBEID	129	66	13	5	47	1	63	8	11	43	1
MASKIN- OG MOTORDRIFT	84	83	5	2	76	-	1	:	:	:	:
LASTE-, LOSSE- OG LAGERARBEID	55	54	14	4	34	2	1	:	:	:	:
INDUSTRI-, BYGGJE- OG ANLEGGSSARBEID ELLES	437	313	20	16	269	8	124	17	23	81	3
SERVICEARBEID	532	124	19	8	95	2	408	196	87	104	21
MILITÆRT ARBEID, UOPPGITT ELLER IKKJE IDENTIFISERT YRKE	317	202	29	13	116	44	115	27	20	44	24

TABELL 8. YRKESAKTIVE 16 ÅR OG OVER I ARBEID I VEKA 25/10 - 31/10 1980, ETTER KJØNN, ARBEIDSTID I VEKA

	OG NÆRING/YRKESFELT										
	I ALT	MENN					KVINNER				
		I ALT	1-19 TIMAR	20-29 TIMAR	30 TIMAR OG OVER	UOPP- GITT	I ALT	1-19 TIMAR	20-29 TIMAR	30 TIMAR OG OVER	UOPP- GITT
I ALT	3780	2447	103	108	2164	72	1333	440	258	588	47
NÆRING											
JORDBRUK	345	227	23	14	184	6	118	47	12	53	6
SKOGBRUK	1	1	:	:	:	:	-	-	-	-	-
FISKE OG FANGST	9	9	1	-	8	-	-	-	-	-	-
BERGVERKSDRIFT	48	45	4	4	36	1	3	3	-	-	-
INDUSTRI I ALT	964	695	24	25	633	13	269	35	49	178	7
PRODUKSJON AV NÆRINGSMIDDEL, DRIKKEVARER OG TOBAKKSVARER	174	78	5	1	72	-	96	10	22	62	2
PRODUKSJON AV TEKSTILVARER, KLEDEVARER, LER OG LERVARER	89	34	1	2	30	1	55	3	7	43	2
PRODUKSJON AV TREVARER	165	124	-	7	115	2	41	10	5	25	1
TREFOREDLING, GRAFISK PRODUKSJON OG FORLAGSVERKSEMD	37	18	-	-	17	1	19	7	2	10	-
PROD. AV KJEMISKE PROD., MINERAL- OLJE-, KOL-, GUMMI- OG PLASTPROD.	193	171	14	8	146	3	22	3	3	16	-
PRODUKSJON AV MINERALSKE PRODUKT.	41	32	-	1	30	1	9	-	2	7	-
PRODUKSJON AV METALL	5	4	1	-	3	-	1	:	:	:	:
PRODUKSJON AV VERKSTADPRODUKT ...	246	222	3	6	208	5	24	1	7	14	2
INDUSTRIPRODUKSJON ELLES	14	12	-	-	12	-	2	:	:	:	:
KRAFT- OG VASSFORSYNING	54	51	1	-	47	3	3	-	-	3	-
BYGGJE- OG ANLEGGSVKSEMD	451	432	10	7	401	14	19	3	5	9	2
VAREHANDEL	357	153	3	3	143	4	204	62	56	80	6
HOTELL- OG RESTAURANTDRIFT	78	25	1	1	20	3	53	19	8	24	2
LANDTRANSPORT	131	126	3	4	117	2	5	-	-	4	1
SJØTRANSPORT	122	112	3	5	96	8	10	3	1	3	3
TRANSPORT ELLES, LAGRING, POST OG TELEKOMMUNIKASJONAR	90	58	5	-	51	2	32	12	3	17	-
BANK- OG FINANSIERINGSVERKSEMD ...	45	27	2	-	25	-	18	6	3	8	1
FORSIKRINGSVERKSEMD, EIGEDOMSDRIFT OG FORRETN.MESS. TENESTEYTING	67	44	1	1	39	3	23	8	4	11	-
OFFENTLEG ADM., FORSVAR, POLITI OG RETTSVESEN	201	139	3	1	132	3	62	17	12	31	2
RENOVASJON OG REINGJERING	1	1	:	:	:	:	-	-	-	-	-
UNDERVISNING OG FORSKINGSVERKSEMD .	299	145	10	36	98	1	154	67	44	38	5
HELSE- OG ANDRE SOSIALTENESTER	362	53	4	3	46	-	309	140	54	105	10
KULTURELL T.YTING, UNDERHALNING OG SPORT	7	3	-	-	3	-	4	1	2	1	-
PERSONLEG TENESTEYTING	113	80	3	2	71	4	33	11	4	18	-
UOPPGITT NÆRING	35	21	2	2	12	5	14	6	1	5	2
YRKESFELT											
TEKNISK, VITSKAPELEG, HUMANISTISK OG KUNSTNARLEG ARBEID	627	313	14	39	255	5	314	108	67	134	5
ADMINISTRASJONS- OG FORVALTNINGS- ARBEID, BEDRIFTS- OG ORGANISASJONS- LEIING I ALT	142	128	1	3	123	1	14	-	-	13	1
OFFENTLEG ADMINISTRASJONS- OG FORVALTNINGSARBEID	26	24	1	-	23	-	2	:	:	:	:
BEDRIFTS- OG ORGANISASJONSLEIING	116	104	-	3	100	1	12	:	:	11	:
KONTORARBEID	226	68	-	2	65	1	158	33	29	92	4
HANDELSARBEID	252	74	3	1	69	1	178	49	48	77	4
JORDBRUKS-, SKOGBRUKS- OG FISKEARBEID	326	243	23	14	199	7	83	37	8	35	3
GRUVE- OG SPRENGINGSARBEID M.M. ...	52	52	8	3	40	1	-	-	-	-	-
TRANSPORT OG KOMMUNIKASJONSARBEID .	354	311	11	7	282	11	43	12	4	25	2
INDUSTRI-, BYGGJE- OG ANLEGG- ARBEID I ALT	1196	1028	21	31	945	31	168	13	33	117	5
JERN- OG METALLVAREARBEID	259	253	1	7	241	4	6	-	3	3	-
ELEKTROARBEID	104	101	3	2	90	6	3	-	1	2	-
TREARBEID	257	240	4	8	219	9	17	5	2	9	1
NÆRINGSMIDDELARBEID	102	51	1	-	50	-	51	3	9	37	2
MASKIN- OG MOTORDRIFT	74	73	1	1	70	1	1	:	:	:	:
LASTE-, LOSSE- OG LAGERARBEID ...	41	40	1	1	37	1	1	:	:	:	:
INDUSTRI-, BYGGJE- OG ANLEGGARBEID ELLES	359	270	10	12	238	10	89	5	18	64	2
SERVICEARBEID	397	100	14	6	76	4	297	161	56	63	17
MILITÆRT ARBEID, UOPPGITT ELLER IKKJE IDENTIFISERT YRKE	208	130	8	2	110	10	78	27	13	32	6

TABELL 9. YRKESAKTIVE 16 ÅR OG OVER MED FAST OPPMØTEPÅSS PÅ ARBEID I VEKA 25/10 - 31/10 1980, ETTER

TALET PÅ ARBEIDSREISER, REISETID OG YRKESFELT/OPPMØTEPÅSS

I ALT	REIESTE 1 GONG			REIESTE 2-3 GONGER			REIESTE 4 GONGER ELLER FLEIRE			UOPP- GITT TAL PÅ REISER		
	REIESTE IKKJE	REIESTE- TID UNDER 45 MIN	REIESTE- TID 45 MIN OG OVER	UOPP- GITT	REIESTE- TID UNDER 45 MIN	REIESTE- TID 45 MIN OG OVER	UOPP- GITT	REIESTE- TID UNDER 45 MIN	REIESTE- TID 45 MIN OG OVER			
I ALT	3384	84	86	77	9	321	65	2	1715	565	36	424
YRKESFELT												
TEKN., VITSK., HUMANIS- TISK OG KUNSTNARLEG ARBEID	584	8	13	8	4	88	18	-	307	104	1	33
OFFENTLEG ADMINISTRA- SJONS- OG FORVALTN.ARBEID.	24	-	1	-	1	-	-	-	17	5	-	-
BEDRIFTS- OG ORGANISA- SJONSLEIING	99	2	-	2	-	2	1	-	63	21	-	8
KONTORARBEID	215	5	4	4	-	26	9	-	117	39	2	9
HANDELSARBEID	232	2	11	-	-	42	4	-	123	29	-	21
JORDBRUKS-, SKOGBRUKS- OG FISKEARBEID	296	5	5	3	-	3	-	-	118	10	19	133
GRUVE- OG SPRENGINGS- ARBEID M.M.	49	3	1	8	-	1	1	-	8	7	-	20
TRANSPORT OG KOMMUNIKA- SJONSARBEID	292	15	7	6	3	26	8	1	144	36	2	44
INDUSTRI-, BYGGJE- OG ANLEGG SARBEID I ALT	1089	26	14	29	1	40	7	1	617	261	8	85
JERN- OG METALLV.ARBEID	244	5	2	7	-	1	1	-	135	70	2	21
ELEKTROARBEID	97	3	-	2	-	2	1	1	64	21	-	3
TREARBEID	213	7	5	5	1	6	1	-	119	45	2	22
NÆRINGSMIDDELARBEID	100	1	1	-	-	6	1	-	55	25	1	10
MASKIN- OG MOTORDRIFT	69	4	-	8	-	2	-	-	24	21	-	10
LASTE-, LOSSE- OG LAGERARBEID	40	1	2	1	-	1	-	-	24	10	-	1
INDUSTRI-, BYGGJE- OG ANLEGG SARBEID ELLES	329	5	4	7	-	22	3	-	197	70	3	19
SERVICEARBEID	359	16	25	9	-	92	16	-	143	31	-	36
MILITERT ARBEID OG UOPPGITT YRKESOMRÅDE	143	2	5	7	-	11	1	-	57	21	4	35
OPPMØTEPÅSS OG KJØNN												
INNAN HEIMSTADFYLKET	3187	52	84	47	3	318	63	2	1694	558	35	331
MENN	1973	38	35	32	1	63	22	1	1107	443	26	205
KVINNER	1214	14	49	15	2	255	41	1	587	115	9	126
I HEIMSTADKOMMUNEN	2313	17	73	11	1	294	19	2	1445	147	28	276
MENN	1298	11	28	4	-	48	3	1	911	108	20	164
KVINNER	1015	6	45	7	1	246	16	1	534	39	8	112
1201 BERGEN	678	21	9	23	2	20	42	-	142	370	7	42
MENN	531	19	6	16	1	12	17	-	123	300	6	31
KVINNER	147	2	3	7	1	8	25	-	19	70	1	11
1264 AUSTRHEIM	71	4	1	2	-	3	1	-	40	13	-	7
MENN	55	4	-	2	-	2	1	-	27	13	-	6
KVINNER	16	-	1	-	-	1	-	-	13	-	-	1
1260 RADØY	62	-	-	-	-	-	1	-	45	12	-	4
MENN	35	-	-	-	-	-	1	-	24	8	-	2
KVINNER	27	-	-	-	-	-	-	-	21	4	-	2
1256 MELAND	35	1	1	1	-	1	-	-	22	8	-	1
MENN	33	1	1	-	-	1	-	-	22	7	-	1
KVINNER	2	-	-	1	-	-	-	-	-	1	-	-
1266 MASFJORDEN	11	2	-	1	-	-	-	-	-	8	-	-
MENN	10	2	-	1	-	-	-	-	-	7	-	-
KVINNER	1	-	-	-	-	-	-	-	-	1	-	-
1252 MODALEN	6	1	-	4	-	-	-	-	-	-	-	1
MENN	6	1	-	4	-	-	-	-	-	-	-	1
KVINNER	-	-	-	-	-	-	-	-	-	-	-	-
ANDRE KOMMUNAR I FYLKET	11	6	-	5	-	-	-	-	-	-	-	-
MENN	5	-	-	5	-	-	-	-	-	-	-	-
KVINNER	6	6	-	-	-	-	-	-	-	-	-	-
UTANFOR FYLKET	61	23	-	25	6	-	1	-	-	-	-	6
MENN	53	20	-	23	4	-	-	-	-	-	-	6
KVINNER	8	3	-	2	2	-	1	-	-	-	-	-
2200 NORDSJØEN	17	3	-	10	-	-	-	-	-	-	-	4
MENN	16	3	-	9	-	-	-	-	-	-	-	4
KVINNER	1	-	-	1	-	-	-	-	-	-	-	-
0301 OSLO	9	5	-	4	-	-	-	-	-	-	-	-
MENN	7	4	-	3	-	-	-	-	-	-	-	-
KVINNER	2	1	-	1	-	-	-	-	-	-	-	-
1134 SULDAL	7	3	-	2	2	-	-	-	-	-	-	-
MENN	6	3	-	2	1	-	-	-	-	-	-	-
KVINNER	1	-	-	1	-	-	-	-	-	-	-	-
1103 STAVANGER	5	1	-	4	-	-	-	-	-	-	-	-
MENN	5	1	-	4	-	-	-	-	-	-	-	-
KVINNER	-	-	-	-	-	-	-	-	-	-	-	-
ANDRE STADER UTANFOR FYLKET	23	11	-	9	-	-	1	-	-	-	-	2
MENN	19	9	-	8	-	-	-	-	-	-	-	2
KVINNER	4	2	-	1	-	-	1	-	-	-	-	-
UOPPGITT OPPMØTEPÅSS	136	9	2	5	-	3	1	-	21	7	1	87

TABELL 10. YRKESAKTIVE 16 ÅR OG OVER MED FAST ARBEIDSREISE I VEKA 25/10 - 31/10 1980, ETTER REISEMÅTE,

OPPMØTEPLASS, TALET PÅ ARBEIDSREISER OG REISETID

I ALT	EITT TRANSPORTMIDDEL						TO ELLER FLEIRE TRANSPORTMIDDEL			UOPPGITT TRANSPORTMIDDEL	
	BIL	RUSS	TOG, TRIKK, T-BANE	BÅT	SYKKEL, MEIR ENN 10 MIN GONGE	ANNA	BIL OG BUSS/TOG/TRIKK/T-BANE/BÅT	BUSS OG TOG/TRIKK/T-BANE/BÅT	ANDRE KOMBINASJONAR		
I ALT	2876	1291	291	-	36	453	207	163	112	187	136
OPPMØTEPLASS, TALET PÅ ARBEIDSREISER OG REISETID											
OPPMØTEPLASS I HEIMSTADKOMMUNEN											
STADKOMMUNEN	2020	1010	162	-	3	420	193	50	4	56	122
REIESTE 1 GONG	85	34	10	-	-	18	11	2	1	5	4
0-45 MIN	73	29	8	-	-	17	11	1	-	4	3
45 MIN OG OVER	11	5	2	-	-	1	-	1	1	1	-
UOPPGITT REISETID	1	-	-	-	-	-	-	-	-	-	1
REIESTE 2-3 GONGER	315	113	47	-	1	92	21	17	-	10	14
0-14 MIN	171	56	9	-	-	63	21	4	-	6	12
15-29 "	83	31	19	-	-	20	-	9	-	3	1
30-44 "	40	22	9	-	-	5	-	3	-	-	1
45 MIN OG OVER	19	4	10	-	-	3	-	1	-	1	-
UOPPGITT REISETID	2	-	-	-	1	1	-	-	-	-	-
REIESTE 4 GONGER ELLER FLEIRE	1620	863	105	-	2	310	161	31	3	41	104
0-14 MIN	896	404	20	-	-	218	150	7	-	23	74
15-29 "	392	264	34	-	1	67	7	13	-	4	2
30-44 "	157	105	20	-	-	15	2	6	-	5	4
45 MIN OG OVER	147	89	28	-	1	10	1	5	3	9	1
UOPPGITT REISETID	28	1	3	-	-	-	1	-	-	-	23
OPPMØTEPLASS UTANFOR HEIMSTADKOMMUNEN											
HEIMSTADKOMMUNEN	816	260	124	-	33	29	12	110	107	129	12
REIESTE 1 GONG	80	29	9	-	1	4	3	9	5	14	6
0-45 MIN	11	4	1	-	1	4	-	1	-	-	-
45 MIN OG OVER	61	24	8	-	-	-	2	8	5	14	-
UOPPGITT REISETID	8	1	-	-	-	-	1	-	-	-	6
REIESTE 2-3 GONGER	69	22	18	-	3	2	-	7	11	6	-
0-14 MIN	5	3	-	-	-	2	-	-	-	-	-
15-29 "	10	5	5	-	-	-	-	-	-	-	-
30-44 "	9	5	-	-	-	-	-	2	2	-	-
45 MIN OG OVER	45	9	13	-	3	-	-	5	9	6	-
UOPPGITT REISETID	-	-	-	-	-	-	-	-	-	-	-
REIESTE 4 GONGER ELLER FLEIRE	667	209	97	-	29	23	9	94	91	109	6
0-14 MIN	61	27	9	-	-	14	6	1	-	-	4
15-29 "	89	47	8	-	5	4	-	10	5	9	1
30-44 "	99	31	12	-	5	2	1	20	16	12	-
45 MIN OG OVER	411	101	67	-	18	3	2	62	70	87	1
UOPPGITT REISETID	7	3	1	-	1	-	-	1	-	1	-
UOPPGITT OPPMØTEPLASS	40	21	5	-	-	4	2	3	1	2	2
KJØNN OG ALDER											
MENN											
16-19 ÅR	1784	947	118	-	30	169	116	124	78	127	75
16-19 ÅR	79	25	14	-	1	12	6	7	1	12	1
20-24 "	159	83	14	-	2	10	7	17	9	10	7
25-29 "	273	169	17	-	1	16	15	18	6	27	4
30-39 "	565	316	26	-	17	38	29	51	35	43	10
40-49 "	271	138	18	-	2	28	20	15	17	21	12
50-59 "	274	153	15	-	5	37	16	14	4	10	20
60-66 "	129	55	12	-	2	21	14	2	6	4	13
67-69 "	18	5	1	-	-	3	5	-	-	-	4
70 ÅR OG OVER	16	3	1	-	-	4	4	-	-	-	4
KVINNER											
16-19 ÅR	1092	344	173	-	6	284	91	39	34	60	61
16-19 ÅR	57	14	18	-	-	8	7	2	2	5	1
20-24 "	119	38	27	-	-	22	9	6	6	7	4
25-29 "	137	57	13	-	3	26	12	6	7	10	3
30-39 "	328	118	31	-	1	99	23	12	9	24	11
40-49 "	205	60	42	-	-	57	19	4	5	7	11
50-59 "	167	41	25	-	1	52	13	7	5	4	19
60-66 "	68	15	14	-	-	18	8	2	-	3	8
67-69 "	7	1	3	-	1	1	-	-	-	-	1
70 ÅR OG OVER	4	-	-	-	-	1	-	-	-	-	3

TABELL 11. BUSTADER ETTER HUSTYPE OG TALET PÅ ROM. BUSETTE ETTER TALET PÅ ROM I BUSTADEN. 1/11 1980

TALET PÅ ROM UTANOM KJØKKEN	BUSTADER						BUSETTE	
	I ALT	I VÅNINGSHUS I TILKN. TIL GARDSDRIFT OG I FRITTL. EINEBUSTADER	I ANDRE EINE- OG TOMANNS- BUSTADER OG SMÅHUS	I BLOKK, LEIGE- GÅRD E.L.	I ANDRE BYGG	I UOPP- GITT- HUS- TYPE	I ALT	PR. ROM
ALLE	3267	2677	300	5	31	254	10209	0,7
1 ROM	73	44	17	1	5	6	126	1,7
MED KJØKKEN								
6 KVM OG OVER	15	11	3	1	-	-	34	2,3
MED KJØKKEN								
UNDER 6 KVM	42	25	10	-	2	5	70	1,7
UTAN KJØKKEN	9	4	3	-	2	-	13	1,4
UOPPGITT	7	4	1	-	1	1	9	1,3
2 ROM	306	216	63	2	4	21	584	1,0
MED KJØKKEN								
6 KVM OG OVER	146	113	23	1	1	8	278	1,0
MED KJØKKEN								
UNDER 6 KVM	146	95	39	1	2	9	288	1,0
UTAN KJØKKEN	1	-	-	-	1	-	1	0,5
UOPPGITT	13	8	1	-	-	4	17	0,7
3 ROM	324	264	39	1	5	15	790	0,8
4 "	1016	831	137	-	5	43	3326	0,8
5 "	645	592	29	-	6	18	2196	0,7
6 "	349	325	6	1	2	15	1298	0,6
7 "	221	206	4	-	2	9	873	0,6
8 ROM OG OVER	159	146	4	-	-	9	681	0,5
UOPPGITT	174	53	1	-	2	118	335	-

TABELL 12. BUSTADER ETTER BYGGJÅR FOR HUSET OG HUSTYPE/EIGE-/LEIGEFORM. BUSETTE OG ROM, ETTER BYGGJÅR FOR HUSET. 1/11 1980

	ALLE	BYGGJÅR FOR HUSET								
		1900 OG FØR	1901- 1920	1921- 1940	1941- 1945	1946- 1950	1951- 1960	1961- 1970	1971- 1980	UOPP- GITT
BUSTADER I ALT	3267	511	224	296	39	120	337	367	1201	172
HUSTYPE										
I VÅNINGSHUS	859	396	140	103	5	16	39	42	99	10
I FRITTLIGGJANDE EINEBUSTAD	1818	70	58	142	26	83	239	273	909	18
I REKKJEHUS, TERR.HUS E.L..	190	1	1	4	-	3	8	24	146	3
I HORIZONTALT DELT TOMANNSBUSTAD	47	4	5	6	1	5	15	2	8	1
I ANNA BYGG UNDER 3 ETG. ..	63	6	6	14	3	5	14	7	6	2
I BLOKK, LEIGEGÅRD E.L.	5	-	-	-	1	-	3	1	-	-
I FORRETNINGSBYGG	25	2	3	3	2	-	9	3	2	1
I BYGG FOR FELLESHUSHALD ..	6	1	-	2	-	-	-	1	2	-
I UOPPGITT HUSTYPE	254	31	11	22	1	8	10	14	29	128
EIGE-/LEIGEFORHOLD TIL										
BUSTADEN										
EIGD I ALT	2406	332	159	203	24	91	260	297	1001	39
PRIVAT	2238	327	157	200	23	90	255	277	872	37
GJENNOM BURETTLAG E.L. ..	168	5	2	3	1	1	5	20	129	2
LEIGD I ALT	316	38	18	29	4	11	37	37	133	9
VED VANLEG LEIGEKONTRAKT.	207	25	11	16	3	8	23	23	90	8
SOM TENESTEBUSTAD	65	2	4	4	1	1	10	10	33	-
FOR EIT AVGRENSA TIDSRØM.	35	7	3	7	-	2	2	3	10	1
PÅ ANDRE VILKÅR	9	4	-	2	-	-	2	1	-	-
UOPPGITT	545	141	47	64	11	18	40	33	67	124
BUSETTE I ALT	10209	1376	629	742	96	334	951	1335	4412	334
BUSETTE PR. BUSTAD	3,1	2,7	2,8	2,5	2,5	2,8	2,8	3,6	3,7	1,9
ROM I ALT	13926	2345	1007	1264	165	510	1469	1653	5259	254
ROM PR. BUSTAD	4,5	4,7	4,6	4,4	4,3	4,3	4,5	4,6	4,4	3,8
BUSETTE PR. ROM	0,7	0,6	0,6	0,6	0,6	0,7	0,6	0,8	0,8	0,7

TABELL 13. BUSTADER ETTER VIKTIGASTE KJELDE TIL OPPVARMING OG BYGGJEÅR/INSTALLASJON AV PIPE. BUSETTE ETTER BUSTADENS VIKTIGASTE KJELDE TIL OPPVARMING. 1/11 1980

	EI KJELDE VIKTIGAST						TO ELLER FLEIRE LIKEVERDIGE KJELDER					UOPP- GITT KJELDE TIL OPP- VAR- MING
	ALLE	SEN- TRAL- VARME	ELEK- TRISKE E. L.	OMNAR FOR FLY- TANDE BRENSSEL	OMNAR FOR FAST BRENSSEL	OMNAR FOR FAST BRENSSEL	ALLE	EL. OMNAR OG BRENSSEL	EL. OMNAR OG BRENSSEL	OMNAR FOR FLY- TANDE BRENSSEL	EL. OMNAR OG FLY- TANDE BRENSSEL	
BUSTADER I ALT	3267	2182	116	706	511	849	899	447	223	97	132	186
BYGGJEÅR												
1900 OG FØR	511	368	2	52	26	288	127	88	14	12	13	16
1901 - 1920	224	142	1	37	14	90	74	47	10	11	6	8
1921 - 1940	296	197	5	58	28	106	89	55	20	7	7	10
1941 - 1945	39	22	-	11	-	11	17	8	5	-	4	-
1946 - 1950	120	73	1	19	17	36	46	22	12	4	8	1
1951 - 1960	337	222	5	69	51	97	108	70	20	8	10	7
1961 - 1970	367	252	18	75	82	77	104	52	24	11	17	11
1971 - 1980	1201	856	83	373	279	121	323	97	116	44	66	22
UOPPGITT	172	50	1	12	14	23	11	8	2	-	1	111
PIPE												
MED PIPE	2944	1973	102	511	511	849	899	447	223	97	132	72
UTAN PIPE	184	184	9	175	-	-	-	-	-	-	-	-
UOPPGITT	139	25	5	20	-	-	-	-	-	-	-	114
BUSETTE I ALT	10209	6953	439	2083	1930	2501	2865	1279	764	332	490	391
BUSETTE PR. BUSTAD	3,1	3,2	3,8	3,0	3,8	2,9	3,2	2,9	3,4	3,4	3,7	2,1
ROM I ALT	13926	9485	558	2799	2285	3842	4145	1989	1012	466	678	296
ROM PR. BUSTAD	4,5	4,4	5,0	4,1	4,6	4,6	4,7	4,5	4,6	4,8	5,1	4,3
BUSETTE PR. ROM	0,7	0,7	0,8	0,7	0,8	0,6	0,7	0,6	0,7	0,7	0,7	0,7

TABELL 14. BUSTADER ETTER SANITÆRUTSTYR OG TALET PÅ ROM. BUSETTE ETTER BUSTADENS SANITÆRUTSTYR. 1/11 1980

TALET PÅ ROM UTANOM KJØKKEN	MED BAD						UTAN BAD					UOPP- GITT OM BAD
	ALLE	ALLE	WC I BU- STADEN	WC UTANFØR BU- STADEN	ANNA DO	UOPP- GITT DO	ALLE	WC I BU- STADEN	WC UTANFØR BU- STADEN	ANNA DO	UOPP- GITT DO	
BUSTADER I ALT	3267	2700	2579	15	56	50	338	52	28	231	27	229
1 ROM	73	39	36	1	2	-	29	4	7	16	2	5
MED KJØKKEN												
6 KVM OG ØVER	15	12	12	-	-	-	3	-	-	3	-	-
MED KJØKKEN												
UNDER 6 KVM	42	23	20	1	2	-	17	4	3	9	1	2
UTAN KJØKKEN	9	1	1	-	-	-	6	-	4	2	-	2
UOPPGITT	7	3	3	-	-	-	3	-	-	2	1	1
2 ROM	306	220	206	3	5	6	68	16	9	37	6	18
MED KJØKKEN												
6 KVM OG ØVER	146	106	101	1	1	3	33	12	4	15	2	7
MED KJØKKEN												
UNDER 6 KVM	146	107	101	1	3	2	31	4	5	20	2	8
UTAN KJØKKEN	1	1	1	-	-	-	-	-	-	-	-	-
UOPPGITT	13	6	3	1	1	1	4	-	-	2	2	3
3 ROM	324	244	228	3	8	5	55	10	6	38	1	25
4 "	1016	908	869	5	22	12	77	11	3	59	4	31
5 "	645	567	546	-	11	10	63	4	2	52	5	15
6 "	349	317	308	-	2	7	20	4	1	13	2	12
7 "	221	211	206	2	2	1	7	-	-	7	-	3
8 ROM OG ØVER	159	144	142	-	2	-	8	2	-	5	1	7
UOPPGITT	174	50	38	1	2	9	11	1	-	4	6	113
BUSETTE I ALT	10209	8985	8696	36	123	130	743	119	56	515	53	481
BUSETTE PR. BUSTAD	3,1	3,3	3,4	2,4	2,2	2,6	2,2	2,3	2,0	2,2	2,0	2,1
BUSETTE PR. ROM	0,7	0,7	0,7	0,7	0,5	0,7	0,6	0,7	0,8	0,6	0,5	0,6
ROM PR. BUSTAD	4,5	4,6	4,7	3,6	4,1	4,2	3,6	3,4	2,5	3,8	3,7	4,0

TABELL 15. BUSTADER, ROM OG BUSETTE, ETTER HUSTYPE. 1/11 1980

	ALLE	VÅ- NING- HUS I TILKN. TIL GARDS- DRIFT	FRITT- LIGG- JANDE EINE- BUSTAD	REKKJEHUS, TERRASSEHUS, HUS I KJEDE, VERTIKALT DELT TOMANNS- BUSTAD	HORI- SON- TALT DELT TO- MANNS- BUSTAD	ANNA BUSTADBYGG MED FØRRE ENN 3 ETASJAR	BLOKK, LEIGEGÅRD ELLER ANNA BUSTADBYGG MED 3 ETASJAR EL. FLEIRE	FOR- RET- NING- BYGG M.M.	BYGG FOR FEL- LES- HUS- TYPE HALD	UOPP- GITT HUS- TYPE
BUSTADER I ALT ...	3267	859	1818	190	47	63	5	25	6	254
BUSETTE I ALT	10209	2596	6077	587	127	158	12	74	6	572
BUSETTE PR. BUSTAD	3,1	3,0	3,3	3,1	2,7	2,5	2,4	3,0	1,0	2,3
ROM I ALT	13926	4080	8093	689	153	209	14	97	7	584
ROM PR. BUSTAD ...	4,5	4,8	4,5	3,6	3,3	3,3	2,8	4,0	1,4	4,3
BUSETTE PR. ROM ..	0,7	0,6	0,7	0,9	0,8	0,8	0,9	0,8	0,7	0,7

TABELL 16. BUSTADER ETTER EIGE-/LEIGEFORM OG AREAL. BUSETTE ETTER EIGE-/LEIGEFØRHOLD TIL BUSTADEN. 1/11 1980

AREAL	ALLE	BUSTADEN BLIR EIGD			BUSTADEN BLIR LEIGD					UOPPGITT EIGE-/ LEIGE- FORM
		ALLE	PRIVAT	GJENNOM BURETTS- LAG E.L.	ALLE	VED VANLEG LEIGE- KONTRAKT	SOM TENESTE- BUSTAD	FOR EIT AVGRENSA TIDSRUM	PÅ ANDRE VILKÅR	
BUSTADER I ALT ...	3267	2406	2238	168	316	207	65	35	9	545
UNDER 30 KVM ...	62	15	12	3	23	14	2	6	1	24
30- 39 KVM	102	35	33	2	29	25	3	-	1	38
40- 49 "	173	73	68	5	46	35	6	3	2	54
50- 59 "	215	121	113	8	51	44	3	4	-	43
60- 79 "	434	277	268	9	73	41	22	8	2	84
80- 99 "	1113	978	894	84	56	31	15	9	1	79
100-129 "	628	570	525	45	16	6	6	2	2	42
130 KVM OG OVER.	315	283	277	6	13	4	7	2	-	19
UOPPGITT AREAL .	225	54	48	6	9	7	1	1	-	162
BUSETTE I ALT	10209	8238	7684	554	840	523	192	99	26	1131
BUSETTE PR. BUSTAD	3,1	3,4	3,4	3,3	2,7	2,5	3,0	2,8	2,9	2,1
ROM I ALT	13926	11423	10757	666	950	561	239	118	31	1553
ROM PR. BUSTAD ...	4,5	4,8	4,9	4,0	3,0	2,8	3,7	3,4	3,4	3,7
BUSETTE PR. ROM ..	0,7	0,7	0,7	0,8	0,9	0,9	0,8	0,8	0,8	0,6

TABELL 17. BUSTADER, BUSETTE OG ROM, ETTER BUSETTE PR. ROM I BUSTADEN. 1/11 1980

	ALLE	BUSETTE PR. ROM UTANOM KJØKKEN									
		UNDER 0,25	0,25- 0,49	0,50- 0,74	0,75- 0,99	1,00- 1,24	1,25- 1,49	1,50- 1,74	1,75- 1,99	2,00 OG OVER	UOPP- GITT
BUSTADER I ALT	3267	140	535	935	426	675	189	114	7	72	174
BUSETTE I ALT	10209	156	1000	2508	1654	2722	945	533	53	303	335
BUSETTE PR. BUSTAD	3,1	1,1	1,9	2,7	3,9	4,0	5,0	4,7	7,6	4,2	1,9
ROM I ALT	13926	859	2789	4285	2084	2667	736	348	30	128	-
ROM PR. BUSTAD	4,5	6,1	5,2	4,6	4,9	4,0	3,9	3,1	4,3	1,8	-

TABELL 20. FAMILIAR OG PERSONAR I PRIVATHUSHALD, ETTER FAMILIETYPPE OG EIGE-/LEIGEFORHOLD TIL BUSTADEN/
TALET PÅ ROM I BUSTADEN. 1/11 1980

	I ALT		FAMI- LIAR MED EIN PER- SON	FAMILIAR MED TO ELLER FLEIRE PERSONAR							
	FAMI- LIAR	PER- SONAR		I ALT		EKTE- PAR UTAN UGIFTE BARN	EKTEPAR MED UGIFTE BARN		MOR ELLER FAR MED UGIFTE BARN		FAM. MED UOPP- GITT FAM.- TYPE
				FAMI- LIAR	PER- SONAR		FAMI- LIAR	PER- SONAR	FAMI- LIAR	PER- SONAR	
I ALT	3603	10209	980	2623	9229	648	1793	7476	174	435	9
EIGE-/LEIGEFORHOLD TIL BUSTADEN											
EIGD I ALT	2676	8238	553	2123	7685	477	1515	6406	128	319	3
PRIVAT	2490	7684	509	1981	7175	456	1406	5964	116	293	3
GJENNOM BURETTSLAG E.L. ..	186	554	44	142	510	21	109	442	12	26	-
LEIGD I ALT	339	840	123	216	717	38	156	583	19	48	3
VED VANLEG LEIGEKONTRAKT .	224	523	89	135	434	24	96	349	14	34	1
SOM TENESTEBUSTAD	65	192	17	48	175	6	38	149	3	9	1
FOR EIT AVGRENSA TIDSRUM .	38	99	12	26	87	6	18	70	1	3	1
PÅ ANDRE VILKÅR	12	26	5	7	21	2	4	15	1	2	-
UOPPGITT	588	1131	304	284	827	133	122	487	27	68	2
TALET PÅ ROM I BUSTADEN											
UTANOM KJØKKEN											
1 ROM	78	126	52	26	74	11	14	50	1	2	-
MED KJØKKEN											
6 KVM OG OVER	17	34	8	9	26	4	5	18	-	-	-
MED KJØKKEN											
UNDER 6 KVM	44	70	29	15	41	6	8	27	1	2	-
UTAN KJØKKEN	9	13	8	1	5	-	1	5	-	-	-
UOPPGITT	8	9	7	1	2	1	-	-	-	-	-
2 ROM	327	584	187	140	397	51	73	259	15	34	1
MED KJØKKEN											
6 KVM OG OVER	153	278	82	71	196	32	32	116	7	16	-
MED KJØKKEN											
UNDER 6 KVM	160	288	95	65	193	16	41	143	7	15	1
UTAN KJØKKEN	1	1	1	-	-	-	-	-	-	-	-
UOPPGITT	13	17	9	4	8	3	-	-	1	2	-
3 ROM	345	790	123	222	667	97	109	421	14	44	2
4 "	1094	3326	198	896	3128	215	634	2582	47	116	-
5 "	712	2196	136	576	2060	121	412	1720	40	92	3
6 "	399	1298	77	322	1221	64	233	1029	25	64	-
7 "	274	873	66	208	807	40	157	700	11	27	-
8 ROM OG OVER	191	681	33	158	648	21	127	578	10	28	-
UOPPGITT	183	335	108	75	227	28	34	137	11	28	2

TABELL 21. TALET PÅ PRIVATHUSHALD MED UTVALDE KJENNETEIKN FOR BUSTADSTANDARD, OG DISPONERING AV PERSONBIL.
BUSETTE I SLIKE HUSHALD, ETTER ALDER. 1/11 1980

	ALLE	WC I BUSTADEN	BAD I BUSTADEN	TELEFON I BUSTADEN	BRENSEL- OMN I BUSTADEN	BUSTAD- EN RYGD ETTER 1945	HUSHALD- ET EIG BUSTADEN	KJØKKEN 6 KVM OG OVER I BUSTADEN	HUSHALD- ET DIS- PONERER BIL
PRIVATHUSHALD	3267	2716	2700	2263	2848	2025	2406	2649	2039
BUSETTE	10209	9053	8985	7291	9174	7032	8238	8903	7557
0-19 ÅR	3557	3335	3289	2444	3199	2861	3023	3254	3019
20-39 "	3043	2773	2757	1917	2632	2369	2394	2686	2571
40-59 "	1747	1569	1564	1417	1625	1125	1531	1547	1310
60-69 "	915	721	730	764	857	387	720	739	418
70-79 "	656	467	471	524	611	205	406	484	177
80 ÅR OG OVER	291	188	174	225	250	85	164	193	62
BUSETTE PR. BUSTAD	3,1	3,3	3,3	3,2	3,2	3,5	3,4	3,4	3,7
ROM PR. BUSTAD	4,5	4,6	4,6	4,8	4,7	4,5	4,8	4,8	4,8
BUSETTE PR. ROM	0,7	0,7	0,7	0,7	0,7	0,8	0,7	0,7	0,8
HUSHALD DER FØREKOMST AV KJENNETEIKNET IKKJE ER OPPGITT	-	190	229	197	102	172	545	227	329

TABELL 22. FOLKEMENGD A ETTER ALDER, KJØNN OG TYPE BUSTADSTRØK/GRUNNKRINS. 1/11 1980

I ALT	ALDER. ÅR											
	0-6	7-15	16-19	20-24	25-29	30-49	50-59	60-66	67-69	70-79	80 OG OVER	
KOMMUNEN	10322	1263	1703	598	682	816	2395	920	655	272	678	340
MENN	5277	634	877	335	358	438	1264	466	306	140	319	140
KVINNER	5045	629	826	263	324	378	1131	454	349	132	359	200
TYPE BUSTADSTRØK OG												
KJØNN												
TETTBYGDE STRØK	2669	376	592	153	146	221	810	154	68	21	60	68
MENN	1305	186	299	87	66	103	410	79	29	8	22	16
KVINNER	1364	190	293	66	80	118	400	75	39	13	38	52
5241 LINDÅS	539	63	100	37	40	39	150	41	23	5	25	16
MENN	266	32	50	28	18	21	77	20	7	2	9	2
KVINNER	273	31	50	9	22	18	73	21	16	3	16	14
5242 ALVER	777	119	198	45	42	69	239	39	9	5	7	5
MENN	388	62	99	21	19	30	124	21	6	1	3	2
KVINNER	389	57	99	24	23	39	115	18	3	4	4	3
5243 KNARVIK	1353	194	294	71	64	113	421	74	36	11	28	47
MENN	651	92	150	38	29	52	209	38	16	5	10	12
KVINNER	702	102	144	33	35	61	212	36	20	6	18	35
SPREIDTBYGDE STRØK	7614	878	1105	444	533	588	1579	762	587	250	618	270
MENN	3957	446	575	248	290	332	851	386	277	131	297	124
KVINNER	3657	432	530	196	243	256	728	376	310	119	321	146
UOPPGITT BUSTADSTRØK	39	9	6	1	3	7	6	4	-	1	-	2
GRUNNKRINS OG KJØNN												
01 LINDÅS	2842	336	464	144	203	231	646	247	199	72	212	88
MENN	1483	168	245	87	109	129	344	131	85	43	105	37
KVINNER	1359	168	219	57	94	102	302	116	114	29	107	51
0101 ÅSHEIM	258	37	40	9	17	34	50	27	19	5	14	6
MENN	151	23	24	7	7	18	32	15	9	3	9	4
KVINNER	107	14	16	2	10	16	18	12	10	2	5	2
0102 LAUVÅS	192	14	28	13	11	16	41	20	20	7	13	9
MENN	102	9	12	8	5	11	19	11	10	4	8	5
KVINNER	90	5	16	5	6	5	22	9	10	3	5	4
0103 VERÅS	186	12	35	7	9	19	40	16	12	7	27	2
MENN	98	4	21	3	3	9	23	7	7	2	18	1
KVINNER	88	8	14	4	6	10	17	9	5	5	9	1
0104 LINDÅS	666	85	116	43	50	52	178	52	32	7	32	19
MENN	332	44	58	30	24	31	89	26	12	2	13	3
KVINNER	334	41	58	13	26	21	89	26	20	5	19	16
0105 FANEVUST	244	21	46	18	19	22	60	17	21	6	11	3
MENN	125	5	23	10	10	19	29	8	11	5	4	1
KVINNER	119	16	23	8	9	3	31	9	10	1	7	2
0106 FJELLANGER	108	12	13	6	6	4	29	14	9	5	7	3
MENN	59	7	10	1	3	1	19	7	4	1	4	2
KVINNER	49	5	3	5	3	3	10	7	5	4	3	1
0107 SKODVIN	355	52	61	16	21	24	89	22	25	12	26	7
MENN	185	28	28	8	12	8	50	13	11	9	13	5
KVINNER	170	24	33	8	9	16	39	9	14	3	13	2
0108 HUNDVIN	245	25	36	16	19	13	41	28	18	8	29	12
MENN	128	15	17	8	13	8	20	15	9	6	13	4
KVINNER	117	10	19	8	6	5	21	13	9	2	16	8
0109 MYKING	290	33	43	12	33	15	54	33	18	7	28	14
MENN	153	13	27	8	20	9	27	21	5	3	12	8
KVINNER	137	20	16	4	13	6	27	12	13	4	16	6
0110 NATÅS	298	45	46	4	18	32	64	18	25	8	25	13
MENN	150	20	25	4	12	15	36	8	7	8	11	4
KVINNER	148	25	21	-	6	17	28	10	18	-	14	9
02 ALVERSUND	2162	287	373	135	148	169	519	186	122	43	117	63
MENN	1116	144	191	72	79	84	273	100	61	21	59	32
KVINNER	1046	143	182	63	69	85	246	86	61	22	58	31
0201 LYGRA	68	6	13	7	2	1	17	3	5	3	6	5
MENN	40	4	10	4	2	-	9	2	2	1	3	3
KVINNER	28	2	3	3	-	1	8	1	3	2	3	2
0202 FESTO	231	33	32	13	15	25	39	18	21	11	18	6
MENN	118	19	13	8	3	16	19	10	8	7	14	1
KVINNER	113	14	19	5	12	9	20	8	13	4	4	5
0203 TITLAND	27	1	4	4	1	1	6	1	4	-	4	1
MENN	16	-	2	3	1	-	4	-	3	-	2	1
KVINNER	11	1	2	1	-	1	2	1	1	-	2	-
0204 FOSSE	211	27	23	13	15	13	43	29	17	7	13	11
MENN	117	12	12	9	12	6	22	16	9	5	7	7
KVINNER	94	15	11	4	3	7	21	13	8	2	6	4
0205 SOLTVEIT	382	52	48	23	32	32	78	41	25	8	29	14
MENN	189	25	22	11	17	18	42	23	10	4	10	7
KVINNER	193	27	26	12	15	14	36	18	15	4	19	7
0206 KVAMME	260	31	29	19	22	17	50	29	22	5	24	12
MENN	137	15	17	11	14	9	27	15	11	2	10	6
KVINNER	123	16	12	8	8	8	23	14	11	3	14	6
0207 ALVER	163	18	25	12	8	11	39	18	10	5	12	5
MENN	80	4	10	7	6	5	21	8	8	1	7	3
KVINNER	83	14	15	5	2	6	18	10	2	4	5	2

TABELL 22 (FORTS.)

	I ALT	ALDER. ÅR										
		0-6	7-15	16-19	20-24	25-29	30-49	50-59	60-66	67-69	70-79	80 OG OVER
0208 ALVERMARKA	820	119	199	44	53	69	247	47	18	4	11	9
MENN	419	65	105	19	24	30	129	26	10	1	6	4
KVINNER	401	54	94	25	29	39	118	21	8	3	5	5
03 KNARVIK	3190	411	560	177	186	258	813	270	173	71	165	106
MENN	1582	210	281	92	91	136	415	134	84	34	71	34
KVINNER	1608	201	279	85	95	122	398	136	89	37	94	72
0301 ØKSNES	202	28	25	6	7	16	51	14	18	10	18	9
MENN	105	18	16	-	6	7	29	7	10	4	6	2
KVINNER	97	10	9	6	1	9	22	7	8	6	12	7
0302 SPURKELAND	148	23	22	3	8	9	43	12	9	3	13	3
MENN	75	16	9	1	2	6	24	5	5	1	5	1
KVINNER	73	7	13	2	6	3	19	7	4	2	8	2
0303 VEST VASSBYGD ...	95	11	16	6	5	5	20	5	5	5	10	7
MENN	51	4	10	4	4	3	10	2	1	4	5	4
KVINNER	44	7	6	2	1	2	10	3	4	1	5	3
0304 HOPLAND	215	20	30	19	13	19	37	23	18	9	18	9
MENN	103	9	14	8	8	12	18	11	8	5	7	3
KVINNER	112	11	16	11	5	7	19	12	10	4	11	6
0305 KROKEN	231	17	31	20	17	18	46	30	20	2	18	12
MENN	109	9	9	14	11	9	21	16	8	1	7	4
KVINNER	122	8	22	6	6	9	25	14	12	1	11	8
0306 ISDAL	114	10	20	8	8	9	25	10	4	5	9	6
MENN	51	3	11	2	3	5	12	6	1	2	4	2
KVINNER	63	7	9	6	5	4	13	4	3	3	5	4
0307 KNARVIK K	369	41	90	26	8	12	117	17	10	2	9	37
MENN	168	18	47	10	2	7	56	10	6	1	3	8
KVINNER	201	23	43	16	6	5	61	7	4	1	6	29
0308 KNARVIK SENTER ..	38	2	5	4	3	7	11	5	1	-	-	-
MENN	22	2	1	4	2	5	5	2	1	-	-	-
KVINNER	16	-	4	-	1	2	6	3	-	-	-	-
0309 KNARVIK H	927	149	198	42	50	90	291	55	24	5	16	7
MENN	453	71	102	24	24	38	147	28	9	2	6	2
KVINNER	474	78	96	18	26	52	144	27	15	3	10	5
0310 GJERVIK	97	13	12	2	8	12	20	5	5	7	10	3
MENN	45	8	4	1	3	5	12	2	2	4	3	1
KVINNER	52	5	8	1	5	7	8	3	3	3	7	2
0311 ØVSTEGÅRD	137	21	22	4	7	14	26	16	13	4	8	2
MENN	76	9	15	1	3	8	16	9	7	1	5	2
KVINNER	61	12	7	3	4	6	10	7	6	3	3	-
0312 HJELMÅS	264	30	32	18	23	25	45	38	23	10	13	7
MENN	134	16	13	10	8	17	23	20	12	5	7	3
KVINNER	130	14	19	8	15	8	22	18	11	5	6	4
0313 LEIKNES	353	46	57	19	29	22	81	40	23	9	23	4
MENN	190	27	30	13	15	14	42	16	14	4	13	2
KVINNER	163	19	27	6	14	8	39	24	9	5	10	2
04 ØSTEREIDET	2089	220	300	141	142	151	411	213	161	85	184	81
MENN	1081	110	157	84	77	86	229	100	76	41	84	37
KVINNER	1008	110	143	57	65	65	182	113	85	44	100	44
0401 KLØVE	483	55	68	39	37	40	93	49	42	21	26	13
MENN	250	23	41	25	20	23	49	23	20	7	12	7
KVINNER	233	32	27	14	17	17	44	26	22	14	14	6
0402 ØVRE EIKANGER ...	180	19	28	8	14	18	26	29	15	6	14	3
MENN	88	10	12	3	4	11	16	13	7	4	8	-
KVINNER	92	9	16	5	10	7	10	16	8	2	6	3
0403 NEDRE EIKANGER ..	248	29	43	15	16	17	56	18	13	11	24	6
MENN	135	15	24	10	11	8	31	7	7	5	13	4
KVINNER	113	14	19	5	5	9	25	11	6	6	11	2
0404 ÅSGARD	81	7	14	7	3	6	16	11	5	2	7	3
MENN	42	4	8	2	1	5	9	5	1	1	5	1
KVINNER	39	3	6	5	2	1	7	6	4	1	2	2
0405 VATSHELLE	246	29	41	17	19	15	54	22	14	7	16	12
MENN	121	17	17	8	8	9	27	14	6	5	8	2
KVINNER	125	12	24	9	11	6	27	8	8	2	8	10
0406 STRANDA	339	23	43	29	30	21	58	42	31	13	35	14
MENN	179	11	17	20	21	16	32	19	16	6	14	7
KVINNER	160	12	26	9	9	5	26	23	15	7	21	7
0407 EIDE	176	27	16	6	9	18	32	17	11	9	17	14
MENN	83	11	8	5	2	6	22	8	6	3	5	7
KVINNER	93	16	8	1	7	12	10	9	5	6	12	7
0408 AUSTFJORDEN	21	-	1	2	2	-	4	2	2	-	4	4
MENN	12	-	1	1	2	-	1	1	1	-	3	2
KVINNER	9	-	-	1	-	-	3	1	1	-	1	2
0409 BJØRSVIK	85	9	9	4	2	4	15	9	10	4	16	3
MENN	40	5	5	2	1	2	8	4	3	3	6	1
KVINNER	45	4	4	2	1	2	7	5	7	1	10	2
0410 URDAL	86	6	6	7	4	4	18	9	10	8	7	7
MENN	45	3	2	2	3	1	12	5	5	5	3	4
KVINNER	41	3	4	5	1	3	6	4	5	3	4	3
0411 ROMARHEIM	144	16	31	7	6	8	39	5	8	4	18	2
MENN	86	11	22	6	4	5	22	1	4	2	7	2
KVINNER	58	5	9	1	2	3	17	4	4	2	11	-
UOPPGITT HEIMSTAD	39	9	6	1	3	7	6	4	-	1	-	2

TABELL 23. YRKESAKTIVE 16 ÅR OG OVER, ETTER NÆRING, KJØNN OG TYPE BUSTADSTRØK/GRUNNKRINS. 1/11 1980

I ALT	JORD- BRUK, SKOG- BRUK, FISKE OG FANGST	INDU- STRI OG BERG- VERKS- DRIFT	KRAFT- OG VASS- FOR- SYNING	BYGGJE- OG ANLEGG- VERK- SEMD	VARE- HANDEL, HOTELL- OG RES- TAURANT- VERK- SEMD	TRANSPORT, LAGRING, POST OG TELE- KOMMUNI- KASJONAR	BANK-, FI- NANS- OG FORSIK- RINGSVERK- SEMD, EIGED.- DRIFT OG FORR.MESS. TENESTE- YTING	OFFENTLEG, SOSIAL OG PRIVAT TENESTE- YTING	UOPP- GITT NÆRING	
KOMMUNEN	4675	507	1234	59	528	545	449	138	1184	31
MENN	2930	334	878	54	501	205	385	83	475	15
KVINNER	1745	173	356	5	27	340	64	55	709	16
TYPE BUSTADSTRØK OG KJØNN										
TETTBYGDE STRØK	1200	13	327	11	115	166	109	65	391	3
MENN	710	8	245	10	110	58	96	31	150	2
KVINNER	490	5	82	1	5	108	13	34	241	1
5241 LINDÅS	241	6	107	-	16	23	19	11	59	-
MENN	153	3	86	-	14	5	18	4	23	-
KVINNER	88	3	21	-	2	18	1	7	36	-
5242 ALVER	354	2	96	3	43	63	30	16	100	1
MENN	205	2	69	3	41	19	25	6	39	1
KVINNER	149	-	27	-	2	44	5	10	61	-
5243 KNARVIK	605	5	124	8	56	80	60	38	232	2
MENN	352	3	90	7	55	34	53	21	88	1
KVINNER	253	2	34	1	1	46	7	17	144	1
SPREIDTBYGDE STRØK	3463	494	905	48	412	377	340	72	787	28
MENN	2212	326	631	44	390	147	289	51	321	13
KVINNER	1251	168	274	4	22	230	51	21	466	15
UOPPGITT BUSTADSTRØK	12	-	2	-	1	2	-	1	6	-
GRUNNKRINS OG KJØNN										
01 LINDÅS	1266	161	386	9	158	123	127	34	254	14
MENN	820	105	287	9	151	33	111	19	100	5
KVINNER	446	56	99	-	7	90	16	15	154	9
0101 ÅSHEIM	108	13	38	-	16	10	17	2	10	2
MENN	77	10	29	-	16	3	13	1	3	2
KVINNER	31	3	9	-	-	7	4	1	7	-
0102 LAUVÅS	98	17	27	2	19	5	12	1	14	1
MENN	62	10	17	2	18	2	11	-	2	-
KVINNER	36	7	10	-	1	3	1	1	12	1
0103 VERÅS	81	15	24	4	12	6	12	-	5	3
MENN	52	10	13	4	11	2	11	-	-	1
KVINNER	29	5	11	-	1	4	1	-	5	2
0104 LINDÅS	306	16	127	-	22	34	23	13	69	2
MENN	190	9	101	-	20	8	21	5	25	1
KVINNER	116	7	26	-	2	26	2	8	44	1
0105 FANEBUST	131	17	37	1	18	19	9	3	27	-
MENN	85	10	26	1	18	4	9	3	14	-
KVINNER	46	7	11	-	-	15	-	-	13	-
0106 FJELLANGER	57	11	11	-	6	8	5	2	14	-
MENN	36	7	6	-	6	4	4	1	8	-
KVINNER	21	4	5	-	-	4	1	1	6	-
0107 SKODVIN	149	23	37	1	18	15	17	3	32	3
MENN	96	18	28	1	17	2	15	2	12	1
KVINNER	53	5	9	-	1	13	2	1	20	2
0108 HUNDVIN	106	24	20	1	16	7	10	6	22	-
MENN	69	15	17	1	16	2	8	3	7	-
KVINNER	37	9	3	-	-	5	2	3	15	-
0109 MYKING	118	15	29	-	14	13	10	3	33	1
MENN	77	7	23	-	13	4	10	3	17	-
KVINNER	41	8	6	-	1	9	-	-	16	1
0110 NATÅS	112	10	36	-	17	6	12	1	28	2
MENN	76	9	27	-	16	2	9	1	12	-
KVINNER	36	1	9	-	1	4	3	-	16	2
02 ALVERSUND	986	97	221	31	112	151	79	29	262	4
MENN	605	59	168	27	104	63	66	12	103	3
KVINNER	381	38	53	4	8	88	13	17	159	1
0201 LYGRA	35	16	2	-	2	7	5	-	3	-
MENN	21	10	1	-	2	3	5	-	-	-
KVINNER	14	6	1	-	-	4	-	-	3	-
0202 FESTO	96	33	6	-	11	10	11	-	25	-
MENN	55	18	6	-	11	2	9	-	9	-
KVINNER	41	15	-	-	-	8	2	-	16	-
0203 TITLAND	9	2	-	-	2	3	-	-	2	-
MENN	6	2	-	-	2	2	-	-	-	-
KVINNER	3	-	-	-	-	1	-	-	2	-
0204 FOSSE	98	19	23	5	12	8	4	1	25	1
MENN	67	12	19	5	12	5	3	-	10	1
KVINNER	31	7	4	-	-	3	1	1	15	-
0205 SOLTVEIT	158	2	45	6	19	26	17	4	37	2
MENN	104	2	29	6	16	15	14	2	19	1
KVINNER	54	-	16	-	3	11	3	2	18	1
0206 KVAMME	134	18	33	6	15	13	6	3	40	-
MENN	87	10	31	5	14	5	5	1	16	-
KVINNER	47	8	2	1	1	8	1	2	24	-

TABELL 23 (FORTS.)

	I ALT	JORD- BRUK, SKOG- BRUK, FISKE OG FANGST	INDU- STRI OG BERG- VERKS- DRIFT	KRAFT- OG VASS- FOR- SYNING	BYGGJE- OG ANLEGG- VERK- SEMD	VARE- HANDEL, HOTELL- OG RES- TAURANT- VERK- SEMD	TRANSPORT, LAGRING, POST OG TELE- KOMMUNI- KASJONAR	BANK-, FI- NANS- OG FORSIK- RINGSVERK- SEM, FORR. EIGED.- DRIFT OG MESS. YTING	OFFENTLEG, SOSIAL OG PRIVAT TENESTE- YTING	UOPP- GITT NÆRING
0207 ALVER	77	4	19	4	6	14	4	4	22	-
MENN	44	3	18	2	4	5	3	3	6	-
KVINNER	33	1	1	2	2	9	1	1	16	-
0208 ALVERMARKA	379	3	93	10	45	70	32	17	108	1
MENN	221	2	64	9	43	26	27	6	43	1
KVINNER	158	1	29	1	2	44	5	11	65	-
03 KNARVIK	1469	143	312	17	150	176	142	57	464	8
MENN	895	96	220	16	143	77	123	36	179	5
KVINNER	574	47	92	1	7	99	19	21	285	3
0301 ØKSNES	85	23	10	-	9	9	9	2	22	1
MENN	55	16	8	-	8	2	9	1	10	1
KVINNER	30	7	2	-	1	7	-	1	12	-
0302 SPURKELAND	64	11	7	2	6	7	8	1	22	-
MENN	44	9	4	2	6	3	7	-	13	-
KVINNER	20	2	3	-	-	4	1	1	9	-
0303 VEST VASSBYGD	39	8	3	1	3	2	7	-	15	-
MENN	24	5	3	1	3	-	6	-	6	-
KVINNER	15	3	-	-	-	2	1	-	9	-
0304 HØPLAND	112	15	20	1	9	18	9	4	36	-
MENN	67	10	13	1	7	7	9	4	16	-
KVINNER	45	5	7	-	2	11	-	-	20	-
0305 KROKEN	119	29	21	1	7	11	10	2	37	1
MENN	71	21	13	1	7	5	6	2	16	-
KVINNER	48	8	8	-	-	6	4	-	21	1
0306 ISDAL	53	11	10	-	4	9	5	1	12	1
MENN	28	5	6	-	4	3	4	-	5	1
KVINNER	25	6	4	-	-	6	1	1	7	-
0307 KNARVIK K	150	1	34	-	22	20	12	7	52	2
MENN	85	-	24	-	22	6	11	4	17	1
KVINNER	65	1	10	-	-	14	1	3	35	1
0308 KNARVIK SENTER	15	-	6	-	1	2	3	-	3	-
MENN	9	-	4	-	1	1	2	-	1	-
KVINNER	6	-	2	-	-	1	1	-	2	-
0309 KNARVIK H	433	4	83	8	33	57	43	31	174	-
MENN	255	3	63	7	32	27	38	17	68	-
KVINNER	178	1	20	1	1	30	5	14	106	-
0310 GJERVIK	45	3	11	-	9	4	1	1	16	-
MENN	28	3	7	-	9	2	1	1	5	-
KVINNER	17	-	4	-	-	2	-	-	11	-
0311 ØVSTEGÅRD	56	5	17	1	10	7	5	2	9	-
MENN	41	3	12	1	10	6	5	2	2	-
KVINNER	15	2	5	-	-	1	-	-	7	-
0312 HJELMÅS	135	20	38	1	19	12	9	4	30	2
MENN	83	11	29	1	17	5	7	3	9	1
KVINNER	52	9	9	-	2	7	2	1	21	1
0313 LEIKNES	163	13	52	2	18	18	21	2	36	1
MENN	105	10	34	2	17	10	18	2	11	1
KVINNER	58	3	18	-	1	8	3	-	25	-
04 ØSTEREIDET	942	106	313	2	107	93	101	17	198	5
MENN	602	74	201	2	102	32	85	15	89	2
KVINNER	340	32	112	-	5	61	16	2	109	3
0401 KLØVE	218	22	88	-	26	19	18	6	38	1
MENN	143	18	58	-	24	2	16	6	19	-
KVINNER	75	4	30	-	2	17	2	-	19	1
0402 ØVRE EIKANGER	84	11	26	-	11	7	5	1	23	-
MENN	52	6	20	-	11	1	3	1	10	-
KVINNER	32	5	6	-	-	6	2	-	13	-
0403 NEDRE EIKANGER	103	15	21	-	10	15	13	3	26	-
MENN	71	12	14	-	10	8	12	3	12	-
KVINNER	32	3	7	-	-	7	1	-	14	-
0404 ÅSGARD	35	5	14	-	5	1	3	1	6	-
MENN	24	3	11	-	4	-	2	1	3	-
KVINNER	11	2	3	-	1	1	1	-	3	-
0405 VATSHELLE	111	17	41	-	9	11	6	1	26	-
MENN	63	12	23	-	9	3	6	-	10	-
KVINNER	48	5	18	-	-	8	-	1	16	-
0406 STRANDA	165	13	53	-	20	12	30	3	31	3
MENN	111	9	30	-	20	6	28	2	14	2
KVINNER	54	4	23	-	-	6	2	1	17	1
0407 EIDE	70	2	20	-	6	3	14	2	22	1
MENN	41	1	9	-	6	1	11	2	11	-
KVINNER	29	1	11	-	-	2	3	-	11	1
0408 AUSTFJORDEN	12	4	-	-	3	2	1	-	2	-
MENN	7	3	-	-	1	-	1	-	2	-
KVINNER	5	1	-	-	2	2	-	-	-	-
0409 BJØRSVIK	39	6	18	-	2	4	4	-	5	-
MENN	21	3	9	-	2	3	2	-	2	-
KVINNER	18	3	9	-	-	1	2	-	3	-
0410 URDAL	41	6	13	2	7	5	3	-	5	-
MENN	28	4	10	2	7	2	1	-	2	-
KVINNER	13	2	3	-	-	3	2	-	3	-

TABELL 23 (FORTS.)

I ALT	JORD- BRUK, SKOG- BRUK, FISKE OG FANGST	INDU- STRI OG BERG- VERKS- DRIFT	KRAFT- OG VASS- FOR- SYNING	BYGGJE- OG ANLEGG- VERK- SEMD	VARE- HANDEL, HOTELL- OG RES- TAURANT- VERK- SEMD	TRANSPORT, LAGRING, POST OG TELE- KOMMUNI- KASJONAR	BANK-, FI- NANS- OG FORSIK- RINGSVERK- SEMD, EIGED.- DRIFT OG FORR.MESS. TENESTE- YTING	OFFENTLEG, SOSIAL OG PRIVAT TENESTE- YTING	UOPP- GITT NERING	
	0411 ROMARHEIM	64	5	19	-	8	14	4	-	14
MENN	41	3	17	-	8	6	3	-	4	-
KVINNER	23	2	2	-	-	8	1	-	10	-
UOPPGITT HEIMSTAD	12	-	2	-	1	2	-	1	6	-

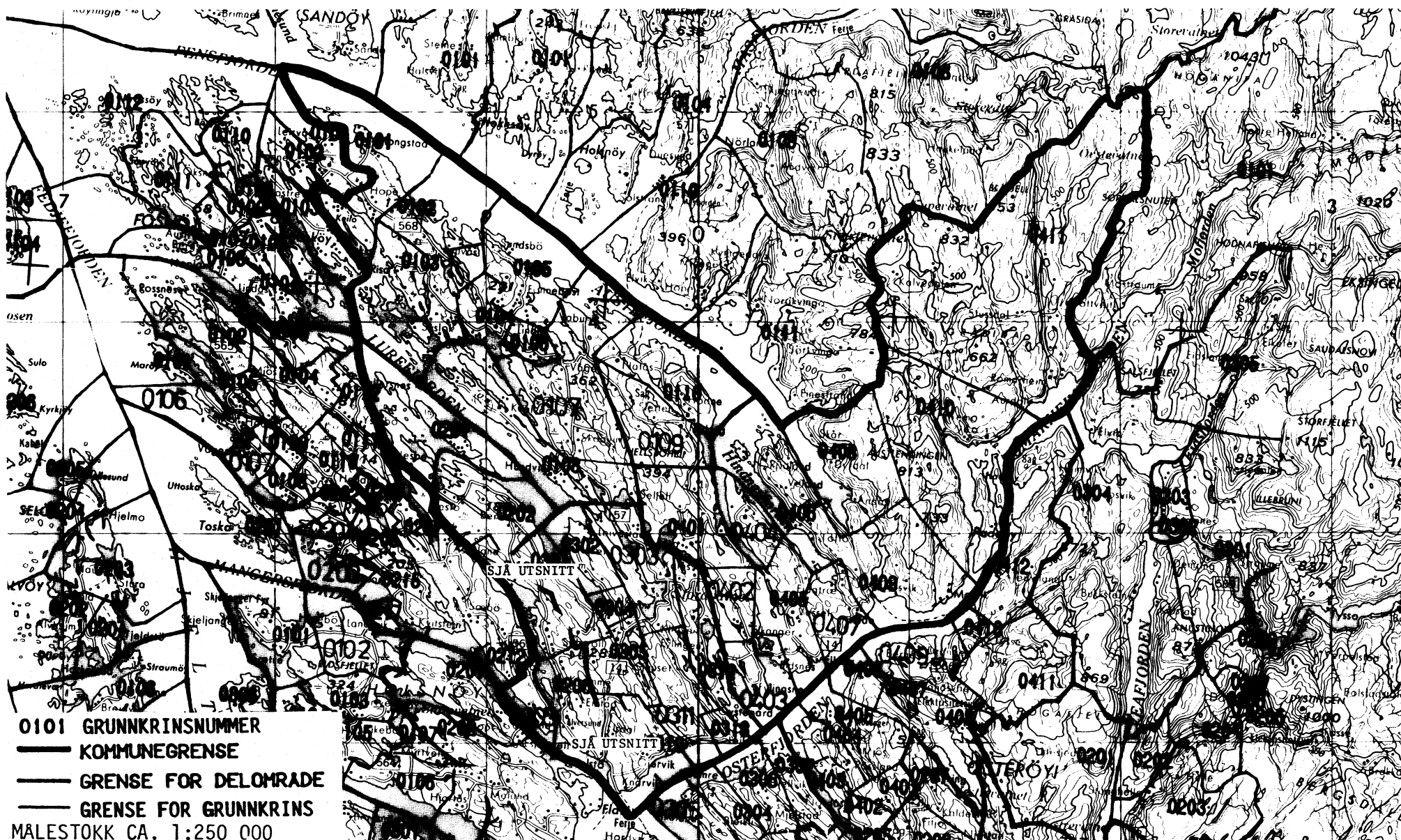
TABELL 24. TALET PÅ PRIVATHUSHALD MED UTVALDE KJENNETEIKN FOR BUSTADSTANDARD, OG DISPONERING AV PERSONBIL. BUSTADSTRØK/GRUNNKRINS. 1/11 1980

	ALLE	WC I BUSTADEN	WC UTANFOR BUSTADEN	ANNA DO	BAD I BUSTADEN	TELEFON I BUSTADEN	PIPE I BUSTADEN	BU- STADEN BYGD ETTER 1945	HUSHALD- ET EIG BUSTADEN	KJØKKEN 6 KVM OG OVER I BUSTADEN	HUSHALD- ET DISPO- NERER BIL
KOMMUNEN	3267	2716	45	316	2700	2263	2944	2025	2406	2649	2039
TYPE BUSTADSTRØK											
TETTBYGDE STRØK	738	705	6	6	698	505	603	674	588	629	559
5241 LINDÅS	158	150	1	2	147	120	144	136	106	129	119
5242 LINDÅS	210	206	-	3	200	144	198	194	175	192	168
5243 KNARVIK	370	349	5	1	351	241	261	344	307	308	272
SPREIDTBYGDE STRØK	2514	2002	38	309	1992	1750	2330	1343	1814	2011	1471
UOPPGITT BUSTADSTRØK	15	9	1	1	10	8	11	8	4	9	9
GRUNNKRINS											
01 LINDÅS	908	749	14	80	744	647	817	559	641	723	561
0101 ÅSHEIM	88	74	-	5	69	59	58	58	46	66	49
0102 LAUVÅS	67	52	-	9	51	48	61	41	54	52	36
0103 VERÅS	65	54	1	5	55	47	61	37	48	46	33
0104 LINDÅS	197	183	1	6	177	141	179	157	135	162	143
0105 FANEBUST	73	63	1	4	63	52	69	43	58	57	48
0106 FJELLANGER ..	39	32	-	3	33	25	35	20	32	27	19
0107 SKODVIN	106	80	2	13	81	86	102	57	82	86	71
0108 HUNDVIN	81	61	3	11	64	56	74	42	55	69	41
0109 MYKING	91	69	3	12	71	65	86	40	63	79	58
0110 NATÅS	101	81	3	12	80	68	92	64	68	79	63
02 ALVERSUND	681	576	9	67	574	446	639	435	515	563	433
0201 LYGRA	23	16	-	4	14	13	22	8	19	18	9
0202 FESTO	81	61	1	14	62	51	74	44	57	66	37
0203 TITLAND	11	7	-	4	9	6	11	6	10	8	4
0204 FOSSE	67	51	3	10	56	53	64	28	50	54	42
0205 SOLTVEIT	135	108	5	19	108	82	129	76	94	108	77
0206 KVAMME	88	75	-	6	72	57	81	39	62	68	56
0207 ALVER	45	38	-	4	38	31	43	27	30	34	30
0208 ALVERMARKA ..	231	220	-	6	215	153	215	207	193	207	178
03 KNARVIK	986	833	11	83	832	679	840	681	758	801	651
0301 ØKSNES	70	44	1	18	51	50	67	33	51	56	41
0302 SPURKELAND ..	52	46	1	2	47	35	47	30	41	43	33
0303 VEST VASSBYGD	32	22	-	5	22	28	29	10	22	23	21
0304 HOPLAND	73	60	-	7	54	54	70	40	49	60	39
0305 KRØKEN	76	60	2	11	59	57	73	37	59	65	39
0306 ISDAL	39	26	4	6	29	28	34	16	20	23	26
0307 KNARVIK K ...	82	76	1	-	77	62	79	77	72	76	63
0308 KNARVIK SENTE	4	3	1	-	4	2	4	3	4	3	2
0309 KNARVIK H ...	275	266	-	-	265	171	171	262	228	225	200
0310 GJERVIK	36	26	1	6	28	23	33	19	25	28	22
0311 ØVSTEGÅRD ...	47	35	-	8	33	30	42	26	36	34	32
0312 HJELMÅS	88	74	-	7	68	66	84	49	64	65	51
0313 LEIKNES	112	95	-	13	95	73	107	79	87	100	82
04 ØSTEREIDET	677	549	10	85	540	483	637	342	488	553	385
0401 KLØVE	138	122	1	10	118	92	132	87	102	112	93
0402 ØVRE EIKANGER	57	47	-	7	49	40	53	32	42	49	40
0403 NEDRE EIKANGE	80	65	1	12	62	56	78	43	64	73	46
0404 ÅSGARD	27	23	-	4	22	18	25	14	16	24	17
0405 VATSHELLE ...	79	59	3	12	57	49	71	39	54	58	42
0406 STRANDA	111	87	3	14	89	82	105	54	78	88	52
0407 EIDE	64	50	-	13	50	54	62	29	46	52	33
0408 AUSTFJORDEN .	6	6	-	-	6	6	6	-	5	6	4
0409 BJØRSVIK	37	28	-	6	26	27	35	8	24	27	14
0410 URDAL	35	26	1	5	25	29	34	15	24	30	17
0411 ROMARHEIM ...	43	36	1	2	36	30	36	21	33	34	27
UOPPGITT HEIMSTAD ..	15	9	1	1	10	8	11	8	4	9	9

OVERSYN SOM VISER KVA FOR KOMMUNE OG FOLKETELJINGSKRINS
GRUNNKRINSANE I 1980 HØYRDE TIL VED FOLKE- OG BUSTADTELJINGA I 1970

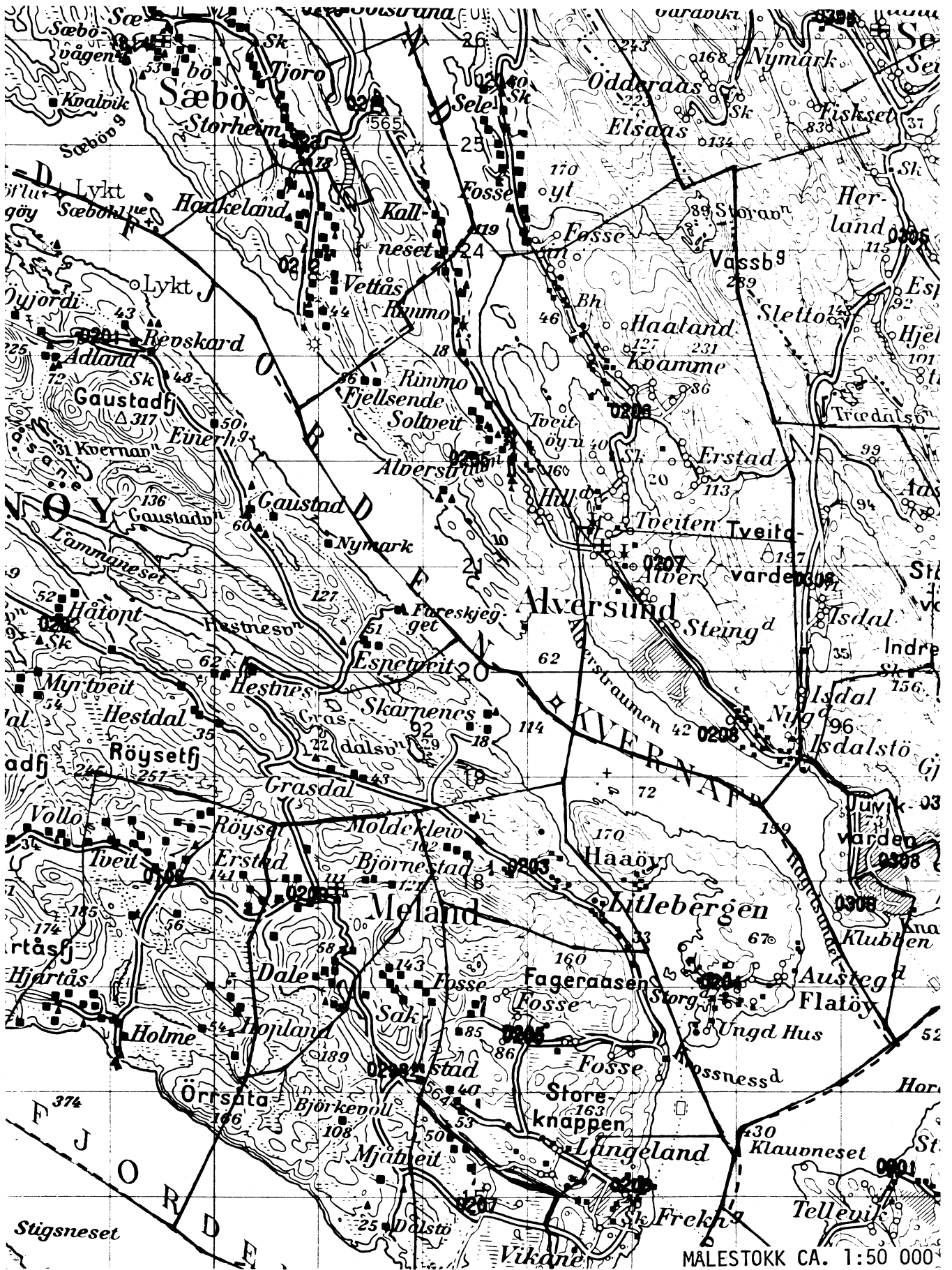
GRUNNKRINS 1980	KOMM 1970	---FOLKETELJINGSKRINS 1970---	
		HEIL KRINS	DEL AV KRINS
0101 ASHEIM	1263	1	
0102 LAUVÅS	1263		2
0103 VERÅS	1263	3	2,14
0104 LINDÅS	1263	38	5
0105 FANEBUST	1263	4	
0106 FJELLANGER	1263		5
0107 SKODVIN	1263	6	8
0108 HUNDVIN	1263	13	
0109 MYKING	1263		8
0110 NATÅS	1263	7	
0201 LYGRA	1263		14
0202 FESTO	1263	15	
0203 TITLAND	1263	37	
0204 FOSSE	1263	19	
0205 SOLTVEIT	1263	16	
0206 KVAMME	1263	18	
0207 ALVER	1263		17
0208 ALVERMARKA	1263		17
0301 ØKSNES	1263	20	
0302 SPURKELAND	1263	23	
0303 VEST VASSBYGD	1263	24	
0304 HOPLAND	1263	22	
0305 KROKEN	1263	21	
0306 ISDAL	1263		31-32
0307 KNARVIK K	1263		31-32
0308 KNARVIK SENTER	1263		31-32
0309 KNARVIK H	1263		31-32
0310 GJERVIK	1263		32
0311 ØVSTEGÅRD	1263		33
0312 HJELMÅS	1263	34	
0313 LEIKNES	1263		33
0401 KLØVE	1263	9	10
0402 ØVRE EIKANGER	1263	35	
0403 NEDRE EIKANGER	1263	36	
0404 ÅSGARD	1263		10
0405 VATSHELLE	1263	30	
0406 STRANDA	1263	11	12
0407 EIDE	1263	29	28
0408 AUSTFJORDEN	1263		12
0409 BJØRSVIK	1263		28
0410 URDAL	1263	26	
0411 ROMARHEIM	1263	25,27	

1263 LINDAS

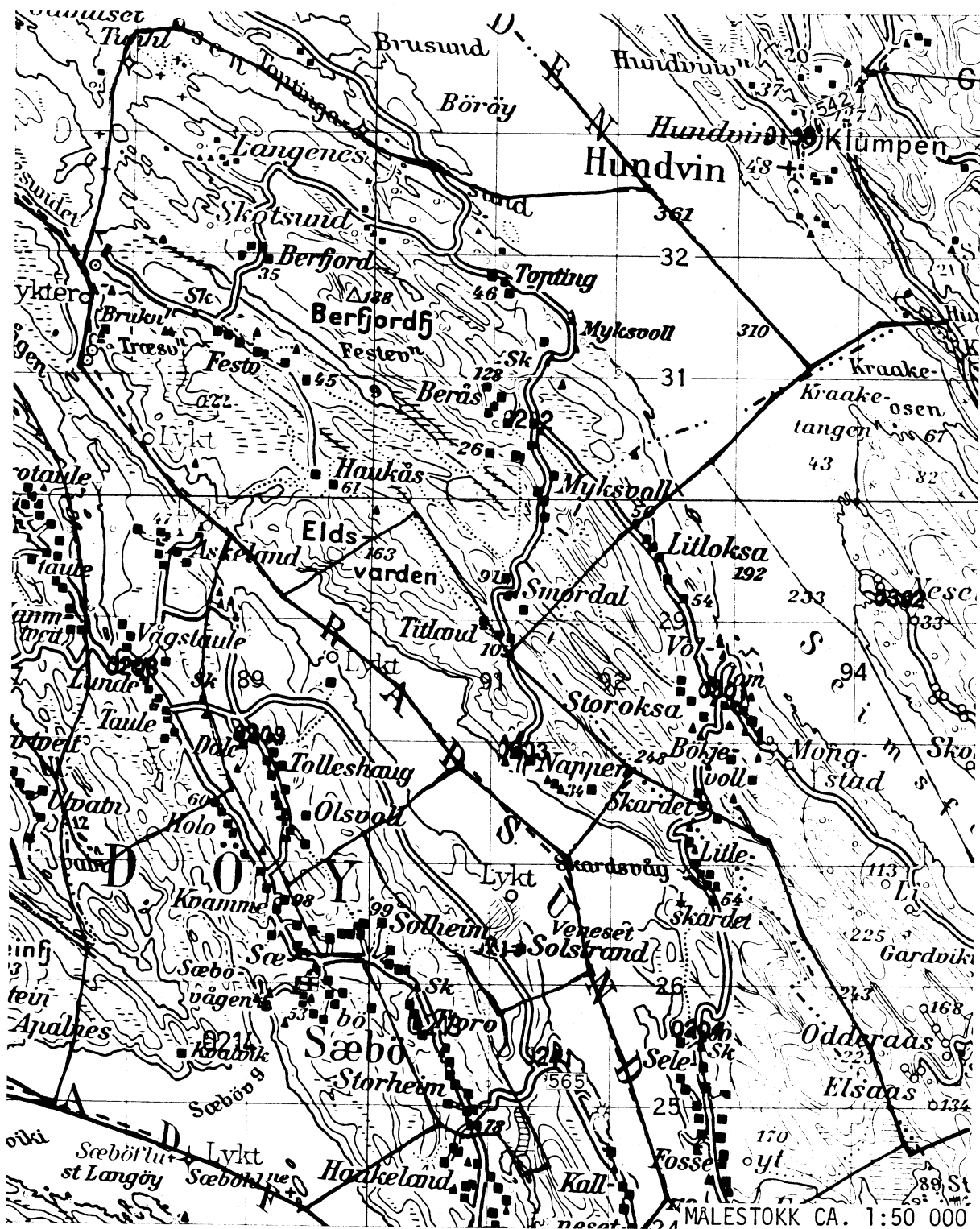


0101 GRUNNKRINSNUMMER
— KOMMUNEGRENSE
— GRENSE FOR DELOMRÅDE
— GRENSE FOR GRUNNKRINS
MÅLESTOKK CA. 1:250 000

UTSNITT AV KRINSKART

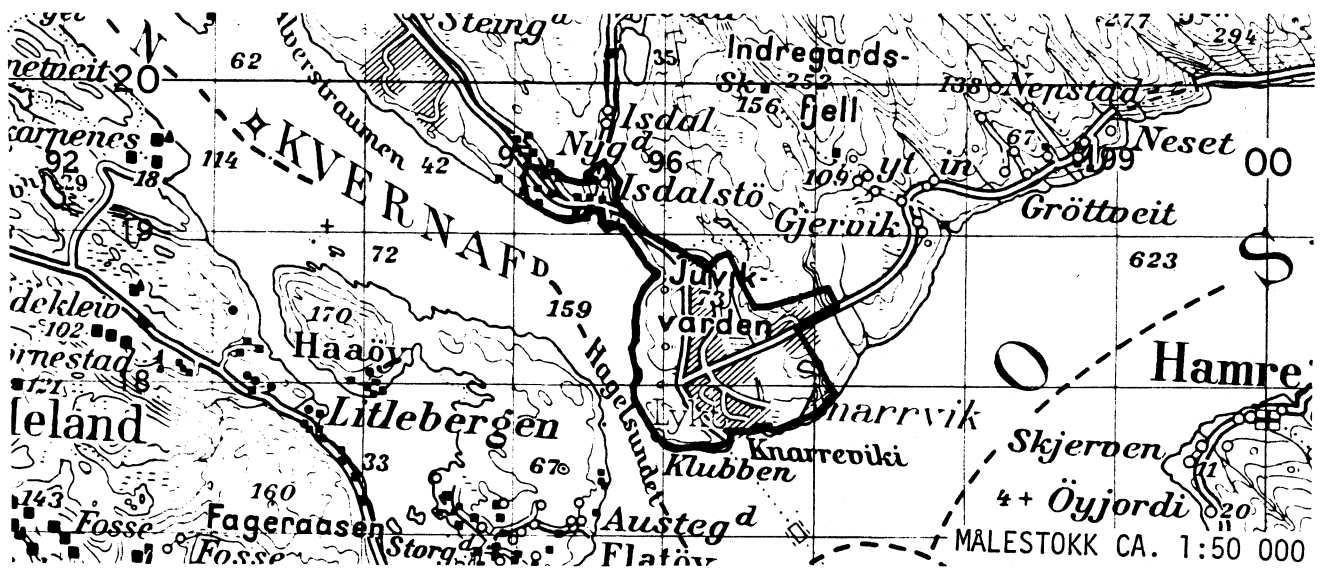


UTSNITT AV KRINSKART

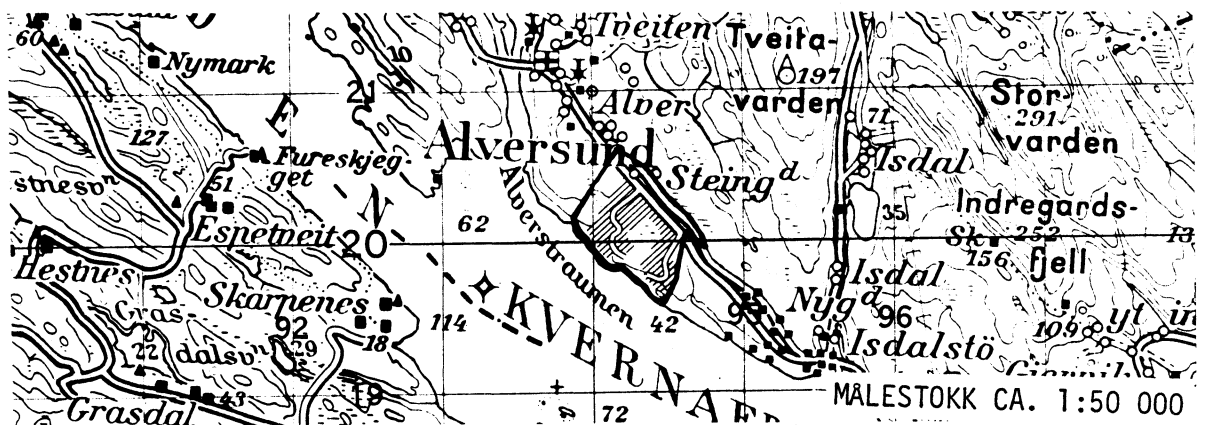


Med samtykke frå Norges geografiske oppmåling er NGOs kartmateriale brukt som kartgrunnlag.

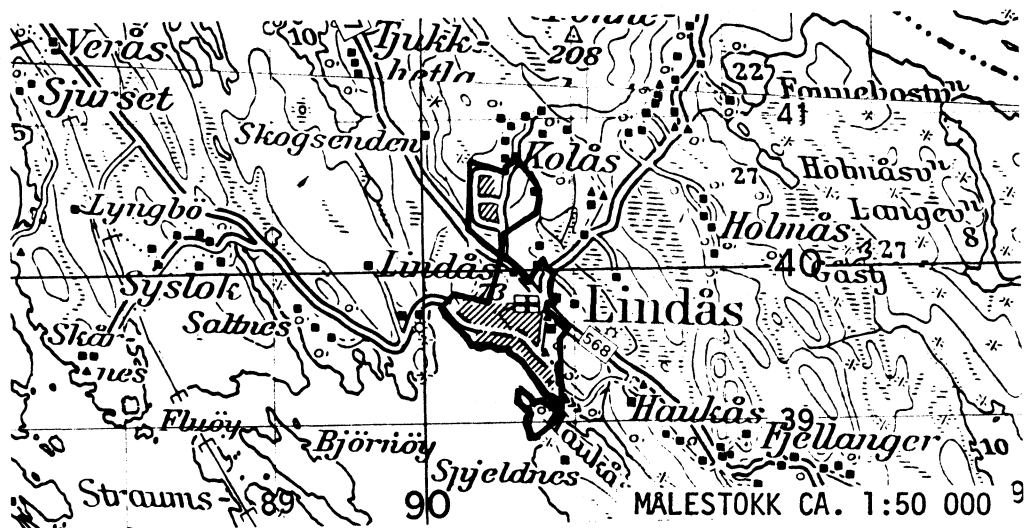
AVGRENSING AV KNARVIK TETTSTAD



AVGRENSING AV ALVER TETTSTAD



AVGRENSING AV LINDÅS TETTSTAD



Personskjema

Folke- og bustadteljing 1980

Undergitt
teiepliktStatistisk
Sentralbyrå
Folke-
teljingskontoretSend skjemaet tilbake i svarkonvolutten
som mottakaren av bustadskjemmet
har fått.

Lovheimel:

Stortingsvedtak av 16. november 1978, med heimel i lov nr. 2 av 25. april 1907.

SET KRYSS SLIK: IKKJE SLIK: BRUK HELST
BLYANT ELLER
BLÅ/SVART
KULEPENN.

H

1. Kven bur De saman med i husværet? Rettleiinga fortel kva vi meiner med eit husvære
Set fleire kryss om nødvendig.1 Ingen4 Dotter, son2 Ektemake5 Mor, far3 Person eg er forlova med,
eller lev saman med
(utan formelt ekteskap)6 Sysken, svigerforeldre, barnebarn,
svoger, svigerinne, svigerbarn, tante,
onkel, neve, niese, besteforeldre7 Andre personar2. Kva for trussamfunn
er De tilslutta?1 Den norske kyrkja
(statskyrkja)2 Trussamfunn utanfor
Den norske kyrkja3 Ikkje tilslutta noko
trussamfunn

3. Utanlandsk utdanning.

Dette spørsmålet skal berre dei svare på som har teke
utdanning utanfor Noreg.Dei som budde i Noreg i 1970 skal ikkje føre opp
utanlandsk utdanning teke før 1970.Før opp viktigaste utdanninga, i kva for land ho er
fullført, og kor lang skolegang De har i utlandet.

Utdanning

Land

Samla skolegang i utlandet (talet på år)

4. Kva var viktigaste kjelda Dykkar til livsopphald
i året frå 1. nov. -79 til 31. okt. -80?

Set berre eitt kryss.

1 Inntekta frå eige arbeid, eller arbeidet
til andre personar (t.d. ektemake, foreldre)2 Verneplikts-/sivilteneste3 Pensjon, trygd 4 Stipend, lån, formue,
føderåd, leigeinntekt eller
anna formuesinntekt5. Utførte De inntektsgivande arbeid i minst
100 timar i året frå 1. nov. -79 til 31. okt. -80?Arbeid som ein familiemedlem gjer i ei
familiebedrift (t.d. gårdsbruk, butikk) blir
og rekna som inntektsgivande arbeid.1 Ja2 Nei

Sjå rettleiinga

Spørsmål 6 - 15 gjeld inntektsgivande arbeid. Berre dei som har svart "Ja" på spørsmål 5 skal svare på desse.

6. Før opp namn og adresse på den arbeidsstaden (bedrifta) der De
utførte inntektsgivande arbeid lengst tid i året frå 1. nov. -79 til
31. okt. -80. Med bedrift meiner vi t.d. butikk, kontor, gårdsbruk,
fabrikk e.l. Sjå rettleiinga.

Namn

Adresse

Poststad

7. Gjer greie for verksemda på denne
arbeidsstaden så nøyse som råd er.
Skriv t.d. jordbruk, produksjon av møbel,
leigebiltransport, bokhandel, sal av bilar e.l.

Verksemd:

8. Kva for yrke (tittel) hadde De på
denne arbeidsstaden?
Skriv t.d. heimhjelp, røleggiar, sjuke-
pleiar, damefrisør, reklamekonsulent,
platearbeidar, reingjeringshjelp e.l.

Yrke:

9. Korleis er /var De knytt til arbeidsstaden
De har nemnt i spørsmål 6?1 Som fast eller mellombels tilsett2 Som sjølvstendig
(eigar)3 Som familiemedlem
utan fast løn i
familiebedrift10. Kor mange timar inntektsgivande arbeid utførte De i året frå 1. nov. -79 til 31. okt. -80?
Ta med alt inntektsgivande arbeid De utførte i heile perioden.1 100 - 499
arbeidstimar3 1000 - 1299
arbeidstimar2 500 - 999
arbeidstimar4 1300 arbeidstimar
eller fleire

H

11. Kor mange timar inntektsgivande arbeid utførte De i veka 25. - 31. okt.?

1 Ingen, arbeide
ikkje denne veka2 1 - 9
timar4 20 - 29
timarArbeide De ikkje denne
veka, skal De ikkje fylle
ut resten av skjemaet3 10 - 19
timar5 30 timar
eller fleire

12. Kvar møtte De på arbeid i veka 25. - 31. okt.?

1 Eg møtte fast på same
arbeidsstaden/adressa som eg har
ført opp på spørsmål 63 Eg møtte på
ulike stader
denne veka2 Eg møtte fast på ein annan stad..... kommune
(Skriv namnet på kommunen)Møtte De på ulike
stader denne veka,
skal De ikkje fylle ut
resten av skjemaet.13. Kor ofte reiste eller gjekk De frå heimstaden
Dykkar til arbeidsstaden i veka 25. - 31. okt.?
Sjå rettleiinga.1 1 gong3 4 gonger
eller fleire2 2 - 3 gonger4 Var ikkje på
heimstaden
denne veka14. Kor lang tid brukte De til vanleg frå heimstaden
Dykkar til arbeidsstaden (ein veg) i veka
25. - 31. okt.?1 0 - 14 min.3 30 - 44 min.2 15 - 29 min.4 45 min.
eller meir15. Kva for transportmiddel brukte De til vanleg
frå heimstaden til arbeidsstaden (ein veg)
i veka 25. - 31. okt.? Set fleire kryss om nødvendig.1 Bil3 Tog, trikk,
T-bane5 Brukte sykkel.
Gjekk i meir
enn 10 min.2 Buss4 Båt6 Anna

Bustadskjema

Folke- og bustadteljing 1980

Undergitt
teiepliktStatistisk
Sentralbyrå
Folke-
teljingskontoretFor kvart husvære skal det nyttast berre
ein svarkonvolutt. Alle personskjema og det utfylte
bustadskjemaet skal sendast samla i svarkonvolutten.

Lovheimel

Stortingsvedtak av 16 november 1978, med heimel i lov nr 2 av 25 april 1907

SET KRYSS SLIK: IKKJE SLIK: BRUK HELST
BLYANT ELLER
BLÅ/SVART
KULEPENN.

H

1. Har andre som bur i husværet fått bustadskjema?

1 Nei 2 JaLes teksten under midten på
skjemaet før De held fram.2. Kor mange rom på 6m²
eller meir er det i husværet?

Ta ikkje med kjøkken, bad og gang

1 1 rom 5 5 rom2 2 rom 6 6 rom3 3 rom 7 7 rom4 4 rom 8 8 rom eller
fleire3. Kor stort er husværet,
målt i kvadratmeter?1 Under 30m² 5 60-79m²2 30-39m² 6 80-99m²3 40-49m² 7 100-129m²4 50-59m² 8 130m²
eller meir

4. Kva slags eige-/leigeforhold er det til husværet?

Set berre eitt kryss.

1 Eg/vi eig det gjennom
burettslag, aksjeselskap e.l.2 Eg/vi eig det aleine
eller saman med andre3 Eg/vi leiger det ved
vanleg leigecontrakt4 Eg/vi leiger det gjennom
arbeidet (tenestebustad)5 Eg/vi leiger det ei viss
avgrensa tid6 Eg/vi leiger det på
andre vilkår enn dei
som er nemnde ovanfor

5. Kor stort kjøkken er det i husværet?

1 Kjøkkenet er 6m²
eller større2 Kjøkkenet er
mindre
enn 6m² 3 Det er
ikkje kjøkken
i husværet6. Kva slags WC/do har dei som bur i husværet
tilgjenge til?1 Vassklosett
i husværet2 Vassklosett
utanfor husværet3 Annan do

7. Kva er viktigaste kjelda for oppvarming av husværet?

1 Sentralvarme
(radiatorar e.l.)2 Elektriske omnar,
varmekablar e.l.3 Omnar for flytande
brensel (olje, parafin e.l.)4 Omnar for fast
brensel (ved, koks e.l.)

Spørsmål 8 - 15 nedanfor skal De og svare på

Dersom det er motteke eitt bustadskjema i
husværet, fyller De det ut og sender det tilbake
i svarkonvolutten saman med alle person-
skjema.Dersom fleire i husværet har motteke bustad-
skjema og svarkonvolutt, så gjer følgjande:

1. Ta kontakt med den (dei) andre som har motteke bustadskjema.
2. Fyll ut eitt av bustadskjema.
3. Send dette skjemaet saman med dei utfylte personskjema tilbake i same svarkonvolutten.

8. Er det pipe i husværet?

1 Ja 2 Nei9. Er det montert brenselomn
eller peis i husværet?1 Ja 2 Nei10. Er det bad eller dusj i
husværet?1 Ja 2 Nei11. Er det telefon i
husværet?1 Ja 2 Nei12. Rår nokon av dei som bur
i husværet over personbil?1 Ja 2 Nei

H

13. Kva slags hus ligg husværet i? Sjå rettleinga.

1 Våningshus knytt til gardsdrift
(hovudbygning, kårbustad,
forpaktarbustad e.l.)2 Frittliggjande einebustad (einebustad
med minst ein halv meters
avstand til næraste hus)3 Hus i kjede, rekkjehus, terrassehus
eller vertikalt delt tomannsbustad4 Horisontalt delt tomannsbustad5 Anna bustadbygg med
mindre enn 3 etasjar6 Blokk, leigegård eller
anna bustadbygg med
3 etasjar eller meir7 Forretningsbygg, verkstadbygg e.l.8 Hotell, pensjonat, aldersheim, barneheim,
sjukehus, militærforlegning eller anna
bygg for felleshushald

14. Når vart huset bygd?

1 1900 eller før2 1901 - 19203 1921 - 19404 1941 - 19455 1946 - 19506 1951 - 19607 1961 - 19708 1971 - 1980

15. Kor mange husvære er det i huset? Rettleinga fortel kva vi meiner med hus og husvære.

 1 husvære 2 husvære 3 husvære 4 husvære 5 husvære
Dersom det er 6 husvære eller fleire,
før opp talet her →