


KOMMUNEHEFTE



FOLKE- OG BUSTADTELJING 1980

1219 **BØMLO**

STATISTISK SENTRALBYRÅ
KONGSVINGER



FOLKE- OG BUSTADTELJING
1. NOVEMBER 1980

1219 BØMLO

STATISTISK SENTRALBYRÅ
KONGSVINGER 1981

ISBN 82-537-1325-8

FØREORD

Hovudformålet med Folke- og bustadteljing 1980 var å gi eit bilete av befolkningen og leve kår i det norske samfunnet ved å sjå opplysningar om alder, kjønn, yrke, arbeid, inntekt, utdanning, bustadtilhøve o.l. i samanheng.

Eit anna viktig formål var å gi statistikk for mindre geografiske område, som kommunar og delar av kommunar. Dei statistiske kommunehefta gir dei første resultatane frå teljinga for å dekkje dette formålet. Fleire resultat for den enkelte kommunen vil liggje føre som eit sett upubliserte tabellar (ei "tabellpakke") kort tid etter at hefta er gitt ut. Tabellane vil bli leverte som utskrift på papir eller micro-fiche, etter ønskje frå brukaren.

Når kommunehefta for alle kommunar i eit fylke er publiserte, vil det bli laga eit samandrag for heile fylket med tabellar som svarar til dei som finst i kommunehefta. Når kommunehefta for heile landet er utkomne, vil det også bli laga eit samandrag for heile landet. Tilsvarande samandrag for fylka og heile landet vil bli laga av den "tabellpakka" som er nemnt ovanfor.

Resultata frå Folke- og bustadteljing 1980 vil elles bli gitt i tabellpublikasjonar som vil kaste lys over spesielle emne, bl.a. sysselsetjing, bustadtilhøve, familiar og hushald. Resultata vil også bli viste i kart og diagram. Bl.a. vil det bli laga busetjingskart som svarar til dei som vart laga i samband med Folke- og bustadteljing 1970.

Statistisk Sentralbyrå, Oslo/Kongsvinger 11. september 1981

Odd Aukrust

Johan-Kristian Tønder

INNHALD

	Side
Tabellregister	7
Tekstdel	
1. Opplegg og gjennomføring	8
1.1. Omfang	8
1.2. Grunnlag for statistikken	8
1.3. Datainnsamling	8
2. Feilkjelder	9
3. Omgrep og kjennemerke	9
3.1. Personkjennemerke	9
3.2. Familie- og hushaldstype	14
3.3. Bustadkjennemerke	15
3.4. Inndelinga i grunnkrinsar	17
4. Bruk av tabellane	18
5. Merknader til tabellane	18
Tabelldel	19
Vedlegg	
1. Grunnkrinsar i 1980 og teljingskrinsar i 1970. Endringar i kommuneinndelinga frå 1970 til 1980	37
2. Kart over grunnkrinsinndelinga	39
3. Kart over tettstader	43
4. Personskjema	45
5. Bustadskjema	47

Standardteikn i tabellar

: Tal kan ikkje offentleggjerast

- Null

TABELLREGISTER

	Side
1. Folkemengda ved folketeljingane 1801 - 1980	19
2. Folkemengda etter kjønn, ekteskapeleg status og alder. 1/11 1980	19
3. Folkemengda etter trussamfunn/viktigaste kjelde til livsopphald, kjønn og alder. 1/11 1980	19
4. Personar 16-66 år etter yrkesaktivitet, arbeidstid, kjønn og høgste utdanning. 1/11-79 - 31/10-80	20
5. Personar 16 år og over, etter yrkesaktivitet, arbeidstid, kjønn og alder. 1/11-79 - 31/10-80	21
6. Yrkesaktive 16 år og over, etter alder og næring. 1/11-79 - 31/10-80	21
7. Yrkesaktive 16 år og over, etter kjønn, arbeidstid og næring/yrkesfelt. 1/11-79 - 31/10-80	22
8. Yrkesaktive 16 år og over i arbeid i veka 25/10 - 31/10 1980, etter kjønn, arbeidstid i veka og næring/yrkesfelt	23
9. Yrkesaktive 16 år og over med fast oppmøteplass på arbeid i veka 25/10 - 31/10 1980, etter talet på arbeidsreiser, reisetid og yrkesfelt/oppmøteplass	24
10. Yrkesaktive 16 år og over med fast arbeidsreise i veka 25/10 - 31/10 1980, etter reise- måte, oppmøteplass, talet på arbeidsreiser og reisetid	25
11. Bustader etter hustype og talet på rom. Busette etter talet på rom i bustaden. 1/11 1980	26
12. Bustader etter byggjeår for huset og hustype/eige-/leigeform. Busette og rom, etter byggjeår for huset. 1/11 1980	26
13. Bustader etter viktigaste kjelde til oppvarming og byggjeår/installasjon av pipe. Busette etter bustadens viktigaste kjelde til oppvarming. 1/11 1980	27
14. Bustader etter sanitærutstyr og talet på rom. Busette etter bustadens sanitærutstyr. 1/11 1980	27
15. Bustader, rom og busette, etter hustype. 1/11 1980	28
16. Bustader etter eige-/leigeform og areal. Busette etter eige-/leigeforhold til bustaden. 1/11 1980	28
17. Bustader, busette og rom, etter busette pr. rom i bustaden. 1/11 1980	28
18. Bustader etter talet på rom og talet på busette. 1/11 1980	29
19. Familiar og personar, etter familietype, hushaldstype og talet på familiar i hushaldet/ yrkesaktivitet i familien. 1/11 1980	29
20. Familiar og personar i privathushald, etter familietype og eige-/leigeforhold til bustaden/talet på rom i bustaden. 1/11 1980	30
21. Talet på privathushald med utvalde kjenneteikn for bustadstandard, og disponering av personbil. Busette i slike hushald, etter alder. 1/11 1980	30
22. Folkemengda etter alder, kjønn og type bustadstrøk/grunnkrins. 1/11 1980	31
23. Yrkesaktive 16 år og over, etter næring, kjønn og type bustadstrøk/grunnkrins. 1/11 1980	33
24. Talet på privathushald med utvalde kjenneteikn for bustadstandard, og disponering av personbil. Bustadstrøk/grunnkrins. 1/11 1980	35

1. OPPLÈGG OG GJENNOMFØRING

1.1. Omfang

Folke- og bustadteljing 1980 omfattar alle personar (også utanlandske statsborgarar) som etter "Forskrifter om føringen og ordningen av folkeregistrene" fastsett av Statistisk Sentralbyrå den 26. november 1979, var registrert busette i Noreg på teljingstidspunktet den 1. november 1980.

Bustadteljinga har med alle privatbustader (private husvære m.m.) der minst ein person var registrert busett den 1. november 1980.

Husvære der det ikkje budde nokon eller der det berre budde nokon mellombels (t.d. ugifte personar som budde utanom foreldreheimen på grunn av skolegang, studiar), er ikkje med i teljinga. Det er heller ikkje innhenta opplysningar om husvære for forpleide i aldersheimar, pleieheimar og andre fellesinstitusjonar.

Eininga hus er ikkje med i teljinga denne gongen. Det blir likevel gitt enkelte opplysningar om det huset som husværet ligg i. I avsnitt 3 er det gjort nærare greie for bustadomgrepet (staden der ein person skal reknast som busett) og husværeamgrepet.

1.2. Grunnlag for statistikken

Dei fleste opplysningane i folke- og bustadteljinga byggjer på oppgåver som oppgåvegivarane har gitt direkte på eigne skjema.

Personskjema vart sende til alle personar som hadde fylt 16 år eller fylte 16 år i 1980, (sjå vedlegg 3).

For personar under 16 år fekk Statistisk Sentralbyrå dei nødvendige opplysningane frå folkeregisteret i den enkelte kommunen.

Opplysningane om det enkelte privathusværet er gitt på eige bustadskjema (sjå vedlegg 4).

Oppgåvene over utdanningsbakgrunnen til befolkningen er henta frå utdanningsopplysningane gitt i folketeljinga 1970 og "Arkivet for påbegynt og avsluttet utdanning" i Statistisk Sentralbyrå som inneheld alle utdanningar som ein person har avslutta i Noreg i perioden 1970 - 1980. I tillegg kjem oppgåver over utanlandsk utdanning gitt i folketeljinga 1980.

Oppgåver over alder, kjønn og andre demografiske kjenneteikn er henta frå Det sentrale personregister i Statistisk Sentralbyrå.

Nødvendige oppgåver over dei vernepliktige og sivile tenestepliktige er innhenta gjennom Forsvarets overkommando og Administrasjonen for sivile tenestepliktige.

Folke- og bustadteljing 1980 vart gjennomført med heimel i Statistikkloven av 25. april 1907 og Stortingsvedtak av 16. november 1978.

1.3. Datainnsamling

Ved folketeljinga i 1980 vart skjema sende i posten direkte til den enkelte personen. Før utsendinga tok til, vart namn og adresse ført på skjema. Det var Det sentrale personregister som danna grunnlaget for denne påføringa.

Kvar person fekk tilsendt sitt eige personskjema saman med ei rettleiing.

I tillegg fekk den eldste personen i familien eit bustadskjema. Med bustadskjemaet følgde også ein svarkonvolutt.

Utfylte personskjema frå alle som budde i husværet saman med eitt bustadskjema vart sende samla tilbake i svarkonvolutten. Dersom det budde fleire familiar i same husværet, nytta familiarne same svarkonvolutt og berre eitt bustadskjema vart utfylt. Innsamlingsmetoden gav derfor grunnlag for å danne buhushald (sjå nedanfor) i folke- og bustadteljinga.

Den enkelte personen er i teljinga rekna å ha bustaden sin i det husværet der vedkomande var registrert busett i folkeregisteret 1. november 1980. Innsamlinga av opplysningane viste at enkelte personar budde i eit anna husvære enn der dei var registrert busette i folkeregisteret. Dette gjaldt bl.a. ugifte studentar og skoleelevar som budde på hybel og som sende personskjemaet sitt i same svarkonvolutten som hybelverten. Dette gjaldt også personar som hadde flytta kort tid før 1. november

1980 og som gav opp bustadopplysningar på den nye adressa, medan flyttinga først vart registrert i folkeregisteret etter 1. november 1980. I slike tilfelle vart personane likevel rekna som busette i den bustaden/adressa dei var registrerte på i folkeregisteret 1. november 1980. I avsnitt 3 er det gjort greie for kvar ein person skal reknast som busett. I same avsnittet er det også gjort greie for omgrepet "buhushald".

Dei personane som ikkje hadde svara på folketeljings skjema til rett tid, fekk tilsendt ei adressert purring.

Dei som ikkje svara på den adresserte purringa, vart oppsøkte av teljarar som kravde inn oppgåvene.

2. FEILKJELDER

Under gjennomføring og bearbeiding av ei statistisk teljing vil det alltid kunne oppstå ulike feil som kan gi utslag i teljingsresultata.

Dei fleste feila oppstår vanlegvis under oppgåveinnhentinga og kjem av urette svar eller mangelfullt utfylte skjema.

Feil som oppstår under bearbeidinga er først og fremst knytte til koding av opplysningar, i vårt tilfelle spesielt opplysningane om næring og yrke.

For å få eit grunnlag til å vurdere kor omfattande feila er, vart det gjennomført ei kvalitetskontrollundersøking i samband med teljinga.

Resultata frå denne undersøkinga blir publiserte i serien Statistiske analyser. Resultata er venta å ligge føre i 1982 og vil ta for seg sentrale kjenneteikn frå bustaddelen av teljinga, og kjenneteikn for sysselsetjing og arbeidsmarknad.

3. OMGREP OG KJENNEMERKE

3.1. Personkjennemerke

Når ikkje annet er nemnt, refererer personopplysningane seg til 1. november 1980.

Bustad

Den enkelte personen er i teljinga rekna å ha bustaden sin i den kommunen og i det husværet der vedkomande var registrert som busett i folkeregisteret den 1. november 1980. Hovudregelen er her at ein person skal registrerast som busett der vedkomande regelmessig tek døgnkvila si.

Dei viktigaste registreringsreglane er elles:

Bustadtilhøve	Skal registrerast som busett i
Gift person som pga. arbeid, studiar, avtening av verneplikt e.l. oppheld seg utanom felleshusværet til ektefellane	Felleshusværet til ektefellane
Ugift person som pga. studiar, skolegang eller avtening av verneplikt oppheld seg utanom husværet til foreldre/forsørgjar	Husværet til foreldre/forsørgjar
Ugift person med eige arbeid og som vanlegvis ikkje bur hos foreldre/forsørgjar	Husværet der personen vanlegvis bur
Person som pga. ferie, besøk hos kjende, forretningsreise e.l. er fråverande frå husværet der vedkomande vanlegvis bur	Husværet der personen vanlegvis bur
Person som er forpleid i barneheim, aldersheim, pleieheim eller er sett bort i privat pleie	Barneheimen, aldersheimen, pleieheimen eller husværet der personen er i pleie
Person som er innlagd på sjukehus eller plassert på arbeidsskole, arbeidsanstalt eller i fengsel	Husværet der personen var busett før innlegginga eller plasseringa

Personar som ikkje kan heimførast til ein bestemt bustad, er rekna til gruppa "Utan fast bustad". Personar utan fast bustad er som regel registrerte som busette i den kommunen der dei sist hadde fast bustad.

I det følgjande er omgrepet "Busett" brukt i same tyding som omgrepet "Registrert busett".

Det er ikkje innhenta opplysningar om mellombels bustad. Det kan derfor ikkje bli gitt oppgåver over den tilstadeverande befolkninga.

Opplysningane frå Folke- og bustadteljing 1980 er ikkje nytta til å justere opplysningane i folkeregistra.

Alder

I fordelinga etter alder er den enkelte personen gruppert etter alder pr. 31. desember 1980 (Alder = 1980 - fødselsår).

Ekteskapeleg status

Det er brukt fire hovudgrupperingar etter ekteskapeleg status, nemleg ugifte, gifte, skilde og enkjer/enkjemenn.

Sambuande

Med sambuande meiner ein personar som lever saman (i ekteskapsliknande forhold) utan å ha inngått formelt ekteskap.

I gruppa sambuande er rekna berre dei personane som er registrert busette på same adressa i folkeregisteret 1. november 1980.

Trussamfunn

Det er brukt tre grupperingar etter trussamfunn, nemleg "Den norske kyrkja", "Trussamfunn utanfor den norske kyrkja" og "Ikkje tilslutta trussamfunn".

Personar under 16 år er som regel grupperte saman med foreldra sine. I dei tilfella foreldra ikkje høyrer til same gruppe, er barna førte til gruppa for uoppgitt.

Utdanning

Oppgåvene over utdanning omfattar enkeltutdanningar på heil- eller deltid som normalt varer minst 5 månader.

For personar med fleire enkeltutdanningar, er den utdanninga som samla varer lengst (normal tid for enkeltutdanninga tillagt den tida som krevst til føreutdanning) rekna som den høgaste utdanninga. Av utdanningar som samla varer like lenge, er den som er rekna som den viktigaste yrkesmessig, oppfatta som den høgaste utdanninga til personen. Utdanningsgrupperinga er gjort etter 1973-utgåva av Standard for utdanningsgruppering i offentleg norsk statistikk (Statistisk Sentralbyrås Håndbøker nr. 28).

Standarden er bygd opp som eit pyramidisk klassifikasjonssystem.

Enkeltutdanningane er først ordna i grove grupper som i standarden blir kalla utdanningsnivå. Innanfor kvart nivå er det først gjort ei sortering etter fagfelt, dernest ei finare sortering i faggrupper.

Inndelinga i nivå eller hovudgrupper er gjort på denne måten:

0. Inga utdanning og utdanning på førskolenivå (utdanning for 6-åringar og mindre barn)
1. Utdanning på barneskolenivå (1-6 år, førskoleutdanning ikkje medrekna)
2. Utdanning på ungdomsskolenivå (7-9 år)
3. Utdanning på gymnasnivå I (10 år)
4. Utdanning på gymnasnivå II (11-12 år)
5. Utdanning på universitets- og høgskolenivå I (13-14 år)
6. Utdanning på universitets- og høgskolenivå II (15-16 år)
7. Utdanning på universitets- og høgskolenivå III (17-18 år)
8. Utdanning på forskarnivå (over 18 år)
9. Uoppgitt utdanning.

I tabellane over høgaste utdanninga til personen frå folketeljinga er gruppene 0 og 9 slått saman til ei gruppe.

Fagfelta er i standarden spesifiserte slik:

1. Allment fagfelt
2. Humaniora og estetikk
3. Undervisning
4. Administrasjon, økonomi, samfunnsvitskap og jus
5. Industri, handverk, naturvitskap og teknikk
6. Samferdsel
7. Helsevesen
8. Jordbruk, skogbruk og fiske
9. Tenesteyting og forsvar.

I tabellane frå folketeljinga er berre dei viktigaste fagfelta under dei ulike nivå- eller hovudgruppene spesifiserte. Dei andre fagfelta er slått saman til ei gruppe.

I folketeljinga 1970 vart det gjort ei tre-deling av gymnasnivået i standarden etter kor lenge utdanninga vara, 10 år, 11 år og 12 år.

I folketeljinga 1980 følgjer inndelinga grupperinga i standarden, nemleg ei gruppering på 10 år og 11-12 år.

Fagutdanningar avslutta før 1972/73 og som ikkje byggjer på examen artium blir i teljinga 1980 koda med 8 års allmennutdanning som grunnlag. Fagutdanningar avlagde etter 1972/73 blir koda med 9 år som grunnlag.

Viktigaste kjelde til livsopphald

Personar 16 år og over er grupperte etter den kjelda til livsopphold som var viktigast dei siste 12 månadene før teljingstidspunktet, dvs. frå 1. november 1979 fram til 1. november 1980. For personar under 16 år som er busette i privathushald er inntekta frå andre personar alltid rekna som viktigaste kjelde til livsopphald.

For personar under 16 år som er busette i felleleshushald er pensjon, trygd rekna som viktigaste kjelde til livsopphald.

Med "inntekt av eige arbeid" er meint inntekt av eigen yrkesaktivitet.

"Pensjon, trygd" omfattar sjuketrygd, arbeidsløysetrygd, forsørgjartrygd, uføretrygd, alders-trygd, yrkesskadetrygd, krigspensjon, bedriftspensjon o.l.

Som "stipend, lån, formue, føderåd, leigeinntekt eller anna formuesinntekt" blir også rekna utbetalingar i samband med livsforsikring eller individuell pensjonsforsikring. Underhald frå andre enn privatpersonar (t.d. stønader frå det offentlege, institusjonar eller bedrifter), så nær som pensjon og trygd blir også rekna med her.

Personar som har inntekta til andre personar som viktigaste kjelde til livsopphald er grupperte under "inntekt av eige arbeid eller andre personars arbeid/inntekt". Dette gjeld uansett om inntekta kjem frå arbeid, pensjon, trygd eller stipend, lån m.m.

Yrkesaktivitet

I Folke- og bustadteljing 1980 er det innhenta oppgåver om yrkesaktiviteten både for dei siste 12 månadene før teljingstidspunktet og den siste veka før teljingstidspunktet.

Som yrkesaktivitet er rekna alt arbeid som blir utført mot betaling i form av lønn, inntekt av eiga bedrift, provisjon, honorar o.l. Arbeid som familiemedlem utan fast lønn i familiebedrift (t.d. gardsbruk, butikk) og verneplikts-/sivilteneste er også rekna som yrkesaktivitet.

Som yrkesaktive dei siste 12 månadene er rekna personar 16 år og over som utførte yrkesaktivitet som vara minst 100 timar i denne perioden.

Som yrkesaktive den siste veka før teljingstidspunktet er rekna personar 16 år og over som utførte yrkesaktivitet som vara minst 1 time i denne veka. Personar som var midlertidig borte frå arbeidet heile veka på grunn av sjukdom, permisjon, ferie e.l. er ikkje rekna med blant dei yrkesaktive.

Arbeidstid

Det er innhenta oppgåver over arbeidstida både for dei siste 12 månadene før teljingstidspunktet og den siste veka før teljingstidspunktet.

Arbeidstida omfattar all den tida som er gått med til yrkesaktivitet. Arbeidstid som har gått med til førebuing i tillegg til ordinær arbeidstid, er også rekna med (t.d. førebuingar i tillegg til ordinær undervisningstid for lærarar). Tid som er brukt til skolearbeid, studiar og husarbeid for eigen familie, er ikkje rekna med.

Fråvær på grunn av sjukdom, permisjon, ferie e.l. er heller ikkje rekna med i arbeidstida.

Generelt om grupperinga etter næring, yrke og yrkesstatus

Personar 16 år og over med yrkesaktivitet er grupperte på næring etter kva slags verksemd det er i den bedrifta der den enkelte arbeidde heile tida eller lengst tid dei siste 12 månadene før teljingstidspunktet. Desse personane er vidare grupperte på det yrket og den yrkesstatusen som dei hadde heile tida eller lengst tid i denne bedrifta i 12-månadersperioden.

Personar 16 år og over med yrkesaktivitet siste veka før teljingstidspunktet er grupperte etter den næringa og det yrket vedkomande oppgav å ha hatt i den bedrifta der den enkelte arbeidde heile tida eller lengst tid dei siste 12 månadene før teljingstidspunktet. Det er såleis ikkje innhenta særskilde oppgåver om næring og yrke for dei yrkesaktive den siste veka før teljingstidspunktet.

Næring

Næringsgrupperinga er gjort etter 1978-utgåva av Standard for næringsgruppering i offentleg norsk statistikk (Statistisk Sentralbyrå's Håndbøker nr. 9).

Denne standarden er i samsvar med International Standard Industrial Classification of All Economic Activities (ISIC).

I standarden er grupperingssystemet utforma som eit femsifra pyramidisk system der kvart siffer gir eit grupperingsnivå. Dei fem nivåa har fått følgjande nemningar:

Næring	1-sifra kode
Næringsområde	2-sifra kode
Næringshovudgruppe	3-sifra kode
Næringsgruppe	4-sifra kode
Næringsundergruppe	5-sifra kode

Næringane på 1-sifra nivå har følgjande 9 inndelingar:

1. Jordbruk, skogbruk, fiske og fangst
2. Bergverksdrift
3. Industri
4. Kraft- og vassforsyning
5. Bygginge- og anleggsverksemd
6. Varehandel, hotell- og restaurantverksemd
7. Transport, lagring, post og telekommunikasjonar
8. Bank- og finansieringsverksemd, forsikringsverksemd, eigedomsdrift og forretningsmessig tenesteyting
9. Offentleg, sosial og privat tenesteyting.

Ei oversikt over den vidare inndelinga i næringsområde m.m. finst i Standard for næringsgruppering.

Næringsgrupperinga i 1980-teljninga er ikkje direkte samanliknbar med næringsgrupperinga i 1970-teljninga. Årsaka til dette er overgangen til ny standard for næringsgruppering i 1972. I folketeljninga 1970 vart næringsgrupperinga gjort etter 1960-utgåva av Standard for næringsgruppering.

Tabellar med samanliknbare tal mellom teljinga i 1970 og 1980 vil bli publiserte ei tid etter kommunehefta i dei såkalla "tabellpakkene". Næringsoppgåver med resultat frå 1970-teljninga grupperte etter 1978-utgåva av Standard for næringsgruppering, vil da bli gitt. I folketeljninga 1980 blir det gitt næringsoppgåver ned på næringsgruppe (3-sifra kode).

Yrke

Yrkesgrupperinga er gjort etter Standard for yrkesgruppering i offentlig norsk statistikk (uttatt av Arbeidsdirektoratet i 1965). Standarden følgjer i prinsippet 1958-utgåva av International Standard Classification of Occupations (ISCO).

Standarden er bygd opp slik at yrke som er i nær slekt er førte saman til såkalla yrkesgrupper, som igjen dannar yrkesområde. Desse yrkesområda er førte saman til yrkesfelt.

Kvart yrke i klassifiseringa har femsifra kodennummer:

første siffer angir yrkesfelt
 første og andre siffer angir yrkesområde
 første - tredje siffer angir yrkesgruppe
 første - femte siffer angir yrke.

Til folketeljninga 1980 har Statistisk Sentralbyrå ført nye yrke inn i denne standarden. Den inndelinga i yrkesgrupper som er brukt i 1965-utgåva, er stort sett brukt også her. Vidare er ein del yrkesgrupper slått saman og nokre er splitta i fleire grupper. Ei ny tre-siffergruppe er tatt med for olje- og gassarbeid. Dessutan er leiande tenestemenn i kommunal- og fylkeskommunal administrasjon og forvaltning skilt ut som ny gruppe.

Gruppene "Lærarar" og "Faglærarar i praktiske yrke" er slått saman til ei gruppe.

Oppgåver over yrke er i teljinga gitt ned på yrkesgruppe (3-sifra kode).

Yrkesstatus

I teljinga er det brukt følgjande tre grupperingar etter yrkesstatus:

1. Fast eller midlertidig tilsett
2. Sjølvstendig
3. Familien medlem utan fast løn i familiebedrift.

Personar (også medeigarar) som arbeidde i firma organiserte som aksjeselskap, andelslag eller anna selskapsform med avgrensa ansvar, er alltid rekna som tilsette.

Ein person er rekna som sjølvstendig dersom vedkomande dreiv verksemd åleine for eiga rekning eller saman med andre med uavgrensa ansvar (t.d. i ansvarleg selskap).

Gruppa "Familie medlem utan fast lønn i familiebedrift" omfattar personar som arbeidde i familieverksemd utan fast avtala lønn og som verken var eigarar eller medeigarar i verksemda. Ein familie medlem utan fast lønn kan likevel ha vederlag for arbeidet i form av kost og losji, del av overskott e.l.

I dei tilfelle der ektefellar arbeidde i felles verksemd (t.d. gardsbruk) som ikkje var organisert som aksjeselskap e.l., er den eine ektefellen rekna som sjølvstendig og den andre som familie medlem utan fast lønn i familiebedrift, med mindre begge ektefellane var registrerte som eigarar av verksemda.

Generelt om oppmøte plass, reisehyppigheit, reisetid og transportmåte

Kjennemerka gjeld personar 16 år og over med yrkesaktivitet i siste veka før teljingstidspunktet.

Reisehyppigheit, reisetid og transportmåte gjeld yrkesaktive personar med fast oppmøte plass (sjå oppmøte plass).

Reisetid og transportmåte gjeld yrkesaktive personar med fast arbeidsreise (sjå reisehyppigheit).

Oppmøte plass

Med oppmøte plass forstår ein den staden der vedkomande møtte fram når arbeidsdagen tok til.

Personar 16 år og over med yrkesaktivitet siste veka før teljingstidspunktet er grupperte etter kommunen den faste oppmøte plassen låg i (rute 1 og 2 i personskjemaet).

Personar som i denne veka møtte på ulike arbeidsstader, var til sjøs e.l., er ikkje rekna å ha fast oppmøte plass (rute 3 i personskjemaet).

Reisehyppigheit

Med reisehyppigheit forstås ein så mange gonger som vedkomande reiste frå heimstaden til arbeidsstaden den siste veka før teljingstidspunktet.

Heimstaden er alltid rekna som den bustadadressa vedkomande er registrert busett på i folke-registeret. For personar som budde mellombels på t.d. hybel eller brakke i denne veka, er reisa mellom hybel, brakke og arbeidsstad ikkje medrekna.

For personar som var registrert busette på arbeidsstaden er det rekna kor mange dagar vedkomande var på arbeid siste veka før teljingstidspunktet.

Med "fast arbeidsreise" meiner ein personar med fast oppmøteplass og som reiste minst ein gong frå heimstaden til arbeidsstaden i veka før teljingstidspunktet.

Reisetid

Reisetid er reisetida frå heimstaden (registrert bustadadresse) til arbeidsstaden. Reisetida er rekna ein veg. I reisetida er gangtid og ventetid under reisa teke med. Det same gjeld faste gjeremål som t.d. å ta med barn til barnehage, dagmamma e.l. Tilfeldige gjeremål og seinkingar er ikkje rekna med.

For pendlarar som budde mellombels på t.d. hybel, brakke e.l., er reisetida rekna frå heimstaden og fram til arbeidsstaden.

Transportmåte

Med transportmåte forstås ein dei transportmidla vedkomande til vanleg nytta ein veg frå heimstaden til arbeidsstaden siste veka før teljingstidspunktet.

For personar som ikkje reiste på same måten kvar dag, er det rekna med den reisemåten vedkomande nytta flest dagar.

3.2. Familie- og hushaldstype

Grupperingane på familie og hushaldstype refererer seg til teljingstidspunktet den 1. november 1980.

Familie

Til ein og same familie er rekna:

1. Ektepar og eventuelle ugifte barn registrert busette i same privatbustad, aldersheim, pleieheim e.l.
2. Far/mor med ugifte barn registrert busette i same privatbustad, aldersheim, pleieheim, pensjonat, hotell e.l.
3. Kvar enkelt person som ikkje høyrer inn under noka av de to gruppene som er spesifiserte ovanfor (bl.a. personar utan fast bustad). Desse personane dannar såleis kvar for seg eigen familie (familie med ein person).

I familiar med ektepar er også teke med eventuelle ugifte barn av berre den eine ektefellen og ugifte adoptivbarn og stebarn, men ikkje fosterbarn.

Av reglane som er nemnde ovanfor går det fram at personar (t.d. ektefellar) som ikkje var registrert busette i same privatbustad, aldersheim, pleieheim e.l., aldri er grupperte under same familie. Vidare går det fram at gifte, separerte, skilde, enkjer og enkjemenn ikkje i noko tilfelle er rekna til same familie som foreldra. Når t.d. eit ektepar bur saman med ei skild dotter, dannar ektefellane eigen familie og dottera eigen familie. Elles kan nemnast at ugifte sysken som har felles husvære, der ingen av foreldra er busette, kvar for seg er rekna som særskild familie.

Hushaldstype

Det er skilt mellom to hovudtypar av hushald, nemleg privathushald og felleshushald.

Gruppa "Privathushald" omfattar personar som var registrerte som busette i privat husvære. Denne hushaldstypen er vidare splitta opp etter talet på familiar i hushaldet. Som hushaldseining er

her rekna buhushald. Denne omfattar alle busette i same husvære. Av dette følgjer at talet på privat-hushald er det same som talet på husvære i teljinga.

Til felleleshushald er rekna forpleide som var registrert busette i aldersheimar, barneheimar, pleieheimar e.l.

Personale ved felleleshushald er alltid grupperte under privathushald. Det same gjeld militært personell som budde i militærforlegning.

3.3. Bustadkjennemerke

Bustadkjennemerka refererer seg til den bustaden der den einskilde var registrert busett 1. november 1980.

Bustad (husvære m.m.)

Med husvære meiner ein t.d. rekkjehus, husvære i tomannsbustad, husvære i leiegård, blokk-husvære, hybelhusvære og hybel med eigen inngang. Einebustad blir også rekna som husvære.

I hybelbygg er derimot kvar enkelt hybel alltid rekna som husvære. Dette gjeld også når fleire hyblar har felles gang, hall, bad og/eller kjøkken.

Vidare er hyblar for sjukepleiarar, legebustader og rom som er disponerte av privathushald i sjukehus, militærforlegningar eller felleleshushald, alltid rekna som egne husvære.

Til eit husvære er som hovudregel rekna rom som er bygde (eller ombygde) til bruk for ein eller fleire personar som har felles kost og losji, og der det er tilgjenge til romma (rommet) utan at ein må gå gjennom eit anna husvære.

Ein bustad vil derfor som regel falle saman med omgrepet husvære.

I enkelte tilfelle vil ein bustad omfatte mer enn eitt husvære. Dersom t.d. ugifte barn bur i eige husvære (hybel med eigen inngang e.l.), men på same adressa som foreldra, er som hovudregel barna rekna å høyre til same husvære som foreldra. I dette tilfellet omfattar bustaden det husværet som foreldra bur i og det husværet som barna bur i. Berre dersom barna er registrerte som eigen familie i folkeregisteret, er husværa rekna som særskilde bustader.

Hyblar utan eigen inngang som ikkje ligg i hybelbygg, institusjon e.l., og der det bur personar som er registrerte i folkeregisteret på vedkomande adresse, er alltid rekna til same bustad som hovudhusværet.

Med privatbustad er meint husvære der det ikkje bur forpleide i aldersheimar, barneheimar og andre felleleshushald. Husvære for tilsette (t.d. sjukepleiarar) ved institusjonar er såleis rekna som privatbustader. Det same gjeld husvære for befal m.m. i militærforlegningar.

Det er ikkje innhenta oppgåver for husvære som ikkje er privatbustader.

I tabellane er "privatbustadene" for å gjera det enkelt kalla "husvære".

Rom

Oppgåvene over talet på rom refererer seg til husvære som er med i teljinga, og omfattar bustadrom på 6 m² eller meir, og som kan nyttast året rundt. Kjøkken, bad, entré, hall, alkove, hems, trimrom, vaskerom og rom som berre blir nytta til næringsverksemd (f.eks. kontor) er ikkje med.

I 1980-teljinga er det ikkje innhenta spesifiserte oppgåver over talet på rom i husvære med "meir enn 8 rom", slik som det vart gjort i teljinga i 1970.

I oppgåvene for "rom i alt" er tala på rom i husvære med meir enn 8 rom derfor rekna med. For kvar enkelt kommune er det laga gjennomsnittstal frå 1970-teljinga (dvs. gjennomsnittleg tal på rom i husvære med meir enn 8 rom). Dette gjennomsnittstalet er brukt for å fastleggje talet på rom for husvære med meir enn 8 rom i 1980-teljinga.

Areal

Med areal for husværet er meint nettoareal. I tillegg til bustadrom på 6 m² eller meir er også teke med kjøkken, bad, entré, hall o.l.

Rom som er felles for to eller fleire husvære, t.d. felles gang, hall, bad e.l., er ikkje rekna med i arealet.

Eige-/leigeform

Som eigarar er også rekna personar som eig aksje eller andel som gir burett.

Med "vanleg leigekontrakt" er meint at vedkomande leiger eit husvære av ein eigar etter dei reglar og avtalar som følgjer av husleigelova. Vanleg leigeforhold utan skriftleg kontrakt er også rekna med her.

Kjøkken

Med kjøkken er i teljinga meint ein del av husværet som er avgrensa frå andre delar av det, og der det er installert utstyr til matlaging for dei som bur der. Kjøkkenet kan vera eit eige rom, men treng ikkje vera det.

Dersom fleire husvære har felles kjøkken, t.d. hyblar i eit hybelbygg, er alle husværa rekna å vera utan kjøkken.

I storleiken på kjøkkenet er også medrekna golvplass til benker, skap o.l.

Viktigaste kjelda til oppvarming

Dersom to eller fleire kjelder er like viktige for oppvarming av husværet, er baa (alle) desse rekna med.

Hushaldet disponerer bil

Med å disponere bil meiner ein i teljinga å eige/leige bil eller å ha høve til å bruke privat t.d. firmabil.

Stasjonsvogn og varevogn er rekna som personbil berre dersom ho blir brukt også til privatkjøring.

Hustype

Som hus er som hovudregel rekna bygningar som frå kjellar til loft er skilde frå andre bygningar.

Kvar enkelt blokk er derimot rekna som eitt hus, sjølv om det frå kjellar til loft er skiljevegg(ar) utan gjennomgang i blokka.

I rekkjehus er heile rekkja av husvære rekna som eitt hus.

Som frittliggjande einebustad er rekna einebustad med minst ein halv meters avstand til nærmaste hus.

Som hustype "einebustad" er også rekna frittliggjande einebustader som inneheld eit hybelhusvære, og/eller der eitt eller fleire rom er brukte som hybel.

Rekkjehus er hus med husvære som har minst ein vegg eller ein del av ein vegg felles med eit anna husvære. Hus i kjede er hus som er bundne saman med eit anna hus ved garasje, carport, svalgang o.l. Terrassehus er hus med husvære som er bygde saman i ei bakkeskråning, og der fleire av husværa har heile eller delar av taket til husværet under som terrasse.

Horisontalt delt tomannsbustad er hus med to vanlege husvære (som kan ha ulik storleik) og der det eine husværet ligg i ein etasje over det andre.

Anna bustadbygg med mindre enn 3 etasjar omfattar også einebustader med mindre enn ein halv meters avstand mellom husa.

Gruppa "forretningsbygg m.m." omfattar hus der halvparten eller mindre av golvarealet er nytta til privatbustad.

Som bygg for felleshushald er rekna hus der det er organisert felleshushald for dei busette og/eller mellombels tilstadeverande.

Oppgåver over tal på husvære, rom og busette i bygg for felleleshushald omfattar berre privathusvære, rom og busette i desse bustadene.

Byggjeår

Med byggjeår meiner ein det året da minst halvparten av husværa i huset var ferdige til innflytting. Hus som er ombygde, er grupperte etter opphavleg byggjeår.

Gjennomsnittstal

Busette pr. husvære er lik talet på busette i privathusvære dividert med talet på privathusvære.

Rom pr. husvære er lik talet på rom (kjøkken ikkje medrekna) i privathusvære dividert med talet på desse husværa.

Busette pr. rom er lik talet på busette i privathusvære dividert med talet på rom (kjøkken er ikkje medrekna) i privathusvære.

3.4. Inndelinga i grunnkrinsar

Grunnkrinsinndelinga til bruk i folketeljinga er gjort av Byrået i samarbeid med kommunane og brukarar av statistikk på regionalt nivå.

Følgjande kriterium er lagde til grunn for utarbeidinga av grunnkrinsane:

1. Utgangspunktet for grunnkrinsinndelinga er som regel inndelinga i folketeljingskrinsar i 1970. Dersom inndelinga frå 1970 er endra, er det lagt vekt på at grupper av grunnkrinsar kan samanliknast med ein eller fleire tidlegare folketeljingskrinsar.
2. Grunnkrinsane er utforma slik at dei kan vera stabile over ein rimeleg tidsperiode.
3. Grunnkrinsane skal bestå av eit samanhengande geografisk område.
4. Grunnkrinsane bør vera mest mogleg einsarta når det gjeld natur- og næringsgrunnlag, kommunikasjonsforhold og bygningsmessig struktur.
5. Folketal og areal bør ikkje variere for sterkt. Folketalet kan variere frå under 100 i sterkt spredtbygde strøk til over 1 000 i dei tettast utbygde byområda.

Fordi grunnkrinsinndelinga skal vera mest mogleg stabil, er ho ikkje knytt saman med ei avgrensing av tettbygde strøk, da desse grensene stadig må endrast.

Tettstadavgrensinga er ført vidare uavhengig av grunnkrinsinndelinga. Retningslinene for tettstadavgrensinga følgjer i store trekk den som vart praktisert i 1960 og 1970. Hovudkriteriet ved avgrensinga av tettstad er at avstanden mellom husa i ei husklynge ikkje skal vera over 50 meter, men det er tillate skjønsmessige avvik for område der det ikkje kan eller skal byggjast bustader, som t.d. lagerplassar, idrettsanlegg, parkar o.l. Området må ha minst 200 busette på teljingstidspunktet.

Det er ikkje stilt noko krav om at grensene for grunnkrinsane skal falle saman med grensene for kyrkjesokn, skole- eller valkrinsar.

Oppgåver over grunnkrinsar blir også grupperte til delområde (bydelar/bygdela). Desse delområda omfattar vanlegvis 1 000 - 3 000 personar i spreidtbygde strøk og 3 000 - 5 000 personar i tettbygde strøk. Eit delområde kan t.d. vera eit område som soknar til eit lokalt sentrum i ein kommune.

Ei oversikt som viser forholdet mellom grunnkrinsar i 1980 og teljingskrinsar i 1970, er vist i vedlegg 1.

Kart som viser omfanget av grunnkrinsane som det blir gitt resultat for i dette heftet, er vist i vedlegg 2.

For ei nærmare orientering om grunnkrinsane m.m. viser vi til hefta "Grunnkretser og tettsteder. Dokumentasjon 1980".

4. BRUK AV TABELLANE

Dette heftet inneheld tabellar for den enkelte kommunen. Tabellane i kommunehefta er inndelte i seks hovudgrupper.

Tabellane 1 - 3 gir resultat for enkelte demografiske kjenneteikn.

Tabellane 4 - 10 gir hovudresultat for utdanning, yrke, næring, arbeidstid m.m. Tabellane 4 - 7 refererer seg til dei siste 12 månadene før teljingstidspunktet. Tabellane 8 - 10 gir oppgåver for kjennemerke som knyttar seg til den siste veka før teljingstidspunktet.

Tabellane 11 - 18 gir resultat for bustaddelen av teljinga.

Tabellane 19 - 21 gir resultat for familiar og privathushald.

Tabellane 22 - 24 gir hovedresultat for befolkning, yrkesaktivitet og bustader på grunnkrins.

5. MERKNADER TIL TABELLANE

Tabell 1:

I tabell 1 har ein generelt teke sikte på å gi tal tilbake til 1801 etter kommuneinndelinga i 1980. Men over så lang tid har det skjedd så mange endringar i kommuneinndelinga at det for dei fleste kommunane er vanskeleg å gi ein samanliknbar talserie for heile perioden. For dei folketeljingane der det ikkje har vore mogleg å gi eksakte folketal, inneheld tabellen tal som er rekna ut av Norsk Samfunnsvitskapeleg Datateneste. Desse tala er funne ved at folketala for tidlegare år er justerte på basis av talet på personar som blir overførte frå ein kommune til ein annan ved grensereguleringar. Ein viser til NSD for nærmare dokumentasjon.

I 1855 vart Sveen (seinare Sveio) eige herad, då det vart skilt ut frå Finnaas herad. I 1916 vart Finnaas delt i tre herad - Bømlo, Moster og Bremnes. I 1963 vart desse tre herada slegne saman til eitt herad att, med namnet Bømlo.

TABELL 1. FOLKEMENGDENE VED FOLKETELJINGENE 1801 - 1980

ÅR	FOLKE- MENGD	ÅR	FOLKE- MENGD	ÅR	FOLKE- MENGD	ÅR	FOLKE- MENGD	ÅR	FOLKE- MENGD	ÅR	FOLKE- MENGD
1801 ..	(1871)	1835 ..	(2877)	1865 ..	4580	1900 ..	4956	1930 ..	6373	1960 ..	8080
1815 ..	(2033)	1845 ..	(3341)	1875 ..	4316	1910 ..	5397	1946 ..	7433	1970 ..	8260
1825 ..	(2454)	1855 ..	4333	1890 ..	4884	1920 ..	5944	1950 ..	7734	1980 ..	9269

1) TALA I PARENTES ER REKNA UT AV NORSK SAMFUNNSVITSKAPELEG DATATENESTE. SJÅ ELLES MERKNADENE TIL TABELL 1 PÅ SIDE 18.

TABELL 2. FOLKEMENGDENE ETTER KJØNN, EKTESKAPELEG STATUS OG ALDER. 1/11 1980

ALDER	I ALT	MENN					KVINNER				
		I ALT	UGIFTE	GIFTE	ENKJE- MENN	SEPARERTE OG SKILDE	I ALT	UGIFTE	GIFTE	ENKJER	SEPARERTE OG SKILDE
I ALT	9269	4774	2502	2133	101	38	4495	1933	2135	403	24
0-6 ÅR ..	1137	577	577	-	-	-	560	560	-	-	-
7-15 " ..	1588	828	828	-	-	-	760	760	-	-	-
16-19 " ..	628	348	346	2	-	-	280	263	17	-	-
20-24 " ..	677	394	316	77	-	1	283	115	167	-	1
25-29 " ..	712	373	133	237	-	3	339	47	290	-	2
30-39 " ..	1209	663	98	550	3	12	546	30	502	4	10
40-49 " ..	768	404	60	336	3	5	364	16	337	8	3
50-59 " ..	902	439	73	350	6	10	463	37	378	45	3
60-66 " ..	635	304	32	259	10	3	331	25	227	75	4
67-69 " ..	222	105	9	92	4	-	117	23	68	25	1
70-79 " ..	541	240	22	189	25	4	301	36	122	143	-
80 ÅR OG OVER	250	99	8	41	50	-	151	21	27	103	-

TABELL 3. FOLKEMENGDENE ETTER TRUSSAMFUNN/VIKTIGASTE KJELDE TIL LIVSOPPHALD, KJØNN OG ALDER. 1/11 1980

KJØNN OG ALDER	I ALT	TRUSSAMFUNN				VIKTIGASTE KJELDE TIL LIVSOPPHALD					
		DEN NORSKE KYRKJA	TRUS- SAMFUNN UTANFØR DEN NORSKE KYRKJA	IKKJE TILSLUTTA NOKD TRUSSAM- FUNN	UOPP- GITT TRUS- SAMFUNN	INNTEKT AV EIGE ELLER ANDRE PERSONARS ARBEID	PENSJON/ TRYGD	STIPEND, LÅN, FORMUE E.L.	VERNE- PLIKTS-/ SIVIL- TENESTE	UOPPGITT TIL LIVS- OPPHALD	
I ALT	9269	8370	362	138	399	6825	1562	198	82	602	
MENN	4774	4320	151	87	216	3634	688	109	82	261	
0-6 ÅR ..	577	505	8	4	60	577	-	-	-	-	
7-15 " ..	828	730	20	2	76	828	-	-	-	-	
16-19 " ..	348	323	12	7	6	251	11	34	2	50	
20-24 " ..	394	360	15	11	8	262	4	38	75	15	
25-29 " ..	373	336	6	19	12	325	5	24	3	16	
30-39 " ..	663	600	24	26	13	596	16	10	1	40	
40-49 " ..	404	365	17	7	15	337	25	1	-	41	
50-59 " ..	439	405	16	6	12	300	83	-	1	55	
60-66 " ..	304	285	15	2	2	143	128	2	-	31	
67-69 " ..	105	94	6	1	4	12	89	-	-	4	
70-79 " ..	240	224	9	2	5	2	232	-	-	6	
80 ÅR OG OVER ...	99	93	3	-	3	1	95	-	-	3	
KVINNER ..	4495	4050	211	51	183	3191	874	89	-	341	
0-6 ÅR ..	560	479	18	4	59	560	-	-	-	-	
7-15 " ..	760	654	24	2	80	760	-	-	-	-	
16-19 " ..	280	260	14	3	3	197	11	39	-	33	
20-24 " ..	283	262	6	8	7	223	9	32	-	19	
25-29 " ..	339	305	15	12	7	295	10	8	-	26	
30-39 " ..	546	506	23	11	6	468	25	4	-	49	
40-49 " ..	364	330	26	2	6	279	28	-	-	57	
50-59 " ..	463	422	34	4	3	288	92	1	-	82	
60-66 " ..	331	304	18	4	5	115	153	1	-	62	
67-69 " ..	117	109	8	-	-	5	108	1	-	3	
70-79 " ..	301	281	15	1	4	1	290	1	-	9	
80 ÅR OG OVER ...	151	138	10	-	3	-	148	2	-	1	

TABELL 4. PERSONAR 16-66 ÅR ETTER YRKESAKTIVITET, ARBEIDSTID, KJØNN OG HØGSTE UTDANNING. 1/11-79 - 31/10-80

KJØNN OG HØGSTE UTDANNING	IKKJE YRKESAKTIVE				YRKESAKTIVE						
	I ALT	AV DETTE GIFTE		I ALT	100-499 TIMAR		500-999 TIMAR		1 000 TIMAR OG OVER		UOPPGITT ARB.-TID
		I ALT	AV DETTE GIFTE		I ALT	AV DETTE GIFTE	I ALT	AV DETTE GIFTE	I ALT	AV DETTE GIFTE	
I ALT	5531	1927	1314	3604	588	325	412	256	2362	1687	242
MENN I ALT	2925	463	188	2462	193	43	145	45	1943	1427	181
BARNESKOLENIVÅ, 1-6 ÅR	-	-	-	-	-	-	-	-	-	-	-
UNGDOMSSKOLENIVÅ, 7-9 ÅR, I ALT ..	1497	301	151	1196	84	24	53	21	948	746	111
FOLKESKOLEUTDANNING	680	159	112	521	27	20	17	13	418	351	59
9-ÅRIG UNGDOMSSKOLE	310	88	1	222	51	-	23	-	135	51	13
UNGDOMSSKOLENIVÅ ELLES	507	54	38	453	6	4	13	8	395	344	39
GYMNASNIVÅ I, 10 ÅR, I ALT	563	68	17	495	46	8	27	7	390	241	32
ALLMENT FAGFELT	74	9	2	65	6	1	5	-	51	39	3
INDUSTRI, HANDVERK OG TEKNIKK ..	265	30	4	235	33	3	17	5	170	72	15
SAMFERDSEL	125	12	7	113	3	3	3	2	99	82	8
HELSEVERN	1	:	:	:	:	:	:	:	:	:	:
JORDBRUK, SKOGBRUK OG FISKE ...	30	:	:	27	:	:	:	:	23	18	:
TENESTEYTING OG FORSVAR	32	7	3	25	1	1	-	-	22	14	2
GYMNASNIVÅ I ELLES	36	7	-	29	1	-	-	-	24	15	4
GYMNASNIVÅ II, 11-12 ÅR, I ALT ..	564	57	15	507	44	7	40	5	395	262	28
ALLMENT FAGFELT	79	14	2	65	19	1	10	-	35	17	1
ADMINISTRASJON OG ØKONOMI	30	2	-	28	3	-	2	-	22	11	1
INDUSTRI, HANDVERK OG TEKNIKK ..	247	17	3	230	12	1	14	1	196	133	8
SAMFERDSEL	190	22	10	168	10	5	11	3	130	93	17
HELSEVERN	-	-	-	-	-	-	-	-	-	-	-
JORDBRUK, SKOGBRUK OG FISKE ...	7	-	-	7	-	-	1	-	6	4	-
TENESTEYTING OG FORSVAR	8	2	-	6	-	-	1	1	4	3	1
GYMNASNIVÅ II ELLES	3	-	-	3	-	-	1	-	2	1	-
UNIVERSITETS- OG HØGSKOLENIVÅ I, 13-14 ÅR, I ALT	156	14	3	142	14	4	10	5	112	95	6
UNDERVISNING	29	1	1	28	1	1	3	3	23	23	1
ADMINISTRASJON, ØKONOMI, SAMFUNNSVITSKAP OG JUS	10	1	-	9	2	1	-	-	7	7	-
NATURVITSKAP OG TEKNIKK	63	1	1	62	2	-	4	2	55	47	1
HELSEVERN	5	-	-	5	-	-	1	-	3	2	1
UNIV.- OG HØGSKOLENIVÅ I ELLES ..	49	11	1	38	9	2	2	-	24	16	3
UNIV.- OG HØGSKOLENIVÅ II, III OG FORSKARNIVÅ, OVER 14 ÅR, I ALT ..	104	4	1	100	4	-	14	7	80	69	2
UNDERVISNING	51	2	-	49	2	-	8	5	38	34	1
ADMINISTRASJON, ØKONOMI, SAMFUNNSVITSKAP OG JUS	5	1	1	4	-	-	1	-	3	3	-
NATURVITSKAP OG TEKNIKK	25	1	-	24	-	-	5	2	19	15	-
UNIV.- OG HØGSKOLENIVÅ II, III OG FORSKARNIVÅ ELLES	23	-	-	23	2	-	-	-	20	17	1
UOPPGITT, INGA UTDANNING OG UTDANNING PÅ FØRSKOLENIVÅ	41	19	1	22	1	-	1	-	18	14	2
KVINNER I ALT	2606	1464	1126	1142	395	282	267	211	419	260	61
BARNESKOLENIVÅ, 1-6 ÅR	-	-	-	-	-	-	-	-	-	-	-
UNGDOMSSKOLENIVÅ, 7-9 ÅR, I ALT ..	1725	1112	870	613	244	191	139	113	187	136	43
FOLKESKOLEUTDANNING	757	504	392	253	96	84	59	49	70	52	28
9-ÅRIG UNGDOMSSKOLE	277	185	90	92	56	15	13	4	18	5	5
UNGDOMSSKOLENIVÅ ELLES	691	423	388	268	92	92	67	60	99	79	10
GYMNASNIVÅ I, 10 ÅR, I ALT	503	240	184	263	74	50	68	48	114	52	7
ALLMENT FAGFELT	196	95	78	101	29	20	31	23	38	20	3
INDUSTRI, HANDVERK OG TEKNIKK ..	26	12	10	14	4	4	1	1	9	1	-
SAMFERDSEL	17	10	10	7	1	1	1	1	4	4	1
HELSEVERN	35	18	17	17	3	3	5	4	8	4	1
JORDBRUK, SKOGBRUK OG FISKE ...	4	2	1	2	:	:	:	:	:	:	:
TENESTEYTING OG FORSVAR	112	51	34	61	16	9	16	8	29	12	-
GYMNASNIVÅ I ELLES	113	52	34	61	20	12	13	10	26	11	2
GYMNASNIVÅ II, 11-12 ÅR, I ALT ..	196	58	43	138	50	25	27	20	55	32	6
ALLMENT FAGFELT	114	32	22	82	30	12	13	10	35	19	4
ADMINISTRASJON OG ØKONOMI	23	4	3	19	8	3	4	1	6	3	1
INDUSTRI, HANDVERK OG TEKNIKK ..	7	4	3	3	1	1	1	1	1	1	-
SAMFERDSEL	4	-	-	4	-	-	-	-	4	3	-
HELSEVERN	37	14	13	23	8	7	6	6	8	6	1
JORDBRUK, SKOGBRUK OG FISKE ...	1	:	:	:	:	:	:	:	:	:	:
TENESTEYTING OG FORSVAR	7	2	2	5	2	2	2	1	1	-	-
GYMNASNIVÅ II ELLES	3	:	:	:	:	:	:	:	:	:	:
UNIVERSITETS- OG HØGSKOLENIVÅ I, 13-14 ÅR, I ALT	107	23	18	84	21	12	23	22	37	23	3
UNDERVISNING	45	6	6	39	5	3	17	16	15	11	2
ADMINISTRASJON, ØKONOMI, SAMFUNNSVITSKAP OG JUS	13	3	1	10	4	4	1	1	5	4	-
NATURVITSKAP OG TEKNIKK	5	-	-	5	1	1	3	3	1	1	-
HELSEVERN	25	9	8	16	4	3	1	1	10	3	1
UNIV.- OG HØGSKOLENIVÅ I ELLES ..	19	5	3	14	7	1	1	1	6	4	-
UNIV.- OG HØGSKOLENIVÅ II, III OG FORSKARNIVÅ, OVER 14 ÅR, I ALT ..	40	2	1	38	5	3	7	5	24	15	2
UNDERVISNING	36	2	1	34	5	3	7	5	21	13	1
ADMINISTRASJON, ØKONOMI, SAMFUNNSVITSKAP OG JUS	2	:	:	:	:	:	:	:	:	:	:
NATURVITSKAP OG TEKNIKK	1	:	:	:	:	:	:	:	:	:	:
UNIV.- OG HØGSKOLENIVÅ II, III OG FORSKARNIVÅ ELLES	1	:	:	:	:	:	:	:	:	:	:
UOPPGITT, INGA UTDANNING OG UTDANNING PÅ FØRSKOLENIVÅ	35	29	10	6	1	1	3	3	2	2	-

TABELL 5. PERSONAR 16 ÅR OG OVER, ETTER YRKESAKTIVITET, ARBEIDSTID, KJØNN OG ALDER. 1/11 79 - 31/10 80

KJØNN OG ALDER	I ALT	IKKJE YRKES- AKTIVE	YRKESAKTIVE					PRO- SENT YRKES- AKTIVE	
			I ALT	ARBEIDSTID. TIMAR					
				100- 499	500- 999	1 000- 1 299	1 300 OG OVER		UOPP- GITT
I ALT	6544	2853	3691	615	422	290	2097	267	56,4
MENN I ALT	3369	832	2537	215	155	146	1820	201	75,3
16-19 ÅR	348	112	236	100	44	27	48	17	67,8
AV DETTE GIFTE	2	:	:	:	:	:	:	:	:
20-24 ÅR	394	65	329	27	26	25	233	18	83,5
AV DETTE GIFTE	77	1	76	1	1	6	64	4	98,7
25-29 ÅR	373	24	349	17	22	17	275	18	93,6
AV DETTE GIFTE	237	9	228	4	2	9	204	9	96,2
30-39 ÅR	663	30	633	13	14	30	541	35	95,5
AV DETTE GIFTE	550	14	536	10	10	21	472	23	97,5
40-49 ÅR	404	38	366	7	12	13	305	29	90,6
AV DETTE GIFTE	336	20	316	6	10	9	269	22	94,0
50-59 ÅR	439	83	356	10	12	19	282	33	81,1
AV DETTE GIFTE	350	56	294	8	9	14	240	23	84,0
60-66 ÅR	304	111	193	19	15	11	117	31	63,5
67-69 ÅR	105	71	34	9	6	2	11	6	32,4
70 ÅR OG OVER	339	298	41	13	4	2	8	14	12,1
KVINNER I ALT	3175	2021	1154	400	267	144	277	66	36,3
16-19 ÅR	280	150	130	70	25	10	20	5	46,4
AV DETTE GIFTE	17	11	6	1	3	-	2	-	35,3
20-24 ÅR	283	117	166	45	26	19	68	8	58,7
AV DETTE GIFTE	167	90	77	22	15	4	32	4	46,1
25-29 ÅR	339	180	159	54	36	16	46	7	46,9
AV DETTE GIFTE	290	167	123	48	32	11	29	3	42,4
30-39 ÅR	546	314	232	68	79	35	42	8	42,5
AV DETTE GIFTE	502	295	207	66	73	32	29	7	41,2
40-49 ÅR	364	192	172	54	40	24	47	7	47,3
AV DETTE GIFTE	337	177	160	54	38	23	38	7	47,5
50-59 ÅR	463	263	200	69	43	27	44	17	43,2
AV DETTE GIFTE	378	216	162	64	38	20	28	12	42,9
60-66 ÅR	331	248	83	35	18	11	10	9	25,1
67-69 ÅR	117	105	12	5	-	2	-	5	10,3
70 ÅR OG OVER	452	452	-	-	-	-	-	-	-

TABELL 6. YRKESAKTIVE 16 ÅR OG OVER, ETTER ALDER OG NÆRING. 1/11 79 - 31/10 80

NÆRING	I ALT	ALDER. ÅR									PROSENT AV DEI YRKES- AKTIVE
		16-19	20-24	25-29	30-39	40-49	50-59	60-66	67-69	70 OG OVER	
I ALT	3691	366	495	508	865	538	556	276	46	41	100,0
JORDBRUK	167	15	6	13	25	27	33	24	10	14	4,5
SKOGBRUK	3	1	-	-	-	-	-	-	-	2	0,1
FISKE OG FANGST	248	31	29	30	60	41	30	19	3	5	6,7
BERGVERKSORIFT	2	-	-	2	-	-	-	-	-	-	0,1
INDUSTRI I ALT	869	72	94	100	208	151	160	74	6	4	23,5
PRODUKSJON AV NÆRINGSMIDDEL, DRIKKEVARER OG TOBAKKSVARER	83	18	7	6	12	17	13	8	2	-	-
PRODUKSJON AV TEKSTILVARER, KLEDEVARER, LER OG LÆRVARER	29	2	3	2	7	6	5	3	-	1	-
PRODUKSJON AV TREVARER	41	9	3	4	4	5	9	3	1	3	-
TREFOREDLING, GRAFISK PRODUKSJON OG FÖRLAGGSVERKSEMD	14	1	3	3	3	3	1	-	-	-	-
PROD. AV KJEMISKE PROD., MINERAL- OLJE-, KOL-, GUMMI- OG PLASTPROD. ..	-	-	-	-	-	-	-	-	-	-	-
PRODUKSJON AV MINERALSKE PRODUKT ..	8	-	-	2	1	2	1	1	1	-	-
PRODUKSJON AV METALL	16	9	5	-	-	-	1	1	-	-	-
PRODUKSJON AV VERKSTADPRODUKT	678	33	73	83	181	118	130	58	2	-	-
INDUSTRIPRODUKSJON ELLES	-	-	-	-	-	-	-	-	-	-	-
KRAFT- OG VASSFORSYNING	20	1	2	2	5	3	3	2	1	1	0,5
BYGGJE- OG ANLEGGSVKSEMD	295	32	48	58	66	27	35	25	2	2	8,0
VAREHANDEL	310	57	49	43	56	46	43	11	2	3	8,4
HOTELL- OG RESTAURANTORIFT	46	18	7	3	7	6	3	1	1	-	1,2
LANDTRANSPORT	48	4	3	8	9	11	8	5	-	-	1,3
SJØTRANSPORT	521	50	73	56	163	77	72	22	3	5	14,1
TRANSPORT ELLES, LAGRING, POST OG TELEKOMMUNIKASJONAR	86	8	9	18	21	14	7	7	2	-	2,3
BANK- OG FINANSIERINGSVERKSEMD	41	3	1	11	10	7	2	5	1	1	1,1
FORSIKRINGSVERKSEMD, EIGEDOMSDRIFT OG FORRETN.MESS. TENESTEYTING	26	2	2	7	9	2	3	-	1	-	0,7
ÖFFENTLEG ADM., FORSVAR, POLITI OG RETTSVESEN	189	11	61	18	24	28	27	16	3	1	5,1
RENOVASJON OG REINGJERING	6	2	-	1	2	1	-	-	-	-	0,2
UNDERVISNING OG FORSKINGSVERKSEMD	281	8	21	51	112	34	35	15	4	1	7,6
HELSE- OG ANDRE SOSIALTENESTER	371	18	69	63	68	40	71	34	6	2	10,1
KULTURELL T.YTING, UNDERH. OG SPORT ..	4	-	-	1	2	1	-	-	-	-	0,1
PERSONLEG TENESTEYTING	89	23	15	16	10	7	9	9	-	-	2,4
UOPPGITT NÆRING	69	10	6	7	8	15	15	7	1	-	1,9

TABELL 7. YRKESAKTIVE 16 ÅR OG OVER, ETTER KJØNN, ARBEIDSTID OG NÆRING/YRKESFELT. 1/11 79 - 31/10 80

	MENN						KVINNER					
	I ALT	UOPP- GITT				UOPP- GITT	I ALT	UOPP- GITT				UOPP- GITT
		I ALT	100- 499 TIMAR	500- 999 TIMAR	1 000 OG OVER TIMAR			I ALT	100- 499 TIMAR	500- 999 TIMAR	1 000 OG OVER TIMAR	
I ALT	3691	2537	215	155	1966	201	1154	400	267	421	66	
NÆRING												
JORDBRUK	167	108	21	9	60	18	59	18	8	21	12	
SKOGBRUK	3	2	:	:	:	:	1	:	:	:	:	
FISKE OG FANGST	248	242	15	16	182	29	6	5	-	-	1	
BERGVERKSDRIFT	2	2	:	:	:	:	-	-	-	-	-	
INDUSTRI I ALT	869	766	66	30	631	39	103	36	20	45	2	
PRODUKSJON AV NÆRINGSMIDDEL, DRIKKEVARER OG TOBAKKSVARER	83	53	11	4	35	3	30	18	6	6	-	
PRODUKSJON AV TEKSTILVARER, KLEDEVARER, LER OG LERVARER	29	7	1	-	6	-	22	2	5	15	-	
PRODUKSJON AV TREVARER	41	39	7	2	27	3	2	:	:	:	:	
TREFOREDLING, GRAFISK PRODUKSJON OG FORLAGSVERKSEMD	14	7	1	-	6	-	7	:	:	:	:	
PROD. AV KJEMISKE PROD., MINERAL- OLJE-, KOL-, GUMMI- OG PLASTPROD.	-	-	-	-	-	-	-	-	-	-	-	
PRODUKSJON AV MINERALSKE PRODUKT.	8	8	1	1	6	-	-	-	-	-	-	
PRODUKSJON AV METALL	16	16	7	3	6	-	-	-	-	-	-	
PRODUKSJON AV VERKSTADPRODUKT ...	678	636	38	20	545	33	42	12	8	20	2	
INDUSTRIPRODUKSJON ELLES	-	-	-	-	-	-	-	-	-	-	-	
KRAFT- OG VASSFORSYNING	20	19	1	2	14	2	1	:	:	:	:	
BYGGJE- OG ANLEGGVERKSEMD	295	270	18	16	224	12	25	6	8	10	1	
VAREHANDEL	310	109	16	2	88	3	201	61	47	83	10	
HOTELL- OG RESTAURANTDRIFT	46	12	2	2	7	1	34	15	9	9	1	
LANDTRANSPORT	48	43	5	1	35	2	5	2	2	-	1	
SJØTRANSPORT	521	502	30	32	379	61	19	5	3	8	3	
TRANSPORT ELLES, LAGRING, POST OG TELEKOMMUNIKASJONAR	86	44	4	5	32	3	42	15	7	19	1	
BANK- OG FINANSIERINGSVERKSEMD	41	22	1	-	19	2	19	3	3	7	1	
FORSIKRINGSVERKSEMD, EIGEDOMSDRIFT OG FORRETN.MESS. TENESTEYTING	26	15	-	1	12	2	11	3	2	5	1	
OFFENTLEG ADM., FORSVAR, POLITI OG RETTSVESEN	189	118	9	8	98	3	71	22	24	23	2	
RENOVASJON OG REINGJERING	6	1	:	:	:	:	5	1	2	1	1	
UNDERVISNING OG FØRSKINGSVERKSEMD .	281	133	10	20	97	6	148	39	47	52	10	
HELSE- OG ANDRE SOSALTENESTER	371	51	8	2	39	2	320	127	65	114	14	
KULTURELL T.YTING, UNDERHALDNING OG SPORT	4	2	:	:	:	:	2	:	:	:	:	
PERSONLEG TENESTEYTING	89	35	3	1	30	1	54	23	10	19	2	
UOPPGITT NÆRING	69	41	4	8	15	14	28	13	9	3	3	
YRKESFELT												
TEKNISK, VITSKAPELEG, HUMANISTISK OG KUNSTNARLEG ARBEID	524	230	16	26	185	3	294	73	74	135	12	
ADMINISTRASJONS- OG FORVALTNINGS- ARBEID, BEDRIFTS- OG ORGANISASJONS- LEIING I ALT	87	80	2	-	78	-	7	2	1	4	-	
OFFENTLEG ADMINISTRASJON OG FORVALTNINGSARBEID	21	18	-	-	18	-	3	1	-	2	-	
BEDRIFTS- OG ORGANISASJONSLEIING	66	62	2	-	60	-	4	1	1	2	-	
KONTORARBEID	154	31	-	1	29	1	123	39	27	55	2	
HANDELSARBEID	251	70	11	2	53	4	181	52	44	76	9	
JORDBRUKS-, SKOGBRUKS- OG FISKEARBEID	381	339	41	24	245	29	42	16	5	13	8	
GRUVE- OG SPRENGINGSARBEID M.M. ...	26	26	3	-	23	-	-	-	-	-	-	
TRANSPORT OG KOMMUNIKASJONSARBEID .	611	568	34	35	445	54	43	13	6	22	2	
INDUSTRI-, BYGGJE- OG ANLEGG- ARBEID I ALT	915	866	78	46	713	29	49	19	9	21	-	
JERN- OG METALLVAREARBEID	431	426	20	15	378	13	5	-	-	5	-	
ELEKTROARBEID	116	115	7	10	95	3	1	:	:	:	:	
TREARBEID	108	108	11	6	88	3	-	-	-	-	-	
NÆRINGSMIDDELARBEID	43	25	7	4	13	1	18	12	4	2	-	
MASKIN- OG MOTORDRIFT	39	39	4	-	34	1	-	-	-	-	-	
LASTE-, LOSSE- OG LAGERARBEID ...	29	28	8	1	19	-	1	:	:	:	:	
INDUSTRI-, BYGGJE- OG ANLEGGARBEID ELLES	149	125	21	10	86	8	24	6	5	13	-	
SERVICEARBEID	408	74	11	5	54	4	334	162	85	72	15	
MILITÆRT ARBEID, UOPPGITT ELLER IKKJE IDENTIFISERT YRKE	334	253	19	16	141	77	81	24	16	23	18	

TABELL 8. YRKESAKTIVE 16 ÅR OG OVER I ARBEID I VEKA 25/10 - 31/10 1980, ETTER KJØNN, ARBEIDSTID I VEKA OG NÆRING/YRKESFELT

	MENN						KVINNER				
	I ALT	30				UOPP- GITT	I ALT	30			
		I ALT	1-19 TIMAR	20-29 TIMAR	OG OVER TIMAR			I ALT	1-19 TIMAR	20-29 TIMAR	OG OVER TIMAR
I ALT	2789	1940	84	80	1684	92	849	322	154	337	36
NÆRING											
JORDBRUK	112	80	14	5	57	4	32	15	7	9	1
SKOGBRUK	1	1	:	:	:	:	-	-	-	-	-
FISKE OG FANGST	134	129	10	7	102	10	5	3	1	-	1
BERGVERKSØRIFT	-	-	-	-	-	-	-	-	-	-	-
INDUSTRI I ALT	729	647	16	7	607	17	82	25	12	44	1
PRODUKSJON AV NÆRINGSMIDDEL, DRIKKEVARER OG TOBAKKSVARER	59	36	-	-	35	1	23	11	8	4	-
PRODUKSJON AV TEKSTILVARER, KLEDEVARER, LER OG LERVARER	23	6	-	-	6	-	17	1	1	15	-
PRODUKSJON AV TREVARER	32	31	2	2	24	3	1	:	:	:	:
TREFØREDLING, GRAFISK PRODUKSJON OG FORLAGSVERKSEMD	12	6	1	-	5	-	6	:	:	:	:
PROD. AV KJEMISKE PROD., MINERAL- OLJE-, KOL-, GUMMI- OG PLASTPROD.	-	-	-	-	-	-	-	-	-	-	-
PRODUKSJON AV MINERALSKE PRODUKT.	7	7	-	-	6	1	-	-	-	-	-
PRODUKSJON AV METALL	9	9	2	-	6	1	-	-	-	-	-
PRODUKSJON AV VERKSTADPRODUKT ... INDUSTRIPRODUKSJON ELLES	587	552	11	5	525	11	35	10	3	21	1
KRAFT- OG VASSFORSYNING	16	15	-	-	14	1	1	:	:	:	:
BYGGJE- OG ANLEGGsverksemd	247	229	7	5	207	10	18	5	3	9	1
VAREHANDEL	251	93	8	5	77	3	158	58	36	60	4
HGTLL- OG RESTAURANTDRIFT	28	10	1	-	8	1	18	4	-	13	1
LANDTRANSPORT	38	35	3	1	31	-	3	3	-	-	-
SJØTRANSPORT	336	324	4	5	285	30	12	4	3	4	1
TRANSPORT ELLES, LAGRING, POST OG TELEKOMMUNIKASJONAR	60	28	1	-	25	2	32	8	8	13	3
BANK- OG FINANSIERINGSVERKSEMD ... FORSIKRINGSVERKSEMD, EIGEDOMSDRIFT OG FORKÆTN.MESS. TENESTEYTING	31	18	3	-	15	-	13	6	3	4	-
OFFENTLEG ADM., FORSVAR, POLITI OG RETTSVESEN	157	98	3	2	92	1	59	29	8	19	3
RENOVASJON OG REINGJERING	5	1	:	:	:	:	4	4	-	-	-
UNDERVISNING OG FORSKINGSVERKSEMD . HELSE- OG ANDRE SOSIALTENESTER	247	123	5	37	79	2	124	52	23	42	7
KULTURELL T.YTING, UNDERHALDNING OG SPORT	250	38	1	3	30	4	212	74	37	91	10
PERSONLEG TENESTEYTING	4	2	:	:	:	:	2	:	:	:	:
UOPPGITT NÆRING	75	30	5	-	25	-	45	17	7	20	1
	49	28	1	2	18	7	21	13	2	4	2
YRKESFELT											
TEKNISK, VITSKAPELEG, HUMANISTISK OG KUNSTNARLEG ARBEID	427	211	8	39	158	6	216	60	43	107	6
ADMINISTRASJONS- OG FORVALTNINGS- ARBEID, BEDRIFTS- OG ORGANISASJONS- LEIING I ALT	81	76	3	-	72	1	5	-	1	4	-
OFFENTLEG ADMINISTRASJONS- OG FORVALTNINGSARBEID	19	17	-	-	17	-	2	:	:	:	:
BEDRIFTS- OG ORGANISASJONSLEIING	62	59	3	-	55	1	3	:	:	:	:
KONTORARBEID	124	31	-	-	30	1	93	22	17	51	3
HANDELSARBEID	197	57	2	3	51	1	140	49	35	53	3
JORDBRUKS-, SKOGBRUKS- OG FISKEARBEID	240	216	28	12	160	16	24	11	5	7	1
GRUVE- OG SPRENGINGSARBEID M.H. ... TRANSPORT OG KOMMUNIKASJONSARBEID .	20	20	2	1	17	-	-	-	-	-	-
418	388	7	8	350	23	30	9	6	12	3	
INDUSTRI-, BYGGJE- OG ANLEGGs- ARBEID I ALT	775	735	24	12	677	22	40	12	6	22	-
JERN- OG METALLVAREARBEID	387	382	11	6	356	9	5	-	-	5	-
ELEKTROARBEID	90	89	2	-	83	4	1	:	:	:	:
TREARBEID	101	101	4	2	91	4	-	-	-	-	-
NÆRINGSMIDDELARBEID	30	16	-	-	16	-	14	10	3	1	-
MASKIN- OG MOTORDRIFT	31	31	-	-	31	-	-	-	-	-	-
LASTE-, LOSSE- OG LAGERARBEID ... INDUSTRI-, BYGGJE- OG	22	21	4	-	16	1	1	:	:	:	:
ANLEGGsARBEID ELLES	114	95	3	4	84	4	19	1	3	15	-
SERVICEARBEID	306	53	4	1	41	7	253	141	32	65	15
MILITÆRT ARBEID, UOPPGITT ELLER IKKJE IDENTIFISERT YRKE	201	153	6	4	128	15	48	18	9	16	5

TABELL 9. YRKESAKTIVE 16 ÅR OG OVER MED FAST OPPMØTEPLASS PÅ ARBEID I VEKA 25/10 - 31/10 1980, ETTER

TALET PÅ ARBEIDSREISER, REISETID OG YRKESFELT/OPPMØTEPLASS

I ALT	REISETID IKKJE	REISTE 1 GONG			REISTE 2-3 GONGER			REISTE 4 GONGER ELLER FLEIRE			UOPP- GITT TAL PÅ REISER	
		REISE- TID UNDER 45 MIN	REISE- TID 45 MIN OG OVER	UOPP- GITT	REISE- TID UNDER 45 MIN	REISE- TID 45 MIN OG OVER	UOPP- GITT	REISE- TID UNDER 45 MIN	REISE- TID 45 MIN OG OVER	UOPP- GITT		
I ALT	2382	165	95	131	17	193	24	4	1169	219	20	345
YRKESFELT												
TEKN., VITSK., HUMANIS- TISK OG KUNSTNARLEG ARBEID	388	7	14	10	2	41	3	1	251	23	2	34
OFFENTLEG ADMINISTRA- SJONS- OG FORVALTN.ARBEID.	18	1	-	2	-	-	-	-	10	1	-	4
BEDRIFTS- OG ORGANISA- SJONSLEIING	59	-	-	1	-	3	-	-	44	2	-	9
KONTORARBEID	120	1	4	-	1	16	1	-	77	6	1	13
HANDELSARBEID	188	2	9	3	1	34	1	-	114	3	-	21
JORDBRUKS-, SKOGBRUKS- OG FISKEARBEID	191	21	19	3	2	8	-	-	71	4	8	55
GRUVE- OG SPRENGINGS- ARBEID M.M.	19	4	-	8	-	1	-	-	5	-	-	1
TRANSPORT OG KOMMUNIKA- SJONSARBEID	276	55	13	15	6	16	11	-	67	22	2	69
INDUSTRI-, BYGGJE- OG ANLEGG SARBEID I ALT	702	44	12	67	2	14	5	3	357	130	3	65
JERN- OG METALLV.ARBEID	363	24	6	32	1	3	3	2	183	81	2	26
ELEKTROARBEID	77	9	1	12	-	1	-	-	36	11	-	7
TREARBEID	92	2	2	11	-	-	-	-	57	10	-	10
NÆRINGSMIDDELARBEID	28	2	1	-	-	6	-	-	18	-	-	1
MASKIN- OG MOTORDRIFT ..	27	-	2	5	1	-	-	-	6	8	-	5
LASTE-, LOSSE- OG LAGERARBEID	20	-	-	-	-	1	1	-	13	5	-	-
INDUSTRI-, BYGGJE- OG ANLEGG SARBEID ELLES	98	8	1	8	-	3	1	1	44	15	1	16
SERVICEARBEID	272	19	21	10	2	51	2	-	102	17	2	46
MILITÆRT ARBEID OG UOPPGITT YRKESOMRÅDE	146	10	2	11	1	9	1	-	71	11	2	28
OPPMØTEPLASS OG KJØNN												
INNAN HEIMSTADFYLKET	1965	67	92	52	14	184	20	4	1119	207	19	187
MENN	1272	60	46	42	8	34	16	3	747	176	13	127
KVINNER	693	7	46	10	6	150	4	1	372	31	6	60
I HEIMSTADKOMMUNEN	1689	41	90	5	8	181	4	3	1098	67	17	175
MENN	1032	39	45	4	3	33	2	2	734	43	11	116
KVINNER	657	2	45	1	5	148	2	1	364	24	6	59
1221 STORD	212	8	1	23	3	3	9	1	19	134	2	9
MENN	186	7	-	15	3	1	8	1	13	128	2	8
KVINNER	26	1	1	8	-	2	1	-	6	6	-	1
1201 BERGEN	34	11	-	6	3	-	6	-	-	6	-	2
MENN	28	8	-	6	2	-	5	-	-	5	-	2
KVINNER	6	3	-	-	1	-	1	-	-	1	-	-
1224 KVINNHERRAD	15	3	-	11	-	-	1	-	-	-	-	-
MENN	14	3	-	10	-	-	1	-	-	-	-	-
KVINNER	1	-	-	1	-	-	-	-	-	-	-	-
1222 FITJAR	6	-	1	3	-	-	-	-	2	-	-	-
MENN	4	-	1	3	-	-	-	-	-	-	-	-
KVINNER	2	-	-	-	-	-	-	-	2	-	-	-
1232 EIDFJORD	2	-	-	2	-	-	-	-	-	-	-	-
MENN	2	-	-	2	-	-	-	-	-	-	-	-
KVINNER	-	-	-	-	-	-	-	-	-	-	-	-
1244 AUSTEVOLL	2	1	-	1	-	-	-	-	-	-	-	-
MENN	2	1	-	1	-	-	-	-	-	-	-	-
KVINNER	-	-	-	-	-	-	-	-	-	-	-	-
ANDRE KOMMUNAR I FYLKET.	5	3	-	1	-	-	-	-	-	-	-	1
MENN	4	2	-	1	-	-	-	-	-	-	-	1
KVINNER	1	1	-	-	-	-	-	-	-	-	-	-
UTANFOR FYLKET	187	81	-	72	2	-	4	-	-	4	-	24
MENN	164	72	-	62	2	-	4	-	-	3	-	21
KVINNER	23	9	-	10	-	-	-	-	-	1	-	3
1103 STAVANGER	66	35	-	25	-	-	2	-	-	1	-	3
MENN	64	34	-	25	-	-	2	-	-	1	-	2
KVINNER	2	1	-	-	-	-	-	-	-	-	-	1
1106 HAUGESUND	49	14	-	19	1	-	1	-	-	3	-	11
MENN	36	10	-	11	1	-	1	-	-	2	-	11
KVINNER	13	4	-	8	-	-	-	-	-	1	-	-
2200 NORDSJØEN	19	7	-	11	-	-	-	-	-	-	-	1
MENN	18	7	-	10	-	-	-	-	-	-	-	1
KVINNER	1	-	-	1	-	-	-	-	-	-	-	-
0301 OSLO	12	5	-	4	-	-	-	-	-	-	-	3
MENN	12	5	-	4	-	-	-	-	-	-	-	3
KVINNER	-	-	-	-	-	-	-	-	-	-	-	-
ANDRE STADER UTANFOR FYLKET	41	20	-	13	1	-	1	-	-	-	-	6
MENN	34	16	-	12	1	-	1	-	-	-	-	4
KVINNER	7	4	-	1	-	-	-	-	-	-	-	2
UOPPGITT OPPMØTEPLASS	230	17	3	7	1	9	-	-	50	8	1	134

TABELL 11. BUSTADER ETTER HUSTYPE OG TALET PÅ ROM. BUSETTE ETTER TALET PÅ ROM I BUSTADEN. 1/11 1980

TALET PÅ ROM UTANOM KJØKKEN	BUSTADER						BUSETTE	
	I ALT	I VÅNINGSHUS I TILKN. TIL GARDSDRIFT OG I FRITTL. EINEBUSTADER	I ANDRE EINE- OG TOMANNS- BUSTADER OG SMÅHUS	I BLOKK, LEIGE- GÅRD E.L.	I ANDRE BYGG	I UOPP- GITT- HUS- TYPE	I ALT	PR. ROM
ALLE	2885	2470	161	10	23	221	9183	0,7
1 ROM	52	36	4	3	2	7	93	1,8
MED KJØKKEN								
6 KVM OG OVER	14	11	1	-	1	1	26	1,9
MED KJØKKEN								
UNDER 6 KVM	30	21	3	1	1	4	49	1,6
UTAN KJØKKEN	3	1	-	2	-	-	7	2,3
UOPPGITT	5	3	-	-	-	2	11	2,2
2 ROM	164	125	24	3	3	9	310	0,9
MED KJØKKEN								
6 KVM OG OVER	80	62	11	2	2	3	154	1,0
MED KJØKKEN								
UNDER 6 KVM	76	57	13	1	1	4	141	0,9
UTAN KJØKKEN	-	-	-	-	-	-	-	-
UOPPGITT	8	6	-	-	-	2	15	0,9
3 ROM	323	249	43	-	8	23	750	0,8
4 "	817	750	35	-	2	30	2625	0,8
5 "	651	596	26	3	4	22	2214	0,7
6 "	387	361	12	1	1	12	1506	0,6
7 "	174	158	8	-	1	7	726	0,6
8 ROM OG OVER	143	131	6	-	2	4	604	0,5
UOPPGITT	174	64	3	-	-	107	355	-

TABELL 12. BUSTADER ETTER BYGGJEÅR FOR HUSET OG HUSTYPE/EIGE-/LEIGEFORM. BUSETTE OG ROM, ETTER BYGGJEÅR FOR HUSET. 1/11 1980

	ALLE	BYGGJEÅR FOR HUSET								UOPP- GITT
		1900 OG FØR	1901- 1920	1921- 1940	1941- 1945	1946- 1950	1951- 1960	1961- 1970	1971- 1980	
BUSTADER I ALT	2885	293	247	257	37	188	445	438	829	151
HUSTYPE										
I VÅNINGSHUS	423	147	92	53	9	31	33	27	27	4
I FRITTLIGGJANDE EINEBUSTAD	2047	115	125	177	23	134	357	368	723	25
I REKKJEHUS, TERR.HUS E.L..	74	1	1	1	-	-	4	11	54	2
I HORIZONTALT DELT										
TOMANNSBUSTAD	48	7	6	3	2	7	13	4	4	2
I ANNA BYGG UNDER 3 ETG. ..	39	2	4	6	2	3	4	4	11	3
I BLOKK, LEIGEGÅRD E.L.	10	-	1	-	-	-	5	3	1	-
I FORRETNINGSBYGG	22	2	1	3	-	1	7	5	3	-
I BYGG FOR FELLESHUSHALD ..	1	-	-	-	-	-	-	1	-	-
I UOPPGITT HUSTYPE	221	19	17	14	1	12	22	15	6	115
EIGE-/LEIGEFORHOLD TIL										
BUSTADEN										
EIGD I ALT	2207	207	181	196	31	146	374	361	677	34
PRIVAT	2130	205	178	193	31	142	365	347	637	32
GJENNOM BURETTSLAG E.L. ..	77	2	3	3	-	4	9	14	40	2
LEIGD I ALT	229	19	13	17	1	9	21	31	104	14
VED VANLEG LEIGEKONTRAKT.	146	11	8	13	1	6	9	8	79	11
SOM TENESTEBUSTAD	40	3	-	1	-	2	8	14	11	1
FOR EIT AVGRENSA TIDSRUM.	42	5	5	3	-	1	4	9	14	1
PÅ ANDRE VILKÅR	1	-	-	-	-	-	-	-	-	1
UOPPGITT	449	67	53	44	5	33	50	46	48	103
BUSETTE I ALT	9183	720	556	611	70	508	1482	1821	3127	288
BUSETTE PR. BUSTAD	3,2	2,5	2,3	2,4	1,9	2,7	3,3	4,2	3,8	1,9
ROM I ALT	12639	1182	1057	1077	166	833	2185	2170	3764	206
ROM PR. BUSTAD	4,7	4,3	4,4	4,3	4,5	4,6	5,1	5,0	4,6	3,8
BUSETTE PR. ROM	0,7	0,6	0,5	0,5	0,4	0,6	0,7	0,8	0,8	0,6

TABELL 13. BUSTADER ETTER VIKTIGASTE KJELDE TIL OPPVARMING OG BYGGJEÅR/INSTALLASJON AV PIPE. BUSETTE ETTER BUSTADENS VIKTIGASTE KJELDE TIL OPPVARMING. 1/11 1980

	EI KJELDE VIKTIGAST						TO ELLER FLEIRE LIKEVERDIGE KJELDER					UOPP- GITT KJELDE TIL OPP- VARM- ING
	ALLE	SEN- TRAL- VARME	ELEK- TRISKE E. L.	OMNAR FOR FLY- TANDE BRENSSEL	OMNAR FOR FAST BRENSSEL	EL. OMNAR OG OMNAR FOR FAST BRENSSEL	EL. OMNAR OG OMNAR FOR FLY- TANDE BRENSSEL	OMNAR FOR FLY- OG FLY- TANDE BRENSSEL	EL. OMNAR OG OMNAR FOR FAST TANDE BRENSSEL			
BUSTADER I ALT	2885	2060	74	760	595	631	697	350	172	81	94	128
BYGGJEÅR												
1900 OG FØR	293	204	-	52	34	118	84	56	12	8	8	5
1901 - 1920	247	172	2	42	38	90	70	40	11	8	11	5
1921 - 1940	257	174	3	44	45	82	77	40	13	15	9	6
1941 - 1945	37	31	-	10	7	14	6	1	3	-	2	-
1946 - 1950	188	127	1	27	50	49	59	28	15	8	8	2
1951 - 1960	445	334	11	84	133	106	105	50	28	10	17	6
1961 - 1970	438	326	17	87	137	85	103	44	29	15	15	9
1971 - 1980	829	654	38	399	143	74	170	79	59	13	19	5
UOPPGITT	151	38	2	15	8	13	23	12	2	4	5	90
PIPE												
MED PIPE	2686	1951	68	657	595	631	697	350	172	81	94	38
UTAN PIPE	99	98	5	93	-	-	-	-	-	-	-	1
UOPPGITT	100	11	1	10	-	-	-	-	-	-	-	89
BUSETTE I ALT	9183	6720	315	2418	2111	1876	2224	1046	597	280	301	239
BUSETTE PR. BUSTAD	3,2	3,3	4,3	3,2	3,5	3,0	3,2	3,0	3,5	3,5	3,2	1,9
ROM I ALT	12639	9277	385	3360	2788	2743	3243	1602	812	376	453	119
ROM PR. BUSTAD	4,7	4,6	5,2	4,5	4,8	4,5	4,8	4,8	4,8	4,7	5,0	3,7
BUSETTE PR. ROM ...	0,7	0,7	0,8	0,7	0,7	0,7	0,7	0,6	0,7	0,7	0,6	0,6

TABELL 14. BUSTADER ETTER SANITÆRUTSTYR OG TALET PÅ ROM. BUSETTE ETTER BUSTADENS SANITÆRUTSTYR. 1/11 1980

TALET PÅ ROM UTANOM KJØKKEN	MED BAD						UTAN BAD						UOPP- GITT OM BAD
	ALLE	ALLE	WC I BU- STADEN	WC UTANFOR BU- STADEN	ANNA DO	UOPP- GITT DO	ALLE	WC I BU- STADEN	WC UTANFOR BU- STADEN	ANNA DO	UOPP- GITT DO		
BUSTADER I ALT	2885	2503	2435	16	23	29	234	70	20	133	11	148	
1 ROM	52	35	30	3	-	2	13	2	3	4	4	4	
MED KJØKKEN													
6 KVM OG OVER	14	9	7	1	-	1	4	1	-	1	2	1	
MED KJØKKEN													
UNDER 6 KVM	30	21	20	1	-	-	6	1	2	3	-	3	
UTAN KJØKKEN	3	2	1	1	-	-	1	-	1	-	-	-	
UOPPGITT	5	3	2	-	-	1	2	-	-	-	2	-	
2 ROM	164	122	116	-	2	4	33	8	4	21	-	9	
MED KJØKKEN													
6 KVM OG OVER	80	62	60	-	1	1	13	4	2	7	-	5	
MED KJØKKEN													
UNDER 6 KVM	76	54	52	-	1	1	19	4	2	13	-	3	
UTAN KJØKKEN	-	-	-	-	-	-	-	-	-	-	-	-	
UOPPGITT	8	6	4	-	-	2	1	-	-	1	-	1	
3 ROM	323	254	247	2	3	2	56	19	5	30	2	13	
4 "	817	756	742	1	9	4	54	20	2	31	1	7	
5 "	651	603	588	4	5	6	37	13	4	20	-	11	
6 "	387	369	361	3	2	3	12	3	1	8	-	6	
7 "	174	166	165	-	1	-	7	3	-	4	-	1	
8 ROM OG OVER	143	136	136	-	-	-	6	-	1	5	-	1	
UOPPGITT	174	62	50	3	1	8	16	2	-	10	4	96	
BUSETTE I ALT	9183	8505	8344	36	53	72	406	122	36	236	12	272	
BUSETTE PR. BUSTAD	3,2	3,4	3,4	2,3	2,3	2,5	1,7	1,7	1,8	1,8	1,1	1,8	
BUSETTE PR. ROM	0,7	0,7	0,7	0,6	0,5	0,6	0,5	0,5	0,5	0,5	0,6	0,6	
ROM PR. BUSTAD	4,7	4,8	4,8	3,9	4,2	3,8	3,8	3,8	3,5	3,9	2,0	3,8	

TABELL 15. BUSTADER, ROM OG BUSETTE, ETTER HUSTYPE. 1/11 1980

	ALLE	VÅ- NING- HUS I TILKN. GARDS- DRIFT	FRITT- LIGG- JANDE EINE- BUSTAD	REKKJEHUS, TERRASSEHUS, HUS I KJEDE, VERTIKALT DELT TOMANNS- BUSTAD	HORI- SON- TALT DELT TO- MANNS- BUSTAD	ANNA BUSTADBYGG MED FÆRRE ENN 3 ETASJAR	BLOKK, LEIGEGÅRD ELLER ANNA BUSTADBYGG MED 3 ETASJAR EL. FLEIRE	FOR- RET- NING- BYGG M.M.	BYGG FOR FEL- LES- HUS- TYPE HALD	UOPP- GITT HUS- TYPE
BUSTADER I ALT ...	2885	423	2047	74	48	39	10	22	1	221
BUSETTE I ALT	9183	1276	6916	224	125	102	:	58	:	454
BUSETTE PR. BUSTAD	3,2	3,0	3,4	3,0	2,6	2,6	:	2,6	:	2,1
ROM I ALT	12639	1915	9494	271	202	158	30	85	5	479
ROM PR. BUSTAD ...	4,7	4,7	4,8	3,7	4,5	4,1	3,0	3,9	5,0	4,2
BUSETTE PR. ROM ..	0,7	0,7	0,7	0,8	0,6	0,6	:	0,7	:	0,6

TABELL 16. BUSTADER ETTER EIGE-/LEIGEFORM OG AREAL. BUSETTE ETTER EIGE-/LEIGEFORHOLD TIL BUSTADEN. 1/11 1980

AREAL	ALLE	BUSTADEN BLIR EIGD			BUSTADEN BLIR LEIGD					UOPPGITT EIGE-/ LEIGE- FORM
		ALLE PRIVAT	GJENNOM BURETTS- LAG E.L.	ALLE	VED VANLEG LEIGE- KONTRAKT	SOM TENESTE- BUSTAD	FOR EIT AVGRENSA TIDSROM	PÅ ANDRE VILKÅR		
BUSTADER I ALT ...	2885	2207	2130	77	229	146	40	42	1	449
UNDER 30 KVM ...	43	14	12	2	16	12	2	2	-	13
30- 39 KVM	44	19	18	1	8	6	1	1	-	17
40- 49 "	117	63	59	4	33	27	2	3	1	21
50- 59 "	217	136	134	2	34	19	7	3	-	47
60- 79 "	459	321	307	14	52	32	9	11	-	86
80- 99 "	1093	944	908	36	55	35	9	11	-	84
100-129 "	508	457	447	10	17	6	6	5	-	34
130 KVM OG OVER.	193	175	170	5	6	1	4	1	-	12
UOPPGITT AREAL .	221	78	75	3	8	8	-	-	-	135
BUSETTE I ALT	9183	7555	7312	243	595	365	103	126	1	1033
BUSETTE PR. BUSTAD	3,2	3,4	3,4	3,2	2,6	2,5	2,6	3,0	1,0	2,3
ROM I ALT	12639	10537	10192	345	746	432	160	154	1	1355
ROM PR. BUSTAD ...	4,7	4,9	4,9	4,5	3,3	3,0	4,0	3,7	1,0	4,1
BUSETTE PR. ROM ..	0,7	0,7	0,7	0,7	0,8	0,8	0,6	0,8	1,0	0,6

TABELL 17. BUSTADER, BUSETTE OG ROM, ETTER BUSETTE PR. ROM I BUSTADEN. 1/11 1980

	ALLE	BUSETTE PR. ROM UTANOM KJØKKEN									UOPP- GITT
		UNDER 0,25	0,25- 0,49	0,50- 0,74	0,75- 0,99	1,00- 1,24	1,25- 1,49	1,50- 1,74	1,75- 1,99	2,00 OG OVER	
BUSTADER I ALT	2885	165	549	704	416	563	184	77	8	45	174
BUSETTE I ALT	9183	194	992	1903	1706	2432	936	394	60	211	355
BUSETTE PR. BUSTAD	3,2	1,2	1,8	2,7	4,1	4,3	5,1	5,1	7,5	4,7	2,0
ROM I ALT	12639	1010	2788	3262	2122	2357	730	255	34	83	-
ROM PR. BUSTAD	4,7	6,1	5,1	4,6	5,1	4,2	4,0	3,3	4,3	1,8	-

TABELL 20. FAMILIAR OG PERSONAR I PRIVATHUSHALD, ETTER FAMILIETYPPE OG EIGE-/LEIGEFORHOLD TIL BUSTADEN/TALET PÅ ROM I BUSTADEN. 1/11 1980

	I ALT		FAMI- LIAR MED EIN PER- SON	FAMILIAR MED TO ELLER FLEIRE PERSONAR							
	FAMI- LIAR	PER- SONAR		I ALT		EKTE- PAR UTAN UGIFTE BARN	EKTEPAR MED UGIFTE BARN		MOR ELLER FAR MED UGIFTE BARN		FAM. MED UOPP- GITT FAM.- TYPE
				FAMI- LIAR	PER- SONAR		FAMI- LIAR	PER- SONAR	FAMI- LIAR	PER- SONAR	
I ALT	3095	9183	797	2298	8386	539	1564	6795	182	471	13
EIGE-/LEIGEFORHOLD TIL BUSTADEN											
EIGD I ALT	2369	7555	489	1880	7066	395	1337	5886	140	364	8
PRIVAT	2288	7312	465	1823	6847	387	1289	5686	139	361	8
GJENNOM BURETTSLAG E.L. ..	81	243	24	57	219	8	48	200	1	3	-
LEIGD I ALT	243	595	87	156	508	35	101	386	16	39	4
VED VANLEG LEIGEKONTRAKT .	155	365	57	98	308	23	58	216	13	33	4
SOM TENESTEBUSTAD	41	103	17	24	86	6	18	74	-	-	-
FOR EIT AVGRENSA TIOSROM .	46	126	12	34	114	6	25	96	3	6	-
PÅ ANDRE VILKÅR	1	1	1	-	-	-	-	-	-	-	-
UOPPGITT	483	1033	221	262	812	109	126	523	26	68	1
TALET PÅ ROM I BUSTADEN UTANOM KJØKKEN											
1 ROM	55	93	34	21	59	10	8	31	3	8	-
MED KJØKKEN											
6 KVM OG OVER	16	26	11	5	15	2	2	7	1	4	-
MED KJØKKEN											
UNDER 6 KVM	31	49	18	13	31	8	3	11	2	4	-
UTAN KJØKKEN	3	7	2	1	5	-	1	5	-	-	-
UOPPGITT	5	11	3	2	8	-	2	8	-	-	-
2 ROM	177	310	102	75	208	31	35	127	8	16	1
MED KJØKKEN											
6 KVM OG OVER	86	154	50	36	104	16	16	64	4	8	-
MED KJØKKEN											
UNDER 6 KVM	82	141	48	34	93	11	18	60	4	8	1
UTAN KJØKKEN	-	-	-	-	-	-	-	-	-	-	-
UOPPGITT	9	15	4	5	11	4	1	3	-	-	-
3 ROM	341	750	125	216	625	98	100	387	17	40	1
4 "	864	2625	166	698	2459	156	489	2007	50	129	3
5 "	703	2214	143	560	2071	121	388	1700	47	113	4
6 "	420	1506	67	353	1439	49	272	1249	31	89	1
7 "	195	726	31	164	695	24	128	611	11	33	1
8 ROM OG OVER	154	604	21	133	583	22	104	517	5	18	2
UOPPGITT	186	355	108	78	247	28	40	166	10	25	-

TABELL 21. TALET PÅ PRIVATHUSHALD MED UTVALDE KJENNETEIKN FOR BUSTADSTANDARD, OG DISPONERING AV PERSONBIL. BUSETTE I SLIKE HUSHALD, ETTER ALDER. 1/11 1980

	ALLE	WC I BUSTADEN	BAD I BUSTADEN	TELEFON I BUSTADEN	BRENSEL- OMN I BUSTADEN	BUSTAD- EN BYGD ETTER 1945	HUSHALD- ET EIG BUSTADEN	KJØKKEN 6 KVM OG OVER I BUSTADEN	HUSHALD- ET DIS- PONERER BIL
PRIVATHUSHALD	2885	2552	2503	2032	2589	1900	2207	2404	1712
BUSETTE	9183	8566	8505	6684	8460	6938	7555	8137	6609
0-19 ÅR	3349	3243	3252	2377	3086	2927	2884	3111	2786
20-39 "	2587	2457	2448	1705	2288	2171	2051	2331	2149
40-59 "	1663	1558	1559	1317	1584	1233	1456	1469	1179
60-69 "	851	762	732	705	819	433	680	698	365
70-79 "	535	419	405	439	502	140	357	391	99
80 ÅR OG OVER	198	127	109	141	181	34	127	137	31
BUSETTE PR. BUSTAD	3,2	3,4	3,4	3,3	3,3	3,7	3,4	3,4	3,9
ROM PR. BUSTAD	4,7	4,7	4,8	4,9	4,7	4,8	4,9	4,8	4,9
BUSETTE PR. ROM	0,7	0,7	0,7	0,7	0,7	0,8	0,7	0,7	0,8
HUSHALD DER FØREKOMST AV KJENNETEIKNET IKKJE ER OPPGITT	-	129	148	160	84	151	449	214	256

TABELL 22. FOLKEMENGDA ETTER ALDER, KJØNN OG TYPE BUSTADSTRØK/GRUNNKRINS. 1/11 1980

I ALT	ALDER. ÅR											80 OG OVER
	0-6	7-15	16-19	20-24	25-29	30-49	50-59	60-66	67-69	70-79		
KOMMUNEN	9269	1137	1588	628	677	712	1977	902	635	222	541	250
MENN	4774	577	828	348	394	373	1067	439	304	105	240	99
KVINNER	4495	560	760	280	283	339	910	463	331	117	301	151
TYPE BUSTADSTRØK OG												
KJØNN												
TETTBYGDE STRØK	2271	261	387	165	159	167	525	206	151	48	115	87
MENN	1131	125	202	89	89	80	282	91	78	19	47	29
KVINNER	1140	136	185	76	70	87	243	115	73	29	68	58
5041 ESPEVÆR	259	15	37	12	11	9	49	35	35	17	30	9
MENN	132	7	21	6	7	4	27	19	18	7	14	2
KVINNER	127	8	16	6	4	5	22	16	17	10	16	7
5042 LANGEVÅG	475	61	70	29	38	33	93	58	48	6	23	16
MENN	242	28	37	18	22	20	49	23	27	2	8	8
KVINNER	233	33	33	11	16	13	44	35	21	4	15	8
5043 MOSTERHAMN	245	19	57	22	8	9	59	19	19	5	9	19
MENN	117	7	28	12	5	6	31	9	8	3	2	6
KVINNER	128	12	29	10	3	3	28	10	11	2	7	13
5044 RUBBESTADNESET ..	873	121	152	63	75	72	226	60	35	15	40	14
MENN	435	59	83	33	40	28	123	24	17	5	18	5
KVINNER	438	62	69	30	35	44	103	36	18	10	22	9
5045 SVORTLAND	419	45	71	39	27	44	98	34	14	5	13	29
MENN	205	24	33	20	15	22	52	16	8	2	5	8
KVINNER	214	21	38	19	12	22	46	18	6	3	8	21
SPREIDTBYGDE STRØK	6984	872	1198	463	518	542	1448	696	484	174	426	163
MENN	3638	451	625	259	305	292	783	348	226	86	193	70
KVINNER	3346	421	573	204	213	250	665	348	258	88	233	93
UOPPGITT BUSTADSTRØK	14	4	3	-	-	3	4	-	-	-	-	-
GRUNNKRINS OG KJØNN												
01 SØRE BØMLØ	1432	161	226	94	103	82	300	150	136	44	100	36
MENN	739	82	119	55	61	48	160	69	67	21	42	15
KVINNER	693	79	107	39	42	34	140	81	69	23	58	21
0101 ESPEVÆR	259	15	37	12	11	9	49	35	35	17	30	9
MENN	132	7	21	6	7	4	27	19	18	7	14	2
KVINNER	127	8	16	6	4	5	22	16	17	10	16	7
0102 KALLEVÅG	287	21	52	35	20	14	58	36	23	8	15	5
MENN	148	11	28	17	16	8	29	12	14	5	6	2
KVINNER	139	10	24	18	4	6	29	24	9	3	9	3
0103 HØVLAND	272	41	43	16	22	22	55	23	30	4	13	3
MENN	142	23	23	10	10	14	29	11	15	2	4	1
KVINNER	130	18	20	6	12	8	26	12	15	2	9	2
0104 VORLAND	467	66	70	26	37	29	107	46	30	11	28	17
MENN	237	29	36	18	23	16	58	19	14	4	11	9
KVINNER	230	37	34	8	14	13	49	27	16	7	17	8
0105 TJONG	147	18	24	5	13	8	31	10	18	4	14	2
MENN	80	12	11	4	5	6	17	8	6	3	7	1
KVINNER	67	6	13	1	8	2	14	2	12	1	7	1
02 FINNÅS	1004	111	164	59	68	78	188	108	86	29	80	33
MENN	539	55	93	39	37	49	102	57	37	17	39	14
KVINNER	465	56	71	20	31	29	86	51	49	12	41	19
0201 STOKVIK	182	12	31	18	10	9	32	30	13	6	17	4
MENN	103	9	18	12	6	6	16	16	7	2	9	2
KVINNER	79	3	13	6	4	3	16	14	6	4	8	2
0202 HIDLØ	149	14	20	10	12	12	24	19	9	8	15	6
MENN	78	6	11	5	6	9	14	11	4	4	5	3
KVINNER	71	8	9	5	6	3	10	8	5	4	10	3
0203 LYKLING	132	10	11	6	10	7	19	17	24	7	17	4
MENN	70	4	4	5	7	4	11	10	11	3	10	1
KVINNER	62	6	7	1	3	3	8	7	13	4	7	3
0204 VORNES	184	21	42	10	8	13	43	18	8	1	13	7
MENN	105	11	26	8	6	8	23	8	4	1	6	4
KVINNER	79	10	16	2	2	5	20	10	4	-	7	3
0205 SAKSEID	72	5	10	5	7	7	14	6	9	2	5	2
MENN	35	2	5	3	2	4	8	3	3	2	3	-
KVINNER	37	3	5	2	5	3	6	3	6	-	2	2
0206 OLDEREID	174	30	33	7	13	20	37	7	13	3	7	4
MENN	95	15	21	3	7	12	20	3	4	3	5	2
KVINNER	79	15	12	4	6	8	17	4	9	-	2	2
0207 ERLAND	111	19	17	3	8	10	19	11	10	2	6	6
MENN	53	8	8	3	3	6	10	6	4	2	1	2
KVINNER	58	11	9	-	5	4	9	5	6	-	5	4
03 MOSTER	1670	208	340	109	109	122	377	129	104	43	83	46
MENN	861	114	176	58	59	63	206	65	47	24	32	17
KVINNER	809	94	164	51	50	59	171	64	57	19	51	29
0301 TOTLAND	235	21	48	20	15	14	60	20	9	7	19	2
MENN	116	10	24	9	5	7	31	14	2	3	10	1
KVINNER	119	11	24	11	10	7	29	6	7	4	9	1
0302 GRINDHEIM	295	43	52	16	19	31	56	31	22	5	14	6
MENN	149	23	27	8	12	12	35	11	14	4	2	1
KVINNER	146	20	25	8	7	19	21	20	8	1	12	5

TABELL 22 (FORTS.)

I ALT	ALDER. ÅR											
	0-6	7-15	16-19	20-24	25-29	30-49	50-59	60-66	67-69	70-79	80 OG OVER	
0303 NOTLAND	388	51	77	26	34	27	95	31	16	10	12	9
MENN	193	23	40	12	17	15	50	17	6	6	3	4
KVINNER	195	28	37	14	17	12	45	14	10	4	9	5
0304 MOSTERHAMN	246	26	51	22	13	14	55	17	18	4	8	18
MENN	127	13	31	12	6	11	30	8	8	3	1	4
KVINNER	119	13	20	10	7	3	25	9	10	1	7	14
0305 EIKELAND	191	30	42	7	7	18	36	7	20	8	14	2
MENN	106	21	23	5	4	9	20	3	9	3	7	2
KVINNER	85	9	19	2	3	9	16	4	11	5	7	-
0306 HÅVIK	315	37	70	18	21	18	75	23	19	9	16	9
MENN	170	24	31	12	15	9	40	12	8	5	9	5
KVINNER	145	13	39	6	6	9	35	11	11	4	7	4
04 RUBBESTADNES	1818	250	313	136	147	147	419	158	91	31	90	36
MENN	937	127	175	75	81	68	222	77	46	12	40	14
KVINNER	881	123	138	61	66	79	197	81	45	19	50	22
0401 FOLDERBY	323	60	60	22	25	28	75	27	12	3	9	2
MENN	158	29	30	9	11	16	38	15	5	2	3	-
KVINNER	165	31	30	13	14	12	37	12	7	1	6	2
0402 INNØER	330	39	52	26	21	22	70	30	23	9	29	9
MENN	176	20	27	18	15	9	40	15	10	3	15	4
KVINNER	154	19	25	8	6	13	30	15	13	6	14	5
0403 RUBBESTADNES	469	38	64	48	40	25	104	50	33	13	40	14
MENN	233	21	32	25	27	11	54	20	16	4	18	5
KVINNER	236	17	32	23	13	14	50	30	17	9	22	9
0404 SOLHØGDA	404	83	88	15	35	47	122	10	2	2	-	-
MENN	202	38	51	8	13	17	69	4	1	1	-	-
KVINNER	202	45	37	7	22	30	53	6	1	1	-	-
0405 STONGARVÅG	64	7	9	5	5	1	13	6	10	1	5	2
MENN	36	3	7	4	3	-	6	4	6	1	1	1
KVINNER	28	4	2	1	2	1	7	2	4	-	4	1
0406 ROLVSNES	228	23	40	20	21	24	35	35	11	3	7	9
MENN	132	16	28	11	12	15	15	19	8	1	3	4
KVINNER	96	7	12	9	9	9	20	16	3	2	4	5
05 BREMMES	3331	403	542	230	250	280	689	357	218	75	188	99
MENN	1693	198	264	121	156	144	375	171	107	31	87	39
KVINNER	1638	205	278	109	94	136	314	186	111	44	101	60
0501 HISKJØ	38	1	-	-	3	2	6	3	6	2	10	5
MENN	18	-	-	-	1	2	5	1	2	-	4	3
KVINNER	20	1	-	-	2	-	1	2	4	2	6	2
0502 MEHUS	137	12	13	9	7	11	21	20	11	5	17	11
MENN	70	7	6	4	3	6	13	11	6	1	8	5
KVINNER	67	5	7	5	4	5	8	9	5	4	9	6
0503 ALVSVÅG	202	16	32	11	20	20	32	27	15	6	19	4
MENN	107	7	21	4	14	10	17	12	7	3	9	3
KVINNER	95	9	11	7	6	10	15	15	8	3	10	1
0504 GILJE	488	66	75	30	29	38	97	54	39	15	38	7
MENN	246	35	35	16	17	21	53	21	20	7	18	3
KVINNER	242	31	40	14	12	17	44	33	19	8	20	4
0505 MELING	377	47	59	23	27	34	86	45	26	6	17	7
MENN	200	27	29	13	17	15	51	23	14	2	7	2
KVINNER	177	20	30	10	10	19	35	22	12	4	10	5
0506 STAVLAND	187	29	38	16	14	22	48	8	7	1	2	2
MENN	89	12	19	5	8	9	28	2	4	1	1	-
KVINNER	98	17	19	11	6	13	20	6	3	-	1	2
0507 SVORTLAND	476	47	88	41	30	43	107	51	16	6	15	32
MENN	243	27	40	29	18	22	55	25	10	2	6	9
KVINNER	233	20	48	12	12	21	52	26	6	4	9	23
0508 BREKKE	329	29	63	27	30	17	65	49	26	7	10	6
MENN	162	16	29	10	23	7	31	24	14	3	4	1
KVINNER	167	13	34	17	7	10	34	25	12	4	6	5
0509 STEINSBØ	523	79	81	30	46	48	113	43	34	17	26	6
MENN	267	39	36	17	28	26	62	22	14	9	11	3
KVINNER	256	40	45	13	18	22	51	21	20	8	15	3
0510 HOLLUND	378	59	60	29	34	38	73	32	17	4	21	11
MENN	186	23	29	13	21	22	37	17	7	1	11	5
KVINNER	192	36	31	16	13	16	36	15	10	3	10	6
0511 GODDO	196	18	33	14	10	7	41	25	21	6	13	8
MENN	105	5	20	10	6	4	23	13	9	2	8	5
KVINNER	91	13	13	4	4	3	18	12	12	4	5	3
UOPPGITT HEIMSTAD.....	14	4	3	-	-	3	4	-	-	-	-	-

TABELL 23. YRKESAKTIVE 16 ÅR OG OVER, ETTER NÆRING, KJØNN OG TYPE BUSTADSTRØK/GRUNNKRINS. 1/11 1980

I ALT	JORD- BRUK, SKOG- BRUK, FISKE OG FANGST	INDU- STRI OG BERG- VERKS- DRIFT	KRAFT- OG VASS- FOR- SYNING	BYGGJE- OG ANLEGG- SEM	VARE- HANDEL, HOTELL- OG RES- TAURANT- VERK- SEM	TRANSPORT, LAGRING, POST OG TELE- KOMMUNI- KASJONAR	BANK-, FI- NANS- OG FORSIK- SEM, RINGSVERK- EIGED.- DRIFT OG FORR.MESS. TENESTE- YTING	OFFENTLEG, SOCIAL OG PRIVAT TENESTE- YTING	UOPP- GITT NÆRING	
KOMMUNEN	3691	419	874	20	295	356	657	67	941	62
MENN	2537	353	771	19	270	121	590	37	340	36
KVINNER	1154	66	103	1	25	235	67	30	601	26
TYPE BUSTADSTRØK OG KJØNN										
TETTBYGDE STRØK	905	55	234	5	47	101	153	24	271	15
MENN	604	51	211	5	45	37	136	8	106	5
KVINNER	301	4	23	-	2	64	17	16	165	10
5041 ESPEVÆR	89	18	7	-	2	11	34	2	14	1
MENN	71	17	7	-	2	6	31	1	6	1
KVINNER	18	1	-	-	-	5	3	1	8	-
5042 LANGEVÅG	177	25	28	-	11	13	54	3	41	2
MENN	138	24	28	-	11	7	51	1	16	-
KVINNER	39	1	-	-	-	6	3	2	25	2
5043 MOSTERHAMN	82	3	12	-	7	9	30	3	18	-
MENN	58	2	11	-	7	5	28	1	4	-
KVINNER	24	1	1	-	-	4	2	2	14	-
5044 RUBBESTADNESET	369	5	157	1	16	36	22	12	112	8
MENN	233	5	136	1	15	10	15	3	44	4
KVINNER	136	-	21	-	1	26	7	9	68	4
5045 SVORTLAND	188	4	30	4	11	32	13	4	86	4
MENN	104	3	29	4	10	9	11	2	36	-
KVINNER	84	1	1	-	1	23	2	2	50	4
SPREIDTBYGDE STRØK	2780	364	640	15	248	254	502	43	668	46
MENN	1930	302	560	14	225	84	452	29	234	30
KVINNER	850	62	80	1	23	170	50	14	434	16
UOPPGITT BUSTADSTRØK	6	-	-	-	-	1	2	-	2	1
GRUNNKRINS OG KJØNN										
01 SØRE BØMLØ	528	94	69	-	40	45	162	8	100	10
MENN	401	85	65	-	34	17	151	5	37	7
KVINNER	127	9	4	-	6	28	11	3	63	3
0101 ESPEVÆR	89	18	7	-	2	11	34	2	14	1
MENN	71	17	7	-	2	6	31	1	6	1
KVINNER	18	1	-	-	-	5	3	1	8	-
0102 KALLEVÅG	115	10	12	-	10	9	46	1	25	2
MENN	80	9	9	-	6	1	44	1	8	2
KVINNER	35	1	3	-	4	8	2	-	17	-
0103 HOVLAND	97	22	18	-	7	8	24	1	16	1
MENN	78	20	18	-	7	2	24	1	5	1
KVINNER	19	2	-	-	-	6	-	-	11	-
0104 VORLAND	168	28	19	-	9	11	52	4	41	4
MENN	130	28	19	-	9	6	47	2	17	2
KVINNER	38	-	-	-	-	5	5	2	24	2
0105 TJONG	59	16	13	-	12	6	6	-	4	2
MENN	42	11	12	-	10	2	5	-	1	1
KVINNER	17	5	1	-	2	4	1	-	3	1
02 FINNÅS	391	44	71	1	35	41	94	4	97	4
MENN	277	28	66	1	35	18	81	4	41	3
KVINNER	114	16	5	-	-	23	13	-	56	1
0201 STOKVIK	70	6	15	-	7	7	22	1	10	2
MENN	50	4	15	-	7	-	18	1	3	2
KVINNER	20	2	-	-	-	7	4	-	7	-
0202 HIDLE	59	9	10	-	5	15	7	-	12	1
MENN	40	4	10	-	5	10	6	-	5	-
KVINNER	19	5	-	-	-	5	1	-	7	1
0203 LYKLING	49	8	13	-	5	8	8	-	7	-
MENN	38	4	13	-	5	5	8	-	3	-
KVINNER	11	4	-	-	-	3	-	-	4	-
0204 VORNES	65	7	10	-	9	2	21	2	13	1
MENN	53	5	9	-	9	1	20	2	6	1
KVINNER	12	2	1	-	-	1	1	-	7	-
0205 SAKSEID	34	1	5	1	1	4	10	-	12	-
MENN	21	1	4	1	1	-	9	-	5	-
KVINNER	13	-	1	-	-	4	1	-	7	-
0206 OLDEREID	68	6	7	-	5	4	14	1	31	-
MENN	46	5	6	-	5	2	11	1	16	-
KVINNER	22	1	1	-	-	2	3	-	15	-
0207 ERSLAND	46	7	11	-	3	1	12	-	12	-
MENN	29	5	9	-	3	-	9	-	3	-
KVINNER	17	2	2	-	-	1	3	-	9	-
03 MOSTER	614	38	125	1	46	55	181	19	143	6
MENN	444	34	120	1	46	17	166	10	46	4
KVINNER	170	4	5	-	-	38	15	9	97	2
0301 TOTLAND	87	3	21	-	7	7	20	3	24	2
MENN	60	3	19	-	7	2	18	3	6	2
KVINNER	27	-	2	-	-	5	2	-	18	-

TABELL 23 (FORTS.)

I ALT	JORD- BRUK, SKOG- BRUK, FISKE OG FANGST	INDU- STRI OG BERG- VERKS- DRIFT	KRAFT- OG VASS- FOR- SYNING	BYGGJE- OG ANLEGG- VERK- SEMD	VARE- HANDEL, HOTELL- OG RES- TAURANT- VERK- SEMD	TRANSPORT, LAGRING, POST OG TELE- KOMMUNI- KASJONAR	BANK-, FI- NANS- OG	OFFENTLEG, SOSIAL OG PRIVAT TENESTE- YTING	UOPP- GITT NERING	
							FORSIK- RINGSVERK- SEMD, EIGED.- DRIFT OG FORR.MESS- TENESTE- YTING			
0302 GRINDHEIM	118	3	33	-	8	8	29	5	31	1
MENN	85	3	31	-	8	-	28	4	10	1
KVINNER	33	-	2	-	-	8	1	1	21	-
0303 NOTLAND	148	6	27	1	12	12	45	4	41	-
MENN	103	5	27	1	12	2	40	2	14	-
KVINNER	45	1	-	-	-	10	5	2	27	-
0304 MOSTERHAMN	80	3	19	-	5	8	26	3	16	-
MENN	61	3	18	-	5	6	24	1	4	-
KVINNER	19	-	1	-	-	2	2	2	12	-
0305 EIKELAND	58	6	11	-	3	7	19	1	11	-
MENN	47	6	11	-	3	4	19	-	4	-
KVINNER	11	-	-	-	-	3	-	1	7	-
0306 HÅVIK	123	17	14	-	11	13	42	3	20	3
MENN	88	14	14	-	11	3	37	-	8	1
KVINNER	35	3	-	-	-	10	5	3	12	2
04 RUBBESTADNES	753	60	274	3	41	61	67	17	212	18
MENN	494	50	234	3	38	19	55	5	80	10
KVINNER	259	10	40	-	3	42	12	12	132	8
0401 FOLDERØY	131	5	46	1	8	8	19	2	37	5
MENN	84	3	41	1	7	3	17	1	9	2
KVINNER	47	2	5	-	1	5	2	1	28	3
0402 INNVÆR	133	21	36	1	10	13	12	2	37	1
MENN	92	14	32	1	9	6	10	1	18	1
KVINNER	41	7	4	-	1	7	2	1	19	-
0403 RUBBESTADNES	205	4	86	-	10	22	12	4	62	5
MENN	131	4	78	-	10	4	8	-	24	3
KVINNER	74	-	8	-	-	18	4	4	38	2
0404 SOLHØGDA	164	1	71	1	6	14	10	8	50	3
MENN	102	1	58	1	5	6	7	3	20	1
KVINNER	62	-	13	-	1	8	3	5	30	2
0405 STONGARVÅG	26	3	11	-	2	1	2	-	7	-
MENN	18	3	8	-	2	-	2	-	3	-
KVINNER	8	-	3	-	-	1	-	-	4	-
0406 ROLVSNES	94	26	24	-	5	3	12	1	19	4
MENN	67	25	17	-	5	-	11	-	6	3
KVINNER	27	1	7	-	-	3	1	1	13	1
05 BREMNES	1399	183	335	15	133	153	151	19	387	23
MENN	918	156	286	14	117	50	135	13	136	11
KVINNER	481	27	49	1	16	103	16	6	251	12
0501 HISKJO	13	2	3	-	-	1	1	-	3	3
MENN	10	2	3	-	-	1	1	-	-	3
KVINNER	3	-	-	-	-	-	-	-	3	-
0502 MEHUS	62	15	19	-	8	1	2	1	16	-
MENN	37	10	14	-	6	-	2	-	5	-
KVINNER	25	5	5	-	2	1	-	1	11	-
0503 ALVSVÅG	90	24	13	3	3	15	8	-	22	2
MENN	59	23	12	3	3	4	8	-	5	1
KVINNER	31	1	1	-	-	11	-	-	17	1
0504 GILJE	195	29	49	1	19	23	26	1	45	2
MENN	134	21	44	1	17	9	26	1	13	2
KVINNER	61	8	5	-	2	14	-	-	32	-
0505 MELING	168	25	45	-	15	13	23	3	39	5
MENN	111	22	35	-	15	5	21	3	8	2
KVINNER	57	3	10	-	-	8	2	-	31	3
0506 STAVLAND	86	6	12	2	9	21	8	1	25	2
MENN	48	4	11	2	8	5	6	1	11	-
KVINNER	38	2	1	-	1	16	2	-	14	2
0507 SVORTLAND	209	6	31	7	12	25	12	7	106	3
MENN	125	5	30	7	11	11	12	5	44	-
KVINNER	84	1	1	-	1	14	-	2	62	3
0508 BREKKE	147	19	50	2	18	12	15	2	28	1
MENN	96	17	39	1	17	1	12	1	8	-
KVINNER	51	2	11	1	1	11	3	1	20	1
0509 STEINSBØ	206	19	64	-	19	25	20	2	55	2
MENN	143	18	56	-	16	9	17	2	24	1
KVINNER	63	1	8	-	3	16	3	-	31	1
0510 HOLLUND	153	14	36	-	25	14	27	2	34	1
MENN	105	10	34	-	20	3	22	-	15	1
KVINNER	48	4	2	-	5	11	5	2	19	-
0511 GODDO	70	24	13	-	5	3	9	-	14	2
MENN	50	24	8	-	4	2	8	-	3	1
KVINNER	20	-	5	-	1	1	1	-	11	1
UOPPGITT HEIMSTAD	6	-	-	-	-	1	2	-	2	1

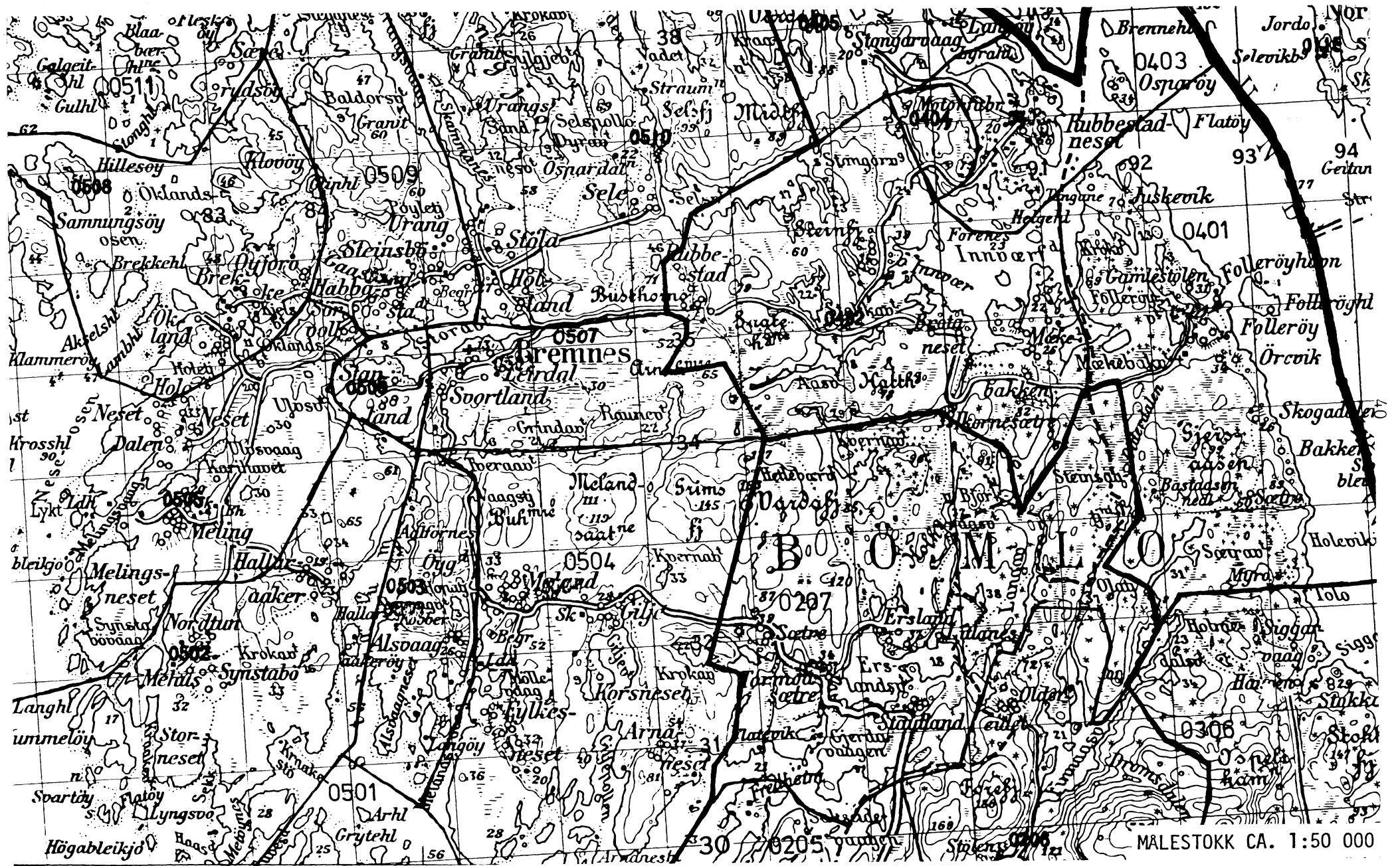
TABELL 24. TALET PÅ PRIVATHUSHALD MED UTVALDE KJENNETEIKN FOR BUSTADSTANDARD, OG DISPONERING AV PERSONBIL. BUSTADSTRØK/GRUNNKRINS. 1/11 1980

	ALLE	WC I BUSTADEN	WC UTANFOR BUSTADEN	ANNA DO	BAD I BUSTADEN	TELEFON I BUSTADEN	PIPE I BUSTADEN	BU- STADEN BYGD ETTER 1945	HUSHALD- ET EIG BUSTADEN	KJØKKEN 6 KVM OG OVER I BUSTADEN	HUSHALD- ET DISPO- NERER BIL
KOMMUNEN	2885	2552	39	165	2503	2032	2686	1900	2207	2404	1712
TYPE BUSTADSTRØK											
TETTBYGDE STRØK	709	653	11	12	639	463	602	508	498	564	421
5041 ESPEVER	104	97	1	-	89	87	98	48	81	79	22
5042 LANGEVÅG	148	136	1	7	128	120	144	106	117	119	93
5043 MOSTERHAMN ..	71	62	2	2	64	44	68	45	56	58	40
5044 RUBBESTADNESE	283	265	5	3	264	149	199	226	182	218	190
5045 SVORTLAND ...	103	93	2	-	94	63	93	83	62	90	76
SPREIDTBYGDE STRØK .	2171	1896	28	153	1861	1569	2081	1390	1707	1837	1289
UOPPGITT BUSTADSTRØK	5	3	-	-	3	-	3	2	2	3	2
GRUNNKRINS											
01 SØRE BØMLØ	477	424	5	24	398	402	460	293	375	384	237
0101 ESPEVER	104	97	1	-	89	87	98	48	81	79	22
0102 KALLEVÅG	90	81	-	5	73	80	87	58	72	77	45
0103 HOVLAND	88	79	2	2	71	68	84	60	69	69	48
0104 VORLAND	146	129	2	7	128	124	142	105	110	114	94
0105 TJONG	49	38	-	10	37	43	49	22	43	45	28
02 FINNÅS	329	280	4	31	279	258	318	176	254	281	177
0201 STOKVIK	55	52	1	-	50	48	55	31	45	49	26
0202 HIDLE	52	46	-	5	44	39	51	25	40	41	25
0203 LYKLING	52	35	2	11	40	39	48	17	41	41	18
0204 VORNES	56	51	-	5	47	44	55	33	42	49	32
0205 SAKSEID	28	24	1	1	24	20	26	18	20	24	18
0206 OLDEREID	50	44	-	3	44	37	48	35	38	44	36
0207 ERSLAND	36	28	-	6	30	31	35	17	28	33	22
03 MOSTER	502	434	3	45	433	294	483	346	395	424	298
0301 TOTLAND	70	61	-	7	59	34	68	43	53	59	39
0302 GRINDHEIM ...	92	81	1	8	80	56	90	62	76	76	57
0303 NOTLAND	120	106	1	9	107	62	115	91	95	106	68
0304 MOSTERHAMN ..	67	57	1	4	59	38	64	44	50	55	40
0305 EIKELAND	60	46	-	8	46	33	56	39	47	46	31
0306 HÅVIK	93	83	-	9	82	71	90	67	74	82	63
04 RUBBESTADNES	567	510	11	23	510	333	470	418	411	457	371
0401 FOLDERØY	90	81	2	3	80	48	85	69	74	77	68
0402 INNVER	107	88	1	13	92	78	103	66	84	87	67
0403 RUBBESTADNES	161	147	4	3	146	101	142	108	117	129	90
0404 SOLHØGDA	122	118	1	-	118	48	57	118	65	89	100
0405 STONGARVÅG ..	23	19	-	4	19	13	23	15	20	19	10
0406 ROLVSNES	64	57	3	-	55	45	60	42	51	56	36
05 BREMNES	1005	901	16	42	880	745	952	665	770	855	627
0501 HISKJO	17	10	1	5	12	15	17	9	14	12	5
0502 MEHUS	47	44	1	2	41	44	45	20	36	38	23
0503 ALVSVÅG	66	63	-	-	62	52	65	45	48	56	42
0504 GILJE	150	133	4	6	128	111	143	92	120	131	89
0505 MELING	118	108	1	5	107	92	117	74	91	106	73
0506 STAVLAND	52	49	2	-	49	34	48	43	43	47	37
0507 SVORTLAND ...	123	113	2	-	114	80	115	99	77	105	90
0508 BREKKE	100	95	1	3	87	79	96	64	80	89	64
0509 STEINSBØ	158	140	3	6	136	114	148	111	125	136	101
0510 HOLLUND	113	99	1	6	96	79	101	75	89	87	80
0511 GODDO	61	47	-	9	48	45	57	33	47	48	23
UOPPGITT HEIMSTAD...	5	3	-	-	3	-	3	2	2	3	2

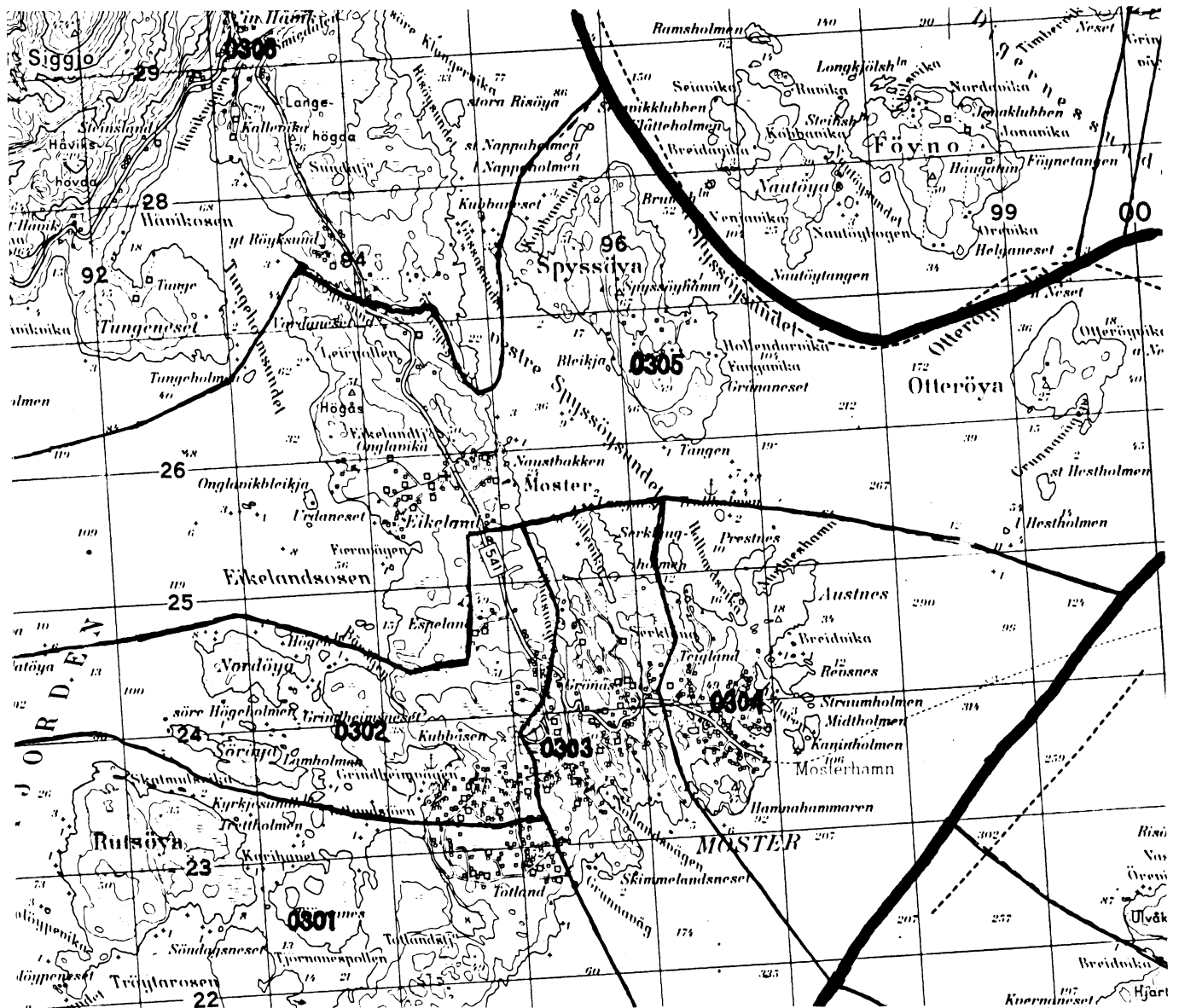
OVERSYN SOM VISER KVA FOR KOMMUNE OG FOLKETELJINGSKRINS
GRUNNKRINSANE I 1980 HØYRDE TIL VED FOLKE- OG BUSTADTELJINGA I 1970

GRUNNKRINS 1980	KOMM 1970	---FOLKETELJINGSKRINS 1970---	
		HEIL KRINS	DEL AV KRINS
0101 ESPEVÆR	1219	2	3
0102 KALLEVÅG	1219		3-5
0103 HOVLAND	1219		4
0104 VORLAND	1219		5
0105 TJONG	1219	1	
0201 STØKVIK	1219	26	
0202 HIDLE	1219		6
0203 LYKLING	1219	25	27
0204 VØRNES	1219	24	
0205 SAKSEID	1219		6,23
0206 OLDEREID	1219		6
0207 ERSLAND	1219		23
0301 TOTLAND	1219		12
0302 GRINDHEIM	1219		11-12
0303 NOTLAND	1219		10-11
0304 MØSTERHAMN	1219		10
0305 EIKELAND	1219	9	
0306 HÅVIK	1219	8	
0401 FOLDERØY	1219	7	
0402 INNVÆR	1219		16
0403 RUBBESTADNES	1219	15	
0404 SOLHØGDA	1219		16
0405 STONGARVÅG	1219		16
0406 ROLVSNES	1219	14	
0501 HISKJØ	1219		27
0502 MEHUS	1219	20	
0503 ALVSVÅG	1219		22
0504 GILJE	1219		21-22
0505 MELING	1219	19	18
0506 STAVLAND	1219		21
0507 SVORTLAND	1219		21
0508 BREKKE	1219		18
0509 STEINSBØ	1219		17
0510 HOLLUND	1219		17
0511 GODDØ	1219	13	

UTSNITT AV KRINSKART

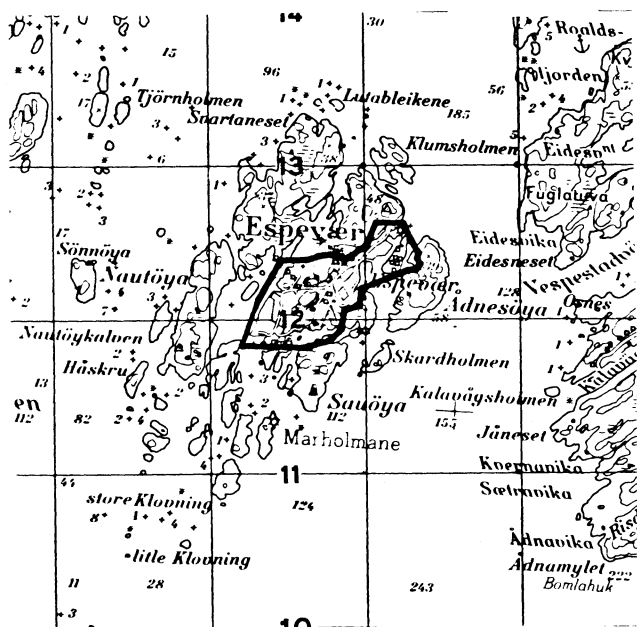


UTSNITT AV KRINSKART



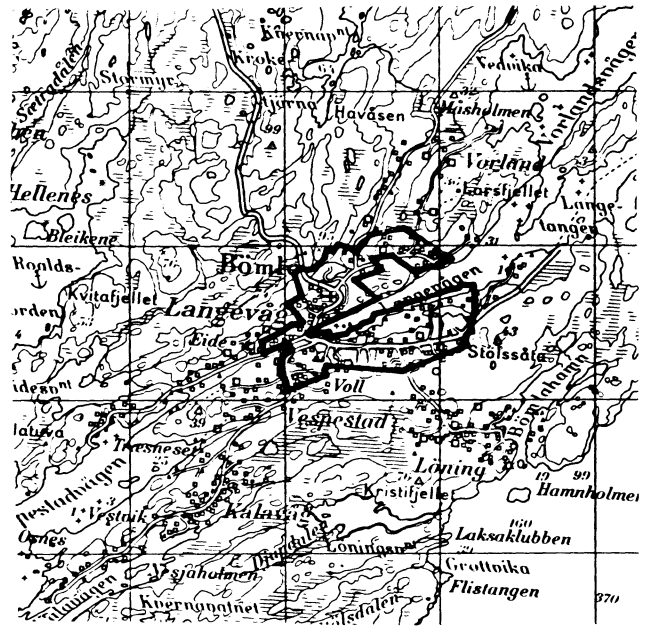
MÅLESTOKK CA. 1:50 000

AVGRENSING AV ESPEVÆR TETTSTAD



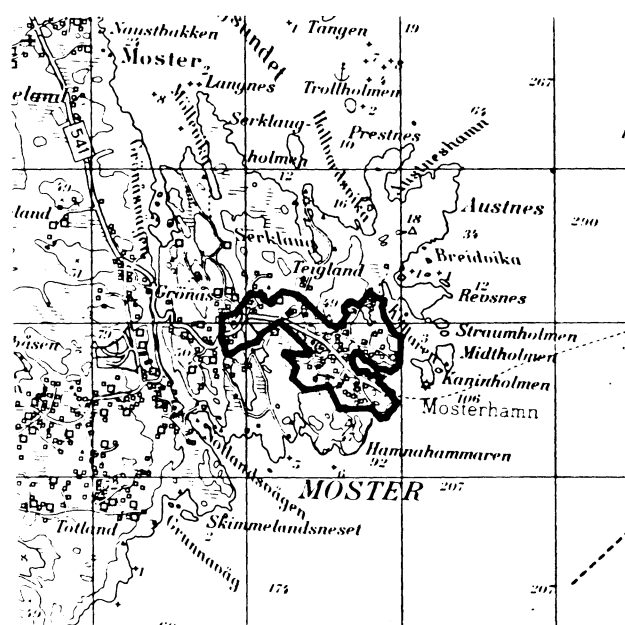
MALESTOKK CA. 1:50 000

AVGRENSING AV LANGEVÅG TETTSTAD



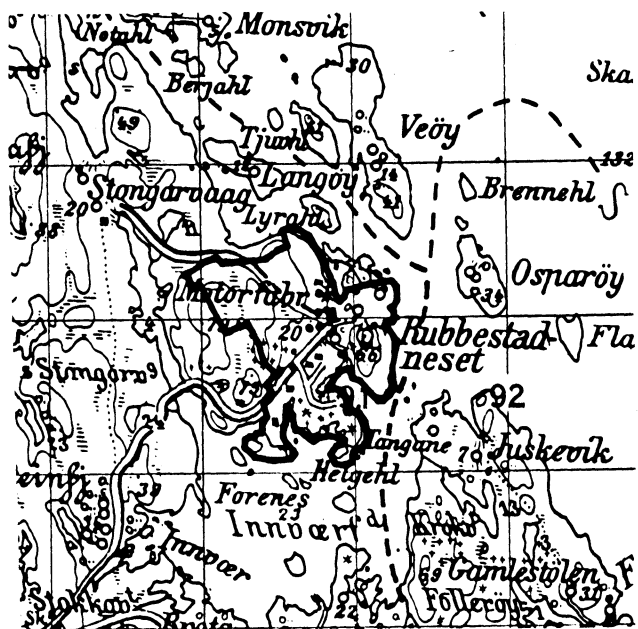
MALESTOKK CA. 1:50 000

AVGRENSING AV MOSTERHAMN TETTSTAD



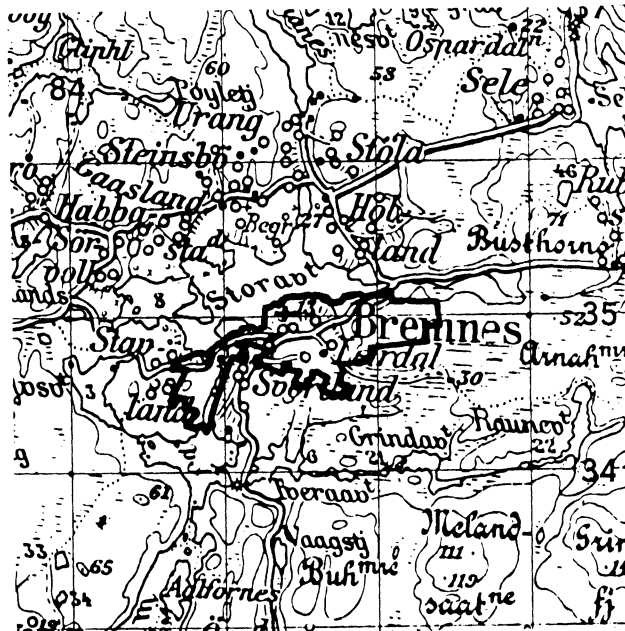
MALESTOKK CA. 1:50 000

AVGRENSING AV RUBBESTADNESET TETTSTAD



MALESTOKK CA. 1:50 000

AVGRENSING AV SVORTLAND TETTSTAD



MALESTOKK CA. 1:50 000

Med samtykke frå Norges geografiske oppmåling er NGOs kartmateriale brukt som kartgrunnlag.

Personskjema

Folke- og bustadteljing 1980

Undergitt
teieplikt

 Statistisk
Sentralbyrå
Folke-
teljingskontoret

 Send skjemaet tilbake i svarkonvolutt
som mottakaren av bustadskjemaet
har fått.

Lovheimel:

Stortingsvedtak av 16. november 1978, med heimel i lov nr. 2 av 25. april 1907.

SET KRYSS SLIK: IKKJE SLIK: BRUK HELST
BLYANT ELLER
BLÅ/SVART
KULEPENN.

H

1. Kven bur De saman med i husværet? Rettleiinga fortel kva vi meiner med eit husvære.
Set fleire kryss om nødvendig.

- | | |
|--|--|
| 1 <input type="checkbox"/> Ingen | 4 <input type="checkbox"/> Dotter, son |
| 2 <input type="checkbox"/> Ektemake | 5 <input type="checkbox"/> Mor, far |
| 3 <input type="checkbox"/> Person eg er forlova med,
eller lev saman med
(utan formelt ekteskap) | 6 <input type="checkbox"/> Sysken, svigerforeldre, barnebarn,
svoger, svigerinne, svigerbarn, tante,
onkel, nevø, niese, besteforeldre |
| | 7 <input type="checkbox"/> Andre personar |

2. Kva for trussamfunn er De tilslutta?

- | | |
|----------------------------|--|
| 1 <input type="checkbox"/> | Den norske kyrkja
(statskyrkja) |
| 2 <input type="checkbox"/> | Trussamfunn utanfor
Den norske kyrkja |
| 3 <input type="checkbox"/> | Ikkje tilslutta noko
trussamfunn |

3. Utanlandsk utdanning.

 Dette spørsmålet skal berre dei svare på som har teke
utdanning utanfor Noreg.

 Dei som budde i Noreg i 1970 skal ikkje føre opp
utanlandsk utdanning teke før 1970.

**Før opp viktigaste utdanninga, i kva for land ho er
fullført, og kor lang skolegang De har i utlandet.**

Utdanning

Land

Samla skolegang i utlandet (talet på år)

**4. Kva var viktigaste kjelda Dykkar til livsopphald
i året frå 1. nov. -79 til 31. okt. -80?**

Set berre eitt kryss

- | | |
|----------------------------|--|
| 1 <input type="checkbox"/> | Inntekta frå eige arbeid, eller arbeidet
til andre personar (t.d. ektemake, foreldre) |
| 2 <input type="checkbox"/> | Verneplikts-/sviltteneste |
| 3 <input type="checkbox"/> | Pensjon, trygd |
| 4 <input type="checkbox"/> | Stipend, lån, formue,
føderåd, leigeinntekt eller
anna formuesinntekt |

**5. Utførte De inntektsgivande arbeid i minst
100 timar i året frå 1. nov. -79 til 31. okt. -80?**

 Arbeid som ein familiemedlem gjer i ei
familebedrift (t.d. gardsbruk, butikk) blir
og rekna som inntektsgivande arbeid.

- | | | | |
|----------------------------|----|----------------------------|-----|
| 1 <input type="checkbox"/> | Ja | 2 <input type="checkbox"/> | Nei |
|----------------------------|----|----------------------------|-----|

Sjå rettleiinga

Spørsmål 6 - 15 gjeld inntektsgivande arbeid. Berre dei som har svart "Ja" på spørsmål 5 skal svare på desse.
**6. Før opp namn og adresse på den arbeidsstaden (bedrifta) der De
utførte inntektsgivande arbeid lengst tid i året frå 1. nov. -79 til
31. okt. -80. Med bedrift meiner vi t.d. butikk, kontor, gardsbruk,
fabrikk e.l. Sjå rettleiinga.**

Namn

Adresse

Poststad:

**7. Gjer greie for verksemda på denne
arbeidsstaden så nøye som råd er.**

 Skriv t.d. jordbruk, produksjon av møbel,
leigebiltransport, bokhandel, sal av bilar e.l.

Verksemd:

**8. Kva for yrke (tittel) hadde De på
denne arbeidsstaden?**

 Skriv t.d. heimhjelp, røleggjar, sjuke-
pleiar, damefrisør, reklamekonsulent,
platearbeidar, reingjeringshjelp e.l.

Yrke:

**9. Korleis er /var De knytt til arbeidsstaden
De har nemnt i spørsmål 6?**

- | | |
|----------------------------|---|
| 1 <input type="checkbox"/> | Som fast eller mellombels tilsett |
| 2 <input type="checkbox"/> | Som sjølvstendig (eigar) |
| 3 <input type="checkbox"/> | Som familiemedlem
utan fast løn i
familebedrift |

10. Kor mange timar inntektsgivande arbeid utførte De i året frå 1. nov. -79 til 31. okt. -80?
Ta med alt inntektsgivande arbeid De utførte i heile perioden.

- | | | | |
|----------------------------|---------------------------|----------------------------|-----------------------------------|
| 1 <input type="checkbox"/> | 100 - 499
arbeidstimar | 3 <input type="checkbox"/> | 1000 - 1299
arbeidstimar |
| 2 <input type="checkbox"/> | 500 - 999
arbeidstimar | 4 <input type="checkbox"/> | 1300 arbeidstimar
eller fleire |

H

11. Kor mange timar inntektsgivande arbeid utførte De i veka 25. - 31. okt.?

- | | | | | | |
|----------------------------|--|----------------------------|------------------|----------------------------|--------------------------|
| 1 <input type="checkbox"/> | Ingen, arbeide
ikkje denne veka | 2 <input type="checkbox"/> | 1 - 9
timar | 4 <input type="checkbox"/> | 20 - 29
timar |
| | Arbeide De ikkje denne
veka, skal De ikkje fylle
ut resten av skjemaet | 3 <input type="checkbox"/> | 10 - 19
timar | 5 <input type="checkbox"/> | 30 timar
eller fleire |

12. Kvar møtte De på arbeid i veka 25. - 31. okt.?

- | | | | |
|----------------------------|---|----------------------------|--|
| 1 <input type="checkbox"/> | Eg møtte fast på same
arbeidsstaden/adressa som eg har
ført opp på spørsmål 6 | 3 <input type="checkbox"/> | Eg møtte på
ulike stader
denne veka |
| 2 <input type="checkbox"/> | Eg møtte fast på ein annan stad
..... kommune
(Skriv namnet på kommunen) | | Møtte De på ulike
stader denne veka,
skal De ikkje fylle ut
resten av skjemaet. |

**13. Kor ofte reiste eller gjekk De frå heimstaden
Dykkar til arbeidsstaden i veka 25. - 31. okt.?**
Sjå rettleiinga.

- | | | | |
|----------------------------|--------------|----------------------------|--|
| 1 <input type="checkbox"/> | 1 gong | 3 <input type="checkbox"/> | 4 gonger
eller fleire |
| 2 <input type="checkbox"/> | 2 - 3 gonger | 4 <input type="checkbox"/> | Var ikkje på
heimstaden
denne veka |

**14. Kor lang tid brukte De til vanleg frå heimstaden
Dykkar til arbeidsstaden (ein veg) i veka
25. - 31. okt.?**

- | | | | |
|----------------------------|--------------|----------------------------|-----------------------|
| 1 <input type="checkbox"/> | 0 - 14 min. | 3 <input type="checkbox"/> | 30 - 44 min. |
| 2 <input type="checkbox"/> | 15 - 29 min. | 4 <input type="checkbox"/> | 45 min.
eller meir |

**15. Kva for transportmiddel brukte De til vanleg
frå heimstaden til arbeidsstaden (ein veg)
i veka 25. - 31. okt.?** Set fleire kryss om nødvendig.

- | | | | | | |
|----------------------------|------|----------------------------|-----------------------|----------------------------|---|
| 1 <input type="checkbox"/> | Bil | 3 <input type="checkbox"/> | Tog, trikk,
T-bane | 5 <input type="checkbox"/> | Brukta sykkel.
Gjekk i meir
enn 10 min. |
| 2 <input type="checkbox"/> | Buss | 4 <input type="checkbox"/> | Båt | 6 <input type="checkbox"/> | Anna |

Bustadskjema

Folke- og bustadteljing 1980

Unergitt
teiepliktStatistisk
Sentralbyrå
Folke-
teljingskontoret

Lovheimel

Stortingsvedtak av 16 november 1978, med heimel i lov nr 2 av 25 april 1907

For kvart husvære skal det nyttast berre
ein svarkonvolutt. Alle personskjema og det utfylte
bustadskjemaet skal sendast samla i svarkonvolutten.SET KRYSS SLIK: IKKJE SLIK: BRUK HELST
BLYANT ELLER
BLÅ/SVART
KULEPENN.

H

1. Har andre som bur i husværet fått bustadskjema?

1 Nei 2 JaLes teksten under midten på
skjemaet før De held fram.2. Kor mange rom på 6m²
eller meir er det i husværet?

Ta ikkje med kjøkken, bad og gang

1 1 rom 5 5 rom
2 2 rom 6 6 rom
3 3 rom 7 7 rom
4 4 rom 8 8 rom eller
 fleire

3. Kor stort er husværet,
målt i kvadratmeter?

1 Under 30m² 5 60-79m²
2 30-39m² 6 80-99m²
3 40-49m² 7 100-129m²
4 50-59m² 8 130m²
 eller meir

4. Kva slags eige-/leigeforhold er det til husværet?
Set berre eitt kryss.

1 Eg/vi eig det gjennom
burettslag, aksjeselskap e.l. 3 Eg/vi leiger det ved
vanleg leigekontrakt
2 Eg/vi eig det aleine
eller saman med andre 4 Eg/vi leiger det gjennom
arbeidet (tenestebustad)
5 Eg/vi leiger det ei viss
avgrensa tid
6 Eg/vi leiger det på
andre vilkår enn dei
som er nemnde ovanfor

5. Kor stort kjøkken er det i husværet?

1 Kjøkkenet er 6m²
eller større
2 Kjøkkenet er
mindre
enn 6m² 3 Det er
ikkje kjøkken
i husværet

6. Kva slags WC/do har dei som bur i husværet
tilgjenge til?

1 Vassklosett
i husværet 2 Vassklosett
utanfor husværet
3 Annan do

7. Kva er viktigaste kjelda for oppvarming av husværet?

1 Sentralvarme
(radiatorar e.l.) 3 Omnar for flytande
brensel (olje, parafin e.l.)
2 Elektriske omnar,
varmekablar e.l. 4 Omnar for fast
brensel (ved, koks e.l.)

Spørsmål 8 - 15 nedanfor skal De og svare på

Dersom det er motteke eitt bustadskjema i
husværet, fyller De det ut og sender det tilbake
i svarkonvolutten saman med alle person-
skjema.Dersom fleire i husværet har motteke bustad-
skjema og svarkonvolutt, så gjer følgjande:

1. Ta kontakt med den (dei) andre som har motteke bustadskjema.
2. Fyll ut eitt av bustadskjema.
3. Send dette skjemaet saman med dei utfylte personskjema tilbake i same svarkonvolutten.

8. Er det pipe i husværet?

1 Ja 2 Nei9. Er det montert brenselomn
eller peis i husværet?1 Ja 2 Nei10. Er det bad eller dusj i
husværet?1 Ja 2 Nei11. Er det telefon i
husværet?1 Ja 2 Nei12. Rår nokon av dei som bur
i husværet over personbil?1 Ja 2 Nei

H

13. Kva slags hus ligg husværet i? Sjå rettleinga.

1 Våningshus knytt til gardsdrift
(hovudbygning, kårbustad,
forpaktarbustad e.l.) 5 Anna bustadbygg
med mindre enn 3 etasjar
2 Frittliggjande einestad (einestad
med minst ein halv meters
avstand til næraste hus) 6 Blokk, leigegård eller
anna bustadbygg med
3 etasjar eller meir
3 Hus i kjede, rekkjehus, terrassehus
eller vertikalt delt tomannsbustad 7 Forretningsbygg, verkstadbygg e.l.
4 Horisontalt delt tomannsbustad 8 Hotell, pensjonat, aldersheim, barneheim,
sjukehus, militærforlegning eller anna
bygg for felleshushald

14. Når vart huset bygd?

1 1900 eller før 5 1946 - 1950
2 1901 - 1920 6 1951 - 1960
3 1921 - 1940 7 1961 - 1970
4 1941 - 1945 8 1971 - 1980

15. Kor mange husvære er det i huset? Rettleinga fortel kva vi meiner med hus og husvære.

1 husvære 2 husvære 3 husvære 4 husvære 5 husvære

Dersom det er 6 husvære eller fleire,
før opp talet her →