

KOMMUNEHEFTE



# FOLKE- OG BUSTADTELJING 1980

1216 **SVEIO**

STATISTISK SENTRALBYRÅ  
KONGSVINGER



FOLKE- OG BUSTADTELJING  
1. NOVEMBER 1980

1216 SVEIO

STATISTISK SENTRALBYRÅ  
KONGSVINGER 1981

ISBN 82-537-1316-9



## FØREORD

Hovudformålet med Folke- og bustadteljing 1980 var å gi eit bilete av befolkningen og levekåra i det norske samfunnet ved å sjå opplysningar om alder, kjønn, yrke, arbeid, inntekt, utdanning, butilhøve o.l. i samanheng.

Eit anna viktig formål var å gi statistikk for mindre geografiske område, som kommunar og delar av kommunar. Dei statistiske kommunehefta gir dei første resultatata frå teljinga for å dekkje dette formålet. Fleire resultat for den enkelte kommunen vil liggje føre som eit sett upubliserte tabellar (ei "tabellpakke") kort tid etter at hefta er gitt ut. Tabellane vil bli leverte som utskrift på papir eller micro-fiche, etter ønskje frå brukaren.

Når kommunehefta for alle kommunar i eit fylke er publiserte, vil det bli laga eit samandrag for heile fylket med tabellar som svarar til dei som finst i kommunehefta. Når kommunehefta for heile landet er utkomne, vil det også bli laga eit samandrag for heile landet. Tilsvarande samandrag for fylka og heile landet vil bli laga av den "tabellpakka" som er nemnt ovanfor.

Resultata frå Folke- og bustadteljing 1980 vil elles bli gitt i tabellpublikasjonar som vil kaste lys over spesielle emne, bl.a. sysselsetjing, bustadtilhøve, familiar og hushald. Resultata vil også bli viste i kart og diagram. Bl.a. vil det bli laga busetjingskart som svarar til dei som vart laga i samband med Folke- og bustadteljing 1970.

Statistisk Sentralbyrå, Oslo/Kongsvinger 11. september 1981

Odd Aukrust

---

Johan-Kristian Tønder



## INNHALD

	Side
Tabellregister .....	7
Tekstdel	
1. Opplegg og gjennomføring .....	8
1.1. Omfang .....	8
1.2. Grunnlag for statistikken .....	8
1.3. Datainnsamling .....	8
2. Feilkjelder .....	9
3. Omgrep og kjennemerke .....	9
3.1. Personkjennemerke .....	9
3.2. Familie- og hushaldstype .....	14
3.3. Bustadkjennemerke .....	15
3.4. Inndelinga i grunnkrinsar .....	17
4. Bruk av tabellane .....	18
5. Merknader til tabellane .....	18
Tabelldel .....	19
Vedlegg	
1. Grunnkrinsar i 1980 og teljingskrinsar i 1970. Endringar i kommuneinndelinga frå 1970 til 1980 .....	37
2. Kart over grunnkrinsinndelinga .....	39
3. Kart over tettstader .....	41
4. Personskjema .....	43
5. Bustadskjema .....	45

### Standardteikn i tabellar

: Tal kan ikkje offentleggjerast

- Null



## TABELLREGISTER

	Side
1. Folkemengda ved folketeljningane 1801 - 1980 .....	19
2. Folkemengda etter kjønn, ekteskapeleg status og alder. 1/11 1980 .....	19
3. Folkemengda etter trussamfunn/viktigaste kjelde til livsopphald, kjønn og alder. 1/11 1980 .....	19
4. Personar 16-66 år etter yrkesaktivitet, arbeidstid, kjønn og høgste utdanning. 1/11-79 - 31/10-80 .....	20
5. Personar 16 år og over, etter yrkesaktivitet, arbeidstid, kjønn og alder. 1/11-79 - 31/10-80 .....	21
6. Yrkesaktive 16 år og over, etter alder og næring. 1/11-79 - 31/10-80 .....	21
7. Yrkesaktive 16 år og over, etter kjønn, arbeidstid og næring/yrkesfelt. 1/11-79 - 31/10-80 .....	22
8. Yrkesaktive 16 år og over i arbeid i veka 25/10 - 31/10 1980, etter kjønn, arbeidstid i veka og næring/yrkesfelt .....	23
9. Yrkesaktive 16 år og over med fast oppmøteplass på arbeid i veka 25/10 - 31/10 1980, etter talet på arbeidsreiser, reisetid og yrkesfelt/oppmøteplass .....	24
10. Yrkesaktive 16 år og over med fast arbeidsreise i veka 25/10 - 31/10 1980, etter reise- måte, oppmøteplass, talet på arbeidsreiser og reisetid .....	25
11. Bustader etter hustype og talet på rom. Busette etter talet på rom i bustaden. 1/11 1980 .....	26
12. Bustader etter byggjeår for huset og hustype/eige-/leigeform. Busette og rom, etter byggjeår for huset. 1/11 1980 .....	26
13. Bustader etter viktigaste kjelde til oppvarming og byggjeår/installasjon av pipe. Busette etter bustadens viktigaste kjelde til oppvarming. 1/11 1980 .....	27
14. Bustader etter sanitærutstyr og talet på rom. Busette etter bustadens sanitærutstyr. 1/11 1980 .....	27
15. Bustader, rom og busette, etter hustype. 1/11 1980 .....	28
16. Bustader etter eige-/leigeform og areal. Busette etter eige-/leigeforhold til bustaden. 1/11 1980 .....	28
17. Bustader, busette og rom, etter busette pr. rom i bustaden. 1/11 1980 .....	28
18. Bustader etter talet på rom og talet på busette. 1/11 1980 .....	29
19. Familiar og personar, etter familietype, hushaldstipe og talet på familiar i hushaldet/ yrkesaktivitet i familien. 1/11 1980 .....	29
20. Familiar og personar i privathushald, etter familietype og eige-/leigeforhold til bustaden/talet på rom i bustaden. 1/11 1980 .....	30
21. Talet på privathushald med utvalde kjenneteikn for bustadstandard, og disponering av personbil. Busette i slike hushald, etter alder. 1/11 1980 .....	30
22. Folkemengda etter alder, kjønn og type bustadstrøk/grunnkrins. 1/11 1980 .....	31
23. Yrkesaktive 16 år og over, etter næring, kjønn og type bustadstrøk/grunnkrins. 1/11 1980 .....	33
24. Talet på privathushald med utvalde kjenneteikn for bustadstandard, og disponering av personbil. Bustadstrøk/grunnkrins. 1/11 1980 .....	35



## 1. OPPLÈGG OG GJENNOMFØRING

### 1.1. Omfang

Folke- og bustadteljing 1980 omfattar alle personar (også utanlandske statsborgarar) som etter "Forskrifter om føringen og ordningen av folkeregistrene" fastsett av Statistisk Sentralbyrå den 26. november 1979, var registrert busette i Noreg på teljingstidspunktet den 1. november 1980.

Bustadteljinga har med alle privatbustader (private husvære m.m.) der minst ein person var registrert busett den 1. november 1980.

Husvære der det ikkje budde nokon eller der det berre budde nokon mellombels (t.d. ugifte personar som budde utanom foreldreheimen på grunn av skolegang, studiar), er ikkje med i teljinga. Det er heller ikkje innhenta opplysningar om husvære for forpleide i aldersheimar, pleieheimar og andre fellesinstitusjonar.

Eininga hus er ikkje med i teljinga denne gongen. Det blir likevel gitt enkelte opplysningar om det huset som husværet ligg i. I avsnitt 3 er det gjort nærare greie for bustadomgrepet (staden der ein person skal reknast som busett) og husværeomgrepet.

### 1.2. Grunnlag for statistikken

Dei fleste opplysningane i folke- og bustadteljinga byggjer på oppgåver som oppgåvegivarane har gitt direkte på eigne skjema.

Personskjema vart sende til alle personar som hadde fylt 16 år eller fylte 16 år i 1980, (sjå vedlegg 3).

For personar under 16 år fekk Statistisk Sentralbyrå dei nødvendige opplysningane frå folkeregisteret i den enkelte kommunen.

Opplysningane om det enkelte privathusværet er gitt på eige bustadskjema (sjå vedlegg 4).

Oppgåvene over utdanningsbakgrunnen til befolkningen er henta frå utdanningsopplysningane gitt i folketeljinga 1970 og "Arkivet for påbegynt og avsluttet utdanning" i Statistisk Sentralbyrå som inneheld alle utdanningar som ein person har avslutta i Noreg i perioden 1970 - 1980. I tillegg kjem oppgåver over utanlandsk utdanning gitt i folketeljinga 1980.

Oppgåver over alder, kjønn og andre demografiske kjenneteikn er henta frå Det sentrale personregister i Statistisk Sentralbyrå.

Nødvendige oppgåver over dei vernepliktige og sivile tenestepliktige er innhenta gjennom Forsvarets overkommando og Administrasjonen for sivile tenestepliktige.

Folke- og bustadteljing 1980 vart gjennomført med heimel i Statistikkloven av 25. april 1907 og Stortingsvedtak av 16. november 1978.

### 1.3. Datainnsamling

Ved folketeljinga i 1980 vart skjema sende i posten direkte til den enkelte personen. Før utsendinga tok til, vart namn og adresse ført på skjema. Det var Det sentrale personregister som danna grunnlaget for denne påføringa.

Kvar person fekk tilsendt sitt eige personskjema saman med ei rettleiing.

I tillegg fekk den eldste personen i familien eit bustadskjema. Med bustadskjemaet følgde også ein svarkonvolutt.

Utfylte personskjema frå alle som budde i husværet saman med eitt bustadskjema vart sende samla tilbake i svarkonvolutt. Dersom det budde fleire familiar i same husværet, nytta familiare same svarkonvolutt og berre eitt bustadskjema vart utfylt. Innsamlingsmetoden gav derfor grunnlag for å danne buhushald (sjå nedanfor) i folke- og bustadteljinga.

Den enkelte personen er i teljinga rekna å ha bustaden sin i det husværet der vedkomande var registrert busett i folkeregisteret 1. november 1980. Innsamlinga av opplysningane viste at enkelte personar budde i eit anna husvære enn der dei var registrert busette i folkeregisteret. Dette gjaldt bl.a. ugifte studentar og skoleelevar som budde på hybel og som sende personskjemaet sitt i same svarkonvolutt som hybelverten. Dette galdt også personar som hadde flytta kort tid før 1. november

1980 og som gav opp bustadopplysningar på den nye adressa, medan flyttinga først vart registrert i folkeregisteret etter 1. november 1980. I slike tilfelle vart personane likevel rekna som busette i den bustaden/adressa dei var registrerte på i folkeregisteret 1. november 1980. I avsnitt 3 er det gjort greie for kvar ein person skal reknast som busett. I same avsnittet er det også gjort greie for omgrepet "buhushald".

Dei personane som ikkje hadde svara på folketeljings skjema til rett tid, fekk tilsendt ei adressert purring.

Dei som ikkje svara på den adresserte purringa, vart oppsøkte av teljarar som kravde inn oppgåvene.

## 2. FEILKJELDER

Under gjennomføring og bearbeiding av ei statistisk teljing vil det alltid kunne oppstå ulike feil som kan gi utslag i teljingsresultata.

Dei fleste feila oppstår vanlegvis under oppgåveinnhentinga og kjem av urette svar eller mangelfullt utfylte skjema.

Feil som oppstår under bearbeidinga er først og fremst knytte til koding av opplysningar, i vårt tilfelle spesielt opplysningane om næring og yrke.

For å få eit grunnlag til å vurdere kor omfattande feila er, vart det gjennomført ei kvalitetskontrollundersøking i samband med teljinga.

Resultata frå denne undersøkinga blir publiserte i serien Statistiske analyser. Resultata er venta å ligge føre i 1982 og vil ta for seg sentrale kjenneteikn frå bustaddelen av teljinga, og kjenneteikn for sysselsetjing og arbeidsmarknad.

## 3. OMGREP OG KJENNERMERKE

### 3.1. Personkjennemerke

Når ikkje annet er nemnt, refererer personopplysningane seg til 1. november 1980.

#### Bustad

Den enkelte personen er i teljinga rekna å ha bustaden sin i den kommunen og i det husværet der vedkomande var registrert som busett i folkeregisteret den 1. november 1980. Hovudregelen er her at ein person skal registrerast som busett der vedkomande regelmessig tek døgnkvila si.

Dei viktigaste registreringsreglane er elles:

Bustadtilhøve	Skal registrerast som busett i
Gift person som pga. arbeid, studiar, avtening av verneplikt e.l. oppheld seg utanom fellehusværet til ektefellane	Fellehusværet til ektefellane
Ugift person som pga. studiar, skolegang eller avtening av verneplikt oppheld seg utanom husværet til foreldre/forsørgjar	Husværet til foreldre/forsørgjar
Ugift person med eige arbeid og som vanlegvis ikkje bur hos foreldre/forsørgjar	Husværet der personen vanlegvis bur
Person som pga. ferie, besøk hos kjende, forretningsreise e.l. er fråverande frå husværet der vedkomande vanlegvis bur	Husværet der personen vanlegvis bur
Person som er forpleid i barneheim, aldersheim, pleieheim eller er sett bort i privat pleie	Barneheimen, aldersheimen, pleieheimen eller husværet der personen er i pleie
Person som er innlagd på sjukehus eller plassert på arbeidsskole, arbeidsanstalt eller i fengsel	Husværet der personen var busett før innlegginga eller plasseringa

Personar som ikkje kan heimførast til ein bestemt bustad, er rekna til gruppa "Utan fast bustad". Personar utan fast bustad er som regel registrerte som busette i den kommunen der dei sist hadde fast bustad.

I det følgjande er omgrepet "Busett" brukt i same tyding som omgrepet "Registrert busett".

Det er ikkje innhenta opplysningar om mellombels bustad. Det kan derfor ikkje bli gitt oppgåver over den tilstadeverande befolkninga.

Opplysningane frå Folke- og bustadteljing 1980 er ikkje nytta til å justere opplysningane i folkeregistra.

### Alder

I fordelinga etter alder er den enkelte personen gruppert etter alder pr. 31. desember 1980 (Alder = 1980 - fødselsår).

### Ekteskapeleg status

Det er brukt fire hovudgrupperingar etter ekteskapeleg status, nemleg ugifte, gifte, skilde og enkjer/enkjemenn.

### Sambuande

Med sambuande meiner ein personar som lever saman (i ekteskapsliknande forhold) utan å ha inngått formelt ekteskap.

I gruppa sambuande er rekna berre dei personane som er registrert busette på same adressa i folkeregisteret 1. november 1980.

### Trussamfunn

Det er brukt tre grupperingar etter trussamfunn, nemleg "Den norske kyrkja", "Trussamfunn utanfor den norske kyrkja" og "Ikkje tilslutta trussamfunn".

Personar under 16 år er som regel grupperte saman med foreldra sine. I dei tilfella foreldra ikkje høyrer til same gruppe, er barna førte til gruppa for uoppgitt.

### Utdanning

Oppgåvene over utdanning omfattar enkeltutdanningar på heil- eller deltid som normalt varer minst 5 månader.

For personar med fleire enkeltutdanningar, er den utdanninga som samla varer lengst (normal tid for enkeltutdanninga tillagt den tida som krevst til føreutdanning) rekna som den høgaste utdanninga. Av utdanningar som samla varer like lenge, er den som er rekna som den viktigaste yrkesmessig, oppfatta som den høgaste utdanninga til personen. Utdanningsgrupperinga er gjort etter 1973-utgåva av Standard for utdanningsgruppering i offentleg norsk statistikk (Statistisk Sentralbyrås Håndbøker nr. 28).

Standarden er bygd opp som eit pyramidisk klassifikasjonssystem.

Enkeltutdanningane er først ordna i grove grupper som i standarden blir kalla utdanningsnivå. Innanfor kvart nivå er det først gjort ei sortering etter fagfelt, dernest ei finare sortering i faggrupper.

Inndelinga i nivå eller hovudgrupper er gjort på denne måten:

0. Inga utdanning og utdanning på førskolenivå (utdanning for 6-åringar og mindre barn)
1. Utdanning på barneskolenivå (1-6 år, førskoleutdanning ikkje medrekna)
2. Utdanning på ungdomsskolenivå (7-9 år)
3. Utdanning på gymnasnivå I (10 år)
4. Utdanning på gymnasnivå II (11-12 år)
5. Utdanning på universitets- og høgskolenivå I (13-14 år)
6. Utdanning på universitets- og høgskolenivå II (15-16 år)
7. Utdanning på universitets- og høgskolenivå III (17-18 år)
8. Utdanning på forskarnivå (over 18 år)
9. Uoppgitt utdanning.

I tabellane over høgaste utdanninga til personen frå folketeljinga er gruppene 0 og 9 slått saman til ei gruppe.

Fagfelta er i standarden spesifiserte slik:

1. Allment fagfelt
2. Humaniora og estetikk
3. Undervisning
4. Administrasjon, økonomi, samfunnsvitskap og jus
5. Industri, handverk, naturvitskap og teknikk
6. Samferdsel
7. Helsevesen
8. Jordbruk, skogbruk og fiske
9. Tenesteyting og forsvar.

I tabellane frå folketeljinga er berre dei viktigaste fagfelta under dei ulike nivå- eller hovudgruppene spesifiserte. Dei andre fagfelta er slått saman til ei gruppe.

I folketeljinga 1970 vart det gjort ei tre-deling av gymnasnivået i standarden etter kor lenge utdanninga vara, 10 år, 11 år og 12 år.

I folketeljinga 1980 følgjer inndelinga grupperinga i standarden, nemleg ei gruppering på 10 år og 11-12 år.

Fagutdanningar avslutta før 1972/73 og som ikkje byggjer på examen artium blir i teljinga 1980 koda med 8 års allmennutdanning som grunnlag. Fagutdanningar avlagde etter 1972/73 blir koda med 9 år som grunnlag.

#### Viktigaste kjelde til livsopphald

Personar 16 år og over er grupperte etter den kjelda til livsopphald som var viktigast dei siste 12 månadene før teljingstidspunktet, dvs. frå 1. november 1979 fram til 1. november 1980. For personar under 16 år som er busette i privathushald er inntekta frå andre personar alltid rekna som viktigaste kjelde til livsopphald.

For personar under 16 år som er busette i felleleshushald er pensjon, trygd rekna som viktigaste kjelde til livsopphald.

Med "inntekt av eige arbeid" er meint inntekt av eigen yrkesaktivitet.

"Pensjon, trygd" omfattar sjuketrygd, arbeidsløysetrygd, forsørgjartrygd, uføretrygd, alders-trygd, yrkesskadetrygd, krigspensjon, bedriftspensjon o.l.

Som "stipend, lån, formue, føderåd, leigeinntekt eller anna formuesinntekt" blir også rekna utbetalingar i samband med livsforsikring eller individuell pensjonsforsikring. Underhald frå andre enn privatpersonar (t.d. stønader frå det offentlege, institusjonar eller bedrifter), så nær som pensjon og trygd blir også rekna med her.

Personar som har inntekta til andre personar som viktigaste kjelde til livsopphald er grupperte under "inntekt av eige arbeid eller andre personars arbeid/inntekt". Dette gjeld uansett om inntekta kjem frå arbeid, pensjon, trygd eller stipend, lån m.m.

#### Yrkesaktivitet

I Folke- og bustadteljing 1980 er det innhenta oppgåver om yrkesaktiviteten både for dei siste 12 månadene før teljingstidspunktet og den siste veka før teljingstidspunktet.

Som yrkesaktivitet er rekna alt arbeid som blir utført mot betaling i form av lønn, inntekt av eiga bedrift, provisjon, honorar o.l. Arbeid som familiemedlem utan fast lønn i familiebedrift (t.d. gardsbruk, butikk) og verneplikts-/sivilteneste er også rekna som yrkesaktivitet.

Som yrkesaktive dei siste 12 månadene er rekna personar 16 år og over som utførte yrkesaktivitet som vara minst 100 timar i denne perioden.

Som yrkesaktive den siste veka før teljingstidspunktet er rekna personar 16 år og over som utførte yrkesaktivitet som vara minst 1 time i denne veka. Personar som var midlertidig borte frå arbeidet heile veka på grunn av sjukdom, permisjon, ferie e.l. er ikkje rekna med blant dei yrkesaktive.

### Arbeidstid

Det er innhenta oppgåver over arbeidstida både for dei siste 12 månadene før teljingstidspunktet og den siste veka før teljingstidspunktet.

Arbeidstida omfattar all den tida som er gått med til yrkesaktivitet. Arbeidstid som har gått med til førebuing i tillegg til ordinær arbeidstid, er også rekna med (t.d. førebuingar i tillegg til ordinær undervisningstid for lærarar). Tid som er brukt til skolearbeid, studiar og husarbeid for eigen familie, er ikkje rekna med.

Fråvær på grunn av sjukdom, permisjon, ferie e.l. er heller ikkje rekna med i arbeidstida.

### Generelt om grupperinga etter næring, yrke og yrkesstatus

Personar 16 år og over med yrkesaktivitet er grupperte på næring etter kva slags verksemd det er i den bedrifta der den enkelte arbeidde heile tida eller lengst tid dei siste 12 månadene før teljingstidspunktet. Desse personane er vidare grupperte på det yrket og den yrkesstatusen som dei hadde heile tida eller lengst tid i denne bedrifta i 12-månadersperioden.

Personar 16 år og over med yrkesaktivitet siste veka før teljingstidspunktet er grupperte etter den næringa og det yrket vedkomande oppgav å ha hatt i den bedrifta der den enkelte arbeidde heile tida eller lengst tid dei siste 12 månadene før teljingstidspunktet. Det er såleis ikkje innhenta særskilde oppgåver om næring og yrke for dei yrkesaktive den siste veka før teljingstidspunktet.

### Næring

Næringsgrupperinga er gjort etter 1978-utgåva av Standard for næringsgruppering i offentleg norsk statistikk (Statistisk Sentralbyrå's Håndbøker nr. 9).

Denne standarden er i samsvar med International Standard Industrial Classification of All Economic Activities (ISIC).

I standarden er grupperingssystemet utforma som eit femsifra pyramidisk system der kvart siffer gir eit grupperingsnivå. Dei fem nivåa har fått følgjande nemningar:

Næring	1-sifra kode
Næringsområde	2-sifra kode
Næringshovudgruppe	3-sifra kode
Næringsgruppe	4-sifra kode
Næringsundergruppe	5-sifra kode

Næringane på 1-sifra nivå har følgjande 9 inndelingar:

1. Jordbruk, skogbruk, fiske og fangst
2. Bergverksdrift
3. Industri
4. Kraft- og vassforsyning
5. Bygginge- og anleggsverksemd
6. Varehandel, hotell- og restaurantverksemd
7. Transport, lagring, post og telekommunikasjonar
8. Bank- og finansieringsverksemd, forsikringsverksemd, eigedomsdrift og forretningsmessig tenesteyting
9. Offentleg, sosial og privat tenesteyting.

Ei oversikt over den vidare inndelinga i næringsområde m.m. finst i Standard for næringsgruppering.

Næringsgrupperinga i 1980-teljinga er ikkje direkte samanliknbar med næringsgrupperinga i 1970-teljinga. Årsaka til dette er overgangen til ny standard for næringsgruppering i 1972. I folketeljinga 1970 vart næringsgrupperinga gjort etter 1960-utgåva av Standard for næringsgruppering.

Tabellar med samanliknbare tal mellom teljinga i 1970 og 1980 vil bli publiserte ei tid etter kommunehefta i dei såkalla "tabellpakkene". Næringsoppgåver med resultat frå 1970-teljinga grupperte etter 1978-utgåva av Standard for næringsgruppering, vil da bli gitt. I folketeljinga 1980 blir det gitt næringsoppgåver ned på næringsgruppe (3-sifra kode).

Yrke

Yrkesgrupperinga er gjort etter Standard for yrkesgruppering i offentlig norsk statistikk (uttatt av Arbeidsdirektoratet i 1965). Standarden følgjer i prinsippet 1958-utgåva av International Standard Classification of Occupations (ISCO).

Standarden er bygd opp slik at yrke som er i nær slekt er førte saman til såkalla yrkesgrupper, som igjen dannar yrkesområde. Desse yrkesområda er førte saman til yrkesfelt.

Kvart yrke i klassifiseringa har femsifra kodennummer:

første siffer angir yrkesfelt  
 første og andre siffer angir yrkesområde  
 første - tredje siffer angir yrkesgruppe  
 første - femte siffer angir yrke.

Til folketeljinga 1980 har Statistisk Sentralbyrå ført nye yrke inn i denne standarden. Den inndelinga i yrkesgrupper som er brukt i 1965-utgåva, er stort sett brukt også her. Vidare er ein del yrkesgrupper slått saman og nokre er splitta i fleire grupper. Ei ny tre-siffergruppe er tatt med for olje- og gassarbeid. Dessutan er leiande tenestemenn i kommunal- og fylkeskommunal administrasjon og forvaltning skilt ut som ny gruppe.

Gruppene "Lærarar" og "Faglærarar i praktiske yrke" er slått saman til ei gruppe.

Oppgåver over yrke er i teljinga gitt ned på yrkesgruppe (3-sifra kode).

Yrkesstatus

I teljinga er det brukt følgjande tre grupperingar etter yrkesstatus:

1. Fast eller midlertidig tilsett
2. Sjølvstendig
3. Familien medlem utan fast løn i familiebedrift.

Personar (også medeigarar) som arbeidde i firma organiserte som aksjeselskap, andelslag eller anna selskapsform med avgrensa ansvar, er alltid rekna som tilsette.

Ein person er rekna som sjølvstendig dersom vedkomande dreiv verksemd åleine for eiga rekning eller saman med andre med uavgrensa ansvar (t.d. i ansvarleg selskap).

Grappa "Familie medlem utan fast lønn i familiebedrift" omfattar personar som arbeidde i familieverksemd utan fast avtala lønn og som verken var eigarar eller medeigarar i verksemda. Ein familie medlem utan fast lønn kan likevel ha vederlag for arbeidet i form av kost og losji, del av overskott e.l.

I dei tilfelle der ektefellar arbeidde i felles verksemd (t.d. gardsbruk) som ikkje var organisert som aksjeselskap e.l., er den eine ektefellen rekna som sjølvstendig og den andre som familie medlem utan fast lønn i familiebedrift, med mindre begge ektefellane var registrerte som eigarar av verksemda.

Generelt om oppmøte plass, reisehyppigheit, reisetid og transportmåte

Kjennemerka gjeld personar 16 år og over med yrkesaktivitet i siste veka før teljingstidspunktet.

Reisehyppigheit, reisetid og transportmåte gjeld yrkesaktive personar med fast oppmøte plass (sjå oppmøte plass).

Reisetid og transportmåte gjeld yrkesaktive personar med fast arbeidsreise (sjå reisehyppigheit).

Oppmøte plass

Med oppmøte plass forstår ein den staden der vedkomande møtte fram når arbeidsdagen tok til.

Personar 16 år og over med yrkesaktivitet siste veka før teljingstidspunktet er grupperte etter kommunen den faste oppmøte plassen låg i (rute 1 og 2 i personskjemaet).

Personar som i denne veka møtte på ulike arbeidsstader, var til sjøs e.l., er ikkje rekna å ha fast oppmøte plass (rute 3 i personskjemaet).

Reisehyppigheit

Med reisehyppigheit forstås ein så mange gonger som vedkomande reiste frå heimstaden til arbeidsstaden den siste veka før teljingstidspunktet.

Heimstaden er alltid rekna som den bustadadressa vedkomande er registrert busett på i folke-registeret. For personar som budde mellombels på t.d. hybel eller brakke i denne veka, er reisa mellom hybel, brakke og arbeidsstad ikkje medrekna.

For personar som var registrert busette på arbeidsstaden er det rekna kor mange dagar vedkomande var på arbeid siste veka før teljingstidspunktet.

Med "fast arbeidsreise" meiner ein personar med fast oppmøteplass og som reiste minst ein gong frå heimstaden til arbeidsstaden i veka før teljingstidspunktet.

Reisetid

Reisetid er reisetida frå heimstaden (registrert bustadadresse) til arbeidsstaden. Reisetida er rekna ein veg. I reisetida er gangtid og ventetid under reisa teke med. Det same gjeld faste gjeremål som t.d. å ta med barn til barnehage, dagmamma e.l. Tilfeldige gjeremål og seinkingar er ikkje rekna med.

For pendlarar som budde mellombels på t.d. hybel, brakke e.l., er reisetida rekna frå heimstaden og fram til arbeidsstaden.

Transportmåte

Med transportmåte forstås ein dei transportmidla vedkomande til vanleg nytta ein veg frå heimstaden til arbeidsstaden siste veka før teljingstidspunktet.

For personar som ikkje reiste på same måten kvar dag, er det rekna med den reisemåten vedkomande nytta flest dagar.

3.2. Familie- og hushaldstype

Grupperingane på familie og hushaldstype refererer seg til teljingstidspunktet den 1. november 1980.

Familie

Til ein og same familie er rekna:

1. Ektepar og eventuelle ugifte barn registrert busette i same privatbustad, aldersheim, pleieheim e.l.
2. Far/mor med ugifte barn registrert busette i same privatbustad, aldersheim, pleieheim, pensjonat, hotell e.l.
3. Kvar enkelt person som ikkje høyrer inn under noka av de to gruppene som er spesifiserte ovanfor (bl.a. personar utan fast bustad). Desse personane dannar såleis kvar for seg eigen familie (familie med ein person).

I familiar med ektepar er også teke med eventuelle ugifte barn av berre den eine ektefellen og ugifte adoptivbarn og stebarn, men ikkje fosterbarn.

Av reglane som er nemnde ovanfor går det fram at personar (t.d. ektefellar) som ikkje var registrert busette i same privatbustad, aldersheim, pleieheim e.l., aldri er grupperte under same familie. Vidare går det fram at gifte, separerte, skilde, enkjer og enkjemenn ikkje i noko tilfelle er rekna til same familie som foreldra. Når t.d. eit ektepar bur saman med ei skild dotter, dannar ektefellane eigen familie og dottera eigen familie. Elles kan nemnast at ugifte sysken som har felles husvære, der ingen av foreldra er busette, kvar for seg er rekna som særskild familie.

Hushaldstype

Det er skilt mellom to hovudtypar av hushald, nemleg privathushald og felleshushald.

Gruppa "Privathushald" omfattar personar som var registrerte som busette i privat husvære. Denne hushaldstypen er vidare splitta opp etter talet på familiar i hushaldet. Som hushaldseining er

her rekna buhushald. Denne omfattar alle busette i same husvære. Av dette følgjer at talet på privat-hushald er det same som talet på husvære i teljinga.

Til felleleshushald er rekna forpleide som var registrert busette i aldersheimar, barneheimar, pleieheimar e.l.

Personale ved felleleshushald er alltid grupperte under privathushald. Det same gjeld militært personell som budde i militærforlegning.

### 3.3. Bustadkjennemerke

Bustadkjennemerka refererer seg til den bustaden der den einskilde var registrert busett 1. november 1980.

#### Bustad (husvære m.m.)

Med husvære meiner ein t.d. rekkjehus, husvære i tomannsbustad, husvære i leiegård, blokk-husvære, hybelhusvære og hybel med eigen inngang. Einebustad blir også rekna som husvære.

I hybelbygg er derimot kvar enkelt hybel alltid rekna som husvære. Dette gjeld også når fleire hyblar har felles gang, hall, bad og/eller kjøkken.

Vidare er hyblar for sjukepleiarar, legebustader og rom som er disponerte av privathushald i sjukehus, militærforlegningar eller felleleshushald, alltid rekna som eigne husvære.

Til eit husvære er som hovudregel rekna rom som er bygde (eller ombygde) til bruk for ein eller fleire personar som har felles kost og losji, og der det er tilgjenge til romma (rommet) utan at ein må gå gjennom eit anna husvære.

Ein bustad vil derfor som regel falle saman med omgrepet husvære.

I enkelte tilfelle vil ein bustad omfatte mer enn eitt husvære. Dersom t.d. ugifte barn bur i eige husvære (hybel med eigen inngang e.l.), men på same adressa som foreldra, er som hovudregel barna rekna å høyre til same husvære som foreldra. I dette tilfellet omfattar bustaden det husværet som foreldra bur i og det husværet som barna bur i. Berre dersom barna er registrerte som eigen familie i folkeregisteret, er husværa rekna som særskilde bustader.

Hyblar utan eigen inngang som ikkje ligg i hybelbygg, institusjon e.l., og der det bur personar som er registrerte i folkeregisteret på vedkomande adresse, er alltid rekna til same bustad som hovudhusværet.

Med privatbustad er meint husvære der det ikkje bur forpleide i aldersheimar, barneheimar og andre felleleshushald. Husvære for tilsette (t.d. sjukepleiarar) ved institusjonar er såleis rekna som privatbustader. Det same gjeld husvære for befal m.m. i militærforlegningar.

Det er ikkje innhenta oppgåver for husvære som ikkje er privatbustader.

I tabellane er "privatbustadene" for å gjera det enkelt kalla "husvære".

#### Rom

Oppgåvene over talet på rom refererer seg til husvære som er med i teljinga, og omfattar bustadrom på 6 m<sup>2</sup> eller meir, og som kan nyttast året rundt. Kjøkken, bad, entré, hall, alkove, hems, trimrom, vaskerom og rom som berre blir nytta til næringsverksemd (f.eks. kontor) er ikkje med.

I 1980-teljinga er det ikkje innhenta spesifiserte oppgåver over talet på rom i husvære med "meir enn 8 rom", slik som det vart gjort i teljinga i 1970.

I oppgåvene for "rom i alt" er tala på rom i husvære med meir enn 8 rom derfor rekna med. For kvar enkelt kommune er det laga gjennomsnittstal frå 1970-teljinga (dvs. gjennomsnittleg tal på rom i husvære med meir enn 8 rom). Dette gjennomsnittstalet er brukt for å fastleggje talet på rom for husvære med meir enn 8 rom i 1980-teljinga.



Areal

Med areal for husværet er meint nettoareal. I tillegg til bustadrom på 6 m<sup>2</sup> eller meir er også teke med kjøkken, bad, entré, hall o.l.

Rom som er felles for to eller fleire husvære, t.d. felles gang, hall, bad e.l., er ikkje rekna med i arealet.

Eige-/leigeform

Som eigarar er også rekna personar som eig aksje eller andel som gir burett.

Med "vanleg leigekontrakt" er meint at vedkomande leiger eit husvære av ein eigar etter dei reglar og avtalar som følgjer av husleigelova. Vanleg leigeforhold utan skriftleg kontrakt er også rekna med her.

Kjøkken

Med kjøkken er i teljinga meint ein del av husværet som er avgrensa frå andre delar av det, og der det er installert utstyr til matlaging for dei som bur der. Kjøkkenet kan vera eit eige rom, men treng ikkje vera det.

Dersom fleire husvære har felles kjøkken, t.d. hyblar i eit hybelbygg, er alle husværa rekna å vera utan kjøkken.

I storleiken på kjøkkenet er også medrekna golv plass til benker, skap o.l.

Viktigaste kjelda til oppvarming

Dersom to eller fleire kjelder er like viktige for oppvarming av husværet, er både (alle) desse rekna med.

Hushaldet disponerer bil

Med å disponere bil meiner ein i teljinga å eige/leige bil eller å ha høve til å bruke privat t.d. firmabil.

Stasjonsvogn og varevogn er rekna som personbil berre dersom ho blir brukt også til privatkjøring.

Hustype

Som hus er som hovudregel rekna bygningar som frå kjellar til loft er skilde frå andre bygningar.

Kvar enkelt blokk er derimot rekna som eitt hus, sjølv om det frå kjellar til loft er skiljevegg(ar) utan gjennomgang i blokka.

I rekkjehus er heile rekkja av husvære rekna som eitt hus.

Som frittliggjande einebustad er rekna einebustad med minst ein halv meters avstand til nærmaste hus.

Som hustype "einebustad" er også rekna frittliggjande einebustader som inneheld eit hybelhusvære, og/eller der eitt eller fleire rom er brukte som hybel.

Rekkjehus er hus med husvære som har minst ein vegg eller ein del av ein vegg felles med eit anna husvære. Hus i kjede er hus som er bundne saman med eit anna hus ved garasje, carport, svalgang o.l. Terrassehus er hus med husvære som er bygde saman i ei bakkeskråning, og der fleire av husværa har heile eller delar av taket til husværet under som terrasse.

Horisontalt delt tomannsbustad er hus med to vanlege husvære (som kan ha ulik storleik) og der det eine husværet ligg i ein etasje over det andre.

Anna bustadbygg med mindre enn 3 etasjar omfattar også einebustader med mindre enn ein halv meters avstand mellom husa.

Gruppa "forretningsbygg m.m." omfattar hus der halvparten eller mindre av golvarealet er nytta til privatbustad.

Som bygg for felleleshushald er rekna hus der det er organisert felleleshushald for dei busette og/eller mellombels tilstadeverande.

Oppgåver over tal på husvære, rom og busette i bygg for felleleshushald omfattar berre privathusvære, rom og busette i desse bustadene.

### Byggjeår

Med byggjeår meiner ein det året da minst halvparten av husværa i huset var ferdige til innflytting. Hus som er ombygde, er grupperte etter opphavleg byggjeår.

### Gjennomsnittstal

Busette pr. husvære er lik talet på busette i privathusvære dividert med talet på privathusvære.

Rom pr. husvære er lik talet på rom (kjøkken ikkje medrekna) i privathusvære dividert med talet på desse husværa.

Busette pr. rom er lik talet på busette i privathusvære dividert med talet på rom (kjøkken er ikkje medrekna) i privathusvære.

### 3.4. Inndelinga i grunnkrinsar

Grunnkrinsinndelinga til bruk i folketeljninga er gjort av Byrået i samarbeid med kommunane og brukarar av statistikk på regionalt nivå.

Følgjande kriterium er lagde til grunn for utarbeidinga av grunnkrinsane:

1. Utgangspunktet for grunnkrinsinndelinga er som regel inndelinga i folketeljingskrinsar i 1970. Dersom inndelinga frå 1970 er endra, er det lagt vekt på at grupper av grunnkrinsar kan samanliknast med ein eller fleire tidlegare folketeljingskrinsar.
2. Grunnkrinsane er utforma slik at dei kan vera stabile over ein rimeleg tidsperiode.
3. Grunnkrinsane skal bestå av eit samanhengande geografisk område.
4. Grunnkrinsane bør vera mest mogleg einsarta når det gjeld natur- og næringsgrunnlag, kommunikasjonsforhold og bygningsmessig struktur.
5. Folketal og areal bør ikkje variere for sterkt. Folketalet kan variere frå under 100 i sterkt spredtbygde strøk til over 1 000 i dei tettast utbygde byområda.

Fordi grunnkrinsinndelinga skal vera mest mogleg stabil, er ho ikkje knytt saman med ei avgrensing av tettbygde strøk, da desse grensene stadig må endrast.

Tettstadavgrensinga er ført vidare uavhengig av grunnkrinsinndelinga. Retningslinene for tettstadavgrensinga følgjer i store trekk den som vart praktisert i 1960 og 1970. Hovudkriteriet ved avgrensinga av tettstad er at avstanden mellom husa i ei husklynge ikkje skal vera over 50 meter, men det er tillate skjønsmessige avvik for område der det ikkje kan eller skal byggjast bustader, som t.d. lagerplassar, idrettsanlegg, parkar o.l. Området må ha minst 200 busette på teljingstidspunktet.

Det er ikkje stilt noko krav om at grensene for grunnkrinsane skal falle saman med grensene for kyrkjesokn, skole- eller valkrinsar.

Oppgåver over grunnkrinsar blir også grupperte til delområde (bydelar/bygdelag). Desse delområda omfattar vanlegvis 1 000 - 3 000 personar i spreidtbygde strøk og 3 000 - 5 000 personar i tettbygde strøk. Eit delområde kan t.d. vera eit område som soknar til eit lokalt sentrum i ein kommune.

Ei oversikt som viser forholdet mellom grunnkrinsar i 1980 og teljingskrinsar i 1970, er vist i vedlegg 1.

Kart som viser omfanget av grunnkrinsane som det blir gitt resultat for i dette heftet, er vist i vedlegg 2.

For ei nærmare orientering om grunnkrinsane m.m. viser vi til hefta "Grunnkretser og tettsteder. Dokumentasjon 1980".

#### 4. BRUK AV TABELLANE

Dette heftet inneheld tabellar for den enkelte kommunen. Tabellane i kommunehefta er inndelte i seks hovudgrupper.

Tabellane 1 - 3 gir resultat for enkelte demografiske kjenneteikn.

Tabellane 4 - 10 gir hovudresultat for utdanning, yrke, næring, arbeidstid m.m. Tabellane 4 - 7 refererer seg til dei siste 12 månadene før teljingstidspunktet. Tabellane 8 - 10 gir oppgaver for kjennemerke som knyttar seg til den siste veka før teljingstidspunktet.

Tabellane 11 - 18 gir resultat for bustaddelen av teljinga.

Tabellane 19 - 21 gir resultat for familiar og privathushald.

Tabellane 22 - 24 gir hovedresultat for befolkning, yrkesaktivitet og bustader på grunnkrins.

#### 5. MERKNADER TIL TABELLANE

##### Tabell 1:

I tabell 1 har ein generelt teke sikte på å gi tal tilbake til 1801 etter kommuneinndelinga i 1980. Men over så lang tid har det skjedd så mange endringar i kommuneinndelinga at det for dei fleste kommunane er vanskeleg å gi ein samanliknbar talserie for heile perioden. For dei folketeljingane der det ikkje har vore mogleg å gi eksakte folketal, inneheld tabellen tal som er rekna ut av Norsk Samfunnsvitskapeleg Datateneste. Desse tala er funne ved at folketala for tidlegare år er justerte på basis av talet på personar som blir overførte frå ein kommune til ein annan ved grensereguleringar. Ein viser til NSD for nærmare dokumentasjon.

I 1902 vart Sveen herad delt i to herad - Sveen (seinare Sveio) og Vikebygd. I 1964 vart Valestrand herad, ein del av tidlegare Skjold herad og ein del av tidlegare Vikebygd slegne saman med Sveio. Resten av Vikebygd vart ført over til Ølen herad og resten av Skjold til Vindafjord og Tysvær herad.

1)  
 TABELL 1. FOLKEMENGDENE VED FOLKETELJINGANE 1801 - 1980

ÅR	FOLKE- MENGD	ÅR	FOLKE- MENGD	ÅR	FOLKE- MENGD	ÅR	FOLKE- MENGD	ÅR	FOLKE- MENGD	ÅR	FOLKE- MENGD
1801 ..	(1720)	1835 ..	(2646)	1865 ..	(3776)	1900 ..	(3528)	1930 ..	(3623)	1960 ..	3497
1815 ..	(1877)	1845 ..	(2992)	1875 ..	(3731)	1910 ..	(3430)	1946 ..	(3757)	1970 ..	3560
1825 ..	(2260)	1855 ..	(3552)	1890 ..	(3611)	1920 ..	(3540)	1950 ..	3762	1980 ..	4235

1) TALA I PARENTES ER REKNA UT AV NORSK SAMFUNNSVITSKAPELEG DATATENESTE. SJÅ ELLES MERKNADENE TIL TABELL 1 PÅ SIDE 18.

TABELL 2. FOLKEMENGDENE ETTER KJØNN, EKTESKAPELEG STATUS OG ALDER. 1/11 1980

ALDER	I ALT	MENN					KVINNER				
		I ALT	UGIFTE	GIFTE	ENKJE- MENN	SEPARERTE OG SKILDE	I ALT	UGIFTE	GIFTE	ENKJER	SEPARERTE OG SKILDE
I ALT .....	4235	2159	1089	989	60	21	2076	879	985	193	19
0-6 ÅR ..	545	261	261	-	-	-	284	284	-	-	-
7-15 " ..	713	379	379	-	-	-	334	334	-	-	-
16-19 " ..	249	120	120	-	-	-	129	127	1	-	1
20-24 " ..	251	131	105	25	-	1	120	45	75	-	-
25-29 " ..	343	179	55	121	-	3	164	13	145	1	5
30-39 " ..	500	322	42	272	1	7	278	8	263	4	3
40-49 " ..	352	192	33	154	-	5	160	7	145	4	4
50-59 " ..	362	179	33	141	2	3	183	11	146	23	3
60-66 " ..	293	140	29	106	5	-	153	15	97	40	1
67-69 " ..	113	59	8	47	3	1	54	4	33	15	2
70-79 " ..	290	146	20	103	22	1	144	17	73	54	-
80 ÅR OG OVER .....	124	51	4	20	27	-	73	14	7	52	-

TABELL 3. FOLKEMENGDENE ETTER TRUSSAMFUNN/VIKTIGASTE KJELDE TIL LIVSOPPHALD, KJØNN OG ALDER. 1/11 1980

KJØNN OG ALDER	I ALT	TRUSSAMFUNN				VIKTIGASTE KJELDE TIL LIVSOPPHALD					
		DEN NORSKE KYRKJA	TRUS- SAMFUNN UTANFOR DEN NORSKE KYRKJA	IKKJE TILSLUTTA NOKO TRUSSAM- FUNN	UOPP- GITT TRUS- SAMFUNN	INNTÆKT AV EIGE ELLER ANDRE PERSONARS ARBEID	PENSJON/ TRYGD	STIPEND, LÅN, FORMUE E.L.	VERNE- PLIKTS-/ SIVIL- TENESTE	UOPPGITT KJELDE TIL LIVS- OPPHALD	
I ALT .....	4235	3932	131	56	116	3168	722	89	28	228	
MENN .....	2159	1996	56	40	67	1663	325	49	26	96	
0-6 ÅR ..	261	236	10	2	13	261	-	-	-	-	
7-15 " ..	379	342	10	3	24	379	-	-	-	-	
16-19 " ..	120	114	3	1	2	91	4	9	2	14	
20-24 " ..	131	126	-	3	2	74	1	25	24	7	
25-29 " ..	179	163	8	6	2	166	1	9	-	3	
30-39 " ..	322	301	8	10	3	305	4	1	-	12	
40-49 " ..	192	175	5	6	6	163	7	2	-	20	
50-59 " ..	179	170	6	3	-	140	25	1	-	13	
50-66 " ..	140	134	2	4	-	72	55	-	-	13	
67-69 " ..	59	59	-	-	-	9	49	-	-	1	
70-79 " ..	146	132	3	2	9	3	136	-	-	7	
80 ÅR OG OVER .....	51	44	1	-	6	-	43	2	-	6	
KVINNER ..	2076	1936	75	16	49	1505	397	40	2	132	
0-6 ÅR ..	284	254	12	3	15	284	-	-	-	-	
7-15 " ..	334	310	4	1	19	334	-	-	-	-	
16-19 " ..	129	122	5	1	1	94	4	13	-	18	
20-24 " ..	120	112	6	2	-	92	6	16	-	6	
25-29 " ..	164	155	5	4	-	147	4	1	1	11	
30-39 " ..	278	266	10	1	1	249	7	1	1	20	
40-49 " ..	160	148	9	2	1	126	11	1	-	22	
50-59 " ..	183	171	8	2	2	118	41	-	-	24	
60-66 " ..	153	142	9	-	2	54	80	1	-	18	
67-69 " ..	54	50	3	-	1	6	46	-	-	2	
70-79 " ..	144	138	4	-	2	1	136	2	-	5	
80 ÅR OG OVER .....	73	68	-	-	5	-	62	5	-	6	

TABELL 4. PERSONAR 16-66 ÅR ETTER YRKESAKTIVITET, ARBEIDSTID, KJØNN OG HØGSTE UTDANNING. 1/11-79 - 31/10-80

KJØNN OG HØGSTE UTDANNING	IKKJE YRKESAKTIVE				YRKESAKTIVE						
	I ALT	AV DETTE GIFTE			100-499 TIMAR		500-999 TIMAR		1 000 TIMAR OG OVER		UOPPGITT ARB.-TID
		I ALT	I ALT	I ALT	I ALT	AV DETTE GIFTE	I ALT	AV DETTE GIFTE	I ALT	AV DETTE GIFTE	
I ALT .....	2450	747	501	1703	264	133	206	146	1123	839	110
MENN I ALT .....	1263	171	59	1092	63	12	63	27	885	665	81
BARNESKOLENIVÅ, 1-6 ÅR .....	-	-	-	-	-	-	-	-	-	-	-
UNGDOMSSKOLENIVÅ, 7-9 ÅR, I ALT ..	654	110	45	544	24	6	33	16	433	342	54
FOLKESKOLEUTDANNING .....	289	57	31	232	9	4	16	8	178	149	29
9-ÅRIG UNGDOMSSKOLE .....	77	32	1	45	12	-	7	-	24	7	2
UNGDOMSSKOLENIVÅ ELLES .....	288	21	13	267	3	2	10	8	231	186	23
GYMNASNIVÅ I, 10 ÅR, I ALT .....	216	20	6	196	9	2	7	2	170	123	10
ALLMENT FAGFELT .....	47	2	-	45	3	-	4	1	37	29	1
INDUSTRI, HANDVERK OG TEKNIKK ..	83	10	1	73	3	-	2	-	65	40	3
SAMFERDSEL .....	34	4	4	30	2	2	-	-	25	20	3
HELSEVERN .....	1	:	:	:	:	:	:	:	:	:	:
JORDBRUK, SKOGBRUK OG FISKE ...	31	1	-	30	1	-	1	1	26	20	2
TENESTEYTING OG FØRSVAR .....	15	2	1	13	-	-	-	-	12	9	1
GYMNASNIVÅ I ELLES .....	5	:	:	:	:	:	:	:	:	:	:
GYMNASNIVÅ II, 11-12 ÅR, I ALT ..	264	24	5	240	22	3	16	4	187	124	15
ALLMENT FAGFELT .....	54	7	-	47	10	-	6	1	31	22	-
ADMINISTRASJON OG ØKONOMI .....	13	1	-	12	1	-	-	-	10	10	1
INDUSTRI, HANDVERK OG TEKNIKK ..	103	8	2	95	5	-	6	2	80	49	4
SAMFERDSEL .....	56	6	3	50	4	2	4	1	33	27	9
HELSEVERN .....	-	-	-	-	-	-	-	-	-	-	-
JORDBRUK, SKOGBRUK OG FISKE ...	29	1	-	28	1	1	-	-	26	11	1
TENESTEYTING OG FØRSVAR .....	4	-	-	4	-	-	-	-	4	2	-
GYMNASNIVÅ II ELLES .....	5	1	-	4	1	-	-	-	3	3	-
UNIVERSITETS- OG HØGSKOLENIVÅ I, 13-14 ÅR, I ALT .....	65	8	2	57	6	-	3	2	46	39	2
UNDERVISNING .....	9	-	-	9	-	-	-	-	9	9	-
ADMINISTRASJON, ØKONOMI, SAMFUNNSVITSKAP OG JUS .....	6	-	-	6	3	-	-	-	3	2	-
NATURVITSKAP OG TEKNIKK .....	24	3	1	21	2	-	1	1	18	16	-
HELSEVERN .....	4	-	-	4	-	-	1	1	3	3	-
UNIV.- OG HØGSKOLENIVÅ I ELLES ..	22	5	1	17	1	-	1	-	13	9	2
UNIV.- OG HØGSKOLENIVÅ II, III OG FORSKARNIVÅ, OVER 14 ÅR, I ALT ..	48	1	-	47	2	1	4	3	41	31	-
UNDERVISNING .....	28	1	-	27	-	-	2	1	25	20	-
ADMINISTRASJON, ØKONOMI, SAMFUNNSVITSKAP OG JUS .....	2	:	:	:	:	:	:	:	:	:	:
NATURVITSKAP OG TEKNIKK .....	3	:	:	:	:	:	:	:	:	:	:
UNIV.- OG HØGSKOLENIVÅ II, III OG FORSKARNIVÅ ELLES .....	15	-	-	15	2	1	1	1	12	9	-
UOPPGITT, INGA UTDANNING OG UTDANNING PÅ FØRSKOLENIVÅ .....	16	8	1	8	-	-	-	-	8	6	-
KVINNER I ALT .....	1187	576	442	611	201	121	143	119	238	174	29
BARNESKOLENIVÅ, 1-6 ÅR .....	-	-	-	-	-	-	-	-	-	-	-
UNGDOMSSKOLENIVÅ, 7-9 ÅR, I ALT ..	765	428	328	337	127	87	71	62	118	96	21
FOLKESKOLEUTDANNING .....	298	171	128	127	50	36	25	22	44	39	8
9-ÅRIG UNGDOMSSKOLE .....	96	56	15	40	25	2	9	4	5	-	1
UNGDOMSSKOLENIVÅ ELLES .....	371	201	185	170	52	49	37	36	69	57	12
GYMNASNIVÅ I, 10 ÅR, I ALT .....	234	98	80	136	33	19	37	29	60	37	6
ALLMENT FAGFELT .....	91	46	41	45	18	9	8	7	19	14	-
INDUSTRI, HANDVERK OG TEKNIKK ..	12	8	6	4	2	1	2	1	-	-	-
SAMFERDSEL .....	4	:	:	:	:	:	:	:	:	:	:
HELSEVERN .....	25	6	6	19	3	3	4	3	10	8	2
JORDBRUK, SKOGBRUK OG FISKE ...	2	:	:	:	:	:	:	:	:	:	:
TENESTEYTING OG FØRSVAR .....	27	12	7	15	1	-	7	6	6	1	1
GYMNASNIVÅ I ELLES .....	73	24	18	49	9	6	14	11	23	14	3
GYMNASNIVÅ II, 11-12 ÅR, I ALT ..	109	28	17	81	29	9	21	14	29	16	2
ALLMENT FAGFELT .....	58	17	14	41	21	5	7	5	13	8	-
ADMINISTRASJON OG ØKONOMI .....	15	3	-	12	-	-	3	-	9	6	-
INDUSTRI, HANDVERK OG TEKNIKK ..	10	3	1	7	1	1	5	3	-	-	1
SAMFERDSEL .....	3	1	-	2	:	:	:	:	:	:	:
HELSEVERN .....	11	-	-	11	2	1	4	4	4	2	1
JORDBRUK, SKOGBRUK OG FISKE ...	2	:	:	:	:	:	:	:	:	:	:
TENESTEYTING OG FØRSVAR .....	7	2	2	5	3	2	-	-	2	-	-
GYMNASNIVÅ II ELLES .....	3	:	:	:	:	:	:	:	:	:	:
UNIVERSITETS- OG HØGSKOLENIVÅ I, 13-14 ÅR, I ALT .....	43	8	7	35	5	1	11	11	19	16	-
UNDERVISNING .....	17	1	1	16	1	-	5	5	10	10	-
ADMINISTRASJON, ØKONOMI, SAMFUNNSVITSKAP OG JUS .....	7	3	3	4	-	-	2	2	2	1	-
NATURVITSKAP OG TEKNIKK .....	-	-	-	-	-	-	-	-	-	-	-
HELSEVERN .....	13	2	2	11	1	1	4	4	6	4	-
UNIV.- OG HØGSKOLENIVÅ I ELLES ..	6	2	1	4	3	-	-	-	1	1	-
UNIV.- OG HØGSKOLENIVÅ II, III OG FORSKARNIVÅ, OVER 14 ÅR, I ALT ..	20	1	1	19	7	5	1	1	11	8	-
UNDERVISNING .....	18	1	1	17	7	5	-	-	10	8	-
ADMINISTRASJON, ØKONOMI, SAMFUNNSVITSKAP OG JUS .....	-	-	-	-	-	-	-	-	-	-	-
NATURVITSKAP OG TEKNIKK .....	1	:	:	:	:	:	:	:	:	:	:
UNIV.- OG HØGSKOLENIVÅ II, III OG FORSKARNIVÅ ELLES .....	1	:	:	:	:	:	:	:	:	:	:
UOPPGITT, INGA UTDANNING OG UTDANNING PÅ FØRSKOLENIVÅ .....	16	13	9	3	-	-	2	2	1	1	-

TABELL 5. PERSONAR 16 ÅR OG OVER, ETTER YRKESAKTIVITET, ARBEIDSTID, KJØNN OG ALDER. 1/11 79 - 31/10 80

KJØNN OG ALDER	I ALT	IKKJE YRKES- AKTIVE	YRKESAKTIVE						PRO- SENT YRKES- AKTIVE
			I ALT	ARBEIDSTID. TIMAR					
				100- 499	500- 999	1 000- 1 299	1 300 OG OVER	UOPP- GITT	
I ALT .....	2977	1215	1762	277	213	126	1020	126	59,2
MENN I ALT .....	1519	380	1139	73	69	66	838	93	75,0
16-19 ÅR .....	120	53	67	24	16	4	16	7	55,8
AV DETTE GIFTE .....	-	-	-	-	-	-	-	-	-
20-24 ÅR .....	131	20	111	15	9	13	73	1	84,7
AV DETTE GIFTE .....	25	2	23	1	2	-	20	-	92,0
25-29 ÅR .....	179	3	176	7	8	13	137	11	98,3
AV DETTE GIFTE .....	121	-	121	1	6	4	100	10	100,0
30-39 ÅR .....	322	8	314	1	6	7	278	22	97,5
AV DETTE GIFTE .....	272	6	266	-	5	5	240	16	97,8
40-49 ÅR .....	192	14	178	4	8	7	141	18	92,7
AV DETTE GIFTE .....	154	3	151	2	7	6	122	14	98,1
50-59 ÅR .....	179	26	153	4	8	7	123	11	85,5
AV DETTE GIFTE .....	141	15	126	2	3	5	106	10	89,4
60-66 ÅR .....	140	47	93	8	8	10	56	11	66,4
67-69 ÅR .....	59	36	23	6	4	2	9	2	39,0
70 ÅR OG OVER .....	197	173	24	4	2	3	5	10	12,2
KVINNER I ALT .....	1458	835	623	204	144	60	182	33	42,7
16-19 ÅR .....	129	53	76	40	15	4	13	4	58,9
AV DETTE GIFTE .....	1	:	:	:	:	:	:	:	:
20-24 ÅR .....	120	52	68	24	14	2	27	1	56,7
AV DETTE GIFTE .....	75	38	37	7	13	1	16	-	49,3
25-29 ÅR .....	164	88	76	21	15	11	26	3	46,3
AV DETTE GIFTE .....	145	85	60	17	14	10	16	3	41,4
30-39 ÅR .....	278	140	138	38	43	14	42	1	49,6
AV DETTE GIFTE .....	263	136	127	37	43	14	32	1	48,3
40-49 ÅR .....	160	61	99	29	22	11	33	4	61,9
AV DETTE GIFTE .....	145	56	89	27	20	10	28	4	61,4
50-59 ÅR .....	183	75	108	30	25	14	27	12	59,0
AV DETTE GIFTE .....	146	59	87	21	22	13	24	7	59,6
60-66 ÅR .....	153	107	46	19	9	4	10	4	30,1
67-69 ÅR .....	54	46	8	3	1	-	3	1	14,8
70 ÅR OG OVER .....	217	213	4	-	-	-	1	3	1,8

TABELL 6. YRKESAKTIVE 16 ÅR OG OVER, ETTER ALDER OG NÆRING. 1/11 79 - 31/10 80

NÆRING	I ALT	ALDER. ÅR									PROSENT AV DEI YRKES- AKTIVE
		16-19	20-24	25-29	30-39	40-49	50-59	60-66	67-69	70 OG OVER	
I ALT .....	1762	143	179	252	452	277	261	139	31	28	100,0
JORDBRUK .....	250	26	7	11	33	49	51	40	19	14	14,2
SKOGBRUK .....	5	-	-	3	-	1	-	1	-	-	0,3
FISKE OG FANGST .....	36	4	1	3	7	5	6	4	1	5	2,0
BERGVERKSDRIFT .....	-	-	-	-	-	-	-	-	-	-	-
INDUSTRI I ALT .....	318	23	22	46	98	54	47	26	2	-	18,0
PRODUKSJON AV NÆRINGSMIDDEL, DRIKKEVARER OG TOBAKKSVARER .....	69	6	8	7	21	10	9	8	-	-	-
PRODUKSJON AV TEKSTILVARER, KLEDEVARER, LER OG LERVARER .....	3	-	-	1	-	2	-	-	-	-	-
PRODUKSJON AV TREVARER .....	4	-	-	-	2	-	1	-	1	-	-
TREFØREDLING, GRAFISK PRODUKSJON OG FORLAGSVERKSEMD .....	10	1	2	2	3	1	1	-	-	-	-
PROD. AV KJEMISKE PROD., MINERAL- OLJE-, KOL-, GUMMI- OG PLASTPROD. ..	4	-	1	1	-	1	1	-	-	-	-
PRODUKSJON AV MINERALSKE PRODUKT ..	22	1	1	4	6	5	3	1	1	-	-
PRODUKSJON AV METALL .....	8	-	1	2	3	1	-	1	-	-	-
PRODUKSJON AV VERKSTADPRODUKT .....	198	15	9	29	63	34	32	16	-	-	-
INDUSTRIPRODUKSJON ELLES .....	-	-	-	-	-	-	-	-	-	-	-
KRAFT- OG VASSFORSYNING .....	15	-	4	2	4	1	3	-	-	1	0,9
BYGGJE- OG ANLEGGVERKSEMD .....	150	8	18	24	41	23	20	15	1	-	8,5
VAREHANDEL .....	201	35	26	34	56	27	15	5	-	3	11,4
HOTELL- OG RESTAURANTDRIFT .....	32	8	3	7	7	2	4	1	-	-	1,8
LANDTRANSPORT .....	57	-	8	11	8	11	10	4	3	2	3,2
SJØTRANSPORT .....	131	7	11	18	52	22	14	6	1	-	7,4
TRANSPORT ELLES, LAGRING, POST OG TELEKOMMUNIKASJONAR .....	55	2	6	11	8	11	10	6	-	1	3,1
BANK- OG FINANSIERINGSVERKSEMD .....	22	-	4	5	7	4	-	2	-	-	1,2
FORSIKRINGSVERKSEMD, EIGEDOMSDRIFT OG FORRETN.MESS. TENESTEYTING .....	28	-	4	8	11	4	1	-	-	-	1,6
OFFENTLEG ADM., FORSVAR, POLITI OG RETTSVESEN .....	110	6	27	12	24	12	19	9	-	1	6,2
RENOVASJON OG REINGJERING .....	4	-	-	-	2	-	2	-	-	-	0,2
UNDERVISNING OG FORSKINGSVERKSEMD .....	93	5	4	22	31	14	12	4	1	-	5,3
HELSE- OG ANDRE SOSIALTENESTER .....	190	9	27	26	43	33	36	13	3	-	10,8
KULTURELL T.YTING, UNDERH. OG SPORT ..	5	-	1	1	3	-	-	-	-	-	0,3
PERSONLEG TENESTEYTING .....	39	8	5	5	11	2	7	1	-	-	2,2
UOPPGITT NÆRING .....	21	2	1	3	6	2	4	2	-	1	1,2

TABELL 7. YRKESAKTIVE 16 ÅR OG OVER, ETTER KJØNN, ARBEIDSTID OG NÆRING/YRKESFELT. 1/11 79 - 31/10 80

	MENN						KVINNER				
	I ALT	I ALT	100- 499 TIMAR	500- 999 TIMAR	1 000 TIMAR OG OVER	UOPP- GITT ARB.- TID	I ALT	100- 499 TIMAR	500- 999 TIMAR	1 000 TIMAR OG OVER	UOPP- GITT ARB.- TID
I ALT .....	1762	1139	73	69	904	93	623	204	144	242	33
<b>NÆRING</b>											
JORDBRUK .....	250	155	19	15	97	24	95	28	13	46	8
SKOGBRUK .....	5	3	-	1	2	-	2	:	:	:	:
FISKE OG FANGST .....	36	29	2	1	17	9	7	5	1	1	-
BERGVERKSDRIFT .....	-	-	-	-	-	-	-	-	-	-	-
INDUSTRI I ALT .....	318	289	18	21	239	11	29	5	11	12	1
PRODUKSJON AV NÆRINGSMIDDEL, DRIKKEVARER OG TOBAKKSVARER .....	69	53	6	5	40	2	16	1	7	8	-
PRODUKSJON AV TEKSTILVARER, KLEDEVARER, LER OG LERVARER .....	3	1	:	:	:	:	2	:	:	:	:
PRODUKSJON AV TREVARER .....	4	4	:	:	:	:	-	-	-	-	-
TREFOREDLING, GRAFISK PRODUKSJON OG FORLAGSVERKSEMD .....	10	6	-	-	6	-	4	-	2	2	-
PROD. AV KJEMISKE PROD., MINERAL- OLJE-, KOL-, GUMMI- OG PLASTPROD.	4	3	-	-	3	-	1	:	:	:	:
PRODUKSJON AV MINERALSKE PRODUKT.	22	20	-	1	17	2	2	:	:	:	:
PRODUKSJON AV METALL .....	8	8	1	-	7	-	-	-	-	-	-
PRODUKSJON AV VERKSTADPRODUKT ...	198	194	10	14	163	7	4	2	1	-	1
INDUSTRIPRODUKSJON ELLES .....	-	-	-	-	-	-	-	-	-	-	-
BYGGJE- OG VASSFORSYNING .....	15	13	-	-	13	-	2	:	:	:	:
BYGGJE- OG ANLEGGVERKSEMD .....	150	144	5	5	127	7	6	-	2	4	-
VAREHANDEL .....	201	98	8	3	79	8	103	28	25	47	3
HOTELL- OG RESTAURANTDRIFT .....	32	8	-	-	8	-	24	10	5	7	2
LANDTRANSPORT .....	57	54	3	3	44	4	3	1	1	1	-
SJØTRANSPORT .....	131	120	4	4	93	19	11	1	2	8	-
TRANSPORT ELLES, LAGRING, POST OG TELEKOMMUNIKASJONAR .....	55	29	-	1	27	1	26	4	5	15	2
BANK- OG FINANSIERINGSVERKSEMD ...	22	8	1	-	7	-	14	5	1	8	-
FORSIKRINGSVERKSEMD, EIGEDOMSDRIFT OG FORRETN.MESS. TENESTEYTING .....	28	17	-	1	16	-	11	3	2	5	1
OFFENTLEG ADM., FORSVAR, POLITI OG RETTSVESEN .....	110	64	6	3	53	2	46	16	15	14	1
RENDAVSJON OG REINGJERING .....	4	2	:	:	:	:	2	:	:	:	:
UNDERVISNING OG FORSKINGSVERKSEMD	93	48	4	3	41	-	45	16	7	18	4
HELSE- OG ANDRE SOSIALTENESTER ....	190	23	1	6	16	-	167	60	50	48	9
KULTURELL T.YTING, UNDERHALDNING OG SPORT .....	5	2	:	:	:	:	3	2	1	-	-
PERSONLEG TENESTEYTING .....	39	24	1	1	19	3	15	10	1	3	1
UOPPGITT NÆRING .....	21	9	-	1	4	4	12	6	1	4	1
<b>YRKESFELT</b>											
TEKNISK, VITSKAPELEG, HUMANISTISK OG KUNSTNARLEG ARBEID .....	235	102	4	8	89	1	133	33	36	57	7
ADMINISTRASJONS- OG FORVALTNINGS- ARBEID, BEDRIFTS- OG ORGANISASJONS- LEIING I ALT .....	39	37	-	1	35	1	2	:	:	:	:
OFFENTLEG ADMINISTRASJON OG FORVALTNINGSARBEID .....	13	13	-	-	13	-	-	-	-	-	-
BEDRIFTS- OG ORGANISASJONSLEIING	26	24	-	1	22	1	2	:	:	:	:
KONTORARBEID .....	81	14	1	1	12	-	67	9	23	35	-
HANDELSARBEID .....	129	42	1	3	36	2	87	29	20	36	2
JORDBRUKS-, SKOGBRUKS- OG FISKEARBEID .....	247	169	20	17	115	17	78	27	12	36	3
GRUVE- OG SPRENGINGSARBEID M.M. ...	12	12	2	-	9	1	-	-	-	-	-
TRANSPORT OG KOMMUNIKASJONSARBEID	219	190	8	7	151	24	29	5	5	18	1
INDUSTRI-, BYGGJE- OG ANLEGG- ARBEID I ALT .....	448	429	24	23	371	11	19	1	9	9	-
JERN- OG METALLVAREARBEID .....	178	176	10	9	155	3	2	:	:	:	:
ELEKTROARBEID .....	44	43	1	2	39	1	1	:	:	:	:
TREARBEID .....	45	45	1	3	40	1	-	-	-	-	-
NÆRINGSMIDDELARBEID .....	39	32	3	4	24	1	7	-	4	3	-
MASKIN- OG MOTORDRIFT .....	33	33	2	1	29	1	-	-	-	-	-
LASTE-, LØSSE- OG LAGERARBEID ...	19	18	3	-	14	1	1	:	:	:	:
INDUSTRI-, BYGGJE- OG ANLEGGARBEID ELLES .....	90	82	4	5	70	3	8	-	5	3	-
SERVICEARBEID .....	192	41	3	1	33	4	151	81	32	29	9
MILITERT ARBEID, UOPPGITT ELLER IKKJE IDENTIFISERT YRKE .....	160	103	10	8	53	32	57	19	6	21	11

TABELL 8. YRKESAKTIVE 16 ÅR OG OVER I ARBEID I VEKA 25/10 - 31/10 1980, ETTER KJØNN, ARBEIDSTID I VEKA OG NÆRING/YRKESFELT

	I ALT	MENN					KVINNER				
		I ALT	1-19 TIMAR	20-29 TIMAR	30 TIMAR OG OVER	UOPP- GITT	I ALT	1-19 TIMAR	20-29 TIMAR	30 TIMAR OG OVER	UOPP- GITT
I ALT .....	1407	945	36	39	825	45	462	175	93	182	12
<b>NÆRING</b>											
JORDBRUK .....	173	116	13	9	87	7	57	16	7	33	1
SKOGBRUK .....	2	2	:	:	:	:	-	-	-	-	-
FISKE OG FANGST .....	19	17	2	1	12	2	2	:	:	:	:
BERGVERKSDRIFT .....	-	-	-	-	-	-	-	-	-	-	-
INDUSTRI I ALT .....	280	258	4	7	231	16	22	7	3	11	1
PRODUKSJON AV NÆRINGSMIDDEL, ØRIKKEVARER OG TOBAKKSVARER .....	57	43	1	2	37	3	14	5	3	5	1
PRODUKSJON AV TEKSTILVARER, KLEDEVARER, LER OG LERVARER .....	3	1	:	:	:	:	2	:	:	:	:
PRODUKSJON AV TREVARER .....	3	3	:	:	:	:	-	-	-	-	-
TREFOREDLING, GRAFISK PRODUKSJON OG FORLAGSVERKSEMD .....	8	5	-	-	5	-	3	-	-	3	-
PROD. AV KJEMISKE PROD., MINERAL- OLJE-, KOL-, GUMMI- OG PLASTPROD.	4	3	-	-	2	1	1	:	:	:	:
PRODUKSJON AV MINERALSKE PRODUKT.	21	20	-	-	19	1	1	:	:	:	:
PRODUKSJON AV METALL .....	7	7	-	-	7	-	-	-	-	-	-
PRODUKSJON AV VERKSTADPRODUKT ...	177	176	3	4	158	11	1	:	:	:	:
INDUSTRIPRODUKSJON ELLES .....	-	-	-	-	-	-	-	-	-	-	-
KRAFT- OG VASSFORSYNING .....	12	11	-	-	11	-	1	:	:	:	:
BYGGJE- OG ANLEGGSVKSEMD .....	135	130	3	1	124	2	5	1	-	4	-
VAREHANDEL .....	161	77	3	2	70	2	84	23	17	42	2
HOTELL- OG RESTAURANTDRIFT .....	25	7	-	-	7	-	18	8	2	8	-
LANDTRANSPORT .....	47	44	-	3	39	2	3	1	1	1	-
SJØTRANSPORT .....	90	83	2	2	72	7	7	1	1	5	-
TRANSPORT ELLES, LAGRING, POST OG TELEKOMMUNIKASJONAR .....	47	28	-	1	26	1	19	4	4	9	2
BANK- OG FINANSIERINGSVERKSEMD ...	19	7	-	-	7	-	12	5	-	7	-
FORSIKRINGSVERKSEMD, EIGEDOMSDRIFT OG FORRETN.MESS. TENESTEYTING .....	24	16	1	-	15	-	8	4	-	4	-
OFFENTLEG ADM., FORSVAR, POLITI OG RETTSVESEN .....	90	55	3	1	48	3	35	19	6	10	-
RENOVASJON OG REINGJERING .....	2	2	:	:	:	:	-	-	-	-	-
UNDERVISNING OG FØRSKINGSVERKSEMD .	87	45	3	10	32	-	42	18	14	10	-
HELSE- OG ANDRE SOSIALTENESTER ....	142	19	2	1	16	-	123	53	35	30	5
KULTURELL T.YTING, UNDERHALDNING OG SPORT .....	2	-	-	-	-	-	2	:	:	:	:
PERSONLEG TENESTEYTING .....	32	21	-	1	18	2	11	5	1	5	-
UOPPGITT NÆRING .....	18	7	-	-	6	1	11	7	1	2	1
<b>YRKESFELT</b>											
TEKNISK, VITSKAPELEG, HUMANISTISK OG KUNSTNARLEG ARBEID .....	192	91	5	11	75	-	101	30	34	35	2
ADMINISTRASJONS- OG FORVALTNINGS- ARBEID, BEDRIFTS- OG ORGANISASJONS- LEIING I ALT .....	37	36	-	1	34	1	1	:	:	:	:
OFFENTLEG ADMINISTRASJONS- OG FORVALTNINGSARBEID .....	13	13	-	-	13	-	-	-	-	-	-
BEDRIFTS- OG ORGANISASJONSLEIING	24	23	-	1	21	1	1	:	:	:	:
KONTORARBEID .....	68	13	1	-	12	-	55	16	8	31	-
HANDELSARBEID .....	107	36	-	-	34	2	71	24	14	30	3
JORDBRUKS-, SKOGBRUKS- OG FISKEARBEID .....	181	134	13	10	103	8	47	14	7	25	1
GRUVE- OG SPRENGINGSARBEID M.M. ....	8	8	2	-	6	-	-	-	-	-	-
TRANSPORT OG KOMMUNIKASJONSARBEID .	165	143	4	4	127	8	22	4	5	12	1
INDUSTRI-, BYGGJE- OG ANLEGG- ARBEID I ALT .....	406	394	9	10	358	17	12	2	2	8	-
JERN- OG METALLVAREARBEID .....	162	161	6	5	142	8	1	:	:	:	:
ELEKTROARBEID .....	41	41	-	-	39	2	-	-	-	-	-
TREARBEID .....	41	41	-	1	40	-	-	-	-	-	-
NÆRINGSMIDDELARBEID .....	35	28	1	2	23	2	7	1	2	4	-
MASKIN- OG MOTORDRIFT .....	31	31	1	-	29	1	-	-	-	-	-
LASTE-, LOSSE- OG LAGERARBEID ...	16	15	1	-	14	-	1	:	:	:	:
INDUSTRI-, BYGGJE- OG ANLEGG SARBEID ELLES .....	80	77	-	2	71	4	3	1	-	2	-
SERVICEARBEID .....	151	34	1	-	28	5	117	72	19	23	3
MILITÆRT ARBEID, UOPPGITT ELLER IKKJE IDENTIFISERT YRKE .....	92	56	1	3	48	4	36	13	4	17	2



TABELL 9. YRKESAKTIVE 16 ÅR OG ØVER MED FAST OPPMØTEPlass PÅ ARBEID I VEKA 25/10 - 31/10 1980, ETTER

I ALT	TALET PÅ ARBEIDREISER, REISETID OG YRKESFELT/OPPMØTEPlass											
	REISETID IKKJE	REISTE 1 GONG			REISTE 2-3 GONGER			REISTE 4 GONGER ELLER FLEIRE			UOPP- GITT TAL PÅ REISER	
		REISE- TID UNDER 45 MIN	REISE- TID 45 MIN OG ØVER	UOPP- GITT	REISE- TID UNDER 45 MIN	REISE- TID 45 MIN OG ØVER	UOPP- GITT	REISE- TID UNDER 45 MIN	REISE- TID 45 MIN OG ØVER	UOPP- GITT		
I ALT .....	1283	67	44	48	1	117	19	-	642	121	14	210
YRKESFELT												
TEKN., VITSK., HUMANIS- TISK OG KUNSTNARLEG ARBEID	182	2	6	5	-	35	2	-	108	9	1	15
ØFFENTLEG ADMINISTRA- SJONS- OG FORVALTN.ARBEID.	13	1	-	-	-	-	-	-	10	1	-	1
BEDRIFTS- OG ORGANISA- SJONSLEIING .....	17	-	-	2	-	-	-	-	12	1	-	2
KONTORARBEID .....	67	2	2	-	-	14	2	-	37	5	-	5
HANDELSARBEID .....	102	2	9	-	-	16	1	-	55	8	-	11
JORDBRUKS-, SKOGBRUKS- OG FISKEARBEID .....	172	3	3	-	-	3	2	-	77	3	9	72
GRUVE- OG SPRENGINGS- ARBEID M.M. ....	7	5	-	-	-	1	-	-	1	-	-	-
TRANSPORT OG KOMMUNIKA- SJONSARBEID .....	135	20	3	7	-	3	5	-	61	11	-	25
INDUSTRI-, BYGGJE- OG ANLEGG SARBEID I ALT .....	381	24	5	31	1	7	4	-	199	56	2	42
JERN- OG METALLV.ARBEID	156	11	2	16	-	1	3	-	70	35	1	17
ELEKTROARBEID .....	36	2	-	3	1	-	-	-	20	5	-	5
TREARBEID .....	38	3	-	3	-	1	-	-	25	5	-	1
NÆRINGSMIDDELARBEID .....	35	-	1	-	-	2	1	-	23	-	-	8
MASKIN- OG MOTORDRIFT ..	27	2	1	2	-	-	-	-	16	5	-	1
LASTE-, LOSSE- OG LAGERARBEID .....	16	2	-	1	-	1	-	-	5	5	-	2
INDUSTRI-, BYGGJE- OG ANLEGG SARBEID ELLES .....	73	4	1	6	-	2	-	-	40	11	1	8
SERVICEARBEID .....	135	6	12	1	-	33	3	-	46	11	-	23
MILITÆRT ARBEID OG UOPPGITT YRKESOMRADE .....	72	2	4	2	-	5	-	-	36	7	2	14
OPPMØTEPlass OG KJØNN												
INNAN HEIMSTADFYLKET .....	640	11	27	9	-	81	5	-	336	34	13	124
MENN .....	366	8	7	9	-	7	3	-	215	28	8	81
KVINNER .....	274	3	20	-	-	74	2	-	121	6	5	43
I HEIMSTADKOMMUNEN .....	588	2	26	1	-	81	4	-	331	13	13	117
MENN .....	317	1	6	1	-	7	2	-	210	8	8	74
KVINNER .....	271	1	20	-	-	74	2	-	121	5	5	43
1221 STORD .....	33	1	1	2	-	-	-	-	4	20	-	5
MENN .....	32	1	1	2	-	-	-	-	4	19	-	5
KVINNER .....	1	-	-	-	-	-	-	-	-	1	-	-
1201 BERGEN .....	7	3	-	2	-	-	-	-	-	-	-	2
MENN .....	5	1	-	2	-	-	-	-	-	-	-	2
KVINNER .....	2	2	-	-	-	-	-	-	-	-	-	-
1219 BØMLO .....	4	1	-	-	-	-	1	-	1	1	-	-
MENN .....	4	1	-	-	-	-	1	-	1	1	-	-
KVINNER .....	-	-	-	-	-	-	-	-	-	-	-	-
1224 KVINNHERAD .....	3	-	-	3	-	-	-	-	-	-	-	-
MENN .....	3	-	-	3	-	-	-	-	-	-	-	-
KVINNER .....	-	-	-	-	-	-	-	-	-	-	-	-
1214 ØLEN .....	2	2	-	-	-	-	-	-	-	-	-	-
MENN .....	2	2	-	-	-	-	-	-	-	-	-	-
KVINNER .....	-	-	-	-	-	-	-	-	-	-	-	-
1232 EIDFJORD .....	1	1	-	-	-	-	-	-	-	-	-	-
MENN .....	1	1	-	-	-	-	-	-	-	-	-	-
KVINNER .....	-	-	-	-	-	-	-	-	-	-	-	-
ANDRE KOMMUNAR I FYLKET.	2	1	-	1	-	-	-	-	-	-	-	-
MENN .....	2	1	-	1	-	-	-	-	-	-	-	-
KVINNER .....	-	-	-	-	-	-	-	-	-	-	-	-
UTANFOR FYLKET .....	557	46	12	37	1	33	14	-	288	95	1	40
MENN .....	414	40	3	36	1	7	6	-	226	65	1	29
KVINNER .....	143	6	9	1	-	26	8	-	62	20	-	11
1106 HAUGESUND .....	431	14	12	5	-	32	12	-	262	67	1	26
MENN .....	298	10	3	4	-	6	4	-	205	48	1	17
KVINNER .....	133	4	9	1	-	26	8	-	57	19	-	9
1149 KARMØY .....	46	1	-	4	-	1	2	-	22	14	-	2
MENN .....	40	1	-	4	-	1	2	-	18	13	-	1
KVINNER .....	6	-	-	-	-	-	-	-	4	1	-	1
1103 STAVANGER .....	34	12	-	15	1	-	-	-	-	-	-	6
MENN .....	33	11	-	15	1	-	-	-	-	-	-	6
KVINNER .....	1	1	-	-	-	-	-	-	-	-	-	-
2200 NORDSJØEN .....	10	6	-	3	-	-	-	-	-	-	-	1
MENN .....	10	6	-	3	-	-	-	-	-	-	-	1
KVINNER .....	-	-	-	-	-	-	-	-	-	-	-	-
ANDRE STADER UTANFOR FYLKET .....	36	13	-	10	-	-	-	-	4	4	-	5
MENN .....	33	12	-	10	-	-	-	-	3	4	-	4
KVINNER .....	3	1	-	-	-	-	-	-	1	-	-	1
UOPPGITT OPPMØTEPlass .....	86	10	5	2	-	3	-	-	18	2	-	46



TABELL 11. BUSTADER ETTER HUSTYPE OG TALET PÅ ROM. BUSETTE ETTER TALET PÅ ROM I BUSTADEN. 1/11 1980

TALET PÅ ROM UTANOM KJØKKEN	BUSTADER						BUSETTE	
	I ALT	I VÅNINGSHUS I TILKN. TIL GARDSDRIFT OG I FRITTL. EINEBUSTADER	I ANDRE EINE- OG TOMANNS- BUSTADER OG SMÅHUS	I BLOKK, LEIGE- GÅRD E.L.	I ANDRE BYGG	I UOPP- GITT- HUS- TYPE	I ALT	PR. ROM
ALLE .....	1428	1229	48	1	10	140	4234	0,7
1 ROM .....	24	21	2	-	-	1	43	1,8
MED KJØKKEN								
6 KVM OG OVER .....	6	6	-	-	-	-	12	2,0
MED KJØKKEN								
UNDER 6 KVM .....	16	14	2	-	-	-	29	1,8
UTAN KJØKKEN .....	-	-	-	-	-	-	-	-
UOPPGITT .....	2	1	-	-	-	1	2	1,0
2 ROM .....	97	70	14	-	3	10	199	1,0
MED KJØKKEN								
6 KVM OG OVER .....	61	45	8	-	2	6	134	1,1
MED KJØKKEN								
UNDER 6 KVM .....	29	21	5	-	-	3	53	0,9
UTAN KJØKKEN .....	2	-	1	-	1	-	2	0,5
UOPPGITT .....	5	4	-	-	-	1	10	1,0
3 ROM .....	169	140	10	1	1	17	357	0,7
4 " .....	417	393	13	-	-	11	1342	0,8
5 " .....	292	277	3	-	3	9	960	0,7
6 " .....	171	156	2	-	3	10	597	0,6
7 " .....	92	75	3	-	-	4	307	0,5
8 ROM OG OVER .....	66	63	-	-	-	3	247	0,4
UOPPGITT .....	110	34	1	-	-	75	182	-

TABELL 12. BUSTADER ETTER BYGGJEÅR FOR HUSET OG HUSTYPE/EIGE-/LEIGEFORM. BUSETTE OG ROM, ETTER BYGGJEÅR FOR HUSET. 1/11 1980

	ALLE	BYGGJEÅR FOR HUSET								
		1900 OG FØR	1901- 1920	1921- 1940	1941- 1945	1946- 1950	1951- 1960	1961- 1970	1971- 1980	UOPP- GITT
BUSTADER I ALT .....	1428	227	107	132	13	76	127	199	438	109
HUSTYPE										
I VÅNINGSHUS .....	418	174	56	64	4	14	25	23	46	12
I FRITTLIGGJANDE EINEBUSTAD	811	41	33	55	7	50	82	161	374	8
I REKKJEHUS, TERR.HUS E.L..	10	-	-	2	-	2	-	1	5	-
I HORIZONTALT DELT										
TOMANNSBUSTAD .....	13	3	1	1	-	1	4	-	3	-
I ANNA BYGG UNDER 3 ETG. ..	25	1	8	2	1	2	4	5	2	-
I BLOKK, LEIGEGÅRD E.L. ....	1	-	-	-	-	-	-	-	-	1
I FØRRETNINGSBYGG .....	8	-	1	1	-	-	2	3	1	-
I BYGG FOR FELLESHUSHALD ..	2	-	-	-	-	-	-	-	2	-
I UOPPGITT HUSTYPE .....	140	8	8	7	1	7	10	6	5	88
EIGE-/LEIGEFORHOLD TIL										
BUSTADEN										
EIGD I ALT .....	1090	161	79	97	11	61	95	181	383	22
PRIVAT .....	1053	159	78	96	11	59	90	174	366	20
GJENNOM BURETTSLAG E.L. .	37	2	1	1	-	2	5	7	17	2
LEIGD I ALT .....	64	6	8	9	-	4	5	5	25	2
VED VANLEG LEIGEKONTRAKT.	41	4	5	4	-	4	4	3	16	1
SOM TENESTERUSTAD .....	14	2	-	4	-	-	1	2	5	-
FOR EIT AVGRENSA TIDSRUM.	9	-	3	1	-	-	-	-	4	1
PÅ ANDRE VILKÅR .....	-	-	-	-	-	-	-	-	-	-
UOPPGITT .....	274	60	20	26	2	11	27	13	30	85
BUSETTE I ALT .....	4234	537	254	345	25	162	355	793	1605	158
BUSETTE PR. BUSTAD .....	3,0	2,4	2,4	2,6	1,9	2,1	2,8	4,0	3,7	1,4
ROM I ALT .....	6016	912	419	579	59	324	582	1000	2006	135
ROM PR. BUSTAD .....	4,6	4,2	4,1	4,5	4,5	4,4	4,7	5,1	4,7	4,0
BUSETTE PR. ROM .....	0,7	0,6	0,6	0,6	0,4	0,5	0,6	0,8	0,8	0,5

TABELL 13. BUSTADER ETTER VIKTIGASTE KJELDE TIL OPPVARNING OG BYGGJEÅR/INSTALLASJON AV PIPE. BUSETTE ETTER BUSTADENS VIKTIGASTE KJELDE TIL OPPVARNING. 1/11 1980

	EI KJELDE VIKTIGAST						TO ELLER FLEIRE LIKEVERDIGE KJELDER					UOPP- GITT KJELDE TIL OPP- VAR- MING
	ALLE	SEN- TRAL- VARME	ELEK- TRISKE E. L.	OMNAR FOR FLY- TANDE BRENSEL	OMNAR FOR FAST BRENSEL	ALLE	EL. OMNAR OG OMNAR FOR FAST BRENSEL	EL. OMNAR OG OMNAR FOR FLY- TANDE BREN- SEL	OMNAR FOR FAST OG FLY- TANDE BRENSEL	EL. OMNAR OG OMNAR FOR FAST TANDE BRENSEL		
BUSTADER I ALT .....	1428	977	8	224	267	478	349	171	75	50	53	102
BYGGJEÅR												
1900 OG FØR .....	227	171	-	9	13	149	48	31	4	8	5	8
1901 - 1920 .....	107	81	-	13	9	59	21	16	3	-	2	5
1921 - 1940 .....	132	87	-	15	14	58	44	24	6	7	7	1
1941 - 1945 .....	13	10	-	4	-	6	3	-	1	1	1	-
1946 - 1950 .....	76	47	-	8	15	24	24	15	3	4	2	5
1951 - 1960 .....	127	92	-	21	24	47	34	13	9	8	4	1
1961 - 1970 .....	199	157	1	40	78	38	40	14	12	6	8	2
1971 - 1980 .....	438	307	6	108	112	81	128	53	37	15	23	3
UOPPGITT .....	109	25	1	6	2	16	7	5	-	1	1	77
PIPE												
MEÐ PIPE .....	1334	964	8	211	267	478	349	171	75	50	53	21
UTAN PIPE .....	11	10	-	10	-	-	-	-	-	-	-	1
UOPPGITT .....	83	3	-	3	-	-	-	-	-	-	-	80
BUSETTE I ALT .....	4234	3007	33	716	983	1275	1073	500	259	155	159	154
BUSETTE PR. BUSTAD .....	3,0	3,1	4,1	3,2	3,7	2,7	3,1	2,9	3,5	3,1	3,0	1,5
ROM I ALT .....	6016	4300	39	955	1241	2066	1613	786	342	231	254	103
ROM PR. BUSTAD .....	4,6	4,5	4,9	4,4	4,7	4,5	4,7	4,7	4,7	4,6	5,1	4,3
BUSETTE PR. ROM .....	0,7	0,7	0,8	0,7	0,8	0,6	0,7	0,6	0,7	0,7	0,6	0,5

TABELL 14. BUSTADER ETTER SANITÆRUTSTYR OG TALET PÅ ROM. BUSETTE ETTER BUSTADENS SANITÆRUTSTYR. 1/11 1980

TALET PÅ ROM UTANOM KJØKKEN	MED BAD						UTAN BAD						UOPP- GITT OM BAD
	ALLE	ALLE	WC I BU- STADEN	WC UTANFOR BU- STADEN	ANNA DO	UOPP- GITT DO	ALLE	WC I BU- STADEN	WC UTANFOR BU- STADEN	ANNA DO	UOPP- GITT DO		
BUSTADER I ALT .....	1428	1109	1029	3	60	18	216	19	11	176	10	103	
1 ROM .....	24	9	9	-	-	-	12	3	1	8	-	3	
MED KJØKKEN													
6 KVM OG ØVER .....	6	3	3	-	-	-	3	1	-	2	-	-	
MED KJØKKEN													
UNDER 6 KVM .....	16	6	6	-	-	-	8	2	1	5	-	2	
UTAN KJØKKEN .....	-	-	-	-	-	-	-	-	-	-	-	-	
UOPPGITT .....	2	-	-	-	-	-	1	-	-	1	-	1	
2 ROM .....	97	53	44	-	6	3	37	3	4	28	2	7	
MED KJØKKEN													
6 KVM OG ØVER .....	61	34	28	-	5	1	24	3	2	18	1	3	
MED KJØKKEN													
UNDER 6 KVM .....	29	16	15	-	1	-	11	-	1	10	-	2	
UTAN KJØKKEN .....	2	1	1	-	-	-	1	-	1	-	-	-	
UOPPGITT .....	5	2	-	-	-	2	1	-	-	-	1	2	
3 ROM .....	169	117	106	-	7	4	48	6	2	40	-	4	
4 " .....	417	364	344	1	17	2	48	3	1	43	1	5	
5 " .....	292	254	229	2	19	4	33	3	2	28	-	5	
6 " .....	171	157	150	-	5	2	11	-	-	10	1	3	
7 " .....	82	71	69	-	1	1	10	1	1	8	-	1	
8 ROM OG ØVER .....	66	59	56	-	2	1	7	-	-	7	-	-	
UOPPGITT .....	110	25	21	-	3	1	10	-	-	4	6	75	
BUSETTE I ALT .....	4234	3680	3459	7	165	49	396	38	14	329	15	158	
BUSETTE PR. BUSTAD .....	3,0	3,3	3,4	2,3	2,8	2,7	1,8	2,0	1,3	1,9	1,5	1,5	
BUSETTE PR. ROM .....	0,7	0,7	0,7	0,5	0,6	0,6	0,5	0,6	0,4	0,5	0,4	0,6	
ROM PR. BUSTAD .....	4,6	4,7	4,8	4,7	4,4	4,4	3,8	3,2	3,3	3,9	3,5	3,5	

TABELL 15. BUSTADER, ROM OG BUSETTE, ETTER HUSTYPE. 1/11 1980

	ALLE	VÅ- NINGS- HUS I TILKN. GARDS- DRIFT	FRITT- LIGG- JANDE EINE- BUSTAD	REKKJEHUS, TERRASSEHUS, HUS I KJEDE, VERTIKALT DELT TOMANNS- BUSTAD	HORI- SON- TALT DELT TO- MANN- BUSTAD	ANNA BUSTADBYGG MED FÆRRE ENN 3 ETASJAR	BLOKK, LEIGEGÅRD ELLER ANNA BUSTADBYGG MED 3 ETASJAR EL. FLEIRE	FOR- RET- NINGS- BYGG M.M.	BYGG FOR FEL- GITT LES- HUS- TYPE HALD	
BUSTADER I ALT ...	1428	418	811	10	13	25	1	8	2	140
BUSETTE I ALT ....	4234	1153	2708	36	35	57	:	26	:	215
BUSETTE PR. BUSTAD	3,0	2,8	3,3	3,6	2,7	2,3	:	3,3	:	1,5
ROM I ALT .....	6016	1845	3692	31	45	84	3	38	4	275
ROM PR. BUSTAD ...	4,6	4,6	4,7	3,1	3,5	3,5	3,0	4,8	2,0	4,2
BUSETTE PR. ROM ..	0,7	0,6	0,7	1,2	0,8	0,7	:	0,7	:	0,5

TABELL 16. BUSTADER ETTER EIGE-/LEIGEFORM OG AREAL. BUSETTE ETTER EIGE-/LEIGEFORHOLD TIL BUSTADEN. 1/11 1980

AREAL	ALLE	BUSTADEN BLIR EIGD			BUSTADEN BLIR LEIGD				UOPPGITT EIGE-/ LEIGE- FORM	
		ALLE	PRIVAT	GJENNOM BURETTS- LAG E.L.	ALLE	VED VANLEG LEIGE- KONTRAKT	SOM TENESTE- BUSTAD	FOR EIT AVGRENSA TIDSRØM		PÅ ANDRE VILKÅR
BUSTADER I ALT ...	1428	1090	1053	37	64	41	14	9	-	274
UNDER 30 KVM ...	20	7	6	1	4	3	1	-	-	9
30- 39 KVM ....	35	16	15	1	6	6	-	-	-	13
40- 49 " ....	76	48	47	1	10	7	2	1	-	18
50- 59 " ....	110	76	74	2	12	8	2	2	-	22
60- 79 " .....	220	170	164	6	12	9	2	1	-	38
80- 99 " ....	493	434	416	18	13	6	4	3	-	46
100-129 " ....	234	210	203	7	4	2	1	1	-	20
130 KVM OG OVER.	102	96	96	-	3	-	2	1	-	3
UOPPGITT AREAL .	138	33	32	1	-	-	-	-	-	105
BUSETTE I ALT ....	4234	3506	3386	120	185	109	45	31	-	543
BUSETTE PR. BUSTAD	3,0	3,2	3,2	3,2	2,9	2,7	3,2	3,4	-	2,0
ROM I ALT .....	6016	5075	4914	161	204	109	58	37	-	737
ROM PR. BUSTAD ...	4,6	4,8	4,8	4,4	3,2	2,7	4,1	4,1	-	3,9
BUSETTE PR. ROM ..	0,7	0,7	0,7	0,7	0,9	1,0	0,8	0,8	-	0,6

TABELL 17. BUSTADER, BUSETTE OG ROM, ETTER BUSETTE PR. ROM I BUSTADEN. 1/11 1980

	ALLE	BUSETTE PR. ROM UTANOM KJØKKEN									UOPP- GITT
		UNDER 0,25	0,25- 0,49	0,50- 0,74	0,75- 0,99	1,00- 1,24	1,25- 1,49	1,50- 1,74	1,75- 1,99	2,00 OG OVER	
BUSTADER I ALT .....	1428	82	275	369	183	268	72	38	2	29	110
BUSETTE I ALT .....	4234	96	457	1026	705	1082	360	190	14	122	182
BUSETTE PR. BUSTAD ....	3,0	1,2	1,7	2,8	3,9	4,0	5,0	5,0	7,0	4,2	1,7
ROM I ALT .....	6016	514	1335	1754	889	1057	284	123	8	53	-
ROM PR. BUSTAD .....	4,6	6,3	4,9	4,8	4,9	3,9	3,9	3,2	4,0	1,8	-



TABELL 20. FAMILIAR OG PERSONAR I PRIVATHUSHALD, ETTER FAMILIETYPE OG EIGE-/LEIGEFORHOLD TIL BUSTADEN/  
TALET PÅ ROM I BUSTADEN. 1/11 1980

	I ALT		FAMI- LIAR MED EIN PER- SON	FAMILIAR MED TO ELLER FLEIRE PERSONAR							
	FAMI- LIAR	PER- SONAR		I ALT		EKTE- PAR UTAN UGIFTE BARN	EKTEPAR MED UGIFTE BARN		MOR ELLER FAR MED UGIFTE BARN		FAM. MED UOPP- GITT FAM.- TYPE
				FAMI- LIAR	PER- SONAR		FAMI- LIAR	PER- SONAR	FAMI- LIAR	PER- SONAR	
I ALT .....	1520	4233	438	1082	3795	272	704	2979	102	262	4
EIGE-/LEIGEFORHOLD TIL BUSTADEN											
EIGD I ALT .....	1162	3506	261	901	3245	204	616	2627	80	206	1
PRIVAT .....	1124	3386	252	872	3134	202	590	2522	79	204	1
GJENNOM BURETTSLAG E.L. ..	38	120	9	29	111	2	26	105	1	2	-
LEIGD I ALT .....	68	185	21	47	164	9	32	129	6	17	-
VED VANLEG LEIGEKONTRAKT .	43	109	13	30	96	8	17	65	5	15	-
SOM TENESTEBUSTAD .....	14	45	4	10	41	1	9	39	-	-	-
FOR EIT AVGRENSA TIDSRØM .	11	31	4	7	27	-	6	25	1	2	-
PÅ ANDRE VILKÅR .....	-	-	-	-	-	-	-	-	-	-	-
UOPPGITT .....	290	542	156	134	386	59	56	223	16	39	3
TALET PÅ ROM I BUSTADEN											
UTANOM KJØKKEN											
1 ROM .....	26	43	16	10	27	6	3	12	1	3	-
MED KJØKKEN											
6 KVM OG OVER .....	6	12	2	4	10	2	1	3	1	3	-
MED KJØKKEN											
UNDER 6 KVM .....	18	29	12	6	17	4	2	9	-	-	-
UTAN KJØKKEN .....	-	-	-	-	-	-	-	-	-	-	-
UOPPGITT .....	2	2	2	-	-	-	-	-	-	-	-
2 ROM .....	101	199	48	53	151	27	21	85	5	12	-
MED KJØKKEN											
6 KVM OG OVER .....	63	134	26	37	108	19	16	66	2	4	-
MED KJØKKEN											
UNDER 6 KVM .....	31	53	17	14	36	7	4	14	3	8	-
UTAN KJØKKEN .....	2	2	2	-	-	-	-	-	-	-	-
UOPPGITT .....	5	10	3	2	7	1	1	5	-	-	-
3 ROM .....	178	357	77	101	280	49	38	147	14	35	-
4 " .....	436	1342	85	351	1257	66	257	1053	28	72	-
5 " .....	314	960	67	247	893	63	165	714	18	51	1
6 " .....	186	597	32	154	565	30	113	477	11	28	-
7 " .....	90	307	13	77	294	15	52	237	9	23	1
8 ROM OG OVER .....	74	247	17	57	230	8	41	193	8	21	-
UOPPGITT .....	115	181	83	32	98	8	14	61	8	17	2

TABELL 21. TALET PÅ PRIVATHUSHALD MED UTVALDE KJENNETEIKN FOR BUSTADSTANDARD, OG DISPONERING AV PERSONBIL.  
BUSETTE I SLIKE HUSHALD, ETTER ALDER. 1/11 1980

	ALLE	WC I BUSTADEN	BAD I BUSTADEN	TELEFON I BUSTADEN	BRENSEL- OMN I BUSTADEN	BUSTAD- EN BYGD ETTER 1945	HUSHALD- ET EIG BUSTADEN	KJØKKEN 6 KVM OG OVER I BUSTADEN	HUSHALD- ET DIS- PONERER BIL
PRIVATHUSHALD .....	1427	1064	1109	918	1302	840	1090	1176	977
BUSETTE .....	4233	3551	3680	2856	4018	2915	3506	3778	3469
0-19 ÅR .....	1506	1389	1429	994	1455	1241	1325	1427	1403
20-39 " .....	1194	1080	1105	702	1124	945	996	1127	1106
40-59 " .....	713	606	635	562	693	453	629	631	601
60-69 " .....	406	287	309	323	393	179	315	321	240
70-79 " .....	290	152	163	218	270	80	186	210	97
80 ÅR OG OVER .....	124	37	39	57	83	17	55	62	22
BUSETTE PR. BUSTAD .....	3,0	3,3	3,3	3,1	3,1	3,5	3,2	3,2	3,6
ROM PR. BUSTAD .....	4,6	4,7	4,7	4,8	4,6	4,8	4,8	4,7	4,8
BUSETTE PR. ROM .....	0,7	0,7	0,7	0,7	0,7	0,7	0,7	0,7	0,7
HUSHALD DER FØREKOMST AV KJENNETEIKNET IKKJE ER OPPGITT .....	-	106	102	97	76	108	273	124	147

TABELL 22. FOLKEMENGDEN ETTER ALDER, KJØNN OG TYPE BUSTADSTRØK/GRUNNKRINS. 1/11 1980

I ALT	ALDER. ÅR											
	0-6	7-15	16-19	20-24	25-29	30-49	50-59	60-66	67-69	70-79	80 OG OVER	
KOMMUNEN .....	4235	545	713	249	251	343	952	362	293	113	290	124
MENN .....	2159	261	379	120	131	179	514	179	140	59	146	51
KVINNER .....	2076	284	334	129	120	164	438	183	153	54	144	73
TYPE BUSTADSTRØK OG												
KJØNN												
TETTBYGDE STRØK .....	673	121	147	34	40	58	193	31	22	5	15	7
MENN .....	345	58	82	15	18	31	99	15	16	2	6	3
KVINNER .....	328	63	65	19	22	27	94	16	6	3	9	4
5031 FØRDE .....	438	79	115	20	23	34	142	16	5	1	2	1
MENN .....	226	42	64	7	10	17	70	10	5	-	-	1
KVINNER .....	212	37	51	13	13	17	72	6	-	1	2	-
5032 SVEIO .....	235	42	32	14	17	24	51	15	17	4	13	6
MENN .....	119	16	18	8	8	14	29	5	11	2	6	2
KVINNER .....	116	26	14	6	9	10	22	10	6	2	7	4
SPREIDTBYGDE STRØK .....	3552	420	565	215	210	284	756	331	271	108	275	117
MENN .....	1808	201	296	105	113	148	412	164	124	57	140	48
KVINNER .....	1744	219	269	110	97	136	344	167	147	51	135	69
UOPPGITT BUSTADSTRØK .....	10	4	1	-	1	1	3	-	-	-	-	-
GRUNNKRINS OG KJØNN												
01 SVEIO .....	2569	375	459	134	158	227	602	188	152	57	144	73
MENN .....	1298	186	243	58	77	114	324	91	74	26	74	31
KVINNER .....	1271	189	216	76	81	113	278	97	78	31	70	42
0101 VIKSE .....	162	15	35	12	9	13	39	17	11	2	6	3
MENN .....	86	6	21	6	6	6	20	10	6	1	3	1
KVINNER .....	76	9	14	6	3	7	19	7	5	1	3	2
0102 VÅGE .....	268	39	44	12	20	35	64	18	13	6	11	6
MENN .....	131	20	17	4	8	18	38	8	7	3	4	4
KVINNER .....	137	19	27	8	12	17	26	10	6	3	7	2
0103 VANDASKOG .....	123	10	14	8	5	10	17	18	11	7	15	8
MENN .....	61	6	8	3	4	5	8	8	5	4	6	4
KVINNER .....	62	4	6	5	1	5	9	10	6	3	9	4
0104 ELTRAVÅG .....	151	20	22	6	14	11	35	15	7	8	10	3
MENN .....	84	11	14	2	6	6	23	8	2	5	5	2
KVINNER .....	67	9	8	4	8	5	12	7	5	3	5	1
0105 BUA .....	272	37	41	10	12	21	58	24	26	8	27	8
MENN .....	138	20	16	6	8	11	32	9	11	3	18	4
KVINNER .....	134	17	25	4	4	10	26	15	15	5	9	4
0106 SVEIO TETTSTAD ..	658	99	144	38	31	50	183	29	22	9	21	32
MENN .....	331	51	82	16	12	26	92	15	13	3	11	10
KVINNER .....	327	48	62	22	19	24	91	14	9	6	10	22
0107 SVEIO .....	295	47	53	18	23	29	64	19	18	6	14	4
MENN .....	141	19	33	5	9	14	34	7	8	3	8	1
KVINNER .....	154	28	20	13	14	15	30	12	10	3	6	3
0108 KVALVÅG .....	155	29	35	7	7	8	39	8	15	3	4	-
MENN .....	87	18	20	2	4	5	21	4	10	1	2	-
KVINNER .....	68	11	15	5	3	3	18	4	5	2	2	-
0109 BRÅTVEIT .....	229	34	33	14	13	23	52	20	16	1	16	7
MENN .....	115	13	17	8	9	10	29	10	8	-	7	4
KVINNER .....	114	21	16	6	4	13	23	10	8	1	9	3
0110 RØD .....	189	30	31	8	16	20	39	16	9	5	14	1
MENN .....	89	14	13	5	7	10	20	11	1	2	6	-
KVINNER .....	100	16	18	3	9	10	19	5	8	3	8	1
0111 EILERÅS .....	46	10	6	-	8	5	9	3	2	1	2	-
MENN .....	22	4	2	-	4	2	5	1	2	-	2	-
KVINNER .....	24	6	4	-	4	3	4	2	-	1	-	-
0112 FLATNES .....	21	5	1	1	-	2	3	1	2	1	4	1
MENN .....	13	4	-	1	-	1	2	-	1	1	2	1
KVINNER .....	8	1	1	-	-	1	1	1	1	-	2	-
02 FØRDE .....	1656	166	253	115	92	115	347	174	141	56	146	51
MENN .....	855	73	135	62	54	65	187	88	66	33	72	20
KVINNER .....	801	93	118	53	38	50	160	86	75	23	74	31
0201 OA .....	124	4	33	7	5	3	28	7	11	6	17	3
MENN .....	64	2	16	4	4	1	15	5	4	3	8	2
KVINNER .....	60	2	17	3	1	2	13	2	7	3	9	1
0202 FØRDE TETTSTAD ..	338	49	52	23	23	29	69	32	25	5	19	12
MENN .....	170	20	28	11	13	17	37	15	13	3	9	4
KVINNER .....	168	29	24	12	10	12	32	17	12	2	10	8
0203 FØRDE .....	44	-	2	2	1	2	4	4	8	5	10	6
MENN .....	23	-	1	2	1	2	2	2	3	3	5	2
KVINNER .....	21	-	1	-	-	-	2	2	5	2	5	4
0204 VESTVIK .....	169	11	22	16	6	12	30	24	15	8	20	5
MENN .....	90	5	13	7	5	5	18	12	6	6	10	3
KVINNER .....	79	6	9	9	1	7	12	12	9	2	10	2
0205 ØKLAND .....	207	32	22	11	15	27	38	24	23	6	6	3
MENN .....	97	11	11	4	6	16	20	11	10	3	3	2
KVINNER .....	110	21	11	7	9	11	18	13	13	3	3	1
0206 LIER .....	117	12	10	7	5	9	17	20	14	4	17	2
MENN .....	64	4	8	4	2	4	11	12	4	4	10	1
KVINNER .....	53	8	2	3	3	5	6	8	10	-	7	1



TABELL 22 (FORTS.)

I ALT	ALDER. ÅR											
	0-6	7-15	16-19	20-24	25-29	30-49	50-59	60-66	67-69	70-79	80 OG OVER	
0207 VIHOVDE .....	181	17	24	10	12	9	34	33	13	10	17	2
MENN .....	91	10	7	6	6	7	20	15	8	5	6	1
KVINNER .....	90	7	17	4	6	2	14	18	5	5	11	1
0208 VALEVÅG .....	230	27	35	21	14	12	53	13	15	9	27	4
MENN .....	121	12	23	11	9	6	27	5	9	4	14	1
KVINNER .....	109	15	12	10	5	6	26	8	6	5	13	3
0209 TITTELSNES .....	246	14	53	18	11	12	74	17	17	3	13	14
MENN .....	135	9	28	13	8	7	37	11	9	2	7	4
KVINNER .....	111	5	25	5	3	5	37	6	8	1	6	10
UOPPGITT HEIMSTAD .....	10	4	1	-	1	1	3	-	-	-	-	-

TABELL 23. YRKESAKTIVE 16 ÅR OG OVER, ETTER NÆRING, KJØNN OG TYPE BUSTADSTRØK/GRUNNKRINS. 1/11 1980

	I ALT	JORD- BRUK, SKOG- BRUK, FISKE OG FANGST	INDU- STRI OG BERG- VERKS- DRIFT	KRAFT- OG VASS- FOR- SYNING	BYGGJE- OG ANLEGG- VERK- SEMD	VARE- HANDEL, HOTELL- OG RES- TAURANT- VERK- SEMD	TRANSPORT, LAGRING, POST OG TELE- KOMMUNI- KASJONAR	BANK-, FI- NANS- OG FORSIK- RINGSVERK- SEMD, EIGED.- DRIFT OG FORR.MESS. TENESTE- YTING	OFFENTLEG, SOSIAL OG PRIVAT TENESTE- YTING	UOPP- GITT NÆRING
KOMMUNEN .....	1762	292	318	15	150	234	243	50	441	19
MENN .....	1139	188	289	13	144	106	203	25	163	8
KVINNER .....	623	104	29	2	6	128	40	25	278	11
TYPE BUSTADSTRØK OG KJØNN										
TETTBYGDE STRØK .....	264	10	59	3	24	35	27	10	93	3
MENN .....	168	7	52	3	22	18	19	6	39	2
KVINNER .....	96	3	7	-	2	17	8	4	54	1
5031 FØRDE .....	166	8	40	1	19	22	24	5	44	3
MENN .....	107	5	36	1	17	11	16	4	15	2
KVINNER .....	59	3	4	-	2	11	8	1	29	1
5032 SVEID .....	98	2	19	2	5	13	3	5	49	-
MENN .....	61	2	16	2	5	7	3	2	24	-
KVINNER .....	37	-	3	-	-	6	-	3	25	-
SPREIDTBYGDE STRØK .....	1494	282	258	12	126	198	216	39	347	16
MENN .....	969	181	236	10	122	87	184	19	124	6
KVINNER .....	525	101	22	2	4	111	32	20	223	10
UOPPGITT BUSTADSTRØK .....	4	-	1	-	-	1	-	1	1	-
GRUNNKRINS OG KJØNN										
01 SVEID .....	1043	150	192	12	93	162	116	31	272	15
MENN .....	662	97	175	10	89	76	93	15	100	7
KVINNER .....	381	53	17	2	4	86	23	16	172	8
0101 VIKSE .....	71	12	15	1	4	14	11	3	10	1
MENN .....	47	9	15	1	4	6	8	-	4	-
KVINNER .....	24	3	-	-	-	8	3	3	6	1
0102 VÅGE .....	115	9	21	2	11	32	15	8	16	1
MENN .....	72	6	20	2	11	14	13	3	2	1
KVINNER .....	43	3	1	-	-	18	2	5	14	-
0103 VANDASKOG .....	50	8	10	1	2	4	4	1	18	2
MENN .....	29	5	8	1	2	2	3	-	8	-
KVINNER .....	21	3	2	-	-	2	1	1	10	2
0104 ELTRAVÅG .....	67	4	22	1	6	7	9	1	15	2
MENN .....	46	4	19	1	6	2	8	1	5	-
KVINNER .....	21	-	3	-	-	5	1	-	10	2
0105 BUA .....	111	35	27	-	6	9	11	1	22	-
MENN .....	71	21	26	-	4	4	10	1	5	-
KVINNER .....	40	14	1	-	2	5	1	-	17	-
0106 SVEID TETTSTAD .....	245	19	47	2	22	31	37	8	76	3
MENN .....	153	13	43	2	20	13	26	5	29	2
KVINNER .....	92	6	4	-	2	18	11	3	47	1
0107 SVEID .....	124	16	15	2	14	24	6	5	41	1
MENN .....	69	10	13	-	14	13	5	3	11	-
KVINNER .....	55	6	2	2	-	11	1	2	30	1
0108 KVALVÅG .....	60	9	12	-	7	11	5	-	16	-
MENN .....	41	5	11	-	7	6	5	-	7	-
KVINNER .....	19	4	1	-	-	5	-	-	9	-
0109 BRÅTVEIT .....	99	11	12	2	9	15	12	2	31	5
MENN .....	66	6	9	2	9	11	10	1	14	4
KVINNER .....	33	5	3	-	-	4	2	1	17	1
0110 RØD .....	77	19	8	1	8	12	4	1	24	-
MENN .....	50	13	8	1	8	4	3	1	12	-
KVINNER .....	27	6	-	-	-	8	1	-	12	-
0111 EILERÅS .....	17	4	3	-	3	3	2	1	1	-
MENN .....	12	2	3	-	3	1	2	-	1	-
KVINNER .....	5	2	-	-	-	2	-	1	-	-
0112 FLATNES .....	7	4	-	-	1	-	-	-	2	-
MENN .....	6	3	-	-	1	-	-	-	2	-
KVINNER .....	1	1	-	-	-	-	-	-	-	-
02 FØRDE .....	715	142	125	3	57	71	127	18	168	4
MENN .....	475	91	113	3	55	29	110	10	63	1
KVINNER .....	240	51	12	-	2	42	17	8	105	3
0201 ØA .....	42	16	4	-	4	1	5	-	12	-
MENN .....	28	10	3	-	4	1	5	-	5	-
KVINNER .....	14	6	1	-	-	-	-	-	7	-
0202 FØRDE TETTSTAD .....	145	12	22	2	9	19	13	7	61	-
MENN .....	92	10	19	2	8	11	11	3	28	-
KVINNER .....	53	2	3	-	1	8	2	4	33	-
0203 FØRDE .....	20	9	-	-	2	-	3	-	6	-
MENN .....	14	7	-	-	2	-	3	-	2	-
KVINNER .....	6	2	-	-	-	-	-	-	4	-
0204 VESTVIK .....	71	12	13	-	3	11	20	3	9	-
MENN .....	49	9	12	-	3	4	16	3	2	-
KVINNER .....	22	3	1	-	-	7	4	-	7	-
0205 ØKLAND .....	94	11	22	-	6	13	23	1	18	-
MENN .....	61	7	19	-	5	2	20	1	7	-
KVINNER .....	33	4	3	-	1	11	3	-	11	-

TABELL 23 (FORTS.)

	JORD- BRUK, SKOG- BRUK, FISKE OG FANGST	INDU- STRI OG BERG- VERKS- DRIFT	KRAFT- OG VASS- FOR- SYNING	BYGGJE- OG ANLEGG- SEM	VARE- HANDEL, HOTELL- OG RES- TAURANT- VERK- SEM	TRANSPORT, LAGRING, POST OG TELE- KOMMUNI- KASJONAR	BANK-, FI- NANS- OG FORSIK- RINGSVERK- SEM, EIGED.- DRIFT OG FORR.MESS. TENESTE- YTING	OFFENTLEG, SOCIAL OG PRIVAT TENESTE- YTING	UOPP- GITT NERING	
0206 LIER .....	47	18	4	-	5	3	11	-	6	-
MENN .....	36	16	4	-	5	1	9	-	1	-
KVINNER .....	11	2	-	-	-	2	2	-	5	-
0207 VIHOVDE .....	87	16	18	-	9	7	11	3	23	-
MENN .....	56	8	16	-	9	4	10	2	7	-
KVINNER .....	31	8	2	-	-	3	1	1	16	-
0208 VALEVÅG .....	100	26	13	1	12	10	18	3	15	2
MENN .....	65	10	12	1	12	5	16	1	7	1
KVINNER .....	35	16	1	-	-	5	2	2	8	1
0209 TITTELSNES .....	109	22	29	-	7	7	23	1	18	2
MENN .....	74	14	28	-	7	1	20	-	4	-
KVINNER .....	35	8	1	-	-	6	3	1	14	2
UOPPGITT HEIMSTAD .....	4	-	1	-	-	1	-	1	1	-

TABELL 24. TALET PÅ PRIVATHUSHALD MED UTVALDE KJENNETEIKN FOR BUSTADSTANDARD, OG DISPONERING AV PERSONBIL. BUSTADSTRØK/GRUNNKRINS. 1/11 1980

	ALLE	WC I BUSTADEN	WC UTANFOR BUSTADEN	ANNA DD	BAD I BUSTADEN	TELEFON I BUSTADEN	PIPE I BUSTADEN	BU- STADEN BYGD ETTER 1945	HUSHALD- ET EIG BUSTADEN	KJØKKEN 6 KVM OG OVER I BUSTADEN	HUSHALD- ET DISPO- NERER BIL
KOMMUNEN .....	1427	1064	16	241	1109	918	1334	840	1090	1176	977
TYPE BUSTADSTRØK											
TETTBYGDE STRØK .....	192	182	-	8	181	121	186	166	158	176	166
5031 FØRDE .....	111	110	-	-	109	67	108	108	100	104	104
5032 SVEIO .....	81	72	-	8	72	54	78	58	58	72	62
SPREIDTBYGDE STRØK ..	1230	880	16	233	926	797	1146	673	931	998	809
UOPPGITT BUSTADSTRØK	5	2	-	-	2	-	2	1	1	2	2
GRUNNKRINS											
01 SVEIO .....	850	624	11	137	657	511	777	505	633	687	615
0101 VIKSE .....	55	39	1	11	40	30	50	34	41	48	37
0102 VÅGE .....	91	70	-	16	71	52	88	55	73	80	74
0103 VANDASKOG .....	49	28	-	18	35	33	46	26	34	35	32
0104 ELTRAVÅG .....	54	36	1	13	41	33	51	22	40	41	36
0105 BUA .....	103	67	2	27	72	77	98	42	77	81	58
0106 SVEIO TETTSTA	212	161	1	4	159	104	165	149	145	153	146
0107 SVEIO .....	87	74	1	10	73	50	84	56	72	80	68
0108 KVALVÅG .....	43	34	1	6	37	29	43	32	39	39	38
0109 BRÅTVEIT .....	74	59	1	10	65	52	73	41	53	58	59
0110 RØD .....	60	45	3	11	47	40	57	34	43	51	50
0111 EILERÅS .....	14	6	-	8	12	5	14	9	11	14	12
0112 FLATNES .....	8	5	-	3	5	6	8	5	5	7	5
02 FØRDE .....	572	438	5	104	450	407	555	334	456	487	360
0201 OA .....	45	27	2	15	28	33	44	13	34	35	24
0202 FØRDE TETTSTA	116	101	1	12	101	84	112	79	88	103	85
0203 FØRDE .....	21	10	-	8	10	18	19	7	14	17	10
0204 VESTVIK .....	59	46	-	9	44	43	57	38	46	49	33
0205 ØKLAND .....	70	61	-	6	62	56	69	50	60	60	46
0206 LIER .....	49	31	1	13	30	30	48	21	40	38	25
0207 VIHOVDE .....	65	46	1	13	51	42	62	35	53	58	38
0208 VALEVÅG .....	69	56	-	13	58	50	68	41	60	63	46
0209 TITTELSNES ..	78	60	-	15	66	51	76	50	61	64	53
UOPPGITT HEIMSTAD ..	5	2	-	-	2	-	2	1	1	2	2



OVERSYN SOM VISER KVA FOR KOMMUNE OG FOLKETELJINGSKRINS  
GRUNNKRINSANE I 1980 HØYRDE TIL VED FOLKE- OG BUSTADTELJINGA I 1970

GRUNNKRINS 1980	KOMM 1970	---FOLKETELJINGSKRINS 1970---	
		HEIL KRINS	DEL AV KRINS
0101 VIKSE	1216		5
0102 VÅGE	1216		5
0103 VANDASKOG	1216	4	
0104 ELTRAVÅG	1216	3	
0105 BUA	1216	2	
0106 SVEIO TETTSTAD	1216		1
0107 SVEIO	1216		1
0108 KVALVÅG	1216		6
0109 BRÅTVEIT	1216		6
0110 RØD	1216	7	
0111 EILFRÅS	1216		5
0112 FLATNES	1216	17	
0201 ØA	1216	8	
0202 FØRDE TETTSTAD	1216	9	10
0203 FØRDE	1216		10
0204 VESTVIK	1216	15	
0205 ØKLAND	1216	16	
0206 LIER	1216	14	
0207 VIHØVDE	1216	13	
0208 VALEVÅG	1216	12	
0209 TITTELSNES	1216	11	



# 1216 SVEIO

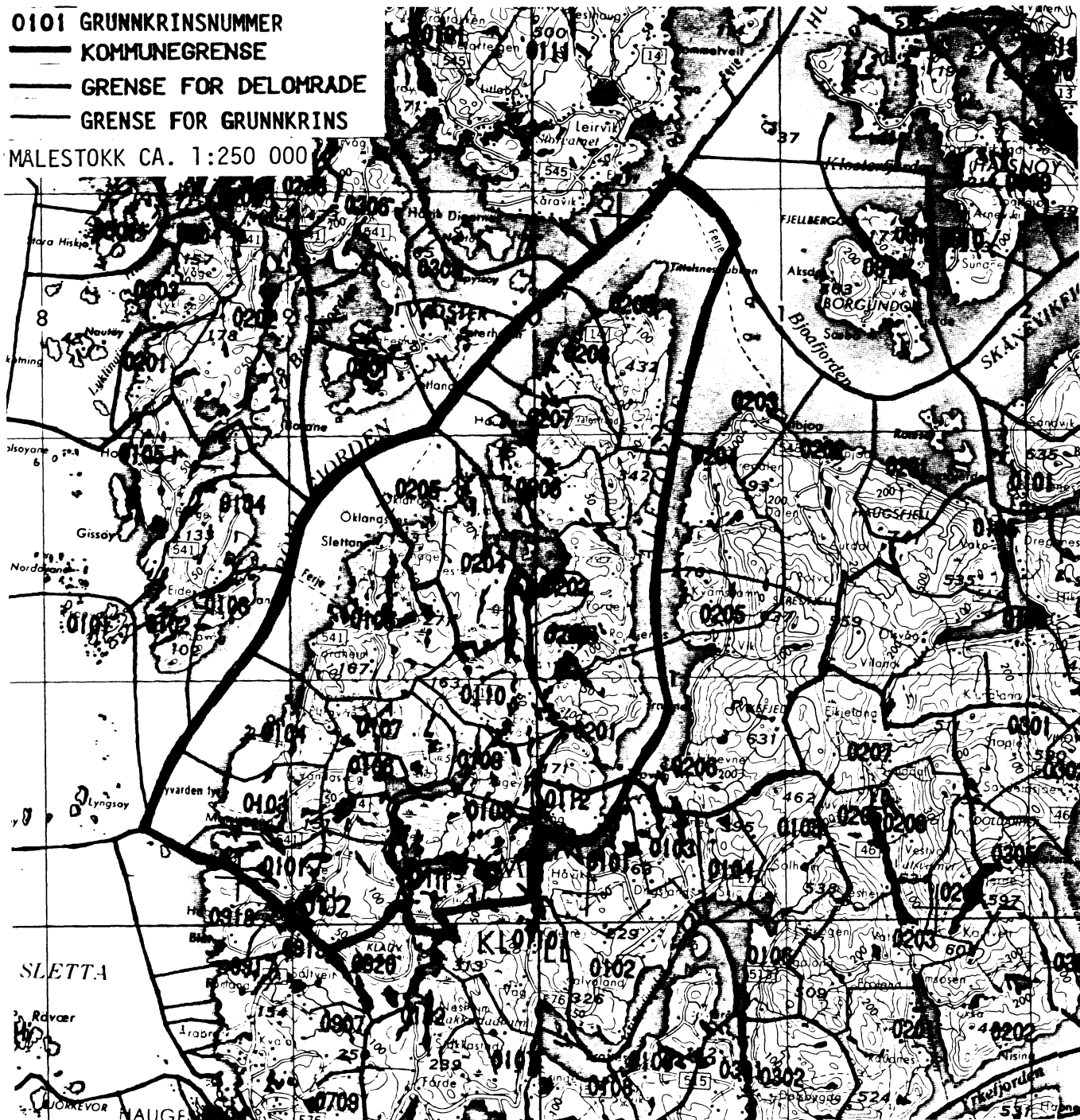
0101 GRUNNKRINSNUMMER

— KOMMUNEGRENSE

— GRENSE FOR DELOMRADE

— GRENSE FOR GRUNNKRINS

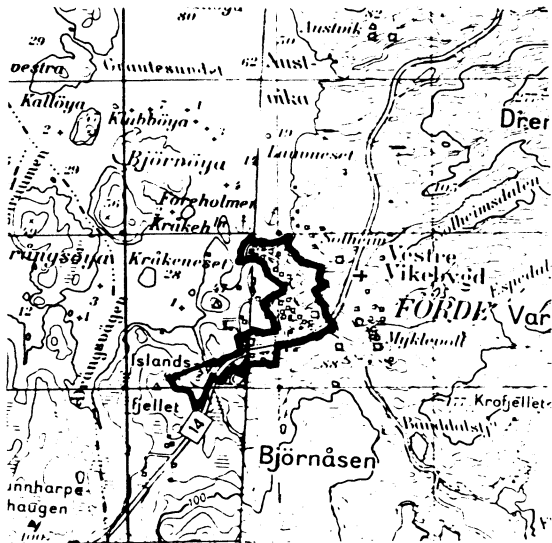
MÅLESTOKK CA. 1:250 000





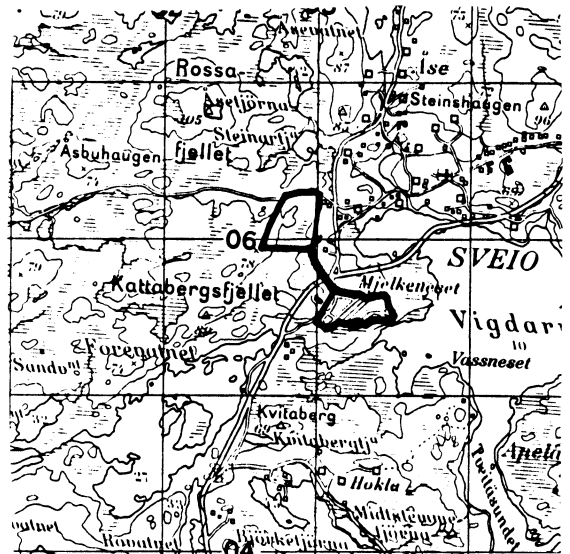


## AVGRENSING AV FØRDE TETTSTAD



MÅLESTOKK CA. 1:50 000

## AVGRENSING AV SVEIO TETTSTAD



MÅLESTOKK CA. 1:50 000

Med samtykke frå Norges geografiske oppmåling  
er NGOs kartmateriale brukt som kartgrunnlag.



## Personskjema

## Folke- og bustadteljing 1980

 Undergitt  
teieplikt

 Statistisk  
Sentralbyrå  
Folke-  
teljingskontoret

 Send skjemaet tilbake i svarkonvolutten  
som mottakaren av bustadskjemaet  
har fått.

Lovheimel:

Stortingsvedtak av 16. november 1978, med heimel i lov nr. 2 av 25. april 1907.

SET KRYSS SLIK: IKKJE SLIK: 
 BRUK HELST  
BLYANT ELLER  
BLÅ/SVART  
KULEPENN.

H

**1. Kven bur De saman med i husværet?** Rettleiinga fortel kva vi meiner med eit husvære.  
Set fleire kryss om nødvendig.

- |  |  |
|--|--|
| 1 <input type="checkbox"/> Ingen   | 4 <input type="checkbox"/> Dotter, son   |
| 2 <input type="checkbox"/> Ektemake  | 5 <input type="checkbox"/> Mor, far  |
| 3 <input type="checkbox"/> Person eg er forlova med,<br>eller lev saman med<br>(utan formelt ekteskap) | 6 <input type="checkbox"/> Sysken, svigerforeldre, barnebarn,<br>svoger, svigerinne, svigerbarn, tante,<br>onkel, nevø, niese, besteforeldre |
|  | 7 <input type="checkbox"/> Andre personar  |

**2. Kva for trussamfunn er De tilslutta?**

- |   |
|---|
| 1 <input type="checkbox"/> Den norske kyrkja<br>(statskyrkja)       |
| 2 <input type="checkbox"/> Trussamfunn utanfor<br>Den norske kyrkja |
| 3 <input type="checkbox"/> Ikkje tilslutta noko<br>trussamfunn      |

**3. Utanlandsk utdanning.**

 Dette spørsmålet skal berre dei svare på som har teke  
utdanning utanfor Noreg.  
 Dei som budde i Noreg i 1970 skal ikkje føre opp  
utanlandsk utdanning teke før 1970.  
**Før opp viktigaste utdanninga, i kva for land ho er  
fullført, og kor lang skolegang De har i utlandet.**

Utdanning .....

Land .....

Samla skolegang i utlandet (talet på år) .....

**4. Kva var viktigaste kjelda Dykkar til livsopphald i året frå 1. nov. -79 til 31. okt. -80?**

Set berre eitt kryss

- |   |
|---|
| 1 <input type="checkbox"/> Inntekta frå eige arbeid, eller arbeidet<br>til andre personar (t.d. ektemake, foreldre) |
| 2 <input type="checkbox"/> Verneplikts-/sivilteneste  |
| 3 <input type="checkbox"/> Pensjon, trygd   |
| 4 <input type="checkbox"/> Stipend, lån, formue,<br>føderåd, leigeinntekt eller<br>anna formuesinntekt              |

**5. Utførte De inntektsgivande arbeid i minst 100 timar i året frå 1. nov. -79 til 31. okt. -80?**
Arbeid som ein familiemedlem gjer i ei  
familiebedrift (t.d. gardsbruk, butikk) blir  
og rekna som inntektsgivande arbeid.

- |                               |                                |
|-------------------------------|--------------------------------|
| 1 <input type="checkbox"/> Ja | 2 <input type="checkbox"/> Nei |
| Sjå rettleiinga               |                                |

**Spørsmål 6 - 15 gjeld inntektsgivande arbeid. Berre dei som har svart "Ja" på spørsmål 5 skal svare på desse.**
**6. Før opp namn og adresse på den arbeidsstaden (bedrifta) der De utførte inntektsgivande arbeid lengst tid i året frå 1. nov. -79 til 31. okt. -80.** Med bedrift meiner vi t.d. butikk, kontor, gardsbruk, fabrikk e.l. Sjå rettleiinga

Namn .....

Adresse .....

Poststad .....

**7. Gjer greie for verksemda på denne arbeidsstaden så nøye som råd er.**
Skriv t.d. jordbruk, produksjon av møbel,  
leigebiltransport, bokhandel, sal av bilar e.l.

Verksemd: .....

**8. Kva for yrke (tittel) hadde De på denne arbeidsstaden?**

Skriv t.d. heimhjelp, rørleggjar, sjukepleiar, damefrisør, reklamekonsulent, platearbeidar, reingjeringshjelp e.l.

Yrke: .....

**9. Korleis er /var De knytt til arbeidsstaden De har nemnt i spørsmål 6?**

- |  |   |
|--|---|
| 1 <input type="checkbox"/> Som fast eller mellombels tilsett | 3 <input type="checkbox"/> Som familiemedlem utan fast løn i familiebedrift |
| 2 <input type="checkbox"/> Som sjølvstendig (eigar)          |   |

**10. Kor mange timar inntektsgivande arbeid utførte De i året frå 1. nov. -79 til 31. okt. -80?**

Ta med alt inntektsgivande arbeid De utførte i heile perioden.

- |   |   |
|---|---|
| 1 <input type="checkbox"/> 100 - 499 arbeidstimar | 3 <input type="checkbox"/> 1000 - 1299 arbeidstimar       |
| 2 <input type="checkbox"/> 500 - 999 arbeidstimar | 4 <input type="checkbox"/> 1300 arbeidstimar eller fleire |

H

**11. Kor mange timar inntektsgivande arbeid utførte De i veka 25. - 31. okt.?**

- |  |  |  |
|--|--|--|
| 1 <input type="checkbox"/> Ingen, arbeide ikkje denne veka             | 2 <input type="checkbox"/> 1 - 9 timar   | 4 <input type="checkbox"/> 20 - 29 timar         |
| Arbeide De ikkje denne veka, skal De ikkje fylle ut resten av skjemaet | 3 <input type="checkbox"/> 10 - 19 timar | 5 <input type="checkbox"/> 30 timar eller fleire |

**12. Kvar møtte De på arbeid i veka 25. - 31. okt.?**

- |  |   |
|--|---|
| 1 <input type="checkbox"/> Eg møtte fast på same arbeidsstaden/adressa som eg har ført opp på spørsmål 6 | 3 <input type="checkbox"/> Eg møtte på ulike stader denne veka                  |
| 2 <input type="checkbox"/> Eg møtte fast på ein annan stad   | Møtte De på ulike stader denne veka, skal De ikkje fylle ut resten av skjemaet. |
| ..... kommune<br>(Skriv namnet på kommunen)  |   |

**13. Kor ofte reiste eller gjekk De frå heimstaden Dykkar til arbeidsstaden i veka 25. - 31. okt.?** Sjå rettleiinga

- |   |   |
|---|---|
| 1 <input type="checkbox"/> 1 gong       | 3 <input type="checkbox"/> 4 gonger eller fleire              |
| 2 <input type="checkbox"/> 2 - 3 gonger | 4 <input type="checkbox"/> Var ikkje på heimstaden denne veka |

**14. Kor lang tid brukte De til vanleg frå heimstaden Dykkar til arbeidsstaden (ein veg) i veka 25. - 31. okt.?**

- |   |   |
|---|---|
| 1 <input type="checkbox"/> 0 - 14 min.  | 3 <input type="checkbox"/> 30 - 44 min.       |
| 2 <input type="checkbox"/> 15 - 29 min. | 4 <input type="checkbox"/> 45 min. eller meir |

**15. Kva for transportmiddel brukte De til vanleg frå heimstaden til arbeidsstaden (ein veg) i veka 25. - 31. okt.?** Set fleire kryss om nødvendig.

- |                                 |   |  |
|---------------------------------|---|--|
| 1 <input type="checkbox"/> Bil  | 3 <input type="checkbox"/> Tog, trikk, T-bane | 5 <input type="checkbox"/> Brukte sykkel. Gjekk i meir enn 10 min. |
| 2 <input type="checkbox"/> Buss | 4 <input type="checkbox"/> Båt                | 6 <input type="checkbox"/> Anna                                    |



## Bustadskjema

Folke- og bustadteljing 1980

Undergitt  
teiepliktStatistisk  
Sentralbyrå  
Folke-  
teljingskontoret

Lovheimel

Stortingsvedtak av 16 november 1978, med heimel i lov nr. 2 av 25 april 1907

For kvart husvære skal det nyttast berre  
ein svarkonvolutt. Alle personskjema og det utfylte  
bustadskjemaet skal sendast samla i svarkonvolutten.SET KRYSS SLIK: IKKJE SLIK: BRUK HELST  
BLYANT ELLER  
BLÅ/SVART  
KULEPENN.

H

1. Har andre som bur i husværet fått bustadskjema? 1  Nei 2  Ja Les teksten under midten på skjemaet før De held fram.2. Kor mange rom på 6m<sup>2</sup> eller meir er det i husværet?  
Ta ikkje med kjøkken, bad og gang

- |                                |   |
|--------------------------------|---|
| <input type="checkbox"/> 1 rom | <input type="checkbox"/> 5 rom              |
| <input type="checkbox"/> 2 rom | <input type="checkbox"/> 6 rom              |
| <input type="checkbox"/> 3 rom | <input type="checkbox"/> 7 rom              |
| <input type="checkbox"/> 4 rom | <input type="checkbox"/> 8 rom eller fleire |

3. Kor stort er husværet, målt i kvadratmeter?

- |   |   |
|---|---|
| 1 <input type="checkbox"/> Under 30m <sup>2</sup> | 5 <input type="checkbox"/> 60-79m <sup>2</sup>          |
| 2 <input type="checkbox"/> 30-39m <sup>2</sup>    | 6 <input type="checkbox"/> 80-99m <sup>2</sup>          |
| 3 <input type="checkbox"/> 40-49m <sup>2</sup>    | 7 <input type="checkbox"/> 100-129m <sup>2</sup>        |
| 4 <input type="checkbox"/> 50-59m <sup>2</sup>    | 8 <input type="checkbox"/> 130m <sup>2</sup> eller meir |

4. Kva slags eige-/leigeforhold er det til husværet?  
Set berre eitt kryss.

- |  |   |
|--|---|
| 1 <input type="checkbox"/> Eg/vi eig det gjennom burettslag, aksjeselskap e.l. | 3 <input type="checkbox"/> Eg/vi leiger det ved vanleg leigekontrakt                      |
| 2 <input type="checkbox"/> Eg/vi eig det aleine eller saman med andre          | 4 <input type="checkbox"/> Eg/vi leiger det gjennom arbeidet (tenestebustad)              |
|  | 5 <input type="checkbox"/> Eg/vi leiger det ei viss avgrensa tid                          |
|  | 6 <input type="checkbox"/> Eg/vi leiger det på andre vilkår enn dei som er nemnde ovanfor |

5. Kor stort kjøkken er det i husværet?

- |  |  |
|--|--|
| 1 <input type="checkbox"/> Kjøkkenet er 6m <sup>2</sup> eller større | 3 <input type="checkbox"/> Det er ikkje kjøkken i husværet |
| 2 <input type="checkbox"/> Kjøkkenet er mindre enn 6m <sup>2</sup>   |  |

6. Kva slags WC/do har dei som bur i husværet tilgjenge til?

- |   |   |
|---|---|
| 1 <input type="checkbox"/> Vassklosett i husværet | 2 <input type="checkbox"/> Vassklosett utanfor husværet |
| 3 <input type="checkbox"/> Annan do               |   |

7. Kva er viktigaste kjelda for oppvarming av husværet?

- |   |  |
|---|--|
| 1 <input type="checkbox"/> Sentralvarme (radiatorar e.l.)     | 3 <input type="checkbox"/> Omnar for flytande brensel (olje, parafin e.l.) |
| 2 <input type="checkbox"/> Elektriske omnar, varmekablar e.l. | 4 <input type="checkbox"/> Omnar for fast brensel (ved, koks e.l.)         |

## Spørsmål 8 - 15 nedanfor skal De og svare på

Dersom det er motteke eitt bustadskjema i husværet, fyller De det ut og sender det tilbake i svarkonvolutten saman med alle personskjema.

Dersom fleire i husværet har motteke bustadskjema og svarkonvolutt, så gjer følgjande:

1. Ta kontakt med den (dei) andre som har motteke bustadskjema.
2. Fyll ut eitt av bustadskjema.
3. Send dette skjemaet saman med dei utfylte personskjema tilbake i same svarkonvolutten.

8. Er det pipe i husværet?

- 1
- 
- Ja 2
- 
- Nei

9. Er det montert brenselomn eller peis i husværet?

- 1
- 
- Ja 2
- 
- Nei

10. Er det bad eller dusj i husværet?

- 1
- 
- Ja 2
- 
- Nei

11. Er det telefon i husværet?

- 1
- 
- Ja 2
- 
- Nei

12. Rår nokon av dei som bur i husværet over personbil?

- 1
- 
- Ja 2
- 
- Nei

H

13. Kva slags hus ligg husværet i? Sjå rettleinga.

- |   |  |
|---|--|
| 1 <input type="checkbox"/> Våningshus knytt til gardsdrift (hovudbygning, kårbustad, forpaktarbustad e.l.)      | 5 <input type="checkbox"/> Anna bustadbygg med mindre enn 3 etasjar  |
| 2 <input type="checkbox"/> Frittliggjande einestad (einestad med minst ein halv meters avstand til næraste hus) | 6 <input type="checkbox"/> Blokk, leigegård eller anna bustadbygg med 3 etasjar eller meir   |
| 3 <input type="checkbox"/> Hus i kjede, rekkjehus, terassehus eller vertikalt delt tomannsbustad                | 7 <input type="checkbox"/> Forretningsbygg, verkstadbygg e.l.  |
| 4 <input type="checkbox"/> Horisontalt delt tomannsbustad   | 8 <input type="checkbox"/> Hotell, pensjonat, aldersheim, barneheim, sjukehus, militærforlegning eller anna bygg for felleshushald |

14. Når vart huset bygd?

- |   |  |
|---|--|
| 1 <input type="checkbox"/> 1900 eller før | 5 <input type="checkbox"/> 1946 - 1950 |
| 2 <input type="checkbox"/> 1901 - 1920    | 6 <input type="checkbox"/> 1951 - 1960 |
| 3 <input type="checkbox"/> 1921 - 1940    | 7 <input type="checkbox"/> 1961 - 1970 |
| 4 <input type="checkbox"/> 1941 - 1945    | 8 <input type="checkbox"/> 1971 - 1980 |

15. Kor mange husvære er det i huset? Rettleinga fortel kva vi meiner med hus og husvære.

- 
- 1 husvære
- 
- 2 husvære
- 
- 3 husvære
- 
- 4 husvære
- 
- 5 husvære

Dersom det er 6 husvære eller fleire, før opp talet her →