


KOMMUNEHEFTE



FOLKE- OG BUSTADTELJING 1980

1122 **GJESDAL**

STATISTISK SENTRALBYRÅ
KONGSVINGER



FOLKE- OG BUSTADTELJING
1. NOVEMBER 1980

1122 GJESDAL

STATISTISK SENTRALBYRÅ
KONGSVINGER 1981

ISBN 82-537-1442-4

|

FØREORD

Hovudformålet med Folke- og bustadteljing 1980 var å gi eit bilete av befolkningen og levekåra i det norske samfunnet ved å sjå opplysningar om alder, kjønn, yrke, arbeid, inntekt, utdanning, butilhøve o.l. i samanheng.

Eit anna viktig formål var å gi statistikk for mindre geografiske område, som kommunar og delar av kommunar. Dei statistiske kommunehefta gir dei første resultatata frå teljinga for å dekkje dette formålet. Fleire resultat for den enkelte kommunen vil liggje føre som eit sett upubliserte tabellar (ei "tabellpakke") kort tid etter at hefta er gitt ut. Tabellane vil bli leverte som utskrift på papir eller micro-fiche, etter ønskje frå brukaren.

Når kommunehefta for alle kommunar i eit fylke er publiserte, vil det bli laga eit samandrag for heile fylket med tabellar som svarar til dei som finst i kommunehefta. Når kommunehefta for heile landet er utkomne, vil det også bli laga eit samandrag for heile landet. Tilsvarande samandrag for fylka og heile landet vil bli laga av den "tabellpakka" som er nemnt ovanfor.

Resultata frå Folke- og bustadteljing 1980 vil elles bli gitt i tabellpublikasjonar som vil kaste lys over spesielle emne, bl.a. sysselsetjing, bustadtilhøve, familiar og hushald. Resultata vil også bli viste i kart og diagram. Bl.a. vil det bli laga busetjingskart som svarar til dei som vart laga i samband med Folke- og bustadteljing 1970.

Statistisk Sentralbyrå, Oslo/Kongsvinger, 4. november 1981

Arne Øien

Johan-Kristian Tønder

INNHALD

	Side
Tabellregister	7
Tekstdel	
1. Opplegg og gjennomføring	8
1.1. Omfang	8
1.2. Grunnlag for statistikken	8
1.3. Datainnsamling	8
2. Feilkjelder	9
3. Omgrep og kjennemerke	9
3.1. Personkjennemerke	9
3.2. Familie- og hushaldstype	14
3.3. Bustadkjennemerke	15
3.4. Inndeling i grunnkrinsar	17
4. Bruk av tabellane	18
5. Merknader til tabellane	18
Tabelldel	19
Vedlegg	
1. Grunnkrinsar i 1980 og teljingskrinsar i 1970. Endringar i kommuneinndeling frå 1970 til 1980	37
2. Kart over grunnkrinsinndelinga	39
3. Kart over tettstader	41
4. Personskjema	43
5. Bustadskjema	45

Standardteikn i tabellar

- : Tal kan ikkje offentleggjerast
- Null

TABELLREGISTER

	Side
1. Folkemengda ved folketeljingane 1801 - 1980	19
2. Folkemengda etter kjønn, ekteskapeleg status og alder. 1/11 1980	19
3. Folkemengda etter trussamfunn/viktigaste kjelde til livsopphald, kjønn og alder. 1/11 1980	19
4. Personar 16-66 år etter yrkesaktivitet, arbeidstid, kjønn og høgste utdanning. 1/11-79 - 31/10-80	20
5. Personar 16 år og over, etter yrkesaktivitet, arbeidstid, kjønn og alder. 1/11-79 - 31/10-80	21
6. Yrkesaktive 16 år og over, etter alder og næring. 1/11-79 - 31/10-80	21
7. Yrkesaktive 16 år og over, etter kjønn, arbeidstid og næring/yrkesfelt. 1/11-79 - 31/10-80	22
8. Yrkesaktive 16 år og over i arbeid i veka 25/10 - 31/10 1980, etter kjønn, arbeidstid i veka og næring/yrkesfelt	23
9. Yrkesaktive 16 år og over med fast oppmøteplass på arbeid i veka 25/10 - 31/10 1980, etter talet på arbeidsreiser, reisetid og yrkesfelt/oppmøteplass	24
10. Yrkesaktive 16 år og over med fast arbeidsreise i veka 25/10 - 31/10 1980, etter reise- måte, oppmøteplass, talet på arbeidsreiser og reisetid	25
11. Bustader etter hustype og talet på rom. Busette etter talet på rom i bustaden. 1/11 1980	26
12. Bustader etter byggjeår for huset og hustype/eige-/leigeform. Busette og rom, etter byggjeår for huset. 1/11 1980	26
13. Bustader etter viktigaste kjelde til oppvarming og byggjeår/installasjon av pipe. Busette etter bustadens viktigaste kjelde til oppvarming. 1/11 1980	27
14. Bustader etter sanitærutstyr og talet på rom. Busette etter bustadens sanitærutstyr. 1/11 1980	27
15. Bustader, rom og busette, etter hustype. 1/11 1980	28
16. Bustader etter eige-/leigeform og areal. Busette etter eige-/leigeforhold til bustaden. 1/11 1980	28
17. Bustader, busette og rom, etter busette pr. rom i bustaden. 1/11 1980	28
18. Bustader etter talet på rom og talet på busette. 1/11 1980	29
19. Familiar og personar, etter familietype, hushaldstype og talet på familiar i hushaldet/ yrkesaktivitet i familien. 1/11 1980	29
20. Familiar og personar i privathushald, etter familietype og eige-/leigeforhold til bustaden/talet på rom i bustaden. 1/11 1980	30
21. Talet på privathushald med utvalde kjenneteikn for bustadstandard, og disponering av personbil. Busette i slike hushald, etter alder. 1/11 1980	30
22. Folkemengda etter alder, kjønn og type bustadstrøk/grunnkrins. 1/11 1980	31
23. Yrkesaktive 16 år og over, etter næring, kjønn og type bustadstrøk/grunnkrins. 1/11 1980	33
24. Talet på privathushald med utvalde kjenneteikn for bustadstandard, og disponering av personbil. Bustadstrøk/grunnkrins. 1/11 1980	35

1. OPPLÈGG OG GJENNOMFØRING

1.1. Omfang

Folke- og bustadteljing 1980 omfattar alle personar (også utanlandske statsborgarar) som etter "Forskrifter om føringen og ordningen av folkeregistrene" fastsett av Statistisk Sentralbyrå den 26. november 1979, var registrert busette i Noreg på teljingstidspunktet den 1. november 1980.

Bustadteljinga har med alle privatbustader (private husvære m.m.) der minst ein person var registrert busett den 1. november 1980.

Husvære der det ikkje budde nokon eller der det berre budde nokon mellombels (t.d. ugifte personar som budde utanom foreldreheimen på grunn av skolegang, studiar), er ikkje med i teljinga. Det er heller ikkje innhenta opplysningar om husvære for forpleide i aldersheimar, pleieheimar og andre fellesinstitusjonar.

Eininga hus er ikkje med i teljinga denne gongen. Det blir likevel gitt enkelte opplysningar om det huset som husværet ligg i. I avsnitt 3 er det gjort nærare greie for bustadomgrepet (staden der ein person skal reknast som busett) og husværeomgrepet.

1.2. Grunnlag for statistikken

Dei fleste opplysningane i folke- og bustadteljinga byggjer på oppgåver som oppgavegivarane har gitt direkte på eigne skjema.

Personskjema vart sende til alle personar som hadde fylt 16 år eller fylte 16 år i 1980, (sjå vedlegg 4).

For personar under 16 år fekk Statistisk Sentralbyrå dei nødvendige opplysningane frå folke-registeret i den enkelte kommunen.

Opplysningane om det enkelte privathusværet er gitt på eige bustadskjema (sjå vedlegg 5).

Oppgåvene over utdanningsbakgrunnen til befolkningen er henta frå utdanningsopplysningane gitt i folketeljinga 1970 og "Arkivet for påbegynt og avsluttet utdanning" i Statistisk Sentralbyrå som inneheld alle utdanningar som ein person har avslutta i Noreg i perioden 1970 - 1980. I tillegg kjem oppgåver over utanlandsk utdanning gitt i folketeljinga 1980.

Oppgåver over alder, kjønn og andre demografiske kjenneteikn er henta frå Det sentrale personregister i Statistisk Sentralbyrå.

Nødvendige oppgåver over dei vernepliktige og sivile tenestepliktige er innhenta gjennom Forsvarets overkommando og Administrasjonen for sivile tenestepliktige.

Folke- og bustadteljing 1980 vart gjennomført med heimel i Statistikkloven av 25. april 1907 og Stortingsvedtak av 16. november 1978.

1.3. Datainnsamling

Ved folketeljinga i 1980 vart skjema sende i posten direkte til den enkelte personen. Før utsendinga tok til, vart namn og adresse ført på skjema. Det var Det sentrale personregister som danna grunnlaget for denne påføringa.

Kvar person fekk tilsendt sitt eige personskjema saman med ei rettleiing.

I tillegg fekk den eldste personen i familien eit bustadskjema. Med bustadskjemaet følgde også ein svarkonvolutt.

Utfylte personskjema frå alle som budde i husværet saman med eitt bustadskjema vart sende samla tilbake i svarkonvolutten. Dersom det budde fleire familiar i same husværet, nytta familiare same svarkonvolutt og berre eitt bustadskjema vart utfylt. Innsamlingsmetoden gav derfor grunnlag for å danne buhushald (sjå nedanfor) i folke- og bustadteljinga.

Den enkelte personen er i teljinga rekna å ha bustaden sin i det husværet der vedkomande var registrert busett i folkeregisteret 1. november 1980. Innsamlinga av opplysningane viste at enkelte personar budde i eit anna husvære enn der dei var registrert busette i folkeregisteret. Dette gjaldt bl.a. ugifte studentar og skoleelevar som budde på hybel og som sende personskjemaet sitt i same svarkonvolutten som hybelverten. Dette galdt også personar som hadde flytta kort tid før 1. november

1980 og som gav opp bustadopplysningar på den nye adressa, medan flyttinga først vart registrert i folkeregisteret etter 1. november 1980. I slike tilfelle vart personane likevel rekna som busette i den bustaden/adressa dei var registrerte på i folkeregisteret 1. november 1980. I avsnitt 3 er det gjort greie for kvar ein person skal reknast som busett. I same avsnittet er det også gjort greie for omgrepet "buhushald".

Dei personane som ikkje hadde svara på folketeljings skjema til rett tid, fekk tilsendt ei adressert purring.

Dei som ikkje svara på den adresserte purringa, vart oppsøkte av teljarar som kravde inn oppgåvene.

2. FEILKJELDER

Under gjennomføring og bearbeiding av ei statistisk teljing vil det alltid kunne oppstå ulike feil som kan gi utslag i teljingsresultata.

Dei fleste feila oppstår vanlegvis under oppgåveinnhentinga og kjem av urette svar eller mangelfullt utfylte skjema.

Feil som oppstår under bearbeidinga er først og fremst knytte til koding av opplysningar, i vårt tilfelle spesielt opplysningane om næring og yrke.

For å få eit grunnlag til å vurdere kor omfattande feila er, vart det gjennomført ei kvalitetskontrollundersøking i samband med teljinga.

Resultata frå denne undersøkinga blir publiserte i serien Statistiske analyser. Resultata er venta å ligge føre i 1982 og vil ta for seg sentrale kjenneteikn frå bustaddelen av teljinga, og kjenneteikn for sysselsetjing og arbeidsmarknad.

3. OMGREP OG KJENNEMERKE

3.1. Personkjennemerke

Når ikkje annet er nemnt, refererer personopplysningane seg til 1. november 1980.

Bustad

Den enkelte personen er i teljinga rekna å ha bustaden sin i den kommunen og i det husværet der vedkomande var registrert som busett i folkeregisteret den 1. november 1980. Hovudregelen er her at ein person skal registrerast som busett der vedkomande regelmessig tek døgnkvila si.

Dei viktigaste registreringsreglane er elles:

Bustadtilhøve	Skal registrerast som busett i
Gift person som pga. arbeid, studiar, avtening av verneplikt e.l. oppheld seg utanom felleshusværet til ektefellane	Felleshusværet til ektefellane
Ugift person som pga. studiar, skolegang eller avtening av verneplikt oppheld seg utanom husværet til foreldre/forsørgjar	Husværet til foreldre/forsørgjar
Ugift person med eige arbeid og som vanlegvis ikkje bur hos foreldre/forsørgjar	Husværet der personen vanlegvis bur
Person som pga. ferie, besøk hos kjende, forretningsreise e.l. er fråverande frå husværet der vedkomande vanlegvis bur	Husværet der personen vanlegvis bur
Person som er forpleid i barneheim, aldersheim, pleieheim eller er sett bort i privat pleie	Barneheimen, aldersheimen, pleieheimen eller husværet der personen er i pleie
Person som er innlagd på sjukehus eller plassert på arbeidsskole, arbeidsanstalt eller i fengsel	Husværet der personen var busett før innlegginga eller plasseringa

Personar som ikkje kan heimførast til ein bestemt bustad, er rekna til gruppa "Utan fast bustad". Personar utan fast bustad er som regel registrerte som busette i den kommunen der dei sist hadde fast bustad.

I det følgjande er omgrepet "Busett" brukt i same tyding som omgrepet "Registrert busett".

Det er ikkje innhenta opplysningar om mellombels bustad. Det kan derfor ikkje bli gitt oppgaver over den tilstadeverande befolkninga.

Opplysningane frå Folke- og bustadteljing 1980 er ikkje nytta til å justere opplysningane i folkeregistra.

Alder

I fordelinga etter alder er den enkelte personen gruppert etter alder pr. 31. desember 1980 (Alder = 1980 - fødselsår).

Ekteskapeleg status

Det er brukt fire hovudgrupperingar etter ekteskapeleg status, nemleg ugifte, gifte, skilde og enkjer/enkjemenn.

Sambuande

Med sambuande meiner ein personar som lever saman (i ekteskapsliknande forhold) utan å ha inngått formelt ekteskap.

I gruppa sambuande er rekna berre dei personane som er registrert busette på same adressa i folkeregisteret 1. november 1980.

Trussamfunn

Det er brukt tre grupperingar etter trussamfunn, nemleg "Den norske kyrkja", "Trussamfunn utanfor den norske kyrkja" og "Ikkje tilslutta trussamfunn".

Personar under 16 år er som regel grupperte saman med foreldra sine. I dei tilfella foreldra ikkje høyrer til same gruppe, er barna førte til gruppa for uoppgitt.

Utdanning

Opgåvene over utdanning omfattar enkeltutdanningar på heil- eller deltid som normalt varer minst 5 månader.

For personar med fleire enkeltutdanningar, er den utdanninga som samla varer lengst (normal tid for enkeltutdanninga tillagt den tida som krevst til føreutdanning) rekna som den høgaste utdanninga. Av utdanningar som samla varer like lenge, er den som er rekna som den viktigaste yrkesmessig, oppfatta som den høgaste utdanninga til personen. Utdanningsgrupperinga er gjort etter 1973-utgåva av Standard for utdanningsgruppering i offentleg norsk statistikk (Statistisk Sentralbyrås Håndbøker nr. 28).

Standarden er bygd opp som eit pyramidisk klassifikasjonssystem.

Enkeltutdanningane er først ordna i grove grupper som i standarden blir kalla utdanningsnivå. Innanfor kvart nivå er det først gjort ei sortering etter fagfelt, dernest ei finare sortering i faggrupper.

Inndelinga i nivå eller hovudgrupper er gjort på denne måten:

0. Inga utdanning og utdanning på førskolenivå (utdanning for 6-åringar og mindre barn)
1. Utdanning på barneskolenivå (1-6 år, førskoleutdanning ikkje medrekna)
2. Utdanning på ungdomsskolenivå (7-9 år)
3. Utdanning på gymnasnivå I (10 år)
4. Utdanning på gymnasnivå II (11-12 år)
5. Utdanning på universitets- og høgskolenivå I (13-14 år)
6. Utdanning på universitets- og høgskolenivå II (15-16 år)
7. Utdanning på universitets- og høgskolenivå III (17-18 år)
8. Utdanning på forskarnivå (over 18 år)
9. Uoppgitt utdanning.

I tabellane over høgaste utdanninga til personen frå folketeljinga er gruppene 0 og 9 slått saman til ei gruppe.

Fagfelta er i standarden spesifiserte slik:

1. Allment fagfelt
2. Humaniora og estetikk
3. Undervisning
4. Administrasjon, økonomi, samfunnsvitskap og jus
5. Industri, handverk, naturvitskap og teknikk
6. Samferdsel
7. Helsevesen
8. Jordbruk, skogbruk og fiske
9. Tenesteyting og forsvar.

I tabellane frå folketeljinga er berré dei viktigaste fagfelta under dei ulike nivå- eller hovudgruppene spesifiserte. Dei andre fagfelta er slått saman til ei gruppe.

I folketeljinga 1970 vart det gjort ei tre-deling av gymnasnivået i standarden etter kor lenge utdanninga vara, 10 år, 11 år og 12 år.

I folketeljinga 1980 følgjer inndelinga grupperinga i standarden, nemleg ei gruppering på 10 år og 11 - 12 år.

Fagutdanningar avslutta før 1972/73 og som ikkje byggjer på examen artium blir i teljinga 1980 koda med 8 års allmennutdanning som grunnlag. Fagutdanningar avlagde etter 1972/73 blir koda med 9 år som grunnlag.

Viktigaste kjelde til livsopphald

Personar 16 år og over er grupperte etter den kjelda til livsopphald som var viktigast dei siste 12 månadene før teljingstidspunktet, dvs. frå 1. november 1979 fram til 1. november 1980. For personar under 16 år som er busette i privathushald er inntekta frå andre personar alltid rekna som viktigaste kjelde til livsopphald.

For personar under 16 år som er busette i felleleshushald er pensjon, trygd rekna som viktigaste kjelde til livsopphald.

Med "inntekt av eige arbeid" er meint inntekt av eigen yrkesaktivitet.

"Pensjon, trygd" omfattar sjuketrygd, arbeidsløysetrygd, forsørgjartrygd, uføretrygd, alders-trygd, yrkesskadetrygd, krigspensjon, bedriftspensjon o.l.

Som "stipend, lån, formue, føderåd, leigeinntekt eller anna formuesinntekt" blir også rekna utbetalingar i samband med livsforsikring eller individuell pensjonsforsikring. Underhald frå andre enn privatpersonar (t.d. stønader frå det offentlege, institusjonar eller bedrifter), så nær som pensjon og trygd blir også rekna med her.

Personar som har inntekta til andre personar som viktigaste kjelde til livsopphald er grupperte under "inntekt av eige arbeid eller andre personars arbeid/inntekt". Dette gjeld uansett om inntekta kjem frå arbeid, pensjon, trygd eller stipend, lån m.m.

Yrkesaktivitet

I Folke- og bustadteljing 1980 er det innhenta oppgåver om yrkesaktiviteten både for dei siste 12 månadene før teljingstidspunktet og den siste veka før teljingstidspunktet.

Som yrkesaktivitet er rekna alt arbeid som blir utført mot betaling i form av lønn, inntekt av eiga bedrift, provisjon, honorar o.l. Arbeid som familiemedlem utan fast lønn i familiebedrift (t.d. gardsbruk, butikk) og verneplikts-/sivilteneste er også rekna som yrkesaktivitet.

Som yrkesaktive dei siste 12 månadene er rekna personar 16 år og over som utførte yrkesaktivitet som vara minst 100 timar i denne perioden.

Som yrkesaktive den siste veka før teljingstidspunktet er rekna personar 16 år og over som utførte yrkesaktivitet som vara minst 1 time i denne veka. Personar som var midlertidig borte frå arbeidet heile veka på grunn av sjukdom, permisjon, ferie e.l. er ikkje rekna med blant dei yrkesaktive.

Arbeidstid

Det er innhenta oppgåver over arbeidstida både for dei siste 12 månadene før teljingstidspunktet og den siste veka før teljingstidspunktet.

Arbeidstida omfattar all den tida som er gått med til yrkesaktivitet. Arbeidstid som har gått med til førebuing i tillegg til ordinær arbeidstid, er også rekna med (t.d. førebuingar i tillegg til ordinær undervisningstid for lærarar). Tid som er brukt til skolearbeid, studiar og husarbeid for eigen familie, er ikkje rekna med.

Fråvær på grunn av sjukdom, permisjon, ferie e.l. er heller ikkje rekna med i arbeidstida.

Generelt om grupperinga etter næring, yrke og yrkesstatus

Personar 16 år og over med yrkesaktivitet er grupperte på næring etter kva slags verksemd det er i den bedrifta der den enkelte arbeidde heile tida eller lengst tid dei siste 12 månadene før teljingstidspunktet. Desse personane er vidare grupperte på det yrket og den yrkesstatusen som dei hadde heile tida eller lengst tid i denne bedrifta i 12-månadersperioden.

Personar 16 år og over med yrkesaktivitet siste veka før teljingstidspunktet er grupperte etter den næringa og det yrket vedkomande oppgav å ha hatt i den bedrifta der den enkelte arbeidde heile tida eller lengst tid dei siste 12 månadene før teljingstidspunktet. Det er såleis ikkje innhenta særskilde oppgåver om næring og yrke for dei yrkesaktive den siste veka før teljingstidspunktet.

Næring

Næringsgrupperinga er gjort etter 1978-utgåva av Standard for næringsgruppering i offentleg norsk statistikk (Statistisk Sentralbyrå's Håndbøker nr. 9).

Denne standarden er i samsvar med International Standard Industrial Classification of All Economic Activities (ISIC).

I standarden er grupperingssystemet utforma som eit femsifra pyramidisk system der kvart siffer gir eit grupperingsnivå. Dei fem nivåa har fått følgjande nemningar:

Næring	1-sifra kode
Næringsområde	2-sifra kode
Næringshovudgruppe	3-sifra kode
Næringsgruppe	4-sifra kode
Næringsundergruppe	5-sifra kode

Næringane på 1-sifra nivå har følgjande 9 inndelingar:

1. Jordbruk, skogbruk, fiske og fangst
2. Bergverksdrift
3. Industri
4. Kraft- og vassforsyning
5. Bygge- og anleggsverksemd
6. Varehandel, hotell- og restaurantverksemd
7. Transport, lagring, post og telekommunikasjonar
8. Bank- og finansieringsverksemd, forsikringsverksemd, eigedomsdrift og forretningsmessig tenesteyting
9. Offentleg, sosial og privat tenesteyting.

Ei oversikt over den vidare inndelinga i næringsområde m.m. finst i Standard for næringsgruppering.

Næringsgrupperinga i 1980-teljinga er ikkje direkte samanliknbar med næringsgrupperinga i 1970-teljinga. Årsaka til dette er overgangen til ny standard for næringsgruppering i 1972. I folketeljinga 1970 vart næringsgrupperinga gjort etter 1960-utgåva av Standard for næringsgruppering.

Tabellar med samanliknbare tal mellom teljinga i 1970 og 1980 vil bli publiserte ei tid etter kommunehefta i dei såkalla "tabellpakkene". Næringsoppgåver med resultat frå 1970-teljinga grupperte etter 1978-utgåva av Standard for næringsgruppering, vil da bli gitt. I folketeljinga 1980 blir det gitt næringsoppgåver ned på næringsgruppe (3-sifra kode).

Yrke

Yrkesgrupperinga er gjort etter Standard for yrkesgruppering i offentlig norsk statistikk (uttatt av Arbeidsdirektoratet i 1965). Standarden følgjer i prinsippet 1958-utgåva av International Standard Classification of Occupations (ISCO).

Standarden er bygd opp slik at yrke som er i nær slekt er førte saman til såkalla yrkesgrupper, som igjen dannar yrkesområde. Desse yrkesområda er førte saman til yrkesfelt.

Kvart yrke i klassifiseringa har femsifra kodennummer:

første siffer angir yrkesfelt
 første og andre siffer angir yrkesområde
 første - tredje siffer angir yrkesgruppe
 første - femte siffer angir yrke.

Til folketeljinga 1980 har Statistisk Sentralbyrå ført nye yrke inn i denne standarden. Den inndelinga i yrkesgrupper som er brukt i 1965-utgåva, er stort sett brukt også her. Vidare er ein del yrkesgrupper slått saman og nokre er splitta i fleire grupper. Ei ny tre-siffergruppe er tatt med for olje- og gassarbeid. Dessutan er leiande tenestemenn i kommunal- og fylkeskommunal administrasjon og forvaltning skilt ut som ny gruppe.

Gruppene "Lærarar" og "Faglærarar i praktiske yrke" er slått saman til ei gruppe.

Oppgåver over yrke er i teljinga gitt ned på yrkesgruppe (3-sifra kode).

Yrkesstatus

I teljinga er det brukt følgjande tre grupperingar etter yrkesstatus:

1. Fast eller midlertidig tilsett
2. Sjølvstendig
3. Familiemedlem utan fast løn i familiebedrift.

Personar (også medeigarar) som arbeidde i firma organiserte som aksjeselskap, andelslag eller anna selskapsform med avgrensa ansvar, er alltid rekna som tilsette.

Ein person er rekna som sjølvstendig dersom vedkomande dreiv verksemd åleine for eiga rekning eller saman med andre med uavgrensa ansvar (t.d. i ansvarleg selskap).

Grappa "Familiemedlem utan fast lønn i familiebedrift" omfattar personar som arbeidde i familieverksemd utan fast avtala lønn og som verken var eigarar eller medeigarar i verksemda. Ein familiemedlem utan fast lønn kan likevel ha vederlag for arbeidet i form av kost og losji, del av overskott e.l.

I dei tilfelle der ektefellar arbeidde i felles verksemd (t.d. gardsbruk) som ikkje var organisert som aksjeselskap e.l., er den eine ektefellen rekna som sjølvstendig og den andre som familiemedlem utan fast lønn i familiebedrift, med mindre begge ektefellane var registrerte som eigarar av verksemda.

Generelt om oppmøteplass, reisehyppigheit, reisetid og transportmåte

Kjennemerka gjeld personar 16 år og over med yrkesaktivitet i siste veka før teljingstidspunktet.

Reisehyppigheit, reisetid og transportmåte gjeld yrkesaktive personar med fast oppmøteplass (sjå oppmøteplass).

Reisetid og transportmåte gjeld yrkesaktive personar med fast arbeidsreise (sjå reisehyppigheit).

Oppmøteplass

Med oppmøteplass forstås ein den staden der vedkomande møtte fram når arbeidsdagen tok til.

Personar 16 år og over med yrkesaktivitet siste veka før teljingstidspunktet er grupperte etter kommunen den faste oppmøteplassen låg i (rute 1 og 2 i personskjemaet).

Personar som i denne veka møtte på ulike arbeidsstader, var til sjøs e.l., er ikkje rekna å ha fast oppmøteplass (rute 3 i personskjemaet).

Reisehyppigheit

Med reisehyppigheit forstå ein så mange gonger som vedkomande reiste frå heimstaden til arbeidsstaden den siste veka før teljingstidspunktet.

Heimstaden er alltid rekna som den bustadadressa vedkomande er registrert busett på i folke-registeret. For personar som budde mellombels på t.d. hybel eller brakke i denne veka, er reisa mellom hybel, brakke og arbeidsstad ikkje medrekna.

For personar som var registrert busette på arbeidsstaden er det rekna kor mange dagar vedkomande var på arbeid siste veka før teljingstidspunktet.

Med "fast arbeidsreise" meiner ein personar med fast oppmøteplass og som reiste minst ein gong frå heimstaden til arbeidsstaden i veka før teljingstidspunktet.

Reisetid

Reisetid er reisetida frå heimstaden (registrert bustadadresse) til arbeidsstaden. Reisetida er rekna ein veg. I reisetida er gangtid og ventetid under reisa teke med. Det same gjeld faste gjeremål som t.d. å ta med barn til barnehage, dagmamma e.l. Tilfeldige gjeremål og seinkingar er ikkje rekna med.

For pendlarar som budde mellombels på t.d. hybel, brakke e.l., er reisetida rekna frå heimstaden og fram til arbeidsstaden.

Transportmåte

Med transportmåte forstå ein dei transportmidla vedkomande til vanleg nytta ein veg frå heimstaden til arbeidsstaden siste veka før teljingstidspunktet.

For personar som ikkje reiste på same måten kvar dag, er det rekna med den reisemåten vedkomande nytta flest dagar.

3.2. Familie- og hushaldstype

Grupperingane på familie og hushaldstype refererer seg til teljingstidspunktet den 1. november 1980.

Familie

Til ein og same familie er rekna:

1. Ektepar og eventuelle ugifte barn registrert busette i same privatbustad, aldersheim, pleieheim e.l.
2. Far/mor med ugifte barn registrert busette i same privatbustad, aldersheim, pleieheim, pensjonat, hotell e.l.
3. Kvar enkelt person som ikkje høyrer inn under noka av de to gruppene som er spesifiserte ovanfor (bl.a. personar utan fast bustad). Desse personane dannar såleis kvar for seg eigen familie (familie med ein person).

I familiar med ektepar er også teke med eventuelle ugifte barn av berre den eine ektefellen og ugifte adoptivbarn og stebarn, men ikkje fosterbarn.

Av reglane som er nemnde ovanfor går det fram at personar (t.d. ektefellar) som ikkje var registrert busette i same privatbustad, aldersheim, pleieheim e.l., aldri er grupperte under same familie. Vidare går det fram at gifte, separerte, skilde, enkjer og enkjemenn ikkje i noko tilfelle er rekna til same familie som foreldra. Når t.d. eit ektepar bur saman med ei skild dotter, dannar ektefellane eigen familie og dottera eigen familie. Elles kan nemnast at ugifte sysken som har felles husvære, der ingen av foreldra er busette, kvar for seg er rekna som særskild familie.

Hushaldstype

Det er skilt mellom to hovudtypar av hushald, nemleg privathushald og fellehushald.

Gruppa "Privathushald" omfattar personar som var registrerte som busette i privat husvære. Denne hushaldstypen er vidare splitta opp etter talet på familiar i hushaldet. Som hushaldseining er

her rekna buhushald. Denne omfattar alle busette i same husvære. Av dette følgjer at talet på privat-hushald er det same som talet på husvære i teljinga.

Til felleleshushald er rekna forpleide som var registrert busette i aldersheimar, barneheimar, pleieheimar e.l.

Personale ved felleleshushald er alltid grupperte under privathushald. Det same gjeld militært personell som budde i militærforlegning.

3.3. Bustadkjennemerke

Bustadkjennemerka refererer seg til den bustaden der den einskilde var registrert busett 1. november 1980.

Bustad (husvære m.m.)

Med husvære meiner ein t.d. rekkjehus, husvære i tomannsbustad, husvære i leiegård, blokk-husvære, hybelhusvære og hybel med eigen inngang. Einebustad blir også rekna som husvære.

I hybelbygg er derimot kvar enkelt hybel alltid rekna som husvære. Dette gjeld også når fleire hyblar har felles gang, hall, bad og/eller kjøkken.

Vidare er hyblar for sjukepleiarar, legebustader og rom som er disponerte av privathushald i sjukehus, militærforlegningar eller felleleshushald, alltid rekna som egne husvære.

Til eit husvære er som hovudregel rekna rom som er bygde (eller ombygde) til bruk for ein eller fleire personar som har felles kost og losji, og der det er tilgjenge til romma (rommet) utan at ein må gå gjennom eit anna husvære.

Ein bustad vil derfor som regel falle saman med omgrepet husvære.

I enkelte tilfelle vil ein bustad omfatte mer enn eitt husvære. Dersom t.d. ugifte barn bur i eige husvære (hybel med eigen inngang e.l.), men på same adressa som foreldra, er som hovudregel barna rekna å høyre til same husvære som foreldra. I dette tilfellet omfattar bustaden det husværet som foreldra bur i og det husværet som barna bur i. Berre dersom barna er registrerte som eigen familie i folkeregisteret, er husværa rekna som særskilde bustader.

Hyblar utan eigen inngang som ikkje ligg i hybelbygg, institusjon e.l., og der det bur personar som er registrerte i folkeregisteret på vedkomande adresse, er alltid rekna til same bustad som hovudhusværet.

Med privatbustad er meint husvære der det ikkje bur forpleide i aldersheimar, barneheimar og andre felleleshushald. Husvære for tilsette (t.d. sjukepleiarar) ved institusjonar er såleis rekna som privatbustader. Det same gjeld husvære for befal m.m. i militærforlegningar.

Det er ikkje innhenta oppgåver for husvære som ikkje er privatbustader.

I tabellane er "privatbustadene" for å gjera det enkelt kalla "husvære".

Rom

Oppgåvene over talet på rom refererer seg til husvære som er med i teljinga, og omfattar bustadrom på 6 m² eller meir, og som kan nyttast året rundt. Kjøkken, bad, entré, hall, alkove, hems, trimrom, vaskerom og rom som berre blir nytta til næringsverksemd (f.eks. kontor) er ikkje med.

I 1980-teljinga er det ikkje innhenta spesifiserte oppgåver over talet på rom i husvære med "meir enn 8 rom", slik som det vart gjort i teljinga i 1970.

I oppgåvene for "rom i alt" er tala på rom i husvære med meir enn 8 rom derfor rekna med. For kvar enkelt kommune er det laga gjennomsnittstal frå 1970-teljinga (dvs. gjennomsnittleg tal på rom i husvære med meir enn 8 rom). Dette gjennomsnittstalet er brukt for å fastleggje talet på rom for husvære med meir enn 8 rom i 1980-teljinga.

Areal

Med areal for husværet er meint nettoareal. I tillegg til bustadrom på 6 m² eller meir er også teke med kjøkken, bad, entré, hall o.l.

Rom som er felles for to eller fleire husvære, t.d. felles gang, hall, bad e.l., er ikkje rekna med i arealet.

Eige-/leigeform

Som eigarar er også rekna personar som eig aksje eller andel som gir burett.

Med "vanleg leigekontrakt" er meint at vedkomande leiger eit husvære av ein eigar etter dei reglar og avtalar som følgjer av husleigelova. Vanleg leigeforhold utan skriftleg kontrakt er også rekna med her.

Kjøkken

Med kjøkken er i teljinga meint ein del av husværet som er avgrensa frå andre delar av det, og der det er installert utstyr til matlaging for dei som bur der. Kjøkkenet kan vera eit eige rom, men treng ikkje vera det.

Dersom fleire husvære har felles kjøkken, t.d. hyblar i eit hybelbygg, er alle husværa rekna å vera utan kjøkken.

I storleiken på kjøkkenet er også medrekna golv plass til benker, skap o.l.

Viktigaste kjelda til oppvarming

Dersom to eller fleire kjelder er like viktige for oppvarming av husværet, er baa (alle) desse rekna med.

Hushaldet disponerer bil

Med å disponere bil meiner ein i teljinga å eige/leige bil eller å ha høve til å bruke privat t.d. firmabil.

Stasjonsvogn og varevogn er rekna som personbil berre dersom ho blir brukt også til privatkjøring.

Hustype

Som hus er som hovudregel rekna bygningar som frå kjellar til loft er skilde frå andre bygningar.

Kvar enkelt blokk er derimot rekna som eitt hus, sjølv om det frå kjellar til loft er skiljevegg(ar) utan gjennomgang i blokka.

I rekkjehus er heile rekkja av husvære rekna som eitt hus.

Som frittliggjande einebustad er rekna einebustad med minst ein halv meters avstand til nærmaste hus.

Som hustype "einebustad" er også rekna frittliggjande einebustader som inneheld eit hybelhusvære, og/eller der eitt eller fleire rom er brukte som hybel.

Rekkjehus er hus med husvære som har minst ein vegg eller ein del av ein vegg felles med eit anna husvære. Hus i kjede er hus som er bundne saman med eit anna hus ved garasje, carport, svalgang o.l. Terrassehus er hus med husvære som er bygde saman i ei bakkeskråning, og der fleire av husværa har heile eller delar av taket til husværet under som terrasse.

Horisontalt delt tomannsbustad er hus med to vanlege husvære (som kan ha ulik storleik) og der det eine husværet ligg i ein etasje over det andre.

Anna bustadbygg med mindre enn 3 etasjar omfattar også einebustader med mindre enn ein halv meters avstand mellom husa.

Gruppa "forretningsbygg m.m." omfattar hus der halvparten eller mindre av golvarealet er nytta til privatbustad.

Som bygg for felleleshushald er rekna hus der det er organisert felleleshushald for dei busette og/eller mellombels tilstadeverande.

Oppgåver over tal på husvære, rom og busette i bygg for felleleshushald omfattar berre privathusvære, rom og busette i desse bustadene.

Byggjeår

Med byggjeår meiner ein det året da minst halvparten av husværa i huset var ferdige til innflytting. Hus som er ombygde, er grupperte etter opphavleg byggjeår.

Gjennomsnittstal

Busette pr. husvære er lik talet på busette i privathusvære dividert med talet på privathusvære.

Rom pr. husvære er lik talet på rom (kjøkken ikkje medrekna) i privathusvære dividert med talet på desse husværa.

Busette pr. rom er lik talet på busette i privathusvære dividert med talet på rom (kjøkken er ikkje medrekna) i privathusvære.

3.4. Inndelinga i grunnkrinsar

Grunnkrinsinndelinga til bruk i folketeljinga er gjort av Byrået i samarbeid med kommunane og brukarar av statistikk på regionalt nivå.

Følgjande kriterium er lagde til grunn for utarbeidinga av grunnkrinsane:

1. Utgangspunktet for grunnkrinsinndelinga er som regel inndelinga i folketeljingskrinsar i 1970. Dersom inndelinga frå 1970 er endra, er det lagt vekt på at grupper av grunnkrinsar kan samanliknast med ein eller fleire tidlegare folketeljingskrinsar.
2. Grunnkrinsane er utforma slik at dei kan vera stabile over ein rimeleg tidsperiode.
3. Grunnkrinsane skal bestå av eit samanhengande geografisk område.
4. Grunnkrinsane bør vera mest mogleg einsarta når det gjeld natur- og næringsgrunnlag, kommunikasjonsforhold og bygningsmessig struktur.
5. Folketal og areal bør ikkje variere for sterkt. Folketalet kan variere frå under 100 i sterkt spredtbygde strøk til over 1 000 i dei tettast utbygde byområda.

Fordi grunnkrinsinndelinga skal vera mest mogleg stabil, er ho ikkje knytt saman med ei avgrensing av tettbygde strøk, da desse grensene stadig må endrast.

Tettstadavgrensinga er ført vidare uavhengig av grunnkrinsinndelinga. Retningslinene for tettstadavgrensinga følgjer i store trekk den som vart praktisert i 1960 og 1970. Hovudkriteriet ved avgrensinga av tettstad er at avstanden mellom husa i ei husklynge ikkje skal vera over 50 meter, men det er tillate skjønsmessige avvik for område der det ikkje kan eller skal byggjast bustader, som t.d. lagerplassar, idrettsanlegg, parkar o.l. Området må ha minst 200 busette på teljingstidspunktet.

Det er ikkje stilt noko krav om at grensene for grunnkrinsane skal falle saman med grensene for kyrkjesokn, skole- eller valkrinsar.

Oppgåver over grunnkrinsar blir også grupperte til delområde (bydelar/bygdelag). Desse delområda omfattar vanlegvis 1 000 - 3 000 personar i spredtbygde strøk og 3 000 - 5 000 personar i tettbygde strøk. Eit delområde kan t.d. vera eit område som soknar til eit lokalt sentrum i ein kommune.

Ei oversikt som viser forholdet mellom grunnkrinsar i 1980 og teljingskrinsar i 1970, er vist i vedlegg 1.

Kart som viser omfanget av grunnkrinsane og tettstadavgrensingane som det blir gitt resultat for i dette heftet, er vist i vedlegga 2 og 3.

For ei nærmare orientering om grunnkrinsane m.m. viser vi til hefta "Grunnkretser og tettsteder. Dokumentasjon 1980".

4. BRUK AV TABELLANE

Dette heftet inneheld tabellar for den enkelte kommunen. Tabellane i kommunehefta er inndelte i seks hovudgrupper.

Tabellane 1 - 3 gir resultat for enkelte demografiske kjenneteikn.

Tabellane 4 - 10 gir hovudresultat for utdanning, yrke, næring, arbeidstid m.m. Tabellane 4 - 7 refererer seg til dei siste 12 månadene før teljingstidspunktet. Tabellane 8 - 10 gir oppgaver for kjennemerke som knyttar seg til den siste veka før teljingstidspunktet.

Tabellane 11 - 18 gir resultat for bustaddelen av teljinga.

Tabellane 19 - 21 gir resultat for familiar og privathushald.

Tabellane 22 - 24 gir hovedresultat for befolkning, yrkesaktivitet og bustader på grunnkrins.

5. MERKNADER TIL TABELLANE

Tabell 1:

I tabell 1 har ein generelt teke sikte på å gi tal tilbake til 1801 etter kommuneinndelinga i 1980. Men over så lang tid har det skjedd så mange endringar i kommuneinndelinga at det for dei fleste kommunane er vanskeleg å gi ein samanliknbar talserie for heile perioden. For dei folketeljingane der det ikkje har vore mogleg å gi eksakte folketal, inneheld tabellen tal som er rekna ut av Norsk Samfunnsvitskapeleg Datateneste. Desse tala er funne ved at folketala for tidlegare år er justerte på basis av talet på personar som blir overførte frå ein kommune til ein annan ved grensereguleringar. Ein viser til NSD for nærmare dokumentasjon.

I 1965 vart ein del av Bjerkreim herad, ein del av Forsand herad, ein del av Time herad og ein del av tidlegare Høle herad førte over til Gjesdal. Resten av Høle vart ført over til Sandnes.

1)

TABELL 1. FOLKEMENGDEN VED FOLKETELJINGENE 1801 - 1980

ÅR	FOLKE- MENGD	ÅR	FOLKE- MENGD	ÅR	FOLKE- MENGD	ÅR	FOLKE- MENGD	ÅR	FOLKE- MENGD	ÅR	FOLKE- MENGD
1801 ..	(924)	1835 ..	(1438)	1865 ..	(1849)	1900 ..	(2563)	1930 ..	(3005)	1960 ..	3879
1815 ..	(1087)	1845 ..	(1574)	1875 ..	(2024)	1910 ..	(2932)	1946 ..	(3463)	1970 ..	4447
1825 ..	(1270)	1855 ..	(1764)	1890 ..	(2356)	1920 ..	(2859)	1950 ..	3682	1980 ..	5620

1) TALA I PARENTES ER REKNA UT AV NORSK SAMFUNNSVITSKAPELEG DATATENESTE. SJÅ ELLES MERKNADENE TIL TABELL 1 PÅ SIDE 18.

TABELL 2. FOLKEMENGDEN ETTER KJØNN, EKTESKAPELEG STATUS OG ALDER. 1/11 1980

ALDER	MENN						KVINNER				
	I ALT	I ALT	UGIFTE	GIFTE	ENKJE- MENN	SEPARERTE OG SKILDE	I ALT	UGIFTE	GIFTE	ENKJER	SEPARERTE OG SKILDE
I ALT	5620	2854	1449	1327	55	23	2766	1227	1318	186	35
0- 6 ÅR .	795	422	422	-	-	-	373	373	-	-	-
7-15 " .	967	502	502	-	-	-	465	465	-	-	-
16-19 " .	328	169	169	-	-	-	159	153	6	-	-
20-24 " .	414	208	147	61	-	-	206	73	132	-	1
25-29 " .	526	269	54	211	-	4	257	23	228	-	6
30-39 " .	839	455	51	395	-	9	384	12	360	3	9
40-49 " .	447	231	24	202	2	3	216	12	193	6	5
50-59 " .	396	202	19	175	4	4	194	20	158	12	4
60-66 " .	343	142	18	118	6	-	201	24	139	35	3
67-69 " .	113	57	10	43	4	-	56	9	29	16	2
70-79 " .	306	132	21	95	14	2	174	41	65	66	2
80 ÅR OG OVER	146	65	12	27	25	1	81	22	8	48	3

TABELL 3. FOLKEMENGDEN ETTER TRUSSAMFUNN/VIKTIGASTE KJELDE TIL LIVSOPPHALD, KJØNN OG ALDER. 1/11 1980

KJØNN OG ALDER	I ALT	TRUSSAMFUNN				VIKTIGASTE KJELDE TIL LIVSOPPHALD				
		DEN NORSKE KYRKJA	TRUS- SAMFUNN UTANFOR DEN NORSKE KYRKJA	IKKJE TILSLUTTA NOKO TRUSSAM- FUNN	UOPP- GITT TRUS- SAMFUNN	INNTEKT AV EIGE ELLER ANDRE PERSONARS ARBEID	PENSJON/ TRYGD	STIPEND, LÅN, FORMUE E.L.	VERNE- PLIKTS-/ SIVIL- TENESTE	UOPPGITT KJELDE TIL LIVS- OPPHALD
I ALT	5620	4995	261	144	220	4620	657	59	34	250
MENN	2854	2513	125	93	123	2426	271	33	32	92
0- 6 ÅR	422	356	16	2	48	420	2	-	-	-
7-15 "	502	429	21	11	41	500	2	-	-	-
16-19 "	169	149	5	14	1	148	2	4	4	11
20-24 "	208	175	15	13	5	154	2	17	24	11
25-29 "	269	238	13	15	3	255	3	8	-	3
30-39 "	455	407	25	15	8	432	6	2	2	13
40-49 "	231	212	11	5	3	210	6	-	-	15
50-59 "	202	183	5	6	8	173	13	-	1	15
60-66 "	142	128	7	6	1	109	19	1	1	12
67-69 "	57	53	1	1	2	16	36	-	-	5
70-79 "	132	122	3	5	2	9	118	1	-	4
80 ÅR OG OVER ...	65	61	3	-	1	-	62	-	-	3
KVINNER ..	2766	2482	136	51	97	2194	386	26	2	158
0- 6 ÅR	373	327	9	7	30	373	-	-	-	-
7-15 "	465	414	11	7	33	465	-	-	-	-
16-19 "	159	141	8	4	6	129	1	11	1	17
20-24 "	206	190	9	6	1	183	5	8	1	9
25-29 "	257	228	14	8	7	234	6	3	-	14
30-39 "	384	349	19	8	8	345	5	2	-	32
40-49 "	216	197	11	5	3	190	10	1	-	15
50-59 "	194	177	14	2	1	154	10	-	-	30
60-66 "	201	181	17	-	3	113	62	1	-	25
67-69 "	56	52	4	-	-	6	48	-	-	2
70-79 "	174	152	15	3	4	1	165	-	-	8
80 ÅR OG OVER ...	81	74	5	1	1	1	74	-	-	6

TABELL 4. PERSONAR 16-66 ÅR ETTER YRKESAKTIVITET, ARBEIDSTID, KJØNN OG HØGSTE UTDANNING. 1/11-79 - 31/10-80

KJØNN OG HØGSTE UTDANNING	IKKJE YRKESAKTIVE				YRKESAKTIVE							
	I ALT	AV DETTE GIFTE		I ALT	100-499 TIMAR		500-999 TIMAR		1 000 TIMAR OG OVER		UOPPGITT ARB.-TID	
		I ALT	AV DETTE GIFTE		I ALT	AV DETTE GIFTE	I ALT	AV DETTE GIFTE	I ALT	AV DETTE GIFTE		
I ALT	3293	650	500	2643	304	169	314	225	1853	1372	172	
MENN I ALT	1676	112	42	1564	80	17	58	15	1326	1021	100	
BARNESKOLENIVÅ, 1-6 ÅR	-	-	-	-	-	-	-	-	-	-	-	
UNGDOMSSKOLENIVÅ, 7-9 ÅR, I ALT ..	967	69	29	898	43	11	29	7	753	572	73	
FOLKESKOLEUTDANNING	378	29	15	349	7	6	7	5	297	244	38	
9-ÅRIG UNGDOMSSKOLE	224	25	1	199	31	-	20	-	136	53	12	
UNGDOMSSKOLENIVÅ ELLES	365	15	13	350	5	5	2	2	320	275	23	
GYMNASNIVÅ I, 10 ÅR, I ALT	280	14	6	266	9	-	11	1	232	179	14	
ALLMENT FAGFELT	84	2	1	82	1	-	1	1	76	58	4	
INDUSTRI, HANDVERK OG TEKNIKK ..	97	8	3	89	6	-	9	-	70	46	4	
SAMFERDSEL	13	-	-	13	-	-	-	-	11	10	2	
HELSEVERN	-	-	-	-	-	-	-	-	-	-	-	
JORDBRUK, SKOGBRUK OG FISKE ...	48	1	1	47	1	-	-	-	43	39	3	
TENESTEYTING OG FORSVAR	20	1	-	19	-	-	-	-	19	16	-	
GYMNASNIVÅ I ELLES	18	2	1	16	1	-	1	-	13	10	1	
GYMNASNIVÅ II, 11-12 ÅR, I ALT ..	261	16	4	245	17	3	12	3	210	154	6	
ALLMENT FAGFELT	60	7	2	53	9	-	3	-	40	27	1	
ADMINISTRASJON OG ØKONOMI	29	-	-	29	1	-	1	-	24	18	3	
INDUSTRI, HANDVERK OG TEKNIKK ..	137	6	1	131	6	2	6	1	117	90	2	
SAMFERDSEL	12	1	1	11	-	-	2	2	9	6	-	
HELSEVERN	-	-	-	-	-	-	-	-	-	-	-	
JORDBRUK, SKOGBRUK OG FISKE ...	17	2	-	15	-	-	-	-	15	8	-	
TENESTEYTING OG FORSVAR	5	:	:	:	:	:	:	:	:	:	:	
GYMNASNIVÅ II ELLES	1	:	:	:	:	:	:	:	:	:	:	
UNIVERSITETS- OG HØGSKOLENIVÅ I, 13-14 ÅR, I ALT	80	6	2	74	6	1	1	1	65	58	2	
UNDERVISNING	10	-	-	10	-	-	-	-	9	9	1	
ADMINISTRASJON, ØKONOMI, SAMFUNNSVITSKAP OG JUS	11	1	-	10	-	-	-	-	10	9	-	
NATURVITSKAP OG TEKNIKK	46	3	2	43	1	-	1	1	41	37	-	
HELSEVERN	2	:	:	:	:	:	:	:	:	:	:	
UNIV.- OG HØGSKOLENIVÅ I ELLES ..	11	:	:	9	:	:	:	:	:	:	:	
UNIV.- OG HØGSKOLENIVÅ II, III OG FORSKARNIVÅ, ØVER 14 ÅR, I ALT ..	70	1	-	69	5	2	4	3	59	53	1	
UNDERVISNING	26	-	-	26	1	-	2	2	23	22	-	
ADMINISTRASJON, ØKONOMI, SAMFUNNSVITSKAP OG JUS	7	-	-	7	-	-	1	-	6	6	-	
NATURVITSKAP OG TEKNIKK	23	1	-	22	4	2	-	-	17	14	1	
UNIV.- OG HØGSKOLENIVÅ II, III OG FORSKARNIVÅ ELLES	14	-	-	14	-	-	1	1	13	11	-	
UOPPGITT, INGA UTDANNING OG UTDANNING PÅ FØRSKOLENIVÅ	18	6	1	12	-	-	1	-	7	5	4	
KVINNER I ALT	1617	538	458	1079	224	152	256	210	527	351	72	
BARNESKOLENIVÅ, 1-6 ÅR	-	-	-	-	-	-	-	-	-	-	-	
UNGDOMSSKOLENIVÅ, 7-9 ÅR, I ALT ..	1021	372	308	649	133	93	154	129	307	221	55	
FOLKESKOLEUTDANNING	364	129	101	235	29	23	62	55	122	89	22	
9-ÅRIG UNGDOMSSKOLE	179	66	40	113	47	17	22	6	30	8	14	
UNGDOMSSKOLENIVÅ ELLES	478	177	167	301	57	53	70	67	155	124	19	
GYMNASNIVÅ I, 10 ÅR, I ALT	350	107	100	243	48	32	52	37	130	68	13	
ALLMENT FAGFELT	166	58	54	108	26	19	28	25	51	27	3	
INDUSTRI, HANDVERK OG TEKNIKK ..	25	8	8	17	3	2	5	3	6	2	3	
SAMFERDSEL	7	:	:	:	:	:	:	:	:	:	:	
HELSEVERN	15	5	5	10	1	1	2	1	7	4	-	
JORDBRUK, SKOGBRUK OG FISKE ...	1	:	:	:	:	:	:	:	:	:	:	
TENESTEYTING OG FORSVAR	49	15	13	34	8	5	6	2	18	5	2	
GYMNASNIVÅ I ELLES	87	18	17	69	10	5	10	5	44	27	5	
GYMNASNIVÅ II, 11-12 ÅR, I ALT ..	132	32	25	100	26	16	22	19	48	31	4	
ALLMENT FAGFELT	61	17	13	44	14	8	7	6	23	16	-	
ADMINISTRASJON OG ØKONOMI	23	6	4	17	1	-	-	-	14	8	2	
INDUSTRI, HANDVERK OG TEKNIKK ..	7	1	1	6	1	1	3	3	1	1	1	
SAMFERDSEL	-	-	-	-	-	-	-	-	-	-	-	
HELSEVERN	24	5	4	19	6	6	8	7	5	5	-	
JORDBRUK, SKOGBRUK OG FISKE ...	3	1	1	2	:	:	:	:	:	:	:	
TENESTEYTING OG FORSVAR	6	1	1	5	:	:	:	:	:	:	:	
GYMNASNIVÅ II ELLES	8	1	1	7	3	1	1	1	2	1	1	
UNIVERSITETS- OG HØGSKOLENIVÅ I, 13-14 ÅR, I ALT	75	15	15	60	12	8	21	20	27	21	-	
UNDERVISNING	27	4	4	23	6	5	10	10	7	7	-	
ADMINISTRASJON, ØKONOMI, SAMFUNNSVITSKAP OG JUS	13	2	2	11	-	-	3	2	8	7	-	
NATURVITSKAP OG TEKNIKK	5	1	1	4	-	-	2	2	2	2	-	
HELSEVERN	21	5	5	16	3	3	6	6	7	4	-	
UNIV.- OG HØGSKOLENIVÅ I ELLES ..	9	3	3	6	3	-	-	-	3	1	-	
UNIV.- OG HØGSKOLENIVÅ II, III OG FORSKARNIVÅ, ØVER 14 ÅR, I ALT ..	25	3	3	22	5	3	6	4	11	8	-	
UNDERVISNING	23	3	3	20	5	3	5	4	10	7	-	
ADMINISTRASJON, ØKONOMI, SAMFUNNSVITSKAP OG JUS	-	-	-	-	-	-	-	-	-	-	-	
NATURVITSKAP OG TEKNIKK	1	:	:	:	:	:	:	:	:	:	:	
UNIV.- OG HØGSKOLENIVÅ II, III OG FORSKARNIVÅ ELLES	1	:	:	:	:	:	:	:	:	:	:	
UOPPGITT, INGA UTDANNING OG UTDANNING PÅ FØRSKOLENIVÅ	14	9	7	5	-	-	1	1	4	2	-	

TABELL 5. PERSONAR 16 ÅR OG OVER, ETTER YRKESAKTIVITET, ARBEIDSTID, KJØNN OG ALDER. 1/11 79 - 31/10 80

KJØNN OG ALDER	I ALT	IKKJE YRKESAKTIVE	YRKESAKTIVE						PROSENT YRKESAKTIVE
			I ALT	ARBEIDSTID. TIDAR					
				100-499	500-999	1 000-1 299	1 300 OG OVER	UOPPGITT	
ALT	3858	1127	2731	329	324	214	1671	193	70,8
ENN I ALT	1930	298	1632	97	67	61	1291	116	84,6
16-19 ÅR	169	29	140	46	30	9	47	8	82,8
AV DETTE GIFTE	-	-	-	-	-	-	-	-	-
20-24 ÅR	208	21	187	10	10	9	147	11	89,9
AV DETTE GIFTE	61	3	58	-	1	3	53	1	95,1
25-29 ÅR	269	6	263	7	4	9	231	12	97,8
AV DETTE GIFTE	211	3	208	2	2	7	189	8	98,6
30-39 ÅR	455	8	447	9	4	14	396	24	98,2
AV DETTE GIFTE	395	6	389	7	4	11	346	21	98,5
40-49 ÅR	231	10	221	2	3	5	201	10	95,7
AV DETTE GIFTE	202	7	195	2	3	4	178	8	96,5
50-59 ÅR	202	14	188	3	4	6	156	19	93,1
AV DETTE GIFTE	175	10	165	3	3	5	139	15	94,3
60-66 ÅR	142	24	118	3	3	5	91	16	83,1
67-69 ÅR	57	29	28	2	5	1	15	5	49,1
70 ÅR OG OVER	197	157	40	15	4	3	7	11	20,3
VINNER I ALT	1928	829	1099	232	257	153	380	77	57,0
16-19 ÅR	159	37	122	47	31	4	31	9	76,7
AV DETTE GIFTE	6	1	5	1	1	-	3	-	83,3
20-24 ÅR	206	45	161	35	14	13	83	16	78,2
AV DETTE GIFTE	132	43	89	24	12	10	37	6	67,4
25-29 ÅR	257	116	141	38	39	17	42	5	54,9
AV DETTE GIFTE	228	114	114	31	35	16	28	4	50,0
30-39 ÅR	384	141	243	61	74	41	60	7	63,3
AV DETTE GIFTE	360	138	222	60	72	37	47	6	61,7
40-49 ÅR	216	48	168	16	42	38	62	10	77,8
AV DETTE GIFTE	193	43	150	16	41	36	48	9	77,7
50-59 ÅR	194	48	146	15	39	26	51	15	75,3
AV DETTE GIFTE	158	41	117	12	38	23	32	12	74,1
60-66 ÅR	201	103	98	12	17	14	45	10	48,8
67-69 ÅR	56	43	13	5	1	-	4	3	23,2
70 ÅR OG OVER	255	248	7	3	-	-	2	2	2,7

TABELL 6. YRKESAKTIVE 16 ÅR OG OVER, ETTER ALDER OG NÆRING. 1/11 79 - 31/10 80

NÆRING	I ALT	ALDER. ÅR										PROSENT AV DEI YRKESAKTIVE
		70 OG OVER										
		16-19	20-24	25-29	30-39	40-49	50-59	60-66	67-69	OVER		
I ALT	2731	262	348	404	690	389	334	216	41	47	100,0	
JORDBRUK	375	32	12	26	85	66	60	49	15	30	13,7	
SKOGBRUK	1	-	-	-	-	-	-	1	-	-	-	
FISKE OG FANGST	-	-	-	-	-	-	-	-	-	-	-	
BERGVERKSDRIFT	44	3	7	6	18	2	2	5	1	-	1,6	
INDUSTRI I ALT	866	93	108	106	166	127	143	98	18	7	31,7	
PRODUKSJON AV NÆRINGSMIDDEL, DRIKKEVARER OG TOBAKKSVARER	93	13	15	10	20	12	7	12	2	2	-	
PRODUKSJON AV TEKSTILVARER, KLEDEVARER, LER OG LERVARER	346	28	18	25	49	52	92	67	11	4	-	
PRODUKSJON AV TREVARER	100	13	20	22	17	13	9	3	2	1	-	
TREFOREDLING, GRAFISK PRODUKSJON OG FORLAGSVERKSEMD	11	4	2	2	2	-	1	-	-	-	-	
PROD. AV KJEMISKE PROD., MINERAL-OLJE-, KOL-, GUMMI- OG PLASTPROD. ..	1	-	-	-	1	-	-	-	-	-	-	
PRODUKSJON AV MINERALSKE PRODUKT ..	122	21	21	16	23	19	15	5	2	-	-	
PRODUKSJON AV METALL	24	1	3	4	6	4	4	2	-	-	-	
PRODUKSJON AV VERKSTADPRODUKT	165	13	28	26	47	27	14	9	1	-	-	
INDUSTRIPRODUKSJON ELLES	4	-	1	1	1	-	1	-	-	-	-	
KRAFT- OG VASSFORSYNING	39	4	3	5	8	4	8	5	-	2	1,4	
BYGGJE- OG ANLEGGsverksemd	364	42	41	74	110	54	31	11	-	1	13,3	
VAREHANDEL	310	41	48	46	100	34	24	12	3	2	11,4	
HOTELL- OG RESTAURANTDRIFT	25	4	4	3	5	2	3	3	1	-	0,9	
LANDTRANSPORT	88	4	9	15	24	16	9	9	-	2	3,2	
SJØTRANSPORT	28	1	4	5	13	5	-	-	-	-	1,0	
TRANSPORT ELLES, LAGRING, POST OG TELEKOMMUNIKASJONAR	56	2	10	15	15	1	7	5	1	-	2,1	
BANK- OG FINANSIERINGSVERKSEMD	27	2	10	4	5	3	1	2	-	-	1,0	
FORSIKRINGSVERKSEMD, EIGEDOMSDRIFT OG FORRETN.MESS. TENESTEYTING	52	4	7	12	16	11	2	-	-	-	1,9	
OFFENTLEG ADM., FORSVAR, POLITI OG RETTSVESEN	103	3	39	19	17	12	8	5	-	-	3,8	
RENOVASJON OG REINGJERING	4	-	-	3	1	-	-	-	-	-	0,1	
UNDERVISNING OG FORSKINGSVERKSEMD	108	3	5	21	50	18	8	3	-	-	4,0	
HELSE- OG ANDRE SOSIALTENESTER	164	13	29	31	43	24	21	3	-	-	6,0	
KULTURELL T.YTING, UNDERH. OG SPORT ..	8	2	1	-	5	-	-	-	-	-	0,3	
PERSONLEG TENESTEYTING	41	7	5	9	5	4	5	3	1	2	1,5	
UOPPGITT NÆRING	28	2	6	4	4	6	2	2	1	1	1,0	

TABELL 7. YRKESAKTIVE 16 ÅR OG OVER, ETTER KJØNN, ARBEIDSTID OG NÆRING/YRKESFELT. 1/11 79 - 31/10 80

	MENN						KVINNER				
	I ALT	UOPP- GITT				UOPP- GITT	I ALT	UOPP- GITT			
		I ALT	100- TIMAR	500- 999 TIMAR	1 000 OG OVER TIMAR			100- 499 TIMAR	500- 999 TIMAR	1 000 OG OVER TIMAR	UOPP- GITT ARB.- TID
I ALT	2731	1632	97	67	1352	116	1099	232	257	533	77
NÆRING											
JORDBRUK	375	237	19	9	171	38	138	24	24	67	23
SKOGBRUK	1	1	:	:	:	:	-	-	-	-	-
FISKE OG FANGST	-	-	-	-	-	-	-	-	-	-	-
BERGVERKSDRIFT	44	42	2	3	35	2	2	:	:	:	:
INDUSTRI I ALT	866	473	24	23	397	29	393	71	83	214	25
PRODUKSJON AV NÆRINGSMIDDEL, DRIKKEVARER OG TOBAKKSVARER	93	56	10	4	39	3	37	2	11	22	2
PRODUKSJON AV TEKSTILVARER, KLEDEVARER, LER OG LERVARER	346	116	6	5	99	6	230	40	55	120	15
PRODUKSJON AV TREVARER	100	78	1	4	69	4	22	10	1	10	1
TREFOREDLING, GRAFISK PRODUKSJON OG FORLAGSVKSEMD	11	7	-	-	7	-	4	:	:	:	:
PROD. AV KJEMISKE PROD., MINERAL- OLJE-, KOL-, GUMMI- OG PLASTPROD.	1	1	:	:	:	:	-	-	-	-	-
PRODUKSJON AV MINERALSKE PRODUKT.	122	55	2	2	44	7	67	12	10	39	6
PRODUKSJON AV METALL	24	16	1	1	13	1	8	-	2	6	-
PRODUKSJON AV VERKSTADPRODUKT ...	165	142	4	7	123	8	23	5	3	14	1
INDUSTRIPRODUKSJON ELLES	4	2	:	:	:	:	2	:	:	:	:
KRAFT- OG VASSFORSYNING	39	36	8	1	24	3	3	-	-	2	1
BYGGJE- OG ANLEGGSVKSEMD	364	344	21	10	295	18	20	5	2	11	2
VAREHANDEL	310	142	11	6	119	6	168	35	46	73	14
HOTELL- OG RESTAURANTDRIFT	25	6	-	-	6	-	19	3	9	6	1
LANDTRANSPORT	88	82	1	4	71	6	6	-	1	5	-
SJØTRANSPORT	28	20	1	1	15	3	8	1	-	7	-
TRANSPORT ELLES, LAGRING, POST OG TELEKOMMUNIKASJONAR	56	26	1	2	22	1	30	8	1	20	1
BANK- OG FINANSIERINGSVKSEMD	27	13	-	2	10	1	14	1	2	9	2
FORSIKRINGSVKSEMD, EIGEDOMSDRIFT OG FORRETN.MESS. TENESTEYTING	52	39	2	1	36	-	13	3	2	7	1
OFFENTLEG ADM., FORSVAR, POLITI OG RETTSVESEN	103	66	3	1	62	-	37	9	8	20	-
RENOVASJON OG REINGJERING	4	2	:	:	:	:	2	:	:	:	:
UNDERVISNING OG FORSKINGSVKSEMD .	108	42	1	2	37	2	66	18	26	22	-
HELSE- OG ANDRE SOSIALTENESTER ...	164	24	1	2	20	1	140	33	47	59	1
KULTURELL T.YTING, UNDERHALDNING OG SPORT	8	5	2	-	2	1	3	3	-	-	-
PERSONLEG TENESTEYTING	41	17	-	-	16	1	24	9	4	7	4
UOPPGITT NÆRING	28	15	-	-	11	4	13	7	1	3	2
YRKESFELT											
TEKNISK, VITSKAPELEG, HUMANISTISK OG KUNSTNARLEG ARBEID	309	155	6	4	143	2	154	34	49	70	1
ADMINISTRASJONS- OG FORVALTNINGS- ARBEID, BEDRIFTS- OG ORGANISASJONS- LEIING I ALT	80	66	2	-	62	2	14	1	1	12	-
OFFENTLEG ADMINISTRASJON OG FORVALTNINGSARBEID	11	7	-	-	7	-	4	-	-	4	-
BEDRIFTS- OG ORGANISASJONSLEIING	69	59	2	-	55	2	10	1	1	8	-
KONTORARBEID	173	47	3	3	40	1	126	17	25	76	8
HANDELSARBEID	196	64	6	3	53	2	132	29	36	60	7
JORDBRUKS-, SKOGBRUKS- OG FISKEARBEID	329	226	19	9	176	22	103	22	18	48	15
GRUVE- OG SPRENGINGSARBEID M.M. ...	22	21	1	1	19	-	1	:	:	:	:
TRANSPORT OG KOMMUNIKASJONSARBEID .	173	140	3	6	123	8	33	9	1	22	1
INDUSTRI-, BYGGJE- OG ANLEGG- ARBEID I ALT	1031	738	42	35	628	33	293	46	69	161	17
JERN- OG METALLVAREARBEID	165	154	7	8	136	3	11	1	2	8	-
ELEKTROARBEID	57	55	6	3	44	2	2	:	:	:	:
TREARBEID	195	187	8	7	163	9	8	6	1	1	-
NÆRINGSMIDDELARBEID	58	43	6	2	32	3	15	-	6	7	2
MASKIN- OG MOTORDRIFT	53	52	1	1	45	5	1	:	:	:	:
LASTE-, LOSSE- OG LAGERARBEID ...	39	32	2	4	26	-	7	1	2	4	-
INDUSTRI-, BYGGJE- OG ANLEGG SARBEID ELLES	464	215	12	10	182	11	249	38	58	138	15
SERVICEARBEID	185	39	5	-	32	2	146	51	42	47	6
MILITÆRT ARBEID, UOPPGITT ELLER IKKJE IDENTIFISERT YRKE	233	136	10	6	76	44	97	23	16	36	22

TABELL 8. YRKESAKTIVE 16 ÅR OG OVER I ARBEID I VEKA 25/10 - 31/10 1980, ETTER KJØNN, ARBEIDSTID I VEKA

OG NÆRING/YRKESFELT

I ALT	MENN					KVINNER					
	I ALT	30			UOPP- GITT	I ALT	30			UOPP- GITT	
		1-19 TIMAR	20-29 TIMAR	TIMAR OG OVER			1-19 TIMAR	20-29 TIMAR	TIMAR OG OVER		
I ALT	2333	1451	56	41	1312	42	882	221	238	400	23
NÆRING											
JORDBRUK	282	188	19	5	156	8	94	26	19	45	4
SKOGBRUK	1	1	:	:	:	:	-	-	-	-	-
FISKE OG FANGST	-	-	-	-	-	-	-	-	-	-	-
BERGVERKSDRIFT	41	39	2	3	33	1	2	:	:	:	:
INDUSTRI I ALT	762	428	11	9	395	13	334	60	92	176	6
PRODUKSJON AV NÆRINGSMIDDEL, DRIKKEVARER OG TOBAKKSVARER	83	49	4	-	43	2	34	3	13	18	-
PRODUKSJON AV TEKSTILVARER, KLEDEVARER, LER OG LERVARER	293	104	4	4	93	3	189	34	58	94	3
PRODUKSJON AV TREVARER	95	74	2	1	68	3	21	9	-	11	1
TREFOREDLING, GRAFISK PRODUKSJON OG FORLAGSVERKSEMD	10	7	-	-	7	-	3	:	:	:	:
PROD. AV KJEMISKE PROD., MINERAL- OLJE-, KOL-, GUMMI- OG PLASTPROD.	1	1	:	:	:	:	-	-	-	-	-
PRODUKSJON AV MINERALSKE PRODUKT.	107	49	-	1	46	2	58	9	12	35	2
PRODUKSJON AV METALL	22	14	-	-	14	-	8	-	4	4	-
PRODUKSJON AV VERKSTADPRODUKT ...	148	128	1	3	121	3	20	5	2	13	-
INDUSTRIPRODUKSJON ELLES	3	2	:	:	:	:	1	:	:	:	:
KRAFT- OG VASSFORSYNING	35	32	2	-	28	2	3	-	1	2	-
BYGGJE- OG ANLEGGSSVERKSEMD	330	314	7	1	297	9	16	3	4	8	1
VAREHANDEL	262	128	6	5	114	3	134	31	55	45	3
HOTELL- OG RESTAURANTDRIFT	16	5	-	-	5	-	11	5	1	5	-
LANDTRANSPORT	79	73	4	3	65	1	6	-	-	6	-
SJØTRANSPORT	23	16	-	-	14	2	7	3	1	3	-
TRANSPORT ELLES, LAGRING, POST OG TELEKOMMUNIKASJONAR	48	24	1	-	23	-	24	3	7	14	-
BANK- OG FINANSIERINGSVERKSEMD ...	24	11	-	-	10	1	13	1	3	9	-
FORSIKRINGSVERKSEMD, EIGEDOMSDRIFT OG FØRETN.MESS. TENESTEYTING	46	38	-	1	37	-	8	1	2	5	-
OFFENTLEG ADM., FORSVAR, POLITI OG RETTSVESEN	90	58	1	-	57	-	32	9	6	17	-
RENOVASJON OG REINGJERING	4	2	:	:	:	:	2	:	:	:	:
UNDERVISNING OG FORSKINGSVERKSEMD .	96	41	1	9	31	-	55	24	16	14	1
HELSE- OG ANDRE SOSIALTENESTER	124	21	-	4	16	1	103	33	24	41	5
KULTURELL T.YTING, UNDERHALDNING OG SPORT	7	4	2	-	2	-	3	3	-	-	-
PERSONLEG TENESTEYTING	38	16	-	1	14	1	22	10	3	7	2
UOPPGITT NÆRING	25	12	-	-	12	-	13	6	4	2	1
YRKESFELT											
TEKNISK, VITSKAPELEG, HUMANISTISK OG KUNSTNARLEG ARBEID	270	149	3	12	132	2	121	37	27	51	6
ADMINISTRASJONS- OG FORVALTNINGS- ARBEID, BEDRIFTS- OG ORGANISASJONS- LEIING I ALT	76	63	-	1	61	1	13	1	1	11	-
OFFENTLEG ADMINISTRASJONS- OG FORVALTNINGSARBEID	10	7	-	-	7	-	3	-	-	3	-
BEDRIFTS- OG ORGANISASJONSLEIING	66	56	-	1	54	1	10	1	1	8	-
KONTORARBEID	153	42	-	2	40	-	111	16	29	66	-
HANDELSARBEID	166	60	5	1	52	2	106	25	47	30	4
JORDBRUKS-, SKOGBRUKS- OG FISKEARBEID	255	190	17	5	160	8	65	18	15	30	2
GRUVE- OG SPRENGINGSARBEID M.M. ...	19	19	1	1	17	-	-	-	-	-	-
TRANSPORT OG KOMMUNIKASJONSARBEID .	154	127	3	3	116	5	27	3	6	18	-
INDUSTRI-, BYGGJE- OG ANLEGGSS- ARBEID I ALT	936	683	19	15	630	19	253	40	76	133	4
JERN- OG METALLVAREARBEID	150	139	1	5	131	2	11	2	4	5	-
ELEKTROARBEID	54	52	-	-	51	1	2	:	:	:	:
TREARBEID	178	171	4	2	158	7	7	6	-	1	-
NÆRINGSMIDDELARBEID	54	39	3	-	34	2	15	2	5	8	-
MASKIN- OG MOTORDRIFT	51	50	1	1	46	2	1	:	:	:	:
LASTE-, LOSSE- OG LAGERARBEID ...	37	31	4	2	24	1	6	-	2	4	-
INDUSTRI-, BYGGJE- OG ANLEGGSSARBEID ELLES	412	201	6	5	186	4	211	30	64	113	4
SERVICEARBEID	153	35	5	-	29	1	118	57	26	33	2
MILITÆRT ARBEID, UOPPGITT ELLER IKKJE IDENTIFISERT YRKE	151	83	3	1	75	4	68	24	11	28	5

TABELL 9. YRKESAKTIVE 16 ÅR OG OVER MED FAST OPPMØTEPlass PÅ ARBEID I VEKA 25/10 - 31/10 1980, ETTER

TALET PÅ ARBEIDSREISER, REISETID OG YRKESFELT/OPPMØTEPlass

I ALT	REISTE IKKJE	REISTE 1 GONG			REISTE 2-3 GONGER			REISTE 4 GONGER ELLER FLEIRE			UOPP-GITT TAL PÅ REISER	
		REISE-TID UNDER 45 MIN	REISE-TID 45 MIN OG OVER	UOPP-GITT	REISE-TID UNDER 45 MIN	REISE-TID 45 MIN OG OVER	UOPP-GITT	REISE-TID UNDER 45 MIN	REISE-TID 45 MIN OG OVER	UOPP-GITT		
I ALT	2112	31	64	19	2	122	9	-	1388	174	26	277
YRKESFELT												
TEKN., VITSK., HUMANIS-TISK OG KUNSTNARLEG ARBEID	247	5	3	2	1	37	4	-	163	19	-	13
OFFENTLEG ADMINISTRASJONS- OG FORVALTN.ARBEID.	10	-	1	-	-	-	-	-	8	-	-	1
BEDRIFTS- OG ORGANISASJONSLEIING	50	2	1	-	-	-	-	-	36	6	-	5
KONTORARBEID	150	-	8	2	-	14	2	-	97	14	1	12
HANDELSARBEID	154	-	7	-	-	19	-	-	102	8	1	17
JORDBRUKS-, SKOGBRUKS- OG FISKEARBEID	239	3	5	-	-	3	1	-	124	2	5	96
GRUVE- OG SPRENGINGSARBEID M.M.	18	3	-	7	-	-	-	-	4	1	-	3
TRANSPORT OG KOMMUNIKASJONSARBEID	131	4	7	1	-	2	-	-	92	5	2	18
INDUSTRI-, BYGGJE- OG ANLEGGSSARBEID I ALT	859	11	15	5	1	21	2	-	627	99	9	69
JERN- OG METALLV.ARBEID	145	2	-	1	-	2	1	-	103	25	1	10
ELEKTROARBEID	46	2	1	-	-	-	-	-	32	6	-	5
TREARBEID	147	-	1	2	-	2	-	-	101	27	1	13
NÆRINGSMIDDELARBEID	53	-	2	-	-	2	-	-	42	4	-	3
MASKIN- OG MOTORDRIFT	46	2	-	-	1	1	-	-	32	4	-	6
LASTE-, LOSSE- OG LAGERARBEID	35	-	3	-	-	2	-	-	25	4	-	1
INDUSTRI-, BYGGJE- OG ANLEGGSSARBEID ELLES	387	5	8	2	-	12	1	-	292	29	7	31
SERVICEARBEID	139	1	12	2	-	22	-	-	71	14	4	13
MILITÆRT ARBEID OG UOPPGITT YRKESOMRÅDE	115	2	5	-	-	4	-	-	64	6	4	30
OPPMØTEPlass OG KJØNN												
INNAN HEIMSTADFYLKET	2031	17	62	9	1	116	9	-	1366	171	26	254
MENN	1213	12	25	7	-	19	4	-	854	125	14	153
KVINNER	818	5	37	2	1	97	5	-	512	46	12	101
I HEIMSTADKOMMUNEN	1133	5	43	-	-	77	3	-	772	25	18	190
MENN	574	5	17	-	-	14	2	-	411	12	7	106
KVINNER	559	-	26	-	-	63	1	-	361	13	11	84
1102 SANDNES	459	6	9	1	-	25	-	-	324	63	4	27
MENN	279	5	4	-	-	5	-	-	200	44	4	17
KVINNER	180	1	5	1	-	20	-	-	124	19	-	10
1103 STAVANGER	239	5	4	4	-	7	5	-	136	58	3	17
MENN	192	2	1	3	-	-	2	-	122	45	2	15
KVINNER	47	3	3	1	-	7	3	-	14	13	1	2
1121 TIME	79	-	5	-	-	3	1	-	51	8	-	11
MENN	62	-	3	-	-	-	-	-	45	8	-	6
KVINNER	17	-	2	-	-	3	1	-	6	-	-	5
1120 KLEPP	65	1	-	-	-	3	-	-	49	6	-	6
MENN	56	-	-	-	-	-	-	-	45	5	-	6
KVINNER	9	1	-	-	-	3	-	-	4	1	-	-
1124 SOLA	26	-	-	-	-	-	-	-	21	5	-	-
MENN	24	-	-	-	-	-	-	-	19	5	-	-
KVINNER	2	-	-	-	-	-	-	-	2	-	-	-
1119 HÅ	11	-	-	-	1	-	-	-	8	-	-	2
MENN	10	-	-	-	-	-	-	-	8	-	-	2
KVINNER	1	-	-	-	1	-	-	-	-	-	-	-
ANDRE KOMMUNAR I FYLKET.	19	-	1	4	-	1	-	-	5	6	1	1
MENN	16	-	-	4	-	-	-	-	4	6	1	1
KVINNER	3	-	1	-	-	1	-	-	1	-	-	-
UTANFOR FYLKET	22	11	-	9	1	-	-	-	-	-	-	1
MENN	19	9	-	9	1	-	-	-	-	-	-	-
KVINNER	3	2	-	-	-	-	-	-	-	-	-	1
2200 NORDSJØEN	9	2	-	6	1	-	-	-	-	-	-	-
MENN	9	2	-	6	1	-	-	-	-	-	-	-
KVINNER	-	-	-	-	-	-	-	-	-	-	-	-
0301 OSLO	5	4	-	-	-	-	-	-	-	-	-	1
MENN	2	2	-	-	-	-	-	-	-	-	-	-
KVINNER	3	2	-	-	-	-	-	-	-	-	-	1
1046 SIRDAL	3	1	-	2	-	-	-	-	-	-	-	-
MENN	3	1	-	2	-	-	-	-	-	-	-	-
KVINNER	-	-	-	-	-	-	-	-	-	-	-	-
1001 KRISTIANSAND	2	2	-	-	-	-	-	-	-	-	-	-
MENN	2	2	-	-	-	-	-	-	-	-	-	-
KVINNER	-	-	-	-	-	-	-	-	-	-	-	-
ANDRE STADER UTANFOR FYLKET	3	2	-	1	-	-	-	-	-	-	-	-
MENN	3	2	-	1	-	-	-	-	-	-	-	-
KVINNER	-	-	-	-	-	-	-	-	-	-	-	-
UOPPGITT OPPMØTEPlass	59	3	2	1	-	6	-	-	22	3	-	22

TABELL 10. YRKESAKTIVE 16 ÅR OG OVER MED FAST ARBEIDSREISE I VEKA 25/10 - 31/10 1980, ETTER REISEMÅTE,

OPPMØTEPlass, TALET PÅ ARBEIDSREISER OG REISETID

I ALT	EITT TRANSPORTMIDDEL						TO ELLER FLEIRE TRANSPORTMIDDEL			UOPP- GITT TRANS- PORT- MIDDEL	
	BIL	BUSS	TOG, TRIKK, T-BANE	BÅT	SYKKEL, MEIR ENN 10 MIN GONGE	ANNA	BIL OG BUSS/TOG/ TRIKK/ T-BANE/ BÅT	BUSS OG TOG/ TRIKK/ T-BANE/ BÅT	ANDRE KOMBINA- SJONAR		
I ALT	1804	979	96	1	1	372	142	25	1	83	104
OPPMØTEPlass, TALET PÅ ARBEIDSREISER OG REISETID											
OPPMØTEPlass I HEIM- STADKOMMUNEN											
REISTE 1 GONG	938	313	4	1	1	345	130	2	-	48	94
0-45 MIN	43	13	-	-	-	15	8	-	-	1	6
45 MIN OG OVER	43	13	-	-	-	15	8	-	-	1	6
UOPPGITT REISETID	-	-	-	-	-	-	-	-	-	-	-
REISTE 2-3 GONGER	80	27	-	-	-	30	12	1	-	7	3
0-14 MIN	63	20	-	-	-	24	12	-	-	4	3
15-29 "	11	4	-	-	-	6	-	-	-	1	-
30-44 "	3	1	-	-	-	-	-	1	-	1	-
45 MIN OG OVER	3	2	-	-	-	-	-	-	-	1	-
UOPPGITT REISETID	-	-	-	-	-	-	-	-	-	-	-
REISTE 4 GONGER ELLER FLEIRE	815	273	4	1	1	300	110	1	-	40	85
0-14 MIN	653	209	3	1	1	227	106	1	-	32	73
15-29 "	98	42	-	-	-	45	3	-	-	6	2
30-44 "	21	10	-	-	-	10	-	-	-	1	-
45 MIN OG OVER	25	10	1	-	-	12	1	-	-	1	-
UOPPGITT REISETID	18	2	-	-	-	6	-	-	-	-	10
OPPMØTEPlass UTANFOR HEIMSTADKOMMUNEN											
REISTE 1 GONG	832	646	88	-	-	22	11	22	1	33	9
0-45 MIN	39	20	2	-	-	3	3	-	1	9	1
45 MIN OG OVER	19	13	1	-	-	3	1	-	-	1	-
UOPPGITT REISETID	18	6	1	-	-	-	2	-	1	8	-
REISTE 2-3 GONGER	2	1	-	-	-	-	-	-	-	-	1
0-14 MIN	45	35	6	-	-	-	-	1	-	1	2
15-29 "	5	3	1	-	-	-	-	-	-	1	-
30-44 "	24	18	4	-	-	-	-	1	-	-	1
45 MIN OG OVER	10	10	-	-	-	-	-	-	-	-	-
UOPPGITT REISETID	6	4	1	-	-	-	-	-	-	-	1
REISTE 4 GONGER ELLER FLEIRE	748	591	80	-	-	19	8	21	-	23	6
0-14 MIN	99	58	12	-	-	15	7	1	-	4	2
15-29 "	326	270	37	-	-	2	-	10	-	6	1
30-44 "	169	147	13	-	-	-	1	3	-	4	1
45 MIN OG OVER	146	112	16	-	-	2	-	7	-	9	-
UOPPGITT REISETID	8	4	2	-	-	-	-	-	-	-	2
UOPPGITT OPPMØTEPlass	34	20	4	-	-	5	1	1	-	2	1
KJØNN OG ALDER											
MENN											
16-19 ÅR	1079	704	31	1	1	133	86	13	1	48	61
20-24 "	89	49	4	-	-	12	7	1	-	7	9
25-29 "	109	88	1	-	-	7	10	1	-	1	1
30-39 "	185	136	2	-	-	18	10	5	-	8	6
40-49 "	323	226	7	1	1	31	14	3	1	20	19
50-59 "	149	93	6	-	-	19	19	1	-	4	7
60-66 "	132	73	8	-	-	21	13	-	-	6	11
67-69 "	66	29	3	-	-	16	9	1	-	2	6
70 ÅR OG OVER	15	7	-	-	-	5	1	1	-	-	1
KVINNER	11	3	-	-	-	4	3	-	-	-	1
16-19 ÅR	725	275	65	-	-	239	56	12	-	35	43
20-24 "	68	18	18	-	-	21	6	2	-	2	1
25-29 "	108	61	14	-	-	18	5	4	-	3	3
30-39 "	97	50	5	-	-	23	7	2	-	9	1
40-49 "	171	72	11	-	-	56	10	1	-	10	11
50-59 "	127	34	10	-	-	50	13	2	-	3	15
60-66 "	93	21	6	-	-	39	11	1	-	7	8
67-69 "	54	18	1	-	-	28	3	-	-	1	3
70 ÅR OG OVER	6	1	-	-	-	3	1	-	-	-	1
UOPPGITT REISETID	1	-	-	-	-	1	-	-	-	-	-

TABELL 11. BUSTADER ETTER HUSTYPE OG TALET PÅ ROM. BUSETTE ETTER TALET PÅ ROM I BUSTADEN. 1/11 1980

TALET PÅ ROM UTANOM KJØKKEN	BUSTADER						BUSETTE	
	I ALT	I VÅNINGSHUS I TILKN. TIL GARDSDRIFT OG I FRITTL. EINEBUSTADER	I ANDRE EINE- OG TOMANNS- BUSTADER OG SMÅHUS	I BLOKK, LEIGE- GÅRD E.L.	I ANDRE BYGG	I UOPP- GITT- HUS- TYPE	I ALT	PR. ROM
ALLE	1731	1434	110	12	19	156	5588	0,7
1 ROM	24	17	5	1	-	1	45	1,9
MED KJØKKEN								
6 KVM OG OVER	8	4	3	-	-	1	15	1,9
MED KJØKKEN								
UNDER 6 KVM	13	11	1	1	-	-	18	1,4
UTAN KJØKKEN	2	1	1	-	-	-	7	3,5
UOPPGITT	1	1	-	-	-	-	5	5,0
2 ROM	109	68	29	1	4	7	202	0,9
MED KJØKKEN								
6 KVM OG OVER	67	43	17	1	4	2	134	1,0
MED KJØKKEN								
UNDER 6 KVM	38	22	12	-	-	4	63	0,8
UTAN KJØKKEN	1	1	-	-	-	-	1	0,5
UOPPGITT	3	2	-	-	-	1	4	0,7
3 ROM	182	138	19	7	5	13	431	0,8
4 "	497	448	27	1	2	19	1656	0,8
5 "	352	322	14	-	3	13	1183	0,7
6 "	219	197	8	-	1	13	862	0,7
7 "	121	107	1	-	1	12	498	0,6
8 ROM OG OVER	120	108	5	1	3	3	483	0,5
UOPPGITT	107	29	2	1	-	75	228	-

TABELL 12. BUSTADER ETTER BYGGJEÅR FOR HUSET OG HUSTYPE/EIGE-/LEIGEFORM. BUSETTE OG ROM, ETTER BYGGJEÅR FOR HUSET. 1/11 1980

	ALLE	BYGGJEÅR FOR HUSET								UOPP- GITT
		1900 OG FØR	1901- 1920	1921- 1940	1941- 1945	1946- 1950	1951- 1960	1961- 1970	1971- 1980	
BUSTADER I ALT	1731	118	144	182	17	101	180	318	560	111
HUSTYPE										
I VÅNINGSHUS	273	54	44	30	6	13	23	31	69	3
I FRITTLIGGANDE EINEBUSTAD	1161	40	79	121	6	69	133	259	443	11
I REKKJEHUS, TERR.HUS E.L..	57	1	-	1	-	3	3	17	29	3
I HØRISONTALT DELT										
TOMANNSBUSTAD	22	1	2	6	1	6	1	2	1	2
I ANNA BYGG UNDER 3 ETG. ..	31	7	6	6	-	3	7	2	-	-
I BLOKK, LEIGEGÅRD E.L. ...	12	3	3	1	-	1	1	-	1	2
I FORRETNINGSBYGG	17	3	2	5	-	-	5	2	-	-
I BYGG FOR FELLESHUSHALD ..	2	1	-	-	1	-	-	-	-	-
I UOPPGITT HUSTYPE	156	8	8	12	3	6	7	5	17	90
EIGE-/LEIGEFORHOLD										
BUSTADEN										
EIGD I ALT	1305	72	96	124	9	77	139	272	486	30
PRIVAT	1249	70	95	119	9	76	135	260	457	28
GJENNOM BURETTSLAG E.L. .	56	2	1	5	-	1	4	12	29	2
LEIGD I ALT	161	22	19	23	4	12	17	17	42	5
VED VANLEG LEIGEKONTRAKT.	85	14	10	9	2	7	3	10	27	3
SOM TENESTEBUSTAD	54	5	8	11	1	4	12	7	4	2
FOR EIT AVGRENSA TIDSRØM.	16	2	-	2	1	1	2	-	8	-
PÅ ANDRE VILKÅR	6	1	1	1	-	-	-	-	3	-
UOPPGITT	265	24	29	35	4	12	24	29	32	76
BUSETTE I ALT	5588	310	380	468	48	278	560	1253	2058	233
BUSETTE PR. BUSTAD	3,2	2,6	2,6	2,6	2,8	2,8	3,1	3,9	3,7	2,1
ROM I ALT	7724	557	657	757	66	473	824	1554	2648	188
ROM PR. BUSTAD	4,8	4,8	4,7	4,4	4,1	4,8	4,7	5,0	4,8	4,4
BUSETTE PR. ROM	0,7	0,5	0,6	0,6	0,7	0,6	0,7	0,8	0,8	0,6

TABELL 13. BUSTADER ETTER VIKTIGASTE KJELDE TIL OPPVARMING OG BYGGJEÅR/INSTALLASJON AV PIPE. BUSETTE ETTER BUSTADENS VIKTIGASTE KJELDE TIL OPPVARMING. 1/11 1980

	EI KJELDE VIKTIGAST						TO ELLER FLEIRE LIKEVERDIGE KJELDER					UOPP- GITT KJELDE TIL OPP- VAR- MING
	ALLE	SEN- TRAL- VARME	ELEK- TRISKE OMNAR E. L.	OMNAR FOR FLY- TANDE BRENSSEL	OMNAR FOR FAST BRENSSEL	ALLE	EL. OMNAR OG BRENSSEL	EL. OMNAR OG BRENSSEL	OMNAR FOR FLY- TANDE BRENSSEL	EL. OMNAR OG TANDE BRENSSEL		
BUSTADER I ALT	1731	1230	52	643	176	359	399	267	79	14	39	102
BYGGJEÅR												
1900 OG FØR	118	87	1	42	7	37	29	28	1	-	-	2
1901 - 1920	144	104	2	47	8	47	38	32	1	2	-	2
1921 - 1940	182	123	4	60	11	48	54	42	4	3	5	5
1941 - 1945	17	12	-	5	3	4	3	2	1	-	-	2
1946 - 1950	101	62	4	32	4	22	38	25	12	-	1	1
1951 - 1960	180	132	6	68	17	41	41	28	9	2	2	7
1961 - 1970	318	241	10	117	70	44	72	28	25	3	16	5
1971 - 1980	560	430	23	251	53	103	116	77	23	4	12	14
UOPPGITT	111	39	2	21	3	13	8	5	3	-	-	64
PIPE												
MED PIPE	1580	1144	45	564	176	359	399	267	79	14	39	37
UTAN PIPE	66	66	4	62	-	-	-	-	-	-	-	-
UOPPGITT	85	20	3	17	-	-	-	-	-	-	-	65
BUSETTE I ALT	5588	4089	171	2058	656	1204	1264	791	271	47	155	235
BUSETTE PR. BUSTAD	3,2	3,3	3,3	3,2	3,7	3,4	3,2	3,0	3,4	3,4	4,0	2,3
ROM I ALT	7724	5602	263	2801	808	1730	1929	1267	376	66	220	194
ROM PR. BUSTAD	4,8	4,7	5,2	4,5	4,8	5,0	4,9	4,8	4,8	4,7	5,8	5,1
BUSETTE PR. ROM	0,7	0,7	0,6	0,7	0,8	0,7	0,6	0,6	0,7	0,7	0,7	0,6

TABELL 14. BUSTADER ETTER SANITÆRUTSTYR OG TALET PÅ ROM. BUSETTE ETTER BUSTADENS SANITÆRUTSTYR. 1/11 1980

TALET PÅ ROM UTANOM KJØKKEN	MED BAD					UTAN BAD					UOPP- GITT OM BAD	
	ALLE	WC I BU- STADEN	WC UTANFOR BU- STADEN	ANNA DO	UOPP- GITT DO	ALLE	WC I BU- STADEN	WC UTANFOR STADEN	ANNA DO	UOPP- GITT DO		
BUSTADER I ALT	1731	1490	1454	9	6	21	114	54	16	37	7	127
1 ROM	24	10	10	-	-	-	12	2	4	5	1	2
MED KJØKKEN												
6 KVM OG OVER	8	3	3	-	-	-	3	1	1	-	1	2
MED KJØKKEN												
UNDER 6 KVM	13	6	6	-	-	-	7	1	2	4	-	-
UTAN KJØKKEN	2	-	-	-	-	-	2	-	1	1	-	-
UOPPGITT	1	1	1	-	-	-	-	-	-	-	-	-
2 ROM	109	87	83	3	-	1	20	10	4	6	-	2
MED KJØKKEN												
6 KVM OG OVER	67	54	51	2	-	1	12	6	3	3	-	1
MED KJØKKEN												
UNDER 6 KVM	38	32	31	1	-	-	6	3	1	2	-	-
UTAN KJØKKEN	1	1	1	-	-	-	-	-	-	-	-	-
UOPPGITT	3	-	-	-	-	-	2	1	-	1	-	1
3 ROM	182	149	142	2	4	1	27	13	5	8	1	6
4 "	497	459	451	1	1	6	20	12	1	5	2	18
5 "	352	322	318	-	-	4	17	12	-	4	1	13
6 "	219	204	199	2	1	2	4	2	-	2	-	11
7 "	121	113	111	-	-	2	5	-	1	4	-	3
8 ROM OG OVER	120	112	111	-	-	1	3	-	1	1	1	5
UOPPGITT	107	34	29	1	-	4	6	3	-	2	1	67
BUSETTE I ALT	5588	5052	4968	26	9	49	245	103	30	90	22	291
BUSETTE PR. BUSTAD	3,2	3,4	3,4	2,9	1,5	2,3	2,1	1,9	1,9	2,4	3,1	2,3
BUSETTE PR. ROM	0,7	0,7	0,7	0,9	0,4	0,5	0,6	0,5	0,6	0,6	0,7	0,6
ROM PR. BUSTAD	4,8	4,8	4,9	3,5	3,7	4,9	3,5	3,5	2,9	3,7	4,3	4,9

TABELL 15. BUSTADER, ROM OG BUSETTE, ETTER HUSTYPE. 1/11 1980

	ALLE	VÅ- NINGS- HUS I TILKN. TIL GARDS- DRIFT	FRITT- LIGG- JANDE EINE- BUSTAD	REKKJEHUS, TERRASSEHUS, HUS I KJEDE, VERTIKALT DELT TOMANNS- BUSTAD	HORI- SON- TALT DELT TO- MANN- BUSTAD	ANNA BUSTADBYGG MED FÆRRE ENN 3 ETASJAR	BLOKK, LEIGEGÅRD ELLER ANNA BUSTADBYGG MED 3 ETASJAR EL. FLEIRE	FOR- RET- NINGS- BYGG M.M.	BYGG FOR FEL- LES- HUS- TYPE HALD	UOPP- GITT HUS- TYPE
BUSTADER I ALT ...	1731	273	1161	57	22	31	12	17	2	156
BUSETTE I ALT	5588	968	3894	149	58	79	:	53	:	364
BUSETTE PR. BUSTAD	3,2	3,5	3,4	2,6	2,6	2,5	:	3,1	:	2,3
ROM I ALT	7724	1454	5370	198	82	117	37	74	11	383
ROM PR. BUSTAD ...	4,8	5,5	4,7	3,6	3,7	3,8	3,4	4,4	5,5	4,7
BUSETTE PR. ROM ..	0,7	0,7	0,7	0,7	0,7	0,7	:	0,7	:	0,6

TABELL 16. BUSTADER ETTER EIGE-/LEIGEFORHOLD OG AREAL. BUSETTE ETTER EIGE-/LEIGEFORHOLD TIL BUSTADEN. 1/11 1980

AREAL	ALLE	BUSTADEN BLIR EIGD			BUSTADEN BLIR LEIGD					UOPPGITT EIGE-/ LEIGE- FORM
		ALLE PRIVAT	GJENNOM BURETTS- LAG E.L.	ALLE	VED VANLEG LEIGE- KONTRAKT	SOM TENESTE- BUSTAD	FOR EIT AVGRENSA TIDSROM	PÅ ANDRE VILKÅR		
BUSTADER I ALT ...	1731	1305	1249	56	161	85	54	16	6	265
UNDER 30 KVM ...	21	7	6	1	12	5	6	1	-	2
30- 39 KVM	29	10	10	-	15	9	-	4	2	4
40- 49 "	48	18	17	1	16	11	3	1	1	14
50- 59 "	102	57	54	3	18	12	5	1	-	27
60- 79 "	207	143	135	8	31	22	7	1	1	33
80- 99 "	595	514	490	24	42	16	17	7	2	39
100-129 "	389	332	320	12	16	7	9	-	-	41
130 KVM OG OVER.	203	179	173	6	10	3	6	1	-	14
UOPPGITT AREAL .	137	45	44	1	1	-	1	-	-	91
BUSETTE I ALT	5588	4551	4355	196	399	195	153	41	10	638
BUSETTE PR. BUSTAD	3,2	3,5	3,5	3,5	2,5	2,3	2,8	2,6	1,7	2,4
ROM I ALT	7724	6342	6089	253	536	255	209	53	19	846
ROM PR. BUSTAD ...	4,8	5,0	5,0	4,7	3,4	3,1	4,0	3,3	3,2	4,5
BUSETTE PR. ROM ..	0,7	0,7	0,7	0,7	0,7	0,8	0,7	0,8	0,5	0,6

TABELL 17. BUSTADER, BUSETTE OG ROM, ETTER BUSETTE PR. ROM I BUSTADEN. 1/11 1980

	ALLE	BUSETTE PR. ROM UTANOM KJØKKEN									
		UNDER 0,25	0,25- 0,49	0,50- 0,74	0,75- 0,99	1,00- 1,24	1,25- 1,49	1,50- 1,74	1,75- 1,99	2,00 OG OVER	UOPP- GITT
BUSTADER I ALT	1731	87	294	474	242	357	87	55	3	25	107
BUSETTE I ALT	5588	106	566	1361	984	1518	422	266	23	114	228
BUSETTE PR. BUSTAD	3,2	1,2	1,9	2,9	4,1	4,3	4,9	4,8	7,7	4,6	2,1
ROM I ALT	7724	560	1562	2318	1227	1488	333	174	13	49	-
ROM PR. BUSTAD	4,8	6,4	5,3	4,9	5,1	4,2	3,8	3,2	4,3	2,0	-

TABELL 20. FAMILIAR OG PERSONAR I PRIVATHUSHALD, ETTER FAMILIETYPE OG EIGE-/LEIGEFORHOLD TIL BUSTADEN/
TALET PÅ ROM I BUSTADEN. 1/11 1980

	I ALT		FAMI- LIAR MED EIN PER- SON	FAMILIAR MED TO ELLER FLEIRE PERSONAR							
	FAMI- LIAR	PER- SONAR		I ALT		EKTE- PAR UTAN UGIFTE BARN	EKTEPAR MED UGIFTE BARN		MOR ELLER FAR MED UGIFTE BARN		FAM. MED UOPP- GITT FAM.- TYPE
				FAMI- LIAR	PER- SONAR		FAMI- LIAR	PER- SONAR	FAMI- LIAR	PER- SONAR	
I ALT	1913	5588	507	1406	5081	325	987	4178	90	238	4
EIGE-/LEIGEFORHOLD TIL											
BUSTADEN											
EIGD I ALT	1442	4551	299	1143	4252	217	857	3635	69	193	-
PRIVAT	1383	4355	292	1091	4063	208	817	3473	66	174	-
GJENNOM BURETTSLAG E.L. ..	59	196	7	52	189	9	40	162	3	9	-
LEIGD I ALT	177	399	79	98	320	31	61	236	4	12	2
VED VANLEG LEIGEKONTRAKT .	98	195	52	46	143	17	26	97	2	5	1
SOM TENESTEBUSTAD	55	153	15	40	138	11	28	112	1	4	-
FOR EIT AVGRENSA TIDSRUM .	17	41	6	11	35	3	6	23	1	3	1
PÅ ANDRE VILKÅR	7	10	6	1	4	-	1	4	-	-	-
UOPPGITT	294	638	129	165	509	77	69	307	17	43	2
TALET PÅ ROM I BUSTADEN											
UTANOM KJØKKEN											
1 ROM	27	45	20	7	25	3	3	15	1	4	-
MED KJØKKEN											
6 KVM OG OVER	8	15	6	2	9	-	1	5	1	4	-
MED KJØKKEN											
UNDER 6 KVM	15	18	12	3	6	3	-	-	-	-	-
UTAN KJØKKEN	3	7	2	1	5	-	1	5	-	-	-
UOPPGITT	1	5	-	1	5	-	1	5	-	-	-
2 ROM	121	202	75	46	127	18	24	80	4	11	-
MED KJØKKEN											
6 KVM OG OVER	73	134	41	32	93	10	19	64	3	9	-
MED KJØKKEN											
UNDER 6 KVM	43	63	29	14	34	8	5	16	1	2	-
UTAN KJØKKEN	1	1	1	-	-	-	-	-	-	-	-
UOPPGITT	4	4	4	-	-	-	-	-	-	-	-
3 ROM	199	431	83	116	348	48	63	240	5	12	-
4 "	533	1656	87	446	1569	97	323	1313	24	57	2
5 "	391	1183	82	309	1101	76	212	890	20	52	1
6 "	250	862	46	204	816	28	164	731	12	29	-
7 "	141	498	29	112	469	14	91	421	7	20	-
8 ROM OG OVER	141	483	27	114	456	20	84	383	10	33	-
UOPPGITT	110	228	58	52	170	21	23	105	7	20	1

TABELL 21. TALET PÅ PRIVATHUSHALD MED UTVALDE KJENNETEIKN FOR BUSTADSTANDARD, OG DISPONERING AV PERSONBIL.
BUSETTE I SLIKE HUSHALD, ETTER ALDER. 1/11 1980

	ALLE	WC I BUSTADEN	BAD I BUSTADEN	TELEFON I BUSTADEN	BRENSEL- OMN I BUSTADEN	BUSTAD- EN BYGD ETTER 1945	HUSHALD- ET EIG BUSTADEN	KJØKKEN 6 KVM OG OVER I BUSTADEN	HUSHALD- ET DIS- PONERER BIL
PRIVATHUSHALD	1731	1555	1490	1017	1512	1159	1305	1478	1270
BUSETTE	5588	5209	5052	3460	5052	4149	4551	5021	4638
0-19 ÅR	2086	1997	1960	1299	1919	1740	1804	1950	1879
20-39 "	1779	1688	1647	975	1561	1451	1425	1628	1605
40-59 "	843	783	765	565	786	605	724	751	731
60-69 "	454	397	370	323	411	219	337	367	290
70-79 "	300	249	225	218	271	101	193	233	104
80 ÅR OG OVER	126	95	85	80	104	33	68	92	29
BUSETTE PR. BUSTAD	3,2	3,3	3,4	3,4	3,3	3,6	3,5	3,4	3,7
ROM PR. BUSTAD	4,8	4,8	4,8	5,1	4,9	4,8	5,0	4,9	5,0
BUSETTE PR. ROM	0,7	0,7	0,7	0,7	0,7	0,7	0,7	0,7	0,7
HUSHALD DER FØREKOMST AV KJENNETEIKNET IKKJE ER OPPGITT	-	96	127	122	67	111	265	127	185

TABELL 22. FOLKEMENGDEN ETTER ALDER, KJØNN OG TYPE BUSTADSTRØK/GRUNNKRINS. 1/11 1980

	I ALT	ALDER. ÅR										80 OG OVER
		0-6	7-15	16-19	20-24	25-29	30-49	50-59	60-66	67-69	70-79	
KOMMUNEN	5620	795	967	328	414	526	1286	396	343	113	306	146
MENN	2854	422	502	169	208	269	686	202	142	57	132	65
KVINNER	2766	373	465	159	206	257	600	194	201	56	174	81
TYPE BUSTADSTRØK OG												
KJØNN												
TETTBYGDE STRØK	4060	606	709	224	304	431	969	286	214	57	162	98
MENN	2048	319	368	123	141	222	516	147	88	26	59	39
KVINNER	2012	287	341	101	163	209	453	139	126	31	103	59
4601 ÅLGÅRD	3398	528	598	181	245	371	828	236	165	45	118	83
MENN	1710	278	313	94	109	186	442	122	65	20	48	33
KVINNER	1688	250	285	87	136	185	386	114	100	25	70	50
4602 OLTEDAL	662	78	111	43	59	60	141	50	49	12	44	15
MENN	338	41	55	29	32	36	74	25	23	6	11	6
KVINNER	324	37	56	14	27	24	67	25	26	6	33	9
SPREIDTBYGDE STRØK	1535	183	256	101	104	91	313	110	129	56	144	48
MENN	792	97	133	46	65	45	167	55	54	31	73	26
KVINNER	743	86	123	55	39	46	146	55	75	25	71	22
UOPPGITT BUSTADSTRØK ...	25	6	2	3	6	4	4	-	-	-	-	-
GRUNNKRINS OG KJØNN												
01 ÅLGÅRD/BYGDA	4242	614	745	236	302	416	1007	291	232	83	208	108
MENN	2154	325	392	118	145	207	540	148	95	42	96	46
KVINNER	2088	289	353	118	157	209	467	143	137	41	112	62
0101 SENTRUM	1046	115	147	62	81	80	238	107	84	28	69	35
MENN	512	66	76	32	39	36	134	51	27	10	31	10
KVINNER	534	49	71	30	42	44	104	56	57	18	38	25
0102 RETTEDALEN	162	13	16	10	8	18	29	20	24	3	14	7
MENN	81	6	7	4	4	11	15	10	15	1	5	3
KVINNER	81	7	9	6	4	7	14	10	9	2	9	4
0103 SOLÅS	1249	220	294	57	58	129	354	44	24	7	25	37
MENN	633	111	157	32	29	58	184	24	11	3	8	16
KVINNER	616	109	137	25	29	71	170	20	13	4	17	21
0104 RISHAGEN	104	11	19	6	4	15	17	9	14	4	4	1
MENN	48	4	6	3	4	7	8	4	5	3	3	1
KVINNER	56	7	13	3	-	8	9	5	9	1	1	-
0105 DPSTAD	593	142	74	18	80	115	123	30	4	2	4	1
MENN	309	72	42	11	26	66	67	17	3	2	2	1
KVINNER	284	70	32	7	54	49	56	13	-	-	2	-
0106 BERLAND	205	25	43	19	14	13	49	22	15	2	2	1
MENN	107	17	24	8	6	7	25	14	4	1	-	1
KVINNER	98	8	19	11	8	6	24	8	11	1	2	-
0107 EDLAND	92	8	16	12	8	2	29	8	1	-	6	2
MENN	45	6	5	5	6	2	13	5	-	-	2	1
KVINNER	47	2	11	7	2	-	16	3	1	-	4	1
0110 BOLLESTAD	223	19	43	14	16	16	45	18	17	10	18	7
MENN	123	13	25	8	9	9	26	7	8	4	10	4
KVINNER	100	6	18	6	7	7	19	11	9	6	8	3
0111 KYLLINGSTAD	185	25	33	9	11	8	40	14	16	9	18	2
MENN	104	12	19	3	9	2	24	7	7	7	13	1
KVINNER	81	13	14	6	2	6	16	7	9	2	5	1
0112 GJESDAL	150	11	28	15	4	3	42	5	11	5	21	5
MENN	76	5	16	8	4	1	20	3	3	4	8	4
KVINNER	74	6	12	7	-	2	22	2	8	1	13	1
0113 VØLSTAD	111	10	14	8	6	3	20	10	11	6	17	6
MENN	51	4	3	4	3	1	12	5	6	2	8	3
KVINNER	60	6	11	4	3	2	8	5	5	4	9	3
0114 LOMELAND	122	15	18	6	12	14	21	4	11	7	10	4
MENN	65	9	12	-	6	7	12	1	6	5	6	1
KVINNER	57	6	6	6	6	7	9	3	5	2	4	3
02 OLTEDAL	679	81	113	44	60	60	143	51	53	13	46	15
MENN	346	41	56	30	33	36	75	26	25	6	12	6
KVINNER	333	40	57	14	27	24	68	25	28	7	34	9
0201 OLTEDAL	662	78	111	43	59	60	141	50	49	12	44	15
MENN	338	41	55	29	32	36	74	25	23	6	11	6
KVINNER	324	37	56	14	27	24	67	25	26	6	33	9
0202 OLTESVIK	17	3	2	1	1	-	2	1	4	1	2	-
MENN	8	-	1	1	1	-	1	1	2	-	1	-
KVINNER	9	3	1	-	-	-	1	-	2	1	1	-
03 INDRE DEL	674	94	107	45	46	46	132	54	58	17	52	23
MENN	340	50	53	21	28	24	68	28	22	9	24	13
KVINNER	334	44	54	24	18	22	64	26	36	8	28	10
0301 GILJA	265	53	42	15	21	34	49	14	16	5	12	4
MENN	135	28	23	5	12	16	29	6	4	4	4	4
KVINNER	130	25	19	10	9	18	20	8	12	1	8	-
0302 DIRDAL	141	18	19	9	10	3	31	11	15	6	15	4
MENN	70	11	10	5	6	-	15	6	5	2	9	1
KVINNER	71	7	9	4	4	3	16	5	10	4	6	3
0303 FRAFJORD	98	8	15	12	7	3	15	15	7	1	8	7
MENN	54	3	9	8	4	2	7	9	5	1	1	5
KVINNER	44	5	6	4	3	1	8	6	2	-	7	2

TABELL 22 (FORTS.)

I ALT	ALDER. ÅR											
	0-6	7-15	16-19	20-24	25-29	30-49	50-59	60-66	67-69	70-79	80 OG OVER	
0304 BYRKJEDAL	92	12	17	3	5	5	19	7	11	2	9	2
MENN	44	7	5	-	4	5	9	3	5	1	5	-
KVINNER	48	5	12	3	1	-	10	4	6	1	4	2
0305 MAUDAL	78	3	14	6	3	1	18	7	9	3	8	6
MENN	37	1	6	3	2	1	8	4	3	1	5	3
KVINNER	41	2	8	3	1	-	10	3	6	2	3	3
UOPPGITT HEIMSTAD	25	6	2	3	6	4	4	-	-	-	-	-

TABELL 23. YRKESAKTIVE 16 ÅR OG OVER, ETTER NÆRING, KJØNN OG TYPE BUSTADSTRØK/GRUNNKRINS. 1/11 1980

	I ALT	JORD- BRUK, SKOG- BRUK, FISKE OG FANGST	INDU- STRI OG BERG- VERKS- DRIFT	KRAFT- OG VASS- FOR- SYNING	BYGGJE- OG ANLEGG- SEMD	VARE- HANDEL, HOTELL- OG RES- TAURANT- VERK- SEMD	TRANSPORT, LAGRING, POST OG TELE- KOMMUNI- KASJONAR	BANK-, FI- NANS- OG FORSIK- RINGSVERK- SEMD, EIGED.- DRIFT OG FORR.MESS. TENESTE- YTING	OFFENTLEG, SOSIAL OG PRIVAT TENESTE- YTING	UOPP- GITT NÆRING
KOMMUNEN	2742	376	915	39	364	336	172	79	439	22
MENN	1643	238	518	36	344	149	128	52	167	11
KVINNER	1099	138	397	3	20	187	44	27	272	11
TYPE BUSTADSTRØK OG KJØNN										
TETTBYGD STRØK	1992	41	743	32	310	298	136	74	345	13
MENN	1184	33	406	29	292	138	102	49	129	6
KVINNER	808	8	337	3	18	160	34	25	216	7
4601 ÅLGÅRD	1657	21	567	22	284	273	99	68	311	12
MENN	987	17	325	19	268	122	74	46	110	6
KVINNER	670	4	242	3	16	151	25	22	201	6
4602 ØLTEDAL	335	20	176	10	26	25	37	6	34	1
MENN	197	16	81	10	24	16	28	3	19	-
KVINNER	138	4	95	-	2	9	9	3	15	1
SPREIDTBYGD STRØK	740	335	168	7	54	37	33	5	92	9
MENN	453	205	109	7	52	11	24	3	37	5
KVINNER	287	130	59	-	2	26	9	2	55	4
UOPPGITT BUSTADSTRØK	10	-	4	-	-	1	3	-	2	-
GRUNNKRINS OG KJØNN										
01 ÅLGÅRD/BYGDA	2082	264	634	23	313	293	116	71	351	17
MENN	1242	171	360	20	296	129	85	48	124	9
KVINNER	840	93	274	3	17	164	31	23	227	8
0101 SENTRUM	550	6	206	8	83	87	36	23	92	9
MENN	311	5	111	7	76	30	29	15	35	3
KVINNER	239	1	95	1	7	57	7	8	57	6
0102 RETTEDALEN	90	2	34	1	5	19	7	3	19	-
MENN	56	2	24	1	5	10	4	3	7	-
KVINNER	34	-	10	-	-	9	3	-	12	-
0103 SOLÅS	520	4	154	5	101	93	30	23	108	2
MENN	323	2	94	5	94	45	24	15	42	2
KVINNER	197	2	60	-	7	48	6	8	66	-
0104 RISHAGEN	54	6	22	-	3	5	3	2	13	-
MENN	32	6	15	-	3	1	2	1	4	-
KVINNER	22	-	7	-	-	4	1	1	9	-
0105 ØPSTAD	303	-	102	5	61	41	20	11	62	1
MENN	187	-	58	4	61	27	13	6	17	1
KVINNER	116	-	44	1	-	14	7	5	45	-
0106 BERLAND	108	1	45	1	19	21	2	6	13	-
MENN	61	1	23	1	19	7	1	6	3	-
KVINNER	47	-	22	-	-	14	1	-	10	-
0107 EDLAND	56	11	8	2	14	8	2	-	9	2
MENN	32	8	3	1	12	2	1	-	3	2
KVINNER	24	3	5	1	2	6	1	-	6	-
0110 BOLLESTAD	112	58	19	-	13	8	2	-	12	-
MENN	71	39	10	-	12	5	1	-	4	-
KVINNER	41	19	9	-	1	3	1	-	8	-
0111 KYLLINGSTAD	95	60	11	1	6	1	3	1	10	2
MENN	57	39	6	1	6	-	1	-	3	1
KVINNER	38	21	5	-	-	1	2	1	7	1
0112 GJESDAL	74	49	11	-	2	3	2	1	6	-
MENN	43	30	6	-	2	-	2	1	2	-
KVINNER	31	19	5	-	-	3	-	-	4	-
0113 VØLSTAD	55	40	5	-	2	3	2	-	2	1
MENN	34	26	3	-	2	1	1	-	1	-
KVINNER	21	14	2	-	-	2	1	-	1	1
0114 LOMELAND	65	27	17	-	4	4	7	1	5	-
MENN	35	13	7	-	4	1	6	1	3	-
KVINNER	30	14	10	-	-	3	1	-	2	-
02 ØLTEDAL	343	22	179	10	27	25	38	6	35	1
MENN	202	17	84	10	25	16	28	3	19	-
KVINNER	141	5	95	-	2	9	10	3	16	1
0201 ØLTEDAL	335	20	176	10	26	25	37	6	34	1
MENN	197	16	81	10	24	16	28	3	19	-
KVINNER	138	4	95	-	2	9	9	3	15	1
0202 ØLTESVIK	8	2	3	-	1	-	1	-	1	-
MENN	5	1	3	-	1	-	-	-	-	-
KVINNER	3	1	-	-	-	-	1	-	1	-
03 ØNDRE DEL	307	90	98	6	24	17	15	2	51	4
MENN	193	50	71	6	23	4	13	1	23	2
KVINNER	114	40	27	-	1	13	2	1	28	2
0301 GILJA	115	15	45	-	13	10	6	1	25	-
MENN	72	8	32	-	12	1	5	1	13	-
KVINNER	43	7	13	-	1	9	1	-	12	-
0302 DIRDAL	64	12	33	-	2	2	3	-	12	-
MENN	38	6	23	-	2	1	2	-	4	-
KVINNER	26	6	10	-	-	1	1	-	8	-

TABELL 23 (FORTS.)

I ALT	JORD- BRUK, SKOG- BRUK, FISKE OG FANGST	INDU- STRI OG BERG- VERKS- DRIFT	KRAFT- OG VASS- FOR- SYNING	BYGGJE- OG ANLEGG- VERK- SEMD	VARE- HANDEL, HOTELL- OG RES- TAURANT- VERK- SEMD	TRANSPORT, LAGRING, POST OG TELE- KOMMUNI- KASJONAR	BANK-, FI- NANS- OG FORSIK- RINGSVERK- SEMD, EIGED.- DRIFT OG FORR.MESS. TENESTE- YTING	OFFENTLEG, SOSIAL OG PRIVAT TENESTE- YTING	UOPP- GITT NÆRING	
	0303 FRAFJORD	51	25	9	-	6	2	3	-	6
MENN	34	16	6	-	6	-	3	-	3	-
KVINNER	17	9	3	-	-	2	-	-	3	-
0304 BYRKJEDAL	38	16	8	1	3	2	3	-	3	2
MENN	27	9	8	1	3	1	3	-	1	1
KVINNER	11	7	-	-	-	1	-	-	2	1
0305 MAUDAL	39	22	3	5	-	1	-	1	5	2
MENN	22	11	2	5	-	1	-	-	2	1
KVINNER	17	11	1	-	-	-	-	1	3	1
UOPPGITT HEIMSTAD	10	-	4	-	-	1	3	-	2	-

TABELL 24. TALET PÅ PRIVATHUSHALD MED UTVALDE KJENNETEIKN FOR BUSTADSTANDARD, OG DISPONERING AV PERSONBIL. BUSTADSTRØK/GRUNNKRINS. 1/11 1980

	ALLE	WC I BUSTADEN	WC UTANFOR BUSTADEN	ANNA ØØ	BAD I BUSTADEN	TELEFON I BUSTADEN	PIPE I BUSTADEN	BU- STADEN BYGD ETTER 1945	HUSHALD- ET EIG BUSTADEN	KJØKKEN 6 KVM OVER I BUSTADEN	HUSHALD- ET DISPO- NERER BIL
KOMMUNEN	1731	1555	27	53	1490	1017	1580	1159	1305	1478	1270
TYPE BUSTADSTRØK											
TETTBYGDE STRØK	1268	1172	19	13	1118	677	1144	902	980	1091	946
4601 ÅLGÅRD	1046	985	14	2	946	551	944	762	828	916	812
4602 ØLTEDAL	222	187	5	11	172	126	200	140	152	175	134
SPREIDTBYGDE STRØK .	451	377	7	40	366	338	430	253	323	382	321
UOPPGITT BUSTADSTRØK	12	6	1	-	6	2	6	4	2	5	3
GRUNNKRINS											
01 ÅLGÅRD/BYGDA	1295	1183	18	32	1144	740	1180	900	997	1119	985
0101 SENTRUM	365	344	5	2	316	182	322	187	275	313	246
0102 RETTEDALEN ..	71	61	5	-	57	42	56	30	41	58	46
0103 SOLÅS	326	305	-	-	303	185	297	293	269	284	273
0104 RISHAGEN	34	32	2	-	34	24	32	22	27	30	32
0105 ØPSTAD	183	177	2	-	172	76	173	174	154	168	158
0106 BERLAND	56	56	-	-	53	36	53	46	52	53	47
0107 ØDLAND	27	23	-	-	26	18	26	20	23	23	21
0110 BOLLESTAD ...	62	46	1	8	46	45	59	28	42	44	42
0111 KYLLINGSTAD .	51	42	1	7	42	43	49	31	40	48	38
0112 GJESDAL	45	35	-	6	35	33	42	22	30	33	31
0113 VØLSTAD	37	31	1	4	28	32	36	18	22	33	24
0114 LOMELAND	38	31	1	5	32	24	35	29	22	32	27
02 ØLTEDAL	227	191	5	12	176	131	205	141	156	180	137
0201 ØLTEDAL	222	187	5	11	172	126	200	140	152	175	134
0202 ØLTESVIK	5	4	-	1	4	5	5	1	4	5	3
03 INDRE DEL	197	175	3	9	164	144	189	114	150	174	145
0301 GILJA	76	69	1	2	68	46	74	59	62	67	61
0302 DIRDAL	45	40	-	3	35	32	42	22	35	39	28
0303 FRAFJORD	28	21	1	3	21	23	26	6	21	24	20
0304 BYRKJEDAL ...	23	23	-	-	20	20	23	12	18	21	19
0305 MAUDAL	25	22	1	1	20	23	24	15	14	23	17
UOPPGITT HEIMSTAD ..	12	6	1	-	6	2	6	4	2	5	3

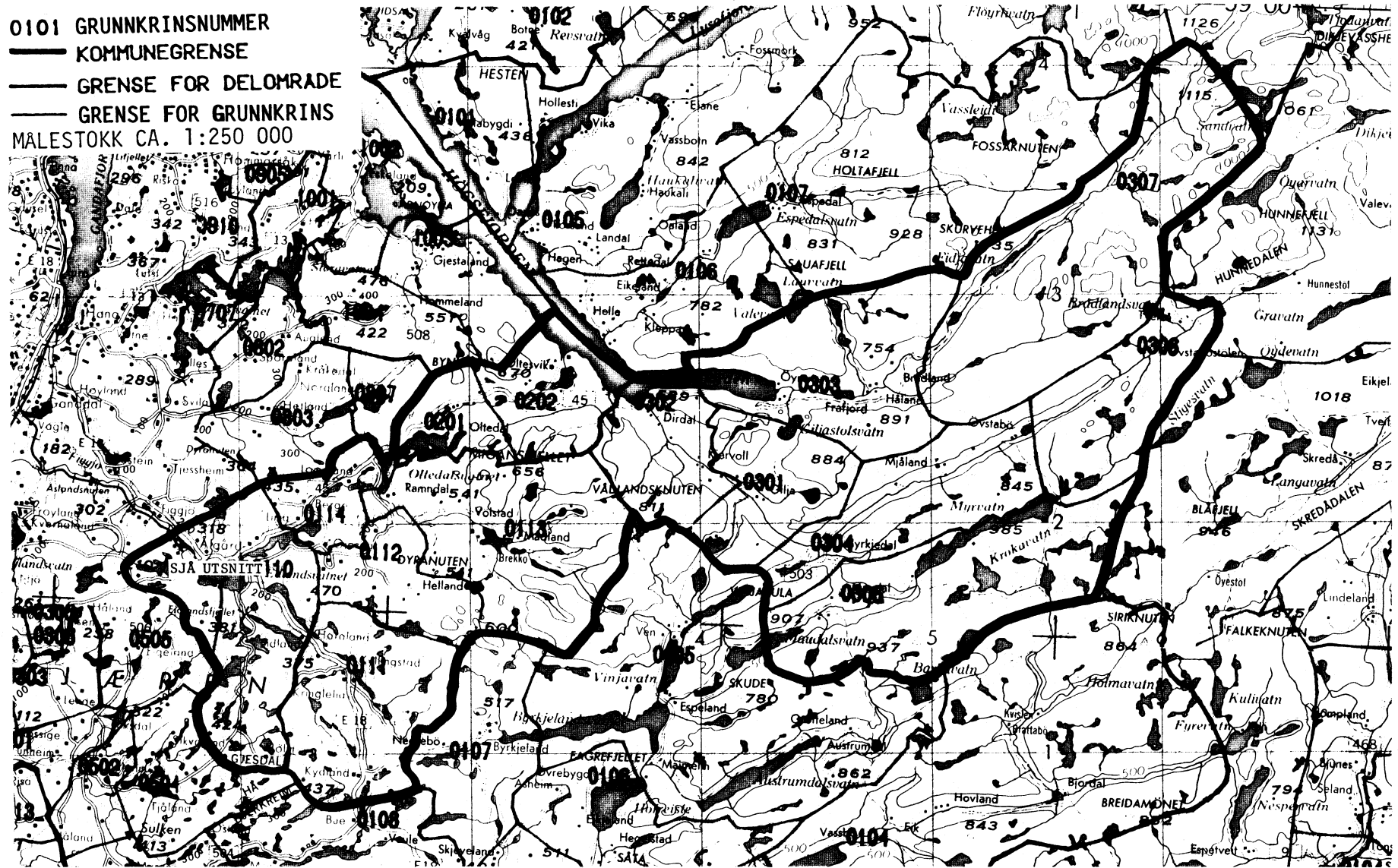
OVERSYN SOM VISER KVA FOR KOMMUNE OG FOLKETELJINGSKRINS
GRUNNKRINSANE I 1980 HØYRDE TIL VED FOLKE- OG BUSTADTELJINGA I 1970¹

GRUNNKRINS 1980	KOMM 1970	---FOLKETELJINGSKRINS 1970---	
		HEIL KRINS	DEL AV KRINS
0101 SENTRUM	1122		1-2
0102 BETTLEDALEN	1122		1-2
0103 SOLÆS	1122		1-2
0104 RISHAGEN	1122		1-2
0105 OPSTAD	1122		1-2
0106 BERLAND	1122		1-2
0107 EDLAND	1122		1-2
0108 KODLIEFJELL	1122		1-2
0109 RISEFJELL	1122		1-2
0110 ROLLESTAD	1122		2,6
0111 KYLLINGSTAD	1122	3	
0112 GJESDAL	1122	4	7
0113 VALSTAD	1122		6-7
0114 LOMELAND	1122		6
0201 OLTEDAL	1122	5	6
0202 OLTFESVIK	1122	8	
0301 GILJA	1122		11
0302 DIRDAL	1122	10	11
0303 FRAEJORD	1122	9	
0304 BYRKJEDAL	1122		12
0305 MAUDAL	1122	13	12
0306 HUNNEGALEN	1122		12
0307 FIDJADALEN	1122		IKKJE BUSETNAD

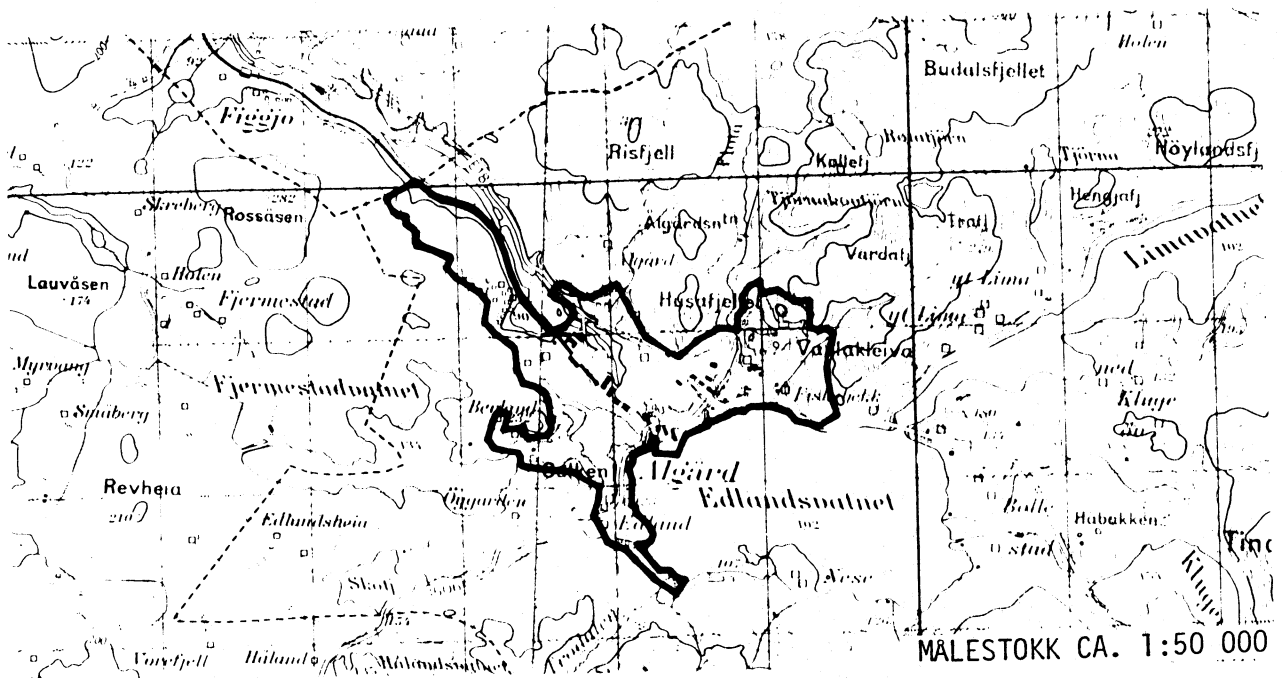
¹ OVERSIKTA ER FØREBELS OG KAN INNEHALDE FEIL. ENDELEG UTGÅVE VIL LIGGJE FØRE I EIGE DOKUMENTASJONSHEFTE: "GRUNNKRETSE OG TETTSTEDER. DOKUMENTASJON 1980".

1122 GJESDAL

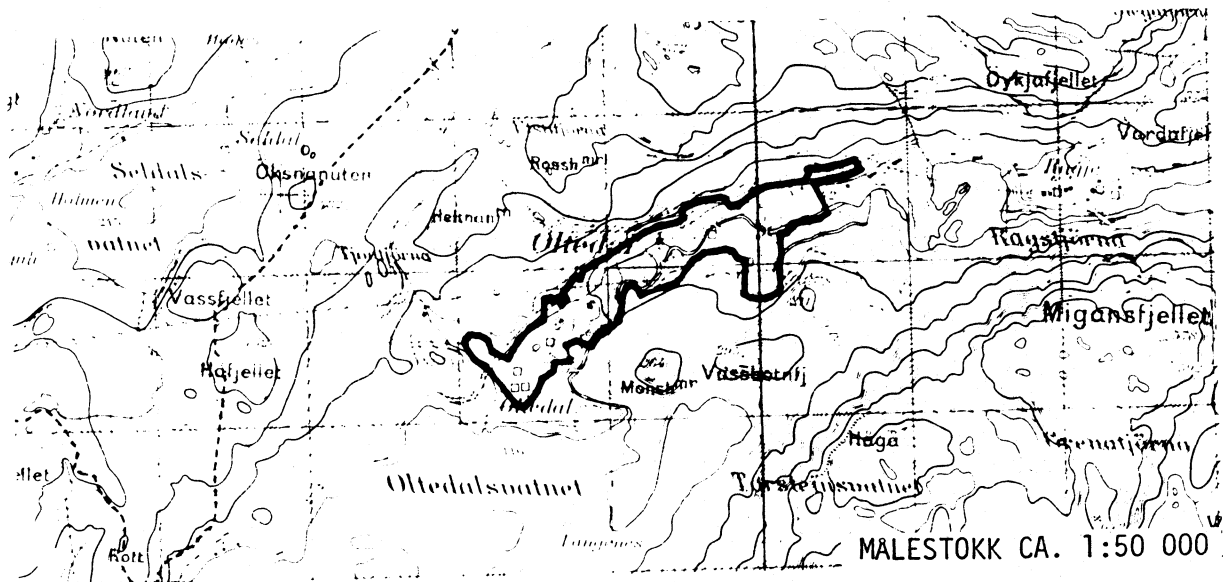
- 0101 GRUNNKRINSNUMMER
 - KOMMUNEGRENSE
 - GRENSE FOR DELOMRADE
 - GRENSE FOR GRUNNKRINS
- MALESTOKK CA. 1:250 000



AVGRENSING AV ÅLGÅRD TETTSTAD



AVGRENSING AV OLTEDAL TETTSTAD



Med samtykke frå Norges geografiske oppmåling er NGOs kartmateriale brukt som kartgrunnlag.

Personskjema

Folke- og bustadteljing 1980

 Undergitt
teieplikt

 Statistisk
Sentralbyrå
Folke-
teljingskontoret

 Send skjemaet tilbake i svarkonvolutten
som mottakaren av bustadskjemaet
har fått.

Lovheimel:

Stortingsvedtak av 16. november 1978, med heimel i lov nr. 2 av 25. april 1907.

SET KRYSS SLIK: IKKJE SLIK:
 BRUK HELST
BLYANT ELLER
BLÅ/SVART
KULEPENN.

H

1. Kven bur De saman med i husværet? Rettleinga fortel kva vi meiner med eit husvære Set fleire kryss om nødvendig.		2. Kva for trussamfunn er De tilslutta?
1 <input type="checkbox"/> Ingen	4 <input type="checkbox"/> Dotter, son	1 <input type="checkbox"/> Den norske kyrkja (statskyrkja)
2 <input type="checkbox"/> Ektemake	5 <input type="checkbox"/> Mor, far	2 <input type="checkbox"/> Trussamfunn utanfor Den norske kyrkja
3 <input type="checkbox"/> Person eg er forlova med, eller lev saman med (utan formelt ekteskap)	6 <input type="checkbox"/> Sysken, svigerforeldre, barnebarn, svoger, svigerinne, svigerbarn, tante, onkel, neve, niese, besteforeldre	3 <input type="checkbox"/> Ikkje tilslutta noko trussamfunn
	7 <input type="checkbox"/> Andre personar	

3. Utanlandsk utdanning. Dette spørsmålet skal berre dei svare på som har teke utdanning utanfor Noreg Dei som budde i Noreg i 1970 skal ikkje føre opp utanlandsk utdanning teke før 1970 Før opp viktigaste utdanninga, i kva for land ho er fullført, og kor lang skolegang De har i utlandet. Utdanning Land Samla skolegang i utlandet (talet på år)	4. Kva var viktigaste kjelda Dykkar til livsopphald i året frå 1. nov. -79 til 31. okt. -80? Set berre eitt kryss <table border="0"> <tr> <td>1 <input type="checkbox"/> Inntekta frå eige arbeid, eller arbeidet til andre personar (t.d. ektemake, foreldre)</td> <td>4 <input type="checkbox"/> Stipend, lån, formue, føderåd, leigeinntekt eller anna formuesinntekt</td> </tr> <tr> <td>2 <input type="checkbox"/> Verneplikts-/svilteneeste</td> <td></td> </tr> <tr> <td>3 <input type="checkbox"/> Pensjon, trygd</td> <td></td> </tr> </table>	1 <input type="checkbox"/> Inntekta frå eige arbeid, eller arbeidet til andre personar (t.d. ektemake, foreldre)	4 <input type="checkbox"/> Stipend, lån, formue, føderåd, leigeinntekt eller anna formuesinntekt	2 <input type="checkbox"/> Verneplikts-/svilteneeste		3 <input type="checkbox"/> Pensjon, trygd		5. Utførte De inntektsgivande arbeid i minst 100 timar i året frå 1. nov. -79 til 31. okt. -80? Arbeid som ein familiemedlem gjer i ei familiebedrift (t.d. gardsbruk, butikk) blir og rekna som inntektsgivande arbeid <table border="0"> <tr> <td>1 <input type="checkbox"/> Ja</td> <td>2 <input type="checkbox"/> Nei</td> </tr> </table> Sjåettleinga	1 <input type="checkbox"/> Ja	2 <input type="checkbox"/> Nei
1 <input type="checkbox"/> Inntekta frå eige arbeid, eller arbeidet til andre personar (t.d. ektemake, foreldre)	4 <input type="checkbox"/> Stipend, lån, formue, føderåd, leigeinntekt eller anna formuesinntekt									
2 <input type="checkbox"/> Verneplikts-/svilteneeste										
3 <input type="checkbox"/> Pensjon, trygd										
1 <input type="checkbox"/> Ja	2 <input type="checkbox"/> Nei									

Spørsmål 6 - 15 gjeld inntektsgivande arbeid. Berre dei som har svart "Ja" på spørsmål 5 skal svare på desse.

6. Før opp namn og adresse på den arbeidsstaden (bedrifta) der De utførte inntektsgivande arbeid lengst tid i året frå 1. nov. -79 til 31. okt. -80. Med bedrift meiner vi t.d. butikk, kontor, gardsbruk, fabrikk e.l. Sjåettleinga Namn Adresse Poststad	7. Gjer greie for verksemda på denne arbeidsstaden så nøye som råd er. Skriv t.d. jordbruk, produksjon av møbel, leigebiltransport, bokhandel, sal av bilar e.l. Verksemd	8. Kva for yrke (tittel) hadde De på denne arbeidsstaden? Skriv t.d. heimhjelp, rørløggjar, sjukepleiar, damefrisør, reklamekonsulent, platearbeidar, reingjeringshjelp e.l. Yrke
--	--	--

9. Korleis er /var De knytt til arbeidsstaden De har nemnt i spørsmål 6? <table border="0"> <tr> <td>1 <input type="checkbox"/> Som fast eller mellombels tilsett</td> <td>3 <input type="checkbox"/> Som familiemedlem utan fast løn i familiebedrift</td> </tr> <tr> <td>2 <input type="checkbox"/> Som sjølvstendig (eigar)</td> <td></td> </tr> </table>	1 <input type="checkbox"/> Som fast eller mellombels tilsett	3 <input type="checkbox"/> Som familiemedlem utan fast løn i familiebedrift	2 <input type="checkbox"/> Som sjølvstendig (eigar)		10. Kor mange timar inntektsgivande arbeid utførte De i året frå 1. nov. -79 til 31. okt. -80? Ta med alt inntektsgivande arbeid De utførte i heile perioden <table border="0"> <tr> <td>1 <input type="checkbox"/> 100 - 499 arbeidstimar</td> <td>3 <input type="checkbox"/> 1000 - 1299 arbeidstimar</td> </tr> <tr> <td>2 <input type="checkbox"/> 500 - 999 arbeidstimar</td> <td>4 <input type="checkbox"/> 1300 arbeidstimar eller fleire</td> </tr> </table>	1 <input type="checkbox"/> 100 - 499 arbeidstimar	3 <input type="checkbox"/> 1000 - 1299 arbeidstimar	2 <input type="checkbox"/> 500 - 999 arbeidstimar	4 <input type="checkbox"/> 1300 arbeidstimar eller fleire
1 <input type="checkbox"/> Som fast eller mellombels tilsett	3 <input type="checkbox"/> Som familiemedlem utan fast løn i familiebedrift								
2 <input type="checkbox"/> Som sjølvstendig (eigar)									
1 <input type="checkbox"/> 100 - 499 arbeidstimar	3 <input type="checkbox"/> 1000 - 1299 arbeidstimar								
2 <input type="checkbox"/> 500 - 999 arbeidstimar	4 <input type="checkbox"/> 1300 arbeidstimar eller fleire								

H

11. Kor mange timar inntektsgivande arbeid utførte De i veka 25. - 31. okt.? <table border="0"> <tr> <td>1 <input type="checkbox"/> Ingen, arbeide ikkje denne veka</td> <td>2 <input type="checkbox"/> 1 - 9 timar</td> <td>3 <input type="checkbox"/> 10 - 19 timar</td> <td>4 <input type="checkbox"/> 20 - 29 timar</td> <td>5 <input type="checkbox"/> 30 timar eller fleire</td> </tr> </table> Arbeide De ikkje denne veka, skal De ikkje fylle ut resten av skjemaet	1 <input type="checkbox"/> Ingen, arbeide ikkje denne veka	2 <input type="checkbox"/> 1 - 9 timar	3 <input type="checkbox"/> 10 - 19 timar	4 <input type="checkbox"/> 20 - 29 timar	5 <input type="checkbox"/> 30 timar eller fleire	12. Kvar møtte De på arbeid i veka 25. - 31. okt.? <table border="0"> <tr> <td>1 <input type="checkbox"/> Eg møtte fast på same arbeidsstaden/adressa som eg har ført opp på spørsmål 6</td> <td>3 <input type="checkbox"/> Eg møtte på ulike stader denne veka</td> </tr> <tr> <td>2 <input type="checkbox"/> Eg møtte fast på ein annan stad</td> <td></td> </tr> </table> Møtte De på ulike stader denne veka, skal De ikkje fylle ut resten av skjemaet kommune (Skriv namnet på kommunen)	1 <input type="checkbox"/> Eg møtte fast på same arbeidsstaden/adressa som eg har ført opp på spørsmål 6	3 <input type="checkbox"/> Eg møtte på ulike stader denne veka	2 <input type="checkbox"/> Eg møtte fast på ein annan stad	
1 <input type="checkbox"/> Ingen, arbeide ikkje denne veka	2 <input type="checkbox"/> 1 - 9 timar	3 <input type="checkbox"/> 10 - 19 timar	4 <input type="checkbox"/> 20 - 29 timar	5 <input type="checkbox"/> 30 timar eller fleire						
1 <input type="checkbox"/> Eg møtte fast på same arbeidsstaden/adressa som eg har ført opp på spørsmål 6	3 <input type="checkbox"/> Eg møtte på ulike stader denne veka									
2 <input type="checkbox"/> Eg møtte fast på ein annan stad										

13. Kor ofte reiste eller gjekk De frå heimstaden Dykkar til arbeidsstaden i veka 25. - 31. okt.? Sjåettleinga <table border="0"> <tr> <td>1 <input type="checkbox"/> 1 gong</td> <td>3 <input type="checkbox"/> 4 gonger eller fleire</td> </tr> <tr> <td>2 <input type="checkbox"/> 2 - 3 gonger</td> <td>4 <input type="checkbox"/> Var ikkje på heimstaden denne veka</td> </tr> </table>	1 <input type="checkbox"/> 1 gong	3 <input type="checkbox"/> 4 gonger eller fleire	2 <input type="checkbox"/> 2 - 3 gonger	4 <input type="checkbox"/> Var ikkje på heimstaden denne veka	14. Kor lang tid brukte De til vanleg frå heimstaden Dykkar til arbeidsstaden (ein veg) i veka 25. - 31. okt.? <table border="0"> <tr> <td>1 <input type="checkbox"/> 0 - 14 min.</td> <td>3 <input type="checkbox"/> 30 - 44 min</td> </tr> <tr> <td>2 <input type="checkbox"/> 15 - 29 min.</td> <td>4 <input type="checkbox"/> 45 min eller meir</td> </tr> </table>	1 <input type="checkbox"/> 0 - 14 min.	3 <input type="checkbox"/> 30 - 44 min	2 <input type="checkbox"/> 15 - 29 min.	4 <input type="checkbox"/> 45 min eller meir	15. Kva for transportmiddel brukte De til vanleg frå heimstaden til arbeidsstaden (ein veg) i veka 25. - 31. okt.? Set fleire kryss om nødvendig. <table border="0"> <tr> <td>1 <input type="checkbox"/> Bil</td> <td>3 <input type="checkbox"/> Tog, trikk, T-bane</td> <td>5 <input type="checkbox"/> Brukte sykkel. Gjekk i meir enn 10 min.</td> </tr> <tr> <td>2 <input type="checkbox"/> Buss</td> <td>4 <input type="checkbox"/> Båt</td> <td>6 <input type="checkbox"/> Anna</td> </tr> </table>	1 <input type="checkbox"/> Bil	3 <input type="checkbox"/> Tog, trikk, T-bane	5 <input type="checkbox"/> Brukte sykkel. Gjekk i meir enn 10 min.	2 <input type="checkbox"/> Buss	4 <input type="checkbox"/> Båt	6 <input type="checkbox"/> Anna
1 <input type="checkbox"/> 1 gong	3 <input type="checkbox"/> 4 gonger eller fleire															
2 <input type="checkbox"/> 2 - 3 gonger	4 <input type="checkbox"/> Var ikkje på heimstaden denne veka															
1 <input type="checkbox"/> 0 - 14 min.	3 <input type="checkbox"/> 30 - 44 min															
2 <input type="checkbox"/> 15 - 29 min.	4 <input type="checkbox"/> 45 min eller meir															
1 <input type="checkbox"/> Bil	3 <input type="checkbox"/> Tog, trikk, T-bane	5 <input type="checkbox"/> Brukte sykkel. Gjekk i meir enn 10 min.														
2 <input type="checkbox"/> Buss	4 <input type="checkbox"/> Båt	6 <input type="checkbox"/> Anna														

Bustadskjema

Folke- og bustadteljing 1980

 Undergitt
 teieplikt

 Statistisk
 Sentralbyrå
 Folke-
 teljingskontoret

Lovheimel

Stortingsvedtak av 16 november 1978, med heimel i lov nr 2 av 25 april 1907

 For kvart husvære skal det nyttast berre
 ein svarkonvolutt. Alle personskjemaa og det utfylte
 bustadskjemaet skal sendast samla i svarkonvolutten.
SET KRYSS SLIK: IKKJE SLIK:
 BRUK HELST
 BLYANT ELLER
 BLÅ/SVART
 KULEPENN.

H

1. Har andre som bur i husværet fått bustadskjema?

1

Nei

2

Ja

 Les teksten under midten på
 skjemaet før De held fram.
2. Kor mange rom på 6m² eller meir er det i husværet?

Ta ikkje med kjøkken, bad og gang

- | | |
|--------------------------------|---|
| <input type="checkbox"/> 1 rom | <input type="checkbox"/> 5 rom |
| <input type="checkbox"/> 2 rom | <input type="checkbox"/> 6 rom |
| <input type="checkbox"/> 3 rom | <input type="checkbox"/> 7 rom |
| <input type="checkbox"/> 4 rom | <input type="checkbox"/> 8 rom eller fleire |

3. Kor stort er husværet, målt i kvadratmeter?

- | | |
|---|---|
| 1 <input type="checkbox"/> Under 30m ² | 5 <input type="checkbox"/> 60-79m ² |
| 2 <input type="checkbox"/> 30-39m ² | 6 <input type="checkbox"/> 80-99m ² |
| 3 <input type="checkbox"/> 40-49m ² | 7 <input type="checkbox"/> 100-129m ² |
| 4 <input type="checkbox"/> 50-59m ² | 8 <input type="checkbox"/> 130m ² eller meir |

4. Kva slags eige-/leigerforhold er det til husværet?

Set berre eitt kryss.

- | | |
|--|---|
| 1 <input type="checkbox"/> Eg/vi eig det gjennom burettslag, aksjeselskap e.l. | 3 <input type="checkbox"/> Eg/vi leiger det ved vanleg leigecontrakt |
| 2 <input type="checkbox"/> Eg/vi eig det aleine eller saman med andre | 4 <input type="checkbox"/> Eg/vi leiger det gjennom arbeidet (tenestebustad) |
| 5 <input type="checkbox"/> Eg/vi leiger det ei viss avgrensa tid | 6 <input type="checkbox"/> Eg/vi leiger det på andre vilkår enn dei som er nemnde ovanfor |

5. Kor stort kjøkken er det i husværet?

- | | |
|--|--|
| 1 <input type="checkbox"/> Kjøkkenet er 6m ² eller større | 3 <input type="checkbox"/> Det er ikkje kjøkken i husværet |
| 2 <input type="checkbox"/> Kjøkkenet er mindre enn 6m ² | |

6. Kva slags WC/do har dei som bur i husværet tilgjenge til?

- | | |
|---|---|
| 1 <input type="checkbox"/> Vassklosett i husværet | 2 <input type="checkbox"/> Vassklosett utanfor husværet |
| 3 <input type="checkbox"/> Annan do | |

7. Kva er viktigaste kjelda for oppvarming av husværet?

- | | |
|---|--|
| 1 <input type="checkbox"/> Sentralvarme (radiatorar e.l.) | 3 <input type="checkbox"/> Omnar for flytande brensel (olje, parafin e.l.) |
| 2 <input type="checkbox"/> Elektriske omnar, varmekablar e.l. | 4 <input type="checkbox"/> Omnar for fast brensel (ved, koks e.l.) |

Spørsmål 8 - 15 nedanfor skal De og svare på

Dersom det er motteke eitt bustadskjema i husværet, fyller De det ut og sender det tilbake i svarkonvolutten saman med alle personskjemaa.

Dersom fleire i husværet har motteke bustadskjema og svarkonvolutt, så gjer følgjande:

1. Ta kontakt med den (dei) andre som har motteke bustadskjema.
2. Fyll ut eitt av bustadskjemaa.
3. Send dette skjemaet saman med dei utfylte personskjemaa tilbake i same svarkonvolutten.

8. Er det pipe i husværet?

- | | |
|-------------------------------|--------------------------------|
| 1 <input type="checkbox"/> Ja | 2 <input type="checkbox"/> Nei |
|-------------------------------|--------------------------------|

9. Er det montert brenselomn eller peis i husværet?

- | | |
|-------------------------------|--------------------------------|
| 1 <input type="checkbox"/> Ja | 2 <input type="checkbox"/> Nei |
|-------------------------------|--------------------------------|

10. Er det bad eller dusj i husværet?

- | | |
|-------------------------------|--------------------------------|
| 1 <input type="checkbox"/> Ja | 2 <input type="checkbox"/> Nei |
|-------------------------------|--------------------------------|

11. Er det telefon i husværet?

- | | |
|-------------------------------|--------------------------------|
| 1 <input type="checkbox"/> Ja | 2 <input type="checkbox"/> Nei |
|-------------------------------|--------------------------------|

12. Rår nokon av dei som bur i husværet over personbil?

- | | |
|-------------------------------|--------------------------------|
| 1 <input type="checkbox"/> Ja | 2 <input type="checkbox"/> Nei |
|-------------------------------|--------------------------------|

H

13. Kva slags hus ligg husværet i? Sjå rettleinga.

- | | |
|---|--|
| 1 <input type="checkbox"/> Våningshus knytt til gardsdrift (hovudbygning, kårbustad, forpaktarbustad e.l.) | 5 <input type="checkbox"/> Anna bustadbygg med mindre enn 3 etasjar |
| 2 <input type="checkbox"/> Frittliggjande einebustad (einebustad med minst ein halv meters avstand til næraste hus) | 6 <input type="checkbox"/> Blokk, leigegård eller anna bustadbygg med 3 etasjar eller meir |
| 3 <input type="checkbox"/> Hus i kjede, rekkjehus, terassehus eller vertikalt delt tomannsbustad | 7 <input type="checkbox"/> Forretningsbygg, verkstadbygg e.l. |
| 4 <input type="checkbox"/> Horisontalt delt tomannsbustad | 8 <input type="checkbox"/> Hotell, pensjonat, aldersheim, barneheim, sjukehus, militærfølgning eller anna bygg for felleshushald |

14. Når vart huset bygd?

- | | |
|---|--|
| 1 <input type="checkbox"/> 1900 eller før | 5 <input type="checkbox"/> 1946 - 1950 |
| 2 <input type="checkbox"/> 1901 - 1920 | 6 <input type="checkbox"/> 1951 - 1960 |
| 3 <input type="checkbox"/> 1921 - 1940 | 7 <input type="checkbox"/> 1961 - 1970 |
| 4 <input type="checkbox"/> 1941 - 1945 | 8 <input type="checkbox"/> 1971 - 1980 |

15. Kor mange husvære er det i huset? Rettleinga fortel kva vi meiner med hus og husvære.

- | | | | | |
|------------------------------------|------------------------------------|------------------------------------|------------------------------------|------------------------------------|
| <input type="checkbox"/> 1 husvære | <input type="checkbox"/> 2 husvære | <input type="checkbox"/> 3 husvære | <input type="checkbox"/> 4 husvære | <input type="checkbox"/> 5 husvære |
|------------------------------------|------------------------------------|------------------------------------|------------------------------------|------------------------------------|

Dersom det er 6 husvære eller fleire, før opp talet her →