


KOMMUNEHEFTE



# FOLKE- OG BUSTADTELJING 1980

0938 **BYGLAND**

STATISTISK SENTRALBYRÅ  
KONGSVINGER




FOLKE- OG BUSTADTELJING  
1. NOVEMBER 1980

0938 BYGLAND

STATISTISK SENTRALBYRÅ  
KONGSVINGER 1981

ISBN 82-537-1431-9



## FØREORD

Hovudformålet med Folke- og bustadteljing 1980 var å gi eit bilete av befolkningen og levekåra i det norske samfunnet ved å sjå opplysningar om alder, kjønn, yrke, arbeid, inntekt, utdanning, butilhøve o.l. i samanheng.

Eit anna viktig formål var å gi statistikk for mindre geografiske område, som kommunar og delar av kommunar. Dei statistiske kommunehefta gir dei første resultatane frå teljinga for å dekkje dette formålet. Fleire resultat for den enkelte kommunen vil liggje føre som eit sett upubliserte tabellar (ei "tabellpakke") kort tid etter at hefta er gitt ut. Tabellane vil bli leverte som utskrift på papir eller micro-fiche, etter ønske frå brukaren.

Når kommunehefta for alle kommunar i eit fylke er publiserte, vil det bli laga eit samandrag for heile fylket med tabellar som svarar til dei som finst i kommunehefta. Når kommunehefta for heile landet er utkomne, vil det også bli laga eit samandrag for heile landet. Tilsvarande samandrag for fylka og heile landet vil bli laga av den "tabellpakka" som er nemnt ovanfor.


Resultatane frå Folke- og bustadteljing 1980 vil elles bli gitt i tabellpublikasjonar som vil kaste lys over spesielle emne, bl.a. sysselsetjing, bustadtilhøve, familiar og hushald. Resultatane vil også bli viste i kart og diagram. Bl.a. vil det bli laga busetjingskart som svarar til dei som vart laga i samband med Folke- og bustadteljing 1970.

Statistisk Sentralbyrå, Oslo/Kongsvinger, 4. november 1981

Arne Øien

---

Johan-Kristian Tønder




## INNHALD

	Side
Tabellregister .....	7
Tekstdel	
1. Opplegg og gjennomføring .....	8
1.1. Omfang .....	8
1.2. Grunnlag for statistikken .....	8
1.3. Datainnsamling .....	8
2. Feilkjelder .....	9
3. Omgrep og kjennemerke .....	9
3.1. Personkjennemerke .....	9
3.2. Familie- og hushaldstype .....	14
3.3. Bustadkjennemerke .....	15
3.4. Inndelinga i grunnkrinsar .....	17
4. Bruk av tabellane .....	18
5. Merknader til tabellane .....	18
Tabelldel .....	19
Vedlegg	
1. Grunnkrinsar i 1980 og teljingskrinsar i 1970. Endringar i kommuneinndelinga frå 1970 til 1980 .....	35
2. Kart over grunnkrinsinndelinga .....	37
3. Kart over tettstader .....	39
4. Personskjema .....	41
5. Bustadskjema .....	43

### Standardteikn i tabellar

- : Tal kan ikkje offentleggjerast
- Null



## TABELLREGISTER

	Side
1. Folkemengda ved folketeljingane 1801 - 1980 .....	19
2. Folkemengda etter kjønn, ekteskapeleg status og alder. 1/11 1980 .....	19
3. Folkemengda etter trussamfunn/viktigaste kjelde til livsopphald, kjønn og alder. 1/11 1980 .....	19
4. Personar 16-66 år etter yrkesaktivitet, arbeidstid, kjønn og høgste utdanning. 1/11-79 - 31/10-80 .....	20
5. Personar 16 år og over, etter yrkesaktivitet, arbeidstid, kjønn og alder. 1/11-79 - 31/10-80 .....	21
6. Yrkesaktive 16 år og over, etter alder og næring. 1/11-79 - 31/10-80 .....	21
7. Yrkesaktive 16 år og over, etter kjønn, arbeidstid og næring/yrkesfelt. 1/11-79 - 31/10-80 .....	22
8. Yrkesaktive 16 år og over i arbeid i veka 25/10 - 31/10 1980, etter kjønn, arbeidstid i veka og næring/yrkesfelt .....	23
9. Yrkesaktive 16 år og over med fast oppmøteplass på arbeid i veka 25/10 - 31/10 1980, etter talet på arbeidsreiser, reisetid og yrkesfelt/oppmøteplass .....	24
10. Yrkesaktive 16 år og over med fast arbeidsreise i veka 25/10 - 31/10 1980, etter reise- måte, oppmøteplass, talet på arbeidsreiser og reisetid .....	25
11. Bustader etter hustype og talet på rom. Busette etter talet på rom i bustaden. 1/11 1980 .....	26
12. Bustader etter byggjeår for huset og hustype/eige-/leigeform. Busette og rom, etter byggjeår for huset. 1/11 1980 .....	26
13. Bustader etter viktigaste kjelde til oppvarming og byggjeår/installasjon av pipe. Busette etter bustadens viktigaste kjelde til oppvarming. 1/11 1980 .....	27
14. Bustader etter sanitærutstyr og talet på rom. Busette etter bustadens sanitærutstyr. 1/11 1980 .....	27
15. Bustader, rom og busette, etter hustype. 1/11 1980 .....	28
16. Bustader etter eige-/leigeform og areal. Busette etter eige-/leigeforhold til bustaden. 1/11 1980 .....	28
17. Bustader, busette og rom, etter busette pr. rom i bustaden. 1/11 1980 .....	28
18. Bustader etter talet på rom og talet på busette. 1/11 1980 .....	29
19. Familiar og personar, etter familietype, hushaldstipe og talet på familiar i hushaldet/ yrkesaktivitet i familien. 1/11 1980 .....	29
20. Familiar og personar i privathushald, etter familietype og eige-/leigeforhold til bustaden/talet på rom i bustaden. 1/11 1980 .....	30
21. Talet på privathushald med utvalde kjenneteikn for bustadstandard, og disponering av personbil. Busette i slike hushald, etter alder. 1/11 1980 .....	30
22. Folkemengda etter alder, kjønn og type bustadstrøk/grunnkrins. 1/11 1980 .....	31
23. Yrkesaktive 16 år og over, etter næring, kjønn og type bustadstrøk/grunnkrins. 1/11 1980 .....	32
24. Talet på privathushald med utvalde kjenneteikn for bustadstandard, og disponering av personbil. Bustadstrøk/grunnkrins. 1/11 1980 .....	33



## 1. OPPLEGG OG GJENNOMFØRING

### 1.1. Omfang

Folke- og bustadteljing 1980 omfattar alle personar (også utanlandske statsborgarar) som etter "Forskrifter om føringen og ordningen av folkeregistrene" fastsett av Statistisk Sentralbyrå den 26. november 1979, var registrert busette i Noreg på teljingstidspunktet den 1. november 1980.

Bustadteljinga har med alle privatbustader (private husvære m.m.) der minst ein person var registrert busett den 1. november 1980.

Husvære der det ikkje budde nokon eller der det berre budde nokon mellombels (t.d. ugifte personar som budde utanom foreldreheimen på grunn av skolegang, studiar), er ikkje med i teljinga. Det er heller ikkje innhenta opplysningar om husvære for forpleide i aldersheimar, pleieheimar og andre fellesinstitusjonar.

Eininga hus er ikkje med i teljinga denne gongen. Det blir likevel gitt enkelte opplysningar om det huset som husværet ligg i. I avsnitt 3 er det gjort nærare greie for bustadomgrepet (staden der ein person skal reknast som busett) og husværeamgrepet.

### 1.2. Grunnlag for statistikken

Dei fleste opplysningane i folke- og bustadteljinga byggjer på oppgåver som oppgåvegivarane har gitt direkte på eigne skjema.

Personskjema vart sende til alle personar som hadde fylt 16 år eller fylte 16 år i 1980, (sjå vedlegg 4).

For personar under 16 år fekk Statistisk Sentralbyrå dei nødvendige opplysningane frå folke-registeret i den enkelte kommunen.

Opplysningane om det enkelte privathusværet er gitt på eige bustadskjema (sjå vedlegg 5).

Oppgåvene over utdanningsbakgrunnen til befolkningen er henta frå utdanningsopplysningane gitt i folketeljinga 1970 og "Arkivet for påbegynt og avsluttet utdanning" i Statistisk Sentralbyrå som inneheld alle utdanningar som ein person har avslutta i Noreg i perioden 1970 - 1980. I tillegg kjem oppgåver over utanlandsk utdanning gitt i folketeljinga 1980.

Oppgåver over alder, kjønn og andre demografiske kjenneteikn er henta frå Det sentrale personregister i Statistisk Sentralbyrå.

Nødvendige oppgåver over dei vernepliktige og sivile tenestepliktige er innhenta gjennom Forsvarets overkommando og Administrasjonen for sivile tenestepliktige.

Folke- og bustadteljing 1980 vart gjennomført med heimel i Statistikkloven av 25. april 1907 og Stortingsvedtak av 16. november 1978.

### 1.3. Datainnsamling

Ved folketeljinga i 1980 vart skjema sende i posten direkte til den enkelte personen. Før utsendinga tok til, vart namn og adresse ført på skjema. Det var Det sentrale personregister som danna grunnlaget for denne påføringa.

Kvar person fekk tilsendt sitt eige personskjema saman med ei rettleiing.

I tillegg fekk den eldste personen i familien eit bustadskjema. Med bustadskjemaet følgde også ein svarkonvolutt.

Utfylte personskjema frå alle som budde i husværet saman med eitt bustadskjema vart sende samla tilbake i svarkonvolutt. Dersom det budde fleire familiar i same husværet, nytta familiarne same svarkonvolutt og berre eitt bustadskjema vart utfylt. Innsamlingsmetoden gav derfor grunnlag for å danne buhushald (sjå nedanfor) i folke- og bustadteljinga.

Den enkelte personen er i teljinga rekna å ha bustaden sin i det husværet der vedkomande var registrert busett i folkeregisteret 1. november 1980. Innsamlinga av opplysningane viste at enkelte personar budde i eit anna husvære enn der dei var registrert busette i folkeregisteret. Dette gjaldt bl.a. ugifte studentar og skoleelevar som budde på hybel og som sende personskjemaet sitt i same svarkonvolutt som hybelverten. Dette gjaldt også personar som hadde flytta kort tid før 1. november

1980 og som gav opp bustadopplysningar på den nye adressa, medan flyttinga først vart registrert i folkeregisteret etter 1. november 1980. I slike tilfelle vart personane likevel rekna som busette i den bustaden/adressa dei var registrerte på i folkeregisteret 1. november 1980. I avsnitt 3 er det gjort greie for kvar ein person skal reknast som busett. I same avsnittet er det også gjort greie for omgrepet "buhushald".

Dei personane som ikkje hadde svara på folketeljings skjema til rett tid, fekk tilsendt ei adressert purring.

Dei som ikkje svara på den adresserte purringa, vart oppsøkte av teljarar som kravde inn oppgåvene.

## 2. FEILKJELDER

Under gjennomføring og bearbeiding av ei statistisk teljing vil det alltid kunne oppstå ulike feil som kan gi utslag i teljingsresultata.

Dei fleste feila oppstår vanlegvis under oppgåveinnhentinga og kjem av urette svar eller mangelfullt utfylte skjema.

Feil som oppstår under bearbeidinga er først og fremst knytte til koding av opplysningar, i vårt tilfelle spesielt opplysningane om næring og yrke.

For å få eit grunnlag til å vurdere kor omfattande feila er, vart det gjennomført ei kvalitetskontrollundersøking i samband med teljinga.

Resultata frå denne undersøkinga blir publiserte i serien Statistiske analyser. Resultata er venta å ligge føre i 1982 og vil ta for seg sentrale kjenneteikn frå bustaddelen av teljinga, og kjenneteikn for sysselsetjing og arbeidsmarknad.

## 3. OMGREP OG KJENNERMERKE

### 3.1. Personkjennemerke

Når ikkje annet er nemnt, refererer personopplysningane seg til 1. november 1980.

#### Bustad

Den enkelte personen er i teljinga rekna å ha bustaden sin i den kommunen og i det husværet der vedkomande var registrert som busett i folkeregisteret den 1. november 1980. Hovudregelen er her at ein person skal registrerast som busett der vedkomande regelmessig tek døgnkvila si.

Dei viktigaste registreringsreglane er elles:

Bustadtilhøve	Skal registrerast som busett i
Gift person som pga. arbeid, studiar, avtening av verneplikt e.l. oppheld seg utanom fellellushusværet til ektefellane	Fellellushusværet til ektefellane
Ugift person som pga. studiar, skolegang eller avtening av verneplikt oppheld seg utanom husværet til foreldre/forsørgjar	Husværet til foreldre/forsørgjar
Ugift person med eige arbeid og som vanlegvis ikkje bur hos foreldre/forsørgjar	Husværet der personen vanlegvis bur
Person som pga. ferie, besøk hos kjende, forretningsreise e.l. er fråverande frå husværet der vedkomande vanlegvis bur	Husværet der personen vanlegvis bur
Person som er forpleid i barneheim, aldersheim, pleieheim eller er sett bort i privat pleie	Barneheimen, aldersheimen, pleieheimen eller husværet der personen er i pleie
Person som er innlagd på sjukehus eller plassert på arbeidsskole, arbeidsanstalt eller i fengsel	Husværet der personen var busett før innlegginga eller plasseringa

Personar som ikkje kan heimførast til ein bestemt bustad, er rekna til gruppa "Utan fast bustad". Personar utan fast bustad er som regel registrerte som busette i den kommunen der dei sist hadde fast bustad.

I det følgjande er omgrepet "Busett" brukt i same tyding som omgrepet "Registrert busett".

Det er ikkje innhenta opplysningar om mellombels bustad. Det kan derfor ikkje bli gitt oppgaver over den tilstadeverande befolkninga.

Opplysningane frå Folke- og bustadteljing 1980 er ikkje nytta til å justere opplysningane i folkeregistra.

#### Alder

I fordelinga etter alder er den enkelte personen gruppert etter alder pr. 31. desember 1980 (Alder = 1980 - fødselsår).

#### Ekteskapeleg status

Det er brukt fire hovudgrupperingar etter ekteskapeleg status, nemleg ugifte, gifte, skilde og enkjer/enkjemenn.

#### Sambuande

Med sambuande meiner ein personar som lever saman (i ekteskapsliknande forhold) utan å ha inngått formelt ekteskap.

I gruppa sambuande er rekna berre dei personane som er registrert busette på same adressa i folkeregisteret 1. november 1980.

#### Trussamfunn

Det er brukt tre grupperingar etter trussamfunn, nemleg "Den norske kyrkja", "Trussamfunn utanfor den norske kyrkja" og "Ikkje tilslutta trussamfunn".

Personar under 16 år er som regel grupperte saman med foreldra sine. I dei tilfella foreldra ikkje høyrer til same gruppe, er barna førte til gruppa for uoppgitt.

#### Utdanning

Oppgåvene over utdanning omfattar enkeltutdanningar på heil- eller deltid som normalt varer minst 5 månader.

For personar med fleire enkeltutdanningar, er den utdanninga som samla varer lengst (normal tid for enkeltutdanninga tillagt den tida som krevst til føreutdanning) rekna som den høgaste utdanninga. Av utdanningar som samla varer like lenge, er den som er rekna som den viktigaste yrkesmessig, oppfatta som den høgaste utdanninga til personen. Utdanningsgrupperinga er gjort etter 1973-utgåva av Standard for utdanningsgruppering i offentleg norsk statistikk (Statistisk Sentralbyrås Håndbøker nr. 28).

Standarden er bygd opp som eit pyramidisk klassifikasjonssystem.

Enkeltutdanningane er først ordna i grove grupper som i standarden blir kalla utdanningsnivå. Innanfor kvart nivå er det først gjort ei sortering etter fagfelt, dernest ei finare sortering i faggrupper.

Inndelinga i nivå eller hovudgrupper er gjort på denne måten:

0. Inga utdanning og utdanning på førskolenivå (utdanning for 6-åringar og mindre barn)
1. Utdanning på barneskolenivå (1-6 år, førskoleutdanning ikkje medrekna)
2. Utdanning på ungdomsskolenivå (7-9 år)
3. Utdanning på gymnasnivå I (10 år)
4. Utdanning på gymnasnivå II (11-12 år)
5. Utdanning på universitets- og høgskolenivå I (13-14 år)
6. Utdanning på universitets- og høgskolenivå II (15-16 år)
7. Utdanning på universitets- og høgskolenivå III (17-18 år)
8. Utdanning på forskarnivå (over 18 år)
9. Uoppgitt utdanning.

I tabellane over høgaste utdanninga til personen frå folketeljinga er gruppene 0 og 9 slått saman til ei gruppe.

Fagfelta er i standarden spesifiserte slik:

1. Allment fagfelt
2. Humaniora og estetikk
3. Undervisning
4. Administrasjon, økonomi, samfunnsvitskap og jus
5. Industri, handverk, naturvitskap og teknikk
6. Samferdsel
7. Helsevesen
8. Jordbruk, skogbruk og fiske
9. Tenesteyting og forsvar.

I tabellane frå folketeljinga er berré dei viktigaste fagfelta under dei ulike nivå- eller hovudgruppene spesifiserte. Dei andre fagfelta er slått saman til ei gruppe.

I folketeljinga 1970 vart det gjort ei tre-deling av gymnasnivået i standarden etter kor lenge utdanninga vara, 10 år, 11 år og 12 år.

I folketeljinga 1980 følgjer inndelinga grupperinga i standarden, nemleg ei gruppering på 10 år og 11-12 år.

Fagutdanningar avslutta før 1972/73 og som ikkje byggjer på examen artium blir i teljinga 1980 koda med 8 års allmennutdanning som grunnlag. Fagutdanningar avlagde etter 1972/73 blir koda med 9 år som grunnlag.

#### Viktigaste kjelde til livsopphald

Personar 16 år og over er grupperte etter den kjelda til livsopphald som var viktigast dei siste 12 månadene før teljingstidspunktet, dvs. frå 1. november 1979 fram til 1. november 1980. For personar under 16 år som er busette i privathushald er inntekta frå andre personar alltid rekna som viktigaste kjelde til livsopphald.

For personar under 16 år som er busette i felleleshushald er pensjon, trygd rekna som viktigaste kjelde til livsopphald.

Med "inntekt av eige arbeid" er meint inntekt av eigen yrkesaktivitet.

"Pensjon, trygd" omfattar sjuketrygd, arbeidsløysetrygd, forsørgjartrygd, uføretrygd, alders-trygd, yrkesskadetrygd, krigspensjon, bedriftspensjon o.l.

Som "stipend, lån, formue, føderåd, leigeinntekt eller anna formuesinntekt" blir også rekna utbetalingar i samband med livsforsikring eller individuell pensjonsforsikring. Underhald frå andre enn privatpersonar (t.d. stønader frå det offentlege, institusjonar eller bedrifter), så nær som pensjon og trygd blir også rekna med her.

Personar som har inntekta til andre personar som viktigaste kjelde til livsopphald er grupperte under "inntekt av eige arbeid eller andre personars arbeid/inntekt". Dette gjeld uansett om inntekta kjem frå arbeid, pensjon, trygd eller stipend, lån m.m.

#### Yrkesaktivitet

I Folke- og bustadteljing 1980 er det innhenta oppgåver om yrkesaktiviteten både for dei siste 12 månadene før teljingstidspunktet og den siste veka før teljingstidspunktet.

Som yrkesaktivitet er rekna alt arbeid som blir utført mot betaling i form av lønn, inntekt av eiga bedrift, provisjon, honorar o.l. Arbeid som familiemedlem utan fast lønn i familiebedrift (t.d. gardsbruk, butikk) og verneplikts-/sivilteneste er også rekna som yrkesaktivitet.

Som yrkesaktive dei siste 12 månadene er rekna personar 16 år og over som utførte yrkesaktivitet som vara minst 100 timar i denne perioden.

Som yrkesaktive den siste veka før teljingstidspunktet er rekna personar 16 år og over som utførte yrkesaktivitet som vara minst 1 time i denne veka. Personar som var midlertidig borte frå arbeidet heile veka på grunn av sjukdom, permisjon, ferie e.l. er ikkje rekna med blant dei yrkesaktive.

### Arbeidstid

Det er innhenta oppgåver over arbeidstida både for dei siste 12 månadene før teljingstidspunktet og den siste veka før teljingstidspunktet.

Arbeidstida omfattar all den tida som er gått med til yrkesaktivitet. Arbeidstid som har gått med til førebuing i tillegg til ordinær arbeidstid, er også rekna med (t.d. førebuingar i tillegg til ordinær undervisningstid for lærarar). Tid som er brukt til skolearbeid, studiar og husarbeid for eigen familie, er ikkje rekna med.

Fråvær på grunn av sjukdom, permisjon, ferie e.l. er heller ikkje rekna med i arbeidstida.

### Generelt om grupperinga etter næring, yrke og yrkesstatus

Personar 16 år og over med yrkesaktivitet er grupperte på næring etter kva slags verksemd det er i den bedrifta der den enkelte arbeide heile tida eller lengst tid dei siste 12 månadene før teljingstidspunktet. Desse personane er vidare grupperte på det yrket og den yrkesstatusen som dei hadde heile tida eller lengst tid i denne bedrifta i 12-månadersperioden.

Personar 16 år og over med yrkesaktivitet siste veka før teljingstidspunktet er grupperte etter den næringa og det yrket vedkomande oppgav å ha hatt i den bedrifta der den enkelte arbeide heile tida eller lengst tid dei siste 12 månadene før teljingstidspunktet. Det er såleis ikkje innhenta særskilde oppgåver om næring og yrke for dei yrkesaktive den siste veka før teljingstidspunktet.

### Næring

Næringsgrupperinga er gjort etter 1978-utgåva av Standard for næringsgruppering i offentlig norsk statistikk (Statistisk Sentralbyrå's Håndbøker nr. 9).

Denne standarden er i samsvar med International Standard Industrial Classification of All Economic Activities (ISIC).

I standarden er grupperingssystemet utforma som eit femsifra pyramidisk system der kvart siffer gir eit grupperingsnivå. Dei fem nivåa har fått følgjande nemningar:

Næring	1-sifra kode
Næringsområde	2-sifra kode
Næringshovudgruppe	3-sifra kode
Næringsgruppe	4-sifra kode
Næringsundergruppe	5-sifra kode

Næringane på 1-sifra nivå har følgjande 9 inndelingar:

1. Jordbruk, skogbruk, fiske og fangst
2. Bergverksdrift
3. Industri
4. Kraft- og vassforsyning
5. Bygging- og anleggsverksemd
6. Varehandel, hotell- og restaurantverksemd
7. Transport, lagring, post og telekommunikasjonar
8. Bank- og finansieringsverksemd, forsikringsverksemd, eigedomsdrift og forretningmessig tenesteyting
9. Offentleg, sosial og privat tenesteyting.

Ei oversikt over den vidare inndelinga i næringsområde m.m. finst i Standard for næringsgruppering.

Næringsgrupperinga i 1980-teljninga er ikkje direkte samanliknbar med næringsgrupperinga i 1970-teljninga. Årsaka til dette er overgangen til ny standard for næringsgruppering i 1972. I folketeljninga 1970 vart næringsgrupperinga gjort etter 1960-utgåva av Standard for næringsgruppering.

Tabellar med samanliknbare tal mellom teljinga i 1970 og 1980 vil bli publiserte ei tid etter kommunehefta i dei såkalla "tabellpakkene". Næringsoppgåver med resultat frå 1970-teljninga grupperte etter 1978-utgåva av Standard for næringsgruppering, vil da bli gitt. I folketeljninga 1980 blir det gitt næringsoppgåver ned på næringsgruppe (3-sifra kode).

Yrke

Yrkesgrupperinga er gjort etter Standard for yrkesgruppering i offentlig norsk statistikk (uttatt av Arbeidsdirektoratet i 1965). Standarden følgjer i prinsippet 1958-utgåva av International Standard Classification of Occupations (ISCO).

Standarden er bygd opp slik at yrke som er i nær slekt er førte saman til såkalla yrkesgrupper, som igjen dannar yrkesområde. Desse yrkesområda er førte saman til yrkesfelt.

Kvart yrke i klassifiseringa har femsifra kodenummer:

første siffer angir yrkesfelt  
 første og andre siffer angir yrkesområde  
 første - tredje siffer angir yrkesgruppe  
 første - femte siffer angir yrke.

Til folketeljninga 1980 har Statistisk Sentralbyrå ført nye yrke inn i denne standarden. Den inndelinga i yrkesgrupper som er brukt i 1965-utgåva, er stort sett brukt også her. Vidare er ein del yrkesgrupper slått saman og nokre er splitta i fleire grupper. Ei ny tre-siffergruppe er tatt med for olje- og gassarbeid. Dessutan er leiande tenestemenn i kommunal- og fylkeskommunal administrasjon og forvaltning skilt ut som ny gruppe.

Gruppene "Lærarar" og "Faglærarar i praktiske yrke" er slått saman til ei gruppe.

Oppgåver over yrke er i teljinga gitt ned på yrkesgruppe (3-sifra kode).

Yrkesstatus

I teljinga er det brukt følgjande tre grupperingar etter yrkesstatus:

1. Fast eller midlertidig tilsett
2. Sjølvstendig
3. Familiemedlem utan fast løn i familiebedrift.

Personar (også medeigarar) som arbeidde i firma organiserte som aksjeselskap, andelslag eller anna selskapsform med avgrensa ansvar, er alltid rekna som tilsette.

Ein person er rekna som sjølvstendig dersom vedkomande dreiv verksemd åleine for eiga rekning eller saman med andre med uavgrensa ansvar (t.d. i ansvarleg selskap).

Gruppa "Familiemedlem utan fast lønn i familiebedrift" omfattar personar som arbeidde i familieverksemd utan fast avtala lønn og som verken var eigarar eller medeigarar i verksemda. Ein familiemedlem utan fast lønn kan likevel ha vederlag for arbeidet i form av kost og losji, del av overskott e.l.

I dei tilfelle der ektefellar arbeidde i felles verksemd (t.d. gardsbruk) som ikkje var organisert som aksjeselskap e.l., er den eine ektefellen rekna som sjølvstendig og den andre som familiemedlem utan fast lønn i familiebedrift, med mindre begge ektefellane var registrerte som eigarar av verksemda.

Generelt om oppmøteplass, reisehyppigheit, reisetid og transportmåte

Kjennemerka gjeld personar 16 år og over med yrkesaktivitet i siste veka før teljingstidspunktet.

Reisehyppigheit, reisetid og transportmåte gjeld yrkesaktive personar med fast oppmøteplass (sjå oppmøteplass).

Reisetid og transportmåte gjeld yrkesaktive personar med fast arbeidsreise (sjå reisehyppigheit).

Oppmøteplass

Med oppmøteplass forstås ein den staden der vedkomande møtte fram når arbeidsdagen tok til.

Personar 16 år og over med yrkesaktivitet siste veka før teljingstidspunktet er grupperte etter kommunen den faste oppmøteplassen låg i (rute 1 og 2 i personskjemaet).

Personar som i denne veka møtte på ulike arbeidsstader, var til sjøs e.l., er ikkje rekna å ha fast oppmøteplass (rute 3 i personskjemaet).

Reisehyppigheit

Med reisehyppigheit forstås ein så mange gonger som vedkomande reiste frå heimstaden til arbeidsstaden den siste veka før teljingstidspunktet.

Heimstaden er alltid rekna som den bustadadressa vedkomande er registrert busett på i folke-registeret. For personar som budde mellombels på t.d. hybel eller brakke i denne veka, er reisa mellom hybel, brakke og arbeidsstad ikkje medrekna.

For personar som var registrert busette på arbeidsstaden er det rekna kor mange dagar vedkomande var på arbeid siste veka før teljingstidspunktet.

Med "fast arbeidsreise" meiner ein personar med fast oppmøteplass og som reiste minst ein gong frå heimstaden til arbeidsstaden i veka før teljingstidspunktet.

Reisetid

Reisetid er reisetida frå heimstaden (registrert bustadadresse) til arbeidsstaden. Reisetida er rekna ein veg. I reisetida er gangtid og ventetid under reisa teke med. Det same gjeld faste gjeremål som t.d. å ta med barn til barnehage, dagmamma e.l. Tilfeldige gjeremål og seinkingar er ikkje rekna med.

For pendlarar som budde mellombels på t.d. hybel, brakke e.l., er reisetida rekna frå heimstaden og fram til arbeidsstaden.

Transportmåte

Med transportmåte forstås ein dei transportmidla vedkomande til vanleg nytta ein veg frå heimstaden til arbeidsstaden siste veka før teljingstidspunktet.

For personar som ikkje reiste på same måten kvar dag, er det rekna med den reisemåten vedkomande nytta flest dagar.

3.2. Familie- og hushaldstipe

Grupperingane på familie og hushaldstipe refererer seg til teljingstidspunktet den 1. november 1980.

Familie

Til ein og same familie er rekna:

1. Ektepar og eventuelle ugifte barn registrert busette i same privatbustad, aldersheim, pleieheim e.l.
2. Far/mor med ugifte barn registrert busette i same privatbustad, aldersheim, pleieheim, pensjonat, hotell e.l.
3. Kvar enkelt person som ikkje høyrer inn under noka av de to gruppene som er spesifiserte ovanfor (bl.a. personar utan fast bustad). Desse personane dannar såleis kvar for seg eigen familie (familie med ein person).

I familiar med ektepar er også teke med eventuelle ugifte barn av berre den eine ektefellen og ugifte adoptivbarn og stebarn, men ikkje fosterbarn.

Av reglane som er nemnde ovanfor går det fram at personar (t.d. ektefellar) som ikkje var registrert busette i same privatbustad, aldersheim, pleieheim e.l., aldri er grupperte under same familie. Vidare går det fram at gifte, separerte, skilde, enkjer og enkjemenn ikkje i noko tilfelle er rekna til same familie som foreldra. Når t.d. eit ektepar bur saman med ei skild dotter, dannar ektefellane eigen familie og dottera eigen familie. Elles kan nemnast at ugifte sysken som har felles husvære, der ingen av foreldra er busette, kvar for seg er rekna som særskild familie.

Hushaldstipe

Det er skilt mellom to hovudtypar av hushald, nemleg privathushald og felleshushald.

Gruppa "Privathushald" omfattar personar som var registrerte som busette i privat husvære. Denne hushaldstypen er vidare splitta opp etter talet på familiar i hushaldet. Som hushaldseining er

her rekna buhushald. Denne omfattar alle busette i same husvære. Av dette følgjer at talet på privat-hushald er det same som talet på husvære i teljinga.

Til felleleshushald er rekna forpleide som var registrert busette i aldersheimar, barneheimar, pleieheimar e.l.

Personale ved felleleshushald er alltid grupperte under privathushald. Det same gjeld militært personell som budde i militærforlegning.

### 3.3. Bustadkjennemerke

Bustadkjennemerka refererer seg til den bustaden der den einskilde var registrert busett 1. november 1980.

#### Bustad (husvære m.m.)

Med husvære meiner ein t.d. rekkjehus, husvære i tomannsbustad, husvære i leiegård, blokk-husvære, hybelhusvære og hybel med eigen inngang. Einebustad blir også rekna som husvære.

I hybelbygg er derimot kvar enkelt hybel alltid rekna som husvære. Dette gjeld også når fleire hyblar har felles gang, hall, bad og/eller kjøkken.

Vidare er hyblar for sjukepleiarar, legebustader og rom som er disponerte av privathushald i sjukehus, militærforlegningar eller felleleshushald, alltid rekna som egne husvære.

Til eit husvære er som hovudregel rekna rom som er bygde (eller ombygde) til bruk for ein eller fleire personar som har felles kost og losji, og der det er tilgjenge til romma (rommet) utan at ein må gå gjennom eit anna husvære.

Ein bustad vil derfor som regel falle saman med omgrepet husvære.

I enkelte tilfelle vil ein bustad omfatte mer enn eitt husvære. Dersom t.d. ugifte barn bur i eige husvære (hybel med eigen inngang e.l.), men på same adressa som foreldra, er som hovudregel barna rekna å høyre til same husvære som foreldra. I dette tilfellet omfattar bustaden det husværet som foreldra bur i og det husværet som barna bur i. Berre dersom barna er registrerte som eigen familie i folkeregisteret, er husværa rekna som særskilde bustader.

Hyblar utan eigen inngang som ikkje ligg i hybelbygg, institusjon e.l., og der det bur personar som er registrerte i folkeregisteret på vedkomande adresse, er alltid rekna til same bustad som hovudhusværet.

Med privatbustad er meint husvære der det ikkje bur forpleide i aldersheimar, barneheimar og andre felleleshushald. Husvære for tilsette (t.d. sjukepleiarar) ved institusjonar er såleis rekna som privatbustader. Det same gjeld husvære for befal m.m. i militærforlegningar.

Det er ikkje innhenta oppgåver for husvære som ikkje er privatbustader.

I tabellane er "privatbustadene" for å gjera det enkelt kalla "husvære".

#### Rom

Oppgåvene over talet på rom refererer seg til husvære som er med i teljinga, og omfattar bustadrom på 6 m<sup>2</sup> eller meir, og som kan nyttast året rundt. Kjøkken, bad, entré, hall, alkove, hems, trimrom, vaskerom og rom som berre blir nytta til næringsverksemd (f.eks. kontor) er ikkje med.

I 1980-teljinga er det ikkje innhenta spesifiserte oppgåver over talet på rom i husvære med "meir enn 8 rom", slik som det vart gjort i teljinga i 1970.

I oppgåvene for "rom i alt" er tala på rom i husvære med meir enn 8 rom derfor rekna med. For kvar enkelt kommune er det laga gjennomsnittstal frå 1970-teljinga (dvs. gjennomsnittleg tal på rom i husvære med meir enn 8 rom). Dette gjennomsnittstalet er brukt for å fastleggje talet på rom for husvære med meir enn 8 rom i 1980-teljinga.



Areal

Med areal for husværet er meint nettoareal. I tillegg til bustadrom på 6 m<sup>2</sup> eller meir er også teke med kjøkken, bad, entré, hall o.l.

Rom som er felles for to eller fleire husvære, t.d. felles gang, hall, bad e.l., er ikkje rekna med i arealet.

Eige-/leigeform

Som eigarar er også rekna personar som eig aksje eller andel som gir burett.

Med "vanleg leigekontrakt" er meint at vedkomande leiger eit husvære av ein eigar etter dei reglar og avtalar som følgjer av husleigelova. Vanleg leigeforhold utan skriftleg kontrakt er også rekna med her.

Kjøkken

Med kjøkken er i teljinga meint ein del av husværet som er avgrensa frå andre delar av det, og der det er installert utstyr til matlaging for dei som bur der. Kjøkkenet kan vera eit eige rom, men treng ikkje vera det.

Dersom fleire husvære har felles kjøkken, t.d. hyblar i eit hybelbygg, er alle husværa rekna å vera utan kjøkken.

I storleiken på kjøkkenet er også medrekna golv plass til benker, skap o.l.

Viktigaste kjelda til oppvarming

Dersom to eller fleire kjelder er like viktige for oppvarming av husværet, er båe (alle) desse rekna med.

Hushaldet disponerer bil

Med å disponere bil meiner ein i teljinga å eige/leige bil eller å ha høve til å bruke privat t.d. firmabil.

Stasjonsvogn og varevogn er rekna som personbil berre dersom ho blir brukt også til privatkjøring.

Hustype

Som hus er som hovudregel rekna bygningar som frå kjellar til loft er skilde frå andre bygningar.

Kvar enkelt blokk er derimot rekna som eitt hus, sjølv om det frå kjellar til loft er skiljevegg(ar) utan gjennomgang i blokka.

I rekkjehus er heile rekkja av husvære rekna som eitt hus.

Som frittliggjande einebustad er rekna einebustad med minst ein halv meters avstand til nærmaste hus.

Som hustype "einebustad" er også rekna frittliggjande einebustader som inneheld eit hybelhusvære, og/eller der eitt eller fleire rom er brukte som hybel.

Rekkjehus er hus med husvære som har minst ein vegg eller ein del av ein vegg felles med eit anna husvære. Hus i kjede er hus som er bundne saman med eit anna hus ved garasje, carport, svalgang o.l. Terrassehus er hus med husvære som er bygde saman i ei bakkeskråning, og der fleire av husværa har heile eller delar av taket til husværet under som terrasse.

Horisontalt delt tomannsbustad er hus med to vanlege husvære (som kan ha ulik storleik) og der det eine husværet ligg i ein etasje over det andre.

Anna bustadbygg med mindre enn 3 etasjar omfattar også einebustader med mindre enn ein halv meters avstand mellom husa.

Grappa "forretningsbygg m.m." omfattar hus der halvparten eller mindre av golvarealet er nytta til privatbustad.

Som bygg for felleleshushald er rekna hus der det er organisert felleleshushald for dei busette og/eller mellombels tilstadeverande.

Oppgåver over tal på husvære, rom og busette i bygg for felleleshushald omfattar berre privathusvære, rom og busette i desse bustadene.

### Byggjeår

Med byggjeår meiner ein det året da minst halvparten av husværa i huset var ferdige til innflytting. Hus som er ombygde, er grupperte etter opphavleg byggjeår.

### Gjennomsnittstal

Busette pr. husvære er lik talet på busette i privathusvære dividert med talet på privathusvære.

Rom pr. husvære er lik talet på rom (kjøkken ikkje medrekna) i privathusvære dividert med talet på desse husværa.

Busette pr. rom er lik talet på busette i privathusvære dividert med talet på rom (kjøkken er ikkje medrekna) i privathusvære.

### 3.4. Inndelinga i grunnkrinsar

Grunnkrinsinndelinga til bruk i folketeljinga er gjort av Byrådet i samarbeid med kommunane og brukarar av statistikk på regionalt nivå.

Følgjande kriterium er lagde til grunn for utarbeidinga av grunnkrinsane:

1. Utgangspunktet for grunnkrinsinndelinga er som regel inndelinga i folketeljingskrinsar i 1970. Dersom inndelinga frå 1970 er endra, er det lagt vekt på at grupper av grunnkrinsar kan samanliknast med ein eller fleire tidlegare folketeljingskrinsar.
2. Grunnkrinsane er utforma slik at dei kan vera stabile over ein rimeleg tidsperiode.
3. Grunnkrinsane skal bestå av eit samanhengande geografisk område.
4. Grunnkrinsane bør vera mest mogleg einsarta når det gjeld natur- og næringsgrunnlag, kommunikasjonsforhold og bygningsmessig struktur.
5. Folketal og areal bør ikkje variere for sterkt. Folketalet kan variere frå under 100 i sterkt spredtbygde strøk til over 1 000 i dei tettast utbygde byområda.

Fordi grunnkrinsinndelinga skal vera mest mogleg stabil, er ho ikkje knytt saman med ei avgrensing av tettbygde strøk, da desse grensene stadig må endrast.

Tettstadavgrensinga er ført vidare uavhengig av grunnkrinsinndelinga. Retningslinene for tettstadavgrensinga følgjer i store trekk den som vart praktisert i 1960 og 1970. Hovudkriteriet ved avgrensinga av tettstad er at avstanden mellom husa i ei husklynge ikkje skal vera over 50 meter, men det er tillate skjønsmessige avvik for område der det ikkje kan eller skal byggjast bustader, som t.d. lagerplassar, idrettsanlegg, parkar o.l. Området må ha minst 200 busette på teljingstidspunktet.

Det er ikkje stilt noko krav om at grensene for grunnkrinsane skal falle saman med grensene for kyrkjesokn, skole- eller valkrinsar.

Oppgåver over grunnkrinsar blir også grupperte til delområde (bydelar/bygdelag). Desse delområda omfattar vanlegvis 1 000 - 3 000 personar i spreidtbygde strøk og 3 000 - 5 000 personar i tettbygde strøk. Eit delområde kan t.d. vera eit område som soknar til eit lokalt sentrum i ein kommune.

Ei oversikt som viser forholdet mellom grunnkrinsar i 1980 og teljingskrinsar i 1970, er vist i vedlegg 1.

Kart som viser omfanget av grunnkrinsane og tettstadavgrensingane som det blir gitt resultat for i dette heftet, er vist i vedlegga 2 og 3.

For ei nærmare orientering om grunnkrinsane m.m. viser vi til hefta "Grunnkretser og tettsteder. Dokumentasjon 1980".

#### 4. BRUK AV TABELLANE

Dette heftet inneheld tabellar for den enkelte kommunen. Tabellane i kommunehefta er inndelte i seks hovudgrupper.

Tabellane 1 - 3 gir resultat for enkelte demografiske kjenneteikn.

Tabellane 4 - 10 gir hovudresultat for utdanning, yrke, næring, arbeidstid m.m. Tabellane 4 - 7 refererer seg til dei siste 12 månadene før teljingstidspunktet. Tabellane 8 - 10 gir oppgåver for kjennemerke som knyttar seg til den siste veka før teljingstidspunktet.

Tabellane 11 - 18 gir resultat for bustaddelen av teljinga.

Tabellane 19 - 21 gir resultat for familiar og privathushald.

Tabellane 22 - 24 gir hovedresultat for befolkning, yrkesaktivitet og bustader på grunnkrins.

#### 5. MERKNADER TIL TABELLANE

##### Tabell 1:

I tabell 1 har ein generelt teke sikte på å gi tal tilbake til 1801 etter kommuneinndelinga i 1980.

TABELL 1. FOLKEMENGDEN VED FOLKETELJINGENE 1801 - 1980

ÅR	FOLKE- MENGD	ÅR	FOLKE- MENGD	ÅR	FOLKE- MENGD	ÅR	FOLKE- MENGD	ÅR	FOLKE- MENGD	ÅR	FOLKE- MENGD
1801 ..	1219	1835 ..	1790	1865 ..	2227	1900 ..	2149	1930 ..	2001	1960 ..	1683
1815 ..	1341	1845 ..	1956	1875 ..	2224	1910 ..	2194	1946 ..	1954	1970 ..	1552
1825 ..	1497	1855 ..	2141	1890 ..	2061	1920 ..	2321	1950 ..	1842	1980 ..	1561

TABELL 2. FOLKEMENGDEN ETTER KJØNN, EKTESKAPLEG STATUS OG ALDER. 1/11 1980

ALDER	I ALT	MENN					KVINNER				
		I ALT	UGIFTE	GIFTE	ENKJE- MENN	SEPARERTE OG SKILDE	I ALT	UGIFTE	GIFTE	ENKJER	SEPARERTE OG SKILDE
I ALT .....	1561	752	398	305	24	25	809	385	303	101	20
0- 6 ÅR .	140	72	72	-	-	-	68	68	-	-	-
7-15 " .	167	77	77	-	-	-	90	90	-	-	-
16-19 " .	75	34	34	-	-	-	41	40	1	-	-
20-24 " .	101	38	32	6	-	-	63	50	13	-	-
25-29 " .	110	53	37	14	-	2	57	15	36	-	6
30-39 " .	203	113	28	77	-	8	90	21	65	-	4
40-49 " .	144	70	20	47	-	3	74	18	51	1	4
50-59 " .	165	82	33	46	-	3	83	18	52	13	-
60-66 " .	145	70	21	43	3	3	75	17	39	16	3
67-69 " .	76	41	15	23	1	2	35	9	19	5	2
70-79 " .	146	68	18	39	9	2	78	22	24	31	1
80 ÅR OG OVER .....	89	34	11	10	11	2	55	17	3	35	-

TABELL 3. FOLKEMENGDEN ETTER TRUSSAMFUNN/VIKTIGASTE KJELDE TIL LIVSOPPHALD, KJØNN OG ALDER. 1/11 1980

KJØNN OG ALDER	I ALT	TRUSSAMFUNN				VIKTIGASTE KJELDE TIL LIVSOPPHALD				
		DEN NORSKE KYRKJA	TRUS- SAMFUNN UTANFOR DEN NORSKE KYRKJA	IKKJE TILSLUTTA NOKO TRUSSAM- FUNN	UOPP- GITT TRUS- SAMFUNN	INNTÆKT AV EIGE ELLER ANDRE PERSONARS ARBEID	PENSJON/ TRYGD	STIPEND, LÅN, FORMUE E.L.	VERNE- PLIKTS-/ SIVIL- TENESTE	UOPPGITT KJELDE TIL LIVS- OPPHALD
I ALT .....	1561	1325	41	34	161	974	449	50	10	78
MENN .....	752	637	15	19	81	483	211	24	8	26
0- 6 ÅR	72	60	1	1	10	72	-	-	-	-
7-15 "	77	67	1	-	9	77	-	-	-	-
16-19 "	34	32	-	1	1	25	-	7	1	1
20-24 "	38	34	1	2	1	24	-	8	5	1
25-29 "	53	44	3	2	4	42	5	4	1	1
30-39 "	113	89	3	7	14	92	15	2	-	4
40-49 "	70	57	1	2	10	54	14	-	-	2
50-59 "	82	65	1	-	16	50	25	1	-	6
60-66 "	70	59	3	2	6	37	28	-	1	4
67-69 "	41	36	-	1	4	7	28	2	-	4
70-79 "	68	62	1	1	4	3	65	-	-	-
80 ÅR OG OVER ...	34	32	-	-	2	-	31	-	-	3
KVINNER ..	809	688	26	15	80	491	238	26	2	52
0- 6 ÅR	68	55	3	1	9	68	-	-	-	-
7-15 "	90	76	5	4	5	90	-	-	-	-
16-19 "	41	39	-	-	2	30	-	5	-	6
20-24 "	63	57	1	2	3	40	-	13	-	10
25-29 "	57	50	4	-	3	45	4	2	-	6
30-39 "	90	69	6	3	12	69	16	1	1	3
40-49 "	74	52	5	1	16	54	18	-	-	2
50-59 "	83	70	1	-	12	55	22	2	-	4
60-66 "	75	64	-	1	10	35	27	1	-	12
67-69 "	35	32	-	-	3	2	29	-	1	3
70-79 "	78	72	1	3	2	3	73	-	-	2
80 ÅR OG OVER ...	55	52	-	-	3	-	49	2	-	4

TABELL 4. PERSONAR 16-66 ÅR ETTER YRKESAKTIVITET, ARBEIDSTID, KJØNN OG HØGSTE UTDANNING. 1/11-79 - 31/10-80

KJØNN OG HØGSTE UTDANNING	IKKJE YRKESAKTIVE				YRKESAKTIVE							UOPP- GITT ARR.- TID
	I ALT	AV DETTE GIFTE		I ALT	100-499 TIMAR		500-999 TIMAR		1 000 TIMAR OG OVER			
		I ALT	I ALT		I ALT	AV DETTE GIFTE	I ALT	AV DETTE GIFTE	I ALT	AV DETTE GIFTE		
I ALT .....	943	274	102	669	124	55	91	51	405	258	49	
MENN I ALT .....	460	101	22	359	44	9	28	11	268	181	19	
BARNESKOLENIVÅ, 1-6 ÅR .....	-	-	-	-	-	-	-	-	-	-	-	
UNGDOMSSKOLENIVÅ, 7-9 ÅR, I ALT ..	208	36	13	172	27	4	15	7	120	88	10	
FOLKESKOLEUTDANNING .....	78	21	8	57	5	2	4	3	44	33	4	
9-ÅRIG UNGDOMSSKOLE .....	26	3	-	23	16	-	3	1	4	-	-	
UNGDOMSSKOLENIVÅ ELLES .....	104	12	5	92	6	2	8	3	72	55	6	
GYMNASNIVÅ I, 10 ÅR, I ALT .....	96	17	6	79	7	4	4	2	64	40	4	
ALLMENT FAGFELT .....	28	4	1	24	1	1	1	-	21	13	1	
INDUSTRI, HANDVERK OG TEKNIKK ..	18	4	-	14	4	1	1	1	9	6	-	
SAMFERDSEL .....	3	:	:	:	:	:	:	:	:	:	:	
HELSEVERN .....	1	:	:	:	:	:	:	:	:	:	:	
JORDBRUK, SKOGBRUK OG FISKE ...	24	4	3	20	-	-	-	-	18	12	2	
TENESTEYTING OG FORSVAR .....	16	4	2	12	2	2	1	1	9	5	-	
GYMNASNIVÅ I ELLES .....	6	1	-	5	-	-	1	-	4	2	-	
GYMNASNIVÅ II, 11-12 ÅR, I ALT ..	72	7	1	65	7	-	4	1	50	28	4	
ALLMENT FAGFELT .....	30	5	1	25	4	-	2	-	18	7	1	
ADMINISTRASJON OG ØKONOMI .....	3	-	-	3	-	-	-	-	3	1	-	
INDUSTRI, HANDVERK OG TEKNIKK ..	21	1	-	20	2	-	1	1	16	12	1	
SAMFERDSEL .....	3	-	-	3	-	-	-	-	3	3	-	
HELSEVERN .....	2	:	:	:	:	:	:	:	:	:	:	
JORDBRUK, SKOGBRUK OG FISKE ...	10	1	-	9	1	-	1	-	6	2	1	
TENESTEYTING OG FORSVAR .....	3	:	:	:	:	:	:	:	:	:	:	
GYMNASNIVÅ II ELLES .....	-	-	-	-	-	-	-	-	-	-	-	
UNIVERSITETS- OG HØGSKOLENIVÅ I, 13-14 ÅR, I ALT .....	23	5	1	18	2	-	1	-	15	11	-	
UNDERVISNING .....	4	1	1	3	-	-	-	-	3	3	-	
ADMINISTRASJON, ØKONOMI, SAMFUNNSVITSKAP OG JUS .....	3	:	:	:	:	:	:	:	:	:	:	
NATURVITSKAP OG TEKNIKK .....	10	2	-	8	2	-	-	-	6	4	-	
HELSEVERN .....	2	:	:	:	:	:	:	:	:	:	:	
UNIV.- OG HØGSKOLENIVÅ I ELLES ..	4	2	-	2	:	:	:	:	:	:	:	
UNIV.- OG HØGSKOLENIVÅ II, III OG FORSKARNIVÅ, OVER 14 ÅR, I ALT ..	18	1	-	17	-	-	3	-	14	11	-	
UNDERVISNING .....	4	-	-	4	-	-	-	-	4	3	-	
ADMINISTRASJON, ØKONOMI, SAMFUNNSVITSKAP OG JUS .....	2	:	:	:	:	:	:	:	:	:	:	
NATURVITSKAP OG TEKNIKK .....	3	:	:	:	:	:	:	:	:	:	:	
UNIV.- OG HØGSKOLENIVÅ II, III OG FORSKARNIVÅ ELLES .....	9	1	-	8	-	-	1	-	7	5	-	
UOPPGITT, INGA UTDANNING OG UTDANNING PÅ FØRSKOLENIVÅ .....	43	35	1	8	1	1	1	1	5	3	1	
KVINNER I ALT .....	483	173	80	310	80	46	63	40	137	77	30	
BARNESKOLENIVÅ, 1-6 ÅR .....	-	-	-	-	-	-	-	-	-	-	-	
UNGDOMSSKOLENIVÅ, 7-9 ÅR, I ALT ..	250	89	50	161	47	33	25	18	72	47	17	
FOLKESKOLEUTDANNING .....	78	30	12	48	10	7	9	6	22	16	7	
9-ÅRIG UNGDOMSSKOLE .....	34	12	3	22	11	4	5	2	5	-	1	
UNGDOMSSKOLENIVÅ ELLES .....	138	47	35	91	26	22	11	10	45	31	9	
GYMNASNIVÅ I, 10 ÅR, I ALT .....	85	20	11	65	9	6	12	6	37	17	7	
ALLMENT FAGFELT .....	34	8	4	26	3	2	4	2	17	11	2	
INDUSTRI, HANDVERK OG TEKNIKK ..	2	:	:	:	:	:	:	:	:	:	:	
SAMFERDSEL .....	2	:	:	:	:	:	:	:	:	:	:	
HELSEVERN .....	13	3	2	10	1	1	-	-	6	3	3	
JORDBRUK, SKOGBRUK OG FISKE ...	1	:	:	:	:	:	:	:	:	:	:	
TENESTEYTING OG FORSVAR .....	22	5	2	17	5	3	3	1	7	1	2	
GYMNASNIVÅ I ELLES .....	11	3	2	8	-	-	4	3	4	1	-	
GYMNASNIVÅ II, 11-12 ÅR, I ALT ..	67	15	11	52	17	3	12	5	21	10	2	
ALLMENT FAGFELT .....	37	7	5	30	14	2	6	1	10	5	-	
ADMINISTRASJON OG ØKONOMI .....	-	-	-	-	-	-	-	-	-	-	-	
INDUSTRI, HANDVERK OG TEKNIKK ..	3	-	-	3	-	-	1	1	2	-	-	
SAMFERDSEL .....	-	-	-	-	-	-	-	-	-	-	-	
HELSEVERN .....	20	8	6	12	1	1	3	2	6	5	2	
JORDBRUK, SKOGBRUK OG FISKE ...	1	:	:	:	:	:	:	:	:	:	:	
TENESTEYTING OG FORSVAR .....	3	-	-	3	-	-	2	1	1	-	-	
GYMNASNIVÅ II ELLES .....	3	:	:	:	:	:	:	:	:	:	:	
UNIVERSITETS- OG HØGSKOLENIVÅ I, 13-14 ÅR, I ALT .....	27	6	4	21	7	4	9	8	2	1	3	
UNDERVISNING .....	12	3	2	9	3	3	5	5	1	1	-	
ADMINISTRASJON, ØKONOMI, SAMFUNNSVITSKAP OG JUS .....	4	1	1	3	-	-	-	-	1	-	2	
NATURVITSKAP OG TEKNIKK .....	1	:	:	:	:	:	:	:	:	:	:	
HELSEVERN .....	4	:	:	:	:	:	:	:	:	:	:	
UNIV.- OG HØGSKOLENIVÅ I ELLES ..	6	1	-	5	3	-	2	1	-	-	-	
UNIV.- OG HØGSKOLENIVÅ II, III OG FORSKARNIVÅ, OVER 14 ÅR, I ALT ..	10	1	1	9	-	-	5	3	4	2	-	
UNDERVISNING .....	9	:	:	:	:	:	:	:	:	:	:	
ADMINISTRASJON, ØKONOMI, SAMFUNNSVITSKAP OG JUS .....	-	-	-	-	-	-	-	-	-	-	-	
NATURVITSKAP OG TEKNIKK .....	-	-	-	-	-	-	-	-	-	-	-	
UNIV.- OG HØGSKOLENIVÅ II, III OG FORSKARNIVÅ ELLES .....	1	:	:	:	:	:	:	:	:	:	:	
UOPPGITT, INGA UTDANNING OG UTDANNING PÅ FØRSKOLENIVÅ .....	44	42	3	2	:	:	:	:	:	:	:	

TABELL 5. PERSONAR 16 ÅR OG OVER, ETTER YRKESAKTIVITET, ARBEIDSTID, KJØNN OG ALDER. 1/11 79 - 31/10 80

KJØNN OG ALDER	I ALT	IKKJE YRKES- AKTIVE	YRKESAKTIVE						PRO- SENT YRKES- AKTIVE
			I ALT	ARBEIDSTID. TIMAR					
				100- 499	500- 999	1 000- 1 299	1 300 OG OVER	UOPP- GITT	
I ALT .....	1254	540	714	136	99	55	365	59	56,9
MENN I ALT .....	603	212	391	53	32	22	256	28	64,8
16-19 ÅR .....	34	5	29	22	3	1	2	1	85,3
AV DETTE GIFTE .....	-	-	-	-	-	-	-	-	-
20-24 ÅR .....	38	8	30	6	4	-	19	1	78,9
AV DETTE GIFTE .....	6	-	6	1	1	-	4	-	100,0
25-29 ÅR .....	53	8	45	2	2	4	37	-	84,9
AV DETTE GIFTE .....	14	1	13	-	-	1	12	-	92,9
30-39 ÅR .....	113	19	94	3	9	3	75	4	83,2
AV DETTE GIFTE .....	77	4	73	1	5	1	62	4	94,8
40-49 ÅR .....	70	13	57	2	2	6	44	3	81,4
AV DETTE GIFTE .....	47	3	44	2	1	5	36	-	93,6
50-59 ÅR .....	82	23	59	4	3	1	46	5	72,0
AV DETTE GIFTE .....	46	4	42	3	-	-	36	3	91,3
60-66 ÅR .....	70	25	45	5	5	2	28	5	64,3
67-69 ÅR .....	41	22	19	6	1	2	3	7	46,3
70 ÅR OG OVER .....	102	89	13	3	3	3	2	2	12,7
KVINNER I ALT .....	651	328	323	83	67	33	109	31	49,6
16-19 ÅR .....	41	13	28	17	7	1	2	1	68,3
AV DETTE GIFTE .....	1	:	:	:	:	:	:	:	:
20-24 ÅR .....	63	8	55	13	11	2	23	6	87,3
AV DETTE GIFTE .....	13	4	9	4	1	-	2	2	69,2
25-29 ÅR .....	57	19	38	12	9	2	13	2	66,7
AV DETTE GIFTE .....	36	12	24	10	8	1	5	-	66,7
30-39 ÅR .....	90	38	52	13	9	9	16	5	57,8
AV DETTE GIFTE .....	65	24	41	11	9	8	10	3	63,1
40-49 ÅR .....	74	28	46	9	10	6	17	4	62,2
AV DETTE GIFTE .....	51	10	41	9	10	6	13	3	80,4
50-59 ÅR .....	83	26	57	10	11	8	21	7	68,7
AV DETTE GIFTE .....	52	10	42	8	8	8	15	3	80,8
60-66 ÅR .....	75	41	34	6	6	5	12	5	45,3
67-69 ÅR .....	35	27	8	2	2	-	3	1	22,9
70 ÅR OG OVER .....	133	128	5	1	2	-	2	-	3,8

TABELL 6. YRKESAKTIV 16 ÅR OG OVER, ETTER ALDER OG NÆRING. 1/11 79 - 31/10 80

NÆRING	I ALT	ALDER, ÅR										PROSENT AV DEI YRKES- AKTIVE
		16-19 20-24 25-29 30-39 40-49 50-59 60-66 67-69 70 OG OVER										
		16-19	20-24	25-29	30-39	40-49	50-59	60-66	67-69	70 OG OVER		
I ALT .....	714	57	85	83	146	103	116	79	27	18	100,0	
JORDBRUK .....	125	10	5	7	14	10	26	28	14	11	17,5	
SKOGBRUK .....	21	2	2	2	6	-	4	1	3	1	2,9	
FISKE OG FANGST .....	1	-	-	1	-	-	-	-	-	-	0,1	
BERGVERKSDRIFT .....	-	-	-	-	-	-	-	-	-	-	-	
INDUSTRI I ALT .....	68	4	5	10	16	10	12	9	1	1	9,5	
PRODUKSJON AV NÆRINGSMIDDEL, DRIKKEVARER OG TOBAKKSVARER .....	10	3	-	1	-	1	4	1	-	-	-	
PRODUKSJON AV TEKSTILVARER, KLEDEVARER, LER OG LERVARER .....	1	-	-	-	-	-	1	-	-	-	-	
PRODUKSJON AV TREVARER .....	19	-	2	-	5	4	1	5	1	1	-	
TREFOREDLING, GRAFISK PRODUKSJON OG FØRLAGSVERKSEMD .....	7	1	-	1	4	-	1	-	-	-	-	
PROD. AV KJEMISKE PROD., MINERAL- OLJE-, KOL-, GUMMI- OG PLASTPROD. ..	1	-	-	1	-	-	-	-	-	-	-	
PRODUKSJON AV MINERALSKE PRODUKT ..	1	-	-	-	1	-	-	-	-	-	-	
PRODUKSJON AV METALL .....	2	-	1	-	-	-	1	-	-	-	-	
PRODUKSJON AV VERKSTADPRODUKT .....	17	-	-	4	5	3	3	2	-	-	-	
INDUSTRIPRODUKSJON ELLES .....	10	-	2	3	1	2	1	1	-	-	-	
KRAFT- OG VASSFORSYNING .....	15	1	2	2	5	1	1	1	2	-	2,1	
BYGGJE- OG ANLEGGVERKSEMD .....	52	4	3	16	13	10	3	2	1	-	7,3	
VAREHANDEL .....	35	3	3	4	4	8	9	2	-	2	4,9	
HOTELL- OG RESTAURANTDRIFT .....	24	5	6	2	4	3	2	1	-	1	3,4	
LANDTRANSPORT .....	26	-	-	-	14	6	3	3	-	-	3,6	
SJØTRANSPORT .....	5	-	1	1	1	1	1	-	-	-	0,7	
TRANSPORT ELLES, LAGRING, POST OG TELEKOMMUNIKASJONAR .....	26	-	1	7	6	5	3	3	-	1	3,6	
BANK- OG FINANSIERINGSVERKSEMD .....	5	1	2	-	1	-	1	-	-	-	0,7	
FORSIKRINGSVERKSEMD, EIGEDOMSDRIFT OG FORRETN.MESS. TENESTEYTING .....	2	-	-	-	-	1	1	-	-	-	0,2	
OFFENTLEG ADM., FORSVAR, POLITI OG RETTSVESEN .....	43	2	10	7	7	6	9	-	2	-	6,0	
RENOVASJON OG REINGJERING .....	2	-	-	1	1	-	-	-	-	-	0,3	
UNDERVISNING OG FORSKINGSVERKSEMD ..	37	-	-	6	12	12	4	3	-	-	5,2	
HELSE- OG ANDRE SOSIALTENESTER .....	193	20	38	16	33	26	34	23	3	-	27,0	
KULTURELL T.YTING, UNDERH. OG SPØRT ..	2	-	1	-	1	-	-	-	-	-	0,3	
PERSONLEG TENESTEYTING .....	22	3	5	1	4	3	2	2	1	1	3,1	
UOPPGITT NÆRING .....	10	2	1	-	4	1	1	1	-	-	1,4	

TABELL 7. YRKESAKTIVE 16 ÅR OG OVER, ETTER KJØNN, ARBEIDSTID OG NÆRING/YRKESFELT. 1/11 79 - 31/10 80

	MENN						KVINNER				
	I ALT	100-	500-	1 000	UOPP-	I ALT	100-	500-	1 000	UOPP-	
		I ALT	499	999	TIMAR		GITT	I ALT	499	999	TIMAR
				OG OVER	ARB.-				OG OVER	ARB.-	
				TID	TID				TID	TID	
I ALT .....	714	391	53	32	278	28	323	83	67	142	31
<b>NÆRING</b>											
JORDBRUK .....	125	89	18	9	49	13	36	5	9	16	6
SKOGBRUK .....	21	18	3	3	7	5	3	2	-	-	1
FISKE OG FANGST .....	1	1	:	:	:	:	-	-	-	-	-
BERGVERKSDRIFT .....	-	-	-	-	-	-	-	-	-	-	-
INDUSTRI I ALT .....	68	54	5	5	43	1	14	2	4	7	1
PRODUKSJON AV NÆRINGSMIDDEL, DRIKKEVARER OG TOBAKKSVARER .....	10	4	1	-	3	-	6	2	1	2	1
PRODUKSJON AV TEKSTILVARER, KLEDEVARER, LER OG LERVARER .....	1	-	-	-	-	-	1	:	:	:	:
PRODUKSJON AV TREVARER .....	19	19	2	-	17	-	-	-	-	-	-
TREFOREDLING, GRAFISK PRODUKSJON OG FORLAGSVERKSEMD .....	7	6	1	2	3	-	1	:	:	:	:
PROD. AV KJEMISKE PROD., MINERAL- OLJE-, KOL-, GUMMI- OG PLASTPROD.	1	1	:	:	:	:	-	-	-	-	-
PRODUKSJON AV MINERALSKE PRODUKT.	1	1	:	:	:	:	-	-	-	-	-
PRODUKSJON AV METALL .....	2	2	:	:	:	:	-	-	-	-	-
PRODUKSJON AV VERKSTADPRODUKT ...	17	17	1	2	13	1	-	-	-	-	-
INDUSTRIPRODUKSJON ELLES .....	10	4	-	-	4	-	6	-	2	4	-
KRAFT- OG VASSFORSYNING .....	15	13	-	-	12	1	2	:	:	:	:
BYGGJE- OG ANLEGGSVKSEMD .....	52	51	10	5	33	3	1	:	:	:	:
VAREHANDEL .....	35	14	1	-	13	-	21	4	6	10	1
HOTELL- OG RESTAURANTDRIFT .....	24	7	3	-	4	-	17	5	2	8	2
LANDTRANSPORT .....	26	23	1	1	20	1	3	2	-	1	-
SJØTRANSPORT .....	5	5	-	-	5	-	-	-	-	-	-
TRANSPORT ELLES, LAGRING, POST OG TELEKOMMUNIKASJONAR .....	26	7	-	-	7	-	19	1	6	11	1
BANK- OG FINANSIERINGSVERKSEMD ...	5	4	-	1	3	-	1	:	:	:	:
FORSIKRINGSVERKSEMD, EIGEDOMSDRIFT OG FØRRETN.MESS. TENESTEYTING .....	2	1	:	:	:	:	1	:	:	:	:
OFFENTLEG ADM., FORSVAR, POLITI OG RETTSVESEN .....	43	36	5	1	30	-	7	1	1	5	-
RENOVASJON OG REINGJERING .....	2	1	:	:	:	:	1	:	:	:	:
UNDERVISNING OG FORSKINGSVERKSEMD ..	37	14	-	2	12	-	23	4	9	10	-
HELSE- OG ANDRE SOSIALTENESTER ...	193	41	6	4	27	4	152	44	24	67	17
KULTURELL T.YTING, UNDERHALDNING OG SPORT .....	2	-	-	-	-	-	2	:	:	:	:
PERSONLEG TENESTEYTING .....	22	9	1	1	7	-	13	8	3	2	-
UOPPGITT NÆRING .....	10	3	-	-	3	-	7	2	2	2	1
<b>YRKESFELT</b>											
TEKNISK, VITSKAPELEG, HUMANISTISK OG KUNSTNARLEG ARBEID .....	183	61	8	7	44	2	122	24	28	58	12
ADMINISTRASJONS- OG FORVALTNINGS- ARBEID, BEDRIFTS- OG ORGANISASJONS- LEIING I ALT .....	27	20	1	-	18	1	7	-	-	7	-
OFFENTLEG ADMINISTRASJON OG FORVALTNINGSARBEID .....	8	6	-	-	6	-	2	:	:	:	:
BEDRIFTS- OG ORGANISASJONSLEIING	19	14	1	-	12	1	5	:	:	:	:
KONTORARBEID .....	20	9	1	2	6	-	11	1	1	8	1
HANDELSARBEID .....	23	8	1	-	7	-	15	3	5	6	1
JORDBRUKS-, SKOGBRUKS- OG FISKEARBEID .....	113	91	20	10	50	11	22	3	6	10	3
GRUVE- OG SPRENGINGSARBEID M.M. ...	3	3	-	1	2	-	-	-	-	-	-
TRANSPORT OG KOMMUNIKASJONSARBEID .	53	35	1	2	31	1	18	1	4	12	1
INDUSTRI-, BYGGJE- OG ANLEGG- ARBEID I ALT .....	116	103	14	5	82	2	13	2	5	6	-
JERN- OG METALLVAREARBEID .....	20	20	1	2	16	1	-	-	-	-	-
ELEKTROARBEID .....	26	25	3	-	22	-	1	:	:	:	:
TREARBEID .....	28	28	4	1	22	1	-	-	-	-	-
NÆRINGSMIDDELARBEID .....	5	1	:	:	:	:	4	:	:	:	:
MASKIN- OG MOTORDRIFT .....	11	11	2	1	8	-	-	-	-	-	-
LASTE-, LOSSE- OG LAGERARBEID ...	3	3	:	:	:	:	-	-	-	-	-
INDUSTRI-, BYGGJE- OG ANLEGG SARBEID ELLES .....	23	15	3	1	11	-	8	-	3	5	-
SERVICEARBEID .....	99	23	3	3	16	1	76	36	12	23	5
MILITÆRT ARBEID, UOPPGITT ELLER IKKJE IDENTIFISERT YRKE .....	77	38	4	2	22	10	39	13	6	12	8

TABELL 8. YRKESAKTIVE 16 ÅR OG OVER I ARBEID I VEKA 25/10 - 31/10 1980, ETTER KJØNN, ARBEIDSTID I VEKA

## OG NÆRING/YRKESFELT

I ALT	MENN					KVINNER					
	I ALT	1-19 TIMAR	20-29 TIMAR	30 TIMAR OG OVER	UOPP- GITT	I ALT	1-19 TIMAR	20-29 TIMAR	30 TIMAR OG OVER	UOPP- GITT	
I ALT	556	311	21	25	250	15	245	70	39	125	11
<b>NÆRING</b>											
JORDBRUK	89	63	11	8	38	6	26	10	6	9	1
SKOGBRUK	11	10	2	2	5	1	1	:	:	:	:
FISKE OG FANGST	1	1	:	:	:	:	-	-	-	-	-
BERGVERKSDRIFT	-	-	-	-	-	-	-	-	-	-	-
INDUSTRI I ALT	56	46	3	2	39	2	10	1	4	4	1
PRODUKSJON AV NÆRINGSMIDDEL, DRIKKEVARER OG TOBAKKSVARER	7	4	1	-	3	-	3	:	:	:	:
PRODUKSJON AV TEKSTILVARER, KLEDEVARER, LER OG LERVARER	-	-	-	-	-	-	-	-	-	-	-
PRODUKSJON AV TREVARER	19	19	1	2	14	2	-	-	-	-	-
TREFOREDLING, GRAFISK PRODUKSJON OG FORLAGSVERKSEMD	4	3	-	-	3	-	1	:	:	:	:
PROD. AV KJEMISKE PROD., MINERAL- OLJE-, KOL-, GUMMI- OG PLASTPROD.	1	1	:	:	:	:	-	-	-	-	-
PRODUKSJON AV MINERALSKE PRODUKT.	1	1	:	:	:	:	-	-	-	-	-
PRODUKSJON AV METALL	1	1	:	:	:	:	-	-	-	-	-
PRODUKSJON AV VERKSTADPRODUKT	15	15	1	-	14	-	-	-	-	-	-
INDUSTRIPRODUKSJON ELLES	8	2	:	:	:	:	6	1	3	1	1
KRAFT- OG VASSFORSYNING	14	12	1	-	11	-	2	:	:	:	:
BYGGJE- OG ANLEGGsverksemd	40	39	-	4	32	3	1	:	:	:	:
VAREHANDEL	29	12	-	-	11	1	17	3	2	11	1
HOTELL- OG RESTAURANTDRIFT	13	5	-	-	4	1	8	-	-	8	-
LANDTRANSPORT	24	21	-	2	19	-	3	2	-	1	-
SJØTRANSPORT	3	3	-	-	3	-	-	-	-	-	-
TRANSPORT ELLES, LAGRING, POST OG TELEKOMMUNIKASJONAR	24	7	-	-	7	-	17	5	3	8	1
BANK- OG FINANSIERINGSVERKSEMD	4	3	-	-	3	-	1	:	:	:	:
FORSIKRINGSVERKSEMD, EIGEDOMSDRIFT OG FORRETN.MESS. TENESTEYTING	2	1	:	:	:	:	1	:	:	:	:
OFFENTLEG ADM., FORSVAR, POLITI OG RETTSVESEN	39	33	2	1	30	-	6	1	-	5	-
RENOVASJON OG REINGJERING	2	1	:	:	:	:	1	:	:	:	:
UNDERVISNING OG FORSKINGSVERKSEMD	32	12	-	5	7	-	20	7	7	5	1
HELSE- OG ANDRE SOSIALTENESTER	143	31	2	1	27	1	112	29	16	62	5
KULTURELL T.YTING, UNDERHALDNING OG SPORT	1	-	-	-	-	-	1	:	:	:	:
PERSONLEG TENESTEYTING	19	8	-	-	8	-	11	6	-	4	1
UOPPGITT NÆRING	10	3	-	-	3	-	7	2	-	5	-
<b>YRKESFELT</b>											
TEKNISK, VITSKAPELEG, HUMANISTISK OG KUNSTNARLEG ARBEID	145	49	1	6	41	1	96	21	17	56	2
ADMINISTRASJONS- OG FORVALTNINGS- ARBEID, BEDRIFTS- OG ORGANISASJONS- LEIING I ALT	26	20	-	1	18	1	6	-	1	5	-
OFFENTLEG ADMINISTRASJONS- OG FORVALTNINGSARBEID	8	6	-	-	6	-	2	:	:	:	:
BEDRIFTS- OG ORGANISASJONSLEIING	18	14	-	1	12	1	4	:	:	:	:
KONTORARBEID	16	5	:	:	:	:	11	1	1	9	-
HANDELSARBEID	19	7	-	-	6	1	12	3	1	6	2
JORDBRUKS-, SKOGBRUKS- OG FISKEARBEID	83	65	12	9	38	6	18	6	6	5	1
GRUVE- OG SPRENGINGSARBEID M.M.	1	1	:	:	:	:	-	-	-	-	-
TRANSPORT OG KOMMUNIKASJONSARBEID	49	32	-	3	28	1	17	4	2	10	1
INDUSTRI-, BYGGJE- OG ANLEGGs- ARBEID I ALT	95	87	4	3	76	4	8	2	3	2	1
JERN- OG METALLVAREARBEID	17	17	2	-	15	-	-	-	-	-	-
ELEKTROARBEID	23	22	1	1	19	1	1	:	:	:	:
TREARBEID	24	24	-	1	21	2	-	-	-	-	-
NÆRINGSMIDDELARBEID	2	1	:	:	:	:	1	:	:	:	:
MASKIN- OG MOTORDRIFT	10	10	-	1	9	-	-	-	-	-	-
LASTE-, LOSSE- OG LAGERARBEID	2	2	:	:	:	:	-	-	-	-	-
INDUSTRI-, BYGGJE- OG ANLEGGsARBEID ELLES	17	11	1	-	9	1	6	1	3	1	1
SERVICEARBEID	76	21	3	1	17	-	55	26	6	19	4
MILITÆRT ARBEID, UOPPGITT ELLER IKKJE IDENTIFISERT YRKE	46	24	1	1	21	1	22	7	2	13	-



TABELL 9. YRKESAKTIVE 16 ÅR OG OVER MED FAST OPPMØTEPÅSS PÅ ARBEID I VEKA 25/10 - 31/10 1980, ETTER

## TALET PÅ ARBEIDSREISER, REISETID OG YRKESFELT/OPPMØTEPÅSS

I ALT	REISTE IKKJE	REISTE 1 GONG			REISTE 2-3 GONGER			REISTE 4 GONGER ELLER FLEIRE			UOPP- GITT TAL PÅ REISER	
		REISE- TID UNDER 45 MIN	REISE- TID 45 MIN OG OVER	UOPP- GITT	REISE- TID UNDER 45 MIN	REISE- TID 45 MIN OG OVER	UOPP- GITT	REISE- TID UNDER 45 MIN	REISE- TID 45 MIN OG OVER	UOPP- GITT		
I ALT .....	492	11	12	19	2	49	4	1	256	23	2	113
YRKESFELT												
TEKN., VITSK., HUMANIS- TISK OG KUNSTNARLEG ARBEID	129	2	2	5	1	21	1	-	81	5	1	10
OFFENTLEG ADMINISTRA- SJONS- OG FORVALTN.ARBEID.	8	-	-	1	-	-	-	-	7	-	-	-
BEDRIFTS- OG ORGANISA- SJONSLEIING .....	17	2	-	-	-	1	-	-	10	-	-	4
KONTORARBEID .....	15	-	-	-	-	1	-	-	12	-	-	2
HANDELSARBEID .....	18	-	-	-	-	4	-	-	7	1	-	6
JORDBRUKS-, SKOGBRUKS- OG FISKEARBEID .....	72	-	2	-	1	2	1	-	29	-	1	36
GRUVE- OG SPRENGINGS- ARBEID M.M. ....	1	-	-	-	-	-	-	-	-	-	-	1
TRANSPORT OG KOMMUNIKA- SJONSARBEID .....	45	1	1	1	-	3	-	-	27	4	-	8
INDUSTRI-, BYGGJE- OG ANLEGG SARBEID I ALT .....	80	4	1	9	-	4	2	-	36	8	-	16
JERN- OG METALLV.ARBEID	14	-	-	2	-	1	1	-	6	2	-	2
ELEKTROARBEID .....	19	3	1	3	-	1	1	-	6	-	-	4
TREARBEID .....	21	-	-	1	-	1	-	-	12	2	-	5
NÆRINGSMIDDELARBEID .....	1	-	-	-	-	-	-	-	1	-	-	-
MASKIN- OG MOTORDRIFT ..	6	1	-	1	-	-	-	-	3	-	-	1
LASTE-, LOSSE- OG LAGERARBEID .....	2	-	-	-	-	-	-	-	1	1	-	-
INDUSTRI-, BYGGJE- OG ANLEGG SARBEID ELLES ....	17	-	-	2	-	1	-	-	7	3	-	4
SERVICEARBEID .....	67	1	5	2	-	11	-	1	29	4	-	14
MILITÆRT ARBEID OG UOPPGITT YRKESOMRÅDE .....	40	1	1	1	-	2	-	-	18	1	-	16
OPPMØTEPÅSS OG KJØNN												
INNAN HEIMSTADFYLKET .....	416	4	11	9	1	47	4	1	244	16	2	77
MENN .....	213	4	4	4	1	8	3	1	136	9	2	41
KVINNER .....	203	-	7	5	-	39	1	-	108	7	-	36
I HEIMSTADKOMMUNEN .....	377	2	11	2	1	47	1	1	225	11	1	75
MENN .....	182	2	4	-	1	8	1	1	120	4	1	40
KVINNER .....	195	-	7	2	-	39	-	-	105	7	-	35
0937 EVJE OG HORNES ...	23	-	-	2	-	-	1	-	14	3	1	2
MENN .....	17	-	-	-	-	-	-	-	12	3	1	1
KVINNER .....	6	-	-	2	-	-	1	-	2	-	-	1
0940 VALLE .....	7	-	-	1	-	-	-	-	5	1	-	-
MENN .....	6	-	-	1	-	-	-	-	4	1	-	-
KVINNER .....	1	-	-	-	-	-	-	-	1	-	-	-
0926 LILLESAND .....	3	1	-	1	-	-	1	-	-	-	-	-
MENN .....	2	1	-	-	-	-	1	-	-	-	-	-
KVINNER .....	1	-	-	1	-	-	-	-	-	-	-	-
0903 ARENDAL .....	2	-	-	-	-	-	1	-	-	1	-	-
MENN .....	2	-	-	-	-	-	1	-	-	1	-	-
KVINNER .....	-	-	-	-	-	-	-	-	-	-	-	-
0919 FROLAND .....	2	-	-	2	-	-	-	-	-	-	-	-
MENN .....	2	-	-	2	-	-	-	-	-	-	-	-
KVINNER .....	-	-	-	-	-	-	-	-	-	-	-	-
0941 BYKLE .....	2	1	-	1	-	-	-	-	-	-	-	-
MENN .....	2	1	-	1	-	-	-	-	-	-	-	-
KVINNER .....	-	-	-	-	-	-	-	-	-	-	-	-
UTANFOR FYLKET .....	27	6	-	10	1	-	-	-	-	6	-	4
MENN .....	16	3	-	8	-	-	-	-	-	4	-	1
KVINNER .....	11	3	-	2	1	-	-	-	-	2	-	3
1001 KRISTIANSAND .....	12	1	-	4	1	-	-	-	-	5	-	1
MENN .....	5	-	-	2	-	-	-	-	-	3	-	-
KVINNER .....	7	1	-	2	1	-	-	-	-	2	-	1
0301 OSLO .....	5	3	-	1	-	-	-	-	-	-	-	1
MENN .....	3	1	-	1	-	-	-	-	-	-	-	1
KVINNER .....	2	2	-	-	-	-	-	-	-	-	-	-
0231 SKEDSMO .....	1	-	-	-	-	-	-	-	-	-	-	1
MENN .....	-	-	-	-	-	-	-	-	-	-	-	-
KVINNER .....	1	-	-	-	-	-	-	-	-	-	-	1
0707 LARVIK .....	1	-	-	1	-	-	-	-	-	-	-	-
MENN .....	1	-	-	1	-	-	-	-	-	-	-	-
KVINNER .....	-	-	-	-	-	-	-	-	-	-	-	-
ANDRE STADER UTANFOR FYLKET .....	8	2	-	4	-	-	-	-	-	1	-	1
MENN .....	7	2	-	4	-	-	-	-	-	1	-	-
KVINNER .....	1	-	-	-	-	-	-	-	-	-	-	1
UOPPGITT OPPMØTEPÅSS .....	49	1	1	-	-	2	-	-	12	1	-	32



TABELL 11. BUSTADER ETTER HUSTYPE OG TALET PÅ ROM. BUSETTE ETTER TALET PÅ ROM I BUSTADEN. 1/11 1980

TALET PÅ ROM UTANOM KJØKKEN	BUSTADER						BUSETTE	
	I ALT	I VÅNINGSHUS I TILKN. TIL GARDSDRIFT OG I FRITTL. EINEBUSTADER	I ANDRE EINE- OG TOMANNS- BUSTADER OG SMÅHUS	I BLOKK, LEIGE- GÅRD E.L.	I ANDRE BYGG	I UOPP- GITT- HUS- TYPE	I ALT	PR. ROM
ALLE .....	572	430	20	1	11	110	1435	0,6
1 ROM .....	15	9	3	-	1	2	17	1,1
MED KJØKKEN								
6 KVM OG OVER .....	5	4	-	-	-	1	7	1,4
MED KJØKKEN								
UNDER 6 KVM .....	6	3	2	-	1	-	6	1,0
UTAN KJØKKEN .....	3	1	1	-	-	1	3	1,0
UOPPGITT .....	1	1	-	-	-	-	1	1,0
2 ROM .....	47	33	9	-	2	3	63	0,7
MED KJØKKEN								
6 KVM OG OVER .....	31	23	6	-	-	2	42	0,7
MED KJØKKEN								
UNDER 6 KVM .....	12	9	2	-	-	1	14	0,6
UTAN KJØKKEN .....	3	-	1	-	2	-	5	0,8
UOPPGITT .....	1	1	-	-	-	-	2	1,0
3 ROM .....	47	33	4	-	-	10	102	0,7
4 " .....	138	114	3	-	1	20	366	0,7
5 " .....	118	103	1	-	3	11	321	0,5
6 " .....	73	59	-	-	1	2	211	0,5
7 " .....	36	35	-	-	-	1	129	0,5
8 ROM OG OVER .....	39	30	-	-	1	8	135	0,4
UOPPGITT .....	59	14	-	-	1	44	91	-

TABELL 12. BUSTADER ETTER BYGGJEÅR FOR HUSET OG HUSTYPE/EIGE-/LEIGEFORM. BUSETTE OG ROM, ETTER BYGGJEÅR FOR HUSET. 1/11 1980

	ALLE	BYGGJEÅR FOR HUSET								
		1900 OG FØR	1901- 1920	1921- 1940	1941- 1945	1946- 1950	1951- 1960	1961- 1970	1971- 1980	UOPP- GITT
BUSTADER I ALT .....	572	88	50	57	20	32	66	38	145	76
HUSTYPE										
I VÅNINGSHUS .....	145	62	24	15	4	6	8	6	18	2
I FRITTLIGGJANDE EINEBUSTAD	285	15	20	34	7	21	45	27	112	4
I REKKJEHUS, TERR.HUS E.L.	9	-	-	1	1	-	2	-	5	-
I HORIZONTALT DELT TOMANNSBUSTAD .....	6	2	-	1	1	-	-	-	2	-
I ANNA BYGG UNDER 3 ETG. ..	5	-	1	2	2	-	-	-	-	-
I BLOKK, LEIGEGÅRD E.L. ....	1	-	-	-	1	-	-	-	-	-
I FORRETNINGSBYGG .....	7	1	-	-	-	1	2	-	1	2
I BYGG FOR FELLESHUSHALD ..	4	-	-	1	-	1	1	-	1	-
I UOPPGITT HUSTYPE .....	110	8	5	3	4	3	8	5	6	68
EIGE-/LEIGEFORHOLD TIL										
BUSTADEN										
EIGD I ALT .....	399	64	38	43	10	24	48	35	113	24
PRIVAT .....	384	61	37	43	9	23	47	34	106	24
GJENNOM BURETTSLAG E.L. .	15	3	1	-	1	1	1	1	7	-
LEIGD I ALT .....	69	9	6	6	2	4	12	1	21	8
VED VANLEG LEIGEKONTRAKT.	31	3	3	5	1	2	4	-	11	2
SOM TENESTEBUSTAD .....	32	5	3	1	1	2	8	1	8	3
FOR EIT AVGRENSA TIDSRØM	5	1	-	-	-	-	-	-	2	2
PÅ ANDRE VILKÅR .....	1	-	-	-	-	-	-	-	-	1
UOPPGITT .....	104	15	6	8	8	4	6	2	11	44
BUSETTE I ALT .....	1435	230	106	132	40	84	145	125	445	128
BUSETTE PR. BUSTAD .....	2,5	2,6	2,1	2,3	2,0	2,6	2,2	3,3	3,1	1,7
ROM I ALT .....	2410	442	245	262	76	143	306	175	610	151
ROM PR. BUSTAD .....	4,7	5,2	4,9	4,7	4,2	4,6	4,9	4,7	4,4	4,3
BUSETTE PR. ROM .....	0,6	0,5	0,4	0,5	0,5	0,6	0,4	0,7	0,7	0,5

TABELL 13. BUSTADER ETTER VIKTIGASTE KJELDE TIL OPPVARMING OG BYGGJEÅR/INSTALLASJON AV PIPE. BUSETTE ETTER BUSTADENS VIKTIGASTE KJELDE TIL OPPVARMING. 1/11 1980

	EI KJELDE VIKTIGAST						TO ELLER FLEIRE LIKEVERDIGE KJELDER					UOPP- GITT KJELDE TIL OPP- VAR- MING
	ALLE	SEN- TRAL- VARME	ELEK- TRISKE OMNAR E. L.	OMNAR FOR FLY- TANDE BRENSSEL	OMNAR FOR FAST BRENSSEL	ALLE	EL. OMNAR OG OMNAR FOR FAST BRENSSEL	EL. OMNAR OG OMNAR FOR FLY- TANDE BRENSSEL	OMNAR FOR FAST OG FLY- TANDE BRENSSEL	EL. OMNAR OG OMNAR FOR FAST OG FLY- TANDE BRENSSEL		
BUSTADER I ALT ....	572	370	11	80	67	212	130	76	19	18	17	72
BYGGJEÅR												
1900 OG FØR .....	88	59	1	5	2	51	20	15	-	1	4	9
1901 - 1920 .....	50	35	1	7	5	22	11	8	1	-	2	4
1921 - 1940 .....	57	41	-	4	4	33	13	6	2	5	-	3
1941 - 1945 .....	20	16	2	-	5	9	4	2	-	2	-	-
1946 - 1950 .....	32	24	1	4	11	8	6	2	-	3	1	2
1951 - 1960 .....	66	41	-	9	8	24	17	6	6	2	3	8
1961 - 1970 .....	38	31	-	7	11	13	6	5	1	-	-	1
1971 - 1980 .....	145	98	6	41	18	33	43	23	9	4	7	4
UOPPGITT .....	76	25	-	3	3	19	10	9	-	1	-	41
PIPE												
MED PIPE .....	517	361	8	74	67	212	130	76	19	18	17	26
UTAN PIPE .....	7	6	3	3	-	-	-	-	-	-	-	1
UOPPGITT .....	48	3	-	3	-	-	-	-	-	-	-	45
BUSETTE I ALT .....	1435	975	34	180	202	559	347	181	56	57	53	113
BUSETTE PR. BUSTAD	2,5	2,6	3,1	2,3	3,0	2,6	2,7	2,4	2,9	3,2	3,1	1,6
ROM I ALT .....	2410	1674	49	319	309	997	590	337	91	87	74	146
ROM PR. BUSTAD ....	4,7	4,7	4,5	4,1	4,9	4,8	4,6	4,6	4,8	4,8	4,6	5,0
BUSETTE PR. ROM ...	0,6	0,6	0,7	0,5	0,6	0,5	0,6	0,5	0,6	0,7	0,7	0,4

TABELL 14. BUSTADER ETTER SANITÆRUTSTYR OG TALET PÅ ROM. BUSETTE ETTER BUSTADENS SANITÆRUTSTYR. 1/11 1980

TALET PÅ ROM UTANOM KJØKKEN	MED BAD						UTAN BAD					UOPP- GITT OM BAD
	ALLE	ALLE	WC I BU- STADEN	WC UTANFOR BU- STADEN	ANNA DD	UOPP- GITT DD	ALLE	WC I BU- STADEN	WC UTANFOR BU- STADEN	ANNA DD	UOPP- GITT DD	
BUSTADER I ALT .....	572	419	394	5	9	11	71	13	3	48	7	82
1 ROM .....	15	7	5	2	-	-	6	1	2	3	-	2
MED KJØKKEN												
6 KVM OG OVER .....	5	2	2	-	-	-	2	1	-	1	-	1
MED KJØKKEN												
UNDER 6 KVM .....	6	4	2	2	-	-	2	-	-	2	-	-
UTAN KJØKKEN .....	3	-	-	-	-	-	2	-	2	-	-	1
UOPPGITT .....	1	1	1	-	-	-	-	-	-	-	-	-
2 ROM .....	47	36	36	-	-	-	10	2	-	6	2	1
MED KJØKKEN												
6 KVM OG OVER .....	31	21	21	-	-	-	9	1	-	6	2	1
MED KJØKKEN												
UNDER 6 KVM .....	12	12	12	-	-	-	-	-	-	-	-	-
UTAN KJØKKEN .....	3	3	3	-	-	-	-	-	-	-	-	-
UOPPGITT .....	1	-	-	-	-	-	1	1	-	-	-	-
3 ROM .....	47	28	25	1	1	1	14	4	1	8	1	5
4 " .....	138	113	107	-	3	3	12	1	-	10	1	13
5 " .....	118	99	95	1	1	2	12	1	-	10	1	7
6 " .....	73	62	59	-	1	2	7	-	-	7	-	4
7 " .....	36	32	31	1	-	-	3	1	-	2	-	1
8 ROM OG OVER .....	39	31	29	-	2	-	3	1	-	2	-	5
UOPPGITT .....	59	11	7	-	1	3	4	2	-	-	2	44
BUSETTE I ALT .....	1435	1149	1099	6	21	23	137	27	6	96	8	149
BUSETTE PR. BUSTAD .....	2,5	2,7	2,8	1,2	2,3	2,1	1,9	2,1	2,0	2,0	1,1	1,8
BUSETTE PR. ROM .....	0,6	0,6	0,6	0,4	0,5	0,5	0,5	0,5	1,2	0,5	0,4	0,5
ROM PR. BUSTAD .....	4,7	4,8	4,8	3,4	5,4	4,6	3,9	3,7	1,7	4,2	3,2	4,7

TABELL 15. BUSTADER, ROM OG BUSETTE, ETTER HUSTYPE. 1/11 1980

	ALLE	VÅ- NING- HUS I TILKN. TIL GARDS- DRIFT	FRITT- LIGG- JANDE EINE- BUSTAD	REKKJEHUS, TERRASSEHUS, HUS I KJEDE, VERTIKALT DELT TOMANNS- BUSTAD	HORI- SON- TALT DELT TO- MANNS- BUSTAD	ANNA BUSTADBYGG MED FÆRRE ENN 3 ETASJAR	BLOKK, LEIGEGÅRD ELLER ANNA BUSTADBYGG MED 3 ETASJAR EL. FLEIRE	FOR- RET- NING- BYGG M.M.	BYGG FOR FEL- LES- HUS- HALD	UOPP- GITT HUS- TYPE
BUSTADER I ALT ...	572	145	285	9	6	5	1	7	4	110
BUSETTE I ALT ....	1435	385	776	11	10	7	:	17	:	220
BUSETTE PR. BUSTAD	2,5	2,7	2,7	1,2	1,7	1,4	:	2,4	:	2,0
ROM I ALT .....	2410	751	1246	23	19	8	6	31	13	313
ROM PR. BUSTAD ...	4,7	5,3	4,5	2,6	3,2	1,6	6,0	5,2	3,3	4,7
BUSETTE PR. ROM ..	0,6	0,5	0,6	0,5	0,5	0,9	:	0,5	:	0,5

TABELL 16. BUSTADER ETTER EIGE-/LEIGEFORM OG AREAL. BUSETTE ETTER EIGE-/LEIGEFORHOLD TIL BUSTADEN. 1/11 1980

AREAL	ALLE	BUSTADEN BLIR EIGD			BUSTADEN BLIR LEIGD					UOPPGITT EIGE-/ LEIGE- FORM
		ALLE	PRIVAT	GJENNOM BURETTS- LAG E.L.	ALLE	VED VANLEG LEIGE- KONTRAKT	SOM TENESTE- BUSTAD	FOR EIT AVGRENSA TIDSRUM	PÅ ANDRE VILKÅR	
BUSTADER I ALT ...	572	399	384	15	69	31	32	5	1	104
UNDER 30 KVM ...	11	1	1	-	9	2	7	-	-	1
30- 39 KVM ....	13	5	5	-	6	3	3	-	-	2
40- 49 " .....	27	15	15	-	3	3	-	-	-	9
50- 59 " .....	29	14	13	1	8	6	2	-	-	7
60- 79 " .....	85	55	54	1	16	9	7	-	-	14
80- 99 " .....	156	136	130	6	8	3	2	3	-	12
100-129 " .....	111	98	94	4	7	3	4	-	-	6
130 KVM OG OVER.	76	61	58	3	8	1	6	-	1	7
UOPPGITT AREAL .	64	14	14	-	4	1	1	2	-	46
BUSETTE I ALT ....	1435	1112	1057	55	153	59	73	15	6	170
BUSETTE PR. BUSTAD	2,5	2,8	2,8	3,7	2,2	1,9	2,3	3,0	6,0	1,6
ROM I ALT .....	2410	1941	1864	77	219	87	112	14	6	250
ROM PR. BUSTAD ...	4,7	5,0	5,0	5,5	3,4	3,0	3,7	2,8	6,0	4,2
BUSETTE PR. ROM ..	0,6	0,6	0,6	0,7	0,7	0,6	0,6	1,1	1,0	0,4

TABELL 17. BUSTADER, BUSETTE OG ROM, ETTER BUSETTE PR. ROM I BUSTADEN. 1/11 1980

	ALLE	BUSETTE PR. ROM UTANOM KJØKKEN									
		UNDER 0,25	0,25- 0,49	0,50- 0,74	0,75- 0,99	1,00- 1,24	1,25- 1,49	1,50- 1,74	1,75- 1,99	2,00 OG OVER	UOPP- GITT
BUSTADER I ALT .....	572	54	139	167	49	71	23	6	-	4	59
BUSETTE I ALT .....	1435	59	250	433	196	256	106	28	-	16	91
BUSETTE PR. BUSTAD ....	2,5	1,1	1,8	2,6	4,0	3,6	4,6	4,7	-	4,0	1,5
ROM I ALT .....	2410	331	722	752	246	251	83	18	-	8	-
ROM PR. BUSTAD .....	4,7	6,1	5,2	4,5	5,0	3,5	3,6	3,0	-	2,0	-



TABLELL 20. FAMILIAR OG PERSONAR I PRIVATHUSHALD, ETTER FAMILIETYPPE OG EIGE-/LEIGEFORHOLD TIL BUSTADEN/  
TALET PÅ ROM I BUSTADEN. 1/11 1980

	I ALT		FAMI- LIAR MED EIN PER- SON	FAMILIAR MED TO ELLER FLEIRE PERSONAR							
	FAMI- LIAR	PER- SONAR		I ALT		EKTE- PAR UTAN UGIFTE BARN	EKTEPAR MED UGIFTE BARN		MOR ELLER FAR MED UGIFTE BARN		FAM- MED UOPP- GITT TYPE
				FAMI- LIAR	PER- SONAR		FAMI- LIAR	PER- SONAR	FAMI- LIAR	PER- SONAR	
I ALT .....	640	1435	278	362	1157	107	191	787	63	153	1
EIGE-/LEIGEFORHOLD TIL											
BUSTADEN											
EIGD I ALT .....	448	1112	153	295	959	83	164	678	48	115	-
PRIVAT .....	432	1057	150	282	907	80	155	634	47	113	-
GJENNOM BURETTSLAG E.L. ..	16	55	3	13	52	3	9	44	1	2	-
LEIGD I ALT .....	80	153	48	32	105	6	17	69	8	21	1
VED VANLEG LEIGEKONTRAKT .	36	59	24	12	35	3	5	18	4	11	-
SOM TENESTEBUSTAD .....	38	73	23	15	50	2	9	37	3	6	1
FOR EIT AVGRENSA TIDSRUM .	5	15	1	4	14	1	2	8	1	4	-
PÅ ANDRE VILKÅR .....	1	6	-	1	6	-	1	6	-	-	-
UOPPGITT .....	112	170	77	35	93	18	10	40	7	17	-
TALET PÅ ROM I BUSTADEN											
UTANOM KJØKKEN											
1 ROM .....	15	17	13	2	4	2	-	-	-	-	-
MED KJØKKEN .....											
6 KVM OG OVER .....	5	7	3	2	4	2	-	-	-	-	-
MED KJØKKEN .....											
UNDER 6 KVM .....	6	6	6	-	-	-	-	-	-	-	-
UTAN KJØKKEN .....	3	3	3	-	-	-	-	-	-	-	-
UOPPGITT .....	1	1	1	-	-	-	-	-	-	-	-
2 ROM .....	53	63	45	8	18	6	1	4	1	2	-
MED KJØKKEN .....											
6 KVM OG OVER .....	34	42	28	6	14	4	1	4	1	2	-
MED KJØKKEN .....											
UNDER 6 KVM .....	14	14	14	-	-	-	-	-	-	-	-
UTAN KJØKKEN .....	3	5	1	2	4	2	-	-	-	-	-
UOPPGITT .....	2	2	2	-	-	-	-	-	-	-	-
3 ROM .....	51	102	26	25	76	8	13	50	4	10	-
4 " .....	153	366	51	102	315	39	51	209	12	28	-
5 " .....	128	321	37	91	284	27	44	185	20	45	-
6 " .....	86	211	32	54	179	9	36	139	8	19	1
7 " .....	44	129	14	30	115	4	19	88	7	19	-
8 ROM OG OVER .....	48	135	15	33	120	5	22	95	6	15	-
UOPPGITT .....	62	91	45	17	46	7	5	17	5	15	-

TABLELL 21. TALET PÅ PRIVATHUSHALD MED UTVALDE KJENNETEIKN FOR BUSTADSTANDARD, OG DISPONERING AV PERSONBIL.  
BUSETTE I SLIKE HUSHALD, ETTER ALDER. 1/11 1980

	ALLE	WC I BUSTADEN	BAD I BUSTADEN	TELEFON I BUSTADEN	BRENSEL- OMN I BUSTADEN	BUSTAD- EN BYGD ETTER 1945	HUSHALD- ET EIG BUSTADEN	KJØKKEN 6 KVM OG OVER I BUSTADEN	HUSHALD- ET DIS- PONERER BIL
PRIVATHUSHALD .....	572	428	419	332	512	281	399	467	320
BUSETTE .....	1435	1190	1149	882	1349	799	1112	1268	990
0-19 ÅR .....	382	354	333	219	368	271	307	360	309
20-39 " .....	387	338	317	199	358	239	279	344	304
40-59 " .....	263	215	215	187	249	144	230	229	196
60-69 " .....	197	147	146	139	182	88	149	166	112
70-79 " .....	136	89	91	90	130	36	103	119	53
80 ÅR OG OVER .....	70	47	47	48	62	21	44	50	16
BUSETTE PR. BUSTAD .....	2,5	2,8	2,7	2,7	2,6	2,8	2,8	2,7	3,1
ROM PR. BUSTAD .....	4,7	4,8	4,8	5,1	4,8	4,6	5,0	4,9	5,0
BUSETTE PR. ROM .....	0,6	0,6	0,6	0,5	0,6	0,6	0,6	0,6	0,6
HUSHALD DER FØREKOMST AV KJENNETEIKNET IKKJE ER OPPGITT .....	-	64	82	87	41	76	104	73	118

TABELL 22. FOLKEMENGDEN ETTER ALDER, KJØNN OG TYPE BUSTADSTRØK/GRUNNKRINS. 1/11 1980

I ALT	ALDER. ÅR											
	0-6	7-15	16-19	20-24	25-29	30-49	50-59	60-66	67-69	70-79	80 OG OVER	
KOMMUNEN .....	1561	140	167	75	101	110	347	165	145	76	146	89
MENN .....	752	72	77	34	38	53	183	82	70	41	68	34
KVINNER .....	809	68	90	41	63	57	164	83	75	35	78	55
TYPE BUSTADSTRØK OG												
KJØNN												
TETTBYGDE STRØK .....	375	44	49	23	27	30	91	32	22	13	31	13
MENN .....	172	25	21	8	8	9	49	18	8	6	16	4
KVINNER .....	203	19	28	15	19	21	42	14	14	7	15	9
3612 BYGLANDSFJORD ...	375	44	49	23	27	30	91	32	22	13	31	13
MENN .....	172	25	21	8	8	9	49	18	8	6	16	4
KVINNER .....	203	19	28	15	19	21	42	14	14	7	15	9
SPREIDTBYGDE STRØK .....	1183	96	118	51	72	80	256	133	123	63	115	76
MENN .....	579	47	56	26	29	44	134	64	62	35	52	30
KVINNER .....	604	49	62	25	43	36	122	69	61	28	63	46
UOPPGITT BUSTADSTRØK ...	3	-	-	1	2	-	-	-	-	-	-	-
GRUNNKRINS OG KJØNN												
01 BYGLAND .....	1558	140	167	74	99	110	347	165	145	76	146	89
MENN .....	751	72	77	34	37	53	183	82	70	41	68	34
KVINNER .....	807	68	90	40	62	57	164	83	75	35	78	55
0101 BYGLANDSFJORD ...	400	48	49	23	27	32	98	34	24	15	34	16
MENN .....	185	28	21	8	8	9	53	19	9	7	17	6
KVINNER .....	215	20	28	15	19	23	45	15	15	8	17	10
0102 GRENDI .....	301	25	23	8	25	25	83	40	34	15	12	11
MENN .....	133	13	7	4	7	16	39	20	13	7	6	1
KVINNER .....	168	12	16	4	18	9	44	20	21	8	6	10
0103 ÅRDAL VESTSIDE ..	29	2	3	2	2	-	4	3	2	1	6	4
MENN .....	17	1	1	1	2	-	2	1	2	1	3	3
KVINNER .....	12	1	2	1	-	-	2	2	-	-	3	1
0104 LONGERAK .....	64	5	10	5	3	3	14	4	12	4	4	-
MENN .....	29	2	5	1	1	3	6	-	6	2	3	-
KVINNER .....	35	3	5	4	2	-	8	4	6	2	1	-
0105 LAUVDAL .....	34	-	3	2	3	2	5	10	1	-	5	3
MENN .....	17	-	1	1	2	1	3	6	-	-	2	1
KVINNER .....	17	-	2	1	1	1	2	4	1	-	3	2
0106 BYGLAND .....	366	39	44	21	26	26	77	29	31	9	33	31
MENN .....	168	17	21	12	9	9	41	15	14	4	12	14
KVINNER .....	198	22	23	9	17	17	36	14	17	5	21	17
0107 BYGLAND VESTSIDE	2	-	-	-	-	-	-	2	-	-	-	-
MENN .....	1	-	-	-	-	-	-	1	-	-	-	-
KVINNER .....	1	-	-	-	-	-	-	1	-	-	-	-
0108 JORDALSØ/LIDE ..	68	6	8	3	5	5	13	7	9	7	3	2
MENN .....	40	3	5	3	3	3	7	4	6	3	2	1
KVINNER .....	28	3	3	-	2	2	6	3	3	4	1	1
0109 SKOMEDAL .....	14	-	-	-	-	-	2	3	1	2	5	1
MENN .....	9	-	-	-	-	-	2	1	1	2	3	-
KVINNER .....	5	-	-	-	-	-	-	2	-	-	2	1
0110 TRØYSNES .....	22	2	4	1	-	1	6	1	2	-	4	1
MENN .....	12	2	1	1	-	-	4	1	1	-	2	-
KVINNER .....	10	-	3	-	-	1	2	-	1	-	2	1
0111 SANDNES/ÅRAKSØ ..	85	8	7	4	2	3	15	8	9	6	19	4
MENN .....	47	6	5	-	2	3	8	4	4	5	8	2
KVINNER .....	38	2	2	4	-	-	7	4	5	1	11	2
0112 AUSTAD AUSTSIDE ..	73	2	9	3	4	7	12	8	8	10	9	1
MENN .....	40	-	5	1	2	5	7	3	6	7	4	-
KVINNER .....	33	2	4	2	2	2	5	5	2	3	5	1
0113 OSE/MOI .....	40	3	3	2	1	3	11	4	2	4	2	5
MENN .....	22	-	3	2	-	2	6	2	2	1	1	3
KVINNER .....	18	3	-	-	1	1	5	2	-	3	1	2
0114 LANGEID/HEGGLAND/	60	-	4	-	1	3	7	12	10	3	10	10
MENN .....	31	-	2	-	1	2	5	5	6	2	5	3
KVINNER .....	29	-	2	-	-	1	2	7	4	1	5	7
UOPPGITT HEIMSTAD .....	3	-	-	1	2	-	-	-	-	-	-	-



TABELL 23. YRKESAKTIVE 16 ÅR OG OVER, ETTER NÆRING, KJØNN OG TYPE BUSTADSTRØK/GRUNNKRINS. 1/11 1980

	I ALT	JORD- BRUK, SKOG- BRUK, FISKE OG FANGST	INDU- STRI OG BERG- VERKS- DRIFT	KRAFT- OG VASS- FOR- SYNING	BYGGJE- OG ANLEGG- VERK- SEMD	VARE- HANDEL, HOTELL- OG RES- TAURANT- VERK- SEMD	TRANSPORT, LAGRING, POST OG TELE- KOMMUNI- KASJONAR	BANK-, FI- NANS- OG FORSIK- RINGSVERK- SEMD, EIGED.- DRIFT OG FORR.MESS. TENESTE- YTING	OFFENTLEG, SOSIAL OG PRIVAT TENESTE- YTING	UOPP- GITT NÆRING
KOMMUNEN .....	717	147	68	15	52	59	57	7	302	10
MENN .....	394	108	54	13	51	21	35	5	104	3
KVINNER .....	323	39	14	2	1	38	22	2	198	7
TYPE BUSTADSTRØK OG KJØNN										
TETTBYGD E STRØK .....	183	6	27	2	10	23	25	-	86	4
MENN .....	94	4	22	2	10	7	16	-	32	1
KVINNER .....	89	2	5	-	-	16	9	-	54	3
3612 BYGLANDSFJORD ....	183	6	27	2	10	23	25	-	86	4
MENN .....	94	4	22	2	10	7	16	-	32	1
KVINNER .....	89	2	5	-	-	16	9	-	54	3
SPREIDTBYGD E STRØK ....	531	141	41	13	42	34	32	7	215	6
MENN .....	299	104	32	11	41	13	19	5	72	2
KVINNER .....	232	37	9	2	1	21	13	2	143	4
UOPPGITT BUSTADSTRØK ....	3	-	-	-	-	2	-	-	1	-
GRUNNKRINS OG KJØNN										
01 BYGLAND .....	714	147	68	15	52	57	57	7	301	10
MENN .....	393	108	54	13	51	20	35	5	104	3
KVINNER .....	321	39	14	2	1	37	22	2	197	7
0101 BYGLANDSFJORD ....	195	7	29	3	10	26	25	-	89	6
MENN .....	100	5	23	3	10	8	16	-	34	1
KVINNER .....	95	2	6	-	-	18	9	-	55	5
0102 GRENDI .....	114	15	9	-	7	4	7	-	71	1
MENN .....	59	11	9	-	7	2	5	-	24	1
KVINNER .....	55	4	-	-	-	2	2	-	47	-
0103 ÅRDAL VESTSIDE ...	11	8	-	-	-	-	-	1	2	-
MENN .....	8	6	-	-	-	-	-	1	1	-
KVINNER .....	3	2	-	-	-	-	-	-	1	-
0104 LONGERAK .....	34	12	3	1	2	1	3	-	12	-
MENN .....	18	8	1	1	2	-	3	-	3	-
KVINNER .....	16	4	2	-	-	1	-	-	9	-
0105 LAUVDAL .....	19	6	1	1	-	-	-	-	11	-
MENN .....	11	6	-	1	-	-	-	-	4	-
KVINNER .....	8	-	1	-	-	-	-	-	7	-
0106 BYGLAND .....	169	27	10	8	19	9	14	5	75	2
MENN .....	89	19	9	7	18	5	6	3	22	-
KVINNER .....	80	8	1	1	1	4	8	2	53	2
0107 BYGLAND VESTSIDE .	-	-	-	-	-	-	-	-	-	-
MENN .....	-	-	-	-	-	-	-	-	-	-
KVINNER .....	-	-	-	-	-	-	-	-	-	-
0108 JORDALSØ/LIDE ...	41	19	2	-	2	6	2	-	9	1
MENN .....	26	13	2	-	2	1	1	-	6	1
KVINNER .....	15	6	-	-	-	5	1	-	3	-
0109 SKOMEDAL .....	4	1	-	-	-	1	-	-	2	-
MENN .....	2	1	-	-	-	1	-	-	-	-
KVINNER .....	2	-	-	-	-	-	-	-	2	-
0110 TRØYSNES .....	6	1	-	-	-	1	-	-	4	-
MENN .....	4	1	-	-	-	1	-	-	2	-
KVINNER .....	2	-	-	-	-	-	-	-	2	-
0111 SANDNES/ÅRAKSØ ...	31	15	3	-	-	3	-	1	9	-
MENN .....	18	12	1	-	-	1	-	1	3	-
KVINNER .....	13	3	2	-	-	2	-	-	6	-
0112 AUSTAD AUSTSIDE ..	39	13	8	1	7	2	2	-	6	-
MENN .....	27	11	6	-	7	-	1	-	2	-
KVINNER .....	12	2	2	1	-	2	1	-	4	-
0113 ØSE/MOI .....	21	8	2	-	3	4	-	-	4	-
MENN .....	12	5	2	-	3	1	-	-	1	-
KVINNER .....	9	3	-	-	-	3	-	-	3	-
0114 LANGEID/HEGGLAND/T	30	15	1	1	2	-	4	-	7	-
MENN .....	19	10	1	1	2	-	3	-	2	-
KVINNER .....	11	5	-	-	-	-	1	-	5	-
UOPPGITT HEIMSTAD .....	3	-	-	-	-	2	-	-	1	-

TABELL 24. TALET PÅ PRIVATHUSHALD MED UTVALDE KJENNETEIKN FOR BUSTADSTANDARD, OG DISPONERING AV PERSONBIL. BUSTADSTRØK/GRUNNKRINS. 1/11 1980

	ALLE	WC I BUSTADEN	WC UTANFOR BUSTADEN	ANNA DO	BAD I BUSTADEN	TELEFON I BUSTADEN	PIPE I BUSTADEN	BU- STADEN BYGD ETTER 1945	HUSHALD- ET EIG BUSTADEN	KJØKKEN 6 KVM OG OVER I BUSTADEN	HUSHALD- ET DISPO- NERER BIL
KOMMUNEN .....	572	428	9	71	419	332	517	281	399	467	320
TYPE BUSTADSTRØK											
TETTBYGDE STRØK .....	149	124	1	4	125	77	133	89	105	124	88
3612 BYGLANDSFJORD	149	124	1	4	125	77	133	89	105	124	88
SPREIDTBYGDE STRØK .	421	303	8	67	293	255	383	191	293	342	231
UOPPGITT BUSTADSTRØK	2	1	-	-	1	-	1	1	1	1	1
GRUNNKRINS											
01 BYGLAND .....	570	427	9	71	418	332	516	280	398	466	319
0101 BYGLANDSFJORD	161	134	1	5	134	85	143	94	114	131	93
0102 GRENDI .....	78	61	4	7	60	38	68	43	54	61	45
0103 ÅRDAL VESTSID	10	7	-	1	5	8	10	4	6	9	5
0104 LONGERAK .....	21	18	-	2	17	18	19	6	19	21	15
0105 LAUVDAL .....	15	8	-	6	10	12	15	3	14	13	8
0106 BYGLAND .....	135	100	1	14	93	70	119	80	79	107	79
0107 BYGLAND VESTS	1	-	-	-	-	1	1	-	1	-	1
0108 JORDALSØ/LID	26	23	1	-	21	14	25	10	18	23	19
0109 SKOMEDAL .....	10	4	-	3	6	4	8	2	6	5	2
0110 TRØYSNES .....	9	5	1	2	4	4	8	3	7	8	4
0111 SANONES/ÅRAKS	31	16	1	13	19	26	31	10	25	28	14
0112 AUSTAD AUSTSI	29	20	-	9	18	18	29	10	23	26	13
0113 OSE/MOI .....	17	13	-	2	14	13	16	9	13	13	9
0114 LANGEID/HEGGL	27	18	-	7	17	21	24	6	19	21	12
UOPPGITT HEIMSTAD ..	2	1	-	-	1	-	1	1	1	1	1



OVERSYN SOM VISER KVA FOR KOMMUNE OG FOLKETELJINGSKRINS  
GRUNNKRINSANE I 1980 HØYRDE TIL VED FOLKE- OG BUSTADTELJINGA I 1970<sup>1</sup>

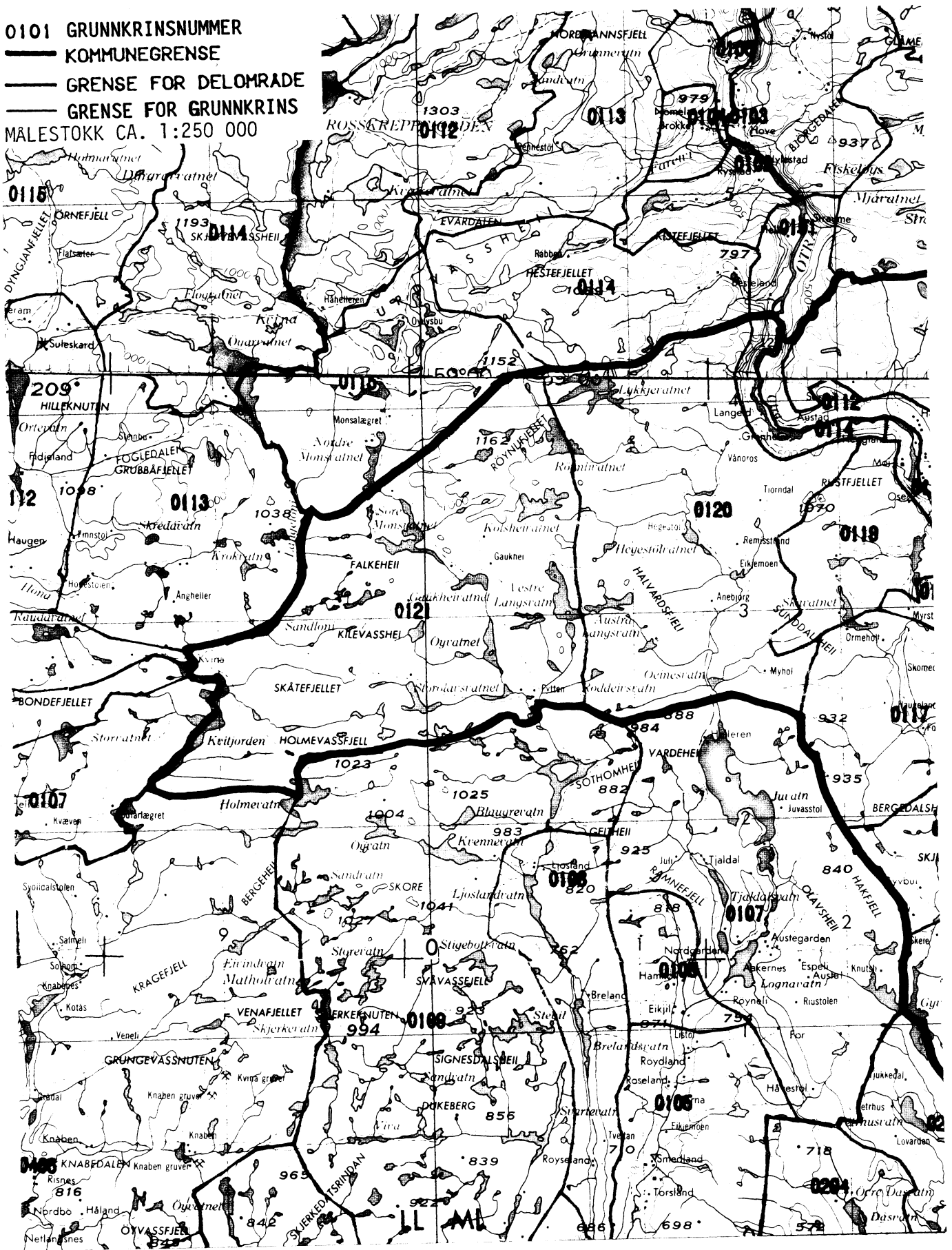
GRUNNKRINS 1980	KOMM 1970	---FOLKETELJINGSKRINS 1970---	
		HEIL KRINS	DEL AV KRINS
0101 BYGLANDSFJORD	0938	7	8
0102 GRENDI	0938		6
0103 ÅRDAL VESTSIDE	0938		8
0104 LONGERAK	0938		6
0105 LAUVDAL	0938		5
0106 BYGLAND	0938		5
0107 BYGLAND VESTSIDE	0938		IKKJE BUSETNAD
0108 JORDALSØ/LIDE	0938	4	
0109 SKOMEDAL	0938		5
0110 TRØYSNES	0938		3
0111 SANDNES/ÅRAKSØ	0938		3
0112 AUSTAD AUSTSIDE	0938		1-2
0113 ØSE/MOI	0938		2
0114 LANGEID/HEGGLAND/TVEIT	0938		1
0115 ÅRDAL VESTHEI	0938		IKKJE BUSETNAD
0116 BYGLAND VESTHEI	0938		IKKJE BUSETNAD
0117 SKOMEDALSHEIA	0938		IKKJE BUSETNAD
0118 FRØYSNESHEIA	0938		IKKJE BUSETNAD
0119 ØSE/MOIHEIA	0938		IKKJE BUSETNAD
0120 LANGEID/HEGGLAND/TVEITHEIE	0938		IKKJE BUSETNAD
0121 KVINAHEIENE	0938		IKKJE BUSETNAD
0122 AUSTAD AUSTHEI	0938		IKKJE BUSETNAD
0123 SANDNES AUSTHEI	0938		IKKJE BUSETNAD
0124 BYGLAND AUSTHEI	0938		IKKJE BUSETNAD
0125 ÅRDAL AUSTHEI	0938		IKKJE BUSETNAD

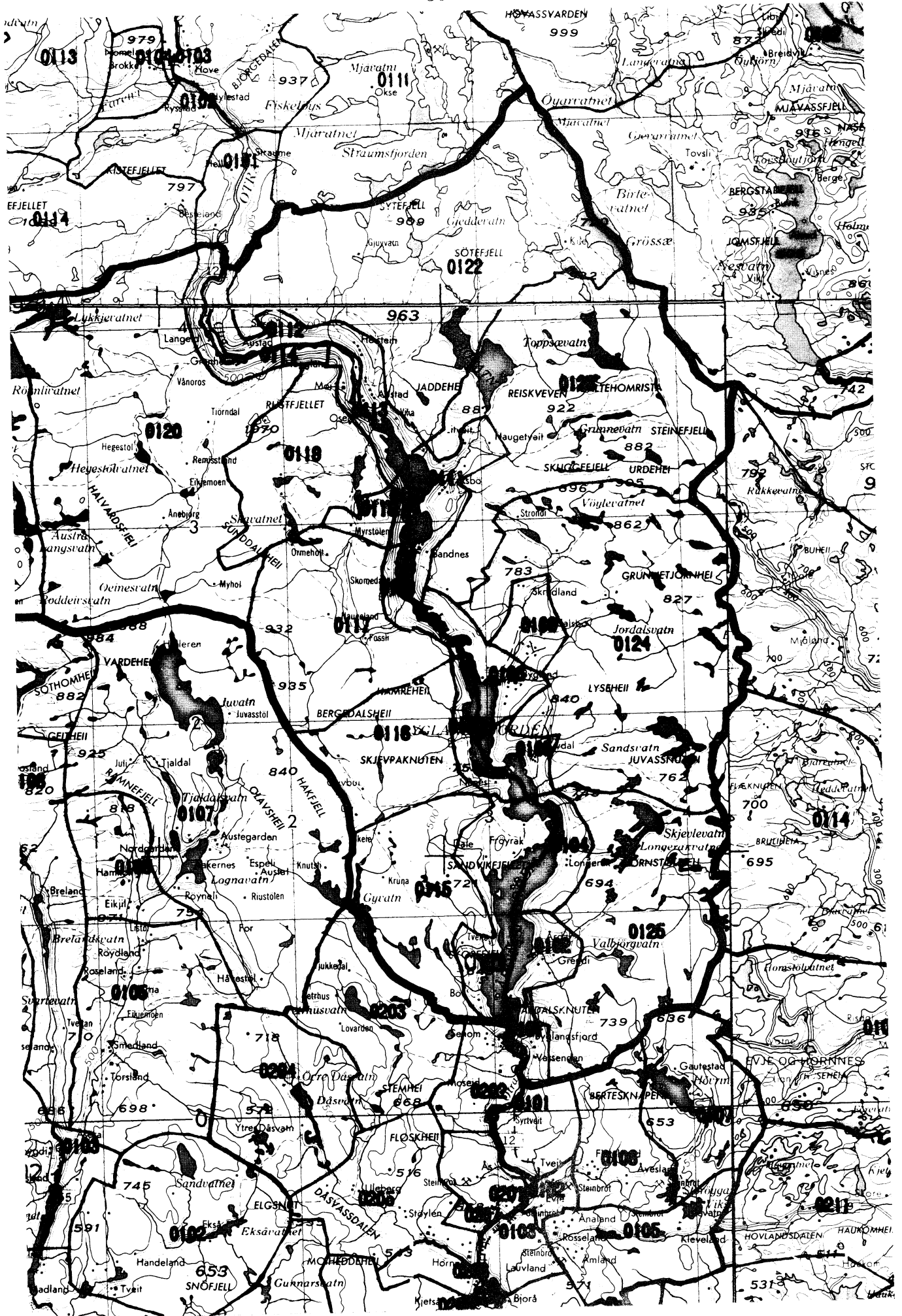
<sup>1</sup> OVERSIKTA ER FØREBELS OG KAN INNEHALDE FEIL. ENDELEG UTGAVE VIL LIGGJE FØRE I EIGE DOKUMENTASJONSHEFTE: "GRUNNKRETSE OG TETTSTEDER. DOKUMENTASJON 1980".



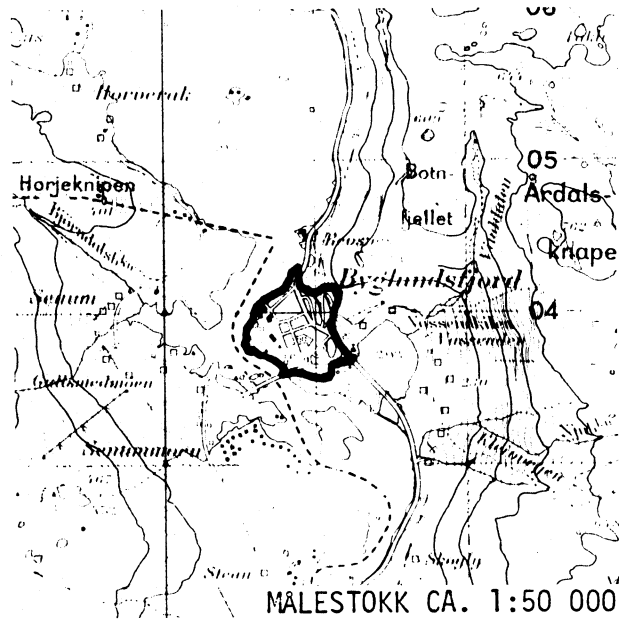
0938 BYGLAND

0101 GRUNNKRINSNUMMER  
 ——— KOMMUNEGRENSE  
 ——— GRENSE FOR DELOMRÅDE  
 ——— GRENSE FOR GRUNNKRINS  
 MÅLESTOKK CA. 1:250 000






## AVGRENSING AV BYGLANDSFJORD TETTSTAD



Med samtykke frå Norges geografiske oppmåling  
er NGOs kartmateriale brukt som kartgrunnlag.





## Personskjema

## Folke- og bustadteljing 1980

Undergitt  
teiepliktStatistisk  
Sentralbyrå  
Folke-  
teljingskontoretSend skjemaet tilbake i svarkonvolutten  
som mottakaren av bustadskjemaet  
har fått.

Lovheimel:

Stortingsvedtak av 16. november 1978, med heimel i lov nr. 2 av 25. april 1907.

SET KRYSS SLIK: IKKJE SLIK: BRUK HELST  
BLYANT ELLER  
BLÅ/SVART  
KULEPENN.

H

1. Kven bur De saman med i husværet? Rettleinga fortel kva vi meiner med eit husvære  
Set fleire kryss om nødvendig.1  Ingen4  Dotter, son2  Ektemake5  Mor, far3  Person eg er ferlova med,  
eller lev saman med  
(utan formelt ekteskap)6  Sysken, svigerforeldre, barnebarn,  
svoger, svigerinne, svigerbarn, tante,  
onkel, nevø, nese, besteforeldre7  Andre personar2. Kva for trussamfunn  
er De tilslutta?1  Den norske kyrkja  
(statskyrkja)2  Trussamfunn utanfor  
Den norske kyrkja3  Ikkje tilslutta noko  
trussamfunn

3. Utanlandsk utdanning.

Dette spørsmålet skal berre dei svare på som har teke  
utdanning utanfor NoregDei som budde i Noreg i 1970 skal ikkje føre opp  
utanlandsk utdanning teke før 1970.Før opp viktigaste utdanninga, i kva for land ho er  
fullført, og kor lang skolegang De har i utlandet.

Utdanning .....

Land .....

Samla skolegang i utlandet (talet på år) .....

4. Kva var viktigaste kjelda Dykkar til livsopphald  
i året frå 1. nov. -79 til 31. okt. -80?

Set berre eitt kryss

1  Inntekta frå eige arbeid, eller arbeidet  
til andre personar (t.d. ektemake, foreldre)2  Verneplikts-/sivilteneste3  Pensjon, trygd 4  Stipend, lån, formue,  
føderåd, leigeinntekt eller  
anna formuesinntekt5. Utførte De inntektsgivande arbeid i minst  
100 timar i året frå 1. nov. -79 til 31. okt. -80?Arbeid som ein familiemedlem gjer i ei  
familiebedrift (t.d. gardsbruk, butikk) blir  
og rekna som inntektsgivande arbeid.1  Ja2  Nei

Sjå rettleinga

Spørsmål 6 - 15 gjeld inntektsgivande arbeid. Berre dei som har svart "Ja" på spørsmål 5 skal svare på desse.

6. Før opp namn og adresse på den arbeidsstaden (bedrifta) der De  
utførte inntektsgivande arbeid lengst tid i året frå 1. nov. -79 til  
31. okt. -80. Med bedrift meiner vi t.d. butikk, kontor, gardsbruk,  
fabrikk e.l. Sjå rettleinga.

Namn .....

Adresse .....

Poststad .....

7. Gjer greie for verksemda på denne  
arbeidsstaden så nøye som råd er.  
Skriv t.d. jordbruk, produksjon av møbel,  
leigebiltransport, bokhandel, sal av bilar e.l.

Verksemd: .....

8. Kva for yrke (tittel) hadde De på  
denne arbeidsstaden?  
Skriv t.d. heimhjelp, rørleggjar, sjuke-  
pleiar, damefrisør, reklamekonsulent,  
platearbeidar, reingjeringshjelp e.l.

Yrke: .....

9. Korleis er /var De knytt til arbeidsstaden  
De har nemnt i spørsmål 6?1  Som fast eller mellombels tilsett2  Som sjølvstendig  
(eigar)3  Som familiemedlem  
utan fast løn i  
familiebedrift10. Kor mange timar inntektsgivande arbeid utførte De i året frå 1. nov. -79 til 31. okt. -80?  
Ta med alt inntektsgivande arbeid De utførte i heile perioden1  100 - 499  
arbeidstimar2  500 - 999  
arbeidstimar3  1000 - 1299  
arbeidstimar4  1300 arbeidstimar  
eller fleire

H

11. Kor mange timar inntektsgivande arbeid utførte De i veka 25. - 31. okt.?

1  Ingen, arbeide  
ikkje denne veka2  1 - 9  
timar4  20 - 29  
timarArbeide De ikkje denne  
veka, skal De ikkje fylle  
ut resten av skjemaet3  10 - 19  
timar5  30 timar  
eller fleire


12. Kvar møtte De på arbeid i veka 25. - 31. okt.?

1  Eg møtte fast på same  
arbeidsstaden/adressa som eg har  
ført opp på spørsmål 62  Eg møtte fast på ein annan stad

..... kommune

(Skriv namnet på kommunen)

3  Eg møtte på  
ulike stader  
denne vekaMøtte De på ulike  
stader denne veka,  
skal De ikkje fylle ut  
resten av skjemaet.13. Kor ofte reiste eller gjekk De frå heimstaden  
Dykkar til arbeidsstaden i veka 25. - 31. okt.?  
Sjå rettleinga.1  1 gong3  4 gonger  
eller fleire2  2 - 3 gonger 4  Var ikkje på  
heimstaden  
denne veka14. Kor lang tid brukte De til vanleg frå heimstaden  
Dykkar til arbeidsstaden (ein veg) i veka  
25. - 31. okt.?1  0 - 14 min.3  30 - 44 min.2  15 - 29 min.4  45 min.  
eller meir15. Kva for transportmiddel brukte De til vanleg  
frå heimstaden til arbeidsstaden (ein veg)  
i veka 25. - 31. okt.? Set fleire kryss om nødvendig.1  Bil3  Tog, trikk,  
T-bane5  Brukte sykkel.  
Gjekk i meir  
enn 10 min.2  Buss4  Båt6  Anna



## Bustadskjema

Folke- og bustadteljing 1980

Undergitt  
teiepliktStatistisk  
Sentralbyrå  
Folke-  
teljingskontoretFor kvart husvære skal det nyttast berre  
ein svarkonvolutt. Alle personskjemaa og det utfylte  
bustadskjemaet skal sendast samla i svarkonvolutten.

Lovheimel

Stortingsvedtak av 16 november 1978, med heimel i lov nr 2 av 25 april 1907

SET KRYSS SLIK: IKKJE SLIK: BRUK HELST  
BLYANT ELLER  
BLÅ/SVART  
KULEPENN.

H

1. Har andre som bur i husværet fått bustadskjema?

1  Nei 2  JaLes teksten under midten på  
skjemaet før De held fram.2. Kor mange rom på 6m<sup>2</sup>  
eller meir er det i husværet?

Ta ikkje med kjøkken, bad og gang

1  1 rom  5 rom

2  2 rom  6 rom

3  3 rom  7 rom

4  4 rom  8 rom eller  
fleire

3. Kor stort er husværet,  
målt i kvadratmeter?

1  Under 30m<sup>2</sup> 5  60-79m<sup>2</sup>

2  30-39m<sup>2</sup> 6  80-99m<sup>2</sup>

3  40-49m<sup>2</sup> 7  100-129m<sup>2</sup>

4  50-59m<sup>2</sup> 8  130m<sup>2</sup>  
eller meir

4. Kva slags eige-/leigeforhold er det til husværet?  
Set berre eitt kryss.

1  Eg/vi eig det gjennom  
burettslag, aksjeselskap e.l. 3  Eg/vi leiger det ved  
vanleg leige kontrakt

2  Eg/vi eig det aleine  
eller saman med andre 4  Eg/vi leiger det gjennom  
arbeidet (tenestebustad)

5  Eg/vi leiger det ei viss  
avgrensa tid

6  Eg/vi leiger det på  
andre vilkår enn dei  
som er nemnde ovanfor

5. Kor stort kjøkken er det i husværet?

1  Kjøkkenet er 6m<sup>2</sup>  
eller større

2  Kjøkkenet er  
mindre  
enn 6m<sup>2</sup> 3  Det er  
ikkje kjøkken  
i husværet

6. Kva slags WC/do har dei som bur i husværet  
tilgjenge til?

2  Vassklosett  
utanfor husværet

1  Vassklosett  
i husværet 3  Annan do

7. Kva er viktigaste kjelda for oppvarming av husværet?

1  Sentralvarme  
(radiatorar e.l.) 3  Omnar for flytande  
brensel (olje, parafin e.l.)

2  Elektriske omnar,  
varmekablar e.l. 4  Omnar for fast  
brensel (ved, kØks e.l.)

## Spørsmål 8 - 15 nedanfor skal De og svare på

Dersom det er motteke eitt bustadskjema i  
husværet, fyller De det ut og sender det tilbake  
i svarkonvolutten saman med alle person-  
skjemaa.Dersom fleire i husværet har motteke bustad-  
skjema og svarkonvolutt, så gjer følgjande:

1. Ta kontakt med den (dei) andre som har  
motteke bustadskjema.
2. Fyll ut eitt av bustadskjemaa.
3. Send dette skjemaet saman med dei utfylte  
personskjemaa tilbake i same svarkonvo-  
lутten.

8. Er det pipe i husværet?

1  Ja 2  Nei9. Er det montert brenselomn  
eller peis i husværet?1  Ja 2  Nei10. Er det bad eller dusj i  
husværet?1  Ja 2  Nei11. Er det telefon i  
husværet?1  Ja 2  Nei12. Rår nokon av dei som bur  
i husværet over personbil?1  Ja 2  Nei

H

13. Kva slags hus ligg husværet i? Sjå rettleiinga.

1  Våningshus knytt til gardsdrift  
(hovudbygning, kårbustad,  
forpaktarbustad e.l.) 5  Anna bustadbygg med  
mindre enn 3 etasjar

2  Frittliggjande einbustad  
med minst ein halv meters  
avstand til næraste hus 6  Blokk, leigegård eller  
anna bustadbygg med  
3 etasjar eller meir

3  Hus i kjede, rekkjehus, terrassehus  
eller vertikalt delt tomannsbustad 7  Forretningsbygg, verkstadbygg e.l.

4  Horisontalt delt tomannsbustad 8  Hotell, pensjonat, aldersheim, barneheim,  
sjukehus, militærforlegning eller anna  
bygg for felleshushald

14. Når vart huset bygd?

1  1900 eller før 5  1946 - 1950

2  1901 - 1920 6  1951 - 1960

3  1921 - 1940 7  1961 - 1970

4  1941 - 1945 8  1971 - 1980

15. Kor mange husvære er det i huset? Rettleiinga fortel kva vi meiner med hus og husvære.

1 husvære  2 husvære  3 husvære  4 husvære  5 husvære

Dersom det er 6 husvære eller fleire,  
før opp talet her →