


KOMMUNEHEFTE



FOLKE- OG BOLIGTELLING 1980

0928 **BIRKENES**

STATISTISK SENTRALBYRÅ
KONGSVINGER



FOLKE- OG BOLIGTELLING
1. NOVEMBER 1980

0928 BIRKENES

STATISTISK SENTRALBYRÅ
KONGSVINGER 1982

ISBN 82-587-0149-5



FORORD

Hovedformålet med Folke- og bolig telling 1980 var å gi et bilde av befolkningen og levkårene i det norske samfunnet ved å se opplysninger om alder, kjønn, yrke, arbeid, inntekt, utdanning, boforhold o.l. i sammenheng.

Et annet viktig formål var å gi statistikk for mindre geografiske områder, som kommuner og deler av kommuner. De statistiske kommuneheftene gir de første resultatene fra tellingen for å dekke dette formålet. Flere resultater for den enkelte kommune i form av et sett upubliserte tabeller (en "tabellpakke"), vil foreligge kort tid etter at heftene er utgitt. Tabellene vil bli levert som utskrift på papir eller micro-fiche, etter brukerens ønske.


Når kommuneheftene for alle kommuner i et fylke er publisert, vil det bli laget et sammendrag for hele fylket med tabeller som svarer til dem som finnes i kommuneheftene. Når hele landet er dekket med kommunehefter, vil det også bli laget et sammendrag for hele landet. Tilsvarende sammendrag for fylkene og hele landet vil bli laget av den "tabellpakke" som er nevnt foran.

Resultatene fra Folke- og bolig telling 1980 vil ellers bli gitt i tabellpublikasjoner som vil kaste lys over spesielle emner, bl.a. sysselsetting, boligforhold, familier og husholdninger. Resultatene vil også bli vist i kart og diagrammer. Bl.a. vil det bli laget bosettingskart tilsvarende de som ble laget i samband med Folke- og bolig telling 1970.

Statistisk Sentralbyrå, Oslo/Kongsvinger, 2. mars 1982

Arne Øien

Johan-Kristian Tønder



INNHOOLD

	Side
Tabellregister	7
Tekstdel	
1. Opplegg og gjennomføring	8
1.1. Omfang	8
1.2. Grunnlag for statistikken	8
1.3. Datainnsamling	8
2. Feilkilder	9
3. Begreper og kjennemerker	9
3.1. Personkjennemerker	9
3.2. Familie- og husholdningstype	14
3.3. Boligkjennemerker	15
3.4. Inndelingen i grunnkretser	17
4. Bruk av tabellene	17
5. Merknader til tabellene	18
Tabelldel	19
Vedlegg	
1. Grunnkretser i 1980 og tellingskretser i 1970. Endringer i kommuneinndelingen fra 1970 til 1980	37
2. Kart over grunnkretsinnndelingen	39
3. Kart over tettsteder	41
4. Personskjema	43
5. Boligskjema	45

Standardtegn i tabeller

: Tall kan ikke offentlig-
gjøres

- Null



TABELLREGISTER

	Side
1. Folkemengden ved folketellingene 1801 - 1980	19
2. Folkemengden etter kjønn, ekteskapelig status og alder. 1/11 1980	19
3. Folkemengden etter trossamfunn/viktigste kilde til livsopphold, kjønn og alder. 1/11 1980	19
4. Personer 16-66 år etter yrkesaktivitet, arbeidstid, kjønn og høyeste utdanning. 1/11-79 - 31/10-80	20
5. Personer 16 år og over, etter yrkesaktivitet, arbeidstid, kjønn og alder. 1/11-79 - 31/10-80	21
6. Yrkesaktive 16 år og over, etter alder og næring. 1/11-79 - 31/10-80	21
7. Yrkesaktive 16 år og over, etter kjønn, arbeidstid og næring/yrkesfelt. 1/11-79 - 31/10-80	22
8. Yrkesaktive 16 år og over i arbeid i uka 25/10 - 31/10 1980, etter kjønn, arbeidstid i uken og næring/yrkesfelt	23
9. Yrkesaktive 16 år og over med fast oppmøteplass på arbeid i uka 25/10 - 31/10 1980, etter tallet på arbeidsreiser, reisetid og yrkesfelt/oppmøteplass	24
10. Yrkesaktive 16 år og over med fast arbeidsreise i uka 25/10 - 31/10 1980, etter reise- måte, oppmøteplass, tallet på arbeidsreiser og reisetid	25
11. Boliger etter hustype og tallet på rom. Bosatte etter tallet på rom i boligen. 1/11 1980	26
12. Boliger etter husets byggeår og hustype/eie-/leieform. Bosatte og rom, etter husets byggeår. 1/11 1980	26
13. Boliger etter viktigste kilde til oppvarming og byggeår/installasjon av pipe. Bosatte etter boligens viktigste kilde til oppvarming. 1/11 1980	27
14. Boliger etter sanitærutstyr og tallet på rom. Bosatte etter boligens sanitærutstyr. 1/11 1980	27
15. Boliger, rom og bosatte, etter hustype. 1/11 1980	28
16. Boliger etter eie-/leieform og areal. Bosatte etter eie-/leieforhold til boligen. 1/11 1980	28
17. Boliger, bosatte og rom, etter bosatte pr. rom i boligen. 1/11 1980	28
18. Boliger etter tallet på rom og tallet på bosatte. 1/11 1980	29
19. Familier og personer, etter familietype, husholdningstype og tallet på familier i hus- holdningen/yrkesaktivitet i familien. 1/11 1980	29
20. Familier og personer i privathusholdninger, etter familietype og eie-/leieforhold til boligen/tallet på rom i boligen. 1/11 1980	30
21. Tallet på privathusholdninger med utvalgte kjennetegn for boligstandard, og disponering av personbil. Bosatte i slike husholdninger, etter alder. 1/11 1980	30
22. Folkemengden etter alder, kjønn og type boligstrøk/grunnkrets. 1/11 1980	31
23. Yrkesaktive 16 år og over, etter næring, kjønn og type boligstrøk/grunnkrets. 1/11 1980 ..	33
24. Tallet på privathusholdninger med utvalgte kjennetegn for boligstandard, og disponering av personbil. Boligstrøk/grunnkrets. 1/11 1980	35

1. OPPLÈGG OG GJENNOMFØRING

1.1. Omfang

Folke- og bolig telling 1980 omfatter alle personer (også utenlandske statsborgere) som ifølge Forskrifter om føringen og ordningen av folkeregistrene fastsatt av Statistisk Sentralbyrå den 26. november 1979, var registrert bosatt i Norge på tellingstidspunktet den 1. november 1980.

Boligtellingen har med alle privatboliger (private leiligheter mv.) hvor minst én person var registrert bosatt den 1. november 1980.

Boliger som var ubebodd eller som var bebodd bare av midlertidig tilstedeværende (f.eks. ugifte personer som oppholdt seg utenom foreldrenes hjem på grunn av skolegang, studier), omfattes ikke av tellingen. Det er heller ikke innhentet opplysninger om boliger for forpleide i aldershjem, pleiehjem, barnehjem og andre fellesinstitusjoner.

Enheten hus omfattes ikke av tellingen denne gang. Det gis likevel enkelte opplysninger om det huset som boligen ligger i. I avsnitt 3 er det gjort nærmere rede for bostedsbegrepet (det sted en person skal regnes som bosatt) og boligbegrepet.

1.2. Grunnlag for statistikken

De fleste opplysninger i folke- og bolig tellingen bygger på oppgaver gitt direkte av oppgavegiverne på egne skjemaer.

Personskjema ble sendt til alle personer som hadde fylt 16 år eller fylte 16 år i løpet av 1980, (se vedlegg 4).

For personer under 16 år fikk Statistisk Sentralbyrå de nødvendige opplysninger fra folkeregisteret i den enkelte kommune.

Opplysningene om den enkelte privatbolig er gitt på eget boligskjema, (se vedlegg 5).

Oppgavene over befolkningens utdanningsbakgrunn er hentet fra utdanningsopplysningene gitt i folketellingen 1970 og "Arkivet for påbegynt og avsluttet utdanning" i Statistisk Sentralbyrå som inneholder alle utdanninger som en person har avsluttet i Norge i perioden 1970 - 1980. I tillegg kommer oppgaver over utenlandsk utdanning gitt i folketellingen 1980.

Oppgaver over alder, kjønn og andre demografiske kjennetegn er hentet fra Det sentrale personregister i Statistisk Sentralbyrå.

Nødvendige oppgaver over de vernepliktige og sivile tjenestepliktige er innhentet gjennom Forsvarets overkommando og Administrasjonen for sivile tjenestepliktige.

Folke- og bolig telling 1980 ble gjennomført med hjemmel i Statistikkloven av 25. april 1907 og Stortingsvedtak av 16. november 1978.

1.3. Datainnsamling

Ved folketellingen i 1980 ble skjemaene sendt i posten direkte til den enkelte person. Før utsendingen tok til, ble navn og adresse påført skjemaene. Det var Det sentrale personregister som dannet grunnlaget for denne påføringen.

Hver person fikk tilsendt sitt eget personskjema sammen med en rettleiding.

I tillegg fikk den eldste personen i familien et boligskjema. Med boligskjemaet fulgte også en svarkonvolutt.

Utfylte personskjema fra alle som bodde i boligen sammen med ett boligskjema ble sendt samlet tilbake i svarkonvolutten. Dersom det bodde flere familier i samme boligen, nyttet familiene samme svarkonvolutt og bare ett boligskjema ble utfylt. Innsamlingsmetoden gav derfor grunnlag for å danne bohusholdninger (se nedenfor) i folke- og bolig tellingen.

Den enkelte person er i tellingen regnet å ha sitt bosted i den bolig hvor vedkommende var registrert bosatt i folkeregisteret 1. november 1980. Innsamlingen av opplysningene viste at enkelte personer bodde i en annen bolig enn der de var registrert bosatt i folkeregisteret. Dette gjaldt bl.a. ugifte studenter og skoleelever som bodde på hybel og som sendte sitt personskjema i samme svarkonvolutt som hybelverten. Dette gjaldt også personer som hadde flyttet kort tid før 1. november 1980 og

som gav opp boligopplysninger på den nye adressen, mens flyttingen først ble registrert i folkeregistret etter 1. november 1980. I slike tilfelle ble personene likevel regnet som bosatt i den boligen/adressen de var registrert på i folkeregisteret 1. november 1980. I avsnitt 3 er det gjort rede for hvilket sted en person skal regnes som bosatt. I samme avsnitt er det også gjort rede for begrepet "bohusholdning".

De personer som ikke hadde svart på folketellings skjemaene til rett tid, fikk tilsendt en adressert purring.

De som ikke svarte på den adresserte purringen, ble oppsøkt av tellere som krevde inn oppgavene.

2. FEILKILDER

Under gjennomføring og bearbeiding av en statistisk telling vil det alltid kunne oppstå ulike feil som kan gi utslag i tellingsresultatene.

De fleste feilene oppstår vanligvis under oppgaveinnhenting og kommer av uriktige svar eller mangelfullt utfylte skjemaer.

Feil som oppstår under bearbeidingen er først og fremst knyttet til koding av opplysninger, i vårt tilfelle spesielt opplysningene om næring og yrke.

For å få et grunnlag til å vurdere hvor omfattende feilene er, ble det gjennomført en kvalitetskontrollundersøkelse i samband med tellingen.

Resultatene fra denne undersøkelsen blir publisert i serien Statistiske analyser. Resultatene er ventet å foreligge i løpet av 1982 og vil ta for seg sentrale kjennetegn fra boligdelen av tellingen, og kjennetegn for sysselsetting og arbeidsmarked.

3. BEGREPER OG KJENNEMERKER

3.1. Personkjennemerker

Når ikke annet er nevnt, refererer personopplysningene seg til 1. november 1980.

Bosted

Den enkelte person er i tellingen regnet å ha sitt bosted i den kommune og i den bolig hvor vedkommende var registrert som bosatt i folkeregisteret den 1. november 1980. Hovedregelen er at en person skal registreres som bosatt der vedkommende regelmessig tar sin døgnhvile.

De viktigste registreringsreglene er ellers:

Bostedsforhold	Skal registreres som bosatt i
Gift person som pga. arbeid, studier, avtjening av verneplikt e.l. oppholder seg utenom ektefellenes felles bolig	Ektefellenes felles bolig
Ugift person som pga. studier, skolegang eller avtjening av verneplikt oppholder seg utenom foreldrenes/forsørgers bolig	Foreldrenes/forsørgers bolig
Ugift person med eget arbeid og som vanligvis ikke bor hos foreldre/forsørger	Boligen der personen vanligvis bor
Person som pga. ferie, besøk hos kjente, forretningsreise e.l. er fraværende fra boligen der vedkommende vanligvis bor	Boligen der personen vanligvis bor
Person som er forpleid i barnehjem, aldershjem, pleiehjem eller er satt bort i privat pleie	Barnehjemmet, aldershjemmet, pleiehjemmet eller boligen hvor personen er i pleie
Person som er innlagt på sykehus eller anbrakt på arbeidsskole, arbeidsanstalt eller i fengsel	Boligen der personen var bosatt før innleggelsen eller anbringelsen

Personer som ikke kan henføres til en bestemt bolig, er regnet til gruppen "Uten fast bopel". Personer uten fast bopel er som regel registrert som bosatt i den kommunen hvor de sist hadde fast bosted.

I det følgende er begrepet "Bosatt" brukt i samme betydning som begrepet "Registrert bosatt". Det er ikke innhentet opplysninger om midlertidig bosted. Det kan derfor ikke gis oppgaver over den tilstedeværende befolkning.

Opplysningene fra Folke- og bolig telling 1980 er ikke brukt til å justere opplysningene i folkeregistrene.

Alder

I fordelingen etter alder er den enkelte person gruppert etter alder pr. 31. desember 1980 (Alder = 1980 - fødselsår).

Ekteskapelig status

Det er brukt fire hovedgrupperinger etter ekteskapelig status, nemlig ugifte, gifte, skilte og enker/enkemenn.

Samboende

Med samboende menes personer som lever sammen (i ekteskapsliknende forhold) uten å ha inngått formelt ekteskap.

I gruppen samboende er regnet bare de personer som er registrert bosatt på samme adresse i folkeregisteret 1. november 1980.

Trossamfunn

Det er brukt tre grupperinger etter trossamfunn, nemlig "Den norske kirke", "Trossamfunn utenfor den norske kirke" og "Ikke tilsluttet trossamfunn".

Personer under 16 år er som regel gruppert sammen med sine foreldre. I de tilfelle foreldrene ikke tilhører samme gruppe, er imidlertid barna ført til gruppen for uoppgitt.

Utdanning

Oppgavene over utdanning omfatter enkeltutdanninger på hel- eller deltid av minst 5 måneders normal varighet.

For personer med flere enkeltutdanninger, er den utdanning som har lengst samlet varighet (normal varighet av enkeltutdanningen tillagt varigheten av den forutdanning som kreves) regnet som høyeste utdanning. Av utdanninger med lik samlet varighet, er den som antas å være av størst yrkesmessig betydning, oppfattet som personenes høyeste utdanning. Utdanningsgrupperingen er foretatt etter 1973-utgaven av Standard for utdanningsgruppering i offentlig norsk statistikk (Statistisk Sentralbyrås Håndbøker nr. 28).

Standarden er bygd opp som et pyramidisk klassifikasjonssystem.

Enkeltutdanningene er først ordnet i grove grupper som i standarden kalles utdanningsnivåer. Innenfor hvert nivå er det først foretatt en sortering etter fagfelt, dernest en finere sortering i faggrupper.

Inndelingen i nivåer eller hovedgrupper er foretatt på denne måte:

0. Ingen utdanning og utdanning på førskolenivå (utdanning for 6-åringer og mindre barn)
1. Utdanning på barneskolenivå (1-6 år, førskoleutdanning ikke medregnet)
2. Utdanning på ungdomsskolenivå (7-9 år)
3. Utdanning på gymnasnivå I (10 år)
4. Utdanning på gymnasnivå II (11-12 år)
5. Utdanning på universitets- og høgskolenivå I (13-14 år)
6. Utdanning på universitets- og høgskolenivå II (15-16 år)
7. Utdanning på universitets- og høgskolenivå III (17-18 år)
8. Utdanning på forskernivå (over 18 år)
9. Uoppgitt utdanning.

I tabellene over personenes høyeste utdanning fra folketellingen er gruppene 0 og 9 slått sammen til en gruppe.

Fagfelt er i standarden spesifisert slik:

1. Allment fagfelt
2. Humaniora og estetikk
3. Undervisning
4. Administrasjon, økonomi, samfunnsvitenskap og jus
5. Industri, håndverk, naturvitenskap og teknikk
6. Samferdsel
7. Helsevesen
8. Jordbruk, skogbruk og fiske
9. Tjenesteyting og forsvar.

I tabellene fra folketellingen er bare de viktigste fagfeltene under de forskjellige nivå- eller hovedgruppene spesifisert. De andre fagfelt er slått sammen til en gruppe.

I folketellingen 1970 ble det foretatt en tre-delning av standardens gymnasnivå etter utdanningsvarighet på henholdsvis 10 år, 11 år og 12 år.

I folketellingen 1980 følger inndelingen standardens gruppering, nemlig en gruppering på henholdsvis 10 år og 11-12 år.

Fagutdanninger avsluttet før 1972/73 og som ikke bygger på examen artium, kodes i tellingen 1980 med 8 års allmennutdanning som grunnlag. Fagutdanninger avlagt etter 1972/73 kodes med 9 år som grunnlag.

Viktigste kilde til livsopphold

Personer 16 år og over er gruppert etter den kilde til livsopphold som var viktigst de siste 12 månedene før tellingstidspunktet, dvs. fra 1. november 1979 fram til 1. november 1980. For personer under 16 år bosatt i privathusholdninger er inntekt fra andre personer alltid regnet som viktigste kilde til livsopphold.

For personer under 16 år bosatt i felleleshusholdninger er pensjon, trygd regnet som viktigste kilde til livsopphold.

Med "inntekt av eget arbeid" er ment inntekt av egen yrkesaktivitet.

"Pensjon, trygd" omfatter syketrygd, arbeidsløshetsstrygd, forsørgertrygd, uføretrygd, alderstrygd, yrkesskadetrygd, krigspensjon, bedriftspensjon o.l.

Som "stipend, lån, formue, føderåd, leieinntekt eller annen formuesinntekt" regnes også utbetalinger i forbindelse med livsforsikring eller individuell pensjonsforsikring. Underhold fra andre enn privatpersoner (f.eks. stønader fra det offentlige, institusjoner eller bedrifter), unntatt pensjon og trygd regnes også med her.

Personer som har andre personers inntekt som viktigste kilde til livsopphold er gruppert under "inntekt av eget arbeid eller andre personers arbeid/inntekt". Dette gjelder uansett om inntekten kommer fra arbeid, pensjon, trygd eller stipend, lån mv.

Yrkesaktivitet

I Folke- og bolig telling 1980 er det innhentet oppgaver om yrkesaktiviteten både for de siste 12 månedene før tellingstidspunktet og den siste uka før tellingstidspunktet.

Som yrkesaktivitet er regnet alt arbeid som blir utført mot betaling i form av lønn, inntekt av egen bedrift, provisjon, honorarer o.l. Arbeid som familiemedlem uten fast lønn i familiebedrift (f.eks. gårdsbruk, butikk) og verneplikts-/siviltjeneste er også regnet som yrkesaktivitet.

Som yrkesaktive de siste 12 månedene er regnet personer 16 år og over som utførte yrkesaktivitet av minst 100 timers varighet i denne perioden.

Som yrkesaktive den siste uka før tellingstidspunktet er regnet personer 16 år og over som utførte yrkesaktivitet av minst 1 times varighet i denne uka. Personer som var midlertidig borte fra arbeidet hele uka på grunn av sykdom, permisjon, ferie e.l. er ikke regnet med blant de yrkesaktive.

Arbeidstid

Det er innhentet oppgaver over arbeidstida både for de siste 12 månedene før tellingstidspunktet og den siste uka før tellingstidspunktet.

Arbeidstida omfatter all tid som er medgått til yrkesaktivitet. Arbeidstid som har gått med til forberedelse i tillegg til ordinær arbeidstid, er også regnet med (f.eks. forberedelser i tillegg til ordinær undervisningstid for lærere). Tid som er brukt til skolearbeid, studier og husarbeid for egen familie, er ikke regnet med.

Fravær på grunn av sykdom, permisjon, ferie e.l. er heller ikke regnet med i arbeidstida.

Generelt om grupperingen etter næring, yrke og yrkesstatus

Personer 16 år og over med yrkesaktivitet er gruppert på næring etter arten av virksomheten til den bedrift der den enkelte arbeidet hele tiden eller lengst tid de siste 12 månedene før tellingstidspunktet. Disse personene er videre gruppert på det yrke og den yrkesstatus som de hadde hele tiden eller lengst tid i denne bedriften i 12-månedersperioden.

Personer 16 år og over med yrkesaktivitet siste uka før tellingstidspunktet er gruppert etter den næring og det yrke vedkommende oppgav å ha hatt i den bedriften som den enkelte arbeidet hele tiden eller lengst tid de siste 12 månedene før tellingstidspunktet. Det er således ikke innhentet særskilte oppgaver om de yrkesaktives næring og yrke for den siste uka før tellingstidspunktet.

Næring

Næringsgrupperingen er foretatt etter 1978-utgaven av Standard for næringsgruppering i offentlig norsk statistikk (Statistisk Sentralbyrå's Håndbøker nr. 9).

Denne standarden er i samsvar med International Standard Industrial Classification of All Economic Activities (ISIC).

I standarden er grupperingssystemet utformet som et femsifret pyramidisk system hvor hvert siffer angir et grupperingsnivå. De fem nivåene er gitt følgende betegnelser:

Næring	1-sifret kode
Næringsområde	2-sifret kode
Næringshovedgruppe	3-sifret kode
Næringsgruppe	4-sifret kode
Næringsundergruppe	5-sifret kode

Næringene på 1-sifret nivå har følgende 9 inndelinger:

1. Jordbruk, skogbruk, fiske og fangst
2. Bergverksdrift
3. Industri
4. Kraft- og vannforsyning
5. Bygge- og anleggsvirksomhet
6. Varehandel, hotell- og restaurantvirksomhet
7. Transport, lagring, post og telekommunikasjoner
8. Bank- og finansieringsvirksomhet, forsikringsvirksomhet, eiendomsdrift og forretningsmessig tjenesteyting
9. Offentlig, sosial og privat tjenesteyting.

En oversikt over den videre inndeling i næringsområder mv. finnes i Standard for næringsgruppering.

Næringsgrupperingen i 1980-tellingen er ikke direkte sammenliknbar med næringsgrupperingen i 1970-tellingen. Årsaken til dette er overgangen til ny standard for næringsgruppering i 1972. I folketellingen 1970 ble næringsgrupperingen foretatt etter 1960-utgaven av Standard for næringsgruppering.

Tabeller med sammenliknbare tall mellom tellingene i 1970 og 1980 vil bli publisert en tid etter kommuneheftene i de såkalte "tabellpakkene". Næringsoppgaver med resultater fra 1970-tellingen gruppert etter 1978-utgaven av Standard for næringsgruppering, vil da bli gitt. I folketellingen 1980 gis det næringsoppgaver ned på næringsgruppe (3-sifret kode).

Yrke

Yrkesgrupperingen er foretatt etter Standard for yrkesgruppering i offentlig norsk statistikk (utgitt av Arbeidsdirektoratet i 1965). Standarden følger i prinsippet 1958-utgaven av International Standard Classification of Occupations (ISCO).

Standarden er bygd opp slik at nær beslektede yrker er ført sammen til såkalte yrkesgrupper, som igjen danner yrkesområder. Disse yrkesområdene er ført sammen til yrkesfelt.

Hvert yrke i klassifiseringen er betegnet med 5-sifret kodenummer:

første siffer angir yrkesfeltet
 første og annet siffer angir yrkesområde
 første - tredje siffer angir yrkesgruppe
 første - femte siffer angir yrke.

Til folketellingen 1980 har Statistisk Sentralbyrå ført nye yrker inn i denne standarden. Den inndelingen i yrkesgrupper som er brukt i 1965-utgaven, er stort sett brukt også her. Videre er en del yrkesgrupper slått sammen og noen er splittet i flere grupper. En ny 3-siffergruppe er tatt med for olje- og gassarbeid. Dessuten er ledende tjenestemenn i kommunal- og fylkeskommunal administrasjon og forvaltning skilt ut som ny gruppe.

Gruppene "Lærere" og "Faglærere i praktiske yrker" er slått sammen til en gruppe.

Oppgaver over yrke er i tellingen gitt med på yrkesgruppe (3-sifret kode).

Yrkesstatus

I tellingen er det brukt følgende tre grupperinger etter yrkesstatus:

1. Fast eller midlertidig ansatt
2. Selvstendig
3. Familiemedlem uten fast lønn i familiebedrift.

Personer (også medeiere) som arbeide i firmaer organisert som aksjeselskap, andelslag eller annen selskapsform med begrenset ansvar, er alltid regnet som ansatte.

En person er regnet som selvstendig dersom vedkommende drev virksomhet alene for egen regning eller sammen med andre med ubegrenset ansvar (f.eks. i ansvarlig selskap).

Gruppen "Familiemedlem uten fast lønn i familiebedrift" omfatter personer som arbeide i familievirksomhet uten fast avtalt lønn og som verken var eier eller medeier i virksomheten. Et familiemedlem uten fast lønn kan imidlertid ha vederlag for arbeidet i form av kost og losji, andel av overskott e.l.

I de tilfelle hvor ektefeller arbeide i felles virksomhet (f.eks. gårdsbruk) som ikke var organisert som aksjeselskap e.l., er den ene ektefellen regnet som selvstendig og den andre som familiemedlem uten fast lønn i familiebedrift, med mindre begge ektefellene var registrert som eiere av virksomheten.

Generelt om oppmøteplass, reisehyppighet, reisetid og transportmåte

Kjennemerkene gjelder personer 16 år og over med yrkesaktivitet i siste uka før tellingstidspunktet.

Reisehyppighet, reisetid og transportmåte gjelder yrkesaktive personer med fast oppmøteplass (se oppmøteplass).

Reisetid og transportmåte gjelder yrkesaktive personer med fast arbeidsreise (se reisehyppighet).

Oppmøteplass

Med oppmøteplass forstås en det stedet hvor vedkommende møtte fram ved arbeidsdagens start.

Personer 16 år og over med yrkesaktivitet siste uka før tellingstidspunktet er gruppert etter kommunen den faste oppmøteplassen lå i (rute 1 og 2 i personskjemaet).

Personer som i denne uka møtte på ulike arbeidssteder, var til sjøs e.l., er ikke regnet å ha fast oppmøteplass (rute 3 i personskjemaet).

Reisehyppighet

Med reisehyppighet forstås en det antall ganger vedkommende reiste fra hjemsted til arbeidssted den siste uka før tellingstidspunktet.

Hjemsted er alltid regnet som den boligadresse vedkommende er registrert bosatt på i folkeregisteret. For personer som bodde midlertidig på f.eks. hybel eller brakke i denne uka, er reisen mellom hybel, brakke og arbeidssted ikke medregnet.

For personer som var registrert bosatt på arbeidsstedet er det regnet hvor mange dager vedkommende var på arbeid siste uka før tellingstidspunktet.

Med "fast arbeidsreise" menes personer med fast oppmøteplass og som reiste minst en gang fra hjemsted til arbeidssted i uka før tellingstidspunktet.

Reisetid

Reisetid er reisetiden fra hjemsted (registrert boligadresse) til arbeidssted. Reisetiden er regnet én vei. I reisetiden er gangtid og ventetid under reisen tatt med. Det samme gjelder faste gjøremål som f.eks. å bringe barn til barnehage, dagmamma e.l. Tilfeldige gjøremål og forsinkelser er ikke regnet med.

For pendlere som bodde midlertidig på f.eks. hybel, brakke e.l., er reisetiden regnet fra hjemstedet og fram til arbeidsstedet.

Transportmåte

Med transportmåte forstås de transportmidler vedkommende til vanlig nyttet én vei fra hjemsted til arbeidssted siste uka før tellingstidspunktet.

For personer som ikke reiste på samme måte hver dag, er det regnet med den reisemåten vedkommende nyttet flest dager.

3.2. Familie og husholdningstype

Grupperingene på familie og husholdningstype refererer seg til tellingstidspunktet den 1. november 1980.

Familie

Til én og samme familie er regnet:

1. Ektepar og eventuelle ugifte barn registrert bosatt i samme privatbolig, aldershjem, pleiehjem, e.l.
2. Far/mor med ugifte barn registrert bosatt i samme privatbolig, aldershjem, pleiehjem, pensjonat, hotell e.l.
3. Hver enkelt person som ikke hører inn under noen av de to gruppene som er spesifisert ovenfor (bl.a. personer uten fast bopel). Disse personene danner således hver for seg egen familie (familie med én person).

I familier med ektepar er også tatt med eventuelle ugifte barn av bare den ene ektefellen og ugifte adoptivbarn og stebarn, men ikke fosterbarn.

Av reglene som er nevnt foran går det fram at personer (f.eks. ektefeller) som ikke var registrert bosatt i samme privatbolig, aldershjem, pleiehjem, e.l., aldri er gruppert under samme familie. Videre går det fram at gifte, separerte, skilte, enker og enkemenn ikke i noen tilfelle er regnet til samme familie som foreldrene. Når f.eks. et ektepar bor sammen med en skilt datter, danner ektefellene egen familie og datteren egen familie. Ellers kan nevnes at ugifte søsken som har felles bolig, der ingen av foreldrene er bosatt, hver for seg er regnet som særskilt familie.

Husholdningstype

Det er skilt mellom to husholdningstyper, nemlig privathusholdning og fellehusholdning.

Gruppen "Privathusholdning" omfatter personer som var registrert som bosatt i privat bolig. Denne husholdningstypen er videre splittet opp etter tallet på familier i husholdningen. Som husholdningsenhet er her regnet bolighusholdning. Denne omfatter alle bosatte i samme bolig. Av dette følger at antall privathusholdninger er det samme som antall boliger i tellingen.

Til felleleshusholdning er regnet forpleide som var registrert bosatt i aldershjem, barnehjem, pleiehjem e.l.

Betjeningspersonale bosatt ved felleleshusholdninger er alltid gruppert under privathusholdning. Det samme gjelder militært personell som var bosatt i militærforlegning.

3.3. Boligkjennemerker

Boligkjennemerkene refererer seg til den boligen der den enkelte var registrert bosatt 1. november 1980.

Bolig (leilighet mv.)

Med leilighet menes f.eks. rekkehusleilighet, leilighet i tomannsbolig, leilighet i leiegård, blokkleilighet, hybelleilighet og hybel med egen inngang. Enebolig regnes også som leilighet.

Hybler uten egen inngang er som hovedregel ikke regnet som egen leilighet.

I hybelbygg er imidlertid hver enkelt hybel alltid regnet som leilighet. Dette gjelder også når flere hybler har felles gang, hall, bad og/eller kjøkken.

Videre er hybler for sykepleiere, legeboliger og rom som disponeres av privathusholdninger i sykehus, militærforlegninger eller felleleshusholdninger, alltid regnet som egne leiligheter.

Til en bolig er som hovedregel regnet rom som er bygd (eller ombygd) til bruk for én eller flere personer med fellesskap i kost og losji, og hvor det er adkomst til rommene (rommet) uten at en må gå gjennom en annen bolig.

En bolig vil derfor som regel falle sammen med begrepet leilighet.

I enkelte tilfelle vil en bolig omfatte mer enn én leilighet. Dersom f.eks. ugifte barn bor i egen leilighet (hybel med egen inngang e.l.), men på samme adresse som foreldrene, er som hovedregel barna regnet å høre til samme bolig som foreldrene. I dette tilfelle utgjøres boligen av leiligheten som foreldrene bor i og leiligheten barna bor i. Bare dersom barna er registrert som egen familie i folkeregisteret, er leilighetene regnet som særskilte boliger.

Hybler uten egen inngang som ikke ligger i hybelbygg, institusjon e.l. og som bebos av personer som er registrert i folkeregisteret på vedkommende adresse, er alltid regnet til samme bolig som hovedleiligheten.

Med privatbolig er ment boliger som ikke er bebodd av forpleide i aldershjem, barnehjem og andre felleleshusholdninger. Boliger for ansatte (f.eks. sykepleiere) ved institusjoner er således regnet som privatboliger. Det samme gjelder boliger for befal mv. i militærforlegninger.

Det er ikke innhentet oppgaver for boliger som ikke er privatboliger.

I tabellene er "privatboligene" for enkelthets skyld kalt "boliger".

Rom

Oppgavene over tall på rom refererer seg til boliger som er med i tellingen, og omfatter beboelsesrom på 6 m² eller mer, og som kan nyttes året rundt. Kjøkken, bad, entré, hall, alkove, hems, trimrom, vaskerom og rom som bare nyttes til næringsvirksomhet (f.eks. kontor) er ikke med.

I 1980-tellingen er det ikke innhentet spesifiserte oppgaver over antall rom i boliger med "mer enn 8 rom", slik som det ble gjort i tellingen i 1970.

I oppgavene for "rom i alt" er tallene for antall rom i boliger med mer enn 8 rom derfor beregnet. For hver enkelt kommune er det laget gjennomsnittstall fra 1970-tellingen, (dvs. gjennomsnittlig antall rom i boliger med mer enn 8 rom). Dette gjennomsnittstallet er brukt for å fastlegge antall rom for boliger med mer enn 8 rom i 1980-tellingen.

Areal

Med boligens areal er ment nettoareal. I tillegg til beboelsesrom på 6 m² eller mer er også tatt med kjøkken, bad, entré, hall o.l.

Rom som er felles for to eller flere boliger, f.eks. felles gang, hall, bad e.l., er ikke regnet med i arealet.

Eie-/leieform

Som eiere er også regnet personer som eier aksje eller andel som gir boret.

Med "vanlig leiekontrakt" menes at vedkommende leier en bolig av en eier etter de regler og avtaler som følger av husleieloven. Vanlig leieforhold uten skriftlig kontrakt er også regnet med her.

Kjøkken

Med kjøkken menes i tellingen en del av boligen som er avgrenset fra andre deler av den, og hvor det er installert utstyr til matlaging for beboerne. Kjøkkenet kan være et eget rom, men trenger ikke være det.

Dersom flere boliger har felles kjøkken, f.eks. hybler i et hybelbygg, er alle boligene regnet å være uten kjøkken.

I størrelsen på kjøkkenet er også medregnet gulvplass til benker, skap o.l.

Viktigste kilde til oppvarming

Dersom to eller flere kilder er like viktige for boligens oppvarming, er begge (alle) disse regnet med.

Husholdningen disponerer bil

Med å disponere bil menes i tellingen å eie/leie bil eller å ha mulighet til privat bruk av f.eks. firmabil.

Stasjonsvogn og varevogn er regnet som personbil bare dersom den brukes også til privatkjøring.

Hustype

Som hus er som hovedregel regnet bygninger som fra kjeller til loft er atskilt fra andre bygninger.

Hver enkelt blokk er derimot regnet som ett hus, selv om det fra kjeller til loft er skillevegg(er) uten gjennomgang i blokken.

I rekkehus er hele rekken av boliger regnet som ett hus.

Som frittliggende enebolig er regnet enebolig med minst en halv meters avstand til nærmeste hus.

Som hustype "enebolig" er også regnet frittliggende eneboliger som inneholder en hybelleilighet, og/eller der ett eller flere rom er brukt som hybel.

Rekkehus er hus med leiligheter som har minst én vegg eller en del av en vegg felles med en annen leilighet. Hus i kjede er hus som er forbundet med et annet hus med garasje, carport, svalgang o.l. Terrassehus er hus med leiligheter som er bygd sammen i en bakkeskråning, og der flere av leilighetene har hele eller deler av taket til leiligheten under som terrasse.

Horisontalt delt tomannsbolig er hus med to vanlige leiligheter (som kan ha ulik størrelse) og hvor den ene leiligheten ligger i en etasje over den annen.

Annet boligbygg med mindre enn 3 etasjer omfatter også eneboliger med mindre enn en halv meters avstand mellom husene.

Gruppen "forretningsbygg mv." omfatter hus hvor halvparten eller mindre av golvarealet nyttes til privatbolig.

Som bygg for felleleshusholdning er regnet hus hvor det for bosatte og/eller midlertidig tilstedeværende er organisert felleleshusholdning.

Opgaver over tall på boliger, rom og bosatte i bygg for felleleshusholdning omfatter bare privatboliger, rom og bosatte i disse boligene.

Byggeår

Med byggeår menes det året da minst halvparten av boligene i huset var ferdig til innflytting. Hus som er ombygd, er gruppert etter opprinnelig byggeår.

Gjennomsnittstall

Bosatte pr. bolig er lik tallet på bosatte i privatboliger dividert med tallet på privatboliger.

Rom pr. bolig er lik tallet på rom (kjøkken ikke medregnet) i privatboliger dividert med tallet på disse boligene.

Bosatte pr. rom er lik tallet på bosatte i privatboliger dividert med tallet på rom (kjøkken er ikke medregnet) i privatboliger.

3.4. Inndelingen i grunnkretser

Grunnkretsinnndelingen til bruk i folketellingen er foretatt av Byrådet i samarbeid med kommunene og brukere av statistikk på regionalt nivå.

Følgende kriterier er lagt til grunn for utarbeidingen av grunnkretsene:

1. Utgangspunktet for grunnkretsinnndelingen er som regel inndelingen i folketellingskretser i 1970. Dersom inndelingen fra 1970 er endret, er det lagt vekt på at grupper av grunnkretser kan sammenliknes med en eller flere tidligere folketellingskretser.
2. Grunnkretsene er utformet slik at de kan være stabile over en rimelig tidsperiode.
3. Grunnkretsene skal bestå av et sammenhengende geografisk område.
4. Grunnkretsene bør være mest mulig ensartet når det gjelder natur- og næringsgrunnlag, kommunikasjonsforhold og bygningsmessig struktur.
5. Folketall og areal bør ikke variere for sterkt. Folketallet kan variere fra under 100 i sterkt spredtbygde strøk til over 1 000 i de tette utbygde byområdene.

Fordi grunnkretsinnndelingen skal være mest mulig stabil, er den ikke knyttet sammen med en avgrensning av tettbygde strøk, da disse grensene stadig må endres.

Tettstedsavgrensningen er ført videre uavhengig av grunnkretsinnndelingen. Retningslinjene for tettstedsavgrensningen følger i store trekk den som ble praktisert i 1960 og 1970. Hovedkriteriet ved avgrensningen av tettsted er at avstanden mellom husene i en husklynge ikke skal være over 50 meter, men det er tillatt skjønsmessige avvik for områder som ikke kan eller skal bebygges som f.eks. lagerplasser, idrettsanlegg, parker o.l. Området må ha minst 200 bosatte på tellingstidspunktet.

Det er ikke stilt noe krav om at grensene for grunnkretsene skal falle sammen med grensene for kirkesogn, skole- eller valgkretser.

Opgaver over grunnkretser grupperes også til delområder (bydeler/bygdeler). Disse delområdene består vanligvis av 1 000-3 000 personer i spredtbygde strøk og 3 000-5 000 personer i tettbygde strøk. Et delområde kan f.eks. være et område som sogner til et lokalt sentrum i en kommune.

En oversikt som viser forholdet mellom grunnkretser i 1980 og tellingskretser i 1970, er vist i vedlegg 1.

Kart som viser omfanget av grunnkretsene og tettstedsavgrensningene som det blir gitt resultater for i dette heftet, er vist i vedleggene 2 og 3.

For en nærmere orientering om grunnkretsene mv. vises til heftene "Grunnkretser og tettsteder. Dokumentasjon 1980".

4. BRUK AV TABELLENE

Dette heftet inneholder tabeller for den enkelte kommune. Tabellene i kommuneheftene er inndelt i seks hovedgrupper.

Tabellene 1-3 gir resultater for enkelte demografiske kjennetegn.

Tabellene 4-10 gir hovedresultater for utdanning, yrke, næring, arbeidstid mv. Tabellene 4-7 refererer seg til de siste 12 månedene før tellingstidspunktet. Tabellene 8-10 gir oppgaver for kjennemerker som knytter seg til siste uka før tellingstidspunktet.

Tabellene 11-18 gir resultater for boligdelen av tellingen.

Tabellene 19-21 gir resultater for familier og privathusholdninger.

Tabellene 22-24 gir hovedresultater for befolkning, yrkesaktivitet og boliger på grunnkrets.

5. MERKNADER TIL TABELLENE

Tabell 1:

I tabell 1 har en generelt tatt sikte på å gi tall tilbake til 1801 etter kommuneinndelingen i 1980. Over et så langt tidsrom har det imidlertid skjedd så mange endringer i kommuneinndelingen at det for de fleste kommuner er vanskelig å gi en sammenliknbar tallserie for hele perioden. For de folketellingene hvor det ikke har vært mulig å gi eksakte folketall, inneholder tabellen tall som er beregnet av Norsk Samfunnsvitenskapelig Datatjeneste. Disse tallene er framkommet ved at folketallene for tidligere år er justert på basis av antall personer som blir overført fra en kommune til en annen ved grensereguleringer. Den henvises til NSD for nærmere dokumentasjon.

I 1877 ble Evje og Veigusdal herred delt i to herreder - Evje herred og Veigusdal (seinere Vegusdal) herred. I 1967 ble kommunene Vegusdal, Herefoss, Birkenes og en del av Mykland slått sammen til én kommune med navnet Birkenes. I 1978 ble et ubebodd område overført fra Froland kommune til Birkenes.

I tabell 1 gjelder tallene for 1875 og tidligere Veigusdal sogn i Evje og Veigusdal herred, og kommunene Herefoss og Birkenes. Oppgavene for 1946 og tidligere omfatter ikke folketallet (i alt 1 person pr. 1. november 1960) i den delen av Mykland som ble overført til Birkeland.

1)

TABELL 1. FOLKEMENGDEN VED FOLKETELLINGENE 1801 - 1980

ÅR	FOLKE- MENGDE	ÅR	FOLKE- MENGDE	ÅR	FOLKE- MENGDE	ÅR	FOLKE- MENGDE	ÅR	FOLKE- MENGDE	ÅR	FOLKE- MENGDE
1801 ..	(1954)	1835 ..	(2590)	1865 ..	3130	1900 ..	3415	1930 ..	3563	1960 ..	3137
1815 ..	(1996)	1845 ..	(2771)	1875 ..	3207	1910 ..	3368	1946 ..	3235	1970 ..	3036
1825 ..	(2265)	1855 ..	3076	1890 ..	3330	1920 ..	3243	1950 ..	3236	1980 ..	3831

1) TALLENE I PARENTES ER BEREGNEDE TALL FRA NORSK SAMFUNNSVITENSKAPELIG DATATJENESTE. SE ELLERS MERKNADER TIL TABELL 1 PÅ SIDE 18.

TABELL 2. FOLKEMENGDEN ETTER KJØNN, EKTESKAPELIG STATUS OG ALDER. 1/11 1980

ALDER	I ALT	MENN					KVINNER				
		I ALT	UGIFTE	GIFTE	ENKEMENN	SEPARERTE OG SKILTE	I ALT	UGIFTE	GIFTE	ENKER	SEPARERTE OG SKILTE
I ALT	3831	1998	1012	885	59	42	1833	761	882	160	30
0- 6 ÅR .	434	237	237	-	-	-	197	197	-	-	-
7-15 " .	602	323	323	-	-	-	279	279	-	-	-
16-19 " .	227	125	125	-	-	-	102	98	4	-	-
20-24 " .	244	133	103	29	-	1	111	42	65	-	4
25-29 " .	284	149	56	91	-	2	135	15	115	-	5
30-39 " .	549	289	45	227	-	17	260	18	228	3	11
40-49 " .	314	167	18	138	-	11	147	10	131	-	6
50-59 " .	338	168	26	133	4	5	170	10	149	11	-
60-66 " .	275	150	24	120	5	1	125	20	78	24	3
67-69 " .	120	58	10	40	7	1	62	11	35	15	1
70-79 " .	289	137	36	75	22	4	152	38	61	53	-
80 ÅR OG OVER	155	62	9	32	21	-	93	23	16	54	-

TABELL 3. FOLKEMENGDEN ETTER TROSSAMFUNN/VIKTIGSTE KILDE TIL LIVSOPPHOLD, KJØNN OG ALDER. 1/11 1980

KJØNN OG ALDER	I ALT	TROSSAMFUNN				VIKTIGSTE KILDE TIL LIVSOPPHOLD				
		DEN NORSKE KIRKE	TROS- SAMFUNN UTENFOR DEN NORSKE KIRKE	IKKE TIL- SLUTTET NOE TROS- SAMFUNN	UOPP- GITT TROS- SAMFUNN	INNTÆKT AV EGET ELLER ANDRE PERSONERS ARBEID	PENSJON/ TRYGD	STIPEND, LÅN, FORMUE E.L.	VERNE- PLIKTS-/ SIVIL- TJENESTE	UOPPGITT KILDE TIL LIVSOPP- HOLD
I ALT	3831	3448	123	78	182	2864	711	51	22	183
MENN	1998	1793	61	40	104	1568	318	27	22	63
0- 6 ÅR	237	204	7	-	26	237	-	-	-	-
7-15 "	323	278	14	3	28	323	-	-	-	-
16-19 "	125	110	4	3	8	103	3	10	1	8
20-24 "	133	122	2	3	6	104	-	7	18	4
25-29 "	149	135	5	5	4	133	3	5	2	6
30-39 "	289	257	10	13	9	269	10	2	1	7
40-49 "	167	150	7	2	8	150	9	-	-	8
50-59 "	168	159	3	3	3	138	19	1	-	10
60-66 "	150	143	1	3	3	92	50	1	-	7
67-69 "	58	52	3	-	3	11	42	1	-	4
70-79 "	137	126	2	4	5	6	125	-	-	6
80 ÅR OG OVER ...	62	57	3	1	1	2	57	-	-	3
KVINNER ..	1833	1655	62	38	78	1296	393	24	-	120
0- 6 ÅR	197	163	10	6	18	197	-	-	-	-
7-15 "	279	249	7	5	18	279	-	-	-	-
16-19 "	102	95	4	3	-	80	2	9	-	11
20-24 "	111	100	4	3	4	89	4	12	-	6
25-29 "	135	124	4	5	2	116	7	2	-	10
30-39 "	260	237	12	6	5	227	13	-	-	20
40-49 "	147	134	7	2	4	132	4	-	-	11
50-59 "	170	157	4	2	7	118	31	-	-	21
60-66 "	125	117	3	1	4	48	54	-	-	23
67-69 "	62	57	-	2	3	7	53	-	-	2
70-79 "	152	142	3	1	6	1	143	-	-	8
80 ÅR OG OVER ...	93	80	4	2	7	2	82	1	-	8

TABELL 4. PERSONER 16-66 ÅR ETTER YRKESAKTIVITET, ARBEIDSTID, KJØNN OG HØYESTE UTDANNING. 1/11 79 - 31/10 80

KJØNN OG HØYESTE UTDANNING	IKKE YRKESAKTIVE				YRKESAKTIVE						
	I ALT	AV DETTE GIFTE			100-499 TIMER		500-999 TIMER		1 000 TIMER OG OVER		UOPP- GITT ARB.- TID
		I ALT	I ALT	I ALT	I ALT	AV DETTE GIFTE	I ALT	AV DETTE GIFTE	I ALT	AV DETTE GIFTE	
I ALT	2231	589	381	1642	269	136	219	146	1036	768	118
MENN I ALT	1181	133	43	1048	87	18	78	33	803	595	80
BARNESKOLENIVÅ, 1-6 ÅR	-	-	-	-	-	-	-	-	-	-	-
UNGDOMSSKOLENIVÅ, 7-9 ÅR, I ALT .	609	84	33	525	52	13	40	20	389	302	44
FOLKESKOLEUTDANNING	242	46	23	196	12	7	20	12	146	124	18
9-ÅRIG UNGDOMSSKOLE	107	17	1	90	33	-	7	-	44	13	6
UNGDOMSSKOLENIVÅ ELLERS	260	21	9	239	7	6	13	8	199	165	20
GYMNASNIVÅ I, 10 ÅR, I ALT	239	17	4	222	17	2	10	5	178	127	17
ALLMENT FAGFELT	72	4	1	68	5	1	2	1	55	35	6
INDUSTRI, HÅNDVERK OG TEKNIKK .	58	8	1	50	4	-	4	1	41	22	1
SAMFERDSEL	8	-	-	8	-	-	-	-	8	8	-
HELSEVERN	3	-	-	3	-	-	-	-	3	3	-
JORDBRUK, SKOGBRUK OG FISKE ...	54	3	2	51	1	1	3	3	43	38	4
TJENESTEYTING OG FORSVAR	21	1	-	20	2	-	-	-	16	13	2
GYMNASNIVÅ I ELLERS	23	1	-	22	5	-	1	-	12	8	4
GYMNASNIVÅ II, 11-12 ÅR, I ALT ..	194	21	5	173	12	2	17	1	135	81	9
ALLMENT FAGFELT	46	7	-	39	7	1	1	-	30	11	1
ADMINISTRASJON OG ØKONOMI	19	1	-	18	-	-	6	-	11	4	1
INDUSTRI, HÅNDVERK OG TEKNIKK .	85	9	4	76	2	-	8	1	60	42	6
SAMFERDSEL	16	1	-	15	-	-	-	-	14	11	1
HELSEVERN	-	-	-	-	-	-	-	-	-	-	-
JORDBRUK, SKOGBRUK OG FISKE ...	19	1	-	18	1	-	2	-	15	8	-
TJENESTEYTING OG FORSVAR	6	-	-	6	:	:	:	:	:	:	:
GYMNASNIVÅ II ELLERS	3	2	1	1	:	:	:	:	:	:	:
UNIVERSITETS- OG HØGSKOLENIVÅ I, 13-14 ÅR I ALT	65	3	-	62	4	-	2	-	51	45	5
UNDERVISNING	9	1	-	8	-	-	-	-	8	8	-
ADMINISTRASJON, ØKONOMI, SAMFUNNSVITENSKAP OG JUS	10	-	-	10	1	-	1	-	8	6	-
NATURVITENSKAP OG TEKNIKK	33	2	-	31	1	-	1	-	25	24	4
HELSEVERN	2	:	:	:	:	:	:	:	:	:	:
UNIV.- OG HØGSKOLENIVÅ I ELLERS UNIV.- OG HØGSKOLENIVÅ II, III OG FORSKERNIVÅ, OVER 14 ÅR, I ALT ..	11	:	:	11	:	:	:	:	8	:	:
UNDERVISNING	49	1	-	48	2	1	8	7	38	32	-
ADMINISTRASJON, ØKONOMI, SAMFUNNSVITENSKAP OG JUS	30	-	-	30	1	1	7	6	22	20	-
NATURVITENSKAP OG TEKNIKK	3	-	-	3	-	-	-	-	3	3	-
NATURVITENSKAP OG TEKNIKK	5	1	-	4	-	-	1	1	3	2	-
UNIV.- OG HØGSKOLENIVÅ II, III OG FORSKERNIVÅ ELLERS	11	-	-	11	1	-	-	-	10	7	-
UOPPGITT, INGEN UTDANNING OG UTDANNING PÅ FØRSKOLENIVÅ	25	7	1	18	-	-	1	-	12	8	5
KVINNER I ALT	1050	456	338	594	182	118	141	113	233	173	38
BARNESKOLENIVÅ, 1-6 ÅR	-	-	-	-	-	-	-	-	-	-	-
UNGDOMSSKOLENIVÅ, 7-9 ÅR, I ALT .	577	310	216	267	88	61	63	54	94	81	22
FOLKESKOLEUTDANNING	223	128	92	95	32	24	23	18	31	26	9
9-ÅRIG UNGDOMSSKOLE	89	62	21	27	15	-	4	2	7	6	1
UNGDOMSSKOLENIVÅ ELLERS	265	120	103	145	41	37	36	34	56	49	12
GYMNASNIVÅ I, 10 ÅR, I ALT	247	95	80	152	45	33	37	30	62	42	8
ALLMENT FAGFELT	128	53	48	75	18	14	19	17	35	27	3
INDUSTRI, HÅNDVERK OG TEKNIKK .	8	2	2	6	3	1	2	-	1	1	-
SAMFERDSEL	6	1	1	5	:	:	:	:	:	:	:
HELSEVERN	32	7	6	25	6	6	5	5	14	9	-
JORDBRUK, SKOGBRUK OG FISKE ...	3	1	1	2	:	:	:	:	:	:	:
TJENESTEYTING OG FORSVAR	36	19	12	17	5	2	6	4	3	1	3
GYMNASNIVÅ I ELLERS	34	12	10	22	10	7	4	4	7	3	1
GYMNASNIVÅ II, 11-12 ÅR, I ALT ..	104	20	19	84	27	11	20	13	34	22	3
ALLMENT FAGFELT	55	10	9	45	20	7	10	4	13	8	2
ADMINISTRASJON OG ØKONOMI.....	10	1	1	9	3	-	1	1	5	4	-
INDUSTRI, HÅNDVERK OG TEKNIKK .	4	1	1	3	-	-	-	-	3	3	-
SAMFERDSEL	1	:	:	:	:	:	:	:	:	:	:
HELSEVERN	20	3	3	17	1	1	6	6	9	6	1
JORDBRUK, SKOGBRUK OG FISKE ...	2	:	:	:	:	:	:	:	:	:	:
TJENESTEYTING OG FORSVAR	8	2	2	6	1	1	2	2	3	1	-
GYMNASNIVÅ II ELLERS	4	2	2	2	:	:	:	:	:	:	:
UNIVERSITETS- OG HØGSKOLENIVÅ I, 13-14 ÅR, I ALT	64	13	12	51	16	9	14	13	19	13	2
UNDERVISNING	28	7	7	21	3	2	9	9	9	6	-
ADMINISTRASJON, ØKONOMI, SAMFUNNSVITENSKAP OG JUS	12	4	3	8	4	3	1	1	3	3	-
NATURVITENSKAP OG TEKNIKK	1	:	:	:	:	:	:	:	:	:	:
HELSEVERN	18	2	2	16	6	4	3	3	5	2	2
UNIV.- OG HØGSKOLENIVÅ I ELLERS UNIV.- OG HØGSKOLENIVÅ II, III OG FORSKERNIVÅ, OVER 14 ÅR, I ALT ..	5	:	:	:	:	:	:	:	:	:	:
UNDERVISNING	38	6	6	32	5	4	6	3	20	13	1
ADMINISTRASJON, ØKONOMI, SAMFUNNSVITENSKAP OG JUS	32	6	6	26	4	3	4	3	17	12	1
NATURVITENSKAP OG TEKNIKK	-	-	-	-	-	-	-	-	-	-	-
NATURVITENSKAP OG TEKNIKK	1	:	:	:	:	:	:	:	:	:	:
UNIV.- OG HØGSKOLENIVÅ II, III OG FORSKERNIVÅ ELLERS	5	:	:	:	:	:	:	:	:	:	:
UOPPGITT, INGEN UTDANNING OG UTDANNING PÅ FØRSKOLENIVÅ	20	12	5	8	1	-	1	-	4	2	2

TABELL 5. PERSONER 16 ÅR OG OVER, ETTER YRKESAKTIVITET, ARBEIDSTID, KJØNN OG ALDER. 1/11 79 - 31/10 80

KJØNN OG ALDER	I ALT	IKKE YRKES- AKTIVE	YRKESAKTIVE						PRO- SENT YRKES- AKTIVE
			I ALT	ARBEIDSTID. TIMER					
				100- 499	500- 999	1 000- 1 299	1 300 OG OVER	UOPP- GITT	
I ALT	2795	1051	1744	305	229	136	932	142	62,4
MENN I ALT	1438	319	1119	108	85	57	773	96	77,8
16-19 ÅR	125	36	89	39	19	3	22	6	71,2
AV DETTE GIFTE	-	-	-	-	-	-	-	-	-
20-24 ÅR	133	10	123	16	8	12	76	11	92,5
AV DETTE GIFTE	29	2	27	-	-	2	20	5	93,1
25-29 ÅR	149	8	141	5	10	6	108	12	94,6
AV DETTE GIFTE	91	-	91	1	5	1	80	4	100,0
30-39 ÅR	289	14	275	5	11	7	235	17	95,2
AV DETTE GIFTE	227	6	221	2	7	4	193	15	97,4
40-49 ÅR	167	7	160	4	6	10	123	17	95,8
AV DETTE GIFTE	138	2	136	2	4	8	111	11	98,6
50-59 ÅR	168	17	151	7	8	8	117	11	89,9
AV DETTE GIFTE	133	5	128	4	7	6	102	9	96,2
60-66 ÅR	150	41	109	11	16	3	73	6	72,7
67-69 ÅR	58	34	24	5	3	3	10	3	41,4
70 ÅR OG OVER	199	152	47	16	4	5	9	13	23,6
KVINNER I ALT	1357	732	625	197	144	79	159	46	46,1
16-19 ÅR	102	49	53	33	9	1	6	4	52,0
AV DETTE GIFTE	4	-	4	1	2	-	1	-	100,0
20-24 ÅR	111	34	77	22	20	7	26	2	69,4
AV DETTE GIFTE	65	26	39	8	10	3	17	1	60,0
25-29 ÅR	135	60	75	23	16	7	22	7	55,6
AV DETTE GIFTE	115	54	61	19	13	6	16	7	53,0
30-39 ÅR	260	107	153	40	41	32	35	5	58,8
AV DETTE GIFTE	228	95	133	37	41	28	24	3	58,3
40-49 ÅR	147	45	102	26	22	15	32	7	69,4
AV DETTE GIFTE	131	43	88	24	18	15	25	6	67,2
50-59 ÅR	170	85	85	19	23	13	22	8	50,0
AV DETTE GIFTE	149	72	77	19	22	11	18	7	51,7
60-66 ÅR	125	76	49	19	10	2	13	5	39,2
67-69 ÅR	62	48	14	9	1	1	1	2	22,6
70 ÅR OG OVER	245	228	17	6	2	1	2	6	6,9

TABELL 6. YRKESAKTIVE 16 ÅR OG OVER, ETTER ALDER OG NÆRING. 1/11 79 - 31/10 80

NÆRING	I ALT	ALDER. ÅR										PROSENT AV DE YRKES- AKTIVE
		70 OG										
		16-19	20-24	25-29	30-39	40-49	50-59	60-66	67-69	OVER		
I ALT	1744	142	200	216	428	262	236	158	38	64	100,0	
JORDBRUK	195	10	10	6	32	29	31	27	12	38	11,2	
SKOGBRUK	50	3	7	4	8	7	8	6	3	4	2,9	
FISKE OG FANGST	1	-	-	-	1	-	-	-	-	-	0,1	
BERGVERKSDRIFT	14	2	2	-	3	2	3	2	-	-	0,8	
INDUSTRI I ALT	457	56	59	66	115	64	58	31	5	3	26,2	
PRODUKSJON AV NÆRINGSMIDLER, DRIKKEVARER OG TOBAKKSVARER	13	1	3	2	2	3	1	1	-	-	-	
PRODUKSJON AV TEKSTILVARER, BEKLEDNINGSVARER, LÆR OG LÆRVARER ..	13	1	1	5	1	2	2	-	1	-	-	
PRODUKSJON AV TREVARER	152	19	21	15	26	21	29	18	2	1	-	
TREFOREDLING, GRAFISK PRODUKSJON OG FORLAGSVIRKSOMHET	27	5	2	7	5	3	3	2	-	-	-	
PROD. AV KJEMISKE PROD., MINERAL- OLJE-, KULL-, GUMMI- OG PLASTPROD. .	27	-	2	6	10	2	4	2	1	-	-	
PRODUKSJON AV MINERALSKE PRODUKTER .	172	26	23	26	50	28	13	4	1	1	-	
PRODUKSJON AV METALLER	7	1	-	1	2	1	1	1	-	-	-	
PRODUKSJON AV VERKSTEDPRODUKTER	46	3	7	4	19	4	5	3	-	1	-	
INDUSTRIPRODUKSJON ELLERS	-	-	-	-	-	-	-	-	-	-	-	
KRAFT- OG VANNFORSYNING	11	-	1	1	2	1	3	2	1	-	0,6	
BYGGE- OG ANLEGGSVIRKSOMHET	152	8	18	21	43	21	18	20	-	3	8,7	
VAREHANDEL	154	24	16	21	34	23	22	10	1	3	8,8	
HOTELL- OG RESTAURANTDRIFT	18	3	1	2	5	5	-	2	-	-	1,0	
LANDTRANSPORT	83	2	9	9	21	18	14	6	1	3	4,8	
SJØTRANSPORT	25	2	2	4	7	3	6	1	-	-	1,4	
TRANSPORT ELLERS, LAGRING, POST OG TELEKOMMUNIKASJONER	57	-	6	3	22	9	10	7	-	-	3,3	
BANK- OG FINANSIERINGSVIRKSOMHET	22	2	8	8	3	1	-	-	-	-	1,3	
FORSIKRINGSVIRKSOMHET, EIENDOMSDRIFT OG FORRETN.MESSIG TJENESTEYTING	23	1	5	6	6	3	1	-	1	-	1,3	
OFFENTLIG ADMINISTRASJON, FORSVAR, POLITI OG RETTSVESEN	80	-	6	16	20	14	14	8	2	-	4,6	
RENOVASJON OG REINGJØRING	4	-	-	-	3	1	-	-	-	-	0,2	
UNDERVISNING OG FORSKNINGSVIRKSOMHET .	124	6	6	18	44	25	15	7	2	1	7,1	
HELSE- OG ANDRE SOSIALTJENESTER	181	9	30	24	46	24	24	16	6	2	10,4	
KULTURELL TJ.YTING, UNDERH. OG SPORT .	11	2	-	4	-	2	-	2	-	1	0,6	
PERSONLIG TJENESTEYTING	52	10	10	2	8	8	5	6	1	2	3,0	
UOPPGITT NÆRING	30	2	4	1	5	2	4	5	3	4	1,7	

TABELL 7. YRKESAKTIVE 16 ÅR OG OVER, ETTER KJØNN, ARBEIDSTID OG NÆRING/YRKESFELT. 1/11 79 - 31/10 80

	I ALT	MENN					KVINNER				
		I ALT	100- 499 TIMER	500- 999 TIMER	1 000 TIMER OG OVER	UOPP- GITT ARB.- TID	I ALT	100- 499 TIMER	500- 999 TIMER	1 000 TIMER OG OVER	UOPP- GITT ARB.- TID
I ALT	1744	1119	108	85	830	96	625	197	144	238	46
NÆRING											
JORDBRUK	195	122	17	14	70	21	73	14	15	29	15
SKOGBRUK	50	49	6	4	31	8	1	:	:	:	:
FISKE OG FANGST	1	1	:	:	:	:	-	-	-	-	-
BERGVERKSDRIFT	14	14	2	2	10	-	-	-	-	-	-
INDUSTRI I ALT	457	352	30	22	273	27	105	33	27	41	4
PRODUKSJON AV NÆRINGSMIKLER, DRIKKEVARER OG TOBAKKSVARER	13	12	-	1	9	2	1	:	:	:	:
PRODUKSJON AV TEKSTILVARER, BE- KLEDNINGSVARER, LÆR OG LÆRVARER	13	4	-	-	4	-	9	3	1	4	1
PRODUKSJON AV TREVARER	152	123	10	10	96	7	29	8	9	12	-
TREFOREDLING, GRAFISK PRODUKSJON OG FORLAGSVIRKSOMHET	27	27	2	-	25	-	-	-	-	-	-
PRODUKSJON AV KJEMISKE PRODUKTER, MINERALOLJE-, KULL-, GUMMI- OG PLASTPRODUKTER	27	25	-	2	21	2	2	:	:	:	:
PRODUKSJON AV MINERALSKE PRODUKTER	172	112	17	6	79	10	60	20	17	20	3
PRODUKSJON AV METALLER	7	7	-	-	7	-	-	-	-	-	-
PRODUKSJON AV VERKSTEDPRODUKTER ..	46	42	1	3	32	6	4	1	-	3	-
INDUSTRIPRODUKSJON ELLERS	-	-	-	-	-	-	-	-	-	-	-
KRAFT- OG VANNFORSYNING	11	10	-	1	9	-	1	:	:	:	:
BYGGE- OG ANLEGGSVIRKSOMHET	152	143	11	14	109	9	9	1	2	5	1
VAREHANDEL	154	76	11	8	53	4	78	31	14	32	1
HOTELL- OG RESTAURANTDRIFT	18	3	-	-	3	-	15	3	5	5	2
LANDTRANSPORT	83	80	6	3	66	5	3	-	-	3	-
SJØTRANSPORT	25	21	-	-	17	4	4	1	-	3	-
TRANSPORT ELLERS, LAGRING, POST OG TELEKOMMUNIKASJONER	57	35	-	-	30	5	22	6	3	10	3
BANK- OG FINANSIERINGSVIRKSOMHET ..	22	11	-	1	8	2	11	3	3	4	1
FORSIKRINGSVIRKSOMHET, EIENDOMS- DRIFT OG FORRETNINGSMESSIG TJENESTEYTING	23	17	4	1	11	1	6	1	2	3	-
OFFENTLIG ADMINISTRASJON, FORSVAR, POLITI OG RETTSVESEN	80	53	5	2	45	1	27	7	6	12	2
RENOVASJON OG REINGJØRING	4	2	:	:	:	:	2	:	:	:	:
UNDERVISNING OG FORSKNINGS- VIRKSOMHET	124	50	2	7	40	1	74	13	25	31	5
HELSE- OG ANDRE SOSIALTJENESTER	181	25	2	1	20	2	156	59	35	54	8
KULTURELL TJENESTEYTING, UNDERHOLD- NING OG SPORT	11	9	2	-	7	-	2	:	:	:	:
PERSONLIG TJENESTEYTING	52	21	4	-	13	4	31	16	6	6	3
UOPPGITT NÆRING	30	25	6	4	13	2	5	4	1	-	-
YRKESFELT											
TEKNISK, VITENSKAPELIG, HUMANIS- TISK OG KUNSTNERISK ARBEID	254	102	5	9	82	6	152	45	38	65	4
ADMINISTRASJONS- OG FORVALTNINGS- ARBEID, BEDRIFTS- OG ORGANISASJONS- LEDELSE I ALT	42	38	2	2	32	2	4	-	1	3	-
OFFENTLIG ADMINISTRASJONS- OG FORVALTNINGSARBEID	8	6	-	1	5	-	2	:	:	:	:
BEDRIFTS- OG ORGANISASJONSLEDELSE ..	34	32	2	1	27	2	2	:	:	:	:
KONTORARBEID	92	26	5	2	18	1	66	10	14	38	4
HANDELSARBEID	101	43	6	5	31	1	58	24	16	18	-
JORDBRUKS-, SKOGBRUKS- OG FISKEARBEID	222	171	24	18	113	16	51	12	12	20	7
GRUVE- OG SPRENGNINGSARBEID M.M. ..	6	6	-	1	5	-	-	-	-	-	-
TRANSPORT OG KOMMUNIKASJONSARBEID ..	144	123	6	3	105	9	21	6	3	10	2
INDUSTRI-, BYGGE- OG ANLEGG- ARBEID I ALT	550	477	43	37	376	21	73	18	22	30	3
JERN- OG METALLVAREARBEID	82	82	3	10	65	4	-	-	-	-	-
ELEKTROARBEID	33	32	-	2	28	2	1	:	:	:	:
TREARBEID	155	145	16	15	108	6	10	2	4	4	-
NÆRINGSMIDDELARBEID	5	5	-	1	4	-	-	-	-	-	-
MASKIN- OG MOTORDRIFT	34	33	1	2	29	1	1	:	:	:	:
LASTE-, LOSSE- OG LAGERARBEID	25	23	2	1	19	1	2	:	:	:	:
INDUSTRI-, BYGGE- OG ANLEGG SARBEID ELLERS	216	157	21	6	123	7	59	16	18	22	3
SERVICEARBEID	185	37	5	-	31	1	148	68	33	36	11
MILITÆRT ARBEID, UOPPGITT ELLER IKKE IDENTIFISERBART YRKE	148	96	12	8	37	39	52	14	5	18	15

TABELL 8. YRKESAKTIVE 16 ÅR OG OVER I ARBEID I UKA 25/10 - 31/10 1980, ETTER KJØNN, ARBEIDSTID I UKA

OG NÆRING/YRKESFELT

I ALT	MENN						KVINNER					
	I ALT	1-19 TIMER	20-29 TIMER	30		UOPP- GITT	I ALT	1-19 TIMER	20-29 TIMER	30		UOPP- GITT
				TIMER	OG OVER					TIMER	OG OVER	
I ALT	1357	915	50	49	768	48	442	174	80	173	15	
NÆRING												
JORDBUK	136	88	13	12	59	4	48	20	7	21	-	
SKOGBRUK	27	27	1	2	24	-	-	-	-	-	-	
FISKE OG FANGST	1	1	:	:	:	:	-	-	-	-	-	
BERGVERKSDRIFT	10	10	-	-	10	-	-	-	-	-	-	
INDUSTRI I ALT	355	288	5	8	257	18	67	14	18	31	4	
PRODUKSJON AV NÆRINGS- MIDLER, DRIKKEVARER OG TOBAKKSVARER	9	9	-	-	6	3	-	-	-	-	-	
PRODUKSJON AV TEKSTILVARER, BE- KLEDNINGSVARER, LÆR OG LÆRVARER	12	4	-	-	4	-	8	-	4	2	2	
PRODUKSJON AV TREVARER	125	103	3	5	91	4	22	7	5	9	1	
TREFOREDLING, GRAFISK PRODUKSJON OG FORLAGSVIRKSOMHET	23	23	-	-	22	1	-	-	-	-	-	
PRODUKSJON AV KJEMISKE PRODUK- TER, MINERALOLJE-, KULL-, GUMMI- OG PLASTPRODUKTER	26	24	-	-	23	1	2	:	:	:	:	
PRODUKSJON AV MINERALSKE PRODUKTER	121	89	2	2	80	5	32	5	7	19	1	
PRODUKSJON AV METALLER	6	6	-	-	6	-	-	-	-	-	-	
PRODUKSJON AV VERKSTEDPRODUKTER INDUSTRIPRODUKSJON ELLERS	33	30	-	1	25	4	3	:	:	:	:	
KRAFT- OG VANNFORSYNING	11	10	2	1	6	1	1	:	:	:	:	
BYGGE- OG ANLEGGSVIRKSOMHET	125	120	5	5	101	9	5	1	1	3	-	
VAREHANDEL	123	62	4	1	55	2	61	26	11	22	2	
HOTELL- OG RESTAURANTDRIFT	13	3	1	-	2	-	10	2	2	5	1	
LANDTRANSPORT	76	73	7	2	60	4	3	-	-	3	-	
SJØTRANSPORT	13	13	-	-	13	-	-	-	-	-	-	
TRANSPORT ELLERS, LAGRING, POST OG TELEKOMMUNIKASJONER	45	32	-	1	29	2	13	5	-	6	2	
BANK- OG FINANSIERINGSVIRKSOMHET FORSIKRINGSVIRKSOMHET, EIENDOMS- DRIFT OG FORRETNINGSMESSIG	18	9	-	-	9	-	9	3	3	3	-	
TJENESTEYTING	19	14	1	-	12	1	5	5	-	-	-	
OFFENTLIG ADMINISTRASJON, FORSVAR, POLITI OG RETTSVESEN	73	50	4	6	39	1	23	13	3	7	-	
RENOVASJON OG REINGJØRING	2	1	:	:	:	:	1	:	:	:	:	
UNDERVISNING OG FORSKNINGS- VIRKSOMHET	107	46	1	9	35	1	61	20	16	22	3	
HELSE- OG ANDRE SOSIALTJENESTER KULTURELL TJENESTEYTING, UNDERHOLD- NING OG SPURT	129	22	1	1	20	-	107	48	16	42	1	
PERSONLIG TJENESTEYTING	10	8	1	-	7	-	2	:	:	:	:	
UOPPGITT NÆRING	40	18	1	-	15	2	22	10	2	8	2	
	24	20	2	1	14	3	4	4	-	-	-	
YRKESFELT												
TEKNISK, VITENSKAPELIG, HUMANIS- TISK OG KUNSTNERISK ARBEID	199	93	2	11	75	5	106	35	21	48	2	
ADMINISTRASJONS- OG FORVALTNINGS- ARBEID, BEDRIFTS- OG ORGANISASJONS- LEDELSE I ALT	40	37	3	1	30	3	3	1	1	1	-	
OFFENTLIG ADMINISTRASJONS- OG FORVALTNINGSARBEID	7	6	1	-	5	-	1	:	:	:	:	
BEDRIFTS- OG ORGANISASJONSLEDELSE	33	31	2	1	25	3	2	:	:	:	:	
KONTORARBEID	80	21	3	-	18	-	59	19	18	22	-	
HANDELSARBEID	83	39	3	1	35	-	44	22	7	14	1	
JORDBRUKS-, SKOGBRUKS- OG FISKEARBEID	162	125	13	13	95	4	37	17	4	16	-	
GRUVE- OG SPRENGNINGSARBEID M.M.	6	6	1	-	5	-	-	-	-	-	-	
TRANSPORT OG KOMMUNIKASJONSARBEID INDUSTRI-, BYGGE- OG ANLEGG- ARBEID I ALT	122	110	5	5	94	6	12	3	1	6	2	
JERN- OG METALLVAREARBEID	447	399	11	11	356	21	48	5	14	26	3	
ELEKTROARBEID	69	69	2	1	60	6	-	-	-	-	-	
TREARBEID	29	29	1	1	23	4	-	-	-	-	-	
NÆRINGSMIDDELARBEID	127	120	4	5	106	5	7	-	3	3	1	
MASKIN- OG MOTORDRIFT	3	3	-	-	3	-	-	-	-	-	-	
LASTE-, LOSSE- OG LAGERARBEID INDUSTRI-, BYGGE- OG ANLEGG SARBEID ELLERS	32	31	1	1	27	2	1	:	:	:	:	
SERVICEARBEID	21	19	-	-	18	1	2	:	:	:	:	
MILITÆRT ARBEID, UOPPGITT ELLER IKKE IDENTIFISERBART YRKE	166	128	3	3	119	3	38	5	10	21	2	
	145	35	3	3	29	-	110	63	11	32	4	
	73	50	6	4	31	9	23	9	3	8	3	

TABELL 9. YRKESAKTIVE 16 ÅR OG OVER MED FAST OPPMØTEPLASS PÅ ARBEID I UKA 25/10 - 31/10 1980, ETTER TALLET PÅ ARBEIDSREISER, REISETID OG YRKESFELT/OPPMØTEPLASS

	I ALT	REISETID OG YRKESFELT/OPPMØTEPLASS										
		REISETID IKKE	REISTE 1 GANG			REISTE 2-3 GANGER			REISTE 4 GANGER ELLER FLERE			UOPP- GITT TALL PÅ REISER
			REISETID UNDER 45 MIN	REISETID 45 MIN OG OVER	UOPP- GITT	REISETID UNDER 45 MIN	REISETID 45 MIN OG OVER	UOPP- GITT	REISETID UNDER 45 MIN	REISETID 45 MIN OG OVER	UOPP- GITT	
I ALT	1207	44	46	25	4	119	8	-	678	92	20	171
YRKESFELT												
TEKN., VITENSK., HUMANIS- TISK OG KUNSTN. ARBEID ...	181	3	9	1	1	23	-	-	116	8	1	19
OFF. ADM. OG FORVALTN.- ARBEID	7	1	1	-	-	1	-	-	3	1	-	-
BEDRIFTS- OG ORG.LEDELSE .	29	1	1	-	1	2	-	-	21	1	1	1
KONTORARBEID	80	1	2	1	-	25	1	-	39	4	1	6
HANDELSARBEID	77	2	5	1	-	19	2	-	36	5	1	6
JORDBRUKS-, SKOGBRUKS- OG FISKEARBEID	142	2	1	1	1	8	1	-	60	6	8	54
GRUVE OG SPRENGNINGS- ARBEID M.M.	6	3	-	-	-	-	-	-	3	-	-	-
TRANSPORT OG KOMMUNIKA- SJONSARBEID	96	7	4	2	-	6	-	-	52	10	2	13
INDUSTRI-, BYGGE- OG ANLEGG SARBEID I ALT	405	19	7	18	-	13	3	-	262	39	3	41
JERN- OG METALLV.ARBEID.	66	6	-	7	-	1	1	-	39	5	1	6
ELEKTROARBEID	24	1	-	2	-	1	1	-	14	1	-	4
TREARBEID	110	1	1	2	-	3	-	-	80	11	1	11
NÆRINGSMIDDELARBEID	3	-	-	-	-	-	-	-	1	1	-	1
MASKIN- OG MOTORDRIFT ..	27	3	1	1	-	-	-	-	16	3	-	3
LASTE-, LOSSE- OG LAGERARBEID	20	2	-	-	-	2	-	-	14	-	1	1
INDUSTRI-, BYGGE- OG ANLEGG SARBEID ELLERS ...	155	6	5	6	-	6	1	-	98	18	-	15
SERVICEARBEID	125	3	14	1	-	19	1	-	60	12	2	13
MILITÆRT ARBEID, UOPPGITT YRKE	59	2	2	-	1	3	-	-	26	6	1	18
OPPMØTEPLASS OG KJØNN												
INNEN BOSTEDSFYLKET	904	16	42	10	4	106	2	-	545	42	17	120
MENN	560	12	13	10	2	18	2	-	378	34	13	78
KVINNER	344	4	29	-	2	88	-	-	167	8	4	42
I BOSTEDSKOMMUNEN	746	7	38	1	4	93	1	-	458	22	16	106
MENN	439	5	12	1	2	14	1	-	311	15	12	66
KVINNER	307	2	26	-	2	79	-	-	147	7	4	40
0926 LILLESAND	74	-	2	1	-	11	-	-	50	7	-	3
MENN	54	-	1	1	-	3	-	-	39	7	-	3
KVINNER	20	-	1	-	-	8	-	-	11	-	-	-
0903 ARENDAL	18	1	1	-	-	-	-	-	8	5	-	3
MENN	13	1	-	-	-	-	-	-	5	4	-	3
KVINNER	5	-	1	-	-	-	-	-	3	1	-	-
0904 GRIMSTAD	16	3	-	-	-	1	-	-	8	3	-	1
MENN	14	1	-	-	-	1	-	-	8	3	-	1
KVINNER	2	2	-	-	-	-	-	-	-	-	-	-
0935 IVELAND	13	-	-	-	-	1	-	-	9	-	-	3
MENN	9	-	-	-	-	-	-	-	7	-	-	2
KVINNER	4	-	-	-	-	1	-	-	2	-	-	1
0919 FROLAND	12	-	1	-	-	-	-	-	7	1	1	2
MENN	9	-	-	-	-	-	-	-	6	1	1	1
KVINNER	3	-	1	-	-	-	-	-	1	-	-	1
0937 EVJE OG HORNNES ...	10	-	-	-	-	-	1	-	5	2	-	2
MENN	7	-	-	-	-	-	1	-	2	2	-	2
KVINNER	3	-	-	-	-	-	-	-	3	-	-	-
ANDRE KOMMUNER I FYLKET.	15	5	-	8	-	-	-	-	-	2	-	-
MENN	15	5	-	8	-	-	-	-	-	2	-	-
KVINNER	-	-	-	-	-	-	-	-	-	-	-	-
UTENFOR FYLKET	263	25	3	14	-	11	4	-	129	47	3	27
MENN	205	20	-	11	-	3	1	-	112	36	3	19
KVINNER	58	5	3	3	-	8	3	-	17	11	-	8
1001 KRISTIANSAND	203	10	3	3	-	9	3	-	108	43	3	21
MENN	155	6	-	2	-	2	-	-	95	32	3	15
KVINNER	48	4	3	1	-	7	3	-	13	11	-	6
1014 VENNESLA	32	1	-	1	-	2	1	-	21	4	-	2
MENN	27	1	-	1	-	1	1	-	17	4	-	2
KVINNER	5	-	-	-	-	1	-	-	4	-	-	-
0301 OSLO	5	1	-	4	-	-	-	-	-	-	-	-
MENN	4	1	-	3	-	-	-	-	-	-	-	-
KVINNER	1	-	-	1	-	-	-	-	-	-	-	-
1103 STAVANGER	3	1	-	2	-	-	-	-	-	-	-	-
MENN	3	1	-	2	-	-	-	-	-	-	-	-
KVINNER	-	-	-	-	-	-	-	-	-	-	-	-
ANDRE STEDER UTENFOR FYLKET	20	12	-	4	-	-	-	-	-	-	-	4
MENN	16	11	-	3	-	-	-	-	-	-	-	2
KVINNER	4	1	-	1	-	-	-	-	-	-	-	2
UOPPGITT OPPMØTEPLASS	40	3	1	1	-	2	2	-	4	3	-	24

TABELL 10. YRKESAKTIVE 16 ÅR OG OVER MED FAST ARBEIDSREISE I UKA 25/10 - 31/10 1980, ETTER REISEMÅTE,

OPPMØTEPlass, Tallet på arbeidsreiser og reisetid

	I ALT	ETT TRANSPORTMIDDEL						TO ELLER FLERE TRANSPORTMIDLER			UOPP- GITT TRANS- PORT- MIDDEL
		BIL	BUSS	TOG, TRIKK, T-BANE	SYKKEL, OVER 10 MIN GANGE	BÅT ANNET	BIL OG BUSS/TOG/ TRIKK/ T-BANE/ BÅT	BUSS OG TOG/ TRIKK/ T-BANE/ BÅT	ANDRE KOMBINA- SJONER		
I ALT	992	539	55	2	-	196	93	11	-	34	62
OPPMØTEPlass,											
Tallet på arbeidsreiser											
OG REISETID											
OPPMØTEPlass I BOSTEDS-											
KOMMUNEN	633	270	20	-	-	178	79	5	-	28	53
REISTE 1 GANG	43	16	3	-	-	10	8	-	-	2	4
0-45 MIN	38	13	3	-	-	10	8	-	-	2	2
45 MIN OG OVER	1	1	-	-	-	-	-	-	-	-	-
UOPPGITT REISETID ...	4	2	-	-	-	-	-	-	-	-	2
REISTE 2-3 GANGER	94	22	6	-	-	38	16	2	-	5	5
0-14 MIN	72	17	1	-	-	31	14	-	-	5	4
15-29 "	13	2	1	-	-	6	2	1	-	-	1
30-44 "	8	3	4	-	-	1	-	-	-	-	-
45 MIN OG OVER	1	-	-	-	-	-	-	1	-	-	-
UOPPGITT REISETID ...	-	-	-	-	-	-	-	-	-	-	-
REISTE 4 GANGER ELLER											
FLERE	496	232	11	-	-	130	55	3	-	21	44
0-14 MIN	350	154	1	-	-	94	55	1	-	16	29
15-29 "	76	43	4	-	-	23	-	1	-	3	2
30-44 "	32	20	5	-	-	5	-	1	-	1	-
45 MIN OG OVER	22	13	1	-	-	5	-	-	-	1	2
UOPPGITT REISETID ...	16	2	-	-	-	3	-	-	-	-	11
OPPMØTEPlass UTENFOR											
BOSTEDSKOMMUNEN	346	259	35	2	-	15	14	6	-	6	9
REISTE 1 GANG	30	21	3	2	-	2	1	1	-	-	-
0-45 MIN	7	3	1	-	-	2	1	-	-	-	-
45 MIN OG OVER	23	18	2	2	-	-	-	1	-	-	-
UOPPGITT REISETID ...	-	-	-	-	-	-	-	-	-	-	-
REISTE 2-3 GANGER	29	20	5	-	-	2	1	-	-	-	1
0-14 MIN	9	6	-	-	-	1	1	-	-	-	1
15-29 "	9	6	2	-	-	1	-	-	-	-	-
30-44 "	6	4	2	-	-	-	-	-	-	-	-
45 MIN OG OVER	5	4	1	-	-	-	-	-	-	-	-
UOPPGITT REISETID ...	-	-	-	-	-	-	-	-	-	-	-
REISTE 4 GANGER ELLER											
FLERE	287	218	27	-	-	11	12	5	-	6	8
0-14 MIN	55	29	1	-	-	8	11	-	-	3	3
15-29 "	84	75	3	-	-	2	-	2	-	2	-
30-44 "	77	70	5	-	-	1	1	-	-	-	-
45 MIN OG OVER	67	44	18	-	-	-	-	3	-	1	1
UOPPGITT REISETID ...	4	-	-	-	-	-	-	-	-	-	4
UOPPGITT OPPMØTEPlass ...	13	10	-	-	-	3	-	-	-	-	-
KJØNN OG ALDER											
MENN											
16-19 ÅR	646	420	29	1	-	79	50	6	-	21	40
16-19 ÅR	40	19	6	-	-	9	4	-	-	1	1
20-24 "	68	55	-	-	-	4	4	2	-	1	2
25-29 "	89	63	10	1	-	7	3	-	-	3	2
30-39 "	188	128	3	-	-	20	13	2	-	11	11
40-49 "	108	69	4	-	-	16	6	2	-	3	8
50-59 "	85	52	4	-	-	12	7	-	-	2	8
60-66 "	48	29	2	-	-	9	5	-	-	-	3
67-69 "	8	4	-	-	-	1	2	-	-	-	1
70 ÅR OG OVER	12	1	-	-	-	1	6	-	-	-	4
KVINNER											
16-19 ÅR	346	119	26	1	-	117	43	5	-	13	22
16-19 ÅR	14	2	5	-	-	3	3	-	-	-	1
20-24 "	36	15	4	-	-	10	6	1	-	-	-
25-29 "	45	23	2	-	-	12	6	-	-	2	-
30-39 "	98	44	2	-	-	29	11	-	-	6	6
40-49 "	67	20	3	-	-	28	6	1	-	3	6
50-59 "	51	9	6	1	-	21	5	3	-	1	5
60-66 "	23	5	3	-	-	12	1	-	-	1	1
67-69 "	7	1	1	-	-	1	3	-	-	-	1
70 ÅR OG OVER	5	-	-	-	-	1	2	-	-	-	2

TABELL 11. BOLIGER ETTER HUSTYPE OG TALLET PÅ ROM. BOSATTE ETTER TALLET PÅ ROM I BOLIGEN. 1/11 1980

TALLET PÅ ROM UTENOM KJØKKEN	BOLIGER						BOSATTE	
	I ALT	I VÅNINGSHUS I TILKN. TIL GÅRSDRIFT OG I FRITTL. ENEBOLIGER	I ANDRE ENE- OG TOMANNS- BOLIGER OG SMÅHUS	I BLOKK, LEIE- GÅRD E.L.	I ANDRE BYGG	I UOPP- GITT HUS- TYPE	I ALT	PR. ROM
ALLE	1276	1043	87	4	40	102	3761	0,6
I ROM	29	16	1	-	8	4	46	1,6
MED KJØKKEN								
6 KVM OG OVER	7	5	-	-	1	1	7	1,0
MED KJØKKEN								
UNDER 6 KVM	12	6	1	-	5	-	22	1,8
UTEN KJØKKEN	5	4	-	-	-	1	11	2,2
UOPPGITT	5	1	-	-	2	2	6	1,2
2 ROM	80	49	13	2	5	11	133	0,8
MED KJØKKEN								
6 KVM OG OVER	54	31	10	2	2	9	99	0,9
MED KJØKKEN								
UNDER 6 KVM	20	16	1	-	2	1	27	0,7
UTEN KJØKKEN	3	1	1	-	1	-	3	0,5
UOPPGITT	3	1	1	-	-	1	4	0,7
3 ROM	125	90	14	1	9	11	259	0,7
4 "	294	249	34	-	4	7	928	0,8
5 "	279	259	6	-	9	5	896	0,6
6 "	169	154	8	1	-	6	572	0,6
7 "	83	77	2	-	2	2	292	0,5
8 ROM OG OVER	134	129	3	-	1	1	502	0,4
UOPPGITT	83	20	6	-	2	55	133	-

TABELL 12. BOLIGER ETTER HUSETS BYGGEÅR OG HUSTYPE/EIE-/LEIEFORM. BOSATTE OG ROM, ETTER HUSETS BYGGEÅR. 1/11 1980

	HUSETS BYGGEÅR									
	ALLE	1900 OG FØR	1901- 1920	1921- 1940	1941- 1945	1946- 1950	1951- 1960	1961- 1970	1971- 1980	UOPP- GITT
BOLIGER I ALT	1276	218	90	83	8	84	135	166	409	83
HUSTYPE										
I VÅNINGSHUS	305	163	49	36	3	13	13	8	16	4
I FRITTLIGGENDE ENEBOLIG ..	738	34	35	37	4	54	101	138	328	7
I REKKEHUS, TERR.HUS E.L. .	51	-	-	-	-	-	9	4	38	-
I HORIZONTALT DELT										
TOMANNSBOLIG	13	1	-	1	-	2	3	-	5	1
I ANNET BYGG UNDER 3 ETG. .	23	4	4	4	-	3	1	4	2	1
I BLOKK, LEIEGÅRD E.L.	4	-	-	-	-	-	-	-	1	3
I FORRETNINGSBYGG	24	-	2	2	1	1	6	5	5	2
I BYGG FOR FELLES-										
HUSHOLDNING	16	2	-	-	-	1	-	4	7	2
I UOPPGITT HUSTYPE	102	14	-	3	-	10	2	3	7	63
EIE-/LEIEFORHOLD TIL										
BOLIGEN										
EIES I ALT	911	156	59	58	6	58	111	129	325	9
PRIVAT	885	153	59	57	5	56	106	122	318	9
GJENNOM BORETTSLAG E.L. .	26	3	-	1	1	2	5	7	7	-
LEIES I ALT	242	45	23	21	1	20	18	36	66	12
VED VANLIG LEIEKONTRAKT .	101	17	13	6	1	3	9	10	33	9
SOM TJENESTEBOLIG	36	1	2	3	-	2	4	16	8	-
FOR ET AVGRENSET TIDSRUM.	14	-	1	4	-	-	1	1	4	3
PÅ ANDRE VILKÅR	91	27	7	8	-	15	4	9	21	-
UOPPGITT	123	17	8	4	1	6	6	1	18	62
BOSATTE I ALT	3761	584	243	237	20	218	376	532	1411	140
BOSATTE PR. BOLIG	2,9	2,7	2,7	2,9	2,5	2,6	2,8	3,2	3,4	1,7
ROM I ALT	5876	1151	419	431	41	392	635	787	1908	112
ROM PR. BOLIG	4,9	5,5	4,9	5,3	5,1	4,7	4,8	4,8	4,8	3,7
BOSATTE PR. ROM	0,6	0,5	0,6	0,5	0,5	0,6	0,6	0,7	0,7	0,7

TABELL 13. BOLIGER ETTER VIKTIGSTE KILDE TIL OPPVARMING OG BYGGEÅR/INSTALLASJON AV PIPE. BOSATTE ETTER BOLIGENS VIKTIGSTE KILDE TIL OPPVARMING. 1/11 1980

	EN KILDE VIKTIGST						TO ELLER FLERE LIKEVERDIGE KILDER					UOPPGITT OPPVARMINGSKILDE
	ALLE	SENTRAL- VARME	ELEKTRISKE OVNER E.L.	OVNER FOR FLYTENDE BRENSSEL	OVNER FOR FAST BRENSSEL	EL. OVNER FOR FAST BRENSSEL	EL. OVNER FOR FLYTENDE BRENSSEL	OVNER FOR FLYTENDE BRENSSEL	EL. OVNER FOR FAST BRENSSEL	EL. OVNER FOR FLYTENDE BRENSSEL		
BOLIGER I ALT	1276	921	33	177	214	497	267	108	44	64	51	88
BYGGEÅR												
1900 OG FØR	218	175	1	2	11	161	36	18	3	10	5	7
1901 - 1920	90	68	-	4	12	52	19	12	1	3	3	3
1921 - 1940	83	61	1	6	7	47	19	9	2	5	3	3
1941 - 1945	8	3	-	-	-	3	5	2	-	2	1	-
1946 - 1950	84	60	4	8	14	34	19	7	3	7	2	5
1951 - 1960	135	98	1	13	26	58	36	13	4	11	8	1
1961 - 1970	166	127	12	27	51	37	37	13	9	5	10	2
1971 - 1980	409	306	13	110	88	95	93	34	22	19	18	10
UOPPGITT	83	23	1	7	5	10	3	-	-	2	1	57
PIPE												
MED PIPE	1168	875	23	141	214	497	267	108	44	64	51	26
UTEN PIPE	45	43	10	33	-	-	-	-	-	-	-	2
UOPPGITT	63	3	-	3	-	-	-	-	-	-	-	60
BOSATTE I ALT	3761	2748	105	488	686	1469	858	346	148	191	173	155
BOSATTE PR. BOLIG .	2,9	3,0	3,2	2,8	3,2	3,0	3,2	3,2	3,4	3,0	3,4	1,8
ROM I ALT	5876	4424	171	733	1017	2503	1324	546	213	305	259	128
ROM PR. BOLIG	4,9	4,9	5,2	4,3	4,8	5,1	5,1	5,2	4,8	5,0	5,2	4,7
BOSATTE PR. ROM ...	0,6	0,6	0,6	0,7	0,7	0,6	0,6	0,6	0,7	0,6	0,7	0,6

TABELL 14. BOLIGER ETTER SANITÆRUTSTYR OG TALLET PÅ ROM. BOSATTE ETTER BOLIGENS SANITÆRUTSTYR. 1/11 1980

TALLET PÅ ROM UTENOM KJØKKEN	MED BAD						UTEN BAD					UOPPGITT OM BAD
	ALLE	WC I BOLI- GEN	WC UTENFOR BOLI- GEN	ANNET AV- TREDE	UOPPGITT AV- TREDE	ALLE	WC I BOLI- GEN	WC UTENFOR BOLI- GEN	ANNET AV- TREDE	UOPPGITT AV- TREDE		
BOLIGER I ALT	1276	1037	969	5	41	22	156	16	16	123	1	83
1 ROM	29	19	16	3	-	-	8	1	2	5	-	2
MED KJØKKEN												
6 KVM OG OVER	7	3	2	1	-	-	4	-	1	3	-	-
MED KJØKKEN												
UNDER 6 KVM	12	10	10	-	-	-	2	1	-	1	-	-
UTEN KJØKKEN	5	4	3	1	-	-	1	-	-	1	-	-
UOPPGITT	5	2	1	1	-	-	1	-	1	-	-	2
2 ROM	80	58	54	-	4	-	16	2	6	8	-	6
MED KJØKKEN												
6 KVM OG OVER	54	38	34	-	4	-	13	-	6	7	-	3
MED KJØKKEN												
UNDER 6 KVM	20	16	16	-	-	-	3	2	-	1	-	1
UTEN KJØKKEN	3	2	2	-	-	-	-	-	-	-	-	1
UOPPGITT	3	2	2	-	-	-	-	-	-	-	-	1
3 ROM	125	94	89	1	3	1	26	4	4	18	-	5
4 "	294	263	249	-	7	7	29	4	1	24	-	2
5 "	279	241	226	-	10	5	34	2	-	31	1	4
6 "	169	154	146	-	7	1	12	-	-	12	-	3
7 "	83	68	66	-	-	2	15	2	-	13	-	-
8 ROM OG OVER	134	122	110	1	9	2	9	-	2	7	-	3
UOPPGITT	83	18	13	-	1	4	7	1	1	5	-	58
BOSATTE I ALT	3761	3285	3094	10	122	59	348	34	34	277	3	128
BOSATTE PR. BOLIG	2,9	3,2	3,2	2,0	3,0	2,7	2,2	2,1	2,1	2,3	3,0	1,5
BOSATTE PR. ROM	0,6	0,6	0,6	0,7	0,6	0,6	0,5	0,6	0,7	0,5	0,6	0,5
ROM PR. BOLIG	4,9	5,0	5,0	3,0	5,4	5,2	4,4	3,8	3,1	4,7	5,0	4,0

TABELL 15. BOLIGER, ROM OG BOSATTE, ETTER HUSTYPE. 1/11 1980

	ALLE	VÅ- NING- HUS I TILKN. TIL GÅRDS- DRIFT	FRITT- LIGG- ENE- BOLIG	REKKEHUS, TERRASSEHUS, HUS I KJEDE, VERTIKALT DELT TOMANNS- BOLIG	HORI- SON- TALT DELT TO- MANNS- BOLIG	ANNET BOLIGBYGG MED FÆRRE ENN 3 ETASJER	BLOKK, LEIEGÅRD ELLER ANNET BOLIGBYGG MED 3 ETASJER EL. FLEKE	FOR- RET- NING- BYGG BYGG MV.	BYGG FOR FEL- LES- HUS- HOLD- NING	UOPP- GITT HUS- TYPE
BOLIGER I ALT	1276	305	738	51	13	23	4	24	16	102
BOSATTE I ALT	3761	903	2353	150	32	66	9	71	26	151
BOSATTE PR. BOLIG	2,9	3,0	3,2	2,9	2,5	2,9	2,3	3,0	1,6	1,5
ROM I ALT	5876	1699	3542	193	48	83	13	100	29	171
ROM PR. BOLIG	4,9	5,7	4,9	4,1	4,0	3,8	3,3	4,2	2,1	3,6
BOSATTE PR. ROM ..	0,6	0,5	0,7	0,7	0,6	0,8	0,7	0,7	0,8	0,5

TABELL 16. BOLIGER ETTER EIE-/LEIEFORM OG AREAL. BOSATTE ETTER EIE-/LEIEFORHOLD TIL BOLIGEN. 1/11 1980

AREAL	ALLE	BOLIGEN EIES			BOLIGEN LEIES					UOPPGITT EIE-/ LEIE- FORM
		ALLE PRIVAT	GJENNM BORETT- LAG E.L.	ALLE	VED VANLIG LEIE- KONTRAKT	SOM TJENESTE- BOLIG	FOR ET AVGRENET TIDSRUM	PÅ ANDRE VILKÅR		
BOLIGER I ALT	1276	911	885	26	242	101	36	14	91	123
UNDER 30 KVM ...	18	2	2	-	12	3	1	2	6	4
30- 39 KVM	25	5	4	1	19	6	4	1	3	1
40- 49 "	45	13	13	-	29	18	3	2	6	3
50- 59 "	75	38	33	5	31	19	6	1	5	6
60- 79 "	148	101	97	4	37	18	5	3	11	10
80- 99 "	373	308	302	6	55	17	9	2	27	10
100-129 "	263	232	226	6	24	7	4	-	13	7
130 KVM OG OVER.	219	189	185	4	24	4	3	2	15	6
UOPPGITT AREAL .	110	23	23	-	11	9	1	1	-	76
BOSATTE I ALT	3761	2962	2886	76	604	233	86	41	244	195
BOSATTE PR. BOLIG	2,9	3,3	3,3	2,9	2,5	2,3	2,4	2,9	2,7	1,6
ROM I ALT	5876	4741	4617	124	902	322	134	43	404	232
ROM PR. BOLIG	4,9	5,3	5,3	4,8	3,8	3,3	3,8	3,6	4,4	3,9
BOSATTE PR. ROM ..	0,6	0,6	0,6	0,6	0,7	0,7	0,6	0,8	0,6	0,5

TABELL 17. BOLIGER, BOSATTE OG ROM, ETTER BOSATTE PR. ROM I BOLIGEN. 1/11 1980

	ALLE	BOSATTE PR. ROM UTENOM KJØKKEN									
		UNDER 0,25	0,25- 0,49	0,50- 0,74	0,75- 0,99	1,00- 1,24	1,25- 1,49	1,50- 1,74	1,75- 1,99	2,00 OG OVER	UOPP- GITT
BOLIGER I ALT	1276	90	302	353	153	194	53	30	3	15	83
BOSATTE I ALT	3761	117	605	1019	627	755	272	151	21	61	133
BOSATTE PR. BOLIG	2,9	1,3	2,0	2,9	4,1	3,9	5,1	5,0	7,0	4,1	1,6
ROM I ALT	5876	608	1669	1728	782	740	214	99	12	24	-
ROM PR. BOLIG	4,9	6,8	5,5	4,9	5,1	3,8	4,0	3,3	4,0	1,6	-

TABELL 20. FAMILIER OG PERSONER I PRIVATHUSHOLDNINGER, ETTER FAMILIETYPPE OG EIE-/LEIEFORHOLD TIL BOLIGEN/
TALLET PÅ ROM I BOLIGEN. 1/11 1980

	I ALT		FAMI- LIER MED EN PER- SON	FAMILIER MED TO ELLER FLERE PERSONER							
	FAMI- LIER	PER- SONER		I ALT		EKTE- PAR UTEN UGIFTE BARN	EKTEPAR MED UGIFTE BARN		NOR ELLER FAR MED UGIFTE BARN		FAM. MED UOPP- GITT FAM.- TYPE
				FAMI- LIER	PER- SONER		FAMI- LIER	PER- SONER	FAMI- LIER	PER- SONER	
I ALT	1397	3761	447	950	3314	231	642	2650	77	202	-
EIE-/LEIEFORHOLD TIL BOLIGEN											
EIES I ALT	1000	2962	237	763	2725	165	538	2240	60	155	-
PRIVAT	971	2886	230	741	2656	160	524	2187	57	149	-
GJENNOM BORETTSLAG E.L. ..	29	76	7	22	69	5	14	53	3	6	-
LEIES I ALT	261	604	108	153	496	48	92	364	13	36	-
VED VANLIG LEIEKONTRAKT ..	109	233	50	59	183	15	37	135	7	18	-
SOM TJENESTEBOLIG	37	86	16	21	70	7	13	53	1	3	-
FOR ET AVGRENSET TIDSRUM .	14	41	1	13	40	3	8	29	2	5	-
PÅ ANDRE VILKÅR	101	244	41	60	203	23	34	147	3	10	-
UOPPGITT	136	195	102	34	93	18	12	46	4	11	-
TALLET PÅ ROM I BOLIGEN											
UTENOM KJØKKEN											
1 ROM	30	46	22	8	24	2	5	18	1	2	-
MED KJØKKEN											
6 KVM OG OVER	7	7	7	-	-	-	-	-	-	-	-
MED KJØKKEN											
UNDER 6 KVM	13	22	9	4	13	-	3	11	1	2	-
UTEN KJØKKEN	5	11	2	3	9	1	2	7	-	-	-
UOPPGITT	5	6	4	1	2	1	-	-	-	-	-
2 ROM	84	133	57	27	76	9	14	50	4	8	-
MED KJØKKEN											
6 KVM OG OVER	57	99	35	22	64	8	12	44	2	4	-
MED KJØKKEN											
UNDER 6 KVM	20	27	15	5	12	1	2	6	2	4	-
UTEN KJØKKEN	3	3	3	-	-	-	-	-	-	-	-
UOPPGITT	4	4	4	-	-	-	-	-	-	-	-
3 ROM	135	259	66	69	193	27	31	115	11	24	-
4 "	303	928	60	243	868	57	170	707	16	47	-
5 "	305	896	67	238	829	54	163	664	21	57	-
6 "	187	572	39	148	533	36	103	436	9	25	-
7 "	100	292	32	68	260	9	52	224	7	18	-
8 ROM OG OVER	166	502	42	124	460	24	94	398	6	14	-
UOPPGITT	87	133	62	25	71	13	10	38	2	7	-

TABELL 21. TALLET PÅ PRIVATHUSHOLDNINGER MED UTVALGTE KJENNETEGN FOR BOLIGSTANDARD, OG DISPONERING AV
PERSONBIL. BOSATTE I SLIKE HUSHOLDNINGER, ETTER ALDER. 1/11 1980

	ALLE	WC I BOLIGEN	BAD I BOLIGEN	TELEFON I BOLIGEN	BRENSEL- OVN I BOLIGEN	BOLIG- EN BYGGET ETTER 1945	HUSHOLD- NINGEN OVER I BOLIGEN	KJØKKEN 6 KVM OG OVER I BOLIGEN	BIL DIS- PONERES AV HUS- HOLDNINGEN
PRIVATHUSHOLDNINGER ...	1276	1000	1037	855	1132	794	911	1091	903
BOSATTE	3761	3156	3285	2651	3500	2537	2962	3419	3124
0-19 ÅR	1263	1125	1169	869	1186	965	1041	1182	1166
20-39 "	1077	951	976	667	984	804	826	981	979
40-59 "	650	533	569	511	621	427	567	601	563
60-69 "	381	300	309	309	365	200	295	345	264
70-79 "	261	168	183	196	237	102	164	212	103
80 ÅR OG OVER	129	79	79	99	107	39	69	98	49
BOSATTE PR. BOLIG	2,9	3,2	3,2	3,1	3,1	3,2	3,3	3,1	3,5
ROM PR. BOLIG	4,9	5,0	5,0	5,3	5,0	4,8	5,3	5,1	5,2
BOSATTE PR. ROM	0,6	0,6	0,6	0,6	0,6	0,7	0,6	0,6	0,7
HUSHOLDNINGER HVOR FOREKOMST AV KJENNETEGNET IKKE ER OPPGITT	-	88	83	89	65	83	123	104	112

TABELL 22. FOLKEMENGDEN ETTER ALDER, KJØNN OG TYPE BOLIGSTRØK/GRUNNKRETS. 1/11 1980

	I ALT	ALDER. ÅR										
		0-6	7-15	16-19	20-24	25-29	30-49	50-59	60-66	67-69	70-79	80 OG OVER
KOMMUNEN	3831	434	602	227	244	284	863	338	275	120	289	155
MENN	1998	237	323	125	133	149	456	168	150	58	137	62
KVINNER	1833	197	279	102	111	135	407	170	125	62	152	93
TYPE BOLIGSTRØK OG KJØNN												
TETTBYGDE STRØK	1752	214	325	123	123	140	467	122	81	28	78	51
MENN	889	116	168	65	62	72	239	61	47	12	30	17
KVINNER	863	98	157	58	61	68	228	61	34	16	48	34
3581 BIRKELAND	1752	214	325	123	123	140	467	122	81	28	78	51
MENN	889	116	168	65	62	72	239	61	47	12	30	17
KVINNER	863	98	157	58	61	68	228	61	34	16	48	34
SPREDTBYGDE STRØK	2057	216	276	102	117	141	391	216	192	92	210	104
MENN	1096	118	154	59	69	76	213	107	102	46	107	45
KVINNER	961	98	122	43	48	65	178	109	90	46	103	59
UOPPGITT BOLIGSTRØK	22	4	1	2	4	3	5	-	2	-	1	-
GRUNNKRETS OG KJØNN												
01 BIRKENES	2624	320	444	167	176	206	659	202	129	59	168	94
MENN	1354	176	234	89	90	108	340	112	68	27	72	38
KVINNER	1270	144	210	78	86	98	319	90	61	32	96	56
0101 SYALAND	136	16	21	9	10	13	22	14	7	4	14	6
MENN	76	11	11	6	3	7	13	7	5	2	9	2
KVINNER	60	5	10	3	7	6	9	7	2	2	5	4
0102 ÅBEL	314	46	42	16	16	26	73	21	17	13	31	13
MENN	164	26	20	8	6	14	39	14	5	7	17	8
KVINNER	150	20	22	8	10	12	34	7	12	6	14	5
0103 MOLLESTAD	213	22	36	11	11	8	51	21	15	6	23	9
MENN	115	10	26	6	8	3	27	14	7	1	10	3
KVINNER	98	12	10	5	3	5	24	7	8	5	13	6
0104 IVEITE	70	4	8	2	1	8	17	7	6	4	7	6
MENN	39	4	3	1	1	6	8	4	3	3	3	3
KVINNER	31	-	5	1	-	2	9	3	3	1	4	3
0105 BIRKELAND SØR	449	42	88	29	30	26	117	43	25	10	25	14
MENN	237	24	43	21	21	10	62	21	13	5	10	7
KVINNER	212	18	45	8	9	16	55	22	12	5	15	7
0106 NORDÅSEN II	672	108	151	45	41	60	200	27	12	7	14	7
MENN	347	57	81	24	19	30	105	14	5	5	4	3
KVINNER	325	51	70	21	22	30	95	13	7	2	10	4
0107 BIRKELAND SENTRUM	270	15	24	23	12	16	51	28	28	11	30	32
MENN	119	9	8	11	4	11	22	12	18	1	14	9
KVINNER	151	6	16	12	8	5	29	16	10	10	16	23
0108 RØRHOMMER	324	41	57	26	38	34	91	18	7	-	10	2
MENN	166	20	30	9	21	19	45	14	5	-	3	-
KVINNER	158	21	27	17	17	15	46	4	2	-	7	2
0109 BIRKELAND NORD	146	17	13	6	15	12	25	23	12	4	14	5
MENN	73	8	9	3	7	6	13	12	7	3	2	3
KVINNER	73	9	4	3	8	6	12	11	5	1	12	2
0110 NORDÅSEN III	30	9	4	-	2	3	12	-	-	-	-	-
MENN	18	7	3	-	-	2	6	-	-	-	-	-
KVINNER	12	2	1	-	2	1	6	-	-	-	-	-
02 HEREF OSS/VEGUSDAL	1185	110	157	58	64	75	199	136	144	61	120	61
MENN	631	58	88	35	41	40	112	56	81	31	65	24
KVINNER	554	52	69	23	23	35	87	80	63	30	55	37
0201 HOLTE	93	5	11	5	7	5	15	9	11	3	14	8
MENN	51	2	5	4	7	4	8	4	5	2	6	4
KVINNER	42	3	6	1	-	1	7	5	6	1	8	4
0202 MOSFJELL	131	16	15	4	11	9	22	14	19	3	10	8
MENN	81	9	11	2	9	5	15	3	14	2	6	5
KVINNER	50	7	4	2	2	4	7	11	5	1	4	3
0203 SØRE HEREF OSS	74	10	9	8	7	5	9	7	12	2	4	1
MENN	41	8	4	7	3	3	5	3	6	-	2	-
KVINNER	33	2	5	1	4	2	4	4	6	2	2	1
0204 DALEN	52	6	3	-	2	3	10	9	10	4	5	-
MENN	33	4	3	-	2	1	6	5	7	1	4	-
KVINNER	19	2	-	-	-	2	4	4	3	3	1	-
0205 HEREF OSS	265	29	35	13	14	23	41	33	19	17	27	14
MENN	138	13	17	8	7	14	24	14	13	9	15	4
KVINNER	127	16	18	5	7	9	17	19	6	8	12	10
0206 VÆTING	69	5	11	2	4	2	12	10	9	4	7	3
MENN	35	3	5	-	3	2	6	5	4	3	3	1
KVINNER	34	2	6	2	1	-	6	5	5	1	4	2
0207 VEGUSDAL	150	12	26	8	1	7	35	18	18	9	10	6
MENN	77	6	13	4	1	2	17	10	10	5	6	3
KVINNER	73	6	13	4	-	5	18	8	8	4	4	3
0208 SUNDSTØL	45	3	7	1	2	5	11	4	5	1	4	2
MENN	21	2	3	-	1	2	7	1	2	-	3	-
KVINNER	24	1	4	1	1	3	4	3	3	1	1	2
0209 SKRERØS	80	8	17	7	4	5	13	10	6	6	1	3
MENN	44	3	12	4	3	3	6	4	3	5	1	-
KVINNER	36	5	5	3	1	2	7	6	3	1	-	3
0210 DOVLAND	84	6	11	5	4	4	18	4	9	2	13	8
MENN	45	2	9	2	2	2	10	1	4	1	7	5
KVINNER	39	4	2	3	2	2	8	3	5	1	6	3

TABELL 22 (FORTS.)

I ALT	ALDER. ÅR											
	0-6	7-15	16-19	20-24	25-29	30-49	50-59	60-66	67-69	70-79	80 OG OVER	
0211 HOVLAND	142	10	12	5	8	7	13	18	26	10	25	8
MENN	65	6	6	4	3	2	8	6	13	3	12	2
KVINNER	77	4	6	1	5	5	5	12	13	7	13	6
UOPPGITT BOSTED	22	4	1	2	4	3	5	-	2	-	1	-

TABELL 23. YRKESAKTIVE 16 ÅR OG OVER, ETTER NÆRING, KJØNN OG TYPE BOLIGSTRØK/GRUNNKRETS. 1/11 1980


I ALT	JORD- BRUK, SKOG- BRUK, FISKE OG FANGST	INDU- STRI OG BERG- VERKS- DRIFT	KRAFT- OG VANN- FOR- SYNING	BYGGE- OG ANLEGG- VIRK- SOMHET	VARE- HANDEL, HOTELL- OG RES- TAURANT- VIRKSOM- HET	TRANSPORT, LAGRING, POST OG TELE- KOMMUNI- KASJONER	BANK-, FI- NANS- OG FORSIK- RINGSVIRK- SOMHET, EIEND- DRIFT OG FORR.MESS. TJ.YTING	OFFENT- LIG, SOCIAL OG PRIVAT TJE- NESTE- YTING	UOPP- GITT NÆRING	
KOMMUNEN	1744	261	474	11	152	173	165	45	452	11
MENN	1119	186	369	10	143	80	136	28	160	7
KVINNER	625	75	105	1	9	93	29	17	292	4
TYPE BOLIGSTRØK OG KJØNN										
TETTBYGDE STRØK	848	18	273	4	67	104	80	31	269	2
MENN	518	13	210	3	60	47	65	18	101	1
KVINNER	330	5	63	1	7	57	15	13	168	1
3581 BIRKELAND	848	18	273	4	67	104	80	31	269	2
MENN	518	13	210	3	60	47	65	18	101	1
KVINNER	330	5	63	1	7	57	15	13	168	1
SPREDTBYGDE STRØK	886	242	196	7	85	68	83	13	183	9
MENN	595	172	155	7	83	33	71	9	59	6
KVINNER	291	70	41	-	2	35	12	4	124	3
UOPPGITT BOLIGSTRØK	10	1	5	-	-	1	2	1	-	-
GRUNNKRETS OG KJØNN										
01 BIRKENES	1233	104	377	5	96	139	123	39	346	4
MENN	772	72	289	4	88	63	100	25	129	2
KVINNER	461	32	88	1	8	76	23	14	217	2
0101 SVALAND	56	22	10	-	2	4	5	2	11	-
MENN	40	16	10	-	2	3	5	1	3	-
KVINNER	16	6	-	-	-	1	-	1	8	-
0102 ÅBEL	134	24	40	-	13	15	13	-	29	-
MENN	87	16	28	-	13	8	11	-	11	-
KVINNER	47	8	12	-	-	7	2	-	18	-
0103 MOLLESTAD	95	24	24	-	7	9	12	2	16	1
MENN	60	15	18	-	7	2	10	2	5	1
KVINNER	35	9	6	-	-	7	2	-	11	-
0104 TVEITE	35	5	11	-	2	2	4	2	9	-
MENN	23	3	9	-	2	1	3	2	3	-
KVINNER	12	2	2	-	-	1	1	-	6	-
0105 BIRKELAND SØR	215	13	71	-	24	23	15	7	61	1
MENN	141	11	62	-	21	11	11	6	18	1
KVINNER	74	2	9	-	3	12	4	1	43	-
0106 NORDÅSEN II	305	5	107	-	22	27	31	15	98	-
MENN	186	4	73	-	21	13	27	10	38	-
KVINNER	119	1	34	-	1	14	4	5	60	-
0107 BIRKELAND SENTRUM	128	2	22	1	5	31	12	4	51	-
MENN	70	2	17	1	5	15	9	1	20	-
KVINNER	58	-	5	-	-	16	3	3	31	-
0108 RØRHOMMER	182	5	62	4	14	21	23	6	47	-
MENN	111	2	48	3	10	6	20	2	20	-
KVINNER	71	3	14	1	4	15	3	4	27	-
0109 BIRKELAND NORD	72	4	27	-	5	7	6	1	20	2
MENN	46	3	21	-	5	4	3	1	9	-
KVINNER	26	1	6	-	-	3	3	-	11	2
0110 NORDÅSEN III	11	-	3	-	2	-	2	-	4	-
MENN	8	-	3	-	2	-	1	-	2	-
KVINNER	3	-	-	-	-	-	1	-	2	-
02 HEREFØSS/VEGUSDAL	501	156	92	6	56	33	40	5	106	7
MENN	341	113	76	6	55	17	36	2	31	5
KVINNER	160	43	16	-	1	16	4	3	75	2
0201 HOLTE	47	20	11	-	5	3	1	-	6	1
MENN	36	15	9	-	5	2	1	-	3	1
KVINNER	11	5	2	-	-	1	-	-	3	-
0202 MOSFJELL	58	18	14	1	5	1	8	3	8	-
MENN	40	13	9	1	5	-	8	2	2	-
KVINNER	18	5	5	-	-	1	-	1	6	-
0203 SØRE HEREFØSS	39	9	8	-	5	2	4	-	9	2
MENN	26	8	7	-	5	2	2	-	1	1
KVINNER	13	1	1	-	-	-	2	-	8	1
0204 DALEN	25	12	3	-	3	3	-	-	3	1
MENN	20	9	2	-	3	3	-	-	2	1
KVINNER	5	3	1	-	-	-	-	-	1	-
0205 HEREFØSS	107	14	19	2	16	13	10	2	31	-
MENN	74	13	16	2	15	7	9	-	12	-
KVINNER	33	1	3	-	1	6	1	2	19	-
0206 VÆTING	38	22	8	-	2	-	1	-	5	-
MENN	23	11	7	-	2	-	1	-	2	-
KVINNER	15	11	1	-	-	-	-	-	3	-
0207 VEGUSDAL	62	24	7	2	6	4	5	-	12	2
MENN	39	16	6	2	6	-	5	-	3	1
KVINNER	23	8	1	-	-	4	-	-	9	1
0208 SUNDSTØL	14	2	8	-	2	1	-	-	1	-
MENN	11	2	7	-	2	-	-	-	-	-
KVINNER	3	-	1	-	-	1	-	-	1	-

TABELL 23 (FORTS.)

I ALT	JORD- BRUK, SKOG- BRUK, FISKE OG FANGST	INDU- STRI OG BERG- VERKS- DRIFT	KRAFT- OG VANN- FØR- SYNING	BYGGE- OG ANLEGG- VIRK- SUMHET	VARE- HANDEL, HOTELL- OG RES- TAURANT- VIRKSOM- HET	TRANSPORT, LAGRING, POST OG TELE- KOMMUNI- KASJONER	BANK-, FI- NANS- OG FORSIK- RINGSVIRK- SOMHET, EIEND.- DRIFT OG FORR.MESS. TJ.YTING	OFFENT- LIG, SOSIAL OG PRIVAT TJE- NESTE- YTING	UOPP- GITT NÆRING	
0209 SKREROS	31	6	9	-	5	-	4	-	7	-
MENN	21	3	8	-	5	-	4	-	1	-
KVINNER	10	3	1	-	-	-	-	-	6	-
0210 DOVLAND	33	15	2	1	3	5	1	-	6	-
MENN	22	11	2	1	3	3	1	-	1	-
KVINNER	11	4	-	-	-	2	-	-	5	-
0211 HOVLAND	47	14	3	-	4	1	6	-	18	1
MENN	29	12	3	-	4	-	5	-	4	1
KVINNER	18	2	-	-	-	1	1	-	14	-
UOPPGITT BOSTED	10	1	5	-	-	1	2	1	-	-

TABELL 24. TALLET PÅ PRIVATHUSHOLDNINGER MED UTVALGTE KJENNETEGN FOR BOLIGSTANDARD, OG DISPONERING AV PERSONBIL. BOLIGSTRØK/GRUNNKRETS. 1/11 1980


	ALLE	WC I BOLIGEN	WC UTENFOR BOLIGEN	ANNET AVTREDE	BAD I BOLIGEN	TELEFON I BOLIGEN	PIPE I BOLIGEN	BOLI- GEN BYGGET ETTER 1945	HUS- HOLD- NINGEN EIER BOLIGEN	KJØKKEN 6 KVM OG OVER I BOLIGEN	BIL DIS- PONERES AV HUS- HOLD- NINGEN
KOMMUNEN	1276	1000	21	167	1037	855	1168	794	911	1091	903
TYPE BOLIGSTRØK											
TETTBYGDE STRØK	551	505	9	5	506	349	498	463	403	469	420
3581 BIRKELAND ...	551	505	9	5	506	349	498	463	403	469	420
SPREDTBYGDE STRØK ..	714	491	12	162	527	503	667	329	507	619	480
UOPPGITT BOLIGSTRØK	11	4	-	-	4	3	3	2	1	3	3
GRUNNKRETS											
01 BIRKENES	862	730	13	68	735	558	787	605	629	738	624
0101 SVALAND	48	27	2	15	30	32	45	19	33	42	33
0102 ÅBEL	113	90	2	15	90	78	106	60	84	103	75
0103 MOLLESTAD ...	70	50	-	15	52	52	64	36	55	59	47
0104 TVEITE	30	23	-	5	22	19	27	10	22	24	19
0105 BIRKELAND SØR	148	130	6	5	134	95	141	108	107	131	104
0106 NORDÅSEN II .	192	180	2	2	179	113	174	180	152	166	159
0107 BIRKELAND SEN	96	86	1	-	82	79	75	63	55	72	64
0108 RØRHOMMER ...	103	94	-	1	95	55	94	93	76	83	76
0109 BIRKELAND NOR	53	41	-	10	42	33	52	27	37	49	38
0110 NORDÅSEN III	9	9	-	-	9	2	9	9	8	9	9
02 HEREFOSSE/VEGUSDAL	403	266	8	99	298	294	378	187	281	350	276
0201 HOLTE	34	16	1	14	17	27	32	8	26	30	23
0202 MOSFJELL	44	26	2	14	29	37	42	11	31	41	34
0203 SØRE HEREFOSSE	24	16	1	6	21	20	23	15	21	22	18
0204 DALEN	21	11	-	8	16	14	20	12	16	18	17
0205 HEREFOSSE	98	84	1	8	88	58	89	72	56	81	65
0206 VETING	24	17	-	4	20	22	24	7	18	20	19
0207 VEGUSDAL	51	34	1	12	38	41	50	26	42	45	33
0208 SUNDSTØL	17	8	1	7	10	10	16	8	12	16	11
0209 SKREROS	24	12	-	11	14	15	23	9	14	23	17
0210 DOVLAND	31	20	-	9	20	25	29	7	21	27	19
0211 HOVLAND	35	22	1	6	25	25	30	12	24	27	20
UOPPGITT BOSTED	11	4	-	-	4	3	3	2	1	3	3



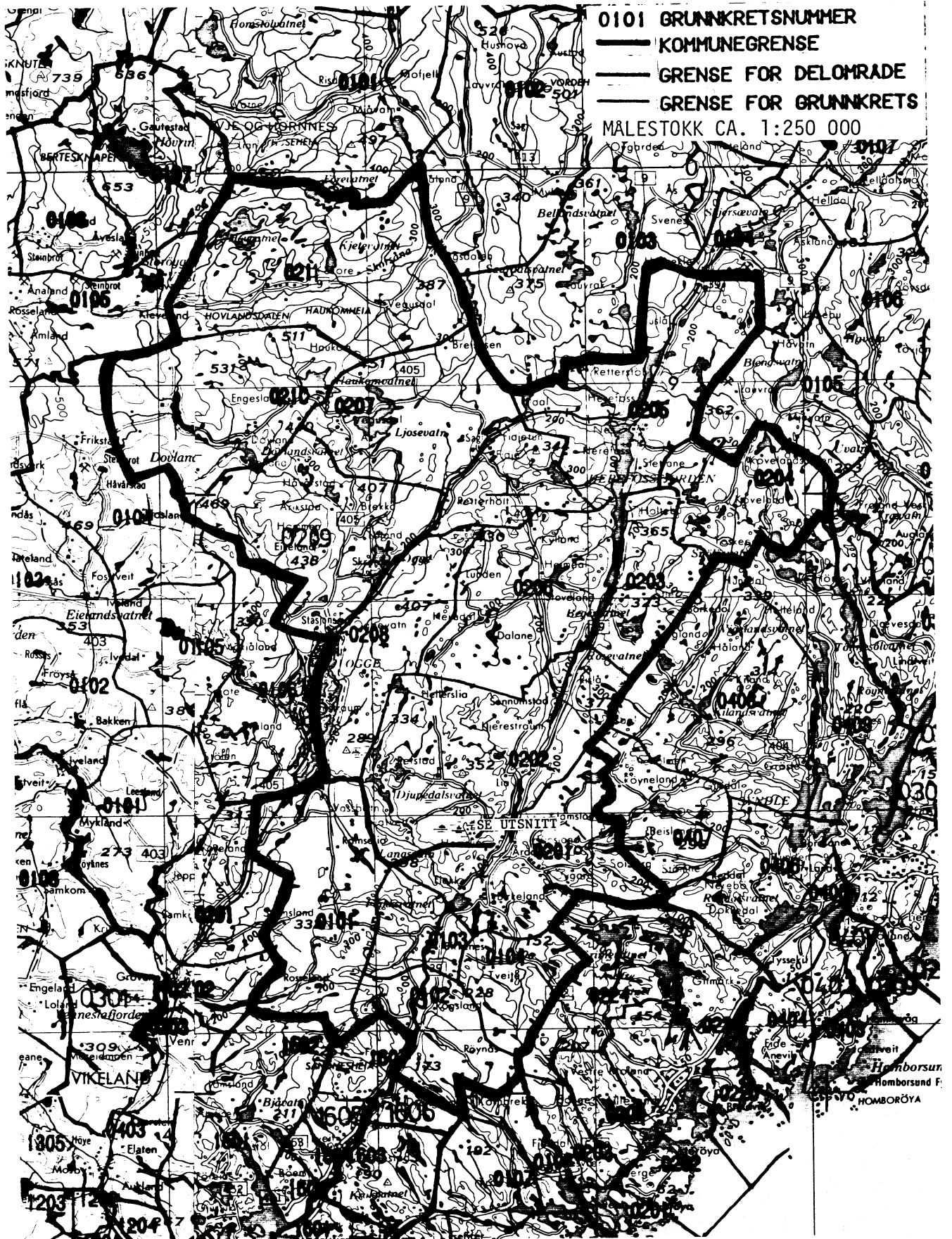
OVERSIKT SOM VISER HVILKEN KOMMUNE OG FOLKETELLINGSKRETS 1)
GRUNNKRETSENE I 1980 TILHØRTE VED FOLKE- OG BOLIGTELLINGEN I 1970

GRUNNKRETS 1980	KOMM 1970	---FOLKETELLINGSKRETS 1970---	
		HEL KRETS	DEL AV KRETS
0101 SVALAND	0928	2	
0102 ÅBEL	0928	1	
0103 MOLLESTAD	0928		5
0104 TVEITE	0928		5
0105 BIRKELAND SØR	0928		4-5
0106 NORDÅSEN II	0928		4-5
0107 BIRKELAND SENTRUM	0928		4
0108 RØRHOMMER	0928		4-5
0109 BIRKELAND NORD	0928		4-5
0110 NORDÅSEN III	0928		5
0111 TØMMERÅSEN	0928		5
0201 HOLTE	0928	6	
0202 MOSFJELL	0928	3	
0203 SØRE HEREF OSS	0928		9
0204 DALEN	0928	8	
0205 HEREF OSS	0928	16	7
0206 VÆTING	0928	10	9,15
0207 VEGUSDAL	0928	13	7
0208 SUNDSTØL	0928		15
0209 SKREROS	0928	14	
0210 DOVLAND	0928	12	
0211 HOVLAND	0928	11	

1) OVERSIKTEN ER FORELØPIG OG KAN INNEHOLDE FEIL. ENDELIG UTGAVE VIL FORELIGGE I EGET DOKUMENTASJONSHEFTE: 'GRUNNKRETSENE OG TETTSTEDER. DOKUMENTASJON 1980'.

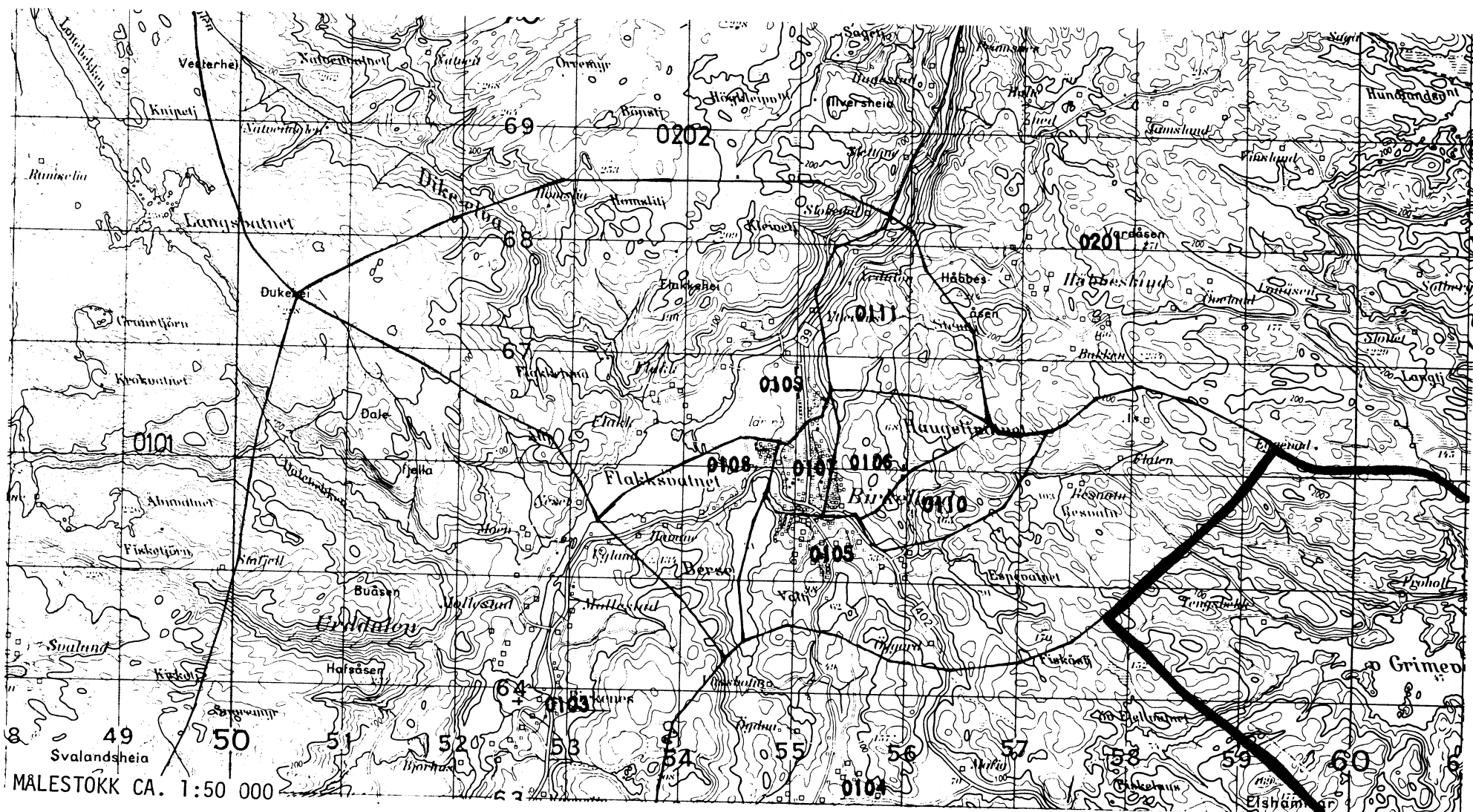


0928 BIRKENES



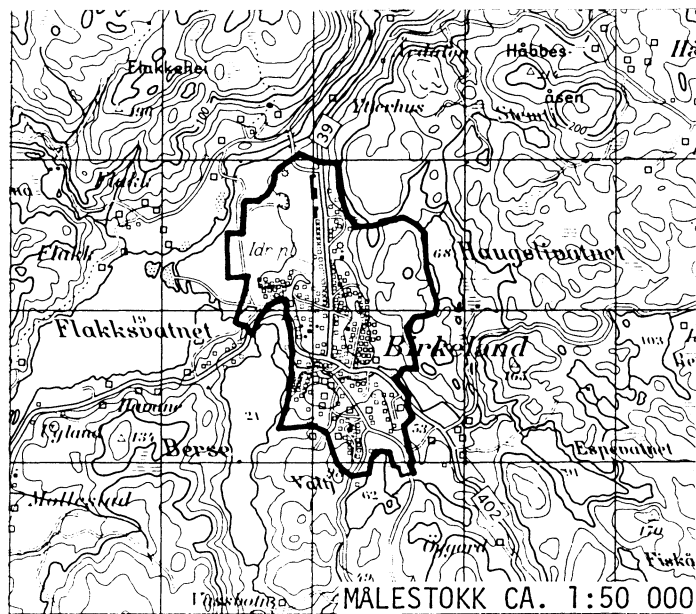
UTSNITT AV KRETSKART

40




MALESTÖCK CA. 1:50 000

AVGRENSING AV BIRKELAND TETTSTED



Med samtykke fra Norges geografiske oppmåling er NGOs kartmateriale brukt som kartgrunnlag.



Personskjema

Folke- og bolig telling 1980

Undergitt
taushetsplikt

Statistisk
Sentralbyrå
Folke-
tellingskontoret

Send skjemaet tilbake i svarkonvolutten
som mottakeren av boligskjemaet
har fått.

Lovhjemmel:

Stortingsvedtak av 16. november 1978, med hjemmel i lov nr. 2 av 25. april 1907.

SETT KRYSS SLIK:

IKKE SLIK:

BRUK HELST
BLYANT ELLER
BLÅ/SVART
KULEPENN.

H

1. Hvem bor De sammen med i leiligheten? Rettledningen beskriver hva vi mener med en leilighet
Sett flere kryss hvis nødvendig

- | | |
|---|---|
| 1 <input type="checkbox"/> Ingen | 4 <input type="checkbox"/> Datter, sønn |
| 2 <input type="checkbox"/> Ektefelle | 5 <input type="checkbox"/> Mor, far |
| 3 <input type="checkbox"/> Forlovede eller annen person
jeg lever sammen med (uten
å ha inngått formelt ekteskap) | 6 <input type="checkbox"/> Søsknen, svigerforeldre, barnebarn,
svoger, svigerinne, svigerbarn, tante,
onkel, nevø, niese, besteforeldre |
| | 7 <input type="checkbox"/> Andre personer |

2. Hvilket trossamfunn
er De tilsluttet?

- 1 Den norske kirke
(statskirken)
- 2 Trossamfunn utenfor
Den norske kirke
- 3 Ikke tilsluttet
trossamfunn

3. Utenlandsk utdanning.

Dette spørsmålet besvares bare av dem som har tatt
 utdanning utenfor Norge

De som bodde i Norge i 1970 oppgir ikke utenlandsk
 utdanning tatt før 1970

Oppgi viktigste utdanning, i hvilket land den er full-
 ført, og hvor lang skolegang De har i utlandet.

Utdanning

Land

Samlet skolegang i utlandet i antall år

4. Hva var Deres viktigste kilde til livsopphold
i året fra 1. nov. -79 til 31. okt. -80?

Sett bare ett kryss

- 1 Inntekt av eget arbeid, eller andre per-
soners (f.eks. ektefelles, foreldres) arbeid
- 2 Verneplikts-/siviltjeneste
- 3 Pensjon, trygd
- 4 Stipend, lån, formue,
föderåd, leieinntekt eller
annen formuesinntekt

5. Utførte De inntektsgivende arbeid i minst
100 timer i året fra 1. nov. -79 til 31. okt. -80?

Som inntektsgivende arbeid regnes også
arbeid som et familiemedlem har utført i
familiebedrift (f.eks. butikk, gårdsbruk).

- 1 Ja
- 2 Nei
- Se rettledningen

Spørsmål 6 - 15 gjelder inntektsgivende arbeid, og besvares bare av dem som har svart "Ja" på spørsmål 5.

6. Oppgi navn og adresse på det arbeidssted (bedrift) hvor De
utførte inntektsgivende arbeid lengst tid i året fra 1. nov. -79
til 31. okt. -80. Med bedrift menes f.eks. fabrikk, butikk, gårds-
bruk, kontor e.l. Se rettledningen

Navn:

Adresse:

Poststed:

7. Beskriv virksomheten på dette
arbeidsstedet så nøyaktig som mulig.
Skriv f.eks. jordbruk, produksjon av møbler,
leiebiltransport, bokhandel, salg av biler e.l.

Virksomhet:

8. Hvilket yrke (tittel) hadde De
på dette arbeidsstedet?
Skriv f.eks. hjemmehjelp, rørlegger,
sykepleier, damefrisør, rengjørings-
hjelp, platearbeider, reklamekonsulent e.l.

Yrke:

9. På hvilken måte er/var De knyttet til arbeidsstedet
De har oppgitt i spørsmål 6?

- 1 Som fast eller midlertidig ansatt
- 2 Som selvstendig (eier)
- 3 Som familiemedlem
uten fast lønn
i familiebedrift

10. Hvor mange timer inntektsgivende arbeid utførte De i året fra 1. nov. -79 til 31. okt. -80?
Ta med alt inntektsgivende arbeid De utførte i hele perioden.

- 1 100 - 499
arbeidstimer
- 2 500 - 999
arbeidstimer
- 3 1000 - 1299
arbeidstimer
- 4 1300 arbeidstimer
eller flere

H

11. Hvor mange timer inntektsgivende arbeid utførte De i uken 25. - 31. okt.?

- 1 Ingen, arbeide ikke
denne uken
- 2 1 - 9
timer
- 3 10 - 19
timer
- 4 20 - 29
timer
- 5 30 timer
eller flere

Arbeide De ikke denne
uken, skal De ikke fylle
ut resten av skjemaet

12. Hvor møtte De på arbeid i uken 25. - 31. okt.?

- 1 Jeg møtte fast på samme
arbeidssted/adresse som
er oppgitt i spørsmål 6
- 2 Jeg møtte fast på annet sted
.....
kommune
- 3 Jeg møtte på
forskjellige steder
denne uken
- Møtte De på forskjellige
steder denne uken, skal
De ikke fylle ut resten
av skjemaet.

13. Hvor ofte reiste eller gikk De fra Deres hjem-
sted til arbeidsstedet i uken 25. - 31. okt.?
Se rettledningen.


- 1 1 gang
- 2 2 - 3 ganger
- 3 4 ganger
eller flere
- 4 Var ikke på
hjemstedet
denne uken

14. Hvor lang tid brukte De vanligvis fra Deres
hjemsted til arbeidsstedet (én vei) i uken
25. - 31. okt.?

- 1 0 - 14 min.
- 2 15 - 29 min.
- 3 30 - 44 min.
- 4 45 min
eller mer

15. Hvilke transportmidler brukte De vanligvis fra Deres
hjemsted til arbeidsstedet (én vei) i uken 25. - 31. okt.?
Sett flere kryss hvis nødvendig.

- 1 Bil
- 2 Buss
- 3 Tog, trikk,
T-bane
- 4 Båt
- 5 Brukte sykkel
Gikk i mer
enn 10 min
- 6 Annet



Boligskjema

Folke- og boligteiling 1980

Undergitt
taushetsplikt

Statistisk
Sentralbyrå
Folke-
tellingskontoret

Før hver leilighet skal det nyttes bare en svar-
konvolutt. Alle personskjemaene og det utfylte
boligskjemaet sendes samlet i svarkonvolutten.

Lovhjemmel

Stortingsvedtak av 16. november 1978 med hjemmel i lov nr. 2 av 25. april 1907.

SETT KRYSS SLIK:

IKKE SLIK:

BRUK HELST
BLYANT ELLER
BLÅ/SVART
KULEPENN.

H

1. Har andre som bor i leiligheten mottatt boligskjema?

1 Nei 2 Ja

Les teksten under midten på
skjemaet før De fortsetter.

2. Hvor mange rom på 6m²
eller mer er det i leiligheten?

Ta ikke med kjøkken, bad og gang

1 1 rom 5 rom
2 2 rom 6 rom
3 3 rom 7 rom
4 4 rom 8 rom eller
flere

3. Hvor stor er leiligheten,
målt i kvadratmeter?

1 Under 30m² 5 60-79m²
2 30-39m² 6 80-99m²
3 40-49m² 7 100-129m²
4 50-59m² 8 130m²
eller mer

4. Hva slags eie-/leieforhold er det til leiligheten?

Sett bare ett kryss.

1 Jeg/vi eier den gjennom
borettslag, aksjeselskap e.l. 3 Jeg/vi leier den ved
vanlig leiekontrakt
2 Jeg/vi eier den alene
eller sammen med andre 4 Jeg/vi leier den gjennom
arbeidsforhold (tjenestebolig)
5 Jeg/vi leier den for et
bestemt avgrenset tidsrom
6 Jeg/vi leier den på
andre vilkår enn de
som er nevnt over

5. Hvor stort kjøkken er det i leiligheten?

1 Kjøkkenet er 6m²
eller større
2 Kjøkkenet er
mindre
enn 6m² 3 Det er
ikke kjøkken
i leiligheten

6. Hva slags WC/do har de som bor i leiligheten
adgang til?

1 Vannklosett
i leiligheten 2 Vannklosett
utenfor leiligheten
3 Annet avtrede

7. Hva er leilighetens viktigste oppvarmingskilde?

1 Sentralvarme
(radiatorer e.l.) 3 Ovner for flytende
brensel (olje, parafin e.l.)
2 Elektriske ovner,
varmekabler e.l. 4 Ovner for fast
brensel (ved, koks e.l.)

Spørsmål 8 - 15 nedenfor skal også besvares

Hvis det er mottatt ett boligskjema i leiligheten,
fylles det ut og sendes tilbake i svarkonvolut-
ten sammen med alle personskjemaene.

Hvis flere i leiligheten har mottatt boligskjema
og svarkonvolutt, så gjør følgende:

1. Ta kontakt med den (de) andre som har mottatt boligskjema.
2. Fyll ut ett av boligskjemaene.
3. Send dette skjemaet sammen med de utfylte personskjemaene tilbake i samme svarkonvolutten.

8. Er det pipe i leiligheten?

1 Ja 2 Nei

9. Er det montert brenselovn
eller peis i leiligheten?

1 Ja 2 Nei

10. Er det bad eller dusj i
leiligheten?

1 Ja 2 Nei

11. Er det telefon i
leiligheten?

1 Ja 2 Nei

12. Disponerer noen av dem som
bor i leiligheten personbil?

1 Ja 2 Nei

H

13. Hva slags hus ligger leiligheten i? Se rettledningen.

1 Våningshus i tilknytning til gårds-
drift (hovedbygning, kårbolig,
forpakterbolig e.l.) 5 Annet boligbygg med
mindre enn 3 etasjer
2 Frittliggende enebolig (enebolig med
minst en halv meters avstand til
nærmeste hus) 6 Blokk, leiegård eller
annet boligbygg med
3 etasjer eller mer
3 Hus i kjede, rekkehus, terrassehus
eller vertikalt delt tomannsbolig 7 Forretningsbygg, verkstedbygg e.l.
4 Horisontalt delt tomannsbolig 8 Hotell, pensjonat, aldershjem, barnehjem,
sykehus, militærforlegning eller annet
bygg for felleleshusholdning

14. Når ble huset bygd?

1 1900 eller før 5 1946 - 1950
2 1901 - 1920 6 1951 - 1960
3 1921 - 1940 7 1961 - 1970
4 1941 - 1945 8 1971 - 1980

15. Hvor mange leiligheter er det i huset? Rettledningen beskriver hva vi mener med hus og leilighet

1 leilighet 2 leiligheter 3 leiligheter 4 leiligheter 5 leiligheter

Hvis det er 6 leiligheter eller flere,
oppgi antallet her →