

KOMMUNEHEFTE



FOLKE- OG BUSTADTELJING 1980

0831 **FYRESDAL**

STATISTISK SENTRALBYRÅ
KONGSVINGER




FOLKE- OG BUSTADTELJING
1. NOVEMBER 1980

0831 FYRESDAL

STATISTISK SENTRALBYRÅ
KONGSVINGER 1981

ISBN 82-537-1270-7



FØREORD

Hovudformålet med Folke- og bustadteljing 1980 var å gi eit bilete av befolkningen og levekåra i det norske samfunnet ved å sjå opplysningar om alder, kjønn, yrke, arbeid, inntekt, utdanning, butilhøve o.l. i samanheng.

Eit anna viktig formål var å gi statistikk for mindre geografiske område, som kommunar og delar av kommunar. Dei statistiske kommunehefta gir dei første resultatane frå teljinga for å dekkje dette formålet. Fleire resultat for den enkelte kommunen vil liggje føre som eit sett upubliserte tabellar (ei "tabellpakke") kort tid etter at hefta er gitt ut. Tabellane vil bli leverte som utskrift på papir eller micro-fiche, etter ønske frå brukaren.


Når kommunehefta for alle kommunar i eit fylke er publiserte, vil det bli laga eit samandrag for heile fylket med tabellar som svarar til dei som finst i kommunehefta. Når kommunehefta for heile landet er utkomne, vil det også bli laga eit samandrag for heile landet. Tilsvarande samandrag for fylka og heile landet vil bli laga av den "tabellpakka" som er nemnt ovanfor.

Resultata frå Folke- og bustadteljing 1980 vil elles bli gitt i tabellpublikasjonar som vil kaste lys over spesielle emne, bl.a. sysselsetjing, bustadtilhøve, familiar og hushald. Resultata vil også bli viste i kart og diagram. Bl.a. vil det bli laga busetjingskart som svarar til dei som vart laga i samband med Folke- og bustadteljing 1970.

Statistisk Sentralbyrå, Oslo/Kongsvinger, 13. juli 1981

Odd Aukrust

Johan-Kristian Tønder




INNHALD

	Side
Tabellregister	7
Tekstdel	
1. Opplagg og gjennomføring	8
1.1. Omfang	8
1.2. Grunnlag for statistikken	8
1.3. Datainnsamling	8
2. Feilkjelder	9
3. Omgrep og kjennemerke	9
3.1. Personkjennemerke	9
3.2. Familie- og hushaldstype	14
3.3. Bustadkjennemerke	15
3.4. Inndeling i grunnkrinsar	17
4. Bruk av tabellane	18
5. Merknader til tabellane	18
Tabelldel	19
Vedlegg	
1. Grunnkrinsar i 1980 og teljingskrinsar i 1970. Endringar i kommuneinndeling frå 1970 til 1980	35
2. Kart over grunnkrinsinndelinga	37
3. Kart over tettstader	39
4. Personskjema	41
5. Bustadskjema	43

Standardteikn i tabellar

: Tal kan ikkje offentleggjerast

- Null



TABELLREGISTER

	Side
1. Folkemengda ved folketeljingane 1801 - 1980	19
2. Folkemengda etter kjønn, ekteskapeleg status og alder. 1/11 1980	19
3. Folkemengda etter trussamfunn/viktigaste kjelde til livsopphald, kjønn og alder. 1/11 1980	19
4. Personar 16-66 år etter yrkesaktivitet, arbeidstid, kjønn og høgste utdanning. 1/11-79 - 31/10-80	20
5. Personar 16 år og over, etter yrkesaktivitet, arbeidstid, kjønn og alder. 1/11-79 - 31/10-80	21
6. Yrkesaktive 16 år og over, etter alder og næring. 1/11-79 - 31/10-80	21
7. Yrkesaktive 16 år og over, etter kjønn, arbeidstid og næring/yrkesfelt. 1/11-79 - 31/10-80	22
8. Yrkesaktive 16 år og over i arbeid i veka 25/10 - 31/10 1980, etter kjønn, arbeidstid i veka og næring/yrkesfelt	23
9. Yrkesaktive 16 år og over med fast oppmøteplass på arbeid i veka 25/10 - 31/10 1980, etter talet på arbeidsreiser, reisetid og yrkesfelt/oppmøteplass	24
10. Yrkesaktive 16 år og over med fast arbeidsreise i veka 25/10 - 31/10 1980, etter reise- måte, oppmøteplass, talet på arbeidsreiser og reisetid	25
11. Bustader etter hustype og talet på rom. Busette etter talet på rom i bustaden. 1/11 1980	26
12. Bustader etter byggjeår for huset og hustype/eige-/leigeform. Busette og rom, etter byggjeår for huset. 1/11 1980	26
13. Bustader etter viktigaste kjelde til oppvarming og byggjeår/installasjon av pipe. Busette etter bustadens viktigaste kjelde til oppvarming. 1/11 1980	27
14. Bustader etter sanitærutstyr og talet på rom. Busette etter bustadens sanitærutstyr. 1/11 1980	27
15. Bustader, rom og busette, etter hustype. 1/11 1980	28
16. Bustader etter eige-/leigeform og areal. Busette etter eige-/leigeforhold til bustaden. 1/11 1980	28
17. Bustader, busette og rom, etter busette pr. rom i bustaden. 1/11 1980	28
18. Bustader etter talet på rom og talet på busette. 1/11 1980	29
19. Familiar og personar, etter familietype, hushaldstypen og talet på familiar i hushaldet/ yrkesaktivitet i familien. 1/11 1980	29
20. Familiar og personar i privathushald, etter familietype og eige-/leigeforhold til bustaden/talet på rom i bustaden. 1/11 1980	30
21. Talet på privathushald med utvalde kjenneteikn for bustadstandard, og disponering av personbil. Busette i slike hushald, etter alder. 1/11 1980	30
22. Folkemengda etter alder, kjønn og type bustadstrøk/grunnkrins. 1/11 1980	31
23. Yrkesaktive 16 år og over, etter næring, kjønn og type bustadstrøk/grunnkrins. 1/11 1980	32
24. Talet på privathushald med utvalde kjenneteikn for bustadstandard, og disponering av personbil. Bustadstrøk/grunnkrins. 1/11 1980	33

1. OPPLEGG OG GJENNOMFØRING

1.1. Omfang

Folke- og bustadteljing 1980 omfattar alle personar (også utanlandske statsborgarar) som etter "Forskrifter om føringen og ordningen av folkeregistrene" fastsett av Statistisk Sentralbyrå den 26. november 1979, var registrert busette i Noreg på teljingstidspunktet den 1. november 1980.

Bustadteljinga har med alle privatbustader (private husvære m.m.) der minst ein person var registrert busett den 1. november 1980.

Husvære der det ikkje budde nokon eller der det berre budde nokon mellombels (t.d. ugifte personar som budde utanom foreldreheimen på grunn av skolegang, studiar), er ikkje med i teljinga. Det er heller ikkje innhenta opplysningar om husvære for forpleide i aldersheimar, pleieheimar og andre fellesinstitusjonar.

Eininga hus er ikkje med i teljinga denne gongen. Det blir likevel gitt enkelte opplysningar om det huset som husværet ligg i. I avsnitt 3 er det gjort nærare greie for bustadomgrepet (staden der ein person skal reknast som busett) og husværeamgrepet.

1.2. Grunnlag for statistikken

Dei fleste opplysningane i folke- og bustadteljinga byggjer på oppgåver som oppgåvegivarane har gitt direkte på eigne skjema.

Personskjema vart sende til alle personar som hadde fylt 16 år eller fylte 16 år i 1980, (sjå vedlegg 3).

For personar under 16 år fekk Statistisk Sentralbyrå dei nødvendige opplysningane frå folke-registeret i den enkelte kommunen.

Opplysningane om det enkelte privathusværet er gitt på eige bustadskjema (sjå vedlegg 4).

Oppgåvene over utdanningsbakgrunnen til befolkningen er henta frå utdanningsopplysningane gitt i folketeljinga 1970 og "Arkivet for påbegynt og avsluttet utdanning" i Statistisk Sentralbyrå som inneheld alle utdanningar som ein person har avslutta i Noreg i perioden 1970 - 1980. I tillegg kjem oppgåver over utanlandsk utdanning gitt i folketeljinga 1980.

Oppgåver over alder, kjønn og andre demografiske kjenneteikn er henta frå Det sentrale personregister i Statistisk Sentralbyrå.

Nødvendige oppgåver over dei vernepliktige og sivile tenestepliktige er innhenta gjennom Forsvarets overkommando og Administrasjonen for sivile tenestepliktige.

Folke- og bustadteljing 1980 vart gjennomført med heimel i Statistikkloven av 25. april 1907 og Stortingsvedtak av 16. november 1978.

1.3. Datainnsamling

Ved folketeljinga i 1980 vart skjema sende i posten direkte til den enkelte personen. Før utsendinga tok til, vart namn og adresse ført på skjema. Det var Det sentrale personregister som danna grunnlaget for denne påføringa.

Kvar person fekk tilsendt sitt eige personskjema saman med ei rettleiing.

I tillegg fekk den eldste personen i familien eit bustadskjema. Med bustadskjemaet følgde også ein svarkonvolutt.

Utfylte personskjema frå alle som budde i husværet saman med eitt bustadskjema vart sende samla tilbake i svarkonvolutten. Dersom det budde fleire familiar i same husværet, nytta familiare same svarkonvolutt og berre eitt bustadskjema vart utfylt. Innsamlingsmetoden gav derfor grunnlag for å danne buhushald (sjå nedanfor) i folke- og bustadteljinga.

Den enkelte personen er i teljinga rekna å ha bustaden sin i det husværet der vedkomande var registrert busett i folkeregisteret 1. november 1980. Innsamlinga av opplysningane viste at enkelte personar budde i eit anna husvære enn der dei var registrert busette i folkeregisteret. Dette gjaldt bl.a. ugifte studentar og skoleelevar som budde på hybel og som sende personskjemaet sitt i same svarkonvolutten som hybelverten. Dette gjaldt også personar som hadde flytta kort tid før 1. november

1980 og som gav opp bustadopplysningar på den nye adressa, medan flyttinga først vart registrert i folkeregisteret etter 1. november 1980. I slike tilfelle vart personane likevel rekna som busette i den bustaden/adressa dei var registrerte på i folkeregisteret 1. november 1980. I avsnitt 3 er det gjort greie for kvar ein person skal reknast som busett. I same avsnittet er det også gjort greie for omgrepet "buhushald".

Dei personane som ikkje hadde svara på folketeljings skjema til rett tid, fekk tilsendt ei adressert purring.

Dei som ikkje svara på den adresserte purringa, vart oppsøkte av teljarar som kravde inn oppgåvene.

2. FEILKJELDER

Under gjennomføring og bearbeiding av ei statistisk teljing vil det alltid kunne oppstå ulike feil som kan gi utslag i teljingsresultata.

Dei fleste feila oppstår vanlegvis under oppgåveinnhentinga og kjem av urette svar eller mangelfullt utfylte skjema.

Feil som oppstår under bearbeidinga er først og fremst knytte til koding av opplysningar, i vårt tilfelle spesielt opplysningane om næring og yrke.

For å få eit grunnlag til å vurdere kor omfattande feila er, vart det gjennomført ei kvalitetskontrollundersøking i samband med teljinga.

Resultata frå denne undersøkinga blir publiserte i serien Statistiske analyser. Resultata er venta å ligge føre i 1982 og vil ta for seg sentrale kjenneteikn frå bustaddelen av teljinga, og kjenneteikn for sysselsetjing og arbeidsmarknad.

3. OMGREP OG KJENNERMERKE

3.1. Personkjennemerke

Når ikkje annet er nemnt, refererer personopplysningane seg til 1. november 1980.

Bustad

Den enkelte personen er i teljinga rekna å ha bustaden sin i den kommunen og i det husværet der vedkomande var registrert som busett i folkeregisteret den 1. november 1980. Hovudregelen er her at ein person skal registrerast som busett der vedkomande regelmessig tek døgnavila si.

Dei viktigaste registreringsreglane er elles:

<u>Bustadtilhøve</u>	<u>Skal registrerast som busett i</u>
Gift person som pga. arbeid, studiar, avtening av verneplikt e.l. oppheld seg utanom fellehusværet til ektefellane	Fellehusværet til ektefellane
Ugift person som pga. studiar, skolegang eller avtening av verneplikt oppheld seg utanom husværet til foreldre/forsørgjar	Husværet til foreldre/forsørgjar
Ugift person med eige arbeid og som vanlegvis ikkje bur hos foreldre/forsørgjar	Husværet der personen vanlegvis bur
Person som pga. ferie, besøk hos kjende, forretningsreise e.l. er fråverande frå husværet der vedkomande vanlegvis bur	Husværet der personen vanlegvis bur
Person som er forpleid i barneheim, aldersheim, pleieheim eller er sett bort i privat pleie	Barneheimen, aldersheimen, pleieheimen eller husværet der personen er i pleie
Person som er innlagd på sjukehus eller plassert på arbeidsskole, arbeidsanstalt eller i fengsel	Husværet der personen var busett før innlegginga eller plasseringa

Personar som ikkje kan heimførast til ein bestemt bustad, er rekna til gruppa "Utan fast bustad". Personar utan fast bustad er som regel registrerte som busette i den kommunen der dei sist hadde fast bustad.

I det følgjande er omgrepet "Busett" brukt i same tyding som omgrepet "Registrert busett".

Det er ikkje innhenta opplysningar om mellombels bustad. Det kan derfor ikkje bli gitt oppgaver over den tilstadeverande befolkninga.

Opplysningane frå Folke- og bustadteljing 1980 er ikkje nytta til å justere opplysningane i folkeregistra.

Alder

I fordelinga etter alder er den enkelte personen gruppert etter alder pr. 31. desember 1980 (Alder = 1980 - fødselsår).

Ekteskapeleg status

Det er brukt fire hovudgrupperingar etter ekteskapeleg status, nemleg ugifte, gifte, skilde og enkjer/enkjemenn.

Sambuande

Med sambuande meiner ein personar som lever saman (i ekteskapsliknande forhold) utan å ha inngått formelt ekteskap.

I gruppa sambuande er rekna berre dei personane som er registrert busette på same adressa i folkeregisteret 1. november 1980.

Trussamfunn

Det er brukt tre grupperingar etter trussamfunn, nemleg "Den norske kyrkja", "Trussamfunn utanfor den norske kyrkja" og "Ikkje tilslutta trussamfunn".

Personar under 16 år er som regel grupperte saman med foreldra sine. I dei tilfella foreldra ikkje høyrer til same gruppe, er barna førte til gruppa for uoppgitt.

Utdanning

Oppgåvene over utdanning omfattar enkeltutdanningar på heil- eller deltid som normalt varer minst 5 månader.

For personar med fleire enkeltutdanningar, er den utdanninga som samla varer lengst (normal tid for enkeltutdanninga tillagt den tida som krevst til føreutdanning) rekna som den høgaste utdanninga. Av utdanningar som samla varer like lenge, er den som er rekna som den viktigaste yrkesmessig, oppfatta som den høgaste utdanninga til personen. Utdanningsgrupperinga er gjort etter 1973-utgåva av Standard for utdanningsgruppering i offentleg norsk statistikk (Statistisk Sentralbyrås Håndbøker nr. 28).

Standarden er bygd opp som eit pyramidisk klassifikasjonssystem.

Enkeltutdanningane er først ordna i grove grupper som i standarden blir kalla utdanningsnivå. Innanfor kvart nivå er det først gjort ei sortering etter fagfelt, dernest ei finare sortering i faggrupper.

Inndelinga i nivå eller hovudgrupper er gjort på denne måten:

0. Inga utdanning og utdanning på førskolenivå (utdanning for 6-åringar og mindre barn)
1. Utdanning på barneskolenivå (1-6 år, førskoleutdanning ikkje medrekna)
2. Utdanning på ungdomsskolenivå (7-9 år)
3. Utdanning på gymnasnivå I (10 år)
4. Utdanning på gymnasnivå II (11-12 år)
5. Utdanning på universitets- og høgskolenivå I (13-14 år)
6. Utdanning på universitets- og høgskolenivå II (15-16 år)
7. Utdanning på universitets- og høgskolenivå III (17-18 år)
8. Utdanning på forskarnivå (over 18 år)
9. Uoppgitt utdanning.

I tabellane over høgaste utdanninga til personen frå folketeljinga er gruppene 0 og 9 slått saman til ei gruppe.

Fagfelta er i standarden spesifiserte slik:

1. Allment fagfelt
2. Humaniora og estetikk
3. Undervisning
4. Administrasjon, økonomi, samfunnsvitskap og jus
5. Industri, handverk, naturvitskap og teknikk
6. Samferdsel
7. Helsevesen
8. Jordbruk, skogbruk og fiske
9. Tenesteyting og forsvar.

I tabellane frå folketeljinga er berre dei viktigaste fagfelta under dei ulike nivå- eller hovudgruppene spesifiserte. Dei andre fagfelta er slått saman til ei gruppe.

I folketeljinga 1970 vart det gjort ei tre-deling av gymnasnivået i standarden etter kor lenge utdanninga vara, 10 år, 11 år og 12 år.

I folketeljinga 1980 følgjer inndelinga grupperinga i standarden, nemleg ei gruppering på 10 år og 11-12 år.

Fagutdanningar avslutta før 1972/73 og som ikkje byggjer på examen artium blir i teljinga 1980 koda med 8 års allmennutdanning som grunnlag. Fagutdanningar avlagde etter 1972/73 blir koda med 9 år som grunnlag.

Viktigaste kjelde til livsopphald

Personar 16 år og over er grupperte etter den kjelda til livsopphald som var viktigast dei siste 12 månadene før teljingstidspunktet, dvs. frå 1. november 1979 fram til 1. november 1980. For personar under 16 år som er busette i privathushald er inntekta frå andre personar alltid rekna som viktigaste kjelde til livsopphald.

For personar under 16 år som er busette i felleleshushald er pensjon, trygd rekna som viktigaste kjelde til livsopphald.

Med "inntekt av eige arbeid" er meint inntekt av eigen yrkesaktivitet.

"Pensjon, trygd" omfattar sjuketrygd, arbeidsløysetrygd, forsørgjartrygd, uføretrygd, alderstrygd, yrkesskadetrygd, krigspensjon, bedriftspensjon o.l.

Som "stipend, lån, formue, føderåd, leigeinntekt eller anna formuesinntekt" blir også rekna utbetalingar i samband med livsforsikring eller individuell pensjonsforsikring. Underhald frå andre enn privatpersonar (t.d. stønader frå det offentlege, institusjonar eller bedrifter), så nær som pensjon og trygd blir også rekna med her.

Personar som har inntekta til andre personar som viktigaste kjelde til livsopphald er grupperte under "inntekt av eige arbeid eller andre personars arbeid/inntekt". Dette gjeld uansett om inntekta kjem frå arbeid, pensjon, trygd eller stipend, lån m.m.

Yrkesaktivitet

I Folke- og bustadteljing 1980 er det innhenta oppgåver om yrkesaktiviteten både for dei siste 12 månadene før teljingstidspunktet og den siste veka før teljingstidspunktet.

Som yrkesaktivitet er rekna alt arbeid som blir utført mot betaling i form av lønn, inntekt av eiga bedrift, provisjon, honorar o.l. Arbeid som familiemedlem utan fast lønn i familiebedrift (t.d. gardsbruk, butikk) og verneplikts-/sivilteneste er også rekna som yrkesaktivitet.

Som yrkesaktive dei siste 12 månadene er rekna personar 16 år og over som utførte yrkesaktivitet som vara minst 100 timar i denne perioden.

Som yrkesaktive den siste veka før teljingstidspunktet er rekna personar 16 år og over som utførte yrkesaktivitet som vara minst 1 time i denne veka. Personar som var midlertidig borte frå arbeidet heile veka på grunn av sjukdom, permisjon, ferie e.l. er ikkje rekna med blant dei yrkesaktive.

Arbeidstid

Det er innhenta oppgaver over arbeidstida både for dei siste 12 månadene før teljingstidspunktet og den siste veka før teljingstidspunktet.

Arbeidstida omfattar all den tida som er gått med til yrkesaktivitet. Arbeidstid som har gått med til førebuing i tillegg til ordinær arbeidstid, er også rekna med (t.d. førebuingar i tillegg til ordinær undervisningstid for lærarar). Tid som er brukt til skolearbeid, studiar og husarbeid for eigen familie, er ikkje rekna med.

Fråvær på grunn av sjukdom, permisjon, ferie e.l. er heller ikkje rekna med i arbeidstida.

Generelt om grupperinga etter næring, yrke og yrkesstatus

Personar 16 år og over med yrkesaktivitet er grupperte på næring etter kva slags verksemd det er i den bedrifta der den enkelte arbeide heile tida eller lengst tid dei siste 12 månadene før teljingstidspunktet. Desse personane er vidare grupperte på det yrket og den yrkesstatusen som dei hadde heile tida eller lengst tid i denne bedrifta i 12-månadersperioden.

Personar 16 år og over med yrkesaktivitet siste veka før teljingstidspunktet er grupperte etter den næringa og det yrket vedkomande oppgav å ha hatt i den bedrifta der den enkelte arbeide heile tida eller lengst tid dei siste 12 månadene før teljingstidspunktet. Det er såleis ikkje innhenta særskilde oppgaver om næring og yrke for dei yrkesaktive den siste veka før teljingstidspunktet.

Næring

Næringsgrupperinga er gjort etter 1978-utgåva av Standard for næringsgruppering i offentlig norsk statistikk (Statistisk Sentralbyrå's Håndbøker nr. 9).

Denne standarden er i samsvar med International Standard Industrial Classification of All Economic Activities (ISIC).

I standarden er grupperingssystemet utforma som eit femsifra pyramidisk system der kvart siffer gir eit grupperingsnivå. Dei fem nivåa har fått følgjande nemningar:

Næring	1-sifra kode
Næringsområde	2-sifra kode
Næringshovudgruppe	3-sifra kode
Næringsgruppe	4-sifra kode
Næringsundergruppe	5-sifra kode

Næringane på 1-sifra nivå har følgjande 9 inndelingar:

1. Jordbruk, skogbruk, fiske og fangst
2. Bergverksdrift
3. Industri
4. Kraft- og vassforsyning
5. Bygginge- og anleggsverksemd
6. Varehandel, hotell- og restaurantverksemd
7. Transport, lagring, post og telekommunikasjonar
8. Bank- og finansieringsverksemd, forsikringsverksemd, eigedomsdrift og forretningsmessig tenesteyting
9. Offentleg, sosial og privat tenesteyting.

Ei oversikt over den vidare inndelinga i næringsområde m.m. finst i Standard for næringsgruppering.

Næringsgrupperinga i 1980-teljinga er ikkje direkte samanliknbar med næringsgrupperinga i 1970-teljinga. Årsaka til dette er overgangen til ny standard for næringsgruppering i 1972. I folketeljinga 1970 vart næringsgrupperinga gjort etter 1960-utgåva av Standard for næringsgruppering.

Tabellar med samanliknbare tal mellom teljinga i 1970 og 1980 vil bli publiserte ei tid etter kommunehefta i dei såkalla "tabellpakkene". Næringsoppgaver med resultat frå 1970-teljinga grupperte etter 1978-utgåva av Standard for næringsgruppering, vil da bli gitt. I folketeljinga 1980 blir det gitt næringsoppgaver ned på næringsgruppe (3-sifra kode).

Yrke

Yrkesgrupperinga er gjort etter Standard for yrkesgruppering i offentlig norsk statistikk (utgitt av Arbeidsdirektoratet i 1965). Standarden følger i prinsippet 1958-utgåva av International Standard Classification of Occupations (ISCO).

Standarden er bygd opp slik at yrke som er i nær slekt er førte saman til såkalla yrkesgrupper, som igjen dannar yrkesområde. Desse yrkesområda er førte saman til yrkesfelt.

Kvart yrke i klassifiseringa har femsifra kodennummer:

første siffer angir yrkesfelt
 første og andre siffer angir yrkesområde
 første - tredje siffer angir yrkesgruppe
 første - femte siffer angir yrke.

Til folketeljninga 1980 har Statistisk Sentralbyrå ført nye yrke inn i denne standarden. Den inndelinga i yrkesgrupper som er brukt i 1965-utgåva, er stort sett brukt også her. Vidare er ein del yrkesgrupper slått saman og nokre er splitta i fleire grupper. Ei ny tre-siffergruppe er tatt med for olje- og gassarbeid. Dessutan er leiande tenestemenn i kommunal- og fylkeskommunal administrasjon og forvaltning skilt ut som ny gruppe.

Gruppene "Lærarar" og "Faglærarari praktiske yrke" er slått saman til ei gruppe.

Oppgåver over yrke er i teljinga gitt ned på yrkesgruppe (3-sifra kode).

Yrkesstatus

I teljinga er det brukt følgjande tre grupperingar etter yrkesstatus:

1. Fast eller midlertidig tilsett
2. Sjølvstendig
3. Familiemedlem utan fast løn i familiebedrift.

Personar (også medeigarar) som arbeidde i firma organiserte som aksjeselskap, andelslag eller anna selskapsform med avgrensa ansvar, er alltid rekna som tilsette.

Ein person er rekna som sjølvstendig dersom vedkomande dreiv verksemd åleine for eiga rekning eller saman med andre med uavgrensa ansvar (t.d. i ansvarleg selskap).

Gruppa "Familiemedlem utan fast lønn i familiebedrift" omfattar personar som arbeidde i familieverksemd utan fast avtala lønn og som verken var eigarar eller medeigarar i verksemda. Ein familiemedlem utan fast lønn kan likevel ha vederlag for arbeidet i form av kost og losji, del av overskott e.l.

I dei tilfelle der ektefellar arbeidde i felles verksemd (t.d. gardsbruk) som ikkje var organisert som aksjeselskap e.l., er den eine ektefellen rekna som sjølvstendig og den andre som familiemedlem utan fast lønn i familiebedrift, med mindre begge ektefellane var registrerte som eigarar av verksemda.

Generelt om oppmøteplass, reisehyppigheit, reisetid og transportmåte

Kjennemerka gjeld personar 16 år og over med yrkesaktivitet i siste veka før teljingstidspunktet.

Reisehyppigheit, reisetid og transportmåte gjeld yrkesaktive personar med fast oppmøteplass (sjå oppmøteplass).

Reisetid og transportmåte gjeld yrkesaktive personar med fast arbeidsreise (sjå reisehyppigheit).

Oppmøteplass

Med oppmøteplass forstår ein den staden der vedkomande møtte fram når arbeidsdagen tok til.

Personar 16 år og over med yrkesaktivitet siste veka før teljingstidspunktet er grupperte etter kommunen den faste oppmøteplassen låg i (rute 1 og 2 i personskjemaet).

Personar som i denne veka møtte på ulike arbeidsstader, var til sjøs e.l., er ikkje rekna å ha fast oppmøteplass (rute 3 i personskjemaet).

Reisehyppigheit

Med reisehyppigheit forstår ein så mange gonger som vedkomande reiste frå heimstaden til arbeidsstaden den siste veka før teljingstidspunktet.

Heimstaden er alltid rekna som den bustadadressa vedkomande er registrert busett på i folke-registeret. For personar som budde mellombels på t.d. hybel eller brakke i denne veka, er reisa mellom hybel, brakke og arbeidsstad ikkje medrekna.

For personar som var registrert busette på arbeidsstaden er det rekna kor mange dagar vedkomande var på arbeid siste veka før teljingstidspunktet.

Med "fast arbeidsreise" meiner ein personar med fast oppmøteplass og som reiste minst ein gong frå heimstaden til arbeidsstaden i veka før teljingstidspunktet.

Reisetid

Reisetid er reisetida frå heimstaden (registrert bustadadresse) til arbeidsstaden. Reisetida er rekna ein veg. I reisetida er gangtid og ventetid under reisa teke med. Det same gjeld faste gjeremål som t.d. å ta med barn til barnehage, dagamma e.l. Tilfeldige gjeremål og seinkingar er ikkje rekna med.

For pendlarar som budde mellombels på t.d. hybel, brakke e.l., er reisetida rekna frå heimstaden og fram til arbeidsstaden.

Transportmåte

Med transportmåte forstår ein dei transportmidla vedkomande til vanleg nytta ein veg frå heimstaden til arbeidsstaden siste veka før teljingstidspunktet.

For personar som ikkje reiste på same måten kvar dag, er det rekna med den reisemåten vedkomande nytta flest dagar.

3.2. Familie- og hushaldstyp

Grupperingane på familie og hushaldstyp refererer seg til teljingstidspunktet den 1. november 1980.

Familie

Til ein og same familie er rekna:

1. Ektepar og eventuelle ugifte barn registrert busette i same privatbustad, aldersheim, pleieheim e.l.
2. Far/mor med ugifte barn registrert busette i same privatbustad, aldersheim, pleieheim, pensjonat, hotell e.l.
3. Kvar enkelt person som ikkje høyrer inn under noka av de to gruppene som er spesifiserte ovanfor. Desse personane dannar såleis kvar for seg eigen familie (familie med ein person).

I familiar med ektepar er også teke med eventuelle ugifte barn av berre den eine ektefellen og ugifte adoptivbarn og stebarn, men ikkje fosterbarn.

Av reglane som er nemnde ovanfor går det fram at personar (t.d. ektefellar) som ikkje var registrert busette i same privatbustad, aldersheim, pleieheim e.l., aldri er grupperte under same familie. Vidare går det fram at gifte, separerte, skilde, enkjer og enkjemenn ikkje i noko tilfelle er rekna til same familie som foreldra. Når t.d. eit ektepar bur saman med ei skild dotter, dannar ektefellane eigen familie og dottera eigen familie. Elles kan nemnast at ugifte sysken som har felles husvære, der ingen av foreldra er busette, kvar for seg er rekna som særskild familie.

Hushaldstyp

Det er skilt mellom tre hovudtyper av hushald, nemleg privathushald, felleshushald og anna hushald.

Gruppa "Privathushald" omfattar personar som var registrerte som busette i privat husvære. Denne hushaldstypen er vidare splitta opp etter talet på familiar i hushaldet. Som hushaldseining er

her rekna buhushald. Denne omfattar alle busette i same husvære. Av dette følgjer at talet på privat-hushald er det same som talet på husvære i teljinga.

Til felleleshushald er rekna forpleide som var registrert busette i aldersheimar, barneheimar, pleieheimar e.l.

Personale ved felleleshushald er alltid grupperte under privathushald. Det same gjeld militært personell som budde i militærforlegning.

3.3. Bustadkjennemerke

Bustadkjennemerka refererer seg til den bustaden der den einkilde var registrert busett 1. november 1980.

Bustad (husvære m.m.)

Med husvære meiner ein t.d. rekkjehus, husvære i tomannsbustad, husvære i leiegård, blokk-husvære, hybelhusvære og hybel med eigen inngang. Einebustad blir også rekna som husvære.

I hybelbygg er derimot kvar enkelt hybel alltid rekna som husvære. Dette gjeld også når fleire hyblar har felles gang, hall, bad og/eller kjøkken.

Vidare er hyblar for sjukepleiarar, legebustader og rom som er disponerte av privathushald i sjukehus, militærforlegningar eller felleleshushald, alltid rekna som egne husvære.

Til eit husvære er som hovudregel rekna rom som er bygde (eller ombygde) til bruk for ein eller fleire personar som har felles kost og losji, og der det er tilgjenge til romma (rommet) utan at ein må gå gjennom eit anna husvære.

Ein bustad vil derfor som regel falle saman med omgrepet husvære.

I enkelte tilfelle vil ein bustad omfatte mer enn eitt husvære. Dersom t.d. ugifte barn bur i eige husvære (hybel med eigen inngang e.l.), men på same adressa som foreldra, er som hovudregel barna rekna å høyre til same husvære som foreldra. I dette tilfellet omfattar bustaden det husværet som foreldra bur i og det husværet som barna bur i. Berre dersom barna er registrerte som eigen familie i folkeregisteret, er husværa rekna som særskilde bustader.

Hyblar utan eigen inngang som ikkje ligg i hybelbygg, institusjon e.l., og der det bur personar som er registrerte i folkeregisteret på vedkomande adresse, er alltid rekna til same bustad som hovudhusværet.

Med privatbustad er meint husvære der det ikkje bur forpleide i aldersheimar, barneheimar og andre felleleshushald. Husvære for tilsette (t.d. sjukepleiarar) ved institusjonar er såleis rekna som privatbustader. Det same gjeld husvære for befal m.m. i militærforlegningar.

Det er ikkje innhenta oppgåver for husvære som ikkje er privatbustader.

I tabellane er "privatbustadene" for å gjera det enkelt kalla "husvære".

Rom

Oppgåvene over talet på rom refererer seg til husvære som er med i teljinga, og omfattar bustadrom på 6 m² eller meir, og som kan nyttast året rundt. Kjøkken, bad, entré, hall, alkove, hems, trimrom, vaskerom og rom som berre blir nytta til næringsverksemd (f.eks. kontor) er ikkje med.

I 1980-teljinga er det ikkje innhenta spesifiserte oppgåver over talet på rom i husvære med "meir enn 8 rom", slik som det vart gjort i teljinga i 1970.

I oppgåvene for "rom i alt" er tala på rom i husvære med meir enn 8 rom derfor rekna med. For kvar enkelt kommune er det laga gjennomsnittstal frå 1970-teljinga (dvs. gjennomsnittleg tal på rom i husvære med meir enn 8 rom). Dette gjennomsnittstalet er brukt for å fastleggje talet på rom for husvære med meir enn 8 rom i 1980-teljinga.

Areal

Med areal for husværet er meint nettoareal. I tillegg til bustadrom på 6 m² eller meir er også teke med kjøkken, bad, entré, hall o.l.

Rom som er felles for to eller fleire husvære, t.d. felles gang, hall, bad e.l., er ikkje rekna med i arealet.

Eige-/leigeform

Som eigarar er også rekna personar som eig aksje eller andel som gir burett.

Med "vanleg leigekontrakt" er meint at vedkomande leiger eit husvære av ein eigar etter dei reglar og avtalar som følgjer av husleigelova. Vanleg leigeforhold utan skriftleg kontrakt er også rekna med her.

Kjøkken

Med kjøkken er i teljinga meint ein del av husværet som er avgrensa frå andre delar av det, og der det er installert utstyr til matlaging for dei som bur der. Kjøkkenet kan vera eit eige rom, men treng ikkje vera det.

Dersom fleire husvære har felles kjøkken, t.d. hyblar i eit hybelbygg, er alle husværa rekna å vera utan kjøkken.

I storleiken på kjøkkenet er også medrekna golvplass til benker, skap o.l.

Viktigaste kjelda til oppvarming

Dersom to eller fleire kjelder er like viktige for oppvarming av husværet, er baa (alle) desse rekna med.

Hushaldet disponerer bil

Med å disponere bil meiner ein i teljinga å eige/leige bil eller å ha høve til å bruke privat t.d. firmabil.

Stasjonsvoغن og varevoغن er rekna som personbil berre dersom ho blir brukt også til privatkjøring.

Hustype

Som hus er som hovudregel rekna bygningar som frå kjellar til loft er skilde frå andre bygningar.

Kvar enkelt blokk er derimot rekna som eitt hus, sjølv om det frå kjellar til loft er skiljevegg(ar) utan gjennomgang i blokka.

I rekkjehus er heile rekkja av husvære rekna som eitt hus.

Som frittliggjande einebustad er rekna einebustad med minst ein halv meters avstand til nærmaste hus.

Som hustype "einebustad" er også rekna frittliggjande einebustader som inneheld eit hybelhusvære, og/eller der eitt eller fleire rom er brukte som hybel.

Rekkjehus er hus med husvære som har minst ein vegg eller ein del av ein vegg felles med eit anna husvære. Hus i kjede er hus som er bundne saman med eit anna hus ved garasje, carport, svalgang o.l. Terrassehus er hus med husvære som er bygde saman i ei bakkeskråning, og der fleire av husværa har heile eller delar av taket til husværet under som terrasse.

Horisontalt delt tomannsbustad er hus med to vanlege husvære (som kan ha ulik storleik) og der det eine husværet ligg i ein etasje over det andre.

Anna bustadbygg med mindre enn 3 etasjar omfattar også einebustader med mindre enn ein halv meters avstand mellom husa.

Gruppa "forretningsbygg m.m." omfattar hus der halvparten eller mindre av golvarealet er nytta til privatbustad.

Som bygg for felleleshushald er rekna hus der det er organisert felleleshushald for dei busette og/eller mellombels tilstadeverande.

Opgåver over tal på husvære, rom og busette i bygg for felleleshushald omfattar berre privathusvære, rom og busette i desse bustadene.

Byggjeår

Med byggjeår meiner ein det året da minst halvparten av husværa i huset var ferdige til innflytting. Hus som er ombygde, er grupperte etter opphavleg byggjeår.

Gjennomsnittstal

Busette pr. husvære er lik talet på busette i privathusvære dividert med talet på privathusvære.

Rom pr. husvære er lik talet på rom (kjøkken ikkje medrekna) i privathusvære dividert med talet på desse husværa.

Busette pr. rom er lik talet på busette i privathusvære dividert med talet på rom (kjøkken er ikkje medrekna) i privathusvære.

3.4. Inndelinga i grunnkrinsar

Grunnkrinsinndelinga til bruk i folketeljinga er gjort av Byrådet i samarbeid med kommunane og brukarar av statistikk på regionalt nivå.

Følgjande kriterium er lagde til grunn for utarbeidinga av grunnkrinsane:

1. Utgangspunktet for grunnkrinsinndelinga er som regel inndelinga i folketeljingskrinsar i 1970. Dersom inndelinga frå 1970 er endra, er det lagt vekt på at grupper av grunnkrinsar kan samanliknast med ein eller fleire tidlegare folketeljingskrinsar.
2. Grunnkrinsane er utforma slik at dei kan vera stabile over ein rimeleg tidsperiode.
3. Grunnkrinsane skal bestå av eit samanhengande geografisk område.
4. Grunnkrinsane bør vera mest mogleg einsarta når det gjeld natur- og næringsgrunnlag, kommunikasjonsforhold og bygningsmessig struktur.
5. Folketal og areal bør ikkje variere for sterkt. Folketalet kan variere frå under 100 i sterkt spredtbygde strøk til over 1 000 i dei tettast utbygde byområda.

Fordi grunnkrinsinndelinga skal vera mest mogleg stabil, er ho ikkje knytt saman med ei avgrensing av tettbygde strøk, da desse grensene stadig må endrast.

Tettstadavgrensinga er ført vidare uavhengig av grunnkrinsinndelinga. Retningslinene for tettstadavgrensinga følgjer i store trekk den som vart praktisert i 1960 og 1970. Hovudkriteriet ved avgrensinga av tettstad er at avstanden mellom husa i ei husklynge ikkje skal vera over 50 meter, men det er tillate skjønsmessige avvik for område der det ikkje kan eller skal byggjast bustader, som t.d. lagerplassar, idrettsanlegg, parkar o.l. Området må ha minst 200 busette på teljingstidspunktet.

Det er ikkje stilt noko krav om at grensene for grunnkrinsane skal falle saman med grensene for kyrkjesokn, skole- eller valkrinsar.

Opgåver over grunnkrinsar blir også grupperte til delområde (bydelar/bygdela). Desse delområda omfattar vanlegvis 1 000 - 3 000 personar i spreidtbygde strøk og 3 000 - 5 000 personar i tettbygde strøk. Eit delområde kan t.d. vera eit område som soknar til eit lokalt sentrum i ein kommune.

Ei oversikt som viser forholdet mellom grunnkrinsar i 1980 og teljingskrinsar i 1970, er vist i vedlegg 1.

Kart som viser omfanget av grunnkrinsane som det blir gitt resultat for i dette heftet, er vist i vedlegg 2.

For ei nærmare orientering om grunnkrinsane m.m. viser vi til hefta "Grunnkretser og tettsteder. Dokumentasjon 1980".

4. BRUK AV TABELLANE

Dette heftet inneheld tabellar for den enkelte kommunen. Tabellane i kommunehefta er inndelte i seks hovudgrupper.

Tabellane 1 - 3 gir resultat for enkelte demografiske kjenneteikn.

Tabellane 4 - 10 gir hovudresultat for utdanning, yrke, næring, arbeidstid m.m. Tabellane 4 - 7 refererer seg til dei siste 12 månadene før teljingstidspunktet. Tabellane 8 - 10 gir oppgaver for kjennemerke som knyttar seg til den siste veka før teljingstidspunktet.

Tabellane 11 - 18 gir resultat for bustaddelen av teljinga.

Tabellane 19 - 21 gir resultat for familiar og privathushald.

Tabellane 22 - 24 gir hovedresultat for befolkning, yrkesaktivitet og bustader på grunnkrins.

5. MERKNADER TIL TABELLANE

Tabell 1:

I tabell 1 har ein generelt teke sikte på å gi tal tilbake til 1801 etter kommuneinndelinga i 1980.

TABELL 1. FOLKEMENGDEN VED FOLKETELJINGENE 1801 - 1980

ÅR	FOLKE- MENGDE	ÅR	FOLKE- MENGDE	ÅR	FOLKE- MENGDE	ÅR	FOLKE- MENGDE	ÅR	FOLKE- MENGDE	ÅR	FOLKE- MENGDE
1801 ..	1034	1835 ..	1737	1865 ..	2120	1900 ..	1810	1930 ..	1746	1960 ..	1683
1815 ..	1222	1845 ..	1955	1875 ..	2032	1910 ..	1824	1946 ..	1759	1970 ..	1460
1825 ..	1419	1855 ..	1991	1890 ..	1885	1920 ..	1800	1950 ..	1716	1980 ..	1444

TABELL 2. FOLKEMENGDEN ETTER KJØNN, EKTESKAPLEG STATUS OG ALDER. 1/11 1980

ALDER	MENN						KVINNER					
	I ALT	UGIFTE			GIFTE		I ALT	UGIFTE		GIFTE		SEPARERTE OG SKILDE
		I ALT	UGIFTE	GIFTE	ENKJE- MENN	SEPARERTE OG SKILDE		UGIFTE	GIFTE	ENKJER		
I ALT	1444	737	365	327	34	11	707	287	328	84	8	
0- 6 ÅR .	140	73	73	-	-	-	67	67	-	-	-	
7-15 " .	187	91	91	-	-	-	96	96	-	-	-	
16-19 " .	74	38	38	-	-	-	36	35	1	-	-	
20-24 " .	91	45	36	9	-	-	46	22	24	-	-	
25-29 " .	103	57	24	31	-	2	46	14	32	-	-	
30-39 " .	180	100	26	71	-	3	80	8	71	-	1	
40-49 " .	104	53	13	39	-	1	51	3	46	-	2	
50-59 " .	160	80	20	52	4	4	80	8	59	10	3	
60-66 " .	129	65	12	47	6	-	64	3	47	14	-	
67-69 " .	58	34	9	23	2	-	24	2	13	9	-	
70-79 " .	134	65	19	37	8	1	69	16	28	24	1	
80 ÅR OG OVER	84	36	4	18	14	-	48	13	7	27	1	

TABELL 3. FOLKEMENGDEN ETTER TRUSSAMFUNN/VIKTIGASTE KJELDE TIL LIVSOPPHALD, KJØNN OG ALDER. 1/11 1980

KJØNN OG ALDER	TRUSSAMFUNN					VIKTIGASTE KJELDE TIL LIVSOPPHALD				
	I ALT	DEN NORSKE KYRKJA	TRUS- SAMFUNN UTANFOR DEN NORSKE KYRKJA	IKKJE TILSLUTTA NOKO TRUSSAM- FUNN	UOPP- GITT TRUS- SAMFUNN	INNTEKT AV EIGE ELLER ANDRE PERSONARS ARBEID	PENSJON/ TRYGD	STIPEND, LÅN, FORMUE E.L.	VERNE- PLIKTS-/ SIVIL- TENESTE	UDPPGITT KJELDE TIL LIVS- OPPHALD
I ALT	1444	1213	59	55	117	995	324	27	10	88
MENN	737	605	19	43	70	526	149	14	10	38
0- 6 ÅR	73	56	-	-	17	73	-	-	-	-
7-15 "	91	77	-	1	13	91	-	-	-	-
16-19 "	38	31	3	1	3	33	1	3	-	1
20-24 "	45	39	-	5	1	29	-	7	8	1
25-29 "	57	42	2	9	4	48	1	3	1	4
30-39 "	100	84	1	9	6	92	3	-	1	4
40-49 "	53	43	2	3	5	47	3	-	-	3
50-59 "	80	63	3	6	8	64	9	-	-	7
60-66 "	65	55	2	5	3	40	17	-	-	8
67-69 "	34	31	-	3	-	6	27	1	-	-
70-79 "	65	53	3	1	8	3	54	-	-	8
80 ÅR OG OVER ...	36	31	3	-	2	-	34	-	-	2
KVINNER ..	707	608	40	12	47	469	175	13	-	50
0- 6 ÅR	67	57	-	-	10	67	-	-	-	-
7-15 "	96	78	1	1	16	96	-	-	-	-
16-19 "	36	33	2	-	1	25	1	4	-	6
20-24 "	46	42	1	2	1	34	1	7	-	4
25-29 "	46	41	3	1	1	41	2	1	-	2
30-39 "	80	71	5	3	1	75	2	-	-	3
40-49 "	51	46	4	1	-	43	4	-	-	4
50-59 "	80	64	9	4	3	52	14	1	-	13
60-66 "	64	62	1	-	1	33	25	-	-	6
67-69 "	24	20	3	-	1	1	22	-	-	1
70-79 "	69	54	6	-	9	2	60	-	-	7
80 ÅR OG OVER ...	48	40	5	-	3	-	44	-	-	4

TABELL 7. YRKESAKTIVE 16 ÅR OG OVER, ETTER KJØNN, ARBEIDSTID OG NÆRING/YRKESFELT. 1/11 79 - 31/10 80

	MENN						KVINNER				
	I ALT	100- 500- 1 000 UOPP- 499 999 TIMAR GITT TIMAR TIMAR OG OVER TID				UOPP- GITT ARB.- TID	I ALT	100- 500- 1 000 499 999 TIMAR			UOPP- GITT ARB.- TID
		I ALT	TIMAR	TIMAR	OG OVER			TIMAR	TIMAR	OG OVER	
I ALT	693	422	44	39	313	26	271	88	62	104	17
NÆRING											
JORDBRUK	109	62	13	7	37	5	47	16	7	19	5
SKOGBRUK	32	29	3	7	19	-	3	-	-	1	2
FISKE OG FANGST	-	-	-	-	-	-	-	-	-	-	-
BERGVERKSDRIFT	-	-	-	-	-	-	-	-	-	-	-
INDUSTRI I ALT	81	69	3	6	57	3	12	2	4	6	-
PRODUKSJON AV NÆRINGSMIDDEL, DRIKKEVARER OG TOBAKKSVARER	-	-	-	-	-	-	-	-	-	-	-
PRODUKSJON AV TEKSTILVARER, KLEDEVARER, LER OG LERVARER	-	-	-	-	-	-	-	-	-	-	-
PRODUKSJON AV TREVARER	36	27	1	1	25	-	9	1	2	6	-
TREFØREDLING, GRAFISK PRODUKSJON OG FORLAGSVERKSEMD	-	-	-	-	-	-	-	-	-	-	-
PROD. AV KJEMISKE PROD., MINERAL- OLJE-, KOL-, GUMMI- OG PLASTPROD. PRODUKSJON AV MINERALSKE PRODUKT. PRODUKSJON AV METALL	20	20	2	4	13	1	-	-	-	-	-
PRODUKSJON AV VERKSTADPRODUKT ... INDUSTRIPRODUKSJON ELLES	22	20	-	1	17	2	2	1	1	-	-
KRAFT- OG VASSFORSYNING	1	9	1	-	8	-	-	-	-	-	-
BYGGJE- OG ANLEGGVERKSEMD	99	97	9	8	70	10	2	-	-	1	1
VAREHANDEL	44	17	2	1	13	1	27	3	9	14	1
HOTELL- OG RESTAURANTDRIFT	39	8	2	-	6	-	31	19	7	3	2
LANDTRANSPORT	31	29	2	2	24	1	2	2	-	-	-
SJØTRANSPORT	6	5	-	-	4	1	1	-	-	1	-
TRANSPORT ELLES, LAGRING, POST OG TELEKOMMUNIKASJONAR	10	3	-	1	2	-	7	2	1	3	1
BANK- OG FINANSIERINGSVERKSEMD FORSIKRINGSVERKSEMD, EIGEDOMSDRIFT OG FORRETN.MESS. TENESTEYTING	8	4	-	-	4	-	4	-	-	4	-
OFFENTLEG ADM., FORSVAR, POLITI OG RETTSVESEN	11	6	-	1	4	1	5	-	1	3	1
RENOVASJON OG REINGJERING	45	26	2	2	22	-	19	9	2	8	-
UNDERVISNING OG FORSKINGSVERKSEMD . HELSE- OG ANDRE SOSIALTENESTER ... KULTURELL T.YTING, UNDERHALDNING OG SPORT	61	35	4	3	24	4	26	5	7	13	1
PERSONLEG TENESTEYTING	68	4	-	-	4	-	64	18	22	22	2
UOPPGITT NÆRING	3	2	-	-	2	-	1	1	-	-	-
	15	5	1	-	4	-	10	6	1	3	-
	22	12	2	1	9	-	10	5	1	3	1
YRKESFELT											
TEKNISK, VITSKAPELEG, HUMANISTISK OG KUNSTNARLEG ARBEID	95	40	1	2	36	1	55	15	17	23	-
ADMINISTRASJONS- OG FORVALTNINGS- ARBEID, BEDRIFTS- OG ORGANISASJONS- LEIING I ALT	16	16	-	-	16	-	-	-	-	-	-
OFFENTLEG ADMINISTRASJON OG FORVALTNINGSARBEID	6	6	-	-	6	-	-	-	-	-	-
BEDRIFTS- OG ORGANISASJONSLEIING KONTORARBEID	10	10	-	-	10	-	-	-	-	-	-
HANDELSARBEID	30	8	-	-	7	1	22	3	4	15	-
JORDBRUKS-, SKOGBRUKS- OG FISKEARBEID	36	14	1	-	12	1	22	2	7	13	-
GRUVE- OG SPRENGINGSARBEID M.M. ... TRANSPORT OG KOMMUNIKASJONSARBEID . INDUSTRI-, BYGGJE- OG ANLEGG- ARBEID I ALT	104	83	16	14	52	1	21	7	4	8	2
JERN- OG METALLVAREARBEID	4	4	1	-	3	-	-	-	-	-	-
ELEKTROARBEID	46	40	3	3	33	1	6	2	-	3	1
TREARBEID	160	151	14	15	116	6	9	-	2	7	-
NÆRINGSMIDDELARBEID	25	24	3	2	18	1	1	-	-	1	-
MASKIN- OG MOTORDRIFT	11	11	:	:	:	:	:	:	:	:	:
LASTE-, LOSSE- OG LAGERARBEID ... INDUSTRI-, BYGGJE- OG ANLEGG SARBEID ELLES	53	50	5	4	39	2	3	-	1	2	-
SERVICEARBEID	19	17	1	2	13	1	1	-	-	1	-
MILITÆRT ARBEID, UOPPGITT ELLER IKKJE IDENTIFISERT YRKE	1	:	:	:	:	:	:	:	:	:	:
	52	48	4	4	39	1	4	-	1	3	-
	108	16	2	2	11	1	92	46	22	19	5
	94	50	6	3	27	14	44	13	6	16	9

TABELL 8. YRKESAKTIVE 16 ÅR OG OVER I ARBEID I VEKA 25/10 - 31/10 1980, ETTER KJØNN, ARBEIDSTID I VEKA

OG NÆRING/YRKESFELT	I ALT	MENN					KVINNER				
		I ALT	1-19 TIMAR	20-29 TIMAR	30 TIMAR OG OVER	UOPP- GITT	I ALT	1-19 TIMAR	20-29 TIMAR	30 TIMAR OG OVER	UOPP- GITT
I ALT	561	349	31	19	286	13	212	82	51	71	8
NÆRING											
JORDBRUK	80	46	13	3	29	1	34	15	7	11	1
SKOGBRUK	19	19	2	1	16	-	-	-	-	-	-
FISKE OG FANGST	-	-	-	-	-	-	-	-	-	-	-
BERGVERKSDRIFT	-	-	-	-	-	-	-	-	-	-	-
INDUSTRI I ALT	70	63	3	1	56	3	7	3	1	3	-
PRODUKSJON AV NÆRINGSMIDDEL, DRIKKEVARER OG TOBAKKSVARER	-	-	-	-	-	-	-	-	-	-	-
PRODUKSJON AV TEKSTILVARER, KLEDEVARER, LER OG LERVARER	-	-	-	-	-	-	-	-	-	-	-
PRODUKSJON AV TREVARER	33	27	1	-	26	-	6	3	1	2	-
TREFOREDNING, GRAFISK PRODUKSJON OG FORLAGSVERKSEMD	-	-	-	-	-	-	-	-	-	-	-
PROD. AV KJEMISKE PROD., MINERAL- ØLJE-, KOL-, GUMMI- OG PLASTPROD. PRODUKSJON AV MINERALSKE PRODUKT. PRODUKSJON AV METALL	17	17	-	1	14	2	-	-	-	-	-
PRODUKSJON AV VERKSTADPRODUKT ...	17	17	1	-	15	1	-	-	-	-	-
INDUSTRIPRODUKSJON ELLES	1	-	-	-	-	-	-	-	-	-	-
KRAFT- OG VASSFORSYNING	7	7	-	-	7	-	-	-	-	-	-
BYGGJE- OG ANLEGGSVKSEMD	78	77	3	2	69	3	1	-	-	1	-
VAREHANDEL	39	16	1	1	14	-	23	8	5	8	2
HOTELL- OG RESTAURANDRIFT	28	7	-	1	6	-	21	2	13	6	-
LANDTRANSPORT	29	27	2	1	24	-	2	2	-	-	-
SJØTRANSPORT	5	4	-	-	3	1	1	-	-	1	-
TRANSPORT ELLES, LAGRING, POST OG TELEKOMMUNIKASJONAR	9	2	1	-	1	-	7	1	2	3	1
BANK- OG FINANSIERINGSVERKSEMD ...	8	4	1	-	3	-	4	-	-	4	-
FORSIKRINGSVERKSEMD, EIGEDOMSØRIFT OG FORRETN.MESS. TENESTEYTING	5	-	-	-	-	-	-	-	-	-	-
OFFENTLEG ADM., FORSVAR, POLITI OG RETTSVESEN	35	19	-	2	17	-	16	10	2	4	-
RENOVASJON OG REINGJERING	-	-	-	-	-	-	-	-	-	-	-
UNDERVISNING OG FORSKINGSVERKSEMD ..	54	31	2	6	19	4	23	6	7	8	2
HELSE- OG ANDRE SOSIALTENESTER	56	4	-	-	4	-	52	23	11	18	-
KULTURELL T.YTING, UNDERHALDNING OG SPORT	2	-	-	-	-	-	-	-	-	-	-
PERSONLEG TENESTEYTING	15	5	1	-	4	-	10	6	1	2	1
UOPPGITT NÆRING	22	12	2	-	9	1	10	6	2	1	1
YRKESFELT											
TEKNISK, VITSKAPELEG, HUMANISTISK OG KUNSTNARLEG ARBEID	81	39	1	7	30	1	42	16	14	12	-
ADMINISTRASJONS- OG FORVALTNINGS- ARBEID, BEDRIFTS- OG ORGANISASJONS- LEIING I ALT	16	16	-	-	16	-	-	-	-	-	-
OFFENTLEG ADMINISTRASJONS- OG FORVALTNINGSARBEID	6	6	-	-	6	-	-	-	-	-	-
BEDRIFTS- OG ORGANISASJONSLEIING	10	10	-	-	10	-	-	-	-	-	-
KONTORARBEID	27	8	2	-	6	-	19	5	5	9	-
HANDELSARBEID	32	13	1	1	11	-	19	6	2	9	2
JORDBRUKS-, SKOGBRUKS- OG FISKEARBEID	73	60	11	4	44	1	13	6	3	3	1
GRUVE- OG SPRENGINGSARBEID M.M. ...	3	3	-	-	3	-	-	-	-	-	-
TRANSPORT OG KOMMUNIKASJONSARBEID .	43	37	3	1	32	1	6	1	1	3	1
INDUSTRI-, BYGGJE- OG ANLEGG- ARBEID I ALT	136	129	6	3	117	3	7	1	1	5	-
JERN- OG METALLVAREARBEID	22	21	1	1	18	1	1	-	-	1	-
ELEKTROARBEID	8	8	-	-	-	-	-	-	-	-	-
TREARBEID	43	41	2	-	38	1	2	1	-	1	-
NÆRINGSMIDDELARBEID	-	-	-	-	-	-	-	-	-	-	-
MASKIN- OG MOTORDRIFT	18	17	-	2	15	-	1	-	-	1	-
LASTE-, LOSSE- OG LAGERARBEID ...	1	-	-	-	-	-	-	-	-	-	-
INDUSTRI-, BYGGJE- OG ANLEGG SARBEID ELLES	44	41	2	-	38	1	3	-	1	2	-
SERVICEARBEID	92	13	1	3	8	1	79	37	19	19	4
MILITÆRT ARBEID, UOPPGITT ELLER IKKJE IDENTIFISERT YRKE	58	31	6	-	19	6	27	10	6	11	-

TABELL 9. YRKESAKTIVE 16 ÅR OG OVER MED FAST OPPMØTEPlass PÅ ARBEID I VEKA 25/10 - 31/10 1980, ETTER

TALET PÅ ARBEIDSREISER, REISETID OG YRKESFELT/OPPMØTEPlass

	I ALT	REISTE 1 GONG			REISTE 2-3 GONGER			REISTE 4 GONGER ELLER FLEIRE			UOPP- GITT TAL PÅ REISER	
		REIste IKKJE	REISe- TID UNDER 45 MIN	REISe- TID 45 MIN OG OVER	UOPP- GITT	REISe- TID UNDER 45 MIN	REISe- TID 45 MIN OG OVER	UOPP- GITT	REISe- TID UNDER 45 MIN	REISe- TID 45 MIN OG OVER		UOPP- GITT
I ALT	495	21	24	25	4	50	5	-	236	30	5	95
YRKESFELT												
TEKN., VITSK., HUMANIS- TISK OG KUNSTNARLEG ARBEID	67	1	3	1	-	11	-	-	44	2	-	5
OFFENTLEG ADMINISTRA- SJONS- OG FORVALTN.ARBEID.	5	-	-	-	-	-	-	-	4	-	-	1
BEDRIFTS- OG ORGANISA- SJONSLEIING	8	-	1	-	-	-	-	-	5	-	1	1
KONTORARBEID	27	-	1	-	-	4	-	-	15	1	-	6
HANDELSARBEID	31	-	1	-	-	4	-	-	17	-	1	8
JORDBRUKS-, SKOGBRUKS- OG FISKEARBEID	64	2	2	1	1	1	-	-	37	3	1	16
GRUVE- OG SPRENGINGS- ARBEID M.M.	3	-	-	1	-	-	-	-	1	-	-	1
TRANSPORT OG KOMMUNIKA- SJONSARBEID	40	2	2	-	1	5	1	-	15	5	-	9
INDUSTRI-, BYGGJE- OG ANLEGGsarBEID I ALT	122	11	-	20	1	2	3	-	47	17	-	21
JERN- OG METALLV.ARBEID	21	2	-	3	-	-	-	-	9	3	-	4
ELEKTROARBEID	6	-	-	-	-	-	-	-	4	1	-	1
TREARBEID	40	-	-	6	1	1	1	-	21	6	-	4
NÆRINGSMIDDELARBEID	-	-	-	-	-	-	-	-	-	-	-	-
MASKIN- OG MOTORDRIFT ..	14	3	-	4	-	-	-	-	3	1	-	3
LASTE-, LOSSE- OG LAGERARBEID	1	-	-	-	-	-	-	-	-	1	-	-
INDUSTRI-, BYGGJE- OG ANLEGGsarBEID ELLES	40	6	-	7	-	1	2	-	10	5	-	9
SERVICEARBEID	85	-	14	2	1	18	1	-	40	2	1	6
MILITERT ARBEID OG UOPPGITT YRKESOMRÅDE	43	5	-	-	-	5	-	-	11	-	1	21
OPPMØTEPlass OG KJØNN												
INNAN HEIMSTADFYLKET.....	399	6	22	6	2	46	2	-	231	30	5	49
MENN	219	6	5	6	1	8	2	-	139	26	3	23
KVINNER	180	-	17	-	1	38	-	-	92	4	2	26
I HEIMSTADKOMMUNEN	379	3	22	1	1	46	1	-	229	24	5	47
MENN	200	3	5	1	1	9	1	-	137	20	3	21
KVINNER	179	-	17	-	-	38	-	-	92	4	2	26
0830 NISSEDAL	5	-	-	-	1	-	-	-	2	2	-	-
MENN	4	-	-	-	-	-	-	-	2	2	-	-
KVINNER	1	-	-	-	1	-	-	-	-	-	-	-
0805 PORSGRUNN	3	1	-	1	-	-	1	-	-	-	-	-
MENN	3	1	-	1	-	-	1	-	-	-	-	-
KVINNER	-	-	-	-	-	-	-	-	-	-	-	-
0806 SKIEN	3	1	-	-	-	-	-	-	-	1	-	1
MENN	3	1	-	-	-	-	-	-	-	1	-	1
KVINNER	-	-	-	-	-	-	-	-	-	-	-	-
0829 KVITeseID	2	-	-	-	-	-	-	-	-	2	-	-
MENN	2	-	-	-	-	-	-	-	-	2	-	-
KVINNER	-	-	-	-	-	-	-	-	-	-	-	-
0833 TOKKE	2	-	-	1	-	-	-	-	-	1	-	-
MENN	2	-	-	1	-	-	-	-	-	1	-	-
KVINNER	-	-	-	-	-	-	-	-	-	-	-	-
0807 NOTODDEN	1	-	-	-	-	-	-	-	-	-	-	1
MENN	1	-	-	-	-	-	-	-	-	-	-	1
KVINNER	-	-	-	-	-	-	-	-	-	-	-	-
ANDRE KOMMUNAR I FYLKET.	4	1	-	3	-	-	-	-	-	-	-	-
MENN	4	1	-	3	-	-	-	-	-	-	-	-
KVINNER	-	-	-	-	-	-	-	-	-	-	-	-
UTANFOR FYLKET	39	14	-	18	1	-	1	-	-	-	-	5
MENN	37	14	-	17	1	-	1	-	-	-	-	4
KVINNER	2	-	-	1	-	-	-	-	-	-	-	1
0301 OSLO	12	4	-	4	1	-	1	-	-	-	-	2
MENN	12	4	-	4	1	-	1	-	-	-	-	2
KVINNER	-	-	-	-	-	-	-	-	-	-	-	-
0941 BYKLE	6	-	-	4	-	-	-	-	-	-	-	2
MENN	5	-	-	4	-	-	-	-	-	-	-	1
KVINNER	1	-	-	-	-	-	-	-	-	-	-	1
0903 ARENDAL	3	2	-	1	-	-	-	-	-	-	-	-
MENN	2	2	-	-	-	-	-	-	-	-	-	-
KVINNER	1	-	-	1	-	-	-	-	-	-	-	-
0938 BYGLAND	3	1	-	2	-	-	-	-	-	-	-	-
MENN	3	1	-	2	-	-	-	-	-	-	-	-
KVINNER	-	-	-	-	-	-	-	-	-	-	-	-
ANDRE STADER UTANFOR FYLKET	15	7	-	7	-	-	-	-	-	-	-	1
MENN	15	7	-	7	-	-	-	-	-	-	-	1
KVINNER	-	-	-	-	-	-	-	-	-	-	-	-
UOPPGITT OPPMØTEPlass	57	1	2	1	1	4	2	-	5	-	-	41

TABELL 10. YRKESAKTIVE 16 ÅR OG OVER MED FAST ARBEIDSREISE I VEKA 25/10 - 31/10 1980, ETTER REISEMÅTE, OPPMØTEPlass, TALET PÅ ARBEIDSREISER OG REISETID

	EITT TRANSPORTMIDDEL							TO ELLER FLEIRE TRANSPORTMIDDEL			UOPP- GITT TRANS- PORT- MIDDEL
	I ALT	BIL	BUSS	TOG, TRIKK, T-BANE	BÅT	SYKKEL, MEIR ENN 10 MIN GONGE	ANNA	BIL OG BUSS/TOG/ TRIKK/ T-BANE/ BÅT	BUSS OG TOG/ TRIKK/ T-BANE/ BÅT	ANDRE KOMBINA- SJONAR	
I ALT	379	179	6	1	1	83	50	2	-	23	34
OPPMØTEPlass,											
TALET PÅ ARBEIDSREISER											
OG REISETID											
OPPMØTEPlass I HEIM-											
STADKOMMUNEN											
REISTE 1 GONG	24	12	1	-	-	7	1	-	-	1	2
0-45 MIN	22	10	1	-	-	7	1	-	-	1	2
45 MIN OG OVER	1	1	-	-	-	-	-	-	-	-	-
UOPPGITT REISETID	1	1	-	-	-	-	-	-	-	-	-
REISTE 2-3 GONGER	47	17	-	-	-	22	3	-	-	2	3
0-14 MIN	24	5	-	-	-	12	3	-	-	1	3
15-29 "	20	10	-	-	-	9	-	-	-	1	-
30-44 "	2	1	-	-	-	1	-	-	-	-	-
45 MIN OG OVER	1	1	-	-	-	-	-	-	-	-	-
UOPPGITT REISETID	-	-	-	-	-	-	-	-	-	-	-
REISTE 4 GONGER ELLER											
FLEIRE	258	115	4	1	-	52	44	1	-	16	25
0-14 MIN	172	58	1	-	-	40	42	1	-	11	19
15-29 "	45	30	2	-	-	10	1	-	-	1	1
30-44 "	12	10	-	1	-	-	1	-	-	-	-
45 MIN OG OVER	24	17	1	-	-	2	-	-	-	4	-
UOPPGITT REISETID	5	-	-	-	-	-	-	-	-	-	5
OPPMØTEPlass UTANFOR											
HEIMSTADKOMMUNEN											
REISTE 1 GONG	25	20	1	-	-	-	-	1	-	3	1
0-45 MIN	-	-	-	-	-	-	-	-	-	2	1
45 MIN OG OVER	23	20	-	-	-	-	-	1	-	2	-
UOPPGITT REISETID	2	-	1	-	-	-	-	-	-	-	1
REISTE 2-3 GONGER	2	2	-	-	-	-	-	-	-	-	-
0-14 MIN	-	-	-	-	-	-	-	-	-	-	-
15-29 "	-	-	-	-	-	-	-	-	-	-	-
30-44 "	-	-	-	-	-	-	-	-	-	-	-
45 MIN OG OVER	2	2	-	-	-	-	-	-	-	-	-
UOPPGITT REISETID	-	-	-	-	-	-	-	-	-	-	-
REISTE 4 GONGER ELLER											
FLEIRE	8	7	-	-	-	-	-	-	-	1	-
0-14 MIN	1	1	-	-	-	-	-	-	-	-	-
15-29 "	-	-	-	-	-	-	-	-	-	-	-
30-44 "	1	1	-	-	-	-	-	-	-	-	-
45 MIN OG OVER	6	5	-	-	-	-	-	-	-	1	-
UOPPGITT REISETID	-	-	-	-	-	-	-	-	-	-	-
UOPPGITT OPPMØTEPlass	15	6	-	-	1	2	2	-	-	1	3
KJØNN OG ALDER											
MENN											
16-19 ÅR	217	133	-	1	-	22	25	-	-	17	19
16-19 ÅR	15	12	-	-	-	1	-	-	-	2	-
20-24 "	16	7	-	-	-	2	4	-	-	2	1
25-29 "	30	19	-	-	-	5	3	-	-	-	3
30-39 "	60	41	-	-	-	5	6	-	-	8	-
40-49 "	34	19	-	1	-	2	4	-	-	3	5
50-59 "	33	21	-	-	-	4	4	-	-	2	2
60-66 "	22	13	-	-	-	2	2	-	-	-	5
67-69 "	2	-	-	-	-	-	-	-	-	-	2
70 ÅR OG OVER	5	1	-	-	-	1	2	-	-	-	1
KVINNER											
16-19 ÅR	162	46	6	-	1	61	25	2	-	6	15
16-19 ÅR	8	1	1	-	-	3	1	1	-	-	1
20-24 "	16	5	-	-	-	7	2	-	-	1	1
25-29 "	17	6	-	-	-	4	4	1	-	-	2
30-39 "	36	13	1	-	1	12	3	-	-	4	2
40-49 "	25	6	-	-	-	13	4	-	-	-	2
50-59 "	36	9	2	-	-	13	6	-	-	1	5
60-66 "	19	6	-	-	-	8	5	-	-	-	-
67-69 "	2	-	2	-	-	-	-	-	-	-	-
70 ÅR OG OVER	3	-	-	-	-	1	-	-	-	-	2

TABELL 11. BUSTADER ETTER HUSTYPE OG TALET PÅ ROM. BUSETTE ETTER TALET PÅ ROM I BUSTADEN. 1/11 1980

TALET PÅ ROM UTANOM KJØKKEN	BUSTADER						BUSETTE	
	I ALT	I VÅNINGSHUS I TILKN. TIL GARDSDRIFT OG I FRITTL. EINEBUSTADER	I ANDRE EINE- OG TOMANNS- BUSTADER OG SMÅHUS	I BLOKK, LEIGE- GÅRD E.L.	I ANDRE BYGG	I UOPP- GITT- HUS- TYPE	I ALT	PR. ROM
ALLE	546	446	25	-	15	60	1422	0,6
1 ROM	13	9	3	-	1	-	21	1,6
MED KJØKKEN								
6 KVM OG OVER	9	5	3	-	1	-	15	1,7
MED KJØKKEN								
UNDER 6 KVM	3	3	-	-	-	-	5	1,7
UTAN KJØKKEN	1	1	-	-	-	-	1	1,0
UOPPGITT	-	-	-	-	-	-	-	-
2 ROM	43	29	6	-	5	3	70	0,8
MED KJØKKEN								
6 KVM OG OVER	31	18	6	-	4	3	50	0,8
MED KJØKKEN								
UNDER 6 KVM	9	8	-	-	1	-	13	0,7
UTAN KJØKKEN	-	-	-	-	-	-	-	-
UOPPGITT	3	3	-	-	-	-	7	1,2
3 ROM	62	56	5	-	-	1	129	0,7
4 "	167	143	7	-	5	12	503	0,8
5 "	103	89	1	-	3	10	286	0,6
6 "	57	51	1	-	1	4	146	0,4
7 "	24	22	1	-	-	1	75	0,4
8 ROM OG OVER	35	30	1	-	-	4	122	0,4
UOPPGITT	42	17	-	-	-	25	70	-

TABELL 12. BUSTADER ETTER BYGGJEÅR FOR HUSET OG HUSTYPE/EIGE-/LEIGEFORM. BUSETTE OG ROM, ETTER BYGGJEÅR FOR HUSET. 1/11 1980

	ALLE	BYGGJEÅR FOR HUSET								UOPP- GITT
		1900 OG FØR	1901- 1920	1921- 1940	1941- 1945	1946- 1950	1951- 1960	1961- 1970	1971- 1980	
BUSTADER I ALT	546	100	82	46	10	24	31	62	97	44
HUSTYPE										
I VÅNINGSHUS	159	69	38	19	6	5	7	6	7	2
I FRITTLIGGJANDE EINEBUSTAD	287	24	26	16	4	16	66	46	83	6
I REKKJEHUS, TERR.HUS E.L..	5	-	-	-	-	-	2	1	2	-
I HORIZONTALT DELT										
TOMANNSBUSTAD	4	-	-	1	-	1	1	-	1	-
I ANNA BYGG UNDER 3 ETG. ..	16	2	7	4	-	-	1	1	-	1
I BLOKK, LEIGEGÅRD E.L.	-	-	-	-	-	-	-	-	-	-
I FORRETNINGSBYGG	14	-	5	2	-	-	1	5	-	1
I BYGG FOR FELLESHUSHALD ..	1	-	-	-	-	-	-	-	1	-
I UOPPGITT HUSTYPE	60	5	6	4	-	2	3	3	3	34
EIGE-/LEIGEFORHOLD TIL										
BUSTADEN										
EIGD I ALT	388	66	56	33	7	18	66	49	79	14
PRIVAT	374	65	54	32	7	18	62	47	75	14
GJENNOM BURETTSLAG E.L. ..	14	1	2	1	-	-	4	2	4	-
LEIGD I ALT	71	14	12	7	1	2	7	11	11	6
VED VANLEG LEIGEKONTRAKT.	27	6	5	4	-	-	1	6	2	3
SOM TENESTEBUSTAD	34	2	7	2	-	2	6	5	9	1
FOR EIT AVGRENSA TIDSRUM.	7	4	-	1	-	-	-	-	-	2
PÅ ANDRE VILKÅR	3	2	-	-	1	-	-	-	-	-
UOPPGITT	87	20	14	6	2	4	8	2	7	24
BUSETTE I ALT	1422	233	193	111	23	48	208	199	332	75
BUSETTE PR. BUSTAD	2,6	2,3	2,4	2,4	2,3	2,0	2,6	3,2	3,4	1,7
ROM I ALT	2269	452	369	208	42	97	348	246	436	70
ROM PR. BUSTAD	4,5	4,6	4,6	4,6	4,2	4,4	4,5	4,2	4,5	4,1
BUSETTE PR. ROM	0,6	0,5	0,5	0,5	0,5	0,5	0,6	0,8	0,8	0,5

TABELL 13. BUSTADER ETTER VIKTIGASTE KJELDE TIL OPPVARMING OG BYGGJEÅR/INSTALLASJON AV PIPE. BUSETTE ETTER BUSTADENS VIKTIGASTE KJELDE TIL OPPVARMING. 1/11 1980

	EI KJELDE VIKTIGAST						TO ELLER FLEIRE LIKEVERDIGE KJELDER					UOPP- GITT KJELDE TIL OPP- VAR- MING
	ALLE	SEN- TRAL- VARME	ELEK- TRISKE OMNAR E. L.	OMNAR FOR FLY- TANDE BRENSEL	OMNAR FOR FAST BRENSEL	ALLE	EL. OMNAR OG OMNAR FOR FAST BRENSEL	EL. OMNAR OG OMNAR FOR FLY- TANDE BREN- SEL	OMNAR FOR FAST OG FLY- TANDE BRENSEL	EL. OMNAR OG OMNAR FOR FAST OG FLY- TANDE BRENSEL	18	
BUSTADER I ALT	546	408	3	44	32	329	107	75	7	7	18	31
BYGGJEÅR												
1900 OG FØR	100	83	1	3	3	76	14	12	-	1	1	3
1901 - 1920	82	63	1	8	4	50	18	11	1	2	4	1
1921 - 1940	46	32	-	4	3	25	12	10	-	1	1	2
1941 - 1945	10	7	-	1	-	6	3	1	-	-	2	-
1946 - 1950	24	14	-	2	2	10	10	6	2	-	2	-
1951 - 1960	81	69	-	5	8	56	11	8	-	3	-	1
1961 - 1970	62	44	-	7	6	31	17	12	2	-	3	1
1971 - 1980	97	76	1	12	4	59	20	13	2	-	5	1
UOPPGITT	44	20	-	2	2	16	2	2	-	-	-	22
PIPE												
MED PIPE	520	403	3	39	32	329	107	75	7	7	18	10
UTAN PIPE	5	5	-	5	-	-	-	-	-	-	-	-
UOPPGITT	21	-	-	-	-	-	-	-	-	-	-	21
BUSETTE I ALT	1422	1079	7	107	80	885	284	187	19	24	54	59
BUSETTE PR. BUSTAD	2,6	2,6	2,3	2,4	2,5	2,7	2,7	2,5	2,7	3,4	3,0	1,9
ROM I ALT	2269	1759	16	168	139	1437	473	332	20	35	86	36
ROM PR. BUSTAD	4,5	4,5	5,3	3,9	4,6	4,5	4,6	4,6	4,0	5,0	4,8	5,1
BUSETTE PR. ROM ...	0,6	0,6	0,4	0,6	0,5	0,6	0,6	0,5	0,8	0,7	0,6	0,6

TABELL 14. BUSTADER ETTER SANITÆRUTSTYR OG TALET PÅ ROM. BUSETTE ETTER BUSTADENS SANITÆRUTSTYR. 1/11 1980

TALET PÅ ROM UTANOM KJØKKEN	MED BAD						UTAN BAD					UOPP- GITT OM BAD
	ALLE	ALLE	WC I BU- STADEN	WC UTANFOR BU- STADEN	ANNA DO	UOPP- GITT DO	ALLE	WC I BU- STADEN	WC UTANFOR BU- STADEN	ANNA DO	UOPP- GITT DO	
BUSTADER I ALT	546	375	354	2	10	9	126	21	4	98	3	45
1 ROM	13	4	4	-	-	-	9	-	2	7	-	-
MED KJØKKEN												
6 KVM OG OVER	9	2	2	-	-	-	7	-	1	6	-	-
MED KJØKKEN												
UNDER 6 KVM	3	2	2	-	-	-	1	-	-	1	-	-
UTAN KJØKKEN	1	-	-	-	-	-	1	-	1	-	-	-
UOPPGITT	-	-	-	-	-	-	-	-	-	-	-	-
2 ROM	43	21	19	2	-	-	20	4	1	14	1	-
MED KJØKKEN												
6 KVM OG OVER	31	15	13	2	-	-	14	2	1	10	1	-
MED KJØKKEN												
UNDER 6 KVM	9	5	5	-	-	-	4	2	-	2	-	-
UTAN KJØKKEN	-	-	-	-	-	-	-	-	-	-	-	-
UOPPGITT	3	1	1	-	-	-	2	-	-	2	-	-
3 ROM	62	35	33	-	2	-	24	2	-	21	1	3
4 "	167	131	126	-	4	1	28	6	-	21	1	8
5 "	103	80	77	-	2	1	18	5	-	13	-	5
6 "	57	40	38	-	1	1	14	3	-	11	-	3
7 "	24	19	19	-	-	-	4	-	-	4	-	1
8 ROM OG OVER	35	29	28	-	-	1	5	1	-	4	-	1
UOPPGITT	42	16	10	-	1	5	4	-	1	3	-	22
BUSETTE I ALT	1422	1091	1042	4	25	20	256	38	6	206	6	75
BUSETTE PR. BUSTAD	2,6	2,9	2,9	2,0	2,5	2,2	2,0	1,8	1,5	2,1	2,0	1,7
BUSETTE PR. ROM	0,6	0,6	0,6	1,0	0,6	0,5	0,5	0,4	0,8	0,5	0,7	0,4
ROM PR. BUSTAD	4,5	4,7	4,7	2,0	4,2	5,8	3,9	4,2	1,3	3,9	3,0	4,5

TABELL 15. BUSTADER, ROM OG BUSETTE, ETTER HUSTYPE. 1/11 1980

	ALLE	VÅ- NING- HUS I TILKN. TIL GARDS- DRIFT	FRITT- LIGG- JANDE EINE- BUSTAD	REKKJEHUS, TERRASSEHUS, HUS I KJEDE, VERTIKALT DELT TOMANNS- BUSTAD	HORI- SON- TALT DELT TO- MANN- BUSTAD	ANNA BUSTADBYGG MED FÆRRE ENN 3 ETASJAR	BLOKK, LEIGEGÅRD ELLER ANNA BUSTADBYGG MED 3 ETASJAR EL. FLEIRE	FOR- RET- NING- BYGG M.M.	BYGG FOR FEL- LES- HUS- TYPE HALD	UOPP- GITT HUS- TYPE
BUSTADER I ALT ...	546	159	287	5	4	16	-	14	1	60
BUSETTE I ALT	1422	417	816	12	:	30	-	38	:	99
BUSETTE PR. BUSTAD	2,6	2,6	2,8	2,4	:	1,9	-	2,7	:	1,7
ROM I ALT	2269	801	1160	16	13	55	-	50	2	171
ROM PR. BUSTAD ...	4,5	5,1	4,3	3,2	3,3	3,4	-	3,6	2,0	4,9
BUSETTE PR. ROM ..	0,6	0,5	0,7	0,8	:	0,5	-	0,8	:	0,4

TABELL 16. BUSTADER ETTER EIGE-/LEIGEFORM OG AREAL. BUSETTE ETTER EIGE-/LEIGEFORHOLD TIL BUSTADEN. 1/11 1980

AREAL	ALLE	BUSTADEN BLIR EIGD			BUSTADEN BLIR LEIGD				UOPPGITT EIGE-/ LEIGE- FORM	
		ALLE PRIVAT	GJENNOM BURETTS- LAG E.L.	ALLE	VED VANLEG LEIGE- KONTRAKT	SOM TENESTE- BUSTAD	FOR EIT AVGRENSA TIDSRUM	PÅ ANDRE VILKÅR		
BUSTADER I ALT ...	546	388	374	14	71	27	34	7	3	87
UNDER 30 KVM ...	8	3	3	-	3	1	2	-	-	2
30- 39 KVM	13	5	5	-	3	1	1	-	1	5
40- 49 "	18	8	8	-	6	2	2	1	1	4
50- 59 "	40	22	22	-	9	5	4	-	-	9
60- 79 "	111	85	81	4	17	9	5	3	-	9
80- 99 "	168	134	127	7	19	6	10	2	1	15
100-129 "	84	72	70	2	6	1	5	-	-	6
130 KVM OG OVER.	70	53	52	1	7	1	5	1	-	10
UOPPGITT AREAL .	34	6	6	-	1	1	-	-	-	27
BUSETTE I ALT	1422	1076	1035	41	176	61	92	18	5	170
BUSETTE PR. BUSTAD	2,6	2,8	2,8	2,9	2,5	2,3	2,7	2,6	1,7	2,0
ROM I ALT	2269	1758	1693	66	248	85	130	25	7	263
ROM PR. BUSTAD ...	4,5	4,7	4,7	5,1	3,6	3,3	3,9	4,2	2,3	4,5
BUSETTE PR. ROM ..	0,6	0,6	0,6	0,6	0,7	0,7	0,7	0,7	0,7	0,5

TABELL 17. BUSTADER, BUSETTE OG ROM, ETTER BUSETTE PR. ROM I BUSTADEN. 1/11 1980

	ALLE	BUSETTE PR. ROM UTANOM KJØKKEN									
		UNDER 0,25	0,25- 0,49	0,50- 0,74	0,75- 0,99	1,00- 1,24	1,25- 1,49	1,50- 1,74	1,75- 1,99	2,00 OG OVER	UOPP- GITT
BUSTADER I ALT	546	62	122	126	53	97	24	13	-	7	42
BUSETTE I ALT	1422	74	216	302	190	360	114	68	-	28	70
BUSETTE PR. BUSTAD	2,6	1,2	1,8	2,4	3,6	3,7	4,8	5,2	-	4,0	1,7
ROM I ALT	2269	382	617	526	242	354	90	45	-	12	-
ROM PR. BUSTAD	4,5	6,2	5,1	4,2	4,6	3,6	3,8	3,5	-	1,7	-

TABELL 20. FAMILIAR OG PERSONAR I PRIVATHUSHALD, ETTER FAMILIETYPE OG EIGE-/LEIGEFORHOLD TIL BUSTADEN/TALET PÅ ROM I BUSTADEN. 1/11 1980

	I ALT		FAMILIAR MED EIN PERSON	FAMILIAR MED TO ELLER FLEIRE PERSONAR							
	FAMILIAR	PERSONAR		I ALT		EKTEPAR UTAN UGIFTE BARN	EKTEPAR MED UGIFTE BARN		MOR ELLER FAR MED UGIFTE BARN		FAMILIAR MED UOPPGITT TYPE
				FAMILIAR	PERSONAR		FAMILIAR	PERSONAR	FAMILIAR	PERSONAR	
I ALT	604	1422	242	362	1180	114	212	871	36	81	-
EIGE-/LEIGEFORHOLD TIL BUSTADEN											
EIGD I ALT	430	1076	151	279	925	89	169	699	21	48	-
PRIVAT	416	1035	147	269	888	87	161	666	21	48	-
GJENNOM BURETTSLAG E.L. ..	14	41	4	10	37	2	8	33	-	-	-
LEIGD I ALT	80	176	38	42	138	9	26	105	7	15	-
VED VANLEG LEIGEKONTRAKT ..	28	61	13	15	48	2	10	38	3	6	-
SOM TENESTEBUSTAD	38	92	16	22	76	6	13	57	3	7	-
FOR EIT AVGRENSA TIDSRUM ..	9	18	4	5	14	1	3	10	1	2	-
PÅ ANDRE VILKÅR	5	5	5	-	-	-	-	-	-	-	-
UOPPGITT	94	170	53	41	117	16	17	67	8	18	-
TALET PÅ ROM I BUSTADEN											
UTANOM KJØKKEN											
1 ROM	13	21	9	4	12	2	2	8	-	-	-
MED KJØKKEN											
6 KVM OG OVER	9	15	7	2	8	-	2	8	-	-	-
MED KJØKKEN											
UNDER 6 KVM	3	5	1	2	4	2	-	-	-	-	-
UTAN KJØKKEN	1	1	1	-	-	-	-	-	-	-	-
UOPPGITT	-	-	-	-	-	-	-	-	-	-	-
2 ROM	49	70	35	14	35	6	5	17	3	6	-
MED KJØKKEN											
6 KVM OG OVER	34	50	24	10	26	4	4	14	2	4	-
MED KJØKKEN											
UNDER 6 KVM	11	13	9	2	4	2	-	-	-	-	-
UTAN KJØKKEN	-	-	-	-	-	-	-	-	-	-	-
UOPPGITT	4	7	2	2	5	-	1	3	1	2	-
3 ROM	69	129	31	38	98	17	14	48	7	16	-
"	182	503	53	129	450	29	91	371	9	21	-
"	112	286	40	72	246	21	45	191	6	13	-
"	61	146	19	42	127	17	19	79	6	14	-
"	28	75	10	18	65	2	14	57	2	4	-
"	46	122	15	31	107	14	15	74	2	5	-
8 ROM OG OVER	44	70	30	14	40	6	7	26	1	2	-
UOPPGITT											

TABELL 21. TALET PÅ PRIVATHUSHALD MED UTVALDE KJENNETEIKN FOR BUSTADSTANDARD, OG DISPONERING AV PERSONBIL. BUSETTE I SLIKE HUSHALD, ETTER ALDER. 1/11 1980


	ALLE	WC I BUSTADEN	BAD I BUSTADEN	TELEFON I BUSTADEN	BRENSEL-OMN I BUSTADEN	BUSTAD-EN BYGD ETTER 1945	HUSHALD-ET EIG BUSTADEN	KJØKKEN 6 KVM OG OVER I BUSTADEN	HUSHALD-ET DISPONERER BIL
PRIVATHUSHALD	546	390	375	369	512	264	388	474	351
BUSETTE	1422	1114	1091	989	1368	787	1076	1297	1104
0-19 ÅR	400	349	342	275	387	271	309	380	367
20-39 "	374	303	298	225	358	241	247	341	336
40-59 "	263	205	201	189	259	142	226	253	208
60-69 "	184	137	138	139	178	82	153	167	118
70-79 "	131	84	78	99	119	37	97	99	45
80 ÅR OG OVER	70	36	34	62	67	14	44	57	30
BUSETTE PR. BUSTAD	2,6	2,9	2,9	2,7	2,7	3,0	2,8	2,7	3,1
ROM PR. BUSTAD	4,5	4,7	4,7	4,7	4,5	4,5	4,7	4,6	4,7
BUSETTE PR. ROM	0,6	0,6	0,6	0,6	0,6	0,7	0,6	0,6	0,7
HUSHALD DER FØREKOMST AV KJENNETEIKNET IKKJE ER OPPGITT	-	30	45	46	19	44	87	46	62

TABELL 22. FOLKEMENGDEN ETTER ALDER, KJØNN OG TYPE BUSTADSTRØK/GRUNNKRETS. 1/11 1980

I ALT	ALDER. ÅR											
	0-6	7-15	16-19	20-24	25-29	30-49	50-59	60-66	67-69	70-79	80 OG OVER	
KOMMUNEN	1444	140	187	74	91	103	284	160	129	58	134	84
MENN	737	73	91	38	45	57	153	80	65	34	65	36
KVINNER	707	67	96	36	46	46	131	80	64	24	69	48
TYPE BUSTADSTRØK OG												
KJØNN												
TETTBYGDE STRØK	473	46	59	26	32	38	101	45	42	15	37	32
MENN	232	24	27	13	17	21	52	23	17	8	15	15
KVINNER	241	22	32	13	15	17	49	22	25	7	22	17
3141 FYRESDAL	473	46	59	26	32	38	101	45	42	15	37	32
MENN	232	24	27	13	17	21	52	23	17	8	15	15
KVINNER	241	22	32	13	15	17	49	22	25	7	22	17
SPREIDTBYGDE STRØK	969	94	128	48	59	65	183	114	86	43	97	52
MENN	504	49	64	25	28	36	101	57	47	26	50	21
KVINNER	465	45	64	23	31	29	82	57	39	17	47	31
UOPPGITT BUSTADSTRØK ...	2	-	-	-	-	-	-	1	1	-	-	-
GRUNNKRETS OG KJØNN												
01 FYRESDAL	1442	140	187	74	91	103	284	159	128	58	134	84
MENN	736	73	91	38	45	57	153	80	64	34	65	36
KVINNER	706	67	96	36	46	46	131	79	64	24	69	48
0101 VIK-FARDAL	81	10	7	3	5	5	16	10	5	2	14	4
MENN	45	6	4	1	3	3	11	6	1	-	9	1
KVINNER	36	4	3	2	2	2	5	4	4	2	5	3
0102 BREIVIK/BIRTEDALE	75	9	8	6	6	4	13	10	2	3	11	3
MENN	36	4	5	4	2	3	4	6	1	1	5	1
KVINNER	39	5	3	2	4	1	9	4	1	2	6	2
0103 VALEBJØRG-KILEGRE	99	9	9	5	3	6	15	14	15	4	12	7
MENN	57	8	6	-	1	3	11	6	10	2	7	3
KVINNER	42	1	3	5	2	3	4	8	5	2	5	4
0104 MOMRAK	37	5	6	3	3	2	6	4	3	2	2	1
MENN	19	2	2	2	2	1	3	2	1	2	2	-
KVINNER	18	3	4	1	1	1	3	2	2	-	-	1
0105 SØRBYGDA	148	14	23	7	6	12	32	24	17	4	6	3
MENN	71	6	11	2	5	6	16	10	11	2	1	1
KVINNER	77	8	12	5	1	6	16	14	6	2	5	2
0106 SENTRUM	499	49	62	26	36	45	105	46	37	16	44	33
MENN	245	26	28	13	19	22	55	25	16	8	18	15
KVINNER	254	23	34	13	17	23	50	21	21	8	26	18
0107 HEGGLANDSGREND ..	139	19	23	9	5	8	28	10	8	12	12	5
MENN	72	8	14	5	1	4	16	4	5	8	6	1
KVINNER	67	11	9	4	4	4	12	6	3	4	6	4
0108 ÅSLAND-KLEIVGREND	77	3	9	1	1	2	13	11	14	5	4	14
MENN	45	1	5	1	1	2	8	7	5	5	2	8
KVINNER	32	2	4	-	-	-	5	4	9	-	2	6
0109 VEUM-FJELLGARDANE	144	11	18	9	9	6	32	11	14	8	15	11
MENN	68	7	5	6	4	2	17	7	5	5	7	3
KVINNER	76	4	13	3	5	4	15	4	9	3	8	8
0110 HAUGGREND	143	11	22	5	17	13	24	19	13	2	14	3
MENN	78	5	11	4	7	11	12	7	9	1	8	3
KVINNER	65	6	11	1	10	2	12	12	4	1	6	-
UOPPGITT BUSTAD	2	-	-	-	-	-	-	1	1	-	-	-


TABELL 24. TALET PÅ PRIVATHUSHALD MED UTVALDE KJENNETEIKN FOR BUSTADSTANDARD, OG DISPONERING AV PERSONBIL. BUSTADSTRØK/GRUNNKRINS. 1/11 1980

	ALLE	WC I BUSTADEN	WC UTANFOR BUSTADEN	ANNA DO	BAD I BUSTADEN	TELEFON I BUSTADEN	PIPE I BUSTADEN	BU- STADEN BYGD ETTER 1945	HUSHALD- ET EIG BUSTADEN	KJØKKEN 6 KVM OG OVER I BUSTADEN	HUSHALD- ET DISPO- NERER BIL
KOMMUNEN	546	390	7	119	375	369	520	264	388	474	351
TYPE BUSTADSTRØK											
TETTBYGDE STRØK	177	139	2	27	132	110	169	103	122	153	110
3141 FYRESDAL	177	139	2	27	132	110	169	103	122	153	110
SPREIDTBYGDE STRØK .	368	251	5	91	243	259	350	160	265	321	240
UOPPGITT BUSTADSTRØK	1	-	-	1	-	-	1	1	1	-	1
GRUNNKRETS											
01 FYRESDAL	545	390	7	118	375	369	519	263	387	474	350
0101 VIK-FARDAL ..	33	21	-	11	21	26	33	12	21	27	26
0102 BREIVIK/BIRTE	26	15	-	11	15	22	26	9	22	25	17
0103 VALEBJØRG-KIL	46	27	-	11	27	30	39	17	32	37	27
0104 MOMRAK	11	9	-	1	10	9	11	7	9	9	7
0105 SØRBYGDA	55	45	-	9	45	37	54	38	44	52	37
0106 SENTRUM	186	141	2	31	135	114	175	103	128	160	117
0107 HEGGLANDSGREN	46	40	-	4	34	36	45	17	37	39	30
0108 ÅSLAND-KLEIVG	29	18	1	10	16	24	29	7	20	26	16
0109 VEUM-FJELLGAR	55	33	1	19	31	40	52	20	41	49	31
0110 HAUGGRENDE ...	58	41	3	11	41	31	55	33	33	50	42
UOPPGITT BUSTAD	1	-	-	1	-	-	1	1	1	-	1



OVERSYN SOM VISER KVA FOR KOMMUNE OG FOLKETELJINGSKRINS
GRUNNKRINSANE I 1980 HØYRDE TIL VED FOLKE- OG BUSTADTELJINGA I 1970

GRUNNKRINS 1980	KOMM 1970	---FOLKETELJINGSKRINS 1970--- HEIL KRINS	DEL AV KRINS
0101 VIK-FARDAL	0831	1	
0102 BREIVIK/BIRTEDALEN	0831	2	
0103 VALEBJØRG-KILEGREND	0831		3
0104 MOMRAK	0831		3
0105 SØRBYGDA	0831		4-5
0106 SENTRUM	0831		4-5
0107 HEGGLANDSGREND	0831	6	
0108 ÅSLAND-KLEIVGREND	0831	7	
0109 VEUM-FJELLGARDANE	0831	8	
0110 HAUGGREND	0831	9	




0831 FYRESDAL

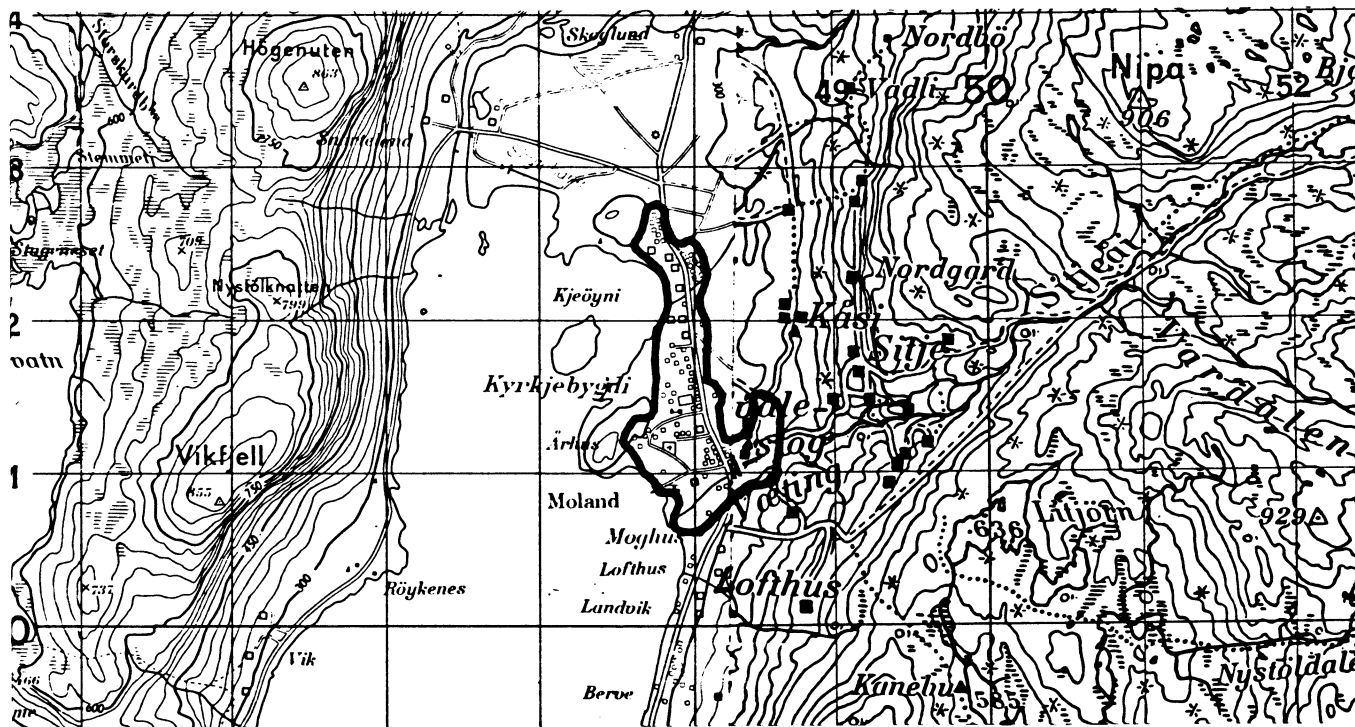
- 0101 GRUNNKRINSNUMMER
- KOMMUNEGRENSE
- GRENSE FOR DELOMRADE
- GRENSE FOR GRUNNKRINS

MÅLESTOKK CA. 1:250 000






AVGRENSING AV FYRESDAL TETTSTAD



Med samtykke frå Norges Geografiske Oppmåling
er NGO's kartmateriale brukt som kartgrunnlag

MÅLESTOKK CA. 1:50 000



Personskjema

Folke- og bustadteljing 1980

Undergitt
teiepliktStatistisk
Sentralbyrå
Folke-
teljingskontoretSend skjemaet tilbake i svarkonvolutten
som mottakaren av bustadskjemaet
har fått.

Lovheimel:

Stortingsvedtak av 16. november 1978, med heimel i lov nr. 2 av 25. april 1907.

SET KRYSS SLIK: IKKJE SLIK: BRUK HELST
BLYANT ELLER
BLÅ/SVART
KULEPENN.

H

1. Kven bur De saman med i husværet? Rettleiinga fortel kva vi meiner med eit husvære.
Set fleire kryss om nødvendig.1 Ingen4 Dotter, son2 Ektemake5 Mor, far3 Person eg er forlova med,
eller lev saman med
(utan formelt ekteskap)6 Sysken, svigerforeldre, barnebarn,
svoger, svigerinne, svigerbarn, tante,
onkel, nevø, niese, besteforeldre7 Andre personar2. Kva for trussamfunn
er De tilslutta?1 Den norske kyrkja
(statskyrkja)2 Trussamfunn utanfor
Den norske kyrkja3 Ikkje tilslutta noko
trussamfunn

3. Utanlandsk utdanning.

Dette spørsmålet skal berre dei svare på som har teke
utdanning utanfor Noreg.Dei som budde i Noreg i 1970 skal ikkje føre opp
utanlandsk utdanning teke før 1970.Før opp viktigaste utdanninga, i kva for land ho er
fullført, og kor lang skolegang De har i utlandet.

Utdanning

Land

Samla skolegang i utlandet (talet på år)

4. Kva var viktigaste kjelda Dykkar til livsopphald
i året frå 1. nov. -79 til 31. okt. -80?
Set berre eitt kryss.1 Inntekta frå eige arbeid, eller arbeidet
til andre personar (t.d. ektemake, foreldre)2 Verneplikts-/sivilteneste3 Pensjon, trygd 4 Stipend, lån, formue,
føderåd, leigeinntekt eller
anna formuesinntekt5. Utførte De inntektsgevande arbeid i minst
100 timar i året frå 1. nov. -79 til 31. okt. -80?Arbeid som ein familiemedlem gjer i ei
familiebedrift (t.d. gardsbruk, butikk) blir
og rekna som inntektsgevande arbeid.1 Ja2 Nei

Sjå rettleiinga.

Spørsmål 6 - 15 gjeld inntektsgevande arbeid. Berre dei som har svart "Ja" på spørsmål 5 skal svare på desse.

6. Før opp namn og adresse på den arbeidsstaden (bedrifta) der De
utførte inntektsgevande arbeid lengst tid i året frå 1. nov. -79 til
31. okt. -80. Med bedrift meiner vi t.d. butikk, kontor, gardsbruk,
fabrikk e.l. Sjå rettleiinga.

Namn:

Adresse:

Poststad:

7. Gjer greie for verksemda på denne
arbeidsstaden så nøyse som råd er.
Skriv t.d. jordbruk, produksjon av møbel,
leigebiltransport, bokhandel, sal av bilar e.l.

Verksemd:

8. Kva for yrke (tittel) hadde De på
denne arbeidsstaden?
Skriv t.d. heimhjelp, rørleggjar, sjuke-
pleiar, damefrisør, reklamekonsulent,
platearbeidar, reingjeringshjelp e.l.

Yrke:

9. Korleis er /var De knytt til arbeidsstaden
De har nemnt i spørsmål 6?1 Som fast eller mellombels tilsett2 Som sjølvstendig
(eigar)3 Som familiemedlem
utan fast løn i
familiebedrift10. Kor mange timar inntektsgevande arbeid utførte De i året frå 1. nov. -79 til 31. okt. -80?
Ta med alt inntektsgevande arbeid De utførte i heile perioden.1 100 - 499
arbeidstimar2 500 - 999
arbeidstimar3 1000 - 1299
arbeidstimar4 1300 arbeidstimar
eller fleire


H

11. Kor mange timar inntektsgevande arbeid utførte De i veka 25. - 31. okt.?

1 Ingen, arbeide
ikkje denne veka2 1 - 9
timar4 20 - 29
timarArbeidde De ikkje denne
veka, skal De ikkje fylle
ut resten av skjemaet3 10 - 19
timar5 30 timar
eller fleire

12. Kvar møtte De på arbeid i veka 25. - 31. okt.?

1 Eg møtte fast på same
arbeidsstaden/adressa som eg har
ført opp på spørsmål 62 Eg møtte fast på ein annan stadi kommune
(Skriv namnet på kommunen)3 Eg møtte på
ulike stader
denne vekaMøtte De på ulike
stader denne veka,
skal De ikkje fylle ut
resten av skjemaet.13. Kor ofte reiste eller gjekk De frå heimstaden
Dykkar til arbeidsstaden i veka 25. - 31. okt.?
Sjå rettleiinga1 1 gong3 4 gonger
eller fleire2 2 - 3 gonger 4 Var ikkje på
heimstaden
denne veka14. Kor lang tid brukte De til vanleg frå heimstaden
Dykkar til arbeidsstaden (ein veg) i veka
25. - 31. okt.?1 0 - 14 min.3 30 - 44 min.2 15 - 29 min.4 45 min.
eller meir15. Kva for transportmiddel brukte De til vanleg
frå heimstaden til arbeidsstaden (ein veg)
i veka 25. - 31. okt.? Set fleire kryss om nødvendig.1 Bil3 Tog, trikk,
T-bane5 Brukte sykkel.
Gjekk i meir
enn 10 min.2 Buss4 Båt6 Anna



Bustadskjema

Folke- og bustadteljing 1980

Undergitt
teiepliktStatistisk
Sentralbyrå
Folke-
teljingskontoret

Lovheimel

Stortingsvedtak av 16 november 1978, med heimel i lov nr 2 av 25 april 1907.

For kvart husvære skal det nyttast berre
ein svarkonvolutt. Alle personskjema og det utfylte
bustadskjemaet skal sendast samla i svarkonvolutten.SET KRYSS SLIK: IKKJE SLIK: BRUK HELST
BLYANT ELLER
BLÅ/SVART
KULEPENN.

H

1. Har andre som bur i husværet fått bustadskjema?

1

Nei

2

Ja

Les teksten under midten på
skjemaet før De held fram.2. Kor mange rom på 6m²
eller meir er det i husværet?

Ta ikkje med kjøkken, bad og gang

1 rom

5 rom

2 rom

6 rom

3 rom

7 rom

4 rom

8 rom eller
fleire3. Kor stort er husværet,
målt i kvadratmeter?Under 30m²60-79m²30-39m²80-99m²40-49m²100-129m²50-59m²130m²
eller meir4. Kva slags eige-/leigeforhold er det til husværet?
Set berre eitt kryss.Eg/vi eig det gjennom
burettslag, aksjeselskap e.l.Eg/vi leiger det ved
vanleg leigecontraktEg/vi eig det aleine
eller saman med andreEg/vi leiger det gjennom
arbeidet (tenestebustad)Eg/vi leiger det ei viss
avgrensa tidEg/vi leiger det på
andre vilkår enn dei
som er nemnde ovanfor

5. Kor stort kjøkken er det i husværet?

Kjøkkenet er 6m²
eller størreKjøkkenet er
mindre
enn 6m²Det er
ikkje kjøkken
i husværet6. Kva slags WC/do har dei som bur i husværet
tilgjenge til?Vassklosett
utanfor husværet

Annan do

Vassklosett
i husværet

Annan do

7. Kva er viktigaste kjelda for oppvarming av husværet?

Sentralvarme
(radiatorar e.l.)Elektriske omnar,
varmekablar e.l.Omnar for flytande
brensel (olje, parafin e.l.)Omnar for fast
brensel (ved, koks e.l.)

Spørsmål 8 - 15 nedanfor skal De og svare på

Dersom det er motteke eitt bustadskjema i
husværet, fyller De det ut og sender det tilbake
i svarkonvolutten saman med alle person-
skjema.Dersom fleire i husværet har motteke bustad-
skjema og svarkonvolutt, så gjer følgjande:

1. Ta kontakt med den (dei) andre som har motteke bustadskjema.
2. Fyll ut eitt av bustadskjema.
3. Send dette skjemaet saman med dei utfylte personskjema tilbake i same svarkonvolutten.

8. Er det pipe i husværet?

Ja

Nei

9. Er det montert brenselomn
eller peis i husværet?

Ja

Nei

10. Er det bad eller dusj i
husværet?

Ja

Nei

11. Er det telefon i
husværet?

Ja

Nei

12. Rår nokon av dei som bur
i husværet over personbil?

Ja

Nei

H

13. Kva slags hus ligg husværet i? Sjå rettleiinga.

Våningshus knytt til gardsdrift
(hovudbygning, kårustad,
forpaktarbustad e.l.)Frittliggjande einbustad (einbustad
med minst ein halv meters
avstand til næraste hus)Hus i kjede, rekkjehus, terrassehus
eller vertikalt delt tomannsbustad

Horisontalt delt tomannsbustad

Anna bustadbygg med
mindre enn 3 etasjarBlokk, leigegård eller
anna bustadbygg med
3 etasjar eller meir

Forretningsbygg, verkstadbygg e.l.

Hotell, pensjonat, aldersheim, barneheim,
sjukehus, militærforlegning eller anna
bygg for felleshushald

14. Når vart huset bygd?

1900 eller før

1901 - 1920

1921 - 1940

1941 - 1945

1946 - 1950

1951 - 1960

1961 - 1970

1971 - 1980

15. Kor mange husvære er det i huset? Rettleiinga fortel kva vi meiner med hus og husvære.

1 husvære

2 husvære

3 husvære

4 husvære

5 husvære

Dersom det er 6 husvære eller fleire,
før opp talet her →