

KOMMUNEHEFTE



FOLKE- OG BUSTADTELJING 1980

0822 SAUHERAD

STATISTISK SENTRALBYRÅ
KONGSVINGER



FOLKE- OG BUSTADTELJING
1. NOVEMBER 1980

0822 SAUHERAD

STATISTISK SENTRALBYRÅ
KONGSVINGER 1981

ISBN 82-537-1460-2



FØREORD

Hovudformålet med Folke- og bustadteljing 1980 var å gi eit bilete av befolkningen og levekåra i det norske samfunnet ved å sjå opplysningar om alder, kjønn, yrke, arbeid, inntekt, utdanning, butilhøve o.l. i samanheng.

Eit anna viktig formål var å gi statistikk for mindre geografiske område, som kommunar og delar av kommunar. Dei statistiske kommunehefta gir dei første resultatata frå teljinga for å dekkje dette formålet. Fleire resultat for den enkelte kommunen vil liggje føre som eit sett upubliserte tabellar (ei "tabellpakke") kort tid etter at hefta er gitt ut. Tabellane vil bli leverte som utskrift på papir eller micro-fiche, etter ønskje frå brukaren.


Når kommunehefta for alle kommunar i eit fylke er publiserte, vil det bli laga eit samandrag for heile fylket med tabellar som svarar til dei som finst i kommunehefta. Når kommunehefta for heile landet er utkomne, vil det også bli laga eit samandrag for heile landet. Tilsvarande samandrag for fylka og heile landet vil bli laga av den "tabellpakka" som er nemnt ovanfor.

Resultata frå Folke- og bustadteljing 1980 vil elles bli gitt i tabellpublikasjonar som vil kaste lys over spesielle emne, bl.a. sysselsetjing, bustadtilhøve, familiar og hushald. Resultata vil også bli viste i kart og diagram. Bl.a. vil det bli laga busetjingskart som svarar til dei som vart laga i samband med Folke- og bustadteljing 1970.

Statistisk Sentralbyrå, Oslo/Kongsvinger, 4. november 1981

Arne Øien

Johan-Kristian Tønder



INNHALD

	Side
Tabellregister	7
Tekstdel	
1. Opplegg og gjennomføring	8
1.1. Omfang	8
1.2. Grunnlag for statistikken	8
1.3. Datainnsamling	8
2. Feilkjelder	9
3. Omgrep og kjennemerke	9
3.1. Personkjennemerke	9
3.2. Familie- og hushaldstype	14
3.3. Bustadkjennemerke	15
3.4. Inndelinga i grunnkrinsar	17
4. Bruk av tabellane	18
5. Merknader til tabellane	18
Tabelldel	19
Vedlegg	
1. Grunnkrinsar i 1980 og teljingskrinsar i 1970. Endringar i kommuneinndelinga frå 1970 til 1980	35
2. Kart over grunnkrinsinndelinga	37
3. Kart over tettstader	39
4. Personskjema	41
5. Bustadskjema	43

Standardteikn i tabellar

- : Tal kan ikkje offentleggjerast
- Null



TABELLREGISTER

	Side
1. Folkemengda ved folketeljingane 1801 - 1980	19
2. Folkemengda etter kjønn, ekteskapeleg status og alder. 1/11 1980	19
3. Folkemengda etter trussamfunn/viktigaste kjelde til livsopphald, kjønn og alder. 1/11 1980	19
4. Personar 16-66 år etter yrkesaktivitet, arbeidstid, kjønn og høgste utdanning. 1/11-79 - 31/10-80	20
5. Personar 16 år og over, etter yrkesaktivitet, arbeidstid, kjønn og alder. 1/11-79 - 31/10-80	21
6. Yrkesaktive 16 år og over, etter alder og næring. 1/11-79 - 31/10-80	21
7. Yrkesaktive 16 år og over, etter kjønn, arbeidstid og næring/yrkesfelt. 1/11-79 - 31/10-80	22
8. Yrkesaktive 16 år og over i arbeid i veka 25/10 - 31/10 1980, etter kjønn, arbeidstid i veka og næring/yrkesfelt	23
9. Yrkesaktive 16 år og over med fast oppmøteplass på arbeid i veka 25/10 - 31/10 1980, etter talet på arbeidsreiser, reisetid og yrkesfelt/oppmøteplass	24
10. Yrkesaktive 16 år og over med fast arbeidsreise i veka 25/10 - 31/10 1980, etter reise- måte, oppmøteplass, talet på arbeidsreiser og reisetid	25
11. Bustader etter hustype og talet på rom. Busette etter talet på rom i bustaden. 1/11 1980	26
12. Bustader etter byggjeår for huset og hustype/eige-/leigeform. Busette og rom, etter byggjeår for huset. 1/11 1980	26
13. Bustader etter viktigaste kjelde til oppvarming og byggjeår/installasjon av pipe. Busette etter bustadens viktigaste kjelde til oppvarming. 1/11 1980	27
14. Bustader etter sanitærutstyr og talet på rom. Busette etter bustadens sanitærutstyr. 1/11 1980	27
15. Bustader, rom og busette, etter hustype. 1/11 1980	28
16. Bustader etter eige-/leigeform og areal. Busette etter eige-/leigeforhold til bustaden. 1/11 1980	28
17. Bustader, busette og rom, etter busette pr. rom i bustaden. 1/11 1980	28
18. Bustader etter talet på rom og talet på busette. 1/11 1980	29
19. Familiar og personar, etter familietype, hushaldstype og talet på familiar i hushaldet/ yrkesaktivitet i familien. 1/11 1980	29
20. Familiar og personar i privathushald, etter familietype og eige-/leigeforhold til bustaden/talet på rom i bustaden. 1/11 1980	30
21. Talet på privathushald med utvalde kjenneteikn for bustadstandard, og disponering av personbil. Busette i slike hushald, etter alder. 1/11 1980	30
22. Folkemengda etter alder, kjønn og type bustadstrøk/grunnkrins. 1/11 1980	31
23. Yrkesaktive 16 år og over, etter næring, kjønn og type bustadstrøk/grunnkrins. 1/11 1980	32
24. Talet på privathushald med utvalde kjenneteikn for bustadstandard, og disponering av personbil. Bustadstrøk/grunnkrins. 1/11 1980	33

1. OPPLÈGG OG GJENNOMFØRING

1.1. Omfang

Folke- og bustadteljing 1980 omfattar alle personar (også utanlandske statsborgarar) som etter "Forskrifter om føringen og ordningen av folkeregistrene" fastsett av Statistisk Sentralbyrå den 26. november 1979, var registrert busette i Noreg på teljingstidspunktet den 1. november 1980.

Bustadteljinga har med alle privatbustader (private husvære m.m.) der minst ein person var registrert busett den 1. november 1980.

Husvære der det ikkje budde nokon eller der det berre budde nokon mellombels (t.d. ugifte personar som budde utanom foreldreheimen på grunn av skolegang, studiar), er ikkje med i teljinga. Det er heller ikkje innhenta opplysningar om husvære for forpleide i aldersheimar, pleieheimar og andre fellesinstitusjonar.

Eininga hus er ikkje med i teljinga denne gongen. Det blir likevel gitt enkelte opplysningar om det huset som husværet ligg i. I avsnitt 3 er det gjort nærare greie for bustadomgrepet (staden der ein person skal reknast som busett) og husværeamgrepet.

1.2. Grunnlag for statistikken

Dei fleste opplysningane i folke- og bustadteljinga byggjer på oppgåver som oppgåvegivarane har gitt direkte på egne skjema.

Personskjema vart sende til alle personar som hadde fylt 16 år eller fylte 16 år i 1980, (sjå vedlegg 4).

For personar under 16 år fekk Statistisk Sentralbyrå dei nødvendige opplysningane frå folke-registeret i den enkelte kommunen.

Opplysningane om det enkelte privathusværet er gitt på eige bustadskjema (sjå vedlegg 5).

Oppgåvene over utdanningsbakgrunnen til befolkningen er henta frå utdanningsopplysningane gitt i folketeljinga 1970 og "Arkivet for påbegynt og avsluttet utdanning" i Statistisk Sentralbyrå som inneheld alle utdanningar som ein person har avslutta i Noreg i perioden 1970 - 1980. I tillegg kjem oppgåver over utanlandsk utdanning gitt i folketeljinga 1980.

Oppgåver over alder, kjønn og andre demografiske kjenneteikn er henta frå Det sentrale personregister i Statistisk Sentralbyrå.

Nødvendige oppgåver over dei vernepliktige og sivile tenestepliktige er innhenta gjennom Forsvarets overkommando og Administrasjonen for sivile tenestepliktige.

Folke- og bustadteljing 1980 vart gjennomført med heimel i Statistikkloven av 25. april 1907 og Stortingsvedtak av 16. november 1978.

1.3. Datainnsamling

Ved folketeljinga i 1980 vart skjema sende i posten direkte til den enkelte personen. Før utsendinga tok til, vart namn og adresse ført på skjema. Det var Det sentrale personregister som danna grunnlaget for denne påføringa.

Kvar person fekk tilsendt sitt eige personskjema saman med ei rettleiing.

I tillegg fekk den eldste personen i familien eit bustadskjema. Med bustadskjemaet følgde også ein svarkonvolutt.

Utfylte personskjema frå alle som budde i husværet saman med eitt bustadskjema vart sende samla tilbake i svarkonvolutten. Dersom det budde fleire familiar i same husværet, nytta familiarne same svarkonvolutt og berre eitt bustadskjema vart utfylt. Innsamlingsmetoden gav derfor grunnlag for å danne buhushald (sjå nedanfor) i folke- og bustadteljinga.

Den enkelte personen er i teljinga rekna å ha bustaden sin i det husværet der vedkomande var registrert busett i folkeregisteret 1. november 1980. Innsamlinga av opplysningane viste at enkelte personar budde i eit anna husvære enn der dei var registrert busette i folkeregisteret. Dette gjaldt bl.a. ugifte studentar og skoleelevar som budde på hybel og som sende personskjemaet sitt i same svarkonvolutten som hybelverten. Dette gjaldt også personar som hadde flytta kort tid før 1. november

1980 og som gav opp bustadopplysningar på den nye adressa, medan flyttinga først vart registrert i folkeregisteret etter 1. november 1980. I slike tilfelle vart personane likevel rekna som busette i den bustaden/adressa dei var registrerte på i folkeregisteret 1. november 1980. I avsnitt 3 er det gjort greie for kvar ein person skal reknast som busett. I same avsnittet er det også gjort greie for omgrepet "buhushald".

Dei personane som ikkje hadde svara på folketeljings skjema til rett tid, fekk tilsendt ei adressert purring.

Dei som ikkje svara på den adresserte purringa, vart oppsøkte av teljarar som kravde inn oppgåvene.

2. FEILKJELDER

Under gjennomføring og bearbeiding av ei statistisk teljing vil det alltid kunne oppstå ulike feil som kan gi utslag i teljingsresultata.

Dei fleste feila oppstår vanlegvis under oppgåveinnhentinga og kjem av urette svar eller mangelfullt utfylte skjema.

Feil som oppstår under bearbeidinga er først og fremst knytte til koding av opplysningar, i vårt tilfelle spesielt opplysningane om næring og yrke.

For å få eit grunnlag til å vurdere kor omfattande feila er, vart det gjennomført ei kvalitetskontrollundersøking i samband med teljinga.

Resultata frå denne undersøkinga blir publiserte i serien Statistiske analyser. Resultata er venta å ligge føre i 1982 og vil ta for seg sentrale kjenneteikn frå bustaddelen av teljinga, og kjenneteikn for sysselsetjing og arbeidsmarknad.

3. OMGREP OG KJENNEMERKE

3.1. Personkjennemerke

Når ikkje annet er nemnt, refererer personopplysningane seg til 1. november 1980.

Bustad

Den enkelte personen er i teljinga rekna å ha bustaden sin i den kommunen og i det husværet der vedkomande var registrert som busett i folkeregisteret den 1. november 1980. Hovudregelen er her at ein person skal registrerast som busett der vedkomande regelmessig tek døgnkvila si.

Dei viktigaste registreringsreglane er elles:

Bustadtilhøve	Skal registrerast som busett i
Gift person som pga. arbeid, studiar, avtening av verneplikt e.l. oppheld seg utanom felleshusværet til ektefellane	Felleshusværet til ektefellane
Ugift person som pga. studiar, skolegang eller avtening av verneplikt oppheld seg utanom husværet til foreldre/forsørgjar	Husværet til foreldre/forsørgjar
Ugift person med eige arbeid og som vanlegvis ikkje bur hos foreldre/forsørgjar	Husværet der personen vanlegvis bur
Person som pga. ferie, besøk hos kjende, forretningsreise e.l. er fråverande frå husværet der vedkomande vanlegvis bur	Husværet der personen vanlegvis bur
Person som er forpleid i barneheim, aldersheim, pleieheim eller er sett bort i privat pleie	Barneheimen, aldersheimen, pleieheimen eller husværet der personen er i pleie
Person som er innlagd på sjukehus eller plassert på arbeidsskole, arbeidsanstalt eller i fengsel	Husværet der personen var busett før innlegginga eller plasseringa

Personar som ikkje kan heimførast til ein bestemt bustad, er rekna til gruppa "Utan fast bustad". Personar utan fast bustad er som regel registrerte som busette i den kommunen der dei sist hadde fast bustad.

I det følgjande er omgrepet "Busett" brukt i same tyding som omgrepet "Registrert busett".

Det er ikkje innhenta opplysningar om mellombels bustad. Det kan derfor ikkje bli gitt oppgaver over den tilstadeverande befolkninga.

Opplysningane frå Folke- og bustadteljing 1980 er ikkje nytta til å justere opplysningane i folkeregistra.

Alder

I fordelinga etter alder er den enkelte personen gruppert etter alder pr. 31. desember 1980 (Alder = 1980 - fødselsår).

Ekteskapeleg status

Det er brukt fire hovudgrupperingar etter ekteskapeleg status, nemleg ugifte, gifte, skilde og enkjer/enkjemenn.

Sambuande

Med sambuande meiner ein personar som lever saman (i ekteskapsliknande forhold) utan å ha inngått formelt ekteskap.

I gruppa sambuande er rekna berre dei personane som er registrert busette på same adressa i folkeregisteret 1. november 1980.

Trussamfunn

Det er brukt tre grupperingar etter trussamfunn, nemleg "Den norske kyrkja", "Trussamfunn utanfor den norske kyrkja" og "Ikkje tilslutta trussamfunn".

Personar under 16 år er som regel grupperte saman med foreldra sine. I dei tilfella foreldra ikkje høyrer til same gruppe, er barna førte til gruppa for uoppgitt.

Utdanning

Oppgåvene over utdanning omfattar enkeltutdanningar på heil- eller deltid som normalt varer minst 5 månader.

For personar med fleire enkeltutdanningar, er den utdanninga som samla varer lengst (normal tid for enkeltutdanninga tillagt den tida som krevst til føreutdanning) rekna som den høgaste utdanninga. Av utdanningar som samla varer like lenge, er den som er rekna som den viktigaste yrkesmessig, oppfatta som den høgaste utdanninga til personen. Utdanningsgrupperinga er gjort etter 1973-utgåva av Standard for utdanningsgruppering i offentleg norsk statistikk (Statistisk Sentralbyrås Håndbøker nr. 28).

Standarden er bygd opp som eit pyramidisk klassifikasjonssystem.

Enkeltutdanningane er først ordna i grove grupper som i standarden blir kalla utdanningsnivå. Innanfor kvart nivå er det først gjort ei sortering etter fagfelt, dernest ei finare sortering i faggrupper.

Inndelinga i nivå eller hovudgrupper er gjort på denne måten:

0. Inga utdanning og utdanning på førskolenivå (utdanning for 6-åringar og mindre barn)
1. Utdanning på barneskolenivå (1-6 år, førskoleutdanning ikkje medrekna)
2. Utdanning på ungdomsskolenivå (7-9 år)
3. Utdanning på gymnasnivå I (10 år)
4. Utdanning på gymnasnivå II (11-12 år)
5. Utdanning på universitets- og høgskolenivå I (13-14 år)
6. Utdanning på universitets- og høgskolenivå II (15-16 år)
7. Utdanning på universitets- og høgskolenivå III (17-18 år)
8. Utdanning på forskarnivå (over 18 år)
9. Uoppgitt utdanning.

I tabellane over høgaste utdanninga til personen frå folketeljinga er gruppene 0 og 9 slått saman til ei gruppe.

Fagfelta er i standarden spesifiserte slik:

1. Allment fagfelt
2. Humaniora og estetikk
3. Undervisning
4. Administrasjon, økonomi, samfunnsvitskap og jus
5. Industri, handverk, naturvitskap og teknikk
6. Samferdsel
7. Helsevesen
8. Jordbruk, skogbruk og fiske
9. Tenesteyting og forsvar.

I tabellane frå folketeljinga er berre dei viktigaste fagfelta under dei ulike nivå- eller hovudgruppene spesifiserte. Dei andre fagfelta er slått saman til ei gruppe.

I folketeljinga 1970 vart det gjort ei tre-deling av gymnasnivået i standarden etter kor lenge utdanninga vara, 10 år, 11 år og 12 år.

I folketeljinga 1980 følgjer inndelinga grupperinga i standarden, nemleg ei gruppering på 10 år og 11-12 år.

Fagutdanningar avslutta før 1972/73 og som ikkje byggjer på examen artium blir i teljinga 1980 koda med 8 års allmennutdanning som grunnlag. Fagutdanningar avlagde etter 1972/73 blir koda med 9 år som grunnlag.

Viktigaste kjelde til livsopphald

Personar 16 år og over er grupperte etter den kjelda til livsopphald som var viktigast dei siste 12 månadene før teljingstidspunktet, dvs. frå 1. november 1979 fram til 1. november 1980. For personar under 16 år som er busette i privathushald er inntekta frå andre personar alltid rekna som viktigaste kjelde til livsopphald.

For personar under 16 år som er busette i felleleshushald er pensjon, trygd rekna som viktigaste kjelde til livsopphald.

Med "inntekt av eige arbeid" er meint inntekt av eigen yrkesaktivitet.

"Pensjon, trygd" omfattar sjuketrygd, arbeidsløsetrygd, forsørgjartrygd, uføretrygd, alderstrygd, yrkesskadetrygd, krigspensjon, bedriftspensjon o.l.

Som "stipend, lån, formue, føderåd, leigeinntekt eller anna formuesinntekt" blir også rekna utbetalingar i samband med livsforsikring eller individuell pensjonsforsikring. Underhald frå andre enn privatpersonar (t.d. stønader frå det offentlege, institusjonar eller bedrifter), så nær som pensjon og trygd blir også rekna med her.

Personar som har inntekta til andre personar som viktigaste kjelde til livsopphald er grupperte under "inntekt av eige arbeid eller andre personars arbeid/inntekt". Dette gjeld uansett om inntekta kjem frå arbeid, pensjon, trygd eller stipend, lån m.m.

Yrkesaktivitet

I Folke- og bustadteljing 1980 er det innhenta oppgåver om yrkesaktiviteten både for dei siste 12 månadene før teljingstidspunktet og den siste veka før teljingstidspunktet.

Som yrkesaktivitet er rekna alt arbeid som blir utført mot betaling i form av lønn, inntekt av eiga bedrift, provisjon, honorar o.l. Arbeid som familiemedlem utan fast lønn i familiebedrift (t.d. gardsbruk, butikk) og verneplikts-/sivilteneste er også rekna som yrkesaktivitet.

Som yrkesaktive dei siste 12 månadene er rekna personar 16 år og over som utførte yrkesaktivitet som vara minst 100 timar i denne perioden.

Som yrkesaktive den siste veka før teljingstidspunktet er rekna personar 16 år og over som utførte yrkesaktivitet som vara minst 1 time i denne veka. Personar som var midlertidig borte frå arbeidet heile veka på grunn av sjukdom, permisjon, ferie e.l. er ikkje rekna med blant dei yrkesaktive.

Arbeidstid

Det er innhenta oppgåver over arbeidstida både for dei siste 12 månadene før teljingstidspunktet og den siste veka før teljingstidspunktet.

Arbeidstida omfattar all den tida som er gått med til yrkesaktivitet. Arbeidstid som har gått med til førebuing i tillegg til ordinær arbeidstid, er også rekna med (t.d. førebuingar i tillegg til ordinær undervisningstid for lærarar). Tid som er brukt til skolearbeid, studiar og husarbeid for eigen familie, er ikkje rekna med.

Fråvær på grunn av sjukdom, permisjon, ferie e.l. er heller ikkje rekna med i arbeidstida.

Generelt om grupperinga etter næring, yrke og yrkesstatus

Personar 16 år og over med yrkesaktivitet er grupperte på næring etter kva slags verksemd det er i den bedrifta der den enkelte arbeidde heile tida eller lengst tid dei siste 12 månadene før teljingstidspunktet. Desse personane er vidare grupperte på det yrket og den yrkesstatusen som dei hadde heile tida eller lengst tid i denne bedrifta i 12-månadersperioden.

Personar 16 år og over med yrkesaktivitet siste veka før teljingstidspunktet er grupperte etter den næringa og det yrket vedkomande oppgav å ha hatt i den bedrifta der den enkelte arbeidde heile tida eller lengst tid dei siste 12 månadene før teljingstidspunktet. Det er såleis ikkje innhenta særskilde oppgåver om næring og yrke for dei yrkesaktive den siste veka før teljingstidspunktet.

Næring

Næringsgrupperinga er gjort etter 1978-utgåva av Standard for næringsgruppering i offentlig norsk statistikk (Statistisk Sentralbyrå's Håndbøker nr. 9).

Denne standarden er i samsvar med International Standard Industrial Classification of All Economic Activities (ISIC).

I standarden er grupperingssystemet utforma som eit femsifra pyramidisk system der kvart siffer gir eit grupperingsnivå. Dei fem nivåa har fått følgjande nemningar:

Næring	1-sifra kode
Næringsområde	2-sifra kode
Næringshovudgruppe	3-sifra kode
Næringsgruppe	4-sifra kode
Næringsundergruppe	5-sifra kode

Næringane på 1-sifra nivå har følgjande 9 inndelingar:

1. Jordbruk, skogbruk, fiske og fangst
2. Bergverksdrift
3. Industri
4. Kraft- og vassforsyning
5. Bygginge- og anleggsverksemd
6. Varehandel, hotell- og restaurantverksemd
7. Transport, lagring, post og telekommunikasjonar
8. Bank- og finansieringsverksemd, forsikringsverksemd, eigeomsdrift og forretningsmessig tenesteyting
9. Offentleg, sosial og privat tenesteyting.

Ei oversikt over den vidare inndelinga i næringsområde m.m. finst i Standard for næringsgruppering.

Næringsgrupperinga i 1980-teljinga er ikkje direkte samanliknbar med næringsgrupperinga i 1970-teljinga. Årsaka til dette er overgangen til ny standard for næringsgruppering i 1972. I folketeljinga 1970 vart næringsgrupperinga gjort etter 1960-utgåva av Standard for næringsgruppering.

Tabellar med samanliknbare tal mellom teljinga i 1970 og 1980 vil bli publiserte ei tid etter kommunehefta i dei såkalla "tabellpakkene". Næringsoppgåver med resultat frå 1970-teljinga grupperte etter 1978-utgåva av Standard for næringsgruppering, vil da bli gitt. I folketeljinga 1980 blir det gitt næringsoppgåver ned på næringsgruppe (3-sifra kode).

Yrke

Yrkesgrupperinga er gjort etter Standard for yrkesgruppering i offentlig norsk statistikk (uttatt av Arbeidsdirektoratet i 1965). Standarden følgjer i prinsippet 1958-uttava av International Standard Classification of Occupations (ISCO).

Standarden er bygd opp slik at yrke som er i nær slekt er førte saman til såkalla yrkesgrupper, som igjen dannar yrkesområde. Desse yrkesområda er førte saman til yrkesfelt.

Kvart yrke i klassifiseringa har femsifra kodenummer:

første siffer angir yrkesfelt
 første og andre siffer angir yrkesområde
 første - tredje siffer angir yrkesgruppe
 første - femte siffer angir yrke.

Til folketeljinga 1980 har Statistisk Sentralbyrå ført nye yrke inn i denne standarden. Den inndelinga i yrkesgrupper som er brukt i 1965-uttava, er stort sett brukt også her. Vidare er ein del yrkesgrupper slått saman og nokre er splitta i fleire grupper. Ei ny tre-siffergruppe er tatt med for olje- og gassarbeid. Dessutan er leiande tenestemenn i kommunal- og fylkeskommunal administrasjon og forvaltning skilt ut som ny gruppe.

Gruppene "Lærarar" og "Faglærarari praktiske yrke" er slått saman til ei gruppe.

Oppgåver over yrke er i teljinga gitt ned på yrkesgruppe (3-sifra kode).

Yrkesstatus

I teljinga er det brukt følgjande tre grupperingar etter yrkesstatus:

1. Fast eller midlertidig tilsett
2. Sjølvstendig
3. Familien medlem utan fast løn i familiebedrift.

Personar (også medeigarar) som arbeidde i firma organiserte som aksjeselskap, andelslag eller anna selskapsform med avgrensa ansvar, er alltid rekna som tilsette.

Ein person er rekna som sjølvstendig dersom vedkomande dreiv verksemd åleine for eiga rekning eller saman med andre med uavgrensa ansvar (t.d. i ansvarleg selskap).

Grappa "Familie medlem utan fast lønn i familiebedrift" omfattar personar som arbeidde i familieverksemd utan fast avtala lønn og som verken var eigarar eller medeigarar i verksemda. Ein familie medlem utan fast lønn kan likevel ha vederlag for arbeidet i form av kost og losji, del av overskott e.l.

I dei tilfelle der ektefellar arbeidde i felles verksemd (t.d. gardsbruk) som ikkje var organisert som aksjeselskap e.l., er den eine ektefellen rekna som sjølvstendig og den andre som familie medlem utan fast lønn i familiebedrift, med mindre begge ektefellane var registrerte som eigarar av verksemda.

Generelt om oppmøteplass, reisehyppigheit, reisetid og transportmåte

Kjennemerka gjeld personar 16 år og over med yrkesaktivitet i siste veka før teljingstidspunktet.

Reisehyppigheit, reisetid og transportmåte gjeld yrkesaktive personar med fast oppmøteplass (sjå oppmøteplass).

Reisetid og transportmåte gjeld yrkesaktive personar med fast arbeidsreise (sjå reisehyppigheit).

Oppmøteplass

Med oppmøteplass forstår ein den staden der vedkomande møtte fram når arbeidsdagen tok til.

Personar 16 år og over med yrkesaktivitet siste veka før teljingstidspunktet er grupperte etter kommunen den faste oppmøteplassen låg i (rute 1 og 2 i personskjemaet).

Personar som i denne veka møtte på ulike arbeidsstader, var til sjøs e.l., er ikkje rekna å ha fast oppmøteplass (rute 3 i personskjemaet).

Reisehyppigheit

Med reisehyppigheit forstå ein så mange gonger som vedkomande reiste frå heimstaden til arbeidsstaden den siste veka før teljingstidspunktet.

Heimstaden er alltid rekna som den bustadadressa vedkomande er registrert busett på i folke- registeret. For personar som budde mellombels på t.d. hybel eller brakke i denne veka, er reisa mellom hybel, brakke og arbeidsstad ikkje medrekna.

For personar som var registrert busette på arbeidsstaden er det rekna kor mange dagar vedkom- ande var på arbeid siste veka før teljingstidspunktet.

Med "fast arbeidsreise" meiner ein personar med fast oppmøteplass og som reiste minst ein gong frå heimstaden til arbeidsstaden i veka før teljingstidspunktet.

Reisetid

Reisetid er reisetida frå heimstaden (registrert bustadadresse) til arbeidsstaden. Reisetida er rekna ein veg. I reisetida er gangtid og ventetid under reisa teke med. Det same gjeld faste gjeremål som t.d. å ta med barn til barnehage, dagmamma e.l. Tilfeldige gjeremål og seinkingar er ikkje rekna med.

For pendlarar som budde mellombels på t.d. hybel, brakke e.l., er reisetida rekna frå heim- staden og fram til arbeidsstaden.

Transportmåte

Med transportmåte forstå ein dei transportmidla vedkomande til vanleg nytta ein veg frå heim- staden til arbeidsstaden siste veka før teljingstidspunktet.

For personar som ikkje reiste på same måten kvar dag, er det rekna med den reisemåten vedkom- ande nytta flest dagar.

3.2. Familie- og hushaldstype

Grupperingane på familie og hushaldstype refererer seg til teljingstidspunktet den 1. november 1980.

Familie

Til ein og same familie er rekna:

1. Ektepar og eventuelle ugifte barn registrert busette i same privatbustad, aldersheim, pleieheim e.l.
2. Far/mor med ugifte barn registrert busette i same privatbustad, aldersheim, pleieheim, pensjonat, hotell e.l.
3. Kvar enkelt person som ikkje høyrer inn under noka av de to gruppene som er spesifiserte ovanfor (bl.a. personar utan fast bustad). Desse personane dannar såleis kvar for seg eigen familie (familie med ein person).

I familiar med ektepar er også teke med eventuelle ugifte barn av berre den eine ektefellen og ugifte adoptivbarn og stebarn, men ikkje fosterbarn.

Av reglane som er nemnde ovanfor går det fram at personar (t.d. ektefellar) som ikkje var re- gistrert busette i same privatbustad, aldersheim, pleieheim e.l., aldri er grupperte under same fa- milie. Vidare går det fram at gifte, separerte, skilde, enkjer og enkjemenn ikkje i noko tilfelle er rekna til same familie som foreldra. Når t.d. eit ektepar bur saman med ei skild dotter, dannar ektefellane eigen familie og dottera eigen familie. Elles kan nemnast at ugifte sysken som har felles husvære, der ingen av foreldra er busette, kvar for seg er rekna som særskild familie.

Hushaldstype

Det er skilt mellom to hovudtypar av hushald, nemleg privathushald og fellehushald.

Gruppa "Privathushald" omfattar personar som var registrerte som busette i privat husvære. Denne hushaldstypen er vidare splitta opp etter talet på familiar i hushaldet. Som hushaldseining er

her rekna buhushald. Denne omfattar alle busette i same husvære. Av dette følgjer at talet på privat-hushald er det same som talet på husvære i teljinga.

Til felleleshushald er rekna forpleide som var registrert busette i aldersheimar, barneheimar, pleieheimar e.l.

Personale ved felleleshushald er alltid grupperte under privathushald. Det same gjeld militært personell som budde i militærforlegning.

3.3. Bustadkjennemerke

Bustadkjennemerka refererer seg til den bustaden der den einskilde var registrert busett 1. november 1980.

Bustad (husvære m.m.)

Med husvære meiner ein t.d. rekkjehus, husvære i tomannsbustad, husvære i leiegård, blokk-husvære, hybelhusvære og hybel med eigen inngang. Einebustad blir også rekna som husvære.

I hybelbygg er derimot kvar enkelt hybel alltid rekna som husvære. Dette gjeld også når fleire hyblar har felles gang, hall, bad og/eller kjøkken.

Vidare er hyblar for sjukepleiarar, legebustader og rom som er disponerte av privathushald i sjukehus, militærforlegningar eller felleleshushald, alltid rekna som egne husvære.

Til eit husvære er som hovudregel rekna rom som er bygde (eller ombygde) til bruk for ein eller fleire personar som har felles kost og losji, og der det er tilgjenge til romma (rommet) utan at ein må gå gjennom eit anna husvære.

Ein bustad vil derfor som regel falle saman med omgrepet husvære.

I enkelte tilfelle vil ein bustad omfatte mer enn eitt husvære. Dersom t.d. ugifte barn bur i eige husvære (hybel med eigen inngang e.l.), men på same adressa som foreldra, er som hovudregel barna rekna å høyre til same husvære som foreldra. I dette tilfellet omfattar bustaden det husværet som foreldra bur i og det husværet som barna bur i. Berre dersom barna er registrerte som eigen familie i folkeregisteret, er husværa rekna som særskilde bustader.

Hyblar utan eigen inngang som ikkje ligg i hybelbygg, institusjon e.l., og der det bur personar som er registrerte i folkeregisteret på vedkomande adresse, er alltid rekna til same bustad som hovudhusværet.

Med privatbustad er meint husvære der det ikkje bur forpleide i aldersheimar, barneheimar og andre felleleshushald. Husvære for tilsette (t.d. sjukepleiarar) ved institusjonar er såleis rekna som privatbustader. Det same gjeld husvære for befal m.m. i militærforlegningar.

Det er ikkje innhenta oppgåver for husvære som ikkje er privatbustader.

I tabellane er "privatbustadene" for å gjera det enkelt kalla "husvære".

Rom

Oppgåvene over talet på rom refererer seg til husvære som er med i teljinga, og omfattar bustadrom på 6 m² eller meir, og som kan nyttast året rundt. Kjøkken, bad, entré, hall, alkove, hems, trimrom, vaskerom og rom som berre blir nytta til næringsverksemd (f.eks. kontor) er ikkje med.

I 1980-teljinga er det ikkje innhenta spesifiserte oppgåver over talet på rom i husvære med "meir enn 8 rom", slik som det vart gjort i teljinga i 1970.

I oppgåvene for "rom i alt" er tala på rom i husvære med meir enn 8 rom derfor rekna med. For kvar enkelt kommune er det laga gjennomsnittstal frå 1970-teljinga (dvs. gjennomsnittleg tal på rom i husvære med meir enn 8 rom). Dette gjennomsnittstalet er brukt for å fastleggje talet på rom for husvære med meir enn 8 rom i 1980-teljinga.

Areal

Med areal for husværet er meint nettoareal. I tillegg til bustadrom på 6 m² eller meir er også teke med kjøkken, bad, entré, hall o.l.

Rom som er felles for to eller fleire husvære, t.d. felles gang, hall, bad e.l., er ikkje rekna med i arealet.

Eige-/leigeform

Som eigarar er også rekna personar som eig aksje eller andel som gir burett.

Med "vanleg leigecontrakt" er meint at vedkomande leiger eit husvære av ein eigar etter dei reglar og avtalar som følgjer av husleigelova. Vanleg leigeform utan skriftleg kontrakt er også rekna med her.

Kjøkken

Med kjøkken er i teljinga meint ein del av husværet som er avgrensa frå andre delar av det, og der det er installert utstyr til matlaging for dei som bur der. Kjøkkenet kan vera eit eige rom, men treng ikkje vera det.

Dersom fleire husvære har felles kjøkken, t.d. hyblar i eit hybelbygg, er alle husværa rekna å vera utan kjøkken.

I storleiken på kjøkkenet er også medrekna golvplass til benker, skap o.l.

Viktigaste kjelda til oppvarming

Dersom to eller fleire kjelder er like viktige for oppvarming av husværet, er baa (alle) desse rekna med.

Hushaldet disponerer bil

Med å disponere bil meiner ein i teljinga å eige/leige bil eller å ha høve til å bruke privat t.d. firmabil.

Stasjonsvogn og varevogn er rekna som personbil berre dersom ho blir brukt også til privatkjøring.

Hustype

Som hus er som hovudregel rekna bygningar som frå kjellar til loft er skilde frå andre bygningar.

Kvar enkelt blokk er derimot rekna som eitt hus, sjølv om det frå kjellar til loft er skiljevegg(ar) utan gjennomgang i blokka.

I rekkjehus er heile rekkja av husvære rekna som eitt hus.

Som frittliggjande einbustad er rekna einbustad med minst ein halv meters avstand til nærmaste hus.

Som hustype "einbustad" er også rekna frittliggjande einbustader som inneheld eit hybelhusvære, og/eller der eitt eller fleire rom er brukte som hybel.

Rekkjehus er hus med husvære som har minst ein vegg eller ein del av ein vegg felles med eit anna husvære. Hus i kjede er hus som er bundne saman med eit anna hus ved garasje, carport, svalgang o.l. Terrassehus er hus med husvære som er bygde saman i ei bakkeskråning, og der fleire av husværa har heile eller delar av taket til husværet under som terrasse.

Horisontalt delt tomannsbustad er hus med to vanlege husvære (som kan ha ulik storleik) og der det eine husværet ligg i ein etasje over det andre.

Anna bustadbygg med mindre enn 3 etasjar omfattar også einbustader med mindre enn ein halv meters avstand mellom husa.

Gruppa "forretningsbygg m.m." omfattar hus der halvparten eller mindre av golvarealet er nytta til privatbustad.

Som bygg for felleleshushald er rekna hus der det er organisert felleleshushald for dei busette og/eller mellombels tilstadeverande.

Opgåver over tal på husvære, rom og busette i bygg for felleshushald omfattar berre privathusvære, rom og busette i desse bustadene.

Byggjeår

Med byggjeår meiner ein det året da minst halvparten av husværa i huset var ferdige til innflytting. Hus som er ombygde, er grupperte etter opphavleg byggjeår.

Gjennomsnittstal

Busette pr. husvære er lik talet på busette i privathusvære dividert med talet på privathusvære.

Rom pr. husvære er lik talet på rom (kjøkken ikkje medrekna) i privathusvære dividert med talet på desse husværa.

Busette pr. rom er lik talet på busette i privathusvære dividert med talet på rom (kjøkken er ikkje medrekna) i privathusvære.

3.4. Inndelinga i grunnkrinsar

Grunnkrinsinndelinga til bruk i folketeljninga er gjort av Byrået i samarbeid med kommunane og brukarar av statistikk på regionalt nivå.

Følgjande kriterium er lagde til grunn for utarbeidinga av grunnkrinsane:

1. Utgangspunktet for grunnkrinsinndelinga er som regel inndelinga i folketeljingskrinsar i 1970. Dersom inndelinga frå 1970 er endra, er det lagt vekt på at grupper av grunnkrinsar kan samanliknast med ein eller fleire tidlegare folketeljingskrinsar.
2. Grunnkrinsane er utforma slik at dei kan vera stabile over ein rimeleg tidsperiode.
3. Grunnkrinsane skal bestå av eit samanhengande geografisk område.
4. Grunnkrinsane bør vera mest mogleg einsarta når det gjeld natur- og næringsgrunnlag, kommunikasjonsforhold og bygningsmessig struktur.
5. Folketal og areal bør ikkje variere for sterkt. Folketalet kan variere frå under 100 i sterkt spredtbygde strøk til over 1 000 i dei tettast utbygde byområda.

Fordi grunnkrinsinndelinga skal vera mest mogleg stabil, er ho ikkje knytt saman med ei avgrensing av tettbygde strøk, da desse grensene stadig må endrast.

Tettstadavgrensinga er ført vidare uavhengig av grunnkrinsinndelinga. Retningslinene for tettstadavgrensinga følgjer i store trekk den som vart praktisert i 1960 og 1970. Hovudkriteriet ved avgrensinga av tettstad er at avstanden mellom husa i ei husklynge ikkje skal vera over 50 meter, men det er tillate skjønsmessige avvik for område der det ikkje kan eller skal byggjast bustader, som t.d. lagerplassar, idrettsanlegg, parkar o.l. Området må ha minst 200 busette på teljingstidspunktet.

Det er ikkje stilt noko krav om at grensene for grunnkrinsane skal falle saman med grensene for kyrkjesokn, skole- eller valkrinsar.

Opgåver over grunnkrinsar blir også grupperte til delområde (bydelar/bygdela). Desse delområda omfattar vanlegvis 1 000 - 3 000 personar i spredtbygde strøk og 3 000 - 5 000 personar i tettbygde strøk. Eit delområde kan t.d. vera eit område som soknar til eit lokalt sentrum i ein kommune.

Ei oversikt som viser forholdet mellom grunnkrinsar i 1980 og teljingskrinsar i 1970, er vist i vedlegg 1.

Kart som viser omfanget av grunnkrinsane og tettstadavgrensingane som det blir gitt resultat for i dette heftet, er vist i vedlegga 2 og 3.

For ei nærmare orientering om grunnkrinsane m.m. viser vi til hefta "Grunnkretser og tettsteder. Dokumentasjon 1980".

4. BRUK AV TABELLANE

Dette heftet inneheld tabellar for den enkelte kommunen. Tabellane i kommunehefta er inndelte i seks hovudgrupper.

Tabellane 1 - 3 gir resultat for enkelte demografiske kjenneteikn.

Tabellane 4 - 10 gir hovudresultat for utdanning, yrke, næring, arbeidstid m.m. Tabellane 4 - 7 refererer seg til dei siste 12 månadene før teljingstidspunktet. Tabellane 8 - 10 gir oppgaver for kjennemerke som knyttar seg til den siste veka før teljingstidspunktet.

Tabellane 11 - 18 gir resultat for bustaddelen av teljinga.

Tabellane 19 - 21 gir resultat for familiar og privathushald.

Tabellane 22 - 24 gir hovedresultat for befolkning, yrkesaktivitet og bustader på grunnkrins.

5. MERKNADER TIL TABELLANE

Tabell 1:

I tabell 1 har ein generelt teke sikte på å gi tal tilbake til 1801 etter kommuneinndelinga i 1980.

TABELL 1. FOLKEMENGDEN VED FOLKETELJINGENE 1801 - 1980

ÅR	FOLKE- MENGDE	ÅR	FOLKE- MENGDE	ÅR	FOLKE- MENGDE	ÅR	FOLKE- MENGDE	ÅR	FOLKE- MENGDE	ÅR	FOLKE- MENGDE
1801 ..	2665	1835 ..	3951	1865 ..	3939	1900 ..	3035	1930 ..	3745	1960 ..	3871
1815 ..	2547	1845 ..	3756	1875 ..	3391	1910 ..	3186	1946 ..	4061	1970 ..	3820
1825 ..	3119	1855 ..	3867	1890 ..	3091	1920 ..	3878	1950 ..	3930	1980 ..	4135

TABELL 2. FOLKEMENGDEN ETTER KJØNN, EKTESKAPLEG STATUS OG ALDER. 1/11 1980

ALDER	I ALT	MENN					KVINNER				
		I ALT	UGIFTE	GIFTE	ENKJE- MENN	SEPARERTE OG SKILDE	I ALT	UGIFTE	GIFTE	ENKJER	SEPARERTE OG SKILDE
I ALT	4135	2075	960	995	75	45	2060	799	989	225	47
0- 6 ÅR .	389	189	189	-	-	-	200	200	-	-	-
7-15 " .	561	300	300	-	-	-	261	261	-	-	-
16-19 " .	247	132	132	-	-	-	115	108	7	-	-
20-24 " .	269	128	102	25	-	1	141	73	65	-	3
25-29 " .	277	139	45	94	-	-	138	23	108	2	5
30-39 " .	540	283	42	221	1	19	257	9	234	3	11
40-49 " .	396	218	31	176	-	11	178	9	154	7	8
50-59 " .	434	207	36	162	2	7	227	17	173	32	5
60-66 " .	365	178	29	139	6	4	187	19	126	33	9
67-69 " .	140	80	17	52	11	-	60	11	28	19	2
70-79 " .	345	154	26	94	32	2	191	44	78	67	2
80 ÅR OG OVER	172	67	11	32	23	1	105	25	16	62	2

TABELL 3. FOLKEMENGDEN ETTER TRUSSAMFUNN/VIKTIGASTE KJELDE TIL LIVSOPPÅLD, KJØNN OG ALDER. 1/11 1980

KJØNN OG ALDER	I ALT	TRUSSAMFUNN				VIKTIGASTE KJELDE TIL LIVSOPPÅLD				
		DEN NORSKE KYRKJA	TRUS- SAMFUNN DEN NORSKE KYRKJA	IKKJE TILSLUTTA NOKO TRUSSAM- FUNN	UOPP- GITT TRUS- SAMFUNN	INNTÆKT AV EIGE ELLER ANDRE PERSONARS ARBEID	PENSJON/ TRYGD	STIPEND, LÅN, FORMUE E.L.	VERNE- PLIKTS-/ SIVIL- TENESTE	UOPPGITT TIL LIVS- OPPÅLD
I ALT	4135	3634	201	104	196	2874	910	89	30	232
MENN	2075	1816	96	64	99	1502	401	46	30	96
0- 6 ÅR	189	161	5	1	22	189	-	-	-	-
7-15 "	300	252	12	6	30	300	-	-	-	-
16-19 "	132	120	3	5	4	100	7	8	2	15
20-24 "	128	109	8	6	5	79	2	20	23	4
25-29 "	139	125	6	6	2	124	4	6	3	2
30-39 "	283	245	12	20	6	251	11	6	-	15
40-49 "	218	187	12	10	9	187	19	1	1	10
50-59 "	207	188	8	4	7	145	42	1	1	18
60-66 "	178	159	10	4	5	99	61	3	-	15
67-69 "	80	76	2	-	2	19	54	-	-	7
70-79 "	154	135	13	2	4	7	140	1	-	6
80 ÅR OG OVER ...	67	59	5	-	3	2	61	-	-	4
KVINNER ..	2060	1818	105	40	97	1372	509	43	-	136
0- 6 ÅR	200	164	8	-	28	200	-	-	-	-
7-15 "	261	216	7	3	35	261	-	-	-	-
16-19 "	115	106	3	4	2	87	-	8	-	20
20-24 "	141	127	6	5	3	103	6	21	-	11
25-29 "	138	128	5	4	1	117	10	5	-	6
30-39 "	257	229	15	6	7	221	12	6	-	18
40-49 "	178	157	13	5	3	150	16	-	-	12
50-59 "	227	199	16	6	6	148	54	1	-	24
60-66 "	187	169	10	6	2	76	83	-	-	28
67-69 "	60	50	9	1	-	4	51	-	-	5
70-79 "	191	173	13	-	5	5	175	2	-	9
80 ÅR OG OVER ...	105	100	-	-	5	-	102	-	-	3

TABELL 5. PERSONAR 16 ÅR OG OVER, ETTER YRKESAKTIVITET, ARBEIDSTID, KJØNN OG ALDER. 1/11 79 - 31/10 80

KJØNN OG ALDER	I ALT	IKKJE YRKES- AKTIVE	YRKESAKTIVE						PRO- SENT YRKES- AKTIVE
			I ALT	ARBEIDSTID. TIDAR				UOPP- GITT	
				100- 499	500- 999	1 000- 1 299	1 300 OG OVER		
I ALT	3185	1239	1946	383	250	153	1026	134	61,1
MENN I ALT	1586	418	1168	127	91	62	793	95	73,6
16-19 ÅR	132	48	84	40	18	5	17	4	63,6
AV DETTE GIFTE	-	-	-	-	-	-	-	-	-
20-24 ÅR	128	12	116	27	12	9	63	5	90,6
AV DETTE GIFTE	25	-	25	3	1	1	19	1	100,0
25-29 ÅR	139	9	130	5	9	5	105	6	93,5
AV DETTE GIFTE	94	1	93	4	4	2	78	5	98,9
30-39 ÅR	283	22	261	7	9	10	219	16	92,2
AV DETTE GIFTE	221	8	213	3	5	5	189	11	96,4
40-49 ÅR	218	19	199	7	5	11	165	11	91,3
AV DETTE GIFTE	176	10	166	5	4	10	140	7	94,3
50-59 ÅR	207	40	167	14	11	2	122	18	80,7
AV DETTE GIFTE	162	24	138	9	8	1	110	10	85,2
60-66 ÅR	178	52	126	11	13	12	75	15	70,8
67-69 ÅR	80	40	40	6	6	6	15	7	50,0
70 ÅR OG OVER	221	176	45	10	8	2	12	13	20,4
KVINNER I ALT	1599	821	778	256	159	91	233	39	48,7
16-19 ÅR	115	40	75	51	13	5	4	2	65,2
AV DETTE GIFTE	7	4	3	3	-	-	-	-	42,9
20-24 ÅR	141	42	99	30	17	8	41	3	70,2
AV DETTE GIFTE	65	34	31	10	6	4	11	-	47,7
25-29 ÅR	138	47	91	32	21	6	29	3	65,9
AV DETTE GIFTE	108	40	68	25	18	4	20	1	63,0
30-39 ÅR	257	87	170	51	41	25	43	10	66,1
AV DETTE GIFTE	234	84	150	46	40	23	34	7	64,1
40-49 ÅR	178	50	128	24	36	18	43	7	71,9
AV DETTE GIFTE	154	44	110	21	34	15	36	4	71,4
50-59 ÅR	227	99	128	39	19	20	44	6	56,4
AV DETTE GIFTE	173	78	95	29	15	17	29	5	54,9
60-66 ÅR	187	120	67	24	11	8	22	2	35,8
67-69 ÅR	60	54	6	1	-	1	3	1	10,0
70 ÅR OG OVER	296	282	14	4	1	-	4	5	4,7

TABELL 6. YRKESAKTIVE 16 ÅR OG OVER, ETTER ALDER OG NÆRING. 1/11 79 - 31/10 80

NÆRING	I ALT	ALDER. ÅR										PROSENT AV DEI YRKES- AKTIVE
		16-19	20-24	25-29	30-39	40-49	50-59	60-66	67-69	70 OG OVER		
I ALT	1946	159	215	221	431	327	295	193	46	59	100,0	
JØRDBRUK	321	21	16	15	51	45	65	52	23	33	16,5	
SKOGBRUK	54	6	2	5	8	7	8	14	2	2	2,8	
FISKE OG FANGST	-	-	-	-	-	-	-	-	-	-	-	
BERGVERKSDRIFT	9	-	2	1	1	3	1	-	-	-	0,5	
INDUSTRI I ALT	323	30	55	45	71	48	44	19	5	6	16,6	
PRODUKSJON AV NÆRINGSMIDDEL, ØRIKKELVARER OG TOBAKKSVARER	27	3	2	3	6	8	3	2	-	-	-	
PRODUKSJON AV TEKSTILVARER, KLEDEVARER, LER OG LERVARER	8	1	1	1	1	-	4	-	-	-	-	
PRODUKSJON AV TREVARER	75	11	7	6	16	11	14	4	1	5	-	
TREFØRDLING, GRAFISK PRODUKSJON OG FORLAGSVERKSEMD	5	-	1	1	2	-	-	1	-	-	-	
PROD. AV KJEMISKE PROD., MINERAL- OLJE-, KOL-, GUMMI- OG PLASTPROD. ..	31	2	7	5	7	2	6	1	1	-	-	
PRODUKSJON AV MINERALSKE PRODUKT ..	7	1	-	1	2	2	-	1	-	-	-	
PRODUKSJON AV METALL	74	9	13	9	15	9	10	7	1	1	-	
PRODUKSJON AV VERKSTADPRODUKT	91	3	22	19	20	15	7	3	2	-	-	
INDUSTRIPRODUKSJON ELLES	5	-	2	-	2	1	-	-	-	-	-	
KRAFT- OG VASSFORSYNING	23	4	2	1	5	5	2	3	1	-	1,2	
BYGGJE- OG ANLEGGSSVERKSEMD	202	16	15	25	53	38	32	18	3	2	10,4	
VAREHANDEL	190	28	26	30	31	34	20	17	3	1	9,8	
HØTELL- OG RESTAURANTDRIFT	61	15	8	6	12	10	6	4	-	-	3,1	
LANDTRANSPORT	110	-	10	10	27	21	26	13	3	-	5,7	
SJØTRANSPORT	19	3	4	3	5	1	2	1	-	-	1,0	
TRANSPORT ELLES, LAGRING, POST OG TELEKOMMUNIKASJONAR	53	3	5	7	16	8	9	5	-	-	2,7	
BANK- OG FINANSIERINGSVERKSEMD	27	1	12	2	8	3	-	1	-	-	1,4	
FORSIKRINGSVERKSEMD, EIGEDOMSDRIFT OG FORRETN.MESS. TENESTEYTING	34	1	6	3	9	7	4	2	-	2	1,7	
ØFFENTLEG ADM., FORSVAR, POLITI OG RETTSVESEN	97	5	9	11	26	23	15	7	-	1	5,0	
RENOVASJON OG REINGJERING	6	-	1	-	2	2	1	-	-	-	0,3	
UNDERVISNING OG FORSKINGSVERKSEMD ..	123	5	7	16	42	27	12	6	4	4	6,3	
HELSE- OG ANDRE SOSIALTENESTER	193	11	22	31	51	33	30	13	-	2	9,9	
KULTURELL T.YTING, UNDERH. OG SPORT ..	7	-	-	1	1	3	-	1	-	1	0,4	
PERSONLEG TENESTEYTING	36	3	10	4	3	5	5	3	1	2	1,8	
UOPPGITT NÆRING	58	7	3	5	9	6	11	13	1	3	3,0	

TABELL 7. YRKESAKTIVE 16 ÅR OG OVER, ETTER KJØNN, ARBEIDSTID OG NÆRING/YRKESFELT. 1/11 79 - 31/10 80

	MENN						KVINNER				
	I ALT	MENN				I ALT	KVINNER				
		I ALT	100-499 TIMAR	500-999 TIMAR	1 000 TIMAR OG OVER		UOPP- GITT ARB.- TID	I ALT	100-499 TIMAR	500-999 TIMAR	1 000 TIMAR OG OVER
I ALT	1946	1168	127	91	855	95	778	256	159	324	39
NÆRING											
JORDBRUK	321	194	30	20	119	25	127	60	12	44	11
SKOGBRUK	54	41	6	3	27	5	13	1	5	7	-
FISKE OG FANGST	-	-	-	-	-	-	-	-	-	-	-
BERGVERKSDRIFT	9	9	1	1	7	-	-	-	-	-	-
INDUSTRI I ALT	323	264	26	15	207	16	59	23	7	27	2
PRODUKSJON AV NÆRINGSMIDDEL, DRIKKEVARER OG TOBAKKSVARER	27	16	1	1	13	1	11	4	4	3	-
PRODUKSJON AV TEKSTILVARER, KLEDEVARER, LER OG LERVARER	8	3	-	-	3	-	5	3	-	2	-
PRODUKSJON AV TREVARER	75	65	11	2	43	9	10	6	1	2	1
TREFOREDLING, GRAFISK PRODUKSJON OG FORLAGSVERKSEMD	5	3	:	:	:	:	2	:	:	:	:
PRODD. AV KJEMISKE PROD., MINERAL- OLJE-, KOL-, GUMMI- OG PLASTPROD.	31	27	-	1	25	1	4	1	-	3	-
PRODUKSJON AV MINERALSKE PRODUKT.	7	6	1	1	4	-	1	:	:	:	:
PRODUKSJON AV METALL	74	69	7	5	54	3	5	3	-	2	-
PRODUKSJON AV VERKSTADPRODUKT ...	91	73	6	5	60	2	18	3	1	13	1
INDUSTRIPRODUKSJON ELLES	5	2	:	:	:	:	3	1	1	1	-
KRAFT- OG VASSFORSYNING	23	20	3	2	11	4	3	-	2	1	-
BYGGJE- OG ANLEGGSSVERKSEMD	202	191	16	11	150	14	11	2	2	7	-
VAREHANDEL	190	78	6	8	58	6	112	32	25	52	3
HOTELL- OG RESTAURANTDRIFT	61	14	1	2	11	-	47	14	13	17	3
LANDTRANSPORT	110	104	1	7	92	4	6	3	2	1	-
SJØTRANSPORT	19	12	-	1	8	3	7	-	2	4	1
TRANSPORT ELLES, LAGRING, POST OG TELEKOMMUNIKASJONAR	53	18	1	2	12	3	35	7	9	18	1
BANK- OG FINANSIERINGSVERKSEMD	27	13	2	-	10	1	14	2	2	10	-
FORSIKRINGSVERKSEMD, EIGEDOMSDRIFT OG FORRETN.MESS. TENESTEYTING	34	23	-	2	18	3	11	2	4	5	-
OFFENTLEG ADM., FORSVAR, POLITI OG RETTSVESEN	97	55	9	3	39	4	42	11	8	22	1
RENOVASJON OG REINGJERING	6	5	2	-	3	-	1	:	:	:	:
UNDERVISNING OG FORSKINGSVERKSEMD	123	57	7	7	42	1	66	22	17	23	4
HELSE- OG ANDRE SOSIALTENESTER	193	22	6	2	14	-	171	51	44	69	7
KULTURELL T.YTING, UNDERHALDNING OG SPORT	7	5	1	1	3	-	2	:	:	:	:
PERSONLEG TENESTEYTING	36	11	2	-	9	-	25	14	1	8	2
UOPPGITT NÆRING	58	32	7	4	15	6	26	9	4	9	4
YRKESFELT											
TEKNISK, VITSKAPELEG, HUMANISTISK OG KUNSTNARLEG ARBEID	278	121	13	12	96	-	157	33	47	71	6
ADMINISTRASJONS- OG FORVALTNINGS- ARBEID, BEDRIFTS- OG ORGANISASJONS- LEIING I ALT	52	41	1	1	39	-	11	1	1	9	-
OFFENTLEG ADMINISTRASJON OG FORVALTNINGSARBEID	14	9	1	-	8	-	5	1	-	4	-
BEDRIFTS- OG ORGANISASJONSLEIING	38	32	-	1	31	-	6	-	1	5	-
KONTORARBEID	113	23	3	1	18	1	90	26	15	49	-
HANDELSARBEID	113	34	4	4	23	3	79	20	23	34	2
JORDBRUKS-, SKOGBRUKS- OG FISKEARBEID	324	217	36	20	146	15	107	53	12	36	6
GRUVE- OG SPRENGINGSARBEID M.M.	9	9	-	1	7	1	-	-	-	-	-
TRANSPORT OG KOMMUNIKASJONSARBEID .	159	129	2	9	110	8	30	5	9	16	-
INDUSTRI-, BYGGJE- OG ANLEGGSS- ARBEID I ALT	495	445	43	31	349	22	50	16	5	26	3
JERN- OG METALLVAREARBEID	112	106	6	8	88	4	6	-	-	6	-
ELEKTROARBEID	62	55	4	3	41	7	7	-	-	7	-
TREARBEID	105	102	11	5	80	6	3	1	-	1	1
NÆRINGSMIDDELARBEID	15	9	1	1	7	-	6	1	1	4	-
MASKIN- OG MOTORDRIFT	33	33	1	2	29	1	-	-	-	-	-
LASTE-, LOSSE- OG LAGERARBEID ...	11	11	-	1	10	-	-	-	-	-	-
INDUSTRI-, BYGGJE- OG ANLEGGSSARBEID ELLES	157	129	20	11	94	4	28	14	4	8	2
SERVICEARBEID	216	38	8	3	26	1	178	88	35	49	6
MILITÆRT ARBEID, UOPPGITT ELLER IKKJE IDENTIFISERT YRKE	187	111	17	9	41	44	76	14	12	34	16

TABELL 8. YRKESAKTIVE 16 ÅR OG OVER I ARBEID I VEKA 25/10 - 31/10 1980, ETTER KJØNN, ARBEIDSTID I VEKA

	OG NERING/YRKESFELT										
	I ALT	MENN					KVINNER				
		I ALT	1-19 TIMAR	20-29 TIMAR	30 TIMAR OG OVER	UOPP- GITT	I ALT	1-19 TIMAR	20-29 TIMAR	30 TIMAR OG OVER	UOPP- GITT
I ALT	1544	959	52	50	819	38	585	189	112	259	25
NERING											
JORDBRUK	202	132	14	17	98	3	70	25	12	31	2
SKOGBRUK	36	31	3	3	24	1	5	1	-	4	-
FISKE OG FANGST	-	-	-	-	-	-	-	-	-	-	-
BERGVERKSDRIFT	8	8	-	-	7	1	-	-	-	-	-
INDUSTRI I ALT	256	214	8	2	193	11	42	10	4	28	-
PRODUKSJON AV NÆRINGSMIDDEL, ØRIKKEVARER OG TØBAKKSVARER	23	15	-	-	15	-	8	1	3	4	-
PRODUKSJON AV TEKSTILVARER, KLEDEVARER, LER OG LERVARER	6	3	-	-	3	-	3	1	1	1	-
PRODUKSJON AV TREVARER	54	47	1	1	43	2	7	3	-	4	-
TREFØREDLING, GRAFISK PRODUKSJON OG FØRLAGSVÆRKSSEM	4	3	:	:	:	:	1	:	:	:	:
PROD. AV KJEMISKE PROD., MINERAL- OLJE-, KOL-, GUMMI- OG PLASTPROD.	26	23	1	-	20	2	3	-	-	3	-
PRODUKSJON AV MINERALSKE PRODUKT.	5	5	-	-	5	-	-	-	-	-	-
PRODUKSJON AV METALL	55	54	3	1	46	4	1	:	:	:	:
PRODUKSJON AV VERKSTADPRODUKT	78	62	3	-	56	3	16	4	-	12	-
INDUSTRIPRODUKSJON ELLES	5	2	:	:	:	:	3	-	-	3	-
KRAFT- OG VASSFORSYNING	19	16	-	-	15	1	3	2	1	-	-
BYGGJE- OG ANLEGGSVÆRKSSEM	172	162	3	1	150	8	10	2	4	4	-
VAREHANDEL	163	70	3	1	63	3	93	23	17	48	5
HOTELL- OG RESTAURANTDRIFT	44	13	-	1	12	-	31	7	5	13	6
LANDTRANSPORT	102	97	3	5	85	4	5	4	-	1	-
SJØTRANSPORT	14	9	1	-	8	-	5	-	-	5	-
TRANSPORT ELLES, LAGRING, POST OG TELEKOMMUNIKASJONAR	47	17	-	1	15	1	30	6	8	16	-
BANK- OG FINANSIERINGSVÆRKSSEM	22	12	-	1	10	1	10	1	-	9	-
FORSIKRINGSVÆRKSSEM, EIGEDOMSDRIFT OG FORRETN.MESS. TENESTEYTING	29	20	1	-	19	-	9	3	2	4	-
OFFENTLEG ADM., FØRSVAR, POLITI OG RETTSVESEN	82	46	2	2	40	2	36	11	7	16	2
RENOVASJON OG REINGJERING	5	4	1	-	3	-	1	:	:	:	:
UNDERVISNING OG FORSKINGSVÆRKSSEM .	105	51	7	12	32	-	54	20	20	14	-
HELSE- OG ANDRE SOSIALTENESTER	152	17	1	-	16	-	135	49	29	53	4
KULTURELL T.YTING, UNDERHALDNING OG SPORT	6	5	2	-	3	-	1	:	:	:	:
PERSONLEG TENESTEYTING	32	10	1	-	9	-	22	14	1	5	2
UOPPGITT NERING	48	25	2	4	17	2	23	9	2	8	4
YRKESFELT											
TEKNISK, VITSKAPELEG, HUMANISTISK OG KUNSTNARLEG ARBEID	238	112	13	16	81	2	126	34	40	49	3
ADMINISTRASJONS- OG FØRVALTNINGS- ARBEID, BEDRIFTS- OG ORGANISASJONS- LEIING I ALT	50	39	-	-	39	-	11	1	-	9	1
OFFENTLEG ADMINISTRASJONS- OG FØRVALTNINGSARBEID	13	8	-	-	8	-	5	1	-	4	-
BEDRIFTS- OG ORGANISASJONSLEIING KONTORARBEID	37	31	-	-	31	-	6	-	-	5	1
KONTORARBEID	92	21	1	-	19	1	71	17	17	37	-
HANDELSARBEID	94	30	-	1	26	3	64	16	15	29	4
JORDBRUKS-, SKOGBRUKS- OG FISKEARBEID	220	162	16	19	123	4	58	23	7	26	2
GRUVE- OG SPRENGINGSARBEID M.M.	8	8	-	-	8	-	-	-	-	-	-
TRANSPORT OG KOMMUNIKASJONSARBEID .	144	118	6	5	104	3	26	5	6	15	-
INDUSTRI-, BYGGJE- OG ANLEGG- ARBEID I ALT	419	377	10	4	347	16	42	6	3	33	-
JERN- OG METALLVÆRKSSEM	98	92	4	1	82	5	6	-	-	6	-
ELEKTROARBEID	56	49	-	-	48	1	7	1	1	5	-
TREARBEID	83	81	-	1	78	2	2	:	:	:	:
NÆRINGSMIDDELARBEID	12	7	-	-	7	-	5	:	:	:	:
MASKIN- OG MOTORDRIFT	31	31	1	-	29	1	-	-	-	-	-
LASTE-, LOSSE- OG LAGERARBEID ...	10	10	1	-	9	-	-	-	-	-	-
INDUSTRI-, BYGGJE- OG ANLEGGARBEID ELLES	129	107	4	2	94	7	22	4	2	16	-
SERVICEARBEID	169	31	2	1	28	-	138	73	17	37	11
MILITÆRT ARBEID, UOPPGITT ELLER IKKJE IDENTIFISERT YRKE	110	61	4	4	44	9	49	14	7	24	4

TABELL 9. YRKESAKTIVE 16 ÅR OG OVER MED FAST OPPMØTEPÅSS PÅ ARBEID I VEKA 25/10 - 31/10 1980, ETTER

TALET PÅ ARBEIDSREISER, REISETID OG YRKESFELT/OPPMØTEPÅSS

I ALT	REISETID IKKJE	REISTE 1 GONG			REISTE 2-3 GONGER			REISTE 4 GONGER ELLER FLEIRE			UOPP- GITT TAL PÅ REISER	
		REISETID UNDER 45 MIN	REISETID 45 MIN OG OVER	UOPP- GITT	REISETID UNDER 45 MIN	REISETID 45 MIN OG OVER	UOPP- GITT	REISETID UNDER 45 MIN	REISETID 45 MIN OG OVER	UOPP- GITT		
I ALT	1388	41	51	40	4	123	15	3	734	124	16	237
YRKESFELT												
TEKN., VITSK., HUMANIS- TISK OG KUNSTNARLEG ARBEID	217	3	2	3	-	40	4	1	123	20	-	21
OFFENTLEG ADMINISTRA- SJONS- OG FORVALTN.ARBEID.	12	-	-	-	-	-	1	-	10	1	-	-
BEDRIFTS- OG ORGANISA- SJONSLEIING	28	2	-	-	-	-	-	-	15	4	-	7
KONTORARBEID	91	1	3	-	-	20	-	-	56	4	-	7
HANDELSARBEID	91	1	4	-	1	17	-	1	55	4	-	8
JORDBRUKS-, SKOGBRUKS- OG FISKEARBEID	203	2	10	2	-	11	-	1	89	6	10	72
GRUVE- OG SPRENGINGS- ARBEID M.M.	8	2	-	4	-	-	-	-	1	-	-	1
TRANSPORT OG KOMMUNIKA- SJONSARBEID	127	2	4	2	2	6	2	-	65	13	3	28
INDUSTRI-, BYGGJE- OG ANLEGG SARBEID I ALT	368	17	1	23	-	4	5	-	216	58	1	43
JERN- OG METALLV.ARBEID	91	6	1	9	-	1	1	-	55	11	-	7
ELEKTROARBEID	49	3	-	2	-	-	1	-	33	4	-	6
TREARBEID	70	3	-	2	-	-	-	-	44	14	-	7
NÆRINGSMIDDELARBEID	11	-	-	-	-	1	-	-	7	1	-	2
MASKIN- OG MOTORDRIFT	27	2	-	4	-	-	-	-	15	3	1	2
LASTE-, LOSSE- OG LAGERARBEID	10	-	-	-	-	-	-	-	8	2	-	-
INDUSTRI-, BYGGJE- OG ANLEGG SARBEID ELLES	111	3	1	6	-	2	3	-	54	23	-	19
SERVICEARBEID	158	6	21	3	1	22	3	-	68	7	1	26
MILITÆRT ARBEID OG UOPPGITT YRKESOMRÅDE	84	5	5	3	-	3	-	-	36	7	1	24
OPPMØTEPÅSS OG KJØNN												
INNAN HEIMSTADFYLKET	1178	11	46	9	3	120	12	3	700	106	16	152
MENN	685	6	14	7	1	15	6	1	449	95	11	90
KVINNER	493	5	32	2	2	105	6	2	251	21	5	62
I HEIMSTADKOMMUNEN	742	4	37	-	2	90	3	2	446	25	14	119
MENN	384	2	11	-	1	12	1	-	262	18	9	68
KVINNER	358	2	26	-	1	78	2	2	184	7	5	51
0807 NOTODDEN	228	1	4	-	1	15	3	1	152	26	2	23
MENN	154	-	2	-	-	2	1	1	112	20	2	14
KVINNER	74	1	2	-	1	13	2	-	40	6	-	9
0821 BØ	101	1	5	2	-	13	-	-	68	6	-	6
MENN	60	-	1	1	-	-	-	-	49	4	-	5
KVINNER	41	1	4	1	-	13	-	-	19	2	-	1
0819 NOME	46	-	-	1	-	2	-	-	34	7	-	2
MENN	37	-	-	1	-	1	-	-	26	7	-	2
KVINNER	9	-	-	-	-	1	-	-	8	-	-	-
0806 SKIEN	30	2	-	1	-	-	3	-	-	23	-	1
MENN	21	1	-	1	-	-	1	-	-	18	-	-
KVINNER	9	1	-	-	-	-	2	-	-	5	-	1
0805 PORSGRUNN	16	1	-	-	-	-	2	-	-	13	-	-
MENN	15	1	-	-	-	-	2	-	-	12	-	-
KVINNER	1	-	-	-	-	-	-	-	-	1	-	-
0814 BAMBLE	6	1	-	2	-	-	-	-	-	2	-	1
MENN	6	1	-	2	-	-	-	-	-	2	-	1
KVINNER	-	-	-	-	-	-	-	-	-	-	-	-
ANDRE KOMMUNAR I FYLKET.	9	1	-	3	-	-	1	-	-	4	-	-
MENN	8	1	-	2	-	-	1	-	-	4	-	-
KVINNER	1	-	-	1	-	-	-	-	-	-	-	-
UTANFOR FYLKET	74	26	-	28	1	-	2	-	-	11	-	6
MENN	61	18	-	26	1	-	2	-	-	9	-	5
KVINNER	13	8	-	2	-	-	-	-	-	2	-	1
0604 KONGSBERG	19	3	-	2	-	-	2	-	-	11	-	1
MENN	16	2	-	2	-	-	2	-	-	9	-	1
KVINNER	3	1	-	-	-	-	1	-	-	2	-	-
0301 OSLO	14	5	-	5	-	-	-	-	-	-	-	4
MENN	11	3	-	4	-	-	-	-	-	-	-	4
KVINNER	3	2	-	1	-	-	-	-	-	-	-	-
0220 ASKER	3	2	-	1	-	-	-	-	-	-	-	-
MENN	3	2	-	1	-	-	-	-	-	-	-	-
KVINNER	-	-	-	-	-	-	-	-	-	-	-	-
0707 LARVIK	3	-	-	2	-	-	-	-	-	-	-	1
MENN	2	-	-	2	-	-	-	-	-	-	-	-
KVINNER	1	-	-	-	-	-	-	-	-	-	-	1
ANDRE STADER UTANFOR FYLKET	35	16	-	18	1	-	-	-	-	-	-	-
MENN	29	11	-	17	1	-	-	-	-	-	-	-
KVINNER	6	5	-	1	-	-	-	-	-	-	-	-
UOPPGITT OPPMØTEPÅSS	136	4	5	3	-	3	1	-	34	7	-	79

TABELL 10. YRKESAKTIVE 16 ÅR OG OVER MED FAST ARBEIDSREISE I VEKA 25/10 - 31/10 1980, ETTER REISEMÅTE,

OPPMØTEPLASS, TALET PÅ ARBEIDSREISER OG REISETID

I ALT	EITT TRANSPORTMIDDEL						TO ELLER FLEIRE TRANSPORTMIDDEL				UOPP- GITT TRANS- PORT- MIDDEL
	BIL	BUSS	TOG, TRIKK, T-BANE	BÅT	SYKKEL, MEIR ENN 10 MIN GONGE	ANNA	BIL OG BUSS/TOG/ TRIKK/ T-BANE/ BÅT	BUSS OG TOG/ TRIKK/ T-BANE/ BÅT	ANDRE KOMBINA- SJONAR		
I ALT	1110	688	27	22	1	133	99	25	9	36	70
OPPMØTEPLASS, TALET PÅ ARBEIDSREISER OG REISETID											
OPPMØTEPLASS I HEIM- STADKOMMUNEN											
REISTE 1 GONG	39	16	1	-	-	10	6	1	-	-	5
0-45 MIN	37	16	1	-	-	9	6	1	-	-	4
45 MIN OG OVER	-	-	-	-	-	-	-	-	-	-	-
UOPPGITT REISETID	2	-	-	-	-	1	-	-	-	-	1
REISTE 2-3 GONGER	95	42	4	1	-	25	11	-	-	5	7
0-14 MIN	60	25	1	-	-	15	10	-	-	3	6
15-29 "	27	12	3	-	-	9	1	-	-	2	-
30-44 "	3	3	-	-	-	-	-	-	-	-	-
45 MIN OG OVER	3	1	-	1	-	1	-	-	-	-	-
UOPPGITT REISETID	2	1	-	-	-	-	-	-	-	-	1
REISTE 4 GONGER ELLER FLEIRE	485	247	5	1	-	82	70	9	3	20	48
0-14 MIN	323	142	1	-	-	58	68	5	1	14	34
15-29 "	101	67	3	-	-	18	2	3	2	5	1
30-44 "	22	16	1	1	-	2	-	1	-	1	-
45 MIN OG OVER	25	21	-	-	-	4	-	-	-	-	-
UOPPGITT REISETID	14	1	-	-	-	-	-	-	-	-	13
OPPMØTEPLASS UTANFOR HEIMSTADKOMMUNEN											
REISTE 1 GONG	48	32	2	6	-	1	-	-	1	4	2
0-45 MIN	9	6	1	-	-	1	-	-	-	-	1
45 MIN OG OVER	37	26	1	5	-	-	-	-	1	4	-
UOPPGITT REISETID	2	-	-	1	-	-	-	-	-	-	1
REISTE 2-3 GONGER	42	30	1	2	-	-	-	5	2	1	1
0-14 MIN	6	5	-	-	-	-	-	-	-	-	1
15-29 "	21	16	-	-	-	-	-	3	1	1	-
30-44 "	3	2	1	-	-	-	-	-	-	-	-
45 MIN OG OVER	11	6	-	2	-	-	-	2	1	-	-
UOPPGITT REISETID	1	1	-	-	-	-	-	-	-	-	-
REISTE 4 GONGER ELLER FLEIRE	348	289	13	9	-	8	9	10	2	5	3
0-14 MIN	71	53	-	-	-	4	7	3	-	1	3
15-29 "	122	105	6	2	-	2	1	5	-	1	-
30-44 "	61	54	5	1	-	1	-	-	-	-	-
45 MIN OG OVER	92	75	2	6	-	1	1	2	2	3	-
UOPPGITT REISETID	2	2	-	-	-	-	-	-	-	-	-
UOPPGITT OPPMØTEPLASS	53	32	1	3	1	7	3	-	1	1	4
KJØNN OG ALDER											
MENN											
16-19 ÅR	32	22	1	2	-	1	4	-	2	-	-
20-24 "	62	53	-	1	-	3	4	-	1	-	-
25-29 "	89	67	1	2	-	3	10	2	-	3	1
30-39 "	174	122	1	2	-	17	14	2	-	11	5
40-49 "	129	93	1	1	-	8	12	2	-	4	8
50-59 "	89	59	-	2	-	7	10	2	-	2	7
60-66 "	60	34	2	2	-	6	6	-	1	-	9
67-69 "	13	5	1	1	-	1	1	-	-	-	4
70 ÅR OG OVER	10	2	-	-	-	2	4	-	-	-	2
KVINNER											
16-19 ÅR	33	9	2	-	-	6	5	4	3	2	2
20-24 "	56	33	3	2	-	5	4	3	1	3	2
25-29 "	44	30	-	1	-	5	5	-	-	-	3
30-39 "	117	78	3	-	-	21	7	1	-	2	5
40-49 "	93	46	8	-	-	24	4	3	1	5	2
50-59 "	68	22	3	3	-	15	7	3	-	3	12
60-66 "	34	10	1	3	-	8	2	3	-	1	6
67-69 "	3	2	-	-	-	1	-	-	-	-	-
70 ÅR OG OVER	4	1	-	-	1	-	-	-	-	-	2

TABELL 11. BUSTADER ETTER HUSTYPE OG TALET PÅ ROM. BUSETTE ETTER TALET PÅ ROM I BUSTADEN. 1/11 1980

TALET PÅ ROM UTANOM KJØKKEN	BUSTADER						BUSETTE	
	I ALT	I VÅNINGSHUS I TILKN. TIL GARDSDRIFT OG I FRITTL. EINEBUSTADER	I ANDRE EINE- OG TOMANNS- BUSTADER OG SMÅHUS	I BLOKK, LEIGE- GÅRD E.L.	I ANDRE BYGG	I UOPP- GITT- HUS- TYPE	I ALT	PR. ROM
ALLE	1514	1217	67	10	38	182	4115	0,6
1 ROM	39	27	3	1	3	5	50	1,3
MED KJØKKEN								
6 KVM OG OVER	16	12	1	-	1	2	20	1,3
MED KJØKKEN								
UNDER 6 KVM	16	12	2	-	1	1	21	1,3
UTAN KJØKKEN	4	2	-	1	-	1	5	1,3
UOPPGITT	3	1	-	-	1	1	4	1,3
2 ROM	135	94	16	2	6	17	235	0,9
MED KJØKKEN								
6 KVM OG OVER	98	71	12	-	3	12	170	0,9
MED KJØKKEN								
UNDER 6 KVM	21	12	3	1	2	3	42	1,0
UTAN KJØKKEN	4	2	1	-	1	-	5	0,6
UOPPGITT	12	9	-	1	-	2	18	0,8
3 ROM	212	170	18	1	7	16	458	0,7
4 "	462	399	15	3	12	33	1340	0,7
5 "	245	221	10	1	3	10	768	0,6
6 "	149	132	3	1	2	11	485	0,5
7 "	97	90	-	-	1	6	326	0,5
8 ROM OG OVER	67	61	1	-	2	3	265	0,5
UOPPGITT	108	23	1	1	2	81	198	-

TABELL 12. BUSTADER ETTER BYGGJEÅR FOR HUSET OG HUSTYPE/EIGE-/LEIGEFORM. BUSETTE OG ROM, ETTER BYGGJEÅR FOR HUSET. 1/11 1980

	ALLE	BYGGJEÅR FOR HUSET								UOPP- GITT
		1900 OG FØR	1901- 1920	1921- 1940	1941- 1945	1946- 1950	1951- 1960	1961- 1970	1971- 1980	
BUSTADER I ALT	1514	207	123	182	26	87	216	231	326	116
HUSTYPE										
I VÅNINGSHUS	474	160	68	77	7	25	38	34	58	7
I FRITTLIGGJANDE EINEBUSTAD	743	23	32	71	13	46	134	175	240	9
I REKKJEHUS, TERR.HUS E.L..	8	1	-	-	-	1	1	1	4	-
I HORIZONTALT DELT										
TOMANNSBUSTAD	28	2	2	7	-	3	9	1	3	1
I ANNA BYGG UNDER 3 ETG. ..	31	4	3	6	-	1	6	6	3	2
I BLOKK, LEIGEGÅRD E.L. ...	10	-	4	-	-	2	1	1	2	-
I FORRETNINGSBYGG	29	2	6	5	1	2	8	5	-	-
I BYGG FOR FELLESHUSHALD ..	9	-	-	2	1	-	3	-	2	1
I UOPPGITT HUSTYPE	182	15	8	14	4	7	16	8	14	96
EIGE-/LEIGEFORHOLD TIL										
BUSTADEN										
EIGD I ALT	1071	123	83	130	14	67	169	189	275	21
PRIVAT	1017	120	78	125	13	64	159	181	257	20
GJENNOM BURETTSLAG E.L. .	54	3	5	5	1	3	10	8	18	1
LEIGD I ALT	144	23	19	23	5	6	21	15	22	10
VED VANLEG LEIGEKONTRAKT.	85	17	10	15	4	4	11	8	8	8
SOM TENESTEBUSTAD	40	3	5	3	1	-	8	6	13	1
FOR EIT AVGRENSA TIDSRUM.	14	1	4	3	-	2	1	1	1	1
PÅ ANDRE VILKÅR	5	2	-	2	-	-	1	-	-	-
UOPPGITT	299	61	21	29	7	14	26	27	29	85
BUSETTE I ALT	4115	486	298	420	47	206	584	751	1135	188
BUSETTE PR. BUSTAD	2,7	2,3	2,4	2,3	1,8	2,4	2,7	3,3	3,5	1,6
ROM I ALT	6178	947	504	730	99	366	939	994	1476	123
ROM PR. BUSTAD	4,4	4,6	4,2	4,1	4,0	4,5	4,4	4,4	4,6	3,5
BUSETTE PR. ROM	0,6	0,5	0,6	0,6	0,5	0,5	0,6	0,7	0,8	0,5

TABELL 13. BUSTADER ETTER VIKTIGASTE KJELDE TIL OPPVARMING OG BYGGJEÅR/INSTALLASJON AV PIPE. BUSETTE ETTER BUSTADENS VIKTIGASTE KJELDE TIL OPPVARMING. 1/11 1980

	EI KJELDE VIKTIGAST						TO ELLER FLEIRE LIKEVERDIGE KJELDER					UOPP- GITT TIL OPP- VAR- MING
	ALLE	SEN- TRAL- VARME	ELEK- TRISKE E. L.	OMNAR FOR FLY- TANDE BRENSSEL	OMNAR FOR FAST BRENSSEL	ALLE	EL. OMNAR OG OMNAR FOR FAST BRENSSEL	EL. OMNAR OG OMNAR FOR FLY- TANDE BRENSSEL	OMNAR FOR FAST OG FLY- TANDE BRENSSEL	EL. OMNAR OG OMNAR FOR FAST OG FLY- TANDE BRENSSEL		
BUSTADER I ALT	1514	1018	50	121	291	556	375	129	47	136	63	121
BYGGJEÅR												
1900 OG FØR	207	157	1	11	10	135	42	18	6	13	5	8
1901 - 1920	123	89	5	3	14	67	28	13	4	7	4	6
1921 - 1940	182	133	-	18	32	83	44	14	4	21	5	5
1941 - 1945	26	22	2	2	6	12	2	2	-	-	-	2
1946 - 1950	87	47	3	3	19	22	34	6	5	18	5	6
1951 - 1960	216	146	5	14	48	79	65	24	5	28	8	5
1961 - 1970	231	172	18	23	78	53	53	16	6	16	15	6
1971 - 1980	326	223	14	37	80	92	99	33	16	30	20	4
UOPPGITT	116	29	2	10	4	13	8	3	1	3	1	79
PIPE												
MED PIPE	1400	990	44	99	291	556	375	129	47	136	63	35
UTAN PIPE	26	23	4	19	-	-	-	-	-	-	-	3
UOPPGITT	88	5	2	3	-	-	-	-	-	-	-	83
BUSETTE I ALT	4115	2796	145	291	844	1516	1098	373	138	387	200	221
BUSETTE PR. BUSTAD	2,7	2,7	2,9	2,4	2,9	2,7	2,9	2,9	2,9	2,8	3,2	1,8
ROM I ALT	6178	4304	226	438	1187	2453	1702	619	220	574	290	172
ROM PR. BUSTAD	4,4	4,3	4,7	3,7	4,2	4,5	4,6	4,9	4,9	4,3	4,7	4,4
BUSETTE PR. ROM ...	0,6	0,6	0,6	0,6	0,7	0,6	0,6	0,6	0,6	0,7	0,7	0,5

TABELL 14. BUSTADER ETTER SANITÆRUTSTYR OG TALET PÅ ROM. BUSETTE ETTER BUSTADENS SANITÆRUTSTYR. 1/11 1980

TALET PÅ ROM UTANOM KJØKKEN	MED BAD						UTAN BAD					UOPP- GITT OM BAD
	ALLE	ALLE	WC I BU- STADEN	WC UTANFOR BU- STADEN	ANNA DO	UOPP- GITT DO	ALLE	WC I BU- STADEN	WC UTANFOR BU- STADEN	ANNA DO	UOPP- GITT DO	
BUSTADER I ALT	1514	1149	1050	11	63	25	235	23	24	172	16	130
1 ROM	39	15	14	-	1	-	22	1	3	17	1	2
MED KJØKKEN												
6 KVM OG OVER	16	6	5	-	1	-	9	1	1	7	-	1
MED KJØKKEN												
UNDER 6 KVM	16	8	8	-	-	-	8	-	-	7	1	-
UTAN KJØKKEN	4	-	-	-	-	-	3	-	1	2	-	1
UOPPGITT	3	1	1	-	-	-	2	-	1	1	-	-
2 ROM	135	66	55	2	9	-	61	8	8	41	4	8
MED KJØKKEN												
6 KVM OG OVER	98	46	36	2	8	-	49	6	6	36	1	3
MED KJØKKEN												
UNDER 6 KVM	21	14	13	-	1	-	6	2	1	3	-	1
UTAN KJØKKEN	4	2	2	-	-	-	2	-	1	1	-	-
UOPPGITT	12	4	4	-	-	-	4	-	-	1	3	4
3 ROM	212	153	131	3	14	5	47	6	7	33	1	12
4 "	462	391	364	2	13	12	56	6	3	43	4	15
5 "	245	218	202	1	14	1	23	1	1	21	-	4
6 "	149	131	123	1	6	1	12	1	-	9	2	6
7 "	97	88	84	-	3	1	6	-	-	3	2	3
8 ROM OG OVER	67	64	60	1	2	1	1	-	1	-	1	2
UOPPGITT	108	23	17	1	1	4	7	-	1	5	1	78
BUSETTE I ALT	4115	3469	3226	26	147	70	409	31	41	318	19	237
BUSETTE PR. BUSTAD	2,7	3,0	3,1	2,4	2,3	2,8	1,7	1,3	1,7	1,8	1,2	1,8
BUSETTE PR. ROM	0,6	0,7	0,7	0,5	0,6	0,7	0,5	0,4	0,6	0,6	0,3	0,6
ROM PR. BUSTAD	4,4	4,6	4,7	4,1	4,2	4,3	3,3	3,0	2,8	3,3	4,2	4,0

TABELL 15. BUSTADER, ROM OG BUSETTE, ETTER HUSTYPE. 1/11 1980

	ALLE	VÅ- NINGS- HUS I TILKN. TIL GARDS- DRIFT	FRITT- LIGG- JANDE EINE- BUSTAD	REKKJEHUS, TERRASSEHUS, HUS I KJEDE, VERTIKALT DELT TOMANNS- BUSTAD	HORI- SON- TALT DELT TO- MANNS- BUSTAD	ANNA BUSTADBYGG MED FÉRRE ENN 3 ETASJAR	BLOKK, LEIGFGÅRD ELLER ANNA BUSTADBYGG MED 3 ETASJAR EL. FLEIRF	FOR- RET- NINGS- BYGG M.M.	BYGG FOR FEL- LFS- HUS- HALD	UOPP- GITT HUS- TYPE
BUSTADER I ALT ...	1514	474	743	9	28	31	10	29	9	182
BUSETTE I ALT	4115	1307	2155	16	83	79	20	73	15	367
BUSETTE PR. BUSTAD	2,7	2,8	2,9	2,0	3,0	2,5	2,0	2,5	1,7	2,0
ROM I ALT	6178	2241	3141	21	96	109	31	115	21	403
ROM PR. BUSTAD ...	4,4	4,8	4,3	2,6	3,6	3,5	3,4	4,3	2,3	4,0
BUSETTE PR. ROM ..	0,6	0,6	0,7	0,8	0,9	0,7	0,6	0,6	0,7	0,6

TABELL 16. BUSTADER ETTER EIGE-/LEIGEFØRM OG AREAL. BUSETTE ETTER EIGE-/LEIGEFØRHOLD TIL BUSTADEN. 1/11 1980

AREAL	ALLE	BUSTADEN BLIR EIGD			BUSTADEN BLIR LEIGD					UOPPGITT EIGE-/ LEIGF- FORM
		ALLE	PRIVAT	GJENNOM BURETTS- LAG E.L.	ALLE	VED VANLFG LEIGE- KONTRAKT	SOM TENESTE- BUSTAD	FOR EIT AVGRENSA TIDSRØM	PA ANDRE VILKÅR	
BUSTADER I ALT ...	1514	1071	1017	54	144	85	40	14	5	299
UNDER 30 KVM ...	33	12	10	2	14	7	5	2	-	7
30- 39 KVM	33	13	13	-	8	6	1	1	-	12
40- 49 "	67	38	34	4	15	10	1	2	2	14
50- 59 "	117	72	67	5	20	15	3	-	2	25
60- 79 "	239	167	157	10	23	16	4	3	-	49
80- 99 "	442	363	343	20	35	16	14	4	1	44
100-129 "	257	219	212	7	12	5	7	-	-	26
130 KVM OG ØVER.	195	162	158	4	10	6	3	1	-	23
UOPPGITT AREAL ..	131	25	23	2	7	4	2	1	-	99
BUSETTE I ALT	4115	3187	3035	152	349	192	106	39	12	579
BUSETTE PR. BUSTAD	2,7	3,0	3,0	2,8	2,4	2,3	2,7	2,8	2,4	1,9
ROM I ALT	6178	4856	4644	212	452	263	129	45	15	370
ROM PR. BUSTAD ...	4,4	4,6	4,6	4,0	3,2	3,2	3,4	3,2	3,0	4,1
BUSETTE PR. ROM ..	0,6	0,6	0,6	0,7	0,8	0,7	0,8	0,9	0,8	0,5

TABELL 17. BUSTADER, BUSETTE OG ROM, ETTER BUSETTE PR. ROM I BUSTADEN. 1/11 1980

	ALLE	BUSETTE PR. ROM UTANOM KJØKKEN									UOPP- GITT
		UNDER 0,25	0,25- 0,49	0,50- 0,74	0,75- 0,99	1,00- 1,24	1,25- 1,49	1,50- 1,74	1,75- 1,99	2,00 OG ØVER	
BUSTADER I ALT	1514	74	309	459	180	275	54	25	5	25	109
BUSETTE I ALT	4115	80	533	1177	661	966	260	120	39	91	188
BUSETTE PR. BUSTAD	2,7	1,1	1,7	2,6	3,7	3,5	4,8	4,8	7,8	3,6	1,7
ROM I ALT	6178	467	1534	2035	842	957	202	77	22	42	-
ROM PR. BUSTAD	4,4	6,3	5,0	4,4	4,7	3,5	3,7	3,1	4,4	1,7	-

TABELL 20. FAMILIAR OG PERSONAR I PRIVATHUSHALD, ETTER FAMILIETYPE OG EIGE-/LEIGEFORHOLD TIL BUSTADEN/TALET PÅ ROM I BUSTADEN. 1/11 1980

	I ALT		FAMI- LIAR MED EIN PER- SON	FAMILIAR MED TO ELLER FLEIRE PERSONAR							
	FAMI- LIAR	PER- SONAR		I ALT		EKTE- PAR UTAN UGIFTE BARN	EKTEPAR MED UGIFTE BARN		MOR ELLER FAR MED UGIFTE BARN		FAM. MED UOPP- GITT FAM.- TYPE
				FAMI- LIAR	PER- SONAR		FAMI- LIAR	PER- SONAR	FAMI- LIAR	PER- SONAR	
I ALT	1697	4115	601	1096	3514	324	655	2573	113	284	4
EIGE-/LEIGEFORHOLD TIL											
BUSTADEN											
EIGD I ALT	1216	3187	362	854	2825	230	534	2134	88	226	2
PRIVAT	1155	3035	343	812	2692	219	509	2037	82	212	2
GJENNOM BURETTSLAG E.L. ..	61	152	19	42	133	11	25	97	6	14	-
LEIGD I ALT	155	349	62	93	287	19	61	220	12	27	1
VED VANLEG LEIGEKONTRAKT .	91	192	38	53	154	13	32	110	7	16	1
SOM TENESTEBUSTAD	41	106	15	26	91	3	21	81	2	4	-
FOR EIT AVGRENSA TIDSRUM .	16	39	5	11	34	2	6	23	3	7	-
PÅ ANDRE VILKÅR	7	12	4	3	8	1	2	6	-	-	-
UOPPGITT	326	579	177	149	402	75	60	219	13	31	1
TALET PÅ ROM I BUSTADEN											
UTANOM KJØKKEN											
1 ROM	40	50	31	9	19	6	1	3	2	4	-
MED KJØKKEN											
6 KVM OG OVER	16	20	12	4	8	3	-	-	1	2	-
MED KJØKKEN											
UNDER 6 KVM	16	21	12	4	9	2	1	3	1	2	-
UTAN KJØKKEN	5	5	5	-	-	-	-	-	-	-	-
UOPPGITT	3	4	2	1	2	1	-	-	-	-	-
2 ROM	149	235	94	55	141	26	17	61	12	28	-
MED KJØKKEN											
6 KVM OG OVER	108	170	67	41	103	20	11	40	10	23	-
MED KJØKKEN											
UNDER 6 KVM	24	42	14	10	28	4	5	18	1	2	-
UTAN KJØKKEN	4	5	3	1	2	1	-	-	-	-	-
UOPPGITT	13	18	10	3	8	1	1	3	1	3	-
3 ROM	231	458	103	128	355	54	53	197	21	50	-
4 "	500	1340	119	381	1221	106	249	946	23	56	3
5 "	283	768	71	212	697	61	133	530	18	45	-
6 "	175	485	52	123	433	24	87	351	12	34	-
7 "	118	326	31	87	295	24	52	219	11	28	-
8 ROM OG OVER	86	265	23	63	242	8	48	206	7	20	-
UOPPGITT	115	188	77	38	111	15	15	60	7	19	1

TABELL 21. TALET PÅ PRIVATHUSHALD MED UTVALDE KJENNETEIKN FOR BUSTADSTANDARD, OG DISPONERING AV PERSONBIL. BUSETTE I SLIKE HUSHALD, ETTER ALDER. 1/11 1980

	ALLE	WC I BUSTADEN	BAD I BUSTADEN	TELEFON I BUSTADEN	BRENSEL- OMN I BUSTADEN	BUSTAD- EN BYGD ETTER 1945	HUSHALD- ET EIG BUSTADEN	KJØKKEN 6 KVM OG OVER I BUSTADEN	HUSHALD- ET DIS- PONERER BIL
PRIVATHUSHALD	1514	1103	1149	947	1376	860	1071	1302	1025
BUSETTE	4115	3332	3469	2682	3860	2676	3187	3719	3302
0-19 ÅR	1197	1066	1094	734	1135	905	993	1115	1098
20-39 "	1086	950	981	613	1007	785	824	992	984
40-59 "	830	666	705	614	789	546	693	765	694
60-69 "	505	357	388	354	473	274	379	443	343
70-79 "	339	213	222	258	320	122	206	286	129
80 ÅR OG OVER	158	80	79	109	136	44	92	118	54
BUSETTE PR. BUSTAD	2,7	3,0	3,0	2,8	2,8	3,1	3,0	2,9	3,2
ROM PR. BUSTAD	4,4	4,6	4,6	4,7	4,5	4,5	4,6	4,5	4,7
BUSETTE PR. ROM	0,6	0,7	0,7	0,6	0,6	0,7	0,6	0,6	0,7
HUSHALD DER FØREKOMST AV KJENNETEIKNET IKKJE ER OPPGITT	-	121	130	124	77	116	299	139	157

TABELL 22. FOLKEMENGDEN ETTER ALDER, KJØNN OG TYPE BUSTADSTRØK/GRUNNKRINS. 1/11 1980


I ALT	ALDER. ÅR											80 OG OVER
	0-6	7-15	16-19	20-24	25-29	30-49	50-59	60-66	67-69	70-79		
KOMMUNEN	4135	389	561	247	269	277	936	434	365	140	345	172
MENN	2075	189	300	132	128	139	501	207	178	80	154	67
KVINNER	2060	200	261	115	141	138	435	227	187	60	191	105
TYPE BUSTADSTRØK OG												
KJØNN												
TETTBYGDE STRØK	1386	153	226	87	85	123	342	123	108	24	76	39
MENN	705	82	133	48	38	57	177	58	52	10	31	19
KVINNER	681	71	93	39	47	66	165	65	56	14	45	20
3091 HJUKSE	268	22	58	19	11	12	73	33	18	6	12	4
MENN	146	12	35	11	6	4	39	18	8	3	6	4
KVINNER	122	10	23	8	5	8	34	15	10	3	6	-
3092 NORDAGUTU	281	48	32	14	20	39	56	19	20	6	21	6
MENN	143	27	19	8	6	21	28	11	10	3	8	2
KVINNER	138	21	13	6	14	18	28	8	10	3	13	4
3093 GVARV	837	83	136	54	54	72	213	71	70	12	43	29
MENN	416	43	79	29	26	32	110	29	34	4	17	13
KVINNER	421	40	57	25	28	40	103	42	36	8	26	16
SPREIDTBYGDE STRØK	2741	234	335	158	183	154	592	311	256	116	269	133
MENN	1366	105	167	84	89	82	323	149	126	70	123	48
KVINNER	1375	129	168	74	94	72	269	162	130	46	146	85
UOPPGITT BUSTADSTRØK	8	2	-	2	1	-	2	-	1	-	-	-
GRUNNKRINS OG KJØNN												
01 SAUHERAD	2173	213	277	126	134	152	489	228	207	83	177	87
MENN	1107	104	144	72	65	78	266	114	99	48	85	32
KVINNER	1066	109	133	54	69	74	223	114	108	35	92	55
0101 KLEVAR	158	10	15	13	7	14	29	22	18	11	13	6
MENN	73	3	2	10	5	7	13	11	10	5	5	2
KVINNER	85	7	13	3	2	7	16	11	8	6	8	4
0102 ANDGARD	340	27	67	21	13	12	91	42	29	9	18	11
MENN	184	14	42	12	7	4	48	22	13	5	9	8
KVINNER	156	13	25	9	6	8	43	20	16	4	9	3
0103 HJUKSEBØ	149	8	17	11	13	8	28	12	25	8	14	5
MENN	74	3	9	5	9	3	17	5	13	3	5	2
KVINNER	75	5	8	6	4	5	11	7	12	5	9	3
0104 SUNDØ	276	28	39	14	14	18	68	29	14	8	33	11
MENN	138	16	17	6	9	7	37	14	5	7	16	4
KVINNER	138	12	22	8	5	11	31	15	9	1	17	7
0105 NORDAGUTU	366	50	35	20	27	41	76	33	32	11	30	11
MENN	189	28	20	11	9	23	42	15	17	7	14	3
KVINNER	177	22	15	9	18	18	34	18	15	4	16	8
0106 MOEN	140	13	19	10	6	8	25	18	9	6	15	11
MENN	73	4	14	3	2	5	12	11	2	3	11	6
KVINNER	67	9	5	7	4	3	13	7	7	3	4	5
0107 HAUQVIK	184	21	18	11	16	15	38	19	17	11	10	8
MENN	94	8	10	7	7	8	22	11	10	4	6	1
KVINNER	90	13	8	4	9	7	16	8	7	7	4	7
0108 JONSÅS	386	43	52	15	19	28	98	34	39	12	28	18
MENN	195	20	25	11	8	15	55	18	17	9	12	5
KVINNER	191	23	27	4	11	13	43	16	22	3	16	13
0109 SAUAR	174	13	15	11	19	8	36	19	24	7	16	6
MENN	87	8	5	7	9	6	20	7	12	5	7	1
KVINNER	87	5	10	4	10	2	16	12	12	2	9	5
02 NES	1954	174	284	119	134	125	445	206	157	57	168	85
MENN	964	83	156	60	62	61	234	93	79	32	69	35
KVINNER	990	91	128	59	72	64	211	113	78	25	99	50
0201 SÆTERSØ	307	33	47	15	19	21	64	36	18	10	29	15
MENN	149	15	21	7	8	14	33	18	10	3	13	7
KVINNER	158	18	26	8	11	7	31	18	8	7	16	8
0202 GVARV VEST	488	61	79	21	31	58	113	43	33	5	28	16
MENN	252	30	49	12	14	27	61	18	19	4	12	6
KVINNER	236	31	30	9	17	31	52	25	14	1	16	10
0203 STRANNA	299	22	40	16	26	16	58	41	25	12	28	15
MENN	149	9	26	10	11	7	32	16	12	9	10	7
KVINNER	150	13	14	6	15	9	26	25	13	3	18	8
0204 GVARV ØST	189	6	15	9	12	4	43	27	25	6	22	20
MENN	88	2	11	3	7	2	22	11	11	2	8	9
KVINNER	101	4	4	6	5	2	21	16	14	4	14	11
0205 GUNNHEIM	262	23	32	12	23	15	46	29	26	14	32	10
MENN	135	14	14	4	11	6	25	16	14	12	17	2
KVINNER	127	9	18	8	12	9	21	13	12	2	15	8
0206 FLÅTHAUG	45	1	6	6	2	-	11	4	3	1	5	6
MENN	22	-	3	3	1	-	6	2	2	-	1	4
KVINNER	23	1	3	3	1	-	5	2	1	1	4	2
0207 NES	364	28	65	40	21	11	110	26	27	9	24	3
MENN	169	13	32	21	10	5	55	12	11	2	8	-
KVINNER	195	15	33	19	11	6	55	14	16	7	16	3
UOPPGITT HEIMSTAD	8	2	-	2	1	-	2	-	1	-	-	-

TABELL 23. YRKESAKTIVE 16 ÅR OG OVER, ETTER NERING, KJØNN OG TYPE BUSTADSTRØK/GRUNNKRINS. 1/11 1980

I ALT	JORD- BRUK, SKOG- BRUK, FISKE OG FANGST	INDU- STRI OG BERG- VERKS- DRIFT	KRAFT- OG VASS- FOR- SYNING	BYGGJE- OG ANLEGG- VERK- SEMD	VARE- HANDEL, HOTELL- OG RES- TAURANT- VERK- SEMD	TRANSPORT, LAGRING, POST OG TELE- KOMMUNI- KASJONAR	BANK-, FI- NANS- OG FORSIK- RINGSVERK- SEMD, EIGED.- DRIFT OG FORR.MESS. TENESTE- YTING	OFFENTLEG, SOSIAL OG PRIVAT TENESTE- YTING	UOPP- GITT NERING	
										1946
KOMMUNEN	1946	385	335	23	202	252	182	61	462	44
MENN	1168	242	275	20	191	93	134	36	155	22
KVINNER	778	143	60	3	11	159	48	25	307	22
TYPE BUSTADSTRØK OG KJØNN										
TETTBYGDE STRØK	653	47	131	10	74	105	85	17	174	10
MENN	377	19	100	8	72	38	63	8	65	4
KVINNER	276	28	31	2	2	67	22	9	109	6
3091 HJUKSE	125	6	39	-	14	24	18	3	20	1
MENN	71	3	28	-	14	5	14	1	6	-
KVINNER	54	3	11	-	-	19	4	2	14	1
3092 NORDAGUTU	133	11	22	-	15	18	42	1	22	2
MENN	81	2	17	-	14	6	34	1	5	2
KVINNER	52	9	5	-	1	12	8	-	17	-
3093 GVARV	395	30	70	10	45	63	25	13	132	7
MENN	225	14	55	8	44	27	15	6	54	2
KVINNER	170	16	15	2	1	36	10	7	78	5
SPREIDTBYGDE STRØK	1289	338	204	13	128	145	97	44	286	34
MENN	789	223	175	12	119	54	71	28	89	18
KVINNER	500	115	29	1	9	91	26	16	197	16
UOPPGITT BUSTADSTRØK	4	-	-	-	-	2	-	-	2	-
GRUNNKRINS OG KJØNN										
01 SAUHERAD	1039	219	196	7	101	120	130	31	211	24
MENN	634	134	164	7	94	42	98	19	62	14
KVINNER	405	85	32	-	7	78	32	12	149	10
0101 KLEVAR	81	29	17	1	4	6	2	-	18	4
MENN	48	19	13	1	4	3	2	-	5	1
KVINNER	33	10	4	-	-	3	-	-	13	3
0102 ANDGARD	158	12	44	-	18	27	24	5	26	2
MENN	91	5	33	-	18	6	18	3	7	1
KVINNER	67	7	11	-	-	21	6	2	19	1
0103 HJUKSEBØ	74	15	21	1	3	8	7	-	18	1
MENN	43	10	18	1	3	2	6	-	3	-
KVINNER	31	5	3	-	-	6	1	-	15	1
0104 SUND	124	31	26	-	8	18	13	2	25	1
MENN	80	24	24	-	8	7	6	1	9	1
KVINNER	44	7	2	-	-	11	7	1	16	-
0105 NORDAGUTU	175	28	28	-	16	20	47	1	32	3
MENN	110	16	22	-	15	7	38	1	8	3
KVINNER	65	12	6	-	1	13	9	-	24	-
0106 MOEN	62	18	13	-	6	4	2	1	17	1
MENN	35	9	12	-	6	-	1	1	6	-
KVINNER	27	9	1	-	-	4	1	-	11	1
0107 HAUKVIK	87	20	8	-	14	9	11	7	15	3
MENN	51	10	8	-	12	2	8	4	5	2
KVINNER	36	10	-	-	2	7	3	3	10	1
0108 JONSÅS	183	33	25	3	25	21	15	9	44	8
MENN	116	20	23	3	22	10	13	6	14	5
KVINNER	67	13	2	-	3	11	2	3	30	3
0109 SAUAR	95	33	14	2	7	7	9	6	16	1
MENN	60	21	11	2	6	5	6	3	5	1
KVINNER	35	12	3	-	1	2	3	3	11	-
02 NES	903	166	139	16	101	130	52	30	249	20
MENN	532	108	111	13	97	50	36	17	92	8
KVINNER	371	58	28	3	4	80	16	13	157	12
0201 SETERSBØ	135	36	20	2	15	21	11	1	29	-
MENN	87	24	17	1	13	8	10	-	14	-
KVINNER	48	12	3	1	2	13	1	1	15	-
0202 GVARV VEST	234	29	39	5	24	43	10	8	74	2
MENN	136	16	30	5	22	19	7	4	32	1
KVINNER	98	13	9	-	2	24	3	4	42	1
0203 STRANNA	132	27	15	1	20	23	8	5	28	5
MENN	79	19	11	1	20	8	6	5	7	2
KVINNER	53	8	4	-	-	15	2	-	21	3
0204 GVARV ØST	84	4	16	4	12	10	9	2	25	2
MENN	47	1	11	3	12	5	5	2	8	-
KVINNER	37	3	5	1	-	5	4	-	17	2
0205 GUNNHEIM	114	31	17	1	14	6	7	4	30	4
MENN	72	22	16	1	14	2	3	2	10	2
KVINNER	42	9	1	-	-	4	4	2	20	2
0206 FLÅTHAUG	22	7	3	-	-	2	1	2	6	1
MENN	14	6	3	-	-	1	1	1	2	-
KVINNER	8	1	-	-	-	1	-	1	4	1
0207 NES	182	32	29	3	16	25	6	8	57	6
MENN	97	20	23	2	16	7	4	3	19	3
KVINNER	85	12	6	1	-	18	2	5	38	3
UOPPGITT HEIMSTAD	4	-	-	-	-	2	-	-	2	-

TABELL 24. TALET PÅ PRIVATHUSHALD MED UTVALDE KJENNETEIKN FOR BUSTADSTANDARD, OG DISPONERING AV PERSONBIL. BUSTADSTRØK/GRUNNKRINS. 1/11 1980


	ALLE	WC I BUSTADEN	WC UTANFOR BUSTADEN	ANNA DO	BAD I BUSTADEN	TELEFON I BUSTADEN	PIPE I BUSTADEN	BU- STADEN BYGD ETTER 1945	HUSHALD- ET EIG BUSTADEN	KJØKKEN 6 KVM OG OVER I BUSTADEN	HUSHALD- ET DISPO- NERER BIL
KOMMUNEN	1514	1103	37	253	1149	947	1400	860	1071	1302	1025
TYPE BUSTADSTRØK											
TETTBYGDE STRØK	471	391	10	40	390	263	437	348	340	410	354
3091 HJUKSE	89	63	3	13	62	45	83	66	68	72	66
3092 NORDAGUTU ...	97	87	1	4	85	55	90	78	65	86	70
3093 GVARV	285	241	6	23	243	163	264	204	207	252	218
SPREIDTBYGDE STRØK .	1038	710	26	213	757	684	961	510	730	891	669
UOPPGITT BUSTADSTRØK	5	2	1	-	2	-	2	2	1	1	2
GRUNNKRINS											
01 SAUHERAD	793	570	20	144	588	511	737	442	570	683	530
0101 KLEVAR	60	37	2	10	42	43	52	30	41	47	38
0102 ANDGARD	117	80	4	21	79	64	110	81	92	92	81
0103 HJUKSEBØ	55	41	1	9	45	43	51	26	41	48	37
0104 SUNDS	94	68	1	18	68	57	85	46	70	86	60
0105 NORDAGUTU ...	133	106	3	15	104	77	122	90	90	116	87
0106 MOEN	51	25	-	22	28	34	48	14	36	45	25
0107 HAUKVIK	67	49	3	12	51	50	62	35	49	58	46
0108 JONSÅS	149	108	5	27	112	95	141	85	99	129	102
0109 SAUAR	67	56	1	10	59	48	66	35	52	62	54
02 NES	716	531	16	109	559	436	661	416	500	618	493
0201 SÆTERSBO	113	77	4	20	82	76	108	49	81	94	75
0202 GVARV VEST ..	170	140	4	17	140	86	157	122	120	150	125
0203 STRANNA	113	74	2	27	87	62	104	65	74	98	74
0204 GVARV ØST ...	81	58	5	12	61	54	74	34	51	70	49
0205 GUNNHEIM	99	64	1	21	73	62	88	56	69	82	71
0206 FLÅTHAUG	16	14	-	-	11	10	14	6	10	14	11
0207 NES	124	104	-	12	105	86	116	84	95	110	88
UOPPGITT HEIMSTAD ..	5	2	1	-	2	-	2	2	1	1	2



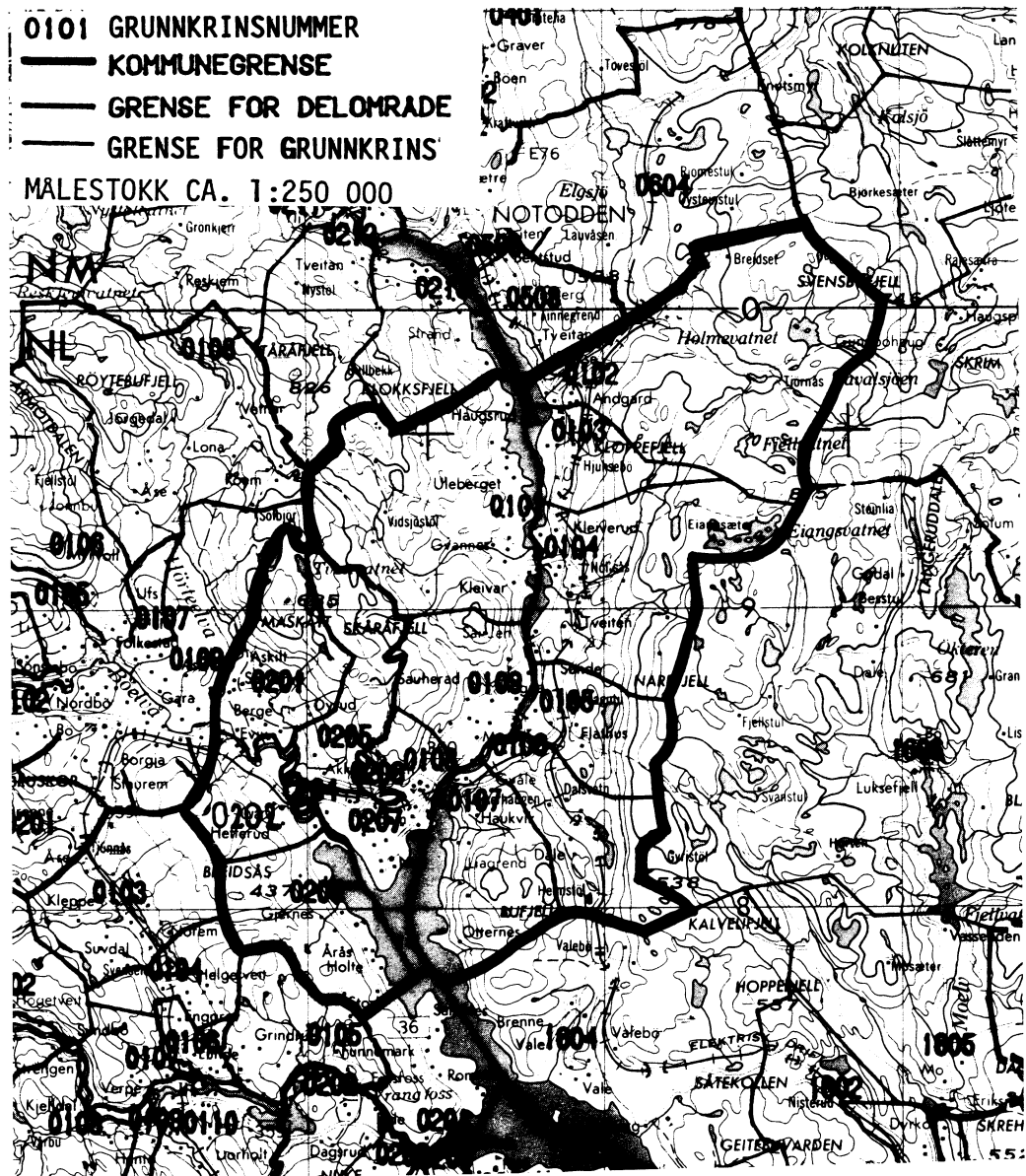
OVERSYN SOM VISER KVA FOR KOMMUNE OG FOLKETELJINGSKRINS
GRUNNKRINSANE I 1980 HØYRDE TIL VED FOLKE- OG BUSTADTELJINGA I 1970¹

GRUNNKRINS 1980	KOMM 1970	---FOLKETELJINGSKRINS 1970---	
		HEIL KRINS	DEL AV KRINS
0101 KLEVAR	0822	6	
0102 ANDGARD	0822		5
0103 HJUKSEBØ	0822		5
0104 SUND	0822	4	
0105 NORDAGUTU	0822	3	
0106 MOEN	0822	2	
0107 HAUKVIK	0822	1	
0108 JONSÅS	0822	9,8	10
0109 SAUAR	0822	7	
0201 SÆTERSBO	0822		14
0202 GVARV VEST	0822		11-13
0203 STRANNA	0822		11
0204 GVARV ØST	0822		12
0205 GUNNHEIM	0822		12-14
0206 FLÅTHAUG	0822		10,13
0207 NES	0822		10,12-13


¹ OVERSIKTA ER FØREBELS OG KAN INNEHALDE FEIL. ENDELEG UTGÅVE VIL LIGGJE FØRE I EIGE DOKUMENTASJONSHEFTE: "GRUNNKRETSE OG TETTSTEDER. DOKUMENTASJON 1980".



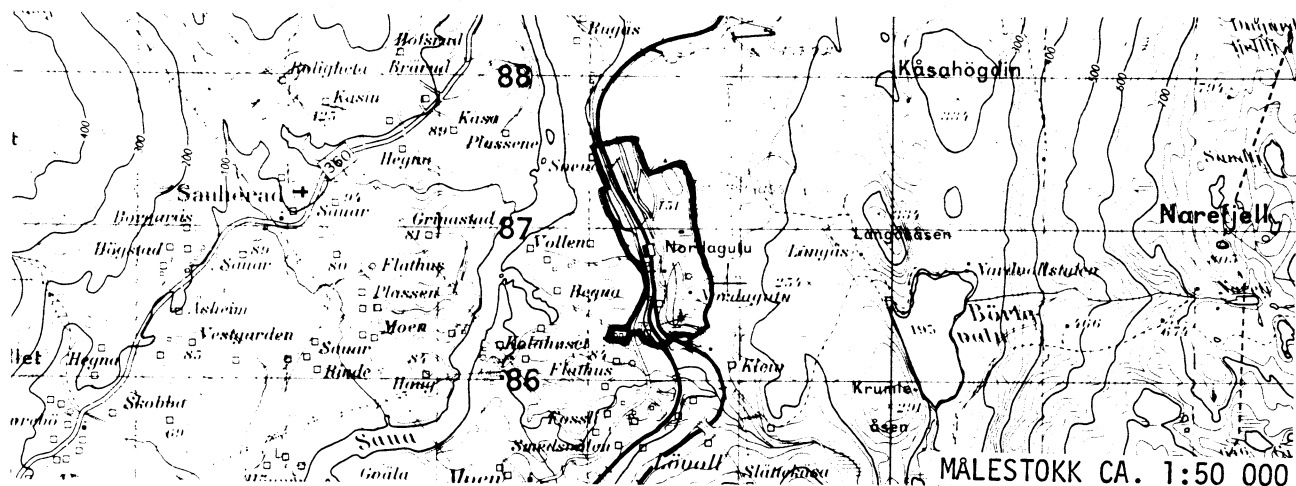
0822 SAUHERAD



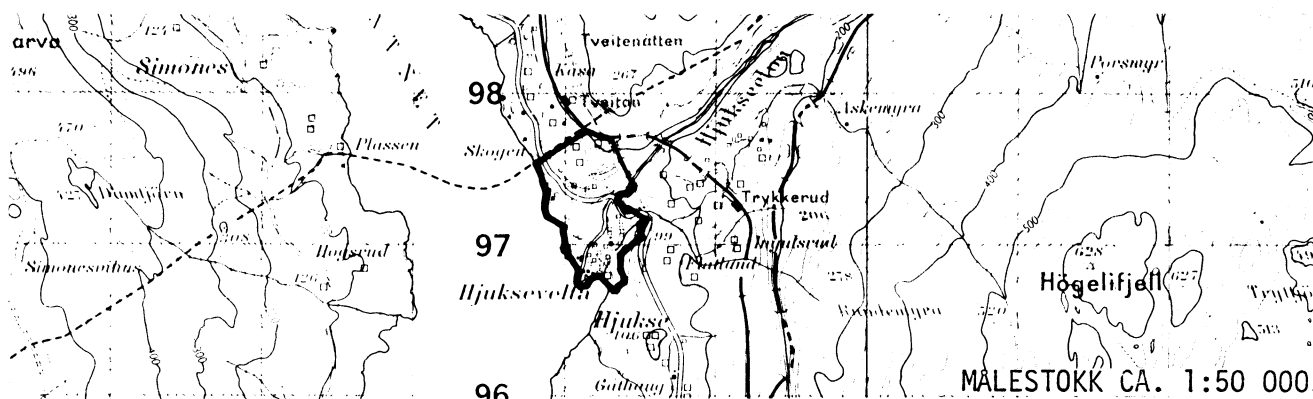
Med samtykke frå Norges geografiske oppmåling
 er NGOs kartmateriale brukt som kartgrunnlag.



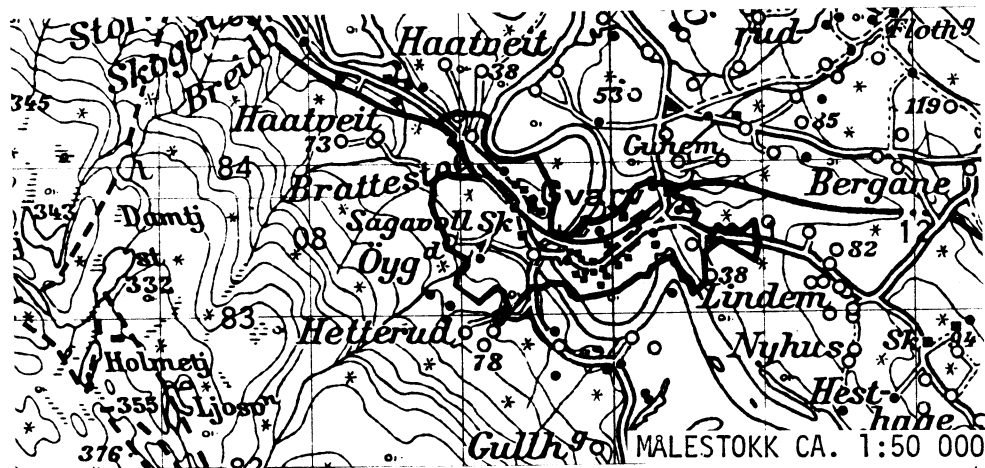
AVGRENSING AV NORDAGUTU TETTSTAD




AVGRENSING AV HJUKSE TETTSTAD



AVGRENSING AV GVARV TETTSTAD





Personskjema

Folke- og bustadteljing 1980

Ungdergitt
teleplikt

Statistisk
Sentralbyrå
Folke-
teljingskontoret

Send skjemaet tilbake i svarkonvolutten
som mottakaren av bustadskjemaet
har fått.

Lovheimel:

Stortingsvedtak av 16. november 1978, med heimel i lov nr. 2 av 25. april 1907.

SET KRYSS SLIK:

IKKJE SLIK:

BRUK HELST
BLYANT ELLER
BLÅ/SVART
KULEPENN.

H

1. Kven bur De saman med i husværet? Rettleinga fortel kva vi meiner med eit husvære.
Set fleire kryss om nødvendig.

- | | |
|--|--|
| 1 <input type="checkbox"/> Ingen | 4 <input type="checkbox"/> Dotter, son |
| 2 <input type="checkbox"/> Ektemake | 5 <input type="checkbox"/> Mor, far |
| 3 <input type="checkbox"/> Person eg er forlova med,
eller lev saman med
(utan formelt ekteskap) | 6 <input type="checkbox"/> Sysken, svigerforeldre, barnebarn,
svoger, svigerinne, svigerbarn, tante,
onkel, nevø, niese, besteforeldre |
| | 7 <input type="checkbox"/> Andre personar |

2. Kva for trussamfunn er De tilslutta?

- | | |
|----------------------------|--|
| 1 <input type="checkbox"/> | Den norske kyrkja
(statskyrkja) |
| 2 <input type="checkbox"/> | Trussamfunn utanfor
Den norske kyrkja |
| 3 <input type="checkbox"/> | Ikkje tilslutta noko
trussamfunn |

3. Utanlandsk utdanning.

Dette spørsmålet skal berre dei svare på som har teke utdanning utanfor Noreg.

Dei som budde i Noreg i 1970 skal ikkje føre opp utanlandsk utdanning teke før 1970.

Før opp viktigaste utdanninga, i kva for land ho er fullført, og kor lang skolegang De har i utlandet.

Utdanning

Land

Samla skolegang i utlandet (talet på år)

4. Kva var viktigaste kjelda Dykkar til livsopphald i året frå 1. nov. -79 til 31. okt. -80?

Set berre eitt kryss.

- | | |
|----------------------------|---|
| 1 <input type="checkbox"/> | Inntekta frå eige arbeid, eller arbeidet til andre personar (t.d. ektemake, foreldre) |
| 2 <input type="checkbox"/> | Verneplikts-/sivilteneste |
| 3 <input type="checkbox"/> | Pensjon, trygd |
| 4 <input type="checkbox"/> | Stipend, lån, formue, føderåd, leigeinntekt eller anna formuesinntekt |

5. Utførte De inntektsgivande arbeid i minst 100 timar i året frå 1. nov. -79 til 31. okt. -80?

Arbeid som ein familiemedlem gjer i ei familiebedrift (t.d. gardsbruk, butikk) blir og rekna som inntektsgivande arbeid.

- | | | | |
|----------------------------|----|----------------------------|-----|
| 1 <input type="checkbox"/> | Ja | 2 <input type="checkbox"/> | Nei |
|----------------------------|----|----------------------------|-----|
- Sjå rettleinga.

Spørsmål 6 - 15 gjeld inntektsgivande arbeid. Berre dei som har svart "Ja" på spørsmål 5 skal svare på desse.

6. Før opp namn og adresse på den arbeidsstaden (bedrifta) der De utførte inntektsgivande arbeid lengst tid i året frå 1. nov. -79 til 31. okt. -80. Med bedrift meiner vi t.d. butikk, kontor, gardsbruk, fabrikk e.l. Sjå rettleinga.

Namn

Adresse

Poststad

7. Gjer greie for verksemda på denne arbeidsstaden så nøye som råd er. Skriv t.d. jordbruk, produksjon av møbel, leigebiltransport, bokhandel, sal av bilar e.l.

Verksemd:

8. Kva for yrke (tittel) hadde De på denne arbeidsstaden? Skriv t.d. heimehjelp, røleggjar, sjukepleiar, damefrisør, reklamekonsulent, platearbeidar, reingjeringshjelp e.l.

Yrke:

9. Korleis er /var De knytt til arbeidsstaden De har nemnt i spørsmål 6?

- | | |
|----------------------------|--|
| 1 <input type="checkbox"/> | Som fast eller mellombels tilsett |
| 2 <input type="checkbox"/> | Som sjølvstendig (eigar) |
| 3 <input type="checkbox"/> | Som familiemedlem utan fast løn i familiebedrift |

10. Kor mange timar inntektsgivande arbeid utførte De i året frå 1. nov. -79 til 31. okt. -80? Ta med alt inntektsgivande arbeid De utførte i heile perioden.

- | | | | |
|----------------------------|------------------------|----------------------------|--------------------------------|
| 1 <input type="checkbox"/> | 100 - 499 arbeidstimar | 3 <input type="checkbox"/> | 1000 - 1299 arbeidstimar |
| 2 <input type="checkbox"/> | 500 - 999 arbeidstimar | 4 <input type="checkbox"/> | 1300 arbeidstimar eller fleire |

H

11. Kor mange timar inntektsgivande arbeid utførte De i veka 25. - 31. okt.?

- | | | | | | |
|----------------------------|--|----------------------------|---------------|----------------------------|-----------------------|
| 1 <input type="checkbox"/> | Ingen, arbeide ikkje denne veka | 2 <input type="checkbox"/> | 1 - 9 timar | 4 <input type="checkbox"/> | 20 - 29 timar |
| | Arbeide De ikkje denne veka, skal De ikkje fylle ut resten av skjemaet | 3 <input type="checkbox"/> | 10 - 19 timar | 5 <input type="checkbox"/> | 30 timar eller fleire |

12. Kvar møtte De på arbeid i veka 25. - 31. okt.?

- | | | | |
|----------------------------|---|----------------------------|---|
| 1 <input type="checkbox"/> | Eg møtte fast på same arbeidsstaden/adressa som eg har ført opp på spørsmål 6 | 3 <input type="checkbox"/> | Eg møtte på ulike stader denne veka |
| 2 <input type="checkbox"/> | Eg møtte fast på ein annan stad | | Møtte De på ulike stader denne veka, skal De ikkje fylle ut resten av skjemaet. |
- kommune
(Skriv namnet på kommunen)

13. Kor ofte reiste eller gjekk De frå heimstaden Dykkar til arbeidsstaden i veka 25. - 31. okt.? Sjå rettleinga.


- | | | | |
|----------------------------|--------------|----------------------------|------------------------------------|
| 1 <input type="checkbox"/> | 1 gong | 3 <input type="checkbox"/> | 4 gonger eller fleire |
| 2 <input type="checkbox"/> | 2 - 3 gonger | 4 <input type="checkbox"/> | Var ikkje på heimstaden denne veka |

14. Kor lang tid brukte De til vanleg frå heimstaden Dykkar til arbeidsstaden (ein veg) i veka 25. - 31. okt.?

- | | | | |
|----------------------------|--------------|----------------------------|--------------------|
| 1 <input type="checkbox"/> | 0 - 14 min. | 3 <input type="checkbox"/> | 30 - 44 min. |
| 2 <input type="checkbox"/> | 15 - 29 min. | 4 <input type="checkbox"/> | 45 min. eller meir |

15. Kva for transportmiddel brukte De til vanleg frå heimstaden til arbeidsstaden (ein veg) i veka 25. - 31. okt.? Set fleire kryss om nødvendig.

- | | | | | | |
|----------------------------|------|----------------------------|--------------------|----------------------------|---|
| 1 <input type="checkbox"/> | Bil | 3 <input type="checkbox"/> | Tog, trikk, T-bane | 5 <input type="checkbox"/> | Brukte sykkel. Gjekk i meir enn 10 min. |
| 2 <input type="checkbox"/> | Buss | 4 <input type="checkbox"/> | Båt | 6 <input type="checkbox"/> | Anna |



Bustadskjema

Folke- og bustadteljing 1980

Undergitt
telepliktStatistisk
Sentralbyrå
Folke-
teljingskontoret

Lovheimel

Stortingsvedtak av 16. november 1978, med heimel i lov nr. 2 av 25. april 1907

For kvart husvære skal det nyttast berre
ein svarkonvolutt. Alle personskjema og det utfylte
bustadskjemaet skal sendast samla i svarkonvolutten.SET KRYSS SLIK: IKKJE SLIK: BRUK HELST
BLYANT ELLER
BLÅ/SVART
KULEPENN.

H

1. Har andre som bur i husværet fått bustadskjema?

1 Nei 2 JaLes teksten under midten på
skjemaet før De held fram.2. Kor mange rom på 6m²
eller meir er det i husværet?

Ta ikkje med kjøkken, bad og gang

1 1 rom 5 5 rom

2 2 rom 6 6 rom

3 3 rom 7 7 rom

4 4 rom 8 8 rom eller
fleire

3. Kor stort er husværet,
målt i kvadratmeter?

1 Under 30m² 5 60-79m²

2 30-39m² 6 80-99m²

3 40-49m² 7 100-129m²

4 50-59m² 8 130m²
eller meir

4. Kva slags eige-/leigeforhold er det til husværet?
Set berre eitt kryss.

1 Eg/vi eig det gjennom
burettslag, aksjeselskap e.l. 3 Eg/vi leiger det ved
vanleg leigecontrakt

2 Eg/vi eig det aleine
eller saman med andre 4 Eg/vi leiger det gjennom
arbeidet (tenestebustad)

5 Eg/vi leiger det ei viss
avgrensa tid

6 Eg/vi leiger det på
andre vilkår enn dei
som er nemnde ovanfor

5. Kor stort kjøkken er det i husværet?

1 Kjøkkenet er 6m²
eller større

2 Kjøkkenet er
mindre
enn 6m² 3 Det er
ikkje kjøkken
i husværet

6. Kva slags WC/do har dei som bur i husværet
tilgjenge til?

1 Vassklosett
i husværet 2 Vassklosett
utanfor husværet

3 Annan do

7. Kva er viktigaste kjelda for oppvarming av husværet?

1 Sentralvarme
(radiatorar e.l.) 3 Omnar for flytande
brensel (olje, parafin e.l.)

2 Elektriske omnar,
varmekablar e.l. 4 Omnar for fast
brensel (ved, koks e.l.)

Spørsmål 8 - 15 nedanfor skal De og svare på

Dersom det er motteke eitt bustadskjema i
husværet, fyller De det ut og sender det tilbake
i svarkonvolutten saman med alle person-
skjema.Dersom fleire i husværet har motteke bustad-
skjema og svarkonvolutt, så gjer følgjande:

1. Ta kontakt med den (dei) andre som har motteke bustadskjema.
2. Fyll ut eitt av bustadskjema.
3. Send dette skjemaet saman med dei utfylte personskjema tilbake i same svarkonvolutten.

8. Er det pipe i husværet?

1 Ja 2 Nei9. Er det montert brenselomn
eller peis i husværet?1 Ja 2 Nei10. Er det bad eller dusj i
husværet?1 Ja 2 Nei11. Er det telefon i
husværet?1 Ja 2 Nei12. Rår nokon av dei som bur
i husværet over personbil?1 Ja 2 Nei

H

13. Kva slags hus ligg husværet i? Sjå rettleiinga.

1 Våningshus knytt til gardsdrift
(hovudbygning, kårbustad,
forpaktarbustad e.l.) 5 Anna bustadbygg med
mindre enn 3 etasjar

2 Frittliggjande einebustad
(einebustad
med minst ein halv meters
avstand til næraste hus) 6 Blokk, leigegård eller
anna bustadbygg med
3 etasjar eller meir

3 Hus i kjede, rekkjehus, terrassehus
eller vertikalt delt tomannsbustad 7 Forretningsbygg, verkstadbygg e.l.

4 Horisontalt delt tomannsbustad 8 Hotell, pensjonat, aldersheim, barneheim,
sjukehus, militærforlegning eller anna
bygg for felleshushald

14. Når vart huset bygd?

1 1900 eller før 5 1946 - 1950

2 1901 - 1920 6 1951 - 1960

3 1921 - 1940 7 1961 - 1970

4 1941 - 1945 8 1971 - 1980

15. Kor mange husvære er det i huset? Rettleiinga fortel kva vi meiner med hus og husvære.

1 husvære 2 husvære 3 husvære 4 husvære 5 husvære

Dersom det er 6 husvære eller fleire,
før opp talet her →