


KOMMUNEHEFTE



# FOLKE- OG BUSTADTELJING 1980

0618 **HEMSEDAL**

STATISTISK SENTRALBYRÅ  
KONGSVINGER



FOLKE- OG BUSTADTELJING  
1. NOVEMBER 1980

0618 HEMSEDAL

STATISTISK SENTRALBYRÅ  
KONGSVINGER 1981

ISBN 82-537-1425-4



## FØREORD

Hovudformålet med Folke- og bustadteljing 1980 var å gi eit bilete av befolkningen og levekåra i det norske samfunnet ved å sjå opplysningar om alder, kjønn, yrke, arbeid, inntekt, utdanning, butilhøve o.l. i samanheng.

Eit anna viktig formål var å gi statistikk for mindre geografiske område, som kommunar og delar av kommunar. Dei statistiske kommunehefta gir dei første resultat frå teljinga for å dekkje dette formålet. Fleire resultat for den enkelte kommunen vil liggje føre som eit sett upubliserte tabellar (ei "tabellpakke") kort tid etter at hefta er gitt ut. Tabellane vil bli leverte som utskrift på papir eller micro-fiche, etter ønskje frå brukaren.

Når kommunehefta for alle kommunar i eit fylke er publiserte, vil det bli laga eit samandrag for heile fylket med tabellar som svarar til dei som finst i kommunehefta. Når kommunehefta for heile landet er utkomne, vil det også bli laga eit samandrag for heile landet. Tilsvarande samandrag for fylka og heile landet vil bli laga av den "tabellpakka" som er nemnt ovanfor.

Resultata frå Folke- og bustadteljing 1980 vil elles bli gitt i tabellpublikasjonar som vil kaste lys over spesielle emne, bl.a. sysselsetjing, bustadtilhøve, familiar og hushald. Resultata vil også bli viste i kart og diagram. Bl.a. vil det bli laga busetjingskart som svarar til dei som vart laga i samband med Folke- og bustadteljing 1970.

Statistisk Sentralbyrå, Oslo/Kongsvinger, 30. oktober 1981

Odd Aukrust

---

Johan-Kristian Tønder



## INNHALD

	Side
Tabellregister .....	7
Tekstdel	
1. Opplegg og gjennomføring .....	8
1.1. Omfang .....	8
1.2. Grunnlag for statistikken .....	8
1.3. Datainnsamling .....	8
2. Feilkjelder .....	9
3. Omgrep og kjennemerke .....	9
3.1. Personkjennemerke .....	9
3.2. Familie- og hushaldstype .....	14
3.3. Bustadkjennemerke .....	15
3.4. Inndelinga i grunnkrinsar .....	17
4. Bruk av tabellane .....	18
5. Merknader til tabellane .....	18
Tabelldel .....	19
Vedlegg	
1. Grunnkrinsar i 1980 og teljingskrinsar i 1970. Endringar i kommuneinndelinga frå 1970 til 1980 .....	35
2. Kart over grunnkrinsinndelinga .....	37
3. Kart over tettstader .....	39
4. Personskjema .....	41
5. Bustadskjema .....	43

### Standardteikn i tabellar

- : Tal kan ikkje offentleggjerast
- Null



## TABELLREGISTER

	Side
1. Folkemengda ved folketeljingane 1801 - 1980 .....	19
2. Folkemengda etter kjønn, ekteskapeleg status og alder. 1/11 1980 .....	19
3. Folkemengda etter trussamfunn/viktigaste kjelde til livsopphald, kjønn og alder. 1/11 1980 .....	19
4. Personar 16-66 år etter yrkesaktivitet, arbeidstid, kjønn og høgste utdanning. 1/11-79 - 31/10-80 .....	20
5. Personar 16 år og over, etter yrkesaktivitet, arbeidstid, kjønn og alder. 1/11-79 - 31/10-80 .....	21
6. Yrkesaktive 16 år og over, etter alder og næring. 1/11-79 - 31/10-80 .....	21
7. Yrkesaktive 16 år og over, etter kjønn, arbeidstid og næring/yrkesfelt. 1/11-79 - 31/10-80 .....	22
8. Yrkesaktive 16 år og over i arbeid i veka 25/10 - 31/10 1980, etter kjønn, arbeidstid i veka og næring/yrkesfelt .....	23
9. Yrkesaktive 16 år og over med fast oppmøteplass på arbeid i veka 25/10 - 31/10 1980, etter talet på arbeidsreiser, reisetid og yrkesfelt/oppmøteplass .....	24
10. Yrkesaktive 16 år og over med fast arbeidsreise i veka 25/10 - 31/10 1980, etter reise- måte, oppmøteplass, talet på arbeidsreiser og reisetid .....	25
11. Bustader etter hustype og talet på rom. Busette etter talet på rom i bustaden. 1/11 1980 .....	26
12. Bustader etter byggjeår for huset og hustype/eige-/leigeform. Busette og rom, etter byggjeår for huset. 1/11 1980 .....	26
13. Bustader etter viktigaste kjelde til oppvarming og byggjeår/installasjon av pipe. Busette etter bustadens viktigaste kjelde til oppvarming. 1/11 1980 .....	27
14. Bustader etter sanitærutstyr og talet på rom. Busette etter bustadens sanitærutstyr. 1/11 1980 .....	27
15. Bustader, rom og busette, etter hustype. 1/11 1980 .....	28
16. Bustader etter eige-/leigeform og areal. Busette etter eige-/leigeforhold til bustaden. 1/11 1980 .....	28
17. Bustader, busette og rom, etter busette pr. rom i bustaden. 1/11 1980 .....	28
18. Bustader etter talet på rom og talet på busette. 1/11 1980 .....	29
19. Familiar og personar, etter familietype, hushaldstype og talet på familiar i hushaldet/ yrkesaktivitet i familien. 1/11 1980 .....	29
20. Familiar og personar i privathushald, etter familietype og eige-/leigeforhold til bustaden/talet på rom i bustaden. 1/11 1980 .....	30
21. Talet på privathushald med utvalde kjenneteikn for bustadstandard, og disponering av personbil. Busette i slike hushald, etter alder. 1/11 1980 .....	30
22. Folkemengda etter alder, kjønn og type bustadstrøk/grunnkrins. 1/11 1980 .....	31
23. Yrkesaktive 16 år og over, etter næring, kjønn og type bustadstrøk/grunnkrins. 1/11 1980 .....	32
24. Talet på privathushald med utvalde kjenneteikn for bustadstandard, og disponering av personbil. Bustadstrøk/grunnkrins. 1/11 1980 .....	33



## 1. OPPLÈGG OG GJENNOMFØRING

### 1.1. Omfang

Folke- og bustadteljing 1980 omfattar alle personar (også utanlandske statsborgarar) som etter "Forskrifter om føringen og ordningen av folkeregistrene" fastsett av Statistisk Sentralbyrå den 26. november 1979, var registrert busette i Noreg på teljingstidspunktet den 1. november 1980.

Bustadteljinga har med alle privatbustader (private husvære m.m.) der minst ein person var registrert busett den 1. november 1980.

Husvære der det ikkje budde nokon eller der det berre budde nokon mellombels (t.d. ugifte personar som budde utanom foreldreheimen på grunn av skolegang, studiar), er ikkje med i teljinga. Det er heller ikkje innhenta opplysningar om husvære for forpleide i aldersheimar, pleieheimar og andre fellesinstitusjonar.

Eininga hus er ikkje med i teljinga denne gongen. Det blir likevel gitt enkelte opplysningar om det huset som husværet ligg i. I avsnitt 3 er det gjort nærare greie for bustadomgrepet (staden der ein person skal reknast som busett) og husværeamgrepet.

### 1.2. Grunnlag for statistikken

Dei fleste opplysningane i folke- og bustadteljinga byggjer på oppgåver som oppgåvegivarane har gitt direkte på egne skjema.

Personskjema vart sende til alle personar som hadde fylt 16 år eller fylte 16 år i 1980, (sjå vedlegg 4).

For personar under 16 år fekk Statistisk Sentralbyrå dei nødvendige opplysningane frå folkeregisteret i den enkelte kommunen.

Opplysningane om det enkelte privathusværet er gitt på eige bustadskjema (sjå vedlegg 5).

Oppgåvene over utdanningsbakgrunnen til befolkningen er henta frå utdanningsopplysningane gitt i folketeljinga 1970 og "Arkivet for påbegynt og avsluttet utdanning" i Statistisk Sentralbyrå som inneheld alle utdanningar som ein person har avslutta i Noreg i perioden 1970 - 1980. I tillegg kjem oppgåver over utanlandsk utdanning gitt i folketeljinga 1980.

Oppgåver over alder, kjønn og andre demografiske kjenneteikn er henta frå Det sentrale personregister i Statistisk Sentralbyrå.

Nødvendige oppgåver over dei vernepliktige og sivile tenestepliktige er innhenta gjennom Forsvarets overkommando og Administrasjonen for sivile tenestepliktige.

Folke- og bustadteljing 1980 vart gjennomført med heimel i Statistikkloven av 25. april 1907 og Stortingsvedtak av 16. november 1978.

### 1.3. Datainnsamling

Ved folketeljinga i 1980 vart skjema sende i posten direkte til den enkelte personen. Før utsendinga tok til, vart namn og adresse ført på skjema. Det var Det sentrale personregister som danna grunnlaget for denne påføringa.

Kvar person fekk tilsendt sitt eige personskjema saman med ei rettleiing.

I tillegg fekk den eldste personen i familien eit bustadskjema. Med bustadskjemaet følgde også ein svarkonvolutt.

Utfylte personskjema frå alle som budde i husværet saman med eitt bustadskjema vart sende samla tilbake i svarkonvolutten. Dersom det budde fleire familiar i same husværet, nytta familiarne same svarkonvolutt og berre eitt bustadskjema vart utfylt. Innsamlingsmetoden gav derfor grunnlag for å danne buhushald (sjå nedanfor) i folke- og bustadteljinga.

Den enkelte personen er i teljinga rekna å ha bustaden sin i det husværet der vedkomande var registrert busett i folkeregisteret 1. november 1980. Innsamlinga av opplysningane viste at enkelte personar budde i eit anna husvære enn der dei var registrert busette i folkeregisteret. Dette gjaldt bl.a. ugifte studentar og skoleelevar som budde på hybel og som sende personskjemaet sitt i same svarkonvolutten som hybelverten. Dette galdt også personar som hadde flytta kort tid før 1. november

1980 og som gav opp bustadopplysningar på den nye adressa, medan flyttinga først vart registrert i folkeregisteret etter 1. november 1980. I slike tilfelle vart personane likevel rekna som busette i den bustaden/adressa dei var registrerte på i folkeregisteret 1. november 1980. I avsnitt 3 er det gjort greie for kvar ein person skal reknast som busett. I same avsnittet er det også gjort greie for omgrepet "buhushald".

Dei personane som ikkje hadde svara på folketeljings skjema til rett tid, fekk tilsendt ei adressert purring.

Dei som ikkje svara på den adresserte purringa, vart oppsøkte av teljarar som kravde inn oppgåvene.

## 2. FEILKJELDER

Under gjennomføring og bearbeiding av ei statistisk teljing vil det alltid kunne oppstå ulike feil som kan gi utslag i teljingsresultata.

Dei fleste feila oppstår vanlegvis under oppgåveinnhentinga og kjem av urette svar eller mangelfullt utfylte skjema.

Feil som oppstår under bearbeidinga er først og fremst knytte til koding av opplysningar, i vårt tilfelle spesielt opplysningane om næring og yrke.

For å få eit grunnlag til å vurdere kor omfattande feila er, vart det gjennomført ei kvalitetskontrollundersøking i samband med teljinga.

Resultata frå denne undersøkinga blir publiserte i serien Statistiske analyser. Resultata er venta å ligge føre i 1982 og vil ta for seg sentrale kjenneteikn frå bustaddelen av teljinga, og kjenneteikn for sysselsetjing og arbeidsmarknad.

## 3. OMGREP OG KJENNEMERKE

### 3.1. Personkjennemerke

Når ikkje annet er nemnt, refererer personopplysningane seg til 1. november 1980.

#### Bustad

Den enkelte personen er i teljinga rekna å ha bustaden sin i den kommunen og i det husværet der vedkomande var registrert som busett i folkeregisteret den 1. november 1980. Hovudregelen er her at ein person skal registrerast som busett der vedkomande regelmessig tek døgnkvila si.

Dei viktigaste registreringsreglane er elles:

Bustadtilhøve	Skal registrerast som busett i
Gift person som pga. arbeid, studiar, avtening av verneplikt e.l. oppheld seg utanom felleshusværet til ektefellane	Felleshusværet til ektefellane
Ugift person som pga. studiar, skolegang eller avtening av verneplikt oppheld seg utanom husværet til foreldre/forsørgjar	Husværet til foreldre/forsørgjar
Ugift person med eige arbeid og som vanlegvis ikkje bur hos foreldre/forsørgjar	Husværet der personen vanlegvis bur
Person som pga. ferie, besøk hos kjende, forretningsreise e.l. er fråverande frå husværet der vedkomande vanlegvis bur	Husværet der personen vanlegvis bur
Person som er forpleid i barneheim, aldersheim, pleieheim eller er sett bort i privat pleie	Barneheimen, aldersheimen, pleieheimen eller husværet der personen er i pleie
Person som er innlagd på sjukehus eller plassert på arbeidsskole, arbeidsanstalt eller i fengsel	Husværet der personen var busett før innlegginga eller plasseringa

Personar som ikkje kan heimførast til ein bestemt bustad, er rekna til gruppa "Utan fast bustad". Personar utan fast bustad er som regel registrerte som busette i den kommunen der dei sist hadde fast bustad.

I det følgjande er omgrepet "Busett" brukt i same tyding som omgrepet "Registrert busett".

Det er ikkje innhenta opplysningar om mellombels bustad. Det kan derfor ikkje bli gitt oppgaver over den tilstadeverande befolkninga.

Opplysningane frå Folke- og bustadteljing 1980 er ikkje nytta til å justere opplysningane i folkeregistra.

### Alder

I fordelinga etter alder er den enkelte personen gruppert etter alder pr. 31. desember 1980 (Alder = 1980 - fødselsår).

### Ekteskapeleg status

Det er brukt fire hovudgrupperingar etter ekteskapeleg status, nemleg ugifte, gifte, skilde og enkjer/enkjemenn.

### Sambuande

Med sambuande meiner ein personar som lever saman (i ekteskapsliknande forhold) utan å ha inngått formelt ekteskap.

I gruppa sambuande er rekna berre dei personane som er registrert busette på same adressa i folkeregisteret 1. november 1980.

### Trussamfunn

Det er brukt tre grupperingar etter trussamfunn, nemleg "Den norske kyrkja", "Trussamfunn utanfor den norske kyrkja" og "Ikkje tilslutta trussamfunn".

Personar under 16 år er som regel grupperte saman med foreldra sine. I dei tilfella foreldra ikkje høyrer til same gruppe, er barna førte til gruppa for uoppgitt.

### Utdanning

Oppgåvene over utdanning omfattar enkeltutdanningar på heil- eller deltid som normalt varer minst 5 månader.

For personar med fleire enkeltutdanningar, er den utdanninga som samla varer lengst (normal tid for enkeltutdanninga tillagt den tida som krevst til føreutdanning) rekna som den høgaste utdanninga. Av utdanningar som samla varer like lenge, er den som er rekna som den viktigaste yrkesmessig, oppfatta som den høgaste utdanninga til personen. Utdanningsgrupperinga er gjort etter 1973-utgåva av Standard for utdanningsgruppering i offentleg norsk statistikk (Statistisk Sentralbyrås Håndbøker nr. 28).

Standarden er bygd opp som eit pyramidisk klassifikasjonssystem.

Enkeltutdanningane er først ordna i grove grupper som i standarden blir kalla utdanningsnivå. Innanfor kvart nivå er det først gjort ei sortering etter fagfelt, dernest ei finare sortering i faggrupper.

Inndelinga i nivå eller hovudgrupper er gjort på denne måten:

0. Inga utdanning og utdanning på førskolenivå (utdanning for 6-åringar og mindre barn)
1. Utdanning på barneskolenivå (1-6 år, førskoleutdanning ikkje medrekna)
2. Utdanning på ungdomsskolenivå (7-9 år)
3. Utdanning på gymnasnivå I (10 år)
4. Utdanning på gymnasnivå II (11-12 år)
5. Utdanning på universitets- og høgskolenivå I (13-14 år)
6. Utdanning på universitets- og høgskolenivå II (15-16 år)
7. Utdanning på universitets- og høgskolenivå III (17-18 år)
8. Utdanning på forskarnivå (over 18 år)
9. Uoppgitt utdanning.

I tabellane over høgaste utdanninga til personen frå folketeljinga er gruppene 0 og 9 slått saman til ei gruppe.

Fagfelta er i standarden spesifiserte slik:

1. Allment fagfelt
2. Humaniora og estetikk
3. Undervisning
4. Administrasjon, økonomi, samfunnsvitskap og jus
5. Industri, handverk, naturvitskap og teknikk
6. Samferdsel
7. Helsevesen
8. Jordbruk, skogbruk og fiske
9. Tenesteyting og forsvar.

I tabellane frå folketeljinga er berre dei viktigaste fagfelta under dei ulike nivå- eller hovudgruppene spesifiserte. Dei andre fagfelta er slått saman til ei gruppe.

I folketeljinga 1970 vart det gjort ei tre-delning av gymnasnivået i standarden etter kor lenge utdanninga vara, 10 år, 11 år og 12 år.

I folketeljinga 1980 følgjer inndelinga grupperinga i standarden, nemleg ei gruppering på 10 år og 11-12 år.

Fagutdanningar avslutta før 1972/73 og som ikkje byggjer på examen artium blir i teljinga 1980 koda med 8 års allmennutdanning som grunnlag. Fagutdanningar avlagde etter 1972/73 blir koda med 9 år som grunnlag.

#### Viktigaste kjelde til livsopphald

Personar 16 år og over er grupperte etter den kjelda til livsopphold som var viktigast dei siste 12 månadene før teljingstidspunktet, dvs. frå 1. november 1979 fram til 1. november 1980. For personar under 16 år som er busette i privathushald er inntekta frå andre personar alltid rekna som viktigaste kjelde til livsopphald.

For personar under 16 år som er busette i felleleshushald er pensjon, trygd rekna som viktigaste kjelde til livsopphald.

Med "inntekt av eige arbeid" er meint inntekt av eigen yrkesaktivitet.

"Pensjon, trygd" omfattar sjuketrygd, arbeidsløysetrygd, forsørgjartrygd, uføretrygd, alders-trygd, yrkesskadetrygd, krigspensjon, bedriftspensjon o.l.

Som "stipend, lån, formue, føderåd, leigeinntekt eller anna formuesinntekt" blir også rekna utbetalingar i samband med livsforsikring eller individuell pensjonsforsikring. Underhald frå andre enn privatpersonar (t.d. stønader frå det offentlege, institusjonar eller bedrifter), så nær som pensjon og trygd blir også rekna med her.

Personar som har inntekta til andre personar som viktigaste kjelde til livsopphald er grupperte under "inntekt av eige arbeid eller andre personars arbeid/inntekt". Dette gjeld uansett om inntekta kjem frå arbeid, pensjon, trygd eller stipend, lån m.m.

#### Yrkesaktivitet

I Folke- og bustadteljing 1980 er det innhenta oppgåver om yrkesaktiviteten både for dei siste 12 månadene før teljingstidspunktet og den siste veka før teljingstidspunktet.

Som yrkesaktivitet er rekna alt arbeid som blir utført mot betaling i form av lønn, inntekt av eiga bedrift, provisjon, honorar o.l. Arbeid som familiemedlem utan fast lønn i familiebedrift (t.d. gardsbruk, butikk) og verneplikts-/sivilteneste er også rekna som yrkesaktivitet.

Som yrkesaktive dei siste 12 månadene er rekna personar 16 år og over som utførte yrkesaktivitet som vara minst 100 timar i denne perioden.

Som yrkesaktive den siste veka før teljingstidspunktet er rekna personar 16 år og over som utførte yrkesaktivitet som vara minst 1 time i denne veka. Personar som var midlertidig borte frå arbeidet heile veka på grunn av sjukdom, permisjon, ferie e.l. er ikkje rekna med blant dei yrkesaktive.

Arbeidstid

Det er innhenta oppgåver over arbeidstida både for dei siste 12 månadene før teljingstidspunktet og den siste veka før teljingstidspunktet.

Arbeidstida omfattar all den tida som er gått med til yrkesaktivitet. Arbeidstid som har gått med til førebuing i tillegg til ordinær arbeidstid, er også rekna med (t.d. førebuingar i tillegg til ordinær undervisningstid for lærarar). Tid som er brukt til skolearbeid, studiar og husarbeid for eigen familie, er ikkje rekna med.

Fråvær på grunn av sjukdom, permisjon, ferie e.l. er heller ikkje rekna med i arbeidstida.

Generelt om grupperinga etter næring, yrke og yrkesstatus

Personar 16 år og over med yrkesaktivitet er grupperte på næring etter kva slags verksemd det er i den bedrifta der den enkelte arbeidde heile tida eller lengst tid dei siste 12 månadene før teljingstidspunktet. Desse personane er vidare grupperte på det yrket og den yrkesstatusen som dei hadde heile tida eller lengst tid i denne bedrifta i 12-månadersperioden.

Personar 16 år og over med yrkesaktivitet siste veka før teljingstidspunktet er grupperte etter den næringa og det yrket vedkomande oppgav å ha hatt i den bedrifta der den enkelte arbeidde heile tida eller lengst tid dei siste 12 månadene før teljingstidspunktet. Det er såleis ikkje innhenta særskilde oppgåver om næring og yrke for dei yrkesaktive den siste veka før teljingstidspunktet.

Næring

Næringsgrupperinga er gjort etter 1978-utgåva av Standard for næringsgruppering i offentleg norsk statistikk (Statistisk Sentralbyrå's Håndbøker nr. 9).

Denne standarden er i samsvar med International Standard Industrial Classification of All Economic Activities (ISIC).

I standarden er grupperingssystemet utforma som eit femsifra pyramidisk system der kvart siffer gir eit grupperingsnivå. Dei fem nivåa har fått følgjande nemningar:

Næring	1-sifra kode
Næringsområde	2-sifra kode
Næringshovudgruppe	3-sifra kode
Næringsgruppe	4-sifra kode
Næringsundergruppe	5-sifra kode

Næringane på 1-sifra nivå har følgjande 9 inndelingar:

1. Jordbruk, skogbruk, fiske og fangst
2. Bergverksdrift
3. Industri
4. Kraft- og vassforsyning
5. Bygginge- og anleggsverksemd
6. Varehandel, hotell- og restaurantverksemd
7. Transport, lagring, post og telekommunikasjonar
8. Bank- og finansieringsverksemd, forsikringsverksemd, eigedomsdrift og forretningsmessig tenesteyting
9. Offentleg, sosial og privat tenesteyting.

Ei oversikt over den vidare inndelinga i næringsområde m.m. finst i Standard for næringsgruppering.

Næringsgrupperinga i 1980-teljinga er ikkje direkte samanliknbar med næringsgrupperinga i 1970-teljinga. Årsaka til dette er overgangen til ny standard for næringsgruppering i 1972. I folketeljinga 1970 vart næringsgrupperinga gjort etter 1960-utgåva av Standard for næringsgruppering.

Tabellar med samanliknbare tal mellom teljinga i 1970 og 1980 vil bli publiserte ei tid etter kommunehefta i dei såkalla "tabellpakkene". Næringsoppgåver med resultat frå 1970-teljinga grupperte etter 1978-utgåva av Standard for næringsgruppering, vil da bli gitt. I folketeljinga 1980 blir det gitt næringsoppgåver ned på næringsgruppe (3-sifra kode).

Yrke

Yrkesgrupperinga er gjort etter Standard for yrkesgruppering i offentlig norsk statistikk (uttatt av Arbeidsdirektoratet i 1965). Standarden følgjer i prinsippet 1958-utgåva av International Standard Classification of Occupations (ISCO).

Standarden er bygd opp slik at yrke som er i nær slekt er førte saman til såkalla yrkesgrupper, som igjen dannar yrkesområde. Desse yrkesområda er førte saman til yrkesfelt.

Kvart yrke i klassifiseringa har femsifra kodennummer:

første siffer angir yrkesfelt  
 første og andre siffer angir yrkesområde  
 første - tredje siffer angir yrkesgruppe  
 første - femte siffer angir yrke.

Til folketeljinga 1980 har Statistisk Sentralbyrå ført nye yrke inn i denne standarden. Den inndelinga i yrkesgrupper som er brukt i 1965-utgåva, er stort sett brukt også her. Vidare er ein del yrkesgrupper slått saman og nokre er splitta i fleire grupper. Ei ny tre-siffergruppe er tatt med for olje- og gassarbeid. Dessutan er leiande tenestemenn i kommunal- og fylkeskommunal administrasjon og forvaltning skilt ut som ny gruppe.

Gruppene "Lærarar" og "Faglærarar i praktiske yrke" er slått saman til ei gruppe.

Oppgåver over yrke er i teljinga gitt ned på yrkesgruppe (3-sifra kode).

Yrkesstatus

I teljinga er det brukt følgjande tre grupperingar etter yrkesstatus:

1. Fast eller midlertidig tilsett
2. Sjølvstendig
3. Familiemedlem utan fast løn i familiebedrift.

Personar (også medeigarar) som arbeidde i firma organiserte som aksjeselskap, andelslag eller anna selskapsform med avgrensa ansvar, er alltid rekna som tilsette.

Ein person er rekna som sjølvstendig dersom vedkomande dreiv verksemd åleine for eiga rekning eller saman med andre med uavgrensa ansvar (t.d. i ansvarleg selskap).

Grappa "Familiemedlem utan fast lønn i familiebedrift" omfattar personar som arbeidde i familieverksemd utan fast avtala lønn og som verken var eigarar eller medeigarar i verksemda. Ein familiemedlem utan fast lønn kan likevel ha vederlag for arbeidet i form av kost og losji, del av overskott e.l.

I dei tilfelle der ektefellar arbeidde i felles verksemd (t.d. gardsbruk) som ikkje var organisert som aksjeselskap e.l., er den eine ektefellen rekna som sjølvstendig og den andre som familiemedlem utan fast lønn i familiebedrift, med mindre begge ektefellane var registrerte som eigarar av verksemda.

Generelt om oppmøteplass, reisehyppigheit, reisetid og transportmåte

Kjennemerka gjeld personar 16 år og over med yrkesaktivitet i siste veka før teljingstidspunktet.

Reisehyppigheit, reisetid og transportmåte gjeld yrkesaktive personar med fast oppmøteplass (sjå oppmøteplass).

Reisetid og transportmåte gjeld yrkesaktive personar med fast arbeidsreise (sjå reisehyppigheit).

Oppmøteplass

Med oppmøteplass forstås ein den staden der vedkomande møtte fram når arbeidsdagen tok til.

Personar 16 år og over med yrkesaktivitet siste veka før teljingstidspunktet er grupperte etter kommunen den faste oppmøteplassen låg i (rute 1 og 2 i personskjemaet).

Personar som i denne veka møtte på ulike arbeidsstader, var til sjøs e.l., er ikkje rekna å ha fast oppmøteplass (rute 3 i personskjemaet).

Reisehyppigheit

Med reisehyppigheit forstår ein så mange gonger som vedkomande reiste frå heimstaden til arbeidsstaden den siste veka før teljingstidspunktet.

Heimstaden er alltid rekna som den bustadadressa vedkomande er registrert busett på i folke-registeret. For personar som budde mellombels på t.d. hybel eller brakke i denne veka, er reisa mello hybel, brakke og arbeidsstad ikkje medrekna.

For personar som var registrert busette på arbeidsstaden er det rekna kor mange dagar vedkomande var på arbeid siste veka før teljingstidspunktet.

Med "fast arbeidsreise" meiner ein personar med fast oppmøteplass og som reiste minst ein gong frå heimstaden til arbeidsstaden i veka før teljingstidspunktet.

Reisetid

Reisetid er reisetida frå heimstaden (registrert bustadadresse) til arbeidsstaden. Reisetida er rekna ein veg. I reisetida er gangtid og ventetid under reisa teke med. Det same gjeld faste gjeremål som t.d. å ta med barn til barnehage, dagmamma e.l. Tilfeldige gjeremål og seinkingar er ikkje rekna med.

For pendlarar som budde mellombels på t.d. hybel, brakke e.l., er reisetida rekna frå heimstaden og fram til arbeidsstaden.

Transportmåte

Med transportmåte forstår ein dei transportmidla vedkomande til vanleg nytta ein veg frå heimstaden til arbeidsstaden siste veka før teljingstidspunktet.

For personar som ikkje reiste på same måten kvar dag, er det rekna med den reisemåten vedkomande nytta flest dagar.

3.2. Familie- og hushaldstype

Grupperingane på familie og hushaldstype refererer seg til teljingstidspunktet den 1. november 1980.

Familie

Til ein og same familie er rekna:

1. Ektepar og eventuelle ugifte barn registrert busette i same privatbustad, aldersheim, pleieheim e.l.
2. Far/mor med ugifte barn registrert busette i same privatbustad, aldersheim, pleieheim, pensjonat, hotell e.l.
3. Kvar enkelt person som ikkje høyrer inn under noka av de to gruppene som er spesifiserte ovanfor (bl.a. personar utan fast bustad). Desse personane dannar såleis kvar for seg eigen familie (familie med ein person).

I familiar med ektepar er også teke med eventuelle ugifte barn av berre den eine ektefellen og ugifte adoptivbarn og stebarn, men ikkje fosterbarn.

Av reglane som er nemnde ovanfor går det fram at personar (t.d. ektefellar) som ikkje var registrert busette i same privatbustad, aldersheim, pleieheim e.l., aldri er grupperte under same familie. Vidare går det fram at gifte, separerte, skilde, enkjer og enkjemenn ikkje i noko tilfelle er rekna til same familie som foreldra. Når t.d. eit ektepar bur saman med ei skild dotter, dannar ektefellane eigen familie og dottera eigen familie. Elles kan nemnast at ugifte sysken som har felles husvære, der ingen av foreldra er busette, kvar for seg er rekna som særskild familie.

Hushaldstype

Det er skilt mellom to hovudtypar av hushald, nemleg privathushald og fellehushald.

Gruppa "Privathushald" omfattar personar som var registrerte som busette i privat husvære. Denne hushaldstypen er vidare splitta opp etter talet på familiar i hushaldet. Som hushaldseining er

her rekna buhushald. Denne omfattar alle busette i same husvære. Av dette følgjer at talet på privat-hushald er det same som talet på husvære i teljinga.

Til felleleshushald er rekna forpleide som var registrert busette i aldersheimar, barneheimar, pleieheimar e.l.

Personale ved felleleshushald er alltid grupperte under privathushald. Det same gjeld militært personell som budde i militærforlegning.

### 3.3. Bustadkjennemerke

Bustadkjennemerka refererer seg til den bustaden der den einskilde var registrert busett 1. november 1980.

#### Bustad (husvære m.m.)

Med husvære meiner ein t.d. rekkjehus, husvære i tomannsbustad, husvære i leiegård, blokk-husvære, hybelhusvære og hybel med eigen inngang. Einebustad blir også rekna som husvære.

I hybelbygg er derimot kvar enkelt hybel alltid rekna som husvære. Dette gjeld også når fleire hyblar har felles gang, hall, bad og/eller kjøkken.

Vidare er hyblar for sjukepleiarar, legebustader og rom som er disponerte av privathushald i sjukehus, militærforlegningar eller felleleshushald, alltid rekna som egne husvære.

Til eit husvære er som hovudregel rekna rom som er bygde (eller ombygde) til bruk for ein eller fleire personar som har felles kost og losji, og der det er tilgjenge til romma (rommet) utan at ein må gå gjennom eit anna husvære.

Ein bustad vil derfor som regel falle saman med omgrepet husvære.

I enkelte tilfelle vil ein bustad omfatte mer enn eitt husvære. Dersom t.d. ugifte barn bur i eige husvære (hybel med eigen inngang e.l.), men på same adressa som foreldra, er som hovudregel barna rekna å høyre til same husvære som foreldra. I dette tilfellet omfattar bustaden det husværet som foreldra bur i og det husværet som barna bur i. Berre dersom barna er registrerte som eigen familie i folkeregisteret, er husværa rekna som særskilde bustader.

Hyblar utan eigen inngang som ikkje ligg i hybelbygg, institusjon e.l., og der det bur personar som er registrerte i folkeregisteret på vedkomande adresse, er alltid rekna til same bustad som hovudhusværet.

Med privatbustad er meint husvære der det ikkje bur forpleide i aldersheimar, barneheimar og andre felleleshushald. Husvære for tilsette (t.d. sjukepleiarar) ved institusjonar er såleis rekna som privatbustader. Det same gjeld husvære for befal m.m. i militærforlegningar.

Det er ikkje innhenta oppgåver for husvære som ikkje er privatbustader.

I tabellane er "privatbustadene" for å gjera det enkelt kalla "husvære".

#### Rom

Oppgåvene over talet på rom refererer seg til husvære som er med i teljinga, og omfattar bustadrom på 6 m<sup>2</sup> eller meir, og som kan nyttast året rundt. Kjøkken, bad, entré, hall, alkove, hems, trimrom, vaskerom og rom som berre blir nytta til næringsverksemd (f.eks. kontor) er ikkje med.

I 1980-teljinga er det ikkje innhenta spesifiserte oppgåver over talet på rom i husvære med "meir enn 8 rom", slik som det vart gjort i teljinga i 1970.

I oppgåvene for "rom i alt" er tala på rom i husvære med meir enn 8 rom derfor rekna med. For kvar enkelt kommune er det laga gjennomsnittstal frå 1970-teljinga (dvs. gjennomsnittleg tal på rom i husvære med meir enn 8 rom). Dette gjennomsnittstalet er brukt for å fastleggje talet på rom for husvære med meir enn 8 rom i 1980-teljinga.



Areal

Med areal for husværet er meint nettoareal. I tillegg til bustadrom på 6 m<sup>2</sup> eller meir er ogs teke med kjøkken, bad, entré, hall o.l.

Rom som er felles for to eller fleire husvære, t.d. felles gang, hall, bad e.l., er ikkje rekna med i arealet.

Eige-/leigeform

Som eigarar er også rekna personar som eig aksje eller andel som gir burett.

Med "vanleg leigekontrakt" er meint at vedkomande leiger eit husvære av ein eigar etter dei reglar og avtalar som følgjer av husleigelova. Vanleg leigeforhold utan skriftleg kontrakt er også rekna med her.

Kjøkken

Med kjøkken er i teljinga meint ein del av husværet som er avgrensa frå andre delar av det, og der det er installert utstyr til matlagning for dei som bur der. Kjøkkenet kan vera eit eige rom, men treng ikkje vera det.

Dersom fleire husvære har felles kjøkken, t.d. hyblar i eit hybelbygg, er alle husværa rekna å vera utan kjøkken.

I storleiken på kjøkkenet er også medrekna golvplass til benker, skap o.l.

Viktigaste kjelda til oppvarming

Dersom to eller fleire kjelder er like viktige for oppvarming av husværet, er baa (alle) desse rekna med.

Hushaldet disponerer bil

Med å disponere bil meiner ein i teljinga å eige/leige bil eller å ha høve til å bruke privat t.d. firmabil.

Stasjonsvogn og varevogn er rekna som personbil berre dersom ho blir brukt også til privatkjøring.

Hustype

Som hus er som hovudregel rekna bygningar som frå kjellar til loft er skilde frå andre bygningar.

Kvar enkelt blokk er derimot rekna som eitt hus, sjølv om det frå kjellar til loft er skiljevegg(ar) utan gjennomgang i blokka.

I rekkjehus er heile rekkja av husvære rekna som eitt hus.

Som frittliggjande einebustad er rekna einebustad med minst ein halv meters avstand til nærmaste hus.

Som hustype "einebustad" er også rekna frittliggjande einebustader som inneheld eit hybelhusvære, og/eller der eitt eller fleire rom er brukte som hybel.

Rekkjehus er hus med husvære som har minst ein vegg eller ein del av ein vegg felles med eit anna husvære. Hus i kjede er hus som er bundne saman med eit anna hus ved garasje, carport, svalgang o.l. Terrassehus er hus med husvære som er bygde saman i ei bakkeskråning, og der fleire av husværa har heile eller delar av taket til husværet under som terrasse.

Horisontalt delt tomannsbustad er hus med to vanlege husvære (som kan ha ulik storleik) og der det eine husværet ligg i ein etasje over det andre.

Anna bustadbygg med mindre enn 3 etasjar omfattar også einebustader med mindre enn ein halv meters avstand mellom husa.

Gruppa "forretningsbygg m.m." omfattar hus der halvparten eller mindre av golvarealet er nytta til privatbustad.

Som bygg for felleleshushald er rekna hus der det er organisert felleleshushald for dei busette og/eller mellombels tilstadeverande.

Oppgåver over tal på husvære, rom og busette i bygg for felleleshushald omfattar berre privathusvære, rom og busette i desse bustadene.

### Byggjeår

Med byggjeår meiner ein det året da minst halvparten av husværa i huset var ferdige til innflytting. Hus som er ombygde, er grupperte etter opphavleg byggjeår.

### Gjennomsnittstal

Busette pr. husvære er lik talet på busette i privathusvære dividert med talet på privathusvære.

Rom pr. husvære er lik talet på rom (kjøkken ikkje medrekna) i privathusvære dividert med talet på desse husværa.

Busette pr. rom er lik talet på busette i privathusvære dividert med talet på rom (kjøkken er ikkje medrekna) i privathusvære.

### 3.4. Inndelinga i grunnkrinsar

Grunnkrinsinndelinga til bruk i folketeljinga er gjort av Byrået i samarbeid med kommunane og brukarar av statistikk på regionalt nivå.

Følgjande kriterium er lagde til grunn for utarbeidinga av grunnkrinsane:

1. Utgangspunktet for grunnkrinsinndelinga er som regel inndelinga i folketeljingskrinsar i 1970. Dersom inndelinga frå 1970 er endra, er det lagt vekt på at grupper av grunnkrinsar kan samanliknast med ein eller fleire tidlegare folketeljingskrinsar.
2. Grunnkrinsane er utforma slik at dei kan vera stabile over ein rimeleg tidsperiode.
3. Grunnkrinsane skal bestå av eit samanhengande geografisk område.
4. Grunnkrinsane bør vera mest mogleg einsarta når det gjeld natur- og næringsgrunnlag, kommunikasjonsforhold og bygningsmessig struktur.
5. Folketal og areal bør ikkje variere for sterkt. Folketalet kan variere frå under 100 i sterkt spredtbygde strøk til over 1 000 i dei tettast utbygde byområda.

Fordi grunnkrinsinndelinga skal vera mest mogleg stabil, er ho ikkje knytt saman med ei avgrensing av tettbygde strøk, da desse grensene stadig må endrast.

Tettstadavgrensinga er ført vidare uavhengig av grunnkrinsinndelinga. Retningslinene for tettstadavgrensinga følgjer i store trekk den som vart praktisert i 1960 og 1970. Hovudkriteriet ved avgrensinga av tettstad er at avstanden mellom husa i ei husklynge ikkje skal vera over 50 meter, men det er tillate skjønsmessige avvik for område der det ikkje kan eller skal byggjast bustader, som t.d. lagerplassar, idrettsanlegg, parkar o.l. Området må ha minst 200 busette på teljingstidspunktet.

Det er ikkje stilt noko krav om at grensene for grunnkrinsane skal falle saman med grensene for kyrkjesokn, skole- eller valkrinsar.

Oppgåver over grunnkrinsar blir også grupperte til delområde (bydelar/bygdslag). Desse delområda omfattar vanlegvis 1 000 - 3 000 personar i spreidtbygde strøk og 3 000 - 5 000 personar i tettbygde strøk. Eit delområde kan t.d. vera eit område som soknar til eit lokalt sentrum i ein kommune.

Ei oversikt som viser forholdet mellom grunnkrinsar i 1980 og teljingskrinsar i 1970, er vist i vedlegg 1.

Kart som viser omfanget av grunnkrinsane og tettstadavgrensingane som det blir gitt resultat for i dette heftet, er vist i vedlegga 2 og 3.

For ei nærmare orientering om grunnkrinsane m.m. viser vi til hefta "Grunnkretser og tettsteder. Dokumentasjon 1980".

#### 4. BRUK AV TABELLANE

Dette heftet inneheld tabellar for den enkelte kommunen. Tabellane i kommunehefta er inndelte i seks hovudgrupper.

Tabellane 1 - 3 gir resultat for enkelte demografiske kjenneteikn.

Tabellane 4 - 10 gir hovudresultat for utdanning, yrke, næring, arbeidstid m.m. Tabellane 4 - 7 refererer seg til dei siste 12 månadene før teljingstidspunktet. Tabellane 8 - 10 gir oppgåver for kjennemerke som knyttar seg til den siste veka før teljingstidspunktet.

Tabellane 11 - 18 gir resultat for bustaddelen av teljinga.

Tabellane 19 - 21 gir resultat for familiar og privathushald.

Tabellane 22 - 24 gir hovedresultat for befolkning, yrkesaktivitet og bustader på grunnkrins.

#### 5. MERKNADER TIL TABELLANE

##### Tabell 1:

I tabell 1 har ein generelt teke sikte på å gi tal tilbake til 1801 etter kommuneinndelinga i 1980. Men over så lang tid har det skjedd så mange endringar i kommuneinndelinga at det for dei fleste kommunane er vanskeleg å gi ein samanliknbar talserie for heile perioden. For dei folketeljingane der det ikkje har vore mogleg å gi eksakte folketal, inneheld tabellen tal som er rekna ut av Norsk Samfunnsvitskapeleg Datateneste. Desse tala er funne ved at folketala for tidlegare år er justerte på basis av talet på personar som blir overførte frå ein kommune til ein annan ved grenereguleringar. Ein viser til NSD for nærmare dokumentasjon.

Hemsedal vart eige herad i 1897, då Gol herad vart delt i to herad -, Gol og Hemsedal.

I tabell 1 gjeld tala for 1855 - 1890 Hemsedal sokn i Gol herad.

1)  
 TABELL 1. FOLKEMENGDEN VED FOLKETELJINGENE 1801 - 1930

ÅR	FOLKE- MENGD	ÅR	FOLKE- MENGD	ÅR	FOLKE- MENGD	ÅR	FOLKE- MENGD	ÅR	FOLKE- MENGD	ÅR	FOLKE- MENGD
1801 ..	(1064)	1835 ..	(1467)	1865 ..	1609	1900 ..	1420	1930 ..	1410	1960 ..	1467
1815 ..	(1064)	1845 ..	(1596)	1875 ..	1623	1910 ..	1364	1946 ..	1478	1970 ..	1420
1825 ..	(1273)	1855 ..	1732	1890 ..	1499	1920 ..	1358	1950 ..	1435	1980 ..	1595

1) TALA I PARENTES ER REKNA UT AV NORSK SAMFUNNSVITSKAPELEG DATATENESTE. SJÅ ELLES MERKNADENE TIL TABELL 1 PÅ SIDE 18.

TABELL 2. FOLKEMENGDEN ETTER KJØNN, EKTESKAPELEG STATUS OG ALDER. 1/11 1980

ALDER	I ALT	MENN					KVINNER				
		I ALT	UGIFTE	GIFTE	ENKJE- MENN	SEPARERTE OG SKILDE	I ALT	UGIFTE	GIFTE	ENKJER	SEPARERTE OG SKILDE
I ALT ....	1595	825	420	370	25	10	770	340	368	58	4
0- 6 ÅR .	147	82	82	-	-	-	65	65	-	-	-
7-15 " .	222	110	110	-	-	-	112	112	-	-	-
16-19 " .	92	42	42	-	-	-	50	49	1	-	-
20-24 " .	123	66	59	7	-	-	57	34	23	-	-
25-29 " .	118	68	31	37	-	-	50	14	35	-	1
30-39 " .	196	97	19	74	1	3	99	5	90	2	2
40-49 " .	151	79	11	67	-	1	72	3	68	1	-
50-59 " .	155	81	19	61	1	-	74	14	52	7	1
60-66 " .	127	57	15	39	-	4	70	17	42	11	-
67-69 " .	47	28	9	19	-	-	19	7	12	-	-
70-79 " .	141	74	15	51	6	2	67	10	37	20	-
80 ÅR OG OVER .....	76	41	8	16	17	-	35	10	8	17	-

TABELL 3. FOLKEMENGDEN ETTER TRUSSAMFUNN/VIKTIGASTE KJELDE TIL LIVSOPPHALD, KJØNN OG ALDER. 1/11 1980

KJØNN OG ALDER	I ALT	TRUSSAMFUNN				VIKTIGASTE KJELDE TIL LIVSOPPHALD				
		DEN NORSKE KYRKJA	TRUS- SAMFUNN UTANFOR DEN NORSKE KYRKJA	IKKJE TILSLUTTA NOKO TRUSSAM- FUNN	UOPP- GITT TRUS- SAMFUNN	INNTÆKT AV EIGE ELLER ANDRE PERSONARS ARBEID	PENSJON/ TRYGD	STIPEND, LÅN, FORMUE F.L.	VERNE- PLIKTS-/ SIVIL- TENESTE	UOPPGITT KJELDE TIL LIVS- OPPHALD
I ALT ....	1595	1441	50	43	61	1187	291	36	13	68
MENN .....	825	746	20	25	34	629	131	18	13	34
0- 6 ÅR	82	61	5	4	12	82	-	-	-	-
7-15 "	110	100	2	-	8	110	-	-	-	-
16-19 "	42	38	-	2	2	35	1	2	-	4
20-24 "	66	64	1	1	-	44	1	7	13	1
25-29 "	68	55	2	10	1	62	2	2	-	2
30-39 "	97	87	3	5	2	87	4	3	-	3
40-49 "	79	75	2	1	1	72	2	1	-	4
50-59 "	81	75	3	-	3	71	2	-	-	8
60-66 "	57	54	1	-	2	46	5	2	-	4
67-69 "	28	27	-	-	1	12	16	-	-	-
70-79 "	74	71	-	2	1	5	63	1	-	5
80 ÅR OG OVER ...	41	39	1	-	1	3	35	-	-	3
KVINNER ..	770	695	30	18	27	558	160	18	-	34
0- 6 ÅR	65	50	4	-	11	65	-	-	-	-
7-15 "	112	98	5	2	7	112	-	-	-	-
16-19 "	50	45	3	1	1	42	-	6	-	2
20-24 "	57	49	4	3	1	43	-	9	-	5
25-29 "	50	44	2	3	1	48	1	-	-	1
30-39 "	99	90	2	5	2	91	4	1	-	3
40-49 "	72	67	3	1	1	65	3	1	-	3
50-59 "	74	68	4	1	1	55	10	1	-	8
60-66 "	70	67	1	1	1	33	29	-	-	8
67-69 "	19	18	1	-	-	3	16	-	-	-
70-79 "	67	65	1	1	-	1	64	-	-	2
80 ÅR OG OVER ...	35	34	-	-	1	-	33	-	-	2



TABELL 5. PERSONAR 16 ÅR OG OVER, ETTER YRKESAKTIVITET, ARBEIDSTID, KJØNN OG ALDER. 1/11 79 - 31/10 80

KJØNN OG ALDER	I ALT	IKKJE YRKES- AKTIVE	YRKESAKTIVE						PRO- SENT YRKES- AKTIVE
			I ALT	ARBEIDSTID. TIMAR					
				100- 499	500- 999	1 000- 1 299	1 300 OG OVER	UOPP- GITT	
I ALT .....	1226	329	897	123	128	83	501	62	73,2
MENN I ALT .....	633	122	511	35	39	28	374	35	80,7
16-19 ÅR .....	42	8	34	10	9	4	9	2	81,0
AV DETTE GIFTE .....	-	-	-	-	-	-	-	-	-
20-24 ÅR .....	66	9	57	4	7	2	41	3	86,4
AV DETTE GIFTE .....	7	-	7	-	-	-	6	1	100,0
25-29 ÅR .....	68	2	66	1	3	4	56	2	97,1
AV DETTE GIFTE .....	37	-	37	-	-	1	35	1	100,0
30-39 ÅR .....	97	3	94	3	4	5	78	4	96,9
AV DETTE GIFTE .....	74	1	73	-	1	3	66	3	98,6
40-49 ÅR .....	79	3	76	1	4	5	66	-	96,2
AV DETTE GIFTE .....	67	2	65	1	3	5	56	-	97,0
50-59 ÅR .....	81	3	78	-	3	2	68	5	96,3
AV DETTE GIFTE .....	61	2	59	-	2	2	52	3	96,7
60-66 ÅR .....	57	7	50	1	1	1	37	10	87,7
67-69 ÅR .....	28	8	20	5	1	1	9	4	71,4
70 ÅR OG OVER .....	115	79	36	10	7	4	10	5	31,3
KVINNER I ALT .....	593	207	386	88	89	55	127	27	65,1
16-19 ÅR .....	50	9	41	19	8	7	4	3	82,0
AV DETTE GIFTE .....	1	:	:	:	:	:	:	:	:
20-24 ÅR .....	57	12	45	6	8	8	23	-	78,9
AV DETTE GIFTE .....	23	8	15	1	4	6	4	-	65,2
25-29 ÅR .....	50	13	37	6	9	5	15	2	74,0
AV DETTE GIFTE .....	35	12	23	6	7	3	6	1	65,7
30-39 ÅR .....	99	19	80	24	22	9	22	3	80,8
AV DETTE GIFTE .....	90	19	71	24	19	8	17	3	78,9
40-49 ÅR .....	72	11	61	9	16	8	26	2	84,7
AV DETTE GIFTE .....	68	10	58	9	15	8	24	2	85,3
50-59 ÅR .....	74	21	53	7	14	6	22	4	71,6
AV DETTE GIFTE .....	52	16	36	6	11	2	16	1	69,2
60-66 ÅR .....	70	25	45	7	8	10	11	9	64,3
67-69 ÅR .....	19	12	7	3	1	1	1	1	36,8
70 ÅR OG OVER .....	102	85	17	7	3	1	3	3	16,7

TABELL 6. YRKESAKTIVE 16 ÅR OG OVER, ETTER ALDER OG NÆRING. 1/11 79 - 31/10 80

NÆRING	I ALT	ALDER. ÅR									PROSENT AV DEI YRKES- AKTIVE
		16-19 20-24 25-29 30-39 40-49 50-59 60-66 67-69 OVER									
		16-19	20-24	25-29	30-39	40-49	50-59	60-66	67-69	OVER	
I ALT .....	897	75	102	103	174	137	131	95	27	53	100,0
JORDBRUK .....	289	16	19	17	42	48	55	43	14	35	32,2
SKOGBRUK .....	6	1	1	-	-	1	1	1	-	1	0,7
FISKE OG FANGST .....	-	-	-	-	-	-	-	-	-	-	-
BERGVERKSDRIFT .....	-	-	-	-	-	-	-	-	-	-	-
INDUSTRI I ALT .....	105	8	11	19	20	12	18	15	1	1	11,7
PRODUKSJON AV NÆRINGSMIDDEL, DRIKKEVARER OG TOBAKKSVARER .....	50	1	6	12	12	4	7	8	-	-	-
PRODUKSJON AV TEKSTILVARER, KLEDEVARER, LER OG LERVARER .....	9	1	-	1	2	2	1	2	-	-	-
PRODUKSJON AV TREVARER .....	31	1	3	5	4	5	8	4	-	1	-
TREFØREDLING, GRAFISK PRODUKSJON OG FORLAGSVERKSEMD .....	7	3	1	-	1	-	1	1	-	-	-
PROD. AV KJEMISKE PROD., MINERAL- OLJE-, KOL-, GUMMI- OG PLASTPROD. ..	1	-	-	1	-	-	-	-	-	-	-
PRODUKSJON AV MINERALSKE PRODUKT ..	-	-	-	-	-	-	-	-	-	-	-
PRODUKSJON AV METALL .....	-	-	-	-	-	-	-	-	-	-	-
PRODUKSJON AV VERKSTADPRODUKT .....	7	2	1	-	1	1	1	-	1	-	-
INDUSTRIPRODUKSJON ELLES .....	-	-	-	-	-	-	-	-	-	-	-
KRAFT- OG VASSFORSYNING .....	15	-	-	-	4	7	1	1	1	1	1,7
BYGGJE- OG ANLEGGSVKSEMD .....	98	8	14	14	27	10	12	6	4	3	10,9
VAREHANDEL .....	75	12	7	12	19	9	9	3	-	4	8,4
HOTELL- OG RESTAURANDRIFT .....	37	4	3	3	4	6	5	5	2	5	4,1
LANDTRANSPORT .....	22	-	2	4	4	5	3	3	1	-	2,5
SJØTRANSPORT .....	2	-	1	-	1	-	-	-	-	-	0,2
TRANSPORT ELLES, LAGRING, POST OG TELEKOMMUNIKASJONER .....	17	1	2	2	6	3	3	-	-	-	1,9
BANK- OG FINANSIERINGSVERKSEMD .....	12	1	2	5	1	2	-	1	-	-	1,3
FORSIKRINGSVERKSEMD, EIGEDOMSDRIFT OG FORRETN.MESS. TENESTEYTING .....	7	-	3	-	-	4	-	-	-	-	0,8
OFFENTLEG ADM., FORSVAR, POLITI OG RETTSVESEN .....	41	2	14	10	2	3	4	5	-	1	4,6
RENOVASJON OG REINGJERING .....	-	-	-	-	-	-	-	-	-	-	-
UNDERVISNING OG FORSKINGSVERKSEMD ..	39	2	3	4	18	6	2	1	3	-	4,3
HELSE- OG ANDRE SOSIALTENESTER .....	65	4	11	10	15	8	11	6	-	-	7,2
KULTURELL T.YTING, UNDERH. OG SPORT ..	31	9	4	3	6	5	4	-	-	-	3,5
PERSONLEG TENESTEYTING .....	26	6	3	-	3	5	2	4	1	2	2,9
UOPPGITT NÆRING .....	10	1	2	-	2	3	1	1	-	-	1,1

TABELL 7. YRKESAKTIVE 16 ÅR OG OVER, ETTER KJØNN, ARBEIDSTID OG NÆRING/YRKESFELT. 1/11 79 - 31/10 80

I ALT	MENN						KVINNER					
	I ALT	100-	500-	1 000	UOPP- GITT ARB.- TID	I ALT	100-	500-	1 000	UOPP- GITT ARB.- TID		
		499	999	TIMAR			499	999	TIMAR			
I ALT .....	897	511	35	39	402	35	386	88	89	182	27	
<b>NÆRING</b>												
JORDBRUK .....	289	178	10	11	137	20	111	14	20	61	16	
SKOGBRUK .....	6	3	-	1	-	2	3	1	1	-	1	
FISKE OG FANGST .....	-	-	-	-	-	-	-	-	-	-	-	
BERGVERKSDRIFT .....	-	-	-	-	-	-	-	-	-	-	-	
INDUSTRI I ALT .....	105	58	4	3	51	-	47	10	16	19	2	
PRODUKSJON AV NÆRINGSMIDDEL, DRIKKEVARER OG TOBAKKSVARER .....	50	23	2	-	21	-	27	3	12	11	1	
PRODUKSJON AV TEKSTILVARER, KLEDEVARER, LER OG LERVARER .....	9	1	:	:	:	:	8	3	-	4	1	
PRODUKSJON AV TREVARER .....	31	25	2	1	22	-	6	2	3	1	-	
TREFOREDLING, GRAFISK PRODUKSJON OG FORLAGSVERKSEMD .....	7	2	:	:	:	:	5	:	:	:	:	
PROD. AV KJEMISKE PROD., MINERAL- OLJE-, KOL-, GUMMI- OG PLASTPROD.	1	1	:	:	:	:	-	-	-	-	-	
PRODUKSJON AV MINERALSKE PRODUKT.	-	-	-	-	-	-	-	-	-	-	-	
PRODUKSJON AV METALL .....	-	-	-	-	-	-	-	-	-	-	-	
PRODUKSJON AV VERKSTADPRODUKT ...	7	6	-	2	4	-	1	:	:	:	:	
INDUSTRIPRODUKSJON ELLES .....	-	-	-	-	-	-	-	-	-	-	-	
KRAFT- OG VASSFORSYNING .....	15	12	1	1	10	-	3	1	-	2	-	
BYGGJE- OG ANLEGGSSVERKSEMD .....	98	92	6	2	77	7	6	3	-	3	-	
VAREHANDEL .....	75	33	8	2	22	1	42	15	11	15	1	
HOTELL- OG RESTAURANTDRIFT .....	37	12	2	-	10	-	25	9	6	9	1	
LANDTRANSPORT .....	22	19	-	1	14	4	3	2	-	1	-	
SJØTRANSPORT .....	2	1	:	:	:	:	1	:	:	:	:	
TRANSPORT ELLES, LAGRING, POST OG TELEKOMMUNIKASJONAR .....	17	5	-	1	4	-	12	2	2	8	-	
BANK- OG FINANSIERINGSVERKSEMD ....	12	5	-	-	5	-	7	1	2	4	-	
FORSIKRINGSVERKSEMD, EIGEDOMSDRIFT OG FORRETN.MESS. TENESTEYTING .....	7	3	:	:	:	:	4	1	1	2	-	
OFFENTLEG ADM., FORSVAR, POLITI OG RETTSVESEN .....	41	28	-	3	25	-	13	1	2	10	-	
RENOVASJON OG REINGJERING .....	-	-	-	-	-	-	-	-	-	-	-	
UNDERVISNING OG FORSKINGSVERKSEMD .	39	15	-	4	11	-	24	6	7	11	-	
HELSE- OG ANDRE SOSIALTENESTER ....	65	9	1	1	6	-	57	11	16	27	3	
KULTURELL T.YTING, UNDERHALDNING OG SPORT .....	31	20	1	4	15	-	11	5	4	1	1	
PERSONLEG TENESTEYTING .....	26	12	1	4	7	-	14	6	1	5	2	
UOPPGITT NÆRING .....	10	7	1	-	5	1	3	:	:	:	:	
<b>YRKESFELT</b>												
TEKNISK, VITSKAPELEG, HUMANISTISK OG KUNSTNARLEG ARBEID .....	86	34	2	7	25	-	52	9	12	30	1	
ADMINISTRASJONS- OG FORVALTNINGS- ARBEID, BEDRIFTS- OG ORGANISASJONS- LEIING I ALT .....	34	28	1	1	25	1	6	-	-	6	-	
OFFENTLEG ADMINISTRASJON OG FORVALTNINGSARBEID .....	9	6	-	-	6	-	3	-	-	3	-	
BEDRIFTS- OG ORGANISASJONSLEIING	25	22	1	1	19	1	3	-	-	3	-	
KONTORARBEID .....	45	8	:	:	6	:	37	8	7	22	-	
HANDELSARBEID .....	51	16	5	1	10	-	35	13	11	11	-	
JORDBRUKS-, SKOGBRUKS- OG FISKEARBEID .....	261	175	9	12	138	16	86	14	18	42	12	
GRUVE- OG SPRENGINGSARBEID M.M. ...	1	1	:	:	:	:	-	-	-	-	-	
TRANSPORT OG KOMMUNIKASJONSARBEID .	33	26	-	1	23	2	7	2	1	4	-	
INDUSTRI-, BYGGJE- OG ANLEGGSS- ARBEID I ALT .....	195	159	11	10	133	5	36	8	12	14	2	
JERN- OG METALLVAREARBEID .....	22	21	-	2	18	1	1	:	:	:	:	
ELEKTROARBEID .....	22	21	1	1	18	1	1	:	:	:	:	
TREARBEID .....	53	49	4	?	41	2	4	1	3	-	-	
NÆRINGSMIDDELARBEID .....	37	21	1	1	19	-	16	3	6	6	1	
MASKIN- OG MOTORDRIFT .....	22	22	1	2	19	-	-	-	-	-	-	
LASTE-, LOSSE- OG LAGERARBEID ...	2	2	:	:	:	:	-	-	-	-	-	
INDUSTRI-, BYGGJE- OG ANLEGGSSARBEID ELLES .....	37	23	:	:	17	:	14	3	3	7	1	
SERVICEARBEID .....	98	16	3	2	11	-	82	28	23	28	3	
MILITÆRT ARBEID, UOPPGITT ELLER IKKJE IDENTIFISERT YRKE .....	93	48	3	5	30	10	45	6	5	25	9	

TABELL 8. YRKESAKTIVE 16 ÅR OG OVER I ARBEID I VEKA 25/10 - 31/10 1980, ETTER KJØNN, ARBEIDSTID I VEKA

	OG NÆRING/YRKESFELT											
	I ALT	MENN					KVINNER					
		I ALT	1-19 TIMAR	20-29 TIMAR	30 TIMAR OG OVER	UOPP- GITT	I ALT	1-19 TIMAR	20-29 TIMAR	30 TIMAR OG OVER	UOPP- GITT	
I ALT .....	672	414	24	18	357	15	258	75	36	135	12	
<b>NÆRING</b>												
JORDBRUK .....	224	142	9	8	124	1	82	17	12	52	1	
SKOGBRUK .....	2	1	:	:	:	:	1	:	:	:	:	
FISKE OG FANGST .....	-	-	-	-	-	-	-	-	-	-	-	
BERGVERKSDRIFT .....	-	-	-	-	-	-	-	-	-	-	-	
INDUSTRI I ALT .....	71	46	1	-	43	2	25	5	4	14	2	
PRODUKSJON AV NÆRINGSMIDDEL, DRIKKEVARER OG TOBAKKSVARER .....	27	16	1	-	15	-	11	1	-	8	2	
PRODUKSJON AV TEKSTILVARER, KLEDEVARER, LER OG LERVARER .....	7	1	:	:	:	:	6	2	1	3	-	
PRODUKSJON AV TREVARER .....	26	22	-	-	21	1	4	1	3	-	-	
TREFOREDLING, GRAFISK PRODUKSJON OG FORLAGSVERKSEMD .....	3	-	-	-	-	-	3	:	:	:	:	
PROD. AV KJEMISKE PROD., MINERAL- OLJE-, KØL-, GUMMI- OG PLASTPROD.	1	1	:	:	:	:	-	-	-	-	-	
PRODUKSJON AV MINERALSKE PRODUKT.	-	-	-	-	-	-	-	-	-	-	-	
PRODUKSJON AV METALL .....	-	-	-	-	-	-	-	-	-	-	-	
PRODUKSJON AV VERKSTADPRODUKT ...	7	6	-	-	5	1	1	:	:	:	:	
INDUSTRIPRODUKSJON ELLES .....	-	-	-	-	-	-	-	-	-	-	-	
KRAFT- OG VASSFORSYNING .....	13	11	1	1	7	2	2	:	:	:	:	
BYGGJE- OG ANLEGGsverksemd .....	80	77	1	1	70	5	3	1	1	1	-	
VAREHANDEL .....	50	24	2	1	20	1	26	11	5	10	-	
HOTELL- OG RESTAURANDRIFT .....	18	8	3	-	5	-	10	2	-	7	1	
LANDTRANSPORT .....	17	15	-	-	15	-	2	:	:	:	:	
SJØTRANSPORT .....	1	-	-	-	-	-	1	:	:	:	:	
TRANSPORT ELLES, LAGRING, POST OG TELEKOMMUNIKASJONAR .....	14	5	1	-	4	-	9	2	1	6	-	
BANK- OG FINANSIERINGSVERKSEMD ...	11	5	-	-	5	-	6	2	1	3	-	
FORSIKRINGSVERKSEMD, EIGEDOMSDRIFT OG FORRETN.MESS. TENESTEYTING .....	7	3	-	-	3	-	4	1	-	3	-	
OFFENTLEG ADM., FORSVAR, POLITI OG RETTSVESEN .....	34	25	-	-	24	1	9	1	-	7	1	
RENOVASJON OG REINGJERING .....	-	-	-	-	-	-	-	-	-	-	-	
UNDERVISNING OG FORSKINGSVERKSEMD .	33	15	2	4	9	-	18	9	5	3	1	
HELSE- OG ANDRE SOSIALTENESTER ....	51	7	1	-	6	-	44	15	5	21	3	
KULTURELL T.YTING, UNDERHALDNING OG SPORT .....	18	14	-	2	10	2	4	2	-	1	1	
PERSONLEG TENESTEYTING .....	20	9	2	-	7	-	11	5	1	4	1	
UOPPGITT NÆRING .....	8	7	:	:	:	:	1	:	:	:	:	
<b>YRKESFELT</b>												
TEKNISK, VITSKAPELEG, HUMANISTISK OG KUNSTNARLEG ARBEID .....	69	32	3	4	25	-	37	12	4	19	2	
ADMINISTRASJONS- OG FORVALTNINGS- ARBEID, BEDRIFTS- OG ORGANISASJONS- LEIING I ALT .....	27	23	2	-	20	1	4	-	-	4	-	
OFFENTLEG ADMINISTRASJONS- OG FORVALTNINGSARBEID .....	8	6	-	-	6	-	2	:	:	:	:	
BEDRIFTS- OG ORGANISASJONSLEIING	19	17	2	-	14	1	2	:	:	:	:	
KONTORARBEID .....	40	8	1	-	7	-	32	9	6	16	1	
HANDELSARBEID .....	32	11	1	-	10	-	21	8	4	8	1	
JORDBRUKS-, SKOGBRUKS- OG FISKEARBEID .....	207	144	8	9	126	1	63	15	10	37	1	
GRUVE- OG SPRENGINGSARBEID M.M. ...	-	-	-	-	-	-	-	-	-	-	-	
TRANSPORT OG KOMMUNIKASJONSARBEID .	28	23	1	1	21	-	5	1	-	4	-	
INDUSTRI-, BYGGJE- OG ANLEGGs- ARBEID I ALT .....	149	131	3	2	115	11	18	3	3	11	1	
JERN- OG METALLVAREARBEID .....	19	19	1	-	15	3	-	-	-	-	-	
ELEKTROARBEID .....	21	20	1	1	15	3	1	:	:	:	:	
TREARBEID .....	44	42	-	-	40	2	2	:	:	:	:	
NÆRINGSMIDDELARBEID .....	19	15	-	-	14	1	4	-	-	3	1	
MASKIN- OG MOTORDRIFT .....	17	17	-	1	15	1	-	-	-	-	-	
LASTE-, LØSSE- OG LAGERARBEID ...	1	1	:	:	:	:	-	-	-	-	-	
INDUSTRI-, BYGGJE- OG ANLEGGsarbeid ELLES .....	28	17	:	:	15	:	11	3	1	7	-	
SERVICEARBEID .....	64	11	1	1	7	2	53	24	9	16	5	
MILITERT ARBEID, UOPPGITT ELLER IKKJE IDENTIFISERT YRKE .....	56	31	4	1	26	-	25	3	1	20	1	



TABELL 9. YRKESAKTIVE 16 ÅR OG OVER MED FAST OPPMØTEPLASS PÅ ARBEID I VEKA 25/10 - 31/10 1980, ETTER

## TALET PÅ ARBEIDSREISER, REISETID OG YRKESFELT/OPPMØTEPLASS

I ALT	REISETID IKKJE	REISTE 1 GONG			REISTE 2-3 GONGER			REISTE 4 GONGER ELLER FLEIRE			UOPP- GITT PÅ REISER	
		REISE- TID	REISE- TID	UOPP- GITT	REISE- TID	REISE- TID	UOPP- GITT	REISE- TID	REISE- TID	UOPP- GITT		
		UNDER 45 MIN	45 MIN OG OVER		UNDER 45 MIN	45 MIN OG OVER		UNDER 45 MIN	45 MIN OG OVER			
I ALT	585	17	19	11	2	38	1	-	332	12	19	134
YRKESFELT												
TEKN., VITSK., HUMANIS- TISK OG KUNSTNARLEG ARBEID	66	4	3	2	-	9	-	-	35	-	-	13
OFFENTLEG ADMINISTRA- SJONS- OG FORVALTN.ARBEID.	8	-	-	-	-	-	-	-	7	1	-	-
BEDRIFTS- OG ORGANISA- SJONSLEIING	18	-	1	-	-	-	-	-	13	1	-	3
KONTORARBEID	37	4	1	1	-	7	-	-	19	-	-	5
HANDELSARBEID	26	1	2	-	-	4	-	-	18	-	-	1
JORDBRUKS-, SKOGBRUKS- OG FISKEARBEID	191	1	3	-	1	3	-	-	90	1	17	75
GRUVE- OG SPRENGINGS- ARBEID M.M.	-	-	-	-	-	-	-	-	-	-	-	-
TRANSPORT OG KOMMUNIKA- SJONSARBEID	25	1	1	-	-	1	-	-	21	-	-	1
INDUSTRI-, BYGGJE- OG ANLEGG SARBEID I ALT	119	1	3	7	-	6	1	-	84	6	-	11
JERN- OG METALLV.ARBEID	13	-	-	-	-	-	-	-	11	-	-	2
ELEKTROARBEID	20	-	-	1	-	-	-	-	12	3	-	4
TRFARBEID	34	1	1	2	-	2	1	-	24	-	-	3
NÆRINGSMIDDELARBEID	18	-	1	-	-	-	-	-	16	1	-	-
MASKIN- OG MOTORDRIFT	13	-	-	3	-	1	-	-	8	1	-	-
LASTE-, LOSSE- OG LAGERARBEID	1	-	-	-	-	-	-	-	1	-	-	-
INDUSTRI-, BYGGJE- OG ANLEGG SARBEID ELLES	23	-	1	1	-	3	-	-	15	1	-	2
SERVICARBEID	55	3	4	1	1	8	-	-	21	3	-	14
MILITÆRT ARBEID OG UOPPGITT YRKESOMRÅDE	37	2	1	-	-	-	-	-	21	-	2	11
OPPMØTEPLASS OG KJØNN												
INNAN HEIMSTADFYLKET	524	5	19	3	2	38	1	-	324	12	18	102
MENN	319	2	8	3	1	5	1	-	220	7	13	59
KVINNER	205	3	11	-	1	33	-	-	104	5	5	43
I HEIMSTADKOMMUNEN	488	3	18	-	1	37	1	-	301	7	18	102
MENN	298	1	7	-	1	5	1	-	206	5	13	59
KVINNER	190	2	11	-	-	32	-	-	95	2	5	43
0617 GDL	30	1	1	-	-	1	-	-	23	4	-	-
MENN	16	-	1	-	-	-	-	-	14	1	-	-
KVINNER	14	1	-	-	-	1	-	-	9	3	-	-
0620 HOL	2	-	-	2	-	-	-	-	-	-	-	-
MENN	2	-	-	2	-	-	-	-	-	-	-	-
KVINNER	-	-	-	-	-	-	-	-	-	-	-	-
0602 DRAMMEN	1	-	-	-	1	-	-	-	-	-	-	-
MENN	-	-	-	-	-	-	-	-	-	-	-	-
KVINNER	1	-	-	-	1	-	-	-	-	-	-	-
0604 KONGSBERG	1	1	-	-	-	-	-	-	-	-	-	-
MENN	1	1	-	-	-	-	-	-	-	-	-	-
KVINNER	-	-	-	-	-	-	-	-	-	-	-	-
0619 ÅL	1	-	-	-	-	-	-	-	-	1	-	-
MENN	1	-	-	-	-	-	-	-	-	1	-	-
KVINNER	-	-	-	-	-	-	-	-	-	-	-	-
0628 HURUM	1	-	-	1	-	-	-	-	-	-	-	-
MENN	1	-	-	1	-	-	-	-	-	-	-	-
KVINNER	-	-	-	-	-	-	-	-	-	-	-	-
UTANFOR FYLKET	20	11	-	7	-	-	-	-	-	-	-	2
MENN	11	4	-	5	-	-	-	-	-	-	-	2
KVINNER	9	7	-	2	-	-	-	-	-	-	-	-
0301 OSLO	8	6	-	2	-	-	-	-	-	-	-	-
MENN	2	1	-	1	-	-	-	-	-	-	-	-
KVINNER	6	5	-	1	-	-	-	-	-	-	-	-
1421 AURLAND	5	1	-	3	-	-	-	-	-	-	-	1
MENN	5	1	-	3	-	-	-	-	-	-	-	1
KVINNER	-	-	-	-	-	-	-	-	-	-	-	-
0219 BÆRUM	1	-	-	1	-	-	-	-	-	-	-	-
MENN	-	-	-	-	-	-	-	-	-	-	-	-
KVINNER	1	-	-	1	-	-	-	-	-	-	-	-
0235 ULLENSAKER	1	-	-	1	-	-	-	-	-	-	-	-
MENN	1	-	-	1	-	-	-	-	-	-	-	-
KVINNER	-	-	-	-	-	-	-	-	-	-	-	-
ANDRE STADER UTANFOR FYLKET	5	4	-	-	-	-	-	-	-	-	-	1
MENN	3	2	-	-	-	-	-	-	-	-	-	1
KVINNER	2	2	-	-	-	-	-	-	-	-	-	-
UOPPGITT OPPMØTEPLASS	41	1	-	1	-	-	-	-	8	-	1	30

TABELL 10. YRKESAKTIVE 16 ÅR OG OVER MED FAST ARBEIDSREISE I VEKA 25/10 - 31/10 1980, ETTER REISEMÅTE,

## OPPMØTEPLASS, TALET PÅ ARBEIDSREISER OG REISETID

I ALT	EITT TRANSPORTMIDDEL						TO ELLER FLEIRE TRANSPORTMIDDEL			UOPP- GITT TRANS- PORT- MIDDEL	
	BIL	BUSS	TOG, TRIKK, T-BANE	BÅT	SYKKEL, MEIR ENN 10 MIN GONGE	ANNA	BIL OG BUSS/TOG/ TRIKK/ T-BANE/ BÅT	BUSS OG TOG/ TRIKK/ T-BANE/ BÅT	ANDRE KOMBINA- SJONAR		
I ALT .....	434	174	7	1	-	72	68	6	-	21	85
OPPMØTEPLASS, TALET PÅ ARBEIDSREISER OG REISETID											
OPPMØTEPLASS I HEIM- STADKOMMUNEN .....											
REISTE 1 GONG .....	19	8	-	-	-	4	3	-	-	1	3
0-45 MIN .....	18	8	-	-	-	4	3	-	-	1	2
45 MIN OG OVER .....	-	-	-	-	-	-	-	-	-	-	-
UOPPGITT REISETID ....	1	-	-	-	-	-	-	-	-	-	1
REISTE 2-3 GONGER .....	38	15	-	-	-	13	4	1	-	1	4
0-14 MIN .....	28	13	-	-	-	7	4	-	-	-	4
15-29 " .....	8	1	-	-	-	5	-	1	-	1	-
30-44 " .....	1	1	-	-	-	-	-	-	-	-	-
45 MIN OG OVER .....	1	-	-	-	-	1	-	-	-	-	-
UOPPGITT REISETID ....	-	-	-	-	-	-	-	-	-	-	-
REISTE 4 GONGER ELLER FLEIRE .....	326	122	-	-	-	53	59	3	-	18	71
0-14 MIN .....	269	97	-	-	-	45	56	3	-	13	55
15-29 " .....	25	17	-	-	-	5	-	-	-	3	-
30-44 " .....	7	4	-	-	-	2	1	-	-	-	-
45 MIN OG OVER .....	7	4	-	-	-	1	-	-	-	2	-
UOPPGITT REISETID ....	18	-	-	-	-	-	2	-	-	-	16
OPPMØTEPLASS UTANFOR HEIMSTADKOMMUNEN .....											
REISTE 1 GONG .....	12	9	-	1	-	-	-	1	-	-	1
0-45 MIN .....	1	1	-	-	-	-	-	-	-	-	-
45 MIN OG OVER .....	10	8	-	1	-	-	-	1	-	-	-
UOPPGITT REISETID ....	1	-	-	-	-	-	-	-	-	-	1
REISTE 2-3 GONGER .....	1	-	1	-	-	-	-	-	-	-	-
0-14 MIN .....	-	-	-	-	-	-	-	-	-	-	-
15-29 " .....	-	-	-	-	-	-	-	-	-	-	-
30-44 " .....	1	-	1	-	-	-	-	-	-	-	-
45 MIN OG OVER .....	-	-	-	-	-	-	-	-	-	-	-
UOPPGITT REISETID ....	-	-	-	-	-	-	-	-	-	-	-
REISTE 4 GONGER ELLER FLEIRE .....	28	18	6	-	-	1	1	1	-	1	-
0-14 MIN .....	3	1	-	-	-	1	1	-	-	-	-
15-29 " .....	9	9	-	-	-	-	-	-	-	-	-
30-44 " .....	11	6	4	-	-	-	-	1	-	-	-
45 MIN OG OVER .....	5	2	2	-	-	-	-	-	-	1	-
UOPPGITT REISETID ....	-	-	-	-	-	-	-	-	-	-	-
UOPPGITT OPPMØTEPLASS ....	10	2	-	-	-	1	1	-	-	-	6
KJØNN OG ALDER											
MENN .....											
16-19 ÅR .....	14	8	1	-	-	1	1	1	-	1	1
20-24 " .....	26	12	-	-	-	1	6	-	-	2	5
25-29 " .....	47	20	-	-	-	8	6	1	-	2	10
30-39 " .....	59	35	-	-	-	6	7	1	-	1	9
40-49 " .....	39	23	-	-	-	4	4	-	-	-	8
50-59 " .....	45	14	-	-	-	9	8	-	-	7	7
60-66 " .....	21	12	-	-	-	6	1	-	-	-	2
67-69 " .....	6	1	-	-	-	-	1	-	-	-	4
70 ÅR OG OVER .....	12	4	-	-	-	1	6	-	-	-	1
KVINNER .....											
16-19 ÅR .....	10	4	3	-	-	1	-	-	-	1	1
20-24 " .....	8	2	-	1	-	1	2	-	-	1	1
25-29 " .....	24	13	-	-	-	1	5	-	-	3	2
30-39 " .....	42	11	2	-	-	11	6	1	-	2	9
40-49 " .....	32	8	-	-	-	7	5	1	-	-	11
50-59 " .....	26	3	1	-	-	8	8	1	-	1	4
60-66 " .....	16	4	-	-	-	6	1	-	-	-	5
67-69 " .....	3	-	-	-	-	-	1	-	-	-	2
70 ÅR OG OVER .....	4	-	-	-	-	1	-	-	-	-	3

TABELL 11. BUSTADER ETTER HUSTYPE OG TALET PÅ ROM. BUSETTE ETTER TALET PÅ ROM I BUSTADEN. 1/11 1980

TALET PÅ ROM UTANOM KJØKKEN	BUSTADER						BUSETTE	
	I ALT	I VÅNINGSHUS I TILKN. TIL GARDSDRIFT OG I FRITTL. EINEBUSTADER	I ANDRE EINE- OG TOMANNS- BUSTADER OG SMÅHUS	I BLOKK, LEIGE- GÅRD E.L.	I ANDRE BYGG	I UOPP- GITT- HUS- TYPE	I ALT	PR. ROM
ALLE .....	552	454	20	2	15	61	1577	0,6
1 ROM .....	11	9	-	-	2	-	14	1,3
MED KJØKKEN								
6 KVM OG OVER .....	6	5	-	-	1	-	9	1,3
MED KJØKKEN								
UNDER 6 KVM .....	3	3	-	-	-	-	4	1,3
UTAN KJØKKEN .....	-	-	-	-	-	-	-	-
UOPPGITT .....	2	1	-	-	1	-	2	1,0
2 ROM .....	53	40	6	-	2	5	90	0,8
MED KJØKKEN								
6 KVM OG OVER .....	39	29	6	-	2	2	65	0,8
MED KJØKKEN								
UNDER 6 KVM .....	11	9	-	-	-	2	19	0,9
UTAN KJØKKEN .....	-	-	-	-	-	-	-	-
UOPPGITT .....	3	2	-	-	-	1	6	1,0
3 ROM .....	74	57	5	-	3	9	139	0,6
4 " .....	136	123	3	1	2	7	409	0,8
5 " .....	99	86	4	1	2	6	330	0,7
6 " .....	68	64	1	-	-	3	261	0,6
7 " .....	29	27	-	-	1	1	103	0,5
8 ROM OG OVER .....	41	35	1	-	3	2	152	0,4
UOPPGITT .....	41	13	-	-	-	28	79	-

TABELL 12. BUSTADER ETTER BYGGJEÅR FOR HUSET OG HUSTYPE/EIGE-/LEIGEFORM. BUSETTE OG ROM, ETTER BYGGJEÅR FOR HUSET. 1/11 1980

	ALLE	RYGGJEÅR FOR HUSET								UOPP- GITT
		1900 OG FØR	1901- 1920	1921- 1940	1941- 1945	1946- 1950	1951- 1960	1961- 1970	1971- 1980	
BUSTADER I ALT .....	552	23	35	52	17	29	89	100	164	43
HUSTYPE										
I VÅNINGSHUS .....	216	15	22	30	10	8	46	39	43	3
I FRITTLIGGJANDE EINEBUSTAD	238	3	9	11	6	15	31	53	109	1
I REKKJEHUS, TERR.HUS E.L..	3	-	-	-	-	-	-	-	3	-
I HORIZONTALT DELT TOMANNSBUSTAD .....	14	-	-	4	-	1	2	3	2	2
I ANNA BYGG UNDER 3 ETG. ..	3	-	-	-	-	1	1	1	-	-
I BLOKK, LEIGEGÅRD E.L. ...	2	-	-	-	-	-	-	-	2	-
I FØRRETNINGSBYGG .....	11	-	-	2	-	3	4	1	1	-
I BYGG FOR FELLESHUSHALD ..	4	-	1	1	-	-	-	-	1	1
I UOPPGITT HUSTYPE .....	61	5	3	4	1	1	5	3	3	36
EIGE-/LEIGEFORHOLD TIL BUSTADEN										
EIGD I ALT .....	397	16	26	40	13	21	68	77	125	11
PRIVAT .....	381	15	25	39	13	21	67	73	118	10
GJENNOM BURETTSLAG E.L. .	16	1	1	1	-	-	1	4	7	1
LEIGD I ALT .....	65	-	3	5	-	5	9	13	26	4
VED VANLEG LEIGEKONTRAKT.	24	-	2	2	-	3	1	6	8	2
SOM TENESTEBUSTAD .....	30	-	-	2	-	1	6	5	14	2
FOR EIT AVGRENSA TIDSRUM.	10	-	1	1	-	1	1	2	4	-
PÅ ANDRE VILKÅR .....	1	-	-	-	-	-	1	-	-	-
UOPPGITT .....	90	7	6	7	4	3	12	10	13	28
BUSETTE I ALT .....	1577	52	81	132	37	67	287	326	514	81
BUSETTE PR. BUSTAD .....	2,9	2,3	2,3	2,5	2,2	2,3	3,2	3,3	3,1	1,9
ROM I ALT .....	2358	90	130	219	77	131	442	451	748	70
ROM PR. BUSTAD .....	4,6	4,1	3,8	4,2	4,8	4,5	5,1	4,7	4,7	4,1
BUSETTE PR. ROM .....	0,6	0,5	0,6	0,6	0,4	0,5	0,6	0,7	0,7	0,6

TABELL 13. BUSTADER ETTER VIKTIGASTE KJELDE TIL OPPVARMING OG BYGGJEÅR/INSTALLASJON AV PIPE. BUSETTE ETTER BUSTADENS VIKTIGASTE KJELDE TIL OPPVARMING. 1/11 1980

	EI KJELDE VIKTIGAST						TO ELLER FLEIRE LIKEVERDIGE KJELDER					UOPP- GITT KJELDE TIL OPP- VAR- MING
	ALLE	SEN- TRAL- VARME	ELEK- TRISKE OMNAR E. L.	OMNAR FOR FLY- TANDE BRENSSEL	OMNAR FOR FAST BRENSSEL		ALLE	EL. OMNAR OG OMNAR FOR FAST BRENSSEL	EL. OMNAR OG OMNAR FOR FLY- TANDE BRENSSEL	OMNAR FOR FAST OG FLY- TANDE BRENSSEL	EL. OMNAR OG OMNAR FOR FAST OG FLY- TANDE BRENSSEL	
BUSTADER I ALT ....	552	321	40	109	45	127	182	127	22	14	19	49
BYGGJEÅR												
1900 OG FØR .....	23	14	-	5	1	8	8	6	1	-	1	1
1901 - 1920 .....	35	18	-	2	3	13	15	11	-	2	2	2
1921 - 1940 .....	52	32	3	7	4	18	19	14	1	1	2	2
1941 - 1945 .....	17	8	-	2	1	5	8	6	-	1	1	1
1946 - 1950 .....	29	12	3	2	2	5	15	12	2	1	-	2
1951 - 1960 .....	89	53	4	9	6	34	32	22	2	4	4	4
1961 - 1970 .....	100	65	4	27	11	23	32	24	7	-	1	3
1971 - 1980 .....	164	108	25	51	14	18	50	28	9	5	8	6
UOPPGITT .....	43	11	1	4	3	3	4	4	-	-	-	28
PIPE												
MED PIPE .....	510	307	35	100	45	127	182	127	22	14	19	21
UTAN PIPE .....	12	12	4	8	-	-	-	-	-	-	-	-
UOPPGITT .....	30	2	1	1	-	-	-	-	-	-	-	28
BUSETTE I ALT .....	1577	922	128	286	127	381	547	378	73	40	56	108
BUSETTE PR. BUSTAD	2,9	2,9	3,2	2,6	2,8	3,0	3,0	3,0	3,3	2,9	2,9	2,2
ROM I ALT .....	2358	1403	199	443	186	575	861	588	102	69	102	94
ROM PR. BUSTAD ....	4,6	4,5	5,4	4,3	4,2	4,6	4,8	4,7	4,6	4,9	5,4	4,9
BUSETTE PR. ROM ...	0,6	0,6	0,6	0,6	0,7	0,7	0,6	0,6	0,7	0,6	0,5	0,6

TABELL 14. BUSTADER ETTER SANITÆRUTSTYR OG TALET PÅ ROM. BUSETTE ETTER BUSTADENS SANITÆRUTSTYR. 1/11 1980

TALET PÅ ROM UTANOM KJØKKEN	MED BAD						UTAN BAD						UOPP- GITT OM BAD
	ALLE	ALLE	WC I BU- STADEN	WC UTANFOR BU- STADEN	ANNA DO	UOPP- GITT DO	ALLE	WC I BU- STADEN	WC UTANFOR BU- STADEN	ANNA DO	UOPP- GITT DO		
BUSTADER I ALT .....	552	463	445	3	8	7	44	4	7	31	2	45	
1 ROM .....	11	9	8	1	-	-	2	-	-	2	-	-	
MED KJØKKEN													
6 KVM OG OVER .....	6	5	5	-	-	-	1	-	-	1	-	-	
MED KJØKKEN													
UNDER 6 KVM .....	3	2	2	-	-	-	1	-	-	1	-	-	
UTAN KJØKKEN .....	-	-	-	-	-	-	-	-	-	-	-	-	
UOPPGITT .....	2	2	1	1	-	-	-	-	-	-	-	-	
2 ROM .....	53	38	34	1	3	-	14	-	3	11	-	1	
MED KJØKKEN													
6 KVM OG OVER .....	39	28	25	1	2	-	10	-	1	9	-	1	
MED KJØKKEN													
UNDER 6 KVM .....	11	9	8	-	1	-	2	-	1	1	-	-	
UTAN KJØKKEN .....	-	-	-	-	-	-	-	-	-	-	-	-	
UOPPGITT .....	3	1	1	-	-	-	2	-	1	1	-	-	
3 ROM .....	74	58	57	-	1	-	13	2	1	9	1	3	
4 " .....	136	125	121	-	2	2	7	2	2	3	-	4	
5 " .....	99	90	87	1	1	1	6	-	1	4	1	3	
6 " .....	68	66	65	-	1	-	-	-	-	-	-	2	
7 " .....	29	28	28	-	-	-	1	-	-	1	-	-	
8 ROM OG OVER .....	41	37	36	-	-	1	1	-	-	1	-	3	
UOPPGITT .....	41	12	9	-	-	3	-	-	-	-	-	29	
BUSETTE I ALT .....	1577	1393	1349	7	16	21	95	6	23	62	4	89	
BUSETTE PR. BUSTAD .....	2,9	3,0	3,0	2,3	2,0	3,0	2,2	1,5	3,3	2,0	2,0	2,0	
BUSETTE PR. ROM .....	0,6	0,6	0,6	0,9	0,6	0,7	0,7	0,4	1,0	0,6	0,5	0,5	
ROM PR. BUSTAD .....	4,6	4,7	4,8	2,7	3,5	5,5	3,3	3,5	3,1	3,2	4,0	5,1	

TABELL 15. BUSTADER, ROM OG BUSETTE, ETTER HUSTYPE. 1/11 1980

	ALLE	VÅ- NINGS- HUS I TILKN. TIL GARDS- DRIFT	FRITT- LIGG- JANDE EINE- BUSTAD	REKKJEHUS, TERRASSEHUS, HUS I KJEDE, VERTIKALT DELT TOMANNS- BUSTAD	HØRI- SON- TALT DELT TO- MANN- BUSTAD	ANNA BUSTADBYGG MED FÆRRE ENN 3 ETASJAR	BLOKK, LEIGEGÅRD ELLER ANNA BUSTADBYGG MED 3 ETASJAR EL. FLEIRE	FOR- RET- NINGS- BYGG M.M.	BYGG FOR FEL- LES- HUS- TYPE HALD	UOPP- GITT HUS- TYPE
BUSTADER I ALT ...	552	216	238	3	14	3	2	11	4	61
BUSETTE I ALT ....	1577	666	690	7	28	:	:	38	5	127
BUSETTE PR. BUSTAD	2,9	3,1	2,9	2,3	2,0	:	:	3,5	1,3	2,1
ROM I ALT .....	2358	1019	1051	13	52	9	9	46	21	138
ROM PR. BUSTAD ...	4,6	4,8	4,6	4,3	3,7	3,0	4,5	4,2	5,3	4,2
BUSETTE PR. ROM ..	0,6	0,6	0,6	0,5	0,5	:	:	0,8	0,2	0,6

TABELL 16. BUSTADER ETTER EIGE-/LEIGEFORHOLD OG AREAL. BUSETTE ETTER EIGE-/LEIGEFORHOLD TIL BUSTADEN. 1/11 1980

AREAL	ALLE	BUSTADEN BLIR EIGD			BUSTADEN BLIR LEIGD				UOPPGITT EIGE-/ LEIGE- FORM	
		ALLE PRIVAT	GJENNOM BURETTS- LAG E.L.	ALLE	VED VANLEG LEIGE- KONTRAKT	SOM TENESTE- BUSTAD	FOR EIT AVGRENSA TIDSRUM	PÅ ANDRE VILKÅR		
BUSTADER I ALT ...	552	397	381	16	65	24	30	10	1	90
UNDER 30 KVM ...	8	2	2	-	3	2	1	-	-	3
30- 39 KVM ....	8	4	4	-	3	2	1	-	-	1
40- 49 " .....	24	15	13	2	4	1	2	1	-	5
50- 59 " .....	31	16	15	1	7	5	2	-	-	8
60- 79 " .....	78	50	50	-	16	6	4	6	-	12
80- 99 " .....	153	119	110	9	15	3	10	1	1	19
100-129 " .....	133	117	114	3	9	2	7	-	-	7
130 KVM OG OVER.	83	71	70	1	6	2	2	2	-	6
UOPPGITT AREAL .	34	3	3	-	2	1	1	-	-	29
BUSETTE I ALT ....	1577	1226	1180	46	160	41	91	27	1	191
BUSETTE PR. BUSTAD	2,9	3,1	3,1	2,9	2,5	1,7	3,0	2,7	1,0	2,1
ROM I ALT .....	2358	1896	1829	67	226	68	124	29	5	236
ROM PR. BUSTAD ...	4,6	4,9	4,9	4,5	3,6	3,0	4,3	3,2	5,0	3,8
BUSETTE PR. ROM ..	0,6	0,6	0,6	0,6	0,7	0,6	0,7	0,9	0,2	0,6

TABELL 17. BUSTADER, BUSETTE OG ROM, ETTER BUSETTE PR. ROM I BUSTADEN. 1/11 1980

	ALLE	BUSETTE PR. ROM UTANOM KJØKKEN									
		UNDER 0,25	0,25- 0,49	0,50- 0,74	0,75- 0,99	1,00- 1,24	1,25- 1,49	1,50- 1,74	1,75- 1,99	2,00 OG OVER	UOPP- GITT
BUSTADER I ALT .....	552	32	109	148	89	97	21	9	-	6	41
BUSETTE I ALT .....	1577	41	191	391	353	368	99	35	-	20	79
BUSETTE PR. BUSTAD ....	2,9	1,3	1,8	2,6	4,0	3,8	4,7	3,9	-	3,3	1,9
ROM I ALT .....	2358	230	541	674	444	358	78	23	-	10	-
ROM PR. BUSTAD .....	4,6	7,2	5,0	4,6	5,0	3,7	3,7	2,6	-	1,7	-



TABELL 20. FAMILIAR OG PERSONAR I PRIVATHUSHALD, ETTER FAMILIETYPPE OG EIGE-/LEIGEFORHOLD TIL BUSTADEN/  
 TALET PÅ ROM I BUSTADEN. 1/11 1980

	I ALT		FAMI- LIAR MED EIN PER- SON	FAMILIAR MED TO ELLER FLEIRE PERSONAR							
	FAMI- LIAR	PER- SONAR		I ALT		EKTE- PAR UTAN UGIFTE BARN	EKTEPAR MED UGIFTE BARN		MOR ELLER FAR MED UGIFTE BARN		FAM. MED UOPP- GITT FAM.- TYPE
				FAMI- LIAR	PER- SONAR		FAMI- LIAR	PER- SONAR	FAMI- LIAR	PER- SONAR	
I ALT .....	618	1577	224	394	1353	97	266	1090	30	67	1
EIGE-/LEIGEFORHOLD TIL											
BUSTADEN											
EIGD I ALT .....	450	1226	141	309	1085	68	216	893	25	56	-
PRIVAT .....	432	1180	134	298	1046	66	207	858	25	56	-
GJENNOM BURETTSLAG E.L. ..	18	46	7	11	39	2	9	35	-	-	-
LEIGD I ALT .....	68	160	30	38	130	6	29	112	2	4	1
VED VANLEG LEIGEKONTRAKT .	25	41	16	9	25	2	5	17	1	2	1
SOM TENESTEBUSTAD .....	32	91	9	23	82	3	19	74	1	2	-
FOR EIT AVGRENSA TIDSROM .	10	27	4	6	23	1	5	21	-	-	-
PÅ ANDRE VILKÅR .....	1	1	1	-	-	-	-	-	-	-	-
UOPPGITT .....	100	191	53	47	138	23	21	85	3	7	-
TALET PÅ ROM I BUSTADEN											
UTANOM KJØKKEN											
1 ROM .....	12	14	10	2	4	2	-	-	-	-	-
MED KJØKKEN											
6 KVM OG OVER .....	7	8	6	1	2	1	-	-	-	-	-
MED KJØKKEN											
UNDER 6 KVM .....	3	4	2	1	2	1	-	-	-	-	-
UTAN KJØKKEN .....	-	-	-	-	-	-	-	-	-	-	-
UOPPGITT .....	2	2	2	-	-	-	-	-	-	-	-
2 ROM .....	58	90	34	24	56	13	7	22	4	8	-
MED KJØKKEN											
6 KVM OG OVER .....	41	65	23	18	42	10	5	16	3	6	-
MED KJØKKEN											
UNDER 6 KVM .....	13	19	9	4	10	2	2	6	-	-	-
UTAN KJØKKEN .....	-	-	-	-	-	-	-	-	-	-	-
UOPPGITT .....	4	6	2	2	4	1	-	-	1	2	-
3 ROM .....	81	139	48	33	91	14	17	59	2	4	-
" .....	151	409	36	115	373	25	79	299	10	22	1
4 " .....	110	330	28	82	302	12	63	261	7	17	-
5 " .....	77	261	13	64	248	10	50	219	4	9	-
6 " .....	37	103	14	23	89	6	16	75	1	2	-
7 " .....	45	152	8	37	144	10	25	119	2	5	-
8 ROM OG OVER .....	47	79	33	14	46	5	9	36	-	-	-
UOPPGITT .....											

 TABELL 21. TALET PÅ PRIVATHUSHALD MED UTVALDE KJENNETEIKN FOR BUSTADSTANDARD, OG DISPONERING AV PERSONBIL.  
 BUSETTE I SLIKE HUSHALD, ETTER ALDER. 1/11 1980

	ALLE	WC I BUSTADEN	BAD I BUSTADEN	TELEFON I BUSTADEN	BRENSEL- OMN I BUSTADEN	BUSTAD- EN BYGD ETTER 1945	HUSHALD- ET EIG BUSTADEN	KJØKKEN 6 KVM OG OVER I BUSTADEN	HUSHALD- ET DIS- PONERER BIL
PRIVATHUSHALD .....	552	458	463	396	492	382	397	458	395
BUSETTE .....	1577	1378	1393	1224	1452	1194	1226	1388	1299
0-19 ÅR .....	461	441	445	363	434	398	376	431	435
20-39 " .....	437	389	398	314	400	358	312	376	387
40-59 " .....	306	279	281	261	281	244	259	277	267
60-69 " .....	172	131	129	136	156	99	131	138	116
70-79 " .....	139	100	100	102	129	69	102	114	66
80 ÅR OG OVER .....	62	38	40	48	52	26	46	52	28
BUSETTE PR. BUSTAD .....	2,9	3,0	3,0	3,1	3,0	3,1	3,1	3,0	3,3
ROM PR. BUSTAD .....	4,6	4,8	4,7	4,9	4,7	4,8	4,9	4,8	4,9
BUSETTE PR. ROM .....	0,6	0,6	0,6	0,6	0,6	0,7	0,6	0,6	0,7
HUSHALD DER FØREKOMST AV KJENNETEIKNET IKKJE ER OPPGITT .....	-	41	45	42	24	43	90	51	59

TABELL 22. FOLKEMENGDEN ETTER ALDER, KJØNN OG TYPE BUSTADSTRØK/GRUNNKRINS. 1/11 1980

I ALT	ALDER. ÅR											
	0-6	7-15	16-19	20-24	25-29	30-49	50-59	60-66	67-69	70-79	80 OG OVER	
KOMMUNEN .....	1595	147	222	92	123	118	347	155	127	47	141	76
MENN .....	825	82	110	42	66	68	176	81	57	28	74	41
KVINNER .....	770	65	112	50	57	50	171	74	70	19	67	35
TYPE BUSTADSTRØK OG												
KJØNN												
TETTBYGDE STRØK .....	449	41	65	22	36	41	113	47	21	10	29	24
MENN .....	227	21	28	10	14	24	61	28	10	5	14	12
KVINNER .....	222	20	37	12	22	17	52	19	11	5	15	12
2071 HEMSEDAL .....	449	41	65	22	36	41	113	47	21	10	29	24
MENN .....	227	21	28	10	14	24	61	28	10	5	14	12
KVINNER .....	222	20	37	12	22	17	52	19	11	5	15	12
SPREIDTBYGDE STRØK .....	1144	106	157	70	85	77	234	108	106	37	112	52
MENN .....	597	61	82	32	51	44	115	53	47	23	60	29
KVINNER .....	547	45	75	38	34	33	119	55	59	14	52	23
UOPPGITT BUSTADSTRØK .....	2	-	-	-	2	-	-	-	-	-	-	-
GRUNNKRINS OG KJØNN												
01 HEMSEDAL .....	1593	147	222	92	121	118	347	155	127	47	141	76
MENN .....	824	82	110	42	65	68	176	81	57	28	74	41
KVINNER .....	769	65	112	50	56	50	171	74	70	19	67	35
0101 TRØIM .....	658	60	94	36	58	52	154	74	36	16	43	35
MENN .....	336	33	42	16	25	31	80	41	18	8	22	20
KVINNER .....	322	27	52	20	33	21	74	33	18	8	21	15
0102 TUV .....	286	15	40	18	18	17	58	27	26	9	39	19
MENN .....	149	9	23	9	11	10	29	13	12	4	21	8
KVINNER .....	137	6	17	9	7	7	29	14	14	5	18	11
0103 LIO .....	39	2	2	4	4	-	7	6	5	1	5	3
MENN .....	22	1	1	3	3	-	2	3	2	-	4	3
KVINNER .....	17	1	1	1	1	-	5	3	3	1	1	-
0104 GRØNDALEN .....	46	3	7	1	2	5	9	5	5	1	4	4
MENN .....	21	2	1	1	2	3	4	3	1	1	1	2
KVINNER .....	25	1	6	-	-	2	5	2	4	-	3	2
0105 THORSET .....	116	16	18	4	5	7	30	6	14	4	7	5
MENN .....	62	9	9	3	4	4	15	5	4	3	2	4
KVINNER .....	54	7	9	1	1	3	15	1	10	1	5	1
0106 ULSÅK .....	288	37	40	23	25	28	57	21	21	10	23	3
MENN .....	148	18	23	9	15	14	28	10	10	8	11	2
KVINNER .....	140	19	17	14	10	14	29	11	11	2	12	1
0107 AALRUST .....	114	8	17	6	8	8	23	12	11	4	11	6
MENN .....	64	7	10	1	5	5	15	4	5	2	8	2
KVINNER .....	50	1	7	5	3	3	8	8	6	2	3	4
0108 LYKKJA .....	46	6	4	-	1	1	9	4	9	2	9	1
MENN .....	22	3	1	-	-	1	3	2	5	2	5	-
KVINNER .....	24	3	3	-	1	-	6	2	4	-	4	1
UOPPGITT HEIMSTAD .....	2	-	-	-	2	-	-	-	-	-	-	-



TABELL 23. YRKESAKTIVE 16 ÅR OG OVER, ETTER NÆRING, KJØNN OG TYPE BUSTADSTRØK/GRUNNKRINS. 1/11 1980

I ALT	JORD- BRUK, SKOG- BRUK, FISKE OG FANGST	INDU- STRI OG BERG- VERKS- DRIFT	KRAFT- OG VASS- FOR- SYNING	BYGGJE- OG ANLEGG- SEM	VARE- HANDEL, HOTELL- OG RES- TAURANT- VERK- SEM	TRANSPORT, LAGRING, POST OG TELE- KOMMUNI- KASJONAR	BANK-, FI- NANS- OG FORSIK- RINGSVERK- SEM, DRIFT OG FORR.MESS. YTING	OFFENTLEG, SOSIAL OG PRIVAT TENESTE- YTING	UOPP- GITT NÆRING	
KOMMUNEN .....	897	296	106	15	98	112	41	19	202	8
MENN .....	511	182	58	12	92	45	25	8	83	6
KVINNER .....	386	114	48	3	6	67	16	11	119	2
TYPE BUSTADSTRØK OG KJØNN										
TETTBYGDE STRØK .....	262	14	45	6	33	48	19	9	85	3
MENN .....	149	10	29	4	32	21	12	4	35	2
KVINNER .....	113	4	16	2	1	27	7	5	50	1
2071 HEMSEDAL .....	262	14	45	6	33	48	19	9	85	3
MENN .....	149	10	29	4	32	21	12	4	35	2
KVINNER .....	113	4	16	2	1	27	7	5	50	1
SPREIDTBYGDE STRØK .....	633	281	60	9	65	64	27	10	117	5
MENN .....	361	171	29	8	60	24	13	4	48	4
KVINNER .....	272	110	31	1	5	40	9	6	69	1
UOPPGITT BUSTADSTRØK .....	2	1	1	-	-	-	-	-	-	-
GRUNNKRINS OG KJØNN										
01 HEMSEDAL .....	895	295	105	15	98	112	41	19	202	8
MENN .....	510	181	58	12	92	45	25	8	83	6
KVINNER .....	385	114	47	3	6	67	16	11	119	2
0101 TRØIM .....	376	66	58	9	40	58	22	11	109	3
MENN .....	209	40	37	6	38	24	14	5	43	2
KVINNER .....	167	26	21	3	2	34	8	6	66	1
0102 TUV .....	150	71	7	-	18	18	5	1	29	1
MENN .....	89	45	1	-	18	8	2	-	14	1
KVINNER .....	61	26	6	-	-	10	3	1	15	-
0103 LIO .....	26	10	-	-	1	6	-	1	8	-
MENN .....	14	7	-	-	1	2	-	-	4	-
KVINNER .....	12	3	-	-	-	4	-	1	4	-
0104 GRØNDALEN .....	24	16	1	-	3	1	-	-	3	-
MENN .....	15	10	1	-	3	1	-	-	-	-
KVINNER .....	9	6	-	-	-	-	-	-	3	-
0105 THORSET .....	62	28	9	-	9	4	2	1	9	-
MENN .....	36	17	4	-	7	2	1	1	4	-
KVINNER .....	26	11	5	-	2	2	1	-	5	-
0106 ULSÅK .....	163	56	24	2	19	20	11	4	27	-
MENN .....	91	33	13	2	18	6	7	1	11	-
KVINNER .....	72	23	11	-	1	14	4	3	16	-
0107 AALRUST .....	69	31	5	3	6	4	1	1	15	3
MENN .....	40	18	2	3	5	1	1	1	7	2
KVINNER .....	29	13	3	-	1	3	-	-	8	1
0108 LYKKJA .....	25	17	1	1	2	1	-	-	2	1
MENN .....	16	11	-	1	2	1	-	-	2	1
KVINNER .....	9	6	1	-	-	-	-	-	2	-
UOPPGITT HEIMSTAD .....	2	1	1	-	-	-	-	-	-	-

TABELL 24. TALET PÅ PRIVATHUSHALD MED UTVALDE KJENNETEIKN FOR BUSTADSTANDARD, OG DISPONERING AV PERSONBIL. BUSTADSTRØK/GRUNNKRINS. 1/11 1980

	ALLE	WC I BUSTADEN	WC UTANFOR BUSTADEN	ANNA DØ	BAD I BUSTADEN	TELEFON I BUSTADEN	PIPE I BUSTADEN	BU- STADEN BYGD ETTER 1945	HUSHALD- ET EIG BUSTADEN	KJØKKEN 6 KVM OG OVER I BUSTADEN	HUSHALD- ET ØISPO- NERER BIL
KOMMUNEN .....	552	459	11	42	463	396	510	382	397	458	395
TYPE BUSTADSTRØK											
TETTBYGDE STRØK ....	158	148	1	1	149	104	143	133	107	133	125
2071 HEMSEDAL ....	158	148	1	1	149	104	143	133	107	133	125
SPREIDBYGDE STRØK .	392	308	10	41	312	292	365	247	290	324	268
UOPPGITT BUSTADSTRØK	2	2	-	-	2	-	2	2	-	1	2
GRUNNKRINS											
01 HEMSEDAL .....	550	456	11	42	461	396	508	380	397	457	393
0101 TRØIM .....	231	209	2	6	208	160	210	178	158	194	176
0102 TUV .....	97	75	5	9	75	68	91	58	74	82	63
0103 LID .....	17	10	1	5	12	13	17	6	11	12	11
0104 GRØNDALEN ...	17	8	1	4	7	6	12	6	12	10	8
0105 THORSET .....	41	37	-	1	36	30	39	34	32	34	31
0106 ULSÅK .....	91	75	1	7	80	69	95	62	71	78	66
0107 AALRUST .....	38	30	1	5	31	35	37	22	26	34	26
0108 LYKKJA .....	18	12	-	5	12	15	17	14	13	13	12
UOPPGITT HEIMSTAD ..	2	2	-	-	2	-	2	2	-	1	2

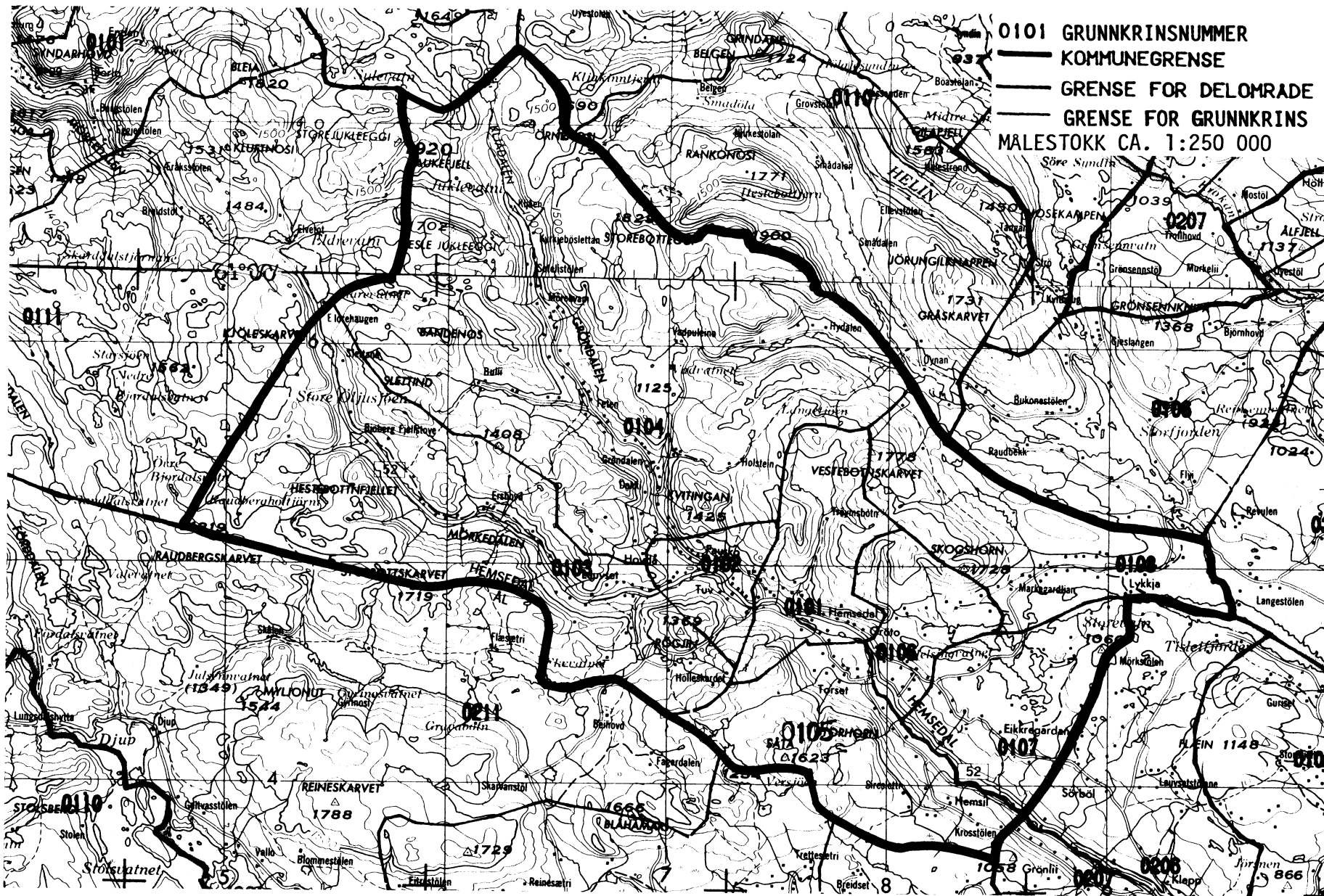


OVERSYN SOM VISER KVA FOR KOMMUNE OG FOLKETELJINGSKRINS  
GRUNNKRINSANE I 1930 HØYRDE TIL VED FOLKE- OG BUSTADTELJINGA I 1970

GRUNNKRINS 1930	KOMM 1970	---FOLKETELJINGSKRINS 1970---	
		HEIL KRINS	DEL AV KRINS
0101 TRØIM	0618	2-3	4
0102 TUV	0618		1
0103 LTO	0618		1
0104 GRØNDALEN	0618		1
0105 THORSET	0618		4
0106 ULSÅK	0618	5	
0107 AALPUST	0618	7	
0108 LYKKJA	0618	6	

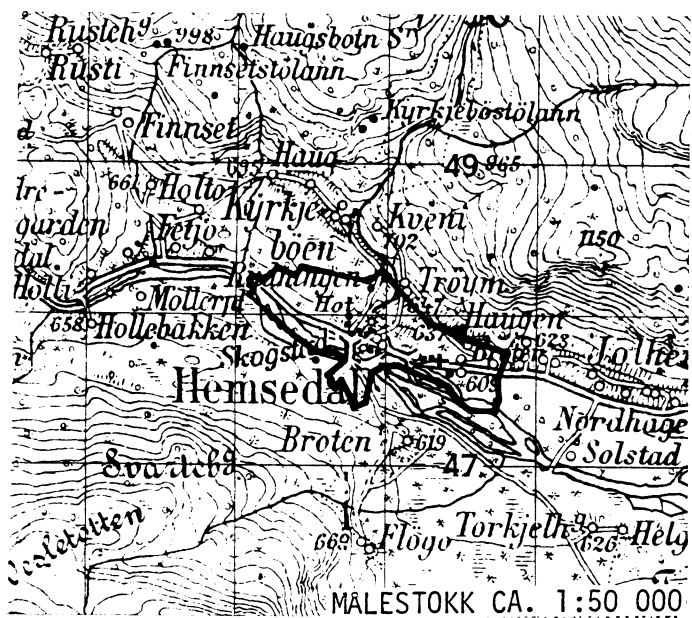


0618 HEMSEDAL





## AVGRENSING AV HEMSEDAL TETTSTAD



Med samtykke frå Norges geografiske oppmåling er NGOs kartmateriale brukt som kartgrunnlag.





## Personskjema

## Folke- og bustadteljing 1980

Undergitt  
teiepliktStatistisk  
Sentralbyrå  
Folke-  
teljingskontoretSend skjemaet tilbake i svarkonvolutten  
som mottakaren av bustadskjemaet  
har fått.

Lovheimel:

Stortingsvedtak av 16. november 1978, med heimel i lov nr. 2 av 25. april 1907.

SET KRYSS SLIK: IKKJE SLIK: BRUK HELST  
BLYANT ELLER  
BLÅ/SVART  
KULEPENN.

H

<b>1. Kven bur De saman med i husværet?</b> Rettleinga fortel kva vi meiner med eit husvære Set fleire kryss om nødvendig.		<b>2. Kva for trussamfunn er De tilslutta?</b>	
1 <input type="checkbox"/> Ingen	4 <input type="checkbox"/> Dotter, son	1 <input type="checkbox"/> Den norske kyrkja (statskyrkja)	
2 <input type="checkbox"/> Ektemake	5 <input type="checkbox"/> Mor, far	2 <input type="checkbox"/> Trussamfunn utanfor Den norske kyrkja	
3 <input type="checkbox"/> Person eg er forlova med, eller lev saman med (utan formelt ekteskap)	6 <input type="checkbox"/> Sysken, svigerforeldre, barnebarn, svoger, svigerinne, svigerbarn, tante, onkel, nevø, niese, besteforeldre	3 <input type="checkbox"/> Ikkje tilslutta noko trussamfunn	
	7 <input type="checkbox"/> Andre personar		
<b>3. Utanlandsk utdanning.</b> Dette spørsmålet skal berre dei svare på som har teke utdanning utanfor Noreg. Dei som budde i Noreg i 1970 skal ikkje føre opp utanlandsk utdanning teke før 1970. <b>Før opp viktigaste utdanninga, i kva for land ho er fullført, og kor lang skolegang De har i utlandet.</b>		<b>4. Kva var viktigaste kjelda Dykkar til livsopphald i året frå 1. nov. -79 til 31. okt. -80?</b> Set berre eitt kryss.	
Utdanning ..... Land ..... Samla skolegang i utlandet (talet på år) .....		1 <input type="checkbox"/> Inntekta frå eige arbeid, eller arbeidet til andre personar (t.d. ektemake, foreldre) 2 <input type="checkbox"/> Verneplikts-/sivilteneste 3 <input type="checkbox"/> Pensjon, trygd    4 <input type="checkbox"/> Stipend, lån, formue, føderåd, leigeinntekt eller anna formuesinntekt	
		<b>5. Utførte De inntektsgivande arbeid i minst 100 timar i året frå 1. nov. -79 til 31. okt. -80?</b> Arbeid som ein familiemedlem gjer i ei familiebedrift (t.d. gardsbruk, butikk) blir og rekna som inntektsgivande arbeid.	
		1 <input type="checkbox"/> Ja                      2 <input type="checkbox"/> Nei Sjå rettleinga	

Spørsmål 6 - 15 gjeld inntektsgivande arbeid. Berre dei som har svart "Ja" på spørsmål 5 skal svare på desse.

<b>6. Før opp namn og adresse på den arbeidsstaden (bedrifta) der De utførte inntektsgivande arbeid lengst tid i året frå 1. nov. -79 til 31. okt. -80.</b> Med bedrift meiner vi t.d. butikk, kontor, gardsbruk, fabrikk e.l. Sjå rettleinga.		<b>7. Gjer greie for verksemda på denne arbeidsstaden så nøye som råd er.</b> Skriv t.d. jordbruk, produksjon av møbel, leigebiltransport, bokhandel, sal av bilar e.l.		<b>8. Kva for yrke (tittel) hadde De på denne arbeidsstaden?</b> Skriv t.d. heimhjelp, rørleggjar, sjukepleiar, damefrisør, reklamekonsulent, platearbeidar, reingjeringshjelp e.l.	
Namn ..... Adresse: ..... Poststad: .....		Verksemd: .....		Yrke: .....	
<b>9. Korleis er /var De knytt til arbeidsstaden De har nemnt i spørsmål 6?</b>		<b>10. Kor mange timar inntektsgivande arbeid utførte De i året frå 1. nov. -79 til 31. okt. -80?</b> Ta med alt inntektsgivande arbeid De utførte i heile perioden.			
1 <input type="checkbox"/> Som fast eller mellombels tilsett	2 <input type="checkbox"/> Som sjølvstendig (eigar)	3 <input type="checkbox"/> Som familiemedlem utan fast løn i familiebedrift	1 <input type="checkbox"/> 100 - 499 arbeidstimar	2 <input type="checkbox"/> 500 - 999 arbeidstimar	3 <input type="checkbox"/> 1000 - 1299 arbeidstimar
			4 <input type="checkbox"/> 1300 arbeidstimar eller fleire		

H

<b>11. Kor mange timar inntektsgivande arbeid utførte De i veka 25. - 31. okt.?</b>			<b>12. Kvar møtte De på arbeid i veka 25. - 31. okt.?</b>		
1 <input type="checkbox"/> Ingen, arbeide ikkje denne veka	2 <input type="checkbox"/> 1 - 9 timar	4 <input type="checkbox"/> 20 - 29 timar	1 <input type="checkbox"/> Eg møtte fast på same arbeidsstaden/adressa som eg har ført opp på spørsmål 6	3 <input type="checkbox"/> Eg møtte på ulike stader denne veka	
Arbeide De ikkje denne veka, skal De ikkje fylle ut resten av skjemaet	3 <input type="checkbox"/> 10 - 19 timar	5 <input type="checkbox"/> 30 timar eller fleire	2 <input type="checkbox"/> Eg møtte fast på ein annan stad	Møtte De på ulike stader denne veka, skal De ikkje fylle ut resten av skjemaet.	
			..... kommune (Skriv namnet på kommunen)		
<b>13. Kor ofte reiste eller gjekk De frå heimstaden Dykkar til arbeidsstaden i veka 25. - 31. okt.?</b> Sjå rettleinga.		<b>14. Kor lang tid brukte De til vanleg frå heimstaden Dykkar til arbeidsstaden (ein veg) i veka 25. - 31. okt.?</b>		<b>15. Kva for transportmiddel brukte De til vanleg frå heimstaden til arbeidsstaden (ein veg) i veka 25. - 31. okt.?</b> Set fleire kryss om nødvendig.	
1 <input type="checkbox"/> 1 gong	3 <input type="checkbox"/> 4 gonger eller fleire	1 <input type="checkbox"/> 0 - 14 min.	3 <input type="checkbox"/> 30 - 44 min.	1 <input type="checkbox"/> Bil	3 <input type="checkbox"/> Tog, trikk, T-bane
2 <input type="checkbox"/> 2 - 3 gonger	4 <input type="checkbox"/> Var ikkje på heimstaden denne veka	2 <input type="checkbox"/> 15 - 29 min.	4 <input type="checkbox"/> 45 min. eller meir	2 <input type="checkbox"/> Buss	4 <input type="checkbox"/> Båt
				5 <input type="checkbox"/> Brukte sykkel. Gjekk i meir enn 10 min.	6 <input type="checkbox"/> Anna



## Bustadskjema

Folke- og bustadteljing 1980

Unergitt  
teiepliktStatistisk  
Sentralbyrå  
Folke-  
teljingskontoret

Lovheimel

Stortingsvedtak av 16 november 1978, med heimel i lov nr. 2 av 25 april 1907

For kvart husvære skal det nyttast berre  
ein svarikonvolutt. Alle personskjema og det utfylte  
bustadskjemaet skal sendast samla i svarikonvolutten.SET KRYSS SLIK: IKKJE SLIK: BRUK HELST  
BLYANT ELLER  
BLÅ/SVART  
KULEPENN.

H

1. Har andre som bur i husværet fått bustadskjema?

1 

Nei

2 

Ja

Les teksten under midten på  
skjemaet før De heid fram.2. Kor mange rom på 6m<sup>2</sup>  
eller meir er det i husværet?

Ta ikkje med kjøkken, bad og gang

 1 rom  5 rom 2 rom  6 rom 3 rom  7 rom 4 rom  8 rom eller  
fleire3. Kor stort er husværet,  
målt i kvadratmeter?1  Under 30m<sup>2</sup> 5  60-79m<sup>2</sup>2  30-39m<sup>2</sup> 6  80-99m<sup>2</sup>3  40-49m<sup>2</sup> 7  100-129m<sup>2</sup>4  50-59m<sup>2</sup> 8  130m<sup>2</sup>  
eller meir

4. Kva slags eige-/leigeforhold er det til husværet?

Set berre eitt kryss.

1  Eg/vi eig det gjennom  
burettslag, aksjeselskap e.l.2  Eg/vi eig det aleine  
eller saman med andre3  Eg/vi leiger det ved  
vanleg leigecontrakt4  Eg/vi leiger det gjennom  
arbeidet (tenestebustad)5  Eg/vi leiger det ei viss  
avgrensa tid6  Eg/vi leiger det på  
andre vilkår enn dei  
som er nemnde ovanfor

5. Kor stort kjøkken er det i husværet?

1  Kjøkkenet er 6m<sup>2</sup>  
eller større2  Kjøkkenet er  
mindre  
enn 6m<sup>2</sup>3  Det er  
ikkje kjøkken  
i husværet6. Kva slags WC/do har dei som bur i husværet  
tilgjenge til?1  Vassklosett  
i husværet2  Vassklosett  
utanfor husværet3  Annan do

7. Kva er viktigaste kjelde for oppvarming av husværet?

1  Sentralvarme  
(radiatorar e.l.)2  Elektriske omnar,  
varmekablar e.l.3  Omnar for flytande  
brensel (olje, parafin e.l.)4  Omnar for fast  
brensel (ved, koks e.l.)

## Spørsmål 8 - 15 nedanfor skal De og svare på

Dersom det er motteke eitt bustadskjema i  
husværet, fyller De det ut og sender det tilbake  
i svarikonvolutten saman med alle person-  
skjema.Dersom fleire i husværet har motteke bustad-  
skjema og svarikonvolutt, så gjer følgjande:

1. Ta kontakt med den (dei) andre som har motteke bustadskjema.
2. Fyll ut eitt av bustadskjema.
3. Send dette skjemaet saman med dei utfylte personskjema tilbake i same svarikonvolutten.

8. Er det pipe i husværet?

1  Ja 2  Nei9. Er det montert brenselomn  
eller peis i husværet?1  Ja 2  Nei10. Er det bad eller dusj i  
husværet?1  Ja 2  Nei11. Er det telefon i  
husværet?1  Ja 2  Nei12. Rår nokon av dei som bur  
i husværet over personbil?1  Ja 2  Nei

H

13. Kva slags hus ligg husværet i? Sjå rettleiinga.

1  Våningshus knytt til gardsdrift  
(hovudbygning, kårubustad,  
forpaktarbustad e.l.)2  Frittliggjande einebustad (einebustad  
med minst ein halv meters  
avstand til næraste hus)3  Hus i kjede, rekkjehus, terrassehus  
eller vertikalt delt tomannsbustad4  Horisontalt delt tomannsbustad5  Anna bustadbygg med  
mindre enn 3 etasjar6  Blokk, leigegård eller  
anna bustadbygg med  
3 etasjar eller meir7  Forretningsbygg, verkstadbygg e.l.8  Hotell, pensjonat, aldersheim, barneheim,  
sjukehus, militærforlegning eller anna  
bygg for felleishushald

14. Når vart huset bygd?

1  1900 eller før2  1901 - 19203  1921 - 19404  1941 - 19455  1946 - 19506  1951 - 19607  1961 - 19708  1971 - 1980

15. Kor mange husvære er det i huset? Rettleiinga fortel kva vi meiner med hus og husvære.

 1 husvære  2 husvære  3 husvære  4 husvære  5 husværeDersom det er 6 husvære eller fleire,  
før opp talet her →