


KOMMUNEHEFTE



FOLKE- OG BOLIGTELLING 1980

0602 **DRAMMEN**

STATISTISK SENTRALBYRÅ
KONGSVINGER



FOLKE- OG BOLIGTELLING
1. NOVEMBER 1980

0602 DRAMMEN

STATISTISK SENTRALBYRÅ
KONGSVINGER 1982

ISBN 82-537-1678-8

FORORD

Hovedformålet med Folke- og bolig telling 1980 var å gi et bilde av befolkningen og levekårene i det norske samfunnet ved å se opplysninger om alder, kjønn, yrke, arbeid, inntekt, utdanning, boforhold o.l. i sammenheng.

Et annet viktig formål var å gi statistikk for mindre geografiske områder, som kommuner og deler av kommuner. De statistiske kommuneheftene gir de første resultatene fra tellingen for å dekke dette formålet. Flere resultater for den enkelte kommune i form av et sett upubliserte tabeller (en "tabellpakke"), vil foreligge kort tid etter at heftene er utgitt. Tabellene vil bli levert som utskrift på papir eller micro-fiche, etter brukerens ønske.

Når kommuneheftene for alle kommuner i et fylke er publisert, vil det bli laget et sammendrag for hele fylket med tabeller som svarer til dem som finnes i kommuneheftene. Når hele landet er dekket med kommunehefter, vil det også bli laget et sammendrag for hele landet. Tilsvarende sammendrag for fylkene og hele landet vil bli laget av den "tabellpakke" som er nevnt foran.

Resultatene fra Folke- og bolig telling 1980 vil ellers bli gitt i tabellpublikasjoner som vil kaste lys over spesielle emner, bl.a. sysselsetting, boligforhold, familier og husholdninger. Resultatene vil også bli vist i kart og diagrammer. Bl.a. vil det bli laget bosettingskart tilsvarende de som ble laget i samband med Folke- og bolig telling 1970.

Statistisk Sentralbyrå, Oslo/Kongsvinger, 16. april 1982

Arne Øien

Johan-Kristian Tønder

INNHold

	Side
Tabellregister	7
Tekstdel	
1. Opplegg og gjennomføring	8
1.1. Omfang	8
1.2. Grunnlag for statistikken	8
1.3. Datainnsamling	8
2. Feilkilder	9
3. Begreper og kjennemerker	9
3.1. Personkjennemerker	9
3.2. Familie- og husholdningstype	14
3.3. Boligkjennemerker	15
3.4. Inndelingen i grunnkretser	17
4. Bruk av tabellene	17
5. Merknader til tabellene	18
Tabelldel	19
Vedlegg	
1. Grunnkretser i 1980 og tellingskretser i 1970. Endringer i kommuneinndelingen fra 1970 til 1980	49
2. Kart over grunnkretsinnndelingen	53
3. Kart over tettsteder	63
4. Personskjema	65
5. Boligskjema	67

Standardtegn i tabeller

: Tall kan ikke offentlig-
gjøres

- Null

TABELLREGISTER

	Side
1. Folkemengden ved folketellingene 1801 - 1980	19
2. Folkemengden etter kjønn, ekteskapelig status og alder. 1/11 1980	19
3. Folkemengden etter trossamfunn/viktigste kilde til livsopphold, kjønn og alder. 1/11 1980	19
4. Personer 16-66 år etter yrkesaktivitet, arbeidstid, kjønn og høyeste utdanning. 1/11-79 - 31/10-80	20
5. Personer 16 år og over, etter yrkesaktivitet, arbeidstid, kjønn og alder. 1/11-79 - 31/10-80	21
6. Yrkesaktive 16 år og over, etter alder og næring. 1/11-79 - 31/10-80	21
7. Yrkesaktive 16 år og over, etter kjønn, arbeidstid og næring/yrkesfelt. 1/11-79 - 31/10-80	22
8. Yrkesaktive 16 år og over i arbeid i uka 25/10 - 31/10 1980, etter kjønn, arbeidstid i uken og næring/yrkesfelt	23
9. Yrkesaktive 16 år og over med fast oppmøteplass på arbeid i uka 25/10 - 31/10 1980, etter tallet på arbeidsreiser, reisetid og yrkesfelt/oppmøteplass	24
10. Yrkesaktive 16 år og over med fast arbeidsreise i uka 25/10 - 31/10 1980, etter reise- måte, oppmøteplass, tallet på arbeidsreiser og reisetid	25
11. Boliger etter hustype og tallet på rom. Bosatte etter tallet på rom i boligen. 1/11 1980	26
12. Boliger etter husets byggeår og hustype/eie-/leieform. Bosatte og rom, etter husets byggeår. 1/11 1980	26
13. Boliger etter viktigste kilde til oppvarming og byggeår/installasjon av pipe. Bosatte etter boligens viktigste kilde til oppvarming. 1/11 1980	27
14. Boliger etter sanitærutstyr og tallet på rom. Bosatte etter boligens sanitærutstyr. 1/11 1980	27
15. Boliger, rom og bosatte, etter hustype. 1/11 1980	28
16. Boliger etter eie-/leieform og areal. Bosatte etter eie-/leieforhold til boligen. 1/11 1980	28
17. Boliger, bosatte og rom, etter bosatte pr. rom i boligen. 1/11 1980	28
18. Boliger etter tallet på rom og tallet på bosatte. 1/11 1980	29
19. Familier og personer, etter familietype, husholdningstype og tallet på familier i hus- holdningen/yrkesaktivitet i familien. 1/11 1980	29
20. Familier og personer i privathusholdninger, etter familietype og eie-/leieforhold til boligen/tallet på rom i boligen. 1/11 1980	30
21. Tallet på privathusholdninger med utvalgte kjennetegn for boligstandard, og disponering av personbil. Bosatte i slike husholdninger, etter alder. 1/11 1980	30
22. Folkemengden etter alder, kjønn og type boligstrøk/grunnkrets. 1/11 1980	31
23. Yrkesaktive 16 år og over, etter næring, kjønn og type boligstrøk/grunnkrets. 1/11 1980 ..	38
24. Tallet på privathusholdninger med utvalgte kjennetegn for boligstandard, og disponering av personbil. Boligstrøk/grunnkrets. 1/11 1980	45

1. OPPLÈGG OG GJENNOMFØRING

1.1. Omfang

Folke- og bolig telling 1980 omfatter alle personer (også utenlandske statsborgere) som ifølge Forskrifter om føringen og ordningen av folkeregistrene fastsatt av Statistisk Sentralbyrå den 26. november 1979, var registrert bosatt i Norge på tellingstidspunktet den 1. november 1980.

Boligtellingen har med alle privatboliger (private leieligheter mv.) hvor minst én person var registrert bosatt den 1. november 1980.

Boliger som var ubebodd eller som var bebodd bare av midlertidig tilstedeværende (f.eks. ugifte personer som oppholdt seg utenom foreldrenes hjem på grunn av skolegang, studier), omfattes ikke av tellingen. Det er heller ikke innhentet opplysninger om boliger for forpleide i aldershjem, pleiehjem, barnehjem og andre fellesinstitusjoner.

Enhets hus omfattes ikke av tellingen denne gang. Det gis likevel enkelte opplysninger om det huset som boligen ligger i. I avsnitt 3 er det gjort nærmere rede for bostedsbegrepet (det sted en person skal regnes som bosatt) og boligbegrepet.

1.2. Grunnlag for statistikken

De fleste opplysninger i folke- og bolig tellingen bygger på oppgaver gitt direkte av oppgaverne på egne skjemaer.

Personskjema ble sendt til alle personer som hadde fylt 16 år eller fylte 16 år i løpet av 1980, (se vedlegg 4).

For personer under 16 år fikk Statistisk Sentralbyrå de nødvendige opplysninger fra folkeregisteret i den enkelte kommune.

Opplysningene om den enkelte privatbolig er gitt på eget boligskjema, (se vedlegg 5).

Oppgavene over befolkningens utdanningsbakgrunn er hentet fra utdanningsopplysningene gitt i folketellingen 1970 og "Arkivet for påbegynt og avsluttet utdanning" i Statistisk Sentralbyrå som inneholder alle utdanninger som en person har avsluttet i Norge i perioden 1970 - 1980. I tillegg kommer oppgaver over utenlandsk utdanning gitt i folketellingen 1980.

Oppgaver over alder, kjønn og andre demografiske kjennetegn er hentet fra Det sentrale personregister i Statistisk Sentralbyrå.

Nødvendige oppgaver over de vernepliktige og sivile tjenestepliktige er innhentet gjennom Forsvarets overkommando og Administrasjonen for sivile tjenestepliktige.

Folke- og bolig telling 1980 ble gjennomført med hjemmel i Statistikkloven av 25. april 1907 og Stortingsvedtak av 16. november 1978.

1.3. Datainnsamling

Ved folketellingen i 1980 ble skjemaene sendt i posten direkte til den enkelte person. Før utsendingen tok til, ble navn og adresse påført skjemaene. Det var Det sentrale personregister som dannet grunnlaget for denne påføringen.

Hver person fikk tilsendt sitt eget personskjema sammen med en rettleiding.

I tillegg fikk den eldste personen i familien et boligskjema. Med boligskjemaet fulgte også en svarkonvolutt.

Utfylte personskjema fra alle som bodde i boligen sammen med ett boligskjema ble sendt samlet tilbake i svarkonvolutten. Dersom det bodde flere familier i samme boligen, nyttet familiene samme svarkonvolutt og bare ett boligskjema ble utfylt. Innsamlingsmetoden gav derfor grunnlag for å danne bohusholdninger (se nedenfor) i folke- og bolig tellingen.

Den enkelte person er i tellingen regnet å ha sitt bosted i den bolig hvor vedkommende var registrert bosatt i folkeregisteret 1. november 1980. Innsamlingen av opplysningene viste at enkelte personer bodde i en annen bolig enn der de var registrert bosatt i folkeregisteret. Dette gjaldt bl.a. ugifte studenter og skoleelever som bodde på hybel og som sendte sitt personskjema i samme svarkonvolutt som hybelverten. Dette gjaldt også personer som hadde flyttet kort tid før 1. november 1980 og

som gav opp boligopplysninger på den nye adressen, mens flyttingen først ble registrert i folkeregistret etter 1. november 1980. I slike tilfelle ble personene likevel regnet som bosatt i den boligen/adressen de var registrert på i folkeregisteret 1. november 1980. I avsnitt 3 er det gjort rede for hvilket sted en person skal regnes som bosatt. I samme avsnitt er det også gjort rede for begrepet "bohusholdning".

De personer som ikke hadde svart på folketellingsskjemaene til rett tid, fikk tilsendt en adressert purring.

De som ikke svarte på den adresserte purringen, ble oppsøkt av tellere som krevde inn oppgavene.

2. FEILKILDER

Under gjennomføring og bearbeiding av en statistisk telling vil det alltid kunne oppstå ulike feil som kan gi utslag i tellingsresultatene.

De fleste feilene oppstår vanligvis under oppgaveinnhenting og kommer av uriktige svar eller mangelfullt utfylte skjemaer.

Feil som oppstår under bearbeidingen er først og fremst knyttet til koding av opplysninger, i vårt tilfelle spesielt opplysningene om næring og yrke.

For å få et grunnlag til å vurdere hvor omfattende feilene er, ble det gjennomført en kvalitetskontrollundersøkelse i samband med tellingen.

Resultatene fra denne undersøkelsen blir publisert i serien Statistiske analyser. Resultatene er ventet å foreligge i løpet av 1982 og vil ta for seg sentrale kjennetegn fra boligdelen av tellingen, og kjennetegn for sysselsetting og arbeidsmarked.

3. BEGREPER OG KJENNEMERKER

3.1. Personkjennemerker

Når ikke annet er nevnt, refererer personopplysningene seg til 1. november 1980.

Bosted

Den enkelte person er i tellingen regnet å ha sitt bosted i den kommune og i den bolig hvor vedkommende var registrert som bosatt i folkeregisteret den 1. november 1980. Hovedregelen er at en person skal registreres som bosatt der vedkommende regelmessig tar sin døgnhvile.

De viktigste registreringsreglene er ellers:

Bostedsforhold	Skal registreres som bosatt i
Gift person som pga. arbeid, studier, avtjening av verneplikt e.l. oppholder seg utenom ektefellenes felles bolig	Ektefellenes felles bolig
Ugift person som pga. studier, skolegang eller avtjening av verneplikt oppholder seg utenom foreldrenes/forsørgers bolig	Foreldrenes/forsørgers bolig
Ugift person med eget arbeid og som vanligvis ikke bor hos foreldre/forsørger	Boligen der personen vanligvis bor
Person som pga. ferie, besøk hos kjente, forretningsreise e.l. er fraværende fra boligen der vedkommende vanligvis bor	Boligen der personen vanligvis bor
Person som er forpleid i barnehjem, aldershjem, pleiehjem eller er satt bort i privat pleie	Barnehjemmet, aldershjemmet, pleiehjemmet eller boligen hvor personen er i pleie
Person som er innlagt på sykehus eller anbrakt på arbeidsskole, arbeidsanstalt eller i fengsel	Boligen der personen var bosatt før innleggelsen eller anbringelsen

Personer som ikke kan henføres til en bestemt bolig, er regnet til gruppen "Uten fast bopel". Personer uten fast bopel er som regel registrert som bosatt i den kommunen hvor de sist hadde fast bosted.

I det følgende er begrepet "Bosatt" brukt i samme betydning som begrepet "Registrert bosatt".

Det er ikke innhentet opplysninger om midlertidig bosted. Det kan derfor ikke gis oppgaver over den tilstedeværende befolkning.

Opplysningene fra Folke- og bolig telling 1980 er ikke brukt til å justere opplysningene i folkeregistrene.

Alder

I fordelingen etter alder er den enkelte person gruppert etter alder pr. 31. desember 1980 (Alder = 1980 - fødselsår).

Ekteskadelig status

Det er brukt fire hovedgrupperinger etter ekteskadelig status, nemlig ugifte, gifte, skilte og enker/enkemenn.

Samboende

Med samboende menes personer som lever sammen (i ekteskapsliknende forhold) uten å ha inngått formelt ekteskap.

I gruppen samboende er regnet bare de personer som er registrert bosatt på samme adresse i folkeregisteret 1. november 1980.

Trossamfunn

Det er brukt tre grupperinger etter trossamfunn, nemlig "Den norske kirke", "Trossamfunn utenfor den norske kirke" og "Ikke tilsluttet trossamfunn"

Personer under 16 år er som regel gruppert sammen med sine foreldre. I de tilfelle foreldrene ikke tilhører samme gruppe, er imidlertid barna ført til gruppen for uoppgitt.

Utdanning

Oppgavene over utdanning omfatter enkeltutdanninger på hel- eller deltid av minst 5 måneders normal varighet.

For personer med flere enkeltutdanninger, er den utdanning som har lengst samlet varighet (normal varighet av enkeltutdanningen tillagt varigheten av den forutdanning som kreves) regnet som høyeste utdanning. Av utdanninger med lik samlet varighet, er den som antas å være av størst yrkesmessig betydning, oppfattet som personenes høyeste utdanning. Utdanningsgrupperingen er foretatt etter 1973-utgaven av Standard for utdanningsgruppering i offentlig norsk statistikk (Statistisk Sentralbyrås Håndbøker nr. 28).

Standarden er bygd opp som et pyramidisk klassifikasjonssystem.

Enkeltutdanningene er først ordnet i grove grupper som i standarden kalles utdanningsnivåer. Innenfor hvert nivå er det først foretatt en sortering etter fagfelt, dernest en finere sortering i faggrupper.

Inndelingen i nivåer eller hovedgrupper er foretatt på denne måte:

0. Ingen utdanning og utdanning på førskolenivå (utdanning for 6-åringer og mindre barn)
1. Utdanning på barneskolenivå (1-6 år, førskoleutdanning ikke medregnet)
2. Utdanning på ungdomsskolenivå (7-9 år)
3. Utdanning på gymnasnivå I (10 år)
4. Utdanning på gymnasnivå II (11-12 år)
5. Utdanning på universitets- og høgskolenivå I (13-14 år)
6. Utdanning på universitets- og høgskolenivå II (15-16 år)
7. Utdanning på universitets- og høgskolenivå III (17-18 år)
8. Utdanning på forskernivå (over 18 år)
9. Uoppgitt utdanning.

I tabellene over personenes høyeste utdanning fra folketellingen er gruppene 0 og 9 slått sammen til en gruppe.

Fagfelt er i standarden spesifisert slik:

1. Allment fagfelt
2. Humaniora og estetikk
3. Undervisning
4. Administrasjon, økonomi, samfunnsvitenskap og jus
5. Industri, håndverk, naturvitenskap og teknikk
6. Samferdsel
7. Helsevesen
8. Jordbruk, skogbruk og fiske
9. Tjenesteyting og forsvar.

I tabellene fra folketellingen er bare de viktigste fagfeltene under de forskjellige nivå- eller hovedgruppene spesifisert. De andre fagfelt er slått sammen til en gruppe.

I folketellingen 1970 ble det foretatt en tre-deling av standardens gymnasnivå etter utdanningsvarighet på henholdsvis 10 år, 11 år og 12 år.

I folketellingen 1980 følger inndelingen standardens gruppering, nemlig en gruppering på henholdsvis 10 år og 11-12 år.

Fagutdanninger avsluttet før 1972/73 og som ikke bygger på examen artium, kodes i tellingen 1980 med 8 års allmennutdanning som grunnlag. Fagutdanninger avlagt etter 1972/73 kodes med 9 år som grunnlag.

Viktigste kilde til livsopphold

Personer 16 år og over er gruppert etter den kilde til livsopphold som var viktigst de siste 12 månedene før tellingstidspunktet, dvs. fra 1. november 1979 fram til 1. november 1980. For personer under 16 år bosatt i privathusholdninger er inntekt fra andre personer alltid regnet som viktigste kilde til livsopphold.

For personer under 16 år bosatt i felleleshusholdninger er pensjon, trygd regnet som viktigste kilde til livsopphold.

Med "inntekt av eget arbeid" er ment inntekt av egen yrkesaktivitet.

"Pensjon, trygd" omfatter syketrygd, arbeidsløshetsstrygd, forsørgertrygd, uføretrygd, alderstrygd, yrkesskadetrygd, krigspensjon, bedriftspensjon o.l.

Som "stipend, lån, formue, føderåd, leieinntekt eller annen formuesinntekt" regnes også utbetalinger i forbindelse med livsforsikring eller individuell pensjonsforsikring. Underhold fra andre enn privatpersoner (f.eks. stønader fra det offentlige, institusjoner eller bedrifter), unntatt pensjon og trygd regnes også med her.

Personer som har andre personers inntekt som viktigste kilde til livsopphold er gruppert under "inntekt av eget arbeid eller andre personers arbeid/inntekt". Dette gjelder uansett om inntekten kommer fra arbeid, pensjon, trygd eller stipend, lån mv.

Yrkesaktivitet

I Folke- og bolig telling 1980 er det innhentet oppgaver om yrkesaktiviteten både for de siste 12 månedene før tellingstidspunktet og den siste uka før tellingstidspunktet.

Som yrkesaktivitet er regnet alt arbeid som blir utført mot betaling i form av lønn, inntekt av egen bedrift, provisjon, honorarer o.l. Arbeid som familiemedlem uten fast lønn i familiebedrift (f.eks. gårdsbruk, butikk) og verneplikts-/siviltjeneste er også regnet som yrkesaktivitet.

Som yrkesaktive de siste 12 månedene er regnet personer 16 år og over som utførte yrkesaktivitet av minst 100 timers varighet i denne perioden.

Som yrkesaktive den siste uka før tellingstidspunktet er regnet personer 16 år og over som utførte yrkesaktivitet av minst 1 times varighet i denne uka. Personer som var midlertidig borte fra arbeidet hele uka på grunn av sykdom, permisjon, ferie e.l. er ikke regnet med blant de yrkesaktive.

Arbeidstid

Det er innhentet oppgaver over arbeidstida både for de siste 12 månedene før tellingstidspunktet og den siste uka før tellingstidspunktet.

Arbeidstida omfatter all tid som er medgått til yrkesaktivitet. Arbeidstid som har gått med til forberedelse i tillegg til ordinær arbeidstid, er også regnet med (f.eks. forberedelser i tillegg til ordinær undervisningstid for lærere). Tid som er brukt til skolearbeid, studier og husarbeid for egen familie, er ikke regnet med.

Fravær på grunn av sykdom, permisjon, ferie e.l. er heller ikke regnet med i arbeidstida.

Generelt om grupperingen etter næring, yrke og yrkesstatus

Personer 16 år og over med yrkesaktivitet er gruppert på næring etter arten av virksomheten til den bedrift der den enkelte arbeidet hele tiden eller lengst tid de siste 12 månedene før tellingstidspunktet. Disse personene er videre gruppert på det yrke og den yrkesstatus som de hadde hele tiden eller lengst tid i denne bedriften i 12-månedersperioden.

Personer 16 år og over med yrkesaktivitet siste uka før tellingstidspunktet er gruppert etter den næring og det yrke vedkommende oppgav å ha hatt i den bedriften som den enkelte arbeidet hele tiden eller lengst tid de siste 12 månedene før tellingstidspunktet. Det er således ikke innhentet særskilte oppgaver om de yrkesaktives næring og yrke for den siste uka før tellingstidspunktet.

Næring

Næringsgrupperingen er foretatt etter 1978-utgaven av Standard for næringsgruppering i offentlig norsk statistikk (Statistisk Sentralbyrå's Håndbøker nr. 9).

Denne standarden er i samsvar med International Standard Industrial Classification of All Economic Activities (ISIC).

I standarden er grupperingssystemet utformet som et femsifret pyramidisk system hvor hvert siffer angir et grupperingsnivå. De fem nivåene er gitt følgende betegnelser:

Næring	1-sifret kode
Næringsområde	2-sifret kode
Næringshovedgruppe	3-sifret kode
Næringsgruppe	4-sifret kode
Næringsundergruppe	5-sifret kode

Næringene på 1-sifret nivå har følgende 9 inndelinger:

1. Jordbruk, skogbruk, fiske og fangst
2. Bergverksdrift
3. Industri
4. Kraft- og vannforsyning
5. Bygge- og anleggsvirksomhet
6. Varehandel, hotell- og restaurantvirksomhet
7. Transport, lagring, post og telekommunikasjoner
8. Bank- og finansieringsvirksomhet, forsikringsvirksomhet, eiendomsdrift og forretningsmessig tjenesteyting
9. Offentlig, sosial og privat tjenesteyting.

En oversikt over den videre inndeling i næringsområder mv. finnes i Standard for næringsgruppering.

Næringsgrupperingen i 1980-tellingen er ikke direkte sammenliknbar med næringsgrupperingen i 1970-tellingen. Årsaken til dette er overgangen til ny standard for næringsgruppering i 1972. I folketellingen 1970 ble næringsgrupperingen foretatt etter 1960-utgaven av Standard for næringsgruppering.

Tabeller med sammenliknbare tall mellom tellingene i 1970 og 1980 vil bli publisert en tid etter kommuneheftene i de såkalte "tabellpakkene". Næringsoppgaver med resultater fra 1970-tellingen gruppert etter 1978-utgaven av Standard for næringsgruppering, vil da bli gitt. I folketellingen 1980 gis det næringsoppgaver ned på næringsgruppe (3-sifret kode).

Yrke

Yrkesgrupperingen er foretatt etter Standard for yrkesgruppering i offentlig norsk statistikk (utgitt av Arbeidsdirektoratet i 1965). Standarden følger i prinsippet 1958-utgaven av International Standard Classification of Occupations (ISCO).

Standarden er bygd opp slik at nær beslektede yrker er ført sammen til såkalte yrkesgrupper, som igjen danner yrkesområder. Disse yrkesområdene er ført sammen til yrkesfelt.

Hvert yrke i klassifiseringen er betegnet med 5-sifret kodenummer:

første siffer angir yrkesfeltet
 første og annet siffer angir yrkesområde
 første - tredje siffer angir yrkesgruppe
 første - femte siffer angir yrke.

Til folketellingen 1980 har Statistisk Sentralbyrå ført nye yrker inn i denne standarden. Den inndelingen i yrkesgrupper som er brukt i 1965-utgaven, er stort sett brukt også her. Videre er en del yrkesgrupper slått sammen og noen er splittet i flere grupper. En ny 3-siffergruppe er tatt med for olje- og gassarbeid. Dessuten er ledende tjenestemenn i kommunal- og fylkeskommunal administrasjon og forvaltning skilt ut som ny gruppe.

Gruppene "Lærere" og "Faglærere i praktiske yrker" er slått sammen til en gruppe.

Oppgaver over yrke er i tellingen gitt med på yrkesgruppe (3-sifret kode).

Yrkesstatus

I tellingen er det brukt følgende tre grupperinger etter yrkesstatus:

1. Fast eller midlertidig ansatt
2. Selvstendig
3. Familiemedlem uten fast lønn i familiebedrift.

Personer (også medeiere) som arbeide i firmaer organisert som aksjeselskap, andelslag eller annen selskapsform med begrenset ansvar, er alltid regnet som ansatte.

En person er regnet som selvstendig dersom vedkommende drev virksomhet alene for egen regning eller sammen med andre med ubegrenset ansvar (f.eks. i ansvarlig selskap).

Gruppen "Familiemedlem uten fast lønn i familiebedrift" omfatter personer som arbeide i familievirksomhet uten fast avtalt lønn og som verken var eier eller medeier i virksomheten. Et familiemedlem uten fast lønn kan imidlertid ha vederlag for arbeidet i form av kost og losji, andel av overskott e.l.

I de tilfelle hvor ektefeller arbeide i felles virksomhet (f.eks. gårdsbruk) som ikke var organisert som aksjeselskap e.l., er den ene ektefellen regnet som selvstendig og den andre som familiemedlem uten fast lønn i familiebedrift, med mindre begge ektefellene var registrert som eiere av virksomheten.

Generelt om oppmøteplass, reisehyppighet, reisetid og transportmåte

Kjennmerkene gjelder personer 16 år og over med yrkesaktivitet i siste uka før tellingstidspunktet.

Reisehyppighet, reisetid og transportmåte gjelder yrkesaktive personer med fast oppmøteplass (se oppmøteplass).

Reisetid og transportmåte gjelder yrkesaktive personer med fast arbeidsreise (se reisehyppighet).

Oppmøteplass

Med oppmøteplass forstår en det stedet hvor vedkommende møtte fram ved arbeidshagens start.

Personer 16 år og over med yrkesaktivitet siste uka før tellingstidspunktet er gruppert etter kommunen den faste oppmøteplassen lå i (rute 1 og 2 i personskjemaet).

Personer som i denne uka møtte på ulike arbeidssteder, var til sjøs e.l., er ikke regnet å ha fast oppmøteplass (rute 3 i personskjemaet).

Reisehyppighet

Med reisehyppighet forstås en det antall ganger vedkommende reiste fra hjemsted til arbeidssted den siste uka før tellingstidspunktet.

Hjemsted er alltid regnet som den boligadresse vedkommende er registrert bosatt på i folkeregisteret. For personer som bodde midlertidig på f.eks. hybel eller brakke i denne uka, er reisen mellom hybel, brakke og arbeidssted ikke medregnet.

For personer som var registrert bosatt på arbeidsstedet er det regnet hvor mange dager vedkommende var på arbeid siste uka før tellingstidspunktet.

Med "fast arbeidsreise" menes personer med fast oppmøteplass og som reiste minst en gang fra hjemsted til arbeidssted i uka før tellingstidspunktet.

Reisetid

Reisetid er reisetiden fra hjemsted (registrert boligadresse) til arbeidssted. Reisetiden er regnet én vei. I reisetiden er gangtid og ventetid under reisen tatt med. Det samme gjelder faste gjøremål som f.eks. å bringe barn til barnehage, dagmamma e.l. Tilfeldige gjøremål og forsinkelser er ikke regnet med.

For pendlere som bodde midlertidig på f.eks. hybel, brakke e.l., er reisetiden regnet fra hjemstedet og fram til arbeidsstedet.

Transportmåte

Med transportmåte forstås de transportmidler vedkommende til vanlig nyttet én vei fra hjemsted til arbeidssted siste uka før tellingstidspunktet.

For personer som ikke reiste på samme måte hver dag, er det regnet med den reisemåten vedkommende nyttet flest dager.

3.2. Familie og husholdningstype

Grupperingene på familie og husholdningstype refererer seg til tellingstidspunktet den 1. november 1980.

Familie

Til én og samme familie er regnet:

1. Ektepar og eventuelle ugifte barn registrert bosatt i samme privatbolig, aldershjem, pleiehjem, e.l.
2. Far/mor med ugifte barn registrert bosatt i samme privatbolig, aldershjem, pleiehjem, pensjonat, hotell e.l.
3. Hver enkelt person som ikke hører inn under noen av de to gruppene som er spesifisert ovenfor (bl.a. personer uten fast bopel). Disse personene danner således hver for seg egen familie (familie med én person).

I familier med ektepar er også tatt med eventuelle ugifte barn av bare den ene ektefellen og ugifte adoptivbarn og stebarn, men ikke fosterbarn.

Av reglene som er nevnt foran går det fram at personer (f.eks. ektefeller) som ikke var registrert bosatt i samme privatbolig, aldershjem, pleiehjem, e.l., aldri er gruppert under samme familie. Videre går det fram at gifte, separerte, skilte, enker og enkemenn ikke i noen tilfelle er regnet til samme familie som foreldrene. Når f.eks. et ektepar bor sammen med en skilt datter, danner ektefellene egen familie og datteren egen familie. Ellers kan nevnes at ugifte søsken som har felles bolig, der ingen av foreldrene er bosatt, hver for seg er regnet som særskilt familie.

Husholdningstype

Det er skilt mellom to husholdningstyper, nemlig privathusholdning og felleshusholdning.

Gruppen "Privathusholdning" omfatter personer som var registrert som bosatt i privat bolig. Denne husholdningstypen er videre splittet opp etter tallet på familier i husholdningen. Som husholdningsenhet er her regnet bolighusholdning. Denne omfatter alle bosatte i samme bolig. Av dette følger at antall privathusholdninger er det samme som antall boliger i tellingen.

Til felleleshusholdning er regnet forpleide som var registrert bosatt i aldershjem, barnehjem, pleiehjem e.l.

Betjeningspersonale bosatt ved felleleshusholdninger er alltid gruppert under privathusholdning. Det samme gjelder militært personell som var bosatt i militærforlegning.

3.3. Boligkjennemerker

Boligkjennemerkene refererer seg til den boligen der den enkelte var registrert bosatt 1. november 1980.

Bolig (leilighet mv.)

Med leilighet menes f.eks. rekkehusleilighet, leilighet i tomannsbolig, leilighet i leiegård, blokkleilighet, hybelleilighet og hybel med egen inngang. Enebolig regnes også som leilighet.

Hybler uten egen inngang er som hovedregel ikke regnet som egen leilighet.

I hybelbygg er imidlertid hver enkelt hybel alltid regnet som leilighet. Dette gjelder også når flere hybler har felles gang, hall, bad og/eller kjøkken.

Videre er hybler for sykepleiere, legeboliger og rom som disponeres av privathusholdninger i sykehus, militærforlegninger eller felleleshusholdninger, alltid regnet som egne leiligheter.

Til en bolig er som hovedregel regnet rom som er bygd (eller ombygd) til bruk for én eller flere personer med fellesskap i kost og losji, og hvor det er adkomst til rommene (rommet) uten at en må gå gjennom en annen bolig.

En bolig vil derfor som regel falle sammen med begrepet leilighet.

I enkelte tilfelle vil en bolig omfatte mer enn én leilighet. Dersom f.eks. ugifte barn bor i egen leilighet (hybel med egen inngang e.l.), men på samme adresse som foreldrene, er som hovedregel barna regnet å høre til samme bolig som foreldrene. I dette tilfelle utgjøres boligen av leiligheten som foreldrene bor i og leiligheten barna bor i. Bare dersom barna er registrert som egen familie i folkeregisteret, er leilighetene regnet som særskilte boliger.

Hybler uten egen inngang som ikke ligger i hybelbygg, institusjon e.l. og som bebos av personer som er registrert i folkeregisteret på vedkommende adresse, er alltid regnet til samme bolig som hovedleiligheten.

Med privatbolig er ment boliger som ikke er bebodd av forpleide i aldershjem, barnehjem og andre felleleshusholdninger. Boliger for ansatte (f.eks. sykepleiere) ved institusjoner er således regnet som privatboliger. Det samme gjelder boliger for befal mv. i militærforlegninger.

Det er ikke innhentet oppgaver for boliger som ikke er privatboliger.

I tabellene er "privatboligene" for enkelthets skyld kalt "boliger".

Rom

Opgavene over tall på rom refererer seg til boliger som er med i tellingen, og omfatter beboelsesrom på 6 m² eller mer, og som kan nyttes året rundt. Kjøkken, bad, entré, hall, alkove, hems, trimrom, vaskerom og rom som bare nyttes til næringsvirksomhet (f.eks. kontor) er ikke med.

I 1980-tellingen er det ikke innhentet spesifiserte oppgaver over antall rom i boliger med "mer enn 8 rom", slik som det ble gjort i tellingen i 1970.

I oppgavene for "rom i alt" er tallene for antall rom i boliger med mer enn 8 rom derfor beregnet. For hver enkelt kommune er det laget gjennomsnittstall fra 1970-tellingen, (dvs. gjennomsnittlig antall rom i boliger med mer enn 8 rom). Dette gjennomsnittstallet er brukt for å fastlegge antall rom for boliger med mer enn 8 rom i 1980-tellingen.

Areal

Med boligens areal er ment nettoareal. I tillegg til beboelsesrom på 6 m² eller mer er også tatt med kjøkken, bad, entré, hall o.l.

Rom som er felles for to eller flere boliger, f.eks. felles gang, hall, bad e.l., er ikke regnet med i arealet.

Eie-/leieform

Som eiere er også regnet personer som eier aksje eller andel som gir borett.

Med "vanlig leiekontrakt" menes at vedkommende leier en bolig av en eier etter de regler og avtaler som følger av husleieloven. Vanlig leieforhold uten skriftlig kontrakt er også regnet med her.

Kjøkken

Med kjøkken menes i tellingen en del av boligen som er avgrenset fra andre deler av den, og hvor det er installert utstyr til matlagning for beboerne. Kjøkkenet kan være et eget rom, men trenger ikke være det.

Dersom flere boliger har felles kjøkken, f.eks. hybler i et hybelbygg, er alle boligene regnet å være uten kjøkken.

I størrelsen på kjøkkenet er også medregnet gulvplass til benker, skap o.l.

Viktigste kilde til oppvarming

Dersom to eller flere kilder er like viktige for boligens oppvarming, er begge (alle) disse regnet med.

Husholdningen disponerer bil

Med å disponere bil menes i tellingen å eie/leie bil eller å ha mulighet til privat bruk av f.eks. firmabil.

Stasjonsvogn og varevogn er regnet som personbil bare dersom den brukes også til privatkjøring.

Hustype

Som hus er som hovedregel regnet bygninger som fra kjeller til loft er atskilt fra andre bygninger.

Hver enkelt blokk er derimot regnet som ett hus, selv om det fra kjeller til loft er skillevegg(er) uten gjennomgang i blokken.

I rekkehus er hele rekken av boliger regnet som ett hus.

Som frittliggende enebolig er regnet enebolig med minst en halv meters avstand til nærmeste hus.

Som hustype "enebolig" er også regnet frittliggende eneboliger som inneholder en hybelleilighet, og/eller der ett eller flere rom er brukt som hybel.

Rekkehus er hus med leiligheter som har minst én vegg eller en del av en vegg felles med en annen leilighet. Hus i kjede er hus som er forbundet med et annet hus med garasje, carport, svalgang o.l. Terrassehus er hus med leiligheter som er bygd sammen i en bakkeskråning, og der flere av leilighetene har hele eller deler av taket til leiligheten under som terrasse.

Horisontalt delt tomannsbolig er hus med to vanlige leiligheter (som kan ha ulik størrelse) og hvor den ene leiligheten ligger i en etasje over den annen.

Annet boligbygg med mindre enn 3 etasjer omfatter også eneboliger med mindre enn en halv meters avstand mellom husene.

Gruppen "forretningsbygg mv." omfatter hus hvor halvparten eller mindre av golvarealet nyttes til privatbolig.

Som bygg for felleleshusholdning er regnet hus hvor det for bosatte og/eller midlertidig tilstedeværende er organisert felleleshusholdning.

Opgaver over tall på boliger, rom og bosatte i bygg for felleleshusholdning omfatter bare privatboliger, rom og bosatte i disse boligene.

Byggeår

Med byggeår menes det året da minst halvparten av boligene i huset var ferdig til innflytting. Hus som er ombygd, er gruppert etter opprinnelig byggeår.

Gjennomsnittstall

Bosatte pr. bolig er lik tallet på bosatte i privatboliger dividert med tallet på privatboliger.

Rom pr. bolig er lik tallet på rom (kjøkken ikke medregnet) i privatboliger dividert med tallet på disse boligene.

Bosatte pr. rom er lik tallet på bosatte i privatboliger dividert med tallet på rom (kjøkken er ikke medregnet) i privatboliger.

3.4. Inndelingen i grunnkretser

Grunnkretsinnndelingen til bruk i folketellingen er foretatt av Byrået i samarbeid med kommunene og brukere av statistikk på regionalt nivå.

Følgende kriterier er lagt til grunn for utarbeidingen av grunnkretsene:

1. Utgangspunktet for grunnkretsinnndelingen er som regel inndelingen i folketellingskretser i 1970. Dersom inndelingen fra 1970 er endret, er det lagt vekt på at grupper av grunnkretser kan sammenliknes med en eller flere tidligere folketellingskretser.
2. Grunnkretsene er utformet slik at de kan være stabile over en rimelig tidsperiode.
3. Grunnkretsene skal bestå av et sammenhengende geografisk område.
4. Grunnkretsene bør være mest mulig ensartet når det gjelder natur- og næringsgrunnlag, kommunikasjonsforhold og bygningsmessig struktur.
5. Folketall og areal bør ikke variere for sterkt. Folketallet kan variere fra under 100 i sterkt spredtbygde strøk til over 1 000 i de tetttest utbygde byområdene.

Fordi grunnkretsinnndelingen skal være mest mulig stabil, er den ikke knyttet sammen med en avgrensning av tettbygde strøk, da disse grensene stadig må endres.

Tettstedsavgrensningen er ført videre uavhengig av grunnkretsinnndelingen. Retningslinjene for tettstedsavgrensningen følger i store trekk den som ble praktisert i 1960 og 1970. Hovedkriteriet ved avgrensningen av tettsted er at avstanden mellom husene i en husklynge ikke skal være over 50 meter, men det er tillatt skjønnsmessige avvik for områder som ikke kan eller skal bebygges som f.eks. lagerplasser, idrettsanlegg, parker o.l. Området må ha minst 200 bosatte på tellingstidspunktet.

Det er ikke stilt noe krav om at grensene for grunnkretsene skal falle sammen med grensene for kirkesogn, skole- eller valgkretser.

Oppgaver over grunnkretser grupperes også til delområder (bydeler/bygdelag). Disse delområdene består vanligvis av 1 000-3 000 personer i spredtbygde strøk og 3 000-5 000 personer i tettbygde strøk. Et delområde kan f.eks. være et område som sogner til et lokalt sentrum i en kommune.

En oversikt som viser forholdet mellom grunnkretser i 1980 og tellingskretser i 1970, er vist i vedlegg 1.

Kart som viser omfanget av grunnkretsene og tettstedsavgrensningene som det blir gitt resultater for i dette heftet, er vist i vedleggene 2 og 3.

For en nærmere orientering om grunnkretsene mv. vises til heftene "Grunnkretser og tettsteder. Dokumentasjon 1980".

4. BRUK AV TABELLENE

Dette heftet inneholder tabeller for den enkelte kommune. Tabellene i kommuneheftene er inndelt i seks hovedgrupper.

Tabellene 1-3 gir resultater for enkelte demografiske kjennetegn.

Tabellene 4-10 gir hovedresultater for utdanning, yrke, næring, arbeidstid mv. Tabellene 4-7 refererer seg til de siste 12 månedene før tellingstidspunktet. Tabellene 8-10 gir oppgaver for kjennemerker som knytter seg til siste uka før tellingstidspunktet.

Tabellene 11-18 gir resultater for boligdelen av tellingen.

Tabellene 19-21 gir resultater for familier og privathusholdninger.

Tabellene 22-24 gir hovedresultater for befolkning, yrkesaktivitet og boliger på grunnkrets.

5. MERKNADER TIL TABELLENE

Tabell 1:

I tabell 1 har en generelt tatt sikte på å gi tall tilbake til 1801 etter kommuneinndelingen i 1980. Over et så langt tidsrom har det imidlertid skjedd så mange endringer i kommuneinndelingen at det for de fleste kommuner er vanskelig å gi en sammenliknbar tallserie for hele perioden. For de folketellingene hvor det ikke har vært mulig å gi eksakte folketall, inneholder tabellen tall som er beregnet av Norsk Samfunnsvitenskapelig Datatjeneste. Disse tallene er framkommet ved at folketallene for tidligere år er justert på basis av antall personer som blir overført fra en kommune til en annen ved grensereguleringer. Det henvises til NSD for nærmere dokumentasjon.

I 1951 ble en del av Lier herred overført til Drammen, og i 1964 ble Skoger herred og en del av Lier slått sammen med Drammen.

TABELL 1. FOLKEMENGDEN VED FOLKETELLINGENE 1801 - 1980

ÅR	FOLKE- MENGDE	ÅR	FOLKE- MENGDE	ÅR	FOLKE- MENGDE	ÅR	FOLKE- MENGDE	ÅR	FOLKE- MENGDE	ÅR	FOLKE- MENGDE
1801 ..	(8953)	1835 ..	(11125)	1865 ..	(19294)	1900 ..	(28930)	1930 ..	(36808)	1960 ..	45160
1815 ..	(9095)	1845 ..	(12688)	1875 ..	(23444)	1910 ..	(32018)	1946 ..	(40429)	1970 ..	49634
1825 ..	(11412)	1855 ..	(15113)	1890 ..	(25704)	1920 ..	(35872)	1950 ..	41959	1980 ..	49512

1) TALLENE I PARENTES ER BEREGNEDE TALL FRA NORSK SAMFUNNSVITENSKAPELIG DATATJENESTE. SE ELLERS MERKNADER TIL TABELL 1 PÅ SIDE 18.

TABELL 2. FOLKEMENGDEN ETTER KJØNN, EKTESKAPELIG STATUS OG ALDER. 1/11 1980

ALDER	I ALT	MENN					KVINNER				
		I ALT	UGIFTE	GIFTE	SEPARERTE ENKEMENN OG SKILTE	I ALT	UGIFTE	GIFTE	ENKER	SEPARERTE OG SKILTE	
I ALT	49512	23797	9804	12077	763	1153	25715	9150	11998	3114	1453
0-6 ÅR ..	3885	1987	1987	-	-	-	1898	1898	-	-	-
7-15 " ..	6225	3180	3180	-	-	-	3045	3044	1	-	-
16-19 " ..	2769	1422	1412	10	-	-	1347	1315	31	-	1
20-24 " ..	3604	1722	1412	297	-	13	1882	1145	674	-	63
25-29 " ..	3440	1735	646	990	-	99	1705	382	1179	4	140
30-39 " ..	6943	3547	484	2723	2	338	3396	267	2698	29	402
40-49 " ..	4996	2509	199	2012	8	290	2487	110	2039	70	268
50-59 " ..	5914	2836	195	2363	75	203	3078	192	2344	293	249
60-66 " ..	4285	1944	112	1613	109	110	2341	173	1527	500	141
67-69 " ..	1756	789	43	643	68	35	967	96	538	281	52
70-79 " ..	4159	1638	103	1194	278	63	2521	348	847	1222	104
80 ÅR OG OVER	1536	488	31	232	223	2	1048	180	120	715	33

TABELL 3. FOLKEMENGDEN ETTER TROSSAMFUNN/VIKTIGSTE KILDE TIL LIVSOPPHOLD, KJØNN OG ALDER. 1/11 1980

KJØNN OG ALDER	I ALT	TROSSAMFUNN				VIKTIGSTE KILDE TIL LIVSOPPHOLD				
		DEN NORSKE KIRKE	TROS- SAMFUNN UTENFOR DEN NORSKE KIRKE	IKKE TIL- SLUTTET NOE TROS- SAMFUNN	UOPP- GITT TROS- SAMFUNN	INNTEKT AV EGET ELLER ANDRE PERSONERS ARBEID	PENSJON/ TRYGD	STIPEND, LÅN, FORMUE E.L.	VERNE- PLIKTS-/ SIVIL- TJENESTE	UOPPGITT KILDE TIL LIVSOPP- HOLD
I ALT	49512	42284	2988	1512	2728	35565	9741	874	288	3044
MENN	23797	19962	1389	903	1543	18043	3706	469	284	1295
0-6 ÅR ..	1987	1476	156	59	296	1895	2	-	-	-
7-15 " ..	3180	2572	143	60	405	3174	6	-	-	-
16-19 " ..	1422	1251	90	39	42	1174	23	24	15	186
20-24 " ..	1722	1428	100	120	74	1123	26	260	212	101
25-29 " ..	1735	1385	118	137	95	1476	26	117	19	97
30-39 " ..	3547	2865	247	216	219	3223	85	21	14	204
40-49 " ..	2509	2091	161	104	153	2198	113	11	9	178
50-59 " ..	2836	2537	139	79	81	2284	300	6	12	234
60-66 " ..	1944	1757	91	33	63	1171	588	11	2	172
67-69 " ..	789	718	34	12	25	176	574	2	-	37
70-79 " ..	1638	1456	75	36	71	56	1505	11	1	65
80 ÅR OG OVER ...	488	426	35	8	19	3	458	6	-	21
KVINNER ..	25715	22322	1599	609	1185	17522	6035	405	4	1749
0-6 ÅR ..	1898	1462	141	51	244	1895	3	-	-	-
7-15 " ..	3045	2488	139	47	371	3035	10	-	-	-
16-19 " ..	1347	1206	79	26	36	1133	29	34	-	151
20-24 " ..	1882	1620	114	89	59	1449	78	246	-	109
25-29 " ..	1705	1408	145	95	57	1488	80	48	1	88
30-39 " ..	3396	2952	216	118	110	3014	156	23	-	203
40-49 " ..	2487	2188	160	73	66	2100	178	10	2	197
50-59 " ..	3078	2804	164	46	64	2198	491	8	1	380
60-66 " ..	2341	2136	124	26	55	1066	893	7	-	375
67-69 " ..	967	861	69	12	25	116	783	6	-	62
70-79 " ..	2521	2268	163	22	68	26	2345	17	-	133
80 ÅR OG OVER ...	1048	929	85	4	30	2	989	6	-	51

TABELL 4. PERSONER 16-66 ÅR ETTER YRKESAKTIVITET, ARBEIDSTID, KJØNN OG HØYESTE UTDANNING. 1/11 79 - 31/10 80

KJØNN OG HØYESTE UTDANNING	IKKE YRKESAKTIVE				YRKESAKTIVE						
	I ALT		AV DETTE GIFTE	I ALT	100-499 TIMER		500-999 TIMER		1 000 TIMER OG OVER		UOPP- GITT ARB.- TID
	I ALT				I ALT	AV DETTE GIFTE	I ALT	AV DETTE GIFTE	I ALT	AV DETTE GIFTE	
I ALT	31951	7666	4751	24285	3360	1377	2787	1801	16744	11743	1394
MENN I ALT	15715	1965	728	13750	1256	232	711	247	11009	8314	774
BARNESKOLENIVÅ, 1-6 ÅR	31	4	2	27	1	-	8	7	16	15	2
UNGDOMSSKOLENIVÅ, 7-9 ÅR, I ALT .	7099	1189	508	5910	536	110	263	112	4652	3525	459
FOLKESKOLEUTDANNING	3134	661	378	2473	118	74	98	66	2000	1645	257
9-ÅRIG UNGDOMSSKOLE	1499	322	12	1177	356	5	100	5	653	235	68
UNGDOMSSKOLENIVÅ ELLERS	2466	206	118	2260	62	31	65	41	1999	1645	134
GYMNASNIVÅ I, 10 ÅR, I ALT	2845	265	88	2580	230	28	144	32	2090	1440	116
ALLMENT FAGFELT	1234	122	54	1112	79	11	51	13	939	765	43
INDUSTRI, HÅNDVERK OG TEKNIKK .	855	77	11	778	98	9	63	10	578	269	39
SAMFERDSEL	198	15	7	183	9	1	5	-	162	126	7
HELSEVERN	3	2	-	1	:	:	:	:	:	:	:
JORDBRUK, SKOGBRUK OG FISKE ...	77	5	2	72	:	:	:	:	61	47	:
TJENESTEYTING OG FORSVAR	203	16	11	187	16	4	11	7	147	108	13
GYMNASNIVÅ I ELLERS	275	28	3	247	26	2	8	-	202	124	11
GYMNASNIVÅ II, 11-12 ÅR, I ALT ..	2837	211	66	2626	283	29	156	30	2092	1552	95
ALLMENT FAGFELT	957	103	14	854	183	12	87	13	565	394	19
ADMINISTRASJON OG ØKONOMI	473	12	2	461	28	4	21	2	401	297	11
INDUSTRI, HÅNDVERK OG TEKNIKK .	1053	75	42	978	55	6	42	13	840	634	41
SAMFERDSEL	114	8	3	106	6	4	-	-	90	69	10
HELSEVERN	7	1	1	6	-	-	-	-	5	3	1
JORDBRUK, SKOGBRUK OG FISKE ...	32	2	-	30	2	-	2	-	25	15	1
TJENESTEYTING OG FORSVAR	140	5	1	135	6	2	3	2	123	103	3
GYMNASNIVÅ II ELLERS	61	5	3	56	3	1	1	-	43	37	9
UNIVERSITETS- OG HØGSKOLENIVÅ I, 13-14 ÅR I ALT	1337	81	23	1256	125	32	65	24	1034	850	32
UNDERVISNING	99	6	3	93	6	4	5	1	79	74	3
ADMINISTRASJON, ØKONOMI, SAMFUNNSVITENSKAP OG JUS	271	18	8	253	29	6	14	8	206	167	4
NATURVITENSKAP OG TEKNIKK	695	23	8	672	34	11	15	8	609	514	14
HELSEVERN	40	3	-	37	2	1	1	-	33	24	1
UNIV.- OG HØGSKOLENIVÅ I ELLERS	232	31	4	201	54	10	30	7	107	71	10
UNIV.- OG HØGSKOLENIVÅ II, III OG FORSKERNIVÅ, OVER 14 ÅR, I ALT ..	1062	32	13	1030	53	19	48	24	897	764	32
UNDERVISNING	147	3	1	144	6	2	13	8	125	105	-
ADMINISTRASJON, ØKONOMI, SAMFUNNSVITENSKAP OG JUS	270	6	3	264	15	2	10	4	229	189	10
NATURVITENSKAP OG TEKNIKK	381	9	4	372	19	7	14	6	334	289	5
UNIV.- OG HØGSKOLENIVÅ II, III OG FORSKERNIVÅ ELLERS	264	14	5	250	13	8	11	6	209	181	17
UOPPGITT, INGEN UTDANNING OG UTDANNING PÅ FØRSKOLENIVÅ	504	183	28	321	28	14	27	18	228	168	38
KVINNER I ALT	16236	5701	4023	10535	2104	1145	2076	1554	5735	3429	620
BARNESKOLENIVÅ, 1-6 ÅR	22	9	9	13	3	3	3	3	5	5	2
UNGDOMSSKOLENIVÅ, 7-9 ÅR, I ALT .	8682	3795	2643	4887	1067	636	990	784	2454	1548	376
FOLKESKOLEUTDANNING	3934	2023	1430	1911	320	248	419	350	996	683	176
9-ÅRIG UNGDOMSSKOLE	1389	545	193	844	363	63	124	41	296	94	61
UNGDOMSSKOLENIVÅ ELLERS	3359	1227	1020	2132	384	325	447	393	1162	771	139
GYMNASNIVÅ I, 10 ÅR, I ALT	3785	1023	748	2762	460	248	503	391	1652	922	147
ALLMENT FAGFELT	2178	672	519	1506	228	154	301	262	903	618	74
INDUSTRI, HÅNDVERK OG TEKNIKK .	148	37	23	111	21	7	15	9	68	20	7
SAMFERDSEL	131	20	16	111	9	7	17	16	77	38	8
HELSEVERN	327	68	57	259	36	24	56	49	156	81	11
JORDBRUK, SKOGBRUK OG FISKE ...	12	7	4	5	-	-	-	-	5	2	-
TJENESTEYTING OG FORSVAR	310	91	48	219	51	13	50	17	106	27	12
GYMNASNIVÅ I ELLERS	679	128	81	551	115	43	64	38	337	136	35
GYMNASNIVÅ II, 11-12 ÅR, I ALT ..	1820	413	306	1407	317	127	283	159	761	392	46
ALLMENT FAGFELT	992	220	158	772	214	72	145	71	394	206	19
ADMINISTRASJON OG ØKONOMI	241	36	24	205	41	13	37	13	120	42	7
INDUSTRI, HÅNDVERK OG TEKNIKK .	83	33	27	50	11	7	7	3	29	10	3
SAMFERDSEL	9	2	2	7	2	2	-	-	4	1	1
HELSEVERN	295	56	46	239	24	20	66	56	138	93	11
JORDBRUK, SKOGBRUK OG FISKE ...	9	-	-	9	1	-	3	2	5	1	-
TJEMESTEYTING OG FORSVAR	128	45	34	83	18	8	18	9	43	23	4
GYMNASNIVÅ II ELLERS	63	21	15	42	6	5	7	5	28	16	1
UNIVERSITETS- OG HØGSKOLENIVÅ I, 13-14 ÅR, I ALT	1193	178	128	1015	179	83	211	149	603	384	22
UNDERVISNING	271	29	23	242	24	17	44	41	167	123	7
ADMINISTRASJON, ØKONOMI, SAMFUNNSVITENSKAP OG JUS	374	61	50	313	56	26	73	46	179	107	5
NATURVITENSKAP OG TEKNIKK	48	6	6	42	5	4	8	4	27	23	2
HELSEVERN	263	26	22	237	25	19	50	43	157	90	5
UNIV.- OG HØGSKOLENIVÅ I ELLERS	237	56	27	181	69	17	36	15	73	41	3
UNIV.- OG HØGSKOLENIVÅ II, III OG FORSKERNIVÅ, OVER 14 ÅR, I ALT ..	370	55	41	315	53	29	55	43	193	125	14
UNDERVISNING	203	19	13	184	33	16	37	31	103	59	11
ADMINISTRASJON, ØKONOMI, SAMFUNNSVITENSKAP OG JUS	26	4	4	22	2	1	3	3	17	13	-
NATURVITENSKAP OG TEKNIKK	24	10	9	14	2	2	2	2	10	6	-
UNIV.- OG HØGSKOLENIVÅ II, III OG FORSKERNIVÅ ELLERS	117	22	15	95	16	10	13	7	63	47	3
UOPPGITT, INGEN UTDANNING OG UTDANNING PÅ FØRSKOLENIVÅ	364	228	148	136	25	19	31	25	67	53	13

TABELL 5. PERSONER 16 ÅR OG OVER, ETTER YRKESAKTIVITET, ARBEIDSTID, KJØNN OG ALDER. 1/11 79 - 31/10 80

KJØNN OG ALDER	I ALT	IKKE YRKES- AKTIVE	YRKESAKTIVE						PRO- SENT YRKES- AKTIVE
			I ALT	ARBEIDSTID. TIMER				UOPP- GITT	
				100- 499	500- 999	1 000- 1 299	1 300 OG OVER		
I ALT	39402	14332	25070	3581	2905	1913	15172	1499	63,6
MENN I ALT	18630	4337	14293	1400	788	621	10648	836	76,7
16-19 ÅR	1422	410	1012	522	165	45	243	37	71,2
AV DETTE GIFTE	10	3	7	-	1	-	5	1	70,0
20-24 ÅR	1722	233	1489	329	175	109	810	66	86,5
AV DETTE GIFTE	297	11	286	18	22	16	217	13	96,3
25-29 ÅR	1735	94	1641	125	95	71	1263	87	94,6
AV DETTE GIFTE	990	22	968	45	33	31	815	44	97,8
30-39 ÅR	3547	190	3357	96	93	95	2895	178	94,6
AV DETTE GIFTE	2723	59	2664	47	59	61	2377	120	97,8
40-49 ÅR	2509	170	2339	51	50	94	1995	149	93,2
AV DETTE GIFTE	2012	64	1948	30	32	68	1719	99	96,8
50-59 ÅR	2836	307	2529	66	76	85	2156	146	89,2
AV DETTE GIFTE	2363	171	2192	44	56	71	1904	117	92,8
60-66 ÅR	1944	561	1383	67	57	65	1083	111	71,1
67-69 ÅR	789	493	296	55	39	30	137	35	37,5
70 ÅR OG OVER	2126	1879	247	89	38	27	66	27	11,6
KVINNER I ALT	20772	9995	10777	2181	2117	1292	4524	663	51,9
16-19 ÅR	1347	438	909	505	161	39	157	47	67,5
AV DETTE GIFTE	31	18	13	3	3	1	5	1	41,9
20-24 ÅR	1882	393	1489	334	228	127	729	71	79,1
AV DETTE GIFTE	674	229	445	96	76	42	214	17	66,0
25-29 ÅR	1705	506	1199	207	197	141	609	45	70,3
AV DETTE GIFTE	1179	396	783	160	163	104	329	27	66,4
30-39 ÅR	3396	1047	2349	413	586	289	921	140	69,2
AV DETTE GIFTE	2698	899	1799	361	525	241	585	87	66,7
40-49 ÅR	2487	620	1867	243	405	315	790	114	75,1
AV DETTE GIFTE	2039	516	1523	209	378	284	567	85	74,7
50-59 ÅR	3078	1217	1861	243	362	254	877	125	60,5
AV DETTE GIFTE	2344	959	1385	205	311	212	571	86	59,1
60-66 ÅR	2341	1480	861	159	137	106	381	78	36,8
67-69 ÅR	967	817	150	38	27	14	42	29	15,5
70 ÅR OG OVER	3569	3477	92	39	14	7	18	14	2,6

TABELL 6. YRKESAKTIVE 16 ÅR OG OVER, ETTER ALDER OG NÆRING. 1/11 79 - 31/10 80

NÆRING	I ALT	ALDER. ÅR									PROSENT AV DE YRKES- AKTIVE
		70 OG OVER									
		16-19	20-24	25-29	30-39	40-49	50-59	60-66	67-69	OVER	
I ALT	25070	1921	2978	2840	5706	4206	4390	2244	446	339	100,0
JORDBRUK	244	43	21	16	34	33	52	27	9	9	1,0
SKOGBRUK	30	8	5	1	3	-	4	6	1	2	0,1
FISKE OG FANGST	2	-	1	1	-	-	-	-	-	-	-
BERGVERKSDRIFT	24	2	1	3	6	6	5	1	-	-	0,1
INDUSTRI I ALT	6803	490	676	664	1440	1150	1371	791	142	79	27,1
PRODUKSJON AV NÆRINGSMIDLER, DRIKKEVARER OG TOBAKKSVARER	803	141	128	72	144	106	104	80	18	10	-
PRODUKSJON AV TEKSTILVARER, BEKLEDNINGSVARER, LÆR OG LÆRVARER ..	409	21	36	34	81	58	81	75	15	8	-
PRODUKSJON AV TREVARER	243	31	20	13	37	41	45	37	9	10	-
TREFØREDLING, GRAFISK PRODUKSJON OG FORLAGSVIRKSOMHET	1659	123	135	178	353	300	320	186	37	27	-
PROD. AV KJEMISKE PROD., MINERAL- OLJE-, KULL-, GUMMI- OG PLASTPROD. .	687	31	87	61	160	119	136	85	8	-	-
PRODUKSJON AV MINERALSKE PRODUKTER .	278	10	11	25	68	36	83	38	7	-	-
PRODUKSJON AV METALLER	38	3	6	6	7	6	4	5	-	1	-
PRODUKSJON AV VERKSTEDPRODUKTER	2672	128	252	274	587	480	596	285	48	22	-
INDUSTRIPRODUKSJON ELLERS	14	2	1	1	3	4	2	-	-	1	-
KRAFT- OG VANNFORSYNING	171	9	13	14	36	40	38	16	3	2	0,7
BYGGE- OG ANLEGGSVIRKSOMHET	1706	153	248	213	390	268	259	135	26	14	6,8
VAREHANDEL	4615	496	490	420	1075	819	729	408	83	95	18,4
HOTELL- OG RESTAURANTDRIFT	526	112	79	54	86	64	64	39	18	10	2,1
LANDTRANSPORT	1095	25	110	128	234	181	280	118	12	7	4,4
SJØTRANSPORT	359	27	34	45	92	69	54	25	9	4	1,4
TRANSPORT ELLERS, LAGRING, POST OG TELEKOMMUNIKASJONER	939	108	166	128	215	131	130	49	5	7	3,7
BANK- OG FINANSIERINGSVIRKSOMHET	512	24	123	76	133	68	57	24	4	3	2,0
FORSIKRINGSVIRKSOMHET, EIENDOMSDRIFT OG FORRETN.MESSIG TJENESTEYTING	1128	41	128	176	361	168	151	61	19	23	4,5
OFFENTLIG ADMINISTRASJON, FORSVAR, POLITI OG RETTSVESEN	1383	61	210	158	302	211	296	115	17	13	5,5
RENOVASJON OG REINGJØRING	187	21	11	37	61	33	16	6	2	-	0,7
UNDERVISNING OG FORSKNINGSVIRKSOMHET .	1286	13	73	167	369	270	239	116	24	15	5,1
HELSE- OG ANDRE SOSIALTJENESTER	2972	164	448	402	640	538	489	206	49	36	11,9
KULTURELL TJ.YTING, UNDERH. OG SPORT .	221	19	20	27	57	33	27	26	6	6	0,9
PERSONLIG TJENESTEYTING	705	87	108	94	135	96	104	59	12	10	2,8
UOPPGITT NÆRING	162	18	13	16	37	28	25	16	5	4	0,6

TABELL 7. YRKESAKTIVE 16 ÅR OG OVER, ETTER KJØNN, ARBEIDSTID OG NÆRING/YRKESFELT. 1/11 79 - 31/10 80

	MENN						KVINNER				
	I ALT	100- 499 TIMER	500- 999 TIMER	1 000 OG OVER	UOPP- GITT ARB.- TID		I ALT	100- 499 TIMER	500- 999 TIMER	1 000 OG OVER	UOPP- GITT ARB.- TID
I ALT	25070	14293	1400	788	11269	836	10777	2181	2117	5816	663
NÆRING											
JORDBRUK	244	121	27	12	70	12	123	55	27	37	4
SKOGBRUK	30	27	13	1	9	4	3	:	:	:	:
FISKE OG FANGST	2	1	:	:	:	:	1	:	:	:	:
BERGVERKSDRIFT	24	18	:	:	14	:	6	1	2	3	-
INDUSTRI I ALT	6803	5068	433	261	4071	303	1735	306	247	1063	119
PRODUKSJON AV NÆRINGS- MIDLER, DRIKKEVARER OG TOBAKKSVARER	803	502	88	28	361	25	301	75	45	161	20
PRODUKSJON AV TEKSTILVARER, BE- KLEDNINGSVARER, LÆR OG LÆRVARER	409	195	16	13	151	15	214	39	32	127	16
PRODUKSJON AV TREVARER	243	204	22	16	151	15	39	9	3	27	-
TREFOREDNING, GRAFISK PRODUKSJON OG FORLAGSVIRKSOMHET	1659	1136	113	62	890	71	523	97	74	319	33
PRODUKSJON AV KJEMISKE PRODUKTER, MINERALOLJE-, KULL-, GUMMI- OG PLASTPRODUKTER	687	479	34	30	383	32	208	26	30	132	20
PRODUKSJON AV MINERALSKE PRODUKTER	278	214	14	11	173	16	64	2	12	44	6
PRODUKSJON AV METALLER	38	31	3	1	24	3	7	3	1	3	-
PRODUKSJON AV VERKSTEDPRODUKTER	2672	2297	140	100	1931	126	375	54	50	247	24
INDUSTRIPRODUKSJON ELLERS	14	10	3	-	7	-	4	1	-	3	-
KRAFT- OG VANNFORSYNING	171	142	14	4	116	8	29	2	-	26	1
BYGGE- OG ANLEGGSVIRKSOMHET	1706	1537	163	89	1178	107	169	39	32	94	4
VAREHANDEL	4615	2186	240	100	1738	108	2429	504	485	1284	156
HOTELL- OG RESTAURANTDRIFT	526	151	30	19	92	10	375	110	60	166	39
LANDTRANSPORT	1095	950	42	33	802	73	145	18	29	88	10
SJØTRANSPORT	359	302	41	26	208	27	57	6	10	34	7
TRANSPORT ELLERS, LAGRING, POST OG TELEKOMMUNIKASJONER	939	516	61	33	403	19	423	63	73	258	29
BANK- OG FINANSIERINGSVIRKSOMHET ..	512	198	20	6	170	2	314	33	48	213	20
FORSIKRINGSVIRKSOMHET, EIENDOMS- DRIFT OG FORRETNINGSMESSIG TJENESTEYTING	1128	677	41	34	574	28	451	86	82	258	25
OFFENTLIG ADMINISTRASJON, FORSVAR, POLITI OG RETTSVESEN	1383	746	69	32	614	31	637	88	105	419	25
RENOVASJON OG REINGJØRING	187	74	8	2	56	8	113	39	33	31	10
UNDEKVISNING OG FORSKNINGS- VIRKSOMHET	1286	502	42	54	383	23	784	165	241	350	28
HELSE- OG ANDRE SOSIALTJENESTER ...	2972	511	69	43	368	31	2461	530	540	1247	144
KULTURELL TJENESTEYTING, UNDERHOLD- NING OG SPORT	221	97	15	8	68	6	124	37	23	58	6
PERSONLIG TJENESTEYTING	705	381	46	22	290	23	324	72	67	161	24
UOPPGITT NÆRING	162	88	23	9	45	11	74	24	13	25	12
YRKESFELT											
TEKNISK, VITENSKAPELIG, HUMANIS- TISK OG KUNSTNERISK ARBEID	4558	2215	140	131	1888	56	2343	381	510	1355	97
ADMINISTRASJONS- OG FORVALTNINGS- ARBEID, BEDRIFTS- OG ORGANISASJONS- LEDELSE I ALT	1485	1208	28	17	1131	32	277	17	29	218	13
OFFENTLIG ADMINISTRASJONS- OG FORVALTNINGSARBEID	350	212	4	1	200	7	138	8	14	110	6
BEDRIFTS- OG ORGANISASJONSLEDELSE ..	1135	996	24	16	931	25	139	9	15	108	7
KONTORARBEID	3034	598	55	28	495	20	2436	313	460	1582	81
HANDELSARBEID	2915	1300	110	62	1095	33	1615	377	328	827	83
JORDBRUKS-, SKOGBRUKS- OG FISKEARBEID	323	209	57	16	121	15	114	52	22	37	3
GRUVE- OG SPRENGNINGSARBEID M.M. ..	14	14	2	1	10	1	-	-	-	-	-
TRANSPORT OG KOMMUNIKASJONSARBEID ..	1873	1480	149	85	1162	84	393	63	57	249	24
INDUSTRI-, BYGGE- OG ANLEGG- ARBEID I ALT	6781	5781	589	346	4566	280	1000	161	138	637	64
JERN- OG METALLVAREARBEID	1589	1553	104	77	1288	84	36	6	6	20	4
ELEKTROARBEID	732	660	52	20	567	21	72	8	9	52	3
TREARBEID	589	576	57	39	455	25	13	1	-	12	-
NÆRINGSMIDDELARBEID	309	220	46	11	159	4	89	29	8	48	4
MASKIN- OG MOTORDRIFT	288	277	24	17	221	15	11	1	1	8	1
LASTE-, LOSSE- OG LAGERARBEID ...	523	484	108	44	309	23	39	7	4	25	3
INDUSTRI-, BYGGE- OG ANLEGG SARBEID ELLERS	2751	2011	198	138	1567	108	740	109	110	472	49
SERVICEARBEID	2838	654	118	56	438	42	2184	705	533	791	155
MILITÆRT ARBEID, UOPPGITT ELLER IKKE IDENTIFISERBART YRKE	1249	834	152	46	363	273	415	112	40	120	143

TABELL 8. YRKESAKTIVE 16 ÅR OG OVER I ARBEID I UKA 25/10 - 31/10 1980, ETTER KJØNN, ARBEIDSTID I UKA OG NÆRING/YRKESFELT

	I ALT	MENN					KVINNER				
		I ALT	1-19 TIMER	20-29 TIMER	30 TIMER OG OVER	UOPP- GITT	I ALT	1-19 TIMER	20-29 TIMER	30 TIMER OG OVER	UOPP- GITT
I ALT	21019	12259	519	410	10839	491	8760	1948	1680	4817	315
NÆRING											
JORDBUK	160	89	9	6	71	3	71	16	22	30	3
SKOGBRUK	11	11	-	-	10	1	-	-	-	-	-
FISKE OG FANGST	1	-	-	-	-	-	1	:	:	:	:
BERGVERKSDRIFT	16	11	1	1	9	-	5	:	:	:	:
INDUSTRI I ALT	5756	4354	149	85	3929	191	1402	202	223	918	59
PRODUKSJON AV NÆRINGS- MIDLER, DRIKKEVARER OG TOBAKKSVARER	614	392	17	6	344	25	222	33	35	146	8
PRODUKSJON AV TEKSTIL- VARER, BEKLEDNINGS- VARER, LÆR OG LÆR- VARER	339	161	7	3	144	7	178	27	29	117	5
PRODUKSJON AV TRE- VARER	198	166	7	10	136	13	32	8	3	19	2
TREFOREDLING, GRAFISK PRODUKSJON OG FORLAGS- VIRKSOMHET	1416	989	54	19	879	37	427	72	56	284	15
PRODUKSJON AV KJEMISKE PRODUKTER, MINERALOLJE-, KULL-, GUMMI- OG PLAST- PRODUKTER	577	417	11	8	375	23	160	17	20	108	15
PRODUKSJON AV MINERAL- SKEPRODUKTER	238	185	8	7	162	8	53	5	10	36	2
PRODUKSJON AV METALLER	29	24	2	2	20	-	5	2	1	2	-
PRODUKSJON AV VERKSTED- PRODUKTER	2333	2012	43	30	1862	77	321	37	69	203	12
INDUSTRIPRODUKSJON ELLERS	12	8	-	-	7	1	4	1	-	3	-
KRAFT- OG VANNFORSYNING	153	126	-	-	120	6	27	2	4	20	1
BYGGE- OG ANLEGGSVIRKS- OMHET	1395	1258	44	40	1109	65	137	37	22	76	2
VAREHANDEL	3919	1927	109	33	1724	61	1992	477	462	990	63
HOTELL- OG RESTAURANT- DRIFT	397	129	21	7	98	3	268	53	56	133	26
LANDTRANSPORT	947	835	18	20	767	30	112	22	13	73	4
SJØTRANSPORT	230	195	9	16	151	19	35	2	3	27	3
TRANSPORT ELLERS, LAG- RING, POST OG TELEKOMMUNIKAS- JONER	823	462	26	14	407	15	361	57	57	242	5
BANK- OG FINANSIERINGS- VIRKSOMHET	441	178	2	2	169	5	263	35	35	185	8
FORSIKRINGSVIRKSOMHET, EIENDOMS-DRIFT OG FORRETNINGS- MESSIG TJENESTETTING	1000	609	22	25	548	14	391	86	67	232	6
OFFENTLIG ADMINISTRAS- SJON, FORSVAR, POLITI OG RETTSVESEN	1192	651	15	16	596	24	541	98	73	356	14
RENOVASJON OG REINGJØ- RING	143	62	2	2	57	1	81	36	22	19	4
UNDERVISNING OG FORSKNINGS- VIRKSOMHET	1133	460	33	93	325	9	673	208	218	234	13
HELSE- OG ANDRE SOSIALT- JENESTER	2392	420	23	24	356	17	1972	503	327	1066	76
KULTURELL TJENESTETTING, UNDERHOLDNING OG SPØRT	185	81	12	4	62	3	104	34	26	42	2
PERSONLIG TJENESTETTING	587	331	16	14	287	14	256	57	41	143	15
UOPPGITT NÆRING	138	70	8	8	44	10	68	23	8	27	10
YRKESFELT											
TEKNISK, VITENSKAPELIG, HUMANISTISK OG KUNSTNERISK ARBEID	3924	2010	71	143	1768	28	1914	362	385	1113	54
ADMINISTRASJONS- OG FOR- VALTNINGSARBEID, BEDRIFTS- OG ORGANISASJONSLEDELSE I ALT	1407	1159	19	23	1096	21	248	17	21	206	4
OFFENTLIG ADMINISTRAS- JONS- OG FORVALTNINGS- ARBEID	330	205	1	5	195	4	125	6	9	108	2
BEDRIFTS- OG ORGANISAS- JONSLEDELSE	1077	954	18	18	901	17	123	11	12	98	2
KONTORARBEID	2639	532	20	8	487	17	2107	333	386	1343	45
HANDELSARBEID	2515	1176	64	17	1061	34	1339	345	333	619	42
JORDBRUKS-, SKOGBRUKS- OG FISKEARBEID	198	139	14	7	110	8	59	14	16	26	3
GRUVE- OG SPRENGNINGS- ARBEID M.M.	7	7	1	-	5	1	-	-	-	-	-
TRANSPORT OG KOMMUNIKAS- JONSARBEID	1562	1238	75	36	1082	45	324	50	44	223	7
INDUSTRI-, BYGGE- OG AN- LEGG-ARBEID I ALT	5757	4958	156	126	4437	239	799	76	108	573	42
JERN- OG METALLVAREARBEID	1404	1375	25	25	1268	57	29	4	3	18	4
ELEKTROARBEID	645	584	8	6	549	21	61	3	12	44	2
TREARBEID	498	487	14	19	430	24	11	-	1	10	-
NÆRINGSMIDDELARBEID	238	176	8	3	150	15	62	6	7	49	-
MASKIN- OG MOTORDRIFT	241	236	7	2	214	13	5	-	-	5	-
LASTE-, LOSSE- OG LAGER- ARBEID	407	374	28	23	303	20	33	2	4	24	3
INDUSTRI-, BYGGE- OG AN- LEGG-SARBEID ELLERS	2324	1726	66	48	1523	89	598	61	81	423	33
SERVICEARBEID	2290	540	57	32	427	24	1750	690	367	600	93
MILITÆRT ARBEID, UOPPGITT ELLER IKKE IDENTIFISERBART YRKE	720	500	42	18	366	74	220	61	20	114	25

TABELL 9. YRKESAKTIVE 16 ÅR OG OVER MED FAST OPPMØTEPLASS PÅ ARBEID I UKA 25/10 - 31/10 1980, ETTER TALLET PÅ ARBEIDSREISER, REISETID OG YRKESFELT/OPPMØTEPLASS

	I ALT REISTE IKKE		REISTE 1 GANG			REISTE 2-3 GANGER			REISTE 4 GANGER ELLER FLERE			UOPP-GITT TALL PÅ REISER
			REISE-TID UNDER 45 MIN	REISE-TID 45 MIN OG OVER	UOPP-GITT	REISE-TID UNDER 45 MIN	REISE-TID 45 MIN OG OVER	UOPP-GITT	REISE-TID UNDER 45 MIN	REISE-TID 45 MIN OG OVER	UOPP-GITT	
I ALT	19297	311	503	123	40	1581	183	12	12278	2569	151	1546
YRKESFELT												
TEKN., VITENSK., HUMANIS-TISK OG KUNSTN. ARBEID ...	3640	39	79	18	9	335	34	3	2333	535	20	235
OFF. ADM. OG FORVALTN.-ARBEID	316	1	4	2	1	7	3	-	201	87	2	8
BEDRIFTS- OG ORG.LEDELSE ..	964	14	15	3	-	24	3	-	692	161	3	49
KONTORARBEID	2594	17	64	7	4	312	36	3	1562	433	17	139
HANDELSARBEID	2226	20	98	6	8	358	26	3	1324	222	18	143
JORDBRUKS-, SKOGBRUKS- OG FISKEARBEID	178	6	7	1	1	11	2	1	78	12	9	50
GRUVE OG SPRENGNINGS-ARBEID M.M.	6	2	-	-	-	-	-	-	1	3	-	-
TRANSPORT OG KOMMUNIKASJONSARBEID	1392	27	29	6	-	76	13	-	935	186	16	104
INDUSTRI-, BYGGE- OG ANLEGG SARBEID I ALT	5347	138	90	58	7	133	29	2	3702	673	38	477
JERN- OG METALLV.ARBEID ..	1330	46	14	12	2	21	11	-	971	131	8	114
ELEKTROARBEID	593	17	2	7	1	4	2	-	435	88	2	35
TREARBEID	417	10	7	6	1	6	2	-	258	77	6	44
NÆRINGSMIDDELARBEID	223	3	3	2	1	11	1	1	162	20	2	17
MASKIN- OG MOTORDRIFT ..	229	7	7	7	1	3	2	1	151	28	2	20
LASTE-, LØSSE- OG LAGERARBEID	394	6	11	1	-	11	1	-	286	40	1	37
INDUSTRI-, BYGGE- OG ANLEGG SARBEID ELLERS ...	2170	49	47	23	1	79	10	-	1443	291	17	210
SERVICEARBEID	2048	24	96	11	7	277	29	-	1185	181	21	217
MILITÆRT ARBEID, UOPPGITT YRKE	577	23	20	11	3	46	8	-	261	74	7	124
OPPMØTEPLASS OG KJØNN												
INNEN BOSTEDSFYLKET	16362	142	480	39	31	1523	83	9	11598	1045	140	1272
MENN	8897	90	177	25	16	249	20	2	6902	632	73	711
KVINNER	7465	52	303	14	15	1274	63	7	4696	413	67	561
I BOSTEDSKOMMUNEN	14676	112	456	22	27	1443	67	8	10442	786	128	1185
MENN	7753	66	162	12	14	228	15	2	6085	455	65	649
KVINNER	6923	46	294	10	13	1215	52	6	4357	331	63	536
0626 LIER	1055	17	16	4	2	51	9	1	754	131	8	62
MENN	694	11	10	3	1	12	-	-	536	72	5	44
KVINNER	361	6	6	1	1	39	9	1	218	59	3	18
0625 NEDRE EIKER	331	3	4	1	-	22	4	-	248	29	4	16
MENN	201	3	2	1	-	5	3	-	154	20	3	10
KVINNER	130	-	2	-	-	17	1	-	94	9	1	6
0624 ØVRE EIKER	108	-	3	-	-	4	-	-	81	16	-	4
MENN	81	-	2	-	-	2	-	-	62	11	-	4
KVINNER	27	-	1	-	-	2	-	-	19	5	-	-
0627 RØYKEN	63	1	-	-	-	1	-	-	44	15	-	2
MENN	51	1	-	-	-	-	-	-	38	10	-	2
KVINNER	12	-	-	-	-	1	-	-	6	5	-	-
0604 KONGSBERG	49	1	-	1	-	1	-	-	13	30	-	3
MENN	45	1	-	1	-	1	-	-	12	28	-	2
KVINNER	4	-	-	-	-	-	-	-	1	2	-	1
0628 HURUM	31	3	-	2	-	-	2	-	4	20	-	-
MENN	30	3	-	2	-	-	1	-	4	20	-	-
KVINNER	1	-	-	-	-	-	1	-	-	-	-	-
ANDRE KOMMUNER I FYLKET ..	49	5	1	9	2	1	1	-	12	18	-	-
MENN	42	5	1	6	1	1	1	-	11	16	-	-
KVINNER	7	-	-	3	1	-	-	-	1	2	-	-
UTENFOR FYLKET	2560	137	17	81	9	36	94	2	577	1491	6	110
MENN	1848	122	10	66	5	20	41	-	427	1072	4	81
KVINNER	712	15	7	15	4	16	53	2	150	419	2	29
0301 OSLO	1603	41	4	27	1	14	69	1	154	1224	3	65
MENN	1110	34	1	16	1	9	26	-	106	871	1	45
KVINNER	493	7	3	11	-	5	43	1	48	353	2	20
0219 BÆRUM	363	4	5	2	-	11	14	-	176	140	1	10
MENN	273	2	4	1	-	7	6	-	138	106	1	8
KVINNER	90	2	1	1	-	4	8	-	38	34	-	2
0220 ASKER	259	5	3	3	1	6	3	-	166	60	2	10
MENN	172	5	2	1	-	3	1	-	119	32	2	7
KVINNER	87	-	1	2	1	3	2	-	47	28	-	3
0711 SVELVIK	51	-	-	-	-	1	-	-	40	7	-	3
MENN	39	-	-	-	-	-	-	-	29	7	-	3
KVINNER	12	-	-	-	-	1	-	-	11	-	-	-
ANDRE STEDER UTENFOR FYLKET ..	284	87	5	49	7	4	8	1	41	60	-	22
MENN	254	81	3	48	4	1	8	-	35	56	-	18
KVINNER	30	6	2	1	3	3	-	1	6	4	-	4
UOPPGITT OPPMØTEPLASS	375	32	6	3	-	22	6	1	103	33	5	164

TABELL 10. YRKESAKTIVE 16 ÅR OG OVER MED FAST ARBEIDSREISE I UKA 25/10 - 31/10 1980, ETTER REISEMÅTE,

OPPMØTEPLASS, TALLET PÅ ARBEIDSREISER OG REISETID

	I ALT	ETT TRANSPORTMIDDEL						TO ELLER FLERE TRANSPORTMIDLER			UOPP- GITT TRANS- PORT- MIDDEL
		BIL	BUSS	TOG, TRIKK, T-BANE	SYKKEL, OVER 10 MIN GANSE	BÅT	ANNET	BIL OG BUSS/TOG/ TRIKK/ T-BANE/ BÅT	BUSS OG TOG/ TRIKK/ T-BANE/ BÅT	ANDRE KOMBINA- SJONER	
I ALT	17440	7320	3403	760	1	2615	559	788	421	1089	484
OPPMØTEPLASS, TALLET PÅ ARBEIDSREISER OG REISETID											
OPPMØTEPLASS I BOSTEDS-											
KOMMUNEN	13379	5314	3017	337	1	2532	529	486	58	675	430
REISTE 1 GANG	505	169	146	14	-	90	21	8	1	19	37
0-45 MIN	456	159	134	13	-	88	21	8	-	16	17
45 MIN OG OVER	22	6	10	1	-	-	-	-	-	3	1
UOPPGITT REISETID ...	27	4	2	-	-	2	-	-	-	-	19
REISTE 2-3 GANGER	1518	445	474	36	-	333	62	45	2	71	50
0-14 MIN	580	234	53	4	-	168	58	9	-	20	34
15-29 "	685	179	287	21	-	127	3	27	1	25	15
30-44 "	178	21	95	7	-	29	-	7	1	18	-
45 MIN OG OVER	67	11	35	4	-	6	1	2	-	8	-
UOPPGITT REISETID ...	8	-	4	-	-	3	-	-	-	-	1
REISTE 4 GANGER ELLER FLERE	11356	4700	2397	287	1	2109	446	433	55	585	343
0-14 MIN	4446	2446	226	33	1	893	404	99	1	124	219
15-29 "	4697	1798	1329	142	-	850	23	239	9	254	53
30-44 "	1299	200	554	83	-	222	10	57	21	139	13
45 MIN OG OVER	786	224	265	25	-	128	7	37	24	62	14
UOPPGITT REISETID ...	128	32	23	4	-	16	2	1	-	6	44
OPPMØTEPLASS UTEFOR											
BOSTEUSKOMMUNEN	3883	1938	342	419	-	62	23	294	354	402	49
REISTE 1 GANG	153	74	15	23	-	2	3	7	11	8	10
0-45 MIN	41	26	10	1	-	1	-	1	1	-	1
45 MIN OG OVER	99	45	5	21	-	1	3	6	10	8	-
UOPPGITT REISETID ...	13	3	-	1	-	-	-	-	-	-	9
REISTE 2-3 GANGER	229	114	30	21	-	2	1	18	23	18	2
0-14 MIN	15	13	2	-	-	-	-	-	-	-	-
15-29 "	62	47	9	1	-	1	1	2	1	-	-
30-44 "	39	20	9	2	-	1	-	3	1	3	-
45 MIN OG OVER	110	34	10	17	-	-	-	13	21	14	1
UOPPGITT REISETID ...	3	-	-	1	-	-	-	-	-	1	1
REISTE 4 GANGER ELLER FLERE	3501	1750	297	375	-	58	19	269	320	376	37
0-14 MIN	267	207	9	2	-	21	11	7	1	3	6
15-29 "	812	649	88	5	-	21	5	22	1	15	6
30-44 "	654	421	78	49	-	11	2	36	11	34	12
45 MIN OG OVER	1750	465	120	317	-	4	1	204	307	324	8
UOPPGITT REISETID ...	18	8	2	2	-	1	-	-	-	-	5
UOPPGITT OPPMØTEPLASS ...	178	68	44	4	-	21	7	8	9	12	5
KJØNN OG ALDER											
MENN	9845	5137	1200	391	1	1273	297	450	228	644	224
16-19 ÅR	496	161	123	15	-	94	28	20	14	29	12
20-24 "	848	442	121	44	-	81	28	39	20	64	9
25-29 "	1165	638	141	59	-	94	44	64	24	84	17
30-39 "	2479	1421	234	90	1	211	73	144	73	190	42
40-49 "	1735	1001	168	58	-	197	29	81	38	126	37
50-59 "	1893	964	235	74	-	336	58	62	25	92	47
60-66 "	980	415	146	41	-	206	28	32	24	48	40
67-69 "	137	56	13	3	-	31	5	6	7	7	9
70 ÅR OG OVER	112	39	19	7	-	23	4	2	3	4	11
KVINNER	7595	2183	2203	369	-	1342	262	338	193	445	260
16-19 ÅR	509	60	219	21	-	97	19	19	22	34	18
20-24 "	964	280	256	63	-	139	30	42	56	82	16
25-29 "	845	343	192	29	-	107	35	55	25	41	18
30-39 "	1755	703	412	55	-	250	72	81	29	103	50
40-49 "	1439	412	436	54	-	266	42	63	24	82	60
50-59 "	1400	284	452	84	-	325	40	61	20	75	59
60-66 "	574	91	203	50	-	130	21	12	16	20	31
67-69 "	58	4	17	6	-	16	2	3	1	5	4
70 ÅR OG OVER	51	6	16	7	-	12	1	2	-	3	4

TABELL 11. BOLIGER ETTER HUSTYPE OG TALLET PÅ ROM. BOSATTE ETTER TALLET PÅ ROM I BOLIGEN. 1/11 1980

TALLET PÅ ROM UTENOM KJØKKEN	BOLIGER						BOSATTE	
	I ALT	I VÅNINGSHUS I TILKN. TIL GÅRDSDRIFT OG I FRITTL. ENEBOLIGER	I ANDRE ENE- OG TOMANNS- BOLIGER OG SMÅHUS	I BLOKK, LEIE- GÅRD E.L.	I ANDRE BYGG	I UOPP- GITT HUS- TYPE	I ALT	PR. ROM
ALLE	20256	5926	6739	5824	306	1461	48935	0,7
I ROM	1272	229	342	559	44	98	1569	1,2
MED KJØKKEN								
6 KVM OG OVER	487	98	170	185	6	28	621	1,3
MED KJØKKEN								
UNDER 6 KVM	563	84	129	287	21	42	698	1,2
UTEN KJØKKEN	129	31	28	53	13	4	142	1,1
UOPPGITT	93	16	15	34	4	24	108	1,2
2 ROM	4060	696	1438	1604	72	250	6802	0,8
MED KJØKKEN								
6 KVM OG OVER	2805	501	1181	946	49	128	4914	0,9
MED KJØKKEN								
UNDER 6 KVM	1055	163	211	584	21	76	1617	0,8
UTEN KJØKKEN	49	12	8	23	2	4	55	0,6
UOPPGITT	151	20	38	51	-	42	216	0,7
3 ROM	6397	983	2371	2765	89	189	15021	0,8
4 "	3914	1449	1684	666	51	64	11612	0,7
5 "	1781	1092	579	68	22	20	5835	0,7
6 "	896	698	154	13	10	21	3145	0,6
7 "	408	337	57	1	4	9	1552	0,5
8 ROM OG OVER	393	357	30	1	2	3	1552	0,5
UOPPGITT	1135	85	84	147	12	807	1847	-

TABELL 12. BOLIGER ETTER HUSETS BYGGEÅR OG HUSTYPE/EIE-/LEIEFORM. BOSATTE OG ROM, ETTER HUSETS BYGGEÅR. 1/11 1980

	ALLE	HUSETS BYGGEÅR								UOPP- GITT
		1900 OG FØR	1901- 1920	1921- 1940	1941- 1945	1946- 1950	1951- 1960	1961- 1970	1971- 1980	
BOLIGER I ALT	20256	1767	1587	2530	187	952	3314	4201	4144	1574
HUSTYPE										
I VÅNINGSHUS	334	150	58	37	2	15	18	11	25	18
I FRITTLIGGENDE ENEBOLIG ..	5592	514	564	973	72	310	729	1217	1113	100
I REKKEHUS, TERR.HUS E.L. .	2200	57	68	109	11	124	548	445	810	28
I HORIZONTALT DELT										
TOMANNSBOLIG	2713	273	444	857	20	188	727	114	38	52
I ANNET BYGG UNDER 3 ETC. .	1826	471	266	308	35	111	402	80	49	104
I BLOKK, LEIEGÅRD E.L.	5824	116	97	136	31	168	792	2229	2036	219
I FORKETNINGSBYGG	260	79	41	36	6	12	30	24	14	18
I BYGG FOR FELLES- HUSHOLDNING	46	9	2	3	-	-	1	14	13	4
I UOPPGITT HUSTYPE	1461	98	47	71	10	24	67	67	46	1031
EIE-/LEIEFORHOLD TIL										
BOLIGEN										
EIES I ALT	13207	777	822	1418	81	646	2518	3416	3283	246
PRIVAT	7534	748	793	1373	70	406	1280	1375	1418	71
GJENNOM BORETTSLAG E.L. .	5673	29	29	45	11	240	1238	2041	1865	175
LEIES I ALT	5628	904	713	1031	94	284	722	712	755	413
VED VANLIG LEIEKONTRAKT .	3498	616	504	680	65	176	434	337	355	331
SOM TJENESTEBOLIG	842	117	84	91	18	37	101	159	174	61
FOR ET AVGRENSET TIDSROM.	231	22	26	41	-	8	28	42	47	17
PÅ ANDRE VILKÅR	1057	149	99	219	11	63	159	174	179	4
UOPPGITT	1421	86	52	81	12	22	74	73	106	915
BOSATTE I ALT	48935	3853	3841	5948	420	2137	8128	10858	11171	2579
BOSATTE PR. BOLIG	2,4	2,2	2,4	2,4	2,2	2,2	2,5	2,6	2,7	1,6
ROM I ALT	64803	5465	5378	8652	543	3084	10814	14154	14844	1869
ROM PR. BOLIG	3,4	3,2	3,5	3,5	2,9	3,3	3,3	3,4	3,7	2,4
BOSATTE PR. ROM	0,7	0,7	0,7	0,7	0,8	0,7	0,7	0,8	0,7	0,7

TABELL 13. BOLIGER ETTER VIKTIGSTE KILDE TIL OPPVARMING OG BYGGEÅR/INSTALLASJON AV PIPE. BOSATTE ETTER BOLIGENS VIKTIGSTE KILDE TIL OPPVARMING. 1/11 1980

	EN KILDE VIKTIGST						TO ELLER FLERE LIKEVERDIGE KILDER					UOPP- GITT OPP- VARM- INGS- KILDE
	ALLE	SEN- TRAL- VARME	ELEK- TRISKE E.L.	OVNER FOR FLY- TENDE BRENSSEL	OVNER FOR FAST BRENSSEL		ALLE	EL. OVNER OG OVNER FOR FAST BRENSSEL	EL. OVNER OG OVNER FOR FLY- TENDE BRENS- SEL	OVNER FOR FAST OG FLY- TENDE BRENSSEL	EL. OVNER OG OVNER FOR FAST OG FLY- TENDE BRENSSEL	
BOLIGER I ALT	20256	15444	3891	4744	4881	1928	3778	1366	1338	597	477	1034
BYGGEÅR												
1900 OG FØR	1767	1259	89	293	516	361	475	172	130	101	72	33
1901 - 1920	1587	1115	84	235	599	197	449	103	162	113	71	23
1921 - 1940	2530	1840	332	347	912	249	656	157	231	151	117	34
1941 - 1945	187	146	29	35	62	20	35	12	13	8	2	6
1946 - 1950	952	696	71	191	323	111	248	82	108	35	23	8
1951 - 1960	3314	2491	233	607	1148	503	790	340	263	111	76	33
1961 - 1970	4201	3458	1421	933	787	317	693	353	234	47	59	50
1971 - 1980	4144	3790	1451	1906	388	45	306	79	161	18	48	48
UOPPGITT	1574	649	181	197	146	125	126	68	36	13	9	799
PIPE												
MED PIPE	15144	11189	1187	3193	4881	1928	3778	1366	1338	597	477	177
UTEN PIPE	4113	4029	2550	1479	-	-	-	-	-	-	-	84
UOPPGITT	999	226	154	72	-	-	-	-	-	-	-	773
BOSATTE I ALT	48935	37583	9278	11055	13005	4245	9712	3128	3719	1517	1348	1640
BOSATTE PR. BOLIG .	2,4	2,4	2,4	2,3	2,7	2,2	2,6	2,3	2,8	2,5	2,8	1,6
ROM I ALT	64803	50437	12938	14561	17377	5562	13632	4234	5283	2113	2003	734
ROM PR. BOLIG	3,4	3,3	3,4	3,1	3,6	2,9	3,7	3,2	4,0	3,6	4,3	3,0
BOSATTE PR. ROM ...	0,7	0,7	0,7	0,7	0,7	0,8	0,7	0,7	0,7	0,7	0,7	0,6

TABELL 14. BOLIGER ETTER SANITÆRUTSTYR OG TALLET PÅ ROM. BOSATTE ETTER BOLIGENS SANITÆRUTSTYR. 1/11 1980

TALLET PÅ ROM UTENOM KJØKKEN	ALLE	MED BAD					UTEN BAD					UOPP- GITT OM BAD
		ALLE	WC I BOLI- GEN	WC UTENFOR BOLI- GEN	ANNET AV- TREDE	UOPP- GITT AV- TREDE	ALLE	WC I BOLI- GEN	WC UTENFOR BOLI- GEN	ANNET AV- TREDE	UOPP- GITT AV- TREDE	
BOLIGER I ALT	20256	17042	16373	346	109	214	2144	498	1056	557	33	1070
1 ROM	1272	803	753	30	4	16	419	89	245	81	4	50
MED KJØKKEN												
6 KVM OG OVER	487	283	265	17	1	-	187	35	110	41	1	17
MED KJØKKEN												
UNDER 6 KVM	563	403	385	9	2	7	145	42	78	25	-	15
UTEN KJØKKEN	129	58	54	4	-	-	66	8	44	14	-	5
UOPPGITT	93	59	49	-	1	9	21	4	13	1	3	13
2 ROM	4060	3070	2910	93	23	44	881	193	444	229	15	109
MED KJØKKEN												
6 KVM OG OVER	2805	2076	1972	73	19	12	667	140	348	174	5	62
MED KJØKKEN												
UNDER 6 KVM	1055	863	837	16	4	6	160	42	75	42	1	32
UTEN KJØKKEN	49	34	33	1	-	-	14	4	6	3	1	1
UOPPGITT	151	97	68	3	-	26	40	7	15	10	8	14
3 ROM	6397	5753	5547	120	32	54	556	142	261	147	6	88
4 "	3914	3722	3604	56	30	32	159	46	57	55	1	33
5 "	1781	1738	1695	23	13	7	36	5	11	20	-	7
6 "	896	855	840	7	3	5	27	6	10	10	1	14
7 "	408	395	390	2	1	2	5	1	2	2	-	8
8 ROM OG OVER	393	384	377	2	1	4	5	1	1	3	-	4
UOPPGITT	1135	322	257	13	2	50	56	15	25	10	6	757
BOSATTE I ALT	48935	43370	41943	725	266	436	3881	885	1844	1109	43	1684
BOSATTE PR. BOLIG	2,4	2,5	2,6	2,1	2,4	2,0	1,8	1,8	1,7	2,0	1,3	1,6
BOSATTE PR. ROM	0,7	0,7	0,7	0,7	0,7	0,6	0,8	0,7	0,8	0,8	0,6	0,6
ROM PR. BOLIG	3,4	3,5	3,5	3,0	3,4	3,1	2,3	2,4	2,2	2,6	2,3	2,8

TABELL 15. BOLIGER, ROM OG BOSATTE, ETTER HUSTYPE. 1/11 1980

	ALLE	VÅ- NINGS- HUS I TILKN. TIL GÅRDS- DRIFT	FRITT- LIGG- ENDE- BOLIG	REKKEHUS, TERRASSEHUS, HUS I KJEDE, VERTIKALT DELT TOMANNS- BOLIG	HORI- SON- TALT DELT TO- MANNS- BOLIG	ANNET BOLIGBYGG MED FÆRRE ENN 3 ETASJER	BLOKK, LEIEGÅRD ELLER ANNET BOLIGBYGG MED 3 ETASJER EL. FLERE	FOR- RET- NINGS- BYGG MV.	BYGG FOR FEL- LES- HUS- HOLD- NING	UOPP- GITT HUS- TYPE
BOLIGER I ALT	20256	334	5592	2200	2713	1826	5824	260	46	1461
BOSATTE I ALT	48935	844	16085	6404	6386	3812	12432	593	61	2318
BOSATTE PR. BOLIG	2,4	2,5	2,9	2,9	2,4	2,1	2,1	2,3	1,3	1,6
ROM I ALT	64803	1276	24210	8435	8417	4694	15160	797	78	1736
ROM PR. BOLIG	3,4	3,9	4,4	3,9	3,1	2,6	2,7	3,2	1,9	2,7
BOSATTE PR. ROM ..	0,7	0,6	0,7	0,8	0,7	0,8	0,8	0,7	0,7	0,6

TABELL 16. BOLIGER ETTER EIE-/LEIEFORM OG AREAL. BOSATTE ETTER EIE-/LEIEFORHOLD TIL BOLIGEN. 1/11 1980

AREAL	ALLE	BOLIGEN EIES			BOLIGEN LEIES				UOPPGITT EIE-/ LEIE- FORM	
		ALLE PRIVAT	GJENNOM BORETT- LAG E.L.	ALLE	VED VANLIG LEIE- KONTRAKT	SOM TJENESTE- BOLIG	FOR ET AVGRESET TIDSRØM	PÅ ANDRE VILKÅR		
BOLIGER I ALT	20256	13207	7534	5673	5628	3498	842	231	1057	1421
UNDER 30 KVM ...	763	128	50	78	573	402	78	15	78	62
30- 39 KVM	1147	389	109	280	696	497	88	9	102	62
40- 49 "	1524	681	211	470	785	532	99	29	125	58
50- 59 "	1710	881	357	524	763	482	103	30	148	66
60- 79 "	4872	3511	1122	2389	1272	728	240	58	246	89
80- 99 "	4263	3343	1878	1465	850	498	127	38	187	70
100-129 "	2461	2100	1828	272	330	160	44	18	108	31
130 KVM OG ØVER.	2084	1897	1848	49	160	43	35	23	59	27
UOPPGITT AREAL .	1432	277	131	146	199	156	28	11	4	956
BOSATTE I ALT	48935	35212	21700	13512	11475	6789	2073	569	2044	2248
BOSATTE PR. BOLIG.	2,4	2,7	2,9	2,4	2,0	1,9	2,5	2,5	1,9	1,6
ROM I ALT	64803	48871	32168	16703	14394	8336	2266	684	3108	1538
ROM PR. BOLIG	3,4	3,8	4,3	3,0	2,6	2,4	2,8	3,0	2,9	2,6
BOSATTE PR. ROM ..	0,7	0,7	0,7	0,8	0,8	0,8	0,9	0,8	0,7	0,6

TABELL 17. BOLIGER, BOSATTE OG ROM, ETTER BOSATTE PR. ROM I BOLIGEN. 1/11 1980

	ALLE	BOSATTE PR. ROM UTENOM KJØKKEN									
		UNDER 0,25	0,25- 0,49	0,50- 0,74	0,75- 0,99	1,00- 1,24	1,25- 1,49	1,50- 1,74	1,75- 1,99	2,00 OG ØVER	UOPP- GITT
BOLIGER I ALT	20256	288	2986	7032	1580	4901	1167	683	14	470	1135
BOSATTE I ALT	48935	339	4267	14015	5632	13138	4998	2703	104	1892	1847
BOSATTE PR. BOLIG	2,4	1,2	1,4	2,0	3,6	2,7	4,3	4,0	7,4	4,0	1,6
ROM I ALT	64803	1764	12349	23957	7216	13075	3822	1727	59	834	-
ROM PR. BOLIG	3,4	6,1	4,1	3,4	4,6	2,7	3,3	2,5	4,2	1,8	-

TABELL 20. FAMILIER OG PERSONER I PRIVATHUSHOLDNINGER, ETTER FAMILIETYPPE OG EIE-/LEIEFORHOLD TIL BOLIGEN/ TALLET PÅ ROM I BOLIGEN. 1/11 1980

	I ALT		FAMI- LIER MED EN PER- SON	FAMILIER MED TO ELLER FLERE PERSONER							
	FAMI- LIER	PER- SONER		I ALT		EKTE- PAR UTEN UGIFTE BARN	EKTEPAR MED UGIFTE BARN		MOR ELLER FAR MED UGIFTE BARN		FAM. MED UOPP- GITT FAM.- TYPE
				FAMI- LIER	PER- SONER		FAMI- LIER	PER- SONER	FAMI- LIER	PER- SONER	
I ALT	21560	48935	8101	13459	40834	4711	7142	27383	1536	3788	70
EIE-/LEIEFORHOLD TIL BOLIGEN											
EIES I ALT	14044	35212	3921	10123	31291	3389	5652	21769	1040	2588	42
PRIVAT	8025	21700	1733	6292	19967	2071	3776	14684	422	1051	23
GJENNOM BORETTSLAG E.L. ..	6019	13512	2188	3831	11324	1318	1876	7085	618	1537	19
LEIES I ALT	6025	11475	3135	2890	8340	1119	1348	5072	409	986	14
VED VANLIG LEIEKONTRAKT ..	3738	6789	2079	1659	4710	662	746	2769	244	597	7
SOM TJENESTEBOLIG	916	2073	385	531	1688	142	314	1234	71	158	4
FOR ET AVGRENSET TIDSRUM .	261	569	112	149	457	35	85	311	28	71	1
PÅ ANDRE VILKÅR	1110	2044	559	551	1485	280	203	758	66	160	2
UOPPGITT	1491	2248	1045	446	1203	203	142	542	87	214	14
TALLET PÅ ROM I BOLIGEN											
UTENOM KJØKKEN											
1 ROM	1324	1569	1174	150	395	55	52	188	39	86	4
MED KJØKKEN											
6 KVM OG OVER	515	621	448	67	173	23	22	77	19	41	3
MED KJØKKEN											
UNDER 6 KVM	582	698	513	69	185	26	26	95	17	38	-
UTEN KJØKKEN	131	142	125	6	17	2	2	8	2	5	-
UOPPGITT	96	108	88	8	20	4	2	8	1	2	1
2 ROM	4337	6802	2659	1678	4143	915	477	1655	281	643	5
MED KJØKKEN											
6 KVM OG OVER	3002	4914	1704	1298	3210	713	381	1321	203	460	1
MED KJØKKEN											
UNDER 6 KVM	1125	1617	791	334	826	176	88	307	67	157	3
UTEN KJØKKEN	51	55	48	3	7	1	1	3	1	2	-
UOPPGITT	159	216	116	43	100	25	7	24	10	24	1
3 ROM	6820	15021	2211	4609	12810	1973	2037	7415	577	1371	22
4 "	4171	11612	756	3415	10856	984	2067	7913	353	931	11
5 "	1904	5835	284	1620	5551	378	1123	4467	114	307	5
6 "	964	3145	129	835	3016	148	635	2586	49	123	3
7 "	429	1552	36	393	1516	63	306	1313	21	67	3
8 ROM OG OVER	428	1552	50	378	1502	41	312	1353	22	59	3
UOPPGITT	1183	1847	802	381	1045	154	133	493	80	201	14

TABELL 21. TALLET PÅ PRIVATHUSHOLDNINGER MED UTVALGTE KJENNETEGN FOR BOLIGSTANDARD, OG DISPONERING AV PERSONBIL. BOSATTE I SLIKE HUSHOLDNINGER, ETTER ALDER. 1/11 1980

	ALLE	WC I BOLIGEN	BAD I BOLIGEN	TELEFON I BOLIGEN	BRENSEL- OVN I BOLIGEN	BOLIG- BYGGET ETTER 1945	HUSHOLD- NINGEN EIER BOLIGEN	KJØKKEN 6 KVM OG OVER I BOLIGEN	BIL DIS- PONERES AV HUS- HOLDNINGEN
PRIVATHUSHOLDNINGER ...	20256	17088	17042	11159	14219	12611	13207	16344	12115
BOSATTE	48935	43258	43370	28251	36854	32294	35212	42284	35642
0-19 ÅR	12852	11743	11781	7109	9756	8965	9753	11507	10874
20-39 "	13936	12264	12312	6597	9799	9340	9299	11837	11451
40-59 "	10862	9744	9833	7043	8739	7600	8805	9624	8658
60-69 "	6002	5192	5198	3936	4781	3708	4428	5240	3319
70-79 "	4026	3340	3330	2712	2913	2110	2362	3177	1187
80 ÅR OG OVER	1257	975	916	854	866	571	565	899	153
BOSATTE PR. BOLIG	2,4	2,5	2,5	2,5	2,6	2,6	2,7	2,6	2,9
ROM PR. BOLIG	3,4	3,5	3,5	3,8	3,7	3,5	3,8	3,6	3,8
BOSATTE PR. ROM	0,7	0,7	0,7	0,7	0,7	0,7	0,7	0,7	0,8
HUSHOLDNINGER HVOR FOREKOMST AV KJENNETEGNET IKKE ER OPPGITT	-	1019	1070	1204	995	1574	1421	1324	1676

TABELL 22. FOLKEMENGDEN ETTER ALDER, KJØNN OG TYPE BOLIGSTRØK/GRUNNKRETS. 1/11 1980

	I ALT	ALDER. ÅR										80 OG OVER
		0-6	7-15	16-19	20-24	25-29	30-49	50-59	60-66	67-69	70-79	
KOMMUNEN	49512	3885	6225	2769	3604	3440	11939	5914	4285	1756	4159	1536
MENN	23797	1987	3180	1422	1722	1735	6056	2836	1944	789	1638	488
KVINNER	25715	1898	3045	1347	1882	1705	5883	3078	2341	967	2521	1048
TYPE BOLIGSTRØK OG KJØNN												
TETTBYGDE STRØK	47351	3709	5954	2608	3426	3281	11419	5629	4127	1707	4005	1486
MENN	22642	1892	3035	1345	1628	1647	5776	2687	1855	761	1558	458
KVINNER	24709	1817	2919	1263	1798	1634	5643	2942	2272	946	2447	1028
2001 DRAMMEN	47138	3688	5934	2589	3409	3269	11371	5595	4112	1703	3992	1476
MENN	22541	1881	3025	1338	1619	1642	5752	2671	1848	759	1551	455
KVINNER	24597	1807	2909	1251	1790	1627	5619	2924	2264	944	2441	1021
2002 SKOGER	213	21	20	19	17	12	48	34	15	4	13	10
MENN	101	11	10	7	9	5	24	16	7	2	7	3
KVINNER	112	10	10	12	8	7	24	18	8	2	6	7
SPREDBYGDE STRØK	1997	170	263	156	166	141	455	267	144	44	142	49
MENN	1034	92	142	77	87	74	226	135	79	23	70	29
KVINNER	963	78	121	79	79	67	229	132	65	21	72	20
UOPPGITT BOLIGSTRØK	164	6	8	5	12	18	65	18	14	5	12	1
1)												
GRUNNKRETS OG KJØNN												
01 ÅSSIDEN	11331	935	1554	694	819	836	2948	1396	918	328	705	198
MENN	5410	474	793	365	388	392	1448	658	418	136	263	75
KVINNER	5921	461	761	329	431	444	1500	738	500	192	442	123
0101 ÅSSIDEN 1	269	6	34	33	29	1	76	53	16	5	13	3
MENN	131	2	16	18	13	1	33	28	10	3	8	1
KVINNER	138	4	18	15	16	—	43	25	6	2	7	2
0102 ÅSSIDEN 2	176	14	33	9	9	14	56	24	5	1	9	2
MENN	88	5	15	3	6	8	27	15	4	1	4	—
KVINNER	88	9	18	6	3	6	29	9	1	—	5	2
0106 ÅSSIDEN 6	166	13	21	9	12	14	39	17	23	7	11	—
MENN	88	7	9	6	7	7	22	9	10	4	7	—
KVINNER	78	6	12	3	5	7	17	8	13	3	4	—
0108 ÅSSIDEN 8	642	30	60	30	28	37	134	74	79	34	109	27
MENN	258	12	34	16	11	17	60	29	29	11	27	12
KVINNER	384	18	26	14	17	20	74	45	50	23	82	15
0109 ÅSSIDEN 9	638	47	112	52	46	33	197	69	42	14	25	1
MENN	309	13	63	25	21	17	97	34	24	5	10	—
KVINNER	329	34	49	27	25	16	100	35	18	9	15	1
0110 ÅSSIDEN 10	540	52	81	24	31	42	131	57	48	13	34	27
MENN	243	25	37	12	15	20	64	25	21	3	8	13
KVINNER	297	27	44	12	16	22	67	32	27	10	26	14
0111 ÅSSIDEN 11	528	47	125	30	23	33	171	46	26	8	12	7
MENN	262	28	59	17	12	15	82	24	11	6	5	3
KVINNER	266	19	66	13	11	18	89	22	15	2	7	4
0112 ÅSSIDEN 12	521	52	96	47	43	18	168	53	16	7	15	6
MENN	262	31	52	28	15	8	78	30	5	4	8	3
KVINNER	259	21	44	19	28	10	90	23	11	3	7	3
0113 ÅSSIDEN 13	400	55	72	26	25	38	128	35	11	2	7	1
MENN	202	30	32	15	11	15	69	18	6	2	3	1
KVINNER	198	25	40	11	14	23	59	17	5	—	4	—
0114 ÅSSIDEN 14	107	17	10	1	5	13	48	5	4	2	2	—
MENN	55	10	5	1	3	3	28	1	2	1	1	—
KVINNER	52	7	5	—	2	10	20	4	2	1	1	—
0118 ÅSSIDEN 18	562	66	57	23	38	61	124	59	38	18	58	20
MENN	244	37	23	12	14	23	67	30	10	4	19	5
KVINNER	318	29	34	11	24	38	57	29	28	14	39	15
0119 ÅSSIDEN 19	545	40	65	38	44	30	132	78	58	22	29	9
MENN	268	21	31	13	27	16	68	40	26	10	12	4
KVINNER	277	19	34	25	17	14	64	38	32	12	17	5
0120 ÅSSIDEN 20	412	31	53	15	31	32	97	62	39	8	32	12
MENN	199	19	27	8	15	13	51	28	17	5	12	4
KVINNER	213	12	26	7	16	19	46	34	22	3	20	8
0121 ÅSSIDEN 21	176	17	22	5	11	11	44	21	19	6	13	7
MENN	84	7	13	1	5	7	25	9	8	3	4	2
KVINNER	92	10	9	4	6	4	19	12	11	3	9	5
0122 ÅSSIDEN 22	480	38	58	24	31	46	109	69	40	15	39	11
MENN	232	19	30	12	12	22	59	31	18	8	17	4
KVINNER	248	19	28	12	19	24	50	38	22	7	22	7
0123 ÅSSIDEN 23	237	14	32	16	12	9	49	39	26	10	24	6
MENN	118	9	21	9	4	6	24	16	15	4	9	1
KVINNER	119	5	11	7	8	3	25	23	11	6	15	5
0124 ÅSSIDEN 24	957	49	88	78	83	57	222	158	96	35	74	17
MENN	444	20	40	37	38	32	101	76	48	13	34	5
KVINNER	513	29	48	41	45	25	121	82	48	22	40	12
0125 ÅSSIDEN 25	365	29	38	17	25	34	61	55	44	24	28	10
MENN	161	8	18	8	9	21	28	25	18	8	13	5
KVINNER	204	21	20	9	16	13	33	30	26	16	15	5
0126 ÅSSIDEN 26	354	27	45	21	32	27	89	50	31	12	13	7
MENN	174	15	21	13	21	10	45	22	12	9	5	1
KVINNER	180	12	24	8	11	17	44	28	19	3	8	6
0127 ÅSSIDEN 27	361	39	52	10	16	25	101	39	30	12	30	7
MENN	160	24	25	3	10	11	48	15	9	5	6	4
KVINNER	201	15	27	7	6	14	53	24	21	7	24	3

1) FOR FULLSTENDIG GRUNNKRETSNAVN, SE VEDLEGG 1.

TABELL 22 (FORTS.)

	ALDER. ÅR											
	I ALT	0-6	7-15	16-19	20-24	25-29	30-49	50-59	60-66	67-69	70-79	80 OG OVER
0128 ASSIDEN 28	609	55	96	33	34	48	155	74	51	23	32	8
MENN	290	29	54	22	13	23	74	34	20	7	13	1
KVINNER	319	26	42	11	21	25	81	40	31	16	19	7
0129 ASSIDEN 29	1276	122	135	80	131	140	331	135	105	33	57	7
MENN	616	63	72	39	63	63	159	59	54	14	26	4
KVINNER	660	59	63	41	68	77	172	76	51	19	31	3
0130 ASSIDEN 30	199	17	20	13	18	18	43	33	20	5	12	-
MENN	93	7	12	6	8	7	19	16	11	3	4	-
KVINNER	106	10	8	7	10	11	24	17	9	2	8	-
0131 ASSIDEN 31	540	50	101	32	37	41	165	47	32	9	23	3
MENN	283	29	56	20	20	18	87	22	19	2	8	2
KVINNER	257	21	45	12	17	23	78	25	13	7	15	1
0132 ASSIDEN 32	271	8	48	28	25	14	78	44	19	3	4	-
MENN	146	4	28	21	15	9	33	22	11	1	2	-
KVINNER	125	4	20	7	10	5	45	22	8	2	2	-
02 ØREN-UNDERLIA	3386	228	344	157	237	219	707	424	340	139	360	231
MENN	1590	132	189	74	113	107	354	202	153	61	154	51
KVINNER	1796	96	155	83	124	112	353	222	187	78	206	180
0201 ØREN-UNDERLIA 1	556	29	27	11	28	21	70	46	46	25	89	164
MENN	202	19	16	4	13	9	28	25	21	13	27	27
KVINNER	354	10	11	7	15	12	42	21	25	12	62	137
0202 ØREN-UNDERLIA 2	554	37	42	18	26	42	106	59	65	35	92	32
MENN	262	21	19	12	10	17	64	23	28	17	42	9
KVINNER	292	16	23	6	16	25	42	36	37	18	50	23
0203 ØREN-UNDERLIA 3	80	10	6	2	5	8	21	10	8	3	7	-
MENN	38	2	4	1	2	3	13	5	4	2	2	-
KVINNER	42	8	2	1	3	5	8	5	4	1	5	-
0204 ØREN-UNDERLIA 4	449	43	39	9	20	27	84	65	80	28	43	11
MENN	237	25	22	6	15	13	47	30	32	14	28	5
KVINNER	212	18	17	3	5	14	37	35	48	14	15	6
0205 ØREN-UNDERLIA 5	389	28	42	22	19	24	89	58	30	17	45	15
MENN	193	18	20	10	12	12	48	24	16	7	19	7
KVINNER	196	10	22	12	7	12	41	34	14	10	26	8
0206 ØREN-UNDERLIA 6	484	28	68	17	36	25	112	53	54	22	62	7
MENN	231	14	39	4	17	13	57	25	25	5	29	3
KVINNER	253	14	29	13	19	12	55	28	29	17	33	4
0207 ØREN-UNDERLIA 7	874	53	120	78	103	72	225	133	57	9	22	2
MENN	427	33	69	37	44	40	97	70	27	3	7	-
KVINNER	447	20	51	41	59	32	128	63	30	6	15	2
03 BRAGERNES SENTRUM	3270	210	349	137	225	215	674	348	300	146	456	210
MENN	1517	109	182	72	109	105	358	163	131	66	165	57
KVINNER	1753	101	167	65	116	110	316	185	169	80	291	153
0301 BRAGERNES SENT. 1	428	30	34	15	39	33	86	37	41	20	68	25
MENN	198	14	15	6	20	17	47	20	22	8	21	8
KVINNER	230	16	19	9	19	16	39	17	19	12	47	17
0302 BRAGERNES SENT. 2	92	6	11	4	6	8	23	7	14	2	7	4
MENN	46	3	7	2	5	3	13	2	6	1	2	2
KVINNER	46	3	4	2	1	5	10	5	8	1	5	2
0303 BRAGERNES SENT. 3	109	8	11	4	10	8	17	21	9	5	13	3
MENN	54	5	4	4	4	4	7	12	5	3	6	-
KVINNER	55	3	7	-	6	4	10	9	4	2	7	3
0304 BRAGERNES SENT. 4	513	33	44	21	55	49	95	66	48	19	62	21
MENN	250	16	33	10	25	26	48	28	22	7	26	9
KVINNER	263	17	11	11	30	23	47	38	26	12	36	12
0305 BRAGERNES SENT. 5	430	28	44	16	35	34	84	49	34	20	60	26
MENN	205	13	23	6	18	16	44	25	16	9	23	12
KVINNER	225	15	21	10	17	18	40	24	18	11	37	14
0306 BRAGERNES SENT. 6	192	14	30	6	9	10	47	17	13	8	26	12
MENN	88	10	15	2	4	4	22	6	6	5	9	5
KVINNER	104	4	15	4	5	6	25	11	7	3	17	7
0307 BRAGERNES SENT. 7	323	16	38	14	16	13	62	30	23	12	55	44
MENN	135	6	16	8	7	7	37	13	7	6	20	8
KVINNER	188	10	22	6	9	6	25	17	16	6	35	36
0308 BRAGERNES SENT. 8	372	18	39	16	23	26	88	48	34	18	51	11
MENN	177	8	19	12	13	14	47	25	12	7	16	4
KVINNER	195	10	20	4	10	12	41	23	22	11	35	7
0309 BRAGERNES SENT. 9	811	57	98	41	32	34	172	73	84	42	114	64
MENN	364	34	50	22	13	14	93	32	35	20	42	9
KVINNER	447	23	48	19	19	20	79	41	49	22	72	55
04 FJELLHEIM	2865	204	265	139	197	204	673	348	272	126	338	99
MENN	1346	105	134	63	80	109	354	158	122	55	127	39
KVINNER	1519	99	131	76	117	95	319	190	150	71	211	60
0401 FJELLHEIM 1	436	29	30	21	47	34	92	56	38	18	52	19
MENN	213	15	14	11	22	21	51	24	20	7	21	7
KVINNER	223	14	16	10	25	13	41	32	18	11	31	12
0402 FJELLHEIM 2	24	4	2	-	2	2	4	4	1	1	4	-
MENN	9	1	1	-	1	-	2	2	1	-	-	-
KVINNER	15	3	1	-	1	2	2	2	-	-	4	-
0403 FJELLHEIM 3	481	33	31	20	33	41	108	62	47	22	63	21
MENN	227	18	17	7	12	20	62	31	22	9	16	13
KVINNER	254	15	14	13	21	21	46	31	25	13	47	8
0404 FJELLHEIM 4	513	37	49	18	32	34	114	56	58	30	66	19
MENN	226	15	23	13	11	18	56	27	19	13	26	5
KVINNER	287	22	26	5	21	16	58	29	39	17	40	14
0405 FJELLHEIM 5	406	27	53	27	17	24	90	50	32	13	49	24
MENN	197	16	29	11	7	13	45	27	14	6	19	10
KVINNER	209	11	24	16	10	11	45	23	18	7	30	14

TABELL 22 (FORTS.)

	I ALT	ALDER. ÅR										80 OG OVER
		0-6	7-15	16-19	20-24	25-29	30-49	50-59	60-66	67-69	70-79	
0406 FJELLHEIM 6	512	42	58	35	31	32	125	57	54	22	47	9
MENN	241	20	30	13	13	15	63	23	29	12	21	2
KVINNER	271	22	28	22	18	17	62	34	25	10	26	7
0407 FJELLHEIM 7	492	32	42	18	34	37	140	63	42	20	57	7
MENN	232	20	20	8	13	22	75	24	17	7	24	2
KVINNER	260	12	22	10	21	15	65	39	25	13	33	5
0409 HOLMEN	1	-	-	-	1	-	-	-	-	-	-	-
MENN	1	-	-	-	1	-	-	-	-	-	-	-
KVINNER	-	-	-	-	-	-	-	-	-	-	-	-
05 GULSKOGEN-SUNDHAUGEN	3741	334	453	178	262	269	874	458	354	140	309	110
MENN	1864	165	247	95	129	135	466	224	167	69	135	32
KVINNER	1877	169	206	83	133	134	408	234	187	71	174	78
0501 GULSKOGEN-SUNDH.1	65	3	2	2	11	2	12	7	12	5	7	2
MENN	42	3	2	2	8	-	10	4	5	3	4	1
KVINNER	23	-	-	-	3	2	2	3	7	2	3	1
0502 GULSKOGEN-SUNDH.2	710	57	76	42	58	47	160	76	70	37	61	26
MENN	366	29	46	26	24	26	93	38	37	17	19	11
KVINNER	344	28	30	16	34	21	67	38	33	20	42	15
0504 GULSKOGEN-SUNDH.4	281	35	35	13	20	27	61	33	18	7	25	7
MENN	142	18	14	11	12	12	36	15	7	5	11	1
KVINNER	139	17	21	2	8	15	25	18	11	2	14	6
0505 GULSKOGEN-SUNDH.5	42	-	7	1	2	1	8	4	4	3	10	2
MENN	21	-	5	1	1	1	4	3	2	-	3	1
KVINNER	21	-	2	-	1	-	4	1	2	3	7	1
0506 GULSKOGEN-SUNDH.6	476	33	68	24	29	35	129	58	53	17	25	5
MENN	239	14	39	14	14	13	68	24	29	7	14	3
KVINNER	237	19	29	10	15	22	61	34	24	10	11	2
0508 GULSKOGEN-SUNDH.8	824	84	91	33	57	65	187	110	81	25	66	25
MENN	392	39	50	9	28	37	95	54	33	16	26	5
KVINNER	432	45	41	24	29	28	92	56	48	9	40	20
0509 GULSKOGEN-SUNDH.9	66	5	13	4	4	4	16	7	7	1	4	1
MENN	33	2	8	1	2	1	9	3	4	-	3	-
KVINNER	33	3	5	3	2	3	7	4	3	1	1	1
0510 GULSKOGEN-SUND.10	320	32	42	8	23	22	73	28	27	8	34	23
MENN	148	17	21	2	9	12	37	17	11	4	15	3
KVINNER	172	15	21	6	14	10	36	11	16	4	19	20
0511 GULSKOGEN-SUND.11	525	38	68	30	37	44	117	77	45	21	42	6
MENN	258	17	36	18	21	21	59	37	20	7	20	2
KVINNER	267	21	32	12	16	23	58	40	25	14	22	4
0513 GULSKOGEN-SUND.13	185	28	27	11	13	11	61	20	6	2	4	2
MENN	94	18	12	6	6	7	29	11	3	1	1	-
KVINNER	91	10	15	5	7	4	32	9	3	1	3	2
0514 GULSKOGEN-SUND.14	247	19	24	10	8	11	50	38	31	14	31	11
MENN	129	8	14	5	4	5	26	18	16	9	19	5
KVINNER	118	11	10	5	4	6	24	20	15	5	12	6
06 STRØMSØ	4304	278	351	151	308	304	815	504	499	248	601	245
MENN	1973	120	184	90	137	163	452	231	210	87	222	77
KVINNER	2331	158	167	61	171	141	363	273	289	161	379	168
0601 STRØMSØ 1	77	15	3	6	14	7	12	6	9	2	3	-
MENN	44	7	1	3	8	6	9	3	4	1	2	-
KVINNER	33	8	2	3	6	1	3	3	5	1	1	-
0602 STRØMSØ 2	785	41	71	21	68	60	143	76	82	37	139	47
MENN	347	15	42	15	35	29	75	27	34	10	48	17
KVINNER	438	26	29	6	33	31	68	49	48	27	91	30
0603 STRØMSØ 3	492	32	58	11	25	22	105	59	57	38	64	21
MENN	236	12	33	5	10	14	60	31	23	12	28	8
KVINNER	256	20	25	6	15	8	45	28	34	26	36	13
0604 STRØMSØ 4	272	15	8	5	17	26	71	32	38	16	28	16
MENN	125	4	1	3	8	14	46	17	15	4	7	6
KVINNER	147	11	7	2	9	12	25	15	23	12	21	10
0605 STRØMSØ 5	326	23	26	10	13	16	61	40	45	24	52	16
MENN	135	8	11	7	4	7	31	14	17	9	22	5
KVINNER	191	15	15	3	9	9	30	26	28	15	30	11
0606 STRØMSØ 6	548	23	29	16	34	32	105	54	40	32	106	77
MENN	228	10	15	7	18	16	58	26	18	8	34	18
KVINNER	320	13	14	9	16	16	47	28	22	24	72	59
0607 STRØMSØ 7	652	57	38	29	51	45	99	90	104	42	75	22
MENN	311	27	22	16	20	28	54	45	41	20	32	6
KVINNER	341	30	16	13	31	17	45	45	63	22	43	16
0608 STRØMSØ 8	229	16	25	13	16	18	48	23	28	12	23	7
MENN	112	12	12	8	3	11	27	9	14	8	6	2
KVINNER	117	4	13	5	13	7	21	14	14	4	17	5
0610 STRØMSØ 10	355	25	27	14	30	27	69	36	34	20	56	17
MENN	158	10	12	7	13	13	38	18	12	7	25	3
KVINNER	197	15	15	7	17	14	31	18	22	13	31	14
0611 STRØMSØ 11	568	31	66	26	40	51	102	88	62	25	55	22
MENN	277	15	35	19	18	25	54	41	32	8	18	12
KVINNER	291	16	31	7	22	26	48	47	30	17	37	10
07 TANGEN-ÅSKOLLEN	6162	460	715	333	436	424	1448	804	627	259	520	136
MENN	2981	248	329	170	242	216	742	376	284	124	203	47
KVINNER	3181	212	386	163	194	208	706	428	343	135	317	89
0701 TANGEN-ÅSKOLLEN 1	546	43	55	22	36	45	119	62	56	27	65	16
MENN	266	27	24	13	16	29	60	27	25	16	24	5
KVINNER	280	16	31	9	20	16	59	35	31	11	41	11
0702 TANGEN-ÅSKOLLEN 2	655	53	40	22	43	59	121	106	80	42	68	21
MENN	303	29	19	16	19	29	67	46	33	16	23	6
KVINNER	352	24	21	6	24	30	54	60	47	26	45	15

TABELL 22 (FORTS.)

I ALT	ALDER. ÅR											
	0-6	7-15	16-19	20-24	25-29	30-49	50-59	60-66	67-69	70-79	80 OG OVER	
0703 TANGEN-ÅSKOLLEN 3	20	2	4	1	2	-	5	2	1	-	2	1
MENN	12	1	2	1	1	-	3	1	1	-	1	1
KVINNER	8	1	2	-	1	-	2	1	-	-	1	-
0704 TANGEN-ÅSKOLLEN 4	111	7	10	5	9	6	26	10	11	4	14	9
MENN	57	3	5	2	4	2	16	6	7	3	4	5
KVINNER	54	4	5	3	5	4	10	4	4	1	10	4
0705 TANGEN-ÅSKOLLEN 5	955	67	84	53	72	71	204	129	117	48	81	29
MENN	461	36	33	26	40	45	95	64	53	24	33	12
KVINNER	494	31	51	27	32	26	109	65	64	24	48	17
0706 TANGEN-ÅSKOLLEN 6	221	15	15	15	22	15	51	30	23	11	20	4
MENN	105	8	7	7	13	8	25	15	10	3	6	3
KVINNER	116	7	8	8	9	7	26	15	13	8	14	1
0707 TANGEN-ÅSKOLLEN 7	816	65	88	46	41	65	193	91	77	44	82	24
MENN	375	41	40	28	23	29	96	39	24	16	33	6
KVINNER	441	24	48	18	18	36	97	52	53	28	49	18
0709 TANGEN-ÅSKOLLEN 9	262	25	24	12	25	16	57	36	24	10	26	7
MENN	126	13	9	5	13	8	32	18	13	4	7	4
KVINNER	136	12	15	7	12	8	25	18	11	6	19	3
0710 TANGEN-ÅSKOLLEN 10	4	-	-	-	1	-	1	-	-	1	1	-
MENN	1	-	-	-	-	-	-	-	-	-	-	-
KVINNER	3	-	-	-	1	-	1	-	-	1	-	-
0711 TANGEN-ÅSKOLLEN 11	142	6	17	8	8	4	30	24	20	6	16	3
MENN	65	3	6	5	2	2	13	13	10	2	9	-
KVINNER	77	3	11	3	6	2	17	11	10	4	7	3
0712 TANGEN-ÅSKOLLEN 12	143	7	21	5	8	7	37	13	27	7	10	1
MENN	69	4	10	1	4	3	18	5	14	4	5	1
KVINNER	74	3	11	4	4	4	19	8	13	3	5	-
0713 TANGEN-ÅSKOLLEN 13	157	13	41	10	10	12	58	5	4	2	1	1
MENN	83	6	24	6	4	7	30	3	1	1	1	-
KVINNER	74	7	17	4	6	5	28	2	3	1	-	1
0714 TANGEN-ÅSKOLLEN 14	35	2	4	2	2	2	10	5	3	-	4	1
MENN	20	1	2	2	1	1	8	2	2	-	-	1
KVINNER	15	1	2	-	1	1	2	3	1	-	4	-
0715 TANGEN-ÅSKOLLEN 15	572	59	81	20	36	48	136	52	56	23	54	7
MENN	283	31	32	10	24	22	75	25	24	15	24	1
KVINNER	289	28	49	10	12	26	61	27	32	8	30	6
0716 TANGEN-ÅSKOLLEN 16	42	3	12	-	2	3	10	5	2	-	5	-
MENN	20	2	6	-	2	1	4	3	1	-	1	-
KVINNER	22	1	6	-	-	2	6	2	1	-	4	-
0717 TANGEN-ÅSKOLLEN 17	749	39	117	50	65	33	183	116	78	23	37	8
MENN	373	14	66	22	43	14	93	50	41	14	15	1
KVINNER	376	25	51	28	22	19	90	66	37	9	22	7
0718 TANGEN-ÅSKOLLEN 18	540	44	86	50	38	29	164	82	25	4	17	1
MENN	254	21	34	18	21	12	83	44	14	1	6	-
KVINNER	286	23	52	32	17	17	81	38	11	3	11	1
0719 TANGEN-ÅSKOLLEN 19	38	1	1	2	4	-	7	8	5	2	7	1
MENN	20	1	-	1	3	-	3	4	3	2	3	-
KVINNER	18	-	1	1	1	-	4	4	2	-	4	1
0720 TANGEN-ÅSKOLLEN 20	89	5	11	4	7	4	19	18	12	4	5	-
MENN	49	4	9	2	5	2	10	7	4	3	3	-
KVINNER	40	1	2	2	2	2	9	11	8	1	2	-
0721 TANGEN-ÅSKOLLEN 21	65	4	4	6	5	5	17	10	6	1	5	2
MENN	39	3	1	5	4	2	11	4	4	-	4	1
KVINNER	26	1	3	1	1	3	6	6	2	1	1	1
08 DANVIK-FJELL	8821	813	1299	513	695	643	2211	953	647	251	603	193
MENN	4240	413	673	252	311	326	1085	464	287	121	243	65
KVINNER	4581	400	626	261	384	317	1126	489	360	130	360	128
0801 DANVIK-FJELL 1 ..	234	18	27	12	23	17	49	28	28	6	17	9
MENN	110	8	17	6	8	9	29	13	13	2	2	3
KVINNER	124	10	10	6	15	8	20	15	15	4	15	6
0802 DANVIK-FJELL 2 ..	604	52	78	35	51	32	149	66	52	20	52	17
MENN	295	31	39	18	19	18	78	29	23	7	25	8
KVINNER	309	21	39	17	32	14	71	37	29	13	27	9
0803 DANVIK-FJELL 3 ..	813	54	100	55	73	55	189	122	82	21	41	21
MENN	405	25	57	26	37	29	91	57	44	12	18	9
KVINNER	408	29	43	29	36	26	98	65	38	9	23	12
0804 DANVIK-FJELL 4 ..	273	18	27	19	17	11	54	51	31	11	25	9
MENN	125	10	16	10	10	4	24	22	14	5	8	2
KVINNER	148	8	11	9	7	7	30	29	17	6	17	7
0805 DANVIK-FJELL 5 ..	619	45	57	29	45	34	125	65	62	31	88	38
MENN	301	28	31	15	20	19	64	32	26	14	35	17
KVINNER	318	17	26	14	25	15	61	33	36	17	53	21
0808 DANVIK-FJELL 8 ..	40	-	9	3	7	2	15	3	1	-	-	-
MENN	22	-	4	1	6	1	8	1	1	-	-	-
KVINNER	18	-	5	2	1	1	7	2	-	-	-	-
0809 DANVIK-FJELL 9 ..	513	33	65	32	58	33	109	92	48	15	22	6
MENN	247	17	30	13	23	23	49	47	25	8	11	1
KVINNER	266	16	35	19	35	10	60	45	23	7	11	5
0810 DANVIK-FJELL 10 .	668	50	87	33	48	43	150	78	68	27	70	14
MENN	330	28	43	13	23	20	76	41	32	12	38	4
KVINNER	338	22	44	20	25	23	74	37	36	15	32	10
0811 DANVIK-FJELL 11 .	1131	69	193	102	98	55	314	148	67	31	43	11
MENN	574	33	104	54	53	28	150	76	34	20	19	3
KVINNER	557	36	89	48	45	27	164	72	33	11	24	8
0812 DANVIK-FJELL 12 .	42	5	1	1	8	7	4	9	3	1	3	-
MENN	20	-	1	-	3	6	1	5	2	-	2	-
KVINNER	22	5	-	1	5	1	3	4	1	1	1	-

TABELL 22 (FORTS.)

	I ALT	ALDER. ÅR										80 OG OVER
		0-6	7-15	16-19	20-24	25-29	30-49	50-59	60-66	67-69	70-79	
0813 DANVIK-FJELL 13 .	504	66	79	19	22	50	135	29	31	18	45	10
MENN	239	33	39	10	11	22	72	12	14	7	16	3
KVINNER	265	33	40	9	11	28	63	17	17	11	29	7
0814 DANVIK-FJELL 14 .	1490	203	285	81	91	136	427	96	59	29	69	14
MENN	707	97	147	41	32	64	208	52	22	13	28	3
KVINNER	783	106	138	40	59	72	219	44	37	16	41	11
0815 DANVIK-FJELL 15 .	666	67	97	23	49	56	147	64	54	17	66	26
MENN	286	29	49	13	20	28	66	25	18	8	22	8
KVINNER	380	38	48	10	29	28	81	39	36	9	44	18
0816 DANVIK-FJELL 16 .	475	53	80	23	42	42	144	28	23	11	22	7
MENN	221	25	36	10	19	19	72	15	9	5	8	3
KVINNER	254	28	44	13	23	23	72	13	14	6	14	4
0817 DANVIK-FJELL 17 .	603	77	90	27	45	67	148	55	34	13	36	11
MENN	282	47	48	13	15	34	75	24	8	8	9	1
KVINNER	321	30	42	14	30	33	73	31	26	5	27	10
0818 DANVIK-FJELL 18 .	146	3	24	19	18	3	52	19	4	-	4	-
MENN	76	2	12	9	12	2	22	13	2	-	2	-
KVINNER	70	1	12	10	6	1	30	6	2	-	2	-
09 SKOGER	1493	125	199	115	125	96	329	219	114	35	99	37
MENN	770	74	107	58	62	49	159	113	59	19	51	19
KVINNER	723	51	92	57	63	47	170	106	55	16	48	18
0902 SKOGER 2	138	13	17	6	17	7	25	18	15	7	9	4
MENN	73	8	9	3	9	3	12	9	9	5	5	1
KVINNER	65	5	8	3	8	4	13	9	6	2	4	3
0903 SKOGER 3	10	-	-	-	1	-	1	1	1	-	6	-
MENN	4	-	-	-	1	-	-	-	-	-	3	-
KVINNER	6	-	-	-	-	-	1	1	1	-	3	-
0904 SKOGER 4	87	2	12	4	10	6	14	20	10	1	7	1
MENN	49	1	10	2	5	4	7	12	4	1	3	-
KVINNER	38	1	2	2	5	2	7	8	6	-	4	1
0905 SKOGER 5	17	1	5	1	-	1	5	1	1	-	1	1
MENN	8	1	2	-	-	-	3	-	1	-	-	1
KVINNER	9	-	3	1	-	1	2	1	-	-	1	-
0906 SKOGER 6	68	2	15	12	-	-	20	8	3	1	4	3
MENN	36	-	8	8	-	-	10	5	1	-	2	2
KVINNER	32	2	7	4	-	-	10	3	2	1	2	1
0907 SKOGER 7	15	-	2	3	2	-	3	3	-	1	-	1
MENN	7	-	1	2	-	-	1	2	-	-	-	1
KVINNER	8	-	1	1	2	-	2	1	-	1	-	-
0909 SKOGER 9	45	4	8	2	3	8	13	5	1	-	-	1
MENN	22	-	3	2	1	5	6	3	1	-	-	1
KVINNER	23	4	5	-	2	3	7	2	-	-	-	-
0910 SKOGER 10	150	14	19	13	7	8	38	22	11	2	12	4
MENN	73	9	8	5	3	4	16	13	7	1	4	3
KVINNER	77	5	11	8	4	4	22	9	4	1	8	1
0911 SKOGER 11	73	3	12	7	5	4	20	6	3	1	11	1
MENN	42	3	7	3	4	2	12	2	1	1	6	1
KVINNER	31	-	5	4	1	2	8	4	2	-	5	-
0912 SKOGER 12	54	8	6	3	2	4	11	10	2	2	3	3
MENN	28	5	3	2	1	1	6	5	2	1	1	1
KVINNER	26	3	3	1	1	3	5	5	-	1	2	2
0913 SKOGER 13	297	25	29	25	29	16	64	52	23	5	18	11
MENN	144	15	14	10	14	7	31	27	11	2	9	4
KVINNER	153	10	15	15	15	9	33	25	12	3	9	7
0914 SKOGER 14	40	2	5	6	2	2	6	7	7	-	3	-
MENN	18	1	3	1	2	1	2	4	2	-	2	-
KVINNER	22	1	2	5	-	1	4	3	5	-	1	-
0915 SKOGER 15	40	4	8	3	4	4	11	2	2	-	1	1
MENN	21	2	5	2	1	3	5	1	1	-	1	-
KVINNER	19	2	3	1	3	1	6	1	1	-	-	1
0916 SKOGER 16	189	25	32	5	18	21	48	23	9	3	4	1
MENN	98	15	18	4	7	10	23	10	7	-	3	1
KVINNER	91	10	14	1	11	11	25	13	2	3	1	-
0917 SKOGER 17	4	1	1	-	-	1	1	-	-	-	-	-
MENN	1	-	-	-	-	-	1	-	-	-	-	-
KVINNER	3	1	1	-	-	1	-	-	-	-	-	-
0918 SKOGER 18	187	19	23	15	16	10	38	23	17	9	13	4
MENN	103	13	13	9	8	6	19	12	7	6	8	2
KVINNER	84	6	10	6	8	4	19	11	10	3	5	2
0919 SKOGER 19	61	-	5	8	7	1	9	13	8	3	6	1
MENN	34	-	3	5	5	1	4	5	4	2	4	1
KVINNER	27	-	2	3	2	-	5	8	4	1	2	-
0920 SKOGER 20	12	2	-	-	1	1	2	4	1	-	1	-
MENN	7	1	-	-	1	1	1	2	1	-	-	-
KVINNER	5	1	-	-	-	-	1	2	-	-	1	-
0921 SKOGER 21	6	-	-	2	1	2	-	1	-	-	-	-
MENN	2	-	-	-	-	1	-	1	-	-	-	-
KVINNER	4	-	-	2	1	1	-	-	-	-	-	-
10 KONNERUD	3975	292	688	347	288	212	1195	442	200	79	156	76
MENN	1985	144	339	183	144	119	584	233	103	46	65	25
KVINNER	1990	148	349	164	144	93	611	209	97	33	91	51
1001 KONNERUD 1	46	6	5	2	-	7	14	6	1	1	3	1
MENN	24	2	1	2	-	5	8	3	-	-	2	1
KVINNER	22	4	4	-	-	2	6	3	1	1	1	-
1002 KONNERUD 2	25	1	3	4	3	1	7	3	-	-	1	2
MENN	11	-	3	1	1	1	2	2	-	-	1	-
KVINNER	14	1	-	3	2	-	5	1	-	-	-	2

TABELL 22 (FORTS.)

I ALT	ALDER. ÅR											80 OG OVER
	0-6	7-15	16-19	20-24	25-29	30-49	50-59	60-66	67-69	70-79		
1003 KONNERUD 3	15	1	-	1	3	1	3	1	3	-	-	2
MENN	8	-	-	-	2	1	2	1	1	-	-	1
KVINNER	7	1	-	1	1	-	1	-	2	-	-	1
1005 KONNERUD 5	10	1	2	-	-	-	3	2	-	-	2	-
MENN	5	1	1	-	-	-	1	1	-	-	1	-
KVINNER	5	-	1	-	-	-	2	1	-	-	1	-
1006 KONNERUD 6	23	1	1	2	4	-	5	6	2	-	1	1
MENN	11	1	-	1	2	-	2	3	2	-	-	-
KVINNER	12	-	1	1	2	-	3	3	-	-	1	1
1007 KONNERUD 7	65	11	2	2	5	7	14	9	7	1	6	1
MENN	32	5	2	2	3	3	7	3	4	1	1	1
KVINNER	33	6	-	-	2	4	7	6	3	-	5	-
1008 KONNERUD 8	17	2	2	1	1	1	6	1	1	1	1	-
MENN	7	-	-	1	-	-	4	-	1	-	1	-
KVINNER	10	2	2	-	1	1	2	1	-	1	-	-
1009 KONNERUD 9	4	-	-	1	-	-	1	-	-	1	1	-
MENN	2	-	-	1	-	-	-	-	-	-	1	-
KVINNER	2	-	-	-	-	-	1	-	-	1	-	-
1013 KONNERUD 13	15	2	3	2	2	1	3	1	1	-	-	-
MENN	7	-	1	1	2	1	1	-	1	-	-	-
KVINNER	8	2	2	1	-	-	2	1	-	-	-	-
1014 KONNERUD 14	34	3	6	2	4	3	8	2	3	1	2	-
MENN	19	2	3	-	2	2	4	2	1	1	2	-
KVINNER	15	1	3	2	2	1	4	-	2	-	-	-
1015 KONNERUD 15	41	2	8	4	1	1	13	3	2	-	4	3
MENN	21	1	2	2	1	1	7	1	2	-	1	3
KVINNER	20	1	6	2	-	-	6	2	-	-	3	-
1016 KONNERUD 16	230	36	51	9	9	30	75	14	3	-	2	1
MENN	108	18	22	4	2	16	36	8	1	-	-	1
KVINNER	122	18	29	5	7	14	39	6	2	-	2	-
1017 KONNERUD 17	123	8	16	14	13	8	30	23	5	2	3	1
MENN	66	5	12	6	5	5	13	12	4	2	1	1
KVINNER	57	3	4	8	8	3	17	11	1	-	2	-
1018 KONNERUD 18	47	1	7	3	2	3	15	6	4	3	2	1
MENN	25	1	5	1	2	2	6	3	2	2	1	-
KVINNER	22	-	2	2	-	1	9	3	2	1	1	1
1019 KONNERUD 19	89	7	20	6	8	3	30	5	3	3	4	-
MENN	46	5	10	4	1	3	14	4	1	1	3	-
KVINNER	43	2	10	2	7	-	16	1	2	2	1	-
1020 KONNERUD 20	219	10	49	24	8	5	81	18	14	5	4	1
MENN	104	4	22	11	3	1	40	11	6	3	3	-
KVINNER	115	6	27	13	5	4	41	7	8	2	1	1
1021 KONNERUD 21	47	-	8	7	4	1	9	11	-	2	4	1
MENN	28	-	5	7	3	-	5	6	-	1	1	-
KVINNER	19	-	3	-	1	1	4	5	-	1	3	1
1022 KONNERUD 22	285	23	40	22	27	13	65	39	27	8	11	10
MENN	142	11	21	12	11	8	31	22	14	6	3	3
KVINNER	143	12	19	10	16	5	34	17	13	2	8	7
1023 KONNERUD 23	355	28	62	26	25	19	102	41	19	12	13	8
MENN	181	16	32	15	14	10	50	22	8	7	4	3
KVINNER	174	12	30	11	11	9	52	19	11	5	9	5
1024 KONNERUD 24	162	10	20	11	8	16	33	27	18	8	8	3
MENN	90	6	14	9	3	8	19	11	10	5	4	1
KVINNER	72	4	6	2	5	8	14	16	8	3	4	2
1025 KONNERUD 25	191	18	26	15	12	22	35	20	12	4	20	7
MENN	95	7	15	5	8	10	21	7	9	2	7	4
KVINNER	96	11	11	10	4	12	14	13	3	2	13	3
1026 KONNERUD 26	373	19	44	38	42	21	101	74	18	5	10	1
MENN	184	9	18	18	24	14	43	43	6	2	7	-
KVINNER	189	10	26	20	18	7	58	31	12	3	3	1
1027 KONNERUD 27	24	2	2	1	-	3	4	5	1	-	5	1
MENN	15	1	2	-	-	2	3	2	-	-	4	1
KVINNER	9	1	-	1	-	1	1	3	1	-	1	-
1028 KONNERUD 28	52	9	3	5	6	6	11	6	4	1	-	1
MENN	31	6	2	3	5	3	6	3	2	1	-	-
KVINNER	21	3	1	2	1	3	5	3	2	-	-	1
1029 KONNERUD 29	17	1	6	-	1	-	5	4	-	-	-	-
MENN	9	-	4	-	-	-	2	3	-	-	-	-
KVINNER	8	1	2	-	1	-	3	1	-	-	-	-
1030 KONNERUD 30	8	-	1	-	-	-	2	1	-	1	3	-
MENN	5	-	-	-	-	-	1	1	-	1	2	-
KVINNER	3	-	1	-	-	-	1	-	-	-	1	-
1031 KONNERUD 31	10	-	-	1	2	-	-	3	2	-	1	1
MENN	5	-	-	1	1	-	-	1	1	-	-	1
KVINNER	5	-	-	-	1	-	-	2	1	-	1	-
1032 KONNERUD 32	28	-	6	7	2	1	12	-	-	-	-	-
MENN	15	-	4	2	2	1	6	-	-	-	-	-
KVINNER	13	-	2	5	-	-	6	-	-	-	-	-
1033 KONNERUD 33	25	3	1	4	2	-	9	1	4	-	1	-
MENN	13	2	1	1	1	-	4	1	3	-	-	-
KVINNER	12	1	-	3	1	-	5	-	1	-	1	-
1038 KONNERUD 38	2	-	-	-	1	-	-	-	-	-	1	-
MENN	1	-	-	-	-	-	-	-	-	-	1	-
KVINNER	1	-	-	-	1	-	-	-	-	-	-	-
1046 KONNERUD 46	14	-	2	3	1	1	7	-	-	-	-	-
MENN	7	-	2	1	-	-	4	-	-	-	-	-
KVINNER	7	-	-	2	1	1	3	-	-	-	-	-

TABELL 22 (FORTS.)

I ALT	ALDER. ÅR											
	0-6	7-15	16-19	20-24	25-29	30-49	50-59	60-66	67-69	70-79	80 OG OVER	
1048 KONNERUD 48	26	1	5	2	3	1	9	2	1	-	1	1
MENN	12	1	2	-	2	1	4	1	-	-	-	1
KVINNER	14	-	3	2	1	-	5	1	1	-	1	-
1049 KONNERUD 49	16	-	1	-	1	1	4	5	1	2	1	-
MENN	8	-	-	-	1	1	1	3	-	1	1	-
KVINNER	8	-	1	-	-	-	3	2	1	1	-	-
1051 KONNERUD 51	464	31	105	50	31	7	178	30	17	8	7	-
MENN	231	18	50	28	14	3	84	19	8	5	2	-
KVINNER	233	13	55	22	17	4	94	11	9	3	5	-
1052 KONNERUD 52	97	3	14	9	7	7	29	9	6	2	9	2
MENN	47	2	5	4	6	3	14	5	3	-	4	1
KVINNER	50	1	9	5	1	4	15	4	3	2	5	1
1053 KONNERUD 53	282	23	39	24	16	7	85	28	14	5	17	24
MENN	127	6	19	17	10	4	43	11	8	4	4	1
KVINNER	155	17	20	7	6	3	42	17	6	1	13	23
1054 KONNERUD 54	494	29	128	45	34	15	187	36	7	3	8	2
MENN	243	14	59	23	13	10	96	18	5	1	3	1
KVINNER	251	15	69	22	21	5	91	18	2	2	5	1
UDPPGITT BOSTED	164	6	8	5	12	18	65	18	14	5	12	1

TABELL 23. YRKESAKTIVE 16 ÅR OG OVER, ETTER NÆRING, KJØNN OG TYPE BOLIGSTRØK/GRUNNKRETS. 1/11 1980

I ALT	JORD- BRUK, SKOG- BRUK, FISKE OG FANGST	INDU- STRI OG BERG- VERKS- DRIFT	KRAFT- OG VANN- FOR- SYNING	BYGGE- OG ANLEGG- VIRK- SOMHET	VARE- HANDEL, HOTELL- OG RES- TAURANT- VIRKSOM- HET	TRANSPORT, LAGRING, POST OG TELE- KOMMUNI- KASJONER	BANK-, FI- NANS- OG FORSIK- KINGSVIRK- SOMHET, EIEND.- DRIFT OG FORR.MESS. TJ.YTING	OFFENT- LIG, SOCIAL OG PRIVAT TJE- NESTE- YTING	UOPP- GITT NÆRING	
KOMMUNEN	25070	276	6843	171	1706	5155	2396	1641	6757	125
MENN	14293	149	5095	142	1537	2347	1770	875	2312	66
KVINNER	10777	127	1748	29	169	2808	626	766	4445	59
TYPE BOLIGSTRØK OG KJØNN										
TETTBYGDE STRØK	23987	166	6627	160	1582	4953	2313	1573	6495	118
MENN	13651	79	4932	131	1417	2257	1711	841	2221	62
KVINNER	10336	87	1695	29	165	2696	602	732	4274	56
2001 DRAMMEN	23875	164	6599	160	1576	4925	2299	1569	6466	117
MENN	13590	77	4915	131	1411	2244	1698	841	2211	62
KVINNER	10285	87	1684	29	165	2681	601	728	4255	55
2002 SKOGER	112	2	28	-	6	28	14	4	29	1
MENN	61	2	17	-	6	13	13	-	10	-
KVINNER	51	-	11	-	-	15	1	4	19	1
SPREDTBYGDE STRØK	1043	110	207	11	119	195	79	67	249	6
MENN	617	70	155	11	115	86	57	33	87	3
KVINNER	426	40	52	-	4	109	22	34	162	3
UOPPGITT BOLIGSTRØK	40	-	9	-	5	7	4	1	13	1
GRUNNKRETS OG KJØNN										
01 ASSIDEN	5980	36	1742	41	400	1202	545	366	1624	24
MENN	3351	18	1309	37	361	502	411	192	509	12
KVINNER	2629	18	433	4	39	700	134	174	1115	12
0101 ASSIDEN 1	165	1	59	-	14	42	8	7	32	2
MENN	93	-	45	-	13	16	6	4	9	-
KVINNER	72	1	14	-	1	26	2	3	23	2
0102 ASSIDEN 2	92	2	29	-	6	18	15	5	17	-
MENN	57	1	23	-	6	8	12	3	4	-
KVINNER	35	1	6	-	-	10	3	2	13	-
0106 ASSIDEN 6	85	4	30	-	4	23	4	3	17	-
MENN	55	3	24	-	4	9	3	1	11	-
KVINNER	30	1	6	-	-	14	1	2	6	-
0108 ASSIDEN 8	292	2	75	1	18	60	25	18	89	4
MENN	147	2	53	1	17	17	17	12	25	3
KVINNER	145	-	22	-	1	43	8	6	64	1
0109 ASSIDEN 9	353	1	183	1	12	70	14	8	62	2
MENN	200	1	144	-	10	25	8	2	10	-
KVINNER	153	-	39	1	2	45	6	6	52	2
0110 ASSIDEN 10	258	1	76	3	11	66	21	16	63	1
MENN	140	-	57	3	10	29	15	5	21	-
KVINNER	118	1	19	-	1	37	6	11	42	1
0111 ASSIDEN 11	265	-	75	6	17	47	27	20	71	2
MENN	156	-	56	5	15	21	21	14	22	2
KVINNER	109	-	19	1	2	26	6	6	49	-
0112 ASSIDEN 12	278	1	53	1	22	50	25	24	101	1
MENN	154	1	39	1	18	25	18	12	39	1
KVINNER	124	-	14	-	4	25	7	12	62	-
0113 ASSIDEN 13	225	1	41	2	23	34	18	18	87	1
MENN	131	1	35	2	20	14	15	11	32	1
KVINNER	94	-	6	-	3	20	3	7	55	-
0114 ASSIDEN 14	68	1	14	-	3	11	6	10	23	-
MENN	37	-	9	-	3	6	4	8	7	-
KVINNER	31	1	5	-	-	5	2	2	16	-
0118 ASSIDEN 18	255	5	86	-	13	59	19	18	54	1
MENN	138	3	65	-	12	24	10	9	14	1
KVINNER	117	2	21	-	1	35	9	9	40	-
0119 ASSIDEN 19	288	1	95	1	23	65	21	19	63	-
MENN	172	-	76	1	21	28	14	8	24	-
KVINNER	116	1	19	-	2	37	7	11	39	-
0120 ASSIDEN 20	226	-	60	4	19	48	13	16	66	-
MENN	126	-	46	3	15	25	11	7	19	-
KVINNER	100	-	14	1	4	23	2	9	47	-
0121 ASSIDEN 21	93	3	28	-	6	11	9	10	25	1
MENN	56	2	19	-	6	6	8	6	9	-
KVINNER	37	1	9	-	-	5	1	4	16	1
0122 ASSIDEN 22	248	-	80	-	22	52	23	10	60	1
MENN	143	-	60	-	20	20	19	6	17	1
KVINNER	105	-	20	-	2	32	4	4	43	-
0123 ASSIDEN 23	126	1	32	1	10	26	17	2	37	-
MENN	67	-	24	1	10	11	11	1	9	-
KVINNER	59	1	8	-	-	15	6	1	28	-
0124 ASSIDEN 24	517	3	171	8	36	106	46	25	120	2
MENN	291	-	125	7	32	39	38	13	36	1
KVINNER	226	3	46	1	4	67	8	12	84	1
0125 ASSIDEN 25	160	-	61	-	8	31	13	9	38	-
MENN	96	-	51	-	7	15	9	3	11	-
KVINNER	64	-	10	-	1	16	4	6	27	-

FOR FULLSTENDIG GRUNNKRETSNAVN, SE VEDLEGG 1.

TABELL 23 (FORTS.)

	I ALT	JORD- BRUK, SKOG- BRUK, FISKE OG FANGST	INDU- STRI OG BERG- VERKS- DRIFT	KRAFT- OG VANN- FOR- SYNING	BYGGE- OG ANLEGG- VIRK- SOMHET	VARE- HANDEL, HOTELL- OG RES- TAURANT- VIRKSOM- HET	TRANSPORT, LAGRING, POST OG TELE- KOMMUNI- KASJONER	BANK-, FI- NANS- OG FORSIK- RINGSVIRK- SOMHET, EIEND.- DRIFT OG FORR.MESS- TJ.YTING	OFFENT- LIG, SOSIAL OG PRIVAT TJE- NESTE- YTING	UOPP- GITT NÆRING
0126 ÅSSIDEN 26	195	1	63	2	10	34	21	13	51	-
MENN	112	1	47	2	9	14	18	5	16	-
KVINNER	83	-	16	-	1	20	3	8	35	-
0127 ÅSSIDEN 27	171	3	38	-	11	36	23	15	45	-
MENN	89	1	26	-	10	19	17	7	9	-
KVINNER	82	2	12	-	1	17	6	8	36	-
0128 ÅSSIDEN 28	308	-	82	-	25	69	27	13	89	3
MENN	167	-	60	-	22	30	21	7	26	1
KVINNER	141	-	22	-	3	39	6	6	63	2
0129 ÅSSIDEN 29	735	2	162	3	52	142	86	43	243	2
MENN	394	1	121	3	49	54	70	18	77	1
KVINNER	341	1	41	-	3	88	16	25	166	1
0130 ÅSSIDEN 30	111	-	44	2	7	14	8	3	32	1
MENN	61	-	30	2	7	4	4	2	12	-
KVINNER	50	-	14	-	-	10	4	1	20	1
0131 ÅSSIDEN 31	289	3	64	2	15	57	39	29	80	-
MENN	168	1	46	2	13	29	32	20	25	-
KVINNER	121	2	18	-	2	28	7	9	55	-
0132 ÅSSIDEN 32	177	-	41	4	13	31	17	12	59	-
MENN	101	-	28	4	12	14	10	8	25	-
KVINNER	76	-	13	-	1	17	7	4	34	-
02 ØREN-UNDERLIA	1627	5	383	22	101	316	129	99	566	6
MENN	898	3	293	18	89	149	97	51	194	4
KVINNER	729	2	90	4	12	167	32	48	372	2
0201 ØREN-UNDERLIA 1 ..	150	-	42	1	8	31	8	3	57	-
MENN	71	-	29	1	8	15	7	-	11	-
KVINNER	79	-	13	-	-	16	1	3	46	-
0202 ØREN-UNDERLIA 2 ..	240	-	66	3	19	52	23	16	59	2
MENN	135	-	50	2	15	23	14	9	21	1
KVINNER	105	-	16	1	4	29	9	7	38	1
0203 ØREN-UNDERLIA 3 ..	38	-	16	-	4	6	3	2	7	-
MENN	25	-	12	-	4	3	2	1	3	-
KVINNER	13	-	4	-	-	3	1	1	4	-
0204 ØREN-UNDERLIA 4 ..	204	-	66	5	10	42	24	10	46	1
MENN	134	-	50	4	9	20	22	6	22	1
KVINNER	70	-	16	1	1	22	2	4	24	-
0205 ØREN-UNDERLIA 5 ..	192	-	48	1	11	40	20	18	54	-
MENN	115	-	36	1	10	17	14	10	27	-
KVINNER	77	-	12	-	1	23	6	8	27	-
0206 ØREN-UNDERLIA 6 ..	242	1	52	1	17	57	16	19	78	1
MENN	127	-	39	1	14	22	11	8	32	-
KVINNER	115	1	13	-	3	35	5	11	46	1
0207 ØREN-UNDERLIA 7 ..	561	4	93	11	32	88	35	31	265	2
MENN	291	3	77	9	29	49	27	17	78	2
KVINNER	270	1	16	2	3	39	8	14	187	-
03 BRAGERNES SENTRUM	1504	12	322	16	101	349	104	117	474	9
MENN	863	7	241	11	90	177	77	71	184	5
KVINNER	641	5	81	5	11	172	27	46	290	4
0301 BRAGERNES SENTR.1	178	2	49	1	11	40	14	8	51	2
MENN	102	1	38	-	10	17	7	6	22	1
KVINNER	76	1	11	1	1	23	7	2	29	1
0302 BRAGERNES SENTR.2	48	-	10	1	2	13	1	7	14	-
MENN	28	-	6	1	2	7	1	5	6	-
KVINNER	20	-	4	-	-	6	-	2	8	-
0303 BRAGERNES SENTR.3	58	-	20	-	5	11	2	3	17	-
MENN	33	-	16	-	3	6	2	2	4	-
KVINNER	25	-	4	-	2	5	-	1	13	-
0304 BRAGERNES SENTR.4	285	2	43	2	20	82	20	25	90	1
MENN	159	-	34	1	17	43	17	17	30	-
KVINNER	126	2	9	1	3	39	3	8	60	1
0305 BRAGERNES SENTR.5	205	1	42	6	11	43	19	17	65	1
MENN	116	1	33	5	9	20	12	7	29	-
KVINNER	89	-	9	1	2	23	7	10	36	1
0306 BRAGERNES SENTR.6	80	-	15	1	2	16	3	2	41	-
MENN	43	-	12	1	2	11	2	1	14	-
KVINNER	37	-	3	-	-	5	1	1	27	-
0307 BRAGERNES SENTR.7	121	1	24	-	6	31	9	13	36	1
MENN	74	-	18	-	6	15	9	7	18	1
KVINNER	47	1	6	-	-	16	-	6	18	-
0308 BRAGERNES SENTR.8	186	-	53	1	19	40	13	8	48	4
MENN	107	-	37	-	18	20	10	4	15	3
KVINNER	79	-	16	1	1	20	3	4	33	1
0309 BRAGERNES SENTR.9	343	6	66	4	25	73	23	34	112	-
MENN	201	5	47	3	23	38	17	22	46	-
KVINNER	142	1	19	1	2	35	6	12	66	-
04 FJELLHEIM	1505	15	401	5	80	345	101	142	406	10
MENN	857	10	289	4	62	189	64	84	151	4
KVINNER	648	5	112	1	18	156	37	58	255	6
0401 FJELLHEIM 1	224	3	76	-	8	66	14	15	42	-
MENN	137	2	56	-	8	39	8	10	14	-
KVINNER	87	1	20	-	-	27	6	5	28	-

TABELL 23 (FORTS.)

I ALT	JORD- BRUK, SKOG- BRUK, FISKE OG FANGST	INDU- STRI OG BERG- VERKS- DRIFT	KRAFT- OG VANN- FOR- SYNING	BYGGE- OG ANLEGG- VIRK- SOMHET	VARE- HANDEL, HOTELL- OG RES- TAURANT- VIRKSOM- HET	TRANSPORT, LAGRING, POST OG TELE- KOMMUNI- KASJONER	BANK-, FI- NANS- OG RINGSVIRK- SOMHET, EIEND.- DRIFT OG FORR.MESS. TJ.YTING	OFFENT- LIG, SOSIAL OG PRIVAT TJE- NESTE- YTING	UOPP- GITT NERING	
0402 FJELLHEIM 2	11	-	4	-	1	5	-	-	1	-
MENN	6	-	2	-	-	3	-	-	1	-
KVINNER	5	-	2	-	1	2	-	-	-	-
0403 FJELLHEIM 3	253	2	103	1	17	45	20	9	51	5
MENN	140	2	74	-	13	21	12	3	14	1
KVINNER	113	-	29	1	4	24	8	6	37	4
0404 FJELLHEIM 4	258	5	79	1	20	48	14	21	68	2
MENN	143	3	55	1	15	22	11	12	23	1
KVINNER	115	2	24	-	5	26	3	9	45	1
0405 FJELLHEIM 5	191	-	36	-	6	45	14	18	71	1
MENN	109	-	29	-	6	26	10	13	25	-
KVINNER	82	-	7	-	-	19	4	5	46	1
0406 FJELLHEIM 6	283	4	55	2	13	78	14	32	84	1
MENN	160	2	40	2	10	42	9	16	38	1
KVINNER	123	2	15	-	3	36	5	16	46	-
0407 FJELLHEIM 7.....	284	1	47	1	15	58	25	47	89	1
MENN	161	1	32	1	10	36	14	30	36	1
KVINNER	123	-	15	-	5	22	11	17	53	-
0409 HOLMEN	1	-	1	-	-	-	-	-	-	-
MENN	1	-	1	-	-	-	-	-	-	-
KVINNER	-	-	-	-	-	-	-	-	-	-
05 GULSKOGEN-SUNDHAUGEN .	1878	17	634	15	123	351	202	99	430	7
MENN	1123	5	488	13	110	158	154	52	140	3
KVINNER	755	12	146	2	13	193	48	47	290	4
0501 GULSKOGEN-SUNDHA.1	34	-	16	-	1	9	1	1	6	-
MENN	25	-	14	-	1	4	1	1	4	-
KVINNER	9	-	2	-	-	5	-	-	2	-
0502 GULSKOGEN-SUNDHA.2	362	-	113	3	22	68	43	15	97	1
MENN	223	-	86	2	21	38	33	8	35	-
KVINNER	139	-	27	1	1	30	10	7	62	1
0504 GULSKOGEN-SUNDHA.4	124	-	72	1	8	20	5	6	12	-
MENN	85	-	55	1	8	11	5	2	3	-
KVINNER	39	-	17	-	-	9	-	4	9	-
0505 GULSKOGEN-SUNDHA.5	19	-	4	1	2	3	6	-	3	-
MENN	12	-	3	1	1	2	4	-	1	-
KVINNER	7	-	1	-	1	1	2	-	2	-
0506 GULSKOGEN-SUNDHA.6	254	2	58	7	13	33	47	22	67	5
MENN	148	-	46	7	8	8	34	15	27	3
KVINNER	106	2	12	-	5	25	13	7	40	2
0508 GULSKOGEN-SUNDHA.8	415	6	135	2	31	74	37	30	100	-
MENN	245	2	111	1	28	33	30	13	27	-
KVINNER	170	4	24	1	3	41	7	17	73	-
0509 GULSKOGEN-SUNDHA.9	37	1	18	-	1	10	2	-	5	-
MENN	21	-	10	-	1	6	2	-	2	-
KVINNER	16	1	8	-	-	4	-	-	3	-
0510 GULSKOGEN-SUNDH.10	135	-	49	1	9	20	17	6	32	1
MENN	80	-	36	1	9	7	14	3	10	-
KVINNER	55	-	13	-	-	13	3	3	22	1
0511 GULSKOGEN-SUNDH.11	282	1	100	-	17	68	26	9	61	-
MENN	157	-	75	-	16	26	17	5	18	-
KVINNER	125	1	25	-	1	42	9	4	43	-
0513 GULSKOGEN-SUNDH.13	105	2	25	-	5	22	11	8	32	-
MENN	59	1	23	-	5	12	7	4	7	-
KVINNER	46	1	2	-	-	10	4	4	25	-
0514 GULSKOGEN-SUNDH.14	111	5	44	-	14	24	7	2	15	-
MENN	68	2	29	-	12	11	7	1	6	-
KVINNER	43	3	15	-	2	13	-	1	9	-
06 STRØMSØ	1965	15	573	13	151	431	213	113	441	15
MENN	1158	7	421	9	132	200	171	61	149	8
KVINNER	807	8	152	4	19	231	42	52	292	7
0601 STRØMSØ 1	35	1	20	4	1	1	5	1	2	-
MENN	26	-	15	4	1	-	5	-	1	-
KVINNER	9	1	5	-	-	1	-	1	1	-
0602 STRØMSØ 2	357	2	80	3	36	76	42	23	89	6
MENN	204	1	54	2	30	34	37	10	32	4
KVINNER	153	1	26	1	6	42	5	13	57	2
0603 STRØMSØ 3	208	1	63	1	22	42	18	13	44	4
MENN	127	-	48	1	20	13	17	8	17	3
KVINNER	81	1	15	-	2	29	1	5	27	1
0604 STRØMSØ 4	146	-	35	-	11	45	17	6	32	-
MENN	92	-	27	-	9	24	13	4	15	-
KVINNER	54	-	8	-	2	21	4	2	17	-
0605 STRØMSØ 5	138	1	42	-	5	21	10	10	49	-
MENN	71	-	33	-	4	10	10	5	9	-
KVINNER	67	1	9	-	1	11	-	5	40	-
0606 STRØMSØ 6	220	-	64	-	15	59	18	13	51	-
MENN	121	-	40	-	12	30	12	9	18	-
KVINNER	99	-	24	-	3	29	6	4	33	-
0607 STRØMSØ 7	293	6	99	-	27	52	34	16	58	1
MENN	189	5	80	-	24	27	28	7	18	-
KVINNER	104	1	19	-	3	25	6	9	40	1

TABELL 23 (FORTS.)

I ALT	JORD- BRUK, SKOG- BRUK, FISKE OG FANGST	INDU- STRI OG BERG- VERKS- DRIFT	KRAFT- OG VANN- FOR- SYNING	BYGGE- OG ANLEGG- VIRK- SOMHET	VARE- HANDEL, HOTELL- OG RES- TAURANT- VIRKSOM- HET	TRANSPORT, LAGRING, POST OG TELE- KOMMUNI- KASJONER	BANK-, FI-	OFFENT-	UOPP- GITT NÆRING	
							NANS- OG FORSIK- RINGSVIRK- SOMHET, EIEND.- DRIFT OG FORR.MESS. TJ.YTING	LIG, SOCIAL OG PRIVAT TJE- NESTE- YTING		
0608 STRØMSØ 8	118	1	32	-	5	38	9	7	25	1
MENN	60	-	19	-	5	21	6	4	5	-
KVINNER	58	1	13	-	-	17	3	3	20	1
0610 STRØMSØ 10	173	-	45	1	10	38	30	9	38	2
MENN	102	-	35	-	8	18	22	5	14	-
KVINNER	71	-	10	1	2	20	8	4	24	2
0611 STRØMSØ 11	277	3	93	4	19	59	30	15	53	1
MENN	166	1	70	2	19	23	21	9	20	1
KVINNER	111	2	23	2	-	36	9	6	33	-
07 TANGEN-ÅSKOLLEN	3181	21	1025	13	184	632	355	179	757	15
MENN	1830	13	760	10	164	270	255	88	260	10
KVINNER	1351	8	265	3	20	362	100	91	497	5
0701 TANGEN-ÅSKOLLEN 1	257	4	74	1	11	61	35	16	54	1
MENN	152	3	52	1	10	28	25	14	19	-
KVINNER	105	1	22	-	1	33	10	2	35	1
0702 TANGEN-ÅSKOLLEN 2	318	1	95	1	16	54	50	19	80	2
MENN	184	1	67	1	16	20	41	9	28	1
KVINNER	134	-	28	-	-	34	9	10	52	1
0703 TANGEN-ÅSKOLLEN 3	9	-	6	-	-	-	1	1	1	-
MENN	5	-	4	-	-	-	1	-	-	-
KVINNER	4	-	2	-	-	-	-	1	1	-
0704 TANGEN-ÅSKOLLEN 4	52	-	15	-	2	17	4	1	13	-
MENN	31	-	13	-	2	10	2	-	4	-
KVINNER	21	-	2	-	-	7	2	1	9	-
0705 TANGEN-ÅSKOLLEN 5	514	2	166	-	29	94	57	25	137	4
MENN	297	1	130	-	24	36	41	17	45	3
KVINNER	217	1	36	-	5	58	16	8	92	1
0706 TANGEN-ÅSKOLLEN 6	127	-	37	2	5	27	13	13	30	-
MENN	71	-	26	-	5	12	11	6	11	-
KVINNER	56	-	11	2	-	15	2	7	19	-
0707 TANGEN-ÅSKOLLEN 7	392	-	114	2	18	74	54	19	109	2
MENN	213	-	81	2	13	26	38	10	41	2
KVINNER	179	-	33	-	5	48	16	9	68	-
0709 TANGEN-ÅSKOLLEN 9	130	2	48	3	6	24	17	3	27	-
MENN	77	1	36	3	5	11	11	2	8	-
KVINNER	53	1	12	-	1	13	6	1	19	-
0710 TANGEN-ÅSKOLLEN 10	4	-	1	-	-	2	-	-	1	-
MENN	1	-	-	-	-	1	-	-	-	-
KVINNER	3	-	1	-	-	1	-	-	1	-
0711 TANGEN-ÅSKOLLEN 11	73	-	19	-	6	21	5	3	19	-
MENN	39	-	15	-	6	7	4	1	6	-
KVINNER	34	-	4	-	-	14	1	2	13	-
0712 TANGEN-ÅSKOLLEN 12	79	-	32	-	2	15	5	10	15	-
MENN	43	-	21	-	2	8	4	4	4	-
KVINNER	36	-	11	-	-	7	1	6	11	-
0713 TANGEN-ÅSKOLLEN 13	85	-	20	-	6	16	10	8	24	1
MENN	48	-	15	-	6	9	6	3	8	1
KVINNER	37	-	5	-	-	7	4	5	16	-
0714 TANGEN-ÅSKOLLEN 14	17	-	11	-	-	-	3	-	2	1
MENN	12	-	9	-	-	-	2	-	-	1
KVINNER	5	-	2	-	-	-	1	-	2	-
0715 TANGEN-ÅSKOLLEN 15	274	-	103	2	19	57	20	19	53	1
MENN	164	-	81	2	19	24	11	7	20	-
KVINNER	110	-	22	-	-	33	9	12	33	1
0716 TANGEN-ÅSKOLLEN 16	18	-	2	-	1	7	1	2	5	-
MENN	9	-	1	-	1	4	-	1	2	-
KVINNER	9	-	1	-	-	3	1	1	3	-
0717 TANGEN-ÅSKOLLEN 17	411	2	137	1	31	66	41	20	111	2
MENN	238	1	100	1	27	28	31	9	40	1
KVINNER	173	1	37	-	4	38	10	11	71	1
0718 TANGEN-ÅSKOLLEN 18	314	2	106	-	25	76	27	18	59	1
MENN	181	1	84	-	21	34	17	4	19	1
KVINNER	133	1	22	-	4	42	10	14	40	-
0719 TANGEN-ÅSKOLLEN 19	20	5	4	-	3	5	-	1	2	-
MENN	12	4	2	-	3	3	-	-	-	-
KVINNER	8	1	2	-	-	2	-	1	2	-
0720 TANGEN-ÅSKOLLEN 20	49	2	22	1	3	7	3	1	10	-
MENN	27	1	15	-	3	2	3	1	2	-
KVINNER	22	1	7	1	-	5	-	-	8	-
0721 TANGEN-ÅSKOLLEN 21	38	1	13	-	1	9	9	-	5	-
MENN	26	-	8	-	1	7	7	-	3	-
KVINNER	12	1	5	-	-	2	2	-	2	-
08 DANVIK-FJELL	4425	23	1105	24	310	941	468	300	1234	20
MENN	2473	6	807	20	284	423	338	152	434	9
KVINNER	1952	17	298	4	26	518	130	148	800	11
0801 DANVIK-FJELL 1	122	-	23	-	5	33	10	11	39	1
MENN	70	-	18	-	5	19	5	6	17	-
KVINNER	52	-	5	-	-	14	5	5	22	1
0802 DANVIK-FJELL 2	311	1	77	-	27	57	37	23	87	2
MENN	180	-	61	-	20	21	29	18	30	1
KVINNER	131	1	16	-	7	36	8	5	57	1

TABELL 23 (FORTS.)

	I ALT	JORD- BRUK, SKOG- BRUK, FISKE OG FANGST	INDU- STRI OG BERG- VERKS- DRIFT	KRAFT- OG VANN- FOR- SYNING	BYGGE- OG ANLEGG- SOMHET	VARE- HANDEL, HOTELL- OG RES- TAURANT- VIRKSOM- HET	TRANSPORT, LAGRING, POST OG TELE- KOMMUNI- KASJONER	BANK-, FI- NANS- OG FORSIK- RINGSVIRK- SOMHET, EIEND.- DRIFT OG FORR.MESS. TJ.YTING	OFFENT- LIG, SOSIAL OG PRIVAT TJE- NESTE- YTING	UOPP- GITT NÆRING
0803 DANVIK-FJELL 3 ...	477	2	109	1	30	79	53	32	169	2
MENN	256	1	75	1	26	39	36	16	60	2
KVINNER	221	1	34	-	4	40	17	16	109	-
0804 DANVIK-FJELL 4 ...	154	2	28	-	15	37	10	12	49	1
MENN	86	2	24	-	12	21	5	4	17	1
KVINNER	68	-	4	-	3	16	5	8	32	-
0805 DANVIK-FJELL 5 ...	303	1	66	2	18	75	35	21	84	1
MENN	180	-	52	2	18	35	23	14	36	-
KVINNER	123	1	14	-	-	40	12	7	48	1
0808 DANVIK-FJELL 8 ...	27	2	2	-	-	10	3	4	6	-
MENN	15	-	2	-	-	5	3	3	2	-
KVINNER	12	2	-	-	-	5	-	1	4	-
0809 DANVIK-FJELL 9 ...	297	-	71	2	30	69	17	27	81	-
MENN	171	-	53	2	25	34	12	13	32	-
KVINNER	126	-	18	-	5	35	5	14	49	-
0810 DANVIK-FJELL 10 ..	319	2	86	4	24	63	41	22	77	-
MENN	188	-	64	3	24	30	31	10	26	-
KVINNER	131	2	22	1	-	33	10	12	51	-
0811 DANVIK-FJELL 11 ..	642	5	127	6	44	125	65	57	211	2
MENN	369	2	97	4	40	62	52	31	81	-
KVINNER	273	3	30	2	4	63	13	26	130	2
0812 DANVIK-FJELL 12 ..	28	-	4	-	3	9	6	3	3	-
MENN	15	-	2	-	3	5	4	-	1	-
KVINNER	13	-	2	-	-	4	2	3	2	-
0813 DANVIK-FJELL 13 ..	215	-	69	1	14	42	21	12	56	-
MENN	121	-	50	1	14	14	17	5	20	-
KVINNER	94	-	19	-	-	28	4	7	36	-
0814 DANVIK-FJELL 14 ..	672	2	214	1	46	161	64	24	152	8
MENN	356	-	148	1	44	62	44	12	42	3
KVINNER	316	2	66	-	2	99	20	12	110	5
0815 DANVIK-FJELL 15 ..	280	1	63	4	16	52	39	10	94	1
MENN	144	1	41	3	16	25	28	3	26	1
KVINNER	136	-	22	1	-	27	11	7	68	-
0816 DANVIK-FJELL 16 ..	232	2	63	-	12	59	32	19	44	1
MENN	122	-	41	-	12	23	23	8	15	-
KVINNER	110	2	22	-	-	36	9	11	29	1
0817 DANVIK-FJELL 17 ..	253	3	84	2	14	51	22	20	57	-
MENN	145	-	63	2	13	22	17	8	20	-
KVINNER	108	3	21	-	1	29	5	12	37	-
0818 DANVIK-FJELL 18 ..	93	-	19	1	12	19	13	3	25	1
MENN	55	-	16	1	12	6	9	1	9	1
KVINNER	38	-	3	-	-	13	4	2	16	-
09 SKOGER	798	110	159	3	79	154	65	42	179	7
MENN	463	70	112	3	75	70	52	20	58	3
KVINNER	335	40	47	-	4	84	13	22	121	4
0902 SKOGER 2	70	11	10	1	12	18	4	2	12	-
MENN	44	10	6	1	11	7	4	1	4	-
KVINNER	26	1	4	-	1	11	-	1	8	-
0903 SKOGER 3	2	1	-	-	-	-	-	-	1	-
MENN	2	1	-	-	-	-	-	-	1	-
KVINNER	-	-	-	-	-	-	-	-	-	-
0904 SKOGER 4	51	6	8	-	5	12	1	4	14	1
MENN	33	4	8	-	5	5	1	3	6	1
KVINNER	18	2	-	-	-	7	-	1	8	-
0905 SKOGER 5	7	3	-	-	-	1	-	1	2	-
MENN	3	2	-	-	-	-	-	1	-	-
KVINNER	4	1	-	-	-	1	-	-	2	-
0906 SKOGER 6	37	15	5	1	2	7	1	2	4	-
MENN	24	10	3	1	2	4	1	2	1	-
KVINNER	13	5	2	-	-	3	-	-	3	-
0907 SKOGER 7	11	4	1	-	-	-	1	3	2	-
MENN	4	2	1	-	-	-	-	1	-	-
KVINNER	7	2	-	-	-	-	1	2	2	-
0909 SKOGER 9	29	-	6	-	2	10	2	2	7	-
MENN	16	-	5	-	2	4	2	-	3	-
KVINNER	13	-	1	-	-	6	-	2	4	-
0910 SKOGEF 10	77	11	13	-	5	17	6	4	20	1
MENN	43	7	9	-	5	8	5	3	5	1
KVINNER	34	4	4	-	-	9	1	1	15	-
0911 SKOGER 11	38	14	7	-	3	4	4	1	5	-
MENN	22	7	5	-	3	1	4	-	2	-
KVINNER	16	7	2	-	-	3	-	1	3	-
0912 SKOGER 12	21	1	3	1	3	4	1	1	7	-
MENN	16	1	3	1	3	3	1	1	3	-
KVINNER	5	-	-	-	-	1	-	-	4	-
0913 SKOGER 13	167	12	38	-	13	35	17	4	45	3
MENN	91	8	24	-	13	17	15	-	13	1
KVINNER	76	4	14	-	-	18	2	4	32	2
0914 SKOGER 14	22	3	2	-	5	5	1	-	6	-
MENN	11	1	1	-	5	2	1	-	1	-
KVINNER	11	2	1	-	-	3	-	-	5	-

TABELL 23 (FORTS.)

	I ALT	JORD- BRUK, SKOG- BRUK, FISKE OG FANGST	INDU- STRI- OG BERG- VERKS- DRIFT	KRAFT- OG VANN- FOR- SYNING	BYGGE- OG ANLEGG- VIRK- SOMHET	VARE- HANDEL, HOTELL- OG RES- TAURANT- VIRKSOM- HET	TRANSPORT, LAGRING, POST OG TELE- KOMMUNI- KASJONER	BANK-, FI- NANS- OG FORSIK- RINGSVIRK- SOMHET, EIEND.- DRIFT OG FORR.MESS. TJ.YTING	OFFENT- LIG, SOCIAL PRIVAT TJE- NESTE- YTING	UOPP- GITT NERING
0915 SKOGER 15	20	1	4	-	4	4	-	2	5	-
MENN	12	1	3	-	4	2	-	1	1	-
KVINNER	8	-	1	-	-	2	-	1	4	-
0916 SKOGER 16	102	1	33	-	11	18	15	8	15	1
MENN	55	-	22	-	8	6	11	4	4	-
KVINNER	47	1	11	-	3	12	4	4	11	1
0917 SKOGER 17	2	-	-	-	-	-	1	-	1	-
MENN	1	-	-	-	-	-	1	-	-	-
KVINNER	1	-	-	-	-	-	-	-	1	-
0918 SKOGER 18	91	12	19	-	11	11	10	6	22	-
MENN	57	7	14	-	11	8	6	2	9	-
KVINNER	34	5	5	-	-	3	4	4	13	-
0919 SKOGER 19	38	9	9	-	3	6	1	2	7	1
MENN	22	5	7	-	3	2	-	1	4	-
KVINNER	16	4	2	-	-	4	1	1	3	1
0920 SKOGER 20	7	6	1	-	-	-	-	-	-	-
MENN	5	4	1	-	-	-	-	-	-	-
KVINNER	2	2	-	-	-	-	-	-	-	-
0921 SKOGER 21	6	-	-	-	-	2	-	-	4	-
MENN	2	-	-	-	-	1	-	-	1	-
KVINNER	4	-	-	-	-	1	-	-	3	-
10 KONNERUD	2167	22	490	19	172	427	210	183	633	11
MENN	1252	10	367	17	165	205	149	103	229	7
KVINNER	915	12	123	2	7	222	61	80	404	4
1001 KONNERUD 1	20	1	9	2	2	1	3	-	2	-
MENN	17	1	8	2	2	1	3	-	-	-
KVINNER	3	-	1	-	-	-	-	-	2	-
1002 KONNERUD 2	14	-	4	-	-	3	6	-	1	-
MENN	6	-	4	-	-	1	1	-	-	-
KVINNER	8	-	-	-	-	2	5	-	1	-
1003 KONNERUD 3	9	-	2	-	1	1	2	1	2	-
MENN	6	-	1	-	1	1	1	1	1	-
KVINNER	3	-	1	-	-	-	1	-	1	-
1005 KONNERUD 5	4	-	1	-	-	-	-	2	1	-
MENN	2	-	1	-	-	-	-	1	-	-
KVINNER	2	-	-	-	-	-	-	1	1	-
1006 KONNERUD 6	18	-	4	1	2	4	1	2	4	-
MENN	10	-	2	1	2	2	1	-	2	-
KVINNER	8	-	2	-	-	2	-	2	2	-
1007 KONNERUD 7	37	-	10	1	4	2	2	5	13	-
MENN	21	-	8	1	4	2	1	2	3	-
KVINNER	16	-	2	-	-	-	1	3	10	-
1008 KONNERUD 8	8	-	-	-	4	3	-	1	-	-
MENN	6	-	-	-	4	1	-	1	-	-
KVINNER	2	-	-	-	-	2	-	-	-	-
1009 KONNERUD 9	-	-	-	-	-	-	-	-	-	-
MENN	-	-	-	-	-	-	-	-	-	-
KVINNER	-	-	-	-	-	-	-	-	-	-
1013 KONNERUD 13	6	-	2	-	-	1	-	-	3	-
MENN	5	-	2	-	-	1	-	-	2	-
KVINNER	1	-	-	-	-	-	-	-	1	-
1014 KONNERUD 14	19	-	7	-	1	4	3	2	2	-
MENN	10	-	6	-	1	-	2	-	1	-
KVINNER	9	-	1	-	-	4	1	2	1	-
1015 KONNERUD 15	20	1	1	-	6	2	2	2	6	-
MENN	13	1	1	-	6	1	1	1	2	-
KVINNER	7	-	-	-	-	1	1	1	4	-
1016 KONNERUD 16	109	-	33	-	2	19	12	8	31	4
MENN	62	-	22	-	1	13	10	4	11	1
KVINNER	47	-	11	-	1	6	2	4	20	3
1017 KONNERUD 17	73	-	12	-	1	18	12	5	25	-
MENN	40	-	7	-	1	10	5	5	12	-
KVINNER	33	-	5	-	-	8	7	-	13	-
1018 KONNERUD 18	28	-	3	-	6	6	5	2	6	-
MENN	17	-	1	-	5	4	5	1	1	-
KVINNER	11	-	2	-	1	2	-	1	5	-
1019 KONNERUD 19	49	-	10	1	7	8	1	7	15	-
MENN	27	-	9	1	7	4	-	2	4	-
KVINNER	22	-	1	-	-	4	1	5	11	-
1020 KONNERUD 20	123	2	16	1	10	27	20	9	37	1
MENN	65	-	12	1	10	11	17	4	9	1
KVINNER	58	2	4	-	-	16	3	5	28	-
1021 KONNERUD 21	26	1	5	-	3	3	3	1	10	-
MENN	19	1	5	-	3	2	3	1	4	-
KVINNER	7	-	-	-	-	1	-	-	6	-
1022 KONNERUD 22	149	-	36	-	12	21	13	10	57	-
MENN	88	-	29	-	12	11	9	7	20	-
KVINNER	61	-	7	-	-	10	4	3	37	-
1023 KONNERUD 23	201	-	49	2	17	37	21	18	55	2
MENN	112	-	38	1	16	17	12	9	18	1
KVINNER	89	-	11	1	1	20	9	9	37	1

TABELL 23 (FORTS.)

I ALT	JORD- BRUK, SKOG- BRUK, FISKE OG FANGST	INDU- STRI OG BERG- VERKS- DRIFT	KRAFT- OG VANN- FØR- SYNING	BYGGE- OG ANLEGG- VIRK- SOMHET	VARE- HANDEL, HOTELL- OG RES- TAURANT- VIRKSOM- HET	TRANSPORT, LAGRING, POST OG TELE- KOMMUNI- KASJONER	BANK-, FI-	OFFENT-	UOPP- GITT NÆRING	
							NANS- OG FORSIK- RINGSVIRK- SOMHET, EIEND.- DRIFT OG FORR.MESS. TJ.YTING	LIG, SOSIAL OG PRIVAT TJE- NESTE- YTING		
1024 KONNERUD 24	85	1	22	-	9	15	5	2	30	1
MENN	52	-	20	-	9	8	5	2	7	1
KVINNER	33	1	2	-	-	7	-	-	23	-
1025 KONNERUD 25	79	-	11	-	8	19	4	6	31	-
MENN	50	-	9	-	8	11	4	3	15	-
KVINNER	29	-	2	-	-	8	-	3	16	-
1026 KONNERUD 26	247	8	57	1	20	52	24	20	63	2
MENN	141	2	40	1	20	24	16	8	28	2
KVINNER	106	6	17	-	-	28	8	12	35	-
1027 KONNERUD 27	9	-	3	-	-	3	1	1	1	-
MENN	6	-	3	-	-	1	1	-	1	-
KVINNER	3	-	-	-	-	2	-	1	-	-
1028 KONNERUD 28	23	-	3	-	7	4	-	1	8	-
MENN	15	-	2	-	7	1	-	1	4	-
KVINNER	8	-	1	-	-	3	-	-	4	-
1029 KONNERUD 29	6	-	1	-	1	-	-	2	2	-
MENN	4	-	1	-	1	-	-	1	1	-
KVINNER	2	-	-	-	-	-	-	1	1	-
1030 KONNERUD 30	2	-	-	1	-	1	-	-	-	-
MENN	1	-	-	1	-	-	-	-	-	-
KVINNER	1	-	-	-	-	1	-	-	-	-
1031 KONNERUD 31	6	-	1	2	-	-	-	1	2	-
MENN	3	-	1	2	-	-	-	-	-	-
KVINNER	3	-	-	-	-	-	-	1	2	-
1032 KONNERUD 32	20	-	5	-	4	9	-	-	2	-
MENN	10	-	4	-	4	2	-	-	-	-
KVINNER	10	-	1	-	-	7	-	-	2	-
1033 KONNERUD 33	16	-	2	1	2	5	-	-	6	-
MENN	9	-	1	1	2	2	-	-	3	-
KVINNER	7	-	1	-	-	3	-	-	3	-
1038 KONNERUD 38	1	-	-	-	-	-	-	1	-	-
MENN	-	-	-	-	-	-	-	-	-	-
KVINNER	1	-	-	-	-	-	-	1	-	-
1046 KONNERUD 46	10	-	1	-	-	3	1	1	4	-
MENN	5	-	1	-	-	-	1	1	2	-
KVINNER	5	-	-	-	-	3	-	-	2	-
1048 KONNERUD 48	14	-	5	-	-	3	2	1	3	-
MENN	8	-	3	-	-	1	2	1	1	-
KVINNER	6	-	2	-	-	2	-	-	2	-
1049 KONNERUD 49	10	-	5	-	-	1	-	1	3	-
MENN	5	-	4	-	-	-	-	-	1	-
KVINNER	5	-	1	-	-	1	-	1	2	-
1051 KONNERUD 51	262	2	53	-	12	58	25	29	83	-
MENN	146	1	41	-	11	31	18	17	27	-
KVINNER	116	1	12	-	1	27	7	12	56	-
1052 KONNERUD 52	49	1	12	1	6	8	4	9	8	-
MENN	31	-	8	-	5	5	3	5	5	-
KVINNER	18	1	4	1	1	3	1	4	3	-
1053 KONNERUD 53	145	5	37	1	10	33	11	10	38	-
MENN	87	4	27	1	10	18	9	8	10	-
KVINNER	58	1	10	-	-	15	2	2	28	-
1054 KONNERUD 54	270	-	68	4	15	53	27	23	79	1
MENN	153	-	46	4	13	19	19	17	34	1
KVINNER	117	-	22	-	2	34	8	6	45	-
UOPPGITT BOSTED	40	-	9	-	5	7	4	1	13	1

TABELL 24. TALLET PÅ PRIVATHUSHOLDNINGER MED UTVALGTE KJENNETEGN FOR BOLIGSTANDARD, OG DISPONERING AV PERSONBIL. BOLIGSTRØK/GRUNNKRETS. 1/11 1980

	ALLE	WC I BOLIGEN	WC UTENFOR BOLIGEN	ANNET AVTREDE	BAD I BOLIGEN	TELEFON I BOLIGEN	PIPE I BOLIGEN	BOLI- GEN BYGGET ETTER 1945	HUS- HOLD- NINGEN EIER BOLIGEN	KJØKKEN 6 KVM OG OVER I BOLIGEN	BIL DIS- PONERES AV HUS- HOLD- NINGEN
KOMMUNEN	20256	17088	1459	690	17042	11159	15144	12611	13207	16344	12115
TYPE BOLIGSTRØK											
TETTBYGDE STRØK	19496	16577	1424	556	16497	10716	14477	12238	12756	15727	11621
2001 DRAMMEN	19416	16518	1417	547	16437	10666	14401	12196	12705	15667	11571
2002 SKOGER	80	59	7	9	60	50	76	42	51	60	50
SPRETTBYGDE STRØK ..	693	493	33	132	531	437	658	360	444	600	481
UOPPGITT BOLIGSTRØK 1)	67	18	2	2	14	6	9	13	7	17	13
GRUNNKRETS											
01 ÅSSIDEN	4428	4089	128	52	4048	2156	3200	3697	3325	3589	2851
0101 ÅSSIDEN 1 ...	92	88	2	1	86	49	87	85	76	80	69
0102 ÅSSIDEN 2 ...	55	54	-	-	54	36	54	53	50	52	48
0106 ÅSSIDEN 6 ...	74	57	9	3	54	25	64	24	34	59	44
0108 ÅSSIDEN 8 ...	360	335	4	1	338	165	145	326	278	258	142
0109 ÅSSIDEN 9 ...	218	207	2	-	206	65	207	205	161	203	144
0110 ÅSSIDEN 10 ..	219	210	-	1	191	106	214	203	158	186	124
0111 ÅSSIDEN 11 ..	160	158	-	-	159	94	80	159	147	143	131
0112 ÅSSIDEN 12 ..	155	152	-	-	152	117	140	149	116	135	137
0113 ÅSSIDEN 13 ..	120	120	-	-	120	66	117	119	110	80	110
0114 ÅSSIDEN 14 ..	42	41	1	-	42	23	42	42	40	41	40
0118 ÅSSIDEN 18 ..	274	251	2	7	240	95	79	210	185	168	117
0119 ÅSSIDEN 19 ..	203	168	15	11	165	97	194	123	127	179	133
0120 ÅSSIDEN 20 ..	178	141	25	6	144	87	163	72	108	156	111
0121 ÅSSIDEN 21 ..	70	58	3	8	58	43	68	36	47	64	43
0122 ÅSSIDEN 22 ..	189	160	16	3	151	86	175	85	119	165	124
0123 ÅSSIDEN 23 ..	97	71	18	5	68	54	92	48	52	80	59
0124 ÅSSIDEN 24 ..	372	354	4	1	351	176	358	333	311	331	228
0125 ÅSSIDEN 25 ..	164	154	1	-	153	69	142	152	124	134	90
0126 ÅSSIDEN 26 ..	129	119	6	-	121	72	123	119	95	118	81
0127 ÅSSIDEN 27 ..	160	155	1	2	152	76	22	149	132	100	100
0128 ÅSSIDEN 28 ..	248	235	1	-	238	134	103	230	215	158	152
0129 ÅSSIDEN 29 ..	513	488	2	1	492	196	242	480	388	386	362
0130 ÅSSIDEN 30 ..	70	63	5	1	66	40	65	53	48	62	48
0131 ÅSSIDEN 31 ..	178	165	9	1	163	122	140	159	133	167	141
0132 ÅSSIDEN 32 ..	88	85	2	-	84	63	84	83	71	84	73
02 ØREN-UNDERLIA ...	1347	1141	127	14	1125	808	1156	846	821	1092	808
0201 ØREN-UNDERLIA	171	97	53	6	97	50	126	66	61	113	66
0202 ØREN-UNDERLIA	270	224	32	-	209	141	252	136	140	222	125
0203 ØREN-UNDERLIA	37	24	2	6	20	15	30	7	13	26	18
0204 ØREN-UNDERLIA	192	189	2	-	191	138	185	189	165	183	121
0205 ØREN-UNDERLIA	161	131	24	1	133	124	155	40	105	142	101
0206 ØREN-UNDERLIA	199	183	10	-	180	134	189	115	121	173	136
0207 ØREN-UNDERLIA	317	293	4	1	295	206	219	293	216	233	241
03 BRAGERNES SENTRUM	1608	1154	277	75	1142	952	1263	448	633	1169	727
0301 BRAGERNES SEN	234	133	51	34	132	103	196	50	49	148	77
0302 BRAGERNES SEN	46	30	14	1	30	29	30	14	4	37	22
0303 BRAGERNES SEN	52	32	13	3	31	32	35	4	6	35	28
0304 BRAGERNES SEN	218	187	19	4	193	158	205	68	136	192	143
0305 BRAGERNES SEN	209	162	38	-	163	130	188	80	109	170	122
0306 BRAGERNES SEN	94	62	20	-	60	45	56	26	31	51	44
0307 BRAGERNES SEN	164	120	34	3	124	97	107	49	55	122	51
0308 BRAGERNES SEN	194	106	46	24	102	82	161	27	55	135	63
0309 BRAGERNES SEN	397	322	42	6	307	276	285	130	188	279	177
04 FJELLHEIM	1334	1086	140	45	1078	909	939	657	793	1068	822
0401 FJELLHEIM 1 .	231	148	49	8	144	118	162	62	97	159	112
0402 FJELLHEIM 2 .	11	5	2	3	3	4	8	-	2	9	5
0403 FJELLHEIM 3 .	252	179	36	28	175	109	182	126	115	166	121
0404 FJELLHEIM 4 .	242	203	26	6	205	167	196	120	152	202	151
0405 FJELLHEIM 5 .	170	146	18	-	145	139	156	47	104	152	115
0406 FJELLHEIM 6 .	195	181	8	-	184	171	181	83	133	168	150
0407 FJELLHEIM 7 .	232	223	1	-	222	201	54	218	190	211	168
0409 HØLMEN	1	1	-	-	-	-	-	1	-	1	-
05 GULSKOGEN-SUNDHAU	1499	1209	133	69	1206	805	1340	705	889	1273	930
0501 GULSKOGEN-SUN	36	19	10	3	16	9	32	-	11	21	8
0502 GULSKOGEN-SUN	301	239	31	12	234	185	273	48	163	257	176
0504 GULSKOGEN-SUN	106	69	11	17	70	38	98	23	29	88	54
0505 GULSKOGEN-SUN	20	15	3	-	15	11	19	-	14	18	12
0506 GULSKOGEN-SUN	191	173	4	3	173	113	174	139	127	168	136
0508 GULSKOGEN-SUN	335	295	25	2	288	179	279	232	224	270	210
0509 GULSKOGEN-SUN	23	18	3	-	19	13	21	5	15	20	16
0510 GULSKOGEN-SUN	118	78	21	6	80	51	93	39	45	97	67
0511 GULSKOGEN-SUN	195	181	8	-	187	112	189	153	163	178	136
0513 GULSKOGEN-SUN	59	52	1	3	53	35	57	43	42	54	51
0514 GULSKOGEN-SUN	115	70	16	23	71	59	105	23	56	102	64
06 STRØMSØ	2193	1648	305	108	1620	1124	1580	817	1108	1542	970
0601 STRØMSØ 1 ...	33	8	14	5	6	6	26	5	3	21	11
0602 STRØMSØ 2 ...	408	335	41	4	328	249	268	103	196	329	169
0603 STRØMSØ 3 ...	252	171	46	18	170	127	178	54	124	169	111
0604 STRØMSØ 4 ...	177	110	39	15	118	91	76	82	66	107	63
0605 STRØMSØ 5 ...	181	146	23	2	141	88	149	74	77	123	69

1) FOR FULLSTENDIG GRUNNKRETSNAV, SE VEDLEGG 1.

TABELL 24 (FORTS.)

	ALLE	WC I BOLIGEN	WC UTENFOR BOLIGEN	ANNET AVTREDE	BAD I BOLIGEN	TELEFON I BOLIGEN	PIPE I BOLIGEN	BOLI- GEN BYGGET ETTER 1945	HUS- HOLD- NINGEN EIER BOLIGEN	KJØKKEN 6 KVM OG OVER I BOLIGEN	BIL DIS- PONERES AV HUS- HOLD- NINGEN
0606 STRØMSØ 6 ...	283	235	11	21	230	134	101	183	192	109	101
0607 STRØMSØ 7 ...	325	249	28	26	233	148	301	161	176	249	157
0608 STRØMSØ 8....	115	62	39	8	66	44	99	8	41	86	52
0610 STRØMSØ 10 ..	170	149	18	-	152	104	159	92	96	144	100
0611 STRØMSØ 11 ..	249	183	46	9	176	133	223	55	137	205	137
07 TANGEN-ÅSKOLLEN .	2560	2189	150	93	2213	1403	2092	1809	1872	2179	1534
0701 TANGEN-ÅSKOLL	260	211	17	13	215	143	185	160	174	208	129
0702 TANGEN-ÅSKOLL	323	307	1	1	304	176	250	294	275	287	159
0703 TANGEN-ÅSKOLL	8	4	-	2	3	2	5	3	3	4	5
0704 TANGEN-ÅSKOLL	53	31	12	8	34	21	52	2	12	45	20
0705 TANGEN-ÅSKOLL	407	344	34	7	348	239	283	277	288	349	250
0706 TANGEN-ÅSKOLL	99	92	-	-	95	73	13	93	89	89	58
0707 TANGEN-ÅSKOLL	365	344	-	-	348	194	318	338	302	298	204
0709 TANGEN-ÅSKOLL	120	67	32	10	64	48	111	19	58	93	56
0710 TANGEN-ÅSKOLL	1	-	-	1	-	1	1	-	1	1	-
0711 TANGEN-ÅSKOLL	60	53	3	3	53	38	58	26	45	50	31
0712 TANGEN-ÅSKOLL	54	53	-	1	52	33	52	51	45	51	41
0713 TANGEN-ÅSKOLL	48	44	-	-	45	25	40	44	36	36	38
0714 TANGEN-ÅSKOLL	17	3	11	-	4	3	14	-	3	12	4
0715 TANGEN-ÅSKOLL	214	174	27	5	174	95	197	76	135	182	135
0716 TANGEN-ÅSKOLL	13	9	-	4	10	9	12	3	9	11	9
0717 TANGEN-ÅSKOLL	265	252	9	1	245	163	260	245	205	245	202
0718 TANGEN-ÅSKOLL	171	161	1	3	164	103	164	147	136	153	141
0719 TANGEN-ÅSKOLL	18	12	1	3	13	7	16	6	10	15	10
0720 TANGEN-ÅSKOLL	36	14	-	20	22	17	36	13	28	27	23
0721 TANGEN-ÅSKOLL	28	14	2	11	20	13	25	12	18	23	19
08 DANVIK-FJELL	3431	3096	117	50	3098	1842	1876	2414	2470	2843	2122
0801 DANVIK-FJELL	103	76	18	5	83	68	95	11	59	91	61
0802 DANVIK-FJELL	244	220	14	5	216	165	229	59	141	217	157
0803 DANVIK-FJELL	315	271	25	1	270	231	278	132	188	273	217
0804 DANVIK-FJELL	111	100	8	2	98	85	110	59	80	102	77
0805 DANVIK-FJELL	259	238	5	1	242	176	245	190	136	215	164
0808 DANVIK-FJELL	11	11	-	-	11	11	11	11	8	10	11
0809 DANVIK-FJELL	185	168	6	3	168	130	176	141	140	172	149
0810 DANVIK-FJELL	268	216	30	15	210	156	249	114	190	229	168
0811 DANVIK-FJELL	366	344	5	9	340	253	348	313	295	343	296
0812 DANVIK-FJELL	16	15	1	-	16	10	16	13	11	16	14
0813 DANVIK-FJELL	196	183	-	3	185	80	7	175	159	150	111
0814 DANVIK-FJELL	554	510	1	3	515	171	32	481	430	426	297
0815 DANVIK-FJELL	303	289	-	1	292	133	15	274	241	237	131
0816 DANVIK-FJELL	186	172	-	-	172	69	13	167	158	149	111
0817 DANVIK-FJELL	269	243	3	1	240	71	10	234	199	173	118
0818 DANVIK-FJELL	45	40	1	1	40	33	42	40	35	40	40
09 SKØGER	527	390	29	82	412	322	503	265	325	454	367
0902 SKØGER 2	50	28	4	16	34	27	49	22	27	44	34
0903 SKØGER 3	5	3	-	-	4	3	4	1	3	4	2
0904 SKØGER 4	31	19	2	7	24	19	30	12	21	27	22
0905 SKØGER 5	6	5	-	1	5	4	5	-	3	6	2
0906 SKØGER 6	21	18	1	2	16	19	21	4	14	20	15
0907 SKØGER 7	5	5	-	-	5	4	5	2	4	5	5
0909 SKØGER 9.....	14	13	-	-	13	10	14	13	10	13	12
0910 SKØGER 10 ...	53	41	-	10	44	32	48	33	28	46	38
0911 SKØGER 11 ...	25	16	3	4	18	16	23	7	12	21	17
0912 SKØGER 12 ...	20	14	-	5	13	7	18	3	12	17	13
0913 SKØGER 13 ...	110	85	8	12	87	70	105	59	71	90	73
0914 SKØGER 14 ...	13	12	-	-	13	12	13	7	12	11	7
0915 SKØGER 15 ...	12	8	1	3	10	8	11	5	9	12	10
0916 SKØGER 16 ...	66	49	4	9	50	28	62	48	41	51	49
0917 SKØGER 17 ...	1	1	-	-	1	1	1	1	1	-	1
0918 SKØGER 18 ...	65	51	5	8	50	41	64	31	40	60	48
0919 SKØGER 19 ...	23	16	-	5	20	18	23	14	12	21	15
0920 SKØGER 20 ...	5	4	1	-	3	2	5	1	3	4	2
0921 SKØGER 21 ...	2	2	-	-	2	1	2	2	2	2	2
10 KONNERUD	1262	1068	51	100	1086	832	1186	940	964	1118	971
1001 KONNERUD 1 ..	15	10	-	5	10	9	14	10	10	12	13
1002 KONNERUD 2 ..	8	5	2	1	6	7	8	5	6	7	6
1003 KONNERUD 3 ..	5	2	-	3	3	4	5	2	3	5	3
1005 KONNERUD 5 ..	4	3	-	1	3	4	4	2	3	3	3
1006 KONNERUD 6 ..	10	9	-	1	9	7	10	8	7	10	9
1007 KONNERUD 7 ..	23	15	2	4	18	19	21	8	18	19	18
1008 KONNERUD 8 ..	6	3	-	2	4	4	6	3	6	5	5
1009 KONNERUD 9 ..	2	-	-	1	-	1	-	1	-	1	-
1013 KONNERUD 13 .	3	2	-	-	2	1	2	-	2	2	1
1014 KONNERUD 14 .	13	5	-	7	8	7	12	3	10	12	7
1015 KONNERUD 15 .	14	7	1	4	9	10	12	1	8	11	9
1016 KONNERUD 16 .	68	64	2	2	66	7	68	62	65	65	61
1017 KONNERUD 17 .	39	37	-	1	37	32	37	35	36	35	35
1018 KONNERUD 18 .	19	14	-	4	13	13	19	8	14	19	11
1019 KONNERUD 19 .	27	22	1	1	23	17	24	20	17	23	20
1020 KONNERUD 20 .	68	63	1	1	63	25	65	55	59	61	56
1021 KONNERUD 21 .	16	10	-	5	11	10	15	4	11	13	10
1022 KONNERUD 22 .	87	76	2	6	73	59	80	64	57	75	64
1023 KONNERUD 23 .	123	102	7	10	103	82	117	69	89	113	95
1024 KONNERUD 24 .	60	41	10	8	45	37	57	37	47	55	36

TABELL 24 (FORTS.)

	ALLE	WC I BOLIGEN	WC UTENFOR BOLIGEN	ANNET AVTREDE	BAD I BOLIGEN	TELEFON I BOLIGEN	PIPE I BOLIGEN	BOLI- GEN BYGGET ETTER 1945	HUS- HOLD- NINGEN EIER BOLIGEN	KJØKKEN 6 KVM OG OVER I BOLIGEN	BIL DIS- PONERES AV HUS- HOLD- NINGEN
1025 KONNERUD 25 .	63	51	3	5	54	38	59	43	32	48	38
1026 KONNERUD 26 .	119	112	3	1	111	94	116	102	91	108	101
1027 KONNERUD 27 .	10	3	2	4	5	3	9	6	5	8	4
1028 KONNERUD 28 .	19	9	-	10	8	12	19	14	14	17	12
1029 KONNERUD 29 .	5	4	1	-	5	5	5	2	5	5	4
1030 KONNERUD 30 .	4	3	-	-	2	2	3	2	3	3	2
1031 KONNERUD 31 .	4	2	-	2	2	3	4	-	3	4	2
1032 KONNERUD 32 .	6	6	-	-	6	6	6	6	6	6	6
1033 KONNERUD 33 .	8	6	-	2	7	7	8	6	8	8	6
1038 KONNERUD 38 .	2	2	-	-	1	2	2	1	1	2	1
1046 KONNERUD 46 .	4	3	-	1	3	4	4	4	4	3	4
1048 KONNERUD 48 .	8	7	-	1	8	6	8	3	8	8	5
1049 KONNERUD 49 .	7	4	-	3	4	5	7	4	6	7	6
1051 KONNERUD 51 .	132	127	2	-	125	108	126	123	114	124	116
1052 KONNERUD 52 .	32	27	3	2	28	21	28	24	23	28	26
1053 KONNERUD 53 .	85	75	6	2	72	67	82	67	65	74	57
1054 KONNERUD 54 .	144	137	3	-	139	94	124	136	108	119	119
UDPPGITT BOSTED	67	18	2	2	14	6	9	13	7	17	13

OVERSIKT SOM VISER HVILKEN KOMMUNE OG FOLKETELLINGSKRETS 1)
GRUNNKRETSENE I 1980 TILHØRTE VED FOLKE- OG BOLIGTELLINGEN I 1970

GRUNNKRETS 1980	KOMM 1970	---FOLKETELLINGSKRETS 1970--- HEL KRETS	DEL AV KRETS
0101 ASSIDEN 1	0602		1
0102 ASSIDEN 2	0602		1
0103 ASSIDEN 3	0602		UBEBODD
0104 ASSIDEN 4	0602		UBEBODD
0105 ASSIDEN 5	0602		UBEBODD
0106 ASSIDEN 6	0602		1
0107 ASSIDEN 7	0602		1
0108 ASSIDEN 8	0602		1
0109 ASSIDEN 9	0602		1
0110 ASSIDEN 10	0602		1
0111 ASSIDEN 11	0602		1
0112 ASSIDEN 12	0602		1
0113 ASSIDEN 13	0602		1
0114 ASSIDEN 14	0602		1
0115 ASSIDEN 15	0602		UBEBODD
0116 ASSIDEN 16	0602		UBEBODD
0117 ASSIDEN 17	0602		UBEBODD
0118 ASSIDEN 18	0602		1
0119 ASSIDEN 19	0602		1
0120 ASSIDEN 20	0602		1
0121 ASSIDEN 21	0602		1
0122 ASSIDEN 22	0602		1
0123 ASSIDEN 23	0602		1
0124 ASSIDEN 24	0602		1
0125 ASSIDEN 25	0602		1
0126 ASSIDEN 26	0602		1
0127 ASSIDEN 27	0602		1
0128 ASSIDEN 28	0602		1
0129 ASSIDEN 29	0602		1
0130 ASSIDEN 30	0602		1
0131 ASSIDEN 31	0602		1
0132 ASSIDEN 32	0602		1
0133 ASSIDEN 33	0602		UBEBODD
0134 ASSIDEN 34	0602		UBEBODD
0135 ASSIDEN 35	0602		UBEBODD
0136 ASSIDEN 36	0602		UBEBODD
0137 ASSIDEN 37	0602		UBEBODD
0201 ØREN-UNDERLIA 1	0602		3
0202 ØREN-UNDERLIA 2	0602		2-3
0203 ØREN-UNDERLIA 3	0602		3
0204 ØREN-UNDERLIA 4	0602		3
0205 ØREN-UNDERLIA 5	0602		2
0206 ØREN-UNDERLIA 6	0602		1-2
0207 ØREN-UNDERLIA 7	0602		2
0208 ØREN-UNDERLIA 8	0602		UBEBODD
0209 ØREN-UNDERLIA 9	0602		UBEBODD
0301 BRAGERNES SENTRUM 1	0602		3-4
0302 BRAGERNES SENTRUM 2	0602		4
0303 BRAGERNES SENTRUM 3	0602		5,7
0304 BRAGERNES SENTRUM 4	0602		2-4
0305 BRAGERNES SENTRUM 5	0602		4
0306 BRAGERNES SENTRUM 6	0602		4
0307 BRAGERNES SENTRUM 7	0602		4-6
0308 BRAGERNES SENTRUM 8	0602		5,7
0309 BRAGERNES SENTRUM 9	0602		5-7
0310 BRAGERNES SENTRUM 10	0602		UBEBODD
0311 BRAGERNES SENTRUM 11	0602		UBEBODD
0401 FJELLHEIM 1	0602		7
0402 FJELLHEIM 2	0602		8
0403 FJELLHEIM 3	0602		8
0404 FJELLHEIM 4	0602		8
0405 FJELLHEIM 5	0602		6-8,23
0406 FJELLHEIM 6	0602		6,23
0407 FJELLHEIM 7	0602		23
0408 FJELLHEIM 8	0602		23
0409 HOLMEN	0602		8
0501 GULSKOGEN-SUNDHAUGEN 1	0602		9,14
0502 GULSKOGEN-SUNDHAUGEN 2	0602		9,14
0503 GULSKOGEN-SUNDHAUGEN 3	0602		UBEBODD
0504 GULSKOGEN-SUNDHAUGEN 4	0602		14
0505 GULSKOGEN-SUNDHAUGEN 5	0602		14
0506 GULSKOGEN-SUNDHAUGEN 6	0602		14
0507 GULSKOGEN-SUNDHAUGEN 7	0602		UBEBODD
0508 GULSKOGEN-SUNDHAUGEN 8	0602		14
0509 GULSKOGEN-SUNDHAUGEN 9	0602		14
0510 GULSKOGEN-SUNDHAUGEN 10	0602		14
0511 GULSKOGEN-SUNDHAUGEN 11	0602		14
0512 GULSKOGEN-SUNDHAUGEN 12	0602		14
0513 GULSKOGEN-SUNDHAUGEN 13	0602		14
0514 GULSKOGEN-SUNDHAUGEN 14	0602		14
0601 STRØMSØ 1	0602		9
0602 STRØMSØ 2	0602		9
0603 STRØMSØ 3	0602		9
0604 STRØMSØ 4	0602		10
0605 STRØMSØ 5	0602		10
0606 STRØMSØ 6	0602		10
0607 STRØMSØ 7	0602		11
0608 STRØMSØ 8	0602		11-12
0609 STRØMSØ 9	0602		11-12
0610 STRØMSØ 10	0602		11-12
0611 STRØMSØ 11	0602		12
0701 TANGEN-ÅSKOLLEN 1	0602		13
0702 TANGEN-ÅSKOLLEN 2	0602		13
0703 TANGEN-ÅSKOLLEN 3	0602		12-13

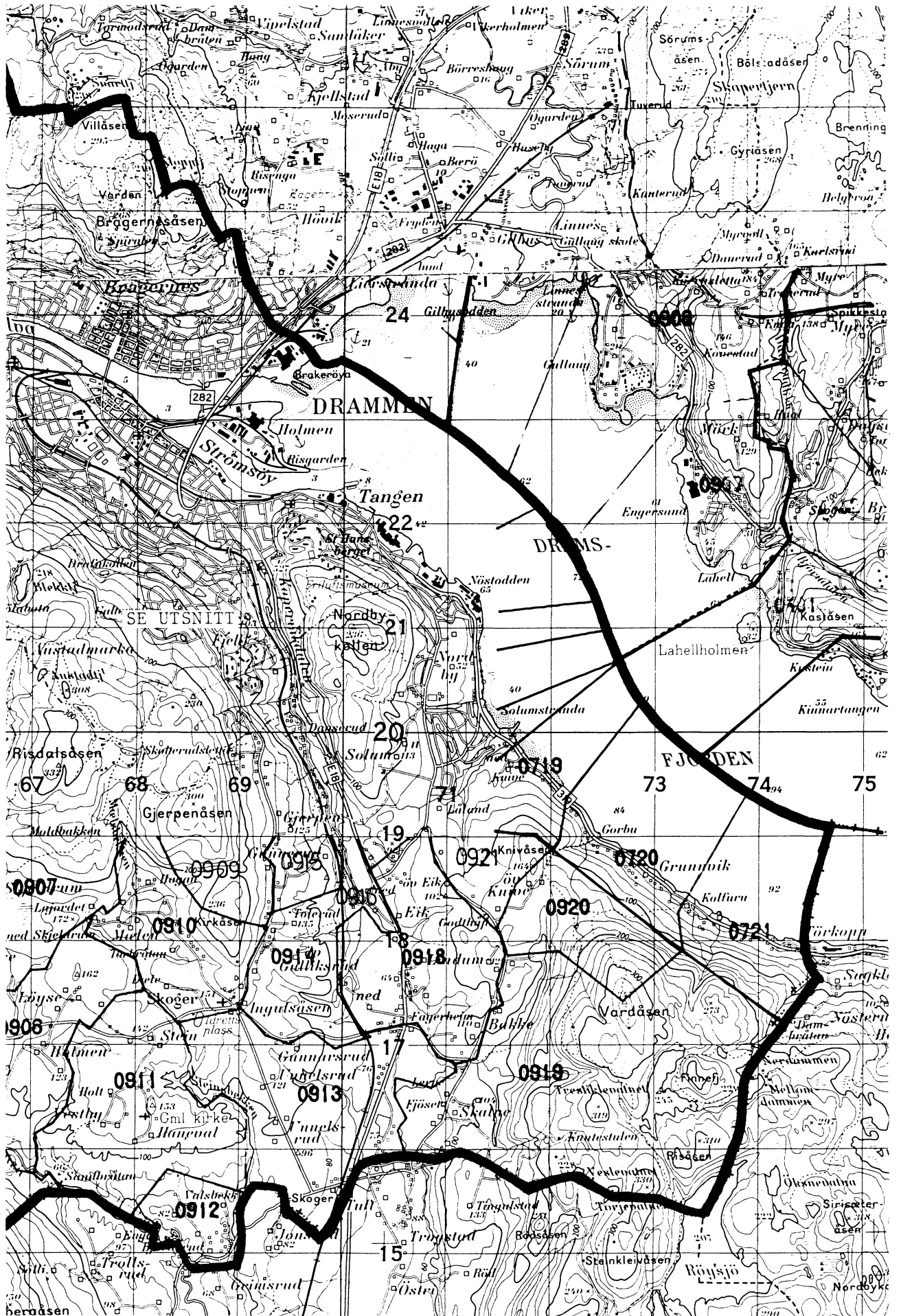
OVERSIKT SOM VISER HVILKEN KOMMUNE OG FOLKETELLINGSKRETS 1)
GRUNNKRETSENE I 1980 TILHØRTE VED FOLKE- OG BOLIGTELLINGEN I 1970

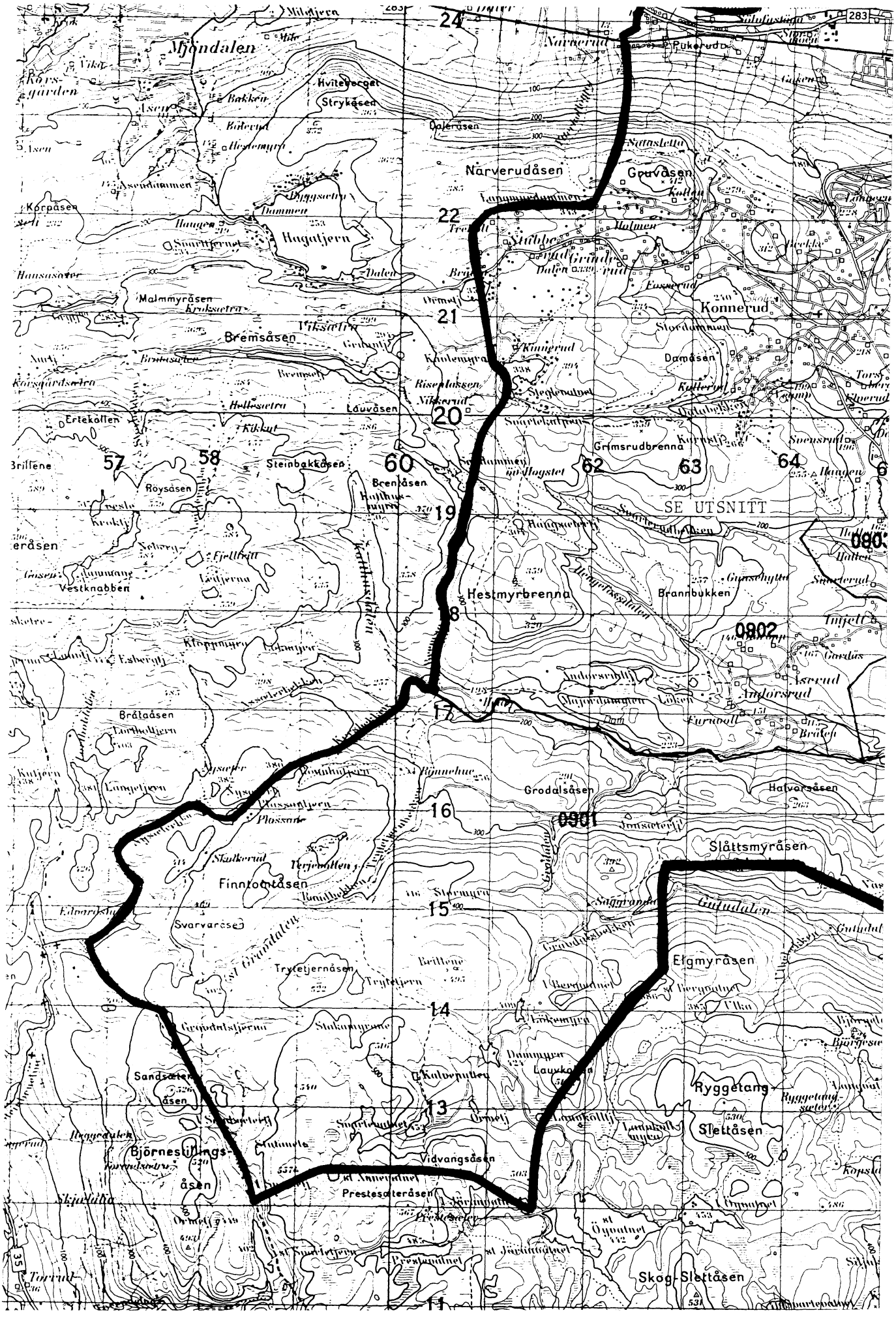
GRUNNKRETS 1980	KOMM 1970	---FOLKETELLINGSKRETS 1970---	
		HEL KRETS	DEL AV KRETS
0704 TANGEN-RSKOLLEN 4	0602		13
0705 TANGEN-RSKOLLEN 5	0602		13
0706 TANGEN-RSKOLLEN 6	0602		13
0707 TANGEN-RSKOLLEN 7	0602		13
0708 TANGEN-RSKOLLEN 8	0602		13
0709 TANGEN-RSKOLLEN 9	0602		13
0710 TANGEN-RSKOLLEN 10	0602		22
0711 TANGEN-RSKOLLEN 11	0602		22
0712 TANGEN-RSKOLLEN 12	0602		22
0713 TANGEN-RSKOLLEN 13	0602		22
0714 TANGEN-RSKOLLEN 14	0602		22
0715 TANGEN-RSKOLLEN 15	0602		22
0716 TANGEN-RSKOLLEN 16	0602		22
0717 TANGEN-RSKOLLEN 17	0602		22
0718 TANGEN-RSKOLLEN 18	0602		22
0719 TANGEN-RSKOLLEN 19	0602		22
0720 TANGEN-RSKOLLEN 20	0602		22
0721 TANGEN-RSKOLLEN 21	0602		22
0801 DANVIK-FJELL 1	0602		14
0802 DANVIK-FJELL 2	0602		14
0803 DANVIK-FJELL 3	0602		15
0804 DANVIK-FJELL 4	0602		15
0805 DANVIK-FJELL 5	0602		15
0806 DANVIK-FJELL 6	0602		UBEBODD
0807 DANVIK-FJELL 7	0602		UBEBODD
0808 DANVIK-FJELL 8	0602		15
0809 DANVIK-FJELL 9	0602		15
0810 DANVIK-FJELL 10	0602		12,15
0811 DANVIK-FJELL 11	0602		15
0812 DANVIK-FJELL 12	0602		15
0813 DANVIK-FJELL 13	0602		12,15
0814 DANVIK-FJELL 14	0602		12,15
0815 DANVIK-FJELL 15	0602		15
0816 DANVIK-FJELL 16	0602		15
0817 DANVIK-FJELL 17	0602		15
0818 DANVIK-FJELL 18	0602		15,21
0901 SKOGER 1	0602		18
0902 SKOGER 2	0602		18
0903 SKOGER 3	0602		18
0904 SKOGER 4	0602		18
0905 SKOGER 5	0602		18
0906 SKOGER 6	0602		18-19
0907 SKOGER 7	0602		18-19
0908 SKOGER 8	0602		UBEBODD
0909 SKOGER 9	0602		19,21
0910 SKOGER 10	0602		19
0911 SKOGER 11	0602		19
0912 SKOGER 12	0602		19
0913 SKOGER 13	0602	24	19
0914 SKOGER 14	0602		19-20
0915 SKOGER 15	0602		19,21
0916 SKOGER 16	0602		19,19-21
0917 SKOGER 17	0602		20
0918 SKOGER 18	0602		20
0919 SKOGER 19	0602		20
0920 SKOGER 20	0602		20
0921 SKOGER 21	0602		20
1001 KONNERUD 1	0602		17
1002 KONNERUD 2	0602		17
1003 KONNERUD 3	0602		17
1004 KONNERUD 4	0602		UBEBODD
1005 KONNERUD 5	0602		17
1006 KONNERUD 6	0602		17
1007 KONNERUD 7	0602		16,17
1008 KONNERUD 8	0602		17
1009 KONNERUD 9	0602		17
1010 KONNERUD 10	0602		UBEBODD
1011 KONNERUD 11	0602		UBEBODD
1012 KONNERUD 12	0602		UBEBODD
1013 KONNERUD 13	0602		17
1014 KONNERUD 14	0602		16-17
1015 KONNERUD 15	0602		16
1016 KONNERUD 16	0602		16
1017 KONNERUD 17	0602		16
1018 KONNERUD 18	0602		16
1019 KONNERUD 19	0602		16
1020 KONNERUD 20	0602		16
1021 KONNERUD 21	0602		16-17
1022 KONNERUD 22	0602		16
1023 KONNERUD 23	0602		16
1024 KONNERUD 24	0602		16-17
1025 KONNERUD 25	0602		16-17
1026 KONNERUD 26	0602		16
1027 KONNERUD 27	0602		17
1028 KONNERUD 28	0602		17
1029 KONNERUD 29	0602		17
1030 KONNERUD 30	0602		17
1031 KONNERUD 31	0602		17
1032 KONNERUD 32	0602		18
1033 KONNERUD 33	0602		18
1034 KONNERUD 34	0602		UBEBODD
1035 KONNERUD 35	0602		UBEBODD
1036 KONNERUD 36	0602		UBEBODD

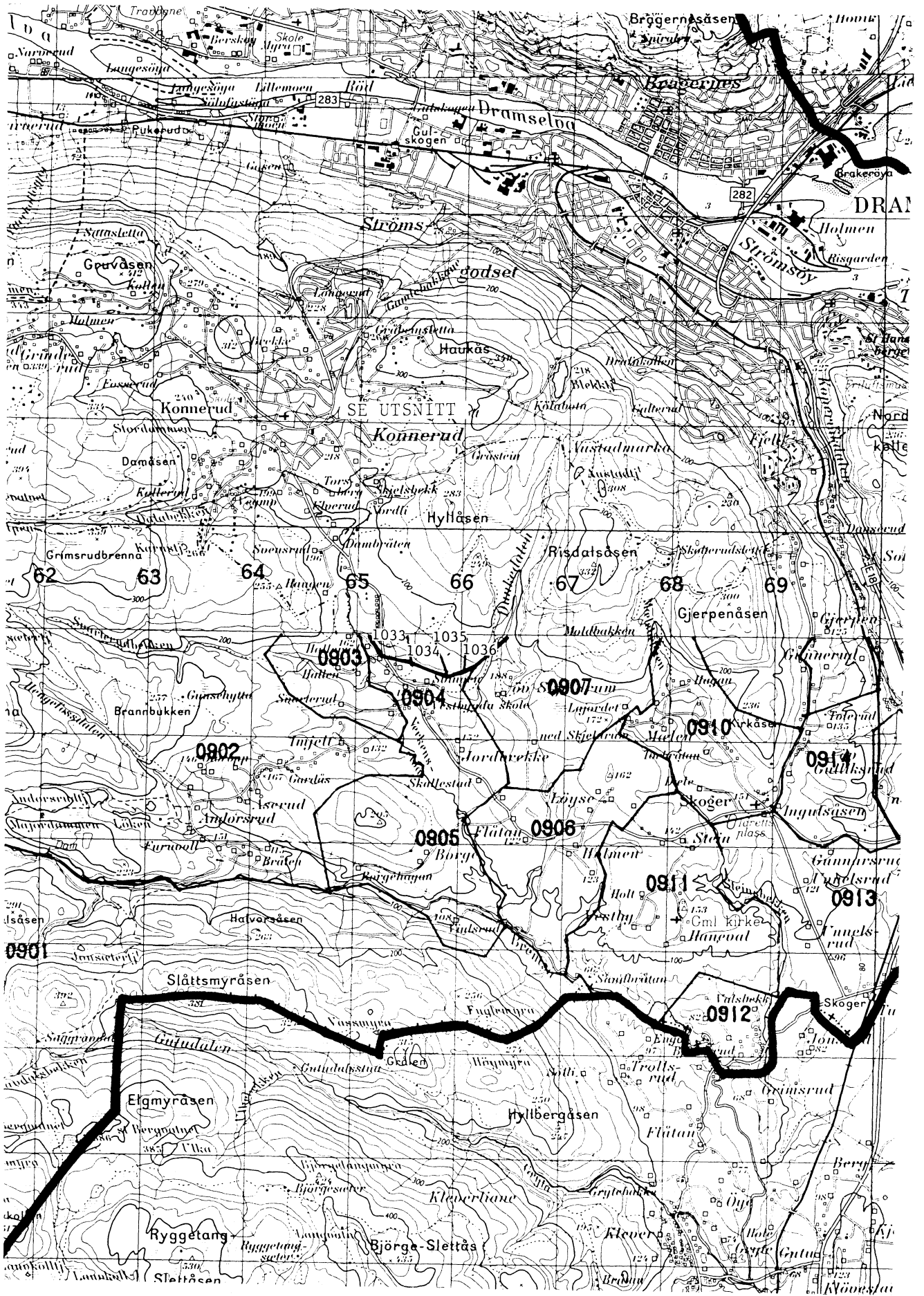
OVERSIKT SOM VISER HVILKEN KOMMUNE OG FOLKETELLINGSKRETS 1)
GRUNNKRETSENE I 1980 TILHØRTE VED FOLKE- OG BOLIGTELLINGEN I 1970

GRUNNKRETS 1980	KOMM 1970	---FOLKETELLINGSKRETS 1970---	
		HEL KRETS	DEL AV KRETS
1037 KONNERUD 37	0602		UBEBODD
1038 KONNERUD 38	0602		18
1039 KONNERUD 39	0602		UBEBODD
1040 KONNERUD 40	0602		UBEBODD
1041 KONNERUD 41	0602		UBEBODD
1042 KONNERUD 42	0602		UBEBODD
1043 KONNERUD 43	0602		UBEBODD
1044 KONNERUD 44	0602		UBEBODD
1045 KONNERUD 45	0602		UBEBODD
1046 KONNERUD 46	0602		17
1047 KONNERUD 47	0602		16-17
1048 KONNERUD 48	0602		16-17
1049 KONNERUD 49	0602		16-17
1050 KONNERUD 50	0602		17
1051 KONNERUD 51	0602		16
1052 KONNERUD 52	0602		16-17
1053 KONNERUD 53	0602		16
1054 KONNERUD 54	0602		16

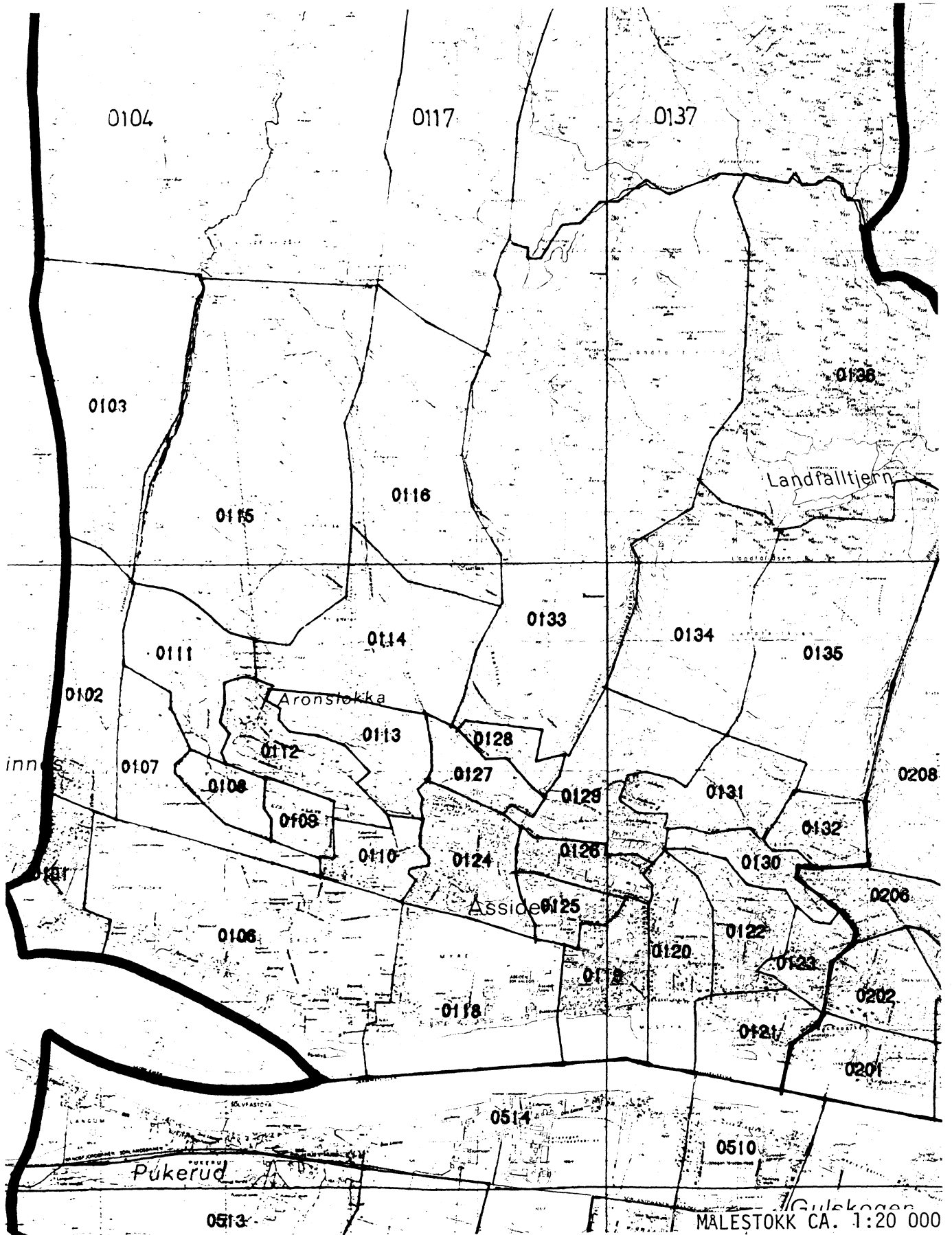
1) OVERSIKTEN ER FORELØPIG OG KAN INNEHOLDE FEIL. ENDELIG UTGAVE VIL FORELIGGE I EGET DOKUMENTASJONSHEFTE: 'GRUNNKRETSENE OG TETTSTEDER. DOKUMENTASJON 1980'.

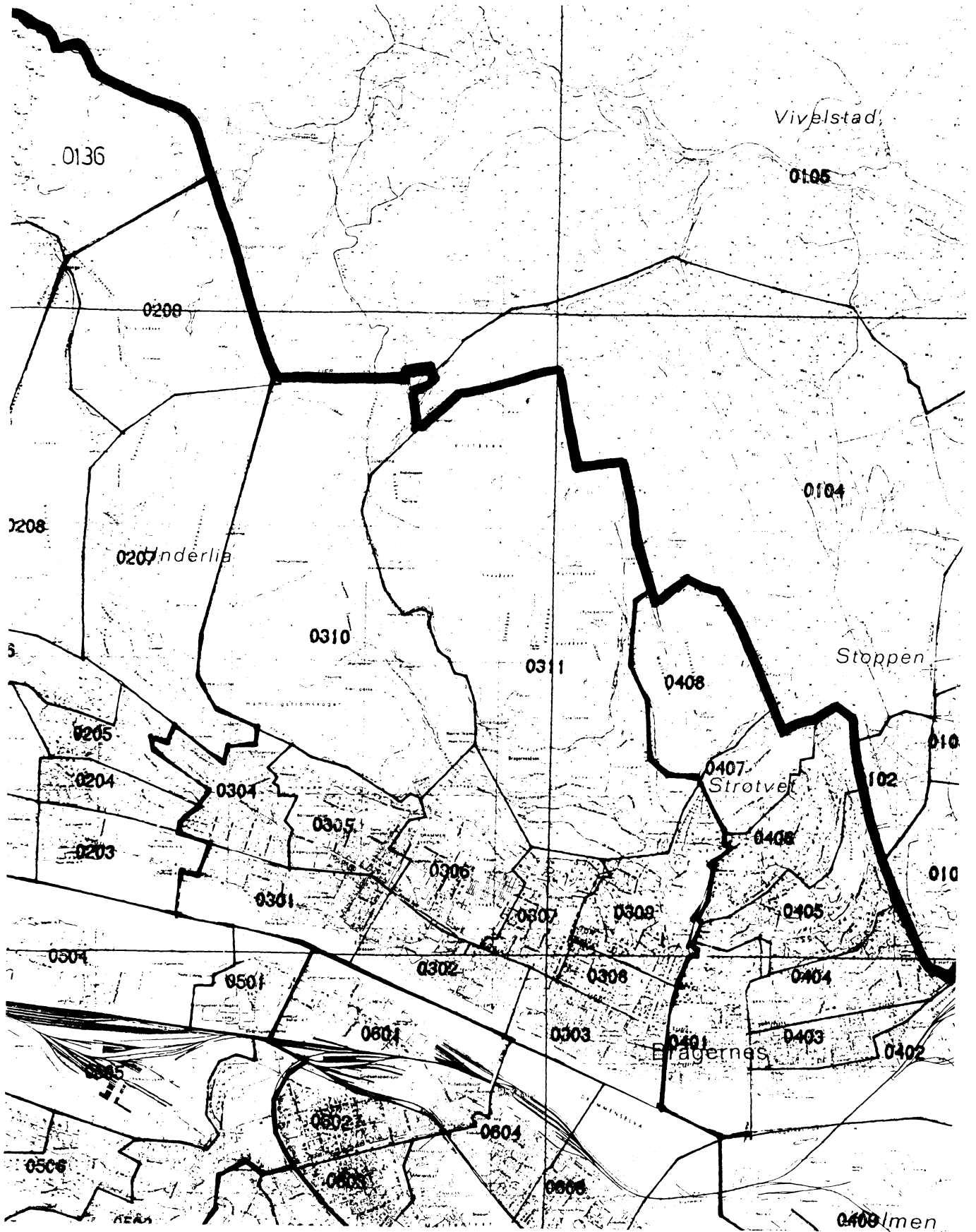


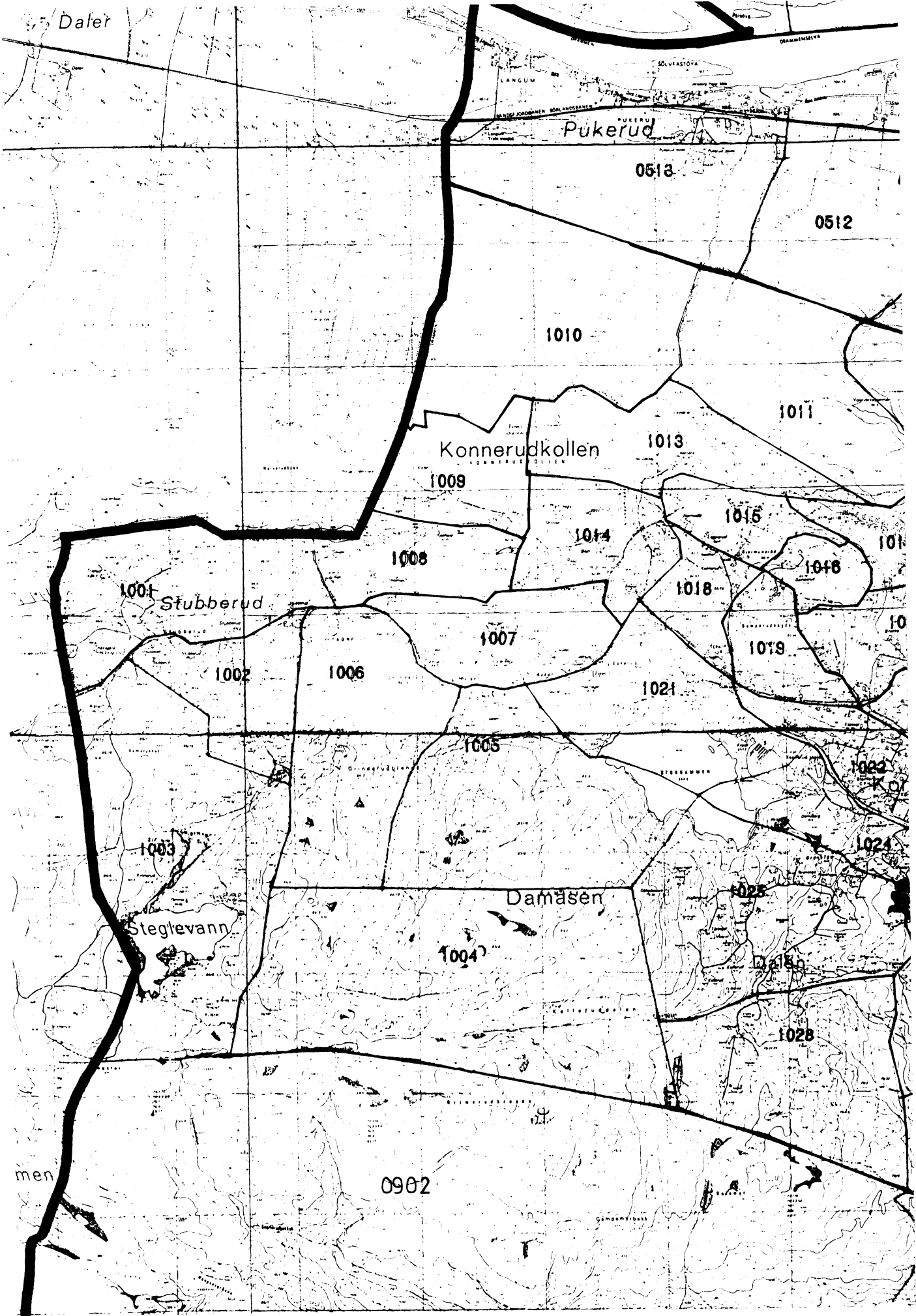


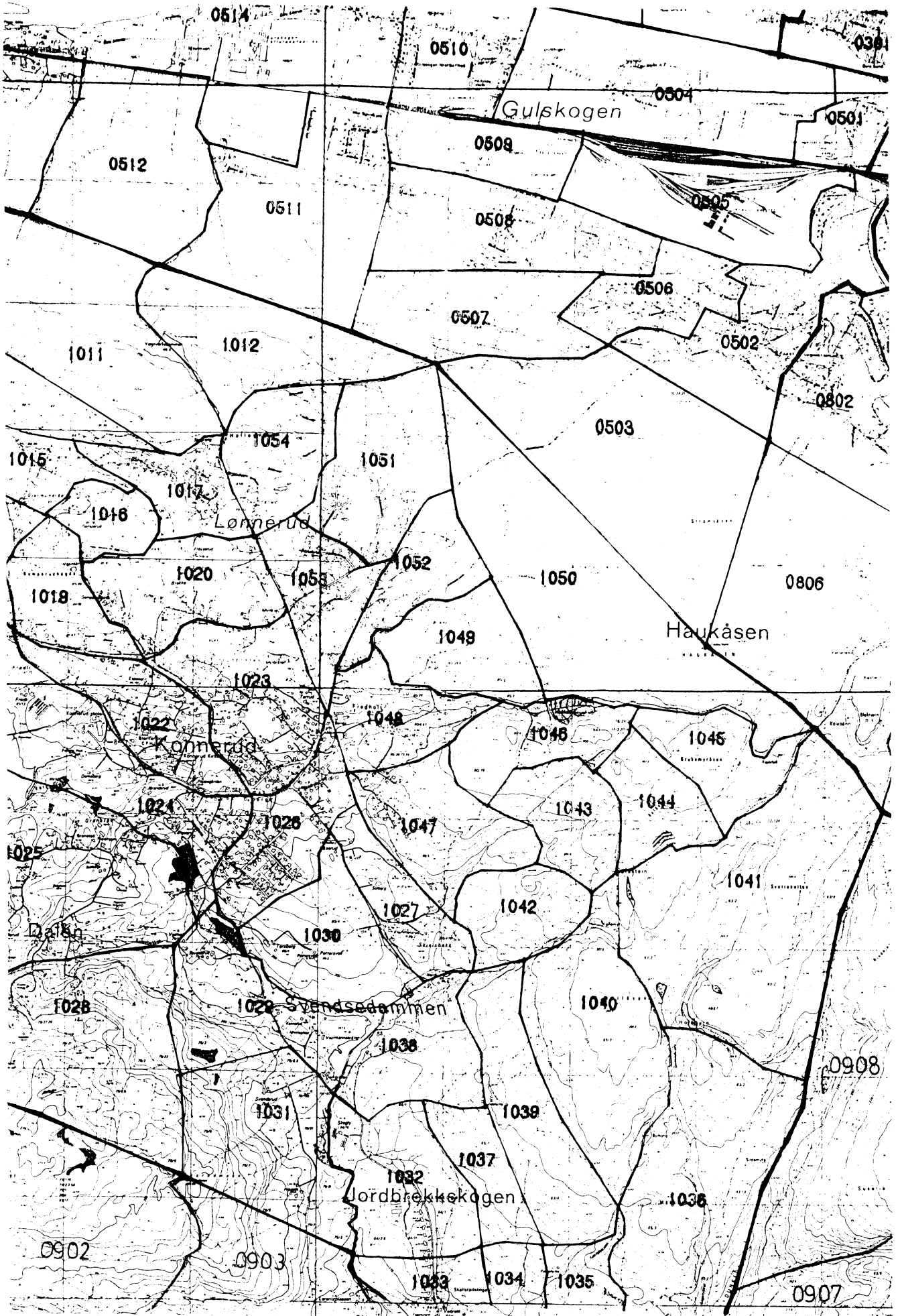


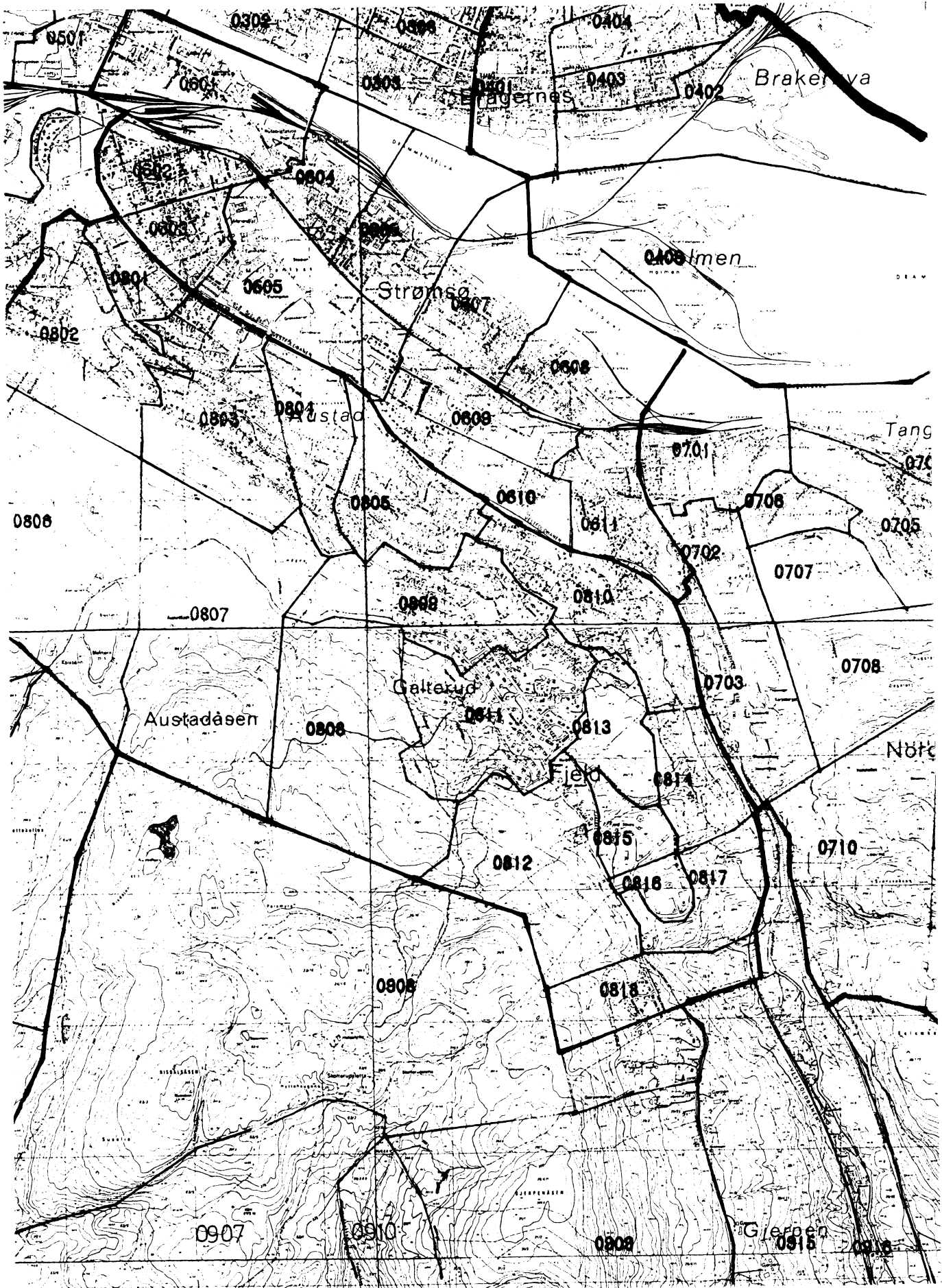
UTSNITT AV KRETSKART

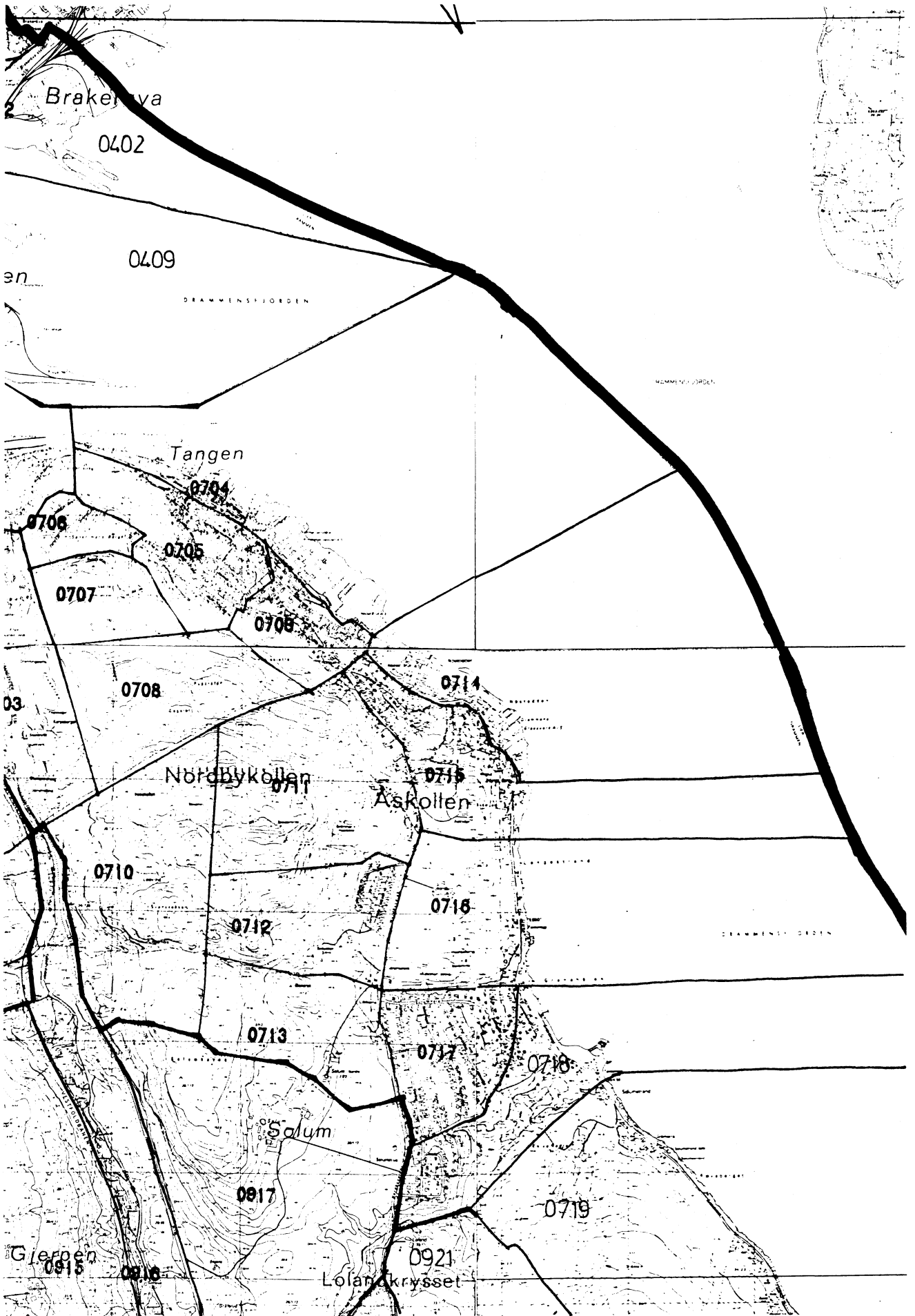




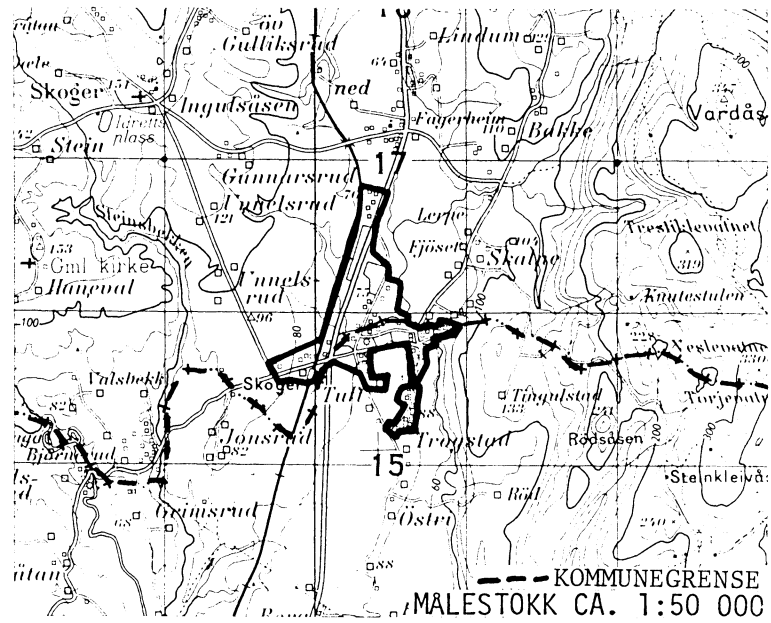








DEL AV SKOGER TETTSTED



Med samtykke fra Norges geografiske oppmåling er NGOs kartmateriale brukt som kartgrunnlag.

Personskjema

Folke- og bolig telling 1980

 Undergitt
taushetsplikt

 Statistisk
Sentralbyrå
Folke-
tellingskontoret

 Send skjemaet tilbake i svarkonvolutten
som mottakeren av boligskjemaet
har fått.

Lovhjemmel:

Stortingsvedtak av 16. november 1978, med hjemmel i lov nr. 2 av 25. april 1907.

SETT KRYSS SLIK:



IKKE SLIK:


 BRUK HELST
BLYANT ELLER
BLÅ/SVART
KULEPENN.

H

1. Hvem bor De sammen med i leiligheten? Rettledningen beskriver hva vi mener med en leilighet
Sett flere kryss hvis nødvendig

- | | |
|---|---|
| 1 <input type="checkbox"/> Ingen | 4 <input type="checkbox"/> Datter, sønn |
| 2 <input type="checkbox"/> Ektefelle | 5 <input type="checkbox"/> Mor, far |
| 3 <input type="checkbox"/> Forlovede eller annen person
jeg lever sammen med (uten
å ha inngått formelt ekteskap) | 6 <input type="checkbox"/> Søsknen, svigerforeldre, barnebarn,
svoger, svigerinne, svigerbarn, tante,
onkel, nevø, niese, besteforeldre |
| | 7 <input type="checkbox"/> Andre personer |

**2. Hvilket trossamfunn
er De tilsluttet?**

- | |
|--|
| 1 <input type="checkbox"/> Den norske kirke
(statskirken) |
| 2 <input type="checkbox"/> Trossamfunn utenfor
Den norske kirke |
| 3 <input type="checkbox"/> Ikke tilsluttet
trossamfunn |

3. Utenlandsk utdanning.

 Dette spørsmålet besvares bare av dem som har tatt
utdanning utenfor Norge

 De som bodde i Norge i 1970 oppgir ikke utenlandsk
utdanning tatt før 1970

**Oppgi viktigste utdanning, i hvilket land den er full-
ført, og hvor lang skolegang De har i utlandet.**

Utdanning

Land

Samlet skolegang i utlandet i antall år

**4. Hva var Deres viktigste kilde til livsopphold
i året fra 1. nov. -79 til 31. okt. -80?**

Sett bare ett kryss

- | | |
|---|--|
| 1 <input type="checkbox"/> Inntekt av eget arbeid, eller andre per-
soners (f.eks. ektefelles, foreldres) arbeid | 4 <input type="checkbox"/> Stipend, lån, formue,
føderåd, leieinntekt eller
annen formuesinntekt |
| 2 <input type="checkbox"/> Verneplikts-/sivilteneste | |
| 3 <input type="checkbox"/> Pensjon, trygd | |

**5. Utførte De inntektsgivende arbeid i minst
100 timer i året fra 1. nov. -79 til 31. okt. -80?**

 Som inntektsgivende arbeid regnes også
arbeid som et familiemedlem har utført i
familiebedrift (f.eks. butikk, gårdsbruk).

- | | |
|-------------------------------|--------------------------------|
| 1 <input type="checkbox"/> Ja | 2 <input type="checkbox"/> Nei |
| Se rettledningen | |

Spørsmål 6 - 15 gjelder inntektsgivende arbeid, og besvares bare av dem som har svart "Ja" på spørsmål 5.
**6. Oppgi navn og adresse på det arbeidssted (bedrift) hvor De
utførte inntektsgivende arbeid lengst tid i året fra 1. nov. -79
til 31. okt. -80. Med bedrift menes f.eks. fabrikk, butikk, gårds-
bruk, kontor e.l. Se rettledningen**

Navn:

Adresse:

Poststed:

**7. Beskriv virksomheten på dette
arbeidsstedet så nøyaktig som mulig.**
Skriv f.eks. jordbruk, produksjon av møbler,
leiebiltransport, bokhandel, salg av biler e.l.

Virksomhet:

**8. Hvilket yrke (tittel) hadde De
på dette arbeidsstedet?**
Skriv f.eks. hjemmehjelp, rørlegger,
sykepleier, damefrisør, rengjørings-
hjelp, platearbeider, reklamekonsulent e.l.

Yrke:

**9. På hvilken måte er/var De knyttet til arbeidsstedet
De har oppgitt i spørsmål 6?**

- | | |
|--|--|
| 1 <input type="checkbox"/> Som fast eller midlertidig ansatt | 3 <input type="checkbox"/> Som familiemedlem
uten fast lønn
i familiebedrift |
| 2 <input type="checkbox"/> Som selvstendig
(eier) | |

10. Hvor mange timer inntektsgivende arbeid utførte De i året fra 1. nov. -79 til 31. okt. -80?
Ta med **alt** inntektsgivende arbeid De utførte i **hele** perioden

- | | |
|--|---|
| 1 <input type="checkbox"/> 100 - 499
arbeidstimer | 3 <input type="checkbox"/> 1000 - 1299
arbeidstimer |
| 2 <input type="checkbox"/> 500 - 999
arbeidstimer | 4 <input type="checkbox"/> 1300 arbeidstimer
eller flere |

H

11. Hvor mange timer inntektsgivende arbeid utførte De i uken 25. - 31. okt.?

- | | | |
|---|---|--|
| 1 <input type="checkbox"/> Ingen, arbeidet ikke
denne uken | 2 <input type="checkbox"/> 1 - 9
timer | 4 <input type="checkbox"/> 20 - 29
timer |
| Arbeidde De ikke denne
uken, skal De ikke fylle
ut resten av skjemaet | 3 <input type="checkbox"/> 10 - 19
timer | 5 <input type="checkbox"/> 30 timer
eller flere |

12. Hvor møtte De på arbeid i uken 25. - 31. okt.?

- | | |
|--|---|
| 1 <input type="checkbox"/> Jeg møtte fast på samme
arbeidssted/adresse som
er oppgitt i spørsmål 6 | 3 <input type="checkbox"/> Jeg møtte på
forskjellige steder
denne uken |
| 2 <input type="checkbox"/> Jeg møtte fast på annet sted | Møtte De på forskjellige
steder denne uken, skal
De ikke fylle ut resten
av skjemaet |
| i kommune
(Skriv navnet på kommunen) | |

**13. Hvor ofte reiste eller gikk De fra Deres hjem-
sted til arbeidsstedet i uken 25. - 31. okt.?**
Se rettledningen.

- | | |
|---|--|
| 1 <input type="checkbox"/> 1 gang | 3 <input type="checkbox"/> 4 ganger
eller flere |
| 2 <input type="checkbox"/> 2 - 3 ganger | 4 <input type="checkbox"/> Var ikke på
hjemstedet
denne uken |

**14. Hvor lang tid brukte De vanligvis fra Deres
hjemsted til arbeidsstedet (én vei) i uken
25. - 31. okt.?**

- | | |
|---|--|
| 1 <input type="checkbox"/> 0 - 14 min. | 3 <input type="checkbox"/> 30 - 44 min. |
| 2 <input type="checkbox"/> 15 - 29 min. | 4 <input type="checkbox"/> 45 min
eller mer |

**15. Hvilke transportmidler brukte De vanligvis fra Deres
hjemsted til arbeidsstedet (én vei) i uken 25. - 31. okt.?**
Sett flere kryss hvis nødvendig.

- | | | |
|---------------------------------|--|--|
| 1 <input type="checkbox"/> Bil | 3 <input type="checkbox"/> Tog, trikk,
T-bane | 5 <input type="checkbox"/> Brukte sykkel
Gikk i mer
enn 10 min |
| 2 <input type="checkbox"/> Buss | 4 <input type="checkbox"/> Båt | 6 <input type="checkbox"/> Annet |

Boligskjema

Folke- og boligteiling 1980

Undergitt
taushetspliktStatistisk
Sentralbyrå
Folke-
tellingskontoretFor hver leilighet skal det nyttes bare en svar-
konvolutt. Alle personskjemaene og det utfylte
boligskjemaet sendes samlet i svarkonvolutten.

Lovhjemmel

Stortingsvedtak av 16. november 1978, med hjemmel i lov nr. 2 av 25. april 1907

SETT KRYSS SLIK: IKKE SLIK: BRUK HELST
BLYANT ELLER
BLÅ/SVART
KULEPENN.

H

1. Har andre som bor i leiligheten mottatt boligskjema?

1 Nei 2 JaLes teksten under midten på
skjemaet før De fortsetter.2. Hvor mange rom på 6m²
eller mer er det i leiligheten?
Ta ikke med kjøkken, bad og gang

1 rom 5 rom

2 rom 6 rom

3 rom 7 rom

4 rom 8 rom eller flere

3. Hvor stor er leiligheten,
målt i kvadratmeter?

1 Under 30m² 5 60-79m²

2 30-39m² 6 80-99m²

3 40-49m² 7 100-129m²

4 50-59m² 8 130m² eller mer

4. Hva slags eie-/leieforhold er det til leiligheten?
Sett bare ett kryss.

1 Jeg/vi eier den gjennom borettslag, aksjeselskap e.l.

2 Jeg/vi eier den alene eller sammen med andre

3 Jeg/vi leier den ved vanlig leiekontrakt

4 Jeg/vi leier den gjennom arbeidsforhold (tjenestebolig)

5 Jeg/vi leier den for et bestemt avgrenset tidsrom

6 Jeg/vi leier den på andre vilkår enn de som er nevnt over

5. Hvor stort kjøkken er det i leiligheten?

1 Kjøkkenet er 6m² eller større

2 Kjøkkenet er mindre enn 6m²

3 Det er ikke kjøkken i leiligheten

6. Hva slags WC/do har de som bor i leiligheten adgang til?

1 Vannklosett i leiligheten

2 Vannklosett utenfor leiligheten

3 Annet avtrede

7. Hva er leilighetens viktigste oppvarmingskilde?

1 Sentralvarme (radiatorer e.l.)

2 Elektriske ovner, varmekabler e.l.

3 Ovner for flytende brensel (olje, parafin e.l.)

4 Ovner for fast brensel (ved, koks e.l.)

Spørsmål 8 - 15 nedenfor skal også besvares

Hvis det er mottatt ett boligskjema i leiligheten, fylles det ut og sendes tilbake i svarkonvolutten sammen med alle personskjemaene.

Hvis flere i leiligheten har mottatt boligskjema og svarkonvolutt, så gjør følgende:

1. Ta kontakt med den (de) andre som har mottatt boligskjema.
2. Fyll ut ett av boligskjemaene.
3. Send dette skjemaet sammen med de utfylte personskjemaene tilbake i samme svarkonvolutten.

8. Er det pipe i leiligheten?

1 Ja 2 Nei

9. Er det montert brenselovn eller peis i leiligheten?

1 Ja 2 Nei

10. Er det bad eller dusj i leiligheten?

1 Ja 2 Nei

11. Er det telefon i leiligheten?

1 Ja 2 Nei

12. Disponerer noen av dem som bor i leiligheten personbil?

1 Ja 2 Nei

H

13. Hva slags hus ligger leiligheten i? Se rettledningen.

1 Våningshus i tilknytning til gårdsdrift (hovedbygning, kårbolig, forpakterbolig e.l.)

2 Frittliggende enebolig (enebolig med minst en halv meters avstand til nærmeste hus)

3 Hus i kjede, rekkehus, terrassehus eller vertikalt delt tomannsbolig

4 Horisontalt delt tomannsbolig

5 Annet boligbygg med mindre enn 3 etasjer

6 Blokk, leiegård eller annet boligbygg med 3 etasjer eller mer

7 Forretningsbygg, verkstedbygg e.l.

8 Hotell, pensjonat, aldershjem, barnehjem, sykehus, militærforlegning eller annet bygg for felleshusholdning

14. Når ble huset bygd?

1 1900 eller før 5 1946 - 1950

2 1901 - 1920 6 1951 - 1960

3 1921 - 1940 7 1961 - 1970

4 1941 - 1945 8 1971 - 1980

15. Hvor mange leiligheter er det i huset? Rettledningen beskriver hva vi mener med hus og leilighet

1 leilighet 2 leiligheter 3 leiligheter 4 leiligheter 5 leiligheter

Hvis det er 6 leiligheter eller flere, oppgi antallet her →