


KOMMUNEHEFTE



# FOLKE- OG BOLIGTELLING 1980

0528 ØSTRE TOTEN

STATISTISK SENTRALBYRÅ  
KONGSVINGER



FOLKE- OG BOLIGTELLING  
1. NOVEMBER 1980

0528 ØSTRE TOTEN

STATISTISK SENTRALBYRÅ  
KONGSVINGER 1982

ISBN 82-537-1657-5



## FORORD

Hovedformålet med Folke- og bolig telling 1980 var å gi et bilde av befolkningen og levekårene i det norske samfunnet ved å se opplysninger om alder, kjønn, yrke, arbeid, inntekt, utdanning, boforhold o.l. i sammenheng.

Et annet viktig formål var å gi statistikk for mindre geografiske områder, som kommuner og deler av kommuner. De statistiske kommuneheftene gir de første resultatene fra tellingen for å dekke dette formålet. Flere resultater for den enkelte kommune i form av et sett upubliserte tabeller (en "tabellpakke"), vil foreligge kort tid etter at heftene er utgitt. Tabellene vil bli levert som utskrift på papir eller micro-fiche, etter brukerens ønske.

Når kommuneheftene for alle kommuner i et fylke er publisert, vil det bli laget et sammendrag for hele fylket med tabeller som svarer til dem som finnes i kommuneheftene. Når hele landet er dekket med kommunehefter, vil det også bli laget et sammendrag for hele landet. Tilsvarende sammendrag for fylkene og hele landet vil bli laget av den "tabellpakke" som er nevnt foran.

Resultatene fra Folke- og bolig telling 1980 vil ellers bli gitt i tabellpublikasjoner som vil kaste lys over spesielle emner, bl.a. sysselsetting, boligforhold, familier og husholdninger. Resultatene vil også bli vist i kart og diagrammer. Bl.a. vil det bli laget bosettingskart tilsvarende de som ble laget i samband med Folke- og bolig telling 1970.

Statistisk Sentralbyrå, Oslo/Kongsvinger, 29. mars 1982

Arne Øien

---

Johan-Kristian Tønder



## INNHold

	Side
Tabellregister .....	7
Tekstdel	
1. Opplegg og gjennomføring .....	8
1.1. Omfang .....	8
1.2. Grunnlag for statistikken .....	8
1.3. Datainnsamling .....	8
2. Feilkilder .....	9
3. Begreper og kjennemerker .....	9
3.1. Personkjennemerker .....	9
3.2. Familie- og husholdningstype .....	14
3.3. Boligkjennemerker .....	15
3.4. Inndelingen i grunnkretser .....	17
4. Bruk av tabellene .....	17
5. Merknader til tabellene .....	18
Tabelldel .....	19
Vedlegg	
1. Grunnkretser i 1980 og tellingskretser i 1970. Endringer i kommuneinndelingen fra 1970 til 1980 .....	39
2. Kart over grunnkretsinnndelingen .....	41
3. Kart over tettsteder .....	45
4. Personskjema .....	47
5. Boligskjema .....	49

### Standardtegn i tabeller

- : Tall kan ikke offentliggjøres
- Null



## TABELLREGISTER

	Side
1. Folkemengden ved folketellingene 1801 - 1980 .....	19
2. Folkemengden etter kjønn, ekteskadelig status og alder. 1/11 1980 .....	19
3. Folkemengden etter trossamfunn/viktigste kilde til livsopphold, kjønn og alder. 1/11 1980 .....	19
4. Personer 16-66 år etter yrkesaktivitet, arbeidstid, kjønn og høyeste utdanning. 1/11-79 - 31/10-80 .....	20
5. Personer 16 år og over, etter yrkesaktivitet, arbeidstid, kjønn og alder. 1/11-79 - 31/10-80 .....	21
6. Yrkesaktive 16 år og over, etter alder og næring. 1/11-79 - 31/10-80 .....	21
7. Yrkesaktive 16 år og over, etter kjønn, arbeidstid og næring/yrkesfelt. 1/11-79 - 31/10-80 .....	22
8. Yrkesaktive 16 år og over i arbeid i uka 25/10 - 31/10 1980, etter kjønn, arbeidstid i uken og næring/yrkesfelt .....	23
9. Yrkesaktive 16 år og over med fast oppmøteplass på arbeid i uka 25/10 - 31/10 1980, etter tallet på arbeidsreiser, reisetid og yrkesfelt/oppmøteplass .....	24
10. Yrkesaktive 16 år og over med fast arbeidsreise i uka 25/10 - 31/10 1980, etter reise- måte, oppmøteplass, tallet på arbeidsreiser og reisetid .....	25
11. Boliger etter hustype og tallet på rom. Bosatte etter tallet på rom i boligen. 1/11 1980 .....	26
12. Boliger etter husets byggeår og hustype/eie-/leieform. Bosatte og rom, etter husets byggeår. 1/11 1980 .....	26
13. Boliger etter viktigste kilde til oppvarming og byggeår/installasjon av pipe. Bosatte etter boligens viktigste kilde til oppvarming. 1/11 1980 .....	27
14. Boliger etter sanitærutstyr og tallet på rom. Bosatte etter boligens sanitærutstyr. 1/11 1980 .....	27
15. Boliger, rom og bosatte, etter hustype. 1/11 1980 .....	28
16. Boliger etter eie-/leieform og areal. Bosatte etter eie-/leieforhold til boligen. 1/11 1980 .....	28
17. Boliger, bosatte og rom, etter bosatte pr. rom i boligen. 1/11 1980 .....	28
18. Boliger etter tallet på rom og tallet på bosatte. 1/11 1980 .....	29
19. Familier og personer, etter familietype, husholdningstype og tallet på familier i hus- holdningen/yrkesaktivitet i familien. 1/11 1980 .....	29
20. Familier og personer i privathusholdninger, etter familietype og eie-/leieforhold til boligen/tallet på rom i boligen. 1/11 1980 .....	30
21. Tallet på privathusholdninger med utvalgte kjennetegn for boligstandard, og disponering av personbil. Bosatte i slike husholdninger, etter alder. 1/11 1980 .....	30
22. Folkemengden etter alder, kjønn og type boligstrøk/grunnkrets. 1/11 1980 .....	31
23. Yrkesaktive 16 år og over, etter næring, kjønn og type boligstrøk/grunnkrets. 1/11 1980 ..	34
24. Tallet på privathusholdninger med utvalgte kjennetegn for boligstandard, og disponering av personbil. Boligstrøk/grunnkrets. 1/11 1980 .....	37



## 1. OPPLEGG OG GJENNOMFØRING

### 1.1. Omfang

Folke- og bolig telling 1980 omfatter alle personer (også utenlandske statsborgere) som ifølge Forskrifter om føringen og ordningen av folkeregistrene fastsatt av Statistisk Sentralbyrå den 26. november 1979, var registrert bosatt i Norge på tellingstidspunktet den 1. november 1980.

Boligtellingen har med alle privatboliger (private leieligheter mv.) hvor minst én person var registrert bosatt den 1. november 1980.

Boliger som var ubebodd eller som var bebodd bare av midlertidig tilstedeværende (f.eks. ugifte personer som oppholdt seg utenom foreldrenes hjem på grunn av skolegang, studier), omfattes ikke av tellingen. Det er heller ikke innhentet opplysninger om boliger for forpleide i aldershjem, pleiehjem, barnehjem og andre fellesinstitusjoner.

Enheter hus omfattes ikke av tellingen denne gang. Det gis likevel enkelte opplysninger om det huset som boligen ligger i. I avsnitt 3 er det gjort nærmere rede for bostedsbegrepet (det sted en person skal regnes som bosatt) og boligbegrepet.

### 1.2. Grunnlag for statistikken

De fleste opplysninger i folke- og bolig tellingen bygger på oppgaver gitt direkte av oppgave-giverne på egne skjemaer.

Personskjema ble sendt til alle personer som hadde fylt 16 år eller fylte 16 år i løpet av 1980, (se vedlegg 4).

For personer under 16 år fikk Statistisk Sentralbyrå de nødvendige opplysninger fra folkeregisteret i den enkelte kommune.

Opplysningene om den enkelte privatbolig er gitt på eget boligskjema, (se vedlegg 5).

Oppgavene over befolkningens utdanningsbakgrunn er hentet fra utdanningsopplysningene gitt i folketellingen 1970 og "Arkivet for påbegynt og avsluttet utdanning" i Statistisk Sentralbyrå som inneholder alle utdanninger som en person har avsluttet i Norge i perioden 1970 - 1980. I tillegg kommer oppgaver over utenlandsk utdanning gitt i folketellingen 1980.

Oppgaver over alder, kjønn og andre demografiske kjennetegn er hentet fra Det sentrale personregister i Statistisk Sentralbyrå.

Nødvendige oppgaver over de vernepliktige og sivile tjenestepliktige er innhentet gjennom Forsvarets overkommando og Administrasjonen for sivile tjenestepliktige.

Folke- og bolig telling 1980 ble gjennomført med hjemmel i Statistikkloven av 25. april 1907 og Stortingsvedtak av 16. november 1978.

### 1.3. Datainnsamling

Ved folketellingen i 1980 ble skjemaene sendt i posten direkte til den enkelte person. Før utsendingen tok til, ble navn og adresse påført skjemaene. Det var Det sentrale personregister som dannet grunnlaget for denne påføringen.

Hver person fikk tilsendt sitt eget personskjema sammen med en rettledning.

I tillegg fikk den eldste personen i familien et boligskjema. Med boligskjemaet fulgte også en svarkonvolutt.

Utfylte personskjema fra alle som bodde i boligen sammen med ett boligskjema ble sendt samlet tilbake i svarkonvolutten. Dersom det bodde flere familier i samme boligen, nyttet familiene samme svarkonvolutt og bare ett boligskjema ble utfylt. Innsamlingsmetoden gav derfor grunnlag for å danne bohusholdninger (se nedenfor) i folke- og bolig tellingen.

Den enkelte person er i tellingen regnet å ha sitt bosted i den bolig hvor vedkommende var registrert bosatt i folkeregisteret 1. november 1980. Innsamlingen av opplysningene viste at enkelte personer bodde i en annen bolig enn der de var registrert bosatt i folkeregisteret. Dette gjaldt bl.a. ugifte studenter og skoleelever som bodde på hybel og som sendte sitt personskjema i samme svarkonvolutt som hybelverten. Dette gjaldt også personer som hadde flyttet kort tid før 1. november 1980 og

som gav opp boligopplysninger på den nye adressen, mens flyttingen først ble registrert i folkeregistret etter 1. november 1980. I slike tilfelle ble personene likevel regnet som bosatt i den boligen/adressen de var registrert på i folkeregisteret 1. november 1980. I avsnitt 3 er det gjort rede for hvilket sted en person skal regnes som bosatt. I samme avsnitt er det også gjort rede for begrepet "bohusholdning".

De personer som ikke hadde svart på folketellings skjemaene til rett tid, fikk tilsendt en adressert purring.

De som ikke svarte på den adresserte purringen, ble oppsøkt av tellere som krevde inn oppgavene.

## 2. FEILKILDER

Under gjennomføring og bearbeiding av en statistisk telling vil det alltid kunne oppstå ulike feil som kan gi utslag i tellingsresultatene.

De fleste feilene oppstår vanligvis under oppgaveinnhenting og kommer av uriktige svar eller mangelfullt utfylte skjemaer.

Feil som oppstår under bearbeidingen er først og fremst knyttet til koding av opplysninger, i vårt tilfelle spesielt opplysningene om næring og yrke.

For å få et grunnlag til å vurdere hvor omfattende feilene er, ble det gjennomført en kvalitetskontrollundersøkelse i samband med tellingen.

Resultatene fra denne undersøkelsen blir publisert i serien Statistiske analyser. Resultatene er ventet å foreligge i løpet av 1982 og vil ta for seg sentrale kjennetegn fra boligdelen av tellingen, og kjennetegn for sysselsetting og arbeidsmarked.

## 3. BEGREPER OG KJENNEMERKER

### 3.1. Personkjennemerker

Når ikke annet er nevnt, refererer personopplysningene seg til 1. november 1980.

#### Bosted

Den enkelte person er i tellingen regnet å ha sitt bosted i den kommune og i den bolig hvor vedkommende var registrert som bosatt i folkeregisteret den 1. november 1980. Hovedregelen er at en person skal registreres som bosatt der vedkommende regelmessig tar sin døgnhvile.

De viktigste registreringsreglene er ellers:

Bostedsforhold	Skal registreres som bosatt i
Gift person som pga. arbeid, studier, avtjening av verneplikt e.l. oppholder seg utenom ektefellenes felles bolig	Ektefellenes felles bolig
Ugift person som pga. studier, skolegang eller avtjening av verneplikt oppholder seg utenom foreldrenes/forsørgers bolig	Foreldrenes/forsørgers bolig
Ugift person med eget arbeid og som vanligvis ikke bor hos foreldre/forsørger	Boligen der personen vanligvis bor
Person som pga. ferie, besøk hos kjente, forretningsreise e.l. er fraværende fra boligen der vedkommende vanligvis bor	Boligen der personen vanligvis bor
Person som er forpleid i barnehjem, aldershjem, pleiehjem eller er satt bort i privat pleie	Barnehjemmet, aldershjemmet, pleiehjemmet eller boligen hvor personen er i pleie
Person som er innlagt på sykehus eller anbrakt på arbeidsskole, arbeidsanstalt eller i fengsel	Boligen der personen var bosatt før innleggelsen eller anbringelsen

Personer som ikke kan henføres til en bestemt bolig, er regnet til gruppen "Uten fast bopel". Personer uten fast bopel er som regel registrert som bosatt i den kommunen hvor de sist hadde fast bosted.

I det følgende er begrepet "Bosatt" brukt i samme betydning som begrepet "Registrert bosatt". Det er ikke innhentet opplysninger om midlertidig bosted. Det kan derfor ikke gis oppgaver over den tilstedeværende befolkning.

Opplysningene fra Folke- og bolig telling 1980 er ikke brukt til å justere opplysningene i folkeregistrene.

#### Alder

I fordelingen etter alder er den enkelte person gruppert etter alder pr. 31. desember 1980 (Alder = 1980 - fødselsår).

#### Ekteskapelig status

Det er brukt fire hovedgrupperinger etter ekteskapelig status, nemlig ugifte, gifte, skilte og enker/enkemenn.

#### Samboende

Med samboende menes personer som lever sammen (i ekteskapsliknende forhold) uten å ha inngått formelt ekteskap.

I gruppen samboende er regnet bare de personer som er registrert bosatt på samme adresse i folkeregisteret 1. november 1980.

#### Trossamfunn

Det er brukt tre grupperinger etter trossamfunn, nemlig "Den norske kirke", "Trossamfunn utenfor den norske kirke" og "Ikke tilsluttet trossamfunn".

Personer under 16 år er som regel gruppert sammen med sine foreldre. I de tilfelle foreldrene ikke tilhører samme gruppe, er imidlertid barna ført til gruppen for uoppgitt.

#### Utdanning

Opgavene over utdanning omfatter enkeltutdanninger på hel- eller deltid av minst 5 måneders normal varighet.

For personer med flere enkeltutdanninger, er den utdanning som har lengst samlet varighet (normal varighet av enkeltutdanningen tillagt varigheten av den forutdanning som kreves) regnet som høyeste utdanning. Av utdanninger med lik samlet varighet, er den som antas å være av størst yrkesmessig betydning, oppfattet som personenes høyeste utdanning. Utdanningsgrupperingen er foretatt etter 1973-utgaven av Standard for utdanningsgruppering i offentlig norsk statistikk (Statistisk Sentralbyrås Håndbøker nr. 28).

Standarden er bygd opp som et pyramidisk klassifikasjonssystem.

Enkeltutdanningene er først ordnet i grove grupper som i standarden kalles utdanningsnivåer. Innenfor hvert nivå er det først foretatt en sortering etter fagfelt, dernest en finere sortering i faggrupper.

Inndelingen i nivåer eller hovedgrupper er foretatt på denne måte:

0. Ingen utdanning og utdanning på førskolenivå (utdanning for 6-åringer og mindre barn)
1. Utdanning på barneskolenivå (1 - 6 år, førskoleutdanning ikke medregnet)
2. Utdanning på ungdomsskolenivå (7 - 9 år)
3. Utdanning på gymnasnivå I (10 år)
4. Utdanning på gymnasnivå II (11 - 12 år)
5. Utdanning på universitets- og høgskolenivå I (13 - 14 år)
6. Utdanning på universitets- og høgskolenivå II (15 - 16 år)
7. Utdanning på universitets- og høgskolenivå III (17 - 18 år)
8. Utdanning på forskernivå (over 18 år)
9. Uoppgitt utdanning.

I tabellene over personenes høyeste utdanning fra folketellingen er gruppene 0 og 9 slått sammen til en gruppe.

Fagfelt er i standarden spesifisert slik:

1. Allment fagfelt
2. Humaniora og estetikk
3. Undervisning
4. Administrasjon, økonomi, samfunnsvitenskap og jus
5. Industri, håndverk, naturvitenskap og teknikk
6. Samferdsel
7. Helsevesen
8. Jordbruk, skogbruk og fiske
9. Tjenesteyting og forsvar.

I tabellene fra folketellingen er bare de viktigste fagfeltene under de forskjellige nivå- eller hovedgruppene spesifisert. De andre fagfelt er slått sammen til en gruppe.

I folketellingen 1970 ble det foretatt en tre-delning av standardens gymnasnivå etter utdanningsvarighet på henholdsvis 10 år, 11 år og 12 år.

I folketellingen 1980 følger inndelingen standardens gruppering, nemlig en gruppering på henholdsvis 10 år og 11-12 år.

Fagutdanninger avsluttet før 1972/73 og som ikke bygger på examen artium, kodes i tellingen 1980 med 8 års allmennutdanning som grunnlag. Fagutdanninger avlagt etter 1972/73 kodes med 9 år som grunnlag.

#### Viktigste kilde til livsopphold

Personer 16 år og over er gruppert etter den kilde til livsopphold som var viktigst de siste 12 månedene før tellingstidspunktet, dvs. fra 1. november 1979 fram til 1. november 1980. For personer under 16 år bosatt i privathusholdninger er inntekt fra andre personer alltid regnet som viktigste kilde til livsopphold.

For personer under 16 år bosatt i felleleshusholdninger er pensjon, trygd regnet som viktigste kilde til livsopphold.

Med "inntekt av eget arbeid" er ment inntekt av egen yrkesaktivitet.

"Pensjon, trygd" omfatter syketrygd, arbeidsløshetsstrygd, forsørgertrygd, uføretrygd, alderstrygd, yrkesskadetrygd, krigspensjon, bedriftspensjon o.l.

Som "stipend, lån, formue, føderåd, leieinntekt eller annen formuesinntekt" regnes også utbetalinger i forbindelse med livsforsikring eller individuell pensjonsforsikring. Underhold fra andre enn privatpersoner (f.eks. stønader fra det offentlige, institusjoner eller bedrifter), unntatt pensjon og trygd regnes også med her.

Personer som har andre personers inntekt som viktigste kilde til livsopphold er gruppert under "inntekt av eget arbeid eller andre personers arbeid/inntekt". Dette gjelder uansett om inntekten kommer fra arbeid, pensjon, trygd eller stipend, lån mv.

#### Yrkesaktivitet

I Folke- og bolig telling 1980 er det innhentet oppgaver om yrkesaktiviteten både for de siste 12 månedene før tellingstidspunktet og den siste uka før tellingstidspunktet.

Som yrkesaktivitet er regnet alt arbeid som blir utført mot betaling i form av lønn, inntekt av egen bedrift, provisjon, honorarer o.l. Arbeid som familiemedlem uten fast lønn i familiebedrift (f.eks. gårdsbruk, butikk) og verneplikts-/siviltjeneste er også regnet som yrkesaktivitet.

Som yrkesaktive de siste 12 månedene er regnet personer 16 år og over som utførte yrkesaktivitet av minst 100 timers varighet i denne perioden.

Som yrkesaktive den siste uka før tellingstidspunktet er regnet personer 16 år og over som utførte yrkesaktivitet av minst 1 times varighet i denne uka. Personer som var midlertidig borte fra arbeidet hele uka på grunn av sykdom, permisjon, ferie e.l. er ikke regnet med blant de yrkesaktive.

Arbeidstid

Det er innhentet oppgaver over arbeidstida både for de siste 12 månedene før tellingstidspunktet og den siste uka før tellingstidspunktet.

Arbeidstida omfatter all tid som er medgått til yrkesaktivitet. Arbeidstid som har gått med til forberedelse i tillegg til ordinær arbeidstid, er også regnet med (f.eks. forberedelser i tillegg til ordinær undervisningstid for lærere). Tid som er brukt til skolearbeid, studier og husarbeid for egen familie, er ikke regnet med.

Fravær på grunn av sykdom, permisjon, ferie e.l. er heller ikke regnet med i arbeidstida.

Generelt om grupperingen etter næring, yrke og yrkesstatus

Personer 16 år og over med yrkesaktivitet er gruppert på næring etter arten av virksomheten til den bedrift der den enkelte arbeide hele tiden eller lengst tid de siste 12 månedene før tellingstidspunktet. Disse personene er videre gruppert på det yrke og den yrkesstatus som de hadde hele tiden eller lengst tid i denne bedriften i 12-månedersperioden.

Personer 16 år og over med yrkesaktivitet siste uka før tellingstidspunktet er gruppert etter den næring og det yrke vedkommende oppgav å ha hatt i den bedriften som den enkelte arbeide hele tiden eller lengst tid de siste 12 månedene før tellingstidspunktet. Det er således ikke innhentet særskilte oppgaver om de yrkesaktives næring og yrke for den siste uka før tellingstidspunktet.

Næring

Næringsgrupperingen er foretatt etter 1978-utgaven av Standard for næringsgruppering i offentlig norsk statistikk (Statistisk Sentralbyrå's Håndbøker nr. 9).

Denne standarden er i samsvar med International Standard Industrial Classification of All Economic Activities (ISIC).

I standarden er grupperingssystemet utformet som et femsifret pyramidisk system hvor hvert siffer angir et grupperingsnivå. De fem nivåene er gitt følgende betegnelser:

Næring	1-sifret kode
Næringsområde	2-sifret kode
Næringshovedgruppe	3-sifret kode
Næringsgruppe	4-sifret kode
Næringsundergruppe	5-sifret kode

Næringene på 1-sifret nivå har følgende 9 inndelinger:

1. Jordbruk, skogbruk, fiske og fangst
2. Bergverksdrift
3. Industri
4. Kraft- og vannforsyning
5. Bygge- og anleggsvirksomhet
6. Varehandel, hotell- og restaurantvirksomhet
7. Transport, lagring, post og telekommunikasjoner
8. Bank- og finansieringsvirksomhet, forsikringsvirksomhet, eiendomsdrift og forretningsmessig tjenesteyting
9. Offentlig, sosial og privat tjenesteyting.

En oversikt over den videre inndeling i næringsområder mv. finnes i Standard for næringsgruppering.

Næringsgrupperingen i 1980-tellingen er ikke direkte sammenliknbar med næringsgrupperingen i 1970-tellingen. Årsaken til dette er overgangen til ny standard for næringsgruppering i 1972. I folketellingen 1970 ble næringsgrupperingen foretatt etter 1960-utgaven av Standard for næringsgruppering.

Tabeller med sammenliknbare tall mellom tellingene i 1970 og 1980 vil bli publisert en tid etter kommuneheftene i de såkalte "tabellpakkene". Næringsoppgaver med resultater fra 1970-tellingen gruppert etter 1978-utgaven av Standard for næringsgruppering, vil da bli gitt. I folketellingen 1980 gis det næringsoppgaver ned på næringsgruppe (3-sifret kode).

Yrke

Yrkesgrupperingen er foretatt etter Standard for yrkesgruppering i offentlig norsk statistikk (utgitt av Arbeidsdirektoratet i 1965). Standarden følger i prinsippet 1958-utgaven av International Standard Classification of Occupations (ISCO).

Standarden er bygd opp slik at nær beslektede yrker er ført sammen til såkalte yrkesgrupper, som igjen danner yrkesområder. Disse yrkesområdene er ført sammen til yrkesfelt.

Hvert yrke i klassifiseringen er betegnet med 5-sifret kodenummer:

første siffer angir yrkesfeltet  
 første og annet siffer angir yrkesområde  
 første - tredje siffer angir yrkesgruppe  
 første - femte siffer angir yrke.

Til folketellingen 1980 har Statistisk Sentralbyrå ført nye yrker inn i denne standarden. Den inndelingen i yrkesgrupper som er brukt i 1965-utgaven, er stort sett brukt også her. Videre er en del yrkesgrupper slått sammen og noen er splittet i flere grupper. En ny 3-siffergruppe er tatt med for olje- og gassarbeid. Dessuten er ledende tjenestemenn i kommunal- og fylkeskommunal administrasjon og forvaltning skilt ut som ny gruppe.

Gruppene "Lærere" og "Faglærere i praktiske yrker" er slått sammen til en gruppe.

Oppgaver over yrke er i tellingen gitt med på yrkesgruppe (3-sifret kode).

Yrkesstatus

I tellingen er det brukt følgende tre grupperinger etter yrkesstatus:

1. Fast eller midlertidig ansatt
2. Selvstendig
3. Familiemedlem uten fast lønn i familiebedrift.

Personer (også medeiere) som arbeide i firmaer organisert som aksjeselskap, andelslag eller annen selskapsform med begrenset ansvar, er alltid regnet som ansatte.

En person er regnet som selvstendig dersom vedkommende drev virksomhet alene for egen regning eller sammen med andre med ubegrenset ansvar (f.eks. i ansvarlig selskap).

Gruppen "Familiemedlem uten fast lønn i familiebedrift" omfatter personer som arbeide i familievirksomhet uten fast avtalt lønn og som verken var eier eller medeier i virksomheten. Et familiemedlem uten fast lønn kan imidlertid ha vederlag for arbeidet i form av kost og losji, andel av overskott e.l.

I de tilfelle hvor ektefeller arbeide i felles virksomhet (f.eks. gårdsbruk) som ikke var organisert som aksjeselskap e.l., er den ene ektefellen regnet som selvstendig og den andre som familiemedlem uten fast lønn i familiebedrift, med mindre begge ektefellene var registrert som eiere av virksomheten.

Generelt om oppmøteplass, reisehyppighet, reisetid og transportmåte

Kjennmerkene gjelder personer 16 år og over med yrkesaktivitet i siste uka før tellingstidspunktet.

Reisehyppighet, reisetid og transportmåte gjelder yrkesaktive personer med fast oppmøteplass (se oppmøteplass).

Reisetid og transportmåte gjelder yrkesaktive personer med fast arbeidsreise (se reisehyppighet).

Oppmøteplass

Med oppmøteplass forstår en det stedet hvor vedkommende møtte fram ved arbeidshagens start.

Personer 16 år og over med yrkesaktivitet siste uka før tellingstidspunktet er gruppert etter kommunen den faste oppmøteplassen lå i (rute 1 og 2 i personskjemaet).

Personer som i denne uka møtte på ulike arbeidssteder, var til sjøs e.l., er ikke regnet å ha fast oppmøteplass (rute 3 i personskjemaet).

Reisehyppighet

Med reisehyppighet forstås en det antall ganger vedkommende reiste fra hjemsted til arbeidssted den siste uka før tellingstidspunktet.

Hjemsted er alltid regnet som den boligadresse vedkommende er registrert bosatt på i folkeregisteret. For personer som bodde midlertidig på f.eks. hybel eller brakke i denne uka, er reisen mellom hybel, brakke og arbeidssted ikke medregnet.

For personer som var registrert bosatt på arbeidsstedet er det regnet hvor mange dager vedkommende var på arbeid siste uka før tellingstidspunktet.

Med "fast arbeidsreise" menes personer med fast oppmøteplass og som reiste minst en gang fra hjemsted til arbeidssted i uka før tellingstidspunktet.

Reisetid

Reisetid er reisetiden fra hjemsted (registrert boligadresse) til arbeidssted. Reisetiden er regnet én vei. I reisetiden er gangtid og ventetid under reisen tatt med. Det samme gjelder faste gjøremål som f.eks. å bringe barn til barnehage, dagmamma e.l. Tilfeldige gjøremål og forsinkelser er ikke regnet med.

For pendlere som bodde midlertidig på f.eks. hybel, brakke e.l., er reisetiden regnet fra hjemstedet og fram til arbeidsstedet.

Transportmåte

Med transportmåte forstås de transportmidler vedkommende til vanlig nyttet én vei fra hjemsted til arbeidssted siste uka før tellingstidspunktet.

For personer som ikke reiste på samme måte hver dag, er det regnet med den reisemåten vedkommende nyttet flest dager.

3.2. Familie og husholdningstype

Grupperingene på familie og husholdningstype refererer seg til tellingstidspunktet den 1. november 1980.

Familie

Til én og samme familie er regnet:

1. Ektepar og eventuelle ugifte barn registrert bosatt i samme privatbolig, aldershjem, pleiehjem, e.l.
2. Far/mor med ugifte barn registrert bosatt i samme privatbolig, aldershjem, pleiehjem, pensjonat, hotell e.l.
3. Hver enkelt person som ikke hører inn under noen av de to gruppene som er spesifisert ovenfor (bl.a. personer uten fast bopel). Disse personene danner således hver for seg egen familie (familie med én person).

I familier med ektepar er også tatt med eventuelle ugifte barn av bare den ene ektefellen og ugifte adoptivbarn og stebarn, men ikke fosterbarn.

Av reglene som er nevnt foran går det fram at personer (f.eks. ektefeller) som ikke var registrert bosatt i samme privatbolig, aldershjem, pleiehjem, e.l., aldri er gruppert under samme familie. Videre går det fram at gifte, separerte, skilte, enker og enkemenn ikke i noen tilfelle er regnet til samme familie som foreldrene. Når f.eks. et ektepar bor sammen med en skilt datter, danner ektefellene egen familie og datteren egen familie. Ellers kan nevnes at ugifte søsken som har felles bolig, der ingen av foreldrene er bosatt, hver for seg er regnet som særskilt familie.

Husholdningstype

Det er skilt mellom to husholdningstyper, nemlig privathusholdning og felleleshusholdning.

Gruppen "Privathusholdning" omfatter personer som var registrert som bosatt i privat bolig. Denne husholdningstypen er videre splittet opp etter tallet på familier i husholdningen. Som husholdningsenhet er her regnet bolighusholdning. Denne omfatter alle bosatte i samme bolig. Av dette følger at antall privathusholdninger er det samme som antall boliger i tellingen.

Til felleleshusholdning er regnet forpleide som var registrert bosatt i aldershjem, barnehjem, pleiehjem e.l.

Betjeningspersonale bosatt ved felleleshusholdninger er alltid gruppert under privathusholdning. Det samme gjelder militært personell som var bosatt i militærforlegning.

### 3.3. Boligkjennemerker

Boligkjennemerkene refererer seg til den boligen der den enkelte var registrert bosatt 1. november 1980.

#### Bolig (leilighet mv.)

Med leilighet menes f.eks. rekkehusleilighet, leilighet i tomannsbolig, leilighet i leiegård, blokkleilighet, hybelleilighet og hybel med egen inngang. Enebolig regnes også som leilighet.

Hybler uten egen inngang er som hovedregel ikke regnet som egen leilighet.

I hybelbygg er imidlertid hver enkelt hybel alltid regnet som leilighet. Dette gjelder også når flere hybler har felles gang, hall, bad og/eller kjøkken.

Videre er hybler for sykepleiere, legeboliger og rom som disponeres av privathusholdninger i sykehus, militærforlegninger eller felleleshusholdninger, alltid regnet som egne leiligheter.

Til en bolig er som hovedregel regnet rom som er bygd (eller ombyggt) til bruk for én eller flere personer med fellesskap i kost og losji, og hvor det er adkomst til rommene (rommet) uten at en må gå gjennom en annen bolig.

En bolig vil derfor som regel falle sammen med begrepet leilighet.

I enkelte tilfelle vil en bolig omfatte mer enn én leilighet. Dersom f.eks. ugifte barn bor i egen leilighet (hybel med egen inngang e.l.), men på samme adresse som foreldrene, er som hovedregel barna regnet å høre til samme bolig som foreldrene. I dette tilfelle utgjøres boligen av leiligheten som foreldrene bor i og leiligheten barna bor i. Bare dersom barna er registrert som egen familie i folkeregisteret, er leilighetene regnet som særskilte boliger.

Hybler uten egen inngang som ikke ligger i hybelbygg, institusjon e.l. og som bebos av personer som er registrert i folkeregisteret på vedkommende adresse, er alltid regnet til samme bolig som hovedleiligheten.

Med privatbolig er ment boliger som ikke er bebodd av forpleide i aldershjem, barnehjem og andre felleleshusholdninger. Boliger for ansatte (f.eks. sykepleiere) ved institusjoner er således regnet som privatboliger. Det samme gjelder boliger for befal mv. i militærforlegninger.

Det er ikke innhentet oppgaver for boliger som ikke er privatboliger.

I tabellene er "privatboligene" for enkelthets skyld kalt "boliger".

#### Rom

Oppgavene over tall på rom refererer seg til boliger som er med i tellingen, og omfatter beboelsesrom på 6 m<sup>2</sup> eller mer, og som kan nyttes året rundt. Kjøkken, bad, entré, hall, alkove, hems, trimrom, vaskerom og rom som bare nyttes til næringsvirksomhet (f.eks. kontor) er ikke med.

I 1980-tellingen er det ikke innhentet spesifiserte oppgaver over antall rom i boliger med "mer enn 8 rom", slik som det ble gjort i tellingen i 1970.

I oppgavene for "rom i alt" er tallene for antall rom i boliger med mer enn 8 rom derfor beregnet. For hver enkelt kommune er det laget gjennomsnittstall fra 1970-tellingen, (dvs. gjennomsnittlig antall rom i boliger med mer enn 8 rom). Dette gjennomsnittstallet er brukt for å fastlegge antall rom for boliger med mer enn 8 rom i 1980-tellingen.



Areal

Med boligens areal er ment nettoareal. I tillegg til beboelsesrom på 6 m<sup>2</sup> eller mer er også tatt med kjøkken, bad, entré, hall o.l.

Rom som er felles for to eller flere boliger, f.eks. felles gang, hall, bad e.l., er ikke regnet med i arealet.

Eie-/leieform

Som eiere er også regnet personer som eier aksje eller andel som gir boret.

Med "vanlig leiekontrakt" menes at vedkommende leier en bolig av en eier etter de regler og avtaler som følger av husleieloven. Vanlig leieforhold uten skriftlig kontrakt er også regnet med her.

Kjøkken

Med kjøkken menes i tellingen en del av boligen som er avgrenset fra andre deler av den, og hvor det er installert utstyr til matlaging for beboerne. Kjøkkenet kan være et eget rom, men trenger ikke være det.

Dersom flere boliger har felles kjøkken, f.eks. hybler i et hybelbygg, er alle boligene regnet å være uten kjøkken.

I størrelsen på kjøkkenet er også medregnet gulvplass til benker, skap o.l.

Viktigste kilde til oppvarming

Dersom to eller flere kilder er like viktige for boligens oppvarming, er begge (alle) disse regnet med.

Husholdningen disponerer bil

Med å disponere bil menes i tellingen å eie/leie bil eller å ha mulighet til privat bruk av f.eks. firmabil.

Stasjonsvogn og varevogn er regnet som personbil bare dersom den brukes også til privatkjøring.

Hustype

Som hus er som hovedregel regnet bygninger som fra kjeller til loft er atskilt fra andre bygninger.

Hver enkelt blokk er derimot regnet som ett hus, selv om det fra kjeller til loft er skillevegg(er) uten gjennomgang i blokken.

I rekkehus er hele rekken av boliger regnet som ett hus.

Som frittliggende enebolig er regnet enebolig med minst en halv meters avstand til nærmeste hus.

Som hustype "enebolig" er også regnet frittliggende eneboliger som inneholder en hybelleilighet, og/eller der ett eller flere rom er brukt som hybel.

Rekkehus er hus med leiligheter som har minst én vegg eller en del av en vegg felles med en annen leilighet. Hus i kjede er hus som er forbundet med et annet hus med garasje, carport, svalgang o.l. Terrassehus er hus med leiligheter som er bygd sammen i en bakkeskråning, og der flere av leilighetene har hele eller deler av taket til leiligheten under som terrasse.

Horisontalt delt tomannsbolig er hus med to vanlige leiligheter (som kan ha ulik størrelse) og hvor den ene leiligheten ligger i en etasje over den annen.

Annet boligbygg med mindre enn 3 etasjer omfatter også eneboliger med mindre enn en halv meters avstand mellom husene.

Gruppen "forretningsbygg mv." omfatter hus hvor halvparten eller mindre av golvarealet nyttes til privatbolig.

Som bygg for felleleshusholdning er regnet hus hvor det for bosatte og/eller midlertidig tilstedeværende er organisert felleleshusholdning.

Opgaver over tall på boliger, rom og bosatte i bygg for felleleshusholdning omfatter bare privatboliger, rom og bosatte i disse boligene.

Byggeår

Med byggeår menes det året da minst halvparten av boligene i huset var ferdig til innflytting. Hus som er ombygd, er gruppert etter opprinnelig byggeår.

Gjennomsnittstall

Bosatte pr. bolig er lik tallet på bosatte i privatboliger dividert med tallet på privatboliger.

Rom pr. bolig er lik tallet på rom (kjøkken ikke medregnet) i privatboliger dividert med tallet på disse boligene.

Bosatte pr. rom er lik tallet på bosatte i privatboliger dividert med tallet på rom (kjøkken er ikke medregnet) i privatboliger.

3.4. Inndelingen i grunnkretser

Grunnkretsinnndelingen til bruk i folketellingen er foretatt av Byrået i samarbeid med kommunene og brukere av statistikk på regionalt nivå.

Følgende kriterier er lagt til grunn for utarbeidingen av grunnkretsene:

1. Utgangspunktet for grunnkretsinnndelingen er som regel inndelingen i folketellingskretser i 1970. Dersom inndelingen fra 1970 er endret, er det lagt vekt på at grupper av grunnkretser kan sammenliknes med en eller flere tidligere folketellingskretser.
2. Grunnkretsene er utformet slik at de kan være stabile over en rimelig tidsperiode.
3. Grunnkretsene skal bestå av et sammenhengende geografisk område.
4. Grunnkretsene bør være mest mulig ensartet når det gjelder natur- og næringsgrunnlag, kommunikasjonsforhold og bygningsmessig struktur.
5. Folketall og areal bør ikke variere for sterkt. Folketallet kan variere fra under 100 i sterkt spredtbygde strøk til over 1 000 i de tetttest utbygde byområdene.

Fordi grunnkretsinnndelingen skal være mest mulig stabil, er den ikke knyttet sammen med en avgrensning av tettbygde strøk, da disse grensene stadig må endres.

Tettstedsavgrensningen er ført videre uavhengig av grunnkretsinnndelingen. Retningslinjene for tettstedsavgrensningen følger i store trekk den som ble praktisert i 1960 og 1970. Hovedkriteriet ved avgrensningen av tettsted er at avstanden mellom husene i en husklynge ikke skal være over 50 meter, men det er tillatt skjønsmessige avvik for områder som ikke kan eller skal bebygges som f.eks. lagerplasser, idrettsanlegg, parker o.l. Området må ha minst 200 bosatte på tellingstidspunktet.

Det er ikke stilt noe krav om at grensene for grunnkretsene skal falle sammen med grensene for kirkesogn, skole- eller valgkretser.

Opgaver over grunnkretser grupperes også til delområder (bydeler/bygdslag). Disse delområdene består vanligvis av 1 000-3 000 personer i spredtbygde strøk og 3 000-5 000 personer i tettbygde strøk. Et delområde kan f.eks. være et område som sogner til et lokalt sentrum i en kommune.

En oversikt som viser forholdet mellom grunnkretser i 1980 og tellingskretser i 1970, er vist i vedlegg 1.

Kart som viser omfanget av grunnkretsene og tettstedsavgrensningene som det blir gitt resultater for i dette heftet, er vist i vedleggene 2 og 3.

For en nærmere orientering om grunnkretsene mv. vises til heftene "Grunnkretser og tettsteder. Dokumentasjon 1980".

## 4. BRUK AV TABELLENE

Dette heftet inneholder tabeller for den enkelte kommune. Tabellene i kommuneheftene er inndelt i seks hovedgrupper.

Tabellene 1-3 gir resultater for enkelte demografiske kjennetegn.

Tabellene 4-10 gir hovedresultater for utdanning, yrke, næring, arbeidstid mv. Tabellene 4-7 refererer seg til de siste 12 månedene før tellingstidspunktet. Tabellene 8-10 gir oppgaver for kjennemerker som knytter seg til siste uka før tellingstidspunktet.

Tabellene 11-18 gir resultater for boligdelen av tellingen.

Tabellene 19-21 gir resultater for familier og privathusholdninger.

Tabellene 22-24 gir hovedresultater for befolkning, yrkesaktivitet og boliger på grunnkrets.

## 5. MERKNADER TIL TABELLENE

Tabell 1:

I tabell 1 har en generelt tatt sikte på å gi tall tilbake til 1801 etter kommuneinndelingen i 1980. Over et så langt tidsrom har det imidlertid skjedd så mange endringer i kommuneinndelingen at det for de fleste kommuner er vanskelig å gi en sammenliknbar tallserie for hele perioden. For de folketellingene hvor det ikke har vært mulig å gi eksakte folketall, inneholder tabellen tall som er beregnet av Norsk Samfunnsvitenskapelig Datatjeneste. Disse tallene er framkommet ved at folketallene for tidligere år er justert på basis av antall personer som blir overført fra en kommune til en annen ved grensereguleringer. Det henvises til NSD for nærmere dokumentasjon.

I 1908 ble Kolbu eget herred ved deling av Vestre Toten herred i tre herreder - Vestre Toten, Eina og Kolbu. I 1964 ble Kolbu slått sammen med Østre Toten.

I tabell 1 gjelder tallene for 1855 - 1900 Østre Toten herred og Kolbu sogn i daværende Vestre Toten herred.

1)

TABELL 1. FOLKEMENGDEN VED FOLKETELLINGENE 1801 - 1980

ÅR	FOLKE- MENGDE	ÅR	FOLKE- MENGDE	ÅR	FOLKE- MENGDE	ÅR	FOLKE- MENGDE	ÅR	FOLKE- MENGDE	ÅR	FOLKE- MENGDE
1801 ..	(5346)	1835 ..	(7685)	1865 ..	10795	1900 ..	10524	1930 ..	12068	1960 ..	13680
1815 ..	(5885)	1845 ..	(8215)	1875 ..	9630	1910 ..	10696	1946 ..	13249	1970 ..	13717
1825 ..	(6638)	1855 ..	11509	1890 ..	9931	1920 ..	11686	1950 ..	13440	1980 ..	14071

1) TALLENE I PARENTES ER BEREGNEDE TALL FRA NORSK SAMFUNNSVITENSKAPELIG DATATJENESTE. SE ELLERS MERKNADER TIL TABELL 1 PÅ SIDE 18.

TABELL 2. FOLKEMENGDEN ETTER KJØNN, EKTESKAPELIG STATUS OG ALDER. 1/11 1980

ALDER	I ALT	MENN					KVINNER				
		I ALT	UGIFTE	GIFTE	SEPARERTE ENKEMENN OG SKILTE	I ALT	UGIFTE	GIFTE	ENKER	SEPARERTE OG SKILTE	
I ALT ....	14071	7164	3288	3493	248	135	6907	2628	3490	631	158
0- 6 ÅR .	1066	566	566	-	-	-	500	500	-	-	-
7-15 " .	2018	1045	1045	-	-	-	973	973	-	-	-
16-19 " .	848	423	423	-	-	-	425	417	8	-	-
20-24 " .	1031	567	491	75	-	1	464	284	178	-	2
25-29 " .	867	466	204	252	-	10	401	81	302	-	18
30-39 " .	1844	927	140	737	-	50	917	61	801	3	52
40-49 " .	1368	716	82	598	1	35	652	27	589	19	17
50-59 " .	1760	883	133	719	13	18	877	64	718	69	26
60-66 " .	1190	577	77	451	36	13	613	60	441	91	21
67-69 " .	419	213	24	173	13	3	206	23	135	46	2
70-79 " .	1152	559	78	380	96	5	593	82	269	228	14
80 ÅR OG OVER .....	508	222	25	108	89	-	286	56	49	175	6

TABELL 3. FOLKEMENGDEN ETTER TROSSAMFUNN/VIKTIGSTE KILDE TIL LIVSOPPHOLD, KJØNN OG ALDER. 1/11 1980

KJØNN OG ALDER	I ALT	TROSSAMFUNN				VIKTIGSTE KILDE TIL LIVSOPPHOLD					
		DEN NORSKE KIRKE	TROS- SAMFUNN UTENFOR DEN NORSKE KIRKE	IKKE TIL- SLUTTET NOE TROS- SAMFUNN	UOPP- GITT TROS- SAMFUNN	INNTEKT AV EGET ELLER ANDRE PERSONERS ARBEID	PENSJON/ TRYGD	STIPEND, LÅN, FORMUE E.L.	VERNE- PLIKTS-/ SIVIL- TJENESTE	UOPPGITT KILDE TIL LIVSOPP- HOLD	
I ALT ....	14071	13044	307	190	530	10131	2746	219	109	866	
MENN .....	7164	6642	130	113	279	5314	1281	115	108	346	
0- 6 ÅR	566	504	5	8	49	566	-	-	-	-	
7-15 "	1045	937	19	6	83	1043	2	-	-	-	
16-19 "	423	403	8	2	10	345	7	10	3	58	
20-24 "	567	526	8	14	19	387	10	53	90	27	
25-29 "	466	426	8	20	12	409	11	26	4	16	
30-39 "	927	850	18	27	32	833	41	6	2	45	
40-49 "	716	671	17	7	21	624	46	1	4	41	
50-59 "	883	833	19	13	18	690	123	5	3	62	
60-66 "	577	543	10	11	13	354	159	6	2	56	
67-69 "	213	207	3	1	2	46	157	2	-	8	
70-79 "	559	533	11	3	12	15	515	4	-	25	
80 ÅR OG OVER ...	222	209	4	1	8	2	210	2	-	8	
KVINNER ..	6907	6402	177	77	251	4817	1465	104	1	520	
0- 6 ÅR	500	448	11	5	36	500	-	-	-	-	
7-15 "	973	864	15	6	88	971	2	-	-	-	
16-19 "	425	401	12	2	10	345	14	12	-	54	
20-24 "	464	435	9	12	8	377	10	52	-	25	
25-29 "	401	371	10	11	9	339	15	13	-	34	
30-39 "	917	848	23	22	24	805	49	1	-	62	
40-49 "	652	608	23	5	16	545	35	3	-	69	
50-59 "	877	829	22	8	18	639	122	4	1	111	
60-66 "	613	579	22	4	8	274	232	9	-	98	
67-69 "	206	196	8	-	2	18	174	2	-	12	
70-79 "	593	559	16	2	16	3	552	3	-	35	
80 ÅR OG OVER ...	286	264	6	-	16	1	260	5	-	20	

TABELL 4. PERSONER 16-66 ÅR ETTER YRKESAKTIVITET, ARBEIDSTID, KJØNN OG HØYESTE UTDANNING. 1/11 79 - 31/10 80

KJØNN OG HØYESTE UTDANNING	IKKE YRKESAKTIVE				YRKESAKTIVE							
	I ALT	AV DETTE GIFTE		I ALT	100-499 TIMER		500-999 TIMER		1 000 TIMER OG OVER		UOPPGITT ARB.-TID	
		I ALT	AV DETTE GIFTE		I ALT	AV DETTE GIFTE	I ALT	AV DETTE GIFTE	I ALT	AV DETTE GIFTE		
I ALT .....	8908	2229	1324	6679	1094	575	780	491	4416	3218	389	
MENN I ALT .....	4559	616	194	3943	358	88	252	86	3124	2325	209	
BARNESKOLENIVÅ, 1-6 ÅR .....	-	-	-	-	-	-	-	-	-	-	-	
UNGDOMSSKOLENIVÅ, 7-9 ÅR, I ALT ..	2533	368	150	2165	155	62	126	62	1736	1364	148	
FOLKESKOLEUTDANNING .....	1175	209	111	966	57	40	51	39	774	636	84	
9-ÅRIG UNGDOMSSKOLE .....	295	98	-	197	68	-	36	-	84	24	9	
UNGDOMSSKOLENIVÅ ELLERS .....	1063	61	39	1002	30	22	39	23	878	704	55	
GYMNASNIVÅ I, 10 ÅR, I ALT .....	878	72	21	806	57	10	49	11	669	484	31	
ALLMENT FAGFELT .....	314	18	10	296	7	3	11	2	267	221	11	
INDUSTRI, HÅNVERK OG TEKNIKK ..	259	32	4	227	37	3	27	4	149	67	14	
SAMFERDSEL .....	24	2	-	22	-	-	-	-	22	13	-	
HELSEVERN .....	3	-	-	3	-	-	-	-	3	3	-	
JORDBRUK, SKOGBRUK OG FISKE ...	159	9	3	150	3	3	5	3	138	113	4	
TJENESTEYTING OG FØRSVAR .....	53	2	1	51	1	1	3	2	46	40	1	
GYMNASNIVÅ I ELLERS .....	66	9	3	57	9	-	3	-	44	27	1	
GYMNASNIVÅ II, 11-12 ÅR, I ALT ..	663	69	11	594	106	9	60	5	408	227	20	
ALLMENT FAGFELT .....	192	17	1	175	46	3	22	-	101	56	6	
ADMINISTRASJON OG ØKONOMI .....	83	10	1	73	12	-	7	1	54	29	-	
INDUSTRI, HÅNVERK OG TEKNIKK ..	242	28	7	214	27	4	22	2	154	86	11	
SAMFERDSEL .....	11	1	1	10	1	-	-	-	9	4	-	
HELSEVERN .....	1	:	:	:	:	:	:	:	:	:	:	
JORDBRUK, SKOGBRUK OG FISKE ...	90	6	-	84	13	1	5	1	64	34	2	
TJENESTEYTING OG FØRSVAR .....	36	5	1	31	7	1	3	-	21	13	-	
GYMNASNIVÅ II ELLERS .....	8	:	:	:	:	:	:	:	:	:	:	
UNIVERSITETS- OG HØGSKOLENIVÅ I, 13-14 ÅR I ALT .....	185	17	5	168	26	4	6	2	134	104	2	
UNDERVISNING .....	41	2	1	39	3	2	2	1	33	29	1	
ADMINISTRASJON, ØKONOMI, SAMFUNNSVITENSKAP OG JUS .....	38	7	1	31	3	1	1	-	27	21	-	
NATURVITENSKAP OG TEKNIKK .....	68	1	1	67	8	1	2	1	56	43	1	
HELSEVERN .....	5	1	-	4	-	-	-	-	4	3	-	
UNIV.- OG HØGSKOLENIVÅ I ELLERS	33	6	2	27	12	-	1	-	14	8	-	
UNIV.- OG HØGSKOLENIVÅ II, III OG FØRSKERNIVÅ, OVER 14 ÅR, I ALT ..	180	1	1	179	5	1	9	5	159	135	6	
UNDERVISNING .....	63	-	-	63	-	-	3	1	58	48	2	
ADMINISTRASJON, ØKONOMI, SAMFUNNSVITENSKAP OG JUS .....	19	-	-	19	3	-	-	-	15	13	1	
NATURVITENSKAP OG TEKNIKK .....	29	-	-	29	2	1	2	2	25	20	-	
UNIV.- OG HØGSKOLENIVÅ II, III OG FØRSKERNIVÅ ELLERS .....	69	1	1	68	-	-	4	2	61	54	3	
UOPPGITT, INGEN UTDANNING OG UTDANNING PÅ FØRSKOLENIVÅ .....	120	89	6	31	9	2	2	1	18	11	2	
KVINNER I ALT .....	4349	1613	1130	2736	736	487	528	405	1292	893	180	
BARNESKOLENIVÅ, 1-6 ÅR .....	-	-	-	-	-	-	-	-	-	-	-	
UNGDOMSSKOLENIVÅ, 7-9 ÅR, I ALT ..	2672	1150	834	1522	436	325	288	241	680	518	118	
FOLKESKOLEUTDANNING .....	1261	599	455	662	158	146	131	113	302	246	71	
9-ÅRIG UNGDOMSSKOLE .....	316	155	31	161	93	12	18	4	42	6	8	
UNGDOMSSKOLENIVÅ ELLERS .....	1095	396	348	699	185	167	139	124	336	266	39	
GYMNASNIVÅ I, 10 ÅR, I ALT .....	855	270	204	585	144	98	114	91	294	203	33	
ALLMENT FAGFELT .....	514	169	144	345	84	71	65	60	177	150	19	
INDUSTRI, HÅNVERK OG TEKNIKK ..	29	9	7	20	2	1	5	5	12	6	1	
SAMFERDSEL .....	10	4	3	6	-	-	1	1	5	3	-	
HELSEVERN .....	66	13	11	53	14	12	14	10	21	12	4	
JORDBRUK, SKOGBRUK OG FISKE ...	12	5	4	7	4	3	1	1	2	2	-	
TJENESTEYTING OG FØRSVAR .....	81	27	17	54	20	4	7	2	25	6	2	
GYMNASNIVÅ I ELLERS .....	143	43	18	100	20	7	21	12	52	24	7	
GYMNASNIVÅ II, 11-12 ÅR, I ALT ..	454	94	51	360	106	33	75	30	163	62	16	
ALLMENT FAGFELT .....	193	35	21	158	56	18	37	16	60	18	5	
ADMINISTRASJON OG ØKONOMI .....	69	10	2	59	13	1	8	2	37	12	1	
INDUSTRI, HÅNVERK OG TEKNIKK ..	22	5	4	17	6	3	2	-	7	-	2	
SAMFERDSEL .....	2	:	:	:	:	:	:	:	:	:	:	
HELSEVERN .....	56	10	9	46	6	6	10	8	26	18	4	
JORDBRUK, SKOGBRUK OG FISKE ...	13	:	:	8	:	:	:	:	:	:	:	
TJENESTEYTING OG FØRSVAR .....	73	20	8	53	14	3	13	3	23	8	3	
GYMNASNIVÅ II ELLERS .....	26	8	2	18	9	1	3	1	6	4	-	
UNIVERSITETS- OG HØGSKOLENIVÅ I, 13-14 ÅR, I ALT .....	213	33	24	180	32	17	39	32	101	73	8	
UNDERVISNING .....	93	8	7	85	11	9	20	17	50	39	4	
ADMINISTRASJON, ØKONOMI, SAMFUNNSVITENSKAP OG JUS .....	37	11	9	26	6	3	6	3	13	6	1	
NATURVITENSKAP OG TEKNIKK .....	9	4	4	5	1	-	3	3	1	1	-	
HELSEVERN .....	46	3	3	43	5	3	7	6	28	21	3	
UNIV.- OG HØGSKOLENIVÅ I ELLERS	28	7	1	21	9	2	3	3	9	6	-	
UNIV.- OG HØGSKOLENIVÅ II, III OG FØRSKERNIVÅ, OVER 14 ÅR, I ALT ..	81	11	8	70	9	7	9	8	48	32	4	
UNDERVISNING .....	62	7	4	55	9	7	8	8	34	22	4	
ADMINISTRASJON, ØKONOMI, SAMFUNNSVITENSKAP OG JUS .....	2	:	:	:	:	:	:	:	:	:	:	
NATURVITENSKAP OG TEKNIKK .....	1	:	:	:	:	:	:	:	:	:	:	
UNIV.- OG HØGSKOLENIVÅ II, III OG FØRSKERNIVÅ ELLERS .....	16	3	3	13	-	-	1	-	12	10	-	
UOPPGITT, INGEN UTDANNING OG UTDANNING PÅ FØRSKOLENIVÅ .....	74	55	9	19	9	7	3	3	6	5	1	

TABELL 5. PERSONER 16 ÅR OG OVER, ETTER YRKESAKTIVITET, ARBEIDSTID, KJØNN OG ALDER. 1/11 79 - 31/10 80

KJØNN OG ALDER	I ALT	IKKE YRKES- AKTIVE	YRKESAKTIVE						PRO- SENT YRKES- AKTIVE
			I ALT	ARBEIDSTID. TIMER				UOPP- GITT	
				100- 499	500- 999	1 000- 1 299	1 300 OG OVER		
I ALT .....	10987	4097	6890	1166	810	536	3959	419	62,7
MENN I ALT .....	5553	1445	4108	411	276	210	2980	231	74,0
16-19 ÅR .....	423	153	270	141	65	9	47	8	63,8
AV DETTE GIFTE .....	-	-	-	-	-	-	-	-	-
20-24 ÅR .....	567	77	490	92	64	33	282	19	86,4
AV DETTE GIFTE .....	75	2	73	6	6	1	58	2	97,3
25-29 ÅR .....	466	26	440	27	17	24	357	15	94,4
AV DETTE GIFTE .....	252	6	246	9	4	10	218	5	97,6
30-39 ÅR .....	927	47	880	16	31	28	761	44	94,9
AV DETTE GIFTE .....	737	13	724	11	20	22	638	33	98,2
40-49 ÅR .....	716	51	665	20	19	29	574	23	92,9
AV DETTE GIFTE .....	598	19	579	13	16	27	506	17	96,8
50-59 ÅR .....	883	108	775	38	32	46	608	51	87,8
AV DETTE GIFTE .....	719	60	659	31	22	35	530	41	91,7
60-66 ÅR .....	577	154	423	24	24	25	301	49	73,3
67-69 ÅR .....	213	129	84	21	11	7	38	7	39,4
70 ÅR OG OVER .....	781	700	81	32	13	9	12	15	10,4
KVINNER I ALT .....	5434	2652	2782	755	534	326	979	188	51,2
16-19 ÅR .....	425	194	231	148	37	13	25	8	54,4
AV DETTE GIFTE .....	8	3	5	2	-	1	2	-	62,5
20-24 ÅR .....	464	127	337	81	54	33	150	19	72,6
AV DETTE GIFTE .....	178	91	87	25	15	11	31	5	48,9
25-29 ÅR .....	401	157	244	70	45	24	97	8	60,8
AV DETTE GIFTE .....	302	130	172	60	36	23	48	5	57,0
30-39 ÅR .....	917	276	641	180	143	89	198	31	69,9
AV DETTE GIFTE .....	801	241	560	168	132	80	151	29	69,9
40-49 ÅR .....	652	171	481	102	104	66	179	30	73,8
AV DETTE GIFTE .....	589	151	438	97	98	61	158	24	74,4
50-59 ÅR .....	877	305	572	107	104	72	232	57	65,2
AV DETTE GIFTE .....	718	248	470	93	91	62	183	41	65,5
60-66 ÅR .....	613	383	230	48	41	25	89	27	37,5
67-69 ÅR .....	206	179	27	11	4	3	7	2	13,1
70 ÅR OG OVER .....	879	860	19	8	2	1	2	6	2,2

TABELL 6. YRKESAKTIVE 16 ÅR OG OVER, ETTER ALDER OG NÆRING. 1/11 79 - 31/10 80

NÆRING	I ALT	ALDER. ÅR									PROSENT AV DE YRKES- AKTIVE
		70 OG									
		16-19	20-24	25-29	30-39	40-49	50-59	60-66	67-69	OVER	
I ALT .....	6890	501	827	684	1521	1146	1347	653	111	100	100,0
JORDBRUK .....	1264	125	88	82	205	221	303	157	38	45	18,3
SKOGBRUK .....	38	2	2	3	4	6	9	7	1	4	0,6
FISKE OG FANGST .....	-	-	-	-	-	-	-	-	-	-	-
BERGVERKSDRIFT .....	8	-	1	2	3	-	2	-	-	-	0,1
INDUSTRI I ALT .....	1478	89	207	154	319	245	303	126	23	12	21,5
PRODUKSJON AV NÆRINGS- MIDLER, DRILLEVARER OG TOBAKKSVARER .....	232	20	25	20	46	34	61	24	2	-	-
PRODUKSJON AV TEKSTIL- VARER, BEKLEDNINGS- VARER, LÆR OG LÆR- VARER .....	360	27	46	28	73	58	91	35	-	2	-
PRODUKSJON AV TRE- VARER .....	229	15	24	27	34	39	51	21	10	8	-
TREFOREDLING, GRAFISK PRODUKSJON OG FORLAGS- VIRKSOMHET .....	88	5	10	12	23	16	12	4	4	2	-
PROD. AV KJEMISKE PROD., MINERAL- OLJE-, KULL-, GUMMI- OG PLASTPROD. .....	163	2	30	23	39	29	28	11	1	-	-
PRODUKSJON AV MINERALSKE PRODUKTER .....	22	-	2	3	8	3	2	3	1	-	-
PRODUKSJON AV METALLER .....	87	8	19	6	27	13	13	1	-	-	-
PRODUKSJON AV VERKSTED- PRODUKTER .....	272	12	50	31	62	50	38	24	5	-	-
INDUSTRIPRODUKSJON ELLERS .....	25	-	1	4	7	3	7	3	-	-	-
KRAFT- OG VANNFORSYNING .....	65	4	10	11	8	9	11	10	2	-	0,9
BYGGE- OG ANLEGGSVIRKSOMHET .....	615	40	71	73	127	106	123	66	5	4	8,9
VAREHANDEL .....	851	80	127	110	191	153	108	64	12	6	12,4
HOTELL- OG RESTAURANT- DRIFT .....	75	13	9	3	12	14	13	8	2	1	1,1
LANDTRANSPORT .....	217	6	23	19	70	37	36	22	1	3	3,1
SJØTRANSPORT .....	22	1	4	2	11	4	-	-	-	-	0,3
TRANSPORT ELLERS, LAGRING, POST OG TELEKOMMUNIKASJONER .....	163	18	26	19	45	22	23	10	-	-	2,4
BANK- OG FINANSIERINGS- VIRKSOMHET .....	81	3	10	19	23	9	10	6	1	-	1,2
FORSIKRINGSVIRKSOMHET, EIENDOMSDRIFT OG FORRETN.- MESSIG TJENESTEYTING .....	82	2	8	16	25	10	13	4	-	4	1,2
OFFENTLIG ADMINISTRASJON, FORSVAR, POLITI OG RETTS- VESEN .....	287	14	38	23	60	46	68	33	3	2	4,2
RENOVASJON OG REINGJØRING .....	9	-	2	1	1	4	1	-	-	-	0,1
UNDERVISNING OG FORSKNINGS- VIRKSOMHET .....	513	10	35	44	181	97	99	39	7	1	7,4
HELSE- OG ANDRE SOSIALTJENESTER .....	827	61	127	74	181	127	168	65	10	14	12,0
KULTURELL TJENESTEYTING, UNDERH. OG SPORT .....	35	6	4	5	9	2	7	1	1	-	0,5
PERSONLIG TJENESTEYTING .....	176	13	30	22	33	25	34	16	3	-	2,6
UOPPGITT NÆRING .....	84	14	5	2	13	9	16	19	2	4	1,2

TABELL 7. YRKESAKTIVE 16 ÅR OG OVER, ETTER KJØNN, ARBEIDSTID OG NÆRING/YRKESFELT. 1/11 79 - 31/10 80

	MENN						KVINNER				
	I ALT	I ALT	100- 499 TIMER	500- 999 TIMER	1 000 TIMER OG OVER	UOPP- GITT ARB.- TID	I ALT	100- 499 TIMER	500- 999 TIMER	1 000 TIMER OG OVER	UOPP- GITT ARB.- TID
I ALT .....	6890	4108	411	276	3190	231	2782	755	534	1305	188
<b>NÆRING</b>											
JORDBRUK .....	1264	815	125	66	565	59	449	190	57	161	41
SKOGBRUK .....	38	36	9	2	23	2	2	:	:	:	:
FISKE OG FANGST .....	-	-	-	-	-	-	-	-	-	-	-
BERGVERKSDRIFT .....	8	8	1	-	6	1	-	-	-	-	-
INDUSTRI I ALT .....	1478	1053	84	63	850	56	425	65	72	254	34
PRODUKSJON AV NÆRINGS- MIDLER, DRIKKEVARER OG TOBAKKSVARER .....	232	155	18	15	120	2	77	15	18	37	7
PRODUKSJON AV TEKSTIL- VARER, BEKLEDNINGS- VARER, LÆR OG LÆRVARER ..	360	111	9	7	88	7	249	33	35	158	23
PRODUKSJON AV TREVARER .....	229	215	17	13	174	11	14	5	3	5	1
TREFØREDLING, GRAFISK PRODUKSJON OG FORLAGS- VIRKSOMHET .....	88	68	8	4	50	6	20	4	6	10	-
PRODUKSJON AV KJEMISKE PRODUKTER, MINERALOLJE-, KULL-, GUMMI- OG PLASTPRODUKTER .....	163	147	7	4	128	8	16	-	1	15	-
PRODUKSJON AV MINERALSKE PRODUKTER .....	22	20	1	-	18	1	2	:	:	:	:
PRODUKSJON AV METALLER .....	87	82	8	6	64	4	5	2	1	2	-
PRODUKSJON AV VERKSTED- PRODUKTER .....	272	236	15	13	194	14	36	6	5	23	2
INDUSTRIPRODUKSJON ELLERS .....	25	19	1	1	14	3	6	:	:	:	:
KRAFT- OG VANNFORSYNING .....	65	55	5	5	42	3	10	1	2	6	1
BYGGE- OG ANLEGGSVIRKSOMHET .....	615	588	49	48	449	42	27	10	4	13	-
VAREHANDEL .....	851	433	43	20	353	17	418	97	79	214	28
HOTELL- OG RESTAURANT- DRIFT .....	75	18	2	2	12	2	57	13	10	27	7
LANDTRANSPORT .....	217	209	10	13	174	12	8	2	1	5	-
SJØTRANSPORT .....	22	18	1	1	14	2	4	-	1	3	-
TRANSPORT ELLERS, LAGRING, POST OG TELEKOMMUNIKASJONER .....	163	108	8	9	86	5	55	8	22	25	-
BANK- OG FINANSIERINGS- VIRKSOMHET, EIENDOMS- DRIFT OG FORRETNINGS- MESSIG TJENESTEYTING .....	81	32	4	1	27	-	49	10	3	33	3
OFFENTLIG ADMINISTRASJON, FORSVAR, POLITI OG RETTS- VESEN .....	287	183	11	11	150	11	104	25	22	51	6
RENOVASJON OG REINGJØRING .....	9	6	1	1	4	-	3	:	:	:	:
UNDERVISNING OG FORSKNINGS- VIRKSOMHET .....	513	231	13	14	198	6	282	53	75	135	19
HELSE- OG ANDRE SOSIALT- JENESTER ...	827	116	18	7	84	7	711	217	156	298	40
KULTURELL TJENESTEYTING, UNDERHOLDNING OG SPORT .....	35	18	8	2	8	-	17	5	4	8	-
PERSONLIG TJENESTEYTING .....	176	86	7	4	73	2	90	35	16	34	5
UOPPGITT NÆRING .....	84	46	7	5	33	1	38	14	4	17	3
<b>YRKESFELT</b>											
TEKNISK, VITENSKAPELIG, HUMANISTISK OG KUNSTNERISK ARBEID .....	1009	403	32	22	339	10	606	117	142	315	32
ADMINISTRASJONS- OG FOR- VALTNINGSARBEID, BEDRIFTS- OG ORGANISASJONSLEDELSE I ALT .....	157	137	3	2	130	2	20	1	2	17	-
OFFENTLIG ADMINISTRASJONS- OG FORVALTNINGSARBEID .....	42	38	1	-	36	1	4	-	1	3	-
BEDRIFTS- OG ORGANISASJONS- LEDELSE .....	115	99	2	2	94	1	16	1	1	14	-
KONTORARBEID .....	399	114	12	4	94	4	285	42	41	191	11
HANDELSARBEID .....	583	248	19	11	214	4	335	80	62	174	19
JORDBRUKS-, SKOGBRUKS- OG FISKEARBEID .....	1173	855	130	72	610	43	318	154	36	106	22
GRUVE- OG SPRENGNINGS- ARBEID M.M. ...	9	9	1	-	8	-	-	-	-	-	-
TRANSPORT OG KOMMUNIKASJONS- ARBEID .....	394	339	21	21	282	15	55	9	17	29	-
INDUSTRI-, BYGGE- OG ANLEGG- ARBEID I ALT .....	1890	1606	130	114	1286	76	284	36	39	186	23
JERN- OG METALLVAREARBEID .....	372	357	22	21	297	17	15	3	1	10	1
ELEKTROARBEID .....	108	107	7	9	88	3	1	:	:	:	:
TREARBEID .....	408	406	35	25	323	23	2	:	:	:	:
NÆRINGSMIDDELARBEID .....	104	82	7	9	65	1	22	3	5	12	2
MASKIN- OG MOTORDRIFT .....	134	133	12	3	111	7	1	:	:	:	:
LASTE-, LOSSE- OG LAGER- ARBEID ...	88	85	11	8	65	1	3	-	-	3	-
INDUSTRI-, BYGGE- OG ANLEGG SARBEID ELLERS .....	676	436	36	39	337	24	240	30	32	159	19
SERVICEARBEID .....	787	127	19	7	96	5	660	263	165	195	37
MILITÆRT ARBEID, UOPPGITT ELLER IKKE IDENTIFISERBART YRKE .....	489	270	44	23	131	72	219	53	30	92	44

TABELL 8. YRKESAKTIVE 16 ÅR OG OVER I ARBEID I UKA 25/10 - 31/10 1980, ETTER KJØNN, ARBEIDSTID I UKA

	OG NÆRING/YRKESFELT										
	I ALT	MENN					KVINNER				
		I ALT	1-19 TIMER	20-29 TIMER	30 TIMER OG OVER	UOPP- GITT	I ALT	1-19 TIMER	20-29 TIMER	30 TIMER OG OVER	UOPP- GITT
I ALT .....	5577	3448	158	115	3042	133	2129	554	392	1088	95
<b>NÆRING</b>											
JORDBRUK .....	838	614	57	30	512	15	224	61	38	112	13
SKOGBRUK .....	27	27	-	2	22	3	-	-	-	-	-
FISKE OG FANGST .....	-	-	-	-	-	-	-	-	-	-	-
BERGVERKSDRIFT .....	7	7	-	-	7	-	-	-	-	-	-
INDUSTRI I ALT .....	1258	905	25	12	825	43	353	48	42	238	25
PRODUKSJON AV NÆRINGS- MIDLER, DRUKKEVARER OG TOBAKKSVARER .....	206	139	7	2	125	5	67	13	10	38	6
PRODUKSJON AV TEKSTIL- VARER, BEKLEDNINGS- VARER, LÆR OG LÆRVARER ..	308	99	3	3	91	2	209	21	25	148	15
PRODUKSJON AV TREVARER .....	185	176	7	3	156	10	9	5	-	4	-
TREFOREDLING, GRAFISK PRODUKSJON OG FORLAGS- VIRKSOMHET .....	65	52	1	-	47	4	13	2	1	10	-
PRODUKSJON AV KJEMISKE PRODUKTER, MINERALOLJE-, KULL-, GUMMI- OG PLAST- PRODUKTER .....	149	135	-	1	126	8	14	-	2	12	-
PRODUKSJON AV MINERAL- SKE .....	20	18	1	-	16	1	2	:	:	:	:
PRODUKTER .....	72	68	2	1	62	3	4	1	2	1	-
PRODUKSJON AV METALLER .....	233	203	3	2	189	9	30	5	2	21	2
PRODUKSJON AV VERKSTED- PRODUKTER .....	20	15	1	-	13	1	5	:	:	:	:
INDUSTRIPRODUKSJON ELLERS .....	58	50	4	1	42	3	8	2	-	6	-
KRAFT- OG VANNFORSYNING .....	517	497	11	18	447	21	20	6	1	13	-
BYGGE- OG ANLEGGSVIRKSOM- HET .....	728	377	13	3	351	10	351	103	64	173	11
VAREHANDEL .....	56	13	-	-	12	1	43	10	11	19	3
HOTELL- OG RESTAURANT- DRIFT .....	188	180	7	3	162	8	8	4	-	4	-
LANDTRANSPORT .....	13	12	-	-	12	-	1	:	:	:	:
SJØTRANSPORT .....	141	98	5	4	82	7	43	9	7	26	1
TRANSPORT ELLERS, LAGRING, POST OG TELEKOMMUNIKAS- JONER .....	72	30	1	1	28	-	42	6	7	27	2
BANK- OG FINANSIERINGS- VIRKSOMHET ..	69	44	4	-	38	2	25	6	5	14	-
FORSIKRINGSVIRKSOMHET, EIENDOMS- DRIFT OG FORRETNINGS- MESSIG .....	259	161	4	7	147	3	98	34	14	50	-
TJENESTEYTING .....	6	4	-	-	4	-	2	:	:	:	:
OFFENTLIG ADMINISTRAS- JON, FORSVAR, POLITI OG RETTSSVESEN .....	6	4	-	-	4	-	2	:	:	:	:
RENOVASJON OG REINGJØRING .....	437	207	7	29	166	5	230	50	92	84	4
UNDERVISNING OG FORSKNINGS- VIRKSOMHET .....	656	98	9	1	82	6	558	165	92	274	27
HELSE- OG ANDRE SOSIAL- TJENESTER ...	23	9	3	-	6	-	14	4	3	7	-
KULTURELL TJENESTEYTING, UNDERHOLDNING OG SPORT .....	155	78	5	-	68	5	77	38	9	23	7
PERSONLIG TJENESTEYTING .....	69	37	3	4	29	1	32	8	7	15	2
UOPPGITT NÆRING .....											
<b>YRKESFELT</b>											
TEKNISK, VITENSKAPELIG, HUMANISTISK OG KUNSTNERISK ARBEID .....	851	365	21	31	305	8	486	94	115	259	18
ADMINISTRASJONS- OG FOR- VALTNINGSARBEID, BEDRIFTS- OG ORGANISASJONSLEDELSE I ALT .....	147	129	2	3	122	2	18	3	1	14	-
OFFENTLIG ADMINISTRAS- JONS- OG FORVALTNINGS- ARBEID .....	40	36	1	1	34	-	4	-	1	3	-
BEDRIFTS- OG ORGANISAS- JONSLEDELSE .....	107	93	1	2	88	2	14	3	-	11	-
KONTORARBEID .....	348	103	5	-	96	2	245	38	33	169	5
HANDELSARBEID .....	502	221	11	2	203	5	281	82	57	135	7
JORDBRUKS-, SKOGBRUKS- OG FISKEARBEID .....	804	661	56	31	557	17	143	43	25	68	7
GRUVE- OG SPRENGNINGS- ARBEID M.M. ...	9	9	-	-	9	-	-	-	-	-	-
TRANSPORT OG KOMMUNIKAS- JONSARBEID ..	339	295	12	5	266	12	44	8	5	29	2
INDUSTRI-, BYGGE- OG ANLEGG- ARBEID I ALT .....	1634	1391	27	33	1264	67	243	22	28	178	15
JERN- OG METALLVAREARBEID .....	335	322	9	4	296	13	13	2	-	9	2
ELEKTROARBEID .....	99	98	-	1	93	4	1	:	:	:	:
TREARBEID .....	347	345	8	11	310	16	2	:	:	:	:
NÆRINGSMIDDELARBEID .....	91	73	2	1	69	1	18	1	4	12	1
MASKIN- OG MOTOR- DRIFT .....	113	112	2	2	99	9	1	:	:	:	:
LASTE-, LOSSE- OG LAGER- ARBEID ...	77	74	2	2	63	7	3	-	-	3	-
INDUSTRI-, BYGGE- OG ANLEGGARBEID ELLERS .....	572	367	4	12	334	17	205	19	24	150	12
SERVICEARBEID .....	641	108	9	2	94	3	533	238	111	156	28
MILITÆRT ARBEID, UOPPGITT ELLER IKKE IDENTIFISERBART YRKE .....	302	166	15	8	126	17	136	26	17	80	13



TABELL 9. YRKESAKTIVE 16 ÅR OG OVER MED FAST OPPMØTEPLASS PÅ ARBEID I UKA 25/10 - 31/10 1980, ETTER TALLET PÅ ARBEIDSREISER, REISETID OG YRKESFELT/OPPMØTEPLASS

	I ALT	REISTE IKKE	REISTE 1 GANG			REISTE 2-3 GANGER			REISTE 4 GANGER ELLER FLERE			UOPP-GITT TALL PÅ REISER
			REISE-TID UNDER 45 MIN	REISE-TID 45 MIN OG OVER	UOPP-GITT	REISE-TID UNDER 45 MIN	REISE-TID 45 MIN OG OVER	UOPP-GITT	REISE-TID UNDER 45 MIN	REISE-TID 45 MIN OG OVER	UOPP-GITT	
I ALT .....	5112	119	132	134	20	356	42	3	3098	353	82	773
<b>YRKESFELT</b>												
TEKN., VITENSK., HUMANIS-TISK OG KUNSTN. ARBEID ...	794	14	21	16	1	82	4	-	552	37	3	64
OFF. ADM. OG FORVALTN.-ARBEID .....	38	-	-	-	-	1	-	-	33	2	-	2
BEDRIFTS- OG ORG.LEDELSE ..	96	4	-	3	-	2	-	-	67	4	-	16
KONTORARBEID .....	337	11	6	8	1	40	3	-	213	30	3	22
HANDELSARBEID .....	462	5	24	5	1	66	4	-	269	26	7	55
JORDBRUKS-, SKOGBRUKS- OG FISKEARBEID .....	752	3	12	7	5	25	1	-	365	18	37	279
GRUVE OG SPRENGNINGS-ARBEID M.M. ....	8	-	-	3	-	-	-	-	3	1	-	1
TRANSPORT OG KOMMUNIKASJONSARBEID .....	308	12	9	6	1	6	7	1	189	33	2	42
INDUSTRI-, BYGGE- OG ANLEGG SARBEID I ALT .....	1501	44	15	57	6	34	16	-	1016	159	12	142
JERN- OG METALLV.ARBEID.	323	3	3	7	1	7	3	-	234	41	2	22
ELEKTROARBEID .....	91	6	-	4	1	-	1	-	65	7	1	6
TREARBEID .....	298	9	3	15	1	4	4	-	202	27	1	32
NÆRINGSMIDDELARBEID ....	90	-	1	1	-	4	-	-	61	12	1	10
MASKIN- OG MOTORDRIFT ..	96	3	1	6	1	-	1	-	66	8	-	10
LASTE-, LØSSE- OG LAGERARBEID .....	74	2	1	6	2	-	4	-	43	10	-	6
INDUSTRI-, BYGGE- OG ANLEGG SARBEID ELLERS ...	530	21	6	18	-	20	3	-	345	54	7	56
SERVICEARBEID .....	561	13	36	24	1	87	5	1	282	29	15	68
MILITÆRT ARBEID, UOPPGITT YRKE .....	254	13	9	5	4	12	2	1	109	14	3	82
<b>OPPMØTEPLASS OG KJØNN</b>												
INNEN BOSTEDSFYLKET .....	4606	28	129	22	8	349	12	3	3072	306	79	598
MENN .....	2781	20	42	8	4	56	1	-	2007	206	46	391
KVINNER .....	1825	8	87	14	4	293	11	3	1065	100	33	207
I BOSTEDSKOMMUNEN .....	3235	10	110	9	7	276	5	3	2112	117	70	516
MENN .....	1822	8	37	3	3	44	1	-	1282	66	41	337
KVINNER .....	1413	2	73	6	4	232	4	3	830	51	29	179
0502 GJØVIK .....	834	8	12	3	-	43	5	-	588	117	4	54
MENN .....	554	5	2	-	-	6	-	-	428	76	2	35
KVINNER .....	280	3	10	3	-	37	5	-	160	41	2	19
0529 VESTRE TOTEN .....	508	3	6	2	1	30	2	-	370	62	5	27
MENN .....	383	3	3	-	1	6	-	-	295	54	3	18
KVINNER .....	125	-	3	2	-	24	2	-	75	8	2	9
0501 LILLEHAMMER .....	12	3	-	3	-	-	-	-	-	6	-	-
MENN .....	8	1	-	1	-	-	-	-	-	6	-	-
KVINNER .....	4	2	-	2	-	-	-	-	-	-	-	-
0534 GRAN .....	5	1	1	-	-	-	-	-	2	1	-	-
MENN .....	3	-	-	-	-	-	-	-	2	1	-	-
KVINNER .....	2	1	1	-	-	-	-	-	-	-	-	-
0538 NORDRE LAND .....	3	-	-	-	-	-	-	-	-	2	-	1
MENN .....	3	-	-	-	-	-	-	-	-	2	-	-
KVINNER .....	-	-	-	-	-	-	-	-	-	-	-	-
0542 NORD-AURDAL .....	2	2	-	-	-	-	-	-	-	-	-	-
MENN .....	2	2	-	-	-	-	-	-	-	-	-	-
KVINNER .....	-	-	-	-	-	-	-	-	-	-	-	-
ANDRE KOMMUNER I FYLKET.	7	1	-	5	-	-	-	-	-	1	-	-
MENN .....	6	1	-	4	-	-	-	-	-	1	-	-
KVINNER .....	1	-	-	1	-	-	-	-	-	-	-	-
UTENFOR FYLKET .....	311	86	1	108	11	1	30	-	3	42	-	29
MENN .....	244	63	-	83	10	-	28	-	3	33	-	24
KVINNER .....	67	23	1	25	1	1	2	-	-	9	-	5
0301 OSLO .....	191	54	-	85	10	-	12	-	-	15	-	15
MENN .....	135	35	-	63	9	-	10	-	-	8	-	10
KVINNER .....	56	19	-	22	1	-	2	-	-	7	-	5
0219 BERUM .....	24	2	-	2	-	-	12	-	-	4	-	4
MENN .....	21	1	-	1	-	-	12	-	-	3	-	4
KVINNER .....	3	1	-	1	-	-	-	-	-	1	-	-
0235 ULLESAKER .....	22	3	-	5	1	-	2	-	-	11	-	-
MENN .....	22	3	-	5	1	-	2	-	-	11	-	-
KVINNER .....	-	-	-	-	-	-	-	-	-	-	-	-
0412 RINGSAKER .....	10	-	-	-	-	-	1	-	-	9	-	-
MENN .....	10	-	-	-	-	-	1	-	-	9	-	-
KVINNER .....	-	-	-	-	-	-	-	-	-	-	-	-
ANDRE STEDER UTENFOR FYLKET .....	64	27	1	16	-	1	3	-	3	3	-	10
MENN .....	56	24	-	14	-	-	3	-	3	2	-	10
KVINNER .....	8	3	1	2	-	1	-	-	-	1	-	-
UOPPGITT OPPMØTEPLASS ....	195	5	2	4	1	6	-	-	23	5	3	146

TABELL 10. YRKESAKTIVE 16 ÅR OG OVER MED FAST ARBEIDSREISE I UKA 25/10 - 31/10 1980, ETTER REISEMÅTE,

## OPPMØTEPLASS, TALLET PÅ ARBEIDSSREISER OG REISETID

	ETT TRANSPORTMIDDEL							TO ELLER FLERE TRANSPORTMIDLER			UOPP- GITT TRANS- PORT- MIDDEL
	I ALT	BIL	BUSS	TOG, TRIKK, T-BANE	BÅT	SYKKEL, OVER 10 MIN GANGE	ANNET	BIL OG BUSS/TOG/ TRIKK/ T-BANE/ BÅT	BUSS OG TOG/ TRIKK/ T-BANE/ BÅT	ANDRE KOMBINA- SJONER	
I ALT .....	4220	2343	344	14	1	624	351	96	20	158	269
OPPMØTEPLASS, TALLET PÅ ARBEIDSSREISER OG REISETID											
OPPMØTEPLASS I BOSTEDS- KOMMUNEN .....	2709	1245	148	1	-	602	335	27	-	103	248
REISTE 1 GANG .....	126	43	12	-	-	30	23	-	-	6	12
0-45 MIN .....	110	39	8	-	-	29	22	-	-	6	6
45 MIN OG OVER .....	9	3	4	-	-	1	1	-	-	-	-
UOPPGITT REISETID ...	7	1	-	-	-	-	-	-	-	-	6
REISTE 2-3 GANGER .....	284	128	17	1	-	83	27	8	-	7	13
0-14 MIN .....	168	77	4	-	-	48	24	4	-	2	9
15-29 " .....	83	42	10	-	-	20	2	4	-	3	2
30-44 " .....	25	7	2	1	-	12	-	-	-	2	1
45 MIN OG OVER .....	5	2	1	-	-	1	1	-	-	-	-
UOPPGITT REISETID ...	3	-	-	-	-	2	-	-	-	-	1
REISTE 4 GANGER ELLER FLERE .....	2299	1074	119	-	-	489	285	19	-	90	223
0-14 MIN .....	1391	613	23	-	-	284	262	6	-	43	160
15-29 " .....	593	336	51	-	-	143	16	10	-	30	7
30-44 " .....	128	60	25	-	-	30	4	1	-	7	1
45 MIN OG OVER .....	117	59	15	-	-	30	2	1	-	8	2
UOPPGITT REISETID ...	70	6	5	-	-	2	1	1	-	2	53
OPPMØTEPLASS UTENFOR BOSTEDSKOMMUNEN .....	1467	1079	193	10	1	16	14	68	17	53	16
REISTE 1 GANG .....	153	83	22	9	-	-	1	9	14	8	7
0-45 MIN .....	20	14	4	-	-	-	-	1	-	1	-
45 MIN OG OVER .....	121	67	17	9	-	-	1	7	12	7	1
UOPPGITT REISETID ...	12	2	1	-	-	-	-	1	2	-	6
REISTE 2-3 GANGER .....	111	70	25	-	1	3	-	5	1	5	1
0-14 MIN .....	6	3	-	-	-	2	-	-	-	1	-
15-29 " .....	43	26	11	-	-	-	-	4	-	2	-
30-44 " .....	25	14	9	-	-	1	-	-	-	-	1
45 MIN OG OVER .....	37	27	5	-	1	-	-	1	1	2	-
UOPPGITT REISETID ...	-	-	-	-	-	-	-	-	-	-	-
REISTE 4 GANGER ELLER FLERE .....	1203	926	146	1	-	13	13	54	2	40	8
0-14 MIN .....	101	73	6	-	-	6	8	4	-	4	-
15-29 " .....	538	458	43	-	-	4	2	23	-	5	3
30-44 " .....	324	250	46	-	-	2	1	13	-	11	1
45 MIN OG OVER .....	231	138	51	1	-	1	2	14	2	20	2
UOPPGITT REISETID ...	9	7	-	-	-	-	-	-	-	-	2
UOPPGITT OPPMØTEPLASS ...	44	19	3	3	-	6	2	1	3	2	5
KJØNN OG ALDER											
MENN .....	2551	1677	95	11	1	232	228	43	13	77	174
16-19 ÅR .....	118	55	15	3	-	11	21	1	-	7	5
20-24 " .....	252	201	8	1	1	14	14	3	1	5	4
25-29 " .....	321	238	10	2	-	17	26	3	-	10	15
30-39 " .....	628	459	13	2	-	42	47	16	2	19	28
40-49 " .....	455	301	17	2	-	43	41	8	2	9	32
50-59 " .....	499	283	19	-	-	63	48	9	5	19	53
60-66 " .....	231	124	11	1	-	33	23	3	2	8	26
67-69 " .....	29	11	1	-	-	3	5	-	1	-	8
70 ÅR OG OVER .....	18	5	1	-	-	6	3	-	-	-	3
KVINNER .....	1669	666	249	3	-	392	123	53	7	81	95
16-19 ÅR .....	100	40	24	1	-	14	5	4	2	6	4
20-24 " .....	183	81	41	-	-	19	10	14	3	13	2
25-29 " .....	158	82	18	1	-	21	9	10	1	10	6
30-39 " .....	416	220	47	-	-	73	36	8	-	10	22
40-49 " .....	312	105	47	1	-	90	25	7	1	18	18
50-59 " .....	373	115	50	-	-	138	21	8	-	17	24
60-66 " .....	114	22	21	-	-	34	13	2	-	6	16
67-69 " .....	11	1	1	-	-	2	3	-	-	1	3
70 ÅR OG OVER .....	2	-	-	-	-	1	1	-	-	-	-

TABELL 11. BOLIGER ETTER HUSTYPE OG TALLET PÅ ROM. BOSATTE ETTER TALLET PÅ ROM I BOLIGEN. 1/11 1980

TALLET PÅ ROM UTENOM KJØKKEN	BOLIGER						BOSATTE	
	I ALT	I VÅNINGSHUS I YILKN. TIL GÅRDSDRIFT OG I FRITTL. ENEBOLIGER	I ANDRE ENE- OG TOMANNS- BOLIGER OG SMÅHUS	I BLOKK, LEIE- GÅRD E.L.	I ANDRE BYGG	I UOPP- GITT HUS- TYPE	I ALT	PR. ROM
ALLE .....	4979	4185	264	49	107	374	13840	0,6
I ROM .....	149	89	18	10	13	19	217	1,5
MED KJØKKEN								
6 KVM OG OVER .....	70	58	4	-	3	5	105	1,5
MED KJØKKEN								
UNDER 6 KVM .....	40	19	8	6	2	5	63	1,6
UTEN KJØKKEN .....	22	7	4	3	5	3	31	1,4
UOPPGITT .....	17	5	2	1	3	6	18	1,1
2 ROM .....	452	319	66	16	21	30	841	0,9
MED KJØKKEN								
6 KVM OG OVER .....	368	280	48	11	13	16	691	0,9
MED KJØKKEN								
UNDER 6 KVM .....	64	30	17	3	6	8	110	0,9
UTEN KJØKKEN .....	7	3	1	2	1	-	12	0,9
UOPPGITT .....	13	6	-	-	1	6	28	1,1
3 ROM .....	813	671	69	10	16	47	1878	0,8
4 " .....	1483	1342	61	4	19	57	4252	0,7
5 " .....	862	778	24	3	13	44	2715	0,6
6 " .....	465	431	12	-	8	14	1579	0,6
7 " .....	218	208	4	1	1	4	814	0,5
8 ROM OG OVER .....	310	284	5	1	10	10	1143	0,4
UOPPGITT .....	227	63	5	4	6	149	401	-

TABELL 12. BOLIGER ETTER HUSETS BYGGEÅR OG HUSTYPE/EIE-/LEIEFORM. BOSATTE OG ROM, ETTER HUSETS BYGGEÅR. 1/11 1980

	HUSETS BYGGEÅR									
	ALLE	1900 OG FØR	1901- 1920	1921- 1940	1941- 1945	1946- 1950	1951- 1960	1961- 1970	1971- 1980	UOPP- GITT
BOLIGER I ALT .....	4979	843	558	510	114	349	771	679	894	261
HUSTYPE										
I VÅNINGSHUS .....	1137	525	176	133	21	49	84	56	75	18
I FRITTLIGGENDE ENEBOLIG ..	3048	232	283	294	76	255	596	568	717	27
I REKKEHUS, TERR.HUS E.L. .	79	2	7	1	1	2	7	7	50	2
I HORIZONTALT DELT										
TOMANNSBOLIG .....	72	4	12	13	1	10	19	1	10	2
I ANNET BYGG UNDER 3 ETG. .	113	18	26	23	6	12	12	7	4	5
I BLOKK, LEIEGÅRD E.L. ....	49	2	4	8	1	1	6	13	9	5
I FORRETNINGSBYGG .....	80	12	25	13	-	7	12	6	2	3
I BYGG FOR FELLES-										
HUSHOLNING .....	27	5	2	4	1	1	1	2	6	5
I UOPPGITT HUSTYPE .....	374	43	23	21	7	12	34	19	21	194
EIE-/LEIEFORMHOLD TIL										
BOLIGEN										
EIES I ALT .....	3571	566	371	331	82	261	616	549	749	46
PRIVAT .....	3441	551	359	323	82	252	590	519	722	43
GJENNOM BORETTSLAG E.L. .	130	15	12	8	-	9	26	30	27	3
LEIES I ALT .....	968	203	152	145	28	69	115	108	124	24
VED VANLIG LEIEKONTRAKT .	337	53	55	47	11	21	44	33	55	18
SOM TJENESTEBOLIG .....	144	31	29	24	3	8	15	16	13	5
FOR ET AVGRENSET TIDSROM.	36	7	6	8	1	2	5	3	3	1
PÅ ANDRE VILKÅR .....	451	112	62	66	13	38	51	56	53	-
UOPPGITT .....	440	74	35	34	4	19	40	22	21	191
BOSATTE I ALT .....	13840	2268	1364	1308	266	884	2107	2243	2929	471
BOSATTE PR. BOLIG .....	2,8	2,7	2,4	2,6	2,3	2,5	2,7	3,3	3,3	1,8
ROM I ALT .....	20980	4126	2322	2096	438	1460	3277	2976	3886	400
ROM PR. BOLIG .....	4,4	5,0	4,2	4,2	3,9	4,3	4,3	4,4	4,4	3,5
BOSATTE PR. ROM .....	0,6	0,5	0,6	0,6	0,6	0,6	0,6	0,7	0,7	0,6

TABELL 13. BOLIGER ETTER VIKTIGSTE KILDE TIL OPPVARMING OG BYGGEÅR/INSTALLASJON AV PIPE. BOSATTE ETTER BOLIGENS VIKTIGSTE KILDE TIL OPPVARMING. 1/11 1980

	EN KILDE VIKTIGST						TO ELLER FLERE LIKEVERDIGE KILDER					UOPP- GITT OPP- VARM- INGS- KILDE
	ALLE	SEN- TRAL- VARME	ELEK- TRISKE E.L.	OVNER FOR FLY- TENDE BRENSSEL	OVNER FOR FAST BRENSSEL	ALLE	EL. OVNER OG OVNER FOR FAST BRENSSEL	EL. OVNER OG OVNER FOR FLY- TENDE BRENSSEL	OVNER FOR FAST OG FLY- TENDE BRENSSEL	EL. OVNER FOR FAST OG FLY- TENDE BRENSSEL		
BOLIGER I ALT .....	4979	3246	293	671	938	1344	1511	578	275	351	307	222
BYGGEÅR												
1900 OG FØR .....	843	586	32	65	108	381	242	100	35	48	59	15
1901 - 1920 .....	558	360	18	70	92	180	186	73	26	48	39	12
1921 - 1940 .....	510	339	23	62	87	167	163	60	33	45	25	8
1941 - 1945 .....	114	72	6	10	21	35	40	16	4	11	9	2
1946 - 1950 .....	349	212	12	39	59	102	129	43	19	45	22	8
1951 - 1960 .....	771	491	36	89	189	177	272	98	39	68	67	8
1961 - 1970 .....	679	478	59	102	186	131	195	78	46	37	34	6
1971 - 1980 .....	894	625	104	206	180	135	256	101	68	38	49	13
UOPPGITT .....	261	83	3	28	16	36	28	9	5	11	3	150
PIPE												
MED PIPE .....	4695	3111	260	569	938	1344	1511	578	275	351	307	73
UTEN PIPE .....	130	124	31	93	-	-	-	-	-	-	-	6
UOPPGITT .....	154	11	2	9	-	-	-	-	-	-	-	143
BOSATTE I ALT .....	13840	9136	858	1794	2810	3674	4303	1619	826	952	906	401
BOSATTE PR. BOLIG .	2,8	2,8	2,9	2,7	3,0	2,7	2,8	2,8	3,0	2,7	3,0	1,8
ROM I ALT .....	20980	13976	1483	2677	3909	5907	6744	2560	1187	1491	1507	260
ROM PR. BOLIG .....	4,4	4,4	5,2	4,0	4,2	4,5	4,5	4,5	4,4	4,3	5,0	4,3
BOSATTE PR. ROM ...	0,6	0,6	0,6	0,7	0,7	0,6	0,6	0,6	0,7	0,6	0,6	0,6

TABELL 14. BOLIGER ETTER SANITÆRUTSTYR OG TALLET PÅ ROM. BOSATTE ETTER BOLIGENS SANITÆRUTSTYR. 1/11 1980

TALLET PÅ ROM UTENOM KJØKKEN	MED BAD						UTEN BAD					UOPP- GITT OM BAD
	ALLE	WC I BOLI- GEN	WC UTENFOR BOLI- GEN	ANNET AV- TREDE	UOPP- GITT AV- TREDE	ALLE	WC I BOLI- GEN	WC UTENFOR BOLI- GEN	ANNET AV- TREDE	UOPP- GITT AV- TREDE		
BOLIGER I ALT .....	4979	3781	3521	38	158	64	974	123	92	720	39	224
1 ROM .....	149	53	46	2	1	4	91	8	19	57	7	5
MED KJØKKEN												
6 KVM OG OVER .....	70	17	15	1	1	-	53	5	5	40	3	-
MED KJØKKEN												
UNDER 6 KVM .....	40	21	21	-	-	-	16	1	4	10	1	3
UTEN KJØKKEN .....	22	7	5	1	-	1	15	2	10	2	1	-
UOPPGITT .....	17	8	5	-	-	3	7	-	-	5	2	2
2 ROM .....	452	207	187	8	9	3	230	36	39	147	8	15
MED KJØKKEN												
6 KVM OG OVER .....	368	163	148	6	8	1	196	28	31	132	5	9
MED KJØKKEN												
UNDER 6 KVM .....	64	37	36	-	1	-	22	4	5	13	-	5
UTEN KJØKKEN .....	7	3	1	2	-	-	4	1	3	-	-	-
UOPPGITT .....	13	4	2	-	-	2	8	3	-	2	3	1
3 ROM .....	813	550	496	9	37	8	246	27	25	186	8	17
4 " .....	1483	1240	1162	11	49	18	230	23	4	198	5	13
5 " .....	862	748	706	4	32	6	97	11	2	77	7	17
6 " .....	465	424	406	2	11	5	38	8	2	26	2	3
7 " .....	218	205	198	-	7	-	13	3	1	9	-	-
8 ROM OG OVER .....	310	288	279	1	5	3	17	4	-	13	-	5
UOPPGITT .....	227	66	41	1	7	17	12	3	-	7	2	149
BOSATTE I ALT .....	13840	11439	10734	92	465	148	2030	246	186	1528	70	371
BOSATTE PR. BOLIG .....	2,8	3,0	3,0	2,4	2,9	2,3	2,1	2,0	2,0	2,1	1,8	1,7
BOSATTE PR. ROM .....	0,6	0,6	0,6	0,7	0,7	0,6	0,6	0,6	0,9	0,6	0,6	0,5
ROM PR. BOLIG .....	4,4	4,7	4,8	3,5	4,3	4,1	3,3	3,5	2,4	3,4	3,1	3,8

TABELL 15. BOLIGER, ROM OG BOSATTE, ETTER HUSTYPE. 1/11 1980

ALLE	VÅ- NINGS- HUS I TILKN. TIL GÅRDS- DRIFT	FRITT- LIGG- ENE- BOLIG	REKKEHUS, TERRASSEHUS, HUS I KJEDE, VERTIKALT DELT TOMANNS- BOLIG	HORI- SON- TALT DELT TO- MANNS- BOLIG	ANNET BOLIGBYGG MED FÆRRE ENN 3 ETASJER	BLOKK, LEIEGÅRD ELLER ANNET BOLIGBYGG MED 3 ETASJER EL. FLERE	FOR- RET- NINGS- BYGG MV.	BYGG FOR FEL- LES- HUS- HOLD- NING	UOPP- GITT HUS- TYPE	
BOLIGER I ALT ....	4979	1137	3048	79	72	113	49	80	27	374
BOSATTE I ALT ....	13840	3259	8831	182	198	304	84	214	44	724
BOSATTE PR. BOLIG	2,8	2,9	2,9	2,3	2,8	2,7	1,7	2,7	1,6	1,9
ROM I ALT .....	20980	5764	12960	262	262	344	119	305	89	875
ROM PR. BOLIG ....	4,4	5,2	4,3	3,4	3,6	3,2	2,6	3,9	4,0	3,9
BOSATTE PR. ROM ..	0,6	0,6	0,7	0,7	0,8	0,9	0,7	0,7	0,4	0,6

TABELL 16. BOLIGER ETTER EIE-/LEIEFORM OG AREAL. BOSATTE ETTER EIE-/LEIEFORHOLD TIL BOLIGEN. 1/11 1980

AREAL	ALLE	BOLIGEN EIES			BOLIGEN LEIES					UOPPGITT EIE-/ LEIE- FORM
		ALLE PRIVAT	GJENNOM BØRETT- LAG E.L.	ALLE	VED VANLIG LEIE- KONTRAKT	SOM TJENESTE- BOLIG	FOR ET AVGRENSET TIDSRUM	PÅ ANDRE VILKÅR		
BOLIGER I ALT ....	4979	3571	3441	130	968	337	144	36	451	440
UNDER 30 KVM ...	90	22	21	1	52	20	11	3	18	16
30- 39 KVM ....	124	37	36	1	72	39	8	3	22	15
40- 49 " ....	206	105	102	3	84	44	8	1	31	17
50- 59 " ....	331	183	173	10	123	61	5	3	54	25
60- 79 " ....	813	568	545	23	190	73	21	8	88	55
80- 99 " ....	1371	1115	1065	50	215	48	31	12	124	41
100-129 " ....	977	823	795	28	130	27	25	4	74	24
130 KVM OG OVER.	746	644	633	11	82	10	30	2	40	20
UOPPGITT AREAL .	321	74	71	3	20	15	5	-	-	227
BOSATTE I ALT ....	13840	10654	10261	393	2373	783	390	92	1108	813
BOSATTE PR. BOLIG.	2,8	3,0	3,0	3,0	2,5	2,3	2,7	2,6	2,5	1,8
ROM I ALT .....	20980	16619	16060	559	3376	899	574	129	1773	985
ROM PR. BOLIG ....	4,4	4,7	4,7	4,4	3,5	2,7	4,0	3,6	3,9	3,8
BOSATTE PR. ROM ..	0,6	0,6	0,6	0,7	0,7	0,9	0,7	0,7	0,6	0,5

TABELL 17. BOLIGER, BOSATTE OG ROM, ETTER BOSATTE PR. ROM I BOLIGEN. 1/11 1980

	ALLE	BOSATTE PR. ROM UTENOM KJØKKEN									
		UNDER 0,25	0,25- 0,49	0,50- 0,74	0,75- 0,99	1,00- 1,24	1,25- 1,49	1,50- 1,74	1,75- 1,99	2,00 OG OVER	UOPP- GITT
BOLIGER I ALT .....	4979	236	992	1551	617	927	208	118	4	99	227
BOSATTE I ALT .....	13840	290	1758	3989	2256	3224	975	521	28	398	401
BOSATTE PR. BOLIG .....	2,8	1,2	1,8	2,6	3,7	3,5	4,7	4,4	7,0	4,0	1,8
ROM I ALT .....	20980	1631	5073	6934	2876	3184	756	336	16	174	-
ROM PR. BOLIG .....	4,4	6,9	5,1	4,5	4,7	3,4	3,6	2,8	4,0	1,8	-



TABELL 20. FAMILIER OG PERSONER I PRIVATHUSHOLDNINGER, ETTER FAMILIETYPPE OG EIE-/LEIEFORHOLD TIL BOLIGEN/ TALLET PÅ ROM I BOLIGEN. 1/11 1980

	I ALT		FAMILIER MED EN PERSON	FAMILIER MED TO ELLER FLEKE PERSONER							FAM. MED UOPPGITT TYPE
	FAMILIER	PERSONER		I ALT		EKTEPAR UTEN UGIFTE BARN	EKTEPAR MED UGIFTE BARN		MOR ELLER FAR MED UGIFTE BARN		
				FAMILIER	PERSONER		FAMILIER	PERSONER	FAMILIER	PERSONER	
I ALT .....	5400	13840	1601	3799	12239	1206	2250	8972	319	782	24
EIE-/LEIEFORHOLD TIL BOLIGEN											
EIES I ALT .....	3884	10654	937	2947	9717	897	1839	7401	198	485	13
PRIVAT .....	3748	10261	914	2834	9347	864	1768	7120	190	465	12
GJENNOM BORETTSLAG E.L. ..	136	393	23	113	370	33	71	281	8	20	1
LEIES I ALT .....	1045	2373	401	644	1972	202	350	1332	85	213	7
VED VANLIG LEIEKONTRAKT ..	367	783	160	207	623	47	118	429	41	98	1
SOM TJENESTEBOLIG .....	153	390	55	98	335	18	67	263	11	30	2
FOR ET AVGRENSET TIDSRUM .	38	92	15	23	77	4	17	63	2	6	-
PÅ ANDRE VILKÅR .....	487	1108	171	316	937	133	148	577	31	79	4
UOPPGITT .....	471	813	263	208	550	107	61	239	36	84	4
TALLET PÅ ROM I BOLIGEN											
UTENOM KJØKKEN											
1 ROM .....	163	217	126	37	91	16	8	27	11	28	2
MED KJØKKEN											
6 KVM OG ØVER .....	75	105	53	22	52	12	5	18	5	10	-
MED KJØKKEN											
UNDER 6 KVM .....	46	63	36	10	27	3	2	6	4	13	1
UTEN KJØKKEN .....	25	31	21	4	10	-	1	3	2	5	1
UOPPGITT .....	17	18	16	1	2	1	-	-	-	-	-
2 ROM .....	495	841	277	218	564	106	76	271	32	69	4
MED KJØKKEN											
6 KVM OG ØVER .....	405	691	222	183	469	90	64	227	28	60	1
MED KJØKKEN											
UNDER 6 KVM .....	69	110	46	23	64	9	10	34	2	4	2
UTEN KJØKKEN .....	7	12	4	3	8	1	1	4	1	2	-
UOPPGITT .....	14	28	5	9	23	6	1	6	1	3	1
3 ROM .....	881	1878	319	562	1559	257	249	909	55	132	1
4 " .....	1591	4252	352	1239	3900	400	727	2815	101	250	11
5 " .....	931	2715	172	759	2543	203	495	1980	59	153	2
6 " .....	505	1579	88	417	1491	99	295	1234	21	54	2
7 " .....	241	814	39	202	775	33	158	680	11	29	-
8 ROM OG ØVER .....	349	1143	70	279	1073	48	211	929	20	48	-
UOPPGITT .....	244	401	158	86	243	44	31	127	9	19	2

TABELL 21. TALLET PÅ PRIVATHUSHOLDNINGER MED UTVALGTE KJENNETEGN FOR BOLIGSTANDARD, OG DISPONERING AV PERSONBIL. BOSATTE I SLIKE HUSHOLDNINGER, ETTER ALDER. 1/11 1980

	ALLE	WC I BOLIGEN	BAD I BOLIGEN	TELEFON I BOLIGEN	BRENSEL-ØVN I BOLIGEN	BOLIG-EN BYGGET ETTER 1945	HUSHOLDNINGEN EIER BOLIGEN	KJØKKEN 6 KVM OG ØVER I BOLIGEN	BIL DISPONERES AV HUSHOLDNINGEN
PRIVATHUSHOLDNINGER ...	4979	3683	3781	2632	4553	2693	3571	4459	3340
BOSATTE .....	13840	11061	11439	7434	13033	8163	10654	12861	10924
0-19 ÅR .....	3922	3388	3504	2018	3747	2588	3119	3727	3577
20-39 " .....	3708	3100	3188	1715	3456	2383	2742	3471	3350
40-59 " .....	3090	2515	2657	1801	2945	1881	2621	2928	2544
60-69 " .....	1588	1154	1188	936	1499	789	1210	1444	924
70-79 " .....	1111	674	676	698	1024	400	709	947	415
80 ÅR OG ØVER .....	421	230	226	266	362	122	253	344	114
BOSATTE PR. BOLIG .....	2,8	3,0	3,0	2,8	2,9	3,0	3,0	2,9	3,3
ROM PR. BOLIG .....	4,4	4,7	4,7	4,9	4,5	4,4	4,7	4,5	4,8
BOSATTE PR. ROM .....	0,6	0,6	0,6	0,6	0,6	0,7	0,6	0,6	0,7
HUSHOLDNINGER HVOR FOREKOMST AV KJENNETEGNET IKKE ER OPPGITT .....	-	253	224	259	168	261	440	267	357

TABELL 22. FOLKEMENGDEN ETTER ALDER, KJØNN OG TYPE BOLIGSTRØK/GRUNNKRETS. 1/11 1980

I ALT	ALDER. ÅR											
	0-6	7-15	16-19	20-24	25-29	30-49	50-59	60-66	67-69	70-79	80 OG OVER	
KOMMUNEN .....	14071	1066	2018	848	1031	867	3212	1760	1190	419	1152	508
MENN .....	7164	566	1045	423	567	466	1643	883	577	213	559	222
KVINNER .....	6907	500	973	425	464	401	1569	877	613	206	593	286
TYPE BOLIGSTRØK OG KJØNN												
TETTBYGDE STRØK .....	4440	347	664	264	330	298	1054	517	387	118	323	138
MENN .....	2232	177	344	130	180	165	537	241	189	60	151	58
KVINNER .....	2208	170	320	134	150	133	517	276	198	58	172	80
1631 KAPP .....	1357	126	203	67	112	105	337	156	116	33	68	34
MENN .....	711	70	112	34	60	64	175	68	64	15	36	13
KVINNER .....	646	56	91	33	52	41	162	88	52	18	32	21
1632 SLETTA .....	330	21	56	22	16	17	90	35	28	9	27	9
MENN .....	166	12	33	9	10	5	46	19	12	5	11	4
KVINNER .....	164	9	23	13	6	12	44	16	16	4	16	5
1633 LENA .....	893	58	123	57	75	54	186	114	92	29	69	36
MENN .....	446	28	62	34	43	31	90	50	49	15	31	13
KVINNER .....	447	30	61	23	32	23	96	64	43	14	38	23
1635 SKREIA .....	1217	97	195	63	82	80	289	130	101	29	106	45
MENN .....	586	44	95	26	42	39	149	64	42	18	46	21
KVINNER .....	631	53	100	37	40	41	140	66	59	11	60	24
1636 LENSBYGDA .....	352	18	55	36	24	21	90	42	24	8	25	9
MENN .....	181	10	30	17	14	14	44	21	11	3	12	5
KVINNER .....	171	8	25	19	10	7	46	21	13	5	13	4
1637 KULBU .....	291	27	32	19	21	21	62	40	26	10	28	5
MENN .....	142	13	12	10	11	12	33	19	11	4	15	2
KVINNER .....	149	14	20	9	10	9	29	21	15	6	13	3
SPREDTBYGDE STRØK .....	9602	716	1353	584	698	565	2155	1240	798	300	823	370
MENN .....	4918	388	701	293	384	300	1103	641	385	153	406	164
KVINNER .....	4684	328	652	291	314	265	1052	599	413	147	417	206
UOPPGITT BOLIGSTRØK .....	29	3	1	-	3	4	3	3	5	1	6	-
GRUNNKRETS OG KJØNN												
01 KAPP .....	2931	268	416	154	232	201	704	358	252	77	184	85
MENN .....	1529	141	225	86	133	114	362	165	128	39	99	37
KVINNER .....	1402	127	191	68	99	87	342	193	124	38	85	48
0101 STEIN SJÅ .....	130	5	18	5	11	4	25	22	22	5	12	1
MENN .....	63	-	7	4	8	2	12	11	8	3	7	1
KVINNER .....	67	5	11	1	3	2	13	11	14	2	5	-
0102 FJELL .....	350	55	53	13	23	36	94	35	17	4	15	5
MENN .....	186	32	32	7	12	21	45	14	12	2	8	1
KVINNER .....	164	23	21	6	11	15	49	21	5	2	7	4
0103 BREILI .....	170	17	24	8	13	7	45	22	21	3	5	5
MENN .....	93	9	16	3	9	3	26	8	11	2	3	3
KVINNER .....	77	8	8	5	4	4	19	14	10	1	2	2
0104 FOSS .....	199	14	20	13	18	10	44	29	22	5	19	5
MENN .....	90	3	8	6	10	5	20	15	9	3	9	2
KVINNER .....	109	11	12	7	8	5	24	14	13	2	10	3
0105 NØKLEBERG .....	99	12	12	4	8	5	21	13	12	1	7	4
MENN .....	49	4	7	3	3	1	12	5	7	1	5	1
KVINNER .....	50	8	5	1	5	4	9	8	5	-	2	3
0106 BJØRNSGÅRD .....	130	7	10	11	12	8	23	21	12	4	15	7
MENN .....	67	4	3	6	8	6	11	10	4	2	8	5
KVINNER .....	63	3	7	5	4	2	12	11	8	2	7	2
0107 GRØTBERG .....	101	4	9	8	7	4	20	16	12	9	11	1
MENN .....	56	2	5	6	6	2	9	8	6	5	7	-
KVINNER .....	45	2	4	2	1	2	11	8	6	4	4	1
0108 FAUCHALDPlassen .....	574	54	77	20	41	44	127	75	57	24	38	17
MENN .....	299	28	41	12	23	25	65	32	33	11	23	6
KVINNER .....	275	26	36	8	18	19	62	43	24	13	15	11
0109 BRYGGA .....	426	23	51	32	49	30	93	57	44	11	21	15
MENN .....	227	14	33	16	26	21	49	27	23	5	6	7
KVINNER .....	199	9	18	16	23	9	44	30	21	6	15	8
0110 RUSTAD .....	179	15	26	9	15	12	46	23	9	4	14	6
MENN .....	100	10	13	6	9	4	28	14	4	2	8	2
KVINNER .....	79	5	13	3	6	8	18	9	5	2	6	4
0111 EVENRUD .....	98	4	18	10	8	6	21	17	5	2	5	2
MENN .....	49	2	7	6	5	4	10	9	2	1	2	1
KVINNER .....	49	2	11	4	3	2	11	8	3	1	3	1
0112 KIHLE .....	140	8	28	8	4	5	35	13	7	3	14	15
MENN .....	76	4	19	5	3	3	17	6	2	2	7	8
KVINNER .....	64	4	9	3	1	2	18	7	5	1	7	7
0113 ENGE .....	335	50	70	13	23	30	110	15	12	2	8	2
MENN .....	174	29	34	6	11	17	58	6	7	-	6	-
KVINNER .....	161	21	36	7	12	13	52	9	5	2	2	2
02 LENA .....	2641	186	353	153	177	150	596	343	266	85	209	123
MENN .....	1316	105	181	80	97	75	293	164	134	42	101	44
KVINNER .....	1325	81	172	73	80	75	303	179	132	43	108	79
0201 BJØRSETH .....	439	33	72	28	22	22	119	45	40	10	37	11
MENN .....	221	18	40	13	14	7	60	25	17	5	17	5
KVINNER .....	218	15	32	15	8	15	59	20	23	5	20	6
0202 FAGERLUND .....	287	22	37	13	14	7	65	32	19	10	21	47
MENN .....	126	17	18	9	7	3	27	14	8	3	8	12
KVINNER .....	161	5	19	4	7	4	38	18	11	7	13	35



TABELL 22 (FORTS.)

	I ALT	ALDER. ÅR										
		0-6	7-15	16-19	20-24	25-29	30-49	50-59	60-66	67-69	70-79	80 OG OVER
0203 ALFSTAD .....	134	7	17	5	8	7	31	19	10	5	16	9
MENN .....	73	3	12	4	4	4	17	11	5	2	8	3
KVINNER .....	61	4	5	1	4	3	14	8	5	3	8	6
0204 GIHLE .....	352	25	41	23	19	18	79	51	51	14	24	7
MENN .....	184	15	16	13	11	7	42	22	32	8	13	5
KVINNER .....	168	10	25	10	8	11	37	29	19	6	11	2
0205 KRABY .....	207	16	28	16	17	7	49	17	18	7	17	15
MENN .....	90	8	8	9	12	4	23	5	10	4	5	2
KVINNER .....	117	8	20	7	5	3	26	12	8	3	12	13
0206 VALLE .....	823	54	107	41	67	57	172	115	89	26	68	27
MENN .....	415	25	58	21	35	30	85	53	47	11	36	14
KVINNER .....	408	29	49	20	32	27	87	62	42	15	32	13
0207 SEIERSTAD .....	264	20	29	14	23	20	55	43	27	10	17	6
MENN .....	133	12	15	5	9	12	28	24	11	7	8	2
KVINNER .....	131	8	14	9	14	8	27	19	16	3	9	4
0208 KISE .....	135	9	22	13	7	12	26	21	12	3	9	1
MENN .....	74	7	14	6	5	8	11	10	4	2	6	1
KVINNER .....	61	2	8	7	2	4	15	11	8	1	3	-
03 SKREIA .....	4222	312	602	259	302	261	954	536	355	127	364	150
MENN .....	2137	163	303	115	157	141	492	282	166	70	173	75
KVINNER .....	2085	149	299	144	145	120	462	254	189	57	191	75
0301 GÅSERUD .....	287	20	44	20	19	22	62	39	23	7	25	6
MENN .....	160	14	24	13	10	15	33	19	11	4	14	3
KVINNER .....	127	6	20	7	9	7	29	20	12	3	11	3
0302 HVEEM .....	366	25	41	23	38	19	84	53	30	12	35	6
MENN .....	187	13	23	12	22	13	38	27	13	5	18	3
KVINNER .....	179	12	18	11	16	6	46	26	17	7	17	3
0303 HANESTAD .....	109	6	22	11	4	6	28	9	8	7	5	3
MENN .....	60	5	14	6	1	2	14	7	2	5	2	2
KVINNER .....	49	1	8	5	3	4	14	2	6	2	3	1
0304 BILITT .....	257	14	50	14	21	11	61	34	20	3	18	11
MENN .....	130	7	23	4	14	5	32	20	11	1	9	4
KVINNER .....	127	7	27	10	7	6	29	14	9	2	9	7
0305 HVEEMSÅSEN .....	1	-	-	-	-	-	1	-	-	-	-	-
MENN .....	1	-	-	-	-	-	1	-	-	-	-	-
KVINNER .....	-	-	-	-	-	-	-	-	-	-	-	-
0306 BALKE .....	444	27	71	29	34	20	111	62	47	8	27	8
MENN .....	223	16	34	12	22	8	56	31	20	4	16	4
KVINNER .....	221	11	37	17	12	12	55	31	27	4	11	4
0307 FOSSEN .....	512	60	101	21	25	49	125	44	22	12	42	11
MENN .....	244	26	47	9	12	23	67	23	9	6	14	8
KVINNER .....	268	34	54	12	13	26	58	21	13	6	28	3
0308 PRØVEN .....	78	6	14	6	4	9	16	11	5	-	6	1
MENN .....	39	1	7	2	2	4	10	6	4	-	2	1
KVINNER .....	39	5	7	4	2	5	6	5	1	-	4	-
0309 ALM .....	535	35	70	32	35	25	130	67	43	15	50	33
MENN .....	260	16	35	14	17	15	66	31	20	10	23	13
KVINNER .....	275	19	35	18	18	10	64	36	23	5	27	20
0310 KLØVSTAD .....	383	33	54	19	36	32	81	48	37	10	28	5
MENN .....	194	16	28	8	18	20	42	26	16	6	12	2
KVINNER .....	189	17	26	11	18	12	39	22	21	4	16	3
0311 BØRGEN .....	34	2	1	1	3	1	13	4	6	-	3	-
MENN .....	26	1	1	-	1	1	11	4	5	-	2	-
KVINNER .....	8	1	-	1	2	-	2	-	1	-	1	-
0312 VIKSBORG .....	515	35	65	33	43	27	103	66	47	21	53	22
MENN .....	259	20	39	10	17	14	51	34	27	11	26	10
KVINNER .....	256	15	26	23	26	13	52	32	20	10	27	12
0313 WANG .....	372	24	42	28	27	14	82	57	32	13	31	22
MENN .....	186	11	19	14	16	8	40	31	13	7	15	12
KVINNER .....	186	13	23	14	11	6	42	26	19	6	16	10
0314 REINSBY .....	289	22	26	20	12	24	53	35	33	15	34	15
MENN .....	147	14	9	10	5	12	28	18	14	10	18	9
KVINNER .....	142	8	17	10	7	12	25	17	19	5	16	6
0315 FJELLHAUG .....	35	3	1	2	1	2	4	6	2	3	6	5
MENN .....	19	3	-	1	-	1	3	4	1	1	2	3
KVINNER .....	16	-	1	1	1	1	1	2	1	2	4	2
0316 STEINSJØEN .....	5	-	-	-	-	-	-	1	-	1	1	2
MENN .....	2	-	-	-	-	-	-	1	-	-	-	1
KVINNER .....	3	-	-	-	-	-	-	-	-	1	1	1
04 LENSBYGDA .....	1410	93	229	103	97	82	347	154	90	38	135	42
MENN .....	741	47	130	55	53	42	178	84	42	20	66	24
KVINNER .....	669	46	99	48	44	40	169	70	48	18	69	18
0401 VILBERG .....	159	4	29	9	13	10	35	16	6	4	24	9
MENN .....	82	4	19	3	7	3	18	8	2	1	12	5
KVINNER .....	77	-	10	6	6	7	17	8	4	3	12	4
0402 RADDUM .....	391	32	59	31	26	17	102	40	31	7	36	10
MENN .....	196	14	29	19	12	10	50	20	12	6	19	5
KVINNER .....	195	18	30	12	14	7	52	20	19	1	17	5
0403 BUSKUM .....	431	26	78	37	24	28	112	50	24	14	30	8
MENN .....	231	15	41	19	16	15	56	31	13	5	15	5
KVINNER .....	200	11	37	18	8	13	56	19	11	9	15	3
0404 STANGE II .....	396	31	62	23	32	26	90	42	26	12	38	14
MENN .....	212	14	40	12	17	13	49	21	13	7	18	8
KVINNER .....	184	17	22	11	15	13	41	21	13	5	20	6
0405 HØVERN .....	33	-	1	3	2	1	8	6	3	1	7	1
MENN .....	20	-	1	2	1	1	5	4	2	1	2	1
KVINNER .....	13	-	-	1	1	-	3	2	1	-	5	-

TABELL 22 (FORTS.)

	I ALT	ALDER. ÅR										80 OG OVER
		0-6	7-15	16-19	20-24	25-29	30-49	50-59	60-66	67-69	70-79	
05 KOLBU .....	2838	204	417	179	220	169	608	366	222	91	254	108
MENN .....	1427	109	206	87	124	93	315	187	104	42	118	42
KVINNER .....	1411	95	211	92	96	76	293	179	118	49	136	66
0501 BORGLUND .....	144	12	16	13	10	11	25	27	8	3	15	4
MENN .....	72	5	9	7	5	7	12	13	5	1	6	2
KVINNER .....	72	7	7	6	5	4	13	14	3	2	9	2
0502 HAUGERUD .....	269	23	31	12	15	21	66	32	26	10	28	5
MENN .....	130	12	12	5	8	9	37	16	10	6	14	1
KVINNER .....	139	11	19	7	7	12	29	16	16	4	14	4
0503 HUUSE .....	125	15	13	6	17	10	18	24	9	1	7	5
MENN .....	63	11	3	4	8	7	9	12	5	-	3	1
KVINNER .....	62	4	10	2	9	3	9	12	4	1	4	4
0504 SMEBY .....	180	14	28	8	15	10	38	26	10	4	19	8
MENN .....	86	6	13	5	7	5	19	14	5	2	7	3
KVINNER .....	94	8	15	3	8	5	19	12	5	2	12	5
0505 GRØLI .....	314	23	51	16	18	24	79	29	32	14	21	7
MENN .....	160	12	24	5	5	13	45	15	18	8	12	3
KVINNER .....	154	11	27	11	13	11	34	14	14	6	9	4
0506 HOEL .....	380	24	59	20	21	26	82	41	32	12	28	35
MENN .....	187	11	30	8	14	14	43	21	14	5	12	15
KVINNER .....	193	13	29	12	7	12	39	20	18	7	16	20
0507 KVIKSTAD .....	335	24	57	22	28	14	68	46	32	10	27	7
MENN .....	166	13	29	10	16	7	33	24	12	4	14	4
KVINNER .....	169	11	28	12	12	7	35	22	20	6	13	3
0508 LUND .....	385	30	50	32	33	17	72	56	30	16	33	16
MENN .....	192	14	26	13	20	10	37	27	17	6	17	5
KVINNER .....	193	16	24	19	13	7	35	29	13	10	16	11
0509 FLATERUD .....	279	12	45	20	22	9	65	33	14	12	39	8
MENN .....	147	9	23	12	16	4	32	19	6	6	15	5
KVINNER .....	132	3	22	8	6	5	33	14	8	6	24	3
0510 BERGSENG .....	427	27	67	30	41	27	95	52	29	9	37	13
MENN .....	224	16	37	18	25	17	48	26	12	4	18	3
KVINNER .....	203	11	30	12	16	10	47	26	17	5	19	10
UOPPGITT BOSTED .....	29	3	1	-	3	4	3	3	5	1	6	-

TABELL 23. YRKESAKTIVE 16 ÅR OG OVER, ETTER NÆRING, KJØNN OG TYPE BOLIGSTRØK/GRUNNKRETS. 1/11 1980

	I ALT	JORD- BRUK, SKOG- BRUK, FISKE OG FANGST	INDU- STRI OG BERG- VERKS- DRIFT	KRAFT- OG VANN- FOR- SYNING	BYGGE- OG ANLEGG- VIRK- SOMHET	VARE- HANDEL, HOTELL- OG RES- TAURANT- VIRKSOM- HET	TRANSPORT, LAGRING, POST OG TELE- KOMMUNI- KASJONER	BANK-, FI- NANS- OG RINGSVIRK- SOMHET, EIEND.- DRIFT OG FORR.MESS. TJ.YTING	OFFENT- LIG, SOCIAL OG PRIVAT TJE- NESTE- YTING	UOPP- GITT NÆRING
KOMMUNEN .....	6890	1309	1488	65	615	930	403	163	1847	70
MENN .....	4108	858	1063	55	588	453	336	81	640	34
KVINNER .....	2782	451	425	10	27	477	67	82	1207	36
TYPE BOLIGSTRØK OG KJØNN										
TETTBYGDE STRØK .....	2165	122	559	24	194	381	170	69	628	18
MENN .....	1299	77	389	21	190	198	140	39	237	8
KVINNER .....	866	45	170	3	4	183	30	30	391	10
1631 KAPP .....	677	18	222	5	56	80	55	17	220	4
MENN .....	400	14	142	4	54	42	41	9	92	2
KVINNER .....	277	4	80	1	2	38	14	8	128	2
1632 SLETTA .....	146	9	37	2	22	14	14	3	45	-
MENN .....	90	7	22	2	22	9	13	2	13	-
KVINNER .....	56	2	15	-	-	5	1	1	32	-
1633 LENA .....	441	20	81	6	27	122	23	27	131	4
MENN .....	272	16	63	6	26	68	20	16	54	3
KVINNER .....	169	4	18	-	1	54	3	11	77	1
1635 SKREIA .....	578	50	145	9	47	103	47	14	157	6
MENN .....	336	25	102	8	47	49	41	7	55	2
KVINNER .....	242	25	43	1	-	54	6	7	102	4
1636 LENSBYGDA .....	182	16	41	2	25	40	11	3	41	3
MENN .....	111	9	32	1	24	20	11	-	13	1
KVINNER .....	71	7	9	1	1	20	-	3	28	2
1637 KOLBU .....	141	9	33	-	17	22	20	5	34	1
MENN .....	90	6	28	-	17	10	14	5	10	-
KVINNER .....	51	3	5	-	-	12	6	-	24	1
SPREDTBYGDE STRØK .....	4719	1187	929	41	421	549	233	94	1213	52
MENN .....	2805	781	674	34	398	255	196	42	399	26
KVINNER .....	1914	406	255	7	23	294	37	52	814	26
UOPPGITT BOLIGSTRØK .....	6	-	-	-	-	-	-	-	6	-
GRUNNKRETS OG KJØNN										
01 KAPP .....	1469	158	389	7	135	197	100	31	440	12
MENN .....	872	116	259	6	124	96	81	15	172	3
KVINNER .....	597	42	130	1	11	101	19	16	268	9
0101 STEINSJÅ .....	68	10	18	-	8	17	1	-	14	-
MENN .....	38	6	14	-	7	7	1	-	3	-
KVINNER .....	30	4	4	-	1	10	-	-	11	-
0102 FJELL .....	178	19	35	-	31	29	8	5	49	2
MENN .....	108	11	24	-	27	13	8	3	22	-
KVINNER .....	70	8	11	-	4	16	-	2	27	2
0103 BREILI .....	88	18	19	-	11	13	4	1	20	2
MENN .....	53	13	13	-	10	4	4	-	9	-
KVINNER .....	35	5	6	-	1	9	-	1	11	2
0104 FOSS .....	99	21	24	-	5	13	5	6	24	1
MENN .....	62	17	18	-	4	9	4	2	8	-
KVINNER .....	37	4	6	-	1	4	1	4	16	1
0105 NØKLEBERG .....	46	14	15	-	3	4	1	-	8	1
MENN .....	27	10	8	-	3	2	1	-	3	-
KVINNER .....	19	4	7	-	-	2	-	-	5	1
0106 BJØRNSGÅRD .....	65	14	13	-	6	7	9	-	16	-
MENN .....	37	12	5	-	5	3	8	-	4	-
KVINNER .....	28	2	8	-	1	4	1	-	12	-
0107 GRØTBERG .....	59	15	18	2	6	5	3	-	10	-
MENN .....	38	10	12	2	6	3	3	-	2	-
KVINNER .....	21	5	6	-	-	2	-	-	8	-
0108 FAUCHALDPlassen ..	287	12	102	3	27	33	21	11	78	-
MENN .....	178	9	64	2	26	22	15	4	36	-
KVINNER .....	109	3	38	1	1	11	6	7	42	-
0109 BRYGGA .....	220	4	78	2	15	24	17	4	73	3
MENN .....	125	3	52	2	14	9	14	3	26	2
KVINNER .....	95	1	26	-	1	15	3	1	47	1
0110 RUSTAD .....	79	10	11	-	5	13	7	1	32	-
MENN .....	45	8	8	-	4	8	6	1	10	-
KVINNER .....	34	2	3	-	1	5	1	-	22	-
0111 EVENRUD .....	54	4	8	-	2	3	9	-	28	-
MENN .....	31	4	6	-	2	1	6	-	12	-
KVINNER .....	23	-	2	-	-	2	3	-	16	-
0112 KIHLE .....	62	10	12	-	2	15	5	-	16	2
MENN .....	34	7	10	-	2	5	4	-	5	1
KVINNER .....	28	3	2	-	-	10	1	-	11	1
0113 ENGE .....	164	7	36	-	14	21	10	3	72	1
MENN .....	96	6	25	-	14	10	7	2	32	-
KVINNER .....	68	1	11	-	-	11	3	1	40	1
02 LENA .....	1269	189	221	20	108	209	53	43	415	11
MENN .....	762	130	166	17	105	111	46	26	153	8
KVINNER .....	507	59	55	3	3	98	7	17	262	3

TABELL 23 (FORTS.)

I ALT	JORD- BRUK, SKOG- BRUK, FISKE OG FANGST	INDU- STRI OG BERG- VERKS- DRIFT	KRAFT- OG VANN- FOR- SYNING	BYGGE- OG ANLEGG- VIRK- SOMHET	VARE- HANDEL, HOTELL- OG RES- TAURANT- VIRKSOM- HET	TRANSPORT, LAGRING, POST OG TELE- KOMMUNI- KASJONER	BANK-, FI- NANS- OG FORSIK- RINGSVIRK- SOMHET, EIEND.- DRIFT OG FORR.MESS. TJ.YTING	OFFENT- LIG, SOCIAL OG PRIVAT TJE- NESTE- YTING	UOPP- GITT NERING	
0201 BJØRSETH .....	194	13	49	2	27	23	15	4	61	-
MENN .....	118	10	33	2	27	13	14	3	16	-
KVINNER .....	76	3	16	-	-	10	1	1	45	-
0202 FAGERLUND .....	110	33	9	-	2	11	4	6	45	-
MENN .....	60	22	8	-	2	7	3	5	13	-
KVINNER .....	50	11	1	-	-	4	1	1	32	-
0203 ALFSTAD .....	63	12	13	4	8	8	2	1	14	1
MENN .....	43	11	11	2	8	5	2	1	3	-
KVINNER .....	20	1	2	2	-	3	-	-	11	1
0204 GIHLE .....	184	33	32	3	17	22	7	6	63	1
MENN .....	111	21	28	3	16	12	4	-	26	1
KVINNER .....	73	12	4	-	1	10	3	6	37	-
0205 KRABY .....	96	5	12	1	8	25	6	7	32	-
MENN .....	58	4	10	1	7	14	6	3	13	-
KVINNER .....	38	1	2	-	1	11	-	4	19	-
0206 VALLE .....	409	41	69	6	28	92	13	13	141	6
MENN .....	245	27	47	6	28	49	12	11	61	4
KVINNER .....	164	14	22	-	-	43	1	2	80	2
0207 SEIERSTAD .....	148	32	23	4	11	20	3	5	48	2
MENN .....	86	22	18	3	10	8	3	2	18	2
KVINNER .....	62	10	5	1	1	12	-	3	30	-
0208 KISE .....	65	20	14	-	7	8	3	1	11	1
MENN .....	41	13	11	-	7	3	2	1	3	1
KVINNER .....	24	7	3	-	-	5	1	-	8	-
03 SKREIA .....	2074	454	444	23	153	285	135	39	524	17
MENN .....	1216	269	309	19	152	132	119	21	186	9
KVINNER .....	858	185	135	4	1	153	16	18	338	8
0301 GÅSERUD .....	155	21	32	-	6	20	3	4	69	-
MENN .....	94	17	26	-	6	8	3	3	31	-
KVINNER .....	61	4	6	-	-	12	-	1	38	-
0302 HVEEM .....	203	51	38	3	14	36	7	2	52	-
MENN .....	114	32	27	3	14	16	4	-	18	-
KVINNER .....	89	19	11	-	-	20	3	2	34	-
0303 HANESTAD .....	58	38	7	-	-	4	3	-	6	-
MENN .....	33	23	5	-	-	1	2	-	2	-
KVINNER .....	25	15	2	-	-	3	1	-	4	-
0304 BILITT .....	126	29	26	3	5	21	10	2	29	1
MENN .....	79	18	22	3	5	10	10	2	9	-
KVINNER .....	47	11	4	-	-	11	-	-	20	1
0305 HVEEMSÅSEN .....	1	-	-	-	1	-	-	-	-	-
MENN .....	1	-	-	-	1	-	-	-	-	-
KVINNER .....	-	-	-	-	-	-	-	-	-	-
0306 BALKE .....	213	45	50	4	12	25	23	2	51	1
MENN .....	129	29	32	2	12	13	20	-	20	1
KVINNER .....	84	16	18	2	-	12	3	2	31	-
0307 FOSSEN .....	232	19	59	2	25	37	15	8	64	3
MENN .....	137	7	45	2	25	16	13	5	23	1
KVINNER .....	95	12	14	-	-	21	2	3	41	2
0308 PRØVEN .....	34	6	13	1	3	-	-	-	5	2
MENN .....	23	4	9	1	3	-	4	-	1	1
KVINNER .....	11	2	4	-	-	-	-	-	4	1
0309 ALM .....	275	42	62	6	18	50	14	6	74	3
MENN .....	153	27	38	5	18	25	12	4	23	1
KVINNER .....	122	15	24	1	-	25	2	2	51	2
0310 KLØVSTAD .....	174	16	62	1	26	27	8	2	30	2
MENN .....	104	11	39	-	26	11	8	1	6	2
KVINNER .....	70	5	23	1	-	16	-	1	24	-
0311 BORGEN .....	8	-	1	-	-	-	-	-	7	-
MENN .....	3	-	-	-	-	-	-	-	3	-
KVINNER .....	5	-	1	-	-	-	-	-	4	-
0312 VIKSBORG .....	253	56	56	-	23	37	17	5	55	4
MENN .....	142	33	36	-	22	17	15	1	16	2
KVINNER .....	111	23	20	-	1	20	2	4	39	2
0313 WANG .....	181	63	20	1	11	14	11	3	57	1
MENN .....	103	29	16	1	11	8	10	3	24	1
KVINNER .....	78	34	4	-	-	6	1	-	33	-
0314 REINSBY .....	144	58	18	1	9	12	19	5	22	-
MENN .....	90	33	14	1	9	5	17	2	9	-
KVINNER .....	54	25	4	-	-	7	2	3	13	-
0315 FJELLHAUG .....	15	9	-	-	-	2	1	-	3	-
MENN .....	10	6	-	-	-	2	1	-	1	-
KVINNER .....	5	3	-	-	-	-	-	-	2	-
0316 STEINSJØEN .....	2	1	-	1	-	-	-	-	-	-
MENN .....	1	-	-	1	-	-	-	-	-	-
KVINNER .....	1	1	-	-	-	-	-	-	-	-
04 LENSBYGDA .....	696	139	170	4	69	104	36	16	147	11
MENN .....	414	94	124	3	63	50	33	5	36	6
KVINNER .....	282	45	46	1	6	54	3	11	111	5
0401 VILBERG .....	73	23	17	-	4	4	4	2	18	1
MENN .....	38	16	9	-	3	1	3	1	5	-
KVINNER .....	35	7	8	-	1	3	1	1	13	1



TABELL 24. TALLET PÅ PRIVATHUSHOLDNINGER MED UTVALGTE KJENNETEGN FOR BOLIGSTANDARD, OG DISPONERING AV PERSONBIL. BOLIGSTRØK/GRUNNKRETS. 1/11 1980

	ALLE	MC I BOLIGEN	MC UTENFOR BOLIGEN	ANNET AVTREDE	BAD I BOLIGEN	TELEFON I BOLIGEN	PIPE I BOLIGEN	BOLI- GEN BYGGET ETTER 1945	HUS- HOLD- NINGEN EIER BOLIGEN	KJØKKEN OG OVER I BOLIGEN	BIL DIS- PONERES AV HUS- HOLD- NINGEN
KOMMUNEN .....	4979	3683	133	910	3781	2632	4695	2693	3571	4459	3340
TYPE BOLIGSTRØK											
TETTBYGDE STRØK .....	1583	1265	69	178	1267	764	1465	966	1093	1402	1067
1631 KAPP .....	465	377	24	48	378	208	438	290	340	420	325
1632 SLETTA .....	114	92	4	15	92	35	108	72	86	105	70
1633 LENA .....	349	281	25	24	277	215	290	199	205	285	217
1635 SKREIA .....	425	339	10	58	341	189	407	261	299	378	284
1636 LENSBYGDA ...	117	88	2	19	91	57	111	75	86	110	85
1637 KOLBU .....	113	88	4	14	88	60	111	69	77	104	86
SPREOTBYGDE STRØK ..	3380	2412	64	732	2509	1866	3225	1724	2477	3053	2272
UOPPGITT BOLIGSTRØK	16	6	-	-	5	2	5	3	1	4	1
GRUNNKRETS											
01 KAPP .....	1014	799	32	146	812	492	968	623	769	926	720
0101 STEINSJÅ .....	51	39	3	9	42	26	51	34	38	50	38
0102 FJELL .....	112	98	-	10	95	46	107	83	97	106	94
0103 BREILI .....	59	48	1	8	50	39	58	38	49	54	46
0104 FOSS .....	80	56	2	18	63	40	75	50	67	73	53
0105 NØKLEBERG ...	36	19	1	14	16	14	33	17	22	31	17
0106 BJØRNSGÅRD ..	51	35	1	14	37	31	51	20	38	47	33
0107 GRØTBERG .....	38	24	-	13	27	12	37	17	29	37	26
0108 FAUCHALDPLASS	206	163	11	25	166	100	197	144	163	190	136
0109 BRYGGA .....	154	122	10	14	115	63	139	58	95	131	97
0110 RUSTAD .....	56	39	2	11	41	31	52	25	42	50	38
0111 EVENRUD .....	33	27	-	5	29	21	33	18	19	30	24
0112 KIHLE .....	40	36	-	2	36	27	40	31	31	35	29
0113 ENGE .....	98	93	1	3	95	42	95	88	79	92	89
02 LENA .....	960	741	46	113	758	541	863	503	635	831	627
0201 BJØRSETH .....	149	120	5	21	120	55	140	93	113	139	95
0202 FAGERLUND ...	85	71	1	6	69	58	78	32	52	72	50
0203 ALFSTAD .....	51	31	6	10	35	28	48	25	36	46	34
0204 GIHLE .....	134	98	3	23	103	68	127	78	96	120	95
0205 KRABY .....	84	70	8	2	64	48	59	54	43	62	44
0206 VALLE .....	318	247	18	29	255	199	276	149	188	265	209
0207 SEIERSTAD ...	96	73	3	15	80	62	93	49	74	89	68
0208 KISE .....	43	31	2	7	32	23	42	23	33	38	32
03 SKREIA .....	1502	1095	23	309	1129	755	1433	818	1088	1352	981
0301 GÅSERUD .....	106	85	2	13	81	55	98	65	73	90	72
0302 HVEEM .....	131	95	5	26	92	84	124	62	98	118	85
0303 HANESTAD ....	34	25	-	7	27	23	34	16	29	31	27
0304 BILITT .....	90	63	1	24	69	48	88	46	73	84	62
0305 HVEEMSÅSEN ..	1	1	-	-	1	1	1	1	1	1	1
0306 BALKE .....	162	122	4	26	125	70	155	102	111	146	102
0307 FOSSEN .....	172	152	3	12	151	83	167	112	117	153	125
0308 PRØVEN .....	29	19	-	8	21	12	27	14	21	27	18
0309 ALM .....	177	143	1	27	149	79	173	102	134	163	124
0310 KLØVSTAD ....	133	75	1	51	85	44	124	85	96	119	83
0311 BORGEN .....	6	5	-	1	5	3	6	5	4	6	3
0312 VIKSBORG ....	191	137	2	41	140	104	185	92	146	176	120
0313 WANG .....	133	92	2	31	97	73	125	69	88	120	85
0314 REINSBY .....	116	73	1	35	78	64	110	44	83	102	64
0315 FJELLHAUG ...	17	8	1	4	8	10	13	3	11	13	9
0316 STEINSJØEN ..	4	-	-	3	-	2	3	-	3	3	1
04 LENSBYGDA .....	490	326	6	133	342	272	471	235	369	447	325
0401 VILBERG .....	58	38	1	16	40	34	54	14	44	50	32
0402 RADDUM .....	137	100	2	28	102	77	132	64	106	127	92
0403 BUSKUM .....	139	93	1	39	99	60	136	83	107	131	99
0404 STANGE II ...	141	89	2	43	95	92	136	68	103	128	93
0405 HØVERN .....	15	6	-	7	6	9	13	6	9	11	9
05 KOLBU .....	997	716	26	209	735	570	955	511	709	899	686
0501 BORGLUND ....	54	36	1	11	42	30	53	31	37	49	39
0502 HAUGERUD .....	106	81	3	17	79	49	102	58	71	98	77
0503 HUUSE .....	43	34	2	6	33	26	41	18	31	39	32
0504 SMEBY .....	66	50	3	10	51	40	60	30	41	60	41
0505 GRØLI .....	114	81	2	28	81	63	109	63	87	101	89
0506 HOEL .....	119	93	2	18	96	78	112	63	87	105	84
0507 KVIKSTAD ....	106	67	2	31	70	61	103	54	79	93	70
0508 LUND .....	132	94	2	31	93	74	127	62	93	119	85
0509 FLATERUD ....	107	68	3	30	71	66	102	48	73	97	68
0510 BERGSENG .....	150	112	6	27	119	83	146	84	110	138	101
UOPPGITT BOSTED .....	16	6	-	-	5	2	5	3	1	4	1



OVERSIKT SOM VISER HVILKEN KOMMUNE OG FOLKETELLINGSKRETS 1)  
GRUNNKRETSENE I 1980 TILHØRTE VED FOLKE- OG BOLIGTELLINGEN I 1970

GRUNNKRETS 1980	KOMM 1970	---FOLKETELLINGSKRETS 1970---	
		HEL KRETS	DEL AV KRETS
0101 STEINSJÅ	0528		11
0102 FJELL	0528		11
0103 BREILI	0528		11
0104 FOSS	0528		10
0105 NØKLEBERG	0528		10
0106 BJØRNSGÅRD	0528		9-10
0107 GRØTBERG	0528		8-10
0108 FAUCHALDPLASSEN	0528		8-10
0109 BRYGGA	0528		8-9
0110 RUSTAD	0528		8-9
0111 EVENRUD	0528		8-9
0112 KIHLE	0528		8
0113 ENGE	0528		8-9
0201 BJØRSETH	0528		12
0202 FAGERLUND	0528		12
0203 ALFSTAD	0528		12, 14
0204 GIHLE	0528		8, 14
0205 KRABY	0528		13-14
0206 VALLE	0528		12-14
0207 SEIERSTAD	0528		12
0208 KISE	0528		12
0301 GÅSERUD	0528	7	5
0302 HVEEM	0528		5-6
0303 HANESTAD	0528		5
0304 BILITT	0528		3, 5-6
0305 HVEEMSÅSEN	0528		3
0306 BALKE	0528		4-6
0307 FOSSEN	0528		3-5
0308 PRØVEN	0528		3
0309 ALM	0528		3-4
0310 KLØVSTAD	0528		3
0311 BORGEN	0528		3
0312 VIKSBORG	0528		2
0313 WANG	0528		2
0314 REINSBY	0528		2
0315 FJELLHAUG	0528		2
0316 STEINSJØEN	0528	1	
0401 VILBERG	0528		15
0402 RADDUM	0528		15
0403 BUSKUM	0528		15
0404 STANGE II	0528	16	
0405 HØVERN	0528	17	
0501 BORGLUND	0528		21-22
0502 HAUGERUD	0528		21-22
0503 HUUSE	0528		21-22
0504 SMEBY	0528		19
0505 GRØLI	0528	23	
0506 HOEL	0528	20	
0507 KVIKSTAD	0528	26	
0508 LUND	0528	25	
0509 FLATERUD	0528	24	
0510 BERGSENG	0528	18	19

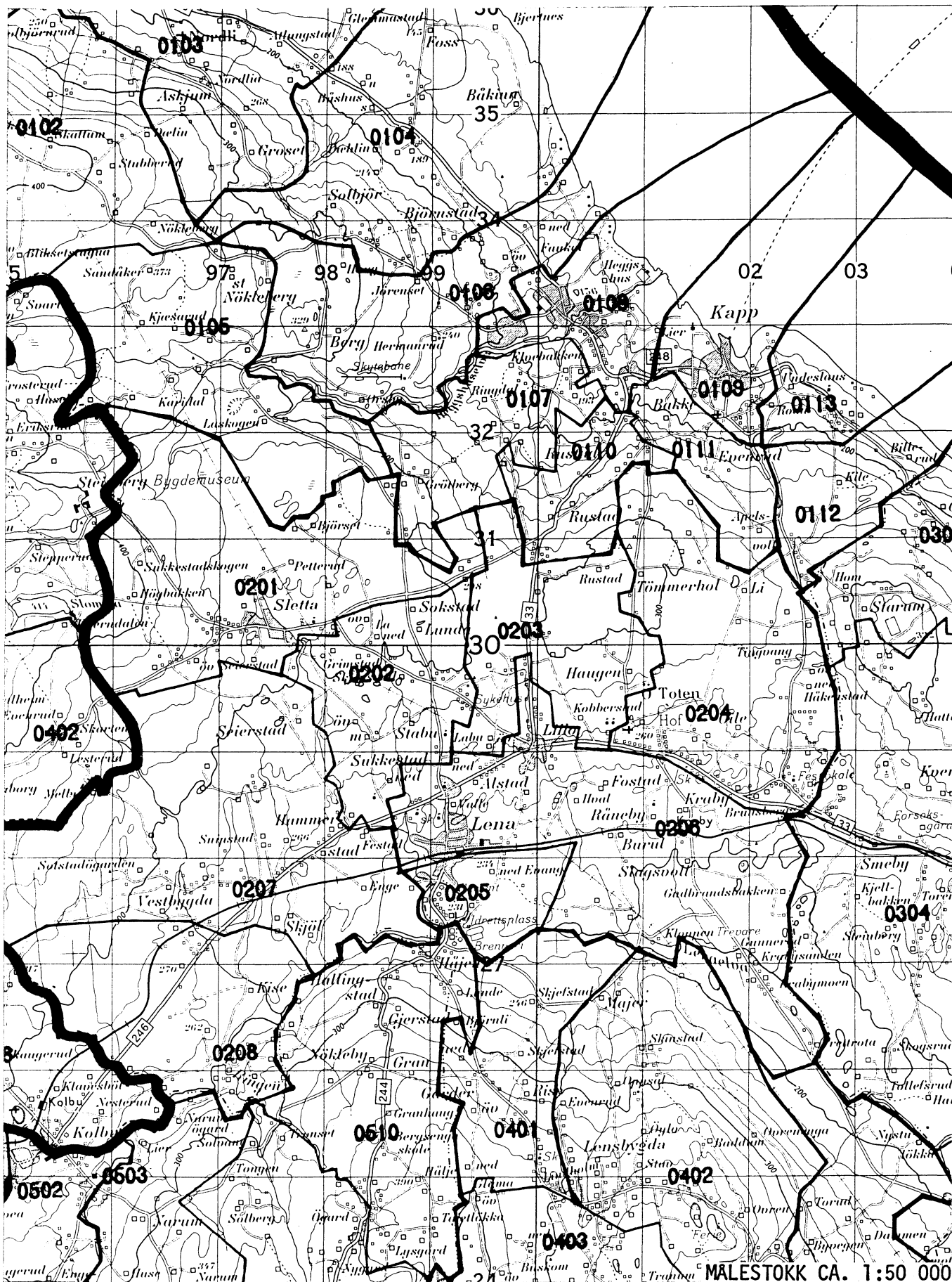
1) OVERSIKTEN ER FORELØPIG OG KAN INNEHOLDE FEIL. ENDELIG UTGAVE VIL FORELIGGE I EGET DOKUMENTASJONSHEFTE: 'GRUNNKRETSENE OG TETTSTEDER. DOKUMENTASJON 1980'.

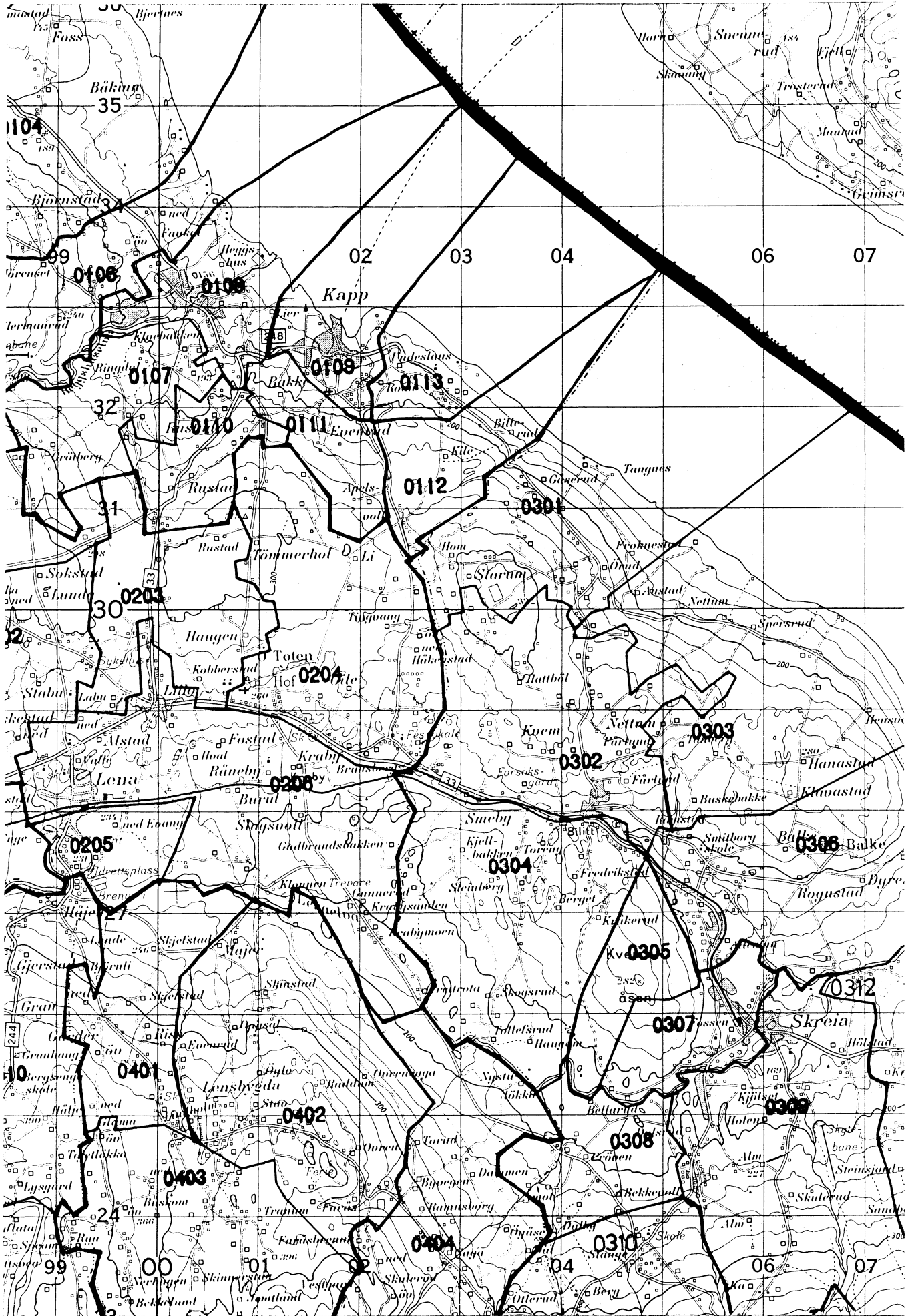




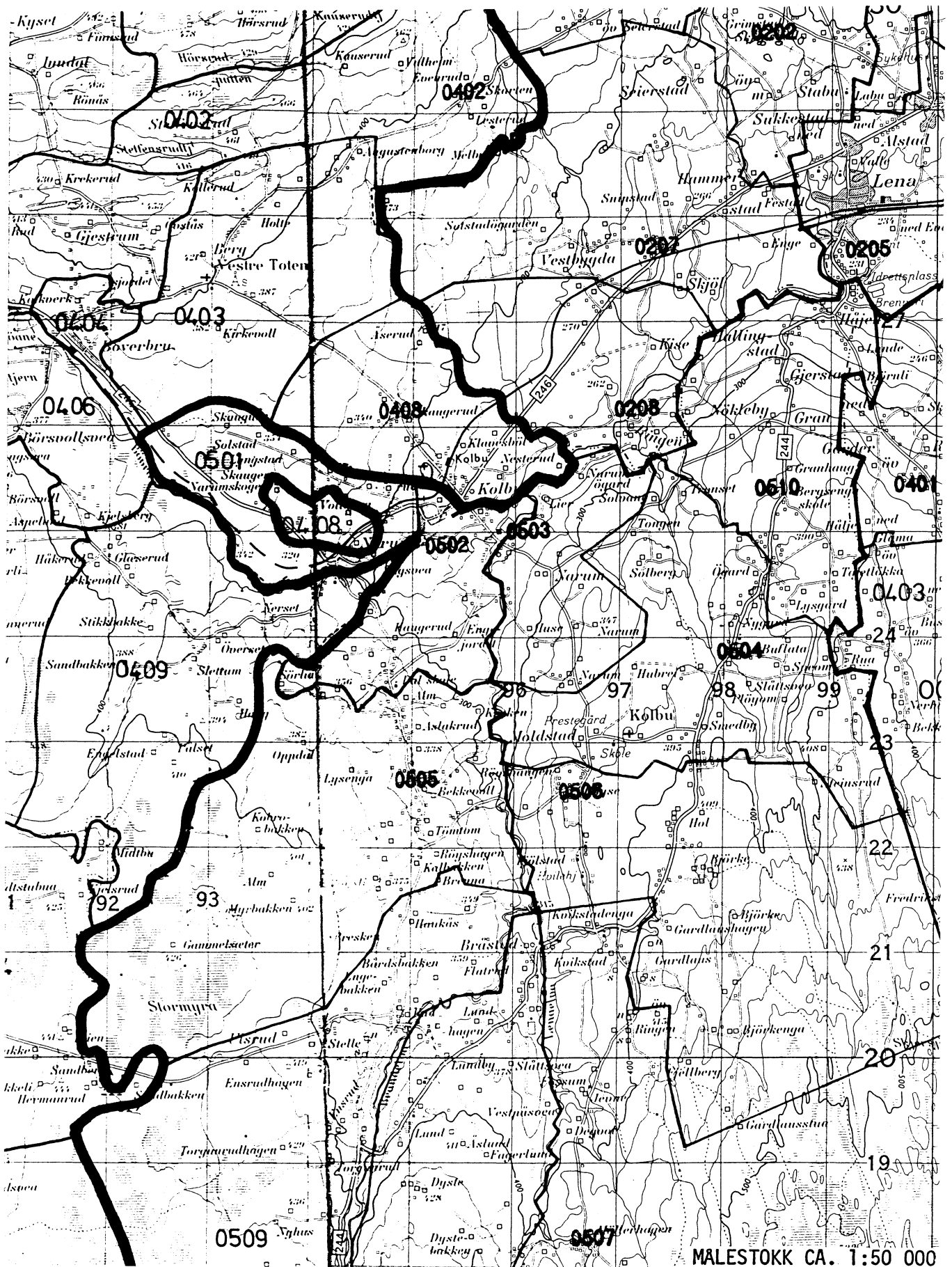


# UTSNITT AV KRETSKART

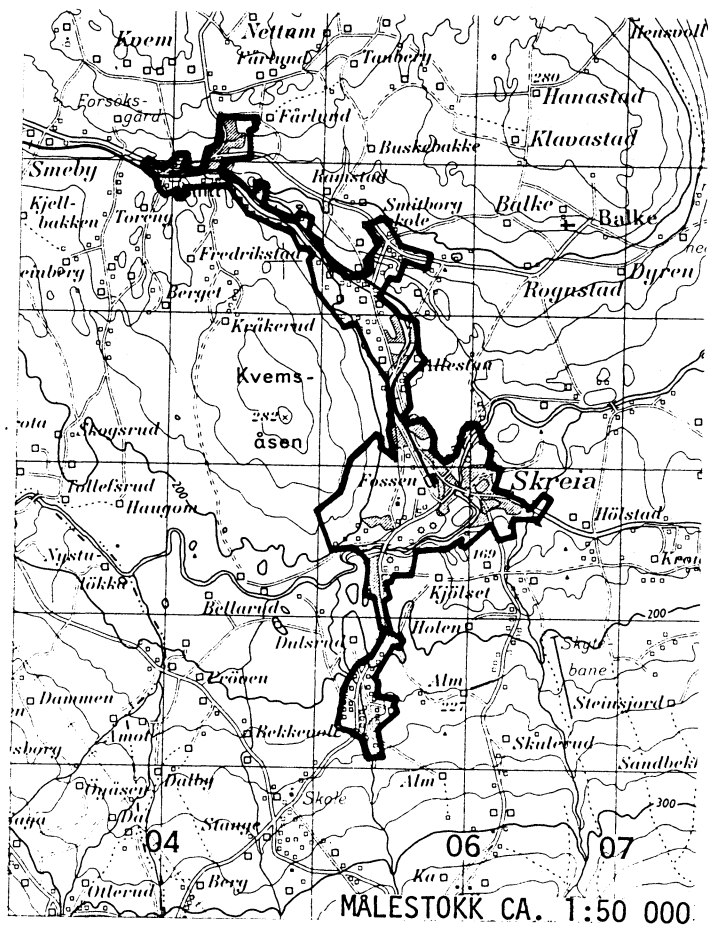




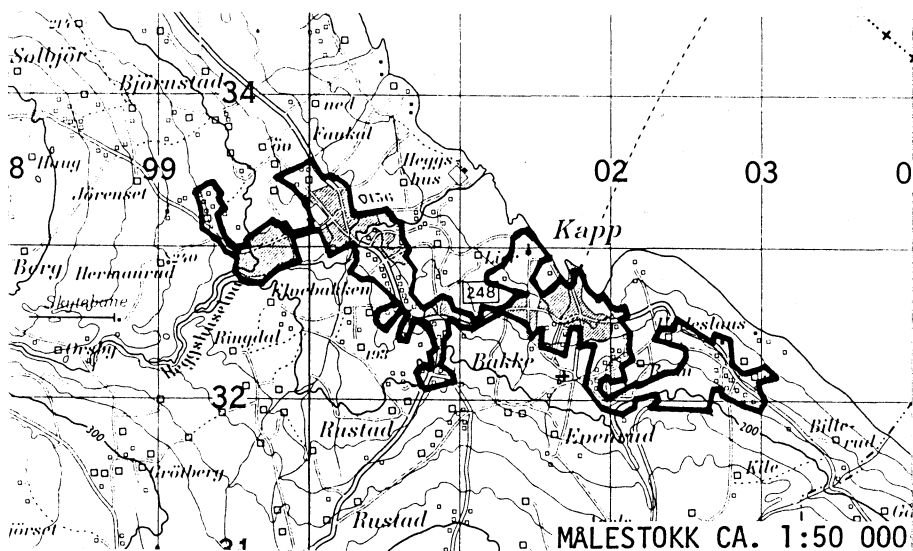
# UTSNITT AV KRETSKART



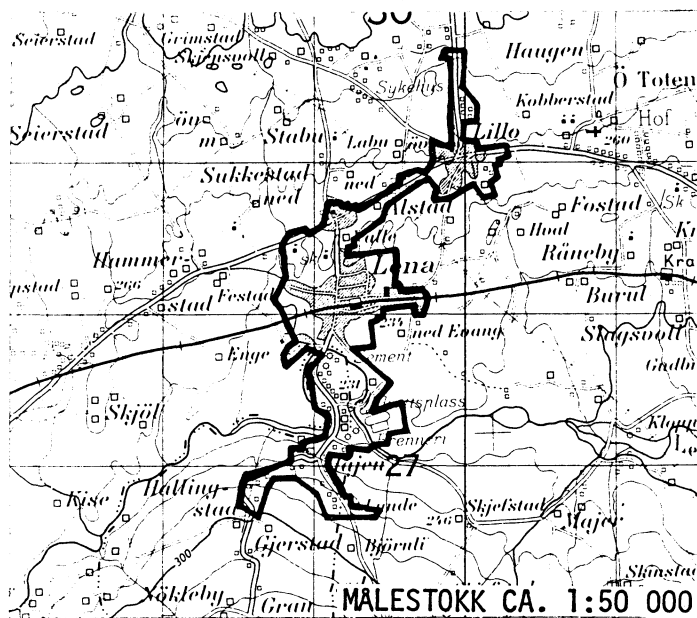
## AVGRENSING AV SKREIA TETTSTED



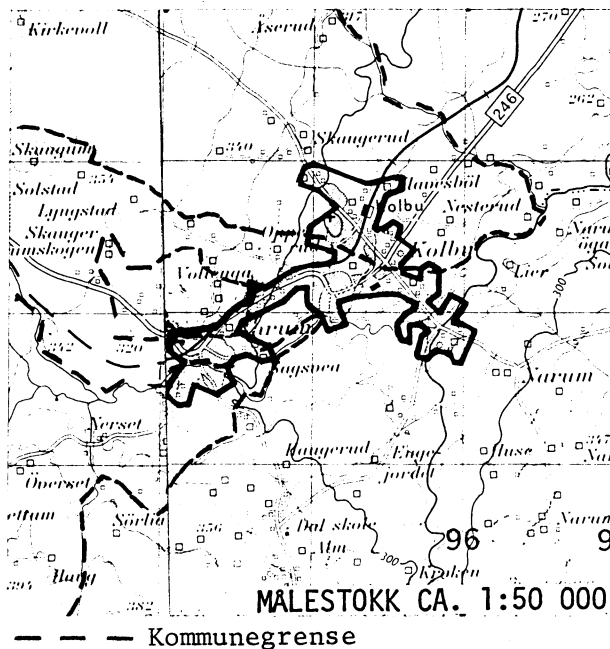
## AVGRENSING AV KAPP TETTSTED



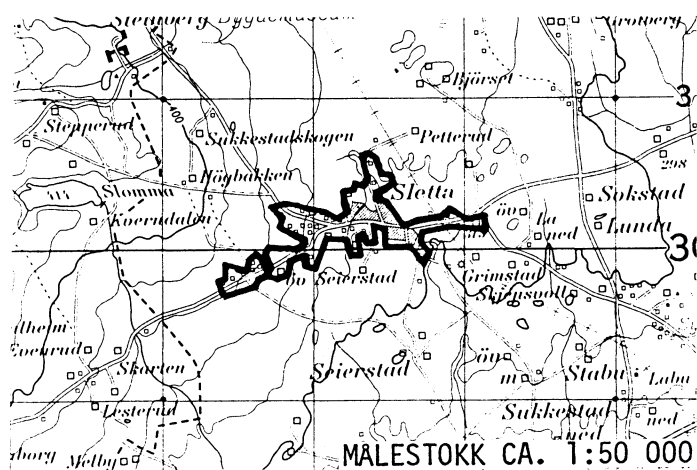
## AVGRENSING AV LENA TETTSTED



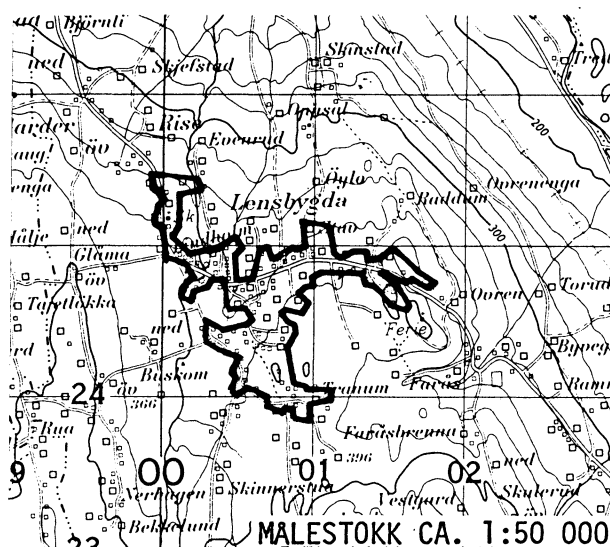
## DEL AV KOLBU TETTSTED



## AVGRENSING AV SLETTA TETTSTED



## AVGRENSING AV LENSBYGDA TETTSTED



Med samtykke fra Norges geografiske oppmåling er NGOs kartmateriale brukt som kartgrunnlag.

## Personskjema

## Folke- og bolig telling 1980

Undergitt  
taushetspliktStatistisk  
Sentralbyrå  
Folke-  
tellingkontoretSend skjemaet tilbake i svarkonvolutten  
som mottakeren av boligskjemaet  
har fått.

Lovhjemmel:

Stortingsvedtak av 16. november 1978, med hjemmel i lov nr. 2 av 25. april 1907.

SETT KRYSS SLIK: IKKE SLIK: BRUK HELST  
BLYANT ELLER  
BLÅ/SVART  
KULEPENN.

H

**1. Hvem bor De sammen med i leiligheten?** Rettledningen beskriver hva vi mener med en leilighet  
Sett flere kryss hvis nødvendig1  Ingen4  Datter, sønn2  Ektefelle5  Mor, far3  Forlovede eller annen person  
jeg lever sammen med (uten  
å ha inngått formelt ekteskap)6  Søsken, svigerforeldre, barnebarn,  
svoger, svigerinne, svigerbarn, tante,  
onkel, nevø, niese, besteforeldre7  Andre personer**2. Hvilket trossamfunn  
er De tilsluttet?**1  Den norske kirke  
(statskirken)2  Trossamfunn utenfor  
Den norske kirke3  Ikke tilsluttet  
trossamfunn**3. Utenlandsk utdanning.**Dette spørsmålet besvares bare av dem som har tatt  
utdanning utenfor Norge  
De som bodde i Norge i 1970 oppgir ikke utenlandsk  
utdanning tatt før 1970**Oppgi viktigste utdanning, i hvilket land den er full-  
ført, og hvor lang skolegang De har i utlandet.**

Utdanning .....

Land .....

Samlet skolegang i utlandet i antall år .....

**4. Hva var Deres viktigste kilde til livsopphold  
i året fra 1. nov. -79 til 31. okt. -80?**

Sett bare ett kryss

1  Inntekt av eget arbeid, eller andre per-  
soners (f. eks. ektefelles, foreldres) arbeid2  Verneplikts-/siviltjeneste3  Pensjon, trygd 4  Stipend, lån, formue,  
føderåd, leieinntekt eller  
annen formuesinntekt**5. Utførte De inntektsgivende arbeid i minst  
100 timer i året fra 1. nov. -79 til 31. okt. -80?**Som inntektsgivende arbeid regnes også  
arbeid som et familiemedlem har utført i  
familiebedrift (f. eks. butikk, gårdsbruk).1  Ja2  Nei

Se rettledningen

**Spørsmål 6 - 15 gjelder inntektsgivende arbeid, og besvares bare av dem som har svart "Ja" på spørsmål 5.****6. Oppgi navn og adresse på det arbeidssted (bedrift) hvor De  
utførte inntektsgivende arbeid lengst tid i året fra 1. nov. -79  
til 31. okt. -80. Med bedrift menes f. eks. fabrikk, butikk, gårds-  
bruk, kontor e.l. Se rettledningen**

Navn: .....

Adresse: .....

Poststed: .....

**7. Beskriv virksomheten på dette  
arbeidsstedet så nøyaktig som mulig.**  
Skriv f. eks. jordbruk, produksjon av møbler,  
leiebiltransport, bokhandel, salg av biler e.l.

Virksomhet: .....

**8. Hvilket yrke (tittel) hadde De  
på dette arbeidsstedet?**  
Skriv f. eks. hjemmehjelp, rørlegger,  
sykepleier, damefrisør, rengjørings-  
hjelp, platearbeider, reklamekonsulent e.l.

Yrke: .....

**9. På hvilken måte er/var De knyttet til arbeidsstedet  
De har oppgitt i spørsmål 6?**1  Som fast eller midlertidig ansatt2  Som selvstendig (eier) 3  Som familiemedlem  
uten fast lønn  
i familiebedrift**10. Hvor mange timer inntektsgivende arbeid utførte De i året fra 1. nov. -79 til 31. okt. -80?**  
Ta med **alt** inntektsgivende arbeid De utførte i **hele** perioden1  100 - 499  
arbeidstimer2  500 - 999  
arbeidstimer3  1000 - 1299  
arbeidstimer4  1300 arbeidstimer  
eller flere

H

**11. Hvor mange timer inntektsgivende arbeid utførte De i uken 25. - 31. okt.?**1  Ingen, arbeide ikke  
denne uken2  1 - 9  
timer4  20 - 29  
timerArbeide De ikke denne  
uken, skal De ikke fylle  
ut resten av skjemaet3  10 - 19  
timer5  30 timer  
eller flere**12. Hvor møtte De på arbeid i uken 25. - 31. okt.?**1  Jeg møtte fast på samme  
arbeidssted/adresse som  
er oppgitt i spørsmål 62  Jeg møtte fast på annet sted..... kommune  
(Skriv navnet på kommunen)3  Jeg møtte på  
forskjellige steder  
denne ukenMøtte De på forskjellige  
steder denne uken, skal  
De ikke fylle ut resten  
av skjemaet**13. Hvor ofte reiste eller gikk De fra Deres hjem-  
sted til arbeidsstedet i uken 25. - 31. okt.?**  
Se rettledningen.1  1 gang 3  4 ganger  
eller flere2  2 - 3 ganger 4  Var ikke på  
hjemstedet  
denne uken**14. Hvor lang tid brukte De vanligvis fra Deres  
hjemsted til arbeidsstedet (en vei) i uken  
25. - 31. okt.?**1  0 - 14 min.2  15 - 29 min.3  30 - 44 min.4  45 min  
eller mer**15. Hvilke transportmidler brukte De vanligvis fra Deres  
hjemsted til arbeidsstedet (en vei) i uken 25. - 31. okt.?**  
Sett flere kryss hvis nødvendig.1  Bil2  Buss3  Tog, trikk,  
T-bane4  Båt5  Brukte sykkel  
Gikk i mer  
enn 10 min6  Annet





# Boligskjema

## Folke- og bolig telling 1980

Undergitt  
taushetsplikt

Statistisk  
Sentralbyrå  
Folke-  
tellingskontoret

Før hver leilighet skal det nyttes bare en svar-  
konvolutt. Alle personskjemaene og det utfylte  
boligskjemaet sendes samlet i svarkonvolutten.

Lovhjemmel

Stortingsvedtak av 16. november 1978 med hjemmel i lov nr. 2 av 25. april 1907.

SETT KRYSS SLIK:

IKKE SLIK:

BRUK HELST  
BLYANT ELLER  
BLÅ/SVART  
KULEPENN.

H

1. Har andre som bor i leiligheten mottatt boligskjema?

1  Nei 2  Ja

Les teksten under midten på  
skjemaet før De fortsetter.

2. Hvor mange rom på 6m<sup>2</sup>  
eller mer er det i leiligheten?

Ta ikke med kjøkken, bad og gang

1 rom  5 rom

2 rom  6 rom

3 rom  7 rom

4 rom  8 rom eller  
flere

3. Hvor stor er leiligheten,  
målt i kvadratmeter?

1  Under 30m<sup>2</sup> 5  60-79m<sup>2</sup>

2  30-39m<sup>2</sup> 6  80-99m<sup>2</sup>

3  40-49m<sup>2</sup> 7  100-129m<sup>2</sup>

4  50-59m<sup>2</sup> 8  130m<sup>2</sup>  
eller mer

4. Hva slags eie-/leieforhold er det til leiligheten?  
Sett bare ett kryss.

1  Jeg/vi eier den gjennom  
borettslag, aksjeselskap e.l.

2  Jeg/vi eier den alene  
eller sammen med andre

3  Jeg/vi leier den ved  
vanlig leiekontrakt

4  Jeg/vi leier den gjennom  
arbeidsforhold (tjenestebolig)

5  Jeg/vi leier den for et  
bestemt avgrenset tidsrom

6  Jeg/vi leier den på  
andre vilkår enn de  
som er nevnt over

5. Hvor stort kjøkken er det i leiligheten?

1  Kjøkkenet er 6m<sup>2</sup>  
eller større

2  Kjøkkenet er  
mindre  
enn 6m<sup>2</sup>

3  Det er  
ikke kjøkken  
i leiligheten

6. Hva slags WC/do har de som bor i leiligheten  
adgang til?

1  Vannklosett  
i leiligheten

2  Vannklosett  
utenfor leiligheten

3  Annet avtrede

7. Hva er leilighetens viktigste oppvarmingskilde?

1  Sentralvarme  
(radiatorer e.l.)

2  Elektriske ovner,  
varmekabler e.l.

3  Ovner for flytende  
brensel (olje, parafin e.l.)

4  Ovner for fast  
brensel (ved, koks e.l.)

### Spørsmål 8 - 15 nedenfor skal også besvares

Hvis det er mottatt ett boligskjema i leiligheten,  
fylles det ut og sendes tilbake i svarkonvolut-  
ten sammen med alle personskjemaene.

Hvis flere i leiligheten har mottatt boligskjema  
og svarkonvolutt, så gjør følgende:

1. Ta kontakt med den (de) andre som har mottatt boligskjema.
2. Fyll ut ett av boligskjemaene.
3. Send dette skjemaet sammen med de utfylte personskjemaene tilbake i samme svarkonvolutten.

8. Er det pipe i leiligheten?

1  Ja 2  Nei

9. Er det montert brenselovn  
eller peis i leiligheten?

1  Ja 2  Nei

10. Er det bad eller dusj i  
leiligheten?

1  Ja 2  Nei

11. Er det telefon i  
leiligheten?

1  Ja 2  Nei

12. Disponerer noen av dem som  
bor i leiligheten personbil?

1  Ja 2  Nei

H

13. Hva slags hus ligger leiligheten i? Se rettledningen.

1  Våningshus i tilknytning til gårds-  
drift (hovedbygning, kårbolig,  
forpakterbolig e.l.)

2  Frittliggende enebolig (enebolig med  
minst en halv meters avstand til  
nærmeste hus)

3  Hus i kjede, rekkehus, terrassehus  
eller vertikalt delt tomannsbolig

4  Horisontalt delt tomannsbolig

5  Annet boligbygg med  
mindre enn 3 etasjer

6  Blokk, leiegård eller  
annet boligbygg med  
3 etasjer eller mer

7  Forretningsbygg, verkstedbygg e.l.

8  Hotell, pensjonat, aldershjem,  
sykehus, militærforlegning eller annet  
bygg for felleshusholdning

14. Når ble huset bygd?

1  1900 eller før

2  1901 - 1920

3  1921 - 1940

4  1941 - 1945

5  1946 - 1950

6  1951 - 1960

7  1961 - 1970

8  1971 - 1980

15. Hvor mange leiligheter er det i huset? Rettledningen beskriver hva vi mener med hus og leilighet

1 leilighet  2 leiligheter  3 leiligheter  4 leiligheter  5 leiligheter

Hvis det er 6 leiligheter eller flere,  
oppgi antallet her →