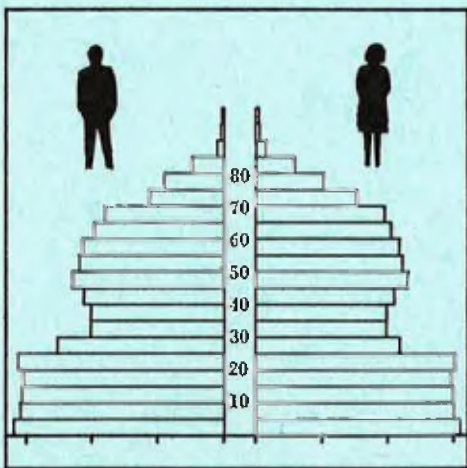


STATISTISKE KOMMUNEHEFTER



FOLKE- OG BOLIGTELLING

1. NOVEMBER 1970

0941 **BYKLE**

STATISTISK SENTRALBYRÅ
OSLO


STATISTISKE KOMMUNEHEFTER



FOLKE- OG BOLIGTELLING
1. NOVEMBER 1970

0941 BYKLE

STATISTISK SENTRALBYRÅ
OSLO 1972



FORORD

Den første statistikken utarbeidd på grunnlag av oppgaver til folketellingen i 1970, ble publisert i desember 1971 i heftet "Folkemengden etter alder og ekteskapeleg status, 31. desember 1970".

I serien Statistiske kommunehefter legger Statistisk Sentralbyrå fram de viktigste resultater fra Folke- og bolig telling 1970 for hver enkelt kommune. Heftene vil bli utgitt fra midten av 1972 til siste halvdel av 1973. Da kontrollen av tellingsoppgavene ikke er avsluttet når kommuneheftene utarbeides, er tallene i disse heftene foreløpige.

Endelige tall for hele landet vil bli publisert i 6 hefter som ventes å bli utgitt i 1974. Disse publikasjonene vil også inneholde tabeller med geografiske fordelinger. I tillegg til de tabellene som blir trykt, vil det bli utarbeidd tabeller med mer detaljert statistikk. På grunnlag av tellingsresultatene vil det videre bli utarbeidd et bosettingskart og flere større spesialartikler.

Professor Hallstein Myklebost, Geografisk Institutt, Universitetet i Oslo, har vært Byråets konsulent i arbeidet med kretsinnndelingen.

Statistisk Sentralbyrå, Oslo, 2. mai 1972

Petter Jakob Bjerve

Einar Jensen

1. The first part of the document discusses the importance of maintaining accurate records of all transactions and activities. It emphasizes that proper record-keeping is essential for ensuring transparency and accountability in the organization's operations.

2. The second part outlines the specific procedures and protocols that must be followed to ensure the integrity and security of the data. This includes implementing robust access controls, regular backups, and strict adherence to data protection regulations.

3. The third part addresses the role of the management team in overseeing the implementation and maintenance of these procedures. It stresses the need for clear communication, regular monitoring, and prompt response to any identified issues or breaches.

4. The final part concludes by reiterating the commitment to high standards of data management and the ongoing nature of this process. It encourages all staff members to take ownership of their role in maintaining the organization's data security and integrity.

Approved: _____
Date: _____

INNHold

	Side
P r i n s i p p e r o g d e f i n i s j o n e r	7
1. Omfanget av Folke- og bolig telling 1970	7
2. Definisjon av personkjennemerker	7
3. Definisjon av familie- og husholdningstype	10
4. Definisjon av hus og bolig og hus- og boligkjennemerker	11
5. Inndelingen i tellingskretser	13
6. Merknader til tabell 1	14
 T a b e l l e r	
1. Folkemengden ved folketellingene 1801-1970	16
2. Folkemengden etter kjønn og inntektstakernes viktigste kilde til livsopphold og næring ...	16
3. Personer 16 år og over etter yrkesaktivitet, kjønn og alder	16
4. Personer 16 år og over med minst 100 arbeidstimer etter yrkesstatus, arbeidstid, kjønn og næring/yrkesområde	17
5. Personer 16-69 år etter yrkesaktivitet, kjønn og høyeste utdanning	18
6. Yrkesaktive, skoleelever og studenter 16 år og over etter kjønn og arbeids-/skole-/studie- sted pr. 1. november 1970	19
7. Familier og personer etter familietype og husholdningstype	19
8. Personer 16 år og over med egen bolig etter alder, ekteskapelig status og kjønn	19
9. Hus, boliger, rom og bosatte etter hustype	20
10. Beboede boliger etter hustype og byggeår, og hus, rom og bosatte etter husets byggeår	20
11. Beboede boliger etter hustype og tallet på rom, og bosatte etter tallet på rom i boligen .	20
12. Beboede boliger, rom og bosatte etter boligtetthet	21
13. Beboede boliger, rom og bosatte etter boligens utstyr	21
14. Beboede boliger, rom og bosatte etter eier-/leierforholdet til boligen	21
15. Folkemengden etter alder, kjønn og tellingskrets	22
16. Personer 16 år og over etter viktigste kilde til livsopphold, næring, kjønn og tellings- krets	22
17. Hovedtall for hus og beboede boliger i de enkelte tellingskretser	23
 V e d l e g g	
1. Kretsfortegnelse	25
2. Kartskisse over kretsinnndelingen	27

S t a n d a r d t e g n

- .. Oppgave mangler
- : Tall kan ikke offentliggjøres
- Null



PRINSIPPER OG DEFINISJONER

1. OMFANGET AV FOLKE- OG BOLIGTELLING 1970

Folketellingen omfatter alle personer (også utenlandske statsborgere) som ifølge Forskrifter av 20. januar 1970 om ordningen og føringen av folkeregistrene, var registrert som bosatt i Norge på tellingstidspunktet den 1. november 1970.

I boligteellingen har en med alle hus og privatboliger (privatleiligheter m.v.) hvor minst én person var registrert bosatt den 1. november 1970. Hus og boliger som var ubebodd eller som var bebodd bare av midlertidig tilstedeværende (f.eks. ugifte personer som oppholdt seg utenom foreldrenes hjem på grunn av studier), omfattes således ikke av tellingen. Heller ikke er boliger for forpleide i aldershjem, pleiehjem og barnehjem og for losjerende i pensjonater, hoteller o.l. med. Hus hvor alle eller en del av de registrert bosatte var forpleide eller losjerende, er derimot inkludert.

I avsnitt 2 er det gjort nærmere rede for bostedsbegrepet (det sted som en person skal regnes som bosatt) og i avsnitt 4 for hus- og boligbegrepet.

2. DEFINISJON AV PERSONKJENNER

Når ikke annet er nevnt, refererer personopplysningene seg til den 1. november 1970.

Bosted

Den enkelte person er i tellingen regnet å ha sitt bosted i den kommune og i den bolig hvor vedkommende var registrert som bosatt den 1. november 1970 ifølge forskriftene om ordningen og føringen av folkeregistrene. Hovedregelen er her at en person skal registreres som bosatt der hvor vedkommende regelmessig tar sin døgnhvile. De viktigste registreringsreglene er ellers:

Bostedsforhold	Skal registreres som bosatt i
Gift person som p.g.a. arbeid, studier, avtjening av verneplikt e.l. oppholder seg utenom ektefellenes felles bolig	Ektefellenes felles bolig
Ugift person som p.g.a. studier, skolegang eller avtjening av verneplikt oppholder seg utenom foreldrenes/forsørgers bolig	Foreldrenes/forsørgers bolig
Ugift person med eget arbeid og som vanligvis ikke bor hos foreldre/forsørger	Boligen der personen vanligvis bor
Person som p.g.a. ferie, besøk hos kjente, forretningsreise e.l. er fraværende fra boligen der vedkommende vanligvis bor	Boligen der personen vanligvis bor
Person som er forpleid i barnehjem, aldershjem, pleiehjem eller er satt bort i privat pleie	Barnehjemmet, aldershjemmet, pleiehjemmet eller boligen hvor personen er i pleie. (På grunn av registreringsvanker er imidlertid en del personer som var anbrakt i pleiehjem, registrert som bosatt i privatbolig på tellingstidspunktet.)
Person som er innlagt på sykehus eller anbrakt på arbeidsskole, arbeidsanstalt eller i fengsel	Boligen der personen var bosatt før innleggelsen eller anbringelsen

Personer som ikke kan henføres til en bestemt bolig, er regnet til gruppen "Uten fast bopel". Av registreringstekniske grunner har en imidlertid i tellingen også måttet ta med enkelte personer med fast bosted i denne gruppen. Personer uten fast bopel er som regel registrert som bosatt i den kommunen hvor de sist hadde fast bosted.

I det følgende er begrepet "Bosatt" brukt i samme betydning som begrepet "Registrert bosatt".

Det er ikke som ved tidligere tellinger, hentet inn opplysninger om midlertidig bosted. Fra 1970-tellingen kan det derfor ikke gis oppgaver over den tilstedeværende befolkning.

Alder

I fordelingene etter alder er den enkelte person gruppert etter alder pr. 31. desember 1970 (1970 minus fødselsår), og ikke som ved tidligere tellinger etter alder på tellingstidspunktet.

Ekteskapelig status

Det er brukt fire hovedgrupperinger etter ekteskapelig status, nemlig ugifte, gifte, separerte og før gifte. Som før gifte er regnet skilte, enker og enkemenn.

Utdanning

Oppgavene over utdanning omfatter enkeltutdanninger på heltid av minst 5 måneders normal varighet og deltidsutdanninger av tilsvarende varighet. For personer med flere enkeltutdanninger, er den utdanning som har lengst samlet varighet (normal varighet av enkeltutdanningen tillagt varigheten av den forutdanning som kreves) regnet som høyeste utdanning. Av utdanninger med lik samlet varighet, er den som antas å være av størst yrkesmessig betydning, oppfattet som personens høyeste utdanning. Klassifiseringen er i samsvar med Standard for utdanningsgruppering (Statistisk Sentralbyrås Håndbøker, nr. 28). I tellingen er det imidlertid foretatt følgende tre-delning av standardens gymnasnivå (samlet utdanningsvarighet 10-12 år):

1. Utdanning på gymnasnivå I (10 år)
2. Utdanning på gymnasnivå II (11 år)
3. Utdanning på gymnasnivå III (12 år)

Videre er utvidet grunnskoleutdanning (10. frivillig år) i tellingen gruppert sammen med 9-årig grunnskole, mens den er skilt ut som egen gruppe under gymnasnivå i Standard for utdanningsgruppering.

Yrkesaktivitet

Som yrkesaktivitet er regnet alt arbeid mot vederlag, enten i form av lønn, inntekt av egen bedrift, naturalier e.l., inklusive arbeid som familiemedlem uten fast lønn i familiebedrift (f.eks. gårdsbruk, forretning m.v.), vernepliktstjeneste og tilsvarende plikttjeneste, men eksklusive husarbeid for egen familie.

I gruppen "Med yrkesaktivitet" er tatt med alle personer 16 år og over som utførte yrkesaktivitet i hele eller en del av perioden 1. november 1969 - 31. oktober 1970, også personer som begynte eller sluttet i arbeidslivet i denne perioden, deltidsarbeidere og elever og studenter som hadde hatt feriearbeid.

I tidligere tellinger er personer med inntekt av egen yrkesaktivitet som viktigste kilde til livsopphold, regnet til yrkesbefolkningen (personer med yrke). I disse tellingene avviker imidlertid definisjonen av yrkesaktivitet på enkelte punkter fra definisjonen som er gitt ovenfor. I 1970-tellingen er ikke en bestemt gruppe av personer regnet som yrkesbefolkning. Det er imidlertid gitt fordelinger etter viktigste kilde til livsopphold og etter arbeidstid.

Viktigste kilde til livsopphold

Personer 16 år og over er gruppert etter den kilde til livsopphold som var viktigst de siste 12 månedene før tellingstidspunktet.

Med inntekt av eget arbeid er ment inntekt av egen yrkesaktivitet.

"Pensjon, trygd" omfatter syketrygd, arbeidsløshetsstrygd, forsørgertrygd, uføretrygd, alderstrygd, yrkesskadetrygd, krigspensjon, bedriftspensjon o.l. Ektefeller som hadde hver sin pensjon som viktigste kilde til livsopphold, er begge gruppert under denne kilden til livsopphold. I disse tilfellene er således ikke den ene ektefellen regnet som forsørget eller å ha husarbeid i hjemmet som viktigste kilde til livsopphold.

Som formue, lån m.v. er også regnet føderåd, leieinntekt, forpaktningssinntekt, annen formuesinntekt og utbetalinger i samband med livsforsikring eller individuell pensjonsforsikring.

"Stipend m.v." omfatter foruten stipend, underhold fra andre enn privatpersoner (f.eks. stønader fra det offentlige, institusjoner eller bedrifter), unntatt pensjon og trygd.

I gruppen "Husarbeid i hjemmet, forsørget" er tatt med alle personer som ikke hadde en av kildene som er spesifisert foran, som den viktigste kilde til livsopphold.

Inntektstaker/Ikke-inntektstaker

Som inntektstakere er regnet personer 16 år og over med inntekt av eget arbeid; pensjon, trygd m.v.; formue, lån m.v. eller stipend m.v. som viktigste kilde til livsopphold. Tilsvarende er som ikke-inntektstakere regnet alle personer under 16 år og personer 16 år og over som under viktigste kilde til livsopphold er gruppert på "Husarbeid i hjemmet, forsørget". Husmødre som ikke var inntektstakere, er skilt ut som egen gruppe. Denne gruppen omfatter gifte kvinner 16 år og over med husarbeid i hjemmet som viktigste kilde til livsopphold.

I tabell 2 er ikke-inntektstakere gruppert etter samme kilde til livsopphold/næring som en inntektstaker i samme familie (definisjon av familieenheten er gitt i avsnitt 3). Denne inntektstakeren er valgt ut etter følgende prioritetsrekkefølge:

1. Mannlig ektefelle/far
2. Kvinnelig ektefelle/mor
3. Eldste sønn, nest eldste sønn osv.
4. Eldste datter, nest eldste datter osv.

Personer som tilhørte familie uten en eneste inntektstaker, er i tabell 2 gruppert under uopp-gitt kilde til livsopphold.

Elever, studenter (tabell 5)

Som elever og studenter er i tabell 5 regnet personer som i løpet av de siste 12 måneder før tellingstidspunktet, gikk på skole eller studerte, uten hensyn til andre aktiviteter som f.eks. yrkesaktivitet.

Arbeidstid

Oppgavene over arbeidstid gjelder perioden 1. november 1969 - 31. oktober 1970 og omfatter tid som er gått med til yrkesaktivitet. Tid som er brukt til skolearbeid, studier og husarbeid for egen familie, er således ikke inkludert. Personer som i perioden hadde mindre enn i alt én måneds sykefravær, og ellers - bortsett fra ferie - arbeidet full dag hele perioden, er regnet å ha hatt heldagsarbeid.

Generelt om grupperingen etter næring, yrke og yrkesstatus

Personer 16 år og over med yrkesaktivitet er gruppert på næring etter arten av virksomheten til den bedrift som den enkelte arbeidet i hele tiden eller lengst tid de siste 12 måneder før tellingstidspunktet. Disse personene er videre gruppert på det yrke og den yrkesstatus som de hadde hele tiden eller lengst tid i bedriften i 12-månedersperioden.

Næring

Næringsgrupperingen er foretatt etter 1960-utgaven av Standard for næringsgruppering i offentlig norsk statistikk (Statistisk Sentralbyrås Håndbøker, nr. 9). Denne standarden er i samsvar med International Standard Industrial Classification of All Economic Activities (ISIC), Rev. 1.

Med begrepet "Industri m.v." som er brukt i tabelldelen, er ment næringene bergverksdrift m.v., industri og kraft- og vannforsyning m.v. Videre er som "Samferdsel" regnet næringene sjøtransport og annen samferdsel. Samlegruppen "Tjenesteytende næringer" omfatter finansinstitusjoner, eienomsdrift, offentlig administrasjon og forsvar, offentlig og privat tjenesteyting og personlig tjenesteyting. I tabell 4 er under "Annen tjenesteyting" tatt med næringsgrenene hotell- og restaurantdrift og vask, rensing og andre personlige tjenester.

Yrke

Yrkesgrupperingen er foretatt etter Standard for yrkesgruppering i offentlig norsk statistikk (utgitt av Arbeidsdirektoratet i 1965) som i prinsippet følger 1958-utgaven av International Standard Classification of Occupations (ISCO).

Yrkesstatus

I tellingen er det brukt følgende fire grupperinger etter yrkesstatus:

1. Ansatt
2. Selvstendig uten leid hjelp
3. Selvstendig med leid hjelp
4. Familiemedlem uten fast lønn i familiebedrift

Personer (også medeiere) som arbeide i firmaer organisert som aksjeselskap, andelslag eller annen selskapsform med begrenset ansvar, er alltid regnet som ansatte.

En person er regnet som selvstendig (med eller uten leid hjelp) dersom vedkommende drev firmaet alene for egen regning eller sammen med andre som medeier med ubegrenset ansvar (f.eks. i ansvarlig selskap). I de tilfelle hvor ektefeller arbeide i felles virksomhet (f.eks. gårdsbruk, forretning) som ikke var organisert som aksjeselskap e.l., er den ene ektefellen regnet som selvstendig og den andre som familiemedlem uten fast lønn i familiebedrift. Gruppen "Familiemedlem uten fast lønn i familiebedrift" omfatter ellers personer som arbeide i familievirksomhet uten fast avtalt lønn og som verken var eier eller medeier i virksomheten. Et familiemedlem uten fast lønn kan imidlertid ha vederlag for arbeidet i form av kost og losji, andel av overskott e.l.

I tabell 4 er det gitt oppgaver over tallet på henholdsvis ansatte og selvstendige (med eller uten leid hjelp). Differansen mellom summer av disse tall og totaltall utgjør følgelig tallet på familiemedlemmer uten fast lønn i familiebedrift.

Arbeids-/skole-/studiested

Personer som pr. 1. november 1970 både hadde inntekt av eget arbeid og som gikk på skole eller studerte, er i tabell 6 gruppert som yrkesaktive og etter arbeidssted dersom arbeidstiden de foregående 12 månedene utgjorde minst 1 000 timer. I motsatt fall er de gruppert som skoleelever/studenter og etter skole-/studiested.

Som personer med annet arbeidssted er regnet personer som arbeide i flere kommuner, var til sjøs eller som arbeide i utlandet. Tilsvarende er personer som studerte i utlandet gruppert under annet studiested.

Egen bolig

Ektefeller som var bosatt i samme privatbolig og hvor minst én av ektefellene var boliginneholder, er begge regnet å ha egen bolig. For øvrig er bare boliginnehaveren eller én av boliginnhaverne gruppert under "Egen bolig". Forpleide i aldershjem, barnehjem og pleiehjem og losjerende i pensjonater og hoteller m.v. er aldri regnet å ha egen bolig.

Definisjon av begrepet "Boliginneholder" er gitt i kapittel 4 under avsnittet "Eier-/leierforhold".

3. DEFINISJON AV FAMILIE OG HUSHOLDNINGSTYPE

Grupperingene på familie og husholdningstype refererer seg til tellingstidspunktet den 1. november 1970.

Familie

Til én og samme familie er regnet:

1. Ektepar og eventuelle ugifte barn registrert bosatt i samme privatbolig, aldershjem, pleiehjem, pensjonat, hotell e.l.
2. Far/mor med ugifte barn registrert bosatt i samme privatbolig, aldershjem, pleiehjem, pensjonat, hotell e.l.
3. Hver enkelt person som ikke hører inn under noen av de to gruppene som er spesifisert ovenfor (bl.a. personer uten fast bopel). Disse personene danner således hver for seg egen familie (familie med én person).

I familier med ektepar er også tatt med eventuelle ugifte barn av bare den ene ektefellen og ugifte adoptivbarn og stebarn, men ikke fosterbarn.

Av reglene som er nevnt ovenfor, går det fram at personer (f.eks. ektefeller) som ikke var registrert bosatt i samme privatbolig, aldershjem, pleiehjem, pensjonat, hotell e.l., aldri er gruppert under samme familie. Videre går det fram at gifte, separerte, skilte, enker og enkemenn ikke i noe tilfelle er regnet til samme familie som foreldrene. Når f.eks. et ektepar bor sammen med en skilt datter, danner ektefellene egen familie og datteren egen familie. Ellers kan nevnes at ugifte søsken som har felles bolig, men hvor ingen av foreldrene er bosatt, hver for seg er regnet som særskilt familie.

Husholdningstype

Det er skilt mellom tre hovedtyper av husholdning, nemlig privathusholdning, felleleshusholdning og annen husholdning.

Gruppen "Privathusholdning" omfatter personer som var registrert som bosatt i privatbolig. Denne husholdningstypen er videre splittet opp etter tallet på familier i husholdningen. Som husholdningsenhet er her regnet bolighusholdning (som omfatter alle bosatte i samme bolig) og ikke kostholdning som ved tidligere tellinger.

Til felleleshusholdning er regnet forpleide som var registrert bosatt i aldershjem, barnehjem og pleiehjem og losjerende som var registrert bosatt i pensjonat, hotell e.l.

Betjeningspersonale bosatt ved felleleshusholdninger er alltid gruppert under privathusholdning. Det samme gjelder militært personell som var bosatt i militærforlegning.

Annen husholdning omfatter personer uten fast bopel.

4. DEFINISJON AV HUS OG BOLIG OG HUS- OG BOLIGKJENNEMERKER

Hus- og boligopplysningene refererer seg til den 1. november 1970.

Hus

Som eget hus er som hovedregel regnet bygg som fra kjeller til loft er atskilt fra andre bygg. Fra denne regelen er det gjort følgende to unntak:

1. Hver enkelt bolig i vertikalt delte tomannsboliger og i rekke, kjede, atrium og terrasse er alltid regnet som særskilt hus.
2. Selv om det fra kjeller til loft er skillevegg(er) uten gjennomgang, er henholdsvis horisontalt delte tomannsboliger som er bygd sammen i rekke e.l., og hver enkelt blokk regnet til ett og samme hus.

Som nevnt under avsnitt 1, omfatter tellingen alle hus hvor minst én person var registrert som bosatt den 1. november 1970.

Bolig

Til en bolig (leilighet m.v.) er som hovedregel regnet rom som er bygd (eller ombygd) til bruk for én person eller for flere personer med fellesskap i kost og losji, og hvor det er adkomst til rommene (rommet) uten å måtte gå gjennom en annen bolig. Avgrensingen av boligenhetene er ellers foretatt etter følgende spesielle regler:

1. En hybel med egen inngang (utenfra eller fra korridor, oppgang e.l.) og som er bygd i tilknytning til en bolig, er regnet som særskilt bolig bare når hybelboeren (hybelboerne) selv holdt kosten.
2. Hybler uten egen inngang er ikke skilt ut som særskilte boliger.
3. I hybelbygg o.l. er hver enkelt hybel regnet som egen bolig, også i de tilfelle flere hybler har felles gang, hall, bad og/eller kjøkken.
4. I bygg for felleleshusholdning, i hus som er bygd i tilknytning til slike bygg og i militærforlegninger er hybler o.l. for ansatte regnet som særskilte boliger. Likeledes er rom som ble brukt av en ansatt med ektefelle og eventuelle barn, regnet til én og samme bolig.

Med privatbolig er i tellingen ment boliger som ikke er bebodd av forpleide i aldershjem, barnehjem og pleiehjem eller av losjerende i pensjonater, hoteller o.l. Boliger for ansatte (f.eks. sykepleiere) ved felleleshusholdninger er således regnet som privatboliger. Det samme gjelder boliger for befal m.v. i militærforlegninger.

Som nevnt under avsnitt 1, omfatter tellingen alle privatboliger hvor minst én person var registrert bosatt den 1. november 1970. Som betegnelse på disse boligene er i tabelldelen brukt "Bebodde boliger". For de enkelte hus som er med i tellingen, er det imidlertid hentet inn oppgaver over samlet tall på privatboliger (inkl. ubebodde boliger og boliger med bare midlertidig bosatte). Tallene på boliger i alt i tabell 9 gjelder disse boligene.

Rom

Oppgavene over tall på rom refererer seg til boliger som er med i tellingen, og omfatter beboelsesrom på 6 m² eller mer som kan nyttes året rundt. Bortsett fra i tabell 11, er også kjøkken på 6 m² eller mer inkludert. Entré, hall, bad, alkove, hems og rom som bare nyttes i næringsvirksomhet (f.eks. kontor) er ikke med.

Bosatte

Tallene på bosatte omfatter personer registrert som bosatt i privatboliger og således ikke personer som er regnet til felleleshusholdning og personer uten fast bopel.

Hustype

Som våningshus i tilknytning til gårdsdrift er - uansett hustype ellers - regnet hus hvor gårdbrukeren selv, forpakter eller kårfolk var bosatt, men ikke hus for gårdsarbeidere og hus på nedlagte bruk.

Hustypen "Frittliggende enebolig" omfatter hus med én bolig og med minst en halv meters avstand til nærmeste hus (unntatt garasje o.l.).

Til gruppen "Enebolig i rekke, kjede, atrium m.v." er også regnet husenhetene i vertikalt delte tomannsboliger.

Horisontalt delt tomannsbolig er hus med to vanlige leiligheter (som kan ha ulik størrelse) og hvor den ene leiligheten ligger i en etasje over den annen.

Hustypen "Annet småhus" omfatter hus med inntil 2½ etasjer (ekskl. underetasje), unntatt våningshus i tilknytning til gårdsdrift, eneboliger og horisontalt delte tomannsboliger. Hus som har én eller to vanlige leiligheter og hybelleilighet som er skilt ut som egen bolig, er også gruppert under denne hustypen.

Som blokk er regnet hus med 3 etasjer (ekskl. underetasje) eller mer.

Provisorisk boligbygg er hus m.v. som helt eller delvis er tatt i bruk til bolig for 10 år eller mindre (inkl. campingvogner, båter, telt, gammer o.l.).

Gruppen "Forretningsbygg m.v." omfatter hus hvor halvparten eller mindre av golvarealet nyttes til privatboliger, unntatt bygg for felleleshusholdning. Hus med to etasjer og hvor det er forretning i første etasje og bolig i annen etasje, er alltid gruppert under denne hustypen.

Som bygg for felleleshusholdning er regnet hus hvor det for bosatte og/eller midlertidig tilstedeværende er organisert felleleshusholdning. Hus i studentbyer o.l. er imidlertid aldri gruppert her. Av avgrensingsregler som det er gjort rede for under andre avsnitt, går det fram at oppgaver over tall på boliger, rom og bosatte i bygg for felleleshusholdning, bare omfatter privatboliger og rom og bosatte i disse boligene.

Byggeår

Som byggeår er for det enkelte hus regnet det år da minst halvparten av boligene i huset var ferdige til innflytning. Hus som er ombygd, er gruppert etter opprinnelig byggeår.

WC, bad

Boliger med eget wc/eget bad omfatter boliger med wc/bad som bare de bosatte i boligen har rett til å nytte, uten hensyn til om wc/bad ligger i eller utenfor boligen. Som boliger med felles wc/felles bad er regnet boliger som har wc/bad felles med en eller flere andre boliger.

Eier-/leierforhold

Personer med råderett over boligen som de er bosatt i (eier, leier den e.l.), er regnet som boliginnehavere.

Boliginnehavere (f.eks. medlemmer av borettslag) med aksje eller andel som gir boret til boligen, er alltid regnet som leieboere med aksje/andel, også i de tilfelle det er betalt innskott som er høyere enn pålydende verdi av aksjen/andelen.

Leieboere med innskott er boliginnehavere som har betalt innskott (f.eks. obligasjonsinnskott) for å leie boligen, men ikke leieboere som bare har betalt forskott på husleie.

Boliginnehavere som disponerer boligen vederlagsfritt eller som kårbolig, er regnet som leieboere.

En boliginnehaver er regnet å disponere boligen som tjenestebolig når den er stilt til disposisjon i samband med tjenesteforhold på vilkår av at boligen må fraflyttes når tjenesteforholdet opphører, uten hensyn til om det betales husleie eller ikke. Boliger som boliginnehaveren har aksje, andel eller innskott i, er imidlertid aldri regnet som tjenestebolig.

Gjennomsnittstall

Boliger pr. hus er lik tallet på privatboliger i hus som er med i tellingen (inkl. ubebodde boliger og boliger med bare midlertidig tilstedeværende) dividert med tallet på hus som er med i tellingen.

Bebodde boliger pr. hus er lik tallet på privatboliger som er med i tellingen dividert med tallet på hus som er med i tellingen.

Rom pr. bolig er lik tallet på rom (inkl. kjøkken på 6 m² eller mer) i privatboliger som er med i tellingen dividert med tallet på disse boligene.

Bosatte pr. bolig er lik tallet på bosatte i privatboliger dividert med tallet på privatboliger som er med i tellingen.

Bosatte pr. rom er lik tallet på bosatte i privatboliger dividert med tallet på rom (inkl. kjøkken på 6 m² eller mer) i privatboliger som er med i tellingen.

5. INNDELINGEN I TELLINGSKRETSE

For områder som i 1960 tilhørte herredskommune, er kretsinnstillingen foretatt av Byrådet og etter de samme retningslinjer som i 1960-tellingen. Følgende hovedregler er lagt til grunn for innstillingen:

1. En tellingskrets bør være mest mulig ensartet når det gjelder kommunikasjonsforhold, næringsstruktur og befolkningsutvikling.
2. Kretsgrenser må ikke skjære sogne- eller kommunegrenser.
3. En krets skal bestå enten bare av ett tettbygd strøk, del av tettbygd strøk eller av spredtbygd strøk. Som tettbygd strøk regnes områder med minst 200 bosatte på tellings-tidspunktet og hvor avstanden mellom bolighusene som regel ikke overstiger 50 meter. En hussamling som ligger mer enn 50 meter fra en tettbebyggelse, er imidlertid regnet som en del av det tettbygde strøket dersom hussamlingen naturlig hører sammen med tettbebyggelsen. Andre områder er regnet som spredtbygde strøk og er delt videre opp i tellingskretser.

I 1970-tellingen er det for områder som i 1960 tilhørte herredskommune, bare foretatt følgende endringer i kretsinnstillingen som da ble brukt:

1. Når regulering av kommune- eller sognegrenser førte til at en 1960-krets falt inn under mer enn én kommune eller ett sogn i 1970, er kretsen delt videre opp slik at kretsgrenser ikke skjærer kommune- eller sognegrenser.
2. Grensene for tettbygde strøk (og dermed for tettbygde kretser) er justert i samsvar med bosettingen pr. 1. november 1970 etter reglene for avgrensning av disse strøkene.
3. I de tilfelle avgrensingen i 1960-tellingen av spredtbygde kretser ikke var i samsvar med reglene for kretsinnstilling, er grensene justert i 1970-tellingen.

Innstillingen i tellingskretser av områder som i 1960 tilhørte bykommune, er foretatt av folke- registrene i samråd med kommunale myndigheter. I flere tilfelle er kretsinnstillingen for disse områdene ikke den samme som i 1960-tellingen. I begge tellingene er imidlertid grensene fastlagt slik at de ikke skjærer kommune- eller sognegrenser og at en krets består enten bare av tettbygd strøk eller bare av spredtbygd strøk (avgrenset etter reglene som er nevnt ovenfor).

Tettbygde strøk i områder som i 1960 tilhørte herredskommune, er vanligvis ikke delt opp i flere kretser. Byområder er imidlertid alltid regnet til flere kretser.

I vedlegg 1 er det gitt en kretsfortegnelse og i vedlegg 2 en kartskisse over kretsinnndelingen.

6. Merknader til tabell 1

I tabell 1 har en generelt sett tatt sikte på å gi tall tilbake til 1801 etter kommuneinndelingen i 1970. Over et så langt tidsrom har det imidlertid skjedd så mange endringer i kommuneinndelingen at det for de fleste kommuner ikke kan gis en sammenliknbar tallserie for hele perioden.

I 1902 ble Valle herred delt i to herreder - Valle og Bykle.

I tabell 1 gjelder tallene for 1900 og tidligere Bykle sogn i Valle herred.

TABELLER

TABELL 1. FOLKEMENGDEN VED FOLKETELLINGENE 1801-1970

ÅR	FOLKE- MENGDE	ÅR	FOLKE- MENGDE	ÅR	FOLKE- MENGDE	ÅR	FOLKE- MENGDE	ÅR	FOLKE- MENGDE	ÅR	FOLKE- MENGDE
1801	1835	1865 ..	491	1900 ..	476	1930 ..	654	1960 ..	563
1815	1845	1875 ..	522	1910 ..	486	1946 ..	703	1970 ..	463
1825	1855 ..	450	1890 ..	487	1920 ..	561	1950 ..	647		

1 SE MERKNADER TIL TABELL 1 PÅ SIDE 14

TABELL 2. FOLKEMENGDEN ETTER KJØNN OG INNTEKTSTAKERNES VIKTIGSTE KILDE TIL LIVSOPPHOLD OG NÆRING

VIKTIGSTE KILDE TIL LIVSOPPHOLD OG NÆRING	I ALT	MENN	KVIN- NER	INN- TEKTS- TAKERE	IKKE-INNTEKTSTAKERE				
					I ALT	HUS- MØDRE	ANDRE		
							I ALT	AV DISSE:	
								UNDER 16 ÅR	16-24 ÅR
I ALT	463	252	211	288	175	54	121	94	22
INNTEKT AV EGET ARBEID I ALT ..	341	186	155	189	152	46	106	88	17
JORDBRUK OG SKOGBRUK M.V. ...	110	61	49	73	37	13	24	19	4
FISKE M.V. OG HVALFANGST	-	-	-	-	-	-	-	-	-
INDUSTRI M.V.	40	20	20	15	25	6	19	16	3
BYGGE- OG ANLEGGSVIRKSOMHET .	61	40	21	30	31	10	21	19	2
VAREHANDEL	12	7	5	9	3	1	2	1	1
SAMFERDSEL	43	22	21	17	26	7	19	15	4
TJENESTEYTNDE NÆRINGER	74	35	39	44	30	9	21	18	3
UOPPGITT NÆRING	1	1	-	1	-	-	-	-	-
PENSJON, TRYGD	112	59	53	93	19	8	11	5	3
FORMUE, LÅN M.V.	6	6	-	6	-	-	-	-	-
STIPEND M.V.	-	-	-	-	-	-	-	-	-
UOPPGITT	4	1	3	-	4	-	4	1	2

TABELL 3. PERSONER 16 ÅR OG OVER ETTER YRKESAKTIVITET, KJØNN OG ALDER

KJØNN OG ALDER	I ALT	UTEN YRKES- AKTI- VITET	MED YRKESAKTIVITET						
			ARBEIDSTID I TIMER						UOPP- GITT
			I ALT	UNDER 100	100- 499	500- 999	1 000 OG MER		
							I ALT	AV DISSE: HELDAGS- ARBEID	
I ALT	369	110	259	9	44	58	148	91	-
16-19	29	12	17	-	11	2	4	2	-
20-24	25	2	23	-	3	6	14	6	-
25-59	190	28	162	2	18	33	109	70	-
60-66	37	10	27	-	4	10	13	8	-
67-69	15	5	10	-	2	4	4	2	-
70 OG OVER	73	53	20	7	6	3	4	3	-
MENN I ALT	201	45	156	6	18	22	110	80	-
16-19	7	3	4	-	3	-	1	1	-
20-24	16	1	15	-	2	4	9	4	-
25-59	103	3	100	1	6	9	84	63	-
60-66	20	3	17	-	2	6	9	7	-
67-69	8	3	5	-	2	-	3	2	-
70 OG OVER	47	32	15	5	3	3	4	3	-
KVINNER I ALT	168	65	103	3	26	36	38	11	-
16-19 I ALT	22	9	13	-	8	2	3	1	-
AV DISSE: GIFTE ...	-	-	-	-	-	-	-	-	-
20-24 I ALT	9	1	8	-	1	2	5	2	-
AV DISSE: GIFTE ...	1	1	-	-	-	-	-	-	-
25-59 I ALT	87	25	62	1	12	24	25	7	-
AV DISSE: GIFTE ...	61	19	42	-	5	21	16	4	-
60-66	17	7	10	-	2	4	4	1	-
67-69	7	2	5	-	-	4	1	-	-
70 OG OVER	26	21	5	2	3	-	-	-	-

TABELL 4. PERSONER 16 ÅR OG OVER MED MINST 100 ARBEIDSTIMER ETTER YRKESSTATUS, ARBEIDSTID, KJØNN OG NÆRING/YRKESOMRÅDE

NÆRING/YRKESOMRÅDE	AV DISSE:					ARBEIDSTID I TIMER					
	I ALT	AN- SATTE	SELV- STEN- DIGE	MENN	KVIN- NER	100-999			1 000 OG MER		
						I ALT	MENN	KVIN- NER	I ALT	MENN	KVIN- NER
I ALT	251	92	79	151	100	103	41	62	148	110	38
NÆRING											
JORDBRUK	122	7	43	57	65	75	28	47	47	29	18
SKOGBRUK M.V.	3	1	2	3	-	:	:	-	:	:	-
FISKE M.V., HVALFANGST	-	-	-	-	-	-	-	-	-	-	-
BERGVERKSDRIFT M.V. ...	-	-	-	-	-	-	-	-	-	-	-
INDUSTRI	10	5	4	6	4	5	:	:	5	:	:
BYGGE- OG ANLEGGSVIRKS.	30	14	16	30	-	4	4	-	26	26	-
KRAFT-, VANNFORS. M.V.	8	8	-	8	-	2	2	-	6	6	-
VAREHANDEL	9	5	2	5	4	1	1	-	8	4	4
FINANSINSTITUSJONER ...	1	1	-	1	-	:	:	-	:	:	-
EIENDOMSDRIFT	-	-	-	-	-	-	-	-	-	-	-
SJØTRANSPORT	1	1	-	1	-	-	:	-	:	:	-
ANNEN SAMFERDSEL	16	11	5	13	3	2	-	2	14	13	1
OFF. ADM. OG FORSVAR ..	6	6	-	5	1	:	-	:	:	5	:
OFF. OG PRIV. TJ.YTING	13	13	-	9	4	1	-	1	12	9	3
LØNT HUSARBEID	5	5	-	-	5	2	-	2	3	-	3
ANNEN TJENESTEYTING ...	25	14	6	11	14	9	2	7	16	9	7
UOPPGITT	2	1	1	2	-	1	1	-	1	1	-
1 YRKESOMRÅDE											
TEKNISK, VITENSKAPELIG, HUMANISTISK OG KUNST- NERISK ARBEID I ALT ...	6	6	-	3	3	1	:	:	5	:	:
TEKNISK ARBEID	-	-	-	-	-	-	-	-	-	-	-
MEDISINSK ARBEID	-	-	-	-	-	-	-	-	-	-	-
PEDAGOGISK ARBEID ...	3	3	-	2	1	:	:	:	:	:	:
ADM.- OG FORVALTNINGS- ARB., BEDR.- OG ORGANI- SASJONSLEDELSE I ALT ..	11	5	6	9	2	2	:	:	9	:	:
BEDR. OG ORG.LEDELSE	10	4	6	8	2	2	:	:	8	:	:
KONTORARBEID	3	3	-	1	2	:	:	:	:	:	:
HANDELSARBEID I ALT ...	9	4	2	5	4	2	1	1	7	4	3
HANDELSREISENDE- OG AGENTURARBEID	-	-	-	-	-	-	-	-	-	-	-
HANDELSARB. FRA KONT. OG DETALJHANDELSARB.	7	4	-	3	4	2	1	1	5	2	3
JORDBRUKS-, SKOGBRUKS- OG FISKEARBEID	124	7	45	59	65	76	29	47	48	30	18
GRUVE- OG SPRENGNINGS- ARBEID M.M.	-	-	-	-	-	-	-	-	-	-	-
TRANSPORT- OG KOMMUNI- KASJONSARBEID I ALT ...	15	10	5	12	3	2	:	:	13	:	:
VEGTRAFIKKARBEID	10	5	5	10	-	-	-	-	10	10	-
POST- OG TELEKOM.ARB.	4	4	-	1	3	2	:	:	2	:	:
INDUSTRI-, BYGGE- OG ANLEGG SARBEID I ALT ...	53	33	20	50	3	10	:	:	43	:	:
JERN- OG MET.VAREARB.	4	4	-	4	-	1	1	-	3	3	-
ELEKTROARBEID	5	5	-	5	-	1	1	-	4	4	-
TREARBEID	15	3	12	15	-	4	4	-	11	11	-
KJEMISK PROSESSAR- BEID, TREFOREDINGS- OG PAPIRARBEID	-	-	-	-	-	-	-	-	-	-	-
LASTE-, LOSSE- OG LAGERARBEID	-	-	-	-	-	-	-	-	-	-	-
SERVICEARBEID I ALT ...	26	21	-	8	18	9	1	8	17	7	10
HOTELL- OG RESTAU- RANTARBEID, HUSARBEID	15	10	-	3	12	5	-	5	10	3	7
VAKTMESTER- OG RENGJØRINGSARBEID ...	5	5	-	2	3	2	:	:	3	:	:
MILITÆRT ARBEID	3	3	-	3	-	-	-	-	3	3	-
UOPPGITT	1	-	1	1	-	1	1	-	-	-	-

1 BARE ET UTVALG AV YRKESOMRÅDER ER SPESIFISERT

TABELL 5. PERSONER 16-69 ÅR ETTER YRKESAKTIVITET, KJØNN OG HØYESTE UTDANNING

KJØNN OG HØYESTE UTDANNING	I ALT	UTEN YRKESAKTIVITET, ARBEIDSTIMER UNDER 100 TIMER ELLER UOPPGITT		MED 100 ARBEIDSTIMER ELLER MER					1 000 TIMER OG MER
		I ALT	AV DISSE: I ALT ELEVER, STU- DENTER	100-499 TIMER		500-999 TIMER		I ALT	
				I ALT	AV DISSE: ELEVER, STU- DENTER	I ALT	AV DISSE: ELEVER, STU- DENTER		
I ALT	296	59	14	237	38	14	55	2	144
MENN I ALT	154	14	5	140	15	7	19	-	106
UNGDOMSSKOLENIVÅ, 7-9 ÅR, I ALT ..	129	13	4	116	10	2	18	-	88
7-ÅRIG FOLKESKOLE	98	8	-	90	8	-	14	-	68
ALLMENT FAGFELT ELLERS	19	4	4	15	2	2	3	-	10
ADMINISTRASJON OG ØKONOMI	4	-	-	4	-	-	1	-	3
INDUSTRI, HÅNDVERK OG TEKNIKK ..	4	1	-	3	-	-	-	-	3
SAMFERDSEL	-	-	-	-	-	-	-	-	-
JORDBRUK, SKOGBRUK OG FISKE	4	-	-	4	-	-	-	-	4
TJENESTEYTING OG FORSVAR	-	-	-	-	-	-	-	-	-
GYMNASNIVÅ I, 10 ÅR, I ALT	9	-	-	9	1	1	-	-	8
ADMINISTRASJON OG ØKONOMI	-	-	-	-	-	-	-	-	-
SAMFERDSEL	-	-	-	-	-	-	-	-	-
TJENESTEYTING OG FORSVAR	4	-	-	4	-	-	-	-	4
GYMNASNIVÅ II,III, 11-12 ÅR, I ALT	14	1	1	13	4	4	1	-	8
ALLMENT FAGFELT	9	1	1	8	4	4	-	-	4
ADMINISTRASJON OG ØKONOMI	-	-	-	-	-	-	-	-	-
INDUSTRI, HÅNDVERK OG TEKNIKK ..	4	-	-	4	-	-	1	-	3
HELSEVERN	-	-	-	-	-	-	-	-	-
JORDBRUK, SKOGBRUK OG FISKE	-	-	-	-	-	-	-	-	-
TJENESTEYTING OG FORSVAR	-	-	-	-	-	-	-	-	-
UNIVERSITETS- OG HØGSKOLENIVÅ I, 13-14 ÅR, I ALT	2	:	-	:	:	-	:	-	:
ADMINISTRASJON, ØKONOMI, SAMFUNNSVITENSKAP OG JUS	-	-	-	-	-	-	-	-	-
NATURVITENSKAP OG TEKNIKK	-	-	-	-	-	-	-	-	-
UNIVERSITETS-, HØGSKOLENIVÅ II,III OG FORSKERNIVÅ, OVER 14 ÅR, I ALT	-	-	-	-	-	-	-	-	-
UNDERVISNING	-	-	-	-	-	-	-	-	-
ADMINISTRASJON, ØKONOMI, SAMFUNNSVITENSKAP OG JUS	-	-	-	-	-	-	-	-	-
NATURVITENSKAP OG TEKNIKK	-	-	-	-	-	-	-	-	-
UOPPGITT ELLER INGEN UTDANNING ...	-	-	-	-	-	-	-	-	-
KVINNER I ALT	142	45	9	97	23	7	36	2	38
UNGDOMSSKOLENIVÅ, 7-9 ÅR, I ALT ..	126	38	6	88	20	5	33	2	35
7-ÅRIG FOLKESKOLE	67	21	-	46	10	-	18	-	18
ALLMENT FAGFELT ELLERS	37	10	6	27	9	5	10	2	8
ADMINISTRASJON OG ØKONOMI	7	1	-	6	-	-	2	-	4
INDUSTRI, HÅNDVERK OG TEKNIKK ..	-	-	-	-	-	-	-	-	-
SAMFERDSEL	-	-	-	-	-	-	-	-	-
HELSEVERN	-	-	-	-	-	-	-	-	-
TJENESTEYTING OG FORSVAR	15	6	-	9	1	-	3	-	5
GYMNASNIVÅ I, 10 ÅR, I ALT	6	2	1	4	2	2	1	-	1
ALLMENT FAGFELT	5	1	1	4	2	2	1	-	1
ADMINISTRASJON OG ØKONOMI	-	-	-	-	-	-	-	-	-
INDUSTRI, HÅNDVERK OG TEKNIKK ..	-	-	-	-	-	-	-	-	-
SAMFERDSEL	-	-	-	-	-	-	-	-	-
TJENESTEYTING OG FORSVAR	-	-	-	-	-	-	-	-	-
GYMNASNIVÅ II,III, 11-12 ÅR, I ALT	6	3	1	3	1	-	1	-	1
ADMINISTRASJON OG ØKONOMI	-	-	-	-	-	-	-	-	-
SAMFERDSEL	-	-	-	-	-	-	-	-	-
HELSEVERN	-	-	-	-	-	-	-	-	-
TJENESTEYTING OG FORSVAR	-	-	-	-	-	-	-	-	-
UNIVERSITETS- OG HØGSKOLENIVÅ I, 13-14 ÅR, I ALT	1	:	-	:	:	-	:	-	:
ADMINISTRASJON, ØKONOMI, SAMFUNNSVITENSKAP OG JUS	-	-	-	-	-	-	-	-	-
NATURVITENSKAP OG TEKNIKK	-	-	-	-	-	-	-	-	-
UNIVERSITETS-, HØGSKOLENIVÅ II,III OG FORSKERNIVÅ, OVER 14 ÅR, I ALT	1	:	-	:	:	-	:	-	:
ADMINISTRASJON, ØKONOMI, SAMFUNNSVITENSKAP OG JUS	-	-	-	-	-	-	-	-	-
NATURVITENSKAP OG TEKNIKK	-	-	-	-	-	-	-	-	-
UOPPGITT ELLER INGEN UTDANNING ...	2	2	1	-	-	-	-	-	-

1 BARE ET UTVALG AV FAGOMRÅDER ER SPESIFISERT UNDER DE ENKELTE UTDANNINGSNIVÅER

TABELL 6. YRKESAKTIVE, SKOLEELEVER OG STUDENTER 16 ÅR OG OVER ETTER KJØNN OG ARBEIDS-/SKOLE-/STUDIESTED PR. 1. NOVEMBER 1970

ARBEIDS-/SKOLE-/STUDIESTED	I ALT	1			2		
		YRKESAKTIVE			SKOLEELEVER OG STUDENTER		
		I ALT	MENN	KVINNER	I ALT	MENN	KVINNER
I ALT	266	240	145	95	26	10	16
I KOMMUNEN	227	223	129	94	4	1	3
VALLE	8	-	-	-	8	2	6
ANDRE KOMMUNER I FYLKET	7	4	4	-	3	1	2
ANDRE KOMMUNER UTENFOR FYLKET ...	17	7	7	-	10	5	5
ANNET STED	7	6	5	1	1	1	-

1 EKSKL. PERSONER SOM AVTJENTE VERNEPLIKTSTJENESTE OG YRKESAKTIVE SOM IKKE HAR OPPGITT ARBEIDSSTED
2 EKSKL. SKOLEELEVER OG STUDENTER SOM IKKE HAR OPPGITT SKOLE-/STUDIESTED

TABELL 7. FAMILIER OG PERSONER ETTER FAMILIETYPPE OG HUSHOLDNINGSTYPE

HUSHOLDNINGSTYPE	I ALT		FAMILIER MED TO ELLER FLERE PERSONER							
	FAMI- LIER	PER- SONER	FAMI- LIER MED EN PER- SON	I ALT		EKTE- PAR UTEN UGIFTE BARN	EKTEPAR MED UGIFTE BARN		MOR ELLER FAR MED UGIFTE BARN	
				FAMI- LIER	PER- SONER		FAMI- LIER	PER- SONER	FAMI- LIER	PER- SONER
I ALT	203	463	93	110	370	28	63	269	19	45
PRIVATHUSHOLDNING I ALT .	203	463	93	110	370	28	63	269	19	45
MED EN FAMILIE	92	256	25	67	231	20	39	169	8	22
MED TO FAMILIER	82	166	44	38	122	7	21	87	10	21
MED FLERE FAMILIER	29	41	24	5	17	1	3	13	1	2
FELLESHUSHOLDNING	-	-	-	-	-	-	-	-	-	-
ANNEN HUSHOLDNING	-	-	-	-	-	-	-	-	-	-

TABELL 8. PERSONER 16 ÅR OG OVER MED EGEN BOLIG ETTER ALDER, EKTESKAPELIG STATUS OG KJØNN

EKTESKAPELIG STATUS OG KJØNN	I ALT	ALDER								
		16-19	20-24	25-29	30-39	40-49	50-59	60-69	70-79	80 OG OVER
PERSONER 16 ÅR OG OVER I ALT ...	369	29	25	23	33	42	92	52	49	24
AV DISSE: MED EGEN BOLIG	227	-	5	10	22	34	75	41	33	7
MENN I ALT	201	7	16	14	18	20	51	28	28	19
AV DISSE: MED EGEN BOLIG	124	-	1	3	12	17	40	23	22	6
KVINNER I ALT	168	22	9	9	15	22	41	24	21	5
AV DISSE: MED EGEN BOLIG	103	-	4	7	10	17	35	18	11	1
UGIFTE I ALT	147	29	22	14	13	14	24	16	11	4
AV DISSE: MED EGEN BOLIG	42	-	2	2	2	8	11	7	6	4
MENN I ALT	91	7	15	13	8	9	17	12	6	4
AV DISSE: MED EGEN BOLIG	33	-	-	2	2	7	8	7	3	4
KVINNER I ALT	56	22	7	1	5	5	7	4	5	-
AV DISSE: MED EGEN BOLIG	9	-	2	-	-	1	3	-	3	-
GIFTE OG SEPARERTE I ALT	183	-	2	9	20	25	60	32	30	5
AV DISSE: MED EGEN BOLIG	171	-	2	8	20	24	58	31	26	2
MENN I ALT	92	-	1	1	10	11	31	13	20	5
AV DISSE: MED EGEN BOLIG	86	-	1	1	10	10	30	13	19	2
KVINNER I ALT	91	-	1	8	10	14	29	19	10	-
AV DISSE: MED EGEN BOLIG	85	-	1	7	10	14	28	18	7	-
FØR GIFTE I ALT	39	-	1	-	-	3	8	4	8	15
AV DISSE: MED EGEN BOLIG	14	-	1	-	-	2	6	3	1	1
MENN I ALT	18	-	-	-	-	-	3	3	2	10
AV DISSE: MED EGEN BOLIG	5	-	-	-	-	-	2	3	-	-
KVINNER I ALT	21	-	1	-	-	3	5	1	6	5
AV DISSE: MED EGEN BOLIG	9	-	1	-	-	2	4	-	1	1

TABELL 9. HUS, BOLIGER, ROM OG BOSATTE ETTER HUSTYPE

	PERMANENT BOLIGBYGG												
	I ALT	I ALT	VÅ- NINGS- HUS I TIL GARDS- DRIFT	FRITT- LIGG- ENDE BOLIG	ENE- BOLIG I REKKE, KJEDE, ATRIUM M.V.	ANNEN ENE- BOLIG	HORI- SON- TALT DELT TO- MANN- BOLIG	ANNET SMÅHUS	BLOKK	PRO- VI- SOR- ISK BO- LIG- BYGG	FOR- RET- NINGS- BYGG M.V.	BYGG FOR FEL- LES- HUS- HOLD- NING	UOPP- GITT HUS- TYPE
HUS	133	119	85	32	-	-	2	-	-	2	4	8	-
BOLIGER I ALT ...	153	127	91	32	-	-	4	-	-	2	5	19	-
AV DISSE: BEBODDE ROM	142	123	87	32	-	-	4	-	-	2	5	12	-
BOSATTE	770	709	544	152	-	-	13	-	-	8	22	31	-
BOLIGER PR. HUS ...	463	:	298	97	-	-	:	-	-	:	20	30	-
ROM PR. BOLIG ...	1,2	1,1	1,1	1,0	-	-	2,0	-	-	1,0	1,3	2,4	-
BOSATTE PR. BOLIG	5,4	5,8	6,3	4,8	-	-	3,3	-	-	4,0	4,4	2,6	-
BOSATTE PR. ROM .	3,3	:	3,4	3,0	-	-	:	-	-	:	4,0	2,5	-
	0,6	:	0,5	0,6	-	-	:	-	-	:	0,9	1,0	-

TABELL 10. BEBODDE BOLIGER ETTER HUSTYPE OG BYGGEAR, OG HUS, ROM OG BOSATTE ETTER HUSETS BYGGEAR

HUSETS BYGGEAR	HUS	BEBODDE BOLIGER							ROM	BOSATTE	BOSATTE			
		I PERMANENTE BOLIGBYGG									BE- BOD- DE BO- ER PR. HUS	ROM BO- LIG	PR. BO- LIG	PR. ROM
		I ALT	I ALT	I VANINGS- HUS I TILKN. TIL GARDSDRIFT OG I FRITTL. ENEBOLIGER	I ANDRE ENE- OG TO- MANN- BOLIGER OG SMÅHUS	I BLOKK- ER	I ANDRE BYGG	I ALT						
I ALT	133	142	123	119	4	-	19	770	463	1,1	5,4	3,3	0,6	
1900 OG FØR	5	5	5	5	-	-	-	30	15	1,0	6,0	3,0	0,5	
1901-1910	7	7	6	6	-	-	1	39	26	1,0	5,6	3,7	0,7	
1911-1920	9	9	7	7	-	-	2	42	25	1,0	4,7	2,8	0,6	
1921-1930	10	10	10	10	-	-	-	56	35	1,0	5,6	3,5	0,6	
1931-1940	25	26	24	22	2	-	2	132	79	1,0	5,1	3,0	0,6	
1941-1945	12	12	12	12	-	-	-	82	46	1,0	6,8	3,8	0,6	
1946-1950	25	25	22	22	-	-	3	161	71	1,0	6,4	2,8	0,4	
1951-1960	17	19	16	14	2	-	3	117	79	1,1	6,2	4,2	0,7	
1961-1970	23	29	21	21	-	-	8	111	87	1,3	3,8	3,0	0,8	
UOPPGITT	-	-	-	-	-	-	-	-	-	-	-	-	-	

TABELL 11. BEBODDE BOLIGER ETTER HUSTYPE OG TALLET PÅ ROM, OG BOSATTE ETTER TALLET PÅ ROM I BOLIGEN

TALLET PÅ ROM, EKSKL. KJØKKEN	BEBODDE BOLIGER							I ANDRE BYGG	BOSATTE	
	I PERMANENTE BOLIGBYGG								I ALT	PR. ROM
	I ALT	I ALT	I VANINGS- HUS I TILKN. TIL GARDSDRIFT OG I FRITTL. ENEBOLIGER	I ANDRE ENE- OG TOMANN- BOLIGER OG SMÅHUS	I BLOKKER					
I ALT	142	123	119	4	-	-	19	463	0,6	
0 ROM ELLER UOPPGITT ..	-	-	-	-	-	-	-	-	-	
1 ROM I ALT	11	4	4	-	-	-	7	13	0,8	
MED KJØKKEN I ALT ...	5	4	4	-	-	-	1	7	0,7	
UNDER 6 KVM.	-	-	-	-	-	-	-	-	-	
6 KVM. OG MER	5	4	4	-	-	-	1	7	0,7	
UTEN KJØKKEN	6	-	-	-	-	-	6	6	1,0	
2 ROM I ALT	17	14	11	3	-	-	3	42	0,9	
MED KJØKKEN	17	14	11	3	-	-	3	42	0,9	
UTEN KJØKKEN	-	-	-	-	-	-	-	-	-	
3 ROM	22	18	17	1	-	-	4	64	0,7	
4 ROM	20	18	18	-	-	-	2	60	0,6	
5 ROM	27	26	26	-	-	-	1	108	0,7	
6 ROM	19	17	17	-	-	-	2	71	0,5	
7 ROM	13	13	13	-	-	-	-	48	0,5	
8 ROM OG MER	13	13	13	-	-	-	-	57	0,5	

TABELL 12. BEBODDE BOLIGER, ROM OG BOSATTE ETTER BOLIGTETTHET

	I ALT	BOSATTE PR. ROM, INKL. KJØKKEN PÅ 6 KVM. OG MER									0 ROM ELLER UOPP- GITT
		UNDER 0,25	0,25- 0,49	0,50- 0,74	0,75- 0,99	1,00- 1,24	1,25- 1,49	1,50- 1,74	1,75- 1,99	2,00 OG MER	
BEBODDE BOLIGER	142	8	39	44	18	24	1	5	-	3	-
ROM	770	53	251	239	112	84	5	19	-	7	-
BOSATTE	463	9	86	141	91	85	7	30	-	14	-
ROM PR. BOLIG	5,4	6,6	6,4	5,4	6,2	3,5	5,0	3,8	-	2,3	-
BOSATTE PR. BOLIG	3,3	1,1	2,2	3,2	5,1	3,5	7,0	6,0	-	4,7	-

TABELL 13. BEBODDE BOLIGER, ROM OG BOSATTE ETTER BOLIGENS UTSTYR

	I ALT	INNLAGT VANN I HUSET								IKKE INN- LAGT VANN I HUSET	UOPP- GITT	
		I ALT	EGET WC		FELLES WC		EGET ELLER FELLES WC OG UTEN BAD	UTEN WC				UTEN BAD
			EGET BAD	FELLES BAD	EGET BAD	FELLES BAD		EGET ELLER FELLES BAD	UTEN BAD			
BEBODDE BOLIGER	142	129	51	1	-	4	12	12	49	13	-	
ROM	770	719	307	9	-	4	64	73	262	51	-	
BOSATTE	463	434	192	:	-	:	40	40	152	29	-	
ROM PR. BOLIG	5,4	5,6	6,0	9,0	-	1,0	5,3	6,1	5,3	3,9	-	
BOSATTE PR. BOLIG	3,3	3,4	3,8	:	-	:	3,3	3,3	3,1	2,2	-	
BOSATTE PR. ROM	0,6	0,6	0,6	:	-	:	0,6	0,5	0,6	0,6	-	

TABELL 14. BEBODDE BOLIGER, ROM OG BOSATTE ETTER EIER-/LEIERFORHOLDET TIL BOLIGEN

	I ALT	BOLIGINNEHAVEREN DISPONERER BOLIGEN SOM								TJEN- ESTE- ELLER FOR- TER- BOLIG	UOPP- GITT
		EIER	LEIEBOER						PAK- TER- BOLIG		
			I ALT	MED AKSJE/ANDEL		UTEN AKSJE/ANDEL		UTEN INN- SKOTT			
				I ALT	MED INN- SKOTT	UTEN INN- SKOTT	I ALT				
BEBODDE BOLIGER ...	142	121	11	-	-	-	11	-	11	10	-
ROM	770	705	34	-	-	-	34	-	34	31	-
BOSATTE	463	400	36	-	-	-	36	-	36	27	-
ROM PR. BOLIG	5,4	5,8	3,1	-	-	-	3,1	-	3,1	3,1	-
BOSATTE PR. BOLIG .	3,3	3,3	3,3	-	-	-	3,3	-	3,3	2,7	-
BOSATTE PR. ROM ...	0,6	0,6	1,1	-	-	-	1,1	-	1,1	0,9	-

TABELL 15. FOLKEMENGDEN ETTER ALDER, KJØNN OG TELLINGSKRETS


TELLINGSKRETS OG KJØNN	I ALT	ALDER									
		UNDER	7-15	16-19	20-24	25-29	30-39	40-49	50-59	60-69	70 OG
		7									OVER
KOMMUNEN I ALT	463	39	55	29	25	23	33	42	92	52	73
MENN I ALT	252	21	30	7	16	14	18	20	51	28	47
UGIFTE	142	21	30	7	15	13	8	9	17	12	10
GIFTE OG SEPARERTE	92	-	-	-	1	1	10	11	31	13	25
FØR GIFTE	18	-	-	-	-	-	-	-	3	3	12
KVINNER I ALT	211	18	25	22	9	9	15	22	41	24	26
UGIFTE	99	18	25	22	7	1	5	5	7	4	5
GIFTE OG SEPARERTE	91	-	-	-	1	8	10	14	29	19	10
FØR GIFTE	21	-	-	-	1	-	-	3	5	1	11
1 BYKLUM	133	3	17	10	4	4	6	14	36	16	23
MENN	75	3	10	2	2	3	4	6	21	9	15
KVINNER	58	-	7	8	2	1	2	8	15	7	8
2 TRYDAL	85	8	14	5	3	3	8	10	18	6	10
MENN	45	5	8	1	1	3	3	3	11	3	7
KVINNER	40	3	6	4	2	-	5	7	7	3	3
3 NORDBYGD I	25	-	1	-	3	2	2	1	3	9	4
MENN	15	-	-	-	3	2	1	1	2	2	4
KVINNER	10	-	1	-	-	-	1	-	1	7	-
4 HOSLEMD	114	8	15	8	6	5	5	13	17	10	27
MENN	56	4	8	-	4	1	2	7	9	6	15
KVINNER	58	4	7	8	2	4	3	6	8	4	12
5 FJELLGARDANE	106	20	8	6	9	9	12	4	18	11	9
MENN	61	9	4	4	6	5	8	3	8	8	6
KVINNER	45	11	4	2	3	4	4	1	10	3	3

TABELL 16. PERSONER 16 ÅR OG OVER ETTER VIKTIGSTE KILDE TIL LIVSOPPHOLD, NÆRING, KJØNN OG TELLINGSKRETS

TELLINGSKRETS OG KJØNN	I ALT	VIKTIGSTE KILDE TIL LIVSOPPHOLD												
		INNTEKT AV EGET ARBEID								PEN- SJON, TRYGD	FOR- MUE, LÅN, STI- PEND M.V.	HUSAR- BEID I HJEM- MET, FORSØR- GET		
		NÆRING												
		JORD- SKOG- BRUK, FISKE M.V., HVAL- FANGST	INDU- STRI BYGGE- OG ANL. VIRK- SOMHET	VARE- HANDEL	SAM- FERD- SEL	TJEN- ESTE- YTENDE NÆR- INGER	UOPP- GITT							
KOMMUNEN I ALT	369	189	73	45	9	17	44	1	93	6	81			
MENN	201	134	46	43	5	14	25	1	54	6	7			
KVINNER	168	55	27	2	4	3	19	-	39	-	74			
1 BYKLUM	113	55	21	11	5	6	11	1	30	4	24			
MENN	62	38	14	9	3	4	7	1	19	4	1			
KVINNER	51	17	7	2	2	2	4	-	11	-	23			
2 TRYDAL	63	28	10	11	-	4	3	-	16	-	19			
MENN	32	22	5	11	-	4	2	-	9	-	1			
KVINNER	31	6	5	-	-	-	1	-	7	-	18			
3 NORDBYGD I	24	11	7	1	-	-	3	-	4	-	9			
MENN	15	8	4	1	-	-	3	-	4	-	3			
KVINNER	9	3	3	-	-	-	-	-	-	-	6			
4 HOSLEMD	91	41	19	15	-	2	5	-	32	1	17			
MENN	44	28	10	15	-	2	1	-	15	1	-			
KVINNER	47	13	9	-	-	-	4	-	17	-	17			
5 FJELLGARDANE	78	54	16	7	4	5	22	-	11	1	12			
MENN	48	38	13	7	2	4	12	-	7	1	2			
KVINNER	30	16	3	-	2	1	10	-	4	-	10			

TABELL 17. HOVEDTALL FOR HUS OG BEBODDE BOLIGER I DE ENKELTE TELLINGSKRETSE

TELLINGSKRETS	HUS				BEBODDE BOLIGER						BO- SAT- TE PR. ROM
	I ALT	AV DISSE:			I ALT	AV DISSE MED:					
		VAN-HUS TILKN. GÅRDS- DRIFT, FRITTL. ENEBOL.	BYGGEGAR			INNLAGT VANN I HUSET	EGET WC OG EGET BAD	WC OG BAD ELLERS	EGET ELLER FELLES WC OG UTEN BAD	EGET ELLER FELLES BAD OG UTEN WC	
KOMMUNEN I ALT	133	117	42	23	142	129	51	5	12	12	0,6
1 BYKLUM	45	41	13	7	45	37	17	1	3	1	0,5
2 TRYDAL	23	22	4	3	25	24	6	-	4	1	0,6
3 NORDBYGDI	8	8	-	-	8	8	1	-	-	-	0,6
4 HOSLEMO	30	29	15	4	30	28	9	-	3	10	0,6
5 FJELLGARDANE	27	17	10	9	34	32	18	4	2	-	0,7



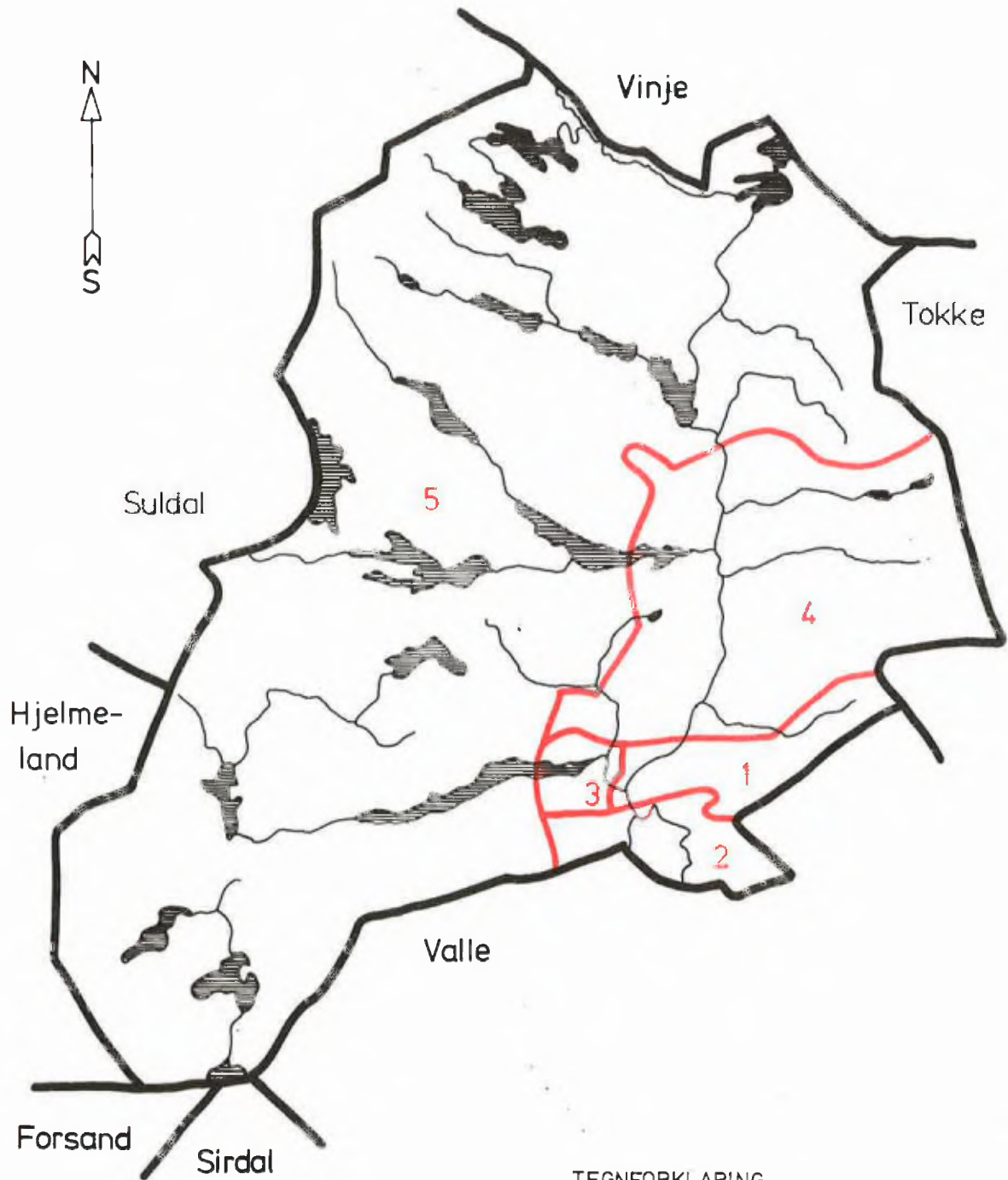
KRETSFORTEGNELSE

Krets- nr.	Navnet på kretsen	Krets- type ¹⁾	Omfang
1	Byklum	S	Bykle landhandel, Egypten, Heggjestag, Kanada, gnr. 13-15, gnr. 16 bnr. 1, 2, 4-6, 8 og 10.
2	Trydal	S	Gnr. 17, 18 og 20.
3	Nordbygdi	S	Gnr. 10-12.
4	Hoslemo	S	Gnr. 3-6, gnr. 16 bnr. 11, 13 og 16.
5	Fjellgardane	S	Gnr. 1 og 2.

1) S = Spredtbygd krets.



0941 BYKLE



TEGNFORKLARING

— KOMMUNEGRENSE 1970

— KRETSGRENSE 1970

3 NR. PÅ SPREDTBYGD KRETS

MÅLESTOKK

0 5 10 15 20 25 KM.

