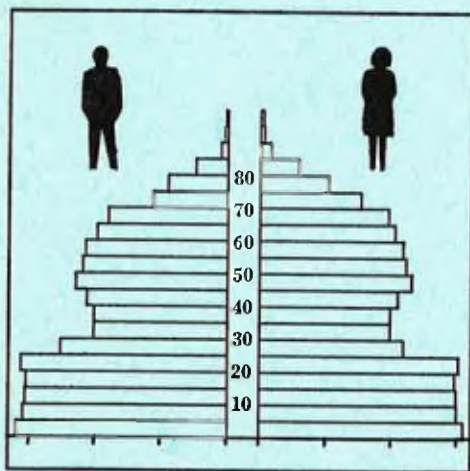


STATISTISKE KOMMUNEHEFTER



FOLKE- OG BOLIGTELLING

1. NOVEMBER 1970

0940 **VALLE**

STATISTISK SENTRALBYRÅ
OSLO

STATISTISKE KOMMUNEHEFTER



FOLKE- OG BOLIGTELLING
1. NOVEMBER 1970

0940 VALLE

STATISTISK SENTRALBYRÅ
OSLO 1973



FORORD

Den første statistikken utarbeidd på grunnlag av oppgaver til folketellingen i 1970, ble publisert i desember 1971 i heftet "Folkemengden etter alder og ekteskapeleg status, 31. desember 1970".

I serien Statistiske kommunehefter legger Statistisk Sentralbyrå fram de viktigste resultater fra Folke- og boligteiling 1970 for hver enkelt kommune. Heftene vil bli utgitt fra midten av 1972 til siste halvdel av 1973. Da kontrollen av tellingsoppgavene ikke er avsluttet når kommuneheftene utarbeides, er tallene i disse heftene foreløpige.


Endelige tall for hele landet vil bli publisert i 6 hefter som ventes å bli utgitt i 1974. Disse publikasjonene vil også inneholde tabeller med geografiske fordelinger. I tillegg til de tabellene som blir trykt, vil det bli utarbeidd tabeller med mer detaljert statistikk. På grunnlag av tellingsresultatene vil det videre bli utarbeidd et bosettingskart og flere større spesialartikler.

Professor Hallstein Myklebost, Geografisk Institutt, Universitetet i Oslo, har vært Byråets konsulent i arbeidet med kretsinnndelingen.

Statistisk Sentralbyrå, Oslo, 2. mai 1972

Petter Jakob Bjerve

Einar Jensen




INNHold

	Side
Prinsipp er og definisjoner	7
1. Omfanget av Folke- og bolig telling 1970	7
2. Definisjon av personkjennemerker	7
3. Definisjon av familie- og husholdningstype	10
4. Definisjon av hus og bolig og hus- og boligkjennemerker	11
5. Inndelingen i tellingskretser	13
o Merknader til tabell 1	14
Ta b e l l e r	
1. Folkemengden ved folketellingene 1801-1970	16
2. Folkemengden etter kjønn og inntektstakernes viktigste kilde til livsopphold og næring ...	16
3. Personer 16 år og over etter yrkesaktivitet, kjønn og alder	16
4. Personer 16 år og over med minst 100 arbeidstimer etter yrkesstatus, arbeidstid, kjønn og næring/yrkesområde	17
5. Personer 16-69 år etter yrkesaktivitet, kjønn og høyeste utdanning	18
6. Yrkesaktive, skoleelever og studenter 16 år og over etter kjønn og arbeids-/skole-/studie- sted pr. 1. november 1970	19
7. Familier og personer etter familietype og husholdningstype	19
8. Personer 16 år og over med egen bolig etter alder, ekteskape lig status og kjønn	19
9. Hus, boliger, rom og bosatte etter hustype	20
10. Beboede boliger etter hustype og byggeår, og hus, rom og bosatte etter husets byggeår	20
11. Beboede boliger etter hustype og tallet på rom, og bosatte etter tallet på rom i boligen .	20
12. Beboede boliger, rom og bosatte etter bolig tetthet	21
13. Beboede boliger, rom og bosatte etter boligens utstyr	21
14. Beboede boliger, rom og bosatte etter eier-/leierforholdet til boligen	21
15. Folkemengden etter alder, kjønn og tellingskrets	22
16. Personer 16 år og over etter viktigste kilde til livsopphold, næring, kjønn og tellings- krets	23
17. Hovedtall for hus og beboede boliger i de enkelte tellingskretser	23
V e d l e g g	
1 a. Kretsfortegnelse	25
1 b. Inndelingen i sogn pr. 1. november 1970	25
1 c. Oversikt over endringene i kommuneinndelingen mellom tellingen i 1960 og tellingen i 1970	25
2. Kartskisse over kretsinnndelingen	27

S t a n d a r d t e g n

- .. Oppgave mangler
- : Tall kan ikke offentliggjøres
- Null



PRINSIPPER OG DEFINISJONER

1. OMFANGET AV FOLKE- OG BOLIGTELLING 1970

Folketellingen omfatter alle personer (også utenlandske statsborgere) som ifølge Forskrifter av 20. januar 1970 om ordningen og føringen av folkeregistrene, var registrert som bosatt i Norge på tellingstidspunktet den 1. november 1970.

I boligteellingen har en med alle hus og privatboliger (privatleiligheter m.v.) hvor minst én person var registrert bosatt den 1. november 1970. Hus og boliger som var ubebodd eller som var bebodd bare av midlertidig tilstedeværende (f.eks. ugifte personer som oppholdt seg utenom foreldrenes hjem på grunn av studier), omfattes således ikke av tellingen. Heller ikke er boliger for forpleide i aldershjem, pleiehjem og barnehjem og for losjerende i pensjonater, hoteller o.l. med. Hus hvor alle eller en del av de registrert bosatte var forpleide eller losjerende, er derimot inkludert.

I avsnitt 2 er det gjort nærmere rede for bostedsbegrepet (det sted som en person skal regnes som bosatt) og i avsnitt 4 for hus- og boligbegrepet.

2. DEFINISJON AV PERSONKJENNEMERKER

Når ikke annet er nevnt, refererer personopplysningene seg til den 1. november 1970.

Bosted

Den enkelte person er i tellingen regnet å ha sitt bosted i den kommune og i den bolig hvor vedkommende var registrert som bosatt den 1. november 1970 ifølge forskriftene om ordningen og føringen av folkeregistrene. Hovedregelen er her at en person skal registreres som bosatt der hvor vedkommende regelmessig tar sin døgnhvile. De viktigste registreringsreglene er ellers:

Bostedsforhold	Skal registreres som bosatt i
Gift person som p.g.a. arbeid, studier, avtjening av verneplikt e.l. oppholder seg utenom ektefellenes felles bolig	Ektefellenes felles bolig
Ugift person som p.g.a. studier, skolegang eller avtjening av verneplikt oppholder seg utenom foreldrenes/forsørgers bolig	Foreldrenes/forsørgers bolig
Ugift person med eget arbeid og som vanligvis ikke bor hos foreldre/forsørger	Boligen der personen vanligvis bor
Person som p.g.a. ferie, besøk hos kjente, forretningsreise e.l. er fraværende fra boligen der vedkommende vanligvis bor	Boligen der personen vanligvis bor
Person som er forpleid i barnehjem, aldershjem, pleiehjem eller er satt bort i privat pleie	Barnehjemmet, aldershjemmet, pleiehjemmet eller boligen hvor personen er i pleie. (På grunn av registreringsvanker er imidlertid en del personer som var anbrakt i pleiehjem, registrert som bosatt i privatbolig på tellingstidspunktet.)
Person som er innlagt på sykehus eller anbrakt på arbeidsskole, arbeidsanstalt eller i fengsel	Boligen der personen var bosatt før innleggelsen eller anbringelsen

Personer som ikke kan henføres til en bestemt bolig, er regnet til gruppen "Uten fast bopel". Av registreringstekniske grunner har en imidlertid i tellingen også måttet ta med enkelte personer med fast bosted i denne gruppen. Personer uten fast bopel er som regel registrert som bosatt i den kommunen hvor de sist hadde fast bosted.

I det følgende er begrepet "Bosatt" brukt i samme betydning som begrepet "Registrert bosatt". Det er ikke som ved tidligere tellinger, hentet inn opplysninger om midlertidig bosted. Fra 1970-tellingen kan det derfor ikke gis oppgaver over den tilstedeværende befolkning.

Alder

I fordelingene etter alder er den enkelte person gruppert etter alder pr. 31. desember 1970 (1970 minus fødselsår), og ikke som ved tidligere tellinger etter alder på tellingstidspunktet.

Ekteskapelig status

Det er brukt fire hovedgrupperinger etter ekteskapelig status, nemlig ugifte, gifte, separerte og før gifte. Som før gifte er regnet skilte, enker og enkemenn.

Utdanning

Oppgavene over utdanning omfatter enkeltutdanninger på heltid av minst 5 måneders normal varighet og deltidsutdanninger av tilsvarende varighet. For personer med flere enkeltutdanninger, er den utdanning som har lengst samlet varighet (normal varighet av enkeltutdanningen tillagt varigheten av den forutdanning som kreves) regnet som høyeste utdanning. Av utdanninger med lik samlet varighet, er den som antas å være av størst yrkesmessig betydning, oppfattet som personens høyeste utdanning. Klassifiseringen er i samsvar med Standard for utdanningsgruppering (Statistisk Sentralbyrås Håndbøker, nr. 28). I tellingen er det imidlertid foretatt følgende tre-delning av standardens gymnasnivå (samlet utdanningsvarighet 10-12 år):

1. Utdanning på gymnasnivå I (10 år)
2. Utdanning på gymnasnivå II (11 år)
3. Utdanning på gymnasnivå III (12 år)

Videre er utvidet grunnskoleutdanning (10. frivillig år) i tellingen gruppert sammen med 9-årig grunnskole, mens den er skilt ut som egen gruppe under gymnasnivå i Standard for utdanningsgruppering.

Yrkesaktivitet

Som yrkesaktivitet er regnet alt arbeid mot vederlag, enten i form av lønn, inntekt av egen bedrift, naturalier e.l., inklusive arbeid som familiemedlem uten fast lønn i familiebedrift (f.eks. gårdsbruk, forretning m.v.), vernepliktstjeneste og tilsvarende plikttjeneste, men eksklusive husarbeid for egen familie.

I gruppen "Med yrkesaktivitet" er tatt med alle personer 16 år og over som utførte yrkesaktivitet i hele eller en del av perioden 1. november 1969 - 31. oktober 1970, også personer som begynte eller sluttet i arbeidslivet i denne perioden, deltidsarbeidere og elever og studenter som hadde hatt feriearbeid.

I tidligere tellinger er personer med inntekt av egen yrkesaktivitet som viktigste kilde til livsopphold, regnet til yrkesbefolkningen (personer med yrke). I disse tellingene avviker imidlertid definisjonen av yrkesaktivitet på enkelte punkter fra definisjonen som er gitt ovenfor. I 1970-tellingen er ikke en bestemt gruppe av personer regnet som yrkesbefolkning. Det er imidlertid gitt fordelinger etter viktigste kilde til livsopphold og etter arbeidstid.

Viktigste kilde til livsopphold

Personer 16 år og over er gruppert etter den kilde til livsopphold som var viktigst de siste 12 månedene før tellingstidspunktet.

Med inntekt av eget arbeid er ment inntekt av egen yrkesaktivitet.

"Pensjon, trygd" omfatter syketrygd, arbeidsløshetsstrygd, forsørgertrygd, uføretrygd, alderstrygd, yrkesskadetrygd, krigspensjon, bedriftspensjon o.l. Ektefeller som hadde hver sin pensjon som viktigste kilde til livsopphold, er begge gruppert under denne kilden til livsopphold. I disse tilfellene er således ikke den ene ektefellen regnet som forsørget eller å ha husarbeid i hjemmet som viktigste kilde til livsopphold.

Som formue, lån m.v. er også regnet føderåd, leieinntekt, forpaktningssinntekt, annen formuesinntekt og utbetalinger i samband med livsforsikring eller individuell pensjonsforsikring.

"Stipend m.v." omfatter foruten stipend, underhold fra andre enn privatpersoner (f.eks. stønader fra det offentlige, institusjoner eller bedrifter), unntatt pensjon og trygd.

I gruppen "Husarbeid i hjemmet, forsørget" er tatt med alle personer som ikke hadde en av kildene som er spesifisert foran, som den viktigste kilde til livsopphold.

Inntektstaker/Ikke-inntektstaker

Som inntektstakere er regnet personer 16 år og over med inntekt av eget arbeid; pensjon, trygd m.v.; formue, lån m.v. eller stipend m.v. som viktigste kilde til livsopphold. Tilsvarende er som ikke-inntektstakere regnet alle personer under 16 år og personer 16 år og over som under viktigste kilde til livsopphold er gruppert på "Husarbeid i hjemmet, forsørget". Husmødre som ikke var inntektstakere, er skilt ut som egen gruppe. Denne gruppen omfatter gifte kvinner 16 år og over med husarbeid i hjemmet som viktigste kilde til livsopphold.

I tabell 2 er ikke-inntektstakere gruppert etter samme kilde til livsopphold/næring som en inntektstaker i samme familie (definisjon av familieenheten er gitt i avsnitt 3). Denne inntektstakeren er valgt ut etter følgende prioritetsrekkefølge:

1. Mannlig ektefelle/far
2. Kvinnelig ektefelle/mor
3. Eldste sønn, nest eldste sønn osv.
4. Eldste datter, nest eldste datter osv.

Personer som tilhørte familie uten en eneste inntektstaker, er i tabell 2 gruppert under uopp-gitt kilde til livsopphold.

Elever, studenter (tabell 5)

Som elever og studenter er i tabell 5 regnet personer som i løpet av de siste 12 måneder før tellingstidspunktet, gikk på skole eller studerte, uten hensyn til andre aktiviteter som f.eks. yrkesaktivitet.

Arbeidstid

Opgavene over arbeidstid gjelder perioden 1. november 1969 - 31. oktober 1970 og omfatter tid som er gått med til yrkesaktivitet. Tid som er brukt til skolearbeid, studier og husarbeid for egen familie, er således ikke inkludert. Personer som i perioden hadde mindre enn i alt én måneds sykefravær, og ellers - bortsett fra ferie - arbeidet full dag hele perioden, er regnet å ha hatt heldagsarbeid.

Generelt om grupperingen etter næring, yrke og yrkesstatus

Personer 16 år og over med yrkesaktivitet er gruppert på næring etter arten av virksomheten til den bedrift som den enkelte arbeidet i hele tiden eller lengst tid de siste 12 måneder før tellingstidspunktet. Disse personene er videre gruppert på det yrke og den yrkesstatus som de hadde hele tiden eller lengst tid i bedriften i 12-månedersperioden.

Næring

Næringsgrupperingen er foretatt etter 1960-utgaven av Standard for næringsgruppering i offentlig norsk statistikk (Statistisk Sentralbyrås Håndbøker, nr. 9). Denne standarden er i samsvar med International Standard Industrial Classification of All Economic Activities (ISIC), Rev. 1.

Med begrepet "Industri m.v." som er brukt i tabelldelen, er ment næringene bergverksdrift m.v., industri og kraft- og vannforsyning m.v. Videre er som "Samferdsel" regnet næringene sjøtransport og annen samferdsel. Samlegruppen "Tjenesteytende næringer" omfatter finansinstitusjoner, eieomsdrift, offentlig administrasjon og forsvar, offentlig og privat tjenesteyting og personlig tjenesteyting. I tabell 4 er under "Annen tjenesteyting" tatt med næringsgrenene hotell- og restaurantdrift og vask, rensing og andre personlige tjenester.

Yrke

Yrkesgrupperingen er foretatt etter Standard for yrkesgruppering i offentlig norsk statistikk (utgitt av Arbeidsdirektoratet i 1965) som i prinsippet følger 1958-utgaven av International Standard Classification of Occupations (ISCO).

Yrkesstatus

I tellingen er det brukt følgende fire grupperinger etter yrkesstatus:

1. Ansatt
2. Selvstendig uten leid hjelp
3. Selvstendig med leid hjelp
4. Familiemedlem uten fast lønn i familiebedrift

Personer (også medeiere) som arbeidde i firmaer organisert som aksjeselskap, andelslag eller annen selskapsform med begrenset ansvar, er alltid regnet som ansatte.

En person er regnet som selvstendig (med eller uten leid hjelp) dersom vedkommende drev firmaet alene for egen regning eller sammen med andre som medeier med ubegrenset ansvar (f.eks. i ansvarlig selskap). I de tilfelle hvor ektefeller arbeidde i felles virksomhet (f.eks. gårdsbruk, forretning) som ikke var organisert som aksjeselskap e.l., er den ene ektefellen regnet som selvstendig og den andre som familiemedlem uten fast lønn i familiebedrift. Gruppen "Familiemedlem uten fast lønn i familiebedrift" omfatter ellers personer som arbeidde i familievirksomhet uten fast avtalt lønn og som verken var eier eller medeier i virksomheten. Et familiemedlem uten fast lønn kan imidlertid ha vederlag for arbeidet i form av kost og losji, andel av overskott e.l.

I tabell 4 er det gitt oppgaver over tallet på henholdsvis ansatte og selvstendige (med eller uten leid hjelp). Differansen mellom summer av disse tall og totaltall utgjør følgelig tallet på familiemedlemmer uten fast lønn i familiebedrift.

Arbeids-/skole-/studiested

Personer som pr. 1. november 1970 både hadde inntekt av eget arbeid og som gikk på skole eller studerte, er i tabell 6 gruppert som yrkesaktive og etter arbeidssted dersom arbeidstiden de foregående 12 månedene utgjorde minst 1 000 timer. I motsatt fall er de gruppert som skoleelever/studenter og etter skole-/studiested.

Som personer med annet arbeidssted er regnet personer som arbeidde i flere kommuner, var til sjøs eller som arbeidde i utlandet. Tilsvarende er personer som studerte i utlandet gruppert under annet studiested.

Egen bolig

Ektefeller som var bosatt i samme privatbolig og hvor minst én av ektefellene var boliginnehaver, er begge regnet å ha egen bolig. For øvrig er bare boliginnehaveren eller én av boliginnhaverne gruppert under "Egen bolig". Forpleide i aldershjem, barnehjem og pleiehjem og losjerende i pensjonater og hoteller m.v. er aldri regnet å ha egen bolig.

Definisjon av begrepet "Boliginnehaver" er gitt i kapittel 4 under avsnittet "Eier-/leierforhold".

3. DEFINISJON AV FAMILIE OG HUSHOLDNINGSTYPE

Grupperingene på familie og husholdningstype refererer seg til tellingstidspunktet den 1. november 1970.

Familie

Til én og samme familie er regnet:

1. Ektepar og eventuelle ugifte barn registrert bosatt i samme privatbolig, aldershjem, pleiehjem, pensjonat, hotell e.l.
2. Far/mor med ugifte barn registrert bosatt i samme privatbolig, aldershjem, pleiehjem, pensjonat, hotell e.l.
3. Hver enkelt person som ikke hører inn under noen av de to gruppene som er spesifisert ovenfor (bl.a. personer uten fast bopel). Disse personene danner således hver for seg egen familie (familie med én person).

I familier med ektepar er også tatt med eventuelle ugifte barn av bare den ene ektefellen og ugifte adoptivbarn og stebarn, men ikke fosterbarn.

Av reglene som er nevnt ovenfor, går det fram at personer (f.eks. ektefeller) som ikke var registrert bosatt i samme privatbolig, aldershjem, pleiehjem, pensjonat, hotell e.l., aldri er gruppert under samme familie. Videre går det fram at gifte, separerte, skilte, enker og enkemenn ikke i noe tilfelle er regnet til samme familie som foreldrene. Når f.eks. et ektepar bor sammen med en skilt datter, danner ektefellene egen familie og datteren egen familie. Ellers kan nevnes at ugifte søsken som har felles bolig, men hvor ingen av foreldrene er bosatt, hver for seg er regnet som særskilt familie.

Husholdningstype

Det er skilt mellom tre hovedtyper av husholdning, nemlig privathusholdning, felleshusholdning og annen husholdning.

Gruppen "Privathusholdning" omfatter personer som var registrert som bosatt i privatbolig. Denne husholdningstypen er videre splittet opp etter tallet på familier i husholdningen. Som husholdningsenhet er her regnet bolighusholdning (som omfatter alle bosatte i samme bolig) og ikke kostholdning som ved tidligere tellinger.

Til felleshusholdning er regnet forpleide som var registrert bosatt i aldershjem, barnehjem og pleiehjem og losjerende som var registrert bosatt i pensjonat, hotell e.l.

Betjeningspersonale bosatt ved felleshusholdninger er alltid gruppert under privathusholdning. Det samme gjelder militært personell som var bosatt i militærforlegning.

Annen husholdning omfatter personer uten fast bopel.

4. DEFINISJON AV HUS OG BOLIG OG HUS- OG BOLIGKJENNEMERKER

Hus- og boligopplysningene refererer seg til den 1. november 1970.

Hus

Som eget hus er som hovedregel regnet bygg som fra kjeller til loft er atskilt fra andre bygg. Fra denne regelen er det gjort følgende to unntak:

1. Hver enkelt bolig i vertikalt delte tomannsboliger og i rekke, kjede, atrium og terrasse er alltid regnet som særskilt hus.

2. Selv om det fra kjeller til loft er skillevegg(er) uten gjennomgang, er henholdsvis horisontalt delte tomannsboliger som er bygd sammen i rekke e.l., og hver enkelt blokk regnet til ett og samme hus.

Som nevnt under avsnitt 1, omfatter tellingen alle hus hvor minst én person var registrert som bosatt den 1. november 1970.

Bolig

Til en bolig (leilighet m.v.) er som hovedregel regnet rom som er bygd (eller ombygd) til bruk for én person eller for flere personer med fellesskap i kost og losji, og hvor det er adkomst til rommene (rommet) uten å måtte gå gjennom en annen bolig. Avgrensingen av boligenhetene er ellers foretatt etter følgende spesielle regler:

1. En hybel med egen inngang (utenfra eller fra korridor, oppgang e.l.) og som er bygd i tilknytning til en bolig, er regnet som særskilt bolig bare når hybelboeren (hybelboerne) selv holdt kosten.

2. Hybler uten egen inngang er ikke skilt ut som særskilte boliger.

3. I hybelbygg o.l. er hver enkelt hybel regnet som egen bolig, også i de tilfelle flere hybler har felles gang, hall, bad og/eller kjøkken.

4. I bygg for felleshusholdning, i hus som er bygd i tilknytning til slike bygg og i militærforlegninger er hybler o.l. for ansatte regnet som særskilte boliger. Likeledes er rom som ble brukt av en ansatt med ektefelle og eventuelle barn, regnet til én og samme bolig.

Med privatbolig er i tellingen ment boliger som ikke er bebodd av forpleide i aldershjem, barnehjem og pleiehjem eller av losjerende i pensjonater, hoteller o.l. Boliger for ansatte (f.eks. sykepleiere) ved felleshusholdninger er således regnet som privatboliger. Det samme gjelder boliger for befal m.v. i militærforlegninger.

Som nevnt under avsnitt 1, omfatter tellingen alle privatboliger hvor minst én person var registrert bosatt den 1. november 1970. Som betegnelse på disse boligene er i tabelldelen brukt "Bebodde boliger". For de enkelte hus som er med i tellingen, er det imidlertid hentet inn oppgaver over samlet tall på privatboliger (inkl. ubebodde boliger og boliger med bare midlertidig bosatte). Tallene på boliger i alt i tabell 9 gjelder disse boligene.

Rom

Oppgavene over tall på rom refererer seg til boliger som er med i tellingen, og omfatter beboelsesrom på 6 m² eller mer som kan nyttes året rundt. Bortsett fra i tabell 11, er også kjøkken på 6 m² eller mer inkludert. Entré, hall, bad, alkove, hems og rom som bare nyttes i næringsvirksomhet (f.eks. kontor) er ikke med.

Bosatte

Tallene på bosatte omfatter personer registrert som bosatt i privatboliger og således ikke personer som er regnet til felleleshusholdning og personer uten fast bopel.

Hustype

Som våningshus i tilknytning til gårdsdrift er - uansett hustype ellers - regnet hus hvor gårdbrukeren selv, forpakter eller kårfolk var bosatt, men ikke hus for gårdsarbeidere og hus på nedlagte bruk.

Hustypen "Frittliggende enebolig" omfatter hus med én bolig og med minst en halv meters avstand til nærmeste hus (unntatt garasje o.l.).

Til gruppen "Enebolig i rekke, kjede, atrium m.v." er også regnet husenhetene i vertikalt delte tomannsboliger.

Horisontalt delt tomannsbolig er hus med to vanlige leiligheter (som kan ha ulik størrelse) og hvor den ene leiligheten ligger i en etasje over den annen.

Hustypen "Annet småhus" omfatter hus med inntil 2½ etasjer (ekskl. underetasje), unntatt våningshus i tilknytning til gårdsdrift, eneboliger og horisontalt delte tomannsboliger. Hus som har én eller to vanlige leiligheter og hybelleilighet som er skilt ut som egen bolig, er også gruppert under denne hustypen.

Som blokk er regnet hus med 3 etasjer (ekskl. underetasje) eller mer.

Provisorisk boligbygg er hus m.v. som helt eller delvis er tatt i bruk til bolig for 10 år eller mindre (inkl. campingvogner, båter, telt, gammer o.l.).

Gruppen "Forretningsbygg m.v." omfatter hus hvor halvparten eller mindre av golvarealet nyttes til privatboliger, unntatt bygg for felleleshusholdning. Hus med to etasjer og hvor det er forretning i første etasje og bolig i annen etasje, er alltid gruppert under denne hustypen.

Som bygg for felleleshusholdning er regnet hus hvor det for bosatte og/eller midlertidig tilstedeværende er organisert felleleshusholdning. Hus i studentbyer o.l. er imidlertid aldri gruppert her. Av avgrensingsregler som det er gjort rede for under andre avsnitt, går det fram at oppgaver over tall på boliger, rom og bosatte i bygg for felleleshusholdning, bare omfatter privatboliger og rom og bosatte i disse boligene.

Byggeår

Som byggeår er for det enkelte hus regnet det år da minst halvparten av boligene i huset var ferdige til innflytning. Hus som er ombygd, er gruppert etter opprinnelig byggeår.

WC, bad

Boliger med eget wc/eget bad omfatter boliger med wc/bad som bare de bosatte i boligen har rett til å nytte, uten hensyn til om wc/bad ligger i eller utenfor boligen. Som boliger med felles wc/felles bad er regnet boliger som har wc/bad felles med en eller flere andre boliger.

Eier-/leierforhold

Personer med råderett over boligen som de er bosatt i (eier, leier den e.l.), er regnet som boliginnhavere.

Boliginnehavere (f.eks. medlemmer av borettslag) med aksje eller andel som gir boret til boligen, er alltid regnet som leieboere med aksje/andel, også i de tilfelle det er betalt innskott som er høyere enn pålydende verdi av aksjen/andelen.

Leieboere med innskott er boliginnehavere som har betalt innskott (f.eks. obligasjonsinnskott) for å leie boligen, men ikke leieboere som bare har betalt forskott på husleie.

Boliginnehavere som disponerer boligen vederlagsfritt eller som kårbolig, er regnet som leieboere.

En boliginnehaver er regnet å disponere boligen som tjenestebolig når den er stilt til disposisjon i samband med tjenesteforhold på vilkår av at boligen må fraflyttes når tjenesteforholdet opphører, uten hensyn til om det betales husleie eller ikke. Boliger som boliginnehaveren har aksje, andel eller innskott i, er imidlertid aldri regnet som tjenestebolig.

Gjennomsnittstall

Boliger pr. hus er lik tallet på privatboliger i hus som er med i tellingen (inkl. ubebodde boliger og boliger med bare midlertidig tilstedeværende) dividert med tallet på hus som er med i tellingen.

Bebodde boliger pr. hus er lik tallet på privatboliger som er med i tellingen dividert med tallet på hus som er med i tellingen.

Rom pr. bolig er lik tallet på rom (inkl. kjøkken på 6 m² eller mer) i privatboliger som er med i tellingen dividert med tallet på disse boligene.

Bosatte pr. bolig er lik tallet på bosatte i privatboliger dividert med tallet på privatboliger som er med i tellingen.

Bosatte pr. rom er lik tallet på bosatte i privatboliger dividert med tallet på rom (inkl. kjøkken på 6 m² eller mer) i privatboliger som er med i tellingen.

5. INNDELINGEN I TELLINGSKRETSE

For områder som i 1960 tilhørte herredskommune, er kretsinnstillingen foretatt av Byrådet og etter de samme retningslinjer som i 1960-tellingen. Følgende hovedregler er lagt til grunn for innstillingen:

1. En tellingskrets bør være mest mulig ensartet når det gjelder kommunikasjonsforhold, næringsstruktur og befolkningsutvikling.
2. Kretsgrenser må ikke skjære sogne- eller kommunegrenser.
3. En krets skal bestå enten bare av ett tettbygd strøk, del av tettbygd strøk eller av spredtbygd strøk. Som tettbygd strøk regnes områder med minst 200 bosatte på tellings- tidspunktet og hvor avstanden mellom bolighusene som regel ikke overstiger 50 meter. En hussamling som ligger mer enn 50 meter fra en tettbebyggelse, er imidlertid regnet som en del av det tettbygde strøket dersom hussamlingen naturlig hører sammen med tettbebyggelsen. Andre områder er regnet som spredtbygde strøk og er delt videre opp i tellingskretser.

I 1970-tellingen er det for områder som i 1960 tilhørte herredskommune, bare foretatt følgende endringer i kretsinnstillingen som da ble brukt:

1. Når regulering av kommune- eller sognegrenser førte til at en 1960-krets falt inn under mer enn én kommune eller ett sogn i 1970, er kretsen delt videre opp slik at kretsgrenser ikke skjærer kommune- eller sognegrenser.
2. Grensene for tettbygde strøk (og dermed for tettbygde kretser) er justert i samsvar med bosettingen pr. 1. november 1970 etter reglene for avgrensning av disse strøkene.
3. I de tilfelle avgrensningen i 1960-tellingen av spredtbygde kretser ikke var i samsvar med reglene for kretsinnstilling, er grensene justert i 1970-tellingen.

Innstillingen i tellingskretser av områder som i 1960 tilhørte bykommune, er foretatt av folke- registrene i samråd med kommunale myndigheter. I flere tilfelle er kretsinnstillingen for disse områdene ikke den samme som i 1960-tellingen. I begge tellingene er imidlertid grensene fastlagt slik at de ikke skjærer kommune- eller sognegrenser og at en krets består enten bare av tettbygd strøk eller bare av spredtbygd strøk (avgrenset etter reglene som er nevnt ovenfor).

Tettbygde strøk i områder som i 1960 tilhørte herredskommune, er vanligvis ikke delt opp i flere kretser. Byområder er imidlertid alltid regnet til flere kretser.

I vedlegg 1 a er det gitt en kretsfortegnelse og i vedlegg 2 en kartskisse over kretsinnndelingen. En oversikt som viser hvilke tellingskretser som inngår i de enkelte sogn, er gitt i vedlegg 1 b.

6. Merknader til tabell 1

I tabell 1 har en generelt sett tatt sikte på å gi tall tilbake til 1801 etter kommuneinnndelingen i 1970. Over et så langt tidsrom har det imidlertid skjedd så mange endringer i kommuneinnndelingen at det for de fleste kommuner ikke kan gis en sammenliknbar tallserie for hele perioden.

I 1902 ble Valle herred delt i to herreder - Valle og Bykle. I 1915 ble Hylestad sogn skilt ut fra Valle som eget herred. Mellom tellingen i 1960 og tellingen i 1970 er Hylestad slått sammen med Valle. I vedlegg 1 c er det gitt en oversikt som viser hvilke kommuner de enkelte tellingskretsene i 1970-tellingen tilhørte i 1960.

I tabell 1 gjelder tallene for 1910 og tidligere Valle sogn og Hylestad sogn i Valle herred.

TABELLER

1

TABELL 1. FOLKEMENGDEN VED FOLKETELLINGENE 1801-1970

ÅR	FOLKE- MENGDE	ÅR	FOLKE- MENGDE	ÅR	FOLKE- MENGDE	ÅR	FOLKE- MENGDE	ÅR	FOLKE- MENGDE	ÅR	FOLKE- MENGDE
1801	1835	1865 ..	1 947	1900 ..	1 720	1930 ..	1 675	1960 ..	1 531
1815	1845	1875 ..	1 868	1910 ..	1 709	1946 ..	1 714	1970 ..	1 445
1825	1855 ..	1 951	1890 ..	1 799	1920 ..	1 753	1950 ..	1 669		

1 SE MERKNADER TIL TABELL 1 PÅ SIDE 14

TABELL 2. FOLKEMENGDEN ETTER KJØNN OG INNTEKTSTAKERNES VIKTIGSTE KILDE TIL LIVSOPPHOLD OG NÆRING

VIKTIGSTE KILDE TIL LIVSOPPHOLD OG NÆRING	I ALT	MENN	KVIN- NER	INN- TEKTS- TAKERE	IKKE-INNTEKTSTAKERE				
					I ALT	HUS- MØDRE	ANDRE		
							I ALT	AV DISSE:	
								UNDER 16 ÅR	16-24 ÅR
I ALT	1 445	750	695	844	601	188	413	297	88
INNTEKT AV EGET ARBEID I ALT ..	1 044	585	459	521	523	169	354	273	74
JORDBRUK OG SKOGBRUK M.V. ...	374	216	158	212	162	50	112	72	36
FISKE M.V. OG HVALFANGST	-	-	-	-	-	-	-	-	-
INDUSTRI M.V.	151	85	66	69	82	30	52	47	5
BYGGE- OG ANLEGGSVIRKSOMHET .	202	119	83	80	122	42	80	70	10
VAREHANDEL	74	38	36	41	33	12	21	16	5
SAMFERDSEL	91	52	39	38	53	17	36	27	8
TJENESTEYTNDE NÆRINGER	151	74	77	80	71	18	53	41	10
UOPPGITT NÆRING	1	1	-	1	-	-	-	-	-
PENSJON, TRYGD	367	153	214	308	59	19	40	18	10
FORMUE, LAN M.V.	17	9	8	15	2	-	2	-	2
STIPEND M.V.									
UOPPGITT	17	3	14	-	17	-	17	6	2

TABELL 3. PERSONER 16 ÅR OG OVER ETTER YRKESAKTIVITET, KJØNN OG ALDER

KJØNN OG ALDER	I ALT	UTEN YRKES- AKTI- VITET	MED YRKESAKTIVITET						
			I ALT	ARBEIDSTID I TIMER				I ALT	UOPP- GITT
				UNDER 100	100- 499	500- 999	1 000 OG MER		
							AV DISSE: HELDAGS- ARBEID		
I ALT	1 148	471	677	3	29	138	507	392	-
16-19	92	72	20	-	4	4	12	7	-
20-24	91	24	67	-	1	7	59	50	-
25-59	571	132	439	2	9	78	350	277	-
60-66	130	46	84	-	3	22	59	42	-
67-69	58	27	31	-	3	6	22	13	-
70 OG OVER	206	170	36	1	9	21	5	3	-
MENN I ALT	599	158	441	1	15	34	391	348	-
16-19	52	37	15	-	3	2	10	5	-
20-24	58	8	50	-	1	4	45	38	-
25-59	303	20	283	-	2	7	274	250	-
60-66	54	9	45	-	1	2	42	39	-
67-69	30	10	20	-	1	3	16	13	-
70 OG OVER	102	74	28	1	7	16	4	3	-
KVINNER I ALT	549	313	236	2	14	104	116	44	-
16-19 I ALT	40	35	5	-	1	2	2	2	-
AV DISSE: GIFTE ...	1	1	-	-	-	-	-	-	-
20-24 I ALT	33	16	17	-	-	3	14	12	-
AV DISSE: GIFTE ...	16	13	3	-	-	-	3	3	-
25-59 I ALT	268	112	156	2	7	71	76	27	-
AV DISSE: GIFTE ...	191	87	104	1	7	54	42	9	-
60-66	76	37	39	-	2	20	17	3	-
67-69	28	17	11	-	2	3	6	-	-
70 OG OVER	104	96	8	-	2	5	1	-	-

TABELL 4. PERSONER 16 ÅR OG OVER MED MINST 100 ARBEIDSTIMER ETTER YRKESSTATUS, ARBEIDSTID, KJØNN OG NÆRING/YRKESOMRADE

NÆRING/YRKESOMRADE	AV DISSE:					ARBEIDSTID I TIMER					
	I ALT	AN-SATTE	SELV-STEN-DIGE	MENN	KVIN-NER	100-999			1 000 OG MER		
						I ALT	MENN	KVIN-NER	I ALT	MENN	KVIN-NER
I ALT	674	266	213	440	234	167	49	118	507	391	116

NÆRING											
JORDBRUK	331	2	145	170	161	137	35	102	194	135	59
SKOGBRUK M.V.	19	15	3	19	-	3	3	-	16	16	-
FISKE M.V., HVALFANGST	-	-	-	-	-	-	-	-	-	-	-
RGVERKSDRIFT M.V.	-	-	-	-	-	-	-	-	-	-	-
INDUSTRI	46	24	16	34	12	9	4	5	37	30	7
BYGGE- OG ANLEGGSVIRKS-	81	56	25	80	1	:	3	:	77	:	:
KRAFT-, VANNFORS. M.V.	31	31	-	28	3	-	-	-	31	28	3
VAREHANDEL	42	28	12	26	16	2	-	2	40	26	14
FINANSINSTITUSJØNER ...	4	4	-	4	-	-	-	-	4	4	-
EIENDOMSDRIFT	-	-	-	-	-	-	-	-	-	-	-
SJØTRANSPORT	9	9	-	8	1	:	-	:	8	:	:
ANNEN SAMFERDSEL	31	25	6	25	6	2	-	2	29	25	4
OFF. ADM. OG FORSVAR ..	18	18	-	17	1	3	:	:	15	:	:
OFF. OG PRIV. TJ.YTING	38	36	1	24	14	2	-	2	36	24	12
LØNT HUSARBEID	13	13	-	-	13	3	-	3	10	-	10
ANNEN TJENESTEYTING ...	10	4	5	4	6	2	:	:	8	:	:
UOPPGITT	1	1	-	1	-	1	1	-	-	-	-

1											
YRKESOMRADE											
TEKNISK, VITENSKAPELIG,											
HUMANISTISK OG KUNST-											
NERISK ARBEID I ALT ...	38	37	1	28	10	1	-	1	37	28	9
TEKNISK ARBEID	4	4	-	4	-	-	-	-	4	4	-
SYKEPLEIE- OG ANNET											
PLEIEARBEID	4	4	-	-	4	-	-	-	4	-	4
PEDAGOGISK ARBEID ...	21	21	-	15	6	1	-	1	20	15	5
ADM.- OG FORVALTNINGS-											
ARB., BEDR.- OG ORGANI-											
SASJONSLEDELSE I ALT ..	7	3	4	6	1	:	-	:	6	:	:
OFFENTLIG ADM.- OG											
FORVALTNINGSARBEID ..	3	3	-	3	-	-	-	-	3	3	-
BEDR. OG ORG.LEDELSE	4	-	4	3	1	:	-	:	3	3	:
KONTORARBEID	14	13	-	10	4	2	1	1	12	9	3
HANDELSARBEID I ALT ...	22	17	4	8	14	2	-	2	20	8	12
GROSSISTER OG											
DETALJISTER	3	-	3	3	-	-	-	-	3	3	-
HANDELSARB. FRA KONT.											
OG DETALJHANDELSARB.	18	17	-	4	14	2	-	2	16	4	12
JORDBRUKS-, SKOGBRUKS-											
OG FISKEARBEID	348	15	148	187	161	140	38	102	208	149	59
GRUVE- OG SPRENGNINGS-											
ARBEID M.M.	5	5	-	5	-	-	-	-	5	5	-
TRANSPORT- OG KOMMUNI-											
KASJONSARBEID I ALT ...	38	32	6	32	6	2	-	2	36	32	4
VEGTRAFIKKARBEID	21	15	6	21	-	-	-	-	21	21	-
POST- OG TELEKOM.ARB.	9	9	-	3	6	2	-	2	7	3	4
INDUSTRI-, BYGGE- OG											
ANLEGG SARBEID I ALT ...	166	110	49	153	13	13	8	5	153	145	8
JERN- OG MET.VAREARB.	12	10	2	12	-	-	-	-	12	12	-
ELEKTROARBEID	27	27	-	27	-	1	1	-	26	26	-
TREARBEID	36	16	20	36	-	2	2	-	34	34	-
LASTE-, LOSSE- OG											
LAGERARBEID	3	3	-	3	-	-	-	-	3	3	-
SERVICEARBEID I ALT ...	30	28	1	5	25	4	:	:	26	:	:
HOTELL- OG RESTAU-											
RANTARBEID, HUSARBEID	18	16	1	2	16	3	:	:	15	:	:
VAKTMESTER- OG											
RENGJØRINGSARBEID ...	7	7	-	1	6	1	:	:	6	:	:
MILITÆRT ARBEID	6	6	-	6	-	2	2	-	4	4	-
UOPPGITT	-	-	-	-	-	-	-	-	-	-	-

I BARE ET UTVALG AV YRKESOMRADER ER SPESIFISERT

TABELL 5. PERSONER 16-69 ÅR ETTER YRKESAKTIVITET, KJØNN OG HØYESTE UTDANNING

KJØNN OG HØYESTE UTDANNING	I ALT	UTEN YRKESAKTIVITET, ARBEIDSTIMER UNDER 100 TIMER ELLER UOPPGITT		MED 100 ARBEIDSTIMER ELLER MER					1 000 TIMER OG MER
		I ALT	AV DISSE: I ALT ELEVER, STU- DENTER	100-499 TIMER		500-999 TIMER		I ALT	
				I ALT	AV DISSE: ELEVER, STU- DENTER	I ALT	AV DISSE: ELEVER, STU- DENTER		
I ALT	942	303	88	639	20	4	117	1	502
MENN I ALT	497	84	49	413	8	3	18	-	387
UNGDOMSSKOLENIVA, 7-9 ÅR, I ALT ..	350	60	26	290	6	2	13	-	271
7-ÅRIG FOLKESKOLE	167	22	-	145	2	-	5	-	138
ALLMENT FAGFELT ELLERS	117	32	26	85	4	2	3	-	78
ADMINISTRASJON OG ØKONOMI	8	2	-	6	-	-	-	-	6
INDUSTRI, HÅNDVERK OG TEKNIKK ..	21	-	-	21	-	-	4	-	17
JORDBRUK, SKOGBRUK OG FISKE	33	4	-	29	-	-	1	-	28
TJENESTEYTING OG FORSVAR	-	-	-	-	-	-	-	-	-
GYMNASNIVA I, 10 ÅR, I ALT	71	7	7	64	2	1	-	-	62
ALLMENT FAGFELT	30	6	6	24	1	1	-	-	23
ADMINISTRASJON OG ØKONOMI	-	-	-	-	-	-	-	-	-
INDUSTRI, HÅNDVERK OG TEKNIKK ..	9	1	1	8	-	-	-	-	8
JORDBRUK, SKOGBRUK OG FISKE	19	-	-	19	1	-	-	-	18
TJENESTEYTING OG FORSVAR	10	-	-	10	-	-	-	-	10
GYMNASNIVA II,III, 11-12 ÅR, I ALT	38	14	13	24	-	-	2	-	22
ALLMENT FAGFELT	23	13	13	10	-	-	2	-	8
ADMINISTRASJON OG ØKONOMI	-	-	-	-	-	-	-	-	-
INDUSTRI, HÅNDVERK OG TEKNIKK ..	10	1	-	9	-	-	-	-	9
HELSEVERN	-	-	-	-	-	-	-	-	-
TJENESTEYTING OG FORSVAR	-	-	-	-	-	-	-	-	-
UNIVERSITETS- OG HØGSKOLENIVA I, 13-14 ÅR, I ALT	18	-	-	18	-	-	2	-	16
UNDERVISNING	10	-	-	10	-	-	1	-	9
ADMINISTRASJON, ØKONOMI, SAMFUNNSVITENSKAP OG JUS	-	-	-	-	-	-	-	-	-
NATURVITENSKAP OG TEKNIKK	6	-	-	6	-	-	1	-	5
UNIVERSITETS-, HØGSKOLENIVA II,III OG FORSKERNIVA, OVER 14 ÅR, I ALT	18	1	1	17	:	-	:	-	16
UNDERVISNING	7	-	-	7	:	-	:	-	6
ADMINISTRASJON, ØKONOMI, SAMFUNNSVITENSKAP OG JUS	3	1	1	2	:	-	:	-	:
UOPPGITT ELLER INGEN UTDANNING ...	2	2	2	-	-	-	-	-	-
KVINNER I ALT	445	219	39	226	12	1	99	1	115
UNGDOMSSKOLENIVA, 7-9 ÅR, I ALT ..	364	179	21	185	9	-	86	-	90
7-ÅRIG FOLKESKOLE	160	89	-	71	3	-	35	-	33
ALLMENT FAGFELT ELLERS	97	45	16	52	3	-	28	-	21
ADMINISTRASJON OG ØKONOMI	21	11	1	10	-	-	2	-	8
INDUSTRI, HÅNDVERK OG TEKNIKK ..	6	2	-	4	-	-	2	-	2
SAMFERDSEL	-	-	-	-	-	-	-	-	-
HELSEVERN	3	2	-	1	:	-	:	-	:
TJENESTEYTING OG FORSVAR	76	30	4	46	:	-	:	-	25
GYMNASNIVA I, 10 ÅR, I ALT	39	14	4	25	2	1	9	-	14
ALLMENT FAGFELT	34	13	4	21	2	1	5	-	14
ADMINISTRASJON OG ØKONOMI	-	-	-	-	-	-	-	-	-
SAMFERDSEL	-	-	-	-	-	-	-	-	-
GYMNASNIVA II,III, 11-12 ÅR, I ALT	23	14	6	9	1	-	3	1	5
ALLMENT FAGFELT	10	7	6	3	-	-	1	1	2
ADMINISTRASJON OG ØKONOMI	-	-	-	-	-	-	-	-	-
SAMFERDSEL	-	-	-	-	-	-	-	-	-
HELSEVERN	10	5	-	5	1	-	1	-	3
UNIVERSITETS- OG HØGSKOLENIVA I, 13-14 ÅR, I ALT	6	2	-	4	-	-	1	-	3
UNDERVISNING	4	1	-	3	-	-	1	-	2
NATURVITENSKAP OG TEKNIKK	-	-	-	-	-	-	-	-	-
UNIVERSITETS-, HØGSKOLENIVA II,III OG FORSKERNIVA, OVER 14 ÅR, I ALT	4	1	-	3	-	-	-	-	3
UNDERVISNING	4	1	-	3	-	-	-	-	3
ADMINISTRASJON, ØKONOMI, SAMFUNNSVITENSKAP OG JUS	-	-	-	-	-	-	-	-	-
NATURVITENSKAP OG TEKNIKK	-	-	-	-	-	-	-	-	-
UOPPGITT ELLER INGEN UTDANNING ...	9	9	8	-	-	-	-	-	-

1 BARE ET UTVALG AV FAGOMRADER ER SPESIFISERT UNDER DE ENKELTE UTDANNINGSNIVAER

TABELL 6. YRKESAKTIVE, SKOLEELEVER OG STUDENTER 16 ÅR OG OVER ETTER KJØNN OG ARBEIDS-/SKOLE-/STUDIESTED
 PR. 1. NOVEMBER 1970

ARBEIDS-/SKOLE-/STUDIESTED	I ALT	1			2		
		YRKESAKTIVE			SKOLEELEVER OG STUDENTER		
		I ALT	MENN	KVINNER	I ALT	MENN	KVINNER
I ALT	754	662	429	233	92	51	41
I KOMMUNEN	598	558	333	225	40	17	23
OSLO	22	8	7	1	14	8	6
EVJE OG HORNNES	17	-	-	-	17	15	2
KRISTIANSAND S.	16	10	9	1	6	3	3
BYGLAND	15	15	15	-	-	-	-
ARENDAL	5	4	3	1	1	1	-
ANDRE KOMMUNER I FYLKET	10	4	4	-	6	3	3
ANDRE KOMMUNER UTEFOR FYLKET ...	20	12	10	2	8	4	4
ANNET STED	51	51	48	3	-	-	-

1 EKSKL. PERSONER SOM AVTJENTE VERNEPLIKTSTJENESTE OG YRKESAKTIVE SOM IKKE HAR OPPGITT ARBEIDSTED

2 EKSKL. SKOLEELEVER OG STUDENTER SOM IKKE HAR OPPGITT SKOLE-/STUDIESTED

TABELL 7. FAMILIER OG PERSONER ETTER FAMILIETYPE OG HUSHOLDNINGSTYPE

HUSHOLDNINGSTYPE	I ALT		FAMILIER MED TO ELLER FLERE PERSONER							
	FAMI- LIER	PER- SONER	FAMI- LIER MED EN PER- SON	I ALT		EKTE- PAR UTEN UGIFTE BARN	EKTEPAR MED UGIFTE BARN		MOR ELLER FAR MED UGIFTE BARN	
				FAMI- LIER	PER- SONER		FAMI- LIER	PER- SONER	FAMI- LIER	PER- SONER
I ALT	611	1 445	269	342	1 176	88	209	880	45	120
PRIVATHUSHOLDNING I ALT .	609	1 443	267	342	1 176	88	209	880	45	120
MED EN FAMILIE	385	1 087	109	276	978	64	183	775	29	75
MED TO FAMILIER	146	262	89	57	173	20	23	95	14	38
MED FLERE FAMILIER	78	94	69	9	25	4	3	10	2	7
FELLESHUSHOLDNING	-	-	-	-	-	-	-	-	-	-
ANNEN HUSHOLDNING	2	2	2	-	-	-	-	-	-	-

TABELL 8. PERSONER 16 ÅR OG OVER MED EGEN BOLIG ETTER ALDER, EKTESKAPELIG STATUS OG KJØNN

EKTESKAPELIG STATUS OG KJØNN	I ALT	ALDER									
		16-19	20-24	25-29	30-39	40-49	50-59	60-69	70-79	80 OG OVER	
		PERSONER 16 ÅR OG OVER I ALT ...	1 148	92	91	66	129	168	208	188	154
AV DISSE: MED EGEN BOLIG	766	3	24	31	92	143	182	142	117	32	
MENN I ALT	599	52	58	37	73	86	107	84	78	24	
AV DISSE: MED EGEN BOLIG	404	-	10	14	46	73	100	75	67	19	
KVINNER I ALT	549	40	33	29	56	82	101	104	76	28	
AV DISSE: MED EGEN BOLIG	362	3	14	17	46	70	82	67	50	13	
UGIFTE I ALT	446	91	65	37	43	44	54	67	39	6	
AV DISSE: MED EGEN BOLIG	126	2	4	5	11	20	28	28	24	4	
MENN I ALT	264	52	49	25	33	29	29	28	17	2	
AV DISSE: MED EGEN BOLIG	91	-	3	4	9	16	22	20	15	2	
KVINNER I ALT	182	39	16	12	10	15	25	39	22	4	
AV DISSE: MED EGEN BOLIG	35	2	1	1	2	4	6	8	9	2	
GIFTE OG SEPARERTE I ALT	604	1	26	29	83	118	148	107	73	19	
AV DISSE: MED EGEN BOLIG	572	1	20	26	79	117	148	104	64	13	
MENN I ALT	302	-	9	12	38	57	78	51	45	12	
AV DISSE: MED EGEN BOLIG	286	-	7	10	35	57	78	51	40	8	
KVINNER I ALT	302	1	17	17	45	61	70	56	28	7	
AV DISSE: MED EGEN BOLIG	286	1	13	16	44	60	70	53	24	5	
FØR GIFTE I ALT	98	-	-	-	3	6	6	14	42	27	
AV DISSE: MED EGEN BOLIG	68	-	-	-	2	6	6	10	29	15	
MENN I ALT	33	-	-	-	2	-	-	5	16	10	
AV DISSE: MED EGEN BOLIG	27	-	-	-	2	-	-	4	12	9	
KVINNER I ALT	65	-	-	-	1	6	6	9	26	17	
AV DISSE: MED EGEN BOLIG	41	-	-	-	-	6	6	6	17	6	

TABELL 9. HUS, BOLIGER, ROM OG BOSATTE ETTER HUSTYPE

	PERMANENT BOLIGBYGG										PRO- VI- SOR- ISK BO- LIG- BYGG	FOR- RET- NINGS- BYGG M.V.	BYGG FOR- FEL- LES- HUS- HOLD- NING	UOPP- GITT HUS- TYPE
	I ALT	I ALT	VA- NINGS- HUS I	FRITT- LIGG- TIL	ENE- BOLIG	ENE- BOLIG	HORI- SON- ANNEN	TALT DELTA	ANNET SMÅHUS	BLOKK				
			TILKN. GARDS- DRIFT	ENE- BOLIG	REKKE, KJEDE, M.V.	TO- MANN- BOLIG	TO- MANN- BOLIG							
HUS	412	400	271	114	2	-	6	7	-	1	9	2	-	
BOLIGER I ALT ...	484	469	327	114	2	-	12	14	-	1	11	3	-	
AV DISSE: BEBODDE	483	468	326	114	2	-	12	14	-	1	11	3	-	
ROM	2 369	2 310	1 600	598	14	-	48	50	-	3	46	10	-	
BOSATTE	1 443	:	955	385	:	-	29	27	-	:	26	:	-	
BOLIGER PR. HUS .	1,2	1,2	1,2	1,0	1,0	-	2,0	2,0	-	1,0	1,2	1,5	-	
ROM PR. BOLIG ...	4,9	4,9	4,9	5,2	7,0	-	4,0	3,6	-	3,0	4,2	3,3	-	
BOSATTE PR. BOLIG	3,0	:	2,9	3,4	:	-	2,4	1,9	-	:	2,4	:	-	
BOSATTE PR. ROM .	0,6	:	0,6	0,6	:	-	0,6	0,5	-	:	0,6	:	-	

TABELL 10. BEBODDE BOLIGER ETTER HUSTYPE OG BYGGEAR, OG HUS, ROM OG BOSATTE ETTER HUSETS BYGGEAR

HUSETS BYGGEAR	HUS	BEBODDE BOLIGER						ROM	BOSATTE	BE- BOD- DE BO- LIG- ER PR. HUS	BOSATTE				
		I ALT	I PERMANENTE BOLIGBYGG			I ALT	I ALT				I ALT	PR. BO- LIG	PR. BO- LIG	PR. BO- LIG	PR. BO- LIG
			I VANINGS- HUS I	I ANDRE ENE- OG	I TO- BOLIGER										
I ALT	412	483	468	440	28	-	15	2 369	1 443	1,2	4,9	3,0	0,6		
1900 OG FØR	76	95	95	95	-	-	-	397	260	1,3	4,2	2,7	0,7		
1901-1910	15	19	19	19	-	-	-	73	43	1,3	3,8	2,3	0,6		
1911-1920	18	23	21	21	-	-	2	102	73	1,3	4,4	3,2	0,7		
1921-1930	34	41	40	40	-	-	1	203	109	1,2	5,0	2,7	0,5		
1931-1940	58	65	62	60	2	-	3	325	190	1,1	5,0	2,9	0,6		
1941-1945	36	42	42	36	6	-	-	199	109	1,2	4,7	2,6	0,5		
1946-1950	36	41	40	32	8	-	1	217	134	1,1	5,3	3,3	0,6		
1951-1960	55	62	56	54	2	-	6	358	205	1,1	5,8	3,3	0,6		
1961-1970	81	92	91	81	10	-	1	475	313	1,1	5,2	3,4	0,7		
UOPPGITT	3	3	2	2	-	-	1	20	7	1,0	6,7	2,3	0,4		

TABELL 11. BEBODDE BOLIGER ETTER HUSTYPE OG TALLET PÅ ROM, OG BOSATTE ETTER TALLET PÅ ROM I BOLIGEN

TALLET PÅ ROM, EKSKL. KJØKKEN	BEBODDE BOLIGER						I ANDRE BYGG	I ALT	PR. ROM
	I ALT	I PERMANENTE BOLIGBYGG			I BLOKKER	I ANDRE BYGG			
		I VANINGS- HUS I	I ANDRE ENE- OG	I TO- BOLIGER					
I ALT	483	468	440	28	-	15	1 443	0,6	
0 ROM ELLER UOPPGITT ..	-	-	-	-	-	-	-	-	
1 ROM I ALT	36	33	29	4	-	3	46	0,9	
MED KJØKKEN I ALT ...	19	18	15	3	-	1	23	0,7	
UNDER 6 KVM.	3	2	1	1	-	1	4	1,3	
6 KVM. OG MER	16	16	14	2	-	-	19	0,6	
UTEN KJØKKEN	17	15	14	1	-	2	23	1,4	
2 ROM I ALT	84	80	71	9	-	4	163	0,7	
MED KJØKKEN	69	65	57	8	-	4	140	0,7	
UTEN KJØKKEN	15	15	14	1	-	-	23	0,8	
3 ROM	81	79	75	4	-	2	231	0,7	
4 ROM	106	104	100	4	-	2	373	0,7	
5 ROM	90	88	84	4	-	2	293	0,5	
6 ROM	40	38	36	2	-	2	143	0,5	
7 ROM	21	21	20	1	-	-	85	0,5	
8 ROM OG MER	25	25	25	-	-	-	109	0,4	

TABELL 12. BEBODDE BOLIGER, ROM OG BOSATTE ETTER BOLIGTETTHET

	I ALT	BOSATTE PR. ROM, INKL. KJØKKEN PÅ 6 KVM. OG MER									0 ROM ELLER UOPP- GITT
		UNDER	0,25-	0,50-	0,75-	1,00-	1,25-	1,50-	1,75-	2,00	
		0,25	0,49	0,74	0,99	1,24	1,49	1,74	1,99	OG MER	
BEBODDE BOLIGER	483	27	122	162	65	75	10	11	1	10	-
ROM	2 369	163	670	826	336	271	38	42	4	19	-
BOSATTE	1 443	30	228	477	269	278	49	65	7	40	-
ROM PR. BOLIG	4,9	6,0	5,5	5,1	5,2	3,6	3,8	3,8	4,0	1,9	-
BOSATTE PR. BOLIG	3,0	1,1	1,9	2,9	4,1	3,7	4,9	5,9	7,0	4,0	-

TABELL 13. BEBODDE BOLIGER, ROM OG BOSATTE ETTER BOLIGENS UTSTYR

	I ALT	INNLAGT VANN I HUSET										IKKE INN- LAGT VANN I HUSET	UOPP- GITT
		EGET WC		FELLES WC		EGET ELLER FELLES WC OG UTEN BAD	UTEN WC		UTEN BAD	UTEN BAD			
		EGET	FELLES	EGET	FELLES		EGET	UTEN					
		BAD	BAD	BAD	BAD	BAD	BAD						
BEBODDE BOLIGER	483	451	139	7	1	14	19	23	248	32	-		
ROM	2 369	2 267	830	25	4	46	85	122	1 155	102	-		
BOSATTE	1 443	1 382	494	16	:	:	58	79	702	61	-		
ROM PR. BOLIG	4,9	5,0	6,0	3,6	4,0	3,3	4,5	5,3	4,7	3,2	-		
BOSATTE PR. BOLIG	3,0	3,1	3,6	2,3	:	:	3,1	3,4	2,8	1,9	-		
BOSATTE PR. ROM	0,6	0,6	0,6	0,6	:	:	0,7	0,6	0,6	0,6	-		

TABELL 14. BEBODDE BOLIGER, ROM OG BOSATTE ETTER EIER-/LEIERFORHØLDET TIL BOLIGEN

	I ALT	BOLIGINNEHAVEREN DISPONERER BOLIGEN SOM									TJEN- ESTE- ELLER FOR- PAK- TER- BOLIG	UOPP- GITT	
		EIER	LEIEBOER						MED INN- SKOTT	UTEN INN- SKOTT			UTEN INN- SKOTT
			MED AKSJE/ANDEL			UTEN AKSJE/ANDEL							
			I ALT	MED INN- SKOTT	UTEN INN- SKOTT	I ALT	MED INN- SKOTT	UTEN INN- SKOTT					
BEBODDE BOLIGER ...	483	354	109	-	-	-	109	-	109	20	-		
ROM	2 369	1 900	378	-	-	-	378	-	378	91	-		
BOSATTE	1 443	1 150	244	-	-	-	244	-	244	49	-		
ROM PR. BOLIG	4,9	5,4	3,5	-	-	-	3,5	-	3,5	4,6	-		
BOSATTE PR. BOLIG	3,0	3,2	2,2	-	-	-	2,2	-	2,2	2,5	-		
BOSATTE PR. ROM	0,6	0,6	0,6	-	-	-	0,6	-	0,6	0,5	-		

TABELL 15. FOLKEMENGDEN ETTER ALDER, KJØNN OG TELLINGSKRETS

TELLINGSKRETS OG KJØNN	I ALT	ALDER									
		UNDER 7	7-15	16-19	20-24	25-29	30-39	40-49	50-59	60-69	70 OG OVER
KOMMUNEN I ALT	1 445	127	170	92	91	66	129	168	208	188	206
MENN I ALT	750	57	94	52	58	37	73	86	107	84	102
UGIFTE	415	57	94	52	49	25	33	29	29	28	19
GIFTE OG SEPARERTE	302	-	-	-	9	12	38	57	78	51	57
FØR GIFTE	33	-	-	-	-	-	2	-	-	5	26
KVINNER I ALT	695	70	76	40	33	29	56	82	101	104	104
UGIFTE	328	70	76	39	16	12	10	15	25	39	26
GIFTE OG SEPARERTE	302	-	-	1	17	17	45	61	70	56	35
FØR GIFTE	65	-	-	-	-	-	1	6	6	9	43
01 ÅMLI	125	12	4	8	9	7	13	12	15	20	25
MENN	73	8	-	7	6	4	7	7	7	12	15
KVINNER	52	4	4	1	3	3	6	5	8	8	10
02 VALLEBØ	317	35	40	20	16	18	36	34	36	43	39
MENN	175	18	21	12	10	12	17	22	17	22	24
KVINNER	142	17	19	8	6	6	19	12	19	21	15
03 HOMME	189	12	28	16	12	7	11	21	24	29	29
MENN	96	5	15	11	9	3	6	9	14	11	13
KVINNER	93	7	13	5	3	4	5	12	10	18	16
04 OVEINANG	140	11	8	6	8	4	11	16	30	27	19
MENN	70	4	4	4	5	3	7	9	13	14	7
KVINNER	70	7	4	2	3	1	4	7	17	13	12
05 TREUNGEN	116	5	17	7	6	3	6	14	16	16	26
MENN	59	1	10	2	5	1	5	7	9	5	14
KVINNER	57	4	7	5	1	2	1	7	7	11	12
06 RYSSTAD	190	24	19	13	24	14	11	25	28	15	17
MENN	91	10	11	7	11	9	5	11	12	6	9
KVINNER	99	14	8	6	13	5	6	14	16	9	8
07 HAUGEN	143	6	23	9	6	6	11	19	27	14	22
MENN	68	2	14	3	5	2	8	8	15	5	6
KVINNER	75	4	9	6	1	4	3	11	12	9	16
08 BROKKE	95	5	12	4	7	2	9	12	17	13	14
MENN	55	3	6	2	6	1	6	7	9	8	7
KVINNER	40	2	6	2	1	1	3	5	8	5	7
09 NDMELAND/UPPSTAD	128	17	19	9	3	3	21	15	15	11	15
MENN	61	6	13	4	1	-	12	6	11	1	7
KVINNER	67	11	6	5	2	3	9	9	4	10	8
UTEN FAST BOPEL I ALT	2	-	-	-	-	2	-	-	-	-	-
MENN	2	-	-	-	-	2	-	-	-	-	-
KVINNER	-	-	-	-	-	-	-	-	-	-	-

TABELL 16. PERSONER 16 ÅR OG OVER ETTER VIKTIGSTE KILDE TIL LIVSOPPHELD, NÆRING, KJØNN OG TELLINGSKRETS

TELLINGSKRETS OG KJØNN	I ALT	VIKTIGSTE KILDE TIL LIVSOPPHELD								PEN- SJON, TRYGD	FOR- MUE, LAN, STI- PEND M.V.,	HUSAR- BEID I HJEM- MET, FORSØR- GET
		INNTEKT AV EGET ARBEID										
		NÆRING										
		JORD- SKOG- BRUK, FISKE M.V., HVAL- FANGST	INDU- STRI M.V., BYGGE- OG ANL- VIRK- SOMHET	VARE- HANDEL	SAM- FERD- SEL	TJEN- ESTE- YTENDE NÆR- INGER	UOPP- GITT					
KOMMUNEN I ALT	1 148	521	212	149	41	38	80	1	308	15	304	
MENN	599	399	153	137	26	33	49	1	137	8	55	
KVINNER	549	122	59	12	15	5	31	-	171	7	249	
01 AMLI	109	44	24	10	2	4	4	-	32	1	32	
MENN	65	36	22	8	2	3	1	-	18	1	10	
KVINNER	44	8	2	2	-	1	3	-	14	-	22	
02 VALLEBØ	242	122	49	23	6	6	38	-	54	5	61	
MENN	136	86	32	22	3	4	25	-	33	3	14	
KVINNER	106	36	17	1	3	2	13	-	21	2	47	
03 HOMME	149	56	29	11	2	6	8	-	45	3	45	
MENN	76	42	19	11	-	6	6	-	19	1	14	
KVINNER	73	14	10	-	2	-	2	-	26	2	31	
04 OVEINANG	121	57	39	13	1	-	4	-	38	-	26	
MENN	62	45	29	13	1	-	2	-	14	-	3	
KVINNER	59	12	10	-	-	-	2	-	24	-	23	
05 TREUNGEN	94	39	16	11	5	4	3	-	38	1	16	
MENN	48	29	10	10	4	4	1	-	17	1	1	
KVINNER	46	10	6	1	1	-	2	-	21	-	15	
06 RYSSTAD	147	72	7	32	15	12	6	-	26	-	49	
MENN	70	57	5	29	10	10	3	-	11	-	2	
KVINNER	77	15	2	3	5	2	3	-	15	-	47	
07 HAUGEN	114	50	16	22	2	1	8	1	30	-	34	
MENN	52	40	13	20	2	1	3	1	7	-	5	
KVINNER	62	10	3	2	-	-	5	-	23	-	29	
08 BROKKE	78	43	21	9	5	4	4	-	20	3	12	
MENN	46	33	14	8	4	4	3	-	9	2	2	
KVINNER	32	10	7	1	1	-	1	-	11	1	10	
09 NOME LAND/UPPSTAD	92	36	11	18	3	1	3	-	25	2	29	
MENN	42	29	9	16	-	1	3	-	9	-	4	
KVINNER	50	7	2	2	3	-	-	-	16	2	25	
UTEN FAST BOPEL I ALT	2	2	-	-	-	-	2	-	-	-	-	
MENN	2	2	-	-	-	-	2	-	-	-	-	
KVINNER	-	-	-	-	-	-	-	-	-	-	-	

TABELL 17. HOVEDTALL FOR HUS OG BEBODDE BOLIGER I DE ENKELTE TELLINGSKRETSETER

TELLINGSKRETS	I ALT	HUS			BEBODDE BOLIGER					BO- SAT- TE PR. ROM	
		AV DISSE:			AV DISSE MED:						
		VAN.HUS TILKN. GARDS- DRIFT, FRITTL. ENEBOL.	BYGGEAR 1946- 1960	1961- 1970	I ALT INNLAGT VANN I HUSET	EGET OG EGET BAD	WC OG BAD ELLERS	WC OG UTEN BAD	EGET ELLER FELLES WC OG UTEN WC		EGET ELLER FELLES BAD OG UTEN WC
KOMMUNEN I ALT	412	385	91	81	483	451	139	22	19	23	0,6
01 AMLI	40	39	9	8	44	39	8	1	1	1	0,6
02 VALLEBØ	87	75	17	23	111	106	39	13	10	4	0,6
03 HOMME	50	49	13	4	61	56	9	1	1	-	0,7
04 OVEINANG	51	48	13	3	56	53	9	1	-	2	0,5
05 TREUNGEN	31	29	8	1	42	38	8	3	1	1	0,7
06 RYSSTAD	53	46	12	17	61	60	32	3	5	1	0,6
07 HAUGEN	37	37	11	6	38	36	12	-	-	5	0,6
08 BROKKE	31	31	5	5	34	29	5	-	-	5	0,6
09 NOME LAND/UPPSTAD	32	31	3	14	36	34	17	-	1	4	0,8



a. KRETSFORTEGNELSE

Krets- nr.	Navnet på kretsen	Krets- type ¹⁾	Omfang (Eiendommer med bebodde hus)
0	Uten fast bopel	0	..
1	Åmli	S	Gnr. 42 bnr. 4, gnr. 47, 48, 50, 51, 55, 56 og 58.
2	Vallebø	S	Gnr. 40, 41, gnr. 42 bnr. 1, 7, 8, 10-12, 14, 20, 22 24, 27-29, 31, 33 og 35-38, gnr. 43-46, 49, 52-54 og 57.
3	Homme	S	Gnr. 28-39
4	Oveinang	S	Gnr. 21-27.
5	Treungen	S	Gnr. 69-71.
6	Rysstad	S	Gnr. 68.
7	Haugen	S	Gnr. 65, gnr. 66 bnr. 1, 12, 13, 17, 18, 20-22, 28, 31, 36, 38, 43 og 44, gnr. 67.
8	Brokke	S	Gnr. 61-63.
9	Nomeland/Uppstad	S	Gnr. 60, 64, gnr. 66 bnr. 4.


1) S = Spredtbygd krets.

b. INNDELINGEN I SOGN PR. 1. NOVEMBER 1970

Navnet på sognet	Omfang (tellingskretsnr.)	Navnet på sognet	Omfang (tellingskretsnr.)
Valle	1-4	Hylestad	5-9

c. OVERSIKT OVER ENDRINGENE I KOMMUNEINNDELINGEN MELLOM TELLINGEN I 1960 OG TELLINGEN I 1970

Kretsnr. i 1970-tellingen	Kommune i 1960-tellingen	Kretsnr. i 1970-tellingen	Kommune i 1960-tellingen
1-4	0940 Valle	5-9	0939 Hylestad



0940 VALLE

