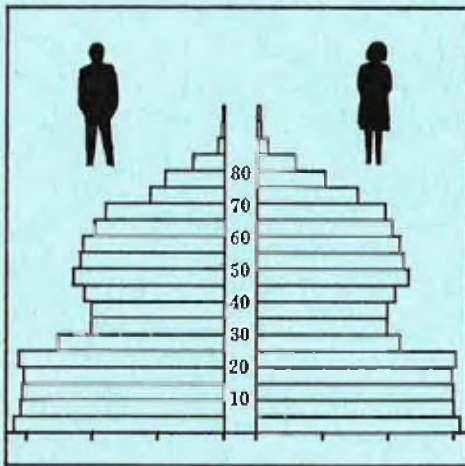


STATISTISKE KOMMUNEHEFTER



FOLKE- OG BOLIGTELLING

1. NOVEMBER 1970

0919 **FROLAND**

STATISTISK SENTRALBYRÅ
OSLO


STATISTISKE KOMMUNEHEFTER



FOLKE- OG BOLIGTELLING
1. NOVEMBER 1970

0919 FROLAND

STATISTISK SENTRALBYRÅ
OSLO 1973



FORORD

Den første statistikken utarbeidd på grunnlag av oppgaver til folketellingen i 1970, ble publisert i desember 1971 i heftet "Folkemengden etter alder og ekteskapelig status, 31. desember 1970".

I serien Statistiske kommunehefter legger Statistisk Sentralbyrå fram de viktigste resultater fra Folke- og bolig telling 1970 for hver enkelt kommune. Heftene vil bli utgitt fra midten av 1972 til siste halvdel av 1973. Da kontrollen av tellingsoppgavene ikke er avsluttet når kommuneheftene utarbeides, er tallene i disse heftene foreløpige.

Endelige tall for hele landet vil bli publisert i 6 hefter som ventes å bli utgitt i 1974. Disse publikasjonene vil også inneholde tabeller med geografiske fordelinger. I tillegg til de tabellene som blir trykt, vil det bli utarbeidd tabeller med mer detaljert statistikk. På grunnlag av tellingsresultatene vil det videre bli utarbeidd et bosettingskart og flere større spesialartikler.

Professor Hallstein Myklebost, Geografisk Institutt, Universitetet i Oslo, har vært Byråets konsulent i arbeidet med kretsinnstillingen.

Statistisk Sentralbyrå, Oslo, 2. mai 1972

Petter Jakob Bjerve


Einar Jensen

INNHold

	Side
Prinsipp er og definisjoner	7
1. Omfanget av Folke- og bolig telling 1970	7
2. Definisjon av personkjennemerker	7
3. Definisjon av familie- og husholdningstype	10
4. Definisjon av hus og bolig og hus- og boligkjennemerker	11
5. Inndelingen i tellingskretser	13
6. Merknader til tabell 1	14
Ta b e l l e r	
1. Folkemengden ved folketellingene 1801-1970	16
2. Folkemengden etter kjønn og inntektstakernes viktigste kilde til livsopphold og næring ...	16
3. Personer 16 år og over etter yrkesaktivitet, kjønn og alder	16
4. Personer 16 år og over med minst 100 arbeidstimer etter yrkesstatus, arbeidstid, kjønn og næring/yrkesområde	17
5. Personer 16-69 år etter yrkesaktivitet, kjønn og høyeste utdanning	18
6. Yrkesaktive, skoleelever og studenter 16 år og over etter kjønn og arbeids-/skole-/studie- sted pr. 1. november 1970	19
7. Familier og personer etter familietype og husholdningstype	19
8. Personer 16 år og over med egen bolig etter alder, ekteskapelig status og kjønn	19
9. Hus, boliger, rom og bosatte etter hustype	20
10. Beboede boliger etter hustype og byggeår, og hus, rom og bosatte etter husets byggeår	20
11. Beboede boliger etter hustype og tallet på rom, og bosatte etter tallet på rom i boligen .	20
12. Beboede boliger, rom og bosatte etter bolig tetthet	21
13. Beboede boliger, rom og bosatte etter boligens utstyr	21
14. Beboede boliger, rom og bosatte etter eier-/leierforholdet til boligen	21
15. Folkemengden etter alder, kjønn og tellingskrets	22
16. Personer 16 år og over etter viktigste kilde til livsopphold, næring, kjønn og tellings- krets	23
17. Hovedtall for hus og beboede boliger i de enkelte tellingskretser	25
V e d l e g g	
1 a. Kretsfortegnelse	27
1 b. Inndelingen i sogn pr. 1. november 1970	27
1 c. Oversikt over endringene i kommuneinndelingen mellom tellingen i 1960 og tellingen i 1970	27
2. Kartskisse over kretsinnndelingen	29
3. Oversiktskart over tettbygd krets	31

S t a n d a r d t e g n

- .. Oppgave mangler
- : Tall kan ikke offentligjøres
- Null



PRINSIPPER OG DEFINISJONER

1. OMFANGET AV FOLKE- OG BOLIGTELLING 1970

Folketellingen omfatter alle personer (også utenlandske statsborgere) som ifølge Forskrifter av 20. januar 1970 om ordningen og føringen av folkeregistrene, var registrert som bosatt i Norge på tellingstidspunktet den 1. november 1970.

I boligteellingen har en med alle hus og privatboliger (privatleiligheter m.v.) hvor minst én person var registrert bosatt den 1. november 1970. Hus og boliger som var ubebodd eller som var bebodd bare av midlertidig tilstedeværende (f.eks. ugifte personer som oppholdt seg utenom foreldrenes hjem på grunn av studier), omfattes således ikke av tellingen. Heller ikke er boliger for forpleide i aldershjem, pleiehjem og barnehjem og for losjerende i pensjonater, hoteller o.l. med. Hus hvor alle eller en del av de registrert bosatte var forpleide eller losjerende, er derimot inkludert.

I avsnitt 2 er det gjort nærmere rede for bostedsbegrepet (det sted som en person skal regnes som bosatt) og i avsnitt 4 for hus- og boligbegrepet.

2. DEFINISJON AV PERSONKJENNERMERKER

Når ikke annet er nevnt, refererer personopplysningene seg til den 1. november 1970.

Bosted

Den enkelte person er i tellingen regnet å ha sitt bosted i den kommune og i den bolig hvor vedkommende var registrert som bosatt den 1. november 1970 ifølge forskriftene om ordningen og føringen av folkeregistrene. Hovedregelen er her at en person skal registreres som bosatt der hvor vedkommende regelmessig tar sin døgnhvile. De viktigste registreringsreglene er ellers:

Bostedsforhold	Skal registreres som bosatt i
Gift person som p.g.a. arbeid, studier, avtjening av verneplikt e.l. oppholder seg utenom ektefellenes felles bolig	Ektefellenes felles bolig
Ugift person som p.g.a. studier, skolegang eller avtjening av verneplikt oppholder seg utenom foreldrenes/forsørgers bolig	Foreldrenes/forsørgers bolig
Ugift person med eget arbeid og som vanligvis ikke bor hos foreldre/forsørger	Boligen der personen vanligvis bor
Person som p.g.a. ferie, besøk hos kjente, forretningsreise e.l. er fraværende fra boligen der vedkommende vanligvis bor	Boligen der personen vanligvis bor
Person som er forpleid i barnehjem, aldershjem, pleiehjem eller er satt bort i privat pleie	Barnehjemmet, aldershjemmet, pleiehjemmet eller boligen hvor personen er i pleie. (På grunn av registreringsvanker er imidlertid en del personer som var anbrakt i pleiehjem, registrert som bosatt i privatbolig på tellingstidspunktet.)
Person som er innlagt på sykehus eller anbrakt på arbeidsskole, arbeidsanstalt eller i fengsel	Boligen der personen var bosatt før innleggelsen eller anbringelsen

Personer som ikke kan henføres til en bestemt bolig, er regnet til gruppen "Uten fast bopel". Av registreringstekniske grunner har en imidlertid i tellingen også måttet ta med enkelte personer med fast bosted i denne gruppen. Personer uten fast bopel er som regel registrert som bosatt i den kommunen hvor de sist hadde fast bosted.

I det følgende er begrepet "Bosatt" brukt i samme betydning som begrepet "Registrert bosatt".

Det er ikke som ved tidligere tellinger, hentet inn opplysninger om midlertidig bosted. Fra 1970-tellingen kan det derfor ikke gis oppgaver over den tilstedeværende befolkning.

Alder

I fordelingene etter alder er den enkelte person gruppert etter alder pr. 31. desember 1970 (1970 minus fødselsår), og ikke som ved tidligere tellinger etter alder på tellingstidspunktet.

Ekteskapelig status

Det er brukt fire hovedgrupperinger etter ekteskapelig status, nemlig ugifte, gifte, separerte og før gifte. Som før gifte er regnet skilte, enker og enkemenn.

Utdanning

Opgavene over utdanning omfatter enkeltutdanninger på heltid av minst 5 måneders normal varighet og deltidsutdanninger av tilsvarende varighet. For personer med flere enkeltutdanninger, er den utdanning som har lengst samlet varighet (normal varighet av enkeltutdanningen tillagt varigheten av den forutdanning som kreves) regnet som høyeste utdanning. Av utdanninger med lik samlet varighet, er den som antas å være av størst yrkesmessig betydning, oppfattet som personens høyeste utdanning. Klassifiseringen er i samsvar med Standard for utdanningsgruppering (Statistisk Sentralbyrås Håndbøker, nr. 28). I tellingen er det imidlertid foretatt følgende tre-delning av standardens gymnasnivå (samlet utdanningsvarighet 10-12 år):

1. Utdanning på gymnasnivå I (10 år)
2. Utdanning på gymnasnivå II (11 år)
3. Utdanning på gymnasnivå III (12 år)

Videre er utvidet grunnskoleutdanning (10. frivillig år) i tellingen gruppert sammen med 9-årig grunnskole, mens den er skilt ut som egen gruppe under gymnasnivå i Standard for utdanningsgruppering.

Yrkesaktivitet

Som yrkesaktivitet er regnet alt arbeid mot vederlag, enten i form av lønn, inntekt av egen bedrift, naturalier e.l., inklusive arbeid som familiemedlem uten fast lønn i familiebedrift (f.eks. gårdsbruk, forretning m.v.), vernepliktstjeneste og tilsvarende plikttjeneste, men eksklusive husarbeid for egen familie.

I gruppen "Med yrkesaktivitet" er tatt med alle personer 16 år og over som utførte yrkesaktivitet i hele eller en del av perioden 1. november 1969 - 31. oktober 1970, også personer som begynte eller sluttet i arbeidslivet i denne perioden, deltidsarbeidere og elever og studenter som hadde hatt feriearbeid.

I tidligere tellinger er personer med inntekt av egen yrkesaktivitet som viktigste kilde til livsopphold, regnet til yrkesbefolkningen (personer med yrke). I disse tellingene avviker imidlertid definisjonen av yrkesaktivitet på enkelte punkter fra definisjonen som er gitt ovenfor. I 1970-tellingen er ikke en bestemt gruppe av personer regnet som yrkesbefolkning. Det er imidlertid gitt fordelinger etter viktigste kilde til livsopphold og etter arbeidstid.

Viktigste kilde til livsopphold

Personer 16 år og over er gruppert etter den kilde til livsopphold som var viktigst de siste 12 månedene før tellingstidspunktet.

Med inntekt av eget arbeid er ment inntekt av egen yrkesaktivitet.

"Pensjon, trygd" omfatter syketrygd, arbeidsløshetsstrygd, forsørgertrygd, uføretrygd, alderstrygd, yrkesskadetrygd, krigspensjon, bedriftspensjon o.l. Ektefeller som hadde hver sin pensjon som viktigste kilde til livsopphold, er begge gruppert under denne kilden til livsopphold. I disse tilfellene er således ikke den ene ektefellen regnet som forsørget eller å ha husarbeid i hjemmet som viktigste kilde til livsopphold.

Som formue, lån m.v. er også regnet føderåd, leieinntekt, forpaktningssinntekt, annen formuesinntekt og utbetalinger i samband med livsforsikring eller individuell pensjonsforsikring.

"Stipend m.v." omfatter foruten stipend, underhold fra andre enn privatpersoner (f.eks. stønader fra det offentlige, institusjoner eller bedrifter), unntatt pensjon og trygd.

I gruppen "Husarbeid i hjemmet, forsørget" er tatt med alle personer som ikke hadde en av kildene som er spesifisert foran, som den viktigste kilde til livsopphold.

Inntektstaker/Ikke-inntektstaker

Som inntektstakere er regnet personer 16 år og over med inntekt av eget arbeid; pensjon, trygd m.v.; formue, lån m.v. eller stipend m.v. som viktigste kilde til livsopphold. Tilsvarende er som ikke-inntektstakere regnet alle personer under 16 år og personer 16 år og over som under viktigste kilde til livsopphold er gruppert på "Husarbeid i hjemmet, forsørget". Husmødre som ikke var inntektstakere, er skilt ut som egen gruppe. Denne gruppen omfatter gifte kvinner 16 år og over med husarbeid i hjemmet som viktigste kilde til livsopphold.

I tabell 2 er ikke-inntektstakere gruppert etter samme kilde til livsopphold/næring som en inntektstaker i samme familie (definisjon av familieenheten er gitt i avsnitt 3). Denne inntektstakeren er valgt ut etter følgende prioritetsrekkefølge:

1. Mannlig ektefelle/far
2. Kvinnelig ektefelle/mor
3. Eldste sønn, nest eldste sønn osv.
4. Eldste datter, nest eldste datter osv.

Personer som tilhørte familie uten en eneste inntektstaker, er i tabell 2 gruppert under uopp-gitt kilde til livsopphold.

Elever, studenter (tabell 5)

Som elever og studenter er i tabell 5 regnet personer som i løpet av de siste 12 måneder før tellingstidspunktet, gikk på skole eller studerte, uten hensyn til andre aktiviteter som f.eks. yrkesaktivitet.

Arbeidstid

Oppgavene over arbeidstid gjelder perioden 1. november 1969 - 31. oktober 1970 og omfatter tid som er gått med til yrkesaktivitet. Tid som er brukt til skolearbeid, studier og husarbeid for egen familie, er således ikke inkludert. Personer som i perioden hadde mindre enn i alt én måneds sykefravær, og ellers - bortsett fra ferie - arbeidet full dag hele perioden, er regnet å ha hatt heldagsarbeid.

Generelt om grupperingen etter næring, yrke og yrkesstatus

Personer 16 år og over med yrkesaktivitet er gruppert på næring etter arten av virksomheten til den bedrift som den enkelte arbeidet i hele tiden eller lengst tid de siste 12 måneder før tellingstidspunktet. Disse personene er videre gruppert på det yrke og den yrkesstatus som de hadde hele tiden eller lengst tid i bedriften i 12-månedersperioden.

Næring

Næringsgrupperingen er foretatt etter 1960-utgaven av Standard for næringsgruppering i offentlig norsk statistikk (Statistisk Sentralbyrås Håndbøker, nr. 9). Denne standarden er i samsvar med International Standard Industrial Classification of All Economic Activities (ISIC), Rev. 1.

Med begrepet "Industri m.v." som er brukt i tabelldelen, er ment næringene bergverksdrift m.v., industri og kraft- og vannforsyning m.v. Videre er som "Samferdsel" regnet næringene sjøtransport og annen samferdsel. Samlegruppen "Tjenesteytende næringer" omfatter finansinstitusjoner, eie-domsdrift, offentlig administrasjon og forsvar, offentlig og privat tjenesteyting og personlig tjenesteyting. I tabell 4 er under "Annen tjenesteyting" tatt med næringsgrenene hotell- og restaurantdrift og vask, rensing og andre personlige tjenester.

Yrke

Yrkesgrupperingen er foretatt etter Standard for yrkesgruppering i offentlig norsk statistikk (utgitt av Arbeidsdirektoratet i 1965) som i prinsippet følger 1958-utgaven av International Standard Classification of Occupations (ISCO).

Yrkesstatus

I tellingen er det brukt følgende fire grupperinger etter yrkesstatus:

1. Ansatt
2. Selvstendig uten leid hjelp
3. Selvstendig med leid hjelp
4. Familiemedlem uten fast lønn i familiebedrift

Personer (også medeiere) som arbeide i firmaer organisert som aksjeselskap, andelslag eller annen selskapsform med begrenset ansvar, er alltid regnet som ansatte.

En person er regnet som selvstendig (med eller uten leid hjelp) dersom vedkommende drev firmaet alene for egen regning eller sammen med andre som medeier med ubegrenset ansvar (f.eks. i ansvarlig selskap). I de tilfelle hvor ektefeller arbeide i felles virksomhet (f.eks. gårdsbruk, forretning) som ikke var organisert som aksjeselskap e.l., er den ene ektefellen regnet som selvstendig og den andre som familiemedlem uten fast lønn i familiebedrift. Gruppen "Familiemedlem uten fast lønn i familiebedrift" omfatter ellers personer som arbeide i familievirksomhet uten fast avtalt lønn og som verken var eier eller medeier i virksomheten. Et familiemedlem uten fast lønn kan imidlertid ha vederlag for arbeidet i form av kost og losji, andel av overskott e.l.

I tabell 4 er det gitt oppgaver over tallet på henholdsvis ansatte og selvstendige (med eller uten leid hjelp). Differansen mellom summer av disse tall og totaltall utgjør følgelig tallet på familiemedlemmer uten fast lønn i familiebedrift.

Arbeids-/skole-/studiested

Personer som pr. 1. november 1970 både hadde inntekt av eget arbeid og som gikk på skole eller studerte, er i tabell 6 gruppert som yrkesaktive og etter arbeidssted dersom arbeidstiden de foregående 12 månedene utgjorde minst 1 000 timer. I motsatt fall er de gruppert som skoleelever/studenter og etter skole-/studiested.

Som personer med annet arbeidssted er regnet personer som arbeide i flere kommuner, var til sjøs eller som arbeide i utlandet. Tilsvarende er personer som studerte i utlandet gruppert under annet studiested.

Egen bolig

Ektefeller som var bosatt i samme privatbolig og hvor minst én av ektefellene var boliginnehaver, er begge regnet å ha egen bolig. For øvrig er bare boliginnehaveren eller én av boliginnhaverne gruppert under "Egen bolig". Forpleide i aldershjem, barnehjem og pleiehjem og losjerende i pensjonater og hoteller m.v. er aldri regnet å ha egen bolig.

Definisjon av begrepet "Boliginnehaver" er gitt i kapittel 4 under avsnittet "Eier-/leierforhold".

3. DEFINISJON AV FAMILIE OG HUSHOLDNINGSTYPE

Grupperingene på familie og husholdningstype refererer seg til tellingstidspunktet den 1. november 1970.

Familie

Til én og samme familie er regnet:

1. Ektepar og eventuelle ugifte barn registrert bosatt i samme privatbolig, aldershjem, pleiehjem, pensjonat, hotell e.l.
2. Far/mor med ugifte barn registrert bosatt i samme privatbolig, aldershjem, pleiehjem, pensjonat, hotell e.l.
3. Hver enkelt person som ikke hører inn under noen av de to gruppene som er spesifisert ovenfor (bl.a. personer uten fast bopel). Disse personene danner således hver for seg egen familie (familie med én person).

I familier med ektepar er også tatt med eventuelle ugifte barn av bare den ene ektefellen og ugifte adoptivbarn og stebarn, men ikke fosterbarn.

Av reglene som er nevnt ovenfor, går det fram at personer (f.eks. ektefeller) som ikke var registrert bosatt i samme privatbolig, aldershjem, pleiehjem, pensjonat, hotell e.l., aldri er gruppert under samme familie. Videre går det fram at gifte, separerte, skilte, enker og enkemenn ikke i noe tilfelle er regnet til samme familie som foreldrene. Når f.eks. et ektepar bor sammen med en skilt datter, danner ektefellene egen familie og datteren egen familie. Ellers kan nevnes at ugifte søsken som har felles bolig, men hvor ingen av foreldrene er bosatt, hver for seg er regnet som særskilt familie.

Husholdningstype

Det er skilt mellom tre hovedtyper av husholdning, nemlig privathusholdning, felleleshusholdning og annen husholdning.

Gruppen "Privathusholdning" omfatter personer som var registrert som bosatt i privatbolig. Denne husholdningstypen er videre splittet opp etter tallet på familier i husholdningen. Som husholdningsenhet er her regnet bolighusholdning (som omfatter alle bosatte i samme bolig) og ikke kostholdning som ved tidligere tellinger.

Til felleleshusholdning er regnet forpleide som var registrert bosatt i aldershjem, barnehjem og pleiehjem og losjerende som var registrert bosatt i pensjonat, hotell e.l.

Betjeningspersonale bosatt ved felleleshusholdninger er alltid gruppert under privathusholdning. Det samme gjelder militært personell som var bosatt i militærforlegning.

Annen husholdning omfatter personer uten fast bopel.

4. DEFINISJON AV HUS OG BOLIG OG HUS- OG BOLIGKJENNERMERKER

Hus- og boligopplysningene refererer seg til den 1. november 1970.

Hus

Som eget hus er som hovedregel regnet bygg som fra kjeller til loft er atskilt fra andre bygg. Fra denne regelen er det gjort følgende to unntak:

1. Hver enkelt bolig i vertikalt delte tomannsboliger og i rekke, kjede, atrium og terrasse er alltid regnet som særskilt hus.

2. Selv om det fra kjeller til loft er skillevegg(er) uten gjennomgang, er henholdsvis horisontalt delte tomannsboliger som er bygd sammen i rekke e.l., og hver enkelt blokk regnet til ett og samme hus.

Som nevnt under avsnitt 1, omfatter tellingen alle hus hvor minst én person var registrert som bosatt den 1. november 1970.

Bolig

Til en bolig (leilighet m.v.) er som hovedregel regnet rom som er bygd (eller ombygd) til bruk for én person eller for flere personer med fellesskap i kost og losji, og hvor det er adkomst til rommene (rommet) uten å måtte gå gjennom en annen bolig. Avgrensingen av boligenhetene er ellers foretatt etter følgende spesielle regler:

1. En hybel med egen inngang (utenfra eller fra korridor, oppgang e.l.) og som er bygd i tilknytning til en bolig, er regnet som særskilt bolig bare når hybelboeren (hybelboerne) selv holdt kosten.

2. Hybler uten egen inngang er ikke skilt ut som særskilte boliger.

3. I hybelbygg o.l. er hver enkelt hybel regnet som egen bolig, også i de tilfelle flere hybler har felles gang, hall, bad og/eller kjøkken.

4. I bygg for felleleshusholdning, i hus som er bygd i tilknytning til slike bygg og i militærforlegninger er hybler o.l. for ansatte regnet som særskilte boliger. Likeledes er rom som ble brukt av en ansatt med ektefelle og eventuelle barn, regnet til én og samme bolig.

Med privatbolig er i tellingen ment boliger som ikke er bebodd av forpleide i aldershjem, barnehjem og pleiehjem eller av losjerende i pensjonater, hoteller o.l. Boliger for ansatte (f.eks. sykepleiere) ved felleleshusholdninger er således regnet som privatboliger. Det samme gjelder boliger for befal m.v. i militærforlegninger.

Som nevnt under avsnitt 1, omfatter tellingen alle privatboliger hvor minst én person var registrert bosatt den 1. november 1970. Som betegnelse på disse boligene er i tabelldelen brukt "Bebodde boliger". For de enkelte hus som er med i tellingen, er det imidlertid hentet inn oppgaver over samlet tall på privatboliger (inkl. ubebodde boliger og boliger med bare midlertidig bosatte). Tallene på boliger i alt i tabell 9 gjelder disse boligene.

Rom

Oppgavene over tall på rom refererer seg til boliger som er med i tellingen, og omfatter beboelsesrom på 6 m² eller mer som kan nyttes året rundt. Bortsett fra i tabell 11, er også kjøkken på 6 m² eller mer inkludert. Entré, hall, bad, alkove, hems og rom som bare nyttes i næringsvirksomhet (f.eks. kontor) er ikke med.

Bosatte

Tallene på bosatte omfatter personer registrert som bosatt i privatboliger og således ikke personer som er regnet til felleleshusholdning og personer uten fast bopel.

Hustype

Som våningshus i tilknytning til gårdsdrift er - uansett hustype ellers - regnet hus hvor gårdbrukeren selv, forpakter eller kårfolk var bosatt, men ikke hus for gårdsarbeidere og hus på nedlagte bruk.

Hustypen "Frittliggende enebolig" omfatter hus med én bolig og med minst en halv meters avstand til nærmeste hus (unntatt garasje o.l.).

Til gruppen "Enebolig i rekke, kjede, atrium m.v." er også regnet husenhetene i vertikalt delte tomannsboliger.

Horisontalt delt tomannsbolig er hus med to vanlige leiligheter (som kan ha ulik størrelse) og hvor den ene leiligheten ligger i en etasje over den annen.

Hustypen "Annet småhus" omfatter hus med inntil 2½ etasjer (ekskl. underetasje), unntatt våningshus i tilknytning til gårdsdrift, eneboliger og horisontalt delte tomannsboliger. Hus som har én eller to vanlige leiligheter og hybelleilighet som er skilt ut som egen bolig, er også gruppert under denne hustypen.

Som blokk er regnet hus med 3 etasjer (ekskl. underetasje) eller mer.

Provisorisk boligbygg er hus m.v. som helt eller delvis er tatt i bruk til bolig for 10 år eller mindre (inkl. campingvogner, båter, telt, gammer o.l.).

Gruppen "Forretningsbygg m.v." omfatter hus hvor halvparten eller mindre av golvarealet nyttes til privatboliger, unntatt bygg for felleleshusholdning. Hus med to etasjer og hvor det er forretning i første etasje og bolig i annen etasje, er alltid gruppert under denne hustypen.

Som bygg for felleleshusholdning er regnet hus hvor det for bosatte og/eller midlertidig tilstedeværende er organisert felleleshusholdning. Hus i studentbyer o.l. er imidlertid aldri gruppert her. Av avgrensingsregler som det er gjort rede for under andre avsnitt, går det fram at oppgaver over tall på boliger, rom og bosatte i bygg for felleleshusholdning, bare omfatter privatboliger og rom og bosatte i disse boligene.

Byggeår

Som byggeår er for det enkelte hus regnet det år da minst halvparten av boligene i huset var ferdige til innflytning. Hus som er ombygd, er gruppert etter opprinnelig byggeår.

WC, bad

Boliger med eget wc/eget bad omfatter boliger med wc/bad som bare de bosatte i boligen har rett til å nytte, uten hensyn til om wc/bad ligger i eller utenfor boligen. Som boliger med felles wc/felles bad er regnet boliger som har wc/bad felles med en eller flere andre boliger.

Eier-/leierforhold

Personer med råderett over boligen som de er bosatt i (eier, leier den e.l.), er regnet som boliginnhavere.

Boliginnehavere (f.eks. medlemmer av borettslag) med aksje eller andel som gir boret til boligen, er alltid regnet som leieboere med aksje/andel, også i de tilfelle det er betalt innskott som er høyere enn pålydende verdi av aksjen/andelen.

Leieboere med innskott er boliginnehavere som har betalt innskott (f.eks. obligasjonsinnskott) for å leie boligen, men ikke leieboere som bare har betalt forskott på husleie.

Boliginnehavere som disponerer boligen vederlagsfritt eller som kårbolig, er regnet som leieboere.

En boliginnehaver er regnet å disponere boligen som tjenestebolig når den er stilt til disposisjon i samband med tjenesteforhold på vilkår av at boligen må fraflyttes når tjenesteforholdet opphører, uten hensyn til om det betales husleie eller ikke. Boliger som boliginnehaveren har aksje, andel eller innskott i, er imidlertid aldri regnet som tjenestebolig.

Gjennomsnittstall

Boliger pr. hus er lik tallet på privatboliger i hus som er med i tellingen (inkl. ubebodde boliger og boliger med bare midlertidig tilstedeværende) dividert med tallet på hus som er med i tellingen.

Bebodde boliger pr. hus er lik tallet på privatboliger som er med i tellingen dividert med tallet på hus som er med i tellingen.

Rom pr. bolig er lik tallet på rom (inkl. kjøkken på 6 m² eller mer) i privatboliger som er med i tellingen dividert med tallet på disse boligene.

Bosatte pr. bolig er lik tallet på bosatte i privatboliger dividert med tallet på privatboliger som er med i tellingen.

Bosatte pr. rom er lik tallet på bosatte i privatboliger dividert med tallet på rom (inkl. kjøkken på 6 m² eller mer) i privatboliger som er med i tellingen.

5. INNDELINGEN I TELLINGSKRETSE

For områder som i 1960 tilhørte herredskommune, er kretsinnvidlingen foretatt av Byrådet og etter de samme retningslinjer som i 1960-tellingene. Følgende hovedregler er lagt til grunn for innvidlingen:

1. En tellingskrets bør være mest mulig ensartet når det gjelder kommunikasjonsforhold, næringsstruktur og befolkningsutvikling.
2. Kretsgrensene må ikke skjære sogne- eller kommunegrensene.
3. En krets skal bestå enten bare av ett tettbygd strøk, del av tettbygd strøk eller av spredtbygd strøk. Som tettbygd strøk regnes områder med minst 200 bosatte på tellings-
tidspunktet og hvor avstanden mellom bolighusene som regel ikke overstiger 50 meter. En hussamling som ligger mer enn 50 meter fra en tettbebyggelse, er imidlertid regnet som en del av det tettbygde strøket dersom hussamlingen naturlig hører sammen med tettbebyggelsen. Andre områder er regnet som spredtbygde strøk og er delt videre opp i tellingskretser.

I 1970-tellingene er det for områder som i 1960 tilhørte herredskommune, bare foretatt følgende endringer i kretsinnvidlingen som da ble brukt:

1. Når regulering av kommune- eller sognegrensene førte til at en 1960-krets falt inn under mer enn én kommune eller ett sogn i 1970, er kretsen delt videre opp slik at kretsgrensene ikke skjærer kommune- eller sognegrensene.
2. Grensene for tettbygde strøk (og dermed for tettbygde kretser) er justert i samsvar med bosettingen pr. 1. november 1970 etter reglene for avgrensning av disse strøkene.
3. I de tilfelle avgrensningen i 1960-tellingene av spredtbygde kretser ikke var i samsvar med reglene for kretsinnvidling, er grensene justert i 1970-tellingene.

Innvidlingen i tellingskretser av områder som i 1960 tilhørte bykommune, er foretatt av folke-
registrene i samråd med kommunale myndigheter. I flere tilfelle er kretsinnvidlingen for disse om-
rådene ikke den samme som i 1960-tellingene. I begge tellingene er imidlertid grensene fastlagt slik
at de ikke skjærer kommune- eller sognegrensene og at en krets består enten bare av tettbygd strøk
eller bare av spredtbygd strøk (avgrenset etter reglene som er nevnt ovenfor).

Tettbygde strøk i områder som i 1960 tilhørte herredskommune, er vanligvis ikke delt opp i flere kretser. Byområder er imidlertid alltid regnet til flere kretser.

I vedlegg 1 a er det gitt en kretsfortegnelse, i vedlegg 2 en kartskisse over kretsinnndelingen og i vedlegg 3 et oversiktskart over én eller flere tettbygde kretser. En oversikt som viser hvilke tellingskretser som inngår i de enkelte sogn, er gitt i vedlegg 1 b.

6. Merknader til tabell 1

I tabell 1 har en generelt sett tatt sikte på å gi tall tilbake til 1801 etter kommuneinnndelingen i 1970. Over et så langt tidsrom har det imidlertid skjedd så mange endringer i kommuneinnndelingen at det for de fleste kommuner ikke kan gis en sammenlignbar tallserie for hele perioden.

Mellom tellingen i 1960 og tellingen i 1970 er en del av Åmli herred og Mykland herred (bortsett fra et ubebodd område som er overført til Birkenes herred) slått sammen med Froland. I vedlegg 1 c er det gitt en oversikt som viser hvilke kommuner de enkelte tellingskretsene i 1970-tellingen tilhørte i 1960.

I tabell 1 gjelder tallene fra 1865 og 1875 Froland herred og Mykland sogn i Åmli herred. Tallene for 1946 og tidligere omfatter ikke folketallet (ialt 6 personer pr. 1. november 1960) i området som er overført fra Åmli til Froland, mens folketallet (ialt 1 person pr. 1. november 1960) i området som er overført fra tidligere Mykland til Birkenes er inkludert.

TABELLER

TABELL 1. FOLKEMENGDEN VED FOLKETELLINGENE 1801-1970

ÅR	FOLKE- MENGDEN	ÅR	FOLKE- MENGDEN	ÅR	FOLKE- MENGDEN	ÅR	FOLKE- MENGDEN	ÅR	FOLKE- MENGDEN	ÅR	FOLKE- MENGDEN
1801	1835	1865 ..	2 604	1900 ..	3 098	1930 ..	3 325	1960 ..	3 450
1815	1845	1875 ..	2 689	1910 ..	3 324	1946 ..	3 364	1970 ..	3 340
1825	1855	1890 ..	2 953	1920 ..	3 076	1950 ..	3 437		

1 SE MERKNADER TIL TABELL 1 PÅ SIDE 14

TABELL 2. FOLKEMENGDEN ETTER KJØNN OG INNTEKTSTAKERNES VIKTIGSTE KILDE TIL LIVSOPPHOLD OG NERING

VIKTIGSTE KILDE TIL LIVSOPPHOLD OG NERING	I ALT	MENN	KVIN- NER	INN- TEKTS- TAKERE	IKKE-INNTEKTSTAKERE					
					I ALT	HUS- MØDRE	ANDRE			UOPP- GITT
							I ALT	AV DISSE:		
								UNDER 16 ÅR	16-24 ÅR	
I ALT	3 340	1 715	1 625	1 770	1 570	578	992	863	111	
INNTEKT AV EGET ARBEID I ALT ..	2 660	1 407	1 253	1 208	1 452	522	930	823	103	
JORDBRUK OG SKOGBRUK M.V. ...	472	254	218	210	262	93	169	151	18	
FISKE M.V. OG HVALFANGST	-	-	-	-	-	-	-	-	-	
INDUSTRI M.V.	727	395	332	311	416	148	268	242	25	
BYGGE- OG ANLEGGSVIRKSOMHET .	495	290	205	198	297	115	182	161	21	
VAREHANDEL	165	65	100	97	68	23	45	41	4	
SAMFERDSEL	359	209	150	162	197	77	120	107	11	
TJENESTEYTENDE NÆRINGER	442	194	248	230	212	66	146	121	24	
UOPPGITT NERING	-	-	-	-	-	-	-	-	-	
PENSJON, TRYGD	607	265	342	516	91	51	40	26	6	
FORMUE, LÅN M.V.	31	19	12	26	5	2	3	2	1	
STIPEND M.V.	25	15	10	20	5	1	4	4	-	
UOPPGITT	17	9	8	-	17	2	15	8	1	

TABELL 3. PERSONER 16 ÅR OG OVER ETTER YRKESAKTIVITET, KJØNN OG ALDER

KJØNN OG ALDER	I ALT	UTEN YRKES- AKTI- VITET	MED YRKESAKTIVITET						
			I ALT	ARBEIDSTID I TIMER				UOPP- GITT	
				UNDER 100	100- 499	500- 999	1 000 OG MER		
							I ALT		AV DISSE: HELDAGS- ARBEID
I ALT	2 477	1 096	1 381	13	85	160	1 123	898	-
16-19	223	94	129	1	21	30	77	53	-
20-24	238	59	179	2	13	10	154	121	-
25-59	1 330	474	856	5	35	84	732	597	-
60-66	274	121	153	3	5	16	129	100	-
67-69	88	58	30	-	1	5	24	20	-
70 OG OVER	324	290	34	2	10	15	7	7	-
MENN I ALT	1 300	273	1 027	5	34	69	919	766	-
16-19	107	37	70	-	11	17	42	30	-
20-24	140	12	128	-	6	9	113	90	-
25-59	694	40	654	1	7	22	624	531	-
60-66	154	31	123	3	2	6	112	91	-
67-69	45	20	25	-	-	4	21	17	-
70 OG OVER	160	133	27	1	8	11	7	7	-
KVINNER I ALT	1 177	823	354	8	51	91	204	132	-
16-19 I ALT	116	57	59	1	10	13	35	23	-
AV DISSE: GIFTE ...	11	10	1	:	:	:	:	:	-
20-24 I ALT	98	47	51	2	7	1	41	31	-
AV DISSE: GIFTE ...	61	39	22	1	7	1	13	8	-
25-59 I ALT	636	434	202	4	28	62	108	66	-
AV DISSE: GIFTE ...	547	395	152	3	25	54	70	43	-
60-66	120	90	30	-	3	10	17	9	-
67-69	43	38	5	-	1	1	3	3	-
70 OG OVER	164	157	7	1	2	4	-	-	-

TABELL 4. PERSONER 16 ÅR OG OVER MED MINST 100 ARBEIDSTIMER ETTER YRKESSTATUS, ARBEIDSTID, KJØNN OG NÆRING/YRKESOMRADE

NÆRING/YRKESOMRADE	I ALT	AV DISSE:				ARBEIDSTID I TIMER					
		AN-SATTE	SELV-STEN-DIGE	MENN	KVIN-NER	100-999			1 000 OG MER		
						I ALT	MENN	KVIN-NER	I ALT	MENN	KVIN-NER
I ALT	1 368	1 089	215	1 022	346	245	103	142	1 123	919	204
NÆRING											
JORDBRUK	189	35	99	117	72	76	23	53	113	94	19
SKOGBRUK M.V.	95	73	21	87	8	17	14	3	78	73	5
FISKE M.V., HVALFANGST	-	-	-	-	-	-	-	-	-	-	-
...PGVERKSDRIFT M.V. ...	21	19	2	21	-	1	1	-	20	20	-
INDUSTRI	256	248	8	219	37	29	20	9	227	199	28
BYGGE- OG ANLEGGSVIRKS-	203	163	37	197	6	14	13	1	189	184	5
KRAFT-, VANNFØRS. M.V.	50	50	-	46	4	3	1	2	47	45	2
VAREHANDEL	111	91	16	49	62	22	4	18	89	45	44
FINANSINSTITUSJONER ...	19	19	-	10	9	3	2	1	16	8	8
EIENDOMSDRIFT	-	-	-	-	-	-	-	-	-	-	-
SJØTRANSPORT	50	50	-	47	3	6	:	:	44	:	:
ANNEN SAMFERDSEL	119	92	27	106	13	9	6	3	110	100	10
OFF. ADM. OG FORSVAR ..	55	55	-	46	9	7	6	1	48	40	8
OFF. OG PRIV. TJ.YTING	150	145	4	71	79	34	7	27	116	64	52
LØNT HUSARBEID	24	24	-	1	23	13	:	:	11	:	:
ANNEN TJENESTEYTING ...	26	25	1	5	21	11	-	11	15	5	10
UOPPGITT	-	-	-	-	-	-	-	-	-	-	-
1											
YRKESOMRADE											
TEKNISK, VITENSKAPELIG,											
HUMANISTISK OG KUNST-											
NERISK ARBEID I ALT ...	103	102	1	67	36	17	7	10	86	60	26
TEKNISK ARBEID	17	17	-	17	-	3	3	-	14	14	-
SYKEPLEIE- OG ANNET											
PLEIEARBEID	19	19	-	1	18	4	:	:	15	:	:
PEDAGOGISK ARBEID ...	49	49	-	37	12	7	3	4	42	34	8
ADM.- OG FORVALTNINGS-											
ARB., BEDR.- OG ORGANI-											
SASJONSLEDELSE I ALT ..	23	9	14	22	1	:	-	:	:	22	:
BEDR. OG DRG.LEDELSE	21	7	14	20	1	:	-	:	:	20	:
KONTORARBEID	79	77	1	26	53	14	2	12	65	24	41
HANDELSARBEID I ALT ...	80	60	16	34	46	15	3	12	65	31	34
GROSSISTER OG											
DETALJISTER	16	-	16	13	3	3	2	1	13	11	2
HANDELSREISENDE- OG											
AGENTURARBEID	-	-	-	-	-	-	-	-	-	-	-
HANDELSARB. FRA KONT.											
OG DETALJHANDELSARB.	63	59	-	20	43	12	1	11	51	19	32
JORDBRUKS-, SKOGBRUKS-											
OG FISKEARBEID	284	108	120	205	79	92	37	55	192	168	24
GRUVE- OG SPRENGNINGS-											
ARBEID M.M.	32	32	-	32	-	1	1	-	31	31	-
TRANSPORT- OG KOMMUNI-											
KASJONSARBEID I ALT ...	165	139	26	153	12	15	12	3	150	141	9
VEGTRAFIKKARBEID ...	84	58	26	83	1	4	:	:	80	:	:
POST- OG TELEKOM.ARB.	15	15	-	4	11	3	:	:	12	:	:
INDUSTRI-, BYGGE- OG											
ANLEGGSSARBEID I ALT ...	471	433	35	443	28	40	35	5	431	408	23
JERN- OG MET.VAREARB.	88	88	-	88	-	11	11	-	77	77	-
ELEKTROARBEID	74	74	-	55	19	2	-	2	72	55	17
TREARBEID	105	85	20	105	-	9	9	-	96	96	-
NÆRINGSMIDDELARBEID .	4	4	-	3	1	:	-	:	:	3	:
KJEMISK PROSESSAR-											
BEID, TREFØREDLINGS-											
OG PAPIRARBEID	12	12	-	12	-	5	5	-	7	7	-
LASTE-, LOSSE- OG											
LAGERARBEID	15	15	-	15	-	-	-	-	15	15	-
SERVICEARBEID I ALT ...	112	110	2	21	91	45	1	44	67	20	47
SIVILT OVERVÅKNINGS-											
OG TRYGGINGSARBEID ..	9	9	-	8	1	:	-	:	:	8	:
HOTELL- OG RESTAU-											
RANTARBEID, HUSARBEID	49	48	1	5	44	21	-	21	28	5	23
VAKTMESTER- OG											
RENGJØRINGSARBEID ...	39	39	-	7	32	18	1	17	21	6	15
MILITÆRT ARBEID	19	19	-	19	-	5	5	-	14	14	-
UOPPGITT	-	-	-	-	-	-	-	-	-	-	-

1 BARE ET UTVALG AV YRKESOMRADER ER SPESIFISERT

TABELL 5. PERSONER 16-69 ÅR ETTER YRKESAKTIVITET, KJØNN OG HØYESTE UTDANNING

KJØNN OG HØYESTE UTDANNING	I ALT	UTEN YRKESAKTIVITET, ARBEIDST. UNDER 100 TIMER ELLER UOPPGITT		MED 100 ARBEIDSTIMER ELLER MER					
		AV DISSE:		100-499 TIMER		500-999 TIMER		1 000 TIMER OG MER	
		I ALT	ELEVER, STU- DENTER	I ALT	AV DISSE: ELEVER, STU- DENTER	I ALT	AV DISSE: ELEVER, STU- DENTER		
I ALT	2 153	817	104	1 336	75	22	145	33	1 116
MENN I ALT	1 140	144	48	996	26	14	58	21	912
UNGDOMSSKOLENIVA, 7-9 ÅR, I ALT ..	823	109	27	714	16	5	32	4	666
7-ÅRIG FOLKESKOLE	520	80	9	440	6	1	20	-	414
ALLMENT FAGFELT ELLERS	184	23	17	161	9	4	9	3	143
ADMINISTRASJON OG ØKONOMI	30	2	-	28	-	-	1	-	27
INDUSTRI, HÅNDVERK OG TEKNIKK ..	76	2	1	74	1	-	2	1	71
SAMFERDSEL	4	-	-	4	-	-	-	-	4
JORDBRUK, SKOGBRUK OG FISKE	8	2	-	6	-	-	-	-	6
TJENESTEYTING OG FORSVAR	-	-	-	-	-	-	-	-	-
GYMNASNIVA I, 10 ÅR, I ALT	198	23	14	175	4	4	16	8	155
ALLMENT FAGFELT	67	17	13	50	2	2	7	4	41
ADMINISTRASJON OG ØKONOMI	-	-	-	-	-	-	-	-	-
INDUSTRI, HÅNDVERK OG TEKNIKK ..	52	2	1	50	2	2	3	2	45
SAMFERDSEL	6	-	-	6	-	-	2	2	4
JORDBRUK, SKOGBRUK OG FISKE	61	3	-	58	-	-	3	-	55
TJENESTEYTING OG FORSVAR	11	-	-	11	-	-	1	-	10
GYMNASNIVA II,III, 11-12 ÅR, I ALT	67	8	7	59	3	3	6	5	50
ALLMENT FAGFELT	22	8	7	14	2	2	4	4	8
INDUSTRI, HÅNDVERK OG TEKNIKK ..	29	-	-	29	1	1	1	1	27
SAMFERDSEL	8	-	-	8	-	-	1	-	7
HELSEVERN	-	-	-	-	-	-	-	-	-
JORDBRUK, SKOGBRUK OG FISKE	4	-	-	4	-	-	-	-	4
UNIVERSITETS- OG HØGSKOLENIVA I, 13-14 ÅR, I ALT	24	-	-	24	3	2	1	1	20
UNDERVISNING	14	-	-	14	1	-	-	-	13
NATURVITENSKAP OG TEKNIKK	8	-	-	8	-	-	1	1	7
UNIVERSITETS-, HØGSKOLENIVA II,III OG FORSKERNIVA, OVER 14 ÅR, I ALT	25	1	-	24	-	-	3	3	21
UNDERVISNING	9	-	-	9	-	-	1	1	8
NATURVITENSKAP OG TEKNIKK	5	-	-	5	-	-	2	2	3
UOPPGITT ELLER INGEN UTDANNING ...	3	3	-	-	-	-	-	-	-
KVINNER I ALT	1 013	673	56	340	49	8	87	12	204
UNGDOMSSKOLENIVA, 7-9 ÅR, I ALT ..	824	567	27	257	35	4	68	5	154
7-ÅRIG FOLKESKOLE	427	321	2	106	17	-	33	-	56
ALLMENT FAGFELT ELLERS	211	134	19	77	14	4	16	5	47
ADMINISTRASJON OG ØKONOMI	48	25	-	23	3	-	2	-	18
INDUSTRI, HÅNDVERK OG TEKNIKK ..	28	15	4	13	-	-	2	-	11
SAMFERDSEL	-	-	-	-	-	-	-	-	-
HELSEVERN	3	2	-	1	-	-	-	-	-
TJENESTEYTING OG FORSVAR	107	70	2	37	-	-	-	-	-
GYMNASNIVA I, 10 ÅR, I ALT	127	74	18	53	6	1	14	6	33
ALLMENT FAGFELT	116	70	18	46	-	1	-	6	30
INDUSTRI, HÅNDVERK OG TEKNIKK ..	-	-	-	-	-	-	-	-	-
SAMFERDSEL	3	2	-	1	-	-	-	-	-
GYMNASNIVA II,III, 11-12 ÅR, I ALT	37	22	8	15	4	2	2	1	9
ALLMENT FAGFELT	16	11	8	5	3	2	-	-	2
INDUSTRI, HÅNDVERK OG TEKNIKK ..	3	-	-	3	-	-	1	1	2
SAMFERDSEL	-	-	-	-	-	-	-	-	-
HELSEVERN	13	8	-	5	1	-	1	-	3
UNIVERSITETS- OG HØGSKOLENIVA I, 13-14 ÅR, I ALT	17	4	1	13	4	1	3	-	6
UNDERVISNING	10	2	1	8	2	-	2	-	4
ADMINISTRASJON, ØKONOMI, SAMFUNNSVITENSKAP OG JUS	3	1	-	2	-	-	-	-	-
NATURVITENSKAP OG TEKNIKK	-	-	-	-	-	-	-	-	-
UNIVERSITETS-, HØGSKOLENIVA II,III OG FORSKERNIVA, OVER 14 ÅR, I ALT	4	2	1	2	-	-	-	-	-
UNDERVISNING	4	2	1	2	-	-	-	-	-
ADMINISTRASJON, ØKONOMI, SAMFUNNSVITENSKAP OG JUS	-	-	-	-	-	-	-	-	-
NATURVITENSKAP OG TEKNIKK	-	-	-	-	-	-	-	-	-
UOPPGITT ELLER INGEN UTDANNING ...	4	4	1	-	-	-	-	-	-

1 BARE ET UTVALG AV FAGOMRADER ER SPESIFISERT UNDER DE ENKELTE UTDANNINGSNIVAER

TABELL 6. YRKESAKTIVE, SKOLEELEVER OG STUDENTER 16 ÅR OG OVER ETTER KJØNN OG ARBEIDS-/SKOLE-/STUDIESTED PR. 1. NOVEMBER 1970

ARBEIDS-/SKOLE-/STUDIESTED	I ALT	1			2		
		YRKESAKTIVE			SKOLEELEVER OG STUDENTER		
		I ALT	MENN	KVINNER	I ALT	MENN	KVINNER
I ALT	1 430	1 297	974	323	133	72	61
I KOMMUNEN	765	743	546	197	22	15	7
ARENDAL	303	247	149	98	56	24	32
ØYESTAD	27	26	18	8	1	-	1
GRIMSTAD	26	13	12	1	13	11	2
ÅMLI	19	18	16	2	1	1	-
KRISTIANSAND S.	17	12	12	-	5	3	2
HISØY	16	16	9	7	-	-	-
ANDRE KOMMUNER I FYLKET	60	47	44	3	13	4	9
ANDRE KOMMUNER UTEFOR FYLKET ...	41	19	17	2	22	14	8
ANNET STED	156	156	151	5	-	-	-

1 EKSKL. PERSONER SOM AVTJENTE VERNEPLIKTSTJENESTE OG YRKESAKTIVE SOM IKKE HAR OPPGITT ARBEIDSSTED

2 EKSKL. SKOLEELEVER OG STUDENTER SOM IKKE HAR OPPGITT SKOLE-/STUDIESTED

TABELL 7. FAMILIER OG PERSONER ETTER FAMILIETYPPE OG HUSHOLDNINGSTYPE

HUSHOLDNINGSTYPE	I ALT		FAMILIER MED TO ELLER FLERE PERSONER							
	FAMI- LIER	PER- SONER	FAMI- LIER MED EN PER- SON	I ALT		EKTE- PAR UTEN UGIFTE BARN	EKTEPAR MED UGIFTE BARN		MOR ELLER FAR MED UGIFTE BARN	
				FAMI- LIER	PER- SONER		FAMI- LIER	PER- SONER	FAMI- LIER	PER- SONER
I ALT	1 247	3 340	394	853	2 946	242	526	2 239	85	223
PRIVATHUSHOLDNING I ALT ..	1 220	3 313	367	853	2 946	242	526	2 239	85	223
MED EN FAMILIE	845	2 659	134	711	2 525	191	463	1 991	57	152
MED TO FAMILIER	288	535	165	123	370	42	56	222	25	64
MED FLERE FAMILIER	87	119	68	19	51	9	7	26	3	7
FELLESHUSHOLDNING	23	23	23	-	-	-	-	-	-	-
ANNEN HUSHOLDNING	4	4	4	-	-	-	-	-	-	-

TABELL 8. PERSONER 16 ÅR OG OVER MED EGEN BOLIG ETTER ALDER, EKTESKAPELIG STATUS OG KJØNN

EKTESKAPELIG STATUS OG KJØNN	I ALT	ALDER									
		16-19	20-24	25-29	30-39	40-49	50-59	60-69	70-79	80 OG OVER	
PERSONER 16 ÅR OG OVER I ALT ...	2 477	223	238	204	295	356	475	362	237	87	
AV DISSE: MED EGEN BOLIG	1 755	5	73	144	248	310	412	327	189	47	
MENN I ALT	1 300	107	140	108	169	175	242	199	122	38	
AV DISSE: MED EGEN BOLIG	869	-	24	57	134	142	202	182	99	29	
KVINNER I ALT	1 177	116	98	96	126	181	233	163	115	49	
AV DISSE: MED EGEN BOLIG	886	5	49	87	114	168	210	145	90	18	
UGIFTE I ALT	721	210	146	51	46	47	79	58	59	25	
AV DISSE: MED EGEN BOLIG	121	-	1	2	12	11	28	31	27	9	
MENN I ALT	473	105	110	43	38	36	56	39	35	11	
AV DISSE: MED EGEN BOLIG	91	-	1	2	10	10	21	23	19	5	
KVINNER I ALT	248	105	36	8	8	11	23	19	24	14	
AV DISSE: MED EGEN BOLIG	30	-	-	-	2	1	7	8	8	4	
GIFTE OG SEPARERTE I ALT	1 555	13	92	152	244	297	363	262	108	24	
AV DISSE: MED EGEN BOLIG	1 483	5	72	141	233	292	353	258	105	24	
MENN I ALT	777	2	30	64	130	135	180	153	65	18	
AV DISSE: MED EGEN BOLIG	741	-	23	54	124	131	176	152	63	18	
KVINNER I ALT	778	11	62	88	114	162	183	109	43	6	
AV DISSE: MED EGEN BOLIG	742	5	49	87	109	161	177	106	42	6	
FØR GIFTE I ALT	201	-	-	1	5	12	33	42	70	38	
AV DISSE: MED EGEN BOLIG	151	-	-	1	3	7	31	38	57	14	
MENN I ALT	50	-	-	1	1	4	6	7	22	9	
AV DISSE: MED EGEN BOLIG	37	-	-	1	-	1	5	7	17	6	
KVINNER I ALT	151	-	-	-	4	8	27	35	48	29	
AV DISSE: MED EGEN BOLIG	114	-	-	-	3	6	26	31	40	8	

TABELL 9. HUS, BOLIGER, ROM OG BOSATTE ETTER HUSTYPE

	PERMANENT BOLIGBYGG										PRO- VI- SOR- ISK BO- LIG- BYGG	FOR- RET- NINGS- BYGG M.V.	BYGG FOR FEL- LES- HUS- HOLD- NING	UOPP- GITT HUS- TYPE
	I ALT	VA- NINGS- HUS I TILKN. TIL GARDS- DRIFT	FRITT- LIGG- ENE- BOLIG	ENE- BOLIG I REKKE, KJEDE, ATRIUM M.V.	ANNEN TALT ENE- BOLIG	HORI- SON- TALT DELT TO- MANN- BOLIG	ANNET SMÅHUS	BLOKK	ROM	BOSATTE				
HUS	953	915	313	554	10	1	31	6	-	1	30	7	-	
BOLIGER I ALT ...	1 030	988	348	554	10	1	62	13	-	1	35	6	-	
AV DISSE: BEBODDE	1 016	975	339	554	10	1	60	11	-	1	34	6	-	
ROM	5 518	5 342	2 060	2 927	48	6	259	42	-	1	151	24	-	
BOSATTE	3 313	:	1 087	1 858	38	:	175	37	-	:	94	:	-	
BOLIGER PR. HUS .	1,1	1,1	1,1	1,0	1,0	1,0	2,0	2,2	-	1,0	1,2	0,9	-	
ROM PR. BOLIG ...	5,4	5,5	6,1	5,3	4,8	6,0	4,3	3,8	-	1,0	4,4	4,0	-	
BOSATTE PR. BOLIG	3,3	:	3,2	3,4	3,8	:	2,9	3,4	-	:	2,8	:	-	
BOSATTE PR. ROM .	0,6	:	0,5	0,6	0,8	:	0,7	0,9	-	:	0,6	:	-	

TABELL 10. BEBODDE BOLIGER ETTER HUSTYPE OG BYGGEAR, OG HUS, ROM OG BOSATTE ETTER HUSETS BYGGEAR

HUSETS BYGGEAR	HUS	BEBODDE BOLIGER							ROM	BOSATTE	BE- BOD- DE BO- LIG- ER PR. HUS	BOSATTE		
		I ALT	I VANINGS- HUS I TILKN. TIL GARDSDRIFT OG I FRITTL. OG ENEBOLIGER	I ANDRE ENE- OG TO- MANN- BOLIGER OG SMÅHUS	I BLOKK- ER	I ANDRE BYGG	PR. BO- LIG	PR. BO- LIG				PR. ROM		
I ALT	953	1 016	975	893	82	-	41	5 518	3 313	1,1	5,4	3,3	0,6	
1900 OG FØR	225	239	231	224	7	-	8	1 406	734	1,1	5,9	3,1	0,5	
1901-1910	61	69	65	63	2	-	4	379	221	1,1	5,5	3,2	0,6	
1911-1920	56	65	64	49	15	-	1	330	185	1,2	5,1	2,8	0,6	
1921-1930	39	40	34	34	-	-	6	219	123	1,0	5,5	3,1	0,6	
1931-1940	72	76	73	69	4	-	3	403	209	1,1	5,3	2,8	0,5	
1941-1945	22	23	23	21	2	-	-	117	64	1,0	5,1	2,8	0,5	
1946-1950	108	112	110	102	8	-	2	640	384	1,0	5,7	3,4	0,6	
1951-1960	207	223	212	181	31	-	11	1 180	785	1,1	5,3	3,5	0,7	
1961-1970	163	169	163	150	13	-	6	844	608	1,0	5,0	3,6	0,7	
UOPPGITT	-	-	-	-	-	-	-	-	-	-	-	-	-	

TABELL 11. BEBODDE BOLIGER ETTER HUSTYPE OG TALLET PÅ ROM, OG BOSATTE ETTER TALLET PÅ ROM I BOLIGEN

TALLET PÅ ROM, EKSKL. KJØKKEN	BEBODDE BOLIGER							I ALT	PR. ROM
	I ALT	I VANINGS- HUS I TILKN. TIL GARDSDRIFT OG I FRITTL. OG ENEBOLIGER	I ANDRE ENE- OG TOMANN- BOLIGER OG SMÅHUS	I BLOKKER	I ANDRE BYGG	ROM	BOSATTE		
I ALT	1 016	975	893	82	-	41	3 313	0,6	
0 ROM ELLER UOPPGITT ..	-	-	-	-	-	-	-	-	
1 ROM I ALT	22	18	14	4	-	4	35	1,0	
MED KJØKKEN I ALT ...	18	16	12	4	-	2	31	1,0	
UNDER 6 KVM.	4	3	1	2	-	1	6	1,5	
6 KVM. OG MER	14	13	11	2	-	1	25	0,9	
UTEN KJØKKEN	4	2	2	-	-	2	4	1,0	
2 ROM I ALT	90	84	56	28	-	6	198	0,8	
MED KJØKKEN	89	83	56	27	-	6	:	:	
UTEN KJØKKEN	1	1	-	1	-	-	:	:	
3 ROM	159	147	134	13	-	12	481	0,8	
4 ROM	292	281	263	18	-	11	958	0,7	
5 ROM	222	216	206	10	-	6	784	0,6	
6 ROM	126	124	120	4	-	2	454	0,5	
7 ROM	51	51	46	5	-	-	184	0,5	
8 ROM OG MER	54	54	54	-	-	-	219	0,4	

TABELL 12. BEBODDE BOLIGER, ROM OG BOSATTE ETTER BOLIGTETTHET

	I ALT	BOSATTE PR. ROM, INKL. KJØKKEN PÅ 6 KVM. OG MER									0 ROM ELLER UOPP- GITT
		UNDER 0,25	0,25- 0,49	0,50- 0,74	0,75- 0,99	1,00- 1,24	1,25- 1,49	1,50- 1,74	1,75- 1,99	2,00 OG MER	
		BEBODDE BOLIGER	1 016	70	280	321	142	141	38	17	
ROM	5 518	432	1 700	1 738	754	649	154	69	12	10	-
BOSATTE	3 313	76	588	1 022	601	675	201	108	21	21	-
ROM PR. BOLIG	5,4	6,2	6,1	5,4	5,3	4,6	4,1	4,1	4,0	2,5	-
BOSATTE PR. BOLIG	3,3	1,1	2,1	3,2	4,2	4,8	5,3	6,4	7,0	5,3	-

TABELL 13. BEBODDE BOLIGER, ROM OG BOSATTE ETTER BOLIGENS UTSTYR

	I ALT	INNLAGT VANN I HUSET								IKKE INN- LAGT VANN I HUSET	UOPP- GITT
		EGET WC		FELLES WC		EGET ELLER FELLES WC OG UTEN BAD	UTEN WC				
		EGET BAD	FELLES BAD	EGET BAD	FELLES BAD	EGET ELLER FELLES BAD	UTEN BAD	UTEN BAD			
		BEBODDE BOLIGER	1 016	946	452	6	4	15	39		
ROM	5 518	5 242	2 599	17	18	52	192	582	1 782	276	-
BOSATTE	3 313	3 174	1 622	11	12	39	110	312	1 068	139	-
ROM PR. BOLIG	5,4	5,5	5,8	2,8	4,5	3,5	4,9	5,9	5,4	3,9	-
BOSATTE PR. BOLIG	3,3	3,4	3,6	1,8	3,0	2,6	2,8	3,2	3,2	2,0	-
BOSATTE PR. ROM	0,6	0,6	0,6	0,6	0,7	0,8	0,6	0,5	0,6	0,5	-

TABELL 14. BEBODDE BOLIGER, ROM OG BOSATTE ETTER EIER-/LEIERFORHOLDET TIL BOLIGEN

	I ALT	BOLIGINNEHAVEREN DISPONERER BOLIGEN SOM								TJEN- ESTE- ELLER FOR- TER- BOLIG	UOPP- GITT
		EIER	LEIEBOER								
			MED AKSJE/ANDEL			UTEN AKSJE/ANDEL					
			I ALT	MED INN- SKOTT	UTEN INN- SKOTT	I ALT	MED INN- SKOTT	UTEN INN- SKOTT			
BEBODDE BOLIGER ...	1 016	814	154	-	-	-	154	1	153	48	-
ROM	5 518	4 603	656	-	-	-	656	4	652	259	-
BOSATTE	3 313	2 686	448	-	-	-	448	:	:	179	-
ROM PR. BOLIG	5,4	5,7	4,3	-	-	-	4,3	4,0	4,3	5,4	-
BOSATTE PR. BOLIG .	3,3	3,3	2,9	-	-	-	2,9	:	:	3,7	-
BOSATTE PR. ROM ...	0,6	0,6	0,7	-	-	-	0,7	:	:	0,7	-

TABELL 15. FOLKEMENGDEN ETTER ALDER, KJØNN OG TELLINGSKRETS

TELLINGSKRETS OG KJØNN	I ALT	ALDER									
		UNDER	7-15	16-19	20-24	25-29	30-39	40-49	50-59	60-69	70 OG
		7									OVER
KOMMUNEN I ALT	3 340	377	486	223	238	204	295	356	475	362	324
MENN I ALT	1 715	171	244	107	140	108	169	175	242	199	160
UGIFTE	888	171	244	105	110	43	38	36	56	39	46
GIFTE OG SEPARERTE	777	-	-	2	30	64	130	135	180	153	83
FØR GIFTE	50	-	-	-	-	1	1	4	6	7	31
KVINNER I ALT	1 625	206	242	116	98	96	126	181	233	163	164
UGIFTE	696	206	242	105	36	8	8	11	23	19	38
GIFTE OG SEPARERTE	778	-	-	11	62	88	114	162	183	109	49
FØR GIFTE	151	-	-	-	-	-	4	8	27	35	77
TETTBYGDE KRETSE I ALT ...	385	56	66	24	22	33	32	36	51	31	34
MENN	180	26	28	7	11	17	17	19	22	16	17
KVINNER	205	30	38	17	11	16	15	17	29	15	17
06 OSEDALEN/BLAKSTAD	385	56	66	24	22	33	32	36	51	31	34
MENN	180	26	28	7	11	17	17	19	22	16	17
KVINNER	205	30	38	17	11	16	15	17	29	15	17
SPREDTBYGDE KRETSE I ALT .	2 951	321	420	199	215	170	263	319	423	331	290
MENN	1 531	145	216	100	128	90	152	155	219	183	143
KVINNER	1 420	176	204	99	87	80	111	164	204	148	147
01 SPARSÅS	99	15	18	1	3	4	14	10	13	8	13
MENN	53	6	11	1	2	2	8	5	6	6	6
KVINNER	46	9	7	-	1	2	6	5	7	2	7
02 JOMÅS	184	17	29	19	14	7	18	21	22	18	19
MENN	91	6	17	9	6	4	11	8	11	13	6
KVINNER	93	11	12	10	8	3	7	13	11	5	13
03 BØYLESTAD	226	25	23	18	12	13	26	24	43	17	25
MENN	120	12	11	10	10	5	16	11	22	10	13
KVINNER	106	13	12	8	2	8	10	13	21	7	12
04 HURV	262	23	33	20	25	16	12	26	43	39	25
MENN	138	13	13	13	13	10	7	11	24	21	13
KVINNER	124	10	20	7	12	6	5	15	19	18	12
05 MESSEL	344	51	45	16	27	38	47	36	39	29	16
MENN	184	24	31	3	16	21	28	18	20	17	6
KVINNER	160	27	14	13	11	17	19	18	19	12	10
07 ØVELAND	88	14	12	2	4	9	5	12	11	10	
MENN	41	5	7	-	1	3	6	3	6	7	3
KVINNER	47	9	5	2	3	6	3	2	6	4	7
08 TRESNES	89	16	14	4	5	3	10	9	14	9	5
MENN	41	7	7	2	2	1	6	6	4	4	2
KVINNER	48	9	7	2	3	2	4	3	10	5	3
09 FROLAND VERK	314	37	49	20	22	19	30	44	41	22	30
MENN	165	16	19	11	16	9	19	21	25	13	16
KVINNER	149	21	30	9	6	10	11	23	16	9	14
10 MJAVATN	147	13	21	11	13	6	8	21	19	18	17
MENN	81	7	11	6	9	5	4	11	8	8	12
KVINNER	66	6	10	5	4	1	4	10	11	10	5
11 KVERVE	83	12	12	5	5	4	6	4	8	10	17
MENN	41	6	8	1	4	-	3	2	2	7	8
KVINNER	42	6	4	4	1	4	3	2	6	3	9
12 DALE	130	11	16	14	9	1	6	15	29	21	8
MENN	70	5	7	9	5	1	3	7	19	9	5
KVINNER	60	6	9	5	4	-	3	8	10	12	3
13 ØVRE KIRKEBYGDA	237	25	41	19	22	12	21	28	29	28	12
MENN	121	11	19	12	11	7	9	14	15	15	8
KVINNER	116	14	22	7	11	5	12	14	14	13	4
14 SONGE	201	20	38	13	13	7	19	23	22	21	25
MENN	108	10	22	4	8	4	11	11	13	11	14
KVINNER	93	10	16	9	5	3	8	12	9	10	11
15 RISDAL	138	13	16	15	11	5	7	15	22	15	19
MENN	72	6	10	5	8	3	4	8	11	8	9
KVINNER	66	7	6	10	3	2	3	7	11	7	10
16 MYKLAND	168	13	20	9	12	10	14	15	29	26	20
MENN	82	4	6	7	7	5	9	7	13	15	9
KVINNER	86	9	14	2	5	5	5	8	16	11	11
17 BELLAND	87	5	9	4	7	6	2	7	18	16	13
MENN	43	2	5	1	4	2	1	4	9	9	6
KVINNER	44	3	4	3	3	4	1	3	9	7	7

TABELL 15, FORTS., FOLKEMENGDEN ETTER ALDER, KJØNN OG TELLINGSKRETS

TELLINGSKRETS OG KJØNN	I ALT	ALDER									
		UNDER	7-15	16-19	20-24	25-29	30-39	40-49	50-59	60-69	70 OG
		7									OVER
18 HYNNEKLEIV	148	11	23	9	11	10	13	16	19	22	14
MENN	76	5	11	6	6	8	6	8	11	9	6
KVINNER	72	6	12	3	5	2	7	8	8	13	8
19 FLATELAND	6	-	1	-	-	-	1	-	1	1	2
MENN	4	-	1	-	-	-	1	-	-	1	1
KVINNER	2	-	-	-	-	-	-	-	1	-	1
UTEN FAST BOPEL I ALT	4	-	-	-	1	1	-	1	1	-	-
MENN	4	-	-	-	1	1	-	1	1	-	-
KVINNER	-	-	-	-	-	-	-	-	-	-	-

TABELL 16. PERSONER 16 ÅR OG OVER ETTER VIKTIGSTE KILDE TIL LIVSOPPHOLD, NÆRING, KJØNN OG TELLINGSKRETS

TELLINGSKRETS OG KJØNN	I ALT	VIKTIGSTE KILDE TIL LIVSOPPHOLD										
		INNTEKT AV EGET ARBEID								PEN- SJON, TRYGD	FOR- MUE, LAN, STI- PEND M.V.	HUSAR- BEID I HJEM- MET, FORSØR- GET
		NÆRING										
		I ALT	JORD- BRUK, FISKE M.V., HVAL- FANGST	INDU- STRI BYGGE- OG ANL. VIRK- SOMHET	VARE- HANDEL	SAM- FERD- SEL	TJEN- ESTE- YTENDE NÆR- INGER	UOPP- GITT				
KOMMUNEN I ALT	2 477	1 208	210	509	97	162	230	-	516	46	707	
MENN	1 300	969	183	470	47	147	122	-	246	30	55	
KVINNER	1 177	239	27	39	50	15	108	-	270	16	652	
TETTBYGDE KRETSE I ALT ...	263	131	6	38	14	16	57	-	47	9	76	
MENN	126	97	6	35	8	14	34	-	22	6	1	
KVINNER	137	34	-	3	6	2	23	-	25	3	75	
06 OSEDALEN/BLAKSTAD	263	131	6	38	14	16	57	-	47	9	76	
MENN	126	97	6	35	8	14	34	-	22	6	1	
KVINNER	137	34	-	3	6	2	23	-	25	3	75	
SPREDTBYGDE KRETSE I ALT .	2 210	1 075	204	470	83	145	173	-	467	37	631	
MENN	1 170	870	177	434	39	132	88	-	222	24	54	
KVINNER	1 040	205	27	36	44	13	85	-	245	13	577	
01 SPARSÅS	66	29	7	3	5	13	1	-	21	1	15	
MENN	36	25	6	3	2	13	1	-	10	1	-	
KVINNER	30	4	1	-	3	-	-	-	11	-	15	
02 JOMÅS	138	67	25	24	8	6	4	-	26	2	43	
MENN	68	55	24	20	4	6	1	-	11	1	1	
KVINNER	70	12	1	4	4	-	3	-	15	1	42	
03 BØYLESTAD	178	79	16	40	3	4	16	-	37	5	57	
MENN	97	65	14	39	-	3	9	-	17	5	10	
KVINNER	81	14	2	1	3	1	7	-	20	-	47	
04 HURV	206	99	16	44	11	12	16	-	46	2	59	
MENN	112	78	11	41	8	12	6	-	23	1	10	
KVINNER	94	21	5	3	3	-	10	-	23	1	49	
05 MESSEL	248	136	12	68	12	24	20	-	37	2	73	
MENN	129	107	9	66	4	21	7	-	20	2	-	
KVINNER	119	29	3	2	8	3	13	-	17	-	73	
07 ØVELAND	62	31	3	15	1	1	11	-	13	-	18	
MENN	29	24	3	13	1	1	6	-	5	-	-	
KVINNER	33	7	-	2	-	-	5	-	8	-	18	
08 TRESNES	59	29	11	10	3	1	4	-	11	-	19	
MENN	27	24	9	9	2	1	3	-	3	-	-	
KVINNER	32	5	2	1	1	-	1	-	8	-	19	

TABELL 16, FORTS., PERSONER 16 ÅR OG OVER ETTER VIKTIGSTE KILDE TIL LIVSOPPHOLD, NÆRING, KJØNN OG TELLINGSKRETS

VIKTIGSTE KILDE TIL LIVSOPPHOLD											
INNTEKT AV EGET ARBEID											
TELLINGSKRETS OG KJØNN	I ALT	NÆRING							PEN- SJON, TRYGD	FOR- MUE, LAN, STI- PEND M.V.	HUSAR- BEID I HJEM- MET, FORSØR- GET
		I ALT	JORD- SKOG- BRUK, FISKE M.V., HVAL- FANGST	INDU- STRI M.V., BYGGE- OG ANL. VIRK- SOMHET	VARE- HANDEL	SAM- FERD- SEL	TJEN- ESTE- YTENDE NÆR- INGER	UOPP- GITT			
09 FROLAND VERK	228	129	8	78	7	18	18	-	40	1	58
MENN	130	103	6	69	3	17	8	-	20	1	6
KVINNER	98	26	2	9	4	1	10	-	20	-	52
10 MJAVATN	113	52	7	30	-	8	7	-	27	1	33
MENN	63	44	5	28	-	7	4	-	15	1	3
KVINNER	50	8	2	2	-	1	3	-	12	-	30
11 KVERVE	59	25	14	6	3	-	2	-	17	-	17
MENN	27	20	12	5	2	-	1	-	7	-	-
KVINNER	32	5	2	1	1	-	1	-	10	-	17
12 DALE	103	48	10	24	4	7	3	-	25	1	29
MENN	58	41	9	21	1	7	3	-	12	1	4
KVINNER	45	7	1	3	3	-	-	-	13	-	25
13 ØVRE KIRKEBYGDA	171	88	13	25	14	13	23	-	25	4	54
MENN	91	69	12	24	6	12	15	-	13	1	8
KVINNER	80	19	1	1	8	1	8	-	12	3	46
14 SONGE	143	62	8	17	3	10	24	-	37	6	38
MENN	76	49	7	17	2	10	13	-	19	4	4
KVINNER	67	13	1	-	1	-	11	-	18	2	34
15 RISDAL	109	42	16	18	2	2	4	-	35	3	29
MENN	56	35	15	17	1	1	1	-	17	2	2
KVINNER	53	7	1	1	1	1	3	-	18	1	27
16 MYKLAND	135	72	22	28	3	10	9	-	27	4	32
MENN	72	58	19	27	1	6	5	-	11	2	1
KVINNER	63	14	3	1	2	4	4	-	16	2	31
17 BELLAND	73	32	10	13	-	7	2	-	17	1	23
MENN	36	26	10	9	-	6	1	-	7	1	2
KVINNER	37	6	-	4	-	1	1	-	10	-	21
18 HYNNEKLEIV	114	53	5	27	4	9	8	-	24	4	33
MENN	60	:	:	26	2	9	:	-	:	1	:
KVINNER	54	:	:	1	2	-	:	-	:	3	:
19 FLATELAND	5	2	1	-	-	-	1	-	2	-	1
MENN	3	:	:	-	-	-	:	-	:	-	:
KVINNER	2	:	:	-	-	-	:	-	:	-	:
UTEN FAST BOPEL I ALT	4	2	-	1	-	1	-	-	2	-	-
MENN	4	2	-	1	-	1	-	-	2	-	-
KVINNER	-	-	-	-	-	-	-	-	-	-	-

TABELL 17. HOVEDTALL FOR HUS OG BEBODDE BOLIGER I DE ENKELTE TELLINGSKRETSET

TELLINGSKRETS	HUS				BEBODDE BOLIGER							BO- SAT- TE PR. ROM
	I ALT	AV DISSE:		I ALT	AV DISSE MED:							
		VAN.HUS TILKN. GARDS- DRIFT, FRITTL. ENEBOI.	BYGGEAR		INNLAGT VANN I HUSET	EGET WC OG EGET BAD	WC OG BAD ELLERS	EGET ELLER FELLES WC OG UTEN BAD	EGET ELLER FELLES BAD OG UTEN WC			
			1946-							1961-		
	1960	1970										
KOMMUNEN I ALT	953	867	315	163	1 016	946	452	25	39	98	0,6	
TETTBYGDE KRETSET I ALT ...	96	73	32	29	105	105	74	5	7	3	0,6	
06 OSEDALEN/BLAKSTAD	96	73	32	29	105	105	74	5	7	3	0,6	
OPREDTBYGDE KRETSET I ALT .	857	794	283	134	911	841	378	20	32	95	0,6	
01 SPARSAS	32	29	7	2	34	29	8	1	-	5	0,5	
02 JOMAS	51	50	11	5	53	50	20	1	2	9	0,6	
03 BØYLESTAD	65	58	10	13	69	64	36	1	1	7	0,6	
04 HURV	75	68	29	6	82	78	29	4	6	10	0,6	
05 MESSEL	103	95	32	46	107	95	68	5	1	6	0,6	
07 OVELAND	22	20	10	2	27	24	11	2	3	2	0,7	
08 TRESNES	26	25	3	3	30	27	11	1	-	3	0,6	
09 FROLAND VERK	93	84	55	19	96	86	37	-	7	6	0,7	
10 MJAVATN	43	40	15	-	47	40	17	-	2	1	0,6	
11 KVERVE	24	22	3	1	25	23	7	1	-	1	0,5	
12 DALE	37	37	10	2	37	34	6	-	-	8	0,6	
13 ØVRE KIRKEBYGDA	67	60	23	17	72	71	41	-	1	9	0,6	
14 SONGE	53	51	17	6	56	55	28	2	5	4	0,7	
15 RISDAL	39	35	18	3	42	39	12	-	2	2	0,6	
16 MYKLAND	52	50	16	2	55	51	14	2	2	13	0,5	
17 BELLAND	28	27	10	2	30	28	12	-	-	4	0,5	
18 HYNNEKLEIV	45	41	14	5	47	:	:	-	-	:	0,5	
19 FLATLAND	2	2	-	-	2	:	:	-	-	:	:	

DATE	DESCRIPTION	AMOUNT
1942		
1-1
1-15
1-31
2-1
2-15
2-31
3-1
3-15
3-31
4-1
4-15
4-31
5-1
5-15
5-31
6-1
6-15
6-31
7-1
7-15
7-31
8-1
8-15
8-31
9-1
9-15
9-31
10-1
10-15
10-31
11-1
11-15
11-31
12-1
12-15
12-31

a. KRETSPORTEGNELSE

Krets- nr.	Navnet på kretsen	Krets- type ¹⁾	Omfang (Eiendommer med bebodde hus)
0	Uten fast bopel	0	..
1	Sparsås	S	Gnr. 43-45 og 48.
2	Jomås	S	Gnr. 42, 49-51, gnr. 52 bnr. 1/2, 2, 4, 6, 8-11, 16/18, 22, 23, 27, 29, 31, 35, 39/40, 44-46, 52, 53, 55, 56, 63, 64, 66, 68/69, 72, 73, 76, 82, 89, 91-94 og 98, gnr. 61 og 62.
3	Bøylestad	S	Gnr. 1 bnr. 13/14 og 22, gnr. 6, 7 og 63-67.
4	Hurv	S	Gnr. 1 bnr. 1, 4, 12 og 18, gnr. 2 bnr. 1, 2, 4-8, 11-19, 22, 25, 30, 32, 33, 39, 43-45, 47, 48, 52-54, 67, 68, 70, 74, 75, 78-82, 86 og 90-93, gnr. 3-5.
5	Messel	S	Gnr. 2 bnr. 34/35, gnr. 14-17
6	Osedalen/Blakstad	T	Se vedlegg 3.
7	Oveland	S	Gnr. 18 bnr. 1-3, 5, 7, 8, 21, 23, 25, 26, 32, 39, 40, 42, 54, 57, 65, 71, 73, 91 og 98. Unntatt bnr. under krets 6.
8	Tresnes	S	Gnr. 21-28.
9	Froland Verk	S	Gnr. 18 bnr. 11, 17, 92 og 99, gnr. 19, 20 og 29.
10	Mjåvatn	S	Gnr. 30 og 32-34.
11	Kverve	S	Gnr. 35-41.
12	Dale	S	Gnr. 8 bnr. 1 Dalsmoen og 32, gnr. 52 bnr. 50, gnr. 53-55, gnr. 56 bnr. 1-4 og 8-10.
13	Øvre Kirkebygda	S	Gnr. 8 bnr. 1 Bergheim, 1 Eikland, 1 Froland, 1 Haug, 1 Heimlund, 1 Sandberg, 1 Solhaug, 1 Solli, 1 Soltun, 1 Øynes, 2-4, 9-11, 14, 15, 24, 25, 27, 30, 31, 37, 40-45, 47, 50-56, 58, 59, 65, 67 og 68, gnr. 9 bnr. 1, 4-6, 8-10, 14 og 15, gnr. 56 bnr. 7, gnr. 60.
14	Songe	S	Gnr. 9 bnr. 3, gnr. 10-13, gnr. 18 bnr. 10/34 og 14. Unntatt bnr. under krets 6.
15	Risdal	S	Gnr. 76-79 og 82.
16	Mykland	S	Gnr. 68, 74, 75, 84-87 og 89.
17	Belland	S	Gnr. 69, 70, 88 og 90-92.
18	Hynnekleiv	S	Gnr. 93-97.
19	Flateland	S	Gnr. 98.


1) T = Tettbygd krets. S = Spredtbygd krets.

b. INNDELINGEN I SOGN PR. 1. NOVEMBER 1970

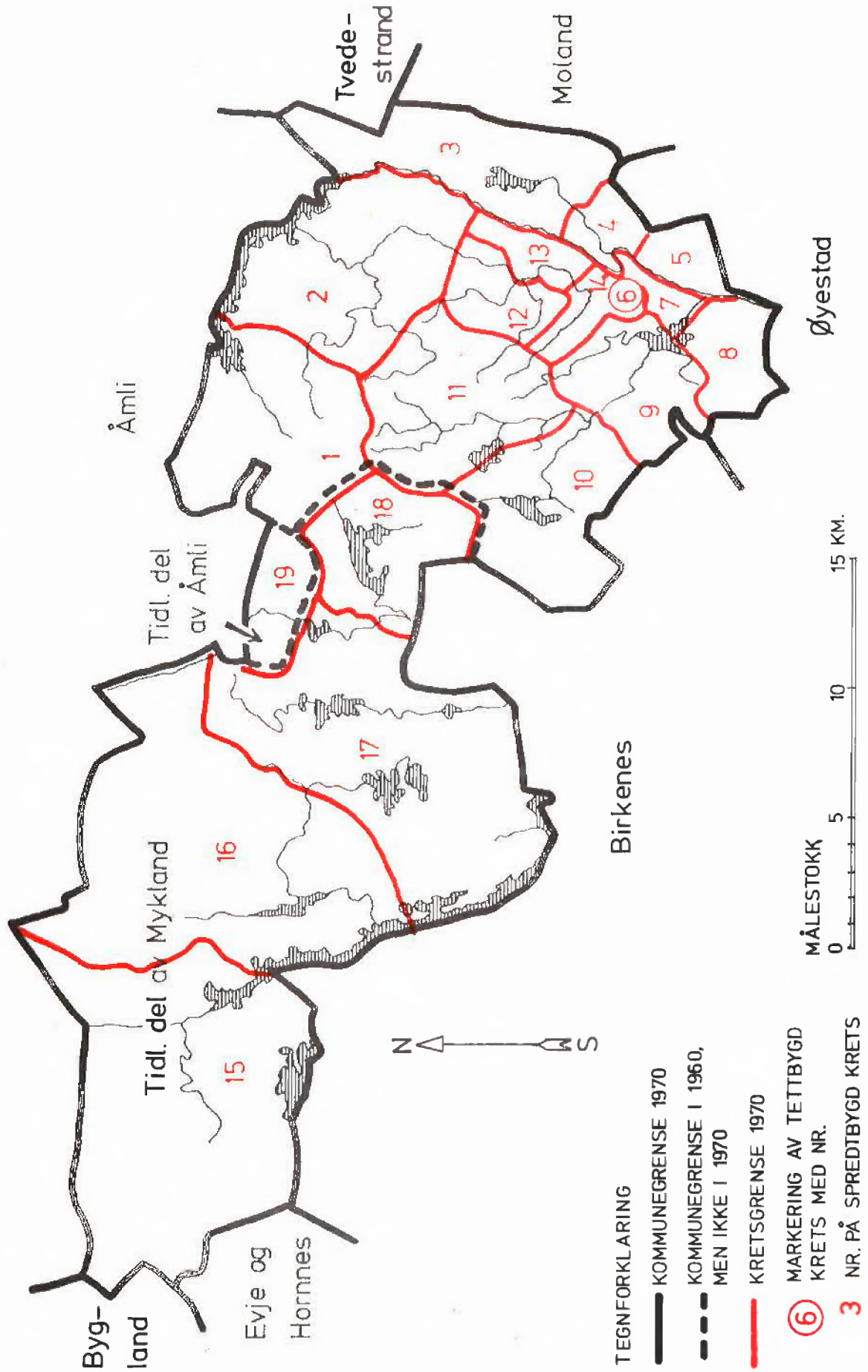
Navnet på sognet	Omfang (tellingskretsnr.)	Navnet på sognet	Omfang (tellingskretsnr.)
Froland	1-14	Mykland	15-19

c. OVERSIKT OVER ENDRINGENE I KOMMUNEINNDELINGEN MELLOM TELLINGEN I 1960 OG TELLINGEN I 1970

Kretsnr. i 1970-tellingen	Kommune i 1960-tellingen	Kretsnr. i 1970-tellingen	Kommune i 1960-tellingen
1-14	0919 Froland	19	0929 Åmli
15-18	0932 Mykland		



0919 FROLAND




TEGNFORKLARING

- KOMMUNEGRENSE 1970
- - - KOMMUNEGRENSE I 1960, MEN IKKE I 1970
- KRETSGRENSE 1970

⑥ MARKERING AV TETTBYGD KRETS MED NR.

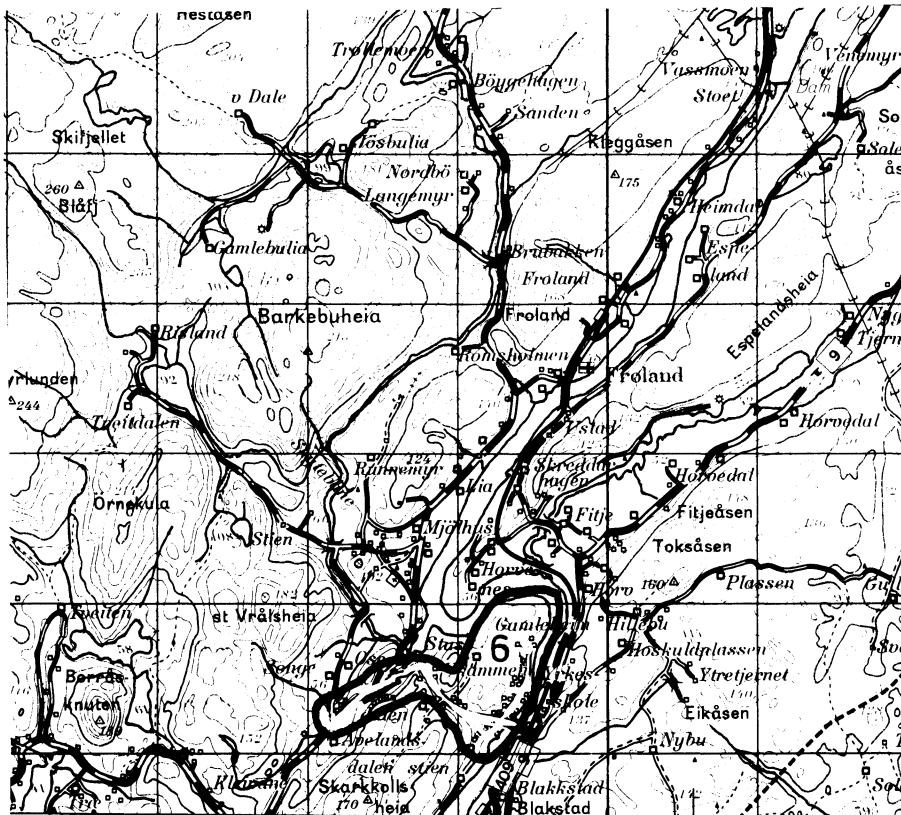
3 NR. PÅ SPREDTBYGD KRETS






0919 FROLAND

TETTBYGD KRETS



MÅLESTOKK 1: 50 000



TEGNFORKLARING

— KRETSGRENSE 1970

6 NR. PÅ TETTBYGD KRETS



Med samtykke fra Norges Geografiske Oppmåling er N.G.O.'s kartmateriale brukt som kartgrunnlag.