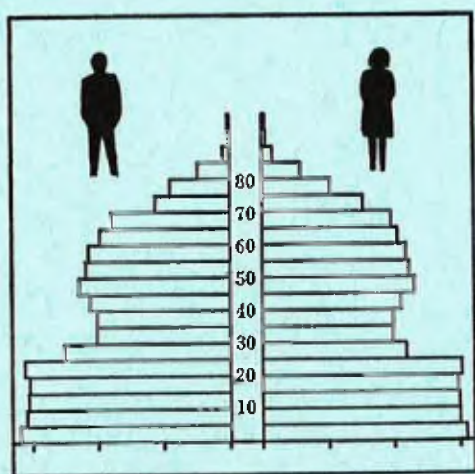


STATISTISKE KOMMUNEHEFTER



FOLKE- OG BOLIGTELLING

1. NOVEMBER 1970

0903 **ARENDAL**

STATISTISK SENTRALBYRÅ
OSLO


STATISTISKE KOMMUNEHEFTER



FOLKE- OG BOLIGTELLING
1. NOVEMBER 1970

0903 ARENDAL

STATISTISK SENTRALBYRÅ
OSLO 1973



FORORD

Den første statistikken utarbeidd på grunnlag av oppgaver til folketellingen i 1970, ble publisert i desember 1971 i heftet "Folkemengden etter alder og ekteskapeleg status, 31. desember 1970".

I serien Statistiske kommunehefter legger Statistisk Sentralbyrå fram de viktigste resultater fra Folke- og bolig telling 1970 for hver enkelt kommune. Heftene vil bli utgitt fra midten av 1972 til siste halvdel av 1973. Da kontrollen av tellingsoppgavene ikke er avsluttet når kommuneheftene utarbeides, er tallene i disse heftene foreløpige.

Endelige tall for hele landet vil bli publisert i 6 hefter som ventes å bli utgitt i 1974. Disse publikasjonene vil også inneholde tabeller med geografiske fordelinger. I tillegg til de tabellene som blir trykt, vil det bli utarbeidd tabeller med mer detaljert statistikk. På grunnlag av tellingsresultatene vil det videre bli utarbeidd et bosettingskart og flere større spesialartikler.

Professor Hallstein Myklebost, Geografisk Institutt, Universitetet i Oslo, har vært Byråets konsulent i arbeidet med kretsinn delingen.

Statistisk Sentralbyrå, Oslo, 2. mai 1972

Petter Jakob Bjerve

Einar Jensen



INNHold

Side

P r i n s i p p e r o g d e f i n i s j o n e r	7
1. Omfanget av Folke- og bolig telling 1970	7
2. Definisjon av personkjennemerker	7
3. Definisjon av familie- og husholdningstype	10
4. Definisjon av hus og bolig og hus- og boligkjennemerker	11
5. Inndelingen i tellingskretser	13
6. Merknader til tabell 1	14

T a b e l l e r

1. Folkemengden ved folketellingene 1801-1970	16
2. Folkemengden etter kjønn og inntektstakernes viktigste kilde til livsopphold og næring ...	16
3. Personer 16 år og over etter yrkesaktivitet, kjønn og alder	16
4. Personer 16 år og over med minst 100 arbeidstimer etter yrkesstatus, arbeidstid, kjønn og næring/yrkesområde	17
5. Personer 16-69 år etter yrkesaktivitet, kjønn og høyeste utdanning	18
6. Yrkesaktive, skoleelever og studenter 16 år og over etter kjønn og arbeids-/skole-/studie- sted pr. 1. november 1970	19
7. Familier og personer etter familietype og husholdningstype	19
8. Personer 16 år og over med egen bolig etter alder, ekteskapelig status og kjønn	19
9. Hus, boliger, rom og bosatte etter hustype	20
10. Beboede boliger etter hustype og byggeår, og hus, rom og bosatte etter husets byggeår ...	20
11. Beboede boliger etter hustype og tallet på rom, og bosatte etter tallet på rom i boligen .	20
12. Beboede boliger, rom og bosatte etter bolig tetthet	21
13. Beboede boliger, rom og bosatte etter boligens utstyr	21
14. Beboede boliger, rom og bosatte etter eier-/leierforholdet til boligen	21
15. Folkemengden etter alder, kjønn og tellingskrets	22
16. Personer 16 år og over etter viktigste kilde til livsopphold, næring, kjønn og tellings- krets	23
17. Hovedtall for hus og beboede boliger i de enkelte tellingskretser	25

V e d l e g g

1 a. Kretsfortegnelse	27
1 b. Inndelingen i sogn pr. 1. november 1970	27
2. Oversiktskart over kretsinnndelingen	29

S t a n d a r d t e g n

- .. Oppgave mangler
- : Tall kan ikke offentliggjøres
- Null

0903



PRINSIPPER OG DEFINISJONER

1. OMFANGET AV FOLKE- OG BOLIGTELLING 1970

Folketellingen omfatter alle personer (også utenlandske statsborgere) som ifølge Forskrifter av 20. januar 1970 om ordningen og føringen av folkeregistrene, var registrert som bosatt i Norge på tellingstidspunktet den 1. november 1970.

I boligteellingen har en med alle hus og privatboliger (privatleiligheter m.v.) hvor minst én person var registrert bosatt den 1. november 1970. Hus og boliger som var ubebodd eller som var bebodd bare av midlertidig tilstedeværende (f.eks. ugifte personer som oppholdt seg utenom foreldrenes hjem på grunn av studier), omfattes således ikke av tellingen. Heller ikke er boliger for forpleide i aldershjem, pleiehjem og barnehjem og for losjerende i pensjonater, hoteller o.l. med. Hus hvor alle eller en del av de registrert bosatte var forpleide eller losjerende, er derimot inkludert.

I avsnitt 2 er det gjort nærmere rede for bostedsbegrepet (det sted som en person skal regnes som bosatt) og i avsnitt 4 for hus- og boligbegrepet.

2. DEFINISJON AV PERSONKJENNER

Når ikke annet er nevnt, refererer personopplysningene seg til den 1. november 1970.

Bosted

Den enkelte person er i tellingen regnet å ha sitt bosted i den kommune og i den bolig hvor vedkommende var registrert som bosatt den 1. november 1970 ifølge forskriftene om ordningen og føringen av folkeregistrene. Hovedregelen er her at en person skal registreres som bosatt der hvor vedkommende regelmessig tar sin døgnhvile. De viktigste registreringsreglene er ellers:

Bostedsforhold	Skal registreres som bosatt i
Gift person som p.g.a. arbeid, studier, avtjening av verneplikt e.l. oppholder seg utenom ektefellenes felles bolig	Ektefellenes felles bolig
Ugift person som p.g.a. studier, skolegang eller avtjening av verneplikt oppholder seg utenom foreldrenes/forsørgers bolig	Foreldrenes/forsørgers bolig
Ugift person med eget arbeid og som vanligvis ikke bor hos foreldre/forsørger	Boligen der personen vanligvis bor
Person som p.g.a. ferie, besøk hos kjente, forretningsreise e.l. er fraværende fra boligen der vedkommende vanligvis bor	Boligen der personen vanligvis bor
Person som er forpleid i barnehjem, aldershjem, pleiehjem eller er satt bort i privat pleie	Barnehjemmet, aldershjemmet, pleiehjemmet eller boligen hvor personen er i pleie. (På grunn av registreringsvanker er imidlertid en del personer som var anbrakt i pleiehjem, registrert som bosatt i privatbolig på tellingstidspunktet.)
Person som er innlagt på sykehus eller anbrakt på arbeidsskole, arbeidsanstalt eller i fengsel	Boligen der personen var bosatt før innleggelsen eller anbringelsen

Personer som ikke kan henføres til en bestemt bolig, er regnet til gruppen "Uten fast bopel". Av registreringstekniske grunner har en imidlertid i tellingen også måttet ta med enkelte personer med fast bosted i denne gruppen. Personer uten fast bopel er som regel registrert som bosatt i den kommunen hvor de sist hadde fast bosted.

I det følgende er begrepet "Bosatt" brukt i samme betydning som begrepet "Registrert bosatt". Det er ikke som ved tidligere tellinger, hentet inn opplysninger om midlertidig bosted. Fra 1970-tellingen kan det derfor ikke gis oppgaver over den tilstedeværende befolkning.

Alder

I fordelingene etter alder er den enkelte person gruppert etter alder pr. 31. desember 1970 (1970 minus fødselsår), og ikke som ved tidligere tellinger etter alder på tellingstidspunktet.

Ekteskapelig status

Det er brukt fire hovedgrupperinger etter ekteskapelig status, nemlig ugifte, gifte, separerte og før gifte. Som før gifte er regnet skilte, enker og enkemenn.

Utdanning

Oppgavene over utdanning omfatter enkeltutdanninger på heltid av minst 5 måneders normal varighet og deltidsutdanninger av tilsvarende varighet. For personer med flere enkeltutdanninger, er den utdanning som har lengst samlet varighet (normal varighet av enkeltutdanningen tillagt varigheten av den forutdanning som kreves) regnet som høyeste utdanning. Av utdanninger med lik samlet varighet, er den som antas å være av størst yrkesmessig betydning, oppfattet som personens høyeste utdanning. Klassifiseringen er i samsvar med Standard for utdanningsgruppering (Statistisk Sentralbyrås Håndbøker, nr. 28). I tellingen er det imidlertid foretatt følgende tre-delning av standardens gymnasnivå (samlet utdanningsvarighet 10-12 år):

1. Utdanning på gymnasnivå I (10 år)
2. Utdanning på gymnasnivå II (11 år)
3. Utdanning på gymnasnivå III (12 år)

Videre er utvidet grunnskoleutdanning (10. frivillig år) i tellingen gruppert sammen med 9-årig grunnskole, mens den er skilt ut som egen gruppe under gymnasnivå i Standard for utdanningsgruppering.

Yrkesaktivitet

Som yrkesaktivitet er regnet alt arbeid mot vederlag, enten i form av lønn, inntekt av egen bedrift, naturalier e.l., inklusive arbeid som familiemedlem uten fast lønn i familiebedrift (f.eks. gårdsbruk, forretning m.v.), vernepliktstjeneste og tilsvarende pliktstjeneste, men eksklusive husarbeid for egen familie.

I gruppen "Med yrkesaktivitet" er tatt med alle personer 16 år og over som utførte yrkesaktivitet i hele eller en del av perioden 1. november 1969 - 31. oktober 1970, også personer som begynte eller sluttet i arbeidslivet i denne perioden, deltidsarbeidere og elever og studenter som hadde hatt feriearbeid.

I tidligere tellinger er personer med inntekt av egen yrkesaktivitet som viktigste kilde til livsopphold, regnet til yrkesbefolkningen (personer med yrke). I disse tellingene avviker imidlertid definisjonen av yrkesaktivitet på enkelte punkter fra definisjonen som er gitt ovenfor. I 1970-tellingen er ikke en bestemt gruppe av personer regnet som yrkesbefolkning. Det er imidlertid gitt fordelinger etter viktigste kilde til livsopphold og etter arbeidstid.

Viktigste kilde til livsopphold

Personer 16 år og over er gruppert etter den kilde til livsopphold som var viktigst de siste 12 månedene før tellingstidspunktet.

Med inntekt av eget arbeid er ment inntekt av egen yrkesaktivitet.

"Pensjon, trygd" omfatter syketrygd, arbeidsløshetsstrygd, forsørgertrygd, uføretrygd, alderstrygd, yrkesskadetrygd, krigspensjon, bedriftspensjon o.l. Ektefeller som hadde hver sin pensjon som viktigste kilde til livsopphold, er begge gruppert under denne kilden til livsopphold. I disse tilfellene er således ikke den ene ektefellen regnet som forsørget eller å ha husarbeid i hjemmet som viktigste kilde til livsopphold.

Som formue, lån m.v. er også regnet føderåd, leieinntekt, forpaktningssinntekt, annen formuesinntekt og utbetalinger i samband med livsforsikring eller individuell pensjonsforsikring.

"Stipend m.v." omfatter foruten stipend, underhold fra andre enn privatpersoner (f.eks. stønader fra det offentlige, institusjoner eller bedrifter), unntatt pensjon og trygd.

I gruppen "Husarbeid i hjemmet, forsørget" er tatt med alle personer som ikke hadde en av kildene som er spesifisert foran, som den viktigste kilde til livsopphold.

Inntektstaker/Ikke-inntektstaker

Som inntektstakere er regnet personer 16 år og over med inntekt av eget arbeid; pensjon, trygd m.v.; formue, lån m.v. eller stipend m.v. som viktigste kilde til livsopphold. Tilsvarende er som ikke-inntektstakere regnet alle personer under 16 år og personer 16 år og over som under viktigste kilde til livsopphold er gruppert på "Husarbeid i hjemmet, forsørget". Husmødre som ikke var inntektstakere, er skilt ut som egen gruppe. Denne gruppen omfatter gifte kvinner 16 år og over med husarbeid i hjemmet som viktigste kilde til livsopphold.

I tabell 2 er ikke-inntektstakere gruppert etter samme kilde til livsopphold/næring som en inntektstaker i samme familie (definisjon av familieenheten er gitt i avsnitt 3). Denne inntektstakeren er valgt ut etter følgende prioritetsrekkefølge:

1. Mannlig ektefelle/far
2. Kvinnelig ektefelle/mor
3. Eldste sønn, nest eldste sønn osv.
4. Eldste datter, nest eldste datter osv.

Personer som tilhørte familie uten en eneste inntektstaker, er i tabell 2 gruppert under uopp-gitt kilde til livsopphold.

Elever, studenter (tabell 5)

Som elever og studenter er i tabell 5 regnet personer som i løpet av de siste 12 måneder før tellingstidspunktet, gikk på skole eller studerte, uten hensyn til andre aktiviteter som f.eks. yrkesaktivitet.

Arbeidstid

Opgavene over arbeidstid gjelder perioden 1. november 1969 - 31. oktober 1970 og omfatter tid som er gått med til yrkesaktivitet. Tid som er brukt til skolearbeid, studier og husarbeid for egen familie, er således ikke inkludert. Personer som i perioden hadde mindre enn i alt én måneds sykefravær, og ellers - bortsett fra ferie - arbeidet full dag hele perioden, er regnet å ha hatt heldagsarbeid.

Generelt om grupperingen etter næring, yrke og yrkesstatus

Personer 16 år og over med yrkesaktivitet er gruppert på næring etter arten av virksomheten til den bedrift som den enkelte arbeidet i hele tiden eller lengst tid de siste 12 måneder før tellingstidspunktet. Disse personene er videre gruppert på det yrke og den yrkesstatus som de hadde hele tiden eller lengst tid i bedriften i 12-månedersperioden.

Næring

Næringsgrupperingen er foretatt etter 1960-utgaven av Standard for næringsgruppering i offentlig norsk statistikk (Statistisk Sentralbyrås Håndbøker, nr. 9). Denne standarden er i samsvar med International Standard Industrial Classification of All Economic Activities (ISIC), Rev. 1.

Med begrepet "Industri m.v." som er brukt i tabelldelen, er ment næringene bergverksdrift m.v., industri og kraft- og vannforsyning m.v. Videre er som "Samferdsel" regnet næringene sjøtransport og annen samferdsel. Samlegruppen "Tjenesteytende næringer" omfatter finansinstitusjoner, eierdomsdrift, offentlig administrasjon og forsvar, offentlig og privat tjenesteyting og personlig tjenesteyting. I tabell 4 er under "Annen tjenesteyting" tatt med næringsgrenene hotell- og restaurantdrift og vask, rensing og andre personlige tjenester.

Yrke

Yrkesgrupperingen er foretatt etter Standard for yrkesgruppering i offentlig norsk statistikk (utgitt av Arbeidsdirektoratet i 1965) som i prinsippet følger 1958-utgaven av International Standard Classification of Occupations (ISCO).

Yrkesstatus

I tellingen er det brukt følgende fire grupperinger etter yrkesstatus:

1. Ansatt
2. Selvstendig uten leid hjelp
3. Selvstendig med leid hjelp
4. Familiemedlem uten fast lønn i familiebedrift

Personer (også medeiere) som arbeidde i firmaer organisert som aksjeselskap, andelslag eller annen selskapsform med begrenset ansvar, er alltid regnet som ansatte.

En person er regnet som selvstendig (med eller uten leid hjelp) dersom vedkommende drev firmaet alene for egen regning eller sammen med andre som medeier med ubegrenset ansvar (f.eks. i ansvarlig selskap). I de tilfelle hvor ektefeller arbeidde i felles virksomhet (f.eks. gårdsbruk, forretning) som ikke var organisert som aksjeselskap e.l., er den ene ektefellen regnet som selvstendig og den andre som familiemedlem uten fast lønn i familiebedrift. Gruppen "Familiemedlem uten fast lønn i familiebedrift" omfatter ellers personer som arbeidde i familievirksomhet uten fast avtalt lønn og som verken var eier eller medeier i virksomheten. Et familiemedlem uten fast lønn kan imidlertid ha vederlag for arbeidet i form av kost og losji, andel av overskott e.l.

I tabell 4 er det gitt oppgaver over tallet på henholdsvis ansatte og selvstendige (med eller uten leid hjelp). Differansen mellom summer av disse tall og totaltall utgjør følgelig tallet på familiemedlemmer uten fast lønn i familiebedrift.

Arbeids-/skole-/studiested

Personer som pr. 1. november 1970 både hadde inntekt av eget arbeid og som gikk på skole eller studerte, er i tabell 6 gruppert som yrkesaktive og etter arbeidssted dersom arbeidstiden de foregående 12 månedene utgjorde minst 1 000 timer. I motsatt fall er de gruppert som skoleelever/studenter og etter skole-/studiested.

Som personer med annet arbeidssted er regnet personer som arbeidde i flere kommuner, var til sjøs eller som arbeidde i utlandet. Tilsvarende er personer som studerte i utlandet gruppert under annet studiested.

Egen bolig

Ektefeller som var bosatt i samme privatbolig og hvor minst én av ektefellene var boliginnhaver, er begge regnet å ha egen bolig. For øvrig er bare boliginnhaveren eller én av boliginnhaverne gruppert under "Egen bolig". Forpleide i aldershjem, barnehjem og pleiehjem og losjerende i pensjonater og hoteller m.v. er aldri regnet å ha egen bolig.

Definisjon av begrepet "Boliginnehaver" er gitt i kapittel 4 under avsnittet "Eier-/leierforhold".

3. DEFINISJON AV FAMILIE OG HUSHOLDNINGSTYPE

Grupperingene på familie og husholdningstype refererer seg til tellingstidspunktet den 1. november 1970.

Familie

Til én og samme familie er regnet:

1. Ektepar og eventuelle ugifte barn registrert bosatt i samme privatbolig, aldershjem, pleiehjem, pensjonat, hotell e.l.
2. Far/mor med ugifte barn registrert bosatt i samme privatbolig, aldershjem, pleiehjem, pensjonat, hotell e.l.
3. Hver enkelt person som ikke hører inn under noen av de to gruppene som er spesifisert ovenfor (bl.a. personer uten fast bopel). Disse personene danner således hver for seg egen familie (familie med én person).

I familier med ektepar er også tatt med eventuelle ugifte barn av bare den ene ektefellen og ugifte adoptivbarn og stebarn, men ikke fosterbarn.

Av reglene som er nevnt ovenfor, går det fram at personer (f.eks. ektefeller) som ikke var registrert bosatt i samme privatbolig, aldershjem, pleiehjem, pensjonat, hotell e.l., aldri er gruppert under samme familie. Videre går det fram at gifte, separerte, skilte, enker og enkemenn ikke i noe tilfelle er regnet til samme familie som foreldrene. Når f.eks. et ektepar bor sammen med en skilt datter, danner ektefellene egen familie og datteren egen familie. Ellers kan nevnes at ugifte søsken som har felles bolig, men hvor ingen av foreldrene er bosatt, hver for seg er regnet som særskilt familie.

Husholdningstype

Det er skilt mellom tre hovedtyper av husholdning, nemlig privathusholdning, felleshusholdning og annen husholdning.

Gruppen "Privathusholdning" omfatter personer som var registrert som bosatt i privatbolig. Denne husholdningstypen er videre splittet opp etter tallet på familier i husholdningen. Som husholdningsenhet er her regnet bolighusholdning (som omfatter alle bosatte i samme bolig) og ikke kosthusholdning som ved tidligere tellinger.

Til felleshusholdning er regnet forpleide som var registrert bosatt i aldershjem, barnehjem og pleiehjem og losjerende som var registrert bosatt i pensjonat, hotell e.l.

Betjeningspersonale bosatt ved felleshusholdninger er alltid gruppert under privathusholdning. Det samme gjelder militært personell som var bosatt i militærforlegning.

Annen husholdning omfatter personer uten fast bopel.

4. DEFINISJON AV HUS OG BOLIG OG HUS- OG BOLIGKJENNEMERKER

Hus- og boligopplysningene refererer seg til den 1. november 1970.

Hus

Som eget hus er som hovedregel regnet bygg som fra kjeller til loft er atskilt fra andre bygg. Fra denne regelen er det gjort følgende to unntak:

1. Hver enkelt bolig i vertikalt delte tomannsboliger og i rekke, kjede, atrium og terrasse er alltid regnet som særskilt hus.
2. Selv om det fra kjeller til loft er skillevegg(er) uten gjennomgang, er henholdsvis horisontalt delte tomannsboliger som er bygd sammen i rekke e.l., og hver enkelt blokk regnet til ett og samme hus.

Som nevnt under avsnitt 1, omfatter tellingen alle hus hvor minst én person var registrert som bosatt den 1. november 1970.

Bolig

Til en bolig (leilighet m.v.) er som hovedregel regnet rom som er bygd (eller ombygd) til bruk for én person eller for flere personer med fellesskap i kost og losji, og hvor det er adkomst til rommene (rommet) uten å måtte gå gjennom en annen bolig. Avgrensingen av boligenhetene er ellers foretatt etter følgende spesielle regler:

1. En hybel med egen inngang (utenfra eller fra korridor, oppgang e.l.) og som er bygd i tilknytning til en bolig, er regnet som særskilt bolig bare når hybelboeren (hybelboerne) selv holdt kosten.
2. Hybler uten egen inngang er ikke skilt ut som særskilte boliger.
3. I hybelbygg o.l. er hver enkelt hybel regnet som egen bolig, også i de tilfelle flere hybler har felles gang, hall, bad og/eller kjøkken.
4. I bygg for felleshusholdning, i hus som er bygd i tilknytning til slike bygg og i militærforlegninger er hybler o.l. for ansatte regnet som særskilte boliger. Likeledes er rom som ble brukt av en ansatt med ektefelle og eventuelle barn, regnet til én og samme bolig.

Med privatbolig er i tellingen ment boliger som ikke er bebodd av forpleide i aldershjem, barnehjem og pleiehjem eller av losjerende i pensjonater, hoteller o.l. Boliger for ansatte (f.eks. sykepleiere) ved felleshusholdninger er således regnet som privatboliger. Det samme gjelder boliger for befal m.v. i militærforlegninger.

Som nevnt under avsnitt 1, omfatter tellingen alle privatboliger hvor minst én person var registrert bosatt den 1. november 1970. Som betegnelse på disse boligene er i tabelldelen brukt "Bebodde boliger". For de enkelte hus som er med i tellingen, er det imidlertid hentet inn oppgaver over samlet tall på privatboliger (inkl. ubebodde boliger og boliger med bare midlertidig bosatte). Tallene på boliger i alt i tabell 9 gjelder disse boligene.

Rom

Oppgavene over tall på rom refererer seg til boliger som er med i tellingen, og omfatter beboelsesrom på 6 m^2 eller mer som kan nyttes året rundt. Bortsett fra i tabell 11, er også kjøkken på 6 m^2 eller mer inkludert. Entré, hall, bad, alkove, hems og rom som bare nyttes i næringsvirksomhet (f.eks. kontor) er ikke med.

Bosatte

Tallene på bosatte omfatter personer registrert som bosatt i privatboliger og således ikke personer som er regnet til felleleshusholdning og personer uten fast bopel.

Hustype

Som våningshus i tilknytning til gårdsdrift er - uansett hustype ellers - regnet hus hvor gårdbrukeren selv, forpakter eller kårfolk var bosatt, men ikke hus for gårdsarbeidere og hus på nedlagte bruk.

Hustypen "Frittliggende enebolig" omfatter hus med én bolig og med minst en halv meters avstand til nærmeste hus (unntatt garasje o.l.).

Til gruppen "Enebolig i rekke, kjede, atrium m.v." er også regnet husenhetene i vertikalt delte tomannsboliger.

Horisontalt delt tomannsbolig er hus med to vanlige leiligheter (som kan ha ulik størrelse) og hvor den ene leiligheten ligger i en etasje over den annen.

Hustypen "Annet småhus" omfatter hus med inntil $2\frac{1}{2}$ etasjer (ekskl. underetasje), unntatt våningshus i tilknytning til gårdsdrift, eneboliger og horisontalt delte tomannsboliger. Hus som har én eller to vanlige leiligheter og hybelleilighet som er skilt ut som egen bolig, er også gruppert under denne hustypen.

Som blokk er regnet hus med 3 etasjer (ekskl. underetasje) eller mer.

Provisorisk boligbygg er hus m.v. som helt eller delvis er tatt i bruk til bolig for 10 år eller mindre (inkl. campingvogner, båter, telt, gammer o.l.).

Gruppen "Forretningsbygg m.v." omfatter hus hvor halvparten eller mindre av golvarealet nyttes til privatboliger, unntatt bygg for felleleshusholdning. Hus med to etasjer og hvor det er forretning i første etasje og bolig i annen etasje, er alltid gruppert under denne hustypen.

Som bygg for felleleshusholdning er regnet hus hvor det for bosatte og/eller midlertidig tilstedeværende er organisert felleleshusholdning. Hus i studentbyer o.l. er imidlertid aldri gruppert her. Av avgrensingsregler som det er gjort rede for under andre avsnitt, går det fram at oppgaver over tall på boliger, rom og bosatte i bygg for felleleshusholdning, bare omfatter privatboliger og rom og bosatte i disse boligene.

Byggeår

Som byggeår er for det enkelte hus regnet det år da minst halvparten av boligene i huset var ferdige til innflytning. Hus som er ombygd, er gruppert etter opprinnelig byggeår.

WC, bad

Boliger med eget wc/egget bad omfatter boliger med wc/bad som bare de bosatte i boligen har rett til å nytte, uten hensyn til om wc/bad ligger i eller utenfor boligen. Som boliger med felles wc/felles bad er regnet boliger som har wc/bad felles med en eller flere andre boliger.

Eier-/leierforhold

Personer med råderett over boligen som de er bosatt i (eier, leier den e.l.), er regnet som boliginnehavere.

Boliginnehavere (f.eks. medlemmer av borettslag) med aksje eller andel som gir boret til boligen, er alltid regnet som leieboere med aksje/andel, også i de tilfelle det er betalt innskott som er høyere enn pålydende verdi av aksjen/andelen.

Leieboere med innskott er boliginnehavere som har betalt innskott (f.eks. obligasjonsinnskott) for å leie boligen, men ikke leieboere som bare har betalt forskott på husleie.

Boliginnehavere som disponerer boligen vederlagsfritt eller som kårbolig, er regnet som leieboere.

En boliginnehaver er regnet å disponere boligen som tjenestebolig når den er stilt til disposisjon i samband med tjenesteforhold på vilkår av at boligen må fraflyttes når tjenesteforholdet opphører, uten hensyn til om det betales husleie eller ikke. Boliger som boliginnehaveren har aksje, andel eller innskott i, er imidlertid aldri regnet som tjenestebolig.

Gjennomtittstall

Boliger pr. hus er lik tallet på privatboliger i hus som er med i tellingen (inkl. ubebodde boliger og boliger med bare midlertidig tilstedeværende) dividert med tallet på hus som er med i tellingen.

Bebodde boliger pr. hus er lik tallet på privatboliger som er med i tellingen dividert med tallet på hus som er med i tellingen.

Rom pr. bolig er lik tallet på rom (inkl. kjøkken på 6 m^2 eller mer) i privatboliger som er med i tellingen dividert med tallet på disse boligene.

Bosatte pr. bolig er lik tallet på bosatte i privatboliger dividert med tallet på privatboliger som er med i tellingen.

Bosatte pr. rom er lik tallet på bosatte i privatboliger dividert med tallet på rom (inkl. kjøkken på 6 m^2 eller mer) i privatboliger som er med i tellingen.

5. INNDELINGEN I TELLINGSKRETSE

For områder som i 1960 tilhørte herredskommune, er kretsinnstillingen foretatt av Byrådet og etter de samme retningslinjer som i 1960-tellingen. Følgende hovedregler er lagt til grunn for innstillingen:

1. En tellingskrets bør være mest mulig ensartet når det gjelder kommunikasjonsforhold, næringsstruktur og befolkningsutvikling.
2. Kretsgrenser må ikke skjære sogne- eller kommunegrenser.
3. En krets skal bestå enten bare av ett tettbygd strøk, del av tettbygd strøk eller av spredtbygd strøk. Som tettbygd strøk regnes områder med minst 200 bosatte på tellings-tidspunktet og hvor avstanden mellom bolighusene som regel ikke overstiger 50 meter. En hussamling som ligger mer enn 50 meter fra en tettbebyggelse, er imidlertid regnet som en del av det tettbygde strøket dersom hussamlingen naturlig hører sammen med tettbebyggelsen. Andre områder er regnet som spredtbygde strøk og er delt videre opp i tellingskretser.

I 1970-tellingen er det for områder som i 1960 tilhørte herredskommune, bare foretatt følgende endringer i kretsinnstillingen som da ble brukt:

1. Når regulering av kommune- eller sognegrenser førte til at en 1960-krets falt inn under mer enn én kommune eller ett sogn i 1970, er kretsen delt videre opp slik at kretsgrenser ikke skjærer kommune- eller sognegrenser.
2. Grensene for tettbygde strøk (og dermed for tettbygde kretser) er justert i samsvar med bosettingen pr. 1. november 1970 etter reglene for avgrensning av disse strøkene.
3. I de tilfelle avgrensingen i 1960-tellingen av spredtbygde kretser ikke var i samsvar med reglene for kretsinnstilling, er grensene justert i 1970-tellingen.

Innstillingen i tellingskretser av områder som i 1960 tilhørte bykommune, er foretatt av folke-registrene i samråd med kommunale myndigheter. I flere tilfelle er kretsinnstillingen for disse områdene ikke den samme som i 1960-tellingen. I begge tellingene er imidlertid grensene fastlagt slik at de ikke skjærer kommune- eller sognegrenser og at en krets består enten bare av tettbygd strøk eller bare av spredtbygd strøk (avgrenset etter reglene som er nevnt ovenfor).

Tettbygde strøk i områder som i 1960 tilhørte herredskommune, er vanligvis ikke delt opp i flere kretser. Byområder er imidlertid alltid regnet til flere kretser.

I vedlegg 1 a er det gitt en kretsfortegnelse og i vedlegg 2 et oversiktskart over kretsinn-
delingen. En oversikt som viser hvilke tellingskretser som inngår i de enkelte sogn, er gitt i vedlegg
1 b.

6. Merknader til tabell 1

I tabell 1 har en generelt sett tatt sikte på å gi tall tilbake til 1801 etter kommuneinn-
delingen i 1970. Over et så langt tidsrom har det imidlertid skjedd så mange endringer i kommuneinn-
delingen at det for de fleste kommuner ikke kan gis en sammenliknbar tallserie for hele perioden.

Mellom tellingen i 1900 og tellingen i 1910 ble Barbu herred slått sammen med Arendal. Barbu
ble skilt ut som eget herred fra Austre Moland herred i 1878.

TABELLER

TABELL 1. FOLKEMENGDEN VED FOLKETELLINGENE 1801-1970¹

ÅR	FOLKE- MENGDE	ÅR	FOLKE- MENGDE	ÅR	FOLKE- MENGDE	ÅR	FOLKE- MENGDE	ÅR	FOLKE- MENGDE	ÅR	FOLKE- MENGDE
1801	1835	1865	1900 ..	11 130	1930 ..	10 351	1960 ..	11 425
1815	1845	1875	1910 ..	10 315	1946 ..	11 570	1970 ..	11 709
1825	1855	1890 ..	11 671	1920 ..	10 269	1950 ..	11 751		

1 SE MERKNADER TIL TABELL 1 PÅ SIDE 14

TABELL 2. FOLKEMENGDEN ETTER KJØNN OG INNTEKTSTAKERNES VIKTIGSTE KILDE TIL LIVSOPPHOLD OG NÆRING

VIKTIGSTE KILDE TIL LIVSOPPHOLD OG NÆRING	I ALT	MENN	KVIN- NER	INN- TEKTS- TAKERE	IKKE-INNTEKTSTAKERE				
					I ALT	HUS- MØDRE	ANDRE		
							I ALT	AV DISSE:	
								UNDER 16 ÅR	16-24 ÅR
I ALT	11 709	5 446	6 263	6 557	5 152	1 790	3 362	2 681	573
INNTEKT AV EGET ARBEID I ALT ..	8 953	4 468	4 485	4 317	4 636	1 611	3 025	2 495	470
JORDBRUK OG SKOGBRUK M.V.	60	34	29	34	29	11	18	16	1
FISKE M.V. OG HVALFANGST	3								
INDUSTRI M.V.	2 499	1 360	1 139	1 092	1 407	497	910	749	138
BYGGE- OG ANLEGGSVIRKSOMHET .	688	407	281	296	392	149	243	202	35
VAREHANDEL	1 294	577	717	707	587	198	389	299	82
SAMFERDSEL	1 756	980	776	771	985	358	627	541	79
TJENESTEYTENDE NÆRINGER	2 640	1 099	1 541	1 410	1 230	396	834	685	134
UOPPGITT NÆRING	13	11	2	7	6	2	4	3	1
PENSJON, TRYGD	2 315	795	1 520	2 014	301	155	146	89	39
FORMUE, LAN M.V.	166	85	81	138	28	5	23	19	3
STIPEND M.V.	99	39	60	88	11	2	9	8	1
UOPPGITT	176	59	117	-	176	17	159	70	60

TABELL 3. PERSONER 16 ÅR OG OVER ETTER YRKESAKTIVITET, KJØNN OG ALDER

KJØNN OG ALDER	I ALT	UTEN YRKES- AKTI- VITET	MED YRKESAKTIVITET						UOPP- GITT
			ARBEIDSTID I TIMER						
			I ALT	UNDER 100	100- 499	500- 999	1 000 OG MER		
							I ALT	AV DISSE: HELDAGS- ARBEID	
I ALT	9 028	4 128	4 900	37	328	463	4 072	3 486	-
16-19	693	393	300	6	78	51	165	130	-
20-24	1 109	335	774	3	74	83	614	487	-
25-59	4 657	1 495	3 162	22	133	257	2 750	2 404	-
60-66	947	468	479	3	30	44	402	350	-
67-69	357	249	108	2	6	12	88	76	-
70 OG OVER	1 265	1 188	77	1	7	16	53	39	-
MENN I ALT	4 091	953	3 138	13	145	167	2 813	2 490	-
16-19	337	170	167	3	44	31	89	68	-
20-24	510	76	434	1	47	49	337	257	-
25-59	2 252	153	2 099	5	32	55	2 007	1 828	-
60-66	407	98	309	2	12	17	278	254	-
67-69	136	58	78	2	5	5	66	57	-
70 OG OVER	449	398	51	-	5	10	36	26	-
KVINNER I ALT	4 937	3 175	1 762	24	183	296	1 259	996	-
16-19 I ALT	356	223	133	3	34	20	76	62	-
AV DISSE: GIFTE ...	28	14	14	1	2	1	10	7	-
20-24 I ALT	599	259	340	2	27	34	277	230	-
AV DISSE: GIFTE ...	266	137	129	1	13	19	96	70	-
25-59 I ALT	2 405	1 342	1 063	17	101	202	743	576	-
AV DISSE: GIFTE ...	1 852	1 201	651	15	89	176	371	247	-
60-66	540	370	170	1	18	27	124	96	-
67-69	221	191	30	-	1	7	22	19	-
70 OG OVER	816	790	26	1	2	6	17	13	-

TABELL 4. PERSONER 16 ÅR OG OVER MED MINST 100 ARBEIDSTIMER ETTER YRKESSTATUS, ARBEIDSTID, KJØNN OG NÆRING/YRKESOMRADE

NÆRING/YRKESOMRADE	AV DISSE:					ARBEIDSTID I TIMER					
	I ALT	AN- SATTE	SELV- STEN- DIGE	MENN	KVIN- NER	100-999			1 000 OG MER		
						I ALT	MENN	KVIN- NER	I ALT	MENN	KVIN- NER
I ALT	4 862	4 332	458	3 124	1 738	791	312	479	4 071	2 812	1 259
NÆRING											
JORDBRUK	35	15	12	27	8	11	8	3	24	19	5
SKOGBRUK M.V.	8	5	3	6	2	2	:	:	6	:	:
FISKE M.V., HVALFANGST	3	1	2	3	-	1	1	-	2	2	-
BERGVERKSDRIFT M.V. ...	4	3	-	4	-	-	-	-	4	4	-
INDUSTRI	1 128	1 058	63	907	221	150	99	51	978	808	170
BYGGE- OG ANLEGGSVIRKS.	307	220	82	293	14	27	24	3	280	269	11
KRAFT-, VANNFORS. M.V.	71	71	-	59	12	8	3	5	63	56	7
VAREHANDEL	841	636	163	407	434	179	37	142	662	370	292
FINANSINSTITUSJONER ...	157	157	-	91	66	17	7	10	140	84	56
EIENDOMSDRIFT	-	-	-	-	-	-	-	-	-	-	-
SJØTRANSPORT	512	509	3	459	53	45	34	11	467	425	42
ANNEN SAMFERDSEL	300	255	43	223	77	34	17	17	266	206	60
OFF. ADM. OG FORSVAR ..	300	300	-	226	74	45	37	8	255	189	66
OFF. OG PRIV. TJ.YTING	952	900	49	345	607	204	33	171	748	312	436
LØNT HUSARBEID	50	50	-	1	49	21	:	:	29	:	:
ANNEN TJENESTEYTING ...	188	147	37	67	121	45	9	36	143	58	85
UOPPGITT	6	5	1	6	-	2	2	-	4	4	-
YRKESOMRADE											
TEKNISK, VITENSKAPELIG, HUMANISTISK OG KUNST- NERISK ARBEID I ALT ...	749	698	50	375	374	108	23	85	641	352	289
TEKNISK ARBEID	128	118	10	127	1	7	:	:	121	:	:
MEDISINSK ARBEID	54	33	21	48	6	7	4	3	47	44	3
SYKLEPLEIE- OG ANNET PLEIEARBEID	235	234	-	5	230	50	1	49	185	4	181
PEDAGOGISK ARBEID ...	180	175	5	99	81	22	4	18	158	95	63
ADM.- OG FORVALTNINGS- ARB., BEDR.- OG ORGANI- SASJONSLEDELSE I ALT ..	215	155	59	197	18	5	4	1	210	193	17
OFFENTLIG ADM.- OG FORVALTNINGSARBEID ..	46	46	-	41	5	3	2	1	43	39	4
BEDR. OG ORG.LEDELSE	169	109	59	156	13	2	2	-	167	154	13
KONTORARBEID	549	527	3	191	358	96	24	72	453	167	286
HANDELSARBEID I ALT ...	612	446	131	270	342	134	18	116	478	252	226
GROSSISTER OG DETALJISTER	116	-	116	92	24	2	:	:	114	:	:
HANDELSREISENDE- OG AGENTURARBEID	28	19	9	26	2	2	:	:	26	:	:
HANDELSARB. FRA KONT. OG DETALJHANDELSARB.	451	411	5	135	316	129	15	114	322	120	202
JORDBRUKS-, SKOGBRUKS- OG FISKEARBEID	54	29	17	44	10	17	13	4	37	31	6
GRUVE- OG SPRENGNINGS- ARBEID M.M.	5	5	-	5	-	-	-	-	5	5	-
TRANSPORT- OG KOMMUNI- KASJONSARBEID I ALT ...	650	611	38	591	59	60	50	10	590	541	49
VEGTRAFIKKARBEID ...	179	140	38	175	4	28	26	2	151	149	2
POST- OG TELEKOM.ARB.	72	72	-	19	53	9	1	8	63	18	45
INDUSTRI-, BYGGE- OG ANLEGG SARBEID I ALT ...	1 327	1 195	128	1 183	144	161	132	29	1 166	1 051	115
JERN- OG MET.VAREARB.	357	332	25	349	8	28	28	-	329	321	8
ELEKTROARBEID	179	175	3	133	46	19	14	5	160	119	41
TREARBEID	157	117	39	157	-	10	10	-	147	147	-
NÆRINGSMIDDELARBEID .	70	57	13	62	8	7	5	2	63	57	6
KJEMISK PROSESSAR- BEID, TREFOREDLINGS- OG PAPIRARBEID	35	35	-	35	-	12	12	-	23	23	-
LASTE-, LOSSE- OG LAGERARBEID	83	82	1	79	4	14	13	1	69	66	3
SERVICEARBEID I ALT ...	619	585	31	186	433	180	18	162	439	168	271
SIVILT OVERVAKNINGS- OG TRYGGINGSARBEID ..	46	46	-	43	3	3	1	2	43	42	1
HOTELL- OG RESTAU- RANTARBEID, HUSARBEID	171	167	2	55	116	41	4	37	130	51	79
VAKTMESTER- OG RENGJØRINGSARBEID ...	237	237	-	43	194	99	6	93	138	37	101
MILITÆRT ARBEID	76	76	-	76	-	28	28	-	48	48	-
UOPPGITT	6	5	1	6	-	2	2	-	4	4	-

I BARE ET UTVALG AV YRKESOMRADER ER SPESIFISERT

TABELL 5. PERSONER 16-69 ÅR ETTER YRKESAKTIVITET, KJØNN OG HØYESTE UTDANNING

KJØNN OG HØYESTE UTDANNING	I ALT	UTEN YRKESAKTIVITET, ARBEIDST. UNDER 100 TIMER ELLER UOPPGITT		MED 100 ARBEIDSTIMER ELLER MER					
		I ALT	AV DISSE: I ALT ELEVER, STU- DENTER	100-499 TIMER		500-999 TIMER		I 1 000 TIMER OG MER	
				I ALT	AV DISSE: ELEVER, STU- DENTER	I ALT	AV DISSE: ELEVER, STU- DENTER		
I ALT	7 763	2 977	600	4 786	321	136	447	104	4 018
MENN I ALT	3 642	569	262	3 073	140	89	157	74	2 776
UNGDOMSSKOLENIVA, 7-9 ÅR, I ALT ..	1 735	336	118	1 399	53	22	70	13	1 276
7-ÅRIG FOLKESKOLE	1 004	240	48	764	26	6	32	1	706
ALLMENT FAGFELT ELLERS	308	73	64	235	20	14	13	3	202
ADMINISTRASJON OG ØKONOMI	132	6	1	126	3	1	4	-	119
INDUSTRI, HÅNDVERK OG TEKNIKK ..	207	11	5	196	3	1	15	8	178
SAMFERDSEL	59	4	-	55	-	-	5	1	50
JORDBRUK, SKOGBRUK OG FISKE	6	1	-	5	-	-	1	-	4
TJENESTEYTING OG FORSVAR	18	1	-	17	1	-	-	-	16
GYMNASNIVA I, 10 ÅR, I ALT	714	93	65	621	37	29	33	19	551
ALLMENT FAGFELT	422	74	58	348	31	26	17	11	300
INDUSTRI, HÅNDVERK OG TEKNIKK ..	64	6	3	58	1	1	8	4	49
SAMFERDSEL	119	7	3	112	1	1	5	3	106
JORDBRUK, SKOGBRUK OG FISKE	22	2	1	20	-	-	-	-	20
TJENESTEYTING OG FORSVAR	83	4	-	79	4	1	3	1	72
GYMNASNIVA II,III, 11-12 ÅR, I ALT	743	106	59	637	35	26	33	26	569
ALLMENT FAGFELT	213	59	54	154	23	23	19	19	112
ADMINISTRASJON OG ØKONOMI	23	2	1	21	-	-	-	-	21
INDUSTRI, HÅNDVERK OG TEKNIKK ..	242	10	1	232	7	2	5	1	220
SAMFERDSEL	224	32	3	192	5	1	8	5	179
HELSEVERN	3	-	-	3	-	-	-	-	3
JORDBRUK, SKOGBRUK OG FISKE	6	-	-	6	-	-	-	-	6
TJENESTEYTING OG FORSVAR	24	3	-	21	-	-	1	1	20
UNIVERSITETS- OG HØGSKOLENIVA I, 13-14 ÅR, I ALT	209	9	5	200	7	6	15	12	178
UNDERVISNING	34	2	2	32	1	1	3	3	28
ADMINISTRASJON, ØKONOMI, SAMFUNNSVITENSKAP OG JUS	40	2	1	38	3	3	4	3	31
NATURVITENSKAP OG TEKNIKK	111	2	1	109	3	2	5	5	101
UNIVERSITETS-, HØGSKOLENIVA II,III OG FORSKERNIVA, OVER 14 ÅR, I ALT	214	11	7	203	5	4	6	4	192
UNDERVISNING	21	-	-	21	-	-	-	-	21
ADMINISTRASJON, ØKONOMI, SAMFUNNSVITENSKAP OG JUS	49	4	2	45	-	-	-	-	45
NATURVITENSKAP OG TEKNIKK	54	4	3	50	3	3	1	1	46
UOPPGITT ELLER INGEN UTDANNING ...	27	14	8	13	3	2	-	-	10
KVINNER I ALT	4 121	2 408	338	1 713	181	47	290	30	1 242
UNGDOMSSKOLENIVA, 7-9 ÅR, I ALT ..	2 431	1 544	120	887	91	8	165	8	631
7-ÅRIG FOLKESKOLE	1 434	961	33	473	52	3	102	-	319
ALLMENT FAGFELT ELLERS	413	274	72	139	14	-	22	5	103
ADMINISTRASJON OG ØKONOMI	246	117	8	129	15	4	12	2	102
INDUSTRI, HÅNDVERK OG TEKNIKK ..	50	30	1	20	-	-	3	-	17
SAMFERDSEL	-	-	-	-	-	-	-	-	-
HELSEVERN	23	12	-	11	-	-	3	-	8
TJENESTEYTING OG FORSVAR	258	148	6	110	10	1	22	-	78
GYMNASNIVA I, 10 ÅR, I ALT	1 016	574	160	442	36	20	75	12	331
ALLMENT FAGFELT	919	529	153	390	34	19	71	12	285
ADMINISTRASJON OG ØKONOMI	3	1	1	2	:	:	:	:	:
INDUSTRI, HÅNDVERK OG TEKNIKK ..	8	5	3	3	-	-	1	-	2
SAMFERDSEL	37	16	1	21	:	:	:	-	19
HELSEVERN	32	14	1	18	:	:	:	-	16
TJENESTEYTING OG FORSVAR	8	4	1	4	-	-	-	-	4
GYMNASNIVA II,III, 11-12 ÅR, I ALT	428	194	46	234	27	10	35	9	172
ALLMENT FAGFELT	189	107	42	82	13	9	12	7	57
ADMINISTRASJON OG ØKONOMI	5	1	-	4	1	-	-	-	3
INDUSTRI, HÅNDVERK OG TEKNIKK ..	13	5	-	8	1	-	1	-	6
SAMFERDSEL	14	7	-	7	-	-	1	-	6
HELSEVERN	173	56	4	117	10	1	17	1	90
TJENESTEYTING OG FORSVAR	26	14	-	12	1	-	4	1	7
UNIVERSITETS- OG HØGSKOLENIVA I, 13-14 ÅR, I ALT	184	64	9	120	24	8	10	-	86
UNDERVISNING	67	17	2	50	8	5	3	-	39
ADMINISTRASJON, ØKONOMI, SAMFUNNSVITENSKAP OG JUS	52	26	3	26	7	1	2	-	17
NATURVITENSKAP OG TEKNIKK	3	1	-	2	:	-	:	-	:
UNIVERSITETS-, HØGSKOLENIVA II,III OG FORSKERNIVA, OVER 14 ÅR, I ALT	43	14	2	29	3	1	5	1	21
UNDERVISNING	18	9	1	9	-	-	2	1	7
ADMINISTRASJON, ØKONOMI, SAMFUNNSVITENSKAP OG JUS	4	1	-	3	-	-	-	-	3
NATURVITENSKAP OG TEKNIKK	4	2	-	2	-	-	:	-	:
UOPPGITT ELLER INGEN UTDANNING ...	19	18	1	1	-	-	-	-	1

1 BARE ET UTVALG AV FAGOMRADER ER SPESIFISERT UNDER DE ENKELTE UTDANNINGSNIVAER

TABELL 6. YRKESAKTIVE, SKOLEELEVER OG STUDENTER 16 ÅR OG OVER ETTER KJØNN OG ARBEIDS-/SKOLE-/STUDIESTED
 PR. 1. NOVEMBER 1970

ARBEIDS-/SKOLE-/STUDIESTED	I ALT	1			2		
		YRKESAKTIVE			SKOLEELEVER OG STUDENTER		
		I ALT	MENN	KVINNER	I ALT	MENN	KVINNER
I ALT	5 294	4 527	2 881	1 646	767	396	371
I KOMMUNEN	3 831	3 312	1 856	1 456	519	232	287
TRØMØY	153	153	138	15	-	-	-
MOLAND	138	138	129	9	-	-	-
ØYESTAD	106	105	81	24	1	-	1
HISØY	106	106	46	60	-	-	-
OSLO	96	14	11	3	82	49	33
FJÆRE	62	62	57	5	-	-	-
ANDRE KOMMUNER I FYLKET	117	76	56	20	41	31	10
ANDRE KOMMUNER UTEFOR FYLKET	117	28	25	3	89	60	29
ANNET STED	568	533	482	51	35	24	11

1 EKSKL. PERSONER SOM AVTJENTE VERNEPLIKTSTJENESTE OG YRKESAKTIVE SOM IKKE HAR OPPGITT ARBEIDSSTED
 2 EKSKL. SKOLEELEVER OG STUDENTER SOM IKKE HAR OPPGITT SKOLE-/STUDIESTED

TABELL 7. FAMILIER OG PERSONER ETTER FAMILIETYPPE OG HUSHOLDNINGSTYPE

HUSHOLDNINGSTYPE	I ALT		FAMILIER MED EN PERSON	FAMILIER MED TO ELLER FLERE PERSONER						
	FAMILIER	PERSONER		I ALT		EKTEPAR UTEFOR BARN	EKTEPAR MED UGIFTE BARN		MOR ELLER FAR MED UGIFTE BARN	
				FAMILIER	PERSONER		FAMILIER	PERSONER	FAMILIER	PERSONER
I ALT	5 048	11 709	2 070	2 978	9 639	877	1 777	7 083	324	802
PRIVATHUSHOLDNING I ALT	4 838	11 498	1 861	2 977	9 637	876	1 777	7 083	324	802
MED EN FAMILIE	3 831	9 930	1 148	2 683	8 782	793	1 634	6 552	256	644
MED FLERE FAMILIER	808	1 299	551	257	748	74	125	468	58	132
MED FLERE FAMILIER	199	269	162	37	107	9	18	63	10	26
FELLESHUSHOLDNING	128	129	127	1	2	1	-	-	-	-
ANNEN HUSHOLDNING	82	82	82	-	-	-	-	-	-	-

TABELL 8. PERSONER 16 ÅR OG OVER MED EGEN BOLIG ETTER ALDER, EKTESKAPELIG STATUS OG KJØNN

EKTESKAPELIG STATUS OG KJØNN	I ALT	ALDER								
		16-19	20-24	25-29	30-39	40-49	50-59	60-69	70-79	80 OG OVER
		PERSONER 16 ÅR OG OVER I ALT	9 028	693	1 109	779	1 054	1 319	1 505	1 304
AV DISSE: MED EGEN BOLIG	6 899	65	497	608	908	1 202	1 412	1 214	774	219
MENN I ALT	4 091	337	510	405	535	634	678	543	335	114
AV DISSE: MED EGEN BOLIG	2 985	12	153	278	435	566	640	516	305	80
KVINNER I ALT	4 937	356	599	374	519	685	827	761	574	242
AV DISSE: MED EGEN BOLIG	3 914	53	344	330	473	636	772	698	469	139
UGIFTE I ALT	2 519	658	684	188	152	158	193	206	199	81
AV DISSE: MED EGEN BOLIG	788	36	137	67	46	70	122	149	128	33
MENN I ALT	1 156	330	358	121	89	78	72	51	45	12
AV DISSE: MED EGEN BOLIG	211	6	26	23	18	28	43	33	29	5
KVINNER I ALT	1 363	328	326	67	63	80	121	155	154	69
AV DISSE: MED EGEN BOLIG	577	30	111	44	28	42	79	116	99	28
GIFTE OG SEPARERTE I ALT	5 446	35	420	573	875	1 091	1 148	840	395	69
AV DISSE: MED EGEN BOLIG	5 276	29	358	534	848	1 082	1 143	829	388	65
MENN I ALT	2 715	7	151	278	430	531	578	452	241	47
AV DISSE: MED EGEN BOLIG	2 629	6	127	253	412	525	575	448	238	45
KVINNER I ALT	2 731	28	269	295	445	560	570	388	154	22
AV DISSE: MED EGEN BOLIG	2 647	23	231	281	436	557	568	381	150	20
FØR GIFTE I ALT	1 063	-	5	18	27	70	164	258	315	206
AV DISSE: MED EGEN BOLIG	835	-	2	7	14	50	147	236	258	121
MENN I ALT	220	-	1	6	16	25	28	40	49	55
AV DISSE: MED EGEN BOLIG	145	-	-	2	5	13	22	35	38	30
KVINNER I ALT	843	-	4	12	11	45	136	218	266	151
AV DISSE: MED EGEN BOLIG	690	-	2	5	9	37	125	201	220	91

TABELL 9. HUS, BOLIGER, ROM OG BOSATTE ETTER HUSTYPE

	PERMANENT BOLIGBYGG										PRO- VI- SOR- ISK- BO- LIG- BYGG	FOR- RET- NING- BYGG- M.V.	BYGG FOR- FEL- LES- HUS- HOLD- NING	UOPP- GITT HUS- TYPE
	I ALT	VA- NING- HUS I ALT	FRITT- LIGG- TIL GARDS- DRIFT	ENE- BOLIG I KJEDE, ATRIUM M.V.	ANNE- NE- BOLIG	HORI- SON- TALT DEL TO- MANN- BOLIG	ANNET SMAHUS	BLOKK						
HUS	2 840	2 717	33	1 566	183	66	423	400	46	-	110	13	-	
BOLIGER I ALT ...	4 461	4 194	40	1 566	183	66	846	1 051	442	-	221	46	-	
AV DISSE: BEBODDE	4 298	4 045	40	1 566	183	66	822	953	415	-	211	42	-	
ROM	18 530	17 654	208	8 241	905	322	3 242	3 234	1 502	-	808	68	-	
BOSATTE	11 498	11 001	117	5 063	638	207	1 994	2 002	980	-	445	52	-	
BOLIGER PR. HUS .	1,6	1,5	1,2	1,0	1,0	1,0	2,0	2,6	9,6	-	2,0	3,5	-	
ROM PR. BOLIG ...	4,3	4,4	5,2	5,3	4,9	4,9	3,9	3,4	3,6	-	3,8	1,6	-	
BOSATTE PR. BOLIG	2,7	2,7	2,9	3,2	3,5	3,1	2,4	2,1	2,4	-	2,1	1,2	-	
BOSATTE PR. ROM .	0,6	0,6	0,6	0,6	0,7	0,6	0,6	0,6	0,7	-	0,6	0,8	-	

TABELL 10. BEBODDE BOLIGER ETTER HUSTYPE OG BYGGEGÅR, OG HUS, ROM OG BOSATTE ETTER HUSETS BYGGEGÅR

HUSETS BYGGEGÅR	HUS	BEBODDE BOLIGER						ROM	BOSATTE	BOSATTE			
		I PERMANENTE BOLIGBYGG								BE- BOD- DE BC- LIG- ER PR. HUS	ROM BO- LIG	PR. BO- LIG	PR. ROM
		I ALT	I VÅNING- HUS I TILKN. TIL GARDSDRIFT OG I FRITTL. ENEBOLIGER	I ANDRE ENE- OG TC- MANN- BOLIGER OG SMAHUS	I BLOKK- ER	I ANDRE BYGG							
I ALT	2 840	4 298	4 045	1 606	2 024	415	253	18 530	11 498	1,5	4,3	2,7	0,6
1900 OG FØR	1 025	1 624	1 448	512	855	81	176	6 473	3 640	1,6	4,0	2,2	0,6
1901-1910	65	96	94	51	51	-	2	422	232	1,5	4,4	2,4	0,5
1911-1920	125	186	183	69	111	3	3	826	463	1,5	4,4	2,5	0,6
1921-1930	105	179	145	65	65	15	34	718	414	1,7	4,0	2,3	0,6
1931-1940	224	328	322	114	208	-	6	1 535	833	1,5	4,7	2,5	0,5
1941-1945	19	27	25	10	15	-	2	114	65	1,4	4,2	2,4	0,6
1946-1950	190	252	252	143	78	31	-	1 146	710	1,3	4,5	2,8	0,6
1951-1960	528	725	706	256	394	56	19	3 303	2 254	1,4	4,6	3,1	0,7
1961-1970	530	839	832	380	224	228	7	3 823	2 764	1,6	4,6	3,3	0,7
UOPPGITT	29	42	38	14	23	1	4	170	123	1,4	4,0	2,9	0,7

TABELL 11. BEBODDE BOLIGER ETTER HUSTYPE OG TALLET PÅ ROM, OG BOSATTE ETTER TALLET PÅ ROM I BOLIGEN

TALLET PÅ ROM, EKSKL. KJØKKEN	BEBODDE BOLIGER						I ANDRE BYGG	BOSATTE	
	I PERMANENTE BOLIGBYGG							I ALT	PR. ROM
	I ALT	I VÅNING- HUS I TILKN. TIL GARDSDRIFT OG I FRITTL. ENEBOLIGER	I ANDRE ENE- OG TOMANN- BOLIGER OG SMAHUS	I BLCKKER					
I ALT	4 298	4 045	1 606	2 024	415	253	11 498	0,6	
0 ROM ELLER UOPPGITT ..	3	3	-	3	-	-	6	..	
1 ROM I ALT	443	371	22	256	93	72	583	1,0	
MED KJØKKEN I ALT ...	275	254	22	187	45	21	376	0,9	
UNDER 6 KVM.	131	121	10	88	23	10	177	1,4	
6 KVM. OG MER	144	133	12	99	22	11	199	0,7	
UTEN KJØKKEN	168	117	-	69	48	51	207	1,2	
2 ROM I ALT	756	708	81	554	73	48	1 445	0,7	
MED KJØKKEN	732	694	81	542	71	38	1 414	0,7	
UTEN KJØKKEN	24	14	-	12	2	10	31	0,6	
3 ROM	955	897	291	546	60	58	2 368	0,6	
4 ROM	1 224	1 186	602	403	181	38	3 885	0,6	
5 ROM	512	491	328	162	1	21	1 763	0,6	
6 ROM	262	253	187	63	3	9	895	0,5	
7 ROM	82	81	53	27	1	1	301	0,5	
8 ROM OG MER	61	55	42	10	3	6	252	0,4	

TABELL 12. BEBODDE BOLIGER, ROM OG BOSATTE ETTER BOLIGTETTHET

	I ALT	BOSATTE PR. ROM, INKL. KJØKKEN PÅ 6 KVM. OG MER									0 ROM ELLER UOPP- GITT
		UNDER 0,25	0,25- 0,49	0,50- 0,74	0,75- 0,99	1,00- 1,24	1,25- 1,49	1,50- 1,74	1,75- 1,99	2,00 OG MER	
BEBODDE BOLIGER	4 298	210	1 059	1 385	585	781	117	73	3	82	3
ROM	18 530	1 211	5 170	5 982	2 923	2 461	434	218	12	119	..
BOSATTE	11 498	221	1 762	3 461	2 324	2 526	563	337	21	277	6
ROM PR. BOLIG	4,3	5,8	4,9	4,3	5,0	3,2	3,7	3,0	4,0	1,5	..
BOSATTE PR. BOLIG	2,7	1,1	1,7	2,5	4,0	3,2	4,8	4,6	7,0	3,4	2,0

TABELL 13. BEBODDE BOLIGER, ROM OG BOSATTE ETTER BOLIGENS UTSTYR

	I ALT	INNLAGT VANN I HUSET									IKKE INN- LAGT VANN I HUSET	UOPP- GITT
		EGET WC		FELLES WC		EGET ELLER FELLES WC OG UTEN BAD	UTEN WC		UTEN BAD			
		EGET BAD	FELLES BAD	EGET BAD	FELLES BAD		EGET ELLER FELLES BAD	UTEN BAD				
		I ALT	I ALT	I ALT	I ALT	I ALT	I ALT					
BEBODDE BOLIGER	4 298	4 272	2 759	119	56	204	996	16	122	22	4	
ROM	18 530	18 446	13 686	353	171	448	3 233	76	479	72	12	
BOSATTE	11 498	11 450	8 446	246	113	347	1 965	53	280	35	13	
ROM PR. BOLIG	4,3	4,3	5,0	3,0	3,1	2,2	3,2	4,8	3,9	3,3	3,0	
BOSATTE PR. BOLIG	2,7	2,7	3,1	2,1	2,0	1,7	2,0	3,3	2,3	1,6	3,3	
BOSATTE PR. ROM	0,6	0,6	0,6	0,7	0,7	0,8	0,6	0,7	0,6	0,5	1,1	

TABELL 14. BEBODDE BOLIGER, ROM OG BOSATTE ETTER EIER-/LEIERFORHOLDET TIL BCLIGEN

	I ALT	BOLIGINNEHAVEREN DISPONERER BOLIGEN SOM									TJEN- ESTE- ELLER FOR- PAK- TER- BOLIG	UOPP- GITT
		EIER	LEIEBOER						MED INN- SKOTT	UTEN INN- SKOTT		
			MED AKSJE/ANDEL			UTEN AKSJE/ANDEL						
			I ALT	MED INN- SKOTT	UTEN INN- SKOTT	I ALT	MED INN- SKOTT	UTEN INN- SKOTT				
BEBODDE BOLIGER ...	4 298	2 401	1 741	204	194	10	1 537	30	1 507	156	-	
ROM	18 530	12 184	5 818	905	855	50	4 913	101	4 812	528	-	
BOSATTE	11 498	7 351	3 729	522	496	26	3 207	72	3 135	418	-	
ROM PR. BOLIG	4,3	5,1	3,3	4,4	4,4	5,0	3,2	3,4	3,2	3,4	-	
BOSATTE PR. BCLIG .	2,7	3,1	2,1	2,6	2,6	2,1	2,1	2,4	2,1	2,7	-	
BOSATTE PR. ROM ...	0,6	0,6	0,6	0,6	0,6	0,5	0,7	0,7	0,7	0,8	-	

TABELL 15. FOLKEMENGDEN ETTER ALDER, KJØNN OG TELLINGSKRETS

TELLINGSKRETS OG KJØNN	I ALT	ALDER									
		UNDER	7-15	16-19	20-24	25-29	30-39	40-49	50-59	60-69	70 OG
		7									OVER
KOMMUNEN I ALT	11 709	1 239	1 442	693	1 109	779	1 054	1 319	1 505	1 304	1 265
MENN I ALT	5 446	637	718	337	510	405	535	634	678	543	449
UGIFTE	2 511	637	718	330	358	121	89	78	72	51	57
GIFTE OG SEPARERTE	2 715	-	-	7	151	278	430	531	578	452	288
FØR GIFTE	220	-	-	-	1	6	16	25	28	40	104
KVINNER I ALT	6 263	602	724	356	599	374	519	685	827	761	816
UGIFTE	2 689	602	724	328	326	67	63	80	121	155	223
GIFTE OG SEPARERTE	2 731	-	-	28	269	295	445	560	570	388	176
FØR GIFTE	843	-	-	-	4	12	11	45	136	218	417
TETTBYGDE KRETSE I ALT ...	11 602	1 234	1 435	689	1 096	771	1 041	1 305	1 489	1 289	1 253
MENN	5 387	634	714	337	503	401	527	624	668	535	444
KVINNER	6 215	600	721	352	593	370	514	681	821	754	809
01 TYHOLMEN	263	13	10	9	18	18	15	15	44	62	59
MENN	109	6	6	7	11	14	9	6	15	18	17
KVINNER	154	7	4	2	7	4	6	9	29	44	42
02 SENTRUM	230	16	20	12	27	13	19	21	35	34	33
MENN	104	8	9	6	11	9	10	10	17	16	8
KVINNER	126	8	11	6	16	4	9	11	18	18	25
03 BLØDEKJØR	468	52	37	23	43	40	39	43	66	68	57
MENN	220	29	21	10	15	23	19	20	29	33	21
KVINNER	248	23	16	13	28	17	20	23	37	35	36
04 BENDIKSKL./LANGBRYGGEN	220	11	14	9	13	12	16	24	24	50	47
MENN	97	6	6	4	5	7	8	13	12	25	11
KVINNER	123	5	8	5	8	5	8	11	12	25	36
05 NESHEIA I	184	6	11	8	20	9	5	15	38	26	46
MENN	64	3	2	5	10	7	2	7	13	9	6
KVINNER	120	3	9	3	10	2	3	8	25	17	40
06 FLØYHEIA I	99	10	12	11	9	8	6	14	9	13	7
MENN	51	7	8	6	5	3	4	5	5	6	2
KVINNER	48	3	4	5	4	5	2	9	4	7	5
07 LANGSÆ I	317	30	16	36	101	30	12	19	21	26	26
MENN	91	21	6	8	12	8	5	4	7	8	12
KVINNER	226	9	10	28	89	22	7	15	14	18	14
08 STINTA	979	88	104	65	105	65	71	102	156	126	97
MENN	449	38	55	27	53	40	31	42	76	49	38
KVINNER	530	50	49	38	52	25	40	60	80	77	59
09 SKIBBERHEIA	621	57	55	46	55	35	35	62	107	88	81
MENN	285	43	30	22	26	18	16	25	39	39	27
KVINNER	336	14	25	24	29	17	19	37	68	49	54
10 STRØMSBU	947	71	137	55	95	46	90	117	136	114	86
MENN	448	35	69	23	47	28	46	57	58	50	35
KVINNER	499	36	68	32	48	18	44	60	78	64	51
11 TORBJØRNSBU	729	71	97	39	70	46	67	76	89	84	90
MENN	338	33	50	22	37	19	27	39	40	34	37
KVINNER	391	38	47	17	33	27	40	37	49	50	53
12 STENSAS	1 692	250	251	98	145	146	202	213	174	110	103
MENN	853	130	134	58	76	64	114	109	83	45	40
KVINNER	839	120	117	40	69	82	88	104	91	65	63
13 BARBU	1 789	294	250	87	141	167	218	180	174	140	138
MENN	840	139	115	45	70	89	117	86	78	53	48
KVINNER	949	155	135	42	71	78	101	94	96	87	90
14 KUVIGA	1 055	85	114	47	85	49	94	107	139	140	195
MENN	463	46	57	20	37	27	48	52	62	55	59
KVINNER	592	39	57	27	48	22	46	55	77	85	136
15 HAVSTAD	846	83	135	65	75	34	70	134	114	75	61
MENN	425	44	62	37	41	18	35	70	52	37	29
KVINNER	421	39	73	28	34	16	35	64	62	38	32
16 SONGE	484	47	96	33	31	18	42	89	61	24	43
MENN	242	25	46	20	18	8	18	43	34	10	20
KVINNER	242	22	50	13	13	10	24	46	27	14	23
17 KRØGENES	114	15	17	4	10	7	7	12	13	13	16
MENN	55	5	11	1	3	5	2	7	7	5	9
KVINNER	59	10	6	3	7	2	5	5	6	8	7
20 NESHEIA II	231	15	21	18	24	6	17	18	26	44	42
MENN	96	8	6	6	14	2	8	8	12	20	12
KVINNER	135	7	15	12	10	4	9	10	14	24	30

TABELL 15, FORTS., FOLKEMENGDEN ETTER ALDER, KJØNN OG TELLINGSKRETS

TELLINGSKRETS OG KJØNN	I ALT	ALDER									
		UNDER	7-15	16-19	20-24	25-29	30-39	40-49	50-59	60-69	70 OG
		7									OVER
21 FLØYHEIA II	154	10	15	13	10	12	8	17	27	30	12
MENN	74	3	8	6	5	7	4	7	12	16	6
KVINNER	80	7	7	7	5	5	4	10	15	14	6
22 LANGSÆ II	180	10	23	11	19	10	8	27	36	22	14
MENN	83	5	13	4	7	5	4	14	17	7	7
KVINNER	97	5	10	7	12	5	4	13	19	15	7
SPREDTBYGDE KRETSE I ALT .	25	-	2	2	-	-	-	4	5	8	4
MENN	10	-	1	-	-	-	-	2	2	4	1
KVINNER	15	-	1	2	-	-	-	2	3	4	3
19 BJØRNEBO	25	-	2	2	-	-	-	4	5	8	4
MENN	10	-	1	-	-	-	-	2	2	4	1
KVINNER	15	-	1	2	-	-	-	2	3	4	3
UTEN FAST BOPEL I ALT	82	5	5	2	13	8	13	10	11	7	8
MENN	49	3	3	-	7	4	8	8	8	4	4
KVINNER	33	2	2	2	6	4	5	2	3	3	4

TABELL 16. PERSONER 16 ÅR OG OVER ETTER VIKTIGSTE KILDE TIL LIVSOPP HOLD, NÆRING, KJØNN OG TELLINGSKRETS


TELLINGSKRETS OG KJØNN	I ALT	VIKTIGSTE KILDE TIL LIVSOPP HOLD									
		INNTEKT AV EGET ARBEID									
		NÆRING									
		I ALT	JORD- BRUK, FISKE M.V., HVAL- FANGST	INDU- STRI M.V., BYGGE- OG ANL. VIRK- SOMHET	VARE- HANDEL	SAM- FERD- SEL	TJEN- ESTE- YTENDE NÆR- INGER	UOPP- GITT	PEN- SJON, TRYGD	FOR- MUE, LAN, STI- PEND M.V.	HUSAR- BEID I HJEM- MET, FORSØR- GET
KOMMUNEN I ALT	9 028	4 317	34	1 388	707	771	1 410	7	2 014	226	2 471
MENN	4 091	2 947	28	1 193	382	662	675	7	723	112	309
KVINNER	4 937	1 370	6	195	325	109	735	-	1 291	114	2 162
TETTBYGDE KRETSE I ALT ...	8 933	4 275	30	1 377	703	757	1 402	6	1 975	225	2 458
MENN	4 039	2 917	27	1 183	378	649	674	6	701	112	309
KVINNER	4 894	1 358	3	194	325	108	728	-	1 274	113	2 149
01 TYHOLMEN	240	124	1	26	18	16	63	-	73	10	33
MENN	97	66	1	22	6	15	22	-	20	5	6
KVINNER	143	58	-	4	12	1	41	-	53	5	27
02 SENTRUM	194	94	2	37	16	15	24	-	49	5	46
MENN	87	64	1	26	8	13	16	-	16	2	5
KVINNER	107	30	1	11	8	2	8	-	33	3	41
03 BLØDEKJÆR	379	184	-	66	29	33	55	1	101	4	90
MENN	170	119	-	56	13	29	20	1	40	2	9
KVINNER	209	65	-	10	16	4	35	-	61	2	81
04 BENDIKSKL./LANGBRYGGEN	195	79	-	21	15	16	27	-	69	6	41
MENN	85	50	-	20	12	11	7	-	24	3	8
KVINNER	110	29	-	1	3	5	20	-	45	3	33
05 NESHEIA I	167	64	-	17	12	8	27	-	63	5	35
MENN	59	42	-	17	4	7	14	-	10	2	5
KVINNER	108	22	-	-	8	1	13	-	53	3	30
06 FLØYHEIA I	77	37	-	9	9	2	17	-	14	2	24
MENN	36	26	-	9	6	2	9	-	3	1	6
KVINNER	41	11	-	-	3	-	8	-	11	1	18
07 LANGSÆ I	271	103	-	11	6	8	78	-	39	50	79
MENN	64	35	-	9	3	6	17	-	13	4	12
KVINNER	207	68	-	2	3	2	61	-	26	46	67

TABELL 16, FORTS., PERSONER 16 ÅR OG OVER ETTER VIKTIGSTE KILDE TIL LIVSOPPHOLD, NÆRING, KJØNN OG TELLINGSKRETS

TELLINGSKRETS OG KJØNN	VIKTIGSTE KILDE TIL LIVSOPPHOLD										
	INNTEKT AV EGET ARBEID										
	I ALT	NÆRING							PEN- SJON, TRYGD	FOR- MUE, LÅN, STI- PEND M.V.	HUSAR- BEID I HJEM- MET, FORSØR- GET
		I ALT	JORD- SKOG- BRUK, FISKE M.V., HVAL- FANGST	INDU- STRI M.V., BYGGE- OG ANL. VIRK- SOMHET	VARE- HANDEL	SAM- FERD- SEL	TJEN- ESTE- YTENDE NÆR- INGER	UOPP- GITT			
08 STINTA	787	395	1	104	69	66	155	-	154	17	221
MENN	356	265	1	87	43	47	87	-	49	12	30
KVINNER	431	130	-	17	26	19	68	-	105	5	191
09 SKIBBERHEIA	509	252	3	64	52	42	91	-	123	11	123
MENN	212	150	2	50	23	34	41	-	37	5	20
KVINNER	297	102	1	14	29	8	50	-	86	6	103
10 STRØMSBU	739	380	4	131	74	65	104	2	161	9	189
MENN	344	257	4	115	36	54	46	2	62	5	20
KVINNER	395	123	-	16	38	11	58	-	99	4	169
11 TORBJØRNSBU	561	269	1	97	51	36	83	1	133	15	144
MENN	255	177	1	81	26	30	38	1	51	7	20
KVINNER	306	92	-	16	25	6	45	-	82	8	124
12 STENSÅS	1 191	619	3	243	77	125	169	2	184	18	370
MENN	589	465	3	211	47	111	91	2	67	14	43
KVINNER	602	154	-	32	30	14	78	-	117	4	327
13 BARBU	1 245	619	5	185	93	125	211	-	219	33	374
MENN	586	444	5	160	56	110	113	-	76	25	41
KVINNER	659	175	-	25	37	15	98	-	143	8	333
14 KUVIGA	856	363	-	134	63	64	102	-	278	7	208
MENN	360	242	-	118	33	50	41	-	93	5	20
KVINNER	496	121	-	16	30	14	61	-	185	2	188
15 HAVSTAD	628	269	4	91	39	52	83	-	121	11	227
MENN	319	214	4	81	25	50	54	-	59	7	39
KVINNER	309	55	-	10	14	2	29	-	62	4	188
16 SONGE	341	152	3	53	28	28	40	-	67	8	114
MENN	171	119	3	50	14	27	25	-	31	5	16
KVINNER	170	33	-	3	14	1	15	-	36	3	98
17 KRØGENES	82	34	2	12	9	7	4	-	23	1	24
MENN	39	25	1	10	4	7	3	-	12	1	1
KVINNER	43	9	1	2	5	-	1	-	11	-	23
20 NESHEIA II	195	91	-	34	20	18	19	-	50	8	46
MENN	82	63	-	24	12	17	10	-	14	3	2
KVINNER	113	28	-	10	8	1	9	-	36	5	44
21 FLØYHEIA II	129	64	1	12	11	17	23	-	20	3	42
MENN	63	44	1	10	3	17	13	-	11	3	5
KVINNER	66	20	-	2	8	-	10	-	9	-	37
22 LANGSÆ II	147	83	-	30	12	14	27	-	34	2	28
MENN	65	50	-	27	4	12	7	-	13	1	1
KVINNER	82	33	-	3	8	2	20	-	21	1	27
SPREDTBYGDE KRETSE I ALT ..	23	10	4	5	1	-	-	-	6	-	7
MENN	9	7	1	5	1	-	-	-	2	-	-
KVINNER	14	3	3	-	-	-	-	-	4	-	7
19 BJØRNEBO	23	10	4	5	1	-	-	-	6	-	7
MENN	9	7	1	5	1	-	-	-	2	-	-
KVINNER	14	3	3	-	-	-	-	-	4	-	7
UTEN FAST BOPEL I ALT	72	32	-	6	3	14	8	1	33	1	6
MENN	43	23	-	5	3	13	1	1	20	-	-
KVINNER	29	9	-	1	-	1	7	-	13	1	6

TABELL 17. HOVEDTALL FOR HUS OG BEBODDE BOLIGER I DE ENKELTE TELLINGSKRETSE

TELLINGSKRETS	HUS				BEBODDE BOLIGER						BO- SAT- TE PR. ROM	
	AV DISSE:				AV DISSE MED:							
	I ALT	VAN.HUS	BYGGEAR		I ALT	INNLAGT VANN I HUSET	EGET OG EGET BAD	WC OG BAD	WC OG ELLERS	EGET		EGET
		TILKN.	1946-	1961-						ELLER		ELLER
	GARDS- DRIFT, FRITTL. ENEBOL.	1960	1970					WC OG BAD	WC OG BAD OG WC	UTEN WC		
KOMMUNEN I ALT	2 840	1 599	718	530	4 298	4 274	2 759	379	996	16	0,6	
TETTBYGDE KRETSE I ALT ...	2 829	1 590	716	530	4 286	4 268	2 758	378	996	15	0,6	
01 TYHOLMEN	67	18	3	3	144	144	56	31	56	-	0,5	
02 SENTRUM	53	13	1	-	102	102	48	5	48	-	0,6	
03 BLØDEKJÆR	103	39	2	1	203	201	71	12	119	-	0,6	
04 BENDIKSKL./LANGBRYGGEN	54	10	-	-	112	112	60	14	38	-	0,5	
05 NESHEIA I	59	34	10	-	94	94	43	11	37	-	0,5	
06 FLØYHEIA I	23	10	12	4	34	34	22	2	10	-	0,7	
07 LANGSÆ I	51	21	7	3	154	154	56	72	21	-	0,8	
08 STINTA	254	108	102	15	375	375	267	17	90	-	0,6	
09 SKIBBERHEIA	134	62	18	4	265	265	151	19	95	-	0,5	
10 STRØMSBU	256	168	57	41	339	338	189	31	108	1	0,6	
11 TORBJØRNSBU	183	103	51	31	266	266	159	20	58	3	0,6	
12 STENSÅS	408	265	124	176	535	534	425	25	49	4	0,7	
13 BARBU	360	231	64	145	580	576	463	32	60	4	0,6	
14 KUVIGA	300	199	63	17	389	387	260	39	83	-	0,6	
15 HAVSTAD	208	129	97	37	271	270	200	30	36	-	0,7	
16 SONGE	122	85	40	44	147	146	121	8	13	1	0,7	
17 KRØGENES	35	28	10	5	38	33	20	1	3	2	0,6	
20 NESHEIA II	68	30	12	2	107	106	62	6	36	-	0,5	
21 FLØYHEIA II	41	17	23	2	59	59	45	1	13	-	0,6	
22 LANGSÆ II	50	20	20	-	72	72	40	2	23	-	0,6	
SPREDBYGDE KRETSE I ALT .	11	9	2	-	12	6	1	1	-	1	0,5	
19 BJØRNEBO	11	9	2	-	12	6	1	1	-	1	0,5	



a. KRETSTFORTEGNELSE

Krets- nr.	Navnet på sognet	Krets- type ¹⁾	Omfang (Eiendommer med bebodde hus)
0	Uten fast bopel	o	..
1	Tyholmen	T	Se vedlegg 2.
2	Sentrum	T	Se vedlegg 2.
3	Blødekjær	T	Se vedlegg 2.
4	Bendiksklev/Lang- bryggen	T	Se vedlegg 2.
5	Nesheia I	T	Se vedlegg 2.
6	Fløyheia I	T	Se vedlegg 2.
7	Langsæ I	T	Se vedlegg 2.
8	Stinta	T	Se vedlegg 2.
9	Skibberheia	T	Se vedlegg 2.
10	Strømsbu	T	Se vedlegg 2.
11	Torbjørnsbu	T	Se vedlegg 2.
12	Stensås	T	Se vedlegg 2.
13	Barbu	T	Se vedlegg 2.
14	Kuviga	T	Se vedlegg 2.
15	Havstad	T	Se vedlegg 2.
16	Songe	T	Se vedlegg 2.
17	Krøgenes	T	Se vedlegg 2.
18	Ubebodd pr. 1/11-1970	-	-
19	Bjørnebo	S	Bjørnebo 5 og 12, Fossbekk 3, 13 og 77, Stea 1 og 2, Heia 49-53, Langemyr 8.
20	Nesheia II	T	Se vedlegg 2.
21	Fløyheia II	T	Se vedlegg 2.
22	Langsæ II	T	Se vedlegg 2.

1) T = Tettbygd krets. S = Spredtbygd krets.

b. INNDELINGEN I SOGN PR. 1. NOVEMBER 1970

Navnet på sognet	Omfang (tellingskretsnr.)	Navnet på sognet	Omfang (tellingskretsnr.)
Trefoldighet	1-11	Barbu	12-22



0903 ARENDAL

KRETSINDELING

Vedlegg 2

