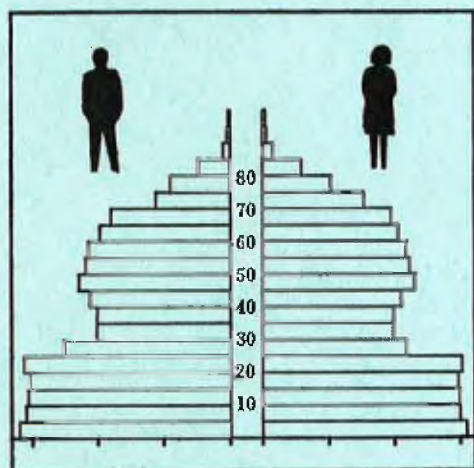


STATISTISKE KOMMUNEHEFTER



FOLKE- OG BOLIGTELLING

1. NOVEMBER 1970

0901 **RISØR**

STATISTISK SENTRALBYRÅ
OSLO

STATISTISKE KOMMUNEHEFTER



FOLKE- OG BOLIGTELLING
1. NOVEMBER 1970

0901 RISØR

STATISTISK SENTRALBYRÅ
OSLO 1973



FORORD

Den første statistikken utarbeidd på grunnlag av oppgaver til folketellingen i 1970, ble publisert i desember 1971 i heftet "Folkemengden etter alder og ekteskapelig status, 31. desember 1970".

I serien Statistiske kommunehefter legger Statistisk Sentralbyrå fram de viktigste resultater fra Folke- og bolig telling 1970 for hver enkelt kommune. Heftene vil bli utgitt fra midten av 1972 til siste halvdel av 1973. Da kontrollen av tellingsoppgavene ikke er avsluttet når kommuneheftene utarbeides, er tallene i disse heftene foreløpige.


Endelige tall for hele landet vil bli publisert i 6 hefter som ventes å bli utgitt i 1974. Disse publikasjonene vil også inneholde tabeller med geografiske fordelinger. I tillegg til de tabellene som blir trykt, vil det bli utarbeidd tabeller med mer detaljert statistikk. På grunnlag av tellingsresultatene vil det videre bli utarbeidd et bosettingskart og flere større spesialartikler.

Professor Hallstein Myklebost, Geografisk Institutt, Universitetet i Oslo, har vært Byråets konsulent i arbeidet med kretsinnstillingen.

Statistisk Sentralbyrå, Oslo, 2. mai 1972

Petter Jakob Bjerve

Einar Jensen



INNHold

	Side
Prinsipper og definisjoner	7
1. Omfanget av Folke- og bolig telling 1970	7
2. Definisjon av personkjennemerker	7
3. Definisjon av familie- og husholdningstype	10
4. Definisjon av hus og bolig og hus- og boligkjennemerker	11
5. Inndelingen i tellingskretser	13
6. Merknader til tabell 1	14
Ta b e l l e r	
1. Folkemengden ved folketellingene 1801-1970	16
2. Folkemengden etter kjønn og inntektstakernes viktigste kilde til livsopphold og næring ...	16
3. Personer 16 år og over etter yrkesaktivitet, kjønn og alder	16
4. Personer 16 år og over med minst 100 arbeidstimer etter yrkesstatus, arbeidstid, kjønn og næring/yrkesområde	17
5. Personer 16-69 år etter yrkesaktivitet, kjønn og høyeste utdanning	18
6. Yrkesaktive, skoleelever og studenter 16 år og over etter kjønn og arbeids-/skole-/studie- sted pr. 1. november 1970	19
7. Familier og personer etter familietype og husholdningstype	19
8. Personer 16 år og over med egen bolig etter alder, ekteskapelig status og kjønn	19
9. Hus, boliger, rom og bosatte etter hustype	20
10. Beboede boliger etter hustype og byggeår, og hus, rom og bosatte etter husets byggeår	20
11. Beboede boliger etter hustype og tallet på rom, og bosatte etter tallet på rom i boligen .	20
12. Beboede boliger, rom og bosatte etter bolig tetthet	21
13. Beboede boliger, rom og bosatte etter boligens utstyr	21
14. Beboede boliger, rom og bosatte etter eier-/leierforholdet til boligen	21
15. Folkemengden etter alder, kjønn og tellingskrets	22
16. Personer 16 år og over etter viktigste kilde til livsopphold, næring, kjønn og tellings- krets	24
17. Hovedtall for hus og beboede boliger i de enkelte tellingskretser	26
V e d l e g g	
1 a. Kretsfortegnelse	27
1 b. Inndelingen i sogn pr. 1. november 1970	28
1 c. Oversikt over endringene i kommuneinndelingen mellom tellingen i 1960 og tellingen i 1970.	28
2. Kartskisse over kretsinnndelingen	29
3. Oversiktskart over tettbygde kretser	30

S t a n d a r d t e g n .

- .. Oppgave mangler
- : Tall kan ikke offentliggjøres
- Null



PRINSIPPER OG DEFINISJONER

1. OMFANGET AV FOLKE- OG BOLIGTELLING 1970

Folketellingen omfatter alle personer (også utenlandske statsborgere) som ifølge Forskrifter av 20. januar 1970 om ordningen og føringen av folkeregistrene, var registrert som bosatt i Norge på tellingstidspunktet den 1. november 1970.

I boligteellingen har en med alle hus og privatboliger (privatleiligheter m.v.) hvor minst én person var registrert bosatt den 1. november 1970. Hus og boliger som var ubebodd eller som var bebodd bare av midlertidig tilstedeværende (f.eks. ugifte personer som oppholdt seg utenom foreldrenes hjem på grunn av studier), omfattes således ikke av tellingen. Heller ikke er boliger for forpleide i aldershjem, pleiehjem og barnehjem og for losjerende i pensjonater, hoteller o.l. med. Hus hvor alle eller en del av de registrert bosatte var forpleide eller losjerende, er derimot inkludert.

I avsnitt 2 er det gjort nærmere rede for bostedsbegrepet (det sted som en person skal regnes som bosatt) og i avsnitt 4 for hus- og boligbegrepet.

2. DEFINISJON AV PERSONKJENNEMERKER

Når ikke annet er nevnt, refererer personopplysningene seg til den 1. november 1970.

Bosted

Den enkelte person er i tellingen regnet å ha sitt bosted i den kommune og i den bolig hvor vedkommende var registrert som bosatt den 1. november 1970 ifølge forskriftene om ordningen og føringen av folkeregistrene. Hovedregelen er her at en person skal registreres som bosatt der hvor vedkommende regelmessig tar sin døgnhvile. De viktigste registreringsreglene er ellers:

Bostedsforhold	Skal registreres som bosatt i
Gift person som p.g.a. arbeid, studier, avtjening av verneplikt e.l. oppholder seg utenom ektefellenes felles bolig	Ektefellenes felles bolig
Ugift person som p.g.a. studier, skolegang eller avtjening av verneplikt oppholder seg utenom foreldrenes/forsørgers bolig	Foreldrenes/forsørgers bolig
Ugift person med eget arbeid og som vanligvis ikke bor hos foreldre/forsørger	Boligen der personen vanligvis bor
Person som p.g.a. ferie, besøk hos kjente, forretningsreise e.l. er fraværende fra boligen der vedkommende vanligvis bor	Boligen der personen vanligvis bor
Person som er forpleid i barnehjem, aldershjem, pleiehjem eller er satt bort i privat pleie	Barnehjemmet, aldershjemmet, pleiehjemmet eller boligen hvor personen er i pleie. (På grunn av registreringsvanker er imidlertid en del personer som var anbrakt i pleiehjem, registrert som bosatt i privatbolig på tellingstidspunktet.)
Person som er innlagt på sykehus eller anbrakt på arbeidsskole, arbeidsanstalt eller i fengsel	Boligen der personen var bosatt før innleggelsen eller anbringelsen

Personer som ikke kan henføres til en bestemt bolig, er regnet til gruppen "Uten fast bopel". Av registreringstekniske grunner har en imidlertid i tellingen også måttet ta med enkelte personer med fast bosted i denne gruppen. Personer uten fast bopel er som regel registrert som bosatt i den kommunen hvor de sist hadde fast bosted.

I det følgende er begrepet "Bosatt" brukt i samme betydning som begrepet "Registrert bosatt".

Det er ikke som ved tidligere tellinger, hentet inn opplysninger om midlertidig bosted. Fra 1970-tellingen kan det derfor ikke gis oppgaver over den tilstedeværende befolkning.

Alder

I fordelingene etter alder er den enkelte person gruppert etter alder pr. 31. desember 1970 (1970 minus fødselsår), og ikke som ved tidligere tellinger etter alder på tellingstidspunktet.

Ekteskapelig status

Det er brukt fire hovedgrupperinger etter ekteskapelig status, nemlig ugifte, gifte, separerte og før gifte. Som før gifte er regnet skilte, enker og enkemenn.

Utdanning

Oppgavene over utdanning omfatter enkeltutdanninger på heltid av minst 5 måneders normal varighet og deltidsutdanninger av tilsvarende varighet. For personer med flere enkeltutdanninger, er den utdanning som har lengst samlet varighet (normal varighet av enkeltutdanningen tillagt varigheten av den forutdanning som kreves) regnet som høyeste utdanning. Av utdanninger med lik samlet varighet, er den som antas å være av størst yrkesmessig betydning, oppfattet som personens høyeste utdanning. Klassifiseringen er i samsvar med Standard for utdanningsgruppering (Statistisk Sentralbyrås Håndbøker, nr. 28). I tellingen er det imidlertid foretatt følgende tre-deling av standardens gymnasnivå (samlet utdanningsvarighet 10-12 år):

1. Utdanning på gymnasnivå I (10 år)
2. Utdanning på gymnasnivå II (11 år)
3. Utdanning på gymnasnivå III (12 år)

Videre er utvidet grunnskoleutdanning (10. frivillig år) i tellingen gruppert sammen med 9-årig grunnskole, mens den er skilt ut som egen gruppe under gymnasnivå i Standard for utdanningsgruppering.

Yrkesaktivitet

Som yrkesaktivitet er regnet alt arbeid mot vederlag, enten i form av lønn, inntekt av egen bedrift, naturalier e.l., inklusive arbeid som familiemedlem uten fast lønn i familiebedrift (f.eks. gårdsbruk, forretning m.v.), vernepliktstjeneste og tilsvarende plikttjeneste, men eksklusive husarbeid for egen familie.

I gruppen "Med yrkesaktivitet" er tatt med alle personer 16 år og over som utførte yrkesaktivitet i hele eller en del av perioden 1. november 1969 - 31. oktober 1970, også personer som begynte eller sluttet i arbeidslivet i denne perioden, deltidsarbeidere og elever og studenter som hadde hatt feriearbeid.

I tidligere tellinger er personer med inntekt av egen yrkesaktivitet som viktigste kilde til livsopphold, regnet til yrkesbefolkningen (personer med yrke). I disse tellingene avviker imidlertid definisjonen av yrkesaktivitet på enkelte punkter fra definisjonen som er gitt ovenfor. I 1970-tellingen er ikke en bestemt gruppe av personer regnet som yrkesbefolkning. Det er imidlertid gitt fordelinger etter viktigste kilde til livsopphold og etter arbeidstid.

Viktigste kilde til livsopphold

Personer 16 år og over er gruppert etter den kilde til livsopphold som var viktigst de siste 12 månedene før tellingstidspunktet.

Med inntekt av eget arbeid er ment inntekt av egen yrkesaktivitet.

"Pensjon, trygd" omfatter syketrygd, arbeidsløshetsstrygd, forsørgertrygd, uføretrygd, alderstrygd, yrkesskadetrygd, krigspensjon, bedriftspensjon o.l. Ektefeller som hadde hver sin pensjon som viktigste kilde til livsopphold, er begge gruppert under denne kilden til livsopphold. I disse tilfellene er således ikke den ene ektefellen regnet som forsørget eller å ha husarbeid i hjemmet som viktigste kilde til livsopphold.

Som formue, lån m.v. er også regnet føderåd, leieinntekt, forpaktningssinntekt, annen formuesinntekt og utbetalinger i samband med livsforsikring eller individuell pensjonsforsikring.

"Stipend m.v." omfatter foruten stipend, underhold fra andre enn privatpersoner (f.eks. stønader fra det offentlige, institusjoner eller bedrifter), unntatt pensjon og trygd.

I gruppen "Husarbeid i hjemmet, forsørget" er tatt med alle personer som ikke hadde en av kildene som er spesifisert foran, som den viktigste kilde til livsopphold.

Inntektstaker/Ikke-inntektstaker

Som inntektstakere er regnet personer 16 år og over med inntekt av eget arbeid; pensjon, trygd m.v.; formue, lån m.v. eller stipend m.v. som viktigste kilde til livsopphold. Tilsvarende er som ikke-inntektstakere regnet alle personer under 16 år og personer 16 år og over som under viktigste kilde til livsopphold er gruppert på "Husarbeid i hjemmet, forsørget". Husmødre som ikke var inntektstakere, er skilt ut som egen gruppe. Denne gruppen omfatter gifte kvinner 16 år og over med husarbeid i hjemmet som viktigste kilde til livsopphold.

I tabell 2 er ikke-inntektstakere gruppert etter samme kilde til livsopphold/næring som en inntektstaker i samme familie (definisjon av familieenheten er gitt i avsnitt 3). Denne inntektstakeren er valgt ut etter følgende prioritetsrekkefølge:

1. Mannlig ektefelle/far
2. Kvinnelig ektefelle/mor
3. Eldste sønn, nest eldste sønn osv.
4. Eldste datter, nest eldste datter osv.

Personer som tilhørte familie uten en eneste inntektstaker, er i tabell 2 gruppert under uopp-gitt kilde til livsopphold.

Elever, studenter (tabell 5)

Som elever og studenter er i tabell 5 regnet personer som i løpet av de siste 12 måneder før tellingstidspunktet, gikk på skole eller studerte, uten hensyn til andre aktiviteter som f.eks. yrkesaktivitet.

Arbeidstid

Opgavene over arbeidstid gjelder perioden 1. november 1969 - 31. oktober 1970 og omfatter tid som er gått med til yrkesaktivitet. Tid som er brukt til skolearbeid, studier og husarbeid for egen familie, er således ikke inkludert. Personer som i perioden hadde mindre enn i alt én måneds sykefravær, og ellers - bortsett fra ferie - arbeidet full dag hele perioden, er regnet å ha hatt heldagsarbeid.

Generelt om grupperingen etter næring, yrke og yrkesstatus

Personer 16 år og over med yrkesaktivitet er gruppert på næring etter arten av virksomheten til den bedrift som den enkelte arbeidet i hele tiden eller lengst tid de siste 12 måneder før tellingstidspunktet. Disse personene er videre gruppert på det yrke og den yrkesstatus som de hadde hele tiden eller lengst tid i bedriften i 12-månedersperioden.

Næring

Næringsgrupperingen er foretatt etter 1960-utgaven av Standard for næringsgruppering i offentlig norsk statistikk (Statistisk Sentralbyrås Håndbøker, nr. 9). Denne standarden er i samsvar med International Standard Industrial Classification of All Economic Activities (ISIC), Rev. 1.

Med begrepet "Industri m.v." som er brukt i tabelldelen, er ment næringene bergverksdrift m.v., industri og kraft- og vannforsyning m.v. Videre er som "Samferdsel" regnet næringene sjøtransport og annen samferdsel. Samlegruppen "Tjenesteytende næringer" omfatter finansinstitusjoner, eienomsdrift, offentlig administrasjon og forsvar, offentlig og privat tjenesteyting og personlig tjenesteyting. I tabell 4 er under "Annen tjenesteyting" tatt med næringsgrenene hotell- og restaurantdrift og vask, rensing og andre personlige tjenester.

Yrke

Yrkesgrupperingen er foretatt etter Standard for yrkesgruppering i offentlig norsk statistikk (utgitt av Arbeidsdirektoratet i 1965) som i prinsippet følger 1958-utgaven av International Standard Classification of Occupations (ISCO).

Yrkesstatus

I tellingen er det brukt følgende fire grupperinger etter yrkesstatus:

1. Ansatt
2. Selvstendig uten leid hjelp
3. Selvstendig med leid hjelp
4. Familien medlem uten fast lønn i familiebedrift

Personer (også medeiere) som arbeide i firmaer organisert som aksjeselskap, andelslag eller annen selskapsform med begrenset ansvar, er alltid regnet som ansatte.

En person er regnet som selvstendig (med eller uten leid hjelp) dersom vedkommende drev firmaet alene for egen regning eller sammen med andre som medeier med ubegrenset ansvar (f.eks. i ansvarlig selskap). I de tilfelle hvor ektefeller arbeide i felles virksomhet (f.eks. gårdsbruk, forretning) som ikke var organisert som aksjeselskap e.l., er den ene ektefellen regnet som selvstendig og den andre som familiemedlem uten fast lønn i familiebedrift. Gruppen "Familie-medlem uten fast lønn i familiebedrift" omfatter ellers personer som arbeide i familievirksomhet uten fast avtalt lønn og som verken var eier eller medeier i virksomheten. Et familiemedlem uten fast lønn kan imidlertid ha vederlag for arbeidet i form av kost og losji, andel av overskott e.l.

I tabell 4 er det gitt oppgaver over tallet på henholdsvis ansatte og selvstendige (med eller uten leid hjelp). Differansen mellom summer av disse tall og totaltall utgjør følgelig tallet på familiemedlemmer uten fast lønn i familiebedrift.

Arbeids-/skole-/studiested

Personer som pr. 1. november 1970 både hadde inntekt av eget arbeid og som gikk på skole eller studerte, er i tabell 6 gruppert som yrkesaktive og etter arbeidssted dersom arbeidstiden de foregående 12 månedene utgjorde minst 1 000 timer. I motsatt fall er de gruppert som skoleelever/studenter og etter skole-/studiested.

Som personer med annet arbeidssted er regnet personer som arbeide i flere kommuner, var til sjøs eller som arbeide i utlandet. Tilsvarende er personer som studerte i utlandet gruppert under annet studiested.

Egen bolig

Ektefeller som var bosatt i samme privatbolig og hvor minst én av ektefellene var boliginnehaver, er begge regnet å ha egen bolig. For øvrig er bare boliginnehaveren eller én av boliginnhaverne gruppert under "Egen bolig". Forpleide i aldershjem, barnehjem og pleiehjem og losjerende i pensjonater og hoteller m.v. er aldri regnet å ha egen bolig.

Definisjon av begrepet "Boliginnehaver" er gitt i kapittel 4 under avsnittet "Eier-/leierforhold".

3. DEFINISJON AV FAMILIE OG HUSHOLDNINGSTYPE

Grupperingene på familie og husholdningstype refererer seg til tellingstidspunktet den 1. november 1970.

Familie

Til én og samme familie er regnet:

1. Ektepar og eventuelle ugifte barn registrert bosatt i samme privatbolig, aldershjem, pleiehjem, pensjonat, hotell e.l.
2. Far/mor med ugifte barn registrert bosatt i samme privatbolig, aldershjem, pleiehjem, pensjonat, hotell e.l.
3. Hver enkelt person som ikke hører inn under noen av de to gruppene som er spesifisert ovenfor (bl.a. personer uten fast bopel). Disse personene danner således hver for seg egen familie (familie med én person).

I familier med ektepar er også tatt med eventuelle ugifte barn av bare den ene ektefellen og ugifte adoptivbarn og stebarn, men ikke fosterbarn.

Av reglene som er nevnt ovenfor, går det fram at personer (f.eks. ektefeller) som ikke var registrert bosatt i samme privatbolig, aldershjem, pleiehjem, pensjonat, hotell e.l., aldri er gruppert under samme familie. Videre går det fram at gifte, separerte, skilte, enker og enkemenn ikke i noe tilfelle er regnet til samme familie som foreldrene. Når f.eks. et ektepar bor sammen med en skilt datter, danner ektefellene egen familie og datteren egen familie. Ellers kan nevnes at ugifte søsken som har felles bolig, men hvor ingen av foreldrene er bosatt, hver for seg er regnet som særskilt familie.

Husholdningstype

Det er skilt mellom tre hovedtyper av husholdning, nemlig privathusholdning, felleshusholdning og annen husholdning.

Gruppen "Privathusholdning" omfatter personer som var registrert som bosatt i privatbolig. Denne husholdningstypen er videre splittet opp etter tallet på familier i husholdningen. Som husholdningsenhet er her regnet bolighusholdning (som omfatter alle bosatte i samme bolig) og ikke kosthusholdning som ved tidligere tellinger.

Til felleshusholdning er regnet forpleide som var registrert bosatt i aldershjem, barnehjem og pleiehjem og losjerende som var registrert bosatt i pensjonat, hotell e.l.

Betjeningspersonale bosatt ved felleshusholdninger er alltid gruppert under privathusholdning. Det samme gjelder militært personell som var bosatt i militærforlegning.

Annen husholdning omfatter personer uten fast bopel.

4. DEFINISJON AV HUS OG BOLIG OG HUS- OG BOLIGKJENNEMERKER

Hus- og boligopplysningene refererer seg til den 1. november 1970.

Hus

Som eget hus er som hovedregel regnet bygg som fra kjeller til loft er atskilt fra andre bygg. Fra denne regelen er det gjort følgende to unntak:

1. Hver enkelt bolig i vertikalt delte tomannsboliger og i rekke, kjede, atrium og terrasse er alltid regnet som særskilt hus.
2. Selv om det fra kjeller til loft er skillevegg(er) uten gjennomgang, er henholdsvis horisontalt delte tomannsboliger som er bygd sammen i rekke e.l., og hver enkelt blokk regnet til ett og samme hus.

Som nevnt under avsnitt 1, omfatter tellingen alle hus hvor minst én person var registrert som bosatt den 1. november 1970.

Bolig

Til en bolig (leilighet m.v.) er som hovedregel regnet rom som er bygd (eller ombygd) til bruk for én person eller for flere personer med fellesskap i kost og losji, og hvor det er adkomst til rommene (rommet) uten å måtte gå gjennom en annen bolig. Avgrensingen av boligenhetene er ellers foretatt etter følgende spesielle regler:

1. En hybel med egen inngang (utenfra eller fra korridor, oppgang e.l.) og som er bygd i tilknytning til en bolig, er regnet som særskilt bolig bare når hybelboeren (hybelboerne) selv holdt kosten.
2. Hybler uten egen inngang er ikke skilt ut som særskilte boliger.
3. I hybelbygg o.l. er hver enkelt hybel regnet som egen bolig, også i de tilfelle flere hybler har felles gang, hall, bad og/eller kjøkken.
4. I bygg for felleshusholdning, i hus som er bygd i tilknytning til slike bygg og i militærforlegninger er hybler o.l. for ansatte regnet som særskilte boliger. Likeledes er rom som ble brukt av en ansatt med ektefelle og eventuelle barn, regnet til én og samme bolig.

Med privatbolig er i tellingen ment boliger som ikke er bebodd av forpleide i aldershjem, barnehjem og pleiehjem eller av losjerende i pensjonater, hoteller o.l. Boliger for ansatte (f.eks. sykepleiere) ved felleshusholdninger er således regnet som privatboliger. Det samme gjelder boliger for befall m.v. i militærforlegninger.

Som nevnt under avsnitt 1, omfatter tellingen alle privatboliger hvor minst én person var registrert bosatt den 1. november 1970. Som betegnelse på disse boligene er i tabelldelen brukt "Bebodde boliger". For de enkelte hus som er med i tellingen, er det imidlertid hentet inn oppgaver over samlet tall på privatboliger (inkl. ubebodde boliger og boliger med bare midlertidig bosatte). Tallene på boliger i alt i tabell 9 gjelder disse boligene.

Rom

Oppgavene over tall på rom refererer seg til boliger som er med i tellingen, og omfatter beboelsesrom på 6 m² eller mer som kan nyttes året rundt. Bortsett fra i tabell 11, er også kjøkken på 6 m² eller mer inkludert. Entré, hall, bad, alkove, hems og rom som bare nyttes i næringsvirksomhet (f.eks. kontor) er ikke med.

Bosatte

Tallene på bosatte omfatter personer registrert som bosatt i privatboliger og således ikke personer som er regnet til felleleshusholdning og personer uten fast bopel.

Hustype

Som våningshus i tilknytning til gårdsdrift er - uansett hustype ellers - regnet hus hvor gårdbrukeren selv, forpakter eller kårfolk var bosatt, men ikke hus for gårdsarbeidere og hus på nedlagte bruk.

Hustypen "Frittliggende enebolig" omfatter hus med én bolig og med minst en halv meters avstand til nærmeste hus (unntatt garasje o.l.).

Til gruppen "Enebolig i rekke, kjede, atrium m.v." er også regnet husenhetene i vertikalt delte tomannsboliger.

Horisontalt delt tomannsbolig er hus med to vanlige leiligheter (som kan ha ulik størrelse) og hvor den ene leiligheten ligger i en etasje over den annen.

Hustypen "Annet småhus" omfatter hus med inntil 2½ etasjer (ekskl. underetasje), unntatt våningshus i tilknytning til gårdsdrift, eneboliger og horisontalt delte tomannsboliger. Hus som har én eller to vanlige leiligheter og hybelleilighet som er skilt ut som egen bolig, er også gruppert under denne hustypen.

Som blokk er regnet hus med 3 etasjer (ekskl. underetasje) eller mer.

Provisorisk boligbygg er hus m.v. som helt eller delvis er tatt i bruk til bolig for 10 år eller mindre (inkl. campingvogner, båter, telt, gammer o.l.).

Gruppen "Forretningsbygg m.v." omfatter hus hvor halvparten eller mindre av golvarealet nyttes til privatboliger, unntatt bygg for felleleshusholdning. Hus med to etasjer og hvor det er forretning i første etasje og bolig i annen etasje, er alltid gruppert under denne hustypen.

Som bygg for felleleshusholdning er regnet hus hvor det for bosatte og/eller midlertidig tilstedeværende er organisert felleleshusholdning. Hus i studentbyer o.l. er imidlertid aldri gruppert her. Av avgrensingsregler som det er gjort rede for under andre avsnitt, går det fram at oppgaver over tall på boliger, rom og bosatte i bygg for felleleshusholdning, bare omfatter privatboliger og rom og bosatte i disse boligene.

Byggeår

Som byggeår er for det enkelte hus regnet det år da minst halvparten av boligene i huset var ferdige til innflytning. Hus som er ombygd, er gruppert etter opprinnelig byggeår.

WC, bad

Boliger med eget wc/eget bad omfatter boliger med wc/bad som bare de bosatte i boligen har rett til å nytte, uten hensyn til om wc/bad ligger i eller utenfor boligen. Som boliger med felles wc/felles bad er regnet boliger som har wc/bad felles med en eller flere andre boliger.

Eier-/leierforhold

Personer med råderett over boligen som de er bosatt i (eier, leier den e.l.), er regnet som boliginnehavere.

Boliginnehavere (f.eks. medlemmer av borettslag) med aksje eller andel som gir boret til boligen, er alltid regnet som leieboere med aksje/andel, også i de tilfelle det er betalt innskott som er høyere enn pålydende verdi av aksjen/andelen.

Leieboere med innskott er boliginnehavere som har betalt innskott (f.eks. obligasjonsinnskott) for å leie boligen, men ikke leieboere som bare har betalt forskott på husleie.

Boliginnehavere som disponerer boligen vederlagsfritt eller som kårbolig, er regnet som leieboere.

En boliginnehaver er regnet å disponere boligen som tjenestebolig når den er stilt til disposisjon i samband med tjenesteforhold på vilkår av at boligen må fraflyttes når tjenesteforholdet opphører, uten hensyn til om det betales husleie eller ikke. Boliger som boliginnehaveren har aksje, andel eller innskott i, er imidlertid aldri regnet som tjenestebolig.

Gjennomsnittstall

Boliger pr. hus er lik tallet på privatboliger i hus som er med i tellingen (inkl. ubebodde boliger og boliger med bare midlertidig tilstedeværende) dividert med tallet på hus som er med i tellingen.

Bebodde boliger pr. hus er lik tallet på privatboliger som er med i tellingen dividert med tallet på hus som er med i tellingen.

Rom pr. bolig er lik tallet på rom (inkl. kjøkken på 6 m^2 eller mer) i privatboliger som er med i tellingen dividert med tallet på disse boligene.

Bosatte pr. bolig er lik tallet på bosatte i privatboliger dividert med tallet på privatboliger som er med i tellingen.

Bosatte pr. rom er lik tallet på bosatte i privatboliger dividert med tallet på rom (inkl. kjøkken på 6 m^2 eller mer) i privatboliger som er med i tellingen.

5. INNDELINGEN I TELLINGSKRETSE

For områder som i 1960 tilhørte herredskommune, er kretsinnstillingen foretatt av Byrået og etter de samme retningslinjer som i 1960-tellingene. Følgende hovedregler er lagt til grunn for innstillingen:

1. En tellingskrets bør være mest mulig ensartet når det gjelder kommunikasjonsforhold, næringsstruktur og befolkningsutvikling.
2. Kretsgrenser må ikke skjære sogne- eller kommunegrenser.
3. En krets skal bestå enten bare av ett tettbygd strøk, del av tettbygd strøk eller av spredtbygd strøk. Som tettbygd strøk regnes områder med minst 200 bosatte på tellings-tidspunktet og hvor avstanden mellom bolighusene som regel ikke overstiger 50 meter. En hussamling som ligger mer enn 50 meter fra en tettbebyggelse, er imidlertid regnet som en del av det tettbygde strøket dersom hussamlingen naturlig hører sammen med tettbebyggelsen. Andre områder er regnet som spredtbygde strøk og er delt videre opp i tellingskretser.

I 1970-tellingene er det for områder som i 1960 tilhørte herredskommune, bare foretatt følgende endringer i kretsinnstillingen som da ble brukt:

1. Når regulering av kommune- eller sognegrenser førte til at en 1960-krets falt inn under mer enn én kommune eller ett sogn i 1970, er kretsen delt videre opp slik at kretsgrenser ikke skjærer kommune- eller sognegrenser.
2. Grensene for tettbygde strøk (og dermed for tettbygde kretser) er justert i samsvar med bosettingen pr. 1. november 1970 etter reglene for avgrensning av disse strøkene.
3. I de tilfelle avgrensningen i 1960-tellingene av spredtbygde kretser ikke var i samsvar med reglene for kretsinnstilling, er grensene justert i 1970-tellingene.

Innstillingen i tellingskretser av områder som i 1960 tilhørte bykommune, er foretatt av folke-registrene i samråd med kommunale myndigheter. I flere tilfelle er kretsinnstillingen for disse om-rådene ikke den samme som i 1960-tellingene. I begge tellingene er imidlertid grensene fastlagt slik at de ikke skjærer kommune- eller sognegrenser og at en krets består enten bare av tettbygd strøk eller bare av spredtbygd strøk (avgrenset etter reglene som er nevnt ovenfor).

Tettbygde strøk i områder som i 1960 tilhørte herredskommune, er vanligvis ikke delt opp i flere kretser. Byområder er imidlertid alltid regnet til flere kretser.

I vedlegg 1 a er det gitt en kretsfortegnelse, i vedlegg 2 en kartskisse over kretsinnndelingen og i vedlegg 3 et oversiktskart over en eller flere tettbygde kretser. En oversikt som viser hvilke tellingskretser som inngår i de enkelte sogn, er gitt i vedlegg 1 b.

6. Merknader til tabell 1

I tabell 1 har en generelt sett tatt sikte på å gi tall tilbake til 1801 etter kommuneinnndelingen i 1970.

Mellom tellingen i 1960 og tellingen i 1970 er Sønedeled herred slått sammen med Risør. I vedlegg 1 c er det gitt en oversikt som viser hvilke kommuner de enkelte tellingskretsene i 1970-tellingen tilhørte i 1960.

T A B E L L E R

TABELL 1. FOLKEMENGDEN VED FOLKETELLINGENE 1801-1970

ÅR	FOLKE- MENGDEN	ÅR	FOLKE- MENGDEN	ÅR	FOLKE- MENGDEN	ÅR	FOLKE- MENGDEN	ÅR	FOLKE- MENGDEN	ÅR	FOLKE- MENGDEN
1801 ..	2 948	1835 ..	4 026	1865 ..	5 809	1900 ..	7 377	1930 ..	6 088	1960 ..	6 224
1815 ..	3 053	1845 ..	4 668	1875 ..	6 055	1910 ..	6 948	1946 ..	5 712	1970 ..	6 197
1825 ..	3 555	1855 ..	5 365	1890 ..	7 123	1920 ..	6 297	1950 ..	5 945		

1 SE MERKNADER TIL TABELL 1 PÅ SIDE 14

TABELL 2. FOLKEMENGDEN ETTER KJØNN OG INNTEKTSTAKERNES VIKTIGSTE KILDE TIL LIVSOPPHELD OG NÆRING

VIKTIGSTE KILDE TIL LIVSOPPHELD OG NÆRING	I ALT	MENN	KVIN- NER	INN- TEKTS- TAKERE	IKKE-INNTEKTSTAKERE					
					I ALT	HUS- MØDRE	ANDRE			
							I ALT	AV DISSE:		UOPP- GITT
								UNDER 16 ÅR	16-24 ÅR	
I ALT	6 197	3 061	3 136	3 451	2 746	1 008	1 738	1 453	246	
INNTEKT AV EGET ARBEID I ALT ..	4 640	2 422	2 218	2 089	2 551	966	1 585	1 354	222	
JCRØDBRUK OG SKOGBRUK M.V.	285	162	123	132	153	53	100	83	17	
FISKE M.V. OG HVALFANGST	85	48	37	30	55	22	33	29	4	
INDUSTRI M.V.	2 006	1 072	934	814	1 192	477	715	610	99	
BYGGE- OG ANLEGGSVIRKSOMHET .	524	305	219	198	326	126	200	185	14	
VAREHANDEL	387	169	218	222	165	52	113	98	15	
SAMFERDSEL	592	343	249	277	315	119	196	172	23	
TJENESTEYTNDE NÆRINGER	760	322	438	415	345	117	228	177	50	
UOPPGITT NÆRING	1	1	-	1	-	-	-	-	-	
PENSJON, TRYGD	1 408	556	852	1 274	134	36	98	68	21	
FORMUE, LÅN M.V.	62	43	19	52	10	2	8	8	-	
STIPEND M.V.	42	28	14	36	6	1	5	5	-	
UOPPGITT	45	12	33	-	45	3	42	18	3	

TABELL 3. PERSONER 16 ÅR OG OVER ETTER YRKESAKTIVITET, KJØNN OG ALDER

KJØNN OG ALDER	I ALT	UTEN YRKES- AKTI- VITET	MED YRKESAKTIVITET						
			I ALT	ARBEIDSTID I TIMER				UOPP- GITT	
				UNDER 100	100- 499	500- 999	1 000 OG MER		
							I ALT		AV DISSE: HELDAGS- ARBEID
I ALT	4 744	2 338	2 406	12	186	248	1 960	1 622	-
16-19	372	159	213	4	50	38	121	89	-
20-24	450	128	322	2	30	45	245	190	-
25-59	2 399	938	1 461	2	79	111	1 269	1 078	-
60-66	555	265	290	2	17	22	249	202	-
67-69	205	140	65	-	2	16	47	42	-
70 OG OVER	763	708	55	2	8	16	29	21	-
MENN I ALT	2 355	590	1 765	6	76	108	1 575	1 358	-
16-19	191	70	121	3	26	21	71	54	-
20-24	266	42	224	-	18	26	180	138	-
25-59	1 205	110	1 095	-	13	30	1 052	938	-
60-66	286	58	228	1	10	11	206	171	-
67-69	94	41	53	-	1	10	42	38	-
70 OG OVER	313	269	44	2	8	10	24	19	-
KVINNER I ALT	2 389	1 748	641	6	110	140	385	264	-
16-19 I ALT	181	89	92	1	24	17	50	35	-
AV DISSE: GIFTE ...	18	11	7	-	1	-	6	2	-
20-24 I ALT	184	86	98	2	12	19	65	52	-
AV DISSE: GIFTE ...	99	62	37	2	5	5	25	18	-
25-59 I ALT	1 194	828	366	2	66	81	217	140	-
AV DISSE: GIFTE ...	1 029	764	265	2	55	70	138	77	-
60-66	269	207	62	1	7	11	43	31	-
67-69	111	99	12	-	1	6	5	4	-
70 OG OVER	450	439	11	-	-	6	5	2	-

TABELL 4. PERSONER 16 ÅR OG OVER MED MINST 100 ARBEIDSTIMER ETTER YRKESSTATUS, ARBEIDSTID, KJØNN OG NÆRING/YRKESOMRADE

NÆRING/YRKESOMRADE	AV DISSE:				ARBEIDSTID I TIMER						
	I ALT	AN- SATTE	SELV- STEN- DIGE	MENN	KVIN- NER	100-999			1 000 OG MER		
						I ALT	MENN	KVIN- NER	I ALT	MENN	KVIN- NER
I ALT	2 394	1 958	350	1 759	635	434	184	250	1 960	1 575	385
NÆRING											
JORDBRUK	142	10	86	99	43	37	19	18	105	80	25
SKOGBRUK M.V.	26	17	7	26	-	12	12	-	14	14	-
FISKE M.V., HVALFANGST	33	5	27	33	-	4	4	-	29	29	-
BERGVERKSDRIFT M.V. ...	4	3	1	4	-	-	-	-	4	4	-
INDUSTRI	854	795	51	777	77	105	79	26	749	698	51
BYGGE- OG ANLEGGSVIRKS.	204	155	48	202	2	11	:	:	193	:	:
KRAFT-, VANNFØRS. M.V.	17	17	-	16	1	1	:	:	16	:	:
VAREHANDEL	299	205	73	121	178	87	16	71	212	105	107
FINANSINSTITUSJONER ...	38	38	-	21	17	8	1	7	30	20	10
EIENDOMSDRIFT	-	-	-	-	-	-	-	-	-	-	-
SJØTRANSPORT	182	178	3	169	13	15	13	2	167	156	11
ANNEN SAMFERDSEL	112	87	23	80	32	17	7	10	95	73	22
OFF. ADM. OG FORSVAR ..	108	108	-	82	26	23	13	10	85	69	16
OFF. OG PRIV. TJ.YTING	267	252	15	113	154	68	8	60	199	105	94
LØNT HUSARBEID	46	45	1	-	46	28	-	28	18	-	18
ANNEN TJENESTEYTING ...	61	42	15	15	46	18	2	16	43	13	30
UOPPGITT	1	1	-	1	-	-	-	-	1	1	-
1											
YRKESOMRADE											
TEKNISK, VITENSKAPELIG, HUMANISTISK OG KUNST- NERISK ARBEID I ALT ...	224	213	11	123	101	39	7	32	185	116	69
TEKNISK ARBEID	21	20	1	21	-	1	1	-	20	20	-
MEDISINSK ARBEID	10	6	4	9	1	1	:	:	9	:	:
SYKEPLEIE- OG ANNET PLEIEARBEID	47	47	-	2	45	17	:	:	30	:	:
PEDAGOGISK ARBEID ...	88	87	1	45	43	16	-	16	72	45	27
ADM.- OG FORVALTNINGS- ARB., BEDR.- OG ORGANI- SASJONSLEDELSE I ALT ..	70	37	33	65	5	2	1	1	68	64	4
OFFENTLIG ADM.- OG FORVALTNINGSARBEID ..	9	9	-	8	1	1	:	:	8	:	:
BEDR. OG ORG.LEDELSE	61	28	33	57	4	1	:	:	60	:	:
KONTORARBEID	134	123	2	54	80	30	9	21	104	45	59
HANDELSARBEID I ALT ...	243	154	71	88	155	76	13	63	167	75	92
GROSSISTER OG DETALJISTER	67	-	67	55	12	7	5	2	60	50	10
HANDELSREISENDE- OG AGENTURARBEID	4	2	2	4	-	1	1	-	3	3	-
HANDELSARB. FRA KONT. OG DETALJHANDELSARB.	170	152	-	27	143	67	6	61	103	21	82
JORDBRUKS-, SKOGBRUKS- OG FISKEARBEID	206	37	120	163	43	53	35	18	153	128	25
GRUVE- OG SPRENGNINGS- ARBEID M.M.	7	6	1	7	-	-	-	-	7	7	-
TRANSPORT- OG KOMMUNI- KASJONSARBEID I ALT ...	231	208	22	203	28	23	15	8	208	188	20
VEGTRAFIKKARBEID	69	47	21	69	-	3	3	-	66	66	-
POST- OG TELEKOM.ARB.	34	34	-	8	26	8	1	7	26	7	19
INDUSTRI-, BYGGE- OG ANLEGG SARBEID I ALT ...	1 013	929	78	961	52	101	85	16	912	876	36
JERN- OG MET.VAREARB.	255	242	12	252	3	21	21	-	234	231	3
ELEKTROARBEID	73	71	2	71	2	6	:	:	67	:	:
TREARBEID	187	156	30	184	3	16	13	3	171	171	-
NÆRINGSMIDDELARBEID .	24	20	4	23	1	2	:	:	22	:	:
KJEMISK PROSESSAR- BEID, TREFOREDLINGS- OG PAPIRARBEID	159	159	-	159	-	15	15	-	144	144	-
LASTE-, LOSSE- OG LAGERARBEID	75	74	-	74	1	10	:	:	65	:	:
SERVICEARBEID I ALT ...	221	206	12	50	171	97	6	91	124	44	80
SIVILT OVERVÅKNINGS- OG TRYGGINGSARBEID ..	18	18	-	18	-	1	1	-	17	17	-
HOTELL- OG RESTAU- RANTARBEID, HUSARBEID VAKTMESTER- OG	71	67	2	7	64	35	1	34	36	6	30
RENGJØRINGSARBEID ...	81	81	-	14	67	46	1	45	35	13	22
MILITÆRT ARBEID	45	45	-	45	-	13	13	-	32	32	-
UOPPGITT	-	-	-	-	-	-	-	-	-	-	-

1 BARE ET UTVALG AV YRKESOMRÅDER ER SPESIFISERT

TABELL 5. PERSONER 16-69 ÅR ETTER YRKESAKTIVITET, KJØNN OG HØYESTE UTDANNING

KJØNN OG HØYESTE UTDANNING	I ALT	UTEN YRKESAKTIVITET, ARBEIDST- UNDER 100 TIMER ELLER UOPPGITT		MED 100 ARBEIDSTIMER ELLER MER					1 000 TIMER OG MER
		I ALT	AV DISSE: I ALT ELEVER, STU- DENTER	100-499 TIMER		500-999 TIMER		I ALT	
				I ALT	AV DISSE: ELEVER, STU- DENTER	I ALT	AV DISSE: ELEVER, STU- DENTER		
I ALT	3 981	1 640	217	2 341	178	63	232	57	1 931
MENN I ALT	2 042	325	110	1 717	68	38	98	36	1 551
UNGDOMSSKOLENIVA, 7-9 ÅR, I ALT ..	1 259	193	54	1 066	35	16	55	12	976
7-ÅRIG FOLKESKOLE	786	143	30	643	21	7	32	1	590
ALLMENT FAGFELT ELLERS	183	27	18	156	3	-	10	1	143
ADMINISTRASJON OG ØKONOMI	55	4	-	51	2	1	1	-	48
INDUSTRI, HÅNDVERK OG TEKNIKK ..	203	15	6	188	9	8	12	10	167
SAMFERDSEL	6	1	-	5	-	-	-	-	5
JORDBRUK, SKOGBRUK OG FISKE	24	3	-	21	-	-	-	-	21
TJENESTEYTING OG FORSVAR	-	-	-	-	-	-	-	-	-
GYMNASNIVA I, 10 ÅR, I ALT	324	43	26	281	16	9	22	12	243
ALLMENT FAGFELT	176	29	23	147	10	6	16	10	121
INDUSTRI, HÅNDVERK OG TEKNIKK ..	21	1	1	20	1	1	1	1	18
SAMFERDSEL	47	6	-	41	2	1	4	1	35
JORDBRUK, SKOGBRUK OG FISKE	50	2	1	48	2	1	1	-	45
TJENESTEYTING OG FORSVAR	28	5	1	23	1	-	-	-	22
GYMNASNIVA II,III, 11-12 ÅR, I ALT	312	41	24	271	15	11	16	8	240
ALLMENT FAGFELT	83	24	23	59	11	9	9	8	39
ADMINISTRASJON OG ØKONOMI	13	2	-	11	-	-	2	-	9
INDUSTRI, HÅNDVERK OG TEKNIKK ..	143	5	-	138	-	-	5	-	133
SAMFERDSEL	59	10	1	49	4	2	-	-	45
TJENESTEYTING OG FORSVAR	10	-	-	10	-	-	-	-	10
UNIVERSITETS- OG HØGSKOLENIVA I, 13-14 ÅR, I ALT	63	7	5	56	1	1	4	3	51
UNDERVISNING	16	2	1	14	-	-	-	-	14
ADMINISTRASJON, ØKONOMI, SAMFUNNSVITENSKAP OG JUS	8	2	2	6	-	-	1	1	5
NATURVITENSKAP OG TEKNIKK	33	-	-	33	1	1	2	2	30
UNIVERSITETS-, HØGSKOLENIVA II,III OG FORSKERNIVA, OVER 14 ÅR, I ALT	45	2	1	43	1	1	1	1	41
UNDERVISNING	7	1	-	6	-	-	-	-	6
ADMINISTRASJON, ØKONOMI, SAMFUNNSVITENSKAP OG JUS	4	-	-	4	-	-	-	-	4
NATURVITENSKAP OG TEKNIKK	8	-	-	8	-	-	-	-	8
UOPPGITT ELLER INGEN UTDANNING ...	39	39	-	-	-	-	-	-	-
KVINNER I ALT	1 939	1 315	107	624	110	25	134	21	380
UNGDOMSSKOLENIVA, 7-9 ÅR, I ALT ..	1 414	1 035	48	379	67	9	84	6	228
7-ÅRIG FOLKESKOLE	910	708	31	202	39	4	56	2	107
ALLMENT FAGFELT ELLERS	270	174	14	96	17	3	13	3	66
ADMINISTRASJON OG ØKONOMI	68	36	2	32	4	1	5	-	23
INDUSTRI, HÅNDVERK OG TEKNIKK ..	55	39	-	16	2	-	-	-	:
SAMFERDSEL	-	-	-	-	-	-	-	-	-
HELSEVERN	11	9	-	2	-	-	-	-	:
TJENESTEYTING OG FORSVAR	95	64	1	31	-	1	-	1	20
GYMNASNIVA I, 10 ÅR, I ALT	339	193	43	146	24	10	25	9	97
ALLMENT FAGFELT	292	173	42	119	-	10	-	9	75
ADMINISTRASJON OG ØKONOMI	-	-	-	-	-	-	-	-	-
INDUSTRI, HÅNDVERK OG TEKNIKK ..	8	4	1	4	1	-	-	-	3
SAMFERDSEL	15	7	-	8	-	-	-	-	8
HELSEVERN	17	6	-	11	-	-	3	-	8
TJENESTEYTING OG FORSVAR	4	2	-	2	-	-	-	-	:
GYMNASNIVA II,III, 11-12 ÅR, I ALT	121	60	15	61	15	5	18	4	28
ALLMENT FAGFELT	64	27	13	37	10	5	8	3	19
INDUSTRI, HÅNDVERK OG TEKNIKK ..	4	4	-	-	-	-	-	-	-
HELSEVERN	38	20	-	18	4	-	8	-	6
TJENESTEYTING OG FORSVAR	5	4	-	1	-	-	-	-	:
UNIVERSITETS- OG HØGSKOLENIVA I, 13-14 ÅR, I ALT	42	14	1	28	3	1	4	1	21
UNDERVISNING	27	6	-	21	3	1	2	-	16
ADMINISTRASJON, ØKONOMI, SAMFUNNSVITENSKAP OG JUS	5	2	-	3	-	-	1	1	2
NATURVITENSKAP OG TEKNIKK	-	-	-	-	-	-	-	-	-
UNIVERSITETS-, HØGSKOLENIVA II,III OG FORSKERNIVA, OVER 14 ÅR, I ALT	11	1	-	10	1	-	3	1	6
UNDERVISNING	8	1	-	7	-	-	2	1	5
ADMINISTRASJON, ØKONOMI, SAMFUNNSVITENSKAP OG JUS	-	-	-	-	-	-	-	-	-
NATURVITENSKAP OG TEKNIKK	-	-	-	-	-	-	-	-	-
UOPPGITT ELLER INGEN UTDANNING ...	12	12	-	-	-	-	-	-	-

I BARE ET UTVALG AV FAGOMRÅDER ER SPESIFISERT UNDER DE ENKELTE UTDANNINGSNIVAER

TABELL 6. YRKESAKTIVE, SKOLEELEVER OG STUDENTER 16 ÅR OG OVER ETTER KJØNN OG ARBEIDS-/SKOLE-/STUDIESTED PR. 1. NOVEMBER 1970

ARBEIDS-/SKOLE-/STUDIESTED	I ALT	1			2		
		YRKESAKTIVE			SKOLEELEVER OG STUDENTER		
		I ALT	MENN	KVINNER	I ALT	MENN	KVINNER
I ALT	2 518	2 218	1 635	583	300	172	128
I KOMMUNEN	2 027	1 874	1 330	544	153	85	68
TVEDESTRAND	57	52	45	7	5	1	4
OSLO	37	9	4	5	28	18	10
ARENDAL	25	11	10	1	14	8	6
GJERSTAD	16	16	13	3	-	-	-
GRIMSTAD	13	1	1	-	12	9	3
BERGEN	10	1	1	-	9	6	3
ANDRE KOMMUNER I FYLKET	20	9	8	1	11	1	10
ANDRE KOMMUNER UTEFOR FYLKET ...	102	45	40	5	57	36	21
ANNET STED	211	200	183	17	11	8	3

1 EKSKL. PERSONER SOM AVTJENTE VERNEPLIKTSTJENESTE OG YRKESAKTIVE SOM IKKE HAR OPPGITT ARBEIDSSTED
 2 EKSKL. SKOLEELEVER OG STUDENTER SOM IKKE HAR OPPGITT SKOLE-/STUDIESTED

TABELL 7. FAMILIER OG PERSONER ETTER FAMILIETYPPE OG HUSHOLDNINGSTYPE

HUSHOLDNINGSTYPE	I ALT		FAMILIER MED EN PERSON	FAMILIER MED TO ELLER FLERE PERSONER						
	FAMILIER	PERSONER		I ALT		EKTEPAR UTEFOR UGIFTE BARN	EKTEPAR MED UGIFTE BARN		MOR ELLER FAR MED UGIFTE BARN	
				FAMILIER	PERSONER		FAMILIER	PERSONER	FAMILIER	PERSONER
I ALT	2 525	6 197	908	1 617	5 289	532	943	3 876	142	349
PRIVATHUSHOLDNING I ALT .	2 422	6 094	805	1 617	5 289	532	943	3 876	142	349
MED EN FAMILIE	1 854	5 080	454	1 400	4 626	464	834	3 447	102	251
MED TO FAMILIER	456	852	263	193	589	61	98	383	34	84
MED FLERE FAMILIER	112	162	88	24	74	7	11	46	6	14
FELLESHUSHOLDNING	86	86	86	-	-	-	-	-	-	-
ANNEN HUSHOLDNING	17	17	17	-	-	-	-	-	-	-

TABELL 8. PERSONER 16 ÅR OG OVER MED EGEN BOLIG ETTER ALDER, EKTESKAPELIG STATUS OG KJØNN

EKTESKAPELIG STATUS OG KJØNN	I ALT	ALDER									
		16-19	20-24	25-29	30-39	40-49	50-59	60-69	70-79	80 OG OVER	
PERSONER 16 ÅR OG OVER I ALT ...	4 744	372	450	289	571	717	822	760	537	226	
AV DISSE: MED EGEN BOLIG	3 550	16	134	206	491	640	752	691	465	155	
MENN I ALT	2 355	191	266	154	289	358	404	380	223	90	
AV DISSE: MED EGEN BOLIG	1 669	4	47	91	227	310	360	358	204	68	
KVINNER I ALT	2 389	181	184	135	282	359	418	380	314	136	
AV DISSE: MED EGEN BOLIG	1 881	12	87	115	264	330	392	333	261	87	
UGIFTE I ALT	1 263	350	283	70	68	86	107	130	116	53	
AV DISSE: MED EGEN BOLIG	275	3	9	7	6	23	49	72	76	30	
MENN I ALT	723	187	201	57	49	55	70	56	34	14	
AV DISSE: MED EGEN BOLIG	126	2	4	5	-	15	33	35	24	8	
KVINNER I ALT	540	163	82	13	19	31	37	74	82	39	
AV DISSE: MED EGEN BOLIG	149	1	5	2	6	8	16	37	52	22	
GIFTE OG SEPARERTE I ALT	3 005	22	165	215	493	614	658	516	264	58	
AV DISSE: MED EGEN BOLIG	2 900	13	124	199	479	602	653	514	262	54	
MENN I ALT	1 502	4	65	94	235	298	318	301	149	38	
AV DISSE: MED EGEN BOLIG	1 446	2	43	86	225	291	314	301	148	36	
KVINNER I ALT	1 503	18	100	121	258	316	340	215	115	20	
AV DISSE: MED EGEN BOLIG	1 454	11	81	113	254	311	339	213	114	18	
FØR GIFTE I ALT	476	-	2	4	10	17	57	114	157	115	
AV DISSE: MED EGEN BOLIG	375	-	1	-	6	15	50	105	127	71	
MENN I ALT	130	-	-	3	5	5	16	23	40	38	
AV DISSE: MED EGEN BOLIG	97	-	-	-	2	4	13	22	32	24	
KVINNER I ALT	346	-	2	1	5	12	41	91	117	77	
AV DISSE: MED EGEN BOLIG	278	-	1	-	4	11	37	83	95	47	

TABELL 9. HUS, BOLIGER, ROM OG BOSATTE ETTER HUSTYPE

	PERMANENT BOLIGBYGG										PRO- VI- SOR- ISK- BO- LIG- BYGG	FOR- RET- NINGS- BYGG M.V.	BYGG FOR- FEL- LES- HUS- HOLD- NING	UOPP- GITT HUS- TYPE
	I ALT	I ALT	VA- NINGS- HUS I TILKN. GÅRDS- DRIFT	FRITT- LIGG- ENDE BOLIG	ENE- BOLIG I REKKE, KJEDE, ATRIUM M.V.	ANNEN ENE- BOLIG	HORI- SON- TALT DEL TO- MANN- BOLIG	ANNET SMÅHUS	BLOKK					
HUS	1 817	1 730	265	1 111	95	20	107	131	1	4	77	6	-	
BOLIGER I ALT ...	2 186	2 060	318	1 111	95	20	214	300	2	4	105	17	-	
AV DISSE: BEBODDE	2 117	2 001	312	1 111	95	20	208	253	2	4	100	12	-	
ROM	9 954	9 482	1 668	5 564	415	101	774	951	9	6	448	18	-	
BOSATTE	6 094	:	949	3 405	280	42	498	621	:	:	267	20	-	
BOLIGER PR. HUS .	1,2	1,2	1,2	1,0	1,0	1,0	2,0	2,3	2,0	1,0	1,4	2,8	-	
ROM PR. BOLIG ...	4,7	4,7	5,3	5,0	4,4	5,1	3,7	3,8	4,5	1,5	4,5	1,5	-	
BOSATTE PR. BOLIG	2,9	:	3,0	3,1	2,9	2,1	2,4	2,5	:	:	2,7	1,7	-	
BOSATTE PR. ROM .	0,6	:	0,6	0,6	0,7	0,4	0,6	0,7	:	:	0,6	1,1	-	

TABELL 10. BEBODDE BOLIGER ETTER HUSTYPE OG BYGGEGAR, OG HUS, ROM OG BOSATTE ETTER HUSETS BYGGEGAR

HUSETS BYGGEGAR	HUS	BEBODDE BOLIGER						ROM	BOSATTE	BOSATTE			
		I ALT	I ALT	I VANINGS- HUS I TILKN. GÅRDS- DRIFT OG I FRITTL. ENEBOLIGER	I ANDRE ENE- OG TO- MANN- BOLIGER OG SMÅHUS	I BLOKK- ER	I ANDRE BYGG			BE- BOD- DE BO- LIG- ER PR. HUS	ROM PR. LIG	PR. BO- LIG	PR. ROM
I ALT	1 817	2 117	2 001	1 423	576	2	116	9 954	6 094	1,2	4,7	2,9	0,6
1900 OG FØR	786	946	875	619	254	2	71	4 252	2 355	1,2	4,5	2,5	0,6
1901-1910	78	97	91	67	24	-	6	463	272	1,2	4,8	2,8	0,6
1911-1920	40	50	47	29	18	-	3	245	125	1,3	4,9	2,5	0,5
1921-1930	54	64	59	41	18	-	5	323	164	1,2	5,0	2,6	0,5
1931-1940	73	94	91	56	35	-	3	456	259	1,3	4,9	2,8	0,6
1941-1945	14	15	13	10	3	-	2	71	40	1,1	4,7	2,7	0,6
1946-1950	119	138	127	95	32	-	11	675	442	1,2	4,9	3,2	0,7
1951-1960	322	370	359	237	122	-	11	1 815	1 213	1,1	4,9	3,3	0,7
1961-1970	325	337	334	264	70	-	3	1 629	1 207	1,0	4,8	3,6	0,7
UOPPGITT	6	6	5	5	-	-	1	25	17	1,0	4,2	2,8	0,7

TABELL 11. BEBODDE BOLIGER ETTER HUSTYPE OG TALLET PÅ ROM, OG BOSATTE ETTER TALLET PÅ ROM I BOLIGEN

TALLET PÅ ROM, EKSKL. KJØKKEN	BEBODDE BOLIGER						I ANDRE BYGG	BOSATTE	
	I ALT	I ALT	I VANINGS- HUS I TILKN. GÅRDS- DRIFT OG I FRITTL. ENEBOLIGER	I ANDRE ENE- OG TO- MANN- BOLIGER OG SMÅHUS	I BLOKKER	I ANDRE BYGG		I ALT	PR. ROM
I ALT	2 117	2 001	1 423	576	2	116	6 094	0,6	
0 ROM ELLER UOPPGITT ..	-	-	-	-	-	-	-	-	
1 ROM I ALT	107	87	29	58	-	20	173	1,1	
MED KJØKKEN I ALT ...	84	79	28	51	-	5	146	1,1	
UNDER 6 KVM.	33	31	11	20	-	2	50	1,5	
6 KVM. OG MER	51	48	17	31	-	3	96	0,9	
UTEN KJØKKEN	23	8	1	7	-	15	27	1,2	
2 ROM I ALT	321	300	118	182	-	21	698	0,8	
MED KJØKKEN	317	297	118	179	-	20	694	0,8	
UTEN KJØKKEN	4	3	-	3	-	1	4	0,5	
3 ROM	500	477	319	157	1	23	1 271	0,7	
4 ROM	574	548	445	102	1	26	1 799	0,6	
5 ROM	363	349	305	44	-	14	1 251	0,6	
6 ROM	154	145	123	22	-	9	558	0,5	
7 ROM	61	60	55	5	-	1	202	0,4	
8 ROM OG MER	37	35	29	6	-	2	142	0,4	

TABELL 12. BEBODDE BOLIGER, ROM OG BOSATTE ETTER BOLIGTETTHET

	I ALT	BOSATTE PR. ROM, INKL. KJØKKEN PÅ 6 KVM. OG MER									0 ROM ELLER UOPP- GITT
		UNDER 0,25	0,25- 0,49	0,50- 0,74	0,75- 0,99	1,00- 1,24	1,25- 1,49	1,50- 1,74	1,75- 1,99	2,00 OG MER	
		BEBODDE BOLIGER	2 117	138	575	659	247	336	74	51	
ROM	9 954	850	2 886	3 137	1 227	1 320	284	173	17	60	-
BOSATTE	6 094	147	983	1 815	975	1 368	371	271	30	134	-
ROM PR. BOLIG	4,7	6,2	5,0	4,8	5,0	3,9	3,8	3,4	4,3	1,8	-
BOSATTE PR. BOLIG	2,9	1,1	1,7	2,8	3,9	4,1	5,0	5,3	7,5	4,1	-

TABELL 13. BEBODDE BOLIGER, ROM OG BOSATTE ETTER BOLIGENS UTSTYR

	I ALT	INNLAGT VANN I HUSET								IKKE INN- LAGT VANN I HUSET	UOPP- GITT
		EGET WC				FELLES WC					
		EGET WC		FELLES WC		EGET ELLER FELLES WC OG UTEN BAD		UTEN WC			
		EGET BAD	FELLES BAD	EGET BAD	FELLES BAD	WC OG UTEN BAD	EGET ELLER FELLES BAD	UTEN BAD			
BEBODDE BOLIGER	2 117	2 034	1 086	43	16	67	243	101	478	83	-
ROM	9 954	9 604	5 575	152	70	183	961	504	2 159	350	-
BOSATTE	6 094	5 925	3 513	87	51	136	539	326	1 273	169	-
ROM PR. BOLIG	4,7	4,7	5,1	3,5	4,4	2,7	4,0	5,0	4,5	4,2	-
BOSATTE PR. BOLIG	2,9	2,9	3,2	2,0	3,2	2,0	2,2	3,2	2,7	2,0	-
BOSATTE PR. ROM	0,6	0,6	0,6	0,6	0,7	0,7	0,6	0,6	0,6	0,5	-

TABELL 14. BEBODDE BOLIGER, ROM OG BOSATTE ETTER EIER-/LEIERFORHOLDET TIL BOLIGEN

	I ALT	BOLIGINNEHAVEREN DISPONERER BOLIGEN SOM								TJEN- ESTE- ELLER FOR- PAK- TER- BOLIG	UOPP- GITT	
		LEIEBOER										
		EIER	MED AKSJE/ANDEL				UTEN AKSJE/ANDEL					
			I ALT	MED INN- SKOTT	UTEN INN- SKOTT	I ALT	MED INN- SKOTT	UTEN INN- SKOTT				
BEBODDE BOLIGER ...	2 117	1 523	536	22	20	2	514	7	507	58	-	
ROM	9 954	7 772	1 923	110	102	8	1 813	32	1 781	259	-	
BOSATTE	6 094	4 589	1 309	73	:	:	1 236	24	1 212	196	-	
ROM PR. BOLIG	4,7	5,1	3,6	5,0	5,1	4,0	3,5	4,6	3,5	4,5	-	
BOSATTE PR. BOLIG .	2,9	3,0	2,4	3,3	:	:	2,4	3,4	2,4	3,4	-	
BOSATTE PR. ROM ...	0,6	0,6	0,7	0,7	:	:	0,7	0,8	0,7	0,8	-	

TABELL 15. FOLKEMENGDEN ETTER ALDER, KJØNN OG TELLINGSKRETS

TELLINGSKRETS OG KJØNN	I ALT	ALDER									
		UNDER 7	7-15	16-19	20-24	25-29	30-39	40-49	50-59	60-69	70 OG OVER
KOMMUNEN I ALT	6 197	586	867	372	450	289	571	717	822	760	763
MENN I ALT	3 061	288	418	191	266	154	289	358	404	380	313
UGIFTE	1 429	288	418	187	201	57	49	55	70	56	48
GIFTE OG SEPARERTE	1 502	-	-	4	65	94	235	298	318	301	187
FØR GIFTE	130	-	-	-	-	3	5	5	16	23	78
KVINNER I ALT	3 136	298	449	181	184	135	282	359	418	380	450
UGIFTE	1 287	298	449	163	82	13	19	31	37	74	121
GIFTE OG SEPARERTE	1 503	-	-	18	100	121	258	316	340	215	135
FØR GIFTE	346	-	-	-	2	1	5	12	41	91	194
TETTBYGDE KRETSE I ALT ...	3 732	359	509	228	293	187	327	443	504	465	417
MENN	1 800	170	242	117	169	99	159	220	242	220	162
KVINNER	1 932	189	267	111	124	88	168	223	262	245	255
01 RISØR I	139	10	13	9	12	5	9	12	25	22	22
MENN	63	5	5	3	7	3	6	3	11	11	9
KVINNER	76	5	8	6	5	2	3	9	14	11	13
02 RISØR II	163	19	30	17	17	1	21	19	19	15	5
MENN	93	11	20	9	12	-	10	11	9	7	4
KVINNER	70	8	10	8	5	1	11	8	10	8	1
03 RISØR III	124	10	17	10	8	4	8	17	17	16	17
MENN	55	3	6	6	4	2	3	7	10	7	7
KVINNER	69	7	11	4	4	2	5	10	7	9	10
04 RISØR IV	243	21	36	15	20	14	15	41	24	29	28
MENN	133	11	22	8	15	9	6	21	13	14	14
KVINNER	110	10	14	7	5	5	9	20	11	15	14
05 RISØR V	207	23	29	15	15	14	19	31	24	26	11
MENN	100	11	8	9	8	8	9	18	12	14	3
KVINNER	107	12	21	6	7	6	10	13	12	12	8
06 RISØR VI	147	14	22	5	8	10	18	15	18	19	18
MENN	66	6	5	1	5	6	8	9	9	11	6
KVINNER	81	8	17	4	3	4	10	6	9	8	12
07 RISØR VII	194	13	17	11	14	8	9	15	35	31	41
MENN	85	4	8	4	8	3	4	8	15	14	17
KVINNER	109	9	9	7	6	5	5	7	20	17	24
08 RISØR VIII	385	42	68	25	35	19	35	64	55	31	11
MENN	188	21	31	14	15	9	18	32	26	18	4
KVINNER	197	21	37	11	20	10	17	32	29	13	7
09 RISØR IX	183	13	20	9	19	5	4	22	27	31	33
MENN	89	7	13	7	10	3	2	8	11	15	13
KVINNER	94	6	7	2	9	2	2	14	16	16	20
10 RISØR X	127	10	13	9	10	2	7	11	20	26	19
MENN	57	3	6	4	7	-	2	6	7	12	10
KVINNER	70	7	7	5	3	2	5	5	13	14	9
11 RISØR XI	172	12	21	14	17	6	15	20	30	23	14
MENN	88	4	11	10	11	5	5	12	14	10	6
KVINNER	84	8	10	4	6	1	10	8	16	13	8
12 RISØR XII	148	14	16	8	9	8	12	18	22	17	24
MENN	63	4	7	4	6	2	6	9	13	7	5
KVINNER	85	10	9	4	3	6	6	9	9	10	19
13 RISØR XIII	140	12	16	9	13	7	11	14	15	24	19
MENN	74	6	13	5	7	5	6	6	6	12	8
KVINNER	66	6	3	4	6	2	5	8	9	12	11
14 RISØR XIV	105	6	12	3	9	7	6	8	19	16	19
MENN	46	3	5	2	6	4	3	3	6	7	7
KVINNER	59	3	7	1	3	3	3	5	13	9	12
15 RISØR XV	162	10	16	9	9	8	11	15	18	30	36
MENN	63	5	7	5	4	4	7	5	7	8	11
KVINNER	99	5	9	4	5	4	4	10	11	22	25
16 RISØR XVI	114	8	3	4	11	4	5	7	16	13	43
MENN	39	5	1	1	4	1	2	2	7	3	13
KVINNER	75	3	2	3	7	3	3	5	9	10	30
17 RANDVIK	280	53	51	15	12	23	45	33	26	16	6
MENN	139	23	25	7	7	10	22	17	17	9	2
KVINNER	141	30	26	8	5	13	23	16	9	7	4
18 FRYDENDAL	468	52	86	28	34	27	61	52	63	43	22
MENN	244	30	41	12	21	17	30	28	34	22	9
KVINNER	224	22	45	16	13	10	31	24	29	21	13

TABELL 15, FORTS., FOLKEMENGDEN ETTER ALDER, KJØNN OG TELLINGSKRETS

TELLINGSKRETS OG KJØNN	I ALT	ALDER									
		UNDER 7	7-15	16-19	20-24	25-29	30-39	40-49	50-59	60-69	70 OG OVER
29 SØNDELED	231	17	23	13	21	15	16	29	31	37	29
MENN	115	8	8	6	12	8	10	15	15	19	14
KVINNER	116	9	15	7	9	7	6	14	16	18	15
SPREDBYGDE KRETSE I ALT .	2 448	227	358	143	155	101	239	274	315	293	343
MENN	1 248	118	176	74	95	54	125	138	159	159	150
KVINNER	1 200	109	182	69	60	47	114	136	156	134	193
19 GRUNDESUND	177	16	30	13	8	4	18	16	30	14	28
MENN	88	7	17	5	5	1	9	8	17	8	11
KVINNER	89	9	13	8	3	3	9	8	13	6	17
20 HØDNEBØ	116	8	18	3	3	2	13	10	13	26	20
MENN	52	3	4	1	3	1	4	7	6	14	9
KVINNER	64	5	14	2	-	1	9	3	7	12	11
21 GJERNES	139	11	23	5	7	7	13	20	10	17	26
MENN	74	6	13	4	5	2	9	10	5	7	13
KVINNER	65	5	10	1	2	5	4	10	5	10	13
22 LINDSTØL /TORSKEBERG .	265	24	45	21	20	12	27	36	31	20	29
MENN	128	9	22	13	10	5	13	18	14	11	13
KVINNER	137	15	23	8	10	7	14	18	17	9	16
23 HOPE	308	29	46	19	22	11	44	35	33	35	34
MENN	164	20	26	11	11	8	27	17	18	14	12
KVINNER	144	9	20	8	11	3	17	18	15	21	22
24 KRABBESUND	151	16	22	9	6	4	19	12	25	13	25
MENN	78	10	10	4	4	2	8	5	15	6	14
KVINNER	73	6	12	5	2	2	11	7	10	7	11
25 RØYSLAND	119	9	25	6	11	4	10	10	21	8	15
MENN	60	5	10	3	8	2	5	4	9	6	8
KVINNER	59	4	15	3	3	2	5	6	12	2	7
26 MOEN	224	13	28	21	14	12	13	32	34	26	31
MENN	112	8	10	9	11	7	5	17	16	16	13
KVINNER	112	5	18	12	3	5	8	15	18	10	18
27 BASSVIK	178	20	21	7	9	6	14	17	21	21	42
MENN	79	9	10	2	6	3	7	6	12	11	13
KVINNER	99	11	11	5	3	3	7	11	9	10	29
28 AKLAND	258	30	34	11	22	15	20	28	37	37	24
MENN	127	11	14	5	10	9	12	15	16	24	11
KVINNER	131	19	20	6	12	6	8	13	21	13	13
30 HOMME/VORMELI	282	27	41	14	20	10	25	40	34	34	37
MENN	155	15	23	9	13	6	12	21	20	18	18
KVINNER	127	12	18	5	7	4	13	19	14	16	19
31 SJAVÅG	114	12	11	7	4	9	14	8	12	18	19
MENN	67	8	7	3	3	5	9	5	3	12	12
KVINNER	47	4	4	4	1	4	5	3	9	6	7
32 SEVIK	117	12	14	7	9	5	9	10	14	24	13
MENN	64	7	10	5	6	3	5	5	8	12	3
KVINNER	53	5	4	2	3	2	4	5	6	12	10
UTEN FAST BOPEL I ALT	17	-	-	1	2	1	5	-	3	2	3
MENN	13	-	-	-	2	1	5	-	3	1	1
KVINNER	4	-	-	1	-	-	-	-	-	1	2

TABELL 16. PERSONER 16 ÅR OG OVER ETTER VIKTIGSTE KILDE TIL LIVSOPPHOLD, NÆRING, KJØNN OG TELLINGSKRETS

VIKTIGSTE KILDE TIL LIVSOPPHOLD											
INNTEKT AV EGET ARBEID											
TELLINGSKRETS OG KJØNN	I ALT	NÆRING							PEN- SJON, TRYGD	FOR- MUE, LÅN, STI- PEND M.V.	HUSAR- BEID I HJEM- MET, FORSØR- GET
		I ALT	JORD- BRUK, FISKE M.V., HVAL- FANGST	INDU- STRI M.V., BYGGE- OG ANL- VIRK- SOPHET	VARE- HANDEL	SAM- FERD- SEL	TJEN- ESTE- YTENDE NÆR- INGER	UOPP- GITT			
KOMMUNEN I ALT	4 744	2 089	162	1 012	222	277	415	1	1 274	88	1 293
MENN	2 355	1 657	136	954	108	242	216	1	509	63	126
KVINNER	2 389	432	26	58	114	35	199	-	765	25	1 167
TETTBYGDE KRETSER I ALT ...	2 864	1 261	25	587	165	179	304	1	755	52	796
MENN	1 388	982	23	554	86	148	170	1	290	37	79
KVINNER	1 476	279	2	33	79	31	134	-	465	15	717
01 RISØR I	116	49	3	14	3	13	16	-	34	-	33
MENN	53	37	3	14	2	9	9	-	12	-	4
KVINNER	63	12	-	-	1	4	7	-	22	-	29
02 RISØR II	114	64	1	36	4	12	11	-	14	2	34
MENN	62	51	1	35	2	9	4	-	9	1	1
KVINNER	52	13	-	1	2	3	7	-	5	1	33
03 RISØR III	97	43	-	22	2	8	11	-	26	-	28
MENN	46	32	-	20	1	8	3	-	11	-	3
KVINNER	51	11	-	2	1	-	8	-	15	-	25
04 RISØR IV	186	87	-	57	7	8	15	-	45	2	52
MENN	100	76	-	55	4	8	9	-	20	-	4
KVINNER	86	11	-	2	3	-	6	-	25	2	48
05 RISØR V	155	77	2	49	9	7	10	-	27	1	50
MENN	81	65	1	48	3	7	6	-	9	-	7
KVINNER	74	12	1	1	6	-	4	-	18	1	43
06 RISØR VI	111	46	-	28	4	6	8	-	33	3	29
MENN	55	35	-	25	2	6	2	-	16	2	2
KVINNER	56	11	-	3	2	-	6	-	17	1	27
07 RISØR VII	164	62	-	35	10	6	11	-	64	2	36
MENN	73	45	-	32	4	5	4	-	25	1	2
KVINNER	91	17	-	3	6	1	7	-	39	1	34
08 RISØR VIII	275	125	-	52	10	18	45	-	29	13	108
MENN	136	104	-	48	7	15	34	-	11	11	10
KVINNER	139	21	-	4	3	3	11	-	18	2	98
09 RISØR IX	150	56	5	24	10	7	10	-	55	4	35
MENN	69	45	4	23	8	5	5	-	17	2	5
KVINNER	81	11	1	1	2	2	5	-	38	2	30
10 RISØR X	104	49	5	23	5	3	13	-	30	2	23
MENN	48	36	5	21	1	3	6	-	10	1	1
KVINNER	56	13	-	2	4	-	7	-	20	1	22
11 RISØR XI	139	62	-	25	10	18	8	1	37	2	38
MENN	73	53	-	22	8	16	6	1	12	1	7
KVINNER	66	9	-	3	2	2	2	-	25	1	31
12 RISØR XII	118	50	2	20	8	5	15	-	35	-	33
MENN	52	40	2	19	4	5	10	-	9	-	3
KVINNER	66	10	-	1	4	-	5	-	26	-	30
13 RISØR XIII	112	49	-	20	10	8	11	-	34	3	26
MENN	55	37	-	19	8	5	5	-	12	3	3
KVINNER	57	12	-	1	2	3	6	-	22	-	23
14 RISØR XIV	87	38	-	12	13	4	9	-	28	4	17
MENN	38	25	-	11	6	4	4	-	8	4	1
KVINNER	49	13	-	1	7	-	5	-	20	-	16
15 RISØR XV	136	47	-	15	14	5	13	-	55	3	31
MENN	51	30	-	13	7	3	7	-	14	1	6
KVINNER	85	17	-	2	7	2	6	-	41	2	25
16 RISØR XVI	103	35	-	10	10	4	11	-	53	2	13
MENN	33	17	-	9	4	2	2	-	14	1	1
KVINNER	70	18	-	1	6	2	9	-	39	1	12
17 RANDVIK	176	76	4	22	9	12	29	-	49	2	49
MENN	91	58	4	22	2	9	21	-	27	2	4
KVINNER	85	18	-	-	7	3	8	-	22	-	45

TABELL 16, FORTS., PERSONER 16 ÅR OG OVER ETTER VIKTIGSTE KILDE TIL LIVSOPP HOLD, NÆRING, KJØNN OG TELLINGSKRETS

		VIKTIGSTE KILDE TIL LIVSOPP HOLD										
		INNTEKT AV EGET ARBEID										
		NÆRING										
TELLINGSKRETS OG KJØNN	I ALT	NÆRING							PEN- SJON, TRYGD	FOR- MUE, LÅN, STI- PEND M.V.	HUSAR- BEID I HJEM- MET, FORSØR- GET	
		I ALT	JORD- SKOG- BRUK, FISKE M.V., HVAL- FANGST	INDU- STRI- M.V., BYGGE- VIRK- SOMHET	VARE- HANDEL	SAM- FERD- SEL	TJEN- ESTE- YTENDE NÆR- INGER	UOPP- GITT				
18 FRYDEN DAL	330	150	1	68	17	28	36	-	67	4	109	
MENN	173	120	1	67	9	23	20	-	37	4	12	
KVINNER	157	30	-	1	8	5	16	-	30	-	97	
29 SØNDELED	191	96	2	55	10	7	22	-	40	3	52	
MENN	99	76	2	51	4	6	13	-	17	3	3	
KVINNER	92	20	-	4	6	1	9	-	23	-	49	
SPREDTBYGDE KRETSE I ALT .	1 863	820	137	421	57	96	109	-	511	35	497	
MENN	954	668	113	396	22	92	45	-	214	25	47	
KVINNER	909	152	24	25	35	4	64	-	297	10	450	
19 GRUNDESUND	131	58	5	29	7	8	9	-	33	3	37	
MENN	64	45	4	27	2	8	4	-	14	3	2	
KVINNER	67	13	1	2	5	-	5	-	19	-	35	
20 HØDNEBØ	90	38	15	11	3	3	6	-	29	2	21	
MENN	45	30	12	10	2	3	3	-	12	2	1	
KVINNER	45	8	3	1	1	-	3	-	17	-	20	
21 GJERNES	105	37	12	13	-	9	3	-	39	3	26	
MENN	55	33	11	13	-	9	-	-	18	3	1	
KVINNER	50	4	1	-	-	-	3	-	21	-	25	
22 LINDSTØL /TORSKEBERG .	196	91	5	59	8	4	15	-	38	4	63	
MENN	97	74	3	56	5	4	6	-	13	1	9	
KVINNER	99	17	2	3	3	-	9	-	25	3	54	
23 HOPE	233	88	16	39	8	9	16	-	84	2	59	
MENN	118	68	13	39	2	9	5	-	40	2	8	
KVINNER	115	20	3	-	6	-	11	-	44	-	51	
24 KRABBESUND	113	39	10	11	4	5	9	-	38	3	33	
MENN	58	32	9	11	2	5	5	-	18	2	6	
KVINNER	55	7	1	-	2	-	4	-	20	1	27	
25 RØYSLAND	85	45	10	26	2	4	3	-	17	2	21	
MENN	45	36	6	24	1	4	1	-	7	1	1	
KVINNER	40	9	4	2	1	-	2	-	10	1	20	
26 MOEN	183	81	7	46	6	9	13	-	49	5	48	
MENN	94	64	6	46	1	7	4	-	21	3	6	
KVINNER	89	17	1	-	5	2	9	-	28	2	42	
27 BASSVIK	137	59	4	35	3	9	8	-	47	-	31	
MENN	60	45	4	29	1	8	3	-	13	-	2	
KVINNER	77	14	-	6	2	1	5	-	34	-	29	
28 AKLAND	194	97	18	46	8	13	12	-	42	3	52	
MENN	102	78	14	42	3	13	6	-	20	2	2	
KVINNER	92	19	4	4	5	-	6	-	22	1	50	
30 HOMME/VORMELI	214	105	12	67	7	11	8	-	49	5	55	
MENN	117	89	11	62	3	10	3	-	22	3	3	
KVINNER	97	16	1	5	4	1	5	-	27	2	52	
31 SJAVÅG	91	43	8	25	1	6	3	-	24	-	24	
MENN	52	38	8	23	-	6	1	-	11	-	3	
KVINNER	39	5	-	2	1	-	2	-	13	-	21	
32 SEVIK	91	39	15	14	-	6	4	-	22	3	27	
MENN	47	36	12	14	-	6	4	-	5	3	3	
KVINNER	44	3	3	-	-	-	-	-	17	-	24	
UTEN FAST BOPEL I ALT	17	8	-	4	-	2	2	-	8	1	-	
MENN	13	7	-	4	-	2	1	-	5	1	-	
KVINNER	4	1	-	-	-	-	1	-	3	-	-	

TABELL 17. HOVEDTALL FOR HUS OG BEBODDE BOLIGER I DE ENKELTE TELLINGSKRETSE

TELLINGSKRETS	HUS				BEBODDE BOLIGER							BO- SAT- TE PR. ROM
	I ALT	AV DISSE:			I ALT	AV DISSE MED:						
		VAN.HUS TILKN. GARDS- DRIFT, FRITTL. ENEBOI.	BYGGEAR			INNLAGT VANN OG HUSET	EGET OG BAD	WC OG ELLERS	EGET FELLES WC UTEN BAD	EGET FELLES BAD OG UTEN WC		
			1946- 1960	1961- 1970							WC OG BAD	
KOMMUNEN I ALT	1 817	1 376	441	325	2 117	2 034	1 086	126	243	101	0,6	
TETTBYGDE KRETSE I ALT ...	1 110	750	263	222	1 315	1 303	813	94	201	23	0,6	
01 RISØR I	44	27	5	2	58	57	33	7	10	1	0,6	
02 RISØR II	43	37	23	9	46	46	31	1	9	-	0,8	
03 RISØR III	35	28	10	2	42	41	20	1	18	-	0,7	
04 RISØR IV	68	54	24	9	78	77	46	6	13	2	0,7	
05 RISØR V	56	39	10	15	70	69	43	7	5	1	0,7	
06 RISØR VI	49	41	19	4	53	52	33	2	6	1	0,6	
07 RISØR VII	64	49	10	4	79	78	47	4	15	-	0,5	
08 RISØR VIII	105	71	54	50	111	111	106	3	2	-	0,7	
09 RISØR IX	61	38	6	-	79	79	39	5	22	2	0,6	
10 RISØR X	45	36	5	-	51	51	25	10	11	1	0,6	
11 RISØR XI	49	35	12	1	60	60	34	8	11	-	0,6	
12 RISØR XII	51	33	1	1	59	59	34	4	7	-	0,6	
13 RISØR XIII	46	30	7	-	55	53	33	2	12	-	0,6	
14 RISØR XIV	34	11	-	-	44	44	23	5	6	2	0,6	
15 RISØR XV	59	20	3	3	75	74	38	5	26	-	0,5	
16 RISØR XVI	35	17	1	-	52	52	19	10	11	2	0,5	
17 RANDVIK	82	47	-	82	82	82	82	-	-	-	0,7	
18 FRYDENDAL	114	86	47	36	135	132	96	12	11	2	0,7	
29 SØNDELED	70	51	26	4	86	86	31	2	6	9	0,5	
SPREDTBYGDE KRETSE I ALT .	707	626	178	103	802	731	273	32	42	78	0,6	
19 GRUNDESUND	49	40	9	7	61	57	25	2	6	8	0,6	
20 HØDNEBØ	36	34	9	2	40	35	7	1	-	7	0,5	
21 GJERNES	41	40	8	4	46	41	17	-	3	8	0,6	
22 LINDSTØL /TORSKEBERG .	71	60	23	16	85	82	31	4	6	12	0,6	
23 HOPE	88	77	18	13	104	94	28	6	5	7	0,6	
24 KRABBESUND	53	49	11	3	54	47	10	-	1	7	0,6	
25 RØYSLAND	34	33	8	9	37	37	17	2	2	2	0,6	
26 MOEN	62	50	26	8	72	69	38	2	6	5	0,6	
27 BASSVIK	48	39	8	6	55	49	18	5	2	6	0,6	
28 AKLAND	71	60	25	9	83	76	25	6	5	3	0,6	
30 HOMME/VORMELI	83	75	19	15	93	85	38	3	4	6	0,6	
31 SJAVAG	35	33	2	7	35	28	9	1	1	3	0,6	
32 SEVIK	36	36	12	4	37	31	10	-	1	4	0,6	

a. KRETSFORTEGNELSE

Krets- nr.	Navnet på kretsen	Krets- type ¹⁾	Omfang (Eiendommer med bebodde hus)
0	Uten fast bopel	0	..
1	Risør I	T	Se vedlegg 3.
2	Risør II	T	Se vedlegg 3.
3	Risør III	T	Se vedlegg 3.
4	Risør IV	T	Se vedlegg 3.
5	Risør V	T	Se vedlegg 3.
6	Risør VI	T	Se vedlegg 3.
7	Risør VII	T	Se vedlegg 3.
8	Risør VIII	T	Se vedlegg 3.
9	Risør IX	T	Se vedlegg 3.
10	Risør X	T	Se vedlegg 3.
11	Risør XI	T	Se vedlegg 3.
12	Risør XII	T	Se vedlegg 3.
13	Risør XIII	T	Se vedlegg 3.
14	Risør XIV	T	Se vedlegg 3.
15	Risør XV	T	Se vedlegg 3.
16	Risør XVI	T	Se vedlegg 3.
17	Randvik	T	Se vedlegg 3.
18	Fryndal	T	Se vedlegg 3.
19	Grundesund	S	Gnr. 14, 15, 18 og 19. Unntatt bnr. under krets 17 og 18.
20	Hødnebo	S	Gnr. 21-25.
21	Gjernes	S	Gnr. 26-29.
22	Lindstøl /Torskeberg	S	Gnr. 8-13.
23	Hope	S	Gnr. 1 bnr. 1, 6 og 10, gnr. 2, gnr. 5 bnr. 1, 3/43, 4, 5, 6/11, 7/33, 9/36, 12/14, 15, 17, 19/21, 20/35, 22, 25-32, 34, 39, 45, 46, 52, 54, 55, 60, 62 og 77, gnr. 6 og 7.
24	Krabbesund	S	Gnr. 1 bnr. 49, gnr. 3, 4, gnr. 5 bnr. 16.
25	Røysland	S	Gnr. 33-35.
26	Moen	S	Gnr. 36-38.
27	Båssvik	S	Gnr. 39-44.
28	Akland	S	Gnr. 54-58.
29	Søndeled	T	Se vedlegg 3.
30	Homme/Vormeli	S	Gnr. 50-53. Unntatt bnr. under krets 29.
31	Sjåvåg	S	Gnr. 45, 48 og 49. Unntatt bnr. under krets 29.
32	Sevik	S	Gnr. 46 og 47.

1) T = Tettbygd krets. S = Spredtbygd krets.

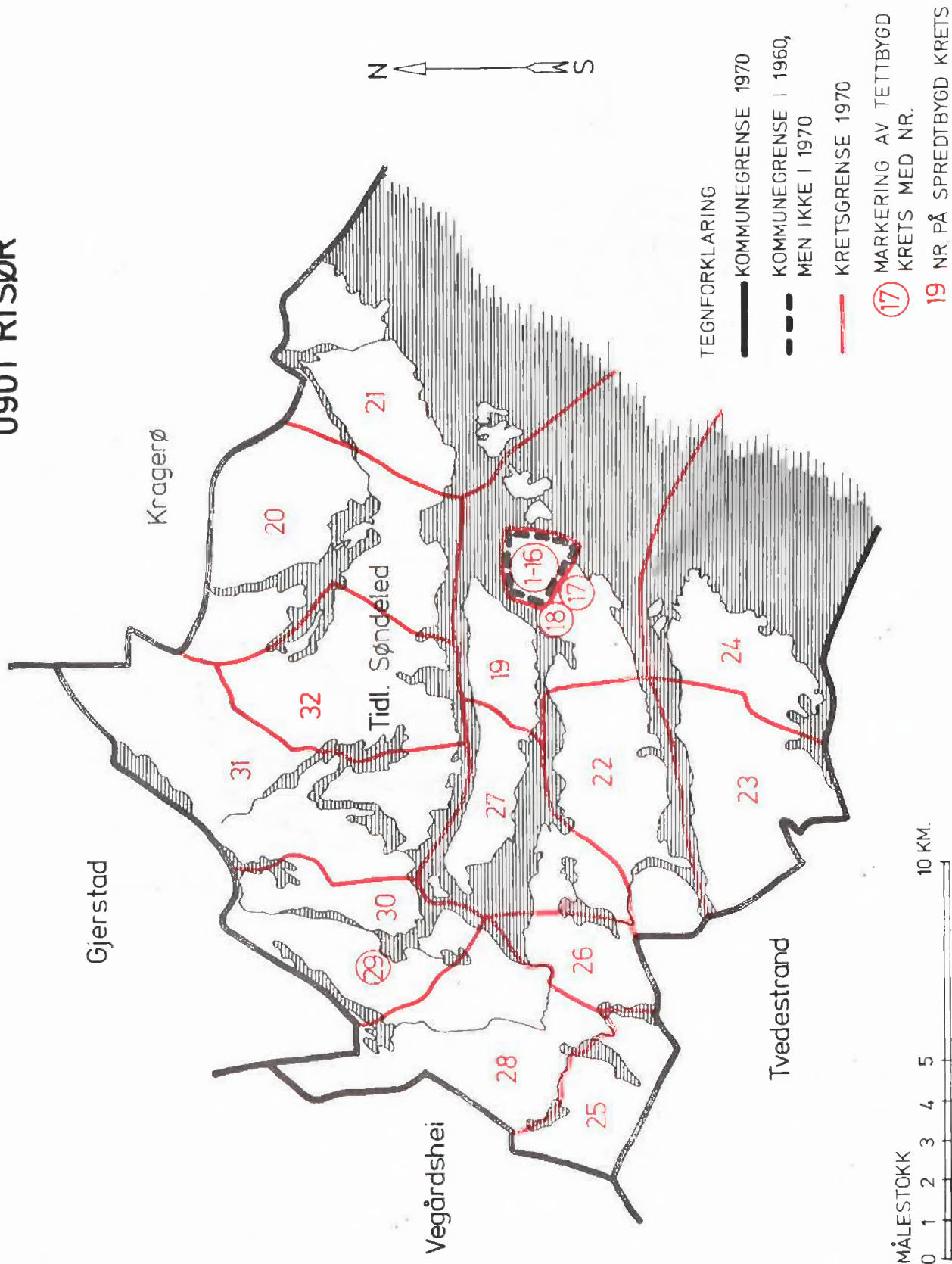
b. INNDELINGEN I SOGN PR. 1. NOVEMBER 1970

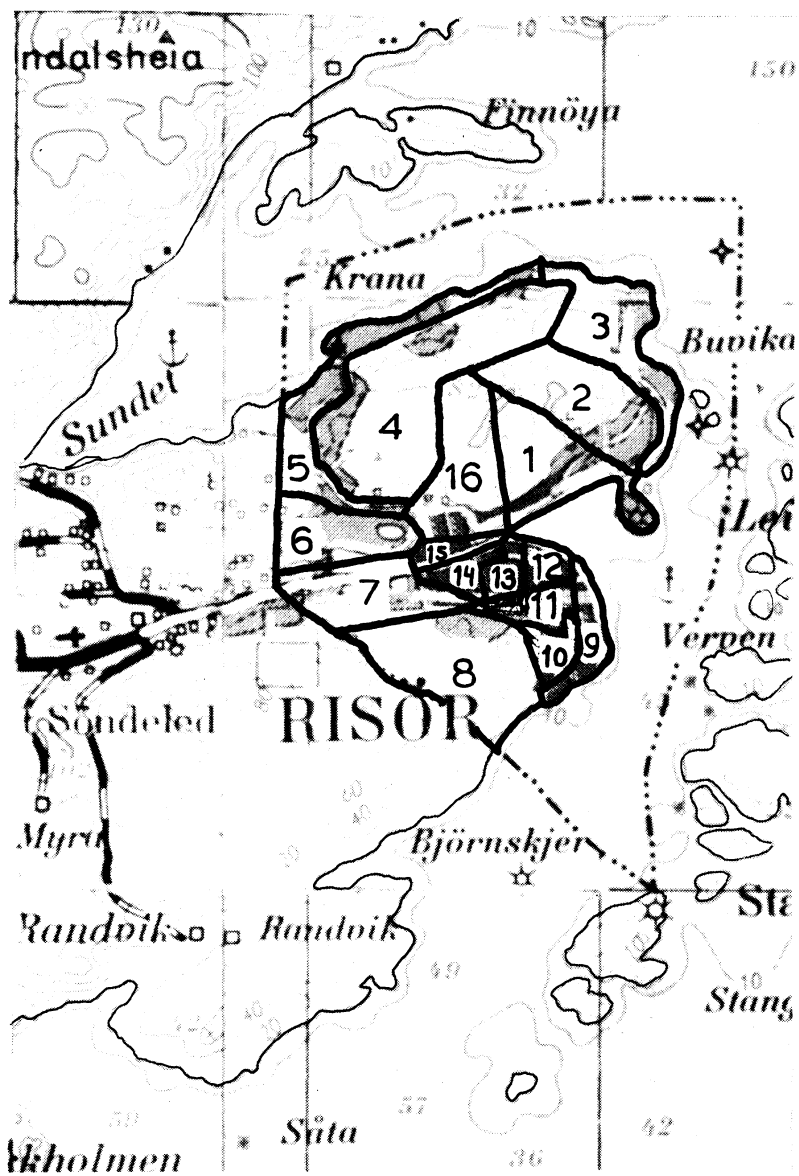
Navnet på sognet	Omfang (tellingskretsnr.)	Navnet på sognet	Omfang (tellingskretsnr.)
Risør	1-16	Indre Søndeled	25-32
Ytre Søndeled	17-24		

c. OVERSIKT OVER ENDRINGENE I KOMMUNEINNDELINGEN MELLOM TELLINGEN I 1960 OG TELLINGEN I 1970

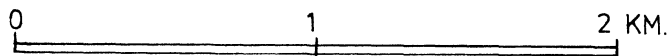
Kretsnr. i 1970-tellingen	Kommune i 1960-tellingen	Kretsnr. i 1970-tellingen	Kommune i 1960-tellingen
1-16	0901 Risør	17-32	0913 Søndeled

0901 RISØR





MÅLESTOKK 1:25000



Med samtykke fra Norges Geografiske Oppmåling er N G O's kartmateriale brukt som kartgrunnlag. Kartet er oppfotografert fra N G O's serie M 711.