



BEFOLKNINGSSTATISTIKK 1991

HEFTE II FOLKEMENGD 1. JANUAR

POPULATION STATISTICS 1991
VOLUME II POPULATION 1 JANUARY



N O R E G S O F F I S I E L L E S T A T I S T I K K B 9 7 8



BEFOLKNINGSSTATISTIKK 1991

HEFTE II

FOLKEMENGD 1. JANUAR

POPULATION STATISTICS 1991

VOLUME II

POPULATION 1 JANUARY

STATISTISK SENTRALBYRÅ
OSLO-KONGSVINGER 1991

ISBN 82-537-3059-4
ISSN 0801-6690

EMNEGRUPPE
21 Befolkning

ANDRE EMNEORD
Aldersfordeling
Bosted
Folketal
Utenlandske statsborgere

Forord

I denne publikasjonen gir Statistisk sentralbyrå ei oversikt over folkemengda etter kjønn, alder og ekteskapeleg status 1. januar 1991. Publikasjonen har òg med særskilte tabellar over utanlandske statsborgarar busette i Noreg. Tabellane er laga på grunnlag av uttak frå Det sentrale personregister.

Tidfestinga er 1. januar. For kommunar der grensene blir endra frå eit år til eit anna, gjeld tala for kommunen med nye grenser.

Publikasjonen er delt i tre hovudavsnitt; oversikt med tidsseriar, alle busette siste år og utanlandske statsborgarar siste år. Tal for handelsdistrikt er ikkje tekne med i denne publikasjonen, men er publiserte i serien Regional statistikk.

Kontorsekretær Kåre Høyby har leia arbeidet med publikasjonen.

Statistisk sentralbyrå, Oslo/Kongsvinger,
13. mai 1991

Preface

This publication contains data on population by sex, age and marital status per 1 January 1991 compiled on the basis of the Central Population Register. The publication also contains separate data on the foreign population resident in Norway.

Municipalities which have changes in their boundaries, will show the population of the new municipality.

The publication now has three main parts; survey, total population 1 January and foreign citizens 1 January.

Figures for trade districts are not included in this publication, but have been published in the series Regional statistics.

The publication has been prepared by Mr. Kåre Høyby.

Central Bureau of Statistics, Oslo/Kongsvinger,
13 May 1991

Svein Longva

Paul Inge Severeide

Innhald**Contents**

	Side		Page
Figurregister	6	Index of figures	6
Tabellregister	7	Index of tables	7
Tekstdel		Text	
1. Opplegg og gjennomføring	8	1. Survey design	9
1.1. Grunnlag for statistikken ...	8	1.1. Statistical basis	9
1.2. Omfang	8	1.2. Coverage	9
2. Feilkjelder og uvisse resultat ...	8	2. Errors and reliability of estimates .	9
3. Omgrep og kjennemerke	8	3. Terms and variables	9
4. Avvik frå tidlegare publiserte tal	8	4. Comparability to other published	
Tekst på engelsk	9	figures	9
Figurdel	10	Figures	10
Tabelldel	13	Tables	13
Vedlegg		Annex	
1. Utrykte tabellar	139	1. Unprinted tables	140
Utkomne publikasjonar		Publications	
Tidlegare utkome på emne-		Previously issued on the subject ...	141
området	141	Publications issued by the Central	
Publikasjonar sende ut		Bureau of Statistics since	
frå Statistisk sentralbyrå		1 January 1990. Survey arranged	
etter 1. januar 1990.		by subject matter	142
Emneinndelt oversikt	142	Issued in the series Standards for	
Utkome i serien Standardar for		Norwegian Statistics (SNS)	149
norsk statistikk (SNS)	149		

Standardteikn i tabellar

- .. Oppgåve manglar
- Null

Explanation of Symbols in Tables

- .. Data not available
- Nil

Figurregister

	Side
1. Folkemengd etter kjønn, alder og ekteskapeleg status. 1. januar 1991	10
2. Utanlandske statsborgarar etter kjønn, alder og ekteskapeleg status. 1. januar 1991	10
3. Endring i aldersgrupper. 1981-1991	11
4. Befolkningsutvikling 1911-1991	11
5. Folkemengd etter alder. Fylke. 1. januar 1991	12
6. Kvinner pr. 100 menn i aldersgruppa 20-39 år. Fylke. 1. januar 1991	12

Index of figures

	Page
1. Population by sex, age and marital status. 1 January 1991	10
2. Foreign citizens by sex, age and marital status. 1 January 1991 ...	10
3. Changes in age groups. 1981-1991	11
4. Population development. 1911-1991	11
5. Population by age. County. 1 January 1991	12
6. Females per 100 males in age group 20-39 years. County. 1 January 1991	12

Tabellregister

	Side
1. Oversikt	
1.1. Folkemengd etter kjønn og alder. 1. januar 1911-1991	13
1.2. Folkemengd, menn og kvinner, etter alder. Prosent. 1. januar 1911-1991 .	15
1.3. Folkemengd etter kjønn og ekte- skapeleg status. 1910-1991	16
1.4. Ugifte menn/kvinner i ulike alders- grupper. Prosent. 1. januar 1911-1991	18
1.5. Kvinner pr. 1 000 menn i ulike aldersgrupper. 1. januar 1911-1991 .	19
1.6. Utanlandske statsborgarar etter statsborgarskap. 1. januar 1982-1991	20
2. Alle busette. 1. januar 1991	
2.1. Folkemengd etter kjønn, ekte- skapeleg status og alder. 1. januar 1991	22
2.2. Folkemengd etter ekteskapeleg status, kjønn og alder. 1. januar 1991	26
2.3. Folkemengd etter alder. Absolutte tal og prosent. Fylke. 1. januar 1991	28
2.4. Folkemengd etter kjønn, ekte- skapeleg status og alder. Fylke. 1. januar 1991	30
2.5. Folkemengd etter kjønn og alder. Kommune. 1. januar 1991	50
2.6. Folkemengd etter alder. Prosent. Kommune. 1. januar 1991	104
2.7. Folkemengd etter kjønn, alder og kommuneklasse. Absolutte tal og prosent. Landsdel. 1. januar 1991 .	113
3. Utanlandske statsborgarar. 1. januar 1991	
3.1. Utanlandske statsborgarar etter kjønn, alder og statsborgarskap. 1. januar 1991	117
3.2. Utanlandske statsborgarar etter kjønn, ekteskapeleg status og statsborgarskap. 1. januar 1991	120
3.3. Utanlandske statsborgarar etter ekteskapeleg status, kjønn og alder. 1. januar 1991	124
3.4. Utanlandske statsborgarar etter kjønn, ekteskapeleg status og alder. Fylke. 1. januar 1991	126
3.5. Utanlandske statsborgarar etter stats- borgarskap. Fylke. 1. januar 1991 .	136
3.6. Utanlandske statsborgarar etter statsborgarskap. Utvalde kommunar. 1. januar 1991	138

Index of tables

	Page
1. Survey	
1.1. Population by sex and age. 1 January 1911-1991	13
1.2. Population, males and females, by age. Per cent. 1 January 1911-1991 . . .	15
1.3. Population by sex and marital status. 1910-1991	16
1.4. Unmarried males/females in different age groups. Per cent. 1 January 1911-1991	18
1.5. Females per 1 000 males in different age groups. 1 January 1911-1991 ..	19
1.6. Foreign citizens by citizenship. 1 January 1982-1991	20
2. Total population. 1 January 1991	
2.1. Population by sex, marital status and age. 1 January 1991	22
2.2. Population by marital status, sex and age. 1 January 1991	26
2.3. Population by age. Number and per cent. County. 1 January 1991	28
2.4. Population by sex, marital status and age. County. 1 January 1991	30
2.5. Population by sex and age. Municipality. 1 January 1991	50
2.6. Population by age. Per cent. Municipality. 1 January 1991	104
2.7. Population by sex, age and type of municipality. Number and per cent. Region. 1 January 1991	113
3. Foreign citizens. 1 January 1991	
3.1. Foreign citizens by sex, age and citizenship. 1 January 1991	117
3.2. Foreign citizens by sex, marital status and citizenship. 1 January 1991 . . .	120
3.3. Foreign citizens by marital status, sex and age. 1 January 1991	124
3.4. Foreign citizens by sex, marital status and age. County. 1 January 1991	126
3.5. Foreign citizens by citizenship. County. 1 January 1991	136
3.6. Foreign citizens by citizenship. Selected municipalities. 1 January 1991	138

1. Opplegg og gjennomføring

1.1. Grunnlag for statistikken

Folketala i oversiktstabellane (del 1) er for åra før 1970 rekna ut på grunnlag av folkemengda etter kjønn og alder ved folketeljingane og førte fram med tal for fødte og døde og tilgjengelege inn- og utvandringstal i dei mellomliggjande åra. Delen av ugifte i dei enkelte aldersklassene er rekna ut på grunnlag av folketeljingane og tal for inngåtte ekteskap blant ugifte.

Frå og med 1970 er folketala i oversiktstabellane, og alle årstabellane, framkomne ved oppteljing i Det sentrale personregister.

1.2. Omfang

Tabellane i del 2 over alle busette omfattar alle personar som var registrerte som busette i Noreg, mens tabellane i del 3 omfattar berre dei av desse personane som ikkje hadde norsk statsborgarskap.

2. Feilkjelder og uvisse resultat

Statistikken er bygd på datagrunnlag frå Det sentrale personregister, og det er liten grunn til å tru at det er vesentlege feil i dette materialet.

Størst usikkerhet er det knytta til talet på separerte (tabellane 2.1, 2.2 og 2.4). Det er ikkje meldeplikt når ektefellar som har teke ut separasjon flyttar saman igjen, og talet på sepa-

serte kan derfor vere noko for høgt. På den andre sida vil talet på separerte ikkje omfatta ektefellar som lever atskilt utan å ha teke ut separasjon.

3. Omgrep og kjennemerke

Tabell 2.7 viser folkemengda etter kjønn, alder og *kommuneklasse*. Oversikt over kommuneklassene er gitt i ein eigen publikasjon i serien Statistisk sentralbyrås Standarder for norsk statistikk (SNS nr. 4). I tabell 3.4 er separerte, skilte og enkjer/enkjemenn slegne saman i ei gruppe Før gifte.

Folkemengd og busette er nærare omtalte i NOS Befolkningsstatistikk 1990 Hefte I Endringstal for kommunar 1988-1990.

4. Avvik frå tidlegare publiserte tal

Folketala i oversiktstabellane (tabellane 1.1-1.5) samsvarar med tal publiserte i NOS Historiske tabellar over folkemengd, giftermål og dødsfall 1911-1976.

Totaltala i tabell 1.1 for dei fleste åra i perioden 1951-1969 skil seg noko frå tal publiserte i NOS Folketalet i kommunane. Avvika kjem av at tala er rekna ut på ulike vis. Metoden for innsamling og handsaming av data til tabellane 1.1, 1.2, 1.4 og 1.5 er forklart i publikasjonen Utviklingen i giftermål og dødsfall 1911-1976, SA nr. 35.

1. Survey design

1.1. Statistical basis

In the survey tables (part 1), the figures for years before 1970 have been calculated from the population censuses and yearly data on births, deaths and migrations.

From 1970 the data in the survey tables, as well as the annual tables, are based on data extracted from the Central Population Register.

1.2. Coverage

The tables in part 2, total population include all persons registered as resident in Norway, while the tables in part 3 include only foreign citizens resident in Norway.

2. Errors and reliability of estimates

The number of separated persons (tables 2.1, 2.2 and 2.4) may be a bit too high because there is no obligation for separated to notify if they decide to continue their married life.

3. Terms and variables

Table 2.7 shows the population in type of municipality by sex, age and marital status. The

classification of municipalities by type is given in a publication in the series Central Bureau of Statistics Standards for Norwegian Statistics (SNS no. 4).

In table 3.4 separated, divorced, widows and widowers are grouped together as Previously married.

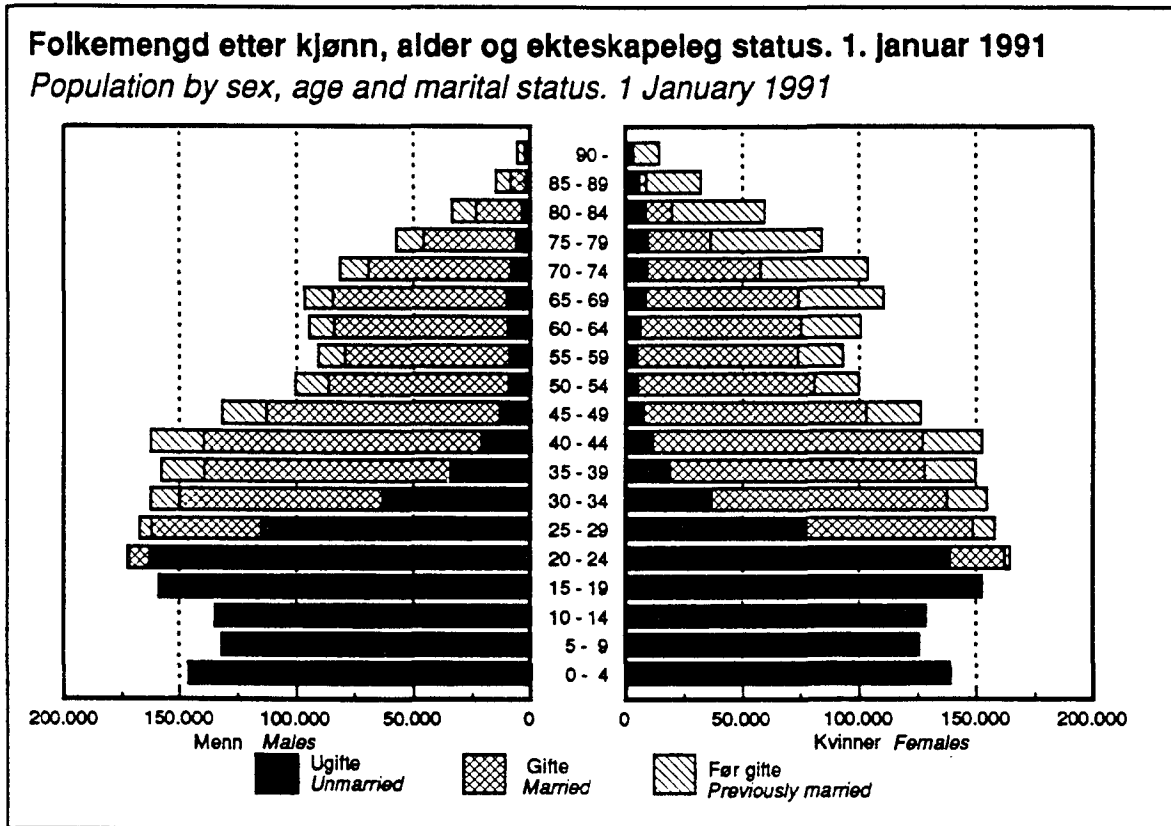
The terms *Population* and *Resident* are further explained in the publication NOS Population Statistics 1990 Volume I Population Changes in Municipalities 1988-1990.

4. Comparability to other published figures

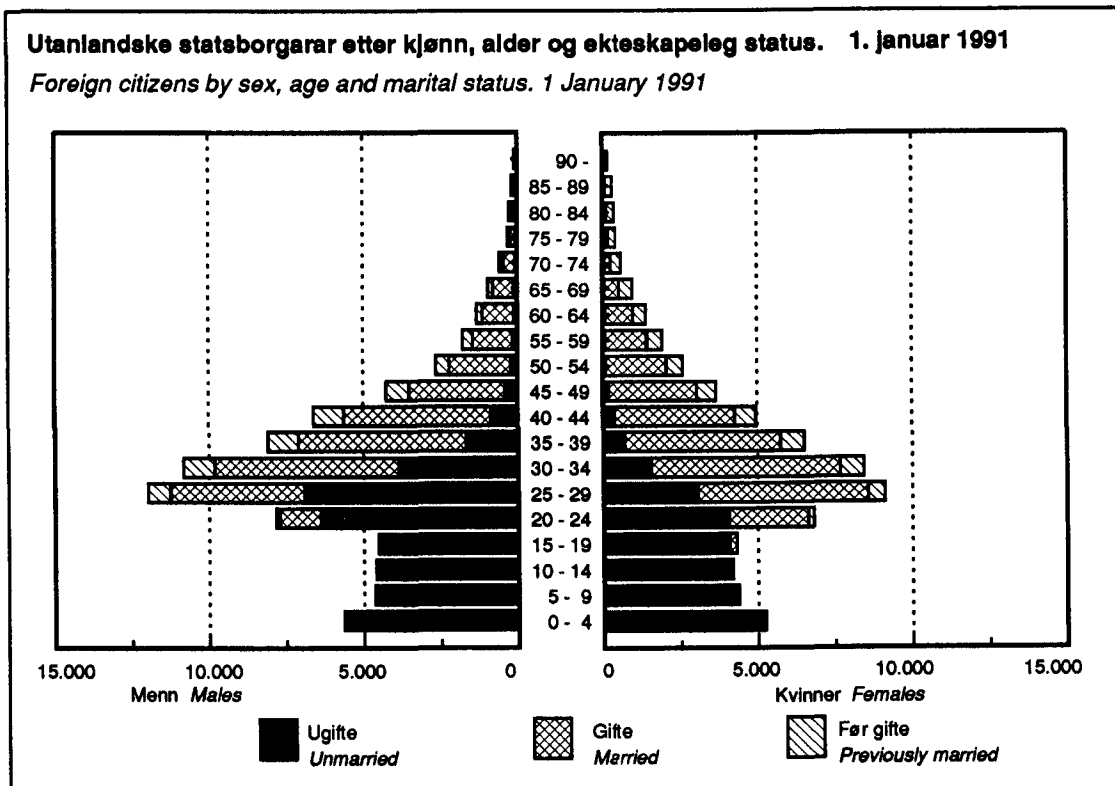
The population figures in the survey tables (tables 1.1-1.5) are comparable to figures published in the publication NOS Historical Tables on Population, Marriages and Deaths 1911-1976.

The total figures in table 1.1 for most of the years in the period 1951-1969 deviate from the figures published in NOS Population in Municipalities. The deviations are due to differences in the way of estimating the figures. The method used in collecting and adapting the data presented in the tables 1.1, 1.2, 1.4 and 1.5, is presented in the publication SA no. 35, The Development in Marriages and Deaths 1911-1976.

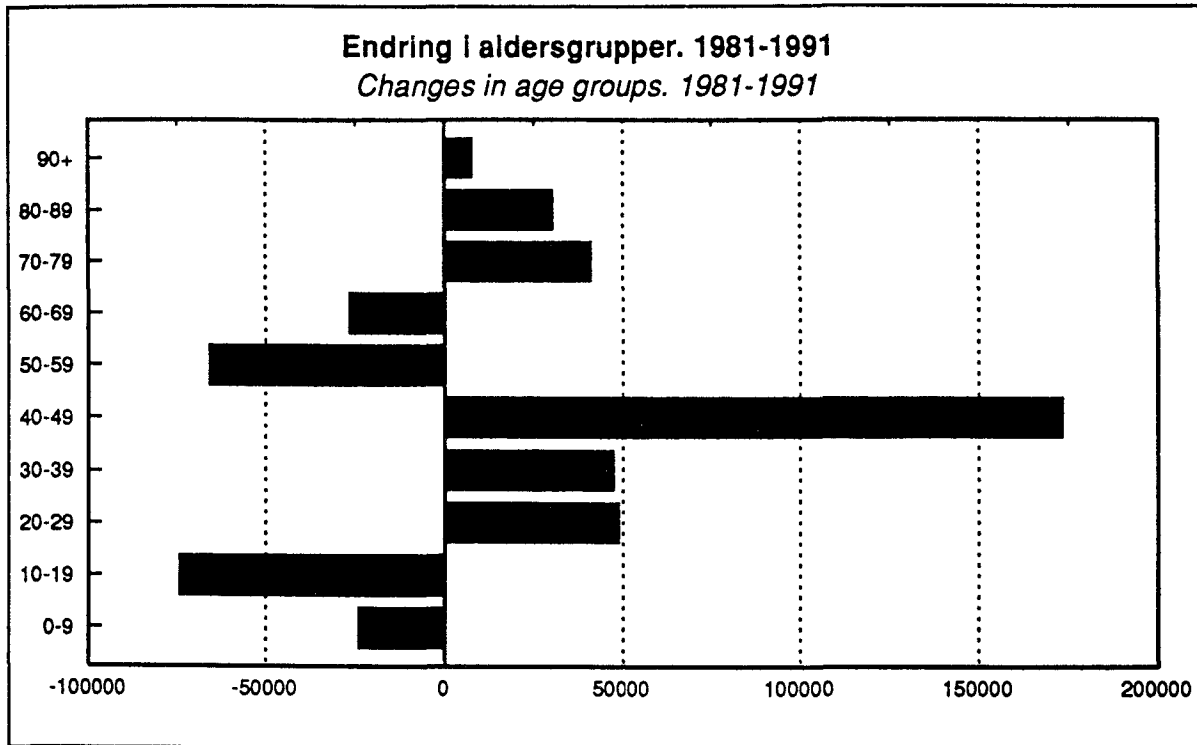
Figur 1.



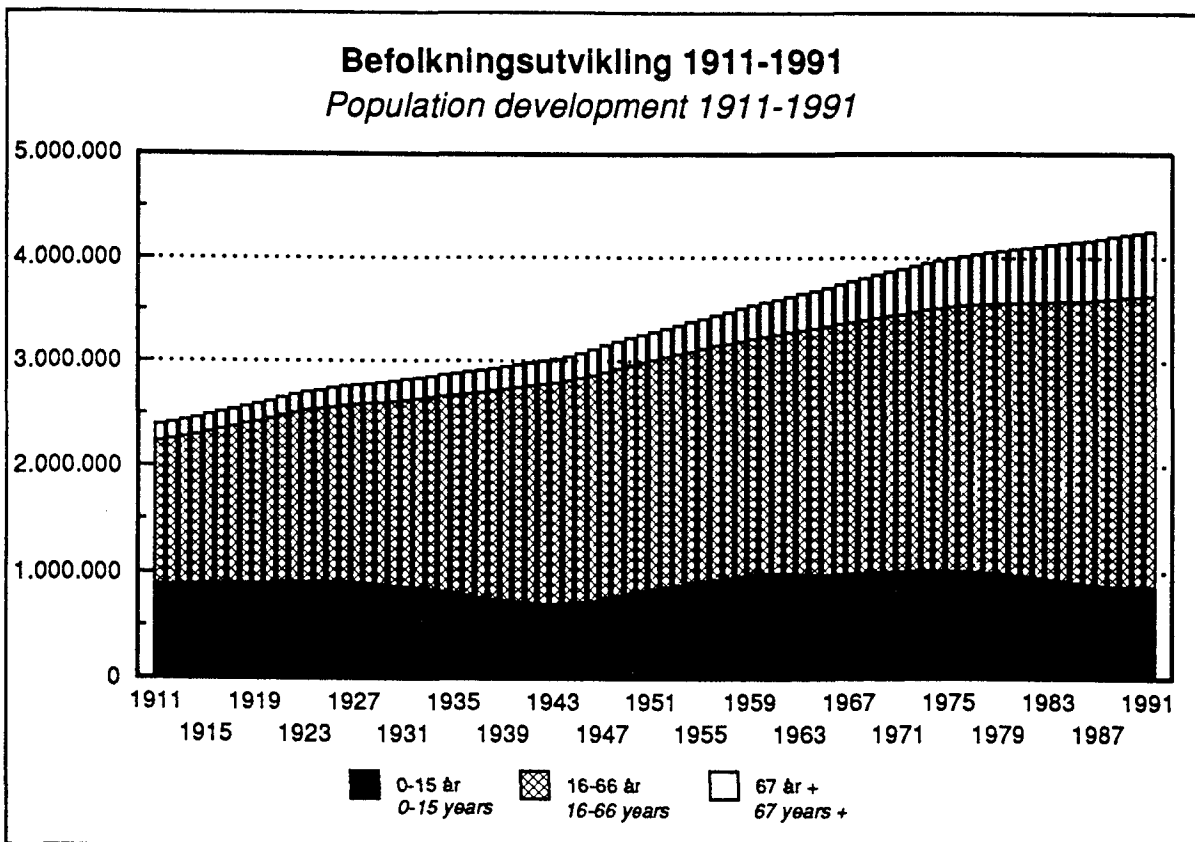
Figur 2.



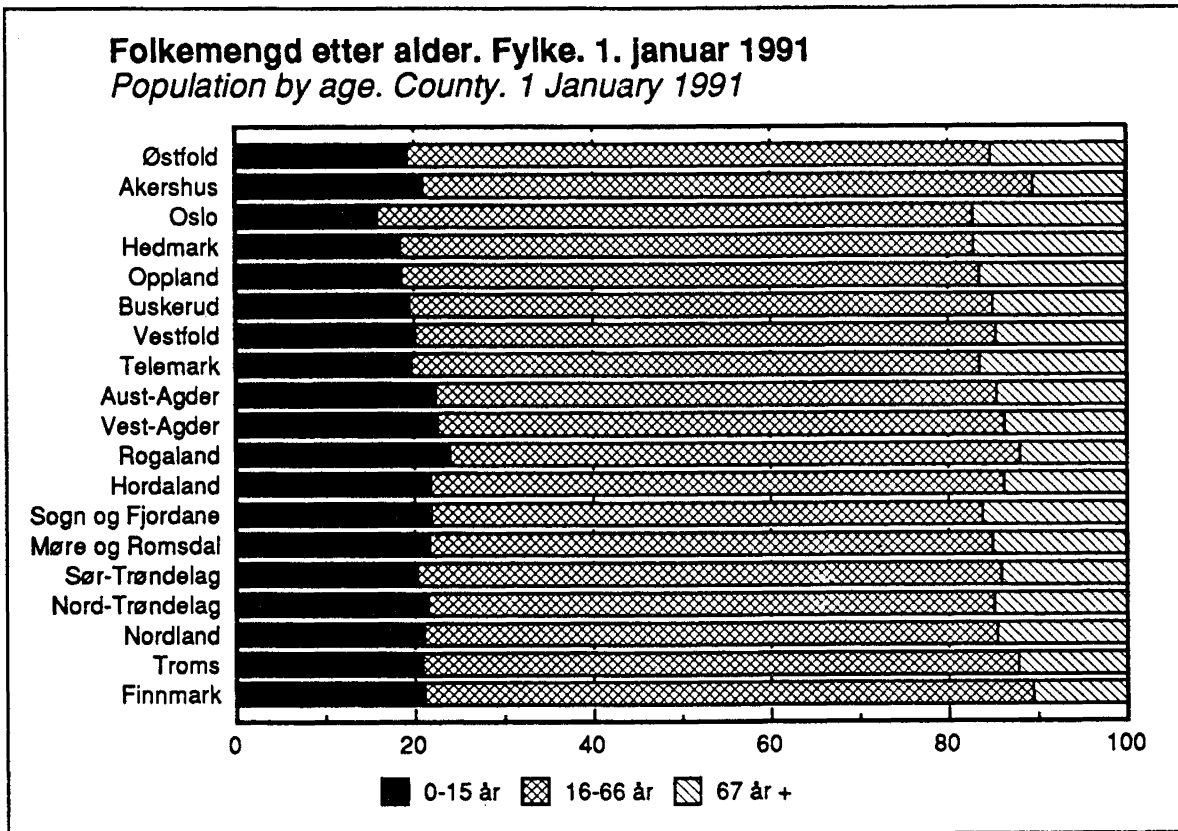
Figur 3.




Figur 4.



Figur 5.



Figur 6.



Tabell 1.1. Folkemengd etter kjønn og alder. 1. januar 1911-1991 1) Population by sex and age.
1 January 1911 - 1991 1)

Kjønn og alder. År Sex and age. Years	1911	1921	1931	1941	1951	1961	1971	1981	1985	1991
Begge kjønn i alt										
Both sexes, total	2390402	2653054	2815160	2982186	3280300	3594771	3888305	4092340	4145845	4249830
0 - 4	283768	295179	237860	216154	320409	307967	329149	258515	253847	284861
5 - 9	279832	279885	277540	203723	268163	302972	313535	307817	265810	257573
10 - 14	268864	275620	286456	234250	213489	316599	307528	332554	317400	263279
15 - 19	237917	268050	269555	274521	204313	267050	302437	316395	334741	311402
20 - 24	190193	241161	246335	280554	229624	210635	313534	309259	313325	336947
25 - 29	160943	205181	228453	261974	262297	197662	260710	304445	312643	325518
30 - 34	150306	171680	213937	240567	264081	222629	206683	315951	304402	317132
35 - 39	132649	151301	187874	222768	250236	254884	195938	261631	316588	307623
40 - 44	116788	141386	159312	208407	233447	258215	219587	206247	244214	315058
45 - 49	112027	123721	139091	182048	216122	243834	249880	193289	198141	257800
50 - 54	103174	107911	130520	151530	199185	225488	249136	212939	194955	200480
55 - 59	93043	100484	111114	129414	167716	204404	230773	236858	209749	183614
60 - 64	76960	87884	93443	116193	136380	181973	206093	228607	233857	195584
65 - 69	64706	75570	82178	92918	109094	146380	176613	200589	203389	207087
70 - 74	46643	55928	64780	70520	89733	108706	142431	164654	174375	185032
75 - 79	37200	38544	46733	51200	60531	74294	97555	120921	129831	141415
80 - 84	22351	20352	25491	28964	34483	45137	54461	75260	83142	92905
85 - 89	10016	9947	11005	12707	15735	19603	23667	34550	40313	47109
90 -	3022	3270	3483	3774	5262	6339	8595	11859	15123	19411
0 - 6	394442	406591	342548	294701	442360	430538	458448	374821	357833	387722
7 - 12	333030	335184	346784	261479	278546	364235	367836	391440	348382	311871
13 - 15	156427	162722	165319	148116	120291	194766	185606	198206	198825	163293
16 - 44	937361	1124946	1252671	1438622	1404862	1349074	1437211	1648347	1757930	1856507
45 - 66	412999	453200	509687	619680	766675	918927	1009136	954490	920285	918718
67 -	156143	170411	198151	219588	267566	337231	430068	525036	562590	611719
Menn i alt										
Males, total	1151572	1291783	1372486	1466080	1626405	1791144	1933700	2027579	2050092	2100994
0 - 4	144785	150891	121415	110553	164955	157678	169105	132546	130236	146030
5 - 9	142536	142647	141328	104037	137472	155428	161107	157217	135935	132010
10 - 14	136451	140562	145949	119354	108707	162608	157277	170755	162323	134968
15 - 19	119543	135192	136893	139600	103947	136715	154912	162448	171839	158945
20 - 24	89910	118628	122157	142391	117417	107720	161854	158039	160254	172667
25 - 29	73296	100058	110499	132442	132922	100474	134310	156202	159750	167372
30 - 34	69693	81783	103549	119276	132295	113271	105070	163295	156372	162435
35 - 39	61896	70305	91515	107728	125917	128896	99198	134546	163406	157729
40 - 44	53709	66902	75753	100939	115951	129303	111237	104569	125217	162420
45 - 49	50900	58649	64761	88470	105202	122259	125545	97283	99693	131773
50 - 54	47445	49882	61359	72017	96295	111512	123486	106656	97752	100613
55 - 59	42826	45698	52154	59980	80796	98503	113476	116635	103743	90687
60 - 64	35716	40134	42771	53866	63882	86278	98495	109397	112523	94938
65 - 69	29571	34133	36620	43017	49702	68786	80672	93352	93912	96569
70 - 74	21199	25172	28724	31507	40817	49087	62318	72209	76910	81178
75 - 79	16854	17064	20414	22020	27086	32472	41518	48349	52277	57403
80 - 84	9858	8684	10854	12262	14545	19468	21987	28006	29965	33334
85 - 89	4235	4120	4465	5185	6455	8253	8986	12252	13422	14662
90 -	1149	1279	1306	1436	2042	2433	3147	3824	4563	5261
0 - 6	201088	207609	174917	150635	227695	220448	235885	191697	183540	198710
7 - 12	169474	171045	176622	133467	142085	187282	188358	200680	177979	160012
13 - 15	79378	82681	83793	75340	61114	99797	94881	101950	101829	83464
16 - 44	441879	545633	613726	716878	708689	684566	734946	845290	901984	952390
45 - 66	189513	209392	236914	293305	367742	448449	494625	468893	452883	456643
67 -	70240	75423	86514	96455	119080	150602	185005	219070	231877	249775

1) Folkemengd etter kjønn og alder (under 16 år, 16-66, 67-) er gitt for åra i mellom i NOS Folkemengden etter alder og ekteskapsstatus 31. desember 1984, tabell 1.

1) Population by sex and age (under 16 years, 16-66, 67-) for the years between, see NOS Population by Age and marital status 31 December 1984, table 1.

Tabell 1.1 (framh.). Folkemengd etter kjønn og alder. 1. januar 1911-1991 1) Population by sex and age.
1 January 1911 - 1991 1)

Kjønn og alder. År	1911	1921	1931	1941	1951	1961	1971	1981	1985	1991
Kvinner i alt										
Females, total	1238830	1361271	1442674	1516106	1653895	1803627	1954605	2064759	2095753	2148836
0 - 4	138983	144288	116445	105601	155454	150289	160044	125969	123611	138831
5 - 9	137296	137238	136212	99686	130691	147544	152428	150600	129875	125563
10 - 14	132413	135058	140507	114896	104782	153991	150251	161799	155077	128311
15 - 19	118374	132858	132662	134921	100366	130335	147525	153947	162902	152457
20 - 24	100283	122533	124178	138163	112207	102915	151680	151220	153071	164280
25 - 29	87647	105123	117954	129532	129375	97188	126400	148243	152893	158146
30 - 34	80613	89897	110388	121291	131786	109358	101613	152656	148030	154697
35 - 39	70753	80996	96359	115040	124319	125988	96740	127085	153182	149894
40 - 44	63079	74484	83559	107468	117496	128912	108350	101678	118997	152638
45 - 49	61127	65072	74330	93578	110920	121575	124335	96006	98448	126027
50 - 54	55729	58029	69161	79513	102890	113976	125650	106283	97203	99867
55 - 59	50217	54786	58960	69434	86920	105901	117297	120223	106006	92927
60 - 64	41244	47750	50672	62327	72498	95695	107598	119210	121334	100646
65 - 69	35135	41437	45558	49901	59392	77594	95941	107237	109477	110518
70 - 74	25444	30756	36056	39013	48916	59619	80113	92445	97465	103854
75 - 79	20346	21480	26319	29180	33445	41822	56037	72572	77554	84012
80 - 84	12493	11668	14637	16702	19938	25669	32474	47254	53177	59571
85 - 89	5781	5827	6540	7522	9280	11350	14681	22298	26891	32447
90 -	1873	1991	2177	2338	3220	3906	5448	8035	10560	14150
0 - 6	193354	198982	167631	144066	214665	210090	222563	183124	174293	189012
7 - 12	163556	164139	170162	128012	136461	176953	179478	190760	170403	151859
13 - 15	77049	80041	81526	72776	59177	94969	90725	96256	96996	79829
16 - 44	495482	579313	638945	721744	696173	664508	702265	803057	855946	904117
45 - 66	223486	243808	272773	326375	398933	470478	514511	485597	467402	462075
67 -	85903	94988	111637	123133	148486	186629	245063	305966	330713	361944

1) Sjå note 1, side 13.

1) See note 1, page 13.

Tabell 1.2. Folkemengd, menn og kvinner, etter alder. Prosent. 1. januar 1911 - 1991 Population, males and females, by age. Per cent. 1 January 1911 - 1991

Kjønn og alder. År Sex and age. Years	1911	1921	1931	1941	1951	1961	1971	1981	1985	1991
Begge kjønn i alt Both sexes, total	100,0	100,0	100,0	100,0	100,0	100,0	100,0	100,0	100,0	100,0
0 - 6	16,5	15,3	12,2	9,9	13,5	12,0	11,8	9,2	8,6	9,1
7 - 12	13,9	12,6	12,3	8,8	8,5	10,1	9,5	9,6	8,4	7,3
13 - 15	6,5	6,1	5,9	5,0	3,7	5,4	4,8	4,8	4,8	3,8
16 - 44	39,2	42,4	44,5	48,2	42,8	37,5	37,0	40,3	42,4	43,7
45 - 66	17,3	17,1	18,1	20,8	23,4	25,6	26,0	23,3	22,2	21,6
67 -	6,5	6,4	7,0	7,4	8,2	9,4	11,1	12,8	13,6	14,4
Menn i alt Males, total	100,0	100,0	100,0	100,0	100,0	100,0	100,0	100,0	100,0	100,0
0 - 6	17,5	16,1	12,7	10,3	14,0	12,3	12,2	9,5	9,0	9,5
7 - 12	14,7	13,2	12,9	9,1	8,7	10,5	9,7	9,9	8,7	7,6
13 - 15	6,9	6,4	6,1	5,1	3,8	5,6	4,9	5,0	5,0	4,0
16 - 44	38,4	42,2	44,7	48,9	43,6	38,2	38,0	41,7	44,0	45,3
45 - 66	16,5	16,2	17,3	20,0	22,6	25,0	25,6	23,1	22,1	21,7
67 -	6,1	5,8	6,3	6,6	7,3	8,4	9,6	10,8	11,3	11,9
Kvinner i alt Females, total	100,0	100,0	100,0	100,0	100,0	100,0	100,0	100,0	100,0	100,0
0 - 6	15,6	14,6	11,6	9,5	13,0	11,6	11,4	8,9	8,3	8,8
7 - 12	13,2	12,1	11,8	8,4	8,3	9,8	9,2	9,2	8,1	7,1
13 - 15	6,2	5,9	5,7	4,8	3,6	5,3	4,6	4,7	4,6	3,7
16 - 44	40,0	42,6	44,3	47,6	42,1	36,8	35,9	38,9	40,8	42,1
45 - 66	18,0	17,9	18,9	21,5	24,1	26,1	26,3	23,5	22,3	21,5
67 -	6,9	7,0	7,7	8,1	9,0	10,3	12,5	14,8	15,8	16,8

Tabell 1.3. Folkemengd etter kjønn og ekteskapeleg status. 1910 - 1991 Population by sex and marital status. 1910 - 1991

Kjønn og år Sex and year	Ekteskapeleg status			Marital status			Skilte Di- vorced	
	I alt Total	Ugifte Unmarried		Gifte Married	Enkjer/ enkjemenn Widows/ widowers	Sepa- rerte Sepa- rated		
		Under 15 år Under 15 years	15 år og over 15 years and over					
Begge kjønn Both sexes								
1.des. 1910	2391782	834191	658415	759692	136718	606	2160	
" 1920	2649775	849897	780333 1)	855757	155088	2713	5987	
" 1930	2814194	801549	887089 1)	949898	160718	5149	9791	
3.des. 1946	3156950	715066	925201 1)	1309742	176498	..	30443 2)	
1.des. 1950	3278546	799664	828881 1)	1434735	178400	9023	27843	
1.jan. 1956	3444915	881868	771760	1578577	212710 3)	
1.nov. 1960	3591234	928153	758155	1667787	189186	10772	37181	
1.jan. 1971	3888305	950212	805100	1844681	217519	16414	54379	
1. " 1972	3917773	953211	804977	1860876	221661	20011	57037	
1. " 1973	3948235	956839	805617	1874553	226380	24178	60668	
1. " 1974	3972990	956794	806402	1886522	230857	27288	65127	
1. " 1975	3997525	955339	811094	1897027	235365	29056	69644	
1. " 1976	4017101	951625	817682	1902387	239296	31059	75052	
1. " 1977	4035202	944738	826679	1907150	243346	32637	80652	
1. " 1978	4051208	935588	838725	1908538	247213	34374	86770	
1. " 1979	4066134	925398	853437	1907414	250913	36239	92733	
1. " 1980	4078900	912487	871313	1903081	254783	37979	99257	
1.jan. 1981	4092340	898886	891511	1897639	258549	39701	106054	
1. " 1982	4107063	884540	913672	1891479	261949	41773	113650	
1. " 1983	4122511	870620	936813	1883220	265595	44819	121444	
1. " 1984	4134353	853921	962257	1872452	269196	46761	129766	
1. " 1985	4145845	837057	988917	1860870	272294	48278	138429	
1. " 1986	4159187	824405	1015090	1847260	275552	49446	147434	
1. " 1987	4175521	812113	1040913	1837626	278251	51194	155424	
1. " 1988	4198289	803586	1070240	1826561	280209	53299	164394	
1. " 1989	4220686	801227	1093587	1814947	281845	55718	173362	
1. " 1990	4233116	800912	1109002	1799487	282032	58925	182758	
1. " 1991	4249830	805713	1125711	1779363	284238	61314	193491	
Menn Males								
1.des. 1910	1155673	428103	308123	376178	42243	245	781	
" 1920	1290469	433684	376193 1)	427616	49433	1217	2326	
" 1930	1371919	408502	433048 1)	473650	50808	2210	3701	
3.des. 1946	1557278	365645	472625 1)	654629	52268	..	12111 2)	
1.des. 1950	1625351	409542	430841 1)	716878	53045	4234	10811	
1.jan. 1956	1714799	453031	407675	788350	65743 3)	
1.nov. 1960	1789406	476065	407217	833562	52531	5159	14872	
1.jan. 1971	1933700	487489	443364	921822	50781	7981	22263	
1. " 1972	1948379	489030	444667	930392	51012	9822	23456	
1. " 1973	1962964	490890	446125	937451	51484	11913	25101	
1. " 1974	1974512	490939	447468	943807	51609	13494	27195	

1) Medrekna personar der opplysning om ekteskapeleg status manglar. 1920: 314 menn, 201 kvinner. 1930: 367 menn, 487 kvinner. 1946: 2249 menn, 2342 kvinner. 1950: 145 menn, 83 kvinner.

2) Gjeld separerte og skilte. 3) Gjeld enkjer/enkjemenn, separerte og skilte.

1) Including persons of unknown marital status. 1920: 314 males, 201 females. 1930: 367 males, 487 females. 1946: 2 249 males, 2342 females. 1950: 145 males, 83 females. 2) Including separated and divorced. 3) Including widows/widowers, separated and divorced.

Tabell 1.3. (framh.). Folkemengd etter kjønn og ekteskapeleg status. 1910 - 1991 Population by sex and marital status. 1910 - 1991

Kjønn og år		Ekteskapeleg status						
		Ugifte			Gifte	Enkjer/ enkjemenn	Sepa- rerte	Skilte
		I alt	Under 15 år	15 år og over				
Menn (framh.)	Males (cont.)							
1.jan.	1975	1986215	489796	451217	949346	52000	14412	29444
1. "	1976	1994867	487829	455350	952118	52157	15382	32031
1. "	1977	2003112	484175	461033	954558	52453	16152	34741
1. "	1978	2009907	479429	467959	955226	52594	17027	37672
1. "	1979	2016362	474376	476190	954563	52734	17985	40514
1. "	1980	2021860	467541	486602	952462	52843	18813	43599
1. "	1981	2027580	460518	497922	949759	52995	19686	46700
1. "	1982	2033523	452723	510264	946636	52996	20720	50134
1. "	1983	2040476	445708	522950	942617	53152	22221	53828
1. "	1984	2045519	437190	536688	937317	53438	23199	57687
1. "	1985	2050092	428494	550878	931576	53468	23945	61731
1. "	1986	2056399	422053	565189	924978	53684	24550	65945
1. "	1987	2063936	415989	579016	920081	53726	25432	69692
1. "	1988	2076155	411374	595894	914822	53681	26488	73896
1. "	1989	2088082	410086	609389	909167	53717	27680	78043
1. "	1990	2093280	410389	617076	900702	53620	29234	82259
1. "	1991	2100994	413008	625995	890790	53695	30383	87123
Kvinner Females								
1.des.	1910	1236109	406088	350292	383514	94475	361	1379
"	1920	1359306	416213	404140 1)	428141	105655	1496	3661
"	1930	1442275	393047	454041 1)	476248	109910	2939	6090
3.des.	1946	1599672	349421	452576 1)	655113	124230	..	18332 2)
1.des.	1950	1653195	390122	398040 1)	717857	125355	4789	17032
1.jan.	1956	1730116	428837	364085	790227	146967 3)
1.nov.	1960	1801828	452088	350938	834225	136655	5613	22309
1.jan.	1971	1954605	462723	361736	922859	166738	8433	32116
1. "	1972	1969394	464181	360310	930484	170649	10189	33581
1. "	1973	1985271	465949	359492	937102	174896	12265	35567
1. "	1974	1998478	465855	358934	942715	179248	13794	37932
1. "	1975	2011310	465543	359877	947681	183365	14644	40200
1. "	1976	2022234	463796	362332	950269	187139	15677	43021
1. "	1977	2032090	460563	365646	952592	190893	16485	45911
1. "	1978	2041301	456159	370766	953312	194619	17347	49098
1. "	1979	2049772	451022	377247	952851	198179	18254	52219
1. "	1980	2057040	444946	384711	950619	201940	19166	55658
1.jan.	1981	2064760	438368	393589	947880	205554	20015	59354
1. "	1982	2073540	431817	403408	944843	208953	21053	63466
1. "	1983	2082035	424912	413863	940603	212443	22598	67616
1. "	1984	2088834	416731	425569	935135	215758	23562	72079
1. "	1985	2095753	408563	438039	929294	218826	24333	76698
1. "	1986	2102788	402352	449901	922282	221868	24896	81489
1. "	1987	2111585	396124	461897	917545	224525	25762	85732
1. "	1988	2122134	392212	474346	911739	226528	26811	90498
1. "	1989	2132604	391141	484198	905780	228128	28038	95319
1. "	1990	2139836	390523	491926	898785	228412	29691	100499
1. "	1991	2148836	392705	499716	888573	230543	30931	106368

1) Sjå note 1, side 16. 2) Sjå note 2, side 16. 3) Sjå note 3, side 16.

1) See note 1, page 16. 2) See note 2, page 16. 3) See note 3, page 16.

Tabell 1.4. Ugifte 1) menn/kvinner i ulike aldersgrupper. Prosent. 1. januar 1911 - 1991 Unmarried 1) males/females in different age groups. Per cent. 1 January 1911 - 1991

År Year	Alder Age							
	16 år og over years and over		16-24 år years		25-49 år years		50 år og over years and over	
	Menn Males	Kvinner Females	Menn	Kvinner	Menn	Kvinner	Menn	Kvinner
1911	40,1	40,3	93,6	87,3	28,9	31,4	9,7	16,6
1916	41,5	41,1	93,9	87,5	29,8	31,9	9,6	17,2
1921	42,0	41,2	93,9	86,5	30,4	31,6	9,5	17,8
1926	42,7	41,4	95,6	88,0	32,2	32,3	10,2	18,6
1931	43,3	41,7	96,5	89,3	34,4	33,3	10,9	19,5
1936	44,0	41,6	96,3	88,8	36,1	33,7	11,5	20,2
1941	42,1	39,2	94,9	85,3	33,8	30,6	12,2	20,7
1946	39,4	35,9	94,7	84,0	32,8	27,6	12,7	21,0
1951	34,4	30,4	92,9	78,5	28,4	22,1	13,0	21,0
1961	29,4	24,4	88,9	71,4	21,1	12,7	13,1	19,3
1971	29,1	22,7	83,5	66,6	18,4	9,7	12,3	15,5
1981	30,3	22,7	91,2	77,6	20,6	11,0	11,5	11,6
1982	30,8	23,1	92,0	79,4	21,4	11,7	11,4	11,3
1983	31,3	23,5	92,8	81,1	22,3	12,4	11,2	10,9
1984	31,9	24,0	93,6	82,9	23,3	13,1	11,1	10,6
1985	32,5	24,5	94,3	84,6	24,3	14,0	11,0	10,3
1986	33,2	25,1	94,9	86,1	25,4	14,9	10,9	9,9
1987	33,8	25,5	95,3	87,1	26,5	15,9	10,7	9,6
1988	34,5	26,1	95,7	88,1	27,7	16,9	10,6	9,3
1989	35,1	26,5	96,0	89,0	28,9	18,0	10,4	9,0
1990	35,5	26,9	96,4	89,9	30,2	19,2	10,2	8,7
1991	36,0	27,3	96,8	90,8	31,5	20,4	10,1	8,4

1) Ikkje tidlegare gift.

1) Never married.

Tabell 1.5. Kvinner pr. 1 000 menn i ulike aldersgrupper. 1. januar 1911-1991 Females per 1 000 males in different age groups. 1 January 1911-1991

Alder. År Age. Years	1911	1931	1951	1961	1971	1981	1985	1991
Alle aldere All ages .	1076	1051	1017	1007	1011	1018	1022	1023
0 - 4	960	959	942	953	946	950	949	951
5 - 9	963	964	951	949	946	958	955	951
10 - 14	970	963	964	947	955	948	955	951
15 - 19	990	969	966	953	952	948	948	959
20 - 24	1115	1017	956	955	937	957	955	951
25 - 29	1196	1067	973	967	941	949	957	945
30 - 34	1157	1066	996	965	967	935	947	952
35 - 39	1143	1053	987	977	975	945	937	950
40 - 44	1174	1103	1013	997	974	972	950	940
45 - 49	1201	1148	1054	994	990	987	988	956
50 - 54	1175	1127	1068	1022	1018	997	994	993
55 - 59	1173	1130	1076	1075	1034	1031	1022	1025
60 - 64	1155	1185	1135	1109	1092	1090	1078	1060
65 - 69	1188	1244	1195	1128	1189	1149	1166	1144
70 - 74	1200	1255	1198	1215	1286	1280	1267	1279
75 - 79	1207	1289	1235	1288	1350	1501	1484	1464
80 - 84	1267	1349	1371	1319	1477	1687	1775	1787
85 - 89	1365	1465	1438	1375	1634	1820	2004	2213
90 -	1630	1667	1577	1605	1731	2101	2314	2690
0 - 6	962	958	943	953	944	955	950	951
7 - 12	965	963	960	945	953	951	957	949
13 - 15	971	973	968	952	956	944	953	956
16 - 44	1121	1041	982	971	956	950	949	949
45 - 66	1179	1151	1085	1049	1040	1036	1032	1012
67 -	1223	1290	1247	1239	1325	1397	1426	1449

Tabell 1.6. Utanlandske statsborgarar etter statsborgarskap. 1. januar 1982 - 1991 Foreign citizens by citizenship. 1 January 1982 - 1991

Statsborgarskap Citizenship	1982	1983	1984	1985	1986	1987	1988	1989	1990	1991
I alt Total	86476	90637	94668	97775	101471	109286	123675	135947	140312	143304
Europa i alt Europe, total.....	54597	57583	59395	60922	63159	66892	71341	74468	73252	72858
Danmark Denmark	14844	15362	15301	15269	15740	16785	17562	18157	17454	17198
Finland	3009	3144	3188	3133	3208	3430	3594	3584	3259	3051
Island Iceland	1648	1643	1751	1831	2143	2480	2483	2323	2187	2202
Sverige Sweden	8728	9235	9548	9726	10032	10951	12037	12414	11704	11672
Belgia Belgium	253	259	267	263	278	337	372	364	387	355
Frankrike France	1551	1789	1934	2138	2184	2097	2055	1985	1921	1768
Hellas Greece	149	154	175	184	192	217	241	269	252	256
Irland Ireland	231	262	270	273	320	328	339	350	362	379
Italia Italy	729	709	718	736	741	767	790	801	773	745
Jugoslavia Yugoslavia	1689	1718	1731	1694	1665	1791	2457	3022	3870	4242
Nederland The Netherlands	2178	2208	2282	2334	2382	2481	2545	2606	2619	2552
Polen Poland	769	1021	1248	1421	1573	1885	2253	2632	2874	2854
Portugal	335	303	313	307	309	338	378	419	432	436
Sovjetunionen USSR	168	145	167	160	166	155	162	168	195	373
Spania Spain	761	731	732	740	747	-787	839	856	870	880
Storbritannia og Nord- Irland United Kingdom	9487	10565	11026	11687	12480	12549	12770	13187	12510	11766
Sveits Switzerland	702	724	730	745	777	787	789	790	777	767
Tsjekkoslovakia Czechoslovakia	172	197	199	185	185	203	209	204	178	186
Tyrkia Turkey	2821	3086	3251	3345	3406	3708	4285	4877	5267	5523
Forbundsrep.Tyskland Tyskland Germany	3541	3498	3673	3834	3739	3866	4108	4272	4124	4270
Ungarn Hungary	182	176	201	195	172	187	212	228	224	233
Østerrike Austria	482	476	491	505	501	522	537	554	540	526
Europa ellers Rest of Europe	168	178	199	217	219	241	324	406	473	624
Afrika i alt Africa, total.....	2855	3008	3211	3312	3453	3950	5292	6917	8454	9400
Algerie Algeria	110	111	121	132	136	164	214	276	329	356
Etiopia Ethiopia	246	268	301	327	340	423	643	985	1272	1447
Gambia	162	210	241	271	304	372	433	501	557	593
Marokko Morocco	1402	1449	1492	1459	1404	1496	1657	1896	2062	2163
Nigeria	143	153	168	179	204	229	274	313	327	363
Somalia	18	16	30	34	43	60	377	738	1357	1706
Sør- Afrika South Africa.....	113	110	101	102	93	115	137	136	128	114
Tunisia	93	105	108	115	124	146	198	243	297	328
Afrika ellers Rest of Africa...	568	586	649	693	805	945	1359	1829	2125	2330
Asia i alt Asia, total	14769	15825	17763	19237	20709	23703	30301	35626	39731	42092
Bangladesh	69	78	86	107	123	159	234	331	446	462
Filippinene The Philippines....	801	890	1009	1035	1040	1364	1725	2030	2217	2304
India	1716	1854	2100	2241	2277	2513	2812	3118	3371	3459
Iran	155	175	155	199	348	672	2658	4350	5248	5942
Israel	180	184	196	197	207	251	274	279	269	277
Japan	326	341	362	371	370	368	384	397	412	433
Kina China	255	243	307	326	435	587	710	901	1219	1469
Pakistan	6956	7002	7541	7962	8475	9268	10252	11093	11620	11442
Sri Lanka	357	461	583	749	1045	1519	3270	3873	4703	5247
Sør-Korea The Republic of Korea	271	331	292	324	201	270	324	332	322	290
Thailand	242	298	375	418	425	508	613	759	950	1127
Vietnam Viet Nam	3023	3559	4322	4851	5276	5624	5954	6513	6752	6898
Asia ellers Rest of Asia	418	409	435	457	487	600	1091	1650	2202	2742
Nord-Amerika i alt North America, total	11699	11628	11593	11552	11407	11539	11698	11741	11253	11124
Canada	957	1016	1031	1062	1067	1119	1169	1165	1114	1072
Mexico	72	86	97	107	102	116	127	125	131	133
USA	10445	10293	10216	10131	9995	10023	10099	10113	9640	9537
Nord-Amerika ellers Rest of North America	225	233	249	252	243	281	303	338	368	382

Tabell 1.6. (framh.) Utanlandske statsborgarar etter statsborgarskap. 1.januar 1982 - 1991 Foreign citizens by citizenship. 1 January 1982 - 1991

Statsborgarskap Citizenship	1982	1983	1984	1985	1986	1987	1988	1989	1990	1991
Sør-Amerika i alt South America, total	1725	1796	1898	1987	2002	2429	4179	6305	6745	6881
Argentina	112	113	128	105	120	121	134	135	123	125
Brasil Brazil	124	138	133	152	183	208	279	321	342	372
Chile	966	1015	1046	1077	1102	1386	2941	4895	5328	5388
Colombia	200	196	241	291	261	342	414	485	468	491
Uruguay	107	111	118	120	93	103	99	106	101	88
Sør-Amerika ellers Rest of South America	216	223	232	242	243	269	312	363	383	417
Oceania i alt Oceania, total...	524	544	572	561	563	601	663	675	662	639
Australia	381	408	428	427	423	446	501	505	483	468
New Zealand	130	125	134	126	133	148	155	163	170	163
Oceania ellers Rest of Oceania	13	11	10	8	7	7	7	7	9	8
Statsløse Stateless	304	250	232	200	174	167	181	194	211	293
Uoppgitt Unknown	3	3	4	4	4	5	20	21	4	17

Tabell 2.1. Folkemengd etter kjønn, ekteskapeleg status og alder. 1. januar 1991

Alder. År	Begge kjønn Both sexes	Menn Males					
		I alt Total	Ugifte Unmarried	Gifte Married	Enkjemenn Widowers	Separerte Separated	Skilte Divorced
I alt	4249830	2100994	1039003	890790	53695	30383	87123
0	60690	31120	31120	-	-	-	-
1	59209	30387	30387	-	-	-	-
2	57534	29520	29520	-	-	-	-
3	54319	27635	27635	-	-	-	-
4	53109	27368	27368	-	-	-	-
5	51787	26554	26554	-	-	-	-
6	51074	26126	26126	-	-	-	-
7	50801	26169	26169	-	-	-	-
8	52051	26796	26796	-	-	-	-
9	51860	26365	26365	-	-	-	-
10	52066	26800	26800	-	-	-	-
11	52448	26850	26850	-	-	-	-
12	52645	27032	27032	-	-	-	-
13	51821	26528	26528	-	-	-	-
14	54299	27758	27758	-	-	-	-
15	57173	29178	29178	-	-	-	-
16	60686	30789	30788	1	-	-	-
17	62270	31989	31988	1	-	-	-
18	65174	33291	33272	17	-	2	-
19	66099	33698	33601	95	-	2	-
20	65267	33381	33079	291	1	8	2
21	68527	35130	34382	713	-	29	6
22	68247	34982	33512	1396	-	60	14
23	67138	34262	31520	2528	2	157	55
24	67768	34912	30561	4050	-	212	89
25	67145	34602	28271	5839	2	302	188
26	66712	34394	25902	7741	5	417	329
27	64709	33066	22682	9394	9	504	477
28	63530	32728	20018	11400	14	625	671
29	63422	32582	17759	13235	14	736	838
30	62928	32288	15723	14669	31	770	1095
31	63765	32855	14266	16411	15	825	1338
32	63494	32492	12373	17588	32	935	1564
33	63010	32234	10940	18548	26	963	1757
34	63935	32566	9898	19486	41	992	2149
35	63111	32315	8611	20317	46	1095	2246
36	62020	31625	7342	20824	39	1037	2383
37	62040	31652	6605	21377	69	1068	2533
38	61334	31528	6081	21679	67	1077	2624
39	59118	30609	5324	21414	71	1071	2729
40	60537	31223	4748	22416	76	1043	2940
41	60896	31443	4279	22900	120	1071	3073
42	62472	32350	4201	23487	141	1240	3281
43	64239	33000	4040	24160	163	1131	3506
44	66914	34404	3976	25587	166	1162	3513
45	59960	30722	3273	22932	173	1064	3280
46	57701	29735	3048	22349	201	972	3165
47	51382	26281	2505	20073	183	819	2701
48	47246	24040	2201	18338	207	749	2545
49	41511	20995	2026	15768	189	628	2384

Population by sex, marital status and age. 1 January 1991

		Kvinner Females				Age. Years
I alt Total	Ugifte Unmarried	Gifte Married	Enkjer Widows	Separerte Separated	Skilte Divorced	Total
2148836	892421	888573	230543	106368	30931	
29570	29570	-	-	-	-	0
28822	28822	-	-	-	-	1
28014	28014	-	-	-	-	2
26684	26684	-	-	-	-	3
25741	25741	-	-	-	-	4
25233	25233	-	-	-	-	5
24948	24948	-	-	-	-	6
24632	24632	-	-	-	-	7
25255	25255	-	-	-	-	8
25495	25495	-	-	-	-	9
25266	25266	-	-	-	-	10
25598	25598	-	-	-	-	11
25613	25613	-	-	-	-	12
25293	25293	-	-	-	-	13
26541	26541	-	-	-	-	14
27995	27995	-	-	-	-	15
29897	29890	7	-	-	-	16
30281	30246	34	-	-	1	17
31883	31698	182	-	1	2	18
32401	31788	592	1	4	16	19
31886	30435	1377	-	15	59	20
33397	30376	2825	-	30	166	21
33265	28434	4451	9	110	261	22
32876	25949	6317	11	216	383	23
32856	23294	8712	14	328	508	24
32543	20471	10803	31	595	643	25
32318	17849	12863	37	798	771	26
31643	15126	14618	38	1041	820	27
30802	12792	15801	56	1268	885	28
30840	11178	17116	81	1542	923	29
30640	9352	18392	75	1807	1014	30
30910	8213	19600	85	2036	976	31
31002	7176	20329	118	2290	1089	32
30776	6379	20646	166	2477	1108	33
31369	5567	21806	144	2740	1112	34
30796	4779	21894	166	2805	1152	35
30395	4262	21769	225	2968	1171	36
30388	3719	22173	250	3129	1117	37
29806	3110	22129	277	3236	1054	38
28509	2683	21283	284	3187	1072	39
29314	2537	22022	342	3383	1030	40
29453	2296	22384	417	3289	1067	41
30122	2217	22792	474	3554	1085	42
31239	2091	23739	530	3838	1041	43
32510	2058	24739	707	3932	1074	44
29238	1774	22239	737	3585	903	45
27966	1633	21395	711	3414	813	46
25101	1489	19032	783	3072	725	47
23206	1315	17677	828	2743	643	48
20516	1059	15556	870	2487	544	49

Tabell 2.1 (framh.). Folkemengd etter kjønn, ekteskapeleg status og alder. 1. januar 1991

Alder. År	Begge kjønn	Menn					
		I alt	Ugifte	Gifte	Enkjemenn	Separerte	Skilte
50	42825	21691	2078	16477	230	637	2269
51	41731	20922	1885	16054	240	575	2168
52	40300	20179	1892	15370	248	534	2135
53	38499	19217	1764	14754	297	464	1938
54	37125	18604	1687	14303	327	490	1797
55	35654	17533	1716	13411	350	405	1651
56	35842	17846	1697	13861	380	375	1533
57	35829	17876	1795	13810	421	320	1530
58	38114	18798	1822	14582	474	353	1567
59	38175	18634	1875	14479	540	326	1414
60	39127	19236	1984	14991	614	321	1326
61	38408	18848	1937	14671	705	280	1255
62	38941	18820	2033	14613	729	275	1170
63	38620	18608	1896	14525	881	238	1068
64	40488	19426	1976	15222	975	225	1028
65	39830	19019	1980	14771	1066	229	973
66	41410	19613	2115	15101	1175	221	1001
67	42432	19911	2180	15259	1334	184	954
68	41787	19200	2006	14752	1425	165	852
69	41628	18826	1992	14296	1599	165	774
70	43853	19786	2022	15041	1811	127	785
71	35883	16135	1644	12165	1604	104	618
72	36605	15938	1513	12012	1793	101	519
73	35841	15485	1557	11482	1860	83	503
74	32850	13834	1372	10101	1865	78	418
75	31297	13000	1324	9335	1894	59	388
76	30023	12443	1272	8744	2009	51	367
77	28381	11536	1169	8019	2031	48	269
78	26920	10747	1094	7231	2124	41	257
79	24794	9677	964	6342	2106	32	233
80	22559	8525	881	5442	2008	25	169
81	21129	7762	821	4688	2074	25	154
82	18299	6517	730	3831	1830	13	113
83	16490	5680	640	3158	1775	12	95
84	14428	4850	500	2619	1636	12	83
85	12453	4017	435	2088	1419	10	65
86	10947	3435	386	1637	1348	8	56
87	9470	2986	323	1327	1287	2	47
88	7791	2353	256	988	1083	2	24
89	6448	1871	232	734	882	-	23
90	4988	1348	157	485	691	-	15
91	3887	1088	122	335	617	1	13
92	3158	889	99	248	527	1	14
93	2286	622	53	157	409	-	3
94	1642	427	47	98	278	-	4
95	1170	326	34	75	214	-	3
96	834	216	23	37	152	-	4
97	535	132	13	17	100	-	2
98	365	95	11	18	65	-	1
99	234	52	7	7	38	-	-
100	124	20	3	1	16	-	-
101	90	22	3	2	17	-	-
102	47	14	2	-	12	-	-
103	26	5	1	-	4	-	-
104	9	3	1	-	2	-	-
105-	16	2	1	-	1	-	-

Population by sex, marital status and age. 1 January 1991

Kvinner						Age. Years
I alt	Ugifte	Gifte	Enkjer	Separerte	Skilte	
21134	1078	16015	984	2512	545	50
20809	947	15876	1109	2377	500	51
20121	983	15303	1195	2179	461	52
19282	905	14630	1363	2008	376	53
18521	908	14099	1383	1775	356	54
18121	882	13752	1523	1668	296	55
17996	860	13625	1755	1502	254	56
17953	861	13440	1988	1400	264	57
19316	1024	14237	2300	1491	264	58
19541	1011	14220	2668	1391	251	59
19891	1060	14241	2937	1422	231	60
19560	1103	13913	3156	1206	182	61
20121	1177	13894	3599	1255	196	62
20012	1226	13472	4039	1139	136	63
21062	1293	13889	4510	1191	179	64
20811	1413	13273	4820	1156	149	65
21797	1561	13516	5509	1063	148	66
22521	1647	13533	6101	1135	105	67
22587	1750	12950	6674	1104	109	68
22802	1831	12491	7285	1075	120	69
24067	1909	12577	8416	1068	97	70
19748	1674	9824	7366	814	70	71
20667	1780	9721	8219	878	69	72
20356	1849	8951	8630	875	51	73
19016	1862	7675	8684	744	51	74
18297	1890	7016	8623	709	59	75
17580	1746	6151	8968	677	38	76
16845	1872	5338	8994	617	24	77
16173	1841	4808	8930	564	30	78
15117	1835	3976	8806	478	22	79
14034	1818	3299	8459	442	16	80
13367	1855	2783	8330	389	10	81
11782	1595	2197	7678	302	10	82
10810	1569	1720	7154	356	11	83
9578	1494	1361	6456	257	10	84
8436	1359	1072	5771	227	7	85
7512	1293	767	5228	221	3	86
6484	1191	570	4549	173	1	87
5438	947	394	3956	141	-	88
4577	840	253	3369	114	1	89
3640	670	180	2698	92	-	90
2799	505	115	2104	74	1	91
2269	458	65	1694	52	-	92
1664	341	39	1239	45	-	93
1215	258	23	904	30	-	94
844	138	15	673	18	-	95
618	133	12	461	12	-	96
403	85	2	303	13	-	97
270	71	2	191	6	-	98
182	35	2	138	7	-	99
104	16	1	86	1	-	100
68	18	1	48	1	-	101
33	7	-	25	1	-	102
21	5	-	16	-	-	103
6	2	-	4	-	-	104
14	5	-	8	1	-	105-

Tabell 2.2. Folkemengd etter ekteskapeleg status, kjønn og alder. 1. januar 1991 Population by marital status, sex and age. 1 January 1991

Kjønn. Alder. År Sexes. Age. Years	Ekteskapeleg status			Marital status		
	I alt Total	Ugifte Unmarried	Gifte Married	Enkjer/ Enkjemenn/ Widows/ Widowers	Separerte Separated	Skilte Divorced
Begge kjønn i alt Both sexes, total	4 249 830	1 931 424	1 779 363	284 238	61 314	193 491
0 - 4	284 861	284 861	-	-	-	-
5 - 9	257 573	257 573	-	-	-	-
10 - 14	263 279	263 279	-	-	-	-
15 - 19	311 402	310 444	929	1	23	5
20 - 24	336 947	301 542	32 660	37	1 843	865
25 - 29	325 518	192 048	118 810	287	6 626	7 747
30 - 34	317 132	99 887	187 475	733	9 784	19 253
35 - 39	307 623	52 516	214 859	1 494	10 914	27 840
40 - 44	315 058	32 443	234 226	3 136	10 944	34 309
45 - 49	257 800	20 323	195 359	4 882	7 860	29 376
50 - 54	200 480	14 127	152 881	7 376	4 938	21 158
55 - 59	183 614	13 543	139 417	12 399	3 108	15 147
60 - 64	195 584	15 685	143 431	22 145	2 263	12 060
65 - 69	207 087	18 475	139 942	36 988	1 595	10 087
70 - 74	185 032	17 182	109 549	50 248	831	7 222
75 - 79	141 415	15 007	66 960	54 485	404	4 559
80 - 84	92 905	11 903	31 098	47 400	144	2 360
85 - 89	47 109	7 262	9 830	28 892	34	1 091
90 -	19 411	3 324	1 937	13 735	3	412
0 - 6	387 722	387 722	-	-	-	-
7 - 12	311 871	311 871	-	-	-	-
13 - 15	163 293	163 293	-	-	-	-
16 - 19	254 229	253 271	929	1	23	5
20 - 44	1 602 278	678 436	788 030	5 687	40 111	90 014
45 - 66	918 718	70 747	687 749	59 372	18 916	81 934
67 -	611 719	66 084	302 655	219 178	2 264	21 538
Menn i alt Males, total	2 100 994	1 039 003	890 790	53 695	30 383	87 123
0 - 4	146 030	146 030	-	-	-	-
5 - 9	132 010	132 010	-	-	-	-
10 - 14	134 968	134 968	-	-	-	-
15 - 19	158 945	158 827	114	-	4	-
20 - 24	172 667	163 054	8 978	3	466	166
25 - 29	167 372	114 632	47 609	44	2 584	2 503
30 - 34	162 435	63 200	86 702	145	4 485	7 903
35 - 39	157 729	33 963	105 611	292	5 348	12 515
40 - 44	162 420	21 244	118 550	666	5 647	16 313
45 - 49	131 773	13 053	99 460	953	4 232	14 075
50 - 54	100 613	9 306	76 958	1 342	2 700	10 307
55 - 59	90 687	8 905	70 143	2 165	1 779	7 695
60 - 64	94 938	9 826	74 022	3 904	1 339	5 847
65 - 69	96 569	10 273	74 179	6 599	964	4 554
70 - 74	81 178	8 108	60 801	8 933	493	2 843
75 - 79	57 403	5 823	39 671	10 164	231	1 514
80 - 84	33 334	3 572	19 738	9 323	87	614
85 - 89	14 662	1 632	6 774	6 019	22	215
90 -	5 261	577	1 480	3 143	2	59
0 - 6	198 710	198 710	-	-	-	-
7 - 12	160 012	160 012	-	-	-	-
13 - 15	83 464	83 464	-	-	-	-
16 - 19	129 767	129 649	114	-	4	-
20 - 44	822 623	396 093	367 450	1 150	18 530	39 400
45 - 66	456 643	45 185	350 455	10 605	10 500	39 898
67 -	249 775	25 890	172 771	41 940	1 349	7 825

Tabell 2.2 (framh.). Folkemengd etter ekteskapeleg status, kjønn og alder. 1. januar 1991
Population by marital status, sex and age. 1 January 1991

Kjønn. Alder. År		Ekteskapeleg status					
		I alt	Ugifte	Gift	Enkjer/ Enkjemenn	Separerte	Skilte
Kvinner i alt	Females, total	2 148 836	892 421	888 573	230 543	30 931	106 368
0 - 4	138 831	138 831	-	-	-	-
5 - 9	125 563	125 563	-	-	-	-
10 - 14	128 311	128 311	-	-	-	-
15 - 19	152 457	151 617	815	1	19	5
20 - 24	164 280	138 488	23 682	34	1 377	699
25 - 29	158 146	77 416	71 201	243	4 042	5 244
30 - 34	154 697	36 687	100 773	588	5 299	11 350
35 - 39	149 894	18 553	109 248	1 202	5 566	15 325
40 - 44	152 638	11 199	115 676	2 470	5 297	17 996
45 - 49	126 027	7 270	95 899	3 929	3 628	15 301
50 - 54	99 867	4 821	75 923	6 034	2 238	10 851
55 - 59	92 927	4 638	69 274	10 234	1 329	7 452
60 - 64	100 646	5 859	69 409	18 241	924	6 213
65 - 69	110 518	8 202	65 763	30 389	631	5 533
70 - 74	103 854	9 074	48 748	41 315	338	4 379
75 - 79	84 012	9 184	27 289	44 321	173	3 045
80 - 84	59 571	8 331	11 360	38 077	57	1 746
85 - 89	32 447	5 630	3 056	22 873	12	876
90 -	14 150	2 747	457	10 592	1	353
0 - 6	189 012	189 012	-	-	-	-
7 - 12	151 859	151 859	-	-	-	-
13 - 15	79 829	79 829	-	-	-	-
16 - 19	124 462	123 622	815	1	19	5
20 - 44	779 655	282 343	420 580	4 537	21 581	50 614
45 - 66	462 075	25 562	337 294	48 767	8 416	42 036
67 -	361 944	40 194	129 884	177 238	915	13 713

Tabell 2.3. Folkemengd etter alder. Absolutte tal og prosent. Fylke. 1. januar 1991

Alder. År	Heile landet	01	02	03	04	05	06	07	08	09
	The whole country	Østfold	Akershus	Oslo	Hedmark	Oppland	Buskerud	Vestfold	Telemark	Aust-Agder
Absolutte tal										
I alt	4 249 830	238 345	418 114	461 644	187 314	182 593	225 261	198 354	162 869	97 314
0 - 4	284 861	14 111	29 701	29 240	10 570	10 477	14 096	12 625	9 987	6 373
5 - 9	257 573	13 477	25 749	20 803	10 368	10 187	13 048	11 909	9 554	6 657
10 - 14	263 279	14 896	26 104	19 182	10 971	10 895	13 450	12 584	10 179	7 057
15 - 19	311 402	17 761	31 468	22 044	13 705	13 768	16 694	14 803	12 157	7 878
20 - 24	336 947	18 221	32 937	35 543	13 650	14 119	17 384	14 918	12 291	7 277
25 - 29	325 518	16 697	32 352	47 903	12 042	12 023	16 229	13 800	11 054	6 401
30 - 34	317 132	16 683	33 243	42 171	12 408	12 437	16 272	14 166	11 122	6 780
35 - 39	307 623	16 773	32 207	34 234	13 008	12 659	16 275	14 497	11 447	7 052
40 - 44	315 058	18 597	34 757	33 399	14 283	13 522	17 597	15 179	12 112	7 337
45 - 49	257 800	15 040	29 172	27 383	11 531	11 254	14 329	11 998	9 992	5 819
50 - 54	200 480	12 081	21 924	20 633	9 149	9 058	11 057	10 161	7 529	4 572
55 - 59	183 614	10 865	18 811	19 055	8 929	8 553	9 795	9 210	7 010	4 031
60 - 64	195 584	11 825	18 740	21 451	10 330	9 483	10 612	9 329	8 004	4 087
65 - 69	207 087	12 419	18 004	24 439	11 273	10 329	11 634	10 138	9 273	4 537
70 - 74	185 032	10 888	13 808	22 703	9 822	8 852	10 228	9 005	8 227	4 177
75 - 79	141 415	8 814	9 515	18 651	7 301	7 090	7 955	6 735	6 142	3 360
80 - 84	92 905	5 616	5 700	12 931	4 727	4 557	5 121	4 304	4 008	2 218
85 - 89	47 109	2 658	2 808	7 050	2 356	2 339	2 506	2 147	1 940	1 162
90 -	19 411	923	1 114	2 829	891	991	979	846	841	539
0 - 6	387 722	19 441	40 125	37 982	14 676	14 453	19 334	17 286	13 803	8 953
7 - 12	311 871	16 908	30 960	23 680	12 543	12 684	15 728	14 725	11 785	8 163
13 - 15	163 293	9 366	16 338	11 432	7 199	6 888	8 612	7 845	6 396	4 548
16 - 19	254 229	14 530	25 599	18 175	11 196	11 302	13 614	12 065	9 893	6 301
20 - 44	1 602 278	86 971	165 496	193 250	65 391	64 760	83 757	72 560	58 026	34 847
45 - 66	918 718	54 775	95 908	97 951	44 260	42 433	50 297	44 721	36 127	20 269
67 -	611 719	36 354	43 688	79 174	32 049	30 073	33 919	29 152	26 839	14 233
Prosent										
I alt	100,0	100,0	100,0	100,0	100,0	100,0	100,0	100,0	100,0	100,0
0 - 4	6,7	5,9	7,1	6,3	5,6	5,7	6,3	6,4	6,1	6,5
5 - 9	6,1	5,7	6,2	4,5	5,5	5,6	5,8	6,0	5,9	6,8
10 - 14	6,2	6,2	6,2	4,2	5,9	6,0	6,0	6,3	6,2	7,3
15 - 19	7,3	7,5	7,5	4,8	7,3	7,5	7,4	7,5	7,5	8,1
20 - 24	7,9	7,6	7,9	7,7	7,3	7,7	7,7	7,5	7,5	7,5
25 - 29	7,7	7,0	7,7	10,4	6,4	6,6	7,2	7,0	6,8	6,6
30 - 34	7,5	7,0	8,0	9,1	6,6	6,8	7,2	7,1	6,8	7,0
35 - 39	7,2	7,0	7,7	7,4	6,9	6,9	7,2	7,3	7,0	7,2
40 - 44	7,4	7,8	8,3	7,2	7,6	7,4	7,8	7,7	7,4	7,5
45 - 49	6,1	6,3	7,0	5,9	6,2	6,2	6,4	6,0	6,1	6,0
50 - 54	4,7	5,1	5,2	4,5	4,9	5,0	4,9	5,1	4,6	4,7
55 - 59	4,3	4,6	4,5	4,1	4,8	4,7	4,3	4,6	4,3	4,1
60 - 64	4,6	5,0	4,5	4,6	5,5	5,2	4,7	4,7	4,9	4,2
65 - 69	4,9	5,2	4,3	5,3	6,0	5,7	5,2	5,1	5,7	4,7
70 - 74	4,4	4,6	3,3	4,9	5,2	4,8	4,5	4,5	5,1	4,3
75 - 79	3,3	3,7	2,3	4,0	3,9	3,9	3,5	3,4	3,8	3,5
80 - 84	2,2	2,4	1,4	2,8	2,5	2,5	2,3	2,2	2,5	2,3
85 - 89	1,1	1,1	0,7	1,5	1,3	1,3	1,1	1,1	1,2	1,2
90 -	0,5	0,4	0,3	0,6	0,5	0,5	0,4	0,4	0,5	0,6
0 - 6	9,1	8,2	9,6	8,2	7,8	7,9	8,6	8,7	8,5	9,2
7 - 12	7,3	7,1	7,4	5,1	6,7	6,9	7,0	7,4	7,2	8,4
13 - 15	3,8	3,9	3,9	2,5	3,8	3,8	3,8	4,0	3,9	4,7
16 - 19	6,0	6,1	6,1	3,9	6,0	6,2	6,0	6,1	6,1	6,5
20 - 44	37,7	36,5	39,6	41,9	34,9	35,5	37,2	36,6	35,6	35,8
45 - 66	21,6	23,0	22,9	21,2	23,6	23,2	22,3	22,5	22,2	20,8
67 -	14,4	15,3	10,4	17,2	17,1	16,5	15,1	14,7	16,5	14,6

Population by age. Number and per cent. County. 1 January 1991

10	11	12	14	15	16	17	18	19	20	Age. Years
Vest- Agder	Roga- land	Horda- land	Sogn og Fjord- ane	Møre og Romsdal	Sør- Trøn- delag	Nord- Trøn- delag	Nord- land	Troms	Finn- mark	
Number										
145 091	337 906	411 022	106 614	238 278	251 076	127 226	239 403	146 816	74 590	Total
10 345	26 739	29 712	7 419	15 988	17 063	8 586	16 022	10 239	5 568	0 - 4
9 927	24 415	26 695	7 071	15 872	14 924	8 232	14 990	9 117	4 578	5 - 9
10 279	24 448	26 825	7 202	16 313	15 199	8 542	15 482	9 147	4 524	10 - 14
11 443	26 169	31 370	8 246	18 789	18 612	10 375	18 475	11 535	6 110	15 - 19
11 662	27 686	33 669	8 406	19 096	20 425	10 206	19 412	12 882	7 163	20 - 24
10 761	26 806	31 912	7 509	15 867	19 945	8 682	17 261	11 719	6 555	25 - 29
10 239	26 266	30 606	7 379	16 716	18 928	8 449	16 621	11 047	5 599	30 - 34
10 034	25 241	29 270	7 276	17 073	18 215	8 952	16 841	11 038	5 531	35 - 39
10 128	23 627	29 548	7 168	16 856	18 114	9 004	17 047	11 108	5 675	40 - 44
8 368	19 509	23 138	5 754	13 660	15 605	7 670	14 317	9 072	4 189	45 - 49
6 756	14 679	18 927	4 707	10 368	11 424	5 671	11 476	6 847	3 461	50 - 54
6 403	13 177	17 367	4 525	10 133	10 633	5 361	10 514	6 045	3 197	55 - 59
6 415	13 235	17 708	4 643	11 147	11 593	5 936	11 307	6 461	3 278	60 - 64
6 713	13 563	18 547	5 100	11 608	12 203	6 277	11 676	6 322	3 032	65 - 69
6 115	12 878	17 060	4 782	10 954	10 901	5 698	10 813	5 608	2 513	70 - 74
4 594	9 336	13 146	4 019	7 944	8 182	4 520	8 110	4 166	1 835	75 - 79
2 830	5 965	8 829	3 039	5 641	5 382	2 938	5 318	2 652	1 129	80 - 84
1 490	2 922	4 655	1 622	2 915	2 613	1 501	2 651	1 287	487	85 - 89
589	1 245	2 038	747	1 338	1 115	626	1 070	524	166	90 -
14 204	36 484	40 251	10 262	22 298	22 989	11 858	21 955	13 909	7 459	0 - 6
12 306	29 539	32 269	8 575	19 407	18 017	10 066	18 285	10 879	5 352	7 - 12
6 172	14 602	16 563	4 353	9 832	9 614	5 275	9 694	5 693	2 871	13 - 15
9 312	21 146	25 519	6 748	15 425	15 178	8 536	15 035	9 557	5 098	16 - 19
52 824	129 626	155 005	37 738	85 608	95 627	45 293	87 182	57 794	30 523	20 - 44
30 486	65 776	84 406	21 604	49 848	54 093	27 226	52 190	30 972	15 376	45 - 66
19 787	40 733	57 009	17 334	35 860	35 558	18 972	35 062	18 012	7 911	67 -
Per cent										
100,0	100,0	100,0	100,0	100,0	100,0	100,0	100,0	100,0	100,0	Total
7,1	7,9	7,2	7,0	6,7	6,8	6,7	6,7	7,0	7,5	0 - 4
6,8	7,2	6,5	6,6	6,7	5,9	6,5	6,3	6,2	6,1	5 - 9
7,1	7,2	6,5	6,8	6,8	6,1	6,7	6,5	6,2	6,1	10 - 14
7,9	7,7	7,6	7,7	7,9	7,4	8,2	7,7	7,9	8,2	15 - 19
8,0	8,2	8,2	7,9	8,0	8,1	8,0	8,1	8,8	9,6	20 - 24
7,4	7,9	7,8	7,0	6,7	7,9	6,8	7,2	8,0	8,8	25 - 29
7,1	7,8	7,4	6,9	7,0	7,5	6,6	6,9	7,5	7,5	30 - 34
6,9	7,5	7,1	6,8	7,2	7,3	7,0	7,0	7,5	7,4	35 - 39
7,0	7,0	7,2	6,7	7,1	7,2	7,1	7,1	7,6	7,6	40 - 44
5,8	5,8	5,6	5,4	5,7	6,2	6,0	6,0	6,2	5,6	45 - 49
4,7	4,3	4,6	4,4	4,4	4,6	4,5	4,8	4,7	4,6	50 - 54
4,4	3,9	4,2	4,2	4,3	4,2	4,2	4,4	4,1	4,3	55 - 59
4,4	3,9	4,3	4,4	4,7	4,6	4,7	4,7	4,4	4,4	60 - 64
4,6	4,0	4,5	4,8	4,9	4,9	4,9	4,9	4,3	4,1	65 - 69
4,2	3,8	4,2	4,5	4,6	4,3	4,5	4,5	3,8	3,4	70 - 74
3,2	2,8	3,2	3,8	3,3	3,3	3,6	3,4	2,8	2,5	75 - 79
2,0	1,8	2,1	2,9	2,4	2,1	2,3	2,2	1,8	1,5	80 - 84
1,0	0,9	1,1	1,5	1,2	1,0	1,2	1,1	0,9	0,7	85 - 89
0,4	0,4	0,5	0,7	0,6	0,4	0,5	0,4	0,4	0,2	90 -
9,8	10,8	9,8	9,6	9,4	9,2	9,3	9,2	9,5	10,0	0 - 6
8,5	8,7	7,9	8,0	8,1	7,2	7,9	7,6	7,4	7,2	7 - 12
4,3	4,3	4,0	4,1	4,1	3,8	4,1	4,0	3,9	3,8	13 - 15
6,4	6,3	6,2	6,3	6,5	6,0	6,7	6,3	6,5	6,8	16 - 19
36,4	38,4	37,7	35,4	35,9	38,1	35,6	36,4	39,4	40,9	20 - 44
21,0	19,5	20,5	20,3	20,9	21,5	21,4	21,8	21,1	20,6	45 - 66
13,6	12,1	13,9	16,3	15,0	14,2	14,9	14,6	12,3	10,6	67 -

Tabell 2.4. Folkemengd etter kjønn, ekteskapeleg status og alder. Fylke. 1. januar 1991

Fylke	Alder. År	Begge kjønn i alt Both sexes, total	Menn Males					
			I alt Total	Ugifte Unmarried	Gifte Married	Enkjemenn Widowers	Separerte Separated	Skilte Divorced
01 Østfold ...		238345	117104	53191	53359	3408	1829	5317
0 - 4		14111	7267	7267	-	-	-	-
5 - 9		13477	6865	6865	-	-	-	-
10 - 14		14896	7678	7678	-	-	-	-
15 - 19		17761	9040	9033	7	-	-	-
20 - 24		18221	9428	8831	555	-	33	9
25 - 29		16697	8747	5460	2945	4	162	176
30 - 34		16683	8428	2640	4940	12	309	527
35 - 39		16773	8450	1336	6088	20	277	729
40 - 44		18597	9447	905	7158	51	343	990
45 - 49		15040	7572	578	5864	63	248	819
50 - 54		12081	5998	422	4653	85	166	672
55 - 59		10865	5376	386	4309	137	99	445
60 - 64		11825	5745	415	4642	246	80	362
65 - 69		12419	5834	512	4557	425	59	281
70 - 74		10888	4682	360	3551	573	31	167
75 - 79		8814	3462	251	2436	689	14	72
80 - 84		5616	2023	152	1216	597	7	51
85 - 89		2658	827	78	369	365	1	14
90 -		923	235	22	69	141	-	3
0 - 6		19441	9993	9993	-	-	-	-
7 - 12		16908	8637	8637	-	-	-	-
13 - 15		9366	4816	4816	-	-	-	-
16 - 19		14530	7404	7397	7	-	-	-
20 - 44		86971	44500	19172	21686	87	1124	2431
45 - 66		54775	27125	2002	21368	687	623	2445
67 -		36354	14629	1174	10298	2634	82	441
02 Akershus ..		418114	207684	98581	92649	4070	3359	9025
0 - 4		29701	15258	15258	-	-	-	-
5 - 9		25749	13242	13242	-	-	-	-
10 - 14		26104	13481	13481	-	-	-	-
15 - 19		31468	16044	16032	12	-	-	-
20 - 24		32937	16795	16030	722	-	27	16
25 - 29		32352	16158	10761	4935	4	237	221
30 - 34		33243	16755	5591	9887	16	476	785
35 - 39		32207	16137	2730	11488	34	600	1285
40 - 44		34757	17493	1529	13450	67	645	1802
45 - 49		29172	14678	849	11661	100	520	1548
50 - 54		21924	10969	572	8802	154	314	1127
55 - 59		18811	9247	456	7523	242	218	808
60 - 64		18740	9263	507	7619	390	147	600
65 - 69		18004	8573	560	6991	533	91	398
70 - 74		13808	6353	405	4980	673	51	244
75 - 79		9515	3972	307	2807	713	24	121
80 - 84		5700	2070	160	1271	584	6	49
85 - 89		2808	882	78	412	375	3	14
90 -		1114	314	33	89	185	-	7
0 - 6		40125	20684	20684	-	-	-	-
7 - 12		30960	15888	15888	-	-	-	-
13 - 15		16338	8410	8410	-	-	-	-
16 - 19		25599	13043	13031	12	-	-	-
20 - 44		165496	83338	36641	40482	121	1985	4109
45 - 66		95908	47623	2621	38446	1073	1249	4234
67 -		43688	18698	1306	13709	2876	125	682

Population by sex, marital status and age. County. 1 January 1991

		Kvinner Females				County	
I alt Total	Ugifte Unmarried	Gifte Married	Enkjer Widows	Separerte Separated	Skilte Divorced	Age. Years	
121241	44960	53333	14454	1922	6572	01 Østfold	
6844	6844	-	-	-	-	0 - 4	
6612	6612	-	-	-	-	5 - 9	
7218	7218	-	-	-	-	10 - 14	
8721	8687	32	-	1	1	15 - 19	
8793	7147	1500	1	98	47	20 - 24	
7950	3178	4149	14	265	344	25 - 29	
8255	1355	5742	39	325	794	30 - 34	
8323	649	6301	67	343	963	35 - 39	
9150	432	7073	142	330	1173	40 - 44	
7468	286	5747	237	230	968	45 - 49	
6083	199	4714	390	124	656	50 - 54	
5489	163	4186	621	76	443	55 - 59	
6080	208	4322	1138	63	349	60 - 64	
6585	340	3981	1894	38	332	65 - 69	
6206	410	2978	2578	17	223	70 - 74	
5352	426	1748	3011	9	158	75 - 79	
3593	427	648	2442	3	73	80 - 84	
1831	278	183	1334	-	36	85 - 89	
688	101	29	546	-	12	90 -	
9448	9448	-	-	-	-	0 - 6	
8271	8271	-	-	-	-	7 - 12	
4550	4550	-	-	-	-	13 - 15	
7126	7092	32	-	1	1	16 - 19	
42471	12761	24765	263	1361	3321	20 - 44	
27650	984	20604	3006	509	2547	45 - 66	
21725	1854	7932	11185	51	703	67 -	
210430	85980	92670	16473	3546	11761	02 Akershus	
14443	14443	-	-	-	-	0 - 4	
12507	12507	-	-	-	-	5 - 9	
12623	12623	-	-	-	-	10 - 14	
15424	15370	53	-	1	-	15 - 19	
16142	14029	1948	3	107	55	20 - 24	
16194	7680	7580	23	419	492	25 - 29	
16488	3298	11417	54	555	1164	30 - 34	
16070	1585	11999	110	628	1748	35 - 39	
17264	872	13293	224	680	2195	40 - 44	
14494	513	11207	374	500	1900	45 - 49	
10955	306	8481	607	265	1296	50 - 54	
9564	308	7266	931	169	890	55 - 59	
9477	334	6862	1519	107	655	60 - 64	
9431	441	6028	2348	57	557	65 - 69	
7455	452	3694	2884	38	387	70 - 74	
5543	430	1915	2946	14	238	75 - 79	
3630	387	729	2412	5	97	80 - 84	
1926	273	173	1414	1	65	85 - 89	
800	129	25	624	-	22	90 -	
19441	19441	-	-	-	-	0 - 6	
15072	15072	-	-	-	-	7 - 12	
7928	7928	-	-	-	-	13 - 15	
12556	12502	53	-	1	-	16 - 19	
82158	27464	46237	414	2389	5654	20 - 44	
48285	1627	36372	4261	1070	4955	45 - 66	
24990	1946	10008	11798	86	1152	67 -	

Tabell 2.4 (framh.). Folkemengd etter kjønn, ekteskapeleg status og alder. Fylke. 1. januar 1991

Fylke	Alder. År	Begge kjønn i alt	Menn					
			I alt	Ugifte	Gifte	Enkjemenn	Separerte	Skilte
03 Oslo	461644	217737	106648	84335	6317	4649	15788
0 - 4	29240	14905	14905	-	-	-	-
5 - 9	20803	10742	10742	-	-	-	-
10 - 14	19182	9881	9881	-	-	-	-
15 - 19	22044	10985	10954	29	-	2	-
20 - 24	35543	16349	15057	1177	1	75	39
25 - 29	47903	23348	16903	5597	8	400	440
30 - 34	42171	21643	10893	8836	21	621	1272
35 - 39	34234	17697	5856	9019	31	790	2001
40 - 44	33399	17361	3668	10005	71	804	2813
45 - 49	27383	13980	2161	8450	98	663	2608
50 - 54	20633	10121	1261	6497	129	418	1816
55 - 59	19055	9033	1005	6044	244	294	1446
60 - 64	21451	9853	1004	6998	481	220	1150
65 - 69	24439	10582	960	7647	809	194	972
70 - 74	22703	8899	609	6446	1081	95	668
75 - 79	18651	6469	418	4422	1233	49	347
80 - 84	12931	3690	235	2214	1073	18	150
85 - 89	7050	1645	107	763	716	5	54
90 -	2829	554	29	191	321	1	12
0 - 6	37982	19430	19430	-	-	-	-
7 - 12	23680	12172	12172	-	-	-	-
13 - 15	11432	5871	5871	-	-	-	-
16 - 19	18175	9040	9009	29	-	2	-
20 - 44	193250	96398	52377	34634	132	2690	6565
45 - 66	97951	47148	5860	30961	1209	1680	7438
67 -	79174	27678	1929	18711	4976	277	1785
04 Hedmark	...	187314	92877	43834	41184	3170	1160	3529
0 - 4	10570	5424	5424	-	-	-	-
5 - 9	10368	5314	5314	-	-	-	-
10 - 14	10971	5637	5637	-	-	-	-
15 - 19	13705	6920	6917	3	-	-	-
20 - 24	13650	7168	6916	230	-	13	9
25 - 29	12042	6264	4575	1532	1	80	76
30 - 34	12408	6287	2619	3266	6	137	259
35 - 39	13008	6515	1349	4453	15	221	477
40 - 44	14283	7345	899	5506	32	232	676
45 - 49	11531	5744	559	4396	53	177	559
50 - 54	9149	4536	437	3530	69	102	398
55 - 59	8929	4396	467	3421	114	65	329
60 - 64	10330	5036	640	3853	220	46	277
65 - 69	11273	5413	693	4028	412	46	234
70 - 74	9822	4556	551	3333	525	22	125
75 - 79	7301	3239	419	2130	603	13	74
80 - 84	4727	1923	275	1036	584	5	23
85 - 89	2356	838	113	382	335	-	8
90 -	891	322	30	85	201	1	5
0 - 6	14676	7499	7499	-	-	-	-
7 - 12	12543	6435	6435	-	-	-	-
13 - 15	7199	3714	3714	-	-	-	-
16 - 19	11196	5647	5644	3	-	-	-
20 - 44	65391	33579	16358	14987	54	683	1497
45 - 66	44260	21821	2382	16772	599	406	1662
67 -	32049	14182	1802	9422	2517	71	370

Population by sex, marital status and age. County. 1 January 1991

Kvinner							County
I alt	Ugifte	Gifte	Enkjer	Separerte	Skilte	Age. Years	
243907	104589	83132	30327	4541	21318		03 Oslo
14335	14335	-	-	-	-		0 - 4
10061	10061	-	-	-	-		5 - 9
9301	9301	-	-	-	-		10 - 14
11059	10900	153	1	3	2		15 - 19
19194	16179	2717	3	180	115		20 - 24
24555	15430	7768	45	542	770		25 - 29
20528	8450	9619	76	712	1671		30 - 34
16537	4347	8952	115	725	2398		35 - 39
16038	2775	9094	243	721	3205		40 - 44
13403	1818	7686	376	590	2933		45 - 49
10512	1063	6180	557	371	2341		50 - 54
10022	917	6302	999	239	1565		55 - 59
11598	1080	6825	2015	175	1503		60 - 64
13857	1529	7015	3689	127	1497		65 - 69
13804	1658	5612	5234	82	1218		70 - 74
12182	1646	3358	6094	52	1032		75 - 79
9241	1515	1350	5752	18	606		80 - 84
5405	1062	429	3579	4	331		85 - 89
2275	523	72	1549	-	131		90 -
18552	18552	-	-	-	-		0 - 6
11508	11508	-	-	-	-		7 - 12
5561	5561	-	-	-	-		13 - 15
9135	8976	153	1	3	2		16 - 19
96852	47181	38150	482	2880	8159		20 - 44
50803	5456	29789	5187	1436	8935		45 - 66
51496	7355	15040	24657	222	4222		67 -
94437	36427	41161	11570	1165	4114		04 Hedmark
5146	5146	-	-	-	-		0 - 4
5054	5054	-	-	-	-		5 - 9
5334	5334	-	-	-	-		10 - 14
6785	6768	17	-	-	-		15 - 19
6482	5773	651	1	40	17		20 - 24
5778	2979	2503	8	120	168		25 - 29
6121	1406	4040	27	212	436		30 - 34
6493	733	4830	68	218	644		35 - 39
6938	428	5417	138	206	749		40 - 44
5787	297	4482	208	153	647		45 - 49
4613	206	3622	312	82	391		50 - 54
4533	171	3467	563	41	291		55 - 59
5294	271	3721	1038	31	233		60 - 64
5860	427	3607	1593	34	199		65 - 69
5266	387	2587	2120	21	151		70 - 74
4062	406	1427	2129	5	95		75 - 79
2804	314	614	1820	1	55		80 - 84
1518	229	153	1107	1	28		85 - 89
569	98	23	438	-	10		90 -
7177	7177	-	-	-	-		0 - 6
6108	6108	-	-	-	-		7 - 12
3485	3485	-	-	-	-		13 - 15
5549	5532	17	-	-	-		16 - 19
31812	11319	17441	242	796	2014		20 - 44
22439	1085	16703	2687	322	1642		45 - 66
17867	1721	7000	8641	47	458		67 -

Tabell 2.4 (framh.). Folkemengd etter kjønn, ekteskapeleg status og alder. Fylke. 1. januar 1991

Fylke	Alder. År	Begge kjønn i alt	Menn					Skilte
			I alt	Ugifte	Gifte	Enkjemenn	Separerte	
05 Oppland ...		182593	90945	43876	40153	2845	1055	3016
0 - 4		10477	5377	5377	-	-	-	-
5 - 9		10187	5300	5300	-	-	-	-
10 - 14		10895	5570	5570	-	-	-	-
15 - 19		13768	7101	7098	3	-	-	-
20 - 24		14119	7484	7209	255	-	16	4
25 - 29		12023	6289	4646	1494	2	77	70
30 - 34		12437	6335	2520	3413	7	143	252
35 - 39		12659	6427	1350	4444	14	175	444
40 - 44		13522	6886	841	5252	31	192	570
45 - 49		11254	5625	537	4446	46	149	447
50 - 54		9058	4496	431	3498	73	113	381
55 - 59		8553	4303	444	3436	98	67	258
60 - 64		9483	4645	601	3575	218	54	197
65 - 69		10329	4952	670	3757	319	41	165
70 - 74		8852	4090	517	2994	466	12	101
75 - 79		7090	3068	388	2039	545	10	86
80 - 84		4557	1827	235	1078	479	4	31
85 - 89		2339	854	99	374	371	2	8
90 -		991	316	43	95	176	-	2
0 - 6		14453	7434	7434	-	-	-	-
7 - 12		12684	6539	6539	-	-	-	-
13 - 15		6888	3529	3529	-	-	-	-
16 - 19		11302	5846	5843	3	-	-	-
20 - 44		64760	33421	16566	14858	54	603	1340
45 - 66		42433	21019	2274	16452	550	396	1347
67 -		30073	13157	1691	8840	2241	56	329
06 Buskerud ..		225261	111159	52024	49105	3182	1798	5050
0 - 4		14096	7325	7325	-	-	-	-
5 - 9		13048	6653	6653	-	-	-	-
10 - 14		13450	6859	6859	-	-	-	-
15 - 19		16694	8478	8464	13	-	1	-
20 - 24		17384	8846	8343	475	-	20	8
25 - 29		16229	8376	5667	2440	-	154	115
30 - 34		16272	8240	2899	4579	9	293	460
35 - 39		16275	8282	1465	5739	13	313	752
40 - 44		17597	8916	896	6691	36	332	961
45 - 49		14329	7254	539	5598	52	233	832
50 - 54		11057	5560	399	4290	69	176	626
55 - 59		9795	4790	357	3778	119	106	430
60 - 64		10612	5190	472	4096	219	72	331
65 - 69		11634	5448	533	4187	416	54	258
70 - 74		10228	4558	443	3393	542	29	151
75 - 79		7955	3365	340	2309	624	7	85
80 - 84		5121	1934	233	1097	569	7	28
85 - 89		2506	795	100	340	344	1	10
90 -		979	290	37	80	170	-	3
0 - 6		19334	9958	9958	-	-	-	-
7 - 12		15728	8094	8094	-	-	-	-
13 - 15		8612	4393	4393	-	-	-	-
16 - 19		13614	6870	6856	13	-	1	-
20 - 44		83757	42660	19270	19924	58	1112	2296
45 - 66		50297	24965	1983	19443	593	610	2336
67 -		33919	14219	1470	9725	2531	75	418

Population by sex, marital status and age. County. 1 January 1991

Kvinner						County
I alt	Ugifte	Gifte	Enkjer	Separerte	Skilte	Age. Years
91648	36263	40123	10693	1074	3495	05 Oppland
5100	5100	-	-	-	-	0 - 4
4887	4887	-	-	-	-	5 - 9
5325	5325	-	-	-	-	10 - 14
6667	6648	19	-	-	-	15 - 19
6635	5873	709	-	35	18	20 - 24
5734	2877	2548	7	142	160	25 - 29
6102	1304	4181	32	172	413	30 - 34
6232	695	4758	58	203	518	35 - 39
6636	451	5265	138	189	593	40 - 44
5629	297	4466	190	133	543	45 - 49
4562	192	3645	318	77	330	50 - 54
4250	233	3223	512	43	239	55 - 59
4838	317	3465	839	31	186	60 - 64
5377	418	3326	1415	24	194	65 - 69
4762	447	2269	1897	13	136	70 - 74
4022	433	1422	2069	8	90	75 - 79
2730	381	628	1671	4	46	80 - 84
1485	249	175	1040	-	21	85 - 89
675	136	24	507	-	8	90 -
7019	7019	-	-	-	-	0 - 6
6145	6145	-	-	-	-	7 - 12
3359	3359	-	-	-	-	13 - 15
5456	5437	19	-	-	-	16 - 19
31339	11200	17461	235	741	1702	20 - 44
21414	1182	16224	2333	298	1377	45 - 66
16916	1921	6419	8125	35	416	67 -
114102	44409	49054	12751	1829	6059	06 Buskerud
6771	6771	-	-	-	-	0 - 4
6395	6395	-	-	-	-	5 - 9
6591	6591	-	-	-	-	10 - 14
8216	8176	40	-	-	-	15 - 19
8538	7216	1210	2	74	36	20 - 24
7853	3628	3668	22	247	288	25 - 29
8032	1540	5433	35	316	708	30 - 34
7993	747	5936	62	344	904	35 - 39
8681	471	6657	155	303	1095	40 - 44
7075	300	5439	213	216	907	45 - 49
5497	196	4244	320	137	600	50 - 54
5005	191	3757	578	78	401	55 - 59
5422	277	3785	995	52	313	60 - 64
6186	415	3744	1705	38	284	65 - 69
5670	384	2735	2299	15	237	70 - 74
4590	394	1564	2477	8	147	75 - 79
3187	332	641	2130	1	83	80 - 84
1711	267	180	1229	-	35	85 - 89
689	118	21	529	-	21	90 -
9376	9376	-	-	-	-	0 - 6
7634	7634	-	-	-	-	7 - 12
4219	4219	-	-	-	-	13 - 15
6744	6704	40	-	-	-	16 - 19
41097	13602	22904	276	1284	3031	20 - 44
25332	1103	18702	2691	497	2339	45 - 66
19700	1771	7408	9784	48	689	67 -

Tabell 2.4 (framh.). Folkemengd etter kjønn, ekteskapeleg status og alder. Fylke. 1. januar 1991

Fylke	Alder. År	Begge kjønn i alt	Menn					Skilte
			I alt	Ugifte	Gifte	Enkjemenn	Separerte	
07 Vestfold ..		198354	96950	44406	43529	2599	1569	4847
0 - 4		12625	6353	6353	-	-	-	-
5 - 9		11909	6089	6089	-	-	-	-
10 - 14		12584	6444	6444	-	-	-	-
15 - 19		14803	7512	7509	3	-	-	-
20 - 24		14918	7701	7293	371	-	26	11
25 - 29		13800	7079	4476	2330	3	138	132
30 - 34		14166	7084	2275	4129	6	240	434
35 - 39		14497	7315	1095	5184	13	272	751
40 - 44		15179	7697	631	5846	29	260	931
45 - 49		11998	6032	380	4708	51	221	672
50 - 54		10161	4952	304	3829	79	148	592
55 - 59		9210	4529	302	3589	121	84	433
60 - 64		9329	4564	312	3647	208	79	318
65 - 69		10138	4769	359	3776	321	62	251
70 - 74		9005	3820	244	2926	446	26	178
75 - 79		6735	2661	171	1896	494	9	91
80 - 84		4304	1526	100	956	426	2	42
85 - 89		2147	628	52	284	282	2	8
90 -		846	195	17	55	120	-	3
0 - 6		17286	8707	8707	-	-	-	-
7 - 12		14725	7583	7583	-	-	-	-
13 - 15		7845	3953	3953	-	-	-	-
16 - 19		12065	6155	6152	3	-	-	-
20 - 44		72560	36876	15770	17860	51	936	2259
45 - 66		44721	22059	1437	17383	564	558	2117
67 -		29152	11617	804	8283	1984	75	471
08 Telemark ..		162869	80360	37593	35843	2323	1267	3334
0 - 4		9987	5078	5078	-	-	-	-
5 - 9		9554	4892	4892	-	-	-	-
10 - 14		10179	5176	5176	-	-	-	-
15 - 19		12157	6250	6249	1	-	-	-
20 - 24		12291	6394	5959	416	-	14	5
25 - 29		11054	5756	3705	1801	2	132	116
30 - 34		11122	5645	1847	3257	8	220	313
35 - 39		11447	5838	1005	4115	7	202	509
40 - 44		12112	6186	654	4679	32	239	582
45 - 49		9992	5101	411	3983	31	159	517
50 - 54		7529	3772	312	2921	47	112	380
55 - 59		7010	3501	353	2693	72	71	312
60 - 64		8004	3811	431	2909	170	53	248
65 - 69		9273	4338	470	3389	271	30	178
70 - 74		8227	3717	432	2744	423	24	94
75 - 79		6142	2548	297	1733	465	5	48
80 - 84		4008	1461	187	843	402	6	23
85 - 89		1940	656	100	296	253	-	7
90 -		841	240	35	63	140	-	2
0 - 6		13803	7062	7062	-	-	-	-
7 - 12		11785	6018	6018	-	-	-	-
13 - 15		6396	3244	3244	-	-	-	-
16 - 19		9893	5072	5071	1	-	-	-
20 - 44		58026	29819	13170	14268	49	807	1525
45 - 66		36127	17921	1681	13880	408	411	1541
67 -		26839	11224	1347	7694	1866	49	268

Population by sex, marital status and age. County. 1 January 1991

Kvinner						County
I alt	Ugifte	Gifte	Enkjer	Separerte	Skilte	Age. Years
101404	38481	43571	11608	1647	6097	07 Vestfold
6272	6272	-	-	-	-	0 - 4
5820	5820	-	-	-	-	5 - 9
6140	6140	-	-	-	-	10 - 14
7291	7269	19	-	3	-	15 - 19
7217	6069	1036	2	69	41	20 - 24
6721	2731	3421	10	222	337	25 - 29
7082	1163	4918	29	298	674	30 - 34
7182	549	5393	53	268	919	35 - 39
7482	365	5723	108	303	983	40 - 44
5966	222	4603	168	174	799	45 - 49
5209	126	3994	314	120	655	50 - 54
4681	126	3483	543	79	450	55 - 59
4765	168	3330	856	49	362	60 - 64
5369	267	3289	1493	36	284	65 - 69
5185	306	2386	2215	18	260	70 - 74
4074	319	1277	2313	3	162	75 - 79
2778	288	551	1832	4	103	80 - 84
1519	195	133	1140	1	50	85 - 89
651	86	15	532	-	18	90 -
8579	8579	-	-	-	-	0 - 6
7142	7142	-	-	-	-	7 - 12
3892	3892	-	-	-	-	13 - 15
5910	5888	19	-	3	-	16 - 19
35684	10877	20491	202	1160	2954	20 - 44
22662	737	16721	2388	440	2376	45 - 66
17535	1366	6340	9018	44	767	67 -
82509	31520	35780	10069	1259	3881	08 Telemark
4909	4909	-	-	-	-	0 - 4
4662	4662	-	-	-	-	5 - 9
5003	5003	-	-	-	-	10 - 14
5907	5878	28	-	-	1	15 - 19
5897	4788	1004	1	69	35	20 - 24
5298	2150	2696	13	202	237	25 - 29
5477	949	3817	27	221	463	30 - 34
5609	502	4260	63	216	568	35 - 39
5926	288	4637	105	217	679	40 - 44
4891	196	3859	170	131	535	45 - 49
3757	161	2908	240	79	369	50 - 54
3509	140	2638	415	48	268	55 - 59
4193	197	2928	824	28	216	60 - 64
4935	295	3013	1422	29	176	65 - 69
4510	332	2173	1841	11	153	70 - 74
3594	383	1171	1941	6	93	75 - 79
2547	365	511	1616	2	53	80 - 84
1284	206	126	927	-	25	85 - 89
601	116	11	464	-	10	90 -
6741	6741	-	-	-	-	0 - 6
5767	5767	-	-	-	-	7 - 12
3152	3152	-	-	-	-	13 - 15
4821	4792	28	-	-	1	16 - 19
28207	8677	16414	209	925	1982	20 - 44
18206	793	13556	2109	294	1454	45 - 66
15615	1598	5782	7751	40	444	67 -

Tabell 2.4 (framh.). Folkemengd etter kjønn, ekteskapeleg status og alder. Fylke. 1. januar 1991

Fylke	Alder. År	Begge kjønn i alt	Menn					
			I alt	Ugifte	Gifte	Enkjemenn	Separerte	Skilte
09 Aust-Agder		97314	48285	23591	21038	1175	647	1834
0 - 4	6373	3237	3237	-	-	-	-
5 - 9	6657	3451	3451	-	-	-	-
10 - 14	7057	3682	3682	-	-	-	-
15 - 19	7878	4024	4020	4	-	-	-
20 - 24	7277	3768	3478	273	-	14	3
25 - 29	6401	3290	1947	1213	1	62	67
30 - 34	6780	3415	1028	2098	5	96	188
35 - 39	7052	3559	581	2582	8	106	282
40 - 44	7337	3801	396	2942	14	105	344
45 - 49	5819	3017	256	2339	23	108	291
50 - 54	4572	2324	220	1823	20	57	204
55 - 59	4031	2046	209	1589	42	33	173
60 - 64	4087	2009	212	1583	80	26	108
65 - 69	4537	2093	269	1578	148	21	77
70 - 74	4177	1823	228	1361	176	11	47
75 - 79	3360	1383	191	923	232	4	33
80 - 84	2218	833	112	478	229	3	11
85 - 89	1162	389	54	217	113	1	4
90 -	539	141	20	35	84	-	2
0 - 6	8953	4564	4564	-	-	-	-
7 - 12	8163	4240	4240	-	-	-	-
13 - 15	4548	2385	2385	-	-	-	-
16 - 19	6301	3205	3201	4	-	-	-
20 - 44	34847	17833	7430	9108	28	383	884
45 - 66	20269	10233	988	7974	220	236	815
67 -	14233	5825	783	3952	927	28	135
10 Vest-Agder		145091	71743	34843	32083	1510	961	2346
0 - 4	10345	5286	5286	-	-	-	-
5 - 9	9927	5175	5175	-	-	-	-
10 - 14	10279	5258	5258	-	-	-	-
15 - 19	11443	5770	5762	8	-	-	-
20 - 24	11662	6059	5479	553	-	25	2
25 - 29	10761	5655	3108	2328	4	113	102
30 - 34	10239	5246	1435	3370	6	155	280
35 - 39	10034	5116	770	3818	6	156	366
40 - 44	10128	5191	498	4114	22	156	401
45 - 49	8368	4193	320	3381	35	131	326
50 - 54	6756	3307	252	2662	53	78	262
55 - 59	6403	3232	264	2630	60	53	225
60 - 64	6415	3021	295	2457	99	42	128
65 - 69	6713	3060	289	2418	201	30	122
70 - 74	6115	2684	275	2088	233	14	74
75 - 79	4594	1899	195	1348	309	7	40
80 - 84	2830	1005	105	636	252	1	11
85 - 89	1490	440	57	222	156	-	5
90 -	589	146	20	50	74	-	2
0 - 6	14204	7309	7309	-	-	-	-
7 - 12	12306	6370	6370	-	-	-	-
13 - 15	6172	3099	3099	-	-	-	-
16 - 19	9312	4711	4703	8	-	-	-
20 - 44	52824	27267	11290	14183	38	605	1151
45 - 66	30486	14903	1233	12054	306	318	992
67 -	19787	8084	839	5838	1166	38	203

Population by sex, marital status and age. County. 1 January 1991

Kvinner						County
I alt	Ugifte	Gifte	Enkjer	Separerte	Skilte	Age. Years
49029	19907	21059	5232	675	2156	09 Aust-Agder
3136	3136	-	-	-	-	0 - 4
3206	3206	-	-	-	-	5 - 9
3375	3375	-	-	-	-	10 - 14
3854	3822	32	-	-	-	15 - 19
3509	2703	737	-	49	20	20 - 24
3111	1116	1763	5	93	134	25 - 29
3365	474	2484	8	118	281	30 - 34
3493	235	2777	29	126	326	35 - 39
3536	169	2855	70	100	342	40 - 44
2802	115	2187	97	78	325	45 - 49
2248	97	1759	139	50	203	50 - 54
1985	102	1513	217	20	133	55 - 59
2078	124	1438	390	18	108	60 - 64
2444	199	1470	672	12	91	65 - 69
2354	265	1095	897	7	90	70 - 74
1977	285	601	1037	4	50	75 - 79
1385	236	256	862	-	31	80 - 84
773	161	83	517	-	12	85 - 89
398	87	9	292	-	10	90 -
4389	4389	-	-	-	-	0 - 6
3923	3923	-	-	-	-	7 - 12
2163	2163	-	-	-	-	13 - 15
3096	3064	32	-	-	-	16 - 19
17014	4697	10616	112	486	1103	20 - 44
10036	511	7476	1077	171	801	45 - 66
8408	1160	2935	4043	18	252	67 -
73348	29926	32012	7548	1015	2847	10 Vest-Agder
5059	5059	-	-	-	-	0 - 4
4752	4752	-	-	-	-	5 - 9
5021	5021	-	-	-	-	10 - 14
5673	5604	66	-	3	-	15 - 19
5603	4101	1407	5	64	26	20 - 24
5106	1672	3043	12	181	198	25 - 29
4993	766	3697	26	165	339	30 - 34
4918	438	3841	31	167	441	35 - 39
4937	273	4005	95	144	420	40 - 44
4175	203	3318	162	106	386	45 - 49
3449	149	2710	214	81	295	50 - 54
3171	153	2432	369	38	179	55 - 59
3394	208	2342	662	28	154	60 - 64
3653	299	2184	986	24	160	65 - 69
3431	304	1642	1368	8	109	70 - 74
2695	332	880	1400	4	79	75 - 79
1825	311	340	1140	1	33	80 - 84
1050	207	88	735	1	19	85 - 89
443	74	17	343	-	9	90 -
6895	6895	-	-	-	-	0 - 6
5936	5936	-	-	-	-	7 - 12
3073	3073	-	-	-	-	13 - 15
4601	4532	66	-	3	-	16 - 19
25557	7250	15993	169	721	1424	20 - 44
15583	819	11657	1756	263	1088	45 - 66
11703	1421	4296	5623	28	335	67 -

Tabell 2.4 (framh.). Folkemengd etter kjønn, ekteskapeleg status og alder. Fylke. 1. januar 1991

Fylke	Alder. År	Begge kjønn i alt	Menn					
			I alt	Ugifte	Gifte	Enkjemenn	Separerte	Skilte
11 Rogaland ..		337906	168409	83281	74337	3445	2227	5119
0 - 4		26739	13766	13766	-	-	-	-
5 - 9		24415	12308	12308	-	-	-	-
10 - 14		24448	12518	12518	-	-	-	-
15 - 19		26169	13419	13410	9	-	-	-
20 - 24		27686	14032	12578	1382	-	60	12
25 - 29		26806	13730	7508	5705	4	251	262
30 - 34		26266	13507	3706	8788	8	371	634
35 - 39		25241	13118	1895	10005	25	406	787
40 - 44		23627	12335	1154	9847	44	401	889
45 - 49		19509	10052	808	8100	75	269	800
50 - 54		14679	7476	568	6111	94	173	530
55 - 59		13177	6545	591	5249	170	122	413
60 - 64		13235	6460	605	5221	276	73	285
65 - 69		13563	6295	615	4991	403	57	229
70 - 74		12878	5626	511	4346	591	24	154
75 - 79		9336	3888	390	2760	647	12	79
80 - 84		5965	2122	220	1307	557	5	33
85 - 89		2922	896	90	432	359	3	12
90 -		1245	316	40	84	192	-	-
0 - 6		36484	18666	18666	-	-	-	-
7 - 12		29539	15018	15018	-	-	-	-
13 - 15		14602	7475	7475	-	-	-	-
16 - 19		21146	10852	10843	9	-	-	-
20 - 44		129626	66722	26841	35727	81	1489	2584
45 - 66		65776	33028	2811	26675	743	669	2130
67 -		40733	16648	1627	11926	2621	69	405
12 Hordaland .		411022	203878	102948	86170	4740	2905	7115
0 - 4		29712	15207	15207	-	-	-	-
5 - 9		26695	13778	13778	-	-	-	-
10 - 14		26825	13781	13781	-	-	-	-
15 - 19		31370	16155	16144	11	-	-	-
20 - 24		33669	17263	16234	964	-	45	20
25 - 29		31912	16673	10995	5130	3	275	270
30 - 34		30606	15918	5543	9153	13	456	753
35 - 39		29270	15143	2922	10616	30	517	1058
40 - 44		29548	15369	1911	11552	50	556	1300
45 - 49		23138	11932	1131	9212	73	386	1130
50 - 54		18927	9466	894	7379	117	254	822
55 - 59		17367	8490	875	6678	188	157	592
60 - 64		17708	8495	869	6728	319	119	460
65 - 69		18547	8581	902	6706	568	66	339
70 - 74		17060	7439	733	5722	734	50	200
75 - 79		13146	5212	516	3706	867	19	104
80 - 84		8829	3015	326	1809	834	4	42
85 - 89		4655	1421	146	651	600	1	23
90 -		2038	540	41	153	344	-	2
0 - 6		40251	20602	20602	-	-	-	-
7 - 12		32269	16709	16709	-	-	-	-
13 - 15		16563	8468	8468	-	-	-	-
16 - 19		25519	13142	13131	11	-	-	-
20 - 44		155005	80366	37605	37415	96	1849	3401
45 - 66		84406	41743	4104	32658	886	938	3157
67 -		57009	22848	2329	16086	3758	118	557

Population by sex, marital status and age. County. 1 January 1991

Kvinner						County
I alt	Ugifte	Gifte	Enkjer	Separerte	Skilte	Age. Years
169497	72150	73907	15033	2290	6117	11 Rogaland
12973	12973	-	-	-	-	0 - 4
12107	12107	-	-	-	-	5 - 9
11930	11930	-	-	-	-	10 - 14
12750	12614	133	-	3	-	15 - 19
13654	10065	3338	3	174	74	20 - 24
13076	4398	7817	15	361	485	25 - 29
12759	1911	9625	55	419	749	30 - 34
12123	991	9673	113	424	922	35 - 39
11292	648	9156	172	345	971	40 - 44
9457	438	7625	311	242	841	45 - 49
7203	317	5787	435	134	530	50 - 54
6632	322	5180	689	75	366	55 - 59
6775	415	4865	1091	51	353	60 - 64
7268	531	4443	1985	34	275	65 - 69
7252	663	3490	2859	15	225	70 - 74
5448	634	1820	2808	8	178	75 - 79
3843	594	767	2394	4	84	80 - 84
2026	378	163	1441	1	43	85 - 89
929	221	25	662	-	21	90 -
17818	17818	-	-	-	-	0 - 6
14521	14521	-	-	-	-	7 - 12
7127	7127	-	-	-	-	13 - 15
10294	10158	133	-	3	-	16 - 19
62904	18013	39609	358	1723	3201	20 - 44
32748	1678	25209	3138	523	2200	45 - 66
24085	2835	8956	11537	41	716	67 -
207144	88838	86070	20623	2963	8650	12 Hordaland
14505	14505	-	-	-	-	0 - 4
12917	12917	-	-	-	-	5 - 9
13044	13044	-	-	-	-	10 - 14
15215	15135	76	-	3	1	15 - 19
16406	13532	2633	5	155	81	20 - 24
15239	6806	7521	12	387	513	25 - 29
14688	2995	10169	49	516	959	30 - 34
14127	1512	10720	97	545	1253	35 - 39
14179	1015	11079	192	513	1380	40 - 44
11206	671	8787	309	302	1137	45 - 49
9461	517	7307	485	220	932	50 - 54
8877	551	6639	896	131	660	55 - 59
9213	688	6471	1507	75	472	60 - 64
9966	939	5959	2617	53	398	65 - 69
9621	1035	4615	3576	36	359	70 - 74
7934	1043	2630	4004	23	234	75 - 79
5814	974	1087	3581	3	169	80 - 84
3234	643	322	2202	1	66	85 - 89
1498	316	55	1091	-	36	90 -
19649	19649	-	-	-	-	0 - 6
15560	15560	-	-	-	-	7 - 12
8095	8095	-	-	-	-	13 - 15
12377	12297	76	-	3	1	16 - 19
74639	25860	42122	355	2116	4186	20 - 44
42663	2764	31697	4078	752	3372	45 - 66
34161	4613	12175	16190	92	1091	67 -

Tabell 2.4 (framh.). Folkemengd etter kjønn, ekteskapeleg status og alder. Fylke. 1. januar 1991

Fylke	Alder. År	Begge kjønn i alt	Menn					Skilte
			I alt	Ugifte	Gifte	Enkjemenn	Separerte	
14 Sogn og Fjordane ..		106614	54133	28956	22087	1486	503	1101
0 - 4		7419	3872	3872	-	-	-	-
5 - 9		7071	3628	3628	-	-	-	-
10 - 14		7202	3619	3619	-	-	-	-
15 - 19		8246	4257	4257	-	-	-	-
20 - 24		8406	4405	4268	126	-	8	3
25 - 29		7509	4064	2996	1015	-	31	22
30 - 34		7379	3868	1599	2083	4	78	104
35 - 39		7276	3844	905	2652	7	99	181
40 - 44		7168	3777	636	2801	18	104	218
45 - 49		5754	3022	400	2368	20	59	175
50 - 54		4707	2472	374	1912	31	35	120
55 - 59		4525	2293	369	1745	43	30	106
60 - 64		4643	2398	451	1795	55	29	68
65 - 69		5100	2479	494	1790	132	17	46
70 - 74		4782	2155	417	1488	210	7	33
75 - 79		4019	1845	315	1235	277	3	15
80 - 84		3039	1259	219	727	303	3	7
85 - 89		1622	619	105	284	228	-	2
90 -		747	257	32	66	158	-	1
0 - 6		10262	5329	5329	-	-	-	-
7 - 12		8575	4337	4337	-	-	-	-
13 - 15		4353	2239	2239	-	-	-	-
16 - 19		6748	3471	3471	-	-	-	-
20 - 44		37738	19958	10404	8677	29	320	528
45 - 66		21604	11161	1795	8520	199	160	487
67 -		17334	7638	1381	4890	1258	23	86
15 Møre og Romsdal ...		238278	119137	60965	50915	2821	1220	3216
0 - 4		15988	8262	8262	-	-	-	-
5 - 9		15872	8120	8120	-	-	-	-
10 - 14		16313	8262	8262	-	-	-	-
15 - 19		18789	9670	9668	1	-	1	-
20 - 24		19096	10169	9837	315	-	16	1
25 - 29		15867	8474	6185	2102	-	84	103
30 - 34		16716	8569	3338	4754	8	185	284
35 - 39		17073	8923	1782	6432	9	237	463
40 - 44		16856	8746	1085	6749	33	248	631
45 - 49		13660	7068	701	5627	52	152	536
50 - 54		10368	5294	548	4197	64	111	374
55 - 59		10133	5027	569	4006	106	68	278
60 - 64		11147	5419	617	4378	166	53	205
65 - 69		11608	5423	635	4288	312	31	157
70 - 74		10954	4932	583	3776	455	18	100
75 - 79		7944	3287	357	2373	492	14	51
80 - 84		5641	2136	245	1318	551	2	20
85 - 89		2915	971	118	497	346	-	10
90 -		1338	385	53	102	227	-	3
0 - 6		22298	11518	11518	-	-	-	-
7 - 12		19407	9874	9874	-	-	-	-
13 - 15		9832	4940	4940	-	-	-	-
16 - 19		15425	7982	7980	1	-	1	-
20 - 44		85608	44881	22227	20352	50	770	1482
45 - 66		49848	24951	2678	19908	507	398	1460
67 -		35860	14991	1748	10654	2264	51	274

Population by sex, marital status and age. County. 1 January 1991

Kvinner						County
I alt	Ugifte	Gifte	Enkjer	Separerte	Skilte	Age. Years
						14 Sogn og Fjordane
52481	23320	22033	5532	460	1136	
3547	3547	-	-	-	-	0 - 4
3443	3443	-	-	-	-	5 - 9
3583	3583	-	-	-	-	10 - 14
3989	3980	9	-	-	-	15 - 19
4001	3514	459	1	22	5	20 - 24
3445	1637	1673	7	65	63	25 - 29
3511	750	2500	6	98	157	30 - 34
3432	355	2754	36	82	205	35 - 39
3391	225	2786	63	71	246	40 - 44
2732	161	2284	99	46	142	45 - 49
2235	128	1839	142	26	100	50 - 54
2232	153	1776	226	21	56	55 - 59
2245	176	1629	379	11	50	60 - 64
2621	287	1622	660	11	41	65 - 69
2627	354	1313	926	4	30	70 - 74
2174	339	828	984	1	22	75 - 79
1780	327	419	1024	2	8	80 - 84
1003	246	112	635	-	10	85 - 89
490	115	30	344	-	1	90 -
4933	4933	-	-	-	-	0 - 6
4238	4238	-	-	-	-	7 - 12
2114	2114	-	-	-	-	13 - 15
3277	3268	9	-	-	-	16 - 19
17780	6481	10172	113	338	676	20 - 44
10443	723	8176	1071	108	365	45 - 66
9696	1563	3676	4348	14	95	67 -
						15 Møre og Romsdal
119141	50606	50883	12770	1246	3636	
7726	7726	-	-	-	-	0 - 4
7752	7752	-	-	-	-	5 - 9
8051	8051	-	-	-	-	10 - 14
9119	9096	22	-	1	-	15 - 19
8927	7763	1090	2	47	25	20 - 24
7393	3374	3657	12	162	188	25 - 29
8147	1531	5868	32	244	472	30 - 34
8150	806	6441	68	268	567	35 - 39
8110	459	6679	115	197	660	40 - 44
6592	329	5412	214	131	506	45 - 49
5074	248	4125	286	82	333	50 - 54
5106	246	4064	543	40	213	55 - 59
5728	382	4109	1011	32	194	60 - 64
6185	498	3863	1606	24	194	65 - 69
6022	591	3013	2284	13	121	70 - 74
4657	625	1597	2360	5	70	75 - 79
3505	560	718	2169	-	58	80 - 84
1944	375	196	1345	-	28	85 - 89
953	194	29	723	-	7	90 -
10780	10780	-	-	-	-	0 - 6
9533	9533	-	-	-	-	7 - 12
4892	4892	-	-	-	-	13 - 15
7443	7420	22	-	1	-	16 - 19
40727	13933	23735	229	918	1912	20 - 44
24897	1382	19303	2589	296	1327	45 - 66
20869	2666	7823	9952	31	397	67 -

Tabell 2.4 (framh.). Folkemengd etter kjønn, ekteskapeleg status og alder. Fylke. 1. januar 1991

Fylke	Alder. År	Begge kjønn i alt	Menn					
			I alt	Ugifte	Gifte	Enkjemenn	Separerte	Skilte
16 Sør-Trøndelag		251076	123997	63547	50623	3179	1532	5116
0 - 4	17063	8629	8629	-	-	-	-
5 - 9	14924	7669	7669	-	-	-	-
10 - 14	15199	7666	7666	-	-	-	-
15 - 19	18612	9462	9461	1	-	-	-
20 - 24	20425	10378	9967	374	-	28	9
25 - 29	19945	10302	7654	2414	1	117	116
30 - 34	18928	9875	4445	4739	5	227	459
35 - 39	18215	9337	2227	6015	24	291	780
40 - 44	18114	9310	1315	6635	50	295	1015
45 - 49	15605	8015	906	5957	54	214	884
50 - 54	11424	5714	510	4426	78	122	578
55 - 59	10633	5204	552	4011	137	86	418
60 - 64	11593	5617	612	4408	210	66	321
65 - 69	12203	5659	635	4318	421	50	235
70 - 74	10901	4813	529	3542	557	21	164
75 - 79	8182	3302	394	2210	589	11	98
80 - 84	5382	1950	224	1146	551	3	26
85 - 89	2613	793	116	355	312	1	9
90 -	1115	302	36	72	190	-	4
0 - 6	22989	11671	11671	-	-	-	-
7 - 12	18017	9185	9185	-	-	-	-
13 - 15	9614	4837	4837	-	-	-	-
16 - 19	15178	7733	7732	1	-	-	-
20 - 44	95627	49202	25608	20177	80	958	2379
45 - 66	54093	26839	2851	20552	616	515	2305
67 -	35558	14530	1663	9893	2483	59	432
17 Nord-Trøndelag		127226	63964	33119	26408	1812	701	1924
0 - 4	8586	4440	4440	-	-	-	-
5 - 9	8232	4057	4057	-	-	-	-
10 - 14	8542	4441	4441	-	-	-	-
15 - 19	10375	5399	5398	1	-	-	-
20 - 24	10206	5401	5225	162	1	11	2
25 - 29	8682	4583	3474	1033	2	44	30
30 - 34	8449	4363	1906	2202	5	77	173
35 - 39	8952	4581	1030	3112	6	124	309
40 - 44	9004	4692	646	3512	20	149	365
45 - 49	7670	3926	425	3046	28	111	316
50 - 54	5671	2894	287	2304	19	62	222
55 - 59	5361	2661	281	2092	72	55	161
60 - 64	5936	2949	386	2295	122	30	116
65 - 69	6277	3095	383	2365	219	17	111
70 - 74	5698	2605	304	1954	281	12	54
75 - 79	4520	1957	212	1346	348	8	43
80 - 84	2938	1191	145	688	345	-	13
85 - 89	1501	521	55	238	223	1	4
90 -	626	208	24	58	121	-	5
0 - 6	11858	6063	6063	-	-	-	-
7 - 12	10066	5148	5148	-	-	-	-
13 - 15	5275	2670	2670	-	-	-	-
16 - 19	8536	4456	4455	1	-	-	-
20 - 44	45293	23620	12281	10021	34	405	879
45 - 66	27226	13759	1542	10784	313	267	853
67 -	18972	8248	960	5602	1465	29	192

Population by sex, marital status and age. County. 1 January 1991

Kvinner						County
I alt	Ugifte	Gifte	Enkjer	Separerte	Skilte	Age. Years
						16 Sør-Trøndelag
127079	55115	50496	13598	1601	6269	
8434	8434	-	-	-	-	0 - 4
7255	7255	-	-	-	-	5 - 9
7533	7533	-	-	-	-	10 - 14
9150	9118	32	-	-	-	15 - 19
10047	8925	1026	1	61	34	20 - 24
9643	5447	3733	15	178	270	25 - 29
9053	2566	5519	33	290	645	30 - 34
8878	1211	6327	59	304	977	35 - 39
8804	689	6641	147	281	1046	40 - 44
7590	465	5760	202	191	972	45 - 49
5710	296	4334	351	113	616	50 - 54
5429	270	4043	595	73	448	55 - 59
5976	315	4067	1186	53	355	60 - 64
6544	489	3815	1888	27	325	65 - 69
6088	541	2820	2441	16	270	70 - 74
4880	567	1566	2590	8	149	75 - 79
3432	499	637	2188	4	104	80 - 84
1820	323	152	1302	1	42	85 - 89
813	172	24	600	1	16	90 -
11318	11318	-	-	-	-	0 - 6
8832	8832	-	-	-	-	7 - 12
4777	4777	-	-	-	-	13 - 15
7445	7413	32	-	-	-	16 - 19
46425	18838	23246	255	1114	2972	20 - 44
27254	1528	19772	2993	444	2517	45 - 66
21028	2409	7446	10350	43	780	67 -
						17 Nord-Trøndelag
63262	27095	26414	6870	668	2215	
4146	4146	-	-	-	-	0 - 4
4175	4175	-	-	-	-	5 - 9
4101	4101	-	-	-	-	10 - 14
4976	4956	20	-	-	-	15 - 19
4805	4288	477	1	22	17	20 - 24
4099	2159	1748	3	79	110	25 - 29
4086	956	2708	16	104	302	30 - 34
4371	466	3377	46	127	355	35 - 39
4312	247	3453	80	123	409	40 - 44
3744	139	3052	131	84	338	45 - 49
2777	96	2279	163	56	183	50 - 54
2700	105	2136	306	26	127	55 - 59
2987	129	2171	552	23	112	60 - 64
3182	206	1993	890	14	79	65 - 69
3093	240	1564	1215	4	70	70 - 74
2563	254	899	1353	2	55	75 - 79
1747	199	399	1111	3	35	80 - 84
980	149	121	688	1	21	85 - 89
418	84	17	315	-	2	90 -
5795	5795	-	-	-	-	0 - 6
4918	4918	-	-	-	-	7 - 12
2605	2605	-	-	-	-	13 - 15
4080	4060	20	-	-	-	16 - 19
21673	8116	11763	146	455	1193	20 - 44
13467	544	10449	1482	197	795	45 - 66
10724	1057	4182	5242	16	227	67 -

Tabell 2.4 (framh.). Folkemengd etter kjønn, ekteskapeleg status og alder. Fylke. 1. januar 1991

Fylke	Alder. År	Begge kjønn i alt	Menn					
			I alt	Ugifte	Gifte	Enkjemenn	Separerte	Skilte
18 Nordland ..		239403	120173	63565	47233	3251	1582	4542
0 - 4	16022	8208	8208	-	-	-	-
5 - 9	14990	7733	7733	-	-	-	-
10 - 14	15482	7956	7956	-	-	-	-
15 - 19	18475	9424	9421	3	-	-	-
20 - 24	19412	10427	10117	283	1	22	4
25 - 29	17261	9058	7040	1800	3	119	96
30 - 34	16621	8642	4283	3779	4	219	357
35 - 39	16841	8752	2568	5216	16	296	656
40 - 44	17047	8984	1607	6190	34	288	865
45 - 49	14317	7463	948	5456	60	234	765
50 - 54	11476	5870	697	4405	83	140	545
55 - 59	10514	5246	630	3981	114	83	438
60 - 64	11307	5554	608	4326	209	81	330
65 - 69	11676	5444	629	4165	370	50	230
70 - 74	10813	4864	470	3643	583	27	141
75 - 79	8110	3400	331	2370	621	14	64
80 - 84	5318	1984	199	1149	593	8	35
85 - 89	2651	872	80	391	387	1	13
90 -	1070	292	40	76	173	-	3
0 - 6	21955	11258	11258	-	-	-	-
7 - 12	18285	9431	9431	-	-	-	-
13 - 15	9694	5012	5012	-	-	-	-
16 - 19	15035	7620	7617	3	-	-	-
20 - 44	87182	45863	25615	17268	58	944	1978
45 - 66	52190	26278	3125	19816	603	566	2168
67 -	35062	14711	1507	10146	2590	72	396
19 Troms	146816	74147	41430	27263	1563	885	3006
0 - 4	10239	5278	5278	-	-	-	-
5 - 9	9117	4671	4671	-	-	-	-
10 - 14	9147	4681	4681	-	-	-	-
15 - 19	11535	5913	5910	3	-	-	-
20 - 24	12882	6821	6572	234	-	8	7
25 - 29	11719	6080	4783	1173	2	65	57
30 - 34	11047	5716	3004	2351	2	116	243
35 - 39	11038	5731	1982	3151	9	168	421
40 - 44	11108	5790	1176	3807	16	191	600
45 - 49	9072	4787	739	3383	19	124	522
50 - 54	6847	3566	485	2587	49	75	370
55 - 59	6045	3073	467	2247	49	51	259
60 - 64	6461	3231	500	2343	132	37	219
65 - 69	6322	3092	437	2245	206	33	171
70 - 74	5608	2425	313	1763	253	10	86
75 - 79	4166	1697	208	1164	284	4	37
80 - 84	2652	1000	147	571	271	3	8
85 - 89	1287	440	61	199	174	-	6
90 -	524	155	16	42	97	-	-
0 - 6	13909	7176	7176	-	-	-	-
7 - 12	10879	5556	5556	-	-	-	-
13 - 15	5693	2904	2904	-	-	-	-
16 - 19	9557	4907	4904	3	-	-	-
20 - 44	57794	30138	17517	10716	29	548	1328
45 - 66	30972	15944	2357	11512	322	307	1446
67 -	18012	7522	1016	5032	1212	30	232

Population by sex, marital status and age. County. 1 January 1991

Kvinner						County
I alt	Ugifte	Gifte	Enkjer	Separerte	Skilte	Age. Years
119230	51450	47183	14139	1546	4912	18 Nordland
7814	7814	-	-	-	-	0 - 4
7257	7257	-	-	-	-	5 - 9
7526	7526	-	-	-	-	10 - 14
9051	9021	30	-	-	-	15 - 19
8985	8039	858	3	58	27	20 - 24
8203	4700	3064	10	193	236	25 - 29
7979	2353	4749	28	289	560	30 - 34
8089	1195	5758	59	293	784	35 - 39
8063	610	6164	135	285	869	40 - 44
6854	383	5368	263	166	674	45 - 49
5606	257	4384	357	108	500	50 - 54
5268	242	3962	651	62	351	55 - 59
5753	288	3974	1149	46	296	60 - 64
6232	330	3750	1907	24	221	65 - 69
5949	382	2779	2586	13	189	70 - 74
4710	356	1493	2745	7	109	75 - 79
3334	357	661	2256	2	58	80 - 84
1779	227	169	1356	-	27	85 - 89
778	113	20	634	-	11	90 -
10697	10697	-	-	-	-	0 - 6
8854	8854	-	-	-	-	7 - 12
4682	4682	-	-	-	-	13 - 15
7415	7385	30	-	-	-	16 - 19
41319	16897	20593	235	1118	2476	20 - 44
25912	1304	19234	3069	392	1913	45 - 66
20351	1631	7326	10835	36	523	67 -
72669	33608	27253	7532	952	3324	19 Troms
4961	4961	-	-	-	-	0 - 4
4446	4446	-	-	-	-	5 - 9
4466	4466	-	-	-	-	10 - 14
5622	5602	20	-	-	-	15 - 19
6061	5426	581	-	32	22	20 - 24
5639	3454	1884	7	123	171	25 - 29
5331	1867	2930	10	159	365	30 - 34
5307	1000	3521	47	194	545	35 - 39
5318	512	3910	94	184	618	40 - 44
4285	298	3262	131	96	498	45 - 49
3281	179	2449	271	67	315	50 - 54
2972	157	2148	375	44	248	55 - 59
3230	184	2112	712	29	193	60 - 64
3230	184	1851	1044	16	135	65 - 69
3183	232	1432	1411	5	103	70 - 74
2469	246	771	1388	3	61	75 - 79
1652	208	298	1115	-	31	80 - 84
847	132	78	626	-	11	85 - 89
369	54	6	301	-	8	90 -
6733	6733	-	-	-	-	0 - 6
5323	5323	-	-	-	-	7 - 12
2789	2789	-	-	-	-	13 - 15
4650	4630	20	-	-	-	16 - 19
27656	12259	12826	158	692	1721	20 - 44
15028	882	10733	1861	245	1307	45 - 66
10490	992	3674	5513	15	296	67 -

Tabell 2.4 (framh.). Folkemengd etter kjønn, ekteskapeleg status og alder. Fylke. 1. januar 1991

Fylke	Alder. År	Begge kjønn i alt	Menn					Skilte
			I alt	Ugifte	Gifte	Enkjemenn	Separerte	
20 Finnmark	..	74590	38312	22605	12476	799	534	1898
0 - 4	5568	2858	2858	-	-	-	-
5 - 9	4578	2323	2323	-	-	-	-
10 - 14	4524	2378	2378	-	-	-	-
15 - 19	6110	3122	3120	2	-	-	-
20 - 24	7163	3779	3661	111	-	5	2
25 - 29	6555	3446	2749	622	-	43	32
30 - 34	5599	2899	1629	1078	-	66	126
35 - 39	5531	2964	1115	1482	5	98	264
40 - 44	5675	3094	797	1814	16	107	360
45 - 49	4189	2312	405	1485	20	74	328
50 - 54	3461	1826	333	1132	29	44	288
55 - 59	3197	1695	328	1122	37	37	171
60 - 64	3278	1678	289	1149	84	32	124
65 - 69	3032	1439	228	983	113	15	100
70 - 74	2513	1137	184	751	131	9	62
75 - 79	1835	749	123	464	132	4	26
80 - 84	1129	385	53	198	123	-	11
85 - 89	487	175	23	68	80	-	4
90 -	166	53	9	15	29	-	-
0 - 6	7459	3787	3787	-	-	-	-
7 - 12	5352	2778	2778	-	-	-	-
13 - 15	2871	1505	1505	-	-	-	-
16 - 19	5098	2611	2609	2	-	-	-
20 - 44	30523	16182	9951	5107	21	319	784
45 - 66	15376	8123	1461	5297	207	193	965
67 -	7911	3326	514	2070	571	22	149

Population by sex, marital status and age. County. 1 January 1991

Kvinner						County
I alt	Ugifte	Gifte	Enkjer	Separerte	Skilte	Age. Years
36278	17777	12439	3721	532	1809	20 Finnmark
2710	2710	-	-	-	-	0 - 4
2255	2255	-	-	-	-	5 - 9
2146	2146	-	-	-	-	10 - 14
2988	2973	14	-	1	-	15 - 19
3384	3058	301	-	21	4	20 - 24
3109	2000	965	3	61	80	25 - 29
2700	1053	1357	6	86	198	30 - 34
2567	537	1630	21	91	288	35 - 39
2581	270	1789	54	105	363	40 - 44
1877	139	1355	74	59	250	45 - 49
1635	88	1162	133	46	206	50 - 54
1502	88	1059	205	26	124	55 - 59
1600	98	993	378	22	109	60 - 64
1593	108	810	575	9	91	65 - 69
1376	91	551	684	2	48	70 - 74
1086	66	322	672	3	23	75 - 79
744	57	106	562	-	19	80 - 84
312	30	20	256	-	6	85 - 89
113	10	5	98	-	-	90 -
3672	3672	-	-	-	-	0 - 6
2574	2574	-	-	-	-	7 - 12
1366	1366	-	-	-	-	13 - 15
2487	2472	14	-	1	-	16 - 19
14341	6918	6042	84	364	933	20 - 44
7253	460	4917	991	159	726	45 - 66
4585	315	1466	2646	8	150	67 -

Tabell 2.5. Folkemengd etter kjønn og alder. Kommune. 1. januar 1991

Kommune Kjønn Municipality Sex	Alder. År										
	I alt Total	0-4	5-9	10-14	15-19	20-24	25-29	30-34	35-39	40-44	45-49
HEILE LANDET	4249830	284861	257573	263279	311402	336947	325518	317132	307623	315058	257800
Menn	2100994	146030	132010	134968	158945	172667	167372	162435	157729	162420	131773
Kvinner	2148836	138831	125563	128311	152457	164280	158146	154697	149894	152638	126027
01 ØSTFOLD.....	238345	14111	13477	14896	17761	18221	16697	16683	16773	18597	15040
Menn	117104	7267	6865	7678	9040	9428	8747	8428	8450	9447	7572
Kvinner	121241	6844	6612	7218	8721	8793	7950	8255	8323	9150	7468
0101 Halden	25852	1492	1338	1598	1852	1947	1761	1636	1741	2004	1553
Menn	12733	779	681	847	918	1034	973	829	879	1053	768
Kvinner	13119	713	657	751	934	913	788	807	862	951	785
0102 Sarpsborg	11826	612	461	537	719	960	855	748	688	801	642
Menn	5543	331	238	286	370	477	447	358	349	400	310
Kvinner	6283	281	223	251	349	483	408	390	339	401	332
0103 Fredrikstad	26513	1353	1189	1353	1774	2058	1929	1748	1739	1890	1470
Menn	12606	693	597	696	849	1023	1023	881	876	958	744
Kvinner	13907	660	592	657	925	1035	906	867	863	932	726
0104 Moss	24725	1426	1163	1430	1791	2106	1839	1549	1665	1941	1676
Menn	12083	735	586	755	926	1074	999	828	808	938	847
Kvinner	12642	691	577	675	865	1032	840	721	857	1003	829
0111 Hvaler	3222	183	214	260	253	160	163	254	245	277	213
Menn	1629	110	111	126	147	82	86	124	112	151	123
Kvinner	1593	73	103	134	106	78	77	130	133	126	90
0113 Borge	11961	791	721	755	879	854	838	990	893	982	735
Menn	5884	382	353	391	440	425	419	510	448	494	390
Kvinner	6077	409	368	364	439	429	419	480	445	488	345
0114 Varteig	2199	118	163	227	206	128	132	181	211	188	145
Menn	1121	62	79	127	103	76	63	95	104	91	78
Kvinner	1078	56	84	100	103	52	69	86	107	97	67
0115 Skjeberg	14295	954	948	995	1078	1098	1097	1153	1062	1084	926
Menn	7141	487	489	522	544	584	555	557	553	560	457
Kvinner	7154	467	459	473	534	514	542	596	509	524	469
0118 Aremark	1488	98	106	98	94	108	95	95	110	92	79
Menn	727	45	57	37	47	61	46	46	63	51	41
Kvinner	761	53	49	61	47	47	49	49	47	41	38
0119 Marker	3435	202	183	185	260	248	234	199	226	246	207
Menn	1771	106	90	94	138	134	136	109	111	142	108
Kvinner	1664	96	93	91	122	114	98	90	115	104	99
0121 Rømskog	656	30	46	41	38	41	44	35	45	38	28
Menn	321	17	25	20	19	18	23	17	21	21	13
Kvinner	335	13	21	21	19	23	21	18	24	17	15
0122 Trøgstad	4829	282	297	337	416	374	353	309	341	378	303
Menn	2402	135	156	159	226	215	175	172	159	205	142
Kvinner	2427	147	141	178	190	159	178	137	182	173	161
0123 Spydeberg	4270	274	324	323	329	304	251	322	324	347	316
Menn	2178	141	170	180	168	166	124	161	166	180	160
Kvinner	2092	133	154	143	161	138	127	161	158	167	156
0124 Askim	12857	785	830	916	966	967	860	925	1011	1110	811
Menn	6341	419	439	476	511	486	455	453	514	564	409
Kvinner	6516	366	391	440	455	481	405	472	497	546	402
0125 Eidsberg	9320	574	548	560	696	730	637	666	625	668	609
Menn	4547	284	279	277	352	364	344	332	319	341	316
Kvinner	4773	290	269	283	344	366	293	334	306	327	293

Population by sex and age. Municipality. 1 January 1991

Age. Years							Alder. År					No.
50-54	55-59	60-64	65-69	70-74	75-79	80-	0-6	7-12	13-15	16-66	67-	
200480	183614	195584	207087	185032	141415	159425	387722	311871	163293	2775225	611719	THE WHOLE
100613	90687	94938	96569	81178	57403	53257	198710	160012	83464	1409033	249775	COUNTRY
99867	92927	100646	110518	103854	84012	106168	189012	151859	79829	1366192	361944	Males
												Females
12081	10865	11825	12419	10888	8814	9197	19441	16908	9366	156276	36354	01
5998	5376	5745	5834	4682	3462	3085	9993	8637	4816	79029	14629	
6083	5489	6080	6585	6206	5352	6112	9448	8271	4550	77247	21725	
1205	1183	1406	1558	1295	1041	1242	2042	1705	1015	16558	4532	0101
582	569	679	728	563	404	447	1051	909	502	8415	1856	
623	614	727	830	732	637	795	991	796	513	8143	2676	
581	545	693	784	800	660	740	812	575	343	7428	2668	0102
286	260	321	368	298	237	207	432	295	195	3660	961	
295	285	372	416	502	423	533	380	280	148	3768	1707	
1359	1237	1433	1620	1563	1384	1414	1815	1489	898	16969	5342	0103
658	599	650	751	628	523	457	913	772	444	8433	2044	
701	638	783	869	935	861	957	902	717	454	8536	3298	
1395	1209	1157	1348	1164	950	916	1875	1566	856	16604	3824	0104
704	591	554	622	484	347	285	973	793	457	8381	1479	
691	618	603	726	680	603	631	902	773	399	8223	2345	
144	116	153	152	137	117	181	269	297	140	1999	517	0111
77	71	74	68	55	61	51	163	144	66	1056	200	
67	45	79	84	82	56	130	106	153	74	943	317	
603	548	565	556	481	383	387	1060	886	520	7923	1572	0113
295	283	282	264	222	153	133	518	441	264	4009	652	
308	265	283	292	259	230	254	542	445	256	3914	920	
77	83	83	86	59	55	57	173	248	122	1435	221	0114
36	44	44	37	33	30	19	91	122	76	725	107	
41	39	39	49	26	25	38	82	126	46	710	114	
709	610	634	618	538	412	379	1345	1139	620	9474	1717	0115
365	308	300	297	253	173	137	691	583	332	4804	731	
344	302	334	321	285	239	242	654	556	288	4670	986	
79	68	65	75	81	74	71	129	134	54	903	268	0118
34	40	32	36	35	28	28	58	71	16	476	106	
45	28	33	39	46	46	43	71	63	38	427	162	
178	166	188	202	210	151	150	268	237	114	2183	633	0119
81	79	106	108	99	65	65	136	121	61	1159	294	
97	87	82	94	111	86	85	132	116	53	1024	339	
31	34	50	52	38	30	35	48	50	24	396	138	0121
16	16	25	29	14	11	16	29	28	8	197	59	
15	18	25	23	24	19	19	19	22	16	199	79	
218	187	210	251	223	167	183	412	366	214	3112	725	0122
114	88	106	121	92	71	66	207	175	106	1612	302	
104	99	104	130	131	96	117	205	191	108	1500	423	
189	165	202	206	163	112	119	389	407	189	2769	516	0123
95	84	99	100	88	42	54	199	225	100	1413	241	
94	81	103	106	75	70	65	190	182	89	1356	275	
559	512	560	648	538	446	413	1099	1074	536	8337	1811	0124
292	237	267	304	216	165	134	586	567	284	4207	697	
267	275	293	344	322	281	279	513	507	252	4130	1114	
394	415	473	493	420	375	437	806	631	374	5982	1527	0125
200	194	242	225	170	161	147	408	303	194	3035	607	
194	221	231	268	250	214	290	398	328	180	2947	920	

Tabell 2.5 (framh.). Folkemengd etter kjønn og alder. Kommune. 1. januar 1991

Kommune Kjønn	Alder. År										
	Total	0-4	5-9	10-14	15-19	20-24	25-29	30-34	35-39	40-44	45-49
01 ØSTFOLD (framh.)											
0127 Skiptvet	3128	194	212	232	280	231	208	202	246	276	204
Menn	1576	95	108	120	148	121	110	100	119	146	109
Kvinner	1552	99	104	112	132	110	98	102	127	130	95
0128 Rakkestad	7161	397	493	512	532	478	439	515	529	562	384
Menn	3573	190	250	273	280	253	236	260	271	297	199
Kvinner	3588	207	243	239	252	225	203	255	258	265	185
0130 Tune	18288	1011	1088	1146	1467	1363	1253	1307	1258	1458	1290
Menn	9028	496	576	579	736	716	659	647	656	711	646
Kvinner	9260	515	512	567	731	647	594	660	602	747	644
0131 Rolvsøy	5790	371	336	332	423	462	487	439	400	439	393
Menn	2819	197	169	164	214	232	231	228	189	232	198
Kvinner	2971	174	167	168	209	230	256	211	211	207	195
0133 Kråkerøy	7438	372	393	417	560	548	464	499	539	602	511
Menn	3634	191	204	216	294	301	231	246	262	304	252
Kvinner	3804	181	189	201	266	247	233	253	277	298	259
0134 Onsøy	12949	813	764	854	954	1004	902	939	925	991	838
Menn	6338	402	385	432	473	521	461	469	482	493	407
Kvinner	6611	411	379	422	481	483	441	470	443	498	431
0135 Råde	6000	406	402	412	513	443	374	438	442	544	359
Menn	2985	224	199	212	263	220	187	218	228	271	178
Kvinner	3015	182	203	200	250	223	187	220	214	273	181
0136 Rygge	12061	809	715	759	957	973	926	906	897	972	720
Menn	5984	446	350	369	503	493	487	458	453	490	354
Kvinner	6077	363	365	390	454	480	439	448	444	482	366
0137 Våler	4092	292	280	316	384	313	300	346	315	348	335
Menn	2122	152	151	173	186	183	146	185	164	164	180
Kvinner	1970	140	129	143	198	130	154	161	151	184	155
0138 Hobøl	3990	272	263	301	340	323	256	282	296	359	293
Menn	2018	148	123	147	185	169	131	145	144	190	143
Kvinner	1972	124	140	154	155	154	125	137	152	169	150
02 AKERSHUS	418114	29701	25749	26104	31468	32937	32352	33243	32207	34757	29172
Menn	207684	15258	13242	13481	16044	16795	16158	16755	16137	17493	14678
Kvinner	210430	14443	12507	12623	15424	16142	16194	16488	16070	17264	14494
0211 Vestby	11217	756	886	964	1033	809	653	805	1010	1100	888
Menn	5599	363	429	503	558	408	329	368	491	556	484
Kvinner	5618	393	457	461	475	401	324	437	519	544	404
0213 Ski	22367	1675	1393	1465	1721	1805	1749	1725	1866	1933	1655
Menn	11070	870	704	714	863	901	874	882	920	972	839
Kvinner	11297	805	689	751	858	904	875	843	946	961	816
0214 Ås	11935	789	657	756	948	1038	989	918	851	981	867
Menn	6074	420	325	410	468	537	523	485	433	502	426
Kvinner	5861	369	332	346	480	501	466	433	418	479	441
0215 Frogn	10297	686	596	665	783	899	801	752	776	849	765
Menn	5147	343	328	351	433	451	421	366	394	429	375
Kvinner	5150	343	268	314	350	448	380	386	382	420	390
0216 Nesodden	13222	1078	947	937	1014	893	929	1194	1154	1210	822
Menn	6533	529	472	490	547	453	439	599	558	620	402
Kvinner	6689	549	475	447	467	440	490	595	596	590	420
0217 Oppegård	20683	1594	1383	1306	1578	1513	1490	1842	1701	1755	1574
Menn	10248	826	737	632	773	759	721	919	881	850	781
Kvinner	10435	768	646	674	805	754	769	923	820	905	793
0219 Bærum	90579	6765	5350	5022	5988	6515	7132	7648	6938	7149	5737
Menn	44037	3429	2771	2597	2955	3320	3417	3778	3484	3625	2866
Kvinner	46542	3336	2579	2425	3033	3195	3715	3870	3454	3524	2871

Population by sex and age. Municipality. 1 January 1991

Age. Years							Alder. År					No.
50-54	55-59	60-64	65-69	70-74	75-79	80-	0-6	7-12	13-15	16-66	67-	
115	117	148	126	126	90	121	285	257	153	2027	406	0127
61	56	77	62	53	43	48	143	126	85	1043	179	
54	61	71	64	73	47	73	142	131	68	984	227	
307	315	380	393	339	257	329	568	624	299	4501	1169	0128
149	159	191	196	155	108	106	279	315	158	2329	492	
158	156	189	197	184	149	223	289	309	141	2172	677	
1029	902	955	913	759	576	513	1449	1326	741	12379	2393	0130
493	465	466	436	335	227	184	716	687	372	6268	985	
536	437	489	477	424	349	329	733	639	369	6111	1408	
324	282	275	275	212	170	170	521	394	187	3970	718	0131
153	143	133	124	89	67	56	275	201	90	1967	286	
171	139	142	151	123	103	114	246	193	97	2003	432	
396	410	423	415	363	290	236	525	486	269	5019	1139	0133
185	193	216	182	165	121	71	272	250	140	2507	465	
211	217	207	233	198	169	165	253	236	129	2512	674	
750	631	649	553	523	409	450	1094	983	531	8638	1703	0134
375	319	317	260	233	157	152	549	497	257	4346	689	
375	312	332	293	290	252	298	545	486	274	4292	1014	
334	298	260	261	186	146	182	560	501	257	4028	654	0135
163	151	138	123	89	62	59	299	252	136	2027	271	
171	147	122	138	97	84	123	261	249	121	2001	383	
682	554	596	553	445	321	276	1115	846	520	8201	1379	0136
340	280	289	248	215	117	92	601	407	268	4123	585	
342	274	307	305	230	204	184	514	439	252	4078	794	
216	124	105	141	94	95	88	412	347	199	2779	355	0137
125	65	52	78	42	44	32	207	195	104	1458	158	
91	59	53	63	52	51	56	205	152	95	1321	197	
207	154	162	140	131	103	108	370	340	191	2662	427	0138
119	82	85	67	56	45	39	197	158	101	1379	183	
88	72	77	73	75	58	69	173	182	90	1283	244	
21924	18811	18740	18004	13808	9515	9622	40125	30960	16338	287003	43688	02
10969	9247	9263	8573	6353	3972	3266	20684	15888	8410	144004	18698	
10955	9564	9477	9431	7455	5543	6356	19441	15072	7928	142999	24990	
528	368	339	337	318	222	201	1088	1146	579	7463	941	0211
283	186	175	148	144	102	72	513	587	298	3797	404	
245	182	164	189	174	120	129	575	559	281	3666	537	
1189	986	961	827	587	412	418	2247	1699	917	15575	1929	0213
566	513	484	407	252	177	132	1173	821	461	7799	816	
623	473	477	420	335	235	286	1074	878	456	7776	1113	
689	576	530	479	347	244	276	1051	844	502	8376	1162	0214
353	288	279	241	165	115	104	546	440	263	4291	534	
336	288	251	238	182	129	172	505	404	239	4085	628	
607	409	442	385	341	265	276	935	749	401	7104	1108	0215
303	207	220	188	152	106	80	497	374	232	3601	443	
304	202	222	197	189	159	196	438	375	169	3503	665	
662	566	537	474	357	236	212	1470	1139	547	8968	1098	0216
339	266	265	224	167	92	71	730	576	292	4476	459	
323	300	272	250	190	144	141	740	563	255	4492	639	
1193	930	877	775	539	337	296	2180	1574	823	14476	1630	0217
609	452	452	360	270	133	93	1135	806	403	7213	691	
584	478	425	415	269	204	203	1045	768	420	7263	939	
4492	4093	4684	4872	3502	2316	2376	8972	6197	3080	61130	11200	0219
2110	1879	2169	2313	1599	950	775	4563	3222	1575	29893	4784	
2382	2214	2515	2559	1903	1366	1601	4409	2975	1505	31237	6416	

Tabell 2.5 (framh.). Folkemengd etter kjønn og alder. Kommune. 1. januar 1991

Kommune Kjønn	Alder. År										
	Total	0-4	5-9	10-14	15-19	20-24	25-29	30-34	35-39	40-44	45-49
02 AKERSHUS (framh.)											
0220 Asker	41903	2961	2692	2684	3206	3446	3084	3174	3208	3406	2973
Menn	20866	1497	1418	1390	1647	1776	1536	1608	1600	1684	1473
Kvinner	21037	1464	1274	1294	1559	1670	1548	1566	1608	1722	1500
0221 Aurskog-Høland	12562	717	706	776	978	972	845	811	866	986	859
Menn	6313	349	362	401	501	520	453	407	446	494	428
Kvinner	6249	368	344	375	477	452	392	404	420	492	431
0226 Sørum	11287	909	777	679	803	878	840	964	879	931	758
Menn	5712	492	392	348	412	445	432	496	440	476	380
Kvinner	5575	417	385	331	391	433	408	468	439	455	378
0227 Fet	8587	614	565	517	614	672	601	758	651	697	588
Menn	4356	329	295	268	312	352	298	381	324	371	318
Kvinner	4231	285	270	249	302	320	303	377	327	326	270
0228 Rælingen	13836	1045	862	841	1042	1279	1408	1194	1125	1150	998
Menn	6910	526	411	441	547	640	731	610	563	578	473
Kvinner	6926	519	451	400	495	639	677	584	562	572	525
0229 Enebakk	8050	591	563	634	757	641	565	637	648	758	658
Menn	4116	300	267	344	391	342	278	317	355	391	331
Kvinner	3934	291	296	290	366	299	287	320	293	367	327
0230 Lørenskog	26560	1977	1643	1757	2046	2178	2353	2234	2198	2396	1906
Menn	13167	999	843	910	1086	1083	1125	1141	1050	1185	981
Kvinner	13393	978	800	847	960	1095	1228	1093	1148	1211	925
0231 Skedsmo	34181	2200	1814	1847	2427	2952	3022	2580	2335	2594	2445
Menn	16961	1180	956	964	1247	1499	1570	1335	1189	1283	1197
Kvinner	17220	1020	858	883	1180	1453	1452	1245	1146	1311	1248
0233 Nittedal	16165	1149	1016	1061	1410	1381	1262	1283	1190	1465	1326
Menn	8141	610	545	536	706	685	633	638	589	713	692
Kvinner	8024	539	471	525	704	696	629	645	601	752	634
0234 Gjerdrum	3760	256	259	254	344	298	279	285	288	327	283
Menn	1909	138	134	146	157	163	156	136	144	164	145
Kvinner	1851	118	125	108	187	135	123	149	144	163	138
0235 Ullensaker	18116	1161	1026	1144	1478	1606	1356	1270	1334	1541	1336
Menn	9012	614	517	582	729	818	714	649	669	776	658
Kvinner	9104	547	509	562	749	788	642	621	665	765	678
0236 Nes	15686	1044	1004	1035	1130	1136	1136	1231	1207	1303	954
Menn	7968	557	515	533	599	577	575	630	610	683	506
Kvinner	7718	487	489	502	531	559	561	601	597	620	448
0237 Eidsvoll	16648	1066	997	1051	1283	1211	1190	1231	1190	1418	1040
Menn	8322	565	507	547	669	636	599	657	596	730	552
Kvinner	8326	501	490	504	614	575	591	574	594	688	488
0238 Nannestad	7933	521	450	535	679	644	503	555	601	611	599
Menn	3963	247	231	275	345	334	255	284	308	304	298
Kvinner	3970	274	219	260	334	310	248	271	293	307	301
0239 Hurdal	2540	147	163	174	206	171	165	152	191	197	141
Menn	1260	75	83	99	99	96	79	69	93	107	73
Kvinner	1280	72	80	75	107	75	86	83	98	90	68
03 OSLO	461644	29240	20803	19182	22044	35543	47903	42171	34234	33399	27383
Menn	217737	14905	10742	9881	10985	16349	23348	21643	17697	17361	13980
Kvinner	243907	14335	10061	9301	11059	19194	24555	20528	16537	16038	13403

Population by sex and age. Municipality. 1 January 1991

Age. Years							Alder. År					No.
50-54	55-59	60-64	65-69	70-74	75-79	80-	0-6	7-12	13-15	16-66	67-	
2388	2060	2042	1739	1248	784	808	4055	3205	1649	29193	3801	0220
1187	978	1024	862	602	329	255	2089	1660	844	14608	1665	
1201	1082	1018	877	646	455	553	1966	1545	805	14585	2136	
615	593	630	665	559	465	519	1013	857	504	8251	1937	0221
327	306	318	313	264	210	214	492	453	246	4248	874	
288	287	312	352	295	255	305	521	404	258	4003	1063	
586	492	452	448	371	285	235	1217	883	415	7606	1166	0226
312	246	243	192	193	127	86	659	432	218	3880	523	
274	246	209	256	178	158	149	558	451	197	3726	643	
510	406	370	371	249	210	194	841	658	317	5910	861	0227
248	217	199	179	111	88	66	447	344	151	3054	360	
262	189	171	192	138	122	128	394	314	166	2856	501	
718	589	476	436	327	195	151	1382	1017	542	9958	937	0228
374	300	243	204	142	76	51	697	504	285	5033	391	
344	289	233	232	185	119	100	685	513	257	4925	546	
376	280	240	233	193	148	128	807	721	409	5499	614	0229
205	144	120	113	91	71	56	414	353	217	2845	287	
171	136	120	120	102	77	72	393	368	192	2654	327	
1370	1140	1028	937	632	405	360	2629	2061	1110	18834	1926	0230
673	585	503	441	294	160	108	1330	1060	585	9380	812	
697	555	525	496	338	245	252	1299	1001	525	9454	1114	
1845	1718	1669	1568	1337	908	920	2922	2173	1200	23805	4081	0231
920	881	802	709	573	374	282	1560	1140	628	11993	1640	
925	837	867	859	764	534	638	1362	1033	572	11812	2441	
936	726	577	521	424	210	228	1547	1239	660	11541	1178	0233
495	366	308	249	207	93	76	827	645	331	5816	522	
441	360	269	272	217	117	152	720	594	329	5725	656	
183	177	124	119	106	80	98	355	305	162	2583	355	0234
94	89	73	54	51	32	33	189	174	78	1323	145	
89	88	51	65	55	48	65	166	131	84	1260	210	
1050	877	786	723	560	422	446	1578	1298	711	12672	1857	0235
534	430	395	350	252	178	147	823	663	359	6389	778	
516	447	391	373	308	244	299	755	635	352	6283	1079	
711	668	710	808	642	478	489	1446	1229	649	10293	2069	0236
379	334	350	405	301	203	211	763	636	328	5282	959	
332	334	360	403	341	275	278	683	593	321	5011	1110	
751	692	810	824	683	557	654	1466	1195	702	10896	2389	0237
368	348	402	400	293	222	231	771	615	368	5583	985	
383	344	408	424	390	335	423	695	580	334	5313	1404	
403	355	339	331	332	233	242	710	574	344	5296	1009	0238
228	179	178	156	158	93	90	352	281	188	2706	436	
175	176	161	175	174	140	152	358	293	156	2590	573	
122	110	117	132	154	103	95	214	197	115	1574	440	0239
62	53	61	65	72	41	33	114	102	60	794	190	
60	57	56	67	82	62	62	100	95	55	780	250	
20633	19055	21451	24439	22703	18651	22810	37982	23680	11432	309376	79174	03
10121	9033	9853	10582	8899	6469	5889	19430	12172	5871	152586	27678	
10512	10022	11598	13857	13804	12182	16921	18552	11508	5561	156790	51496	

Tabell 2.5 (framh.). Folkemengd etter kjønn og alder. Kommune. 1. januar 1991

Kommune Kjønn	Alder. År										
	Total	0-4	5-9	10-14	15-19	20-24	25-29	30-34	35-39	40-44	45-49
04 HEDMARK	187314	10570	10368	10971	13705	13650	12042	12408	13008	14283	11531
Menn	92877	5424	5314	5637	6920	7168	6264	6287	6515	7345	5744
Kvinner	94437	5146	5054	5334	6785	6482	5778	6121	6493	6938	5787
0401 Hamar	16351	898	841	859	1023	1281	1126	1123	1197	1231	1005
Menn	7566	470	425	462	492	628	554	562	599	610	462
Kvinner	8785	428	416	397	531	653	572	561	598	621	543
0402 Kongsvinger	17464	986	930	1003	1339	1342	1232	1220	1295	1400	1172
Menn	8562	499	461	530	680	667	655	599	631	721	549
Kvinner	8902	487	469	473	659	675	577	621	664	679	623
0412 Ringsaker	31399	1902	1853	1957	2415	2380	2213	2172	2082	2405	1999
Menn	15746	987	968	988	1196	1292	1133	1150	1045	1240	970
Kvinner	15653	915	885	969	1219	1088	1080	1022	1037	1165	1029
0414 Vang	9103	532	521	535	636	635	578	612	649	711	577
Menn	4528	277	259	281	324	324	305	321	322	357	296
Kvinner	4575	255	262	254	312	311	273	291	327	354	281
0415 Løten	7045	477	443	436	540	452	439	529	498	578	457
Menn	3558	242	236	221	305	238	222	272	260	292	243
Kvinner	3487	235	207	215	235	214	217	257	238	286	214
0417 Stange	17645	995	1061	1134	1321	1220	1077	1185	1336	1416	1115
Menn	8771	497	557	557	657	636	567	589	655	729	542
Kvinner	8874	498	504	577	664	584	510	596	681	687	573
0418 Nord-Odal	5326	260	256	313	374	390	326	339	376	421	301
Menn	2703	134	138	167	199	208	183	160	189	223	152
Kvinner	2623	126	118	146	175	182	143	179	187	198	149
0419 Sør-Odal	7428	401	396	425	564	501	449	477	563	611	448
Menn	3795	220	198	242	303	269	239	224	289	310	234
Kvinner	3633	181	198	183	261	232	210	253	274	301	214
0420 Eidskog	6451	328	327	364	453	462	393	443	447	457	358
Menn	3256	180	178	188	220	254	200	241	220	256	190
Kvinner	3195	148	149	176	233	208	193	202	227	201	168
0423 Grue	5774	224	262	313	362	402	313	341	341	448	328
Menn	2875	130	139	155	171	201	168	187	170	225	170
Kvinner	2899	94	123	158	191	201	145	154	171	223	158
0425 Åsnes	8540	419	395	456	652	589	472	500	546	613	534
Menn	4255	206	193	226	334	302	255	246	263	326	291
Kvinner	4285	213	202	230	318	287	217	254	283	287	243
0426 Våler	4408	240	197	256	292	364	282	288	274	327	248
Menn	2247	132	101	118	146	214	150	158	142	166	131
Kvinner	2161	108	96	138	146	150	132	130	132	161	117
0427 Elverum	17406	1021	1024	1035	1384	1322	1196	1150	1332	1405	1134
Menn	8516	497	500	530	704	691	603	575	653	701	564
Kvinner	8890	524	524	505	680	631	593	575	679	704	570
0428 Trysil	7316	413	380	430	506	525	447	387	417	548	451
Menn	3693	203	201	236	248	285	237	194	213	280	238
Kvinner	3623	210	179	194	258	240	210	193	204	268	213
0429 Åmot	4422	198	244	229	317	309	224	262	266	343	233
Menn	2166	96	126	105	160	159	126	133	121	190	115
Kvinner	2256	102	118	124	157	150	98	129	145	153	118
0430 Stor-Elvdal	3337	180	179	173	235	208	177	220	206	226	165
Menn	1643	87	94	91	113	112	91	112	112	119	90
Kvinner	1694	93	85	82	122	96	86	108	94	107	75
0432 Rendalen	2496	127	113	110	153	147	118	142	150	141	145
Menn	1270	74	59	63	75	92	61	70	78	72	76
Kvinner	1226	53	54	47	78	55	57	72	72	69	69

Population by sex and age. Municipality. 1 January 1991

Age. Years							Alder. År					No.
50-54	55-59	60-64	65-69	70-74	75-79	80-	0-6	7-12	13-15	16-66	67-	
9149	8929	10330	11273	9822	7301	7974	14676	12543	7199	120847	32049	04
4536	4396	5036	5413	4556	3239	3083	7499	6435	3714	61047	14182	
4613	4533	5294	5860	5266	4062	4391	7177	6108	3485	59800	17867	
699	747	902	1127	907	651	734	1255	1004	510	10584	2998	0401
337	325	385	467	355	232	201	649	513	281	5057	1066	
362	422	517	660	552	419	533	606	491	229	5527	1932	
833	856	912	978	812	540	614	1356	1125	690	11741	2552	0402
413	414	451	452	372	226	242	686	569	375	5842	1090	
420	442	461	526	440	314	372	670	556	315	5899	1462	
1632	1510	1633	1655	1428	1042	1121	2635	2261	1261	20661	4581	0412
833	739	843	793	676	457	436	1362	1164	627	10548	2045	
799	771	790	862	752	585	685	1273	1097	634	10113	2536	
476	501	534	519	464	319	304	744	622	349	5982	1406	0414
229	243	265	246	237	129	113	382	317	185	3009	635	
247	258	269	273	227	190	191	362	305	164	2973	771	
339	277	340	369	349	235	287	674	498	279	4492	1102	0415
168	144	176	171	165	110	93	342	263	143	2334	476	
171	133	164	198	184	125	194	332	235	136	2158	626	
899	866	962	1026	803	604	625	1433	1275	741	11548	2648	0417
439	444	461	527	368	275	271	719	651	385	5781	1235	
460	422	501	499	435	329	354	714	624	356	5767	1413	
277	251	346	361	308	204	223	366	328	200	3470	962	0418
138	129	164	183	142	101	93	189	172	114	1781	447	
139	122	182	178	166	103	130	177	156	86	1689	515	
323	334	394	463	438	307	334	557	469	294	4724	1384	0419
164	176	195	232	205	142	153	292	256	163	2435	649	
159	158	199	231	233	165	181	265	213	131	2289	735	
307	342	389	421	363	296	301	444	408	246	4144	1209	0420
145	163	186	223	173	135	104	245	217	124	2124	546	
162	179	203	198	190	161	197	199	191	122	2020	663	
271	290	382	452	408	308	329	332	312	209	3583	1338	0423
147	133	178	225	195	142	139	187	152	111	1798	627	
124	157	204	227	213	166	190	145	160	98	1785	711	
426	421	530	625	515	427	420	572	504	305	5410	1749	0425
201	220	275	294	256	194	173	273	261	149	2770	802	
225	201	255	331	259	233	247	299	243	156	2640	947	
236	224	250	289	275	180	186	313	267	168	2839	821	0426
117	108	126	144	128	91	75	172	127	77	1492	379	
119	116	124	145	147	89	111	141	140	91	1347	442	
826	739	845	949	858	590	596	1418	1220	709	11438	2621	0427
406	357	398	450	401	262	224	688	604	347	5722	1155	
420	382	447	499	457	328	372	730	616	362	5716	1466	
384	352	439	445	390	367	435	536	484	300	4524	1472	0428
209	181	220	223	177	178	170	267	263	161	2335	667	
175	171	219	222	213	189	265	269	221	139	2189	805	
218	218	307	311	300	205	238	302	268	169	2745	938	0429
107	101	139	155	144	98	91	148	131	83	1377	427	
111	117	168	156	156	107	147	154	137	86	1368	511	
174	160	187	233	222	179	213	238	225	112	2005	757	0430
82	78	89	108	95	82	88	119	119	57	1018	330	
92	82	98	125	127	97	125	119	106	55	987	427	
105	119	160	230	189	180	167	160	145	74	1422	695	0432
55	55	76	113	91	86	74	90	79	44	725	332	
50	64	84	117	98	94	93	70	66	30	697	363	

Tabell 2.5 (framh.). Folkemengd etter kjønn og alder. Kommune. 1. januar 1991

Kommune	Kjønn	Alder. År										
		Total	0-4	5-9	10-14	15-19	20-24	25-29	30-34	35-39	40-44	45-49
04 HEDMARK (framh.)												
0434	Engerdal	1677	90	95	81	142	113	114	97	93	112	95
	Menn	861	43	41	45	75	64	65	59	44	61	42
	Kvinner	816	47	54	36	67	49	49	38	49	51	53
0436	Tolga	1877	146	113	110	124	142	107	115	129	103	99
	Menn	913	78	58	53	61	65	53	62	62	53	48
	Kvinner	964	68	55	57	63	77	54	53	67	50	51
0437	Tynset	5398	344	358	344	386	410	320	382	433	353	302
	Menn	2701	161	193	173	197	228	170	178	227	186	150
	Kvinner	2697	183	165	171	189	182	150	204	206	167	152
0438	Alvdal	2430	152	152	154	167	182	178	172	154	135	126
	Menn	1214	79	77	69	86	92	89	80	93	79	55
	Kvinner	1216	73	75	85	81	90	89	92	61	56	71
0439	Follidal	1989	116	100	133	159	128	130	118	101	155	110
	Menn	1013	66	50	76	88	68	73	53	57	74	62
	Kvinner	976	50	50	57	71	60	57	65	44	81	48
0441	Os	2032	121	128	121	161	146	131	134	123	144	129
	Menn	1025	66	62	61	86	79	65	62	70	75	74
	Kvinner	1007	55	66	60	75	67	66	72	53	69	55
05 OPPLAND												
	Menn	90945	5377	5300	5570	7101	7484	6289	6335	6427	6886	5625
	Kvinner	91648	5100	4887	5325	6667	6635	5734	6102	6232	6636	5629
0501	Lillehammer	22889	1344	1235	1289	1646	1800	1567	1668	1639	1696	1525
	Menn	10977	695	651	654	843	885	782	822	810	812	745
	Kvinner	11912	649	584	635	803	915	785	846	829	884	780
0502	Gjøvik	26250	1452	1390	1490	1908	2079	1840	1819	1849	1898	1720
	Menn	12837	741	718	778	992	1084	976	896	905	952	848
	Kvinner	13413	711	672	712	916	995	864	923	944	946	872
0511	Dovre	3071	166	169	163	267	239	182	204	238	217	183
	Menn	1533	101	75	74	154	122	98	104	120	106	96
	Kvinner	1538	65	94	89	113	117	84	100	118	111	87
0512	Lesja	2454	173	158	148	177	177	128	165	160	159	138
	Menn	1268	89	86	77	100	106	66	85	87	92	69
	Kvinner	1186	84	72	71	77	71	62	80	73	67	69
0513	Skjåk	2574	135	153	161	173	189	157	165	167	178	141
	Menn	1307	73	78	70	85	104	93	82	89	100	69
	Kvinner	1267	62	75	91	88	85	64	83	78	78	72
0514	Lom	2651	155	157	158	186	205	162	206	176	165	140
	Menn	1369	80	93	84	94	113	77	120	96	89	74
	Kvinner	1282	75	64	74	92	92	85	86	80	76	66
0515	Vågå	3945	196	257	255	307	258	238	276	266	271	231
	Menn	2023	93	148	131	164	140	135	140	141	137	118
	Kvinner	1922	103	109	124	143	118	103	136	125	134	113
0516	Nord-Fron	6167	329	320	397	513	505	391	404	405	470	411
	Menn	3071	153	165	195	256	266	198	205	208	234	199
	Kvinner	3096	176	155	202	257	239	193	199	197	236	212
0517	Sel	6381	364	379	420	503	486	402	442	435	490	387
	Menn	3227	198	186	222	241	258	229	222	210	255	208
	Kvinner	3154	166	193	198	262	228	173	220	225	235	179
0519	Sør-Fron	3493	205	191	167	289	277	217	211	213	236	204
	Menn	1771	112	104	86	157	151	102	113	101	129	114
	Kvinner	1722	93	87	81	132	126	115	98	112	107	90
0520	Ringebu	5182	268	286	314	381	416	289	288	310	364	322
	Menn	2601	129	157	167	188	235	144	136	154	181	161
	Kvinner	2581	139	129	147	193	181	145	152	156	183	161

Population by sex and age. Municipality. 1 January 1991

Age. Years							Alder. År					No.
50-54	55-59	60-64	65-69	70-74	75-79	80-	0-6	7-12	13-15	16-66	67-	
100	89	107	102	88	68	91	124	108	57	1076	312	0434
53	50	53	52	45	32	37	59	52	36	570	144	
47	39	54	50	43	36	54	65	56	21	506	168	
82	80	78	108	120	97	124	193	133	67	1083	401	0436
32	44	42	55	56	48	43	108	62	31	536	176	
50	36	36	53	64	49	81	85	71	36	547	225	
257	262	261	266	225	226	269	476	429	207	3399	887	0437
122	149	128	128	100	101	110	234	227	95	1748	397	
135	113	133	138	125	125	159	242	202	112	1651	490	
100	105	158	145	125	92	133	218	175	92	1509	436	0438
49	46	87	69	65	44	55	109	85	45	771	204	
51	59	71	76	60	48	78	109	90	47	738	232	
104	89	106	104	116	98	122	160	129	82	1214	404	0439
56	44	50	51	58	34	53	88	73	44	628	180	
48	45	56	53	58	64	69	72	56	38	586	224	
81	97	108	95	119	86	108	170	154	78	1254	376	0441
34	53	49	52	52	40	45	91	78	37	646	173	
47	44	59	43	67	46	63	79	76	41	608	203	
9058	8553	9483	10329	8852	7090	7887	14453	12684	6888	118495	30073	05
4496	4303	4645	4952	4090	3068	2997	7434	6539	3529	60286	13157	
4562	4250	4838	5377	4762	4022	4890	7019	6145	3359	58209	16916	
1205	1098	1184	1291	1039	813	850	1830	1540	808	15227	3484	0501
575	529	558	573	445	311	287	968	802	381	7429	1397	
630	569	626	718	594	502	563	862	738	427	7798	2087	
1339	1263	1432	1453	1257	990	1071	2010	1697	965	17384	4194	0502
646	633	654	659	572	409	374	1042	864	497	8700	1734	
693	630	778	794	685	581	697	968	833	468	8684	2460	
149	152	155	185	150	138	114	230	201	117	2011	512	0511
76	73	67	89	69	59	50	132	83	61	1029	228	
73	79	88	96	81	79	64	98	118	56	982	284	
107	114	140	119	136	108	147	238	190	86	1480	460	0512
53	63	70	54	68	46	57	124	95	50	792	207	
54	51	70	65	68	62	90	114	95	36	688	253	
139	121	154	150	144	137	110	199	179	102	1609	485	0513
83	59	78	86	53	59	46	109	86	42	859	211	
56	62	76	64	91	78	64	90	93	60	750	274	
121	137	147	170	138	112	116	207	209	89	1671	475	0514
53	70	80	79	66	53	48	113	119	46	873	218	
68	67	67	91	72	59	68	94	90	43	798	257	
218	189	212	239	186	165	181	289	312	162	2504	678	0515
101	103	111	118	87	79	77	147	171	83	1309	313	
117	86	101	121	99	86	104	142	141	79	1195	365	
308	302	306	362	291	219	234	460	428	239	4073	967	0516
165	158	158	186	136	99	90	212	221	126	2074	438	
143	144	148	176	155	120	144	248	207	113	1999	529	
331	333	328	357	276	210	238	502	485	285	4178	931	0517
170	162	162	173	143	95	93	255	253	148	2141	430	
161	171	166	184	133	115	145	247	232	137	2037	501	
166	165	191	221	203	155	182	281	211	117	2206	678	0519
80	90	93	105	94	67	73	148	119	56	1146	302	
86	75	98	116	109	88	109	133	92	61	1060	376	
212	244	303	319	302	254	310	390	337	204	3175	1076	0520
111	127	158	152	155	118	128	195	184	106	1616	500	
101	117	145	167	147	136	182	195	153	98	1559	576	

Tabell 2.5 (framh.). Folkemengd etter kjønn og alder. Kommune. 1. januar 1991

Kommune Kjønn	Alder. År										
	Total	0-4	5-9	10-14	15-19	20-24	25-29	30-34	35-39	40-44	45-49
05 OPPLAND (framh.)											
0521 Øyer	4586	297	271	293	338	336	310	321	321	339	288
Menn	2309	150	145	145	186	180	158	160	169	171	140
Kvinner	2277	147	126	148	152	156	152	161	152	168	148
0522 Gausdal	6448	358	383	372	526	527	434	434	379	452	389
Menn	3238	182	185	173	265	263	235	240	184	229	192
Kvinner	3210	176	198	199	261	264	199	194	195	223	197
0528 Østre Toten	14314	775	795	837	1085	1128	905	1012	940	1065	891
Menn	7197	416	394	458	547	605	466	541	499	527	456
Kvinner	7117	359	401	379	538	523	439	471	441	538	435
0529 Vestre Toten	13358	715	707	859	1151	1061	870	855	998	1126	849
Menn	6684	360	365	437	573	566	478	459	491	587	433
Kvinner	6674	355	342	422	578	495	392	396	507	539	416
0532 Jevnaker	5836	371	322	345	424	474	395	406	399	445	362
Menn	2929	185	167	179	229	255	212	208	207	228	172
Kvinner	2907	186	155	166	195	219	183	198	192	217	190
0533 Lunner	7976	541	594	610	564	632	512	622	690	662	493
Menn	4040	287	309	325	278	346	270	302	349	360	249
Kvinner	3936	254	285	285	286	286	242	320	341	302	244
0534 Gran	12626	751	688	731	974	940	891	869	843	896	741
Menn	6318	375	369	364	512	510	442	461	460	461	359
Kvinner	6308	376	319	367	462	430	449	408	383	435	382
0536 Søndre Land	6305	362	317	372	438	446	403	411	462	461	358
Menn	3130	179	165	188	219	243	217	208	232	260	169
Kvinner	3175	183	152	184	219	203	186	203	230	201	189
0538 Nordre Land	7038	411	393	353	502	568	485	448	492	501	402
Menn	3505	203	219	183	246	292	248	230	260	247	195
Kvinner	3533	208	174	170	256	276	237	218	232	254	207
0540 Sør-Aurdal	3549	214	174	215	260	223	211	197	231	228	207
Menn	1794	107	88	106	149	113	126	97	114	115	108
Kvinner	1755	107	86	109	111	110	85	100	117	113	99
0541 Etnedal	1565	64	74	80	93	122	111	95	94	100	85
Menn	829	36	37	40	45	81	59	49	52	52	47
Kvinner	736	28	37	40	48	41	52	46	42	48	38
0542 Nord-Aurdal	6515	373	341	419	507	492	374	422	477	539	357
Menn	3202	194	170	209	274	261	189	193	237	273	178
Kvinner	3313	179	171	210	233	231	185	229	240	266	179
0543 Vestre Slidre	2529	143	143	152	199	188	208	176	169	183	116
Menn	1349	86	76	83	112	116	111	94	95	96	61
Kvinner	1180	57	67	69	87	72	97	82	74	87	55
0544 Øystre Slidre	3107	206	171	194	225	251	220	185	199	244	214
Menn	1529	105	85	94	122	135	107	96	91	126	107
Kvinner	1578	101	86	100	103	116	113	89	108	118	107
0545 Vang	1784	109	119	101	132	100	121	136	107	137	100
Menn	908	48	65	48	70	54	71	72	66	67	58
Kvinner	876	61	54	53	62	46	50	64	41	70	42
06 BUSKERUD											
0602 Drammen	51876	3256	2692	2701	3486	4166	4098	3769	3426	3856	3348
Menn	24802	1676	1378	1366	1694	2026	2124	1900	1758	1934	1676
Kvinner	27074	1580	1314	1335	1792	2140	1974	1869	1668	1922	1672
0604 Kongsberg	21169	1241	1249	1288	1598	1688	1520	1518	1610	1786	1416
Menn	10562	669	654	645	825	883	800	787	824	893	716
Kvinner	10607	572	595	643	773	805	720	731	786	893	700

Population by sex and age. Municipality. 1 January 1991

Age. Years							Alder. År					No.
50-54	55-59	60-64	65-69	70-74	75-79	80-	0-6	7-12	13-15	16-66	67-	
244	215	227	239	200	164	183	412	338	170	2983	683	0521
118	122	118	115	95	60	77	209	174	83	1548	295	
126	93	109	124	105	104	106	203	164	87	1435	388	
311	313	326	392	309	262	281	505	454	242	4168	1079	0522
165	151	172	185	168	123	126	245	221	124	2125	523	
146	162	154	207	141	139	155	260	233	118	2043	556	
669	701	766	862	675	553	655	1093	973	509	9327	2412	0528
351	356	372	426	288	242	253	568	519	276	4786	1048	
318	345	394	436	387	311	402	525	454	233	4541	1364	
678	625	662	677	583	441	501	978	920	602	8915	1943	0529
331	302	323	333	280	201	165	491	463	320	4562	848	
347	323	339	344	303	240	336	487	457	282	4353	1095	
297	260	273	288	265	221	289	502	412	181	3782	959	0532
155	135	138	139	117	90	113	251	205	101	1957	415	
142	125	135	149	148	131	176	251	207	80	1825	544	
346	298	341	334	274	190	273	755	757	334	5197	933	0533
174	155	152	169	123	80	112	406	392	166	2663	413	
172	143	189	165	151	110	161	349	365	168	2534	520	
580	583	660	774	651	502	552	1017	881	457	8100	2171	0534
275	279	326	378	302	227	218	514	466	224	4138	976	
305	304	334	396	349	275	334	503	415	233	3962	1195	
342	279	322	387	363	300	282	478	423	232	4005	1167	0536
158	132	170	189	171	125	105	238	214	116	2046	516	
184	147	152	198	192	175	177	240	209	116	1959	651	
367	343	376	448	382	263	304	574	444	233	4545	1242	0538
183	180	191	223	170	121	114	291	232	128	2304	550	
184	163	185	225	212	142	190	283	212	105	2241	692	
158	160	180	235	236	195	225	285	230	127	2113	794	0540
87	78	83	116	115	106	86	145	110	71	1090	378	
71	82	97	119	121	89	139	140	120	56	1023	416	
93	95	94	85	103	81	96	97	93	46	999	330	0541
48	50	52	48	52	36	45	51	49	24	545	160	
45	45	42	37	51	45	51	46	44	22	454	170	
327	261	325	353	316	292	340	503	448	276	4141	1147	0542
152	137	163	168	151	126	127	255	228	144	2069	506	
175	124	162	185	165	166	213	248	220	132	2072	641	
135	117	147	129	118	101	105	191	183	101	1656	398	0543
68	64	76	70	62	45	34	110	95	63	900	181	
67	53	71	59	56	56	71	81	88	38	756	217	
140	120	150	147	155	141	145	267	214	134	1965	527	0544
77	62	84	68	61	54	55	140	106	63	1010	210	
63	58	66	79	94	87	90	127	108	71	955	317	
76	65	82	113	100	83	103	160	125	70	1081	348	0545
41	33	36	51	47	37	44	75	68	30	575	160	
35	32	46	62	53	46	59	85	57	40	506	188	
11057	9795	10612	11634	10228	7955	8606	19334	15728	8612	147668	33919	06
5560	4790	5190	5448	4558	3365	3019	9958	8094	4393	74495	14219	
5497	5005	5422	6186	5670	4590	5587	9376	7634	4219	73173	19700	
2661	2330	2538	2797	2492	2070	2190	4398	3110	1741	34148	8479	0602
1322	1099	1214	1200	1014	762	659	2256	1604	861	16893	3188	
1339	1231	1324	1597	1478	1308	1531	2142	1506	880	17255	5291	
1026	907	915	1002	924	729	752	1704	1536	843	14083	3003	0604
525	437	448	470	396	326	264	900	804	417	7179	1262	
501	470	467	532	528	403	488	804	732	426	6904	1741	

Tabell 2.5 (framh.). Folkemengd etter kjønn og alder. Kommune. 1. januar 1991

Kommune Kjønn	Alder. År										
	Total	0-4	5-9	10-14	15-19	20-24	25-29	30-34	35-39	40-44	45-49
06 BUSKERUD (framh.)											
0605 Ringerike	27366	1658	1470	1596	1840	2096	1928	2024	2019	2050	1619
Menn	13474	882	735	788	944	1087	983	1041	1019	1051	805
Kvinner	13892	776	735	808	896	1009	945	983	1000	999	814
0612 Hole	4531	269	249	272	359	361	324	315	363	369	294
Menn	2256	134	137	125	187	185	161	165	178	198	154
Kvinner	2275	135	112	147	172	176	163	150	185	171	140
0615 Flå	1188	57	62	64	84	66	63	77	71	75	60
Menn	620	32	36	41	50	35	32	50	33	37	34
Kvinner	568	25	26	23	34	31	31	27	38	38	26
0616 Nes	3422	220	185	229	254	262	217	238	239	244	178
Menn	1698	97	92	115	144	136	113	119	133	112	87
Kvinner	1724	123	93	114	110	126	104	119	106	132	91
0617 Gol	4255	256	207	258	355	390	303	294	270	334	267
Menn	2110	121	101	139	177	186	154	161	132	166	127
Kvinner	2145	135	106	119	178	204	149	133	138	168	140
0618 Hemsedal	1607	87	99	92	115	148	118	118	114	119	85
Menn	817	48	48	47	61	74	71	64	61	61	38
Kvinner	790	39	51	45	54	74	47	54	53	58	47
0619 Ål	4789	303	318	303	347	347	298	313	333	326	258
Menn	2407	156	153	173	174	188	162	163	171	169	117
Kvinner	2382	147	165	130	173	159	136	150	162	157	141
0620 Hol	4710	290	268	283	300	400	366	324	337	366	279
Menn	2316	157	123	141	165	189	189	156	162	195	143
Kvinner	2394	133	145	142	135	211	177	168	175	171	136
0621 Sigdal	3700	196	185	207	311	265	227	235	253	277	206
Menn	1866	94	97	107	169	133	117	123	142	136	116
Kvinner	1834	102	88	100	142	132	110	112	111	141	90
0622 Krødsherad	2376	147	149	165	170	161	141	181	164	184	139
Menn	1182	71	68	97	86	88	60	89	88	96	66
Kvinner	1194	76	81	68	84	73	81	92	76	88	73
0623 Modum	12262	740	739	781	920	806	784	863	907	889	732
Menn	6046	360	375	429	476	447	377	434	467	455	381
Kvinner	6216	380	364	352	444	359	407	429	440	434	351
0624 Øvre Eiker	14779	982	924	881	1072	1115	1069	1071	1088	1147	859
Menn	7326	520	489	437	516	574	546	537	547	614	438
Kvinner	7453	462	435	444	556	541	523	534	541	533	421
0625 Nedre Eiker	18902	1310	1215	1245	1480	1463	1460	1425	1466	1536	1219
Menn	9408	705	648	634	755	788	748	702	733	761	620
Kvinner	9494	605	567	611	725	675	712	723	733	775	599
0626 Lier	18980	1253	1153	1208	1543	1488	1382	1432	1390	1563	1337
Menn	9483	657	577	593	814	720	715	707	712	781	692
Kvinner	9497	596	576	615	729	768	667	725	678	782	645
0627 Røyken	14493	984	992	981	1223	1145	1029	1034	1188	1275	1087
Menn	7289	506	484	515	608	593	548	521	585	636	543
Kvinner	7204	478	508	466	615	552	481	513	603	639	544
0628 Hurum	7933	463	476	491	700	539	454	548	546	715	558
Menn	3960	236	237	262	350	276	246	267	274	375	291
Kvinner	3973	227	239	229	350	263	208	281	272	340	267
0631 Flesberg	2560	160	155	147	219	166	159	196	198	194	155
Menn	1332	83	83	73	121	81	81	104	112	98	86
Kvinner	1228	77	72	74	98	85	78	92	86	96	69
0632 Rollag	1473	78	86	92	106	109	88	113	102	111	92
Menn	749	39	44	50	52	60	40	61	54	54	51
Kvinner	724	39	42	42	54	49	48	52	48	57	41
0633 Nore og Uvdal	2890	146	175	166	212	203	201	184	191	181	141
Menn	1456	82	94	82	110	97	109	89	97	94	73
Kvinner	1434	64	81	84	102	106	92	95	94	87	68

Population by sex and age. Municipality. 1 January 1991

Age. Years							Alder. År					No.																																																																																																																																																																																																																																																																																																																																																																																																																																																																																																																																																																																																																																																																																																																														
50-54	55-59	60-64	65-69	70-74	75-79	80-	0-6	7-12	13-15	16-66	67-																																																																																																																																																																																																																																																																																																																																																																																																																																																																																																																																																																																																																																																																																																																															
1290	1217	1440	1659	1411	1011	1038	2242	1825	990	17823	4486	0605																																																																																																																																																																																																																																																																																																																																																																																																																																																																																																																																																																																																																																																																																																																														
616	590	684	778	662	420	389	1182	901	492	8957	1942																																																																																																																																																																																																																																																																																																																																																																																																																																																																																																																																																																																																																																																																																																																															
674	627	756	881	749	591	649	1060	924	498	8866	2544		240	206	209	220	191	139	151	362	322	181	3044	622	0612	119	108	105	97	88	58	57	181	164	93	1554	264		121	98	104	123	103	81	94	181	158	88	1490	358		67	60	79	73	71	74	85	84	70	47	712	275	0615	33	30	38	34	37	36	32	47	43	30	376	124		34	30	41	39	34	38	53	37	27	17	336	151		159	161	177	188	177	137	157	292	239	140	2161	590	0616	85	76	90	87	85	65	62	128	124	78	1102	266		74	85	87	101	92	72	95	164	115	62	1059	324		216	182	194	200	190	151	188	336	278	167	2822	652	0617	111	97	95	104	91	82	66	155	147	89	1417	302		105	85	99	96	99	69	122	181	131	78	1405	350		70	73	68	70	76	68	87	125	123	56	1026	277	0618	34	39	34	39	33	32	33	72	56	32	532	125		36	34	34	31	43	36	54	53	67	24	494	152		201	198	252	277	242	232	241	434	366	191	2932	866	0619	99	88	131	136	117	105	105	221	188	107	1487	404		102	110	121	141	125	127	136	213	178	84	1445	462		207	220	210	241	242	174	203	388	343	167	3048	764	0620	105	106	100	111	110	84	80	200	161	92	1524	339		102	114	110	130	132	90	123	188	182	75	1524	425		167	161	207	229	201	186	187	274	228	132	2359	707	0621	80	79	94	119	98	83	79	134	124	65	1215	328		87	82	113	110	103	103	108	140	104	67	1144	379		94	94	118	135	115	97	122	209	183	104	1452	428	0622	55	39	59	63	54	49	54	98	98	58	728	200		39	55	59	72	61	48	68	111	85	46	724	228		549	474	567	730	657	525	599	1030	919	484	7585	2244	0623	276	214	268	342	299	247	199	502	497	257	3833	957		273	260	299	388	358	278	400	528	422	227	3752	1287		687	635	750	753	647	520	579	1340	1077	607	9558	2197	0624	349	313	382	366	271	219	208	713	564	283	4863	903		338	322	368	387	376	301	371	627	513	324	4695	1294		922	784	851	818	704	498	506	1821	1464	768	12650	2199	0625	465	389	390	392	304	208	166	969	780	395	6362	902		457	395	461	426	400	290	340	852	684	373	6288	1297		1004	814	835	881	712	501	484	1716	1389	775	12870	2230	0626	509	409	432	430	343	216	176	898	681	383	6531	990		495	405	403	451	369	285	308	818	708	392	6339	1240		840	645	522	549	446	267	286	1397	1165	618	9979	1334	0627	441	345	279	268	212	101	104	704	589	328	5090	578		399	300	243	281	234	166	182	693	576	290	4889	756		363	335	331	432	365	284	333	638	585	350	5102	1258	0628	194	170	165	211	171	126	109	316	309	193	2613	529		169	165	166	221	194	158	224	322	276	157	2489	729		125	93	119	126	115	96	137	222	183	92	1641	422	0631	66	48	60	69	51	49	67	115	89	57	864	207		59	45	59	57	64	47	70	107	94	35	777	215		59	54	63	87	76	74	83	112	114	56	904	287	0632	27	35	28	47	39	34	34	52	63	33	467	134		32	19	35	40	37	40	49	60	51	23	437	153		110	152	167	167	174	122	198	210	209	103	1769	599	0633	49	79	94	85	83	63	76	115	108	50	908	275		61	73	73	82	91	59	122	95	101	53	861	324	
240	206	209	220	191	139	151	362	322	181	3044	622	0612																																																																																																																																																																																																																																																																																																																																																																																																																																																																																																																																																																																																																																																																																																																														
119	108	105	97	88	58	57	181	164	93	1554	264																																																																																																																																																																																																																																																																																																																																																																																																																																																																																																																																																																																																																																																																																																																															
121	98	104	123	103	81	94	181	158	88	1490	358		67	60	79	73	71	74	85	84	70	47	712	275	0615	33	30	38	34	37	36	32	47	43	30	376	124		34	30	41	39	34	38	53	37	27	17	336	151		159	161	177	188	177	137	157	292	239	140	2161	590	0616	85	76	90	87	85	65	62	128	124	78	1102	266		74	85	87	101	92	72	95	164	115	62	1059	324		216	182	194	200	190	151	188	336	278	167	2822	652	0617	111	97	95	104	91	82	66	155	147	89	1417	302		105	85	99	96	99	69	122	181	131	78	1405	350		70	73	68	70	76	68	87	125	123	56	1026	277	0618	34	39	34	39	33	32	33	72	56	32	532	125		36	34	34	31	43	36	54	53	67	24	494	152		201	198	252	277	242	232	241	434	366	191	2932	866	0619	99	88	131	136	117	105	105	221	188	107	1487	404		102	110	121	141	125	127	136	213	178	84	1445	462		207	220	210	241	242	174	203	388	343	167	3048	764	0620	105	106	100	111	110	84	80	200	161	92	1524	339		102	114	110	130	132	90	123	188	182	75	1524	425		167	161	207	229	201	186	187	274	228	132	2359	707	0621	80	79	94	119	98	83	79	134	124	65	1215	328		87	82	113	110	103	103	108	140	104	67	1144	379		94	94	118	135	115	97	122	209	183	104	1452	428	0622	55	39	59	63	54	49	54	98	98	58	728	200		39	55	59	72	61	48	68	111	85	46	724	228		549	474	567	730	657	525	599	1030	919	484	7585	2244	0623	276	214	268	342	299	247	199	502	497	257	3833	957		273	260	299	388	358	278	400	528	422	227	3752	1287		687	635	750	753	647	520	579	1340	1077	607	9558	2197	0624	349	313	382	366	271	219	208	713	564	283	4863	903		338	322	368	387	376	301	371	627	513	324	4695	1294		922	784	851	818	704	498	506	1821	1464	768	12650	2199	0625	465	389	390	392	304	208	166	969	780	395	6362	902		457	395	461	426	400	290	340	852	684	373	6288	1297		1004	814	835	881	712	501	484	1716	1389	775	12870	2230	0626	509	409	432	430	343	216	176	898	681	383	6531	990		495	405	403	451	369	285	308	818	708	392	6339	1240		840	645	522	549	446	267	286	1397	1165	618	9979	1334	0627	441	345	279	268	212	101	104	704	589	328	5090	578		399	300	243	281	234	166	182	693	576	290	4889	756		363	335	331	432	365	284	333	638	585	350	5102	1258	0628	194	170	165	211	171	126	109	316	309	193	2613	529		169	165	166	221	194	158	224	322	276	157	2489	729		125	93	119	126	115	96	137	222	183	92	1641	422	0631	66	48	60	69	51	49	67	115	89	57	864	207		59	45	59	57	64	47	70	107	94	35	777	215		59	54	63	87	76	74	83	112	114	56	904	287	0632	27	35	28	47	39	34	34	52	63	33	467	134		32	19	35	40	37	40	49	60	51	23	437	153		110	152	167	167	174	122	198	210	209	103	1769	599	0633	49	79	94	85	83	63	76	115	108	50	908	275		61	73	73	82	91	59	122	95	101	53	861	324																																								
67	60	79	73	71	74	85	84	70	47	712	275	0615																																																																																																																																																																																																																																																																																																																																																																																																																																																																																																																																																																																																																																																																																																																														
33	30	38	34	37	36	32	47	43	30	376	124																																																																																																																																																																																																																																																																																																																																																																																																																																																																																																																																																																																																																																																																																																																															
34	30	41	39	34	38	53	37	27	17	336	151		159	161	177	188	177	137	157	292	239	140	2161	590	0616	85	76	90	87	85	65	62	128	124	78	1102	266		74	85	87	101	92	72	95	164	115	62	1059	324		216	182	194	200	190	151	188	336	278	167	2822	652	0617	111	97	95	104	91	82	66	155	147	89	1417	302		105	85	99	96	99	69	122	181	131	78	1405	350		70	73	68	70	76	68	87	125	123	56	1026	277	0618	34	39	34	39	33	32	33	72	56	32	532	125		36	34	34	31	43	36	54	53	67	24	494	152		201	198	252	277	242	232	241	434	366	191	2932	866	0619	99	88	131	136	117	105	105	221	188	107	1487	404		102	110	121	141	125	127	136	213	178	84	1445	462		207	220	210	241	242	174	203	388	343	167	3048	764	0620	105	106	100	111	110	84	80	200	161	92	1524	339		102	114	110	130	132	90	123	188	182	75	1524	425		167	161	207	229	201	186	187	274	228	132	2359	707	0621	80	79	94	119	98	83	79	134	124	65	1215	328		87	82	113	110	103	103	108	140	104	67	1144	379		94	94	118	135	115	97	122	209	183	104	1452	428	0622	55	39	59	63	54	49	54	98	98	58	728	200		39	55	59	72	61	48	68	111	85	46	724	228		549	474	567	730	657	525	599	1030	919	484	7585	2244	0623	276	214	268	342	299	247	199	502	497	257	3833	957		273	260	299	388	358	278	400	528	422	227	3752	1287		687	635	750	753	647	520	579	1340	1077	607	9558	2197	0624	349	313	382	366	271	219	208	713	564	283	4863	903		338	322	368	387	376	301	371	627	513	324	4695	1294		922	784	851	818	704	498	506	1821	1464	768	12650	2199	0625	465	389	390	392	304	208	166	969	780	395	6362	902		457	395	461	426	400	290	340	852	684	373	6288	1297		1004	814	835	881	712	501	484	1716	1389	775	12870	2230	0626	509	409	432	430	343	216	176	898	681	383	6531	990		495	405	403	451	369	285	308	818	708	392	6339	1240		840	645	522	549	446	267	286	1397	1165	618	9979	1334	0627	441	345	279	268	212	101	104	704	589	328	5090	578		399	300	243	281	234	166	182	693	576	290	4889	756		363	335	331	432	365	284	333	638	585	350	5102	1258	0628	194	170	165	211	171	126	109	316	309	193	2613	529		169	165	166	221	194	158	224	322	276	157	2489	729		125	93	119	126	115	96	137	222	183	92	1641	422	0631	66	48	60	69	51	49	67	115	89	57	864	207		59	45	59	57	64	47	70	107	94	35	777	215		59	54	63	87	76	74	83	112	114	56	904	287	0632	27	35	28	47	39	34	34	52	63	33	467	134		32	19	35	40	37	40	49	60	51	23	437	153		110	152	167	167	174	122	198	210	209	103	1769	599	0633	49	79	94	85	83	63	76	115	108	50	908	275		61	73	73	82	91	59	122	95	101	53	861	324																																																																															
159	161	177	188	177	137	157	292	239	140	2161	590	0616																																																																																																																																																																																																																																																																																																																																																																																																																																																																																																																																																																																																																																																																																																																														
85	76	90	87	85	65	62	128	124	78	1102	266																																																																																																																																																																																																																																																																																																																																																																																																																																																																																																																																																																																																																																																																																																																															
74	85	87	101	92	72	95	164	115	62	1059	324		216	182	194	200	190	151	188	336	278	167	2822	652	0617	111	97	95	104	91	82	66	155	147	89	1417	302		105	85	99	96	99	69	122	181	131	78	1405	350		70	73	68	70	76	68	87	125	123	56	1026	277	0618	34	39	34	39	33	32	33	72	56	32	532	125		36	34	34	31	43	36	54	53	67	24	494	152		201	198	252	277	242	232	241	434	366	191	2932	866	0619	99	88	131	136	117	105	105	221	188	107	1487	404		102	110	121	141	125	127	136	213	178	84	1445	462		207	220	210	241	242	174	203	388	343	167	3048	764	0620	105	106	100	111	110	84	80	200	161	92	1524	339		102	114	110	130	132	90	123	188	182	75	1524	425		167	161	207	229	201	186	187	274	228	132	2359	707	0621	80	79	94	119	98	83	79	134	124	65	1215	328		87	82	113	110	103	103	108	140	104	67	1144	379		94	94	118	135	115	97	122	209	183	104	1452	428	0622	55	39	59	63	54	49	54	98	98	58	728	200		39	55	59	72	61	48	68	111	85	46	724	228		549	474	567	730	657	525	599	1030	919	484	7585	2244	0623	276	214	268	342	299	247	199	502	497	257	3833	957		273	260	299	388	358	278	400	528	422	227	3752	1287		687	635	750	753	647	520	579	1340	1077	607	9558	2197	0624	349	313	382	366	271	219	208	713	564	283	4863	903		338	322	368	387	376	301	371	627	513	324	4695	1294		922	784	851	818	704	498	506	1821	1464	768	12650	2199	0625	465	389	390	392	304	208	166	969	780	395	6362	902		457	395	461	426	400	290	340	852	684	373	6288	1297		1004	814	835	881	712	501	484	1716	1389	775	12870	2230	0626	509	409	432	430	343	216	176	898	681	383	6531	990		495	405	403	451	369	285	308	818	708	392	6339	1240		840	645	522	549	446	267	286	1397	1165	618	9979	1334	0627	441	345	279	268	212	101	104	704	589	328	5090	578		399	300	243	281	234	166	182	693	576	290	4889	756		363	335	331	432	365	284	333	638	585	350	5102	1258	0628	194	170	165	211	171	126	109	316	309	193	2613	529		169	165	166	221	194	158	224	322	276	157	2489	729		125	93	119	126	115	96	137	222	183	92	1641	422	0631	66	48	60	69	51	49	67	115	89	57	864	207		59	45	59	57	64	47	70	107	94	35	777	215		59	54	63	87	76	74	83	112	114	56	904	287	0632	27	35	28	47	39	34	34	52	63	33	467	134		32	19	35	40	37	40	49	60	51	23	437	153		110	152	167	167	174	122	198	210	209	103	1769	599	0633	49	79	94	85	83	63	76	115	108	50	908	275		61	73	73	82	91	59	122	95	101	53	861	324																																																																																																																						
216	182	194	200	190	151	188	336	278	167	2822	652	0617																																																																																																																																																																																																																																																																																																																																																																																																																																																																																																																																																																																																																																																																																																																														
111	97	95	104	91	82	66	155	147	89	1417	302																																																																																																																																																																																																																																																																																																																																																																																																																																																																																																																																																																																																																																																																																																																															
105	85	99	96	99	69	122	181	131	78	1405	350		70	73	68	70	76	68	87	125	123	56	1026	277	0618	34	39	34	39	33	32	33	72	56	32	532	125		36	34	34	31	43	36	54	53	67	24	494	152		201	198	252	277	242	232	241	434	366	191	2932	866	0619	99	88	131	136	117	105	105	221	188	107	1487	404		102	110	121	141	125	127	136	213	178	84	1445	462		207	220	210	241	242	174	203	388	343	167	3048	764	0620	105	106	100	111	110	84	80	200	161	92	1524	339		102	114	110	130	132	90	123	188	182	75	1524	425		167	161	207	229	201	186	187	274	228	132	2359	707	0621	80	79	94	119	98	83	79	134	124	65	1215	328		87	82	113	110	103	103	108	140	104	67	1144	379		94	94	118	135	115	97	122	209	183	104	1452	428	0622	55	39	59	63	54	49	54	98	98	58	728	200		39	55	59	72	61	48	68	111	85	46	724	228		549	474	567	730	657	525	599	1030	919	484	7585	2244	0623	276	214	268	342	299	247	199	502	497	257	3833	957		273	260	299	388	358	278	400	528	422	227	3752	1287		687	635	750	753	647	520	579	1340	1077	607	9558	2197	0624	349	313	382	366	271	219	208	713	564	283	4863	903		338	322	368	387	376	301	371	627	513	324	4695	1294		922	784	851	818	704	498	506	1821	1464	768	12650	2199	0625	465	389	390	392	304	208	166	969	780	395	6362	902		457	395	461	426	400	290	340	852	684	373	6288	1297		1004	814	835	881	712	501	484	1716	1389	775	12870	2230	0626	509	409	432	430	343	216	176	898	681	383	6531	990		495	405	403	451	369	285	308	818	708	392	6339	1240		840	645	522	549	446	267	286	1397	1165	618	9979	1334	0627	441	345	279	268	212	101	104	704	589	328	5090	578		399	300	243	281	234	166	182	693	576	290	4889	756		363	335	331	432	365	284	333	638	585	350	5102	1258	0628	194	170	165	211	171	126	109	316	309	193	2613	529		169	165	166	221	194	158	224	322	276	157	2489	729		125	93	119	126	115	96	137	222	183	92	1641	422	0631	66	48	60	69	51	49	67	115	89	57	864	207		59	45	59	57	64	47	70	107	94	35	777	215		59	54	63	87	76	74	83	112	114	56	904	287	0632	27	35	28	47	39	34	34	52	63	33	467	134		32	19	35	40	37	40	49	60	51	23	437	153		110	152	167	167	174	122	198	210	209	103	1769	599	0633	49	79	94	85	83	63	76	115	108	50	908	275		61	73	73	82	91	59	122	95	101	53	861	324																																																																																																																																																													
70	73	68	70	76	68	87	125	123	56	1026	277	0618																																																																																																																																																																																																																																																																																																																																																																																																																																																																																																																																																																																																																																																																																																																														
34	39	34	39	33	32	33	72	56	32	532	125																																																																																																																																																																																																																																																																																																																																																																																																																																																																																																																																																																																																																																																																																																																															
36	34	34	31	43	36	54	53	67	24	494	152		201	198	252	277	242	232	241	434	366	191	2932	866	0619	99	88	131	136	117	105	105	221	188	107	1487	404		102	110	121	141	125	127	136	213	178	84	1445	462		207	220	210	241	242	174	203	388	343	167	3048	764	0620	105	106	100	111	110	84	80	200	161	92	1524	339		102	114	110	130	132	90	123	188	182	75	1524	425		167	161	207	229	201	186	187	274	228	132	2359	707	0621	80	79	94	119	98	83	79	134	124	65	1215	328		87	82	113	110	103	103	108	140	104	67	1144	379		94	94	118	135	115	97	122	209	183	104	1452	428	0622	55	39	59	63	54	49	54	98	98	58	728	200		39	55	59	72	61	48	68	111	85	46	724	228		549	474	567	730	657	525	599	1030	919	484	7585	2244	0623	276	214	268	342	299	247	199	502	497	257	3833	957		273	260	299	388	358	278	400	528	422	227	3752	1287		687	635	750	753	647	520	579	1340	1077	607	9558	2197	0624	349	313	382	366	271	219	208	713	564	283	4863	903		338	322	368	387	376	301	371	627	513	324	4695	1294		922	784	851	818	704	498	506	1821	1464	768	12650	2199	0625	465	389	390	392	304	208	166	969	780	395	6362	902		457	395	461	426	400	290	340	852	684	373	6288	1297		1004	814	835	881	712	501	484	1716	1389	775	12870	2230	0626	509	409	432	430	343	216	176	898	681	383	6531	990		495	405	403	451	369	285	308	818	708	392	6339	1240		840	645	522	549	446	267	286	1397	1165	618	9979	1334	0627	441	345	279	268	212	101	104	704	589	328	5090	578		399	300	243	281	234	166	182	693	576	290	4889	756		363	335	331	432	365	284	333	638	585	350	5102	1258	0628	194	170	165	211	171	126	109	316	309	193	2613	529		169	165	166	221	194	158	224	322	276	157	2489	729		125	93	119	126	115	96	137	222	183	92	1641	422	0631	66	48	60	69	51	49	67	115	89	57	864	207		59	45	59	57	64	47	70	107	94	35	777	215		59	54	63	87	76	74	83	112	114	56	904	287	0632	27	35	28	47	39	34	34	52	63	33	467	134		32	19	35	40	37	40	49	60	51	23	437	153		110	152	167	167	174	122	198	210	209	103	1769	599	0633	49	79	94	85	83	63	76	115	108	50	908	275		61	73	73	82	91	59	122	95	101	53	861	324																																																																																																																																																																																																				
201	198	252	277	242	232	241	434	366	191	2932	866	0619																																																																																																																																																																																																																																																																																																																																																																																																																																																																																																																																																																																																																																																																																																																														
99	88	131	136	117	105	105	221	188	107	1487	404																																																																																																																																																																																																																																																																																																																																																																																																																																																																																																																																																																																																																																																																																																																															
102	110	121	141	125	127	136	213	178	84	1445	462		207	220	210	241	242	174	203	388	343	167	3048	764	0620	105	106	100	111	110	84	80	200	161	92	1524	339		102	114	110	130	132	90	123	188	182	75	1524	425		167	161	207	229	201	186	187	274	228	132	2359	707	0621	80	79	94	119	98	83	79	134	124	65	1215	328		87	82	113	110	103	103	108	140	104	67	1144	379		94	94	118	135	115	97	122	209	183	104	1452	428	0622	55	39	59	63	54	49	54	98	98	58	728	200		39	55	59	72	61	48	68	111	85	46	724	228		549	474	567	730	657	525	599	1030	919	484	7585	2244	0623	276	214	268	342	299	247	199	502	497	257	3833	957		273	260	299	388	358	278	400	528	422	227	3752	1287		687	635	750	753	647	520	579	1340	1077	607	9558	2197	0624	349	313	382	366	271	219	208	713	564	283	4863	903		338	322	368	387	376	301	371	627	513	324	4695	1294		922	784	851	818	704	498	506	1821	1464	768	12650	2199	0625	465	389	390	392	304	208	166	969	780	395	6362	902		457	395	461	426	400	290	340	852	684	373	6288	1297		1004	814	835	881	712	501	484	1716	1389	775	12870	2230	0626	509	409	432	430	343	216	176	898	681	383	6531	990		495	405	403	451	369	285	308	818	708	392	6339	1240		840	645	522	549	446	267	286	1397	1165	618	9979	1334	0627	441	345	279	268	212	101	104	704	589	328	5090	578		399	300	243	281	234	166	182	693	576	290	4889	756		363	335	331	432	365	284	333	638	585	350	5102	1258	0628	194	170	165	211	171	126	109	316	309	193	2613	529		169	165	166	221	194	158	224	322	276	157	2489	729		125	93	119	126	115	96	137	222	183	92	1641	422	0631	66	48	60	69	51	49	67	115	89	57	864	207		59	45	59	57	64	47	70	107	94	35	777	215		59	54	63	87	76	74	83	112	114	56	904	287	0632	27	35	28	47	39	34	34	52	63	33	467	134		32	19	35	40	37	40	49	60	51	23	437	153		110	152	167	167	174	122	198	210	209	103	1769	599	0633	49	79	94	85	83	63	76	115	108	50	908	275		61	73	73	82	91	59	122	95	101	53	861	324																																																																																																																																																																																																																																											
207	220	210	241	242	174	203	388	343	167	3048	764	0620																																																																																																																																																																																																																																																																																																																																																																																																																																																																																																																																																																																																																																																																																																																														
105	106	100	111	110	84	80	200	161	92	1524	339																																																																																																																																																																																																																																																																																																																																																																																																																																																																																																																																																																																																																																																																																																																															
102	114	110	130	132	90	123	188	182	75	1524	425		167	161	207	229	201	186	187	274	228	132	2359	707	0621	80	79	94	119	98	83	79	134	124	65	1215	328		87	82	113	110	103	103	108	140	104	67	1144	379		94	94	118	135	115	97	122	209	183	104	1452	428	0622	55	39	59	63	54	49	54	98	98	58	728	200		39	55	59	72	61	48	68	111	85	46	724	228		549	474	567	730	657	525	599	1030	919	484	7585	2244	0623	276	214	268	342	299	247	199	502	497	257	3833	957		273	260	299	388	358	278	400	528	422	227	3752	1287		687	635	750	753	647	520	579	1340	1077	607	9558	2197	0624	349	313	382	366	271	219	208	713	564	283	4863	903		338	322	368	387	376	301	371	627	513	324	4695	1294		922	784	851	818	704	498	506	1821	1464	768	12650	2199	0625	465	389	390	392	304	208	166	969	780	395	6362	902		457	395	461	426	400	290	340	852	684	373	6288	1297		1004	814	835	881	712	501	484	1716	1389	775	12870	2230	0626	509	409	432	430	343	216	176	898	681	383	6531	990		495	405	403	451	369	285	308	818	708	392	6339	1240		840	645	522	549	446	267	286	1397	1165	618	9979	1334	0627	441	345	279	268	212	101	104	704	589	328	5090	578		399	300	243	281	234	166	182	693	576	290	4889	756		363	335	331	432	365	284	333	638	585	350	5102	1258	0628	194	170	165	211	171	126	109	316	309	193	2613	529		169	165	166	221	194	158	224	322	276	157	2489	729		125	93	119	126	115	96	137	222	183	92	1641	422	0631	66	48	60	69	51	49	67	115	89	57	864	207		59	45	59	57	64	47	70	107	94	35	777	215		59	54	63	87	76	74	83	112	114	56	904	287	0632	27	35	28	47	39	34	34	52	63	33	467	134		32	19	35	40	37	40	49	60	51	23	437	153		110	152	167	167	174	122	198	210	209	103	1769	599	0633	49	79	94	85	83	63	76	115	108	50	908	275		61	73	73	82	91	59	122	95	101	53	861	324																																																																																																																																																																																																																																																																																		
167	161	207	229	201	186	187	274	228	132	2359	707	0621																																																																																																																																																																																																																																																																																																																																																																																																																																																																																																																																																																																																																																																																																																																														
80	79	94	119	98	83	79	134	124	65	1215	328																																																																																																																																																																																																																																																																																																																																																																																																																																																																																																																																																																																																																																																																																																																															
87	82	113	110	103	103	108	140	104	67	1144	379		94	94	118	135	115	97	122	209	183	104	1452	428	0622	55	39	59	63	54	49	54	98	98	58	728	200		39	55	59	72	61	48	68	111	85	46	724	228		549	474	567	730	657	525	599	1030	919	484	7585	2244	0623	276	214	268	342	299	247	199	502	497	257	3833	957		273	260	299	388	358	278	400	528	422	227	3752	1287		687	635	750	753	647	520	579	1340	1077	607	9558	2197	0624	349	313	382	366	271	219	208	713	564	283	4863	903		338	322	368	387	376	301	371	627	513	324	4695	1294		922	784	851	818	704	498	506	1821	1464	768	12650	2199	0625	465	389	390	392	304	208	166	969	780	395	6362	902		457	395	461	426	400	290	340	852	684	373	6288	1297		1004	814	835	881	712	501	484	1716	1389	775	12870	2230	0626	509	409	432	430	343	216	176	898	681	383	6531	990		495	405	403	451	369	285	308	818	708	392	6339	1240		840	645	522	549	446	267	286	1397	1165	618	9979	1334	0627	441	345	279	268	212	101	104	704	589	328	5090	578		399	300	243	281	234	166	182	693	576	290	4889	756		363	335	331	432	365	284	333	638	585	350	5102	1258	0628	194	170	165	211	171	126	109	316	309	193	2613	529		169	165	166	221	194	158	224	322	276	157	2489	729		125	93	119	126	115	96	137	222	183	92	1641	422	0631	66	48	60	69	51	49	67	115	89	57	864	207		59	45	59	57	64	47	70	107	94	35	777	215		59	54	63	87	76	74	83	112	114	56	904	287	0632	27	35	28	47	39	34	34	52	63	33	467	134		32	19	35	40	37	40	49	60	51	23	437	153		110	152	167	167	174	122	198	210	209	103	1769	599	0633	49	79	94	85	83	63	76	115	108	50	908	275		61	73	73	82	91	59	122	95	101	53	861	324																																																																																																																																																																																																																																																																																																																									
94	94	118	135	115	97	122	209	183	104	1452	428	0622																																																																																																																																																																																																																																																																																																																																																																																																																																																																																																																																																																																																																																																																																																																														
55	39	59	63	54	49	54	98	98	58	728	200																																																																																																																																																																																																																																																																																																																																																																																																																																																																																																																																																																																																																																																																																																																															
39	55	59	72	61	48	68	111	85	46	724	228		549	474	567	730	657	525	599	1030	919	484	7585	2244	0623	276	214	268	342	299	247	199	502	497	257	3833	957		273	260	299	388	358	278	400	528	422	227	3752	1287		687	635	750	753	647	520	579	1340	1077	607	9558	2197	0624	349	313	382	366	271	219	208	713	564	283	4863	903		338	322	368	387	376	301	371	627	513	324	4695	1294		922	784	851	818	704	498	506	1821	1464	768	12650	2199	0625	465	389	390	392	304	208	166	969	780	395	6362	902		457	395	461	426	400	290	340	852	684	373	6288	1297		1004	814	835	881	712	501	484	1716	1389	775	12870	2230	0626	509	409	432	430	343	216	176	898	681	383	6531	990		495	405	403	451	369	285	308	818	708	392	6339	1240		840	645	522	549	446	267	286	1397	1165	618	9979	1334	0627	441	345	279	268	212	101	104	704	589	328	5090	578		399	300	243	281	234	166	182	693	576	290	4889	756		363	335	331	432	365	284	333	638	585	350	5102	1258	0628	194	170	165	211	171	126	109	316	309	193	2613	529		169	165	166	221	194	158	224	322	276	157	2489	729		125	93	119	126	115	96	137	222	183	92	1641	422	0631	66	48	60	69	51	49	67	115	89	57	864	207		59	45	59	57	64	47	70	107	94	35	777	215		59	54	63	87	76	74	83	112	114	56	904	287	0632	27	35	28	47	39	34	34	52	63	33	467	134		32	19	35	40	37	40	49	60	51	23	437	153		110	152	167	167	174	122	198	210	209	103	1769	599	0633	49	79	94	85	83	63	76	115	108	50	908	275		61	73	73	82	91	59	122	95	101	53	861	324																																																																																																																																																																																																																																																																																																																																																																
549	474	567	730	657	525	599	1030	919	484	7585	2244	0623																																																																																																																																																																																																																																																																																																																																																																																																																																																																																																																																																																																																																																																																																																																														
276	214	268	342	299	247	199	502	497	257	3833	957																																																																																																																																																																																																																																																																																																																																																																																																																																																																																																																																																																																																																																																																																																																															
273	260	299	388	358	278	400	528	422	227	3752	1287		687	635	750	753	647	520	579	1340	1077	607	9558	2197	0624	349	313	382	366	271	219	208	713	564	283	4863	903		338	322	368	387	376	301	371	627	513	324	4695	1294		922	784	851	818	704	498	506	1821	1464	768	12650	2199	0625	465	389	390	392	304	208	166	969	780	395	6362	902		457	395	461	426	400	290	340	852	684	373	6288	1297		1004	814	835	881	712	501	484	1716	1389	775	12870	2230	0626	509	409	432	430	343	216	176	898	681	383	6531	990		495	405	403	451	369	285	308	818	708	392	6339	1240		840	645	522	549	446	267	286	1397	1165	618	9979	1334	0627	441	345	279	268	212	101	104	704	589	328	5090	578		399	300	243	281	234	166	182	693	576	290	4889	756		363	335	331	432	365	284	333	638	585	350	5102	1258	0628	194	170	165	211	171	126	109	316	309	193	2613	529		169	165	166	221	194	158	224	322	276	157	2489	729		125	93	119	126	115	96	137	222	183	92	1641	422	0631	66	48	60	69	51	49	67	115	89	57	864	207		59	45	59	57	64	47	70	107	94	35	777	215		59	54	63	87	76	74	83	112	114	56	904	287	0632	27	35	28	47	39	34	34	52	63	33	467	134		32	19	35	40	37	40	49	60	51	23	437	153		110	152	167	167	174	122	198	210	209	103	1769	599	0633	49	79	94	85	83	63	76	115	108	50	908	275		61	73	73	82	91	59	122	95	101	53	861	324																																																																																																																																																																																																																																																																																																																																																																																																							
687	635	750	753	647	520	579	1340	1077	607	9558	2197	0624																																																																																																																																																																																																																																																																																																																																																																																																																																																																																																																																																																																																																																																																																																																														
349	313	382	366	271	219	208	713	564	283	4863	903																																																																																																																																																																																																																																																																																																																																																																																																																																																																																																																																																																																																																																																																																																																															
338	322	368	387	376	301	371	627	513	324	4695	1294		922	784	851	818	704	498	506	1821	1464	768	12650	2199	0625	465	389	390	392	304	208	166	969	780	395	6362	902		457	395	461	426	400	290	340	852	684	373	6288	1297		1004	814	835	881	712	501	484	1716	1389	775	12870	2230	0626	509	409	432	430	343	216	176	898	681	383	6531	990		495	405	403	451	369	285	308	818	708	392	6339	1240		840	645	522	549	446	267	286	1397	1165	618	9979	1334	0627	441	345	279	268	212	101	104	704	589	328	5090	578		399	300	243	281	234	166	182	693	576	290	4889	756		363	335	331	432	365	284	333	638	585	350	5102	1258	0628	194	170	165	211	171	126	109	316	309	193	2613	529		169	165	166	221	194	158	224	322	276	157	2489	729		125	93	119	126	115	96	137	222	183	92	1641	422	0631	66	48	60	69	51	49	67	115	89	57	864	207		59	45	59	57	64	47	70	107	94	35	777	215		59	54	63	87	76	74	83	112	114	56	904	287	0632	27	35	28	47	39	34	34	52	63	33	467	134		32	19	35	40	37	40	49	60	51	23	437	153		110	152	167	167	174	122	198	210	209	103	1769	599	0633	49	79	94	85	83	63	76	115	108	50	908	275		61	73	73	82	91	59	122	95	101	53	861	324																																																																																																																																																																																																																																																																																																																																																																																																																																														
922	784	851	818	704	498	506	1821	1464	768	12650	2199	0625																																																																																																																																																																																																																																																																																																																																																																																																																																																																																																																																																																																																																																																																																																																														
465	389	390	392	304	208	166	969	780	395	6362	902																																																																																																																																																																																																																																																																																																																																																																																																																																																																																																																																																																																																																																																																																																																															
457	395	461	426	400	290	340	852	684	373	6288	1297		1004	814	835	881	712	501	484	1716	1389	775	12870	2230	0626	509	409	432	430	343	216	176	898	681	383	6531	990		495	405	403	451	369	285	308	818	708	392	6339	1240		840	645	522	549	446	267	286	1397	1165	618	9979	1334	0627	441	345	279	268	212	101	104	704	589	328	5090	578		399	300	243	281	234	166	182	693	576	290	4889	756		363	335	331	432	365	284	333	638	585	350	5102	1258	0628	194	170	165	211	171	126	109	316	309	193	2613	529		169	165	166	221	194	158	224	322	276	157	2489	729		125	93	119	126	115	96	137	222	183	92	1641	422	0631	66	48	60	69	51	49	67	115	89	57	864	207		59	45	59	57	64	47	70	107	94	35	777	215		59	54	63	87	76	74	83	112	114	56	904	287	0632	27	35	28	47	39	34	34	52	63	33	467	134		32	19	35	40	37	40	49	60	51	23	437	153		110	152	167	167	174	122	198	210	209	103	1769	599	0633	49	79	94	85	83	63	76	115	108	50	908	275		61	73	73	82	91	59	122	95	101	53	861	324																																																																																																																																																																																																																																																																																																																																																																																																																																																																																					
1004	814	835	881	712	501	484	1716	1389	775	12870	2230	0626																																																																																																																																																																																																																																																																																																																																																																																																																																																																																																																																																																																																																																																																																																																														
509	409	432	430	343	216	176	898	681	383	6531	990																																																																																																																																																																																																																																																																																																																																																																																																																																																																																																																																																																																																																																																																																																																															
495	405	403	451	369	285	308	818	708	392	6339	1240		840	645	522	549	446	267	286	1397	1165	618	9979	1334	0627	441	345	279	268	212	101	104	704	589	328	5090	578		399	300	243	281	234	166	182	693	576	290	4889	756		363	335	331	432	365	284	333	638	585	350	5102	1258	0628	194	170	165	211	171	126	109	316	309	193	2613	529		169	165	166	221	194	158	224	322	276	157	2489	729		125	93	119	126	115	96	137	222	183	92	1641	422	0631	66	48	60	69	51	49	67	115	89	57	864	207		59	45	59	57	64	47	70	107	94	35	777	215		59	54	63	87	76	74	83	112	114	56	904	287	0632	27	35	28	47	39	34	34	52	63	33	467	134		32	19	35	40	37	40	49	60	51	23	437	153		110	152	167	167	174	122	198	210	209	103	1769	599	0633	49	79	94	85	83	63	76	115	108	50	908	275		61	73	73	82	91	59	122	95	101	53	861	324																																																																																																																																																																																																																																																																																																																																																																																																																																																																																																																												
840	645	522	549	446	267	286	1397	1165	618	9979	1334	0627																																																																																																																																																																																																																																																																																																																																																																																																																																																																																																																																																																																																																																																																																																																														
441	345	279	268	212	101	104	704	589	328	5090	578																																																																																																																																																																																																																																																																																																																																																																																																																																																																																																																																																																																																																																																																																																																															
399	300	243	281	234	166	182	693	576	290	4889	756		363	335	331	432	365	284	333	638	585	350	5102	1258	0628	194	170	165	211	171	126	109	316	309	193	2613	529		169	165	166	221	194	158	224	322	276	157	2489	729		125	93	119	126	115	96	137	222	183	92	1641	422	0631	66	48	60	69	51	49	67	115	89	57	864	207		59	45	59	57	64	47	70	107	94	35	777	215		59	54	63	87	76	74	83	112	114	56	904	287	0632	27	35	28	47	39	34	34	52	63	33	467	134		32	19	35	40	37	40	49	60	51	23	437	153		110	152	167	167	174	122	198	210	209	103	1769	599	0633	49	79	94	85	83	63	76	115	108	50	908	275		61	73	73	82	91	59	122	95	101	53	861	324																																																																																																																																																																																																																																																																																																																																																																																																																																																																																																																																																																			
363	335	331	432	365	284	333	638	585	350	5102	1258	0628																																																																																																																																																																																																																																																																																																																																																																																																																																																																																																																																																																																																																																																																																																																														
194	170	165	211	171	126	109	316	309	193	2613	529																																																																																																																																																																																																																																																																																																																																																																																																																																																																																																																																																																																																																																																																																																																															
169	165	166	221	194	158	224	322	276	157	2489	729		125	93	119	126	115	96	137	222	183	92	1641	422	0631	66	48	60	69	51	49	67	115	89	57	864	207		59	45	59	57	64	47	70	107	94	35	777	215		59	54	63	87	76	74	83	112	114	56	904	287	0632	27	35	28	47	39	34	34	52	63	33	467	134		32	19	35	40	37	40	49	60	51	23	437	153		110	152	167	167	174	122	198	210	209	103	1769	599	0633	49	79	94	85	83	63	76	115	108	50	908	275		61	73	73	82	91	59	122	95	101	53	861	324																																																																																																																																																																																																																																																																																																																																																																																																																																																																																																																																																																																																										
125	93	119	126	115	96	137	222	183	92	1641	422	0631																																																																																																																																																																																																																																																																																																																																																																																																																																																																																																																																																																																																																																																																																																																														
66	48	60	69	51	49	67	115	89	57	864	207																																																																																																																																																																																																																																																																																																																																																																																																																																																																																																																																																																																																																																																																																																																															
59	45	59	57	64	47	70	107	94	35	777	215		59	54	63	87	76	74	83	112	114	56	904	287	0632	27	35	28	47	39	34	34	52	63	33	467	134		32	19	35	40	37	40	49	60	51	23	437	153		110	152	167	167	174	122	198	210	209	103	1769	599	0633	49	79	94	85	83	63	76	115	108	50	908	275		61	73	73	82	91	59	122	95	101	53	861	324																																																																																																																																																																																																																																																																																																																																																																																																																																																																																																																																																																																																																																																	
59	54	63	87	76	74	83	112	114	56	904	287	0632																																																																																																																																																																																																																																																																																																																																																																																																																																																																																																																																																																																																																																																																																																																														
27	35	28	47	39	34	34	52	63	33	467	134																																																																																																																																																																																																																																																																																																																																																																																																																																																																																																																																																																																																																																																																																																																															
32	19	35	40	37	40	49	60	51	23	437	153		110	152	167	167	174	122	198	210	209	103	1769	599	0633	49	79	94	85	83	63	76	115	108	50	908	275		61	73	73	82	91	59	122	95	101	53	861	324																																																																																																																																																																																																																																																																																																																																																																																																																																																																																																																																																																																																																																																																																								
110	152	167	167	174	122	198	210	209	103	1769	599	0633																																																																																																																																																																																																																																																																																																																																																																																																																																																																																																																																																																																																																																																																																																																														
49	79	94	85	83	63	76	115	108	50	908	275																																																																																																																																																																																																																																																																																																																																																																																																																																																																																																																																																																																																																																																																																																																															
61	73	73	82	91	59	122	95	101	53	861	324																																																																																																																																																																																																																																																																																																																																																																																																																																																																																																																																																																																																																																																																																																																															

Tabell 2.5 (framh.). Folkemengd etter kjønn og alder. Kommune. 1. januar 1991

Kommune	Kjønn	Alder. År										
		Total	0-4	5-9	10-14	15-19	20-24	25-29	30-34	35-39	40-44	45-49
07	VESTFOLD	198354	12625	11909	12584	14803	14918	13800	14166	14497	15179	11998
	Menn	96950	6353	6089	6444	7512	7701	7079	7084	7315	7697	6032
	Kvinner	101404	6272	5820	6140	7291	7217	6721	7082	7182	7482	5966
0701	Borre	22550	1456	1351	1290	1679	1787	1709	1603	1542	1696	1397
	Menn	11017	739	680	672	862	926	909	832	773	867	690
	Kvinner	11533	717	671	618	817	861	800	771	769	829	707
0702	Holmestrand	9157	599	537	585	685	701	630	623	678	755	617
	Menn	4523	309	284	293	368	339	332	304	333	385	315
	Kvinner	4634	290	253	292	317	362	298	319	345	370	302
0704	Tønsberg	31538	1894	1706	1828	2038	2441	2333	2215	2136	2285	1835
	Menn	15157	962	886	938	1058	1248	1172	1131	1042	1153	926
	Kvinner	16381	932	820	890	980	1193	1161	1084	1094	1132	909
0706	Sandefjord	36079	2209	2054	2250	2688	2791	2509	2475	2557	2776	2166
	Menn	17443	1097	1008	1172	1360	1428	1281	1219	1282	1398	1109
	Kvinner	18636	1112	1046	1078	1328	1363	1228	1256	1275	1378	1057
0709	Larvik	38229	2445	2359	2398	2874	2777	2506	2751	2839	2888	2108
	Menn	18645	1237	1230	1213	1440	1409	1259	1386	1442	1472	1059
	Kvinner	19584	1208	1129	1185	1434	1368	1247	1365	1397	1416	1049
0711	Svelvik	5934	389	388	373	543	442	395	433	462	524	437
	Menn	2921	196	195	186	277	238	197	216	235	261	216
	Kvinner	3013	193	193	187	266	204	198	217	227	263	221
0713	Sande	6955	472	447	481	559	497	519	540	543	566	435
	Menn	3481	222	223	258	275	261	267	274	282	298	219
	Kvinner	3474	250	224	223	284	236	252	266	261	268	216
0714	Hof	2741	152	175	209	234	191	155	205	206	215	184
	Menn	1357	73	81	106	107	113	78	98	110	102	97
	Kvinner	1384	79	94	103	127	78	77	107	96	113	87
0716	Våle	3886	275	285	333	336	266	278	292	304	303	258
	Menn	1951	145	135	176	170	143	145	143	161	143	133
	Kvinner	1935	130	150	157	166	123	133	149	143	160	125
0718	Ramnes	3514	272	253	278	287	259	248	244	273	262	202
	Menn	1818	141	142	132	157	132	135	124	139	125	120
	Kvinner	1696	131	111	146	130	127	113	120	134	137	82
0719	Andebu	4484	304	285	297	382	356	335	353	366	341	280
	Menn	2300	147	145	170	190	178	187	178	197	181	133
	Kvinner	2184	157	140	127	192	178	148	175	169	160	147
0720	Stokke	8955	654	632	667	697	677	672	757	775	679	528
	Menn	4517	347	333	327	356	362	352	360	412	340	275
	Kvinner	4438	307	299	340	341	315	320	397	363	339	253
0722	Nøtterøy	18047	1107	1079	1183	1329	1280	1143	1204	1361	1426	1170
	Menn	8696	540	540	590	661	680	583	594	667	724	552
	Kvinner	9351	567	539	593	668	600	560	610	694	702	618
0723	Tjøme	3887	264	216	249	287	296	215	290	278	302	264
	Menn	1920	132	123	131	143	161	104	138	139	161	134
	Kvinner	1967	132	93	118	144	135	111	152	139	141	130
0728	Lardal	2398	133	142	163	185	157	153	181	177	161	117
	Menn	1204	66	84	80	88	83	78	87	101	87	54
	Kvinner	1194	67	58	83	97	74	75	94	76	74	63
08	TELEMARK	162869	9987	9554	10179	12157	12291	11054	11122	11447	12112	9992
	Menn	80360	5078	4892	5176	6250	6394	5756	5645	5838	6186	5101
	Kvinner	82509	4909	4662	5003	5907	5897	5298	5477	5609	5926	4891
0805	Porsgrunn	31260	1914	1708	1783	2274	2430	2253	2155	2219	2266	1940
	Menn	15283	970	878	883	1201	1236	1168	1103	1109	1182	986
	Kvinner	15977	944	830	900	1073	1194	1085	1052	1110	1084	954

Population by sex and age. Municipality. 1 January 1991

Age. Years							Alder. År					No.
50-54	55-59	60-64	65-69	70-74	75-79	80-	0-6	7-12	13-15	16-66	67-	
10161	9210	9329	10138	9005	6735	7297	17286	14725	7845	129346	29152	07
4952	4529	4564	4769	3820	2661	2349	8707	7583	3953	65090	11617	
5209	4681	4765	5369	5185	4074	4948	8579	7142	3892	64256	17535	
1175	1030	1060	1077	1100	755	843	1999	1567	824	14785	3375	0701
564	506	523	480	454	288	252	1010	818	398	7512	1279	
611	524	537	597	646	467	591	989	749	426	7273	2096	
474	390	417	453	383	298	332	811	666	360	6046	1274	0702
245	204	193	220	167	125	107	418	352	169	3061	523	
229	186	224	233	216	173	225	393	314	191	2985	751	
1658	1578	1643	1833	1589	1204	1322	2544	2167	1043	20560	5224	0704
761	746	797	835	651	454	397	1280	1148	542	10180	2007	
897	832	846	998	938	750	925	1264	1019	501	10380	3217	
2004	1747	1691	1826	1669	1276	1391	3007	2592	1400	23647	5433	0706
974	857	808	871	680	477	422	1486	1317	723	11830	2087	
1030	890	883	955	989	799	969	1521	1275	677	11817	3346	
1897	1760	1856	2114	1876	1355	1426	3391	2868	1529	24488	5953	0709
922	866	888	994	791	554	483	1728	1481	769	12260	2407	
975	894	968	1120	1085	801	943	1663	1387	760	12228	3546	
268	240	235	259	227	154	165	542	446	261	3983	702	0711
151	116	131	107	91	60	48	270	230	127	2028	266	
117	124	104	152	136	94	117	272	216	134	1955	436	
335	305	301	284	256	210	205	653	534	311	4606	851	0713
163	165	137	135	129	95	78	321	259	166	2347	388	
172	140	164	149	127	115	127	332	275	145	2259	463	
120	96	115	151	133	95	105	208	246	120	1741	426	0714
66	54	62	75	57	40	38	101	116	58	895	187	
54	42	53	76	76	55	67	107	130	62	846	239	
153	127	141	143	141	114	137	400	356	203	2451	476	0716
78	65	82	66	58	54	54	198	185	101	1267	200	
75	62	59	77	83	60	83	202	171	102	1184	276	
163	152	123	155	122	108	113	370	322	165	2227	430	0718
79	76	62	78	65	60	51	194	172	82	1156	214	
84	76	61	77	57	48	62	176	150	83	1071	216	
188	175	181	216	185	129	111	411	360	195	2965	553	0719
108	94	101	98	94	61	38	200	199	102	1550	249	
80	81	80	118	91	68	73	211	161	93	1415	304	
420	366	339	360	287	231	214	889	797	417	5901	951	0720
195	199	178	186	120	93	82	466	397	211	3047	396	
225	167	161	174	167	138	132	423	400	206	2854	555	
989	947	940	898	762	579	650	1543	1333	740	11934	2497	0722
488	439	450	432	334	220	202	759	664	357	5918	998	
501	508	490	466	428	359	448	784	669	383	6016	1499	
192	184	166	212	145	132	195	338	292	157	2501	599	0723
101	94	83	105	63	42	66	182	147	85	1274	232	
91	90	83	107	82	90	129	156	145	72	1227	367	
125	113	121	157	130	95	88	180	179	120	1511	408	0728
57	48	69	87	66	38	31	94	98	63	765	184	
68	65	52	70	64	57	57	86	81	57	746	224	
7529	7010	8004	9273	8227	6142	6789	13803	11785	6396	104046	26839	08
3772	3501	3811	4338	3717	2548	2357	7062	6018	3244	52812	11224	
3757	3509	4193	4935	4510	3594	4432	6741	5767	3152	51234	15615	
1476	1359	1593	1994	1609	1131	1156	2592	2103	1105	20329	5131	0805
737	665	741	906	708	445	365	1337	1038	560	10276	2072	
739	694	852	1088	901	686	791	1255	1065	545	10053	3059	

Tabell 2.5 (framh.). Folkemengd etter kjønn og alder. Kommune. 1. januar 1991

Kommune Kjønn	Alder. År										
	Total	0-4	5-9	10-14	15-19	20-24	25-29	30-34	35-39	40-44	45-49
08 TELEMARK (framh.)											
0806 Skien	47868	3026	2802	2936	3494	3706	3414	3409	3417	3667	2981
Menn	23335	1528	1415	1534	1793	1894	1751	1719	1724	1848	1497
Kvinner	24533	1498	1387	1402	1701	1812	1663	1690	1693	1819	1484
0807 Notodden.....	12426	731	661	710	805	875	888	846	843	776	691
Menn	6132	360	323	373	414	472	465	439	451	405	332
Kvinner	6294	371	338	337	391	403	423	407	392	371	359
0811 Siljan	2217	150	164	181	180	161	129	171	174	176	151
Menn	1105	66	74	90	95	87	66	83	90	91	76
Kvinner	1112	84	90	91	85	74	63	88	84	85	75
0814 Bamble	13792	1005	977	998	1248	1076	926	988	1062	1156	1016
Menn	6976	521	521	516	642	583	449	496	542	565	545
Kvinner	6816	484	456	482	606	493	477	492	520	591	471
0815 Kragerø	10812	615	613	759	896	805	625	628	751	954	651
Menn	5295	335	304	376	458	436	342	305	358	505	343
Kvinner	5517	280	309	383	438	369	283	323	393	449	308
0817 Drangedal	4400	241	265	311	346	313	251	276	285	302	264
Menn	2213	113	135	157	164	167	139	148	150	156	139
Kvinner	2187	128	130	154	182	146	112	128	135	146	125
0819 Nome	6838	355	335	382	484	490	408	479	469	541	395
Menn	3417	189	170	184	252	263	223	250	258	282	199
Kvinner	3421	166	165	198	232	227	185	229	211	259	196
0821 Bø	4690	257	295	330	321	396	308	309	313	334	311
Menn	2331	129	154	173	153	208	169	151	160	164	169
Kvinner	2359	128	141	157	168	188	139	158	153	170	142
0822 Sauherad	4407	295	292	292	338	298	316	284	303	324	260
Menn	2208	160	152	136	176	169	163	142	147	165	139
Kvinner	2199	135	140	156	162	129	153	142	156	159	121
0826 Tinn	6863	378	376	375	464	523	453	440	444	480	372
Menn	3300	188	191	181	221	257	232	230	232	251	183
Kvinner	3563	190	185	194	243	266	221	210	212	229	189
0827 Hjartdal	1732	107	96	95	121	118	94	135	85	134	102
Menn	900	49	49	55	61	69	51	73	48	72	54
Kvinner	832	58	47	40	60	49	43	62	37	62	48
0828 Seljord	3105	173	197	199	285	216	168	197	217	223	175
Menn	1540	78	108	95	142	107	88	98	113	107	77
Kvinner	1565	95	89	104	143	109	80	99	104	116	98
0829 Kviteseid	2892	173	166	184	207	202	213	167	198	180	151
Menn	1458	97	92	91	109	97	112	89	105	97	74
Kvinner	1434	76	74	93	98	105	101	78	93	83	77
0830 Nissedal	1498	94	102	126	118	97	92	89	111	100	81
Menn	750	47	61	56	61	52	48	42	56	55	38
Kvinner	748	47	41	70	57	45	44	47	55	45	43
0831 Fyresdal	1417	68	76	105	114	98	87	91	99	109	84
Menn	701	38	44	43	60	53	45	41	55	51	50
Kvinner	716	30	32	62	54	45	42	50	44	58	34
0833 Tokke	2693	172	166	151	174	173	176	191	195	137	124
Menn	1404	100	82	78	88	97	100	104	102	66	71
Kvinner	1289	72	84	73	86	76	76	87	93	71	53
0834 Vinje	3959	233	263	262	288	314	253	267	262	253	243
Menn	2012	110	139	155	160	147	145	132	138	124	129
Kvinner	1947	123	124	107	128	167	108	135	124	129	114

Population by sex and age. Municipality. 1 January 1991

Age. Years							Alder. År					No.
50-54	55-59	60-64	65-69	70-74	75-79	80-	0-6	7-12	13-15	16-66	67-	
2306	2016	2322	2611	2300	1679	1782	4167	3380	1858	31126	7337	0806
1154	955	1100	1188	1013	653	569	2120	1729	964	15598	2924	
1152	1061	1222	1423	1287	1026	1213	2047	1651	894	15528	4413	
574	573	702	864	753	545	589	1009	805	443	7745	2424	0807
287	276	340	411	329	238	217	502	407	224	3959	1040	
287	297	362	453	424	307	372	507	398	219	3786	1384	
104	100	89	93	79	49	66	211	200	127	1429	250	0811
48	52	44	53	39	26	25	94	95	57	737	122	
56	48	45	40	40	23	41	117	105	70	692	128	
632	525	530	529	437	319	368	1389	1184	649	9115	1455	0814
323	296	272	252	207	118	128	723	624	343	4671	615	
309	229	258	277	230	201	240	666	560	306	4444	840	
513	463	490	567	575	398	509	840	838	475	6815	1844	0815
251	226	240	271	243	145	157	457	417	239	3473	709	
262	237	250	296	332	253	352	383	421	236	3342	1135	
167	194	226	285	255	205	214	352	348	189	2672	839	0817
81	109	115	131	131	93	85	161	184	93	1394	381	
86	85	111	154	124	112	129	191	164	96	1278	458	
302	317	377	402	393	322	387	475	429	254	4330	1350	0819
156	159	162	197	180	144	149	250	213	122	2241	591	
146	158	215	205	213	178	238	225	216	132	2089	759	
190	239	244	263	209	169	202	374	391	178	2997	750	0821
81	126	103	136	97	84	74	194	208	81	1505	343	
109	113	141	127	112	85	128	180	183	97	1492	407	
197	201	174	227	230	173	203	423	353	166	2724	741	0822
103	108	75	117	104	81	71	230	172	76	1413	317	
94	93	99	110	126	92	132	193	181	90	1311	424	
282	259	370	473	472	360	342	530	433	239	4206	1455	0826
144	141	160	209	221	142	117	258	228	114	2096	604	
138	118	210	264	251	218	225	272	205	125	2110	851	
73	84	88	100	90	88	122	146	113	63	1050	360	0827
38	42	52	45	42	43	57	68	63	32	568	169	
35	42	36	55	48	45	65	78	50	31	482	191	
143	146	165	170	138	146	147	255	243	129	1940	538	0828
77	72	83	95	75	65	60	121	126	67	971	255	
66	74	82	75	63	81	87	134	117	62	969	283	
142	131	144	162	178	124	170	230	213	121	1763	565	0829
74	64	64	76	93	66	58	128	114	58	896	262	
68	67	80	86	85	58	112	102	99	63	867	303	
63	51	67	91	74	65	77	133	151	71	868	275	0830
32	28	28	46	35	29	36	67	79	35	441	128	
31	23	39	45	39	36	41	66	72	36	427	147	
59	52	73	82	80	65	75	95	108	71	868	275	0831
25	31	38	36	34	28	29	52	57	29	446	117	
34	21	35	46	46	37	46	43	51	42	422	158	
131	127	152	181	168	126	149	242	190	90	1626	545	0833
74	60	88	81	79	62	72	130	102	43	867	262	
57	67	64	100	89	64	77	112	88	47	759	283	
175	173	198	179	187	178	231	340	303	168	2443	705	0834
87	91	106	88	87	86	88	170	162	107	1260	313	
88	82	92	91	100	92	143	170	141	61	1183	392	

Tabell 2.5 (framh.). Folkemengd etter kjønn og alder. Kommune. 1. januar 1991

Kommune Kjønn	Alder. År										
	Total	0-4	5-9	10-14	15-19	20-24	25-29	30-34	35-39	40-44	45-49
09 AUST-AGDER	97314	6373	6657	7057	7878	7277	6401	6780	7052	7337	5819
Menn	48285	3237	3451	3682	4024	3768	3290	3415	3559	3801	3017
Kvinner	49029	3136	3206	3375	3854	3509	3111	3365	3493	3536	2802
0901 Risør	6962	420	438	478	581	464	394	465	466	556	403
Menn	3474	215	227	252	305	233	211	238	228	290	213
Kvinner	3488	205	211	226	276	231	183	227	238	266	190
0903 Arendal	12478	785	697	748	827	961	933	879	959	869	712
Menn	5905	408	371	378	424	489	456	413	468	455	352
Kvinner	6573	377	326	370	403	472	477	466	491	414	360
0904 Grimstad	15662	1112	1090	1141	1315	1282	1121	1121	1094	1215	992
Menn	7791	567	558	600	654	664	581	561	579	594	513
Kvinner	7871	545	532	541	661	618	540	560	515	621	479
0911 Gjerstad	2584	141	157	204	226	189	160	177	161	191	160
Menn	1295	65	82	112	107	102	83	88	86	102	85
Kvinner	1289	76	75	92	119	87	77	89	75	89	75
0912 Vegårshei	1853	132	124	143	141	130	121	135	123	102	86
Menn	929	53	68	78	66	74	67	74	65	55	39
Kvinner	924	79	56	65	75	56	54	61	58	47	47
0914 Tvedestrand	5846	371	383	431	439	367	363	411	411	461	315
Menn	2845	165	187	211	243	186	172	216	201	246	183
Kvinner	3001	206	196	220	196	181	191	195	210	215	132
0918 Moland	8148	529	587	603	751	613	515	562	578	620	518
Menn	4063	258	331	313	388	314	241	295	284	320	277
Kvinner	4085	271	256	290	363	299	274	267	294	300	241
0919 Froland	4185	324	302	317	333	338	325	281	297	282	241
Menn	2141	163	165	174	173	152	181	147	151	155	121
Kvinner	2044	161	137	143	160	186	144	134	146	127	120
0920 Øyestad	8679	601	639	666	727	600	586	647	684	671	531
Menn	4328	301	298	348	351	332	306	322	345	357	263
Kvinner	4351	300	341	318	376	268	280	325	339	314	268
0921 Tromøy	4711	305	334	379	422	361	283	346	367	418	286
Menn	2344	149	164	196	206	203	147	176	176	230	146
Kvinner	2367	156	170	183	216	158	136	170	191	188	140
0922 Hisøy	4026	227	239	241	332	299	233	283	276	299	253
Menn	1987	136	116	117	185	158	120	136	145	142	122
Kvinner	2039	91	123	124	147	141	113	147	131	157	131
0926 Lillesand	8167	544	647	625	691	657	515	542	609	634	509
Menn	4065	287	350	335	349	334	274	274	308	311	258
Kvinner	4102	257	297	290	342	323	241	268	301	323	251
0928 Birkenes	4016	290	297	339	346	319	243	255	287	284	283
Menn	2065	152	164	183	194	165	125	130	147	139	154
Kvinner	1951	138	133	156	152	154	118	125	140	145	129
0929 Åmli	1977	115	134	133	137	131	118	114	147	130	116
Menn	1019	59	71	73	71	69	67	64	75	74	66
Kvinner	958	56	63	60	66	62	51	50	72	56	50
0935 Iveland	1139	94	125	106	90	65	77	92	104	87	54
Menn	578	35	73	57	46	34	36	48	56	50	29
Kvinner	561	59	52	49	44	31	41	44	48	37	25
0937 Evje og Hornnes ...	3336	181	250	264	252	271	221	237	218	232	186
Menn	1668	105	120	129	132	140	128	115	110	117	101
Kvinner	1668	76	130	135	120	131	93	122	108	115	85
0938 Bygland	1382	73	76	107	112	81	61	69	111	119	74
Menn	706	44	41	60	52	45	33	31	53	67	42
Kvinner	676	29	35	47	60	36	28	38	58	52	32

Population by sex and age. Municipality. 1 January 1991

Age. Years							Alder. År					No.
50-54	55-59	60-64	65-69	70-74	75-79	80-	0-6	7-12	13-15	16-66	67-	
4572	4031	4087	4537	4177	3360	3919	8953	8163	4548	61417	14233	09
2324	2046	2009	2093	1823	1383	1363	4564	4240	2385	31271	5825	
2248	1985	2078	2444	2354	1977	2556	4389	3923	2163	30146	8408	
318	305	338	376	372	258	330	582	527	328	4336	1189	0901
160	157	160	189	164	105	127	290	277	180	2215	512	
158	148	178	187	208	153	203	292	250	148	2121	677	
587	529	620	652	648	507	565	1077	834	489	7942	2136	0903
274	268	276	294	240	182	157	568	422	251	3897	767	
313	261	344	358	408	325	408	509	412	238	4045	1369	
759	640	585	669	587	437	502	1545	1314	729	10126	1948	0904
384	332	290	318	252	176	168	784	682	384	5148	793	
375	308	295	351	335	261	334	761	632	345	4978	1155	
108	102	115	128	122	108	135	194	229	119	1594	448	0911
53	58	54	61	55	54	48	95	118	67	818	197	
55	44	61	67	67	54	87	99	111	52	776	251	
68	86	83	114	100	79	86	188	153	91	1082	339	0912
31	45	43	50	51	38	32	81	84	49	559	156	
37	41	40	64	49	41	54	107	69	42	523	183	
240	260	244	284	292	228	346	521	478	285	3528	1034	0914
117	123	125	124	131	85	130	238	233	148	1805	421	
123	137	119	160	161	143	216	283	245	137	1723	613	
372	340	334	393	315	215	303	756	710	403	5204	1075	0918
187	173	176	181	138	96	91	386	384	213	2645	435	
185	167	158	212	177	119	212	370	326	190	2559	640	
169	153	143	176	173	170	161	450	349	208	2576	602	0919
87	88	66	78	86	73	81	239	184	108	1327	283	
82	65	77	98	87	97	80	211	165	100	1249	319	
432	391	347	365	313	256	223	852	780	431	5604	1012	0920
230	197	174	179	150	94	81	417	381	229	2873	428	
202	194	173	186	163	162	142	435	399	202	2731	584	
224	157	162	183	183	152	149	440	413	237	3041	580	0921
118	67	86	84	80	62	54	220	211	115	1554	244	
106	90	76	99	103	90	95	220	202	122	1487	336	
269	212	228	210	171	123	131	308	315	157	2688	558	0922
130	105	110	88	90	52	35	180	147	84	1346	230	
139	107	118	122	81	71	96	128	168	73	1342	328	
375	333	323	326	271	242	324	791	775	397	5163	1041	0926
195	167	169	141	113	107	93	409	437	200	2631	388	
180	166	154	185	158	135	231	382	338	197	2532	653	
188	124	143	158	143	143	174	393	405	202	2466	550	0928
110	61	69	71	66	65	70	210	223	114	1278	240	
78	63	74	87	77	78	104	183	182	88	1188	310	
100	83	91	107	115	84	122	168	154	92	1174	389	0929
50	45	49	51	44	32	59	85	84	54	631	165	
50	38	42	56	71	52	63	83	70	38	543	224	
32	30	44	45	37	21	36	143	142	62	674	118	0935
18	14	21	18	22	9	12	69	74	31	353	51	
14	16	23	27	15	12	24	74	68	31	321	67	
164	139	152	155	143	137	134	269	314	158	2087	508	0937
80	76	74	70	62	59	50	142	158	73	1081	214	
84	63	78	85	81	78	84	127	156	85	1006	294	
63	66	52	88	71	83	76	101	99	78	816	288	0938
38	31	28	45	29	35	32	56	58	40	427	125	
25	35	24	43	42	48	44	45	41	38	389	163	

Tabell 2.5 (framh.). Folkemengd etter kjønn og alder. Kommune. 1. januar 1991

Kommune Kjønn	Alder. År										
	Total	0-4	5-9	10-14	15-19	20-24	25-29	30-34	35-39	40-44	45-49
09 AUST-AGDER (framh.)											
0940 Valle	1407	80	71	81	104	89	74	99	104	101	68
Menn	701	49	32	42	51	48	33	54	56	55	37
Kvinner	706	31	39	39	53	41	41	45	48	46	31
0941 Bykle	756	49	67	51	52	60	58	65	56	66	32
Menn	381	26	33	24	27	26	29	33	26	42	16
Kvinner	375	23	34	27	25	34	29	32	30	24	16
10 VEST-AGDER											
10 VEST-AGDER	145091	10345	9927	10279	11443	11662	10761	10239	10034	10128	8368
Menn	71743	5286	5175	5258	5770	6059	5655	5246	5116	5191	4193
Kvinner	73348	5059	4752	5021	5673	5603	5106	4993	4918	4937	4175
1001 Kristiansand	65690	4632	4148	4285	4812	5455	5356	4994	4635	4576	3783
Menn	31909	2350	2146	2193	2430	2736	2765	2544	2327	2320	1864
Kvinner	33781	2282	2002	2092	2382	2719	2591	2450	2308	2256	1919
1002 Mandal	12478	845	830	898	1036	978	834	810	896	883	713
Menn	6137	390	447	455	527	520	449	434	440	443	369
Kvinner	6341	455	383	443	509	458	385	376	456	440	344
1003 Farsund	9324	600	618	713	819	728	567	578	609	656	557
Menn	4641	294	328	356	395	407	299	288	314	352	266
Kvinner	4683	306	290	357	424	321	268	290	295	304	291
1004 Flekkefjord	8785	549	581	610	683	608	548	568	564	612	512
Menn	4388	325	301	315	345	309	296	277	289	332	276
Kvinner	4397	224	280	295	338	299	252	291	275	280	236
1014 Vennesla	11552	896	883	835	969	990	930	831	746	820	632
Menn	5805	446	434	417	488	531	513	444	400	405	311
Kvinner	5747	450	449	418	481	459	417	387	346	415	321
1017 Songdalen	5173	458	443	415	430	437	380	405	401	377	319
Menn	2653	236	238	232	208	236	190	204	226	182	161
Kvinner	2520	222	205	183	222	201	190	201	175	195	158
1018 Søgne	7585	595	603	611	678	626	538	506	582	571	518
Menn	3854	316	319	302	351	339	302	235	305	301	249
Kvinner	3731	279	284	309	327	287	236	271	277	270	269
1021 Marnardal	2222	150	190	170	184	165	152	136	150	168	100
Menn	1139	81	97	89	98	81	79	75	70	98	51
Kvinner	1083	69	93	81	86	84	73	61	80	70	49
1026 Åseral	812	43	56	39	37	71	77	49	42	41	35
Menn	417	26	29	23	18	43	46	25	26	19	16
Kvinner	395	17	27	16	19	28	31	24	16	22	19
1027 Audnedal	1591	121	124	103	128	112	98	102	100	91	82
Menn	809	62	69	56	66	58	54	53	53	48	49
Kvinner	782	59	55	47	62	54	44	49	47	43	33
1029 Lindesnes	4235	312	339	333	323	290	270	312	260	307	235
Menn	2130	161	181	170	162	159	145	166	133	168	119
Kvinner	2105	151	158	163	161	131	125	146	127	139	116
1032 Lyngdal	6741	495	544	609	612	509	406	418	470	476	394
Menn	3339	247	295	310	304	264	201	222	224	230	208
Kvinner	3402	248	249	299	308	245	205	196	246	246	186
1034 Hægebostad	1535	103	95	129	138	122	77	73	101	84	83
Menn	783	52	43	71	69	71	38	38	56	44	40
Kvinner	752	51	52	58	69	51	39	35	45	40	43
1037 Kvinesdal	5664	413	361	423	464	459	429	349	368	341	325
Menn	2852	223	191	221	236	238	226	190	185	188	163
Kvinner	2812	190	170	202	228	221	203	159	183	153	162
1046 Sirdal	1704	133	112	106	130	112	99	108	110	125	80
Menn	887	77	57	48	73	67	52	51	68	61	51
Kvinner	817	56	55	58	57	45	47	57	42	64	29

Population by sex and age. Municipality. 1 January 1991

Age. Years							Alder. År					No.
50-54	55-59	60-64	65-69	70-74	75-79	80-	0-6	7-12	13-15	16-66	67-	
74	56	63	87	82	77	97	99	104	52	849	303	0940
47	24	29	44	32	35	33	56	49	32	442	122	
27	32	34	43	50	42	64	43	55	20	407	181	
30	25	20	21	39	40	25	76	68	30	467	115	0941
15	15	10	7	18	24	10	39	34	13	241	54	
15	10	10	14	21	16	15	37	34	17	226	61	
6756	6403	6415	6713	6115	4594	4909	14204	12306	6172	92622	19787	10
3307	3232	3021	3060	2684	1899	1591	7309	6370	3099	46881	8084	
3449	3171	3394	3653	3431	2695	3318	6895	5936	3073	45741	11703	
3142	3069	3121	3061	2647	1953	2021	6261	5130	2529	43284	8486	1001
1484	1488	1456	1343	1110	765	588	3191	2641	1277	21522	3278	
1658	1581	1665	1718	1537	1188	1433	3070	2489	1252	21762	5208	
579	557	558	630	575	399	457	1143	1068	563	7866	1838	1002
291	284	243	298	239	165	143	550	555	294	3986	752	
288	273	315	332	336	234	314	593	513	269	3880	1086	
451	422	411	448	445	359	343	826	813	445	5790	1450	1003
236	233	189	210	197	157	120	417	414	215	2976	619	
215	189	222	238	248	202	223	409	399	230	2814	831	
396	391	375	484	462	401	441	771	754	343	5313	1604	1004
200	205	166	214	213	152	173	440	401	166	2713	668	
196	186	209	270	249	249	268	331	353	177	2600	936	
522	507	519	484	423	258	307	1256	1028	501	7482	1285	1014
261	254	267	229	188	109	108	623	516	244	3886	536	
261	253	252	255	235	149	199	633	512	257	3596	749	
227	198	151	160	157	103	112	644	510	259	3284	476	1017
122	103	72	78	78	44	43	344	279	130	1685	215	
105	95	79	82	79	59	69	300	231	129	1599	261	
358	300	286	256	222	178	157	825	735	380	4930	715	1018
186	143	146	122	107	73	58	448	373	188	2534	311	
172	157	140	134	115	105	99	377	362	192	2396	404	
88	89	106	106	106	77	85	231	204	121	1338	328	1021
44	45	55	52	47	40	37	119	111	60	697	152	
44	44	51	54	59	37	48	112	93	61	641	176	
38	37	37	53	53	44	60	63	59	23	474	193	1026
12	21	18	23	29	21	22	35	35	12	248	87	
26	16	19	30	24	23	38	28	24	11	226	106	
72	75	54	77	82	73	97	172	140	65	913	301	1027
31	43	26	33	40	33	35	89	82	32	477	129	
41	32	28	44	42	40	62	83	58	33	436	172	
173	147	176	194	205	177	182	436	419	188	2494	698	1029
85	79	83	90	90	79	60	220	225	93	1305	287	
88	68	93	104	115	98	122	216	194	95	1189	411	
286	220	251	308	289	216	238	697	706	356	4063	919	1032
140	121	110	154	145	93	71	362	366	178	2028	405	
146	99	141	154	144	123	167	335	340	178	2035	514	
87	70	62	80	77	73	81	140	133	89	888	285	1034
49	38	37	41	32	39	25	71	63	48	476	125	
38	32	25	39	45	34	56	69	70	41	412	160	
270	248	238	273	256	199	248	559	477	251	3511	866	1037
131	137	120	119	118	88	78	298	249	132	1809	364	
139	111	118	154	138	111	170	261	228	119	1702	502	
67	73	70	99	116	84	80	180	130	59	992	343	1046
35	38	33	54	51	41	30	102	60	30	539	156	
32	35	37	45	65	43	50	78	70	29	453	187	

Tabell 2.5 (framh.). Folkemengd etter kjønn og alder. Kommune, 1. januar 1991

Kommune	Kjønn	Alder, År										
		Total	0-4	5-9	10-14	15-19	20-24	25-29	30-34	35-39	40-44	45-49
11	ROGALAND.....	337906	26739	24415	24448	26169	27686	26806	26266	25241	23627	19509
	Menn	168409	13766	12308	12518	13419	14032	13730	13507	13118	12335	10052
	Kvinner	169497	12973	12107	11930	12750	13654	13076	12759	12123	11292	9457
1101	Eigersund	12398	936	934	941	967	977	848	862	922	859	693
	Menn	6240	509	452	490	485	498	462	422	507	452	377
	Kvinner	6158	427	482	451	482	479	386	440	415	407	316
1102	Sandnes	44967	3767	3465	3262	3403	3683	3792	3700	3463	3135	2712
	Menn	22350	1954	1756	1618	1757	1791	1936	1900	1796	1627	1374
	Kvinner	22617	1813	1709	1644	1646	1892	1856	1800	1667	1508	1338
1103	Stavanger	98180	7373	6110	5987	6656	7893	8845	8311	7758	7030	5718
	Menn	48064	3790	3061	3121	3333	3857	4412	4300	4029	3721	2979
	Kvinner	50116	3583	3049	2866	3323	4036	4433	4011	3729	3309	2739
1106	Haugesund	27788	1926	1649	1660	1971	2346	2058	1975	1864	1936	1561
	Menn	13383	988	869	849	1014	1147	1076	1014	953	1008	801
	Kvinner	14405	938	780	811	957	1199	982	961	911	928	760
1111	Sokndal	3453	238	249	261	260	229	222	220	231	214	172
	Menn	1712	115	122	129	119	128	118	122	113	114	85
	Kvinner	1741	123	127	132	141	101	-104	98	118	100	87
1112	Lund	3086	235	278	231	271	227	199	195	205	209	142
	Menn	1558	120	134	126	138	130	107	95	112	110	71
	Kvinner	1528	115	144	105	133	97	92	100	93	99	71
1114	Bjerkreim	2373	195	207	206	198	182	174	159	174	139	124
	Menn	1226	106	94	99	114	96	93	82	91	79	66
	Kvinner	1147	89	113	107	84	86	81	77	83	60	58
1119	Hå	13022	1136	1103	1134	1144	1100	952	951	968	868	688
	Menn	6605	564	575	574	603	564	482	509	493	462	352
	Kvinner	6417	572	528	560	541	536	470	442	475	406	336
1120	Klepp	11871	999	861	993	1081	1136	961	876	824	925	755
	Menn	6102	521	428	515	591	596	483	469	427	463	397
	Kvinner	5769	478	433	478	490	540	478	407	397	462	358
1121	Time	12059	1065	1031	977	961	1013	971	974	937	810	678
	Menn	6116	559	546	503	474	527	520	481	488	416	339
	Kvinner	5943	506	485	474	487	486	451	493	449	394	339
1122	Gjesdal	7481	791	643	658	598	611	676	625	613	513	375
	Menn	3800	415	334	333	325	300	343	330	320	276	199
	Kvinner	3681	376	309	325	273	311	333	295	293	237	176
1124	Sola	15982	1375	1301	1189	1305	1447	1292	1372	1231	1167	996
	Menn	8162	698	663	594	678	768	653	704	630	609	516
	Kvinner	7820	677	638	595	627	679	639	668	601	558	480
1127	Randaberg	7681	692	641	645	683	687	602	676	611	538	502
	Menn	3864	373	325	342	342	335	291	340	328	276	243
	Kvinner	3817	319	316	303	341	352	311	336	283	262	259
1129	Forsand	1016	80	61	77	103	80	72	48	70	80	39
	Menn	513	40	26	38	49	46	38	30	33	46	21
	Kvinner	503	40	35	39	54	34	34	18	37	34	18
1130	Strand	9535	773	785	826	843	717	668	691	641	674	545
	Menn	4821	370	388	423	438	378	355	346	319	365	277
	Kvinner	4714	403	397	403	405	339	313	345	322	309	268
1133	Hjelmeland	2812	215	219	234	225	185	156	151	190	187	135
	Menn	1438	119	108	118	125	93	89	72	95	105	67
	Kvinner	1374	96	111	116	100	92	67	79	95	82	68
1134	Suldal	4137	272	323	344	332	277	270	247	287	267	212
	Menn	2123	147	157	182	176	148	137	132	158	127	118
	Kvinner	2014	125	166	162	156	129	133	115	129	140	94

Population by sex and age. Municipality. 1 January 1991

Age. Years							Alder. År					No.
50-54	55-59	60-64	65-69	70-74	75-79	80-	0-6	7-12	13-15	16-66	67-	
14679	13177	13235	13563	12878	9336	10132	36484	29539	14602	216548	40733	11
7476	6545	6460	6295	5626	3888	3334	18666	15018	7475	110602	16648	
7203	6632	6775	7268	7252	5448	6798	17818	14521	7127	105946	24085	
576	522	511	542	480	375	453	1300	1128	562	7755	1653	1101
279	274	242	258	226	167	140	691	563	289	4004	693	
297	248	269	284	254	208	313	609	565	273	3751	960	
1883	1663	1723	1701	1504	1054	1057	5154	4070	1948	29166	4629	1102
964	791	857	781	674	426	348	2629	2044	1025	14751	1901	
919	872	866	920	830	628	709	2525	2026	923	14415	2728	
4192	3834	4036	4159	4110	2993	3175	9903	7247	3588	64572	12870	1103
2096	1862	1864	1848	1746	1120	925	5059	3737	1797	32574	4897	
2096	1972	2172	2311	2364	1873	2250	4844	3510	1791	31998	7973	
1222	1219	1265	1481	1518	1053	1084	2582	1992	1027	17583	4604	1106
601	558	570	644	598	402	291	1325	1030	531	8813	1684	
621	661	695	837	920	651	793	1257	962	496	8770	2920	
155	160	164	199	206	138	135	342	299	156	2059	597	1111
77	74	98	94	90	63	51	165	141	86	1061	259	
78	86	66	105	116	75	84	177	158	70	998	338	
132	114	124	131	151	104	138	344	319	129	1821	473	1112
61	57	68	58	73	50	48	171	167	67	949	204	
71	57	56	73	78	54	90	173	152	62	872	269	
87	71	87	99	100	76	95	282	248	108	1405	330	1114
42	34	47	52	46	38	47	152	101	61	750	162	
45	37	40	47	54	38	48	130	147	47	655	168	
496	454	456	443	422	350	357	1570	1359	656	8032	1405	1119
252	245	229	211	195	162	133	793	710	323	4162	617	
244	209	227	232	227	188	224	777	649	333	3870	788	
556	419	386	354	277	221	247	1336	1126	600	7860	949	1120
297	217	198	173	117	115	95	687	564	328	4091	432	
259	202	188	181	160	106	152	649	562	272	3769	517	
495	449	423	403	317	255	300	1482	1214	561	7683	1119	1121
249	238	221	189	146	118	102	788	616	298	3923	491	
246	211	202	214	171	137	198	694	598	263	3760	628	
241	199	173	185	226	160	194	1053	779	384	4577	688	1122
126	99	79	95	84	70	72	562	395	195	2371	277	
115	100	94	90	142	90	122	491	384	189	2206	411	
791	653	545	481	354	221	262	1920	1487	707	10754	1114	1124
409	340	268	249	177	106	100	986	743	352	5554	527	
382	313	277	232	177	115	162	934	744	355	5200	587	
368	260	230	184	139	102	121	951	778	404	5066	482	1127
191	125	126	76	67	44	40	513	392	212	2547	200	
177	135	104	108	72	58	81	438	386	192	2519	282	
39	40	31	35	50	42	69	99	86	55	593	183	1129
18	20	14	17	25	19	33	48	40	29	309	87	
21	20	17	18	25	23	36	51	46	26	284	96	
411	363	362	385	337	246	268	1062	998	503	5874	1098	1130
219	187	179	202	154	119	102	502	519	247	3051	502	
192	176	183	183	183	127	166	560	479	256	2823	596	
108	120	113	129	153	131	161	303	277	128	1576	528	1133
56	66	73	66	66	56	64	157	146	61	844	230	
52	54	40	63	87	75	97	146	131	67	732	298	
154	172	196	181	200	169	234	391	419	194	2421	712	1134
85	89	99	90	98	69	111	206	214	97	1275	331	
69	83	97	91	102	100	123	185	205	97	1146	381	

Tabell 2.5 (framh.). Folkemengd etter kjønn og alder. Kommune. 1. januar 1991

Kommune Kjønn	Total	Alder. År									
		0-4	5-9	10-14	15-19	20-24	25-29	30-34	35-39	40-44	45-49
11 ROGALAND (framh.)											
1135 Sauda	5286	367	358	328	364	386	357	377	349	297	285
Menn	2645	182	190	165	179	208	190	205	184	151	146
Kvinner	2641	185	168	163	185	178	167	172	165	146	139
1141 Finnøy	2778	231	239	244	177	152	160	196	191	146	144
Menn	1393	119	112	128	83	77	84	96	107	80	68
Kvinner	1385	112	127	116	94	75	76	100	84	66	76
1142 Rennesøy	2578	208	216	202	201	189	173	184	188	155	142
Menn	1334	107	113	116	109	91	79	98	101	88	69
Kvinner	1244	101	103	86	92	98	94	86	87	67	73
1144 Kvitøy	480	28	33	30	30	29	38	29	23	24	23
Menn	251	16	13	17	18	12	21	16	15	10	11
Kvinner	229	12	20	13	12	17	17	13	8	14	12
1145 Bokn	736	49	50	63	65	52	34	55	43	53	45
Menn	377	26	25	28	36	31	18	31	23	28	26
Kvinner	359	23	25	35	29	21	16	24	20	25	19
1146 Tysvær	7974	675	648	678	786	657	516	574	553	584	489
Menn	4074	363	329	344	412	351	261	308	270	282	247
Kvinner	3900	312	319	334	374	306	255	266	283	302	242
1149 Karmøy	35131	2761	2598	2879	3129	3068	2422	2485	2549	2514	2098
Menn	17605	1368	1293	1451	1591	1665	1284	1249	1318	1272	1073
Kvinner	17526	1393	1305	1428	1538	1403	1138	1236	1231	1242	1025
1151 Utsira	230	17	18	18	10	14	17	10	17	7	12
Menn	125	12	12	8	6	5	9	6	9	6	7
Kvinner	105	5	6	10	4	9	8	4	8	1	5
1154 Vindafjord	4872	335	395	381	406	349	331	323	339	296	224
Menn	2528	185	183	207	224	190	189	150	199	162	123
Kvinner	2344	150	212	174	182	159	142	173	140	134	101
12 HORDALAND	411022	29712	26695	26825	31370	33669	31912	30606	29270	29548	23138
Menn	203878	15207	13778	13781	16155	17263	16673	15918	15143	15369	11932
Kvinner	207144	14505	12917	13044	15215	16406	15239	14688	14127	14179	11206
1201 Bergen	213344	15437	11991	11585	14276	18005	18816	17063	14956	14925	12138
Menn	103802	7906	6171	5949	7338	8925	9668	8915	7678	7649	6157
Kvinner	109542	7531	5820	5636	6938	9080	9148	8148	7278	7276	5981
1211 Etne	4011	272	313	294	348	299	244	239	256	244	219
Menn	2027	135	156	158	184	156	126	123	146	121	112
Kvinner	1984	137	157	136	164	143	118	116	110	123	107
1214 Ølen	3154	241	243	222	259	224	240	215	222	185	131
Menn	1585	129	123	117	138	118	126	115	123	95	62
Kvinner	1569	112	120	105	121	106	114	100	99	90	69
1216 Sveio	4582	319	399	437	400	321	251	278	376	372	248
Menn	2345	156	221	211	215	177	132	132	197	188	145
Kvinner	2237	163	178	226	185	144	119	146	179	184	103
1219 Bømlo	9727	807	814	809	887	765	635	619	683	659	482
Menn	4976	406	439	419	448	422	360	332	353	342	273
Kvinner	4751	401	375	390	439	343	275	287	330	317	209
1221 Stord	14684	1229	1122	1153	1316	1388	1199	1108	1021	1094	863
Menn	7436	633	554	582	684	723	634	590	512	580	435
Kvinner	7248	596	568	571	632	665	565	518	509	514	428
1222 Fitjar	3086	232	246	311	300	226	206	213	260	215	132
Menn	1635	132	134	179	171	121	122	105	140	118	73
Kvinner	1451	100	112	132	129	105	84	108	120	97	59
1223 Tysnes	2895	189	198	196	218	195	147	151	192	200	131
Menn	1455	101	92	98	120	105	87	80	96	116	76
Kvinner	1440	88	106	98	98	90	60	71	96	84	55

Population by sex and age. Municipality. 1 January 1991

Age. Years							Alder. År						No.
50-54	55-59	60-64	65-69	70-74	75-79	80-	0-6	7-12	13-15	16-66	67-		
252	308	312	275	270	177	224	502	412	213	3341	818	1135	
115	162	158	131	125	81	73	245	222	106	1734	338		
137	146	154	144	145	96	151	257	190	107	1607	480		
109	105	111	140	165	125	143	319	296	125	1513	525	1141	
58	49	62	64	86	67	53	161	148	62	772	250		
51	56	49	76	79	58	90	158	148	63	741	275		
94	98	104	112	122	100	90	294	240	132	1533	379	1142	
55	54	50	53	62	49	40	153	126	77	797	181		
39	44	54	59	60	51	50	141	114	55	736	198		
29	39	31	33	28	16	17	40	41	14	303	82	1144	
15	23	16	21	13	8	6	19	22	6	163	41		
14	16	15	12	15	8	11	21	19	8	140	41		
32	30	38	34	35	30	28	70	62	40	454	110	1145	
14	19	17	13	19	8	15	39	27	19	243	49		
18	11	21	21	16	22	13	31	35	21	211	61		
333	297	236	248	247	191	262	942	793	423	4971	845	1146	
203	161	124	123	103	91	102	501	397	212	2596	368		
130	136	112	125	144	100	160	441	396	211	2375	477		
1696	1385	1339	1369	1238	831	770	3740	3368	1710	22595	3718	1149	
878	699	673	654	544	355	238	1839	1706	863	11643	1554		
818	686	666	715	694	476	532	1901	1662	847	10952	2164		
11	6	7	19	17	13	17	23	22	9	116	60	1151	
7	2	6	11	8	3	8	17	12	4	64	28		
4	4	1	8	9	10	9	6	10	5	52	32		
217	197	232	241	212	163	231	480	479	226	2925	762	1154	
109	100	122	122	84	82	97	258	236	128	1561	345		
108	97	110	119	128	81	134	222	243	98	1364	417		
18927	17367	17708	18547	17060	13146	15522	40251	32269	16563	264930	57009	12	
9466	8490	8495	8581	7439	5212	4976	20602	16709	8468	135251	22848		
9461	8877	9213	9966	9621	7934	10546	19649	15560	8095	129679	34161		
10307	9707	9839	10049	9078	6904	8268	20234	14117	7224	141432	30337	1201	
5004	4577	4597	4575	3833	2505	2355	10341	7300	3712	70972	11477		
5303	5130	5242	5474	5245	4399	5913	9893	6817	3512	70460	18860		
197	152	146	218	200	176	194	382	377	188	2356	708	1211	
107	80	71	103	92	87	70	189	196	98	1231	313		
90	72	75	115	108	89	124	193	181	90	1125	395		
136	138	131	164	135	115	153	329	293	130	1910	492	1214	
71	64	65	78	66	40	55	169	155	70	987	204		
65	74	66	86	69	75	98	160	138	60	923	288		
189	163	159	180	178	140	172	449	536	249	2764	584	1216	
106	81	85	78	86	65	70	225	292	108	1458	262		
83	82	74	102	92	75	102	224	244	141	1306	322		
376	354	393	456	415	265	308	1131	984	476	5874	1262	1219	
201	177	183	218	185	105	113	583	507	261	3091	534		
175	177	210	238	230	160	195	548	477	215	2783	728		
646	572	524	476	405	290	278	1694	1324	723	9686	1257	1221	
321	297	262	223	187	122	97	852	675	365	5000	544		
325	275	262	253	218	168	181	842	649	358	4686	713		
107	107	122	126	125	68	90	320	344	188	1876	358	1222	
58	47	55	53	64	33	30	181	196	104	996	158		
49	60	67	73	61	35	60	139	148	84	880	200		
111	134	136	181	181	151	184	264	235	137	1625	634	1223	
59	63	60	95	81	58	68	138	111	69	864	273		
52	71	76	86	100	93	116	126	124	68	761	361		

Tabell 2.5 (framh.). Folkemengd etter kjønn og alder. Kommune. 1. januar 1991

Kommune Kjønn	Alder. År										
	Total	0-4	5-9	10-14	15-19	20-24	25-29	30-34	35-39	40-44	45-49
12 HORDALAND (framh.)											
1224 Kvinnherad	13090	915	985	957	1167	1092	862	853	896	921	725
Menn	6630	454	533	501	594	596	445	459	453	510	367
Kvinner	6460	461	452	456	573	496	417	394	443	411	358
1227 Jondal	1254	58	73	99	106	93	63	60	77	92	76
Menn	597	30	31	48	47	52	32	33	38	47	41
Kvinner	657	28	42	51	59	41	31	27	39	45	35
1228 Odda	8283	474	471	498	575	631	585	580	538	485	419
Menn	4101	268	236	259	293	307	319	298	288	271	208
Kvinner	4182	206	235	239	282	324	266	282	250	214	211
1231 Ullensvang	3944	237	253	275	310	320	260	245	265	263	250
Menn	2034	123	133	145	168	181	152	135	137	148	128
Kvinner	1910	114	120	130	142	139	108	110	128	115	122
1232 Eidfjord	1081	88	57	75	66	81	85	68	82	58	57
Menn	545	47	28	39	36	42	47	36	42	36	21
Kvinner	536	41	29	36	30	39	38	32	40	22	36
1233 Ulvik	1239	78	75	66	88	73	86	76	91	75	87
Menn	616	38	32	38	42	43	44	31	53	43	46
Kvinner	623	40	43	28	46	30	42	45	38	32	41
1234 Granvin	1050	72	80	73	82	53	63	58	81	77	54
Menn	540	41	43	41	38	29	35	31	40	44	27
Kvinner	510	31	37	32	44	24	28	27	41	33	27
1235 Voss	14076	890	848	809	1065	1135	987	950	934	929	767
Menn	6961	450	437	399	549	615	513	501	505	465	387
Kvinner	7115	440	411	410	516	520	474	449	429	464	380
1238 Kvam	8690	602	585	621	698	659	523	558	520	568	484
Menn	4403	309	309	339	367	351	287	283	289	301	254
Kvinner	4287	293	276	282	331	308	236	275	231	267	230
1241 Fusa	3721	235	275	298	295	245	198	238	235	254	172
Menn	1934	116	156	155	156	139	121	132	119	144	99
Kvinner	1787	119	119	143	139	106	77	106	116	110	73
1242 Samnanger	2382	159	162	187	188	163	145	158	172	185	127
Menn	1197	76	72	104	100	92	79	83	76	109	74
Kvinner	1185	83	90	83	88	71	66	75	96	76	53
1243 Os	12781	1031	1022	1016	1150	1053	919	941	1012	1051	773
Menn	6461	525	530	495	597	549	499	445	529	532	406
Kvinner	6320	506	492	521	553	504	420	496	483	519	367
1244 Austevoll	4148	325	366	320	358	303	247	293	291	267	216
Menn	2118	151	204	165	182	143	150	159	163	134	116
Kvinner	2030	174	162	155	176	160	97	134	128	133	100
1245 Sund	4962	410	442	416	456	363	295	374	419	415	261
Menn	2543	205	256	215	244	193	141	195	209	226	137
Kvinner	2419	205	186	201	212	170	154	179	210	189	124
1246 Fjell	14956	1260	1222	1360	1407	1286	1037	1192	1236	1307	885
Menn	7602	639	617	712	724	672	522	607	640	666	474
Kvinner	7354	621	605	648	683	614	515	585	596	641	411
1247 Askøy	18580	1218	1435	1474	1755	1586	1270	1318	1468	1637	1131
Menn	9388	627	733	778	883	859	661	686	736	858	573
Kvinner	9192	591	702	696	872	727	609	632	732	779	558
1251 Vaksdal	4480	266	277	267	300	300	271	303	270	240	239
Menn	2242	138	156	121	159	157	137	174	153	128	123
Kvinner	2238	128	121	146	141	143	134	129	117	112	116
1252 Modalen	328	21	34	24	24	24	21	26	22	21	15
Menn	175	11	20	9	14	14	7	15	15	8	8
Kvinner	153	10	14	15	10	10	14	11	7	13	7

Population by sex and age. Municipality. 1 January 1991

Age. Years							Alder. År					No.
50-54	55-59	60-64	65-69	70-74	75-79	80-	0-6	7-12	13-15	16-66	67-	
631	512	549	546	569	435	475	1324	1167	595	8171	1833	1224
336	254	259	264	263	195	147	688	609	305	4257	771	
295	258	290	282	306	240	328	636	558	290	3914	1062	
38	56	49	73	98	69	74	89	109	49	719	288	1227
20	27	26	34	47	23	21	38	58	21	365	115	
18	29	23	39	51	46	53	51	51	28	354	173	
418	421	474	492	466	395	361	652	601	287	5219	1524	1228
211	194	248	230	203	166	102	354	309	154	2671	613	
207	227	226	262	263	229	259	298	292	133	2548	911	
195	156	149	187	213	171	195	329	325	157	2437	696	1231
98	94	73	85	90	72	72	173	166	82	1328	285	
97	62	76	102	123	99	123	156	159	75	1109	411	
43	44	57	77	49	39	55	112	80	44	653	192	1232
26	20	32	37	22	21	13	58	42	24	342	79	
17	24	25	40	27	18	42	54	38	20	311	113	
48	44	44	90	69	66	83	109	80	45	735	270	1233
25	24	22	47	25	34	29	53	40	22	382	119	
23	20	22	43	44	32	54	56	40	23	353	151	
50	36	52	47	54	54	64	100	103	38	603	206	1234
30	16	30	27	19	24	25	57	54	22	317	90	
20	20	22	20	35	30	39	43	49	16	286	116	
671	696	713	749	651	534	748	1234	1005	494	8968	2375	1235
328	352	349	334	290	214	273	638	494	257	4595	977	
343	344	364	415	361	320	475	596	511	237	4373	1398	
401	345	421	454	437	383	431	844	721	392	5195	1538	1238
205	176	204	211	197	174	147	417	412	215	2708	651	
196	169	217	243	240	209	284	427	309	177	2487	887	
159	173	170	214	206	145	209	339	346	172	2168	696	1241
78	88	83	106	97	63	82	176	190	86	1174	308	
81	85	87	108	109	82	127	163	156	86	994	388	
71	87	110	121	134	92	121	217	211	120	1419	415	1242
35	42	53	65	48	39	50	99	111	65	747	175	
36	45	57	56	86	53	71	118	100	55	672	240	
584	460	424	409	372	289	275	1435	1241	628	8279	1198	1243
299	237	208	189	180	130	111	742	614	309	4261	535	
285	223	216	220	192	159	164	693	627	319	4018	663	
161	163	174	197	170	133	164	465	424	197	2475	587	1244
80	93	82	91	84	57	64	228	234	99	1300	257	
81	70	92	106	86	76	100	237	190	98	1175	330	
183	176	149	166	180	127	130	570	548	238	3077	529	1245
104	88	78	82	77	47	46	300	300	122	1603	218	
79	88	71	84	103	80	84	270	248	116	1474	311	
610	470	422	408	355	244	255	1733	1589	798	9714	1122	1246
319	247	220	179	169	93	102	885	808	419	5014	476	
291	223	202	229	186	151	153	848	781	379	4700	646	
893	674	638	635	580	437	431	1767	1760	950	12264	1839	1247
453	356	303	302	246	186	148	917	915	479	6323	754	
440	318	335	333	334	251	283	850	845	471	5941	1085	
204	204	292	282	249	216	300	380	327	153	2687	933	1251
102	101	145	137	100	93	118	199	171	72	1399	401	
102	103	147	145	149	123	182	181	156	81	1288	532	
15	11	13	12	16	9	20	35	36	12	192	53	1252
10	4	10	6	9	6	9	18	18	8	103	28	
5	7	3	6	7	3	11	17	18	4	89	25	

Tabell 2.5 (framh.). Folkemengd etter kjønn og alder. Kommune. 1. januar 1991

Kommune Kjønn	Alder. År										
	Total	0-4	5-9	10-14	15-19	20-24	25-29	30-34	35-39	40-44	45-49
12 HORDALAND (framh.)											
1253 Osterøy	7031	563	538	508	646	534	432	479	484	525	385
Menn	3576	269	269	268	345	286	230	244	259	274	206
Kvinner	3455	294	269	240	301	248	202	235	225	251	179
1256 Meland	4637	399	355	399	467	362	307	333	389	397	251
Menn	2318	217	169	203	225	192	152	169	190	207	132
Kvinner	2319	182	186	196	242	170	155	164	199	190	119
1259 Øygarden	3129	224	254	249	241	217	208	223	214	211	151
Menn	1602	113	140	123	117	119	115	109	120	120	78
Kvinner	1527	111	114	126	124	98	93	114	94	91	73
1260 Radøy	4554	301	326	376	394	344	266	286	296	321	241
Menn	2279	139	159	190	194	184	154	149	149	174	133
Kvinner	2275	162	167	186	200	160	112	137	147	147	108
1263 Lindås	11878	822	896	1060	1071	917	736	765	970	973	697
Menn	6047	459	442	534	538	479	400	384	504	509	390
Kvinner	5831	363	454	526	533	438	336	381	466	464	307
1264 Austrheim.....	2671	165	167	213	240	236	161	167	184	228	189
Menn	1384	76	88	104	140	130	95	84	94	123	97
Kvinner	1287	89	79	109	100	106	66	83	90	105	92
1265 Fedje	721	44	45	50	52	58	37	44	50	42	41
Menn	360	21	28	20	28	25	18	23	32	23	21
Kvinner	361	23	17	30	24	33	19	21	18	19	20
1266 Masfjorden	1873	129	126	128	165	118	110	132	108	112	101
Menn	964	67	67	63	77	67	63	61	65	60	53
Kvinner	909	62	59	65	88	51	47	71	43	52	48
14 SOGN OG FJORDANE ..											
Menn	54133	3872	3628	3619	4257	4405	4064	3868	3844	3777	3022
Kvinner	52481	3547	3443	3583	3989	4001	3445	3511	3432	3391	2732
1401 Flora	10064	768	692	733	824	830	809	740	771	691	559
Menn	5169	387	355	367	445	430	447	379	397	368	307
Kvinner	4895	381	337	366	379	400	362	361	374	323	252
1411 Gulen	2585	167	177	162	180	192	160	149	147	181	125
Menn	1324	87	98	78	88	114	94	68	92	97	64
Kvinner	1261	80	79	84	92	78	66	81	55	84	61
1412 Solund	1133	79	60	82	91	64	71	60	72	62	61
Menn	612	47	29	50	43	36	37	34	43	39	31
Kvinner	521	32	31	32	48	28	34	26	29	23	30
1413 Hyllestad	1722	108	95	102	138	150	110	88	90	114	117
Menn	913	64	50	55	69	83	68	48	47	59	63
Kvinner	809	44	45	47	69	67	42	40	43	55	54
1416 Høyanger	4835	328	276	281	312	396	390	336	315	292	258
Menn	2426	171	139	127	139	199	227	191	179	154	132
Kvinner	2409	157	137	154	173	197	163	145	136	138	126
1417 Vik	2521	169	136	176	185	176	136	158	165	164	139
Menn	1258	81	69	102	93	93	75	78	88	81	75
Kvinner	1263	88	67	74	92	83	61	80	77	83	64
1418 Balestrand	1850	117	110	111	126	157	113	122	117	126	98
Menn	900	65	52	48	69	73	61	64	61	71	47
Kvinner	950	52	58	63	57	84	52	58	56	55	51
1419 Leikanger	2853	186	183	182	214	208	180	168	196	207	162
Menn	1429	93	89	84	112	121	91	95	100	103	80
Kvinner	1424	93	94	98	102	87	89	73	96	104	82
1420 Sogndal	5970	429	398	444	488	522	446	450	392	481	336
Menn	3037	237	213	257	263	261	249	210	194	241	178
Kvinner	2933	192	185	187	225	261	197	240	198	240	158

Population by sex and age. Municipality. 1 January 1991

Age. Years							Alder. År						No.
50-54	55-59	60-64	65-69	70-74	75-79	80-	0-6	7-12	13-15	16-66	67-		
294	250	263	307	289	239	295	785	604	335	4306	1001	1253	
160	130	136	143	137	112	108	374	311	178	2275	438		
134	120	127	164	152	127	187	411	293	157	2031	563		
162	141	118	145	137	116	159	543	464	230	2897	503	1256	
78	84	58	76	64	48	54	286	232	110	1473	217		
84	57	60	69	73	68	105	257	232	120	1424	286		
116	121	144	177	145	101	133	332	301	148	1864	484	1259	
63	69	63	78	77	47	51	172	162	68	977	223		
53	52	81	99	68	54	82	160	139	80	887	261		
170	178	178	229	242	187	219	443	401	248	2686	776	1260	
79	97	91	108	106	91	82	206	198	128	1410	337		
91	81	87	121	136	96	137	237	203	120	1276	439		
504	366	432	467	435	346	421	1150	1185	652	7408	1483	1263	
269	179	219	219	197	163	162	614	609	311	3867	646		
235	187	213	248	238	183	259	536	576	341	3541	837		
135	109	83	99	100	92	103	225	216	151	1717	362	1264	
78	61	47	42	41	44	40	109	108	75	939	153		
57	48	36	57	59	48	63	116	108	76	778	209		
32	40	45	35	39	31	36	59	59	31	444	128	1265	
17	21	22	19	15	14	13	30	31	12	233	54		
15	19	23	16	24	17	23	29	28	19	211	74		
70	107	95	79	88	87	118	177	156	84	1110	346	1266	
36	50	56	47	42	41	49	93	81	38	589	163		
34	57	39	32	46	46	69	84	75	46	521	183		
4707	4525	4643	5100	4782	4019	5408	10262	8575	4353	66090	17334	14	
2472	2293	2398	2479	2155	1845	2135	5329	4337	2239	34590	7638		
2235	2232	2245	2621	2627	2174	3273	4933	4238	2114	31500	9696		
423	402	387	414	396	302	323	1058	873	410	6462	1261	1401	
211	216	200	219	170	151	120	540	441	213	3401	574		
212	186	187	195	226	151	203	518	432	197	3061	687		
118	110	110	139	144	137	187	232	198	107	1491	557	1411	
67	52	63	61	68	58	75	121	107	48	810	238		
51	58	47	78	76	79	112	111	91	59	681	319		
42	49	59	62	69	66	84	101	87	46	640	259	1412	
22	27	30	30	37	36	41	61	45	23	350	133		
20	22	29	32	32	30	43	40	42	23	290	126		
90	72	64	80	93	96	115	145	114	72	1032	359	1413	
49	43	33	39	37	55	51	82	62	40	562	167		
41	29	31	41	56	41	64	63	52	32	470	192		
189	194	216	262	248	232	310	444	320	179	2931	961	1416	
97	96	121	131	112	107	104	230	155	85	1545	411		
92	98	95	131	136	125	206	214	165	94	1386	550		
110	130	148	141	126	109	153	226	185	107	1527	476	1417	
58	63	86	62	51	52	51	113	99	60	790	196		
52	67	62	79	75	57	102	113	86	47	737	280		
69	63	81	103	73	95	169	157	143	65	1073	412	1418	
40	30	45	40	25	44	65	89	57	33	554	167		
29	33	36	63	48	51	104	68	86	32	519	245		
135	118	136	155	131	124	168	273	199	114	1756	511	1419	
69	65	64	78	59	57	69	138	95	52	918	226		
66	53	72	77	72	67	99	135	104	62	838	285		
283	227	250	216	191	169	248	578	512	285	3867	728	1420	
156	106	125	109	80	72	86	316	290	154	1990	287		
127	121	125	107	111	97	162	262	222	131	1877	441		

Tabell 2.5 (framh.). Folkemengd etter kjønn og alder. Kommune. 1. januar 1991

Kommune Kjønn	Alder. År										
	Total	0-4	5-9	10-14	15-19	20-24	25-29	30-34	35-39	40-44	45-49
14 SOGN OG FJORDANE (framh.)											
1421 Aurland	1862	137	106	112	121	133	149	135	103	131	99
Menn	951	74	57	55	66	60	75	70	63	70	52
Kvinner	911	63	49	57	55	73	74	65	40	61	47
1422 Lærdal	2205	141	140	131	144	160	146	152	150	169	121
Menn	1111	84	72	67	76	89	79	72	71	86	71
Kvinner	1094	57	68	64	68	71	67	80	79	83	50
1424 Årdal	6222	391	355	348	424	575	542	464	403	404	392
Menn	3235	206	172	164	224	319	301	277	214	209	190
Kvinner	2987	185	183	184	200	256	241	187	189	195	202
1426 Luster	5118	343	317	290	364	350	309	328	350	318	260
Menn	2595	168	171	142	187	164	175	170	188	180	123
Kvinner	2523	175	146	148	177	186	134	158	162	138	137
1428 Askvoll	3533	232	238	245	266	246	217	232	211	219	184
Menn	1807	126	124	123	149	135	103	130	118	109	108
Kvinner	1726	106	114	122	117	111	114	102	93	110	76
1429 Fjaler	2895	182	178	179	220	206	147	156	189	204	163
Menn	1496	90	86	83	128	114	87	80	102	115	96
Kvinner	1399	92	92	96	92	92	60	76	87	89	67
1430 Gaular	2924	194	207	202	239	200	168	190	208	194	145
Menn	1522	93	113	113	120	105	103	96	119	103	72
Kvinner	1402	101	94	89	119	95	65	94	89	91	73
1431 Jølster	2990	202	203	214	231	219	200	168	189	203	144
Menn	1472	94	104	97	118	106	99	90	93	113	71
Kvinner	1518	108	99	117	113	113	101	78	96	90	73
1432 Førde	8744	790	682	593	653	752	821	862	723	648	445
Menn	4340	427	370	291	328	362	369	416	353	329	238
Kvinner	4404	363	312	302	325	390	452	446	370	319	207
1433 Naustdal	2705	179	220	211	243	213	150	160	185	204	138
Menn	1363	96	115	106	124	101	80	76	96	107	81
Kvinner	1342	83	105	105	119	112	70	84	89	97	57
1438 Bremanger	4541	272	240	325	367	344	266	268	266	259	258
Menn	2371	150	119	169	207	189	163	156	146	146	129
Kvinner	2170	122	121	156	160	155	103	112	120	113	129
1439 Vågsøy	6377	414	422	428	508	494	465	472	441	422	311
Menn	3229	216	218	219	246	266	254	269	243	219	165
Kvinner	3148	198	204	209	262	228	211	203	198	203	146
1441 Selje	3255	204	244	246	277	233	201	218	241	201	162
Menn	1649	102	122	124	127	134	114	115	132	107	87
Kvinner	1606	102	122	122	150	99	87	103	109	94	75
1443 Eid	5492	397	453	387	474	432	387	415	359	366	311
Menn	2740	212	216	186	242	232	210	213	181	195	157
Kvinner	2752	185	237	201	232	200	177	202	178	171	154
1444 Hornindal	1226	94	79	91	103	87	85	70	81	68	54
Menn	673	52	44	51	59	49	48	40	47	32	25
Kvinner	553	42	35	40	44	38	37	30	34	36	29
1445 Gloppen	6233	410	417	467	495	476	390	397	439	417	340
Menn	3096	204	198	233	246	266	213	211	230	214	176
Kvinner	3137	206	219	234	249	210	177	186	209	203	164
1449 Stryn	6759	486	443	460	559	591	451	421	473	423	372
Menn	3415	246	233	228	289	304	242	220	247	230	204
Kvinner	3344	240	210	232	270	287	209	201	226	193	168

Population by sex and age. Municipality. 1 January 1991

Age. Years							Alder. År						No.
50-54	55-59	60-64	65-69	70-74	75-79	80-	0-6	7-12	13-15	16-66	67-		
69	91	99	112	83	66	116	185	123	56	1165	333	1421	
37	42	56	50	42	38	44	100	59	33	608	151		
32	49	43	62	41	28	72	85	64	23	557	182		
99	75	100	126	125	107	119	193	160	87	1336	429	1422	
53	33	47	62	52	52	45	109	86	44	684	188		
46	42	53	64	73	55	74	84	74	43	652	241		
322	363	344	309	247	147	192	541	418	199	4295	769	1424	
168	175	191	164	118	66	77	280	207	96	2294	358		
154	188	153	145	129	81	115	261	211	103	2001	411		
226	219	212	295	289	271	377	473	360	198	2966	1121	1426	
132	116	117	137	132	126	167	242	178	103	1563	509		
94	103	95	158	157	145	210	231	182	95	1403	612		
188	158	170	194	194	141	198	335	288	146	2111	653	1428	
101	84	79	100	85	64	69	184	141	75	1128	279		
87	74	91	94	109	77	129	151	147	71	983	374		
129	144	152	158	153	163	172	250	216	110	1741	578	1429	
68	71	75	72	69	70	90	117	108	52	949	270		
61	73	77	86	84	93	82	133	108	58	792	308		
122	102	136	159	147	125	186	269	255	119	1726	555	1430	
75	51	68	80	66	69	76	133	138	65	921	265		
47	51	68	79	81	56	110	136	117	54	805	290		
135	121	130	147	142	136	206	278	254	131	1755	572	1431	
77	56	67	70	62	67	88	134	117	65	898	258		
58	65	63	77	80	69	118	144	137	66	857	314		
344	297	252	277	225	164	216	1067	777	331	5795	774	1432	
181	150	113	144	112	72	85	567	408	172	2831	362		
163	147	139	133	113	92	131	500	369	159	2964	412		
120	108	87	98	126	102	161	257	269	139	1601	439	1433	
63	53	53	48	65	42	57	137	135	75	828	188		
57	55	34	50	61	60	104	120	134	64	773	251		
263	252	267	266	239	152	237	360	335	194	2847	805	1438	
125	127	140	132	114	79	80	192	169	102	1547	361		
138	125	127	134	125	73	157	168	166	92	1300	444		
266	317	324	359	306	203	225	593	502	260	4074	948	1439	
128	154	156	177	135	86	78	307	261	129	2132	400		
138	163	168	182	171	117	147	286	241	131	1942	548		
148	140	144	162	148	121	165	301	295	150	1969	540	1441	
76	62	77	75	61	50	84	151	146	77	1034	241		
72	78	67	87	87	71	81	150	149	73	935	299		
221	209	219	210	199	210	243	575	508	235	3390	784	1443	
109	119	101	97	99	85	86	289	248	120	1754	329		
112	90	118	113	100	125	157	286	260	115	1636	455		
59	52	64	59	59	46	75	128	103	57	731	207	1444	
34	32	42	28	32	17	41	67	60	36	409	101		
25	20	22	31	27	29	34	61	43	21	322	106		
254	248	248	312	295	259	369	574	532	272	3732	1123	1445	
141	128	116	138	126	113	143	279	262	135	1949	471		
113	120	132	174	169	146	226	295	270	137	1783	652		
283	264	244	285	334	276	394	669	549	284	4077	1180	1449	
135	142	133	136	146	117	163	351	263	152	2141	508		
148	122	111	149	188	159	231	318	286	132	1936	672		

Tabell 2.5 (framh.). Folkemengd etter kjønn og alder. Kommune. 1. januar 1991

Kommune	Kjønn	Alder. År										
		Total	0-4	5-9	10-14	15-19	20-24	25-29	30-34	35-39	40-44	45-49
15	MØRE OG ROMSDAL ..	238278	15988	15872	16313	18789	19096	15867	16716	17073	16856	13660
	Menn	119137	8262	8120	8262	9670	10169	8474	8569	8923	8746	7068
	Kvinner	119141	7726	7752	8051	9119	8927	7393	8147	8150	8110	6592
1502	Molde	22252	1580	1549	1391	1607	1735	1575	1675	1642	1646	1392
	Menn	10882	860	811	707	794	883	793	823	849	819	687
	Kvinner	11370	720	738	684	813	852	782	852	793	827	705
1503	Kristiansund	17180	994	950	970	1161	1442	1184	1253	1268	1314	1035
	Menn	8280	496	499	487	626	732	633	617	644	682	528
	Kvinner	8900	498	451	483	535	710	551	636	624	632	507
1504	Ålesund	35896	2439	2255	2269	2633	2978	2672	2734	2700	2562	2094
	Menn	17475	1272	1102	1121	1365	1501	1377	1363	1366	1319	1081
	Kvinner	18421	1167	1153	1148	1268	1477	1295	1371	1334	1243	1013
1511	Vanylven	3937	274	267	331	319	325	242	220	255	251	221
	Menn	1986	138	132	174	154	179	137	110	137	130	122
	Kvinner	1951	136	135	157	165	146	105	110	118	121	99
1514	Sande	3301	226	231	250	294	274	205	197	196	230	158
	Menn	1688	116	133	117	149	164	109	102	96	134	79
	Kvinner	1613	110	98	133	145	110	96	95	100	96	79
1515	Herøy	8142	584	554	597	691	681	575	567	561	566	445
	Menn	4157	278	298	320	350	376	325	295	298	305	239
	Kvinner	3985	306	256	277	341	305	250	272	263	261	206
1516	Ulstein	5751	420	385	439	534	545	428	407	405	422	354
	Menn	2947	228	200	219	290	288	225	219	207	214	183
	Kvinner	2804	192	185	220	244	257	203	188	198	208	171
1517	Hareid	4502	357	296	324	379	366	349	331	331	282	217
	Menn	2283	188	148	155	202	203	180	182	198	145	108
	Kvinner	2219	169	148	169	177	163	169	149	133	137	109
1519	Volda	8011	546	571	561	663	651	531	516	546	578	457
	Menn	3955	259	311	284	334	368	285	258	273	288	241
	Kvinner	4056	287	260	277	329	283	246	258	273	290	216
1520	Ørsta	10248	692	742	760	857	788	657	728	683	689	518
	Menn	5175	370	387	397	453	433	348	364	375	362	268
	Kvinner	5073	322	355	363	404	355	309	364	308	327	250
1523	Ørskog	1985	145	140	131	139	130	117	166	129	146	126
	Menn	968	72	70	70	65	67	64	83	71	78	66
	Kvinner	1017	73	70	61	74	63	53	83	58	68	60
1524	Norddal	2026	129	133	157	144	138	118	128	112	124	91
	Menn	1021	59	72	88	73	77	58	68	57	70	41
	Kvinner	1005	70	61	69	71	61	60	60	55	54	50
1525	Stranda	4595	294	263	273	347	400	322	275	252	316	249
	Menn	2287	167	132	131	171	211	182	144	129	162	113
	Kvinner	2308	127	131	142	176	189	140	131	123	154	136
1526	Stordal	1025	64	62	64	97	90	57	68	68	54	61
	Menn	499	26	32	31	47	48	31	36	33	25	30
	Kvinner	526	38	30	33	50	42	26	32	35	29	31
1528	Sykkylven	6887	502	499	515	555	587	494	533	494	484	387
	Menn	3494	257	263	255	281	297	264	273	259	248	213
	Kvinner	3393	245	236	260	274	290	230	260	235	236	174
1529	Skodje	3340	246	289	286	281	235	234	260	260	277	187
	Menn	1691	120	130	142	150	123	117	139	121	153	90
	Kvinner	1649	126	159	144	131	112	117	121	139	124	97
1531	Sula	6723	489	477	497	614	522	373	511	512	459	370
	Menn	3384	252	241	257	319	280	208	276	259	240	183
	Kvinner	3339	237	236	240	295	242	165	235	253	219	187

Population by sex and age. Municipality. 1 January 1991

Age. Years							Alder. År					No.
50-54	55-59	60-64	65-69	70-74	75-79	80-	0-6	7-12	13-15	16-66	67-	
10368	10133	11147	11608	10954	7944	9894	22298	19407	9832	150881	35860	15
5294	5027	5419	5423	4932	3287	3492	11518	9874	4940	77814	14991	
5074	5106	5728	6185	6022	4657	6402	10780	9533	4892	73067	20869	
1013	928	1021	1011	967	696	824	2233	1757	801	14371	3090	1502
515	451	472	466	407	280	265	1214	889	411	7153	1215	
498	477	549	545	560	416	559	1019	868	390	7218	1875	
738	770	859	969	955	637	681	1380	1152	590	11190	2868	1503
364	356	380	415	387	236	198	711	577	291	5625	1076	
374	414	479	554	568	401	483	669	575	299	5565	1792	
1590	1571	1751	1694	1589	1086	1279	3344	2694	1402	23486	4970	1504
762	761	817	777	700	402	389	1714	1327	700	11780	1954	
828	810	934	917	889	684	890	1630	1367	702	11706	3016	
160	161	157	195	194	151	214	377	382	174	2327	677	1511
84	94	77	89	81	66	82	184	199	91	1231	281	
76	67	80	106	113	85	132	193	183	83	1096	396	
159	167	142	170	153	119	130	318	281	156	2039	507	1514
84	84	72	85	67	52	45	165	153	68	1088	214	
75	83	70	85	86	67	85	153	128	88	951	293	
365	350	355	348	316	252	335	799	705	339	5179	1120	1515
187	180	179	164	137	109	117	395	368	186	2745	463	
178	170	176	184	179	143	218	404	337	153	2434	657	
270	205	206	209	188	141	193	579	490	275	3765	642	1516
153	105	111	93	83	54	75	309	250	147	1977	264	
117	100	95	116	105	87	118	270	240	128	1788	378	
195	193	214	199	177	126	166	479	377	183	2871	592	1517
93	95	99	97	76	60	54	246	188	84	1521	244	
102	98	115	102	101	66	112	233	189	99	1350	348	
350	304	363	393	362	265	354	769	688	352	4974	1228	1519
182	138	186	161	163	96	128	378	369	170	2555	483	
168	166	177	232	199	169	226	391	319	182	2419	745	
448	415	489	488	474	364	456	970	900	498	6285	1595	1520
226	207	243	215	220	148	159	516	485	240	3269	665	
222	208	246	273	254	216	297	454	415	258	3016	930	
71	66	94	135	85	77	88	196	174	74	1199	342	1523
31	34	36	60	32	32	37	94	91	40	604	139	
40	32	58	75	53	45	51	102	83	34	595	203	
98	79	71	115	133	104	152	181	186	76	1118	465	1524
58	44	33	63	59	46	55	84	105	42	590	200	
40	35	38	52	74	58	97	97	81	34	528	265	
241	262	233	235	189	177	267	403	316	167	2936	773	1525
125	131	122	116	86	84	81	223	160	68	1517	319	
116	131	111	119	103	93	186	180	156	99	1419	454	
49	52	43	40	48	37	71	87	74	39	641	184	1526
22	26	27	16	25	14	30	36	38	18	329	78	
27	26	16	24	23	23	41	51	36	21	312	106	
264	289	290	296	282	184	232	686	626	298	4399	878	1528
119	148	159	145	136	79	98	363	304	155	2267	405	
145	141	131	151	146	105	134	323	322	143	2132	473	
115	121	144	120	108	79	98	365	332	175	2113	355	1529
62	70	69	63	62	37	43	177	153	88	1100	173	
53	51	75	57	46	42	55	188	179	87	1013	182	
278	319	339	285	258	181	239	673	605	308	4282	855	1531
142	150	163	137	127	74	76	345	306	152	2213	368	
136	169	176	148	131	107	163	328	299	156	2069	487	

Tabell 2.5 (framh.). Folkemengd etter kjønn og alder. Kommune. 1. januar 1991

Kommune Kjønn	Alder. År											
	Total	0-4	5-9	10-14	15-19	20-24	25-29	30-34	35-39	40-44	45-49	
15 MØRE OG ROMSDAL (framh.)												
1532 Giske	6203	470	486	492	566	496	420	457	462	407	372	
Menn	3127	241	237	249	281	282	217	232	245	204	206	
Kvinner	3076	229	249	243	285	214	203	225	217	203	166	
1534 Haram	8556	533	616	618	700	691	545	535	611	585	483	
Menn	4351	278	310	303	356	386	319	285	333	293	251	
Kvinner	4205	255	306	315	344	305	226	250	278	292	232	
1535 Vestnes	6413	464	427	414	504	490	445	437	510	450	369	
Menn	3282	233	221	214	263	266	256	213	280	236	196	
Kvinner	3131	231	206	200	241	224	189	224	230	214	173	
1539 Rauma	7825	531	468	504	546	645	474	482	554	525	464	
Menn	3902	287	231	271	261	353	275	232	288	281	249	
Kvinner	3923	244	237	233	285	292	199	250	266	244	215	
1543 Nesset	3351	242	193	187	232	252	209	226	201	217	158	
Menn	1728	120	100	103	121	140	107	127	114	105	96	
Kvinner	1623	122	93	84	111	112	102	99	87	112	62	
1545 Midsund	2055	116	126	149	163	160	130	127	119	152	108	
Menn	1047	63	63	71	92	86	71	63	66	85	63	
Kvinner	1008	53	63	78	71	74	59	64	53	67	45	
1546 Sandøy	1491	79	105	115	108	104	91	98	107	96	69	
Menn	744	40	48	56	67	57	59	46	58	53	34	
Kvinner	747	39	57	59	41	47	32	52	49	43	35	
1547 Aukra	2979	189	205	250	256	236	167	195	200	241	177	
Menn	1486	86	101	117	129	135	94	99	99	129	94	
Kvinner	1493	103	104	133	127	101	73	96	101	112	83	
1548 Fræna	8886	640	636	723	777	739	577	605	667	678	537	
Menn	4569	337	344	363	414	382	328	315	358	346	285	
Kvinner	4317	303	292	360	363	357	249	290	309	332	252	
1551 Eide	3073	214	222	233	250	277	186	193	253	210	174	
Menn	1557	98	120	110	127	141	104	106	131	107	88	
Kvinner	1516	116	102	123	123	136	82	87	122	103	86	
1554 Averøy	5554	352	387	391	466	433	328	380	411	395	337	
Menn	2824	185	188	201	237	244	173	199	216	206	193	
Kvinner	2730	167	199	190	229	189	155	181	195	189	144	
1556 Frei	4893	378	389	437	477	342	254	356	505	467	312	
Menn	2500	194	213	224	256	184	106	184	249	253	159	
Kvinner	2393	184	176	213	221	158	148	172	256	214	153	
1557 Gjemnes	2873	159	228	236	242	179	147	187	207	213	154	
Menn	1446	86	118	113	119	103	81	87	108	123	78	
Kvinner	1427	73	110	123	123	76	66	100	99	90	76	
1560 Tingvoll	3441	188	222	185	268	268	213	227	188	219	190	
Menn	1741	104	108	86	144	143	123	124	104	110	100	
Kvinner	1700	84	114	99	124	125	90	103	84	109	90	
1563 Sunndal	7521	483	438	465	535	618	525	585	555	459	416	
Menn	3791	245	229	243	248	320	293	314	308	250	205	
Kvinner	3730	238	209	222	287	298	232	271	247	209	211	
1566 Surnadal	6391	366	402	382	516	517	401	406	435	429	369	
Menn	3250	178	193	195	282	284	223	219	231	216	180	
Kvinner	3141	188	209	187	234	233	178	187	204	213	189	
1567 Rindal	2242	115	116	136	178	162	120	115	126	146	117	
Menn	1163	65	63	78	85	86	65	66	60	73	61	
Kvinner	1079	50	53	58	93	76	55	49	66	73	56	
1569 Aure	2780	135	163	184	241	200	147	157	165	193	184	
Menn	1423	69	83	92	128	122	69	90	96	101	91	
Kvinner	1357	66	80	92	113	78	78	67	69	92	93	

Population by sex and age. Municipality. 1 January 1991

Age. Years							Alder. År						No.
50-54	55-59	60-64	65-69	70-74	75-79	80-	0-6	7-12	13-15	16-66	67-		
246	250	247	242	248	141	201	673	585	299	3909	737	1532	
128	127	121	105	116	64	72	345	278	156	2029	319		
118	123	126	137	132	77	129	328	307	143	1880	418		
393	362	434	449	414	251	336	761	759	365	5406	1265	1534	
207	185	219	211	187	112	116	393	380	183	2853	542		
186	177	215	238	227	139	220	368	379	182	2553	723		
286	266	261	268	319	223	280	619	521	254	4034	985	1535	
147	141	126	135	150	96	109	309	275	130	2132	436		
139	125	135	133	169	127	171	310	246	124	1902	549		
300	358	403	425	448	330	368	706	576	317	4815	1411	1539	
151	164	188	201	207	147	116	374	298	160	2473	597		
149	194	215	224	241	183	252	332	278	157	2342	814		
152	150	166	200	169	165	232	328	230	107	1979	707	1543	
68	80	81	111	81	75	99	168	117	65	1044	334		
84	70	85	89	88	90	133	160	113	42	935	373		
82	103	104	117	110	80	109	161	174	86	1262	372	1545	
42	54	45	58	53	30	42	88	79	49	673	158		
40	49	59	59	57	50	67	73	95	37	589	214		
56	69	86	98	81	64	65	119	128	76	893	275	1546	
30	29	40	49	38	21	19	64	56	43	469	112		
26	40	46	49	43	43	46	55	72	33	424	163		
136	128	116	144	123	93	123	260	295	142	1854	428	1547	
69	62	58	64	56	41	53	118	145	64	963	196		
67	66	58	80	67	52	70	142	150	78	891	232		
362	315	327	374	352	251	326	887	812	435	5596	1156	1548	
191	165	167	184	154	110	126	473	424	208	2965	499		
171	150	160	190	198	141	200	414	388	227	2631	657		
105	127	157	143	128	99	102	310	264	138	1949	412	1551	
59	65	85	70	62	44	40	152	138	61	1021	185		
46	62	72	73	66	55	62	158	126	77	928	227		
243	175	253	308	274	176	245	507	462	231	3478	876	1554	
126	87	126	150	131	72	90	259	237	113	1840	375		
117	88	127	158	143	104	155	248	225	118	1638	501		
216	150	171	154	119	64	102	548	495	247	3231	372	1556	
128	72	90	75	54	27	32	284	264	136	1660	156		
88	78	81	79	65	37	70	264	231	111	1571	216		
94	123	112	148	148	134	162	251	280	136	1667	539	1557	
51	69	47	70	70	63	60	135	138	65	868	240		
43	54	65	78	78	71	102	116	142	71	799	299		
168	155	171	200	197	162	220	278	235	128	2106	694	1560	
91	79	77	104	82	72	90	142	115	66	1112	306		
77	76	94	96	115	90	130	136	120	62	994	388		
349	388	450	436	363	243	213	656	546	273	4953	1093	1563	
176	175	226	204	168	100	87	337	291	129	2546	488		
173	213	224	232	195	143	126	319	255	144	2407	605		
294	255	310	339	350	266	354	535	467	245	3974	1170	1566	
165	132	170	146	168	118	150	253	240	133	2099	525		
129	123	140	193	182	148	204	282	227	112	1875	645		
101	115	126	156	154	108	151	161	150	92	1330	509	1567	
58	58	64	79	77	52	73	92	86	42	686	257		
43	57	62	77	77	56	78	69	64	50	644	252		
129	113	152	163	149	140	165	202	215	110	1703	550	1569	
73	57	85	78	71	60	58	105	105	56	924	233		
56	56	67	85	78	80	107	97	110	54	779	317		

Tabell 2.5 (framh.). Folkemengd etter kjønn og alder. Kommune. 1. januar 1991

Kommune	Kjønn	Alder. År										
		Total	0-4	5-9	10-14	15-19	20-24	25-29	30-34	35-39	40-44	45-49
15 MØRE OG ROMSDAL (framh.)												
1571	Halsa	2135	136	125	131	155	136	130	130	116	148	104
	Menn	1067	78	61	72	72	71	62	72	63	81	57
	Kvinner	1068	58	64	59	83	65	68	58	53	67	47
1572	Tustna	1118	65	87	84	77	66	57	71	81	83	57
	Menn	581	31	43	57	44	34	28	42	46	42	32
	Kvinner	537	34	44	27	33	32	29	29	35	41	25
1573	Smøla	2697	152	168	182	217	198	168	178	186	143	147
	Menn	1386	86	85	89	121	120	85	102	98	78	78
	Kvinner	1311	66	83	93	96	78	83	76	88	65	69
16 SØR-TRØNDELAG												
	Menn	123997	8629	7669	7666	9462	10378	10302	9875	9337	9310	8015
	Kvinner	127079	8434	7255	7533	9150	10047	9643	9053	8878	8804	7590
1601	Trondheim	138058	9691	7742	7736	9534	11756	12536	11360	10356	10266	8694
	Menn	67160	4905	3940	3887	4810	5758	6364	5966	5269	5219	4415
	Kvinner	70898	4786	3802	3849	4724	5998	6172	5394	5087	5047	4279
1612	Hemne	4268	273	284	280	349	347	288	274	303	305	278
	Menn	2203	144	146	146	187	187	153	144	153	150	158
	Kvinner	2065	129	138	134	162	160	135	130	150	155	120
1613	Snillfjord	1178	67	73	68	79	85	76	75	65	61	59
	Menn	619	33	41	43	34	50	43	47	33	31	30
	Kvinner	559	34	32	25	45	35	33	28	32	30	29
1617	Hitra	4292	281	240	294	359	312	258	260	271	289	254
	Menn	2174	137	148	164	179	159	144	137	128	158	131
	Kvinner	2118	144	92	130	180	153	114	123	143	131	123
1620	Frøya	4242	237	254	251	320	306	280	272	236	249	205
	Menn	2137	121	123	145	150	178	158	147	128	145	101
	Kvinner	2105	116	131	106	170	128	122	125	108	104	104
1621	Ørland	4935	348	320	283	346	500	409	325	320	270	305
	Menn	2501	186	146	128	172	286	239	171	168	143	143
	Kvinner	2434	162	174	155	174	214	170	154	152	127	162
1622	Agdenes	1907	119	140	108	139	133	111	130	113	131	92
	Menn	939	50	71	46	65	70	60	70	58	68	50
	Kvinner	968	69	69	62	74	63	51	60	55	63	42
1624	Rissa	6459	396	398	443	543	503	380	401	433	398	374
	Menn	3284	188	214	225	298	265	218	216	229	202	207
	Kvinner	3175	208	184	218	245	238	162	185	204	196	167
1627	Bjugn	4942	327	313	403	422	353	290	305	338	340	318
	Menn	2466	160	159	187	205	198	159	150	159	185	163
	Kvinner	2476	167	154	216	217	155	131	155	179	155	155
1630	Åfjord	3556	224	198	210	311	292	238	200	225	213	207
	Menn	1804	128	99	109	147	169	126	114	114	116	114
	Kvinner	1752	96	99	101	164	123	112	86	111	97	93
1632	Roan	1207	67	75	73	96	75	64	66	81	80	72
	Menn	627	37	41	37	52	47	36	38	39	43	43
	Kvinner	580	30	34	36	44	28	28	28	42	37	29
1633	Osen	1288	74	83	90	101	77	63	87	67	88	84
	Menn	655	41	37	43	48	40	36	42	35	50	50
	Kvinner	633	33	46	47	53	37	27	45	32	38	34
1634	Oppdal	6213	405	390	398	485	482	414	398	429	435	411
	Menn	3071	199	198	190	252	249	224	202	233	213	204
	Kvinner	3142	206	192	208	233	233	190	196	196	222	207
1635	Rennebu	2936	178	172	174	260	221	155	175	188	219	162
	Menn	1488	99	86	94	139	123	86	83	99	107	83
	Kvinner	1448	79	86	80	121	98	69	92	89	112	79

Population by sex and age. Municipality. 1 January 1991

Age. Years							Alder. År						No.
50-54	55-59	60-64	65-69	70-74	75-79	80-	0-6	7-12	13-15	16-66	67-		
97	91	119	130	114	115	158	184	155	83	1249	464	1571	
44	52	60	63	54	44	61	108	76	42	644	197		
53	39	59	67	60	71	97	76	79	41	605	267		
41	53	62	57	66	52	59	105	98	47	657	211	1572	
24	27	34	26	28	22	21	51	60	29	352	89		
17	26	28	31	38	30	38	54	38	18	305	122		
114	135	149	155	150	111	144	208	221	114	1661	493	1573	
57	73	65	78	77	48	46	114	110	59	897	206		
57	62	84	77	73	63	98	94	111	55	764	287		
11424	10633	11593	12203	10901	8182	9110	22989	18017	9614	164898	35558	16	
5714	5204	5617	5659	4813	3302	3045	11671	9185	4837	83774	14530		
5710	5429	5976	6544	6088	4880	6065	11318	8832	4777	81124	21028		
6137	5685	6308	6542	5600	3875	4240	12860	9137	4937	93503	17621	1601	
3032	2629	2969	2942	2391	1480	1184	6518	4638	2467	46742	6795		
3105	3056	3339	3600	3209	2395	3056	6342	4499	2470	46761	10826		
205	178	199	197	184	157	167	383	343	169	2748	625	1612	
113	98	106	87	88	74	69	201	184	78	1459	281		
92	80	93	110	96	83	98	182	159	91	1289	344		
49	66	50	66	80	73	86	96	84	45	675	278	1613	
23	43	26	31	40	38	33	51	46	32	361	129		
26	23	24	35	40	35	53	45	38	13	314	149		
203	211	227	237	224	173	199	390	312	199	2647	744	1617	
102	105	123	113	93	61	92	204	176	102	1376	316		
101	106	104	124	131	112	107	186	136	97	1271	428		
214	231	279	273	240	169	226	335	306	162	2645	794	1620	
101	110	142	134	109	58	87	167	161	86	1392	331		
113	121	137	139	131	111	139	168	145	76	1253	463		
261	249	228	253	195	160	163	491	341	171	3257	675	1621	
131	133	116	120	98	58	63	241	161	85	1723	291		
130	116	112	133	97	102	100	250	180	86	1534	384		
90	96	102	103	102	76	122	166	157	67	1150	367	1622	
42	49	59	49	44	34	54	73	75	33	595	163		
48	47	43	54	58	42	68	93	82	34	555	204		
291	274	314	342	327	273	369	531	506	291	3953	1178	1624	
140	142	171	166	143	123	137	259	257	162	2103	503		
151	132	143	176	184	150	232	272	249	129	1850	675		
246	207	245	261	224	179	171	449	418	242	3096	737	1627	
129	107	116	128	114	82	65	225	200	112	1591	338		
117	100	129	133	110	97	106	224	218	130	1505	399		
177	189	195	185	176	133	183	303	234	160	2268	591	1630	
80	106	103	88	82	47	62	176	109	85	1197	237		
97	83	92	97	94	86	121	127	125	75	1071	354		
51	53	66	77	79	58	74	92	94	52	711	258	1632	
28	22	28	50	30	24	32	51	49	27	387	113		
23	31	38	27	49	34	42	41	45	25	324	145		
65	62	52	67	80	69	79	100	115	52	757	264	1633	
36	31	26	36	37	33	34	51	59	17	406	122		
29	31	26	31	43	36	45	49	56	35	351	142		
294	281	292	316	297	223	263	563	464	251	3963	972	1634	
154	139	141	152	141	81	99	279	225	127	2028	412		
140	142	151	164	156	142	164	284	239	124	1935	560		
122	134	141	168	169	138	160	251	201	117	1796	571	1635	
62	74	72	77	72	58	74	136	106	63	927	256		
60	60	69	91	97	80	86	115	95	54	869	315		

Tabell 2.5 (framh.). Folkemengd etter kjønn og alder. Kommune. 1. januar 1991

Kommune Kjønn	Alder. År										
	Total	0-4	5-9	10-14	15-19	20-24	25-29	30-34	35-39	40-44	45-49
16 SØR- TRØNDELAG (framh.)											
1636 Meldal	4346	240	235	249	299	286	245	271	279	302	226
Menn	2118	119	117	129	142	161	128	138	144	159	121
Kvinner	2228	121	118	120	157	125	117	133	135	143	105
1638 Orkdal	10130	644	687	662	737	777	662	732	746	735	581
Menn	5034	327	376	342	391	403	334	356	376	387	302
Kvinner	5096	317	311	320	346	374	328	376	370	348	279
1640 Røros	5379	318	300	286	368	390	348	370	375	382	328
Menn	2639	167	163	158	171	206	168	190	201	189	161
Kvinner	2740	151	137	128	197	184	180	180	174	193	167
1644 Holtålen	2472	128	109	145	187	153	130	127	143	138	155
Menn	1202	62	54	66	94	73	66	65	73	74	80
Kvinner	1270	66	55	79	93	80	64	62	70	64	75
1648 Midtre Gauldal	6038	403	361	384	463	462	407	391	337	376	350
Menn	3033	206	194	195	241	242	232	209	177	195	188
Kvinner	3005	197	167	189	222	220	175	182	160	181	162
1653 Melhus	12498	883	831	954	1122	985	914	878	1002	940	832
Menn	6352	442	435	497	605	529	460	442	530	496	432
Kvinner	6146	441	396	457	517	456	454	436	472	444	400
1657 Skaun	5574	404	415	388	447	416	403	400	413	430	340
Menn	2807	204	202	185	216	200	229	202	221	225	175
Kvinner	2767	200	213	203	231	216	174	198	192	205	165
1662 Klæbu	4325	321	333	338	423	367	330	367	368	360	345
Menn	2186	158	169	158	217	198	163	201	185	186	187
Kvinner	2139	163	164	180	206	169	167	166	183	174	158
1663 Malvik	9749	729	659	666	855	807	618	714	825	799	684
Menn	4934	354	355	350	456	418	306	358	422	409	348
Kvinner	4815	375	304	316	399	389	312	356	403	390	336
1664 Selbu	4077	230	255	263	291	265	244	283	241	256	199
Menn	2047	121	127	121	147	132	132	152	126	133	107
Kvinner	2030	109	128	142	144	133	112	131	115	123	92
1665 Tydal	1007	76	57	53	76	75	82	67	61	52	50
Menn	517	41	28	21	44	37	38	35	37	27	22
Kvinner	490	35	29	32	32	38	44	32	24	25	28
17 NORD-TRØNDELAG	127226	8586	8232	8542	10375	10206	8682	8449	8952	9004	7670
Menn	63964	4440	4057	4441	5399	5401	4583	4363	4581	4692	3926
Kvinner	63262	4146	4175	4101	4976	4805	4099	4086	4371	4312	3744
1702 Steinkjer	20682	1347	1200	1312	1668	1736	1431	1372	1410	1453	1292
Menn	10397	717	615	683	860	893	758	728	727	736	651
Kvinner	10285	630	585	629	808	843	673	644	683	717	641
1703 Namsos	11913	794	761	798	967	954	877	809	844	876	719
Menn	5805	392	386	426	473	482	435	414	421	436	377
Kvinner	6108	402	375	372	494	472	442	395	423	440	342
1711 Meråker	2752	162	151	176	179	178	152	169	193	197	125
Menn	1350	76	74	92	93	94	76	80	98	111	66
Kvinner	1402	86	77	84	86	84	76	89	95	86	59
1714 Stjørdal	17340	1137	1161	1183	1536	1489	1255	1153	1270	1299	1178
Menn	8783	569	553	616	825	795	679	578	647	693	599
Kvinner	8557	568	608	567	711	694	576	575	623	606	579
1717 Frosta	2470	166	164	158	196	173	151	166	136	163	135
Menn	1251	87	69	97	106	96	76	89	75	96	62
Kvinner	1219	79	95	61	90	77	75	77	61	67	73
1718 Leksvik	3541	220	246	264	346	251	201	199	272	281	226
Menn	1756	113	123	124	164	137	105	97	121	155	140
Kvinner	1785	107	123	140	182	114	96	102	151	126	86

Population by sex and age. Municipality. 1 January 1991

Age. Years							Alder. År					No.
50-54	55-59	60-64	65-69	70-74	75-79	80-	0-6	7-12	13-15	16-66	67-	
173	203	248	300	294	241	255	325	298	150	2599	974	1636
88	105	117	138	128	96	88	164	153	71	1339	391	
85	98	131	162	166	145	167	161	145	79	1260	583	
427	423	472	467	505	430	443	902	859	370	6330	1669	1638
204	216	209	223	231	193	164	469	466	190	3189	720	
223	207	263	244	274	237	279	433	393	180	3141	949	
250	253	254	316	287	267	287	432	364	177	3348	1058	1640
133	130	120	142	129	109	102	229	199	94	1686	431	
117	123	134	174	158	158	185	203	165	83	1662	627	
143	90	114	171	191	184	164	172	146	102	1410	642	1644
71	51	61	78	89	78	67	85	73	40	725	279	
72	39	53	93	102	106	97	87	73	62	685	363	
265	277	316	308	308	327	303	540	447	243	3675	1133	1648
125	145	157	140	126	144	117	284	221	132	1922	474	
140	132	159	168	182	183	186	256	226	111	1753	659	
544	496	503	491	453	335	335	1181	1100	592	8199	1426	1653
284	244	259	235	211	133	118	589	581	317	4254	611	
260	252	244	256	242	202	217	592	519	275	3945	815	
250	223	230	255	209	155	196	564	482	235	3578	715	1657
130	129	117	119	103	76	74	277	232	117	1853	328	
120	94	113	136	106	79	122	287	250	118	1725	387	
182	141	116	112	77	66	79	448	406	229	2953	289	1662
91	77	62	58	32	31	13	222	197	109	1546	112	
91	64	54	54	45	35	66	226	209	120	1407	177	
525	373	384	355	307	202	247	982	816	411	6577	963	1663
284	201	182	187	131	91	82	493	432	207	3393	409	
241	172	202	168	176	111	165	489	384	204	3184	554	
201	177	204	281	244	184	259	335	320	153	2415	854	1664
102	91	107	129	123	85	112	176	152	73	1245	401	
99	86	97	152	121	99	147	159	168	80	1170	453	
59	61	54	60	49	35	40	98	67	37	645	160	1665
29	27	28	37	28	15	23	51	33	11	335	87	
30	34	26	23	21	20	17	47	34	26	310	73	
5671	5361	5936	6277	5698	4520	5065	11858	10066	5275	81055	18972	17
2894	2661	2949	3095	2605	1957	1920	6063	5148	2670	41835	8248	
2777	2700	2987	3182	3093	2563	3145	5795	4918	2605	39220	10724	
961	931	1108	1088	922	704	747	1837	1483	803	13551	3008	1702
473	451	556	547	401	326	275	966	785	406	6927	1313	
488	480	552	541	521	378	472	871	698	397	6624	1695	
530	510	568	585	521	392	408	1091	924	507	7739	1652	1703
271	235	280	273	220	168	116	548	487	251	3860	659	
259	275	288	312	301	224	292	543	437	256	3879	993	
118	117	160	180	169	165	161	218	197	114	1620	603	1711
61	58	82	87	76	68	58	103	104	54	834	255	
57	59	78	93	93	97	103	115	93	60	786	348	
821	664	693	744	652	501	604	1588	1414	745	11381	2212	1714
437	322	341	370	291	229	239	796	685	389	5931	982	
384	342	352	374	361	272	365	792	729	356	5450	1230	
125	113	100	134	126	130	134	234	195	88	1476	477	1717
62	57	55	64	56	52	52	115	102	49	785	200	
63	56	45	70	70	78	82	119	93	39	691	277	
161	143	146	150	160	113	162	318	310	161	2233	519	1718
66	84	65	75	69	53	65	159	156	75	1133	233	
95	59	81	75	91	60	97	159	154	86	1100	286	

Tabell 2.5 (framh.). Folkemengd etter kjønn og alder. Kommune. 1. januar 1991

Kommune Kjønn	Alder. År										
	Total	0-4	5-9	10-14	15-19	20-24	25-29	30-34	35-39	40-44	45-49
17 NORD-TRØNDELAG (framh.)											
1719 Levanger	16878	1250	1178	1110	1314	1430	1240	1177	1233	1141	1004
Menn	8343	626	601	558	659	759	641	598	638	554	504
Kvinner	8535	624	577	552	655	671	599	579	595	587	500
1721 Verdal	13521	968	894	934	1141	1174	930	935	1014	1126	840
Menn	6865	498	440	495	599	635	478	477	513	583	445
Kvinner	6656	470	454	439	542	539	452	458	501	543	395
1723 Mosvik	951	65	59	59	75	61	81	45	44	56	46
Menn	477	40	30	24	33	33	41	28	20	28	27
Kvinner	474	25	29	35	42	28	40	17	24	28	19
1724 Verran	3141	196	155	189	217	207	193	211	183	169	159
Menn	1580	104	71	103	105	123	104	120	98	91	76
Kvinner	1561	92	84	86	112	84	89	91	85	78	83
1725 Namdalseid	2037	133	137	141	164	139	128	144	149	138	105
Menn	1060	70	66	80	80	78	70	75	80	76	53
Kvinner	977	63	71	61	84	61	58	69	69	62	52
1729 Inderøy	5827	399	393	481	507	433	343	379	447	447	333
Menn	2968	211	191	266	285	223	178	202	208	241	174
Kvinner	2859	188	202	215	222	210	165	177	239	206	159
1736 Snåsa	2519	177	170	149	170	207	174	153	142	146	143
Menn	1270	110	81	66	87	107	90	84	75	77	76
Kvinner	1249	67	89	83	83	100	84	69	67	69	67
1738 Lierne	1672	101	114	115	121	95	89	99	113	115	101
Menn	869	52	54	59	64	54	46	55	64	61	56
Kvinner	803	49	60	56	57	41	43	44	49	54	45
1739 Røyrvik	734	66	52	58	57	50	67	55	49	41	46
Menn	367	34	25	26	23	23	36	26	28	25	22
Kvinner	367	32	27	32	34	27	31	29	21	16	24
1740 Namsskogan	1138	60	76	75	85	91	73	69	84	73	62
Menn	598	34	38	39	47	54	39	35	44	40	27
Kvinner	540	26	38	36	38	37	34	34	40	33	35
1742 Grong	2490	141	177	125	156	174	151	174	171	147	134
Menn	1266	80	85	61	79	92	88	90	102	79	64
Kvinner	1224	61	92	64	77	82	63	84	69	68	70
1743 Høylandet	1408	83	87	119	120	114	86	74	95	106	83
Menn	699	39	46	61	71	57	38	38	49	51	44
Kvinner	709	44	41	58	49	57	48	36	46	55	39
1744 Overhalla	3792	250	281	266	342	283	240	286	313	232	222
Menn	1928	134	124	137	178	156	144	139	163	120	105
Kvinner	1864	116	157	129	164	127	96	147	150	112	117
1748 Fosnes	850	70	54	54	73	60	51	55	57	52	41
Menn	446	35	26	32	43	30	28	30	28	30	27
Kvinner	404	35	28	22	30	30	23	25	29	22	14
1749 Flatanger	1416	92	83	109	96	107	89	84	90	83	91
Menn	739	50	44	58	50	63	55	40	46	47	48
Kvinner	677	42	39	51	46	44	34	44	44	36	43
1750 Vikna	3752	253	251	253	308	323	262	236	284	237	203
Menn	1904	128	118	132	174	165	153	118	147	135	98
Kvinner	1848	125	133	121	134	158	109	118	137	102	105
1751 Nærøy	5553	400	345	354	454	396	371	352	316	367	331
Menn	2826	218	180	180	257	206	194	197	160	200	159
Kvinner	2727	182	165	174	197	190	177	155	156	167	172
1755 Leka	849	56	43	60	83	81	47	53	43	59	51
Menn	417	23	17	26	44	46	31	25	29	27	26
Kvinner	432	33	26	34	39	35	16	28	14	32	25

Population by sex and age. Municipality. 1 January 1991

Age. Years							Alder. År					No.
50-54	55-59	60-64	65-69	70-74	75-79	80-	0-6	7-12	13-15	16-66	67-	
739	718	725	692	671	573	683	1724	1388	679	10756	2331	1719
366	353	358	339	305	224	260	868	707	329	5459	980	
373	365	367	353	366	349	423	856	681	350	5297	1351	
510	480	542	653	558	406	416	1305	1125	563	8743	1785	1721
262	250	265	328	272	173	152	663	586	289	4537	790	
248	230	277	325	286	233	264	642	539	274	4206	995	
34	39	54	57	59	56	61	95	66	35	543	212	1723
18	23	29	23	25	27	28	53	33	11	287	93	
16	16	25	34	34	29	33	42	33	24	256	119	
132	170	200	250	190	153	167	246	207	127	1904	657	1724
56	78	95	121	92	73	70	128	101	70	986	295	
76	92	105	129	98	80	97	118	106	57	918	362	
90	85	88	127	101	74	94	191	161	90	1253	342	1725
49	47	49	65	44	39	39	94	88	49	670	159	
41	38	39	62	57	35	55	97	73	41	583	183	
249	205	248	264	267	193	239	554	519	298	3609	847	1729
131	105	116	134	127	73	103	286	274	166	1864	378	
118	100	132	130	140	120	136	268	245	132	1745	469	
123	124	133	127	144	114	123	239	200	93	1529	458	1736
61	74	67	55	59	48	53	140	93	46	795	196	
62	50	66	72	85	66	70	99	107	47	734	262	
87	86	117	88	89	80	62	152	134	66	1043	277	1738
41	39	61	52	44	40	27	76	72	28	557	136	
46	47	56	36	45	40	35	76	62	38	486	141	
36	33	30	23	27	21	23	93	57	35	465	84	1739
18	18	17	10	14	11	11	47	26	12	242	40	
18	15	13	13	13	10	12	46	31	23	223	44	
70	57	60	66	57	44	36	90	88	45	747	168	1740
34	35	34	35	33	17	13	48	46	23	404	77	
36	22	26	31	24	27	23	42	42	22	343	91	
114	107	133	172	164	116	134	214	184	73	1507	512	1742
65	45	66	82	88	39	61	115	92	32	795	232	
49	62	67	90	76	77	73	99	92	41	712	280	
68	56	46	79	72	52	68	127	107	77	862	235	1743
35	33	20	37	34	21	25	63	56	41	433	106	
33	23	26	42	38	31	43	64	51	36	429	129	
156	139	164	184	128	151	155	358	342	167	2385	540	1744
87	66	75	98	63	71	68	182	167	79	1245	255	
69	73	89	86	65	80	87	176	175	88	1140	285	
38	47	47	46	43	37	25	94	65	34	525	132	1748
17	19	31	19	22	17	12	46	34	21	284	61	
21	28	16	27	21	20	13	48	31	13	241	71	
66	59	85	77	78	54	73	128	107	71	854	256	1749
37	36	45	34	34	27	25	72	53	38	470	106	
29	23	40	43	44	27	48	56	54	33	384	150	
164	190	158	176	172	131	151	345	307	155	2393	552	1750
94	92	77	89	85	48	51	170	159	80	1267	228	
70	98	81	87	87	83	100	175	148	75	1126	324	
235	246	296	277	289	230	294	541	422	215	3395	980	1751
131	119	149	138	136	103	99	293	217	110	1787	419	
104	127	147	139	153	127	195	248	205	105	1608	561	
44	42	35	38	39	30	45	76	64	34	542	133	1755
22	22	16	20	15	10	18	32	25	22	283	55	
22	20	19	18	24	20	27	44	39	12	259	78	

Tabell 2.5 (framh.). Folkemengd etter kjønn og alder. Kommune. 1. januar 1991

Kommune Kjønn	Alder. År										
	Total	0-4	5-9	10-14	15-19	20-24	25-29	30-34	35-39	40-44	45-49
18 NORDLAND	239403	16022	14990	15482	18475	19412	17261	16621	16841	17047	14317
Menn	120173	8208	7733	7956	9424	10427	9058	8642	8752	8984	7463
Kvinner	119230	7814	7257	7526	9051	8985	8203	7979	8089	8063	6854
1804 Bodø	36949	2844	2434	2438	2703	3408	3335	3149	2989	2732	2350
Menn	18481	1498	1246	1236	1405	1776	1680	1623	1517	1399	1220
Kvinner	18468	1346	1188	1202	1298	1632	1655	1526	1472	1333	1130
1805 Narvik	18639	1179	1132	1106	1308	1533	1387	1401	1359	1282	1055
Menn	9155	603	593	551	664	771	731	732	721	702	530
Kvinner	9484	576	539	555	644	762	656	669	638	580	525
1811 Bindal	2097	132	126	140	157	145	116	130	147	136	124
Menn	1083	58	66	77	90	84	67	61	83	73	62
Kvinner	1014	74	60	63	67	61	49	69	64	63	62
1812 Sømna	2113	138	134	118	199	171	149	122	137	142	116
Menn	1036	66	63	63	95	98	82	62	65	70	65
Kvinner	1077	72	71	55	104	73	67	60	72	72	51
1813 Brønnøy	6924	500	444	449	545	573	477	457	470	473	386
Menn	3443	259	239	239	289	273	239	244	233	245	208
Kvinner	3481	241	205	210	256	300	238	213	237	228	178
1815 Vega	1546	99	74	89	116	119	84	97	98	116	85
Menn	769	44	39	44	54	65	46	59	50	64	46
Kvinner	777	55	35	45	62	54	38	38	48	52	39
1816 Vevelstad	659	34	35	43	57	50	43	36	33	56	36
Menn	339	17	22	28	29	27	27	17	17	30	23
Kvinner	320	17	13	15	28	23	16	19	16	26	13
1818 Herøy	2058	164	112	128	173	136	122	129	124	130	117
Menn	1041	87	67	56	87	80	56	74	71	67	64
Kvinner	1017	77	45	72	86	56	66	55	53	63	53
1820 Alstahaug	7491	553	503	512	594	636	537	572	545	589	449
Menn	3732	262	255	243	285	349	284	291	289	299	228
Kvinner	3759	291	248	269	309	287	253	281	256	290	221
1822 Leirfjord	2376	193	173	170	161	154	147	178	163	148	99
Menn	1200	110	80	81	72	89	74	93	99	79	61
Kvinner	1176	83	93	89	89	65	73	85	64	69	38
1824 Vefsn	13417	920	814	806	989	1150	1047	945	918	995	837
Menn	6807	480	419	421	507	621	542	496	488	519	416
Kvinner	6610	440	395	385	482	529	505	449	430	476	421
1825 Grane	1714	108	105	115	121	108	92	107	120	97	113
Menn	872	61	58	52	63	55	47	51	67	53	50
Kvinner	842	47	47	63	58	53	45	56	53	44	63
1826 Hattfjelldal	1728	110	94	97	149	126	133	95	90	125	112
Menn	895	57	39	52	80	67	67	59	50	60	63
Kvinner	833	53	55	45	69	59	66	36	40	65	49
1827 Dønna	1793	91	131	142	130	131	107	116	109	101	114
Menn	899	46	67	71	56	92	53	58	61	49	63
Kvinner	894	45	64	71	74	39	54	58	48	52	51
1828 Nesna	1765	131	111	118	109	125	124	104	122	111	81
Menn	873	61	54	56	66	63	63	57	63	64	39
Kvinner	892	70	57	62	43	62	61	47	59	47	42
1832 Hemnes	4842	300	266	331	356	371	296	303	324	340	321
Menn	2459	159	131	165	179	197	171	143	182	176	171
Kvinner	2383	141	135	166	177	174	125	160	142	164	150
1833 Rana	24641	1623	1447	1477	1935	2049	1920	1846	1830	1809	1602
Menn	12372	812	750	750	933	1075	1018	962	970	942	840
Kvinner	12269	811	697	727	1002	974	902	884	860	867	762

Population by sex and age. Municipality. 1 January 1991

Age. Years							Alder. År						No.
50-54	55-59	60-64	65-69	70-74	75-79	80-	0-6	7-12	13-15	16-66	67-		
11476	10514	11307	11676	10813	8110	9039	21955	18285	9694	154407	35062	18	
5870	5246	5554	5444	4864	3400	3148	11258	9431	5012	79761	14711		
5606	5268	5753	6232	5949	4710	5891	10697	8854	4682	74646	20351		
1739	1450	1448	1321	1083	723	803	3809	2969	1457	25335	3379	1804	
879	724	699	602	466	273	238	1985	1522	758	12871	1345		
860	726	749	719	617	450	565	1824	1447	699	12464	2034		
919	890	1020	1012	795	582	679	1629	1363	671	12307	2669	1805	
427	420	471	463	363	219	194	847	684	349	6231	1044		
492	470	549	549	432	363	485	782	679	322	6076	1625		
108	84	104	114	127	100	107	184	166	78	1260	409	1811	
64	44	45	55	55	50	49	87	87	45	677	187		
44	40	59	59	72	50	58	97	79	33	583	222		
88	86	91	99	124	91	108	185	158	80	1307	383	1812	
47	43	48	44	49	36	40	87	83	37	678	151		
41	43	43	55	75	55	68	98	75	43	629	232		
312	307	354	336	318	239	284	697	515	281	4391	1040	1813	
134	153	191	152	129	105	111	362	278	155	2212	436		
178	154	163	184	189	134	173	335	237	126	2179	604		
77	77	92	79	90	76	78	131	88	64	981	282	1815	
39	44	45	41	35	28	26	65	38	32	525	109		
38	33	47	38	55	48	52	66	50	32	456	173		
32	29	23	28	48	30	46	44	49	30	395	141	1816	
17	17	10	10	21	13	14	22	36	14	213	54		
15	12	13	18	27	17	32	22	13	16	182	87		
100	81	101	112	119	99	111	213	133	99	1218	395	1818	
51	41	44	54	62	42	38	114	69	49	630	179		
49	40	57	58	57	57	73	99	64	50	588	216		
372	330	282	302	265	229	221	760	586	333	4917	895	1820	
196	173	141	147	119	94	77	370	291	163	2533	375		
176	157	141	155	146	135	144	390	295	170	2384	520		
94	90	93	123	137	111	142	262	199	111	1341	463	1822	
46	47	43	58	67	50	51	139	92	56	709	204		
48	43	50	65	70	61	91	123	107	55	632	259		
730	642	624	620	568	390	422	1242	978	501	8951	1745	1824	
375	327	316	290	269	167	154	645	508	264	4632	758		
355	315	308	330	299	223	268	597	470	237	4319	987		
90	81	97	79	80	80	121	157	115	86	1027	329	1825	
47	45	51	40	42	36	54	90	52	47	527	156		
43	36	46	39	38	44	67	67	63	39	500	173		
97	85	88	88	88	73	78	145	113	74	1104	292	1826	
48	49	52	43	45	32	32	69	54	43	589	140		
49	36	36	45	43	41	46	76	59	31	515	152		
78	91	90	100	94	78	90	145	158	81	1086	323	1827	
38	51	45	46	38	31	34	71	81	38	585	124		
40	40	45	54	56	47	56	74	77	43	501	199		
94	70	79	108	114	72	92	175	131	75	1039	345	1828	
54	32	47	40	50	35	29	88	59	38	552	136		
40	38	32	68	64	37	63	87	72	37	487	209		
238	247	248	255	256	162	228	408	363	197	3051	823	1832	
117	137	124	116	130	67	94	210	181	106	1591	371		
121	110	124	139	126	95	134	198	182	91	1460	452		
1253	1148	1205	1182	1020	670	625	2201	1720	977	16708	3035	1833	
631	544	569	578	481	289	228	1102	894	489	8545	1342		
622	604	636	604	539	381	397	1099	826	488	8163	1693		

Tabell 2.5 (framh.). Folkemengd etter kjønn og alder. Kommune. 1. januar 1991

Kommune Kjønn	Total	Alder. År									
		0-4	5-9	10-14	15-19	20-24	25-29	30-34	35-39	40-44	45-49
18 NORDLAND (framh.)											
1834 Lurøy	2250	148	143	149	172	182	150	118	114	118	144
Menn	1166	75	70	81	94	99	79	69	57	62	78
Kvinner	1084	73	73	68	78	83	71	49	57	56	66
1835 Træna	503	34	32	31	30	42	39	37	28	38	25
Menn	272	21	22	13	13	23	23	22	18	22	14
Kvinner	231	13	10	18	17	19	16	15	10	16	11
1836 Rødøy	1725	123	137	116	136	120	102	117	88	102	94
Menn	861	60	66	52	66	64	59	70	46	58	47
Kvinner	864	63	71	64	70	56	43	47	42	44	47
1837 Meløy	7082	509	504	497	616	569	499	444	445	489	379
Menn	3591	263	266	278	303	310	248	241	240	258	185
Kvinner	3491	246	238	219	313	259	251	203	205	231	194
1838 Gildeskål	2571	144	186	170	179	160	143	135	143	175	135
Menn	1251	69	93	98	96	93	69	70	68	93	72
Kvinner	1320	75	93	72	83	67	74	65	75	82	63
1839 Beiarn	1488	94	95	102	132	88	87	82	108	99	90
Menn	760	42	49	56	65	50	44	46	59	49	47
Kvinner	728	52	46	46	67	38	43	36	49	50	43
1840 Saltdal	5163	322	325	369	410	384	346	320	381	422	314
Menn	2620	158	161	199	234	203	178	167	176	241	165
Kvinner	2543	164	164	170	176	181	168	153	205	181	149
1841 Fauske	10000	625	629	717	843	769	683	660	728	807	617
Menn	4982	326	322	369	435	405	368	339	350	425	326
Kvinner	5018	299	307	348	408	364	315	321	378	382	291
1842 Skjerstad	1221	77	70	58	98	69	55	56	71	86	47
Menn	629	42	38	38	49	34	35	29	37	43	24
Kvinner	592	35	32	20	49	35	20	27	34	43	23
1845 Sørfold	2826	169	193	203	231	213	170	168	181	217	179
Menn	1451	87	97	108	121	122	97	79	92	112	97
Kvinner	1375	82	96	95	110	91	73	89	89	105	82
1848 Steigen	3265	202	218	237	262	191	173	164	213	215	168
Menn	1633	106	107	129	127	112	97	77	117	115	87
Kvinner	1632	96	111	108	135	79	76	87	96	100	81
1849 Hamarøy	2271	145	144	139	163	147	142	145	124	159	131
Menn	1160	77	86	78	80	76	80	79	71	76	74
Kvinner	1111	68	58	61	83	71	62	66	53	83	57
1850 Tysfjord	2553	162	159	162	198	193	168	168	155	185	171
Menn	1323	83	91	75	106	102	99	92	77	107	103
Kvinner	1230	79	68	87	92	91	69	76	78	78	68
1851 Lødingen	2799	166	174	175	225	236	158	188	173	189	175
Menn	1412	89	85	106	113	138	79	95	95	96	89
Kvinner	1387	77	89	69	112	98	79	93	78	93	86
1852 Tjeldsund	1660	95	96	110	130	126	102	108	93	116	113
Menn	846	40	50	60	73	73	60	53	46	62	64
Kvinner	814	55	46	50	57	53	42	55	47	54	49
1853 Evenes	1706	62	96	137	129	137	82	97	114	137	115
Menn	857	29	42	65	81	82	49	53	54	76	59
Kvinner	849	33	54	72	48	55	33	44	60	61	56
1854 Ballangen	3090	191	200	191	268	217	173	196	206	223	167
Menn	1571	99	113	101	148	125	93	103	103	132	83
Kvinner	1519	92	87	90	120	92	80	93	103	91	84
1856 Røst	621	37	34	36	56	40	43	51	35	37	28
Menn	320	15	16	18	32	21	24	26	20	20	17
Kvinner	301	22	18	18	24	19	19	25	15	17	11

Population by sex and age. Municipality. 1 January 1991

Age. Years							Alder. År					No.																																																																																																																																																																																																																																																																																																																																																																																																																																																																																																																																																																																																																																																																																							
50-54	55-59	60-64	65-69	70-74	75-79	80-	0-6	7-12	13-15	16-66	67-																																																																																																																																																																																																																																																																																																																																																																																																																																																																																																																																																																																																																																																																																								
126	112	118	97	125	122	112	205	161	108	1353	423	1834																																																																																																																																																																																																																																																																																																																																																																																																																																																																																																																																																																																																																																																																																							
73	55	66	44	63	53	48	100	86	63	724	193																																																																																																																																																																																																																																																																																																																																																																																																																																																																																																																																																																																																																																																																																								
53	57	52	53	62	69	64	105	75	45	629	230		23	25	31	26	24	15	23	49	37	15	323	79	1835	17	8	16	13	11	7	9	30	21	5	180	36		6	17	15	13	13	8	14	19	16	10	143	43		72	73	80	84	93	89	99	174	161	59	999	332	1836	38	40	41	37	43	37	37	86	81	20	533	141		34	33	39	47	50	52	62	88	80	39	466	191		311	330	334	333	338	227	258	711	615	303	4443	1010	1837	154	165	173	161	148	104	94	368	342	163	2279	439		157	165	161	172	190	123	164	343	273	140	2164	571		98	115	119	178	168	138	185	207	237	94	1438	595	1838	52	52	61	74	73	52	66	102	126	51	731	241		46	63	58	104	95	86	119	105	111	43	707	354		64	78	74	76	77	63	79	125	129	67	905	262	1839	34	38	41	37	45	22	36	58	67	41	472	122		30	40	33	39	32	41	43	67	62	26	433	140		231	225	227	233	246	182	226	443	425	212	3293	790	1840	115	119	121	106	115	83	79	223	222	109	1725	341		116	106	106	127	131	99	147	220	203	103	1568	449		465	384	457	429	481	347	359	863	818	454	6406	1459	1841	251	191	210	203	193	162	107	441	432	226	3298	585		214	193	247	226	288	185	252	422	386	228	3108	874		58	67	70	72	99	64	104	109	75	35	698	304	1842	31	40	37	33	42	33	44	60	42	22	370	135		27	27	33	39	57	31	60	49	33	13	328	169		132	115	118	131	143	116	147	245	231	127	1731	492	1845	72	66	60	60	57	65	59	125	117	70	920	219		60	49	58	71	86	51	88	120	114	57	811	273		157	150	173	198	179	159	206	284	280	151	1885	665	1848	90	82	75	82	88	66	76	141	143	83	988	278		67	68	98	116	91	93	130	143	137	68	897	387		98	76	106	141	149	124	138	207	151	91	1316	506	1849	50	41	48	68	67	61	48	113	89	50	686	222		48	35	58	73	82	63	90	94	62	41	630	284		121	106	108	140	125	104	128	227	187	112	1581	446	1850	66	54	48	65	52	49	54	121	93	55	857	197		55	52	60	75	73	55	74	106	94	57	724	249		152	124	164	158	126	95	121	244	215	101	1803	436	1851	81	56	82	77	58	32	41	128	121	52	937	174		71	68	82	81	68	63	80	116	94	49	866	262		74	81	90	91	89	73	73	132	128	60	1049	291	1852	34	37	47	40	42	31	34	56	74	28	555	133		40	44	43	51	47	42	39	76	54	32	494	158		61	77	80	90	83	100	109	105	134	85	1034	348	1853	34	36	39	42	36	42	38	49	67	34	563	144		27	41	41	48	47	58	71	56	67	51	471	204		146	125	138	175	180	157	137	259	239	137	1874	581	1854	81	53	71	79	81	69	37	137	135	71	991	237		65	72	67	96	99	88	100	122	104	66	883	344		29	37	52	44	29	18	15	48	48	23	413	89	1856	13	20	26	21	17	9	5	20	22	13	220	45		16	17	26	23	12	9	10	28	26	10	193	44	
23	25	31	26	24	15	23	49	37	15	323	79	1835																																																																																																																																																																																																																																																																																																																																																																																																																																																																																																																																																																																																																																																																																							
17	8	16	13	11	7	9	30	21	5	180	36																																																																																																																																																																																																																																																																																																																																																																																																																																																																																																																																																																																																																																																																																								
6	17	15	13	13	8	14	19	16	10	143	43		72	73	80	84	93	89	99	174	161	59	999	332	1836	38	40	41	37	43	37	37	86	81	20	533	141		34	33	39	47	50	52	62	88	80	39	466	191		311	330	334	333	338	227	258	711	615	303	4443	1010	1837	154	165	173	161	148	104	94	368	342	163	2279	439		157	165	161	172	190	123	164	343	273	140	2164	571		98	115	119	178	168	138	185	207	237	94	1438	595	1838	52	52	61	74	73	52	66	102	126	51	731	241		46	63	58	104	95	86	119	105	111	43	707	354		64	78	74	76	77	63	79	125	129	67	905	262	1839	34	38	41	37	45	22	36	58	67	41	472	122		30	40	33	39	32	41	43	67	62	26	433	140		231	225	227	233	246	182	226	443	425	212	3293	790	1840	115	119	121	106	115	83	79	223	222	109	1725	341		116	106	106	127	131	99	147	220	203	103	1568	449		465	384	457	429	481	347	359	863	818	454	6406	1459	1841	251	191	210	203	193	162	107	441	432	226	3298	585		214	193	247	226	288	185	252	422	386	228	3108	874		58	67	70	72	99	64	104	109	75	35	698	304	1842	31	40	37	33	42	33	44	60	42	22	370	135		27	27	33	39	57	31	60	49	33	13	328	169		132	115	118	131	143	116	147	245	231	127	1731	492	1845	72	66	60	60	57	65	59	125	117	70	920	219		60	49	58	71	86	51	88	120	114	57	811	273		157	150	173	198	179	159	206	284	280	151	1885	665	1848	90	82	75	82	88	66	76	141	143	83	988	278		67	68	98	116	91	93	130	143	137	68	897	387		98	76	106	141	149	124	138	207	151	91	1316	506	1849	50	41	48	68	67	61	48	113	89	50	686	222		48	35	58	73	82	63	90	94	62	41	630	284		121	106	108	140	125	104	128	227	187	112	1581	446	1850	66	54	48	65	52	49	54	121	93	55	857	197		55	52	60	75	73	55	74	106	94	57	724	249		152	124	164	158	126	95	121	244	215	101	1803	436	1851	81	56	82	77	58	32	41	128	121	52	937	174		71	68	82	81	68	63	80	116	94	49	866	262		74	81	90	91	89	73	73	132	128	60	1049	291	1852	34	37	47	40	42	31	34	56	74	28	555	133		40	44	43	51	47	42	39	76	54	32	494	158		61	77	80	90	83	100	109	105	134	85	1034	348	1853	34	36	39	42	36	42	38	49	67	34	563	144		27	41	41	48	47	58	71	56	67	51	471	204		146	125	138	175	180	157	137	259	239	137	1874	581	1854	81	53	71	79	81	69	37	137	135	71	991	237		65	72	67	96	99	88	100	122	104	66	883	344		29	37	52	44	29	18	15	48	48	23	413	89	1856	13	20	26	21	17	9	5	20	22	13	220	45		16	17	26	23	12	9	10	28	26	10	193	44																																								
72	73	80	84	93	89	99	174	161	59	999	332	1836																																																																																																																																																																																																																																																																																																																																																																																																																																																																																																																																																																																																																																																																																							
38	40	41	37	43	37	37	86	81	20	533	141																																																																																																																																																																																																																																																																																																																																																																																																																																																																																																																																																																																																																																																																																								
34	33	39	47	50	52	62	88	80	39	466	191		311	330	334	333	338	227	258	711	615	303	4443	1010	1837	154	165	173	161	148	104	94	368	342	163	2279	439		157	165	161	172	190	123	164	343	273	140	2164	571		98	115	119	178	168	138	185	207	237	94	1438	595	1838	52	52	61	74	73	52	66	102	126	51	731	241		46	63	58	104	95	86	119	105	111	43	707	354		64	78	74	76	77	63	79	125	129	67	905	262	1839	34	38	41	37	45	22	36	58	67	41	472	122		30	40	33	39	32	41	43	67	62	26	433	140		231	225	227	233	246	182	226	443	425	212	3293	790	1840	115	119	121	106	115	83	79	223	222	109	1725	341		116	106	106	127	131	99	147	220	203	103	1568	449		465	384	457	429	481	347	359	863	818	454	6406	1459	1841	251	191	210	203	193	162	107	441	432	226	3298	585		214	193	247	226	288	185	252	422	386	228	3108	874		58	67	70	72	99	64	104	109	75	35	698	304	1842	31	40	37	33	42	33	44	60	42	22	370	135		27	27	33	39	57	31	60	49	33	13	328	169		132	115	118	131	143	116	147	245	231	127	1731	492	1845	72	66	60	60	57	65	59	125	117	70	920	219		60	49	58	71	86	51	88	120	114	57	811	273		157	150	173	198	179	159	206	284	280	151	1885	665	1848	90	82	75	82	88	66	76	141	143	83	988	278		67	68	98	116	91	93	130	143	137	68	897	387		98	76	106	141	149	124	138	207	151	91	1316	506	1849	50	41	48	68	67	61	48	113	89	50	686	222		48	35	58	73	82	63	90	94	62	41	630	284		121	106	108	140	125	104	128	227	187	112	1581	446	1850	66	54	48	65	52	49	54	121	93	55	857	197		55	52	60	75	73	55	74	106	94	57	724	249		152	124	164	158	126	95	121	244	215	101	1803	436	1851	81	56	82	77	58	32	41	128	121	52	937	174		71	68	82	81	68	63	80	116	94	49	866	262		74	81	90	91	89	73	73	132	128	60	1049	291	1852	34	37	47	40	42	31	34	56	74	28	555	133		40	44	43	51	47	42	39	76	54	32	494	158		61	77	80	90	83	100	109	105	134	85	1034	348	1853	34	36	39	42	36	42	38	49	67	34	563	144		27	41	41	48	47	58	71	56	67	51	471	204		146	125	138	175	180	157	137	259	239	137	1874	581	1854	81	53	71	79	81	69	37	137	135	71	991	237		65	72	67	96	99	88	100	122	104	66	883	344		29	37	52	44	29	18	15	48	48	23	413	89	1856	13	20	26	21	17	9	5	20	22	13	220	45		16	17	26	23	12	9	10	28	26	10	193	44																																																																															
311	330	334	333	338	227	258	711	615	303	4443	1010	1837																																																																																																																																																																																																																																																																																																																																																																																																																																																																																																																																																																																																																																																																																							
154	165	173	161	148	104	94	368	342	163	2279	439																																																																																																																																																																																																																																																																																																																																																																																																																																																																																																																																																																																																																																																																																								
157	165	161	172	190	123	164	343	273	140	2164	571		98	115	119	178	168	138	185	207	237	94	1438	595	1838	52	52	61	74	73	52	66	102	126	51	731	241		46	63	58	104	95	86	119	105	111	43	707	354		64	78	74	76	77	63	79	125	129	67	905	262	1839	34	38	41	37	45	22	36	58	67	41	472	122		30	40	33	39	32	41	43	67	62	26	433	140		231	225	227	233	246	182	226	443	425	212	3293	790	1840	115	119	121	106	115	83	79	223	222	109	1725	341		116	106	106	127	131	99	147	220	203	103	1568	449		465	384	457	429	481	347	359	863	818	454	6406	1459	1841	251	191	210	203	193	162	107	441	432	226	3298	585		214	193	247	226	288	185	252	422	386	228	3108	874		58	67	70	72	99	64	104	109	75	35	698	304	1842	31	40	37	33	42	33	44	60	42	22	370	135		27	27	33	39	57	31	60	49	33	13	328	169		132	115	118	131	143	116	147	245	231	127	1731	492	1845	72	66	60	60	57	65	59	125	117	70	920	219		60	49	58	71	86	51	88	120	114	57	811	273		157	150	173	198	179	159	206	284	280	151	1885	665	1848	90	82	75	82	88	66	76	141	143	83	988	278		67	68	98	116	91	93	130	143	137	68	897	387		98	76	106	141	149	124	138	207	151	91	1316	506	1849	50	41	48	68	67	61	48	113	89	50	686	222		48	35	58	73	82	63	90	94	62	41	630	284		121	106	108	140	125	104	128	227	187	112	1581	446	1850	66	54	48	65	52	49	54	121	93	55	857	197		55	52	60	75	73	55	74	106	94	57	724	249		152	124	164	158	126	95	121	244	215	101	1803	436	1851	81	56	82	77	58	32	41	128	121	52	937	174		71	68	82	81	68	63	80	116	94	49	866	262		74	81	90	91	89	73	73	132	128	60	1049	291	1852	34	37	47	40	42	31	34	56	74	28	555	133		40	44	43	51	47	42	39	76	54	32	494	158		61	77	80	90	83	100	109	105	134	85	1034	348	1853	34	36	39	42	36	42	38	49	67	34	563	144		27	41	41	48	47	58	71	56	67	51	471	204		146	125	138	175	180	157	137	259	239	137	1874	581	1854	81	53	71	79	81	69	37	137	135	71	991	237		65	72	67	96	99	88	100	122	104	66	883	344		29	37	52	44	29	18	15	48	48	23	413	89	1856	13	20	26	21	17	9	5	20	22	13	220	45		16	17	26	23	12	9	10	28	26	10	193	44																																																																																																																						
98	115	119	178	168	138	185	207	237	94	1438	595	1838																																																																																																																																																																																																																																																																																																																																																																																																																																																																																																																																																																																																																																																																																							
52	52	61	74	73	52	66	102	126	51	731	241																																																																																																																																																																																																																																																																																																																																																																																																																																																																																																																																																																																																																																																																																								
46	63	58	104	95	86	119	105	111	43	707	354		64	78	74	76	77	63	79	125	129	67	905	262	1839	34	38	41	37	45	22	36	58	67	41	472	122		30	40	33	39	32	41	43	67	62	26	433	140		231	225	227	233	246	182	226	443	425	212	3293	790	1840	115	119	121	106	115	83	79	223	222	109	1725	341		116	106	106	127	131	99	147	220	203	103	1568	449		465	384	457	429	481	347	359	863	818	454	6406	1459	1841	251	191	210	203	193	162	107	441	432	226	3298	585		214	193	247	226	288	185	252	422	386	228	3108	874		58	67	70	72	99	64	104	109	75	35	698	304	1842	31	40	37	33	42	33	44	60	42	22	370	135		27	27	33	39	57	31	60	49	33	13	328	169		132	115	118	131	143	116	147	245	231	127	1731	492	1845	72	66	60	60	57	65	59	125	117	70	920	219		60	49	58	71	86	51	88	120	114	57	811	273		157	150	173	198	179	159	206	284	280	151	1885	665	1848	90	82	75	82	88	66	76	141	143	83	988	278		67	68	98	116	91	93	130	143	137	68	897	387		98	76	106	141	149	124	138	207	151	91	1316	506	1849	50	41	48	68	67	61	48	113	89	50	686	222		48	35	58	73	82	63	90	94	62	41	630	284		121	106	108	140	125	104	128	227	187	112	1581	446	1850	66	54	48	65	52	49	54	121	93	55	857	197		55	52	60	75	73	55	74	106	94	57	724	249		152	124	164	158	126	95	121	244	215	101	1803	436	1851	81	56	82	77	58	32	41	128	121	52	937	174		71	68	82	81	68	63	80	116	94	49	866	262		74	81	90	91	89	73	73	132	128	60	1049	291	1852	34	37	47	40	42	31	34	56	74	28	555	133		40	44	43	51	47	42	39	76	54	32	494	158		61	77	80	90	83	100	109	105	134	85	1034	348	1853	34	36	39	42	36	42	38	49	67	34	563	144		27	41	41	48	47	58	71	56	67	51	471	204		146	125	138	175	180	157	137	259	239	137	1874	581	1854	81	53	71	79	81	69	37	137	135	71	991	237		65	72	67	96	99	88	100	122	104	66	883	344		29	37	52	44	29	18	15	48	48	23	413	89	1856	13	20	26	21	17	9	5	20	22	13	220	45		16	17	26	23	12	9	10	28	26	10	193	44																																																																																																																																																													
64	78	74	76	77	63	79	125	129	67	905	262	1839																																																																																																																																																																																																																																																																																																																																																																																																																																																																																																																																																																																																																																																																																							
34	38	41	37	45	22	36	58	67	41	472	122																																																																																																																																																																																																																																																																																																																																																																																																																																																																																																																																																																																																																																																																																								
30	40	33	39	32	41	43	67	62	26	433	140		231	225	227	233	246	182	226	443	425	212	3293	790	1840	115	119	121	106	115	83	79	223	222	109	1725	341		116	106	106	127	131	99	147	220	203	103	1568	449		465	384	457	429	481	347	359	863	818	454	6406	1459	1841	251	191	210	203	193	162	107	441	432	226	3298	585		214	193	247	226	288	185	252	422	386	228	3108	874		58	67	70	72	99	64	104	109	75	35	698	304	1842	31	40	37	33	42	33	44	60	42	22	370	135		27	27	33	39	57	31	60	49	33	13	328	169		132	115	118	131	143	116	147	245	231	127	1731	492	1845	72	66	60	60	57	65	59	125	117	70	920	219		60	49	58	71	86	51	88	120	114	57	811	273		157	150	173	198	179	159	206	284	280	151	1885	665	1848	90	82	75	82	88	66	76	141	143	83	988	278		67	68	98	116	91	93	130	143	137	68	897	387		98	76	106	141	149	124	138	207	151	91	1316	506	1849	50	41	48	68	67	61	48	113	89	50	686	222		48	35	58	73	82	63	90	94	62	41	630	284		121	106	108	140	125	104	128	227	187	112	1581	446	1850	66	54	48	65	52	49	54	121	93	55	857	197		55	52	60	75	73	55	74	106	94	57	724	249		152	124	164	158	126	95	121	244	215	101	1803	436	1851	81	56	82	77	58	32	41	128	121	52	937	174		71	68	82	81	68	63	80	116	94	49	866	262		74	81	90	91	89	73	73	132	128	60	1049	291	1852	34	37	47	40	42	31	34	56	74	28	555	133		40	44	43	51	47	42	39	76	54	32	494	158		61	77	80	90	83	100	109	105	134	85	1034	348	1853	34	36	39	42	36	42	38	49	67	34	563	144		27	41	41	48	47	58	71	56	67	51	471	204		146	125	138	175	180	157	137	259	239	137	1874	581	1854	81	53	71	79	81	69	37	137	135	71	991	237		65	72	67	96	99	88	100	122	104	66	883	344		29	37	52	44	29	18	15	48	48	23	413	89	1856	13	20	26	21	17	9	5	20	22	13	220	45		16	17	26	23	12	9	10	28	26	10	193	44																																																																																																																																																																																																				
231	225	227	233	246	182	226	443	425	212	3293	790	1840																																																																																																																																																																																																																																																																																																																																																																																																																																																																																																																																																																																																																																																																																							
115	119	121	106	115	83	79	223	222	109	1725	341																																																																																																																																																																																																																																																																																																																																																																																																																																																																																																																																																																																																																																																																																								
116	106	106	127	131	99	147	220	203	103	1568	449		465	384	457	429	481	347	359	863	818	454	6406	1459	1841	251	191	210	203	193	162	107	441	432	226	3298	585		214	193	247	226	288	185	252	422	386	228	3108	874		58	67	70	72	99	64	104	109	75	35	698	304	1842	31	40	37	33	42	33	44	60	42	22	370	135		27	27	33	39	57	31	60	49	33	13	328	169		132	115	118	131	143	116	147	245	231	127	1731	492	1845	72	66	60	60	57	65	59	125	117	70	920	219		60	49	58	71	86	51	88	120	114	57	811	273		157	150	173	198	179	159	206	284	280	151	1885	665	1848	90	82	75	82	88	66	76	141	143	83	988	278		67	68	98	116	91	93	130	143	137	68	897	387		98	76	106	141	149	124	138	207	151	91	1316	506	1849	50	41	48	68	67	61	48	113	89	50	686	222		48	35	58	73	82	63	90	94	62	41	630	284		121	106	108	140	125	104	128	227	187	112	1581	446	1850	66	54	48	65	52	49	54	121	93	55	857	197		55	52	60	75	73	55	74	106	94	57	724	249		152	124	164	158	126	95	121	244	215	101	1803	436	1851	81	56	82	77	58	32	41	128	121	52	937	174		71	68	82	81	68	63	80	116	94	49	866	262		74	81	90	91	89	73	73	132	128	60	1049	291	1852	34	37	47	40	42	31	34	56	74	28	555	133		40	44	43	51	47	42	39	76	54	32	494	158		61	77	80	90	83	100	109	105	134	85	1034	348	1853	34	36	39	42	36	42	38	49	67	34	563	144		27	41	41	48	47	58	71	56	67	51	471	204		146	125	138	175	180	157	137	259	239	137	1874	581	1854	81	53	71	79	81	69	37	137	135	71	991	237		65	72	67	96	99	88	100	122	104	66	883	344		29	37	52	44	29	18	15	48	48	23	413	89	1856	13	20	26	21	17	9	5	20	22	13	220	45		16	17	26	23	12	9	10	28	26	10	193	44																																																																																																																																																																																																																																											
465	384	457	429	481	347	359	863	818	454	6406	1459	1841																																																																																																																																																																																																																																																																																																																																																																																																																																																																																																																																																																																																																																																																																							
251	191	210	203	193	162	107	441	432	226	3298	585																																																																																																																																																																																																																																																																																																																																																																																																																																																																																																																																																																																																																																																																																								
214	193	247	226	288	185	252	422	386	228	3108	874		58	67	70	72	99	64	104	109	75	35	698	304	1842	31	40	37	33	42	33	44	60	42	22	370	135		27	27	33	39	57	31	60	49	33	13	328	169		132	115	118	131	143	116	147	245	231	127	1731	492	1845	72	66	60	60	57	65	59	125	117	70	920	219		60	49	58	71	86	51	88	120	114	57	811	273		157	150	173	198	179	159	206	284	280	151	1885	665	1848	90	82	75	82	88	66	76	141	143	83	988	278		67	68	98	116	91	93	130	143	137	68	897	387		98	76	106	141	149	124	138	207	151	91	1316	506	1849	50	41	48	68	67	61	48	113	89	50	686	222		48	35	58	73	82	63	90	94	62	41	630	284		121	106	108	140	125	104	128	227	187	112	1581	446	1850	66	54	48	65	52	49	54	121	93	55	857	197		55	52	60	75	73	55	74	106	94	57	724	249		152	124	164	158	126	95	121	244	215	101	1803	436	1851	81	56	82	77	58	32	41	128	121	52	937	174		71	68	82	81	68	63	80	116	94	49	866	262		74	81	90	91	89	73	73	132	128	60	1049	291	1852	34	37	47	40	42	31	34	56	74	28	555	133		40	44	43	51	47	42	39	76	54	32	494	158		61	77	80	90	83	100	109	105	134	85	1034	348	1853	34	36	39	42	36	42	38	49	67	34	563	144		27	41	41	48	47	58	71	56	67	51	471	204		146	125	138	175	180	157	137	259	239	137	1874	581	1854	81	53	71	79	81	69	37	137	135	71	991	237		65	72	67	96	99	88	100	122	104	66	883	344		29	37	52	44	29	18	15	48	48	23	413	89	1856	13	20	26	21	17	9	5	20	22	13	220	45		16	17	26	23	12	9	10	28	26	10	193	44																																																																																																																																																																																																																																																																																		
58	67	70	72	99	64	104	109	75	35	698	304	1842																																																																																																																																																																																																																																																																																																																																																																																																																																																																																																																																																																																																																																																																																							
31	40	37	33	42	33	44	60	42	22	370	135																																																																																																																																																																																																																																																																																																																																																																																																																																																																																																																																																																																																																																																																																								
27	27	33	39	57	31	60	49	33	13	328	169		132	115	118	131	143	116	147	245	231	127	1731	492	1845	72	66	60	60	57	65	59	125	117	70	920	219		60	49	58	71	86	51	88	120	114	57	811	273		157	150	173	198	179	159	206	284	280	151	1885	665	1848	90	82	75	82	88	66	76	141	143	83	988	278		67	68	98	116	91	93	130	143	137	68	897	387		98	76	106	141	149	124	138	207	151	91	1316	506	1849	50	41	48	68	67	61	48	113	89	50	686	222		48	35	58	73	82	63	90	94	62	41	630	284		121	106	108	140	125	104	128	227	187	112	1581	446	1850	66	54	48	65	52	49	54	121	93	55	857	197		55	52	60	75	73	55	74	106	94	57	724	249		152	124	164	158	126	95	121	244	215	101	1803	436	1851	81	56	82	77	58	32	41	128	121	52	937	174		71	68	82	81	68	63	80	116	94	49	866	262		74	81	90	91	89	73	73	132	128	60	1049	291	1852	34	37	47	40	42	31	34	56	74	28	555	133		40	44	43	51	47	42	39	76	54	32	494	158		61	77	80	90	83	100	109	105	134	85	1034	348	1853	34	36	39	42	36	42	38	49	67	34	563	144		27	41	41	48	47	58	71	56	67	51	471	204		146	125	138	175	180	157	137	259	239	137	1874	581	1854	81	53	71	79	81	69	37	137	135	71	991	237		65	72	67	96	99	88	100	122	104	66	883	344		29	37	52	44	29	18	15	48	48	23	413	89	1856	13	20	26	21	17	9	5	20	22	13	220	45		16	17	26	23	12	9	10	28	26	10	193	44																																																																																																																																																																																																																																																																																																																									
132	115	118	131	143	116	147	245	231	127	1731	492	1845																																																																																																																																																																																																																																																																																																																																																																																																																																																																																																																																																																																																																																																																																							
72	66	60	60	57	65	59	125	117	70	920	219																																																																																																																																																																																																																																																																																																																																																																																																																																																																																																																																																																																																																																																																																								
60	49	58	71	86	51	88	120	114	57	811	273		157	150	173	198	179	159	206	284	280	151	1885	665	1848	90	82	75	82	88	66	76	141	143	83	988	278		67	68	98	116	91	93	130	143	137	68	897	387		98	76	106	141	149	124	138	207	151	91	1316	506	1849	50	41	48	68	67	61	48	113	89	50	686	222		48	35	58	73	82	63	90	94	62	41	630	284		121	106	108	140	125	104	128	227	187	112	1581	446	1850	66	54	48	65	52	49	54	121	93	55	857	197		55	52	60	75	73	55	74	106	94	57	724	249		152	124	164	158	126	95	121	244	215	101	1803	436	1851	81	56	82	77	58	32	41	128	121	52	937	174		71	68	82	81	68	63	80	116	94	49	866	262		74	81	90	91	89	73	73	132	128	60	1049	291	1852	34	37	47	40	42	31	34	56	74	28	555	133		40	44	43	51	47	42	39	76	54	32	494	158		61	77	80	90	83	100	109	105	134	85	1034	348	1853	34	36	39	42	36	42	38	49	67	34	563	144		27	41	41	48	47	58	71	56	67	51	471	204		146	125	138	175	180	157	137	259	239	137	1874	581	1854	81	53	71	79	81	69	37	137	135	71	991	237		65	72	67	96	99	88	100	122	104	66	883	344		29	37	52	44	29	18	15	48	48	23	413	89	1856	13	20	26	21	17	9	5	20	22	13	220	45		16	17	26	23	12	9	10	28	26	10	193	44																																																																																																																																																																																																																																																																																																																																																																
157	150	173	198	179	159	206	284	280	151	1885	665	1848																																																																																																																																																																																																																																																																																																																																																																																																																																																																																																																																																																																																																																																																																							
90	82	75	82	88	66	76	141	143	83	988	278																																																																																																																																																																																																																																																																																																																																																																																																																																																																																																																																																																																																																																																																																								
67	68	98	116	91	93	130	143	137	68	897	387		98	76	106	141	149	124	138	207	151	91	1316	506	1849	50	41	48	68	67	61	48	113	89	50	686	222		48	35	58	73	82	63	90	94	62	41	630	284		121	106	108	140	125	104	128	227	187	112	1581	446	1850	66	54	48	65	52	49	54	121	93	55	857	197		55	52	60	75	73	55	74	106	94	57	724	249		152	124	164	158	126	95	121	244	215	101	1803	436	1851	81	56	82	77	58	32	41	128	121	52	937	174		71	68	82	81	68	63	80	116	94	49	866	262		74	81	90	91	89	73	73	132	128	60	1049	291	1852	34	37	47	40	42	31	34	56	74	28	555	133		40	44	43	51	47	42	39	76	54	32	494	158		61	77	80	90	83	100	109	105	134	85	1034	348	1853	34	36	39	42	36	42	38	49	67	34	563	144		27	41	41	48	47	58	71	56	67	51	471	204		146	125	138	175	180	157	137	259	239	137	1874	581	1854	81	53	71	79	81	69	37	137	135	71	991	237		65	72	67	96	99	88	100	122	104	66	883	344		29	37	52	44	29	18	15	48	48	23	413	89	1856	13	20	26	21	17	9	5	20	22	13	220	45		16	17	26	23	12	9	10	28	26	10	193	44																																																																																																																																																																																																																																																																																																																																																																																																							
98	76	106	141	149	124	138	207	151	91	1316	506	1849																																																																																																																																																																																																																																																																																																																																																																																																																																																																																																																																																																																																																																																																																							
50	41	48	68	67	61	48	113	89	50	686	222																																																																																																																																																																																																																																																																																																																																																																																																																																																																																																																																																																																																																																																																																								
48	35	58	73	82	63	90	94	62	41	630	284		121	106	108	140	125	104	128	227	187	112	1581	446	1850	66	54	48	65	52	49	54	121	93	55	857	197		55	52	60	75	73	55	74	106	94	57	724	249		152	124	164	158	126	95	121	244	215	101	1803	436	1851	81	56	82	77	58	32	41	128	121	52	937	174		71	68	82	81	68	63	80	116	94	49	866	262		74	81	90	91	89	73	73	132	128	60	1049	291	1852	34	37	47	40	42	31	34	56	74	28	555	133		40	44	43	51	47	42	39	76	54	32	494	158		61	77	80	90	83	100	109	105	134	85	1034	348	1853	34	36	39	42	36	42	38	49	67	34	563	144		27	41	41	48	47	58	71	56	67	51	471	204		146	125	138	175	180	157	137	259	239	137	1874	581	1854	81	53	71	79	81	69	37	137	135	71	991	237		65	72	67	96	99	88	100	122	104	66	883	344		29	37	52	44	29	18	15	48	48	23	413	89	1856	13	20	26	21	17	9	5	20	22	13	220	45		16	17	26	23	12	9	10	28	26	10	193	44																																																																																																																																																																																																																																																																																																																																																																																																																																														
121	106	108	140	125	104	128	227	187	112	1581	446	1850																																																																																																																																																																																																																																																																																																																																																																																																																																																																																																																																																																																																																																																																																							
66	54	48	65	52	49	54	121	93	55	857	197																																																																																																																																																																																																																																																																																																																																																																																																																																																																																																																																																																																																																																																																																								
55	52	60	75	73	55	74	106	94	57	724	249		152	124	164	158	126	95	121	244	215	101	1803	436	1851	81	56	82	77	58	32	41	128	121	52	937	174		71	68	82	81	68	63	80	116	94	49	866	262		74	81	90	91	89	73	73	132	128	60	1049	291	1852	34	37	47	40	42	31	34	56	74	28	555	133		40	44	43	51	47	42	39	76	54	32	494	158		61	77	80	90	83	100	109	105	134	85	1034	348	1853	34	36	39	42	36	42	38	49	67	34	563	144		27	41	41	48	47	58	71	56	67	51	471	204		146	125	138	175	180	157	137	259	239	137	1874	581	1854	81	53	71	79	81	69	37	137	135	71	991	237		65	72	67	96	99	88	100	122	104	66	883	344		29	37	52	44	29	18	15	48	48	23	413	89	1856	13	20	26	21	17	9	5	20	22	13	220	45		16	17	26	23	12	9	10	28	26	10	193	44																																																																																																																																																																																																																																																																																																																																																																																																																																																																																					
152	124	164	158	126	95	121	244	215	101	1803	436	1851																																																																																																																																																																																																																																																																																																																																																																																																																																																																																																																																																																																																																																																																																							
81	56	82	77	58	32	41	128	121	52	937	174																																																																																																																																																																																																																																																																																																																																																																																																																																																																																																																																																																																																																																																																																								
71	68	82	81	68	63	80	116	94	49	866	262		74	81	90	91	89	73	73	132	128	60	1049	291	1852	34	37	47	40	42	31	34	56	74	28	555	133		40	44	43	51	47	42	39	76	54	32	494	158		61	77	80	90	83	100	109	105	134	85	1034	348	1853	34	36	39	42	36	42	38	49	67	34	563	144		27	41	41	48	47	58	71	56	67	51	471	204		146	125	138	175	180	157	137	259	239	137	1874	581	1854	81	53	71	79	81	69	37	137	135	71	991	237		65	72	67	96	99	88	100	122	104	66	883	344		29	37	52	44	29	18	15	48	48	23	413	89	1856	13	20	26	21	17	9	5	20	22	13	220	45		16	17	26	23	12	9	10	28	26	10	193	44																																																																																																																																																																																																																																																																																																																																																																																																																																																																																																																												
74	81	90	91	89	73	73	132	128	60	1049	291	1852																																																																																																																																																																																																																																																																																																																																																																																																																																																																																																																																																																																																																																																																																							
34	37	47	40	42	31	34	56	74	28	555	133																																																																																																																																																																																																																																																																																																																																																																																																																																																																																																																																																																																																																																																																																								
40	44	43	51	47	42	39	76	54	32	494	158		61	77	80	90	83	100	109	105	134	85	1034	348	1853	34	36	39	42	36	42	38	49	67	34	563	144		27	41	41	48	47	58	71	56	67	51	471	204		146	125	138	175	180	157	137	259	239	137	1874	581	1854	81	53	71	79	81	69	37	137	135	71	991	237		65	72	67	96	99	88	100	122	104	66	883	344		29	37	52	44	29	18	15	48	48	23	413	89	1856	13	20	26	21	17	9	5	20	22	13	220	45		16	17	26	23	12	9	10	28	26	10	193	44																																																																																																																																																																																																																																																																																																																																																																																																																																																																																																																																																																			
61	77	80	90	83	100	109	105	134	85	1034	348	1853																																																																																																																																																																																																																																																																																																																																																																																																																																																																																																																																																																																																																																																																																							
34	36	39	42	36	42	38	49	67	34	563	144																																																																																																																																																																																																																																																																																																																																																																																																																																																																																																																																																																																																																																																																																								
27	41	41	48	47	58	71	56	67	51	471	204		146	125	138	175	180	157	137	259	239	137	1874	581	1854	81	53	71	79	81	69	37	137	135	71	991	237		65	72	67	96	99	88	100	122	104	66	883	344		29	37	52	44	29	18	15	48	48	23	413	89	1856	13	20	26	21	17	9	5	20	22	13	220	45		16	17	26	23	12	9	10	28	26	10	193	44																																																																																																																																																																																																																																																																																																																																																																																																																																																																																																																																																																																																										
146	125	138	175	180	157	137	259	239	137	1874	581	1854																																																																																																																																																																																																																																																																																																																																																																																																																																																																																																																																																																																																																																																																																							
81	53	71	79	81	69	37	137	135	71	991	237																																																																																																																																																																																																																																																																																																																																																																																																																																																																																																																																																																																																																																																																																								
65	72	67	96	99	88	100	122	104	66	883	344		29	37	52	44	29	18	15	48	48	23	413	89	1856	13	20	26	21	17	9	5	20	22	13	220	45		16	17	26	23	12	9	10	28	26	10	193	44																																																																																																																																																																																																																																																																																																																																																																																																																																																																																																																																																																																																																																																	
29	37	52	44	29	18	15	48	48	23	413	89	1856																																																																																																																																																																																																																																																																																																																																																																																																																																																																																																																																																																																																																																																																																							
13	20	26	21	17	9	5	20	22	13	220	45																																																																																																																																																																																																																																																																																																																																																																																																																																																																																																																																																																																																																																																																																								
16	17	26	23	12	9	10	28	26	10	193	44																																																																																																																																																																																																																																																																																																																																																																																																																																																																																																																																																																																																																																																																																								

Tabell 2.5 (framh.). Folkemengd etter kjønn og alder. Kommune. 1. januar 1991

Kommune Kjønn	Alder. År										
	Total	0-4	5-9	10-14	15-19	20-24	25-29	30-34	35-39	40-44	45-49
18 NORDLAND (framh.)											
1857 Værøy	873	61	53	47	61	72	63	56	46	62	37
Menn	434	25	23	30	28	41	35	25	28	35	17
Kvinner	439	36	30	17	33	31	28	31	18	27	20
1859 Flakstad	1618	115	97	102	136	133	109	96	92	100	78
Menn	817	65	48	51	73	70	55	49	53	50	40
Kvinner	801	50	49	51	63	63	54	47	39	50	38
1860 Vestvågøy	10569	684	701	716	796	801	693	688	715	722	565
Menn	5267	330	383	362	399	440	347	350	370	383	301
Kvinner	5302	354	318	354	397	361	346	338	345	339	264
1865 Vågan	9342	608	579	651	758	740	631	604	689	641	554
Menn	4667	308	310	321	386	406	337	293	357	351	300
Kvinner	4675	300	269	330	372	334	294	311	332	290	254
1866 Hadsel	8608	534	539	543	679	703	542	524	594	649	533
Menn	4277	291	276	265	353	394	270	270	298	343	264
Kvinner	4331	243	263	278	326	309	272	254	296	306	269
1867 Bø	3763	194	187	196	257	276	242	210	208	199	224
Menn	1895	99	99	102	139	159	134	113	113	106	109
Kvinner	1868	95	88	94	118	117	108	97	95	93	115
1868 Øksnes	4818	308	299	305	429	434	365	290	310	341	302
Menn	2422	135	148	150	225	232	203	167	153	164	164
Kvinner	2396	173	151	155	204	202	162	123	157	177	138
1870 Sortland	8335	577	522	562	687	649	589	581	700	614	513
Menn	4194	328	258	302	334	353	303	303	355	332	270
Kvinner	4141	249	264	260	353	296	286	278	345	282	243
1871 Andøy	6487	426	357	377	485	623	514	444	428	429	354
Menn	3299	219	180	206	246	353	299	234	225	231	181
Kvinner	3188	207	177	171	239	270	215	210	203	198	173
1874 Moskenes	1444	91	86	105	107	113	82	87	81	94	68
Menn	740	47	46	58	51	65	47	46	48	51	37
Kvinner	704	44	40	47	56	48	35	41	33	43	31
19 TROMS	146816	10239	9117	9147	11535	12882	11719	11047	11038	11108	9072
Menn	74147	5278	4671	4681	5913	6821	6080	5716	5731	5790	4787
Kvinner	72669	4961	4446	4466	5622	6061	5639	5331	5307	5318	4285
1901 Harstad	22369	1596	1404	1470	1735	1900	1715	1655	1701	1801	1442
Menn	11089	822	678	718	913	992	883	822	871	930	743
Kvinner	11280	774	726	752	822	908	832	833	830	871	699
1902 Tromsø	51328	4082	3297	3002	3677	4640	4986	4586	4452	4090	3230
Menn	25670	2128	1685	1540	1919	2278	2440	2291	2309	2110	1719
Kvinner	25658	1954	1612	1462	1758	2362	2546	2295	2143	1980	1511
1911 Kvæfjord	3500	208	209	253	270	247	205	268	282	295	198
Menn	1750	107	113	138	145	134	105	138	132	155	103
Kvinner	1750	101	96	115	125	113	100	130	150	140	95
1913 Skånland	3379	196	244	279	270	208	186	267	250	267	216
Menn	1749	102	130	136	141	124	107	127	130	144	125
Kvinner	1630	94	114	143	129	84	79	140	120	123	91
1915 Bjarkøy	705	31	35	30	46	52	26	20	45	44	45
Menn	340	13	20	20	26	32	14	14	23	18	25
Kvinner	365	18	15	10	20	20	12	6	22	26	20
1917 Ibestad	2196	97	129	120	166	171	117	114	125	123	112
Menn	1087	43	65	63	83	97	69	57	68	61	61
Kvinner	1109	54	64	57	83	74	48	57	57	62	51
1919 Gratangen	1470	93	78	83	105	96	89	83	90	69	73
Menn	755	48	37	45	51	55	51	45	54	36	37
Kvinner	715	45	41	38	54	41	38	38	36	33	36

Population by sex and age. Municipality. 1 January 1991

Age. Years							Alder. År					No.
50-54	55-59	60-64	65-69	70-74	75-79	80-	0-6	7-12	13-15	16-66	67-	
56	30	55	49	53	40	32	79	67	24	550	153	1857
34	11	29	21	22	18	12	30	41	9	289	65	
22	19	26	28	31	22	20	49	26	15	261	88	
90	94	92	82	78	55	69	154	118	69	1021	256	1859
41	46	53	43	29	27	24	82	63	32	533	107	
49	48	39	39	49	28	45	72	55	37	488	149	
499	465	519	603	506	424	472	962	862	435	6545	1765	1860
244	238	262	287	223	162	186	487	432	228	3384	736	
255	227	257	316	283	262	286	475	430	207	3161	1029	
399	400	469	514	449	312	344	842	733	398	5935	1434	1865
204	190	224	247	199	123	111	433	379	200	3057	598	
195	210	245	267	250	189	233	409	354	198	2878	836	
413	347	436	462	442	317	351	732	647	341	5507	1381	1866
220	171	212	217	198	128	107	405	301	184	2829	558	
193	176	224	245	244	189	244	327	346	157	2678	823	
200	190	220	266	255	202	237	276	232	112	2290	853	1867
111	93	115	118	129	78	78	142	123	56	1219	355	
89	97	105	148	126	124	159	134	109	56	1071	498	
242	233	232	236	198	130	164	420	367	195	3180	656	1868
135	113	128	110	86	60	49	190	187	90	1689	266	
107	120	104	126	112	70	115	230	180	105	1491	390	
347	301	333	399	371	297	293	778	626	385	5334	1212	1870
184	149	150	186	165	123	99	430	313	212	2726	513	
163	152	183	213	206	174	194	348	313	173	2608	699	
311	280	286	319	307	287	260	559	450	239	4178	1061	1871
156	152	132	150	130	125	80	284	239	130	2216	430	
155	128	154	169	177	162	180	275	211	109	1962	631	
80	86	87	92	74	48	63	129	108	67	905	235	1874
45	39	46	44	31	12	27	64	64	32	490	90	
35	47	41	48	43	36	36	65	44	35	415	145	
6847	6045	6461	6322	5608	4166	4463	13909	10879	5693	98323	18012	19
3566	3073	3231	3092	2425	1697	1595	7176	5556	2904	50989	7522	
3281	2972	3230	3230	3183	2469	2868	6733	5323	2789	47334	10490	
1051	925	1010	1027	801	582	554	2164	1720	901	15041	2543	1901
533	439	506	494	348	224	173	1095	862	419	7686	1027	
518	486	504	533	453	358	381	1069	858	482	7355	1516	
2258	1826	1870	1739	1483	1053	1057	5423	3771	1797	35732	4605	1902
1187	936	888	855	656	391	338	2811	1928	939	18115	1877	
1071	890	982	884	827	662	719	2612	1843	858	17617	2728	
167	142	127	181	159	131	158	289	266	159	2227	559	1911
87	68	67	83	65	58	52	154	148	77	1152	219	
80	74	60	98	94	73	106	135	118	82	1075	340	
137	125	155	137	173	131	138	285	324	166	2077	527	1913
69	68	84	68	76	62	56	151	166	79	1113	240	
68	57	71	69	97	69	82	134	158	87	964	287	
38	31	29	53	67	50	63	44	34	27	383	217	1915
24	13	16	18	26	22	16	19	24	13	205	79	
14	18	13	35	41	28	47	25	10	14	178	138	
106	120	158	143	141	120	134	142	147	85	1333	489	1917
49	57	86	76	57	50	45	64	74	46	702	201	
57	63	72	67	84	70	89	78	73	39	631	288	
80	98	86	100	80	70	97	116	98	51	903	302	1919
37	52	47	52	33	33	42	62	45	29	483	136	
43	46	39	48	47	37	55	54	53	22	420	166	

Tabell 2.5 (framh.). Folkemengd etter kjønn og alder. Kommune. 1. januar 1991

Kommune Kjønn	Alder, År										
	Total	0-4	5-9	10-14	15-19	20-24	25-29	30-34	35-39	40-44	45-49
19 TROMS (framh.)											
1920 Lavangen	1145	60	69	58	92	90	63	72	59	73	66
Menn	572	24	42	31	49	51	32	36	30	42	38
Kvinner	573	36	27	27	43	39	31	36	29	31	28
1922 Bardu	3828	262	243	268	300	390	305	263	282	291	254
Menn	1922	135	128	135	157	209	165	137	147	146	127
Kvinner	1906	127	115	133	143	181	140	126	135	145	127
1923 Salangen	2549	137	171	172	218	218	158	167	171	184	185
Menn	1299	57	95	94	103	125	79	91	80	105	99
Kvinner	1250	80	76	78	115	93	79	76	91	79	86
1924 Målselv	7379	568	418	413	539	863	740	554	470	477	384
Menn	3914	294	211	218	288	547	418	311	243	252	195
Kvinner	3465	274	207	195	251	316	322	243	227	225	189
1925 Sørreisa	3384	212	216	233	305	282	235	250	220	263	217
Menn	1694	122	109	121	143	154	136	126	106	135	107
Kvinner	1690	90	107	112	162	128	99	124	114	128	110
1926 Dyrøy	1581	71	90	79	141	108	90	99	98	88	89
Menn	781	37	45	34	72	53	49	55	56	48	46
Kvinner	800	34	45	45	69	55	41	44	42	40	43
1927 Tranøy	1931	110	96	115	180	128	104	123	120	139	115
Menn	969	53	55	65	93	71	52	72	58	72	60
Kvinner	962	57	41	50	87	57	52	51	62	67	55
1928 Torsken	1280	80	62	61	107	98	77	84	68	79	68
Menn	639	36	29	31	67	51	40	50	42	44	30
Kvinner	641	44	33	30	40	47	37	34	26	35	38
1929 Berg	1241	91	89	67	107	95	92	80	69	85	70
Menn	611	44	48	29	44	51	47	48	39	43	40
Kvinner	630	47	41	38	63	44	45	32	30	42	30
1931 Lenvik	10843	673	672	749	909	956	783	714	788	756	668
Menn	5515	363	352	389	454	513	433	384	417	373	362
Kvinner	5328	310	320	360	455	443	350	330	371	383	306
1933 Balsfjord	6319	365	341	338	560	558	409	370	386	455	398
Menn	3307	184	166	179	273	326	233	214	196	249	195
Kvinner	3012	181	175	159	287	232	176	156	190	206	203
1936 Karlsøy	2717	179	159	165	251	226	180	189	198	198	169
Menn	1452	99	85	91	143	121	102	105	115	99	90
Kvinner	1265	80	74	74	108	105	78	84	83	99	79
1938 Lyngen	3602	222	241	263	334	305	207	219	231	253	222
Menn	1805	112	135	125	162	164	105	121	108	149	111
Kvinner	1797	110	106	138	172	141	102	98	123	104	111
1939 Storfjord	1889	108	123	141	177	145	134	120	140	184	98
Menn	987	58	63	77	96	68	69	58	78	108	63
Kvinner	902	50	60	64	81	77	65	62	62	76	35
1940 Kåfjord	2759	187	155	168	239	271	176	180	177	168	150
Menn	1450	93	79	92	114	148	102	108	104	95	78
Kvinner	1309	94	76	76	125	123	74	72	73	73	72
1941 Skjervøy	3031	183	205	206	293	276	212	167	181	231	234
Menn	1531	93	103	99	134	159	117	90	92	111	132
Kvinner	1500	90	102	107	159	117	95	77	89	120	102
1942 Nordreisa	4753	334	290	329	384	412	312	321	341	377	279
Menn	2426	164	148	174	184	222	161	170	186	201	146
Kvinner	2327	170	142	155	200	190	151	151	155	176	133
1943 Kvænangen	1638	94	81	85	130	147	118	82	94	118	90
Menn	833	47	50	37	59	76	71	46	47	64	55
Kvinner	805	47	31	48	71	71	47	36	47	54	35

Population by sex and age. Municipality. 1 January 1991

Age. Years							Alder. År					No.
50-54	55-59	60-64	65-69	70-74	75-79	80-	0-6	7-12	13-15	16-66	67-	
60	55	81	63	63	48	73	87	78	36	717	227	1920
28	35	38	28	28	15	25	38	50	16	383	85	
32	20	43	35	35	33	48	49	28	20	334	142	
166	145	165	153	140	96	105	349	304	167	2571	437	1922
80	78	85	66	49	46	32	182	149	95	1329	167	
86	67	80	87	91	50	73	167	155	72	1242	270	
103	97	113	96	114	111	134	196	224	97	1619	413	1923
55	53	61	53	44	52	53	88	124	51	856	180	
48	44	52	43	70	59	81	108	100	46	763	233	
342	301	301	301	250	216	242	742	495	268	4992	882	1924
169	160	148	136	114	95	115	380	247	150	2743	394	
173	141	153	165	136	121	127	362	248	118	2249	488	
170	129	149	154	139	105	105	298	273	145	2232	436	1925
84	69	71	74	53	44	40	169	135	71	1144	175	
86	60	78	80	86	61	65	129	138	74	1088	261	
67	71	100	93	98	85	114	107	102	56	960	356	1926
35	36	45	41	47	32	50	58	42	31	493	157	
32	35	55	52	51	53	64	49	60	25	467	199	
94	99	107	130	103	76	92	141	128	87	1219	356	1927
48	49	59	65	38	27	32	73	71	45	643	137	
46	50	48	65	65	49	60	68	57	42	576	219	
67	68	73	81	69	72	66	110	61	44	807	258	1928
39	32	35	35	32	27	19	47	32	27	435	98	
28	36	38	46	37	45	47	63	29	17	372	160	
54	56	68	63	67	47	41	136	85	41	776	203	1929
30	23	33	36	29	14	13	69	37	19	401	85	
24	33	35	27	38	33	28	67	48	22	375	118	
507	457	554	557	465	310	325	942	831	472	7161	1437	1931
263	223	261	279	191	148	110	514	421	240	3725	615	
244	234	293	278	274	162	215	428	410	232	3436	822	
366	342	328	329	307	212	255	496	408	251	4193	971	1933
207	197	169	169	147	87	116	257	207	125	2274	444	
159	145	159	160	160	125	139	239	201	126	1919	527	
141	141	107	114	134	85	81	248	182	121	1795	371	1936
74	78	64	57	65	32	32	138	93	77	978	166	
67	63	43	57	69	53	49	110	89	44	817	205	
186	168	185	164	154	115	133	321	300	154	2329	498	1938
97	80	102	84	67	48	35	162	161	75	1210	197	
89	88	83	80	87	67	98	159	139	79	1119	301	
83	75	87	77	86	56	55	154	145	106	1244	240	1939
42	36	46	36	42	27	20	78	82	53	664	110	
41	39	41	41	44	29	35	76	63	53	580	130	
147	139	143	138	106	103	112	259	175	111	1825	389	1940
80	68	73	70	57	44	45	126	100	52	991	181	
67	71	70	68	49	59	67	133	75	59	834	208	
139	131	130	123	130	100	90	268	255	122	1994	392	1941
86	64	65	54	49	40	43	136	125	56	1053	161	
53	67	65	69	81	60	47	132	130	66	941	231	
214	209	252	221	190	133	155	458	379	179	3118	619	1942
112	114	134	121	75	55	59	234	186	95	1645	266	
102	95	118	100	115	78	96	224	193	84	1473	353	
104	95	83	85	89	59	84	134	94	50	1075	285	1943
51	45	48	42	37	24	34	71	47	24	566	125	
53	50	35	43	52	35	50	63	47	26	509	160	

Tabell 2.5 (framh.). Folkemengd etter kjønn og alder. Kommune, 1. januar 1991

Kommune	Kjønn	Alder. År										
		Total	0-4	5-9	10-14	15-19	20-24	25-29	30-34	35-39	40-44	45-49
20	FINNMARK	74590	5568	4578	4524	6110	7163	6555	5599	5531	5675	4189
	Menn	38312	2858	2323	2378	3122	3779	3446	2899	2964	3094	2312
	Kvinner	36278	2710	2255	2146	2988	3384	3109	2700	2567	2581	1877
2001	Hammerfest	6909	510	389	374	527	670	703	577	514	550	436
	Menn	3390	263	209	207	256	318	333	274	269	282	242
	Kvinner	3519	247	180	167	271	352	370	303	245	268	194
2002	Vardø	3008	215	144	158	213	268	255	218	235	224	149
	Menn	1532	106	69	86	109	142	154	111	131	118	89
	Kvinner	1476	109	75	72	104	126	101	107	104	106	60
2003	Vadsø	6006	454	347	350	480	584	579	462	458	466	358
	Menn	3046	232	181	181	248	295	298	247	234	250	191
	Kvinner	2960	222	166	169	232	289	281	215	224	216	167
2011	Guovdageaidnu- Kautokeino	2963	244	249	258	284	293	251	230	216	251	145
	Menn	1519	120	122	133	138	152	136	118	110	142	85
	Kvinner	1444	124	127	125	146	141	115	112	106	109	60
2012	Alta	15223	1343	1126	1010	1369	1514	1361	1188	1207	1125	811
	Menn	7681	688	553	532	690	787	678	618	646	584	420
	Kvinner	7542	655	573	478	679	727	683	570	561	541	391
2014	Loppa	1655	92	90	92	162	123	123	105	101	114	92
	Menn	857	45	47	46	82	69	59	59	59	69	44
	Kvinner	798	47	43	46	80	54	64	46	42	45	48
2015	Hasvik	1361	97	72	76	115	150	92	109	94	89	74
	Menn	722	55	32	44	58	81	52	65	46	54	40
	Kvinner	639	42	40	32	57	69	40	44	48	35	34
2016	Sørøysund	2341	174	163	170	205	202	181	194	178	185	132
	Menn	1231	86	90	95	120	109	96	85	91	97	74
	Kvinner	1110	88	73	75	85	93	85	109	87	88	58
2017	Kvalsund	1360	68	56	79	131	134	79	63	99	101	92
	Menn	677	33	23	45	59	61	41	35	57	50	51
	Kvinner	683	35	33	34	72	73	38	28	42	51	41
2018	Måsey	1819	119	106	96	151	135	165	124	122	148	99
	Menn	972	59	58	52	82	62	89	68	72	87	51
	Kvinner	847	60	48	44	69	73	76	56	50	61	48
2019	Nordkapp	3986	276	211	211	297	363	368	288	273	307	243
	Menn	2089	141	113	96	156	196	198	149	149	173	145
	Kvinner	1897	135	98	115	141	167	170	139	124	134	98
2020	Porsanger	4514	318	283	271	332	487	416	365	348	335	257
	Menn	2424	168	154	131	176	297	237	196	182	190	139
	Kvinner	2090	150	129	140	156	190	179	169	166	145	118
2021	Karasjohka- Karasjok	2690	234	184	173	198	273	241	226	216	197	129
	Menn	1424	131	101	93	96	137	126	125	126	121	73
	Kvinner	1266	103	83	80	102	136	115	101	90	76	56
2022	Lebesby	1695	123	83	105	139	144	124	111	125	124	98
	Menn	895	59	49	56	60	86	71	55	66	70	59
	Kvinner	800	64	34	49	79	58	53	56	59	54	39
2023	Gamvik	1398	93	66	94	109	139	104	108	98	108	66
	Menn	738	46	35	43	63	78	57	58	57	62	38
	Kvinner	660	47	31	51	46	61	47	50	41	46	28
2024	Berlevåg	1340	100	67	66	91	114	92	92	74	105	76
	Menn	674	52	27	29	50	59	53	50	38	62	44
	Kvinner	666	48	40	37	41	55	39	42	36	43	32
2025	Tana	3232	204	206	195	289	290	235	200	242	251	201
	Menn	1684	97	99	105	157	150	119	107	142	136	115
	Kvinner	1548	107	107	90	132	140	116	93	100	115	86

Population by sex and age. Municipality. 1 January 1991

Age. Years							Alder. År					No.
50-54	55-59	60-64	65-69	70-74	75-79	80-	0-6	7-12	13-15	16-66	67-	
3461	3197	3278	3032	2513	1835	1782	7459	5352	2871	50997	7911	20
1826	1695	1678	1439	1137	749	613	3787	2778	1505	26916	3326	
1635	1502	1600	1593	1376	1086	1169	3672	2574	1366	24081	4585	
306	264	281	281	218	156	153	682	445	223	4859	700	2001
153	129	133	124	93	64	41	350	253	116	2394	277	
153	135	148	157	125	92	112	332	192	107	2465	423	
130	148	176	149	122	97	107	269	179	110	2036	414	2002
73	71	88	65	57	36	27	132	84	64	1095	157	
57	77	88	84	65	61	80	137	95	46	941	257	
273	256	247	236	184	150	122	600	397	241	4184	584	2003
136	135	135	113	79	57	34	309	201	122	2183	231	
137	121	112	123	105	93	88	291	196	119	2001	353	
133	97	94	79	51	41	47	326	326	155	1967	189	2011
66	53	45	33	21	22	23	156	162	83	1035	83	
67	44	49	46	30	19	24	170	164	72	932	106	
653	544	546	456	401	273	296	1816	1281	608	10273	1245	2012
358	258	277	218	174	103	97	912	669	310	5284	506	
295	286	269	238	227	170	199	904	612	298	4989	739	
93	88	98	109	86	41	46	135	94	59	1135	232	2014
42	52	52	59	41	15	17	65	49	30	610	103	
51	36	46	50	45	26	29	70	45	29	525	129	
64	69	65	54	52	45	44	130	84	46	928	173	2015
37	40	31	29	24	19	15	72	40	30	504	76	
27	29	34	25	28	26	29	58	44	16	424	97	
119	97	86	81	69	55	50	246	189	99	1591	216	2016
68	55	46	38	34	22	25	128	103	56	849	95	
51	42	40	43	35	33	25	118	86	43	742	121	
74	83	57	74	58	53	59	91	78	53	927	211	2017
42	49	25	33	24	25	24	43	37	27	482	88	
32	34	32	41	34	28	35	48	41	26	445	123	
90	108	103	82	73	41	57	165	121	58	1251	224	2018
51	57	64	41	36	18	25	81	68	31	690	102	
39	51	39	41	37	23	32	84	53	27	561	122	
166	198	218	207	154	118	88	372	234	134	2774	472	2019
96	93	118	103	80	57	26	184	122	68	1496	219	
70	105	100	104	74	61	62	188	112	66	1278	253	
210	198	171	187	137	98	101	435	330	163	3140	446	2020
115	106	87	95	61	50	40	234	168	81	1738	203	
95	92	84	92	76	48	61	201	162	82	1402	243	
124	118	112	100	69	39	57	320	208	104	1837	221	2021
56	65	58	43	36	15	22	174	116	56	981	97	
68	53	54	57	33	24	35	146	92	48	856	124	
87	87	83	81	81	52	48	155	106	78	1117	239	2022
53	47	43	46	37	25	13	79	60	41	608	107	
34	40	40	35	44	27	35	76	46	37	509	132	
78	51	61	70	60	52	41	112	92	63	943	188	2023
42	29	27	39	32	17	15	55	49	29	521	84	
36	22	34	31	28	35	26	57	43	34	422	104	
79	65	81	67	70	45	56	128	83	45	871	213	2024
39	37	38	34	29	15	18	66	33	25	465	85	
40	28	43	33	41	30	38	62	50	20	406	128	
173	164	141	123	121	107	90	280	245	124	2191	392	2025
90	101	81	50	54	43	38	130	128	66	1196	164	
83	63	60	73	67	64	52	150	117	58	995	228	

Tabell 2.5 (framh.). Folkemengd etter kjønn og alder. Kommune. 1. januar 1991

Kommune	Kjønn	Total	Alder. År									
			0-4	5-9	10-14	15-19	20-24	25-29	30-34	35-39	40-44	45-49
20 FINNMARK (framh.)												
2027	Nesseby	1056	63	60	51	86	79	75	59	75	85	54
	Menn	561	38	24	27	40	43	45	25	41	48	33
	Kvinner	495	25	36	24	46	36	30	34	34	37	21
2028	Båtsfjord	2341	190	135	143	195	261	206	177	170	189	139
	Menn	1255	100	70	80	108	149	123	87	96	95	86
	Kvinner	1086	90	65	63	87	112	83	90	74	94	53
2030	Sør-Varanger	9693	651	541	552	737	940	905	703	686	721	538
	Menn	4941	339	267	297	374	508	481	367	352	404	293
	Kvinner	4752	312	274	255	363	432	424	336	334	317	245

Population by sex and age. Municipality. 1 January 1991

Age. Years							Alder. År					No.
50-54	55-59	60-64	65-69	70-74	75-79	80-	0-6	7-12	13-15	16-66	67-	
59	49	57	66	56	40	42	87	67	35	692	175	2027
32	29	35	32	32	18	19	47	31	17	379	87	
27	20	22	34	24	22	23	40	36	18	313	88	
110	104	104	84	63	42	29	251	165	84	1661	180	2028
62	58	55	39	25	11	11	134	83	50	921	67	
48	46	49	45	38	31	18	117	82	34	740	113	
440	409	497	446	388	290	249	859	628	389	6620	1197	2030
215	231	240	205	168	117	83	436	322	203	3485	495	
225	178	257	241	220	173	166	423	306	186	3135	702	

Tabell 2.6. Folkemengd etter alder. Prosent. Kommune. 1. januar 1991 Population by age. Per cent. Municipality. 1 January 1991

Kommune Municipality	I alt Total	Alder. År Age. Years				
		0-6	7-12	13-15	16-66	67-
Heile landet The whole country	100,0	9,1	7,3	3,8	65,3	14,4
01 ØSTFOLD.....	100,0	8,2	7,1	3,9	65,6	15,3
0101 Halden	100,0	7,9	6,6	3,9	64,0	17,5
0102 Sarpsborg	100,0	6,9	4,9	2,9	62,8	22,6
0103 Fredrikstad	100,0	6,8	5,6	3,4	64,0	20,1
0104 Moss	100,0	7,6	6,3	3,5	67,2	15,5
0111 Hvaler	100,0	8,3	9,2	4,3	62,0	16,0
0113 Borge	100,0	8,9	7,4	4,3	66,2	13,1
0114 Varteig	100,0	7,9	11,3	5,5	65,3	10,1
0115 Skjeberg	100,0	9,4	8,0	4,3	66,3	12,0
0118 Aremark	100,0	8,7	9,0	3,6	60,7	18,0
0119 Marker	100,0	7,8	6,9	3,3	63,6	18,4
0121 Rømskog	100,0	7,3	7,6	3,7	60,4	21,0
0122 Trøgstad	100,0	8,5	7,6	4,4	64,4	15,0
0123 Spydeberg	100,0	9,1	9,5	4,4	64,8	12,1
0124 Askim	100,0	8,5	8,4	4,2	64,8	14,1
0125 Eidsberg	100,0	8,6	6,8	4,0	64,2	16,4
0127 Skiptvet	100,0	9,1	8,2	4,9	64,8	13,0
0128 Rakkestad	100,0	7,9	8,7	4,2	62,9	16,3
0130 Tune	100,0	7,9	7,3	4,1	67,7	13,1
0131 Rolvsøy	100,0	9,0	6,8	3,2	68,6	12,4
0133 Kråkerøy	100,0	7,1	6,5	3,6	67,5	15,3
0134 Onsøy	100,0	8,4	7,6	4,1	66,7	13,2
0135 Råde	100,0	9,3	8,4	4,3	67,1	10,9
0136 Rygge	100,0	9,2	7,0	4,3	68,0	11,4
0137 Våler	100,0	10,1	8,5	4,9	67,9	8,7
0138 Hobøl	100,0	9,3	8,5	4,8	66,7	10,7
02 AKERSHUS	100,0	9,6	7,4	3,9	68,6	10,4
0211 Vestby	100,0	9,7	10,2	5,2	66,5	8,4
0213 Ski	100,0	10,0	7,6	4,1	69,6	8,6
0214 Ås	100,0	8,8	7,1	4,2	70,2	9,7
0215 Frogn	100,0	9,1	7,3	3,9	69,0	10,8
0216 Nesodden	100,0	11,1	8,6	4,1	67,8	8,3
0217 Oppegård	100,0	10,5	7,6	4,0	70,0	7,9
0219 Bærum.....	100,0	9,9	6,8	3,4	67,5	12,4
0220 Asker	100,0	9,7	7,6	3,9	69,7	9,1
0221 Aurskog-Høland	100,0	8,1	6,8	4,0	65,7	15,4
0226 Sørum	100,0	10,8	7,8	3,7	67,4	10,3
0227 Fet	100,0	9,8	7,7	3,7	68,8	10,0
0228 Rølingen	100,0	10,0	7,4	3,9	72,0	6,8
0229 Enebakk	100,0	10,0	9,0	5,1	68,3	7,6
0230 Lørenskog	100,0	9,9	7,8	4,2	70,9	7,3
0231 Skedsmo	100,0	8,5	6,4	3,5	69,6	11,9
0233 Nittedal	100,0	9,6	7,7	4,1	71,4	7,3
0234 Gjerdrum	100,0	9,4	8,1	4,3	68,7	9,4
0235 Ullensaker	100,0	8,7	7,2	3,9	69,9	10,3
0236 Nes	100,0	9,2	7,8	4,1	65,6	13,2
0237 Eidsvoll	100,0	8,8	7,2	4,2	65,4	14,4
0238 Nannestad	100,0	8,9	7,2	4,3	66,8	12,7
0239 Hurdal	100,0	8,4	7,8	4,5	62,0	17,3
0301 Oslo	100,0	8,2	5,1	2,5	67,0	17,2
04 HEDMARK	100,0	7,8	6,7	3,8	64,5	17,1
0401 Hamar	100,0	7,7	6,1	3,1	64,7	18,3
0402 Kongsvinger	100,0	7,8	6,4	4,0	67,2	14,6

Tabell 2.6 (framh.) Folkemengd etter alder. Prosent. Kommune. 1. januar 1991 Population by age.
Per cent. Municipality. 1 January 1991

Kommune	I alt	Alder. År				
		0-6	7-12	13-15	16-66	67-
04 HEDMARK (framh.)						
0412 Ringsaker	100,0	8,4	7,2	4,0	65,8	14,6
0414 Vang	100,0	8,2	6,8	3,8	65,7	15,4
0415 Løten	100,0	9,6	7,1	4,0	63,8	15,6
0417 Stange	100,0	8,1	7,2	4,2	65,4	15,0
0418 Nord-Odal	100,0	6,9	6,2	3,8	65,2	18,1
0419 Sør-Odal	100,0	7,5	6,3	4,0	63,6	18,6
0420 Eidskog	100,0	6,9	6,3	3,8	64,2	18,7
0423 Grue	100,0	5,7	5,4	3,6	62,1	23,2
0425 Åsnes	100,0	6,7	5,9	3,6	63,3	20,5
0426 Våler	100,0	7,1	6,1	3,8	64,4	18,6
0427 Elverum	100,0	8,1	7,0	4,1	65,7	15,1
0428 Trysil	100,0	7,3	6,6	4,1	61,8	20,1
0429 Åmot	100,0	6,8	6,1	3,8	62,1	21,2
0430 Stor-Elvdal	100,0	7,1	6,7	3,4	60,1	22,7
0432 Rendalen	100,0	6,4	5,8	3,0	57,0	27,8
0434 Engerdal	100,0	7,4	6,4	3,4	64,2	18,6
0436 Tolga	100,0	10,3	7,1	3,6	57,7	21,4
0437 Tynset	100,0	8,8	7,9	3,8	63,0	16,4
0438 Alvdal	100,0	9,0	7,2	3,8	62,1	17,9
0439 Folldal	100,0	8,0	6,5	4,1	61,0	20,3
0441 Os	100,0	8,4	7,6	3,8	61,7	18,5
05 OPPLAND						
0501 Lillehammer	100,0	8,0	6,7	3,5	66,5	15,2
0502 Gjøvik	100,0	7,7	6,5	3,7	66,2	16,0
0511 Dovre	100,0	7,5	6,5	3,8	65,5	16,7
0512 Lesja	100,0	9,7	7,7	3,5	60,3	18,7
0513 Skjåk	100,0	7,7	7,0	4,0	62,5	18,8
0514 Lom	100,0	7,8	7,9	3,4	63,0	17,9
0515 Vågå	100,0	7,3	7,9	4,1	63,5	17,2
0516 Nord-Fron	100,0	7,5	6,9	3,9	66,0	15,7
0517 Sel	100,0	7,9	7,6	4,5	65,5	14,6
0519 Sør-Fron	100,0	8,0	6,0	3,3	63,2	19,4
0520 Ringebu	100,0	7,5	6,5	3,9	61,3	20,8
0521 Øyer	100,0	9,0	7,4	3,7	65,0	14,9
0522 Gausdal	100,0	7,8	7,0	3,8	64,6	16,7
0528 Østre Toten	100,0	7,6	6,8	3,6	65,2	16,9
0529 Vestre Toten	100,0	7,3	6,9	4,5	66,7	14,5
0532 Jevnaker	100,0	8,6	7,1	3,1	64,8	16,4
0533 Lunner	100,0	9,5	9,5	4,2	65,2	11,7
0534 Gran	100,0	8,1	7,0	3,6	64,2	17,2
0536 Søndre Land	100,0	7,6	6,7	3,7	63,5	18,5
0538 Nordre Land	100,0	8,2	6,3	3,3	64,6	17,6
0540 Sør-Aurdal	100,0	8,0	6,5	3,6	59,5	22,4
0541 Etnedal	100,0	6,2	5,9	2,9	63,8	21,1
0542 Nord-Aurdal	100,0	7,7	6,9	4,2	63,6	17,6
0543 Vestre Slidre	100,0	7,6	7,2	4,0	65,5	15,7
0544 Øystre Slidre	100,0	8,6	6,9	4,3	63,2	17,0
0545 Vang	100,0	9,0	7,0	3,9	60,6	19,5
06 BUSKERUD						
0602 Drammen	100,0	8,5	6,0	3,4	65,8	16,3
0604 Kongsberg	100,0	8,0	7,3	4,0	66,5	14,2
0605 Ringerike	100,0	8,2	6,7	3,6	65,1	16,4
0612 Hole	100,0	8,0	7,1	4,0	67,2	13,7
0615 Flå	100,0	7,1	5,9	4,0	59,9	23,1
0616 Nes	100,0	8,5	7,0	4,1	63,2	17,2
0617 Gol	100,0	7,9	6,5	3,9	66,3	15,3
0618 Hemsedal	100,0	7,8	7,7	3,5	63,8	17,2

Tabell 2.6 (framh.) Folkemengd etter alder. Prosent. Kommune. 1. januar 1991 Population by age.
Per cent. Municipality. 1 January 1991

Kommune	I alt	Alder. År				
		0-6	7-12	13-15	16-66	67-
06 BUSKERUD (framh.)						
0619 Ål	100,0	8,6	7,0	3,8	65,6	15,1
0620 Hol	100,0	8,2	7,3	3,5	64,7	16,2
0621 Sigdal	100,0	7,4	6,2	3,6	63,8	19,1
0622 Krødsherad	100,0	8,8	7,7	4,4	61,1	18,0
0623 Modum	100,0	8,4	7,5	3,9	61,9	18,3
0624 Øvre Eiker	100,0	9,1	7,3	4,1	64,7	14,9
0625 Nedre Eiker	100,0	9,6	7,7	4,1	66,9	11,6
0626 Lier	100,0	9,0	7,3	4,1	67,8	11,7
0627 Røyken	100,0	9,6	8,0	4,3	68,9	9,2
0628 Hurum	100,0	8,0	7,4	4,4	64,3	15,9
0631 Flesberg	100,0	8,7	7,1	3,6	64,1	16,5
0632 Rollag	100,0	7,6	7,7	3,8	61,4	19,5
0633 Nore og Uvdal	100,0	7,3	7,2	3,6	61,2	20,7
07 VESTFOLD	100,0	8,7	7,4	4,0	65,2	14,7
0701 Borre	100,0	8,9	6,9	3,7	65,6	15,0
0702 Holmestrand	100,0	8,9	7,3	3,9	66,0	13,9
0704 Tønsberg	100,0	8,1	6,9	3,3	65,2	16,6
0706 Sandefjord	100,0	8,3	7,2	3,9	65,5	15,1
0709 Larvik	100,0	8,9	7,5	4,0	64,1	15,6
0711 Svelvik	100,0	9,1	7,5	4,4	67,1	11,8
0713 Sande	100,0	9,4	7,7	4,5	66,2	12,2
0714 Hof	100,0	7,6	9,0	4,4	63,5	15,5
0716 Våle	100,0	10,3	9,2	5,2	63,1	12,2
0718 Ramnes	100,0	10,5	9,2	4,7	63,4	12,2
0719 Andebu	100,0	9,2	8,0	4,3	66,1	12,3
0720 Stokke	100,0	9,9	8,9	4,7	65,9	10,6
0722 Nøtterøy	100,0	8,5	7,4	4,1	66,1	13,8
0723 Tjøme	100,0	8,7	7,5	4,0	64,3	15,4
0728 Lardal	100,0	7,5	7,5	5,0	63,0	17,0
08 TELEMARK	100,0	8,5	7,2	3,9	63,9	16,5
0805 Porsgrunn	100,0	8,3	6,7	3,5	65,0	16,4
0806 Skien	100,0	8,7	7,1	3,9	65,0	15,3
0807 Notodden.....	100,0	8,1	6,5	3,6	62,3	19,5
0811 Siljan	100,0	9,5	9,0	5,7	64,5	11,3
0814 Bamble	100,0	10,1	8,6	4,7	66,1	10,5
0815 Kragerø	100,0	7,8	7,8	4,4	63,0	17,1
0817 Drangedal	100,0	8,0	7,9	4,3	60,7	19,1
0819 Nome	100,0	6,9	6,3	3,7	63,3	19,7
0821 Bø	100,0	8,0	8,3	3,8	63,9	16,0
0822 Sauherad	100,0	9,6	8,0	3,8	61,8	16,8
0826 Tinn	100,0	7,7	6,3	3,5	61,3	21,2
0827 Hjartdal	100,0	8,4	6,5	3,6	60,6	20,8
0828 Seljord	100,0	8,2	7,8	4,2	62,5	17,3
0829 Kviteseid	100,0	8,0	7,4	4,2	61,0	19,5
0830 Nissedal	100,0	8,9	10,1	4,7	57,9	18,4
0831 Fyresdal	100,0	6,7	7,6	5,0	61,3	19,4
0833 Tokke	100,0	9,0	7,1	3,3	60,4	20,2
0834 Vinje	100,0	8,6	7,7	4,2	61,7	17,8
09 AUST-AGDER	100,0	9,2	8,4	4,7	63,1	14,6
0901 Risør	100,0	8,4	7,6	4,7	62,3	17,1
0903 Arendal	100,0	8,6	6,7	3,9	63,6	17,1
0904 Grimstad	100,0	9,9	8,4	4,7	64,7	12,4

Tabell 2.6 (framh.) Folkemengd etter alder. Prosent. Kommune. 1. januar 1991 Population by age.
Per cent. Municipality. 1 January 1991

Kommune	I alt	Alder. År				
		0-6	7-12	13-15	16-66	67-
09 AUST-AGDER (framh.)						
0911 Gjerstad	100,0	7,5	8,9	4,6	61,7	17,3
0912 Vegårshei	100,0	10,1	8,3	4,9	58,4	18,3
0914 Tvedestrand	100,0	8,9	8,2	4,9	60,3	17,7
0918 Moland	100,0	9,3	8,7	4,9	63,9	13,2
0919 Froland	100,0	10,8	8,3	5,0	61,6	14,4
0920 Øyestad	100,0	9,8	9,0	5,0	64,6	11,7
0921 Tromøy	100,0	9,3	8,8	5,0	64,6	12,3
0922 Hisøy	100,0	7,7	7,8	3,9	66,8	13,9
0926 Lillesand	100,0	9,7	9,5	4,9	63,2	12,7
0928 Birkenes	100,0	9,8	10,1	5,0	61,4	13,7
0929 Åmli	100,0	8,5	7,8	4,7	59,4	19,7
0935 Iveland	100,0	12,6	12,5	5,4	59,2	10,4
0937 Evje og Hornnes	100,0	8,1	9,4	4,7	62,6	15,2
0938 Bygland	100,0	7,3	7,2	5,6	59,0	20,8
0940 Valle	100,0	7,0	7,4	3,7	60,3	21,5
0941 Bykle	100,0	10,1	9,0	4,0	61,8	15,2
10 VEST-AGDER	100,0	9,8	8,5	4,3	63,8	13,6
1001 Kristiansand	100,0	9,5	7,8	3,8	65,9	12,9
1002 Mandal	100,0	9,2	8,6	4,5	63,0	14,7
1003 Farsund	100,0	8,9	8,7	4,8	62,1	15,6
1004 Flekkefjord	100,0	8,8	8,6	3,9	60,5	18,3
1014 Vennesla	100,0	10,9	8,9	4,3	64,8	11,1
1017 Songdalen	100,0	12,4	9,9	5,0	63,5	9,2
1018 Søgne	100,0	10,9	9,7	5,0	65,0	9,4
1021 Marnardal	100,0	10,4	9,2	5,4	60,2	14,8
1026 Åseral	100,0	7,8	7,3	2,8	58,4	23,8
1027 Audnedal	100,0	10,8	8,8	4,1	57,4	18,9
1029 Lindesnes	100,0	10,3	9,9	4,4	58,9	16,5
1032 Lyngdal	100,0	10,3	10,5	5,3	60,3	13,6
1034 Hægebostad	100,0	9,1	8,7	5,8	57,9	18,6
1037 Kvinesdal	100,0	9,9	8,4	4,4	62,0	15,3
1046 Sirdal	100,0	10,6	7,6	3,5	58,2	20,1
11 ROGALAND	100,0	10,8	8,7	4,3	64,1	12,1
1101 Eigersund	100,0	10,5	9,1	4,5	62,6	13,3
1102 Sandnes	100,0	11,5	9,1	4,3	64,9	10,3
1103 Stavanger	100,0	10,1	7,4	3,7	65,8	13,1
1106 Haugesund	100,0	9,3	7,2	3,7	63,3	16,6
1111 Sokndal	100,0	9,9	8,7	4,5	59,6	17,3
1112 Lund	100,0	11,1	10,3	4,2	59,0	15,3
1114 Bjerkreim	100,0	11,9	10,5	4,6	59,2	13,9
1119 Hå	100,0	12,1	10,4	5,0	61,7	10,8
1120 Klepp	100,0	11,3	9,5	5,1	66,2	8,0
1121 Time	100,0	12,3	10,1	4,7	63,7	9,3
1122 Gjesdal	100,0	14,1	10,4	5,1	61,2	9,2
1124 Sola	100,0	12,0	9,3	4,4	67,3	7,0
1127 Randaberg	100,0	12,4	10,1	5,3	66,0	6,3
1129 Forsand	100,0	9,7	8,5	5,4	58,4	18,0
1130 Strand	100,0	11,1	10,5	5,3	61,6	11,5
1133 Hjelmeland	100,0	10,8	9,9	4,6	56,0	18,8
1134 Suldal	100,0	9,5	10,1	4,7	58,5	17,2
1135 Sauda	100,0	9,5	7,8	4,0	63,2	15,5
1141 Finnøy	100,0	11,5	10,7	4,5	54,5	18,9

Tabell 2.6 (framh.) Folkemengd etter alder. Prosent. Kommune. 1. januar 1991 Population by age.
Per cent. Municipality. 1 January 1991

Kommune	I alt	Alder. År				
		0-6	7-12	13-15	16-66	67-
11 ROGALAND (framh.)						
1142 Rennesøy	100,0	10,8	8,7	4,3	64,1	12,1
1144 Kvitsøy	100,0	8,3	8,5	2,9	63,1	17,1
1145 Bokn	100,0	9,5	8,4	5,4	61,7	14,9
1146 Tysvær	100,0	11,8	9,9	5,3	62,3	10,6
1149 Karmøy	100,0	10,6	9,6	4,9	64,3	10,6
1151 Utsira	100,0	10,0	9,6	3,9	50,4	26,1
1154 Vindafjord	100,0	9,9	9,8	4,6	60,0	15,6
12 HORDALAND	100,0	9,8	7,9	4,0	64,5	13,9
1201 Bergen	100,0	9,5	6,6	3,4	66,3	14,2
1211 Etne	100,0	9,5	9,4	4,7	58,7	17,7
1214 Ølen	100,0	10,4	9,3	4,1	60,6	15,6
1216 Sveio	100,0	9,8	11,7	5,4	60,3	12,7
1219 Bømlo	100,0	11,6	10,1	4,9	60,4	13,0
1221 Stord	100,0	11,5	9,0	4,9	66,0	8,6
1222 Fitjar	100,0	10,4	11,1	6,1	60,8	11,6
1223 Tysnes	100,0	9,1	8,1	4,7	56,1	21,9
1224 Kvinnherad	100,0	10,1	8,9	4,5	62,4	14,0
1227 Jondal	100,0	7,1	8,7	3,9	57,3	23,0
1228 Odda	100,0	7,9	7,3	3,5	63,0	18,4
1231 Ullensvang	100,0	8,3	8,2	4,0	61,8	17,6
1232 Eidfjord	100,0	10,4	7,4	4,1	60,4	17,8
1233 Ulvik	100,0	8,8	6,5	3,6	59,3	21,8
1234 Granvin	100,0	9,5	9,8	3,6	57,4	19,6
1235 Voss	100,0	8,8	7,1	3,5	63,7	16,9
1238 Kvam	100,0	9,7	8,3	4,5	59,8	17,7
1241 Fusa	100,0	9,1	9,3	4,6	58,3	18,7
1242 Samnanger	100,0	9,1	8,9	5,0	59,6	17,4
1243 Os	100,0	11,2	9,7	4,9	64,8	9,4
1244 Austevoll	100,0	11,2	10,2	4,7	59,7	14,2
1245 Sund	100,0	11,5	11,0	4,8	62,0	10,7
1246 Fjell	100,0	11,6	10,6	5,3	65,0	7,5
1247 Askøy	100,0	9,5	9,5	5,1	66,0	9,9
1251 Vaksdal	100,0	8,5	7,3	3,4	60,0	20,8
1252 Modalen	100,0	10,7	11,0	3,7	58,5	16,2
1253 Osterøy	100,0	11,2	8,6	4,8	61,2	14,2
1256 Meland	100,0	11,7	10,0	5,0	62,5	10,8
1259 Øygarden	100,0	10,6	9,6	4,7	59,6	15,5
1260 Radøy	100,0	9,7	8,8	5,4	59,0	17,0
1263 Lindås	100,0	9,7	10,0	5,5	62,4	12,5
1264 Austrheim.....	100,0	8,4	8,1	5,7	64,3	13,6
1265 Fedje	100,0	8,2	8,2	4,3	61,6	17,8
1266 Masfjorden	100,0	9,5	8,3	4,5	59,3	18,5
14 SOGN OG FJORDANE	100,0	9,6	8,0	4,1	62,0	16,3
1401 Flora	100,0	10,5	8,7	4,1	64,2	12,5
1411 Gulen	100,0	9,0	7,7	4,1	57,7	21,5
1412 Solund	100,0	8,9	7,7	4,1	56,5	22,9
1413 Hyllestad	100,0	8,4	6,6	4,2	59,9	20,8
1416 Høyanger	100,0	9,2	6,6	3,7	60,6	19,9
1417 Vik	100,0	9,0	7,3	4,2	60,6	18,9
1418 Balestrand	100,0	8,5	7,7	3,5	58,0	22,3
1419 Leikanger	100,0	9,6	7,0	4,0	61,5	17,9
1420 Sogndal	100,0	9,7	8,6	4,8	64,8	12,2
1421 Aurland	100,0	9,9	6,6	3,0	62,6	17,9
1422 Lærdal	100,0	8,8	7,3	3,9	60,6	19,5

Tabell 2.6 (framh.) Folkemengd etter alder. Prosent. Kommune. 1. januar 1991 Population by age.
Per cent. Municipality. 1 January 1991

Kommune	I alt	Alder. År				
		0-6	7-12	13-15	16-66	67-
14 SOGN OG FJORDANE (framh.)						
1424 Årdal	100,0	9,6	8,0	4,1	62,0	16,3
1426 Luster	100,0	9,2	7,0	3,9	58,0	21,9
1428 Askvoll	100,0	9,5	8,2	4,1	59,8	18,5
1429 Fjaler	100,0	8,6	7,5	3,8	60,1	20,0
1430 Gaular	100,0	9,2	8,7	4,1	59,0	19,0
1431 Jølster	100,0	9,3	8,5	4,4	58,7	19,1
1432 Førde	100,0	12,2	8,9	3,8	66,3	8,9
1433 Naustdal	100,0	9,5	9,9	5,1	59,2	16,2
1438 Bremanger	100,0	7,9	7,4	4,3	62,7	17,7
1439 Vågsøy	100,0	9,3	7,9	4,1	63,9	14,9
1441 Selje	100,0	9,2	9,1	4,6	60,5	16,6
1443 Eid	100,0	10,5	9,2	4,3	61,7	14,3
1444 Hornindal	100,0	10,4	8,4	4,6	59,6	16,9
1445 Gloppen	100,0	9,2	8,5	4,4	59,9	18,0
1449 Stryn	100,0	9,9	8,1	4,2	60,3	17,5
15 MØRE OG ROMSDAL						
1502 Molde	100,0	10,0	7,9	3,6	64,6	13,9
1503 Kristiansund	100,0	8,0	6,7	3,4	65,1	16,7
1504 Ålesund	100,0	9,3	7,5	3,9	65,4	13,8
1511 Vanylven	100,0	9,6	9,7	4,4	59,1	17,2
1514 Sande	100,0	9,6	8,5	4,7	61,8	15,4
1515 Herøy	100,0	9,8	8,7	4,2	63,6	13,8
1516 Ulstein	100,0	10,1	8,5	4,8	65,5	11,2
1517 Hareid	100,0	10,6	8,4	4,1	63,8	13,1
1519 Volda	100,0	9,6	8,6	4,4	62,1	15,3
1520 Ørsta	100,0	9,5	8,8	4,9	61,3	15,6
1523 Ørskog	100,0	9,9	8,8	3,7	60,4	17,2
1524 Norddal	100,0	8,9	9,2	3,8	55,2	23,0
1525 Stranda	100,0	8,8	6,9	3,6	63,9	16,8
1526 Stordal	100,0	8,5	7,2	3,8	62,5	18,0
1528 Sykkylven	100,0	10,0	9,1	4,3	63,9	12,7
1529 Skodje	100,0	10,9	9,9	5,2	63,3	10,6
1531 Sula	100,0	10,0	9,0	4,6	63,7	12,7
1532 Giske	100,0	10,8	9,4	4,8	63,0	11,9
1534 Haram	100,0	8,9	8,9	4,3	63,2	14,8
1535 Vestnes	100,0	9,7	8,1	4,0	62,9	15,4
1539 Rauma	100,0	9,0	7,4	4,1	61,5	18,0
1543 Nesset	100,0	9,8	6,9	3,2	59,1	21,1
1545 Midsund	100,0	7,8	8,5	4,2	61,4	18,1
1546 Sandøy	100,0	8,0	8,6	5,1	59,9	18,4
1547 Aukra	100,0	8,7	9,9	4,8	62,2	14,4
1548 Fræna	100,0	10,0	9,1	4,9	63,0	13,0
1551 Eide	100,0	10,1	8,6	4,5	63,4	13,4
1554 Averøy	100,0	9,1	8,3	4,2	62,6	15,8
1556 Frei	100,0	11,2	10,1	5,0	66,0	7,6
1557 Gjemnes	100,0	8,7	9,7	4,7	58,0	18,8
1560 Tingvoll	100,0	8,1	6,8	3,7	61,2	20,2
1563 Sunndal	100,0	8,7	7,3	3,6	65,9	14,5
1566 Surnadal	100,0	8,4	7,3	3,8	62,2	18,3
1567 Rindal	100,0	7,2	6,7	4,1	59,3	22,7
1569 Aure	100,0	7,3	7,7	4,0	61,3	19,8
1571 Halså	100,0	8,6	7,3	3,9	58,5	21,7
1572 Tustna	100,0	9,4	8,8	4,2	58,8	18,9
1573 Smøla	100,0	7,7	8,2	4,2	61,6	18,3

Tabell 2.6 (framh.) Folkemengd etter alder. Prosent. Kommune. 1. januar 1991 Population by age.
Per cent. Municipality. 1 January 1991

Kommune	I alt	Alder. År				
		0-6	7-12	13-15	16-66	67-
16 SØR-TRØNDELAG	100,0	9,2	7,2	3,8	65,7	14,2
1601 Trondheim	100,0	9,3	6,6	3,6	67,7	12,8
1612 Hemne	100,0	9,0	8,0	4,0	64,4	14,6
1613 Snillfjord	100,0	8,1	7,1	3,8	57,3	23,6
1617 Hitra	100,0	9,1	7,3	4,6	61,7	17,3
1620 Frøya	100,0	7,9	7,2	3,8	62,4	18,7
1621 Ørland	100,0	9,9	6,9	3,5	66,0	13,7
1622 Agdenes	100,0	8,7	8,2	3,5	60,3	19,2
1624 Rissa	100,0	8,2	7,8	4,5	61,2	18,2
1627 Bjugn	100,0	9,1	8,5	4,9	62,6	14,9
1630 Åfjord	100,0	8,5	6,6	4,5	63,8	16,6
1632 Roan	100,0	7,6	7,8	4,3	58,9	21,4
1633 Osen	100,0	7,8	8,9	4,0	58,8	20,5
1634 Oppdal	100,0	9,1	7,5	4,0	63,8	15,6
1635 Rennebu	100,0	8,5	6,8	4,0	61,2	19,4
1636 Meldal	100,0	7,5	6,9	3,5	59,8	22,4
1638 Orkdal	100,0	8,9	8,5	3,7	62,5	16,5
1640 Røros	100,0	8,0	6,8	3,3	62,2	19,7
1644 Holtålen	100,0	7,0	5,9	4,1	57,0	26,0
1648 Midtre Gauldal	100,0	8,9	7,4	4,0	60,9	18,8
1653 Melhus	100,0	9,4	8,8	4,7	65,6	11,4
1657 Skaun	100,0	10,1	8,6	4,2	64,2	12,8
1662 Klæbu	100,0	10,4	9,4	5,3	68,3	6,7
1663 Malvik	100,0	10,1	8,4	4,2	67,5	9,9
1664 Selbu	100,0	8,2	7,8	3,8	59,2	20,9
1665 Tydal	100,0	9,7	6,7	3,7	64,1	15,9
17 NORD-TRØNDELAG	100,0	9,3	7,9	4,1	63,7	14,9
1702 Steinkjer	100,0	8,9	7,2	3,9	65,5	14,5
1703 Namsos	100,0	9,2	7,8	4,3	65,0	13,9
1711 Meråker	100,0	7,9	7,2	4,1	58,9	21,9
1714 Stjørdal	100,0	9,2	8,2	4,3	65,6	12,8
1717 Frosta	100,0	9,5	7,9	3,6	59,8	19,3
1718 Leksvik	100,0	9,0	8,8	4,5	63,1	14,7
1719 Levanger	100,0	10,2	8,2	4,0	63,7	13,8
1721 Verdal	100,0	9,7	8,3	4,2	64,7	13,2
1723 Mosvik	100,0	10,0	6,9	3,7	57,1	22,3
1724 Verran	100,0	7,8	6,6	4,0	60,6	20,9
1725 Namdalseid	100,0	9,4	7,9	4,4	61,5	16,8
1729 Inderøy	100,0	9,5	8,9	5,1	61,9	14,5
1736 Snåsa	100,0	9,5	7,9	3,7	60,7	18,2
1738 Lierne	100,0	9,1	8,0	3,9	62,4	16,6
1739 Røyrvik	100,0	12,7	7,8	4,8	63,4	11,4
1740 Namsskogan	100,0	7,9	7,7	4,0	65,6	14,8
1742 Grong	100,0	8,6	7,4	2,9	60,5	20,6
1743 Høylandet	100,0	9,0	7,6	5,5	61,2	16,7
1744 Overhalla	100,0	9,4	9,0	4,4	62,9	14,2
1748 Fosnes	100,0	11,1	7,6	4,0	61,8	15,5
1749 Flatanger	100,0	9,0	7,6	5,0	60,3	18,1
1750 Vikna	100,0	9,2	8,2	4,1	63,8	14,7
1751 Nærøy	100,0	9,7	7,6	3,9	61,1	17,6
1755 Leka	100,0	9,0	7,5	4,0	63,8	15,7

Tabell 2.6 (framh.) Folkemengd etter alder. Prosent. Kommune. 1. januar 1991 Population by age.
Per cent. Municipality. 1 January 1991

Kommune	I alt	Alder. År				
		0-6	7-12	13-15	16-66	67-
18 NORDLAND	100,0	9,2	7,6	4,0	64,5	14,6
1804 Bodø	100,0	10,3	8,0	3,9	68,6	9,1
1805 Narvik	100,0	8,7	7,3	3,6	66,0	14,3
1811 Bindal	100,0	8,8	7,9	3,7	60,1	19,5
1812 Sømna	100,0	8,8	7,5	3,8	61,9	18,1
1813 Brønnøy	100,0	10,1	7,4	4,1	63,4	15,0
1815 Vega	100,0	8,5	5,7	4,1	63,5	18,2
1816 Vevelstad	100,0	6,7	7,4	4,6	59,9	21,4
1818 Herøy	100,0	10,3	6,5	4,8	59,2	19,2
1820 Alstahaug	100,0	10,1	7,8	4,4	65,6	11,9
1822 Leirfjord	100,0	11,0	8,4	4,7	56,4	19,5
1824 Vefsn	100,0	9,3	7,3	3,7	66,7	13,0
1825 Grane	100,0	9,2	6,7	5,0	59,9	19,2
1826 Hattfjelldal	100,0	8,4	6,5	4,3	63,9	16,9
1827 Dønna	100,0	8,1	8,8	4,5	60,6	18,0
1828 Nesna	100,0	9,9	7,4	4,2	58,9	19,5
1832 Hemnes	100,0	8,4	7,5	4,1	63,0	17,0
1833 Rana	100,0	8,9	7,0	4,0	67,8	12,3
1834 Lurøy	100,0	9,1	7,2	4,8	60,1	18,8
1835 Træna	100,0	9,7	7,4	3,0	64,2	15,7
1836 Rødøy	100,0	10,1	9,3	3,4	57,9	19,2
1837 Meløy	100,0	10,0	8,7	4,3	62,7	14,3
1838 Gildeskål	100,0	8,1	9,2	3,7	55,9	23,1
1839 Beiarn	100,0	8,4	8,7	4,5	60,8	17,6
1840 Saltdal	100,0	8,6	8,2	4,1	63,8	15,3
1841 Fauske	100,0	8,6	8,2	4,5	64,1	14,6
1842 Skjerstad	100,0	8,9	6,1	2,9	57,2	24,9
1845 Sørfold	100,0	8,7	8,2	4,5	61,3	17,4
1848 Steigen	100,0	8,7	8,6	4,6	57,7	20,4
1849 Hamarøy	100,0	9,1	6,6	4,0	57,9	22,3
1850 Tysfjord	100,0	8,9	7,3	4,4	61,9	17,5
1851 Lødingen	100,0	8,7	7,7	3,6	64,4	15,6
1852 Tjeldsund	100,0	8,0	7,7	3,6	63,2	17,5
1853 Evenes	100,0	6,2	7,9	5,0	60,6	20,4
1854 Ballangen	100,0	8,4	7,7	4,4	60,6	18,8
1856 Røst	100,0	7,7	7,7	3,7	66,5	14,3
1857 Værøy	100,0	9,0	7,7	2,7	63,0	17,5
1859 Flakstad	100,0	9,5	7,3	4,3	63,1	15,8
1860 Vestvågøy	100,0	9,1	8,2	4,1	61,9	16,7
1865 Vågan	100,0	9,0	7,8	4,3	63,5	15,4
1866 Hadsel	100,0	8,5	7,5	4,0	64,0	16,0
1867 Bø	100,0	7,3	6,2	3,0	60,9	22,7
1868 Øksnes	100,0	8,7	7,6	4,0	66,0	13,6
1870 Sortland	100,0	9,3	7,5	4,6	64,0	14,5
1871 Andøy	100,0	8,6	6,9	3,7	64,4	16,4
1874 Moskenes	100,0	8,9	7,5	4,6	62,7	16,3

Tabell 2.6 (framh.) Folkemengd etter alder. Prosent. Kommune. 1. januar 1991 Population by age.
 Per cent. Municipality. 1 January 1991

Kommune	I alt	Alder. År				
		0-6	7-12	13-15	16-66	67-
19 TROMS	100,0	9,5	7,4	3,9	67,0	12,3
1901 Harstad	100,0	9,7	7,7	4,0	67,2	11,4
1902 Tromsø	100,0	10,6	7,3	3,5	69,6	9,0
1911 Kvæfjord	100,0	8,3	7,6	4,5	63,6	16,0
1913 Skånland	100,0	8,4	9,6	4,9	61,5	15,6
1915 Bjarkøy	100,0	6,2	4,8	3,8	54,3	30,8
1917 Ibestad	100,0	6,5	6,7	3,9	60,7	22,3
1919 Gratangen	100,0	7,9	6,7	3,5	61,4	20,5
1920 Lavangen	100,0	7,6	6,8	3,1	62,6	19,8
1922 Bardu	100,0	9,1	7,9	4,4	67,2	11,4
1923 Salangen	100,0	7,7	8,8	3,8	63,5	16,2
1924 Målselv	100,0	10,1	6,7	3,6	67,1	12,0
1925 Sørreisa	100,0	8,8	8,1	4,3	66,0	12,9
1926 Dyrøy	100,0	6,8	6,5	3,5	60,7	22,5
1927 Tranøy	100,0	7,3	6,6	4,5	63,1	18,4
1928 Torsken	100,0	8,6	4,8	3,4	63,0	20,2
1929 Berg	100,0	11,0	6,8	3,3	62,5	16,4
1931 Lenvik	100,0	8,7	7,7	4,4	66,0	13,3
1933 Balsfjord	100,0	7,8	6,5	4,0	66,4	15,4
1936 Karlsøy	100,0	9,1	6,7	4,5	66,1	13,7
1938 Lyngen	100,0	8,9	8,3	4,3	64,7	13,8
1939 Storfjord	100,0	8,2	7,7	5,6	65,9	12,7
1940 Kåfjord	100,0	9,4	6,3	4,0	66,1	14,1
1941 Skjervøy	100,0	8,8	8,4	4,0	65,8	12,9
1942 Nordreisa	100,0	9,6	8,0	3,8	65,6	13,0
1943 Kvænangen	100,0	8,2	5,7	3,1	65,6	17,4
20 FINNMARK	100,0	10,0	7,2	3,8	68,4	10,6
2001 Hammerfest	100,0	9,9	6,4	3,2	70,3	10,1
2002 Vardø	100,0	8,9	6,0	3,7	67,7	13,8
2003 Vadsø	100,0	10,0	6,6	4,0	69,7	9,7
2011 Guovdageaidnu- Kautokeino	100,0	11,0	11,0	5,2	66,4	6,4
2012 Alta	100,0	11,9	8,4	4,0	67,5	8,2
2014 Loppa	100,0	8,2	5,7	3,6	68,6	14,0
2015 Hasvik	100,0	9,6	6,2	3,4	68,2	12,7
2016 Sørøysund	100,0	10,5	8,1	4,2	68,0	9,2
2017 Kvalsund	100,0	6,7	5,7	3,9	68,2	15,5
2018 Måsøy	100,0	9,1	6,7	3,2	68,8	12,3
2019 Nordkapp	100,0	9,3	5,9	3,4	69,6	11,8
2020 Porsanger	100,0	9,6	7,3	3,6	69,6	9,9
2021 Karasjohka- Karasjok	100,0	11,9	7,7	3,9	68,3	8,2
2022 Lebesby	100,0	9,1	6,3	4,6	65,9	14,1
2023 Gamvik	100,0	8,0	6,6	4,5	67,5	13,4
2024 Berlevåg	100,0	9,6	6,2	3,4	65,0	15,9
2025 Tana	100,0	8,7	7,6	3,8	67,8	12,1
2027 Nesseby	100,0	8,2	6,3	3,3	65,5	16,6
2028 Båtsfjord	100,0	10,7	7,0	3,6	71,0	7,7
2030 Sør-Varanger	100,0	8,9	6,5	4,0	68,3	12,3

Tabell 2.7. (framh.). Folkemengd etter kjønn, alder og kommuneklasse. Absolutte tal og prosent. Landsdel.
1. januar 1991 Population by sex, age and type of municipality. Number and per cent.
Region. 1 January 1991

Kommuneklasse Landsdel	Kjønn	Alder. År						Alder. År															
		I alt	0-6	7-12	13-25	16-66	67-	I alt	0-6	7-12	13-15	16-66	67-										
												Absolutte tal						Prosent					
1. ØSTLANDET (framh.)																							
2 Blanda landbruks- og industrikommunar	M+K	60672	4832	4372	2382	37958	11128	100,0	8,0	7,2	3,9	62,6	18,3										
	M	30639	2451	2268	1230	19577	5113	100,0	8,0	7,4	4,0	63,9	16,7										
	K	30033	2381	2104	1152	18381	6015	100,0	7,9	7,0	3,8	61,2	20,0										
3 Industrikommunar	M+K	165216	13785	11932	6668	108013	24818	100,0	8,3	7,2	4,0	65,4	15,0										
	M	82136	7088	6127	3398	54934	10589	100,0	8,6	7,5	4,1	66,9	12,9										
	K	83080	6697	5805	3270	53079	14229	100,0	8,1	7,0	3,9	63,9	17,1										
4 Mindre sentrale, blanda tenesteytings- og indu- strikommunar	M+K	62972	4761	4338	2476	39907	11490	100,0	7,6	6,9	3,9	63,4	18,2										
	M	31404	2454	2202	1244	20468	5036	100,0	7,8	7,0	4,0	65,2	16,0										
	K	31568	2307	2136	1232	19439	6454	100,0	7,3	6,8	3,9	61,6	20,4										
5 Sentrale, blanda teneste- yttings- og industrikomm- unar	M+K	738288	62707	52050	28445	483868	111218	100,0	8,5	7,1	3,9	65,5	15,1										
	M	363126	32154	26744	14517	244207	45504	100,0	8,9	7,4	4,0	67,3	12,5										
	K	375162	30553	25306	13928	239661	65714	100,0	8,1	6,7	3,7	63,9	17,5										
6 Mindre sentrale teneste- yttingskommunar	M+K	11225	891	791	443	7189	1911	100,0	7,9	7,0	3,9	64,0	17,0										
	M	5518	455	389	236	3593	845	100,0	8,2	7,0	4,3	65,1	15,3										
	K	5707	436	402	207	3596	1066	100,0	7,6	7,0	3,6	63,0	18,7										
7 Sentrale tenesteytings- kommunar	M+K	930102	81511	57836	29546	629497	131712	100,0	8,8	6,2	3,2	67,7	14,2										
	M	448551	41769	29650	15180	312217	49735	100,0	9,3	6,6	3,4	69,6	11,1										
	K	481551	39742	28186	14366	317280	81977	100,0	8,3	5,9	3,0	65,9	17,0										
2. AGDER/ROGALAND																							
1 Primærnæringskommunar	M+K	580311	59641	50008	25322	370587	74753	100,0	10,3	8,6	4,4	63,9	12,9										
	M	288437	30539	25628	12959	188754	30557	100,0	10,6	8,9	4,5	65,4	10,6										
	K	291874	29102	24380	12363	181833	44196	100,0	10,0	8,4	4,2	62,3	15,1										
a) Landbrukskommunar	M+K	35516	3685	3361	1663	21068	5739	100,0	10,4	9,5	4,7	59,3	16,2										
	M	18222	1958	1688	876	11109	2591	100,0	10,7	9,3	4,8	61,0	14,2										
	K	17294	1727	1673	787	9959	3148	100,0	10,0	9,7	4,6	57,6	18,2										
b) Fiskerikommunar	M+K	480	40	41	14	303	82	100,0	8,3	8,5	2,9	63,1	17,1										
	M	251	19	22	6	163	41	100,0	7,6	8,8	2,4	64,9	16,3										
	K	229	21	19	8	140	41	100,0	9,2	8,3	3,5	61,1	17,9										
2 Blanda landbruks- og industrikommunar	M+K	37367	4197	3671	1876	23246	4377	100,0	11,2	9,8	5,0	62,2	11,7										
	M	19036	2135	1896	963	12113	1929	100,0	11,2	10,0	5,1	63,6	10,1										
	K	18331	2062	1775	913	11133	2448	100,0	11,2	9,7	5,0	60,7	13,4										
3 Industrikommunar	M+K	55181	6125	5162	2516	34534	6844	100,0	11,1	9,4	4,6	62,6	12,4										
	M	27848	3157	2647	1309	17829	2906	100,0	11,3	9,5	4,7	64,0	10,4										
	K	27333	2968	2515	1207	16705	3938	100,0	10,9	9,2	4,4	61,1	14,4										
4 Mindre sentrale, blanda tenesteytings- og indu- strikommunar	M+K	43200	4126	3951	2066	26458	6599	100,0	9,6	9,1	4,8	61,2	15,3										
	M	21592	2092	2061	1035	13542	2862	100,0	9,7	9,5	4,8	62,7	13,3										
	K	21608	2034	1890	1031	12916	3737	100,0	9,4	8,7	4,8	59,8	17,3										
5 Sentrale, blanda teneste- yttings- og industrikomm- unar	M+K	196793	21032	17963	9223	126658	21917	100,0	10,7	9,1	4,7	64,4	11,1										
	M	98442	10693	9167	4750	64687	9145	100,0	10,9	9,3	4,8	65,7	9,3										
	K	98351	10339	8796	4473	61971	12772	100,0	10,5	8,9	4,5	63,0	13,0										
6 Mindre sentrale teneste- yttingskommunar	M+K	4092	345	382	188	2554	623	100,0	8,4	9,3	4,6	62,4	15,2										
	M	2049	181	192	86	1322	268	100,0	8,8	9,4	4,2	64,5	13,1										
	K	2043	164	190	102	1232	355	100,0	8,0	9,3	5,0	60,3	17,4										
7 Sentrale tenesteytings- kommunar	M+K	208162	20131	15518	7790	136069	28654	100,0	9,7	7,5	3,7	65,4	13,8										
	M	101248	10323	7977	3940	68152	10856	100,0	10,2	7,9	3,9	67,3	10,7										
	K	106914	9808	7541	3850	67917	17798	100,0	9,2	7,1	3,6	63,5	16,6										

Tabell 2.7. (framh.). Folkemengd etter kjønn, alder og kommuneklasse. Absolutte tal og prosent. Landsdel.
1. januar 1991 Population by sex, age and type of municipality. Number and per cent.
Region. 1 January 1991

Kommuneklasse Landsdel	Kjønn	Alder. År						Alder. År					
		I alt	0-6	7-12	13-25	16-66	67-	I alt	0-6	7-12	13-15	16-66	67-
		Absolutte tal						Prosent					
3. VESTLANDET	M+K	755914	72811	60251	30748	481901	110203	100,0	9,6	8,0	4,1	63,8	14,6
	M	377148	37449	30920	15647	247655	45477	100,0	9,9	8,2	4,1	65,7	12,1
	K	378766	35362	29331	15101	234246	64726	100,0	9,3	7,7	4,0	61,8	17,1
1 Primærnæringskommunar	M+K	93548	8752	7812	4029	56853	16102	100,0	9,4	8,4	4,3	60,8	17,2
	M	47410	4519	3979	2052	29835	7025	100,0	9,5	8,4	4,3	62,9	14,8
	K	46138	4233	3833	1977	27018	9077	100,0	9,2	8,3	4,3	58,6	19,7
a) Landbrukskommunar	M+K	51617	4682	4109	2158	30888	9780	100,0	9,1	8,0	4,2	59,8	18,9
	M	26051	2429	2087	1095	16141	4299	100,0	9,3	8,0	4,2	62,0	16,5
	K	25566	2253	2022	1063	14747	5481	100,0	8,8	7,9	4,2	57,7	21,4
b) Fiskerikommunar	M+K	41931	4070	3703	1871	25965	6322	100,0	9,7	8,8	4,5	61,9	15,1
	M	21359	2090	1892	957	13694	2726	100,0	9,8	8,9	4,5	64,1	12,8
	K	20572	1980	1811	914	12271	3596	100,0	9,6	8,8	4,4	59,6	17,5
2 Blanda landbruks- og industrikommunar	M+K	94953	8772	7983	4145	57605	16448	100,0	9,2	8,4	4,4	60,7	17,3
	M	48419	4507	4131	2126	30503	7152	100,0	9,3	8,5	4,4	63,0	14,8
	K	46534	4265	3852	2019	27102	9296	100,0	9,2	8,3	4,3	58,2	20,0
3 Industrikommunar	M+K	89815	8451	7379	3711	56827	13447	100,0	9,4	8,2	4,1	63,3	15,0
	M	45420	4367	3770	1847	29646	5790	100,0	9,6	8,3	4,1	65,3	12,7
	K	44395	4084	3609	1864	27181	7657	100,0	9,2	8,1	4,2	61,2	17,2
4 Mindre sentrale, blanda tenesteytings- og indu- strikommunar	M+K	109109	11184	9893	5133	68490	14409	100,0	10,3	9,1	4,7	62,8	13,2
	M	55302	5683	5134	2616	35699	6170	100,0	10,3	9,3	4,7	64,6	11,2
	K	53807	5501	4759	2517	32791	8239	100,0	10,2	8,8	4,7	60,9	15,3
5 Sentrale, blanda teneste- ytings- og industrikomm- unar	M+K	4637	543	464	230	2897	503	100,0	11,7	10,0	5,0	62,5	10,8
	M	2318	286	232	110	1473	217	100,0	12,3	10,0	4,7	63,5	9,4
	K	2319	257	232	120	1424	286	100,0	11,1	10,0	5,2	61,4	12,3
6 Mindre sentrale teneste- ytingskommunar	M+K	99229	9370	7465	3662	64463	14269	100,0	9,4	7,5	3,7	65,0	14,4
	M	48483	4902	3737	1855	32326	5663	100,0	10,1	7,7	3,8	66,7	11,7
	K	50746	4468	3728	1807	32137	8606	100,0	8,8	7,3	3,6	63,3	17,0
7 Sentrale tenesteytings- kommunar	M+K	264623	25739	19255	9838	174766	35025	100,0	9,7	7,3	3,7	66,0	13,2
	M	129796	13185	9937	5041	88173	13460	100,0	10,2	7,7	3,9	67,9	10,4
	K	134827	12554	9318	4797	86593	21565	100,0	9,3	6,9	3,6	64,2	16,0
4. TRØNDELAG	M+K	378302	34847	28083	14889	245953	54530	100,0	9,2	7,4	3,9	65,0	14,4
	M	187961	17734	14333	7507	125609	22778	100,0	9,4	7,6	4,0	66,8	12,1
	K	190341	17113	13750	7382	120344	31752	100,0	9,0	7,2	3,9	63,2	16,7
1 Primærnæringskommunar	M+K	68892	6144	5184	2772	43309	11483	100,0	8,9	7,5	4,0	62,9	16,7
	M	34749	3158	2669	1395	22481	5046	100,0	9,1	7,7	4,0	64,7	14,5
	K	34143	2986	2515	1377	20828	6437	100,0	8,7	7,4	4,0	61,0	18,9
a) Landbrukskommunar	M+K	64650	5809	4878	2610	40664	10689	100,0	9,0	7,5	4,0	62,9	16,5
	M	32612	2991	2508	1309	21089	4715	100,0	9,2	7,7	4,0	64,7	14,5
	K	32038	2818	2370	1301	19575	5974	100,0	8,8	7,4	4,1	61,1	18,6
b) Fiskerikommunar	M+K	4242	335	306	162	2645	794	100,0	7,9	7,2	3,8	62,4	18,7
	M	2137	167	161	86	1392	331	100,0	7,8	7,5	4,0	65,1	15,5
	K	2105	168	145	76	1253	463	100,0	8,0	6,9	3,6	59,5	22,0
2 Blanda landbruks- og industrikommunar	M+K	65600	5886	5176	2778	40752	11008	100,0	9,0	7,9	4,2	62,1	16,8
	M	33140	3047	2628	1410	21268	4787	100,0	9,2	7,9	4,3	64,2	14,4
	K	32460	2839	2548	1368	19484	6221	100,0	8,7	7,8	4,2	60,0	19,2
3 Industrikommunar	M+K	17161	1456	1351	656	10601	3097	100,0	8,5	7,9	3,8	61,8	18,0
	M	8562	748	717	337	5413	1347	100,0	8,7	8,4	3,9	63,2	15,7
	K	8599	708	634	319	5188	1750	100,0	8,2	7,4	3,7	60,3	20,4
4 Mindre sentrale, blanda tenesteytings- og indu- strikommunar	M+K	22257	2156	1752	856	14104	3389	100,0	9,7	7,9	3,8	63,4	15,2
	M	10982	1097	906	423	7145	1411	100,0	10,0	8,2	3,9	65,1	12,8
	K	11275	1059	846	433	6959	1978	100,0	9,4	7,5	3,8	61,7	17,5

Tabell 3.1. Utanlandske statsborgarar etter kjønn, alder og statsborgarskap. 1. januar 1991 Foreign citizens by sex, age and citizenship. 1 January 1991

Statsborgarskap Citizenship	Begge kjønn Both sexes									
	I alt Total	Alder. År Age. Years								
		0-6	7-12	13-15	16-19	20-29	30-39	40-49	50-66	67-
I alt Total	143304	14552	10651	5096	7191	35714	33815	19466	12524	4295
Europa i alt Europe, total	72858	5422	4497	2626	3639	14911	17542	13206	8916	2099
Danmark Denmark	17198	896	765	587	1018	3959	3560	2763	3057	593
Finland	3051	198	141	89	86	430	890	792	378	47
Island Iceland	2202	272	198	87	123	490	589	289	141	13
Sverige Sweden	11672	707	523	388	470	2104	2845	2337	1574	724
Belgia Belgium	355	26	22	11	12	58	113	71	30	12
Frankrike France	1768	110	143	61	72	258	537	399	162	26
Hellas Greece	256	4	5	1	4	92	113	22	13	2
Irland Ireland	379	20	18	11	7	81	134	79	27	2
Italia Italy	745	30	19	19	34	138	205	145	131	24
Jugoslavia Yugoslavia	4242	801	461	140	167	1223	881	361	179	29
Nederland Netherlands	2552	190	147	90	134	424	679	549	270	69
Polen Poland	2854	288	308	94	105	653	868	365	129	44
Portugal	436	19	30	12	32	118	104	65	51	5
Sovjetunionen USSR	373	20	32	16	19	75	112	61	34	4
Spania Spain	880	26	28	41	44	189	243	207	95	7
Storbritannia og Nord-Irland United Kingdom	11766	611	707	473	578	1789	3061	2825	1471	251
Sveits Switzerland	767	26	26	25	41	138	177	165	154	15
Tsjekkoslovakia Czechoslovakia	186	13	9	3	16	40	49	30	17	9
Tyrkia Turkey	5523	929	672	271	418	1587	909	483	231	23
Tyskland Germany	4270	150	188	160	215	764	1012	955	652	174
Ungarn Hungary	233	12	12	6	7	43	86	47	15	5
Østerrike Austria	526	22	10	24	19	101	131	120	86	13
Europa ellers Rest of Europe ...	624	52	33	17	18	157	244	76	19	8
Afrika i alt Africa, total	9400	1055	635	259	471	3715	2528	523	185	29
Algerie Algeria	356	25	12	2	3	161	116	24	11	2
Etiopia Ethiopia	1447	144	59	38	136	719	279	58	12	2
Gambia	593	44	21	7	7	261	219	34	-	-
Marokko Morocco	2163	261	222	109	123	759	434	153	98	4
Nigeria	363	50	24	3	4	116	127	36	2	1
Tunisia	328	33	9	2	3	176	88	16	1	-
Afrika ellers Rest of Africa ...	4150	498	288	98	195	1523	1265	202	61	20
Asia i alt Asia, total	42092	6162	4271	1620	2146	13045	9398	3534	1599	317
Bangladesh	462	57	23	11	11	181	154	18	7	-
Filippinene Philippines	2304	231	141	45	82	818	722	170	66	29
India	3459	496	304	113	113	955	959	328	146	45
Iran	5942	749	677	178	221	2154	1424	357	165	17
Israel	277	15	9	2	6	114	105	14	5	7
Japan	433	36	34	11	15	47	106	143	40	1
Kina China	1469	109	81	27	30	428	509	204	58	23
Pakistan	11442	2246	1619	608	591	2419	2022	1334	530	73
Sri Lanka	5247	583	236	80	176	2677	1165	256	61	13
Sør-Korea The Republic of Korea	290	95	40	7	14	36	72	23	1	2
Thailand	1127	74	95	66	55	378	363	79	16	1
Vietnam Viet Nam	6898	1021	783	406	722	1919	1117	408	428	94
Asia ellers Rest of Asia	2742	450	229	66	110	919	680	200	76	12
Nord-Amerika i alt North America, total	11124	501	454	320	533	2202	2429	1415	1517	1753
Canada	1072	47	44	37	70	194	286	154	151	89
Mexico	133	6	5	3	5	34	45	22	11	2
USA	9537	392	369	254	428	1882	2010	1201	1341	1660
Nord-Amerika ellers Rest of North America	382	56	36	26	30	92	88	38	14	2
Sør-Amerika i alt South America, total	6881	1341	741	257	316	1620	1699	644	217	46
Argentina	125	16	11	2	2	27	38	14	10	5
Brasil Brazil	372	43	45	17	14	99	106	34	12	2
Chile	5388	925	586	211	259	1321	1370	516	169	31
Colombia	491	276	64	7	15	35	57	26	7	4
Uruguay	88	6	9	3	8	24	16	12	9	1
Sør-Amerika ellers Rest of South America	417	75	26	17	18	114	112	42	10	3
Oceania i alt Oceania, total ...	639	18	33	11	76	138	153	118	68	24
Australia	468	10	25	10	58	107	101	87	50	20
New Zealand	163	8	8	1	17	26	51	31	17	4
Oceania ellers Rest of Oceania ..	8	-	-	-	1	5	1	-	1	-
Statsløse Stateless	293	47	20	3	10	76	62	26	22	27
Uoppgitt Unknown	17	6	-	-	-	7	4	-	-	-

Tabell 3.1. (framh.) Utanlandske statsborgarar etter kjønn, alder og statsborgarskap. 1. januar 1991
 Foreign citizens by sex, age and citizenship. 1 January 1991

Statsborgarskap	Menn Males									
	Menn I alt	Alder. År								
		0-6	7-12	13-15	16-19	20-29	30-39	40-49	50-66	67-
I alt	76826	7503	5516	2717	3616	19778	18882	10837	6129	1848
Europa	37505	2745	2362	1373	1669	7238	9596	7333	4246	943
Danmark	8416	450	362	301	385	1757	1942	1459	1450	310
Finland	1346	106	82	45	35	145	379	354	176	24
Island	1084	142	105	47	58	224	285	155	62	6
Sverige	5590	363	275	211	226	917	1466	1157	662	313
Belgia	146	16	12	6	7	16	43	29	10	7
Frankrike	932	56	74	24	37	136	293	223	82	7
Hellas	203	1	1	-	2	75	99	15	9	1
Irland	169	8	14	5	2	37	59	33	11	-
Italia	528	14	15	9	15	95	145	121	96	18
Jugoslavia	2486	395	245	79	96	775	545	238	100	13
Nederland	1271	99	84	43	54	206	367	273	112	33
Polen	1127	130	158	49	51	192	322	152	53	20
Portugal	227	9	19	7	11	64	55	27	34	1
Sovjetunionen	162	10	14	9	10	32	44	24	17	2
Spania	559	14	14	24	25	112	154	144	70	2
Storbritannia og Nord-Irland	6832	299	389	249	299	925	1899	1861	805	106
Sveits	355	12	12	14	19	69	82	80	62	5
Tsjekkoslovakia	81	5	2	1	3	14	26	16	10	4
Tyrkia	3189	484	351	139	225	958	587	301	139	5
Tyskland	1994	90	103	87	86	315	518	504	237	54
Ungarn	136	4	9	3	5	23	50	30	10	2
Østerrike	286	13	7	11	7	60	76	77	28	7
Europa ellers	386	25	15	10	11	91	160	60	11	3
Afrika i alt	6359	535	334	146	277	2632	1906	413	105	11
Algerie	302	11	4	1	2	153	101	22	8	-
Etiopia	946	75	32	21	84	486	196	45	6	1
Gambia	442	19	9	4	1	190	187	32	-	-
Marokko	1355	128	110	59	67	554	275	110	51	1
Nigeria	260	28	15	2	2	73	105	33	2	-
Tunisia	274	18	3	-	2	156	79	15	1	-
Afrika ellers	2780	256	161	59	119	1020	963	156	37	9
Asia i alt	23504	3224	2202	908	1240	7850	5164	1962	841	113
Bangladesh	326	27	13	7	7	124	129	16	3	-
Filippinene	599	127	58	27	37	128	160	37	20	5
India	1958	251	146	63	63	598	558	190	76	13
Iran	3864	401	347	112	142	1609	930	214	102	7
Israel	186	8	5	1	5	80	70	12	2	3
Japan	170	20	19	7	6	16	41	44	17	-
Kina	869	52	43	12	13	247	317	142	30	13
Pakistan	6127	1182	855	334	320	1293	1013	779	323	28
Sri Lanka	3584	309	116	53	133	1938	809	191	29	6
Sør-Korea	124	50	22	1	4	7	29	10	1	-
Thailand	207	37	52	32	14	43	20	5	4	-
Vietnam	3746	518	411	220	427	1118	628	200	191	33
Asia ellers	1744	242	115	39	69	649	460	122	43	5
Nord-Amerika i alt	5277	257	214	152	243	1059	1135	683	794	740
Canada	537	26	23	20	30	96	147	66	82	47
Mexico	55	5	2	2	2	15	17	7	5	-
USA	4519	199	170	118	201	909	943	588	698	693
Nord-Amerika ellers	166	27	19	12	10	39	28	22	9	-
Sør-Amerika i alt	3675	704	378	128	157	887	947	368	95	11
Argentina	65	9	8	2	-	14	21	6	2	3
Brasil	118	18	25	9	7	27	21	6	4	1
Chile	2979	456	294	102	135	776	818	315	76	7
Colombia	272	178	34	4	5	11	28	10	2	-
Uruguay	46	2	7	-	3	16	6	8	4	-
Sør-Amerika ellers	195	41	10	11	7	43	53	23	7	-
Oceania i alt	301	9	13	7	23	58	85	61	32	13
Australia	221	4	10	7	16	43	60	46	25	10
New Zealand	75	5	3	-	7	12	24	15	6	3
Oceania ellers	5	-	-	-	-	3	1	-	1	-
Statsløse	193	25	13	3	7	49	46	17	16	17
Uoppgitt	12	4	-	-	-	5	3	-	-	-

Tabell 3.1. (framh.) Utanlandske statsborgarar etter kjønn, alder og statsborgarskap. 1. januar 1991
 Foreign citizens by sex, age and citizenship. 1 January 1991

Statsborgarskap	Kvinner Females									
	Kvinner i alt	Alder. År								
		0-6	7-12	13-15	16-19	20-29	30-39	40-49	50-66	67-
I alt	66478	7049	5135	2379	3575	15936	14933	8629	6395	2447
Europa	35353	2677	2135	1253	1970	7673	7946	5873	4670	1156
Danmark	8782	446	403	286	633	2202	1618	1304	1607	283
Finland	1705	92	59	44	51	285	511	438	202	23
Island	1118	130	93	40	65	266	304	134	79	7
Sverige	6082	344	248	177	244	1187	1379	1180	912	411
Belgia	209	10	10	5	5	42	70	42	20	5
Frankrike	836	54	69	37	35	122	244	176	80	19
Hellas	53	3	4	1	2	17	14	7	4	1
Irland	210	12	4	6	5	44	75	46	16	2
Italia	217	16	4	10	19	43	60	24	35	6
Jugoslavia	1756	406	216	61	71	448	336	123	79	16
Nederland	1281	91	63	47	80	218	312	276	158	36
Polen	1727	158	150	45	54	461	546	213	76	24
Portugal	209	10	11	5	21	54	49	38	17	4
Sovjetunionen	211	10	18	7	9	43	68	37	17	2
Spania	321	12	14	17	19	77	89	63	25	5
Storbritannia og Nord-Irland	4934	312	318	224	279	864	1162	964	666	145
Sveits	412	14	14	11	22	69	95	85	92	10
Tsjekkoslovakia	105	8	7	2	13	26	23	14	7	5
Tyrkia	2334	445	321	132	193	629	322	182	92	18
Tyskland	2276	60	85	73	129	449	494	451	415	120
Ungarn	97	8	3	3	2	20	36	17	5	3
Østerrike	240	9	3	13	12	41	55	43	58	6
Europa ellers	238	27	18	7	7	66	84	16	8	5
Afrika i alt	3041	520	301	113	194	1083	622	110	80	18
Algerie	54	14	8	1	1	8	15	2	3	2
Etiopia	501	69	27	17	52	233	83	13	6	1
Gambia	151	25	12	3	6	71	32	2	-	-
Marokko	808	133	112	50	56	205	159	43	47	3
Nigeria	103	22	9	1	2	43	22	3	-	1
Tunisia	54	15	6	2	1	20	9	1	-	-
Afrika ellers	1370	242	127	39	76	503	302	46	24	11
Asia i alt	18588	2938	2069	712	906	5195	4234	1572	758	204
Bangladesh	136	30	10	4	4	57	25	2	4	-
Filippinene	1705	104	83	18	45	690	562	133	46	24
India	1501	245	158	50	50	357	401	138	70	32
Iran	2078	348	330	66	79	545	494	143	63	10
Israel	91	7	4	1	1	34	35	2	3	4
Japan	263	16	15	4	9	31	65	99	23	1
Kina	600	57	38	15	17	181	192	62	28	10
Pakistan	5315	1064	764	274	271	1126	1009	555	207	45
Sri Lanka	1663	274	120	27	43	739	356	65	32	7
Sør-Korea	166	45	18	6	10	29	43	13	-	2
Thailand	920	37	43	34	41	335	343	74	12	1
Vietnam	3152	503	372	186	295	801	489	208	237	61
Asia ellers	998	208	114	27	41	270	220	78	33	7
Nord-Amerika i alt	5847	244	240	168	290	1143	1294	732	723	1013
Canada	535	21	21	17	40	98	139	88	69	42
Mexico	78	1	3	1	3	19	28	15	6	2
USA	5018	193	199	136	227	973	1067	613	643	967
Nord-Amerika ellers	216	29	17	14	20	53	60	16	5	2
Sør-Amerika i alt	3206	637	363	129	159	733	752	276	122	35
Argentina	60	7	3	-	2	13	17	8	8	2
Brasil	254	25	20	8	7	72	85	28	8	1
Chile	2409	469	292	109	124	545	552	201	93	24
Colombia	219	98	30	3	10	24	29	16	5	4
Uruguay	42	4	2	3	5	8	10	4	5	1
Sør-Amerika ellers	222	34	16	6	11	71	59	19	3	3
Oceania i alt	338	9	20	4	53	80	68	57	36	11
Australia	247	6	15	3	42	64	41	41	25	10
New Zealand	88	3	5	1	10	14	27	16	11	1
Oceania ellers	3	-	-	-	1	2	-	-	-	-
Statsløse	100	22	7	-	3	27	16	9	6	10
Uoppgitt	5	2	-	-	-	2	1	-	-	-

Tabell 3.2. Utanlandske statsborgarar etter kjønn, ekteskapeleg status og statsborgarskap.
1. januar 1991 Foreign citizens by sex, marital status and citizenship. 1 January 1991

Kjønn og statsborgarskap Sex and citizenship	I alt Total	Ekteskapeleg status. Marital status					
		Ugifte unmarried		Gifte Married	Enkjer/ Enkjemenn Widows/ widowers	Sepa- rerte Sepa- rated	Skilte De- vorced
		Under 15 år Under 15 years	15 år og over 15 years and over				
Begge kjønn Both sexes							
I alt Total	143304	28643	39893	62073	2967	3298	6430
Europa i alt Europe, total	72858	11673	19950	33525	1435	1644	4631
Danmark Denmark	17198	2059	5959	7172	423	366	1219
Finland	3051	389	973	1240	43	80	326
Island Iceland	2202	526	729	776	19	42	110
Sverige Sweden	11672	1474	3743	4866	376	182	1031
Belgia Belgium	355	53	78	197	3	6	18
Frankrike France	1768	292	407	898	20	47	104
Hellas Greece	256	10	42	164	2	15	23
Irland Ireland	379	44	98	199	2	11	25
Italia Italy	745	61	205	388	7	23	61
Jugoslavia Yugoslavia	4242	1365	710	1968	32	70	97
Nederland Netherlands	2552	395	687	1235	37	51	147
Polen Poland	2854	661	435	1466	47	109	136
Portugal	436	55	122	206	3	21	29
Sovjetunionen USSR	373	63	71	225	5	-	9
Spania Spain	880	83	203	459	11	60	64
Storbritannia og Nord-Irland United Kingdom	11766	1650	2753	6154	180	309	720
Sveits Switzerland	767	70	200	422	17	16	42
Tsjekkoslovakia Czechoslovakia .	186	25	52	88	4	5	12
Tyrkia Turkey	5523	1785	1009	2525	43	75	86
Tyskland Germany	4270	442	1173	2125	139	106	285
Ungarn Hungary	233	30	43	117	6	10	27
Østerrike Austria	526	45	140	289	9	19	24
Europa ellers Rest of Europe	624	96	118	346	7	21	36
Afrika i alt Africa, total	9400	1868	3168	3507	71	410	376
Algerie Algeria	356	38	58	192	4	38	26
Etiopia Ethiopia	1447	228	850	310	13	29	17
Gambia	593	71	163	222	2	68	67
Marokko Morocco	2163	555	340	1035	19	98	116
Nigeria	363	77	111	136	1	17	21
Tunisia	328	44	46	163	1	41	33
Afrika ellers Rest of Africa	4150	855	1600	1449	31	119	96
Asia i alt Asia, total	42092	11550	11757	17021	542	651	571
Bangladesh	462	88	155	208	2	6	3
Filippinene Philippines	2304	403	492	1228	56	68	57
India	3459	880	654	1718	56	64	87
Iran	5942	1552	2241	1851	49	160	89
Israel	277	26	47	146	6	24	28
Japan	433	77	74	259	1	8	14
Kina China	1469	205	343	867	22	17	15
Pakistan	11442	4299	1638	5173	134	98	100
Sri Lanka	5247	875	2530	1785	32	12	13
Sør-Korea The Republic of Korea .	290	139	30	114	2	1	4
Thailand	1127	220	171	626	12	40	58
Vietnam Viet Nam	6898	2057	2440	2086	150	98	67
Asia ellers Rest of Asia	2742	729	942	960	20	55	36
Nord-Amerika i alt North America, total	11124	1163	3197	5116	801	223	624
Canada	1072	114	321	527	37	26	47
Mexico	133	14	28	67	2	10	12
USA	9537	926	2744	4402	755	165	545
Nord-Amerika ellers Rest of North America	382	109	104	120	7	22	20

Tabell 3.2. (framh.). Utanlandske statsborgarar etter kjønn, ekteskapeleg status og statsborgarskap.
1. januar 1991 Foreign citizens by sex, marital status and citizenship.
1 January 1991

Kjønn og statsborgarskap	I alt	Ekteskapeleg status					
		Ugifte		Gifte	Enkjer/ enkjemenn	Sepa- rerte	Skilte
		Under 15 år	15 år og over				
Begge kjønn (framh.) Both sexes (cont.)							
Sør-Amerika i alt South America, total	6881	2255	1510	2487	92	351	186
Argentina	125	28	19	60	5	9	4
Brasil Brazil	372	99	70	164	2	23	14
Chile	5388	1654	1219	2041	71	283	120
Colombia	491	345	60	59	8	9	10
Uruguay	88	16	28	24	1	8	11
Sør-Amerika ellers Rest of South America	417	113	114	139	5	19	27
Oceania i alt Oceania, total	639	59	219	301	12	13	35
Australia	468	42	167	217	10	7	25
New Zealand	163	17	50	78	2	6	10
Oceania ellers Rest of Oceania ...	8	-	2	6	-	-	-
Statsløse Stateless	293	69	85	112	14	6	7
Uoppgitt Unknown	17	6	7	4	-	-	-
Menn Males							
I alt	76826	14833	25214	30689	584	1895	3611
Europa	37505	6008	11058	16532	300	950	2657
Danmark	8416	1014	2997	3385	105	212	703
Finland	1346	210	492	391	13	45	195
Island	1084	276	368	356	3	19	62
Sverige	5590	763	2018	2106	77	83	543
Belgia	146	31	36	70	-	2	7
Frankrike	932	144	235	457	3	26	67
Hellas	203	2	34	134	-	14	19
Irland	169	25	48	76	-	7	13
Italia	528	34	140	285	3	20	46
Jugoslavia	2486	699	552	1116	7	54	58
Nederland	1271	213	321	613	9	30	85
Polen	1127	322	240	485	4	30	46
Portugal	227	30	72	98	-	13	14
Sovjetunionen	162	29	41	87	2	-	3
Spania	559	44	142	276	3	41	53
Storbritannia og Nord-Irland	6832	857	1666	3615	39	205	450
Sveits	355	34	99	187	3	8	24
Tsjekkoslovakia	81	8	27	37	-	2	7
Tyrkia	3189	934	731	1398	5	57	64
Tyskland	1994	249	595	943	19	49	139
Ungarn	136	16	33	63	2	6	16
Østerrike	286	28	82	146	1	12	17
Europa ellers	386	46	89	208	2	15	26
Afrika i alt	6359	966	2510	2233	18	321	311
Algerie	302	16	56	165	2	37	26
Etiopia	946	121	634	164	3	14	10
Gambia	442	31	124	163	1	64	59
Marokko	1355	274	256	639	2	86	98
Nigeria	260	45	90	92	-	15	18
Tunisia	274	21	46	133	1	41	32
Afrika ellers	2780	458	1304	877	9	64	68
Asia i alt	23504	6046	8796	8003	68	326	265
Banladesh	326	46	145	130	-	3	2
Filippinene	599	200	139	231	5	16	8
India	1958	444	508	890	7	49	60
Iran	3864	822	1932	977	8	83	42
Israel	186	14	37	96	-	17	22
Japan	170	43	32	88	-	2	5
Kina	869	101	250	501	3	7	7

Tabell 3.2. (framh.). Utanlandske statsborgarar etter kjønn, ekteskapeleg status og statsborgarskap.
1. januar 1991 Foreign citizens by sex, marital status and citizenship.
1 January 1991

Kjønn og statsborgarskap	I alt	Ekteskapeleg status					
		Ugifte		Gifte	Enkjer/ enkjemenn	Sepa- rerte	Skilte
		Under 15 år	15 år og over				
Menn (framh.) Males (cont.)							
Pakistan	6127	2281	1153	2548	22	64	59
Sri Lanka	3584	457	2110	997	4	10	6
Sør-Korea	124	72	13	39	-	-	-
Thailand	207	112	67	23	-	1	4
Vietnam	3746	1067	1586	1008	15	42	28
Asia ellers	1744	387	824	475	4	32	22
Nord-Amerika i alt	5277	570	1748	2405	174	109	271
Canada	537	63	177	252	11	10	24
Mexico	55	9	20	19	-	1	6
USA	4519	445	1498	2095	163	88	230
Nord-Amerika ellers	166	53	53	39	-	10	11
Sør-Amerika i alt	3675	1171	923	1300	15	179	87
Argentina	65	18	14	25	1	6	1
Brasil	118	50	36	27	-	4	1
Chile	2979	818	770	1162	14	153	62
Colombia	272	216	26	23	-	4	3
Uruguay	46	9	15	14	-	2	6
Sør-Amerika ellers	195	60	62	49	-	10	14
Oceania i alt	301	28	102	148	2	6	15
Australia	221	20	77	110	2	3	9
New Zealand	75	8	24	34	-	3	6
Oceania ellers	5	-	1	4	-	-	-
Statsløse	193	40	71	66	7	4	5
Uoppgitt	12	4	6	2	-	-	-
Kvinner Females							
I alt	66478	13810	14679	31384	2383	1403	2819
Europa	35353	5665	8892	16993	1135	694	1974
Danmark	8782	1045	2962	3787	318	154	516
Finland	1705	179	481	849	30	35	131
Island	1118	250	361	420	16	23	48
Sverige	6082	711	1725	2760	299	99	488
Belgia	209	22	42	127	3	4	11
Frankrike	836	148	172	441	17	21	37
Hellas	53	8	8	30	2	1	4
Irland	210	19	50	123	2	4	12
Italia	217	27	65	103	4	3	15
Jugoslavia	1756	666	158	852	25	16	39
Nederland	1281	182	366	622	28	21	62
Polen	1727	339	195	981	43	79	90
Portugal	209	25	50	108	3	8	15
Sovjetunionen	211	34	30	138	3	-	6
Spania	321	39	61	183	8	19	11
Storbritannia og Nord-Irland	4934	793	1087	2539	141	104	270
Sveits	412	36	101	235	14	8	18
Tsjekkoslovakia	105	17	25	51	4	3	5
Tyrkia	2334	851	278	1127	38	18	22
Tyskland	2276	193	578	1182	120	57	146
Ungarn	97	14	10	54	4	4	11
Østerrike	240	17	58	143	8	7	7
Europa ellers	238	50	29	138	5	6	10

Tabell 3.2. (framh.). Utanlandske statsborgarar etter kjønn, ekteskapeleg status og statsborgarskap.
1. januar 1991 Foreign citizens by sex, marital status and citizenship.
1 January 1991

Kjønn og statsborgarskap	Ekteskapeleg status						
	I alt	Ugifte		Gifte	Enkjer/ enkjemenn	Sepa- rerte	Skilte
		Under 15 år	15 år og over				
Kvinner (framh.) Females (cont.)							
Afrika i alt	3041	902	658	1274	53	89	65
Algerie	54	22	2	27	2	1	-
Etiopia	501	107	216	146	10	15	7
Gambia	151	40	39	59	1	4	8
Marokko	808	281	84	396	17	12	18
Nigeria	103	32	21	44	1	2	3
Tunisia	54	23	-	30	-	-	1
Afrika ellers	1370	397	296	572	22	55	28
Asia i alt	18588	5504	2961	9018	474	325	306
Bangladesh	136	42	10	78	2	3	1
Filippinene	1705	203	353	997	51	52	49
India	1501	436	146	828	49	15	27
Iran	2078	730	309	874	41	77	47
Israel	91	12	10	50	6	7	6
Japan	263	34	42	171	1	6	9
Kina	600	104	93	366	19	10	8
Pakistan	5315	2018	485	2625	112	34	41
Sri Lanka	1663	418	420	788	28	2	7
Sør-Korea	166	67	17	75	2	1	4
Thailand	920	108	104	603	12	39	54
Vietnam	3152	990	854	1078	135	56	39
Asia ellers	998	342	118	485	16	23	14
Nord-Amerika i alt	5847	593	1449	2711	627	114	353
Canada	535	51	144	275	26	16	23
Mexico	78	5	8	48	2	9	6
USA	5018	481	1246	2307	592	77	315
Nord-Amerika ellers	216	56	51	81	7	12	9
Sør-Amerika i alt	3206	1084	587	1187	77	172	99
Argentina	60	10	5	35	4	3	3
Brasil	254	49	34	137	2	19	13
Chile	2409	836	449	879	57	130	58
Colombia	219	129	34	36	8	5	7
Uruguay	42	7	13	10	1	6	5
Sør-Amerika ellers	222	53	52	90	5	9	13
Oceania i alt	338	31	117	153	10	7	20
Australia	247	22	90	107	8	4	16
New Zealand	88	9	26	44	2	3	4
Oceania ellers	3	-	1	2	-	-	-
Statsløse	100	29	14	46	7	2	2
Uoppgitt	5	2	1	2	-	-	-

Tabell 3.3. Utanlandske statsborgarar etter ekteskapeleg status, kjønn og alder. 1. januar 1991
 Foreign citizens by marital status, sex and age. 1 January 1991

Kjønn. Alder. År Sexes. Age. Years	Ekteskapeleg status. Marital status					
	I alt Total	Ugifte Unmarried	Gifte Married	Enkjer/ Enkjemenn/ Widows/ Widowers	Separerte Separated	Skilte Divorced
Begge kjønn i alt Both sexes, total	143304	68536	62073	2967	3298	6430
0 - 4	10868	10868	-	-	-	-
5 - 9	8994	8994	-	-	-	-
10 - 14	8781	8781	-	-	-	-
15 - 19	8847	8559	281	-	5	2
20 - 24	14637	10428	3891	10	218	90
25 - 29	21077	9989	9818	42	687	541
30 - 34	19236	5413	12061	77	737	948
35 - 39	14579	2390	10453	77	571	1088
40 - 44	11553	1237	8648	119	445	1104
45 - 49	7913	581	5987	137	261	947
50 - 54	5219	316	3947	174	176	606
55 - 59	3685	219	2665	273	93	435
60 - 64	2741	186	1922	328	51	254
65 - 69	1926	149	1183	366	38	190
70 - 74	1163	118	578	352	5	110
75 - 79	739	87	315	283	7	47
80 - 84	630	90	202	301	3	34
85 - 89	475	88	100	258	1	28
90 -	241	43	22	170	-	6
0 - 6	14552	14552	-	-	-	-
7 - 12	10651	10651	-	-	-	-
13 - 15	5096	5096	-	-	-	-
16 - 19	7191	6903	281	-	5	2
20 - 44	81082	29457	44871	325	2658	3771
45 - 66	20437	1378	15073	1057	603	2326
67 -	4295	499	1848	1585	32	331
Menn i alt Males	76826	40047	30689	584	1895	3611
0 - 4	5626	5626	-	-	-	-
5 - 9	4627	4627	-	-	-	-
10 - 14	4580	4580	-	-	-	-
15 - 19	4519	4468	49	-	2	-
20 - 24	7816	6366	1317	2	97	34
25 - 29	11962	6903	4330	11	415	303
30 - 34	10806	3843	5963	22	443	535
35 - 39	8076	1665	5430	14	327	640
40 - 44	6596	846	4760	36	259	695
45 - 49	4241	400	3107	33	139	562
50 - 54	2617	206	1982	28	87	314
55 - 59	1755	144	1286	30	61	234
60 - 64	1309	113	997	54	31	114
65 - 69	942	92	676	69	25	80
70 - 74	549	52	373	65	3	56
75 - 79	301	36	189	48	5	23
80 - 84	260	34	142	73	1	10
85 - 89	168	31	74	52	-	11
90 -	76	15	14	47	-	-
0 - 6	7503	7503	-	-	-	-
7 - 12	5516	5516	-	-	-	-
13 - 15	2717	2717	-	-	-	-
16 - 19	3616	3565	49	-	2	-
20 - 44	45256	19623	21800	85	1541	2207
45 - 66	10370	912	7691	168	333	1266
67 -	1848	211	1149	331	19	138

Tabell 3.3 (framh.). Utanlandske statsborgarar etter ekteskapeleg status, kjønn og alder. 1. januar 1991 Foreign citizens by marital status, sex and age. 1 January 1991

Kjønn. Alder. År	I alt	Ekteskapeleg status				
		Ugifte	Gifte	Enkjer/ Enkjemenn	Separerte	Skilte
Kvinner i alt Females	66478	28489	31384	2383	1403	2819
0 - 4	5242	5242	-	-	-	-
5 - 9	4367	4367	-	-	-	-
10 - 14	4201	4201	-	-	-	-
15 - 19	4328	4091	232	-	3	2
20 - 24	6821	4062	2574	8	121	56
25 - 29	9115	3086	5488	31	272	238
30 - 34	8430	1570	6098	55	294	413
35 - 39	6503	725	5023	63	244	448
40 - 44	4957	391	3888	83	186	409
45 - 49	3672	181	2880	104	122	385
50 - 54	2602	110	1965	146	89	292
55 - 59	1930	75	1379	243	32	201
60 - 64	1432	73	925	274	20	140
65 - 69	984	57	507	297	13	110
70 - 74	614	66	205	287	2	54
75 - 79	438	51	126	235	2	24
80 - 84	370	56	60	228	2	24
85 - 89	307	57	26	206	1	17
90 -	165	28	8	123	-	6
0 - 6	7049	7049	-	-	-	-
7 - 12	5135	5135	-	-	-	-
13 - 15	2379	2379	-	-	-	-
16 - 19	3575	3338	232	-	3	2
20 - 44	35826	9834	23071	240	1117	1564
45 - 66	10067	466	7382	889	270	1060
67 -	2447	288	699	1254	13	193

Tabell 3.4. Utanlandske statsborgarar etter kjønn, ekteskapeleg status og alder. Fylke. 1. januar 1991
 Foreign citizens by sex, marital status and age. County. 1 January 1991

Fylke Alder. År County Age. Years	Begge kjønn Both sexes	Menn Males			Kvinner Females				
		I alt Total	Ugifte Unmarried	Giftede Married	Før gifte Divorced, separated and widowed	I alt	Ugifte	Giftede Married	Før gifte
01 Østfold	6577	3529	1853	1359	317	3048	1192	1498	358
0 - 4	449	251	251	-	-	198	198	-	-
5 - 9	354	178	178	-	-	176	176	-	-
10 - 14	463	249	249	-	-	214	214	-	-
15 - 19	517	269	268	1	-	248	241	7	-
20 - 24	637	362	314	46	2	275	156	110	9
25 - 29	820	474	288	157	29	346	91	231	24
30 - 34	754	415	127	248	40	339	53	252	34
35 - 39	611	331	69	209	53	280	24	219	37
40 - 44	557	323	37	232	54	234	8	192	34
45 - 49	384	206	19	145	42	178	7	139	32
50 - 54	267	127	12	95	20	140	4	117	19
55 - 59	225	100	12	70	18	125	2	92	31
60 - 64	184	89	4	73	12	95	-	74	21
65 - 69	140	66	8	42	16	74	1	41	32
70 - 74	73	37	8	19	10	36	1	11	24
75 - 79	39	7	-	6	1	32	3	8	21
80 - 84	51	24	5	7	12	27	4	3	20
85 - 89	33	14	2	7	5	19	8	1	10
90 -	19	7	2	2	3	12	1	1	10
0 - 6	594	324	324	-	-	270	270	-	-
7 - 12	468	240	240	-	-	228	228	-	-
13 - 15	302	166	166	-	-	136	136	-	-
16 - 19	419	217	216	1	-	202	195	7	-
20 - 44	3379	1905	835	892	178	1474	332	1004	138
45 - 66	1132	563	52	407	104	569	13	441	115
67 -	283	114	20	59	35	169	18	46	105
02 Akershus	17032	8526	4142	3707	677	8506	3267	4395	844
0 - 4	1086	557	557	-	-	529	529	-	-
5 - 9	927	499	499	-	-	428	428	-	-
10 - 14	1019	538	538	-	-	481	481	-	-
15 - 19	1198	572	568	4	-	626	603	22	1
20 - 24	1580	785	656	122	7	795	521	255	19
25 - 29	2144	1098	621	417	60	1046	373	616	57
30 - 34	2162	1134	390	638	106	1028	164	760	104
35 - 39	1798	912	149	649	114	886	76	713	97
40 - 44	1668	859	73	660	126	809	37	659	113
45 - 49	1181	560	42	441	77	621	20	500	101
50 - 54	817	376	18	297	61	441	9	350	82
55 - 59	580	253	11	192	50	327	4	250	73
60 - 64	431	180	10	143	27	251	10	178	63
65 - 69	212	98	7	74	17	114	3	63	48
70 - 74	107	52	2	38	12	55	3	22	30
75 - 79	57	26	-	19	7	31	4	5	22
80 - 84	31	16	-	8	8	15	1	2	12
85 - 89	24	10	1	5	4	14	-	-	14
90 -	10	1	-	-	1	9	1	-	8
0 - 6	1448	754	754	-	-	694	694	-	-
7 - 12	1179	627	627	-	-	552	552	-	-
13 - 15	610	319	319	-	-	291	291	-	-
16 - 19	993	466	462	4	-	527	504	22	1
20 - 44	9352	4788	1889	2486	413	4564	1171	3003	390
45 - 66	3119	1415	84	1111	220	1704	44	1319	341
67 -	331	157	7	106	44	174	11	51	112

Tabell 3.4. (framh.). Utanlandske statsborgarar etter kjønn, ekteskapeleg status og alder. Fylke.
1. januar 1991 Foreign citizens by sex, marital status and age. County.
1 January 1991

Fylke	Alder. År	Menn					Kvinner			
		Begge kjønn	I alt	Ugifte	Gift	Før gifte	I alt	Ugifte	Gift	Før gifte
03 Oslo	45427	24633	13073	9512	2048	20794	9635	9192	1967
0 - 4	3853	2011	2011	-	-	1842	1842	-	-
5 - 9	3130	1638	1638	-	-	1492	1492	-	-
10 - 14	2671	1446	1446	-	-	1225	1225	-	-
15 - 19	2480	1299	1279	20	-	1181	1078	103	-
20 - 24	4935	2453	1846	549	58	2482	1446	981	55
25 - 29	7354	4118	2199	1591	328	3236	1240	1802	194
30 - 34	6372	3639	1331	1933	375	2733	615	1861	257
35 - 39	4426	2528	581	1601	346	1898	245	1414	239
40 - 44	3387	2028	327	1389	312	1359	159	1009	191
45 - 49	2325	1323	168	920	235	1002	80	740	182
50 - 54	1488	775	93	565	117	713	48	494	171
55 - 59	1040	527	59	385	83	513	32	342	139
60 - 64	737	336	39	240	57	401	39	223	139
65 - 69	551	264	28	189	47	287	27	139	121
70 - 74	286	114	10	70	34	172	24	50	98
75 - 79	173	72	10	39	23	101	12	23	66
80 - 84	101	35	4	17	14	66	15	6	45
85 - 89	71	17	3	4	10	54	12	2	40
90 -	47	10	1	-	9	37	4	3	30
0 - 6	5110	2685	2685	-	-	2425	2425	-	-
7 - 12	3558	1862	1862	-	-	1696	1696	-	-
13 - 15	1454	804	804	-	-	650	650	-	-
16 - 19	2012	1043	1023	20	-	969	866	103	-
20 - 44	26474	14766	6284	7063	1419	11708	3705	7067	936
45 - 66	5848	3092	375	2198	519	2756	211	1862	683
67 -	971	381	40	231	110	590	82	160	348
04 Hedmark	3557	1826	985	719	122	1731	736	837	158
0 - 4	261	130	130	-	-	131	131	-	-
5 - 9	259	134	134	-	-	125	125	-	-
10 - 14	207	101	101	-	-	106	106	-	-
15 - 19	277	147	145	2	-	130	125	5	-
20 - 24	352	172	147	22	3	180	113	64	3
25 - 29	460	267	153	100	14	193	53	131	9
30 - 34	445	254	90	150	14	191	33	145	13
35 - 39	385	205	43	140	22	180	17	146	17
40 - 44	312	157	19	122	16	155	13	123	19
45 - 49	177	81	8	52	21	96	3	76	17
50 - 54	116	46	4	37	5	70	1	57	12
55 - 59	95	38	1	26	11	57	4	40	13
60 - 64	69	36	3	28	5	33	1	17	15
65 - 69	53	20	3	14	3	33	2	20	11
70 - 74	42	24	2	14	8	18	3	8	7
75 - 79	20	7	-	7	-	13	-	3	10
80 - 84	15	3	-	3	-	12	3	1	8
85 - 89	11	4	2	2	-	7	2	1	4
90 -	1	-	-	-	-	1	1	-	-
0 - 6	370	187	187	-	-	183	183	-	-
7 - 12	279	130	130	-	-	149	149	-	-
13 - 15	134	82	82	-	-	52	52	-	-
16 - 19	221	113	111	2	-	108	103	5	-
20 - 44	1954	1055	452	534	69	899	229	609	61
45 - 66	483	211	18	149	44	272	10	197	65
67 -	116	48	5	34	9	68	10	26	32

Tabell 3.4. (framh.). Utanlandske statsborgarar etter kjønn, ekteskapeleg status og alder. Fylke.
1. januar 1991 Foreign citizens by sex, marital status and age. County.
1 January 1991

Fylke	Alder. År	Menn					Kvinner			
		Begge kjønn	I alt	Ugifte	Gifte	Før gifte	I alt	Ugifte	Gifte	Før gifte
05 Oppland	3352	1815	1062	656	97	1537	680	709	148
0 - 4	297	154	154	-	-	143	143	-	-
5 - 9	260	154	154	-	-	106	106	-	-
10 - 14	204	114	114	-	-	90	90	-	-
15 - 19	195	96	94	2	-	99	96	3	-
20 - 24	370	216	193	20	3	154	102	51	1
25 - 29	518	316	192	115	9	202	65	126	11
30 - 34	420	226	73	137	16	194	33	147	14
35 - 39	336	181	42	126	13	155	15	120	20
40 - 44	240	128	22	93	13	112	16	81	15
45 - 49	168	77	2	62	13	91	4	74	13
50 - 54	89	42	8	28	6	47	-	35	12
55 - 59	76	26	1	19	6	50	2	38	10
60 - 64	57	28	-	23	5	29	1	14	14
65 - 69	49	27	4	19	4	22	-	12	10
70 - 74	21	9	4	3	2	12	1	3	8
75 - 79	18	9	3	4	2	9	1	2	6
80 - 84	14	6	1	4	1	8	2	3	3
85 - 89	14	5	-	1	4	9	3	-	6
90 -	6	1	1	-	-	5	-	-	5
0 - 6	398	207	207	-	-	191	191	-	-
7 - 12	278	161	161	-	-	117	117	-	-
13 - 15	111	65	65	-	-	46	46	-	-
16 - 19	169	85	83	2	-	84	81	3	-
20 - 44	1884	1067	522	491	54	817	231	525	61
45 - 66	418	187	12	142	33	231	7	171	53
67 -	94	43	12	21	10	51	7	10	34
06 Buskerud	8468	4411	2258	1816	337	4057	1804	1900	353
0 - 4	709	363	363	-	-	346	346	-	-
5 - 9	600	288	288	-	-	312	312	-	-
10 - 14	664	338	338	-	-	326	326	-	-
15 - 19	633	311	302	8	1	322	294	28	-
20 - 24	906	442	332	104	6	464	256	192	16
25 - 29	1075	608	317	255	36	467	134	299	34
30 - 34	940	508	149	311	48	432	62	329	41
35 - 39	798	440	69	318	53	358	28	291	39
40 - 44	637	353	34	266	53	284	16	240	28
45 - 49	481	249	19	190	40	232	4	195	33
50 - 54	356	184	8	148	28	172	5	136	31
55 - 59	239	113	8	81	24	126	3	95	28
60 - 64	191	108	12	73	23	83	5	55	23
65 - 69	96	51	5	36	10	45	2	24	19
70 - 74	45	17	1	12	4	28	3	6	19
75 - 79	43	19	7	8	4	24	4	7	13
80 - 84	23	10	3	5	2	13	2	3	8
85 - 89	23	7	3	1	3	16	2	-	14
90 -	9	2	-	-	2	7	-	-	7
0 - 6	976	484	484	-	-	492	492	-	-
7 - 12	733	381	381	-	-	352	352	-	-
13 - 15	382	185	185	-	-	197	197	-	-
16 - 19	515	250	241	8	1	265	237	28	-
20 - 44	4356	2351	901	1254	196	2005	496	1351	158
45 - 66	1311	679	50	510	119	632	18	491	123
67 -	195	81	16	44	21	114	12	30	72

Tabell 3.4. (framh.). Utanlandske statsborgarar etter kjønn, ekteskapeleg status og alder. Fylke.
1. januar 1991 Foreign citizens by sex, marital status and age. County.
1 January 1991

Fylke	Alder. År	Begge kjønn	Menn				Kvinner			
			I alt	Ugifte	Gifte	Før gifte	I alt	Ugifte	Gifte	Før gifte
07 Vestfold	4546	2342	1138	986	218	2204	812	1108	284
0 - 4	303	139	139	-	-	164	164	-	-
5 - 9	247	122	122	-	-	125	125	-	-
10 - 14	292	160	160	-	-	132	132	-	-
15 - 19	329	179	179	-	-	150	147	2	1
20 - 24	376	197	168	27	2	179	109	64	6
25 - 29	564	321	189	113	19	243	62	165	16
30 - 34	535	279	100	149	30	256	40	180	36
35 - 39	435	225	28	168	29	210	13	164	33
40 - 44	377	210	15	155	40	167	2	139	26
45 - 49	320	154	11	113	30	166	5	136	25
50 - 54	208	84	5	71	8	124	2	97	25
55 - 59	149	67	3	46	18	82	2	57	23
60 - 64	139	70	4	56	10	69	1	51	17
65 - 69	95	49	6	34	9	46	2	26	18
70 - 74	64	37	3	26	8	27	1	11	15
75 - 79	45	20	4	12	4	25	2	9	14
80 - 84	34	15	-	10	5	19	2	4	13
85 - 89	25	10	-	6	4	15	-	3	12
90 -	9	4	2	-	2	5	1	-	4
0 - 6	411	187	187	-	-	224	224	-	-
7 - 12	303	160	160	-	-	143	143	-	-
13 - 15	188	104	104	-	-	84	84	-	-
16 - 19	269	149	149	-	-	120	117	2	1
20 - 44	2287	1232	500	612	120	1055	226	712	117
45 - 66	849	393	27	298	68	456	10	351	95
67 -	239	117	11	76	30	122	8	43	71
08 Telemark	3494	1864	931	765	168	1630	671	769	190
0 - 4	231	121	121	-	-	110	110	-	-
5 - 9	188	101	101	-	-	87	87	-	-
10 - 14	238	115	115	-	-	123	123	-	-
15 - 19	239	116	115	1	-	123	118	4	1
20 - 24	382	209	173	33	3	173	100	65	8
25 - 29	503	283	176	96	11	220	66	136	18
30 - 34	423	232	66	132	34	191	34	135	22
35 - 39	338	185	29	131	25	153	14	116	23
40 - 44	301	186	16	138	32	115	7	93	15
45 - 49	190	93	6	71	16	97	2	80	15
50 - 54	144	70	1	53	16	74	3	52	19
55 - 59	117	64	4	45	15	53	2	39	12
60 - 64	75	36	4	24	8	39	1	27	11
65 - 69	55	21	1	16	4	34	1	13	20
70 - 74	21	11	1	9	1	10	1	3	6
75 - 79	18	6	1	4	1	12	1	6	5
80 - 84	17	10	-	10	-	7	-	-	7
85 - 89	8	3	-	2	1	5	1	-	4
90 -	6	2	1	-	1	4	-	-	4
0 - 6	312	161	161	-	-	151	151	-	-
7 - 12	244	134	134	-	-	110	110	-	-
13 - 15	151	76	76	-	-	75	75	-	-
16 - 19	189	82	81	1	-	107	102	4	1
20 - 44	1947	1095	460	530	105	852	221	545	86
45 - 66	550	273	15	200	58	277	9	202	66
67 -	101	43	4	34	5	58	3	18	37

Tabell 3.4. (framh.). Utanlandske statsborgarar etter kjønn, ekteskapeleg status og alder. Fylke.
1. januar 1991 Foreign citizens by sex, marital status and age. County.
1 January 1991

Fylke	Alder. År	Begge kjønn	Menn				Kvinner			
			I alt	Ugifte	Gifte	Før gifte	I alt	Ugifte	Gifte	Før gifte
09 Aust-Agder ...		2445	1333	686	518	129	1112	389	561	162
0 - 4	151	84	84	-	-	67	67	-	-
5 - 9	112	64	64	-	-	48	48	-	-
10 - 14	136	77	77	-	-	59	59	-	-
15 - 19	157	89	89	-	-	68	65	3	-
20 - 24	219	133	117	12	4	86	53	27	6
25 - 29	298	177	124	50	3	121	35	78	8
30 - 34	318	185	74	90	21	133	21	102	10
35 - 39	200	108	18	72	18	92	5	75	12
40 - 44	201	103	16	70	17	98	7	76	15
45 - 49	138	76	3	54	19	62	2	50	10
50 - 54	93	37	5	28	4	56	1	44	11
55 - 59	86	43	1	29	13	43	-	34	9
60 - 64	71	37	2	32	3	34	2	26	6
65 - 69	66	32	3	24	5	34	-	21	13
70 - 74	52	31	4	23	4	21	5	7	9
75 - 79	44	18	-	13	5	26	6	9	11
80 - 84	47	21	3	13	5	26	3	5	18
85 - 89	37	15	2	8	5	22	6	4	12
90 -	19	3	-	-	3	16	4	-	12
0 - 6	199	109	109	-	-	90	90	-	-
7 - 12	145	89	89	-	-	56	56	-	-
13 - 15	95	50	50	-	-	45	45	-	-
16 - 19	117	66	66	-	-	51	48	3	-
20 - 44	1236	706	349	294	63	530	121	358	51
45 - 66	410	203	11	152	40	207	5	162	40
67 -	243	110	12	72	26	133	24	38	71
10 Vest-Agder ...		5494	2840	1333	1282	225	2654	1047	1226	381
0 - 4	335	163	163	-	-	172	172	-	-
5 - 9	312	154	154	-	-	158	158	-	-
10 - 14	334	161	161	-	-	173	173	-	-
15 - 19	427	223	221	2	-	204	197	7	-
20 - 24	539	290	238	48	4	249	158	84	7
25 - 29	729	399	202	169	28	330	87	214	29
30 - 34	620	373	103	237	33	247	30	196	21
35 - 39	408	206	31	154	21	202	15	154	33
40 - 44	352	191	12	146	33	161	5	138	18
45 - 49	305	159	6	129	24	146	5	120	21
50 - 54	231	110	5	92	13	121	5	93	23
55 - 59	200	96	8	72	16	104	2	75	27
60 - 64	151	83	12	62	9	68	2	42	24
65 - 69	133	70	3	58	9	63	4	33	26
70 - 74	123	59	5	46	8	64	4	31	29
75 - 79	77	27	-	20	7	50	5	14	31
80 - 84	116	41	6	26	9	75	9	19	47
85 - 89	78	29	2	19	8	49	11	5	33
90 -	24	6	1	2	3	18	5	1	12
0 - 6	458	226	226	-	-	232	232	-	-
7 - 12	370	175	175	-	-	195	195	-	-
13 - 15	230	115	115	-	-	115	115	-	-
16 - 19	350	185	183	2	-	165	158	7	-
20 - 44	2648	1459	586	754	119	1189	295	786	108
45 - 66	953	488	33	389	66	465	16	342	107
67 -	485	192	15	137	40	293	36	91	166

Tabell 3.4. (framh.). Utanlandske statsborgarar etter kjønn, ekteskapeleg status og alder. Fylke.
1. januar 1991 Foreign citizens by sex, marital status and age. County.
1 January 1991

Fylke	Alder. År	Begge kjønn	Menn				Kvinner			
			I alt	Ugifte	Gifte	Før gifte	I alt	Ugifte	Gifte	Før gifte
11 Rogaland	13580	7709	3657	3517	535	5871	2455	2912	504
0 - 4	1026	529	529	-	-	497	497	-	-
5 - 9	957	489	489	-	-	468	468	-	-
10 - 14	927	463	463	-	-	464	464	-	-
15 - 19	686	343	341	2	-	343	332	11	-
20 - 24	1044	581	486	88	7	463	267	180	16
25 - 29	1632	942	556	342	44	690	183	469	38
30 - 34	1931	1104	406	620	78	827	106	663	58
35 - 39	1706	1027	193	744	90	679	65	561	53
40 - 44	1310	842	97	645	100	468	24	385	59
45 - 49	809	517	33	411	73	292	5	244	43
50 - 54	522	330	15	269	46	192	4	156	32
55 - 59	303	175	11	140	24	128	4	103	21
60 - 64	231	132	8	110	14	99	4	64	31
65 - 69	136	81	11	59	11	55	3	29	23
70 - 74	106	46	5	33	8	60	8	21	31
75 - 79	80	43	4	27	12	37	6	12	19
80 - 84	75	32	4	18	10	43	5	7	31
85 - 89	62	19	3	5	11	43	5	4	34
90 -	37	14	3	4	7	23	5	3	15
0 - 6	1415	727	727	-	-	688	688	-	-
7 - 12	1161	592	592	-	-	569	569	-	-
13 - 15	478	234	234	-	-	244	244	-	-
16 - 19	542	271	269	2	-	271	260	11	-
20 - 44	7623	4496	1738	2439	319	3127	645	2258	224
45 - 66	1921	1186	74	952	160	735	18	582	135
67 -	440	203	23	124	56	237	31	61	145
12 Hordaland	10487	5763	3029	2225	509	4724	2006	2207	511
0 - 4	755	384	384	-	-	371	371	-	-
5 - 9	531	251	251	-	-	280	280	-	-
10 - 14	547	297	297	-	-	250	250	-	-
15 - 19	621	315	312	3	-	306	292	12	2
20 - 24	1136	633	535	84	14	503	302	178	23
25 - 29	1752	1053	646	341	66	699	221	433	45
30 - 34	1494	887	318	488	81	607	108	435	64
35 - 39	1137	633	135	419	79	504	77	377	50
40 - 44	817	478	71	322	85	339	41	244	54
45 - 49	555	315	30	222	63	240	15	185	40
50 - 54	334	157	11	108	38	177	13	134	30
55 - 59	254	118	12	84	22	136	9	87	40
60 - 64	163	67	6	52	9	96	3	64	29
65 - 69	123	58	6	40	12	65	6	26	33
70 - 74	87	45	4	30	11	42	2	9	31
75 - 79	63	19	4	12	3	44	3	16	25
80 - 84	45	21	1	9	11	24	5	5	14
85 - 89	49	21	6	9	6	28	4	2	22
90 -	24	11	-	2	9	13	4	-	9
0 - 6	984	490	490	-	-	494	494	-	-
7 - 12	615	300	300	-	-	315	315	-	-
13 - 15	344	205	205	-	-	139	139	-	-
16 - 19	511	252	249	3	-	259	245	12	2
20 - 44	6336	3684	1705	1654	325	2652	749	1667	236
45 - 66	1356	682	61	485	136	674	44	480	150
67 -	341	150	19	83	48	191	20	48	123

Tabell 3.4 (framh.). Utanlandske statsborgarar etter kjønn, ekteskapeleg status og alder. Fylke.
1. januar 1991 Foreign citizens by sex, marital status and age. County.
1 January 1991

Fylke	Alder. År	Begge kjønn	Menn				Kvinner			
			I alt	Ugifte	Gifte	Før gifte	I alt	Ugifte	Gifte	Før gifte
14 Sogn og Fjordane	1609	890	533	322	35	719	297	371	51
0 - 4	145	86	86	-	-	59	59	-	-
5 - 9	94	44	44	-	-	50	50	-	-
10 - 14	89	32	32	-	-	57	57	-	-
15 - 19	77	40	40	-	-	37	34	3	-
20 - 24	178	120	105	15	-	58	30	25	3
25 - 29	319	190	142	46	2	129	41	80	8
30 - 34	248	137	47	84	6	111	13	94	4
35 - 39	166	86	15	66	5	80	5	66	9
40 - 44	115	60	6	48	6	55	5	42	8
45 - 49	74	39	7	27	5	35	1	30	4
50 - 54	28	14	2	9	3	14	-	12	2
55 - 59	30	17	1	12	4	13	1	10	2
60 - 64	13	8	1	5	2	5	-	5	-
65 - 69	10	5	-	5	-	5	-	1	4
70 - 74	7	2	-	1	1	5	1	2	2
75 - 79	4	3	1	2	-	1	-	1	-
80 - 84	4	1	-	1	-	3	-	-	3
85 - 89	6	4	3	1	-	2	-	-	2
90 -	2	2	1	-	1	-	-	-	-
0 - 6	184	107	107	-	-	77	77	-	-
7 - 12	116	48	48	-	-	68	68	-	-
13 - 15	40	13	13	-	-	27	27	-	-
16 - 19	65	34	34	-	-	31	28	3	-
20 - 44	1026	593	315	259	19	433	94	307	32
45 - 66	152	82	11	57	14	70	2	58	10
67 -	26	13	5	6	2	13	1	3	9
15 Møre og Romsdal	3218	1733	969	657	107	1485	591	779	115
0 - 4	235	120	120	-	-	115	115	-	-
5 - 9	193	104	104	-	-	89	89	-	-
10 - 14	202	96	96	-	-	106	106	-	-
15 - 19	221	107	106	-	1	114	109	5	-
20 - 24	373	243	219	22	2	130	68	61	1
25 - 29	492	279	174	96	9	213	52	151	10
30 - 34	435	238	89	138	11	197	20	160	17
35 - 39	342	181	35	130	16	161	8	137	16
40 - 44	233	130	11	104	15	103	7	88	8
45 - 49	148	75	2	59	14	73	4	64	5
50 - 54	107	56	3	39	14	51	2	43	6
55 - 59	63	29	3	21	5	34	2	27	5
60 - 64	48	25	2	18	5	23	1	16	6
65 - 69	36	11	-	10	1	25	-	19	6
70 - 74	31	14	-	11	3	17	4	3	10
75 - 79	18	6	-	4	2	12	2	3	7
80 - 84	18	9	4	2	3	9	1	1	7
85 - 89	10	2	-	1	1	8	1	1	6
90 -	13	8	1	2	5	5	-	-	5
0 - 6	321	160	160	-	-	161	161	-	-
7 - 12	223	120	120	-	-	103	103	-	-
13 - 15	130	62	62	-	-	68	68	-	-
16 - 19	177	85	84	-	1	92	87	5	-
20 - 44	1875	1071	528	490	53	804	155	597	52
45 - 66	379	188	10	140	38	191	9	157	25
67 -	113	47	5	27	15	66	8	20	38

Tabell 3.4. (framh.). Utanlandske statsborgarar etter kjønn, ekteskapeleg status og alder. Fylke.
1. januar 1991 Foreign citizens by sex, marital status and age. County.
1 January 1991

Fylke	Alder. År	Begge kjønn	Menn				Kvinner			
			I alt	Ugifte	Gifte	Før gifte	I alt	Ugifte	Gifte	Før gifte
16 Sør-Trøndelag	5338	2967	1652	1108	207	2371	1068	1089	214
0 - 4	403	199	199	-	-	204	204	-	-
5 - 9	293	154	154	-	-	139	139	-	-
10 - 14	317	158	158	-	-	159	159	-	-
15 - 19	306	152	151	1	-	154	145	9	-
20 - 24	599	352	302	42	8	247	156	86	5
25 - 29	982	588	373	187	28	394	140	237	17
30 - 34	824	519	185	284	50	305	60	217	28
35 - 39	534	311	73	205	33	223	27	169	27
40 - 44	347	201	28	146	27	146	10	117	19
45 - 49	240	116	13	84	19	124	12	90	22
50 - 54	168	88	4	66	18	80	4	55	21
55 - 59	100	33	4	26	3	67	2	43	22
60 - 64	81	26	2	23	1	55	-	36	19
65 - 69	66	33	2	22	9	33	3	20	10
70 - 74	36	19	-	14	5	17	2	6	9
75 - 79	13	7	-	3	4	6	1	2	3
80 - 84	8	3	-	2	1	5	1	-	4
85 - 89	13	5	2	2	1	8	1	2	5
90 -	8	3	2	1	-	5	2	-	3
0 - 6	527	262	262	-	-	265	265	-	-
7 - 12	378	200	200	-	-	178	178	-	-
13 - 15	163	85	85	-	-	78	78	-	-
16 - 19	251	116	115	1	-	135	126	9	-
20 - 44	3286	1971	961	864	146	1315	393	826	96
45 - 66	624	280	25	210	45	344	21	235	88
67 -	109	53	4	33	16	56	7	19	30
17 Nord-Trøndelag	1561	866	536	275	55	695	297	323	75
0 - 4	126	73	73	-	-	53	53	-	-
5 - 9	123	62	62	-	-	61	61	-	-
10 - 14	100	58	58	-	-	42	42	-	-
15 - 19	95	50	50	-	-	45	44	1	-
20 - 24	192	121	107	13	1	71	42	25	4
25 - 29	223	140	98	39	3	83	21	58	4
30 - 34	195	99	45	51	3	96	18	66	12
35 - 39	178	96	19	63	14	82	11	62	9
40 - 44	101	50	9	34	7	51	2	42	7
45 - 49	69	38	5	27	6	31	-	27	4
50 - 54	49	27	3	17	7	22	1	17	4
55 - 59	29	15	1	11	3	14	-	9	5
60 - 64	19	10	1	7	2	9	1	6	2
65 - 69	20	11	1	5	5	9	-	5	4
70 - 74	18	6	-	4	2	12	1	5	6
75 - 79	7	4	1	3	-	3	-	-	3
80 - 84	10	4	2	-	2	6	-	-	6
85 - 89	3	2	1	1	-	1	-	-	1
90 -	4	-	-	-	-	4	-	-	4
0 - 6	169	93	93	-	-	76	76	-	-
7 - 12	130	70	70	-	-	60	60	-	-
13 - 15	69	43	43	-	-	26	26	-	-
16 - 19	76	37	37	-	-	39	38	1	-
20 - 44	889	506	278	200	28	383	94	253	36
45 - 66	172	93	11	63	19	79	2	61	16
67 -	56	24	4	12	8	32	1	8	23

Tabell 3.4. (framh.). Utanlandske statsborgarar etter kjønn, ekteskapeleg status og alder. Fylke.
1. januar 1991 Foreign citizens by sex, marital status and age. County.
1 January 1991

Fylke	Alder. År	Begge kjønn	Menn				Kvinner			
			I alt	Ugifte	Gifte	Før gifte	I alt	Ugifte	Gifte	Før gifte
18 Nordland	2914	1609	927	557	125	1305	557	624	124
0 - 4	190	105	105	-	-	85	85	-	-
5 - 9	155	65	65	-	-	90	90	-	-
10 - 14	179	89	89	-	-	90	90	-	-
15 - 19	165	84	83	1	-	81	78	3	-
20 - 24	351	238	200	31	7	113	57	53	3
25 - 29	467	301	199	92	10	166	58	101	7
30 - 34	424	223	100	107	16	201	43	150	8
35 - 39	324	182	50	108	24	142	26	101	15
40 - 44	219	125	16	82	27	94	11	70	13
45 - 49	150	70	8	42	20	80	6	56	18
50 - 54	83	33	2	27	4	50	5	33	12
55 - 59	45	17	2	11	4	28	2	20	6
60 - 64	44	18	2	14	2	26	-	18	8
65 - 69	61	36	3	23	10	25	1	9	15
70 - 74	21	10	1	9	-	11	1	5	5
75 - 79	14	7	1	6	-	7	1	3	3
80 - 84	14	5	1	3	1	9	2	1	6
85 - 89	6	-	-	-	-	6	1	1	4
90 -	2	1	-	1	-	1	-	-	1
0 - 6	257	130	130	-	-	127	127	-	-
7 - 12	198	98	98	-	-	100	100	-	-
13 - 15	105	48	48	-	-	57	57	-	-
16 - 19	129	67	66	1	-	62	59	3	-
20 - 44	1785	1069	565	420	84	716	195	475	46
45 - 66	342	152	15	104	33	190	14	130	46
67 -	98	45	5	32	8	53	5	16	32
19 Troms	2396	1276	703	452	121	1120	515	512	93
0 - 4	174	87	87	-	-	87	87	-	-
5 - 9	135	63	63	-	-	72	72	-	-
10 - 14	106	51	51	-	-	55	55	-	-
15 - 19	109	69	68	1	-	40	39	1	-
20 - 24	253	140	110	28	2	113	70	43	-
25 - 29	469	267	160	80	27	202	92	102	8
30 - 34	386	211	87	97	27	175	52	116	7
35 - 39	259	149	52	79	18	110	25	69	16
40 - 44	211	96	13	68	15	115	14	80	21
45 - 49	117	53	7	37	9	64	2	48	14
50 - 54	80	44	2	28	14	36	1	28	7
55 - 59	33	14	1	11	2	19	1	14	4
60 - 64	25	11	-	8	3	14	2	7	5
65 - 69	16	6	-	5	1	10	2	2	6
70 - 74	18	12	1	9	2	6	1	1	4
75 - 79	2	1	-	-	1	1	-	1	-
80 - 84	1	1	-	1	-	-	-	-	-
85 - 89	2	1	1	-	-	1	-	-	1
90 -	-	-	-	-	-	-	-	-	-
0 - 6	233	120	120	-	-	113	113	-	-
7 - 12	138	62	62	-	-	76	76	-	-
13 - 15	61	33	33	-	-	28	28	-	-
16 - 19	92	55	54	1	-	37	36	1	-
20 - 44	1578	863	422	352	89	715	253	410	52
45 - 66	263	126	10	87	29	137	6	97	34
67 -	31	17	2	12	3	14	3	4	7

Tabell 3.4. (framh.). Utanlandske statsborgarar etter kjønn, ekteskapeleg status og alder. Fylke.
1. januar 1991 Foreign citizens by sex, marital status and age. County.
1 January 1991

Fylke	Alder. År	Begge kjønn	Menn				Kvinner			
			I alt	Ugifte	Gifte	Før gifte	I alt	Ugifte	Gifte	Før gifte
20 Finnmark	1809	894	580	256	58	915	470	372	73
0 - 4	139	70	70	-	-	69	69	-	-
5 - 9	124	63	63	-	-	61	61	-	-
10 - 14	86	37	37	-	-	49	49	-	-
15 - 19	115	58	57	1	-	57	54	3	-
20 - 24	215	129	118	11	-	86	56	30	-
25 - 29	276	141	94	44	3	135	72	59	4
30 - 34	310	143	63	69	11	167	65	90	12
35 - 39	198	90	34	48	8	108	29	69	10
40 - 44	168	76	24	40	12	92	7	70	15
45 - 49	82	40	11	21	8	42	4	26	12
50 - 54	39	17	5	5	7	22	2	12	8
55 - 59	21	10	1	5	4	11	1	4	6
60 - 64	12	9	1	6	2	3	-	2	1
65 - 69	8	3	1	1	1	5	-	4	1
70 - 74	5	4	1	2	1	1	-	1	-
75 - 79	4	-	-	-	-	4	-	2	-
80 - 84	6	3	-	3	-	3	1	-	2
85 - 89	-	-	-	-	-	-	-	-	-
90 -	1	1	-	-	1	-	-	-	-
0 - 6	186	90	90	-	-	96	96	-	-
7 - 12	135	67	67	-	-	68	68	-	-
13 - 15	49	28	28	-	-	21	21	-	-
16 - 19	94	43	42	1	-	51	48	3	-
20 - 44	1167	579	333	212	34	588	229	318	41
45 - 66	155	77	18	37	22	78	7	44	27
67 -	23	10	2	6	2	13	1	7	5

Tabell 3.5. Utanlandske statsborgarar etter statsborgarskap. Fylke. 1. januar 1991

Statsborgarskap	Heile landet The whole country	Fylke								
		01	02	03	04	05	06	07	08	09
		Øst- fold	Akers- hus	Oslo	Hed- mark	Opp- land	Buske- rud	Vest- fold	Tele- mark	Aust- Agder
I alt	143304	6577	17032	45427	3557	3352	8468	4546	3494	2445
Europa i alt	72858	4091	10343	18948	1981	1664	5350	2849	1976	1254
Danmark	17198	1167	3017	3605	454	585	1494	910	736	403
Finland	3051	124	334	696	57	44	100	87	80	69
Island	2202	76	325	526	52	42	108	37	60	49
Sverige	11672	936	1898	3086	721	224	590	452	349	155
Belgia	355	14	61	102	3	2	10	19	11	5
Frankrike	1768	24	159	595	13	18	24	28	27	16
Hellas	256	8	31	116	5	5	14	5	6	-
Irland	379	7	41	97	7	7	34	9	8	15
Italia	745	17	113	301	10	12	34	15	10	3
Jugoslavia	4242	266	288	1631	162	127	246	163	53	76
Nederland	2552	138	358	359	79	114	151	99	87	67
Polen	2854	263	381	796	68	61	171	72	85	24
Portugal	436	14	53	200	6	2	21	15	4	4
Sovjetunionen	373	14	25	146	9	20	49	12	5	2
Spania	880	46	129	322	16	4	50	32	25	6
Storbritannia og Nord-Irland	11766	330	1799	2465	140	155	548	448	195	208
Sveits	767	32	149	191	12	24	73	60	13	25
Tsjekkoslovakia	186	12	35	62	2	5	18	5	6	-
Tyrkia	5523	245	261	2359	22	11	1322	104	71	12
Tyskland	4270	254	727	925	97	96	222	199	119	105
Ungarn	233	14	29	96	13	1	10	11	-	1
Østerrike	526	43	74	137	11	14	27	55	11	4
Europa ellers	624	47	56	135	22	91	34	12	15	5
Afrika i alt	9400	311	748	4705	198	176	298	131	227	84
Algerie	356	4	30	149	7	3	5	12	12	2
Etiopia	1447	42	135	646	42	30	58	7	40	12
Gambia	593	4	28	343	8	10	37	10	18	3
Marokko	2163	25	122	1702	16	14	20	4	13	4
Nigeria	363	9	14	215	6	8	8	6	2	-
Somalia	1706	83	137	540	100	80	78	48	123	44
Sør-Afrika	114	8	5	45	1	2	4	6	-	1
Tunisia	328	23	35	138	2	4	7	5	6	2
Afrika ellers	2330	113	242	927	16	25	81	33	13	16
Asia i alt	42092	1679	3994	17895	1080	1017	1997	1046	810	516
Bangladesh	462	4	12	135	2	19	15	-	-	-
Filippinene	2304	88	276	928	27	36	62	50	68	27
India	3459	90	282	1708	27	47	464	136	38	5
Iran	5942	291	969	983	421	379	373	125	309	102
Israel	277	16	21	110	5	3	2	10	4	2
Japan	433	19	63	238	3	3	9	13	5	2
Kina	1469	40	91	656	22	57	59	24	17	38
Pakistan	11442	309	842	8992	40	37	338	46	53	25
Sri Lanka	5247	43	161	1631	8	117	64	16	21	30
Sør-Korea	290	4	43	99	4	8	14	20	4	8
Thailand	1127	37	141	269	23	9	61	30	47	13
Vietnam	6898	661	741	1405	430	232	438	333	176	157
Asia ellers	2742	77	352	741	68	70	98	243	68	107
Nord-Amerika i alt	11124	295	1216	2240	145	155	374	368	179	468
Canada	1072	42	138	191	21	24	50	62	24	13
Mexico	133	2	19	42	-	2	9	6	9	2
USA	9537	241	1019	1850	121	129	302	290	143	450
Nord-Amerika ellers	382	10	40	157	3	-	13	10	3	3
Sør-Amerika i alt	6881	156	640	1422	123	292	408	74	265	71
Argentina	125	2	22	42	2	3	8	3	-	8
Brasil	372	16	54	94	3	4	15	10	20	10
Chile	5388	100	448	1038	106	266	343	33	216	46
Colombia	491	23	43	74	3	11	21	15	23	1
Uruguay	88	1	9	36	-	1	10	1	1	1
Sør-Amerika ellers	417	14	64	138	9	7	11	12	5	5
Oceania i alt	639	25	86	148	24	19	32	34	17	14
Australia	468	22	65	111	20	11	21	20	16	6
New Zealand	163	3	18	35	4	8	11	12	1	8
Oceania ellers	8	-	3	2	-	-	-	2	-	-
Statsløse	293	17	5	66	6	28	8	44	20	32
Uoppgitt	17	3	-	3	-	1	1	-	-	6

Tabell 3.6. Utanlandske statsborgarar etter statsborgarskap. Utvalde kommunar. 1. januar 1991
 Foreign citizens by citizenship. Selected municipalities. 1 January 1991

Statsborgarskap Citizenship	0219 BÆRUM	0220 ASKER	0301 OSLO	0602 DRAM- MEN	1001 KRISTI- ANSAND	1102 SAND- NES	1103 STAV- ANGER	1201 BERGEN	1601 TROND- HEIM
I alt Total	5136	2396	45427	3318	3316	1648	7593	7866	4274
Europa i alt Europe, total	3243	1461	18948	2094	1365	854	4404	3230	1804
Danmark Denmark	798	364	3605	374	413	218	476	564	256
Finland	99	17	696	30	20	15	81	68	44
Island Iceland	138	35	526	21	57	33	110	173	87
Sverige Sweden	625	283	3086	162	136	69	301	376	320
Belgia Belgium	21	8	102	1	5	2	39	16	4
Frankrike France	84	21	595	8	20	18	497	86	38
Hellas Greece	4	-	116	6	6	1	5	20	10
Irland Ireland	21	5	97	8	5	4	43	29	4
Italia Italy	40	10	301	7	4	42	30	48	18
Jugoslavia Yugoslavia	89	42	1631	66	173	3	93	162	55
Nederland Netherlands	91	45	359	24	41	45	185	132	59
Polen Poland	97	39	796	49	67	31	141	136	94
Portugal	16	11	200	5	8	4	22	25	10
Sovjetunionen USSR	4	5	146	41	1	1	5	10	10
Spania Spain	26	13	322	18	9	9	32	72	14
Storbritannia og Nord-Irland United Kingdom	702	369	2465	150	256	262	1818	856	246
Sveits Switzerland	63	11	191	16	8	10	13	27	21
Tsjekkoslovakia Czechoslovakia	16	9	62	10	3	2	6	9	10
Tyrkia Turkey	55	26	2359	1030	63	38	333	109	318
Forbundsrep.Tyskland Tyskland Germany	206	117	925	56	48	36	133	244	142
Ungarn Hungary	13	1	96	5	1	5	1	10	5
Østerrike Austria	14	16	137	4	12	3	16	35	11
Europa ellers Rest of Europe	21	14	135	3	9	3	24	23	28
Afrika i alt Africa, total	184	175	4705	129	127	21	380	529	399
Algerie Algeria	9	8	149	2	4	2	7	49	25
Etiopia Ethiopia	42	43	646	9	35	4	120	49	38
Gambia	11	3	343	29	4	1	14	30	10
Marokko Morocco	51	2	1702	16	15	3	30	53	29
Nigeria	4	2	215	7	2	1	19	32	16
Somalia	25	54	540	10	10	2	53	25	36
Sør-Afrika South Africa	-	-	45	2	2	3	6	9	6
Tunisia	4	3	138	1	6	2	29	21	5
Afrika ellers Rest of Africa	38	60	927	53	49	3	102	261	234
Asia i alt Asia, total	1065	439	17895	862	865	465	1270	2228	1496
Banladesh	4	-	135	-	6	-	7	191	49
Filippinene Philippines	98	22	928	17	25	10	57	88	47
India	62	82	1708	268	51	10	35	164	89
Iran	223	106	983	72	96	95	169	192	287
Israel	6	3	110	1	1	2	9	39	6
Japan	37	7	238	4	1	-	6	19	11
Kina China	16	13	656	7	30	19	92	59	165
Pakistan	291	96	8992	223	95	96	232	156	60
Sri Lanka	69	19	1631	27	23	37	165	546	307
Sør-Korea The Republic of Korea	19	5	99	3	4	1	18	7	2
Thailand	50	9	269	18	33	17	33	54	35
Vietnam Viet Nam	109	40	1405	203	363	134	369	562	385
Asia ellers Rest of Asia	81	37	741	19	137	44	78	151	53
Nord-Amerika i alt North America, total	487	224	2240	112	361	274	1282	663	279
Canada	52	32	191	17	19	23	127	72	27
Mexico	6	4	42	6	4	-	5	8	2
USA	422	184	1850	88	336	248	1138	569	193
Nord-Amerika ellers Rest of North America	7	4	157	1	2	3	12	14	57
Sør-Amerika i alt South America, total	120	74	1422	109	588	20	191	1174	269
Argentina	1	6	42	2	3	-	6	14	2
Brasil Brazil	20	3	94	2	8	1	16	43	11
Chile	68	41	1038	93	523	8	134	1020	222
Colombia	12	4	74	8	49	7	22	36	17
Uruguay	1	1	36	-	2	1	1	18	1
Sør-Amerika ellers Rest of South America	18	19	138	4	3	3	12	43	16
Oceania i alt Oceania, total	34	22	148	10	5	14	45	36	21
Australia	24	19	111	10	4	8	31	25	21
New Zealand	8	3	35	-	1	6	14	10	-
Oceania ellers Rest of Oceania	2	-	2	-	-	-	-	1	-
Statsløse Stateless	3	1	66	2	4	-	19	6	6
Uoppgitt Unknown	-	-	3	-	1	-	2	-	-

Utrykte tabellar

I tillegg til tabellane i dette heftet er det laga følgjande tabellar som ein kan tinga:

A-tabellar: massen er heile den busette folkemengda pr. gitt dato fordelt etter standard geografiske inndelingar; land, fylke, kommune.

A.1. Folkemengd etter kjønn, ekteskapeleg status og alder. 1. januar. Heile landet, fylke, kommune (1-årig alder)

Kommunetabell er sendt folkeregister.
Fylkestabell er sendt fylkeskommunen.

A.2. Folkemengd etter kjønn, ekteskapeleg status og alder. 1. januar. Heile landet, fylke, kommune (5-årig + utvalde aldersgrupper)

A.3. Folkemengd etter kjønn og alder. Absolutte tal og prosent. Heile landet, fylke, kommune (5-årig + utvalde aldersgrupper)

B-tabellar: massen er utanlandske statsborgarar pr. Gitt dato fordelt etter standard geografiske inndelingar.

B.1. Utanlandske statsborgarar etter alder og statsborgarskap. Heile landet, fylke, kommune

B.1.1: Begge kjønn

B.1.2: Menn

B.1.3: Kvinner.

B.2. Utanlandske statsborgarar etter kjønn, ekteskapeleg status og statsborgarskap. Heile landet, fylke, kommune

P-tabellar: massen omfattar heile den busette folkemengda pr. dato fordelt etter postnummerområde.

P.1. Folkemengd etter kjønn og alder. 1. januar

Tabellane kan òg leverast for andre geografiske område t.d. handelsdistrikt, landsdelar e.l.
Tabellane kan leverast på papir eller på EDB-medium, t.d. diskett for PC.

Nærare opplysningar om tabelltilbodet kan ein få ved å vende seg til Kontor for befolkningsstatistikk, Kongsvinger, tlf. (066) 85 000, Postuttak, 2201 Kongsvinger.

Unprinted tables

In addition to the tables published in this publication the following tables are available:

A-tables: the mass is the total resident population by given date and by standard geographical divisions; country, county, municipality.

- A.1. *Population by sex, marital status and age. 1 January. The whole country, county, municipality (1-year age groups)*
- A.2. *Population by sex, marital status and age. 1 January. The whole country, county, municipality (5-year and selected age groups)*
- A.3. *Population by sex and age. Absolute numbers and percentages. The whole country, county, municipality (5-year and selected age groups).*

B-tables: the mass is foreign citizens by given date and by standard geographical divisions.

- B.1. *Foreign citizens by age and citizenship. The whole country, county, municipality*
 - B.1.1: Both sexes
 - B.1.2: Males
 - B.1.3: Females.
- B.2. *Foreign citizens by age, marital status and citizenship. The whole country, county, municipality*

P-tables: the mass is the resident population by given date and by postal areas.

- P.1. *Population by sex and age. 1 January*

The tables can also be delivered for other geographical divisions, e.g. trade districts.

The tables can be delivered on paper or on EDP medium, e.g. diskettes for PC.

For further information, contact: Kontor for befolkningsstatistikk, Kongsvinger, telephone (066) 85 000, Postuttak, 2201 Kongsvinger.

Tidlegare utkome på emneområdet
Previously issued on the subject

Folkemengden i herreder og byer 1. januar 1952
Population in Rural Districts and Towns
1 January 1952

XI	134	1952
XI	171	1953
XI	195	1954
XI	228	1955
XI	268	1956
XI	304	1957
XI	333	1958
A	3	1959
A	30	1960
A	67	1962
A	90	1963
A	119	1964

Folketallet i kommunene 1965-1967
Population in Municipalities 1965-1967

A	187	1965-1967
A	225	1966-1968
A	270	1967-1969
A	330	1969-1970
A	412	1970-1971
A	476	1971-1972
A	552	1972-1973
A	630	1973-1974
A	700	1974-1975
A	793	1975-1976
A	872	1976-1977
A	946	1977-1978
B	16	1978-1979
B	104	1979-1980
B	182	1980-1981
B	286	1951-1980 Hefte I Østlandet
B	287	1951-1980 Hefte II Sørlandet
B	288	1951-1980 Hefte III
og Vestlandet		
Trøndelag og Nord-Norge		

Folketalet i kommunane
Population in Municipalities

B	263	1980-1982
B	386	1981-1983
B	451	1982-1984
B	523	1983-1985
B	622	1984-1986

Befolkningsstatistikk 1987, 1988, 1989, 1990
Hefte I Endringstal for kommunar 1985-1987,
1986-1988, 1987-1989, 1988-1990
Population Statistics 1987, 1988, 1989, 1990
Volume I Population Changes in Municipalities

B	701	1985-1987
B	766	1986-1988
B	830	1987-1989
B	904	1988-1990

Folkemengden etter alder 31. desember 1965
Population by age 31 December 1965

A	222	1965
A	266	1967
A	355	1969

Folkemengden etter alder og ekteskapeleg status
31. desember 1970
Population by Age and Marital Status
31 December 1970

A	448	1970
A	578	1972
A	653	1973
A	729	1974
A	821	1975
A	899	1976
A	966	1977
B	22	1978
B	122	1979
B	209	1980
B	293	1981
B	407	1982
B	473	1983
B	547	1984

Befolkningsstatistikk 1986, 1987, 1988, 1989
Hefte II Folkemengd 1. januar
Population Statistics 1986, 1987, 1988, 1989
Volume II Population 1 January

B	669
B	713
B	789
B	853

Folke- og bolig telling 1980
Population and Housing Census 1980
Eitt hefte for kvar kommune og kvart fylke
One volume for each municipality and each county

Framskriving av folkemengden 1982-2025
Regionale tall
Population Projections 1982-2025 Regional Figures

B	317
---	-----

Historiske tabeller over folkemengde, giftermål og dødsfall 1911-1976
Historical Tables on Population, Marriages and Deaths 1911-1976

A	986
---	-----

Framskriving av folkemengden etter ekteskapeleg status 1979-2025
Projections of the Population by Marital Status 1979-2025

RAPP 81/12

Framskriving av folkemengden 1985-2050
Regionale tall
Population Projections 1985-2050 Regional Figures

B	583
---	-----

Publikasjoner sende ut frå Statistisk sentralbyrå etter 1. januar 1990.
Emneinndelt oversikt
Publications issued by the Central Bureau of Statistics since 1 January 1990.
Survey arranged by subject matter

- | | |
|--|--|
| <p>0. Generelle emne <i>General subject matters</i></p> <p>Statistisk årbok 1990 <i>Statistical Yearbook of Norway</i>. 1990-491s. (NOS B; 921) 80 kr ISBN 82-537-2946-4</p> <p>1. Naturressursar og naturmiljø <i>Natural resources and environment</i></p> <p>10. Ressurs- og miljøregnskap <i>Resource and environment accounts</i></p> <p>Naturressurser og miljø 1989 Energi, fisk, skog, jordbruk, luft, ressursregnskap og analyser. 1990-136s. (RAPP; 90/1) 75 kr ISBN 82-537-2918-9</p> <p>Natural Resources and the Environment 1989 Energy, Fish, Forests, Agriculture, Air Resource Accounts and Analyses. 1990-144s. (RAPP; 90/1A) 75 kr ISBN 82-537-2931-6</p> <p>Naturressurser og miljø 1990 Energi, luft, fisk, skog, jordbruk, holdninger til miljøproblemer, OECDs miljøtilstandsrapport. Ressursregnskap og analyser. 1991-160s. (RAPP; 91/1) 90 kr ISBN 82-537-3024-1</p> <p>12. Energi <i>Energy</i></p> <p>Energisubstitusjon i treforedlingssektoren/ Torstein Bye og Tor Arnt Johansen. 1990-40s. (RAPP; 89/22) 60 kr ISBN 82-537-2873-5</p> <p>19. Andre ressurs- og miljøemne <i>Other subject matters related to resources and environment</i></p> <p>SIMJAR 2 Simuleringsmodell for nitrogenavrenning i jordbruket Dokumentasjon/ Henning Høie, Bård Lian og Jon Åge Vestøl. 1990-105s. (RAPP; 90/19) 75 kr ISBN 82-537-2992-8</p> <p>Utbyggingsregnskap Dokumentasjon av metode og resultater fra prøveregnskap 1986 og 1987/Øystein Engebretsen. 1989-58s. (RAPP; 89/6) 70 kr ISBN 82-537-2724-0</p> | <p>2. Sosiodemografiske emne <i>Sociodemographic subject matters</i></p> <p>20. Generelle sosiodemografiske emne <i>General sociodemographic subject matters</i></p> <p>Kvinner og menn i Norge. 1990-60s. (RAPP; 90/21) 70 kr ISBN 82-537-2999-5</p> <p>21. Befolkning <i>Population</i></p> <p>Befolkningsstatistikk 1989 Hefte III Oversikt <i>Population Statistics Volume III Survey</i>. 1990-138s. (NOS B; 875) 55 kr ISBN 82-537-2855-7</p> <p>Befolkningsstatistikk 1990 Hefte I Endringstal for kommunar 1988-1990 <i>Population Statistics 1990 Volume I Population Changes in Municipalities</i>. 1990-57s. (NOS B; 904) 45 kr ISBN 82-537-2920-0</p> <p>Befolkningsstatistikk 1990 Hefte II Folke­mengd 1. januar <i>Population Statistics Volume II Population 1 January</i>. 1990-148s. (NOS B; 930) 55 kr ISBN 82-537-2965-0</p> <p>Befolkningsstatistikk 1990 Hefte III Oversikt <i>Population Statistics Volume III Survey</i>. 1990-136s. (NOS B; 950) 70 kr ISBN 82-537-3003-9</p> <p>Befolkningsstatistikk 1991 Hefte I Endringstal for kommunar 1989-1991 <i>Population Statistics 1991 Volume I Population Changes in Municipalities</i>. 1991-55s. (NOS B; 963) 60 kr ISBN 82-537-3046-2</p> <p>Familie- og yrkesundersøkelsen 1988 <i>Family- and Occupation Survey</i>. 1991-187s. (NOS B; 959) 80 kr ISBN 82-537-3040-3</p> <p>Flytting og arbeidsmarked i fylkene 1972-1986/Lasse Sigbjørn Stambøl. 1990-111s. (RAPP; 90/10) 75 kr ISBN 82-537-2935-9</p> |
|--|--|

International Migration to Norway, 1988
Report for the Continuous Reporting System
of Migration of OECD (SOPEMI) *Internasjonal
flytting til Norge En rapport til OECDs
Continuous Reporting System of Migration
(SOPEMI)*/Lars Østby. 1990-66s. (RAPP;
90/8) 70 kr ISBN 82-537-2928-6

International Migration to Norway 1989
Report for Sopemi (OECD) *Internasjonal
flytting til Norge. 1990-82s.* (RAPP; 90/24)
80 kr ISBN 82-537-3020-9

Regionale arbeidsmarkeds- og
befolkningsframskrivninger/Tor Skoglund,
Lasse S. Stambøl og Knut Ø. Sørensen.
1990-72s. (RAPP; 90/15) 70 kr
ISBN 82-537-2981-2

Who has a Third Child in Contemporary
Norway? A Register-Based Examination of
Socio-demographic Determinants/Øystein
Kravdal. 1990-100s. (RAPP; 90/6) 75 kr
ISBN 82-537-2919-7

22. Helsetilhøve og helseteneste *Health conditions and health services*

Dødsårsaker 1988 Hovedtabeller *Causes of
Death Main Tables.* 1990-172s.
(NOS B; 887) 65 kr ISBN 82-537-2878-6

Dødsårsaker 1989 *Causes of Death.*
1990-175s. (NOS B; 955) 80 kr
ISBN 82-537-3012-8

Helseinstitusjoner 1988 *Health Institutions.*
1990-97s. (NOS B; 877) 45 kr
ISBN 82-537-2858-1

Helseinstitusjoner 1989 *Health Institutions.*
1990-98s. (NOS B; 949) 60 kr
ISBN 82-537-3002-0

Helsetilstanden i Norge Status og
utviklingstrekk. 1990-95s. (RAPP; 90/7)
70 kr ISBN 82-537-2924-3

Helsestatistikk 1988 *Health Statistics.*
1990-109s. (NOS B; 918) 55 kr
ISBN 82-537-2940-5

Klassifikasjon av sykdommer, skader og
dødsårsaker Norsk utgave av *International
Classification of Diseases, Ninth Revision
(ICD-9).* Revidert 1990. 1990-310s.
(SNS; 6) 100 kr ISBN 82-537-2966-9

Kommunehelsetjenesten Årsstatistikk for
1988. 1990-83s. (RAPP; 89/21) 70 kr
ISBN 82-537-2870-0

Kommunehelsetjenesten Årsstatistikk for
1989. 1990-81s. (RAPP; 90/18) 70 kr
ISBN 82-537-2990-1

Utsyn over helsetjenesten Endringer i
ressursbruk og aktivitet/Anders Barstad og
Arne S. Andersen. 1990-113s. (RAPP; 90/5)
75 kr ISBN 82-537-2914-6

23. Utdanning og skolevesen *Education and educational institutions*

Utdanningsstatistikk Grunnskolar 1. septem-
ber 1989 *Educational Statistics Primary
and Lower Secondary Schools.* 1990-90s.
(NOS B; 909) 45 kr ISBN 82-537-2927-8

Utdanningsstatistikk Universiteter og høg-
skoler 1. oktober 1988 *Educational Statistics
Universities and Colleges.* 1990-150s.
(NOS B; 939) 55 kr ISBN 82-537-2980-4

Utdanningsstatistikk Videregående skoler 1.
oktober 1988 *Educational Statistics Upper
Secondary Schools.* 1990-125s.
(NOS B; 912) 55 kr ISBN 82-537-2933-2

25. Sosiale tilhøve og sosialvesen *Social conditions and social services*

Barnehager og fritidshjem 1989
Kindergartens and Leisure Time Centres.
1990-65s. (NOS B; 937) 45 kr
ISBN 82-537-2977-4

Institusjoner for eldre 1989. Vedlegg om
institusjoner for barn og ungdom og
institusjoner for rusmiddelbrukere/
Espen Søybye. 1990-92 s. (RAPP; 90/22)
70 kr ISBN 82-537-3004-7

Sosialstatistikk 1988 *Social Statistics.*
1990-126s. (NOS B; 900) 55 kr
ISBN 82-537-2917-0

Sosialstatistikk 1989 *Social Statistics.*
1991-127s. (NOS B; 956) 70 kr
ISBN 82-537-3022-5

Trygdestatistikk Uføre 1987 *National
Insurance Disabled.* 1990-169s.
(NOS B; 932) 60 kr ISBN 82-537-2968-5

26. Rettstilhøve og rettsvesen *The law and legal institutions*

Kriminalstatistikk 1987 *Criminal Statistics* 1989-128s. (NOS B; 864) 55 kr
ISBN 82-537-2834-4

Kriminalstatistikk 1989 *Criminal Statistics* 1990-151s. (NOS B; 943) 55 kr
ISBN 82-537-2994-4

Kriminalstatistikk Forbrytelser etterforsket Reaksjoner Fengslinger 1988 *Criminal Statistics Crimes Investigated Sanctions Imprisonments*. 1990-129s. (NOS B; 886) 55 kr ISBN 82-537-2877-8

Sivilrettsstatistikk 1988 *Civil Judicial Statistics*. 1990-46s. (NOS B; 881) 35 kr
ISBN 82-537-2866-2

**3. Sosioøkonomiske emne
*Socioeconomic subject matters***

32. Arbeidskraft *Labour*

Arbeidsmarkedstatistikk 1989 *Labour Market Statistics*. 1990-188s. (NOS B; 926) 60 kr ISBN 82-537-2951-0

Arbeidstilbudet i MODAG En analyse av utviklingen i yrkesdeltakingen for ulike sosiodemografiske grupper/Kjersti-Gro Lindquist, Liv Sannes og Nils Martin Stølen. 1990-178s. (RAPP; 90/4) 85 kr
ISBN 82-537-2911-1

33. Løn *Wages and salaries*

Indirekte personalkostnader i enkelte tjenesteytende næringer 1988 *Indirect Labour Cost in Some Service Industries*. 1990-43s. (NOS B; 922) 35 kr
ISBN 82-537-2947-2

Lønnsstatistikk 1989 *Wage Statistics*. 1990-106s. (NOS B; 931) 55 kr
ISBN 82-537-2967-7

Lønnsstatistikk for ansatte i bankvirksomhet 1. september 1989 *Wage Statistics for Bank Employees*. 1990-46s. (NOS B; 888) 35 kr
ISBN 82-537-2881-6

Lønnsstatistikk for ansatte i forretningsmessig tjenesteyting og i interesseorganisasjoner 1. september 1989 *Wage Statistics for Employees in Business Services and in Business, Professional and Labour Associations*. 1990-79s. (NOS B; 889) 45 kr
ISBN 82-537-2882-4

Lønnsstatistikk for ansatte i forsikringsvirksomhet 1. september 1989 *Wage Statistics for Employees in Insurance Activity*. 1990-50s. (NOS B; 894) 35 kr
ISBN 82-537-2904-9

Lønnsstatistikk for ansatte i helsevesen og sosial omsorg 1. oktober 1989 *Wage Statistics of Employees in Health Services and Social Welfare*. 1990-115s. (NOS B; 938) 55 kr ISBN 82-537-2978-2

Lønnsstatistikk for ansatte i hotell- og restaurantdrift oktober 1989 *Wage Statistics for Employees in Hotels and Restaurants*. 1990-49s. (NOS B; 911) 45 kr
ISBN 82-537-2930-8

Lønnsstatistikk for ansatte i skoleverket 1. oktober 1988 *Wage Statistics for Employees in Publicly Maintained Schools*. 1989-50s. (NOS B; 846) 35 kr ISBN 82-537-2801-8

Lønnsstatistikk for ansatte i skoleverket 1. oktober 1989 *Wage Statistics for Employees in Publicly Maintained Schools*. 1990-47s. (NOS B; 923) 45 kr ISBN 82-537-2948-0

Lønnsstatistikk for ansatte i varehandel 1. september 1989 *Wage Statistics for Employees in Wholesale and Retail Trade*. 1990-135s. (NOS B; 907) 55 kr
ISBN 82-537-2923-5

Lønnsstatistikk for arbeidere i bergverksdrift og industri 3. kvartal 1989 *Wage Statistics for Workers in Mining and Manufacturing*. 1990-44s. (NOS B; 903) 35 kr
ISBN 82-537-2916-2

Lønnsstatistikk for kommunale arbeidstakere pr. 1. oktober 1989 *Wage Statistics for Local Government Employees*. 1990-84s. (NOS B; 935) 45 kr ISBN 82-537-2973-1

Lønnsstatistikk for statens embets- og tjenestemenn 1. oktober 1989 *Wage Statistics for Central Government Employees*. 1990-90s. (NOS B; 913) 45 kr ISBN 82-537-2934-0

34. Personleg inntekt og formue *Personal income and property*

Individ, arbeid og inntekt En fordelingsanalyse *Individuals, Jobs and Earnings A Study of Distribution*. 1989-198s. (SØS; 72) 85 kr ISBN 82-537-2850-6

Inntekts- og formuesstatistikk 1986 *Income and Property Statistics*. 1990-204s. (NOS B; 867) 65 kr ISBN 82-537-2837-9

Inntekts- og formuesstatistikk 1987 *Income and Property Statistics*. 1990-203s. (NOS B; 885) 65 kr ISBN 82-537-2871-9

Inntekts- og formuesstatistikk 1988 *Income and Property Statistics* 1990-202s. (NOS B; 948) 65 kr ISBN 82-537-3001-2

Skattestatistikk 1988 Oversikt over skattelikningen *Tax Statistics Survey of Tax Assessment*. 1990-105s. (NOS B; 940) 60 kr ISBN 82-537-2986-3

35. Personleg forbruk *Personal consumption*

Forbruksundersøkelse 1986-1988 *Survey of Consumer Expenditure*. 1990-172s. (NOS B; 919) 60 kr ISBN 82-537-2941-3

36. Bustader og butilhøve *Housing and housing conditions*

Boforholdsundersøkelsen 1988 *Survey of Housing Conditions*. 1990-207s. (NOS B; 892) 80 kr ISBN 82-537-3019-5

4. Næringsøkonomiske emne *Industrial subject matters*

40. Generelle næringsøkonomiske emne *General industrial subject matters*

Produktivitetutviklingen i meieri-sektoren/Ann-Lisbet Brathaug og Anders Harildstad. 1990-75s. (RAPP; 90/12) 70 kr ISBN 82-537-2969-3.

Regnskapsstatistikk 1987 Industri og varehandel *Statistics of Accounts Manufacturing, Wholesale and Retail Trade*. 1990-148s. (NOS B; 873) 60 kr ISBN 82-537-2851-4

Regnskapsstatistikk 1988 Industri og varehandel *Statistics of Accounts Manufacturing, Wholesale and Retail Trade*. 1990-146s. (NOS B; 924) 60 kr ISBN 82-537-2949-9

41. Jordbruk, skogbruk, jakt, fiske og fangst *Agriculture, forestry, hunting, fishing, sealing and whaling*

Fiske og oppdrett av laks mv. 1988 *Fishing and Rearing of Salmon etc*. 1990-110s. (NOS B; 906) 55 kr ISBN 82-537-2922-7

Fiskeristatistikk 1988-1989 *Fishery Statistics*. 1991-140s. (NOS B; 957) 70 kr ISBN 82-537-3023-3

Jaktstatistikk 1989 *Hunting Statistics*. 1990-58s. (NOS B; 936) 45 kr ISBN 82-537-2976-6

Jordbruksstatistikk 1988 *Agricultural Statistics*. 1990-153s. (NOS B; 884) 55 kr ISBN 82-537-2869-7

Jordbruksstatistikk 1989 *Agricultural Statistics*. 1990-143s. (NOS B; 954) 70 kr ISBN 82-537-3009-8

Skogavvirkning til salg og industriell produksjon 1988/89 *Roundwood Cut for Sale and Industrial Production*. 1990-56s. (NOS B; 915) 45 kr ISBN 82-537-2937-5

Skogstatistikk 1988 *Forestry Statistics*. 1990-119s. (NOS B; 898) 55 kr ISBN 82-537-2907-3

Totalregnskap for fiske- og fangstnæringen 1984-1987. 1990-38s. (RAPP; 90/11) 60 kr ISBN 82-537-2944-8

Veterinærstatistikk 1988 *Veterinary Statistics*. 1990-84s. (NOS B; 880) 45 kr ISBN 82-537-2865-4

42. Oljeutvinning, bergverk, industri og kraftforsyning *Oil extraction, mining and quarrying, manufacturing, electricity and gas supply*

Elektrisitetsstatistikk 1988 *Electricity Statistics* 1990-93s. (NOS B; 908) 45 kr ISBN 82-537-2925-1

Energistatistikk 1989 *Energy Statistics*.
1990-93s. (NOS B; 944) 55 kr
ISBN 82-537-2995-2

Industristatistikk 1987 Hefte II Varetall
Manufacturing Statistics Volume II
Commodity Figures. 1990-186s.
(NOS B; 876) 60 kr ISBN 82-537-2856-5

Industristatistikk 1988 Hefte I Næringstall
Manufacturing Statistics Volume I Industrial
Figures. 1990-160s. (NOS B; 914) 60 kr
ISBN 82-537-2936-7

Industristatistikk 1988 Hefte II Varetall
Manufacturing Statistics Volume II
Commodity Figures. 1990-172s.
(NOS B; 941) 60 kr ISBN 82-537-2987-1

Olje- og gassvirksomhet 4. kvartal 1989
Statistikk og analyse *Oil and Gas Activity*
Statistics and Analysis. 1990-76s.
(NOS B; 891) 50 kr ISBN 82-537-2889-1

Olje- og gassvirksomhet 1. og 2. kvartal 1990
Statistikk og analyse *Oil and Gas Activity*
Statistics and Analysis. 1990-145s.
(NOS B; 928) 60kr ISBN 82-537-2962-6

Olje- og gassvirksomhet 3. kvartal 1990
Statistikk og analyse *Oil and Gas Activity*
Statistics and Analysis. 1990-68s.
(NOS B; 942) 50 kr ISBN 82-537-2989-8

Olje- og gassvirksomhet 4. kvartal 1990
Statistikk og analyse *Oil and Gas Activity*
Statistics and Analysis. 1991-84s.
(NOS B; 958) 60 kr ISBN 82-537-3028-4

43. Bygge- og anleggsverksemd *Building and construction*

Byggearealstatistikk 1989 *Building Statistics*.
1990-74s. (NOS B; 902) 45 kr
ISBN 82-537-2915-4

Byggearealstatistikk 4. kvartal 1989.
1990-55s. (NOS B; 893) 50 kr
ISBN 82-537-2891-3

Byggearealstatistikk 1. kvartal 1990.
1990-55s. (NOS B; 917) 50 kr
ISBN 82-537-2939-1

Byggearealstatistikk 2. kvartal 1990.
1990-55s. (NOS B; 933) 50 kr
ISBN 82-537-2971-5

Byggearealstatistikk 3. kvartal 1990.
1990-55s. (NOS B; 946) 50 kr
ISBN 82-537-2998-7

Byggearealstatistikk 4. kvartal 1990.
1991-55s. (NOS B; 960) 50 kr
ISBN 82-537-3043-8

Byggekostnadsindeks for boliger Vekter og
representantvarer 1990/Peder Næs. 1991-70s.
RAPP; 91/3) 80 kr ISBN 82-537-3026-8

44. Utanrikshandel *External trade*

Commodity List Edition in English of
Statistisk varefortegnelse for utenrikshandelen
1990 *Supplement to Monthly Bulletin of*
External Trade 1990 and External Trade
1990 Volume I. 1990-135s. (NOS B; 883)
ISBN 82-537-2868-9

Commodity List Edition in English of
Statistisk varefortegnelse for utenrikshandelen
1991 *Supplement to Monthly Bulletin of*
External Trade 1991 and External Trade
1991. 1991-138s. (NOS B; 952)
ISBN 82-537-3006-3

Statistisk varefortegnelse for utenrikshandelen
1990 Tillegg til Månedstatistikk over
utenrikshandelen 1990 og Utanrikshandel
1990 Hefte I. 1990-177s. (NOS B; 882)
ISBN 82-537-2867-0

Statistisk varefortegnelse for utenrikshandelen
1991 Tillegg til Månedstatistikk over
utenrikshandelen 1991 og Utanrikshandel
1991. 1991-169s. (NOS B; 951)
ISBN 82-537-3005-5

Utanrikshandel 1988 Hefte II *External*
Trade Volume II. 1990-377s. (NOS B; 872)
95 kr ISBN 82-537-2849-2

Utanrikshandel 1989 *External Trade*. 1990-
357s. (NOS B; 916) 95 kr
ISBN 82-537-2938-3

45. Varehandel *Internal trade*

Varehandelsstatistikk 1988 *Wholesale and Retail Trade Statistics*. 1990-79s. (NOS B; 925) 45 kr ISBN 82-537-2950-2

46. Samferdsel og reiseliv *Transport, communication and tourism*

Reiselivsstatistikk 1988 *Statistics on Travel*. 1990-127s. (NOS B; 866) 55 kr ISBN 82-537-2836-0

Reiselivsstatistikk 1989 *Statistics on Travel*. 1991-122s. (NOS B; 953) 70 kr ISBN 82-537-3007-1

Samferdselsstatistikk 1988 *Transport and Communication Statistics*. 1990-190s. (NOS B; 879) 60 kr ISBN 82-537-2861-1

Samferdselsstatistikk 1989 *Transport and Communication Statistics*. 1990-192s. (NOS B; 945) 60 kr ISBN 82-537-2996-0

Sjøfart 1989 *Maritime Statistics*. 1990-121s. (NOS B; 927) 55 kr ISBN 82-537-2952-9

Veitrafikkulykker 1989 *Road Traffic Accidents*. 1990-109s. (NOS B; 929) 55 kr ISBN 82-537-2964-2

47. Tenesteyting *Services*

Arkitektvirksomhet og byggeteknisk konsulentvirksomhet 1988 *Architectural and other Technical Services Connected with Construction*. 1990-46s. (NOS B; 895) 35 kr ISBN 82-537-2905-7

Bilverkstader mv. 1988 Reparasjon av kjøretøy, hushaldningsapparat og varer for personleg bruk *Car Repair Shops etc. Repair of Vehicles, Household Apparates and Commodities for Personal Use*. 1990-43s. (NOS B; 899) 35 kr ISBN 82-537-2908-1

Tjenesteyting 1988 Eiendomsdrift ellers, forretningsmessig tjenesteyting, utleie av maskiner og utstyr, renovasjon og reingjøring, vaskeri- og renserivirksomhet *Services 1988 Other Real Services, Business Services, Machinery and Equipment Rental and Leasing, Sanitary and Similar Services, Laundries, Laundry Services and Cleaning and Dyeing Plants*. 1990-77s. (NOS B; 896) 45 kr ISBN 82-537-2903-0

5. Samfunnsøkonomiske emne *General economic subject matters*

50. Nasjonalrekneskap og andre generelle samfunnsøkonomiske emne *National accounts and other general economic subject matters*

Fylkesfordelt nasjonalregnskapsstatistikk 1986 *National Accounts Statistics by County*. 1990-255s. (NOS B; 920) 70 kr ISBN 82-537-2945-6

Informasjon om nasjonalregnskapet Dokumentasjonsnotater, publikasjoner og andre viktige referanser/Erling Joar Fløttum. 1990-41s. (RAPP; 90/9) 60 kr ISBN 82-537-2932-4

Nasjonalregnskapsstatistikk 1987 *National Accounts Statistics*. 1990-412s. (NOS B; 878) 150 kr ISBN 82-537-2860-3

Nasjonalregnskapsstatistikk 1988 *National Accounts Statistics*. 1990-394s. (NOS B; 934) 150 kr ISBN 82-537-2972-3

Økonomisk forskning og debatt. Utvalgte artikler 1942-1989 av Odd Aukrust. 1990-383s. (SØS; 75) 125 kr ISBN 82-537-2984-7

51. Offentleg forvaltning *Public administration*

Aktuelle skattetall 1990 *Current Tax Data*. 1990-46s. (RAPP; 90/17) 60 kr ISBN 82-537-2985-5

Skatter og overføringer til private Historisk oversikt over satser mv. Årene 1975-1990. 1990-67s. (RAPP; 90/13) 50 kr ISBN 82-537-2970-7

Struktur tall for kommunenes økonomi 1988 *Structural Data from the Municipal Accounts*. 1990-162s. (NOS B; 890) 60 kr ISBN 82-537-2883-2

Struktur tall for kommunenes økonomi 1989 *Structural Data from the Municipal Accounts*. 1990-163s. (NOS B; 947) 60 kr ISBN 82-537-3000-4

52. Finansinstitusjonar, pengar og kreditt *Financial institutions, money and credit*

Kredittmarkedstatistikk Fordringer og gjeld overfor utlandet 1987 og 1988 *Credit Market Statistics Foreign Assets and Liabilities*. 1990-94s. (NOS B; 905) 45 kr ISBN 82-537-2921-9

Kredittmarkedstatistikk Lån, obligasjoner, aksjer mv. 1988 *Credit Market Statistics Loans, Bonds, Shares etc.* 1990-100s. (NOS B; 897) 45 kr ISBN 82-537-2906-5

59. Andre samfunnsøkonomiske emne *Other general economic subject matters*

Etterspørselen etter varige konsumgoder/Knut A. Magnussen. 1990-78s. (RAPP; 90/16) 70 kr ISBN 82-537-2983-9

Husholdningens konsum av ikke-varige konsumgoder. 1990-102s. (RAPP; 90/14) 75 kr ISBN 82-537-2979-0

Importmodellen i MODAG og KVARTS/ Ingvild Svendsen. 1990-54s. (RAPP; 90/20) 70 kr ISBN 82-537-2997-9

MODIS V En modell for makroøkonomiske analyser/Yngvar Dyvi, Herbert Kristoffersen og Nils Øyvind Mæhle 1990-218s. (RAPP; 91/2) 125 kr ISBN 82-537-3021-7

Nasjonale og regionale virkninger av ulike utviklingslinjer i norsk jordbruk/ Ådne Cappelen, Stein Inge Hove og Tor Skoglund. 1990-88s. (RAPP 90/3) 45 kr ISBN 82-537-2890-5

Region-2 En modell for regionaløkonomisk analyse/Knut Ø. Sørensen og Jøran Toresen. 1990-76s. (RAPP; 90/2) 70 kr ISBN 82-537-2880-8

Struktur og egenskaper ved en MSG-modell med Armingtonrelasjoner/Erling Holmøy og Tor Jakob Klette. 1990-99s. (RAPP; 89/23) 70 kr ISBN 82-537-2872-7

Vitskapsfilosofi og økonomisk teori *Philosophy of Science and Economic Theory*/Kjell Arne Brekke og Asbjørn Torvanger. 1990-315s. (SØS; 73) 115 kr ISBN 82-537-2857-3

6. Samfunnsorganisatoriske emne *Subject matters related to social organisation*

62. Politiske emne *Politics*

Endring og kontinuitet Stortingsvalget 1989. 1990-172s. (SØS; 74) 100 kr ISBN 82-537-2963-4

Holdninger til norsk utviklingshjelp og kunnskaper om de forente nasjoner 1990 *Attitudes to Norwegian development assistance and knowledge of the United Nations* 1990-131s. (RAPP; 90/23) 90 kr ISBN 82-537-3010-1

Stortingsvalget 1989 *Storting Election*. 1990-154s. (NOS B; 910) 55 kr ISBN 82-537-2929-4

69. Andre samfunnsorganisatoriske emne *Other subject matters related to social organisation*

Statistisk sentralbyrå Hovedtrekk i arbeidsprogrammet for 1989. 1989-53s. (RAPP; 89/5) 60 kr ISBN 82-537-2720-8

Utkome i serien Standardar for norsk statistikk (SNS)
Issued in the series Standards for Norwegian Statistics (SNS)

- | | |
|--|---|
| <p>Nr. 1 Kontoplanen i nasjonalregnskapet. Ajourført mai 1989 <i>Accounting System of the National Accounts. Updated May 1989.</i> 1989-95s. 45 kr ISBN 82-537-2792-5</p> <p>" 2 Standard for næringsgruppering <i>Standard Industrial Classification.</i> 1983-49s. 35 kr ISBN 82-537-1891-8</p> <p>" 3 Standard for handelsområder Etter kommuneinndelingen pr. 1. januar 1989. 1989-39s. 35 kr ISBN 82-537-2806-9</p> <p>" 4 Standard for kommuneklassifisering <i>Standard Classification of Municipalities.</i> 1985-46s. 20 kr ISBN 82-537-2212-5</p> <p>" 5 Standard for inndeling etter sosioøkonomisk status <i>Standard Classification of Socioeconomic Status.</i> 1984-32s. 12 kr ISBN 82-537-2073-4</p> | <p>Nr. 6 Klassifikasjon av sykdommer, skader og dødsårsaker Norsk utgave av <i>International Classification of Diseases, Ninth Revision (ICD-9).</i> Systematisk del. Revidert 1990. 1990-310s. 100 kr ISBN 82-537-2966-9
 Stikkordregister 1986-153s. 35 kr ISBN 82-537-2350-4</p> <p>" 7 Standard for utdanningsgruppering i offentlig norsk statistikk Revidert 1989 <i>Norwegian Standard Classification of Education Revised 1989.</i> 1989-161s. 60 kr ISBN 82-537-2793-3</p> <p>" 9 Internasjonal standard for varegruppering i statistikken over utenrikshandelen (SITC-Rev.3). 1989-96s. 55 kr ISBN 82-537-2741-0</p> |
|--|---|

Pris kr 70,00

Publikasjonen kjem ut i kommisjon hos
Universitetsforlaget, Oslo, og er til sals hos alle bokhandlarar.

ISBN 82-537-3059-4
ISSN 0801-6690



9 788253 730592

