


NORGES ØKONOMISKE STATISTIKK



INDUSTRISTATISTIKK 1978

INDUSTRIAL STATISTICS 1978

STATISTISK SENTRALBYRÅ
CENTRAL BUREAU OF STATISTICS
OSLO - NORWAY

NORGES OFFISIELLE STATISTIKK B 98



INDUSTRISTATISTIKK

1978

INDUSTRIAL STATISTICS

1978

STATISTISK SENTRALBYRÅ
CENTRAL BUREAU OF STATISTICS OF NORWAY
OSLO 1980

ISBN 82 - 537 - 1090-9
ISSN 0078 - 1886

FORORD

Industristatistikken for 1978 er hovedsakelig utarbeidd etter de samme retningslinjer som for 1977. Foruten tabeller fra den årlige industristatistikken omfatter denne publikasjonen også tabeller fra annen statistikk for industrien. Den har derfor form av en industristatistisk årbok.

Den årlige industristatistikken gir først og fremst detaljerte strukturtall for industrien. Dette krever både lang innsamlingstid og bearbeidingstid, og statistikken vil derfor ikke kunne gi aktuelle konjunkturtall. Men parallelt med den årlige industristatistikken blir det utarbeidd en rekke måneds- og kvartalstall (månedlig produksjonsindeks, kvartalsvis investerings-, lager-, ordre- og lønnsstatistikk og konjunkturbarometer) som ved første gangs publisering i Statistisk ukehefte gir svært aktuelle opplysninger for industrien. Regnskapsstatistikk for industriforetak blir for 1978, som for tidligere år, offentliggjort i egen publikasjon.

Varenomenklaturen som nyttes i industristatistikken er utgitt i serien Norges offisielle statistikk og følger som særskilt vedlegg til publikasjonen.

Foreløpige tall for 1978 er publisert i Statistisk ukehefte nr. 1/2, 1980.

Statistisk Sentralbyrå, Oslo, 11. januar 1980

Petter Jakob Bjerve

Bjørn Stenseth

PREFACE

The industrial statistics for the year 1978 appear mainly in the same form as for the year 1977. In addition to tables from the annual industrial statistics, the publication Industrial Statistics 1978 also includes tables from other statistics for the mining and manufacturing industries. The publication therefore appears as a statistical yearbook for the mining and manufacturing industries.

The main purpose of the annual industrial statistics is to give detailed figures for the industrial structure. This requires a long time of both collection and preparation, and therefore the annual industrial statistics will not be able to give current figures for the short-term economic cycles. However, parallel to the annual industrial statistics the Bureau also produces monthly and quarterly statistics (monthly index of industrial production, quarterly statistics of investments, stocks, orders and wages and also business tendency surveys) which give current figures for the industry, first published in the Weekly Bulletin of Statistics. Statistics of accounts for enterprises in mining and manufacturing are for 1978 as for previous years presented in a separate publication.

The commodity classification used in the industrial statistics is published in the series Norway's Official Statistics (NOS).

Preliminary figures for the year 1978 have been published in the Weekly Bulletin of Statistics no. 1/2, 1980.

Central Bureau of Statistics, Oslo, 11 January 1980

Petter Jakob Bjerve

Bjørn Stenseth

INNHOLD

	Side
Figurregister	7
Tabellregister	7
 Tekstdel	
Årlig industristatistikk	
1. Omfang	11
2. Bedriftsdefinisjoner	11
3. Næringsgrupperingen	12
4. Kjennemerker	13
Annen statistikk	19
Tekst på engelsk	21
Tabell- og figurdel	29
 Vedlegg	
1. Næringsgrupperingen på engelsk	183
2. Kjennemerker på engelsk	187
3. Skjema for 1978	189
 Utkomne publikasjoner	
Tidligere utkommet innen emneområdet	193
Publikasjoner sendt ut fra Statistisk Sentralbyrå siden 1. januar 1979	194
Utvalgte publikasjoner i serien Statistisk Sentralbyrås Håndbøker (SSH)	198

Standardtegn i tabeller

- . Tall kan ikke forekomme
- .. Oppgave mangler
- : Tall kan ikke offentliggjøres
- Null eller mindre enn
 0,5 av den brukte enhet
- * Foreløpig tall
- Brudd i den loddrette serie

CONTENTS

	Page
Index of figures	9
Index of tables	9
 Text in English	
Annual industrial statistics	21
1. Coverage	21
2. Definition of establishment	21
3. Classification system	22
4. Characteristics	23
Tables and figures	29
 Annexes	
1. The activity classification	183
2. Characteristics	187
3. Questionnaire for 1978	189
 Publications	
Previously issued on the subject	193
Publications issued by the Central Bureau of Statistics since 1 January 1979	194
Selected publications in the series Manuals from the Central Bureau of Statistics (MAN)	198

Explanation of Symbols in Tables

- . Category not applicable
- .. Data not available
- : Not for publication
- Nil or less than 0.5 of unit employed
- * Provisional or preliminary figure
- Break in the homogeneity of a vertical series

FIGURREGISTER

	Side
1. Aksjekursindeks 1/1 1972 = 100	32
2. Produksjonsindeks (bruttoprodukt). Månedlig. 1975 = 100	80
3. Forbruk av brensel og elektrisk kraft i store bedrifter. 1968 - 1978. Relative tall 1972 = 100	92
4. Kvartalsvise investeringer. Antatte investeringer i bergverk og industri	102
5. Lagerindeks	112
6. Ordreindeks	113
7. Sysselsatte i store bedrifter. Fylke	146
8. Sysselsatte pr. bedrift i store bedrifter. Fylke	147
9. Bearbeidingsverdi pr. sysselsatt i store bedrifter. Fylke	148
10. Bruttoinvesteringer i alt og pr. sysselsatt i store bedrifter. Fylke	149
11. Produksjonsmengde og beliggenhet. Jernmalm- og svovelkisgruver	150
12. Produksjonsmengde og beliggenhet. Koppermalm-, sink- og blymalmgruver	151

TABELLREGISTER

Generelt

1. Nasjonalregnskapstall. Faktorinntekt, lønnskostnader og driftsresultat. 1975 - 1979. Mill.kr	29
2. Nasjonalregnskapstall etter næringshovedgruppe. 1977 og 1978. Mill.kr	30
3. Sammenhengen mellom industristatistikken og Nasjonalregnskapet. 1977 og 1978. Mill.kr	31
4. Utvalgte hovedtall for bergverksdrift og industri. 1949 - 1978	33
5. Hovedtall for bergverksdrift og industri	34
6. Hovedtall for store bedrifter i bergverksdrift og industri. 1969 - 1978	36
7. Hovedtall for alle bedrifter etter næringshovedgruppe	40
8. Hovedtall for alle bedrifter etter næringshovedgruppe. Prosent	42
9. Hovedtall for alle bedrifter etter næringshovedgruppe. 1977 = 100	43
10. Hovedtall for store bedrifter etter næringsundergruppe	44
11. Bearbeidingsverdi for store bedrifter etter næringsundergruppe. 1 000 kr	47
12. Nøkkeltall for store bedrifter etter næringsundergruppe	50
13. Bedrifter, sysselsatte og bruttoproduksjonsverdi, etter næringsundergruppe. Alle bedrifter og store bedrifter i prosent av alle bedrifter	53

Gruppering etter størrelse og næring

14. Homogenitetstall (dekningsgrad og spesialiseringsgrad) for store bedrifter	56
15. Alle bedrifter etter sysselsettingsgruppe og næringsundergruppe	61
16. Industriforetak etter sysselsettingsgruppe og næringshovedgruppe	64
17. Hovedtall for alle bedrifter etter sysselsettingsgruppe og næringshovedgruppe	65

Bruttoproduksjonsverdi og omsetning

18. Bruttoproduksjonsverdi i store bedrifter etter næringsundergruppe. 1 000 kr	70
19. Produksjonsindeks (bruttoprodukt), årlig. 1971 - 1979. 1975 = 100	73
20. Produksjonsindeks (bruttoprodukt), månedlig. 1977 - 1979. 1975 = 100	74
21. Bruttoprodukt pr. sysselsatt. 1975 = 100	81
22. Bruttoprodukt pr. timeverk. 1975 = 100	82
23. Omsetning i store bedrifter etter næringsundergruppe. 1 000 kr	83

Vareinnsats

24. Vareinnsats i store bedrifter etter næringsundergruppe. 1 000 kr	86
25. Forbruk av brensel, drivstoffer og elektrisk kraft i store bedrifter, etter næringshovedgruppe	90

Avgifter og tilskott

26. Merverdiavgift, andre avgifter og tilskott i store bedrifter, etter næringsundergruppe. 1 000 kr	93
------------------------------------------------------------------------------------------------------	----

Investering og brannforsikringsverdi

27. Bruttoinvestering i store bedrifter etter næringsundergruppe. 1977 og 1978. 1 000 kr	96
28. Anskaffelser av varige driftsmidler i store bedrifter etter næringshovedgruppe. 1 000 kr..	99
29. Kvartalsvise investeringer. Antatte og utførte investeringer i bergverksdrift og industri. 1969 - 1980. Millioner kroner og i prosent av utførte investeringer	100
30. Kvartalsvise investeringer. Utførte investeringer i alt etter bransje	101
31. Foretakenes totale forsknings- og utviklingsutgifter, etter bransje. 1977 og 1978	103
32. Brannforsikringsverdi i store bedrifter etter næringsundergruppe	104

Lager

33. Lager i store bedrifter etter næringsundergruppe	107
34. Kvartalsvis lagerindeks. 1976 - 1979. 1970 = 100	110

Ordre

35. Kvartalsvis ordreindeks. Ordretilgang og ordresreserve. 1977 - 1979. Indeks over verdien av ordretilgangen og ordreserven for produksjon av metaller og verkstedprodukter, produksjon av tekstilvarer, produksjon av klær og skotøy og produksjon av kjemiske råvarer. Gjennomsnitt 1976 = 100	114
----------------------------------------------------------------------------------------------------------------------------------------------------------------------------------------------------------------------------------------------------------------------------------------------------------	-----

Sysselsetting, lønn og sosiale utgifter

36. Sysselsetting i store bedrifter etter næringsundergruppe	116
37. Opptjent lønn og sosiale utgifter i store bedrifter, etter næringsundergruppe	119
38. Fravær blant menn og kvinner i enkelte bransjer. 1977 og 1978. Prosent	122
39. Arbeidskonflikter. 1975 - 1978. Berørte lønnstakere og tapte arbeidsdager, etter næringsområde	123
40. Gjennomsnittlig timefortjeneste for voksne menn og kvinner i enkelte næringshovedgrupper. 3. kvartal 1978	124

Eierforhold

41. Hovedtall etter eierforhold. 1977 og 1978	126
42. Hovedtall for store bedrifter etter eierforhold og næringsområde	128

Regionale tall

43. Hovedtall for alle bedrifter. Fylke	130
44. Hovedtall for store bedrifter. Fylke	131
45. Hovedtall for store bedrifter etter fylke og næringshovedgruppe/kommune	132

Detaljerte oppgaver over produksjon og forbruk av de enkelte varer

46. Produksjon i store bedrifter av utvalgte varer. 1975 - 1979	152
47. Produksjon i store bedrifter av de enkelte varer	154
48. Forbruk i store bedrifter av viktige råstoffer	174
49. Malmutvinningen	181

INDEX OF FIGURES

	Page
1. Index of share prices 1/1 1972 = 100	32
2. Index of industrial production (value added), monthly	80
3. Consumption of fuel and electric energy in large establishments. 1968 - 1978. Proportionate figures 1972 = 100	92
4. Quarterly investments. Planned investments in mining, quarrying and manufacturing	102
5. Index numbers of stocks	112
6. Index numbers of orders	113
7. Persons engaged in large establishments, by county	146
8. Persons engaged per establishment in large establishments. County	147
9. Value added per person engaged in large establishments. County	148
10. Gross fixed capital formation, total and per person engaged in large establishments. County	149
11. Quantity of production and location. Mines of iron and iron pyrites	150
12. Quantity of production and location. Mines of copper ore, zinc ore and lead ore	151

INDEX OF TABLES

General

1. National Accounts figures. Factor income, compensation of employees and operating surplus. 1975 - 1979. Million kroner	29
2. National Accounts figures by industry major group. 1977 and 1978. Million kroner	30
3. The comparison between the industrial statistics and the National Accounts. 1977 and 1978. Million kroner	31
4. Selected principal figures for mining, quarrying and manufacturing. 1949 - 1978	33
5. Principal figures for mining, quarrying and manufacturing	34
6. Principal figures for large establishments in mining, quarrying and manufacturing. 1969 - 1978	36
7. Principal figures for all establishments by industry major group	40
8. Principal figures for all establishments by industry major group. Per cent	42
9. Principal figures for all establishments by industry major group. 1977 = 100	43
10. Principal figures for large establishments by industry subgroup	44
11. Value added for large establishments by industry subgroup. 1 000 kroner	47
12. Some principal measures for large establishments by industry subgroup	50
13. Establishments, persons engaged and gross value of production, by industry subgroup. All establishments and large establishments as percentage of all establishments	53

Classification by size and industry

14. Homogeneous figures (degree of coverage and specialization) for large establishments	56
15. All establishments by number of persons engaged and industry subgroup	61
16. Enterprises by number of persons engaged and industry major group	64
17. Principal figures for all establishments by number of persons engaged and industry major group	65

Gross value of production and sales

18. Gross value of production in large establishments by industry subgroup. 1 000 kroner	70
19. Index of industrial production (value added), annual. 1971 - 1979. 1975 = 100	73
20. Index of industrial production (value added), monthly. 1977 - 1979. 1975 = 100	74
21. Value added per person engaged. 1975 = 100	81
22. Value added per man-hour. 1975 = 100	82
23. Sales in large establishments by industry subgroup. 1 000 kroner	83

Cost of goods and services consumed

24. Cost of goods and services consumed in large establishments by industry subgroup. 1 000 kroner	86
25. Consumption of fuel and electricity in large establishments, by industry major group	90

Indirect taxes and subsidies

26. Value added tax, other indirect taxes and subsidies in large establishments, by industry subgroup. 1 000 kroner	93
---------------------------------------------------------------------------------------------------------------------------	----

Investment and value of fire insurance

27. Gross fixed capital formation in large establishments by industry subgroup. 1977 and 1978. 1 000 kroner	96
28. Acquisition of fixed assets in large establishments by industry major group. 1 000 kroner ..	99
29. Quarterly investments. Planned and realized acquisition of fixed assets in mining, quarrying and manufacturing. 1969 - 1980. Million kroner and as percentage of realized acquisition of fixed assets	100
30. Quarterly investments. Total of investments carried out by branch of industry	101
31. The total research and development expenditure of the enterprises, by branch of industry. 1977 and 1978	103
32. Value of fire insurance in large establishments by industry subgroup	104

Stocks

33. Stocks in large establishments by industry subgroup	107
34. Quarterly index numbers of stocks. 1976 - 1979. 1970 = 100	110

Orders

35. Quarterly index numbers of orders. New orders and unfilled orders. 1977 - 1979. Index numbers of new orders and unfilled orders for manufacture of basic metals and fabricated metal products, machinery and equipment, manufacture of textiles, manufacture of wearing apparel, incl. footwear and manufacture of industrial chemicals. Average 1976 = 100	114
-----------------------------------------------------------------------------------------------------------------------------------------------------------------------------------------------------------------------------------------------------------------------------------------------------------------------------------------------------------------------	-----

Persons engaged, salaries and wages and social expenses

36. Persons engaged in large establishments by industry subgroup	116
37. Salaries and wages and social expenses in large establishments, by industry subgroup	119
38. Absence among males and females in some branches. 1977 and 1978. Per cent	122
39. Labour conflicts. 1975 - 1978. Salaried employees and wage earners involved and working days lost, by industry division	123
40. Average hourly earnings for adult males and females in some industry major groups. 3rd quarter 1978	124

Ownership

41. Principal figures by type of ownership. 1977 and 1978	126
42. Principal figures for large establishments by type of ownership and industry division	128

Regional figures

43. Principal figures for all establishments. County	130
44. Principal figures for large establishments. County	131
45. Principal figures for large establishments by county and industry major group/municipality	132

Detailed specification of commodities produced and consumed

46. Production of selected commodities in large establishments. 1975 - 1979	152
47. Commodities produced in large establishments	154
48. Consumption of principal raw materials in large establishments	174
49. The ore extraction	181

ÅRLIG INDUSTRISTATISTIKK

1. Omfang

Industristatistikken omfatter næringene bergverksdrift og industri slik disse næringene er definert i Standard for næringsgruppering. Enmannsbedrifter (enkeltmannsfirmaer hvor eieren arbeider alene) er holdt utenfor den årlige industristatistikken.

Byrået henter hvert år inn et fullstendig sett av oppgaver fra alle store bedrifter. Fra alle små bedrifter hentes det årlig inn enkle oppgaver over sysselsetting og omsetning mv. På dette grunnlag er det beregnet totaltall for alle bedrifter (unntatt enmannsbedrifter).

Til hjelp ved innhenting av industristatistikken nyttes Byråets sentrale bedrifts- og foretaksregister. Herfra fås oversikt over tilgang av nye bedrifter.

Til og med 1970 nyttet Byrået arbeidsgiverregistrene ved de enkelte trygdekontorer som kilde for tilgang til Bedrifts- og foretaksregistret. I forbindelse med innlemmingen av syketrygden i folketrygden fra 1971, ble arbeidsgiverregistrene i de enkelte trygdekontorer gradvis nedlagt, noe som gav Byrået dårligere kontroll over nystartede bedrifter.

Fra 1. januar 1973 har Byrået fått et nytt rapporteringssystem til erstatning for det tidligere, idet Manntallet over merverdiavgiftspliktige ("moms-registret") ble tatt i bruk for ajourføring av Bedrifts- og foretaksregisteret. Dette gir Byrået mulighet til å få med alle nye bedrifter som er avgiftspliktige.

Med få unntak er alle bedrifter registreringspliktige når forventet omsetning er på 6 000 kroner eller mer.

2. Bedriftsdefinisjoner

B e d r i f t. I Standard for næringsgruppering er bedrift definert som en lokalt avgrenset funksjonell enhet hvor det hovedsakelig drives aktiviteter som faller innenfor en bestemt næringsgruppe. Dette bedriftsbegrepet som nyttes i industristatistikken, er i samsvar med definisjonen av "establishment" i International Standard Industrial Classification of all Economic Activities (ISIC), som er utarbeidd og anbefalt av FN's økonomiske og sosiale råd.

Oppdeling av foretak (firma) i bedriftsenheter vil i mange tilfelle være gjenstand for skjønnsmessige avgjørelser. I praksis har en også måttet gjøre enkelte tillempinger til bedriftsdefinisjonen. Slakteri/pølsemakeri som et foretak driver sammen med kjøttvareutsalg på samme sted, er således regnet til en og samme bedriftsenhet. Videre er bakeri og bakervareutsalg som ligger på samme sted, gruppert som en bedriftsenhet når foretaket ikke har andre detaljutsalg.

S t o r e o g s m å b e d r i f t e r. I de fleste næringsgrupper blir bedrifter med minst 5 sysselsatte i gjennomsnitt for 1977 regnet som store. Alle andre bedrifter regnes som små.

I de følgende næringsgrupper blir imidlertid alle bedriftene uansett størrelse regnet som store:

- 21 Bryting av kull
- 22 Utvinning av råolje og naturgass
- 23 Bryting og utvinning av malm
- 31121 Meierier
- 31122 Produksjon av kondensert mjølk, tørrmjølk og kasein
- 31151 Produksjon av fiskeoljer og fiskemjøl
- 31154 Produksjon av margarin
- 314 Produksjon av tobakksvarer
- 353 Raffinering av jordolje
- 38241 Produksjon av oljerigger

I noen næringsgrupper er grensen for stor bedrift satt til minst 3 sysselsatte i gjennomsnitt for 1977:

29	Bergverksdrift ellers
31123	Produksjon av iskrem
3116	Produksjon av kornvarer
3122	Produksjon av dyrefôr
3131	Produksjon av brennevin og vin
33111	Saging og høvling
3312	Produksjon av treemballasje
36991	Steinbearbeiding
36992	Produksjon av betong
36993	Produksjon av betongvarer

H j e l p e a v d e l i n g e r. Både av hensyn til den geografiske gruppering av sysselsettingen og for å gjøre det lettere for flerbedriftsforetak å gi riktige oppgaver, er lokalt atskilte hovedkontorer, avdelingskontorer, salgskontorer, lageravdelinger o.l. skilt ut som egne enheter. Enhetene kalles hjelpeavdelinger, men regnes ikke som egne bedrifter i statistikken. Hjelpeavdelingene skal gi oppgaver over sysselsetting, lønn, sosiale utgifter, driftskostnader, investeringer, brannforsikringsverdi mv. Disse oppgavene er tatt med under samme industrigruppe som oppgavene for den bedriften innen foretaket de hovedsakelig yter tjenester til. Ved geografiske fordelinger og fordelinger etter størrelse er oppgavene derimot gruppert etter hjelpeavdelingens beliggenhet og sysselsetting.

I store foretak vil hjelpeavdelinger ofte yte tjenester av et betydelig omfang til bedrifter i flere næringsgrupper. Sysselsetting, lønnskostnader og andre driftskostnader i en hjelpeavdeling blir imidlertid bare regnet til en av disse næringene. For enkelte næringer står derfor ikke sysselsetting og lønnskostnader i et riktig forhold til verdiskapingen opptjent i næringen. Dette forholdet gjør seg særlig gjeldende for næring 35 "Produksjon av kjemiske produkter, mineralolje-, kull-, gummi- og plastprodukter."

I n v e s t e r i n g s b e d r i f t e r. For å få en så fullstendig oversikt som mulig over investeringene, hentes det inn investeringsoppgaver for større bergverks- og industribedrifter som er under bygging, men som ikke er kommet i drift i statistikkåret. Disse bedriftene regnes ikke med i bedriftstallet.

3. Næringsgrupperingen

N æ r i n g s g r u p p e r i n g e n er i samsvar med Standard for næringsgruppering (SN), som er utarbeidd på grunnlag av International Standard Industrial Classification of all Economic Activities (ISIC).

Standarden er utformet som et femsifret pyramidisk grupperingssystem hvor hvert siffer angir et grupperingsnivå. De fem grupperingsnivåene er gitt følgende betegnelser:

Næring	1-sifret kode
Næringsområde	2-sifret kode
Næringshovedgruppe	3-sifret kode
Næringsgruppe	4-sifret kode
Næringsundergruppe	5-sifret kode

Betegnelsene bransje og gruppe brukes som alminnelig gruppebetegnelse uavhengig av grupperingsnivå.

Bedrifter som driver virksomhet som faller i flere næringsgrupper, er prinsipielt gruppert etter den virksomhet som gir størst tilskott til bedriftens samlede bearbeidingsverdi.

Slakteri/pølsemakeri og kjøttvareutsalg som er regnet til samme bedriftsenhet, blir gruppert under industri dersom mindre enn 25 prosent av bedriftens omsetning er salg gjennom kjøttvareutsalget. I motsatt fall tas bedriftsenheten med under detaljhandel. Bakeri og bakervareutsalg som er regnet til samme bedriftsenhet, grupperes alltid som industribedrift.

Bedriftene er gruppert etter den mest detaljerte næringsinndelingen. I en del tabeller er det nyttet grovere næringsinndelinger. (Noen næringsgrupper og -hovedgrupper er ikke ytterligere oppdelt i Standard for næringsgruppering.)

4. Kjennermerker

G e n e r e l t. Det foretas fullstendig telling både for store og små bedrifter. Ved innsamlingen av opplysningene er skjemaet for store bedrifter langt mer detaljert enn skjemaet for de små bedrifter. For de små bedriftene hentes det bare inn enkle oppgaver over sysselsetting og omsetning mv. Oppgavene fra de små bedriftene er nyttet som grunnlag for å beregne et fullstendig datasett for disse bedriftene på lik linje med de store bedriftene. Skjemaet for store bedrifter er gjengitt som vedlegg.

I 1972 ble det foretatt en del endringer i industristatistikken. Spesielt fikk dette betydning for definisjonen av bruttoproduksjonsverdi, vareinnsats og bearbeidingsverdi. Tabell 6 gir tall etter både gammel og ny definisjon for årene 1972 - 1978.

B e l i g g e n h e t e n er i samsvar med kommuneinndelingen pr. 1. januar 1978. Fra 1973 har Byrået nyttet den kommuneinndeling som gjelder 1. januar i statistikkåret. Tidligere år har man brukt inndelingen pr. 1. januar i innsamlingsåret.

S y s s e l s e t t i n g. Tallene omfatter alle som arbeider i bedriftene, unntatt hjemmearbeidere. Midlertidig fraværende på grunn av sykdom, ferie, arbeidskonflikt o.a. er med, mens fraværende på grunn av militærtjeneste er holdt utenfor. Sysselsettingstallene gjelder gjennomsnittlig sysselsetting i året.

I tabellene omfatter tall for eiere også familiemedlemmer uten fast lønn. I personlig firma og ansvarlig selskap er bare eiere som daglig arbeider i bedriften, tatt med her. I aksje- og andels-selskap er medeiere som arbeider i bedriften, regnet som funksjonærer eller arbeidere.

Som funksjonærer er tatt med bedriftsledere, ansatte styremedlemmer, tekniske funksjonærer, kontorfunksjonærer, salgfunksjonærer og arbeidsledere unntatt arbeidende formenn.

Gruppen arbeidere omfatter alle ansatte arbeidere, herunder arbeidende formenn, transportarbeidere, visergutter og -piker, vaktmestere og vaskehjelp.

For foretak med flere bedrifter er oppgaver over sysselsetting i mange tilfelle til dels fordelt skjønnsmessig på de enkelte bedrifter.

Også timeverkstall er til dels fordelt skjønnsmessig på bedriftene.

B r u t t o p r o d u k s j o n s v e r d i. Brutttoproduksjonsverdi (unntatt merverdiavgift) er definert som summen av:

- (1) salgsverdi av produksjon for egen regning
- (2) godtgjørelse for reparasjonsarbeid utført for kunder
- (3) godtgjørelse for montering eller installasjon hos andre av egne produkter eller innkjøpte handelsvarer
- (4) godtgjørelse for leiearbeid utført for andre
- (5) godtgjørelse for annet arbeid utført i året
- (6) verdi av egne investeringsarbeider utført av bedriftens egne ansatte
- (7) verdi av eget reparasjonsarbeid
- (8) leieinntekter
- (9) endring av lager av varer i arbeid

(1) Salgsverdi av produksjon for egen regning omfatter varer som bedriften har produsert i året for salg eller levering til andre bedrifter i eget foretak, uansett om varene er solgt eller om de er lagt på lager. Varer leieprodusert i andre bedrifter er også medregnet.

Salgsverdien av produksjon for egen regning er oppgitt etter prisene på produksjonsstedet (ab fabrikk), medregnet verdi av emballasje og transport med bedriftens eget mannskap og materiell, men unntatt andre utgifter til transport, spedisjon, assurance mv. Utgående merverdiavgift er ikke med i salgsverdien, mens andre avgifter som bedriftene betaler til det offentlige, er medregnet. Tilskott som bedriften mottar fra det offentlige, er ikke tatt med, dvs. at tilskott ikke legges til salgsverdien ab fabrikk.

For produkter som leveres til andre bedrifter i eget foretak, er det så vidt mulig nyttet interne avregningspriser. Dersom foretaket ikke nytter interne avregningspriser for slike leveranser, er varene vurdert til markedsverdi, eller om denne ikke er kjent (for varer som ikke selges eller kjøpes av foretaket) til selvkost pluss normal fortjeneste. Verdi av leveranser til detaljutsalg som hører til samme foretak, er beregnet som salgsverdi med fradrag for brutto detaljhandelsavanse.

For enkelte industrigrupper er det gjort unntak fra den generelle regel om at produksjon for egen regning skal omfatte egne produkter som er framstilt for salg. Slakterier og pølsemakerier skal således oppgi samlet salg av kjøtt og kjøttvarer, unntatt innkjøpte ferdigvarer som pølser, pålegg mv.

I gruppen forlag o.l. er annonseinntekter tatt med under produksjon for egen regning. I grafisk industri oppgis verdi av utført arbeid som produksjon for egen regning. Ved bygging av skip over 100 br.t. og boreplattformer settes salgsverdien av produksjonen lik verdien av det nybyggingsarbeid som er utført i året.

(2) Godtgjørelse for reparasjonsarbeid utført for kunder omfatter også reparasjonsarbeid utført for andre bedrifter i eget foretak. Verdien av utført reparasjonsarbeid omfatter opptjent godtgjørelse for slikt arbeid utført etter oppdrag for kunder. Betaling for materialer som bedriften har holdt, er også tatt med. Utgifter til reparasjonsarbeid på bedriftens egne bygninger, maskiner o.l. er ikke medregnet.

(3) Godtgjørelse for montering eller installasjon hos andre av egne produkter eller innkjøpte handelsvarer omfatter opptjent verdi av ferdig utført arbeid i året, medregnet deler og materialer som bedriften holder.

(4) Godtgjørelse for leiearbeid utført for andre omfatter de beløp bedriftene har mottatt i året for bearbeiding av råstoffer som kundene holder. Verdien av eventuelle materialer som bedriftene holder er tatt med.

(5) Godtgjørelse for annet arbeid utført i året omfatter provisjonsinntekter, godtgjørelse for konsulentarbeid, "know-how", salg fra egne kantiner, inntekt av frakttjenester utført for andre osv. Renter og dividender, patent- og lisensinntekter o.l. finansielle inntekter er ikke tatt med. Leieinntekter ved utleie av bygninger, maskiner o.l. er heller ikke medregnet.

(6) Verdi av egne investeringsarbeider utført av bedriftens egne ansatte omfatter verdi av bygge- og anleggsarbeider på egne bygg og anlegg utført i året, samt verdi av maskiner og utstyr produsert til eget bruk i året. Reparasjons- og vedlikeholdsarbeid er ikke tatt med. De oppgitte beløp inneholder lønn til egne ansatte og verdien av materialer medregnet investeringsavgifter, som bedriften holder. Egen produksjon av varige driftsmidler som leies ut, er ikke tatt med.

(7) Verdi av eget reparasjonsarbeid omfatter verdi av reparasjons- og vedlikeholdsarbeid på egne bygninger, maskiner, anlegg og andre varige driftsmidler utført i året med bedriftens egne ansatte. Beløpene inneholder lønn til egne ansatte og verdi av materialer og deler som bedriften holder.

(8) Leieinntekter omfatter bruttoinntekt ved utleie av bygninger og anlegg, maskiner, transportmidler og andre varige driftsmidler.

(9) Endring av lager av varer i arbeid er differansen mellom lagerbeholdning av varer i arbeid ved årets slutt og årets begynnelse. Verdien av lagerendringen skal være vurdert til selvkost tillagt forventet fortjenesteandel. For skip over 100 br.t. og boreplattformer under bygging er verdi av utført arbeid tatt med under salgsverdi av produksjon for egen regning. Verdien av dette arbeid er derfor ikke tatt med under endring av lager av varer i arbeid. Selv om nivået på tallene, (dvs. ved begynnelsen og slutten av perioden) er usikre, gir trolig den oppgitte endring et forholdsvis riktig uttrykk for lagerendringen.

V a r e i n n s a t s. Vareinnsats (unntatt merverdiavgift) er definert som summen av:

- (1) råstoffer og hjelpestoffer som blir brukt direkte i forbindelse med produksjonsprosessen
- (2) brensel, drivstoffer og elektrisk kraft
- (3) innkjøpt ferdig emballasje og råstoff til produksjon av emballasje til eget bruk
- (4) andre varer brukt i året
- (5) betalt til andre bedrifter for reparasjonsarbeid
- (6) betalt til andre bedrifter for utført leiearbeid
- (7) leieutgifter
- (8) driftskostnader
- (9) verdi av eget reparasjonsarbeid
- (10) investeringsavgift som ikke er tatt med i noen av postene foran

(1) Råstoffer og hjelpestoffer. Her er tatt med råstoffer og hjelpestoffer som er brukt i bedriften eller som er levert til andre for leiebearbeiding, også mellomprodukter som er mottatt fra andre bedrifter i foretaket. Råstoffer mv. som er mottatt fra andre for leiebearbeiding, skal ikke være med.

Hjelpestoffer er alle varer som brukes i produksjonen, men som vanligvis ikke regnes som råstoff, brensel eller emballasje. Varer som er tatt med under hjelpestoffer er sprengstoff, smøreolje og smørefett, pussemidler, verktøy, apparater mv. som er tatt i bruk i året, og som normalt ikke varer mer enn et år. Driftsmateriell som vaske- og rengjøringsmidler, toalettartikler o.l. vedlikeholdsrekvisita tas ikke med her.

Verdien av råstofforbruket er vurdert etter priser på produksjonstidspunktet. Inngående merverdiavgift er ikke regnet med i beløpene. Avgifter som bedriften betaler til offentlige myndigheter, er ikke med, med mindre det er knyttet en form for motytelse til avgiften slik som tilfellet f.eks. er med vannavgift, renovasjonsavgift etc. Tilskott som bedriften mottar i tilknytning til forbruk av råstoffer og hjelpestoffer, er medregnet, dvs. ikke trukket fra verdien fakturert fra leverandør.

Utgifter til inntransport - unntatt transport med eget mannskap og materiell - til assurance, ilandbringelse, spedisjon vedrørende innkjøpet, toll o.l. er tatt med.

(2) Brensel, drivstoffer og elektrisk kraft. Brensel og elektrisk kraft til oppvarming mv. av arbeider- og funksjonærboliger er ikke tatt med. Forbruket av brensel, drivstoffer og elektrisk kraft er oppgitt til innkjøpsverdi.

(3) Innkjøpt ferdig emballasje og råstoff til produksjon av emballasje til eget bruk. All emballasje er oppgitt til innkjøpsverdi. Som forbruk av ferdig emballasje regnes også emballasje produsert av andre bedrifter i eget foretak, og verdien er oppgitt etter interne avregningspriser, eventuelt etter markedsprisen. Råstoffer til emballasjeproduksjon er bare tatt med i de tilfeller bedriften både produserer og forbruker emballasjen.

(4) Andre varer brukt i året omfatter driftsmateriell, materialer til egne reparasjonsarbeider, kontormateriell, matvarer til egne kantiner og verneutstyr. Dessuten er materialer brukt til egne investeringsarbeider tatt med her, og verdien er gitt medregnet investeringsavgift.

(5) Betalt til andre bedrifter for reparasjonsarbeid. Reparasjonsarbeid omfatter reparasjon av bygninger, anlegg, maskiner, transportmidler og andre varige driftsmidler som bedriften eier eller disponerer.

(6) Betalt til andre bedrifter for utført leiearbeid. Med leiearbeid forstås bearbeiding av råmaterialer som oppgavegiveren holder. Godtgjørelse til andre bedrifter for spesialarbeid utført på produkter framstilt av oppgavegiveren er også tatt med her. Verdien omfatter påløpt godtgjørelse til andre bedrifter og hjemmearbeidere, som ikke er ansatt i bedriften, for bearbeiding av råstoffer som bedriften holder.

(7) Leieutgifter omfatter utgifter til leie av bygninger, anlegg, maskiner, transportmidler og andre varige driftsmidler. Med utgifter til leie av bygninger og anlegg menes også husleie, bortsett fra den del som gjelder leie av bolighus.

(8) Driftskostnader omfatter reklame, telefon, porto, representasjon, diett- og kostgodtgjørelse osv. Betaling for "know-how", prosjekteringsarbeid, forsknings- og utviklingsarbeid, regnskapsarbeid og honorarer for annet arbeid er også medregnet. Derimot er avskrivninger, forsikringspremier på varige driftsmidler, finansielle utgifter, patent- og lisensavgifter, skatter o.l. ikke tatt med.

(9) Verdi av eget reparasjonsarbeid er som nevnt tatt med under bruttoproduksjonsverdi og også under vareinnsats, da eget reparasjonsarbeid ikke regnes for verdiskapende. For definisjon av eget reparasjonsarbeid se under bruttoproduksjonsverdi.

(10) Investeringsavgift som ikke er tatt med i noen av postene foran. Her er det oppgitt verdi av den investeringsavgift, som det ikke har vært mulig for bedriftene å oppgi under forbruk av varer og tjenester.

B e a r b e i d i n g s v e r d i. Bearbeidingsverdi er - hvis intet annet er oppgitt - angitt til markedspriser og er lik bruttoproduksjonsverdi med fradrag for vareinnsats. Bearbeidingsverdien er gitt unntatt merverdiavgift.

A v g i f t e r o g t i l s k o t t. Det hentes inn oppgaver over avgifter som det offentlige oppkrever av bedriftene. Det gis oppgaver over utgående merverdiavgift, fradragsberettiget inngående merverdiavgift og investeringsavgift. Likeledes innhentes det oppgaver over avgifter på produksjon og råstofforbruk i året. Påløpte avgifter til staten, ikke betinget av direkte motytelser, og påløpte avgifter til prisreguleringsfond, er oppgitt her.

Bedrifter som får tilskott fra staten og prisreguleringsfond på produksjon og råstofforbruk, skal gi oppgaver over tilskott mottatt i året. Det skal også gis oppgaver over investeringstilskott som bedriftene mottar fra staten.

Avgifter til, og tilskott fra, bransjeforeninger skal ikke være med.

B e a r b e i d i n g s v e r d i t i l f a k t o r p r i s e r er lik bearbeidingsverdi til markedspriser tillagt tilskott fra staten og med fradrag for avgifter unntatt merverdiavgift og investeringsavgift.

Salg og innkjøp av handelsvarer. I tillegg til vanlig industriproduksjon kjøper en del industribedrifter inn varer som de selger videre uten noen bearbeiding i bedriften. I motsetning til produkter framstilt i bedriften, råstoffer brukt til vareproduksjon o.l., blir slike varer kalt for handelsvarer. Når omsetningen av handelsvarer er av relativt stort omfang, blir virksomheten skilt ut som en egen bedrift og gruppert under varehandel. Bruttoavanse på salg av handelsvarer er definert som salg - kjøp + lagerendring av handelsvarelager. Merverdiavgift er ikke med i tallene.

Opptjent lønn. Under opptjent lønn er tatt med lønn før fradrag av skatter, trygdepremier, pensjonspremier o.l. Provisjoner til ansatte selgere og reisende, verdi av avtalte naturalytelser og fri trygdekasse, feriepenger, lønn under sykdom, militærtjeneste og annet fravær, tantieme og gratialer er også tatt med.

Pensjoner, arbeidsgivers bidrag til bedriftspensjonskasse, arbeidsgivers andel av trygdepremier, erstatninger, godtgjorte kost- og reiseutgifter, utgifter til arbeidsklær o.l., honorarer til ikke-ansatte styremedlemmer mv. er ikke tatt med i lønnen. Godtgjørelse til eiere av enkeltmannsfirmas eller ansvarlig selskap og til familiemedlemmer uten fast lønn, er heller ikke tatt med.

Det hentes også inn oppgaver over lønn til hjemmearbeidere ansatt i bedriften. Godtgjørelse til andre hjemmearbeidere er regnet som betaling for bortsatt arbeid. I tallene for opptjent lønn er lønn til ansatte hjemmearbeidere medregnet.

Sosiale utgifter omfatter bl.a. arbeidsgiverandeler av trygdepremier og arbeidsgivers beregnede pensjonspremier.

Brannforsikringsverdi av bygninger og maskiner, verktøy, redskap og inventar. Full brannforsikringsverdi pr. 31. desember 1978 er ment å skulle tjene som et mål på verdien av realkapitalen.

Under bygninger er tatt med fabrikk-, verksted-, kontor- og lagerbygninger som bedriften eier selv, også bygninger som helt eller delvis blir leid ut til andre bedrifter. Bygninger som hovedsakelig nyttes til bolig (dvs. bygg hvor 50 prosent eller mer av golvarealet nyttes til bolig), og bygninger eller lokaler som bedriftene leier, skal ikke være med. Interne transportmidler (så som gaffeltrucks, transportkraner etc.) er med under maskiner mv., mens biler, skip og fly er holdt utenfor. Verdien av varelagre er heller ikke med.

Det hefter en viss usikkerhet ved tallene for brannforsikringsverdi. For oppgavegivere som har unnlatt å oppgi brannforsikringsverdi, er denne beregnet på grunnlag av tall fra de andre bedriftene. Fellesoppgaver over brannforsikringsverdi for flerbedriftsforetak er fordelt skjønnsmessig på de enkelte bedriftene i foretaket.

Bruttoinvestering. Som bruttoinvestering regnes (1) anskaffelser av varige driftsmidler, nye eller brukte, som normalt ikke slites ut i løpet av et år, minus (2) salg av varige driftsmidler. Investeringsarbeid som utføres av bedriftens egne arbeidere til eget bruk er tatt med i (1).

Maskiner, transportmidler o.l. regnes som anskaffet i det år utstyret er mottatt, uten hensyn til om det har vært i bruk eller ikke i året. Som anskaffelse av bygninger, anlegg, tomter o.l. er oppgitt bygninger mv. innkjøpt i året og bygge- og anleggsarbeider utført i året for bedriftens regning uten hensyn til når betalingen skjer.

Verdien av anskaffelsene gjelder de faktiske utgifter, medregnet investeringsavgift, som er påløpt i året uten hensyn til når betaling finner sted.

Ved salg av driftsmidler er oppgitt salgsverdien av driftsmidler solgt i året.

Bruttoinvesteringstallene omfatter ikke all investering i kapital som brukes i bergverksdrift og industri. Oppgaver over industriinvesteringer mv. (f.eks. industribygg) som foretas av bedrifter i andre næringer (f.eks. eiendomsselskaper), blir således ikke hentet inn.

V a r e l a g e r. Lagerverdien (unntatt merverdiavgift) er fordelt på:

- (1) råstoffer etc.
- (2) varer i arbeid
- (3) handelsvarer
- (4) egne produkter

(1) Råstoffer etc. omfatter råstoffer, brensel, emballasje og varer til egne byggearbeider o.l. Verdien av råstoffer er vurdert til anskaffelsespriser.

(2) Varer i arbeid er vurdert til selvkost tillagt forventet fortjenesteandel. Verdi av utført arbeid på skip over 100 br.t. og boreplattformer som er under bygging, tas med i verdien av varer i arbeid. (Se definisjon av bruttoproduksjonsverdi, spesielt endring av lager av varer i arbeid.)

(3) Lager av innkjøpte handelsvarer er vurdert til salgspriser.

(4) Lager av egne produkter er vurdert til salgspriser.

Varelager omfatter også beholdning i utlandet av ikke solgte varer.

B r e n s e l o g e l e k t r i s k k r a f t. Mengdetallene i tabell 25 kan være usikre for noen næringsgrupper. Årsaken til dette er bl.a. bruken av oppgaveskjemaet uten spesifisering av brenselforbruket på vareslag. Som nevnt under avsnittet om varespesifikasjon blir mengden på de fordelte uspesifiserte beløp beregnet på basis av gjennomsnittspris. I tabell 25 er spesielt usikre mengdetall merket med X ved siden av tallet.

V a r e s p e s i f i k a s j o n. For varer produsert for egen regning, forbruk av råstoffer som bedriftene holder og forbruk av brensel, blir det innhentet spesifiserte oppgaver i samsvar med varefortegnelsen som nyttes for industristatistikken. Denne varefortegnelsen bygger på Tollsamarbeidsrådets nomenklatur, CCCN¹⁾. Ved den videre oppdeling av nomenklaturens posisjoner har en i den utstrekning det har vært praktisk mulig, forsøkt å følge spesifikasjonene i den felles nordiske vare-nomenklatur og i den norske tolltariff.

Spesifikasjon av vareproduksjon og råstofforbruk er gitt etter stigende varenummer i tabellene 47 og 48. Er et varenummer ikke tatt med i tabell 47, betyr det at ingen bedrift har gitt oppgaver for produksjon av vedkommende vare. Tabell 48 viser bare forbruket av de viktigste råstoffer. I tabellen er forbruket av varer innen samme kapittel i varenomenklaturen ofte slått sammen. Tabellene 47 og 48 gjelder bare for store bedrifter.

Foruten spesifiserte oppgaver over varer produsert for egen regning og forbruk av råstoffer som bedriftene holder, blir det for noen få industrigrupper hentet inn tilsvarende oppgaver også over utført leieproduksjon. Når det gjelder produksjon av klær, har også handelsbedrifter og institusjoner mv. som i større omfang setter bort søm, gitt vareoppgaver for produkter og råstoffer. Det hentes også inn oppgaver over produksjon av varer som bearbeides videre i samme bedrift (mellomprodukter), når mellomproduktene antas å utgjøre en betydelig del av totalproduksjonen av vedkommende vareslag.

Varenomenklaturen som brukes, er gitt ut i serien Norges offisielle Statistikk og følger industristatistikken som særskilt vedlegg. I de tilfeller hvor et varenummer i varenomenklaturen for industristatistikken faller sammen med et varenummer som er brukt i tolltariffen, men hvor varepostens omfang er forskjellig, er det føyd til en X etter varenummeret. På samme måte er de tilfeller merket hvor varenummeret i industristatistikken refererer seg til en varepost som er oppdelt etter andre prinsipper enn de som er brukt i tolltariffen, og hvor en derfor har funnet det hensiktsmessig å nytte varenummer som ikke forekommer i denne. Nomenklaturen bestemmer for hver enkelt vare eller varegruppe et 7-sifret varenummer. De 4 første siffer bestemmes av CCCN, og danner sammen med de 3 siste et norsk varenummer. I tillegg samsvarer de 6 første siffer, med noen få unntak, med den felles nordiske nomenklatur:

1) Tolltariffen BTN skiftet "navn" til CCCN i 1976. CCCN står for Customs Co-operation Council Nomenclature.

XXXX.XXX

CCCN

XXXX.XXX

felles nordisk nomenklatur

XXXX.XXX

norsk tolltariff

Som det går fram av varenomenklaturen, er produksjonen vanligvis mer spesifisert enn råstoff. F.eks. er plater og bånd av kopper som produkt delt i 1) av ulegert kopper (varenr. 7404.100) og 2) av legert kopper (varenr. 7404.200), mens plater og bånd av kopper, legert og ulegert, som råstoff har felles varenummer 7404.000.

Da spesifikasjonen av produkter og råstoffer er meget detaljert, kan en del bedrifter bare gi skjønnsmessige vareoppgaver. Risikoen for feilføringer er her også større enn for andre oppgaver. Under revisjonen gir kontroll av sammenhengen mellom de spesifiserte produksjons- og råstoffoppgaver i mange tilfeller et godt grunnlag for å vurdere om oppgavene er rimelige. I stor utstrekning hentes det inn tilleggsopplysninger hos oppgavegiverne når spesifikasjonen er utilstrekkelig eller oppgavene synes å være uriktige. En har imidlertid i en viss utstrekning måttet godta mindre uspesifiserte beløp. Dette gjelder særlig forbruk av råstoffer.

Mengdetall skal oppgis netto, unntatt emballasje. For varer hvor en ikke har fått oppgitt mengdetall fra alle produsenter, blir mengdetall for den resterende del beregnet på grunnlag av verdioppgaver og gjennomsnittspris for den del av produksjonen hvor både mengde og verdi er oppgitt. For de fordelte uspesifiserte beløp blir mengden beregnet på grunnlag av en gjennomsnittspris for varer. Mengdetall som delvis er beregnet i Byrået, blir bare publisert dersom en antar at beregningen gir et tilfredsstillende nøyaktig resultat.

Tall for produksjon av egne produkter vil stort sett være mer sikre enn tilsvarende tall for forbruk av råstoffer. Videre er det grunn til å anta at viktigere produkter og råstoffer jamt over har større nøyaktighetsgrad enn mindre poster.

ANNEN STATISTIKK

Denne publikasjonen inneholder også tabeller hentet fra andre statistikker enn den årlige industristatistikken.

Nedenfor er gitt en oversikt over disse tabellene med kildehenvisning.

- Tabell 1. Nasjonalregnskapstall. Faktorinntekt, lønnskostnader og driftsresultat. Tallene er hentet fra Nasjonalregnskapet. Prinsipper og definisjoner for Nasjonalregnskapet er omtalt i publikasjonen Revidert Nasjonalregnskap (Statistiske analyser nr. 14).
- Tabell 2. Nasjonalregnskapstall etter næringshovedgruppe. 1977 og 1978. Tallene er hentet fra Nasjonalregnskapet. Prinsipper og definisjoner som under tabell 1.
- Tabell 19. Produksjonsindeks, årlig. Kilden er Statistisk ukehefte.
- Tabell 20. Produksjonsindeks, månedlig. Kilde er som for tabell 19.
- Tabell 21. Bruttoprodukt pr. sysselsatt. Kilde er som for tabell 19.
- Tabell 22. Bruttoprodukt pr. timeverk. Kilde er som for tabell 19.
- Tabell 29. Kvartalsvise investeringer. Kilden er Statistisk ukehefte. Investeringsstatistikken er omtalt i Statistisk månedshefte nr. 1, 1966. I tillegg er det av og til innhentet opplysninger om investeringsstatistikken oppgaver over investeringene er gitt til priser på oppgavetidspunktet eller investeringstidspunktet, og om hvordan investeringene vil bli finansiert. En oversikt over prinsipper og definisjoner er gitt i Statistisk ukehefte nr. 50, 1977.

- Tabell 30. Kvartalsvise investeringer. Kilde som for tabell 29.
- Tabell 31. Foretakenes totale forsknings- og utviklingsutgifter etter bransje. 1977 og 1978. Statistikken er utarbeidd av NTNf's statistikkavdeling og utgis årlig. Prinsipper og definisjoner for statistikken er publisert i "Forsknings- og utviklingsarbeid" utgitt av NAVF, NLVF og NTNf i felleskap.
- Tabell 34. Kvartalsvis lagerindeks. Kilden er Statistisk ukehefte. Indeksen er beregnet på grunnlag av oppgaver over lagerhold fra et utvalg på ca. 1 200 bedrifter i industri- og engrosbedrifter.
- Tabell 35. Kvartalsvis ordreindeks. Kilden er Statistisk ukehefte. Indeksen omfatter bedrifter som dekker ca. 60 prosent av bruttoproduksjonsverdien i gruppen produksjon av tekstilvarer, ca. 30 prosent i gruppen produksjon av klær og skotøy, ca. 75 prosent i gruppen produksjon av kjemiske råvarer og ca. 70 prosent i gruppen produksjon av metaller og verkstedprodukter.
- Tabell 38. Fravær etter bransje. Fravær i prosent. Statistikken er utarbeidd av N.A.F. og publiseres kvartalsvis og årlig. Beskrivelse av statistikkens omfang og definisjoner er gitt i N.A.F.'s Fraværstatistikk.
- Tabell 39. Arbeidskonflikter. Lønnstakere og tapte arbeidsdager etter næring. Kilden er NOS Arbeidsmarkedsstatistikk 1978. Prinsipper og definisjoner er gitt i samme publikasjon.
- Tabell 40. Gjennomsnittlig timefortjeneste etter kjønn og næringshovedgruppe. 3. kvartal 1978. Kilden er NOS Lønnsstatistikk for arbeidere i bergverksdrift og industri 3. kvartal 1978. I samme publikasjon er det redegjort for prinsipper og definisjoner.
- Tabell 46. Produksjon i store bedrifter av utvalgte varer. Kilden er Statistisk månedshefte. Foreløpige tall gis på bakgrunn av innhentede månedsoppgaver, mens årlig industristatistikk danner grunnlaget for endelige tall.
- Figur 1. Aksjekursindeks. F.o.m. 1972 er brukt Oslo Børs aksjekursindeks pr. 15. eller nærmeste dato i måneden. For tidligere måneder og år er nyttet Statistisk Sentralbyrås egen aksjekursindeks omregnet etter 1/1 1972 = 100. Kilden er Statistisk månedshefte.
- Figur 2. Produksjonsindeks (bruttoprodukt). Månedlig, 1975 = 100. Kilde som for tabell 19.
- Figur 4. Kvartalsvise investeringer. Antatte investeringer i bergverk og industri. Kilde som for tabell 29.
- Figur 5. Lagerindeks 1970 = 100. Kilde som for tabell 34.
- Figur 6. Ordreindeks. Gjennomsnitt 1976 = 100. Kilde som for tabell 35.

ANNUAL INDUSTRIAL STATISTICS

1. *Coverage*

The industrial statistics cover establishments in mining, quarrying and manufacturing, as defined by the Standard Industrial Classification. This standard corresponds very closely to the UN's International Standard Industrial Classification of All Economic Activities - ISIC (cf. United Nations, Statistical Papers, Series M, No. 4, Rev. 2). Note, however, that enterprises with individual proprietorship where the owner is working alone (one-man establishments) are not included in this survey.

Complete annual reports are collected from all large establishments. From small establishments yearly reports are only collected on total employment, sales etc. On this basis the total figures for mining and quarrying and manufacturing (excluding one-man establishments) are calculated.

The collection of statistical data is based on the Bureau's Register of Establishments and Enterprises. This register also shows the addition of new establishments.

Up to 1970, the Employers' Register at the local social insurance offices was used as a source for the Register of Establishments and Enterprises. This possibility, however, was discontinued in 1971, when the administration of sickness benefits was taken over by the National Insurance Fund, putting an end to the local employers' registers. From 1 January 1973, a new system of data collecting has been introduced, based on the Census of Entrepreneurs Liable to Value Added Tax (VAT) as a source to bring the Register of Establishments and Enterprises up to date. In this way the Bureau will be able to remain informed about all new establishments liable to VAT.

Registration is compulsory for all establishments with an expected annual turnover of at least 6 000 kroner, with few exceptions.

2. *Definition of establishment*

The Standard Industrial Classification defines an *e s t a b l i s h m e n t* as a functional unit which at a single physical location is engaged mainly in activities within a specific activity group. This definition conforms to the one framed by ISIC.

An *e n t e r p r i s e* is defined as an institutional unit comprising all economic activities engaged in by one and the same owner. Hence an enterprise is a legal entity covering one more productive units (establishments).

L a r g e and *s m a l l* *e s t a b l i s h m e n t s*. In most activity groups establishments listed in the Register of Establishments and Enterprises having an annual average of at least 5 persons engaged are considered large. All other establishments are regarded as small.

In the following groups all establishments are considered large:

- 21 Coal mining
- 22 Crude petroleum and natural gas production
- 23 Metal ore mining
- 31121 Dairies
- 31122 Manufacture of condensed and powdered milk and casein
- 31151 Manufacture of fish oils and fish meal
- 31154 Manufacture of margarine
- 314 Manufacture of tobacco products
- 353 Petroleum refining
- 38241 Manufacture of oil and gas well machinery and tools

In a few activity groups 3, instead of 5, persons engaged have been fixed as the cut-off point. The groups are the following:

- 29 Other mining
- 31123 Manufacture of ice-cream
- 3116 Manufacture of grain mill products
- 3122 Manufacture of prepared animal feeds
- 3131 Manufacture of spirits and wines
- 33111 Sawing and planing of wood
- 3312 Manufacture of wooden containers
- 36991 Stone cutting, polishing and grinding
- 36992 Manufacture of ready-mixed concrete
- 36993 Manufacture of concrete products

A n c i l l a r y u n i t s are locally distinct units which mainly provide services for one or more establishments in the enterprise of which the unit is a part. Typical examples are central and local administrative offices, sales offices, stock departments etc. These units furnish separate reports, but they are not regarded as separate establishments. Ancillary units furnish reports on persons engaged, wages and salaries, social insurance and related contributions, working expenses, investments, value of fire insurance etc. The ancillary unit is classified to the same activity group as the principal establishment of the enterprise. This classification, however, is disregarded in any table where data are distributed according to location or size (employment).

In large enterprises ancillary units often provide services of considerable extent to establishments belonging to several industry groups. Persons engaged, salaries, wages and social expenses and other working expenses will, however, only be counted in one industry group. Persons engaged and salaries and wages and social expenses for some groups are therefore out of proportion to the value brought about in the industry group. This factor counts especially for the industry division 35 "Manufacture of chemicals and chemical petroleum, coal rubber and plastic products."

E s t a b l i s h m e n t s u n d e r c o n s t r u c t i o n. In order to make the survey of current investment expenditures in mining, quarrying and manufacturing as complete as possible, investment reports are collected from large establishments under construction, even if they do not start operating within the year surveyed. These units are not counted as separate establishments.

3. Classification system

The Standard Industrial Classification, which is used in this survey, is based on a five-digit pyramidal system in which each digit relates to a particular level of classification. The five levels have been allotted the following denominations:

Major division	1-digit code
Division	2-digit code
Major group	3-digit code
Group	4-digit code
Subgroup	5-digit code

Examples are, respectively, 3 Manufacturing; 31 Manufacture of food, beverages and tobacco; 311-312 Food manufacturing; 3112 Manufacture of dairy products; 31123 Manufacture of ice-cream.

The terms activity group and group are used as general class denominations irrespective of level of classification.

Establishments engaged in activities belonging to different groups have been classified according to which activity represents the largest share in the total value added created by the establishment.

In a number of cases the terms used in this publication differ somewhat from the denominations adopted by ISIC. In these cases the corresponding ISIC term is given in parenthesis, e.g. wage earners (operatives, production workers) and salaried employees (other employees).

4. Characteristics

L o c a t i o n . The basis for the geographical classification of the establishments is the municipal division as of 1 January 1978.

Data on persons engaged (employment) include all persons working in the establishment, also persons on sick leave, vacation and strike. However, homeworkers and persons on military leave are excluded. The figures given in the tables are annual averages.

The number of proprietors, or owners, shown also include unpaid family workers (i.e. workers without regular pay). Only individual proprietors and partners actively engaged in the work of the establishment are included. Working shareholders in corporations and co-operatives are counted as ordinary employees.

Wage earners (operatives, production workers) are all employees engaged in the production or related activities of the establishment, including transport workers, messengers, watchmen, cleaning personnel and production workers up through the working foreman level.

The group salaried employees (other employees) comprises salaried managers and directors, technical, clerical and administrative personnel, salesmen and supervisors except working foremen.

In a number of cases concerning multi-establishment enterprises, estimation has been used in distributing the mass of employees on the constituent establishments. Man-hours data have also to a certain extent been treated in this way.

G r o s s v a l u e o f p r o d u c t i o n (v a l u e o f g r o s s o u t - p u t) (excluding VAT) is defined as the sum of

- (1) sales value of goods produced on own account
- (2) receipts for repair work for others
- (3) receipts for mounting or installation of own products and merchandise
- (4) receipts for contract work
- (5) receipts for other work
- (6) value of own-account investment work
- (7) value of own-account repair work
- (8) rental receipts
- (9) change in gross value of stocks of work in process

(1) Sales value of goods produced on own account is defined so as to include all goods completed by the establishment during the year of inquiry for shipment or sale to other establishments, whether actually shipped or entered into stock. Goods produced for shipment to other establishments owned by the same enterprise are included, and so are goods produced under lease in other establishments.

The sales value is understood f.o.b. plant, including cost of containers, packaging material and transport by the establishment's own personnel and equipment, but excluding other charges for freight, insurance etc. The sales value is given excluding VAT, whereas all other indirect taxes payable to the Government are included. Subsidies are not included.

For interestablishment shipments within the enterprise, internal clearing prices stipulated by the enterprise have been used to the largest possible extent. Where such prices do not exist, the goods are valued at market price, or, if the latter is not known (for goods not sold or purchased by the enterprise) at cost price plus normal profit. The value of shipments to retail stores owned by the enterprise is calculated as the sales value minus normal gross profit in retail trade.

(2) Receipts for repair work for others also include repair work executed for other establishments within the enterprise. Receipts for material furnished by the establishment are included. Expenditure on repair work performed on the establishment's own structures and machinery is not included.

(3) Receipts for mounting or installation of own products or merchandise comprise earnings from work completed during the year of inquiry, including supplies and material furnished by the establishment. Merchandise is defined as goods bought and resold in the same condition.

(4) Receipts for contract work concern transformation of raw materials furnished by the customers, including cost of material held by the establishment.

(5) Receipts for other work include commission, consulting services, canteen sales, transport services rendered to others etc. Rental receipts concerning lease or hire of buildings and machinery, as well as interest, dividends, licence fees, royalties and other financial income are not included.

(6) Value of own-account investment work comprises construction work on own buildings, structures, machinery and equipment. Repair and maintenance work is excluded. The figures include wages and salaries payable to own employees and cost of materials supplied by the establishment, including investment levy. Manufacture of fixed durable assets intended for hire or lease is not included.

(7) Value of own-account repair work comprises repair and maintenance work performed during the year on own buildings, structures, machinery and other fixed durable assets. The figures include payments to own employees and cost of materials and parts supplied by the establishment.

(8) Rental receipts mean gross earnings from lease or hire of buildings, structures, machinery, transport equipment and other fixed durable assets.

(9) Change in gross value of stocks of work in process is the difference between gross value of stocks at the end and beginning of the year. The stocks are valued at cost price plus expected profit. An exception is made for the construction of ships (larger than 100 gr. tons) and oil drilling rigs, where the value of work performed during the year is included in (1) sales value of goods produced on own account.

Even though the respective figures on the value of stocks at the beginning and end of the year are uncertain, the figures on change in stocks are probably relatively reliable.

Cost of goods and services consumed (excluding VAT) is defined as the sum of:

- (1) raw and auxiliary materials and components used as direct input in the manufacturing process
- (2) fuels and electricity consumed
- (3) consumption of purchased ready-made containers and packaging material, as well as raw materials for the manufacture thereof
- (4) other inputs consumed during the year
- (5) cost of repair work done by others
- (6) cost of contract work done by others
- (7) rental outlays
- (8) other working expenses, including investment levy not reported elsewhere
- (9) cost of own-account repair work
- (10) investment levy not included in any of the above mentioned items

(1) Raw and auxiliary materials etc., comprise materials consumed at the establishment or shipped to others for contract work, and also intermediary products received from other establishments of the same enterprise. Raw materials etc. received from others for contract work are excluded.

Auxiliary materials are all goods consumed during the manufacturing process, other than raw materials, components, fuel or packaging material. Auxiliary materials do not form part of the final product. Included here are explosives, lubricants, polish, tools and appliances etc. taken into use during the year of inquiry and not normally lasting for more than one year. Operating supplies such as soap, detergents and cleaning preparations, toiletware and other necessary maintenance equipment are excluded here, but included in (4) other inputs consumed during the year.

The raw materials consumed are valued at current replacement cost. Indirect taxes payable by the establishment are excluded. Subsidies received in connection with the consumption of raw and auxiliary materials are included, that is to say not deducted the supplier's invoice amount.

Expenditure on transport - except when done by own employees and equipment - concerning insurance, landing, freight, forwarding services, customs duties etc. are included.

(2) Fuels and electricity are valued at purchase prices. Excluded are fuel and electricity used for heating employee-occupied dwellings supplied by the enterprise.

(3) Containers and packaging material etc. are valued at purchase prices. Included here are also items manufactured by other establishments owned by the same enterprise, valued at internal clearing prices, or alternatively, at market prices. Inputs in the production of containers and packaging material are only included in so far as the products are consumed by the establishment itself.

(4) The item other inputs consumed during the year covers operating supplies, materials for own-account investment, repair and maintenance work, office supplies, foods for company operated canteens and items for security measures. It includes investment levy.

(5) Cost of repair work done by others covers repairs of buildings, structures, machinery, transport equipment and other fixed durable assets owned or controlled by the establishment.

(6) Contract work means transformation or processing of raw materials furnished by the respondent. Included are also specialist work performed on products made by the respondent. The figure reported comprises payments to other establishments and payments to homeworkers not employed by the respondent.

(7) Rental outlays concern rent of buildings, structures, machinery, transport equipment and other fixed durable assets. Rent paid for dwellings is excluded.

(8) Other working expenses comprise advertising, telephone charges, postal expenses and maintaining and subsistence allowances. Included are also payments for consulting services, planning, research and development programs, accounting and other auxiliary services. Depreciation charges, insurance premiums concerning fixed durable assets, financial expenditure, licence fees, royalties and taxes are, however, not included.

(9) Cost of own-account repair work is defined under gross value of production (value of gross output) (item 7), page 24.

(10) Investment levy not included in any of the above mentioned items. I.e. investment levy not included in the cost of raw materials etc.

Value added is - if nothing else is stated - defined at market prices and equals gross value of production (value of gross output), less cost of goods and services consumed, excluding VAT. Note that the present set of definitions of gross value of production (value of gross output), cost of goods and services consumed and hence also of value added, was adopted in 1972. Table 6 gives figures according to both old and new definitions for the years 1972 - 1978.

Indirect taxes and subsidies are paid to or by the Government and include value added tax, investment levy, excise taxes and subsidies on goods/services consumed and produced, as well as transfers to and from the Government's Price Regulation Fund. Fees payable to the central or local authorities and linked to the use of public utilities, such as water supply, sewage and garbage disposal etc. are, however, not regarded as taxes.

Each taxable person reports the VAT paid on goods and services purchased by him, known as input tax (deductible), and the VAT collected by him on his own supplies, known as output tax (payable).

Value added at factor prices equals value added at market prices including subsidies, less indirect taxes except VAT and investment levy.

Purchase and resales of merchandise. Many manufacturing establishments are engaged in merchandising, i.e. they buy and sell goods without any further processing or transformation. When the amount of merchanted goods is substantial as compared to the total turnover of the establishment, the merchandising activity has been counted and otherwise treated as a separate establishment, classified to retail or wholesale trade. Gross profit of goods sold in the same condition as purchased is defined as sales - cost + change in stocks of merchandise.

The figures do not include VAT.

Wages and salaries comprise all payments, whether in cash or in kind, made by the employer in connection with work done, to all persons included in the count of employees (also employed homeworkers). It includes taxes, social insurance and pension contributions payable by the employee but deducted by the employer. Bonuses, production awards, holiday allowances and wages paid during periods of sickness, military leave or other absence, and commission earned by salesmen and representatives are also included.

Excluded are social insurance and pension contributions payable by the employer, indemnities, subsistence and travel allowances, clothing and compensation of board members etc. not employed by the enterprise, compensation of individual proprietors, partners or unpaid family workers, payments to homeworkers not employed by the enterprise.

The term s o c i a l e x p e n s e s comprises all supplemental labour costs such as social insurance and pension contributions etc. payable by the employer.

F i r e i n s u r a n c e v a l u e of buildings and equipment, machinery and implements includes buildings and equipment etc. owned by the establishment at 31 December 1978. Buildings let out wholly or partly to other establishments are included, while buildings and premises rented from others and buildings mainly used as dwellings are excluded. Real capital other than buildings and equipment etc. such as motor vehicles, ships and planes are also excluded.

G r o s s f i x e d c a p i t a l f o r m a t i o n is defined as (1) acquisition of fixed durable assets, new and used, with an expected productive life of more than one year, less (2) receipts from sales of fixed durable assets. Included in (1) is own-account investment work.

Acquisition of machinery, transport equipment etc. is recorded at the time when the assets are received, whether or not put into operation during the year. Purchase of buildings, structures, land etc. is treated alike. As for construction work in progress, the value of work started during the year is recorded, whether or not the project is completed within the period.

The cost of acquisition means actual expenses incurred during the year, including investment levy, irrespective of time of payment.

The figures on gross fixed capital formation are not quite complete. Reports are not collected on investment expenditure made in manufacturing etc. by establishments belonging to other activity groups (e.g. real-estate companies).

S t o c k s (i n v e n t o r i e s) are divided into the following categories:

- (1) Raw materials etc.
- (2) Work in process
- (3) Merchandise
- (4) Finished products

(1) comprises raw materials, fuels, packaging material and input for own-account construction works etc., value at purchase prices, excluding VAT.

(2) Work in process is valued at cost plus expected profit, excluding VAT. The value of work in process on ships (larger than 100 gr. tons) and oil drilling rigs under construction is included both here and in the gross value of production (value of gross output).

(3) The stock of merchandise is valued at sales prices, excluding VAT. The same is true for

(4) the stock of finished products.

The figures on inventories also include stocks of unsold goods located abroad.

F u e l s a n d e l e c t r i c i t y. Due to inaccurate or difficult specification on commodities, some of the figures given in table 25 are somewhat uncertain. These entries have been marked by and X.

Commodity specification. Goods produced on own account and raw materials and fuels consumed are specified according to a commodity classification, published in the series Norway's Official Statistics, which for the most part coincided with the nomenclature of the Norwegian customs tariff. Any departure from this nomenclature is marked by an X. The nomenclature assigns to each specific commodity or commodity group a 7-digit number, of which the first 4 digits are determined by the Customs Co-operation Council Nomenclature, CCCN¹⁾ and the next 3 digits constitute a supplementary Norwegian number. Moreover, the 6 first digits taken together with a few exceptions correspond to the joint Nordic nomenclature:

$\underbrace{\text{xxxx.xxx}}_{\text{CCCN}^{1)}$
 $\underbrace{\text{xxxx.xxx}}$
 joint Nordic nomenclature
 $\underbrace{\text{xxxx.xxx}}$
 Norwegian customs tariff

It appears from the commodity classification that in most cases a more detailed classification has been applied to output commodities than to input. E.g. "wrought plates, sheets and strips of copper" unalloyed and alloyed, have commodity numbers 7404.100 and 7404.200, respectively, regarded as output, but a common input number, 7404.000 for both alloyed and unalloyed.

Since the commodity classification is very detailed, some establishments can only give rough estimates of the input and output of each commodity. Misentries are also relatively more frequent in this connection. A checking routine, however, is undertaken by the Central Bureau of Statistics. Additional information is frequently requested from the respondent when the specification is insufficient or the figures reported seem unreasonable. Complete specification, however, has not been feasible in certain cases involving only minor amounts. This is particularly true for the consumption of raw materials.

Quantities (consumed or produced) are given as net figures, i.e. excluding containers and packing material. Where some respondent failed to report quantities, these magnitudes have been estimated on the basis of value figures reported and average price. Quantities estimated by the Bureau, however, are only published to the extent that they are deemed to be reasonably accurate.

Figures on output are on the whole more reliable than input data. Furthermore, small insignificant items are probably subject to relatively greater errors than the big ones.

Note that commodities of which absolutely no production took place are excluded from table 47. Table 48 shows consumption of the most important raw materials only. In some cases the figures on other similar products have been added together.

1) BTN changed its title in 1976. The new abbreviation is CCCN (Customs Co-operative Council Nomenclature).

Tabell 1. Nasjonalregnskapstall. Faktorinntekt, lønnskostnader og driftsresultat. 1975 - 1979.
 Mill.kr National Accounts figures. Factor income, compensation of employees and
 operating surplus. 1975 - 1979. Million kroner

	1975	1976	1977	1978*	1979*
Bruttonasjonalprodukt <i>Gross domestic product</i>	148 701	170 709	191 534	212 284	234 292
- Kapitalslit <i>Consumption of fixed capital</i>	21 089	26 280	31 060	35 628	38 143
Nettonasjonalprodukt <i>Net domestic product</i>	127 612	144 429	160 474	176 656	196 149
- Indirekte skatter <i>Indirect taxes</i>	26 455	31 012	36 327	37 708	40 097
+ Subsidier <i>Subsidies</i>	9 258	11 624	14 111	16 620	16 908
Faktorinntekt <i>Factor income</i>	110 415	125 041	138 258	155 568	172 960
Jordbruk, skogbruk og fiske <i>Agriculture, forestry and fishing</i>	6 246	7 894	9 433	9 970	10 138
Bergverksdrift og industri <i>Mining, quarrying and manufacturing</i>	33 412	36 796	38 903	44 180	53 793
Bygge- og anleggsvirksomhet inkl. oljeboring <i>Construction incl. oil well drilling</i>	9 472	10 213	11 927	13 086	13 556
Kraft- og vannforsyning mv. <i>Electricity, gas, water and sanitary services</i>	2 522	2 895	2 912	4 001	4 371
Varehandel <i>Wholesale and retail trade</i>	12 530	15 012	16 489	17 838	19 307
Sjøtransport <i>Water transport</i>	4 564	3 080	2 230	2 719	3 960
Andre næringer <i>Other industries</i>	41 669	49 151	56 364	63 774	67 835
Lønnskostnader <i>Compensation of employees</i>	86 186	99 993	112 982	123 835	129 346
Jordbruk, skogbruk og fiske <i>Agriculture, forestry and fishing</i>	760	839	904	961	1 010
Bergverksdrift og industri <i>Mining, quarrying and manufacturing</i>	23 947	26 968	29 895	31 883	32 774
Bygge- og anleggsvirksomhet inkl. oljeboring <i>Construction incl. oil well drilling</i>	7 822	8 828	10 073	11 327	11 591
Kraft- og vannforsyning mv. <i>Electricity, gas, water and sanitary services</i>	1 148	1 321	1 502	1 661	1 775
Varehandel <i>Wholesale and retail trade</i>	10 585	12 605	14 417	16 345	16 722
Sjøtransport <i>Water transport</i>	5 542	6 113	6 840	6 552	6 795
Andre næringer <i>Other industries</i>	36 382	43 319	49 351	55 106	58 679
Driftsresultat (inntekt av kapital og eget arbeid) <i>Operating surplus</i>	24 229	25 048	25 276	31 733	43 614
Jordbruk, skogbruk og fiske <i>Agriculture, forestry and fishing</i>	5 486	7 055	8 529	9 009	9 128
Bergverksdrift og industri <i>Mining, quarrying and manufacturing</i>	9 465	9 828	9 008	12 297	21 019
Bygge- og anleggsvirksomhet inkl. oljeboring <i>Construction incl. oil well drilling</i>	1 650	1 385	1 854	1 759	1 965
Kraft- og vannforsyning mv. <i>Electricity, gas, water and sanitary services</i>	1 374	1 574	1 410	2 340	2 596
Varehandel <i>Wholesale and retail trade</i>	1 945	2 407	2 072	1 493	2 585
Sjøtransport <i>Water transport</i>	-978	-3 033	-4 610	-3 833	-2 835
Andre næringer <i>Other industries</i>	5 287	5 832	7 013	8 668	9 156

K i l d e: Nasjonalregnskapet. Source: National Accounts.

Tabell 2. Nasjonalregnskapstall etter næringshovedgruppe. 1977 og 1978. Mill.kr *National Accounts figures by industry major group. 1977 and 1978. Million kroner*

Næringshovedgruppe ¹⁾ Industry major group ¹⁾	Bruttoproduksjonsverdi Gross value of production		Vareinnsats Cost of goods and services consumed		Bruttoprodukt Value added	
	1977	1978*	1977	1978*	1977	1978*
2, 3 BERGVERKSDRIFT OG INDUSTRI I ALT	146 938	153 657	102 394	102 369	44 544	51 288
2 BERGVERKSDRIFT	10 351	16 138	2 021	2 539	8 330	13 599
Av dette						
22 Utvinning av råolje og naturgass	8 314	14 040	950	1 454	7 364	12 586
3 INDUSTRI	136 587	137 519	100 373	99 830	36 214	37 689
311-12 Produksjon av næringsmidler	25 915	27 441	24 399	26 087	1 516	1 354
313 Produksjon av drikkevarer	2 242	2 386	819	796	1 423	1 590
314 Produksjon av tobakksvarer	1 064	1 258	249	247	815	1 011
321 Produksjon av tekstilvarer	2 775	2 720	1 778	1 724	997	996
322 Produksjon av klær, unntatt skotøy ...						
323 Produksjon av lær og lær- og skinnvarer, unntatt klær og skotøy	1 744	1 744	1 033	994	711	750
324 Produksjon av skotøy	280	261	158	147	122	114
331 Produksjon av trevarer, unntatt møbler og innredninger	8 592	8 858	5 813	6 081	2 779	2 777
332 Produksjon av møbler og innredninger av tre	2 725	2 814	1 625	1 707	1 100	1 107
341 Treforedling	7 412	7 422	5 739	5 619	1 673	1 803
342 Grafisk produksjon og forlagsvirksomhet	7 134	7 933	3 829	4 380	3 305	3 553
351 Produksjon av kjemiske råvarer	3 936	4 607	2 825	3 648	1 111	959
352 Produksjon av kjemisk-tekniske produkter	3 053	3 119	2 008	2 054	1 045	1 065
353 Raffinering av jordolje						
354 Produksjon av jordolje- og kullprodukter	7 700	7 897	7 009	6 977	691	920
355 Produksjon og reparasjon av gummiprodukter	2 684	2 626	1 630	1 657	1 054	969
356 Produksjon av plastvarer						
361 Produksjon av keramiske produkter ...	818	886	401	458	417	428
362 Produksjon av glass og glassvarer ...						
369 Produksjon av mineralske produkter ellers	3 503	3 717	2 086	2 164	1 417	1 553
371 Produksjon av jern, stål og ferrolegeringer	4 159	4 093	3 213	3 111	946	982
372 Produksjon av ikke-jernholdige metaller	6 839	6 557	5 462	5 183	1 377	1 374
381 Produksjon av metallvarer	6 843	6 768	3 804	3 743	3 039	3 025
382 Produksjon av maskiner	15 902	13 276	12 721	9 956	3 181	3 320
383 Produksjon av elektr. apparater og materiell	6 159	6 518	3 481	3 637	2 678	2 881
384 Produksjon av transportmidler	13 947	13 399	9 650	8 773	4 297	4 626
385 Produksjon av tekn. og vitensk. instr. fotoartikler og optiske artikler	1 161	1 219	641	687	520	532
39 Industriproduksjon ellers						

1) Engelsk oversettelse av næringsgrupperingen er gitt i vedlegg 1.

1) English translation of the activity classification is given in annex 1.

Kilde: Nasjonalregnskapet. Source: National Accounts.

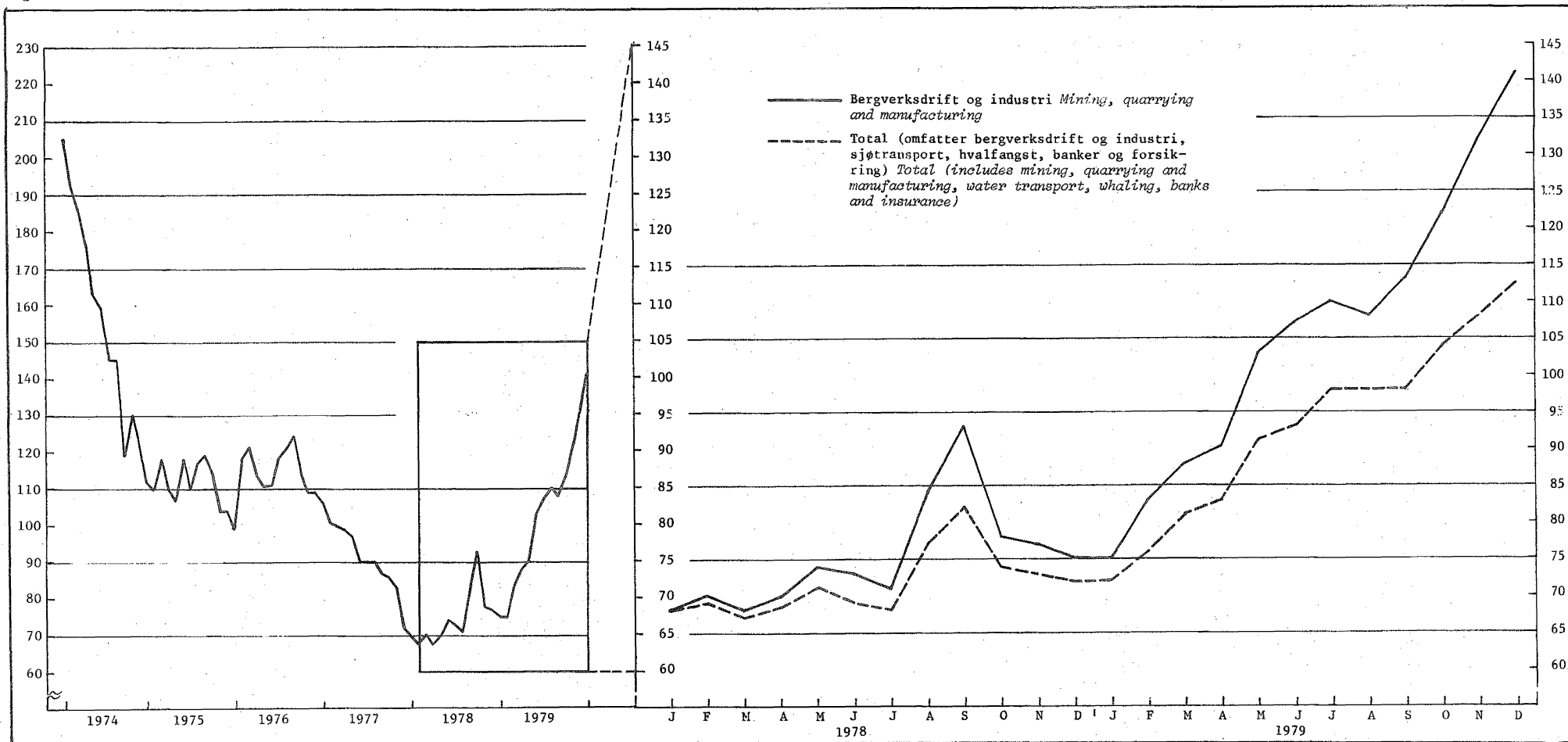
Tabell 3. Sammenhengen mellom industristatistikken og Nasjonalregnskapet. 1977 og 1978. Mill.kr
The comparison between the industrial statistics and the National Accounts. 1977 and 1978. Million kroner

	1977	1978	
1. Bruttoproduksjonsverdi <i>Gross value of production</i>			
Bruttoproduksjonsverdi til selgerpris, ekskl. utgående merverdiavgift <i>Gross value of production of sales prices, excl. value added tax</i>	131 246,9	138 856,8	
Produksjon for egen regning <i>Value of production on own account</i>	116 076,4	121 473,4	
Godtgjørelse for reparasjonsarbeid <i>Receipts for repair work</i>	3 403,0	3 922,8	
Godtgjørelse for montering <i>Receipts for mounting</i>	849,2	1 044,3	
" " leiearbeid <i>Receipts for contract work</i>	6 169,3	7 288,1	
" " annet arbeid <i>Receipts for other work</i>	1 302,0	1 336,2	
Verdi av egne investeringsarbeider <i>Value of own investment work</i>	1 073,0	1 008,8	
Verdi av eget reparasjonsarbeid <i>Value of own repair work</i>	2 108,3	2 125,1	
Leieinntekt <i>Receipts from renting</i>	391,4	376,0	
Endring av lager av varer i arbeid <i>Change in gross value of stocks in process</i>	-125,6	282,1	
2. Vareinnsats <i>Cost of goods and services consumed</i>			
Vareinnsats til kjøperverdi, ekskl. merverdiavgift <i>Cost of goods and services consumed at buyers prices, excl. value added tax</i>	87 327,7	87 694,4	
Råstoff mv. <i>Raw materials etc.</i>	58 859,1	57 185,9	
Brensel <i>Fuel</i>	3 240,8	3 533,2	
Kjøpt emballasje og råstoff til emballasje <i>Cost of packaging materials</i>	1 825,5	1 869,6	
Andre varer <i>Other materials</i>	3 026,8	2 997,6	
Betalt for reparasjonsarbeid <i>Cost of repair work</i>	1 466,8	1 675,6	
" " leiearbeid <i>Cost of contract work</i>	8 313,7	8 269,9	
Leieutgifter <i>Renting expenses</i>	1 434,2	1 587,6	
Driftsutgifter <i>Working expenses</i>	7 035,4	8 440,6	
Verdi av eget reparasjonsarbeid <i>Value of own repair work</i>	2 108,3	2 125,1	
Investeringsavgift ikke inkludert <i>Investment levy not included</i>	17,0	9,3	
3. Bearbeidingsverdi (1-2) <i>Value added (1-2)</i>			
Bearbeidingsverdi til markedsverdi, ekskl. merverdiavgift <i>Value added at market prices, excl. value added tax</i>	43 919,2	51 162,4	
4. Nasjonalregnskapskorreksjoner <i>National accounts corrections</i>			
+ Bearbeidingsverdi for emmannsbedrifter til markedsverdi, ekskl. merverdiavgift <i>Value added in one-man establishments at market prices, excl. value added tax</i>	270,9	} 1)	
- Korreksjoner for annen godtgjørelse <i>Corrections for other receipts</i>	23,8		
- Beregnede forsikringsutgifter <i>Calculated insurance expenses</i>	107,9		
+ Korreksjoner for reparasjoner og vedlikehold <i>Corrections for repairs and maintenance</i>	113,1		
- Korreksjoner for andre utgifter <i>Corrections for other expenses</i>	160,1		
+ Investeringsavgift <i>Investment levy</i>	289,3		
+ Utgående (påløpt) merverdiavgift <i>Value added tax, on output</i>	15 059,0		
- Inngående (påløpt) merverdiavgift <i>Value added tax, on input</i>	14 815,7		
5. Bruttoprodukt til selgerverdi for bergverksdrift og industri etter Nasjonalregnskapets definisjoner (3+4) <i>Value added at sales prices for mining, quarrying and manufacturing at definitions used by National Accounts (3+4)</i>			
	44 544,0		51 288,0

1) Nasjonalregnskapskorreksjoner på bakgrunn av endelige tall fra industristatistikken er ennå ikke beregnet for 1978.

1) *National accounts corrections based on the final figures from the Industrial Statistics are not calculated for 1978.*

Figur 1. AKSJEKURSINDEKS 1/1 1972 = 100 INDEX OF SHARE PRICES 1/1 1972 = 100



Kilde: Oslo Børs aksjekursindeks pr. 15. eller nærmeste dato i måneden. Publiseres månedlig i Statistisk månedshefte.
 Source: The index of share prices of Oslo Bourse the 15th or the nearest day of the month. The index of share prices is published monthly in the Monthly Bulletin of Statistics.

Tabell 4. Utvalgte hovedtall for bergverksdrift og industri. 1949 - 1978¹⁾ Selected principal figures for mining, quarrying and manufacturing. 1949 - 1978¹⁾

	Bedrifter Establishments	Syssel- satte ²⁾ Persons engaged ²⁾	Brutto- produk- sjonsverdi ³⁾ Gross value of prod. ³⁾	Bearbeidings- verdi (priser ab. fabrikk) Value added	Lønn ⁴⁾ Salaries and wages ⁴⁾	Årlig prod.- indeks for bergverksdrift og industri. 1975 = 100 Annual index of industrial production. 1975 = 100
1949	6 176	243 184	7 328	3 637	1 559	..
1950	5 849	251 151	8 701	4 028	1 721	..
" 5)	6 166	257 399	8 883	4 122	1 774	..
1951	6 221	266 894	11 739	5 312	2 089	..
" 6)	6 341	269 169	11 972	5 363	2 107	..
1952	6 376	269 218	12 315	5 514	2 389	..
"	"	272 898	"	"	2 395	..
1953	6 273	274 278	12 414	5 658	2 551	..
1954	6 380	282 687	13 643	6 150	2 750	..
1955	6 706	293 222	14 775	6 516	3 033	..
"	21 897	332 362	15 974	7 043	3 225	..
1956	20 900	331 588	17 152	7 544	3 524	..
1957	19 984	331 230	18 043	7 789	3 708	..
1958 ⁷⁾	19 114	325 305	18 747	7 819	3 839	..
1959	19 126	327 512	19 845	8 212	4 067	..
1960 ⁸⁾	19 985	340 446	22 084	8 979	4 408	..
1961	19 687	350 297	23 932	9 810	4 846	..
1962	19 287	354 044	25 350	10 645	5 348	..
1963 ⁹⁾	20 299	370 655	27 884	11 640	5 840	..
1964	19 037	372 787	31 136	13 029	6 360	..
1965	18 240	380 202	34 308	14 157	6 985	..
1966	18 175	384 068	37 280	15 471	7 712	..
1967	17 408	385 534	39 851	16 804	8 406	..
1968	17 696	382 933	42 013	18 038	8 893	..
1969	17 413	386 055	46 722	20 286	9 619	..
1970 ¹⁰⁾	14 990	379 367	50 816	21 613	10 422	78
1971	14 683	382 532	55 590	23 522	11 696	81
1972 ¹¹⁾	14 063	385 246	61 468	21 825	12 808	87
1973	14 243	385 594	70 806	25 168	14 140	91
1974	14 835	394 840	90 756	30 112	16 630	95
1975	14 357	391 258	106 023	36 444	19 788	100
1976	14 382	390 516	118 544	41 120	22 404	106
1977	14 163	392 334	131 247	43 919	24 793	111
1978	13 873	387 246	138 857	51 162	26 573	141*

1) 1949 - 1955 tall for store bedrifter (her er det bedrifter hvor det er utført mer enn h.h.v. 12 000 og 6 000 timeverk i året); 1955 - 1978 tall for alle bedrifter. 2) Eiere er inkludert fra 1952 i store bedrifter og fra 1972 i små bedrifter. 3) Medregnet alminnelige produksjons- og omsetningsavgifter, men ikke merverdiavgift. Fra 1972 omfatter bruttoproduksjonsverdien også egne investeringsarbeider og leieinntekter. 4) Utbetalt lønn i perioden 1949 - 1971, opptjent lønn fra og med 1972. 5) I 1950 kom følgende industrigrupper med i statistikken: Kullgruver, sand- og grusdrift, torvdrift, isdrift, dypfryserier, bakerier, delikatessetilvirkning, farging og etterbehandling av tekstiler og annen glassindustri. 6) I 1951 kom slakterier og pølsemakerier og skomakerverksteder med. 7) Ny gruppe med: Meierier og samlestasjoner for mjølk. 8) Ny gruppe med: Annen tilvirkning av fisk. 9) Ny gruppe med: Forlagsvirksomhet. 10) Bilreparasjonsverksteder, skoreparasjonsverksteder og elektrotekniske verksteder er tatt ut av statistikken. 11) Fra 1972 er gruppen utvinning av råolje og naturgass tatt med i statistikken. Statistikken ble også lagt betydelig om i 1972.

1) 1949 - 1955 figures for large establishments (establishments where the work performed exceeds respectively 12 000 and 6 000 man-hours a year); 1955 - 1978 figures for all establishments. 2) From 1952 owners are included in large establishments and from 1972 in small establishments. 3) Including ordinary production and purchase tax, but exclusive value added tax. From 1972 the gross value of production includes own investment work and receipts from renting. 4) Paid salaries and wages for the period 1949 - 1971, earned salaries and wages from 1972. 5) From 1950 the statistics also includes following industry groups: Coal mining, gravel and sand pits, peat industry, manufacturing of ice, cold storage plants, bakeries, delicacy industry, colouring and finishing of textiles and other manufacture of glass. 6) From 1951 following industry groups were included: Slaughtering and preparation of meat and repair of footwear. 7) From 1958 the industry group: Dairies and milk collecting stations is included. 8) From 1960 the industry group: Other processing of fish is included. 9) From 1963 the industry group: Printing and publishing is included. 10) From 1970 the following industry groups are not included in the statistics: Repair of motor vehicles, repair of footwear and electro-technical repair shops. 11) From 1972 the statistics includes the industry group: Crude petroleum and natural gas production. The industrial statistics for the year 1972 have been considerably changed compared with 1971 and previous years.

Tabell 5. Hovedtall for bergverksdrift og industri *Principal figures for mining, quarrying and manufacturing*

Kjennemerke <i>Characteristics</i>	Enhet <i>Unit</i>	Alle bedrifter <i>All establishments</i>		Store bedrifter <i>Large establishments</i>		
		I alt <i>Total</i>	Prosent endring fra 1977 <i>Per- cent change from 1977</i>	I alt <i>Total</i>	Prosent endring fra 1977 <i>Per- cent change from 1977</i>	Andel av totaltall for alle bedrifter <i>Percentage of totals for all estab- lishments</i>
1. Bedrifter <i>Establishments</i>	Antall <i>Number</i>	13 873	-2,1	8 389	-2,4	60,5
2. Sysselsatte <i>Persons engaged</i>	"	387 246	-1,3	374 468	-1,2	96,7
Eiere <i>Owners</i>	"	6 903	-7,3	2 851	-9,7	41,3
Funksjonærer <i>Salaried employees</i>	"	96 177	0,9	95 806	0,9	99,6
Arbeidere ¹⁾ <i>Wage earners¹⁾</i>	"	284 166	-1,9	275 811	-1,9	97,1
Deltidsansatte arbeidere og funksjonærer <i>Part-time employees, salaried employees and wage earners</i>	"	31 344	15,1	31 089	15,4	99,2
3. Timeverk utført av arbeidere <i>Man-hours worked by wage earners</i>	1 000 t.v. m.-h <i>Million kroner</i>	458 982	-3,7	445 029	-3,7	97,0
4. Bruttoproduksjonsverdi ²⁾ <i>Gross value of production²⁾</i>	"	138 856,8	5,8	136 114,2	5,9	98,0
Produksjon for egen regning <i>Value of production on own account</i>	"	121 473,4	4,7	119 228,8	4,7	98,2
Godtgjørelse for leiearbeid <i>Receipts for contract work</i>	"	7 288,1	18,1	7 104,4	18,3	97,5
Godtgjørelse for montering og reparasjonsarbeid <i>Receipts for mounting and repair work</i>	"	4 967,0	16,8	4 692,9	17,3	94,5
Godtgjørelse for annet arbeid <i>Receipts for other work</i>	"	1 336,2	2,6	1 319,0	2,1	98,7
Inntekt ved utleie av maskiner og bygninger <i>Receipts from renting of machinery and buildings</i>	"	376,0	-3,9	364,6	-4,3	97,0
Investerings- og reparasjonsarbeid utført av bedriftens egne ansatte <i>Value of investment and repair work carried out by the employees of the establishment</i>	"	3 133,9	-1,5	3 127,5	-1,5	99,8
Endring av lager av varer i arbeid <i>Change in gross value of stocks of work in process</i>	"	282,2	.	277,0	.	98,2
5. Vareinnsats ³⁾ <i>Cost of goods and services consumed³⁾</i>	"	87 694,4	0,4	86 207,5	0,4	98,3
Råstoff til egen produksjon <i>Cost of raw materials</i>	"	57 185,9	-2,8	56 181,2	-2,9	98,2
Brensel og emballasje <i>Fuel and packaging materials</i>	"	5 402,8	6,6	5 323,7	6,7	98,5
Betalt for leiearbeid <i>Cost of contract work</i>	"	8 269,9	-0,5	8 181,1	-0,3	98,9
Betalt for reparasjonsarbeid <i>Cost of repair work</i>	"	1 675,6	14,2	1 645,3	14,4	98,2
Andre varer og driftsutgifter (inkl. investeringsavgift) <i>Other materials and working expenses (investment levy included)</i>	"	11 447,5	13,6	11 226,5	13,5	98,1
Utgifter til leie av maskiner og bygninger <i>Expenses for hire of machinery and buildings</i>	"	1 587,6	10,7	1 530,1	10,9	96,4
Reparasjonsarbeid utført av bedriftens egne ansatte <i>Value of repair work carried out by the employees of the establishment</i>	"	2 125,1	0,8	2 119,6	0,8	99,7

1) Ikke medregnet hjemmearbeidere. 2) Bruttoproduksjonsverdi til selgerpris, ekskl. utgående merverdiavgift, men inkl. andre avgifter. Tilskott som bedriftene mottar fra det offentlige er ikke tatt med.

3) Vareinnsats til kjøperverdi, ekskl. merverdiavgift.

1) Home workers are not included. 2) Gross value of production at sales prices, excl. outgoing value added tax, but incl. other taxes. Subsidies from the government to the establishments are not included.

3) Cost of goods and services consumed at buyers prices, value added tax is not included.

Tabell 5 (forts.). Hovedtall for bergverksdrift og industri *Principal figures for mining, quarrying and manufacturing*

Kjennemerke	Enhet	Alle bedrifter		Store bedrifter		Andel av totaltall for alle bedrifter
		I alt	Prosent endring fra 1977	I alt	Prosent endring fra 1977	
6. Bearbeidingsverdi (=4-5 ¹) <i>Value added (=4-5¹)</i>	Mill.kroner	51 162,4	16,5	49 906,7	16,9	97,5
7. Avgifter ²⁾ <i>Indirect taxes²⁾</i>	"	3 054,3	24,2	3 052,0	24,3	99,9
8. Tilskott <i>Subsidies</i>	"	5 148,1	6,5	5 090,5	5,8	98,9
9. Bearbeidingsverdi til faktorpriser (= 6-7+8) <i>Value added at factor prices (=6-7+8)</i>	"	53 256,2	15,0	51 945,2	15,3	97,5
10. Bruttoavanse på salg av handelsvarer <i>Gross profit of goods sold in the same condition as purchased</i>	"	767,1	-5,4	741,6	-5,8	96,7
Salg av handelsvarer ³⁾ <i>Value of goods sold in the same condition as purchased³⁾</i>	"	4 547,5	9,6	4 437,2	9,2	97,6
- Kjøp av handelsvarer ³⁾ <i>Cost of goods sold in the same condition as purchased³⁾</i>	"	3 881,3	11,9	3 792,9	11,5	97,7
+ Endring i varelager <i>Change in gross value of stocks</i>	"	100,9	-23,7	97,3	-23,9	96,4
11. Opptjent lønn <i>Salaries and wages</i>	"	26 573,4	7,2	26 055,2	7,2	98,1
Funksjonærer <i>Salariated employees</i>	"	8 467,8	9,8	8 439,4	9,8	99,7
Arbeidere <i>Wage earners</i>	"	18 081,5	6,0	17 591,9	6,0	97,3
Hjemmearbeidere <i>Home workers</i> ..	"	24,1	-12,7	24,0	-12,4	99,6
12. Sosiale utgifter <i>Social expenses</i>	"	5 345,3	5,5	5 260,6	5,5	98,4
Tvungne utgifter i henhold til lov <i>Expenses levied by law</i>	"	4 223,6	7,6	4 143,9	7,6	98,1
Frivillige utgifter og utgifter i henhold til avtale og overenskomster <i>Voluntary expenses and expenses according to agreements</i>	"	1 121,6	-1,8	1 116,7	-1,7	99,6
13. Bruttoinvestering <i>Gross fixed capital formation</i>	"	16 679,3	-13,6	16 366,0	-14,0	98,1
Anskaffelser av varige driftsmidler <i>Acquisition of fixed assets</i>	"	17 171,4	-12,6	16 848,4	-13,0	98,1
- Salg av varige driftsmidler <i>Sale of fixed assets</i>	"	492,1	40,3	482,5	45,6	98,0
14. Reparasjoner av varige driftsmidler <i>Repair of fixed assets</i>	"	3 804,7	5,2	3 769,0	5,2	99,1
15. Varelager ved utgangen av året <i>Stocks at the end of the year</i>	"	25 454,0	-2,1	25 153,3	-2,1	98,8
Råstoffer, brensel, emballasje etc. <i>Purchased raw materials etc.</i>	"	8 081,5	1,8	7 922,4	1,5	98,0
Handelsvarer <i>Goods sold in the same condition as purchased</i>	"	470,5	-21,1	458,5	-21,8	97,5
Egne produkter og varer i arbeid <i>Finished products and work in process</i>	"	16 902,0	-3,2	16 772,4	-3,0	99,2
16. Brannforsikringsverdi ved utgangen av året <i>Value of fire insurance at the end of the year</i>	"	133 376,3	10,1	130 689,5	10,5	98,0
Bygninger <i>Buildings</i>	"	50 559,8	10,3	49 084,5	11,3	97,1
Maskiner, inventar o.l. <i>Machinery, furniture etc.</i>	"	82 816,6	10,0	81 605,0	10,0	98,5

1) Bearbeidingsverdi til markedspriser. 2) Ekskl. merverdiavgift og investeringsavgift. 3) Ekskl. merverdiavgift.

1) Value added at market prices. 2) Value added tax and investment levy are not included. 3) Value added tax is not included.

Tabell 6. Hovedtall for store bedrifter i bergverksdrift og industri. 1969 - 1978

Kjennemerke	Enhet	1969	1970 ¹⁾	1971	1972	1973
1. Bedrifter	Antall	8 988	8 884	8 765	9 023	8 301
2. Sysselsatte	"	354 143	364 577	368 312	369 817	369 668
Eiere	"	4 261	4 398	4 188	4 391	4 212
Funksjonærer	"	75 866	79 374	81 434	84 226	84 446
Arbeidere ²⁾	"	274 016	280 805	282 690	281 200	281 010
3. Timeverk utført av arbeidere	1 000 t.v.	499 739	510 533	507 861	498 613	494 472
4. Bruttoproduksjonsverdi ³⁾ , ny def. ⁴⁾	Mill.kr	60 019	69 298
Bruttoproduksjonsverdi, gammel def.	"	44 273	49 615	54 378	58 295	67 199
Produksjon for egen regning	"	41 981	47 047	51 392	54 714	63 059
Godtgjørelse for leiearbeid	"	884	1 165	1 398	1 736	2 094
Godtgjørelse for montering og repara- sjonsarbeid	"	1 408	1 403	1 588	1 846	2 047
Godtgjørelse for annet arbeid	"	174	304
Inntekter ved utleie av maskiner og bygninger	"	102	132
Investerings- og reparasjonsarbeid utført av bedriftens egne ansatte	"	1 220	1 444
Endring i lager av varer i arbeid	"	227	219
5. Vareinnsats ⁵⁾ , ny def. ⁴⁾	"	38 778	44 691
Vareinnsats, gammel def.	"	25 337	28 587	31 461	32 970	37 697
Råstoff til egen produksjon	"	21 909	24 970	27 327	28 161	31 978
Brensel og emballasje	"	1 999	2 153	2 432	2 571	2 881
Betalt for leiearbeid	"	1 430	1 463	1 702	2 238	2 838
Betalt for reparasjonsarbeid	"	546	696
Andre varer og driftsutgifter (inkl. investeringsavgift)	"	3 996	4 651
Utgifter til leie av maskiner og bygninger	"	485	577
Reparasjonsarbeid utført av bedriftens egne ansatte	"	781	1 069
6. Bearbeidingsverdi (= 4-5) ⁶⁾ , ny def. ⁴⁾	"	21 241	24 607
Bearbeidingsverdi (= 4-5), gammel def.	"	18 936	21 028	22 917	25 325	29 502
7. Avgifter ⁷⁾	"	1 353	889	1 002	1 062	1 148
8. Tilskott	"	909	921	954	1 142	1 341
9. Bearbeidingsverdi til faktorpriser (= 6-7+8), ny def.	"	21 321	24 800
Bearbeidingsverdi til faktorpriser (= 6-7+8), gammel def.	"	18 492	21 061	22 869	25 405	29 695

1) I tallene for 1969 er omsetningsavgiften inkludert, mens merverdiavgiften er holdt utenfor i tallene for 1970 og seinere år. I bruttoproduksjons- og bearbeidingsverdien var det i 1969 medregnet i alt 469 mill.kr i omsetningsavgift, mens det i salg av handelsvarer var medregnet 27 mill.kr. 2) Ikke medregnet hjemmearbeidere. 3) Bruttoproduksjonsverdi til selgerpris, ekskl. utgående merverdiavgift, men inkl. andre avgifter. Tilskott som bedriften mottar fra det offentlige er ikke tatt med. 4) I forbindelse med omlegging av Nasjonalregnskapet til FN's nye anbefalinger, ble definisjonene av bruttoproduksjon, vareinnsats og bearbeidingsverdi endret i industristatistikken fra og med 1972. 5) Vareinnsats til kjøperverdi, ekskl. merverdiavgift. 6) Bearbeidingsverdi til markedspriser. 7) Ekskl. merverdiavgift og investeringsavgift. 8) Rettet tall.

Principal figures for large establishments in mining, quarrying and manufacturing. 1969 - 1978

1974	1975	1976	1977	1978	Unit	Characteristics
8 738	8 817	8 733	8 597	8 389	Number	1. Establishments
378 784	377 243	376 990	379 138	374 468	"	2. Persons engaged
3 856	3 697	3 381	3 156	2 851	"	Owners
86 743	88 286	91 470	94 982	95 806	"	Salaried employees
288 185	285 260	282 139	281 000	275 811	"	Wage earners ²⁾
502 103	490 905	474 332	462 431 ⁸⁾	445 029	1 000 m.-h.	3. Man-hours by wage earners
88 512	104 054	116 281	128 580	136 114	Million kroner	4. Gross value of production ³⁾ , new def. ⁴⁾
85 365	99 971	111 503	123 866	131 026	"	Gross value of production, old def.
80 128	93 100	103 826	113 863	119 229	"	Value of production on own account
2 761	3 910	4 082	6 004	7 104	"	Receipts for contract work
2 477	2 961	3 595	3 999	4 693	"	Receipts for mounting and repair work
399	666	769	1 292	1 319	"	Receipts for other work
164	199	259	381	365	"	Receipts from renting of machinery and buildings
1 941	2 486	2 773	3 176	3 127	"	Value of investment and repair work carried out by the employees of the establishments
641	732	977	-135	277	"	Change in gross value of stocks of work in process
59 360	68 585	76 194	85 887	86 208	"	5. Cost of goods and services consumed ⁵⁾ , new def. ⁴⁾
50 371	57 588	63 554	71 075	69 686	"	Cost of goods and services consumed, old def.
42 718	47 227	52 777	57 880	56 181	"	Cost of raw materials
3 865	4 141	4 559	4 991	5 324	"	Fuel and packaging materials
3 789	6 221	6 218	8 203	8 181	"	Cost of contract work
948	1 106	1 269	1 438	1 645	"	Cost of repair work
5 932	7 108	8 382	9 890	11 227	"	Other materials and working expenses (investment levy included)
742	931	1 031	1 380	1 530	"	Expenses for hire of machinery and buildings
1 367	1 852	1 959	2 104	2 120	"	Value of repair work carried out by the employees of the establishment
29 151	35 469	40 087	42 693	49 907	"	6. Value added (= 4-5) ⁶⁾ , new def. ⁴⁾
34 994	42 383	47 949	52 791	61 340	"	Value added (= 4-5), old def.
1 213	1 776	2 159	2 456	3 052	"	7. Indirect taxes ⁷⁾
2 279	2 721	3 793	4 811	5 090	"	8. Subsidies
30 218	36 414	41 722	45 048	51 945	"	9. Value added at factor prices (= 6-7+8), new def.
36 061	42 328	49 583	55 146	63 378	"	Value added at factor prices (= 6-7+8), old def.

1) Sales tax on goods is included in the figures for 1969, the value added tax, however, is not included in the figures for 1970 and the following years. Gross value of production and value added in 1969, comprised 469 million kroner in sales tax on goods, while value of goods sold in the same condition as purchased amounted to 27 million kroner. 2) Home workers are not included.

3) Value added tax is not included in gross value of production at sales prices, but other taxes are included. Public subsidies are not included. 4) When the National Accounts were adapted to UN's new recommendations, the definitions of gross value of production, cost of goods and services consumed and value added were changed in the industrial statistics as from 1972. 5) Value added tax is not included in cost of goods and services consumed at market prices. 6) Value added at market prices. 7) Value added tax and investment levy are not included. 8) Revised figures.

Tabell 6 (forts.). Hovedtall for store bedrifter i bergverksdrift og industri, 1969 - 1978

Kjennemerke	Enhet	1969	1970 ¹⁾	1971	1972	1973
10. Bruttoavanser på salg av handelsvarer	Mill.kr	183	222	293	454	439
Salg av handelsvarer ²⁾	"	1 369	1 450	1 767	2 666	2 825
- Kjøp av handelsvarer ²⁾	"	1 186	1 228	1 474	2 252	2 394
+ Endring i lager av handelsvarer ³⁾	"	-	-	-	40	8
11. Lønn ⁴⁾	"	9 020	10 193	11 441	12 485	13 778
Funksjonærer	"	2 603	2 935	3 347	3 753	4 111
Arbeidere	"	6 405	7 243	8 080	8 713	9 647
Hjemmearbeidere	"	13	15	14	18	19
12. Sosiale utgifter i alt	"	2 328	2 829
Tvangne utgifter i henhold til lov ⁵⁾	"	905	1 122	1 533	1 931	2 356
Frivillige utgifter og utgifter i henhold til avtaler og overenskomster	"	397	473
13. Bruttoinvestering	"	4 607	4 781
Anskaffelser av varige driftsmidler	"	2 348	3 299	3 822	4 791	5 013
- Salg av varige driftsmidler	"	184	233
14. Reparasjoner av varige driftsmidler	"	1 152	1 287	1 387	1 427	1 765
15. Varelager ved utgangen av året	"	7 746	9 675	10 716	12 295	13 590
Råstoffer, brensel, emballasje, handelsvarer etc.	"	2 984	3 612	3 802	4 199	4 781
Egne produkter og varer i arbeid	"	4 761	6 063	6 914	8 096	8 809

1) Se note 1, side 36. 2) Ekskl. merverdiavgift. Omsetningsavgiften på salg av handelsvarer er trukket ut av salgstallene for året 1969. 3) Lager av handelsvarer er for årene 1969 - 1971 gitt sammen med lager av råstoffer, brensel, emballasje etc. Ifølge data for 1972 - 1974 utgjør lager av handelsvarer en relativt liten del av lager av råstoffer mv. Videre er det små endringer i lager av råstoffer, brensel, emballasje, handelsvarer etc. for årene 1969 - 1971. Som en følge av dette er posten endring i lager av handelsvarer satt lik 0 for årene 1969 - 1971. 4) Utbetalt lønn for årene 1969 - 1971, opptjent lønn fra og med 1972. 5) For årene 1969 - 1971 er det beregnet data for arbeidsgiveravgiften til folketrygden ut fra utbetalt lønn. Den beregnede verdien er satt inn i feltet for tvungne sosiale utgifter i henhold til lov. 6) Rettet tall.

Principal figures for large establishments in mining, quarrying and manufacturing. 1969 - 1978

1974	1975	1976	1977	1978	Unit	Characteristics
545	618	754	788	742	Million kroner	10. Gross profit of goods sold in the same condition as purchased
3 098	3 413	3 690	4 063	4 437	"	Value of goods sold in the same condition as purchased ²⁾
2 631	2 893	3 074	3 403	3 793	"	- Cost of goods sold in the same condition as purchased ²⁾
78	98	138	128	97	"	+ Change in gross value of stocks ³⁾
16 243	19 366	21 964	24 311	26 055	"	11. Salaries and wages ⁴⁾
4 766	5 749	6 723	7 688	8 439	"	Salaried employees
11 455	13 595	15 216	16 596	17 592	"	Wage earners
21	22	25	27	24	"	Home workers
3 389	4 077	4 489	4 988	5 261	"	12. Social expenses
2 730	3 221	3 485	3 852	4 144	"	Expenses levied by law ⁵⁾
659	856	1 004	1 136	1 117	"	Voluntary expenses and expenses according to agreements
8 297 ⁶⁾	10 666 ⁶⁾	13 383	19 036	16 366	"	13. Gross fixed capital formation
8 554 ⁶⁾	10 881 ⁶⁾	13 639	19 368	16 848	"	Acquisition of fixed assets
257 ⁶⁾	215	256	331	483	"	- Sale of fixed assets
2 315	2 958	3 228	3 583	3 769	"	14. Repair of fixed assets
18 574	23 332	26 803	25 689	25 153	"	15. Stocks at the end of the year
6 683	7 206	8 248	8 394	8 381	"	Purchased raw materials etc.
11 891	16 126	18 555	17 296	16 772	"	Finished products and work in process

1) See note 1, page 37. 2) Value added tax is not included. Sales tax on goods is not included in the figures for value of goods sold in the same condition as purchased for the years 1969.

3) Stocks of goods to be sold in the same condition as purchased are in the years 1969 - 1971 given together with stocks of purchased raw materials. According to figures for the years 1972 - 1974, the figures for stocks of goods to be sold in the same condition as purchased make a comparatively small part of stocks of purchased raw materials. Changes in stocks of raw materials for the years 1969 - 1971 are insignificant. 4) Paid salaries and wages in the years 1969 - 1971, earned salaries and wages from 1972. 5) Figures for social expenses, levied by law, are calculated for the years 1969 - 1971 on the basis of the figures for paid salaries and wages. 6) Revised figures.

Tabell 7. Hovedtall for alle bedrifter etter næringshovedgruppe

Næringshovedgruppe	Be- drif- ter Estab- lish- ments	Sysse- l- satte Persons engaged	Opptjent lønn og sosiale utgifter Salaries, wages and social expenses	Brutto- produk- sjons- verdi Gross value of produc- tion ¹⁾	Bear- beidings- verdi ¹⁾ Value added ¹⁾
				1 000 kr	
2, 3 BERGVERKSDRIFT OG INDUSTRI	13 873	387 246	31 918 683	138 856 795	51 162 357
2 BERGVERKSDRIFT	579	11 899	1 399 410	16 618 781	14 157 989
21 Bryting av kull	1	777	70 446	105 826	55 412
22 Utvinning av råolje og naturgass	3	3 505	676 467	14 567 962	13 233 260
23 Bryting og utvinning av malm	15	4 104	381 002	900 419	324 549
29 Bergverksdrift ellers	560	3 513	271 495	1 044 574	544 768
3 INDUSTRI	13 294	375 347	30 519 273	122 238 014	37 004 368
31 Produksjon av næringsmidler, drikkevarer og tobaksvarer	2 626	57 847	4 125 565	26 936 211	3 539 010
311- 312 Produksjon av næringsmidler	2 551	51 530	3 580 827	23 931 110	1 441 860
313 Produksjon av drikkevarer	69	5 111	449 840	2 004 191	1 307 597
314 Produksjon av tobaksvarer	6	1 206	94 898	1 000 910	789 553
32 Produksjon av tekstilvarer, bekledningsvarer, lær og lærvarer	1 015	23 316	1 394 778	4 014 467	1 599 173
321 Produksjon av tekstilvarer	489	12 229	764 660	2 357 308	890 151
322 Produksjon av klær, unntatt skotøy	396	8 482	474 362	1 224 325	527 559
323 Produksjon av lær og lær- og skinnvarer, unntatt klær og skotøy	80	1 118	67 105	212 725	83 545
324 Produksjon av skotøy	50	1 487	88 651	220 109	97 918
33 Produksjon av trevarer	2 238	35 556	2 556 821	9 955 901	3 328 817
331 Produksjon av trevarer, unntatt møbler og inn- redninger	1 624	24 913	1 818 520	7 622 199	2 392 664
332 Produksjon av møbler og innredninger av tre	614	10 643	738 301	2 333 702	936 153
34 Treforedling, grafisk produksjon og forlags- virksomhet	1 715	53 697	3 987 073	13 588 548	4 874 817
341 Treforedling	193	18 156	1 511 562	6 828 251	1 882 820
342 Grafisk produksjon og forlagsvirksomhet	1 522	35 541	2 475 511	6 760 297	2 991 997
35 Produksjon av kjemiske produkter, mineralolje-, kull-, gummi- og plastprodukter	700	30 465	2 820 487	16 636 041	4 021 308
351 Produksjon av kjemiske råvarer	62	9 551	954 904	4 584 677	1 216 067
352 Produksjon av kjemisk-tekniske produkter	187	8 000	729 075	2 729 051	984 046
353 Raffinering av jordolje	7	736	102 473	6 076 065	682 924
354 Produksjon av jordolje- og kullprodukter	52	1 676	159 796	908 942	230 206
355 Produksjon og reparasjon av gummiprodukter	83	2 275	181 886	440 211	183 127
356 Produksjon av plastvarer	309	8 227	692 353	1 897 095	724 938
36 Produksjon av mineralske produkter	595	12 864	1 086 197	3 943 732	1 650 631
361 Produksjon av keramiske produkter	34	1 482	111 476	208 713	126 815
362 Produksjon av glass og glassvarer	59	2 293	188 865	549 274	237 257
369 Produksjon av mineralske produkter ellers	502	9 089	785 856	3 185 745	1 286 559
37 Produksjon av metaller	135	25 556	2 422 790	10 733 396	3 323 165
371 Produksjon av jern, stål og ferrolegeringer	55	12 931	1 199 939	4 061 950	1 236 776
372 Produksjon av ikke-jernholdige metaller	80	12 625	1 222 851	6 671 446	2 086 389
38 Produksjon av verkstedprodukter	3 977	132 258	11 855 257	35 696 197	14 337 321
381 Produksjon av metallvarer	1 493	26 686	2 136 180	5 802 851	2 663 134
382 Produksjon av maskiner	1 017	31 531	3 006 971	11 171 836	3 768 549
383 Produksjon av elektriske apparater og materiell	381	22 171	2 071 390	5 775 707	2 712 698
384 Produksjon av transportmidler	1 029	50 272	4 498 390	12 584 944	4 996 284
385 Produksjon av tekniske og vitenskapelige instru- menter, fotoartikler og optiske artikler	57	1 598	142 326	360 859	196 656
39 Industriproduksjon ellers	293	3 788	270 305	733 521	330 126

1) Tallene er gitt ekskl. merverdiavgift. 2) Lønnskostnader er lik opptjent lønn og sosiale utgifter.

Principal figures for all establishments by industry major group

Brutto- inves- tering Gross fixed capital forma- tion	Brann- forsik- rings- verdi Value of fire insurance	Lønns- kost- nader ²⁾ i pst. av bearb.- verdi Compen- sation of em- ployees ²⁾ as per- centage of value added	Brutto- inves- tering pr. syssel- satt Gross fixed capital forma- tion per person engaged	Industry major group	
1 000 kroner		Pst. P.c.	1 000 kr kroner		
16 679 305	133 376 341	62,4	43	MINING, QUARRYING AND MANUFACTURING	2, 3
8 767 564	4 940 730	9,9	737	MINING AND QUARRYING	2
66 840	276 578	127,1	86	Coal mining	21
8 422 039	-	5,1	2 403	Crude petroleum and natural gas production	22
100 759	3 388 242	117,4	25	Metal ore mining	23
177 926	1 275 910	49,8	51	Other mining	29
7 911 741	128 435 611	82,5	21	MANUFACTURING	3
1 374 507	20 407 380	116,6	24	Manufacture of food, beverages and tobacco	31
1 253 898	17 534 150	248,3	24	Food manufacturing	311- 312
98 578	2 579 495	34,4	19	Manufacture of beverages	313
22 031	293 735	12,0	18	Manufacture of tobacco products	314
209 277	4 363 053	87,2	9	Manufacture of textiles, wearing apparel, leather and leather products	32
163 172	3 238 260	85,9	13	Manufacture of textiles	321
37 077	751 057	89,9	4	Manufacture of wearing apparel, except footwear	322
-198	213 316	80,3	-	Manufacture of leather and leather products, except wearing apparel	323
9 226	160 420	90,5	6	Manufacture of footwear	324
575 023	8 586 030	76,8	16	Manufacture of wood and wood products, including furniture	33
406 984	6 165 963	76,0	16	Manufacture of wood and wood products, except furniture	331
168 039	2 420 067	78,9	16	Manufacture of furniture and fixtures	332
1 230 999	20 128 968	81,8	23	Manufacture of paper and paper products, printing and publishing	34
815 101	15 421 638	80,3	45	Manufacture of paper and paper products	341
415 898	4 707 330	82,7	12	Printing, publishing and allied industries	342
1 643 796	22 774 288	70,1	54	Manufacture of chemicals and of chemical petroleum, coal, rubber and plastic products	35
1 122 676	11 728 647	78,5	118	Manufacture of industrial chemicals	351
270 713	2 741 792	74,1	34	Manufacture of other chemical products	352
68 046	3 559 959	15,0	92	Petroleum refining	353
42 448	1 246 754	69,4	25	Manufacture of products of petroleum and coal	354
17 658	1 024 516	99,3	8	Manufacture and repair of rubber products	355
122 255	2 472 620	95,5	15	Manufacture of plastic products	356
443 518	5 597 852	65,8	34	Manufacture of mineral products	36
22 429	403 424	87,9	15	Manufacture of ceramics	361
31 280	785 461	79,6	14	Manufacture of glass and glass products	362
389 809	4 408 967	61,1	43	Manufacture of mineral products not elsewhere classified	369
731 735	17 451 597	72,9	29	Manufacture of basic metals	37
279 035	7 233 838	97,0	22	Manufacture of iron, steel and ferro-alloys	371
452 700	10 217 759	58,6	36	Manufacture of non-ferrous metals	372
1 678 342	28 485 856	82,7	13	Manufacture of fabricated metal products, machinery and equipment	38
342 865	6 790 709	80,2	13	Manufacture of metal products, except machinery and equipment	381
382 110	6 818 687	79,8	12	Manufacture of machinery	382
438 810	5 569 205	76,4	20	Manufacture of electrical apparatus and supplies	383
482 289	9 148 069	90,0	10	Manufacture of transport equipment	384
32 268	159 186	72,4	20	Manufacture of professional and scientific instruments, photographic and optical goods	385
24 544	640 587	81,9	6	Other manufacturing industries	39

1) Value added tax is not included. 2) Compensation of employees equal salaries, wages and social expenses.

TABELL 8. HOVEDTALL FOR ALLE BEDRIFTER ETTER NÆRINGSHOVEDGRUPPE. PROSENT

PRINCIPAL FIGURES FOR ALL ESTABLISHMENTS BY INDUSTRY MAJOR GROUP. PER CENT								
NÆRINGSHOVEDGRUPPE 1) INDUSTRY MAJOR GROUP 1)	BE- DRIF- TER ESTAB- LISH MENTS	SYSSEL- SATTE PERSONS ENGAGED	OPPTJENT LØNN OG SOSIALE UTGIFTER SALARIES WAGES AND SOCIAL EXPENSES	BRUTTO- PRODUK- SJONS- VERDI 2) GROSS VALUE OF PRODUC- TION 2)	BE- ARBEID- INGS- VERDI 2) GROSS VALUE ADDED 2)	BRUTTO- INVE- STERING GROSS CAPITAL OF FORMA- TION	BRANN- FORSIK- RINGS- VERDI VALUE OF FIRE INSU- RANCE	
2,3 BERGVERKSDRIFT OG INDUSTRI.....	100.0	100.0	100.0	100.0	100.0	100.0	100.0	
2 BERGVERKSDRIFT.....	4.2	3.1	4.4	12.0	27.7	53.5	3.7	
21 BRYTING AV KULL.....	-	0.2	0.2	0.1	0.1	0.4	0.2	
22 UTVINNING AV RØRLE OG NATURGASS.....	-	0.9	2.1	10.5	25.9	51.5	-	
23 BRYTING OG UTVINNING AV MALM.....	0.1	1.1	1.2	0.6	0.6	0.6	2.5	
29 BERGVERKSDRIFT ELLERS.....	4.0	0.9	0.9	0.8	1.1	1.1	1.0	
3 INDUSTRI.....	95.8	96.9	95.6	88.0	72.3	46.5	96.3	
31 PRODUKSJON AV NÆRINGSMIDLER, DRIKKEVARER OG TOBAKKSVARER.....	18.9	14.9	12.9	19.4	6.9	8.3	15.3	
311-12 PRODUKSJON AV NÆRINGSMIDLER.....	18.4	13.3	11.2	17.2	2.8	7.6	13.1	
313 PRODUKSJON AV DRIKKEVARER.....	0.5	1.3	1.4	1.4	2.6	0.6	1.9	
314 PRODUKSJON AV TOBAKKSVARER.....	-	0.3	0.3	0.7	1.5	0.1	0.2	
32 PRODUKSJON AV TEKSTILVARER, BEKLEDNINGSVARER, LÆR OG LÆRVARER.....	7.3	6.0	4.4	2.9	3.1	1.3	3.3	
321 PRODUKSJON AV TEKSTILVARER.....	3.5	3.2	2.4	1.7	1.7	1.0	2.4	
322 PRODUKSJON AV KLÆR, UNNTATT SKOTØY.....	2.9	2.2	1.5	0.9	1.0	0.2	0.6	
323 PRODUKSJON AV LÆR OG LÆR- OG SKINNVARER, UNNTATT KLÆR OG SKOTØY.....	0.6	0.3	0.2	0.2	0.2	-	0.2	
324 PRODUKSJON AV SKOTØY.....	0.4	0.4	0.3	0.2	0.2	0.1	0.1	
33 PRODUKSJON AV TREVARER.....	16.1	9.2	8.0	7.2	6.5	3.5	6.4	
331 PROD. AV TREVARER, UNNTATT MØBLER OG INNREDN....	11.7	6.4	5.7	5.5	4.7	2.5	4.6	
332 PRODUKSJON AV MØBLER OG INNREDNINGER AV TRE.....	4.4	2.7	2.3	1.7	1.8	1.0	1.8	
34 TREFOREDLING, GRAFISK PRODUKSJON OG FORLAGS- VIRKSOMHET.....	12.4	13.9	12.5	9.8	9.5	7.4	15.1	
341 TREFOREDLING.....	1.4	4.7	4.7	4.9	3.7	4.9	11.6	
342 GRAFISK PRODUKSJON OG FORLAGSVIRKSOMHET.....	11.0	9.2	7.8	4.9	5.8	2.5	3.5	
35 PROD. AV KJEMISKE PRODUKTER, MINERALOLJE-, KULL-, GUMMI- OG PLASTPRODUKTER.....	5.0	7.9	8.8	12.0	7.9	9.9	17.1	
351 PRODUKSJON AV KJEMISKE RØRVARER.....	0.4	2.5	3.0	3.3	2.4	6.8	8.8	
352 PRODUKSJON AV KJEMISK-TEKNISKE PRODUKTER.....	1.3	2.1	2.3	2.0	1.9	1.6	2.1	
353 RAFFINERING AV JORDOLJE.....	0.1	0.2	0.3	4.4	1.3	0.4	2.7	
354 PRODUKSJON AV JORDOLJE- OG KULLPRODUKTER.....	0.4	0.4	0.5	0.7	0.4	0.3	0.9	
355 PRODUKSJON OG REPARASJON AV GUMMIPRODUKTER.....	0.6	0.6	0.6	0.3	0.4	0.1	0.8	
356 PRODUKSJON AV PLASTVARER.....	2.2	2.1	2.2	1.4	1.4	0.7	1.9	
36 PRODUKSJON AV MINERALSKE PRODUKTER.....	4.3	3.3	3.4	2.8	3.2	2.7	4.2	
361 PRODUKSJON AV KERAMISKE PRODUKTER.....	0.2	0.4	0.3	0.2	0.2	0.1	0.3	
362 PRODUKSJON AV GLASS OG GLASSVARER.....	0.4	0.6	0.6	0.4	0.5	0.2	0.6	
369 PRODUKSJON AV MINERALSKE PRODUKTER ELLERS.....	3.6	2.3	2.5	2.3	2.5	2.4	3.3	
37 PRODUKSJON AV METALLER.....	1.0	6.6	7.6	7.7	6.5	4.4	13.1	
371 PRODUKSJON AV JERN, STÅL OG FERROLEGERINGER....	0.4	3.3	3.8	2.9	2.4	1.7	5.4	
372 PRODUKSJON AV IKKE-JERNHOLDIGE METALLER.....	0.6	3.3	3.8	4.8	4.1	2.7	7.7	
38 PRODUKSJON AV VERKSTEDPRODUKTER.....	28.7	34.2	37.1	25.7	28.0	10.2	21.4	
381 PRODUKSJON AV METALLVARER.....	10.8	6.9	6.7	4.2	5.2	2.1	5.1	
382 PRODUKSJON AV MASKINER.....	7.3	8.1	9.4	8.0	7.4	2.3	5.1	
383 PROD. AV ELEKTRISKE APPARATER OG MATERIELL.....	2.7	5.7	6.5	4.2	5.3	2.7	4.2	
384 PRODUKSJON AV TRANSPORTMIDLER.....	7.4	13.0	14.1	9.1	9.8	2.9	6.9	
385 PROD. AV TEKNISKE OG VITENSKAPELIGE INSTRUM., FOTOARTIKLER OG OPTISKE ARTIKLER.....	0.4	0.4	0.4	0.3	0.4	0.2	0.1	
39 INDUSTRIPRODUKSJON ELLERS.....	2.1	1.0	0.8	0.5	0.6	0.1	0.5	

1) ENGELSK OVERSETTELSE AV NÆRINGSGRUPPERINGEN ER GITT I VEDLEGG 1. 2) TALLENE ER GITT EKSKL. MERVERDIAVGIFT.
1) ENGLISH TRANSLATION OF THE ACTIVITY CLASSIFICATION IS GIVEN IN ANNEX 1. 2) VALUE ADDED TAX IS NOT INCLUDED.

TABELL 9. HOVEDTALL FOR ALLE BEDRIFTER ETTER NÆRINGSHOVEDGRUPPE. 1977 = 100

PRINCIPAL FIGURES FOR ALL ESTABLISHMENTS BY INDUSTRY MAJOR GROUP. 1977 = 100

NÆRINGSHOVEDGRUPPE 1) INDUSTRY MAJOR GROUP 1)	BE- DRIF- TER ESTAB- LISH- MENTS	SYSSEL- SATTE PERSONS ENGAGED	OPPTJENT LØNN OG SOSIALE UTGIFTER SALARIES AND SOCIAL EXPENSES	BRUTTO- PRODUK- SJONS- VERDI 2) GROSS VALUE OF PRODUCTION 2)	BE- ARBEID- INGS- VERDI 2) VALUE ADDED 2)	BRUTTO- INVE- STERING GROSS FIXED CAPITAL FORMATION	BRANN- RINGS- VERDI OF FIRE INSU- RANCE
2,3 BERGVERKSDRIFT OG INDUSTRI.....	98	99	107	106	116	86	110
2 BERGVERKSDRIFT.....	97	107	130	158	166	81	106
21 BRYTING AV KULL.....	100	101	108	76	101	74	109
22 UTVINNING AV RAOLJE OG NATURGASS.....	150	144	178	171	173	81	-
23 BRYTING OG UTVINNING AV MALM.....	94	93	99	92	84	81	105
29 BERGVERKSDRIFT ELLERS.....	97	100	110	118	118	131	110
3 I N D U S T R I.....	98	98	106	101	105	93	110
31 PRODUKSJON AV NÆRINGSMIDLER, DRIKKEVARER OG TOBAKKSVARER.....	95	102	109	106	101	109	107
311-12 PRODUKSJON AV NÆRINGSMIDLER.....	95	101	109	106	88	111	106
313 PRODUKSJON AV DRIKKEVARER.....	97	107	109	106	111	82	111
314 PRODUKSJON AV TOBAKKSVARER.....	100	103	111	113	118	147	130
32 PRODUKSJON AV TEKSTILVARER, BEKLEDNINGSVARER, LÆR OG LÆRVARER.....	93	93	101	98	100	119	105
321 PRODUKSJON AV TEKSTILVARER.....	97	96	104	98	99	142	107
322 PRODUKSJON AV KLÆR, UNNTATT SKOTØY.....	89	91	100	100	105	90	98
323 PRODUKSJON AV LÆR OG LÆR- OG SKINNVARER, UNNTATT KLÆR OG SKOTØY.....	89	86	95	92	101	-4	97
324 PRODUKSJON AV SKOTØY.....	86	87	93	92	92	60	103
33 PRODUKSJON AV TREVARER.....	97	101	110	105	102	98	114
331 PROD. AV TREVARER, UNNTATT MØBLER OG INNREDN....	96	101	111	106	102	94	109
332 PRODUKSJON AV MØBLER OG INNREDNINGER AV TRE....	98	101	110	102	101	108	130
34 TREFOREDLING, GRAFISK PRODUKSJON OG FORLAGS- VIRKSOMHET.....	102	101	108	106	106	125	108
341 TREFOREDLING.....	100	94	102	101	106	133	110
342 GRAFISK PRODUKSJON OG FORLAGSVIRKSOMHET.....	102	104	111	111	107	113	103
35 PROD. AV KJEMISKE PRODUKTER, MINERALOLJE-, KULL-, GUMMI- OG PLASTPRODUKTER.....	98	98	106	106	102	68	114
351 PRODUKSJON AV KJEMISKE RÅVARER.....	102	101	107	119	96	57	110
352 PRODUKSJON AV KJEMISK-TEKNISKE PRODUKTER.....	98	98	106	102	104	143	112
353 RAFFINERING AV JORDOLJE.....	100	103	115	102	133	285	123
354 PRODUKSJON AV JORDOLJE- OG KULLPRODUKTER.....	98	99	109	106	95	87	172
355 PRODUKSJON OG REPARASJON AV GUMMIPRODUKTER.....	97	89	95	96	92	52	114
356 PRODUKSJON AV PLASTVARER.....	97	98	106	100	95	75	106
36 PRODUKSJON AV MINERALSKE PRODUKTER.....	99	98	105	105	107	121	109
361 PRODUKSJON AV KERAMISKE PRODUKTER.....	92	95	102	106	102	84	101
362 PRODUKSJON AV GLASS OG GLASSVARER.....	100	96	102	106	103	102	110
369 PRODUKSJON AV MINERALSKE PRODUKTER ELLERS.....	99	99	106	105	108	127	110
37 PRODUKSJON AV METALLER.....	98	91	97	98	103	82	107
371 PRODUKSJON AV JERN, STÅL OG FERROLEGERINGER....	95	85	91	99	104	72	95
372 PRODUKSJON AV IKKE-JERNHOLDIGE METALLER.....	100	99	104	97	103	90	118
38 PRODUKSJON AV VERKSTEDPRODUKTER.....	100	98	106	94	107	96	114
381 PRODUKSJON AV METALLVARER.....	97	95	102	98	100	100	109
382 PRODUKSJON AV MASKINER.....	104	103	115	87	114	61	121
383 PROD. AV ELEKTRISKE APPARATER OG MATERIELL....	98	95	103	106	111	119	121
384 PRODUKSJON AV TRANSPORTMIDLER.....	102	97	104	95	103	113	108
385 PROD. AV TEKNISKE OG VITENSKAPELIGE INSTRUM., FOTOARTIKLER OG OPTISKE ARTIKLER.....	98	121	135	122	125	3)	126
39 INDUSTRIPRODUKSJON ELLERS.....	98	96	104	103	106	53	109

1) FNGELSK OVERSETTELSE AV NÆRINGSGRUPPERINGEN ER GITT I VEDLEGG 1. 2) TALLENE ER GITT EKSKL. MERVERDIavgift.

3) BRUTTOINVESTERINGEN VAR NEGATIV I 1977. TALLENE ER DERFOR UTELATT I DENNE TABELLEN.

1) ENGLISH TRANSLATION OF THE ACTIVITY CLASSIFICATION IS GIVEN IN ANNEX 1. 2) VALUE ADDED TAX IS NOT INCLUDED.

3) IN 1977 THE FIGURES FOR GROSS FIXED CAPITAL FORMATION WERE NEGATIVE. THE FIGURES FOR 1978 ARE THEREFORE LEFT OUT.

TABELL 10. HOVEDTALL FOR STORE BEDRIFTER ETTER NÆRINGSUNDERGRUPPE

NÆRINGSUNDERGRUPPE 1) INDUSTRY SUBGROUP 1)		BE- DRIF- TER ESTAB- LISH- MENTS	SYSSEL- SATTE PERSONS ENGAGED	OPPTJENT LØNN OG SOSIALE UTGIFTER SALARIES, WAGES AND SOCIAL EXPENSES	BRUTTO- PRODUK- SJONS- VERDI 2) GROSS VALUE OF PRODUC- TION 2)	BE- ARBEID- INGS- VERDI 2) VALUE ADDED 2)	BRUTTO- INVE- STERING GROSS FIXED CAPITAL FORMA- TION	BRANN- FORSIK- RINGS- VERDI VALUE OF FIRE INSU- RANCE
1000 KRONER								
2,3	BERGVERKSDRIFT OG INDUSTRI.....	8389	374468	31315813	136114249	49906743	16365972	130689460
2	BERGVERKSDRIFT.....	298	11605	1388991	16538723	14115684	8751765	4866024
21	BRYTING AV KULL.....	1	777	70446	105826	55412	66840	276578
22	UTVINNING AV RØRLJE OG NATURGASS.....	3	3505	676467	14567962	13233260	8422039	-
23	BRYTING OG UTVINNING AV MALM.....	15	4104	381002	900419	324549	100759	3388242
2301	BRYTING AV JERNMALM.....	4	2282	212023	521210	210240	67613	2153664
2309	MALMBRYTING ELLERS.....	11	1822	168979	379209	114309	33146	1234578
23091	BRYTING AV SVOVELKIS OG KOPPERMALM.....	8	1282	117757	222012	59837	20549	870600
23099	BRYTING AV ANNEN MALM.....	3	540	51222	157197	54472	12597	363978
29	BERGVERKSDRIFT ELLERS.....	279	3220	261076	964516	502463	162127	1201204
2901	BRYTING OG UTVINNING AV STEIN, GRUS OG SAND.....	246	2785	233654	884280	458307	156080	1080083
29011	BRYTING AV BYGNINGS- OG MONUMENTSTEIN.....	58	735	61667	153651	95869	18245	68690
29012	UTVINNING AV PUKKSTEIN OG SINGEL.....	69	840	75607	345555	173463	50285	457730
29013	UTVINNING AV GRUS OG SAND.....	96	554	37703	160482	92323	31809	148471
29019	BRYTING OG UTVINNING AV ANNEN STEIN.....	23	656	58677	224592	96652	55741	405192
2909	BRYTING OG UTVINNING ELLERS.....	33	435	27422	80236	44156	6047	121121
3	INDUSTRI.....	8091	362862	29926822	119575526	35791059	7614207	125823436
31	PRODUKSJON AV NÆRINGSMIDLER, DRIKKEVARER OG TOBAKKSVARER.....	1800	55627	4035887	26339647	3341305	1293300	19773550
311-12	PRODUKSJON AV NÆRINGSMIDLER.....	1739	49355	3493636	23345064	1248911	1173513	16930784
3111	SLAKTING OG PRODUKSJON AV KJØTTVARER.....	244	10252	769204	6009829	164239	187103	2365979
31111	SLAKTING.....	89	4557	358393	3603571	-335721	93293	1201972
31112	PRODUKSJON AV KJØTTHERMETIKK.....	9	770	65372	294121	55728	18337	203245
31119	ANNEN PRODUKSJON AV KJØTTVARER.....	146	4925	345439	2112137	444232	75473	960762
3112	PRODUKSJON AV MEIERIVARER.....	215	6511	561946	3332805	-1907489	2491147	3366626
31121	MEIERIER.....	190	5564	484443	2968814	-2039593	214663	2940498
31122	PROD. AV KOND. MØLK, TØRRMØLK OG KASEIN.....	8	154	14157	93703	24574	7361	151195
31123	PRODUKSJON AV ISKREM.....	17	793	63346	270288	107530	27123	274933
3113	KONSERVERING AV FRUKT OG GRØNNSAKER.....	34	1555	118387	580934	194324	49728	477353
3114	PRODUKSJON AV FISKEVARER.....	491	13534	768999	3680748	946677	220909	3058719
31141	TILV. AV SALTISK, TØRRFISK OG KLIPPFISK.....	243	3620	183494	1338447	262766	63366	816829
31142	FRYSING AV FISK.....	122	6361	398260	1584071	484844	128574	1670570
31143	PRODUKSJON AV FISKEHERMETIKK.....	55	2420	128593	429800	128422	19716	407897
31149	ANNEN PRODUKSJON AV FISKEVARER.....	71	1133	58652	328430	68645	9253	163423
3115	PRODUKSJON AV OLJE OG FETT.....	83	3357	288981	2713915	467628	174723	2731665
31151	PRODUKSJON AV FISKEOLJER OG FISKEMJØL.....	59	1926	156829	1233684	263493	137032	1498084
31152	PRODUKSJON AV VEGETABILSKJE OLJER.....	2	:	:	:	:	:	:
31153	RAFFINERING OG HERDING AV ANIMALSKJE OLJER.....	5	:	:	:	:	:	:
31154	PRODUKSJON AV MARGARIN.....	17	440	39049	277367	-83599	10432	219818
3116	PRODUKSJON AV KORNVARER.....	88	1331	114738	983935	-35418	74087	1293052
3117	PRODUKSJON AV BAKERVARER.....	424	6423	390104	1032541	521014	65221	1078304
31171	PRODUKSJON AV BRØD- OG KONDITORVARER.....	413	5826	344950	896322	462623	58098	843683
31179	PRODUKSJON AV ANDRE BAKERVARER.....	11	597	45154	136219	58391	7123	234621
3119	PRODUKSJON AV SJOKOLADE OG SUKKERVARER.....	9	2844	204456	888209	381170	27210	936231
3121	PRODUKSJON AV NÆRINGSMIDLER ELLERS.....	75	2600	196869	1607338	243324	78873	901527
3122	PRODUKSJON AV DYREFOR.....	76	948	79952	2514810	275442	46512	721328
313	PRODUKSJON AV DRIKKEVARER.....	55	5066	447353	1993673	1302841	97756	2549031
3131	PRODUKSJON AV BRENNEVIN OG VIN.....	13	446	35487	187421	38898	11210	305843
3133	BRYGGING AV ØL.....	18	3200	300679	1457096	1062692	65546	1840896
3134	PRODUKSJON AV MENERALVANN.....	24	1420	111187	349156	201251	21000	402292
314	PRODUKSJON AV TOBAKKSVARER.....	6	1205	94898	1000910	789553	22031	293735
32	PRODUKSJON AV TEKSTILVARER, BEKLEDNINGSVARER, LÆR OG LÆRVARER.....	630	22424	1365219	3884364	1532071	206109	4236901
321	PRODUKSJON AV TEKSTILVARER.....	314	11834	750012	2287203	857386	161371	3173469
3211	SPINNING, VEVING OG ETTERBEH. AV TEKSTILER.....	67	3753	239849	683677	264283	85620	1708705
32111	PRODUKSJON AV GARN.....	17	1031	62849	199394	78334	13000	371364
32112	PRODUKSJON AV VEVNADER.....	41	2459	160668	442716	169104	69621	1285029
32113	PRODUKSJON AV BÅND OG ELASTIKK.....	9	263	16312	41567	16845	2999	52312
3212	SØM AV TEKSTILVARER, UNNTATT KLÆR.....	94	1825	108154	405935	132090	19458	177615
32121	SØM AV UTSTYRSVARER.....	37	900	52547	242427	63614	6144	91155
32129	SØM AV ANDRE TEKSTILVARER, UNNTATT KLÆR.....	57	926	55607	163508	68476	13314	86460
3213	PRODUKSJON AV TRIKOTASJEVARER.....	74	3287	180209	536947	219105	22731	485769
3214	PRODUKSJON AV GOLVTEPPER, -MATTER OG -RYER.....	7	112	7093	32306	6578	1932	41162
3215	PRODUKSJON AV TAUVEPK OG NETT.....	51	1767	122674	326788	133995	21582	355484
3219	PRODUKSJON AV TEKSTILVARER ELLERS.....	21	1089	92033	310650	101335	10048	404734
322	PRODUKSJON AV KLÆR, UNNTATT SKOTØY.....	235	8088	462646	1177029	501208	35780	795617
3221	PROD. AV YTTERTØY AV TEKSTILSTOFF OG PLAST.....	157	6672	383511	944806	404277	24568	593198
32211	PROD. AV ARBEIDS- OG BESKYTTELSESKLÆR.....	31	1683	99549	259092	88923	6988	208079
32212	PROD. AV YTTERTØY FOR HERRER OG GUTTER.....	57	2285	131773	328434	151850	7809	190330
32213	PRODUKSJON AV YTTERTØY FOR DAMER OG PIKER.....	69	2709	152189	357280	163499	9771	194789
3229	PRODUKSJON AV KLÆR ELLERS.....	78	1410	79135	232223	96931	11212	112419
32291	PRODUKSJON AV HODEPLAGG.....	8	206	12627	26120	14525	1104	8601
32292	PRODUKSJON AV KLÆR AV LÆR OG SKINN.....	12	187	10261	26580	12062	492	24137
32293	PRODUKSJON AV KLÆR AV PELSSKINN.....	38	477	26724	107250	36781	1511	24713
32299	PRODUKSJON AV ANDRE KLÆR.....	20	540	29523	72273	33563	8105	54968

1) ENGLSK OVERSÆTTELSE AV NÆRINGSGRUPPERINGEN ER GITT I VEDLEGG 1. 2) TALLENE ER GITT EKSKL. MERVERDI AVGIFT.
1) ENGLISH TRANSLATION OF THE ACTIVITY CLASSIFICATION IS GIVEN IN ANNEX 1. 2) VALUE ADDED TAX IS NOT INCLUDED.

TABELL 10 (FORTS.). HOVEDTALL FOR STORE BEDRIFTER ETTER NÆRINGSUNDERGRUPPE

NÆRINGSUNDERGRUPPE 1)	BE- DRIF- TER	SYSSEL- SATTE	OPPTJENT LØNN OG SOSIALE UTGIFTER	BRUTTO- PRODUK- SJONS- VERDI 2)	BE- ARBEID- INGS- VERDI 2)	BRUTTO- INVE- STERING	BRANN- FORSIK- RINGS- VERDI	
				1000 KR				
323	PRODUKSJON AV LÆR OG LER- OG SKINNVARER, UNNTATT KLÆR OG SKOTØY.....	45	1043	64761	203637	77873	-259	200910
3231	PRODUKSJON AV LÆR.....	8	259	17282	78910	21082	-3008	73883
3232	BEREDNING AV PELSSKINN.....	6	129	8197	31768	13417	959	41228
3233	PRODUKSJON AV REISEEFFEKTER.....	31	655	39282	92959	43374	1790	85799
324	PRODUKSJON AV SKOTØY.....	36	1459	87800	216495	95604	9217	156905
33	PRODUKSJON AV TREVARER.....	1268	33306	2469838	9563108	3142779	544326	8122793
331	PROD. AV TREVARER, UNNTATT MØBLER OG INNREDN....	930	23348	1757622	7332967	2259783	387884	5840348
3311	PROD. AV TRELAST O.A. BYGNINGSMAT. AV TRE.....	825	22084	1675915	7089278	2151097	369343	5601392
33111	SAGING OG HØVLING.....	386	8449	605141	2477880	781430	180398	2536073
33112	PRODUKSJON AV SPONPLATER.....	17	1183	98542	436136	120024	56104	787221
33113	PRODUKSJON AV MONTERINGSFERDIGE TREHUS.....	101	6443	534446	2543176	628940	47589	692218
33114	PRODUKSJON AV BYGNINGSARTIKLER.....	280	4602	326004	1163154	453273	55573	945628
33115	TREIMPREGNERING.....	14	491	37409	189519	66288	10433	203905
33119	PRODUKSJON AV ANDRE BYGNINGSMATERIALER.....	27	915	74373	279413	101142	19246	436347
3312	PRODUKSJON AV TREEMBALLASJE.....	40	338	20513	60250	26175	2553	67695
3319	PRODUKSJON AV TREVARER ELLERS.....	65	926	61194	183439	82511	15988	171261
332	PRODUKSJON AV MØBLER OG INNREDNINGER AV TRE....	338	9958	712216	2230141	882996	156442	2282445
3321	PRODUKSJON AV MØBLER.....	266	7719	534696	1705069	674347	119055	1830246
3322	PRODUKSJON AV INNREDNINGER.....	72	2239	177520	525072	208649	37387	452199
34	TREFOREDLING, GRAFISK PRODUKSJON OG FORLAGS- VIRKSOMHET.....	951	51996	3876431	13213282	4699589	1197958	19838036
341	TREFOREDLING.....	167	18100	1508886	6819171	1878791	814338	15409341
3411	PRODUKSJON AV PAPIRMASSE, PAPIR OG PAPP.....	86	13589	1140122	5414709	1397566	744230	13611440
34111	PRODUKSJON AV TREMASSE.....	28	1843	142751	792572	177745	36916	1872739
34112	PRODUKSJON AV SULFATCELLULOSE.....	8	1152	104225	541231	172087	182730	1827829
34113	PRODUKSJON AV SULFITTCELLULOSE.....	10	1795	152073	730619	91547	218251	1422957
34114	PRODUKSJON AV PAPIR OG PAPP.....	36	8051	675075	3156922	867551	292971	7941991
34115	PRODUKSJON AV TREFIBERPLATER.....	4	748	65998	193365	88636	13362	545924
3412	PRODUKSJON AV PAPIR- OG PAPPEBALLASJE.....	48	3111	256907	955192	323180	51007	1251781
3419	PRODUKSJON AV PAPIR- OG PAPPVARER ELLERS.....	33	1400	111857	449270	158045	19101	546120
342	GRAFISK PRODUKSJON OG FORLAGSVIRKSOMHET.....	784	33896	2367545	6394111	2820798	383620	4428695
3421	GRAFISK PRODUKSJON.....	515	10611	968725	2244525	1156308	169967	2368654
34211	TRYKKING AV BØKER, UKEBLADER OG TIDSSKR....	40	1443	146999	382904	172102	27091	473375
34212	ANNEN TRYKKING.....	359	7095	639522	1525248	768591	120155	1602895
34213	BOKBINDING.....	49	1134	89359	159834	104904	10550	151487
34219	ANNEN GRAFISK PRODUKSJON.....	67	939	92845	176539	110711	12171	140897
3422	FORLAGSVIRKSOMHET.....	269	23285	1398820	4149586	1664490	213653	2260041
34221	FORLEGGING AV AVISER.....	162	20179	1095896	2437035	1221868	189509	1692525
34222	FORLEGGING AV BØKER.....	59	2026	187272	912342	262510	14590	179233
34223	FORLEGGING AV TIDSSKRIFTER OG UKEBLADER.....	39	952	104232	740358	151057	8721	168290
34229	ANNEN FORLAGSVIRKSOMHET.....	9	128	11420	59851	29055	833	19993
35	PRODUKSJON AV KJEMISKE PRODUKTER, MINERAL- OLJE-, KULL-, GUMMI- OG PLASTPRODUKTER.....	452	29911	2787083	16464913	3945672	1639738	22606209
351	PRODUKSJON AV KJEMISKE RRVARER.....	58	9541	954066	4582657	1215246	1122568	11722799
3511	PRODUKSJON AV KJEMISKE GRUNNSTOFFER OG FORBINDELSER, UNNTATT KUNSTGJØDSEL.....	40	3432	351664	1671351	371899	355898	5641669
35111	PRODUKSJON AV KARBIDER.....	4	1183	115593	395070	160805	34033	863322
35119	ANNEN PROD. AV KJEM. GRUNNSTOFFER OG FORB....	36	2249	236071	1276281	211094	321865	4778347
3512	PROD. AV KUNSTGJØDSEL OG PLANTEVERN MIDLER.....	6	3688	363364	2033949	695826	84663	4632126
3513	PRODUKSJON AV BASISPLAST OG KUNSTFIBRER.....	12	2421	239038	877357	147521	682007	1449004
352	PRODUKSJON AV KJEMISK-TEKNISKE PRODUKTER.....	112	7854	720218	2697821	971014	269651	2695461
3521	PRODUKSJON AV MALING OG LAKK.....	30	1961	182583	811793	205626	98142	281834
3522	PRODUKSJON AV FARMASØYTISKE PRODUKTER.....	15	1391	134391	439736	202904	39508	553218
3523	PROD. AV VASKEMIDLER OG TOALETT- PREPARATER.....	22	1634	146418	502892	186819	41497	574679
35231	PRODUKSJON AV VASKEMIDLER.....	16	1255	118286	391067	131345	39893	515745
35232	PRODUKSJON AV TOALETTPREPARATER.....	6	379	28132	111825	55474	1504	58934
3529	PROD. AV KJEMISK-TEKNISKE PRODUKTER ELLERS....	45	2863	256826	943400	375665	90504	1285730
35291	PRODUKSJON AV SPRENGSTOFF OG AMMUNISJON.....	8	1807	169240	553314	243228	77523	947719
35299	ANNEN PROD. AV KJEMISK-TEKNISKE PRODUKTER.....	37	1061	87586	390086	132437	12981	338011
353	RAFFINERING AV JORDOLJE.....	7	736	102473	6076065	682924	68046	3559959
354	PRODUKSJON AV JORDOLJE- OG KULLPRODUKTER.....	39	1638	156269	861585	210385	42101	1223070
35401	PRODUKSJON AV TJÆRE- OG ASFALTPAPP.....	2	:	:	:	:	:	:
35409	ANNEN PROD. AV JORDOLJE- OG KULLPRODUKTER....	37	:	:	:	:	:	:
355	PRODUKSJON OG REPARASJON AV GUMMIPRODUKTER....	45	2182	176117	415138	170732	16387	993072
35501	PRODUKSJON AV GUMMIPRODUKTER.....	14	1793	144105	315289	137431	12413	857703
35502	REPARASJON AV GUMMIPRODUKTER.....	31	389	32012	99849	33301	3969	135369
356	PRODUKSJON AV PLASTVARER.....	201	7960	577940	1831647	695371	120990	2411848
35601	PRODUKSJON AV PLAST-HALVFABRIKATA.....	43	3253	326062	752762	243552	35232	951057
35602	PRODUKSJON AV PLASTEMBALLASJE.....	50	2217	170272	588041	231000	47278	799163
35609	ANNEN PRODUKSJON AV PLASTVARER.....	108	2493	181606	490844	220819	38480	661628
36	PRODUKSJON AV MINERALSKE PRODUKTER.....	436	12564	1073557	3858921	1614761	433842	5508571
361	PRODUKSJON AV KERAMISKE PRODUKTER.....	8	1437	110215	204278	123827	21595	393064
362	PRODUKSJON AV GLASS OG GLASSVARER.....	38	2248	186485	535250	231811	30583	780658

1) ENGELSK OVERSETTELSE AV NÆRINGSSRUPPERINGEN ER GITT I VEDLEGG 1. 2) TALLENE ER GITT EKSKL. MERVERDI AVGIFT.

TABELL 10 (FORTS.). HOVEDTALL FOR STORE BEDRIFTER ETTER NÆRINGSUNDERGRUPPE

NÆRINGSUNDERGRUPPE 1)	BE- DRIF- TER	SYssel- SATTE	OPPTJENT LØNN OG SOSIALE UTGIFTER	BRUTTO- PRODUK- SJONS- VERDI 2)	BE- ARBEID- INGS- VERDI 2)	BRUTTO- INVE- STERING	BRANN- FORSIK- RINGS- VERDI	
								1000 KR
369	PRODUKSJON AV MINERALSKE PRODUKTER ELLERS.....	390	8879	776857	3118393	1259123	381654	4334849
3691	PRODUKSJON AV TEGLVARER.....	10	478	40821	115540	52307	15135	255332
3692	PRODUKSJON AV SEMENT OG KALK.....	8	1186	139257	650131	312596	68099	1903267
3699	PRODUKSJON AV JORD- OG STEINVARER ELLERS.....	372	7215	596779	2352722	894220	298430	2176250
36991	STEINBEARBEIDING.....	63	689	48736	208976	75023	31547	267715
36992	PRODUKSJON AV BETONG.....	85	812	66760	506464	145925	36290	313762
36993	PRODUKSJON AV BETONGVARER.....	209	4456	369960	1296324	532601	155745	1125084
36999	ANNEN PRODUKSJON AV JORD- OG STEINVARER....	15	1258	111323	340958	140671	74848	469689
37	PRODUKSJON AV METALLER.....	112	25506	2420838	10724325	3318495	731609	17438934
371	PRODUKSJON AV JERN, STÅL OG FERROLEGERINGER....	54	12929	1199783	4061755	1236674	279018	7233083
37101	PRODUKSJON AV JERN OG STÅL.....	12	4964	471148	1643948	477701	57921	2824718
37102	PRODUKSJON AV FERROLEGERINGER.....	15	4531	431708	1801161	448879	165282	3280571
37103	STØPING AV JERN OG STÅL.....	27	3434	296927	616646	310094	55815	1127794
372	PRODUKSJON AV IKKE-JERNHOLDIGE METALLER.....	58	12577	1221055	6662570	2081821	452591	10205851
37201	PRODUKSJON AV PRIMÆR ALUMINIUM.....	9	7092	715252	4040467	1306644	199325	6334369
37202	PROD. AV ANDRE IKKE-JERNHOLDIGE METALLER....	9	3418	318679	1809153	458578	186461	3027597
37203	VALSING AV IKKE-JERNHOLDIGE METALLER.....	9	1460	137378	688037	250700	51193	690700
37204	STØPING AV IKKE-JERNHOLDIGE METALLER.....	31	607	49746	124913	65899	15612	153185
38	PRODUKSJON AV VERKSTEDPRODUKTER.....	2301	128096	11642119	34848035	13896759	1544558	27711720
381	PRODUKSJON AV METALLVARER.....	808	24965	2056241	5494817	2492170	325150	6442052
3811	PRODUKSJON AV HUSHOLDNINGSARTIKLER, HÅND- VERKTØY, LÅSER OG BESLAG.....	83	2521	194414	490343	248251	14324	635141
38111	PRODUKSJON AV HUSHOLDNINGSARTIKLER.....	24	760	56419	131476	58693	3747	174019
38112	PROD. AV HÅNDVERKTØY, LÅSER OG BESLAG.....	59	1761	137995	358867	189558	10577	461122
3812	PRODUKSJON AV MØBLER AV METALL.....	31	1366	111116	288013	143496	8686	421688
3813	PRODUKSJON AV METALLKONSTRUKSJONER.....	240	8860	765549	1961368	883979	106597	1934981
3819	PRODUKSJON AV METALLVARER ELLERS.....	454	12218	985162	2755093	1216444	195543	3450242
38191	PRODUKSJON AV METALLEMBALLASJE.....	16	1240	102315	331044	125160	30373	647981
38192	PROD. AV METALLDUK,-TRÅD, SPIKER OG SKRUER..	36	2228	200977	701634	327211	46688	918086
38193	PRODUKSJON AV BELYSNINGSUTSTYR.....	36	1807	139996	415471	184547	29647	291444
38194	PRODUKSJON AV RØRARMATUR.....	17	526	43519	135638	57114	1894	180736
38199	PRODUKSJON AV ANDRE METALLVARER.....	349	6417	498355	1171306	612412	86941	1411995
382	PRODUKSJON AV MASKINER.....	575	30491	2942617	10934119	3631263	375982	6648963
3821	PRODUKSJON AV KRAFTMASKINER OG MOTORER.....	8	1896	190258	557261	225811	71944	755380
3822	PRODUKSJON AV JORDBRUKSMASKINER.....	29	2180	189430	669767	307221	41793	727033
3823	PROD. AV MASKINER FOR TRE- OG METALLBEARB....	19	655	54625	125358	71251	2833	145732
3824	PRODUKSJON AV INDUSTRIMASKINER ELLERS.....	105	9789	1039239	5768447	1410071	116957	1573206
38241	PRODUKSJON AV OLJERIGGER.....	40	7068	789543	5030798	1096674	79298	847128
38249	PRODUKSJON AV ANDRE INDUSTRIMASKINER.....	65	2721	249696	737649	313397	37659	726078
3825	PRODUKSJON AV KONTORMASKINER.....	12	973	118909	314094	107838	47240	215787
3829	PRODUKSJON AV MASKINER ELLERS.....	402	14998	1350156	3499192	1509071	95215	3231825
38291	PRODUKSJON AV HUSHOLDNINGSMASKINER.....	10	1389	113001	368086	119603	-305	323475
38292	REPARASJON AV MASKINER.....	207	3853	379432	757115	409106	720	702379
38299	PRODUKSJON AV ANDRE MASKINER.....	185	9756	857723	2373991	980362	94800	2205971
383	PROD. AV ELEKTRISKE APPARATER OG MATERIELL....	235	21803	2047973	5672440	2681849	351761	5504459
3831	PROD. AV ELMOTORER OG MATERIELL FOR ELPROD....	63	5821	582739	1415934	706093	108066	1968177
3832	PROD. AV SIGNAL-, RADIO- O.A. TELEMATERIELL....	82	10110	936456	2611400	1253565	147732	1341514
3833	PROD. AV ELEKTRISKE HUSHOLDNINGSAPPARATER....	32	1625	114992	344686	134897	10830	366184
3839	PROD. AV ELEKTR. APP. OG MATERIELL ELLERS....	58	4247	413786	1300420	587294	85133	1828584
38391	PRODUKSJON AV ELEKTRISK KABEL OG LEDNING....	9	1927	224542	805574	361247	66513	1314033
38399	ANNEN PROD. AV ELEKTR. APP. OG MATERIELL....	49	2320	189244	494846	226047	18620	514551
384	PRODUKSJON AV TRANSPORTMIDLER.....	646	49288	4456046	12394152	4899697	459566	8964589
3841	BYGGING AV FARTØYER.....	514	40738	3673825	10591817	3992744	347419	6772812
38411	BYGGING AV SKIP.....	225	31621	2902991	8247853	3061943	246816	4973510
38412	BYGGING AV BÅTER.....	222	3832	283739	864753	355922	54022	480438
38413	PRODUKSJON AV SKIPS- OG BÅTMOTORER.....	17	2652	251019	791807	288527	14050	705547
38414	PROD. AV SPESIALDELER FOR SKIP OG BÅTER....	50	2633	236076	687404	286352	32531	613317
3842	PRODUKSJON OG REPARASJON AV JERNBANE- OG SPORVOGNMATERIELL.....	21	3191	304858	487618	306320	17594	987376
38421	PROD. AV JERNBANE- OG SPORVOGNMATERIELL....	3	546	55898	145298	62041	3524	96059
38422	REP. AV JERNBANE- OG SPORVOGNMATERIELL....	18	2645	248960	342320	244279	14070	891317
3843	PROD. AV MOTORKJØRETØYER, UNNT. MOTORSYKLER..	97	3553	288760	887161	342857	46310	716492
3844	PRODUKSJON AV MOTORSYKLER OG SYKLER.....	10	1676	178601	408895	247844	47824	449305
3849	PRODUKSJON AV TRANSPORTMIDLER ELLERS.....	4	130	10002	18661	9932	419	38604
385	PROD. AV TEKNISKE OG VITENSKAPELIGE INSTRUM., FOTOARTIKLER OG OPTISKE ARTIKLER.....	37	1549	139242	352507	191780	32099	151657
3851	PRODUKSJON AV TEKNISKE OG VITENSKAPELIGE INSTRUMENTER IKKE NEVNT ELLERS.....	31	1379	127586	321944	177721	31150	139133
3852	PROD. AV FOTOARTIKLER OG OPTISKE ARTIKLER....	6	170	11656	30563	14059	949	12524
39	INDUSTRIPRODUKSJON ELLERS.....	131	3432	255850	678931	299628	22767	586722
3901	PRODUKSJON AV GULL- OG SØLVVARER.....	42	1127	88171	249295	98882	3717	178060
3902	PRODUKSJON AV MUSIKKINSTRUMENTER.....	6	48	2930	6642	3486	243	6982
3903	PRODUKSJON AV SPORTSARTIKLER.....	36	1116	83395	227415	100459	23410	202989
3909	ANNEN INDUSTRIPRODUKSJON.....	47	1141	81354	195579	96801	-4603	198691

1) ENGELSK OVERSETTELSE AV NÆRINGSGRUPPERINGEN ER GITT I VEDLEGG 1. 2) TALLENE ER GITT EKSKL. MERVERDIAVGIFT.

TABELL 11. BEARBEIDINGSVERDI FOR STORE BEDRIFTER ETTER NÆRINGSUNDERGRUPPE, 1000 KR

NÆRINGSUNDERGRUPPE 1) INDUSTRY SUBGROUP 1)		BEAR- BEIDINGS- VERDI 2) VALUE ADDED 2)	AVGIF- TER 3) INDIRECT TAXES 3)	TILSKOTT SUBSI- DIES	BEARBEID- TIL FAK- TORPRISER VALUE ADDED AT FACTOR PRICES	BRUTTO- AVANSE PR SALG AV HANDELS- VARER 4) GROSS PROFIT OF GOODS SOLD IN THE SAME CONDITION AS PUR- CHASED 4)	OPPTJENT LØNN OG SOSIALE UTGIFTER SALARIES AND WAGES AND SOCIAL EXPENSES
		1	2	3	4=1-2+3	5	6
2,3	BERGVERKSDRIFT OG INDUSTRI.....	49906743	3051989	5090485	51945239	741612	31315813
2	BERGVERKSDRIFT.....	14115684	1289727	105380	12931337	7555	1388991
21	BRYTING AV KULL.....	55412	974	85300	139738	-	70446
22	UTVINNING AV ROLJE OG NATURGASS.....	13233260	1285785	-	11947475	-	676467
23	BRYTING OG UTVINNING AV MALM.....	324549	2432	16938	339055	4676	381002
2301	BRYTING AV JERNMALM.....	210240	507	11452	221185	4611	212023
2309	MALMBRYTING ELLERS.....	114309	1925	5486	117870	65	168979
23091	BRYTING AV SVOVELKIS OG KOPPERMALM.....	59837	1494	5316	63659	65	117757
23099	BRYTING AV ANNEN MALM.....	54472	431	170	54211	-	51222
29	BERGVERKSDRIFT ELLERS.....	502463	536	3142	505069	2879	261076
2901	BRYTING OG UTVINNING AV STEIN, GRUS OG SAND.....	458307	536	2845	460616	2879	233654
29011	BRYTING AV BYGNINGS- OG MONUMENTSTEIN.....	95869	76	212	96005	277	61667
29012	UTVINNING AV PUKKSTEIN OG SINGEL.....	173463	10	522	173975	297	75607
29013	UTVINNING AV GRUS OG SAND.....	92223	316	82	92089	328	37703
29019	BRYTING OG UTVINNING AV ANNEN STEIN.....	96652	134	2029	98547	1977	58677
2909	BRYTING OG UTVINNING ELLERS.....	44156	-	297	44453	-	27422
3	INDUSTRI.....	35791059	1762262	4985105	39013902	734057	29926822
31	PRODUKSJON AV NÆRINGSMIDLER, DRIKKEVARER OG TOBAKKSVARER.....	3341305	1710498	4178224	5809031	246261	4035887
311-12	PRODUKSJON AV NÆRINGSMIDLER.....	1248911	324549	4178127	5102489	192702	3493636
3111	SLAKTING OG PRODUKSJON AV KJØTTVARER.....	164239	3985	863302	1023556	45867	769204
31111	SLAKTING.....	-335721	3363	814531	475447	31114	358393
31112	PRODUKSJON AV KJØTTHERMETIKK.....	55728	-	4718	60446	189	65372
31119	ANNEN PRODUKSJON AV KJØTTVARER.....	444232	622	44053	487663	14564	345639
3112	PRODUKSJON AV MEIERIVARER.....	-1907489	2630	2789607	879468	32357	561946
31121	MEIERIER.....	-2039593	578	2785246	745075	31083	484443
31122	PROD. AV KOND. MØLK, TØRRMØLK OG KASEIN.....	24574	-	4361	28935	203	14157
31123	PRODUKSJON AV ISKREM.....	107530	2052	-	105478	1071	63346
3113	KONSERVERING AV FRUKT OG GRØNNSAKER.....	194324	630	1572	195266	8317	118387
3114	PRODUKSJON AV FISKEVARER.....	946677	758	130103	1074022	24956	768999
31141	TILV. AV SALTISK, TØRRFISK OG KLIPPISK.....	262766	154	33664	296276	10861	183494
31142	FRYSING AV FISK.....	484844	413	42993	527424	8884	398260
31143	PRODUKSJON AV FISKEHERMETIKK.....	128422	181	36081	164322	1415	128593
31149	ANNEN PRODUKSJON AV FISKEVARER.....	68645	10	17365	86000	3796	58652
3115	PRODUKSJON AV OLJE OG FETT.....	467628	144977	146123	468774	1639	288981
31151	PRODUKSJON AV FISKEOLJER OG FISKEMJØL.....	263493	3	4038	267528	724	156829
31152	PRODUKSJON AV VEGETABILISKE OLJER.....	:	:	:	:	:	:
31153	RAFFINERING OG HERDING AV ANIMALSKE OLJER.....	:	:	:	:	:	:
31154	PRODUKSJON AV MARGARIN.....	-83599	336	142085	58180	425	39049
3116	PRODUKSJON AV KORNVARER.....	-35418	89	222008	186501	9548	114738
3117	PRODUKSJON AV BAKERVARER.....	521014	544	2681	523151	14068	390150
31171	PRODUKSJON AV BRØD- OG KONDIOTORVARER.....	462623	262	576	462937	7577	344924
31179	PRODUKSJON AV ANDRE BAKERVARER.....	58391	282	2105	60214	6491	45154
3119	PRODUKSJON AV SJOKOLADE OG SUKKERVARER.....	381170	170014	-	211156	10129	204456
3121	PRODUKSJON AV NÆRINGSMIDLER ELLERS.....	243324	855	16929	259398	32863	196869
3122	PRODUKSJON AV DYREFOR.....	275442	67	5802	281177	12958	79952
313	PRODUKSJON AV DRIKKEVARER.....	1302841	723702	97	579236	53236	447353
3131	PRODUKSJON AV BRENNEVIN OG VIN.....	38898	-	-	38898	3	35487
3133	BRYGGING AV ØL.....	1066692	654488	-	408204	26658	300679
3134	PRODUKSJON AV MINERALVANN.....	201251	69214	97	132134	26575	111187
314	PRODUKSJON AV TOBAKKSVARER.....	789553	662247	-	127306	323	94898
32	PRODUKSJON AV TEKSTILVARER, BEKLEDNINGSVARER, LÆR OG LÆRVARER.....	1532071	701	91635	1623005	28482	1365219
321	PRODUKSJON AV TEKSTILVARER.....	857386	701	52327	909012	14862	750012
3211	SPINNING, VEING OG ETTERBEH. AV TEKSTILER.....	264283	-	16671	280954	3188	239844
32111	PRODUKSJON AV GARN.....	78334	-	4439	82773	792	62869
32112	PRODUKSJON AV VEVNADER.....	169104	-	11220	180324	2363	160668
32113	PRODUKSJON AV BRND OG ELASTIKK.....	16845	-	1012	17857	33	16312
3212	SØM AV TEKSTILVARER, UNNTATT KLÆR.....	132090	-	5134	137224	1975	108154
32121	SØM AV UTSTYRSVARER.....	63614	-	2475	66089	676	52547
32129	SØM AV ANDRE TEKSTILVARER, UNNTATT KLÆR.....	68476	-	2659	71135	1299	55607
3213	PRODUKSJON AV TRIKOTASJEVARER.....	219105	-	11276	230381	2181	180209
3214	PRODUKSJON GOLTVEPPER, -MATTER OG -RYER.....	65578	-	277	6855	365	7093
3215	PRODUKSJON AV TAUVERK OG NETT.....	133995	701	16025	149319	2634	122674
3219	PRODUKSJON AV TEKSTILVARER ELLERS.....	101335	-	2944	104279	4519	92033
322	PRODUKSJON AV KLÆR, UNNTATT SKOTØY.....	501208	-	29164	530372	11062	462646
3221	PROD. AV YTTERTØY AV TEKSTILSTØFF OG PLAST.....	404277	-	24395	428672	8136	383511
32211	PROD. AV ARBEIDS- OG BESKYTTELSESKLÆR.....	88928	-	5164	94092	5785	99549
32212	PROD. AV YTTERTØY FOR HERRER OG GUTTER.....	151850	-	9508	161358	839	131773
32213	PRODUKSJON AV YTTERTØY FOR DAMER OG PIKER.....	163499	-	9723	173222	1512	152189
3229	PRODUKSJON AV KLÆR ELLERS.....	96931	-	4769	101700	2926	79135
32291	PRODUKSJON AV HØNEPLAGG.....	14525	-	513	15038	562	12627
32292	PRODUKSJON AV KLÆR AV LÆR OG SKINN.....	12052	-	1015	13077	531	10261
32293	PRODUKSJON AV KLÆR AV PELLSSKINN.....	36781	-	1485	38266	613	26724
32299	PRODUKSJON AV ANDRE KLÆR.....	33563	-	1756	35319	1220	29523

1) ENGELSK OVERSETTELSE AV NÆRINGSGRUPPERINGEN ER GITT I VEDLEGG 1. 2) TIL MARKEDSPRISER, EKSKL. MERVERDI-
GIFT. 3) UNNTATT MERVERDI- OG INVESTERINGS- OG AVGIFTER. 4) SALG - KJØP + ENDRING AV LAGER AV HANDELSVARER.
1) ENGLISH TRANSLATION OF THE ACTIVITY CLASSIFICATION IS GIVEN IN ANNEX 1. 2) AT MARKET PRICES, VALUE ADDED
TAX IS NOT INCLUDED. 3) EXCEPT VALUE ADDED TAX AND INVESTMENT LEVY. 4) SALES - COST + CHANGE IN STOCKS OF
MERCHANDISE.

TABELL 11 (FORTS.). BEARBEIDINGSVERDI FOR STORE BEDRIFTER ETTER NÆRINGSUNDERGRUPPE, 1000 KR

NÆRINGSUNDERGRUPPE 1)	BEAR- BEIDINGS- VERDI 2)	AVGIF- TER 3)	TILSKOTT 4)	BRUTTO-		OPPTJENT LØNN OG SOSIALE UTGIFTER 6)
				BEARBEID- INGSVERDI TIL FAK- TORPRISER 4=1-2+3	AVANSE PÅ SALG AV HANDELS- VARER 4)	
	1	2	3	4=1-2+3	5	6
323 PRODUKSJON AV LÆR OG LÆR- OG SKINNVARER, UNNTATT KLÆR OG SKOTØY.....	77873	-	4250	82123	1546	64761
3231 PRODUKSJON AV LÆR.....	21082	-	978	22060	29	17282
3232 BEREDNING AV PELSSKINN.....	13417	-	133	13550	126	8197
3233 PRODUKSJON AV REISEEFFEKTER.....	43374	-	3139	46513	1391	39282
324 PRODUKSJON AV SKOTØY.....	95604	-	5894	101498	1012	87800
33 PRODUKSJON AV TREVARER.....	3142779	550	33915	3176144	104117	2469838
331 PROD. AV TREVARER, UNNTATT MØBLER OG INNREDN....	2259783	550	14908	2274141	86735	1757622
3311 PROD. AV TRELAST O.A. BYGNINGSMAT. AV TRE....	2151097	541	14380	2164936	82340	1675915
33111 SAGING OG HØVLING.....	781430	243	7214	788401	33001	635141
33112 PRODUKSJON AV SPONPLATER.....	120024	-	956	120980	1974	98542
33113 PRODUKSJON AV MONTERINGSFERDIGE TREHUS....	628940	281	1581	630240	11043	534446
33114 PRODUKSJON AV BYGNINGSARTIKLER.....	453273	6	4425	457692	29567	326004
33115 TREIMPREGNERING.....	66288	11	179	66456	2275	37409
33119 PRODUKSJON AV ANDRE BYGNINGSMATERIALER....	101142	-	25	101167	4480	74733
3312 PRODUKSJON AV TREEMBALLASJE.....	26175	6	-	26169	1800	20513
3319 PRODUKSJON AV TREVARER ELLERS.....	82511	3	528	83036	2595	61194
332 PRODUKSJON AV MØBLER OG INNREDNINGER AV TRE....	982996	-	19007	902003	17382	712216
3321 PRODUKSJON AV MØBLER.....	674347	-	18548	692895	8730	534696
3322 PRODUKSJON AV INNREDNINGER.....	208649	-	459	209108	8652	177520
34 TREFOREDLING, GRAFISK PRODUKSJON OG FORLAGS- VIRKSOMHET.....	4699589	10142	130235	4819682	38637	3876431
341 TREFOREDLING.....	1878791	9001	23286	1893076	19670	1508886
3411 PRODUKSJON AV PAPIRMASSE, PAPIR OG PAPP.....	1397566	8961	21595	1410200	5258	1140122
34111 PRODUKSJON AV TREMASSE.....	177745	589	1791	178947	59	142751
34112 PRODUKSJON AV SULFATCELLULOSE.....	172087	-	217	172304	-	104225
34113 PRODUKSJON AV SULFITTCELLULOSE.....	91547	-	4011	95558	992	152073
34114 PRODUKSJON AV PAPIR OG PAPP.....	867551	8372	15543	874722	3598	675075
34115 PRODUKSJON AV TREFIBERPLATER.....	88636	-	33	88669	609	65998
3412 PRODUKSJON AV PAPIR- OG PAPPBALLASJE.....	323180	40	893	324033	5970	256907
3419 PRODUKSJON AV PAPIR- OG PAPPVARER ELLERS....	158045	-	798	158843	8442	111857
342 GRAFISK PRODUKSJON OG FORLAGSVIRKSOMHET.....	2820798	1141	106949	2926606	18967	2367545
3421 GRAFISK PRODUKSJON.....	1156308	-	20042	1176350	7969	968725
34211 TRYKKING AV BØKER, UKEBLADER OG TIDSSKR....	172102	-	83	172185	665	146999
34212 ANNEN TRYKKING.....	768591	-	15727	784318	7131	639522
34213 BOKBINDING.....	104904	-	1442	106346	-	89359
34219 ANNEN GRAFISK PRODUKSJON.....	110711	-	2790	113501	173	92845
3422 FORLAGSVIRKSOMHET.....	1664490	1141	86907	1750256	10998	1398820
34221 FORLEGGING AV AVISER.....	1221868	3	70326	1292191	175	1095896
34222 FORLEGGING AV BØKER.....	262510	-	16134	278644	6840	187272
34223 FORLEGGING AV TIDSSKRIFTER OG UKEBLADER....	151057	-	447	151504	2133	104232
34229 ANNEN FORLAGSVIRKSOMHET.....	29055	1138	-	27917	1850	11420
35 PRODUKSJON AV KJEMISKE PRODUKTER, MINERAL- OLJE-, KULL-, GUMMI- OG PLASTPRODUKTER.....	3945672	35555	44912	3955029	102309	2787083
351 PRODUKSJON AV KJEMISKE RÅVARER.....	1215246	495	30106	1244857	5553	954066
3511 PRODUKSJON AV KJEMISKE GRUNNSTOFFER OG FORBINDELSER, UNNTATT KUNSTGJØDSEL.....	371899	140	3300	375059	19616	351664
35111 PRODUKSJON AV KARBIDER.....	150805	-	-	160805	-	115593
35119 ANNEN PROD. AV KJEM. GRUNNSTOFFER OG FORR....	211094	140	3300	214254	19616	236071
3512 PROD. AV KUNSTGJØDSEL OG PLANTEVERNINDLER....	695826	298	26761	722289	18	363364
3513 PRODUKSJON AV BASISPLAST OG KUNSTFIBRER....	147521	57	45	147509	-14081	239038
352 PRODUKSJON AV KJEMISK-TEKNISKE PRODUKTER.....	971014	34439	3106	939681	68480	720218
3521 PRODUKSJON AV MALING OG LAKK.....	205626	284	347	205689	29146	182583
3522 PRODUKSJON AV FARMASØYTISKE PRODUKTER.....	202904	2101	45	200848	5789	134391
3523 PROD. AV VASKEMIDLER OG TOALETTPREPARATER....	186819	31740	-	155079	24738	146418
35231 PRODUKSJON AV VASKEMIDLER.....	131345	6889	-	124456	19301	118286
35232 PRODUKSJON AV TOALETTPREPARATER.....	55474	24851	-	30623	5437	28132
3529 PROD. AV KJEMISK-TEKNISKE PRODUKTER ELLERS....	375665	314	2714	378065	8807	256826
35291 PRODUKSJON AV SPRENGSTOFF OG AMMUNISJON....	243228	56	-	243172	4038	169240
35299 ANNEN PROD. AV KJEMISK-TEKNISKE PRODUKTER....	132437	258	2714	134893	4769	87585
353 RAFFINERING AV JORDOLJE.....	582924	459	-	682455	-	102473
354 PRODUKSJON AV JORDOLJE- OG KULLPRODUKTER....	210385	19	-	210366	4619	156269
35401 PRODUKSJON AV TJÆRE- OG ASFALTPAPP.....	:	:	:	:	:	:
35409 ANNEN PROD. AV JORDOLJE- OG KULLPRODUKTER....	:	:	:	:	:	:
355 PRODUKSJON OG REPARASJON AV GUMMIPRODUKTER....	170732	-	1016	171748	6488	176117
35501 PRODUKSJON AV GUMMIPRODUKTER.....	137431	-	1016	138447	2111	144135
35502 REPARASJON AV GUMMIPRODUKTER.....	33301	-	-	33301	4377	32012
356 PRODUKSJON AV PLASTVARER.....	495371	133	10684	705922	17159	677940
35601 PRODUKSJON AV PLAST-HÅLVFABRIKATA.....	243552	-	1618	245170	7886	326062
35602 PRODUKSJON AV PLASTEMBALLASJE.....	231000	131	423	231292	3580	170272
35609 ANNEN PRODUKSJON AV PLASTVARER.....	220819	2	9643	229460	5703	181606
36 PRODUKSJON AV MINERALSKE PRODUKTER.....	1614761	1805	11509	1624465	39810	1073557
361 PRODUKSJON AV KERAMISKE PRODUKTER.....	123827	6	2950	126771	4	110215
362 PRODUKSJON AV GLASS OG GLASSVARER.....	231811	7	2776	234580	4109	186485

1) ENGELSK OVERSETTELSE AV NÆRINGSGRUPPERINGEN ER GITT I VEDLEGG 1. 2) TIL MARKEDSPRISER, EKSKL. MERVERDI-
GIFT. 3) UNNTATT MERVERDIavgift OG INVESTERINGSavgift. 4) SALG - KJØP + ENDRING AV LAGER AV HANDELSVARER.

TABELL 11 (FORTS.). BEARBEIDINGSVERDI FOR STORE BEDRIFTER ETTER NÆRINGSUNDERGRUPPE, 1000 KR

NÆRINGSUNDERGRUPPE 1)	BEAR- BEIDINGS- VERDI 2)	AVGIF- TER 3)	TILSKOTT	BRUTTO-		OPPTJENT LØNN OG SOSIALE UTGIFTER	
				BEARBEID- INGSVERDI TIL FAK- TORPRISER 4=1-2+3	AVANSE PÅ HANDELS- VARER 4)		
	1	2	3	4=1-2+3	5	6	
369	PRODUKSJON AV MINERALSKE PRODUKTER ELLERS.....	1259123	1792	5783	1263114	35697	776857
3691	PRODUKSJON AV TEGLVARER.....	52307	84	100	52323	814	40821
3692	PRODUKSJON AV SEMENT OG KALK.....	312596	389	352	312559	-	139257
3699	PRODUKSJON AV JORD- OG STEINVARER ELLERS.....	894220	1319	5331	898232	34883	596779
36991	STEINBEARBEIDING.....	75023	3	2388	77408	1067	48736
36992	PRODUKSJON AV BETONG.....	145925	265	3	145663	1311	66760
36993	PRODUKSJON AV BETONGVARER.....	532601	1050	2940	534491	15394	369960
36999	ANNEN PRODUKSJON AV JORD- OG STEINVARER.....	140671	1	-	140670	17111	111323
37	PRODUKSJON AV METALLER.....	3318495	123	22793	3341165	3400	2420838
371	PRODUKSJON AV JERN, STRL OG FERROLEGERINGER....	1236674	-	20743	1257417	789	1199783
37101	PRODUKSJON AV JERN OG STRL.....	477701	-	9992	487693	-1101	471148
37102	PRODUKSJON AV FERROLEGERINGER.....	448879	-	6527	455406	-	431708
37103	STØPING AV JERN OG STRL.....	310094	-	4224	314318	1890	296927
372	PRODUKSJON AV IKKE-JERNHOLDIGE METALLER.....	2081821	123	2050	2083748	2611	1221055
37201	PRODUKSJON AV PRIMÆR ALUMINIUM.....	1306644	-	-	1306644	835	715252
37202	PROD. AV ANDRE IKKE-JERNHOLDIGE METALLER.....	458578	123	-	458455	1257	318679
37203	VALSING AV IKKE-JERNHOLDIGE METALLER.....	250700	-	-	250700	-	137378
37204	STØPING AV IKKE-JERNHOLDIGE METALLER.....	65899	-	2050	67949	519	49746
38	PRODUKSJON AV VERKSTEDPRODUKTER.....	13896759	2888	452814	14346685	161884	11642119
381	PRODUKSJON AV METALLVARER.....	2492170	107	49762	2541825	37299	2056241
3811	PRODUKSJON AV HUSHOLDNINGSARTIKLER, HÅND- VERKTØY, LÅSER OG BESLAG.....	248251	10	8502	256743	5464	194414
38111	PRODUKSJON AV HUSHOLDNINGSARTIKLER.....	58693	10	2065	60748	3109	56419
38112	PROD. AV HÅNDVERKTØY, LÅSER OG BESLAG.....	189558	-	6437	195995	2355	137995
3812	PRODUKSJON AV MØBLER AV METALL.....	143496	-	394	143890	3797	111116
3813	PRODUKSJON AV METALLKONSTRUKSJONER.....	883979	18	9698	893569	12593	765549
3819	PRODUKSJON AV METALLVARER ELLERS.....	1216444	79	31168	1247533	15445	985162
38191	PRODUKSJON AV METALLEBALLASJE.....	125160	2	17	125175	1293	102315
38192	PROD. AV METALLDUK, -TRÅD, SPIKER OG SKRUER.....	237211	-	1563	238774	4052	200977
38193	PRODUKSJON AV BELYSNINGSUTSTYR.....	184567	-	2423	186970	3051	139996
38194	PRODUKSJON AV RØRARMATUR.....	57114	-	305	57419	367	43519
38199	PRODUKSJON AV ANDRE METALLVARER.....	612412	77	26860	639195	6682	498355
382	PRODUKSJON AV MASKINER.....	3631263	306	48184	3679141	29131	2942617
3821	PRODUKSJON AV KRAFTMASKINER OG MOTORER.....	225811	87	11800	237524	723	190258
3822	PRODUKSJON AV JORDBRUKSMASKINER.....	307221	17	625	307829	721	189430
3823	PROD. AV MASKINER FOR TRE- OG METALLBEARB.....	71251	-	52	71303	2074	54625
3824	PRODUKSJON AV INDUSTRIMASKINER ELLERS.....	1410071	66	5677	1415682	6407	1039239
38241	PRODUKSJON AV OLJERIGGER.....	1096674	-	2909	1099583	5225	789543
38249	PRODUKSJON AV ANDRE INDUSTRIMASKINER.....	313397	66	2768	316099	1182	249696
3825	PRODUKSJON AV KONTORMASKINER.....	107838	17	15116	122937	984	118909
3829	PRODUKSJON AV MASKINER ELLERS.....	1509071	119	14914	1523866	18222	1350156
38291	PRODUKSJON AV HUSHOLDNINGSMASKINER.....	119603	5	54	119652	4201	113001
38292	REPARASJON AV MASKINER.....	409106	95	351	409362	1564	379432
38299	PRODUKSJON AV ANDRE MASKINER.....	980362	19	14509	994852	12457	857723
383	PROD. AV ELEKTRISKE APPARATER OG MATERIELL.....	2681849	1544	41774	2722079	71768	2047973
3831	PROD. AV ELMOTORER OG MATERIELL FOR ELPROD.....	706093	-	10964	717057	4284	582739
3832	PROD. AV SIGNAL-, RADIO- O. A. TELEMATERIELL.....	1253565	1522	698	1252741	52251	936456
3833	PROD. AV ELEKTRISKE HUSHOLDNINGSAPPARATER.....	134897	22	11742	146617	2619	114992
3839	PROD. AV ELEKTR. APP. OG MATERIELL ELLERS.....	587294	-	18370	605664	12614	413786
38391	PRODUKSJON AV ELEKTRISK KABEL OG LEDNING.....	361247	-	848	362095	6467	224542
38399	ANNEN PROD. AV ELEKTR. APP. OG MATERIELL.....	226047	-	17522	243569	6147	189244
384	PRODUKSJON AV TRANSPORTMIDLER.....	4899697	921	308048	5206824	22035	4456045
3841	BYGGING AV FARTØYER.....	3992744	68	303215	4295891	17354	3673825
38411	BYGGING AV SKIP.....	3061943	21	290550	3352472	9221	2902991
38412	BYGGING AV BÅTER.....	355922	11	5635	361546	3975	283739
38413	PRODUKSJON AV SKIPS- OG BÅTMOTORER.....	288527	4	2258	290781	1922	251019
38414	PROD. AV SPESIALDELER FOR SKIP OG BÅTER.....	286352	32	4772	291092	2236	236076
3842	PRODUKSJON OG REPARASJON AV JERNBANE- OG SPORVOGNMATERIELL.....	306320	-	-	306320	55	304858
38421	PROD. AV JERNBANE- OG SPORVOGNMATERIELL.....	62041	-	-	62041	55	55898
38422	REP. AV JERNBANE- OG SPORVOGNMATERIELL.....	244279	-	-	244279	-	248960
3843	PROD. AV MOTORKJØRETØYER, UNNT. MOTORSYKLER						
3844	PRODUKSJON AV MOTORSYKLER OG SYKLER.....	342857	14	4679	347522	3336	288760
3845	PRODUKSJON AV FLY.....	247844	839	142	247147	83	178601
3849	PRODUKSJON AV TRANSPORTMIDLER ELLERS.....	9932	-	12	9944	1207	10002
385	PROD. AV TEKNISKE OG VITENSKAPELIGE INSTRUM., FOTOARTIKLER OG OPTISKE ARTIKLER.....	191780	10	5046	196816	1651	139242
3851	PRODUKSJON AV TEKNISKE OG VITENSKAPELIGE INSTRUMENTER IKKE NEVNT ELLERS.....	177721	10	5046	182757	1631	127586
3852	PROD. AV FOTOARTIKLER OG OPTISKE ARTIKLER.....	14059	-	-	14059	20	11655
39	INDUSTRIPRODUKSJON ELLERS.....	299628	-	19068	318696	9157	255850
3901	PRODUKSJON AV GULL- OG SØLVVARER.....	98882	-	257	99139	4552	88171
3902	PRODUKSJON AV MUSIKKINSTRUMENTER.....	3436	-	-	3486	3	2930
3903	PRODUKSJON AV SPORTSARTIKLER.....	100459	-	3059	103518	921	83595
3909	ANNEN INDUSTRIPRODUKSJON.....	96801	-	15752	112553	3681	81354

1) ENGELSK OVERSETTELSE AV NÆRINGSGRUPPERINGEN ER GITT I VEDLEGG 1. 2) TIL MARKEDSPRISER, EKSKL. MERVERDI-
GIFT. 3) UNNTATT MERVERDI- OG INVESTERINGS- OG AVGIFTER. 4) SALG - KJØP + ENDRING AV LAGER AV HANDELSVARER.

TABELL 12. NØKKELTALL FOR STORE BEDRIFTER ETTER NÆRINGSUNDERGRUPPE

SOME PRINCIPAL MEASURES FOR LARGE ESTABLISHMENTS BY INDUSTRY SUBGROUP

NÆRINGSUNDERGRUPPE 1) INDUSTRY SUBGROUP 1)	BRUTTO- PRODUK- SJONS- VERDI 2) PR. SYS- SATS GROSS VALUE OF ADDED 2)	BE- ARBEID- DI 2) PR. SYS- SATS EMPLOY- MENT GAGED	LØNNS- KOSTNA- DER 3) AV BE- ARBEID- ING- PR. SYS- COMPEN- SATION OF EM- PLOY- EES 3). IN PER CENT OF VALUE ADDED	BRANN- FORSIK- RING 4) VERDI PR. SYS- SATS FIRE IN- SURANCE PER PER- GAGED SON EN- GAGED	BRUTTO- INVESTE- RING 4) PR. SYS- SATS GROSS FIXED CAPITAL FORMA- TION 4) PER PER- GAGED SON EN- GAGED	
						1000 KRONER
2,3 BERGVERKSDRIFT OG INDUSTRI.....	8389	363	133	62,7	349	44
2 BERGVERKSDRIFT.....	298	1425	1216	9,8	419	754
21 BRYTING AV KULL.....	1	136	71	127,1	356	86
22 UTVINNING AV ROLJE OG NATURGASS.....	3	4156	3776	5,1	-	2403
23 BRYTING OG UTVINNING AV MALM.....	15	219	79	117,4	826	25
2301 BRYTING AV JERNMALM.....	4	228	92	100,8	944	30
2309 MALMBRYTING ELLERS.....	11	208	63	147,8	678	18
23091 BRYTING AV SVOVELKIS OG KOPPERMALM.....	8	173	47	196,8	679	16
23099 BRYTING AV ANNEN MALM.....	3	291	101	94,0	674	23
29 BERGVERKSDRIFT ELLERS.....	279	300	156	52,0	373	50
2901 BRYTING OG UTVINNING AV STEIN, GRUS OG SAND.....	246	318	165	51,0	388	56
29011 BRYTING AV BYGNINGS- OG MONUMENTSTEIN.....	58	209	130	64,3	93	25
29012 UTVINNING AV PUKKSTEIN OG SINGEL.....	69	411	207	43,6	545	60
29013 UTVINNING AV GRUS OG SAND.....	96	290	167	40,8	268	57
29019 BRYTING OG UTVINNING AV ANNEN STEIN.....	23	342	147	60,7	618	85
2909 BRYTING OG UTVINNING ELLERS.....	33	184	102	62,1	278	14
3 INDUSTRI.....	8091	330	99	83,6	347	21
31 PRODUKSJON AV NÆRINGSMIDLER, DRIKKEVARER OG TOBAKKSVARER.....	1800	474	60	120,8	355	23
311-12 PRODUKSJON AV NÆRINGSMIDLER.....	1739	473	25	279,7	343	24
3111 SLAKTING OG PRODUKSJON AV KJØTTVARER.....	244	586	16	468,3	231	18
31111 SLAKTING.....	89	791	-74	106,8	264	20
31112 PRODUKSJON AV KJØTTHERMETIKK.....	9	382	72	117,3	264	24
31119 ANNEN PRODUKSJON AV KJØTTVARER.....	146	429	90	77,8	195	15
3112 PRODUKSJON AV MEIERIVARER.....	215	512	-293	-29,5	517	38
31121 MEIERIER.....	190	534	-367	-23,8	528	39
31122 PROD. AV KOND. MJØLK, TØRRMJØLK OG KASEIN.....	8	608	160	57,6	982	48
31123 PRODUKSJON AV ISKREM.....	17	341	136	58,9	347	34
3113 KONSERVERING AV FRUKT OG GRØNNSAKER.....	34	374	125	60,9	307	32
3114 PRODUKSJON AV FISKEVARER.....	491	272	70	81,4	226	16
31141 TILV. AV SALTISK, TØRRFISK OG KLIPPISK.....	243	370	73	69,8	226	18
31142 FRYSING AV FISK.....	122	269	76	82,1	263	20
31143 PRODUKSJON AV FISKEHERMETIKK.....	55	178	53	100,1	169	8
31149 ANNEN PRODUKSJON AV FISKEVARER.....	71	290	61	85,4	144	8
3115 PRODUKSJON AV OLJE OG FETT.....	83	808	139	61,8	914	52
31151 PRODUKSJON AV FISKEOLJER OG FISKEMJØL.....	59	641	137	59,5	778	71
31152 PRODUKSJON AV VEGETABILISKE OLJER.....	2	-	-	-	-	-
31153 RAFFINERING OG HERDING AV ANIMALSKE OLJER.....	5	-	-	-	-	-
31154 PRODUKSJON AV MARGARIN.....	17	630	-190	-66,7	500	24
3116 PRODUKSJON AV KORVARER.....	88	739	-27	-324,0	971	56
3117 PRODUKSJON AV BAKERVARER.....	424	161	81	74,9	168	10
31171 PRODUKSJON AV BRØD- OG KONDITORVARER.....	413	154	79	74,6	145	10
31179 PRODUKSJON AV ANDRE BAKERVARER.....	11	228	98	77,3	393	12
3119 PRODUKSJON AV SJOKOLADE OG SUKKERVARER.....	9	312	134	53,6	329	10
3121 PRODUKSJON AV NÆRINGSMIDLER ELLERS.....	75	618	94	80,9	347	30
3122 PRODUKSJON AV DYREFOR.....	76	2653	291	29,0	761	49
313 PRODUKSJON AV DRIKKEVARER.....	55	394	257	34,3	503	19
3131 PRODUKSJON AV BRENNEVIN OG VIN.....	13	420	87	91,2	686	25
3133 BRYGGING AV ØL.....	18	455	332	28,3	575	20
3134 PRODUKSJON AV MINERALVANN.....	24	246	142	55,2	283	15
314 PRODUKSJON AV TOBAKKSVARER.....	6	830	655	12,0	244	18
32 PRODUKSJON AV TEKSTILVARER, BEKLEDNINGSVARER, LÆR OG LÆRVARER.....	630	173	58	89,1	189	9
321 PRODUKSJON AV TEKSTILVARER.....	314	193	72	87,5	268	14
3211 SPINNING, VEVING OG ETTERBEH. AV TEKSTILER.....	67	182	70	90,8	455	23
32111 PRODUKSJON AV GARN.....	17	193	76	80,3	360	13
32112 PRODUKSJON AV VEVNADER.....	41	180	69	95,0	523	28
32113 PRODUKSJON AV BÅND OG ELASTIKK.....	9	158	64	96,8	199	11
3212 SØM AV TEKSTILVARER, UNNTATT KLÆR.....	94	222	72	81,9	97	11
32121 SØM AV UTSTYRSVARER.....	37	269	71	82,6	101	7
32129 SØM AV ANDRE TEKSTILVARER, UNNTATT KLÆR.....	57	177	74	81,2	93	14
3213 PRODUKSJON AV TRIKOTASJEVARER.....	74	163	67	82,2	148	7
3214 PRODUKSJON AV GOLVTEPPER, -MATTER OG -RYER.....	7	207	59	107,8	368	17
3215 PRODUKSJON AV TAVERK OG NETT.....	51	185	76	91,6	201	12
3219 PRODUKSJON AV TEKSTILVARER ELLERS.....	21	285	93	90,8	372	9
322 PRODUKSJON AV KLÆR, UNNTATT SKOTØY.....	235	146	62	92,3	87	4
3221 PROD. AV YTERTØY AV TEKSTILSTOFF OG PLAST.....	157	141	61	94,9	89	4
32211 PROD. AV ARBEIDS- OG BESKYTTELSESKLÆR.....	31	154	53	111,9	124	4
32212 PROD. AV YTERTØY FOR HERRER OG GUTTER.....	57	144	66	86,8	83	3
32213 PRODUKSJON AV YTERTØY FOR DAMER OG PIKER.....	69	132	60	93,1	72	4
3229 PRODUKSJON AV KLÆR ELLERS.....	78	165	69	81,6	80	8
32291 PRODUKSJON AV HODEPLAGG.....	8	127	71	86,9	42	5
32292 PRODUKSJON AV KLÆR AV LÆR OG SKINN.....	12	142	65	85,1	129	3
32293 PRODUKSJON AV KLÆR AV PELSSKINN.....	38	225	77	72,7	52	3
32299 PRODUKSJON AV ANDRE KLÆR.....	20	134	62	88,0	102	15

1) ENGELSK OVERSETTELSE AV NÆRINGSGRUPPERINGEN ER GITT I VEDLEGG 1. 2) TALLENE ER GITT EKSKL. MERVERDI-
GIFT. 3) LØNNKOSTNADER ER LIK OPPTJENT LØNN OG SOSIALE UTGIFTER. 4) BRUTTOINVESTERING = ANSKAFFELSER
AV VARIGE DRIFTSMIDLER - SALG AV VARIGE DRIFTSMIDLER.

1) ENGLISH TRANSLATION OF THE ACTIVITY CLASSIFICATION IS GIVEN IN ANNEX 1. 2) VALUE ADDED TAX IS NOT IN-
CLUDED. 3) COMPENSATION OF EMPLOYEES EQUAL SALARIES AND WAGES AND SOCIAL EXPENSES. 4) GROSS FIXED
CAPITAL FORMATION = ACQUISITION OF FIXED ASSETS - SALE OF FIXED ASSETS.

TABELL 12 (FORTS.). NØKKELTALL FOR STORE BEDRIFTER ETTER NÆRINGSUNDERGRUPPE

NÆRINGSUNDERGRUPPE 1)	BE- DRIF- TER	BRUTTO- PRODUK- SJONS- VERDI 2) PR. SYS- SELSATT	BE- ARBEID- INGSVER- DI 2) PR. SYS- SELSATT	LØNNS- KOSTNA- DER 3)	BRANN- FORSIK- RINGS- VERDI PR. SYS- SELSATT	BRUTTO- INVESTE- RING 4) PR. SYS- SELSATT	
				AV BE- ARBEID- INGS- VERDI			1000 KR
323	PRODUKSJON AV LÆR OG LÆR- OG SKINNVARER, UNNTATT KLÆR OG SKOTØY.....	45	195	75	83,2	193	-
3231	PRODUKSJON AV LÆR.....	8	305	81	82,0	285	-12
3232	BÆREDNING AV PELSSKINN.....	6	246	104	61,1	320	7
3233	PRODUKSJON AV REISEEFFEKTER.....	31	142	66	90,6	131	3
324	PRODUKSJON AV SKOTØY.....	36	148	66	91,8	108	6
33	PRODUKSJON AV TREVARER.....	1268	287	94	78,6	244	16
331	PROD. AV TREVARER, UNNTATT MØBLER OG INNREDN.....	930	314	97	77,8	250	17
3311	PROD. AV TRELAST O.A. BYGNINGSMAT. AV TRE.....	825	321	97	77,9	254	17
33111	SAGING OG HØVLING.....	386	295	92	77,4	300	21
33112	PRODUKSJON AV SPONPLATER.....	17	369	101	82,1	665	47
33113	PRODUKSJON AV MONTERINGSFERDIGE TREHUS.....	101	395	98	85,0	107	7
33114	PRODUKSJON AV BYGNINGSARTIKLER.....	280	253	98	71,9	205	12
33115	TREIMPREGNERING.....	14	385	135	56,4	415	21
33119	PRODUKSJON AV ANDRE BYGNINGSMATERIALER.....	27	305	110	73,5	476	21
3312	PRODUKSJON AV TREMBALLASJE.....	40	178	77	78,4	200	8
3319	PRODUKSJON AV TREVARER ELLERS.....	65	198	89	74,2	185	17
332	PRODUKSJON AV MØBLER OG INNREDNINGER AV TRE.....	338	224	89	80,7	229	16
3321	PRODUKSJON AV MØBLER.....	266	221	87	79,3	237	15
3322	PRODUKSJON AV INNREDNINGER.....	72	235	93	85,1	202	17
34	TREFOREDNING, GRAFISK PRODUKSJON OG FORLAGS- VIRKSOMHET.....	951	254	90	82,5	382	23
341	TREFOREDNING.....	167	377	104	80,3	851	45
3411	PRODUKSJON AV PAPIRMASSE, PAPIR OG PAPP.....	86	398	103	81,6	1002	55
34111	PRODUKSJON AV TREMASSE.....	28	430	96	80,3	1016	20
34112	PRODUKSJON AV SULFATCELLULOSE.....	8	470	149	60,6	1587	159
34113	PRODUKSJON AV SULFITCELLULOSE.....	10	407	51	166,1	793	122
34114	PRODUKSJON AV PAPIR OG PAPP.....	36	392	108	77,8	986	36
34115	PRODUKSJON AV TREFIBERPLATER.....	4	259	118	74,5	730	18
3412	PRODUKSJON AV PAPIR- OG PAPPMBALLASJE.....	48	307	104	79,5	402	16
3419	PRODUKSJON AV PAPIR- OG PAPPVARER ELLERS.....	33	321	113	70,8	390	14
342	GRAFISK PRODUKSJON OG FORLAGSVIRKSOMHET.....	784	189	83	83,9	131	11
3421	GRAFISK PRODUKSJON.....	515	212	109	83,8	223	16
34211	TRYKKING AV BØKER, UKEBLADER OG TIDSSKR.....	40	265	119	85,4	328	19
34212	ANNEN TRYKKING.....	359	215	108	83,2	226	17
34213	BOKBINDING.....	49	141	93	85,2	134	9
34219	ANNEN GRAFISK PRODUKSJON.....	67	188	118	83,9	150	13
3422	FORLAGSVIRKSOMHET.....	269	178	71	84,0	88	9
34221	FØRLEGGING AV AVISER.....	162	121	61	89,7	84	9
34222	FØRLEGGING AV BØKER.....	59	450	130	71,3	88	7
34223	FØRLEGGING AV TIDSSKRIFTER OG UKEBLADER.....	39	778	159	69,0	177	9
34229	ANNEN FORLAGSVIRKSOMHET.....	9	468	227	39,3	156	7
35	PRODUKSJON AV KJEMISKE PRODUKTER, MINERAL- OLJE-, KULL-, GUMMI- OG PLASTPRODUKTER.....	462	550	132	70,6	756	55
351	PRODUKSJON AV KJEMISKE RÅVARER.....	58	480	127	78,5	1229	118
3511	PRODUKSJON AV KJEMISKE GRUNNSTOFFER OG FORBINDELSER, UNNTATT KUNSTGJØDSEL.....	40	487	108	94,6	1644	104
35111	PRODUKSJON AV KARBIDER.....	4	334	136	71,9	730	29
35119	ANNEN PROD. AV KJEM. GRUNNSTOFFER OG FORB.....	36	567	94	111,8	2125	143
3512	PROD. AV KUNSTGJØDSEL OG PLANTEVERN MIDLER.....	6	552	189	52,2	1256	23
3513	PRODUKSJON AV BASISPLAST OG KUNSTFIBER.....	12	362	61	162,0	599	282
352	PRODUKSJON AV KJEMISK-TEKNISKE PRODUKTER.....	112	343	124	74,2	343	34
3521	PRODUKSJON AV MALING OG LAKK.....	30	474	105	88,8	144	50
3522	PRODUKSJON AV FARMASØYTISKE PRODUKTER.....	15	316	146	66,2	398	28
3523	PROD. AV VASKEMIDLER OG TOALETTPREPARATER.....	22	308	114	78,4	352	25
35231	PRODUKSJON AV VASKEMIDLER.....	16	312	105	90,1	411	32
35232	PRODUKSJON AV TOALETTPREPARATER.....	6	295	146	50,7	155	4
3529	PROD. AV KJEMISK-TEKNISKE PRODUKTER ELLERS.....	45	329	131	68,4	448	32
35291	PRODUKSJON AV SPRENGSTOFF OG AMMUNISJON.....	8	305	135	69,6	524	43
35299	ANNEN PROD. AV KJEMISK-TEKNISKE PRODUKTER.....	37	368	125	66,1	319	12
353	RAFFINERING AV JORDOLJE.....	7	8256	928	15,0	4837	92
354	PRODUKSJON AV JORDOLJE- OG KULLPRODUKTER.....	39	526	128	74,3	747	26
35401	PRODUKSJON AV TJÆRE- OG ASFALTPAPP.....	2	:	:	:	:	:
35409	ANNEN PROD. AV JORDOLJE- OG KULLPRODUKTER.....	37	:	:	:	:	:
355	PRODUKSJON OG REPARASJON AV GUMMIPRODUKTER.....	45	190	78	103,2	455	8
35501	PRODUKSJON AV GUMMIPRODUKTER.....	14	176	77	104,9	478	7
35502	REPARASJON AV GUMMIPRODUKTER.....	31	257	86	96,1	348	10
356	PRODUKSJON AV PLASTVARER.....	201	230	87	97,5	303	15
35601	PRODUKSJON AV PLAST-HALVFABRIKATA.....	43	232	75	133,9	293	11
35602	PRODUKSJON AV PLASTMBALLASJE.....	50	265	104	73,7	360	21
35609	ANNEN PRODUKSJON AV PLASTVARER.....	103	197	89	82,2	265	15
36	PRODUKSJON AV MINERALSKE PRODUKTER.....	436	307	129	66,5	438	35
361	PRODUKSJON AV KERAMISKE PRODUKTER.....	8	142	86	89,0	274	15
362	PRODUKSJON AV GLASS OG GLASSVARER.....	38	239	103	80,4	347	14

1) ENGELSK OVERSETTELSE AV NÆRINGSGRUPPERINGEN ER GITT I VEDLEGG 1. 2) TALLENE ER GITT EKSKL. MERVERDI-
AVGIFTER. 3) LØNNSKOSTNADER ER LIK OPPTJENT LØNN OG SOSIALE UTGIFTER. 4) BRUTTOINVESTERING = ANSKAFFELSER
AV VARIGE DRIFTSMIDLER - SALG AV VARIGE DRIFTSMIDLER.

TABELL 12 (FORTS.). NØKKELTALL FOR STORE BEDRIFTER ETTER NÆRINGSUNDERGRUPPE

NÆRINGSUNDERGRUPPE 1)	BE-DRIF-TER	BRUTTO-PRODUK-SJONS-VERDI PR. SYS-SELSATT	BE-ARBEID-INGSVER-PR. SYS-SELSATT	LØNNS-KOSTNA-DE 3) I PST. AV BE-ARBEID-INGS-VERDI	BRANN-FORSIK- RINGS-VERDI PR. SYS-SELSATT	BRUTTO- INVESTE- RING 4) PR. SYS-SELSATT		
							1000 KR	PST.
369	PRODUKSJON AV MINERALSKE PRODUKTER ELLERS	390	351	142	61.7	488	43	
3691	PRODUKSJON AV TEGLVARER	10	242	109	78.0	534	32	
3692	PRODUKSJON AV SEMENT OG KALK	8	548	264	44.5	1605	57	
3699	PRODUKSJON AV JORD- OG STEINVARER ELLERS	372	326	124	66.7	302	41	
36991	STEINBEARBEIDING	63	303	109	65.0	389	46	
36992	PRODUKSJON AV BETONG	85	624	180	45.7	386	45	
36993	PRODUKSJON AV BETONGVARER	209	291	120	69.5	252	35	
36999	ANNEN PRODUKSJON AV JORD- OG STEINVARER	15	271	112	79.1	373	59	
37	PRODUKSJON AV METALLER	112	420	130	72.9	684	29	
371	PRODUKSJON AV JERN, STRØL OG FERROLEGERINGER	54	314	96	97.0	559	22	
37101	PRODUKSJON AV JERN OG STRØL	12	331	96	98.6	569	12	
37102	PRODUKSJON AV FERROLEGERINGER	15	398	99	96.2	724	36	
37103	STØPING AV JERN OG STRØL	27	180	90	95.8	328	16	
372	PRODUKSJON AV IKKE-JERNHOLDIGE METALLER	58	530	166	58.7	811	36	
37201	PRODUKSJON AV PRIMER ALUMINIUM	9	570	184	54.7	893	28	
37202	PROD. AV ANDRE IKKE-JERNHOLDIGE METALLER	9	529	134	69.5	886	55	
37203	VALSING AV IKKE-JERNHOLDIGE METALLER	9	471	172	54.8	473	35	
37204	STØPING AV IKKE-JERNHOLDIGE METALLER	31	206	109	75.5	252	26	
38	PRODUKSJON AV VERKSTEDPRODUKTER	2301	272	108	83.8	216	12	
381	PRODUKSJON AV METALLVARER	808	220	100	82.5	258	13	
3811	PRODUKSJON AV HUSHOLDNINGSARTIKLER, HÅND-VERKTØY, LÅSER OG BESLAG	83	195	98	78.3	252	6	
38111	PRODUKSJON AV HUSHOLDNINGSARTIKLER	24	173	77	96.1	229	5	
38112	PROD. AV HÅNDVERKTØY, LÅSER OG BESLAG	59	204	108	72.8	262	6	
3812	PRODUKSJON AV MØBLER AV METALL	31	211	105	77.4	309	6	
3813	PRODUKSJON AV METALLKONSTRUKSJONER	240	221	100	86.6	218	12	
3819	PRODUKSJON AV METALLVARER ELLERS	454	275	100	81.0	282	16	
38191	PRODUKSJON AV METALLEMBALLASJE	16	267	101	81.7	523	24	
38192	PROD. AV METALLDUK, -TRØR, SPIKER OG SKRUER	35	315	106	84.7	412	21	
38193	PRODUKSJON AV BELYSNINGSUTSTYR	36	230	102	75.9	161	16	
38194	PRODUKSJON AV RØRARMATUR	17	258	109	76.2	344	4	
38199	PRODUKSJON AV ANDRE METALLVARER	349	183	95	81.4	220	14	
382	PRODUKSJON AV MASKINER	575	359	119	81.0	218	12	
3821	PRODUKSJON AV KRAFTMASKINER OG MOTORER	8	294	119	84.3	398	38	
3822	PRODUKSJON AV JORDBRUKSMASKINER	29	307	141	61.7	334	19	
3823	PROD. AV MASKINER FOR TRE- OG METALLBEARB.	19	191	109	76.7	222	4	
3824	PRODUKSJON AV INDUSTRIMASKINER ELLERS	105	589	144	73.7	161	12	
38241	PRODUKSJON AV OLJERIGGER	40	712	155	72.0	120	11	
38249	PRODUKSJON AV ANDRE INDUSTRIMASKINER	65	271	115	79.7	267	14	
3825	PRODUKSJON AV KONTORMASKINER	12	323	111	110.3	222	49	
3829	PRODUKSJON AV MASKINER ELLERS	402	233	101	89.5	215	6	
38291	PRODUKSJON AV HUSHOLDNINGSMASKINER	10	265	86	94.5	233	-	
38292	REPARASJON AV MASKINER	207	197	106	92.7	182	-	
38299	PRODUKSJON AV ANDRE MASKINER	185	243	100	87.5	226	10	
383	PROD. AV ELEKTRISKE APPARATER OG MATERIELL	235	260	123	76.4	252	16	
3831	PROD. AV ELMOTORER OG MATERIELL FOR ELPROD.	63	243	121	82.5	338	19	
3832	PROD. AV SIGNAL-, RADIO- O.A. TELEMATERIELL	82	258	124	74.7	133	15	
3833	PROD. AV ELEKTRISKE HUSHOLDNINGSAPPARATER	32	212	83	85.2	225	7	
3839	PROD. AV ELEKTR. APP. OG MATERIELL ELLERS	58	306	138	70.5	431	20	
38391	PRODUKSJON AV ELEKTRISK KABEL OG LEDNING	9	418	187	62.2	682	35	
38399	ANNEN PROD. AV ELEKTR. APP. OG MATERIELL	49	213	97	83.7	222	8	
384	PRODUKSJON AV TRANSPORTMIDLER	646	251	99	90.9	182	9	
3841	BYGGING AV FARTØYER	514	260	98	92.0	166	9	
38411	BYGGING AV SKIP	225	261	97	94.8	157	8	
38412	BYGGING AV BÅTER	222	226	93	79.7	125	14	
38413	PRODUKSJON AV SKIPS- OG BÅTMOTORER	17	299	109	87.0	266	5	
38414	PROD. AV SPESIALDELER FOR SKIP OG BÅTER	50	261	109	82.4	233	12	
3842	PRODUKSJON OG REPARASJON AV JERNBANE- OG SPORVOGNMATERIELL	21	153	96	99.5	309	6	
38421	PROD. AV JERNBANE- OG SPORVOGNMATERIELL	3	266	114	90.1	176	6	
38422	REP. AV JERNBANE- OG SPORVOGNMATERIELL	18	129	92	101.9	337	5	
3843	PROD. AV MOTORKJØRETØYER, UNNT. MOTORSYKLER							
3844	PRODUKSJON AV MOTORSYKLER OG SYKLER	97	250	96	84.2	202	13	
3845	PRODUKSJON AV FLY	10	244	148	72.1	268	29	
3849	PRODUKSJON AV TRANSPORTMIDLER ELLERS	4	144	76	100.7	297	3	
385	PROD. AV TEKNISKE OG VITENSKAPELIGE INSTRUM., FOTOARTIKLER OG OPTISKE ARTIKLER	37	228	124	72.6	98	21	
3851	PRODUKSJON AV TEKNISKE OG VITENSKAPELIGE INSTRUMENTER IKKE NEVNT ELLERS	31	233	129	71.8	101	23	
3852	PROD. AV FOTOARTIKLER OG OPTISKE ARTIKLER	6	180	83	82.9	74	6	
39	INDUSTRIPRODUKSJON ELLERS	131	198	87	85.4	171	7	
3901	PRODUKSJON AV GULL- OG SØLVVARER	42	221	88	89.2	158	3	
3902	PRODUKSJON AV MUSIKKINSTRUMENTER	6	138	73	84.1	145	5	
3903	PRODUKSJON AV SPORTSARTIKLER	35	204	90	83.0	182	21	
3909	ANNEN INDUSTRIPRODUKSJON	47	171	85	84.0	174	-4	

1) ENGELSK OVERSETTELSE AV NÆRINGSGRUPPERINGEN ER GITT I VEDLEGG 1. 2) TALLENE ER GITT EKSKL. MERVERDI- AVGIFT. 3) LØNNSKOSTNADER ER LIK OPPTJENT LØNN OG SOSIALE UTGIFTER. 4) BRUTTOINVESTERING = ANSKAFFELSE AV VARIGE DRIFTSMIDLER - SALG AV VARIGE DRIFTSMIDLER.

TABELL 13. BEDRIFTER, SYSSELTSATTE OG BRUTTOPRODUKSJONSVERDI, ETTER NÆRINGSUNDERGRUPPE. ALLE BEDRIFTER OG STORE
BEDRIFTER I PROSENT AV ALLE BEDRIFTER

		ESTABLISHMENTS, PERSONS ENGAGED AND GROSS VALUE OF PRODUCTION, BY INDUSTRY SUBGROUP. ALL ESTABLISHMENTS AND LARGE ESTABLISHMENTS AS PERCENTAGE OF ALL ESTABLISHMENTS				
NÆRINGSUNDERGRUPPE 1) INDUSTRY SUBGROUP 1)	BEDRIFTER ESTABLISHMENTS	SYSSELTSATTE PERSONS ENGAGED		BRUTTOPROD.VERDI 2) GROSS VALUE OF PROD.2)		
	ALLE BE- DRIFTER ESTAB- LISH- MENTS	STORE BEDRIF- TER I PST. AV ALLE BE- DRIFTER LARGE ESTAB- LISH- MENTS AS PER- CENTAGE OF ALL ESTAB- LISH- MENTS	I ALLE BEDRIF- TER IN ALL ESTAB- LISH- MENTS AS PER- CENTAGE OF ALL ESTAB- LISH- MENTS	I STORE BEDRIF- TER I PST. AV ALLE BE- DRIFTER IN ALL ESTAB- LISHMENTS AS PER- CENTAGE OF ALL ESTAB- LISHMENTS	I ALLE BEDRIFTER ESTAB- LISHMENTS	I STORE BEDRIF- TER I PST. AV ALLE BE- DRIFTER IN LARGE ESTAB- LISH- MENTS AS PER- CENTAGE OF ALL ESTAB- LISH- MENTS
		PST. P.C.		PST. P.C.	1000 KRONER	PST. P.C.
2,3 BERGVERKSDRIFT OG INDUSTRI.....	13873	60.5	387246	96.7	138856795	98.0
2 BERGVERKSDRIFT.....	579	51.5	11899	97.5	16618781	99.5
21 BRYTING AV KULL.....	1	100.0	777	100.0	105826	100.0
22 UTVINNING AV RØLJE OG NATURGASS.....	3	100.0	3505	100.0	14567962	100.0
23 BRYTING OG UTVINNING AV MALM.....	15	100.0	4104	100.0	900419	100.0
2301 BRYTING AV JERNMALM.....	4	100.0	2282	100.0	521210	100.0
2309 MALMBRYTING ELLERS.....	11	100.0	1822	100.0	379209	100.0
23091 BRYTING AV SVOVELKIS OG KOPPERMALM.....	8	100.0	1282	100.0	222012	100.0
23099 BRYTING AV ANNEN MALM.....	3	100.0	540	100.0	157197	100.0
29 BERGVERKSDRIFT ELLERS.....	560	49.8	3513	91.7	1044574	92.3
2901 BRYTING OG UTVINNING AV STEIN, GRUS OG SAND.....	517	47.6	3069	90.7	962964	91.8
29011 BRYTING AV BYGNINGS- OG MONUMENTSTEIN.....	79	73.4	765	96.1	158614	96.9
29012 UTVINNING AV PUKKSTEIN OG SINGEL.....	101	68.3	894	94.0	367790	94.0
29013 UTVINNING AV GRUS OG SAND.....	310	31.0	748	74.1	209831	76.5
29019 BRYTING OG UTVINNING AV ANNEN STEIN.....	27	85.2	662	99.1	226729	99.1
2909 BRYTING OG UTVINNING ELLERS.....	43	76.7	444	98.0	81610	98.3
3 INDUSTRI.....	13294	60.9	375347	96.7	122238014	97.8
31 PRODUKSJON AV NÆRINGSMIDLER, DRIKKEVARER OG TOBAKKSVARER.....	2626	68.5	57847	96.2	26936211	97.8
311-12 PRODUKSJON AV NÆRINGSMIDLER.....	2551	68.2	51530	95.8	23931110	97.6
3111 SLAKTING OG PRODUKSJON AV KJØTTVARER.....	320	76.3	10521	97.4	6127913	98.1
31111 SLAKTING.....	105	84.8	4604	99.0	3633168	99.2
31112 PRODUKSJON AV KJØTTERMETIKK.....	11	81.8	775	99.4	295688	99.5
31119 ANNEN PRODUKSJON AV KJØTTVARER.....	204	71.6	5142	95.8	2199057	96.0
3112 PRODUKSJON AV MEIERIVARER.....	215	100.0	6511	100.0	3332805	100.0
31121 MEIERIER.....	190	100.0	5584	100.0	2968814	100.0
31122 PROD. AV KOND. MJØLK, TØRRMJØLK OG KASEIN.....	8	100.0	154	100.0	93703	100.0
31123 PRODUKSJON AV ISKREM.....	17	100.0	793	100.0	270288	100.0
3113 KONSERVERING AV FRUKT OG GRØNNSAKER.....	41	82.9	1577	98.6	589427	98.6
3114 PRODUKSJON AV FISKEVARER.....	672	75.1	14062	96.2	392548	96.3
31141 TILV. AV SALT FISK, TØRR FISK OG KLIPPFISK.....	361	67.3	3977	91.0	1511709	88.5
31142 FRYSING AV FISK.....	130	95.8	6397	99.4	1600746	99.0
31143 PRODUKSJON AV FISKEHERMETIKK.....	50	91.7	2427	99.7	430803	99.8
31149 ANNEN PRODUKSJON AV FISKEVARER.....	121	58.7	1261	89.8	359290	91.4
3115 PRODUKSJON AV OLJE OG FETT.....	84	98.8	3358	100.0	2715069	100.0
31151 PRODUKSJON AV FISKEOLJER OG FISKEMJØL.....	59	100.0	1926	100.0	1235584	100.0
31152 PRODUKSJON AV VEGETABILISKE OLJER.....	2	:	:	:	:	:
31153 RAFFINERING OG HERDING AV ANIMALSKE OLJER.....	6	:	:	:	:	:
31154 PRODUKSJON AV MARGARIN.....	17	100.0	440	100.0	277367	100.0
3116 PRODUKSJON AV KORNVARER.....	145	60.7	1431	95.0	1028740	95.6
3117 PRODUKSJON AV BAKKVARER.....	824	51.5	7506	85.6	1176225	87.8
31171 PRODUKSJON AV BRØD- OG KONDITORVARER.....	805	51.3	6896	84.5	1038695	86.3
31179 PRODUKSJON AV ANDRE BAKKVARER.....	19	57.9	610	97.9	137530	99.0
3119 PRODUKSJON AV SJOKOLADE OG SUKKERVARER.....	12	75.0	2856	99.6	890902	99.7
3121 PRODUKSJON AV NÆRINGSMIDLER ELLERS.....	113	66.4	2709	96.3	1632350	98.5
3122 PRODUKSJON AV DYREFØR.....	125	60.8	1008	94.0	2535131	99.2
313 PRODUKSJON AV DRIKKEVARER.....	69	79.7	5111	99.1	2004191	99.5
3131 PRODUKSJON AV BRENNVIN OG VIN.....	14	92.9	450	99.1	191144	98.1
3133 BRYGGING AV ØL.....	18	100.0	3200	100.0	1457096	100.0
3134 PRODUKSJON AV MNERALVANN.....	37	64.9	1461	97.2	355951	98.1
314 PRODUKSJON AV TOBAKKSVARER.....	6	100.0	1206	100.0	1000910	100.0
32 PRODUKSJON AV TEKSTILVARER, BEKLEDNINGSVARER, LÆR OG LÆRVARER.....	1015	52.1	23316	96.2	4014467	96.8
321 PRODUKSJON AV TEKSTILVARER.....	489	54.2	12229	96.8	2357308	97.0
3211 SPINNING, VEVING OG ETTERBEH. AV TEKSTILER.....	108	62.0	3833	97.9	695330	98.3
32111 PRODUKSJON AV GARN.....	23	73.9	1046	98.6	201847	98.8
32112 PRODUKSJON AV VEVNADER.....	72	56.9	2514	97.3	450983	98.2
32113 PRODUKSJON AV BÅND OG ELASTIKK.....	13	69.2	273	96.3	42500	97.8
3212 SØM AV TEKSTILVARER, UNNTATT KLÆR.....	165	57.0	1997	91.4	437224	92.8
32121 SØM AV UTSTYRSVARER.....	48	77.1	926	97.2	245034	98.5
32129 SØM AV ANDRE TEKSTILVARER, UNNTATT KLÆR.....	117	48.7	1071	86.5	191190	85.5
3213 PRODUKSJON AV TRIKOTASJEVARER.....	98	75.5	3345	98.3	543508	98.8
3214 PRODUKSJON AV GOLTVEPPER, -MATTER OG -RYER.....	14	50.0	123	91.1	24187	95.9
3215 PRODUKSJON AV TAUVERK OG NETT.....	78	55.4	1834	96.3	344924	94.7
3219 PRODUKSJON AV TEKSTILVARER ELLERS.....	26	80.8	1097	99.3	312135	99.5
322 PRODUKSJON AV KLÆR, UNNTATT SKOTØY.....	396	59.3	8482	95.4	1224325	96.1
3221 PROD. AV YTERTØY AV TEKSTILSTOFF OG PLAST.....	253	62.1	6914	96.6	972458	97.2
32211 PROD. AV ARBEIDS- OG BESKYTTELSES KLÆR.....	48	64.6	1733	97.1	264805	97.8
32212 PROD. AV YTERTØY FOR HERRER OG GUTTER.....	98	58.2	2383	95.9	343573	95.6
32213 PRODUKSJON AV YTERTØY FOR DAMER OG PIKER.....	107	64.5	2798	96.8	364080	98.1
3229 PRODUKSJON AV KLÆR ELLERS.....	143	54.5	1568	89.9	251867	92.2
32291 PRODUKSJON AV HODEPLAGG.....	14	57.1	218	94.5	27271	95.8
32292 PRODUKSJON AV KLÆR AV LÆR OG SKINN.....	25	48.0	218	85.8	31182	85.2
32293 PRODUKSJON AV KLÆR AV PÅSSKINN.....	79	48.1	583	81.8	120687	88.9
32299 PRODUKSJON AV ANDRE KLÆR.....	25	80.0	549	98.4	72727	99.4

1) ENGLISK OVERSETTELSE AV NÆRINGSGRUPPERINGEN ER GITT I VEDLEGG 1. 2) TALLENE ER GITT EKSKL. MERVERDIAVGIFT.
1) ENGLISH TRANSLATION OF THE ACTIVITY CLASSIFICATION IS GIVEN IN ANNEX 1. 2) VALUE ADDED TAX IS NOT INCLUDED.

TABELL 13 (FORTS.). BEDRIFTER, SYSSELSATTE OG BRUTTOPRODUKSJONSVERDI, ETTER NÆRINGSUNDERGRUPPE. ALLE BEDRIFTER OG STORE BEDRIFTER I PROSENT AV ALLE BEDRIFTER

NÆRINGSUNDERGRUPPE 1)	BEDRIFTER		SYSSELSATTE		BRUTTOPROD. VERDI 2)		
	ALLE BE- DRIFTER	STORE BEDRIF- TER I PST. AV ALLE BE- DRIFTER	I ALLE BEDRIF- TER PST. AV ALLE BE- DRIFTER	I STORE BEDRIF- TER I PST. AV ALLE BE- DRIFTER	I ALLE BEDRIFTER 1000 KR	I STORE BEDRIF- TER I PST. AV ALLE BE- DRIFTER	
		PST.		PST.		PST.	
323	PRODUKSJON AV LÆR OG LÆR- OG SKINNVARER, UNNTATT KLÆR OG SKOTØY.....	80	56.3	1118	93.3	212725	95.7
3231	PRODUKSJON AV LÆR.....	10	80.0	264	98.1	79601	99.1
3232	BEREDNING AV PELSINN.....	13	46.2	143	90.2	33147	95.8
3233	PRODUKSJON AV REISEEFFEKTER.....	57	54.4	711	92.1	99977	93.0
324	PRODUKSJON AV SKOTØY.....	50	72.0	1487	98.1	220109	98.4
33	PRODUKSJON AV TREVARER.....	2238	56.7	35556	93.7	9955901	96.1
331	PROD. AV TREVARER, UNNTATT MØBLER OG INNREDN....	1624	57.3	24913	93.7	7622199	96.2
3311	PROD. AV TRELAST O.A. BYGNINGSMAT. AV TRE....	1335	61.8	23254	95.0	7318518	96.9
33111	SAGING OG HØVLING.....	541	71.3	8636	97.8	2509078	98.8
33112	PRODUKSJON AV SPONPLATER.....	19	89.5	1189	99.5	437666	99.7
33113	PRODUKSJON AV MONTERINGSFERDIGE TREHUS.....	143	70.6	6593	97.7	2581542	98.5
33114	PRODUKSJON AV BYGNINGSARTIKLER.....	583	48.0	5412	85.0	1315419	88.4
33115	TREIMPREGNERING.....	15	93.3	495	99.2	190905	99.3
33119	PRODUKSJON AV ANDRE BYGNINGSMATERIALER.....	34	79.4	929	98.6	282908	98.8
3312	PRODUKSJON AV TREEBALLASJE.....	62	54.5	375	90.1	67323	89.5
3319	PRODUKSJON AV TREVARER ELLERS.....	227	28.6	1284	72.1	236358	77.6
332	PRODUKSJON AV MØBLER OG INNREDNINGER AV TRE....	614	55.0	10643	93.6	2333702	95.6
3321	PRODUKSJON AV MØBLER.....	477	55.8	8229	93.8	1778234	95.9
3322	PRODUKSJON AV INNREDNINGER.....	137	52.6	2414	92.8	555468	94.5
34	TREFOREDNING, GRAFISK PRODUKSJON OG FORLAGS- VIRKSOMHET.....	1715	55.5	53697	96.8	13588548	97.2
341	TREFOREDNING.....	193	86.5	18156	99.7	6828251	99.9
3411	PRODUKSJON AV PAPIRMASSE, PAPIR OG PAPP.....	86	100.0	13589	100.0	5414709	100.0
34111	PRODUKSJON AV TREMASSE.....	28	100.0	1843	100.0	792572	100.0
34112	PRODUKSJON AV SULFATCELLULOSE.....	8	100.0	1152	100.0	541231	100.0
34113	PRODUKSJON AV SULFITTCELLULOSE.....	10	100.0	1795	100.0	730619	100.0
34114	PRODUKSJON AV PAPIR OG PAPP.....	36	100.0	8051	100.0	3156922	100.0
34115	PRODUKSJON AV TREFIBERPLATER.....	4	100.0	748	100.0	193365	100.0
3412	PRODUKSJON AV PAPIR- OG PAPPBALLASJE.....	60	80.0	3131	99.4	958398	99.7
3419	PRODUKSJON AV PAPIR- OG PAPPVARER ELLERS.....	47	70.2	1436	97.5	455144	98.7
342	GRAFISK PRODUKSJON OG FORLAGSVIRKSOMHET.....	1522	51.5	35541	95.4	6760297	94.6
3421	GRAFISK PRODUKSJON.....	982	52.4	11769	90.2	2466490	91.0
34211	TRYKKING AV BØKER, UKEBLADER OG TIDSSKR....	100	40.0	1600	90.2	416983	91.8
34212	ANNEN TRYKKING.....	633	56.7	7780	91.2	1658799	91.9
34213	BOKBINDING.....	75	65.3	1195	94.9	167285	95.5
34219	ANNEN GRAFISK PRODUKSJON.....	174	38.5	1194	78.6	223423	79.0
3422	FORLAGSVIRKSOMHET.....	540	49.8	23772	98.0	4293807	96.6
34221	FORLEGGING AV AVISER.....	210	77.1	20300	99.4	2458990	99.1
34222	FORLEGGING AV BØKER.....	130	45.4	2119	95.6	937904	97.3
34223	FORLEGGING AV TIDSSKRIFTER OG UKEBLADER....	133	29.3	1138	83.7	814942	90.8
34229	ANNEN FORLAGSVIRKSOMHET.....	67	13.4	215	59.5	81971	73.0
35	PRODUKSJON AV KJEMISKE PRODUKTER, MINERAL- OLJE-, KULL-, GUMMI- OG PLASTPRODUKTER.....	700	66.0	30465	98.2	16636041	99.0
351	PRODUKSJON AV KJEMISKE RÅVARER.....	62	93.5	9551	99.9	4584677	100.0
3511	PRODUKSJON AV KJEMISKE GRUNNSTOFFER OG FORBINDELSER, UNNTATT KUNSTGJØDSEL.....	42	95.2	3437	99.9	1672144	100.0
35111	PRODUKSJON AV KARBIDER.....	4	100.0	1183	100.0	395070	100.0
35119	ANNEN PROD. AV KJEM. GRUNNSTOFFER OG FORB....	38	94.7	2254	99.8	1277074	99.9
3512	PROD. AV KUNSTGJØDSEL OG PLANTEVERN MIDLER....	7	85.7	3691	99.9	2034850	100.0
3513	PRODUKSJON AV BASISPLAST OG KUNSTFIBER.....	13	92.3	2423	99.9	877683	100.0
352	PRODUKSJON AV KJEMISK-TEKNISKE PRODUKTER.....	187	59.9	8000	98.2	2729051	98.9
3521	PRODUKSJON AV MALING OG LAKK.....	47	63.8	1992	98.4	817339	99.3
3522	PRODUKSJON AV FARMASØYTISKE PRODUKTER.....	16	93.8	1396	99.6	443135	99.2
3523	PROD. AV VASKEMIDLER OG TOALETT- PREPARATER.....	50	44.0	1684	97.0	512497	98.1
35231	PRODUKSJON AV VASKEMIDLER.....	36	44.4	1294	97.0	398974	98.0
35232	PRODUKSJON AV TOALETTPREPARATER.....	14	42.9	390	97.2	113523	98.5
3529	PROD. AV KJEMISK-TEKNISKE PRODUKTER ELLERS....	74	50.8	2928	98.0	954080	98.7
35291	PRODUKSJON AV SPRENGSTOFF OG AMMUNISJON....	8	100.0	1807	100.0	553314	100.0
35299	ANNEN PROD. AV KJEMISK-TEKNISKE PRODUKTER....	66	56.1	1121	94.6	402766	96.9
353	RAFFINERING AV JORDOLJE.....	7	100.0	736	100.0	6076065	100.0
354	PRODUKSJON AV JORDOLJE- OG KULLPRODUKTER.....	52	75.0	1676	97.7	908942	94.8
35401	PRODUKSJON AV TJÈRE- OG ASFALTPAPP.....	2	:	:	:	:	:
35409	ANNEN PROD. AV JORDOLJE- OG KULLPRODUKTER....	50	:	:	:	:	:
355	PRODUKSJON OG REPARASJON AV GUMMIPRODUKTER....	83	54.2	2275	95.9	440211	94.3
35501	PRODUKSJON AV GUMMIPRODUKTER.....	24	58.3	1820	98.5	319652	98.6
35502	REPARASJON AV GUMMIPRODUKTER.....	59	52.5	455	85.5	120559	82.8
356	PRODUKSJON AV PLASTVARER.....	309	55.0	8227	96.8	1897095	96.6
35601	PRODUKSJON AV PLAST-HALVFABRIKATA.....	57	75.4	3283	99.0	762241	98.8
35602	PRODUKSJON AV PLASTBALLASJE.....	63	79.4	2247	98.7	598606	98.2
35609	ANNEN PRODUKSJON AV PLASTVARER.....	189	57.1	2697	92.4	536248	91.5
36	PRODUKSJON AV MINERALSKE PRODUKTER.....	595	73.3	12864	97.7	3943732	97.8
361	PRODUKSJON AV KERAMISKE PRODUKTER.....	34	23.5	1482	97.0	208713	97.9
362	PRODUKSJON AV GLASS OG GLASSVARER.....	59	64.4	2293	98.0	549274	97.6
369	PRODUKSJON AV MINERALSKE PRODUKTER ELLERS....	502	77.7	9089	97.7	3185745	97.9
3691	PRODUKSJON AV TEGLVARER.....	12	83.3	483	99.0	116397	99.5

1) ENGELSK OVERSETTELSE AV NÆRINGSGRUPPERINGEN ER GITT I VEDLEGG 1. 2) TALLENE ER GITT EKSKL. MERVERDI AVGIFT.

TABELL 13 (FORTS.). BEDRIFTER, SYSSELSATTE OG BRUTTOPRODUKSJONSVERDI, ETTER NÆRINGSUNDERGRUPPE. ALLE BEDRIFTER OG STORE BEDRIFTER I PROSENT AV ALLE BEDRIFTER

NÆRINGSUNDERGRUPPE 1)		BEDRIFTER		SYSSELSATTE		BRUTTOPROD.VERDI 2)	
		ALLE BE- DRIFTER	STORE BEDRIF- TER I	I ALLE PST. AV TER ALLE BE- DRIFTER	I STORE BEDRIF- PST. AV TER ALLE BE- DRIFTER	I ALLE BEDRIFTER	I STORE BEDRIF- TER I
			PST.				PST.
3692	PRODUKSJON AV SEMENT OG KALK.....	11	72.7	1196	99.2	652813	99.6
3699	PRODUKSJON AV JORD- OG STEINVARER ELLERS.....	479	77.7	7410	97.4	2416835	97.3
36991	STEINBEARBEIDING.....	101	62.4	750	91.9	221557	94.3
36992	PRODUKSJON AV BETONG.....	101	84.2	837	97.0	533840	94.9
36993	PRODUKSJON AV BETONGVARER.....	253	82.6	4551	97.9	1316179	98.5
36999	ANNEN PRODUKSJON AV JORD- OG STEINVARER....	24	62.5	1272	98.9	345259	98.8
37	PRODUKSJON AV METALLER.....	135	83.0	25556	99.8	10733396	99.9
371	PRODUKSJON AV JERN, STRL OG FERROLEGERINGER....	55	98.2	12931	100.0	4061950	100.0
37101	PRODUKSJON AV JERN OG STRL.....	12	100.0	4964	100.0	1643948	100.0
37102	PRODUKSJON AV FERROLEGERINGER.....	15	100.0	4531	100.0	1801161	100.0
37103	STØPING AV JERN OG STRL.....	28	96.4	3436	99.9	616841	100.0
372	PRODUKSJON AV IKKE-JERNHOLDIGE METALLER.....	80	72.5	12625	99.6	6671446	99.9
37201	PRODUKSJON AV PRIMER ALUMINIUM.....	9	100.0	7092	100.0	4040467	100.0
37202	PROD. AV ANDRE IKKE-JERNHOLDIGE METALLER....	10	90.0	3420	99.9	1809596	100.0
37203	VALSING AV IKKE-JERNHOLDIGE METALLER.....	10	90.0	1461	99.9	688204	100.0
37204	STØPING AV IKKE-JERNHOLDIGE METALLER.....	51	60.8	652	93.1	133079	93.9
38	PRODUKSJON AV VERKSTEDPRODUKTER.....	3977	57.9	132258	96.9	35696197	97.6
381	PRODUKSJON AV METALLVARER.....	1493	54.1	26686	93.6	5802851	94.7
3811	PRODUKSJON AV HUSHOLDNINGSARTIKLER, HÅND- VERKTØY, LRSER OG BESLAG.....	133	62.4	2646	95.3	510708	96.0
38111	PRODUKSJON AV HUSHOLDNINGSARTIKLER.....	33	72.7	781	97.3	135432	97.1
38112	PROD. AV HÅNDVERKTØY, LRSER OG BESLAG.....	100	59.0	1865	94.4	375276	95.6
3812	PRODUKSJON AV MØBLER AV METALL.....	36	86.1	1380	99.0	290688	99.1
3813	PRODUKSJON AV METALLKONSTRUKSJONER.....	294	81.6	9029	98.1	1996711	98.2
3819	PRODUKSJON AV METALLVARER ELLERS.....	1030	44.1	13631	89.6	3004744	91.7
38191	PRODUKSJON AV METALLEMBALLASJE.....	19	84.2	1243	99.8	331445	99.9
38192	PROD. AV METALLDUK,-TRØD, SPIKER OG SKRUER..	42	85.7	2248	99.1	706123	99.4
38193	PRODUKSJON AV BELYSNINGSUTSTYR.....	57	53.2	1860	97.2	426566	97.4
38194	PRODUKSJON AV RØRARMATUR.....	33	51.5	572	92.0	153804	88.2
38199	PRODUKSJON AV ANDRE METALLVARER.....	879	39.7	7708	83.3	1386806	84.5
382	PRODUKSJON AV MASKINER.....	1017	56.5	31531	96.7	11171836	97.9
3821	PRODUKSJON AV KRAFTMASKINER OG MOTORER.....	10	80.0	1901	99.7	558388	99.8
3822	PRODUKSJON AV JORDBRUKSMASKINER.....	58	50.0	2247	96.2	690161	97.0
3823	PROD. AV MASKINER FOR TRE- OG METALLBEARB....	38	50.0	709	92.4	136612	91.8
3824	PRODUKSJON AV INDUSTRIMASKINER ELLERS.....	123	85.4	9835	99.5	5775432	99.9
38241	PRODUKSJON AV OLJERIGGER.....	60	100.0	7068	100.0	5030798	100.0
38249	PRODUKSJON AV ANDRE INDUSTRIMASKINER.....	83	78.3	2767	98.3	745634	98.9
3825	PRODUKSJON AV KONTORMASKINER.....	20	50.0	994	97.9	318446	98.6
3829	PRODUKSJON AV MASKINER ELLERS.....	768	52.3	15825	94.8	3691797	94.8
38291	PRODUKSJON AV HUSHOLDNINGSMASKINER.....	13	76.9	1397	99.4	372285	98.9
38292	REPARASJON AV MASKINER.....	496	61.7	4476	86.1	887001	85.4
38299	PRODUKSJON AV ANDRE MASKINER.....	259	71.4	9952	98.0	2432511	97.6
383	PROD. AV ELEKTRISKE APPARATER OG MATERIELL....	381	61.7	22171	98.3	5775707	98.2
3831	PROD. AV ELMOTORER OG MATERIELL FOR ELPROD....	92	68.5	5916	98.4	1436717	98.6
3832	PROD. AV SIGNAL-, RADIO- O.A. TELEMATERIELL..	151	54.3	10262	98.5	2653170	98.4
3833	PROD. AV ELEKTRISKE HUSHOLDNINGSAPPARATER....	36	88.9	1636	99.3	346606	99.4
3839	PROD. AV ELEKTR. APP. OG MATERIELL ELLERS....	102	56.9	4357	97.5	1339214	97.1
38391	PRODUKSJON AV ELEKTRISK KABEL OG LEDNING....	10	90.0	1929	99.9	805852	100.0
38399	ANNEN PROD. AV ELEKTR. APP. OG MATERIELL....	92	53.3	2428	95.6	533362	92.8
384	PRODUKSJON AV TRANSPORTMIDLER.....	1029	62.8	50272	98.0	12584944	98.5
3841	BYGGING AV FARTØYER.....	830	61.9	41563	98.0	10745225	98.6
38411	BYGGING AV SKIP.....	246	91.5	31682	99.8	8268892	99.7
38412	BYGGING AV BÅTER.....	477	46.5	4501	85.1	979197	88.3
38413	PRODUKSJON AV SKIPS- OG BÅTMOTORER.....	39	43.6	2694	98.4	799491	99.0
38414	PROD. AV SPESIALDELER FOR SKIP OG BÅTER....	68	73.5	2686	98.0	697645	98.5
3842	PRODUKSJON OG REPARASJON AV JERNBANE- OG SPORVOGNMATERIELL.....	22	95.5	3192	100.0	487768	100.0
38421	PROD. AV JERNBANE- OG SPORVOGNMATERIELL....	3	100.0	546	100.0	145298	100.0
38422	REP. AV JERNBANE- OG SPORVOGNMATERIELL....	19	94.7	2646	100.0	342470	100.0
3843	PROD. AV MOTORKJØRETØYER, UNNT. MOTORSYKLER						
3844	PRODUKSJON AV MOTORSYKLER OG SYKLER.....	155	62.6	3690	96.3	919397	96.5
3845	PRODUKSJON AV FLY.....	12	83.3	1681	99.7	409777	99.8
3849	PRODUKSJON AV TRANSPORTMIDLER ELLERS.....	10	40.0	146	89.0	22777	81.9
385	PROD. AV TEKNISKE OG VITENSKAPELIGE INSTRUM., FOTOARTIKLER OG OPTISKE ARTIKLER.....	57	64.9	1598	96.9	363859	97.7
3851	PRODUKSJON AV TEKNISKE OG VITENSKAPELIGE INSTRUMENTER IKKE NEVNT ELLERS.....	49	63.3	1426	96.7	330056	97.5
3852	PROD. AV FOTOARTIKLER OG OPTISKE ARTIKLER....	8	75.0	172	98.8	30803	99.2
39	INDUSTRIPRODUKSJON ELLERS.....	293	44.7	3788	90.6	733521	92.6
3901	PRODUKSJON AV GULL- OG SILVVARER.....	98	42.9	1255	89.8	269939	92.4
3902	PRODUKSJON AV MUSIKKINSTRUMENTER.....	12	50.0	70	68.6	8765	75.8
3903	PRODUKSJON AV SPORTSARTIKLER.....	53	67.9	1146	97.4	232197	97.9
3909	ANNEN INDUSTRIPRODUKSJON.....	130	36.2	1317	86.6	222620	87.9

1) ENGELSK OVERSETTELSE AV NÆRINGSGRUPPERINGEN ER GITT I VEDLEGG 1. 2) TALLENE ER GITT EKSKL. MERVERDIavgift.

Tabell 14. Homogenitetstall (dekningsgrad og spesialiseringsgrad) for store bedrifter *Homogeneous figures (degree of coverage and specialization) for large establishments*

Næringsundergruppe ¹⁾ Industry subgroup ¹⁾	Produksjon av varer som karakteriserer næringsundergruppen ²⁾ <i>Production of commodities characterizing the industry subgroup²⁾</i>		Total produksjon innen næringsgruppen <i>Production in the industry subgroup, total</i>	Dekningsgrad <i>Degree of coverage</i>	Spesialisingsgrad <i>Degree of specialization</i>	
	Innen næringsundergruppen <i>In the industry subgroup</i>	Total produksjon <i>Production, total</i>				
	(1)	(2)	(3)	(4)=(1):(2)	(5)=(1):(3)	
	1 000 kr kroner			Prosent	Per cent	
2	BERGVERKSDRIFT					
21	Bryting av kull	82 749	82 749	82 749	100,0	100,0
22	Utvinning av råolje og naturgass .	13 957 019	13 957 019	13 957 019	100,0	100,0
23	Bryting og utvinning av malm	672 998	721 205	734 176	93,3	91,7
2301	Bryting av jernmalm	429 316	445 614	450 451	96,3	95,3
2309	Malmbryting ellers					
23091	Bryting av svovelkis og koppermalm	130 023	136 922	160 181	95,0	81,2
23099	Bryting av annen malm	113 659	138 669	123 544	82,0	92,0
29	Bergverksdrift ellers	784 544	1 127 265	839 758	69,6	93,4
2901	Bryting og utvinning av stein, grus og sand					
29011	Bryting av bygnings- og monumentstein	149 957	257 328	149 957	58,3	100,0
29012	Utvinning av pukkestein og singel	261 577	323 720	277 815	80,8	94,2
29013	Utvinning av grus og sand	124 324	155 118	147 891	80,1	84,1
29019	Bryting og utvinning av annen stein	177 680	246 715	190 797	72,0	93,1
2909	Bryting og utvinning ellers	71 006	144 384	73 298	49,2	96,9
3	INDUSTRI					
311-12	Produksjon av næringsmidler	18 483 137	22 227 320	22 347 385	83,2	82,7
3111	Slaktning og produksjon av kjøttvarer					
31111	Slaktning	2 865 293	3 779 927	3 406 052	75,8	84,1
31112	Produksjon av kjøttthermetikk .	237 124	274 258	289 567	86,5	81,9
31119	Annen produksjon av kjøttvarer	1 165 694	1 782 868	2 099 965	65,4	55,5
3112	Produksjon av meierivarer					
31121	Meierier	2 690 511	2 708 071	2 745 189	99,4	98,0
31122	Produksjon av kond. mjølk, tørrmjølk og kasein	77 827	115 090	91 371	67,6	85,2
31123	Produksjon av iskrem	250 296	250 825	263 692	99,8	94,9
3113	Konservering av frukt og grønnsaker	506 275	734 101	564 857	69,0	89,6
3114	Produksjon av fiskevarer					
31141	Tilvirking av saltfisk, tørrfisk og klippfisk	1 121 078	1 444 489	1 295 946	77,6	86,5
31142	Frysing av fisk	1 262 785	1 533 446	1 516 923	82,3	83,2
31143	Produksjon av fiskehermetikk .	378 942	396 969	419 968	95,5	90,2
31149	Annen produksjon av fiskevarer	250 281	438 756	325 379	57,0	76,9
3115	Produksjon av olje og fett					
31151	Produksjon av fiskeoljer og fiskemjøl	1 172 767	1 245 332	1 179 968	94,2	99,4
31152	Produksjon av vegetabiliske oljer	:	:	:	:	:
31153	Raffinering og herding av animalske oljer	:	:	:	:	:
31154	Produksjon av margarin	259 489	274 746	267 894	94,4	96,9

1) Engelsk oversettelse av næringsgrupperingen er gitt i vedlegg 1. 2) For spesifikasjon av varer som karakteriserer en næringsundergruppe, se Standard for næringsgruppering.

1) English translation of the activity classification is given in annex 1. 2) For specification of commodities characterizing an industry subgroup, see Standard Industrial Classification.

Tabell 14 (forts.). Homogenitetstall (dekningsgrad og spesialiseringsgrad) for store bedrifter *Homogeneous figures (degree of coverage and specialization) for large establishments*

Næringsundergruppe ¹⁾	Produksjon av varer som karakteriserer næringsundergruppen ²⁾		Total produksjon innen næringsundergruppen	Dekningsgrad	Spesialisierungsgrad	
	Innen næringsundergruppen	Total produksjon				
	(1)	(2)	(3)	(4)=(1):(2)	(5)=(1):(3)	
			1 000 kr	Prosent		
3116	Produksjon av kornvarer	376 598	455 732	785 227	82,6	48,0
3117	Produksjon av bakervarer					
31171	Produksjon av brød- og konditorvarer	889 886	891 812	891 589	99,8	99,8
31179	Produksjon av andre bakervarer	129 842	132 527	130 629	98,0	99,4
3119	Produksjon av sjokolade og sukkervarer	823 691	880 603	874 193	93,5	94,2
3121	Produksjon av næringsmidler ellers	1 297 622	1 491 419	1 559 395	87,0	83,2
3122	Produksjon av dyrefôr	2 419 747	2 802 576	2 461 539	86,3	98,3
313	Produksjon av drikkevarer	1 594 285	1 928 356	1 951 987	82,7	81,7
3131	Produksjon av brennevin og vin	180 025	186 289	184 474	96,6	97,6
3133	Brygging av øl	1 082 302	1 083 067	1 426 264	99,9	75,9
3134	Produksjon av mineralvann	331 958	659 000	341 249	50,4	97,3
314	Produksjon av tobakksvarer	991 677	991 677	991 677	100,0	100,0
321	Produksjon av tekstilvarer	1 911 667	2 275 034	2 138 099	84,0	89,4
3211	Spinning, veving og etterbehandling av tekstiler					
32111	Produksjon av garn	179 564	217 889	184 348	82,4	97,4
32112	Produksjon av vevnader	384 757	430 439	407 836	89,4	94,3
32113	Produksjon av bånd og elastikk	27 425	40 938	40 879	67,0	67,1
3212	Søm av tekstilvarer					
32121	Søm av utstyrsvarer	225 076	254 440	238 025	88,5	94,6
32129	Søm av andre tekstilvarer, unntatt klær	123 697	190 622	154 916	64,9	79,8
3213	Produksjon av trikotasjevarer	486 744	519 893	526 808	93,6	92,4
3214	Produksjon av golvtapper, -matter og -ryer	17 247	17 287	22 512	99,8	76,6
3215	Produksjon av tauverk og nett	253 288	257 939	269 604	98,2	93,9
3219	Produksjon av tekstilvarer ellers	213 869	345 587	293 171	61,9	73,0
322	Produksjon av klær, unntatt skotøy	879 118	1 339 512	1 085 656	65,6	81,0
3221	Produksjon av yttertøy av tekstilstoff og plast					
32211	Produksjon av arbeids- og beskyttelsesklær	184 493	226 948	231 614	81,3	79,7
32212	Produksjon av yttertøy for herrer og gutter	243 587	440 141	300 998	55,3	80,9
32213	Produksjon av yttertøy for damer og piker	277 025	403 919	335 048	68,6	82,7
3229	Produksjon av klær ellers					
32291	Produksjon av hodeplagg	23 105	35 683	23 110	64,8	100,0
32292	Produksjon av klær av lær og skinn ..	13 041	24 730	26 213	52,7	49,8
32293	Produksjon av klær av pelsskinn	83 650	90 629	101 204	92,3	82,7
32299	Produksjon av andre klær	54 217	117 462	67 469	46,2	80,4
323	Produksjon av lær og lær- og skinnvarer, unntatt klær og skotøy	166 515	169 599	189 883	98,2	87,7
3231	Produksjon av lær	77 277	77 330	77 712	99,9	99,4
3232	Beredning av pelsskinn	25 982	28 463	26 034	91,3	99,8
3233	Produksjon av reiseeffekter	63 256	63 806	86 137	99,1	73,4
324	Produksjon av skotøy	212 183	219 217	212 314	96,8	99,9
331	Produksjon av trevarer, unntatt møbler og innredninger	5 920 151	6 550 689	6 445 941	90,4	91,8
3311	Produksjon av trelast o.a. bygningsmaterialer av tre					
33111	Saging og høvling	2 219 133	2 327 225	2 397 650	95,4	92,6
33112	Produksjon av sponplater	333 444	361 497	402 297	92,2	82,9
33113	Produksjon av monteringsferdige trehus	1 759 144	1 914 630	1 814 209	91,9	97,0
33114	Produksjon av bygningsartikler	1 070 288	1 120 177	1 144 139	95,5	93,5
33115	Treimpregnering	134 022	146 221	177 892	91,7	75,3
33119	Produksjon av andre bygningsmaterialer	209 597	338 156	272 838	62,0	76,8
3312	Produksjon av treemballasje	45 988	66 246	58 724	69,4	78,3
3319	Produksjon av trevarer ellers	148 535	276 537	178 192	53,7	83,4

1) Se note 1, side 56. 2) Se note 2, side 56.

1) See note 1, page 56. 2) See note 2, page 56.

Tabell 14 (forts.). Homogenitetstall (dekningsgrad og spesialiseringsgrad) for store bedrifter *Homogeneous figures (degree of coverage and specialization) for large establishments*

Næringsundergruppe ¹⁾	Produksjon av varer som karakteriserer næringsundergruppen ²⁾		Total produksjon innen næringsundergruppen	Dekningsgrad	Spesialisierungsgrad	
	Innen næringsundergruppen	Total produksjon				
	(1)	(2)	(3)	(4)=(1):(2)	(5)=(1):(3)	
	1 000 kroner			Prosent		
332	Produksjon av møbler og innredninger av tre	1 981 819	2 424 448	2 181 065	81,7	90,9
3321	Produksjon av møbler	1 496 039	1 718 940	1 677 205	87,0	89,2
3322	Produksjon av innredninger	485 780	705 508	503 860	68,9	96,4
341	Treforedling	6 017 666	6 424 034	6 291 600	93,7	95,6
3411	Produksjon av papirmasse, papir og papp					
34111	Produksjon av tremasse	760 414	760 414	760 507	100,0	100,0
34112	Produksjon av sulfatcellulose	367 986	367 986	382 275	100,0	96,3
34113	Produksjon av sulfittcellulose	656 670	683 767	656 685	96,0	100,0
34114	Produksjon av papir og papp	2 900 326	2 991 399	2 974 923	97,0	97,5
34115	Produksjon av trefiberplater	180 512	180 512	180 865	100,0	99,8
3412	Produksjon av papir- og pappemballasje	824 934	862 464	914 823	95,6	90,2
3419	Produksjon av papir- og pappvarer ellers	326 824	577 492	421 522	56,6	77,5
342	Grafisk produksjon og forlagsvirksomhet	5 401 944	7 550 432	6 256 395	71,5	86,3
3421	Grafisk produksjon					
34211	Trykking av bøker, ukeblader og tidsskrifter	351 992	1 609 812	378 884	21,9	92,9
34212	Annen trykking	1 231 346	1 502 697	1 511 504	81,9	81,5
34213	Bokbinding	131 659	248 524	156 620	53,0	84,1
34219	Annen grafisk produksjon	158 770	254 480	174 099	62,4	91,2
3422	Forlagsvirksomhet					
34221	Forlegging av aviser	2 235 876	2 512 920	2 381 863	89,0	93,9
34222	Forlegging av bøker	788 556	845 453	865 339	93,3	91,1
34223	Forlegging av tidsskrifter og ukeblader	451 389	477 984	728 373	94,4	62,0
34229	Annen forlagsvirksomhet	52 356	98 562	59 713	53,1	87,7
351	Produksjon av kjemiske råvarer	:	:	3 918 952	:	:
3511	Produksjon av kjemiske grunnstoffer og forbindelser, unntatt kunstgjødsel					
35111	Produksjon av karbider	364 496	364 496	366 158	100,0	99,5
35119	Annen produksjon av kjemiske grunnstoffer og forbindelser	893 946	1 391 439	1 128 221	64,2	79,2
3512	Produksjon av kunstgjødsel og plantevernmidler	:	:	1 658 123	:	:
3513	Produksjon av basisplast og kunstfibrer	738 147	890 842	766 450	82,9	96,3
352	Produksjon av kjemisk-tekniske produkter	2 206 257	2 600 462	2 552 790	84,8	86,4
3521	Produksjon av maling og lakk	718 698	727 908	795 228	98,7	90,4
3522	Produksjon av farmasøytiske produkter	366 816	385 802	392 497	95,1	93,5
3523	Produksjon av vaskemidler og toalett-preparater					
35231	Produksjon av vaskemidler	298 942	317 203	368 961	94,2	81,0
35232	Produksjon av toalett-preparater	83 418	131 003	89 928	63,7	92,8
3529	Produksjon av kjemisk-tekniske produkter ellers					
35291	Produksjon av sprengstoff og ammunisjon	482 527	566 504	523 971	85,2	92,1
35299	Annen produksjon av kjemisk-tekniske produkter	255 856	472 042	382 205	54,2	66,9
353	Raffinering av jordolje	5 769 455	5 836 242	5 771 416	98,9	100,0
354	Produksjon av jordolje- og kullprodukter	740 578	846 578	807 580	87,5	91,7
35401	Produksjon av tjære- og asfalt-papp ..	:	:	:	:	:
35409	Annen produksjon av jordolje- og kullprodukter	:	:	:	:	:
355	Produksjon og reparasjon av gummiprodukter	377 084	430 498	382 925	87,6	98,5
35501	Produksjon av gummiprodukter	290 069	343 483	294 934	84,4	98,4
35502	Reparasjon av gummiprodukter	87 015	87 015	87 991	100,0	98,9

1) Se note 1, side 56. 2) Se note 2, side 56.

1) See note 1, page 56. 2) See note 2, page 56.

Tabell 14 (forts.). Homogenitetstall (dekningsgrad og spesialiseringsgrad) for store bedrifter *Homogeneous figures (degree of coverage and specialization) for large establishments*

Næringsundergruppe ¹⁾	Produksjon av varer som karakteriserer næringsundergruppen ²⁾		Total produksjon innen næringsundergruppen	Dekningsgrad	Spesialiseringsgrad	
	Innen næringsundergruppen (1)	Total produksjon (2)	(3)	(4)=(1):(2)	(5)=(1):(3)	
			1 000 kr	Prosent		
356	Produksjon av plastvarer	1 439 769	2 118 131	1 780 108	68,0	80,9
35601	Produksjon av plast-halvfabrikata .	592 643	689 682	738 344	85,9	80,3
35602	Produksjon av plastemballasje	458 116	556 080	571 921	82,4	80,1
35609	Annen produksjon av plastvarer	389 010	872 369	469 843	44,6	82,8
361	Produksjon av keramiske produkter	196 642	208 509	197 905	94,3	99,4
362	Produksjon av glass og glassvarer	468 410	564 318	515 588	83,0	90,8
369	Produksjon av mineralske produkter ellers	:	:	2 866 434	:	:
3691	Produksjon av teglvarer	104 486	126 734	112 788	82,4	92,6
3692	Produksjon av sement og kalk	:	:	581 771	:	:
3699	Produksjon av jord- og steinvarer ellers					
36991	Steinbearbeiding	169 278	498 304	196 820	34,0	86,0
36992	Produksjon av betong	452 756	523 774	485 497	86,4	93,3
36993	Produksjon av betongvarer	1 058 343	1 079 514	1 174 697	98,0	90,1
36999	Annen produksjon av jord- og steinvarer	298 060	518 966	314 861	57,4	94,7
371	Produksjon av jern, stål og ferrolegeringer	3 296 296	3 667 051	3 771 546	89,9	87,4
37101	Produksjon av jern og stål	1 440 573	1 628 260	1 511 876	88,5	95,3
37102	Produksjon av ferrolegeringer	1 658 999	1 680 696	1 659 041	98,7	100,0
37103	Støping av jern og stål	196 724	358 095	600 629	54,9	32,8
372	Produksjon av ikke-jernholdige metaller	5 566 200	6 539 450	6 220 804	85,2	89,5
37201	Produksjon av primær aluminium	3 451 264	3 501 325	3 859 143	98,6	89,4
37202	Produksjon av andre ikke-jernholdige metaller	1 610 983	1 776 377	1 619 452	90,7	99,5
37203	Valsing av ikke-jernholdige metaller	424 018	1 075 467	621 064	39,4	68,3
37204	Støping av ikke-jernholdige metaller	79 935	186 281	121 145	42,9	66,0
381	Produksjon av metallvarer	3 907 138	6 202 066	4 928 518	63,0	79,3
3811	Produksjon av husholdningsartikler, håndverktøy, låser og beslag					
38111	Produksjon av husholdningsartikler	101 695	153 966	125 562	66,1	81,0
38112	Produksjon av håndverktøy, låser og beslag	269 282	409 130	330 479	65,8	81,5
3812	Produksjon av møbler av metall	208 450	433 845	275 984	48,0	75,5
3813	Produksjon av metallkonstruksjoner ..	1 415 890	2 223 629	1 729 100	63,7	81,9
3819	Produksjon av metallvarer ellers					
38191	Produksjon av metallemballasje	247 633	256 226	304 727	96,6	81,3
38192	Produksjon av metallduk, -tråd, spiker og skruer	631 240	864 286	663 169	73,0	95,2
38193	Produksjon av belysningsutstyr	321 036	342 247	384 635	93,8	83,5
38194	Produksjon av rørarmatur	120 720	278 665	132 565	43,3	91,1
38199	Produksjon av andre metallvarer ...	591 192	1 240 072	982 297	47,7	60,2
382	Produksjon av maskiner	4 458 145	6 773 198	5 599 935	65,8	79,6
3821	Produksjon av kraftmaskiner og motorer	247 188	614 475	485 809	40,2	50,9
3822	Produksjon av jordbruksmaskiner	477 483	558 946	592 912	85,4	80,5
3823	Produksjon av maskiner for tre- og metallbearbeiding	94 564	258 335	110 073	36,6	85,9
3824	Produksjon av industrimaskiner ellers					
38241	Produksjon av oljerigger	865 546	866 529	989 001	99,9	87,5
38249	Produksjon av andre industri-maskiner	569 707	1 161 703	701 460	49,0	81,2
3825	Produksjon av kontormaskiner	279 859	368 829	292 676	75,9	95,6
3829	Produksjon av maskiner ellers					
38291	Produksjon av husholdningsmaskiner	329 281	506 547	355 459	65,0	92,6
38292	Reparasjon av maskiner	-	-	10 484	-	-
38299	Produksjon av andre maskiner	1 594 517	2 437 834	2 062 061	65,4	77,3

1) Se note 1, side 56. 2) Se note 2, side 56.

1) See note 1, page 56. 2) See note 2, page 56.

Tabell 14 (forts.). Homogenitetstall (dekningsgrad og spesialiseringsgrad) for store bedrifter *Homogeneous figures (degree of coverage and specialization) for large establishments*

Næringsundergruppe ¹⁾	Produksjon av varer som karakteriserer næringsundergruppen ²⁾		Total produksjon innen næringsundergruppen	Dekningsgrad	Spesialiseringsgrad	
	Innen næringsundergruppen	Total produksjon	(3)	(4)=(1):(2)	(5)=(1):(3)	
	(1)	(2)	(3)	(4)	(5)	
	1 000 kr			Prosent		
383	Produksjon av elektriske apparater og materiell	4 234 242	5 105 595	4 813 890	82,9	88,0
3831	Produksjon av elektriske motorer og materiell for elektrisk produksjon ..	1 042 307	1 360 675	1 184 876	76,6	88,0
3832	Produksjon av signal-, radio- o.a. telemateriell	1 808 134	1 875 931	2 077 938	96,4	87,0
3833	Produksjon av elektriske husholdningsapparater	288 999	401 652	329 148	72,0	87,8
3839	Produksjon av elektriske apparater og materiell ellers					
38391	Produksjon av elektrisk kabel og ledning	739 467	747 702	764 455	98,9	96,7
38399	Annen produksjon av elektriske apparater og materiell	355 335	719 635	457 473	49,4	77,7
384	Produksjon av transportmidler	7 440 503	9 118 836	8 441 785	81,6	88,1
3841	Bygging av fartøyer					
38411	Bygging av skip	4 947 144	5 163 478	5 416 353	95,8	91,3
38412	Bygging av båter	593 119	858 461	616 576	69,1	96,2
38413	Produksjon av skips- og båtmotorer	574 668	657 152	701 127	87,4	82,0
38414	Produksjon av spesialdeler for skip og båter	373 315	961 183	617 651	38,8	60,4
3842	Produksjon og reparasjon av jernbane- og sporvognsmateriell					
38421	Produksjon av jernbane- og sporvognsmateriell	:	:	113 382	:	:
38422	Reparasjon av jernbane- og sporvognsmateriell	:	:	5 241	:	:
3843	Produksjon av motorkjøretøyer, unn-) tatt motorsykler	:	:	804 255	:	:
3844	Produksjon av motorsykler og sykler)					
3845	Produksjon av fly	:	:	148 620	:	:
3849	Produksjon av transportmidler ellers	11 820	45 274	18 580	26,1	63,6
385	Produksjon av tekniske og vitenskapelige instrumenter, fotoartikler og optiske artikler	232 139	640 858	300 341	36,2	77,3
3851	Produksjon av tekniske og vitenskapelige instrumenter ikke nevnt ellers	202 921	609 311	270 067	33,3	75,1
3852	Produksjon av fotoartikler og optiske artikler	29 218	31 547	30 274	92,6	96,5
39	Industriproduksjon ellers	558 678	779 832	652 601	71,6	85,6
3901	Produksjon av gull- og sølvvarer ...	217 849	228 530	242 730	95,3	89,7
3902	Produksjon av musikkinstrumenter ...	5 424	5 424	5 914	100,0	91,7
3903	Produksjon av sportsartikler	199 505	310 246	221 837	64,3	89,9
3909	Annen industriproduksjon	135 900	235 632	182 120	57,7	74,6

1) Se note 1, side 56. 2) Se note 2, side 56.

1) See note 1, page 56. 2) See note 2, page 56.

TABELL 15. ALLE BEDRIFTER ETTER SYSSELSETTINGSGRUPPE OG NÆRINGSUNDERGRUPPE

ALL ESTABLISHMENTS BY NUMBER OF PERSONS ENGAGED AND INDUSTRY SUBGROUP		SYSSELSETTINGSGRUPPE						
NÆRINGSUNDERGRUPPE 1) INDUSTRY SUBGROUP 1)	BE- DRIF- TER I ALT ESTAB- LISH- MENTS TOTAL	NUMBER OF PERSONS ENGAGED						
		-4	5-9	10- 19	20- 49	50- 99	100- 199	200-
2,3 BERGVERKSDRIFT OG INDUSTRI.....	13873	5929	2681	2136	1726	760	428	313
2 BERGVERKSDRIFT.....	579	364	101	63	25	11	5	10
21 BRYTING AV KULL.....	1	-	-	-	-	-	-	1
22 UTVINNING AV RÅOLJE OG NATURGASS.....	3	-	-	-	-	1	-	2
23 BRYTING OG UTVINNING AV MALM.....	15	-	-	-	2	2	4	7
2301 BRYTING AV JERNMALM.....	4	-	-	-	-	-	1	3
2309 MALMBRYTING ELLERS.....	11	-	-	-	2	2	3	4
23091 BRYTING AV SVOVELKIS OG KOPPERMALM.....	8	-	-	-	2	1	2	3
23099 BRYTING AV ANNEN MALM.....	3	-	-	-	-	1	1	1
29 BERGVERKSDRIFT ELLERS.....	560	364	101	63	23	8	1	-
2901 BRYTING OG UTVINNING AV STEIN, GRUS OG SAND.....	517	346	93	49	21	7	1	-
29011 BRYTING AV BYGNINGS- OG MONUMENTSTEIN.....	79	33	22	13	10	1	-	-
29012 UTVINNING AV PUKKSTEIN OG SINGEL.....	101	46	28	19	6	2	-	-
29013 UTVINNING AV GRUS OG SAND.....	310	259	39	10	2	-	-	-
29019 BRYTING OG UTVINNING AV ANNEN STEIN.....	27	8	4	7	3	4	1	-
2909 BRYTING OG UTVINNING ELLERS.....	43	18	8	14	2	1	-	-
3 I N D U S T R I.....	13294	5465	2580	2073	1701	749	423	303
31 PRODUKSJON AV NÆRINGSMIDLER, DRIKKEVARER OG TOBAKKSVARER.....	2626	880	577	520	398	159	64	28
311-12 PRODUKSJON AV NÆRINGSMIDLER.....	2551	862	567	513	385	150	55	19
3111 SLAKTING OG PRODUKSJON AV KJØTTVARER.....	320	67	54	79	64	30	20	6
31111 SLAKTING.....	105	17	13	23	24	14	11	3
31112 PRODUKSJON AV KJØTTHERMETIKK.....	11	2	1	2	3	2	-	1
31119 ANNEN PRODUKSJON AV KJØTTVARER.....	204	48	40	54	37	14	9	2
3112 PRODUKSJON AV MEIERIVARER.....	215	10	34	79	63	20	7	2
31121 MEIERIER.....	190	7	30	74	57	15	5	2
31122 PROD. AV KOND. MJØLK, TØRRMJØLK OG KASEIN.....	8	1	2	2	3	-	-	-
31123 PRODUKSJON AV ISKREM.....	17	2	2	3	3	5	2	-
3113 KONSERVERING AV FRUKT OG GRØNNSAKER.....	41	8	6	7	10	8	1	1
3114 PRODUKSJON AV FISKEVARER.....	672	172	163	147	123	50	15	2
31141 TILV. AV SALTFIISK, TØRRFIISK OG KLIPPFISK.....	361	107	115	90	44	5	-	-
31142 FRYSGING AV FISK.....	130	6	10	22	55	22	13	2
31143 PRODUKSJON AV FISKEHERMETIKK.....	60	5	9	12	12	21	1	-
31149 ANNEN PRODUKSJON AV FISKEVARER.....	121	54	29	23	12	2	1	-
3115 PRODUKSJON AV OLJE OG FETT.....	84	8	9	15	34	15	1	2
31151 PRODUKSJON AV FISKEOLJER OG FISKEMJØL.....	59	6	7	6	28	12	-	-
31152 PRODUKSJON AV VEGETABILISKE OLJER.....	2	:	:	:	:	:	:	:
31153 RAFFINERING OG HERDING AV ANIMALSKE OLJER.....	6	:	:	:	:	:	:	:
31154 PRODUKSJON AV MARGARIN.....	17	1	1	9	3	3	-	7
3116 PRODUKSJON AV KORNVARER.....	145	92	28	12	7	2	4	-
3117 PRODUKSJON AV BAKERVARER.....	824	397	212	141	59	12	1	2
31171 PRODUKSJON AV BRØD- OG KONDI TORVARER.....	805	389	211	138	56	9	1	1
31179 PRODUKSJON AV ANDRE BAKERVARER.....	19	8	1	3	3	3	-	1
3119 PRODUKSJON AV SJOKOLADE OG SUKKERVARER.....	12	2	1	1	2	1	3	-
3121 PRODUKSJON AV NÆRINGSMIDLER ELLERS.....	113	37	29	19	14	8	5	1
3122 PRODUKSJON AV DYREFOR.....	125	69	30	13	10	3	-	-
313 PRODUKSJON AV DRIKKEVARER.....	69	17	10	7	12	8	7	8
3131 PRODUKSJON AV BRENNEVIN OG VIN.....	14	5	4	1	1	2	-	1
3133 BRYGGING AV ØL.....	18	-	-	-	3	3	7	5
3134 PRODUKSJON AV MINERALVANN.....	37	12	6	6	8	3	-	2
314 PRODUKSJON AV TOBAKKSVARER.....	6	1	-	-	1	1	2	1
32 PRODUKSJON AV TEKSTILVARER, BEKLEDNINGSVARER, LÆR OG LÆRVARER.....	1015	413	157	150	168	75	40	12
321 PRODUKSJON AV TEKSTILVARER.....	489	182	82	72	88	37	21	7
3211 SPINNING, VEING OG ETTERBEH. AV TEKSTILER.....	108	42	14	10	21	8	10	3
32111 PRODUKSJON AV GARN.....	23	6	3	3	5	2	3	1
32112 PRODUKSJON AV VEVNADER.....	72	33	7	4	14	6	6	2
32113 PRODUKSJON AV BÅND OG ELASTIKK.....	13	3	4	3	2	-	1	-
3212 SØM AV TEKSTILVARER, UNNTATT KLÆR.....	165	77	32	25	24	6	1	-
32121 SØM AV UTSTYRSVARER.....	48	16	10	6	11	4	1	-
32129 SØM AV ANDRE TEKSTILVARER, UNNTATT KLÆR.....	117	61	22	19	13	2	-	-
3213 PRODUKSJON AV TRIKOTASJEVARER.....	98	25	18	14	18	14	7	2
3214 PRODUKSJON AV GOLVTEPPER, -MATTER OG -RYER.....	14	7	3	3	1	-	-	-
3215 PRODUKSJON AV TAUVERK OG NETT.....	78	26	11	17	17	4	2	1
3219 PRODUKSJON AV TEKSTILVARER ELLERS.....	26	5	4	3	7	5	1	1
322 PRODUKSJON AV KLÆR, UNNTATT SKOTØY.....	396	179	60	53	56	29	15	4
3221 PROD. AV YTTERTØY AV TEKSTILSTOFF OG PLAST.....	253	108	26	34	42	26	13	4
32211 PROD. AV ARBEIDS- OG BESKYTTELSFESKLÆR.....	48	18	5	7	9	6	1	2
32212 PROD. AV YTTERTØY FOR HERRER OG GUTTER.....	98	50	5	14	13	8	7	1
32213 PRODUKSJON AV YTTERTØY FOR DAMER OG PIKER.....	107	40	16	13	20	12	5	1
3229 PRODUKSJON AV KLÆR ELLERS.....	143	71	34	19	14	3	2	-
32291 PRODUKSJON AV HODEPLAGG.....	14	8	1	1	3	1	-	-
32292 PRODUKSJON AV KLÆR AV LÆR OG SKINN.....	25	13	4	6	2	-	-	-
32293 PRODUKSJON AV KLÆR AV PELSSKINN.....	79	44	23	5	5	-	1	-
32299 PRODUKSJON AV ANDRE KLÆR.....	25	6	6	6	4	2	1	-

1) ENGLISK OVERSETTELSE AV NÆRINGSGRUPPERINGEN ER GITT I VEDLEGG 1.
1) ENGLISH TRANSLATION OF THE ACTIVITY CLASSIFICATION IS GIVEN IN ANNEX 1.

TABELL 15 (FØRTS.). ALLE BEDRIFTER ETTER SYSSSELSETTINGSGRUPPE OG NÆRINGSUNDERGRUPPE

NÆRINGSUNDERGRUPPE 1)	BE- DRIF- TER	SYSSSELSETTINGSGRUPPE							
		I ALT	-4	5-9	10- 19	20- 49	50- 99	100- 199	200-
323	PRODUKSJON AV LÆR OG LÆR- OG SKINNVARER, UNNTATT KLÆR OG SKOTØY.....	80	35	9	18	14	3	1	-
3231	PRODUKSJON AV LÆR.....	10	2	1	2	3	2	-	-
3232	BEREDNING AV PELSSKINN.....	13	8	1	3	-	1	-	-
3233	PRODUKSJON AV REISEEFFEKTER.....	57	25	7	13	11	-	1	-
324	PRODUKSJON AV SKOTØY.....	50	17	6	7	10	6	3	1
33	PRODUKSJON AV TREVARER.....	2238	1054	432	346	273	87	31	15
331	PROD. AV TREVARER, UNNTATT MØBLER OG INNREDN....	1624	772	329	256	177	59	19	12
3311	PROD. AV TRELAST O.A. BYGNINGSMAT. AV TRE.....	1335	569	288	230	160	57	19	12
33111	SAGING OG HØVLING.....	541	219	114	99	72	26	8	3
33112	PRODUKSJON AV SPONPLATER.....	19	3	1	2	5	5	1	2
33113	PRODUKSJON AV MONTERINGSFERDIGE TREHUS.....	143	38	32	18	33	11	6	5
33114	PRODUKSJON AV BYGNINGSARTIKLER.....	583	301	130	99	42	8	1	2
33115	TREIMPREGNERING.....	15	1	4	3	4	2	1	-
33119	PRODUKSJON AV ANDRE BYGNINGSMATERIALER.....	34	7	7	9	4	5	2	-
3312	PRODUKSJON AV TREEMBALLASJE.....	62	40	10	9	3	-	-	-
3319	PRODUKSJON AV TREVARER ELLERS.....	227	163	31	17	14	2	-	-
332	PRODUKSJON AV MØBLER OG INNREDNINGER AV TRE.....	614	282	103	90	96	28	12	3
3321	PRODUKSJON AV MØBLER.....	477	218	70	74	79	23	12	1
3322	PRODUKSJON AV INNREDNINGER.....	137	64	33	16	17	5	-	2
34	TREFOREDLING, GRAFISK PRODUKSJON OG FORLAGS- VIRKSOMHET.....	1715	766	329	245	172	80	72	51
341	TREFOREDLING.....	193	30	28	15	33	30	32	25
3411	PRODUKSJON AV PAPIRMASSE, PAPIR OG PAPP.....	86	3	2	3	13	24	20	21
34111	PRODUKSJON AV TREMASSE.....	28	-	1	2	10	11	4	-
34112	PRODUKSJON AV SULFATCELLULOSE.....	8	1	-	-	1	2	1	3
34113	PRODUKSJON AV SULFITTCELLULOSE.....	10	1	1	-	1	3	1	3
34114	PRODUKSJON AV PAPIR OG PAPP.....	36	1	-	1	1	7	14	12
34115	PRODUKSJON AV TREFIBERPLATER.....	4	-	-	-	-	1	-	3
3412	PRODUKSJON AV PAPIR- OG PAPPEMBALLASJE.....	60	13	12	8	13	3	8	3
3419	PRODUKSJON AV PAPIR- OG PAPPVARER ELLERS.....	47	14	14	4	7	3	4	1
342	GRAFISK PRODUKSJON OG FORLAGSVIRKSOMHET.....	1522	736	301	230	139	50	40	26
3421	GRAFISK PRODUKSJON.....	982	467	227	162	91	17	13	5
34211	TRYKKING AV BØKER, UKEBLADER OG TIDSSKR.....	100	56	19	8	8	3	5	1
34212	ANNEN TRYKKING.....	633	278	157	119	59	9	7	4
34213	BOKBINDING.....	75	28	18	13	11	4	1	-
34219	ANNEN GRAFISK PRODUKSJON.....	174	105	33	22	13	1	-	-
3422	FORLAGSVIRKSOMHET.....	540	269	74	68	48	33	27	21
34221	FORLEGGING AV AVISER.....	210	46	34	36	28	27	19	20
34222	FORLEGGING AV BØKER.....	130	74	14	19	14	3	5	1
34223	FORLEGGING AV TIDSSKRIFTER OG UKEBLADER.....	133	93	19	11	4	3	3	-
34229	ANNEN FORLAGSVIRKSOMHET.....	67	56	7	2	2	-	-	-
35	PRODUKSJON AV KJEMISKE PRODUKTER, MINERAL- OLJE-, KULL-, GUMMI- OG PLASTPRODUKTER.....	700	247	130	109	86	59	42	27
351	PRODUKSJON AV KJEMISKE RÅVARER.....	62	5	11	8	9	8	9	12
3511	PRODUKSJON AV KJEMISKE GRUNNSTOFFER OG FORBINDELSER, UNNTATT KUNSTGJØDSEL.....	42	3	9	6	7	4	9	4
35111	PRODUKSJON AV KARBIDER.....	4	-	-	-	-	-	2	2
35119	ANNEN PROD. AV KJEM. GRUNNSTOFFER OG FORB.....	38	3	9	6	7	4	7	2
3512	PROD. AV KUNSTGJØDSEL OG PLANTEVERNEMIDLER.....	7	1	2	-	1	-	-	3
3513	PRODUKSJON AV BASISPLAST OG KUNSTFIBRER.....	13	1	-	2	1	4	-	5
352	PRODUKSJON AV KJEMISK-TEKNISKE PRODUKTER.....	187	77	23	23	24	18	15	7
3521	PRODUKSJON AV HALING OG LAKK.....	47	17	3	9	8	3	6	1
3522	PRODUKSJON AV FARMASØYTISKE PRODUKTER.....	16	-	3	3	3	2	2	3
3523	PROD. AV VASKEMIDLER OG TOALETT- PREPARATER.....	50	28	4	5	3	5	3	1
35231	PRODUKSJON AV VASKEMIDLER.....	36	20	2	5	3	5	-	1
35232	PRODUKSJON AV TOALETTPREPARATER.....	14	8	2	1	-	-	3	-
3529	PROD. AV KJEMISK-TEKNISKE PRODUKTER ELLERS.....	74	32	13	5	10	8	4	2
35291	PRODUKSJON AV SPRENGSTOFF OG AMMUNISJON.....	8	-	1	-	1	2	2	2
35299	ANNEN PROD. AV KJEMISK-TEKNISKE PRODUKTER.....	66	32	12	5	9	6	2	-
353	RAFFINERING AV JORDOLJE.....	7	4	-	-	-	-	1	2
354	PRODUKSJON AV JORDOLJE- OG KULLPRODUKTER.....	52	15	18	12	2	1	2	2
35401	PRODUKSJON AV TJÆRE- OG ASFALTPAPP.....	2	:	:	:	:	:	:	:
35409	ANNEN PROD. AV JORDOLJE- OG KULLPRODUKTER.....	50	:	:	:	:	:	:	:
355	PRODUKSJON OG REPARASJON AV GUMMIPRODUKTER.....	83	38	17	13	8	4	1	2
35501	PRODUKSJON AV GUMMIPRODUKTER.....	24	8	3	2	4	4	1	2
35502	REPARASJON AV GUMMIPRODUKTER.....	59	30	14	11	4	-	-	-
356	PRODUKSJON AV PLASTVARER.....	309	108	61	53	43	28	14	2
35601	PRODUKSJON AV PLAST-HALVFABRIKATA.....	57	12	13	6	11	7	7	1
35602	PRODUKSJON AV PLASTEMBALLASJE.....	63	15	9	12	12	11	3	1
35609	ANNEN PRODUKSJON AV PLASTVARER.....	189	81	39	35	20	10	4	-
36	PRODUKSJON AV MINERALSKE PRODUKTER.....	595	252	132	100	62	22	15	12
361	PRODUKSJON AV KERAMISKE PRODUKTER.....	34	25	3	1	-	1	-	4
362	PRODUKSJON AV GLASS OG GLASSVARER.....	59	22	5	18	6	2	3	3
369	PRODUKSJON AV MINERALSKE PRODUKTER ELLERS.....	502	205	124	81	56	19	12	5
3691	PRODUKSJON AV TEGLVARER.....	12	2	1	2	3	3	1	-

1) ENGELSK OVERSETTELSE AV NÆRINGSGRUPPERINGEN ER GITT I VEDLEGG 1.

TABELL 15 (FORTS.). ALLE BEDRIFTER ETTER SYSSELSETTINGSGRUPPE OG NÆRINGSUNDERGRUPPE

NÆRINGSUNDERGRUPPE 1)	SE- DRIF- TER I ALT	SYSSELSETTINGSGRUPPE							
		-4	5-9	10- 19	20- 49	50- 99	100- 199	200-	
3692	PRODUKSJON AV SEMENT OG KALK.....	11	2	3	1	1	1	1	2
3699	PRODUKSJON AV JORD- OG STEINVARER ELLERS.....	479	201	120	78	52	15	10	3
36991	STEINBEARBEIDING.....	101	62	20	12	6	-	1	-
36992	PRODUKSJON AV BETONG.....	101	38	34	22	7	-	-	-
36993	PRODUKSJON AV BETONGVARER.....	253	92	65	41	38	10	5	2
36999	ANNEN PRODUKSJON AV JORD- OG STEINVARER.....	24	9	1	3	1	5	4	1
37	PRODUKSJON AV METALLER.....	135	24	15	13	23	13	18	29
371	PRODUKSJON AV JERN, STÅL OG FERROLEGERINGER.....	55	1	1	5	7	10	16	15
37101	PRODUKSJON AV JERN OG STÅL.....	12	-	-	1	2	4	2	3
37102	PRODUKSJON AV FERROLEGERINGER.....	15	-	-	1	-	-	6	8
37103	STØPING AV JERN OG STÅL.....	28	1	1	3	5	6	8	4
372	PRODUKSJON AV IKKE-JERNHOLDIGE METALLER.....	80	23	14	8	15	3	2	14
37201	PRODUKSJON AV PRIMER ALUMINIUM.....	9	-	-	-	1	-	-	8
37202	PROD. AV ANDRE IKKE-JERNHOLDIGE METALLER.....	10	1	1	-	4	1	-	3
37203	VALSING AV IKKE-JERNHOLDIGE METALLER.....	10	1	1	1	2	1	1	3
37204	STØPING AV IKKE-JERNHOLDIGE METALLER.....	51	21	12	7	9	1	1	-
38	PRODUKSJON AV VERKSTEDPRODUKTER.....	3977	1672	749	558	493	241	136	128
381	PRODUKSJON AV METALLVARER.....	1493	686	305	222	173	58	31	18
3811	PRODUKSJON AV HUSHOLDNINGSARTIKLER, HÅND- VERKTØY, LÅSER OG BESLAG.....	133	51	28	24	16	9	3	2
38111	PRODUKSJON AV HUSHOLDNINGSARTIKLER.....	33	9	6	6	7	3	2	-
38112	PROD. AV HÅNDVERKTØY, LÅSER OG BESLAG.....	100	42	22	18	9	6	1	2
3812	PRODUKSJON AV MØBLER AV METALL.....	35	5	7	9	11	1	2	1
3813	PRODUKSJON AV METALLKONSTRUKSJONER.....	294	51	61	68	78	20	9	7
3819	PRODUKSJON AV METALLVARER ELLERS.....	1030	579	209	121	68	28	17	8
38191	PRODUKSJON AV METALLEMBALLASJE.....	19	3	1	3	5	3	3	1
38192	PROD. AV METALLDUK,-TRÅD, SPIKER OG SKRUER..	42	7	9	7	7	3	7	2
38193	PRODUKSJON AV BELYSNINGSUTSTYR.....	57	21	11	11	6	4	2	2
38194	PRODUKSJON AV RØRARMATUR.....	33	14	8	5	3	1	2	-
38199	PRODUKSJON AV ANDRE METALLVARER.....	879	534	180	95	47	17	3	3
382	PRODUKSJON AV MASKINER.....	1017	447	195	131	116	66	30	32
3821	PRODUKSJON AV KRAFTMASKINER OG MOTORER.....	10	2	-	2	1	2	-	3
3822	PRODUKSJON AV JORDBRUKSMASKINER.....	58	28	7	4	7	6	3	3
3823	PROD. AV MASKINER FOR TRE- OG METALLBEARB.....	38	17	11	2	4	1	3	-
3824	PRODUKSJON AV INDUSTRIMASKINER ELLERS.....	123	26	23	15	25	15	5	14
38241	PRODUKSJON AV OLJERIGGER.....	40	7	2	4	6	6	4	11
38249	PRODUKSJON AV ANDRE INDUSTRIMASKINER.....	83	19	21	11	19	9	1	3
3825	PRODUKSJON AV KONTORMASKINER.....	20	8	2	3	4	-	1	2
3829	PRODUKSJON AV MASKINER ELLERS.....	768	366	152	105	75	42	18	10
38291	PRODUKSJON AV HUSHOLDNINGSMASKINER.....	13	4	-	1	1	2	2	3
38292	REPARASJON AV MASKINER.....	496	292	100	58	35	7	2	2
38299	PRODUKSJON AV ANDRE MASKINER.....	259	70	52	46	39	33	14	5
383	PROD. AV ELEKTRISKE APPARATER OG MATERIELL.....	381	136	51	59	52	30	31	22
3831	PROD. AV ELMOTORER OG MATERIELL FOR ELPROD.....	92	26	13	14	25	3	5	6
3832	PROD. AV SIGNAL-, RADIO- O.Å. TELEMATERIELL.....	151	66	21	19	10	10	12	13
3833	PROD. AV ELEKTRISKE HUSHOLDNINGSAPPARATER.....	36	3	4	8	11	6	3	1
3839	PROD. AV ELEKTR. APP. OG MATERIELL ELLERS.....	102	41	13	18	6	11	11	2
38391	PRODUKSJON AV ELEKTRISK KABEL OG LEDNING.....	10	1	-	2	-	2	3	2
38399	ANNEN PROD. AV ELEKTR. APP. OG MATERIELL.....	92	40	13	16	6	9	8	-
384	PRODUKSJON AV TRANSPORTMIDLER.....	1029	382	189	134	146	81	43	54
3841	BYGGING AV FARTØYER.....	830	314	148	106	115	65	39	43
38411	BYGGING AV SKIP.....	246	24	25	29	59	43	30	36
38412	BYGGING AV BÅTER.....	477	252	106	64	42	9	4	-
38413	PRODUKSJON AV SKIPS- OG BÅTMOTORER.....	39	22	5	2	2	2	2	4
38414	PROD. AV SPESIALDELER FOR SKIP OG BÅTER.....	58	16	12	11	12	11	3	3
3842	PRODUKSJON OG REPARASJON AV JERNBANE- OG SPORVOGNMATERIELL.....	22	1	2	3	3	6	2	5
38421	PROD. AV JERNBANE- OG SPORVOGNMATERIELL.....	3	-	-	1	1	-	-	1
38422	REP. AV JERNBANE- OG SPORVOGNMATERIELL.....	19	1	2	2	2	6	2	4
3843	PROD. AV MOTORKJØRETØYER, UNNT. MOTORSYKLER								
3844	PRODUKSJON AV MOTORSYKLER OG SYKLER.....	155	59	36	22	24	9	2	3
3845	PRODUKSJON AV FLY.....	12	2	3	1	3	-	-	3
3849	PRODUKSJON AV TRANSPORTMIDLER ELLERS.....	10	6	-	2	1	1	-	-
385	PROD. AV TEKNISKE OG VITENSKAPELIGE INSTRUM., FOTOARTIKLER OG OPTISKE ARTIKLER.....	57	21	9	12	6	6	1	2
3851	PRODUKSJON AV TEKNISKE OG VITENSKAPELIGE INSTRUMENTER IKKE NEVNT ELLERS.....	49	19	8	9	6	4	1	2
3852	PROD. AV FOTOARTIKLER OG OPTISKE ARTIKLER.....	8	2	1	3	-	2	-	-
39	INDUSTRIPRODUKSJON ELLERS.....	293	157	59	32	26	13	5	1
3901	PRODUKSJON AV GULL- OG SØLVVARER.....	98	56	19	9	8	3	3	-
3902	PRODUKSJON AV MUSIKKINSTRUMENTER.....	12	4	6	2	-	-	-	-
3903	PRODUKSJON AV SPORTSARTIKLER.....	53	15	10	9	11	6	2	-
3909	ANNEN INDUSTRIPRODUKSJON.....	130	82	24	12	7	4	-	1

1) ENGLSK OVERSETTELSE AV NÆRINGSGRUPPERINGEN ER GITT I VEDLEGG 1.

TABELL 16. INDUSTRIFORETAK ETTER SYSSELSETTINGSGRUPPE OG NÆRINGSHOVEDGRUPPE

ENTERPRISES BY NUMBER OF PERSONS ENGAGED AND INDUSTRY MAJOR GROUP								
NÆRINGSHOVEDGRUPPE 1) INDUSTRY MAJOR GROUP 1)	INDUSTRI- FORE- TAK 2) I ALT ENTER- PRISES 2) TOTAL	SYSSELSETTINGSGRUPPE NUMBER OF PERSONS ENGAGED						
		-9	10- 49	50- 99	100- 199	200- 499	500-	
2,3 BERGVERKSDRIFT OG INDUSTRI.....	11933	7415	3270	621	325	183	119	
2 BERGVERKSDRIFT.....	490	394	68	13	5	5	5	
21 BRYTING AV KULL.....	1	-	-	-	-	-	1	
22 UTVINNING AV RØRLJE OG NATURGASS.....	23	7	10	2	1	-	3	
23 BRYTING OG UTVINNING AV MALM.....	9	-	-	2	2	4	1	
29 BERGVERKSDRIFT ELLERS.....	457	387	58	9	2	1	-	
3 I N D U S T R I.....	11443	7021	3202	608	320	178	114	
31 PRODUKSJON AV NÆRINGSMIDLER, DRIKKEVARER OG TOBAKKSVARER.....	2122	1096	780	142	60	25	19	
311-12 PRODUKSJON AV NÆRINGSMIDLER.....	2060	1076	762	135	53	18	16	
313 PRODUKSJON AV DRIKKEVARER.....	56	19	17	6	6	6	2	
314 PRODUKSJON AV TOBAKKSVARER.....	6	1	1	1	1	1	1	
32 PRODUKSJON AV TEKSTILVARER, BEKLEDNINGSVARER, LÆR OG LÆRVARER.....	871	489	271	62	32	15	2	
321 PRODUKSJON AV TEKSTILVARER.....	409	225	130	26	14	12	2	
322 PRODUKSJON AV KLÆR, UNNTATT SKOTØY.....	344	200	100	28	14	2	-	
323 PRODUKSJON AV LÆR OG LÆR- OG SKINNVARER, UNNTATT KLÆR OG SKOTØY.....	71	42	25	3	1	-	-	
324 PRODUKSJON AV SKOTØY.....	47	22	16	5	3	1	-	
33 PRODUKSJON AV TREVARER.....	2066	1382	558	73	33	13	7	
331 PROD. AV TREVARER, UNNTATT MØBLER OG INNREDN.....	1477	1014	382	44	20	12	5	
332 PRODUKSJON AV MØBLER OG INNREDNINGER AV TRE.....	589	368	176	29	13	1	2	
34 TREFØREDLING, GRAFISK PRODUKSJON OG FORLAGS- VIRKSOMHET.....	1536	1011	363	59	50	33	20	
341 TREFØREDLING.....	121	45	22	14	18	11	11	
342 GRAFISK PRODUKSJON OG FORLAGSVIRKSOMHET.....	1415	966	341	45	32	22	9	
35 PROD. AV KJEMISKE PRODUKTER, MINERALOLJE-, KULL-, GUMMI- OG PLASTPRODUKTER.....	526	295	147	34	25	15	10	
351 PRODUKSJON AV KJEMISKE RÅVARER.....	21	5	4	3	4	3	2	
352 PRODUKSJON AV KJEMISK-TEKNISKE PRODUKTER.....	159	89	41	13	8	3	5	
353 RAFFINERING AV JORDOLJE.....	1	-	-	-	-	1	-	
354 PRODUKSJON AV JORDOLJE- OG KULLPRODUKTER.....	13	6	3	-	1	2	1	
355 PRODUKSJON OG REPARASJON AV GUMMIPRODUKTER.....	62	37	18	2	1	3	1	
356 PRODUKSJON AV PLASTVARER.....	270	158	81	16	11	3	1	
36 PRODUKSJON AV MINERALSKE PRODUKTER.....	499	331	130	20	7	6	5	
361 PRODUKSJON AV KERAMISKE PRODUKTER.....	30	26	-	1	-	2	1	
362 PRODUKSJON AV GLASS OG GLASSVARER.....	53	25	23	1	1	1	2	
369 PRODUKSJON AV MINERALSKE PRODUKTER ELLERS.....	416	280	107	18	6	3	2	
37 PRODUKSJON AV METALLER.....	103	37	27	8	9	8	14	
371 PRODUKSJON AV JERN, STÅL OG FERROLEGERINGER.....	36	2	8	5	8	5	8	
372 PRODUKSJON AV IKKE-JERNHOLDIGE METALLER.....	57	35	19	3	1	3	6	
38 PRODUKSJON AV VERKSTEDPRODUKTER.....	3440	2179	868	195	99	63	36	
381 PRODUKSJON AV METALLVARER.....	1399	965	349	49	25	7	4	
382 PRODUKSJON AV MASKINER.....	733	467	165	54	19	17	11	
383 PROD. AV ELEKTRISKE APPARATER OG MATERIELL.....	323	179	92	22	13	12	5	
384 PRODUKSJON AV TRANSPORTMIDLER.....	934	539	247	66	40	26	16	
385 PROD. AV TEKNISKE OG VITENSKAPELIGE INSTRUM., FOTOARTIKLER OG OPTISKE ARTIKLER.....	51	29	15	4	2	1	-	
39 INDUSTRIPRODUKSJON ELLERS.....	280	201	58	15	5	-	1	

1) ENGELSK OVERSETTELSE AV NÆRINGSGRUPPERINGEN ER GITT I VEDLEGG 1. 2) OMFATTER FORETAK HVOR INDUSTRI ER DEN AKTIVITET SOM HAR STØRST ANDEL AV FORETAKETS BEARBEIDINGSVERDI.

1) ENGLISH TRANSLATION OF THE ACTIVITY CLASSIFICATION IS GIVEN IN ANNEX 1. 2) INCLUDES ENTERPRISES WHERE MANUFACTURING IS THE ACTIVITY HAVING THE GREATEST SHARE OF THE VALUE ADDED.

TABELL 17. HOVEDTALL FOR ALLE BEDRIFTER ETTER SYSSELSETTINGSGRUPPE OG NÆRINGSHOVEDGRUPPE

PRINCIPAL FIGURES FOR ALL ESTABLISHMENTS BY NUMBER OF PERSONS ENGAGED AND INDUSTRY MAJOR GROUP

NÆRINGSHOVEDGRUPPE/KJENNEMERKE 1) INDUSTRY MAJOR GROUP/CHARACTERISTICS 1)	I ALT TOTAL	SYSSELSETTINGSGRUPPE						
		NUMBER OF PERSONS ENGAGED						
		-4	5-9	10-19	20-49	50-99	100-199	200-
B E R G V E R K S D R I F T O G I N D U S T R I								
BEDRIFTER.....ANTALL.	13873	5829	2681	2136	1726	760	428	313
SYSSELSETTING.....ANTALL.	387246	13841	18860	30228	55585	55403	59882	153447
OPPTJENT LØNN.....1000 KR	26573393	588179	1069923	1843840	3594845	3700841	4112711	11663054
SOSIALE UTGIFTER.....1000 KR	5345290	98898	188433	332548	677836	734824	835266	2477485
BRUTTOPRODUKSJONSVERDI 2).....1000 KR	138856795	7927332	4894779	8165956	17585523	17511059	19848697	62923449
BEARBEIDINGSVERDI 2).....1000 KR	51162357	1427233	1664934	2221918	4584404	5242313	6080607	29940948
BRUTTOINVESTERING.....1000 KR	16679305	1274134	264533	546565	1244569	2089812	3534564	7725128
ANSKAFSELSE AV VARIGE DRIFTSMIDLER.....1000 KR	17171388	1295813	300064	583074	1347854	2135376	3606297	7902910
BRANNFORSIKRINGSVERDI.....1000 KR	133376341	3423407	4096857	6975779	13982225	16022553	23625464	65270056
EKSSPORT 4).....1000 KR	29129642	142915	154923	397712	1523338	3277060	3944349	19689345
VARELAGER VED UTGANGEN AV ÅRET.....1000 KR	25454011	644616	423056	908970	3042832	3234078	3764457	13436002
B E R G V E R K S D R I F T								
BEDRIFTER.....ANTALL.	579	364	101	63	25	11	5	10
SYSSELSETTING.....ANTALL.	11899	579	711	947	1074	1073	876	6639
OPPTJENT LØNN.....1000 KR	1167863	23617	45230	70240	97782	114025	81802	735167
SOSIALE UTGIFTER.....1000 KR	231547	4318	8025	13399	25516	29739	18137	132413
BRUTTOPRODUKSJONSVERDI 2).....1000 KR	16618781	257244	199966	255028	235426	849474	455533	14366110
BEARBEIDINGSVERDI 2).....1000 KR	14157989	164227	116087	133451	130159	688567	260426	12665072
BRUTTOINVESTERING.....1000 KR	8767564	788082	47897	41567	205743	1000757	2262397	4421121
ANSKAFSELSE AV VARIGE DRIFTSMIDLER.....1000 KR	8803436	798705	55800	47408	209010	1001186	2262759	4428568
BRANNFORSIKRINGSVERDI.....1000 KR	4940730	144236	165500	349224	256806	461298	384700	3178966
EKSSPORT 4).....1000 KR	901764	7448	23370	50117	50826	115568	115705	538730
VARELAGER VED UTGANGEN AV ÅRET.....1000 KR	526284	4745	8875	16170	12651	22524	34918	426401
21 BRYTING AV KULL								
BEDRIFTER.....ANTALL.	1	-	-	-	-	-	-	1
SYSSELSETTING.....ANTALL.	777	:	:	:	:	:	:	750
OPPTJENT LØNN.....1000 KR	62550	:	:	:	:	:	:	60017
SOSIALE UTGIFTER.....1000 KR	7796	:	:	:	:	:	:	7317
BRUTTOPRODUKSJONSVERDI 2).....1000 KR	105826	:	:	:	:	:	:	105826
BEARBEIDINGSVERDI 2).....1000 KR	55412	:	:	:	:	:	:	56704
BRUTTOINVESTERING.....1000 KR	66840	:	:	:	:	:	:	66840
ANSKAFSELSE AV VARIGE DRIFTSMIDLER.....1000 KR	66840	:	:	:	:	:	:	66840
BRANNFORSIKRINGSVERDI.....1000 KR	276578	:	:	:	:	:	:	274000
EKSSPORT 4).....1000 KR	15783	:	:	:	:	:	:	15783
VARELAGER VED UTGANGEN AV ÅRET.....1000 KR	23960	:	:	:	:	:	:	23960
22 UTVINNING AV RÅOLJE OG NATURGASS								
BEDRIFTER.....ANTALL.	3	-	-	-	-	1	-	2
SYSSELSETTING.....ANTALL.	3505	:	:	:	:	:	:	:
OPPTJENT LØNN.....1000 KR	561107	:	:	:	:	:	:	:
SOSIALE UTGIFTER.....1000 KR	115360	:	:	:	:	:	:	:
BRUTTOPRODUKSJONSVERDI 2).....1000 KR	14567962	:	:	:	:	:	:	:
BEARBEIDINGSVERDI 2).....1000 KR	13233260	:	:	:	:	:	:	:
BRUTTOINVESTERING.....1000 KR	8422039	:	:	:	:	:	:	:
ANSKAFSELSE AV VARIGE DRIFTSMIDLER.....1000 KR	8429832	:	:	:	:	:	:	:
BRANNFORSIKRINGSVERDI.....1000 KR	-	:	:	:	:	:	:	:
EKSSPORT 4).....1000 KR	-	:	:	:	:	:	:	:
VARELAGER VED UTGANGEN AV ÅRET.....1000 KR	192567	:	:	:	:	:	:	:
23 BRYTING OG UTVINNING AV MALM								
BEDRIFTER.....ANTALL.	15	-	-	-	2	2	4	7
SYSSELSETTING.....ANTALL.	4104	:	:	:	:	:	:	:
OPPTJENT LØNN.....1000 KR	315260	:	:	:	:	:	:	:
SOSIALE UTGIFTER.....1000 KR	65742	:	:	:	:	:	:	:
BRUTTOPRODUKSJONSVERDI 2).....1000 KR	900419	:	:	:	:	:	:	:
BEARBEIDINGSVERDI 2).....1000 KR	324549	:	:	:	:	:	:	:
BRUTTOINVESTERING.....1000 KR	100759	:	:	:	:	:	:	:
ANSKAFSELSE AV VARIGE DRIFTSMIDLER.....1000 KR	108314	:	:	:	:	:	:	:
BRANNFORSIKRINGSVERDI.....1000 KR	3388242	:	:	:	:	:	:	:
EKSSPORT 4).....1000 KR	584842	:	:	:	:	:	:	:
VARELAGER VED UTGANGEN AV ÅRET.....1000 KR	245998	:	:	:	:	:	:	:
29 BERGVÆRKSDRIFT ELLERS								
BEDRIFTER.....ANTALL.	560	364	101	63	23	8	1	-
SYSSELSETTING.....ANTALL.	3513	:	:	:	:	534	:	-
OPPTJENT LØNN.....1000 KR	228846	:	:	:	:	40827	:	-
SOSIALE UTGIFTER.....1000 KR	42649	:	:	:	:	7723	:	-
BRUTTOPRODUKSJONSVERDI 2).....1000 KR	1044574	:	:	:	:	178771	:	-
BEARBEIDINGSVERDI 2).....1000 KR	544768	:	:	:	:	85024	:	-
BRUTTOINVESTERING.....1000 KR	177926	:	:	:	:	30375	:	-
ANSKAFSELSE AV VARIGE DRIFTSMIDLER.....1000 KR	198450	:	:	:	:	30475	:	-
BRANNFORSIKRINGSVERDI.....1000 KR	1275910	:	:	:	:	329498	:	-
EKSSPORT 4).....1000 KR	301139	:	:	:	:	93842	:	-
VARELAGER VED UTGANGEN AV ÅRET.....1000 KR	63759	:	:	:	:	15000	:	-
I N D U S T R I								
BEDRIFTER.....ANTALL.	13294	5465	2580	2073	1701	749	423	303
SYSSELSETTING.....ANTALL.	375347	13262	18149	29281	54511	54330	59006	146808
OPPTJENT LØNN.....1000 KR	25405530	564562	1024693	1773600	3497063	3586816	4030909	10927887
SOSIALE UTGIFTER.....1000 KR	5113743	94580	180408	319149	652320	705085	817129	2345072
BRUTTOPRODUKSJONSVERDI 2).....1000 KR	122238014	7670088	4694813	7910928	17350097	16661585	19393164	48557339
BEARBEIDINGSVERDI 2).....1000 KR	37004368	1263006	1548847	2088467	4454245	4553746	5820181	17275876
BRUTTOINVESTERING.....1000 KR	7911741	486052	216636	504998	1038826	1089055	1272167	3304007
ANSKAFSELSE AV VARIGE DRIFTSMIDLER.....1000 KR	8367952	497108	244264	535666	1138844	1134190	1343538	3474342
BRANNFORSIKRINGSVERDI.....1000 KR	128435611	3279171	3931357	6626555	13725419	15561255	23220764	62091090
EKSSPORT 4).....1000 KR	28227878	135467	131553	347595	1472512	3161492	3828644	19150615
VARELAGER VED UTGANGEN AV ÅRET.....1000 KR	24927727	639871	414181	892800	3030181	3211554	3729539	13009601

1) ENGLSK OVERSETTELSE AV NÆRINGSGRUPPERINGEN OG KJENNEMERKER ER GITT I VEDLEGG 1 OG 2. 2) TALLENE ER GITT EKSKL. MER-
VERDI AVGIFT. 3) BRUTTOINVESTERING = ANSKAFSELSE AV VARIGE DRIFTSMIDLER - SALG AV VARIGE DRIFTSMIDLER. 4) OMFATTER KUN
DIREKTE EKSPORT FRA BEDRIFTENE.

1) ENGLISH TRANSLATION OF THE ACTIVITY CLASSIFICATION AND CHARACTERISTICS IS GIVEN IN ANNEX 1 AND 2. 2) VALUE ADDED TAX IS
NOT INCLUDED. 3) GROSS FIXED CAPITAL FORMATION = ACQUISITION OF FIXED ASSETS - SALE OF FIXED ASSETS. 4) COVERS ONLY EX-
PORT DIRECT FROM THE ESTABLISHMENTS.

TABELL 17 (FORTS.). HOVEDTALL FOR ALLE BEDRIFTER ETTER SYSSSELSETTINGSGRUPPE OG NÆRINGSHOVEDGRUPPE

NÆRINGSHOVEDGRUPPE/KJENNEMERKE 1)	I ALT	SYSSSELSETTINGSGRUPPE							
		-4	5-9	10-19	20-49	50-99	100-199	200-	
311-12 PRODUKSJON AV NÆRINGSMIDLER									
BEDRIFTER.....	ANTALL.	2551	862	567	513	385	150	55	19
SYSSSELSETTING.....	ANTALL.	51530	2227	3879	7070	12335	10979	7196	7844
OPPTJENT LØNN.....	1000 KR	3003438	81766	180794	370214	728021	677427	437793	527423
SOSIALE UTGIFTER.....	1000 KR	577389	13518	31374	68426	134112	134802	82922	112235
BRUTTOPRODUKSJONSVERDI 2).....	1000 KR	23931110	769885	1661271	2847718	6926741	4772759	3326758	3625978
BEARBEIDINGSVERDI 2).....	1000 KR	1441860	168758	213876	-61748	250209	240536	30389	599840
BRUTTOINVESTERING.....	1000 KR	1253898	76903	71558	176835	355980	267493	170002	135127
ANSKAFFELSER AV VARIGE DRIFTSMIDLER.....	1000 KR	1321041	79036	78394	192104	380329	272653	177953	146972
BRANNFORSIKRINGSVERDI.....	1000 KR	17534150	651255	1173109	2118004	4572810	3731201	2438422	2849349
EKSPORT 4).....	1000 KR	1689973	36089	55999	116648	342059	371869	190813	576496
VARELAGER VED UTGANGEN AV ÅRET.....	1000 KR	2809649	54219	99226	222434	674126	561790	640816	557038
313 PRODUKSJON AV DRIKKEVARER									
BEDRIFTER.....	ANTALL.	69	17	10	7	12	8	7	8
SYSSSELSETTING.....	ANTALL.	5111	56	117	131	465	556	980	2806
OPPTJENT LØNN.....	1000 KR	366364	2998	7063	7747	31711	37145	71987	207713
SOSIALE UTGIFTER.....	1000 KR	83476	530	1109	1395	7302	8640	15586	48914
BRUTTOPRODUKSJONSVERDI 2).....	1000 KR	2004191	20792	21672	47746	160410	174952	426300	1152309
BEARBEIDINGSVERDI 2).....	1000 KR	1307597	7158	9844	15798	105372	95934	308011	765480
BRUTTOINVESTERING.....	1000 KR	98578	710	2808	2149	4681	5553	21473	61404
ANSKAFFELSER AV VARIGE DRIFTSMIDLER.....	1000 KR	100479	744	2887	2249	5110	5476	21866	62147
BRANNFORSIKRINGSVERDI.....	1000 KR	2579495	54870	42906	60897	160376	232576	596979	1430891
EKSPORT 4).....	1000 KR	21049	-	-	-	-	-	-	21049
VARELAGER VED UTGANGEN AV ÅRET.....	1000 KR	161585	5883	5877	14341	8390	15685	22210	89199
314 PRODUKSJON AV TOBAKKSVARER									
BEDRIFTER.....	ANTALL.	6	1	-	-	1	1	2	1
SYSSSELSETTING.....	ANTALL.	1206	:	:	:	:	:	:	:
OPPTJENT LØNN.....	1000 KR	76985	:	:	:	:	:	:	:
SOSIALE UTGIFTER.....	1000 KR	17913	:	:	:	:	:	:	:
BRUTTOPRODUKSJONSVERDI 2).....	1000 KR	1000910	:	:	:	:	:	:	:
BEARBEIDINGSVERDI 2).....	1000 KR	789553	:	:	:	:	:	:	:
BRUTTOINVESTERING.....	1000 KR	22031	:	:	:	:	:	:	:
ANSKAFFELSER AV VARIGE DRIFTSMIDLER.....	1000 KR	22712	:	:	:	:	:	:	:
BRANNFORSIKRINGSVERDI.....	1000 KR	293735	:	:	:	:	:	:	:
EKSPORT 4).....	1000 KR	13243	:	:	:	:	:	:	:
VARELAGER VED UTGANGEN AV ÅRET.....	1000 KR	237898	:	:	:	:	:	:	:
321 PRODUKSJON AV TEKSTILVARER									
BEDRIFTER.....	ANTALL.	489	182	82	72	88	37	21	7
SYSSSELSETTING.....	ANTALL.	12229	396	557	1009	2787	2636	2990	1854
OPPTJENT LØNN.....	1000 KR	644673	13146	25949	49101	148176	141635	156326	110340
SOSIALE UTGIFTER.....	1000 KR	119987	2098	4456	8008	27815	27834	29078	20698
BRUTTOPRODUKSJONSVERDI 2).....	1000 KR	2357308	75601	94038	176925	532416	543685	555980	378663
BEARBEIDINGSVERDI 2).....	1000 KR	890151	28888	33472	71050	202736	208267	215373	130365
BRUTTOINVESTERING.....	1000 KR	163172	1503	-292	10501	50427	26388	29763	44882
ANSKAFFELSER AV VARIGE DRIFTSMIDLER.....	1000 KR	188219	1957	4958	11266	58713	28593	35476	47256
BRANNFORSIKRINGSVERDI.....	1000 KR	3238260	61664	84065	192240	655484	681804	995321	567682
EKSPORT 4).....	1000 KR	534758	6894	8313	13130	85903	172714	155678	92126
VARELAGER VED UTGANGEN AV ÅRET.....	1000 KR	550183	13209	14169	32627	119989	123742	147466	98981
322 PRODUKSJON AV KLÅR, UNNTATT SKOTØY									
BEDRIFTER.....	ANTALL.	396	179	60	53	56	29	15	4
SYSSSELSETTING.....	ANTALL.	8482	397	435	777	1730	2079	1945	1119
OPPTJENT LØNN.....	1000 KR	400723	11338	18296	34242	77056	103510	97913	58368
SOSIALE UTGIFTER.....	1000 KR	73659	1830	3272	5878	13351	18881	18147	12280
BRUTTOPRODUKSJONSVERDI 2).....	1000 KR	1224325	113335	55568	92290	205505	290671	255593	211363
BEARBEIDINGSVERDI 2).....	1000 KR	527559	33249	25746	45227	98596	135122	119369	70250
BRUTTOINVESTERING.....	1000 KR	37077	1710	759	3588	3478	14867	7098	5577
ANSKAFFELSER AV VARIGE DRIFTSMIDLER.....	1000 KR	39012	1767	842	3885	4106	15019	7659	5734
BRANNFORSIKRINGSVERDI.....	1000 KR	751057	44022	38198	63230	131902	181438	138156	154111
EKSPORT 4).....	1000 KR	64213	548	1437	2414	10066	9809	17143	22796
VARELAGER VED UTGANGEN AV ÅRET.....	1000 KR	272683	14380	11635	10992	44410	61285	60042	69939
323 PRODUKSJON AV LÆR OG LÆR- OG SKINNVARER, UNNTATT KLÅR OG SKOTØY									
BEDRIFTER.....	ANTALL.	80	35	9	18	14	3	1	-
SYSSSELSETTING.....	ANTALL.	1118	76	:	270	386	217	:	-
OPPTJENT LØNN.....	1000 KR	57008	2228	:	12992	20369	12981	:	-
SOSIALE UTGIFTER.....	1000 KR	10097	351	:	2248	3615	2452	:	-
BRUTTOPRODUKSJONSVERDI 2).....	1000 KR	212725	8674	:	32356	67846	76493	:	-
BEARBEIDINGSVERDI 2).....	1000 KR	83545	5473	:	15159	26837	22551	:	-
BRUTTOINVESTERING.....	1000 KR	-198	54	:	983	1107	-2581	:	-
ANSKAFFELSER AV VARIGE DRIFTSMIDLER.....	1000 KR	4212	87	:	1034	1345	1427	:	-
BRANNFORSIKRINGSVERDI.....	1000 KR	213316	11937	:	35492	77013	74807	:	-
EKSPORT 4).....	1000 KR	55196	271	:	1055	14738	36716	:	-
VARELAGER VED UTGANGEN AV ÅRET.....	1000 KR	42967	1064	:	6392	12655	10848	:	-
324 PRODUKSJON AV SKOTØY									
BEDRIFTER.....	ANTALL.	50	17	6	7	10	6	3	1
SYSSSELSETTING.....	ANTALL.	1487	:	38	102	318	401	386	:
OPPTJENT LØNN.....	1000 KR	75786	:	2993	4551	14750	20893	20438	:
SOSIALE UTGIFTER.....	1000 KR	12855	:	458	725	2577	3623	3353	:
BRUTTOPRODUKSJONSVERDI 2).....	1000 KR	220109	:	8903	14722	51794	53290	57175	:
BEARBEIDINGSVERDI 2).....	1000 KR	97918	:	5267	6714	21807	23687	24394	:
BRUTTOINVESTERING.....	1000 KR	9225	:	91	1094	1334	4814	1547	:
ANSKAFFELSER AV VARIGE DRIFTSMIDLER.....	1000 KR	9514	:	100	1094	1541	4874	1559	:
BRANNFORSIKRINGSVERDI.....	1000 KR	160420	:	6598	11968	27822	50360	35533	:
EKSPORT 4).....	1000 KR	27162	:	21	1371	3477	7301	13687	:
VARELAGER VED UTGANGEN AV ÅRET.....	1000 KR	57009	:	1696	3126	15025	13160	12737	:

1) ENGELSK OVERSETTELSE AV NÆRINGSGRUPPERINGEN OG KJENNEMERKER ER GITT I VEDLEGG 1 OG 2. 2) TALLENE ER GITT EKSKL. MER-VERDIAVGIFT. 3) BRUTTOINVESTERING = ANSKAFFELSER AV VARIGE DRIFTSMIDLER - SALG AV VARIGE DRIFTSMIDLER. 4) OMFAFTER KUN DIREKTE EKSPORT FRA BEDRIFTENE.

TABELL 17 (FORTS.). HOVEDTALL FOR ALLE BEDRIFTER ETTER SYSSSELSETTINGSGRUPPE OG NÆRINGSHOVEDGRUPPE

NÆRINGSHOVEDGRUPPE/KJENNERMERKE 1)	I ALT	SYSSSELSETTINGSGRUPPE							
		-4	5-9	10-19	20-49	50-99	100-199	200-	
331 PROD. AV TREVARER, UNNTATT MØBLER OG INNREDN. BEDRIFTER.....	ANTALL.	1624	772	329	256	177	59	19	12
	SYSSSELSETTING.....	24913	1867	2345	3545	5684	4154	2388	4930
	OPPTJENT LØNN.....	1545506	56564	123240	208169	363531	271837	159583	352582
	SOSIALE UTGIFTER.....	273014	10502	20473	35680	63482	50100	28553	64224
	BRUTTOPRODUKSJONSVERDI 2).....	7622199	315079	499932	910416	1709963	1549725	817418	1819666
	BEARBEIDINGSVERDI 2).....	2392664	143451	194886	322429	598803	461243	202708	469144
	BRUTTOINVESTERING.....	406984	21258	19495	36514	115542	126393	35031	52751
	ANSKAFFELSER AV VARIGE DRIFTSMIDLER.....	427925	21939	20474	41866	121524	128453	36925	56744
	BRANNFORSIKRINGSVERDI.....	6165963	361254	395548	717545	1394656	1468105	944275	884580
	EKSPORT 4).....	416009	2438	8866	15929	71162	108588	85956	123070
	VARELAGER VED UTGANGEN AV ÅRET.....	1529060	47466	78457	187289	387435	371157	187601	269645
332 PRODUKSJON AV MØBLER OG INNREDNINGER AV TRE BEDRIFTER.....	ANTALL.	614	282	103	90	96	28	12	3
	SYSSSELSETTING.....	10643	707	740	1347	3113	2057	1574	1105
	OPPTJENT LØNN.....	626243	23706	38957	77455	179751	129674	100072	76628
	SOSIALE UTGIFTER.....	112058	3797	6549	13014	31231	25187	18755	13525
	BRUTTOPRODUKSJONSVERDI 2).....	2333702	96855	121374	246583	597845	514676	395484	360885
	BEARBEIDINGSVERDI 2).....	936153	49006	58736	109557	261157	189051	148347	120289
	BRUTTOINVESTERING.....	168039	10409	11533	10848	40471	40919	31576	22283
	ANSKAFFELSER AV VARIGE DRIFTSMIDLER.....	174108	10526	11817	11195	41418	44654	31888	22610
	BRANNFORSIKRINGSVERDI.....	2420067	138536	127994	421024	638880	485023	392402	216208
	EKSPORT 4).....	166447	715	1219	9868	34947	50804	30050	38844
	VARELAGER VED UTGANGEN AV ÅRET.....	408124	17432	19083	36898	123587	93523	54527	63074
341 TREFOREDLING BEDRIFTER.....	ANTALL.	193	30	28	15	33	30	32	25
	SYSSSELSETTING.....	18156	70	242	269	1177	2493	4466	9439
	OPPTJENT LØNN.....	1246821	3022	15997	17626	79030	172872	306207	652067
	SOSIALE UTGIFTER.....	264741	542	3039	3770	16042	36864	63420	141064
	BRUTTOPRODUKSJONSVERDI 2).....	6828251	172370	42896	47275	370177	978673	1549707	3667153
	BEARBEIDINGSVERDI 2).....	1882820	-15912	17204	16558	120544	230691	448983	1064752
	BRUTTOINVESTERING.....	815101	193918	850	4166	8272	171069	87592	349234
	ANSKAFFELSER AV VARIGE DRIFTSMIDLER.....	825497	194543	923	5416	8852	171482	93421	350860
	BRANNFORSIKRINGSVERDI.....	15421638	533133	56061	82131	676763	2371760	3323239	8378551
	EKSPORT 4).....	2569584	56795	1466	2226	47409	169597	483766	1808325
	VARELAGER VED UTGANGEN AV ÅRET.....	1132851	55241	4223	4364	37599	138714	236177	656533
342 GRAFISK PRODUKSJON OG FORLAGSVIRKSOMHET BEDRIFTER.....	ANTALL.	1522	736	301	230	139	50	40	26
	SYSSSELSETTING.....	35541	1787	2151	3238	4625	3929	5949	13862
	OPPTJENT LØNN.....	2047658	103331	145352	225213	301992	244652	406955	620153
	SOSIALE UTGIFTER.....	427853	17897	26919	41542	58009	48326	90124	145036
	BRUTTOPRODUKSJONSVERDI 2).....	6760297	370251	507756	772884	892950	687900	1625608	1902948
	BEARBEIDINGSVERDI 2).....	2991997	158263	229248	344351	429424	307924	559541	963246
	BRUTTOINVESTERING.....	415898	30018	19350	55156	55835	41307	54879	159353
	ANSKAFFELSER AV VARIGE DRIFTSMIDLER.....	447151	31140	21786	58129	61098	43156	60503	171339
	BRANNFORSIKRINGSVERDI.....	4707330	263823	303423	507385	678085	381525	955725	1617364
	EKSPORT 4).....	42593	484	3493	3681	8846	1470	7427	17192
	VARELAGER VED UTGANGEN AV ÅRET.....	442473	27245	29773	73817	90948	34720	114778	71192
351 PRODUKSJON AV KJEMISKE RÅVARER BEDRIFTER.....	ANTALL.	62	5	11	8	9	8	9	12
	SYSSSELSETTING.....	9551	13	84	110	304	599	1266	7175
	OPPTJENT LØNN.....	755167	912	6400	7913	22992	45838	111211	559901
	SOSIALE UTGIFTER.....	199737	177	1405	1867	5048	11547	26413	153280
	BRUTTOPRODUKSJONSVERDI 2).....	4584677	75664	29928	59583	153235	344350	745212	3176705
	BEARBEIDINGSVERDI 2).....	1216067	9519	16041	20509	59062	95067	34488	981381
	BRUTTOINVESTERING.....	1122676	108	787	11207	33748	14363	262492	799971
	ANSKAFFELSER AV VARIGE DRIFTSMIDLER.....	1145076	109	787	11225	33841	14442	269072	815600
	BRANNFORSIKRINGSVERDI.....	11728647	5948	57360	78403	188688	406124	3845569	7146555
	EKSPORT 4).....	2605339	505	65	20410	80650	190796	360471	1952442
	VARELAGER VED UTGANGEN AV ÅRET.....	542228	7197	2219	5558	13993	48430	86703	378128
352 PRODUKSJON AV KJEMISK-TEKNISKE PRODUKTER BEDRIFTER.....	ANTALL.	187	77	23	23	24	18	15	7
	SYSSSELSETTING.....	8000	162	182	350	816	1187	1753	3550
	OPPTJENT LØNN.....	590464	8582	11353	24507	58351	77129	123926	286616
	SOSIALE UTGIFTER.....	138611	1529	2534	4921	12924	16528	29498	70677
	BRUTTOPRODUKSJONSVERDI 2).....	2729051	30267	46299	125503	299039	447723	722109	1058111
	BEARBEIDINGSVERDI 2).....	984046	12509	18597	52615	87079	159723	257853	395670
	BRUTTOINVESTERING.....	270713	719	2684	3196	8519	21898	36560	197137
	ANSKAFFELSER AV VARIGE DRIFTSMIDLER.....	291655	847	2854	3692	16050	22523	37377	208312
	BRANNFORSIKRINGSVERDI.....	2741792	45921	45398	128917	207475	369817	508579	1435685
	EKSPORT 4).....	812714	3085	3957	8495	64190	99149	179346	454492
	VARELAGER VED UTGANGEN AV ÅRET.....	598963	4100	6720	18083	40818	100192	134643	294407
353 RAFFINERING AV JORDLJØ BEDRIFTER.....	ANTALL.	7	4	-	-	-	-	1	2
	SYSSSELSETTING.....	736	:	:	:	:	:	:	:
	OPPTJENT LØNN.....	82552	:	:	:	:	:	:	:
	SOSIALE UTGIFTER.....	19921	:	:	:	:	:	:	:
	BRUTTOPRODUKSJONSVERDI 2).....	6076065	:	:	:	:	:	:	:
	BEARBEIDINGSVERDI 2).....	682924	:	:	:	:	:	:	:
	BRUTTOINVESTERING.....	68046	:	:	:	:	:	:	:
	ANSKAFFELSER AV VARIGE DRIFTSMIDLER.....	69513	:	:	:	:	:	:	:
	BRANNFORSIKRINGSVERDI.....	3559959	:	:	:	:	:	:	:
	EKSPORT 4).....	340968	:	:	:	:	:	:	:
	VARELAGER VED UTGANGEN AV ÅRET.....	641524	:	:	:	:	:	:	:

1) ENGELSK OVERSETTELSE AV NÆRINGSGRUPPERINGEN OG KJENNERMERKER ER GITT I VEDLEGG 1 OG 2. 2) TALLENE ER GITT EKSKL. MER-VERDIAVGIFT. 3) BRUTTOINVESTERING = ANSKAFFELSER AV VARIGE DRIFTSMIDLER - SALG AV VARIGE DRIFTSMIDLER. 4) OMFATTER KUN DIREKTE EKSPORT FRA BEDRIFTENE.

TABELL 17 (FORTS.). HOVEDTALL FOR ALLE BEDRIFTER ETTER SYSSSELSETTINGSGRUPPE OG NÆRINGSHOVEDGRUPPE

NÆRINGSHOVEDGRUPPE/KJENNEMERKE 1)	I ALT	SYSSSELSETTINGSGRUPPE						
		-4	5-9	10-19	20-49	50-99	100-199	200-
354	PRODUKSJON AV JORDOLJE- OG KULLPRODUKTER							
	BEDRIFTER.....ANTALL.	52	15	18	12	2	1	2
	SYSSSELSETTING.....ANTALL.	1675	45	118	146	:	:	:
	OPPTJENT LØNN.....1000 KR	133888	3361	8116	13042	:	:	:
	SOSIALE UTGIFTER.....1000 KR	25908	733	1861	2682	:	:	:
	BRUTTOPRODUKSJONSVERDI 2).....1000 KR	908942	51752	104460	125805	:	:	:
	BEARBEIDINGSVERDI 2).....1000 KR	230206	21624	38241	33370	:	:	:
	BRUTTOINVESTERING.....1000 KR	42448	347	2273	3800	:	:	:
	ANSKAFFELSER AV VARIGE DRIFTSMIDLER.....1000 KR	43514	358	2769	3800	:	:	:
	BRANNFORSIKRINGSVERDI.....1000 KR	1246754	27085	58233	64042	:	:	:
	EKSPORT 4).....1000 KR	90622	-	-	430	:	:	:
	VARELAGER VED UTGANGEN AV RRET.....1000 KR	126389	33	754	7685	:	:	:
355	PRODUKSJON OG REPARASJON AV GUMMIPRODUKTER							
	BEDRIFTER.....ANTALL.	83	38	17	13	8	4	1
	SYSSSELSETTING.....ANTALL.	2275	111	117	165	326	267	:
	OPPTJENT LØNN.....1000 KR	150403	6557	7754	10715	23548	17041	:
	SOSIALE UTGIFTER.....1000 KR	31483	1285	1444	2052	4844	5336	:
	BRUTTOPRODUKSJONSVERDI 2).....1000 KR	440211	25399	28405	41129	57148	67966	:
	BEARBEIDINGSVERDI 2).....1000 KR	183127	12171	12213	17319	21193	17850	:
	BRUTTOINVESTERING.....1000 KR	17658	1274	1088	1693	2669	-5722	:
	ANSKAFFELSER AV VARIGE DRIFTSMIDLER.....1000 KR	27729	1332	1179	1804	2843	2257	:
	BRANNFORSIKRINGSVERDI.....1000 KR	1024516	28962	26240	44444	147902	167782	:
	EKSPORT 4).....1000 KR	90547	410	341	1124	5413	26869	:
	VARELAGER VED UTGANGEN AV RRET.....1000 KR	107228	2685	2854	4341	14143	18249	:
356	PRODUKSJON AV PLASTVARER							
	BEDRIFTER.....ANTALL.	309	108	61	53	43	28	14
	SYSSSELSETTING.....ANTALL.	8227	:	417	761	1354	1947	2004
	OPPTJENT LØNN.....1000 KR	567452	:	24562	44606	83377	124507	135504
	SOSIALE UTGIFTER.....1000 KR	124901	:	4259	7725	15931	25895	27635
	BRUTTOPRODUKSJONSVERDI 2).....1000 KR	1897095	:	93042	178140	389689	492392	522386
	BEARBEIDINGSVERDI 2).....1000 KR	724938	:	39376	71610	151422	187024	196112
	BRUTTOINVESTERING.....1000 KR	122255	:	4787	15995	23978	25274	31990
	ANSKAFFELSER AV VARIGE DRIFTSMIDLER.....1000 KR	132648	:	5032	16893	24375	26754	39800
	BRANNFORSIKRINGSVERDI.....1000 KR	2472620	:	88676	204599	368389	682732	782295
	EKSPORT 4).....1000 KR	424048	:	5423	20390	44624	124613	177345
	VARELAGER VED UTGANGEN AV RRET.....1000 KR	303809	:	9155	25483	52019	90286	103535
361	PRODUKSJON AV KERAMISKE PRODUKTER							
	BEDRIFTER.....ANTALL.	34	25	3	1	-	1	-
	SYSSSELSETTING.....ANTALL.	1482	40	:	:	:	:	1312
	OPPTJENT LØNN.....1000 KR	93841	798	:	:	:	:	87044
	SOSIALE UTGIFTER.....1000 KR	17635	130	:	:	:	:	16429
	BRUTTOPRODUKSJONSVERDI 2).....1000 KR	208713	4055	:	:	:	:	192915
	BEARBEIDINGSVERDI 2).....1000 KR	126815	2733	:	:	:	:	116655
	BRUTTOINVESTERING.....1000 KR	22429	782	:	:	:	:	20411
	ANSKAFFELSER AV VARIGE DRIFTSMIDLER.....1000 KR	22601	782	:	:	:	:	20547
	BRANNFORSIKRINGSVERDI.....1000 KR	403424	9203	:	:	:	:	383471
	EKSPORT 4).....1000 KR	57613	1007	:	:	:	:	48905
	VARELAGER VED UTGANGEN AV RRET.....1000 KR	55126	1088	:	:	:	:	51905
362	PRODUKSJON AV GLASS OG GLASSVARER							
	BEDRIFTER.....ANTALL.	59	22	5	18	6	2	3
	SYSSSELSETTING.....ANTALL.	2293	45	:	238	160	:	666
	OPPTJENT LØNN.....1000 KR	153789	2056	:	15730	9573	:	45806
	SOSIALE UTGIFTER.....1000 KR	35076	335	:	2720	1623	:	9584
	BRUTTOPRODUKSJONSVERDI 2).....1000 KR	549274	20346	:	77107	35498	:	102059
	BEARBEIDINGSVERDI 2).....1000 KR	237257	5703	:	26607	14770	:	28132
	BRUTTOINVESTERING.....1000 KR	31280	697	:	12512	2216	:	8653
	ANSKAFFELSER AV VARIGE DRIFTSMIDLER.....1000 KR	32320	713	:	12609	2302	:	8983
	BRANNFORSIKRINGSVERDI.....1000 KR	785461	4803	:	32583	21499	:	217434
	EKSPORT 4).....1000 KR	78368	393	:	10431	2373	:	42396
	VARELAGER VED UTGANGEN AV RRET.....1000 KR	102438	2889	:	10518	6803	:	28551
369	PRODUKSJON AV MINERALSKE PRODUKTER ELLERS							
	BEDRIFTER.....ANTALL.	502	205	124	81	56	19	12
	SYSSSELSETTING.....ANTALL.	9089	518	854	1136	1762	1444	1913
	OPPTJENT LØNN.....1000 KR	654571	23369	50268	74812	120559	105859	154170
	SOSIALE UTGIFTER.....1000 KR	131285	4193	9039	13377	23012	21311	32570
	BRUTTOPRODUKSJONSVERDI 2).....1000 KR	3185745	181692	285741	407921	564046	347983	680288
	BEARBEIDINGSVERDI 2).....1000 KR	1286559	63764	107193	139239	213073	130325	280592
	BRUTTOINVESTERING.....1000 KR	389809	18472	22238	48427	94529	77599	64673
	ANSKAFFELSER AV VARIGE DRIFTSMIDLER.....1000 KR	399547	19002	24845	50535	97026	78113	65999
	BRANNFORSIKRINGSVERDI.....1000 KR	4408967	154301	215823	354438	551429	496049	976551
	EKSPORT 4).....1000 KR	318098	1097	1555	25109	42662	22123	89704
	VARELAGER VED UTGANGEN AV RRET.....1000 KR	381586	8028	19374	27328	68038	44599	96515
371	PRODUKSJON AV JERN, STÅL OG FERROLEGERINGER							
	BEDRIFTER.....ANTALL.	55	1	1	5	7	10	16
	SYSSSELSETTING.....ANTALL.	12931	:	:	:	239	785	2467
	OPPTJENT LØNN.....1000 KR	990722	:	:	:	16969	57349	177325
	SOSIALE UTGIFTER.....1000 KR	209217	:	:	:	3299	13394	36301
	BRUTTOPRODUKSJONSVERDI 2).....1000 KR	4061950	:	:	:	79410	229616	815386
	BEARBEIDINGSVERDI 2).....1000 KR	1236776	:	:	:	26258	88583	244379
	BRUTTOINVESTERING.....1000 KR	279035	:	:	:	10649	33471	155695
	ANSKAFFELSER AV VARIGE DRIFTSMIDLER.....1000 KR	308031	:	:	:	10649	33982	156609
	BRANNFORSIKRINGSVERDI.....1000 KR	7233839	:	:	:	90095	318805	1635668
	EKSPORT 4).....1000 KR	2908204	:	:	:	5349	77174	632392
	VARELAGER VED UTGANGEN AV RRET.....1000 KR	1287131	:	:	:	22775	19847	243095

1) ENGELSK OVERSETTELSE AV NÆRINGSGRUPPERINGEN OG KJENNEMERKER ER GITT I VEDLEGG 1 OG 2. 2) TALLENE ER GITT EKSKL. MER-
VERDI AVGIFT. 3) BRUTTOINVESTERING = ANSKAFFELSER AV VARIGE DRIFTSMIDLER - SALG AV VARIGE DRIFTSMIDLER. 4) OMFATTER KUN
DIREKTE EKSPORT FRA BEDRIFTENE.

TABELL 17 (FORTS.). HOVEDTALL FOR ALLE BEDRIFTER ETTER SYSSLESETTINGSGRUPPE OG NÆRINGSHOVEDGRUPPE

NÆRINGSHOVEDGRUPPE/KJENNEMERKE 1)	I ALT	SYSSLESETTINGSGRUPPE							
		-4	5-9	10-19	20-49	50-99	100-199	200-	
372	PRODUKSJON AV IKKE-JERNHOLDIGE METALLER								
	BEDRIFTER.....ANTALL.	80	23	14	8	16	3	2	14
	SYSSLESETTING.....ANTALL.	12625	106	114	477	218			11420
	OPPTJENT LØNN.....1000 KR	988801	6586	7600	33863	16436			904168
	SOSIALE UTGIFTER.....1000 KR	234050	1371	1666	7524	3597			215858
	BRUTTOPRODUKSJONSVERDI 2).....1000 KR	6571446	21474	17113	219682	138108			6180670
	BEARBEIDINGSVERDI 2).....1000 KR	2086389	7243	9119	74441	30096			1929301
	BRUTTOINVESTERING.....1000 KR	452700	165	146	2613	3322			434176
	ANSKAFFELSER AV VARIGE DRIFTSMIDLER.....1000 KR	461515	247	146	2785	3723			442315
	BRANNFORSIKRINGSVERDI.....1000 KR	10217759	17258	17036	183005	36580			9873182
	EKSPORT 4).....1000 KR	5817100	5334	1818	93861	42555			5643367
	VARELAGER VED UTGANGEN AV ÅRET.....1000 KR	1482846	1266	1222	26103	35572			1409106
381	PRODUKSJON AV METALLVARER								
	BEDRIFTER.....ANTALL.	1493	686	305	222	173	58	31	18
	SYSSLESETTING.....ANTALL.	26686	1698	2162	3081	5360	4005	4349	6031
	OPPTJENT LØNN.....1000 KR	1787258	68366	126096	199287	364793	274459	308026	446231
	SOSIALE UTGIFTER.....1000 KR	348922	11232	21986	35060	67209	52394	62021	99020
	BRUTTOPRODUKSJONSVERDI 2).....1000 KR	5802851	322641	380192	571637	1149913	798852	1003005	1576611
	BEARBEIDINGSVERDI 2).....1000 KR	2663134	160945	187987	296108	511267	374929	446900	684998
	BRUTTOINVESTERING.....1000 KR	342865	28366	14754	35619	62628	34727	52152	114619
	ANSKAFFELSER AV VARIGE DRIFTSMIDLER.....1000 KR	379270	31515	19353	40948	79170	38441	53782	116061
	BRANNFORSIKRINGSVERDI.....1000 KR	6790709	339899	367470	605140	1196332	943861	1291290	2046717
	EKSPORT 4).....1000 KR	989408	5528	12525	23259	112197	114390	269289	452220
	VARELAGER VED UTGANGEN AV ÅRET.....1000 KR	1226111	32741	29563	60785	181812	169479	276003	475728
382	PRODUKSJON AV MASKINER								
	BEDRIFTER.....ANTALL.	1017	447	195	131	116	66	30	32
	SYSSLESETTING.....ANTALL.	31531	1053	1352	1921	3601	4695	4325	14584
	OPPTJENT LØNN.....1000 KR	2527630	58190	92458	142955	282344	370622	333556	1247505
	SOSIALE UTGIFTER.....1000 KR	479341	9457	16016	25226	54057	70203	66262	238120
	BRUTTOPRODUKSJONSVERDI 2).....1000 KR	11171836	2046751	266472	381903	853460	1931608	1184858	4506774
	BEARBEIDINGSVERDI 2).....1000 KR	3768549	204135	137201	203461	412529	569096	538765	1703362
	BRUTTOINVESTERING.....1000 KR	382110	6546	10439	20058	69247	52042	33336	190442
	ANSKAFFELSER AV VARIGE DRIFTSMIDLER.....1000 KR	460467	7370	12245	22540	83752	5210	54209	225141
	BRANNFORSIKRINGSVERDI.....1000 KR	6818687	159409	203708	306361	645703	888840	956090	3658576
	EKSPORT 4).....1000 KR	2754901	5722	3546	23670	96121	1160641	294506	1170695
	VARELAGER VED UTGANGEN AV ÅRET.....1000 KR	3868528	17607	23713	34683	151356	861414	361615	2418140
383	PROD. AV ELEKTRISKE APPARATER OG MATERIELL								
	BEDRIFTER.....ANTALL.	381	136	51	59	52	30	31	22
	SYSSLESETTING.....ANTALL.	22171	327	401	919	1704	2176	4449	12195
	OPPTJENT LØNN.....1000 KR	1704125	18415	26954	62240	116475	144372	304156	1031513
	SOSIALE UTGIFTER.....1000 KR	367265	3350	5109	12089	22495	27183	66650	230389
	BRUTTOPRODUKSJONSVERDI 2).....1000 KR	5775707	76165	70226	218160	368537	541972	1108504	3392143
	BEARBEIDINGSVERDI 2).....1000 KR	2712698	23181	29417	104787	185226	244146	504506	1621435
	BRUTTOINVESTERING.....1000 KR	438810	71040	9103	21024	19050	51970	56422	212201
	ANSKAFFELSER AV VARIGE DRIFTSMIDLER.....1000 KR	451882	71206	9385	21409	24781	52594	54412	216890
	BRANNFORSIKRINGSVERDI.....1000 KR	5569205	79278	351312	225133	218365	390148	1117415	3187554
	EKSPORT 4).....1000 KR	1067121	2595	4225	13656	28108	64918	264760	688859
	VARELAGER VED UTGANGEN AV ÅRET.....1000 KR	2062428	24103	9338	35811	69904	116601	276710	1529961
384	PRODUKSJON AV TRANSPORTMIDLER								
	BEDRIFTER.....ANTALL.	1029	382	189	134	146	81	43	54
	SYSSLESETTING.....ANTALL.	50272	909	1294	1834	4577	5726	5920	30012
	OPPTJENT LØNN.....1000 KR	3787601	33140	74748	120294	334227	424366	432593	2368233
	SOSIALE UTGIFTER.....1000 KR	710789	5328	12490	20863	60134	78984	77668	455322
	BRUTTOPRODUKSJONSVERDI 2).....1000 KR	12584944	186415	264097	391359	1379788	1288650	1445200	7629435
	BEARBEIDINGSVERDI 2).....1000 KR	4996284	89526	118170	175655	466555	573683	578732	2993963
	BRUTTOINVESTERING.....1000 KR	482289	18146	18265	19468	60424	60456	73242	232288
	ANSKAFFELSER AV VARIGE DRIFTSMIDLER.....1000 KR	496434	18343	19116	21236	63337	62041	74302	238059
	BRANNFORSIKRINGSVERDI.....1000 KR	9148069	153874	201981	233452	674934	908251	864290	6101287
	EKSPORT 4).....1000 KR	3925511	2323	8658	17680	240814	206895	361268	3087873
	VARELAGER VED UTGANGEN AV ÅRET.....1000 KR	4260025	20277	32961	35157	805074	204075	444589	2717892
385	PROD. AV TEKNISKE OG VITENSKAPELIGE INSTRUM., FOTOARTIKLER OG OPTISKE ARTIKLER								
	BEDRIFTER.....ANTALL.	57	21	9	12	6	6	1	2
	SYSSLESETTING.....ANTALL.	1598	49	57	159	175	449		
	OPPTJENT LØNN.....1000 KR	119040	2431	3924	10680	15387	30456		
	SOSIALE UTGIFTER.....1000 KR	23286	402	636	2463	2712	6328		
	BRUTTOPRODUKSJONSVERDI 2).....1000 KR	360859	8800	10124	29745	34803	79988		
	BEARBEIDINGSVERDI 2).....1000 KR	196656	4871	6171	15617	19348	37976		
	BRUTTOINVESTERING.....1000 KR	32248	197	287	458	3818	2010		
	ANSKAFFELSER AV VARIGE DRIFTSMIDLER.....1000 KR	32432	237	289	515	3837	2048		
	BRANNFORSIKRINGSVERDI.....1000 KR	159186	7895	7759	17758	11956	33093		
	EKSPORT 4).....1000 KR	189289	1243	1079	8702	12824	40399		
	VARELAGER VED UTGANGEN AV ÅRET.....1000 KR	76948	1161	339	4317	5761	13411		
39	INDUSTRIPRODUKSJON ELLERS								
	BEDRIFTER.....ANTALL.	293	157	59	32	26	13	5	1
	SYSSLESETTING.....ANTALL.	3788	331	409	805	853	626		
	OPPTJENT LØNN.....1000 KR	227021	12064	20364	52428	54523	40705		
	SOSIALE UTGIFTER.....1000 KR	43284	1988	3551	10105	9628	8547		
	BRUTTOPRODUKSJONSVERDI 2).....1000 KR	733521	49604	64013	178113	153710	127023		
	BEARBEIDINGSVERDI 2).....1000 KR	330126	27522	29261	77204	62233	51568		
	BRUTTOINVESTERING.....1000 KR	24544	1323	5731	3159	17425	1726		
	ANSKAFFELSER AV VARIGE DRIFTSMIDLER.....1000 KR	53443	1966	6190	4828	18892	2043		
	BRANNFORSIKRINGSVERDI.....1000 KR	640587	48534	61543	135200	140437	98930		
	EKSPORT 4).....1000 KR	157800	3411	3836	21831	46429	16393		
	VARELAGER VED UTGANGEN AV ÅRET.....1000 KR	159937	6496	11082	41434	37944	31940		

1) ENGELSKE OVERSETTELSE AV NÆRINGSGRUPPERINGEN OG KJENNEMERKER ER SITT I VEDLEGG 1 OG 2. 2) TALLENE ER GITT EKSKL. MER-
VERDI AVGIFT. 3) BRUTTOINVESTERING = ANSKAFFELSER AV VARIGE DRIFTSMIDLER - SALG AV VARIGE DRIFTSMIDLER. 4) OMFATTER KUN
DIREKTE EKSPORT FRA BEDRIFTENE.

TABELL 18. BRUTTOPRODUKSJONSVERDI I STORE BEDRIFTER ETTER NÆRINGSUNDERGRUPPE, 1000 KR

GROSS VALUE OF PRODUCTION IN LARGE ESTABLISHMENTS BY INDUSTRY SUBGROUP, 1000 KRONER

NÆRINGSUNDERGRUPPE 1) INDUSTRY SUBGROUP 1)	BRUTTO- PRODUK- SJONS- VERDI 2) I ALT GROSS VALUE OF PRODUK- TION 2) TOTAL	AV DETTE OF WHICH				
		VERDI AV PRODUKSJON FOR EGEN VALUE OF PRODUCTION ON OWN ACCOUNT	GODT- GJØRELSE FOR LEIE- ARBEID RECEIPTS FOR CONTRACT WORK	ELSE FOR MONTER- ING, REP. OG ANNET ARBEID RECEIPTS FOR MOUNTING, REPAIR AND OTHER WORK	GODTGJØR- VERDI AV EGNE IN- VESTER- INGS- OG REPAR- ATIONS- ARBEID OWN IN- VESTMENT AND REPAIR WORK	UTLEIE AV MA- SKINER OG BYG- NINGER VALUE OF RENTING CHINESE AND BUILD- INGS
	1	2	3	4	5	6
2,3 BERGVERKSDRIFT OG INDUSTRI.....	136114249	119228822	7104470	6011915	3127537	354595
2 BERGVERKSDRIFT.....	16538723	15613702	11915	42202	849092	17648
21 BRYTING AV KULL.....	105826	82749	-	-	23394	-
22 UTVINNING AV RØLJE OG NATURGASS.....	14567962	13957019	-	-	610943	-
23 BRYTING OG UTVINNING AV MALM.....	900419	734176	5578	14322	134952	8854
2301 BRYTING AV JERNMALM.....	521210	450451	-	6437	54558	7227
2309 MALMBRYTING ELLERS.....	379209	283725	5578	7885	80394	1627
23091 BRYTING AV SVOVELKIS OG KOPPERMALM.....	222012	160181	5578	7560	47066	1627
23099 BRYTING AV ANNEN MALM.....	157197	123544	-	325	33328	-
29 BERGVERKSDRIFT ELLERS.....	964516	839758	6337	27880	79803	8794
2901 BRYTING OG UTVINNING AV STEIN, GRUS OG SAND.....	884280	766440	6104	27812	73601	8786
29011 BRYTING AV BYGNINGS- OG MONUMENTSTEIN.....	153651	149957	1063	231	1955	454
29012 UTVINNING AV PUKKSTEIN OG SINGEL.....	345555	277815	4073	22054	34368	5726
29013 UTVINNING AV GRUS OG SAND.....	160482	147891	968	4600	4420	2598
29019 BRYTING OG UTVINNING AV ANNEN STEIN.....	224592	190797	-	927	32858	28
2909 BRYTING OG UTVINNING ELLERS.....	80236	73298	233	68	6202	8
3 I N D U S T R I.....	119575526	103615120	7092555	5969713	2278445	346947
31 PRODUKSJON AV NÆRINGSMIDLER, DRIKKEVARER OG TOBAKKSVARER.....	26339647	25291049	418280	355324	184822	71048
311-12 PRODUKSJON AV NÆRINGSMIDLER.....	23345064	22347385	414728	345710	153840	65512
3111 SLAKTING OG PRODUKSJON AV KJØTTVARER.....	6009829	5795584	90358	97303	14216	6523
31111 SLAKTING.....	3603571	3406052	84100	96015	8248	4707
31112 PRODUKSJON AV KJØTTHERMETIKK.....	294121	289567	3712	-	557	755
31119 ANNEN PRODUKSJON AV KJØTTVARER.....	2112137	2099965	2546	1288	5411	1061
3112 PRODUKSJON AV MEIERIVARER.....	3332805	3100252	30518	157214	23818	21012
31121 MEIERIER.....	2968814	2745189	28271	155539	20802	19013
31122 PROD. AV KOND. MJØLK, TØRRMJØLK OG KASEIN.....	93703	91371	298	94	1730	215
31123 PRODUKSJON AV ISKREM.....	270288	263692	1949	1581	1286	1784
3113 KONSERVING AV FRUKT OG GRØNNSAKER.....	580934	584857	7226	492	5056	614
3114 PRODUKSJON AV FISKEVARER.....	3680748	3558216	46237	16396	32721	15469
31141 TILV. AV SALTISK, TØRRISK OG KLIPPISK.....	1338447	1295946	19423	6361	3060	6284
31142 FRYSING AV FISK.....	1584071	1516923	26417	9047	20596	8142
31143 PRODUKSJON AV FISKEHERMETIKK.....	429800	419968	13	534	7285	652
31149 ANNEN PRODUKSJON AV FISKEVARER.....	328430	325379	384	454	1780	391
3115 PRODUKSJON AV OLJE OG FETT.....	2713915	2625904	6186	28862	54308	5172
31151 PRODUKSJON AV FISKEOLJER OG FISKEMJØL.....	1233684	1179968	271	19942	32636	867
31152 PRODUKSJON AV VEGETABILSK OLJE.....	:	:	:	:	:	:
31153 RAFFINERING OG HERDING AV ANIMALSK OLJE.....	:	:	:	:	:	:
31154 PRODUKSJON AV MARGARIN.....	277367	257894	1199	2317	1652	4305
3116 PRODUKSJON AV KORNVARER.....	983935	785227	162817	21966	10925	3124
3117 PRODUKSJON AV BAKERVARER.....	1032541	1022218	1441	61	4141	4636
31171 PRODUKSJON AV BRØD- OG KONDITORVARER.....	896322	891589	53	61	306	4262
31179 PRODUKSJON AV ANDRE BAKERVARER.....	136219	130629	1388	-	3835	374
3119 PRODUKSJON AV SJOKOLADE OG SUKKERVARER.....	888209	874193	24	4057	2320	1808
3121 PRODUKSJON AV NÆRINGSMIDLER ELLERS.....	1607338	1559395	26992	14316	3126	5229
3122 PRODUKSJON AV DYREFOR.....	2514810	2461539	42929	5043	3208	1925
313 PRODUKSJON AV DRIKKEVARER.....	1993673	1951987	449	8629	29881	2912
3131 PRODUKSJON AV BRENNEVIN OG VIN.....	187421	184474	51	-	2474	412
3133 BRYGGING AV ØL.....	1457096	1426264	-	5663	24141	1203
3134 PRODUKSJON AV MINERALVANN.....	349156	341249	398	2966	3266	1297
314 PRODUKSJON AV TOBAKKSVARER.....	1000910	991677	3103	985	1101	2624
32 PRODUKSJON AV TEKSTILVARER, BEKLEDNINGSVARER, LÆR OG LÆRVARER.....	3884364	3625952	156004	63155	32495	16640
321 PRODUKSJON AV TEKSTILVARER.....	2287203	2138099	63728	52168	29216	11595
3211 SPINNING, VEVING OG ETTERBEH. AV TEKSTILER.....	683677	633063	31282	3250	15730	6293
32111 PRODUKSJON AV GARN.....	199394	184348	11045	107	867	261
32112 PRODUKSJON AV VEVNADER.....	442716	407836	20094	2518	14763	5812
32113 PRODUKSJON AV BRND OG ELASTIKK.....	41567	40879	143	625	100	220
3212 SØM AV TEKSTILVARER, UNNTATT KLÆR.....	405935	392941	10493	1716	1116	1181
32121 SØM AV UTSTYRSVARER.....	242427	238025	4071	38	787	518
32129 SØM AV ANDRE TEKSTILVARER, UNNTATT KLÆR.....	163508	154916	6422	1678	329	563
3213 PRODUKSJON AV TRIKOTASJEVARER.....	536947	526808	5299	433	4030	1959
3214 PRODUKSJON GOLVTEPPER, -MATTER OG -RYER.....	23206	22512	103	241	-	200
3215 PRODUKSJON AV TAUVERK OG NETT.....	326788	269604	8009	44769	1736	1917
3219 PRODUKSJON AV TEKSTILVARER ELLERS.....	310650	293171	8542	1759	6604	45
322 PRODUKSJON AV KLÆR, UNNTATT SKOTØY.....	1177029	1085656	79253	8155	2550	2072
3221 PROD. AV YTTERTØY AV TEKSTILSTOFF OG PLAST.....	944806	867660	69321	4840	2293	1844
32211 PROD. AV ARBEIDS- OG BESKYTTELSESKLÆR.....	259092	231614	23494	1732	1235	101
32212 PROD. AV YTTERTØY FOR HERRER OG GUTTER.....	328434	300998	24900	1521	341	375
32213 PRODUKSJON AV YTTERTØY FOR DAMER OG PIKER.....	357280	335048	20927	1587	717	1368
3229 PRODUKSJON AV KLÆR ELLERS.....	232223	217996	9932	3315	257	228
32291 PRODUKSJON AV HØDEPLAGG.....	26120	23110	2977	-	-	26
32292 PRODUKSJON AV KLÆR AV LÆR OG SKINN.....	26580	26213	14	-	81	7
32293 PRODUKSJON AV KLÆR AV PELS SKINN.....	107250	101204	2408	3179	128	98
32299 PRODUKSJON AV ANDRE KLÆR.....	72273	67469	4533	136	48	97

1) ENGLSK OVERSETTELSE AV NÆRINGSGRUPPERINGEN ER GITT I VEDLEGG 1. 2) DEFINISJON AV BRUTTOPRODUKSJONSVERDI: SUMMEN AV KOLONNENE 2-6 OG LAGERENDRING AV VARER I ARBEID. TALLENE ER GITT EKSKL. MERVERDIAVGIFT.

1) ENGLISH TRANSLATION OF THE ACTIVITY CLASSIFICATION IS GIVEN IN ANNEX 1. 2) DEFINITION OF GROSS VALUE OF PRODUCTION: THE SUM OF THE COLUMNS 2-6 AND CHANGE IN STOCKS OF WORK IN PROGRESS. VALUE ADDED TAX IS NOT INCLUDED.

TABELL 18 (FORTS.). BRUTTOPRODUKSJONSVERDI I STORE BEDRIFTER ETTER NÆRINGSUNDERGRUPPE, 1000 KR

NÆRINGSUNDERGRUPPE 1)	BRUTTO- PRODUK- SJONS- VERDI 2) I ALT	AV DETTE				UTLEIE AV MA- OG BYG- NINGER	
		VERDI AV PRODUKSJON FOR EGEN REGNING	GODT- GJØRELSE FOR LEIE- ARBEID	GODTJØR- ELSE FOR MONTER- ING, REP. OG ANNET ARBEID	VERDI AV EGNE IN- VESTER- INGS- BEIDER		
	1	2	3	4	5	6	
323	PRODUKSJON AV LÆR OG LÆR- OG SKINNVARER, UNNTATT KLÆR OG SKOTØY.....	203637	189883	11131	2384	254	960
3231	PRODUKSJON AV LÆR.....	78910	77712	1576	202	254	300
3232	BEREDNING AV PELSSKINN.....	31768	26034	5558	-	-	27
3233	PRODUKSJON AV REISEEFFEKTER.....	92959	86137	3997	2182	-	633
324	PRODUKSJON AV SKOTØY.....	216495	212314	1892	448	475	2013
33	PRODUKSJON AV TREVARER.....	9563108	8627006	45939	776875	63912	12726
331	PROD. AV TREVARER, UNNTATT MØBLER OG INNREDN...	7332967	6445941	34860	750717	61461	8448
3311	PROD. AV TRELAST O.A. BYGNINGSMAT. AV TRE....	7089278	6209025	33878	747847	60524	7556
33111	SAGING OG HØVLING.....	2477880	2397650	20214	10791	28592	3385
33112	PRODUKSJON AV SPONPLATER.....	436136	402297	266	10696	22769	78
33113	PRODUKSJON AV MONTERINGSFERDIGE TREHUS....	2543176	1814209	6905	713096	1579	2595
33114	PRODUKSJON AV BYGNINGSARTIKLER.....	1163154	1144139	2478	9481	1225	1110
33115	TREIMPREGNERING.....	189519	177892	3777	3126	1107	365
33119	PRODUKSJON AV ANDRE BYGNINGSMATERIALER....	279413	272838	238	657	5252	23
3312	PRODUKSJON AV TREEMBALLASJE.....	60250	58724	774	40	150	541
3319	PRODUKSJON AV TREVARER ELLERS.....	183459	178192	208	2830	787	351
332	PRODUKSJON AV MØBLER OG INNREDNINGER AV TRE....	2230141	2181065	11079	26158	2451	4278
3321	PRODUKSJON AV MØBLER.....	1705069	1677205	9818	9018	1294	2529
3322	PRODUKSJON AV INNREDNINGER.....	525072	503860	1261	17140	1157	1749
34	TREFOREDLING, GRAFISK PRODUKSJON OG FORLAGS- VIRKSOMHET.....	13213282	12547995	167862	128295	313607	45637
341	TREFOREDLING.....	6819171	6291600	167862	48564	308152	7044
3411	PRODUKSJON AV PAPIRMASSE, PAPIR OG PAPP.....	5414709	4952255	153497	27562	278107	1619
34111	PRODUKSJON AV TREMASSE.....	792572	760507	-	1937	30010	177
34112	PRODUKSJON AV SULFATCELLULOSE.....	541231	382275	136992	3902	18123	-
34113	PRODUKSJON AV SULFITCELLULOSE.....	730619	656685	1158	3467	69484	-
34114	PRODUKSJON AV PAPIR OG PAPP.....	3156922	2974923	15347	18256	148041	1442
34115	PRODUKSJON AV TREFIBERPLATER.....	193365	180865	-	-	12449	-
3412	PRODUKSJON AV PAPIR- OG PAPPBALLASJE.....	955192	914823	8354	6953	21892	5351
3419	PRODUKSJON AV PAPIR- OG PAPPVARER ELLERS....	449270	421522	6011	14049	8153	74
342	GRAFISK PRODUKSJON OG FORLAGSVIRKSOMHET.....	6394111	6256395	-	79731	5455	38593
3421	GRAFISK PRODUKSJON.....	2244525	2221107	-	3689	5455	8877
34211	TRYKKING AV BØKER, UKEBLADER OG TIDSSKR....	382904	378884	-	222	1207	2680
34212	ANNEN TRYKKING.....	1525248	1511504	-	1491	3218	4736
34213	BOKBINDING.....	159834	156620	-	124	1030	793
34219	ANNEN GRAFISK PRODUKSJON.....	176539	174099	-	1852	-	668
3422	FORLAGSVIRKSOMHET.....	4149586	4035288	-	76042	-	29716
34221	FORLEGGING AV AVISER.....	2437035	2381863	-	35660	-	19511
34222	FORLEGGING AV BØKER.....	912342	865339	-	38017	-	2648
34223	FORLEGGING AV TIDSSKRIFTER OG UKEBLADER....	740358	728373	-	2365	-	7419
34229	ANNEN FORLAGSVIRKSOMHET.....	59851	59713	-	-	-	138
35	PRODUKSJON AV KJEMISKE PRODUKTER, MINERAL- OLJE-, KULL-, GUMMI- OG PLASTPRODUKTER.....	16464913	15213771	347803	383654	502502	36154
351	PRODUKSJON AV KJEMISKE RÅVARER.....	4582657	3918952	26575	279223	353735	23549
3511	PRODUKSJON AV KJEMISKE GRUNNSTOFFER OG FORBINDELSER, UNNTATT KUNSTGJØDSEL.....	1671351	1494379	26575	34977	121588	2760
35111	PRODUKSJON AV KARBIDER.....	395070	366158	-	315	33698	390
35119	ANNEN PROD. AV KJEM. GRUNNSTOFFER OG FORB...	1276281	1128221	26575	34662	87890	2370
3512	PROD. AV KUNSTGJØDSEL OG PLANTEVERNINDLER....	2033949	1658123	-	216964	151696	17200
3513	PRODUKSJON AV BASISPLAST OG KUNSTFIBRER....	877357	766450	-	27282	80451	3589
352	PRODUKSJON AV KJEMISK-TEKNISKE PRODUKTER.....	2697821	2552790	19885	79898	37840	7570
3521	PRODUKSJON AV MALING OG LAKK.....	811793	795228	27	10774	4341	620
3522	PRODUKSJON AV FARMASØYTISKE PRODUKTER.....	439736	392497	6484	35575	1964	670
3523	PROD. AV VASKEMIDLER OG TOALETTPREPARATER.....	502892	458889	12365	23179	5765	2056
35231	PRODUKSJON AV VASKEMIDLER.....	391067	368951	12203	1853	5765	1775
35232	PRODUKSJON AV TOALETTPREPARATER.....	111825	89928	162	21326	-	281
3529	PROD. AV KJEMISK-TEKNISKE PRODUKTER ELLERS....	943400	936176	1009	10370	25770	4224
35291	PRODUKSJON AV SPRENGSTOFF OG AMMUNISJON....	553314	523971	1009	8986	21015	2602
35299	ANNEN PROD. AV KJEMISK-TEKNISKE PRODUKTER....	390086	382205	-	1384	4755	1622
353	RAFFINERING AV JORDOLJE.....	6076065	5771416	272198	2137	32949	8
354	PRODUKSJON AV JORDOLJE- OG KULLPRODUKTER....	861585	807580	646	4144	48876	353
35401	PRODUKSJON AV TJÆRE- OG ASFALTPAPP.....	:	:	:	:	:	:
35409	ANNEN PROD. AV JORDOLJE- OG KULLPRODUKTER....	:	:	:	:	:	:
355	PRODUKSJON OG REPARASJON AV GUMMIPRODUKTER....	415138	382925	10758	12016	7721	2115
35501	PRODUKSJON AV GUMMIPRODUKTER.....	315289	294934	10758	555	7394	2020
35502	REPARASJON AV GUMMIPRODUKTER.....	99849	87991	-	11451	327	95
356	PRODUKSJON AV PLASTVARER.....	1831647	1780108	17741	6236	21381	2559
35601	PRODUKSJON AV PLAST-HALVFABRIKATA.....	752762	738344	898	2813	11241	783
35602	PRODUKSJON AV PLASTEMBALLASJE.....	588041	571921	4793	646	6784	629
35609	ANNEN PROD. AV PLASTVARER.....	490844	469843	12050	2777	3356	1147
36	PRODUKSJON AV MINERALSKE PRODUKTER.....	3858921	3579927	16337	107707	126586	9420
361	PRODUKSJON AV KERAMISKE PRODUKTER.....	204278	197905	-	237	5197	20
362	PRODUKSJON AV GLASS OG GLASSVARER.....	536250	515588	1634	3578	15937	592
369	PRODUKSJON AV MINERALSKE PRODUKTER ELLERS....	3118393	2866434	14703	103892	105452	8808
3691	PRODUKSJON AV TEGLVARER.....	115540	112788	-	983	1077	594

1) ENGELSK OVERSETTELSE AV NÆRINGSGRUPPERINGEN ER GITT I VEDLEGG 1. 2) DEFINISJON AV BRUTTOPRODUKSJONSVERDI:
SUMMEN AV KOLONNENE 2-5 OG LAGERENDRING AV VARE I ARBEID. TALLENE ER GITT EKSKL. MERVERDIAVGIFT.

TABELL 18 (FORTS.). BRUTTOPRODUKSJONSVERDI I STORE BEDRIFTER ETTER NÆRINGSUNDERGRUPPE, 1000 KR

NÆRINGSUNDERGRUPPE 1)	BRUTTO- PRODUK- SJONS- VERDI 2)	AV DETTE					
		VERDI AV I ALT REGNING	VERDI AV PRODUKSJON FOR EGEN ARBEID	GODT- GJØRELSE FOR LEIE- ARBEID	GODTGJØR- ELSE FOR MONTER- ING, REP. OG ANNET ARBEID	VERDI AV UTELEIE EGNE IN- VESTER- INGS- OG REP. AR- BEIDER	AV MA- AV BYG- NINGER
	1	2	3	4	5	6	
3692	PRODUKSJON AV SEMENT OG KALK.....	650131	581771	-	6806	62413	-
3699	PRODUKSJON AV JORD- OG STEINVARER ELLERS.....	2352722	2171875	14703	96103	41962	8214
36991	STEINBEARBEIDING.....	208976	196820	4561	854	6608	357
36992	PRODUKSJON AV BETONG.....	506464	485497	5905	8839	3180	2886
36993	PRODUKSJON AV BETONGVARER.....	1296324	1174697	4236	74718	15738	4576
36999	ANNEN PRODUKSJON AV JORD- OG STEINVARER.....	340958	314861	1	11692	16436	395
37	PRODUKSJON AV METALLER.....	10724325	9992350	52822	114952	571430	10664
371	PRODUKSJON AV JERN, STÅL OG FERROLEGERINGER.....	4061755	3771546	11929	23134	292976	2499
37101	PRODUKSJON AV JERN OG STÅL.....	1643948	1511876	3287	8554	131607	1066
37102	PRODUKSJON AV FERROLEGERINGER.....	1801161	1659041	4854	11730	136498	806
37103	STØPING AV JERN OG STÅL.....	616646	600629	3788	2850	24871	627
372	PRODUKSJON AV IKKE-JERNHOLDIGE METALLER.....	6662570	6220804	40893	91818	278454	8165
37201	PRODUKSJON AV PRIMER ALUMINIUM.....	4040467	3859143	634	17915	156107	809
37202	PROD. AV ANDRE IKKE-JERNHOLDIGE METALLER.....	1809153	1619452	195	71688	108561	7137
37203	VALSING AV IKKE-JERNHOLDIGE METALLER.....	688037	621064	39778	2165	12458	61
37204	STØPING AV IKKE-JERNHOLDIGE METALLER.....	124913	121145	286	50	1328	158
38	PRODUKSJON AV VERKSTEDPRODUKTER.....	34848035	24084469	5876967	4030696	479229	141829
381	PRODUKSJON AV METALLVARER.....	5494817	4928518	299195	193913	79114	22153
3811	PRODUKSJON AV HUSHOLDNINGSARTIKLER, HÅND- VERKTØY, LÅSER OG BESLAG.....	490343	456041	23911	3434	3511	1887
38111	PRODUKSJON AV HUSHOLDNINGSARTIKLER.....	131476	125562	2800	466	1424	657
38112	PROD. AV HÅNDVERKTØY, LÅSER OG BESLAG.....	358867	330479	21111	2968	2087	1230
3812	PRODUKSJON AV MØBLER AV METALL.....	288013	275984	4048	1866	2780	1083
3813	PRODUKSJON AV METALLKONSTRUKSJONER.....	1961368	1729100	96604	115146	39865	10317
3819	PRODUKSJON AV METALLVARER ELLERS.....	2755093	2467393	174632	73467	32958	8866
38191	PRODUKSJON AV METALLEMBALLASJE.....	331044	304727	2632	15324	8954	243
38192	PROD. AV METALLDUK, TRÅD, SPIKER OG SKRUER.....	701634	663169	20377	4154	11984	2447
38193	PRODUKSJON AV BELYSNINGSUTSTYR.....	415471	384635	20292	2826	5604	1694
38194	PRODUKSJON AV RØRARMATUR.....	135638	132565	1947	61	1096	122
38199	PRODUKSJON AV ANDRE METALLVARER.....	1171306	982297	129384	51102	5320	4350
382	PRODUKSJON AV MASKINER.....	10934119	5599935	3846159	1045481	105345	55434
3821	PRODUKSJON AV KRAFTMASKINER OG MOTORER.....	557261	485809	4883	56495	13000	325
3822	PRODUKSJON AV JORDBRUKSMASKINER.....	669767	592912	48782	4449	14025	248
3823	PROD. AV MASKINER FOR TRE- OG METALLBEARB.....	125358	110073	9948	3825	545	182
3824	PRODUKSJON AV INDUSTRIMASKINER ELLERS.....	5768447	1690461	3681266	105737	37002	39258
38241	PRODUKSJON AV OLJERIGGER.....	5030798	989001	3665415	85420	32944	35499
38249	PRODUKSJON AV ANDRE INDUSTRIMASKINER.....	737649	701460	15851	20317	4058	3759
3825	PRODUKSJON AV KONTORMASKINER.....	314094	292676	123	30217	465	342
3829	PRODUKSJON AV MASKINER ELLERS.....	3499912	2428004	101157	844758	40308	15079
38291	PRODUKSJON AV HUSHOLDNINGSMASKINER.....	368086	355459	915	15943	2275	1002
38292	REPARASJON AV MASKINER.....	757115	10484	46480	680571	17788	1315
38299	PRODUKSJON AV ANDRE MASKINER.....	2373991	2062061	53762	148244	20245	12765
383	PROD. AV ELEKTRISKE APPARATER OG MATERIELL.....	5672440	4813890	304549	432578	71510	36464
3831	PROD. AV ELMOTORER OG MATERIELL FOR ELPROD.....	1415934	1184876	17689	175630	22228	4831
3832	PROD. AV SIGNAL-, RADIO- O.A. TELEMATERIELL.....	2611400	2077938	257156	217909	17588	30363
3833	PROD. AV ELEKTRISKE HUSHOLDNINGSAPPARATER.....	344686	329148	10806	2143	3701	205
3839	PROD. AV ELEKTR. APP. OG MATERIELL ELLERS.....	1300420	1221928	18898	36896	27893	1065
38391	PRODUKSJON AV ELEKTRISK KABEL OG LEDNING.....	805574	764455	293	24827	21078	34
38399	ANNEN PROD. AV ELEKTR. APP. OG MATERIELL.....	494846	457473	18605	12069	6815	1031
384	PRODUKSJON AV TRANSPORTMIDLER.....	12394152	8441785	1414193	2334182	221105	24094
3841	BYGGING AV FARTØYER.....	10591817	7351707	1404280	1704009	173681	21505
38411	BYGGING AV SKIP.....	8247853	5416353	1295208	1427904	154770	20222
38412	BYGGING AV BRTER.....	864753	616576	79094	163972	5278	900
38413	PRODUKSJON AV SKIPS- OG BRTMOTORER.....	791807	701127	10584	65465	10935	163
38414	PROD. AV SPESIALDELER FOR SKIP OG BRTER.....	687404	617651	19394	46668	2698	220
3842	PRODUKSJON OG REPARASJON AV JERNBANE- OG SPORVOGMMATERIELL.....	487618	118623	663	329193	21458	63
38421	PROD. AV JERNBANE- OG SPORVOGMMATERIELL.....	145298	113382	657	5889	3860	63
38422	REP. AV JERNBANE- OG SPORVOGMMATERIELL.....	342320	5241	6	32304	17598	-
3843	PROD. AV MOTORKJØRETØYER, UNNT. MOTORSYKLER.....	887161	804255	9154	51352	16080	2053
3844	PRODUKSJON AV MOTORSYKLER OG SYKLER.....	408895	148620	-	249593	9780	470
3849	PRODUKSJON AV TRANSPORTMIDLER ELLERS.....	18661	18580	96	35	106	3
385	PROD. AV TEKNISKE OG VITENSKAPELIGE INSTRUM., FOTOARTIKLER OG OPTISKE ARTIKLER.....	352507	300341	12871	24542	2155	3684
3851	PRODUKSJON AV TEKNISKE OG VITENSKAPELIGE INSTRUMENTER IKKE NEVNT ELLERS.....	321944	270067	12661	24451	2155	3684
3852	PROD. AV FOTOARTIKLER OG OPTISKE ARTIKLER.....	30563	30274	210	91	-	-
39	INDUSTRIPRODUKSJON ELLERS.....	678931	652601	10541	9055	3862	2829
3901	PRODUKSJON AV GULL- OG SØLVVARER.....	249295	242730	2287	2524	328	885
3902	PRODUKSJON AV MUSIKKINSTRUMENTER.....	6642	5914	-	748	-	-
3903	PRODUKSJON AV SPORTSARTIKLER.....	227415	221837	1583	1043	1503	1825
3909	ANNEN INDUSTRIPRODUKSJON.....	195579	192120	6671	4740	2031	119

1) ENGELSK OVERSETTELSE AV NÆRINGSGRUPPERINGEN ER GITT I VEDLEGG 1. 2) DEFINISJON AV BRUTTOPRODUKSJONSVERDI: SUMMEN AV KOLONNENE 2-5 OG LAGERENDRING AV VARER I ARBEID. TALLENE ER GITT EKSKL. MERVERDIavgift.

Tabell 19. Produksjonsindeks (bruttoprodukt), årlig. 1971 - 1979. 1975 = 100 *Index of industrial production (value added), annual. 1971 - 1979. 1975 = 100*

Næringshovedgruppen) Industry major group ¹⁾	1971	1972	1973	1974	1975	1976	1977	1978*	1979*
2, 3 BERGVERKSDRIFT OG INDUSTRI	81	87	91	95	100	106	107	117	126
2 BERGVERKSDRIFT	24	41	40	38	100	149	162	260	318
21 Bryting av kull	121	115	119	152	100	151	122	111	76
22 Utvinning av råolje og naturgass	2	22	19	17	100	161	177	302	375
23 Bryting og utvinning av malm	88	96	101	97	100	107	103	104	112
29 Bergverksdrift ellers	74	89	88	94	100	97	105	104	111
3 INDUSTRI	89	94	99	103	100	100	99	97	99
31 Produksjon av næringsmidler, drikke- varer og tobakksvarer	92	99	103	109	100	104	108	107	109
311-12 Prod. av næringsmidler	92	104	111	117	100	109	116	113	115
313 Prod. av drikkevarer	89	91	94	97	100	99	102	105	106
314 Prod. av tobakksvarer	101	99	92	99	100	101	99	97	99
32 Prod. av tekstilvarer, beklednings- varer, lær og lærvarer	124	116	113	106	100	99	100	90	89
321 Prod. av tekstilvarer	115	106	108	107	100	106	112	99	101
322 Prod. av klær, unntatt skotøy ...	133	125	115	104	100	88	86	81	77
323 Prod. av lær, lær- og skinnvarer unntatt klær og skotøy	114	113	119	100	100	114	100	86	87
324 Prod. av skotøy	153	143	133	120	100	94	92	82	73
33 Prod. av trevarer	80	93	101	104	100	100	104	103	102
331 Prod. av trevarer, unntatt møbler og innredninger	76	90	98	103	100	99	103	104	101
332 Prod. av møbler og innredn. av tre	91	100	108	108	100	104	106	101	104
34 Treforedling, grafisk prod. og for- lagsvirksomhet	100	103	103	104	100	99	98	98	103
341 Treforedling	107	110	121	123	100	105	105	107	118
342 Grafisk prod. og forlagsvirk- somhet	95	99	92	92	100	96	93	92	92
35 Prod. av kjemiske produkter, mine- ralolje-, kull-, gummi- og plast- prod.	94	95	106	104	100	102	102	99	109
351 Prod. av kjemiske råvarer	91	92	103	108	100	100	103	104	130
352 Prod. av kjem.-tekn. produkter ..	104	106	102	100	100	104	103	97	100
353-54 Raff. av jordolje og prod. av jordolje- og kullprodukter	77	77	108	92	100	91	87	87	89
355 Prod. og rep. av gummiprodukter .	92	110	125	124	100	113	104	90	90
356 Prod. av plastvarer	110	99	110	111	100	111	113	107	109
36 Prod. av mineralske produkter	96	100	101	106	100	100	96	92	92
361-62 Prod. av keramiske produkter, glass og glassvarer	105	111	109	117	100	108	112	108	103
369 Prod. av mineralske produkter ellers	93	97	99	103	100	97	92	87	90
37 Prod. av metaller	72	81	91	105	100	102	91	91	102
371 Prod. av jern, stål og ferro- legeringer	78	87	92	100	100	98	82	83	96
372 Prod. av ikke-jernholdige metaller	67	76	89	110	100	109	109	105	113
38 Prod. av verkstedprodukter	83	85	90	97	100	99	96	94	93
381 Prod. av metallvarer	98	96	97	101	100	97	100	93	93
382 Prod. av maskiner	68	66	76	90	100	97	95	93	104
383 Prod. av elektr. app. og materiell	79	82	89	100	100	99	99	101	96
384 Prod. av transportmidler	90	96	98	98	100	101	92	88	81
385 Prod. av tekn. og vitensk. instr., foto- og optiske artikler	67	115	131	110	100	112	129	142	150
39 Industriproduksjon ellers	128	137	127	110	100	99	103	102	99

1) Engelsk oversettelse av næringsgrupperingen er gitt i vedlegg 1.

1) English translation of the activity classification is given in annex 1.

K i l d e: Statistisk ukehefte. Source: Weekly Bulletin of Statistics.

Tabell 20. Produksjonsindeks (bruttoprodukt), månedlig, 1977 - 1979. 1975 = 100 *Index of industrial production (value added), monthly, 1977 - 1979. 1975 = 100*

A. Bergverks- drift, in- dustri og kraftfor- syning <i>Mining and quarrying, manufacturing, electricity and gas supply</i>	B. Bergverksdrift <i>Mining and quarrying</i>					C. Industri <i>Manufacturing</i>	
	a)	b)	c)	d)	e)	a)	
	I alt <i>Total</i>	Bryting av kull <i>Coal mining</i>	Utvinning av råolje og natur- gass <i>Crude petroleum and natural gass pro- duction</i>	Bryting og ut- vinning av malm <i>Metal ore mining</i>	Berg- verks- drift ellers <i>Other mining</i>	I alt <i>Total</i>	
Andeler i prosent <i>Percentages</i>	100,0	10,88	0,12	8,54	1,00	1,22	77,53
1977							
Januar	114	175	166	195	116	80	105
Februar	117	173	202	190	124	90	109
Mars	116	165	200	180	125	90	111
April	93	126	174	134	108	85	88
Mai	90	88	160	85	102	93	91
Juni	107	116	81	116	119	114	110
Juli	58	107	18	123	30	61	50
August	103	155	23	154	101	218	101
September	112	160	72	175	102	115	110
Oktober	119	205	117	229	114	115	111
November	122	212	146	240	113	106	111
Desember	114	260	118	306	88	89	94
1978*							
Januar	121	270	159	316	110	86	100
Februar	124	265	190	311	107	80	104
Mars	108	244	170	285	105	85	87
April	124	260	208	297	120	113	107
Mai	103	229	145	263	104	102	87
Juni	116	197	74	220	116	120	109
Juli	74	239	18	289	48	65	50
August	118	274	13	320	76	138	101
September	126	281	75	325	104	135	108
Oktober	127	271	96	311	120	129	111
November	133	294	120	341	132	112	112
Desember	119	292	80	346	116	84	91
1979*							
Januar	125	301	92	356	105	98	98
Februar	131	300	106	352	127	101	106
Mars	129	296	112	346	115	110	106
April	114	305	103	360	108	104	87
Mai	117	295	103	343	117	123	95
Juni	123	263	47	303	102	137	108
Juli	85	281	1	337	98	67	57
August	128	318	5	376	98	124	105
September	139	354	55	418	121	129	113
Oktober	134	292	102	338	117	134	113
November	147	396	113	472	127	114	114
Desember	131	417	74	504	116	84	91

Kilde: Statistisk ukehefte. *Source: Weekly Bulletin of Statistics.*

Tabell 20 (forts.). Produksjonsindeks (bruttoprodukt), månedlig. 1977 - 1979. 1975 = 100. *Index of industrial production (value added), monthly. 1977 - 1979. 1975 = 100*

Produksjonsindeks (forts.). 1975 = 100

	C. Industri (forts.)						
	b)	c)	d)	e)	f)	g)	h)
	Produksjon av næringsmidler <i>Food manufacturing</i>	Produksjon av drikkevarer <i>Manufacture of beverages</i>	Produksjon av tobakksvarer <i>Manufacture of tobacco products</i>	Produksjon av tekstilvarer <i>Manufacture of textiles</i>	Produksjon av klær unntatt skotøy <i>Manufacture of wearing apparel, except footwear</i>	Produksjon av lær og skinnvarer unntatt klær og skotøy <i>Manufacture of leather and leather products, except wearing apparel</i>	Produksjon av skotøy <i>Manufacture of footwear</i>
Andeler i prosent	4,26	2,82	1,78	1,92	1,52	0,22	0,26
1977							
Januar	89	62	119	123	99	119	100
Februar	120	81	115	134	100	125	95
Mars	138	102	118	131	105	121	101
April	104	87	79	96	79	82	84
Mai	88	111	87	100	73	84	79
Juni	139	130	116	131	95	117	109
Juli	59	124	38	37	21	34	30
August	110	112	102	111	90	108	110
September	147	90	102	124	104	115	108
Oktober	172	90	111	127	101	100	108
November	137	107	114	127	96	115	105
Desember	90	124	90	102	74	81	81
1978*							
Januar	90	67	98	120	94	102	107
Februar	124	83	99	120	96	101	101
Mars	112	100	74	88	74	72	70
April	124	99	109	118	100	100	98
Mai	98	119	91	80	69	80	75
Juni	134	129	123	112	93	99	101
Juli	56	117	46	30	22	28	24
August	111	114	108	99	88	83	85
September	146	88	110	111	91	97	90
Oktober	157	107	109	115	90	90	95
November	131	129	112	115	91	104	86
Desember	82	114	86	88	69	81	59
1979*							
Januar	94	76	101	102	84	89	80
Februar	116	95	110	109	90	91	80
Mars	130	94	113	113	94	108	81
April	92	108	84	78	62	85	59
Mai	105	115	93	92	66	88	72
Juni	118	126	114	116	86	95	83
Juli	64	126	53	38	23	31	22
August	118	110	106	110	85	96	84
September	156	94	112	122	88	99	89
Oktober	163	101	106	121	89	103	81
November	142	104	119	124	90	95	86
Desember	81	120	89	90	63	68	60

Tabell 20 (forts.). Produksjonsindeks (bruttoprodukt), månedlig. 1977 - 1979. 1975 = 100 *Index of industrial production (value added), monthly. 1977 - 1979. 1975 = 100*

Produksjonsindeks (forts.). 1975 = 100							
C. Industri (forts.)							
i)	j)	k)	l)	m)	n)	o)	
Produksjon av trevarer unntatt møbler og innredninger	Produksjon av møbler og innredninger av tre	Treforedling	Grafisk produksjon og forlagsvirksomhet	Produksjon av kjemiske råvarer	Produksjon av kjemiske tekniske produkter	Raffinering av jordolje, produksjon av jordolje og kullprodukter	
<i>Manu- facture of wood and wood products, except furniture</i>	<i>Manu- facture of furni- ture and fixtures</i>	<i>Manu- facture of paper and paper products</i>	<i>Printing, publishing and allied industries</i>	<i>Manu- facture of indu- strial chemi- cals</i>	<i>Manu- facture of other chemical products</i>	<i>Petroleum refining and manufacture of products of petroleum and coal</i>	
Andeler i prosent	6,01	2,14	4,12	5,90	2,77	2,05	1,53
1977							
Januar	108	115	112	99	106	112	92
Februar	116	126	120	103	106	121	94
Mars	107	121	122	98	111	121	85
April	89	87	96	86	106	89	68
Mai	96	98	100	90	104	91	74
Juni	122	116	117	97	101	120	92
Juli	40	40	57	56	72	59	76
August	117	103	102	92	92	113	90
September	118	119	118	100	109	113	100
Oktober	117	127	110	101	100	111	98
November	120	128	113	102	114	110	95
Desember	94	99	93	94	115	82	85
1978*							
Januar	104	109	107	99	93	103	87
Februar	107	115	116	102	89	107	89
Mars	84	80	96	88	102	83	87
April	121	108	118	100	100	110	76
Mai	90	89	93	85	101	82	87
Juni	130	112	117	95	98	113	91
Juli	38	33	59	55	89	57	73
August	122	106	105	92	116	106	90
September	125	116	120	100	115	110	96
Oktober	120	126	121	102	111	107	90
November	118	129	129	102	112	111	101
Desember	90	95	104	92	123	81	83
1979*							
Januar	93	106	110	96	129	103	89
Februar	105	106	127	102	143	105	90
Mars	102	106	126	99	144	106	87
April	87	82	100	86	142	81	82
Mai	95	93	117	87	136	88	80
Juni	122	117	124	92	123	120	95
Juli	42	36	85	56	97	61	82
August	117	103	110	93	129	114	98
September	122	129	140	100	120	118	99
Oktober	123	133	131	101	130	115	94
November	117	134	134	101	131	113	92
Desember	91	104	113	87	134	76	84

Tabell 20 (forts.). Produksjonsindeks (bruttoproduct), månedlig. 1977 - 1979. 1975 = 100 *Index of industrial production (value added), monthly. 1977 - 1979. 1975 = 100*

Produksjonsindeks (forts.). 1975 = 100							
C. Industri (forts.)							
p)	q)	r)	s)	t)	u)	v)	
Produksjon og reparasjon av gummi-produkter <i>Manufacture and repair of rubber products</i>	Produksjon av plast-varer <i>Manufacture of plastic products</i>	Produksjon av keramiske produkter, glass og glassvarer <i>Manufacture of ceramics, glass and glass products</i>	Produksjon av mineralske produkter ellers <i>Manufacture of mineral products not elsewhere classified</i>	Produksjon av jern, stål og ferrolegeringer <i>Manufacture of iron, steel and ferroalloys</i>	Produksjon av ikke-jernholdige metaller <i>Manufacture of non-ferrous metals</i>	Produksjon av metallvarer <i>Manufacture of metal products, except machinery and equipment</i>	
Andeler i prosent	0,55	1,50	0,74	2,77	4,69	2,45	5,97
1977							
Januar	116	119	126	86	104	112	104
Februar	130	122	129	100	89	107	111
Mars	130	123	127	106	93	114	112
April	74	93	97	88	79	108	81
Mai	97	103	106	90	79	111	92
Juni	119	134	116	100	84	115	114
Juli	30	42	34	59	50	94	38
August	121	126	120	101	72	111	108
September	120	150	128	99	86	114	114
Oktober	114	130	128	97	83	111	115
November	121	125	127	98	84	108	116
Desember	82	97	112	80	77	108	96
1978*							
Januar	99	118	123	89	82	104	105
Februar	102	121	121	87	82	111	104
Mars	82	97	99	78	75	102	82
April	103	122	105	98	85	104	105
Mai	88	90	97	83	76	104	83
Juni	104	119	104	99	86	111	108
Juli	31	37	36	62	48	85	35
August	97	118	114	91	78	100	102
September	106	114	124	94	92	107	104
Oktober	95	128	128	94	93	110	105
November	103	122	138	98	106	114	107
Desember	76	98	110	78	93	111	85
1979*							
Januar	90	109	104	80	98	114	101
Februar	98	119	119	84	105	115	103
Mars	106	128	106	89	99	114	102
April	69	83	80	75	94	109	78
Mai	85	103	96	87	99	118	86
Juni	99	131	103	98	93	115	101
Juli	28	42	42	65	70	93	40
August	103	120	105	102	97	113	102
September	112	123	120	110	101	111	107
Oktober	105	128	126	102	95	123	107
November	110	127	128	101	105	118	111
Desember	80	101	101	81	101	113	81

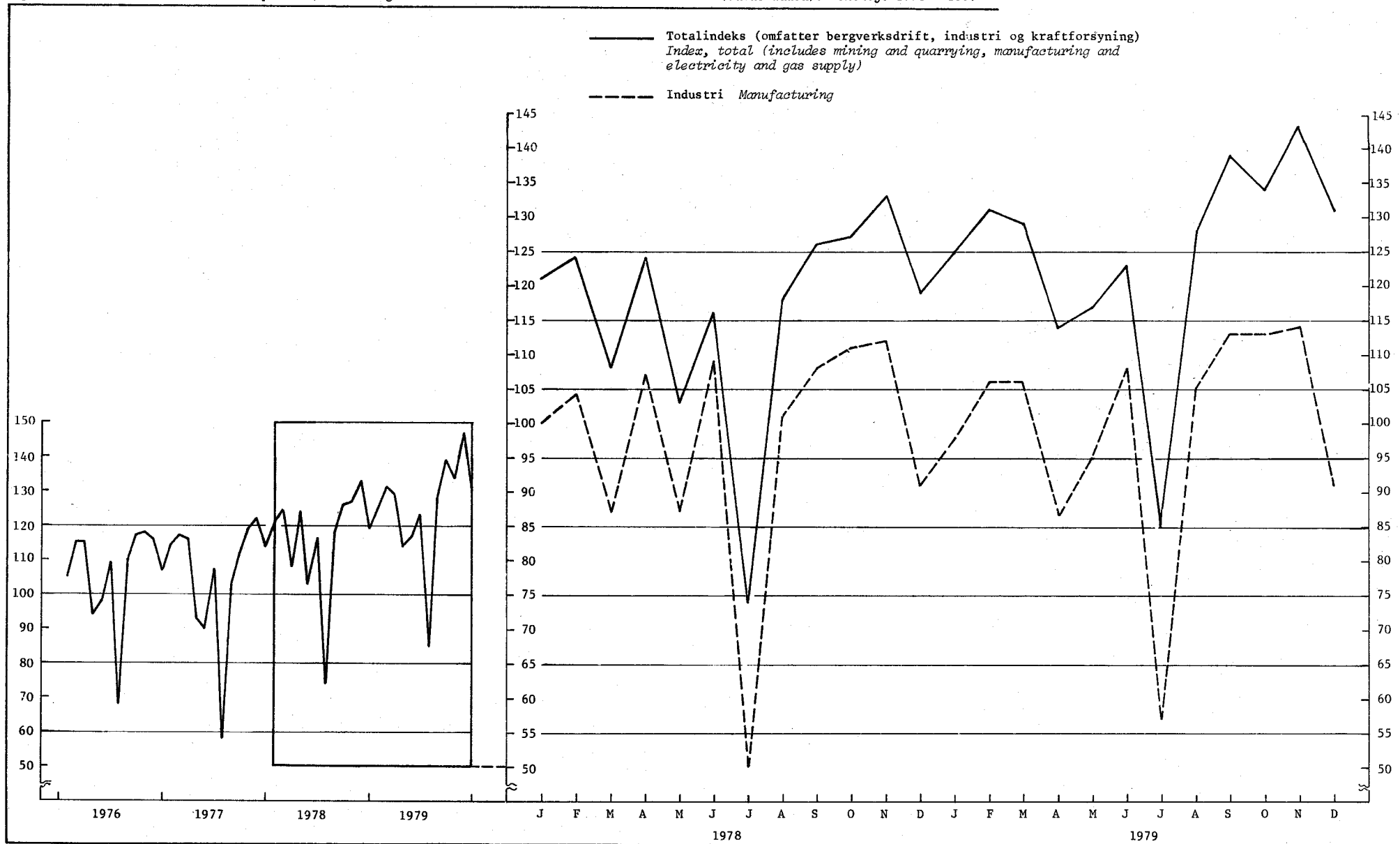
Tabell 20 (forts.). Produksjonsindeks (bruttoprodukt), månedlig. 1977 - 1979. 1975 = 100 *Index of industrial production (value added), monthly. 1977 - 1979. 1975 = 100*

Produksjonsindeks (forts.). 1975 = 100						
C. Industri (forts.)						D.
w)	x)	y)	z)	æ)		
	Produksjon av elektriske apparater og materiell <i>Manufacture of electrical apparatus and supplies</i>	Produksjon av transportmidler <i>Manufacture of transport equipment</i>	Produksjon av tekn. og vitenskap. instrum., foto- og optiske artikler <i>Manufacture of professional and scientific instrum., photogr. and optical goods</i>	Industriproduksjon ellers <i>Other manufacturing industries</i>	Kraftforsyning <i>Electricity and gas supply</i>	
Andeler i prosent	6,62	5,68	8,33	0,21	0,72	11,59
1977						
Januar	107	116	103	133	101	119
Februar	109	118	103	134	112	114
Mars	113	112	102	151	120	106
April	86	83	82	103	96	96
Mai	85	85	84	107	87	85
Juni	104	104	99	153	110	81
Juli	44	28	43	52	37	64
August	97	102	91	139	105	68
September	100	112	101	154	115	83
Oktober	103	116	102	159	123	95
November	102	118	106	159	126	115
Desember	89	96	92	108	104	116
1978*						
Januar	100	111	102	147	111	122
Februar	103	117	101	146	106	129
Mars	83	83	80	126	88	120
April	112	111	102	165	117	109
Mai	83	82	80	113	87	91
Juni	105	115	95	159	119	85
Juli	44	33	44	56	39	77
August	99	107	86	151	111	82
September	101	120	95	170	119	95
Oktober	104	126	97	172	118	104
November	104	121	99	174	116	126
Desember	89	92	82	135	92	140
1979*						
Januar	99	97	91	169	108	140
Februar	107	106	94	163	116	135
Mars	112	105	91	171	111	124
April	90	73	74	127	83	111
Mai	95	90	78	133	89	101
Juni	118	106	84	174	112	96
Juli	57	32	40	58	39	87
August	112	106	82	165	107	104
September	118	111	89	172	109	113
Oktober	120	117	85	171	117	127
November	122	121	89	171	112	132
Desember	95	88	70	125	79	134

Tabell 20 (forts.). Produksjonsindeks (bruttoprodukt), månedlig. 1977 - 1979. 1975 = 100 *Index of industrial production (value added), monthly. 1977 - 1979. 1975 = 100*

Produksjonsindeks (forts.). 1975 = 100								
E. Etter konkurransetype			F. Produksjon etter anvendelse					
By type of competition			Gross output by use of products					
a)	b)	c)	a)	b)	c)	d)	e)	
	Ute-	Hjemme-						
Skjernet	konkur-	konkur-						
bergverk	rerende	rerende						
og	bergverk	bergverk						
industri	og	og industri	Eks-	Konsum	Investering	Vareinn-	Vare-	
<i>Sheltered</i>	industri	og industri	port	<i>Consump-</i>	<i>Gross fixed</i>	sats bygg	innsats	
<i>mining</i>	<i>Export</i>	<i>Import</i>	<i>Ex-</i>	<i>tion</i>	<i>capital</i>	og anlegg	<i>Input</i>	
<i>and</i>	<i>competing</i>	<i>competing</i>	<i>port</i>		<i>formation</i>	<i>Input in</i>	<i>in</i>	
<i>quarrying</i>	<i>mining</i>	<i>mining</i>				<i>construc-</i>	<i>other</i>	
<i>and</i>	<i>and</i>	<i>and</i>				<i>tion</i>	<i>indus-</i>	
<i>manufac-</i>	<i>quarrying</i>	<i>quarrying</i>					<i>tries</i>	
<i>turing</i>	<i>and</i>	<i>and manufac-</i>						
	<i>turing</i>	<i>facturing</i>						
Andeler i prosent	24,15	14,40	41,32	27,00	16,68	6,09	9,16	41,07
1977								
Januar	96	108	108	122	107	130	110	109
Februar	106	109	112	127	115	133	116	115
Mars	107	113	113	129	117	135	115	115
April	89	97	84	103	97	101	92	96
Mai	93	97	89	100	99	104	97	93
Juni	111	102	112	119	114	125	118	105
Juli	60	66	39	70	69	49	49	61
August	111	92	102	111	102	115	118	96
September	111	105	111	122	118	125	119	108
Oktober	112	102	113	130	126	128	119	112
November	114	103	112	126	125	128	120	113
Desember	96	94	92	122	107	107	98	99
1978*								
Januar	97	94	103	125	107	112	108	104
Februar	103	99	106	131	118	115	110	110
Mars	90	96	82	118	105	93	89	99
April	111	102	107	131	117	120	120	110
Mai	92	96	83	116	101	92	93	92
Juni	113	101	109	127	115	114	123	103
Juli	60	69	38	88	69	45	50	62
August	108	93	100	125	107	106	116	97
September	112	109	107	137	121	113	120	107
Oktober	116	111	108	136	126	117	119	111
November	117	116	109	140	128	116	120	115
Desember	93	105	86	127	106	94	95	102
1979*								
Januar	94	110	97	134	108	105	100	106
Februar	104	121	102	142	118	113	108	113
Mars	103	118	105	143	118	116	107	114
April	91	111	77	130	101	91	91	99
Mai	97	116	88	135	105	101	99	102
Juni	111	108	106	137	114	120	120	109
Juli	64	90	42	105	74	54	55	72
August	110	109	101	141	110	115	118	107
September	116	120	109	155	126	123	125	117
Oktober	118	118	109	144	131	124	124	120
November	115	119	111	158	129	126	123	121
Desember	93	112	82	147	105	98	97	104

Figur 2. PRODUKSJONSINDEKS (bruttoproduct). Månedlig. 1975 = 100 INDEX OF INDUSTRIAL PRODUCTION (value added). Monthly. 1975 = 100.



Tabell 21. Bruttoprodukt pr. sysselsatt. 1975 = 100 *Value added per person engaged. 1975 = 100*

Næringshovedgruppe ¹⁾ Industry major group ¹⁾	1969	1970	1971	1972	1973	1974	1975	1976	1977
2, 3 BERGVERKSDRIFT OG INDUSTRI	78	80	82	88	92	93	100	107	107
2 BERGVERKSDRIFT	25	24	27	46	43	42	100	145	153
21 Brytning av kull	117	130	121	115	119	152	100	151	107
22 Utvinning av råolje og naturgass	112	96	28	100	107	74
23 Brytning og utvinning av malm	88	88	90	96	101	99	100	111	117
29 Bergverksdrift ellers	78	74	82	96	91	105	100	97	113
3 INDUSTRI	86	88	91	95	99	102	100	101	99
31 Produksjon av næringsmidler, drikke- varer og tobakksvarer	94	93	89	92	98	104	100	102	105
311-12 Prod. av næringsmidler	99	97	89	96	105	112	100	106	113
313 Prod. av drikkevarer	77	80	83	86	92	93	100	99	102
314 Prod. av tobakksvarer	92	87	81	85	92	85	100	93	99
32 Prod. av tekstilvarer, beklednings- varer, lær og lærvarer	87	93	95	97	101	97	100	102	103
321 Prod. av tekstilvarer	85	93	92	93	98	96	100	107	109
322 Prod. av klær, unntatt skotøy	90	94	99	99	102	98	100	95	94
323 Prod. av lær, lær- og skinnvarer unntatt klær og skotøy	81	91	94	105	104	87	100	123	108
324 Prod. av skotøy	95	94	100	105	106	109	100	94	97
33 Prod. av trevarer	80	81	83	93	99	102	100	102	105
331 Prod. av trevarer, unntatt møbler og innredning	79	80	83	93	100	102	100	100	105
332 Prod. av møbler og innredn. av tre	81	85	84	93	99	104	100	107	106
34 Treforedling, grafisk prod. og for- lagsvirksomhet	98	92	96	99	102	103	100	101	99
341 Treforedling	95	91	95	100	116	116	100	107	112
342 Grafisk prod. og forlagsvirksomhet	101	93	97	98	92	93	100	96	91
35 Prod. av kjemiske produkter, mineral- olje-, kull-, gummi- og plastprod. ..	74	83	94	96	105	103	100	99	96
351 Prod. av kjemiske råvarer	69	76	89	97	108	116	100	97	94
352 Prod. av kjem.-tekn. produkter	79	84	95	98	97	94	100	104	98
353-54 Raff. av jordolje og prod. av jord- olje- og kullprodukter	55	81	98	93	131	97	100	88	84
355 Prod. og rep. av gummiprodukter ...	66	70	65	81	92	106	100	121	112
356 Prod. av plastvarer	126	125	141	118	114	108	100	102	102
36 Prod. av mineralske produkter	84	88	96	98	100	101	100	102	94
361-62 Prod. av keramiske produkter, glass og glassvarer	99	103	105	111	106	109	100	111	109
369 Prod. av mineralske produkter ellers	80	83	93	95	99	99	100	99	90
37 Prod. av metaller	71	71	72	82	91	105	100	102	93
371 Prod. av jern, stål og ferrolegeringer	81	82	83	93	98	106	100	99	88
372 Prod. av ikke-jernholdige metaller	61	59	61	71	83	103	100	108	103
38 Prod. av verkstedprodukter	90	93	95	96	98	99	100	100	97
381 Prod. av metallvarer	95	98	101	100	101	99	100	99	103
382 Prod. av maskiner	86	87	91	93	93	98	100	93	94
383 Prod. av elektr. app. og materiell	87	89	92	92	98	100	100	100	99
384 Prod. av transportmidler	96	101	98	103	103	99	100	104	94
385 Prod. av tekn. og vitensk. instr., foto- og optiske artikler	63	67	74	79	103	93	100	112	109
39 Industriproduksjon ellers	90	107	123	134	124	110	100	101	107

1) Engelsk oversettelse av næringsgrupperingen er gitt i vedlegg 1.

1) English translation of the activity classification is given in annex 1.

K i l d e: Statistisk ukehefte. Source: Weekly Bulletin of Statistics.

Tabell 22. Bruttoprodukt pr. timeverk. 1975 = 100 *Value added per man-hour. 1975 = 100*

Næringshovedgruppe ¹⁾ Industry major group ¹⁾		1969	1970	1971	1972	1973	1974	1975	1976	1977
2, 3	BERGVERKSDRIFT OG INDUSTRI	73	75	78	85	90	92	100	110	113
2	BERGVERKSDRIFT	21	20	24	42	41	39	100	153	169
21	Bryting av kull	118	113	135	124	146	161	100	172	156
22	Utvinning av råolje og naturgass	32	140	30	100	117	67
23	Bryting og utvinning av malm	78	80	83	91	96	93	100	114	122
29	Bergverksdrift ellers	64	63	72	86	89	98	100	99	115
3	INDUSTRI	81	83	86	92	98	101	100	104	105
31	Produksjon av næringsmidler, drikke- varer og tobakksvarer	89	88	84	88	95	103	100	104	108
311-12	Prod. av næringsmidler	94	91	84	92	101	111	100	108	115
313	Prod. av drikkevarer	75	78	82	86	93	93	100	103	105
314	Prod. av tobakksvarer	93	95	92	90	87	96	100	109	120
32	Prod. av tekstilvarer, beklednings- varer, lær og lærvarer	80	87	91	91	98	97	100	105	109
321	Prod. av tekstilvarer	76	84	86	86	95	96	100	110	116
322	Prod. av klær, unntatt skotøy	83	89	94	95	99	96	100	96	100
323	Prod. av lær, lær- og skinnvarer unntatt klær og skotøy	86	98	107	110	107	94	100	127	114
324	Prod. av skotøy	94	95	102	105	109	110	100	99	106
33	Prod. av trevarer	74	76	81	92	99	102	100	104	108
331	Prod. av trevarer, unntatt møbler og innredninger	72	74	78	92	98	101	100	103	108
332	Prod. av møbler og innredninger av tre	79	82	87	92	101	102	100	106	110
34	Treforedling, grafisk prod. og for- lagsvirksomhet	86	82	87	94	95	98	100	104	109
341	Treforedling	86	84	89	100	111	112	100	114	123
342	Grafisk prod. og forlagsvirksomhet .	91	83	87	90	86	89	100	96	99
35	Prod. av kjemiske produkter, mineral- olje-, kull-, gummi- og plastprodukter	67	77	88	89	104	99	100	103	105
351	Prod. av kjemiske råvarer	63	69	84	91	107	109	100	105	113
352	Prod. av kjem. tekn. produkter	73	84	90	96	98	96	100	107	105
353-54	Raff. av jordolje og prod. av jord- olje- og kullprodukter	44	65	79	76	113	90	100	83	80
355	Prod. og rep. av gummiprodukter	73	76	74	84	99	108	100	127	131
356	Prod. av plastvarer	100	102	118	101	109	102	100	104	105
36	Prod. av mineralske produkter	75	79	88	94	96	98	100	103	98
361-62	Prod. av keramiske produkter, glass og glassvarer	88	93	100	107	101	107	100	109	114
369	Prod. av mineralske produkter ellers	72	75	84	90	94	96	100	101	94
37	Prod. av metaller	65	67	69	80	89	102	100	106	102
371	Prod. av jern, stål og ferroleger- inger	73	76	78	89	97	101	100	105	97
372	Prod. av ikke-jernholdige metaller .	57	58	60	71	80	101	100	111	112
38	Prod. av verkstedprodukter	87	89	91	96	99	100	100	104	103
381	Prod. av metallvarer	88	90	94	97	98	97	100	102	106
382	Prod. av maskiner	88	89	89	95	95	100	100	101	104
383	Prod. av elektr. app. og materiell .	82	83	88	91	99	104	100	105	109
384	Prod. av transportmidler	93	97	96	103	104	101	100	106	98
385	Prod. av tekn. og vitensk. instr., foto- og optiske artikler	59	66	73	96	115	89	100	119	113
39	Industriproduksjon ellers	82	99	116	126	115	110	100	102	110

1) Engelsk oversettelse av næringsgrupperingen er gitt i vedlegg 1.

1) English translation of the activity classification is given in annex 1.

K i l d e: Statistisk ukehefte. Source: Weekly Bulletin of Statistics.

TABELL 23. OMSETNING I STORE BEDRIFTER ETTER NÆRINGSUNDERGRUPPE. 1000 KR

SALES IN LARGE ESTABLISHMENTS BY INDUSTRY SUBGROUP. 1000 KRONER

NÆRINGSUNDERGRUPPE 1) INDUSTRY SUBGROUP 1)	OMSETNING I ALT SALES TOTAL	EKS- PORT 2) EXPORT 2)	INTERNE LEVE- RANSER 3) INTERNAL DELIVE- RIES 3)	MOMSFRIE LEVERAN- SER DELIVE- RIES FREE OF VALUE ADDED TAX	MOMSPLIK- TIGE LEVERAN- SER DELIVE- RIES LI- ABLE TO ADDED TAX	GJENNOM- SNITTLIG OMSET- NING PR. SYSSEL- SATT AVERAGE SALES PER PER- SON EN- GAGED
2,3 BERGVERKS DRIFT OG INDUSTRI.....	138806633	29059655	14081877	24234491	71430610	371
2 BERGVERKS DRIFT.....	15812781	899591	216939	14041151	655100	1362
21 BRYTING AV KULL.....	94983	15783	3295	75905	-	122
22 UTVINNING AV RÅOLJE OG NATURGASS.....	13948806	-	-	13948806	-	3980
23 BRYTING OG UTVINNING AV MALM.....	814740	584842	119769	4912	105217	199
2301 BRYTING AV JERNMALM.....	491102	371169	93348	4285	22300	215
2309 MALMBRYTING ELLERS.....	323638	213673	26421	627	82917	178
23091 BRYTING AV SVOVELKIS OG KOPPERMALM.....	203416	102890	26421	627	73478	159
23099 BRYTING AV ANNEN MALM.....	120222	110783	-	-	9439	223
29 BERGVERKS DRIFT ELLERS.....	954252	298966	93875	11528	549883	296
2901 BRYTING OG UTVINNING AV STEIN, GRUS OG SAND.....	881351	273662	79294	11495	516900	316
29011 BRYTING AV BYGNINGS- OG MONUMENTSTEIN.....	180804	115257	9140	-	56407	245
29012 UTVINNING AV PUKKSTEIN OG SINGEL.....	315773	26255	12322	7170	270026	276
29013 UTVINNING AV GRUS OG SAND.....	162467	385	7401	4322	150359	393
29019 BRYTING OG UTVINNING AV ANNEN STEIN.....	222307	131765	50431	3	40108	339
2909 BRYTING OG UTVINNING ELLERS.....	72901	25304	14581	33	32983	168
3 I N D U S T R I.....	122993852	28160064	13864938	10193340	70775510	339
31 PRODUKSJON AV NÆRINGSMIDLER, DRIKKEVARER OG TOBAKKSVARER.....	27924384	1701907	3219242	606732	22396503	502
311-12 PRODUKSJON AV NÆRINGSMIDLER.....	24859624	1667615	3026276	591485	19574248	504
3111 SLAKTING OG PRODUKSJON AV KJØTTVARER.....	6434415	22719	845041	23004	5543651	628
31111 SLAKTING.....	3939753	-	560791	153	3378809	865
31112 PRODUKSJON AV KJØTTTHERMETIKK.....	300014	16536	680	17923	264875	393
31119 ANNEN PRODUKSJON AV KJØTTVARER.....	2194648	6183	283570	4928	1899967	446
3112 PRODUKSJON AV MEIERIVARER.....	3954657	20972	199100	31340	3421245	607
31121 MEIERIER.....	3578468	11634	148022	307589	3111223	643
31122 PROD. AV KOND. MJØLK, TØRRMJØLK OG KASEIN.....	93120	7933	39819	4101	41267	605
31123 PRODUKSJON AV ISKREM.....	283069	1405	11259	1601	268755	357
3113 KONSERVERING AV FRUKT OG GRØNNSAKER.....	604532	10312	31381	99	552740	389
3114 PRODUKSJON AV FISKEVARER.....	3800639	891698	170235	141838	2596868	281
31141 TILV. AV SALTISK, TØRRISK OG KLIPPISK.....	1396736	376536	87628	126294	806278	386
31142 FRYSING AV FISK.....	1631567	314337	314337	45815	1266028	256
31143 PRODUKSJON AV FISKEHERMETIKK.....	422362	183829	5604	10131	222798	175
31149 ANNEN PRODUKSJON AV FISKEVARER.....	349974	16996	31188	26	301764	309
3115 PRODUKSJON AV OLJE OG FETT.....	2697237	550572	4003	218	2142444	803
31151 PRODUKSJON AV FISKEOLJE OG FISKEMJØL.....	1179646	38861	834	-	1139951	612
31152 PRODUKSJON AV VEGETABILSK OLJE.....	:	:	:	:	:	:
31153 RAFFINERING OG HERDING AV ANIMALSKE OLJER.....	:	:	:	:	:	:
31154 PRODUKSJON AV MARGARIN.....	291654	4503	-	218	286933	663
3116 PRODUKSJON AV KORNVARER.....	1053412	692	64098	844	987778	791
3117 PRODUKSJON AV BAKERVARER.....	1078925	58085	140874	2318	877648	168
31171 PRODUKSJON AV BRØD- OG KONDITORVARER.....	925987	3486	140674	2262	779565	159
31179 PRODUKSJON AV ANDRE BAKERVARER.....	152938	54599	200	56	98083	256
3119 PRODUKSJON AV SJOKOLADE OG SUKKERVARER.....	918718	43711	12310	5254	857443	323
3121 PRODUKSJON AV NÆRINGSMIDLER ELLERS.....	1712865	54600	155086	30054	1473125	659
3122 PRODUKSJON AV DYREFOR.....	2604224	14254	1404148	74516	1111306	2747
313 PRODUKSJON AV DRIKKEVARER.....	2090644	21049	192966	7712	1868917	413
3131 PRODUKSJON AV BRENNEVIN OG VIN.....	183436	-	158535	-	24901	411
3133 BRYGGING AV ØL.....	1494594	21049	34431	4562	1434552	467
3134 PRODUKSJON AV MINERALVANN.....	412614	-	-	3150	409464	291
314 PRODUKSJON AV TOBAKKSVARER.....	974116	13243	-	7535	953338	808
32 PRODUKSJON AV TEKSTILVARER, BEKLEDNINGSVARER, LÆR OG LÆRVARER.....	3982872	675225	355416	50602	2901629	178
321 PRODUKSJON AV TEKSTILVARER.....	2365246	529509	170329	11558	1653850	200
3211 SPINNING, VEVING OG ETTERBEH. AV TEKSTILER.....	692718	158433	69173	6769	458343	185
32111 PRODUKSJON AV GARN.....	201516	58794	13376	3462	125884	195
32112 PRODUKSJON AV VEVNADER.....	447402	98735	55797	3307	289563	182
32113 PRODUKSJON AV BÅND OG ELASTIKK.....	43800	904	-	-	42896	167
3212 SØM AV TEKSTILVARER, UNNTATT KLÆR.....	416368	45469	16687	624	355588	228
32121 SØM AV UTSTYRSVARER.....	248976	34598	11466	455	202457	277
32129 SØM AV ANDRE TEKSTILVARER, UNNTATT KLÆR.....	167392	10871	5221	169	151131	181
3213 PRODUKSJON AV TRIKOTASJEVARER.....	545870	160580	20996	282	364012	166
3214 PRODUKSJON AV GULVTEPPER, -MATTER OG -RYER.....	24254	678	-	-	23576	217
3215 PRODUKSJON AV TAUVERK OG NETT.....	339828	22410	48590	3883	264945	192
3219 PRODUKSJON AV TEKSTILVARER ELLERS.....	346208	141939	14883	-	189386	318
322 PRODUKSJON AV KLÆR, UNNTATT SKOTØY.....	1186139	63639	162868	38923	920709	147
3221 PROD. AV YTTERTØY AV TEKSTILSTOFF OG PLAST.....	948423	51742	121577	38645	736459	142
32211 PROD. AV ARBEIDS- OG BESKYTTELSESKLÆR.....	265974	28357	84650	-	152957	158
32212 PROD. AV YTTERTØY FOR HERRER OG GUTTER.....	324183	5681	27218	35541	255743	142
32213 PRODUKSJON AV YTTERTØY FOR DAMER OG PIKER.....	358266	17694	9709	3104	327759	132
3229 PRODUKSJON AV KLÆR ELLERS.....	237716	11897	41291	278	184250	169
32291 PRODUKSJON AV HOEDEPLAGG.....	29233	799	1917	-	26517	142
32292 PRODUKSJON AV KLÆR AV LÆR OG SKINN.....	27798	3987	305	56	23450	149
32293 PRODUKSJON AV KLÆR AV PELSSKINN.....	107019	3659	39069	-	64291	224
32299 PRODUKSJON AV ANDRE KLÆR.....	73666	3452	-	222	59992	135

1) ENGLISK OVERSETTELSE AV NÆRINGSGRUPPERINGEN ER GITT I VEDLEGG 1. 2) OMFATTER KUN DIREKTE EKSPORT FRA BEDRIF-
TENE. 3) LEVERANSER MELLOM BEDRIFTER INNEN ET FORETAK OG IKKE LEVERANSER INNEN EN OG SAMME BEDRIFT.

1) ENGLISH TRANSLATION OF THE ACTIVITY CLASSIFICATION IS GIVEN IN ANNEX 1. 2) COVERS ONLY EXPORT DIRECT FROM
THE ESTABLISHMENTS. 3) DELIVERIES BETWEEN ESTABLISHMENTS BELONGING TO THE SAME ENTERPRISE AND NOT DELIVERIES
WITHIN THE ESTABLISHMENT.

TABELL 23 (FORTS.). OMSETNING I STORE BEDRIFTER ETTER NÆRINGSUNDERGRUPPE, 1000 KR

NÆRINGSUNDERGRUPPE 1)	OMSETNING I ALT	EKS- PORT 2)	INTERNE LEVE- RANSER 3)	MOMSFRIE LEVERAN- SER	MOMSPLIK- TIGE LEVERAN- SER	GJENNOM- SNITTLIG OMSET- NING PR. SYSSEL- SATT
323 PRODUKSJON AV LÆR OG LÆR- OG SKINNVARER, UNNTATT KLÆR OG SKOTØY.....	212554	54918	22219	121	135296	204
3231 PRODUKSJON AV LÆR.....	79968	47548	750	121	31549	309
3232 BEREDNING AV PELSSKINN.....	32020	227	21312	-	10481	248
3233 PRODUKSJON AV REISEEFFEKTER.....	100566	7143	157	-	93266	154
324 PRODUKSJON AV SKOTØY.....	218933	27159	-	-	191774	150
33 PRODUKSJON AV TREVARER.....	10068203	578744	197963	51355	9240141	302
331 PROD. AV TREVARER, UNNTATT MØBLER OG INNREDN....	7742015	413104	179181	49080	7100650	332
3311 PROD. AV TRELAST O.A. BYGNINGSMAT. AV TRE.....	7467152	402372	172544	47926	6844310	338
33111 SAGING OG HØVLING.....	2623189	204201	132489	43161	2243338	310
33112 PRODUKSJON AV SPONPLATER.....	448220	38345	15180	587	394108	379
33113 PRODUKSJON AV MONTERINGSFERDIGE TREHUS.....	2615493	84091	7012	4144	2520246	406
33114 PRODUKSJON AV BYGNINGSARTIKLER.....	1283361	35866	11788	16	1235691	279
33115 TREIMPREGNERING.....	199884	13949	3867	18	182050	407
33119 PRODUKSJON AV ANDRE BYGNINGSMATERIALER.....	297005	25920	2208	-	268877	324
3312 PRODUKSJON AV TREEMBALLASJE.....	76202	2733	-	24	73445	225
3319 PRODUKSJON AV TREVARER ELLERS.....	198661	7999	6637	1130	182895	215
332 PRODUKSJON AV MØBLER OG INNREDNINGER AV TRE.....	2326188	165640	18782	2275	2139491	234
3321 PRODUKSJON AV MØBLER.....	1750893	161419	13682	1848	1573944	227
3322 PRODUKSJON AV INNREDNINGER.....	575295	4221	5100	427	565547	257
34 TREFOREDLING, GRAFISK PRODUKSJON OG FORLAGS- VIRKSOMHET.....	13377281	2611538	1426258	1914165	7425320	257
341 TREFOREDLING.....	7014988	2569458	1216709	149266	3079555	388
3411 PRODUKSJON AV PAPIRMASSE, PAPIR OG PAPP.....	5574926	2427532	1196342	77202	1873850	410
34111 PRODUKSJON AV TREMASSE.....	775844	134441	468917	240	172246	421
34112 PRODUKSJON AV SULFATCELLULOSE.....	543939	155971	297888	44340	45740	472
34113 PRODUKSJON AV SULFITCELLULOSE.....	716652	346158	258141	14288	98065	399
34114 PRODUKSJON AV PAPIR OG PAPP.....	3333784	1763235	169912	18334	1382305	414
34115 PRODUKSJON AV TREFIBERPLATER.....	204707	27729	1484	-	175494	274
3412 PRODUKSJON AV PAPIR- OG PAPPEBALLASJE.....	970528	90985	17020	71740	790783	312
3419 PRODUKSJON AV PAPIR- OG PAPPVARER ELLERS.....	469534	50941	3347	324	414922	335
342 GRAFISK PRODUKSJON OG FORLAGSVIRKSOMHET.....	6362293	42080	209549	1764899	4345765	188
3421 GRAFISK PRODUKSJON.....	2245797	31507	190551	186449	1837290	212
34211 TRYKKING AV BØKER, UKEBLADER OG TIDSSKR.....	384031	2419	60837	27997	292778	266
34212 ANNEN TRYKKING.....	1528309	27976	115583	143741	1241009	215
34213 BOKBINDING.....	156820	47	6054	10430	140289	138
34219 ANNEN GRAFISK PRODUKSJON.....	176637	1065	8077	4281	163214	188
3422 FORLAGSVIRKSOMHET.....	4116496	10573	18998	1578450	2508475	177
34221 FORLEGGING AV AVISER.....	2424628	380	6523	1107409	1310316	120
34222 FORLEGGING AV BØKER.....	886605	4356	11582	348057	522630	438
34223 FORLEGGING AV TIDSSKRIFTER OG UKEBLADER.....	741028	5835	893	122173	612127	778
34229 ANNEN FORLAGSVIRKSOMHET.....	64235	22	-	811	63402	502
35 PRODUKSJON AV KJEMISKE PRODUKTER, MINERAL- OLJE-, KULL-, GUMMI- OG PLASTPRODUKTER.....	16848118	4356028	5747671	356976	6387443	563
351 PRODUKSJON AV KJEMISKE RØRVARER.....	4575069	2604834	499330	171063	1299842	480
3511 PRODUKSJON AV KJEMISKE GRUNNSTOFFER OG FORBINDELSER, UNNTATT KUNSTGJØDSEL.....	1757922	931056	120823	154853	551190	512
35111 PRODUKSJON AV KARBIDER.....	413202	395626	-	-	17576	349
35119 ANNEN PROD. AV KJEM. GRUNNSTOFFER OG FORB.....	1344720	535430	120823	154853	533614	598
3512 PROD. AV KUNSTGJØDSEL OG PLANTEVERN MIDLER.....	1930691	1095874	335300	-	499517	524
3513 PRODUKSJON AV BASISPLAST OG KUNSTFIBRER.....	886456	577904	43207	16210	249135	366
352 PRODUKSJON AV KJEMISK-TEKNISKE PRODUKTER.....	2956002	809180	102739	133130	1910953	376
3521 PRODUKSJON AV MALING OG LAKK.....	958977	198866	42627	106241	611243	489
3522 PRODUKSJON AV FARMASØYTISKE PRODUKTER.....	469811	161549	50794	5776	251692	338
3523 PROD. AV VASKEMIDLER OG TOALETT- PREPARATER.....	571159	88820	6839	11389	464111	350
35231 PRODUKSJON AV VASKEMIDLER.....	40430	60385	6839	11288	361918	351
35232 PRODUKSJON AV TOALETTPREPARATER.....	130729	28435	-	101	102193	345
3529 PROD. AV KJEMISK-TEKNISKE PRODUKTER ELLERS.....	956055	359945	2479	9724	583907	333
35291 PRODUKSJON AV SPRENGSTOFF OG AMMUNISJON.....	556296	225455	2479	9698	318664	308
35299 ANNEN PROD. AV KJEMISK-TEKNISKE PRODUKTER.....	399759	134490	-	26	265243	377
353 RAFFINERING AV JORDOLJE.....	6091284	340968	4789020	-	961296	8276
354 PRODUKSJON AV JORDOLJE- OG KULLPRODUKTER.....	863907	90622	278466	8990	485829	527
35401 PRODUKSJON AV TJÆRE- OG ASFALTPAPP.....	:	:	:	:	:	:
35409 ANNEN PROD. AV JORDOLJE- OG KULLPRODUKTER.....	:	:	:	:	:	:
355 PRODUKSJON OG REPARASJON AV GUMMIPRODUKTER.....	441204	89956	12278	1505	337465	202
35501 PRODUKSJON AV GUMMIPRODUKTER.....	327532	89905	9614	290	227723	183
35502 REPARASJON AV GUMMIPRODUKTER.....	113672	51	2664	1215	109742	292
356 PRODUKSJON AV PLASTVARER.....	1920652	420468	65838	42288	1392058	241
35601 PRODUKSJON AV PLAST-HALVFABRIKATA.....	805118	196401	46650	949	561118	248
35602 PRODUKSJON AV PLASTEMBALLASJE.....	601169	130050	5594	40798	424727	271
35609 ANNEN PRODUKSJON AV PLASTVARER.....	514365	94017	13594	541	406213	206
36 PRODUKSJON AV MINERALSKJE PRODUKTER.....	3994262	451692	111825	24889	3405856	318
361 PRODUKSJON AV KERAMISKE PRODUKTER.....	204318	56506	378	1360	146074	142
362 PRODUKSJON AV GLASS OG GLASSVARER.....	551687	77975	12031	-	461681	245
369 PRODUKSJON AV MINERALSKJE PRODUKTER ELLERS.....	3238257	317211	99416	23529	2798101	365
3691 PRODUKSJON AV TEGLVARER.....	147354	40628	-	398	106328	308

1) ENGLISK OVERSETTELSE AV NÆRINGSGRUPPERINGEN ER GITT I VEDLEGG 1. 2) OMFATTER KUN DIREKTE EKSPORT FRA BEDRIF-
TENE. 3) LEVERANSER MELLOM BEDRIFTER INNEN ET FORETAK OG IKKE LEVERANSER INNEN EN OG SAMME BEDRIFT.

TABELL 23 (FORTS.). OMSETNING I STORE BEDRIFTER ETTER NÆRINGSUNDERGRUPPE. 1000 KR

NÆRINGSUNDERGRUPPE 1)		OMSETNING I ALT	EKS- PORT 2)	INTERNE LEVE- RANSER 3)	MOMSFRIE LEVERAN- SER	MOMSPLIK- TIGE LEVERAN- SER	GJENNOM- SNITTLIG OMSET- NING PR. SYSSEL- SATT
3692	PRODUKSJON AV SEMENT OG KALK.....	576711	125008	182	815	450706	486
3699	PRODUKSJON AV JORD- OG STEINVARER ELLERS.....	2514192	151575	99234	22316	2241067	348
36991	STEINBEARBEIDING.....	213227	88454	6773	2431	115569	309
36992	PRODUKSJON AV BETONG.....	510936	115	1944	1841	507036	629
36993	PRODUKSJON AV BETONGVARER.....	1379553	11851	78417	464	1288821	310
36999	ANNEN PRODUKSJON AV JORD- OG STEINVARER.....	410476	51155	12100	17580	329641	326
37	PRODUKSJON AV METALLER.....	11133582	8724293	465950	31160	1912179	437
371	PRODUKSJON AV JERN, STÅL OG FERROLEGERINGER.....	4206983	2908173	208929	11107	1078774	325
37101	PRODUKSJON AV JERN OG STÅL.....	1581764	792763	187468	4541	596992	319
37102	PRODUKSJON AV FERROLEGERINGER.....	2000662	1887741	13452	6566	92903	442
37103	STØPING AV JERN OG STÅL.....	624557	227669	8009	-	388879	182
372	PRODUKSJON AV IKKE-JERNHOLDIGE METALLER.....	6926599	5816120	257021	20053	833405	551
37201	PRODUKSJON AV PRIMÆR ALUMINIUM.....	4026331	3660437	51876	-	314018	568
37202	PROD. AV ANDRE IKKE-JERNHOLDIGE METALLER.....	2109126	1913645	66932	5628	122921	617
37203	VALSING AV IKKE-JERNHOLDIGE METALLER.....	668315	217332	138213	13811	298959	458
37204	STØPING AV IKKE-JERNHOLDIGE METALLER.....	122827	24706	-	614	97507	202
38	PRODUKSJON AV VERKSTEDPRODUKTER.....	34956003	8906059	2273010	7155431	16621503	273
381	PRODUKSJON AV METALLVARER.....	5585881	982900	157812	109390	4335779	224
3811	PRODUKSJON AV HUSHOLDNINGSARTIKLER, HÅND- VERKTØY, LÅSER OG BESLAG.....	497482	100164	22807	459	374052	197
38111	PRODUKSJON AV HUSHOLDNINGSARTIKLER.....	133221	36796	449	21	95955	175
38112	PROD. AV HÅNDVERKTØY, LÅSER OG BESLAG.....	364261	63368	22358	438	278097	207
3812	PRODUKSJON AV MØBLER AV METALL.....	297795	67581	670	158	229386	218
3813	PRODUKSJON AV METALLKONSTRUKSJONER.....	2002590	286545	23725	66126	1626194	226
3819	PRODUKSJON AV METALLVARER ELLERS.....	2788014	528610	110610	42647	2106147	228
38191	PRODUKSJON AV METALLEMBALLASJE.....	339981	53001	21076	172	265732	274
38192	PROD. AV METALLDUK, TRRD, SPIKER OG SKRUER.....	714621	167277	47106	10365	489873	321
38193	PRODUKSJON AV BELYSNINGSUTSTYR.....	402337	80577	24198	2511	295051	223
38194	PRODUKSJON AV RØRARMATUR.....	134987	40177	-	1506	93304	257
38199	PRODUKSJON AV ANDRE METALLVARER.....	1196088	187578	18230	28093	962187	186
382	PRODUKSJON AV MASKINER.....	10867945	2749085	594981	2507048	5016831	356
3821	PRODUKSJON AV KRAFTMASKINER OG MOTORER.....	552441	171796	4853	22443	353349	291
3822	PRODUKSJON AV JORDBRUKSMASKINER.....	640336	299431	52564	1358	286983	294
3823	PROD. AV MASKINER FOR TRE- OG METALLBEARB.....	132526	47434	25294	1282	68246	206
3824	PRODUKSJON AV INDUSTRIMASKINER ELLERS.....	5754735	1284036	40805	2249743	2180151	588
38241	PRODUKSJON AV OLJERIGGER.....	5034387	1029200	31600	2232074	1741513	712
38249	PRODUKSJON AV ANDRE INDUSTRIMASKINER.....	720348	254836	9205	17669	438638	265
3825	PRODUKSJON AV KONTORMASKINER.....	316595	162108	2500	3681	148306	325
3829	PRODUKSJON AV MASKINER ELLERS.....	3468582	791280	468965	228541	1979796	231
38291	PRODUKSJON AV HUSHOLDNINGSMASKINER.....	419365	189309	43387	7123	179546	302
38292	REPARASJON AV MASKINER.....	747166	1062	325940	76068	344096	194
38299	PRODUKSJON AV ANDRE MASKINER.....	2302051	600909	99638	143550	1456154	236
383	PROD. AV ELEKTRISKE APPARATER OG MATERIELL.....	5886782	1063581	652656	339213	3831332	270
3831	PROD. AV ELMOTORER OG MATERIELL FOR ELPROD.....	1387527	178981	222635	41674	944237	238
3832	PROD. AV SIGNAL-, RADIO- O.A. TELEMATERIELL.....	2779614	647749	351671	276078	1504116	275
3833	PROD. AV ELEKTRISKE HUSHOLDNINGSAPPARATER.....	369309	114577	36012	1028	217692	227
3839	PROD. AV ELEKTR. APP. OG MATERIELL ELLERS.....	1350332	122274	42338	20433	1165287	318
38391	PRODUKSJON AV ELEKTRISK KABEL OG LEDNING.....	841007	50137	-	-	790870	436
38399	ANNEN PROD. AV ELEKTR. APP. OG MATERIELL.....	509325	72137	42338	20433	374417	220
384	PRODUKSJON AV TRANSPORTMIDLER.....	12285509	3922570	863981	4196703	3302255	249
3841	BYGGING AV FARTØYER.....	10529073	3479641	140853	4186982	2721597	258
38411	BYGGING AV SKIP.....	8182392	2712598	116410	3726065	1627319	259
38412	BYGGING AV BÅTER.....	877377	179735	3940	249109	444593	229
38413	PRODUKSJON AV SKIPS- OG BÅTMOTORER.....	771888	323998	17127	157244	273519	291
38414	PROD. AV SPESIALDELER FOR SKIP OG BÅTER.....	697416	263310	3376	54564	376166	265
3842	PRODUKSJON OG REPARASJON AV JERNBANE- OG SPORVOGNMATERIELL.....	457039	36841	336595	3132	80471	143
38421	PROD. AV JERNBANE- OG SPORVOGNMATERIELL.....	128488	36841	14050	3132	74465	235
38422	REP. AV JERNBANE- OG SPORVOGNMATERIELL.....	328551	-	322545	-	6006	124
3843	PROD. AV MOTORKJØRETØYER, UNNT, MOTORSYKLER PRODUKSJON AV MOTORSYKLER OG SYKLER.....	877873	240585	159791	2356	475041	247
3845	PRODUKSJON AV FLY.....	398175	164660	226641	4233	2641	238
3849	PRODUKSJON AV TRANSPORTMIDLER ELLERS.....	23349	743	101	-	22505	180
385	PROD. AV TEKNISKE OG VITENSKAPELIGE INSTRUM., FOTOARTIKLER OG OPTISKE ARTIKLER.....	329886	187923	3580	3077	135306	213
3851	PRODUKSJON AV TEKNISKE OG VITENSKAPELIGE INSTRUMENTER IKKE NEVNT ELLERS.....	298725	173109	3580	3042	119994	217
3852	PROD. AV FOTOARTIKLER OG OPTISKE ARTIKLER.....	31161	14814	-	35	16312	183
39	INDUSTRIPRODUKSJON ELLERS.....	709147	154578	67603	2030	484936	207
3901	PRODUKSJON AV GULL- OG SØLVVARER.....	268818	15803	34093	-	217922	239
3902	PRODUKSJON AV MUSIKKINSTRUMENTER.....	7443	-	-	-	7443	155
3903	PRODUKSJON AV SPORTSARTIKLER.....	229624	67946	700	1168	159810	206
3909	ANNEN INDUSTRIPRODUKSJON.....	270262	69829	32810	862	99761	178

1) ENGELSK OVERSETTELSE AV NÆRINGSGRUPPERINGEN ER GITT I VEDLEGG 1. 2) OMFATTER KUN DIREKTE EKSPORT FRA BEDRIF-
TENE. 3) LEVERANSER MELLOM BEDRIFTER INNEN ET FORETAK OG IKKE LEVERANSER INNEN EN OG SAMME BEDRIFT.

TABELL 24. VAREINNSATS I STORE BEDRIFTER ETTER NÆRINGSUNDERGRUPPE, 1000 KR

COST OF GOODS AND SERVICES CONSUMED IN LARGE ESTABLISHMENTS BY INDUSTRY SUBGROUP, 1000 KRONER

NÆRINGSUNDERGRUPPE 1) INDUSTRY SUBGROUP 1)	VARE- INNSATS I ALT 2) COST OF GOODS AND SER- VICES CONSUMED TOTAL 2)	AV DETTE OF WHICH							
		RØSTOFF TIL EGEN PRODUK- SJON COST OF RAW- MATE- RIALS	BRENSEL OG ELEK- TRISK FUEL AND ELEC- TRICITY	EMBAL- LASJE PACKING MATE- RIALS	UTGIFTER OG REP.- ARBEID OTHER MATERI- ALS AND WORKING EXPENSES AND COST OF RE- PAIR WORK	BETALT FOR ARBEID COST OF CON- TRACT WORK	LEIE AV MASKI- NER OG BYGNIN- GER OF MACHIN- ERY AND BUILD- INGS		
	1	2	3	4	5	6	7		
2,3 BERGVERKSDRIFT OG INDUSTRI.....	36207506	56181190	3474769	1848929	12871834	8181074	1530127		
2 BERGVERKSDRIFT.....	2423039	249257	167430	7653	1080411	450756	142128		
21 BRYTING AV KULL.....	50414	2135	10430	-	37640	-	209		
22 UTVINNING AV RÅDLJE OG NATURGASS.....	1334702	20095	45431	-	694806	367716	51491		
23 BRYTING OG UTVINNING AV MALM.....	575870	173117	73768	-	173632	28840	25757		
2301 BRYTING AV JERNMALM.....	310970	114654	45395	-	87334	5366	18141		
2309 MALMBRYTING ELLERS.....	264900	58463	28373	-	86298	23474	7616		
23091 BRYTING AV SVOVELKIS OG KOPPERMALM.....	162175	34940	17613	-	59809	9904	6780		
23099 BRYTING AV ANNEN MALM.....	102725	23523	10760	-	26489	13570	836		
29 BERGVERKSDRIFT ELLERS.....	462053	53910	37801	7653	174333	54200	64671		
2901 BRYTING OG UTVINNING AV STEIN, GRUS OG SAND..	425973	50716	34742	4932	160696	48319	61324		
29011 BRYTING AV BYGNINGS- OG MONUMENTSTEIN.....	57782	21729	3622	664	20237	1723	8342		
29012 UTVINNING AV PUKKSTEIN OG SINGEL.....	172092	14397	12937	535	68562	14465	31243		
29013 UTVINNING AV GRUS OG SAND.....	68159	2587	7480	618	29324	11833	12854		
29019 BRYTING OG UTVINNING AV ANNEN STEIN.....	127940	12083	10703	3115	42573	20328	8885		
2909 BRYTING OG UTVINNING ELLERS.....	36080	3194	3059	2721	13637	5881	3347		
3 I N D U S T R I.....	83784467	55931933	3307339	1841276	11791423	7730318	1387999		
31 PRODUKSJON AV NÆRINGSMIDLER, DRIKKEVARER OG TOBAKKSVARER.....	22998342	18957208	410901	1050390	2061621	243973	208863		
311-12 PRODUKSJON AV NÆRINGSMIDLER.....	22096153	18461592	375339	915278	1777032	239194	192469		
3111 SLAKTING OG PRODUKSJON AV KJØTTVARER.....	5945590	5300378	52136	94093	306439	17597	62759		
31111 SLAKTING.....	3939292	3686023	22611	23318	150300	12851	36757		
31112 PRODUKSJON AV KJØTTHERMETIKK.....	238393	175773	4789	28532	23095	2372	3275		
31119 ANNEN PRODUKSJON AV KJØTTVARER.....	1667905	1438582	24736	42243	133044	2374	22727		
3112 PRODUKSJON AV MEIERIVARER.....	5240294	4399282	63400	236117	480429	21845	16775		
31121 MEIERIER.....	5008407	4285746	53844	198951	420284	19735	9085		
31122 PROD. AV KOND. MJØLK, TØRRMJØLK OG KASEIN..	69129	51183	4192	5670	3715	-	2675		
31123 PRODUKSJON AV ISKREM.....	162758	62353	5364	31486	56430	2110	5015		
3113 KONSERVERING AV FRUKT OG GRØNNSAKER.....	386610	218500	8576	73450	71329	1983	8346		
3114 PRODUKSJON AV FISKEVARER.....	2736071	2208239	56800	178228	229871	8224	27608		
31141 TILV. AV SALT FISK, TØRR FISK OG KLIPPFISK..	1075681	947364	14301	24122	72648	5786	9286		
31142 FRYSING AV FISK.....	1099227	902011	28527	47818	94103	1423	9165		
31143 PRODUKSJON AV FISKEHERMETIKK.....	301378	148148	8629	87758	46552	279	2935		
31149 ANNEN PRODUKSJON AV FISKEVARER.....	259785	210716	5343	18520	16468	736	6222		
3115 PRODUKSJON AV OLJE OG FETT.....	2246287	1909166	101238	47310	137363	76	4404		
31151 PRODUKSJON AV FISKEOLJE OG FISKEMJØL.....	970191	792180	74492	6258	69614	-	349		
31152 PRODUKSJON AV VEGETABILISKE OLJER.....	:	:	:	:	:	:	:		
31153 RAFFINERING OG HERDING AV ANIMALSKE OLJER..	:	:	:	:	:	:	:		
31154 PRODUKSJON AV MARGARIN.....	360966	310226	3424	21956	20881	76	2818		
3116 PRODUKSJON AV KORNVARER.....	1019353	733719	15575	27671	73893	152335	5952		
3117 PRODUKSJON AV BAKERVARER.....	511527	275721	34025	53134	106133	6354	32381		
31171 PRODUKSJON AV BRØD- OG KONDITORVARER.....	433699	252899	29531	36868	77342	6309	30748		
31179 PRODUKSJON AV ANDRE BAKERVARER.....	77828	22832	4494	16266	28791	45	1633		
3119 PRODUKSJON AV SJOKOLADE OG SUKKERVARER.....	507039	286713	8935	71686	117349	3716	16319		
3121 PRODUKSJON AV NÆRINGSMIDLER ELLERS.....	1364014	1050715	15773	109836	145114	26829	12805		
3122 PRODUKSJON AV DYREFOR.....	2239368	2079179	18880	23753	109112	235	5120		
313 PRODUKSJON AV DRIKKEVARER.....	690832	286643	31960	112080	216684	4532	9897		
3131 PRODUKSJON AV BRENNEVIN OG VIN.....	148523	103050	3594	26103	11909	-	1393		
3133 BRYGGING AV ØL.....	394404	118225	22346	58134	164813	4522	3068		
3134 PRODUKSJON AV MINERALVANN.....	147905	65368	6020	27843	39962	10	5436		
314 PRODUKSJON AV TOBAKKSVARER.....	211357	108973	3602	23032	67905	247	6497		
32 PRODUKSJON AV TEKSTILVARER, BEKLEDNINGSVARE, LÅR OG LÅRVARER.....	2352293	1673304	54314	34552	379529	136024	47403		

1) ENGELSK OVERSETTELSE AV NÆRINGSGRUPPERINGEN ER GITT I VEDLEGG 1. 2) VAREINNSATS I ALT ER SUMMEN AV KOLONNENE 2-7 OG VERDI AV EGET REPARASJONSARBEID. TALLENE ER GITT EKSKL. NERVERDI AVGIFT.

1) ENGLISH TRANSLATION OF THE ACTIVITY CLASSIFICATION IS GIVEN IN ANNEX 1. 2) COST OF GOODS AND SERVICES CONSUMED TOTAL IS THE SUM OF THE COLUMNS 2-7 AND THE VALUE OF OWN REPAIR WORK. VALUE ADDED TAX IS NOT INCLUDED.

TABELL 24 (FORTS.). VAPEINNSATS I STORE BEDRIFTER ETTER NÆRINGSUNDERGRUPPE, 1000 KR

NÆRINGSUNDERGRUPPE 1)	VARE- INNSATS I ALT 2)	AV DETTE					LEIE AV MASKI- NER OG BYGNIN- GER	7
		RRSTOFF TIL EGEN PRODUK- SJON	BRENSEL OG ELEK- TRISK KRAFT	EMBAL- LASJE	ANDRE VARER OG DRIFTS- UTGIFTER OG REP.- ARBEID	BETALT FOR LEIE- ARBEID		
321	PRODUKSJON AV TEKSTILVARER.....	1429817	1024184	38880	25693	246203	43523	26987
3211	SPINNING, VEVING OG ETTERBEH. AV TEKSTILER...	419394	274995	17204	6858	88317	11503	7049
32111	PRODUKSJON AV GARN.....	121060	78543	3370	3294	24960	7121	2905
32112	PRODUKSJON AV VEVNADER.....	273612	182703	12989	2268	55840	4355	2956
32113	PRODUKSJON AV BÅND OG ELASTIKK.....	24722	13749	845	1295	7517	27	1188
3212	SØM AV TEKSTILVARER, UNNTATT KLÆR.....	273845	222375	3739	4010	32622	5517	4456
32121	SØM AV UTSTYRSVARER.....	178813	149438	2099	3087	17096	3765	2491
32129	SØM AV ANDRE TEKSTILVARER, UNNTATT KLÆR.....	95032	72887	1640	923	15526	1752	1975
3213	PRODUKSJON AV TRIKOTASJEVARER.....	317842	219014	6930	6558	51567	22449	7274
3214	PRODUKSJON GOLVTEPPER, -MATTER OG -RYER.....	16628	11957	644	200	3057	192	568
3215	PRODUKSJON AV TAUVERK OG NETT.....	192793	153486	4340	1317	26508	1086	4698
3219	PRODUKSJON AV TEKSTILVARER ELLERS.....	209315	142347	6023	6750	44112	2776	2932
322	PRODUKSJON AV KLÆR, UNNTATT SKOTØY.....	675821	452645	10189	5171	102597	87771	15357
3221	PROD. AV YTTERTØY AV TEKSTILSTOFF OG PLAST...	540529	350546	8234	3490	84851	80004	11550
32211	PROD. AV ARBEIDS- OG BESKYTTELSESKLÆR.....	170164	108761	2224	927	20925	32785	3746
32212	PROD. AV YTTERTØY FOR HERRER OG GUTTER.....	174584	118500	3120	937	24703	25680	3303
32213	PRODUKSJON AV YTTERTØY FOR DAMER OG PIKER...	193781	123285	2890	1626	39223	21539	4501
3229	PRODUKSJON AV KLÆR ELLERS.....	135292	102099	1955	1681	17746	7767	3807
32291	PRODUKSJON AV HODEPLAGG.....	11595	5528	214	161	3375	1917	400
32292	PRODUKSJON AV KLÆR AV LÆR OG SKINN.....	14518	11668	364	94	1679	31	621
32293	PRODUKSJON AV KLÆR AV PELSSKINN.....	70469	57789	714	166	4932	5202	1538
32299	PRODUKSJON AV ANDRE KLÆR.....	38710	27114	663	1260	7760	617	1248
323	PRODUKSJON AV LÆR OG LÆR- OG SKINNVARER, UNNTATT KLÆR OG SKOTØY.....	125764	102656	3269	645	14246	1710	2984
3231	PRODUKSJON AV LÆR.....	57828	50665	1825	108	4725	-	251
3232	BEREDNING AV PELSSKINN.....	18351	16780	449	75	382	-	665
3233	PRODUKSJON AV REISEEFFEKTER.....	49585	35211	995	462	9139	1710	2068
324	PRODUKSJON AV SKOTØY.....	120891	93819	1976	3043	16483	3020	2075
33	PRODUKSJON AV TREVARER.....	6420329	4587891	129529	52595	877600	627732	104309
331	PROD. AV TREVARER, UNNTATT MØBLER OG INNREDN...	5073184	3661374	101236	17885	570852	600688	81754
3311	PROD. AV TRELAST O.A. BYGNINGSMAT. AV TRE...	4938181	3550975	97838	17012	555825	598188	79284
33111	SAGING OG HØVLING.....	1696450	1373330	47255	3519	189774	25898	37029
33112	PRODUKSJON AV SPONPLATER.....	316112	183800	18307	9814	75520	7246	5406
33113	PRODUKSJON AV MONTERINGSFERDIGE TREHUS.....	1914236	1163416	12368	715	160268	559064	18022
33114	PRODUKSJON AV BYGNINGSARTIKLER.....	709881	593829	13746	1238	84731	5481	10585
33115	TREIMPREGNERING.....	123231	102389	2872	262	13513	87	3238
33119	PRODUKSJON AV ANDRE BYGNINGSMATERIALER.....	178271	134211	3290	1464	32019	412	5004
3312	PRODUKSJON AV TREEMBALLASJE.....	34075	30187	816	5	2655	105	212
3319	PRODUKSJON AV TREVARER ELLERS.....	100928	50212	2582	868	12372	2395	2258
332	PRODUKSJON AV MØBLER OG INNREDNINGER AV TRE...	1347145	926517	28293	34710	306748	27044	22555
3321	PRODUKSJON AV MØBLER.....	1030722	711054	21195	27087	236385	20826	13143
3322	PRODUKSJON AV INNREDNINGER.....	316423	215463	7098	7623	70363	6218	9412
34	TREFOREDLING, GRAFISK PRODUKSJON OG FORLAGS- VIRKSOMHET.....	8513693	4311091	469514	120504	1809812	1339529	185402
341	TREFOREDLING.....	4940380	3367492	425307	109943	660439	66601	38169
3411	PRODUKSJON AV PAPIRMASSE, PAPIR OG PAPP...	4017143	2711175	408275	87137	499238	50215	18419
34111	PRODUKSJON AV TREMASSE.....	614827	436446	31903	4667	58917	772	3314
34112	PRODUKSJON AV SULFATCELLULOSE.....	369144	228797	38810	2921	42580	35134	3094
34113	PRODUKSJON AV SULFITTCELLULOSE.....	539072	438748	64896	4966	70942	3281	1652
34114	PRODUKSJON AV PAPIR OG PAPP.....	2289371	1565535	203262	71224	294734	11058	10132
34115	PRODUKSJON AV TREFIBERPLATER.....	104729	41649	19404	3359	32065	-	227
3412	PRODUKSJON AV PAPIR- OG PAPPEMBALLASJE.....	632012	464381	11288	10395	98338	12692	13326
3419	PRODUKSJON AV PAPIR- OG PAPPVARER ELLERS.....	291225	191936	5744	12411	62863	3694	6424
342	GRAFISK PRODUKSJON OG FORLAGSVIRKSOMHET.....	3573313	943599	44207	10561	1149373	1272928	147233
3421	GRAFISK PRODUKSJON.....	1088217	511731	24018	4877	182567	175987	83625
34211	TRYKKING AV BØKER, UKEBLADER OG TIDSSKR...	210802	121750	5107	414	31302	35439	15583
34212	ANNEN TRYKKING.....	756657	441292	15558	3700	121573	121678	49579
34213	BOKBINDING.....	54930	19437	1582	594	13115	10879	9295
34219	ANNEN GRAFISK PRODUKSJON.....	65828	30252	1771	159	16477	7991	9168
3422	FORLAGSVIRKSOMHET.....	2485096	331848	20189	5684	966806	1396941	63608
34221	FORLEGGING AV AVISER.....	1215167	288990	15382	2044	636322	235016	37413
34222	FORLEGGING AV BØKER.....	649832	28539	2356	3110	196507	402706	16144
34223	FORLEGGING AV TIDSSKRIFTER OG UKEBLADER...	589301	12973	1738	285	130411	435450	8474
34229	ANNEN FORLAGSVIRKSOMHET.....	30796	1436	213	245	3566	23759	1577

1) ENGELSK OVERSETTELSE AV NÆRINGSGRUPPERINGEN ER GITT I VEDLEGG 1. 2) VAREINNSATS I ALT ER SUMMEN AV KOLONNENE 2-7 OG VERDI AV EGET REPARASJONSARBEID. TALLENF ER GITT EKSKL. MERVERDIAVGIFT.

TABELL 24 (FORTS.). VAREINNSATS I STORE BEDRIFTER ETTER NÆRINGSUNDERGRUPPE. 1000 KR

NÆRINGSUNDERGRUPPE 1)	VARE- INNSATS I ALT 2)	AV DETTE						
		RØRSTOFF TIL EGEN PRODUK- SJON	BRENSEL OG ELEK- TRISK KRAFT	EMBAL- LASJE	ANDRE VARER OG DRIFTS- UTGIFTER OG REP.- ARBEID	BETALT FOR LEIE- ARBEID	LEIE AV MASKI- NER OG BYGNIN- GER	
	1	2	3	4	5	6	7	
35	PRODUKSJON AV KJEMISKE PRODUKTER, MINERAL- OLJE-, KULL-, GUMMI- OG PLASTPRODUKTER.....	12519241	9034068	595572	339002	1640061	409949	128411
351	PRODUKSJON AV KJEMISKE RØRVARER.....	3367411	1820302	428039	77540	695451	65756	21447
3511	PRODUKSJON AV KJEMISKE GRUNNSTOFFER OG FORBINDELSER, UNNTATT KUNSTGJØDSEL.....	1299452	710879	182891	21931	257335	31279	3631
35111	PRODUKSJON AV KARBIDER.....	234265	92177	44935	9529	55990	-	694
35119	ANNEN PROD. AV KJEM. GRUNNSTOFFER OG FORB..	1065187	618702	137956	12402	201345	31279	2937
3512	PROD. AV KUNSTGJØDSEL OG PLANTEVERNMIKLER.....	1338123	614702	208126	44502	286977	32567	12756
3513	PRODUKSJON AV BASISPLAST OG KUNSTFIBRER.....	729836	494721	37022	11107	151139	1910	5060
352	PRODUKSJON AV KJEMISK-TEKNISKE PRODUKTER.....	1726807	919474	43858	203562	464558	22317	41643
3521	PRODUKSJON AV MALING OG LAKK.....	606167	325155	9034	52540	202299	217	12629
3522	PRODUKSJON AV FARMASØYTISKE PRODUKTER.....	236832	95242	8491	42513	69255	6076	13292
3523	PROD. AV VASKEMIDLER OG TOALETT- PREPARATER.....	316073	121047	6500	72019	89929	14541	6841
35231	PRODUKSJON AV VASKEMIDLER.....	259722	105864	5676	47232	76540	13887	5327
35232	PRODUKSJON AV TOALETTPREPARATER.....	56351	15183	824	24787	13389	654	1514
3529	PROD. AV KJEMISK-TEKNISKE PRODUKTER ELLERS.....	567735	378030	19833	36490	103075	1483	8881
35291	PRODUKSJON AV SPRENGSTOFF OG AMMUNISJON.....	310086	212645	10630	14562	55520	103	1438
35299	ANNEN PROD. AV KJEMISK-TEKNISKE PRODUKTER.....	257649	165385	9203	21928	47555	1380	7443
353	RAFFINERING AV JORDOLJE.....	5393141	4957114	33959	7085	100321	274537	2154
354	PRODUKSJON AV JORDOLJE- OG KULLPRODUKTER.....	651200	453342	37008	12061	79209	21772	9208
35401	PRODUKSJON AV TJÆRE- OG ASFALTPAPP.....	:	:	:	:	:	:	:
35409	ANNEN PROD. AV JORDOLJE- OG KULLPRODUKTER.....	:	:	:	:	:	:	:
355	PRODUKSJON OG REPARASJON AV GUMMIPRODUKTER.....	244406	140512	14805	2151	58458	11451	10457
35501	PRODUKSJON AV GUMMIPRODUKTER.....	177858	98210	11315	1686	41904	11027	7471
35502	REPARASJON AV GUMMIPRODUKTER.....	66548	42302	3490	465	16554	424	2986
356	PRODUKSJON AV PLASTVARER.....	1136276	743324	37903	36603	242064	14116	43502
35601	PRODUKSJON AV PLAST-HALVFABRIKATA.....	509210	341095	14544	15286	103657	1422	22201
35602	PRODUKSJON AV PLASTEMBALLASJE.....	357041	226880	12490	13344	78594	8152	12485
35609	ANNEN PRODUKSJON AV PLASTVARER.....	270025	175349	10869	7973	59813	4542	8816
36	PRODUKSJON AV MINERALSKE PRODUKTER.....	2244160	1122938	261309	65832	529416	92810	80449
361	PRODUKSJON AV KERAMISKE PRODUKTER.....	80451	41358	6955	5982	21163	226	570
362	PRODUKSJON AV GLASS OG GLASSVARER.....	304439	146466	39904	14023	81191	1854	7661
369	PRODUKSJON AV MINERALSKE PRODUKTER ELLERS.....	1859270	935114	214450	45827	427062	90730	72218
3691	PRODUKSJON AV TEGLVARER.....	63233	32868	9221	3614	13901	300	2307
3692	PRODUKSJON AV SEMENT OG KALK.....	337535	55453	133392	6796	93300	5156	5198
3699	PRODUKSJON AV JORD- OG STEINVARER ELLERS.....	1458502	846783	71837	35417	319861	85264	64713
36991	STEINBEARBEIDING.....	133953	59340	10606	9601	29614	13339	6747
36992	PRODUKSJON AV BETONG.....	360539	269532	8037	354	47543	6479	25537
36993	PRODUKSJON AV BETONGVARER.....	763723	423833	31185	17445	188553	61936	29423
36999	ANNEN PRODUKSJON AV JORD- OG STEINVARER.....	200287	94078	22009	8017	54151	3510	3006
37	PRODUKSJON AV METALLER.....	7405830	4714384	1032453	48137	980233	100465	66402
371	PRODUKSJON AV JERN, STÅL OG FERROLEGERINGER.....	2825081	1628682	364243	23286	450566	77334	39542
37101	PRODUKSJON AV JERN OG STÅL.....	1166247	736852	78902	3347	176389	45067	20286
37102	PRODUKSJON AV FERROLEGERINGER.....	1352282	769199	258686	14529	173732	9334	13746
37103	STØPING AV JERN OG STÅL.....	306552	122631	26655	5410	100445	22933	5710
372	PRODUKSJON AV IKKE-JERNHOLDIGE METALLER.....	4580749	3085702	668210	24851	529667	23131	26860
37201	PRODUKSJON AV PRIMÆR ALUMINIUM.....	2733823	1735124	540809	11117	306534	4645	9294
37202	PROD. AV ANDRE IKKE-JERNHOLDIGE METALLER.....	1350575	956847	108460	7285	174708	4740	14486
37203	VALSING AV IKKE-JERNHOLDIGE METALLER.....	437337	355611	14806	6042	36691	10735	2801
37204	STØPING AV IKKE-JERNHOLDIGE METALLER.....	59014	38120	4135	407	11734	3011	279
38	PRODUKSJON AV VERKSTEDPRODUKTER.....	20951276	11374985	345461	119885	3442549	4758971	557068
381	PRODUKSJON AV METALLVARER.....	3002647	1946752	87820	56030	586615	213339	60801
3811	PRODUKSJON AV HUSHOLDNINGSARTIKLER, HÅND- VERKTØY, LÅSER OG BESLAG.....	242092	129020	7276	8063	62541	25330	6541
38111	PRODUKSJON AV HUSHOLDNINGSARTIKLER.....	72783	42898	2176	4149	19049	893	2247
38112	PROD. AV HÅNDVERKTØY, LÅSER OG BESLAG.....	169309	86132	5100	3914	43492	24437	4294
3812	PRODUKSJON AV MØBLER AV METALL.....	144517	92172	4630	5065	33276	5182	3092
3813	PRODUKSJON AV METALLKONSTRUKSJONER.....	1077389	682985	27607	6441	201981	115054	23152
3819	PRODUKSJON AV METALLVARER ELLERS.....	1538649	1042575	48307	36461	288817	67773	28006
38191	PRODUKSJON AV METALLEMBALLASJE.....	205884	150257	6474	1797	36812	593	1027
38192	PROD. AV METALLDUK,-TRÅD, SPIKER OG SKRUER.....	464423	344152	13006	13511	60654	17941	3587
38193	PRODUKSJON AV BELYSNINGSUTSTYR.....	230924	141971	4780	7035	44494	24602	6188
38194	PRODUKSJON AV RØRARMATUR.....	75824	55907	1865	403	16406	2113	734
38199	PRODUKSJON AV ANDRE METALLVARER.....	558894	350288	22182	13715	130451	22524	16470

1) ENGELSK OVERSETTELSE AV NÆRINGSGRUPPERINGEN ER GITT I VEDLEGG 1. 2) VAREINNSATS I ALT ER SUMMEN AV KOLONNENE 2-7 OG VERDI AV EGET REPARASJONSARBEID. TALLENE ER GITT EKSKL. MERVERDI AVGIFT.

TABELL 24 (FORTS.). VAREINNSATS I STORE BEDRIFTER ETTER NÆRINGSUNDERGRUPPE. 1000 KR

NÆRINGSUNDERGRUPPE 1)	VARE- INNSATS I ALT 2)	AV DETTE						
		RRSTOFF TIL EGEN PRODUK- SJON	BRENSEL OG ELEK- TRISK KRAFT	EMBAL- LASJE	ANDRE VARER OG DRIFTS- UTGIFTER OG REP.- ARBEID	BETALT FOR LEIE- ARBEID	LEIE AV MASKI- NER OG BYGNIN- GER	AV
	1	2	3	4	5	6	7	
382	PRODUKSJON AV MASKINER.....	7302856	2574400	86073	14311	1265234	2961831	331758
3821	PRODUKSJON AV KRAFTMASKINER OG MOTORER.....	331450	209932	5593	366	64799	43650	-
3822	PRODUKSJON AV JORDBRUKSMASKINER.....	362546	216850	10200	3150	53876	64350	3567
3823	PROD. AV MASKINER FOR TRE- OG METALLBEARB.....	54107	35813	1698	325	10442	3212	2072
3824	PRODUKSJON AV INDUSTRIMASKINER ELLERS.....	4358376	638978	21567	1596	698151	2692568	286566
38241	PRODUKSJON AV OLJERIGGER.....	3934124	339383	14595	128	627965	2657143	280018
38249	PRODUKSJON AV ANDRE INDUSTRIMASKINER.....	424252	299595	6972	1468	70186	35425	6548
3825	PRODUKSJON AV KONTORMASKINER.....	206256	112177	1848	525	73548	12363	5705
3829	PRODUKSJON AV MASKINER ELLERS.....	1990121	1360650	45167	8349	364418	145688	33848
38291	PRODUKSJON AV HUSHOLDNINGSMASKINER.....	248483	189922	5896	4234	36224	6992	2940
38292	REPARASJON AV MASKINER.....	348009	192453	10787	53	101736	12747	14688
38299	PRODUKSJON AV ANDRE MASKINER.....	1393629	978275	28484	4062	226458	125949	16220
383	PROD. AV ELEKTRISKE APPARATER OG MATERIELL.....	2990591	1838330	54131	37770	621653	304271	78115
3831	PROD. AV ELMOTORER OG MATERIELL FOR ELPROD....	709841	501961	15040	5058	113626	38671	19102
3832	PROD. AV SIGNAL-, RADIO- O. A. TELEMATERIELL....	1357835	706623	14811	10838	328106	250260	32177
3833	PROD. AV ELEKTRISKE HUSHOLDNINGSPPARATER.....	209789	148931	5633	6442	32879	5993	7986
3839	PROD. AV ELEKTR. APP. OG MATERIELL ELLERS.....	713126	480815	18647	15432	147042	9347	18850
38391	PRODUKSJON AV ELEKTRISK KABEL OG LEDNING....	444327	305616	11300	7603	88539	410	13494
38399	ANNEN PROD. AV ELEKTR. APP. OG MATERIELL....	268799	175199	7347	7829	58503	8937	5356
384	PRODUKSJON AV TRANSPORTMIDLER.....	7494455	4905071	115409	10371	932299	1273698	82220
3841	BYGGING AV FARTØYER.....	6599073	4247083	89187	7116	818385	1240109	60823
38411	BYGGING AV SKIP.....	5185910	3212866	66447	2428	591675	1145791	44925
38412	BYGGING AV BÅTER.....	508831	397259	9113	806	70892	21533	7588
38413	PRODUKSJON AV SKIPS- OG BÅTMOTORER.....	503280	383391	6140	3124	72306	24142	3745
38414	PROD. AV SPESIALDELER FOR SKIP OG BÅTER....	401052	253567	7487	758	83512	48643	4565
3842	PRODUKSJON OG REPARASJON AV JERNBANE- OG SPORVOGNMATERIELL.....	181298	136230	10060	-	15777	-	252
38421	PROD. AV JERNBANE- OG SPORVOGNMATERIELL.....	83257	71220	1500	-	7696	-	252
38422	REP. AV JERNBANE- OG SPORVOGNMATERIELL.....	98041	65010	8560	-	8081	-	-
3843	PROD. AV MOTORKJØRETØYER, UNNT. MOTORSYKLER							
3844	PRODUKSJON AV MOTORSYKLER OG SYKLER.....	544304	422689	10737	2723	67645	16825	12819
3845	PRODUKSJON AV FLY.....	161051	93287	5041	232	29138	16725	7562
3849	PRODUKSJON AV TRANSPORTMIDLER ELLERS.....	8729	5782	384	300	1354	39	764
385	PROD. AV TEKNISKE OG VITENSKAPELIGE INSTRUM., FOTOARTIKLER OG OPTISKE ARTIKLER.....	160727	110432	2028	1403	36748	5832	4174
3851	PRODUKSJON AV TEKNISKE OG VITENSKAPELIGE INSTRUMENTER IKKE NEVNT ELLERS.....	144223	98590	1760	1139	33225	5681	3718
3852	PROD. AV FOTOARTIKLER OG OPTISKE ARTIKLER....	16504	11842	268	264	3523	151	456
39	INDUSTRIPRODUKSJON ELLERS.....	379303	256064	8286	10379	70602	20865	9692
3901	PRODUKSJON AV GULL- OG SØLVVARER.....	150413	121459	1591	1886	20866	2470	1919
3902	PRODUKSJON AV MUSIKKINSTRUMENTER.....	3156	2255	136	8	592	-	165
3903	PRODUKSJON AV SPORTSARTIKLER.....	126956	84322	3469	2573	27251	4858	3321
3909	ANNEN INDUSTRIPRODUKSJON.....	98778	48028	3090	5912	21893	13537	4287

1) ENGELSK OVERSETTELSE AV NÆRINGSGRUPPERINGEN ER GITT I VEDLEGG 1. 2) VAREINNSATS I ALT ER SUMMEN AV KOLONNENE 2-7 OG VERDI AV EGET REPARASJONSARBEID. TALLENE ER GITT EKSKL. MERVERDI AVGIFT.

TABELL 25. FORBRUK AV BRENSSEL, DRIVSTOFFER OG ELEKTRISK KRAFT I STORE BEDRIFTER, ETTER NÆRINGSHOVEDGRUPPE

NÆRINGSHOVEDGRUPPE 1) INDUSTRY MAJOR GROUP 1)	I ALT TOTAL	KULL OG KOKS 2) COAL AND COKE 2)	BENSIN OG PETROLEUM PETROL AND PETROLEUM	FYRINGSOLJE NR.1 FUEL OIL NO.1			
	VERDI VALUE	MENGDE QUAN- TITY	VERDI VALUE	MENGDE QUAN- TITY	VERDI VALUE	MENGDE QUAN- TITY	VERDI VALUE
	1000 KR	1000 KG	1000 KR	1000 L	1000 KR	1000 KG	1000 KR
2,3 BERGVERKSDRIFT OG INDUSTRI.....	3473242	42607	15531	42658	93603	270177	204024
2 BERGVERKSDRIFT.....	167439	270	91	1807	2856	58001	45644
21 BRYTING AV KULL.....	10430	13	3	521	556	-	-
22 UTVINNING AV ROLJE OG NATURGASS.....	45432	-	-	418	374	29340	21406
23 BRYTING OG UTVINNING AV MALM.....	73771	238	83	274	569	12856	10248
29 BERGVERKSDRIFT ELLERS.....	37806	19	5	594	1357	15805	13990
3 INDUSTRI.....	3305803	42337	15440	40851	90747	212176	158380
311-12 PRODUKSJON AV NÆRINGSMIDLER.....	375210	98	31	8503	20086	40686	33141
313 PRODUKSJON AV DRIKKEVARER.....	31955	-	-	1070	2384	3627	3315
314 PRODUKSJON AV TØBÅKKSVARER.....	3500	-	-	539	1316	271	227
321 PRODUKSJON AV TEKSTILVARER.....	38871	-	-	700	1616	4016	3300
322 PRODUKSJON AV KLÆR, UNNTATT SKOTØY.....	10187	2	1	597	1520	933	784
323 PRODUKSJON AV LÆR OG LÆR- OG SKINNVARER, UNNTATT KLÆR OG SKOTØY.....	3268	-	-	140	352	321	241
324 PRODUKSJON AV SKOTØY.....	1976	-	-	86	210	253	218
331 PROD. AV TREVARER, UNNTATT MØBLER OG INNREDN....	101130	-	-	3111	6364	13567	12136
332 PRODUKSJON AV MØBLER OG INNREDNINGER AV TRE....	28300	8	3	978	2358	3389	3365
341 TREFOREDLING.....	424663	1215	421	542	1205	2810	2325
342 GRAFISK PRODUKSJON OG FORLAGSVIRKSOMHET.....	44201	-	-	3156	7660	2535	2216
351 PRODUKSJON AV KJEMISKE RÅVARER.....	428041	-	-	301	643	24396	19789
352 PRODUKSJON AV KJEMISK-TEKNISKE PRODUKTER.....	43864	-	-	2653	5830	2253	1806
353 RAFFINERING AV JORDOLJE.....	33959	-	-	66	153	438	263
354 PRODUKSJON AV JORDOLJE- OG KULLPRODUKTER.....	37011	-	-	91	216	10654	8523
355 PRODUKSJON OG REPARASJON AV GUMMIPRODUKTER.....	14807	-	-	189	434	2226	1693
356 PRODUKSJON AV PLASTVARER.....	37907	-	-	883	2098	4980	3432
361 PRODUKSJON AV KERAMISKE PRODUKTER.....	6951	-	-	48	51	-	-
362 PRODUKSJON AV GLASS OG GLASSVARER.....	39900	-	-	242	401	1979	1801
369 PRODUKSJON AV MINERALSKE PRODUKTER ELLERS.....	214257	38731	14075	2730	6737	33996	13462
371 PRODUKSJON AV JERN, STÅL OG FERROLEGERINGER....	364230	56	19	2383	2206	4709	3656
372 PRODUKSJON AV IKKE-JERNHOLDIGE METALLER.....	668207	113	61	1146	1753	7179	5965
381 PRODUKSJON AV METALLVARER.....	87464	214	122	2946	7006	13296	10609
382 PRODUKSJON AV MASKINER.....	86076	1652	574	2929	7414	13908	10957
383 PROD. AV ELEKTRISKE APPARATER OG MATERIELL.....	54112	-	-	1559	3792	2167	1848
384 PRODUKSJON AV TRANSPORTMIDLER.....	115347	232	128	2604	5410	16476	12339
385 PROD. AV TEKNISKE OG VITENSKAPELIGE INSTRUM., FOTOARTIKLER OG OPTISKE ARTIKLER.....	2025	13	4	116	251	84	65
39 INDUSTRIPRODUKSJON ELLERS.....	8284	3	1	543	1281	1027	904

1) ENGELSK OVERSETTELSE AV NÆRINGSGRUPPERINGEN ER GITT I VEDLEGG 1. 2) KULL, KOKS OSV. BRUKT SOM REDUKSJONS-
MIDDEL ER Å BETRACHTE SOM RÅSTOFF. 3) OMFATTER IKKE FORBRUK AV ELEKTRISK KRAFT PRODUSERT PÅ OLJERIGGER.

X-MARKERING FOR USIKRE MENGDEDELL.

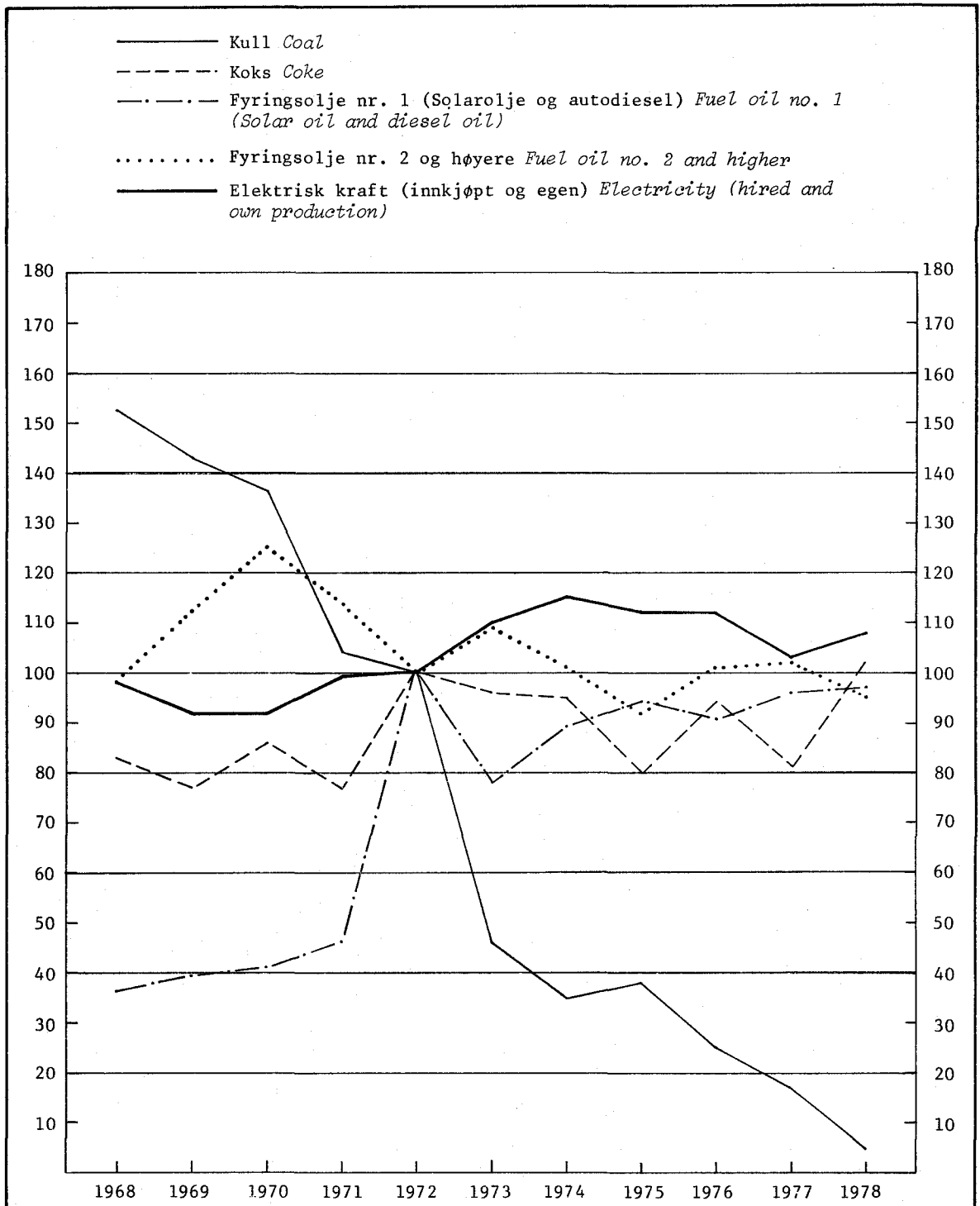
CONSUMPTION OF FUEL AND ELECTRICITY IN LARGE ESTABLISHMENTS, BY INDUSTRY MAJOR GROUP

FYRINGSOLJE NR.2 FUEL OIL NO.2		ANDRE FYRINGS- OLJER (NR.3 OG HØYERE) OTHER FUEL- OILS (NO.3 AND HIGHER)		ELEKTRISK KRAFT 3) ELECTRIC POWER 3)		ANNET BRENSSEL OTHER FUEL	NÆRINGS- HOVEDGRUPPE INDUSTRY MAJOR GROUP
MENGDE QUAN- TITY	VERDI VALUE	MENGDE QUAN- TITY	VERDI VALUE	MENGDE QUAN- TITY	VERDI VALUE	VERDI VALUE	
1000 KG	1000 KR	1000 KG	1000 KR	1000 KWH	1000 KR	1000 KR	
319951	225489	1304597	629071	36713667	2103371	202153	2,3
49824	35082	39486	17092	848964	65184	490	2
6112	3967	-	-	16308	5904	-	21
34097	23652	-	-	-	-	-	22
5717	4350	38906	16812	716844	41657	52	23
3898	3113	580	280	115812	18623	438	29
270127	190407	1265111	611979	35864703	2037187	201663	3
67387	50068	193134	96887	1342961	169666	5331	311-12
5321	3966	11940	6821	160084	15280	189	313
608	525	645	341	10203	1119	72	314
7113	5514	13872	6794	175414	20234	1413	321
1376	1054	933	446	49068	6251	131	322
1533	1167	449	215	10702	1275	18	323
280	231	261	127	7292	1190	-	324
7551	6301	19909	10038	494591	63780	2511	331
3611	2958	1935	1246	105665	13262	108	332
14447	7635	394619	175806	3198913	202159	35112	341
9294	5644	780	475	203137	27799	407	342
13442	7508	100768	61042	4651955	214657	124402	351
11996	8379	17196	8626	149545	18444	779	352
157	120	32502	15668	184501	17755	-	353
965	718	22151	9502	314878	16728	1324	354
5964	5358	279	135	62333	7165	22	355
6851	4522	4004	2105	251894	24897	853	356
840	707	406	195	60002	5872	126	361
3960	2528	28511	15229	135155	12602	7339	362
17623	11790	265878	122310	490533	45330	553	369
6772	4915	12219	6115	7827907	346711	608	371
22999	15859	95348	45539	14107677	585680	13350	372
12589	9140	8684	4805	485344	53513	2269	381
15406	10905	7634	4923	435174	50324	979	382
8628	7160	6620	3921	295253	35937	1454	383
22143	14915	24357	12630	604672	67688	2237	384
197	88	57	28	12781	1579	10	385
1074	732	20	10	37069	5290	66	39

1) ENGLISH TRANSLATION OF THE ACTIVITY CLASSIFICATION IS GIVEN IN ANNEX 1. 2) COAL, COKE ETC. USED AS REDUCTION AGENT IS RAW MATERIAL. 3) CONSUMPTION OF ELECTRIC POWER PRODUCED AT OIL RIGS IS NOT INCLUDED.

X-MARK FOR UNCERTAIN QUANTITIES.

Figur 3. Forbruk av brensel og elektrisk kraft i store bedrifter. 1968-1978. Relative tall 1972 = 100 (beregnet ut fra mengdeoppgavene)¹⁾ Consumption of fuel and electric energy in large establishments. 1968-1978. Proportionate figures 1972 = 100 (calculated on data of quantity)¹⁾



1) Forbruk av brensel og elektrisk kraft i gruppene 22 - Utvinning av råolje og naturgass, 353 - Raffinering av jordolje og 354 - Produksjon av jordolje- og kullprodukter er ikke tatt med.

1) Consumption of fuel and electric energy in the groups 22 - Crude petroleum and natural gas production, 353 - Petroleum refining and 354 - Manufacture of products of petroleum and coal is not included.

TABELL 26. MERVERDI- AVGIFTER OG TILSKOTT I STORE BEDRIFTER, ETTER NÆRINGSUNDERGRUPPE, 1000 KR
 VALUE ADDED TAX, OTHER INDIRECT TAXES AND SUBSIDIES IN LARGE ESTABLISHMENTS, BY INDUSTRY SUB-
 GROUP, 1000 KRONER

NÆRINGSUNDERGRUPPE 1) INDUSTRY SUBGROUP 1)	UTGÅENDE MERVERDI- AVGIFT 2) VALUE ADDED TAX, OUT- GOING 2)	FRADRAGS- BEPETTIGET INNGRENDE MERVERDI- AVGIFT 2) VALUE AD- DED TAX, INCOM- ING 2)	INVESTER- INGSAV- GIFT INVEST- MENT LEVY	ANDRE AVGIFTER OTHER INDIRECT TAXES	TILSKOTT SUBSI- DIES
2,3 BERGVERKSDRIFT OG INDUSTRI.....	16142807	15683441	1352322	3051989	5090485
2 BERGVERKSDRIFT.....	145742	210561	57672	1289727	105380
21 BRYTING AV KULL.....	-	590	57	974	85300
22 UTVINNING AV RÅOLJE OG NATURGASS.....	132	23029	3537	1285785	-
23 BRYTING OG UTVINNING AV MALM.....	28113	92506	25779	2432	16938
2301 BRYTING AV JERNMALM.....	7988	47090	16363	507	11452
2309 MALMBRYTING ELLERS.....	20125	45416	9416	1925	5486
23091 BRYTING AV SVOVELKIS OG KØPPERMALM.....	17242	30613	6699	1494	5316
23099 BRYTING AV ANNEN MALM.....	2883	14803	2717	431	170
29 BERGVERKSDRIFT ELLERS.....	117497	94436	28299	536	3142
2901 BRYTING OG UTVINNING AV STEIN, GRUS OG SAND.....	114038	91330	27123	536	2845
29011 BRYTING AV BYGNINGS- OG MONUMENTSTEIN.....	10013	11282	3156	76	212
29012 UTVINNING AV PUKKSTEIN OG SINGEL.....	71893	53640	9246	10	522
29013 UTVINNING AV GRUS OG SAND.....	28622	15026	5881	316	82
29019 BRYTING OG UTVINNING AV ANNEN STEIN.....	3510	11382	8840	134	2029
2909 BRYTING OG UTVINNING ELLERS.....	3459	3106	1176	-	297
3 I N D U S T R I.....	15997065	15472880	1294650	1762262	4985105
31 PRODUKSJON AV NÆRINGSMIDLER, DRIKKEVARER OG TOBAKKSVARER.....	5705980	4905676	349499	1710498	4178224
311-12 PRODUKSJON AV NÆRINGSMIDLER.....	5088868	4702715	324326	324549	4178127
3111 SLAKTING OG PRODUKSJON AV KJØTTVARER.....	1151736	1173094	30060	3985	863302
31111 SLAKTING.....	609156	668497	14011	3363	814531
31112 PRODUKSJON AV KJØTTHERMETIKK.....	53666	45793	2384	-	4718
31119 ANNEN PRODUKSJON AV KJØTTVARER.....	488914	458804	13665	622	44053
3112 PRODUKSJON AV MEIERIVARER.....	667893	1099754	188687	2630	2789607
31121 MEIERIER.....	601892	1042330	182946	578	2785246
31122 PROD. AV KOND. MJØLK, TØRRMJØLK OG KASEIN.....	12981	22642	814	-	4361
31123 PRODUKSJON AV ISKREM.....	53020	34782	4927	2052	-
3113 KONSERVERING AV FRUKT OG GRØNNSAKER.....	106525	77953	6125	630	1572
3114 PRODUKSJON AV FISKEVARER.....	1117004	671200	33079	758	130103
31141 TILV. AV SALT FISK, TØRRFISK OG KLIPPFISK.....	741043	358637	9276	154	33664
31142 FRYSING AV FISK.....	269345	210859	19055	413	42993
31143 PRODUKSJON AV FISKEHERMETIKK.....	44439	49874	2886	181	36081
31149 ANNEN PRODUKSJON AV FISKEVARER.....	62177	51830	1862	10	17365
3115 PRODUKSJON AV OLJE OG FETT.....	366550	299228	22244	144977	146123
31151 PRODUKSJON AV FISKEOLJER OG FISKEMJØL.....	231605	143985	16564	3	4038
31152 PRODUKSJON AV VEGETABILISKE OLJER.....	:	:	:	:	:
31153 RAFFINERING OG HERDING AV ANIMALSKE OLJER.....	:	:	:	:	:
31154 PRODUKSJON AV MARGARIN.....	77817	77620	1019	306	142085
3116 PRODUKSJON AV KORNVARER.....	646580	639295	8191	89	222008
3117 PRODUKSJON AV BAKERVARER.....	185132	104494	10812	544	2681
31171 PRODUKSJON AV BRØD- OG KONDITORVARER.....	165857	88644	9530	262	576
31179 PRODUKSJON AV ANNEN BAKERVARER.....	19275	15848	1282	282	2105
3119 PRODUKSJON AV SJOKOLADE OG SUKKERVARER.....	208680	135785	7109	170014	-
3121 PRODUKSJON AV NÆRINGSMIDLER ELLERS.....	319952	194807	11412	855	16929
3122 PRODUKSJON AV DYREFOR.....	318816	307105	6607	67	5802
313 PRODUKSJON AV DRIKKEVARER.....	396216	150978	21380	723702	97
3131 PRODUKSJON AV BRENNEVIN OG VIN.....	4312	2963	1375	-	-
3133 BRYGGING AV ØL.....	307710	99388	14262	654488	-
3134 PRODUKSJON AV MINERALVANN.....	84194	48627	5743	69214	97
314 PRODUKSJON AV TOBAKKSVARER.....	220896	51983	3793	662247	-
32 PRODUKSJON AV TEKSTILVARER, BEKLEDNINGSVARER, LÆR OG LÆRVARER.....	629576	483632	28878	701	91635
321 PRODUKSJON AV TEKSTILVARER.....	365579	303628	20943	701	52327
3211 SPINNING, VEVING OG ETTERBEH. AV TEKSTILER.....	108902	94375	9141	-	16671
32111 PRODUKSJON AV GARN.....	26039	26167	1871	-	4439
32112 PRODUKSJON AV VEVNADER.....	74854	64337	6873	-	11220
32113 PRODUKSJON AV BRND OG ELASTIKK.....	8009	3871	397	-	1012
3212 SØM AV TEKSTILVARER, UNNTATT KLÆR.....	58566	42020	2804	-	5134
32121 SØM AV UTSTYRSVARER.....	29528	23229	1026	-	2475
32129 SØM AV ANNEN TEKSTILVARER, UNNTATT KLÆR.....	29038	18791	1778	-	2659
3213 PRODUKSJON AV TRIKOTASJEVARER.....	67068	49052	3600	-	11276
3214 PRODUKSJON GOLVTEPPER, -MATTER OG -RYER.....	3978	2380	271	-	277
3215 PRODUKSJON AV TAUVERK OG NETT.....	80957	61360	2859	701	16025
3219 PRODUKSJON AV TEKSTILVARER ELLERS.....	46108	54441	2268	-	2944

1) ENGELSK OVERSETTELSE AV NÆRINGSGRUPPERINGEN ER GITT I VEDLEGG 1. 2) FOR ENKELTE FORETAK ER MERVERDI-
 AVGIFTEN GITT SAMLET PÅ OPPGAVEN FOR EN AV BEDRIFTENE I FORETAKET. DENNE BEDRIFTE KAN TILHØRE EN ANNEN
 NÆRING ENN BERGVERKSDRIFT OG INDUSTRI. NÆRINGSFORDELINGEN OG TOTALTALLET FOR AVGIFTENE ER DERFOR USIKRE.
 1) ENGLISH TRANSLATION OF THE ACTIVITY CLASSIFICATION IS GIVEN IN ANNEX 1. 2) FOR SOME OF THE ENTERPRISES
 THE VALUE ADDED TAX IS GIVEN AS TOTAL AMOUNTS FOR ONE OF THE ESTABLISHMENTS WITHIN THE ENTERPRISE.
 THIS ESTABLISHMENT CAN BE CLASSIFIED IN A DIFFERENT GROUP THAN THE MANUFACTURING, MINING AND QUARRYING
 INDUSTRIES. THE DISTRIBUTION AS TO INDUSTRY GROUPS AND THE TOTAL FIGURES FOR THE INDIRECT TAXES THERE-
 FORE ARE SOMEWHAT UNCERTAIN.

TABELL 26 (FORTS.). MERVERDIAVGIFT, ANDRE AVGIFTER OG TILSKOTT I STORE BEDRIFTER, ETTER NÆRINGSUNDER-
 GRUPPE, 1000 KR

NÆRINGSUNDERGRUPPE 1)	UTGRENDE MERVERDI- AVGIFT 2)	FRADRAGS- BERETTIGET INNGRENDE MERVERDI- AVGIFT 2)	INVESTER- INGSAV- GIFT	ANDRE AVGIFTER	TILSKOTT	
322	PRODUKSJON AV KLÆR, UNNTATT SKOTØY.....	199561	133825	5813	-	29154
3221	PROD. AV YTERTØY AV TEKSTILSTOFF OG PLAST.....	161354	109261	4206	-	24395
32211	PROD. AV ARBEIDS- OG BESKYTTESESKLÆR.....	41287	38257	1493	-	5164
32212	PROD. AV YTERTØY FOR HERRER OG GUTTER.....	55011	32111	1223	-	9508
32213	PRODUKSJON AV YTERTØY FOR DAMER OG PIKER.....	65056	38893	1490	-	9723
3229	PRODUKSJON AV KLÆR ELLERS.....	38207	24564	1607	-	4769
32291	PRODUKSJON AV HOPEPLAGG.....	5271	2361	157	-	513
32292	PRODUKSJON AV KLÆR AV LÆR OG SKINN.....	4572	3530	94	-	1015
32293	PRODUKSJON AV KLÆR AV PELSSKINN.....	13363	9652	266	-	1485
32299	PRODUKSJON AV ANDRE KLÆR.....	15001	9021	1090	-	1756
323	PRODUKSJON AV LÆR OG LÆR- OG SKINNVARER, UNNTATT KLÆR OG SKOTØY.....	23921	21525	695	-	4250
3231	PRODUKSJON AV LÆR.....	5391	7106	153	-	978
3232	BEREDNING AV PELSSKINN.....	1416	744	129	-	133
3233	PRODUKSJON AV REISEEFFEKTER.....	17114	13675	413	-	3139
324	PRODUKSJON AV SKOTØY.....	40515	24654	1427	-	5894
33	PRODUKSJON AV TREVARER.....	2034186	1450615	81275	550	33915
331	PROD. AV TREVARER, UNNTATT MØBLER OG INNREDN.....	1570180	1135379	59600	550	14908
3311	PROD. AV TRELAST O.A. BYGNINGSMAT. AV TRE.....	1519479	1102556	56727	541	14380
33111	SAGING OG HØVLING.....	462786	338067	28691	243	7214
33112	PRODUKSJON AV SPONPLATER.....	200814	133976	6182	-	956
33113	PRODUKSJON AV MONTERINGSFERDIGE TREHUS.....	511485	399130	8750	281	1581
33114	PRODUKSJON AV BYGNINGSARTIKLER.....	262336	170617	8845	6	4425
33115	TREMPREGNERING.....	36685	28309	1554	11	179
33119	PRODUKSJON AV ANDRE BYGNINGSMATERIALER.....	45373	32457	2705	-	25
3312	PRODUKSJON AV TREEMBALLASJE.....	13963	9145	426	6	-
3319	PRODUKSJON AV TREVARER ELLERS.....	36738	23678	2447	3	528
332	PRODUKSJON AV MØBLER OG INNREDNINGER AV TRE.....	464006	315236	21675	-	19007
3321	PRODUKSJON AV MØBLER.....	320800	223249	16925	-	18548
3322	PRODUKSJON AV INNREDNINGER.....	143206	91987	4750	-	459
34	TREFOREDLING, GRAFISK PRODUKSJON OG FORLAGS- VIRKSOMHET.....	1636867	1380937	138010	10142	130235
341	TREFOREDLING.....	762617	816728	76185	9001	23286
3411	PRODUKSJON AV PAPIRMASSE, PAPIR OG PAPP.....	526363	643269	66631	8961	21595
34111	PRODUKSJON AV TREMASSE.....	42300	41172	6323	589	1791
34112	PRODUKSJON AV SULFATCELLULOSE.....	3559	27841	11007	-	217
34113	PRODUKSJON AV SULFITTCELLULOSE.....	15237	20304	11899	-	4011
34114	PRODUKSJON AV PAPIR OG PAPP.....	436809	533950	35471	8372	15543
34115	PRODUKSJON AV TREFIBERPLATER.....	28458	20002	1931	-	33
3412	PRODUKSJON AV PAPIR- OG PAPPBALLASJE.....	154764	113050	6650	40	893
3419	PRODUKSJON AV PAPIR- OG PAPPVARER ELLERS.....	81490	60409	2904	-	798
342	GRAFISK PRODUKSJON OG FORLAGSVIRKSOMHET.....	874250	564209	61825	1141	106949
3421	GRAFISK PRODUKSJON.....	366065	209244	24985	-	20042
34211	TRYKKING AV BØKER, UKEBLADER OG TIDSSKR.....	55087	33093	4383	-	83
34212	ANNEN TRYKKING.....	257641	155477	17007	-	15727
34213	BOKBINDING.....	20662	9022	1670	-	1442
34219	ANNEN GRAFISK PRODUKSJON.....	32675	11652	1925	-	2790
3422	FORLAGSVIRKSOMHET.....	508185	354965	36840	1141	86907
34221	FORLEGGING AV AVISER.....	264968	168459	27798	3	70326
34222	FORLEGGING AV BØKER.....	105268	101445	6480	-	16134
34223	FORLEGGING AV TIDSSKRIFTER OG UKEBLADER.....	125764	80133	2380	-	447
34229	ANNEN FORLAGSVIRKSOMHET.....	12185	4928	182	1138	-
35	PRODUKSJON AV KJEMISKE PRODUKTER, MINERAL- OLJE-, KULL-, GUMMI- OG PLASTPRODUKTER.....	1430873	1757750	280674	35555	44912
351	PRODUKSJON AV KJEMISKE RÅVARER.....	183573	473603	86353	495	30106
3511	PRODUKSJON AV KJEMISKE GRUNNSTOFFER OG FORBINDELSER, UNNTATT KUNSTGJØDSEL.....	79936	291070	39122	140	3300
35111	PRODUKSJON AV KARBIDER.....	3837	44090	6709	-	-
35119	ANNEN PROD. AV KJEM. GRUNNSTOFFER OG FORB.....	76099	246980	32413	140	3300
3512	PROD. AV KUNSTGJØDSEL OG PLANTEVERNMIDLER.....	76999	46560	13620	298	26761
3513	PRODUKSJON AV BASISPLAST OG KUNSTFIBRER.....	26638	135973	33611	57	45
352	PRODUKSJON AV KJEMISK-TEKNISKE PRODUKTER.....	503709	603818	39657	34439	3106
3521	PRODUKSJON AV MALING OG LAKK.....	155838	151258	10491	284	347
3522	PRODUKSJON AV FARMASØYTISKE PRODUKTER.....	87571	79398	4949	2101	45
3523	PROD. AV VASKEMIDLER OG TOALETT- PREPARATER.....	180606	171953	7594	31740	-
35231	PRODUKSJON AV VASKEMIDLER.....	164740	162686	7006	6889	-
35232	PRODUKSJON AV TOALETTPREPARATER.....	15866	9267	588	24851	-
3529	PROD. AV KJEMISK-TEKNISKE PRODUKTER ELLERS.....	179494	201209	16623	314	2714
35291	PRODUKSJON AV SPRENGSTOFF OG AMMUNISJON.....	114184	149892	13382	56	-
35299	ANNEN PROD. AV KJEMISK-TEKNISKE PRODUKTER.....	65510	51317	3241	258	2714
353	RAFFINERING AV JORDOLJE.....	193956	347577	128658	469	-
354	PRODUKSJON AV JORDOLJE- OG KULLPRODUKTER.....	84590	48501	5942	19	-
35401	PRODUKSJON AV TJÆRE- OG ASFALTPAPP.....	:	:	:	:	:
35409	ANNEN PROD. AV JORDOLJE- OG KULLPRODUKTER.....	:	:	:	:	:
355	PRODUKSJON OG REPARASJON AV GUMMIPRODUKTER.....	86459	66909	4255	-	1016
35501	PRODUKSJON AV GUMMIPRODUKTER.....	54715	46441	3358	-	1016
35502	REPARASJON AV GUMMIPRODUKTER.....	31744	20468	897	-	-
356	PRODUKSJON AV PLASTVARER.....	278586	217342	15809	133	10684
35601	PRODUKSJON AV PLAST-HALVFABRIKATA.....	144460	122292	6204	-	1618
35602	PRODUKSJON AV PLASTEMBALLASJE.....	59865	59402	4988	131	423
35609	ANNEN PRODUKSJON AV PLASTVARER.....	74261	44648	4617	2	8643

1) ENGELSK OVERSETTELSE AV NÆRINGSGRUPPERINGEN ER GITT I VEDLEGG 1. 2) FOR ENKELTE FORETAK ER MERVERDI-
 AVGIFTEN GITT SAMLET PÅ OPPGAVEN FOR EN AV BEDRIFTENE I FORETAKET, DENNE BEDRIFTEN KAN TILHØRE EN ANNEN
 NÆRING ENN BERGVERKSDRIFT OG INDUSTRI. NÆRINGSFORDELINGEN OG TOTALTALLET FOR AVGIFTENE ER DERFOR USIKRE.

TABELL 26 (FORTS.). MERVERDI- OG AVGIFTS- OG TILSKOTT I STORE BEDRIFTER, ETTER NÆRINGSUNDERGRUPPE, 1990 KR

NÆRINGSUNDERGRUPPE 1)	UTGRENDE MERVERDI- AVGIFT 2)	FRADRAGS- BERETTIGET INNGÅENDE MERVERDI- AVGIFT 2)	INVESTERINGS- AVGIFT	ANDRE AVGIFTER	TILSKOTT	
36	PRODUKSJON AV MINERALSKE PRODUKTER.....	680773	585188	59056	1805	11509
361	PRODUKSJON AV KERAMISKE PRODUKTER.....	34209	22744	3311	6	2950
362	PRODUKSJON AV GLASS OG GLASSVARER.....	92991	66242	5727	7	2776
369	PRODUKSJON AV MINERALSKE PRODUKTER ELLERS.....	553573	496202	50018	1792	5783
3691	PRODUKSJON AV TEGLVARER.....	19221	14269	2262	84	100
3692	PRODUKSJON AV SEMENT OG KALK.....	192697	228859	9230	389	352
3699	PRODUKSJON AV JORD- OG STEINVARER ELLERS.....	341655	253074	38526	1319	5331
36991	STEINBEARBEIDING.....	22054	21173	3010	3	2388
36992	PRODUKSJON AV BETONG.....	92735	65914	6432	265	3
36993	PRODUKSJON AV BETONGVARER.....	210891	145977	23760	1050	2940
36999	ANNEN PRODUKSJON AV JORD- OG STEINVARER.....	15975	20010	5324	1	-
37	PRODUKSJON AV METALLER.....	376335	1272352	105722	123	22793
371	PRODUKSJON AV JERN, STÅL OG FERROLEGERINGER.....	204251	473670	54287	-	20743
37101	PRODUKSJON AV JERN OG STÅL.....	88527	146506	21218	-	9992
37102	PRODUKSJON AV FERROLEGERINGER.....	26065	255673	21745	-	6527
37103	STØPING AV JERN OG STÅL.....	89659	71491	11324	-	4224
372	PRODUKSJON AV IKKE-JERNHOLDIGE METALLER.....	172084	798682	51435	123	2050
37201	PRODUKSJON AV PRIMAR ALUMINIUM.....	100137	579176	31098	-	-
37202	PROD. AV ANDRE IKKE-JERNHOLDIGE METALLER.....	28126	178717	13316	123	-
37203	VALSING AV IKKE-JERNHOLDIGE METALLER.....	26875	29829	4919	-	-
37204	STØPING AV IKKE-JERNHOLDIGE METALLER.....	16946	10960	2102	-	2050
38	PRODUKSJON AV VERKSTEDPRODUKTER.....	3393205	3545796	246318	2888	452814
381	PRODUKSJON AV METALLVARER.....	856201	613436	60291	107	49762
3811	PRODUKSJON AV HUSHOLDNINGSARTIKLER, HÅND- VERKTØY, LÅSER OG BESLAG.....	74522	51317	4619	10	8502
38111	PRODUKSJON AV HUSHOLDNINGSARTIKLER.....	24173	19000	1097	10	2065
38112	PROD. AV HÅNDVERKTØY, LÅSER OG BESLAG.....	50349	32317	3522	-	6437
3812	PRODUKSJON AV MØBLER AV METALL.....	53360	38186	2797	-	394
3813	PRODUKSJON AV METALLKONSTRUKSJONER.....	307813	219913	16575	18	9698
3819	PRODUKSJON AV METALLVARER ELLERS.....	420506	304020	36300	79	31168
38191	PRODUKSJON AV METALLEMBALLASJE.....	55794	41899	3531	2	17
38192	PROD. AV METALLDUK-, TRÅD, SPIKER OG SKRUER.....	114464	97636	7651	-	1563
38193	PRODUKSJON AV BELYSNINGSUTSTYR.....	45456	34398	3462	-	2423
38194	PRODUKSJON AV RØRARMATUR.....	18518	14327	867	-	305
38199	PRODUKSJON AV ANDRE METALLVARER.....	186274	115760	20789	77	25860
382	PRODUKSJON AV MASKINER.....	930045	1007276	66671	306	48184
3821	PRODUKSJON AV KRAFTMASKINER OG MOTORER.....	80724	93385	8864	87	11800
3822	PRODUKSJON AV JORDBRUKSMASKINER.....	59584	67153	6618	17	625
3823	PROD. AV MASKINER FOR TRE- OG METALLBEARB.....	77509	49898	723	-	52
3824	PRODUKSJON AV INDUSTRIMASKINER ELLERS.....	321235	433538	18997	66	5677
38241	PRODUKSJON AV OLJERIGGER.....	254895	352972	13424	-	2909
38249	PRODUKSJON AV ANDRE INDUSTRIMASKINER.....	86340	80566	5573	66	2768
3825	PRODUKSJON AV KONTORMASKINER.....	28541	71934	6315	17	15116
3829	PRODUKSJON AV MASKINER ELLERS.....	362452	291368	25154	119	14914
38291	PRODUKSJON AV HUSHOLDNINGSMASKINER.....	21376	29973	2062	5	54
38292	REPARASJON AV MASKINER.....	48948	28862	8735	95	351
38299	PRODUKSJON AV ANDRE MASKINER.....	292128	232533	14357	19	14509
383	PROD. AV ELEKTRISKE APPARATER OG MATERIELL.....	833007	574049	46699	1544	41774
3831	PROD. AV ELMOTORER OG MATERIELL FOR ELPROD.....	236776	159399	14221	-	10964
3832	PROD. AV SIGNAL-, RADIO- O.Å. TELEMATERIELL.....	223633	160229	18402	1522	698
3833	PROD. AV ELEKTRISKE HUSHOLDNINGSAPPARATER.....	45773	30858	1770	22	11742
3839	PROD. AV ELEKTR. APP. OG MATERIELL ELLERS.....	326825	223563	12306	-	18370
38391	PRODUKSJON AV ELEKTRISK KABEL OG LEDNING.....	245408	166548	8973	-	848
38399	ANNEN PROD. AV ELEKTR. APP. OG MATERIELL.....	81417	56995	3333	-	17522
384	PRODUKSJON AV TRANSPORTMIDLER.....	743827	1312786	69231	921	308048
3841	BYGGING AV FARTØYER.....	524702	1087247	56260	68	303215
38411	BYGGING AV SKIP.....	341095	882109	41398	21	290550
38412	BYGGING AV BÅTER.....	86561	106535	7290	11	5635
38413	PRODUKSJON AV SKIPS- OG BÅTMOTORER.....	27534	33481	3049	4	2258
38414	PROD. AV SPESIALDELER FOR SKIP OG BÅTER.....	69512	65122	4523	32	4772
3842	PRODUKSJON OG REPARASJON AV JERNBANE- OG SPORVOGNMATERIELL.....	15756	16371	1995	-	-
38421	PROD. AV JERNBANE- OG SPORVOGNMATERIELL.....	14846	16145	495	-	-
38422	REP. AV JERNBANE- OG SPORVOGNMATERIELL.....	910	226	1500	-	-
3843	PROD. AV MOTORKJØRETØYER, UNNT. MOTORSYKLER.....	198866	182605	7471	14	4679
3844	PRODUKSJON AV MOTORSYKLER OG SYKLER.....	317	24362	3403	839	142
3849	PRODUKSJON AV TRANSPORTMIDLER ELLERS.....	4186	2201	102	-	12
385	PROD. AV TEKNISKE OG VITENSKAPELIGE INSTRUM., FOTOARTIKLER OG OPTISKE ARTIKLER.....	30125	38249	3426	10	5046
3851	PRODUKSJON AV TEKNISKE OG VITENSKAPELIGE INSTRUMENTER IKKE NEVNT ELLERS.....	22625	31845	3199	10	5046
3852	PROD. AV FOTOARTIKLER OG OPTISKE ARTIKLER.....	7500	6404	227	-	-
39	INDUSTRIPRODUKSJON ELLERS.....	109270	90934	5218	-	19068
3901	PRODUKSJON AV GULL- OG SØLVVARER.....	50381	36833	1148	-	257
3902	PRODUKSJON AV MUSIKKINSTRUMENTER.....	1383	716	41	-	-
3903	PRODUKSJON AV SPORTSARTIKLER.....	35097	30237	2292	-	3059
3909	ANNEN INDUSTRIPRODUKSJON.....	22409	23148	1737	-	15752

1) ENGELSK OVERSETTELSE AV NÆRINGSGRUPPERINGEN ER GITT I VEDLEGG 1. 2) FOR ENKELTE FORETAK ER MERVERDI- AVGIFTEN GITT SAMLET PÅ OPPGAVEN FOR EN AV BEDRIFTENE I FORETAKET. DENNE BEDRIFTEN KAN TILHØRE EN ANNEN NÆRING ENN BERGVERKSDRIFT OG INDUSTRI. NÆRINGSFORDELINGEN OG TOTALTALLET FOR AVGIFTE ER DERFOR USIKRE.

TABELL 27. BRUTTOINVESTERING I STORE BEDRIFTER ETTER NÆRINGSUNDERGRUPPE, 1977 OG 1978, 1000 KR

GROSS FIXED CAPITAL FORMATION IN LARGE ESTABLISHMENTS BY INDUSTRY SUBGROUP, 1977 AND 1978, 1000 CROWERS

NÆRINGSUNDERGRUPPE 1) INDUSTRY SUBGROUP 1)	BRUTTO- INVESTERING 2) GROSS FIXED CAPITAL FORMATION 2)		ANSKAFFELSER AV VARIGE DRIFTSMIDLER ACQUISITION OF FIXED AS- SETS		SALG AV VA- RIGE DRIFTS- MIDLER SALE OF FIXED ASSETS		REP. AV VARIGE DRIFTS- MIDLER REPAIR OF FIXED ASSETS
	1977	1978	1977	1978	1977	1978	1978
2.3 BERGVERKSDRIFT OG INDUSTRI.....	19036465	16365972	19367907	16848422	331442	482450	3768970
2 BERGVERKSDRIFT.....	10780877	8751765	10802806	8785728	21929	33963	412879
21 BRYTING AV KULL.....	90265	66840	90265	66840	-	-	-
22 UTVINNING AV RØLJE OG NATURGASS.....	10456561	8422039	10456708	8429832	147	7793	177693
23 BRYTING OG UTVINNING AV MALM.....	124787	100759	127887	108314	3100	7555	132884
2301 BRYTING AV JERNMALM.....	80041	67613	82485	70474	2444	2861	65278
2309 MALMBRYTING ELLERS.....	44746	33146	45402	37840	656	4694	67606
23091 BRYTING AV SVOVELKIS OG KOPPERMALM.....	26212	20549	26548	24977	336	4428	35907
23099 BRYTING AV ANNEN MALM.....	18534	12597	18854	12863	320	266	31699
29 BERGVERKSDRIFT ELLERS.....	109264	162127	127946	180742	18682	18615	102302
2901 BRYTING OG UTVINNING AV STEIN, GRUS OG SAND.....	99754	156080	118154	174413	18400	18333	96685
29011 BRYTING AV BYGNINGS- OG MONUMENTSTEIN.....	8567	18245	10700	21820	2133	3575	4722
29012 UTVINNING AV PUKKSTEIN OG SINGEL.....	41057	50285	47609	57813	6552	7528	41200
29013 UTVINNING AV GRUS OG SAND.....	26495	31809	35263	38677	8768	8868	15139
29019 BRYTING OG UTVINNING AV ANNEN STEIN.....	23635	55741	24582	56103	947	362	35624
2909 BRYTING OG UTVINNING ELLERS.....	9510	6047	9792	6329	282	282	5617
3 INDUSTRI.....	8255588	7614207	8565101	8062694	309513	448487	3356091
31 PRODUKSJON AV NÆRINGSMIDLER, DRIKKEVARER OG TOBAKKSVARER.....	1230691	1293300	1276144	1362707	45453	69407	539658
311-12 PRODUKSJON AV NÆRINGSMIDLER.....	1096371	1173513	1135726	1240380	39355	66867	464829
3111 SLAKTING OG PRODUKSJON AV KJØTTVARER.....	163681	187103	175661	197548	11980	10445	71680
31111 SLAKTING.....	58373	95293	63172	96875	4799	3582	32249
31112 PRODUKSJON AV KJØTTHERMETIKK.....	20936	18337	21651	20033	715	1696	5064
31119 ANNEN PRODUKSJON AV KJØTTVARER.....	84372	75473	90838	80640	6466	5167	34367
3112 PRODUKSJON AV MEIERIVARER.....	280605	249167	289462	257379	8857	8232	105880
31121 MEIERIER.....	241708	214663	249021	221059	7313	6396	91752
31122 PROD. AV KOND. MJØLK, TØRRMJØLK OG KASEIN.....	6228	7361	6280	7792	52	431	3010
31123 PRODUKSJON AV ISKREM.....	32669	27123	34161	28528	1492	1405	11108
3113 KONSERVERING AV FRUKT OG GRØNNSAKER.....	25080	49728	25639	50430	559	702	12032
3114 PRODUKSJON AV FISKEVARER.....	201193	220909	205088	244387	3895	23478	76628
31141 TILV. AV SALTFISK, TØRRFISK OG KLIPPFISK.....	71650	63366	73334	70926	1684	7560	17506
31142 FRYSING AV FISK.....	108231	128574	109746	143535	1515	14961	62387
31143 PRODUKSJON AV FISKEHERMETIKK.....	12983	19716	13258	19970	275	254	10554
31149 ANNEN PRODUKSJON AV FISKEVARER.....	8329	9253	8750	9956	421	703	6181
3115 PRODUKSJON AV OLJE OG FETT.....	148037	174723	150603	176039	2566	1316	81978
31151 PRODUKSJON AV FISKEOLJER OG FISKEMJØL.....	124794	137032	126456	137387	1662	355	50103
31152 PRODUKSJON AV VEGETABILISKE OLJER.....	:	:	:	:	:	:	:
31153 RAFFINERING OG HERDING AV ANIMALSKE OLJER.....	:	:	:	:	:	:	:
31154 PRODUKSJON AV MARGARIN.....	5070	10432	5397	11393	327	961	7210
3116 PRODUKSJON AV KORNVARER.....	73556	74087	75071	75221	1515	1134	24235
3117 PRODUKSJON AV BAKERVARER.....	71147	65221	75769	70871	4622	5650	25622
31171 PRODUKSJON AV BRØD- OG KONDDITORVARER.....	62137	58098	66537	60991	4400	2893	19640
31179 PRODUKSJON AV ANDRE BAKERVARER.....	9010	7123	9232	9880	222	2757	5982
3119 PRODUKSJON AV SJOKOLADE OG SUKKERVARER.....	32727	27210	35541	36391	2814	9181	32633
3121 PRODUKSJON AV NÆRINGSMIDLER ELLERS.....	51265	78873	53426	83860	2161	4987	17713
3122 PRODUKSJON AV DYREFOR.....	49080	46512	49466	48254	386	1742	16428
313 PRODUKSJON AV DRIKKEVARER.....	119304	97756	124427	99615	5123	1859	65771
3131 PRODUKSJON AV BRENNEVIN OG VIN.....	5679	11210	5682	11210	3	-	4109
3133 BRYGGING AV ØL.....	90987	65546	95399	66969	4412	1423	52060
3134 PRODUKSJON AV MINERALVANN.....	22638	21000	23346	21436	708	436	9602
314 PRODUKSJON AV TOBAKKSVARER.....	15016	22031	15991	22712	975	681	9058
32 PRODUKSJON AV TEKSTILVARER, BEKLEDNINGSVARER, LØR OG LØRVARER.....	168267	206109	182298	237248	14031	31139	62345
321 PRODUKSJON AV TEKSTILVARER.....	109955	161371	120899	185961	10944	24590	50014
3211 SPINNING, VEIING OG ETTERBEH. AV TEKSTILER.....	34811	85620	37548	99377	2737	13757	22351
32111 PRODUKSJON AV GARN.....	8604	13003	8938	16354	334	3354	4673
32112 PRODUKSJON AV VEVNADER.....	25143	59621	27566	79919	2403	10298	17429
32113 PRODUKSJON AV BÅND OG ELASTIKK.....	1064	2999	1064	3104	-	105	249
3212 SØM AV TEKSTILVARER, UNNTATT KLØR.....	12644	19458	13878	20301	1234	843	4460
32121 SØM AV UTSTYRSVARER, UNNTATT KLØR.....	4063	6144	4915	6275	852	131	3083
32129 SØM AV ANDRE TEKSTILVARER, UNNTATT KLØR.....	8581	13314	8963	14026	382	712	1377
3213 PRODUKSJON AV TRIKOTASJEVARER.....	26138	22731	30557	26557	4729	3826	9988
3214 PRODUKSJON AV GULVTEPPER, -MATTER OG -RYER.....	116	1932	161	1932	45	-	352
3215 PRODUKSJON AV TAUVERK OG NETT.....	18295	21582	19852	22253	1557	671	5759
3219 PRODUKSJON AV TEKSTILVARER ELLERS.....	17951	10048	18593	15541	642	5493	7104
322 PRODUKSJON AV KLØR, UNNTATT SKOTØY.....	38835	35780	41053	37666	2218	1886	8572
3221 PROD. AV YTTERTØY AV TEKSTILSTOFF OG PLAST.....	33209	24568	34672	25989	1463	1421	6977
32211 PROD. AV ARBEIDS- OG BESKYTTELSSEKLØR.....	9706	6988	10273	7334	567	346	1932
32212 PROD. AV YTTERTØY FOR HERRER OG GUTTER.....	16016	7809	16409	8261	393	452	2265
32213 PRODUKSJON AV YTTERTØY FOR DAMER OG PIKER.....	7487	9771	7990	10394	503	623	2780
3229 PRODUKSJON AV KLØR ELLERS.....	5625	11212	6381	11677	755	465	1595
32291 PRODUKSJON AV HODEPLAGG.....	911	1104	949	1104	38	-	297
32292 PRODUKSJON AV KLØR AV LØR OG SKINN.....	1078	492	1374	528	296	36	204
32293 PRODUKSJON AV KLØR AV PELS SKINN.....	1745	1511	2011	1625	266	114	466
32299 PRODUKSJON AV ANDRE KLØR.....	1892	8105	2047	8420	155	315	628

1) ENGLISK OVERSETTELSE AV NÆRINGSGRUPPERINGEN ER GITT I VEDLEGG 1. 2) BRUTTOINVESTERING = ANSKAFFELSER AV VARIGE DRIFTSMIDLER - SALG AV VARIGE DRIFTSMIDLER.
1) ENGLISH TRANSLATION OF THE ACTIVITY CLASSIFICATION IS GIVEN IN ANNEX 1. 2) GROSS FIXED CAPITAL FORMATION = ACQUISITION OF FIXED ASSETS - SALE OF FIXED ASSETS.

TABELL 27 (FORTS.). BRUTTOINVESTERING I STORE BEDRIFTER ETTER NÆRINGSUNDERGRUPPE, 1977 OG 1978, 1000 KR

NÆRINGSUNDERGRUPPE 1)	BRUTTO- INVESTERING 2)		ANSKAFFELSER AV VARIGE DRIFTSMIDLER		SALG AV VA- RIGE DRIFTS- MIDLER		REP. AV VARIGE DRIFTS- MIDLER	
	1977	1978	1977	1978	1977	1978	1978	
	323	PRODUKSJON AV LÆR OG LÆR- OG SKINNVARER, UNNTATT KLÆR OG SKOTØY.....	4056	-259	4638	4116	582	4375
3231	PRODUKSJON AV LÆR.....	1521	-3008	1710	1007	189	4015	1438
3232	BEREDNING AV PELSSKINN.....	234	959	318	1026	84	67	114
3233	PRODUKSJON AV REISEEFFEKTER.....	2301	1790	2610	2083	309	293	666
324	PRODUKSJON AV SKOTØY.....	15421	9217	15708	9505	287	288	1541
33	PRODUKSJON AV TREVARER.....	562698	544326	594583	571017	31885	26691	156737
331	PROD. AV TREVARER, UNNTATT MØBLER OG INNREDN....	419183	387884	447019	408561	27836	20677	132606
3311	PROD. AV TRELAST O.A. BYGNINGSMAT. AV TRE....	410033	369343	432887	388758	22654	19415	129145
33111	SAGING OG HØVLING.....	183477	180398	195473	191852	11996	11454	70476
33112	PRODUKSJON AV SPONPLATER.....	24372	56104	25125	56779	753	675	21857
33113	PRODUKSJON AV MONTERINGSFERDIGE TREHUS.....	63407	47589	66322	51932	2915	4343	13654
33114	PRODUKSJON AV BYGNINGSARTIKLER.....	115423	55573	120557	58002	5134	2429	11618
33115	TREIMPREGNERING.....	13267	10433	13719	10728	452	295	6214
33119	PRODUKSJON AV ANDRE BYGNINGSMATERIALER.....	10087	19246	11491	19465	1404	219	5326
3312	PRODUKSJON AV TREEMBALLASJE.....	1985	2553	2161	2637	176	84	705
3319	PRODUKSJON AV TREVARER ELLERS.....	7165	15988	12171	17166	5006	1178	2756
332	PRODUKSJON AV MØBLER OG INNREDNINGER AV TRE....	143515	156442	147564	162456	4049	6014	24131
3321	PRODUKSJON AV MØBLER.....	117648	119055	120968	121391	3320	2336	18551
3322	PRODUKSJON AV INNREDNINGER.....	25867	37387	26596	41065	729	3678	5580
34	TREFOREDLING, GRAFISK PRODUKSJON OG FORLAGS- VIRKSOMHET.....	938887	1197958	982321	1238479	43434	40521	485162
341	TREFOREDLING.....	614043	814338	623221	824728	9178	10390	375137
3411	PRODUKSJON AV PAPIRMASSE, PAPIR OG PAPP.....	521589	744230	527286	751597	5697	7367	331545
34111	PRODUKSJON AV TREMASSE.....	77473	36916	78406	37404	933	488	44055
34112	PRODUKSJON AV SULFATCELLULOSE.....	25998	182730	26256	183396	258	666	38023
34113	PRODUKSJON AV SULFITCELLULOSE.....	186128	218251	187529	219012	1401	761	59992
34114	PRODUKSJON AV PAPIR OG PAPP.....	223432	292971	226537	297779	3105	4808	179467
34115	PRODUKSJON AV TREFIBERPLATER.....	8558	13362	8558	14006	-	644	10008
3412	PRODUKSJON AV PAPIR- OG PAPPBALLASJE.....	71095	51007	73085	52723	1990	1716	30880
3419	PRODUKSJON AV PAPIR- OG PAPPVARER ELLERS.....	21359	19101	22850	20408	1491	1307	12712
342	GRAFISK PRODUKSJON OG FORLAGSVIRKSOMHET.....	324844	383620	359100	413751	34256	30131	110025
3421	GRAFISK PRODUKSJON.....	179991	169967	193518	188299	13527	18332	50498
34211	TRYKKING AV BØKER, UKEBLADER OG TIDSSKR....	22516	27091	24156	30973	1640	3882	10948
34212	ANNEN TRYKKING.....	135447	120155	146018	133526	10571	13371	30509
34213	BOKBINDING.....	5708	10550	6297	10984	589	434	4420
34219	ANNEN GRAFISK PRODUKSJON.....	16320	12171	17047	12816	727	645	4621
3422	FORLAGSVIRKSOMHET.....	144853	213653	165582	225452	20729	11799	59527
34221	FORLEGGING AV AVISER.....	108127	189509	119800	195897	11673	6388	53607
34222	FORLEGGING AV BØKER.....	12676	14590	14594	17313	1918	2723	3352
34223	FORLEGGING AV TIDSSKRIFTER OG UKEBLADER....	20081	8721	26899	11359	6818	2638	2535
34229	ANNEN FORLAGSVIRKSOMHET.....	3969	833	4289	883	320	50	83
35	PRODUKSJON AV KJEMISKE PRODUKTER, MINERAL- OLJE-, KULL-, GUMMI- OG PLASTPRODUKTER.....	2383695	1639738	2420584	1705905	36889	66167	661123
351	PRODUKSJON AV KJEMISKE RÅVARER.....	1960415	1122568	1968622	1144967	8207	22399	432632
3511	PRODUKSJON AV KJEMISKE GRUNNSTOFFER OG FORBINDELSER, UNNTATT KUNSTGJØDEL.....	1136212	355898	1142159	363499	5947	7601	158306
35111	PRODUKSJON AV KARBIDER.....	40057	34033	40669	34139	612	106	41038
35119	ANNEN PROD. AV KJEM. GRUNNSTOFFER OG FORB....	1096155	321865	1101490	329360	5335	7495	117268
3512	PROD. AV KUNSTGJØDEL OG PLANTEVERN- MIDLER.....	191137	84663	193226	91064	2089	6401	230546
3513	PRODUKSJON AV BASISPLAST OG KUNSTFIBRER.....	633066	682007	633237	690404	171	8397	43780
352	PRODUKSJON AV KJEMISK-TEKNISKE PRODUKTER.....	188274	269651	201330	290520	13056	20869	67121
3521	PRODUKSJON AV MALING OG LAKK.....	66721	98142	68494	108550	1773	10408	11070
3522	PRODUKSJON AV FARMASØYTISKE PRODUKTER.....	27211	39508	33667	42811	6456	3303	10003
3523	PROD. AV VASKEMIDLER OG TOALETT- PREPARATER.....	25017	41497	27745	43109	2728	1612	10379
35231	PRODUKSJON AV VASKEMIDLER.....	20564	39893	22753	41331	2189	1438	10110
35232	PRODUKSJON AV TOALETTPREPARATER.....	4453	1604	4992	1778	539	174	269
3529	PROD. AV KJEMISK-TEKNISKE PRODUKTER ELLERS....	69325	90504	71424	96050	2099	5546	35669
35291	PRODUKSJON AV SPRENGSTOFF OG AMMUNISJON....	50251	77523	51100	77667	849	144	26378
35299	ANNEN PROD. AV KJEMISK-TEKNISKE PRODUKTER....	19074	12981	20324	18383	1250	5402	9291
353	RAFFINERING AV JORDOLJE.....	23835	68046	25811	69518	1976	1472	49067
354	PRODUKSJON AV JORDOLJE- OG KULLPRODUKTER.....	48843	42101	50373	43156	1530	1055	51950
35401	PRODUKSJON AV TJERE- OG ASFALTPAPP.....	:	:	:	:	:	:	:
35409	ANNEN PROD. AV JORDOLJE- OG KULLPRODUKTER....	:	:	:	:	:	:	:
355	PRODUKSJON OG REPARASJON AV GUMMIPRODUKTER....	30718	16382	34444	26372	3726	9990	13359
35501	PRODUKSJON AV GUMMIPRODUKTER.....	25919	12413	28229	22153	2310	9740	11793
35502	REPARASJON AV GUMMIPRODUKTER.....	4799	3969	6215	4219	1416	250	1566
356	PRODUKSJON AV PLASTVARER.....	131610	120990	140004	131372	8394	10382	46994
35601	PRODUKSJON AV PLAST-HALVFABRIKATA.....	46876	35232	50966	43108	4090	7876	21020
35602	PRODUKSJON AV PLASTEMBALLASJE.....	52168	47278	55284	48636	3116	1358	15621
35609	ANNEN PRODUKSJON AV PLASTVARER.....	32566	38480	33754	39628	1188	1148	10353
36	PRODUKSJON AV MINERALISKE PRODUKTER.....	355205	433842	371265	444738	16060	10896	204956
361	PRODUKSJON AV KERAMISKE PRODUKTER.....	24020	21595	24356	21767	336	172	5596
362	PRODUKSJON AV GLASS OG GLASSVARER.....	30086	30583	36602	31607	6516	1024	19161
369	PRODUKSJON AV MINERALISKE PRODUKTER ELLERS....	301099	381664	310307	391364	9208	9700	180199
3691	PRODUKSJON AV TEGLVARER.....	20430	15135	20687	15301	257	166	4119

1) ENGELSK OVERSETTELSE AV NÆRINGSGRUPPERINGEN ER GITT I VEDLEGG 1. 2) BRUTTOINVESTERING = ANSKAFFELSER AV VA-
RIGE DRIFTSMIDLER - SALG AV VARIGE DRIFTSMIDLER.

TABELL 27 (FORTS.). BRUTTOINVESTERING I STORE BEDRIFTER ETTER NÆRINGSUNDERGRUPPE, 1977 OG 1978, 1000 KR

NÆRINGSUNDERGRUPPE 1)	BRUTTO- INVESTERING 2)		ANSKAFFELSER AV VARIGE DRIFTSMIDLER		SALG AV VA- RIGE DRIFTS- MIDLER		REP. AV VARIGE- DRIFTS- MIDLER	
	1977	1978	1977	1978	1977	1978	1978	
	3692	PRODUKSJON AV SEMENT OG KALK.....	66190	68099	66547	69248	357	1149
3699	PRODUKSJON AV JORD- OG STEINVARER ELLERS.....	214479	298430	223073	306815	8594	8385	116211
36991	STEINBEARBEIDING.....	17930	31547	18779	31936	849	389	9088
36992	PRODUKSJON AV BETONG.....	29934	36290	33447	38948	3513	2658	20976
36993	PRODUKSJON AV BETONGVARER.....	122005	155745	125863	160444	3858	4699	64633
36999	ANNEN PRODUKSJON AV JORD- OG STEINVARER.....	44610	74848	44984	75487	374	639	21514
37	PRODUKSJON AV METALLER.....	890463	731609	906903	769399	16440	37790	629586
371	PRODUKSJON AV JERN, STÅL OG FERROLEGERINGER.....	386404	279018	393505	308014	7101	28996	325528
37101	PRODUKSJON AV JERN OG STÅL.....	135691	57921	142207	59059	6516	1138	144899
37102	PRODUKSJON AV FERROLEGERINGER.....	166923	165282	167342	167409	419	2127	149052
37103	STØPING AV JERN OG STÅL.....	83790	55815	83956	81546	166	25731	31577
372	PRODUKSJON AV IKKE-JERNHOLDIGE METALLER.....	504059	452591	513398	461385	9339	8794	304058
37201	PRODUKSJON AV PRIMÆR ALUMINIUM.....	219902	199325	227492	204518	7590	5193	152674
37202	PROD. AV ANDRE IKKE-JERNHOLDIGE METALLER.....	175641	186461	176095	188823	454	2362	128773
37203	VALSING AV IKKE-JERNHOLDIGE METALLER.....	45373	51193	45708	52032	335	839	19661
37204	STØPING AV IKKE-JERNHOLDIGE METALLER.....	63143	15612	64103	16012	960	400	2950
38	PRODUKSJON AV VERKSTEDPRODUKTER.....	1684954	1544558	1788860	1681983	103906	137425	604721
381	PRODUKSJON AV METALLVARER.....	317488	325150	336846	357961	19358	32811	128750
3811	PRODUKSJON AV HUSHOLDNINGSARTIKLER, HÅND- VERKTØY, LASER OG BESLAG.....	23455	14324	25095	19393	1640	5069	10425
38111	PRODUKSJON AV HUSHOLDNINGSARTIKLER.....	4633	3747	4973	5228	340	1481	2153
38112	PROD. AV HÅNDVERKTØY, LASER OG BESLAG.....	18822	10577	20122	14165	1300	3588	8272
3812	PRODUKSJON AV MØBLER AV METALL.....	14964	8686	16132	9207	1168	521	4152
3813	PRODUKSJON AV METALLKONSTRUKSJONER.....	115417	106597	123011	122973	7594	16376	40865
3819	PRODUKSJON AV METALLVARER ELLERS.....	163552	195543	172608	206388	8956	10845	73308
38191	PRODUKSJON AV METALLEMBALLASJE.....	28662	30373	29119	30750	457	377	10561
38192	PROD. AV METALLDUK-, TRÅD, SPIKER OG SKRUER.....	39631	46688	42057	48462	2426	1774	31962
38193	PRODUKSJON AV BELYSNINGSUTSTYR.....	20587	29647	21183	30083	596	436	4396
38194	PRODUKSJON AV RØRARMATUR.....	7455	1894	7720	2724	265	830	2284
38199	PRODUKSJON AV ANDRE METALLVARER.....	67317	86941	72529	94369	5212	7428	24105
382	PRODUKSJON AV MASKINER.....	605807	375982	630289	453688	24482	77706	121485
3821	PRODUKSJON AV KRAFTMASKINER OG MOTORER.....	35023	71944	35312	72129	289	185	12884
3822	PRODUKSJON AV JORDBRUKSMASKINER.....	36473	41793	36840	42274	367	481	15930
3823	PROD. AV MASKINER FOR TRE- OG METALLBEARB.....	4862	2833	5196	3088	334	255	2277
3824	PRODUKSJON AV INDUSTRIMASKINER ELLERS.....	127830	116957	141019	121658	13189	4701	33150
38241	PRODUKSJON AV OLJERIGGER.....	86215	79298	97640	81749	11425	2451	22148
38249	PRODUKSJON AV ANDRE INDUSTRIMASKINER.....	41615	37659	43379	39909	1764	2250	11002
3825	PRODUKSJON AV KONTORMASKINER.....	37443	47240	38009	49226	556	1986	965
3829	PRODUKSJON AV MASKINER ELLERS.....	364176	95215	373913	165313	9737	70098	58279
38291	PRODUKSJON AV HUSHOLDNINGSMASKINER.....	19443	-305	19721	11549	278	11854	7750
38292	REPARASJON AV MASKINER.....	109965	720	113502	51678	3537	50958	21031
38299	PRODUKSJON AV ANDRE MASKINER.....	234768	94800	240690	102086	5922	7286	29498
383	PROD. AV ELEKTRISKE APPARATER OG MATERIELL.....	364699	351761	400239	364577	35540	12816	110081
3831	PROD. AV ELMOTORER OG MATERIELL FOR ELPROD.....	47289	108066	68929	109127	21640	1061	34111
3832	PROD. AV SIGNAL-, RADIO- O.A. TELEMATERIELL.....	135655	147732	147387	157886	11732	10154	29689
3833	PROD. AV ELEKTRISKE HUSHOLDNINGSAPPARATER.....	13142	10830	13905	11085	763	255	4621
3839	PROD. AV ELEKTR. APP. OG MATERIELL ELLERS.....	168613	85133	170018	86479	1405	1346	41660
38391	PRODUKSJON AV ELEKTRISK KABEL OG LEDNING.....	138554	66513	139000	66899	446	386	32865
38399	ANNEN PROD. AV ELEKTR. APP. OG MATERIELL.....	30059	18620	31018	19580	959	960	8795
384	PRODUKSJON AV TRANSPORTMIDLER.....	400107	459566	415136	473514	15029	13948	243367
3841	BYGGING AV FARTØYER.....	336674	347419	349455	358608	12781	11189	192994
38411	BYGGING AV SKIP.....	243218	246816	251831	254877	8613	8061	167760
38412	BYGGING AV BÅTER.....	48517	54022	50844	55988	2327	1966	6198
38413	PRODUKSJON AV SKIPS- OG BÅTMOTORER.....	25355	14050	26590	14771	1235	721	11517
38414	PROD. AV SPESIALDELER FOR SKIP OG BÅTER.....	19584	32531	20190	32972	606	441	7519
3842	PRODUKSJON OG REPARASJON AV JERNBANE- OG SPORVOGNMATERIELL.....	7670	17594	7670	17600	-	6	19985
38421	PROD. AV JERNBANE- OG SPORVOGNMATERIELL.....	2470	3524	2470	3524	-	-	2589
38422	REP. AV JERNBANE- OG SPORVOGNMATERIELL.....	5200	14070	5200	14076	-	6	17396
3843	PROD. AV MOTORKJØRETØYER, UNNT. MOTORSYKLER.....							
3844	PRODUKSJON AV MOTORSYKLER OG SYKLER.....	46890	46319	48958	48945	2068	2635	15789
3845	PRODUKSJON AV FLY.....	8287	47824	8467	47824	180	-	14302
3849	PRODUKSJON AV TRANSPORTMIDLER ELLERS.....	586	419	586	537	-	118	297
385	PROD. AV TEKNISKE OG VITENSKAPELIGE INSTRUM., FOTOARTIKLER OG OPTISKE ARTIKLER.....	-3147	32099	6350	32243	9497	144	1038
3851	PRODUKSJON AV TEKNISKE OG VITENSKAPELIGE INSTRUMENTER IKKE NEVNT ELLERS.....	-3876	31150	5576	31250	9452	100	931
3852	PROD. AV FOTOARTIKLER OG OPTISKE ARTIKLER.....	949	949	774	993	45	44	107
39	INDUSTRIPRODUKSJON ELLERS.....	40728	22767	42143	51218	1415	28451	11803
3901	PRODUKSJON AV GULL- OG SØLVVARER.....	6428	3717	6892	4021	454	304	2298
3902	PRODUKSJON AV MUSIKKINSTRUMENTER.....	160	243	252	260	92	17	56
3903	PRODUKSJON AV SPORTSARTIKLER.....	16185	23410	16481	25296	296	1886	3802
3909	ANNEN INDUSTRIPRODUKSJON.....	17955	-4603	18518	21641	563	26244	5647

1) ENGELSK OVERSETTELSE AV NÆRINGSGRUPPERINGEN ER GITT I VEDLEGG 1. 2) BRUTTOINVESTERING = ANSKAFFELSER AV VARIGE DRIFTSMIDLER - SALG AV VARIGE DRIFTSMIDLER.

TABELL 28. ANSKAFFELSER AV VARIGE DRIFTSMIDLER I STORE BEDRIFTER ETTER NÆRINGSHOVEDGRUPPE. 1000 KR

ACQUISITION OF FIXED ASSETS IN LARGE ESTABLISHMENTS BY INDUSTRY MAJOR GROUP. 1000 KRONER								
NÆRINGSHOVEDGRUPPE 1) INDUSTRY MAJOR GROUP 1)		I ALT TOTAL	MASKINER MACHI- NERY	TRAN- SPORT- MIDLER TRAN- SPORT- EQUIP- MENT	INVEN- TAR OG KONTOR- MASKI- NER FIXTU- RES AND OFFICE- MACHI- NES	BOLIGER OG SOSI- ALE VEL- FERDS- HOUSES AND SOCIAL WELFARE FOUNDA- TIONS	FABRIKK- LAGER OG ANDRE INDU- STRIELLE ANLEGG FACTORY AND STO- RAGE BUIL- DINGS	VERDI OG AV GRUNN- OG ANDRE NATUR- HER- HETER VALUE OF PRO- PERTY
2.3	B E R G V E R K S D R I F T O G I N D U S T R I	16848422	9920237	692102	215613	176002	5793191	51277
2	B E R G V E R K S D R I F T	8785728	5672902	49087	3723	10089	3031386	18541
21	BRYTING AV KULL	66840	5921	1900	-	7367	47189	4463
22	UTVINNING AV RROLJE OG NATURGASS	8429832	5518433	459	2692	-	2908248	-
23	BRYTING OG UTVINNING AV MALM	108314	33584	10814	617	985	49684	12630
29	BERGVERKSDRIFT ELLERS	180742	114964	35914	414	1737	26265	1448
3	I N D U S T R I	8062694	4247335	643015	211890	165913	2761805	32736
31	PRODUKSJON AV NÆRINGSMIDLER, DRİKKEVARER OG TOBAKKSVARER	1362707	592251	191111	67904	20567	482079	8795
311-12	PRODUKSJON AV NÆRINGSMIDLER	1240380	545405	161695	63543	17707	448086	3944
313	PRODUKSJON AV DRİKKEVARER	99615	41027	24466	4341	2860	22070	4851
314	PRODUKSJON AV TOBAKKSVARER	22712	5819	4950	20	-	11923	-
32	PRODUKSJON AV TEKSTILVARER, BEKLEDNINGSVARER, LÆR OG LÆRVARER	237248	147999	16019	8098	4900	58338	1894
321	PRODUKSJON AV TEKSTILVARER	185961	122095	9498	5484	2572	44420	1892
322	PRODUKSJON AV KLÆR, UNNTATT SKOTØY	37666	19274	4544	2210	2019	9617	2
323	PRODUKSJON AV LÆR OG LÆR- OG SKINNVARER, UNNTATT KLÆR OG SKOTØY	4116	1971	1233	199	309	404	-
324	PRODUKSJON AV SKOTØY	9505	4659	744	205	-	3897	-
33	PRODUKSJON AV TREVARER	571017	240275	58746	9215	12627	246223	3931
331	PROD. AV TREVARER, UNNTATT MØBLER OG INNREDN.	408561	178039	47856	5664	8523	165002	3477
332	PRODUKSJON AV MØBLER OG INNREDNINGER AV TRE	162456	62236	10890	3551	4104	81221	454
34	TREFOREDLING, GRAFISK PRODUKSJON OG FORLAGS- VIRKSOMHET	1238479	847533	44508	24746	16720	297660	7312
341	TREFOREDLING	824728	581450	14375	2900	14607	205301	6095
342	GRAFISK PRODUKSJON OG FORLAGSVIRKSOMHET	413751	266083	30133	21846	2113	92359	1217
35	PROD. AV KJEMISKE PRODUKTER, MINERALOLJE-, KULL-, GUMMI- OG PLASTPRODUKTER	1705905	862194	52584	32777	63142	694230	878
351	PRODUKSJON AV KJEMISKE RRVARER	1144967	556372	7598	18627	10317	551916	137
352	PRODUKSJON AV KJEMISK-TEKNISKE PRODUKTER	290520	134950	23930	8698	49130	73802	10
353	RAFFINERING AV JORDOLJE	69518	46325	1598	35	-	21560	-
354	PRODUKSJON AV JORDOLJE- OG KULLPRODUKTER	43156	22597	7433	864	701	11531	30
355	PRODUKSJON OG REPARASJON AV GUMMIPRODUKTER	26372	15177	2597	2600	1649	3820	529
356	PRODUKSJON AV PLASTVARER	131372	86773	9528	1953	1345	31601	172
36	PRODUKSJON AV MINERALSKE PRODUKTER	444738	223333	53431	4440	5834	156900	800
361	PRODUKSJON AV KERAMISKE PRODUKTER	21767	15340	208	73	-	6146	-
362	PRODUKSJON AV GLASS OG GLASSVARER	31607	15403	2770	1294	937	10788	415
369	PRODUKSJON AV MINERALSKE PRODUKTER ELLERS	391364	192590	50453	3073	4897	139966	385
37	PRODUKSJON AV METALLER	769399	538052	46372	2459	6573	174412	1531
371	PRODUKSJON AV JERN, STÅL OG FERROLEGERINGER	308014	208761	15219	797	2910	79091	1236
372	PRODUKSJON AV IKKE-JERNHOLDIGE METALLER	461385	329291	31153	1662	3663	95321	295
38	PRODUKSJON AV VERKSTEDPRODUKTER	1681983	780973	176899	60214	35011	621339	7547
381	PRODUKSJON AV METALLVARER	357961	163238	32215	8065	5179	147103	2161
382	PRODUKSJON AV MASKINER	453688	224265	51701	17657	9445	149388	1232
383	PROD. AV ELEKTRISKE APPARATER OG MATERIELL	364577	196861	18363	19752	3237	125218	1146
384	PRODUKSJON AV TRANSPORTMIDLER	473514	185687	72429	12301	17150	182939	3008
385	PROD. AV TEKNISKE OG VITENSKAPELIGE INSTRUM., FOTOARTIKLER OG OPTISKE ARTIKLER	32243	10922	2191	2439	-	16691	-
39	INDUSTRIPRODUKSJON ELLERS	51213	14725	3245	2037	539	30624	48

1) ENGLISK OVERSETTELSE AV NÆRINGSGRUPPERINGEN ER GITT I VEDLEGG 1.
1) ENGLISH TRANSLATION OF THE ACTIVITY CLASSIFICATION IS GIVEN IN ANNEX 1.

Tabell 29. Kvartalsvise investeringer. Antatte og utførte investeringer i bergverksdrift og industri. 1969 - 1980.¹⁾ Millioner kroner og i prosent av utførte investeringer *Quarterly investments. Planned and realized acquisition of fixed assets in mining, quarrying and manufacturing. 1969 - 1980.¹⁾ Million kroner and as percentage of realized acquisition of fixed assets*

Inve- ster- ingsår Invest- ment year	Antatte og utførte investeringer <i>Planned and realized acquisition of fixed assets</i>								Utførte inve- ster- inger <i>Realized acqui- sition of fixed assets</i>							
	Ifølge mai- under- søkelsen året før investe- ringsåret <i>According to the May research the year before the in- vestment year</i>	Ifølge aug.- under- søkelsen året før investe- ringsåret <i>According to the August research the year before the in- vestment year</i>	Ifølge nov.- under- søkelsen året før investe- ringsåret <i>According to the November research the year before the in- vestment year</i>	Ifølge febr.- under- søkelsen investe- ringsåret <i>According to the February research in the investment year</i>	Ifølge mai- under- søkelsen investe- ringsåret <i>According to the May research in the investment year</i>	Ifølge aug.- under- søkelsen investe- ringsåret <i>According to the August research in the investment year</i>	Ifølge nov.- under- søkelsen investe- ringsåret <i>According to the November research in the investment year</i>	Ifølge febr.- under- søkelsen året etter investe- ringsåret <i>According to the February research the year after the investment year</i>								
	Pst. P.c.	Mill. kro- ner	Pst. P.c.	Mill. kro- ner	Pst. P.c.	Mill. kro- ner	Pst. P.c.	Mill. kro- ner	Pst. P.c.	Mill. kro- ner						
1969	57	1 017	..	82	1 479	94	1 690	99	1 774	102	1 832	99	1 773	100	1 798	
1970	58	1 462	..	82	2 079	97	2 454	99	2 525	105	2 665	101	2 567	100	2 539	
1971	66	1 955	..	89	2 626	97	2 843	97	2 858	101	2 965	98	2 894	100	2 943	
1972	71	1 961	81	2 246	95	2 625	100	2 779	103	2 849	104	2 891	102	2 835	100	2 768
1973	70	2 129	77	2 359	90	2 752	102	3 102	100	3 055	104	3 155	101	3 067	100	3 046
1974	51	2 428	64	3 028	81	3 839	95	4 505	98	4 667	101	4 830	102	4 877	100	4 760
1975	67	3 847	83	4 764	108	6 194	106	6 033	108	6 181	106	6 032	103	5 870	100	5 709
1976	76	4 487	89	5 225	106	6 274	118	6 988	112	6 635	112	6 605	105	6 180	100	5 900
1977	65	4 916	74	5 617	86	6 482	99	7 489	104	7 892	104	7 891	100	7 546	100	7 572
1978	64	4 409	76	5 267	89	6 160	101	6 995	103	7 149	104	7 213	101	7 026	100	6 929
1979	77	4 357	81	4 591	91	5 198	105	5 987	106	6 021	106	6 056	102	5 830	100	5 689
1980	5 080	..	5 714	..	6 871	..	7 912								

1) Med investeringer menes her anskaffelser av varige driftsmidler. Anskaffelser av inventar, boliger, tomter, vannfall og lønn til egne arbeidere som gjelder bedriftens investeringer, er ikke medregnet. Utvinning av råolje og naturgass er holdt utenfor.

1) Here are meant investments in durable working plants acquired. Acquisition of fixtures, dwelling houses, properties, waterfalls and wages to own employees concerning investments of an establishment are not included. Crude petroleum and natural gas production are not included.

K i l d e: Statistisk ukehefte. *Source: Weekly Bulletin of Statistics.*

Tabell 30. Kvartalsvise investeringer. Utførte investeringer i alt etter bransje.¹⁾ Mill. kr
Quarterly investments. Total of investments carried out by branch of industry.¹⁾
Million kroner

Bransje Branch of industry	1975		1978				
	Bedrifter med i tellingen i pro- sent av store bedrifter i alt Establishments included in the census as percent- age of large es- tablishments, total	i alt Total	Utførte investeringer Realized acquisition of fixed assets				
1. kv. quar- ter			2. kv. quar- ter	3. kv. quar- ter	4. kv. quar- ter		
2, 3, 4 BERGVERKSDRIFT, INDUSTRI OG KRAFTFOR- SYNING	92	19 907	4 677	5 037	4 531	5 663	
Maskiner	93	10 280	2 698	2 898	2 220	2 464	
Bygg og anlegg	94	9 144	1 863	2 014	2 207	3 060	
2 BERGVERKSDRIFT ²⁾	100	8 189	2 095	2 235	1 863	1 996	
21 Bryting av kull	100	63	39	7	8	8	
22 Utvinning av råolje og naturgass ³⁾ ..	100	7 981	2 021	2 190	1 827	1 943	
23 Bryting og utvinning av malm	100	74	17	16	13	27	
29 Bergverksdrift ellers	28	71	18	21	14	17	
3 INDUSTRI ²⁾	85	6 721	1 692	1 667	1 442	1 917	
31 Produksjon av næringsmidler, drikke- varer og tobakksvarer	74	1 078	232	285	236	325	
32 Produksjon av tekstil- og bekled- ningsvarer, lær og lærvarer	70	146	35	47	33	31	
321 Produksjon av tekstilvarer	62	114	26	39	25	24	
322 Produksjon av klær, unntatt skotøy	94	25	7	6	7	6	
33 Produksjon av trevarer	74	424	100	102	92	130	
34 Treforedling, grafisk produksjon og forlagsvirksomhet	93	1 073	256	211	184	422	
341 Treforedling	95	759	181	142	122	315	
342 Grafisk produksjon og forlagsvirk.	88	314	75	70	62	107	
35 Produksjon av kjemiske produkter, mine- ralolje-, kull-, gummi- og plastprod. ..	95	1 795	526	493	455	321	
351 Produksjon av kjemiske råvarer	99	1 426	442	408	376	200	
36 Produksjon av mineralske produkter ..	62	259	51	62	51	96	
37 Produksjon av metaller	99	714	222	184	139	169	
371 Prod. av jern, stål og ferroleg. ..	99	271	86	70	54	61	
372 Prod. av ikke-jernholdige metaller	99	443	136	114	85	108	
38 Produksjon av verkstedprodukter	76	1 202	266	279	244	413	
381 Produksjon av metallvarer	48	185	52	47	39	46	
382 Produksjon av maskiner	73	378	69	90	65	153	
383 Produksjon av elektriske apparater og materialer	81	323	59	67	79	118	
384 Produksjon av transportmidler	93	297	85	73	57	82	
39 Industriproduksjon ellers	67	29	5	6	8	10	
4 KRAFTFORSYNING	93	4 997	889	1 132	1 226	1 750	

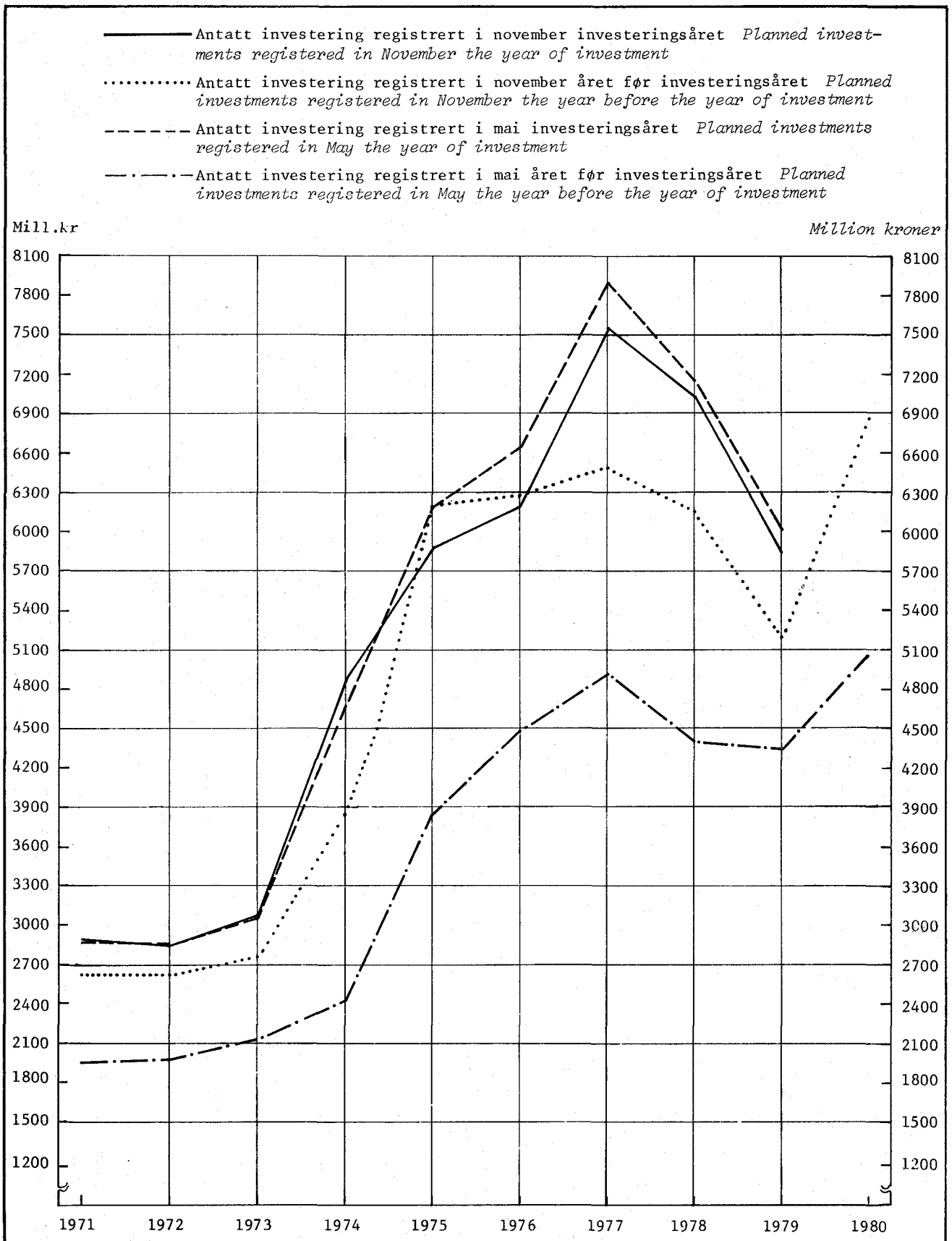
1) Statistikken omfatter om lag 2 800 bedrifter. Reparasjoner, vedlikehold og anskaffelser av inventar, boliger, tomter, vannfall og lønn til egne arbeidere som gjelder bedriftens investeringer er ikke med i statistikken. Alle 2-sifrede og enkelte 3-sifrede næringsgrupper etter Standard for næringsgruppering er spesifisert i tabellen. Med investeringer menes her anskaffelser av varige driftsmidler.

2) Store bedrifter. 3) Grensefeltene på kontinentalsokkelen er tatt med etter avtale mellom Storbritannia og Norge om utnyttelse mv. av feltene.

1) The statistics include about 2 800 establishments. Repairs, maintenance and acquisition of fixtures, dwelling houses, properties, waterfalls and wages to own employees concerning investments of an establishment are not included in the statistics. All 2-digit and some 3-digit industry groups by Standard Industrial Classification are specified in the table. Here are meant investments in durable working plants acquired. 2) Large establishments. 3) The border areas on the continental shelf are included according to agreement between Great Britain and Norway about operating the fields.

K i l d e: Statistisk ukehefte. Source: Weekly Bulletin of Statistics.

Figur 4. Kvartalsvise investeringer. Antatte investeringer i bergverk og industri¹⁾ Quarterly investments. Planned investments in mining, quarrying and manufacturing¹⁾



1) Utvinning av råolje og naturgass er her holdt utenfor.

1) Crude petroleum and natural gas production are not included.

Tabell 31. Foretakenes totale forsknings- og utviklingsutgifter, etter bransje. 1977 og 1978 *The total research and development expenditure of the enterprises, by branch of industry. 1977 and 1978*

Bransje <i>Branch</i>	1977	1978	Prosent endring <i>Per-cent change</i>
	Mill.kr <i>Million kroner</i>		
BERGVERKSDRIFT OG INDUSTRI <i>MINING, QUARRYING AND MANUFACTURING</i>	949,3	1 051,8	10,8
BERGVERKSDRIFT <i>MINING AND QUARRYING</i>	41,5	68,7	65,5
Av dette <i>Of which</i>			
Utvinning av råolje og naturgass <i>Crude petroleum and natural gas production</i>	36,7	63,2	72,2
INDUSTRI <i>MANUFACTURING</i>	907,8	983,1	8,3
Produksjon av næringsmidler, drikkevarer og tobakk <i>Food, beverages, tobacco</i>	20,9	24,6	17,7
Produksjon av tekstilvarer, bekledningsvarer, lær og lærvarer <i>Textiles, wearing apparel, leather and leather products</i>	6,2	7,8	25,8
Produksjon av trevarer <i>Wood and wood products, including furniture</i>	15,4	15,5	0,6
Treforedling <i>Paper and paper products</i>	28,5	25,0	-12,3 ¹⁾
Kjemiske råvarer, kjemisk-tekniske produkter <i>Industrial chemicals, other chemical products</i>	156,7	134,1	-14,4 ¹⁾
Raffinering av jordolje, jordolje- og kullprodukter <i>Petroleum refining, products of petroleum and coal</i>	7,8	5,4	-30,8
Produksjon og reparasjon av gummivarer og plastvarer <i>Rubber and plastic products</i>	17,0	16,8	-1,2
Produksjon av mineralske produkter <i>Mineral products</i>	12,0	16,3	35,8
Produksjon av metaller <i>Basic metals</i>	105,5	109,4	3,7
Produksjon av metallvarer <i>Metal products</i>	36,4	41,8	14,8
Produksjon av maskiner <i>Machinery</i>	181,8	196,4	8,0
Produksjon av elektriske apparater og materiell <i>Electrical apparatus and supplies</i>	271,7	335,0	23,3
Produksjon av transportmidler <i>Transport equipment</i>	41,9	48,4	15,5
Annen industriproduksjon ²⁾ <i>Other manufacturing industries²⁾</i>	6,0	6,6	10,0

1) Den relativt store nedgangen skyldes i stor grad investeringer i 1977. 2) Annen industriproduksjon omfatter grafisk produksjon og forlagsvirksomhet, produksjon av tekniske og vitenskapelige instrumenter, fotoartikler og optiske artikler, samt industriproduksjon ellers.

1) *The relatively big decrease is largely due to fixed capital formation in 1977. 2) "Other manufacturing industries" include printing, publishing and allied industries, manufacture of professional and scientific instruments, photographic and optical goods and other manufacturing industries.*

K i l d e: Statistikken er utarbeidd av NTNf på grunnlag av en undersøkelse av foretak med over 50 ansatte. Statistikken er i sin helhet basert på oppgavene fra foretakene, som omfatter foretakenes FoU-utgifter i egen regi og utgifter til FoU-oppgaver satt bort til instituttene.

Source: The statistics are published by NTNf and are based upon a survey of enterprises with more than 50 employees. The statistics are as a whole based on data from the enterprises and comprise the expenditure on their own research and development work and payments to the institutions and others for contracted research and development work.

TABELL 32. BRANNFORSIKRINGSVERDI I STORE BEDRIFTER ETTER NÆRINGSUNDERGRUPPE. 1000 KR

NÆRINGSUNDERGRUPPE 1) INDUSTRY SUBGROUP 1)		BRANNFORSIKRINGSVERDI VED UTGANGEN AV ÅRET VALUE OF FIRE INSURANCE AT THE END OF THE YEAR			BRANNFORSIKRINGS- VERDI PR. SYSSEL- SATT VALUE OF FIRE INSU- RANCE PER PERSON ENGAGED
		I ALT TOTAL	BYGNINGER BUILDINGS	MASKINER, VERKTØY OG INVENTAR MACHINERY, TOOLS AND FIXTURES	
2,3	BERGVERKSDRIFT OG INDUSTRI.....	130689460	49084453	81605007	349
2	BERGVERKSDRIFT.....	4866024	1363079	3502945	419
21	BRYTING AV KULL.....	276578	82753	193825	356
22	UTVINNING AV RÅOLJE OG NATURGASS.....	-	-	-	-
23	BRYTING OG UTVINNING AV MALM.....	3388242	952386	2435856	826
2301	BRYTING AV JERNMALM.....	2153654	591651	1562013	944
2309	MALMBRYTING ELLERS.....	1234578	360735	873843	678
23091	BRYTING AV SVOVELKIS OG KOPPERMALM.....	870600	286982	583618	679
23099	BRYTING AV ANNEN MALM.....	363978	73753	290225	674
29	BERGVERKSDRIFT ELLERS.....	1201204	327940	873264	373
2901	BRYTING OG UTVINNING AV STEIN, GRUS OG SAND.....	1080083	283353	796730	388
29011	BRYTING AV BYGNINGS- OG MONUMENTSTEIN.....	68690	20244	48446	93
29012	UTVINNING AV PUKKSTEIN OG SINGEL.....	457730	96864	360866	545
29013	UTVINNING AV GRUS OG SAND.....	148471	30673	117798	268
29019	BRYTING OG UTVINNING AV ANNEN STEIN.....	405192	135572	269620	618
2909	BRYTING OG UTVINNING ELLERS.....	121121	44587	76534	278
3	INDUSTRI.....	125823436	47721374	78102062	347
31	PRODUKSJON AV NÆRINGSMIDLER, DRIKKEVARER OG TOBAKKSVARER.....	19773550	10135505	9638045	355
311-12	PRODUKSJON AV NÆRINGSMIDLER.....	16930784	8736682	8194102	343
3111	SLAKTING OG PRODUKSJON AV KJØTTVARER.....	2365979	1337433	1028546	231
31111	SLAKTING.....	1201972	732773	469199	264
31112	PRODUKSJON AV KJØTTHERMETIKK.....	203245	122529	80716	264
31119	ANNEN PRODUKSJON AV KJØTTVARER.....	960752	482131	478631	195
3112	PRODUKSJON AV MEIERIVARER.....	3366626	1813879	1552747	517
31121	MEIERIER.....	2940498	1629767	1310731	528
31122	PROD. AV KOND. MJØLK, TØRRMJØLK OG KASEIN.....	151195	60276	90919	982
31123	PRODUKSJON AV ISKREM.....	274933	123836	151097	347
3113	KONSERVERING AV FRUKT OG GRØNNSAKER.....	477353	265861	211492	307
3114	PRODUKSJON AV FISKEVARER.....	3058719	1886206	1172513	226
31141	TILV. AV SALTFISK, TØRRFISK OG KLIPPFISK.....	816829	580700	236129	226
31142	FRYSING AV FISK.....	1670570	1003574	667196	263
31143	PRODUKSJON AV FISKEHERMETIKK.....	407897	224076	183821	169
31149	ANNEN PRODUKSJON AV FISKEVARER.....	163423	78056	85367	144
3115	PRODUKSJON AV OLJE OG FETT.....	2731665	1084657	1647008	814
31151	PRODUKSJON AV FISKEOLJER OG FISKEMJØL.....	1498084	667563	830521	778
31152	PRODUKSJON AV VEGETABILSKJE OLJER.....	:	:	:	:
31153	RAFFINERING OG HERDING AV ANIMALSKJE OLJER.....	:	:	:	:
31154	PRODUKSJON AV MARGARIN.....	219818	119946	99872	500
3116	PRODUKSJON AV KORNVARER.....	1293052	606088	686964	971
3117	PRODUKSJON AV BAKERVARER.....	1078304	540472	537832	168
31171	PRODUKSJON AV BRØD- OG KONDITORVARER.....	843683	446449	397234	145
31179	PRODUKSJON AV ANDRE BAKERVARER.....	234621	94023	140598	393
3119	PRODUKSJON AV SJOKOLADE OG SUKKERVARER.....	936231	408269	527962	329
3121	PRODUKSJON AV NÆRINGSMIDLER ELLERS.....	901527	452488	449039	347
3122	PRODUKSJON AV DYREFOR.....	721328	341329	379999	761
313	PRODUKSJON AV DRIKKEVARER.....	2549031	1261196	1287835	503
3131	PRODUKSJON AV BRENNEVIN OG VIN.....	305843	206899	98944	686
3133	BRYGGING AV ØL.....	1840896	827928	1012968	575
3134	PRODUKSJON AV MINERALVANN.....	402292	226369	175923	283
314	PRODUKSJON AV TOBAKKSVARER.....	293735	137627	156108	244
32	PRODUKSJON AV TEKSTILVARER, BÆKLEDNINGSVARER, LÆR OG LÆRVARER.....	4236901	2058701	2178200	189
321	PRODUKSJON AV TEKSTILVARER.....	3173469	1420703	1752766	268
3211	SPINNING, VEING OG ETTERBEH. AV TEKSTILER.....	1708705	784115	924590	455
32111	PRODUKSJON AV GARN.....	371354	178650	192714	360
32112	PRODUKSJON AV VEVNADER.....	1285029	583983	701046	523
32113	PRODUKSJON AV BÅND OG ELASTIKK.....	52312	21482	30830	199
3212	SØM AV TEKSTILVARER, UNNTATT KLÆR.....	177615	98917	78698	97
32121	SØM AV UTSTYRSVARER.....	91155	52750	38405	101
32129	SØM AV ANDRE TEKSTILVARER, UNNTATT KLÆR.....	86460	46167	40293	93
3213	PRODUKSJON AV TRIKOTASJEVARER.....	485769	220856	264913	148
3214	PRODUKSJON AV GOLVTEPPER, -MATTER OG -RYER.....	41162	19925	21237	368
3215	PRODUKSJON AV TAUVERK OG NETT.....	355484	175080	180404	201
3219	PRODUKSJON AV TEKSTILVARER ELLERS.....	404734	121810	282924	372
322	PRODUKSJON AV KLÆR, UNNTATT SKOTØY.....	705617	414661	290956	87
3221	PROD. AV YTERTØY AV TEKSTILSTOFF OG PLAST.....	593198	355898	237300	89
32211	PROD. AV ARBEIDS- OG BESKYTTELSESKLÆR.....	208079	119478	88601	124
32212	PROD. AV YTERTØY FOR HERRER OG GUTTER.....	190330	121910	68420	83
32213	PRODUKSJON AV YTERTØY FOR DAMER OG PIKER.....	194789	114510	80279	72
3229	PRODUKSJON AV KLÆR ELLERS.....	112419	58763	53656	80
32291	PRODUKSJON AV HODEPLAGG.....	8601	2318	6283	42
32292	PRODUKSJON AV KLÆR AV LÆR OG SKINN.....	24137	16437	7700	129
32293	PRODUKSJON AV KLÆR AV PELSSKINN.....	24713	6130	18583	52
32299	PRODUKSJON AV ANDRE KLÆR.....	54968	33878	21090	102

1) ENGLSK OVERSETTELSE AV NÆRINGSGRUPPERINGEN ER GITT I VEDLEGG 1.
1) ENGLISH TRANSLATION OF THE ACTIVITY CLASSIFICATION IS GIVEN IN ANNEX 1.

TABELL 32 (FORTS.). BRANNFORSIKRINGSVERDI I STORE BEDRIFTER ETTER NÆRINGSUNDERGRUPPE, 1000 KR

NÆRINGSUNDERGRUPPE 1)	BRANNFORSIKRINGSVERDI VED UTGANGEN AV ÅRET			BRANNFORSIKRINGS- VERDI PR. SYSSEL- SATT	
	I ALT	BYGNINGER	MASKINER, VERKTØY OG INVENTAR		
323	PRODUKSJON AV LÆR OG LÆR- OG SKINNVARER, UNNTATT KLÆR OG SKOTØY.....	200910	116996	83914	193
3231	PRODUKSJON AV LÆR.....	73883	40453	33430	285
3232	BEREDNING AV PELS SKINN.....	41228	24201	17027	320
3233	PRODUKSJON AV REISEEFFEKTER.....	85799	52342	33457	131
324	PRODUKSJON AV SKOTØY.....	156905	106341	50564	108
33	PRODUKSJON AV TREVARER.....	9122793	4033547	4089246	244
331	PROD. AV TREVARER, UNNTATT MØBLER OG INNREDN.....	5840348	2743553	3096795	250
3311	PROD. AV TRELAST O.A. BYGNINGSMAT. AV TRE.....	5601392	2600625	3000767	254
33111	SAGING OG HØVLING.....	2536073	1141935	1394138	300
33112	PRODUKSJON AV SPONPLATER.....	787221	198164	589057	665
33113	PRODUKSJON AV MONTERINGSFERDIGE TREHUS.....	692218	447138	245080	107
33114	PRODUKSJON AV BYGNINGSARTIKLER.....	945628	561243	384385	205
33115	TREIMPREGNERING.....	203905	94243	109662	415
33119	PRODUKSJON AV ANDRE BYGNINGSMATERIALER.....	436347	157902	278445	476
3312	PRODUKSJON AV TREEMBALLASJE.....	67695	41326	26369	200
3319	PRODUKSJON AV TREVARER ELLERS.....	171261	101602	69659	185
332	PRODUKSJON AV MØBLER OG INNREDNINGER AV TRE.....	2282445	1289994	992451	229
3321	PRODUKSJON AV MØBLER.....	1830246	1018600	811646	237
3322	PRODUKSJON AV INNREDNINGER.....	452199	271394	180805	202
34	TREFOREDLING, GRAFISK PRODUKSJON OG FORLAGS- VIRKSOMHET.....	19838036	5364982	14473054	382
341	TREFOREDLING.....	15409341	3736159	11673182	851
3411	PRODUKSJON AV PAPIRMASSE, PAPIR OG PAPP.....	13611440	3123164	10489276	1002
34111	PRODUKSJON AV TREMASSE.....	1872739	441525	1431214	1016
34112	PRODUKSJON AV SULFATCELLULOSE.....	1827829	334481	1495348	1587
34113	PRODUKSJON AV SULFITTCELLULOSE.....	1422957	270126	1152831	793
34114	PRODUKSJON AV PAPIR OG PAPP.....	7941991	1958033	5983958	986
34115	PRODUKSJON AV TREFIBERPLATER.....	545924	118999	426925	730
3412	PRODUKSJON AV PAPIR- OG PAPPREBALLASJE.....	1251731	445678	806103	402
3419	PRODUKSJON AV PAPIR- OG PAPPVARER ELLERS.....	546120	167317	378803	390
342	GRAFISK PRODUKSJON OG FORLAGSVIRKSOMHET.....	4428695	1628823	2799872	131
3421	GRAFISK PRODUKSJON.....	2368654	706232	1662422	223
34211	TRYKKING AV BØKER, UKEBLADER OG TIDSSKR.....	473375	123478	349897	328
34212	ANNEN TRYKKING.....	1602895	508874	1094021	226
34213	BOKBINDING.....	151487	54015	97472	134
34219	ANNEN GRAFISK PRODUKSJON.....	140897	19865	121032	150
3422	FORLAGSVIRKSOMHET.....	2060041	922591	1137450	88
34221	FORLEGGING AV AVISER.....	1692525	703475	989050	84
34222	FORLEGGING AV BØKER.....	179233	103704	75529	88
34223	FORLEGGING AV TIDSSKRIFTER OG UKEBLADER.....	168290	106349	61941	177
34229	ANNEN FORLAGSVIRKSOMHET.....	19993	9063	10930	156
35	PRODUKSJON AV KJEMISKE PRODUKTER, MINERAL- OLJE-, KULL-, GUMMI- OG PLASTPRODUKTER.....	22606209	6136665	16469544	756
351	PRODUKSJON AV KJEMISKE RÅVARER.....	11722799	2643697	9079102	1229
3511	PRODUKSJON AV KJEMISKE GRUNNSTOFFER OG FORBINDERER, UNNTATT KUNSTGJØDSEL.....	5641659	1486033	4155636	1644
35111	PRODUKSJON AV KARBIDER.....	863322	283265	580057	730
35119	ANNEN PROD. AV KJEM. GRUNNSTOFFER OG FORB.....	4778347	1202768	3575579	2125
3512	PROD. AV KUNSTGJØDSEL OG PLANTEVERN MIDLER.....	4632126	815028	3817098	1256
3513	PRODUKSJON AV BASISPLAST OG KUNSTFIBRER.....	1449004	342636	1106368	599
352	PRODUKSJON AV KJEMISK-TEKNISKE PRODUKTER.....	2695461	1058930	1636531	343
3521	PRODUKSJON AV MALING OG LAKK.....	281834	106256	175578	144
3522	PRODUKSJON AV FARMASØYTISKE PRODUKTER.....	553218	239540	313678	398
3523	PROD. AV VASKEMIDLER OG TOALETT- PREPARATER.....	574679	266721	307958	352
35231	PRODUKSJON AV VASKEMIDLER.....	515745	233986	281759	411
35232	PRODUKSJON AV TOALETTPREPARATER.....	58934	32735	26199	155
3529	PROD. AV KJEMISK-TEKNISKE PRODUKTER ELLERS.....	1285730	446413	839317	448
35291	PRODUKSJON AV SPRENGSTOFF OG AMMUNISJON.....	947719	286287	661432	524
35299	ANNEN PROD. AV KJEMISK-TEKNISKE PRODUKTER.....	338011	160126	177885	319
353	RAFFINERING AV JORDOLJE.....	3559959	849473	2710486	4837
354	PRODUKSJON AV JORDOLJE- OG KULLPRODUKTER.....	1223070	354984	868086	747
35401	PRODUKSJON AV TJÆRE- OG ASFALTPAPP.....	:	:	:	:
35409	ANNEN PROD. AV JORDOLJE- OG KULLPRODUKTER.....	:	:	:	:
355	PRODUKSJON OG REPARASJON AV GUMMIPRODUKTER.....	993072	337248	655824	455
35501	PRODUKSJON AV GUMMIPRODUKTER.....	857703	267320	590383	478
35502	REPARASJON AV GUMMIPRODUKTER.....	135369	69928	65441	348
356	PRODUKSJON AV PLASTVARER.....	2411848	892333	1519515	303
35601	PRODUKSJON AV PLAST-HALVFABRIKATA.....	951057	429064	521993	293
35602	PRODUKSJON AV PLASTEMBALLASJE.....	799163	242304	556859	360
35609	ANNEN PRODUKSJON AV PLASTVARER.....	661628	220965	440663	265
36	PRODUKSJON AV MINERALSKE PRODUKTER.....	5508571	2370697	3137874	438
361	PRODUKSJON AV KERAMISKE PRODUKTER.....	393064	186617	206447	274
362	PRODUKSJON AV GLASS OG GLASSVARER.....	780658	334749	445909	347
369	PRODUKSJON AV MINERALSKE PRODUKTER ELLERS.....	4334849	1849331	2485518	488
3691	PRODUKSJON AV TEGLVARER.....	255332	101066	154266	534

1) ENGELSK OVERSETTELSE AV NÆRINGSGRUPPERINGEN ER GITT I VEDLEGG 1.

TABELL 32 (FORTS.). BRANNFORSIKRINGSVERDI I STORE BEDRIFTER ETTER NÆRINGSUNDERGRUPPE, 1000 KR

NÆRINGSUNDERGRUPPE 1)	BRANNFORSIKRINGSVERDI VED UTGANGEN AV ÅRET			BRANNFORSIKRINGS- VERDI PR. SYSSEL- SATT	
	I ALT	BYGNINGER	MASKINER, VERKTØY OG INVENTAR		
3692	PRODUKSJON AV SEMENT OG KALK.....	1903267	721154	1182113	1605
3699	PRODUKSJON AV JORD- OG STEINVARER ELLERS.....	2176250	1027111	1149139	302
36991	STEINBEARBEIDING.....	267715	115341	152374	389
36992	PRODUKSJON AV BETONG.....	313762	144976	168786	386
36993	PRODUKSJON AV BETONGVARER.....	1125084	554065	571019	252
36999	ANNEN PRODUKSJON AV JORD- OG STEINVARER.....	469689	212729	256960	373
37	PRODUKSJON AV METALLER.....	17438934	5242043	12196891	684
371	PRODUKSJON AV JERN, STÅL OG FERROLEGERINGER.....	7233083	2211047	5022036	559
37101	PRODUKSJON AV JERN OG STÅL.....	2824718	799628	2025090	569
37102	PRODUKSJON AV FERROLEGERINGER.....	3280571	956973	2323598	724
37103	STØPING AV JERN OG STÅL.....	1127794	454446	673348	328
372	PRODUKSJON AV IKKE-JERNHOLDIGE METALLER.....	10205851	3030996	7174855	811
37201	PRODUKSJON AV PRIMÆR ALUMINIUM.....	6334369	2057279	4277090	893
37202	PROD. AV ANDRE IKKE-JERNHOLDIGE METALLER.....	3027597	719637	2307960	886
37203	VALSING AV IKKE-JERNHOLDIGE METALLER.....	690700	176383	514317	473
37204	STØPING AV IKKE-JERNHOLDIGE METALLER.....	153185	77697	75488	252
38	PRODUKSJON AV VERKSTEDPRODUKTER.....	27711720	12111040	15600680	216
381	PRODUKSJON AV METALLVARER.....	6442052	2672198	3769854	258
3811	PRODUKSJON AV HUSHOLDNINGSARTIKLER, HÅND- VERKTØY, LÅSER OG BESLAG.....	635141	266792	368349	252
38111	PRODUKSJON AV HUSHOLDNINGSARTIKLER.....	174019	76365	97654	229
38112	PROD. AV HÅNDVERKTØY, LÅSER OG BESLAG.....	461122	190427	270695	262
3812	PRODUKSJON AV MØBLER AV METALL.....	421688	168003	253685	309
3813	PRODUKSJON AV METALLKONSTRUKSJONER.....	1934981	914064	1020917	218
3819	PRODUKSJON AV METALLVARER ELLERS.....	3450242	1323339	2126903	282
38191	PRODUKSJON AV METALLEMBALLASJE.....	647981	210679	437302	523
38192	PROD. AV METALLDUK,-TRØD, SPIKER OG SKRUER.....	918086	336508	581578	412
38193	PRODUKSJON AV BELYSNINGSUTSTYR.....	291444	137005	154439	161
38194	PRODUKSJON AV RØRARMATUR.....	180736	57154	123582	344
38199	PRODUKSJON AV ANDRE METALLVARER.....	1411995	581993	830002	220
382	PRODUKSJON AV MASKINER.....	6648963	2974556	3674407	218
3821	PRODUKSJON AV KRAFTMASKINER OG MOTORER.....	755380	254210	501170	398
3822	PRODUKSJON AV JORDBRUKSMASKINER.....	727033	350367	376666	334
3823	PROD. AV MASKINER FOR TRE- OG METALLBEARB.	145732	62174	83558	222
3824	PRODUKSJON AV INDUSTRIMASKINER ELLERS.....	1573206	719406	853800	161
38241	PRODUKSJON AV OLJERIGGER.....	847128	399041	448087	120
38249	PRODUKSJON AV ANDRE INDUSTRIMASKINER.....	726078	320365	405713	267
3825	PRODUKSJON AV KONTORMASKINER.....	215787	129081	86706	222
3829	PRODUKSJON AV MASKINER ELLERS.....	3231825	1459318	1772507	215
38291	PRODUKSJON AV HUSHOLDNINGSMASKINER.....	323475	141065	182410	233
38292	REPARASJON AV MASKINER.....	702379	385184	317195	182
38299	PRODUKSJON AV ANDRE MASKINER.....	2205971	933069	1272902	226
383	PROD. AV ELEKTRISKE APPARATER OG MATERIELL.....	5504459	1968104	3536355	252
3831	PROD. AV ELMOTORER OG MATERIELL FOR ELPROD.	1968177	668711	1299466	338
3832	PROD. AV SIGNAL-, RADIO- O.A. TELEMATERIELL.....	1341514	505011	836503	133
3833	PROD. AV ELEKTRISKE HUSHOLDNINGSAPPARATER.....	366184	161298	204886	225
3839	PROD. AV ELEKTR. APP. OG MATERIELL ELLERS.....	1828584	633084	1195500	431
38391	PRODUKSJON AV ELEKTRISK KABEL OG LEDNING.....	1314033	418505	895528	682
38399	ANNEN PROD. AV ELEKTR. APP. OG MATERIELL.....	514551	214579	299972	222
384	PRODUKSJON AV TRANSPORTMIDLER.....	8964589	4425837	4538752	182
3841	BYGGING AV FARTØYER.....	6772812	3088689	3684123	166
38411	BYGGING AV SKIP.....	4973510	2222648	2750862	157
38412	BYGGING AV BÅTER.....	480438	306679	173759	125
38413	PRODUKSJON AV SKIPS- OG BÅTMOTORER.....	705547	270572	434975	266
38414	PROD. AV SPESIALDELER FOR SKIP OG BÅTER.....	613317	288790	324527	233
3842	PRODUKSJON OG REPARASJON AV JERNBANE- OG SPORVOGNMATERIELL.....	987376	749531	237845	309
38421	PROD. AV JERNBANE- OG SPORVOGNMATERIELL.....	96059	51783	44276	176
38422	REP. AV JERNBANE- OG SPORVOGNMATERIELL.....	891317	697748	193569	337
3843	PROD. AV MOTORKJØRETØYER, UNNT. MOTORSYKLER.....				
3844	PRODUKSJON AV MOTORSYKLER OG SYKLER.....	716492	268960	447532	202
3845	PRODUKSJON AV FLY.....	449305	293703	155602	268
3849	PRODUKSJON AV TRANSPORTMIDLER ELLERS.....	38604	24954	13650	297
385	PROD. AV TEKNISKE OG VITENSKAPELIGE INSTRUM., FOTOARTIKLER OG OPTISKE ARTIKLER.....	151657	70345	81312	98
3851	PRODUKSJON AV TEKNISKE OG VITENSKAPELIGE INSTRUMENTER IKKE NEVNT ELLERS.....	139133	64099	75034	101
3852	PROD. AV FOTOARTIKLER OG OPTISKE ARTIKLER.....	12524	6246	6278	74
39	INDUSTRIPRODUKSJON ELLERS.....	586722	268194	318528	171
3901	PRODUKSJON AV GULL- OG SØLVVARER.....	178060	67222	110838	158
3902	PRODUKSJON AV MUSIKKINSTRUMENTER.....	6982	3120	3862	145
3903	PRODUKSJON AV SPORTSARTIKLER.....	202989	95130	107859	182
3909	ANNEN INDUSTRIPRODUKSJON.....	198691	102722	95969	174

1) ENGELSK OVERSETTELSE AV NÆRINGSGRUPPERINGEN ER GITT I VEDLEGG 1.

TABELL 33. LAGER I STORE BEDRIFTER ETTER NÆRINGSUNDERGRUPPE, 1000 KR

STOCKS IN LARGE ESTABLISHMENTS BY INDUSTRY SUBGROUP, 1000 KRONER

NÆRINGSUNDERGRUPPE 1) INDUSTRY SUBGROUP 1)	VARELAGER VED UTGANGEN AV BRET GROSS VALUE OF STOCKS AT THE END OF THE YEAR					ENDRING I VARE- LAGER I LØPET AV BRET CHANGES IN GROSS VALUE OF STOCKS DURING THE YEAR
	I ALT TOTAL	RR- STOFFER RAW- MATE- RIALS	HAN- DELS- VARER MER- CHAN- DISE	FERDIG- VARER FINISHED PRODUCTS	VARER I ARBEID WORK IN PROCESS	
2,3 BERGVERKSDRIFT OG INDUSTRI.....	25153301	7922446	458495	7886568	8885792	-632138
2 BERGVERKSDRIFT.....	523741	296048	6139	198224	23330	-51666
21 BRYTING AV KULL.....	23960	13964	-	8409	1587	1861
22 UTVINNING AV ROLJE OG NATURGASS.....	192567	172191	-	20376	-	-47031
23 BRYTING OG UTVINNING AV MALM.....	245998	98185	4444	126931	16438	-14671
2301 BRYTING AV JERNMALM.....	154570	46443	4444	87247	16436	-18173
2309 MALMBRYTING ELLERS.....	91428	51742	-	39684	2	3502
23091 BRYTING AV SVOVELKIS OG KOPPERMALM.....	56995	37553	-	19442	-	147
23099 BRYTING AV ANNEN MALM.....	34433	14189	-	20242	2	3355
29 BERGVERKSDRIFT ELLERS.....	61216	11708	1695	42508	5305	8175
2901 BRYTING OG UTVINNING AV STEIN, GRUS OG SAND.....	53610	10307	1695	37950	3658	6919
29011 BRYTING AV BYGNINGS- OG MONUMENTSTEIN.....	9411	230	137	8926	118	337
29012 UTVINNING AV PUKKSTEIN OG SINGEL.....	16758	1888	6	12566	2298	3627
29013 UTVINNING AV GRUS OG SAND.....	4228	39	5	4034	150	-285
29019 BRYTING OG UTVINNING AV ANNEN STEIN.....	23213	8150	1547	12424	1092	3240
2909 BRYTING OG UTVINNING ELLERS.....	7606	1401	-	4558	1647	1256
3 I N D U S T R I.....	24629560	7626398	452356	7688344	8862462	-580472
31 PRODUKSJON AV NÆRINGSMIDLER, DRIKKEVARER OG TOBAKKSVARER.....	3161467	1562715	87570	1360300	150882	308038
311-12 PRODUKSJON AV NÆRINGSMIDLER.....	2763811	1294388	84105	1251682	133636	258506
3111 SLAKTING OG PRODUKSJON AV KJØTTVARER.....	315352	115189	11250	156432	32481	41354
31111 SLAKTING.....	123288	36724	5664	61980	18920	29463
31112 PRODUKSJON AV KJØTTHERMETIKK.....	45492	16331	642	27027	1492	-1024
31119 ANNEN PRODUKSJON AV KJØTTVARER.....	146572	62134	4944	67425	12069	12915
3112 PRODUKSJON AV MEIERIVARER.....	216082	67765	18568	129403	346	15035
31121 MEIERIER.....	178061	47583	17958	112520	-	9529
31122 PROD. AV KOND. MJØLK, TØRRMJØLK OG KASEIN.....	6069	2415	8	3349	297	1178
31123 PRODUKSJON AV ISKREM.....	31952	17767	602	13534	49	4328
3113 KONSERVING AV FRUKT OG GRØNNSAKER.....	133795	50982	3269	57724	21820	6056
3114 PRODUKSJON AV FISKEVARER.....	543502	156912	19956	319161	47473	21448
31141 TILV. AV SALTFISK, TØRRFISK OG KLIPPFISK.....	205651	73082	8395	98157	26017	9033
31142 FRYSGING AV FISK.....	212850	29809	9453	161637	11951	4892
31143 PRODUKSJON AV FISKEHERMETIKK.....	85629	33223	1843	42061	8502	13015
31149 ANNEN PRODUKSJON AV FISKEVARER.....	39372	20798	265	17306	1003	-5492
3115 PRODUKSJON AV OLJE OG FETT.....	618727	214299	2234	390682	11512	87150
31151 PRODUKSJON AV FISKEOLJER OG FISKENJØL.....	361121	14688	1935	344498	-	28078
31152 PRODUKSJON AV VEGETABILISKE OLJER.....	:	:	:	:	:	:
31153 RAFFINERING OG HERDING AV ANIMALSKE OLJER.....	:	:	:	:	:	:
31154 PRODUKSJON AV MARGARIN.....	8783	6372	32	2379	-	-130
3116 PRODUKSJON AV KORVARER.....	402820	377423	5488	19794	115	43052
3117 PRODUKSJON AV BAKERVARER.....	41010	23090	7906	9854	160	4060
31171 PRODUKSJON AV BRØD- OG KONDITORVARER.....	21014	18231	881	1767	135	1991
31179 PRODUKSJON AV ANDRE BAKERVARER.....	19996	4859	7025	8087	25	2069
3119 PRODUKSJON AV SJOKOLADE OG SUKKERVARER.....	144260	66811	2317	61077	14055	10304
3121 PRODUKSJON AV NÆRINGSMIDLER ELLERS.....	301489	193241	9522	93854	4872	33692
3122 PRODUKSJON AV DYREFOR.....	46774	28676	3595	13701	802	-3645
313 PRODUKSJON AV DRIKKEVARER.....	159758	104095	2660	38837	14166	9795
3131 PRODUKSJON AV BRENNEVIN OG VIN.....	58798	42146	-	16432	220	7743
3133 BRYGGING AV ØL.....	77126	47715	1205	14336	13870	-157
3134 PRODUKSJON AV MINERALVANN.....	23834	14234	1455	8069	76	2209
314 PRODUKSJON AV TOBAKKSVARER.....	237898	164232	805	69781	3080	39737
32 PRODUKSJON AV TEKSTILVARER, BEKLEDNINGSVARER, LÆR OG LÆRVARER.....	894980	337637	18570	411282	127491	11654
321 PRODUKSJON AV TEKSTILVARER.....	539296	204438	11815	236703	86340	-12960
3211 SPINNING, VEING OG ETTERBEH. AV TEKSTILER.....	214618	72063	3287	89526	49742	-16723
32111 PRODUKSJON AV GARN.....	61036	24179	270	22887	13700	-1945
32112 PRODUKSJON AV VEVNADER.....	137653	41470	2987	59994	33202	-12664
32113 PRODUKSJON AV BÅND OG ELASTIKK.....	15929	6414	30	6645	2840	-2114
3212 SØM AV TEKSTILVARER, UNNTATT KLÆR.....	98394	46696	2070	44998	4630	76
32121 SØM AV UTSTYRSVARER.....	49977	26866	1049	18230	3832	-2638
32129 SØM AV ANDRE TEKSTILVARER, UNNTATT KLÆR.....	48417	19830	1021	26768	798	2714
3213 PRODUKSJON AV TRIKOTASJEVARER.....	104300	40282	505	41791	21722	442
3214 PRODUKSJON AV GOLTVEPPER, -MATTER OG -RYER.....	4467	2111	259	1886	211	15
3215 PRODUKSJON AV TAUVERK OG NETT.....	62223	23411	2020	30408	6384	957
3219 PRODUKSJON AV TEKSTILVARER ELLERS.....	55294	19875	3674	28094	3651	2273
322 PRODUKSJON AV KLÆR, UNNTATT SKOTØY.....	257394	89600	4984	137906	24904	24706
3221 PROD. AV YTTERTØY AV TEKSTILSTOFF OG PLAST.....	212861	70041	3507	117868	21445	21458
32211 PROD. AV ARBEIDS- OG BESKYTTELSESKLÆR.....	76754	18983	1533	46800	9438	15249
32212 PROD. AV YTTERTØY FOR HERRER OG GUTTER.....	61924	25587	956	31707	3674	6364
32213 PRODUKSJON AV YTTERTØY FOR DAMER OG PIKER.....	74183	25471	1018	39361	8333	-155
3229 PRODUKSJON AV KLÆR ELLERS.....	44533	19559	1477	20038	3459	3248
32291 PRODUKSJON AV HØDEPLAGG.....	3790	2288	288	1129	85	183
32292 PRODUKSJON AV KLÆR AV LÆR OG SKINN.....	5528	2897	452	1666	513	-590
32293 PRODUKSJON AV KLÆR AV PELSSKINN.....	21310	10233	226	9321	1530	2697
32299 PRODUKSJON AV ANDRE KLÆR.....	13905	4141	511	7922	1331	958

1) ENGELSK OVERSETTELSE AV NÆRINGSGRUPPERINGEN ER GITT I VEDLEGG 1.

1) ENGLISH TRANSLATION OF THE ACTIVITY CLASSIFICATION IS GIVEN IN ANNEX 1.

TABELL 33 (FORTS.). LAGER I STORE BEDRIFTER ETTER NÆRINGSUNDERGRUPPE, 1000 KR

NÆRINGSUNDERGRUPPE 1)	VARELAGER VED UTGANGEN AV ÅRET					ENDRING I VARE- LAGER I LØPET AV ÅRET	
	I ALT	RR- STOFFER	HAN- DELS- VARER	FERDIG- VARER	VARER I ARBEID		
323	PRODUKSJON AV LÆR OG LÆR- OG SKINNVARER, UNNTATT KLÆR OG SKOTØY.....	41780	16432	1403	15090	8855	22
3231	PRODUKSJON AV LÆR.....	15249	6230	-	3515	6504	-1187
3232	BEREDNING AV PELTSKINN.....	1130	812	-	35	283	318
3233	PRODUKSJON AV REISEEFFEKTER.....	24401	9390	1403	11540	2068	891
324	PRODUKSJON AV SKOTØY.....	56510	27167	368	21583	7392	-114
33	PRODUKSJON AV TREVARER.....	1874735	660121	59529	781069	374016	154512
331	PROD. AV TREVARER, UNNTATT MØBLER OG INNREDN....	1484574	505626	46330	669694	262924	136214
3311	PROD. AV TRELAST O.A. BYGNINGSMAT. AV TRE.....	1443139	487406	43474	654950	257309	131879
33111	SAGING OG HØVLING.....	656277	178930	23116	390090	64141	68842
33112	PRODUKSJON AV SPONPLATER.....	74391	40634	665	30226	2866	7416
33113	PRODUKSJON AV MONTERINGSFERDIGE TREHUS.....	373705	152788	6668	81941	137308	19074
33114	PRODUKSJON AV BYGNINGSARTIKLER.....	207358	85455	6430	85655	29818	24383
33115	TREIMPREGNERING.....	72396	11057	465	41237	19637	2936
33119	PRODUKSJON AV ANDRE BYGNINGSMATERIALER.....	54012	18542	6130	25801	3539	9228
3312	PRODUKSJON AV TREEMBALLASJE.....	10484	4388	1225	3582	1289	-566
3319	PRODUKSJON AV TREVARER ELLERS.....	30957	13832	1631	11162	4326	4901
332	PRODUKSJON AV MØBLER OG INNREDNINGER AV TRE....	390161	154495	13199	111375	111092	18298
3321	PRODUKSJON AV MØBLER.....	291852	124358	5719	78806	82969	16149
3322	PRODUKSJON AV INNREDNINGER.....	98309	30137	7480	32569	28123	2149
34	TREFOREDNING, GRAFISK PRODUKSJON OG FORLAGS- VIRKSOMHET.....	1548033	787007	24520	616359	120147	-77751
341	TREFOREDNING.....	1131536	687515	17201	397041	29779	-140974
3411	PRODUKSJON AV PAPIRMASSE, PAPIR OG PAPP.....	972516	615429	8540	338175	10372	-148137
34111	PRODUKSJON AV TREMASSE.....	102875	102199	-	17665	1011	-33497
34112	PRODUKSJON AV SULFATCELLULOSE.....	41685	35020	-	6600	65	-28918
34113	PRODUKSJON AV SULFITCELLULOSE.....	263738	207432	-	56047	259	-63773
34114	PRODUKSJON AV PAPIR OG PAPP.....	525578	264259	7466	244867	8986	-24084
34115	PRODUKSJON AV TREFIBERPLATER.....	20640	6519	1074	12996	51	2135
3412	PRODUKSJON AV PAPIR- OG PAPPEMBALLASJE.....	104436	48753	6312	33286	16085	3407
3419	PRODUKSJON AV PAPIR- OG PAPPVARER ELLERS.....	54584	23333	2349	25580	3322	3756
342	GRAFISK PRODUKSJON OG FORLAGSVIRKSOMHET.....	416497	99492	7319	219318	90368	63223
3421	GRAFISK PRODUKSJON.....	172580	83604	2024	25585	61367	13068
34211	TRYKKING AV BØKER, UKEBLADER OG TIDSSKR....	19389	8058	-	328	11003	-3179
34212	ANNEN TRYKKING.....	139305	68332	2023	24452	44498	15221
34213	BOKBINDING.....	9846	5340	-	171	4335	1084
34219	ANNEN GRAFISK PRODUKSJON.....	4040	1874	1	634	1531	-58
3422	FORLAGSVIRKSOMHET.....	243917	15888	5295	193733	29001	50155
34221	FORLEGGING AV AVISER.....	11375	11145	100	44	86	-598
34222	FORLEGGING AV BØKER.....	200925	4427	2800	177136	16562	45403
34223	FORLEGGING AV TIDSSKRIFTER OG UKEBLADER.....	20372	11	1845	6163	12353	4485
34229	ANNEN FORLAGSVIRKSOMHET.....	11245	305	550	10390	-	855
35	PRODUKSJON AV KJEMISKE PRODUKTER, MINERAL- OLJE-, KULL-, GUMMI- OG PLASTPRODUKTER.....	2306154	941007	71715	1038745	254687	-387904
351	PRODUKSJON AV KJEMISKE RÅVARER.....	542052	175993	29216	296170	40673	-13292
3511	PRODUKSJON AV KJEMISKE GRUNNSTOFFER OG FORBINDELSER, UNNTATT KUNSTGJØDSEL.....	238751	86570	2863	128829	20489	-10903
35111	PRODUKSJON AV KARBIDER.....	99198	24456	-	58634	16108	-26724
35119	ANNEN PROD. AV KJEM. GRUNNSTOFFER OG FORB....	139553	62114	2863	70195	4581	15821
3512	PROD. AV KUNSTGJØDSEL OG PLANTEVERN MIDLER.....	159903	53024	-	89045	17834	-19986
3513	PRODUKSJON AV BASISPLAST OG KUNSTFIBRER.....	143398	36399	26353	78296	2350	17597
352	PRODUKSJON AV KJEMISK-TEKNISKE PRODUKTER.....	594444	232637	20598	271776	69433	10564
3521	PRODUKSJON AV MALING OG LAKK.....	183538	65580	1846	101297	14815	-4512
3522	PRODUKSJON AV FARMASØYTISKE PRODUKTER.....	86598	21179	2916	46827	15676	6174
3523	PROD. AV VASKEMIDLER OG TOALETT- PREPARATER.....	113375	48607	6797	54812	3159	7137
35231	PRODUKSJON AV VASKEMIDLER.....	79441	29481	5962	41443	2555	2885
35232	PRODUKSJON AV TOALETTPREPARATER.....	33934	19126	835	13369	604	4252
3529	PROD. AV KJEMISK-TEKNISKE PRODUKTER ELLERS....	210933	97271	9039	68840	35783	1765
35291	PRODUKSJON AV SPRENGSTOFF OG AMMUNISJON.....	139877	66322	5852	33281	34422	-3320
35299	ANNEN PROD. AV KJEMISK-TEKNISKE PRODUKTER....	71056	30949	3187	35559	1361	5085
353	RAFFINERING AV JORDLJE.....	641524	324210	-	213822	103492	-370791
354	PRODUKSJON AV JORDOLJE- OG KULLPRODUKTER.....	126356	69435	2771	53562	588	-7950
35401	PRODUKSJON AV TJØRE- OG ASFALTPAPP.....	:	:	:	:	:	:
35409	ANNEN PROD. AV JORDOLJE- OG KULLPRODUKTER....	:	:	:	:	:	:
355	PRODUKSJON OG REPARASJON AV GUMMIPRODUKTER.....	104966	26572	3910	63468	11016	-4976
35501	PRODUKSJON AV GUMMIPRODUKTER.....	86766	17928	2947	55797	10094	-3135
35502	REPARASJON AV GUMMIPRODUKTER.....	18200	8644	963	7671	922	-1841
356	PRODUKSJON AV PLASTVARER.....	295812	112160	15220	139947	29485	-1459
35601	PRODUKSJON AV PLAST-HALVFABRIKATA.....	120514	40204	7059	64944	8307	-9305
35602	PRODUKSJON AV PLASTEMBALLASJE.....	87261	35449	3781	39912	8119	10577
35609	ANNEN PRODUKSJON AV PLASTVARER.....	89037	36507	4380	35091	13059	-2731
36	PRODUKSJON AV MINERALSKE PRODUKTER.....	530853	142244	18070	306841	63698	68440
361	PRODUKSJON AV KERAMISKE PRODUKTER.....	53931	11524	275	35648	6484	2356
362	PRODUKSJON AV GLASS OG GLASSVARER.....	100050	34001	2919	60928	2202	17072

1) ENGELSK OVERSETTELSE AV NÆRINGSGRUPPERINGEN ER GITT I VEDLEGG 1.

TABELL 33 (FORTS.). LAGER I STORE BEDRIFTER ETTER NÆRINGSUNDERGRUPPE. 1000 KR

NÆRINGSUNDERGRUPPE 1)	VARELAGER VED UTGANGEN AV ÅRET					ENDRING I VARE- LAGER I LØPET AV ÅRET	
	I ALT	RR- STOFFER	HAN- DELS- VARER	FERDIG- VARER	VARER I ARBEID		
369	PRODUKSJON AV MINERALSKE PRODUKTER ELLERS.....	376872	96719	14876	210265	55012	49012
3691	PRODUKSJON AV TEGLVARER.....	23063	2798	67	19841	357	-2679
3692	PRODUKSJON AV SEMENT OG KALK.....	64603	34437	-	24166	6000	6865
3699	PRODUKSJON AV JORD- OG STEINVARER ELLERS.....	289206	59484	14809	166258	48655	44826
36991	STEINBEARBEIDING.....	15678	4971	158	9410	1139	-3231
36992	PRODUKSJON AV BETONG.....	9895	3736	1091	4751	317	1690
36993	PRODUKSJON AV BETONGVARER.....	214911	34849	4923	131141	43998	45682
35999	ANNEN PRODUKSJON AV JORD- OG STEINVARER.....	48722	15928	8637	20956	3201	685
37	PRODUKSJON AV METALLER.....	2769271	1067596	15262	1279438	406975	-806005
371	PRODUKSJON AV JERN, STÅL OG FERROLEGERINGER.....	1287092	486164	532	599739	200657	-290570
37101	PRODUKSJON AV JERN OG STÅL.....	554797	192845	32	242887	119033	-30991
37102	PRODUKSJON AV FERROLEGERINGER.....	617471	265456	-	292747	59268	-250230
37103	STØPING AV JERN OG STÅL.....	114824	27863	500	64105	22356	-9349
372	PRODUKSJON AV IKKE-JERNHOLDIGE METALLER.....	1482179	581432	14730	679699	206318	-515435
37201	PRODUKSJON AV PRIMÆR ALUMINIUM.....	892579	396405	14375	340284	141615	-157093
37202	PROD. AV ANDRE IKKE-JERNHOLDIGE METALLER.....	403400	103859	355	287457	11729	-380019
37203	VALSING AV IKKE-JERNHOLDIGE METALLER.....	170476	74266	-	50210	46000	19336
37204	STØPING AV IKKE-JERNHOLDIGE METALLER.....	15624	6902	-	1748	6974	2341
38	PRODUKSJON AV VERKSTEDPRODUKTER.....	11390954	2071844	151409	1833357	7334344	140802
381	PRODUKSJON AV METALLVARER.....	1199730	410754	23745	396868	368363	26492
3811	PRODUKSJON AV HUSHOLDNINGSARTIKLER, HÅND- VERKTØY, LRSEER OG BESLAG.....	126025	33766	3282	58186	30791	9894
38111	PRODUKSJON AV HUSHOLDNINGSARTIKLER.....	51136	12191	1987	25681	11277	5069
38112	PROD. AV HÅNDVERKTØY, LRSEER OG BESLAG.....	74889	21575	1295	32505	19514	4825
3812	PRODUKSJON AV MØBLER AV METALL.....	65876	23504	2666	23282	16424	3166
3813	PRODUKSJON AV METALLKONSTRUKSJONER.....	401020	126668	5618	54158	214576	-15420
3819	PRODUKSJON AV METALLVARER ELLERS.....	606809	226816	12179	261242	106572	28852
38191	PRODUKSJON AV METALLEMBALLASJE.....	59106	30632	1613	19377	7484	-9165
38192	PROD. AV METALLDUK, -TRÅD, SPIKER OG SKRUER.....	221099	83869	2292	108384	26554	12956
38193	PRODUKSJON AV BELYSNINGSUTSTYR.....	112068	28828	3279	66050	13911	14110
38194	PRODUKSJON AV RØRARMATUR.....	32572	8654	278	13421	10219	3108
38199	PRODUKSJON AV ANDRE METALLVARER.....	181964	74833	4717	54010	43404	7843
382	PRODUKSJON AV MASKINER.....	3849707	459588	27336	320504	3042279	52707
3821	PRODUKSJON AV KRAFTMASKINER OG MOTORER.....	377876	32597	120	429	344730	-3239
3822	PRODUKSJON AV JORDBRUKSMASKINER.....	164457	49211	1444	56676	57126	28881
3823	PROD. AV MASKINER FOR TRE- OG METALLBEARB.....	54906	8166	4012	18335	24393	-799
3824	PRODUKSJON AV INDUSTRIMASKINER ELLERS.....	2287602	80927	7082	78938	2120655	-34953
38241	PRODUKSJON AV OLJERIGGER.....	2066829	13255	6502	-	2047072	-56182
38249	PRODUKSJON AV ANDRE INDUSTRIMASKINER.....	220773	67672	580	78938	73583	21229
3825	PRODUKSJON AV KONTORMASKINER.....	91149	39169	135	17254	34591	3657
3829	PRODUKSJON AV MASKINER ELLERS.....	873717	249518	14543	148872	460784	59160
38291	PRODUKSJON AV HUSHOLDNINGSMASKINER.....	67226	38525	6051	15100	7550	-46490
38292	REPARASJON AV MASKINER.....	44863	35127	3218	408	6110	3986
38299	PRODUKSJON AV ANDRE MASKINER.....	761628	175866	5274	133364	447124	101664
383	PROD. AV ELEKTRISKE APPARATER OG MATERIELL.....	2029875	440096	88646	866183	634950	73488
3831	PROD. AV ELMOTORER OG MATERIELL FOR ELPROD.....	436971	121016	2819	66640	24649	2948
3832	PROD. AV SIGNAL-, RADIO- O. A. TELEMATERIELL.....	1193171	202714	72162	601258	317037	70309
3833	PROD. AV ELEKTRISKE HUSHOLDNINGSAPPARATER.....	74224	31629	1882	27032	13681	-19177
3839	PROD. AV ELEKTR. APP. OG MATERIELL ELLERS.....	325509	84737	11783	171253	57736	-7092
38391	PRODUKSJON AV ELEKTRISK KABEL OG LEDNING.....	237284	45999	6879	141095	43311	-9334
38399	ANNEN PROD. AV ELEKTR. APP. OG MATERIELL.....	88225	38738	4904	30158	14425	2242
384	PRODUKSJON AV TRANSPORTMIDLER.....	4235509	728008	10535	231128	3265838	-34223
3841	BYGGING AV FARTØYER.....	3855968	502448	8729	210897	3133894	-61525
38411	BYGGING AV SKIP.....	3175798	306588	3219	19954	2846037	-60816
38412	BYGGING AV BÅTER.....	187656	86692	2779	60106	38079	10832
38413	PRODUKSJON AV SKIPS- OG BÅTMOTORER.....	310728	39306	985	102931	167506	-11373
38414	PROD. AV SPESIALDELER FOR SKIP OG BÅTER.....	181786	69862	1746	27906	82272	-158
3842	PRODUKSJON OG REPARASJON AV JERNBANE- OG SPORVOGNMATERIELL.....	60796	8196	-	542	52058	13357
38421	PROD. AV JERNBANE- OG SPORVOGNMATERIELL.....	60796	8196	-	542	52058	17186
38422	REP. AV JERNBANE- OG SPORVOGNMATERIELL.....	-	-	-	-	-	-3829
3843	PROD. AV MOTORJØRETØYER, UNNT. MOTORSYKLER.....	-	-	-	-	-	-
3844	PRODUKSJON AV MOTORSYKLER OG SYKLER.....	135970	57348	943	16491	61188	1542
3845	PRODUKSJON AV FLY.....	177223	158724	-	458	18041	12456
3849	PRODUKSJON AV TRANSPORTMIDLER ELLERS.....	5552	1292	863	2740	657	-53
385	PROD. AV TEKNISKE OG VITENSKAPELIGE INSTRUM., FOTOARTIKLER OG OPTISKE ARTIKLER.....	76133	33398	1147	18674	22914	22338
3851	PRODUKSJON AV TEKNISKE OG VITENSKAPELIGE INSTRUMENTER IKKE NEVNT ELLERS.....	71200	30566	1015	16900	22719	21619
3852	PROD. AV FOTOARTIKLER OG OPTISKE ARTIKLER.....	4933	2832	132	1774	195	719
39	INDUSTRIPRODUKSJON ELLERS.....	153113	56227	5711	60953	30222	7742
3901	PRODUKSJON AV GULL- OG SØLVVARER.....	37680	17303	1496	10123	8758	1662
3902	PRODUKSJON AV MUSIKKINSTRUMENTER.....	2469	1209	-	350	910	24
3903	PRODUKSJON AV SPORTSARTIKLER.....	73598	21654	2951	34581	14412	3781
3909	ANNEN INDUSTRIPRODUKSJON.....	39366	15051	1264	15899	6142	2275

1) ENGELSK OVERSETTELSE AV NÆRINGSGRUPPERINGEN ER GITT I VEDLEGG 1.

Tabell 34. Kvartalsvis lagerindeks. 1976 - 1979. 1970 = 100 *Quarterly index numbers of stocks. 1976 - 1979. 1970 = 100*

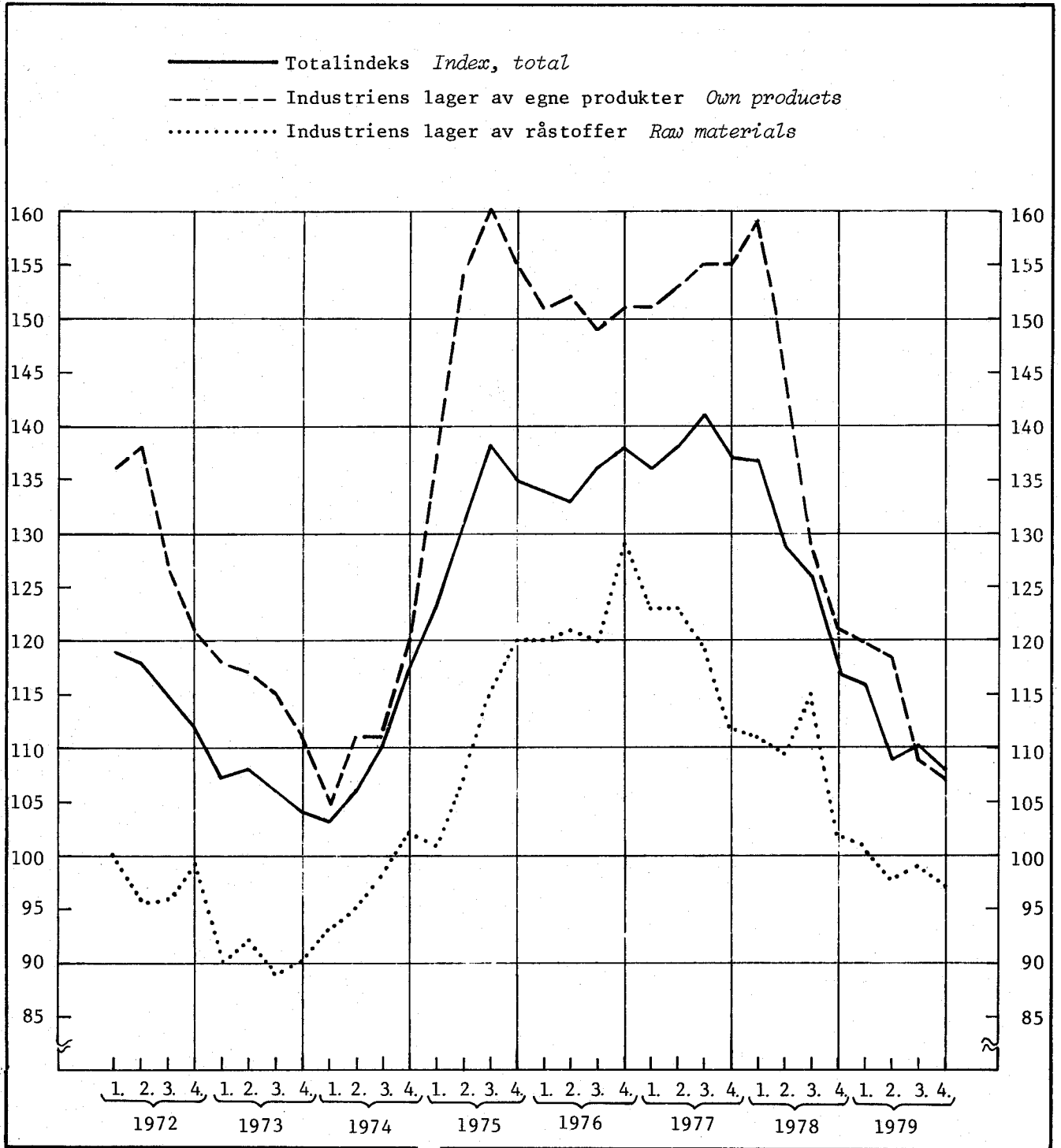
Volumindeks over lagerhold i industri og engroshandel. 1970 = 100 <i>Index numbers of volume of stocks. Manufacturing and wholesale. 1970 = 100</i>									
Total- indeks <i>Total</i>	Korn og kornvarer <i>Cereals and cereals prepara- tions</i>	Fisk og fiske- varer <i>Fish and fish products</i>	Andre mat- varer <i>Other food- stuffs</i>	Rå- tobakk <i>Tobacco, raw</i>	Før- stoffer <i>Feeding stuff for animals</i>	Oljefrø, fett, olje, såpe <i>Oil seeds, oils, fats and oil products</i>	Kjemi- kalier, farge- og garve- stoffer <i>Chemicals etc.</i>	Gjød- ning <i>Ferti- lizers</i>	
Vekt pst. <i>Weights p.c. ...</i>	100,0	2,9	5,0	7,2	1,6	6,2	3,1	6,3	2,1
1976									
31. mars <i>March</i>	134	123	104	113	101	85	84	120	112
30. juni <i>June</i>	133	100	102	117	95	86	65	134	119
30. sept. <i>Sept.</i>	136	150	106	129	111	98	86	121	108
31. des. <i>Dec.</i>	138	124	91	110	101	89	80	143	104
1977									
31. mars	136	126	84	117	98	102	86	142	100
30. juni	138	105	93	118	101	106	72	151	97
30. september .	141	168	92	106	112	96	70	146	94
31. desember ..	137	182	86	97	113	73	69	139	112
1978									
31. mars	137	174	95	95	108	62	75	142	101
30. juni	129	138	110	107	110	79	72	129	88
30. september .	126	217	103	93	109	81	71	131	101
31. desember ..	117	218	97	102	103	77	77	116	104
1979									
31. mars	116	205	90	96	95	85	78	118	121
30. juni	109	156	91	103	94	81	63	116	103
30. september .	110	227	97	101	102	76	60	110	98
31. desember ..	108	215	81	100	101	66	84	114	112
Huder, skinn og lær <i>Hides, skins and leather</i>									
Spinnestoffer og garn <i>Spinning materials and yarn</i>									
Tre- og treforedlingsprodukter <i>Wood, timber, pulp, paper and paper products</i>									
Brenselstoffer <i>Fuels</i>									
Malmer, mineraler og mineralvarer <i>Ores, minerals and mineral products</i>									
Jern og stål <i>Iron and steel</i>									
Andre uedle metaller <i>Other base metals</i>									
Diverse andre varer <i>Miscellaneous goods</i>									
Vekt pst.	0,5	3,8	12,4	8,2	4,2	17,8	11,6	7,1	
1976									
31. mars	78	122	150	108	135	169	219	99	
30. juni	77	123	163	122	139	147	214	100	
30. september .	84	119	160	122	120	158	202	91	
31. desember ..	109	114	171	133	135	166	207	86	
1977									
31. mars	82	118	154	110	154	171	196	105	
30. juni	88	111	157	121	140	175	198	119	
30. september .	94	113	153	132	123	173	239	107	
31. desember ..	101	104	145	132	123	167	247	99	
1978									
31. mars	89	99	147	115	118	159	277	105	
30. juni	75	102	143	107	107	148	226	106	
30. september .	78	97	134	125	109	135	197	95	
31. desember ..	76	94	113	116	135	133	148	86	
1979									
31. mars	66	90	118	102	132	130	139	96	
30. juni	77	97	113	115	130	117	117	102	
30. september .	82	93	105	121	105	112	138	88	
31. desember ..	85	97	92	121	113	113	132	85	

K i l d e: Statistisk ukehefte. *Source: Weekly Bulletin of Statistics.*

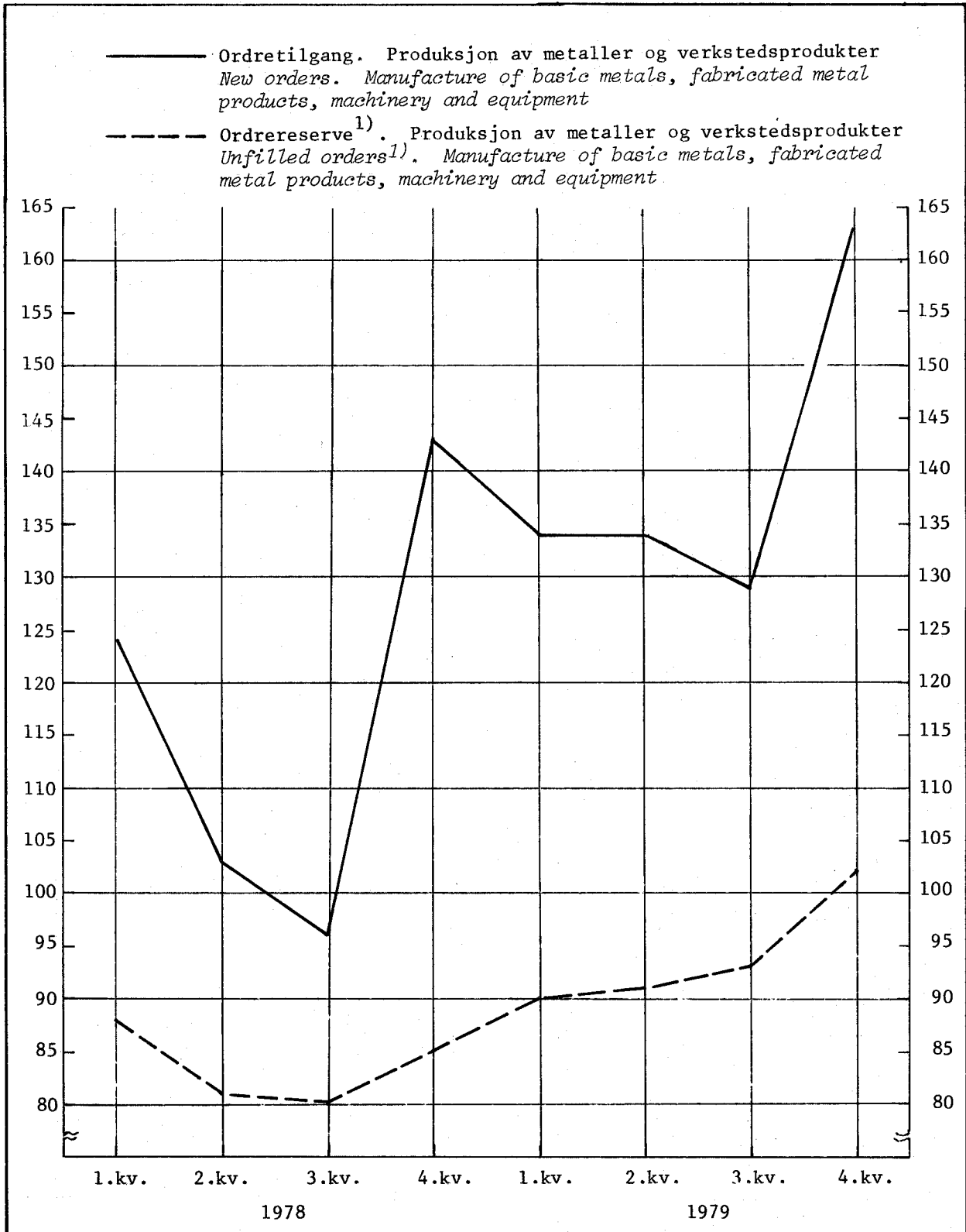
Tabell 34 (forts.). Kvartalsvis lagerindeks. 1976 - 1979. 1970 = 100 *Quarterly index numbers of stocks. 1976 - 1979. 1970 = 100*

Volumindeks over lagerhold i industri og engros handel. 1970 = 100										
Industri <i>Manufacturing</i>										
	Lager av egne produkter	Lager av råstoffer	Prod. av næringsmidler	Prod. av tobakksvarer	Prod. av tekstilvarer	Prod. av og lær- og skinnvarer unntatt klær og skotøy	Prod. av trevarer og treforedlingsprodukter	Prod. av kjemiske prod., mineralolje-, kull-, gummi- og plastprodukter		
	<i>Total Own products</i>	<i>Raw materials</i>	<i>Manufacture of food</i>	<i>Manufacture of tobacco products</i>	<i>Manufacture of textiles</i>	<i>Manufacture of leather and leather products</i>	<i>Manufacture of wood and wood products</i>	<i>Manufacture of chemical products</i>		
Vekt pst.	18,0	49,2	28,8	17,3	2,9	3,6	0,2	13,7	8,4	
1976										
31. mars	140	151	120	104	109	117	123	149	122	
30. juni	141	152	121	99	101	121	110	164	129	
30. september	139	149	120	112	102	113	108	161	121	
31. desember .	143	151	129	97	98	114	113	177	124	
1977										
31. mars	141	151	123	102	104	114	116	154	114	
30. juni	142	153	123	104	119	102	117	158	119	
30. september	142	155	119	97	113	105	114	154	114	
31. desember .	139	155	112	88	106	100	136	146	125	
1978										
31. mars	141	159	111	89	108	93	131	147	115	
30. juni	133	147	109	105	110	95	102	143	105	
30. september	124	129	115	101	105	87	92	134	109	
31. desember .	114	121	102	98	106	88	85	112	112	
1979										
31. mars	113	120	101	98	113	87	82	116	116	
30. juni	111	118	98	100	117	92	84	111	140	
30. september	105	109	99	96	102	89	90	104	102	
31. desember .	103	107	97	88	111	91	93	90	124	
Industri (forts.)										
						Engros- handel	Råstoff og halvfabrikata i alt	Norsk- produserte varer		Impor- terter
	Prod. av kjemiske råvarer	Prod. av mineralske produkter	Prod. av metaller	Prod. av verksted- produkter	Engros- handel	Wholesale stocks, total	Stocks of raw materials and semi-fabricates	Stocks of goods produced in Norway		Imported goods, total
	<i>Manufacture of basic chemicals</i>	<i>Manufacture of mineral products</i>	<i>Manufacture of metals</i>	<i>Manufacture of fabricated metal products, machinery and equipment</i>				I alt	For innenlands bruk	For eksport
								Total	For home market	For export
Vekt pst.	4,0	1,1	19,6	9,8	22,0	84,3	64,5	45,2	19,3	35,5
1976										
31. mars	125	131	192	112	114	139	145	126	188	114
30. juni	127	132	190	108	106	137	143	125	184	114
30. september	119	115	185	100	127	141	147	130	187	115
31. desember .	112	116	204	104	118	144	147	133	182	118
1977										
31. mars	108	148	199	111	118	142	146	127	192	115
30. juni	104	121	200	109	123	142	147	127	193	121
30. september	103	83	222	101	139	148	153	128	210	120
31. desember .	117	92	220	98	130	145	151	128	207	111
1978										
31. mars	107	138	233	95	123	144	152	128	210	108
30. juni	98	100	193	98	115	132	140	119	190	107
30. september	99	96	177	84	133	131	132	121	161	115
31. desember .	101	119	149	80	129	121	124	118	140	104
1979										
31. mars	118	151	142	77	124	119	123	120	130	102
30. juni	126	136	121	81	103	110	116	115	120	94
30. september	112	90	135	73	127	113	115	114	118	101
31. desember .	131	97	133	70	122	110	113	114	110	98

Figur 5. LAGERINDEKS 1970 = 100 INDEX NUMBERS OF STOCKS 1970 = 100



Figur 6. ORDREINDEKS. Gjennomsnitt 1976 = 100 INDEX NUMBERS OF ORDERS.
Average 1976 = 100



1) Ved periodens utløp.

1) At the end of the period.

Tabell 35. Kvartalsvis ordreindeks. Ordretilgang og ordrereseve. 1977 - 1979. Indeks over verdien av ordretilgangen og ordrereseven for produksjon av metaller og verkstedprodukter, produksjon av tekstilvarer, produksjon av klær og skotøy og produksjon av kjemiske råvarer. Gjennomsnitt 1976 = 100

		Produksjon av metaller og verkstedprodukter <i>Manufacture of basic metals and fabricated metal products, machinery and equipment</i>			Produksjon av metaller <i>Manufacture of basic metals</i>			Produksjon av transportmidler <i>Manufacture of transport equipment</i>
		I alt <i>Total</i>	Innenlands <i>For home market</i>	For eksport <i>For exports</i>	I alt <i>Total</i>	Innenlands <i>For home market</i>	For eksport <i>For exports</i>	I alt <i>Total</i>
Ordretilgang								
Vekt pst.	<i>Weights p.c.</i> ...	100,0	54,9	45,1	29,2	6,7	22,5	20,1
1977								
1. kvartal	<i>quarter</i>	113	110	116	118	95	124	150
2. "	"	128	108	152	94	98	93	145
3. "	"	118	132	101	82	80	82	222
4. "	"	116	131	97	95	120	88	138
1978								
1. kvartal	124	126	121	124	99	131	88
2. "	103	104	102	101	101	101	93
3. "	96	96	95	114	143	106	77
4. "	143	164	116	111	111	111	92
1979								
1. kvartal	134	128	141	158	144	162	124
2. "	134	149	116	111	91	117	191
3. "	129	123	136	127	140	123	161
4. "	163	170	153	157	168	154	206
Ordrereserve ¹⁾								
Vekt pst.	100,0	50,9	49,1	11,9	3,3	8,6	47,6
1977								
1. kvartal	92	96	87	110	87	119	85
2. "	89	82	97	104	81	113	85
3. "	90	93	87	99	83	105	91
4. "	83	90	75	90	87	92	82
1978								
1. kvartal	88	98	79	110	79	122	75
2. "	81	97	65	100	72	110	70
3. "	80	97	63	106	93	111	69
4. "	85	106	63	101	89	106	62
1979								
1. kvartal	90	110	68	122	101	130	62
2. "	91	112	68	116	99	122	64
3. "	93	110	75	117	102	123	70
4. "	102	124	79	133	136	132	81

1) Ved periodens utløp.

K i l d e: Statistisk ukehefte.

Quarterly index numbers of orders. New orders and unfilled orders, 1977 - 1979. Index numbers of new orders and unfilled orders for manufacture of basic metals and fabricated metal products, machinery and equipment, manufacture of textiles, manufacture of wearing apparel, incl. footwear and manufacture of industrial chemicals. Average 1976 = 100

Produksjon av verkstedprodukter unntatt transportmidler og oljerigger m.m. <i>Manufacture of fabricated metal products, machinery and equipment except transport equipment, oil rigs, etc.</i>			Produksjon av metallvarer <i>Manufacture of fabricated metal products, except machinery and equipment</i>		Produksjon av elektriske apparater og materiell <i>Manufacture of electrical apparatus and supplies</i>		Produksjon av klær og skotøy <i>Manufacture of wearing apparel incl. footwear</i>		Produksjon av kjemiske råvarer <i>Manufacture of industrial chemicals</i>	
I alt Total	Innenlands For home market	For eksport For exports	I alt Total	I alt Total	I alt Total	I alt Total	I alt Total	I alt Total	I alt Total	
<i>New orders</i>										
48,3	34,4	13,9	17,3	16,5	16,9	100,0	100,0	100,0		
99	103	88	108	85	92	128	111	96		
105	108	99	103	229	93	105	97	123		
100	100	100	94	96	100	94	86	106		
124	127	115	110	123	124	104	103	150		
113	109	122	107	228	82	98	97	97		
110	112	105	109	111	104	100	109	141		
95	95	95	98	92	87	87	79	122		
120	119	122	109	343	98	107	120	148		
106	99	121	106	174	91	110	124	107		
105	99	121	110	185	80	106	108	128		
112	100	141	105	123	122	104	96	158		
146	139	164	141	168	138	113	123	162		
<i>Unfilled orders¹⁾</i>										
23,4	16,4	7,0	4,8	25,8	9,9	100,0	100,0	100,0		
103	108	92	111	87	105	130	101	102		
106	112	91	116	81	103	139	126	106		
112	119	96	112	68	117	125	96	110		
115	118	105	105	64	116	126	107	134		
123	120	131	114	87	115	115	87	126		
124	120	133	116	72	120	128	112	127		
120	116	128	108	69	119	114	90	137		
117	115	123	96	107	109	111	102	138		
121	116	134	101	115	114	121	118	114		
120	112	139	106	117	111	142	144	102		
129	114	165	107	107	131	144	115	132		
141	126	178	120	104	152	150	121	141		

1) At the end of the period.

Source: Weekly Bulletin of Statistics.

TABELL 36. SYSSLESETTING I STORE BEDRIFTER ETTER NÆRINGSUNDERGRUPPE

PERSONS ENGAGED IN LARGE ESTABLISHMENTS BY INDUSTRY SUBGROUP		SYSSLESATTE PERSONS ENGAGED				DEL- TIDS- ANSAT- TE 3)	TIME- VERK UTFØRT AV AR- MAN- HOURS WORKED WAGE- EARNERS	GJENNOM- SNITTLIG ANTALL TIMEVERK- UTFØRT PR. ARBEIDER NUMBER OF BY- WORKED PER WAGE-EARNER
NÆRINGSUNDERGRUPPE 1) INDUSTRY SUBGROUP 1)	I ALT TOTAL	EIERE OW- NERS	FUNK- SJØ- NØRER SALA- RIED EMPLOY- EES	ARBEID- ERE 2) WAGE- EARN- ERS 2)	PART- TIME EM- PLOY- EES	1978	1977	1978
						1000 T.V. 1000 M.H.	T.V. M.H.	T.V. M.H.
2,3 BERGVERKSDRIFT OG INDUSTRI.....	374468	2851	95806	275811	31089	445029	1646 ⁴⁾	1614
2 BERGVERKSDRIFT.....	11606	124	3333	8149	468	13575	1677 ⁴⁾	1666
21 BRYTING AV KULL.....	777	-	192	585	35	1351	2233 ⁴⁾	2309
22 UTVINNING AV RØLJE OG NATURGASS.....	3505	-	1770	1735	79	2839	1670	1636
23 BRYTING OG UTVINNING AV MALM.....	4104	-	845	3259	140	4991	1566	1532
2301 BRYTING AV JERNMALM.....	2282	-	454	1828	13	2788	1533	1525
2309 MALMBRYTING ELLERS.....	1822	-	391	1431	127	2203	1605	1540
23091 BRYTING AV SVØVELKIS OG KOPPERMALM.....	1282	-	263	1019	101	1539	1552	1510
23099 BRYTING AV ANNEN MALM.....	540	-	128	412	26	664	1750	1612
29 BERGVERKSDRIFT ELLERS.....	3220	124	526	2570	214	4393	1708	1710
2901 BRYTING OG UTVINNING AV STEIN, GRUS OG SAND.....	2785	117	481	2187	152	3831	1752	1752
29011 BRYTING AV BYGNINGS- OG MONUMENTSTEIN.....	735	27	88	620	29	1049	1689	1692
29012 UTVINNING AV PUKKSTEIN OG SINGEL.....	840	25	190	625	46	1151	1799	1842
29013 UTVINNING AV GRUS OG SAND.....	554	55	79	410	50	755	1754	1840
29019 BRYTING OG UTVINNING AV ANNEN STEIN.....	656	-	124	532	27	876	1671	1647
2909 BRYTING OG UTVINNING ELLERS.....	435	7	45	383	62	562	1562	1468
3 I N D U S T R I.....	362862	2727	92473	267662	30621	431454	1645	1612
31 PRODUKSJON AV NÆRINGSMIDLER, DRIKKEVARER OG TOBAKKSVARER.....	55627	792	11441	43394	6583	72316	1702	1667
311-12 PRODUKSJON AV NÆRINGSMIDLER.....	49355	780	9631	38944	6085	64811	1693	1664
3111 SLAKTING OG PRODUKSJON AV KJØTTVARER.....	10252	94	2078	8080	1314	14155	1752	1752
31111 SLAKTING.....	4557	32	904	3621	646	6335	1715	1750
31112 PRODUKSJON AV KJØTTHERMETIKK.....	770	2	260	508	41	952	1824	1873
31119 ANNEN PRODUKSJON AV KJØTTVARER.....	4925	50	914	3951	627	6869	1778	1739
3112 PRODUKSJON AV MEIERIVARER.....	6511	7	1628	4876	710	8663	1830	1777
31121 MEIERIER.....	5564	1	1426	4137	589	7429	1833	1796
31122 PROD. AV KOND. MJØLK, TØRRMJØLK OG KASEIN.....	154	-	40	114	13	202	1841	1769
31123 PRODUKSJON AV ISKREM.....	793	6	162	625	108	1032	1814	1651
3113 KONSERVERING AV FRUKT OG GRØNNSAKER.....	1555	1	447	1107	134	1849	1727	1670
3114 PRODUKSJON AV FISKEVARER.....	13534	261	1580	11693	1976	18141	1583	1551
31141 TILV. AV SALTFIK, TØRRFIK OG KLIPPFISK.....	3620	157	299	3164	801	4739	1550	1498
31142 FRYING AV FISK.....	6361	37	843	5481	660	8929	1649	1629
31143 PRODUKSJON AV FISKEHERMETIKK.....	2420	19	343	2058	293	2965	1480	1441
31149 ANNEN PRODUKSJON AV FISKEVARER.....	1133	48	95	990	222	1507	1571	1522
3115 PRODUKSJON AV OLJE OG FETT.....	3357	8	694	2655	113	4612	1812	1737
31151 PRODUKSJON AV FISKEOLJER OG FISKEMJØL.....	1926	5	258	1663	52	2869	1840	1725
31152 PRODUKSJON AV VEGETABILSKJE OLJER.....	:	:	:	:	:	:	:	:
31153 RAFFINERING OG HERDING AV ANIMALSKE OLJER.....	:	:	:	:	:	:	:	:
31154 PRODUKSJON AV MARGARIN.....	440	1	157	282	30	515	1804	1827
3116 PRODUKSJON AV KORNVARER.....	1331	24	443	864	104	1459	1851	1688
3117 PRODUKSJON AV BAKERVARER.....	6423	359	935	5129	1252	8704	1687	1697
31171 PRODUKSJON AV BRØD- OG KONDITORVARER.....	5826	358	844	4624	1212	7871	1690	1702
31179 PRODUKSJON AV ANDRE BAKERVARER.....	597	1	91	505	40	833	1654	1650
3119 PRODUKSJON AV SJOKOLADE OG SUKKERVARER.....	2844	3	894	1947	113	2793	1472	1434
3121 PRODUKSJON AV NÆRINGSMIDLER ELLERS.....	2600	20	728	1852	320	3103	1685	1676
3122 PRODUKSJON AV DYREFOR.....	948	3	204	741	49	1332	1869	1798
313 PRODUKSJON AV DRIKKEVARER.....	5066	9	1264	3793	453	6478	1818	1708
3131 PRODUKSJON AV BRENNEVIN OG VIN.....	446	1	100	345	20	479	1556	1388
3133 BRYGGING AV ØL.....	3200	1	874	2325	119	4142	1817	1781
3134 PRODUKSJON AV MINERALVANN.....	1420	7	290	1123	314	1858	1927	1654
314 PRODUKSJON AV TOBAKKSVARER.....	1206	3	546	657	45	1027	1633	1563
32 PRODUKSJON AV TEKSTILVARER, BEKLEDNINGSVARER, LØR OG LØRVARER.....	22424	176	3779	18469	2853	28042	1542	1518
321 PRODUKSJON AV TEKSTILVARER.....	11834	85	2141	9608	1448	14767	1549	1537
3211 SPINNING, VEVING OG ETTERBEH. AV TEKSTILER.....	3753	7	833	2913	453	4329	1533	1486
32111 PRODUKSJON AV GARN.....	1031	-	210	821	195	1164	1442	1418
32112 PRODUKSJON AV VEVNADER.....	2459	4	557	1898	220	2883	1572	1519
32113 PRODUKSJON AV BRØD OG ELASTIKK.....	263	3	66	194	38	281	1578	1451
3212 SØM AV TEKSTILVARER, UNNTATT KLØR.....	1826	29	263	1534	321	2303	1551	1501
32121 SØM AV UTSTYRSVARER.....	900	11	131	758	118	1113	1551	1468
32129 SØM AV ANDRE TEKSTILVARER, UNNTATT KLØR.....	926	18	132	776	203	1190	1551	1533
3213 PRODUKSJON AV TRIKOTASJEVARER.....	3287	26	406	2855	500	4320	1544	1513
3214 PRODUKSJON GOLVTEPPER, -MATTER OG -RYER.....	112	1	39	72	16	121	1555	1679
3215 PRODUKSJON AV TAUVÆRK OG NETT.....	1767	20	247	1500	83	2527	1580	1685
3219 PRODUKSJON AV TEKSTILVARER ELLERS.....	1089	2	353	734	75	1167	1566	1590
322 PRODUKSJON AV KLØR, UNNTATT SKOTØY.....	8088	55	1300	6723	1148	9996	1522	1487
3221 PROD. AV YTTERTØY AV TEKSTILSTOFF OG PLAST.....	5678	39	1086	5553	913	8214	1519	1479
32211 PROD. AV ARBEIDS- OG BESKYTTELSESKLØR.....	1683	6	320	1357	255	1988	1492	1465
32212 PROD. AV YTTERTØY FOR HERRER OG GUTTER.....	2236	15	338	1933	335	2930	1538	1516
32213 PRODUKSJON AV YTTERTØY FOR DAMER OG PIKER.....	2707	18	428	2263	323	3296	1516	1457
3229 PRODUKSJON AV KLØR ELLERS.....	1410	26	214	1170	235	1782	1535	1523
32291 PRODUKSJON AV HODEPLAGG.....	206	3	34	169	9	250	1445	1480
32292 PRODUKSJON AV KLØR AV LØR OG SKINN.....	187	3	31	153	31	218	1494	1426
32293 PRODUKSJON AV KLØR AV PELSSKINN.....	477	13	55	409	127	645	1580	1579
32299 PRODUKSJON AV ANDRE KLØR.....	540	7	94	439	68	668	1546	1521

1) ENGELSK OVERSETTELSE AV NÆRINGSGRUPPERINGEN ER GITT I VEDLEGG 1. 2) HJEMMÅRBEIDERE ER IKKE REGNET MED.

3) DEL AV FUNKSJONØRER OG ARBEIDERE. 4) RETTET TALL.

1) ENGLISH TRANSLATION OF THE ACTIVITY CLASSIFICATION IS GIVEN IN ANNEX 1. 2) HOMEWORKERS ARE NOT INCLUDED.

3) PART OF SALARIED EMPLOYEES AND WAGE-EARNERS. 4) REVISED FIGURES.

TABELL 36 (FORTS.). SYSSLESSETTING I STORE BEDRIFTER ETTER NÆRINGSUNDERGRUPPE

NÆRINGSUNDERGRUPPE 1)	SYSSLESATTE				DEL- TIDS- ANSAT- TE 3)	TIME- VERK UTFØRT AV AR- BEIDERE	GJENNOM- SNITTLIG ANTALL TIMEVERK UTFØRT PR. ARBEIDER		
	I ALT	EIERE	FUNK- SJØ- NÆRER	ARBEID- ERE 2)			1978	1977	1978
							1000 T.V.	T.V.	T.V.
323	PRODUKSJON AV LÆR OG LÆR- OG SKINNVARER, UNNTATT KLÆR OG SKOTØY.....	1043	17	171	855	113	1305	1547	1527
3231	PRODUKSJON AV LÆR.....	259	2	46	211	21	315	1550	1492
3232	BEREDNING AV PELS SKINN.....	129	6	20	103	11	159	1600	1548
3233	PRODUKSJON AV REISEEFFEKTER.....	655	9	105	541	81	831	1536	1536
324	PRODUKSJON AV SKOTØY.....	1459	9	167	1283	144	1973	1590	1538
33	PRODUKSJON AV TREVARER.....	33306	574	6585	26147	1595	44601	1719	1706
331	PROD. AV TREVARER, UNNTATT MØBLER OG INNREDN.....	23348	446	4795	18107	866	31427	1740	1736
3311	PROD. AV TRELAST O.A. BYGNINGSMAT. AV TRE.....	22084	397	4655	17032	789	29559	1742	1735
33111	SÅGING OG HØVLING.....	8449	197	1019	7233	250	12346	1710	1707
33112	PRODUKSJON AV SPONPLATER.....	1183	-	292	891	36	1508	1756	1693
33113	PRODUKSJON AV MONTERINGSFERDIGE TREHUS.....	6443	28	2368	4047	182	7324	1816	1810
33114	PRODUKSJON AV BYGNINGSARTIKLER.....	4602	159	714	3719	256	6418	1725	1726
33115	TREIMPREGNERING.....	491	1	94	396	14	684	1773	1728
33119	PRODUKSJON AV ANDRE BYGNINGSMATERIALER.....	916	2	168	746	51	1278	1739	1714
3312	PRODUKSJON AV TREEMBALLASJE.....	338	27	30	281	27	468	1574	1664
3319	PRODUKSJON AV TREVARER ELLERS.....	926	22	110	794	50	1401	1757	1764
332	PRODUKSJON AV MØBLER OG INNREDNINGER AV TRE.....	9958	128	1790	8040	729	13174	1670	1639
3321	PRODUKSJON AV MØBLER.....	7719	96	1157	6466	595	10464	1670	1618
3322	PRODUKSJON AV INNREDNINGER.....	2239	32	633	1574	134	2710	1668	1722
34	TREFOREDING, GRAFISK PRODUKSJON OG FORLAGS- VIRKSOMHET.....	51996	254	16198	35544	13092	48866	1381	1375
341	TREFOREDING.....	18100	18	4201	13881	411	22368	1614	1611
3411	PRODUKSJON AV PAPIRMASSE, PAPIR OG PAPP.....	13589	2	3107	10480	217	16672	1594	1591
34111	PRODUKSJON AV TREMASSE.....	1843	2	291	1550	30	2402	1543	1550
34112	PRODUKSJON AV SULFATCELLULOSE.....	1152	-	280	872	25	1442	1608	1654
34113	PRODUKSJON AV SULFITCELLULOSE.....	1795	-	399	1396	36	2237	1572	1602
34114	PRODUKSJON AV PAPIR OG PAPP.....	8051	-	1993	6058	123	9582	1595	1582
34115	PRODUKSJON AV TREFIBERPLATER.....	748	-	144	604	3	1009	1773	1671
3412	PRODUKSJON AV PAPIR- OG PAPPBALLASJE.....	3111	12	725	2374	135	3985	1675	1679
3419	PRODUKSJON AV PAPIR- OG PAPPVARER ELLERS.....	1400	4	369	1027	59	1711	1689	1666
342	GRAFISK PRODUKSJON OG FORLAGSVIRKSOMHET.....	33896	236	11997	21663	12681	26498	1211	1223
3421	GRAFISK PRODUKSJON.....	10611	195	1849	8567	670	15274	1764	1783
34211	TRYKKING AV BØKER, UKEBLADER OG TIDSSKR.....	1443	28	228	1187	70	2166	1783	1825
34212	ANNEN TRYKKING.....	7095	129	1251	5715	406	10201	1770	1785
34213	BOKBINDING.....	1134	19	203	912	112	1556	1680	1706
34219	ANNEN GRAFISK PRODUKSJON.....	939	19	167	753	82	1350	1827	1793
3422	FORLAGSVIRKSOMHET.....	23285	41	10148	13096	12011	11224	826	857
34221	FORLEGGING AV AVISER.....	20179	33	7251	12895	11722	10941	812	848
34222	FORLEGGING AV BØKER.....	2026	2	1910	114	178	176	1574	1545
34223	FORLEGGING AV TIDSSKRIFTER OG UKEBLADER.....	952	6	914	32	108	10	832	304
34229	ANNEN FORLAGSVIRKSOMHET.....	128	-	73	55	3	98	1736	1775
35	PRODUKSJON AV KJEMISKE PRODUKTER, MINERAL- OLJE-, KULL-, GUMMI- OG PLASTPRODUKTER.....	29911	54	11255	18602	1289	30824	1670	1657
351	PRODUKSJON AV KJEMISKE RÅVARER.....	9541	-	4028	5513	198	8959	1631	1625
3511	PRODUKSJON AV KJEMISKE GRUNNSTOFFER OG FORBINDELSER, UNNTATT KUNSTGJØDEL.....	3432	-	1303	2129	107	3527	1650	1657
35111	PRODUKSJON AV KARBIDER.....	1183	-	260	923	25	1535	1697	1663
35119	ANNEN PROD. AV KJEM. GRUNNSTOFFER OG FORB.....	2249	-	1043	1206	82	1992	1618	1652
3512	PROD. AV KUNSTGJØDEL OG PLANTEVERN MIDLER.....	3688	-	1523	2165	3	3426	1593	1583
3513	PRODUKSJON AV BASISPLAST OG KUNSTFIBRER.....	2421	-	1202	1219	88	2005	1664	1645
352	PRODUKSJON AV KJEMISK-TEKNISKE PRODUKTER.....	7854	12	3488	4354	380	7308	1698	1678
3521	PRODUKSJON AV MALING OG LAKK.....	1961	3	1057	901	47	1574	1796	1747
3522	PRODUKSJON AV FARMASØYTISKE PRODUKTER.....	1391	-	784	607	141	1055	1686	1738
3523	PROD. AV VASKEMIDLER OG TOALETTPREPARATER.....	1634	2	845	787	84	1266	1579	1609
35231	PRODUKSJON AV VASKEMIDLER.....	1255	2	682	571	59	920	1605	1611
35232	PRODUKSJON AV TOALETTPREPARATER.....	379	-	163	216	25	347	1521	1606
3529	PROD. AV KJEMISK-TEKNISKE PRODUKTER ELLERS.....	2868	7	802	2059	108	3412	1702	1657
35291	PRODUKSJON AV SPRENGSTOFF OG AMMUNISJON.....	1807	3	457	1347	44	2223	1692	1650
35299	ANNEN PROD. AV KJEMISK-TEKNISKE PRODUKTER.....	1061	4	345	712	64	1189	1718	1670
353	RAFFINERING AV JORDOLJE.....	736	-	311	425	12	767	1843	1806
354	PRODUKSJON AV JORDOLJE- OG KULLPRODUKTER.....	1638	4	437	1197	31	2005	1209	1675
35401	PRODUKSJON AV TJÆRE- OG ASFALTPAPP.....	:	:	:	:	:	:	:	:
35409	ANNEN PROD. AV JORDOLJE- OG KULLPRODUKTER.....	:	:	:	:	:	:	:	:
355	PRODUKSJON OG REPARASJON AV GUMMIPRODUKTER.....	2182	8	510	1654	120	2858	1703	1718
35501	PRODUKSJON AV GUMMIPRODUKTER.....	1793	2	430	1361	99	2338	1682	1718
35502	REPARASJON AV GUMMIPRODUKTER.....	389	6	80	303	21	520	1806	1718
356	PRODUKSJON AV PLASTVARER.....	7960	30	2481	5449	548	8927	1655	1638
35601	PRODUKSJON AV PLAST-HALVFABRIKATA.....	3250	3	1507	1740	160	2909	1642	1672
35602	PRODUKSJON AV PLASTEMBALLASJE.....	2217	7	470	1740	165	2825	1668	1623
35609	ANNEN PRODUKSJON AV PLASTVARER.....	2493	20	504	1969	223	3194	1654	1622
36	PRODUKSJON AV MINERALSKE PRODUKTER.....	12564	163	2957	9434	614	15657	1683	1660
361	PRODUKSJON AV KERAMISKE PRODUKTER.....	1437	4	302	1131	103	1768	1635	1563
362	PRODUKSJON AV GLASS OG GLASSVARER.....	2248	5	552	1691	161	2681	1614	1586
369	PRODUKSJON AV MINERALSKE PRODUKTER ELLERS.....	8879	154	2113	6612	350	11208	1710	1695
3591	PRODUKSJON AV TEGLVARER.....	478	-	95	393	21	645	1704	1641

1) ENGLSK OVERSETTELSE AV NÆRINGSGRUPPERINGEN ER GITT I VEDLEGG 1. 2) HJEMMEARBEIDERE ER IKKE REGNET MED. 3) DEL AV FUNKSJONÆRER OG ARBEIDERE. 4) RETTET TALL.

TABELL 36 (FORTS.). SYSSLESSETTING I STORE BEDRIFTER ETTER NÆRINGSUNDERGRUPPE

NÆRINGSUNDERGRUPPE 1)	SYSSLESATTE				DEL- TIDS- ANSAT- TE 3)	TIME- VERK UTFØRT AV AR- BEIDERE	GJENNOM- SNITTLIG ANTALL TIMEVERK UTFØRT PR. ARBEIDER		
	I ALT	EIERE	FUNK- SJØ- NÆRER	ARBEID- ERE 2)			1978	1977	1978
							1000 T.V.	T.V.	T.V.
3692	PRODUKSJON AV SEMENT OG KALK.....	1186	1	416	769	18	1351	1842	1757
3699	PRODUKSJON AV JORD- OG STEINVARER ELLERS.....	7215	153	1612	5450	311	9212	1691	1690
36991	STEINBEARBEIDING.....	689	46	149	494	50	833	1672	1687
36992	PRODUKSJON AV BETONG.....	812	16	190	606	64	1089	1774	1797
36993	PRODUKSJON AV BETONGVARER.....	4456	91	916	3449	182	5885	1701	1706
36999	ANNEN PRODUKSJON AV JORD- OG STEINVARER.....	1258	-	357	901	15	1405	1616	1559
37	PRODUKSJON AV METALLER.....	25506	20	6463	19023	577	30618	1647	1610
371	PRODUKSJON AV JERN, STÅL OG FERROLEGERINGER....	12929	1	3092	9836	308	15617	1610	1588
37101	PRODUKSJON AV JERN OG STÅL.....	4964	-	1211	3753	69	5951	1553	1586
37102	PRODUKSJON AV FERROLEGERINGER.....	4531	-	1152	3379	166	5502	1680	1628
37103	STØPING AV JERN OG STÅL.....	3434	1	729	2704	73	4164	1618	1540
372	PRODUKSJON AV IKKE-JERNHOLDIGE METALLER.....	12577	19	3371	9187	269	15001	1693	1633
37201	PRODUKSJON AV PRIMÆR ALUMINIUM.....	7092	-	1800	5292	149	8901	1742	1682
37202	PROD. AV ANDRE IKKE-JERNHOLDIGE METALLER....	3418	1	1028	2389	36	3665	1639	1534
37203	VALSING AV IKKE-JERNHOLDIGE METALLER.....	1460	-	428	1032	41	1678	1622	1626
37204	STØPING AV IKKE-JERNHOLDIGE METALLER.....	607	18	115	474	43	756	1596	1595
38	PRODUKSJON AV VERKSTEDPRODUKTER.....	128096	645	33049	94402	3780	156306	1707	1656
381	PRODUKSJON AV METALLVARER.....	24965	270	5398	19297	1065	31942	1695	1655
3811	PRODUKSJON AV HUSHOLDNINGSARTIKLER, HÅND- VERKTØY, LÅSER OG BESLAG.....	2521	20	547	1954	154	3159	1650	1617
38111	PRODUKSJON AV HUSHOLDNINGSARTIKLER.....	760	10	160	590	58	962	1648	1631
38112	PROD. AV HÅNDVERKTØY, LÅSER OG BESLAG.....	1761	10	387	1364	96	2197	1651	1610
3812	PRODUKSJON AV MØBLER AV METALL.....	1366	7	311	1048	58	1741	1715	1662
3813	PRODUKSJON AV METALLKONSTRUKSJONER.....	8860	66	1812	6982	290	11589	1723	1660
3819	PRODUKSJON AV METALLVARER ELLERS.....	12218	177	2728	9313	563	15452	1681	1659
38191	PRODUKSJON AV METALLEMBALLASJE.....	1240	-	254	986	51	1478	1532	1498
38192	PROD. AV METALLDUK--TRÅD, SPIKER OG SKRUEP.	2228	7	636	1585	84	2610	1710	1647
38193	PRODUKSJON AV BELYSNINGSUTSTYR.....	1807	10	573	1224	61	2014	1694	1645
38194	PRODUKSJON AV RØRARMATUR.....	526	7	132	387	22	600	1675	1551
38199	PRODUKSJON AV ANDRE METALLVARER.....	6417	153	1133	5131	345	8751	1700	1706
382	PRODUKSJON AV MASKINER.....	30491	112	9798	20581	757	34072	1734	1656
3821	PRODUKSJON AV KRAFTMASKINER OG MOTORER.....	1896	-	724	1172	56	1962	1732	1674
3822	PRODUKSJON AV KRAFTMASKINER.....	2180	16	471	1693	38	2796	1678	1652
3823	PROD. AV MASKINER FOR TRE- OG METALLBEARB.	655	10	169	476	25	808	1766	1697
3824	PRODUKSJON AV INDUSTRIMASKINER ELLERS.....	9789	19	2842	6928	201	11149	1654	1609
38241	PRODUKSJON AV OLJERIGGER.....	7068	-	2056	5012	122	7955	1626	1587
38249	PRODUKSJON AV ANDRE INDUSTRIMASKINER.....	2721	19	786	1916	79	3194	1720	1667
3825	PRODUKSJON AV KONFORMASKINER.....	973	-	739	234	27	378	1806	1614
3829	PRODUKSJON AV MASKINER ELLERS.....	14998	67	4853	10078	410	16980	1797	1685
38291	PRODUKSJON AV HUSHOLDNINGSMASKINER.....	1389	1	295	1093	31	1649	1596	1509
38292	REPARASJON AV MASKINER.....	3853	39	879	2935	104	5279	1817	1799
38299	PRODUKSJON AV ANDRE MASKINER.....	9756	27	3679	6050	275	10052	1837	1661
383	PROD. AV ELEKTRISKE APPARATER OG MATERIELL....	21803	20	7913	13870	907	21827	1627	1574
3831	PROD. AV ELMOTORER OG MATERIELL FOR ELPROD.	5821	6	2093	3722	147	6219	1729	1671
3832	PROD. AV SIGNAL-, RADIO- O.A. TELEMATERIELL..	10110	5	4207	5898	468	9029	1582	1531
3833	PROD. AV ELEKTRISKE HUSHOLDNINGSAPPARATER...	1625	3	345	1277	127	1814	1615	1421
3839	PROD. AV ELEKTR. APP. OG MATERIELL ELLERS...	4247	6	1258	2973	165	4764	1609	1603
38391	PRODUKSJON AV ELEKTRISK KABEL OG LEDNING...	1927	-	705	1222	27	2015	1592	1649
38399	ANNEN PROD. AV ELEKTR. APP. OG MATERIELL....	2320	6	563	1751	138	2749	1620	1570
384	PRODUKSJON AV TRANSPORTMIDLER.....	49288	237	9431	39620	903	66753	1728	1685
3841	BYGGING AV FARTØYER.....	40738	205	7766	32767	616	55322	1724	1688
38411	BYGGING AV SKIP.....	31621	45	5855	25721	360	43183	1719	1679
38412	BYGGING AV BÅTER.....	3832	149	433	3250	134	5635	1767	1734
38413	PRODUKSJON AV SKIPS- OG BÅTMOTORER.....	2652	-	783	1869	25	3178	1718	1700
38414	PROD. AV SPESIALDELER FOR SKIP OG BÅTER...	2633	11	695	1927	97	3326	1719	1726
3842	PRODUKSJON OG REPARASJON AV JERNBANE- OG SPORVOGNMATERIELL.....	3191	-	409	2782	17	4553	1689	1636
38421	PROD. AV JERNBANE- OG SPORVOGNMATERIELL....	546	-	128	418	9	697	1719	1668
38422	REP. AV JERNBANE- OG SPORVOGNMATERIELL....	2645	-	281	2364	8	3855	1685	1631
3843	PROD. AV MOTORKJØRETØYER, UNNT. MOTORSYKLER								
3844	PRODUKSJON AV MOTORSYKLER OG SYKLER.....	3553	30	630	2893	241	4946	1782	1710
3845	PRODUKSJON AV FLY.....	1676	2	601	1073	22	1752	1845	1632
3849	PRODUKSJON AV TRANSPORTMIDLER ELLERS.....	130	-	25	105	7	181	1775	1723
385	PROD. AV TEKNISKE OG VITENSKAPELIGE INSTRUM., FOTOARTIKLER OG OPTISKE ARTIKLER.....	1549	6	509	1034	148	1713	1740	1656
3851	PRODUKSJON AV TEKNISKE OG VITENSKAPELIGE INSTRUMENTER IKKE NEVNT ELLERS.....	1379	4	490	885	108	1479	1755	1672
3852	PROD. AV FOTOARTIKLER OG OPTISKE ARTIKLER....	170	2	19	149	40	233	1652	1566
39	INDUSTRIPRODUKSJON ELLERS.....	3432	49	736	2647	238	4224	1662	1596
3901	PRODUKSJON AV GULL- OG SØLVVARER.....	1127	18	290	819	91	1338	1717	1634
3902	PRODUKSJON AV MUSIKKINSTRUMENTER.....	48	4	6	40	1	73	1799	1834
3903	PRODUKSJON AV SPORTSARTIKLER.....	1116	11	182	923	76	1509	1713	1635
3909	ANNEN INDUSTRIPRODUKSJON.....	1141	16	260	865	70	1304	1558	1507

1) ENGELSK OVERSETTELSE AV NÆRINGSGRUPPERINGEN ER GITT I VEDLEGG 1. 2) HJEMMEARBEIDERE ER IKKE REGNET MED.
3) DEL AV FUNKSJONÆRER OG ARBEIDERE. 4) RETTET TALL.

TABELL 37. OPPTJENT LØNN OG SOSIALE UTGIFTER I STORE BEDRIFTER, ETTER NÆRINGSUNDERGRUPPE. 1000 KR

		SALARIES AND WAGES AND SOCIAL EXPENSES IN LARGE ESTABLISHMENTS, BY INDUSTRY SUBGROUP. 1000 KRONER						
NÆRINGSUNDERGRUPPE 1) INDUSTRY SUBGROUP 1)	OPPTJENT LØNN OG SOSIALE UTGIFTER I ALT SALARIES AND WAGES AND SOCIAL EXPENSES TOTAL	OPPTJENT LØNN SALARIES AND WAGES				SOSIALE UTGIFTER SOCIAL EXPENSES		
		I ALT TOTAL	FUNK- SJO- NØRER SALA- RIED EMPLOY- EES	ARBEID- ERE WAGE- EARNERS	HJEM- MEAR- BEID- ERE HOME- WOR- KERS	TVUNGNE I HEN- HOLD TIL LOV LEVIED BY LAW	FRI- VILLIGE VOLUN- TARY	
2,3 BERGVERKSDRIFT OG INDUSTRI.....	31315813	26055239	8439366	17591895	23978	4143907	1116667	
2 BERGVERKSDRIFT.....	1388991	1158830	394118	764712	-	160258	69903	
21 BRYTING AV KULL.....	70446	62650	15099	47551	-	5924	1872	
22 UTVINNING AV RÅOLJE OG NATURGASS.....	676467	561107	252735	308372	-	77527	37833	
23 BRYTING OG UTVINNING AV MALM.....	381002	315260	82195	233065	-	42631	23111	
2301 BRYTING AV JERNMALM.....	212023	175895	44696	131199	-	23179	12949	
2309 MALMBRYTING ELLERS.....	168979	139365	37499	101866	-	19452	10162	
23091 BRYTING AV SVØVELKIS OG KOPPERMALM.....	117757	97098	25714	71384	-	13253	7406	
23099 BRYTING AV ANNEN MALM.....	51222	42267	11785	30482	-	6199	2756	
29 BERGVERKSDRIFT ELLERS.....	261076	219813	44089	175724	-	34176	7087	
2901 BRYTING OG UTVINNING AV STEIN, GRUS OG SAND.....	233654	196433	40458	155975	-	30763	6458	
29011 BRYTING AV BYGNINGS- OG MONUMENTSTEIN.....	61657	52090	6905	45185	-	8149	1428	
29012 UTVINNING AV PUKKSTEIN OG SINGEL.....	75607	63268	16081	47187	-	10220	2119	
29013 UTVINNING AV GRUS OG SAND.....	37703	32009	5324	26685	-	5053	641	
29019 BRYTING OG UTVINNING AV ANNEN STEIN.....	58677	49066	12148	36918	-	7341	2270	
2909 BRYTING OG UTVINNING ELLERS.....	27422	23380	3631	19749	-	3413	629	
3 I N D U S T R I.....	29926822	24896409	8045248	16827183	23978	3983649	1046764	
31 PRODUKSJON AV NÆRINGSMIDLER, DRILLEVARER OG TOBAKKSVARER.....	4035887	3369384	904360	2464570	454	521596	144907	
311-12 PRODUKSJON AV NÆRINGSMIDLER.....	3493636	2928153	752445	2175254	454	449830	115653	
3111 SLAKTING OG PRODUKSJON AV KJØTTVARER.....	762904	646738	160993	485745	-	101624	20842	
31111 SLAKTING.....	358393	300313	71097	229216	-	46030	12050	
31112 PRODUKSJON AV KJØTTHERMETIKK.....	65372	54321	21862	32459	-	8952	2099	
31119 ANNEN PRODUKSJON AV KJØTTVARER.....	345439	292104	68034	224070	-	46642	6693	
3112 PRODUKSJON AV MEIERIVARER.....	561946	455267	136822	318409	36	70682	35997	
31121 MEIERIER.....	484443	391294	118549	272655	-	60343	32896	
31122 PROD. AV KOND. MJØLK, TØRRMJØLK OG KASEIN.....	14157	11156	3523	7633	-	1804	1197	
31123 PRODUKSJON AV ISKREM.....	63346	52907	14750	38121	36	8535	1904	
3113 KONSERVERING AV FRUKT OG GRØNNSAKER.....	118387	98389	38931	59458	-	15977	4021	
3114 PRODUKSJON AV FISKEVARER.....	768999	664632	113995	550582	25	91398	12999	
31141 TILV. AV SALTFISK, TØRRFISK OG KLIPPFISK.....	183494	159431	20114	139317	-	22502	1561	
31142 FRYSING AV FISK.....	398260	346219	64113	282106	-	44812	7229	
31143 PRODUKSJON AV FISKEHERMETIKK.....	128593	109033	23495	85483	25	16385	3205	
31149 ANNEN PRODUKSJON AV FISKEVARER.....	58652	49949	6273	43676	-	7699	1004	
3115 PRODUKSJON AV OLJE OG FETT.....	288981	240979	59889	181090	-	36782	11220	
31151 PRODUKSJON AV FISKEOLJER OG FISKEMJØL.....	156829	133432	21119	112313	-	19042	4355	
31152 PRODUKSJON AV VEGETABILISKE OLJER.....	:	:	:	:	:	:	:	
31153 RAFFINERING OG HERDING AV ANIMALISKE OLJER.....	:	:	:	:	:	:	:	
31154 PRODUKSJON AV MARGARIN.....	39049	30508	12678	17830	-	4913	3628	
3116 PRODUKSJON AV KORNVARER.....	114738	93114	36318	56796	-	15274	6350	
3117 PRODUKSJON AV BAKERVARER.....	390104	331305	58185	272744	376	53043	5756	
31171 PRODUKSJON AV BRØD- OG KONDIKTORVARER.....	344950	294183	49717	244090	376	46942	3825	
31179 PRODUKSJON AV ANDRE BAKERVARER.....	45154	37122	8468	28654	-	6101	1931	
3119 PRODUKSJON AV SJOKOLADE OG SUKKERVARER.....	204456	171535	71027	100508	-	28120	4801	
3121 PRODUKSJON AV NÆRINGSMIDLER ELLERS.....	196869	159472	60340	99115	17	26176	11221	
3122 PRODUKSJON AV DYREFOR.....	79952	66752	15945	50807	-	10754	2446	
313 PRODUKSJON AV DRILLEVARER.....	447353	364246	114125	250121	-	59070	24037	
3131 PRODUKSJON AV BRENNEVIN OG VIN.....	35487	28275	8756	19519	-	4652	2560	
3133 BRYGGING AV ØL.....	300679	242946	80112	162834	-	39164	18569	
3134 PRODUKSJON AV MINERALVANN.....	111187	93025	25257	67768	-	15254	2908	
314 PRODUKSJON AV TOBAKKSVARER.....	94898	76985	37790	39195	-	12696	5217	
32 PRODUKSJON AV TEKSTILVARER, BEKLEDNINGSVARER, LÆR OG LÆRVARER.....	1365219	1152628	291529	848737	12362	184848	27743	
321 PRODUKSJON AV TEKSTILVARER.....	750012	632003	168617	457748	5638	101222	16787	
3211 SPINNING, VEVING OG ETTERBEH. AV TEKSTILER.....	239849	202960	62064	139741	1155	32087	4802	
32111 PRODUKSJON AV GARN.....	62869	53316	15352	37310	654	8609	944	
32112 PRODUKSJON AV VEVNADER.....	160668	135819	41781	93682	356	21196	3653	
32113 PRODUKSJON AV BÅND OG ELASTIKK.....	16312	13825	4931	8749	145	2282	205	
3212 SØM AV TEKSTILVARER, UNNTATT KLÆR.....	108154	91119	21276	67837	2006	14736	2299	
32121 SØM AV UTSTYRSVARER.....	52547	44082	10392	32829	861	7234	1231	
32129 SØM AV ANDRE TEKSTILVARER, UNNTATT KLÆR.....	55607	47037	10884	35008	1145	7502	1068	
3213 PRODUKSJON AV TRIKOTASJEVARER.....	180209	151703	30300	120702	701	24773	3733	
3214 PRODUKSJON AV GOLVTEPPER, -MATTER OG -RYER.....	7093	6023	2256	3665	102	975	95	
3215 PRODUKSJON AV TAUVERK OG NETT.....	122674	104534	20318	82581	1635	16090	2050	
3219 PRODUKSJON AV TEKSTILVARER ELLERS.....	92033	75664	32403	43222	39	12561	3808	
322 PRODUKSJON AV KLÆR, UNNTATT SKOTØY.....	462646	390602	98251	288120	4231	62676	9368	
3221 PROD. AV YTERTØY AV TEKSTILSTOFF OG PLAST.....	383511	323243	82547	238583	2113	51975	8293	
32211 PROD. AV ARBEIDS- OG BESKYTTELSESKLÆR.....	99549	81886	24536	57189	161	13365	4298	
32212 PROD. AV YTERTØY FOR HERRER OG GUTTER.....	131773	111724	25085	85488	1151	17782	2257	
32213 PRODUKSJON AV YTERTØY FOR DAMER OG PIKER.....	152199	129633	32926	95906	801	20828	1728	
3229 PRODUKSJON AV KLÆR ELLERS.....	79135	67359	15704	49537	2118	10701	1075	
32291 PRODUKSJON AV HOPEPLAGG.....	12627	10764	3089	7106	569	1755	108	
32292 PRODUKSJON AV KLÆR AV LÆR OG SKINN.....	10251	8729	1984	6282	463	1373	159	
32293 PRODUKSJON AV KLÆR AV PELSSKINN.....	26724	22857	4141	18512	204	3675	192	
32299 PRODUKSJON AV ANDRE KLÆR.....	29523	25059	6490	17637	882	3898	616	

1) ENGELSK OVERSETTELSE AV NÆRINGSGRUPPERINGEN ER GITT I VEDLEGG 1.

1) ENGLISH TRANSLATION OF THE ACTIVITY CLASSIFICATION IS GIVEN IN ANNEX 1.

TABELL 37 (FORTS.). OPPTJENT LØNN OG SOSIALE UTGIFTER I STORE BEDRIFTER, ETTER NÆRINGSUNDERGRUPPE. 1000 KR

NÆRINGSUNDERGRUPPE 1)	OPPTJENT LØNN OG SOSIALE UTGIFTER I ALT	OPPTJENT LØNN			SOSIALE UTGIFTER			
		I ALT	FUNK-SJO-NØRER	ARBEID-ERE	HJEM-MEAR-BEID-ERE	TVUNGN I HEN-HOLD TIL LOV	FRI-VILLIGE	
323	PRODUKSJON AV LØR OG LØR- OG SKINNVARER, UNNTATT KLØP OG SKOTØY.....	64761	54981	12988	41353	640	9050	730
3231	PRODUKSJON AV LØR.....	17282	14489	2810	11679	-	2392	401
3232	BEREDNING AV PELSSKINN.....	8197	7048	1610	5431	7	1142	7
3233	PRODUKSJON AV REISEEFFEKTER.....	39282	33444	8568	24243	633	5516	322
324	PRODUKSJON AV SKOTØY.....	87800	75042	11673	61516	1853	11900	858
33	PRODUKSJON AV TREVARER.....	2469838	2096554	499197	1596514	843	333106	40178
331	PROD. AV TREVARER, UNNTATT MØBLER OG INNREDN....	1757622	1492807	351122	1131609	76	235489	29326
3311	PROD. AV TRELAST O.A. BYGNINGSMAT. AV TRE.....	1675915	1422910	350781	1072110	19	224349	28656
33111	SAGING OG HØVLING.....	605141	512137	77828	434304	5	81189	11815
33112	PRODUKSJON AV SPONPLATER.....	98542	82933	26572	56361	-	13366	2243
33113	PRODUKSJON AV MONTERINGSFERDIGE TREHUS.....	534445	456352	173472	282880	-	71130	6964
33114	PRODUKSJON AV BYGNINGSARTIKLER.....	326004	278833	52199	226620	14	43606	3565
33115	TREIMPREGNERING.....	37409	30928	7091	23837	-	5031	1450
33119	PRODUKSJON AV ANDRE BYGNINGSMATERIALER.....	74373	61727	13619	48108	-	10027	2619
3312	PRODUKSJON AV TREEMBALLASJE.....	20513	17602	2072	15530	-	2778	133
3319	PRODUKSJON AV TREVARER ELLERS.....	61194	52295	8269	43969	57	8362	537
332	PRODUKSJON AV MØBLER OG INNREDNINGER AV TRE....	712216	603747	138075	464905	767	97617	10852
3321	PRODUKSJON AV MØBLER.....	534696	452865	88450	363638	767	73297	8534
3322	PRODUKSJON AV INNREDNINGER.....	177520	150882	49615	101267	-	24320	2318
34	TREFOREDNING, GRAFISK PRODUKSJON OG FORLAGS-VIRKSOMHET.....	3876431	3200160	1282768	1913578	3814	521922	154349
341	TREFOREDNING.....	1508886	1244548	369770	874440	338	203888	60450
3411	PRODUKSJON AV PAPIRMASSE, PAPIR OG PAPP.....	1140122	941131	275923	665208	-	154059	44932
34111	PRODUKSJON AV TREMASSE.....	142751	118326	24673	93653	-	19139	5286
34112	PRODUKSJON AV SULFATCELLULOSE.....	104225	85597	25772	59825	-	14036	4592
34113	PRODUKSJON AV SULFITTCELLULOSE.....	152073	125999	34691	91308	-	20361	5713
34114	PRODUKSJON AV PAPIR OG PAPP.....	675075	556488	177134	379354	-	91507	27080
34115	PRODUKSJON AV TREFIBERPLATER.....	65998	54721	13653	41068	-	9016	2261
3412	PRODUKSJON AV PAPIR- OG PAPPBALLASJE.....	256907	210393	63572	146821	-	34444	12070
3419	PRODUKSJON AV PAPIR- OG PAPPVARER ELLERS.....	111857	93024	30275	62411	338	15385	3448
342	GRAFISK PRODUKSJON OG FORLAGSVIRKSOMHET.....	2367545	1955612	912998	1039138	3476	318034	93899
3421	GRAFISK PRODUKSJON.....	958725	808256	165877	640933	1446	132240	28229
34211	TRYKKING AV BØKER, UKEBLADER OG TIDSSKR.....	146999	122043	21713	100330	-	20114	4842
34212	ANNEN TRYKKING.....	639522	533699	113162	419613	924	86976	18847
34213	BOKBINDING.....	89359	74529	16363	57905	261	12294	2536
34219	ANNEN GRAFISK PRODUKSJON.....	92845	77985	14639	63085	261	12856	2004
3422	FORLAGSVIRKSOMHET.....	1398820	1147356	747121	398205	2030	185794	65670
34221	FORLEGGING AV AVISER.....	1095896	903415	515371	387388	656	145570	46911
34222	FORLEGGING AV BØKER.....	187272	150483	142074	7062	1347	24808	11981
34223	FORLEGGING AV TIDSSKRIFTER OG UKEBLADER.....	104232	83963	83600	336	27	13850	6419
34229	ANNEN FORLAGSVIRKSOMHET.....	11420	9495	6076	3419	-	1566	359
35	PRODUKSJON AV KJEMISKE PRODUKTER, MINERAL-OLJE-, KULL-, GUMMI- OG PLASTPRODUKTER.....	2787083	2251541	1045167	1204221	2153	364530	171012
351	PRODUKSJON AV KJEMISKE RØRVARER.....	954066	754471	381961	372510	-	121899	77696
3511	PRODUKSJON AV KJEMISKE GRUNNSTOFFER OG FORBINDELSER, UNNTATT KUNSTGJØDEL.....	351664	281777	130728	151049	-	45091	24794
35111	PRODUKSJON AV KARBIDER.....	115593	92917	26711	66206	-	13926	8750
35119	ANNEN PROD. AV KJEM. GRUNNSTOFFER OG FORB.....	236071	188860	104017	84843	-	31165	16046
3512	PROD. AV KUNSTGJØDEL OG PLANTEVERN MIDLER.....	363364	280810	140239	140571	-	44610	37944
3513	PRODUKSJON AV BASISPLAST OG KUNSTFIBRER.....	239038	191884	110994	80890	-	32198	14956
352	PRODUKSJON AV KJEMISK-TEKNISKE PRODUKTER.....	720218	582950	302951	279618	381	95582	41686
3521	PRODUKSJON AV MALING OG LAKK.....	182583	149172	89428	59744	-	24330	9081
3522	PRODUKSJON AV FARMASØYTISKE PRODUKTER.....	134391	107943	71402	36541	-	17510	8938
3523	PROD. AV VASKEMIDLER OG TOALETTPREPARATER.....	146418	112911	68188	44413	310	18571	14936
35231	PRODUKSJON AV VASKEMIDLER.....	118286	90227	55921	34046	260	14816	13243
35232	PRODUKSJON AV TOALETTPREPARATER.....	28132	22684	12267	10367	50	3755	1693
3529	PROD. AV KJEMISK-TEKNISKE PRODUKTER ELLERS.....	256826	212924	73933	138920	71	35171	8731
35291	PRODUKSJON AV SPRENGSTOFF OG AMMUNISJON.....	169240	140332	44238	96064	30	23321	5587
35299	ANNEN PROD. AV KJEMISK-TEKNISKE PRODUKTER...	87386	72592	29695	42856	41	11850	3144
353	RAFFINERING AV JORDOLJE.....	102473	82552	36037	46515	-	12971	6950
354	PRODUKSJON AV JORDOLJE- OG KULLPRODUKTER.....	156269	130982	40601	90381	-	19255	6032
35401	PRODUKSJON AV TJÆRE- OG ASFALTPAPP.....	:	:	:	:	:	:	:
35409	ANNEN PROD. AV JORDOLJE- OG KULLPRODUKTER..	:	:	:	:	:	:	:
355	PRODUKSJON OG REPARASJON AV GUMMIPRODUKTER.....	176117	145526	45966	99187	373	23703	6888
35501	PRODUKSJON AV GUMMIPRODUKTER.....	144105	118568	39327	78868	373	19292	6245
35502	REPARASJON AV GUMMIPRODUKTER.....	32012	26958	6639	20319	-	4411	643
356	PRODUKSJON AV PLASTVARER.....	577940	555060	237651	316010	1399	91120	31760
35601	PRODUKSJON AV PLAST-HALVFABRIKATA.....	326062	261296	154360	106527	409	42848	21918
35602	PRODUKSJON AV PLASTEMBALLASJE.....	170272	140789	41583	98929	277	23489	5994
35609	ANNEN PRODUKSJON AV PLASTVARER.....	181606	152975	41708	110554	713	24783	3848
36	PRODUKSJON AV MINERALSKE PRODUKTER.....	1073557	891395	265091	626236	68	143257	38905
361	PRODUKSJON AV KERAMISKE PRODUKTER.....	110215	92757	27945	64812	-	15087	2371
362	PRODUKSJON AV GLASS OG GLASSVARER.....	186485	151743	44311	107373	59	25087	9655
369	PRODUKSJON AV MINERALSKE PRODUKTER ELLERS.....	775857	646895	192835	454051	9	103083	26879
3691	PRODUKSJON AV TEGLVARER.....	40821	34127	8971	25156	-	5469	1225

1) ENGELSK OVERSETTELSE AV NÆRINGSGRUPPERINGEN ER GITT I VEDLEGG 1.

TABELL 37 (FORTS.). OPPTJENT LØNN OG SOSIALE UTGIFTER I STORE BEDRIFTER, ETTER NÆRINGSUNDERGRUPPE, 1000 KR

NÆRINGSUNDERGRUPPE 1)	OPPTJENT LØNN OG SOSIALE UTGIFTER I ALT	OPPTJENT LØNN			SOSIALE UTGIFTER			
		I ALT	FUNK-SJO-NÆRER	ARBEID-ERE	HJEM-MEAR-BEID-ERE	TVUNGNEN I HEN-HOLD TIL LOV	FRI-VILLIGE	
3692	PRODUKSJON AV SEMENT OG KALK.....	139257	112838	46606	66232	-	17337	9082
3699	PRODUKSJON AV JORD- OG STEINVARER ELLERS.....	596779	499930	137258	362663	9	80277	16572
36991	STEINBEARBEIDING.....	48735	40541	9171	31470	-	6473	1622
36992	PRODUKSJON AV BETONG.....	66760	56253	14745	41508	-	8963	1544
36993	PRODUKSJON AV BETONGVARER.....	369960	311176	80158	231009	9	49644	9140
36999	ANNEN PRODUKSJON AV JORD- OG STEINVARER.....	111323	91860	33184	58676	-	15197	4266
37	PRODUKSJON AV METALLER.....	2420838	1977850	617506	1360344	-	300690	142298
371	PRODUKSJON AV JERN, STÅL OG FERROLEGERINGER.....	1199783	990589	303012	687577	-	147393	61801
37101	PRODUKSJON AV JERN OG STÅL.....	471148	386486	115223	271263	-	53158	31504
37102	PRODUKSJON AV FERROLEGERINGER.....	431708	357887	120574	237313	-	54603	19218
37103	STØPING AV JERN OG STÅL.....	296927	246216	67215	179001	-	39632	11079
372	PRODUKSJON AV IKKE-JERNHOLDIGE METALLER.....	1221055	987261	314494	672767	-	153297	80497
37201	PRODUKSJON AV PRIMÆR ALUMINIUM.....	715252	581974	177703	404271	-	86868	46410
37202	PROD. AV ANDRE IKKE-JERNHOLDIGE METALLER.....	318679	253027	89766	163261	-	41817	23835
37203	VALSING AV IKKE-JERNHOLDIGE METALLER.....	137378	110942	37916	73026	-	18253	8183
37204	STØPING AV IKKE-JERNHOLDIGE METALLER.....	49746	41318	9109	32209	-	6359	2069
38	PRODUKSJON AV VERKSTEDPRODUKTER.....	11642119	9742312	3080617	6659692	2003	1578860	320947
381	PRODUKSJON AV METALLVARER.....	2056241	1718487	466253	1251552	682	277453	60301
3811	PRODUKSJON AV HUSHOLDNINGSARTIKLER, HÅND-VERKTØY, LÅSER OG BESLAG.....	194414	162918	47554	115328	36	26287	5209
38111	PRODUKSJON AV HUSHOLDNINGSARTIKLER.....	56419	47171	12732	34439	-	7486	1762
38112	PROD. AV HÅNDVERKTØY, LÅSER OG BESLAG.....	137995	115747	34822	80889	36	18801	3447
3812	PRODUKSJON AV MØBLER AV METALL.....	111116	94365	27005	67360	-	15472	1279
3813	PRODUKSJON AV METALLKONSTRUKSJONER.....	765549	640646	157549	483072	25	102641	22262
3819	PRODUKSJON AV METALLVARER ELLERS.....	985162	820558	234145	585792	621	133053	31551
38191	PRODUKSJON AV METALLEMBALLASJE.....	102315	83574	26175	57399	-	13760	4981
38192	PROD. AV METALLDUK, TRÅD, SPIKER OG SKRUER.....	200977	165593	59102	106491	-	27080	8304
38193	PRODUKSJON AV BELYSNINGSUTSTYR.....	139996	118278	44816	73113	349	19216	2502
38194	PRODUKSJON AV RØRARMATUR.....	43519	36638	11674	24934	-	6027	884
38199	PRODUKSJON AV ANDRE METALLVARER.....	498355	416505	92378	323855	272	66970	14880
382	PRODUKSJON AV MASKINER.....	2942617	2472290	917326	1554753	211	401530	68797
3821	PRODUKSJON AV KRAFTMASKINER OG MOTORER.....	190258	160492	71552	88940	-	26360	3406
3822	PRODUKSJON AV JORDBRUKSMASKINER.....	189430	158603	43964	114617	22	26040	4787
3823	PROD. AV MASKINER FOR TRE- OG METALLBEARBEIDING.....	54625	45780	14041	31739	-	7477	1368
3824	PRODUKSJON AV INDUSTRIMASKINER ELLERS.....	1039239	879450	295472	583972	16	142465	17314
38241	PRODUKSJON AV OLJERIGGER.....	789543	670870	221139	449731	-	108462	10211
38249	PRODUKSJON AV ANDRE INDUSTRIMASKINER.....	249696	208590	74333	134241	16	34003	7103
3825	PRODUKSJON AV KONTORMASKINER.....	118909	97906	79157	18637	112	16071	4932
3829	PRODUKSJON AV MASKINER ELLERS.....	1350156	1130049	413140	716848	61	183117	36990
38291	PRODUKSJON AV HUSHOLDNINGSMASKINER.....	113001	93994	26898	67096	-	15658	3349
38292	REPARASJON AV MASKINER.....	379432	318075	73914	244154	7	50912	10445
38299	PRODUKSJON AV ANDRE MASKINER.....	857723	717980	312328	405598	54	116547	23195
383	PROD. AV ELEKTRISKE APPARATER OG MATERIELL.....	2047973	1684109	756712	926611	786	276968	68896
3831	PROD. AV ELMOTORER OG MATERIELL FOR ELPROD.....	582739	479323	203739	275356	228	78881	24535
3832	PROD. AV SIGNAL-, RADIO- O. A. TELEMATERIELL.....	936546	771919	395349	376250	320	127356	37181
3833	PROD. AV ELEKTRISKE HUSHOLDNINGSAPPARATER.....	114992	96219	28616	67497	106	15681	3092
3839	PROD. AV ELEKTR. APP. OG MATERIELL ELLERS.....	413786	336648	129008	207508	132	55050	22088
38391	PRODUKSJON AV ELEKTRISK KABEL OG LEDNING.....	224542	181324	80024	101300	-	29418	13800
38399	ANNEN PROD. AV ELEKTR. APP. OG MATERIELL.....	189244	155324	48984	106208	132	25632	8288
384	PRODUKSJON AV TRANSPORTMIDLER.....	4456046	3751037	891895	2859122	20	603917	101092
3841	BYGGING AV FARTØYER.....	3673825	3104580	739301	2365279	-	498442	70803
38411	BYGGING AV SKIP.....	2902991	2453869	573132	1880737	-	394990	54132
38412	BYGGING AV BÅTER.....	283739	243562	34182	209380	-	37257	2920
38413	PRODUKSJON AV SKIPS- OG BÅTMOTORER.....	251019	211532	76432	135100	-	34427	5060
38414	PROD. AV SPESIALDELER FOR SKIP OG BÅTER.....	236076	195617	55555	140062	-	31768	8691
3842	PRODUKSJON OG REPARASJON AV JERNBANE- OG SPORVOGNMATERIELL.....	304858	247889	37909	209980	-	40289	16680
38421	PROD. AV JERNBANE- OG SPORVOGNMATERIELL.....	55898	46932	12917	34015	-	7746	1220
38422	REP. AV JERNBANE- OG SPORVOGNMATERIELL.....	243960	200957	24992	175965	-	32543	15460
3843	PROD. AV MOTORKJØRETØYER, UNNT. MOTORSYKLER.....	288760	244235	56442	187793	-	40001	4524
3844	PRODUKSJON AV MOTORSYKLER OG SYKLER.....	178601	145890	56358	89532	-	23792	8919
3845	PRODUKSJON AV FLY.....	10002	8443	1885	6538	20	1393	166
3849	PRODUKSJON AV TRANSPORTMIDLER ELLERS.....	10002	8443	1885	6538	20	1393	166
385	PROD. AV TEKNISKE OG VITENSKAPELIGE INSTRUM., FOTOARTIKLER OG OPTISKE ARTIKLER.....	139242	116389	48431	67654	304	18992	3861
3851	PRODUKSJON AV TEKNISKE OG VITENSKAPELIGE INSTRUMENTER IKKE NEVNT ELLERS.....	127586	106676	46888	59484	304	17420	3490
3852	PROD. AV FOTOARTIKLER OG OPTISKE ARTIKLER.....	11656	9713	1543	8170	-	1572	371
39	INDUSTRIPRODUKSJON ELLERS.....	255850	214585	59013	153291	2281	34840	6425
3901	PRODUKSJON AV GULL- OG SØLVVARER.....	88171	73204	21143	51970	91	12079	2888
3902	PRODUKSJON AV MUSIKKINSTRUMENTER.....	2930	2495	242	2253	-	405	30
3903	PRODUKSJON AV SPORTSARTIKLER.....	83395	71206	16289	54251	666	11280	909
3909	ANNEN INDUSTRIPRODUKSJON.....	81354	67680	21339	44817	1524	11076	2598

1) ENGELSK OVERSETTELSE AV NÆRINGSGRUPPERINGEN ER GITT I VEDLEGG 1.

Tabell 38. Fravær blant menn og kvinner i enkelte bransjer, 1977 og 1978. Prosent¹⁾ Absence among
 males and females in some branches, 1977 and 1978. Per cent¹⁾

Næringsområde ²⁾ Industry division ²⁾	1977		1978				
	I alt Total	I alt Total	Sykefravær Absence caused by illness			Permi- sjon Leave of absence	Skift Missing work
			I alt Total	3 dager og mindre 3 days and less	4 dager og mer 4 days and more		
MENN I ALT MALES, TOTAL	10,8	10,4	7,9	1,1	6,8	2,1	0,4
Bergverk Mining and quarrying	10,7	12,3	9,5	1,5	8,0	2,4	0,4
Nærings- og nytelsesmiddelindustri Food, beverages, tobacco	9,2	8,8	7,1	1,0	6,0	1,2	0,5
Tekstilindustrien Manufacture of textiles	8,2	8,0	6,3	1,0	5,3	1,4	0,3
Konfeksjonsindustrien Ready made clothing industry	7,3	8,8	7,0	0,9	6,1	1,7	0,2
Treindustrien Manufacture of wood and wood products, including furniture	8,9	8,8	7,2	0,9	6,3	1,3	0,4
Papirindustrien Manufacture of paper ...	10,3	11,2	9,0	0,8	8,2	2,0	0,2
Eske-, konvolutt-, pose- og papirvare- fabrikker Manufacture of paper products	10,3	11,3	8,3	1,1	7,2	2,5	0,5
Grafisk industri Printing, publishing and allied industries	5,2	4,3	0,8	3,5	0,9	0,1
Kjemisk industri Manufacture of chemicals	8,5	10,2	8,7	1,0	7,7	1,3	0,2
Mineralbearbeidende industri Mineral products	10,7	11,4	9,0	1,1	7,8	2,2	0,3
Elektrokjemisk industri Electrochemi- cal industry	10,5	11,0	8,2	1,2	7,0	2,7	0,2
Jern- og metallindustrien Manufacture of fabricated metal products, machi- nery and equipment	11,7	11,3	8,0	1,3	6,7	2,7	0,5
Korrigert gjennomsnitt ³⁾ Corrected average ³⁾	10,5	10,0	7,7
KVINNER I ALT FEMALES, TOTAL	13,3	13,7	11,1	1,6	9,5	2,3	0,3
Nærings- og nytelsesmiddelindustri Food, beverages, tobacco	15,8	14,4	11,4	1,5	9,9	2,5	0,6
Tekstilindustrien Manufacture of textiles	10,1	12,2	9,8	1,4	8,4	2,2	0,3
Konfeksjonsindustrien Ready made clothing industry	12,0	12,5	10,4	2,1	8,3	1,7	0,3
Papirindustrien Manufacture of paper ...	16,1	16,0	14,3	1,0	13,2	1,5	0,2
Eske-, konvolutt-, pose- og papirvare- fabrikker Manufacture of paper products	15,0	16,2	13,5	1,3	12,2	2,2	0,4
Grafisk industri Printing, publishing and allied industries	11,3	9,1	1,3	7,8	1,9	0,4
Kjemisk industri Manufacture of chemicals	13,2	14,4	12,5	1,5	11,0	1,7	0,2
Mineralbearbeidende industri Mineral products	11,9	15,4	11,8	1,9	9,9	3,3	0,3
Jern- og metallindustrien Manufacture of fabricated metal products, machi- nery and equipment	13,9	14,1	10,9	1,8	9,0	3,0	0,2
Korrigert gjennomsnitt ³⁾ Corrected average ³⁾	13,5	13,7	11,1

1) Fraværprosentene angir fraværsdager i prosent av mulige dagsverk. Mulige dagsverk er tapte arbeidsdager pga. fravær pluss utførte dagsverk. 2) Gammel næringsgruppering. Sammenheng mellom ny og gammel næringsgruppering er gitt i NOS Industristatistikk 1970, se spesielt tabell 17.

3) Veiet med næringsgruppene faktiske vektall (antall arbeidere) ifølge N.A.F.'s medlemsstatistikk for industrien 1978.

1) Per cent absence is days of absence as percentage of possible day's work. Possible day's work are working days lost because of absence plus number of day's work executed. 2) Old industrial classification. Connection between new and old industrial classification is given in NOS Industrial Statistics 1970, see especially table 17. 3) Weighed with the industry groups factual weighing (number of workers) according to the statistics of members in the manufacturing in 1978 made by N.A.F.

Kilde: N.A.F.'s fraværstatistikk. Source: Statistics of absence published by N.A.F.

Tabell 39. Arbeidskonflikter. 1975 - 1978. Berørte lønnstakere og tapte arbeidsdager, etter næringsområde *Labour conflicts, 1975 - 1978. Salaried employees and wage earners involved and working days lost, by industry division*

Næringsområde <i>Industry division</i>	Berørte lønnstakere <i>Salaried employees and wage earners involved</i>				Tapte arbeidsdager <i>Working days lost</i>			
	1975	1976	1977	1978	1975	1976	1977	1978
2 BERGVERKSDRIFT <i>MINING AND QUARRYING</i>	-	-	-	-	-	-	-	-
3 INDUSTRI <i>MANUFACTURING</i>	702	2 198	1 234	981	4 971	37 305	14 540	23 173
31 Produksjon av næringsmidler, drikkevarer og tobakksvarer <i>Manufacture of food, beverages and tobacco</i>	80	48	359	504	320	1 139	1 126	19 648
32 Produksjon av tekstilvarer, bekledningsvarer, lær og lærvarer <i>Manufacture of textiles, wearing apparel, leather and leather products</i> ...	-	-	-	-	-	-	-	-
33 Produksjon av trevarer <i>Manufacture of wood and wood products</i>	261	162	111	12	605	1 296	1 552	435
34 Treforedling, grafisk produksjon og forlagsvirksomhet <i>Manufacture of paper and paper products, printing and publishing</i>	-	-	-	40	-	-	-	80
35 Produksjon av kjemiske produkter, mineralolje-, kull-, gummi- og plastprodukter <i>Manufacture of chemicals and of chemical petroleum, coal, rubber and plastic products</i>	-	1 056	-	-	-	21 405	-	-
36 Produksjon av mineralske produkter <i>Manufacture of mineral products</i>	-	-	93	-	-	-	1 488	-
37 Produksjon av metaller <i>Manufacture of basic metals</i>	90	340	331	30	405	10 880	6 289	1 440
38 Produksjon av verkstedprodukter <i>Manufacture of fabricated metal products, machinery and equipment</i>	271	592	340	395	3 641	2 585	4 085	1 570
39 Industriproduksjon ellers <i>Other manufacturing industries</i>	-	-	-	-	-	-	-	-

K i l d e: NOS Arbeidsmarkedstatistikk 1978. *Source: NOS Labour Market Statistics 1978.*

Tabell 40. Gjennomsnittlig timefortjeneste for voksne menn og kvinner i enkelte næringshovedgrupper. 3. kvartal 1978. Kr *Average hourly earnings for adult males and females in some industry major groups. 3rd quarter 1978. Kroner*

Næringshovedgruppe <i>Industry major group</i>	Gjennomsnittlig timefortjeneste <i>Average hourly earnings</i>	På tid- ¹⁾ lønn <i>Time¹⁾ work</i>	På akkord ¹⁾ <i>Piece-work¹⁾</i>
VOKSNE MENN <i>ADULT MALES</i>			
23 Bryting og utvinning av malm <i>Metal ore mining</i>	39,35	35,33	37,61
29 Bergverksdrift ellers <i>Other mining</i>	37,57	35,36	37,08
311- Produksjon av næringsmidler <i>Food</i>			
312 <i>manufacturing</i>	33,24	30,60	35,04
313 Produksjon av drikkevarer <i>Manufacture of beverages</i>	34,62	31,97	33,74
314 Produksjon av tobakkvarer <i>Manufacture of tobacco products</i>	33,22	32,64	32,62
321 Produksjon av tekstilvarer <i>Manufacture of textiles</i>	30,92	29,45	29,55
322 Produksjon av klær, unntatt skotøy <i>Manufacture of wearing apparel, except footwear</i>	30,95	29,87	32,24
323 Produksjon av lær og lær- og skinnvarer, unntatt klær og skotøy <i>Manufacture of leather and leather products, except wearing apparel</i>	28,66	27,03	30,79
324 Produksjon av skotøy <i>Manufacture of footwear</i>	29,34	28,70	29,74
331 Produksjon av trevarer, unntatt møbler og innredninger <i>Manufacture of wood and wood products, except furniture</i>	33,38	31,39	34,04
332 Produksjon av møbler og innredninger av tre <i>Manufacture of furniture and fixtures</i>	32,38	30,68	34,07
341 Treforedling <i>Manufacture of paper and paper products</i>	36,08	32,67	32,22
342 Grafisk produksjon og forlagsvirksomhet <i>Printing, publishing and allied industries</i>	44,74	40,84	37,23
351 Produksjon av kjemiske råvarer <i>Manufacture of industrial chemicals</i>	37,93	33,84	37,87
352 Produksjon av kjemisk-tekniske produkter <i>Manufacture of other chemical products</i>	35,84	34,01	34,89
354 Produksjon av jordolje- og kullprodukter <i>Manufacture of products of petroleum and coal</i>	37,03	34,54	34,83
355 Produksjon og reparasjon av gummiprodukter <i>Manufacture and repair of rubber products</i>	33,22	31,64	32,25
356 Produksjon av plastvarer <i>Manufacture of plastic products</i>	33,96	32,30	31,19
361 Produksjon av keramiske produkter <i>Manufacture of ceramics</i>	34,78	32,59	34,80
362 Produksjon av glass og glassvarer <i>Manufacture of glass and glass products</i>	35,92	34,37	31,39
369 Produksjon av mineralske produkter ellers <i>Manufacture of mineral products not elsewhere classified</i>	36,67	33,75	36,25
371 Produksjon av jern, stål og ferrolegeringer <i>Manufacture of iron, steel and ferro-alloys</i>	38,78	35,26	37,53
372 Produksjon av ikke-jernholdige metaller <i>Manufacture of non-ferrous metals</i>	37,07	34,87	36,07

1) Overtids- og andre tillegg er ikke regnet med.

1) *Excluding overtime and other allowances.*

K i l d e: NOS Lønnsstatistikk for arbeidere i bergverksdrift og industri 3. kvartal 1978.
Source: NOS Wage Statistics for Workers in Mining and Manufacturing 3rd quarter 1978.

Tabell 40 (forts.). Gjennomsnittlig timefortjeneste for voksne menn og kvinner i enkelte nærings-
hovedgrupper. 3. kvartal 1978. Kr *Average hourly earnings for adult males*
and females in some industry major groups. 3rd quarter 1978. Kroner

Næringshovedgruppe	Gjennomsnittlig timefortjeneste	På tid-lønn ¹⁾	På akkord ¹⁾
VOKSNE MENN (forts.) <i>ADULT MALES (cont.)</i>			
381 Produksjon av metallvarer <i>Manufacture of metal products, except machinery and equipment</i>	36,49	35,37	35,56
382 Produksjon av maskiner <i>Manufacture of machinery</i> ...	39,95	36,85	37,93
383 Produksjon av elektriske apparater og materiell <i>Manufacture of electrical apparatus and supplies</i> ...	38,20	36,52	39,11
384 Produksjon av transportmidler <i>Manufacture of transport equipment</i>	38,48	35,95	36,68
385 Produksjon av tekniske og vitenskapelige instrumenter, fotoartikler og optiske artikler <i>Manufacture of professional and scientific instruments, photographic and optical goods</i>	35,93	35,06	31,81
39 Industriproduksjon ellers <i>Other manufacturing industries</i>	33,93	32,27	35,72
9513 Reparasjon av motorkjøretøyer <i>Repair of motor vehicles</i>	34,91	33,48	37,28
VOKSNE KVINNER <i>ADULT FEMALES</i>			
311-			
312 Produksjon av næringsmidler	28,31	26,55	29,81
313 Produksjon av drikkevarer	29,59	27,81	29,40
314 Produksjon av tobakksvarer	29,77	29,69	29,53
321 Produksjon av tekstilvarer	26,72	25,16	27,28
322 Produksjon av klær, unntatt skotøy	26,47	24,83	28,67
323 Produksjon av lær og lær- og skinnvarer, unntatt klær og skotøy	25,85	24,60	28,01
324 Produksjon av skotøy	26,24	25,06	27,37
331 Produksjon av trevarer, unntatt møbler og innredninger	31,31	29,71	32,40
332 Produksjon av møbler og innredninger av tre	30,18	28,09	33,53
341 Treforedling	30,31	28,39	30,22
342 Grafisk produksjon og forlagsvirksomhet	35,53	34,27	31,61
352 Produksjon av kjemisk-tekniske produkter	30,63	28,87	31,89
355 Produksjon og reparasjon av gummiprodukter	30,76	29,37	28,75
356 Produksjon av plastvarer	29,32	28,19	28,70
361 Produksjon av keramiske produkter	28,84	28,65	27,36
362 Produksjon av glass og glassvarer	32,73	31,38	29,11
381 Produksjon av metallvarer	31,85	31,32	31,86
382 Produksjon av maskiner	34,19	34,05	32,63
383 Produksjon av elektriske apparater og materiell	33,68	33,70	32,48
39 Industriproduksjon ellers	29,40	28,55	31,74

1) Se note 1, side 124.

1) See note 1, page 124.

Tabell 41. Hovedtall etter eierforhold. 1977 og 1978

Kjennemerke		Alle bedrifter <i>All establishments</i>					
		I alt <i>Total</i>	Enkelt- person <i>Indi- vidual enter- prise</i>	Ansvarlig selskap <i>General partner- ship</i>	Aksje- og kommanditt- (aksje-) selskap ¹⁾ <i>Joint-stock company and partnership company¹⁾</i>	Andelslag <i>Co-ope- rative society</i>	Kommune, fylkes- kommune og stat <i>Local govern- ment and central govern- ment</i>
Bedrifter	1977	14 163	4 016	2 133	6 910	668	163
	1978	13 873	3 766	1 981	7 023	653	158
Sysselesatte	1977	392 334	26 801	19 583	302 453	17 510	4 378
	1978	387 246	25 407	18 797	295 026	18 119	4 460
1 000 kroner							
Opptjent lønn	1977	24 793 495	1 198 518	897 266	19 745 643	1 010 351	303 971
	1978	26 573 393	1 224 087	850 558	20 755 724	1 144 443	331 909
Sosiale utgifter	1977	5 067 432	206 696	171 706	4 065 634	205 956	64 024
	1978	5 345 290	209 730	165 127	4 195 479	235 565	67 556
Tvangne utgifter	1977	3 925 627	184 651	140 871	3 144 145	153 821	47 886
	1978	4 223 649	189 782	134 550	3 327 650	175 431	52 686
Frivillige utgifter ..	1977	1 141 805	22 045	30 835	921 489	52 135	16 138
	1978	1 121 641	19 948	30 577	867 829	60 134	14 870
Omsetning (ekskl. moms)	1977	134 225 442	6 320 074	3 922 303	95 712 688	9 014 025	964 575
	1978	142 170 185	6 519 033	4 079 989	98 150 574	9 909 967	998 083
Eksport	1977	28 602 312	400 120	480 426	25 480 756	43 399	9 347
	1978	29 129 642	310 203	418 202	25 832 653	62 793	9 172
Interne leveranser ...	1977	13 529 180	396 778	258 657	9 720 194	1 322 991	460 792
	1978	14 766 411	403 077	205 727	10 715 440	1 420 722	525 663
Moms-frie leveranser .	1977	22 296 047	258 922	421 194	9 317 561	352 365	84 269
	1978	24 395 137	311 336	743 700	7 941 468	465 763	83 787
Moms-pliktige leveranser	1977	69 797 903	5 264 254	2 762 026	51 194 177	7 295 270	410 167
	1978	73 878 995	5 494 417	2 712 360	53 661 013	7 960 689	379 461
Bearbeidingsverdi	1977	43 919 212	2 654 221	1 556 249	31 273 845	-1 370 759	198 025
	1978	51 162 357	2 801 369	1 326 838	32 634 390	-1 572 977	187 919
Bruttoinvestering	1977	19 294 276	393 713	1 248 697	5 793 159	412 102	27 656
	1978	16 679 305	392 714	324 227	5 706 737	466 817	39 279
Anskaffelser av varige driftsmidler	1977	19 645 086	427 029	1 266 336	6 046 357	427 708	28 073
	1978	17 171 388	422 506	336 888	6 106 387	486 241	39 669
- Salg av varige driftsmidler	1977	350 810	33 316	17 639	253 198	15 606	417
	1978	492 083	29 792	12 661	399 650	19 424	390
Brannforsikringsverdi ..	1977	121 147 398	5 173 697	5 981 249	95 721 588	5 633 625	1 323 116
	1978	133 376 341	5 332 644	4 953 100	105 594 456	6 172 875	1 361 806
Varelager ved utgangen av året	1977	25 995 988	749 215	471 588	22 008 329	474 800	115 807
	1978	25 454 011	802 063	434 428	20 508 032	523 643	475 829

1) Under aksjeselskap inngår bedrifter i foretak hvor ingen av eierne har personlig ansvar for selskapets forpliktelser. Kommandittselskap er et selskap hvor ett eller flere av medlemmene (komplementarene) hefter personlig, mens de andre medlemmene (kommandittistene) hefter med avtalt innskott. Hvis kommandittistenes innskott er fordelt på aksjer, foreligger et kommandittaksjeselskap. Statsaksjeselskapene er ikke inkludert i de oppgitte tall. 2) Aksjeselskap 100 prosent statseid. 3) Herunder inngår statsbedrifter, kombinerte offentlige og private bedrifter med minst 50 prosent statskapital, kommunale og fylkeskommunale bedrifter. 4) Bedrifter med minst 50 prosent utenlandsk aksjekapital.

Principal figures by type of ownership. 1977 and 1978

Stats-aksjeselskap 2) Joint-stock government company 2)	Annet eierforhold Other type of ownership	Store bedrifter Large establishments			1977	1978	Characteristics
		I alt Total	Av dette Of which				
			Offentlige bedrifter ³⁾ Public establishments ³⁾	Utenlandskeide bedrifter ⁴⁾ Foreign-owned establishments ⁴⁾			
41	232	8 597	249	203	1977	Establishments	
49	243	8 389	243	209	1978		
13 361	8 248	379 138	39 487	25 105	1977	Persons engaged	
14 485	10 952	374 468	39 325	24 955	1978		
1 000 kroner							
936 483	701 263	24 310 789	2 900 965	1 863 978	1977	Salaries and wages	
1 101 563	1 165 109	26 055 239	3 116 803	1 966 815	1978		
191 306	162 110	4 987 930	670 747	423 458	1977	Social expenses	
226 769	245 064	5 260 574	721 843	430 474	1978		
141 947	112 306	3 851 636	442 515	296 159	1977	Expenses levied by law	
168 681	174 869	4 143 907	478 012	314 762	1978		
49 359	49 804	1 136 294	228 232	127 299	1977	Voluntary expenses	
58 088	70 195	1 116 667	243 831	115 712	1978		
3 796 782	14 494 995	131 025 337	14 021 066	12 229 751	1977	Sales (excl. VAT)	
4 467 571	18 044 968	138 806 633	15 267 535	13 261 818	1978		
1 501 673	686 591	28 523 856	5 933 283	5 047 983	1977	Export	
1 911 143	585 476	29 059 655	6 369 184	5 382 463	1978		
479 399	890 369	12 926 003	3 491 464	3 602 579	1977	Internal deliveries	
475 743	1 020 039	14 081 877	3 810 707	3 854 946	1978		
287 602	11 574 134	22 165 078	588 046	220 910	1977	Deliveries free of value added tax	
349 333	14 499 750	24 234 491	640 354	339 651	1978		
1 528 108	1 343 901	67 410 400	4 008 273	3 358 279	1977	Deliveries liable to value added tax	
1 731 352	1 939 703	71 430 610	4 447 290	3 684 758	1978		
1 212 602	8 395 029	42 692 946	4 021 175	3 523 673	1977	Value added	
1 443 486	14 341 332	49 906 743	4 473 477	3 697 003	1978		
450 209	10 968 740	19 036 465	5 580 608	573 831	1977	Gross fixed capital formation	
354 643	9 394 888	16 365 972	4 145 394	518 485	1978		
467 121	10 982 462	19 367 907	5 608 514	594 445	1977	Acquisition of fixed assets	
363 534	9 416 163	16 848 422	4 222 524	543 675	1978		
16 912	13 722	331 442	27 906	20 614	1977	- Sale of fixed assets	
8 891	21 275	482 450	77 130	25 190	1978		
5 241 923	2 072 200	118 251 081	20 898 285	11 310 647	1977	Value of fire insurance	
6 280 975	3 680 485	130 689 460	24 268 921	13 052 577	1978		
1 497 034	679 215	25 689 308	3 435 861	3 357 070	1977	Stocks at the end of the year	
1 668 207	1 041 809	25 153 301	3 584 043	2 649 714	1978		

1) Joint-stock company include establishments in enterprises where none of the owners have personal responsibility for the obligations of the company. Partnership company is a company where one or some of the members charge personally, while the other members charge with an agreed-on contribution. If the agreed-on contribution is distributed in shares, the company is a joint-stock partnership company. Joint-stock government companies are not included in the figures. 2) Establishments where the government has 100 per cent of joint-stock. 3) Included here are central government establishments, public and private establishments where the central government has at least 50 per cent of joint-stock. 4) Establishments having at least 50 per cent foreign-owned joint-stock.

TABELL 42. HOVEDTALL FOR STORE BEDRIFTER ETTER EIERFORHOLD OG NÆRINGSOMRÅDE

PRINCIPAL FIGURES FOR LARGE ESTABLISHMENTS BY TYPE OF OWNERSHIP AND INDUSTRY DIVISION

NÆRINGSOMRÅDE/KJENNEMERKE 1) INDUSTRY DIVISION/CHARACTERISTICS 1)	PRIVATE BEDRIFTER PRIVATE ESTAB- LISHMENTS	OFFENT- LIGE- BEDRIF- TER 2) PUBLIC ESTAB- LISH- MENTS 2)	I ALT TOTAL	AV DETTE OF WHICH	
				BEDRIFTER MED 50 PST. ELLER MER UTENLANDSK- EID AKSJE- KAPITAL ESTABLISH- MENTS WITH 50 P.C. OR MORE FO- REIGNOWNED JOINT-STOCK	BEDRIFTER MED 20-49 PST. UTEN- LANDSKEID AKSJE- KAPITAL ESTABLISH- MENTS WITH 20-49 P.C. FOREIGN- OWNED JOINT-STOCK
2,3 BERGVERKSDRIFT OG INDUSTRI					
BEDRIFTER.....ANTALL.	8146	243	8389	209	88
SYSSLESATTE.....ANTALL.	335143	39325	374468	24955	22186
BRUTTOPRODUKSJONSVERDI 3).....1000 KR	120106506	16007743	136114249	12632382	9900310
BEARBEIDINGSVERDI 3).....1000 KR	45433266	4473477	49906743	3697003	3290946
BRUTTOINVESTERING.....1000 KR	12220578	4145394	16365972	518485	736387
2 BERGVERKSDRIFT					
BEDRIFTER.....ANTALL.	281	17	298	8	5
SYSSLESATTE.....ANTALL.	7409	4197	11606	537	87
BRUTTOPRODUKSJONSVERDI 3).....1000 KR	15498542	1040181	16538723	171841	15595
BEARBEIDINGSVERDI 3).....1000 KR	13667204	448480	14115684	79018	8406
BRUTTOINVESTERING.....1000 KR	5636265	3115500	8751765	41548	2994
21 BRYTING AV KULL					
BEDRIFTER.....ANTALL.	-	1	1	-	-
SYSSLESATTE.....ANTALL.	-	777	777	-	-
BRUTTOPRODUKSJONSVERDI 3).....1000 KR	-	105826	105826	-	-
BEARBEIDINGSVERDI 3).....1000 KR	-	55412	55412	-	-
BRUTTOINVESTERING.....1000 KR	-	66840	66840	-	-
22 UTVINNING AV ROLJE OG NATURGASS					
BEDRIFTER.....ANTALL.	3	-	3	-	-
SYSSLESATTE.....ANTALL.	:	:	3505	:	-
BRUTTOPRODUKSJONSVERDI 3).....1000 KR	:	:	14567962	:	-
BEARBEIDINGSVERDI 3).....1000 KR	:	:	13233260	:	-
BRUTTOINVESTERING.....1000 KR	:	:	8422039	:	-
23 BRYTING OG UTVINNING AV MALM					
BEDRIFTER.....ANTALL.	10	5	15	1	-
SYSSLESATTE.....ANTALL.	:	:	4104	:	-
BRUTTOPRODUKSJONSVERDI 3).....1000 KR	:	:	900419	:	-
BEARBEIDINGSVERDI 3).....1000 KR	:	:	324549	:	-
BRUTTOINVESTERING.....1000 KR	:	:	100759	:	-
29 BERGVERKSDRIFT ELLERS					
BEDRIFTER.....ANTALL.	268	11	279	7	5
SYSSLESATTE.....ANTALL.	2984	236	3220	:	87
BRUTTOPRODUKSJONSVERDI 3).....1000 KR	894832	69684	964516	:	15595
BEARBEIDINGSVERDI 3).....1000 KR	465157	37306	502463	:	8406
BRUTTOINVESTERING.....1000 KR	147808	14319	162127	:	2994
3 INDUSTRI					
BEDRIFTER.....ANTALL.	7865	226	8091	201	83
SYSSLESATTE.....ANTALL.	327734	35128	362862	24418	22099
BRUTTOPRODUKSJONSVERDI 3).....1000 KR	104607964	14967562	119575526	12460541	9884715
BEARBEIDINGSVERDI 3).....1000 KR	31766062	4024997	35791059	3617985	3282540
BRUTTOINVESTERING.....1000 KR	6584313	1029894	7614207	476937	733393
31 PRODUKSJON AV NÆRINGSMIDLER, DRIKKEVARER OG TOBAKKSVARER					
BEDRIFTER.....ANTALL.	1757	43	1800	18	4
SYSSLESATTE.....ANTALL.	53682	1945	55627	1413	178
BRUTTOPRODUKSJONSVERDI 3).....1000 KR	24873605	1466042	26339647	425193	153627
BEARBEIDINGSVERDI 3).....1000 KR	3334688	6617	3341305	122804	17317
BRUTTOINVESTERING.....1000 KR	1230286	63014	1293300	27191	7119

1) ENGELSK OVERSETTELSE AV NÆRINGSGRUPPERINGEN OG KJENNEMERKER ER GITT I VEDLEGG 1 OG 2. 2) HERUNDER INNGAR STATSBEDRIFTER, KOMBINERTE OFFENTLIGE OG PRIVATE BEDRIFTER MED MINST 50 PST. STATSKAPITAL, KOMMUNALE OG FYLKESKOMMUNALE BEDRIFTER. 3) TALLENE ER GITT EKSKL. MERVERDIAVGIFT.

1) ENGLISH TRANSLATION OF THE ACTIVITY CLASSIFICATION AND CHARACTERISTICS IS GIVEN IN ANNEX 1 AND 2. 2) INCLUDED HERE ARE CENTRAL GOVERNMENT ESTABLISHMENTS WHERE THE CENTRAL GOVERNMENT HAS AT LEAST 50 P.C. OF THE JOINT-STOCK AND LOCAL GOVERNMENT ESTABLISHMENTS. 3) VALUE ADDED TAX IS NOT INCLUDED.

TABELL 42. (FORTS.). HOVEDTALL FOR STORE BEDRIFTER ETTER EIERFORHOLD OG NÆRINGSOMRÅDE

NÆRINGSOMRÅDE/KJENNEMERKE 1)	PRIVATE BEDRIFTER	OFFENT- LIGE BEDRIF- TER 2)	I ALT	AV DETTE	
				BEDRIFTER MED 50 PST. ELLER MER UTENLANDSK- EID AKSJE- KAPITAL	BEDRIFTER MED 20-49 PST. UTEN- LANDSKEID AKSJE- KAPITAL
32					
PRODUKSJON AV TEKSTILVARER, BEKLEDNINGSVARER, LÆR OG LÆRVARER					
BEDRIFTER.....ANTALL.	623	7	630	9	3
SYSSLESATTE.....ANTALL.	:	:	22424	:	86
BRUTTOPRODUKSJONSVVERDI 3).....1000 KR	:	:	3884364	:	25713
BEARBEIDINGSVERDI 3).....1000 KR	:	:	1532071	:	13606
BRUTTOINVESTERING.....1000 KR	:	:	206109	:	2308
33					
PRODUKSJON AV TREVARER					
BEDRIFTER.....ANTALL.	1252	16	1268	8	6
SYSSLESATTE.....ANTALL.	32583	723	33306	449	263
BRUTTOPRODUKSJONSVVERDI 3).....1000 KR	9391292	171816	9563108	134532	100180
BEARBEIDINGSVERDI 3).....1000 KR	3080082	62697	3142779	61934	28896
BRUTTOINVESTERING.....1000 KR	518703	25623	544326	8629	1035
34					
TREFOREDLING, GRAFISK PRODUKSJON OG FORLAGS- VIRKSOMHET					
BEDRIFTER.....ANTALL.	944	7	951	21	8
SYSSLESATTE.....ANTALL.	51572	424	51996	1746	502
BRUTTOPRODUKSJONSVVERDI 3).....1000 KR	13138218	75054	13213282	758227	216168
BEARBEIDINGSVERDI 3).....1000 KR	4678216	21373	4699589	228693	58493
BRUTTOINVESTERING.....1000 KR	1196517	1441	1197958	36730	7691
35					
PROD. AV KJEMISKE PRODUKTER, MINERALOLJE-, KULL-, GUMMI- OG PLASTPRODUKTER					
BEDRIFTER.....ANTALL.	446	16	462	44	16
SYSSLESATTE.....ANTALL.	22346	7565	29911	3408	6728
BRUTTOPRODUKSJONSVVERDI 3).....1000 KR	10791958	5572955	16464913	4605396	3817666
BEARBEIDINGSVERDI 3).....1000 KR	2973453	972219	3945672	865108	1040752
BRUTTOINVESTERING.....1000 KR	1298598	341140	1639738	134502	296423
36					
PRODUKSJON AV MINERALSKE PRODUKTER					
BEDRIFTER.....ANTALL.	435	1	436	9	2
SYSSLESATTE.....ANTALL.	:	:	12564	719	:
BRUTTOPRODUKSJONSVVERDI 3).....1000 KR	:	:	3858921	168930	:
BEARBEIDINGSVERDI 3).....1000 KR	:	:	1614761	73721	:
BRUTTOINVESTERING.....1000 KR	:	:	433842	20455	:
37					
PRODUKSJON AV METALLER					
BEDRIFTER.....ANTALL.	96	16	112	10	12
SYSSLESATTE.....ANTALL.	14210	11296	25506	5331	7225
BRUTTOPRODUKSJONSVVERDI 3).....1000 KR	6081600	4642725	10724325	2996887	3662858
BEARBEIDINGSVERDI 3).....1000 KR	1732342	1586153	3318495	738205	1279839
BRUTTOINVESTERING.....1000 KR	369860	361749	731609	90220	350699
38					
PRODUKSJON AV VERKSTEDPRODUKTER					
BEDRIFTER.....ANTALL.	2181	120	2301	80	30
SYSSLESATTE.....ANTALL.	115078	13018	128096	10842	6625
BRUTTOPRODUKSJONSVVERDI 3).....1000 KR	31980428	2867607	34848035	3250122	1779193
BEARBEIDINGSVERDI 3).....1000 KR	12538319	1358440	13896759	1476524	784710
BRUTTOINVESTERING.....1000 KR	1308454	236104	1544558	156248	73885
39					
INDUSTRIPRODUKSJON ELLERS					
BEDRIFTER.....ANTALL.	131	-	131	2	2
SYSSLESATTE.....ANTALL.	3432	-	3432	:	:
BRUTTOPRODUKSJONSVVERDI 3).....1000 KR	678931	-	678931	:	:
BEARBEIDINGSVERDI 3).....1000 KR	299628	-	299628	:	:
BRUTTOINVESTERING.....1000 KR	22767	-	22767	:	:

1) ENGELSK OVERSETTELSE AV NÆRINGSGRUPPERINGEN OG KJENNEMERKER ER GITT I VEDLEGG 1 OG 2. 2) HERUNDER INNGAR STATSBEDRIFTER, KOMBINERTE OFFENTLIGE OG PRIVATE BEDRIFTER MED MINST 50 PST. STATSKAPITAL, KOMMUNALE OG FYLKESKOMMUNALE BEDRIFTER. 3) TALLENE ER GITT EKSKL. MERVERDIAVGIFT.

PRINCIPAL FIGURES FOR ALL ESTABLISHMENTS, COUNTY

FYLKE COUNTY	BEDRIF- TER ESTAB- LISH- MENTS	SYSSEL- SATTE PERSONS ENGAGED	BRUTTO- PRO- DUKSJONS- VERDI 1) GROSS VALUE OF PRODUC- TION 1)	BEARBEID- INGS- VERDI 1) VALUE ADDED 1)	OPPTJENT LØNN OG SOSIALE UTGIFTER SALARIES, WAGES AND SOCIAL EXPENSES	BRUTTO- INVESTE- RING GROSS FIXED CAPITAL FORMA- TION	BRANNFOR- SIKRINGS- VERDI VALUE OF FIRE IN- SURANCE
HELE LANDET THE WHOLE COUNTRY.....	13873	387246	138856795	51162357	31918683	16679305	133376341
ØSTFOLD.....	939	31884	10186320	3268195	2539016	581262	12746667
AKERSHUS.....	944	21553	6315664	2235589	1735609	366801	5801809
OSLO.....	1828	52550	18211152	6115720	4987792	588264	13723031
HEDMARK.....	673	15235	4483754	1277482	1142812	250788	4359539
OPPLAND.....	614	13911	3842755	1104802	1049671	353024	4453582
BUSKERUD.....	816	27202	7719729	2854132	2218813	547166	10470347
VESTFOLD.....	667	21400	7926756	2347622	1855951	400378	7406945
TELEMARK.....	519	19872	6914012	2130745	1774147	1614349	14842748
AUST-AGDER.....	355	7602	1733470	739592	568136	92595	1929836
VEST-AGDER.....	430	13683	4618123	1454650	1058533	186204	5468833
ROGALAND.....	980	32861	14271231	3355661	2933046	534328	9956887
HORDALAND.....	1194	36571	9854571	3374937	2871084	543554	10110750
SOGN OG FJORDANE.....	358	9473	3295420	725428	709983	291064	4064210
MØRE OG ROMSDAL.....	1201	24586	7197444	2097039	1780103	425302	5806810
SØR- TRØNDELAG.....	718	18238	5766744	1583076	1410554	331419	5268542
NORD- TRØNDELAG.....	366	8644	2933068	639694	646791	193884	3916697
NORDLAND.....	681	16379	5197529	1445117	1252964	394220	7813574
TROMS.....	351	6789	2034288	506133	482550	166606	1868875
FINNMARK.....	235	6277	1680977	507977	457450	229535	3092659
SVALBARD.....	1	750	105826	56704	67334	66840	274000
KONTINENTALSOKKELEN.....	3	1786	14567962	13342062	376344	8421722	-

1) TALLENE ER GITT EKSKL. MERVERDIAVGIFT.
1) VALUE ADDED TAX IS NOT INCLUDED.

TABELL 44. HOVEDTALL FOR STORE BEDRIFTER, FYLKE

PRINCIPAL FIGURES FOR LARGE ESTABLISHMENTS, COUNTY

FYLKE COUNTY	BEDRIF- TER ESTAB- LISH- MENTS	SYSSEL- SATTE PERSONS ENGAGED	BRUTTOPRO- DUKSJONS- VERDI 1) GROSS VALUE OF PRODUC- TION 1)	BEARBEID- INGS- VERDI 1) VALUE ADDED 1)	OPPTJENT LØNN OG SOSIALE UTGIFTER SALARIES, WAGES AND SOCIAL EXPENSES	BRUTTO INVESTE- RING GROSS FIXED CAPITAL FORMA- TION	BRANNFOR- SIKRINGS- VERDI VALUE OF FIRE IN- SURANCE
1000 KRONER							
H E L E L A N D E T THE WHOLE COUNTRY.....	8389	374468	136114249	49906743	31315813	16365972	130689460
ØSTFOLD.....	557	30965	9967618	3165158	2495512	569202	12550278
AKERSHUS.....	523	20621	6109972	2139680	1689252	346006	5600770
OSLO.....	985	50622	17780018	5910161	4878842	522883	13368223
HEDMARK.....	434	14712	4374165	1225629	1118715	237481	4232845
OPPLAND.....	376	13396	3714831	1051331	1028031	341480	4329690
BUSKERUD.....	545	26607	7600550	2801384	2190985	626196	10333485
VESTFOLD.....	426	20805	7805330	2288474	1827970	386204	7283242
TELEMARK.....	315	19414	6824194	2084172	1753401	1608948	14749839
AUST-AGDER.....	199	7241	1665441	705584	552940	85939	1858125
VEST-AGDER.....	280	13343	4557649	1425112	1044343	181538	5389666
ROGALAND.....	627	31983	14092824	3269328	2890657	518833	9777225
HORDALAND.....	719	35379	9629260	3271938	2814591	522102	9867574
SOGN OG FJORDANE.....	217	9163	3234029	696677	697430	284428	3996542
MØRE OG ROMSDAL.....	765	23553	6982129	2002682	1734373	395096	5592586
SØR- TRØNDELAG.....	432	17597	5646817	1527626	1380490	320074	5139660
NORD- TRØNDELAG.....	238	8378	2880144	616356	636096	189985	3858787
NORDLAND.....	392	15629	4976773	1363078	1221666	358917	7637632
TROMS.....	215	6492	1977126	479589	469833	160547	1808032
FINNMARK.....	140	6032	1621591	484018	447008	221551	3041209
SVALBARD.....	1	750	105826	56704	67334	66840	274000
KONTINENTALSOKKELEN.....	3	1786	14567962	13342062	376344	8421722	-

1) TALLENE ER GITT EKSKL. MERVERDIavgIFT.
1) VALUE ADDED TAX IS NOT INCLUDED.

TABELL 45. HOVEDTALL FOR STORE BEDRIFTER ETTER FYLKE OG NÆRINGSHOVEDGRUPPE/KOMMUNE

PRINCIPAL FIGURES FOR LARGE ESTABLISHMENTS BY COUNTY AND INDUSTRY MAJOR GROUP/MUNICIPALITY										
FYLKE/NÆRINGSHOVEDGRUPPE 1)/KOMMUNE COUNTY/INDUSTRY MAJOR GROUP 1)/MUNICIPALITY		BE- DRIF- TER ESTAB- LISH- MENTS	SYS- SEL- SATTE PER- SONS EN- GAGED	BRUTTO- PRODUK- SJONS- VERDI 2) GROSS VALUE OF PRODUC- TION 2)	BEAR- BEIO- INGS- VERDI 2) VALUE ADDED 2)	OPPTJENT LØNN OG SOSIALE UTGIFTER SALARIES WAGES AND SOCIAL EXPENSES	BRUTTO- INVE- STERING FIXED CAPITAL FORMA- TION	VARE- LAGER VED UT- GANGEN AV RETT AT THE END OF THE YEAR	1000 KRONER	
ØSTFOLD.....		557	30965	9967618	3165158	2495512	569202	1945454		
2	B E R G V E R K S D R I F T.....	19	122	44341	17994	9186	2378	1424		
29	B E R G V E R K S D R I F T E L L E R S.....	19	122	44341	17994	9186	2378	1424		
3 I N D U S T R I.....		538	30843	9923277	3147164	2486326	566824	1944030		
311-12	PRODUKSJON AV NÆRINGSMIDLER.....	80	3305	2232971	348720	257279	83718	252777		
313	PRODUKSJON AV DRIKKEVARER.....	4	227	76763	54925	19096	1875	4030		
314	PRODUKSJON AV TOBAKKSVARER.....	-	-	-	-	-	-	-		
321	PRODUKSJON AV TEKSTILVARER.....	26	628	161305	56496	41512	10953	29559		
322	PRODUKSJON AV KLÆR, UNNTATT SKOTØY.....	12	743	122246	45569	44346	4644	52175		
323	PRODUKSJON AV LÆR OG LÆR- OG SKINNVARER, UNNTATT KLÆR OG SKOTØY.....	8	168	18503	9126	9532	697	2804		
324	PRODUKSJON AV SKOTØY.....	6	186	21761	10367	10117	425	3601		
331	PROD. AV TREVARER, UNNTATT MØBLER OG INNREDN.....	56	1360	456358	123564	108706	11074	107458		
332	PRODUKSJON AV MØBLER OG INNREDNINGER AV TRE.....	17	383	76112	35745	26084	3170	12029		
341	TREFOREDLING.....	26	5173	2106586	528204	445210	81163	354828		
342	GRAFISK PRODUKSJON OG FORLAGSVIRKSOMHET.....	39	2114	170089	99228	97055	16576	6970		
351	PRODUKSJON AV KJEMISKE RÅVARER.....	14	1713	688036	178434	164864	76695	65859		
352	PRODUKSJON AV KJEMISK-TEKNISKE PRODUKTER.....	11	429	143398	43991	32116	10597	40091		
354	PRODUKSJON AV JORDOLJE- OG KULLPRODUKTER.....	1	-	-	-	-	-	-		
355	PRODUKSJON OG REPARASJON AV GUMMIPRODUKTER.....	5	844	162249	66770	67855	13018	55630		
356	PRODUKSJON AV PLASTVARER.....	27	1158	309640	124109	91815	22394	37519		
361	PRODUKSJON AV KERAMISKE PRODUKTER.....	2	-	-	-	-	-	-		
362	PRODUKSJON AV GLASS OG GLASSVARER.....	5	722	215941	107106	64084	4986	35013		
369	PRODUKSJON AV MINERALSKE PRODUKTER ELLERS.....	20	726	244285	94980	63373	22605	37876		
371	PRODUKSJON AV JERN, STÅL OG FERROLEGERINGER.....	5	331	152187	49219	30140	113729	32838		
372	PRODUKSJON AV IKKE-JERNHOLDIGE METALLER.....	4	81	24036	7696	7013	322	4793		
381	PRODUKSJON AV METALLVARER.....	82	2668	573140	269367	217423	25738	110536		
382	PRODUKSJON AV MASKINER.....	34	1713	417508	171780	143183	13773	89408		
383	PROD. AV ELEKTRISKE APPARATER OG MATERIELL.....	10	943	270455	139098	84589	12377	54400		
384	PRODUKSJON AV TRANSPORTMIDLER.....	38	4627	1149019	521800	413100	9395	518221		
39	INDUSTRIPRODUKSJON ELLERS.....	6	237	51958	22635	17200	8578	13582		
0101 HALDEN.....		76	3985	1206149	442490	297023	99083	240607		
0102 SARPSBORG.....		43	4699	1609740	399573	407792	90763	223064		
0103 FREDRIKSTAD.....		101	5431	2152884	628720	427372	94884	419101		
0104 MOSS.....		72	5535	1882726	631341	462707	79846	285255		
0111 HVALER.....		1	-	-	-	-	-	-		
0113 BORGE.....		16	454	144435	58203	31834	10238	21102		
0114 VARTEIG.....		2	-	-	-	-	-	-		
0115 SKJEBERG.....		18	845	290800	54447	72534	97179	35628		
0118 AREMARK.....		2	-	-	-	-	-	-		
0119 MARKER.....		10	122	32489	12251	8717	353	6223		
0121 RØMSKOG.....		1	-	-	-	-	-	-		
0122 TRØGSTAD.....		7	67	29069	7047	4059	5755	1779		
0123 SPYDEBERG.....		15	588	240320	50105	45793	7129	24195		
0124 ASKIM.....		25	1934	477228	193224	154397	24598	108989		
0125 EIDSBERG.....		33	703	251908	45422	52033	9879	12766		
0127 SKIPTVET.....		3	26	3807	1382	1594	64	669		
0128 RAKKESTAD.....		28	662	145875	47919	40807	779	16850		
0130 TUNE.....		24	1554	480862	132790	124122	-5800	135125		
0131 ROLVSØY.....		8	195	44642	23016	16705	2025	5217		
0133 KRÅKERØY.....		11	2757	600655	299199	243191	39724	343458		
0134 ØNSBY.....		31	549	109173	49632	38765	5513	12413		
0135 RÅDE.....		9	114	30109	12482	8257	794	3119		
0136 RYGGE.....		11	618	193760	63420	49685	5731	41002		
0137 VÅLER.....		1	-	-	-	-	-	-		
0138 HOBØL.....		9	84	26282	7701	5849	368	4424		
AKERSHUS.....		523	20621	6109972	2139680	1689252	346006	1536256		
2	B E R G V E R K S D R I F T.....	21	330	111843	56781	28079	22007	8598		
22	UTVINNING AV RØRLJE OG NATURGASS.....	-	-	-	-	-	-	-		
29	B E R G V E R K S D R I F T E L L E R S.....	21	-	-	-	-	-	-		
3 I N D U S T R I.....		502	20291	5998129	2082899	1661173	323999	1527658		
311-12	PRODUKSJON AV NÆRINGSMIDLER.....	80	1959	777930	123091	134786	32171	51952		
313	PRODUKSJON AV DRIKKEVARER.....	1	-	-	-	-	-	-		
321	PRODUKSJON AV TEKSTILVARER.....	24	695	135390	50988	41829	16751	16825		
322	PRODUKSJON AV KLÆR, UNNTATT SKOTØY.....	12	250	54889	19093	14104	458	4779		
324	PRODUKSJON AV SKOTØY.....	1	-	-	-	-	-	-		
331	PROD. AV TREVARER, UNNTATT MØBLER OG INNREDN.....	61	1395	416135	134941	108549	13365	112284		
332	PRODUKSJON AV MØBLER OG INNREDNINGER AV TRE.....	22	796	167000	68964	62126	13897	19010		
341	TREFOREDLING.....	6	388	112998	40774	33160	2645	18585		
342	GRAFISK PRODUKSJON OG FORLAGSVIRKSOMHET.....	32	2120	314687	117954	106931	24910	26340		
351	PRODUKSJON AV KJEMISKE RÅVARER.....	3	457	161479	37410	41389	13236	36267		
352	PRODUKSJON AV KJEMISK-TEKNISKE PRODUKTER.....	28	1231	425374	180346	106236	19766	66384		
353	RAFFINERING AV JORDOLJE.....	1	-	-	-	-	-	-		
354	PRODUKSJON AV JORDOLJE- OG KULLPRODUKTER.....	6	167	162968	42258	15417	6008	32141		
355	PRODUKSJON OG REPARASJON AV GUMMIPRODUKTER.....	2	-	-	-	-	-	-		
356	PRODUKSJON AV PLASTVARER.....	12	567	179162	55108	45259	11731	34769		
369	PRODUKSJON AV MINERALSKE PRODUKTER ELLERS.....	25	1080	331847	109443	92003	69487	48030		
371	PRODUKSJON AV JERN, STÅL OG FERROLEGERINGER.....	1	-	-	-	-	-	-		
372	PRODUKSJON AV IKKE-JERNHOLDIGE METALLER.....	3	48	23382	6523	3934	272	1764		
381	PRODUKSJON AV METALLVARER.....	64	1315	315890	145333	107451	15404	40766		
382	PRODUKSJON AV MASKINER.....	42	1867	526587	243921	169646	18336	133366		
383	PROD. AV ELEKTRISKE APPARATER OG MATERIELL.....	46	3805	1241663	494559	357861	79547	719622		
384	PRODUKSJON AV TRANSPORTMIDLER.....	15	1567	339776	173555	167343	11034	133808		
385	PROD. AV TEKNISKE OG VITENSKAPELIGE INSTRUM., FOTOARTIKLER OG OPTISKE ARTIKLER.....	4	48	8598	4962	3785	243	877		
39	INDUSTRIPRODUKSJON ELLERS.....	11	171	29912	11577	13284	5691	11373		

1) ENGLSK OVERTSETTELSE AV NÆRINGSGRUPPERINGEN ER GITT I VEDLEGG 1. 2) TALLENE ER GITT EKSKL. MERVERDIavgift.
1) ENGLISH TRANSLATION OF THE ACTIVITY CLASSIFICATION IS GIVEN IN ANNEX 1. 2) VALUE ADDED TAX IS NOT INCLUDED.

TABELL 45 (FORTS.). HOVEDTALL FOR STORE BEDRIFTER ETTER FYLKE OG NÆRINGSHOVEDGRUPPE/KOMMUNE

FYLKE/NÆRINGSHOVEDGRUPPE 1)/KOMMUNE	BE- DRIF- TER	SYS- SEL- SATTE	BRUTTO PRDDUK- SJONS- VERDI 2)	BEID- INGS- VERDI 2)	OPPTJENT LØNN OG SOSIALE UTGIFTER	BRUTTO- INVE- STERING	VARE- LAGER
							VED UT- GANGEN AV RRET
1000 KR							
0401 HAMAR.....	42	2206	615627	157132	170217	26776	114905
0402 KONGSVINGER.....	46	1340	286493	125773	101723	12291	38291
0412 RINGSAKER.....	66	3887	1147663	355063	315969	68473	269063
0414 VANG.....	13	193	56701	11198	12907	1947	5197
0415 LØTEN.....	14	262	73449	20127	16813	1408	10210
0417 STANGE.....	37	816	358285	95896	59554	18540	34350
0418 NORD- ODAL.....	9	199	46817	16151	12594	957	14754
0419 SØR- ODAL.....	23	600	315101	84967	45697	8716	89587
0420 EIDSKOG.....	26	660	199462	65528	48712	4405	32879
0423 GRUE.....	17	488	132518	46551	38749	9533	22584
0425 RSNES.....	18	506	109265	42053	36197	7895	27668
0426 VÅLER.....	15	516	188942	29877	39453	18131	46908
0427 ELVERUM.....	42	1141	302690	109803	84961	26476	50036
0428 TRYSIL.....	11	497	146435	31588	36805	7861	20612
0429 ÅMOT.....	6	523	125834	38812	36643	8188	15887
0430 STOR- ELVDAL.....	5	240	68815	17337	17535	7548	16173
0432 RENDALEN.....	3	:	:	:	:	:	:
0434 ENGERDAL.....	4	77	13104	5753	5031	574	6952
0436 TOLGA.....	5	40	16380	-7548	2787	652	1380
0437 TYNSET.....	17	274	98156	-11226	20115	1585	9620
0438 ALVDAL.....	7	117	28763	1146	7600	3014	3761
0439 FOLLDAL.....	2	:	:	:	:	:	:
0441 OS.....	6	83	20898	-6522	5363	1601	1380
OPPLAND.....	376	13396	3714831	1051331	1028031	341480	626223
2 BERGVERKSDRIFT.....	18	415	106893	56993	34676	13805	17482
23 BRYTING OG UTVINNING AV MALM.....	1	:	:	:	:	:	:
29 BERGVERKSDRIFT ELLERS.....	17	:	:	:	:	:	:
3 I N D U S T R I.....	358	12981	3607938	994338	993355	327655	608741
311-12 PRODUKSJON AV NÆRINGSMIDLER.....	85	1565	961136	-146057	112544	56221	46310
313 PRODUKSJON AV DRILLEVARER.....	5	126	43661	20334	10204	1229	8258
321 PRODUKSJON AV TEKSTILVARER.....	7	443	74286	32408	27360	5300	18840
322 PRODUKSJON AV KLÆR, UNNTATT SKOTØY.....	16	1012	109790	57871	56833	4982	16527
323 PRODUKSJON AV LÆR OG LÆR- OG SKINNVARER, UNNTATT KLÆR OG SKOTØY.....	3	57	6780	2892	3239	108	2630
324 PRODUKSJON AV SKOTØY.....	2	:	:	:	:	:	:
331 PROD. AV TREVARER, UNNTATT MØBLER OG INNREDN.....	69	1443	446441	144011	100190	40757	99657
332 PRODUKSJON AV MØBLER OG INNREDNINGER AV TRE.....	23	969	242788	101147	75597	35235	51185
341 TREFORDLING.....	5	823	244150	81000	64131	33779	33906
342 GRAFISK PRODUKSJON OG FORLAGSVIRKSOMHET.....	17	712	138808	76900	58861	10826	6809
352 PRODUKSJON AV KJEMISK-TEKNISKE PRODUKTER.....	1	:	:	:	:	:	:
354 PRODUKSJON AV JORDLJE- OG KULLPRODUKTER.....	2	:	:	:	:	:	:
355 PRODUKSJON OG REPARASJON AV GUMMIPRODUKTER.....	1	:	:	:	:	:	:
356 PRODUKSJON AV PLASTVARER.....	8	280	78922	33555	21307	1450	9661
362 PRODUKSJON AV GLASS OG GLASSVARER.....	3	348	52315	32943	27568	2349	16218
369 PRODUKSJON AV MINERALSKE PRODUKTER ELLERS.....	21	341	88892	33739	23250	5190	4181
371 PRODUKSJON AV JERN, STÅL OG FERROLEGERINGER.....	1	:	:	:	:	:	:
372 PRODUKSJON AV IKKE-JERNHOLDIGE METALLER.....	2	:	:	:	:	:	:
381 PRODUKSJON AV METALLVARER.....	35	1393	253848	130008	114290	15979	76904
382 PRODUKSJON AV MASKINER.....	25	577	105209	48120	45064	9973	42917
383 PROD. AV ELEKTRISKE APPARATER OG MATERIELL.....	3	86	9442	3908	5869	1096	1815
384 PRODUKSJON AV TRANSPORTMIDLER.....	8	470	146137	52817	42951	18067	16984
39 INDUSTRIPRODUKSJON ELLERS.....	16	352	59353	26089	23662	3241	18204
0501 LILLEHAMMER.....	50	1854	505307	129467	140638	38716	79321
0502 GJØVIK.....	67	3374	855974	275122	253468	57556	125705
0511 DOVRE.....	10	322	92231	32182	27652	7631	16570
0512 LESJA.....	2	:	:	:	:	:	:
0513 SKJÅK.....	7	129	32319	-15144	8955	7778	4466
0514 LOM.....	4	51	11947	3476	2996	4369	806
0515 VÅGR.....	9	143	28372	-5975	8984	1561	5901
0516 NORD-FRON.....	13	278	68862	744	18452	23460	12075
0517 SEL.....	21	455	198861	32825	34017	9877	14355
0519 SØR-FRON.....	8	119	26497	3992	8816	3087	2363
0520 RINGEBU.....	11	300	106399	10780	20630	8588	21695
0521 ØYER.....	12	198	86336	19074	13465	4606	9781
0522 GAUSDAL.....	13	252	79839	5325	17459	5292	10812
0528 ØSTRE TOTEN.....	30	644	227566	53550	41048	15602	35048
0529 VESTRE TOTEN.....	21	2618	737750	330733	240080	100198	161525
0532 JEVNAKER.....	11	824	206651	87683	69147	9660	44469
0533 LUNNER.....	8	123	47315	2775	7859	4014	6404
0534 GRAN.....	21	492	123480	44250	36398	4910	19715
0536 SØNDRE LAND.....	11	250	58288	22570	16912	17664	16860
0538 NORDRE LAND.....	11	351	45876	20672	21244	3256	15993
0540 SØR- AURDAL.....	6	175	48084	12921	11400	1971	9922
0541 ETNEDAL.....	1	:	:	:	:	:	:
0542 NORD- AURDAL.....	14	211	44228	17880	13915	4528	7479
0543 VESTRE SLIDRE.....	7	116	42482	-7736	7623	2478	2959
0544 ØYSTRE SLIDRE.....	5	55	18932	-16844	3109	3211	746
0545 VANG.....	3	30	6468	2613	1484	727	532

1) ENGELSK OVERSETTELSE AV NÆRINGSGRUPPERINGEN ER GITT I VEDLEGG 1. 2) TALLEVE ER GITT EKSKL. MERVERDIAVGIFT.

TABELL 45 (FORTS.). HOVEDTALL FOR STORE BEDRIFTER ETTER FYLKE OG NÆRINGSHOVEDGRUPPE/KOMMUNE

FYLKE/NÆRINGSHOVEDGRUPPE 1)/KOMMUNE	BE- DRIF- TER	SYS- SEL- SATTE	BRUTTO PRODUK- SJONS- VERDI 2)	BEAR- BEID- INGS- VERDI 2)	OPPTJENT LØNN OG SOSIALE UTGIFTER	BRUTTO- INVE- STERING	VARE- LAGER VED UT- GANGEN AV ÅRET	1000 KR	
BUSKERUD	545	26607	7600550	2801384	2190985	626196	1666342		
2 BERGVERKSDRIFT	21	167	61191	34364	12799	5261	335		
29 BERGVERKSDRIFT ELLERS	21	167	61191	34364	12799	5261	335		
3 I N D U S T R I	524	25440	7539359	2767020	2178186	620935	1666037		
311-12 PRODUKSJON AV NÆRINGSMIDLER	69	1332	530186	27471	93441	21636	38253		
313 PRODUKSJON AV DRIKKEVARER	3	166	59436	41157	16182	969	4033		
321 PRODUKSJON AV TEKSTILVARER	20	1043	242297	75607	73656	21979	63685		
322 PRODUKSJON AV KLÆR, UNNTATT SKOTØY	11	296	39472	19771	18363	392	10146		
324 PRODUKSJON AV SKOTØY	5	171	22745	9226	9916	464	9235		
331 PROD. AV TREVARER, UNNTATT MØBLER OG INNREDN.	82	1399	429025	145829	100305	25724	95024		
332 PRODUKSJON AV MØBLER OG INNREDNINGER AV TRE	13	618	141975	50225	42906	14957	28560		
341 TREFOREDLING	44	4463	1731883	517267	376376	259379	292230		
342 GRAFISK PRODUKSJON OG FORLAGSVIRKSOMHET	32	1658	162891	90295	74213	36041	3600		
351 PRODUKSJON AV KJEMISKE RÅVARER	2	:	:	:	:	:	:		
352 PRODUKSJON AV KJEMISK-TEKNISKE PRODUKTER	16	1027	373969	150853	94299	32187	79780		
354 PRODUKSJON AV JORDOLJE- OG KULLPRODUKTER	3	:	:	:	:	:	:		
355 PRODUKSJON OG REPARASJON AV GUMMIPRODUKTER	9	614	84850	51465	46163	4170	12890		
356 PRODUKSJON AV PLASTVARER	18	479	138459	51145	38386	9364	18751		
362 PRODUKSJON AV GLASS OG GLASSVARER	3	338	68055	21431	30197	2899	12821		
369 PRODUKSJON AV MINERALSKE PRODUKTER ELLERS	28	1061	468628	186462	103995	32550	82251		
371 PRODUKSJON AV JERN, STÅL OG FERROLEGERINGER	1	:	:	:	:	:	:		
372 PRODUKSJON AV IKKE-JERNHOLDIGE METALLER	4	139	29520	12296	11873	1644	3853		
381 PRODUKSJON AV METALLVARER	61	1790	390355	190346	142324	12444	78406		
382 PRODUKSJON AV MASKINER	39	4145	904056	379562	365543	33376	471116		
383 PROD. AV ELEKTRISKE APPARATER OG MATERIELL	23	2254	736275	345237	223582	59819	216741		
384 PRODUKSJON AV TRANSPORTMIDLER	26	2530	710577	282457	231675	42177	86366		
385 PROD. AV TEKNISKE OG VITENSKAPELIGE INSTRUM.	7	474	121330	70929	50936	7681	35383		
39 FOTOARTIKLER OG OPTISKE ARTIKLER	5	174	35330	16472	14586	776	12231		
INDUSTRIPRODUKSJON ELLERS	5	174	35330	16472	14586	776	12231		
0602 DRAMMEN	148	9027	2242411	853661	719772	128356	400078		
0604 KONGSBERG	40	4337	1132048	489433	377896	78415	497711		
0605 RINGERIKE	63	3339	1276086	435851	270816	64294	199063		
0612 HOLE	4	49	7499	3916	3342	48	842		
0615 FLÅ	3	:	:	:	:	:	:		
0616 NES	11	187	52279	11744	13540	1573	4762		
0617 GOL	17	221	76988	14850	14380	1906	10728		
0618 HEMSEDAL	6	70	21181	6908	4175	1347	3309		
0619 RL	14	272	65601	6035	20396	3732	8021		
0620 HOL	9	182	27379	15144	12292	1390	6706		
0621 SIGDAL	9	529	139297	46083	38750	14590	29634		
0622 KRØDHERAD	7	195	51266	22490	13275	7752	5285		
0623 MØDUM	42	1374	299215	114416	104083	8153	60074		
0624 ØVRE EIKER	37	1113	380960	147904	99212	17376	83437		
0625 NEDRE EIKER	39	1387	280228	123173	98132	19877	48720		
0626 LIER	42	2111	681133	254072	200182	40919	158828		
0627 RØYKEN	17	765	393831	130715	74254	21689	52625		
0628 HURUM	19	986	361576	84792	89042	206486	72818		
0631 FLESBERG	8	150	48536	17733	10389	4056	13126		
0632 ROLLAG	2	:	:	:	:	:	:		
0633 NØRE OG UVDAL	8	81	14069	7086	5791	1393	2294		
VESTFOLD	426	20805	7805330	2288474	1827970	386204	1689692		
2 BERGVERKSDRIFT	38	449	123165	79743	40779	10055	5637		
29 BERGVERKSDRIFT ELLERS	38	449	123165	79743	40779	10055	5637		
3 I N D U S T R I	388	20356	7682165	2208731	1787191	376149	1684055		
311-12 PRODUKSJON AV NÆRINGSMIDLER	63	1620	873535	117000	122521	41800	81217		
313 PRODUKSJON AV DRIKKEVARER	3	180	86332	59997	15681	3058	4225		
314 PRODUKSJON AV TOSAKKSVARER	-	:	:	:	:	:	:		
321 PRODUKSJON AV TEKSTILVARER	13	530	108684	46571	37218	3392	18692		
322 PRODUKSJON AV KLÆR, UNNTATT SKOTØY	6	181	21797	12330	10755	1072	4887		
323 PRODUKSJON AV LÆR OG LÆR- OG SKINNVARER, UNNTATT KLÆR OG SKOTØY	1	:	:	:	:	:	:		
324 PRODUKSJON AV SKOTØY	2	:	:	:	:	:	:		
331 PROD. AV TREVARER, UNNTATT MØBLER OG INNREDN.	50	1415	454268	162980	113569	27883	105696		
332 PRODUKSJON AV MØBLER OG INNREDNINGER AV TRE	4	269	45351	19506	20668	1272	4260		
341 TREFOREDLING	14	1206	393715	124377	101656	18755	50781		
342 GRAFISK PRODUKSJON OG FORLAGSVIRKSOMHET	21	848	115116	62594	59305	11215	1753		
351 PRODUKSJON AV KJEMISKE RÅVARER	4	293	64989	22906	29171	4128	7462		
352 PRODUKSJON AV KJEMISK-TEKNISKE PRODUKTER	8	813	243373	53942	77541	86538	84001		
353 RAFFINERING AV JORDOLJE	1	:	:	:	:	:	:		
354 PRODUKSJON AV JORDOLJE- OG KULLPRODUKTER	4	63	27306	9993	5577	894	396		
355 PRODUKSJON OG REPARASJON AV GUMMIPRODUKTER	3	73	13051	5918	5432	345	617		
356 PRODUKSJON AV PLASTVARER	11	383	111008	46987	32583	11557	24462		
362 PRODUKSJON AV GLASS OG GLASSVARER	1	:	:	:	:	:	:		
369 PRODUKSJON AV MINERALSKE PRODUKTER ELLERS	19	507	182060	79680	47025	6614	15602		
371 PRODUKSJON AV JERN, STÅL OG FERROLEGERINGER	3	435	102387	47908	37956	5508	29123		
372 PRODUKSJON AV IKKE-JERNHOLDIGE METALLER	4	519	293852	87189	49332	18526	78347		
381 PRODUKSJON AV METALLVARER	50	3111	858704	320677	271793	45604	241053		
382 PRODUKSJON AV MASKINER	25	534	127102	53807	50977	2561	13317		
383 PROD. AV ELEKTRISKE APPARATER OG MATERIELL	23	1493	464536	194889	137646	23992	128096		
384 PRODUKSJON AV TRANSPORTMIDLER	35	5095	1164475	489622	486285	29882	493711		
39 INDUSTRIPRODUKSJON ELLERS	10	363	70215	33558	28763	764	10235		

1) ENGLSK OVERSETTELSE AV NÆRINGSGRUPPERINGEN ER GITT I VEDLEGG 1. 2) TALLEVE ER GITT EKSKL. MERVERDIAGIFT.

TABELL 45 (FORTS.). HOVEDTALL FOR STORE BEDRIFTER ETTER FYLKE OG NÆRINGSHOVEDGRUPPE/KOMMUNE

FYLKE/NÆRINGSHOVEDGRUPPE 1)/KOMMUNE	BE- DRIF- TER	SYS- SEL- SATTE	BRUTTO PRODUK- SJONS- VERDI 2)	BEAR- BEID- INGS- VERDI 2)	OPPTJENT LØNN OG SOSIALE UTGIFTER	BRUTTO- INVE- STERING	VARE- LAGER
							VED UT- GANGEN AV ÅRET
1000 KR							
0702 HOLMESTRAND.....	19	1676	634584	198601	150744	29315	199584
0703 HORTEN.....	31	2928	884709	344446	270204	47840	392334
0705 TØNSBERG.....	41	2860	859432	229143	250275	34945	180252
0706 SANDEFJØRD.....	74	4158	1066741	383870	392676	111930	235137
0707 LARVIK.....	48	2420	697555	240671	200394	35556	105768
0708 STAVERN.....	7	239	58026	30689	20386	502	12998
0711 SVELVIK.....	12	674	214653	86850	55220	5673	29349
0713 SANDE.....	16	517	175310	52521	40448	3822	28350
0714 HOF.....	9	201	49077	19561	15779	2629	11678
0716 VÅLE.....	13	371	99472	35811	29979	6834	12464
0717 BORRE.....	12	471	85508	44790	37897	4574	10628
0718 RAMNES.....	3	27	12517	4172	1659	85	5155
0719 ANDEBU.....	8	100	23914	9555	8206	444	3698
0720 STOKKE.....	21	429	112496	53467	34264	3605	14870
0721 SEM.....	34	1928	2238254	322112	169766	45304	355104
0722 NØTTERØY.....	10	197	62573	23480	15830	2750	8542
0723 TJØME.....	3	35	7786	2472	2790	58	948
0725 BJØLLING.....	26	519	151194	72619	44152	17046	22256
0726 BRUNLANES.....	15	368	125829	65435	34970	9995	16353
0727 HEDRUM.....	20	621	217208	58837	46220	19178	41970
0728 LARDAL.....	4	66	28492	9372	6111	4139	2244
TELEMARK.....	315	19414	6824194	2084172	1753401	1608948	1132846
2 BERGVERKSDRIFT.....	15	225	62867	25497	19435	11528	2353
29 BERGVERKSDRIFT ELLERS.....	15	225	62867	25497	19435	11528	2353
3 I N D U S T R I.....	300	19189	6761327	2058675	1733966	1597420	1130493
311-12 PRODUKSJON AV NÆRINGSMIDLER.....	46	1061	388276	39192	78576	46629	32648
313 PRODUKSJON AV DRIKKEVARER.....	3	155	38266	27376	11396	680	1626
314 PRODUKSJON AV TOBAKKSVARER.....	-	:	:	:	:	:	:
321 PRODUKSJON AV TEKSTILVARER.....	12	312	72307	32724	17178	8404	12526
322 PRODUKSJON AV KLÆR, UNNTATT SKOTØY.....	10	127	14325	6690	5046	53	2730
323 PRODUKSJON AV LÆR OG LÆR- OG SKINNVARER, UNNTATT KLÆR OG SKOTØY.....	2	:	:	:	:	:	:
324 PRODUKSJON AV SKOTØY.....	3	82	13754	5344	4216	185	4347
331 PROD. AV TREVARER, UNNTATT MØBLER OG INNREDN.....	50	976	259277	83973	70115	12050	77332
332 PRODUKSJON AV MØBLER OG INNREDNINGER AV TRE.....	4	46	7214	3845	2953	114	1202
341 TREFOREDLING.....	13	1182	493173	69319	102295	319211	143332
342 GRAFISK PRODUKSJON OG FORLAGSVIRKSOMHET.....	18	763	98338	55691	50436	10612	1521
351 PRODUKSJON AV KJEMISKE RÅVARER.....	8	4691	2413213	477268	487254	947696	263113
352 PRODUKSJON AV KJEMISK-TEKNISKE PRODUKTER.....	4	141	36147	18192	10126	5321	8599
354 PRODUKSJON AV JORDOLJE- OG KULLPRODUKTER.....	3	174	85596	33560	16789	4288	10222
355 PRODUKSJON OG REPARASJON AV GUMMIPRODUKTER.....	1	:	:	:	:	:	:
356 PRODUKSJON AV PLASTVARER.....	8	717	190764	60791	61470	2920	41644
361 PRODUKSJON AV KERAMISKE PRODUKTER.....	1	:	:	:	:	:	:
369 PRODUKSJON AV MINERALSKE PRODUKTER ELLERS.....	19	714	421903	233774	76429	44241	43343
371 PRODUKSJON AV JERN, STÅL OG FERROLEGERINGER.....	4	962	402362	113493	85313	30329	92394
372 PRODUKSJON AV IKKE-JERNHOLDIGE METALLER.....	4	1408	539431	205553	142656	143477	73093
381 PRODUKSJON AV METALLVARER.....	26	775	125522	58458	58666	8076	27848
382 PRODUKSJON AV MASKINER.....	24	885	223016	80305	83175	-10952	26365
383 PROD. AV ELEKTRISKE APPARATER OG MATERIELL.....	13	1351	341257	166247	118630	16041	109201
384 PRODUKSJON AV TRANSPORTMIDLER.....	20	2022	483085	223145	195452	7056	142518
39 INDUSTRIPRODUKSJON ELLERS.....	4	75	19457	7388	6158	140	2965
0805 PORSGRUNN.....	65	8642	3583344	1314704	818667	284592	504732
0806 SKIEN.....	79	3097	1100804	277095	266235	374590	230548
0807 NOTODDEN.....	30	1971	493418	146289	155959	28920	116091
0811 SILJAN.....	3	30	5186	2355	2053	383	1222
0814 BAMBLE.....	19	1765	751643	-9284	197504	855323	106639
0815 KRAGERØ.....	22	1141	252170	110335	99657	7702	34569
0817 ORANGEDAL.....	9	103	13228	6691	4878	432	1463
0819 NOME.....	20	768	185588	68097	60432	35065	53151
0821 BØ.....	12	120	23659	9225	7954	891	2550
0822 SAUHERAD.....	9	100	36354	9079	6651	3997	5320
0826 INN.....	14	1125	272340	118782	99588	7328	51020
0827 HJARTDAL.....	2	:	:	:	:	:	:
0828 SELJØRD.....	5	165	31333	12790	9844	6679	11085
0829 KVITeseid.....	10	86	16197	-1029	4676	1350	1422
0830 NISSEDAL.....	5	59	17163	6017	3518	337	5461
0831 FVRESDAL.....	3	38	5138	2981	2239	106	961
0833 TOKKE.....	2	:	:	:	:	:	:
0834 VINJE.....	6	119	30373	8349	8178	1183	5015

1) ENGLSK OVERSETTELSE AV NÆRINGSGRUPPERINGEN ER GITT I VEDLEGG 1. 2) TALLEVE ER GITT EKSKL. MERVERDIavgift.

TABELL 45 (FORTS.). HOVEDTALL FOR STORE BEDRIFTER ETTER FYLKE OG NÆRINGSHOVEDGRUPPE/KOMMUNE

FYLKE/NÆRINGSHOVEDGRUPPE 1)/KOMMUNE	RE- DRIF- TER	SYS- SEL- SATTE	BRUTTO PRODUK- SJONS- VERDI 2)	BEAR- BEID- INGS- VERDI 2)	OPPTJENT LØNN OG SOSIALE UTGIFTER	BRUTTO- INVE- STERING	VARE- LAGER- VED UT- GANGEN AV ÅRET
							1000 KR
AUST-AGDER.....	199	7241	1665441	705584	552940	85939	299345
2 BERGVERKSDRIFT.....	5	87	27857	15070	7793	3203	5324
29 BERGVERKSDRIFT ELLERS.....	5	87	27857	15070	7793	3203	5324
3 I N D U S T R I.....	194	7154	1637584	690514	545147	82736	294021
311-12 PRODUKSJON AV NÆRINGSMIDLER.....	21	329	99815	5089	22389	5986	7438
313 PRODUKSJON AV DRIKKEVARER.....	3	156	64248	46231	12715	2881	2782
321 PRODUKSJON AV TEKSTILVARER.....	2	:	:	:	:	:	:
322 PRODUKSJON AV KLÆR, UNNTATT SKOTØY.....	2	:	:	:	:	:	:
331 PROD. AV TREVARER, UNNTATT MØBLER OG INNREDN.....	29	443	128667	39630	30907	5603	31125
332 PRODUKSJON AV MØBLER OG INNREDNINGER AV TRE.....	8	173	41113	14440	12860	2460	11490
341 TREFOREDLING.....	3	172	45552	13530	13552	2371	14957
342 GRAFISK PRODUKSJON OG FORLAGSVIRKSOMHET.....	7	418	27724	16657	14814	2640	105
351 PRODUKSJON AV KJEMISKE RRVARER.....	2	:	:	:	:	:	:
354 PRODUKSJON AV JORDOLJE- OG KULLPRODUKTER.....	2	:	:	:	:	:	:
355 PRODUKSJON OG REPARASJON AV GUMMIPRODUKTER.....	3	23	6728	3396	2124	421	915
356 PRODUKSJON AV PLASTVARER.....	3	50	12731	5289	3837	518	1137
362 PRODUKSJON AV GLASS OG GLASSVARER.....	3	219	45194	16951	17501	6348	16675
369 PRODUKSJON AV MINERALSKE PRODUKTER ELLERS.....	8	70	19574	8297	5185	1118	2141
381 PRODUKSJON AV METALLVARER.....	20	554	113257	53506	44681	6417	17117
382 PRODUKSJON AV MASKINER.....	17	1141	304111	134651	99922	8996	35495
383 PROD. AV ELEKTRISKE APPARATER OG MATERIELL.....	7	1231	115975	85329	83778	2063	4153
384 PRODUKSJON AV TRANSPORTMIDLER.....	48	1350	329031	117670	106126	22935	68865
385 PROD. AV TEKNISKE OG VITENSKAPELIGE INSTRUM., FOTOARTIKLER OG OPTISKE ARTIKLER.....	2	:	:	:	:	:	:
39 INDUSTRIPRODUKSJON ELLERS.....	4	104	20872	9484	8229	441	6617
0901 RISØR.....	22	734	143029	66695	52199	5378	29362
0903 ARENDAL.....	24	1226	286024	117008	91345	8667	8748
0904 GRIMSTAD.....	37	926	250587	95376	71435	23583	38530
0911 GJERSTAD.....	7	270	63048	31595	23103	6074	6653
0912 VEGARRSHEI.....	1	:	:	:	:	:	:
0914 TVEDESTRAND.....	15	317	78503	31486	25302	4251	12655
0918 MOLAND.....	12	731	209807	104671	66182	9333	63316
0919 FROLAND.....	3	35	5884	2514	2759	-	1044
0920 ØYESTAD.....	20	514	154490	60094	40857	4333	39933
0921 TROMØY.....	7	410	71428	20164	29696	1417	18073
0922 HISØY.....	3	846	68834	56083	55574	15	390
0926 LILLESAND.....	15	525	135545	58887	40703	8093	24756
0928 BIRKENES.....	10	390	96899	36528	30995	11218	29060
0929 RMLI.....	4	159	57775	12866	12029	2719	18826
0935 IVELAND.....	3	24	7255	2558	1653	273	364
0937 EVJE OG HORNNES.....	8	77	19684	7242	5438	-30	3798
0938 BYGLAND.....	4	35	9348	-1833	2188	603	1385
0940 VÅLLE.....	1	:	:	:	:	:	:
0941 BYKLE.....	1	:	:	:	:	:	:
VEST-AGDER.....	280	13343	4557649	1425112	1044343	181538	975793
2 BERGVERKSDRIFT.....	5	39	12066	5135	2802	2282	270
29 BERGVERKSDRIFT ELLERS.....	5	39	12066	5135	2802	2282	270
3 I N D U S T R I.....	275	13304	4545583	1419977	1041541	179256	975523
311-12 PRODUKSJON AV NÆRINGSMIDLER.....	48	1046	418766	34543	71582	18713	25547
313 PRODUKSJON AV DRIKKEVARER.....	1	:	:	:	:	:	:
314 PRODUKSJON AV TOBAKKVARER.....	3	:	:	:	:	:	:
321 PRODUKSJON AV TEKSTILVARER.....	16	580	129830	44276	34642	5484	29174
322 PRODUKSJON AV KLÆR, UNNTATT SKOTØY.....	3	65	4455	2472	2866	15	1272
323 PRODUKSJON AV LÆR OG LÆR- OG SKINNVARER, UNNTATT KLÆR OG SKOTØY.....	5	161	41301	13049	9868	-3891	8373
331 PROD. AV TREVARER, UNNTATT MØBLER OG INNREDN.....	35	983	277472	91469	66880	10455	45568
332 PRODUKSJON AV MØBLER OG INNREDNINGER AV TRE.....	14	319	56802	22888	21728	1408	13920
341 TREFOREDLING.....	7	1315	408976	123943	100634	48386	80585
342 GRAFISK PRODUKSJON OG FORLAGSVIRKSOMHET.....	17	949	91494	55605	44402	10439	2035
351 PRODUKSJON AV KJEMISKE RRVARER.....	1	:	:	:	:	:	:
352 PRODUKSJON AV KJEMISK-TEKNISKE PRODUKTER.....	3	97	27685	9735	7741	4389	8033
354 PRODUKSJON AV JORDOLJE- OG KULLPRODUKTER.....	3	:	:	:	:	:	:
355 PRODUKSJON OG REPARASJON AV GUMMIPRODUKTER.....	3	44	6671	3085	3343	232	748
356 PRODUKSJON AV PLASTVARER.....	7	208	43489	21310	13980	2972	9969
369 PRODUKSJON AV MINERALSKE PRODUKTER ELLERS.....	12	133	51608	18894	10065	2658	3303
371 PRODUKSJON AV JERN, STÅL OG FERROLEGERINGER.....	4	641	284043	64717	57292	8345	136592
372 PRODUKSJON AV IKKE-JERNHOLDIGE METALLER.....	4	1887	1372857	288211	161445	32036	323485
381 PRODUKSJON AV METALLVARER.....	25	952	197939	111774	88879	10273	22147
382 PRODUKSJON AV MASKINER.....	24	712	249434	103805	66066	9891	51731
383 PROD. AV ELEKTRISKE APPARATER OG MATERIELL.....	1	:	:	:	:	:	:
384 PRODUKSJON AV TRANSPORTMIDLER.....	38	2660	608299	239916	236370	15580	181637
385 PROD. AV TEKNISKE OG VITENSKAPELIGE INSTRUM., FOTOARTIKLER OG OPTISKE ARTIKLER.....	1	:	:	:	:	:	:

1) ENGELSK OVERSETTELSE AV NÆRINGSGRUPPERINGEN ER GITT I VEDLEGG 1. 2) TALLENE ER GITT EKSKL. MERVERDIavgift.

TABELL 45 (FORTS.). HOVEDTALL FOR STORE BEDRIFTER ETTER FYLKE OG NÆRINGSHOVEDGRUPPE/KOMMUNE

FYLKE/NÆRINGSHOVEDGRUPPE 1)/KOMMUNE	BE-DRIF-TER	SYS-SEL-SATTE	BRUTTO-PRODUK-SJONS-VERDI 2)	BEAR-BEID-INGS-VERDI 2)	OPPTJENT LØNN OG SOSIALE UTGIFTER	BRUTTO-INVE-STERING	VARE-LAGER-VED UT-GEN-ÅVRET
1000 KR							
1001 KRISTIANSAND.....	121	6584	2343565	731536	521275	83399	450105
1002 MANDAL.....	22	1474	333406	122672	119908	10546	129890
1003 FARSUND.....	12	854	496401	162271	73143	1132	78454
1004 FLEKKEFJORD.....	29	1086	290407	92417	81531	10200	69707
1014 VENNESLA.....	22	1557	524542	171383	123270	55504	115686
1017 SONGDALEN.....	9	206	58661	23584	18492	2221	5525
1018 SØGNE.....	13	271	50168	23759	19626	1396	5635
1021 MARNARDAL.....	3	45	10429	3626	3009	447	1426
1027 AUDNEDAL.....	6	219	61328	9078	11161	898	2114
1029 LINDSNES.....	11	160	42848	11637	10415	7270	5418
1032 LYNBDAL.....	10	316	86783	19126	20460	2399	11886
1034 HÅGBOSTAD.....	5	81	29787	8256	4961	1199	2339
1037 KVINSDAL.....	13	458	231357	42809	35488	4919	97496
1046 SIRDAL.....	4	32	6967	2958	1604	8	142
ROGALAND.....	627	31983	14092824	3269328	2890657	518833	2570939
2 BERGVERKSDRIFT.....	24	2128	232676	-5605	329173	21438	30225
22 UTVINNING AV RÅOLJE OG NATURGASS.....	-	:	:	:	:	:	:
23 BRYTING OG UTVINNING AV MALM.....	1	:	:	:	:	:	:
29 BERGVERKSDRIFT ELLERS.....	23	:	:	:	:	:	:
3 I N D U S T R I.....	603	29855	13860148	3274933	2561484	497395	2540714
311-12 PRODUKSJON AV NÆRINGSMIDLER.....	157	4064	2636490	-38143	311032	82643	220464
313 PRODUKSJON AV DRIKKEVARER.....	5	271	114075	85534	26625	3680	7761
314 PRODUKSJON AV TOBAKKSVARER.....	-	:	:	:	:	:	:
321 PRODUKSJON AV TEKSTILVARER.....	32	1285	230718	92857	80183	7667	58824
322 PRODUKSJON AV KLÆR, UNNTATT SKOTØY.....	10	655	117650	38998	36949	2900	17031
323 PRODUKSJON AV LÆR OG LÆR- OG SKINNVARER, UNNTATT KLÆR OG SKOTØY.....	4	35	2440	1518	1550	-	230
324 PRODUKSJON AV SKOTØY.....	1	:	:	:	:	:	:
331 PROD. AV TREVARER, UNNTATT MØBLER OG INNREDN.....	47	2318	948544	255899	187674	12498	105374
332 PRODUKSJON AV MØBLER OG INNREDNINGER AV TRE.....	22	398	63066	32140	29202	7176	13314
341 TREFOREDNING.....	3	62	11462	4937	5396	1279	325
342 GRAFISK PRODUKSJON OG FORLAGSVIRKSOMHET.....	51	2851	380274	203021	159984	37692	20468
351 PRODUKSJON AV KJEMISKE RÅVARER.....	1	:	:	:	:	:	:
352 PRODUKSJON AV IKKE-JERNHOLDIGE PRODUKTER.....	5	191	97116	27381	17809	5825	21893
353 RAFFINERING AV JORDOLJE.....	2	:	:	:	:	:	:
354 PRODUKSJON AV JORDOLJE- OG KULLPRODUKTER.....	3	:	:	:	:	:	:
355 PRODUKSJON OG REPARASJON AV GUMMIPRODUKTER.....	4	95	24078	8750	7173	985	1905
356 PRODUKSJON AV PLASTVARER.....	6	82	24605	9986	6340	3349	3289
361 PRODUKSJON AV KERAMISKE PRODUKTER.....	4	581	50250	33788	35614	1856	25921
362 PRODUKSJON AV GLASS OG GLASSVARER.....	4	79	19932	8407	6301	1590	1316
369 PRODUKSJON AV MINERALISKE PRODUKTER ELLERS.....	36	652	209237	95514	55948	20896	17937
371 PRODUKSJON AV JERN, STÅL OG FERROLEGERINGER.....	7	1879	528728	184984	169151	12623	221835
372 PRODUKSJON AV IKKE-JERNHOLDIGE METALLER.....	5	1370	841247	332920	146745	17943	187335
381 PRODUKSJON AV METALLVARER.....	69	1912	465728	199240	162149	19789	95590
382 PRODUKSJON AV MASKINER.....	72	4949	3586600	786303	534003	114679	951990
383 PROD. AV ELEKTRISKE APPARATER OG MATERIELL.....	7	180	35380	19035	15900	848	7271
384 PRODUKSJON AV TRANSPORTMIDLER.....	39	5122	1180030	499720	485133	70801	366904
385 PROD. AV TEKNISKE OG VITENSKAPELIGE INSTRUM., FOTOARTIKLER OG OPTISKE ARTIKLER.....	4	488	120527	64326	37737	23323	29187
39 INDUSTRIPRODUKSJON ELLERS.....	3	53	18027	4571	4406	4	4257
1101 EIGERSUND.....	40	1535	672278	213804	136713	19950	193152
1102 SANDNES.....	85	3864	890843	349108	284347	31010	205616
1103 STAVANGER.....	188	10911	5383736	861223	1059536	188541	708942
1106 HAUGESUND.....	47	2830	527055	195320	226886	40476	96452
1111 SOKNDAL.....	4	401	162935	64905	39086	9256	27269
1112 LUND.....	7	515	136319	58146	38054	8825	22452
1114 BJERKREIM.....	3	101	45221	-12010	8049	2874	5053
1119 HÅ.....	34	807	339661	5479	63647	29891	49641
1120 KLEPP.....	26	2118	925714	200027	179607	26851	109935
1121 TIME.....	29	1605	548579	155224	151016	34404	136942
1122 GJESDAL.....	16	494	122151	26772	32237	9337	22711
1124 SOLA.....	10	1661	2232022	486742	216824	51465	520755
1127 RANDABERG.....	9	121	28999	14275	9819	1479	3060
1129 FORSAND.....	6	39	13774	7222	3178	593	522
1130 STRAND.....	15	500	131670	51029	38607	3150	18048
1133 HJELMELAND.....	10	148	58622	20088	11257	5503	7277
1134 SULDAL.....	5	49	16015	-5288	3587	-2120	2409
1135 SAUDA.....	5	985	339490	95698	94473	8295	169343
1141 FINNØY.....	3	42	12518	-12301	2344	32	311
1144 KVITSØY.....	2	:	:	:	:	:	:
1145 BOKN.....	1	:	:	:	:	:	:
1146 TYSVÆR.....	7	105	33251	13984	7265	3559	4754
1149 KARNØY.....	64	2973	1375105	489834	271945	42467	260697
1151 UTSIRA.....	2	:	:	:	:	:	:
1154 VINDAFJORD.....	9	118	84248	-15075	8733	1572	3517

1) ENGLSK OVERSETTELSE AV NÆRINGSGRUPPERINGEN ER GITT I VEDLEGG 1. 2) TALLENE ER GITT EKSKL. MERVERDIavgift.

TABELL 45 (FORTS.). HOVEDTALL FOR STORE BEDRIFTER ETTER FYLKE OG NÆRINGSHOVEDGRUPPE/KOMMUNE

FYLKE/NÆRINGSHOVEDGRUPPE 1)/KOMMUNE	BE- DRIF- TER	SYS- SEL- SATTE	BRUTTO PRODUK- SJONS- VERDI 2)	BEAR- BEID- INGS- VERDI 2)	OPPTJENT LØNN OG SOSIALE UTGIFTER	BRUTTO- INVE- STERING	VARE- LAGER- VED UT- GANGEN AV BRET
							1000 KR
HORDALAND.....	719	35379	9629260	3271938	2814591	522102	2210526
2 BERGVERKSDRIFT.....	12	187	39283	21682	17412	4316	3200
21 BRYTING AV KULL.....	-	:	:	:	:	:	:
22 UTVINNING AV RØLJE OG NATURGASS.....	-	:	:	:	:	:	:
29 BERGVERKSDRIFT ELLERS.....	12	:	:	:	:	:	:
3 I N D U S T R I.....	707	35192	9589977	3250256	2797179	517786	2207326
311-12 PRODUKSJON AV NÆRINGSMIDLER.....	122	4586	1905598	145387	342631	96298	258264
313 PRODUKSJON AV DRIKKEVARER.....	4	616	254834	173277	61592	14345	17406
314 PRODUKSJON AV TOBAKKSVARER.....	-	:	:	:	:	:	:
321 PRODUKSJON AV TEKSTILVARER.....	51	3255	563500	213805	205100	43510	147948
322 PRODUKSJON AV KLÆR, UNNTATT SKOTØY.....	25	1106	168876	68133	66151	2240	43471
323 PRODUKSJON AV LÆR OG LÆR- OG SKINNVARER, UNNTATT KLÆR OG SKOTØY.....	7	193	58756	20089	13167	1630	6286
324 PRODUKSJON AV SKOTØY.....	6	56	9267	3967	3163	157	1522
331 PROD. AV TREVARER, UNNTATT MØBLER OG INNREDN.....	52	621	127814	54582	43442	5466	14410
332 PRODUKSJON AV MØBLER OG INNREDNINGER AV TRE.....	42	1372	304966	123665	98126	20062	67260
341 TREFOREDLING.....	7	242	38470	18751	18055	1571	5980
342 GRAFISK PRODUKSJON OG FORLAGSVIRKSOMHET.....	58	3482	363459	188857	168793	21619	17602
351 PRODUKSJON AV KJEMISKE RÅVARER.....	6	587	197766	72948	57480	37508	15692
352 PRODUKSJON AV KJEMISK-TEKNISKE PRODUKTER.....	11	427	201811	49498	36136	5699	35827
353 RAFFINERING AV JORDOLJE.....	1	:	:	:	:	:	:
354 PRODUKSJON AV JORDOLJE- OG KULLPRODUKTER.....	3	20	14000	4856	1918	-	-
355 PRODUKSJON OG REPARASJON AV GUMMIPRODUKTER.....	3	:	:	:	:	:	:
356 PRODUKSJON AV PLASTVARER.....	18	414	84434	36357	27656	5556	11654
362 PRODUKSJON AV GLASS OG GLASSVARER.....	5	:	:	:	:	:	:
369 PRODUKSJON AV MINERALSKE PRODUKTER ELLERS.....	30	647	235527	77450	51941	18752	32200
371 PRODUKSJON AV JERN, STÅL OG FERROLEGERINGER.....	5	1135	532317	125427	106922	17323	179068
372 PRODUKSJON AV IKKE-JERNHOLDIGE METALLER.....	7	1722	766970	212830	160840	32957	222141
381 PRODUKSJON AV METALLVARER.....	76	1922	394623	173597	145216	27764	73304
382 PRODUKSJON AV MASKINER.....	53	3736	1027176	406226	356162	73593	552810
383 PROD. AV ELEKTRISKE APPARATER OG MATERIELL.....	18	985	155693	94077	88283	2891	22497
384 PRODUKSJON AV TRANSPORTMIDLER.....	81	6987	1756524	724000	643599	73725	453638
385 PROD. AV TEKNISKE OG VITENSKAPELIGE INSTRUM., FOTOARTIKLER OG OPTISKE ARTIKLER.....	5	209	43588	18448	17014	145	2099
39 INDUSTRIPRODUKSJON ELLERS.....	11	363	79102	29146	27338	3194	7765
1201 BERGEN.....	352	20728	5239354	1744835	1644879	217513	1034303
1211 ETNE.....	12	177	50657	10207	11350	1918	4019
1214 ØLEN.....	10	195	113267	-23568	12832	5613	4629
1216 SVEIO.....	6	94	33743	10753	6682	847	9548
1219 BØMLO.....	14	621	177549	53265	50720	1864	86279
1221 STORD.....	18	2599	651835	294169	255861	21847	402392
1222 FITJAR.....	8	161	42862	13270	11051	1033	8400
1223 TYSNES.....	4	93	17564	7040	6664	781	3560
1224 KVINNHERAD.....	23	1331	585697	154677	110586	36185	180257
1227 JONDAL.....	2	:	:	:	:	:	:
1228 ODDA.....	13	1754	558897	168349	162408	87036	124696
1231 ULLENSVANG.....	6	176	44356	15178	10894	977	17958
1233 ULVIK.....	2	:	:	:	:	:	:
1234 GRANVIN.....	2	:	:	:	:	:	:
1235 VOSS.....	25	595	152044	23952	43676	7254	12241
1238 KVAM.....	24	1041	298384	106281	82063	20855	85943
1241 FUSA.....	10	158	32499	9445	9105	488	3820
1242 SAMNANGER.....	1	:	:	:	:	:	:
1243 OS.....	23	698	135410	52340	46250	9453	23009
1244 AUSTEVOLL.....	7	191	30907	14537	11895	2046	3916
1245 SUND.....	1	:	:	:	:	:	:
1246 FJELL.....	20	390	118132	41105	30209	8952	11434
1247 ASKØY.....	30	758	232941	77249	53541	11719	64118
1251 VAKSDAL.....	12	822	238135	74831	54189	52020	34739
1252 MODALEN.....	2	:	:	:	:	:	:
1253 ØSTERØY.....	24	479	109713	41583	30643	4008	18393
1256 MELAND.....	9	253	61378	28340	18733	3706	15179
1259 ØYGARDEV.....	5	109	19917	6925	5277	1545	3970
1260 RADØY.....	16	555	168282	43378	35941	6071	9057
1263 LINDÅS.....	28	952	432835	267073	83151	15634	40208
1264 AUSTRHEIM.....	2	:	:	:	:	:	:
1265 FEDJE.....	4	116	22934	8882	6859	555	2217
1266 MASFJORDEN.....	4	27	9685	-5732	1604	561	286

1) ENGELSK OVERSETTELSE AV NÆRINGSGRUPPERINGEN ER GITT I VEDLEGG 1. 2) TALLENE ER GITT EKSKL. MERVERDIAVGIFT.

TABELL 45 (FORTS.). HOVEDTALL FOR STORE BEDRIFTER ETTER FYLKE OG NÆRINGSHOVEDGRUPPE/KOMMUNE

FYLKE/NÆRINGSHOVEDGRUPPE 1)/KOMMUNE	BE- DRIF- TER	SYS- SEL- SATTE	BRUTTO PRODUK- SJONS- VERDI 2)	BEAR- BEID- INGS- VERDI 2)	OPPTJENT LØNN OG SOSIALE UTGIFTER	BRUTTO- INVE- STERING	VARE- LAGER- VED UT- GANGEN AV BRET
							1000 KR
SOGN OG FJORDANE.....	217	9163	3234029	696677	697430	284428	694421
2 BERGVERKSDRIFT.....	8	67	16559	7499	4260	3138	1416
29 BERGVERKSDRIFT ELLERS.....	8	67	16559	7499	4260	3138	1416
3 I N D U S T R I.....	209	9096	3217470	689178	693170	281290	693005
311-12 PRODUKSJON AV NÆRINGSMIDLER.....	60	1970	776630	-39337	122045	51804	107103
313 PRODUKSJON AV DRIKKEVARER.....	1	:	:	:	:	:	:
321 PRODUKSJON AV TEKSTILVARER.....	8	175	48567	17550	9538	4874	8734
322 PRODUKSJON AV KLÆR, UNNTATT SKOTØY.....	13	540	80028	37411	28261	7452	24848
324 PRODUKSJON AV SKOTØY.....	2	:	:	:	:	:	:
331 PROD. AV TREVARER, UNNTATT MØBLER OG INNREDN.....	34	379	81759	27431	23311	6247	16956
332 PRODUKSJON AV MØBLER OG INNREDNINGER AV TRE.....	10	175	28705	13299	10312	2333	5881
341 TREFOREDLING.....	1	:	:	:	:	:	:
342 GRAFISK PRODUKSJON OG FORLAGSVIRKSOMHET.....	12	173	21576	12689	10724	5884	519
351 PRODUKSJON AV KJEMISKE RÅVARER.....	2	:	:	:	:	:	:
354 PRODUKSJON AV JORDOLJE- OG KULLPRODUKTER.....	2	:	:	:	:	:	:
356 PRODUKSJON AV PLASTVARER.....	4	65	12954	4633	3907	1037	4066
362 PRODUKSJON AV GLASS OG GLASSVARER.....	1	:	:	:	:	:	:
369 PRODUKSJON AV MINERALSKE PRODUKTER ELLERS.....	11	107	27800	14449	7531	7147	2146
371 PRODUKSJON AV JERN, STÅL OG FERROLEGERINGER.....	2	:	:	:	:	:	:
372 PRODUKSJON AV IKKE-JERNHOLDIGE METALLER.....	5	2018	1132673	353964	194264	145831	202534
381 PRODUKSJON AV METALLVARER.....	13	358	67547	32943	27321	8181	19312
382 PRODUKSJON AV MASKINER.....	6	78	18007	7980	7443	244	4093
383 PROD. AV ELEKTRISKE APPARATER OG MATERIELL.....	1	:	:	:	:	:	:
384 PRODUKSJON AV TRANSPORTMIDLER.....	21	1778	468559	132516	142268	6441	201503
39 INDUSTRIPRODUKSJON ELLERS.....	1	:	:	:	:	:	:
1401 FLORA.....	20	916	295437	65050	75508	11586	93647
1411 GULEN.....	3	27	8224	2809	1544	1514	575
1412 SOLUND.....	1	:	:	:	:	:	:
1413 HYLLESTAD.....	2	:	:	:	:	:	:
1416 HØYANGER.....	8	669	204566	79544	62465	34635	33433
1417 VIK.....	6	205	50926	21830	16065	4522	14469
1418 BALESTRAND.....	2	:	:	:	:	:	:
1419 LEIKANGER.....	9	136	38945	16615	8283	396	9657
1420 SOGNDAL.....	7	289	116359	-25334	18684	6101	18132
1421 AURLAND.....	2	:	:	:	:	:	:
1422 LÆRDAL.....	3	42	10462	4022	2817	3364	5961
1424 RRDAL.....	6	1920	1179953	312073	181487	137050	177295
1426 LUSTER.....	3	70	19872	5932	4328	1152	3754
1428 ASKVOLL.....	7	182	26772	11236	8550	821	6938
1429 FJALER.....	6	430	58155	33770	29766	2403	13170
1430 GAULAR.....	1	:	:	:	:	:	:
1431 JØLSTER.....	3	27	4985	2534	2166	96	800
1432 FØRDE.....	17	809	253620	25856	62341	9418	84611
1433 NAUSTDAL.....	2	:	:	:	:	:	:
1438 BREMANGER.....	10	547	173865	19919	45237	9548	77809
1439 VÅGSØY.....	26	782	250669	65560	46384	16452	46320
1441 SELJE.....	6	263	56109	19730	16008	7622	16048
1443 EID.....	18	567	198723	17889	37467	10144	19886
1444 HORNINDAL.....	7	119	17091	7467	5573	1776	3770
1445 GLOPPEN.....	19	323	74632	-2165	17742	6717	13006
1449 STRYN.....	23	562	119959	15650	35676	17745	23674
MØRE OG ROMSDAL.....	765	23553	6982129	2002682	1734373	395096	1482527
2 BERGVERKSDRIFT.....	22	406	104267	52456	32694	19391	10686
23 BRYTING OG UTVINNING AV MALM.....	1	:	:	:	:	:	:
29 BERGVERKSDRIFT ELLERS.....	21	:	:	:	:	:	:
3 I N D U S T R I.....	743	23147	6877862	1950226	1701679	375705	1471841
311-12 PRODUKSJON AV NÆRINGSMIDLER.....	180	3742	1704915	51602	244487	102849	251790
313 PRODUKSJON AV DRIKKEVARER.....	4	105	34123	14951	8088	1883	3527
321 PRODUKSJON AV TEKSTILVARER.....	47	1424	253369	98319	84295	11761	74370
322 PRODUKSJON AV KLÆR, UNNTATT SKOTØY.....	42	1570	196782	95279	82470	7543	36796
323 PRODUKSJON AV LÆR OG LÆR- OG SKINNVARER, UNNTATT KLÆR OG SKOTØY.....	2	:	:	:	:	:	:
324 PRODUKSJON AV SKOTØY.....	3	151	22303	8618	9143	422	8174
331 PROD. AV TREVARER, UNNTATT MØBLER OG INNREDN.....	43	623	191177	66283	43995	9026	31855
332 PRODUKSJON AV MØBLER OG INNREDNINGER AV TRE.....	105	3216	806303	296501	219852	34388	121479
341 TREFOREDLING.....	1	:	:	:	:	:	:
342 GRAFISK PRODUKSJON OG FORLAGSVIRKSOMHET.....	27	922	112588	61126	54155	9750	1511
351 PRODUKSJON AV KJEMISKE RÅVARER.....	3	42	33071	9254	3856	3052	3817
352 PRODUKSJON AV KJEMISKE-TEKNISKE PRODUKTER.....	2	:	:	:	:	:	:
354 PRODUKSJON AV JORDOLJE- OG KULLPRODUKTER.....	3	26	5770	2695	2075	614	172
355 PRODUKSJON OG REPARASJON AV GUMMIPRODUKTER.....	3	26	5770	2695	2075	614	172
356 PRODUKSJON AV PLASTVARER.....	20	706	167685	66760	52701	22042	32899
362 PRODUKSJON AV GLASS OG GLASSVARER.....	1	:	:	:	:	:	:
369 PRODUKSJON AV MINERALSKE PRODUKTER ELLERS.....	52	563	165158	71252	43116	31088	21746
372 PRODUKSJON AV IKKE-JERNHOLDIGE METALLER.....	2	:	:	:	:	:	:
381 PRODUKSJON AV METALLVARER.....	55	1553	345406	164796	116659	36366	73837
382 PRODUKSJON AV MASKINER.....	24	615	125593	50826	50279	10100	25245
383 PROD. AV ELEKTRISKE APPARATER OG MATERIELL.....	3	110	40476	12415	10296	4013	3200
384 PRODUKSJON AV TRANSPORTMIDLER.....	112	6125	1888076	605091	521652	75349	558642
39 INDUSTRIPRODUKSJON ELLERS.....	10	202	23946	12030	11113	729	5397

1) ENGELSK OVERSETTELSE AV NÆRINGSGRUPPERINGEN ER GITT I VEDLEGG 1. 2) TALLENE ER GITT EKSKL. MERVERDIAVGIFT.

TABELL 45 (FORTS.). HOVEDTALL FOR STORE BEDRIFTER ETTER FYLKE OG NÆRINGSHOVEDGRUPPE/KOMMUNE

FYLKE/NÆRINGSHOVEDGRUPPE 1)/KOMMUNE	BE- DRIF- TER	SYS- SEL- SATTE	BRUTTO PRODUK- SJONS- VERDI 2)	BEAR- BEID- INGS- VERDI 2)	OPPTJENT LØNN OG SOSIALE UTGIFTER	BRUTTO- INVE- STERING	VARE- LAGER- VED UT- GANGEN AV BRET
						1000 KR	
1502 MOLDE.....	47	2289	592846	212204	178198	36425	124207
1503 KRISTIANSUND.....	56	2145	679958	148288	164354	27035	121251
1504 ÅLESUND.....	119	3815	1177839	246868	270657	56783	196737
1511 VANYLVEN.....	8	307	77656	28929	25818	11979	11530
1514 SANDE.....	15	299	81365	28745	19967	4119	14758
1515 HERØY.....	20	692	248755	60027	51928	24989	99751
1516 ULSTEIN.....	14	855	344564	85052	74672	16545	100588
1517 HAREID.....	11	435	106473	38504	32452	6388	33826
1519 VOLDA.....	29	556	110279	39967	38384	8057	10836
1520 ØRSTA.....	42	1095	189395	87808	70409	13596	32559
1523 ØRSKOG.....	3	52	19832	7496	2978	124	1166
1524 NORDDAL.....	10	102	21555	8752	5253	863	3171
1525 STRANDA.....	26	891	249781	82518	58581	7040	38173
1526 STORDAL.....	7	228	48946	18089	13948	4337	8648
1528 SYKKYLVEN.....	36	1356	395954	134268	99471	15218	44171
1529 SKODJE.....	8	131	26558	12719	9355	3566	4746
1531 SULA.....	29	870	275421	79064	58901	16809	52667
1532 GISKE.....	15	206	75703	20852	13556	7541	14415
1534 HARAM.....	37	1250	309658	125176	99155	16281	69552
1535 VESTNES.....	28	630	195643	59859	47538	17729	36044
1539 RAUMA.....	34	855	146045	52564	51583	12980	20703
1543 NESSET.....	8	213	44215	18885	17621	3110	5421
1545 MIDSUND.....	5	110	21110	10219	7707	5907	3563
1546 SANDØY.....	7	191	55797	16886	15483	4708	17955
1547 AUKRA.....	6	328	116949	26597	25916	4969	78477
1548 FRANA.....	23	526	146459	-933	33872	22326	31441
1551 EIDE.....	24	268	52870	26807	16280	3853	6633
1554 AVERØY.....	20	359	124751	34226	19196	9363	22128
1556 FREI.....	10	100	29695	10431	7072	1157	4382
1557 GJEMNES.....	5	93	21358	10100	5915	3703	5926
1560 TINGVOLL.....	5	97	21512	8088	6199	1194	4088
1563 SUNNDAL.....	11	1336	730753	238948	135480	14890	225785
1566 SURNADAL.....	16	315	121828	2096	21850	4723	18889
1567 RINDAL.....	8	168	41019	-758	10461	276	7010
1569 AURE.....	7	125	23394	1406	6995	1155	2394
1571 HALSA.....	10	178	39064	16846	12411	2472	6482
1572 TUSTNA.....	2	:	:	:	:	:	:
1573 SMØLA.....	4	:	:	:	:	:	:
SØR- TRØNDELAG.....	432	17597	5646817	1527626	1380490	320074	753359
2 BERGVERKSDRIFT.....	21	474	71892	25553	36766	13142	13304
22 UTVINNING AV RÅOLJE OG NATURGASS.....	-	:	:	:	:	:	:
23 BRYTING OG UTVINNING AV MALM.....	3	:	:	:	:	:	:
29 BERGVERKSDRIFT ELLERS.....	18	160	32032	17573	10916	5570	2322
3 INDUSTRI.....	411	17123	5574925	1502073	1343724	306932	740055
311-12 PRODUKSJON AV NÆRINGSMIDLER.....	116	3590	1980386	50807	243827	67659	144631
313 PRODUKSJON AV DRIKKEVARER.....	3	445	207334	130799	38016	4865	6515
314 PRODUKSJON AV TOBAKKSVARER.....	-	:	:	:	:	:	:
321 PRODUKSJON AV TEKSTILVARER.....	10	260	44037	20226	16739	5078	11288
322 PRODUKSJON AV KLÆR, UNNTATT SKOTØY.....	12	319	46409	17772	19367	398	13485
323 PRODUKSJON AV LÆR OG LÆR- OG SKINNVARER, UNNTATT KLÆR OG SKOTØY.....	1	:	:	:	:	:	:
324 PRODUKSJON AV SKOTØY.....	2	:	:	:	:	:	:
331 PROD. AV TREVARER, UNNTATT MØBLER OG INNREDN.....	63	1690	548566	173369	129822	31338	82044
332 PRODUKSJON AV MØBLER OG INNREDNINGER AV TRE.....	13	347	61721	24900	24034	8599	11142
341 TREFOREDLING.....	6	757	274223	61240	58355	16149	30887
342 GRAFISK PRODUKSJON OG FORLAGSVIRKSOMHET.....	38	1647	287686	150932	119391	36145	9131
351 PRODUKSJON AV KJEMISKE RÅVARER.....	2	:	:	:	:	:	:
352 PRODUKSJON AV KJEMISKE-TEKNISKE PRODUKTER.....	1	:	:	:	:	:	:
354 PRODUKSJON AV JORDOLJE- OG KULLPRODUKTER.....	1	:	:	:	:	:	:
355 PRODUKSJON OG REPARASJON AV GUMMIPRODUKTER.....	1	:	:	:	:	:	:
356 PRODUKSJON AV PLASTVARER.....	9	200	43107	17494	13215	799	6474
362 PRODUKSJON AV GLASS OG GLASSVARER.....	4	57	19804	6634	4159	2160	6533
369 PRODUKSJON AV MINERALSKE PRODUKTER ELLERS.....	19	395	109764	44753	30769	16375	8155
371 PRODUKSJON AV JERN, STÅL OG FERROLEGERINGER.....	5	818	266663	96077	67990	32632	58971
372 PRODUKSJON AV IKKE-JERNHOLDIGE METALLER.....	2	:	:	:	:	:	:
381 PRODUKSJON AV METALLVARER.....	29	1710	314260	148444	146006	38110	86145
382 PRODUKSJON AV MASKINER.....	27	1401	542157	187653	129315	17114	26462
383 PROD. AV ELEKTRISKE APPARATER OG MATERIELL.....	11	983	198159	98544	88232	5684	66288
384 PRODUKSJON AV TRANSPORTMIDLER.....	28	1908	492730	209041	167790	18521	137464
385 PROD. AV TEKNISKE OG VITENSKAPELIGE INSTRUM., FOTOARTIKLER OG OPTISKE ARTIKLER.....	2	:	:	:	:	:	:
39 INDUSTRIPRODUKSJON ELLERS.....	7	141	22199	11420	10548	1953	5633

1) ENGLSK OVERSETTELSE AV NÆRINGSGRUPPERINGEN ER GITT I VEDLEGG 1. 2) TALLENE ER GITT EKSKL. MERVERDIAVGIFT.

TABELL 45 (FORTS.). HOVEDTALL FOR STORE BEDRIFTER ETTER FYLKE OG NÆRINGSHOVEDGRUPPE/KOMMUNE

FYLKE/NÆRINGSHOVEDGRUPPE 1)/KOMMUNE	BE- DRIF- TER	SYS- SEL- SATTE	BRUTTO PRØDUK- SJONS- VERDI 2)	BEAR- BEID- INGS- VERDI 2)	OPPTJENT LØNN OG SOSIALE UTGIFTER	BRUTTO- INVE- STERING	VARE- LAGER- VED UT- GANGEN AV ÅRET
1601 TRONDHEIM.....	192	11758	3665461	1122655	950345	203627	461692
1612 HEMNE.....	8	461	176111	42981	33368	15473	54235
1613 SNILLFJØRD.....	1	:	:	:	:	:	:
1617 HITRA.....	12	204	33729	5478	10716	4940	2718
1620 FRØYA.....	15	274	52520	12387	12147	-4238	10207
1621 ÅRLAND.....	8	114	55732	-20555	8094	3248	7010
1622 AGDENES.....	2	:	:	:	:	:	:
1624 RISSA.....	7	302	121000	27555	23636	1164	30878
1627 BJØGN.....	11	180	68046	20369	12756	7897	11021
1630 ÅFJØRD.....	6	91	27385	-10410	6426	893	3052
1632 RØAN.....	2	:	:	:	:	:	:
1633 OSEN.....	4	55	7249	1667	1817	261	1065
1634 OPPDAL.....	20	261	67032	-2433	17650	7830	6115
1635 RENNEBU.....	3	120	34100	-74	9390	5296	5127
1636 MELDAL.....	10	484	93321	15202	37875	11164	18916
1638 ØRKDAL.....	34	10666	545879	127558	89676	16275	46573
1640 RØROS.....	22	454	136311	26069	32389	16202	27897
1644 HOLTÅLEN.....	7	115	20152	1144	7080	364	2540
1648 MIDTRE GAULDAL.....	15	467	206022	34841	36697	9402	15180
1653 MELHUS.....	23	351	112664	27730	26573	9479	16039
1657 SKAUN.....	4	129	38972	19594	11219	1376	4084
1662 KLØBU.....	4	74	22105	9587	6435	2556	2136
1663 MALVIK.....	10	372	95566	37735	28097	4248	18298
1664 SELBU.....	12	205	53276	24515	14849	2507	8177
NORD- TRØNDELAG.....	238	8378	2880144	616356	636096	189985	591118
2 BERGVERKSDRIFT.....	14	728	104325	37095	58774	9293	23020
23 BRYTING OG UTVINNING AV MALM.....	3	661	93455	30741	54960	4490	22120
29 BERGVERKSDRIFT ELLERS.....	11	67	10870	6354	3814	4803	900
3 I N D U S T R I.....	224	7650	2775819	579261	577322	180692	568098
311-12 PRODUKSJON AV NÆRINGSMIDLER.....	66	1324	681294	-144092	94292	36704	48431
313 PRODUKSJON AV DRIKKEVARER.....	1	:	:	:	:	:	:
321 PRODUKSJON AV TEKSTILVARER.....	2	:	:	:	:	:	:
322 PRODUKSJON AV KLÆR, UNNTATT SKOTØY.....	1	:	:	:	:	:	:
323 PRODUKSJON AV LÆR OG LER- OG SKINNVARER, UNNTATT KLÆR OG SKOTØY.....	1	:	:	:	:	:	:
331 PROD. AV TREVARER, UNNTATT MØBLER OG INNREDN.....	59	1523	431080	132006	107512	52034	82359
332 PRODUKSJON AV MØBLER OG INNREDNINGER AV TRE.....	4	110	30970	10798	7443	2726	4232
341 TREFØREDLING.....	6	937	636686	188729	77466	14317	70776
342 GRAFISK PRODUKSJON OG FØRLAGSVIRKSOMHET.....	11	381	50144	26743	25659	5889	526
355 PRODUKSJON OG REPARASJON AV GUMMIPRODUKTER.....	1	:	:	:	:	:	:
356 PRODUKSJON AV PLASTVARER.....	12	663	199918	74693	50355	10963	27217
362 PRODUKSJON AV GLASS OG GLASSVARER.....	1	:	:	:	:	:	:
369 PRODUKSJON AV MINERALSKE PRODUKTER ELLERS.....	19	371	118195	44732	30762	28657	14106
371 PRODUKSJON AV JERN, STÅL OG FERROLEGERINGER.....	1	:	:	:	:	:	:
381 PRODUKSJON AV METALLVARER.....	16	351	40529	31854	26837	9742	11725
382 PRODUKSJON AV MASKINER.....	10	895	224264	90543	73279	5431	211500
383 PROD. AV ELEKTRISKE APPARATER OG MATERIELL.....	4	401	116312	53733	27252	4454	40125
384 PRODUKSJON AV TRANSPORTMIDLER.....	8	195	42256	16008	13728	2252	7905
39 INDUSTRIPRODUKSJON ELLERS.....	1	:	:	:	:	:	:
1702 STEINKJER.....	38	1177	388644	35180	86029	61148	36003
1703 NAMSØS.....	32	893	347975	13469	63760	17550	53043
1711 MERRÅKER.....	6	427	177149	35758	39272	12271	48821
1714 STJØRDAL.....	33	970	249236	102240	68236	31503	51595
1718 LEKSVIK.....	8	386	118543	45760	28719	3820	12078
1719 LEVANGER.....	30	1145	718042	219342	96459	21323	74391
1721 VERDAL.....	22	1303	415087	92639	106477	13045	228054
1723 MOSVIK.....	1	:	:	:	:	:	:
1724 VERRAN.....	6	596	83659	25464	46216	768	15907
1725 NAMDALSEID.....	3	58	10762	4187	3572	-	1898
1729 INDERØY.....	10	199	91394	8230	14789	12972	11831
1736 SNRÅS.....	4	49	14929	-4684	3709	37	1593
1738 LIERNE.....	3	19	3459	1520	1269	289	1132
1739 RØYVIK.....	3	133	30551	4508	11322	4092	11785
1740 NAMSSKOGAN.....	2	:	:	:	:	:	:
1742 GRONG.....	5	31	9428	2972	1617	1033	547
1743 HØYLANDET.....	1	:	:	:	:	:	:
1744 OVERHALLA.....	8	187	48894	18313	12303	2391	15626
1749 FLATANGER.....	1	:	:	:	:	:	:
1750 VIKNA.....	8	185	40472	-3279	11124	2582	4780
1751 NERØY.....	13	327	72582	4552	20490	3948	8664
1755 LEKA.....	1	:	:	:	:	:	:

1) ENGELSK OVERSETTELSE AV NÆRINGSGRUPPERINGEN ER GITT I VEDLEGG 1. 2) TALLENE ER GITT EKSKL. MERVERDIavgift.

TABELL 45 (FORTS.). HOVEDTALL FOR STORE BEDRIFTER ETTER FYLKE OG NÆRINGSHOVEDGRUPPE/KOMMUNE

FYLKE/NÆRINGSHOVEDGRUPPE 1)/KOMMUNE	BE- DRIF- TER	SYS- SEL- SATTE	BRUTTO PRODUK- SJONS- VERDI 2)	BEAR- BEID- INGS- VERDI 2)	OPPTJENT LØNN OG SOSIALE UTGIFTER	BRUTTO- INVE- STERING	VARE- LAGER
							VED UT- GANGEN AV ÅRET
1000 KR							
NORDLAND.....	392	15629	4976773	1363078	1221666	358917	895147
2 BERGVERKSDRIFT.....	17	1191	245053	79195	110308	46002	62072
23 BRYTING OG UTVINNING AV MALM.....	4	1027	197150	56739	97746	20333	60359
29 BERGVERKSDRIFT ELLERS.....	13	164	47903	22456	12562	25669	1713
3 I N D U S T R I.....	375	14438	4731720	1283883	1111358	312915	833075
311-12 PRODUKSJON AV NÆRINGSMIDLER.....	171	4050	1435011	102269	238797	97793	159458
313 PRODUKSJON AV DRIKKEVARER.....	2	:	:	:	:	:	:
321 PRODUKSJON AV TEKSTILVARER.....	7	268	72283	17424	18652	12090	21076
322 PRODUKSJON AV KLÆR, UNNTATT SKOTØY.....	3	60	6122	3741	3116	-	597
324 PRODUKSJON AV SKOTØY.....	1	:	:	:	:	:	:
331 PROD. AV TREVARER, UNNTATT MØBLER OG INNREDN.....	35	679	183341	65837	44932	19817	34004
332 PRODUKSJON AV MØBLER OG INNREDNINGER AV TRE.....	4	34	3377	1497	2285	56	367
342 GRAFISK PRODUKSJON OG FORLAGSVIRKSOMHET.....	23	665	91681	51628	47633	10877	2720
351 PRODUKSJON AV KJEMISKE RÅVARER.....	3	622	463160	206838	60944	12227	25144
352 PRODUKSJON AV KJEMISK-TEKNISKE PRODUKTER.....	-	:	:	:	:	:	:
354 PRODUKSJON AV JORDOLJE- OG KULLPRODUKTER.....	1	:	:	:	:	:	:
355 PRODUKSJON OG REPARASJON AV GUMMIPRODUKTER.....	-	:	:	:	:	:	:
356 PRODUKSJON AV PLASTVARER.....	5	61	21706	6360	3993	2393	1897
362 PRODUKSJON AV GLASS OG GLASSVARER.....	1	:	:	:	:	:	:
369 PRODUKSJON AV MINERALSKE PRODUKTER ELLERS.....	16	393	128770	53296	31509	27945	17881
371 PRODUKSJON AV JERN, STÅL OG FERROLEGERINGER.....	3	3502	935583	293058	317043	36820	309063
372 PRODUKSJON AV IKKE-JERNHOLDIGE METALLER.....	2	:	:	:	:	:	:
381 PRODUKSJON AV METALLVARER.....	26	576	102519	54475	44431	15686	11195
382 PRODUKSJON AV MASKINER.....	21	459	118718	32758	43427	1748	24296
383 PROD. AV ELEKTRISKE APPARATER OG MATERIELL.....	5	301	108595	51590	18530	32254	17666
384 PRODUKSJON AV TRANSPORTMIDLER.....	45	1310	255793	108673	103181	24837	55518
39 INDUSTRIPRODUKSJON ELLERS.....	1	:	:	:	:	:	:
1804 BODØ.....	47	1370	419883	117930	105214	26279	37076
1805 NARVIK.....	27	683	137166	51121	51715	35158	11455
1811 BINDAL.....	2	:	:	:	:	:	:
1812 SØMNA.....	2	:	:	:	:	:	:
1813 BRØNNØY.....	9	146	64402	-7410	10277	9799	6172
1815 VEGA.....	1	:	:	:	:	:	:
1818 HERØY.....	5	52	11487	3345	2158	102	956
1820 ALSTHAUG.....	9	475	117206	5889	42597	1953	31099
1822 LEIRFJORD.....	4	26	1551	828	605	48	493
1824 VEFSN.....	17	1536	719649	178480	128787	39227	124488
1825 GRANE.....	3	82	23846	5053	5217	5102	4934
1826 HATTFJELLDAL.....	2	:	:	:	:	:	:
1827 DØNNA.....	2	:	:	:	:	:	:
1828 NESNA.....	2	:	:	:	:	:	:
1832 HEMNES.....	8	348	67791	27485	24697	8190	21377
1833 RANA.....	32	4729	1262571	373295	418151	62694	405024
1834 LURØY.....	2	:	:	:	:	:	:
1835 TRANA.....	1	:	:	:	:	:	:
1836 RØDØY.....	3	27	2943	1077	781	68	212
1837 MELØY.....	10	783	526154	209656	69896	16361	39660
1838 GILDESKÅL.....	3	30	6805	2327	1853	213	250
1839 BEIARN.....	1	:	:	:	:	:	:
1840 SALTDAL.....	8	297	124113	55317	20941	9367	20891
1841 FAUSKE.....	15	572	134989	39107	54780	8372	11002
1842 SKJERSTAD.....	3	16	3104	1149	579	310	758
1845 SØRFOLD.....	2	:	:	:	:	:	:
1848 STEIGEN.....	7	94	25076	-5863	5099	2044	3944
1850 TYSFJORD.....	5	265	94114	39170	22602	31984	11382
1851 LØDINGEN.....	2	:	:	:	:	:	:
1852 TJELDSUND.....	1	:	:	:	:	:	:
1853 EVENES.....	4	59	8418	3849	3888	168	750
1854 SALLANGEN.....	2	:	:	:	:	:	:
1856 RØST.....	6	86	24076	4543	3590	1683	3114
1857 VERRØY.....	4	59	29894	4263	2738	3604	2638
1859 FLAKSTAD.....	3	26	7355	731	1668	27	1204
1860 VESTVÅGØY.....	23	495	164400	21386	27742	14933	12753
1865 VÅGAN.....	37	797	190339	50319	47283	16860	31768
1866 HADSEL.....	14	362	103550	40023	22564	6807	17836
1867 BØ.....	9	293	69898	19349	18148	6080	6153
1868 ØKSNES.....	14	440	107523	28388	24644	9904	11926
1870 SORTLAND.....	17	318	96462	4044	22429	6410	17518
1871 ANDØY.....	15	316	73852	16517	18108	1649	6830
1874 MOSKENES.....	9	129	55993	11103	5917	3128	5787

1) ENGELSK OVERSETTELSE AV NÆRINGSGRUPPERINGEN ER GITT I VEDLEGG 1. 2) TALLENE ER GITT EKSKL. MERVERDIAVGIFT.

TABELL 45 (FORTS.). HOVEDTALL FOR STORE BEDRIFTER ETTER FYLKE OG NÆRINGSHOVEDGRUPPE/KOMMUNE

FYLKE/NÆRINGSHOVEDGRUPPE 1)/KOMMUNE	BE-DRIF-TER	SYS-SEL-SATTE	BRJTTO PRØDUK-SJONS-VERDI 2)	BEAR-BEID-INGS-VERDI 2)	OPPTJENT LØNN OG SOSIALE UTGIFTER	BRUTTO-INVE-STERING	VARE-LAGER-VED UT-GANGEN AV ÅRET
TROMS.....	215	6492	1977126	479589	469833	160547	297162
2 BERGVERKSDRIFT.....	5	132	27774	16282	10859	2588	3595
21 BRYTING AV KULL.....	-	:	:	:	:	:	:
29 BERGVERKSDRIFT ELLERS.....	5	:	:	:	:	:	:
3 I N D U S T R I.....	210	6360	1949352	463307	458974	157959	293567
311-12 PRODUKSJON AV NÆRINGSMIDLER.....	92	2743	1037111	122760	182253	73054	135812
313 PRODUKSJON AV DRIKKEVARER.....	1	:	:	:	:	:	:
321 PRODUKSJON AV TEKSTILVARER.....	4	223	41840	16557	16067	3865	9893
331 PROD. AV TREVARER, UNNTATT MØBLER OG INNREDN.....	19	519	174752	50526	39251	8839	28903
332 PRODUKSJON AV MØBLER OG INNREDNINGER AV TRE.....	5	81	23901	9811	6168	1133	3472
341 TREFOREDLING.....	1	:	:	:	:	:	:
342 GRAFISK PRODUKSJON OG FORLAGSVIRKSOMHET.....	16	452	71129	39717	33442	3167	2016
351 PRODUKSJON AV KJEMISKE RÅVARER.....	1	:	:	:	:	:	:
355 PRODUKSJON OG REPARASJON AV GUMNIPRODUKTER.....	1	:	:	:	:	:	:
356 PRODUKSJON AV PLASTVARER.....	6	136	38553	11185	8787	5116	5858
362 PRODUKSJON AV GLASS OG GLASSVARER.....	1	:	:	:	:	:	:
369 PRODUKSJON AV MINERALSKE PRODUKTER ELLERS.....	10	150	57804	15753	10882	29666	10057
371 PRODUKSJON AV JERN, STÅL OG FERROLEGERINGER.....	1	:	:	:	:	:	:
372 PRODUKSJON AV IKKE-JERNHOLDIGE METALLER.....	1	:	:	:	:	:	:
381 PRODUKSJON AV METALLVARER.....	11	159	29056	12260	11426	2289	5361
382 PRODUKSJON AV MASKINER.....	8	80	13206	6890	6863	651	324
383 PROD. AV ELEKTRISKE APPARATER OG MATERIELL.....	3	64	5004	2870	4284	269	1767
384 PRODUKSJON AV TRANSPORTMIDLER.....	27	1379	291299	96337	106588	13158	75294
385 PROD. AV TEKNISKE OG VITENSKAPELIGE INSTRUM., FOTOARTIKLER OG OPTISKE ARTIKLER.....	2	:	:	:	:	:	:
1901 HARSTAD.....	34	1757	476623	102680	138650	27596	93568
1902 TROMSØ.....	76	2290	859665	241316	178292	51148	107784
1911 KVEFJORD.....	2	:	:	:	:	:	:
1913 SKRNLAND.....	3	104	36189	10351	7769	24515	7363
1915 BJARKØY.....	1	:	:	:	:	:	:
1917 IBESTAD.....	2	:	:	:	:	:	:
1920 LAVANGEN.....	1	:	:	:	:	:	:
1922 BARDU.....	3	30	4263	2369	2032	620	838
1923 SALANGEN.....	6	94	31284	-5692	6185	3728	2916
1924 MÅLSELV.....	6	76	20374	7178	4744	1722	3579
1925 SØRREISA.....	3	117	43777	14296	9267	1397	8864
1926 DYRØY.....	2	:	:	:	:	:	:
1927 TRANØY.....	4	28	4036	1515	967	11	1297
1928 TORSKEN.....	3	134	29488	7120	6409	3977	3778
1929 BERG.....	6	183	40735	18635	12164	2173	6719
1931 LENVIK.....	22	604	168567	25605	43426	19788	17389
1933 BALSFJORD.....	10	102	33607	-6693	7457	3317	1787
1936 KARLSØY.....	4	93	35114	8279	5621	3199	5675
1938 LYNGEN.....	8	214	41642	13181	10843	4458	5475
1939 STORFJORD.....	1	:	:	:	:	:	:
1940 KRFJORD.....	1	:	:	:	:	:	:
1941 SKJERVØY.....	9	319	66180	21565	18495	7110	17322
1942 NORDREISA.....	6	107	19880	-1026	5348	1484	4561
1943 KVÆNANGEN.....	2	:	:	:	:	:	:
FINNMARK.....	140	6032	1621591	484018	447008	221551	312110
2 BERGVERKSDRIFT.....	7	1521	422101	167507	143555	67081	114572
23 BRYTING OG UTVINNING AV MALM.....	2	:	:	:	:	:	:
29 BERGVERKSDRIFT ELLERS.....	5	:	:	:	:	:	:
3 I N D U S T R I.....	133	4511	1199490	316511	303453	154470	197538
311-12 PRODUKSJON AV NÆRINGSMIDLER.....	90	3654	1071305	246054	240001	127255	181671
321 PRODUKSJON AV TEKSTILVARER.....	2	:	:	:	:	:	:
331 PROD. AV TREVARER, UNNTATT MØBLER OG INNREDN.....	8	85	13588	4166	5130	15253	7623
342 GRAFISK PRODUKSJON OG FORLAGSVIRKSOMHET.....	7	179	25196	15987	13055	2245	209
369 PRODUKSJON AV MINERALSKE PRODUKTER ELLERS.....	4	106	24013	9156	7769	1452	2234
381 PRODUKSJON AV METALLVARER.....	3	40	4388	3074	1865	4590	82
382 PRODUKSJON AV MASKINER.....	8	114	17986	12922	11862	412	1190
384 PRODUKSJON AV TRANSPORTMIDLER.....	9	278	35644	21926	21174	2403	3959
39 INDUSTRIPRODUKSJON ELLERS.....	2	:	:	:	:	:	:

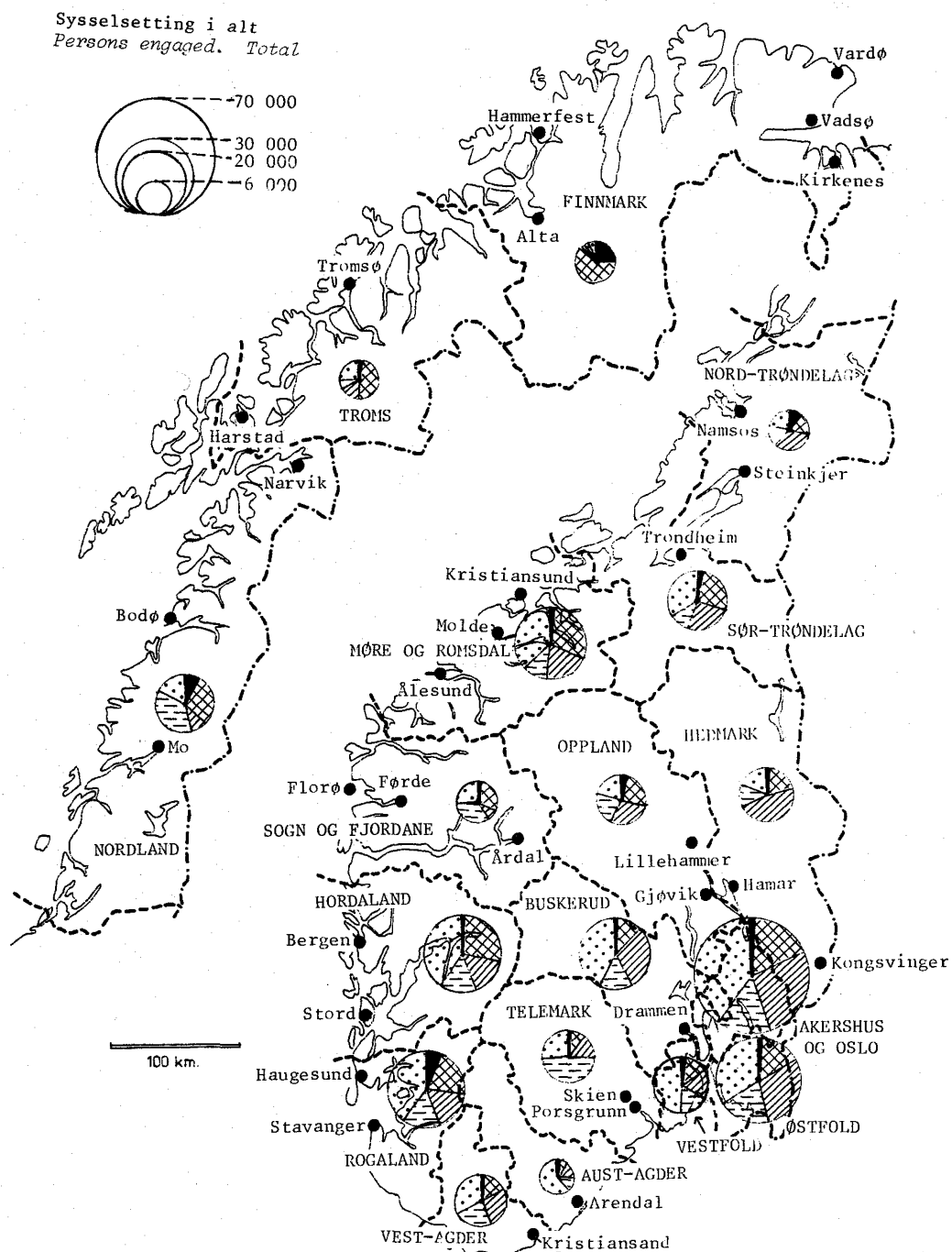
1) ENGELSK OVERSETTELSE AV NÆRINGSGRUPPERINGEN ER GITT I VEDLEGG 1. 2) TALLENE ER GITT EKSKL. MERVERDIavgift.

TABELL 45 (FORTS.). HOVEDTALL FOR STORE BEDRIFTER ETTER FYLKE OG NÆRINGSHOVEDGRUPPE/KOMMUNE

FYLKE/NÆRINGSHOVEDGRUPPE 1)/KOMMUNE	BE- DRIF- TER	SYS- SEL- SATTE	BRUTTO PRODUK- SJONS- VERDI 2)	BEAR- BEID- INGS- VERDI 2)	OPPTJENT LØNN OG SOSIALE UTGIFTER	BRUTTO- INVE- STERING	VARE- LAGER
							VED UT- GANGEN AV ÅRET
1000 KR							
2001 HAMMERFEST.....	9	742	174924	70777	55004	9606	29943
2002 VARDØ.....	11	366	84490	27151	24302	8996	14265
2003 VADSØ.....	10	352	156845	22127	26846	39885	31736
2011 KAUTOKEINO.....	2	:	:	:	:	:	:
2012 ALTA.....	18	586	180435	41359	49676	19473	24829
2014 LOPPA.....	6	118	25752	5661	7709	18024	7746
2015 HASVIK.....	6	233	62546	13600	12415	3790	11181
2016 SØRØYSUND.....	4	61	10796	2699	2931	559	684
2017 KVALSUND.....	4	70	16413	1625	6003	451	6546
2018 MRSØY.....	8	220	56459	18109	13388	7716	7037
2019 NORDKAPP.....	11	497	152710	44230	33240	9947	15237
2020 PORSANGER.....	3	:	:	:	:	:	:
2021 KARASJØK.....	6	81	8630	3708	3820	1894	4461
2022 LEBESBY.....	5	162	44078	13574	10366	2315	6448
2023 GAMVIK.....	6	218	60241	16853	14354	2965	8620
2024 BERLEVÅG.....	7	197	42185	10488	12083	1899	4401
2025 TANA.....	3	31	7623	3633	2933	1007	512
2028 BRTSFJORD.....	11	595	171963	49844	40281	14327	30853
2030 SØR- VARANGER.....	10	1418	347063	142723	126388	75428	105160
SVALBARD.....	1	750	105826	56704	67334	66840	23960
2 BERGVERKSDRIFT.....	1	750	105826	56704	67334	66840	23960
21 BRYTING AV KULL.....	1	750	105826	56704	67334	66840	23960
KONTINENTALSOKKELEN.....	3	1786	14567962	13342062	376344	8421722	192567
2 BERGVERKSDRIFT.....	3	1786	14567962	13342062	376344	8421722	192567
22 UTVINNING AV RØLJE OG NATURGASS.....	3	1786	14567962	13342062	376344	8421722	192567

1) ENGELSK OVERSETTELSE AV NÆRINGSGRUPPERINGEN ER GITT I VEDLEGG 1. 2) TALLENE ER GITT EKSKL. MERVERDIAVGIFT.

Figur 7. Sysselsatte i store bedrifter. Fylke (Oslo og Akershus regnet sammen).
Se tabell 44, side 131. Persons engaged in large establishments. County.
(Oslo and Akershus together). See table 44, page 131.

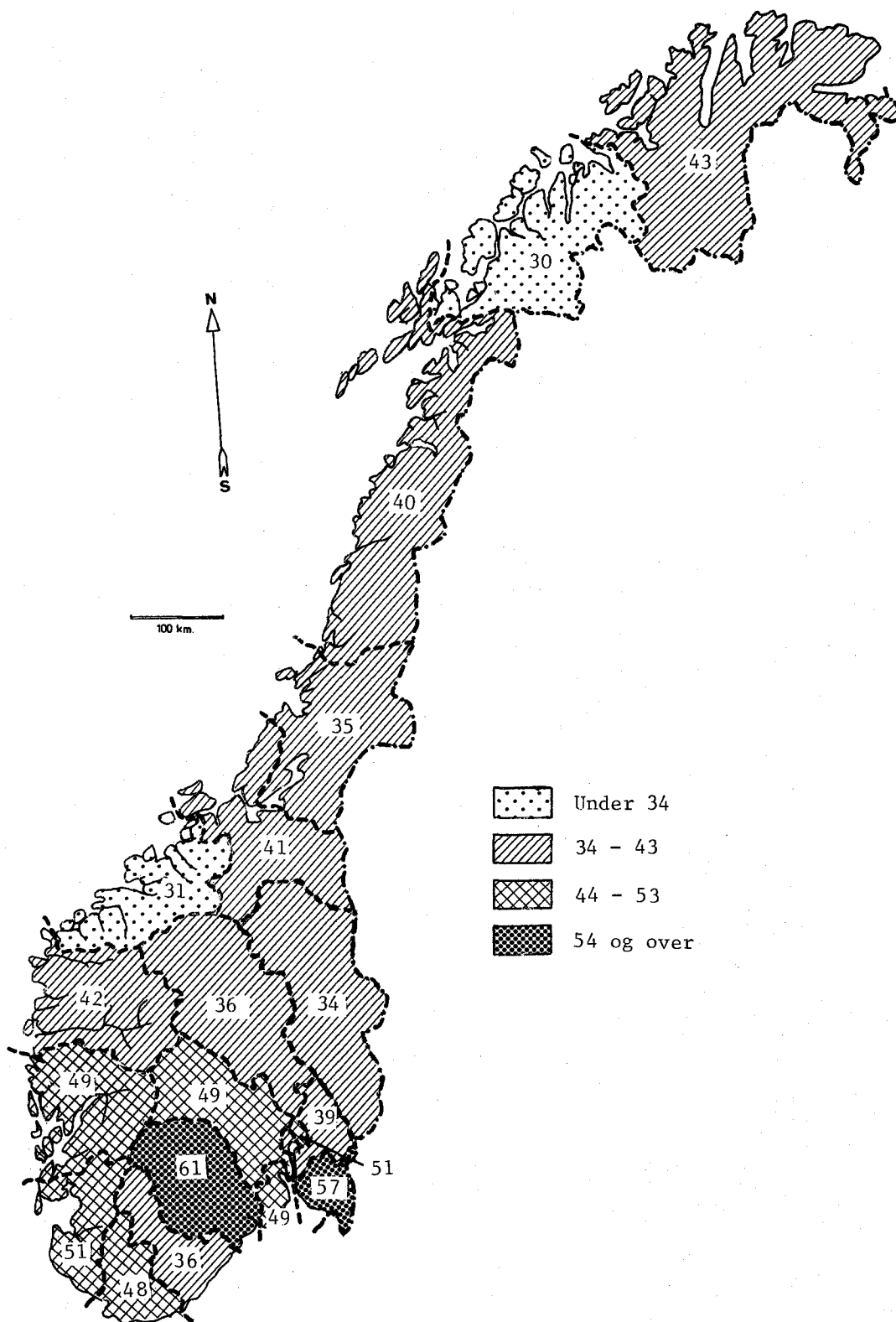


2

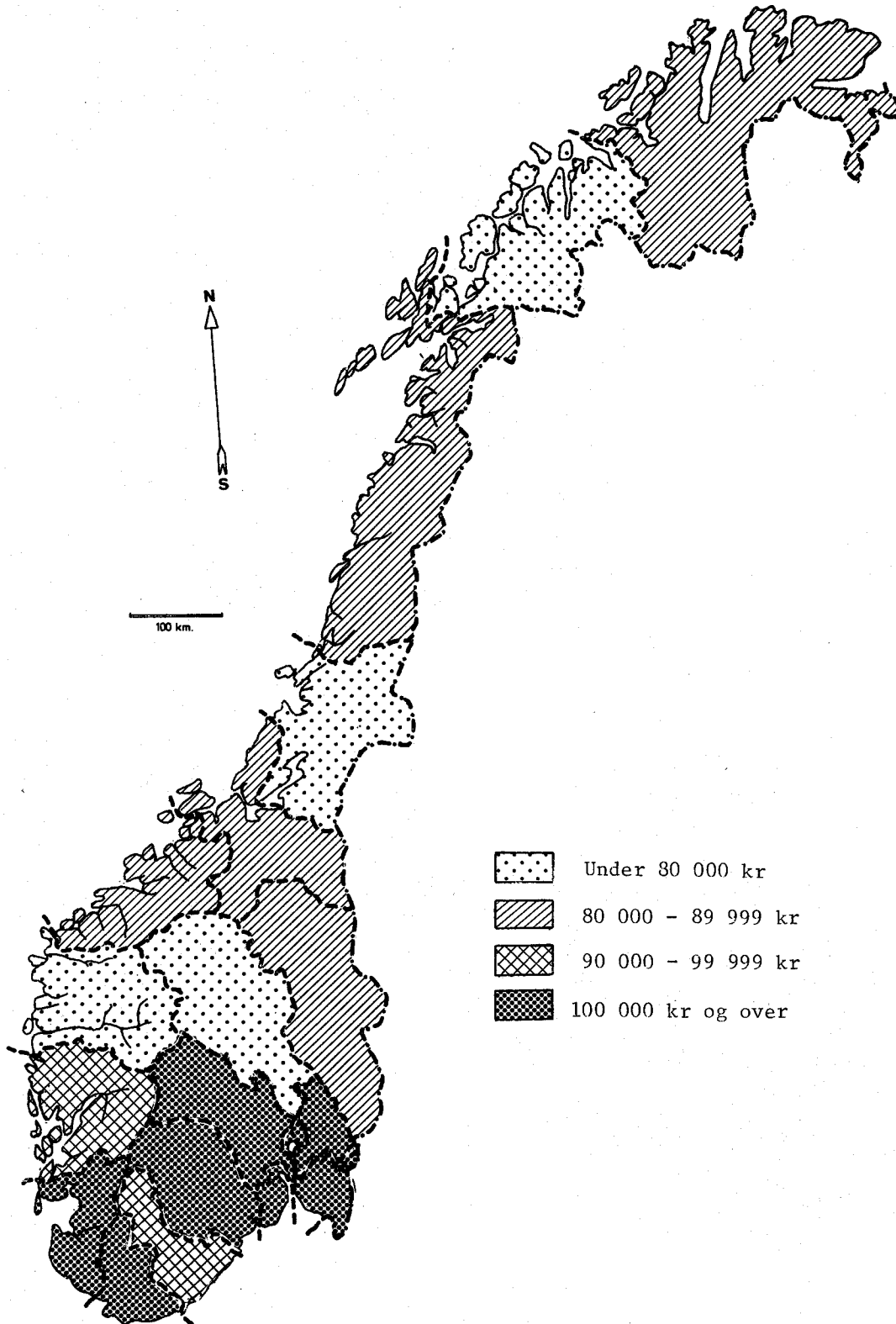
NÆRINGSOMRÅDE INDUSTRY DIVISION

Bergverksdrift *Mining and quarrying*31,32 Produksjon av næringsmidler, drikkevarer, tobakksvarer, tekstilvarer, bekledningsvarer, lær og lærvarer *Manufacture of food, beverages, tobacco, textiles, wearing apparel, leather and leather products*33,34 Produksjon av trevarer, treforedling, grafisk produksjon og forlagsvirksomhet *Manufacture of wood and wood products, including furniture, paper and paper products; printing and publishing*35,36,37 Produksjon av kjemiske produkter, mineralolje-, kull-, gummi- og plastprodukter, mineralske produkter og metaller *Manufacture of chemicals and of chemical petroleum, coal, rubber and plastic products, mineral products and basic metals*38,39 Produksjon av verkstedprodukter og industriprodukter ellers *Manufacture of fabricated metal products, machinery and equipment and other manufacturing industries*

Figur 8. Sysselsatte pr. bedrift i store bedrifter. Fylke. Hele landet: 45 sysselsatte pr. bedrift. Se tabell 44, side 131. *Persons engaged per establishment in large establishments. County. The whole country: 45 persons engaged per establishment. See table 44, page 131.*

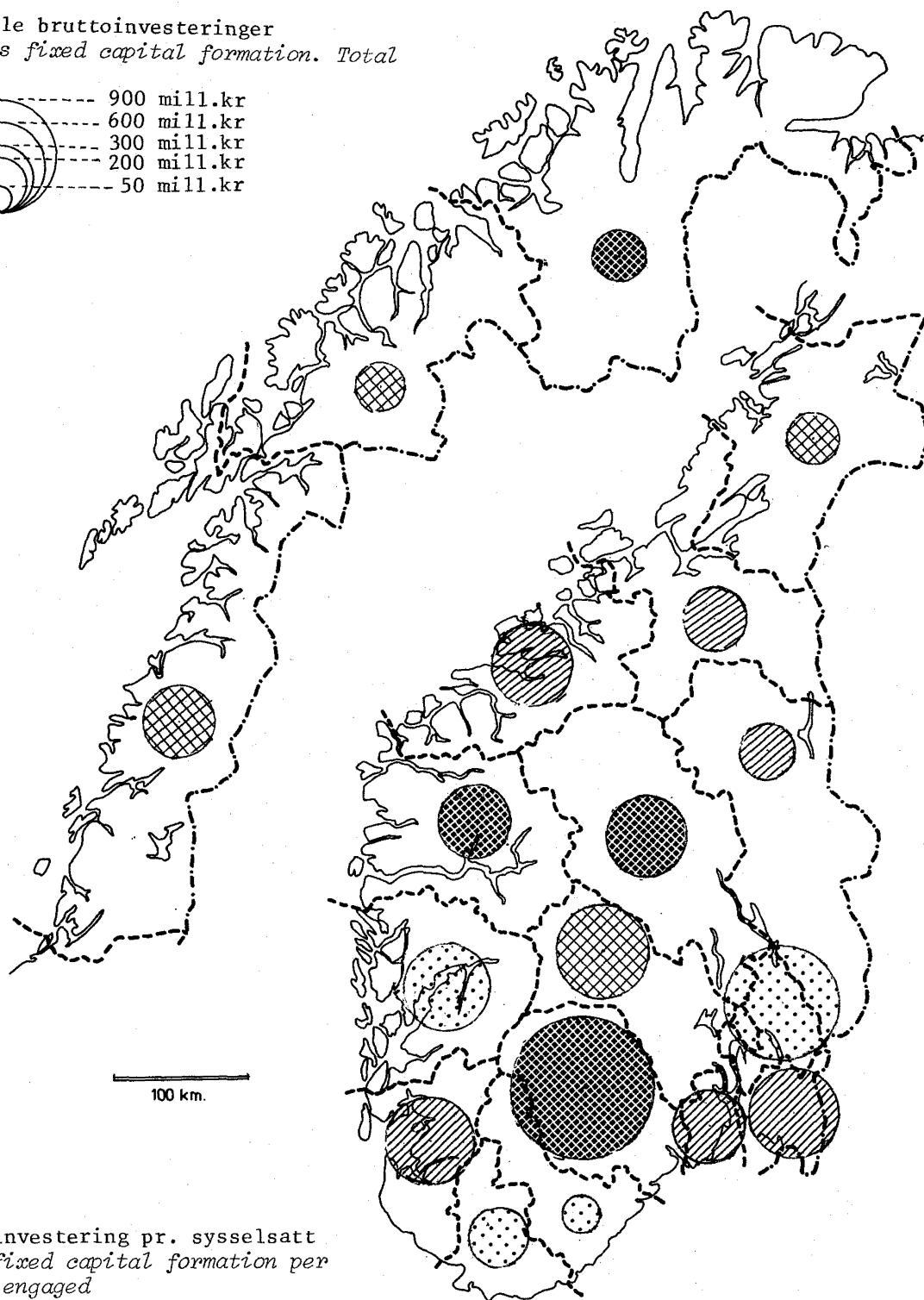
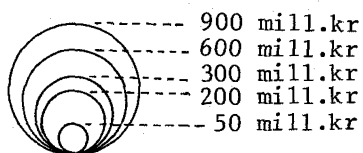


Figur 9. Berarbeitungsverdi pr. sysselsatt i store bedrifter. Fylke. Hele landet: 133 184 kr. Se tabell 44, side 131. Value added per persons engaged in large establishments. County. The whole country: 133 184 kroner. See table 44, page 131.

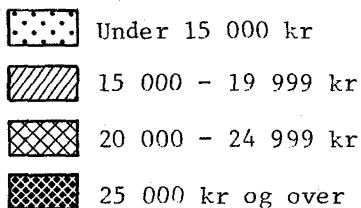


Figur 10. Bruttoinvesteringer i alt og pr. sysselsatt i store bedrifter. Fylke.
 Hele landet: 43 319 kr/sysselsatt. Se tabell 44, side 131. *Gross fixed capital formation, total and per person engaged in large establishments. County. The whole country: 43 319 kr/person engaged. See table 44, page 131.*

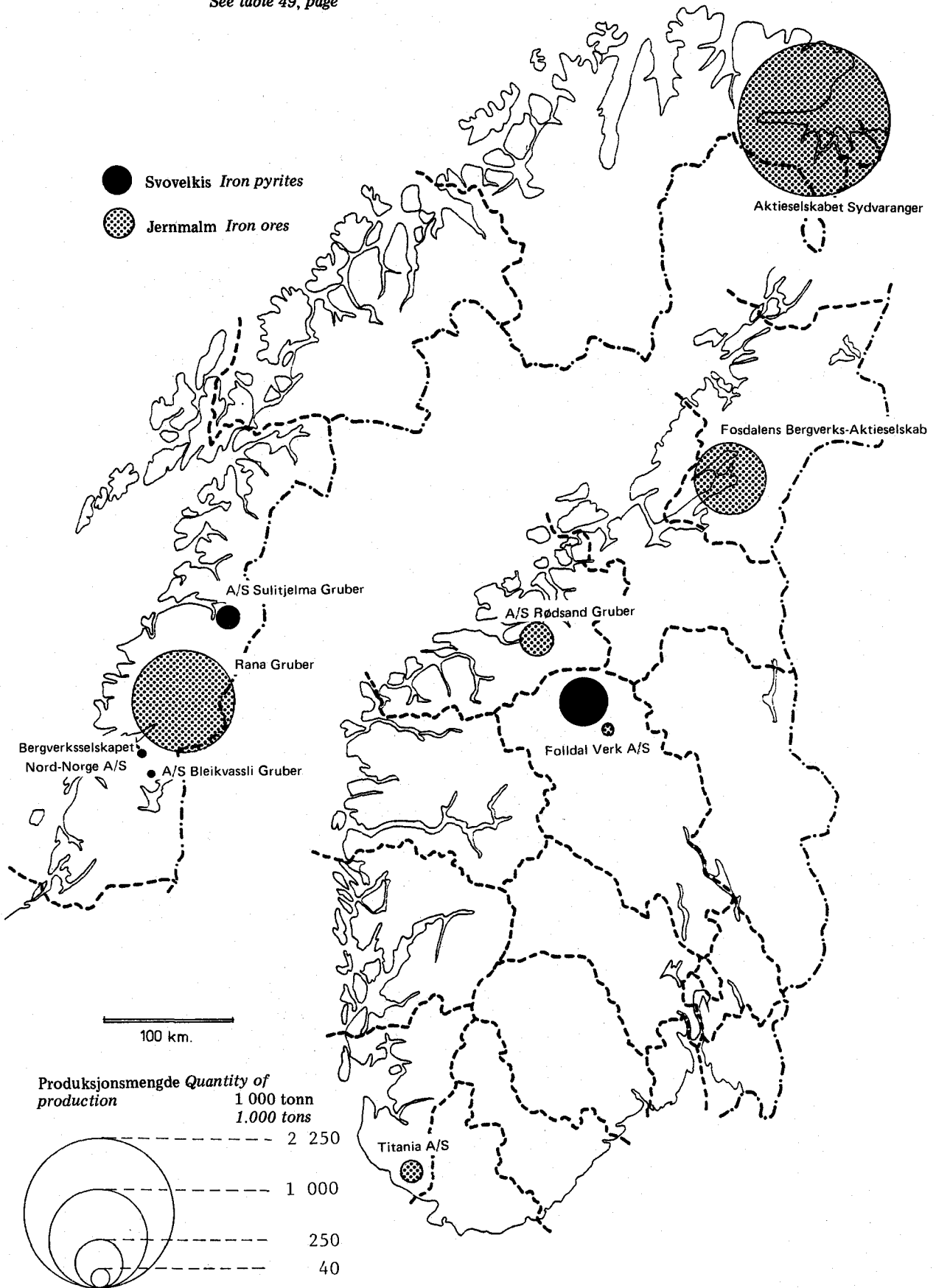
Totale bruttoinvesteringer
Gross fixed capital formation. Total



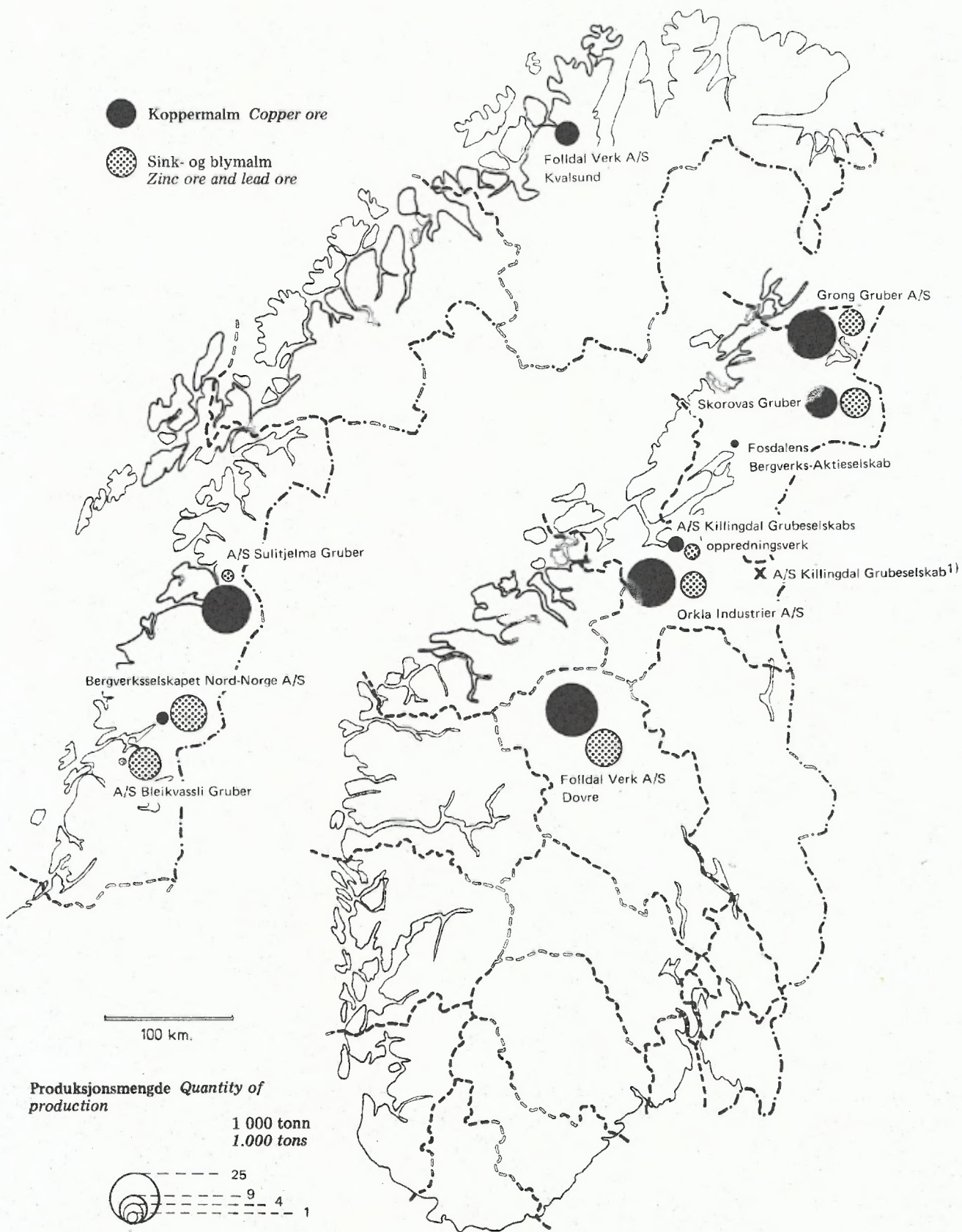
Bruttoinvestering pr. sysselsatt
Gross fixed capital formation per person engaged



Figur 11. Produksjonsmengde og beliggenhet. Jernmalm- og svovelkisgruver. Se tabell 49, side
Quantity of production and location. Mines of iron ores and iron pyrites.
 See table 49, page



Figur 12. Produksjonsmengde og beliggenhet. Koppermalm-, sink- og blymalmgruver. Se tabell 49, side Quantity of production and location. Mines of copper ore, zinc ore and lead ore. See table 49, page



1) Produksjon foregår ved A/S Killingdal Grubeseleks oppredningsverk i Trondheim.

Tabell 46. Produksjon i store bedrifter av utvalgte varer. 1975 - 1979 *Production of selected commodities in large establishments. 1975 - 1979*

Vare <i>Commodity</i>	Enhet <i>Unit</i>	1975	1976	1977	1978	1979*
Sildolje <i>Herring oil</i>	Tonn <i>Tons</i>	175 520	238 118	228 108	178 868	188 719
Silde- og fiskemjøl <i>Herring meal</i>	"	329 789	445 518	455 042	335 480	327 908
Margarin <i>Margarine</i>	"	82 510	79 186 ⁷⁾	77 198	76 185	72 457
Sildehermetikk ¹⁾ <i>Canned herring¹⁾</i>	"	10 829	13 716	16 478	18 289	14 803
Koke- og spisesjokolade <i>Chocolate</i>	"	18 330	18 962	20 631	21 036	22 073
Svovelkis <i>Iron pyrites</i>						
a) Urøstet <i>Unroasted</i>	"	475 112	367 588	308 338	293 289	233 678
b) Cu-innhold <i>Cu content</i> ...	"	1 468	-	-	-	-
Sement <i>Cement</i>	"	2 716 488	2 685 924	2 314 000	2 232 000	2 196 995
Jernmalm <i>Iron ores</i>	"	4 109 289	3 971 614	3 634 879	3 772 637	4 249 305
Titanmalm <i>Ferrotitanium ores</i> ..	"	526 666	766 664	828 503	766 990	819 711
Koppermalm <i>Copper ores</i>						
a) Konsentrat <i>Copper concentrates</i>	"	105 965	125 241	113 268	113 230	115 792
b) Cu-innhold <i>Cu content</i> ...	"	26 647	31 080	29 053	29 073	28 016
Sinkmalm <i>Zinc ores</i>	"	47 301	56 969	60 006	56 606	54 842
Blymalm <i>Lead ores</i>	"	5 345	6 193	5 237	5 215	5 994
Kull <i>Coal</i>	"	422 342	524 729	436 784	402 084	259 280
Koks <i>Coke</i>	"	264 872	282 562	320 715	320 205	336 541
Råolje <i>Crude oil</i>	"	9 241 000	13 799 257 ⁷⁾	13 553 530	16 957 180	18 821 932
Naturgass <i>Natural gas</i>	1 000 Sm ³	-	-	3 139 086	14 890 918	21 506 229
Gass ²⁾ <i>Gas²⁾</i>	1 000 m ³	24 879	25 345	20 655	16 389	15 946
Nitrogen ³⁾ <i>Nitrogen³⁾</i>	Tonn	495 372	473 333	504 521	526 458	544 532
Svovelsyre <i>Sulphuric acid</i>	"	327 911	404 566	383 983	381 303	386 311
Soda, kaustisk <i>Caustic soda</i> ...	"	72 873	74 605	74 058	101 686	176 019
Tremasse, tørr beregnet ⁴⁾ <i>Mechanical pulp, dry weight⁴⁾</i>	"	856 923	869 110	775 615	791 071	913 903
Cellulose og halvkjemisk masse, tørr beregnet <i>Chemical pulp, dry weight</i>	"	757 337	780 168	694 033	629 025	614 493
Sponplater <i>Particle boards</i>	"	203 808	224 308	224 589	225 278	208 862
Trefiberplater <i>Wood fibre boards</i>	"	165 445	142 380	123 159	108 747	112 168
Papir og papp <i>Paper and paper board</i>	"	1 337 436	1 253 386	1 214 559	1 261 912	1 400 277
Vevnader av endeløse syntetiske eller kunstige fibrer <i>Woven fabrics of man-made fibres (continuous)</i>	"	1 874	1 846	2 225	1 588	1 530
Ullgarn <i>Woollen yarn</i>	"	4 152	3 976	4 271	3 899	3 805
Vevnader av ull ⁵⁾ <i>Woven fabrics of wool⁵⁾</i>	"	1 285	1 228	1 087	884	1 173
Bomullsgarn ⁶⁾ <i>Cotton yarn⁶⁾</i> ...	"	2 472	1 665	1 313	1 205	1 661
Vevnader av bomull <i>Woven fabrics of cotton</i>	"	3 691	3 215	3 301	2 787	2 227

1) Brisling, kippers og røykt småsild. 2) Produksjon i gassverk. 3) Produksjon av beregnet rent nitrogen. 4) Inkl. videreforedlet importert cellulose. 5) Vevnader, unntatt golvtepper, hvor vektandelen av ull er størst. 6) Garn hvor vektandelen av bomull er størst. 7) Rettet tall.

1) Sprat, kippers and smoked herring. 2) Production in gasworks. 3) Production of calculated pure nitrogen. 4) Incl. further processed imported chemical pulp. 5) Woven fabrics, except carpets, where wool has the highest share of weight. 6) Yarn, where cotton has the highest share of weight. 7) Revised figures.

K i l d e: Statistisk månedshefte. Source: Monthly Bulletin of Statistics.

NOS Industristatistikk 1978.

Tabell 46 (forts.). Produksjon i store bedrifter av utvalgte varer. 1975 - 1979 *Production of selected commodities in large establishments. 1975 - 1979*

Vare	Enhet	1975	1976	1977	1978	1979*
Vevnader av korte syntetiske eller kunstige fibrer <i>Woven fabrics of man-made fibres (discontinuous)</i>	Tonn	1 630	1 445	1 450	1 037	750
Pledd og tepper, alle slag <i>Travelling rugs and blankets (all kind)</i>	"	155	135	148	191	192
Råjern <i>Pig iron</i>	"	637 885	655 829	512 353	554 395	651 103
Ferrosilicium (beregnet 75 pst. Si) <i>Ferrosilicon (calculated 75 p.c. Si)</i>	"	294 780	278 027	223 422	266 190	349 260
Andre ferrolegeringer <i>Other ferro-alloys</i>	"	560 128	580 250	464 023	489 967	537 076
Råstål <i>Crude steel</i>	"	907 387	898 083	711 215	812 500	920 928
Nikkel, primær <i>Nickel, primary</i> .	"	37 056	32 685	38 222	23 739	30 643
Kopper, primær <i>Copper, primary</i>						
a) Uraffinert <i>Unrefined</i>	"	26 349	23 393	26 575	20 061	27 357
b) Raffinert <i>Refined</i>	"	19 675	17 757	21 237	15 674	20 964
Aluminium, primær <i>Aluminium, primary</i>	"	594 828	617 579	622 730	638 559	659 818
Sink, primær <i>Zinc, primary</i>	"	60 891	64 352	69 790	71 628	77 495
Meieridrift <i>Dairying</i>						
A. Mottatt mjølk ²⁾ <i>Milk receipts²⁾</i>						
a) I alt <i>Total</i>	1 000 l	1 693 049	1 747 449 ¹⁾	1 750 336	1 711 038	1 764 319
b) Geitmjølk <i>Goat's milk</i> .	"	20 018	20 583 ¹⁾	21 229	21 341	22 232
B. Salg ³⁾ av mjølk og fløte <i>Sale³⁾ of milk and cream</i>						
a) Helmjølk <i>Whole milk</i> ...	"	617 827	609 667 ¹⁾	597 625	599 540	607 526
b) Magermjølk <i>Skimmed milk</i>	"	98 489	103 989 ¹⁾	109 004	109 937	107 093
c) Fløte <i>Cream</i>	"	27 293	27 714 ¹⁾	28 238	29 569	30 077
C. Produksjon <i>Production</i>						
a) Smør <i>Butter</i>	Tonn	19 512	22 715 ¹⁾	23 246	20 354	20 357
b) Hvitost <i>Cheese</i>	"	43 534	43 576 ¹⁾	42 730	49 647	51 666
c) Brunost <i>Whey cheese</i> ...	"	17 336	16 207 ¹⁾	15 051	16 452	15 873

1) Rettet tall. 2) Kvmjølk, geitmjølk og fløte omregnet til 1 000 liter helmjølk, fra produsent til meierier og kondenseringsfabrikker. 3) Salg til konsum og til iskremfabrikker, bakerier o.l., medregnet produksjon av sterilisert 10 prosent fløte.

1) Revised figures. 2) Cow's milk, goat's milk and cream are converted into 1 000 litres whole milk, from producer to dairy and to factory for condensed and dried milk. 3) Sale for consumption and for manufacture of ice cream, bakeries etc. including production of sterilized 10 per cent cream.

Tabell 47. Produksjon i store bedrifter av de enkelte varer *Commodities produced in large establishments*

Varenr. Commodity number ¹⁾	Enhet Unit	Mengde Quantity	Verdi 1 000 kr Value 1 000 kroner	Varenr. Commodity number ¹⁾	Enhet Unit	Mengde Quantity	Verdi 1 000 kr Value 1 000 kroner
0201.001)				0301.962	Tonn	409	3 887
0201.100)				0301.963	"	684	5 061
0201.200)				0301.968)	Se 0301.961		
0201.300)	..		3 238 085	0301.969)			
0201.400)				0301.971	Tonn	965	4 246
0201.500)				0301.979	"	1 479	8 332
0201.900)				0301.981	"	5 909	3 868
0202.001	Tonn	5 657	107 161	0301.982	"	203	99
0202.002	..		48 969	0301.989	"	519	273
0204.802	..		2 936	0302.202)			
0204.803	"	1 013	15 461	0302.203)		..	32 156
0204.805	"	495	12 736	0302.204)			
0204.806	:	:	:	0302.205)			
0204.900	:	:	:	0302.208	..		6 407
0205.000	..		2 279	0302.311	"	2 885	17 244
0206.300	"	11 142	266 935	0302.312)		..	10 935
0206.900	..		159 430	0302.319)			
0301.160)				0302.313	"	31 848	256 415
0301.170)	"	720	23 234	0302.314	..		56 916
0301.602)				0302.315	"	1 339	12 013
0301.603)				0302.319	Se 0302.312		
0301.604)				0302.401	..		8 530
0301.606)	..		15 248	0302.402	..		1 933
0301.609)				0302.403	..		19 247
0301.605			16 967	0302.406	..		95 188
0301.606)	Se 0301.603			0302.407)			
0301.609)				0302.408)		..	69 082
0301.711	..		6 097	0302.409)			
0301.712)	Tonn	150	1 224	0302.501	Tonn	5 262	43 231
0301.719)	"			0302.502)	"	382	3 085
0301.713	Se 0301.712	1 233	6 346	0302.509)			
0301.719	..		8 814	0302.503	..		416 893
0301.722	..		41 490	0302.504	"	12 714	94 101
0301.723	..		4 747	0302.505	"	8 836	94 178
0301.725	..		235	0302.509	Se 0302.502		
0301.729	..		22 252	0302.552	..		650
0301.813	..		473	0302.553	Tonn	11	96
0301.814	Tonn	63	26 352	0302.554	..		1 203
0301.816	"	6 395	10 419	0302.559	..		1 942
0301.817	..		12 333	0302.590	"	5 700	72 979
0301.819				0302.601	"	74	4 086
0301.910)				0302.602	"	88	1 199
0301.921)				0302.609	"	847	12 031
0301.922)				0302.700)			
0301.923)	..		28 759	0302.800)		..	9 028
0301.929)				0302.900	:		:
0301.931)				0303.307)		..	42 707
0301.939)				0303.502)			
0301.941	"	1 031	8 747	0303.800	:		:
0301.948)	"	192	1 297	0401.101	1 000 1	523 547	52 451
0301.949)	"	9 989	110 333	0401.102	"	332 588	296 498
0301.951	"	58 583	564 725	0401.103	"	751 022	829 811
0301.952	"	19 317	148 218	0401.600	"	3 358	9 732
0301.953	..		2 749	0401.901	"	20 982	74 237
0301.959	..			0401.902	"	30 630	400 100
0301.961)				0402.210	:		:
0301.968)	..		16 822	0402.220	:		:
0301.969)				0402.404	:		:
				0402.406	Tonn	3 904	35 858

1) Tekst til varenumrene finnes i Varenomenklaturen for industristatistikken 1978, som utgis i serien Norges offisielle statistikk (NOS) og vedlegges publikasjonen. Hvis et varenummer ikke står oppført i denne tabellen, så er det ikke registrert noen produksjon av denne varen.

Tegnforklaring:

.. Oppgave mangler
: Tall kan ikke offentliggjøres

1) Texted list of the commodity numbers is published in the series Norway's Official Statistics (NOS). If a commodity number is not entered in the table it means that no production of the commodity has been registered.

Explanation of symbols:

.. Data not available
: Not for publication

Tabell 47 (forts.). Produksjon i store bedrifter av de enkelte varer *Commodities produced in large establishments*

Varenr. ¹⁾	Enhet	Mengde	Verdi 1 000 kr	Varenr. ¹⁾	Enhet	Mengde	Verdi 1 000 kr
0402.407	Tonn	4 156	18 258	1108.401)			
0402.408	"	5 149	30 010	1108.402)	Tonn	10 815	44 633
0402.411)	"			1108.900		:	:
0402.412)	"	4 411	10 269	1109.000		:	:
0403.001	"	390	3 964	1203.900		:	:
0403.002	"	742	7 160	1208.000		:	:
0403.003	"	19 754	187 687	1210.002	"	17 375	21 597
0404.100	"	48 571	533 833	1303.000		:	:
0404.200	"	..	78 350	1405.004		:	:
0404.300	"	15 560	176 127	1501.000		:	:
0404.400	"	536	6 902	1502.000		..	10 928
0404.909	"	896	7 427	1504.251)			
0405.000	:	:	:	1504.252)			
0407.000	:	:	:	1504.259)	"	1 802	5 931
0503.000	1 617	1504.905)			
0504.100	3 018	1504.906)			
0504.900	551	1504.906)			
0505.001)	5 766	1504.400	"	178 868	388 871
0505.007)	1504.502)		..	28 500
0505.008)	"	139 380	57 035	1504.902)			
0505.009)				1504.506	"	776	3 170
0507.150	:	:	:	1504.602	"	5 747	20 240
0508.001	27 478	1504.603	"	4 079	18 272
0512.001	:	:	:	1504.604	"	466	1 362
0515.003	3 343	1504.902	Se 1504.502		
0515.005	517	1504.905)			
0515.009	36 603	1504.906)	Se 1504.251		
0702.000	"	18 809	108 596	1506.002	Tonn	2 540	5 260
0703.000	:	:	:	1506.008		:	:
0704.000	"	187	1 183	1507.001		:	:
0705.000	:	:	:	1507.002	"	44 783	212 140
0805.000	:	:	:	1508.210		:	:
0810.000	"	95	997	1510.100)			
0901.200	"	24 301	780 168	1510.200)	"	19 765	59 942
0990.000	24 411	1510.504)			
1001.001	:	:	:	1510.509)			
1002.001	:	:	:	1511.200	"	514	1 559
1003.001	:	:	:	1512.101	"	81 421	283 775
1004.001	:	:	:	1512.102		:	:
1006.901	:	:	:	1512.200		:	:
1101.101	"	222 930	145 633	1513.100	"	76 185	231 892
1101.104)	"			1513.200	"	3 263	13 119
1101.105)	"	33 071	19 332	1515.000		:	:
1101.201	"	23 855	13 887	1517.000		:	:
1101.304	"	10 786	5 771	1601.001		:	:
1101.401)	"			1601.009		..	1 013 544
1101.402)	"	3 278	2 228	1602.101		..	39 738
1101.501	"	63	154	1602.102		..	57 599
1101.901	:	:	:	1602.105		..	20 694
1102.121)				1602.106	"	3 013	61 131
1102.122)	"	4 520	12 746	1602.109	"	7 682	90 177
1102.131)				1602.601	"	7 320	135 134
1102.221	"	668	1 212	1602.609		..	376 203
1102.222	"	161	..	1603.000		:	:
1102.321	:	:	:	1604.111	"	6 398	84 705
1102.322	:	:	:	1604.112	"	1 567	19 011
1102.421	"	58 643	93 959	1604.113	"	435	5 167
1102.422	"	41 948	..	1604.114	"	8 311	94 145
1102.521	"	26 782	40 542	1604.201	Se 1604.320		
1102.522	"	15 129	..	1604.115	"	1 447	16 376
1102.621)				1604.119	"	1 220	13 246
1102.721)	"	5 273	9 586	1604.150	"	313	5 722
1102.821)				1604.201	Se 1604.320		
1103.002	:	:	:	1604.205)			
1107.001	:	:	:	1604.206)	Tonn	434	10 794
1107.002	:	:	:				

1) Se note 1, side 154.

1) See note 1, page 154.

Tabell 47 (forts.). Produksjon i store bedrifter av de enkelte varer *Commodities produced in large establishments*

Varenr. ¹⁾	Enhet	Mengde	Verdi 1 000 kr	Varenr. ¹⁾	Enhet	Mengde	Verdi 1 000 kr
1604.201)				1990.006		..	552 011
1604.320)		..	6 346	1990.007		..	243 738
1604.390)				1990.008	"	..	27 664
1604.330	Tonn	2 155	30 466	1990.009		..	48 264
1604.390	Se 1604.320			2001.100	Tonn	10 526	51 971
1604.401		..	4 350	2001.300		:	:
1604.403)				2002.101	"	3 117	10 850
1604.409)		..	19 630	2002.401		..	10 601
1604.501)				2002.906		..	20 322
1604.509)	Tonn	26 522	216 019	2002.909		..	127 306
1604.602	"	1 309	14 064	2003.000		:	:
1604.603		:	:	2004.001		:	:
1604.606		:	:	2004.009		:	:
1604.607	"	1 508	21 879	2005.100	"	2 111	14 596
1604.701)		278	4 314	2005.300	"	10 641	76 733
1604.709)				2005.901	"	2 395	13 783
1604.702	"	9 297	45 905	2005.909	"	3 104	31 891
1604.709	Se 1604.701			2006.001		:	:
1604.802	Tonn	1 230	10 750	2006.009		:	:
1604.803)				2007.301	1 000 1	13 847	52 530
1604.903)	"	4 648	18 710	2007.304)			
1604.809		:	:	2007.404)	"	13 878	37 002
1604.901		:	:	2007.504)			
1604.902		..	122 382	2007.401		:	:
1604.903	Se 1604.803			2007.404)	Se 2007.304		
1604.909	Tonn	1 394	11 465	2007.504)			
1605.110	"	1 156	31 552	2007.801	1 000 1	2 058	23 024
1605.120		..	14 315	2007.803	"	13 326	60 253
1605.190		:	:	2007.805)			
1605.211	"	4 546	121 417	2007.809)	"	4 820	16 577
1605.219		..	44 019	2103.200		:	:
1605.290		..	2 322	2104.001	Tonn	219	5 086
1701.903		:	:	2104.002	"	3 529	24 659
1702.200		7 784	61 822	2104.003	"	4 964	43 754
1702.800		:	:	2104.009	"	1 751	19 348
1702.900	"	13	170	2105.001		:	:
1703.000		:	:	2105.002		:	:
1704.100	"	508	4 298	2105.005		:	:
1704.901)				2105.007		:	:
1704.909)	Se 1704.901	..	13 775	2105.009		:	:
1704.902	"	3 858	80 372	2105.503		:	:
1704.903	"	528	16 438	2105.504		:	:
1704.904	"	646	16 325	2106.100		:	:
1704.905	"	517	17 616	2106.200		..	1 330
1704.906	"	804	17 980	2106.300		:	:
1704.907		..	2 836	2107.301	1 000 1	485	6 965
1704.909	Se 1704.901			2107.309	"	1 042	9 525
1805.000		:	:	2107.401	"	26 986	189 003
1806.100		:	:	2107.402	Tonn	368	7 394
1806.200)				2107.405	"	173	2 810
1806.306)		..	8 605	2107.409	"	164	3 176
1806.309)				2107.501		:	:
1806.301	"	3 942	146 737	2107.509	"	2 595	11 985
1806.302	"	7 798	205 403	2107.902	"	3 773	62 397
1806.303	"	7 446	223 390	2107.903	"	2 448	13 491
1806.304	"	1 850	43 849	2107.904	"	4 967	27 670
1806.306)				2107.909		..	144 685
1806.309)	Se 1806.200			2201.100	1 000 1	25 306	62 612
1806.401	1 000 1	7 784	61 822	2201.208		..	139 886
1806.402	Tonn	76	1 560	2201.209		..	25 298
1806.900	"	1 314	16 739	2202.001)			
1902.100		..	3 219	2202.009)		202 502	597 327
1902.901	"	1 239	6 716	2202.002	"	6 590	16 827
1902.902	"	2 032	23 017	2202.009	Se 2202.001		
1902.903	"	409	8 553	2203.901	1 000 1	9 528	30 740
1902.909	"	5 337	33 684	2203.902	"	153 595	820 711
1903.000		:	:	2203.903	"	29 474	208 133
1904.000		:	:	2205.000	"	7 452	60 791
1905.000	"	3 417	25 028	2206.000	"	153	1 144
1990.001)				2207.000	"	477	3 304
1990.002)	"	7 692	43 119	2208.001	"	13 572	18 572
1990.003)				2208.002	"	2 495	21 221
1990.004)	"	7 904	76 271				
1990.005		..	20 377				

1) Se note 1, side 154.

1) See note 1, page 154.

Tabell 47 (forts.). Produksjon i store bedrifter av de enkelte varer *Commodities produced in large establishments*

Varenr. 1)	Enhet	Mengde	Verdi 1 000 kr	Varenr. 1)	Enhet	Mengde	Verdi 1 000 kr
2208.003	1 000 l	4 388	25 979	2523.000	Tonn	2 232 000	:
2208.009	"	:	:	2526.003	"	:	:
2209.100	"	489	5 421	2526.004	"	:	:
2209.200	"	535	6 690	2527.101	"	35 754	:
2209.600	"	714	13 258	2527.900	"	60 962	37 655
2209.800	"	568	11 410	2531.901)	"	:	:
2210.000	Tonn	2 125	5 229	2531.902)	"	59 522	:
2301.100	"	5 894	14 143	2531.903	"	:	:
2301.200	"	335 480	757 915	2531.909	"	231 273	:
2301.300	"	4 386	8 990	2601.101	"	:	:
2301.400	"	:	:	2601.102	"	:	:
2301.901	"	:	:	2601.103)	"	:	:
2301.902	"	:	:	2601.104)	"	3 772 637	346 600
2302.001)	"	:	:	2601.109	"	2 440 339	..
2302.002)	"	78 492	37 574	2601.200	"	157 598	:
2303.000	1 000 l	49 466	4 902	2601.250	"	113 230	115 452
2304.901	"	:	:	2601.251	"	29 073	..
2306.000	Tonn	5 156	945	2601.300	"	12 766	:
2307.004	"	1 290 839	2 520 925	2601.400	"	5 215)	43 439
2307.005	"	8 507	..	2601.450	"	56 606)	:
2307.006	"	102 171	250 755	2601.401	"	3 076	..
2402.100	"	:	:	2601.450	Se 2601.400	:	:
2402.101	"	:	:	2601.451	Tonn	29 592	..
2402.200	"	:	:	2601.923	"	766 990	:
2402.201	"	:	:	2602.000	"	:	:
2402.300	"	4 823	705 128	2603.100)	"	:	:
2402.400	"	:	:	2603.200)	"	..	104 977
2402.501	"	:	:	2603.400)	"	:	:
2502.001	"	293 289	19 493	2603.900)	"	:	:
2502.002	"	149 571	..	2701.100	"	402 084	82 749
2504.000	"	11 151	:	2703.200	"	..	5 213
2505.003)	"	..	155 356	2703.300	"	..	12 588
2505.004)	"	:	:	2704.100	"	320 205	:
2505.005	"	:	:	2704.200	"	:	:
2506.101)	"	:	:	2705.003	"	:	:
2506.102)	"	672 744	20 739	2706.000	"	15 086	5 813
2506.900	"	..	3 354	2707.100	"	:	:
2507.000	"	:	:	2707.300	"	:	:
2511.000	"	:	:	2707.900	"	:	:
2514.001)	"	:	:	2708.100	"	:	:
2514.009)	"	51 813	33 513	2709.000	"	16 957 180	:
2515.001	"	67 709	6 926	2710.221	"	861 914	833 942
2516.101	"	..	13 193	2710.229	"	324 693	303 495
2516.901	"	69 513	81 219	2710.291)	"	517 382	386 316
2516.909	"	:	:	2710.299)	"	:	:
2517.911	"	776 554	17 195	2710.300	"	:	:
2517.912	"	1 091 988	29 508	2710.420	"	555 652	433 824
2517.921	"	367 368	11 485	2710.492	"	196 721	164 821
2517.922	"	702 716	19 482	2710.511	"	3 017 038	2 116 312
2517.923	"	4 418 422	130 676	2710.519	"	:	:
2517.924	"	1 764 209	54 299	2710.556	"	2 245 847	989 850
2517.925	"	526 993	16 315	2710.559	"	:	:
2517.926	"	883 203	24 714	2710.600	"	38 626	102 108
2517.931	"	1 263 075	198 798	2711.501	"	:	:
2517.932	"	145 217	18 379	2711.617	"	:	:
2517.940	"	606 087	:	2711.618	"	:	:
2517.990	"	609 101	23 402	2711.701	"	:	:
2518.001)	"	:	:	2711.702	"	:	:
2518.003)	"	510 681	:	2712.000	"	:	:
2518.004	"	80 332	25 536	2713.100	"	:	:
2521.101)	"	:	:	2714.100	"	:	:
2521.102)	"	4 389 759	58 164	2714.200	"	138 687	72 726
2521.900	"	387 027	48 157	2715.000	"	:	:
2522.101)	"	:	:	2716.000	"	..	5 132
2522.102)	"	123 364	30 013	2801.200	"	92 231	62 969
2522.901)	"	:	:				
2522.902)	"	23 000	6 002				
2522.909)	"	:	:				

1) Se note 1, side 154.

1) See note 1, page 154.

Tabell 47 (forts.). Produksjon i store bedrifter av de enkelte varer *Commodities produced in large establishments*

Varenr. 1)	Enhet	Mengde	Verdi 1 000 kr	Varenr. 1)	Enhet	Mengde	Verdi 1 000 kr
2802.000	Tonn	3 713	806	3004.903	:	:	:
2804.100)				3004.909	:	:	:
2804.200)				3005.900	:	:	:
2804.300)		..	72 416	3101.000	:	:	:
2804.500)				3102.201	Tonn	30 594	:
2804.900)				3102.209	"	61 225	:
2804.800	"	57 869	249 657	3102.500	"	652 070	:
2804.900	Se 2804.100			3102.701	"	12 538	:
2805.000		:	:	3102.702	"	174 908	:
2806.200		:	:	3104.300	"	5 713	:
2808.101)				3105.200	"	1 269 012	:
2808.102)	Tonn	381 303	:	3105.301		..	4 155
2808.200)				3105.901		:	:
2809.000	"	14 459	:	3204.000		:	:
2813.201		:	:	3207.200		:	:
2813.500		:	:	3209.140		:	:
2816.101)				3209.150	"	1 026	9 222
2816.102)	"	576 056	:	3209.192)	"	588	7 277
2817.120		101 686	63 348	3209.199)			
2817.220		:	:	3209.193	"	4 959	66 016
2818.000	"	21 739	:	3209.194	"	305	2 195
2819.100		:	:	3209.195	"	459	4 723
2825.000		:	:	3209.199	Se 3209.192		
2828.101		:	:	3209.200)			
2828.900		:	:	3209.300)	Tonn	19 434	134 559
2829.201		:	:	3209.400	"	1 114	12 505
2830.100		:	:	3209.500	"	916	7 020
2830.200	"	6 354	:	3209.610	"	281	3 092
2831.000		:	:	3209.691		:	:
2832.110		:	:	3209.692		:	:
2838.100		:	:	3209.694	"	6 290	80 529
2838.400		:	:	3209.695	"	19 645	262 827
2838.650		:	:	3209.699	"	2 797	34 775
2838.900		:	:	3209.709	"	4 043	46 175
2840.900		:	:	3209.800		:	:
2842.201	"	5 239	:	3210.000		:	:
2842.209	"	138	492	3211.000		:	:
2845.220		:	:	3212.001		:	:
2847.200		:	:	3212.002	"	14 290	24 711
2851.000		:	:	3213.111	"	1 639	13 272
2852.000		:	:	3213.119)	"	2 588	53 049
2856.100	"	59 537	246 698	3213.199)			
2856.201)	"	82 360	:	3213.191	"	768	14 177
2856.202)				3213.199	Se 3213.119		
2858.000		:	:	3304.000		..	18 900
2901.120		:	:	3306.110		:	:
2901.150		:	:	3306.121	Kg	7 564	718
2901.301		:	:	3306.122		:	:
2902.170		:	:	3306.129	"	3 675	2 092
2902.500		:	:	3306.211	"	68 801	2 729
2904.100	"	50 237	:	3306.212	"	29 774	2 875
2904.900		:	:	3306.213		:	:
2908.000		:	:	3306.219	"	45 465	4 484
2911.101		:	:	3306.221)			
2911.102		:	:	3306.222)	"	10 174	1 595
2911.904		:	:	3306.229)			
2911.909		:	:	3306.230)			
2914.101)				3306.291)	"	10 111	9 267
2914.210)	"	8 939	26 195	3306.293)			
2914.500)				3306.294)			
2914.909)				3306.295)	"	51 694	8 098
2915.900		:	:	3306.296)			
2924.000		:	:	3306.297	"	115 330	13 275
2927.001		:	:	3306.299)			
2935.000		:	:	3306.300)			
2938.000		:	:	3306.702)	"	244 551	9 443
3003.450		..	79 451	3306.900)			
3003.900	"	3 622	196 755	3306.400)	"	777 637	28 423
3004.100		:	:	3306.500)			

1) Se note 1, side 154.

1) See note 1, page 154.

Tabell 47 (forts.). Produksjon i store bedrifter av de enkelte varer *Commodities produced in large establishments*

Varenr. 1)	Enhet	Mengde	Verdi 1 000 kr	Varenr. 1)	Enhet	Mengde	Verdi 1 000 kr
3306.611)				3811.200		..	5 173
3306.612)	Kg	1 189 345	17 688	3811.300	Tonn	3 383	29 075
3306.617)				3811.400		:	:
3306.621)	"	572 400	10 189	3811.501		:	:
3306.622)	"	103 672	8 293	3812.000		:	:
3306.629)				3813.000		:	:
3306.702)				3818.001)			
3306.900)	Se 3306.299			3818.003)	"	260	3 622
3401.101	Tonn	2 839	10 930	3818.005)			
3401.102	"	464	2 695	3818.009)			
3401.103	"	478	2 802	3818.002	"	1 875	14 457
3401.202	"	119	1 092	3818.003	Se 3818.001		
3401.206)	"	37	195	3818.004	Tonn	664	3 634
3401.209)	"	653	5 038	3818.005)	Se 3818.001		
3401.600	"	1 335	10 034	3818.009)			
3401.701)	"	4 168	53 037	3819.510		..	17 365
3401.702)	"	4 467	1 599	3819.601)	Tonn	236 627	..
3401.703	"	:	:	3819.602)	"	9 560	32 036
3401.800)				3819.700			
3401.900)				3819.901		:	:
3402.100				3819.992		:	:
3402.201)				3819.995		:	:
3402.202)				3819.999		..	72 654
3402.203)				3901.109)			
3402.204)	"	19 715	108 885	3901.151)			
3402.206)				3901.153)			
3402.207)				3901.154)			
3402.209)				3901.159)	"	153 061	300 550
3402.231)				3901.200)			
3402.232)	"	20 900	114 515	3901.250)			
3402.233)				3901.350)			
3402.290)				3901.400)			
3403.000		:	:	3901.500)			
3405.100	"	29	1 328	3901.701	"	2 363	28 380
3405.200	"	1 096	8 889	3901.702)			
3405.300)				3901.705)			
3405.400)	"	1 434	11 017	3901.708)		..	57 445
3405.902)				3901.901)			
3405.909)				3901.903)			
3405.901	"	134	1 219	3901.909)			
3405.902)	Se 3405.300			3902.110		:	:
3405.909)				3902.120		:	:
3406.000	Tonn	5 407	57 940	3902.200		:	:
3501.101	"	3 604	4 942	3902.311		:	:
3501.102		:	:	3902.321		:	:
3501.500		:	:	3902.601		:	:
3501.700	"	457	3 170	3902.701		..	31 181
3502.000		:	:	3902.702		:	:
3503.100		:	:	3902.703	1 000 m ²	1 007	18 492
3505.000	"	972	6 824	3902.704		:	:
3506.001)				3902.705		:	:
3506.009)	"	1 299	10 562	3902.706	Tonn	19 769	161 297
3602.001		:	:	3902.854		..	91 635
3602.009		:	:	3902.855)			
3604.200		:	:	3902.859)		..	181 276
3605.100		:	:	3902.902	"	1 612	23 647
3605.900		:	:	3903.101		:	:
3606.000		:	:	3903.109		:	:
3608.000		:	:	3903.701		:	:
3703.000		:	:	3903.802		:	:
3708.000		:	:	3904.009		:	:
3805.000		:	:	3905.400		:	:
3806.000	"	99 352	41 620	3906.100		:	:
3807.000		:	:	3907.211)			
3809.100		:	:	3907.212)			
3809.909		:	:	3907.214)		..	1 678
3811.100		:	:	3907.215)			
				3907.219)			
				3907.220		:	:

1) Se note 1, side 154.

1) See note 1, page 154.

Tabell 47 (forts.). Produksjon i store bedrifter av de enkelte varer *Commodities produced in large establishments*

Varenr. 1)	Enhet	Mengde	Verdi 1 000 kr	Varenr. 1)	Enhet	Mengde	Verdi 1 000 kr
3907.291	1 000 stk.	9	15 325	4102.509)			
3907.292	"	5	22 668	4102.510)	1 000 kv.fot	7 333	54 163
3907.293	:	:	:	4102.901)			
3907.310	24 277	4102.902)			
3907.321)	"	111 947	63 420	4102.904)	"	2 523	9 550
3907.322)				4102.906)			
3907.330	21 850	4102.907)			
3907.341	"	4 735	48 431	4102.909)			
3907.350	"	5 174	67 943	4103.901)			
3907.360	"	163 733	53 449	4103.903)	"	583	7 117
3907.371	Tonn	3 221	22 568	4103.909)			
3907.375	68 559	4109.000	:	:	:
3907.379	"	18 530	147 933	4201.001	:	:	:
3907.390	1 000 stk.	234 679	20 490	4201.009	:	:	:
3907.400	Tonn	2 919	19 640	4202.121)			
3907.500	23 259	4202.129)		..	1 639
3907.600	42 983	4202.212	:	:	:
3907.801	1 000 stk.	658	7 386	4202.220	5 500
3907.802)				4202.230	:	:	:
3907.809)				4202.299	868
3907.902)				4202.421	1 000 stk.	8	619
3907.911)				4202.422	"	48	3 115
3907.912)			282 026	4202.423)		..	6 437
3907.999)				4202.429)		..	6 437
3907.905	"	2 598	10 335	4202.424	"	30	1 566
3907.911)				4202.429	Se 4202.423	:	:
3907.912)	Se 3907.902			4202.530	:	:	:
3907.999)				4202.599	5 516
4004.000	:	:	:	4202.801	:	:	:
4005.000	5 003	4202.802	1 000 stk.	225 202	25 973
4006.105	Tonn	274	3 093	4202.803	6 276
4006.200	:	:	:	4202.809	:	:	:
4007.000	2 681	4202.912	:	:	:
4008.100	2 818	4202.999	1 670
4008.200	:	:	:	4203.100	1 000 par	226	4 939
4008.500	:	:	:	4203.200	"	23	1 010
4009.100	:	:	:	4203.304	Stk.	10 995	6 498
4009.900	:	:	:	4203.305	:	:	:
4010.600	:	:	:	4203.306	1 000 stk.	14	5 910
4011.100	:	:	:	4203.309	:	:	:
4011.210	:	:	:	4203.901	"	230	3 470
4011.220	:	:	:	4203.902	:	:	:
4011.290	:	:	:	4203.909	201
4011.310	:	:	:	4205.009	1 180
4011.330	:	:	:	4302.901)			
4011.340	:	:	:	4302.902)			
4011.360	:	:	:	4302.909)		..	26 094
4011.370	:	:	:	4303.001	Par	4 930	179
4011.400	:	:	:	4303.002	81 649
4011.510	87 015	4303.003	2 694
4011.702	:	:	:	4303.004	6 107
4011.704	:	:	:	4303.009	2 369
4013.909	:	:	:	4401.101	7 257
4014.100	2 335	4401.102	367
4014.200	12 468	4401.103	m ³ 1.m.	227 029	13 171
4014.300)				4401.104	"	1 406 580	32 960
4014.900)				4403.500	:	:	:
4101.100	522	4403.600	m ³ f.m.	98 725	14 782
4101.200	3 308	4403.701)	"	37 858	45 174
4101.300	37 192	4403.709)		..	1 568
4101.510	4 683	4403.900	
4101.590	4 395	4404.201)	m ³	347 367)	345 034
4101.600	236	4404.202)	"	162 366)	..
4101.900	895	4404.203	"	6 586	9 524
4102.501	:	:	:	4404.900	:	:	:
4102.504	:	:	:	4405.101)	"	677 734)	728 110
4102.506	:	:	:	4405.102)	"	423 560)	..
4102.507	:	:	:	4405.103	"	24 810	35 621

1) Se note 1, side 154.

1) See note 1, page 154.

Tabell 47 (forts.). Produksjon i store bedrifter av de enkelte varer *Commodities produced in large establishments*

Varenr. ¹⁾	Enhet	Mengde	Verdi 1 000 kr	Varenr.	Enhet	Mengde	Verdi 1 000 kr
4405.104)	m ³	194 204)	204 427	4425.103)			
4405.105)	"	118 840)		4425.105)		..	3 872
4405.106)	"	16 211	19 293	4425.106)			
4405.107)	"	36 373)	30 821	4426.000		:	:
4405.108)	"	22 305)		4427.100		..	623
4405.109)		:	:	4427.901		..	1 452
4405.400)	"	1 375	998	4427.909		..	16 426
4405.900)				4428.200)			
4407.001)	"	1 838	1 265	4428.903)		..	49 656
4407.009)				4428.909)			
4409.100	m ³ l.m.	2 861 771	194 666	4428.901		..	6 169
4409.900		..	1 110	4428.902		:	:
4411.101)				4428.903	Se 4428.200		
4411.102)				4428.904	1 000 stk.	2 154	80 125
4411.103)	Tonn	108 747	158 492	4428.905	"	27	12 796
4411.104)				4428.909	Se 4428.200		
4411.201)				4490.000		..	34 033
4411.202)				4501.900		:	:
4411.301		:	:	4503.900		:	:
4411.302		:	:	4504.900		:	:
4411.900		:	:	4602.100		:	:
4412.101		:	:	4602.900		:	:
4412.102		:	:				
4413.100		:	:	4701.104	Tonn	620 760	531 608
4413.201	m ³	328 959	334 722	4701.109	"	170 311	148 329
4413.202	"	829 956	834 951	4701.200	"	82 886	75 600
4413.902		..	7 766	4701.251)			
4414.001	"	1 671 645	7 479	4701.305)			
4415.291)				4701.309)	"	299 136)	553 490
4415.299)		..	48 041	4701.401)			
4415.302)				4701.402	"	36 671)	
4415.303)				4701.505	"	4 640	993
4415.306)		..	108 589	4701.509	"	69 357	107 864
4415.308)				4701.600	"	173 006	315 357
4415.309)				4701.900		:	:
4418.010)	Tonn	225 278	248 860	4702.000		..	10 240
4418.020)				4801.111)	"	473 777	951 011
4418.030)	"	35 254	86 527	4801.112)	"		
4418.080)				4801.171	"	164 012	357 879
4419.001		..	17 663	4801.179	"	37 449	92 647
4419.009	m ³	28 405	63 881	4801.190	"	35 485	117 886
4420.000		..	15 558	4801.210	"	63 765	225 853
4421.100	"	17 936	15 501	4801.260)			
4421.900		..	33 327	4801.280)	"	59 881	89 676
4422.001		:	:	4801.310)			
4422.201)		..	30 771	4801.340	"	27 470	63 737
4422.202)				4801.410)			
4422.204		:	:	4801.441)			
4422.209		:	:	4801.442)			
4423.101		..	215 807	4801.491)	"	191 622	388 934
4423.102	Stk.	3 735	426 791	4801.492)			
4423.103		..	678 786	4801.496)			
4423.104		..	184 849	4801.497)			
4423.105	"	877	17 715	4801.801	"	8 711	22 620
4423.109		..	255 738	4801.802)	"	7 200	30 092
4423.200		:	:	4801.803)			
4423.301		..	16 452	4801.804	"	11 952	43 667
4423.302)	1 000 stk.	271	40 951	4801.805	"	6 155	21 321
4423.303)				4801.806	"	16 103	50 039
4423.308		..	13 073	4801.807		:	:
4423.309	"	677	409 648	4801.808	"	25 447	36 680
4423.400	"	1 326	583 371	4801.809)			
4423.901	"	62	56 714	4801.900)	"	17 056	28 972
4423.902		..	9 526	4803.002)			
4423.903	1 000 m ²	305	10 261	4803.003)	"	39 143	168 913
4423.904		..	16 444	4804.911		:	:
4423.905		..	11 338	4804.999		:	:
4423.906		..	36 752	4805.200)	"	18 798	83 709
4423.908		..	134 944	4805.300)			
4423.909		..	20 770	4805.500	"	4 410	16 597
4424.900		:	:	4805.900		:	:

1) Se note 1, side 154.

1) See note 1, page 154.

Tabell 47 (forts.). Produksjon i store bedrifter av de enkelte varer *Commodities produced in large establishments*

Varenr. 1)	Enhet	Mengde	Verdi 1 000 kr	Varenr. 1)	Enhet	Mengde	Verdi 1 000 kr
4807.001		:	:	4990.029		:	:
4807.110)				4990.031		..	66 208
4807.190)	Tonn	73 473	143 567	4990.032		..	19 841
4807.200		..	8 887	4990.033		..	2 685
4807.310)				4990.041		..	1 140 959
4807.392)	"	38 116	101 734	4990.042		..	99 348
4807.400)				4990.043		..	20 767
4807.700	"	15 608	54 245	4990.051		..	25 796
4807.800		..	12 495	4990.052		..	14 221
4807.903		:	:	4990.059		..	16 121
4807.909		:	:	5101.201)			
4810.000		:	:	5101.301)			
4811.001	"	1 278	29 708	5101.302)	Tonn	2 817	41 118
4814.100	1 000 stk.	801 410	75 443	5605.011)			
4814.200		:	:	5605.012)			
4814.901		..	5 036	5101.501)			
4815.101		:	:	5605.021)	"	306	10 554
4815.109		:	:	5605.022)			
4815.200	Tonn	1 171	9 111	5102.100		:	:
4815.300	"	5 762	29 780	5104.100)			
4815.400		:	:	5104.200)	"	1 063	46 118
4816.110	"	70 758	366 941	5104.400)			
4816.191	"	19 421	63 404	5104.450)			
4816.199		..	129 611	5104.509)			
4816.200	1 000 stk.	97 976	122 716	5104.600)	"	1 425	58 890
4816.300		..	33 943	5607.750)			
4816.400		..	8 913	5607.900)			
4816.902)				5301.100)	"	912	13 489
4816.909)				5301.900)			
4818.001		..	19 324	5303.000		:	:
4818.002		..	3 708	5304.000		:	:
4818.003		..	16 544	5305.900		:	:
4818.009		:	:	5306.101	"	603	23 980
4819.000		..	50 038	5306.102)	"	499	..
4820.000	Tonn	7 669	18 478	5307.102)			
4821.100		:	:	5306.501)	"	313	11 935
4821.600)				5307.501)			
4821.923)				5306.502)	"	531	..
4821.994)		..	41 095	5307.502)	"		
4821.999)				5307.101	"	121	4 927
4821.700		:	:	5307.102	Se 5306.102		
4821.800		:	:	5307.501	Se 5306.501		
4821.921	"	560	15 509	5307.502	Se 5306.502		
4821.922	"	3 142	21 577	5310.103	Tonn	747	33 341
4821.923)				5310.104	"	1 085	56 777
4821.994)	Se 4821.600			5311.501)			
4821.999)				5311.502)	"	181	12 729
4901.000		..	835 596	5311.503)			
4902.001		..	939 496	5311.508	"	51	4 316
4902.002		..	477 984	5311.601	"	596	42 920
4903.000		..	10 087	5311.608	"	43	2 660
4904.000		..	1 360	5311.900	"	13	1 173
4905.100		..	3 995	5405.969		:	:
4906.000		:	:	5503.100		:	:
4907.000		:	:	5503.909		:	:
4908.000		:	:	5505.501)			
4909.000		:	:	5505.505)	"	524	17 793
4910.000		..	37 500	5505.507)			
4911.000		..	16 397	5506.900)			
4990.011		..	125 821	5505.502)	"	682	..
4990.012		..	1 084	5505.506)			
4990.013		:	:	5505.505	Se 5505.501		
4990.014		..	295 932	5505.506	Se 5505.502		
4990.015		..	11 770	5505.507)			
4990.016		..	8 423	5506.900)	Se 5505.501		
4990.017		..	97 085	5509.500	Tonn	39	2 327
4990.018		..	57 038	5509.601)	"	1 363	56 681
4990.019		..	799	5509.603)			
4990.027		..	49 693	5509.911)	"	1 140	62 884
4990.028		:	:	5509.913)			
				5509.921)	"	245	9 336
				5509.923)			

1) Se note 1, side 154.

1) See note 1, page 154.

Tabell 47 (forts.). Produksjon i store bedrifter av de enkelte varer *Commodities produced in large establishments*

Varenr. ¹⁾	Enhet	Mengde	Verdi 1 000 kr	Varenr. ¹⁾	Enhet	Mengde	Verdi 1 000 kr
5601.200	Tonn	28 447	:	5905.026		..	19 149
5603.100		:	:	5905.027		..	2 425
5605.011)	Se 5101.201			5905.028)			
5605.012)				5905.039)		..	24 575
5605.021)	Se 5101.501			5906.001		:	:
5605.022)				5906.009		:	:
5606.100	Tonn	984	40 040	5908.200		:	:
5607.301	"	121	11 108	5908.300	Tonn	2 149	31 652
5607.309	"	71	3 294	5908.905)			
5607.350	"	311	23 234	5908.906)		..	13 243
5607.450)				5908.908)			
5607.500)		124	4 362	5908.909	"	1 598	27 350
5607.750)	Se 5104.509			5910.900		:	:
5607.900)				5911.000		:	:
5707.901		:	:	5913.100		:	:
5710.009		:	:	5913.900		:	:
5801.100)				5915.000		:	:
5802.001)		..	11 140	5917.005		:	:
5802.002)				5917.011		:	:
5802.008)				5917.014		:	:
5802.009)	Tonn	121	6 148	5917.017		..	22 852
5804.210		:	:	5917.019		:	:
5805.001	"	37	4 359	6001.101)	"	2 453	69 987
5805.002)	"			6001.501)			
5805.009)		104	12 213	6001.701)	"	563	23 904
5806.001		:	:	6001.702)			
5807.001		:	:	6002.000	1 000 par	842	9 848
5807.002)				6003.120	"	392	3 715
5807.005)				6003.190	"	252	2 745
5807.006)		..	9 057	6003.222)	"		
5807.009)				6003.290)	"	38	373
5807.004	"	568	6 481	6003.320		:	:
5807.005)				6003.390		:	:
5807.006)	Se 5807.002			6003.401	"	990	16 359
5807.009)				6003.402	"	2 284	18 356
5810.000		:	:	6003.520	"	2 354	24 879
5901.101)				6003.590	"	929	5 363
5901.109)	Tonn	2 411	16 738	6004.101)	1 000 stk.	243	7 812
5901.220		:	:	6004.102)			
5901.409		:	:	6004.211)	"	105	3 975
5902.100		:	:	6004.219)			
5902.901)				6004.222	"	78	1 616
5902.908)		..	2 354	6004.223	"	415	3 039
5902.909)				6004.224	"	180	5 029
5903.000		:	:	6004.225	"	262	3 563
5904.011	"	3 083	44 345	6004.231)			
5904.012)				6004.232)			
5904.013)	"	228	1 626	6004.233)			
5904.014)				6004.234)	"	485	14 186
5904.019)				6004.235)			
5904.023)				6004.236)			
5904.024)	"	2 423	32 268	6004.237)			
5904.025)				6004.310	"	549	6 429
5904.027)				6004.320	"	848	10 298
5905.001	"	375	26 186	6004.331	"	60	2 618
5905.003	"	28	1 764	6004.334	"	286	5 629
5905.005	"	52	4 246	6004.339	"	262	4 706
5905.007	"	41	3 932	6004.340	"	1 137	11 964
5905.009)				6004.351	"	51	1 971
5905.010)	"	761	31 369	6004.354	"	628	13 395
5905.011)				6004.359)	"		
5905.012)	"	394	17 580	6004.390)		227	4 134
5905.013	"	122	4 887	6004.413)	"		
5905.015)	"	560	21 645	6004.419)	"	338	5 133
5905.016)				6004.414	"	262	3 186
5905.017	"	83	4 207	6004.419	Se 6004.413		
5905.025		..	41 556	6004.433)	1 000 stk.	1 028	9 780
				6004.439)			

1) Se note 1, side 154.

1) See note 1, page 154.

Tabell 47 (forts.). Produksjon i store bedrifter av de enkelte varer *Commodities produced in large establishments*

Varenr. 1)	Enhet	Mengde	Verdi 1 000 kr	Varenr. 1)	Enhet	Mengde	Verdi 1 000 kr
6004.434	1 000 stk.	517	5 081	6101.543	Stk.	78 740	5 656
6004.439	Se 6004.433			6101.551	Se 6101.451		
6004.440	1 000 stk.	152	2 768	6101.559	Stk.	32 326	3 882
6004.900	"	893	8 504	6101.590	Se 6101.490		
6005.100	"	442	39 324	6102.101)			
6005.200	"	3	47	6102.108)	Se 6101.101		
6005.341)	"	144	7 549	6102.109	:	:	:
6005.342)	"			6102.201	Stk.	296 430	22 025
6005.391	"	443	43 857	6102.209	"	20 019	1 110
6005.392	"	801	49 260	6102.311	"	61 334	27 128
6005.441)	"	33	5 597	6102.312)			
6005.491)	"			6102.313)	"	115 777	31 643
6005.442	:	:	:	6102.513)			
6005.443	"	55	4 855	6102.519)			
6005.445	:	:	:	6102.321)			
6005.449	"	434	15 529	6102.322)	"	10 220	2 680
6005.491	Se 6005.441			6102.521)			
6005.492	:	:	:	6102.330)	"	54 635	9 457
6005.493	1 000 stk.	185	6 126	6102.530)			
6005.494	:	:	:	6102.340)	"	415 078	33 264
6005.495	:	:	:	6102.540)			
6005.499	"	208	13 364	6102.351)	"	30 474	5 628
6005.800	"	188	6 796	6102.551)			
6005.900	"	149	5 620	6102.352)	"	68 817	7 732
6101.101)				6102.552)			
6101.102)				6102.353)			
6101.103)	Stk.	317 299	23 847	6102.359)	"	273 164	42 537
6102.101)				6102.553)			
6102.108)				6102.559)			
6101.104)	"	290 003	15 079	6102.361	"	20 601	2 024
6101.105)				6102.362	"	397 470	35 376
6101.109	"	450 204	24 186	6102.363	"	471 752	38 945
6101.201	"	19 842	6 077	6102.371)	"	123 626	20 574
6101.202	"	88 824	24 803	6102.379)			
6101.203	"	113 442	15 155	6102.382)	"	2 169	228
6101.209	"	7 838	1 059	6102.389)			
6101.301	"	631 164	74 719	6102.383)	"	59 574	3 406
6101.302	"	35 261	2 131	6102.583)			
6101.303	"	450 797	25 154	6102.384)	"	127 592	11 096
6101.304	"	412 017	23 089	6102.584)			
6101.305	"	15 133	988	6102.389	Se 6102.382		
6101.306	"	178 203	12 095	6102.390	:	:	:
6101.309		..	843	6102.410	:	:	:
6101.411)	"	21 128	4 609	6102.490	Stk.	10 417	744
6101.412)				6102.513)	Se 6102.312		
6101.413)	"	39 019	9 639	6102.519)			
6101.513)				6102.521	Se 6102.321		
6101.421)	"	91 600	45 426	6102.530	Se 6102.330		
6101.521)				6102.540	Se 6102.340		
6101.429)	"	54 965	20 017	6102.551	Se 6102.351		
6101.529)				6102.552	Se 6102.352		
6101.431)	"	35 200	10 207	6102.553)	Se 6102.353		
6101.531)				6102.559)			
6101.439	"	52 259	10 978	6102.562	Stk.	72 747	3 712
6101.441	"	110 338	10 868	6102.563	"	20 470	2 142
6101.442	"	370 502	25 193	6102.579	"	18 936	2 055
6101.443	"	657 297	61 620	6102.583	Se 6102.383		
6101.451)	"	15 855	3 007	6102.584	Se 6102.384		
6101.551)				6102.590	:	:	:
6101.459	"	177 456	28 083	6102.610	:	:	:
6101.460	"	4 415	1 992	6102.900	:	:	:
6101.490)	"	10 682	675	6103.111)			
6101.590)				6103.119)	Stk.	102 887	7 222
6101.513	Se 6101.413			6103.129)			
6101.521	Se 6101.421			6103.112)	"	242 010	12 807
6101.529	Se 6101.429			6103.122)			
6101.531	Se 6101.431			6103.119	Se 6103.111		
6101.539	Stk.	14 846	1 922	6103.122	Se 6103.112		
6101.541	"	15 188	1 086	6103.129	Se 6103.111		
6101.542	"	172 339	10 271	6103.181	Stk.	178 257	11 230
				6103.189	"	328 549	21 695
				6103.601	:	:	:

1) Se note 1, side 154.

1) See note 1, page 154.

Tabell 47 (forts.). Produksjon i store bedrifter av de enkelte varer *Commodities produced in large establishments*

Varenr. 1)	Enhet	Mengde	Verdi 1 000 kr	Varenr. 1)	Enhet	Mengde	Verdi 1 000 kr
6104.101)				6402.318)			
6104.102)				6402.491)	Par	62 268	3 920
6104.201)	Stk.	179 696	3 387	6402.319)			
6104.900)				6402.323)	"	113 285	6 036
6106.000		..	789	6402.492)			
6107.000	"	535 165	10 870	6402.321	Se 6402.317		
6109.900		:	:	6402.323	Se 6402.319		
6110.003		:	:	6402.491	Se 6402.318		
6110.009		:	:	6402.492	Se 6402.319		
6111.003)				6402.611)			
6111.009)		..	3 328	6402.612)	Se 6402.200		
6201.040)				6402.613)			
6201.050)	Tonn	191	12 137	6403.000	Par	54 600	2 125
6201.090)				6405.201)			
6202.101	Stk.	896 213	24 473	6405.209)			
6202.102	"	836 207	37 777	6405.400)			
6202.103	"	1 386 013	13 878	6405.500)		..	3 813
6202.109		..	5 819	6405.600)			
6202.300		:	:	6405.901)			
6202.502		:	:	6405.909)			
6202.600		..	5 410	6406.001	"	173 250	4 801
6202.791	"	410 132	14 695	6503.009		:	:
6202.792	"	17 802	1 202	6505.901	Stk.	186 408	8 084
6202.801	Fag	451 309	19 158	6505.904	"	441 316	14 449
6202.802)				6505.905	"	210 105	3 681
6202.809)	"	627 762	19 068	6505.909		:	:
6202.900		..	2 255	6506.001	"	138 706	8 675
6203.701)				6601.100		:	:
6203.709)				6702.000		:	:
6204.100		..	38 333	6801.100		:	:
6204.200		..	1 319	6801.200		..	2 480
6204.300	Stk.	24 702	19 993	6802.001		..	22 574
6204.901		..	41 552	6802.100		:	:
6204.909		..	1 881	6802.200		..	2 635
6205.100		..	9 879	6803.001		..	8 533
6205.901		..	13 712	6803.002)			
6205.902		:	:	6803.009)		..	59 702
6205.903	"	60 695	830	6804.050)			
6205.909		..	47 158	6804.100)		..	19 366
6401.200		:	:	6804.900)			
6402.101)				6806.100		:	:
6402.191)	Par	148 328	6 780	6806.900		:	:
6402.102)				6807.300)			
6402.103)	"	182 146	7 790	7020.100)	Tonn	79 404	199 014
6402.192)				6807.900		:	:
6402.193)				6808.000		:	:
6402.191	Se 6402.101			6809.001		:	:
6402.192	Se 6402.102			6809.002		:	:
6402.193	Se 6402.102			6810.000		:	:
6402.200)				6811.011)			
6402.611)				6811.012)	m ³	1 143 927	338 637
6402.612)	Par	152 885	12 599	6811.021	"	2 057 290	506 452
6402.613)				6811.022	Tonn	1 492	2 259
6402.301	"	552 947	57 556	6811.023		..	4 060
6402.302	"	93 820	11 172	6811.024		..	52 237
6402.303	"	32 352	2 773	6811.025		..	44 018
6402.304	"	89 782	13 044	6811.026		..	9 712
6402.305	"	157 640	22 787	6811.027	"	185 538	135 098
6402.306	"	20 318	1 924	6811.028		..	222 787
6402.307	"	39 656	2 918	6811.029		..	9 845
6402.308)				6811.031)			
6402.309)		40 902	2 299	6811.032)			
6402.311)				6811.035)		..	81 106
6402.314)	"	226 649	27 343	6811.099)			
6402.315)				6811.033		..	39 366
6402.316	"	341 129	26 391	6811.034		..	1 201
6402.317)	"	76 157	3 775	6811.035	Se 6811.031		
6402.321)				6811.036		..	17 491

1) Se note 1, side 154.

1) See note 1, page 154.

Tabell 47 (forts.). Produksjon i store bedrifter av de enkelte varer *Commodities produced in large establishments*

Varenr. 1)	Enhet	Mengde	Verdi 1 000 kr	Varenr. 1)	Enhet	Mengde	Verdi 1 000 kr
6811.037		..	623	7301.101)			
6811.038		..	8 599	7301.102)	Tonn	554 395	:
6811.039		..	42 169	7302.101)			:
6811.041		..	19 148	7302.102)	"	310 293	:
6811.042		..	4 493	7302.201	"	266 190	560 446
6811.043		:	:	7302.202		:	:
6811.044		..	29 451	7302.301)	"	133 647)	
6811.045		..	12 111	7302.401)	"	15 083)	408 534
6811.046		:	:	7302.402)	"	680)	
6811.048		..	6 409	7302.900)	"	30 264)	
6811.099	Se 6811.031			7302.302		:	:
6812.000		:	:	7302.401)			
6813.000		:	:	7302.402)	Se 7302.301		
6816.000		:	:	7302.900)			
6902.000		:	:	7303.102	Tonn	142	43
6904.100		:	:	7303.109		..	1 233
6904.901)				7303.901		..	494
6904.902)	1 000 stk.	37 567	41 919	7303.903	"	19 324	6 057
6904.909)				7303.905)	"	657	87
6905.101)				7303.906)			
6905.102)		..	48 635	7303.909	"	57 230	20 300
6905.900)				7306.604)			
6906.201		:	:	7306.608)	"	796 794	..
6906.202		:	:	7306.609)			
6906.203		:	:	7307.102	Se 7309.000		
6906.209		:	:	7307.103		:	:
6907.000		:	:	7307.102)			
6910.000		:	:	7309.000)			
6911.000		:	:	7310.110)			
6912.004		:	:	7310.120)			
6913.000		:	:	7310.130)			
6914.001		:	:	7310.223)			
6914.009		:	:	7310.290)			
7005.000		..	11 373	7310.300)			
7006.000)		..	81 182	7311.101)			
7007.000)		..	81 182	7311.102)	Tonn	801 998	1 240 986
7008.000	Tonn	6 785	45 270	7312.000)			
7009.000		..	57 556	7313.130)			
7010.200		:	:	7313.190)			
7010.301		:	:	7313.600)			
7010.309		:	:	7313.700)			
7010.900		:	:	7315.460)			
7013.000	"	1 150	47 338	7315.590)			
7014.000		:	:	7315.880)			
7020.100	Se 6807.300			7315.990)			
7020.300)				7314.101)	"	43 271	116 788
7020.901)				7314.102)			
7020.902)		..	58 148	7314.500	"	13 856	42 576
7020.909)				7315.460)			
7021.009		:	:	7315.590)	Se 7309.000		
7105.100		:	:	7315.880)			
7105.900		:	:	7315.990)			
7107.100		:	:	7316.100		:	:
7107.900		:	:	7316.900		:	:
7109.100		:	:	7317.002)			
7109.200		:	:	7317.009)			
7112.100		..	28 536	7318.200)			
7112.201		..	40 122	7318.500)		..	148 803
7112.400		:	:	7318.901)			
7113.110	Kg	30 570	55 702	7318.909)			
7113.112	"	21 343	37 649	7319.000)			
7113.190	"	10 130	22 849	7320.100)			
7113.202		:	:	7320.201)		..	50 224
7113.400		:	:	7320.209)			
7114.000		:	:	7320.900		..	28 536
7115.900		:	:	7321.100	Tonn	13 176	90 629
7116.000	..	2 853		7321.210		..	96 912
7201.000		:	:	7321.220		..	58 535
				7321.290		..	97 124

1) Se note 1, side 154.

1) See note 1, page 154.

Tabell 47 (forts.). Produksjon i store bedrifter av de enkelte varer *Commodities produced in large establishments*

Varenr. ¹⁾	Enhet	Mengde	Verdi 1 000 kr	Varenr. ¹⁾	Enhet	Mengde	Verdi 1 000 kr
7321.901)				7338.610		..	38 617
7321.902)	Tonn	20 028	122 434	7338.690		..	32 565
7321.907		:	:	7338.920)			
7321.908		..	46 369	7338.940)		..	64 656
7321.909		..	961 619	7338.951		:	:
7322.000		..	97 763	7340.001		..	70 236
7323.100)				7340.002		:	:
7323.909)	"	17 572	100 874	7340.201	Tonn	9 742	61 899
7323.301		:	:	7340.202		:	:
7323.309		:	:	7340.301		:	:
7323.909	Se 7323.100			7340.400)			
7324.001		..	55 204	7340.909)		..	334 428
7324.009		:	:	7340.903		..	2 977
7325.000	Tonn	18 248	117 845	7340.904		..	2 474
7326.100	"	34	126	7340.909	Se 7340.400		
7327.100)				7392.000	Tonn	69 781	..
7327.802)				7393.000	"	10 854	..
7327.803)	"	25 312	73 617	7394.000	"	4 221	..
7327.809)							
7327.801		4 893	27 377	7401.151)	Tonn	20 061	:
7327.802)				7401.152)			
7327.803)	Se 7327.100			7401.220)			
7327.809)				7401.221)	"	15 674	:
7329.200		:	:	7401.230)	"	5 578	:
7329.301	Tonn	6 249	55 545	7401.231)			
7329.309		..	25 844	7401.301	"	1 517	9 354
7329.900		..	40 021	7401.302)			
7330.000		:	:	7401.303)	"	1 791	14 441
7331.100	"	13 421	71 401	7401.309)			
7331.200)				7401.600	"	2 379	8 611
7331.300)				7403.200)			
7331.600)	"	436	3 768	7403.300)			
7331.900)				7403.600)			
7332.118)				7403.700)		..	45 790
7332.191)	"	4 924	47 013	7404.100)			
7332.198)				7404.200)			
7332.199		..	1 447	7407.200)			
7332.200		..	362	7408.100)		..	32 763
7332.901		..	739	7408.200)			
7332.908	"	737	4 825	7410.000		:	:
7334.000		:	:	7411.100		:	:
7335.100)				7415.000		..	17 583
7335.900)		..	2 332	7416.000		:	:
7335.210		..	2 609	7418.109		..	3 014
7335.290		..	9 395	7419.101	"	1 393	36 892
7335.900	Se 7335.100			7419.102	"	2 030	..
7336.151)				7419.200)		..	39 272
7336.152)				7419.900)			
7336.153)	Stk.	133 996	181 272	7501.301	"	23 739	:
7336.159)				7601.101)	"	364 696)	3 595 250
7336.601)				7601.103)	"	273 863)	
7336.351)		..	3 409	7601.102)	"	2 239)	45 816
7336.609)				7601.104)		4 395)	
7336.601	Se 7336.151			7601.103	Se 7601.101		
7336.609	Se 7336.351			7601.104	Se 7601.102		
7336.800		..	799	7601.201	Tonn	235 026	1 397 445
7337.190		..	20 532	7601.202		:	:
7337.200	Tonn	768	11 859	7601.300	"	5 262	22 435
7337.900		:	:	7602.101)			
7338.120		:	:	7602.201)	"	39 571	329 155
7338.190		:	:	7602.300)			
7338.200		..	50 291	7602.102		:	:
7338.410		:	:	7602.201)			
7338.430)				7602.300)	Se 7602.101		
7338.494)		..	1 826	7603.000	Tonn	49 917	459 199
7338.499		..	8 706	7604.100		..	49 664
7338.510	"	245	3 032	7604.900		:	:
7338.530)							
7338.590)		..	1 710				

1) Se note 1, side 154.

1) See note 1, page 154.

Tabell 47 (forts.). Produksjon i store bedrifter av de enkelte varer *Commodities produced in large establishments*

Varenr. 1)	Enhet	Mengde	Verdi 1 000 kr	Varenr. 1)	Enhet	Mengde	Verdi 1 000 kr
7608.100		:	:	8205.104)			
7608.200		..	161 775	8205.105)		..	5 279
7608.900	Tonn	8 130	180 494	8205.109)			
7609.000		..	17 186	8205.300)			
7610.100)				8205.800)		..	23 270
7610.200)	"	776	29 411	8206.009)		:	:
7610.300)				8209.100	Stk.	819 472	6 719
7610.902	"	6 153	78 719	8209.200)			
7610.909	"	396	10 545	8209.902)	"	658 200	8 996
7612.000	"	12 194	123 102	8209.909)			
7615.100		..	36 323	8209.950		:	:
7615.200		..	4 209	8211.300		:	:
7616.101	"	2 193	57 134	8214.001	"	234 312	2 853
7616.102	"	1 030	..	8214.002		..	7 396
7616.902		..	26 291	8214.003	"	119 824	1 459
7616.909		..	127 810	8214.004	"	851 336	6 854
7701.101	"	22 635	:	8214.008		..	1 044
7701.103	"	16 525	:	8214.009	"	301 847	2 470
7801.102	"	917	:	8214.999		:	:
7801.220	"	34	:	8301.100		:	:
7801.300	"	358	585	8301.200		:	:
7802.000		:	:	8301.809		:	:
7805.000		:	:	8301.850		:	:
7806.003		:	:	8301.900		:	:
7806.009		:	:	8302.001		:	:
7901.101)				8302.009		..	188 408
7901.102)		71 628	:	8303.001)			
7901.103		:	:	8303.002)		..	21 139
7901.201	"	9 589	:	8303.009)			
7901.300		..	2 690	8304.000		..	14 503
7902.000)				8305.000		..	2 826
7903.100)				8306.100)		..	23 958
7903.900)		..	37 057	8306.900)			
7904.000)				8307.100)		..	305 044
7906.001		..	2 360	8307.200)			
7906.002		:	:	8307.303		..	17 714
7906.009		..	6 457	8307.309		..	9 002
8001.102	"	44	:	8307.900		..	10 486
8001.210	"	37	:	8311.000		:	:
8001.220	"	127	:	8313.110		:	:
8001.300		:	:	8313.190		:	:
8006.007)		..	27 034	8314.000		..	35 757
8006.008)				8315.101)		..	43 753
8104.610	"	120	:	8315.300)			
8104.620	"	522	:	8401.100		..	31 604
8201.100)				8401.900		:	:
8201.200)				8402.305		:	:
8201.300)				8402.900		:	:
8201.400)	Stk.	1 118 436	32 206	8403.100		:	:
8201.500)				8403.900		:	:
8201.901)				8405.900		:	:
8201.909	"	257	5 650	8406.291)			
8202.101		:	:	8406.292)			
8202.709		:	:	8406.293)			
8203.100)				8406.607)	Stk.	7 159	129 022
8203.400)		..	5 115	8406.609)			
8203.800)				8406.711)			
8204.100	"	33 809	625	8406.712)			
8204.340)				8406.713)			
8204.350)		..	12 079	8406.714)	"	93	257 071
8204.390)				8406.715)		..	21 735
8204.500)				8406.991		..	251 674
8204.361)		..	7 825	8406.999		:	:
8204.369)				8407.400		:	:
8204.390)	Se 8204.340			8407.500		:	:
8204.500)				8408.810		:	:
				8408.910		:	:
				8410.100	"	2 989	6 267

1) Se note 1, side 154.

1) See note 1, page 154.

Tabell 47 (forts.). Produksjon i store bedrifter av de enkelte varer *Commodities produced in large establishments*

Varenr. 1)	Enhet	Mengde	Verdi 1 000 kr	Varenr. 1)	Enhet	Mengde	Verdi 1 000 kr
8410.409		..	177 202	8423.110)			
8410.707		..	9 619	8423.299)			
8410.900		..	85 983	8423.401)		..	93 258
8411.300)				8423.409)			
8411.403)		..	35 006	8423.601		:	:
8411.407)				8423.602		:	:
8411.500)		..	31 325	8423.603		:	:
8411.900		..	44 851	8423.609	Stk.	2 992	7 514
8412.000		..	58 144	8423.805	"	3 362	17 535
8413.100)				8423.806		..	6 054
8413.900)		..	10 105	8423.900		..	123 500
8414.800)				8424.102)			
8414.900)		..	27 747	8424.205)			
8415.110)				8424.206)			
8415.120)				8424.207)			
8415.180)	Stk.	60 359	69 086	8424.209)	"	56 034	223 598
8415.300)				8424.401)			
8415.201)				8424.408)			
8415.401)	"	1 026	12 070	8424.502	"	2 792	25 428
8415.209)				8424.504		:	:
8415.409)	"	6 606	14 498	8424.550		:	:
8415.300	Se 8415.110			8424.801)	"	5 659	17 618
8415.401	Se 8415.201			8424.808)			
8415.409	Se 8415.209			8424.900		..	105 232
8415.800		..	118 678	8425.250)			
8415.910)				8425.300)			
8415.991)				8425.600)			
8415.992)		..	159 784	8425.701)		..	89 824
8415.993)				8425.709)			
8415.999)				8425.803)			
8417.200)				8425.808)			
8417.310)		..	24 176	8425.900		..	37 338
8417.400)				8426.100)			
8417.350	Stk.	5 949	16 600	8426.200)		..	9 069
8417.400	Se 8417.200			8426.900)			
8417.600		..	29 381	8428.102)			
8417.800		..	17 150	8428.109)		..	28 197
8417.900		..	29 184	8428.900)			
8418.190		:	:	8429.100)		..	2 956
8418.400		:	:	8429.900)			
8418.600		..	48 009	8430.100)			
8418.990		..	13 138	8430.300)			
8419.100		:	:	8430.500)		..	84 053
8419.200)				8430.800)			
8419.800)		..	26 033	8430.900)			
8419.900)				8431.100		..	2 238
8420.100)				8431.900		:	:
8420.400)		..	8 181	8433.100		..	81 254
8420.800)				8433.900		:	:
8421.100)				8434.700		..	195 374
8421.802)				8435.900		:	:
8421.809)		..	63 147	8436.000		:	:
8421.900)				8437.000		:	:
8422.100	Stk.	5 386	34 786	8438.100		:	:
8422.301		..	296 019	8438.900		:	:
8422.309		..	42 839	8439.100		:	:
8422.501		..	102 151	8440.210		:	:
8422.502		..	23 463	8440.802		:	:
8422.503)				8440.902)		..	2 990
8422.509)		..	71 096	8440.909)			
8422.601	"	713	76 876	8442.200		:	:
8422.602	"	88	7 007	8443.308		:	:
8422.650		:	:	8443.309		:	:
8422.700	"	102	8 462	8443.400		:	:
8422.804	"	463	20 814	8443.900		:	:
8422.809		..	341 387	8445.800		..	11 858
8422.900		..	271 523	8446.000		:	:
				8447.100		..	3 545

1) Se note 1, side 154.

1) See note 1, page 154.

Tabell 47 (forts.). Produksjon i store bedrifter av de enkelte varer *Commodities produced in large establishments*

Varenr. ¹⁾	Enhet	Mengde	Verdi 1 000 kr	Varenr. ¹⁾	Enhet	Mengde	Verdi 1 000 kr
8447.200		..	18 732	8504.111)			
8447.300)				8504.112)			
8447.800)		..	9 596	8504.190)		..	133 685
8448.100		..	637	8504.900)			
8448.502)				8505.800		:	:
8448.508)		..	23 605	8505.900		:	:
8449.203)				8506.300		:	:
8449.209)		..	36 043	8506.410		:	:
8449.900)				8506.900		:	:
8450.100		:	:	8511.103)		..	4 862
8452.600		:	:	8511.205)			
8453.100)				8511.209		:	:
8453.200)				8511.300		..	1 731
8453.300)		..	351 242	8511.900		:	:
8453.500)				8512.101)			
8453.900)				8512.102)		..	115 080
8454.000		:	:	8512.201	Stk.	854 503	113 415
8455.000		..	5 312	8512.202	"	81 470	7 751
8456.800)				8512.203	"	97 025	20 203
8456.900)		..	50 108	8512.204	"	192 138	31 498
8459.110)				8512.205	"	110 692	21 090
8459.150)		..	31 605	8512.206)			
8459.330		..	11 999	8512.209)		..	53 416
8459.400)				8512.310		:	:
8459.500)		..	45 980	8512.390		:	:
8459.803		..	72 722	8512.510)			
8459.804		..	59 438	8512.520)			
8459.809		..	53 375	8512.550)	"	144 404	110 121
8459.970)				8512.600)			
8459.990)		..	28 493	8512.709	"	72 457	10 391
8460.000		..	16 486	8512.800		..	11 435
8461.300		..	85 651	8512.910)			
8461.800		..	68 725	8512.990)		..	47 882
8462.100		:	:	8513.101)			
8463.100)				8513.201)			
8463.200)		..	4 424	8513.202)			
8463.301		..	13 428	8513.209)			
8463.302		..	34 920	8513.300)		..	867 189
8463.400		:	:	8513.401)			
8463.500		..	2 471	8513.402)			
8465.101)				8513.803)			
8465.102)		..	163 871	8513.809)		..	78 463
8465.103)				8513.802			
8465.900		..	3 828	8513.803)			
8501.150		:	:	8513.809)	Se 8513.101		
8501.162		:	:	8513.901)			
8501.164		:	:	8513.902)			
8501.165		:	:	8513.904)		..	12 884
8501.166		:	:	8513.905)			
8501.180)				8513.909)			
8501.200)		..	397 934	8514.109		:	:
8501.411		..	13 724	8514.201)		..	75 225
8501.412		:	:	8514.209)			
8501.413		:	:	8514.300	Stk.	12 999	14 864
8501.415		..	8 029	8514.900		..	8 621
8501.416)				8515.110		:	:
8501.417)		..	149 741	8515.120		:	:
8501.420	Stk.	3 110	117 494	8515.130		:	:
8501.500		..	89 863	8515.300		:	:
8501.600		:	:	8515.451		:	:
8501.900		..	33 561	8515.459		:	:
8502.800		:	:	8515.560		:	:
				8515.700		..	38 036

1) Se note 1, side 154.

1) See note 1, page 154.

Tabell 47 (forts.). Produksjon i store bedrifter av de enkelte varer *Commodities produced in large establishments*

Varenr. ¹⁾	Enhet	Mengde	Verdi 1 000 kr	Varenr. ¹⁾	Enhet	Mengde	Verdi 1 000 kr
8515.901		..	13 013	8713.002	Stk.	6 685	4 377
8515.903		..	6 004	8713.009		..	528
8515.904		:	:	8714.310)			
8515.906		..	3 802	8714.391)	"	8 418	74 864
8515.909		..	80 313	8714.399)			
8516.500		:	:	8714.392	"	4 448	30 900
8517.100		..	43 071	8714.399	Se 8714.310		
8518.109		:	:	8714.401	Stk.	20 609	6 548
8519.101		..	160 592	8714.402	"	90 883	11 461
8519.103		:	:	8714.403		..	765
8519.104		:	:	8714.901		:	:
8519.105		:	:	8714.909		..	12 590
8519.109		..	19 439	8803.000		:	:
8519.310		:	:			:	:
8519.420		:	:	8901.100		:	:
8519.430		..	14 492	8901.231	Br.t.	160 993	1 422 915
8519.490		..	5 663	8901.232	Stk.	12	..
8519.510		:	:	8901.281	Br.t.	38 654	786 460
8519.520		..	66 837	8901.282	Stk.	22	..
8519.592		..	67 876	8901.283	Br.t.	68 986	1 131 548
8519.599		..	26 500	8901.284	Stk.	33	..
8519.600		:	:	8901.301	Br.t.	8 082	222 777
8519.700		..	9 807	8901.302	Stk.	11	..
8519.800		..	172 798	8901.303	Br.t.	14 833	432 624
8519.900		..	56 624	8901.304	Stk.	39	..
8520.110		:	:	8901.351	Br.t.	39 627	414 465
8520.190		:	:	8901.352	Stk.	8	..
8520.800		:	:	8901.400	"	13	68 516
8521.000		:	:	8901.700)		..	57 338
8522.301		:	:	8901.829)			
8522.309		:	:	8901.751	"	133	70 332
8522.900		:	:	8901.752)			
8523.301)		:	:	8901.759)	"	149	17 259
8523.302)		:	:	8901.804	"	2 880	16 285
8523.303)	Tonn	40 606	747 702	8901.805	"	4 595	338 851
8523.400)		:	:	8901.806	"	11 365	84 480
8524.202		:	:	8901.807)			
8525.000		:	:	8901.810)		..	2 557
8526.000		..	28 929	8901.813)			
8527.000		:	:	8901.811	"	5 984	20 261
8528.000		:	:	8901.813	Se 8901.810		
8603.000		:	:	8901.822		..	37 599
8605.000		:	:	8901.829	Se 8901.700		
8607.000		:	:	8901.900		:	:
8608.000		..	33 073	8902.002	Br.t.	2 486	93 064
8609.000)		..	13 483	8902.004	Stk.	5	..
8610.000)		:	:	8902.009	"	3	7 678
		:	:	8903.002		:	:
8701.600		:	:	8903.009		..	113 445
8705.300		:	:	8905.001)		..	89 405
8705.902	Stk.	519	105 260	8905.009)			
8705.908	"	667	49 016	8905.002	"	1 240 922	32 384
8705.909		..	25 752	8905.009	Se 8905.001		
8706.100		..	12 831	9001.000		:	:
8706.202)		..	318 330	9004.200		:	:
8706.209)		..	38 498	9004.900		:	:
8706.203		..	38 498	9008.200)			
8706.209	Se 8706.202			9008.800)		..	16 890
8707.100)				9008.900)			
8707.110)		..	6 615	9013.101		:	:
8707.800)		:	:	9014.101)			
8707.900		:	:	9014.102)		..	119 494
8708.000		:	:	9014.909)			
8709.110		:	:	9016.000		:	:
8710.001	Stk.	203 000	:	9017.100		..	25 363
8712.100		:	:	9017.900		..	1 986
8712.201		:	:	9018.000		:	:
8712.208		:	:	9019.900		..	22 165
8713.001	"	16 683	5 128	9020.000		:	:

1) Se note 1, side 154.

1) See note 1, page 154.

Tabell 47 (forts.). Produksjon i store bedrifter av de enkelte varer *Commodities produced in large establishments*

Varenr. ¹⁾	Enhet	Mengde	Verdi 1 000 kr	Varenr. ¹⁾	Enhet	Mengde	Verdi 1 000 kr
9021.000	:	:	:	9403.115	Se 9403.111		
9024.100)				9403.116	Stk.	62 599	36 387
9024.200)		..	12 267	9403.117	"	21 920	7 749
9024.900)				9403.118		..	6 712
9025.000	:	:	:	9403.119		..	9 348
9026.300	:	:	:	9403.121		..	26 121
9027.000	:	:	:	9403.122		..	112 942
9028.100	..		20 448	9403.123	"	18 818	24 076
9028.300	:	:	:	9403.124		..	155 610
9028.400	:	:	:	9403.125		..	72 819
9028.907	:	:	:	9403.131		..	14 425
9028.909	..		225 220	9403.132		..	23 992
9029.000	..		36 388	9403.133		..	2 641
9110.000	:	:	:	9403.141		..	8 484
9201.200	:	:	:	9403.142		..	21 398
9203.000	Stk.	21	3 997	9403.143		..	29 294
9211.119	:	:	:	9403.144		..	13 060
9211.805	:	:	:	9403.145		..	12 991
9211.807	:	:	:	9403.146	:	:	:
9212.200	:	:	:	9403.149		..	33 548
9212.400	:	:	:	9403.181	"	120 288	49 082
9213.000	..		15 828	9403.182	"	42 216	10 039
9303.000	:	:	:	9403.183		..	6 396
9304.901	:	:	:	9403.184	"	93 749	28 978
9304.902	:	:	:	9403.185	"	7 014	2 992
9304.903	:	:	:	9403.186		..	227 065
9306.200	:	:	:	9403.187		..	9 346
9306.900	:	:	:	9403.188		..	27 998
9307.200	:	:	:	9403.199		..	24 738
9307.311)				9403.211	"	24 836	5 154
9307.319)				9403.212	:	:	:
9307.600)	..		33 952	9403.219	"	78 330	60 641
9307.700)				9403.221	"	19 118	12 517
9307.802	:	:	:	9403.222	"	56 009	15 005
9307.809	:	:	:	9403.229		..	3 353
9401.111	"	73 329	50 068	9403.292		..	2 686
9401.112	"	173 197	262 593	9403.293		..	99 299
9401.113	"	1 777	932	9403.299	:	:	:
9401.114	"	381 851	297 747	9403.800	:	:	:
9401.115	"	91 968	57 415	9403.909		..	63 410
9401.116	"	165 932	39 365	9404.100	"	135 270	2 877
9401.118)				9404.201)		..	46 944
9401.119)	"	67 918	27 729	9404.202)		:	:
9401.191	"	166 911	23 752	9404.203	:	:	:
9401.192	"	114 551	17 444	9404.204	"	92 693	24 021
9401.199	"	25 476	5 566	9404.209	:	:	:
9401.211		..	2 213	9404.901	"	209 813	8 204
9401.212	:	:	:	9404.902	"	323 090	6 146
9401.214	..		35 137	9404.903	:	:	:
9401.215	..		18 967	9404.904	"	76 551	1 835
9401.218	:	:	:	9404.905		..	24 504
9401.219	"	115 669	12 076	9404.906)		..	6 476
9401.291)				9404.909)			
9401.292)	"	176 469	11 157	9404.911	"	135 063	34 765
9401.293)				9404.912)	"	342 927	27 314
9401.299)	..		4 530	9404.915)		..	788
9401.800	:	:	:	9404.916)		..	788
9401.901	:	:	:	9404.914	"	17 369	1 949
9401.909	..		93 820	9404.915	Se 9404.912		
9402.001	..		16 475	9404.916	Se 9404.913		
9402.009	..		3 349	9404.917	Stk.	27 222	10 870
9403.111)	"	58 879	35 240	9404.918	"	134 114	21 863
9403.115)	"			9404.940	"	..	2 782
9403.112	"	224 502	90 837	9404.990	"	6 040	809
9403.113	"	191	71	9505.000	:	:	:
9403.114	"	73 390	13 411	9601.100	:	:	:

1) Se note 1, side 154.

1) See note 1, page 154.

Tabell 47 (forts.). Produksjon i store bedrifter av de enkelte varer *Commodities produced in large establishments*

Varenr. ¹⁾	Enhet	Mengde	Verdi 1 000 kr	Varenr. ¹⁾	Enhet	Mengde	Verdi 1 000 kr
9601.204		:	:	9706.106	Par	231 317	37 401
9601.209	Stk.	236 892	2 773	9706.107	"	191 123	8 286
9601.300		:	:	9706.108		..	25 922
9601.400		:	:	9706.201		:	:
9601.500		:	:	9706.400		:	:
9601.900	"	6 806 202	30 636	9706.903	Stk.	57 041	5 501
9701.001		:	:	9706.904	"	63 556	6 564
9701.002		:	:	9706.908		..	38 445
9701.009		:	:	9706.909		..	5 204
9702.100		:	:	9707.003		:	:
9702.900		:	:	9707.004		:	:
9703.100		..	2 526	9707.006		..	16 513
9703.900		..	763	9801.700		..	3 329
9704.990		:	:	9802.000		:	:
9705.000		..	4 354	9805.000		:	:
9706.102	Par	689 854	18 799	9806.000		:	:
9706.103	"	366 510	51 620	9807.000		..	5 575
				9811.200		:	:

1) Se note 1, side 154.

1) See note 1, page 154.

Tabell 48. Forbruk i store bedrifter av viktige råstoffer *Consumption of principal raw materials in large establishments*

Varenr. 1) Comod- ity number 1)	Enhet Unit	Mengde Quantity	Verdi 1 000 kr Value 1 000 kroner	Varenr. 1) Comod- ity number 1)	Enhet Unit	Mengde Quantity	Verdi 1 000 kr Value 1 000 kroner
0101.001		..	10 433	0302.312		..	860
0102.001		..	78 555	0302.313	Tonn	49 500	348 350
0102.002	Stk.	702	..	0302.314	"	10 267	41 743
0102.003	"	284 387	1 077 166	0302.315	"	3 258	22 363
0102.009	"	6 074	..	0302.400		..	22 671
0103.001	"	927 085	1 083 994	0303.300	"	25 627	139 915
0103.002	"	9 999	..	0303.500		..	5 006
0104.001	"	1 144 084	344 664	0401.111	1 000 l	1 710 163	3 812 060
0104.002	"	9 415	..	0401.112	"	335 573	324 646
0105.001	"	11 530 782	129 584	0401.601	"	18 428	52 807
0201.000	Tonn	157 348	2 342 393	0401.602	"	3 573	8 278
0204.000	"	2 480	35 363	0401.901	"	353	1 685
0205.000		..	17 813	0401.902	"	21 997	87 395
0301.110		591	17 782	0402.210	Tonn	1 700	5 460
0301.122	1 000 hl	14 235	567 649	0402.406	"	3 635	15 843
0301.129	Tonn	109	2 066	0402.408		..	35 240
0301.312		..	2 310	0402.411	"	45	85
0301.314	1 000 hl	194	47 314	0402.412	"	749	2 819
0301.315		..	32 467	0403.001	"	391	18 630
0301.316		..	7 479	0403.002	"	3 464	32 736
0301.319		..	66 840	0404.100)			
0301.411		..	4 382	0404.300)	"	3 428	33 489
0301.412	Tonn	99 268	326	0404.400)			
0301.413	"	3 026	8 874	0404.909)			
0301.419	"	105	311	0405.000	"	4 588	39 517
0301.421		..	39 240	0504.100		..	25 909
0301.422	"	28 653	98 353	0504.900		..	587
0301.423	"	191 432	715 795	0505.007	"	186	2 740
0301.425	"	96 954	174 638	0505.008	"	84 846	27 847
0301.427		..	72 558	0505.009	"	2 274	8 974
0301.428	1 000 hl	1 491	52 885	0507.100	"	430	19 828
0301.429	Tonn	71 013	24 126	0508.001	"	4 701	12 081
0301.511	"	3 969	6 880	0515.003	"	4 226	6 460
0301.512	"	1 206	2 568	0515.009		..	41 168
0301.513	"	11 002	22 172	0701.100	"	157 031	90 325
0301.514		..	117	0701.510	"	6 456	13 472
0301.516	1 000 hl	660	57 294	0701.900	"	35 125	56 275
0301.517	"	920	38 181	0704.000	"	4 174	25 419
0301.519		..	16 138	0801.600)			
0301.800	Tonn	1 191	2 557	0801.800)		..	5 589
0301.930	"	8 699	37 799	0802.000)			
0301.960	"	16 419	102 157	0804.200		..	6 286
0301.970	"	4 406	18 424	0805.000	"	2 595	38 474
0301.981	"	12 248	9 813	0806.100	"	3 887	3 550
0301.982)		..	2 341	0808.100	"	2 484	20 890
0301.989)		..	5 666	0808.200	"	1 604	11 455
0302.200		..	16 343	0808.900	"	1 604	12 526
0302.311	"	3 187	16 343	0812.000	"	660	4 916

1) Tekst til varenumrene finnes i Varenumenklatur for industristatistikken 1978, som utgis i serien Norges offisielle statistikk (NOS) og vedlegges publikasjonen.

Når forbruk av råstoffer under en posisjon ikke kan publiseres hver for seg og alle varenummer er representert, er posisjonen med 000 i 3 siste siffer.

Tegnforklaring:

.. Oppgave mangler

: Tall kan ikke offentliggjøres

1) Texted list of the commodity numbers is published in the series Norway's Official Statistics (NOS).

When consumption of raw materials under one position cannot be published separately and all commodity numbers are represented, the position is written with 000 in 3 last figures.

Explanation of symbols:

.. Data not available

: Not for publication

Tabell 48 (forts.). Forbruk i store bedrifter av viktige råstoffer *Consumption of principal raw materials in large establishments*

Varenr. 1)	Enhet	Mengde	Verdi 1 000 kr	Varenr. 1)	Enhet	Mengde	Verdi 1 000 kr
0901.100	Tonn	29 750	685 500	1602.000	4 987
0990.000	31 495	1604.400	4 618
1001.001	"	390 491	302 893	1605.000	37 617
1001.002	"	1 731	..	1701.909	Tonn	83 529	165 411
1002.001	"	39 736	26 219	1702.200	"	5 759	12 059
1003.001	"	343 907	515 887	1702.702	"	793	2 592
1003.002	"	36 802	..	1702.900	"	561	1 704
1004.001	"	170 699	226 006	1703.000	"	55 029	55 411
1004.002	"	13 935	..	1704.100	"	596	4 458
1005.001	"	47 721	74 531	1801.000	"	5 306	130 285
1006.201	"	6 571	17 444	1804.000	"	1 572	38 406
1006.901	"	1 014	3 268	1805.000	"	314	9 005
1007.101	"	79 625	117 560	1806.200	"	606	7 479
1101.100	"	147 942	113 691	1902.000	4 490
1101.900	"	57 608	41 713	1990.000	"	6 129	14 216
1102.028)	"	295 649	444 624	2002.401	"	3 992	15 051
1102.029)	"	2004.000	"	184	1 841
1107.001	"	29 590	39 987	2005.000	"	3 964	24 054
1108.400	"	7 486	32 203	2006.000	"	601	3 312
1108.900	"	2 103	4 801	2007.000	"	5 725	33 967
1201.150)	2106.100	13 942
1201.200)	2106.200	"	2 994	8 417
1201.300)	"	294 902	442 892	2106.300	480
1201.400)	2107.500	5 631
1201.900)	2107.901	"	6 025	51 604
1202.000	"	10 820	25 936	2201.209	33 197
1206.000	"	229	5 929	2208.009	1 000 l	4 363	10 669
1210.101	"	17 345	20 430	2209.000	"	315	3 459
1302.200	"	525	4 233	2210.000	1 128
1302.900	"	222	1 783	2301.101	Tonn	11 872	28 704
1303.100	"	81	1 071	2301.201	"	25 095	115 353
1303.200	"	89	3 676	2302.001	"	51 307	68 848
1303.900	"	654	7 373	2304.140)
1401.000	4 057	2304.150)	"	98 953	284 160
1402.000	1 055	2304.290)
1403.000	1 339	2304.901	"	58 296	147 526
1405.004	"	1 709	2 617	2307.006	"	69 579	132 103
1405.005	25 751	2401.100	"	5 842	104 437
1501.000	"	299	1 381	2501.000	"	274 075	57 215
1502.000	"	5 370	13 550	2503.000	"	13 433	6 414
1504.400	"	108 253	244 321	2504.000	4 413
1504.601	"	4 311	12 819	2505.001	"	257 287	27 761
1504.602	"	2 993	7 972	2505.002	"	74	8 537
1504.901	"	2 796	6 443	2505.003	58 761
1504.908	"	3 740	12 497	2505.004	1 000 m ³	2 376	86 139
1507.100	"	42 999	193 980	2506.100	Tonn	728 501	59 064
1507.200	"	2 808	16 626	2506.900	4 086
1507.250	"	505	4 037	2507.110	"	76 521	28 124
1507.500	"	1 237	4 194	2507.190	13 966
1507.550)	2507.901	"	1 609	2 649
1507.700)	"	6 831	25 149	2507.902	"	31 882	9 359
1507.801)	2507.908	"	12 573	9 718
1507.809)	"	12 951	58 168	2508.000	"	5 813	2 552
1507.600	2513.000	3 838
1507.700)	2514.000	"	76 024	43 746
1507.801)	Se 1507.550	2515.001	"	116 962	3 377
1507.809)	2516.100	7 939
1508.210	Tonn	618	2 778	2516.901	1 452
1508.900	"	384	2 161	2517.910	26 243
1510.500	"	3 838	13 113	2517.920	"	774 580	28 949
1510.600	"	298	1 798	2517.940	"	43 422	4 372
1511.000	"	1 686	7 868	2518.001	31 625
1512.000	"	39 399	161 988
1513.100	20 283
1513.200	"	1 041	4 495

1) Se note 1, side 174.

1) See note 1, page 174.

Tabell 48 (forts.). Forbruk i store bedrifter av viktige råstoffer *Consumption of principal raw materials in large establishments*

Varenr. 1)	Enhet	Mengde	Verdi 1 000 kr	Varenr. 1)	Enhet	Mengde	Verdi 1 000 kr
2518.004	Tonn	15 082	4 076	2830.100	Tonn	818	1 108
2520.000	"	..	12 883	2830.200	"	7 009	4 366
2521.100	"	4 473 578	73 599	2831.000	"	19 412	7 492
2521.900	"	92 082	11 565	2836.000	"	1 698	8 915
2522.000	"	134 872	34 528	2837.000	"	544	694
2523.000	"	1 102 663	338 198	2838.100	"	16 449	7 517
2524.000	"	1 523	4 801	2838.400	"	10 813	6 293
2527.000	"	..	12 444	2838.600)			
2528.000	"	5 792	9 675	2838.650)	"	2 295	5 421
2531.903	"	..	2 135	2838.900)			
2532.000	"	..	31 374	2839.100	"	1 013	1 317
2601.100	"	1 079 347	107 937	2840.200	"	4 048	11 366
2601.250	"	21 760	:	2840.400	"	5 943	9 875
2601.450	"	105 181	:	2840.900	"	2 596	5 554
2601.600	"	31 929	:	2842.201	"	39 832	23 960
2601.700	"	694 864	223 308	2842.209	"	996	801
2601.990	"	58 513	8 990	2842.400)			
2602.000	"	139 681	26 593	2842.500)	"	4 434	8 870
2701.100	"	758 043	233 236	2842.900)			
2704.100	"	483 185	255 181	2845.210	"	12 116	8 316
2704.200	"	206 278	91 987	2845.220	"	2 035	1 850
2707.000	"	15 228	17 689	2846.101	"	601	745
2708.000	"	77 288	85 005	2847.000	"	2 185	12 166
2709.000	"	8 187 495	4 493 205	2854.000	"	156	571
2710.300	"	13 975	13 667	2856.100	"	3 286	12 855
2710.600	"	62 271	102 115	2901.301	"	..	27 736
2710.900	"	4 935	10 213	2901.520	"	1 093	1 142
2713.100	"	7 991	22 866	2902.140	"	326	1 024
2713.900	"	353	1 275	2902.500	"	933	4 468
2714.100)	"	2903.000	"	1 110	3 763
2715.000)	"	145 323	90 312	2904.100)			
2714.200	"	333 432	214 664	2904.200)			
2715.000	Se 2714.100	2904.300)			
2801.200	Tonn	77 660	60 421	2904.810)	"	69 743	79 602
2803.000	"	4 006	11 966	2904.830)			
2804.100	"	95	1 050	2904.870)			
2804.200	"	..	10 587	2904.900)			
2804.300	"	..	43 888	2906.900	"	318	4 333
2804.800	"	1 812	8 642	2908.000	"	575	2 436
2806.200	"	21 900	9 719	2909.000	"	..	3 760
2808.000	"	228 322	40 450	2911.100	"	10 421	9 854
2809.000	"	8 732	9 194	2911.900	"	167	814
2810.000	"	956	2 336	2911.904	"	99	3 218
2813.200	"	58 177	13 132	2913.000	"	1 147	3 478
2813.500	"	3 926	6 484	2914.101	"	104	299
2813.900	"	1 274	6 856	2914.210	"	1 643	3 635
2817.110	"	3 618	3 768	2914.310	"	1 551	4 261
2817.120	"	80 735	53 825	2914.320	"	1 281	4 208
2817.210	"	68	171	2914.350)			
2817.220	"	1 840	2 834	2914.500)	"	22 714	47 867
2818.000	"	7 578	9 548	2914.909)			
2819.100	"	31 718	39 832	2915.140	"	7 159	17 458
2820.100	"	1 304 160	1 112 623	2915.310	"	1 688	5 408
2820.200	"	31 865	21 036	2915.320	"	..	11 778
2820.300	"	1 450	4 709	2915.900	"	4 119	13 541
2823.000	"	1 489	6 363	2916.000	"	828	7 146
2825.000	"	1 681	9 701	2919.000	"	..	1 544
2827.100	"	1 133	7 887	2922.000	"	558	5 604
2828.100	"	550	6 658	2923.000	"	1 002	8 575
2828.900	"	990	12 196	2924.000	"	342	1 357
2829.200	"	21 519	63 112	2925.000	"	..	2 627
2829.901	"	9 214	32 919	2930.000	"	197	1 588
				2935.000	"	2 669	16 054

1) Se note 1, side 174.

1) See note 1, page 174.

Tabell 48 (forts.). Forbruk i store bedrifter av viktige råstoffer *Consumption of principal raw materials in large establishments*

Varenr.1)	Enhet	Mengde	Verdi 1 000 kr	Varenr.1)	Enhet	Mengde	Verdi 1 000 kr
2938.001	Tonn	2 047	16 947	3902.200	Tonn	16 005	66 792
3102.000		..	56 932	3902.310	"	54 130	191 551
3203.000		..	2 313	3902.320	"	6 855	34 783
3204.000	"	406	9 159	3902.390		..	3 614
3205.100	"	2 098	74 700	3902.400	"	1 172	7 582
3205.900		..	3 935	3902.500		..	8 231
3207.200	"	6 035	25 492	3903.100	"	514	5 003
3207.900	"	1 051	8 519	3903.200	"	169	1 830
3208.900		..	5 668	3903.400	"	173	2 284
3209.400		..	16 249	3903.490	"	177	2 333
3209.900		..	2 702	3905.100	"	184	1 145
3209.999		..	183 410	3905.200	"	231	2 631
3211.000	"	211	3 632	3905.400	"	314	1 716
3212.000		..	2 693	3906.400		..	2 909
3213.100		..	70 218	3907.000		..	79 360
3301.000		..	6 777	3990.001		..	60 514
3304.000		..	32 323	3990.002		..	200 156
3306.000		..	7 704	3990.003		..	45 600
3401.000		..	3 544	4001.100	"	779	4 498
3402.100		..	49 611	4001.200)	"	2 423	12 680
3402.200		..	8 253	4001.900)	
3404.000	"	450	3 027	4002.100	"	941	7 928
3405.000		..	2 163	4002.202)	"	5 977	30 503
3501.100	"	4 984	6 990	4002.209)	
3501.700		..	6 607	4003.000	"	202	397
3502.000		..	2 486	4005.000		..	5 460
3503.100	"	217	4 391	4006.105	"	3 455	12 566
3503.501		..	1 286	4006.200		..	20 847
3503.509		..	1 866	4006.901)	
3505.000	"	8 509	18 459	4006.909)		..	4 063
3506.000		..	2 595	4007.000		..	5 549
3507.100	"	142	4 482	4008.000		..	19 518
3507.900	"	38	797	4009.000		..	18 046
3602.001	"	9 309	41 835	4010.000		..	1 807
3602.009	"	9 028	21 775	4011.100		..	5 052
3604.000		..	7 150	4011.200		..	3 702
3605.000		..	2 994	4011.400		..	16 580
3701.000		..	73 291	4011.590		..	17 297
3702.000		..	8 792	4011.701		..	662
3703.000		..	8 375	4014.000		..	29 218
3708.000		..	14 310	4101.300	"	5 046	40 473
3801.000	"	1 569	2 475	4101.510		..	5 076
3805.000	"	21 146	28 391	4102.401	1 000 kv.fot	260	2 501
3807.000	"	313	1 162	4102.402)	
3808.000	"	3 496	8 224	4102.403)	"	656	5 029
3809.000	"	881	5 612	4102.404)	
3811.000		..	14 447	4102.409)		..	7 174
3812.000	"	1 846	12 443	4102.507	"	3 459	33 597
3813.000		..	15 321	4102.510		..	1 033
3815.000	"	130	1 951	4102.901	"	590	1 564
3818.000	"	233	1 045	4102.903	"	523	1 480
3819.600	"	119 745	121 860	4102.904	"	..	73 025
3819.901		..	594	4103.901	"	731	5 509
3819.992	"	465	4 758	4103.902	"	24	133
3819.999		..	306 502	4103.909		..	741
3901.100		..	23 651	4105.000		..	2 199
3901.150	"	55 278	100 498	4106.000		..	2 081
3901.200	"	17 292	87 344	4110.000		..	1 287
3901.250		..	80 931	4204.000		..	598
3901.300		..	25 902	4302.000		..	63 018
3901.320		..	25 303	4401.103	m ³ l.m.	515 113	36 560
3901.350	"	2 276	24 256	4401.903	"	656 468	57 105
3901.400	"	302	5 512	4401.908		..	4 244
3901.500		..	14 731	4403.100	m ³ f.m.	4 731 552	1 165 811
3902.110	"	80 028	290 513	4403.300		..	4 022
3902.120	"	6 131	25 726	4403.400		..	1 687
3902.199	"	998	8 017	4403.604	"	310 423	58 249
				4403.605	"	3 184 098	641 583

1) Se note 1, side 174.

1) See note 1, page 174.

Tabell 48 (forts.). Forbruk i store bedrifter av viktige råstoffer *Consumption of principal raw materials in large establishments*

Varenr.1)	Enhet	Mengde	Verdi 1 000 kr	Varenr.1)	Enhet	Mengde	Verdi 1 000 kr
4403.606	m ³ f.m.	173 325	33 220	5305.000	Tonn	728	18 100
4403.700	"	49 791	21 877	5306.000	"	926	29 317
4403.900	"	52 911	8 279	5307.000	"	816	38 214
4404.000	m ³	263 489	232 019	5311.000	1 000 m	1 691	73 762
4405.100	603 747	5403.000	Tonn	103	2 875
4405.400	39 580	5405.000	2 646
4405.900	87 378	5501.000	"	1 287	8 129
4409.100	m ³ l.m.	2 092 920	216 047	5503.100	7 767
4409.900	10 808	5503.901)	"	433	2 810
4411.000	60 260	5503.909)	"	232	2 908
4413.100	2 113	5504.000	"	..	12 350
4413.900	233 995	5505.100	"	..	63 979
4414.000	116 327	5505.900	"	3 636	7 234
4415.200	40 808	5507.000	"	..	3 897
4415.300	54 651	5508.000	1 000 m	287	3 897
4418.000	203 116	5509.000	"	20 670	222 295
4419.000	10 436	5601.100	Tonn	2 780	25 845
4422.001	13 197	5601.200	"	2 782	16 932
4423.301	26 104	5604.100	"	1 859	20 631
4423.302	27 587	5604.200	"	755	6 861
4423.308	10 047	5605.010	"	2 143	30 172
4423.309	74 082	5605.020	"	177	3 411
4423.400	60 783	5607.400	1 000 m	12 451	160 966
4423.901	12 908	5607.800	15 444
4423.908	318 659	5701.000	640
4425.104)	2 841	5706.000	Tonn	304	1 893
4425.107)	29 407	5707.000	"	935	6 451
4428.000	29 407	5710.000	2 030
4504.000	1 305	5804.000	16 491
4701.104)	5805.000	11 979
4701.109)	Tonn	549 655	460 086	5806.000	4 292
4701.305	"	672	516	5807.000	7 568
4701.309	"	185 230	214 797	5809.008	2 300
4701.400	"	151 306	268 880	5901.100	"	3 433	14 141
4701.505	4 606	5902.100)	14 419
4701.509	"	90 862	146 749	5902.901)	14 419
4701.600	"	168 010	280 317	5902.908)	6 667
4701.900	"	21 012	12 967	5903.000	14 166
4702.000	"	85 529	33 723	5904.010	5 853
4801.110	234 769	5904.020	317
4801.190	440 832	5904.080	31 089
4801.210	19 163	5905.008	671
4801.260	"	1 350	5 554	5907.000	10 585
4801.500	"	94 090	232 152	5908.902	41 119
4801.800	"	37 526	77 700	5908.909	3 478
4803.000	4 861	5910.100	3 301
4804.000	30 296	5910.900	5 108
4805.000	"	69 345	136 723	5913.000	21 278
4807.000	170 243	5917.000	71 467
4811.000	4 479	6001.000	1 723
4813.000	7 779	6111.000	1 826
4814.100	14 399	6202.000	6 738
4815.000	8 965	6204.000	7 833
4816.000	17 971	6205.000	4 077
4819.000	923	6302.002	Tonn	6 348	6 118
4820.000	2 874	6405.200	6 118
4821.000	"	122	1 897	6405.310)	17 226
5009.000	671	6405.400)	17 226
5101.200	"	3 734	58 648	6405.500)	1 075
5101.300	"	3 350	58 170	6405.600)	17 944
5101.500	"	869	16 312	6405.901)	12 044
5102.100	"	1 651	22 979	6405.909)	12 044
5104.400	1 000 m	13 186	116 148	6804.000	17 944
5104.900	"	2 702	35 150	6806.000	12 044
5301.100	Tonn	2 446	30 770				
5301.900	"	664	12 119				
5304.000	"	215	910				

1) Se note 1, side 174.

1) See note 1, page 174.

Tabell 48 (forts.). Forbruk i store bedrifter av viktige råstoffer *Consumption of principal raw materials in large establishments*

Varenr.1)	Enhet	Mengde	Verdi 1 000 kr	Varenr.1)	Enhet	Mengde	Verdi 1 000 kr
6807.000		..	125 981	7318.909		..	32 707
6809.000		..	2 765	7320.000		..	101 024
6810.000		..	6 329	7321.908		..	26 862
6811.000		..	34 669	7321.909		..	168 322
6812.000		..	2 419	7322.000		..	6 850
6813.000		..	4 166	7323.000		..	5 523
6901.000		..	5 002	7324.000		..	2 372
6902.000		..	13 983	7325.000		..	47 808
6903.000		..	786	7327.802		..	12 356
6905.000		..	11 345	7327.900		..	20 359
6910.000		..	12 011	7329.000		..	41 979
6912.000		..	2 847	7330.000		..	13 496
7007.000		..	63 537	7331.000		..	44 499
7008.000		..	14 332	7332.000		..	164 912
7009.000		..	5 593	7335.000		..	20 153
7014.000		..	4 451	7338.400		..	10 489
7020.100		..	28 883	7338.900		..	30 294
7020.200		..	3 530	7340.900		..	428 249
7020.300		..	26 394	7401.200	Tonn	3 933	29 862
7020.901)		..	9 353	7401.301	"	2 382	23 392
7020.909)		..	22 946	7401.302		..	8 354
7020.902		..	145 931	7401.303	"	598	4 976
7020.909	Se 7020.901	..	7401.309	7401.309		..	3 482
7090.000		..	7401.600	7401.600	"	9 895	51 851
7105.100	Kg	127 839	7403.100	7403.100	"	14 406	116 745
7105.900	"	13 454	7403.200	7403.200	"	1 732	18 815
7106.000		..	12 919	7403.300	"	1 028	13 239
7107.100		..	650	7403.600	"	629	8 503
7107.900		..	43 252	7403.700	"	1 300	14 261
7301.100	Tonn	29 356	4 406	7404.000	"	2 384	32 080
7302.100	"	4 868	22 390	7407.000		..	45 986
7302.200	"	4 797	7 684	7408.000		..	38 083
7302.300	"	2 618	10 873	7410.000		..	2 171
7302.401	"	687	5 559	7411.000		..	27 088
7302.402)		..	3 127	7415.000		..	18 196
7302.900)		..	9 660	7416.000		..	889
7303.101	"	15 141	7419.000	7419.000		..	61 865
7303.102	"	2 444	..	7501.300	"	633	16 234
7303.109	"	64 407	571	7502.000	"	70	4 240
7303.901	"	1 198	24 259	7503.000	"	270	6 650
7303.903	"	29 198	350	7505.000	"	86	2 598
7303.905)		..	9 106	7601.200	"	52 945	294 487
7303.906)		7601.300	"	6 024	20 245
7303.909)		..	106 814	7602.100	"	32 026	105 631
7304.000		..	5 815	7602.200	"	1 037	6 725
7307.000	"	107 857	132 591	7602.300		..	158 214
7309.000	"	20 914	48 119	7603.000	"	28 395	307 117
7310.100	"	39 405	93 904	7604.000		..	9 937
7310.110	"	91 948	143 113	7606.000		..	18 800
7310.130	"	43 525	94 414	7607.000		..	2 950
7310.900	"	72 597	155 043	7608.000		..	42 202
7311.100		..	119 557	7615.000		..	1 515
7311.900	"	78 072	160 126	7616.000		..	44 613
7312.000		..	146 552	7701.100	"	2 791	32 559
7313.100	"	13 169	36 571	7801.200	"	14 015	52 113
7313.110		..	639 942	7802.000		..	928
7313.130		..	100 779	7803.000		..	1 341
7313.190		..	258 628	7806.000		..	6 679
7313.600)		..	97 291	7901.200	"	14 528	49 340
7313.700)		..	124 071	7901.300	"	7 859	13 635
7314.000	"	37 608	102 164	7902.000		..	570
7315.710		..	221 302	7903.000	"	959	4 592
7315.990		..	26 251	7904.000		..	2 359
7318.100		..	188 503	7906.000		..	8 412
7318.200		..	82 771	8001.200	"	848	52 755
7318.500		..	6 982				
7318.901					

1) Se note 1, side 174.

1) See note 1, page 174.

Tabell 48 (forts.). Forbruk i store bedrifter av viktige råstoffer *Consumption of principal raw materials in large establishments*

Varenr. 1)	Enhet	Mengde	Verdi 1 000 kr	Varenr. 1)	Enhet	Mengde	Verdi 1 000 kr
8002.000		..	1 892	8459.990		..	61 894
8003.000	Tonn	103	8 048	8461.000		..	112 368
8006.000		..	1 995	8462.100		..	43 328
8104.610)				8462.900		..	1 532
8104.620)		..	20 880	8463.100		..	30 665
8104.800)				8463.200		..	12 824
				8463.300		..	61 683
8202.000		..	2 915	8463.400		..	12 915
8204.000		..	1 324	8463.500		..	14 827
8205.104		..	8 583	8464.000		..	8 444
8205.105	Stk.	15 619	4 160	8465.100		..	130 805
8205.106		..	3 200	8465.900		..	1 454
8205.800		..	11 531	8501.100		..	144 121
8207.000		..	1 450	8501.180		..	29 147
8301.000		..	34 113	8501.300)			
8302.009		..	190 672	8501.500)		..	38 964
8305.000		..	4 606	8501.600)			
8307.000		..	12 414	8501.400		..	10 943
8309.000		..	8 311	8501.500)	Se 8501.300		
8314.000		..	1 915	8501.600)			
8315.101		..	103 257	8501.900		..	38 797
8315.300		..	10 778	8502.000		..	4 980
8401.100		..	22 025	8504.900		..	29 887
8401.900		..	5 238	8506.809		..	5 461
8406.509		..	69 327	8508.800		..	2 916
8406.800		..	576 506	8509.800		..	11 467
8406.900		..	159 526	8512.700		..	20 999
8407.500		..	30 121	8512.800		..	12 779
8407.900		..	4 716	8512.910		..	14 185
8410.809		..	93 572	8512.990		..	76 580
8410.900		..	7 800	8513.000		..	234 363
8411.407		..	5 337	8514.300		..	13 094
8411.409		..	37 189	8514.900		..	23 966
8411.500		..	10 530	8515.309		..	45 014
8411.900		..	13 094	8515.700		..	46 165
8412.000		..	32 199	8517.100		..	17 838
8413.200		..	4 468	8517.900		..	2 886
8415.120)				8518.101		..	8 955
8415.140)				8518.102		..	9 356
8415.180)				8519.800		..	303 217
8415.200)		..	76 899	8519.900		..	29 658
8415.300)				8520.809		..	7 883
8415.800)				8521.000		..	112 559
8415.910	Stk.	97 030	22 345	8523.000		..	140 094
8415.991)				8524.201	Tonn	2 966	22 094
8415.992)				8524.202	"	119 009	210 270
8415.993)		..	19 707	8525.000		..	29 161
8415.999)				8526.000		..	47 817
8417.800		..	16 350	8527.000		..	20 437
8417.900		..	13 308	8609.000		..	82 649
8418.609		..	11 667	8706.000		..	144 112
8421.800		..	10 841	8714.901		..	7 291
8421.900		..	7 160	8714.909		..	15 798
8422.800		..	170 715	8901.800		..	16 153
8422.900		..	185 210	8905.000		..	10 476
8423.900		..	198 760	9014.000		..	69 431
8425.900		..	6 088	9023.000		..	5 179
8434.700)				9024.000		..	22 543
8434.900)		..	25 241	9028.000		..	151 519
8440.800)				9029.000		..	36 999
8440.902)		..	16 070	9401.908		..	15 095
8440.909)				9401.909		..	43 012
8445.809		..	2 935	9403.908		..	72 793
8448.000		..	6 864	9403.909		..	65 828
8453.000		..	50 510	9404.000		..	32 093
8455.000		..	75 294	9601.000		..	363
8459.803		..	29 745	9707.000		..	1 096
8459.808		..	36 271	9801.000		..	9 892
				9802.000		..	24 267

1) Se note 1, side 174.

1) See note 1, page 174.

Tabell 49. Malmutvinningen *The ore extraction*

Gruve, art, navn og beliggenhet <i>Mine, type, name and location</i>	Antall arbeidsdager i virksomhet <i>Days in operation</i>	Utbrutt fast fjell <i>Solid rock worked</i>	Utfordret av gruva <i>Transported out of the mine</i>	Produksjonsmengde <i>Quantity produced</i>	Prosentinnhold av hovedbestanddelene <i>Percentage content</i>	Gj.sn. arbeider-tall i året <i>Average number of workers during the year</i>
		m ³	Tonn	Tons		
A. JERNMALM IRON ORES						
A/S Rødsand Gruber, Nettet						
Jernmalm <i>Iron ores</i> .	302	221 566	590 288	102 340	64,40 Fe	68
Fosdalens Bergverks-Aktieselskab, Verran ..						
Jernmalm <i>Iron ores</i>	231	266 402	1 054 080	448 728	65,56 Fe	232
Rana Gruber, Rana						
Jernmalm <i>Iron ores</i>	256	2 646 800	8 129 285	262
Pelletslig <i>Pellets concentrates</i>						
	343 871	64,82 Fe	..
Sinterslig <i>Sintered sliok</i>						
	665 930	63,75 Fe	..
Aktieselskabet Sydvaranger, Sør-Varanger						
Pellets <i>Pellets</i>	331	5 761 176	17 554 652	2 274 637	64,90 Fe	244
Titania A/S, Sokndal						
Jernmalm <i>Iron ores</i>	47 215	58,80 Fe	..
Folldal Verk A/S, Dovre						
Jernmalm <i>Iron ores</i>	12 502	67,00 Fe	..
B. KOPPERMALM COPPER ORES						
Folldal Verk A/S, Dovre						
	260	196 917	746 276	26 970	26,41 Cu	93
Folldal Verk A/S, Kvalsund						
	260	195 000	526 500	4 661	34,03 Cu	17
A/S Killingdal Gruberselskab, Holtålen						
	230	11 200	35 740	29
A/S Killingdal Gruberselskabs oppredningsverk, Trondheim						
	2 582	22,48 Cu	..
Bergverkselskapet Nord-Norge A/S, Rana						
	1 312	25,03 Cu	..
A/S Sulitjelma Gruber, Fauske						
	231	171 500	442 800	22 333	29,80 Cu	162
Fosdalens Bergverks-Aktieselskab, Verran ..						
	461	23,17 Cu	..
Grong Gruber A/S, Røyrvik						
	230	120 000	417 000	20 300	24,58 Cu	45
Orkla Industrier A/S, Meldal						
	236	67 443	372 026	24 511	21,44 Cu	137
A/S Bleikvassli Gruber, Hemnes						
	551	19,76 Cu	..
Skorovas Gruber, Namsskogan						
	231	54 900	219 492	9 549	24,50 Cu	46

Tabell 49 (forts.). Malmutvinningen *The ore extraction*

Gruve, art, navn og beliggenhet	Antall arbeidsdager i virksomhet	Utbrutt fast fjell	Utfordret av gruva	Produksjonsmengde	Prosentinnhold av hovedbestanddelene	Gj.sn. arbeider-tall i året
C. SVOVELKIS IRON PYRITES						
Folldal Verk A/S, Dovre	224 700	51,00 S	..
A/S Bleikvassli Gruber, Hemnes	3 700	50,00 S	..
Bergverkselskapet Nord-Norge A/S, Rana	4 897	49,17 S	..
A/S Sulitjelma Gruber, Fauske	59 992	51,20 S	..
D. SINK- OG BLYMALM ZINC AND LEAD ORES						
Folldal Verk A/S, Dovre	13 125	52,47 Zn	..
A/S Killingdal Grubeskabs oppredningsverk, Trondheim	2 894	52,10 Zn	..
A/S Bleikvassli Gruber, Hemnes	280	33 000	110 000	46
Sinkmalm <i>Zinc ores</i>	6 986	54,77 Zn	..
Blymalm <i>Lead ores</i>	3 687	57,82 Pb	..
Skorovas Gruber, Namsskogan	8 166	53,00 Zn	..
Bergverkselskapet Nord-Norge A/S, Rana	230	66 000	190 681	40
Sinkmalm <i>Zinc ores</i>	12 152	52,79 Zn	..
Blymalm <i>Lead ores</i>	1 528	61,80 Pb	..
A/S Sulitjelma Gruber, Fauske	1 515	49,90 Zn	..
Grong Gruber A/S, Røyrvik	5 550	50,90 Zn	..
Orkla Industrier A/S, Meldal	6 218	49,01 Zn	..
E. ANDRE MALMER OTHER ORES						
Titania A/S, Sokndal	296	-	4 287 964	58
Nikkelmalm <i>Nickel ores</i>	12 766	3,91 Ni	..
Titanmalm <i>Titanium ores</i>	762 880	44,51 TiO ₂	..
A/S Rødsand Gruber, Nesset	35,26 Fe	..
Titanmalm <i>Titanium ores</i>	4 110 ca.	30,00 TiO ₂	..

NERINGSGRUPPERINGEN PA ENGELSK
THE ACTIVITY CLASSIFICATION IN ENGLISH

2 MINING AND QUARRYING

21 COAL MINING
22 CRUDE PETROLEUM AND NATURAL GAS PRODUCTION
23 METAL ORE MINING
230 METAL ORE MINING
2301 Iron ore mining
2309 Non-ferrous ore mining
23091 Pyrite and copper ore mining
23099 Metal ore mining not elsewhere classified

29 OTHER MINING
290 OTHER MINING
2901 Stone quarrying, clay and sand pits
29011 Building and monumental stone quarrying
29012 Shingle and broken stone quarrying
29013 Extraction of gravel, sand and clay
29019 Stone quarrying not elsewhere classified
2909 Other mining and quarrying

3 MANUFACTURING

31 MANUFACTURE OF FOOD, BEVERAGES AND TOBACCO
311- FOOD MANUFACTURING
312
3111 Slaughtering, preparing and preserving of meat
31111 Slaughtering
31112 Meat canning
31119 Preparing and preserving of meat not elsewhere classified
3112 Manufacture of dairy products
31121 Dairies
31122 Manufacture of condensed and powdered milk and casein
31123 Manufacture of ice-cream
3113 Canning and preserving of fruits and vegetables

3114 Canning, preserving and processing of fish
31141 Manufacture of salted fish, stockfish and klipfish
31142 Freezing of fish
31143 Canning of fish
31149 Processing of fish not elsewhere classified
3115 Manufacture of oils and fats
31151 Manufacture of fish oils and fish meal
31152 Manufacture of vegetable oils
31153 Refining and hardening of animal oils
31154 Manufacture of margarine
3116 Manufacture of grain mill products
3117 Manufacture of bakery products
31171 Manufacture of bread and cakes
31179 Manufacture of other bakery products
3119 Manufacture of cocoa, chocolate and sugar confectionery
3121 Manufacture of food products not elsewhere classified
3122 Manufacture of prepared animal feeds
313 MANUFACTURE OF BEVERAGES
3131 Manufacture of spirits and wines
3133 Manufacture of malt liquors
3134 Manufacture of soft drinks and carbonated water
314 MANUFACTURE OF TOBACCO PRODUCTS

- 32 MANUFACTURE OF TEXTILES, WEARING APPAREL, LEATHER AND LEATHER PRODUCTS
- 321 MANUFACTURE OF TEXTILES
- 3211 Spinning, weaving and finishing of textiles
- 32111 Manufacture of yarn
- 32112 Manufacture of fabrics, except narrow fabrics
- 32113 Manufacture of narrow fabrics and elastic fabrics
- 3212 Manufacture of made-up textile goods, except wearing apparel
- 32121 Manufacture of home furnishings
- 32139 Manufacture of other made-up textile goods, except wearing apparel
- 3213 Manufacture of knitted goods
- 3214 Manufacture of carpets and rugs
- 3215 Manufacture of cordage, ropes and nets
- 3219 Manufacture of textiles not elsewhere classified
- 322 MANUFACTURE OF WEARING APPAREL, EXCEPT FOOTWEAR
- 3221 Manufacture of outer garments of textiles and plastics
- 32211 Manufacture of work clothes and protective clothing
- 32212 Manufacture of outer garments for men and boys
- 32213 Manufacture of outer garments for women and girls
- 3229 Manufacture of wearing apparel not elsewhere classified
- 32291 Manufacture of hats and caps
- 32292 Manufacture of leather clothing
- 32293 Manufacture of fur clothing
- 32299 Manufacture of other wearing apparel
- 323 MANUFACTURE OF LEATHER AND LEATHER PRODUCTS, EXCEPT WEARING APPAREL
- 3231 Manufacture of leather
- 3232 Fur dressing and dyeing
- 3233 Manufacture of luggage, bags etc.
- 324 MANUFACTURE OF FOOTWEAR
- 33 MANUFACTURE OF WOOD AND WOOD PRODUCTS, INCLUDING FURNITURE
- 331 MANUFACTURE OF WOOD AND WOOD PRODUCTS, EXCEPT FURNITURE
- 3311 Manufacture of lumber and other building materials of wood
- 33111 Sawing and planing of wood
- 33112 Manufacture of particle board
- 33113 Prefabrication of wooden houses
- 33114 Manufacture of doors, windows, stairs, etc.
- 33115 Preservation of wood
- 33119 Manufacture of other building materials
- 3312 Manufacture of wooden containers
- 3319 Manufacture of wood products not elsewhere specified
- 332 MANUFACTURE OF FURNITURE AND FIXTURES
- 3321 Manufacture of furniture
- 3322 Manufacture of fixtures
- 34 MANUFACTURE OF PAPER AND PAPER PRODUCTS; PRINTING AND PUBLISHING
- 341 MANUFACTURE OF PAPER AND PAPER PRODUCTS
- 3411 Manufacture of pulp, paper and paperboard
- 34111 Manufacture of mechanical pulp
- 34112 Manufacture of sulphate pulp
- 34113 Manufacture of sulphite pulp
- 34114 Manufacture of paper and paperboard
- 34115 Manufacture of fibre board
- 3412 Manufacture of containers and boxes of paper and paperboard
- 3419 Manufacture of paper and paperboard articles not elsewhere classified
- 342 PRINTING, PUBLISHING AND ALLIED INDUSTRIES
- 3421 Printing and bookbinding
- 34211 Printing of books and periodicals
- 34212 Other printing
- 34213 Bookbinding
- 34219 Other graphic production
- 3422 Publishing
- 34221 Publishing of newspapers
- 34222 Publishing of books
- 34223 Publishing of periodicals
- 34229 Other publishing

35	MANUFACTURE OF CHEMICALS AND OF CHEMICAL PETROLEUM, COAL, RUBBER AND PLASTIC PRODUCTS	36	MANUFACTURE OF MINERAL PRODUCTS
351	MANUFACTURE OF INDUSTRIAL CHEMICALS	361	MANUFACTURE OF CERAMICS
3511	Manufacture of basic industrial chemicals, except fertilizers	362	MANUFACTURE OF GLASS AND GLASS PRODUCTS
35111	Manufacture of carbide	369	MANUFACTURE OF MINERAL PRODUCTS NOT ELSEWHERE CLASSIFIED
35119	Manufacture of other industrial chemicals	3691	Manufacture of structural clay products
3512	Manufacture of fertilizers and pesticides	3692	Manufacture of cement and lime
3513	Manufacture of synthetic resins, plastic materials and man-made fibres	3699	Manufacture of stoneware and earthenware not elsewhere classified
352	MANUFACTURE OF OTHER CHEMICAL PRODUCTS	36991	Stone cutting, polishing and grinding
3521	Manufacture of paints, varnishes and lacquers	36992	Manufacture of ready-mixed concrete
3522	Manufacture of drugs and medicines	36993	Manufacture of concrete products
3523	Manufacture of soap and cleaning preparations, perfumes, cosmetics and other toilet preparations	36999	Manufacture of other stoneware and earthenware
35231	Manufacture of soap and cleaning preparations	37	MANUFACTURE OF BASIC METALS
35232	Manufacture of perfumes, cosmetics and other toilet preparations	371	MANUFACTURE OF IRON, STEEL AND FERRO-ALLOYS
3529	Manufacture of chemical products not elsewhere classified	3710	Manufacture of iron, steel and ferro-alloys.
35291	Manufacture of explosives and ammunition	37101	Manufacture of iron and steel
35299	Manufacture of other chemical products	37102	Manufacture of ferro-alloys
353	PETROLEUM REFINING	37103	Iron and steel founding
354	MANUFACTURE OF PRODUCTS OF PETROLEUM AND COAL	372	MANUFACTURE OF NON-FERROUS METALS
3540	Manufacture of products of petroleum and coal	3720	Manufacture of non-ferrous metals
35401	Manufacture of asphalt paving and roofing materials	37201	Manufacture of primary aluminium
35409	Manufacture of other products of petroleum and coal	37202	Manufacture of other non-ferrous metals
355	MANUFACTURE AND REPAIR OF RUBBER PRODUCTS	37203	Rolling of non-ferrous metals
3550	Manufacture and repair of rubber products	37204	Non-ferrous metal founding
35501	Manufacture of rubber products	38	MANUFACTURE OF FABRICATED METAL PRODUCTS, MACHINERY AND EQUIPMENT
35502	Repair of rubber products	381	MANUFACTURE OF METAL PRODUCTS, EXCEPT MACHINERY AND EQUIPMENT
356	MANUFACTURE OF PLASTIC PRODUCTS	3811	Manufacture of cutlery, hand tools and general hardware
3560	Manufacture of plastic products	38111	Manufacture of cutlery
35601	Manufacture of semi-finished plastic products	38112	Manufacture of hand tools and general hardware
35602	Manufacture of plastic containers	3812	Manufacture of furniture and fixtures of metal
35609	Manufacture of other plastic products	3813	Manufacture of structural metal products
		3819	Manufacture of metal products not elsewhere classified
		38191	Manufacture of metal containers
		38192	Manufacture of metal netting, wire, nails and screws
		38193	Manufacture of lighting fixtures
		38194	Manufacture of fittings
		38199	Manufacture of other metal products

382	MANUFACTURE OF MACHINERY	39	OTHER MANUFACTURING INDUSTRIES
3821	Manufacture of engines and turbines	390	OTHER MANUFACTURING INDUSTRIES
3822	Manufacture of agricultural machinery	3901	Manufacture of jewellery and related goods
3823	Manufacture of metal and wood working machinery	3902	Manufacture of musical instruments
3824	Manufacture of industrial machinery not elsewhere classified	3903	Manufacture of sporting and athletic goods
38241	Manufacture of oil and gas well machinery and tools	3909	Manufacturing industries not elsewhere classified
32249	Manufacture of other industrial machinery		
3825	Manufacture of office machinery		
3829	Manufacture of machinery not elsewhere classified		
38291	Manufacture of household machinery		
38292	Repair of machinery		
38299	Manufacture of other machinery		
383	MANUFACTURE OF ELECTRICAL APPARATUS AND SUPPLIES		
3831	Manufacture of electric motors and equipment for electricity production		
3832	Manufacture of radio, television and communication apparatus		
3833	Manufacture of electrical household appliances		
3839	Manufacture of electrical apparatus and equipment not elsewhere classified		
38391	Manufacture of insulated cables and wires		
38399	Manufacture of other electrical apparatus and equipment		
384	MANUFACTURE OF TRANSPORT EQUIPMENT		
3841	Building of ships and boats		
38411	Building of ships		
38412	Building of boats		
38413	Manufacture of ship and boat engines and motors		
38414	Manufacture of components and fixtures for ships and boats		
3842	Manufacture and repair of railway and tramway equipment		
38421	Manufacture of railroad and tramway equipment		
38422	Repair of railroad and tramway equipment		
3843	Manufacture of motor vehicles		
3844	Manufacture of motor cycles and bicycles		
3845	Manufacture of aircraft		
3849	Manufacture of other transport equipment		
385	MANUFACTURE OF PROFESSIONAL AND SCIENTIFIC INSTRUMENTS, PHOTOGRAPHIC AND OPTICAL GOODS		
3851	Manufacture of professional and scientific instruments not elsewhere classified		
3852	Manufacture of photographic and optical goods		

KJENNEMERKER PÅ ENGELSK
CHARACTERISTICS IN ENGLISH

Bedrifter	-	<i>Establishments</i>
Sysselsetting	-	<i>Persons engaged</i>
Opptjent lønn	-	<i>Salaries and wages</i>
Sosiale utgifter	-	<i>Social expenses</i>
Lønnskostnader	-	<i>Salaries and wages and social expenses</i>
Bruttoproduksjonsverdi	-	<i>Gross value of production</i>
Vareinnsats	-	<i>Cost of goods and services consumed</i>
Bearbeidingsverdi	-	<i>Value added</i>
Avgifter	-	<i>Indirect taxes</i>
Tilskott	-	<i>Subsidies</i>
Bearbeidingsverdi til faktorpriser	-	<i>Value added at factor prices</i>
Bruttoinvestering	-	<i>Gross fixed capital formation</i>
Anskaffelser av varige driftsmidler	-	<i>Acquisition of fixed assets</i>
Salg av varige driftsmidler	-	<i>Sale of fixed assets</i>
Eksport	-	<i>Export</i>
Varelager	-	<i>Stocks</i>
Brannforsikringsverdi	-	<i>Fire insurance</i>

Statistisk Sentralbyrå

5. kontor

Dronningensgt. 16, Oslo
Postboks 8131 Dep., Oslo 1
Tlf. *(02) 41 38 20

Industristatistikk 1978

Undergitt taushetsplikt

Frist for innsending
10. mars 1979

000 B

Les nøye gjennom rettleidingen for utfylling av skjemaet

Bedriftens navn		Kontoradresse	
Foretakets navn		Kontoradresse	
Beliggenhet av fabrikk, verksted o. l.		Kommune	
Gate/vei og gårds- og bruksnr.			
Er bedriften (sett kryss):			
<input type="checkbox"/> I vanlig drift		<input type="checkbox"/> Midlertidig ute av drift	
<input type="checkbox"/> Ophørt, dato:			
<input type="checkbox"/> Under oppbygging		<input type="checkbox"/> Registrert bare for å beskytte firmanavn, varemerke e.l.	
<input type="checkbox"/> Solgt, overdratt til andre (se nedenfor)			
Bedriften er solgt/overdratt til (navn, adresse og dato for endring):			
Eierform pr. 31/12—1978 (sett kryss)			
0 <input type="checkbox"/> Enkeltmanns-firma		2 <input type="checkbox"/> Aksjeselskap	
A <input type="checkbox"/> Kommanditt-selskap		5 <input type="checkbox"/> Institusjon, forening	
7 <input type="checkbox"/> Kommune, Fykeskommune			
1 <input type="checkbox"/> Ansvarlig selskap		3 <input type="checkbox"/> Kommanditt-aksjeselskap	
4 <input type="checkbox"/> Andelslag		6 <input type="checkbox"/> Stat	
8 <input type="checkbox"/> Annen eierform			
Virksomhetens art:			
1. Sysselsetting.		2. Lønn.	
1.01 Eiere av enkeltmanns-firma eller ansvarlig selskap og familiemedlemmer uten fast lønn som daglig arbeider i bedriften (tas ikke med under pkt. 1.02-1.04)		Samlet lønn som de ansatte har opptjent i året (inkl. feriepenger, betaling for bevegelige helligdager og lønn under sykdom)	
1.02 Funksjonærer		2.01 Funksjonærer	
1.03 Arbeidere (ekskl. hjemmearbeidere) på bedriftens lønnsliste siste lønnsdag i:		2.02 Arbeidere (unntatt hjemmearbeidere)	
Febr. April Juni Sept. Nov. Sum		2.03 Hjemmearbeidere	
1.04 Gjennomsnittlig antall arbeidere (sumtall ovenfor delt på 5 og avrundet til nærmeste hele tall)		2.04 Opptjent lønn i alt	
1.05 Sysselsatte i alt (1.01+1.02+1.04)		3. Sosiale utgifter.	
1.06 Av pkt. 1.02 og pkt. 1.04: Deltidsansatte		3.01 Arbeidsgiveravgift	
1.07 Timeverk i året utført av arbeidere tatt med under pkt. 1.03		3.02 Frivillige utgifter og utgifter i henhold til avtale og overenskomster	
Timeverk		3.03 Sosiale utgifter i alt	
B. Brannforsikring.			
B.01 Full brannforsikringsverdi av bygninger (unntatt boliger) som eies av bedriften pr. 31/12 1978		1000 kr	
B.02 Full brannforsikringsverdi av maskiner, verktøy, redskap og inventar pr. 31/12 1978			

4. Forbruk av varer og tjenester og kjøp av handelsvarer, ekskl. merverdiavgift.		5. Produksjon av varer og tjenester, salg av handelsvarer m.v., ekskl. merverdiavgift.	
	1000 kr		1000 kr
4.01 Råstoffer og hjelpestoffer som blir brukt direkte i forbindelse med produksjonsprosessen og som ikke inngår i noen av postene nedenfor (spesifiseres under avsn. 17)		5.01 Verdi av varer produsert for egen regning i året, inkl. varer leieprodusert hos andre (salgsverdi ekskl. merverdiavgift, men inkl. andre offentlige avgifter; fratrukket returer, rabatter o.l.) (spesifiseres under avsn. 11)	
4.02 Brensel, drivstoffer og elektrisk kraft (spesifiseres under avsn. 10)		5.02 Godtgjørelse for reparasjonsarbeid utført for kunder (inkl. for andre bedrifter i eget foretak), medregnet deler og materialer som bedriften (ikke kunden) holder	
4.03 Innkjøpt ferdig emballasje og råstoff til produksjon av emballasje til eget bruk		5.03 Godtgjørelse for montering eller installasjon hos andre av egne produkter eller innkjøpte handelsvarer	
4.04.1 Materialer til egne investerings- og reparasjonsarbeider utført av bedriftens ansatte (jfr. punktene 5.08-5.10 og avsnitt 9)		5.04 Godtgjørelse for leiearbeid utført for andre (bearbeiding av råstoffer som kundene holder). Verdien av eventuelle materialer som bedriften holder skal tas med	
4.04.2 Andre varer brukt i året som driftsmateriell, kontormateriell, matvarer til egne kantiner, verneutstyr m.v.		5.05 Godtgjørelse for annet arbeid utført i året. Her tas med provisjonsinntekter, godtgjørelse for konsulentarbeid, «know-how», salg fra egne kantiner, inntekt av frakttjenester utført for andre, lagergodtgjørelse osv. Ta ikke med renter og dividender, patent- og lisensinntekter o.l. finansielle inntekter. Leieinntekter tas med under pkt. 5.11 og 5.12	
4.05 Innkjøp av handelsvarer (varer som selges uten videre bearbeiding i foretaket) (jfr. pkt. 5.06)		5.06 Salg av innkjøpte handelsvarer (jfr. pkt. 4.05)	
4.06 Godtgjørelse til andre bedrifter for reparasjon av bygninger, anlegg, maskiner, transportmidler og andre varige driftsmidler som bedriften eier eller disponerer		5.07 Sum 5.01-5.06	
4.07 Godtgjørelse til andre bedrifter for utført leiearbeid (bearbeiding av råmaterialer som oppgavegiveren holder). Ta også med godtgjørelse til andre bedrifter for spesialarbeid utført på produkter framstilt av oppgavegiveren (f.eks. betaling for arbeid satt bort til underentreprenører i forbindelse med bygging av skip)		5.08 Verdi av bygge- og anleggsarbeider på egne bygg og anlegg (inkl. materialer som bedriften holder) utført i året med bedriftens egne ansatte. (Beløpet tas også med under avsnitt 9, kolonnen for «Anskaffet»). Ordinært reparasjons- og vedlikeholdsarbeid tas ikke med her, med under pkt. 5.10	
4.08 Utgifter til leie av bygninger og anlegg. Ta også med beregnet husleie til egne eiendommer, ekskl. bolighus, som det føres særregnskap for		5.09 Verdi av maskiner og utstyr produsert til eget bruk i året med bedriftens egne ansatte. (Beløpet tas også med under avsnitt 9, kolonnen for «Anskaffet»)	
4.09 Utgifter til leie (inkl. leasing) av maskiner, transportmidler og andre varige driftsmidler		5.10 Verdi av reparasjons- og vedlikeholdsarbeid (utover daglig stell og pass) på egne bygninger, maskiner, anlegg og andre varige driftsmidler utført i året med bedriftens egne ansatte inkl. materialer og deler som bedriften holder. (Beløpet tas også med under avsnitt 9, kolonnen for «Reparasjonsutgifter»)	
4.10 Driftskostnader ikke tatt med ovenfor som reklame, telefon, porto, representasjon, diett- og kostgodtgjørelse, bilgodtgjørelse osv. Ta med betaling for «know-how», prosjekteringsarbeid, forsknings- og utviklingsarbeid, regnskapsarbeid og honorarer for arbeid ikke tatt med annet sted. Ta ikke med avskrivninger, forsikringspremier på varige driftsmidler, finansielle utgifter (gjeldsrenter, agio), patent- og lisensutgifter, skatter o.l. Ta heller ikke med utgifter ført opp under avsnittene 2 (lønn) og 3 (sosiale utgifter)		5.11 Bruttoinntekt ved utleie av bygninger og anlegg	
		5.12 Bruttoinntekt ved utleie av maskiner, transportmidler og andre varige driftsmidler	
		5.13 Årets omsetning (ekskl. «moms») av de varer og tjenester som hører inn under pkt. 5.01-5.06 (Se rettleiding)	
4.11 Sum spesifiserte kostnader (punktene 4.01-4.10)		1 Direkte levert til utenlandske kjøpere, dvs. eksport	
		5.14 Av pkt. 5.13 2 Levert til andre bedrifter i eget foretak	
		3 Levert «moms»-fritt til andre innenlandske foretak (skip, aviser m.v.)	
4.12 Av dette varer og tjenester mottatt fra andre bedrifter i eget foretak		4 Levert «moms»-pliktig til andre innenlandske foretak, konsumenter m.v.	

6. Lager av varer som bedriften eier.			10. Forbruk av brensel, drivstoff og elektrisk kraft.			
6.01 Råstoffer, brensel, emballasje og varer til egne byggearbeider vurdert til anskaffelsespriser (innkjøpspriser)	1. Pr. 1/1-1978 1000 kr	2. Pr. 31/12-1978 1000 kr	Totalverdien av de varer som er ført opp her skal stemme med verdien ført opp under pkt. 4.02			
			Varenr.	Enh.	Mengde	Verdi kr
6.02 Varer i arbeid vurdert til tilvirkingskost			1. Steinkull og briketter	4 2701 900*	tonn	
6.03 Innkjøpte handelsvarer vurdert til salgspriser			2. Koks og halv-koks av kull	4 2704 900*	»	
6.04 Egne produkter vurdert til salgspriser			3. Ved, brenselbriketter, treavfall	4 4401 101*	m ³ l. m	
6.05 Varelager i alt (6.01+6.02+6.03+6.04)			4. Bensin	4 2710 201*	l	
6.06 Av dette varer som befinner seg utenfor landets grenser			5. Petroleum	4 2710 400*	tonn	
7. Avgifter til staten.			6. Fyringsolje nr. 1 (solarolje og autodiesel)	4 2710 512*	»	
		1000 kr	7. Fyringsolje nr. 2 (dieselolje)	4 2710 517*	»	
7.01 Utgående merverdiavgift			8. Andre fyringsoljer (nr. 3 og høyere)	4 2710 556*	»	
7.02 Fradragsberettiget inngående merverdiavgift			9. Damp (1 oljetonn, toe, tilsvarende 10 Gcal)	4 2201 208*	toe	
7.03.1 Investeringsavgift i alt			10. Flytende propan og butan (LPG)	4 2711 501*	l	
7.03.2 Investeringsavgift påløpt innkjøpene under avsn. 4, men ikke inkludert i avsn. 4			11. Annen gass (normal tilstand)	4 2711 700*	Nm ³	
7.04 Andre avgifter (oppgi hvilke)			12. Annet brensel (oppgi hvilke)	4		
				4		
8. Tilskott fra staten (oppgi hvilke).			13. El.kraft i alt (inkl. el.- og kons.avg.)	4 2717 000	1000 kWh	
		1000 kr	14. I alt (jfr. pkt. 4.02)	—	—	—
			15. Av dette: El. kraft til elektrokjeler (tatt med i pkt. 10.13)	4 2717 600	1000 kWh	
9. Investering m.v.						
I kolonnen «Anskaffet» skal en ta med alle varige driftsmidler, nye eller brukte, som er anskaffet i året uten hensyn til om disse er aktivert på en kapitalkonto eller er ført til utgift på årets regnskap. For anlegg under utførelse tas med den delen av anlegget som er anskaffet i løpet av året. Som varige regnes alle driftsmidler som har en brukstid på 1 år eller mer. I kolonnen «Solgt» skal en føre opp salgsværdien (erstatningssummen) av eventuelle driftsmidler solgt (erstattet) i året og i kolonnen «Reparasjonsutgifter» utgifter til reparasjon og vedlikehold av varige driftsmidler, inkl. lønninger og sosiale utgifter til eget rep.- og vedl.h.pers. Beløpene oppgis inkl. investeringsavgift.						
Driftsmidlets art			1. Anskaffet i året 1000 kr	2. Solgt i året 1000 kr	3. Reparasjonsutgifter i året 1000 kr	
9.01 Maskiner (inkl. industriovner), apparater og deler (inkl. montasje), samt verktøy og redskap som nyttes gjennom minst 1 år						
9.02 Motorkjøretøyer						
9.03 Bedriftsjernbaner, taubaner, transportkraner, gaffeltrucks, transportbånd og andre transportmidler (inkl. montasje)						
9.04 Inventar, kontormaskiner						
9.05 Boliger						
9.06 Sosiale velferdsanlegg innenfor og utenfor bedriftsområdet (ekskl. tomteverdi)						
9.07 Fabrikk-, lager- og kontorbygg (ekskl. tomteverdi og sosiale velferdsanlegg)						
9.08 Andre industrielle anlegg, f. eks. veier, gater, kaier, siloer (ekskl. verdi av grunn)						
9.09 Verdi av grunn og andre naturherligheter som vannfall o. l.						
9.10 I alt						
Av dette lønn og sos. utgifter til egne ansatte som gjelder bedriftens investeringer og rep. (Lønnen skal også være med under avsnitt 2. Lønnen oppgis ekskl. investeringsavgift)			9.11 Maskiner, transportmidler m.v. (9.01-9.04)		—	
			9.12 Bygninger m.v. (9.05-9.09)		—	

Tidligere utkommet innen emneområdet
Previously issued on the subject

Statistiske oppgaver til belysning af Norges industrielle forhold i aarene 1870-74 Ældre Række,
 C. 13.

Statistik over Norges fabrikanlæg 1875 Ældre Række, C. 13, 1879 Ny Række, C. 13, 1885 III 97,
 1890 III 170, 1895 III 305.

Fabrikttellingen 1909, 1. hefte NOS V 147, 2. hefte V 202, 3. hefte V 206, 4. hefte VI 50.

Produksjonsstatistikk for industrien 1916 NOS VII 49.

Mylnor og kvernar i Noreg. Etter uppteljingar 1927-29 I-II, NOS IX 33 og 77.

Rigsforsikringsanstaltens industristatistikk 1895-99 IV 99.

Industristatistikk 1900 NOS V 58, 1901-04 V 77, 1905 V 97, 1906-07 V 120, 1908 V 143, 1909
 V 155, 1910 V 183, 1911 V 213, 1912 VI 22, 1913 VI 53, 1914 VI 87, 1915 VI 125, 1916-17 VI 162,
 1918 VII 5 (1919 og 1920 ikke utgitt), 1921 VII 91, 1922 VII 127.

Norges industri (Oppgaver over ulykkesforsikringspliktige bedrifter og arbeidere) 1923 NOS VII
 164, 1924 VII 194, 1925 VIII 24, 1926 VIII 57.

Norges industri (Produksjonsstatistikk og oppgaver over industribedrifter under loven om ulykkes-
 trygd for industriarbeidere m.v.) 1927 NOS VIII 110, 1928-29 VIII 161, 1930 VIII 178, 1931 IX 1,
 1932 IX 19, 1933 IX 44, 1934 IX 75, 1935 IX 105, 1936 IX 131, 1937 IX 157, 1938 IX 188, 1939 X 16,
 1940 X 44, 1941 X 67, 1942 X 78, 1943 X 108, 1944 X 135, 1945 X 154, 1946 X 180, 1947 XI 9, 1948 XI 25,
 1949 XI 64, 1950 XI 101, 1951 XI 130, 1952 XI 175, 1953 XI 206, 1954 XI 245, 1955 XI 278, 1956 XI 320,
 1957 XI 349.

Norges industri, Produksjonsstatistikk 1958 NOS XII 31, 1959 XII 55, 1960 XII 81.

Industristatistikk 1961 NOS XII 121 og A 68, 1962 A 92 og XII 143, 1963 A 120 og XII 172,
 1964 A 157, 1965 A 179, 1966 A 217, 1967 A 256, 1968 A 310, 1969 A 385, 1970 A 485, 1971 A 530, 1972 A
 647, 1973 A 702, 1974 A 791, 1975 A 847, 1976 A 949, 1977 B 15

Publikasjoner sendt ut fra Statistisk Sentralbyrå siden 1. januar 1979
Publications issued by the Central Bureau of Statistics since 1 January 1979

I serien Norges offisielle statistikk (NOS):

Rekke XII

Boktrykk 1979

- Nr. 292 Økonomisk utsyn over året 1978 Economic Survey Sidetall 156 Pris kr 20,00
ISBN 82-537-0922-6
- 293 Yrkeskadetrygden 1966 - 1967 og 1968 - 1970 Occupational Injuries Insurance Sidetall 277
Pris kr 15,00 ISBN 82-537-0928-5
- 294 Fiskeristatistikk 1975 - 1976 Fishery Statistics Sidetall 175 Pris kr 13,00
ISBN 82-537-0936-6
- 295 Statistisk årbok 1979 Statistical Yearbook of Norway Sidetall 503 Pris kr 20,00
ISBN 82-537-0991-9 ISSN 0377-8908

Rekke B

Offsettrykk 1979

- Nr. 1 Utdanningsstatistikk Grunnskoler 1. oktober 1977 Educational Statistics Basic Schools
Sidetall 69 Pris kr 11,00 ISBN 82-537-0914-5
- 2 Legestatistikk 1978 Statistics on Physicians Sidetall 85 Pris kr 11,00 ISBN 82-537-0916-1
ISSN 0377-8886
- 3 Kriminalstatistikk Reaksjoner 1977 Criminal Statistics Sanctions Sidetall 46 Pris kr 9,00
ISBN 82-537-0918-8
- 4 Dødsårsaker 1977 Hovedtabeller Causes of Death Main Tables Sidetall 94 Pris kr 11,00
ISBN 82-537-0921-8 ISSN 0550-032X
- 5 Lønnsstatistikk for ansatte i forsikringsvirksomhet 1. september 1978 Wage Statistics for
Employees in Insurance Activity Sidetall 29 Pris kr 9,00 ISBN 82-537-0925-0
- 6 Kriminalstatistikk Fanger 1977 Criminal Statistics Prisoners Sidetall 48 Pris kr 11,00
ISBN 82-537-0923-4
- 7 Rutebilstatistikk 1976 Scheduled Road Transport Sidetall 60 Pris kr 11,00
ISBN 82-537-0924-2
- 8 Psykiatriske sykehus 1977 Mental Hospitals Sidetall 75 Pris kr 11,00 ISBN 82-537-0926-9
- 9 Forbruksundersøkelse 1974 - 1976 Survey of Consumer Expenditure Sidetall 228 Pris kr 15,00
ISBN 82-537-0927-7
- 10 Lønnsstatistikk for ansatte i bankvirksomhet 1. september 1978 Wage Statistics for Bank
Employees 1 September 1978 Sidetall 37 Pris kr 9,00 ISBN 82-537-0929-3
- 11 Elektrisitetsstatistikk 1977 Electricity Statistics Sidetall 96 Pris kr 11,00
ISBN 82-537-0930-7
- 12 Indirekte personalkostnader i varehandel, bankvirksomhet og forsikringsvirksomhet 1977
Indirect Labour Costs in Wholesale and Retail Trade, Banking and Insurance Activity
Sidetall 27 Pris kr 7,00 ISBN 82-537-0932-3
- 13 Kredittmarkedstatistikk Livs- og skadeforsikringsselskaper mv. 1977 Credit Market
Statistics Life and Non-Life Insurance Companies etc. Sidetall 68 Pris kr 9,00
ISBN 82-537-0933-1
- 14 Lønnsstatistikk for ansatte i jordbruk, gartnerier og hagebruk september 1978 Wage Statis-
tics for Workers and Salaried Employees in Agriculture and Horticulture September 1978
Sidetall 34 Pris kr 9,00 ISBN 82-537-0937-4
- 15 Industristatistikk 1977 Industrial Statistics Sidetall 198 Pris kr 15,00
ISBN 82-537-0938-2 ISSN 0078-1886
- 16 Folketallet i kommunene 1978 - 1979 Population in Municipalities Sidetall 37 Pris kr 9,00
ISBN 82-537-0939-0
- 17 De offentlige sektorerers finanser 1973 - 1976 Public Sector Finances Sidetall 93
Pris kr 11,00 ISBN 82-537-0941-2
- 18 Lønnsstatistikk for arbeidere i bergverksdrift og industri 3. kvartal 1978 Wage Statistics
for Workers in Mining and Manufacturing 3rd Quarter 1978 Sidetall 30 Pris kr 9,00
ISBN 82-537-0942-0
- 19 Lønnsstatistikk for sjøfolk på skip i innenriks rutefart november 1978 Wage Statistics for
Seamen on Ships in Scheduled Coasting Trade Sidetall 31 Pris kr 9,00 ISBN 82-537-0943-9
- 20 Sjøulykkesstatistikk 1978 Marine Casualties Sidetall 58 Pris kr 11,00 ISBN 82-537-0944-7
- 21 Helsestatistikk 1977 Health Statistics Sidetall 127 Pris kr 13,00 ISBN 82-537-0945-5
- 22 Folkemengden etter alder og ekteskapeleg status 31. desember 1978 Population by Age and
Marital Status 31 December 1978 Sidetall 159 Pris kr 13,00 ISBN 82-537-0957-9
ISSN 0554-7170
- 23 Lønnsstatistikk for ansatte i hotell- og restaurantdrift April og oktober 1978 Wage
Statistics for Employees in Hotels and Restaurants Sidetall 38 Pris kr 9,00
ISBN 82-537-0949-8
- 24 Utdanningsstatistikk Oversikt 1. oktober 1977 Educational Statistics Survey Sidetall 106
Pris kr 13,00 ISBN 82-537-0950-1
- 25 Energistatistikk 1978 Energy Statistics Sidetall 83 Pris kr 13,00 ISBN 82-537-0953-6
- 26 Arbeidsmarkedstatistikk 1978 Labour Market Statistics Sidetall 171 Pris kr 11,00
ISBN 82-537-0958-7 ISSN 0078-1878
- 27 Varehandelsstatistikk 1977 Wholesale and Retail Trade Statistics Sidetall 137
Pris kr 13,00 ISBN 82-537-0960-9 ISSN 0078-1959
- 28 Bygge- og anleggsvirksomhet mv. 1970 - 1977 Construction etc. Sidetall 88 Pris kr 11,00
ISBN 82-537-0962-5
- 29 Strukturaltall for kommunenes økonomi 1977 Structural Data from the Municipal Accounts
Sidetall 124 Pris kr 13,00 ISBN 82-537-0967-6

Rekke B

Offsettrykk 1979 (forts.)

- Nr. 30 Varenomenklatur Tillegg til industristatistikk 1978 Commodity Nomenclature Supplement to Industrial Statistics 1978 Sidetall 161 ISBN 82-537-0959-5
- 31 Utdanningsstatistikk Grunnskoler 1. oktober 1978 Educational Statistics Basic Schools Sidetall 70 Pris kr 11,00 ISBN 82-537-0973-0 ISSN 0332-804X
- 32 Lønns- og sysselsettingsstatistikk for statens embets- og tjenestemenn 1. oktober 1978 Wage and Employment Statistics for Central Government Employees Sidetall 96 Pris kr 11,00 ISBN 82-537-0974-9
- 33 Utenrikshandel 1978 Hefte I External Trade Volume I Sidetall 338 Pris kr 15,00 ISBN 82-537-0975-7 ISSN 0078-1940
- 34 Lønnsstatistikk 1978 Wage Statistics Sidetall 86 Pris kr 11,00 ISBN 82-537-0980-3 ISSN 0078-1916
- 35 Flyttestatistikk 1978 Migration Statistics Sidetall 90 Pris kr 11,00 ISBN 82-537-0983-8 ISSN 0550-8592
- 36 Samferdselsstatistikk 1978 Transport and Communication Statistics Sidetall 220 Pris kr 15,00 ISBN 82-537-0986-2
- 37 Kredittmarkedstatistikk Finansielle sektorbalanser 1973 - 1978 Credit Market Statistics Financial Sector Balance Sheets Sidetall 142 Pris kr 13,00 ISBN 82-537-0987-0
- 38 Oljevirkomheten 1978 The Oil Activities Sidetall 60 Pris kr 11,00 ISBN 82-537-0988-9
- 39 Skogavvirkning til salg og industriell produksjon 1977-78 Roundwood Cut for Sale and Industrial Production Sidetall 53 Pris kr 11,00 ISBN 82-537-0989-7
- 40 Lønns- og sysselsettingsstatistikk for ansatte i skoleverket 1. oktober 1978 Wage and Employment Statistics for Employees in Publicly Maintained Schools Sidetall 51 Pris kr 11,00 ISBN 82-537-0993-5
- 41 Skattestatistikk 1977 Tax Statistics Sidetall 193 Pris kr 13,00 ISBN 82-537-1000-3
- 42 Folkemengdens bevegelse 1978 Vital Statistics and Migration Statistics Sidetall 74 Pris kr 11,00 ISBN 82-537-1004-6 ISSN 0377-8797
- 43 Utenrikshandel 1978 Hefte II External Trade Volume II Sidetall 307 Pris kr 15,00 ISBN 82-537-1005-4 ISSN 0078-1940
- 44 Jaktstatistikk 1978 Hunting Statistics Sidetall 59 Pris kr 11,00 ISBN 82-537-1006-2
- 45 Rutebilstatistikk 1977 Scheduled Road Transport Sidetall 59 Pris kr 11,00 ISBN 82-537-1007-0
- 46 Veitrafikkulykker 1977 Road Traffic Accidents Sidetall 165 Pris kr 11,00 ISBN 82-537-1009-7
- 47 Kredittmarkedstatistikk Fordringer og gjeld overfor utlandet 1977 og 1978 Credit Market Statistics Foreign Assets and Liabilities Sidetall 89 Pris kr 11,00 ISBN 82-537-1010-0
- 48 Nasjonalregnskap 1962 - 1978 National Accounts Sidetall 220 Pris kr 13,00 ISBN 82-537-1013-7
- 49 Utdanningsstatistikk Vaksenopplæring 1977-78 Educational Statistics Adult Education Sidetall 84 Pris kr 13,00 ISBN 82-537-1017-8 ISSN 0332-8058
- 50 Sivilrettsstatistikk 1978 Civil Judicial Statistics Sidetall 41 Pris kr 9,00 ISBN 82-537-1018-6
- 51 Statistisk fylkeshefte 1980 Østfold Sidetall 201 Pris kr 15,00 ISBN 82-537-1019-4
- 52 Statistisk fylkeshefte 1980 Akershus og Oslo Sidetall 224 Pris kr 15,00 ISBN 82-537-1020-8
- 53 Statistisk fylkeshefte 1980 Hedmark Sidetall 196 Pris kr 15,00 ISBN 82-537-1021-6
- 54 Statistisk fylkeshefte 1980 Oppland Sidetall 208 Pris kr 15,00 ISBN 82-537-1022-4
- 55 Statistisk fylkeshefte 1980 Buskerud Sidetall 198 Pris kr 15,00 ISBN 82-537-1023-2
- 56 Statistisk fylkeshefte 1980 Vestfold Sidetall 194 Pris kr 15,00 ISBN 82-537-1024-0
- 57 Statistisk fylkeshefte 1980 Telemark Sidetall 194 Pris kr 15,00 ISBN 82-537-1025-9
- 58 Statistisk fylkeshefte 1980 Aust-Agder Sidetall 190 Pris kr 15,00 ISBN 82-537-1026-7
- 59 Statistisk fylkeshefte 1980 Vest-Agder Sidetall 188 Pris kr 15,00 ISBN 82-537-1027-5
- 60 Statistisk fylkeshefte 1980 Rogaland Sidetall 210 Pris kr 15,00 ISBN 82-537-1028-3
- 61 Statistisk fylkeshefte 1980 Hordaland Sidetall 234 Pris kr 15,00 ISBN 82-537-1029-1
- 62 Statistisk fylkeshefte 1980 Sogn og Fjordane Sidetall 210 Pris kr 15,00 ISBN 82-537-1030-5
- 63 Statistisk fylkeshefte 1980 Møre og Romsdal Sidetall 244 Pris kr 15,00 ISBN 82-537-1031-3
- 64 Statistisk fylkeshefte 1980 Sør-Trøndelag Sidetall 210 ISBN 82-537-1032-1
- 65 Statistisk fylkeshefte 1980 Nord-Trøndelag Sidetall 206 Pris kr 15,00 ISBN 82-537-1034-8
- 66 Statistisk fylkeshefte 1980 Nordland Sidetall 263 Pris kr 15,00 ISBN 82-537-1035-6
- 69 Jordbruksstatistikk 1978 Agricultural Statistics Sidetall 122 Pris kr 13,00 ISBN 82-537-1038-0 ISSN 0078-1894
- 70 Forretnings- og sparebanker Regnskapstall for de enkelte banker 1978 Commercial and Savings Banks Statement of Account for the Individual Banks Sidetall 102 Pris kr 11,00 ISBN 82-537-1039-9
- 71 Regnskapsstatistikk 1977 Engroshandel Statistics of Accounts Wholesale Trade Sidetall 104 Pris kr 11,00 ISBN 82-537-1042-9
- 72 Regnskapsstatistikk 1977 Bergverksdrift og industri Statistics of Accounts Mining and Manufacturing Sidetall 164 Pris kr 11,00 ISBN 82-537-1043-7
- 73 Alkohol og andre rusmidler 1978 Alcohol and Drugs Sidetall 43 Pris kr 9,00 ISBN 82-537-1049-6 ISSN 0332-7965
- 74 Utdanningsstatistikk Universiteter og høyskoler 1. oktober 1978 Educational Statistics Universities and Colleges Sidetall 144 Pris kr 13,00 ISBN 82-537-1051-8 ISSN 0300-5631
- 75 Lønnsstatistikk for sjøfolk på skip i utenriksfart Mars 1979 Wage Statistics for Seamen on Ships in Ocean Transport March 1979 Sidetall 30 Pris kr 9,00 ISBN 82-537-1052-6

Rekke B

Offsettrykk 1979 (forts.)

- Nr. 76 Reiselivsstatistikk 1978 Statistics on Travel Sidetall 140 Pris kr 13,00
ISBN 82-537-1054-2
- 77 Lakse- og sjøaurefiske 1978 Salmon and Sea Trout Fisheries Sidetall 91 Pris kr 11,00
ISBN 82-537-1055-0 ISSN 0550-0419
- 78 Kredittmarkedstatistikk Private og offentlige banker 1978 Credit Market Statistics
Private and Public Banks Sidetall 262 Pris kr 15,00 ISBN 82-537-1056-9
- 79 Sykehusstatistikk 1978 Hospital Statistics Sidetall 52 Pris kr 11,00 ISBN 82-537-1058-5
ISSN 0550-0575
- 80 Lønnsstatistikk for kommunale arbeidstakere pr. 1. oktober 1978 Wage Statistics for Local
Government Employees Sidetall 68 Pris kr 11,00 ISBN 82-537-1060-7
- 81 Kriminalstatistikk Forbrytelser etterforsket av politiet 1978 Criminal Statistics Crimes
Investigated by the Police Sidetall 96 Pris kr 11,00 ISBN 82-537-1062-3
- 82 Framskrivning av folkemengden 1979 - 2025 Regionale tall Population Projections 1979 - 2025
Regional Figures Sidetall 212 Pris kr 13,00 ISBN 82-537-1063-1 ISSN 0332-8015
- 83 Byggearealstatistikk 1978 Building Statistics Sidetall 89 Pris kr 11,00
ISBN 82-537-1065-8 ISSN 0550-7162
- 84 Skogstatistikk 1978 Forestry Statistics Sidetall 113 Pris kr 13,00 ISBN 82-537-1066-6
- 85 Kredittmarkedstatistikk Private kredittforetak og finansieringsselskaper 1978 Credit
Market Statistics Private Credit Enterprises and Private Financial Companies Sidetall
70 Pris kr 11,00 ISBN 82-537-1067-4
- 86 Veterinærstatistikk 1978 Veterinary Statistics Sidetall 84 Pris kr 11,00
ISBN 82-537-1068-2 ISSN 0303-6561
- 89 Bygge- og anleggsstatistikk 1978 Construction Statistics Sidetall 71 Pris kr 11,00
ISBN 82-537-1073-9 ISSN 0550-029X

Trykt 1980

- Nr. 90 Økonomisk utsyn over året 1979 Economic Survey Sidetall 152 Pris kr 20,00
ISBN 82-537-1074-7
- 91 Psykiatriske sykehus 1978 Mental Hospitals Sidetall 92 Pris kr 11,00 ISBN 82-537-1075-5
- 92 Dødsårsaker 1978 Hovedtabeller Causes of Death Main Tables Sidetall 97 Pris kr 11,00
ISBN 82-537-1076-3 ISSN 0550-032X
- 93 Kommunestyrevalget 1979 Municipal Council Elections Sidetall 154 Pris kr 13,00
ISBN 82-537-1083-6 ISSN 0332-8023
- 95 Utdanningsstatistikk Videregående skoler 1. oktober 1978 Educational Statistics Upper
Secondary Schools Sidetall 109 Pris kr 13,00 ISBN 82-537-1085-2 ISSN 0332-8031
- 96 Statistisk varefortegnelse over utenrikshandelen 1980 Sidetall 135 ISBN 82-537-1079-8
- 97 Lønnsstatistikk for ansatte i forsikringsvirksomhet 1. september 1979 Wage Statistics for
Employees in Insurance Activity Sidetall 29 Pris kr 9,00 ISBN 82-537-1089-5
- 98 Industristatistikk 1978 Industrial Statistics Sidetall 198 Pris kr 15,00
ISBN 82-537-1090-9 ISSN 0078-1886
- 99 Sosialstatistikk 1977 Social Statistics Sidetall 91 Pris kr 13,00 ISBN 82-537-1092-5
- 100 Fylkestingsvalget 1979 County Council Elections Sidetall 118 Pris kr 13,00
ISBN 82-537-1093-3
- 102 Lønnsstatistikk for ansatte i bankvirksomhet 1. september 1979 Wage Statistics for Bank
Employees Sidetall 41 Pris kr 9,00 ISBN 82-537-1096-8
- 103 Lønnsstatistikk for arbeidere i bergverksdrift og industri 3. kvartal 1979 Wage Statistics
for Workers in Mining and Manufacturing 3rd quarter 1979 Sidetall 30 Pris kr 9,00
ISBN 82-537-1098-4
- 104 Folketallet i kommunene 1979 - 1980 Population in Municipalities Sidetall 37 Pris kr 9,00
ISBN 82-537-1109-8
- 105 Lønnsstatistikk for ansatte i jordbruk, gartnerier og hagebruk September 1979 Wage
Statistics for Workers and Salaried Employees in Agriculture and Horticulture
September 1979 Sidetall 38 Pris kr 9,00 ISBN 82-537-1102-6
- 107 Lønnsstatistikk for sjøfolk på skip i innenriks rutefart november 1979 Wage Statistics
for Seamen on Ships in Scheduled Coasting Trade Sidetall 25 Pris kr 9,00
ISBN 82-537-1105-0
- 108 Elektrisitetsstatistikk 1978 Electricity Statistics Sidetall 96 Pris kr 11,00
ISBN 82-537-1106-9
- 109 Varenomenklatur Tillegg til industristatistikk 1979 Commodity Nomenclature Supplement to
Industrial Statistics 1979 Sidetall 145 ISBN 82-537-1108-5
- 114 Lønnsstatistikk for ansatte i hotell- og restaurantdrift April og oktober 1979 Wage
Statistics for Employees in Hotels and Restaurants Sidetall 38 Pris kr 9,00
ISBN 82-537-1117-4
- 118 Struktur tall for kommunenes økonomi 1978 Structural Data from the Municipal Accounts
Sidetall 124 Pris kr 13,00 ISBN 82-537-1123-9

I serien Statistiske analyser (SA):

- Nr. 36 Folkemengdens bevegelse Oversikt 1971 - 1975 Vital Statistics and Migration Statistics Survey Sidetall 129 Pris kr 13,00 ISBN 82-537-0835-1
- 37 Miljøstatistikk 1978 Naturressurser og forurensning Environmental Statistics Natural Resources and Pollution Sidetall 296 Pris kr 15,00 ISBN 82-537-0855-6
- 38 Oljevirkksomheten på norsk kontinentalsokkel fram til 1977 The Oil Activities on the Norwegian Continental Shelf up to 1977 Sidetall 69 Pris kr 11,00 ISBN 82-537-0882-3
- 39 Bygging av frittliggende eneboliger Kostnader, materialbruk, utrustningsstandard mv. Construction of Detached Houses Costs, Use of Materials, Equipment Standard etc. Sidetall 86 Pris kr 11,00 ISBN 82-537-0964-1
- 40 Spredningen av ferieturer Staggering of Holidays Sidetall 161 Pris kr 13,00 ISBN 82-537-0966-8
- 41 Regnskapsanalyse Dagligvarehandel Accounting Analysis Grocery Trade Sidetall 49 Pris kr 9,00 ISBN 82-537-0981-1
- 42 Eldre i aldershjem 1977 People in Old Age Homes Sidetall 101 Pris kr 13,00 ISBN 82-537-0997-8

I serien Samfunnsøkonomiske studier (SØS):

- Nr. 31 Det norske skattesystemet II Indirekte skatter og offentlige trygdeordninger 1976 The Norwegian System of Taxation II Indirect Taxes and Social Security Schemes Sidetall 124 Pris kr 13,00 ISBN 82-537-0713-4
- 32 Inntekt og forbruk for funksjonshemmede Income and Consumer Expenditure of Disabled Persons Sidetall 166 Pris kr 13,00 ISBN 82-537-0732-0
- 33 Prinsipper og metoder for Statistisk Sentralbyrås utvalgsundersøkelser Sampling Methods Applied by the Central Bureau of Statistics of Norway Sidetall 105 Pris kr 11,00 ISBN 82-537-0771-1
- 35 Flyttemotivundersøkelsen 1972 Survey of Migration Motives Sidetall 233 Pris kr 15,00 ISBN 82-537-0783-5
- 36 Konjunkturbølger fra utlandet i norsk økonomi International Cycles in Norwegian Economy Sidetall 141 Pris kr 13,00 ISBN 82-537-0910-2
- 37 Norske lytter- og seervaner Radio Listening and Television Viewing in Norway Sidetall 216 Pris kr 13,00 ISBN 82-537-0931-5
- 38 Analyse av investeringsatferd Problemer, metoder og resultater Analysing Investment Behaviour Problems, Methods, and Results Sidetall 91 Pris kr 13,00 ISBN 82-537-0952-8
- 39 Kvinners yrkesdeltaking i Norge Female Labour Activity in Norway Sidetall 162 Pris kr 13,00 ISBN 82-537-0961-7
- 40 Framskrivning av befolkningens utdanning til år 2000 Projections of the Educational Characteristics of the Population to the Year 2000 Sidetall 112 Pris kr 13,00 ISBN 82-537-0998-6
- 41 Nordmenns feriereiser Holiday Trips by Norwegians Sidetall 222 Pris kr 13,00 ISBN 82-537-0999-4
- 42 Analyse av sammenhengen mellom forbruk, inntekt og formue i norske husholdninger Analysing the Relationship between Consumption, Income and Wealth in Norwegian Households Sidetall 95 Pris kr 13,00 ISBN 82-537-1012-7
- 43 MODIS IV The Norwegian National Budget Model Nasjonalbudsjettmodellen MODIS IV 1979 Sidetall 189 Pris kr 13,00 ISBN 82-537-1014-3

I serien Artikler fra Statistisk Sentralbyrå (ART):

- Nr. 110 Etterspørselen etter energi i tjenesteytende næringer The Demand for Energy by Trade and Service Industries Sidetall 50 Pris kr 11,00 ISBN 82-537-0866-1
- 111 Etterspørsel etter energi En litteraturstudie The Demand for Energy A Survey Sidetall 76 Pris kr 11,00 ISBN 82-537-0892-0
- 112 Aktuelle skattetal 1978 Current Tax Data Sidetall 55 Pris kr 9,00 ISBN 82-537-0896-3
- 113 Skiftarbeid Shift Work Sidetall 72 Pris kr 11,00 ISBN 82-537-0915-3
- 114 Implicit Social Preferences in the Norwegian System of Indirect Taxation Implisitte velferdsvurderinger i det norske systemet av indirekte skatter Sidetall 36 Pris kr 9,00 ISBN 82-537-0935-8
- 115 Bosetningsutviklingen i Norge 1960 - 1970 Population and Settlement Change in Norway 1960 - 1970 Sidetall 95 Pris kr 11,00 ISBN 82-537-0946-3
- 116 Cohabitation without Marriage in Norway Samliv uten vigsel i Norge Sidetall 30 Pris kr 9,00 ISBN 82-537-0955-2
- 117 Econometric Methods in Short-term Planning: The Norwegian Lesson Økonometriske metoder i korttidsplanleggingen: Erfaringer fra Norge Sidetall 84 Pris kr 9,00 ISBN 82-537-0963-3
- 118 Virkningen på norsk økonomi av en pause i den videre kraftutbygging Impacts on the Norwegian Economy of a Temporary Halt in the Growth of Electricity Supply Sidetall 36 Pris kr 9,00 ISBN 82-537-0984-6
- 119 Analytisk glatting av rater for første gangs giftermål Analytic Graduation of First Time Nuptiality Rates Sidetall 38 Pris kr 9,00 ISBN 82-537-1008-9

Utvalgte publikasjoner i serien Statistisk Sentralbyrås Håndbøker (SSH)
Selected publications in the series Manuals from the Central Bureau of Statistics (MAN)

- Nr. 9 Standard for næringsgruppering ISBN 82-537-0906-4
" 13 Standard for handelsområder ISBN 82-537-0715-0
" 19 Varenomenklatur for industristatistikken ISBN 82-537-0908-0
" 23 Utsnitt om prinsipper og definisjoner i offisiell statistikk ISBN 82-537-0196-9
" 24 Standard for gruppering av sykdommer - skader - dødsårsaker i offentlig norsk statistikk
ISBN 82-537-0217-5
" 26 Statistisk varefortegnelse for utenrikshandelen ISBN 82-537-0809-2
" 27 Utsnitt om prinsipper og definisjoner i offisiell statistikk. For Forbruksundersøkelsen 1958
" 28 Standard for utdanningsgruppering i offentlig norsk statistikk ISBN 82-537-0272-8
" 30 Lov, forskrifter og overenskomst om folkeregistrering ISBN 82-537-0099-7
" 32 Konsumprisindeksen ISBN 82-537-0775-4
" 35 Standard for kommuneklassifisering ISBN 82-537-0465-8
" 36 Produksjonsindeks for bergverksdrift, industri og kraftforsyning ISBN 82-537-0947-1
" 37 13 konjunkturindikatorer - En kort oversikt ISBN 82-537-0659-6
" 38 Internasjonal standard for varegruppering i statistikken over utenrikshandelen (SITC-REV. 2)
ISBN 82-537-0673-1
" 39 Den statistiske behandlingen av oljevirkksomheten ISBN 82-537-0702-9
" 42 Engrosprisstatistikk Engrosprisindeks Produsentprisindeks ISBN 82-537-0897-1

Pris kr 15,00

Publikasjonen utgis i kommisjon hos H. Aschehoug & Co. og Universitetsforlaget, Oslo, og er til salgs hos alle bokhandlere.

ISBN 82-537-1090-9
ISSN 0078-1886