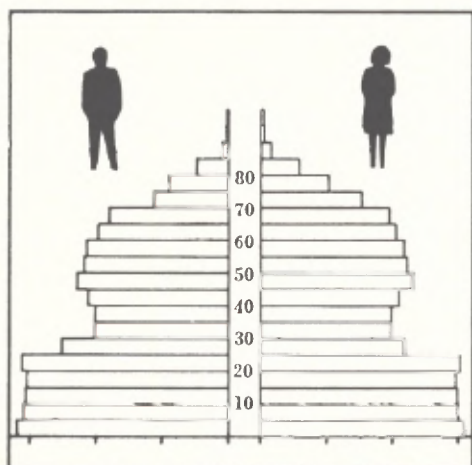


NORGES OFFISIELLE STATISTIKK



# FRAMSKRIVING AV FOLKEMENGDEN 1977-2010 REGIONALE TALL

POPULATION PROJECTIONS 1977—2010  
REGIONAL FIGURES

STATISTISK SENTRALBYRÅ  
CENTRAL BUREAU OF STATISTICS  
OSLO - NORWAY

NORGES OFFISIELLE STATISTIKK A 927



FRAMSKRIVING AV FOLKEMENGDEN  
1977—2010  
REGIONALE TALL

POPULATION PROJECTIONS  
1977-2010  
Regional Figures

STATISTISK SENTRALBYRÅ  
CENTRAL BUREAU OF STATISTICS OF NORWAY  
OSLO 1977

ISBN 82-537-0800-9



## FORORD

Statistisk Sentralbyrå legger i denne publikasjonen fram resultatene fra nye framskrivninger av folkemengden etter kjønn, alder og geografiske områder. I tabellene er det gitt tall fram til utgangen av år 2010 for hele landet, mens tabellene for fylker og kommuner går fram til utgangen av år 2000. Tabeller med tall for handelsdistrikter er ikke tatt med i denne publikasjonen, men foreligger som uttrykt materiale. Som ved framskrivningen i 1975, er det tatt hensyn bare til rent demografiske faktorer.

Framskrivningen er foretatt med to alternative forutsetninger om fruktbarheten. Mens det i den forrige framskrivningen bare ble regnet med innenlandske flyttinger, har en denne gang også forutsatt en viss nettoinnflytting fra andre alnd. Foruten alternativer med flytting har en også tatt inn et alternativ der en har sett bort fra flyttinger.

Arbeidet med framskrivningsmodellen er utført av Sosiodemografisk forskningsgruppe, mens publikasjonen er utarbeidd av l. kontor.

Enkelte hovedresultater for hele landet og fylkene ble publisert i Statistisk ukehefte nr. 47, 1977. Tall for de enkelte kommuner i hvert fylke er sendt ut i serien Nye distriktstall.

Statistisk Sentralbyrå, Oslo, 22. desember 1977

Petter Jakob Bjerve

---

Gerd Skoe Lettenstrøm



*PREFACE*

This publication contains new population projections by sex, age and regions. For the whole country data are given up to the year 2010, while data for counties and municipalities are given up to the year 2000. Tables for trade districts are not included in this publication, but are available as unprinted material.

The calculation procedure includes only demographic factors. Two alternatives of fertility rates have been used.

In the previous projections, only internal migration was included. This time, assumptions have also been made for external migration. In addition to the alternatives including migration, one alternative without migration has been included.

The Socio-Demographic Research Unit has been responsible for the projection work, while the publication has been prepared by the Demographic Division.

Central Bureau of Statistics, Oslo, 22 December 1977

Petter Jakob Bjerve

---

Gerd Skoe Lettenstrøm

## INNHOLD

	Side
<b>P r i n s i p p e r   o g   d e f i n i s j o n e r</b>	
1. Innledning .....	7
2. Framskrivingsmodellen .....	7
3. Alternativer .....	9
4. Spesifikasjon på geografiske enheter .....	9
5. Kommentarer til resultatene .....	9
Prinsipper og definisjoner på engelsk .....	12
<b>F i g u r r e g i s t e r</b> .....	14
<b>T a b e l l r e g i s t e r</b> .....	22
Utrykte tabeller .....	200
<b>V e d l e g g</b>	
1. Tidligere utkommet .....	201
2. Publikasjoner sendt ut fra Statistisk Sentralbyrå siden 1. juli 1976 .....	203
3. Utvalgte publikasjoner i serien Statistisk Sentralbyrås Håndbøker (SSH) .....	207

## S t a n d a r d t e g n

- Null

*CONTENTS*

	Page
<b>P r i n c i p l e s   a n d   d e f i n i t i o n s</b>	
1. Introduction .....	12
2. The projection model .....	12
3. Alternatives .....	12
4. Geographical specifications in the tables .....	12
5. Comments .....	12
I n d e x   o f   f i g u r e s .....	15
I n d e x   o f   t a b l e s .....	22
Unprinted tables .....	200
<b>A p p e n d i c e s</b>	
1. Previously issued .....	201
2. Publications issued by the Central Bureau of Statistics since 1 July 1976 .....	203
3. Selected publications in the series Statistisk Sentralbyrås Håndbøker (SSH) .....	207

*Explanation of Symbols*

- Nil

## PRINSIPPER OG DEFINISJONER

## 1. Innledning

Statistisk Sentralbyrås forrige framskrivning av folkemengden i landets kommuner ble foretatt i 1975 og ble offentliggjort i publikasjonen "Framskrivning av folkemengden 1975-2000 Regionale tall" (NOS A 762).

I beregningene ble det den gang nyttet to alternative forutsetninger om fruktbarheten. I alternativ H (høy) ble det forutsatt at fødselshyppigheten for kvinner i de enkelte aldersklasser mellom 15 og 45 år ville holde seg konstant på nivået i 1974. I alternativ L (lav) ble det forutsatt en nedgang i fødselshyppigheten i forhold til 1974 på i alt 15 prosent fram til 1977 og deretter et konstant nivå i alle senere år.

For avgang ved død ble det i alle regioner forutsatt at dødeligheten i de enkelte aldersklasser ville holde seg konstant på landsgjennomsnittet for 1972-1973. Tilgang og avgang ved flytting ble beregnet på grunnlag av gjennomsnittstall for inn- og utflyttingen i de enkelte aldersklasser i årene 1971-1974. Det ble ikke regnet med flytting til og fra andre land.

I årene etter 1974 har det skjedd en del endringer i utviklingen av de faktorer som ble lagt til grunn for framskrivningen i 1975. Sammenliknet med nivået i 1974 har fruktbarheten sunket betydelig, og alternativ L har pekt seg ut som det mest realistiske alternativ, i alle fall på kortere sikt. Dødeligheten har vist til dels gunstig utvikling i de senere år, dvs. at den for enkelte aldersklasser er lavere enn den var i 1972-1973. Den endring i flyttemønsteret som ble observert i begynnelsen av 1970-årene, med blant annet en betydelig nettoutflytting fra noen av de største byområdene, er ikke lenger så utpreget, og samtidig er tendensen til nettoinnflytting i de sentrale forstadskommunene ikke så sterk som før. Siden 1971 har det dessuten vært et årlig innflyttingsoverskott fra utlandet på gjennomsnittlig mellom 4 000 og 5 000, og en stor del av innvandrerne har bosatt seg i de større bykommunene.

På bakgrunn av de registrerte endringene har Byrådet foretatt en ny regional framskrivning av folkemengden, der en også har tatt hensyn til flyttinger til og fra utlandet. Det er regnet med at disse flyttingene vil gi en nettoinnflytting til landet.

## 2. Framskrivingsmodellen

Som i tidligere framskrivingsmodeller, er det også denne gang tatt hensyn bare til rent demografiske faktorer. Det nivå som ble observert i årene 1973-1976 for flyttetendenser og årene 1974-1975 (med en mindre justering) for dødelighet, er forutsatt gyldige også i framskrivingsperioden. For fruktbarheten er det gjort to alternative forutsetninger, men i begge alternativene vil fruktbarheten være konstant gjennom det meste av framskrivingsperioden.

Framskrivningen har som utgangsbestand den registrerte folkemengde i Det sentrale personregister ved utgangen av 1976 med fordeling på kjønn og ett-årige aldersklasser i hver kommune.

I likhet med i forrige framskrivning er det nyttet to alternative forutsetninger om fruktbarheten. I alternativ H (H = høy) er det forutsatt at fødselshyppigheten for kvinner i de enkelte aldersklasser (15-44 år) vil holde seg på samme nivå som i 1976. For alternativ L (L = lav) er fødselshyppighetene redusert i forhold til de observerte tall i 1976 med 3 prosent i 1977, 6 prosent i 1978, 8 prosent i 1979 og med totalt 10 prosent i 1980 og alle seinere år.

Det samlede fruktbarhetstallet er et mye brukt mål på fruktbarhet. Dette finner en ved å summere de aldersspesifikke fruktbarhetsratene for alle aldre 15 - 44 år. Utviklingen i samlet fruktbarhetstall i de nordiske land de sistetjue år er vist i figur 2. Dersom en multipliserer det samlede fruktbarhetstall med sannsynligheten for at levendefødt barn skal være en pike, får en bruttoreproduksjonstallet. Hvis en også tar hensyn til dødeligheten blant mødrene, kan en få fram nettoreproduksjonstallet. Dette kan tolkes som det gjennomsnittlige antall levendefødte pikebarn hver nyfødt pike kan ventes å ville føde under de gjeldene fruktbarhets- og dødelighetsforhold. Et nettoreproduksjonstall på 1,0 vil

føre til en stabil folkemengde på lang sikt dersom en ser bort fra virkningene av flyttinger til og fra utlandet. I 1976 var nettoreproduksjonstallet 0,89, og både i alternativene H og L ligger fruktbarheten derfor under reproduksjonsnivået og er utilstrekkelig til å opprettholde folketallet på lang sikt.

Beregningene er utført i to trinn. I første trinn er folkemengden regnet fram for de såkalte primære prognoseregioner, i alt 96. I annet trinn er så resultatene for hver prognoseregion brutt ned til kommunenivå ved hjelp av en spesiell nedbrytingsmodell.

I begge trinn av modellen er det tatt hensyn til de betydelige regionale forskjeller som er registrert i fødselshyppighetene.

For avgang ved død er det i alle regioner forutsatt at dødeligheten i hver enkelt aldersklasse i hele perioden vil ligge to prosent under landsgjennomsnittet for årene 1974-1975.

For tilgang og avgang ved flytting er det i første trinn av modellen forutsatt at utflyttingsratene for de enkelte aldersklasser i hver primær prognoseregion vil holde seg på samme nivå som gjennomsnittet for årene 1973-1976, og innflyttingene er fordelt på regionene proporsjonalt med tallene for den samme basisperioden. For aldersklassene over 70 år har en sett bort fra flytting.

For flytting til og fra utlandet er det regnet med to alternativer. Alternativ 1 forutsetter en årlig nettoinnflytting på 4 000 personer, og alternativ 2 forutsetter en årlig nettoinnflytting på 7 000 personer.

Framgangsmåten ved beregning av flyttingene i første trinn av modellen er følgende:

Først er det samlede tall på utflyttere fra hver prognoseregion beregnet på grunnlag av de utflyttingsrater som er observert i perioden 1973-1976. Her er både innlandske flyttere og flyttere til utlandet regnet med. (Utflyttingsrater er tallet på utflyttere i perioden i forhold til befolkningen ved periodens begynnelse. Ratene er beregnet for hver aldersklasse og for hvert kjønn i hver enkelt prognoseregion.) Ved å summere de beregnede tall for utflyttere får en et anslag for det totale antall utflyttere fra samtlige prognoseregioner. Den del av flytterne som også er utvandrere (flyttere til utlandet) bestemmes deretter ved å anvende egne utvandringsrater på befolkningen for landet under ett. Også disse ratene er spesifisert på kjønn og ettårige aldersklasser.

Et sumtall for bruttoinnvandring beregnes ved å ta total antall utvandrere for landet under ett og legge til et anslag på nettoinnvandring. I alternativ 1 er nettoinnvandringen som nevnt satt til 4 000, i alternativ 2 er den satt til 7 000. Denne bruttoinnvandringen fordeles så på ettårige aldersklasser og kjønn ifølge tilsvarende observerte andeler i basisperioden 1973-1976. Ved å summere anslagene for tallet på innvandrere og tallet på innenlandske flyttere for hver enkelt aldersgruppe og for hvert kjønn, får en total innflytting fordelt på alder og kjønn. Disse innflytterne er deretter fordelt på regionene i forhold til den andel hver region mottok som innflyttere av det total antall flyttere (innenlandske og innvandrere) i observasjonsperioden. (Innflyttingsandelen er antall innflyttere til en region i perioden satt i forhold til det totale antall flyttere i perioden.) Andelene er beregnet for hver aldersklasse og for hvert kjønn i hver enkelt prognoseregion.

Når det gjelder annet trinn i modellen, nedbryting av tallene fra de primære prognoseregionene til kommuner, bygger en også her utelukkende på de demografiske data som er observert.

Tallet på nyfødte, aldersklassen 0 år, beregnes for hver kommune ved å anvende et sett av aldersspesifikke fruktbarhetsrater på de kvinner som er bosatt i kommunen i et gitt år.

For gruppene menn og kvinner 1-15 år, menn 16-24 år, kvinner 16-24 år og menn og kvinner 25-49 år beregnes tall for kommunene ved utgangen av et nytt år ved å anvende en netto vekstrate på antallet ved årets begynnelse. Vekstratene er beregnet på grunnlag av befolkningsutviklingen i den enkelte kommune i perioden 1973-1976, men blir justert slik at forskjellene i vekstrater mellom kommunene i en prognoseregion reduseres med 7 prosent hvert år fra 1978 av, og slik at endringstallene for hver prognoseregion stemmer med dem som følger av beregningene på første trinn. Fordelingen på hver enkelt aldersklasse i den enkelte kommune finnes deretter ved å ta hensyn til de demografiske endringsfaktorene dødsfall, utflytting og innflytting.

For aldersgruppen 50 år og over er flyttingene av liten betydning. Her forutsettes derfor at nettoutflyttingene og dødsfallene ikke vil endre de enkelte kommuners andel av prognoseregionens befolkning i en gitt aldersklasse. En kommunes andel av f.eks. 58-åringene et år, settes da lik samme kommunes andel av 57-åringene året før.

Det er også denne gang beregnet to alternativer der en ikke tar hensyn til flytting (ett med høy (H) og ett med lav (L) fruktbarhet). I annet trinn av modellen skjer fordelingen av 0-åringer i dette alternativet på samme måte som for alternativene med flytting. For de andre aldersklasser skjer fordelingen etter samme prinsipper som beskrevet for aldersgruppen 50 år og over i flytteealternativene.

### 3. Alternativer

I denne publikasjonen har en tatt inn tall fra i alt 4 av de 6 alternative framskrivningene. Disse er: H 1 77 som forutsetter høy fruktbarhet og en nettoinnflytting på 4 000 pr. år, L 1 77 som forutsetter lav fruktbarhet og en nettoinnflytting på 4 000 pr. år, L 2 77 som forutsetter lav fruktbarhet og en nettoinnflytting på 7 000 pr. år og L 0 77 som forutsetter lav fruktbarhet og ingen flytting verken innenlands eller til og fra utlandet. De små differanser som framkommer i de to fruktbarhetsalternativene for alderskull som allerede er født før framskrivingsperioden, skyldes den beregningsmåte som er nyttet for flyttingene.

De andre alternativer som er H 2 77 (høy fruktbarhet og nettoinnflytting på 7 000 pr. år) og H 0 77 (høy fruktbarhet og ingen flytting), foreligger som utrykte tabeller.

### 4. Spesifikasjon på geografiske enheter

Resultatene for de enkelte fylker er gitt i tabell 3.

Tall for de minste geografiske enheter (kommuner) er gitt i tabell 4. Tall for handelsdistrikter er ikke tatt med i publikasjonen, men tabeller er utarbeidd og foreligger som utrykt materiale.

Tabellene 1 og 2 gir tall for hele landet etter de fire alternativene H 1 77, L 1 77, L 2 77 og L 0 77, tabellene 3 og 4 bare etter de tre alternativene H 1 77, L 1 77 og L 0 77.

### 5. Kommentarer til resultatene

Resultatene av de regionale befolkningsframskrivningene må brukes med omtanke. Det er viktig at de alltid sees i sammenheng med de forutsetninger framskrivningen bygger på. Framskrivningen er derfor ingen spådom om befolkningsutviklingen i årene framover. Den viser bare hva som vil skje med befolkningsutviklingen i kommuner og fylker dersom de antakelser om fruktbarhet, dødelighet og flyttinger som framskrivningen bygger på, får gyldighet i framskrivingsperioden. Generelt kan en si at resultatene blir mer usikre jo lenger en går framover i tiden, og jo mindre områder en betrakter. Usikkerheten er størst for aldersklasser som ennå ikke er født, og minst for aldersklassene over 50 år.

Som før nevnt er det nyttet alternative forutsetninger for fruktbarheten. Begge disse ligger under reproduksjonsnivået og må betraktes som mulige og realistiske. På landsbasis vil tallene for de to alternativene være forskjellige bare for de aldersklassene som ennå ikke var født ved utgangen av 1976. I tillegg kan en sammenlikning mellom alternativer med og uten utflytting gi et grunnlag for å bedømme virkningen av flyttinger til og fra kommunene. Det er derfor ønskelig at brukeren vurderer de ulike alternativer samtidig. Bare på denne måten vil det være mulig å få et bilde av hvordan endringer i forutsetningene påvirker resultatene.

Av rent maskintekniske grunner er tallene i tabellene gitt med person som enhet. De gir derfor uttrykk for en tilsynelatende nøyaktighet som selvsagt ikke er reell.

Ved utgangen av 1976 var det 484 000 personer i pensjonsalder (67 år og over) her i landet, av disse var 58 prosent kvinner. I 1990 vil antallet i de samme aldersklassene være økt til om lag 590 000. Fra midten av 1990-årene vil imidlertid tallet gå ned, fordi de små fødselskull fra mellomkrigstiden da kommer opp i pensjonsalderen. I år 2010 vil tallet på personer 67 år og over være om lag 520 000. I dag er 8 prosent av denne gruppen 85 år eller mer. I 1990 vil andelen være økt til 10 prosent, og i 2010 til om lag 13 prosent. I absolutte tall tilsvarer dette en øking fra 38 000 personer på 85 år og over i dag til om lag 70 000 i 2010. De personer i pensjonsalderen som må antas å ha det største behov for omsorg og pleie, vil altså stadig øke i antall.

Tallet for de eldre kan betraktes som relativt sikkert, noe som skyldes at dødeligheten neppe vil endre seg mye, og at flyttingene for disse aldersklassene er av beskjedent omfang.

Når det gjelder de andre aldersklasser, er tallene mer usikre. Det er særlig flyttestrømmene med utlandet som er årsak til dette. Ved utgangen av 1976 var om lag 2 300 000 personer i det en kan kalle yrkesaktiv alder, 20 til 66 år. De tilsvarte 57 prosent av folkemengden. Denne andelen vil øke jevnt og sikkert framover i perioden. Etter alternativ L 1 77 vil den være oppe i 64 prosent i 2010, men dette tallet er selvfølgelig beheftet med relativt stor usikkerhet.

Det er særlig gruppen 30-49 år som vil øke sterkt. Dette har sammenheng med at det i årene framover er de små fødselskullene fra mellomkrigstiden som forlater denne gruppen, mens de store kullene fra årene like etter siste krig kommer inn i denne gruppen. For aldersgruppen 20-29 år vil en også få en øking i om lag 20 år framover, men deretter vil denne gruppen avta.

Størst usikkerhet har en imidlertid for de yngste aldersklassene. Fruktbarheten kan endre seg raskt, og en kan straks få store utslag på de enkelte fødselskull. Det er derfor liten grunn til å gå lengre fram enn 10-15 år når en ser på disse aldersgruppene.

Ved utgangen av 1976 var det om lag 424 000 førskolebarn (0-6 år) her i landet. Om 2-3 år vil tallet være sunket til under 400 000, og det vil fortsette å synke. Etter det høye fruktbarhetsalternativet vil det være 386 000 førskolebarn her i landet ved utgangen av 1983, etter det lave fruktbarhetsalternativet 355 000.

Når det gjelder barn i skolepliktig alder (7-15 år), hadde en ved utgangen av 1976 i alt 582 000 barn i denne gruppen. Tallet vil øke med om lag 10 000 til 1979, men vil deretter avta. Nedgangen blir sterkere utover i 1980-årene, og i 1990 vil tallet på barn i skolepliktig alder etter det høye alternativet være om lag en halv million. Det lave alternativet gir her 470 000. Fruktbarhetsutviklingen i de nærmeste årene vil være avgjørende.

Betrakter vi alle aldersgrupper under ett, får vi et anslag for landets totale folketall. I 1976 økte folketallet i Norge med om lag 18 000, som tilsvarer en vekstrate på noe i underkant av 0,5 prosent. Økingen i folketallet vil fortsette, men vekstraten vil avta merkbart fram mot århundreskiftet. Etter alternativ L 1 77 vil vekstraten i år 2000 være bare 0,04 prosent, og befolkningen vil deretter være konstant og etter hvert begynne å synke. Etter alternativ H 1 77 vil vekstraten i år 2000 være om lag 0,2 prosent. Alternativene med en nettoinnflytting fra utlandet på 7 000 pr. år (H 2 77 og L 2 77) gir om lag 0,1 prosent høyere vekstrate enn alternativene H 1 77 og L 1 77, som forutsetter nettoinnflytting på 4 000 pr. år.

Alternativet H 2 77 gir størst befolkningsvekst. Etter dette alternativet vil befolkningen øke fra 4 035 000 ved utgangen av 1976 til 4 560 000 ved utgangen av 2010. Etter alternativ L 1 77, som kan betraktes som lavalternativet, vil befolkningen ved utgangen av 2010 være om lag 4 220 000. Innenfor en framskrivingsperiode på 34 år får en altså en differanse på 340 000, eller 8 prosent, mellom høyeste og laveste alternativ. Dette viser klart at det knytter seg stor usikkerhet til befolkningsframskrivinger av denne type, særlig når en går så langt fram i tid som til år 2010. En skal dessuten huske at de alternativene som her er brukt, ikke på noen måte representerer yttergrensene for en mulig utvikling. Usikkerheten er imidlertid størst for de aldersklasser som ennå ikke er født, og en kan derfor ha god nytte av deler av framskrivingene, selv om det f.eks. skulle vise seg at forutsetningene om fruktbarhet ikke slår til.

De kommentarer som er gitt i dette avsnittet gjelder resultatene for landet under ett. Hovedtrekkene i dette bildet vil gjelde også for fylkene og til en viss grad kommunen. Men her vil også flyttestrømmene mellom kommuner og mellom fylker ha avgjørende betydning for resultatene. Dersom flyttetendensene for den enkelte region endrer seg i forhold til observasjonsperioden 1973-1976, vil en raskt få andre utviklingsretninger enn dem som er angitt i framskrivingen.

Hovedretningslinjene for befolkningsutviklingen framover kan i korthet summeres opp slik:

- Befolkningen som helhet vil fortsette å vokse fram mot århundreskiftet, men veksten vil stadig bli mindre.
- Tallet på førskolebarn vil synke, både absolutt og relativt i forhold til folkemengden.
- Tallet på skolebarn vil øke litt fram til 1979, men vil deretter avta ganske raskt.
- Tallet på personer i yrkesaktiv alder vil øke jevnt og sikkert i de første 30 år framover. Særlig vil aldersgruppen 30-49 år øke kraftig. Denne gruppen alene vil fram til år 2000 få dobbelt så stor øking som folkemengden under ett.
- Pensjonistene, dvs. personer 67 år og over, vil øke med over 100 000 fram til 1990. Senere vil tallet på pensjonister avta igjen, slik at en i år 2010 bare har om lag 40 000 flere pensjonister enn i dag. Men andelen av personer på 85 år og over vil stadig bli større.



## PRINCIPLES AND DEFINITIONS

*1. Introduction*

In 1975, the Central Bureau of Statistics made population projections for each municipality, and the results were published in NOS A 762, "Population Projections 1975-2000 Regional Figures".

Death rates were assumed to be as observed in 1972-1973. For fertility, two sets of assumptions were made. In the first alternative, fertility rates among females 15-44 years were assumed to remain as in 1974, while in the other alternative, fertility rates were assumed to decrease in relation to 1974 with 15 per cent until 1977, and thereafter remain constant. External migration was disregarded.

Changes in fertility rates and in the migration pattern during the later years have made it reasonable to produce new regional population projections.

*2. The projection model*

As in the previous projections, the projection model includes only demographic variables.

For deaths, mortality rates by sex and age are assumed to remain as averagely for the whole country in 1974-1975, with some slight decrease. For fertility, two sets of assumption are made for age-specific fertility rates. In the first alternative, it is assumed that fertility rates will remain constant at the level in 1976, in the other, it is included an assumed decrease in fertility in relation to 1976, with 3 per cent in 1977, 6 per cent in 1978, 8 per cent in 1979 and 10 per cent in 1980 and later years.

Internal migration is assumed to remain at the same level as observed for 1973-1976. External migration was not included in 1975, but according to the observed net immigration in the later years, assumptions have been made for continuous net immigration. In one alternative, the number of net immigrants per year is 4 000, while in another alternative, the number has been increased to 7 000 per year. In addition, projections have been made, assuming no migration, neither internal nor external.

The initial population in the projections is the registered population by sex and age at the end of 1976, extracted from the Central Population Register.

The calculations have been made in two steps. First step includes projections for the so called primary regions, 96 in all. During the second step the results are broken down to municipalities in accordance with a special model.

*3. Alternatives*

In this publication, results are given for 4 of the 6 alternatives. These are: H 1 77 (high fertility and net migration 4 000), L 1 77 (low fertility and net migration 4 000), L 2 77 (low fertility and net migration 7 000) and L 0 77 (low fertility and no migration).

*4. Geographical specifications in the tables*

Data are given for each county in table 3, and data for the smallest units, municipalities are given in table 4. For trade districts, data have not been included in this publication, but tables are available as unpublished data.

For the whole country (tables 1 and 2), data are given according to four alternatives, while tables 3 and 4 for counties and municipalities, only include the alternatives H 1, L 1 and L 0.

*5. Comments*

The projections must be seen strictly as consequences of the assumptions made. All alternatives should therefore be taken into consideration when using the projections for planning purposes.

Compared to the previous projections for municipalities, there can be considerable differences. Changes in the fertility rates influence the results for all municipalities, but in many cases divergencies will mainly be due to changes in migration between municipalities. In addition, the present projections include external migration.

For old ages, the results can be considered as relatively good, as the mortality rates probably will remain quite constant, and as there are few migrants among the elder age groups. For younger ages, the results are exposed to more uncertain factors. Especially, the youngest age groups can change rather quickly, if fertility rates increase or decrease.

In 1976, the population growth was 18 000, or 0.5 per cent. According to alternative L 1, the population growth will decrease to 0.04 per cent in the year 2000, and thereafter the population will decrease. According to alternative H 1, the population growth will be 0.2 per cent in 2000.

FIGURER  
*FIGURES*

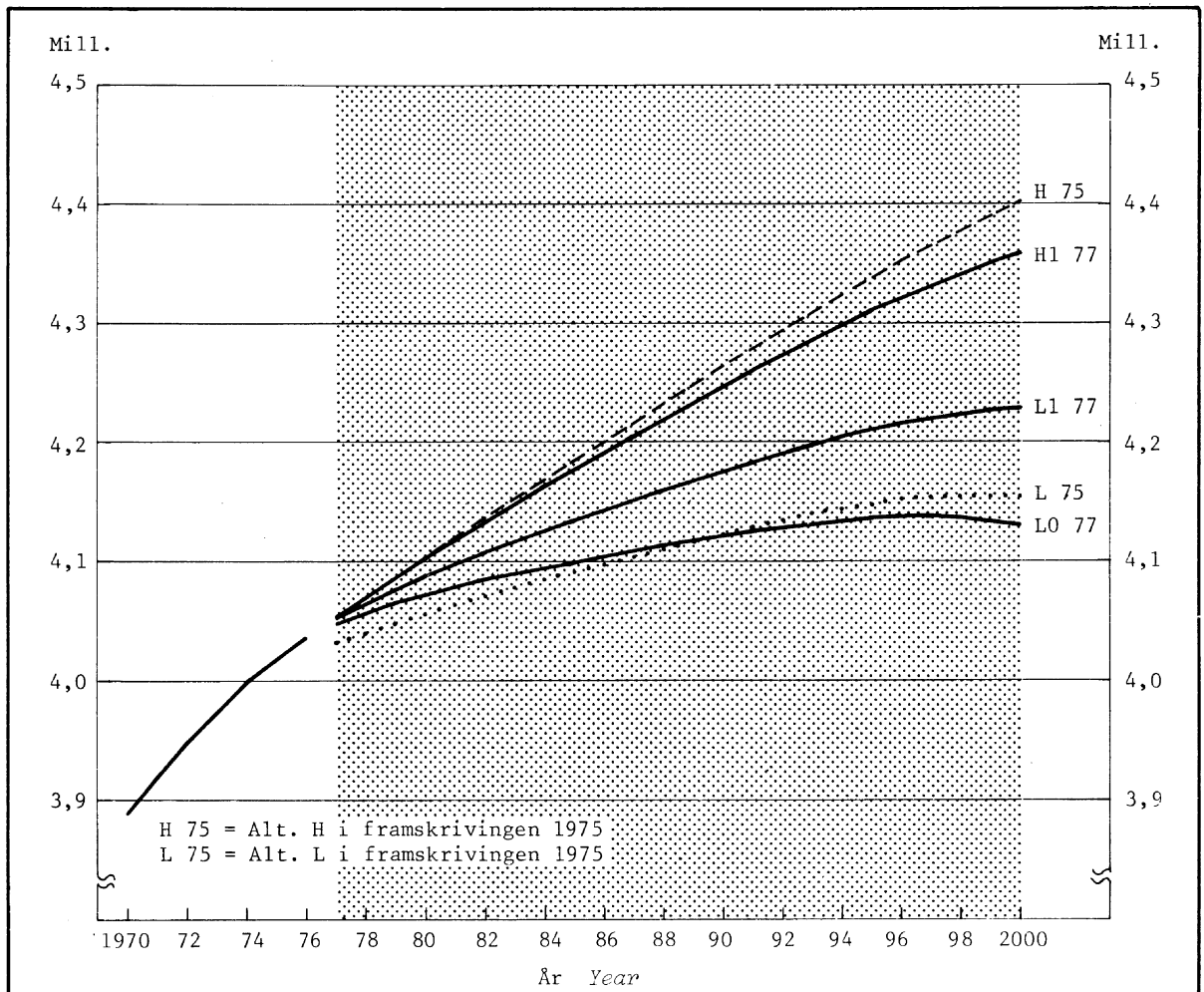
## FIGURREGISTER

	Side
1. Folkemengden ved utgangen av året. Registrert 1970-1976 og framskrevet 1977-2000 .....	16
2. Samlet fruktbarhetstall pr. kvinne i Danmark, Finland, Norge og Sverige 1960-1975. Fruktbarhetsalternativer for Norge til år 2000 .....	17
3. Fødte. Registrert 1970-1976 og framskrevet 1977-2000 .....	18
4. Folkemengden ved utgangen av året, etter kjønn og alder. Registrert 1976 og framskrevet 1990. (Alternativ H 1 og L 1.) .....	19
5. Folkemengden ved utgangen av året, etter kjønn og alder. Registrert 1976 og framskrevet 2010. (Alternativ H 1 og L 1.).....	20

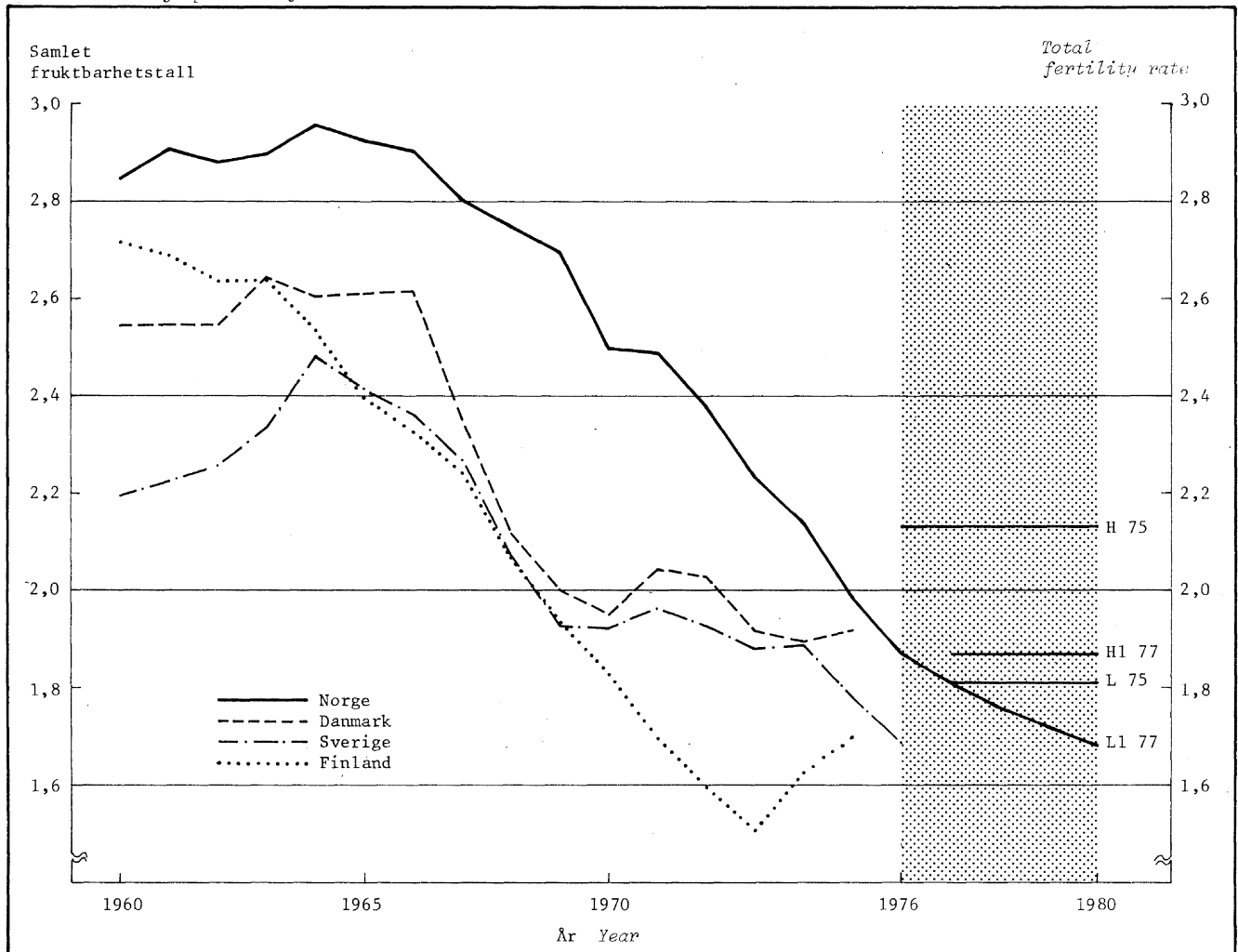
*INDEX OF FIGURES*

	Page
1. Population at the end of the year. Registered 1970-1976 and projected 1977-2000 .....	16
2. Total fertility rate per woman in Denmark, Finland, Norway and Sweden 1960-1975. Fertility alternatives for Norway up to the year 2000 .....	17
3. Births. Registered 1970-1976 and projected 1977-2000 .....	18
4. Population at the end of the year, by sex and age. Registered 1976 and projected 1990. (Alternative H 1 and L 1.) .....	19
5. Population at the end of the year, by sex and age. Registered 1976 and projected 2010. (Alternative H 1 and L 1.) .....	20

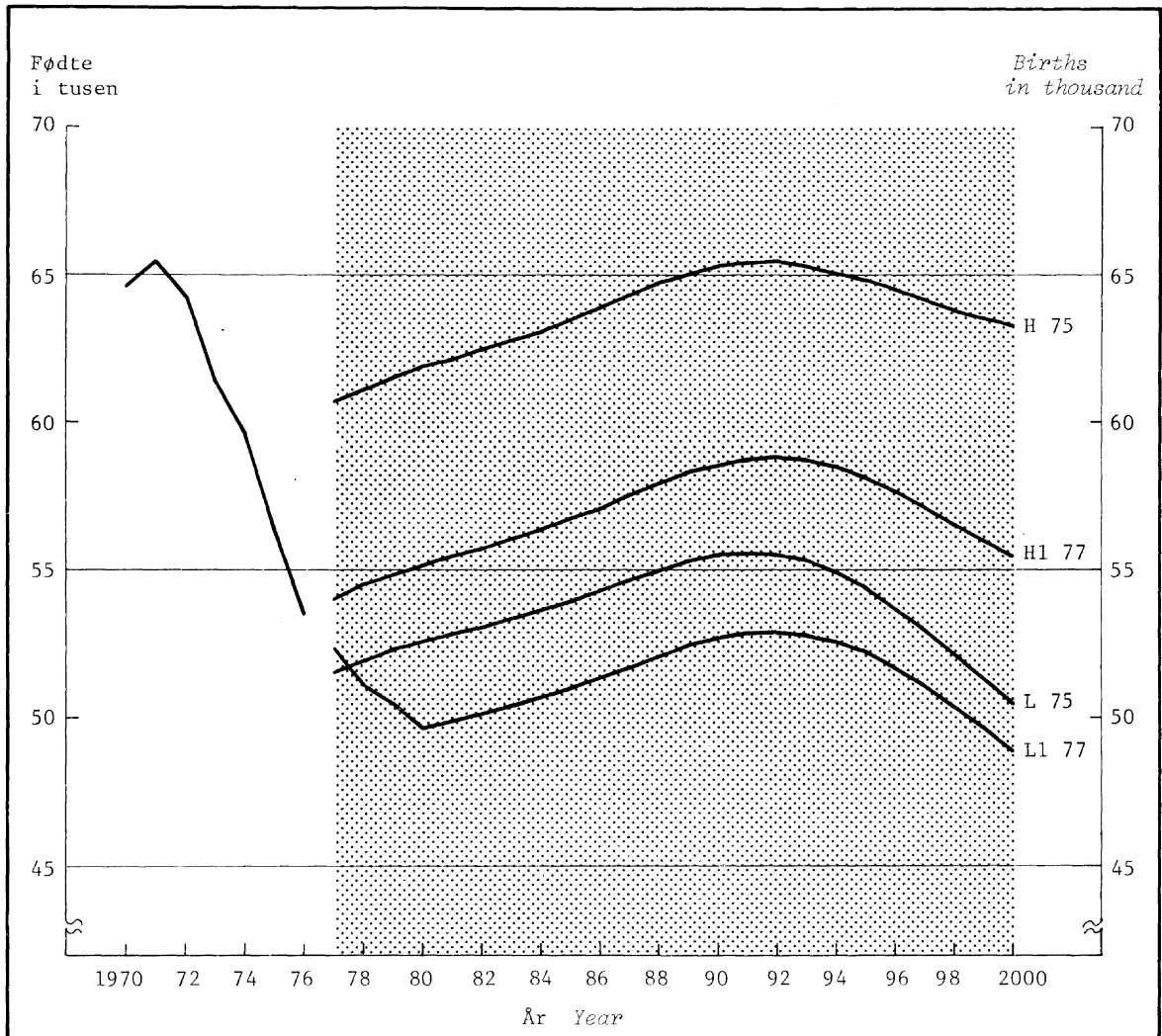
Figur 1. Folkemengden ved utgangen av året. Registrert 1970-1976 og framskrevet 1977-2000.  
 Se tabell a  
 Population at the end of the year. Registered 1970-1976 and projected 1977-2000.  
 See table a



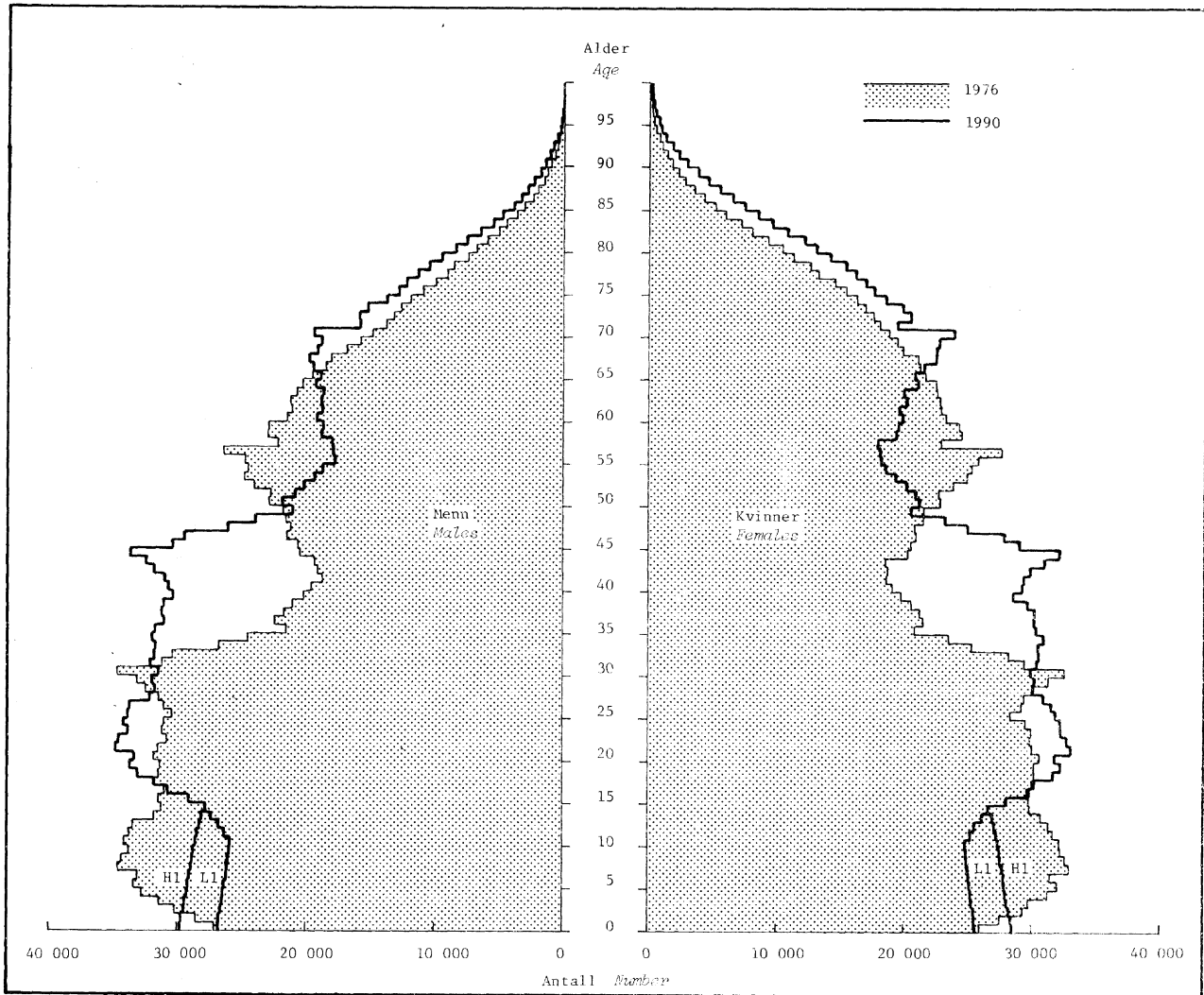
Figur 2. Samlet fruktbarhetstall pr. kvinne i Danmark, Finland, Norge og Sverige 1960-1975. Fruktbarhetsalternativer for Norge til år 2000  
 Total fertility rate per woman in Denmark, Finland, Norway and Sweden 1960-1975. Fertility alternatives for Norway up to the year 2000



Figur 3. Fødte. Registrert 1970-1976 og framskrevet 1977-2000. Se tabell c  
*Births. Registered 1970-1976 and projected 1977-2000. See table c*

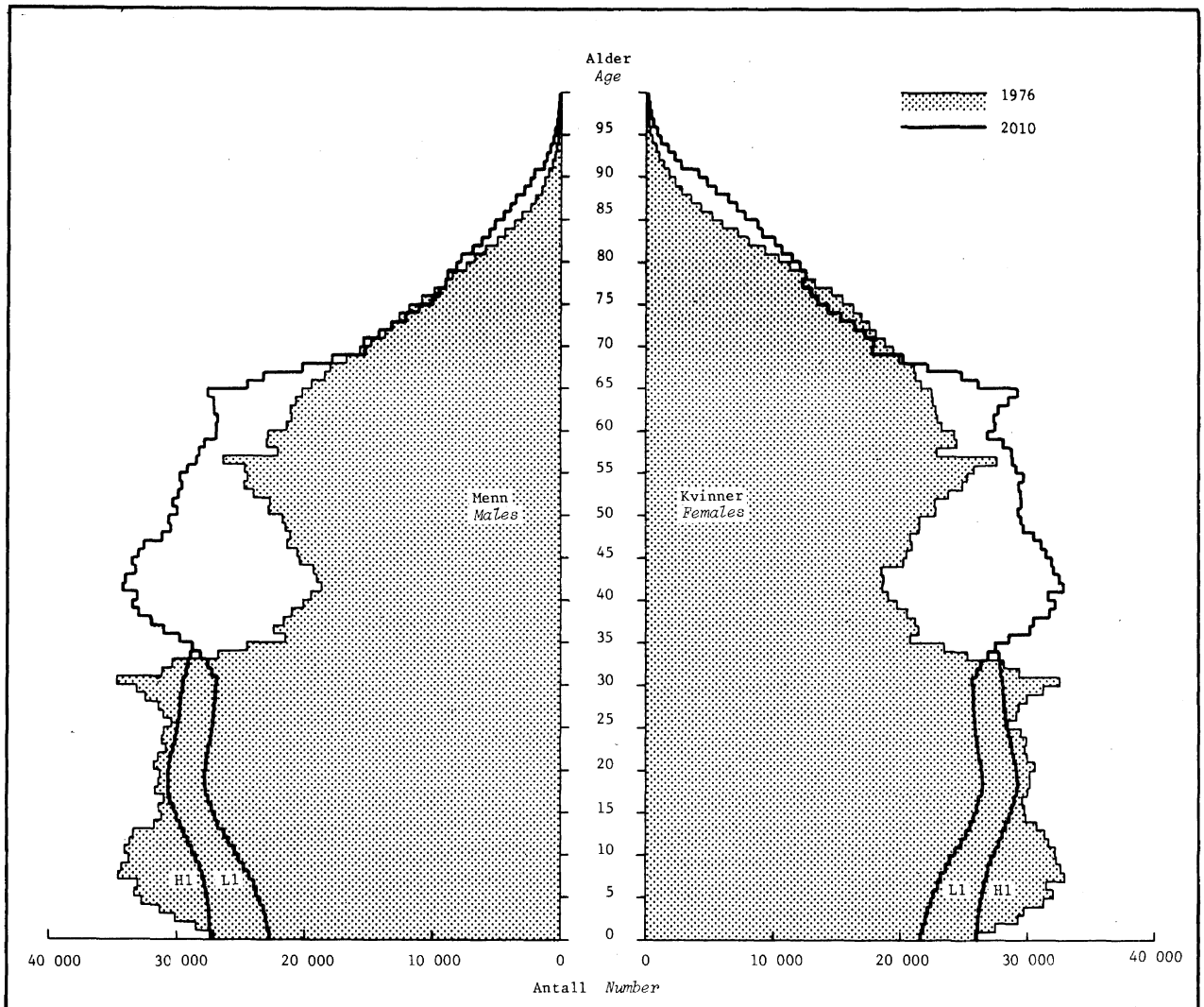


Figur 4. Folkemengden ved utgangen av året, etter kjønn og alder. Registrert 1976 og framskrevet 1990. (Alternativ H1 og L1.)  
 Se tabell 2  
 Population at the end of the year, by sex and age. Registered 1976 and projected 1990. (Alternative H1 and L1.)  
 See table 2





Figur 5. Folkemengden ved utgangen av året, etter kjønn og alder. Registrert 1976 og framskrevet 2010. (Alternativ H1 og L1.)  
 Se tabell 2  
 Population at the end of the year, by sex and age. Registered 1976 and projected 2010. (Alternative H1 and L1.)  
 See table 2



T A B E L L E R  
*TABLES*

## TABELLREGISTER

	Side
1. Folkemengden ved utgangen av året, etter kjønn og alder. Hele landet 1976-2010 .....	26
2. Folkemengden ved utgangen av året, etter ett-årige aldersklasser. Hele landet 1976-2010 ....	42
3. Folkemengden ved utgangen av året, etter kjønn og alder. Fylker 1976-2000 .....	50
4. Folkemengden ved utgangen av året, etter alder. Kommuner 1976-2000 .....	74
5. Menn og kvinner etter alder, registrert 1976 og framskrevet 1977-2010. Prosent .....	194
6. Gjennomsnittlig årlig tilvekst i folkemengden, registrert 1973-1976 og framskrevet 1977-2000. Prosent. Fylker .....	197
7. Fødte registrert 1976 og framskrevet 1978-2000. Fylker .....	198
8. Nettoflytting registrert 1973-1976 og framskrevet 1978-2000. Fylker .....	199

## INDEX OF TABLES

	Page
1. Population at the end of the year, by sex and age. The whole country 1976-2010 .....	26
2. Population at the end of the year, by single years of age. The whole country 1976-2010 .....	42
3. Population at the end of the year, by sex and age. Counties 1976-2000 .....	50
4. Population at the end of the year, by age. Municipalities 1976-2000 .....	74
5. Males and females by age, registered 1976 and projected 1977-2010. Percentages .....	194
6. Average annual increase of population, registered 1973-1976 and projected 1977-2000. Percentages. Counties .....	197
7. Births registered 1976 and projected 1978-2000. Counties .....	198
8. Net migration registered 1973-1976 and projected 1978-2000. Counties .....	199

Tabell a. Folkemengden ved utgangen av året. Registrert 1971-1976, og ifølge ulike framskrivinger til 2010. 1 000 *Population at the end of the year. Registered 1971-1976, and according to different projections to 2010. 1 000*

År <i>Year</i>	Registrert folkemengde <i>Registered population</i>	NOS A 523 (1972)		NOS A 762 (1975)		NOS A 927 (1977)			
		Alt. 1	Alt. 2	Alt. H	Alt. L	L 0 77	H 1 77	L 1 77	L 2 77
1971 .....	3 918								
1972 .....	3 948	3 948	3 939						
1973 .....	3 973	3 977	3 958						
1974 .....	3 998	4 006	3 978						
1975 .....	4 017	4 037	3 998	4 015	4 011				
1976 .....	4 035	4 066	4 019	4 033	4 022				
1977 .....		4 096	4 039	4 051	4 031	4 047	4 052	4 051	4 054
1978 .....		4 127	4 060	4 069	4 039	4 056	4 069	4 064	4 070
1979 .....		4 158	4 080	4 086	4 048	4 065	4 086	4 076	4 086
1980 .....		4 188	4 100	4 103	4 055	4 071	4 102	4 087	4 099
1981 .....		4 218	4 119	4 120	4 063	4 078	4 117	4 097	4 113
1982 .....		4 248	4 139	4 136	4 070	4 084	4 133	4 107	4 126
1983 .....		4 278	4 159	4 152	4 077	4 089	4 147	4 116	4 139
1984 .....		4 307	4 178	4 168	4 084	4 094	4 162	4 125	4 151
1985 .....		4 337	4 197	4 184	4 090	4 099	4 176	4 134	4 163
1986 .....		4 367	4 216	4 200	4 097	4 104	4 190	4 142	4 175
1987 .....		4 397	4 236	4 216	4 103	4 108	4 204	4 151	4 187
1988 .....		4 427	4 255	4 232	4 110	4 113	4 218	4 159	4 199
1989 .....		4 457	4 274	4 248	4 116	4 117	4 232	4 167	4 211
1990 .....		4 487	4 293	4 264	4 122	4 121	4 246	4 175	4 222
1991 .....		4 517	4 312	4 279	4 128	4 125	4 260	4 183	4 234
1992 .....		4 548	4 330	4 294	4 134	4 128	4 273	4 190	4 245
1993 .....		4 578	4 348	4 309	4 139	4 131	4 286	4 197	4 256
1994 .....		4 610	4 366	4 324	4 143	4 134	4 298	4 204	4 266
1995 .....		4 642	4 384	4 338	4 147	4 136	4 310	4 210	4 276
1996 .....		4 674	4 401	4 352	4 151	4 137	4 321	4 215	4 285
1997 .....		4 708	4 418	4 365	4 153	4 137	4 331	4 220	4 293
1998 .....		4 742	4 436	4 378	4 154	4 136	4 341	4 223	4 300
1999 .....		4 777	4 453	4 390	4 154	4 134	4 350	4 226	4 307
2000 .....		4 813	4 470	4 402	4 154	4 131	4 359	4 228	4 313
2005 .....						4 106	4 394	4 228	4 333
2010 .....						4 072	4 428	4 219	4 345

Tabell b. Samlet fruktbarhetstall og nettoproduksjonstall, registrert og ifølge ulike framskrivinger  
*Total fertility rate and net reproduction rate, registered and according to different projections*

	Registrert <i>Registered</i>	NOS A 523 (1972)		NOS A 762 (1975)		NOS A 927 (1977)	
		Alt. 1	Alt. 2	Alt. H	Alt. L	Alt. H 1 77	Alt. L 1 77
Samlet fruktbarhetstall							
<i>Total fertility rate</i>							
1971 .....	2,49	2,66	2,29				
1972 .....	2,38						
1973 .....	2,23						
1974 .....	2,13						
1975 .....	1,98			2,13	1,98		
1976 .....	1,87				1,87		
1977 .....					1,81	1,87	1,81
1978 .....						1,87	1,76
1979 .....						1,87	1,72
1980 og seinere <i>and later</i>						1,87	1,68
Nettoproduksjonstall <sup>1)</sup>							
<i>Net reproduction rate</i> <sup>1)</sup> .....	0,89 <sup>2)</sup>	1,26	1,09	1,02	0,86	0,89	0,80

1) Gjelder det første året fruktbarheten holdes konstant i vedkommende framskrivingsalternativ.

2) Registrert for 1976.

1) Refers to the first year with constant fertility in the projection alternative concerned.

2) Registered for 1976.

Tabell c. Fødte, døde og folkemengdens tilvekst. Registrert 1974-1976 og ifølge ulike framskrivinger til 2010

År	Fødte <i>Births</i>					Døde <i>Deaths</i>				
	NOS A 762 (1975)		NOS A 927 (1977)			NOS A 762 (1975)		NOS A 927 (1977)		
	Alt. H	Alt. L	L 0 77	H 1 77	L 1 77	Alt. H	Alt. L	L 0 77	H 1 77	L 1 77
1974 .....	59 603 (registrert)					39 464 (registrert)				
1975 .....	56 345 "					40 061 "				
1976 .....	53 474 "					40 216 "				
1977 .....	60 662	51 566	52 380	53 999	52 380	42 759	42 656	40 854	40 869	40 854
1978 .....	61 116	51 948	51 211	54 441	51 172	43 588	43 473	41 558	41 594	41 561
1979 .....	61 496	52 269	50 510	54 811	50 422	44 173	44 018	42 287	42 344	42 298
1980 .....	61 824	52 549	49 735	55 133	49 616	44 858	44 732	43 007	43 091	43 028
1981 .....	62 128	52 809	50 026	55 422	49 874	45 421	45 288	43 714	43 805	43 738
1982 .....	62 420	53 059	50 290	55 709	50 128	45 838	45 728	44 394	44 502	44 432
1983 .....	62 735	53 329	50 564	56 006	50 402	46 558	46 371	45 042	45 164	45 092
1984 .....	63 076	53 610	50 845	56 336	50 691	47 140	47 010	45 653	45 800	45 721
1985 .....	63 454	53 937	51 150	56 701	51 020	47 496	47 338	46 220	46 377	46 298
1986 .....	63 877	54 291	51 468	57 097	51 379	48 019	47 819	46 774	46 939	46 855
1987 .....	64 282	54 638	51 809	57 503	51 737	48 489	48 308	47 274	47 454	47 367
1988 .....	64 678	54 969	52 131	57 905	52 094	48 747	48 601	47 740	47 946	47 855
1989 .....	65 017	55 260	52 415	58 262	52 414	49 179	48 986	48 169	48 394	48 307
1990 .....	65 277	55 477	52 645	58 558	52 674	49 425	49 291	48 583	48 803	48 706
1991 .....	65 404	55 578	52 766	58 744	52 839	49 913	49 717	48 935	49 189	49 094
1992 .....	65 416	55 551	52 765	58 811	52 897	50 107	49 915	49 266	49 528	49 433
1993 .....	65 303	55 347	52 607	58 740	52 818	50 287	50 106	49 559	49 852	49 749
1994 .....	65 100	54 973	52 290	58 510	52 593	50 520	50 303	49 810	50 129	50 022
1995 .....	64 810	54 417	51 806	58 149	52 222	50 736	50 548	50 026	50 366	50 262
1996 .....	64 482	53 729	51 174	57 690	51 722	50 823	50 548	50 207	50 570	50 459
1997 .....	64 143	52 945	50 426	57 151	51 094	51 056	50 857	50 358	50 754	50 632
1998 .....	63 824	52 116	49 583	56 574	50 390	50 971	50 744	50 470	50 885	50 757
1999 .....	63 532	51 267	48 702	56 012	49 637	51 132	50 833	50 545	50 994	50 856
2000 .....	63 287	50 458	47 822	55 482	48 881	51 158	50 865	50 595	51 078	50 940
2001 .....	46 968					50 621				
2002 .....	46 185					50 612				
2003 .....	45 481					50 579				
2004 .....	44 871					50 542				
2005 .....	44 359					50 467				
2006 .....	43 951					50 396				
2007 .....	43 637					50 319				
2008 .....	43 402					50 249				
2009 .....	43 235					50 175				
2010 .....	43 128					50 114				

Births, deaths and increase of population. Registered 1974-1976 and according to different projections to 2010

Folkemængdens tilvekst Increase of population					Folkemængdens tilvekst i procent Percentage increase of population					Year
NOS A 762 (1975)		NOS A 927 (1977)			NOS A 762 (1975)		NOS A 927 (1977)			
Alt. H	Alt. L	L 0 77	H 1 77	L 1 77	Alt. H	Alt. L	L 0 77	H 1 77	L 1 77	
	24 535 (registrert)					0,62 (registrert)				1974
	19 576		"			0,49		"		1975
	18 101		"			0,45		"		1976
17 903	8 910	11 526	17 130	15 526	0,44	0,22	0,29	0,42	0,38	1977
17 528	8 475	9 653	16 847	13 611	0,43	0,21	0,24	0,42	0,34	1978
17 323	8 251	8 223	16 467	12 124	0,43	0,20	0,20	0,40	0,30	1979
16 966	7 817	6 728	16 042	10 588	0,42	0,19	0,17	0,39	0,26	1980
16 707	7 521	6 312	15 617	10 136	0,41	0,19	0,16	0,38	0,25	1981
16 582	7 331	5 896	15 207	9 696	0,40	0,18	0,14	0,36	0,24	1982
16 177	6 958	5 522	14 842	9 310	0,39	0,17	0,14	0,36	0,23	1983
15 936	6 600	5 192	14 536	8 970	0,38	0,16	0,13	0,35	0,22	1984
15 958	6 599	4 930	14 324	8 722	0,38	0,16	0,12	0,34	0,21	1985
15 858	6 472	4 694	14 158	8 524	0,38	0,16	0,11	0,34	0,21	1986
15 793	6 330	4 535	14 049	8 370	0,38	0,15	0,11	0,34	0,20	1987
15 931	6 368	4 391	13 959	8 239	0,38	0,16	0,11	0,33	0,20	1988
15 838	6 274	4 246	13 868	8 107	0,37	0,15	0,10	0,33	0,19	1989
15 852	6 186	4 062	13 755	7 968	0,37	0,15	0,10	0,33	0,19	1990
15 491	5 861	3 831	13 555	7 745	0,36	0,14	0,09	0,32	0,19	1991
15 309	5 636	3 499	13 283	7 464	0,36	0,14	0,08	0,31	0,18	1992
15 016	5 241	3 048	12 888	7 069	0,35	0,13	0,07	0,30	0,17	1993
14 580	4 670	2 480	12 381	6 571	0,34	0,11	0,06	0,29	0,16	1994
14 074	3 869	1 780	11 783	5 960	0,33	0,09	0,04	0,27	0,14	1995
13 659	3 181	967	11 120	5 263	0,31	0,08	0,02	0,26	0,13	1996
13 087	2 088	68	10 397	4 462	0,30	0,05	0,00	0,24	0,11	1997
12 853	1 372	-887	9 689	3 633	0,29	0,03	-0,02	0,22	0,09	1998
12 400	434	-1 843	9 018	2 781	0,28	0,01	-0,04	0,21	0,07	1999
12 129	-407	-2 773	8 404	1 941	0,28	-0,01	-0,07	0,19	0,05	2000
		-3 653	7 872	1 166			-0,09	0,18	0,03	2001
		-4 427	7 434	460			-0,11	0,17	0,01	2002
		-5 098	7 083	-145			-0,12	0,16	0,00	2003
		-5 671	6 865	-670			-0,14	0,16	-0,02	2004
		-6 108	6 719	-1 084			-0,15	0,15	-0,03	2005
		-6 445	6 652	-1 399			-0,16	0,15	-0,03	2006
		-6 682	6 657	-1 630			-0,16	0,15	-0,04	2007
		-6 847	6 716	-1 767			-0,17	0,15	-0,04	2008
		-6 940	6 789	-1 891			-0,17	0,15	-0,04	2009
		-6 986	6 888	-1 955			-0,17	0,16	-0,05	2010

TABELL 1. FOLKEMENGDEN VED UTGANGEN AV RRET, ETTER KJØNN OG ALDER. HELE LANDET 1976-2010

ALTERNATIV H177							
ALDER	1976 REGISTRERT FOLKEMENGDEN REGISTERED POPULATION	1977	1978	1979	1980	1981	1982
BEGGE KJØNN							
I ALT .....	4035202	4052332	4069179	4085646	4101688	4117305	4132512
0 - 6 RR .....	423803	413539	402857	393793	387876	383781	383281
7 - 12 .....	397183	397287	397635	395852	391506	384557	373750
13 - 15 .....	185128	188661	193003	196818	198151	199970	201494
16 - 19 .....	245740	245630	245340	246244	250466	254630	259827
20 - 24 .....	306853	307821	308239	309238	308364	307333	307109
25 - 29 .....	306901	303461	302565	302954	304736	308595	309565
30 - 34 .....	286722	303070	313524	315852	315642	307695	304388
35 - 39 .....	210843	219027	229440	244980	261368	285621	301548
40 - 44 .....	192646	191701	195251	200210	206674	210314	218291
45 - 49 .....	212001	208899	203262	198711	193423	190892	190018
50 - 54 .....	238836	231115	223533	217005	213244	208113	205126
55 - 59 .....	244565	245175	245657	246625	236902	231021	223529
60 - 63 .....	176265	178142	179592	178902	186247	187728	188584
64 - 66 .....	123802	125216	126010	125458	125264	126992	128918
67 - 69 .....	111230	113280	115230	116498	117801	118548	118017
70 - 74 .....	154280	155768	157829	161155	164189	167064	170153
75 - 79 .....	113241	115708	117336	119173	120145	121400	122597
80 - 84 .....	66853	69021	71223	72943	74609	76179	77833
85 RR OG OVER .....	38310	39811	41653	43235	45081	46872	48484
16 RR OG OVER .....	3029088	3052845	3075684	3099183	3124155	3148997	3173987
16 - 66 RR .....	2545174	2559257	2572413	2586179	2602330	2618934	2636903
67 RR OG OVER .....	483914	493588	503271	513004	521825	530063	537084
MENN							
I ALT .....	2003112	2011142	2019149	2027005	2034672	2042198	2049601
0 - 6 RR .....	216672	211317	205945	201308	198161	196339	196178
7 - 12 .....	204242	204069	203913	202780	200647	196690	191019
13 - 15 .....	94852	96784	99189	101506	101881	102695	103304
16 - 19 .....	125827	126037	125996	126147	128628	130815	133646
20 - 24 .....	156934	157248	157572	158439	157971	157782	157805
25 - 29 .....	158850	157014	155952	155698	156421	157907	158226
30 - 34 .....	148041	156516	162137	163147	162974	158980	157213
35 - 39 .....	107195	111628	117338	125905	134485	147163	155383
40 - 44 .....	97599	97133	98751	101230	104881	106781	111060
45 - 49 .....	106898	105323	102763	100432	97509	96447	96023
50 - 54 .....	119477	115882	112004	108720	106945	104294	102796
55 - 59 .....	119643	119965	120585	121241	116801	114219	110733
60 - 63 .....	84833	85613	86063	85925	89555	90174	90740
64 - 66 .....	58539	59307	59638	59291	58946	59633	60465
67 - 69 .....	50954	52091	53117	53765	54462	54771	54449
70 - 74 .....	66728	67382	68551	70331	72031	73639	75191
75 - 79 .....	46064	47010	47562	48174	48484	49015	49515
80 - 84 .....	25978	26553	27238	27680	28051	28496	29086
85 RR OG OVER .....	13786	14270	14835	15286	15839	16358	16769
16 RR OG OVER .....	1487346	1498972	1510102	1521411	1533983	1546474	1559100
16 - 66 RR .....	1283836	1291666	1298799	1306175	1315116	1324195	1334090
67 RR OG OVER .....	203510	207306	211303	215236	218867	222279	225010
KVINNER							
I ALT .....	2032090	2041190	2050030	2058641	2067016	2075107	2082911
0 - 6 RR .....	207131	202222	196912	192485	189715	187442	187103
7 - 12 .....	192941	193218	193722	193072	190859	187867	182731
13 - 15 .....	90276	91877	93814	95312	96270	97275	98190
16 - 19 .....	119913	119593	119344	120097	121838	123815	126181
20 - 24 .....	149919	150573	150667	150799	150393	149551	149304
25 - 29 .....	148051	146447	146613	147256	148315	150688	151339
30 - 34 .....	138681	146554	151387	152705	152668	148715	147175
35 - 39 .....	103648	107399	112102	119075	126883	138458	146165
40 - 44 .....	95047	94568	96500	98980	101793	103533	107231
45 - 49 .....	105103	103576	100499	98279	95914	94445	93995
50 - 54 .....	119359	115233	111529	108285	106299	103819	102330
55 - 59 .....	124922	125210	125072	125384	120101	116802	112796
60 - 63 .....	91432	92529	93529	92977	96692	97554	97844
64 - 66 .....	65263	65909	66372	66167	66318	67359	68453
67 - 69 .....	60276	61189	62113	62733	63339	63777	63568
70 - 74 .....	87552	88386	89278	90824	92158	93425	94962
75 - 79 .....	67177	68698	69774	70999	71661	72385	73082
80 - 84 .....	40875	42468	43985	45263	46558	47683	48747
85 RR OG OVER .....	24524	25541	26818	27949	29242	30514	31715
16 RR OG OVER .....	1541742	1553873	1565582	1577772	1590172	1602523	1614887
16 - 66 RR .....	1261338	1267591	1273614	1280004	1287214	1294739	1302813
67 RR OG OVER .....	280404	286282	291968	297768	302958	307784	312074

## POPULATION AT THE END OF THE YEAR, BY SEX AND AGE. THE WHOLE COUNTRY 1976-2010.

## ALTERNATIVE H177

	1983	1984	1985	1986	1987	1988	1989	AGE
<b>BOTH SEXES</b>								
	4147354	4161890	4176214	4190372	4204421	4218380	4232248	TOTAL
385807	388136	390394	392661	394996	397478	400037	400037	0 - 6 YEARS
363247	352366	343117	337030	332743	332008	334246	334246	7 - 12
200215	198758	195523	192501	187105	179640	172270	172270	13 - 15
263368	265811	268199	266772	266453	263828	257915	257915	16 - 19
308280	311427	316158	321073	325967	330543	333537	333537	20 - 24
309976	310980	310210	309343	309168	310342	313408	313408	25 - 29
303577	303981	305731	309475	310500	310981	312025	312025	30 - 34
311751	314075	313914	306216	303031	302257	302673	302673	35 - 39
228447	243597	259645	283374	298986	308953	311270	311270	40 - 44
193504	198371	204739	208334	216113	226101	240914	240914	45 - 49
199683	195254	190120	187673	186851	190255	195014	195014	50 - 54
216218	209979	206364	201451	198590	193366	189128	189128	55 - 59
191633	184568	178885	174062	167289	162406	158705	158705	60 - 63
127980	133022	134653	138011	133341	130060	125421	125421	64 - 66
117858	119521	121343	120356	125158	126719	129797	129797	67 - 69
172369	173437	174184	174562	176090	177459	176313	176313	70 - 74
124228	126867	129196	131409	133806	135501	136326	136326	75 - 79
78946	80140	80763	81612	82441	83551	85359	85359	80 - 84
50267	51600	53076	54457	55793	56932	57890	57890	85 YEARS AND OVER
3198085	3222630	3247180	3268180	3289577	3309254	3325695	3325695	16 YEARS AND OVER
2654417	2671065	2688618	2705784	2716289	2729092	2740010	2740010	16 - 66 YEARS
543668	551565	558562	562396	573288	580162	585685	585685	67 YEARS AND OVER
<b>MALES</b>								
	2056912	2064108	2071266	2078389	2085508	2092626	2099702	TOTAL
197515	198724	199888	201056	202243	203506	204818	204818	0 - 6 YEARS
185522	180033	175315	172080	170155	169866	171050	171050	7 - 12
102711	101759	100043	98542	95596	91694	87758	87758	13 - 15
135602	136660	137689	136812	136559	135088	132114	132114	16 - 19
158317	160076	162753	165304	167771	170365	171648	171648	20 - 24
158537	159403	158996	158884	158908	159416	161145	161145	25 - 29
156224	155992	156692	158143	158485	158812	159671	159671	30 - 34
160831	161822	161690	157838	156150	155196	154977	154977	35 - 39
116609	124923	133266	145612	153634	158917	159900	159900	40 - 44
97581	99991	103550	105394	109558	114981	123081	123081	45 - 49
100344	98077	95250	94226	93829	93356	97687	97687	50 - 54
107045	103950	102270	99765	98345	96015	93863	93863	55 - 59
92278	89279	86890	84724	81448	78889	77165	77165	60 - 63
60319	62680	63447	64896	62997	61889	59875	59875	64 - 66
54129	54799	55592	55403	57605	58317	59605	59605	67 - 69
76230	76826	77088	76988	77659	78110	77631	77631	70 - 74
50405	51737	52968	54142	55267	56014	56447	56447	75 - 79
29439	29793	29957	30295	30625	31205	32053	32053	80 - 84
17274	17584	17922	18285	18674	18990	19214	19214	85 YEARS AND OVER
1571164	1583592	1596020	1606711	1617514	1627560	1636076	1636076	16 YEARS AND OVER
1343687	1352853	1362493	1371598	1377684	1384924	1391126	1391126	16 - 66 YEARS
227477	230739	233527	235113	239830	242636	244950	244950	67 YEARS AND OVER
<b>FEMALES</b>								
	2090442	2097782	2104948	2111983	2118913	2125754	2132546	TOTAL
188292	189412	190506	191605	192753	193972	195219	195219	0 - 6 YEARS
177725	172333	167802	164950	162588	162142	163196	163196	7 - 12
97504	96999	95480	93959	91509	87946	84512	84512	13 - 15
127766	129151	130510	129960	129894	128740	125801	125801	16 - 19
149963	151351	153405	155769	158196	160178	161889	161889	20 - 24
151439	151577	151214	150459	150260	150926	152263	152263	25 - 29
147353	147989	149039	151332	152015	152169	152354	152354	30 - 34
150920	152253	152224	148378	146881	147061	147696	147696	35 - 39
111838	118674	126379	137762	145352	150036	151370	151370	40 - 44
95923	98380	101189	102940	106555	111120	117833	117833	45 - 49
99339	97177	94870	93447	93022	94899	97327	97327	50 - 54
109173	106029	104094	101686	100245	97351	95265	95265	55 - 59
99355	95289	91995	89338	85841	83517	81540	81540	60 - 63
67661	70342	71206	73115	70344	68171	65546	65546	64 - 66
63729	64722	65751	64953	67553	68402	70192	70192	67 - 69
96139	96611	97096	97574	98431	99349	98682	98682	70 - 74
73823	75130	76228	77267	78539	79487	79879	79879	75 - 79
49507	50347	50806	51317	51816	52346	53306	53306	80 - 84
32993	34016	35154	36172	37119	37942	38676	38676	85 YEARS AND OVER
1626921	1639038	1651160	1661469	1672063	1681694	1689619	1689619	16 YEARS AND OVER
1310730	1318212	1326125	1334186	1338605	1344168	1348884	1348884	16 - 66 YEARS
316191	320826	325035	327283	333458	337526	340735	340735	67 YEARS AND OVER



TABELL 1 FORTS. FOLKEMENGDEN VED UTGANGEN AV RRET, ETTER KJØNN OG ALDER. HELE LANDET 1976-2010

		ALTERNATIV H177						
ALDER		1990	1991	1992	1993	1994	1995	1996
		BEGGE KJØNN						
I ALT	.....	4246003	4259558	4272841	4285729	4298110	4309893	4321013
0 - 6 RR	.....	402572	404955	407050	408691	409698	409928	409346
7 - 12	.....	336250	338160	340046	341988	344016	346193	348410
13 - 15	.....	166886	165203	166518	167625	168603	169506	170380
16 - 19	.....	253502	244900	234895	228102	223225	221939	223550
20 - 24	.....	332977	332499	331051	325905	318772	311273	300395
25 - 29	.....	318009	322795	327503	331921	334821	334311	333844
30 - 34	.....	311312	310529	310402	311555	314532	318970	323586
35 - 39	.....	304415	308107	309155	309667	310710	310036	309252
40 - 44	.....	311141	303632	300521	299802	300237	301961	305554
45 - 49	.....	256604	279875	295121	304835	307043	306876	299587
50 - 54	.....	201184	204648	212286	222028	236510	251806	274424
55 - 59	.....	184245	181905	181151	184429	188999	194907	198213
60 - 63	.....	153553	153015	150557	146644	142406	139064	137264
64 - 66	.....	121213	116763	114285	110857	109882	107924	106593
67 - 69	.....	125430	122338	117939	113982	109810	107489	104252
70 - 74	.....	182544	185281	185714	185946	186315	178876	174285
75 - 79	.....	136865	137162	138437	139556	138571	143640	145739
80 - 84	.....	86872	88316	89898	90987	91531	91841	92030
85 RR OG OVER	.....	58629	59475	60312	61209	62429	63353	64309
16 RR OG OVER	.....	3340295	3351240	3359227	3367425	3375793	3384266	3392877
16 - 66 RR	.....	2749955	2758668	2766927	2775745	2787137	2799067	2812262
67 RR OG OVER	.....	590340	592572	592300	591680	588656	585199	580615
		MENN						
I ALT	.....	2106813	2113850	2120794	2127579	2134083	2140326	2146286
0 - 6 RR	.....	206121	207347	208414	209244	209749	209860	209560
7 - 12	.....	172087	173076	174050	175049	176086	177202	178342
13 - 15	.....	85264	84483	85205	85788	86297	86757	87204
16 - 19	.....	129502	125094	119927	116329	114104	113526	114406
20 - 24	.....	171204	170652	169880	167223	163221	159200	153620
25 - 29	.....	163732	166229	168625	171130	172364	171943	171412
30 - 34	.....	159304	159219	159273	159788	161472	163960	166369
35 - 39	.....	155675	157098	157458	157807	158664	158319	158229
40 - 44	.....	159785	156048	154413	153496	153295	153984	153365
45 - 49	.....	131205	143238	151036	156171	157091	156950	153340
50 - 54	.....	101131	102906	106958	112215	120092	127955	139569
55 - 59	.....	91204	90238	89870	91328	93542	96814	98504
60 - 63	.....	75691	74436	73315	71487	69347	67700	66899
64 - 66	.....	57830	55610	54353	52843	52479	51505	50793
67 - 69	.....	57884	56850	54990	53117	51089	49948	48581
70 - 74	.....	80430	81667	81882	82251	82524	79472	77639
75 - 79	.....	56607	56520	57046	57393	57018	59153	60031
80 - 84	.....	32795	33513	34193	34639	34902	34969	34900
85 RR OG OVER	.....	19362	19626	19906	20281	20747	21109	21523
16 RR OG OVER	.....	1643341	1648944	1653125	1657498	1661951	1666507	1671180
16 - 66 RR	.....	1396263	1400768	1405108	1409817	1415671	1421856	1428506
67 RR OG OVER	.....	247078	248176	248017	247681	246280	244651	242674
		KVINNER						
I ALT	.....	2139190	2145708	2152047	2158150	2164027	2169567	2174727
0 - 6 RR	.....	196451	197608	198636	199447	199949	200068	199786
7 - 12	.....	164163	165084	165996	166939	167930	168991	170068
13 - 15	.....	81622	80720	81313	81837	82306	82749	83176
16 - 19	.....	124000	119806	114968	111773	109121	108413	109144
20 - 24	.....	161773	161847	161171	158682	155551	152073	146775
25 - 29	.....	154277	156566	158878	160791	162457	162368	162432
30 - 34	.....	152008	151310	151129	151767	153060	155010	157217
35 - 39	.....	148740	151009	151697	151860	152046	151717	151023
40 - 44	.....	151356	147584	146108	146306	146942	147977	150189
45 - 49	.....	125399	136637	144085	148664	149952	149926	146247
50 - 54	.....	100053	101742	105328	109813	116418	123851	134855
55 - 59	.....	93041	91667	91281	93101	95457	98093	99709
60 - 63	.....	79662	78579	77242	75157	73059	71364	70365
64 - 66	.....	63383	61153	59932	58014	57403	56419	55800
67 - 69	.....	67546	65488	62949	60865	58721	57541	55671
70 - 74	.....	102114	103614	103832	103695	103791	99404	96646
75 - 79	.....	80258	80642	81391	82163	81553	84487	85708
80 - 84	.....	54077	54803	55705	56348	56629	56872	57130
85 RR OG OVER	.....	39267	39849	40406	40928	41682	42244	42786
16 RR OG OVER	.....	1696954	1702296	1706102	1709927	1713842	1717759	1721697
16 - 66 RR	.....	1353692	1357900	1361819	1365928	1371466	1377211	1383756
67 RR OG OVER	.....	343262	344396	344283	343999	342376	340548	337941

## POPULATION AT THE END OF THE YEAR, BY SEX AND AGE. THE WHOLE COUNTRY 1976-2010.

## ALTERNATIVE H177

	1997	1998	1999	2000	2005	2010	
<b>BOTH SEXES</b>							
	4331410	4341099	4350117	4358521	4394494	4428196	TOTAL
	407941	405788	403025	399810	383701	377070	0 - 6 YEARS
	350582	352576	354244	355442	351193	336663	7 - 12
	171280	172248	173290	174399	179016	175881	13 - 15
	224931	226172	227339	228511	235430	239132	16 - 19
	291224	285061	280712	279753	287458	295788	20 - 24
	332456	327475	320596	313371	282944	290182	25 - 29
	328089	332332	335097	334612	314294	284865	30 - 34
	309132	310231	313088	317364	332504	312691	35 - 39
	306578	307072	308091	307423	314494	329190	40 - 44
	296572	295871	296272	297943	303216	310118	45 - 49
	289264	298702	300843	300679	292000	297083	50 - 54
	205534	214974	228988	243794	290780	282460	55 - 59
	138974	142182	146868	151362	194722	218905	60 - 63
	102694	99912	97161	97732	109978	155773	64 - 66
	103316	101459	100224	96555	96639	113670	67 - 69
	168481	163003	158310	155650	139218	147459	70 - 74
	146043	146133	146142	140297	122103	109197	75 - 79
	92967	93760	93001	96600	93853	81735	80 - 84
	65352	66148	66826	67224	70951	70334	85 YEARS AND OVER
	3401607	3410487	3419558	3428870	3480584	3538582	16 YEARS AND OVER
	2825448	2839984	2855055	2872544	2957820	3016187	16 - 66 YEARS
	576159	570503	564503	556326	522764	522395	67 YEARS AND OVER
<b>MALES</b>							
	2151884	2157104	2162036	2166653	2186405	2203861	TOTAL
	208835	207731	206336	204700	196398	192966	0 - 6 YEARS
	179457	180484	181331	181936	179744	172278	7 - 12
	87663	88167	88707	89284	91642	90041	13 - 15
	115129	115760	116356	116957	120562	122417	16 - 19
	148904	145622	143650	143233	147304	151637	20 - 24
	170668	168082	164221	160342	144918	148761	25 - 29
	168640	171032	172206	171800	160580	145733	30 - 34
	158285	158772	160383	162774	170344	159435	35 - 39
	155729	156058	156891	156554	160849	168136	40 - 44
	151762	150868	150663	151327	153783	157945	45 - 49
	147090	152007	152896	152775	147340	149679	50 - 54
	102357	107417	114966	122490	145992	140862	55 - 59
	67578	69126	71508	73840	96262	108028	60 - 63
	48987	47785	46354	46541	52704	75478	64 - 66
	48226	47303	46657	44997	45061	53565	67 - 69
	75223	72747	70660	69567	62098	66099	70 - 74
	60173	60419	60514	58278	51036	45540	75 - 79
	35260	35488	35230	36632	35915	31479	80 - 84
	21918	22236	22507	22626	23873	23782	85 YEARS AND OVER
	1675929	1680722	1685662	1690733	1718621	1748576	16 YEARS AND OVER
	1435129	1442529	1450094	1458633	1500638	1528111	16 - 66 YEARS
	240800	238193	235568	232100	217983	220465	67 YEARS AND OVER
<b>FEMALES</b>							
	2179526	2183995	2188081	2191868	2208089	2224335	TOTAL
	199106	198057	196689	195110	187303	184104	0 - 6 YEARS
	171125	172092	172913	173506	171449	164385	7 - 12
	83617	84081	84583	85115	87374	85840	13 - 15
	109802	110412	110983	111554	114868	116715	16 - 19
	142320	139439	137062	136520	140154	144151	20 - 24
	161788	159393	156375	153029	138026	141421	25 - 29
	159449	161300	162891	162812	153714	139132	30 - 34
	150847	151459	152705	154590	162160	153256	35 - 39
	150849	151014	151200	150869	153645	161054	40 - 44
	144810	145003	145609	146616	149433	152173	45 - 49
	142174	146695	147947	147904	144660	147404	50 - 54
	103177	107557	114022	121304	144788	141598	55 - 59
	71396	73056	75360	77522	98460	110877	60 - 63
	53707	52127	50807	51191	57274	80295	64 - 66
	55090	54156	53567	51558	51578	60105	67 - 69
	93258	90256	87650	86083	77120	81360	70 - 74
	85870	85714	85628	82019	71067	63657	75 - 79
	57707	58272	57771	59968	57938	50256	80 - 84
	43434	43912	44319	44598	47078	46552	85 YEARS AND OVER
	1725678	1729765	1733896	1738137	1761963	1790006	16 YEARS AND OVER
	1390319	1397455	1404961	1413911	1457182	1488076	16 - 66 YEARS
	335359	332310	328935	324226	304781	301930	67 YEARS AND OVER

TABELL 1 FORTS. FOLKEMENGDEN VED UTGANGEN AV ÅRET, ETTER KJØNN OG ALDER. HELE LANDET 1976-2010

ALTERNATIV L177							
ALDER	1976 REGISTRERT FOLKEMENGDEN REGISTERED POPULATION	1977	1978	1979	1980	1981	1982
BEGGE KJØNN							
I ALT .....	4035202	4050728	4064339	4076463	4087051	4097187	4106883
0 - 6 RR .....	423803	411941	398024	384653	373339	363830	357887
7 - 12 .....	397183	397285	397635	391497	391497	384537	373725
13 - 15 .....	185128	188660	193001	196812	198147	199968	201496
16 - 19 .....	245740	245631	245343	246243	250452	254620	259805
20 - 24 .....	306853	307821	308240	309235	308354	307306	307077
25 - 29 .....	306901	303461	302561	302944	304719	308570	309525
30 - 34 .....	286722	303069	313521	315846	315624	307659	304340
35 - 39 .....	210843	219027	229427	244963	261350	285597	301524
40 - 44 .....	192646	191700	195251	200206	206669	210310	218271
45 - 49 .....	212001	208899	203263	198711	193422	190888	190011
50 - 54 .....	238836	231114	223534	217005	213239	208112	205127
55 - 59 .....	244565	245174	245661	246628	236903	231020	223525
60 - 63 .....	176265	178142	179592	178903	186245	187727	188591
64 - 66 .....	123802	125216	126014	125462	125266	126973	128907
67 - 69 .....	111230	113280	115231	116497	117801	118556	118007
70 - 74 .....	154280	155768	157829	161156	164189	167063	170151
75 - 79 .....	113241	115708	117336	119173	120145	121400	122597
80 - 84 .....	66853	69021	71223	72943	74609	76179	77833
85 RR OG OVER .....	38310	39811	41653	43235	45081	46872	48484
16 RR OG OVER .....	3029088	3052842	3075679	3099150	3124068	3148852	3173775
16 - 66 RR .....	2545174	2559254	2572407	2586146	2602243	2618782	2636703
67 RR OG OVER .....	483914	493588	503272	513004	521825	530070	537072
MENN							
I ALT .....	2003112	2010323	2016687	2022314	2027173	2031900	2036479
0 - 6 RR .....	216672	210502	203479	196634	190718	186119	183169
7 - 12 .....	204242	204067	203913	202778	200640	196678	191008
13 - 15 .....	94852	96783	99187	101501	101878	102695	103304
16 - 19 .....	129827	126038	125996	126145	128613	130807	133638
20 - 24 .....	156934	157248	157573	158438	157966	157761	157782
25 - 29 .....	158850	157014	155951	155691	156411	157895	158206
30 - 34 .....	148041	156516	162138	163147	162967	158964	157188
35 - 39 .....	107195	111628	117333	125899	134478	147151	155369
40 - 44 .....	97599	97132	98751	101227	104878	106779	111050
45 - 49 .....	106898	105323	102764	100432	97508	96443	96019
50 - 54 .....	119477	115882	112005	108721	106943	104295	102798
55 - 59 .....	119643	119964	120589	121245	116804	114223	110734
60 - 63 .....	84833	85613	86063	85925	89551	90171	90745
64 - 66 .....	58539	59307	59641	59294	58950	59633	60453
67 - 69 .....	50954	52091	53118	53765	54462	54778	54456
70 - 74 .....	66728	67382	68551	70332	72032	73639	75190
75 - 79 .....	46064	47010	47562	48174	48484	49015	49515
80 - 84 .....	25978	26553	27238	27680	28051	28496	29086
85 RR OG OVER .....	13786	14270	14835	15286	15839	16358	16769
16 RR OG OVER .....	1487346	1498971	1510108	1521401	1533937	1546408	1558998
16 - 66 RR .....	1283836	1291665	1298804	1306164	1315069	1324122	1333982
67 RR OG OVER .....	203510	207306	211304	215237	218868	222286	225016
KVINNER							
I ALT .....	2032090	2040405	2047652	2054149	2059878	2065287	2070404
0 - 6 RR .....	207131	201439	194545	188019	182621	177711	174718
7 - 12 .....	192941	193218	193722	193070	190857	187859	182717
13 - 15 .....	90276	91877	93814	95311	96269	97273	98192
16 - 19 .....	119913	119593	119347	120098	121839	123813	126167
20 - 24 .....	149919	150573	150667	150797	150388	149545	149295
25 - 29 .....	148051	146447	146610	147253	148308	150675	151319
30 - 34 .....	138681	146553	151383	152699	152657	148695	147152
35 - 39 .....	103648	107399	112094	119064	126872	138446	146155
40 - 44 .....	95047	94568	96500	98979	101791	103531	107221
45 - 49 .....	105103	103576	100499	98279	95914	94445	93992
50 - 54 .....	119359	115232	111529	108284	106296	103817	102329
55 - 59 .....	124922	125210	125072	125383	120099	116797	112791
60 - 63 .....	91432	92529	93529	96694	92978	97556	97846
64 - 66 .....	65263	65909	66373	66168	66316	67340	68454
67 - 69 .....	60276	61189	62113	62732	63339	63778	63551
70 - 74 .....	87552	88386	89278	90824	92157	93424	94961
75 - 79 .....	67177	68698	69774	70999	71661	72385	73082
80 - 84 .....	40875	42468	43985	45263	46558	47683	48747
85 RR OG OVER .....	24524	25541	26818	27949	29242	30514	31715
16 RR OG OVER .....	1541742	1553871	1565571	1577749	1590131	1602444	1614777
16 - 66 RR .....	1261338	1267589	1273603	1279982	1287174	1294660	1302721
67 RR OG OVER .....	280404	286282	291968	297767	302957	307784	312056

## POPULATION AT THE END OF THE YEAR, BY SEX AND AGE. THE WHOLE COUNTRY 1976-2010.

## ALTERNATIVE L177

	1983	1984	1985	1986	1987	1988	1989	AGE
<b>BOTH SEXES</b>								
	4116193	4125163	4133885	4142409	4150779	4159018	4167125	TOTAL
	354964	353399	353321	354295	356388	358590	360845	0 - 6 YEARS
	363203	350713	338297	328017	318427	312371	309271	7 - 12
	200210	198751	195510	192466	187064	179590	172217	13 - 15
	263343	265789	268180	266748	266419	263787	257842	16 - 19
	308245	311373	316079	320986	325851	330416	333405	20 - 24
	309925	310922	310110	309213	309026	310165	313221	25 - 29
	303515	303908	305650	309373	310367	310835	311852	30 - 34
	311716	314024	313852	306134	302929	302131	302523	35 - 39
	228424	243563	259603	283323	298933	308889	311203	40 - 44
	193491	198362	204721	208292	216056	226043	240836	45 - 49
	199682	195247	190113	187661	186828	190225	194989	50 - 54
	216213	209971	206357	201444	198586	193363	189117	55 - 59
	191634	184577	178898	174064	167288	162400	158697	60 - 63
	127971	133020	134654	138016	133349	130072	125437	64 - 66
	117849	119496	121334	120349	125158	126718	129801	67 - 69
	172367	173441	174172	174552	176072	177441	176290	70 - 74
	124228	126867	129195	131407	133804	135499	136330	75 - 79
	78946	80140	80763	81612	82441	83551	85359	80 - 84
	50267	51600	53076	54457	55793	56932	57890	85 YEARS AND OVER
	3197816	3222300	3246757	3267631	3288900	3308467	3324792	16 YEARS AND OVER
	2654159	2670756	2688217	2705254	2715632	2728326	2739122	16 - 66 YEARS
	543657	551544	558540	562377	573268	580141	585670	67 YEARS AND OVER
<b>MALES</b>								
	2040956	2045314	2049600	2053833	2058070	2062275	2066432	TOTAL
	181715	180906	180852	181358	182440	183577	184745	0 - 6 YEARS
	185501	179217	172906	167535	162888	159880	158334	7 - 12
	102707	101757	100040	98520	95568	91661	87738	13 - 15
	135591	136650	137683	136801	136550	135075	132078	16 - 19
	158294	160048	162717	165273	167731	170316	171595	20 - 24
	158515	159375	158931	158798	158819	159312	161049	25 - 29
	156188	155946	156643	158085	158418	158744	159574	30 - 34
	160810	161798	161658	157790	156090	155116	154893	35 - 39
	116598	124906	133243	145584	153603	158881	159863	40 - 44
	97573	99983	103540	105365	109520	114943	123028	45 - 49
	100345	98077	95249	94223	93821	93341	97675	50 - 54
	107048	103950	102270	99764	98343	96013	93861	55 - 59
	92281	89291	86901	84728	81453	78890	77165	60 - 63
	60308	62676	63446	64901	63002	61898	59885	64 - 66
	54135	54790	55582	55394	57603	58314	59610	67 - 69
	76229	76830	77092	76993	77656	78106	77621	70 - 74
	50405	51737	52968	54141	55266	56013	56451	75 - 79
	29439	29793	29957	30295	30625	31205	32053	80 - 84
	17274	17584	17922	18285	18674	18990	19214	85 YEARS AND OVER
	1571033	1583434	1595802	1606420	1617174	1627157	1635615	16 YEARS AND OVER
	1343551	1352700	1362281	1371312	1377350	1384529	1390666	16 - 66 YEARS
	227482	230734	233521	235108	239824	242628	244949	67 YEARS AND OVER
<b>FEMALES</b>								
	2075237	2079849	2084285	2088576	2092709	2096743	2100693	TOTAL
	173249	172493	172469	172937	173948	175013	176100	0 - 6 YEARS
	177702	171496	165391	160482	155539	152491	150937	7 - 12
	97503	96994	95470	93946	91496	87929	84479	13 - 15
	127752	129139	130497	129947	129869	128712	125764	16 - 19
	149951	151325	153362	155713	158120	160100	161810	20 - 24
	151410	151547	151179	150415	150207	150853	152172	25 - 29
	147327	147962	149007	151288	151949	152091	152278	30 - 34
	150906	152226	152194	148344	146839	147015	147630	35 - 39
	111826	118657	126360	137739	145330	150008	151340	40 - 44
	95918	98379	101181	102927	106536	111100	117808	45 - 49
	99337	97170	94864	93438	93007	94884	97314	50 - 54
	109165	106021	104087	101680	100243	97350	95256	55 - 59
	99353	95286	91997	89336	85835	83510	81532	60 - 63
	67663	70344	71208	73115	70347	68174	65552	64 - 66
	63714	64706	65752	64955	67555	68404	70191	67 - 69
	96138	96611	97080	97559	98416	99335	98669	70 - 74
	73823	75130	76227	77266	78538	79486	79879	75 - 79
	49507	50347	50806	51317	51816	52346	53306	80 - 84
	32993	34016	35154	36172	37119	37942	38676	85 YEARS AND OVER
	1626783	1638866	1650955	1661211	1671726	1681310	1689177	16 YEARS AND OVER
	1310608	1318056	1325936	1333942	1338282	1343797	1348456	16 - 66 YEARS
	316175	320810	325019	327269	333444	337513	340721	67 YEARS AND OVER

TABELL 1 FORTS. FOLKEMENGDEN VED UTGANGEN AV RRET, ETTER KJØNN OG ALDER. HELE LANDET 1976-2010

		ALTERNATIV L177						
ALDER		1990	1991	1992	1993	1994	1995	1996
		BEGGE KJØNN						
I ALT .....		4175093	4182838	4190302	4197371	4203942	4209902	4215165
0 - 6 RR .....		363072	365190	367041	368473	369320	369436	368737
7 - 12 .....		307499	307128	307730	309458	311270	313180	315106
13 - 15 .....		165253	160441	157614	155049	153867	153613	154409
16 - 19 .....		253414	244805	234791	226441	218462	213071	209529
20 - 24 .....		332843	332363	330883	325697	318545	311028	300121
25 - 29 .....		317791	322525	327237	331637	334537	334005	333513
30 - 34 .....		311098	310289	310119	311252	314185	318607	323173
35 - 39 .....		304254	307922	308947	309423	310440	309719	308892
40 - 44 .....		311050	303523	300379	299627	300032	301737	305313
45 - 49 .....		256534	279815	295057	304761	306949	306752	299439
50 - 54 .....		201146	204591	212225	221958	236419	251723	274347
55 - 59 .....		184227	181880	181111	184385	188963	194854	198137
60 - 63 .....		155349	153018	150562	146648	142395	139039	137231
64 - 66 .....		121232	116776	114287	110855	109882	107924	106590
67 - 69 .....		125439	122354	117966	114014	109830	107487	104249
70 - 74 .....		182536	185272	185718	185953	186324	178904	174313
75 - 79 .....		136856	137155	138425	139544	138556	143636	145733
80 - 84 .....		86871	88316	89898	90987	91537	91834	92024
85 RR OG OVER .....		58629	59475	60312	61209	62429	63353	64309
16 RR OG OVER .....		3339269	3350079	3357917	3364391	3369485	3373673	3376913
16 - 66 RR .....		2748938	2757507	2765598	2772684	2780809	2788459	2796285
67 RR OG OVER .....		590331	592572	592319	591707	588676	585214	580628
		MENN						
I ALT .....		2070582	2074659	2078622	2082417	2085973	2089218	2092170
0 - 6 RR .....		185885	186973	187902	188617	189040	189086	188721
7 - 12 .....		157417	157223	157550	158458	159392	160376	161362
13 - 15 .....		84466	82104	80700	79371	78756	78621	79040
16 - 19 .....		129456	125042	119876	115507	111715	109029	107250
20 - 24 .....		171148	170602	169813	167129	163119	159088	153499
25 - 29 .....		163631	166114	168506	170998	172243	171803	171268
30 - 34 .....		159168	159068	159113	159626	161295	163791	166184
35 - 39 .....		155596	157006	157354	157684	158513	158131	158008
40 - 44 .....		159735	155989	154338	153398	153189	153877	155250
45 - 49 .....		131160	143205	150997	156124	157040	156879	153253
50 - 54 .....		101109	102870	106922	112172	120031	127901	139527
55 - 59 .....		91197	90227	89853	91309	93528	96782	98453
60 - 63 .....		75691	74435	73312	71484	69339	67687	66883
64 - 66 .....		57845	55618	54356	52843	52478	51501	50786
67 - 69 .....		57890	56863	55001	53132	51099	49952	48580
70 - 74 .....		80419	81656	81884	82253	82530	79486	77657
75 - 79 .....		56612	56525	57046	57392	57012	59146	60023
80 - 84 .....		32795	33513	34193	34639	34907	34973	34903
85 RR OG OVER .....		19362	19626	19906	20281	20747	21109	21523
16 RR OG OVER .....		1642814	1648359	1652470	1655971	1658785	1661135	1663047
16 - 66 RR .....		1395736	1400176	1404440	1408274	1412490	1416469	1420361
67 RR OG OVER .....		247078	248183	248030	247697	246295	244666	242686
		KVINNER						
I ALT .....		2104511	2108179	2111680	2114954	2117969	2120684	2122995
0 - 6 RR .....		177187	178217	179139	179856	180280	180350	180016
7 - 12 .....		150082	149905	150180	151000	151878	152804	153744
13 - 15 .....		80787	78337	76914	75678	75111	74992	75369
16 - 19 .....		123958	119763	114915	110934	106747	104042	102279
20 - 24 .....		161695	161761	161070	158568	155426	151940	146622
25 - 29 .....		154160	156411	158731	160639	162294	162202	162245
30 - 34 .....		151930	151221	151006	151626	152890	154816	156989
35 - 39 .....		148658	150916	151593	151739	151927	151588	150884
40 - 44 .....		151315	147534	146041	146229	146843	147860	150063
45 - 49 .....		125374	136610	144060	148637	149909	149873	146186
50 - 54 .....		100037	101721	105303	109786	116388	123822	134820
55 - 59 .....		93030	91653	91258	93076	95435	98072	99684
60 - 63 .....		79658	78583	77250	75164	73056	71352	70348
64 - 66 .....		63387	61158	59931	58012	57404	56423	55804
67 - 69 .....		67549	65491	62965	60882	58731	57535	55669
70 - 74 .....		102117	103616	103834	103700	103794	99418	96656
75 - 79 .....		80244	80630	81379	82152	81544	84490	85710
80 - 84 .....		54076	54803	55705	56348	56630	56861	57121
85 RR OG OVER .....		39267	39849	40406	40928	41682	42244	42786
16 RR OG OVER .....		1696455	1701720	1705447	1708420	1710700	1712538	1713866
16 - 66 RR .....		1353202	1357331	1361158	1364410	1368319	1371990	1375924
67 RR OG OVER .....		343253	344389	344289	344010	342381	340548	337942

## POPULATION AT THE END OF THE YEAR, BY SEX AND AGE. THE WHOLE COUNTRY 1976-2010.

## ALTERNATIVE L177

	1997	1998	1999	2000	2005	2010	
<b>BOTH SEXES</b>							
	4219627	4223260	4226041	4227982	4227709	4219067	TOTAL
367151	364722	361495	357594	334590	319014		0 - 6 YEARS
317021	318797	320260	321284	316186	297194		7 - 12
155227	156065	156962	157936	162012	158470		13 - 15
207244	206335	206361	207399	213406	216522		16 - 19
289408	280213	271857	265853	261421	268548		20 - 24
332072	327029	320099	312852	269086	264447		25 - 29
327679	331879	334601	334067	313403	270863		30 - 34
308728	309806	312614	316850	331686	311427		35 - 39
306284	306744	307724	306990	313816	328222		40 - 44
296404	295664	296044	297687	302714	309335		45 - 49
289172	298592	300696	300496	291678	296476		50 - 54
205456	214888	228885	243676	290556	282096		55 - 59
138928	142138	146823	151304	194594	218667		60 - 63
102690	99896	97136	97694	109904	155669		64 - 66
103306	101436	100197	96540	96583	113543		67 - 69
168501	163021	158319	155625	139174	147349		70 - 74
146046	146136	146148	140320	122084	109162		75 - 79
92958	93751	92991	96597	93869	81721		80 - 84
65352	66148	66829	67218	70947	70342		85 YEARS AND OVER
3380228	3383676	3387324	3391168	3414921	3444389		16 YEARS AND OVER
2804065	2813184	2822840	2834868	2892264	2922272		16 - 66 YEARS
576163	570492	564484	556300	522657	522117		67 YEARS AND OVER
<b>MALES</b>							
	2094723	2096835	2098558	2099831	2100885	2096527	TOTAL
187919	186683	185055	183079	171264	163286		0 - 6 YEARS
162337	163229	163949	164456	161875	152099		7 - 12
79463	79909	80381	80882	82904	81143		13 - 15
106072	105886	105600	106146	109271	110807		16 - 19
148005	143174	139159	136126	133912	137622		20 - 24
170498	167873	163975	160081	137814	135504		25 - 29
168453	170834	171980	171546	160131	138531		30 - 34
158054	158544	160142	162525	169932	158768		35 - 39
155572	155888	156682	156291	160495	167637		40 - 44
151668	150751	150544	151201	153486	157540		45 - 49
147034	151941	152813	152669	147170	149309		50 - 54
102307	107364	114900	122416	145863	140654		55 - 59
67556	69099	71485	73811	96181	107891		60 - 63
48979	47775	46342	46523	52662	75419		64 - 66
48220	47285	46635	44985	45033	53501		67 - 69
75235	72760	70664	69552	62075	66040		70 - 74
60174	60418	60518	58289	51025	45522		75 - 79
35259	35486	35225	36626	35921	31471		80 - 84
21918	22236	22509	22627	23871	23783		85 YEARS AND OVER
1665004	1667014	1669173	1671414	1684842	1699999		16 YEARS AND OVER
1424198	1428829	1433622	1439335	1466917	1479682		16 - 66 YEARS
240806	238185	235551	232079	217925	220317		67 YEARS AND OVER
<b>FEMALES</b>							
	2124904	2126425	2127483	2128151	2126824	2122540	TOTAL
179232	178039	176440	174515	163326	155728		0 - 6 YEARS
154684	155568	156311	156828	154311	145095		7 - 12
75764	76156	76581	77054	79108	77327		13 - 15
101172	100749	100761	101253	104135	105715		16 - 19
141403	137039	132698	129727	127509	130926		20 - 24
161574	159156	156124	152771	131272	128943		25 - 29
159226	161045	162621	162521	153272	132332		30 - 34
150674	151262	152472	154325	161754	152659		35 - 39
150712	150856	151042	150699	153321	160585		40 - 44
144736	144913	145500	146486	149228	151795		45 - 49
142138	146651	147883	147827	144508	147167		50 - 54
103149	107524	113985	121260	144693	141442		55 - 59
71372	73039	75338	77493	98413	110776		60 - 63
53711	52121	50794	51171	57242	80250		64 - 66
55086	54151	53562	51555	51550	60042		67 - 69
93266	90261	87655	86073	77099	81309		70 - 74
85872	85718	85630	82031	71059	63640		75 - 79
57699	58265	57766	59971	57948	50250		80 - 84
43434	43912	44320	44591	47076	46559		85 YEARS AND OVER
1715224	1716662	1718151	1719754	1730079	1744390		16 YEARS AND OVER
1379867	1384355	1389218	1395533	1425347	1442590		16 - 66 YEARS
335357	332307	328933	324221	304732	301800		67 YEARS AND OVER

TABELL 1 FORTS. FOLKEMENGDEN VED UTGANGEN AV ÅRET, ETTER KJØNN OG ALDER. HELE LANDET 1976-2010

		ALTERNATIV L277					
ALDER	1976	1977	1978	1979	1980	1981	1982
	REGISTRERT FOLKEMENGDEN REGISTERED POPULATION						
BEGGE KJØNN							
I ALT .....	4035202	4053728	4070423	4085681	4099468	4112865	4125894
0 - 6 RR .....	423803	412389	398989	386135	375326	366309	360891
7 - 12 .....	397183	397508	398149	396688	392664	386079	375655
13 - 15 .....	185128	188751	193152	197065	198522	200468	202091
16 - 19 .....	245740	245875	245716	246766	251039	255281	260558
20 - 24 .....	306853	308285	309170	310518	309984	309243	309267
25 - 29 .....	306901	303996	303602	304505	306766	311111	312571
30 - 34 .....	286722	303447	314301	317075	317305	309875	307097
35 - 39 .....	210843	219240	229919	245730	262428	287052	303301
40 - 44 .....	192646	191792	195486	200578	207220	211030	219263
45 - 49 .....	212001	209017	203444	198972	193740	191325	190546
50 - 54 .....	238836	231150	223629	217162	213485	208438	205535
55 - 59 .....	244565	245245	245785	246825	237143	231305	223859
60 - 63 .....	176265	178195	179704	179063	186438	187952	188819
64 - 66 .....	123802	125245	126086	125560	125517	127189	129156
67 - 69 .....	111230	113285	115249	116526	117854	118667	118178
70 - 74 .....	154280	155768	157830	161162	164202	167090	170193
75 - 79 .....	113241	115708	117336	119173	120145	121400	122597
80 - 84 .....	66853	69021	71223	72943	74609	76179	77833
85 RR OG OVER .....	38310	39811	41653	43235	45081	46872	48484
16 RR OG OVER .....	3029088	3055080	3080133	3105793	3132956	3160009	3187257
16 - 66 RR .....	2545174	2561487	2576842	2592754	2611065	2629801	2649972
67 RR OG OVER .....	483914	493593	503291	513039	521891	530208	537285
MENN							
I ALT .....	2003112	2011898	2019787	2027041	2033612	2040015	2046324
0 - 6 RR .....	216672	210723	203958	197362	191693	187337	184641
7 - 12 .....	204242	204190	204183	203222	201290	197522	192058
13 - 15 .....	96852	96847	99271	101640	102073	102953	103619
16 - 19 .....	125827	126141	126143	126390	128884	131135	133986
20 - 24 .....	156934	157476	158003	159007	158691	158610	158756
25 - 29 .....	158850	157283	156468	156486	157436	159164	159724
30 - 34 .....	148041	156735	162556	163786	163873	160140	158637
35 - 39 .....	107195	111751	117614	126334	135088	147975	156381
40 - 44 .....	97599	97190	98907	101479	105243	107212	111654
45 - 49 .....	106898	105376	102853	100570	97695	96718	96358
50 - 54 .....	119477	115904	112059	108810	107081	104489	103018
55 - 59 .....	119643	120017	120674	121373	116945	114383	110944
60 - 63 .....	84833	85644	86111	85998	89644	90289	90845
64 - 66 .....	58539	59312	59672	59326	59081	59727	60601
67 - 69 .....	50954	52094	53128	53783	54482	54838	56517
70 - 74 .....	66728	67382	68552	70335	72039	73654	75215
75 - 79 .....	46064	47010	47562	48174	48484	49015	49515
80 - 84 .....	25978	26553	27238	27680	28051	28496	29086
85 RR OG OVER .....	13786	14270	14835	15286	15839	16358	16769
16 RR OG OVER .....	1487346	1500138	1512375	1524817	1538556	1552203	1566006
16 - 66 RR .....	1283836	1292829	1301060	1309559	1319661	1329842	1340904
67 RR OG OVER .....	203510	207309	211315	215258	218895	222361	225102
KVINNER							
I ALT .....	2032090	2041830	2050636	2058640	2065856	2072850	2079570
0 - 6 RR .....	207131	201666	195031	188773	183633	178972	176250
7 - 12 .....	192941	193318	193966	193466	191374	188557	183597
13 - 15 .....	90276	91904	93881	95425	96449	97515	98472
16 - 19 .....	119913	119734	119573	120376	122155	124146	126572
20 - 24 .....	149919	150809	151167	151511	151293	150633	150511
25 - 29 .....	148051	146713	147134	148019	149330	151947	152847
30 - 34 .....	138681	146712	151745	153289	153432	149735	148460
35 - 39 .....	103648	107489	112305	119396	127340	139077	146920
40 - 44 .....	95047	94602	96579	99099	101977	103818	107609
45 - 49 .....	105103	103641	100591	98402	96045	94607	94188
50 - 54 .....	119359	115246	111570	108352	106404	103949	102517
55 - 59 .....	124922	125228	125111	125452	120198	116922	112915
60 - 63 .....	91432	92551	93593	93065	96794	97663	97974
64 - 66 .....	65263	65933	66414	66234	66436	67462	68555
67 - 69 .....	60276	61191	62121	62743	63372	63829	63661
70 - 74 .....	87552	88386	89278	90827	92163	93436	94978
75 - 79 .....	67177	68698	69774	70999	71661	72385	73082
80 - 84 .....	40875	42468	43985	45263	46558	47683	48747
85 RR OG OVER .....	24524	25541	26818	27949	29242	30514	31715
16 RR OG OVER .....	1541742	1554942	1567758	1580976	1594400	1607806	1621251
16 - 66 RR .....	1261338	1268658	1275782	1283195	1291404	1299959	1309068
67 RR OG OVER .....	280404	286284	291976	297781	302996	307847	312183

## POPULATION AT THE END OF THE YEAR, BY SEX AND AGE. THE WHOLE COUNTRY 1976-2010.

## ALTERNATIVE L277

	1983	1984	1985	1986	1987	1988	1989	AGE
<b>BOTH SEXES</b>								
	4138580	4150979	4163162	4175188	4187094	4198906	4210616	TOTAL
	358415	357287	357613	359007	361510	364099	366684	0 - 6 YEARS
	365526	353466	341537	331731	322576	316958	314252	7 - 12
	200992	199714	196678	193765	188538	181297	174213	13 - 15
	264294	266905	259430	268194	268083	265679	260010	16 - 19
	310515	313801	318649	323729	328708	333482	336637	20 - 24
	313431	314744	314302	313646	313730	314980	318215	25 - 29
	306776	307698	309902	314145	315607	316502	317809	30 - 34
	313898	316657	316942	309749	307076	306768	307724	35 - 39
	229715	245162	261521	285559	301474	311834	314570	40 - 44
	194189	199200	205725	209520	217666	227903	242995	45 - 49
	200170	195866	190811	188458	187693	191280	196171	50 - 54
	216559	210328	206803	201977	199194	194043	189916	55 - 59
	191899	184943	179318	174497	167668	162748	159095	60 - 63
	128202	133284	134934	138225	133652	130471	125864	64 - 66
	118121	119742	121586	120635	125458	127016	130038	67 - 69
	172436	173570	174366	174852	176389	177807	176736	70 - 74
	124229	126872	129206	131430	133838	135556	136435	75 - 79
	78946	80140	80763	81612	82441	83551	85362	80 - 84
	50267	51600	53076	54457	55793	56932	57890	85 YEARS AND OVER
	3213647	3240512	3267334	3290685	3314470	3336552	3355467	16 YEARS AND OVER
	2669648	2688588	2708337	2727699	2740551	2755690	2769006	16 - 66 YEARS
	543999	551924	558997	562986	573919	580862	586461	67 YEARS AND OVER
<b>MALES</b>								
	2052528	2058620	2064677	2070727	2076773	2082820	2088874	TOTAL
	183405	182841	183018	183724	184979	186285	187600	0 - 6 YEARS
	186751	180643	174504	169363	164968	162168	160817	7 - 12
	103150	102273	100681	99206	96359	92562	88795	13 - 15
	136040	137199	138312	137557	137398	136050	133206	16 - 19
	159278	161129	163849	166514	169001	171713	173092	20 - 24
	160235	161200	160933	160885	161059	161599	163421	25 - 29
	157896	157937	158872	160568	161137	161658	162617	30 - 34
	162047	163278	163378	159784	158348	157639	157705	35 - 39
	117341	125807	134335	146863	155068	160589	161807	40 - 44
	98026	100513	104171	106108	110464	116016	124247	45 - 49
	100610	98429	95661	94715	94362	95996	98427	50 - 54
	107239	104150	102530	100082	98686	96396	94318	55 - 59
	92452	89512	87107	84946	81633	79076	77385	60 - 63
	60416	62786	63576	65039	63197	62101	60106	64 - 66
	54265	54907	55726	55510	57722	58454	59761	67 - 69
	76258	76900	77172	77130	77808	78288	77797	70 - 74
	50406	51739	52973	54153	55285	56035	56506	75 - 79
	29439	29793	29957	30295	30625	31205	32053	80 - 84
	17274	17584	17922	18285	18674	18990	19214	85 YEARS AND OVER
	1579222	1592863	1606474	1618434	1630467	1641805	1651662	16 YEARS AND OVER
	1351580	1361940	1372724	1383061	1390353	1398833	1406331	16 - 66 YEARS
	227642	230923	233750	235373	240114	242972	245331	67 YEARS AND OVER
<b>FEMALES</b>								
	2086052	2092359	2098485	2104461	2110321	2116086	2121742	TOTAL
	175010	174445	174595	175283	176531	177814	179084	0 - 6 YEARS
	178775	172823	167033	162368	157608	154790	153435	7 - 12
	9784	97441	95997	94559	92179	88735	85418	13 - 15
	128254	129706	131118	130637	130685	129629	126804	16 - 19
	151237	152672	154800	157215	159707	161769	163545	20 - 24
	153196	153544	153369	152761	152671	153381	154794	25 - 29
	148880	149761	151030	153577	154470	154844	155192	30 - 34
	151851	153379	153564	149965	148728	149129	150019	35 - 39
	112374	119355	127186	138696	146406	151245	152763	40 - 44
	96163	98687	101554	103412	107202	111887	118748	45 - 49
	99560	97437	95150	93743	93331	95284	97744	50 - 54
	109320	106178	104273	101895	100508	97647	95598	55 - 59
	99447	95431	92211	89551	86035	83672	81710	60 - 63
	67786	70498	71358	73186	70455	68370	65758	64 - 66
	63856	64835	65860	65125	67736	68562	70277	67 - 69
	96178	96670	97194	97722	98581	99519	98939	70 - 74
	73823	75133	76233	77277	78553	79521	79929	75 - 79
	49507	50347	50806	51317	51816	52346	53309	80 - 84
	32993	34016	35154	36172	37119	37942	38676	85 YEARS AND OVER
	1634425	1647649	1660860	1672251	1684003	1694747	1703805	16 YEARS AND OVER
	1318068	1326648	1335613	1344638	1350198	1356857	1362675	16 - 66 YEARS
	316357	321001	325247	327613	333805	337890	341130	67 YEARS AND OVER



TABELL 1 FORTS. FOLKEMENGDEN VED UTGANGEN AV RRET, ETTER KJØNN OG ALDER. HELE LANDET 1976-2010

ALTERNATIV L277							
ALDER	1990	1991	1992	1993	1994	1995	1996
BEGGE KJØNN							
I ALT .....	4222201	4233596	4244733	4255510	4265821	4275551	4284610
0 - 6 RR .....	369255	371677	373820	375517	376647	377052	376654
7 - 12 .....	312866	312870	313890	315996	318182	320397	322666
13 - 15 .....	167487	162914	160275	157924	156905	156877	157855
16 - 19 .....	255807	247492	237747	229756	222080	216959	213673
20 - 24 .....	336308	336128	334935	329993	323220	316016	305435
25 - 29 .....	322952	327883	332713	337352	340406	340134	339954
30 - 34 .....	317445	316836	316974	318203	321341	325928	330663
35 - 39 .....	309900	314088	315519	316408	317697	317343	316731
40 - 44 .....	314906	307864	305272	304994	305945	308077	312179
45 - 49 .....	258959	282477	298046	308131	310773	311051	304188
50 - 54 .....	202536	206204	214108	224142	238897	254489	277374
55 - 59 .....	185097	182864	182159	185619	190304	196418	199939
60 - 63 .....	155829	153572	151182	147320	143149	139825	138093
64 - 66 .....	121605	117089	114627	111214	110296	108377	107117
67 - 69 .....	125766	122766	118408	114434	110194	107849	104626
70 - 74 .....	182963	185674	186157	186448	186841	179494	174933
75 - 79 .....	137014	137393	138670	139826	138909	143968	146046
80 - 84 .....	86877	88330	89919	91024	91603	91942	92190
85 RR OG OVER .....	58629	59475	60312	61209	62432	63355	64314
16 RR OG OVER .....	3372593	3386135	3396748	3406073	3414087	3421225	3427455
16 - 66 RR .....	2781344	2792497	2803282	2813132	2824108	2834617	2845346
67 RR OG OVER .....	591249	593638	593466	592941	589979	586608	582109
MENN							
I ALT .....	2094905	2100868	2106697	2112370	2117853	2123067	2127960
0 - 6 RR .....	188919	190169	191280	192162	192748	192961	192753
7 - 12 .....	160114	160111	160621	161665	162760	163888	165031
13 - 15 .....	85593	83330	82000	80823	80309	80289	80776
16 - 19 .....	130701	126456	121414	117197	113504	110957	109318
20 - 24 .....	172782	172395	171792	169227	165434	161554	156152
25 - 29 .....	166092	168680	171098	173730	175065	174775	174384
30 - 34 .....	162398	162371	162569	163102	164864	167435	169899
35 - 39 .....	158639	160311	160880	161398	162341	162127	162085
40 - 44 .....	161924	158437	157043	156360	156428	157332	158971
45 - 49 .....	132538	144728	152702	158057	159247	159348	155961
50 - 54 .....	101979	103832	108033	113420	121418	129455	141248
55 - 59 .....	91707	90828	90506	92062	94367	97756	99525
60 - 63 .....	75948	74739	73645	71865	69782	68142	67426
64 - 66 .....	58036	55782	54534	53024	52684	51743	51064
67 - 69 .....	58092	57081	55227	53323	51268	50125	48766
70 - 74 .....	80613	81847	82089	82502	82812	79779	77948
75 - 79 .....	56672	56626	57156	57523	57138	59285	60163
80 - 84 .....	32796	33519	34202	34649	34937	35007	34967
85 RR OG OVER .....	19362	19626	19906	20281	20747	21109	21523
16 RR OG OVER .....	1660279	1667258	1672796	1677720	1682036	1685929	1689400
16 - 66 RR .....	1412744	1418559	1424216	1429442	1435134	1440624	1446033
67 RR OG OVER .....	247535	248699	248580	248278	246902	245305	243367
KV INNER							
I ALT .....	2127296	2132728	2138036	2143140	2147968	2152484	2156650
0 - 6 RR .....	180336	181508	182540	183355	183899	184091	183901
7 - 12 .....	152752	152759	153269	154331	155422	156509	157615
13 - 15 .....	81894	79584	78275	77101	76596	76588	77079
16 - 19 .....	125106	121036	116333	112559	108576	106002	104355
20 - 24 .....	163526	163733	163143	160766	157786	154462	149283
25 - 29 .....	156860	159203	161615	163622	165341	165359	165570
30 - 34 .....	155047	154465	154405	155101	156477	158493	160764
35 - 39 .....	151261	153777	154639	155010	155356	155216	154646
40 - 44 .....	152982	149427	148229	148634	149517	150745	153208
45 - 49 .....	126421	137749	145344	150074	151526	151703	148227
50 - 54 .....	100557	102372	106075	110722	117479	125034	136126
55 - 59 .....	93390	92036	91653	93557	95937	98662	100414
60 - 63 .....	79881	78833	77537	75455	73367	71683	70667
64 - 66 .....	63569	61307	60093	58190	57612	56634	56053
67 - 69 .....	67674	65685	63181	61111	58926	57724	55860
70 - 74 .....	102350	103827	104068	103946	104029	99715	96985
75 - 79 .....	80342	80767	81514	82303	81771	84683	85883
80 - 84 .....	54081	54811	55717	56375	56666	56935	57223
85 RR OG OVER .....	39267	39849	40406	40928	41685	42246	42791
16 RR OG OVER .....	1712314	1718877	1723952	1728353	1732051	1735296	1738055
16 - 66 RR .....	1368600	1373938	1379066	1383690	1388974	1393993	1399313
67 RR OG OVER .....	343714	344939	344886	344663	343077	341303	338742

## POPULATION AT THE END OF THE YEAR, BY SEX AND AGE. THE WHOLE COUNTRY 1976-2010.

## ALTERNATIVE L277

	1997	1998	1999	2000	2005	2010	
<b>BOTH SEXES</b>							
	4292918	4300423	4307092	4312969	4332822	4344997	TOTAL
	375383	373296	370397	366848	345594	331984	0 - 6 YEARS
	324806	326776	328445	329688	325973	308390	7 - 12
	158872	159912	161013	162131	166658	163903	13 - 15
	211665	211002	211285	212586	219647	223467	16 - 19
	295039	286322	278268	272634	269855	278109	20 - 24
	338816	334017	327459	320458	278487	275494	25 - 29
	335315	339766	342683	342366	323188	282443	30 - 34
	316870	318036	321035	325479	341273	322528	35 - 39
	313577	314432	315687	315334	323125	338424	40 - 44
	301662	301416	302354	304435	311475	319028	45 - 49
	292451	302198	304753	305027	298618	305368	50 - 54
	207604	217300	231575	246634	295141	288991	55 - 59
	139847	143205	148038	152671	197224	222535	60 - 63
	103235	100485	97726	98387	111113	157585	64 - 66
	103772	101989	100773	97100	97479	115399	67 - 69
	169130	163640	158947	156309	140075	148844	70 - 74
	146388	146524	146553	140781	122623	109861	75 - 79
	93124	93940	93234	96821	94184	82085	80 - 84
	65362	66167	66867	67280	71090	70559	85 YEARS AND OVER
	3433857	3440439	3447237	3454302	3494597	3540720	16 YEARS AND OVER
	2856081	2868179	2880863	2896011	2969146	3013972	16 - 66 YEARS
	577776	572260	566374	558291	525451	526748	67 YEARS AND OVER
<b>MALES</b>							
	2132452	2136558	2140229	2143478	2154711	2160975	TOTAL
	192098	191021	189528	187688	176851	169866	0 - 6 YEARS
	166139	167170	168037	168688	166754	157822	7 - 12
	81288	81815	82364	82931	85289	83840	13 - 15
	108296	107953	108102	108746	112345	114335	16 - 19
	150760	146155	142238	139417	138003	142252	20 - 24
	173813	171318	167645	163870	142432	140890	25 - 29
	172209	174718	175982	175682	165086	144358	30 - 34
	162289	162785	164453	166933	174772	164491	35 - 39
	159514	160017	160940	160724	165310	172878	40 - 44
	154606	153944	154001	154876	158145	162563	45 - 49
	148887	154023	155157	155245	150947	154054	50 - 54
	103579	108730	116381	124059	148459	144385	55 - 59
	68126	69754	72243	74610	97620	110033	60 - 63
	49288	48104	46682	46943	53340	76458	64 - 66
	48463	47610	46953	45295	45543	54495	67 - 69
	75523	73028	70965	69909	62548	66884	70 - 74
	60326	60605	60727	58504	51291	45868	75 - 79
	35328	35568	35306	36714	36057	31639	80 - 84
	21920	22240	22525	22644	23919	23864	85 YEARS AND OVER
	1692927	1696552	1700300	1704171	1725817	1749447	16 YEARS AND OVER
	1451367	1457501	1463824	1471105	1506459	1526697	16 - 66 YEARS
	241560	239051	236476	233066	219358	222750	67 YEARS AND OVER
<b>FEMALES</b>							
	2160466	2163865	2166863	2169491	2178111	2184022	TOTAL
	183285	182275	180869	179160	168743	162118	0 - 6 YEARS
	158667	159606	160408	161000	159219	150568	7 - 12
	77584	78097	78649	79200	81369	80063	13 - 15
	103369	103049	103183	103840	107302	109132	16 - 19
	144279	140167	136030	133217	131852	135857	20 - 24
	165003	162699	159814	156588	136055	134604	25 - 29
	163106	165048	166701	166684	158102	138085	30 - 34
	154581	155251	156582	158546	166501	158037	35 - 39
	154063	154415	154747	154610	157815	165546	40 - 44
	147056	147472	148353	149559	153330	156465	45 - 49
	143564	148175	149596	149782	147671	151314	50 - 54
	104025	108570	115194	122575	146682	144606	55 - 59
	71721	73451	75795	78061	99604	112502	60 - 63
	53947	52381	51044	51444	57773	81127	64 - 66
	55309	54379	53820	51805	51936	60904	67 - 69
	93607	90612	87982	86400	77527	81960	70 - 74
	86062	85919	85826	82277	71332	63993	75 - 79
	57796	58372	57928	60107	58127	50446	80 - 84
	43442	43927	44342	44636	47171	46695	85 YEARS AND OVER
	1740930	1743887	1746937	1750131	1768780	1791273	16 YEARS AND OVER
	1404714	1410678	1417039	1424906	1462687	1487275	16 - 66 YEARS
	336216	333209	329898	325225	306093	303998	67 YEARS AND OVER

TABELL 1 FORTS. FOLKEMENGDEN VED UTGANGEN AV RRET, ETTER KJØNN OG ALDER. HELE LANDET 1975-2010

		ALTERNATIV L077					
ALDER	1976 REGISTRERT FOLKEMENGDEN REGISTERED POPULATION	1977	1978	1979	1980	1981	1982
BEGGE KJØNN							
I ALT .....	4035202	4046728	4056381	4064604	4071332	4077644	4083540
0 - 6 RR .....	423803	410877	396005	381778	369740	359660	353374
7 - 12 .....	397183	396801	396621	394300	389296	381559	369815
13 - 15 .....	185128	188485	192642	196277	197421	199038	200330
16 - 19 .....	245740	245389	244806	245396	249355	253301	258256
20 - 24 .....	306853	307508	307685	308465	307306	305901	305345
25 - 29 .....	306901	302809	301235	300982	302191	305741	306396
30 - 34 .....	286722	302886	313137	315169	314488	305741	301665
35 - 39 .....	210843	218745	228908	244293	260700	285264	301336
40 - 44 .....	192646	191483	194833	199582	205830	209206	217047
45 - 49 .....	212001	208817	203057	198347	192841	190090	188955
50 - 54 .....	238836	231025	223350	216673	212788	207503	204385
55 - 59 .....	244565	245116	245544	246458	236647	230712	223151
60 - 63 .....	176265	178099	179494	178747	186027	187467	188246
64 - 66 .....	123802	125178	125943	125367	125198	126814	128647
67 - 69 .....	111230	113202	115106	116336	117618	118333	117795
70 - 74 .....	154280	155768	157803	161083	164051	166863	169883
75 - 79 .....	113241	115708	117336	119173	120145	121400	122597
80 - 84 .....	66853	69021	71223	72943	74609	76179	77833
85 RR OG OVER .....	38310	39811	41653	43235	45081	46872	48484
16 RR OG OVER .....	3029088	3050565	3071113	3092249	3114875	3137387	3160021
16 - 66 RR .....	2545174	2557055	2567992	2579479	2593371	2607740	2623429
67 RR OG OVER .....	485914	493510	503121	512770	521504	529647	536592
MENN							
I ALT .....	2003112	2008033	2012064	2015443	2018130	2020686	2023103
0 - 6 RR .....	216672	209993	202508	195263	189017	184181	181100
7 - 12 .....	204242	203807	203357	201925	199463	195080	188906
13 - 15 .....	94852	96697	98992	101215	101482	102184	102666
16 - 19 .....	125827	125860	125632	125618	127932	130006	132684
20 - 24 .....	156934	156967	157038	157662	156950	156470	156286
25 - 29 .....	158850	156635	155168	154499	154837	156067	156101
30 - 34 .....	148041	156451	161974	162850	162451	158021	155817
35 - 39 .....	107195	111457	117024	125520	134136	147032	155378
40 - 44 .....	97599	97001	98495	100842	104372	106110	110331
45 - 49 .....	106898	105250	102599	100155	97079	95886	95306
50 - 54 .....	119477	115808	111866	108481	106629	103862	102259
55 - 59 .....	119643	119930	120503	121121	116613	113987	110478
60 - 63 .....	84833	85596	86015	85852	89438	90045	90534
64 - 66 .....	58539	59300	59629	59252	58937	59567	60373
67 - 69 .....	50954	52066	53086	53741	54435	54735	54386
70 - 74 .....	66728	67382	68543	70307	71985	73584	75128
75 - 79 .....	46064	47010	47562	48174	48484	49015	49515
80 - 84 .....	25978	26553	27238	27680	28051	28496	29086
85 RR OG OVER .....	13786	14270	14835	15286	15839	16358	16769
16 RR OG OVER .....	1487346	1497536	1507207	1517040	1528168	1539241	1550431
16 - 66 RR .....	1283836	1290255	1295943	1301852	1309374	1317053	1325547
67 RR OG OVER .....	203510	207281	211264	215188	218794	222188	224884
KVINNER							
I ALT .....	2032090	2038695	2044317	2049161	2053202	2056958	2060437
0 - 6 RR .....	207131	200884	193497	186515	180723	175479	172274
7 - 12 .....	192941	192994	193264	192375	189833	186479	180909
13 - 15 .....	90276	91788	93650	95062	95939	96854	97664
16 - 19 .....	119913	119529	119174	119778	121423	123295	125572
20 - 24 .....	149919	150541	150647	150803	150356	149431	149059
25 - 29 .....	148051	146174	146067	146483	147354	149674	150295
30 - 34 .....	138681	146435	151163	152319	152037	147720	145848
35 - 39 .....	103648	107288	111884	118773	126564	138232	145958
40 - 44 .....	95047	94482	96338	98740	101458	103096	106716
45 - 49 .....	105103	103567	100458	98192	95762	94204	93649
50 - 54 .....	119359	115217	111484	108192	106159	103641	102126
55 - 59 .....	124922	125186	125041	125337	120034	116725	112673
60 - 63 .....	91432	92503	93479	92895	96589	97422	97712
64 - 66 .....	65263	65878	66314	66115	66261	67247	68274
67 - 69 .....	60276	61136	62020	62595	63183	63598	63409
70 - 74 .....	87552	88386	89260	90776	92066	93279	94755
75 - 79 .....	67177	68698	69774	70999	71661	72385	73082
80 - 84 .....	40875	42468	43985	45263	46558	47683	48747
85 RR OG OVER .....	24524	25541	26818	27949	29242	30514	31715
16 RR OG OVER .....	1541742	1553029	1563906	1575209	1586707	1598146	1609590
16 - 66 RR .....	1261338	1266800	1272049	1277627	1283997	1290687	1297882
67 RR OG OVER .....	280404	286229	291857	297582	302710	307459	311708

## POPULATION AT THE END OF THE YEAR, BY SEX AND AGE. THE WHOLE COUNTRY 1976-2010.

## ALTERNATIVE L077

	1983	1984	1985	1986	1987	1988	1989	AGE
<b>BOTH SEXES</b>								
	4089062	4094254	4099184	4103878	4108413	4112804	4117050	TOTAL
	350408	348898	348844	349792	351842	353921	356017	0 - 6 YEARS
	358102	344423	330921	319678	309333	302800	299569	7 - 12
	198806	197010	193406	189932	184005	175883	167664	13 - 15
	261619	263829	265922	264141	263613	260297	253766	16 - 19
	306090	308901	313439	318171	322848	327261	329943	20 - 24
	306574	307351	306197	304795	304241	304986	307784	25 - 29
	300101	299851	301058	304595	305249	305427	306200	30 - 34
	311521	313537	312855	304155	300104	298555	298311	35 - 39
	227134	242408	258693	283059	298998	309089	311080	40 - 44
	192270	196959	203124	206447	214190	224153	239241	45 - 49
	198738	194125	188743	186059	184965	188223	192823	50 - 54
	215747	209306	205558	200464	197453	191979	187516	55 - 59
	191155	184097	178434	173658	166851	161839	157956	60 - 63
	127691	132764	134369	137484	132745	129553	125029	64 - 66
	117646	119187	120907	119973	124786	126286	129170	67 - 69
	172041	173062	173793	174162	175569	176850	175752	70 - 74
	124206	126806	129082	131244	133587	135234	136022	75 - 79
	78946	80140	80763	81612	82441	83536	85317	80 - 84
	50267	51600	53076	54457	55793	56932	57890	85 YEARS AND OVER
	3181746	3203923	3226013	3244476	3263233	3280200	3293800	16 YEARS AND OVER
	2638640	2653128	2668392	2683028	2691057	2701362	2709649	16 - 66 YEARS
	543106	550795	557621	561448	572176	578838	584151	67 YEARS AND OVER
<b>MALES</b>								
	2025407	2027610	2029750	2031830	2033891	2035930	2037948	TOTAL
	179635	178861	178837	179326	180382	181448	182525	0 - 6 YEARS
	182801	175932	169064	163232	158256	155053	153450	7 - 12
	101965	100814	98906	97148	93925	89672	85338	13 - 15
	134539	135474	136343	135286	134803	133069	129784	16 - 19
	156520	158095	160627	163075	165382	167891	168989	20 - 24
	156172	156794	156087	155608	155426	155660	157224	25 - 29
	154357	153691	154029	155253	155287	155359	155977	30 - 34
	160855	161721	161321	156922	154736	153289	152630	35 - 39
	115846	124264	132797	145559	153815	159227	160078	40 - 44
	96780	99088	102558	104261	108414	113840	122127	45 - 49
	99679	97301	94314	93164	92612	94053	96302	50 - 54
	106722	103499	101737	99102	97571	95101	92826	55 - 59
	92004	89008	86590	84458	81151	78526	76694	60 - 63
	60171	62538	63306	64621	62681	61575	59636	64 - 66
	54097	54687	55423	55222	57422	58122	59300	67 - 69
	76153	76749	77000	76912	77506	77896	77420	70 - 74
	50398	51717	52932	54101	55223	55958	56394	75 - 79
	29439	29793	29957	30295	30625	31201	32040	80 - 84
	17274	17584	17922	18285	18674	18990	19214	85 YEARS AND OVER
	1561006	1572003	1582943	1592124	1601328	1609757	1616635	16 YEARS AND OVER
	1333645	1341473	1349709	1357309	1361878	1367590	1372267	16 - 66 YEARS
	227361	230530	233234	234815	239450	242167	244368	67 YEARS AND OVER
<b>FEMALES</b>								
	2063655	2066644	2069434	2072048	2074522	2076874	2079102	TOTAL
	170773	170037	170007	170466	171460	172473	173492	0 - 6 YEARS
	175301	168491	161857	156446	151077	147747	146119	7 - 12
	96841	96196	94500	92784	90080	86211	82326	13 - 15
	127080	128355	129579	128855	128610	127228	123982	16 - 19
	149570	150806	152812	155096	157466	159370	160954	20 - 24
	150402	150557	150110	149187	148815	149326	150560	25 - 29
	145744	146160	147029	149342	149962	150068	150223	30 - 34
	150666	151816	151534	147233	145368	145266	145681	35 - 39
	111288	118144	125896	137500	145183	149862	151002	40 - 44
	95490	97871	100566	102186	105776	110313	117114	45 - 49
	99059	96824	94429	92895	92353	94170	96521	50 - 54
	109025	105807	103821	101362	99882	96878	94690	55 - 59
	99151	95089	91844	89200	85700	83313	81262	60 - 63
	67520	70226	71063	72863	70064	67978	65393	64 - 66
	63549	64500	65484	64751	67364	68164	69870	67 - 69
	95888	96313	96793	97250	98063	98954	98332	70 - 74
	73808	75089	76150	77143	78364	79276	79628	75 - 79
	49507	50347	50806	51317	51816	52335	53277	80 - 84
	32993	34016	35154	36172	37119	37942	38676	85 YEARS AND OVER
	162074	1631920	1643070	1652352	1661905	1670443	1677165	16 YEARS AND OVER
	1304995	1311655	1318683	1325719	1329179	1333772	1337382	16 - 66 YEARS
	315745	320265	324387	326633	332726	336671	339783	67 YEARS AND OVER

TABELL 1 FORTS. FOLKEMENGDEN VED UTGANGEN AV ÅRET, ETTER KJØNN OG ALDER. HELE LANDET 1976-2010

								ALTERNATIV L077
ALDER	1990	1991	1992	1993	1994	1995	1996	
								BEGGE KJØNN
I ALT .....	4121112	4124943	4128442	4131490	4133970	4135750	4136717	
0 - 6 RR .....	358070	359965	361560	362684	363158	362836	361608	
7 - 12 .....	297782	297425	298053	299759	301514	303325	305147	
13 - 15 .....	159933	154568	151557	148955	147792	147577	148393	
16 - 19 .....	248639	239213	228075	218704	209843	203807	200039	
20 - 24 .....	328969	327988	325941	319911	311753	303145	290728	
25 - 29 .....	312504	317020	321680	326074	328746	327777	326802	
30 - 34 .....	305049	303651	303100	303843	306628	311129	315829	
35 - 39 .....	299511	303032	303682	303858	304626	303482	302090	
40 - 44 .....	310392	301762	297751	296220	295981	297175	300672	
45 - 49 .....	255319	279361	295066	304994	306940	306245	297732	
50 - 54 .....	198851	202094	209680	219445	234236	249987	273515	
55 - 59 .....	182329	179746	178718	181885	186341	192159	195274	
60 - 63 .....	154454	151992	149395	145277	140770	137151	135129	
64 - 66 .....	120907	116392	113789	110178	109125	107051	105653	
67 - 69 .....	124723	121702	117433	113574	109334	106891	103504	
70 - 74 .....	181911	184516	184885	185059	185330	177939	173411	
75 - 79 .....	136551	136841	138019	139065	138126	143141	145139	
80 - 84 .....	86789	88200	89746	90804	91319	91622	91807	
85 RR OG OVER .....	58629	59475	60312	61201	62408	63311	64245	
16 RR OG OVER .....	3305327	3312985	3317272	3320092	3321506	3322012	3321569	
16 - 66 RR .....	2716724	2722251	2726877	2730389	2734989	2739108	2743463	
67 RR OG OVER .....	588603	590734	590395	589703	586517	582904	578106	
								MENN
I ALT .....	2039921	2041810	2043570	2045136	2046449	2047434	2048037	
0 - 6 RR .....	183584	184554	185369	185944	186190	186021	185393	
7 - 12 .....	152536	152354	152681	153560	154457	155389	156323	
13 - 15 .....	81705	79099	77609	76272	75678	75568	75990	
16 - 19 .....	126784	121956	116252	111385	107177	104228	102349	
20 - 24 .....	168323	167490	166425	163325	158818	154231	147972	
25 - 29 .....	159741	162178	164472	166966	168058	167396	166569	
30 - 34 .....	155273	154795	154614	154848	156403	158907	161331	
35 - 39 .....	152966	154182	154214	154284	154897	154199	153723	
40 - 44 .....	159674	155323	153163	151733	151080	151412	152616	
45 - 49 .....	130520	143058	151155	156453	157275	156865	152593	
50 - 54 .....	99672	101320	105362	110648	118721	126889	139072	
55 - 59 .....	89980	88894	88387	89774	91927	95144	96705	
60 - 63 .....	75130	73781	72570	70643	68366	66572	65670	
64 - 66 .....	57643	55399	54063	52442	52030	50983	50221	
67 - 69 .....	57532	56513	54725	52903	50843	49615	48132	
70 - 74 .....	80180	81331	81499	81837	82054	79015	77212	
75 - 79 .....	56546	56469	56937	57233	56862	58971	59786	
80 - 84 .....	32770	33488	34167	34606	34871	34930	34870	
85 RR OG OVER .....	19362	19626	19906	20280	20742	21099	21510	
16 RR OG OVER .....	1622096	1625803	1627911	1629360	1630124	1630456	1630331	
16 - 66 RR .....	1375706	1378376	1380677	1382501	1384752	1386826	1388821	
67 RR OG OVER .....	246390	247427	247234	246859	245372	243630	241510	
								KVINNER
I ALT .....	2081191	2083133	2084872	2086354	2087521	2088316	2088680	
0 - 6 RR .....	174486	175411	176191	176740	176968	176815	176215	
7 - 12 .....	145246	145071	145372	146199	147057	147936	148824	
13 - 15 .....	78228	75469	73948	72683	72114	72009	72403	
16 - 19 .....	121855	117257	111823	107319	102666	99579	97690	
20 - 24 .....	160646	160498	159516	156586	152935	148914	142756	
25 - 29 .....	152563	154842	157208	159108	160688	160381	160233	
30 - 34 .....	149776	148856	148486	148995	150225	152222	154498	
35 - 39 .....	146545	148850	149468	149574	149729	149283	148367	
40 - 44 .....	150718	146439	144588	144487	144901	145763	148056	
45 - 49 .....	124799	136303	143911	148541	149665	149380	145139	
50 - 54 .....	99179	100774	104318	108797	115515	123098	134443	
55 - 59 .....	92349	90852	90331	92111	94414	97015	98569	
60 - 63 .....	79324	78211	76825	74634	72404	70379	69459	
64 - 66 .....	63264	60993	59726	57736	57095	56068	55432	
67 - 69 .....	67191	65189	62708	60671	58491	57276	55372	
70 - 74 .....	101731	103185	103386	103222	103276	98924	96199	
75 - 79 .....	80005	80372	81082	81832	81264	84170	85353	
80 - 84 .....	54019	54712	55579	56198	56448	56692	56937	
85 RR OG OVER .....	39267	39849	40406	40921	41666	42212	42735	
16 RR OG OVER .....	1683231	1687182	1689361	1690732	1691382	1691556	1691238	
16 - 66 RR .....	1341018	1343875	1346200	1347888	1350237	1352282	1354642	
67 RR OG OVER .....	342213	343307	343161	342844	341145	339274	336596	

## POPULATION AT THE END OF THE YEAR, BY SEX AND AGE. THE WHOLE COUNTRY 1976-2010.

ALTERNATIVE L077

	1997	1998	1999	2000	2005	2010	
<b>BOTH SEXES</b>							
	4136785	4135898	4134055	4131282	4106325	4072425	TOTAL
	359412	356263	352246	347519	320437	302855	0 - 6 YEARS
	306920	308515	309795	310582	303246	280443	7 - 12
	149199	150041	150928	151875	155574	150873	13 - 15
	197729	196829	196884	197975	203956	206522	16 - 19
	278466	267985	258473	251699	247274	254700	20 - 24
	324764	318755	310627	302049	250788	246384	25 - 29
	320472	324851	327515	326550	300918	249845	30 - 34
	301540	302280	305054	309532	324869	299368	35 - 39
	301316	301488	302248	301111	307122	322330	40 - 44
	293785	292291	292062	293245	297124	303070	45 - 49
	288859	298530	300405	299695	287039	290830	50 - 54
	202612	212065	226384	241619	289444	277317	55 - 59
	136718	139905	144570	148998	193056	217146	60 - 63
	101511	98487	95485	95997	108083	155230	64 - 66
	102514	100566	99252	95353	94952	111877	67 - 69
	167632	162151	157358	154565	137077	144928	70 - 74
	145387	145428	145367	139567	121259	107518	75 - 79
	92680	93424	92701	96263	93373	81171	80 - 84
	65269	66044	66701	67088	70734	70018	85 YEARS AND OVER
	3321254	3321079	3321086	3321306	3327068	3338254	16 YEARS AND OVER
	2747772	2753466	2759707	2768470	2809673	2822742	16 - 66 YEARS
	573482	567613	561379	552836	517395	515512	67 YEARS AND OVER
<b>MALES</b>							
	2048205	2047905	2047129	2045898	2033916	2016316	TOTAL
	184262	182646	180583	178166	164282	155268	0 - 6 YEARS
	157238	158051	158707	159110	155344	143666	7 - 12
	76401	76838	77293	77778	79677	77263	13 - 15
	101169	100706	100737	101300	104367	105679	16 - 19
	141758	136335	131801	128478	126285	130085	20 - 24
	165510	162428	157946	153382	127770	125592	25 - 29
	163613	166095	167182	166525	152582	127102	30 - 34
	153543	153777	155324	157811	165371	151523	35 - 39
	152647	152714	153320	152627	156213	163688	40 - 44
	150478	149079	148438	148767	149956	153491	45 - 49
	146920	152040	152818	152399	144558	145708	50 - 54
	100572	105637	113375	121187	145396	137956	55 - 59
	66262	67776	70162	72434	95299	107188	60 - 63
	48299	46995	45434	45582	51613	75233	64 - 66
	47756	46793	46092	44326	44135	52569	67 - 69
	74790	72278	70130	68966	60955	64749	70 - 74
	59890	60109	60165	57942	50592	44693	75 - 79
	35193	35389	35134	36518	35709	31200	80 - 84
	21904	22219	22488	22600	23812	23663	85 YEARS AND OVER
	1630304	1630370	1630546	1630844	1634613	1640119	16 YEARS AND OVER
	1390771	1393582	1396537	1400492	1419410	1423245	16 - 66 YEARS
	239533	236788	234009	230352	215203	216874	67 YEARS AND OVER
<b>FEMALES</b>							
	2088580	2087993	2086926	2085384	2072409	2056109	TOTAL
	175150	173617	171663	169353	156155	147587	0 - 6 YEARS
	149682	150464	151088	151472	147902	136777	7 - 12
	72798	73203	73635	74097	75897	73610	13 - 15
	96560	96123	96147	96675	99589	100843	16 - 19
	136708	131650	126672	123221	120989	124615	20 - 24
	159254	156327	152681	148667	123018	120792	25 - 29
	156859	158756	160333	160025	148336	122743	30 - 34
	147997	148503	149730	151721	159498	147845	35 - 39
	148669	148774	148928	148484	150909	158642	40 - 44
	143307	143212	143624	144478	147168	149579	45 - 49
	141939	146490	147587	147296	142481	145122	50 - 54
	102040	106428	113009	120432	144048	139361	55 - 59
	70456	72129	74408	76564	97757	109958	60 - 63
	53212	51492	50051	50415	56470	79997	64 - 66
	54758	53773	53160	51027	50817	59308	67 - 69
	92842	89873	87228	85599	76122	80179	70 - 74
	85497	85319	85202	81625	70667	62825	75 - 79
	57487	58035	57567	59745	57664	49971	80 - 84
	43365	43825	44213	44488	46922	46355	85 YEARS AND OVER
	1690950	1690709	1690540	1690462	1692455	1698135	16 YEARS AND OVER
	1357001	1359884	1363170	1367978	1390263	1399497	16 - 66 YEARS
	333949	330825	327370	322484	302192	298638	67 YEARS AND OVER

TABELL 2. FOLKEMENGDEN VED UTGANGEN AV ÅRET, ETTER ETT-ÅRIGE ALDERSKLASSER. HELE LANDET 1976-2010  
 POPULATION AT THE END OF THE YEAR, BY SINGLE YEARS OF AGE. THE WHOLE COUNTRY 1976-2010

ALTERNATIV H177 ALTERNATIVE H177

ALDER AGE	1976 REGISTRERT FOLKEMENGDEN REGISTERED POPULATION	1977	1978	1979	1980	1982	1985	1990	2000	2010
I ALT TOTAL ..	4035202	4052332	4069179	4085646	4101688	4132512	4176214	4246003	4358521	4428196
0 ÅR YEARS ..	53083	53612	54049	54416	54735	55306	56292	58149	55089	53442
1 ÅR YEAR ..	56050	53278	53804	54239	54604	55215	56129	58040	55825	53565
2 ÅR YEARS ..	59526	56162	53401	53922	54354	55047	55917	57825	56495	53651
3 .....	61156	59636	56291	53539	54065	54867	55768	57527	57200	53786
4 .....	64069	61245	59729	56402	53650	54608	55597	57254	57844	53949
5 .....	65372	64156	61343	59837	56527	54325	55444	57002	58448	54183
6 .....	64547	65450	64240	61438	59941	53913	55247	56775	58909	54494
7 .....	67605	64623	65526	64320	61534	56742	54990	56563	59235	54851
8 .....	67098	67689	64705	65601	64413	60150	54695	56393	59423	55314
9 .....	66006	67152	67740	64738	65647	61703	54249	56195	59450	55784
10 .....	66249	66055	67196	67780	64787	64507	57000	55963	59343	56309
11 .....	65420	66308	66116	67254	67834	65769	60345	55715	59133	56920
12 .....	64805	65460	66352	66159	67291	64879	61838	55421	58858	57485
13 .....	62553	64844	65495	66384	66192	67902	64651	55050	58478	58082
14 .....	61199	62585	64873	65522	66402	67341	65877	54573	58125	58655
15 .....	61376	61232	62635	64912	65557	66251	64995	57263	57796	59144
16 .....	60732	61401	61253	62665	64933	66447	67963	60569	57485	59526
17 .....	61832	60801	61460	61318	62749	65647	67450	62113	57254	59831
18 .....	61627	61814	60802	61451	61311	64980	66312	64827	57000	59905
19 .....	61549	61614	61825	60810	61473	62753	66474	65993	56772	59870
20 .....	62557	61540	61607	61834	60820	61309	65595	65068	56541	59734
21 .....	61647	62507	61507	61574	61790	61449	64885	67895	56233	59452
22 .....	60799	61656	62504	61518	61587	60802	62718	67310	55967	59175
23 .....	61199	60849	61698	62541	61563	61844	61348	66235	55684	58846
24 .....	60651	61269	60923	61771	62604	61705	61612	66469	55328	58581
25 .....	58765	60751	61376	61020	61862	61739	61073	65707	57970	58366
26 .....	60217	58872	60852	61478	61128	62762	62141	65162	61158	58181
27 .....	60838	60292	58972	60931	61565	62055	62010	63149	62667	58022
28 .....	62558	60911	60376	59066	61012	61291	62019	61875	65216	57867
29 .....	64523	62635	60989	60459	59169	61718	62967	62116	66360	57746
30 .....	67315	64544	62668	61039	60516	61143	62256	61537	65566	57576
31 .....	60665	67280	64521	62656	61044	59238	61434	62480	68218	57341
32 .....	58566	60627	67204	64465	62611	60499	61737	62227	67643	57051
33 .....	52058	58556	60606	67129	64428	60994	61109	62147	66536	56693
34 .....	48118	52063	58525	60563	67043	62514	59195	62921	66649	56204
35 .....	42400	48122	52035	58469	60493	64272	60383	62111	65765	58495
36 .....	43961	42423	48120	52009	58399	66829	60805	61210	65105	61270
37 .....	42896	43977	42451	48112	51973	60342	62268	61475	63072	62527
38 .....	41630	42890	43962	42448	48066	58254	63981	60775	61698	64745
39 .....	39956	41615	42872	43942	42437	51851	66477	58844	61724	65654
40 .....	38729	39951	41596	42852	43919	47977	60058	59968	61039	64764
41 .....	37391	38722	39934	41566	42814	42379	57975	60359	61805	67150
42 .....	37830	37346	38665	39903	41517	43812	51654	61702	61444	66515

TABELL 2 FORTS. FOLKEMENGDEN VED UTGANGEN AV RRET, ETTER ETT-RRIGE ALDESKLASSER. HELE LANDET 1976-2010  
 POPULATION AT THE END OF THE YEAR, BY SINGLE YEARS OF AGE. THE WHOLE COUNTRY 1976-2010

ALTERNATIV H177		ALTERNATIVE H177									
ALDER	AGE	1976	1977	1978	1979	1980	1982	1985	1990	2000	2010
		REGISTRERT FOLKEMENGDEN REGISTERED POPULATION									
43	RR YEARS ..	37945	37798	37315	38631	39855	42706	47746	63354	61253	65381
44	.....	40751	37884	37741	37258	38569	41417	42212	65758	61882	65380
45	.....	41102	40657	37810	37667	37192	39700	43612	59387	60982	64443
46	.....	42479	40998	40559	37738	37590	38415	42499	57303	60022	63702
47	.....	42034	42337	40875	40439	37646	37032	41087	51055	60127	61634
48	.....	43121	41924	42225	40776	40342	37415	39423	47195	59373	60211
49	.....	43265	42983	41793	42091	40653	37456	38118	41664	57439	60128
50	.....	45745	43116	42836	41659	41953	40091	36735	42997	58339	59342
51	.....	45589	45548	42936	42661	41488	40355	37056	41817	58550	59896
52	.....	47849	45370	45330	42735	42462	41588	37030	40400	59662	59406
53	.....	49782	47593	45132	45090	42517	41099	39553	38675	61042	59037
54	.....	49871	49488	47299	44860	44824	41993	39746	37295	63086	59402
55	.....	50476	49534	49140	46976	44562	41981	40860	35860	56855	58334
56	.....	54087	50116	49183	48769	46632	44208	40294	36041	54643	57186
57	.....	45168	53672	49740	48799	48392	43894	41096	35901	48512	57034
58	.....	47496	44790	53229	49342	48414	45867	41021	38193	44601	56020
59	.....	47338	47063	44365	52739	48902	47579	43093	38250	39183	53886
60	.....	44825	46872	46599	43901	52204	47507	42682	39165	40141	54381
61	.....	44072	44319	46361	46093	43383	47877	44455	38458	38774	54209
62	.....	44069	43500	43739	45802	45492	50980	45991	39020	37171	54752
63	.....	43299	43451	42893	43106	45168	42220	45757	38710	35276	55563
64	.....	42795	42636	42780	42240	42448	44196	45917	40377	33700	56840
65	.....	41257	42083	41922	42067	41522	43748	48669	39708	32126	50734
66	.....	39750	40497	41308	41151	41294	40974	40067	41128	31906	48199
67	.....	39207	38960	39686	40482	40333	39953	41835	42267	31356	42346
68	.....	36847	38358	38113	38820	39593	39578	41174	41711	32832	38221
69	.....	35176	35962	37431	37196	37875	38486	38334	41452	32367	33103
70	.....	33721	34217	34978	36407	36178	37575	37091	43440	32536	33336
71	.....	31870	32701	33181	33914	35301	35714	36416	35349	31320	31570
72	.....	30866	30794	31593	32056	32759	33885	35055	36373	31121	29627
73	.....	29609	29698	29631	30395	30840	32803	33852	35201	30113	27438
74	.....	28214	28358	28446	28383	29111	30176	31770	32181	30560	25488
75	.....	26354	26897	27035	27121	27063	28158	29753	30507	29122	23576
76	.....	24541	24993	25507	25639	25723	26321	28394	29277	29144	22597
77	.....	22321	23161	23586	24070	24195	24227	25733	27528	28828	21358
78	.....	21189	20929	21719	22116	22568	22765	23627	25915	27298	21462
79	.....	18836	19728	19489	20227	20596	21126	21689	23638	25905	20204
80	.....	17171	17409	18233	18014	18699	19425	19562	21475	25789	19272
81	.....	15294	15724	15944	16699	16501	17440	17957	19795	19799	17525
82	.....	13068	13862	14253	14455	15139	15535	16220	17233	19148	16357
83	.....	11648	11710	12421	12773	12956	13412	14462	15140	17255	14737
84	.....	9672	10316	10372	11002	11314	12021	12562	13229	14609	13844
85	RR OG OVER YEARS AND OVER	38310	39811	41653	43235	45081	48484	53076	58629	67224	70334



TABELL 2 FORTS. FOLKEMENGDEN VED UTGANGEN AV ÅRET, ETTER ETT-ÅRIGE ALDRSKLASSER. HELE LANDET 1976-2010  
 POPULATION AT THE END OF THE YEAR, BY SINGLE YEARS OF AGE. THE WHOLE COUNTRY 1976-2010

ALTERNATIV L177		ALTERNATIVE L177									
ALDER	AGE	1976 REGISTRERT FOLKEMENGDEN REGISTERED POPULATION	1977	1978	1979	1980	1982	1985	1990	2000	2010
I ALT	TOTAL ..	4035202	4050728	4064339	4076463	4087051	4106883	4133885	4175093	4227982	4219067
0	ÅR YEARS ..	53083	52015	50816	50081	49290	49793	50670	52319	48567	44459
1	ÅR YEAR ..	56050	53278	52207	51025	50301	49764	50568	52275	49544	44789
2	ÅR YEARS ..	59526	56162	53401	52337	51166	49657	50442	52100	50428	45084
3	.....	61156	59636	56291	53538	52475	50597	50314	51902	51267	45458
4	.....	64069	61245	59728	56398	53648	51440	50196	51687	52013	45886
5	.....	65372	64155	61343	59836	56521	52731	50105	51473	52638	46376
6	.....	64547	65450	64238	61438	59938	53905	51026	51316	53137	46962
7	.....	67605	64623	65526	64316	61534	56735	51832	51175	53485	47634
8	.....	67098	67689	64705	65601	64409	60146	53088	51011	53699	48343
9	.....	66006	67152	67740	64738	65647	61696	54224	50848	53737	49122
10	.....	66249	66055	67196	67780	64782	64502	56989	50673	53657	49912
11	.....	65420	66308	66116	67254	67834	65770	60338	51525	53471	50717
12	.....	64805	65458	66352	66159	67291	64876	61826	52267	53235	51466
13	.....	62553	64843	65493	66383	66192	67902	64645	53459	52936	52211
14	.....	61199	62585	64873	65519	66401	67343	65875	54542	52651	52859
15	.....	61376	61232	62635	64910	65554	66251	64990	57252	52349	53400
16	.....	60732	61401	61256	62665	64930	66445	67961	60557	52128	53818
17	.....	61832	60801	61460	61320	62749	65637	67444	62085	51981	54149
18	.....	61627	61814	60802	61451	61312	64973	66307	64803	51736	54279
19	.....	61549	61615	61825	60807	61461	62750	66468	65969	51554	54276
20	.....	62557	61540	61608	61834	60817	61308	65572	65046	51394	54171
21	.....	61647	62507	61507	61575	61790	61434	64868	67880	52176	53925
22	.....	60799	61656	62504	61516	61586	60798	62706	67286	52913	53711
23	.....	61199	60849	61698	62539	61561	61839	61340	66205	54133	53466
24	.....	60651	61269	60923	61771	62600	61698	61593	66426	55237	53275
25	.....	58765	60751	61377	61017	61862	61729	61043	65652	57894	53102
26	.....	60217	58872	60851	61479	61124	62754	62115	65120	61063	52989
27	.....	60838	60292	58972	60929	61561	62051	61998	63109	62550	52906
28	.....	62558	60911	60376	59062	61009	61284	62004	61835	65099	52765
29	.....	64523	62635	60985	60457	59163	61707	62950	62075	66246	52685
30	.....	67315	64544	62668	61035	60511	61135	62244	61484	65456	52581
31	.....	60665	67280	64521	62654	61039	59228	61418	62429	68117	53340
32	.....	58566	60627	67204	64464	62606	60492	61716	62190	67529	53980
33	.....	52058	58555	60607	67129	64426	60979	61095	62112	66438	55046
34	.....	48118	52063	58521	60564	67042	62506	59177	62883	66527	55916
35	.....	42400	48122	52035	58465	60494	64269	60367	62081	65651	58229
36	.....	43961	42423	48107	52008	58394	66822	60786	61171	65002	61012
37	.....	42896	43977	42451	48100	51973	60337	62256	61439	62983	62266
38	.....	41630	42890	43962	42448	48053	58245	63974	60744	61584	64515
39	.....	39956	41615	42872	43942	42436	51851	66469	58819	61630	65405
40	.....	38729	39951	41596	42851	43919	47964	60053	59944	60928	64536
41	.....	37391	38721	39934	41566	42812	42377	57958	60336	61720	66958
42	.....	37830	37346	38664	39903	41517	43811	51651	61687	61367	66321

TABELL 2 FORTS. FOLKEMENGDEN VED UTGANGEN AV ÅRET, ETTER ETT-ÅRIGE ALDESKLASSER. HELE LANDET 1976-2010  
 POPULATION AT THE END OF THE YEAR, BY SINGLE YEARS OF AGE. THE WHOLE COUNTRY 1976-2010

ALTERNATIV L177 ALTERNATIVE L177

ALDER	AGE	1976	1977	1978	1979	1980	1982	1985	1990	2000	2010
		REGISTRERT FOLKEMENGDEN REGISTERED POPULATION									
43	ÅR YEARS ..	37945	37798	37316	38628	39855	42702	47733	63341	61165	65206
44	.....	40751	37884	37741	37258	38566	41417	42208	65742	61810	65201
45	.....	41102	40657	37810	37667	37191	39700	43606	59383	60924	64268
46	.....	42479	40998	40559	37738	37590	38412	42500	57284	59959	63547
47	.....	42034	42337	40875	40439	37646	37031	41086	51048	60077	61471
48	.....	43121	41924	42226	40776	40342	37411	39416	47182	59330	60057
49	.....	43265	42983	41793	42091	40653	37457	38113	41637	57397	59992
50	.....	45745	43116	42837	41658	41953	40092	36734	42983	58296	59200
51	.....	45589	45548	42936	42662	41487	40354	37051	41817	58501	59781
52	.....	47849	45370	45330	42735	42463	41589	37029	40396	59638	59282
53	.....	49782	47593	45132	45090	42516	41098	39557	38663	61007	58903
54	.....	49871	49487	47299	44860	44820	41994	39742	37287	63054	59310
55	.....	50476	49533	49139	46976	44562	41981	40862	35854	56843	58246
56	.....	54087	50116	49187	48768	46632	44203	40292	36031	54620	57109
57	.....	45168	53672	49740	48803	48390	43894	41096	35899	48490	56950
58	.....	47496	44790	53229	49342	48417	45870	41019	38195	44570	55951
59	.....	47338	47063	44366	52739	48902	47577	43088	38248	39153	53840
60	.....	44825	46872	46599	43902	52204	47511	42682	39165	40116	54308
61	.....	44072	44319	46361	46093	43384	47877	44458	38458	38764	54143
62	.....	44069	43500	43739	45802	45489	50980	45994	39019	37162	54715
63	.....	43299	43451	42893	43106	45168	42223	45764	38707	35262	55501
64	.....	42795	42636	42783	42240	42448	44193	45917	40377	33685	56797
65	.....	41257	42083	41923	42070	41519	43739	48668	39720	32115	50701
66	.....	39750	40497	41308	41152	41299	40975	40069	41135	31894	48171
67	.....	39207	38960	39686	40482	40334	39935	41834	42270	31349	42309
68	.....	36847	38358	38113	38820	39593	39586	41165	41718	32830	38171
69	.....	35176	35962	37432	37195	37874	38486	38335	41451	32361	33063
70	.....	33721	34217	34978	36408	36177	37575	37074	43438	32518	33292
71	.....	31870	32701	33181	33914	35302	35713	36422	35350	31315	31555
72	.....	30866	30794	31593	32056	32759	33884	35055	36372	31121	29613
73	.....	29609	29698	29631	30395	30840	32803	33852	35194	30111	27415
74	.....	28214	28358	28446	28383	29111	30176	31769	32182	30560	25474
75	.....	26354	26897	27035	27121	27063	28158	29752	30492	29138	23564
76	.....	24541	24993	25507	25639	25723	26321	28394	29283	29147	22581
77	.....	22321	23161	23586	24070	24195	24227	25733	27528	28829	21355
78	.....	21189	20929	21719	22116	22568	22765	23627	25915	27302	21459
79	.....	18836	19728	19489	20227	20596	21126	21689	23638	25904	20203
80	.....	17171	17409	18233	18014	18699	19425	19562	21474	25787	19263
81	.....	15294	15724	15944	16699	16501	17440	17957	19795	19800	17523
82	.....	13068	13862	14253	14455	15139	15535	16220	17233	19148	16357
83	.....	11648	11710	12421	12773	12956	13412	14462	15140	17252	14735
84	.....	9672	10316	10372	11002	11314	12021	12562	13229	14610	13843
85	ÅR OG OVER YEARS AND OVER	38310	39811	41653	43235	45081	48484	53076	58629	67218	70342

TABELL 2 FORTS. FOLKEMENGDEN VED UTGANGEN AV ÅRET, ETTER ETT-ÅRIGE ALDERSKLASSE. HELE LANDET 1976-2010  
 POPULATION AT THE END OF THE YEAR, BY SINGLE YEARS OF AGE. THE WHOLE COUNTRY 1976-2010

ALTERNATIV L277 ALTERNATIVE L277

ALDER	AGE	1976 REGISTRERT FOLKEMENGDEN REGISTERED POPULATION	1977	1978	1979	1980	1982	1985	1990	2000	2010
I ALT	TOTAL ..	4035202	4053728	4070423	4085681	4099468	4125894	4163162	4222201	4312969	4344997
0	ÅR YEARS ..	53083	52056	50956	50275	49540	50192	51233	53074	49794	46210
1	ÅR YEAR ..	56050	53366	52357	51269	50582	50173	51182	53095	50810	46581
2	ÅR YEARS ..	59526	56237	53566	52558	51477	50083	51059	52961	51746	46921
3	.....	61156	59704	56435	53781	52778	51025	50952	52811	52593	47338
4	.....	64069	61305	59864	56603	53969	51889	50821	52614	53356	47767
5	.....	65372	64201	61464	60034	56788	53174	50726	52440	54017	48290
6	.....	64547	65520	64347	61615	60192	54355	51640	52260	54532	48877
7	.....	67605	64666	65648	64468	61754	57107	52462	52084	54888	49535
8	.....	67098	67724	64813	65787	64607	60493	53700	51963	55103	50245
9	.....	66006	67194	67811	64916	65886	62001	54821	51748	55128	50961
10	.....	66249	66085	67273	67888	65002	64804	57503	51560	55041	51738
11	.....	65420	66345	66187	67370	67983	66069	60801	52384	54886	52557
12	.....	64805	65494	66417	66259	67432	65181	62250	53127	54642	53354
13	.....	62553	64868	65555	66480	66327	68108	65048	54244	54346	54046
14	.....	61199	62614	64920	65610	66531	67543	66270	55302	54050	54675
15	.....	61376	61269	62677	64975	65664	66440	65360	57941	53735	55182
16	.....	60732	61434	61324	62732	65019	66636	68247	61186	53456	55563
17	.....	61832	60864	61555	61451	62848	65810	67739	62649	53256	55883
18	.....	61627	61870	60894	61605	61492	65164	66614	65387	53035	56008
19	.....	61549	61707	61943	60978	61680	62948	66830	66585	52839	56013
20	.....	62557	61637	61793	62027	61074	61657	65964	65699	52695	55962
21	.....	61647	62585	61681	61836	62063	61812	65310	68474	53499	55764
22	.....	60799	61743	62680	61782	61936	61228	63159	67944	54287	55596
23	.....	61199	60944	61887	62813	61930	62312	61966	66951	55477	55444
24	.....	60651	61376	61129	62060	62981	62258	62250	67240	56676	55343
25	.....	58765	60855	61574	61333	62261	62319	61788	66561	59323	55223
26	.....	60217	58986	61053	61780	61532	63374	62894	66081	62575	55174
27	.....	60838	60416	59188	61247	61977	62629	62857	64089	63983	55096
28	.....	62558	61014	60598	59379	61422	61913	62872	62985	66685	55047
29	.....	64523	62725	61189	60766	59574	62336	63891	63236	67892	54954
30	.....	67315	64632	62849	61324	60903	61730	63101	62729	67136	54882
31	.....	60665	67362	64696	62924	61412	59824	62332	63673	69710	55681
32	.....	58566	60701	67354	64708	62934	61041	62590	63489	69153	56341
33	.....	52058	58626	60746	67354	64713	61502	61913	63364	68147	57299
34	.....	48118	52126	58656	60765	67323	63000	59966	64190	68220	58240
35	.....	42400	48181	52171	58654	60749	64673	61108	63274	67420	60491
36	.....	43961	42472	48217	52196	58618	67203	61472	62415	66702	63309
37	.....	42896	44021	42547	48249	52206	60700	62909	62584	64646	64400
38	.....	41630	42920	44043	42577	48256	58553	64503	61812	63367	66716
39	.....	39956	41646	42941	44054	42599	52172	66950	59815	63344	67612
40	.....	38729	39973	41662	42952	44055	48248	60510	60886	62674	66711
41	.....	37391	38741	39975	41651	42943	42609	58386	61177	63387	68985
42	.....	37830	37359	38717	39953	41617	43990	52031	62494	63062	68325

TABELL 2 FORTS. FOLKEMENGDEN VED UTGANGEN AV RRET, ETTER ETT-RRIGE ALDESKLASSER. HELE LANDET 1976-2010  
 POPULATION AT THE END OF THE YEAR, BY SINGLE YEARS OF AGE. THE WHOLE COUNTRY 1976-2010

ALTERNATIV L277 ALTERNATIVE L277

		1976									
		REGISTRERT	1977	1978	1979	1980	1982	1985	1990	2000	2010
ALDER	AGE	FOLKEMENGDEN REGISTERED POPULATION									
43	RR YEARS ..	37945	37817	37351	38708	39945	42866	48099	64000	62764	67225
44	.....	40751	37902	37781	37314	38660	41550	42495	66349	63447	67178
45	.....	41102	40689	37846	37730	37262	39808	43841	59937	62411	66290
46	.....	42479	41019	40597	37784	37673	38529	42702	57786	61457	65479
47	.....	42034	42385	40904	40484	37705	37130	41352	51568	61451	63370
48	.....	43121	41932	42283	40816	40396	37529	39550	47601	60572	62019
49	.....	43265	42992	41814	42158	40704	37550	38280	42067	58544	61870
50	.....	45745	43127	42859	41691	42028	40176	36884	43333	59388	61071
51	.....	45589	45556	42957	42694	41535	40443	37206	42094	59499	61580
52	.....	47849	45379	45348	42768	42507	41689	37168	40714	60567	61094
53	.....	49782	47599	45153	45119	42558	41166	39683	38871	61810	60605
54	.....	49871	49489	47312	44890	44857	42061	39870	37524	63763	61018
55	.....	50476	49552	49178	46993	44597	42046	40985	36042	57493	59797
56	.....	54087	50138	49208	48854	46661	44251	40383	36229	55215	58627
57	.....	45168	53682	49767	48849	48487	43948	41185	36063	49132	58352
58	.....	47496	44791	53242	49371	48463	45938	41100	38361	45147	57211
59	.....	47338	47082	44390	52758	48935	47676	43150	38402	39647	55004
60	.....	44825	46872	46622	43929	52225	47562	42746	39316	40537	55402
61	.....	44072	44349	46364	46117	43467	47919	44600	38571	39100	55137
62	.....	44069	43504	43799	45806	45569	51009	46133	39135	37516	55684
63	.....	43299	43470	42919	43211	45177	42329	45839	38807	35518	56312
64	.....	42795	42660	42829	42268	42580	44278	45990	40464	33964	57477
65	.....	41257	42085	41947	42116	41572	43773	48720	39822	32315	51350
66	.....	39750	40500	41310	41176	41365	41105	40224	41319	32108	48758
67	.....	39207	38962	39695	40493	40359	40006	41920	42416	31529	42907
68	.....	36847	38360	38117	38831	39607	39654	41203	41805	33023	38920
69	.....	35176	35963	37437	37202	37888	38518	38463	41545	32548	33572
70	.....	33721	34217	34979	36413	36184	37590	37149	43499	32711	33674
71	.....	31870	32701	33181	33915	35307	35727	36486	35497	31482	31895
72	.....	30866	30794	31593	32056	32760	33891	35083	36451	31244	29923
73	.....	29609	29698	29631	30395	30840	32808	33866	35229	30204	27648
74	.....	28214	28358	28446	28383	29111	30177	31782	32287	30668	25704
75	.....	26354	26897	27035	27121	27063	28158	29758	30556	29252	23719
76	.....	24541	24993	25507	25639	25723	26321	28398	29333	29279	22750
77	.....	22321	23161	23586	24070	24195	24227	25734	27552	28932	21482
78	.....	21189	20929	21719	22116	22568	22765	23627	25926	27359	21595
79	.....	18836	19728	19489	20227	20596	21126	21689	23647	25959	20315
80	.....	17171	17409	18233	18014	18699	19425	19562	21477	25820	19374
81	.....	15294	15724	15944	16699	16501	17440	17957	19798	19888	17614
82	.....	13068	13862	14253	14455	15139	15535	16220	17233	19188	16421
83	.....	11648	11710	12421	12773	12956	13412	14462	15140	17268	14785
84	.....	9672	10316	10372	11002	11314	12021	12562	13229	14657	13891
85	RR OG OVER YEARS AND OVER	38310	39811	41653	43235	45081	48484	53076	58629	67280	70559

TABELL 2 FORTS. FOLKEMENGDEN VED UTGANGEN AV ÅRET, ETTER ETT-ÅRIGE ALDERSKLASSER. HELE LANDET 1976-2010  
 POPULATION AT THE END OF THE YEAR, BY SINGLE YEARS OF AGE. THE WHOLE COUNTRY 1976-2010

ALTERNATIV L077 ALTERNATIVE L077

ALDER	AGE,	1976 REGISTRERT FOLKEMENGDEN REGISTERED POPULATION	1977	1978	1979	1980	1982	1985	1990	2000	2010
I ALT	TOTAL ..	4035202	4046728	4056381	4064604	4071332	4083540	4099184	4121112	4131282	4072425
0	ÅR YEARS ..	53083	51900	50742	50048	49280	49830	50682	52163	47385	42734
1	ÅR YEAR ..	56050	52994	51813	50657	49964	49485	50295	51848	48176	42767
2	ÅR YEARS ..	59526	55991	52937	51758	50603	49145	49964	51512	48994	42886
3	.....	61156	59487	55954	52902	51724	49879	49661	51160	49795	43090
4	.....	64069	61119	59452	55920	52871	50539	49371	50793	50503	43375
5	.....	65372	64042	61093	59427	55897	51671	49064	50457	51105	43759
6	.....	64547	65344	64014	61066	59401	52825	49807	50137	51561	44244
7	.....	67605	64523	65320	63990	61044	55852	50477	49842	51854	44833
8	.....	67098	67582	64502	65298	63969	59360	51613	49556	51994	45510
9	.....	66006	67076	67560	64481	65277	61004	52771	49279	51979	46262
10	.....	66249	65987	67057	67541	64462	63930	55799	48977	51844	47093
11	.....	65420	66231	65969	67039	67523	65241	59308	49727	51603	47945
12	.....	64805	65402	66213	65951	67021	64428	60953	50401	51308	48800
13	.....	62553	64784	65381	66191	65929	67482	63876	51537	50974	49616
14	.....	61199	62530	64760	65356	66166	66974	65177	52691	50619	50329
15	.....	61376	61171	62501	64730	65326	65874	64353	55705	50282	50928
16	.....	60732	61339	61134	62464	64691	66095	67385	59187	49955	51375
17	.....	61832	60689	61296	61091	62421	65242	66856	60803	49644	51651
18	.....	61627	61785	60643	61249	61045	64597	65739	63691	49339	51769
19	.....	61549	61576	61733	60592	61198	62322	65942	64958	49037	51727
20	.....	62557	61497	61524	61680	60541	60942	65084	64114	48710	51563
21	.....	61647	62503	61444	61471	61627	61094	64433	67116	49427	51292
22	.....	60799	61599	62454	61397	61423	60442	62168	66583	50072	50972
23	.....	61199	60754	61553	62408	61352	61533	60797	65473	51181	50621
24	.....	60651	61155	60710	61509	62363	61334	60957	65683	52309	50252
25	.....	58765	60608	61112	60668	61466	61265	60312	64837	55289	49906
26	.....	60217	58725	60567	61071	60627	62277	61405	64200	58740	49578
27	.....	60838	60173	58682	60523	61027	61381	61206	61949	60340	49266
28	.....	62558	60793	60128	58638	60478	60538	61135	60581	63209	48965
29	.....	64523	62510	60746	60082	58593	60935	62139	60737	64471	48669
30	.....	67315	64477	62466	60703	60039	60388	61266	60095	63641	48351
31	.....	60665	67266	64430	62420	60659	58508	60406	61182	66630	49069
32	.....	58566	60618	67214	64380	62371	59950	60802	60979	66101	49709
33	.....	52058	58516	60566	67157	64325	60560	60247	60901	64994	50806
34	.....	48118	52009	58461	60509	67094	62259	58357	61892	65184	51910
35	.....	42400	48068	51955	58400	60446	64197	59779	60981	64324	54854
36	.....	43961	42353	48014	51896	58333	66948	60372	60122	63662	58254
37	.....	42896	43908	42302	47956	51834	60305	62048	60489	61402	59809
38	.....	41630	42842	43852	42249	47895	58188	63965	59912	60014	62618
39	.....	39956	41574	42785	43792	42192	51698	66691	58007	60130	63833
40	.....	38729	39896	41512	42722	43726	47759	60056	59396	59453	62959
41	.....	37391	38665	39830	41444	42651	42059	57924	59950	60470	65854
42	.....	37830	37321	38593	39756	41367	43573	51437	61574	60202	65262

TABELL 2 FORTS. FOLKENEMNGEN VED UTGANGEN AV ÅRET, ETTER ETT-ÅRIGE ALDESKLASSER. HELE LANDET 1976-2010  
 POPULATION AT THE END OF THE YEAR, BY SINGLE YEARS OF AGE. THE WHOLE COUNTRY 1976-2010

ALTERNATIV L077 ALTERNATIVE L077

ALDER	AGE	1976	1977	1978	1979	1980	1982	1985	1990	2000	2010
		REGISTRERT FOLKEMENGE REGISTERED POPULATION									
43	ÅR YEARS ..	37945	37749	37241	38510	39670	42479	47488	63420	60051	64083
44	.....	40751	37852	37657	37150	38416	41177	41788	66052	60935	64172
45	.....	41102	40644	37753	37559	37053	39470	43260	59413	59942	63228
46	.....	42479	40982	40526	37643	37450	38204	42142	57229	58994	62461
47	.....	42034	42344	40852	40398	37523	36828	40820	50754	59237	60130
48	.....	43121	41888	42196	40710	40257	37201	39094	46797	58538	58641
49	.....	43265	42959	41730	42037	40558	37252	37808	41126	56534	58610
50	.....	45745	43086	42781	41557	41863	39940	36413	42508	57737	57796
51	.....	45589	45534	42887	42584	41365	40204	36737	41340	58100	58609
52	.....	47849	45356	45301	42668	42367	41455	36736	39967	59474	58164
53	.....	49782	47580	45101	45047	42429	40922	39331	38194	61049	57818
54	.....	49871	49469	47280	44817	44764	41864	39526	36842	63335	58443
55	.....	50476	49530	49130	46955	44509	41872	40682	35391	56725	57238
56	.....	54087	50099	49160	48762	46602	44124	40081	35598	54380	56080
57	.....	45168	53656	49700	48768	48371	43821	40938	35492	47999	56035
58	.....	47496	44780	53197	49276	48351	45830	40871	37889	44035	55083
59	.....	47338	47051	44357	52697	48814	47504	42986	37959	38480	52881
60	.....	44825	46844	46562	43893	52148	47397	42584	38921	39519	53667
61	.....	44072	44309	46304	46026	43385	47750	44399	38187	38176	53619
62	.....	44069	43506	43740	45709	45435	50884	45862	38819	36616	54445
63	.....	43299	43440	42888	43119	45059	42215	45589	38527	34687	55415
64	.....	42795	42621	42759	42218	42446	44090	45742	40268	33135	56938
65	.....	41257	42069	41897	42032	41503	43604	48541	39626	31523	50467
66	.....	39750	40488	41287	41117	41249	40953	40086	41013	31339	47825
67	.....	39207	38938	39659	40444	40276	39902	41673	42043	30837	41694
68	.....	36847	38328	38065	38767	39536	39497	40980	41459	32475	37722
69	.....	35176	35936	37382	37125	37806	38396	38254	41221	32041	32461
70	.....	33721	34217	34952	36360	36109	37502	37006	43278	32264	32754
71	.....	31870	32701	33181	33889	35256	35647	36321	35297	31052	31057
72	.....	30866	30794	31593	32056	32735	33820	34971	36202	30907	29146
73	.....	29609	29698	29631	30395	30840	32761	33785	35024	29919	26944
74	.....	28214	28358	28446	28383	29111	30153	31710	32110	30423	25027
75	.....	26354	26897	27035	27121	27063	28158	29696	30436	29023	23111
76	.....	24541	24993	25507	25639	25723	26321	28357	29199	29007	22176
77	.....	22321	23161	23586	24070	24195	24227	25713	27463	28654	20995
78	.....	21189	20929	21719	22116	22568	22765	23627	25862	27125	21229
79	.....	18836	19728	19489	20227	20596	21126	21689	23591	25758	20007
80	.....	17171	17409	18233	18014	18699	19425	19562	21431	25693	19115
81	.....	15294	15724	15944	16699	16501	17440	17957	19769	19770	17380
82	.....	13068	13862	14253	14455	15139	15535	16220	17220	19058	16249
83	.....	11648	11710	12421	12773	12956	13412	14462	15140	17169	14647
84	.....	9672	10316	10372	11002	11314	12021	12562	13229	14573	13780
85	ÅR OG OVER YEARS AND OVER	38310	39811	41653	43235	45081	48484	53076	58629	67088	70018

TABELL 3. FOLKEMENGDEN VED UTGANGEN AV BRET, ETTER KJØNN OG ALDER. FYLKER 1975-2000

ÅR OG ALDER	ALTERNATIV H177											
	ØSTFOLD				AKERSHUS		OSLO		HEDMARK		OPPLAND	
	M	M	K	F	M	K	M	K	M	K	M	K
1976												
REGISTRERT FOLKEMENGDEN												
I ALT .....	113906	115538	179043	178823	214370	248127	92794	91412	89668	88881		
0 - 6 BR .....	11793	11341	20476	19765	17904	17224	8677	8449	9009	8479		
7 - 12 .....	11410	10719	19946	18716	14825	14464	9010	8246	8933	8352		
13 - 15 .....	5377	5030	8866	8502	7386	6985	4274	4172	4167	3989		
16 - 19 .....	6913	6623	11267	10892	11186	11392	5559	5329	5545	5353		
20 - 24 .....	8575	7882	13104	13278	17114	20569	6501	5861	6393	5916		
25 - 29 .....	8616	8217	14549	14532	20915	20278	6377	5958	6131	5835		
30 - 34 .....	8424	8025	15769	15582	18004	16353	6037	5896	5782	5878		
35 - 39 .....	6140	6066	11522	11636	11263	10940	4583	4604	4557	4611		
40 - 44 .....	5783	5488	10012	9986	9969	10195	4433	4456	4467	4255		
45 - 49 .....	6184	6219	10696	10282	11967	12571	5304	5161	4990	4924		
50 - 54 .....	7109	6937	10946	10433	14421	15968	6194	6157	5680	5687		
55 - 59 .....	6715	7233	9643	9305	15084	18028	6300	6167	5706	5589		
60 - 63 .....	5067	5649	6065	5982	10871	14162	4532	4444	4076	4220		
64 - 66 .....	3616	4032	3840	4081	7612	10450	3133	3156	2964	2904		
67 - 69 .....	3282	3707	3256	3587	6625	10079	2838	2790	2521	2755		
70 - 74 .....	4087	5273	4119	4963	8864	15367	3768	4258	3586	3947		
75 - 79 .....	2732	3750	2686	3846	5946	12296	2806	3298	2758	3210		
80 - 84 .....	1385	2157	1545	2252	2999	7012	1652	1950	1619	1874		
85 ÅR OG OVER ...	698	1190	736	1203	1415	3794	816	1060	784	1103		
16 ÅR OG OVER ...	85326	88448	129755	131840	174255	209454	70833	70545	67559	68061		
16 - 66 ÅR .....	73142	72371	117413	115989	148406	160906	58953	57189	56291	55172		
67 ÅR OG OVER ...	12184	16077	12342	15851	25849	48548	11880	13356	11268	12889		
1978												
I ALT .....	114641	116597	182941	182640	212131	245478	93182	92284	89790	89581		
0 - 6 BR .....	11216	10711	19206	18499	16870	16308	8237	8037	8485	7987		
7 - 12 .....	11209	10734	19795	18842	14409	13955	9015	8268	8989	8384		
13 - 15 .....	5677	5253	9540	8987	7311	7076	4371	4195	4357	4197		
16 - 19 .....	7072	6562	11793	11226	10795	10804	5545	5307	5411	5261		
20 - 24 .....	8518	7950	13912	13981	16882	20099	6522	5886	6422	5973		
25 - 29 .....	8238	7936	14550	14147	19310	19686	6199	5891	6007	5768		
30 - 34 .....	9303	8875	16609	16361	19578	18023	6856	6549	6557	6325		
35 - 39 .....	6556	6329	12494	12546	12488	11865	5028	4955	4920	4992		
40 - 44 .....	5872	5785	10305	10372	9879	10205	4362	4473	4412	4330		
45 - 49 .....	5905	5932	10441	10264	11187	11593	4982	4870	4806	4593		
50 - 54 .....	6745	6475	10531	10106	12891	14021	5723	5676	5282	5317		
55 - 59 .....	6901	7293	10271	9982	14990	17543	6429	6444	5794	5729		
60 - 63 .....	4956	5544	6460	6328	10860	13799	4572	4550	4094	4293		
64 - 66 .....	3660	4218	4010	4206	7706	10469	3192	3201	2951	3037		
67 - 69 .....	3377	3816	3419	3814	6862	10036	2907	3003	2649	2834		
70 - 74 .....	4277	5435	4335	5146	8967	15133	3843	4169	3563	4000		
75 - 79 .....	2911	4019	2821	3989	6298	12841	2797	3422	2741	3291		
80 - 84 .....	1488	2378	1604	2429	3272	7732	1686	2184	1685	2091		
85 ÅR OG OVER ...	760	1352	845	1415	1576	4290	916	1204	865	1179		
16 ÅR OG OVER ...	86539	89899	134400	136312	173541	208139	71559	71784	67959	69013		
16 - 66 ÅR .....	73276	72899	121376	119519	146566	158107	59410	57802	56456	55618		
67 ÅR OG OVER ...	12813	17000	13024	16793	26975	50032	12149	13982	11503	13395		
1980												
I ALT .....	115401	117551	186579	186484	210061	242575	93577	93118	89925	90185		
0 - 6 BR .....	10677	10191	18284	17614	16123	15690	7906	7685	8086	7692		
7 - 12 .....	11017	10551	19359	18448	14006	13434	8813	8247	8827	8220		
13 - 15 .....	5774	5449	9833	9263	7198	6976	4601	4249	4547	4179		
16 - 19 .....	7353	6700	12299	11860	10352	10584	5699	5315	5501	5365		
20 - 24 .....	8568	7957	14749	14802	16521	19353	6448	5846	6390	5966		
25 - 29 .....	8198	7911	15024	14315	18743	19376	6148	5975	5949	5835		
30 - 34 .....	9144	8799	16242	15815	19032	18066	7034	6662	6524	6414		
35 - 39 .....	7577	7332	14156	14104	14697	13746	5687	5666	5498	5527		
40 - 44 .....	6172	6060	11121	11121	10586	10585	4676	4643	4539	4605		
45 - 49 .....	5692	5564	9879	9942	10079	10521	4580	4568	4539	4333		
50 - 54 .....	6328	6306	10406	10047	11916	12792	5441	5408	5045	5028		
55 - 59 .....	6887	7035	10323	10231	14185	16215	6151	6206	5669	5667		
60 - 63 .....	5100	5614	7032	6933	11145	13908	4742	4779	4224	4389		
64 - 66 .....	3537	4074	4239	4362	7514	10034	3168	3302	2861	3062		
67 - 69 .....	3348	4047	3536	3914	6949	9954	3023	3081	2749	2870		
70 - 74 .....	4597	5598	4577	5460	9254	15309	3999	4324	3656	4180		
75 - 79 .....	2982	4279	2963	4055	6427	12604	2777	3524	2675	3291		
80 - 84 .....	1618	2565	1644	2647	3574	8544	1699	2263	1675	2223		
85 ÅR OG OVER ...	832	1519	913	1551	1760	4814	985	1375	971	1339		
16 ÅR OG OVER ...	87933	91360	139103	141159	172734	206475	72257	72937	68465	70094		
16 - 66 ÅR .....	74556	73352	125470	123532	144770	155180	59774	58370	56739	56191		
67 ÅR OG OVER ...	13377	18008	13633	17627	27964	51295	12483	14567	11726	13903		

## POPULATION AT THE END OF THE YEAR, BY SEX AND AGE. COUNTIES 1976-2000

## ALTERNATIVE H177

BUSKERUD		VESTFOLD		TELEMARK		AUST-AGDER		VEST-AGDER		YEAR AND AGE
M	K	M	K	M	K	M	K	M	K	
1976										
REGISTERED POPULATION										
105458	105885	90316	93049	79845	80251	43307	43769	65875	67002	TOTAL
10925	10428	9319	9075	8238	7764	5038	4713	7681	7524	0 - 6 YEARS
10134	9501	9146	8775	7775	7398	4322	4156	7275	6909	7 - 12
4670	4426	4407	4136	3553	3430	2066	1924	3381	3319	13 - 15
6179	5932	6042	5664	4836	4570	2678	2640	4263	4215	16 - 19
7917	7239	6977	6419	6000	5437	3220	3120	5289	4849	20 - 24
8101	7682	6655	6321	5791	5448	3209	2877	4891	4551	25 - 29
7927	7593	6388	6159	5600	5292	3036	2793	4493	4384	30 - 34
5814	5591	4982	5076	3943	3877	2255	2128	3459	3506	35 - 39
5046	5031	4726	4720	3711	3542	2132	1932	3349	3190	40 - 44
5727	5576	5000	4792	4169	4222	2069	2089	3421	3386	45 - 49
6695	6495	5510	5527	5272	5180	2425	2397	3769	3845	50 - 54
6493	6805	5427	5872	5322	5396	2540	2627	3879	4045	55 - 59
4848	4918	3932	4278	3822	3995	1827	2051	2788	2815	60 - 63
3373	3607	2694	3204	2714	2758	1338	1474	1770	1894	64 - 66
2884	3237	2344	2746	2216	2512	1209	1350	1515	1738	67 - 69
3812	4723	3084	4083	2877	3569	1617	1943	1872	2714	70 - 74
2671	3544	1993	3087	2048	2850	1166	1690	1460	2036	75 - 79
1426	2177	1104	1935	1239	1865	750	1140	863	1258	80 - 84
816	1380	586	1180	719	1146	410	725	457	824	85 YEARS AND OVER
79729	81530	67444	71063	60279	61659	31881	32976	47538	49250	16 YEARS AND OVER
68120	66469	58333	58032	51180	49717	26729	26128	41371	40680	16 - 66 YEARS
11609	15061	9111	13031	9099	11942	5152	6848	6167	8570	67 YEARS AND OVER
1978										
107087	107577	91148	93988	80294	80802	44195	44660	66797	68037	TOTAL
10495	9964	8802	8618	7819	7437	4964	4643	7374	7302	0 - 6 YEARS
10360	9843	9143	8691	7884	7392	4499	4330	7222	6922	7 - 12
4938	4583	4569	4378	3788	3627	2138	2034	3676	3376	13 - 15
6188	5977	5962	5602	4682	4449	2748	2592	4381	4330	16 - 19
8052	7359	7059	6524	5960	5402	3237	3171	5268	4966	20 - 24
7978	7461	6589	6243	5690	5403	3162	2932	4828	4570	25 - 29
8900	8531	7097	6844	6171	5833	3511	3125	4974	4764	30 - 34
6270	5980	5179	5164	4442	4215	2408	2363	3802	3795	35 - 39
5338	5194	4735	4860	3779	3700	2286	1999	3272	3225	40 - 44
5482	5360	4935	4738	3928	3881	2038	1995	3422	3271	45 - 49
6155	6007	5296	5114	4729	4694	2260	2283	3496	3669	50 - 54
6658	6937	5482	5933	5390	5472	2484	2607	3994	4065	55 - 59
4734	5064	3940	4448	3871	4051	1875	2044	2774	2933	60 - 63
3441	3561	2764	3176	2745	2872	1335	1515	1938	2018	64 - 66
3076	3391	2522	2965	2348	2627	1253	1451	1621	1826	67 - 69
3910	4867	3138	4148	2966	3640	1667	1972	1945	2675	70 - 74
2723	3691	2156	3225	2079	2904	1152	1661	1415	2139	75 - 79
1558	2329	1136	2034	1260	1950	739	1155	904	1333	80 - 84
831	1478	644	1283	763	1253	439	788	491	858	85 YEARS AND OVER
81294	83187	68634	72301	60803	62346	32594	33653	48525	50437	16 YEARS AND OVER
69196	67431	59038	58646	51387	49972	27344	26626	42149	41606	16 - 66 YEARS
12098	15756	9596	13655	9416	12374	5250	7027	6376	8831	67 YEARS AND OVER
1980										
108630	109170	91975	94867	80703	81357	45045	45538	67734	69071	TOTAL
10173	9577	8363	8279	7528	7124	4938	4628	7261	7092	0 - 6 YEARS
10344	9987	9041	8571	7742	7331	4618	4411	7118	6828	7 - 12
5158	4778	4679	4480	3996	3753	2205	2088	3613	3574	13 - 15
6466	6095	6014	5592	4816	4604	2816	2658	4693	4450	16 - 19
8032	7375	7174	6615	5801	5324	3303	3192	5311	5039	20 - 24
8116	7563	6588	6362	5726	5410	3154	3054	4914	4727	25 - 29
8890	8548	7114	6832	6207	5878	3565	3244	5101	4849	30 - 34
7387	6972	5852	5747	5192	4914	2914	2659	4201	4138	35 - 39
5782	5612	5034	5146	3980	3846	2329	2184	3454	3435	40 - 44
5153	5094	4780	4725	3763	3615	2074	1962	3379	3251	45 - 49
5836	5672	5014	4851	4274	4423	2145	2156	3439	3509	50 - 54
6506	6698	5468	5649	5213	5273	2428	2519	3731	3885	55 - 59
4906	5197	4084	4628	3987	4119	1927	2063	2927	3110	60 - 63
3336	3611	2785	3156	2643	2903	1292	1503	1965	2068	64 - 66
3140	3456	2529	3099	2535	2702	1239	1476	1716	1922	67 - 69
4132	5057	3318	4252	3194	3830	1740	2082	2100	2692	70 - 74
2757	3853	2260	3345	2084	2950	1162	1652	1392	2190	75 - 79
1636	2443	1201	2152	1251	2006	734	1171	888	1401	80 - 84
880	1582	677	1386	771	1352	462	836	531	941	85 YEARS AND OVER
82955	84828	69892	73537	61437	63149	33284	34411	49742	51577	16 YEARS AND OVER
70410	68437	59907	59303	51602	50309	27947	27194	43115	42431	16 - 66 YEARS
12545	16391	9985	14234	9835	12840	5337	7217	6627	9146	67 YEARS AND OVER



TABELL 3 FORTS. FOLKEMENGDEN VED UTGANGEN AV RRET, ETTER KJØNN OG ALDER. FYLKER 1976-2000

RR OG ALDER	ALTERNATIV H177									
	ROGALAND		HORDALAND		SOGN OG FJORDANE		MØRE OG ROMSDAL		SØR-TRØNDELAG	
	M	K	M	K	M	K	M	K	M	K
1976										
REGISTRERT FOLKEMENGE										
I ALT .....	145071	145994	192262	195786	53122	50560	117057	115992	120239	122177
0 - 6 RR .....	18026	17094	22678	21312	5795	5488	13274	12601	13317	12844
7 - 12 .....	16184	15544	20585	19242	5517	5026	12584	11914	12537	11914
13 - 15 .....	7468	6997	9528	9092	2671	2495	6021	5657	5624	5411
16 - 19 .....	9646	9276	12730	11983	3621	3292	8239	7598	7467	7038
20 - 24 .....	11856	11356	15863	15007	4251	3519	9866	8669	9342	9463
25 - 29 .....	11572	10726	15818	14554	3768	3218	8882	7957	9735	9012
30 - 34 .....	10696	9976	13944	12713	3309	2914	7973	7250	9018	8432
35 - 39 .....	7793	7526	10171	9880	2555	2254	5727	5404	6389	6065
40 - 44 .....	7178	6811	9240	9179	2458	2264	5333	5172	5673	5573
45 - 49 .....	7268	7162	9739	9784	2611	2361	5967	5915	6320	6237
50 - 54 .....	7769	7849	10504	10696	2934	2724	6509	6509	7101	7098
55 - 59 .....	8118	8609	10773	11438	2940	2965	6904	7021	7221	7350
60 - 63 .....	5672	5890	7506	8391	2296	2234	4542	4876	5094	5541
64 - 66 .....	3745	4185	5145	6048	1642	1684	3218	3484	3401	3848
67 - 69 .....	3049	3801	4523	5629	1552	1666	2954	3375	3091	3557
70 - 74 .....	3973	5286	5909	8190	2096	2445	3913	4935	3886	5098
75 - 79 .....	2639	3879	4058	6237	1583	1826	2676	3724	2692	3944
80 - 84 .....	1556	2463	2283	3922	959	1277	1590	2391	1533	2345
85 RR OG OVER ...	863	1564	1265	2489	564	908	885	1540	798	1407
16 RR OG OVER ...	103393	106359	139471	146140	39139	37551	85178	85820	88761	92008
16 - 66 RR .....	91313	89366	121433	119673	32385	29429	73160	69855	76761	75657
67 RR OG OVER ...	12080	16993	18038	26467	6754	8122	12018	15965	12000	16351
1978										
I ALT .....	148343	149148	193877	197076	53223	50790	117704	116740	121029	123225
0 - 6 RR .....	17459	16526	21583	20383	5650	5259	12652	11949	12662	12175
7 - 12 .....	16498	15910	20577	19469	5403	5138	12587	12078	12357	11856
13 - 15 .....	7828	7398	9867	9130	2787	2506	6109	5726	6034	5753
16 - 19 .....	9808	9265	12699	11961	3620	3204	8127	7455	7360	7094
20 - 24 .....	11892	11493	15904	15018	4255	3556	9872	8690	9502	9418
25 - 29 .....	11975	11044	15608	14428	3750	3254	8948	8048	9516	9015
30 - 34 .....	11607	10842	15494	14038	3726	3222	8789	7958	9546	8946
35 - 39 .....	8832	8418	10869	10434	2722	2475	6415	5943	7311	6825
40 - 44 .....	7229	6958	9438	9190	2451	2206	5280	5040	5657	5564
45 - 49 .....	7268	7028	9547	9487	2557	2315	5607	5589	6024	5887
50 - 54 .....	7514	7358	9848	10161	2664	2524	6239	6265	6719	6732
55 - 59 .....	7988	8508	10804	11240	3008	2924	6779	6863	7154	7340
60 - 63 .....	5927	6314	7706	8589	2147	2280	4843	5199	5210	5580
64 - 66 .....	3846	4275	5228	6138	1682	1611	3177	3504	3544	3954
67 - 69 .....	3344	4009	4673	5739	1541	1677	2949	3348	3149	3613
70 - 74 .....	4072	5467	6098	8370	2126	2534	3975	5109	4054	5301
75 - 79 .....	2758	4129	4206	6466	1588	1858	2783	3788	2731	4071
80 - 84 .....	1595	2538	2372	4128	966	1320	1644	2558	1638	2575
85 RR OG OVER ...	903	1668	1356	2707	580	927	929	1630	861	1526
16 RR OG OVER ...	106558	109314	141850	148094	39383	37887	86356	86987	89976	93441
16 - 66 RR .....	93886	91503	123145	120684	32582	29571	74076	70554	77543	76355
67 RR OG OVER ...	12672	17811	18705	27410	6801	8316	12280	16433	12433	17086
1980										
I ALT .....	151564	152237	195436	198351	53272	51012	118351	117521	121722	124174
0 - 6 RR .....	17083	16339	20688	19680	5541	5105	12169	11596	12083	11701
7 - 12 .....	16600	15786	20310	19142	5337	5129	12475	11883	12130	11658
13 - 15 .....	8066	7716	10244	9521	2733	2527	6218	5913	6247	5878
16 - 19 .....	10195	9602	12792	12062	3624	3246	8071	7413	7606	7348
20 - 24 .....	11999	11467	16028	14981	4256	3525	9815	8598	9491	9365
25 - 29 .....	12084	11371	15593	14477	3860	3357	9102	8213	9522	9138
30 - 34 .....	12081	11265	15722	14316	3773	3328	8948	8174	9564	8977
35 - 39 .....	10114	9467	12500	11542	3092	2766	7375	6791	8234	7705
40 - 44 .....	7810	7440	9946	9712	2556	2313	5553	5244	6097	5868
45 - 49 .....	7116	6897	9128	9164	2414	2248	5360	5244	5629	5644
50 - 54 .....	7318	7251	9603	9708	2566	2347	5990	6005	6334	6351
55 - 59 .....	7668	7933	10293	10792	2907	2783	6377	6559	6936	7088
60 - 63 .....	6112	6755	8072	8876	2225	2319	5189	5478	5416	5655
64 - 66 .....	3961	4302	5192	6044	1542	1618	3211	3579	3580	4043
67 - 69 .....	3559	4031	4777	5875	1543	1586	2893	3342	3147	3727
70 - 74 .....	4372	5838	6348	8578	2175	2576	4161	5160	4296	5452
75 - 79 .....	2859	4308	4319	6695	1551	1971	2816	3990	2845	4197
80 - 84 .....	1598	2676	2456	4335	977	1304	1658	2589	1643	2705
85 RR OG OVER ...	969	1793	1425	2851	600	964	970	1750	922	1674
16 RR OG OVER ...	109815	112396	144194	150008	39661	38251	87489	88129	91262	94937
16 - 66 RR .....	96458	93750	124869	121674	32815	29850	74991	71298	78409	77182
67 RR OG OVER ...	13357	18646	19325	28334	6846	8401	12498	16331	12853	17755

## POPULATION AT THE END OF THE YEAR, BY SEX AND AGE. COUNTIES 1976-2000

## ALTERNATIVE H177

NORD-TRØNDELAG		NORDLAND		TROMS		FINNMARK		YEAR AND AGE
M	K	M	K	M	K	M	K	
								1976
								REGISTERED POPULATION
62499	60818	123403	119320	73698	70578	41179	38128	TOTAL
6963	6638	13444	12893	8802	8389	5313	5110	0 - 6 YEARS
6927	6736	13811	12635	8409	8071	4912	4623	7 - 12
3253	3068	6303	6096	3685	3517	2152	2030	13 - 15
4111	3743	8207	7462	4722	4359	2616	2552	16 - 19
4754	4130	10165	8395	6217	5586	3530	3224	20 - 24
4454	3986	9218	8057	6267	5600	3901	3242	25 - 29
4239	4001	8589	7797	5682	5037	3131	2606	30 - 34
3122	2961	6425	5953	4164	3657	2331	1913	35 - 39
2773	2717	5776	5589	3517	3206	2023	1741	40 - 44
3201	3058	6367	6155	3746	3384	2152	1825	45 - 49
3628	3451	6879	6871	4042	3637	2090	1898	50 - 54
3678	3568	7240	7230	3730	3825	1930	1849	55 - 59
2644	2677	5131	5208	2691	2711	1429	1390	60 - 63
1895	1932	3608	3712	1897	1860	934	950	64 - 66
1589	1777	3182	3451	1604	1718	720	801	67 - 69
2242	2514	4083	4751	1964	2454	976	1039	70 - 74
1601	1919	2649	3506	1329	1838	571	697	75 - 79
904	1150	1489	2212	772	1080	310	415	80 - 84
521	792	857	1347	458	649	158	223	85 YEARS AND OVER
45356	44376	89845	87696	52802	50601	28802	26365	16 YEARS AND OVER
38499	36224	77605	72429	46675	42862	26067	23190	16 - 66 YEARS
6857	8152	12240	15267	6127	7739	2735	3175	67 YEARS AND OVER
								1978
63008	61555	123473	119629	74581	71647	41705	38576	TOTAL
6598	6373	12636	12149	8281	7861	4956	4731	0 - 6 YEARS
6972	6700	13525	12367	8501	8132	4968	4711	7 - 12
3426	3292	6669	6382	3837	3756	2267	2165	13 - 15
4104	3822	8183	7391	4817	4430	2701	2612	16 - 19
4736	4088	9975	8378	6132	5536	3472	3179	20 - 24
4454	4007	9169	8002	6241	5599	3740	3179	25 - 29
4657	4318	9245	8328	6147	5586	3570	2919	30 - 34
3526	3344	6921	6393	4633	4015	2522	2051	35 - 39
2846	2738	5840	5607	3670	3286	2100	1768	40 - 44
2966	2850	6038	5812	3590	3277	2040	1757	45 - 49
3517	3294	6494	6494	3840	3497	2061	1842	50 - 54
3583	3516	7071	7134	3848	3743	1957	1799	55 - 59
2686	2787	5289	5471	2676	2839	1443	1416	60 - 63
1868	1921	3643	3711	1921	1986	987	999	64 - 66
1723	1850	3245	3525	1696	1730	763	859	67 - 69
2234	2601	4300	5025	2072	2565	1009	1121	70 - 74
1626	2002	2760	3630	1381	1900	636	748	75 - 79
935	1246	1610	2348	813	1182	333	475	80 - 84
551	806	860	1482	485	727	180	245	85 YEARS AND OVER
46012	45190	90643	88731	53962	51898	29514	26969	16 YEARS AND OVER
38943	36685	77868	72721	47515	43794	26593	23521	16 - 66 YEARS
7069	8505	12775	16010	6447	8104	2921	3448	67 YEARS AND OVER
								1980
63542	62248	123571	119879	75481	72690	42103	38988	TOTAL
6315	6145	12286	11546	7933	7541	4724	4490	0 - 6 YEARS
6930	6574	12896	12089	8252	7952	4832	4618	7 - 12
3492	3466	6763	6278	4137	3957	2377	2225	13 - 15
4279	3925	8333	7685	4864	4590	2855	2744	16 - 19
4701	4110	9818	8245	6135	5482	3431	3151	20 - 24
4458	4117	9226	8176	6298	5742	3718	3196	25 - 29
4772	4388	9282	8333	6303	5749	3676	3031	30 - 34
4081	3809	7870	7157	5236	4569	2822	2302	35 - 39
3051	2840	6130	5812	3915	3492	2150	1835	40 - 44
2835	2779	5673	5521	3441	3181	1995	1661	45 - 49
3249	3086	6308	6135	3715	3437	2018	1787	50 - 54
3560	3411	6662	6814	3873	3538	1964	1805	55 - 59
2775	2826	5481	5626	2771	3002	1440	1415	60 - 63
1786	1941	3545	3730	1840	1968	949	1018	64 - 66
1759	1881	3346	3629	1779	1854	895	893	67 - 69
2331	2700	4515	5211	2231	2633	1035	1226	70 - 74
1620	2065	2862	3845	1444	1956	689	821	75 - 79
978	1325	1659	2464	817	1262	345	483	80 - 84
570	860	916	1583	497	785	188	287	85 YEARS AND OVER
46805	46063	91626	89966	55159	53240	30170	27655	16 YEARS AND OVER
39547	37232	78328	73234	48391	44750	27018	23945	16 - 66 YEARS
7258	8831	13298	16732	6768	8490	3152	3710	67 YEARS AND OVER

TABELL 3 FORTS. FOLKEMENGDEN VED UTGANGEN AV ÅRET, ETTER KJØNN OG ALDERH FYLKER 1976-2000

ÅR OG ALDER	ALTERNATIV H177									
	ØSTFOLD		AKERSHUS		OSLO		HEDMARK		OPPLAND	
	M	F	M	K	M	K	M	K	M	K
1985										
I ALT .....	11 6946	119592	195303	196323	204641	234270	94491	94965	90299	91521
0 - 6 RR .....	10622	10066	18398	17677	15436	14932	7946	7670	8110	7698
7 - 12 .....	9636	9162	16168	15589	12271	11998	7647	7331	7567	7137
13 - 15 .....	5496	5364	9513	9077	6859	6516	4522	4271	4446	4165
16 - 19 .....	7771	7201	13615	13138	9977	10287	6160	5468	6042	5644
20 - 24 .....	9065	8116	16917	17152	15001	17446	6604	5913	6433	6031
25 - 29 .....	8356	8103	16689	15871	18115	18443	6227	6078	6044	5956
30 - 34 .....	8441	8237	15642	14834	16859	16884	6578	6550	6233	6259
35 - 39 .....	9116	8896	16227	15801	17319	16813	7285	6916	6673	6519
40 - 44 .....	7570	7305	13772	13804	13829	13350	5855	5817	5571	5573
45 - 49 .....	6087	6038	10752	10866	10338	10489	4746	4700	4556	4648
50 - 54 .....	5586	5575	9522	9710	9755	10287	4572	4576	4464	4324
55 - 59 .....	6106	6232	9820	9736	11241	12391	5256	5351	4844	4940
60 - 63 .....	5247	5420	7661	7818	10308	12169	4608	4806	4203	4450
64 - 66 .....	3635	4228	5113	5389	7761	9979	3461	3704	3120	3226
67 - 69 .....	3236	3928	4092	4423	6775	9352	3039	3259	2691	2986
70 - 74 .....	4738	6134	5154	6077	9801	15009	4240	4788	3891	4506
75 - 79 .....	3378	4630	3371	4518	6795	12654	2941	3579	2687	3460
80 - 84 .....	1840	3038	1836	2873	3971	8972	1711	2495	1645	2329
85 RR OG OVER ...	1020	1919	1041	1970	2230	6299	1093	1693	1079	1670
16 RR OG OVER ...	91192	95000	151224	153980	170075	200824	74376	75693	70176	72521
16 - 66 RR .....	76980	75351	135730	134119	140503	148538	61352	59879	58183	57570
67 RR OG OVER ...	14212	19649	15494	19861	29572	52286	13024	15814	11993	14951
1990										
I ALT .....	118244	121153	204149	206673	199070	225330	95357	96608	90727	92662
0 - 6 RR .....	10897	10337	19597	18830	14788	14316	8131	7839	8312	7904
7 - 12 .....	9298	8827	15449	14829	11853	11519	7517	7128	7349	6959
13 - 15 .....	4685	4485	7858	7458	5884	5704	3858	3628	3676	3508
16 - 19 .....	7270	6830	12464	12417	9202	9454	5697	5368	5628	5359
20 - 24 .....	9355	8565	18598	19299	14308	16635	7003	6093	6910	6320
25 - 29 .....	8743	8256	18615	17752	17049	17146	6386	6174	6113	6021
30 - 34 .....	8591	8423	16888	16011	16488	16291	6674	6660	6333	6375
35 - 39 .....	8476	8370	15639	14979	15487	15707	6868	6808	6389	6377
40 - 44 .....	9075	8801	15939	15642	16219	16188	7422	7085	6731	6585
45 - 49 .....	7472	7261	13395	13519	13343	13136	5926	5878	5604	5601
50 - 54 .....	5954	6042	10366	10597	10010	10275	4742	4715	4495	4628
55 - 59 .....	5421	5523	9001	9416	9219	9975	4425	4547	4292	4270
60 - 63 .....	4544	4817	7210	7478	8143	9241	3930	4088	3626	3820
64 - 66 .....	3592	3814	5160	5500	6569	8054	3072	3356	2813	3075
67 - 69 .....	3438	4057	4860	5422	6880	8957	3199	3625	2932	3199
70 - 74 .....	4693	6089	6059	7071	9691	14385	4450	5195	3919	4657
75 - 79 .....	3477	5069	3792	5023	7192	12402	3116	3960	2852	3729
80 - 84 .....	2096	3284	2089	3209	4203	8964	1818	2545	1663	2458
85 RR OG OVER ...	1167	2503	1170	2221	2542	6981	1123	1916	1090	1817
16 RR OG OVER ...	93364	97504	161245	165556	166545	193791	75851	78013	71390	74291
16 - 66 RR .....	78493	76702	143275	142610	136037	142102	62145	60772	58934	58431
67 RR OG OVER ...	14871	20802	17970	22946	30508	51689	13706	17241	12456	15860
2000										
I ALT .....	120290	123305	219154	224487	188303	207638	97193	99272	91781	94669
0 - 6 RR .....	10698	10153	20716	19908	13234	12813	8025	7741	8176	7779
7 - 12 .....	9737	9268	17012	16353	11261	10943	7851	7436	7682	7290
13 - 15 .....	4829	4605	8086	7711	5713	5548	3982	3762	3845	3651
16 - 19 .....	6414	5985	10848	10793	8083	8252	5145	4744	4963	4777
20 - 24 .....	7751	7087	15149	16395	11618	13368	5852	5198	5623	5302
25 - 29 .....	8427	8166	18966	18770	15197	15255	6250	6120	6014	5983
30 - 34 .....	9274	8993	19833	19059	15684	15182	7202	7032	6808	6814
35 - 39 .....	8948	8705	18026	17304	14702	14480	7140	7040	6604	6611
40 - 44 .....	8627	8509	16388	15906	14275	14671	7118	7087	6569	6566
45 - 49 .....	8365	8278	15074	14751	14007	14782	7067	7019	6490	6474
50 - 54 .....	8744	8735	15055	15075	14984	15423	7410	7142	6639	6574
55 - 59 .....	7100	7182	12220	12784	12149	12436	5763	5853	5327	5506
60 - 63 .....	4442	4736	7408	8119	7126	7810	3556	3760	3334	3605
64 - 66 .....	2869	3151	4471	5080	4386	5186	2278	2552	2217	2418
67 - 69 .....	2711	3156	4310	5035	4526	5435	2312	2600	2190	2403
70 - 74 .....	4271	5318	6401	7791	7313	9901	3763	4569	3430	4165
75 - 79 .....	3547	4925	4931	6742	6742	10660	3206	4382	2944	3944
80 - 84 .....	2156	3569	2768	4167	4412	8444	2025	3056	1785	2737
85 RR OG OVER ...	1400	2784	1492	2744	2891	7049	1248	2179	1141	2070
16 RR OG OVER ...	95026	99279	173340	180515	158095	178334	77335	80333	72078	75949
16 - 66 RR .....	80961	79527	153438	154036	132211	136845	64781	63547	60588	60630
67 RR OG OVER ...	14065	19752	19902	26479	25884	41489	12554	16786	11490	15319

## POPULATION AT THE END OF THE YEAR, BY SEX AND AGE. COUNTIES 1976-2000

## ALTERNATIVE H177

BUSKERUD		VESTFOLD		TELEMARK		AUST-AGDER		VEST-AGDER		YEAR AND AGE
M	K	M	K	M	K	M	K	M	K	
1985										
112221	112771	93821	96897	81684	82529	47126	47599	69935	71422	TOTAL
10220	9680	8559	8220	7512	7037	5075	4835	7518	7230	0 - 6 YEARS
9361	8882	7645	7577	6856	6527	4494	4227	6459	6310	7 - 12
5304	5098	4619	4396	3966	3726	2403	2289	3608	3467	13 - 15
7189	6771	6385	5927	5304	4998	3084	2932	4875	4789	16 - 19
8461	7550	7338	6680	5850	5395	3486	3248	5749	5289	20 - 24
8307	7777	6733	6604	5686	5429	3246	3214	5022	4922	25 - 29
8668	8201	6807	6652	5953	5696	3443	3285	4979	4883	30 - 34
9133	8708	7252	7040	6321	6004	3715	3385	5165	4936	35 - 39
7456	7052	5931	5848	5256	4952	2993	2725	4236	4169	40 - 44
5792	5630	5046	5181	3980	3863	2313	2213	3451	3448	45 - 49
5079	5095	4718	4708	3705	3613	2062	1987	3340	3247	50 - 54
5625	5598	4833	4817	4109	4352	2097	2168	3348	3465	55 - 59
4906	5095	4125	4402	3885	4002	1820	1956	2786	2960	60 - 63
3473	3989	2943	3403	2835	3105	1377	1563	2102	2354	64 - 66
3035	3536	2605	3224	2521	2879	1263	1509	1819	2104	67 - 69
4436	5345	3666	4686	3498	4151	1771	2254	2500	2992	70 - 74
3038	4180	2446	3520	2349	3171	1278	1723	1545	2225	75 - 79
1704	2735	1400	2375	1285	2088	720	1168	858	1553	80 - 84
1034	1849	770	1637	813	1541	486	918	575	1079	85 YEARS AND OVER
87336	89111	72998	76704	63350	65239	35154	36248	52350	54415	16 YEARS AND OVER
74089	71466	62111	61262	52884	51409	29636	28676	45053	44462	16 - 66 YEARS
13247	17645	10887	15442	10466	13830	5518	7572	7297	9953	67 YEARS AND OVER
1990										
115558	116034	95452	98731	82675	83512	49169	49494	71991	73607	TOTAL
10613	10049	8803	8471	7714	7235	5333	5084	7870	7571	0 - 6 YEARS
9210	8748	7622	7366	6696	6304	4514	4317	6492	6242	7 - 12
4666	4384	3787	3781	3365	3222	2294	2115	3165	3133	13 - 15
7055	6757	5977	5658	5066	4773	3178	2987	4715	4631	16 - 19
9139	8185	7618	6950	6313	5732	3781	3504	5947	5549	20 - 24
8667	7942	6898	6692	5761	5514	3395	3255	5329	5113	25 - 29
8837	8410	6939	6878	5953	5730	3539	3438	5087	5053	30 - 34
8883	8397	6962	6862	6062	5817	3595	3406	5041	4948	35 - 39
9147	8745	7295	7123	6383	6023	3780	3440	5175	4997	40 - 44
7423	7037	5956	5909	5231	4951	2949	2764	4232	4194	45 - 49
5691	5616	4975	5152	3923	3851	2295	2241	3421	3440	50 - 54
4913	5045	4551	4656	3572	3564	2009	1993	3234	3215	55 - 59
4155	4317	3648	3755	3009	3290	1573	1720	2491	2635	60 - 63
3270	3488	2802	2973	2543	2735	1259	1376	1818	2104	64 - 66
3217	3861	2742	3288	2597	3023	1290	1513	1953	2226	67 - 69
4423	5563	3783	5013	3630	4420	1812	2319	2654	3306	70 - 74
3259	4421	2694	3866	2568	3435	1303	1865	1838	2477	75 - 79
1881	2969	1517	2499	1453	2252	793	1225	958	1575	80 - 84
1109	2100	883	1839	836	1641	477	932	571	1198	85 YEARS AND OVER
91069	92853	75240	79113	64900	66751	37028	37978	54464	56661	16 YEARS AND OVER
77180	73939	63621	62608	53816	51980	31353	30124	46490	45879	16 - 66 YEARS
13889	18914	11619	16505	11084	14771	5675	7854	7974	10782	67 YEARS AND OVER
2000										
121258	121091	98032	101556	84586	85105	52689	52697	75567	77265	TOTAL
10767	10185	8672	8330	7648	7168	5499	5240	7957	7658	0 - 6 YEARS
9847	9339	7995	7743	7038	6624	4902	4694	7041	6765	7 - 12
4858	4603	3993	3887	3494	3307	2432	2297	3457	3316	13 - 15
6446	6112	5379	5060	4544	4275	3127	2942	4463	4320	16 - 19
7932	7118	6282	5892	5303	4856	3569	3194	5196	4835	20 - 24
8837	8150	6664	6601	5807	5515	3550	3376	5222	5119	25 - 29
9736	9096	7409	7269	6457	6147	3899	3709	5571	5486	30 - 34
9395	8762	7257	7164	6217	5953	3819	3598	5388	5291	35 - 39
9076	8639	7140	7160	6163	5889	3748	3586	5148	5158	40 - 44
8808	8384	7010	7003	6082	5818	3577	3466	5018	5030	45 - 49
8878	8607	7169	7139	6194	5967	3642	3474	5097	4995	50 - 54
7029	6892	5676	5824	4950	4865	2836	2773	4080	4131	55 - 59
4238	4400	3690	4056	2902	3027	1711	1811	2543	2715	60 - 63
2539	2823	2336	2644	1872	2007	1156	1182	1638	1787	64 - 66
2431	2877	2304	2631	1786	1969	1015	1169	1628	1773	67 - 69
3859	4727	3414	4114	2840	3620	1548	1945	2306	2899	70 - 74
3267	4652	2844	3974	2621	3612	1304	1855	1887	2693	75 - 79
2015	3272	1724	2942	1651	2591	825	1359	1210	1946	80 - 84
1300	2453	1074	2123	1017	1895	530	1027	717	1358	85 YEARS AND OVER
95786	96964	77372	81596	66406	68006	39856	40466	57112	59526	16 YEARS AND OVER
82914	78983	66012	65812	56491	54319	34634	33111	49364	48857	16 - 66 YEARS
12872	17981	11360	15784	9915	13687	5222	7355	7748	10669	67 YEARS AND OVER

TABELL 3 FORTS. FOLKEMENGDEN VED UTGANGEN AV BRET, ETTER KJØNN OG ALDER. FYLKER 1976-2000

RR OG ALDER	ALTERNATIV H177									
	ROGALAND		HORDALAND		SOGN OG FJORDANE		MØRE OG RØMSDAL		SØR-TRØNDELAG	
	M	F	M	F	M	F	M	F	M	F
1985										
I ALT .....	159105	159384	199262	201430	53663	51637	119837	119347	123464	126313
0 - 6 RR .....	17596	16801	20844	19789	5740	5307	12377	11724	12216	11693
7 - 12 .....	15234	14451	17894	16919	4866	4548	10781	10279	10474	10096
13 - 15 .....	8313	7939	10058	9406	2641	2625	6184	5921	5917	5784
16 - 19 .....	11159	10752	13627	13027	3652	3348	8471	8038	8239	7985
20 - 24 .....	12773	11874	16322	15228	4305	3493	9707	8492	9824	9751
25 - 29 .....	12247	11672	15901	14616	3910	3457	9156	8391	9669	9219
30 - 34 .....	12441	11746	15108	13932	3833	3411	9017	8308	9202	8829
35 - 39 .....	12343	11482	15378	14089	3813	3377	8900	8168	9337	8902
40 - 44 .....	10204	9533	12389	11493	3127	2817	7285	6755	8162	7650
45 - 49 .....	7802	7450	9754	9601	2515	2291	5492	5220	6017	5841
50 - 54 .....	7008	6855	8876	9039	2338	2225	5253	5215	5492	5595
55 - 59 .....	7065	7166	9179	9491	2452	2326	5746	5899	6052	6167
60 - 63 .....	5699	6093	7623	8259	2189	2139	4707	5033	5153	5404
64 - 66 .....	4341	4889	5658	6433	1579	1677	3636	3963	3801	4167
67 - 69 .....	3820	4541	4966	6017	1384	1636	3131	3696	3368	3887
70 - 74 .....	5041	6199	6759	8941	2133	2406	4137	5165	4567	5827
75 - 79 .....	3218	4834	4673	7094	1596	2131	3057	4261	3162	4507
80 - 84 .....	1770	3059	2671	4749	956	1397	1739	2832	1760	2976
85 RR OG OVER ...	1031	2048	1582	3307	634	1026	1061	1987	1052	2033
16 RR OG OVER ...	117962	120193	150466	155316	40416	39157	90495	91423	94857	98740
16 - 66 RR .....	103082	99512	129815	125208	33713	30561	77370	73482	80948	79510
67 RR OG OVER ...	14880	20681	20651	30108	6703	8596	13125	17941	13909	19230
1990										
I ALT .....	166249	165976	203091	204219	54231	52282	121401	121067	125293	128197
0 - 6 RR .....	18513	17649	21472	20369	5927	5469	12700	12057	12627	12080
7 - 12 .....	15218	14518	17503	16589	4924	4622	10674	10174	10219	9794
13 - 15 .....	7501	7148	8574	8189	2360	2209	5163	4968	5001	4900
16 - 19 .....	10931	10361	12949	12191	3495	3250	7999	7533	7664	7493
20 - 24 .....	13784	12932	17161	16107	4322	3668	10116	9059	10352	10362
25 - 29 .....	12887	12020	16254	14899	3975	3468	9163	8417	10028	9522
30 - 34 .....	12613	12029	15393	14111	3885	3520	9098	8494	9354	8927
35 - 39 .....	12570	11868	14801	13726	3830	3439	8924	8283	8986	8750
40 - 44 .....	12367	11530	15163	13989	3824	3428	8747	8098	9287	8852
45 - 49 .....	10127	9512	12147	11379	3100	2797	7175	6702	7995	7571
50 - 54 .....	7670	7391	9499	9457	2433	2271	5389	5196	5854	5786
55 - 59 .....	6748	6788	8478	8829	2235	2202	5043	5140	5260	5443
60 - 63 .....	5284	5493	6833	7318	1850	1798	4247	4549	4471	4702
64 - 66 .....	3906	4201	4990	5675	1393	1451	3164	3521	3474	3741
67 - 69 .....	3801	4555	5109	5986	1484	1600	3150	3657	3408	3951
70 - 74 .....	5505	7085	7186	9316	2007	2505	4591	5737	4867	6015
75 - 79 .....	3701	5125	4964	7389	1567	1986	3036	4266	3355	4819
80 - 84 .....	1994	3434	2892	5030	988	1510	1888	3021	1959	3196
85 RR OG OVER ...	1129	2337	1723	3670	632	1089	1134	2195	1132	2293
16 RR OG OVER ...	125017	126661	155542	159072	41020	39982	92864	93868	97446	101423
16 - 66 RR .....	108887	104125	133668	127681	34342	31292	79065	74992	82725	81149
67 RR OG OVER ...	16130	22536	21874	31391	6678	8690	13799	18876	14721	20274
2000										
I ALT .....	178225	176963	209126	208100	55714	53633	124337	123920	128175	131003
0 - 6 RR .....	18899	18009	21310	20216	5917	5477	12519	11890	12509	11967
7 - 12 .....	16601	15819	18498	17464	5222	4914	11228	10692	10817	10387
13 - 15 .....	8040	7644	8991	8528	2556	2383	5489	5256	5242	5071
16 - 19 .....	10402	9868	11644	11035	3332	3033	7202	6815	6815	6671
20 - 24 .....	12255	11333	14261	13430	3818	3169	8469	7601	8539	8699
25 - 29 .....	13115	12294	15919	14662	3846	3455	8835	8348	9817	9480
30 - 34 .....	13991	13222	16518	15105	4075	3722	9574	9005	10131	9684
35 - 39 .....	13290	12461	15442	14192	3982	3579	9092	8523	9405	9108
40 - 44 .....	12722	12142	14860	13826	3894	3587	8843	8375	9085	8816
45 - 49 .....	12363	11791	14255	13460	3790	3432	8586	8102	8781	8625
50 - 54 .....	11926	11361	14330	13585	3667	3350	8581	7934	8855	8679
55 - 59 .....	9494	9281	11267	10947	2881	2748	6735	6539	7438	7286
60 - 63 .....	5623	5785	6872	7235	1773	1769	3950	4060	4277	4452
64 - 66 .....	3522	3805	4297	4837	1153	1209	2568	2769	2678	2955
67 - 69 .....	3330	3718	4131	4863	1104	1270	2451	2882	2629	3002
70 - 74 .....	4846	5962	6176	7799	1679	1977	3873	4875	4122	5087
75 - 79 .....	3846	5459	5087	7332	1470	1947	3162	4483	3469	4832
80 - 84 .....	2504	4167	3277	5469	915	1469	2095	3368	2218	3531
85 RR OG OVER ...	1456	2842	1991	4115	640	1143	1235	2403	1348	2671
16 RR OG OVER ...	134685	135491	160327	161892	42019	40859	95101	96082	99607	103578
16 - 66 RR .....	118703	113343	139665	132314	36211	33053	82285	78071	85821	84455
67 RR OG OVER ...	15982	22148	20662	29578	5808	7806	12816	18011	13786	19123

## POPULATION AT THE END OF THE YEAR, BY SEX AND AGE. COUNTIES 1976-2000

## ALTERNATIVE H177

NORD-TRØNDELAG		NORDLAND		TROMS		FINNMARK		YEAR AND AGE
M	K	M	K	M	K	M	K	
								1985
64744	63757	123829	120349	77636	74936	43259	39906	TOTAL
6471	6208	12325	11624	8103	7752	4820	4563	0 - 6 YEARS
6001	5866	10921	10307	7005	6703	4055	3893	7 - 12
3521	3294	6305	5997	4011	3893	2357	2252	13 - 15
4607	4396	8859	7754	5547	5107	3126	2948	16 - 19
4911	4329	10001	8431	6333	5719	3673	3268	20 - 24
4465	4167	9190	8265	6332	5821	3701	3209	25 - 29
4710	4408	9030	8226	6225	5712	3523	2986	30 - 34
4941	4511	9121	8235	6158	5606	3493	2836	35 - 39
4109	3813	7677	7047	5143	4475	2701	2201	40 - 44
3045	2826	5991	5694	3780	3442	2093	1748	45 - 49
2784	2727	5463	5387	3336	3106	1897	1599	50 - 54
3112	3017	5991	5948	3535	3355	1859	1675	55 - 59
2661	2670	4949	5224	2892	2720	1468	1375	60 - 63
1923	2000	3734	4004	1974	2129	981	1004	64 - 66
1726	1944	3473	3801	1756	2039	892	990	67 - 69
2419	2881	4660	5497	2442	2843	1235	1395	70 - 74
1713	2234	3317	4312	1645	2178	759	1017	75 - 79
998	1461	1774	2734	894	1389	425	583	80 - 84
627	1005	1048	1862	525	947	221	364	85 YEARS AND OVER
48751	48389	94278	92421	58517	56588	32047	29198	16 YEARS AND OVER
41268	38864	80006	74215	51255	47192	28515	24849	16 - 66 YEARS
7483	9525	14272	18206	7262	9396	3532	4349	67 YEARS AND OVER
								1990
65972	65024	124061	120870	79792	77008	44331	40743	TOTAL
6756	6490	12592	11888	8461	8083	5015	4730	0 - 6 YEARS
5936	5705	10726	10076	6908	6653	3979	3793	7 - 12
2882	2873	5319	4963	3345	3163	1881	1791	13 - 15
4469	4136	7793	7202	5048	4766	2902	2834	16 - 19
5181	4615	10386	8583	6973	6147	3957	3468	20 - 24
4647	4326	9382	8446	6544	6012	3896	3302	25 - 29
4749	4478	9070	8336	6281	5816	3532	3028	30 - 34
4863	4520	8871	8114	6068	5555	3360	2814	35 - 39
4967	4508	8893	8138	6050	5471	3321	2713	40 - 44
4079	3765	7484	6912	4953	4393	2614	2118	45 - 49
2995	2777	5769	5568	3656	3365	1994	1685	50 - 54
2680	2671	5194	5229	3179	3036	1750	1499	55 - 59
2289	2318	4410	4534	2599	2521	1379	1268	60 - 63
1817	1858	3289	3562	1960	1938	939	961	64 - 66
1708	1911	3336	3762	1859	2003	921	950	67 - 69
2460	2978	4932	5854	2521	3129	1247	1477	70 - 74
1775	2380	3419	4540	1791	2351	908	1155	75 - 79
1062	1587	2051	3057	1019	1542	471	720	80 - 84
657	1128	1145	2106	577	1064	265	437	85 YEARS AND OVER
50398	49956	95424	93943	61078	59109	33456	30429	16 YEARS AND OVER
42736	39972	80541	74624	53311	49020	29644	25690	16 - 66 YEARS
7662	9984	14883	19319	7767	10089	3812	4739	67 YEARS AND OVER
								2000
68455	67252	124665	121664	83210	80345	45893	41903	TOTAL
6707	6441	12153	11473	8370	8008	4924	4654	0 - 6 YEARS
6343	6116	11161	10485	7409	7132	4291	4042	7 - 12
3144	3034	5521	5182	3581	3419	2031	1911	13 - 15
3985	3746	7050	6385	4533	4264	2582	2477	16 - 19
4371	3910	8322	7119	5691	5110	3232	2904	20 - 24
4616	4326	8880	8138	6504	5986	3826	3285	25 - 29
5165	4889	9656	8815	6946	6319	3871	3264	30 - 34
5082	4722	9157	8406	6323	5790	3505	2911	35 - 39
4933	4583	8725	8137	6018	5509	3222	2723	40 - 44
4821	4465	8439	7870	5727	5289	3067	2577	45 - 49
4808	4367	8365	7790	5619	5219	3012	2488	50 - 54
3847	3616	6872	6550	4531	4166	2295	1925	55 - 59
2217	2188	4155	4218	2654	2571	1369	1205	60 - 63
1376	1462	2673	2830	1645	1677	867	817	64 - 66
1306	1470	2550	2885	1508	1646	775	774	67 - 69
2118	2496	4051	4839	2384	2713	1173	1285	70 - 74
1775	2355	3327	4590	1919	2405	930	1177	75 - 79
1122	1747	2238	3437	1144	1833	568	864	80 - 84
719	1319	1370	2515	704	1289	353	619	85 YEARS AND OVER
52261	51661	95830	94524	63850	61786	34647	31296	16 YEARS AND OVER
45221	42274	82294	76258	56191	51900	30848	26576	16 - 66 YEARS
7040	9387	13536	18266	7659	9886	3799	4723	67 YEARS AND OVER

TABELL 3 FORTS. FOLKEMENGDEN VED UTGANGEN AV RRET, ETTER KJØNN OG ALDER. FYLKER 1976-2000

ÅR OG ALDER	ALTERNATIV L177											
	ØSTFOLD				AKERSHUS		OSLO		HEDMARK		OPPLAND	
	M	M	K	F	M	K	M	K	M	K	M	K
1976												
REGISTRERT FOLKEMENGDEN												
I ALT .....	113906	115538	179043	178823	214370	248127	92794	91412	89668	88881		
0 - 6 RR .....	11793	11341	20476	19765	17904	17224	8677	8449	9009	8479		
7 - 12 .....	11410	10719	19946	18716	14825	14464	9010	8246	8933	8352		
13 - 15 .....	5377	5030	8866	8502	7386	6985	4274	4172	4167	3989		
16 - 19 .....	6913	6623	11267	10892	11186	11392	5559	5329	5545	5353		
20 - 24 .....	8575	7882	13104	13278	17114	20569	6501	5861	6393	5916		
25 - 29 .....	8616	8217	14549	14532	20915	20278	6377	5958	6131	5835		
30 - 34 .....	8424	8025	15769	15582	18004	16353	6037	5896	5782	5878		
35 - 39 .....	6140	6066	11522	11636	11263	10940	4583	4604	4557	4611		
40 - 44 .....	5783	5488	10012	9986	9969	10195	4433	4456	4467	4255		
45 - 49 .....	6184	6219	10696	10282	11967	12571	5304	5161	4990	4924		
50 - 54 .....	7109	6937	10946	10433	14421	15968	6194	6157	5680	5687		
55 - 59 .....	6715	7233	9643	9305	15084	18028	6300	6167	5706	5589		
60 - 63 .....	5067	5649	6065	5982	10871	14162	4532	4444	4076	4220		
64 - 66 .....	3616	4032	3840	4081	7612	10450	3133	3156	2964	2904		
67 - 69 .....	3282	3707	3256	3587	6625	10079	2838	2793	2521	2755		
70 - 74 .....	4087	5273	4119	4963	8864	15367	3768	4258	3586	3947		
75 - 79 .....	2732	3750	2686	3846	5946	12296	2806	3298	2758	3210		
80 - 84 .....	1385	2157	1545	2252	2999	7012	1652	1950	1619	1874		
85 RR OG OVER ...	698	1190	736	1203	1415	3794	816	1060	784	1103		
16 RR OG OVER ...	85326	88448	129755	131840	174255	209454	70833	70545	67559	68061		
16 - 66 RR .....	73142	72371	117413	115989	148406	160906	58953	57189	56291	55172		
67 RR OG OVER ...	12184	16077	12342	15851	25849	48548	11880	13356	11268	12889		
1978												
I ALT .....	114516	116474	182718	182427	211903	245259	93096	92200	89694	89494		
0 - 6 RR .....	11082	10585	18981	18287	16645	16089	8146	7950	8388	7899		
7 - 12 .....	11209	10734	19798	18842	14406	13955	9015	8268	8989	8384		
13 - 15 .....	5678	5253	9540	8987	7311	7076	4371	4195	4357	4197		
16 - 19 .....	7072	6563	11793	11226	10795	10804	5545	5308	5411	5262		
20 - 24 .....	8518	7950	13912	13981	16882	20099	6522	5886	6422	5973		
25 - 29 .....	8238	7936	14549	14146	19310	19686	6199	5893	6007	5768		
30 - 34 .....	9303	8875	16609	16361	19578	18023	6857	6549	6357	6325		
35 - 39 .....	6557	6329	12494	12546	12488	11865	5028	4955	4920	4992		
40 - 44 .....	5873	5785	10305	10372	9879	10205	4362	4473	4412	4330		
45 - 49 .....	5905	5932	10441	10264	11187	11593	4983	4870	4806	4593		
50 - 54 .....	6745	6475	10531	10106	12891	14021	5724	5676	5282	5317		
55 - 59 .....	6904	7294	10271	9982	14990	17543	6430	6444	5795	5729		
60 - 63 .....	4956	5544	6460	6328	10860	13799	4572	4550	4094	4293		
64 - 66 .....	3663	4219	4010	4206	7706	10469	3192	3201	2951	3037		
67 - 69 .....	3377	3816	3419	3814	6862	10036	2908	3003	2649	2834		
70 - 74 .....	4277	5435	4335	5146	8967	15133	3843	4169	3563	4000		
75 - 79 .....	2911	4019	2821	3989	6298	12841	2797	3422	2741	3291		
80 - 84 .....	1488	2378	1604	2429	3272	7732	1686	2184	1685	2091		
85 RR OG OVER ...	760	1352	845	1415	1576	4290	916	1204	865	1179		
16 RR OG OVER ...	86547	89902	134399	136311	173541	208139	71564	71787	67960	69014		
16 - 66 RR .....	73734	72902	121375	119518	146566	158107	59414	57805	56457	55619		
67 RR OG OVER ...	12813	17000	13024	16793	26975	50032	12150	13982	11503	13395		
1980												
I ALT .....	114996	117169	185920	185848	209385	241933	93299	92845	89630	89907		
0 - 6 RR .....	10273	9813	17614	16973	15466	15060	7625	7410	7793	7415		
7 - 12 .....	11017	10551	19367	18454	13998	13428	8813	8247	8827	8220		
13 - 15 .....	5773	5449	9838	9265	7193	6974	4601	4249	4547	4179		
16 - 19 .....	7353	6701	12299	11859	10351	10584	5699	5316	5501	5366		
20 - 24 .....	8568	7955	14749	14801	16520	19352	6448	5846	6389	5966		
25 - 29 .....	8197	7909	15022	14316	18741	19375	6147	5976	5949	5835		
30 - 34 .....	9144	8797	16242	15814	19031	18065	7034	6662	6523	6414		
35 - 39 .....	7577	7332	14156	14104	14696	13745	5688	5666	5498	5527		
40 - 44 .....	6171	6060	11121	11121	10586	10585	4676	4643	4539	4605		
45 - 49 .....	5692	5564	9879	9942	10079	10521	4580	4568	4539	4333		
50 - 54 .....	6328	6306	10406	10046	11916	12792	5442	5408	5045	5028		
55 - 59 .....	6889	7035	10323	10231	14185	16215	6152	6206	5670	5667		
60 - 63 .....	5100	5615	7032	6933	11145	13908	4742	4779	4224	4389		
64 - 66 .....	3537	4075	4239	4362	7514	10034	3168	3302	2860	3060		
67 - 69 .....	3348	4047	3536	3914	6949	9954	3023	3081	2749	2870		
70 - 74 .....	4597	5597	4577	5460	9254	15309	4000	4324	3656	4183		
75 - 79 .....	2982	4279	2963	4055	6427	12674	2777	3524	2675	3291		
80 - 84 .....	1618	2565	1644	2647	3574	8544	1699	2263	1675	2223		
85 RR OG OVER ...	832	1519	913	1551	1760	4814	985	1375	971	1339		
16 RR OG OVER ...	87933	91356	139101	141156	172728	206471	72260	72939	68463	70093		
16 - 66 RR .....	74556	73349	125468	123529	144764	155176	59776	58372	56737	56190		
67 RR OG OVER ...	13377	18007	13633	17627	27964	51295	12484	14567	11726	13903		

## POPULATION AT THE END OF THE YEAR, BY SEX AND AGE. COUNTIES 1976-2000

## ALTERNATIVE L177

BUSKERUD		VESTFOLD		TELEMARK		AUST-AGDER		VEST-AGDER		YEAR AND AGE
M	K	M	K	M	K	M	K	M	K	
1976										
REGISTERED POPULATION										
105458	105885	90316	93049	79845	80251	43307	43769	65875	67002	TOTAL
10925	10428	9319	9075	8238	7764	5038	4713	7681	7524	0 - 6 YEARS
10134	9501	9146	8775	7775	7398	4322	4156	7275	6909	7 - 12
4670	4426	4407	4136	3553	3430	2066	1924	3381	3319	13 - 15
6179	5932	6042	5664	4836	4570	2678	2640	4263	4215	16 - 19
7917	7239	6977	6419	6000	5437	3220	3120	5289	4849	20 - 24
8101	7682	6655	6321	5791	5448	3209	2877	4891	4551	25 - 29
7927	7593	6388	6159	5600	5292	3036	2793	4493	4384	30 - 34
5814	5591	4982	5076	3943	3877	2255	2128	3459	3506	35 - 39
5046	5031	4726	4720	3711	3542	2132	1932	3349	3190	40 - 44
5727	5576	5000	4792	4169	4222	2069	2089	3421	3386	45 - 49
6695	6495	5510	5527	5272	5180	2425	2397	3769	3845	50 - 54
6493	6805	5427	5872	5322	5396	2540	2627	3879	4045	55 - 59
4848	4918	3932	4278	3822	3995	1827	2051	2788	2815	60 - 63
3373	3607	2694	3204	2714	2758	1338	1474	1770	1894	64 - 66
2884	3237	2344	2746	2216	2512	1209	1350	1515	1738	67 - 69
3812	4723	3084	4083	2877	3569	1617	1943	1872	2714	70 - 74
2671	3544	1993	3087	2048	2850	1166	1690	1460	2036	75 - 79
1426	2177	1104	1935	1239	1865	750	1140	863	1258	80 - 84
816	1380	586	1180	719	1146	410	725	457	824	85 YEARS AND OVER
79729	81530	67444	71063	60279	61659	31881	32976	47538	49250	16 YEARS AND OVER
68120	66469	58333	58032	51180	49717	26729	26128	41371	40680	16 - 66 YEARS
11609	15061	9111	13031	9099	11942	5152	6848	6167	8570	67 YEARS AND OVER
1978										
106968	107459	91047	93889	80201	80714	44138	44608	66708	67950	TOTAL
10376	9848	8700	8519	7727	7351	4907	4591	7286	7215	0 - 6 YEARS
10360	9843	9143	8691	7884	7392	4499	4330	7222	6922	7 - 12
4938	4583	4569	4378	3788	3627	2138	2034	3676	3376	13 - 15
6188	5977	5962	5602	4682	4449	2748	2592	4381	4330	16 - 19
8052	7359	7060	6524	5960	5402	3237	3171	5268	4966	20 - 24
7978	7459	6589	6243	5690	5402	3162	2932	4828	4570	25 - 29
8900	8531	7097	6844	6171	5833	3511	3125	4974	4764	30 - 34
6270	5980	5179	5164	4441	4214	2408	2363	3801	3795	35 - 39
5338	5194	4735	4860	3779	3700	2286	1999	3272	3225	40 - 44
5482	5360	4935	4738	3928	3881	2038	1995	3422	3271	45 - 49
6155	6007	5296	5114	4729	4694	2260	2283	3496	3669	50 - 54
6658	6937	5482	5933	5390	5472	2484	2607	3994	4065	55 - 59
4734	5064	3940	4448	3871	4051	1875	2044	2774	2933	60 - 63
3441	3561	2764	3176	2745	2872	1335	1515	1938	2018	64 - 66
3076	3391	2522	2965	2348	2627	1253	1451	1621	1826	67 - 69
3910	4867	3138	4148	2966	3640	1667	1972	1945	2675	70 - 74
2723	3691	2156	3225	2079	2904	1152	1661	1415	2139	75 - 79
1558	2329	1136	2034	1260	1950	739	1155	904	1333	80 - 84
831	1478	644	1283	763	1253	439	788	491	858	85 YEARS AND OVER
81294	83185	68635	72301	60802	62344	32594	33653	48524	50437	16 YEARS AND OVER
69196	67429	59039	58646	51386	49970	27344	26626	42148	41606	16 - 66 YEARS
12098	15756	9596	13655	9416	12374	5250	7027	6376	8831	67 YEARS AND OVER
1980										
108254	108816	91662	94562	80421	81095	44869	45371	67455	68809	TOTAL
9804	9228	8051	7976	7250	6865	4766	4461	6985	6830	0 - 6 YEARS
10341	9987	9040	8571	7741	7331	4618	4411	7118	6828	7 - 12
5158	4777	4679	4480	3996	3753	2205	2088	3613	3574	13 - 15
6466	6095	6013	5592	4816	4604	2816	2658	4693	4450	16 - 19
8032	7375	7175	6615	5801	5324	3303	3192	5311	5039	20 - 24
8115	7561	6588	6361	5726	5410	3153	3054	4914	4727	25 - 29
8890	8547	7112	6832	6207	5876	3564	3244	5100	4849	30 - 34
7386	6972	5852	5747	5191	4913	2914	2659	4200	4108	35 - 39
5782	5612	5034	5145	3979	3846	2329	2184	3454	3435	40 - 44
5152	5094	4780	4725	3763	3615	2074	1962	3379	3251	45 - 49
5835	5672	5014	4851	4273	4423	2145	2156	3438	3509	50 - 54
6506	6698	5468	5649	5213	5273	2428	2519	3731	3885	55 - 59
4906	5197	4084	4628	3986	4119	1926	2063	2927	3110	60 - 63
3336	3610	2787	3156	2644	2903	1291	1503	1965	2068	64 - 66
3140	3456	2529	3099	2535	2702	1239	1476	1716	1922	67 - 69
4132	5057	3318	4252	3194	3830	1740	2082	2100	2692	70 - 74
2757	3853	2260	3345	2084	2950	1162	1652	1392	2190	75 - 79
1636	2443	1201	2152	1251	2006	734	1171	888	1401	80 - 84
880	1582	677	1386	771	1352	462	836	531	941	85 YEARS AND OVER
82951	84824	69892	73535	61434	63146	33280	34411	49739	51577	16 YEARS AND OVER
70406	68433	59907	59301	51599	50306	27943	27194	43112	42431	16 - 66 YEARS
12545	16391	9985	14234	9835	12840	5337	7217	6627	9146	67 YEARS AND OVER



TABELL 3 FORTS. FOLKEMENGDEN VED UTGANGEN AV RRET, ETTER KJØNN OG ALDER. FYLKER 1976-2000

RR OG ALDER	ALTERNATIV L177										
	ROGALAND		HORDALAND		SOGN OG FJORDANE		MØRE OG ROMSDAL		SØR-TRØNDELAG		
	M	K	M	K	M	K	M	K	M	K	
1976											
REGISTRERT FOLKEMENGDEN											
I ALT .....	145071	145994	192262	195786	53122	50560	117057	115992	120239	122177	
0 - 6 RR .....	18026	17094	22678	21312	5795	5488	13274	12601	13317	12844	
7 - 12 .....	16184	15544	20585	19242	5517	5026	12584	11914	12537	11914	
13 - 15 .....	7468	6997	9528	9092	2671	2495	6021	5657	5624	5411	
16 - 19 .....	9646	9276	12730	11983	3621	3292	8239	7598	7467	7038	
20 - 24 .....	11856	11356	15863	15007	4251	3519	9866	8669	9342	9463	
25 - 29 .....	11572	10726	15818	14554	3768	3218	8882	7957	9735	9012	
30 - 34 .....	10696	9976	13944	12713	3309	2914	7973	7250	9018	8432	
35 - 39 .....	7793	7526	10171	9880	2555	2254	5727	5404	6389	6065	
40 - 44 .....	7178	6811	9240	9179	2458	2264	5333	5172	5673	5573	
45 - 49 .....	7268	7162	9739	9784	2611	2361	5967	5915	6320	6237	
50 - 54 .....	7769	7849	10504	10696	2934	2724	6509	6509	7101	7098	
55 - 59 .....	8118	8609	10773	11438	2940	2965	6904	7021	7221	7350	
60 - 63 .....	5672	5890	7506	8391	2296	2234	4542	4876	5094	5541	
64 - 66 .....	3745	4185	5145	6048	1642	1684	3218	3484	3401	3848	
67 - 69 .....	3049	3801	4523	5629	1552	1666	2954	3375	3091	3557	
70 - 74 .....	3973	5286	5909	8190	2096	2445	3913	4935	3886	5098	
75 - 79 .....	2639	3879	4058	6237	1583	1826	2676	3724	2692	3944	
80 - 84 .....	1556	2463	2283	3922	959	1277	1590	2391	1533	2345	
85 RR OG OVER ...	863	1564	1265	2489	564	908	885	1540	798	1407	
16 RR OG OVER ...	103393	106359	139471	146140	39139	37551	85178	85820	88761	92008	
16 - 66 RR .....	91313	89366	121433	119673	32385	29429	73160	69855	76761	75657	
67 RR OG OVER ...	12080	16993	18038	26467	6754	8122	12018	15965	12000	16351	
1978											
I ALT .....	148125	148937	193615	196818	53152	50721	117548	116593	120871	123057	
0 - 6 RR .....	17247	16318	21321	20126	5580	5192	12496	11804	12504	12019	
7 - 12 .....	16498	15910	20577	19469	5403	5138	12587	12078	12357	11856	
13 - 15 .....	7825	7398	9867	9130	2787	2506	6109	5726	6034	5753	
16 - 19 .....	9808	9265	12699	11961	3620	3204	8127	7455	7360	7094	
20 - 24 .....	11892	11493	15904	15018	4255	3556	9872	8690	9502	9418	
25 - 29 .....	11975	11044	15608	14428	3750	3254	8948	8047	9516	9015	
30 - 34 .....	11607	10840	15494	14038	3726	3221	8789	7958	9546	8946	
35 - 39 .....	8831	8418	10869	10433	2721	2474	6415	5942	7311	6823	
40 - 44 .....	7228	6958	9438	9190	2451	2206	5280	5040	5657	5564	
45 - 49 .....	7268	7028	9547	9487	2557	2315	5607	5589	6024	5887	
50 - 54 .....	7514	7358	9848	10161	2664	2524	6239	6265	6719	6732	
55 - 59 .....	7987	8507	10804	11240	3008	2924	6779	6863	7154	7340	
60 - 63 .....	5927	6314	7706	8589	2147	2280	4843	5199	5210	5580	
64 - 66 .....	3846	4275	5228	6138	1682	1611	3177	3504	3544	3954	
67 - 69 .....	3344	4009	4673	5739	1541	1677	2949	3348	3149	3613	
70 - 74 .....	4072	5467	6098	8370	2126	2534	3975	5109	4054	5301	
75 - 79 .....	2758	4129	4206	6466	1588	1858	2783	3788	2731	4071	
80 - 84 .....	1595	2538	2372	4128	966	1320	1644	2558	1638	2575	
85 RR OG OVER ...	903	1668	1356	2707	580	927	929	1630	861	1526	
16 RR OG OVER ...	106555	109311	141850	148093	39382	37885	86356	86985	89976	93439	
16 - 66 RR .....	93883	91500	123145	120683	32581	29569	74076	70552	77543	76353	
67 RR OG OVER ...	12672	17811	18705	27410	6801	8316	12280	16433	12433	17086	
1980											
I ALT .....	150910	151619	194650	197596	53063	50897	117883	117082	121254	123716	
0 - 6 RR .....	16438	15730	19905	18927	5333	4902	11704	11159	11615	11245	
7 - 12 .....	16599	15785	20310	19142	5337	5129	12475	11883	12130	11657	
13 - 15 .....	8064	7716	10244	9521	2733	2527	6218	5913	6247	5878	
16 - 19 .....	10194	9602	12791	12062	3622	3246	8069	7412	7606	7348	
20 - 24 .....	11999	11466	16028	14981	4256	3525	9814	8598	9491	9365	
25 - 29 .....	12084	11371	15593	14477	3859	3356	9102	8213	9521	9138	
30 - 34 .....	12080	11263	15722	14315	3773	3328	8948	8173	9564	8977	
35 - 39 .....	10113	9465	12500	11542	3091	2764	7375	6790	8234	7704	
40 - 44 .....	7829	7440	9946	9711	2556	2313	5553	5244	6097	5868	
45 - 49 .....	7116	6897	9128	9164	2414	2248	5360	5244	5629	5644	
50 - 54 .....	7318	7251	9603	9708	2566	2347	5990	5005	6354	6351	
55 - 59 .....	7667	7931	10293	10792	2907	2783	6377	6559	6936	7088	
60 - 63 .....	6111	6755	8071	8876	2225	2319	5189	5479	5416	5655	
64 - 66 .....	3961	4301	5191	6044	1545	1619	3211	3579	3581	4043	
67 - 69 .....	3559	4031	4777	5875	1543	1586	2893	3342	3147	3727	
70 - 74 .....	4372	5838	6348	8578	2175	2576	4161	5160	4296	5452	
75 - 79 .....	2859	4308	4319	6695	1551	1971	2816	3990	2845	4197	
80 - 84 .....	1598	2676	2456	4335	977	1304	1658	2589	1643	2705	
85 RR OG OVER ...	969	1793	1425	2851	600	964	970	1750	922	1674	
16 RR OG OVER ...	109809	112388	144191	150006	39660	38249	87486	88127	91262	94936	
16 - 66 RR .....	96452	93742	124866	121672	32814	29848	74988	71296	73409	77181	
67 RR OG OVER ...	13357	18646	19325	28334	6846	8401	12498	16831	12853	17755	

## POPULATION AT THE END OF THE YEAR, BY SEX AND AGE. COUNTIES 1976-2000

## ALTERNATIVE L177

NORD-TRØNDELAG		NORDLAND		TROMS		FINNMARK		YEAR AND AGE
M	K	M	K	M	K	M	K	
								1976
								REGISTERED POPULATION
62499	60818	123403	119320	73698	70578	41179	38128	TOTAL
6963	6638	13444	12893	8802	8389	5313	5110	0 - 6 YEARS
6927	6736	13811	12635	8409	8071	4912	4623	7 - 12
3253	3068	6303	6096	3685	3517	2152	2030	13 - 15
4111	3743	8207	7462	4722	4359	2616	2552	16 - 19
4754	4130	10165	8395	6217	5586	3530	3224	20 - 24
4454	3986	9218	8057	6267	5600	3901	3242	25 - 29
4239	4001	8589	7797	5682	5037	3131	2606	30 - 34
3122	2961	6425	5953	4164	3657	2331	1913	35 - 39
2773	2717	5776	5589	3517	3206	2023	1741	40 - 44
3201	3058	6367	6155	3746	3384	2152	1825	45 - 49
3628	3451	6879	6871	4042	3657	2090	1898	50 - 54
3678	3568	7240	7230	3730	3825	1930	1849	55 - 59
2644	2677	5131	5208	2691	2711	1429	1390	60 - 63
1895	1932	3608	3712	1897	1860	934	950	64 - 66
1589	1777	3182	3451	1604	1718	720	801	67 - 69
2242	2514	4083	4751	1964	2454	976	1039	70 - 74
1601	1919	2649	3506	1329	1838	571	697	75 - 79
904	1150	1489	2212	772	1080	310	415	80 - 84
521	792	837	1347	458	649	158	223	85 YEARS AND OVER
45356	44376	89845	87696	52802	50601	28802	26365	16 YEARS AND OVER
38499	36224	77605	72429	46675	42862	26067	23190	16 - 66 YEARS
6857	8152	12240	15267	6127	7739	2735	3175	67 YEARS AND OVER
								1978
62933	61483	123323	119488	74485	71551	41646	38520	TOTAL
6524	6301	12487	12009	8185	7766	4897	4676	0 - 6 YEARS
6972	6700	13525	12367	8501	8132	4968	4711	7 - 12
3426	3292	6669	6382	3837	3756	2267	2165	13 - 15
4104	3822	8183	7391	4817	4430	2701	2612	16 - 19
4736	4088	9975	8378	6132	5536	3472	3179	20 - 24
4454	4007	9169	8002	6241	5599	3740	3179	25 - 29
4657	4318	9245	8327	6147	5586	3570	2919	30 - 34
3525	3344	6920	6393	4633	4014	2522	2050	35 - 39
2846	2738	5840	5607	3670	3286	2100	1768	40 - 44
2966	2850	6038	5812	3590	3277	2040	1757	45 - 49
3517	3294	6494	6494	3840	3497	2061	1842	50 - 54
3583	3516	7071	7134	3848	3743	1957	1799	55 - 59
2686	2787	5289	5471	2676	2839	1443	1416	60 - 63
1868	1921	3643	3711	1921	1986	987	999	64 - 66
1723	1850	3245	3525	1696	1730	763	859	67 - 69
2234	2601	4300	5025	2072	2565	1009	1121	70 - 74
1626	2002	2760	3630	1381	1900	636	748	75 - 79
935	1246	1610	2348	813	1182	333	475	80 - 84
551	806	860	1482	485	727	180	245	85 YEARS AND OVER
46011	45190	90642	88730	53962	51897	29514	26968	16 YEARS AND OVER
38942	36685	77867	72720	47515	43793	26593	23520	16 - 66 YEARS
7069	8505	12775	16010	6447	8104	2921	3448	67 YEARS AND OVER
								1980
63306	62026	123111	119454	75182	72402	41923	38821	TOTAL
6083	5925	11830	11124	7639	7254	4544	4324	0 - 6 YEARS
6930	6574	12896	12089	8251	7952	4832	4618	7 - 12
3492	3466	6763	6278	4137	3957	2377	2225	13 - 15
4277	3925	8331	7685	4861	4590	2855	2744	16 - 19
4700	4110	9817	8245	6134	5482	3431	3151	20 - 24
4458	4116	9226	8176	6298	5742	3718	3195	25 - 29
4772	4388	9282	8333	6303	5749	3676	3031	30 - 34
4080	3809	7869	7155	5236	4568	2822	2302	35 - 39
3051	2840	6130	5812	3915	3492	2150	1835	40 - 44
2835	2779	5673	5521	3441	3181	1995	1661	45 - 49
3249	3085	6308	6134	3715	3437	2018	1787	50 - 54
3560	3411	6662	6814	3873	3538	1964	1805	55 - 59
2775	2826	5481	5626	2771	3002	1440	1415	60 - 63
1786	1941	3545	3730	1840	1968	949	1018	64 - 66
1759	1881	3346	3629	1779	1854	895	893	67 - 69
2331	2700	4515	5211	2231	2633	1035	1226	70 - 74
1620	2065	2862	3845	1444	1956	689	821	75 - 79
978	1325	1659	2464	817	1262	345	483	80 - 84
570	860	916	1583	497	785	188	287	85 YEARS AND OVER
46801	46061	91622	89963	55155	53239	30170	27654	16 YEARS AND OVER
39543	37230	78324	73231	48387	44749	27018	23944	16 - 66 YEARS
7258	8831	13298	16732	6768	8490	3152	3710	67 YEARS AND OVER

TABELL 3 FORTS. FOLKEMENGDEN VED UTGANGEN AV BRET, ETTER KJØNN OG ALDERH FYLKER 1976-2000

RR OG ALDER	ALTERNATIV L177									
	ØSTFOLD		AKERSHUS		OSLO		HEDMARK		OPPLAND	
	M	F	M	K	M	K	M	K	M	K
1985										
I ALT .....	115783	118496	193392	194472	202877	232567	93634	94126	89408	90670
0 - 6 RR .....	9605	9126	16678	16021	13925	13475	7200	6933	7341	6961
7 - 12 .....	9503	9023	15968	15398	12071	11804	7545	7229	7450	7031
13 - 15 .....	5496	5362	9526	9088	6846	6504	4522	4271	4446	4164
16 - 19 .....	7771	7199	13627	13144	9962	10275	6160	5468	6041	5644
20 - 24 .....	9061	8115	16915	17151	14994	17437	6603	5914	6432	6029
25 - 29 .....	8350	8100	16688	15863	18109	18441	6225	6076	6044	5953
30 - 34 .....	8439	8233	15637	14829	16853	16881	6574	6552	6231	6258
35 - 39 .....	9115	8892	16224	15799	17318	16808	7283	6915	6671	6519
40 - 44 .....	7570	7305	13770	13803	13827	13348	5855	5817	5571	5573
45 - 49 .....	6086	6038	10750	10865	10336	10486	4744	4700	4555	4649
50 - 54 .....	5585	5573	9522	9708	9755	10287	4572	4577	4463	4324
55 - 59 .....	6107	6232	9819	9735	11241	12388	5257	5351	4845	4940
60 - 63 .....	5248	5420	7661	7818	10308	12168	4608	4806	4205	4450
64 - 66 .....	3635	4229	5113	5389	7760	9979	3461	3703	3120	3226
67 - 69 .....	3237	3927	4092	4423	6775	9352	3039	3259	2691	2986
70 - 74 .....	4737	6135	5154	6077	9801	15009	4240	4788	3891	4504
75 - 79 .....	3378	4630	3371	4518	6795	12654	2942	3579	2687	3460
80 - 84 .....	1840	3038	1836	2873	3971	8972	1711	2495	1645	2329
85 RR OG OVER ...	1020	1919	1041	1970	2230	6299	1093	1693	1079	1670
16 RR OG OVER ...	91179	94985	151220	153965	170035	200784	74367	75693	70171	72514
16 - 66 RR .....	76967	75336	135726	134104	140463	148498	61342	59879	58178	57565
67 RR OG OVER ...	14212	19649	15494	19861	29572	52286	13025	15814	11993	14949
1990										
I ALT .....	116323	119304	200874	203516	196363	222704	93857	95173	89229	91207
0 - 6 RR .....	9838	9327	17687	16997	13308	12875	7336	7079	7490	7125
7 - 12 .....	8505	8076	14162	13585	10793	10500	6872	6496	6730	6344
13 - 15 .....	4637	4432	7794	7401	5820	5632	3826	3596	3638	3468
16 - 19 .....	7270	6826	12479	12431	9179	9429	5692	5368	5624	5355
20 - 24 .....	9352	8560	18607	19304	14286	16609	7002	6092	6908	6317
25 - 29 .....	8733	8248	18607	17741	17034	17130	6383	6169	6108	6016
30 - 34 .....	8580	8420	16880	16000	16474	16287	6671	6655	6332	6371
35 - 39 .....	8474	8365	15631	14971	15475	15703	6863	6808	6385	6374
40 - 44 .....	9073	8796	15932	15636	16212	16184	7420	7084	6729	6585
45 - 49 .....	7472	7258	13390	13519	13340	13132	5925	5877	5603	5600
50 - 54 .....	5954	6041	10365	10594	10006	10272	4738	4715	4494	4629
55 - 59 .....	5420	5521	9000	9415	9218	9973	4424	4549	4292	4270
60 - 63 .....	4545	4818	7209	7476	8142	9238	3931	4088	3626	3821
64 - 66 .....	3596	3815	5160	5500	6569	8052	3072	3357	2815	3074
67 - 69 .....	3439	4057	4861	5422	6880	8956	3196	3625	2933	3199
70 - 74 .....	4694	6089	6059	7071	9690	14385	4448	5194	3918	4657
75 - 79 .....	3478	5069	3792	5023	7192	12402	3116	3960	2851	3727
80 - 84 .....	2096	3283	2089	3209	4203	8964	1819	2545	1663	2458
85 RR OG OVER ...	1167	2303	1170	2221	2542	6981	1123	1916	1090	1817
16 RR OG OVER ...	93343	97469	161231	165533	166442	193697	75823	78002	71371	74270
16 - 66 RR .....	78469	76668	143260	142587	135935	142009	62121	60762	58916	58412
67 RR OG OVER ...	14874	20801	17971	22946	30507	51688	13702	17240	12455	15858
2000										
I ALT .....	116747	119865	212866	218310	183718	203017	94431	96649	89060	92014
0 - 6 RR .....	9563	9064	18577	17865	11842	11462	7180	6923	7315	6945
7 - 12 .....	8810	8351	15397	14778	10158	9862	7117	6742	6969	6610
13 - 15 .....	4393	4164	7332	6982	5163	5009	3614	3421	3492	3291
16 - 19 .....	5833	5432	9857	9906	7322	7460	4682	4294	4521	4321
20 - 24 .....	7356	6731	14448	15636	11042	12688	5562	4931	5332	5038
25 - 29 .....	8419	8153	18961	18765	15142	15199	6240	6116	6005	5975
30 - 34 .....	9259	8978	19818	19042	15643	15142	7199	7022	6796	6798
35 - 39 .....	8935	8688	18005	17282	14675	14448	7131	7029	6595	6601
40 - 44 .....	8614	8496	16376	15894	14243	14655	7108	7075	6558	6558
45 - 49 .....	8361	8272	15062	14738	13990	14772	7059	7013	6481	6466
50 - 54 .....	8734	8725	15042	15069	14972	15417	7403	7138	6634	6571
55 - 59 .....	7102	7178	12213	12782	12144	12430	5759	5850	5325	5502
60 - 63 .....	4437	4734	7409	8118	7120	7808	3548	3756	3331	3605
64 - 66 .....	2867	3149	4470	5077	4382	5186	2278	2552	2216	2417
67 - 69 .....	2709	3152	4308	5033	4526	5432	2310	2602	2187	2401
70 - 74 .....	4270	5319	6400	7790	7311	9896	3762	4568	3432	4163
75 - 79 .....	3549	4927	4931	6742	6741	10658	3206	4383	2946	3944
80 - 84 .....	2136	3569	2768	4167	4411	8444	2025	3055	1784	2737
85 RR OG OVER ...	1400	2783	1492	2744	2891	7049	1248	2179	1141	2071
16 RR OG OVER ...	93981	98286	171560	178685	156555	176684	76520	79563	71284	75168
16 - 66 RR .....	79917	78536	151661	152209	130675	135205	63969	62776	59794	59852
67 RR OG OVER ...	14064	19750	19899	26476	25880	41479	12551	16787	11490	15316

## POPULATION AT THE END OF THE YEAR, BY SEX AND AGE. COUNTIES 1976-2000

## ALTERNATIVE L177

BUSKERUD		VESTFOLD		TELEMARK		AUST-AGDER		VEST-AGDER		YEAR AND AGE
M	K	M	K	M	K	M	K	M	K	
										1985
111113	111731	92898	96015	80876	81760	46581	47069	69112	70650	TOTAL
9256	8782	7735	7463	6796	6374	4599	4372	6792	6545	0 - 6 YEARS
9234	8754	7548	7461	6763	6432	4430	4160	6369	6227	7 - 12
5302	5098	4619	4395	3967	3725	2404	2289	3608	3467	13 - 15
7189	6768	6385	5927	5303	4998	3084	2933	4875	4788	16 - 19
8459	7549	7337	6678	5850	5395	3487	3248	5749	5287	20 - 24
8304	7776	6731	6603	5686	5428	3245	3214	5020	4922	25 - 29
8665	8193	6804	6649	5952	5695	3442	3285	4978	4883	30 - 34
9132	8706	7249	7040	6320	6001	3713	3385	5163	4936	35 - 39
7453	7052	5931	5848	5255	4950	2994	2725	4234	4169	40 - 44
5790	5631	5046	5180	3980	3862	2312	2213	3451	3448	45 - 49
5077	5095	4718	4708	3706	3612	2062	1987	3341	3247	50 - 54
5624	5598	4834	4817	4108	4352	2097	2167	3347	3465	55 - 59
4906	5095	4126	4401	3889	4001	1820	1956	2787	2960	60 - 63
3473	3990	2944	3403	2835	3105	1376	1563	2102	2354	64 - 66
3035	3536	2605	3224	2521	2880	1262	1509	1819	2104	67 - 69
4438	5344	3670	4686	3498	4151	1770	2254	2499	2991	70 - 74
3038	4180	2446	3520	2349	3170	1278	1723	1545	2225	75 - 79
1704	2735	1400	2375	1285	2088	720	1168	858	1553	80 - 84
1034	1849	770	1637	813	1541	486	918	575	1079	85 YEARS AND OVER
87321	89097	72996	76696	63350	65229	35148	36248	52343	54411	16 YEARS AND OVER
74072	71453	62105	61254	52884	51399	29632	28676	45047	44459	16 - 66 YEARS
13249	17644	10891	15442	10466	13830	5516	7572	7296	9952	67 YEARS AND OVER
										1990
113643	114239	93878	97200	81307	82200	48245	48561	70613	72291	TOTAL
9570	9079	7939	7638	6956	6519	4808	4571	7090	6833	0 - 6 YEARS
8417	8004	6961	6735	6118	5765	4148	3928	5941	5704	7 - 12
4624	4340	3752	3738	3334	3184	2268	2087	3134	3105	13 - 15
7055	6757	5977	5655	5065	4771	3178	2986	4714	4631	16 - 19
9136	8178	7618	6948	6312	5729	3781	3505	5947	5546	20 - 24
8663	7936	6894	6686	5759	5511	3594	3253	5329	5110	25 - 29
8826	8407	6935	6876	5951	5727	3537	3437	5080	5051	30 - 34
8876	8380	6958	6854	6061	5817	3594	3407	5037	4946	35 - 39
9145	8742	7292	7123	6383	6020	3777	3440	5174	4997	40 - 44
7418	7037	5956	5909	5231	4948	2950	2763	4228	4194	45 - 49
5688	5617	4974	5151	3923	3850	2294	2243	3421	3439	50 - 54
4909	5045	4551	4656	3573	3564	2009	1992	3235	3214	55 - 59
4155	4316	3648	3756	3010	3290	1573	1719	2490	2635	60 - 63
3269	3489	2803	2971	2542	2735	1261	1376	1818	2105	64 - 66
3217	3861	2741	3287	2601	3022	1291	1513	1953	2226	67 - 69
4425	5563	3783	5013	3631	4421	1810	2319	2655	3306	70 - 74
3260	4419	2696	3866	2568	3434	1302	1865	1838	2476	75 - 79
1881	2969	1517	2499	1453	2252	793	1225	958	1575	80 - 84
1109	2100	883	1839	836	1641	477	932	571	1198	85 YEARS AND OVER
91032	92816	75226	79089	64899	66732	37021	37975	54448	56649	16 YEARS AND OVER
77140	73904	63606	62585	53810	51962	31348	30121	46473	45868	16 - 66 YEARS
13892	18912	11620	16504	11089	14770	5673	7854	7975	10781	67 YEARS AND OVER
										2000
117616	117667	95137	98689	81996	82696	50909	50938	72934	74745	TOTAL
9616	9119	7742	7450	6829	6409	4904	4667	7098	6852	0 - 6 YEARS
8904	8435	7249	6990	6355	5986	4431	4230	6336	6086	7 - 12
4405	4176	3622	3487	3156	2975	2201	2059	3121	2991	13 - 15
5844	5539	4887	4596	4112	3873	2846	2649	4037	3897	16 - 19
7536	6744	5994	5584	5018	4618	3403	3030	4931	4591	20 - 24
8821	8135	6654	6590	5797	5510	3542	3369	5220	5114	25 - 29
9720	9084	7395	7252	6456	6134	3893	3705	5568	5473	30 - 34
9382	8747	7247	7154	6207	5947	3813	3590	5376	5271	35 - 39
9060	8628	7122	7154	6157	5883	3742	3581	5136	5150	40 - 44
8798	8364	7005	6994	6078	5817	3574	3464	5013	5026	45 - 49
8874	8603	7164	7134	6193	5964	3638	3472	5094	4995	50 - 54
7022	6892	5673	5822	4947	4861	2836	2772	4077	4130	55 - 59
4237	4399	3688	4054	2903	3026	1708	1811	2541	2715	60 - 63
2537	2823	2333	2644	1871	2007	1156	1181	1638	1786	64 - 66
2425	2876	2304	2631	1787	1968	1015	1170	1629	1773	67 - 69
3856	4725	3415	4115	2840	3619	1547	1945	2306	2899	70 - 74
3265	4652	2844	3973	2621	3612	1306	1857	1887	2693	75 - 79
2016	3274	1724	2942	1652	2592	823	1359	1210	1946	80 - 84
1298	2452	1075	2123	1017	1895	531	1027	716	1357	85 YEARS AND OVER
94691	95937	76524	80762	65656	67326	39373	39982	56379	58816	16 YEARS AND OVER
81831	77958	65162	64978	55739	53640	34151	32624	48631	48148	16 - 66 YEARS
12860	17979	11362	15784	9917	13686	5222	7358	7748	10668	67 YEARS AND OVER

TABELL 3 FORTS. FOLKEMENGDEN VED UTGANGEN AV ÅRET, ETTER KJØNN OG ALDER. FYLKER 1975-2000

		ALTERNATIV L177									
		ROGALAND		HORDALAND		SOGN OG FJORDANE		MØRE OG RØMSDAL		SØR-TRØNDELAG	
RR OG ALDER		M	K	M	K	M	K	M	K	M	K
1985											
I ALT .....		157218	157549	197014	199276	53046	51043	118478	118081	122128	125036
0 - 6 RR .....		15934	15194	18863	17900	5195	4796	11178	10613	11046	10579
7 - 12 .....		15029	14244	17649	16671	4800	4470	10630	10133	10319	9951
13 - 15 .....		8312	7938	10058	9406	2641	2625	6183	5921	5917	5782
16 - 19 .....		11159	10753	13627	13025	3652	3348	8471	8038	8239	7985
20 - 24 .....		12768	11871	16318	15223	4303	3492	9706	8490	9824	9745
25 - 29 .....		12243	11669	15895	14612	3907	3457	9151	8390	9665	9215
30 - 34 .....		12436	11745	15103	13930	3831	3410	9016	8307	9200	8827
35 - 39 .....		12340	11477	15377	14087	3812	3376	8899	8167	9334	8900
40 - 44 .....		10203	9530	12386	11492	3126	2814	7285	6753	8161	7649
45 - 49 .....		7800	7448	9753	9601	2516	2291	5492	5220	6017	5841
50 - 54 .....		7009	6855	8876	9038	2338	2226	5253	5214	5492	5594
55 - 59 .....		7065	7165	9179	9491	2452	2326	5746	5899	6052	6167
60 - 63 .....		5701	6091	7622	8259	2189	2140	4708	5034	5153	5405
64 - 66 .....		4341	4889	5658	6433	1579	1677	3636	3964	3801	4167
67 - 69 .....		3819	4542	4965	6017	1383	1636	3131	3696	3366	3887
70 - 74 .....		5040	6197	6759	8941	2136	2405	4136	5162	4568	5826
75 - 79 .....		3218	4834	4673	7094	1596	2131	3057	4261	3162	4507
80 - 84 .....		1770	3059	2671	4749	956	1397	1739	2832	1760	2976
85 RR OG OVER ...		1031	2048	1582	3307	634	1026	1061	1987	1052	2033
16 RR OG OVER ...		117943	120173	150444	155299	40410	39152	90487	91414	94846	98724
16 - 66 RR .....		103065	99493	129794	125191	33705	30557	77363	73476	80938	79495
67 RR OG OVER ...		14878	20680	20650	30108	6705	8595	13124	17938	13908	19229
1990											
I ALT .....		163010	162885	199351	200633	53218	51280	119167	118926	123059	126110
0 - 6 RR .....		16671	15901	19360	18363	5343	4925	11463	10870	11384	10908
7 - 12 .....		13929	13283	16000	15136	4530	4202	9753	9294	9319	8965
13 - 15 .....		7436	7084	8496	8102	2339	2184	5115	4920	4949	4848
16 - 19 .....		10929	10359	12944	12186	3494	3249	7994	7532	7658	7490
20 - 24 .....		13778	12925	17150	16100	4322	3666	10113	9053	10351	10356
25 - 29 .....		12875	12011	16248	14892	3973	3465	9162	8415	10021	9511
30 - 34 .....		12606	12022	15385	14104	3876	3517	9088	8489	9344	8922
35 - 39 .....		12564	11862	14796	13720	3828	3438	8921	8277	8983	8744
40 - 44 .....		12364	11524	15158	13985	3823	3427	8745	8096	9282	8849
45 - 49 .....		10123	9509	12142	11379	3099	2794	7175	6700	7990	7569
50 - 54 .....		7665	7388	9497	9455	2434	2271	5388	5194	5853	5786
55 - 59 .....		6749	6787	8477	8825	2235	2203	5042	5138	5260	5444
60 - 63 .....		5284	5493	6833	7318	1850	1798	4247	4550	4471	4702
64 - 66 .....		3908	4203	4990	5675	1394	1450	3163	3521	3473	3742
67 - 69 .....		3803	4553	5109	5987	1484	1601	3150	3658	3409	3952
70 - 74 .....		5502	7085	7187	9317	2006	2271	4590	5738	4865	6015
75 - 79 .....		3701	5125	4964	7389	1569	1986	3036	4265	3356	4818
80 - 84 .....		1994	3434	2892	5030	987	1510	1888	3021	1959	3196
85 RR OG OVER ...		1129	2337	1723	3670	632	1089	1134	2195	1132	2293
16 RR OG OVER ...		124974	126617	155495	159032	41006	39969	92836	93842	97407	101389
16 - 66 RR .....		108845	104083	133620	127639	34328	31278	79038	74965	82686	81115
67 RR OG OVER ...		16129	22534	21875	31393	6678	8691	13798	18877	14721	20274
2000											
I ALT .....		172178	171292	202354	201671	53862	51877	120201	120045	124147	127143
0 - 6 RR .....		16892	16103	19059	18084	5315	4894	11190	10625	11179	10698
7 - 12 .....		14981	14279	16730	15808	4735	4436	10114	9657	9768	9401
13 - 15 .....		7277	6935	8138	7720	2312	2162	4973	4769	4741	4603
16 - 19 .....		9448	8990	10551	10004	3039	2758	6531	6184	6165	6055
20 - 24 .....		11645	10791	13571	12743	3626	3001	8027	7213	8127	8260
25 - 29 .....		13101	12278	15885	14632	3843	3451	8873	8326	9801	9460
30 - 34 .....		13975	13199	16494	15080	4071	3717	9554	8990	10116	9666
35 - 39 .....		13269	12440	15418	14169	3974	3572	9088	8515	9394	9092
40 - 44 .....		12706	12129	14849	13812	3885	3583	8823	8369	9067	8807
45 - 49 .....		12356	11781	14245	13450	3789	3431	8585	8096	8771	8618
50 - 54 .....		11917	11351	14322	13580	3666	3347	8377	7931	8847	8672
55 - 59 .....		9487	9276	11257	10947	2876	2742	6734	6534	7433	7285
60 - 63 .....		5621	5783	6872	7232	1773	1767	3950	4059	4276	4450
64 - 66 .....		3518	3803	4296	4832	1153	1209	2568	2766	2678	2954
67 - 69 .....		3332	3719	4132	4864	1104	1272	2451	2882	2678	3002
70 - 74 .....		4847	5965	6178	7801	1676	1976	3871	4873	4124	5086
75 - 79 .....		3847	5461	5089	7529	1471	1947	3163	4487	3469	4834
80 - 84 .....		2503	4167	3277	5469	914	1469	2094	3369	2216	3531
85 RR OG OVER ...		1456	2842	1991	4115	640	1143	1235	2400	1347	2669
16 RR OG OVER ...		133028	133975	158427	160059	41500	40385	93924	94994	98459	102441
16 - 66 RR .....		117043	111821	137760	130481	35695	32578	81110	76983	84675	83319
67 RR OG OVER ...		15985	22154	20667	29578	5805	7807	12814	18011	13784	19122

## POPULATION AT THE END OF THE YEAR, BY SEX AND AGE. COUNTIES 1976-2000

## ALTERNATIVE L177

NORD-TRØNDELAG		NORDLAND		TROMS		FINNMARK		YEAR AND AGE
M	K	M	K	M	K	M	K	
								1985
64031	63101	122490	119113	76764	74102	42757	39428	TOTAL
5852	5636	11151	10544	7336	7017	4370	4138	0 - 6 YEARS
5917	5783	10779	10169	6915	6613	3987	3838	7 - 12
3521	3294	6305	5996	4010	3893	2357	2252	13 - 15
4606	4396	8859	7753	5547	5107	3126	2948	16 - 19
4909	4328	9999	8427	6330	5715	3673	3268	20 - 24
4463	4167	9181	8264	6325	5820	3699	3209	25 - 29
4708	4408	9027	8225	6224	5711	3523	2986	30 - 34
4941	4511	9118	8233	6157	5606	3492	2836	35 - 39
4108	3813	7671	7044	5143	4474	2700	2201	40 - 44
3046	2826	5993	5693	3779	3441	2094	1748	45 - 49
2784	2727	5463	5386	3336	3107	1897	1599	50 - 54
3112	3017	5991	5947	3535	3355	1859	1675	55 - 59
2661	2671	4949	5224	2892	2721	1468	1377	60 - 63
1923	2000	3734	4004	1974	2129	981	1004	64 - 66
1724	1944	3471	3801	1756	2039	891	990	67 - 69
2418	2880	4660	5495	2442	2840	1235	1395	70 - 74
1713	2234	3317	4312	1644	2178	759	1017	75 - 79
998	1461	1774	2734	894	1389	425	583	80 - 84
627	1005	1048	1862	525	947	221	364	85 YEARS AND OVER
48741	48388	94255	92404	58503	56579	32043	29200	16 YEARS AND OVER
41261	38864	79985	74200	51242	47186	28512	24851	16 - 66 YEARS
7480	9524	14270	18204	7261	9393	3531	4349	67 YEARS AND OVER
								1990
64775	63930	121866	118802	78309	75614	43495	39936	TOTAL
6107	5893	11370	10729	7630	7290	4535	4265	0 - 6 YEARS
5425	5241	9842	9257	6321	6094	3651	3473	7 - 12
2858	2842	5275	4910	3306	3140	1865	1774	13 - 15
4467	4136	7790	7198	5046	4766	2901	2833	16 - 19
5180	4614	10379	8580	6971	6146	3955	3467	20 - 24
4644	4324	9376	8440	6536	6005	3892	3297	25 - 29
4745	4478	9056	8329	6271	5812	3531	3026	30 - 34
4860	4519	8867	8108	6064	5551	3359	2814	35 - 39
4967	4508	8890	8135	6050	5470	3319	2714	40 - 44
4076	3765	7475	6910	4954	4392	2613	2119	45 - 49
2998	2777	5768	5567	3655	3363	1994	1685	50 - 54
2680	2671	5194	5228	3179	3036	1750	1499	55 - 59
2289	2318	4410	4533	2599	2521	1379	1268	60 - 63
1818	1859	3293	3561	1960	1940	941	962	64 - 66
1708	1912	3336	3762	1859	2004	920	952	67 - 69
2459	2979	4930	5854	2521	3129	1246	1477	70 - 74
1775	2379	3419	4538	1791	2349	908	1154	75 - 79
1062	1587	2051	3057	1019	1542	471	720	80 - 84
657	1128	1145	2106	577	1064	265	437	85 YEARS AND OVER
50385	49954	95379	93906	61052	59090	33444	30424	16 YEARS AND OVER
42724	39969	80498	74589	53285	49002	29634	25684	16 - 66 YEARS
7661	9985	14881	19317	7767	10088	3810	4740	67 YEARS AND OVER
								2000
66204	65219	120740	118008	80502	77822	44229	40484	TOTAL
5994	5777	10882	10260	7494	7160	4408	4158	0 - 6 YEARS
5760	5569	10138	9493	6675	6459	3829	3656	7 - 12
2853	2771	5019	4703	3246	3103	1824	1733	13 - 15
3599	3415	6418	5835	4127	3876	2327	2269	16 - 19
4137	3711	7916	6774	5401	4871	3054	2772	20 - 24
4610	4319	8865	8131	6490	5970	3812	3278	25 - 29
5155	4882	9637	8795	6933	6307	3864	3255	30 - 34
5070	4715	9140	8385	6311	5775	3495	2905	35 - 39
4918	4579	8709	8124	6003	5501	3215	2721	40 - 44
4819	4460	8433	7862	5717	5286	3065	2576	45 - 49
4808	4366	8358	7788	5615	5215	3011	2489	50 - 54
3844	3616	6864	6547	4530	4166	2293	1928	55 - 59
2221	2188	4154	4213	2653	2570	1369	1205	60 - 63
1377	1462	2673	2830	1645	1676	867	817	64 - 66
1306	1470	2549	2888	1508	1646	775	774	67 - 69
2118	2497	4044	4838	2384	2712	1171	1286	70 - 74
1775	2356	3331	4590	1919	2407	929	1179	75 - 79
1121	1747	2239	3437	1145	1833	568	864	80 - 84
719	1319	1371	2515	706	1289	353	619	85 YEARS AND OVER
51597	51102	94701	93552	63087	61100	34168	30937	16 YEARS AND OVER
44558	41713	81167	75284	55425	51213	30372	26215	16 - 66 YEARS
7039	9389	13534	18268	7662	9887	3796	4722	67 YEARS AND OVER

TABELL 3 FORTS. FOLKEMENGDEN VED UTGANGEN AV RRET, ETTER KJØNN OG ALDER. FYLKER 1976-2000

ALTERNATIV L077										
RR OG ALDER	ØSTFOLD		AKERSHUS		OSLO		HEDMARK		OPPLAND	
	M	K	M	K	M	K	M	K	M	K
1976										
REGISTRERT FOLKEMENGDEN										
I ALT .....	113906	115538	179043	178823	214370	248127	92794	91412	89668	88881
0 - 6 RR .....	11793	11341	20476	19765	17904	17224	8677	8449	9009	8479
7 - 12 .....	11410	10719	19946	18716	14825	14464	9010	8246	8933	8352
13 - 15 .....	5377	5030	8866	8502	7386	6985	4274	4172	4167	3989
16 - 19 .....	6913	6623	11267	10892	11186	11392	5559	5329	5545	5353
20 - 24 .....	8575	7882	13104	13278	17114	20569	6501	5821	6393	5916
25 - 29 .....	8616	8217	14549	14532	20915	20278	6377	5958	6131	5835
30 - 34 .....	8424	8025	15769	15582	18004	16353	6037	5896	5782	5878
35 - 39 .....	6140	6066	11522	11636	11263	10940	4583	4604	4557	4611
40 - 44 .....	5783	5488	10012	9986	9969	10195	4433	4456	4467	4255
45 - 49 .....	6184	6219	10696	10282	11967	12571	5304	5161	4990	4924
50 - 54 .....	7109	6937	10946	10433	14421	15968	6194	6157	5680	5687
55 - 59 .....	6715	7233	9643	9305	15084	18028	6300	6167	5706	5589
60 - 63 .....	5067	5649	6065	5982	10871	14162	4532	4444	4076	4220
64 - 66 .....	3616	4032	3840	4081	7612	10450	3133	3156	2964	2904
67 - 69 .....	3282	3707	3256	3587	6625	10079	2838	2790	2521	2755
70 - 74 .....	4087	5273	4119	4963	8864	15367	3768	4258	3586	3947
75 - 79 .....	2732	3750	2686	3846	5946	12296	2806	3298	2758	3210
80 - 84 .....	1385	2157	1545	2252	2999	7012	1652	1950	1619	1874
85 RR OG OVER ...	698	1190	736	1203	1415	3794	816	1060	784	1103
16 RR OG OVER ...	85326	88448	129755	131840	174255	209454	70833	70545	67559	68061
16 - 66 RR .....	73142	72371	117413	115989	148406	160906	58953	57189	56291	55172
67 RR OG OVER ...	12184	16077	12342	15851	25849	48548	11880	13356	11268	12889
1978										
I ALT .....	114100	116067	180859	181088	214095	246723	92269	91480	89377	89118
0 - 6 RR .....	10960	10466	18708	17956	18001	17308	7846	7657	8185	7713
7 - 12 .....	11148	10685	19797	18880	14816	14348	8812	8100	8886	8293
13 - 15 .....	5653	5210	9507	8995	7399	7169	4321	4153	4324	4179
16 - 19 .....	7008	6637	11665	10921	10340	9732	5623	5516	5498	5322
20 - 24 .....	8643	8063	13453	13511	15403	18121	6792	6165	6680	6292
25 - 29 .....	8216	7827	13415	13533	19685	21032	6144	5676	6047	5636
30 - 34 .....	9288	8814	16425	16361	20694	18872	6663	6352	6202	6157
35 - 39 .....	6491	6274	12560	12615	12791	12058	4929	4883	4884	4973
40 - 44 .....	5863	5792	10373	10432	9997	10250	4289	4414	4364	4298
45 - 49 .....	5888	5920	10466	10299	11237	11626	4931	4835	4785	4562
50 - 54 .....	6722	6429	10574	10161	12943	14086	5686	5665	5260	5307
55 - 59 .....	6861	7262	10321	10018	15069	17614	6407	6410	5784	5713
60 - 63 .....	4923	5513	6498	6359	10909	13867	4548	4527	4071	4274
64 - 66 .....	3644	4200	4030	4225	7755	10524	3161	3174	2938	3017
67 - 69 .....	3357	3795	3458	3837	6936	10109	2879	2980	2618	2824
70 - 74 .....	4276	5431	4339	5152	8974	15144	3839	4162	3560	3997
75 - 79 .....	2911	4019	2821	3989	6298	12841	2797	3422	2741	3291
80 - 84 .....	1488	2378	1604	2429	3272	7732	1686	2184	1685	2091
85 RR OG OVER ...	760	1352	845	1415	1576	4290	916	1204	865	1179
16 RR OG OVER ...	86339	89706	132847	135257	173879	207898	71290	71570	67982	68933
16 - 66 RR .....	73547	72731	119780	118435	146823	157782	59173	57618	56513	55551
67 RR OG OVER ...	12792	16975	13067	16822	27056	50116	12117	13952	11469	13382
1980										
I ALT .....	114182	116358	182180	182903	213362	244732	91683	91414	89000	89201
0 - 6 RR .....	10038	9601	17011	16262	17648	17007	7150	6905	7487	7123
7 - 12 .....	10905	10451	19370	18516	14970	14340	8361	7923	8574	8008
13 - 15 .....	5723	5386	9808	9302	7374	7162	4493	4139	4476	4129
16 - 19 .....	7247	6745	12082	11489	9835	9426	5761	5531	5574	5384
20 - 24 .....	8721	8245	13866	13604	14195	15149	6920	6529	6883	6587
25 - 29 .....	8258	7731	12999	13107	17999	20932	6218	5690	6150	5758
30 - 34 .....	9016	8614	15553	15549	21284	20130	6674	6225	6249	6061
35 - 39 .....	7521	7237	14216	14258	15678	14370	5435	5469	5362	5446
40 - 44 .....	6129	6069	11295	11268	10909	10707	4521	4512	4454	4547
45 - 49 .....	5656	5533	9955	10006	10137	10572	4478	4501	4480	4264
50 - 54 .....	6288	6228	10483	10131	12004	12911	5360	5376	5000	5002
55 - 59 .....	6817	6983	10429	10309	14323	16354	6101	6146	5651	5648
60 - 63 .....	5031	5547	7102	6998	11257	14039	4698	4725	4183	4350
64 - 66 .....	3511	4038	4286	4407	7597	10136	3119	3257	2825	3029
67 - 69 .....	3309	4012	3599	3960	7079	10084	2960	3027	2700	2841
70 - 74 .....	4580	5575	4606	5484	9312	15381	3973	4297	3631	4171
75 - 79 .....	2982	4279	2963	4055	6427	12674	2777	3524	2675	3291
80 - 84 .....	1618	2565	1644	2647	3574	8544	1699	2263	1675	2223
85 RR OG OVER ...	832	1519	913	1551	1760	4814	985	1375	971	1339
16 RR OG OVER ...	87516	90920	135991	138823	173370	206223	71679	72447	68463	69941
16 - 66 RR .....	74195	72970	122266	121126	145218	154726	59285	57961	56811	56076
67 RR OG OVER ...	13321	17950	13725	17697	28152	51497	12394	14486	11652	13865

## POPULATION AT THE END OF THE YEAR, BY SEX AND AGE. COUNTIES 1976-2000

## ALTERNATIVE L077

BUSKERUD		VESTFOLD		TELEMARK		AUST-AGDER		VEST-AGDER		YEAR AND AGE
M	K	M	K	M	K	M	K	M	K	
1976										
REGISTERED POPULATION										
105458	105885	90316	93049	79845	80251	43307	43769	65875	67002	TOTAL
10925	10428	9319	9075	8238	7764	5038	4713	7681	7524	0 - 6 YEARS
10134	9501	9146	8775	7775	7398	4322	4156	7275	6909	7 - 12
4670	4426	4407	4136	3553	3430	2066	1924	3381	3319	13 - 15
6179	5932	6042	5664	4836	4570	2678	2640	4263	4215	16 - 19
7917	7239	6977	6419	6000	5437	3220	3120	5289	4849	20 - 24
8101	7682	6655	6321	5791	5448	3209	2877	4891	4551	25 - 29
7927	7593	6388	6159	5600	5292	3036	2793	4493	4384	30 - 34
5814	5591	4982	5076	3943	3877	2255	2128	3459	3506	35 - 39
5046	5031	4726	4720	3711	3542	2132	1932	3349	3190	40 - 44
5727	5576	5000	4792	4169	4222	2069	2089	3421	3386	45 - 49
6695	6495	5510	5527	5272	5180	2425	2397	3769	3845	50 - 54
6493	6805	5427	5872	5322	5396	2540	2627	3879	4045	55 - 59
4848	4918	3932	4278	3822	3995	1827	2051	2788	2815	60 - 63
3373	3607	2694	3204	2714	2758	1338	1474	1770	1894	64 - 66
2884	3237	2344	2746	2216	2512	1209	1350	1515	1738	67 - 69
3812	4723	3084	4083	2877	3569	1617	1943	1872	2714	70 - 74
2671	3544	1993	3087	2048	2850	1166	1690	1460	2036	75 - 79
1426	2177	1104	1935	1239	1865	750	1140	863	1258	80 - 84
816	1380	586	1180	719	1146	410	725	457	824	85 YEARS AND OVER
79729	81530	67444	71063	60279	61659	31881	32976	47538	49250	16 YEARS AND OVER
68120	66469	58333	58032	51180	49717	26729	26128	41371	40680	16 - 66 YEARS
11609	15061	9111	13031	9099	11942	5152	6848	6167	8570	67 YEARS AND OVER
1978										
105519	106258	90522	93327	79792	80409	43467	43965	66399	67618	TOTAL
10074	9567	8536	8355	7542	7211	4756	4428	7214	7139	0 - 6 YEARS
10206	9711	9061	8572	7807	7299	4407	4252	7149	6857	7 - 12
4893	4535	4536	4353	3762	3605	2091	2017	3659	3358	13 - 15
6057	5879	5857	5634	4692	4510	2736	2565	4368	4305	16 - 19
7931	7431	7260	6719	6130	5619	3250	3241	5329	5094	20 - 24
7774	7148	6619	6113	5659	5307	3122	2839	4866	4497	25 - 29
8704	8370	7009	6759	6070	5719	3383	3011	4913	4690	30 - 34
6130	5903	5106	5081	4376	4160	2337	2322	3764	3772	35 - 39
5281	5155	4700	4833	3728	3685	2249	1971	3243	3200	40 - 44
5437	5337	4890	4709	3914	3866	2023	1971	3404	3247	45 - 49
6135	5982	5265	5085	4711	4675	2240	2256	3458	3658	50 - 54
6639	6923	5457	5904	5381	5475	2468	2580	3971	4055	55 - 59
4720	5043	3920	4423	3870	4044	1857	2020	2764	2920	60 - 63
3444	3547	2742	3163	2739	2866	1319	1496	1936	2008	64 - 66
3075	3368	2493	2941	2345	2623	1233	1427	1607	1814	67 - 69
3907	4861	3135	4141	2964	3638	1666	1965	1944	2674	70 - 74
2723	3691	2156	3225	2079	2904	1152	1661	1415	2139	75 - 79
1558	2329	1136	2034	1260	1950	739	1155	904	1333	80 - 84
831	1478	644	1283	763	1253	439	788	491	858	85 YEARS AND OVER
80346	82445	68389	72047	60681	62294	32213	33268	48377	50264	16 YEARS AND OVER
68252	66718	58825	58423	51270	49926	26984	26272	42016	41446	16 - 66 YEARS
12094	15727	9564	13624	9411	12368	5229	6996	6361	8818	67 YEARS AND OVER
1980										
105414	106442	90647	93471	79617	80470	43578	44138	66885	68189	TOTAL
9250	8708	7765	7685	6944	6629	4515	4199	6897	6702	0 - 6 YEARS
10036	9705	8877	8341	7574	7146	4431	4237	6949	6701	7 - 12
5044	4687	4625	4418	3940	3700	2116	2036	3571	3529	13 - 15
6274	5923	5826	5586	4802	4643	2766	2611	4674	4403	16 - 19
7753	7459	7434	7008	6056	5762	3321	3275	5360	5251	20 - 24
7814	7120	6814	6242	5792	5282	3148	2975	5084	4703	25 - 29
8406	8104	6895	6605	5995	5645	3301	3022	4999	4682	30 - 34
7121	6813	5690	5570	5051	4805	2762	2537	4095	4037	35 - 39
5653	5521	4958	5087	3874	3790	2242	2124	3406	3381	40 - 44
5056	5047	4698	4664	3718	3580	2046	1921	3342	3211	45 - 49
5787	5619	4948	4800	4238	4388	2099	2102	3366	3475	50 - 54
6467	6659	5413	5593	5190	5269	2392	2476	3683	3857	55 - 59
4878	5162	4046	4571	3981	4112	1888	2008	2897	3098	60 - 63
3335	3583	2745	3132	2640	2896	1264	1471	1963	2045	64 - 66
3140	3425	2483	3066	2531	2691	1206	1435	1700	1898	67 - 69
4127	5029	3292	4220	3185	3824	1723	2050	2088	2684	70 - 74
2757	3853	2260	3345	2084	2950	1162	1652	1392	2190	75 - 79
1636	2443	1201	2152	1251	2006	734	1171	888	1401	80 - 84
880	1582	677	1386	771	1352	462	836	531	941	85 YEARS AND OVER
81084	83342	69380	73027	61159	62995	32516	33666	49468	51257	16 YEARS AND OVER
68544	67010	59467	58858	51337	50172	27229	26522	42869	42143	16 - 66 YEARS
12540	16332	9913	14169	9822	12823	5287	7144	6599	9114	67 YEARS AND OVER



TABELL 3 FORTS. FOLKEMENGDE VED UTGANGEN AV ÅRET, ETTER KJØNN OG ALDER. FYLKER 1976-2000

RR OG ALDER	ALTERNATIV L077									
	ROGALAND		HORDALAND		SOGN OG FJORDANE		MØRE OG RØMSDAL		SØR-TRØNDELAG	
	M	K	M	K	M	K	M	K	M	K
1976										
REGISTRERT FOLKEMENGDE										
I ALT .....	145071	145994	192262	195786	53122	50560	117057	115992	120239	122177
0 - 6 RR .....	18026	17094	22678	21312	5795	5488	13274	12601	13317	12844
7 - 12 .....	16184	15544	20585	19242	5517	5026	12584	11914	12537	11914
13 - 15 .....	7468	6997	9528	9092	2671	2495	6021	5657	5624	5411
16 - 19 .....	9646	9276	12730	11983	3621	3292	8239	7598	7467	7038
20 - 24 .....	11856	11356	15863	15007	4251	3519	9866	8669	9342	9463
25 - 29 .....	11572	10726	15818	14554	3768	3218	8882	7957	9735	9012
30 - 34 .....	10696	9976	13944	12713	3309	2914	7973	7250	9018	8432
35 - 39 .....	7793	7526	10171	9880	2555	2254	5727	5404	6389	6065
40 - 44 .....	7178	6811	9240	9179	2458	2264	5333	5172	5673	5573
45 - 49 .....	7268	7162	9739	9784	2611	2361	5967	5915	6320	6237
50 - 54 .....	7769	7849	10504	10696	2934	2724	6509	6509	7101	7098
55 - 59 .....	8118	8609	10773	11438	2940	2965	6904	7021	7221	7350
60 - 63 .....	5672	5890	7506	8391	2296	2234	4542	4876	5094	5541
64 - 66 .....	3745	4185	5145	6048	1642	1684	3218	3484	3401	3848
67 - 69 .....	3049	3801	4523	5629	1552	1666	2954	3375	3091	3557
70 - 74 .....	3973	5286	5909	8190	2096	2445	3913	4935	3886	5098
75 - 79 .....	2639	3879	4058	6237	1583	1826	2676	3724	2692	3944
80 - 84 .....	1556	2463	2283	3922	959	1277	1590	2391	1533	2345
85 RR OG OVER ...	863	1564	1265	2489	564	908	885	1540	798	1407
16 RR OG OVER ...	103393	106359	139471	146140	39139	37551	85178	85820	88761	92008
16 - 66 RR .....	91313	89366	121433	119673	32385	29429	73160	69855	76761	75657
67 RR OG OVER ...	12080	16993	18038	26467	6754	8122	12018	15965	12000	16351
1978										
I ALT .....	146758	147836	194003	197538	53174	50821	117709	116842	121085	123214
0 - 6 RR .....	16978	16053	21474	20283	5464	5120	12367	11684	12694	12186
7 - 12 .....	16343	15784	20649	19550	5384	5110	12562	12052	12370	11849
13 - 15 .....	7790	7351	9877	9112	2781	2496	6100	5704	6050	5752
16 - 19 .....	9728	9194	12749	11988	3636	3305	8126	7586	7399	7100
20 - 24 .....	11857	11575	15723	14974	4409	3804	10173	9156	9287	9157
25 - 29 .....	11806	10836	15770	14722	3811	3211	9090	7972	9585	9208
30 - 34 .....	11320	10630	15605	14211	3709	3189	8715	7907	9631	9005
35 - 39 .....	8725	8343	10872	10443	2686	2446	6399	5926	7358	6833
40 - 44 .....	7151	6901	9426	9190	2436	2187	5278	5041	5626	5538
45 - 49 .....	7211	7009	9549	9498	2570	2330	5590	5596	6036	5883
50 - 54 .....	7471	7319	9841	10167	2667	2517	6222	6248	6717	6726
55 - 59 .....	7953	8471	10806	11249	3002	2920	6776	6853	7148	7362
60 - 63 .....	5912	6305	7718	8598	2131	2278	4849	5189	5209	5587
64 - 66 .....	3844	4269	5234	6144	1690	1600	3182	3504	3546	3956
67 - 69 .....	3343	3995	4677	5737	1538	1670	2948	3338	3145	3599
70 - 74 .....	4070	5466	6099	8371	2126	2533	3976	5110	4054	5301
75 - 79 .....	2758	4129	4206	6466	1588	1858	2783	3788	2731	4071
80 - 84 .....	1595	2538	2372	4128	966	1320	1644	2558	1638	2575
85 RR OG OVER ...	903	1668	1356	2707	580	927	929	1630	861	1526
16 RR OG OVER ...	105647	108648	142003	148593	39545	38095	86680	87402	89971	93427
16 - 66 RR .....	92978	90852	123293	121184	32747	29787	74400	70978	77542	76355
67 RR OG OVER ...	12669	17796	18710	27409	6798	8308	12280	16424	12429	17072
1980										
I ALT .....	148269	149488	195463	198974	53178	51042	118313	117622	121655	124006
0 - 6 RR .....	15983	15253	20157	19217	5161	4817	11534	11031	11916	11525
7 - 12 .....	16282	15506	20492	19310	5304	5063	12422	11800	12194	11684
13 - 15 .....	7957	7633	10280	9525	2721	2507	6199	5864	6277	5862
16 - 19 .....	10081	9481	12846	12076	3620	3333	8045	7512	7655	7368
20 - 24 .....	11920	11568	15794	14909	4480	4076	10257	9505	9294	8874
25 - 29 .....	11814	11104	15692	14893	4115	3339	9563	8247	9399	9409
30 - 34 .....	11569	10821	16067	14752	3732	3250	8845	8063	9763	9161
35 - 39 .....	9838	9270	12571	11602	3037	2705	7358	6752	8382	7734
40 - 44 .....	7630	7335	9919	9710	2518	2267	5537	5221	6040	5844
45 - 49 .....	7007	6844	9123	9187	2425	2274	5331	5256	5627	5636
50 - 54 .....	7222	7187	9590	9710	2574	2339	5959	5976	6333	6334
55 - 59 .....	7590	7853	10289	10799	2900	2772	6360	6536	6929	7129
60 - 63 .....	6068	6731	8094	8894	2200	2315	5202	5472	5422	5666
64 - 66 .....	3952	4291	5210	6053	1547	1614	3220	3569	3584	4053
67 - 69 .....	3559	4007	4787	5879	1542	1563	2894	3330	3137	3705
70 - 74 .....	4371	5827	6352	8577	2174	2569	4163	5159	4293	5446
75 - 79 .....	2859	4308	4319	6695	1551	1971	2816	3990	2845	4197
80 - 84 .....	1598	2676	2456	4335	977	1304	1658	2589	1643	2705
85 RR OG OVER ...	969	1793	1425	2851	600	964	970	1750	922	1674
16 RR OG OVER ...	108047	111096	144534	150922	39992	38655	88158	88927	91268	94935
16 - 66 RR .....	94691	92485	125195	122585	33148	30284	75657	72109	78428	77208
67 RR OG OVER ...	13356	18611	19339	28337	6844	8371	12501	16818	12840	17727

## POPULATION AT THE END OF THE YEAR, BY SEX AND AGE. COUNTIES 1976-2000

## ALTERNATIVE L077

NORD-TRØNDELAG		NORDLAND		TROMS		FINNMARK		YEAR AND AGE
M	K	M	K	M	K	M	K	
								1976
								REGISTERED POPULATION
62499	60818	123403	119320	73698	70578	41179	38128	TOTAL
6963	6638	13444	12893	8802	8389	5313	5110	0 - 6 YEARS
6927	6736	13811	12635	8409	8071	4912	4623	7 - 12
3253	3068	6303	6096	3685	3517	2152	2030	13 - 15
4111	3743	8207	7462	4722	4359	2616	2552	16 - 19
4754	4130	10165	8395	6217	5586	3530	3224	20 - 24
4454	3986	9218	8057	6267	5600	3901	3242	25 - 29
4239	4001	8589	7797	5682	5037	3131	2606	30 - 34
3122	2961	6425	5953	4164	3657	2331	1913	35 - 39
2773	2717	5776	5589	3517	3206	2023	1741	40 - 44
3201	3058	6367	6155	3746	3384	2152	1825	45 - 49
3628	3451	6879	6871	4042	3637	2090	1898	50 - 54
3678	3568	7240	7230	3730	3825	1930	1849	55 - 59
2644	2677	5131	5208	2691	2711	1429	1390	60 - 63
1895	1932	3608	3712	1897	1860	934	950	64 - 66
1589	1777	3182	3451	1604	1718	801	720	67 - 69
2242	2514	4083	4751	1964	2454	976	1039	70 - 74
1601	1919	2649	3506	1329	1838	571	697	75 - 79
904	1150	1489	2212	772	1080	310	415	80 - 84
521	792	837	1347	458	649	158	223	85 YEARS AND OVER
45356	44376	89845	87696	52802	50601	28802	26365	16 YEARS AND OVER
38499	36224	77605	72429	46675	42862	26067	23190	16 - 66 YEARS
6857	8152	12240	15267	6127	7739	2735	3175	67 YEARS AND OVER
								1978
62645	61214	124034	120373	74409	71501	41848	38925	TOTAL
6323	6088	12370	11953	8129	7665	4887	4665	0 - 6 YEARS
6867	6586	13528	12372	8527	8173	5038	4791	7 - 12
3405	3270	6686	6420	3856	3773	2302	2198	13 - 15
4188	4001	8363	7808	4875	4560	2724	2611	16 - 19
4962	4283	10287	8778	6079	5456	3390	3208	20 - 24
4458	3905	9326	7914	6102	5481	3673	3210	25 - 29
4507	4182	9292	8331	6166	5603	3678	3000	30 - 34
3467	3311	6950	6417	4652	4042	2547	2082	35 - 39
2827	2731	5869	5628	3669	3296	2126	1796	40 - 44
2945	6061	5859	5628	3610	3277	2052	1779	45 - 49
3505	3302	6523	6523	3844	3511	2082	1867	50 - 54
3569	3505	7069	7161	3848	3741	1974	1825	55 - 59
2682	2781	5295	5480	2691	2841	1448	1430	60 - 63
1866	1916	3642	3722	1916	1977	1001	1006	64 - 66
1729	1846	3243	3520	1694	1730	768	867	67 - 69
2233	2599	4300	5027	2072	2566	1009	1122	70 - 74
1626	2002	2760	3630	1381	1900	636	748	75 - 79
935	1246	1610	2348	813	1182	333	475	80 - 84
551	806	860	1482	485	727	180	245	85 YEARS AND OVER
46050	45270	91450	89628	53897	51890	29621	27271	16 YEARS AND OVER
38976	36771	78677	73621	47452	43785	26695	23814	16 - 66 YEARS
7074	8499	12773	16007	6445	8105	2926	3457	67 YEARS AND OVER
								1980
62758	61572	124565	121222	75036	72319	42345	39639	TOTAL
5782	5608	11756	11085	7507	7062	4516	4304	0 - 6 YEARS
6675	6296	12812	12064	8286	7987	4949	4755	7 - 12
3447	3412	6793	6333	4184	4013	2454	2302	13 - 15
4370	4118	8578	8235	4966	4786	2930	2773	16 - 19
5116	4619	10323	9251	5980	5461	3277	3224	20 - 24
4588	4022	9723	8116	6117	5490	3550	3194	25 - 29
4488	4113	9385	8274	6329	5753	3901	3213	30 - 34
3940	3715	7937	7225	5288	4630	2874	2389	35 - 39
2980	2817	6193	5857	3907	3514	2207	1887	40 - 44
2802	2789	5702	5591	3479	3176	2017	1710	45 - 49
3223	3099	6366	6193	3730	3462	2059	1827	50 - 54
3532	3399	6664	6863	3873	3529	2010	1860	55 - 59
2760	2809	5493	5652	2786	3010	1452	1430	60 - 63
1791	1937	3541	3752	1836	1956	971	1042	64 - 66
1762	1874	3350	3629	1780	1852	917	905	67 - 69
2334	2695	4512	5210	2230	2635	1039	1233	70 - 74
1620	2065	2862	3845	1444	1956	689	821	75 - 79
978	1325	1659	2464	817	1262	345	483	80 - 84
570	860	916	1583	497	785	188	287	85 YEARS AND OVER
46854	46256	93204	91740	55059	53257	30426	28278	16 YEARS AND OVER
39590	37437	79905	75009	48291	44767	27248	24549	16 - 66 YEARS
7264	8819	13299	16731	6768	8490	3178	3729	67 YEARS AND OVER

TABELL 3 FORTS. FOLKEMENGDEN VED UTGANGEN AV RRET, ETTER KJØNN OG ALDERH FYLKER 1976-2000

ALTERNATIV L077

RR OG ALDER	ØSTFOLD		AKERSHUS		OSLO		HEDMARK		OPPLAND	
	M	F	M	K	M	K	M	K	M	K
	M	F	M	K	M	K	M	K	M	K
1985										
I ALT .....	114003	116693	184785	186664	209283	237214	90248	91064	88116	89274
0 - 6 RR .....	9327	8858	15297	14536	15038	14297	6850	6511	7164	6810
7 - 12 .....	9118	8676	15491	14901	15338	14858	6458	6315	6784	6424
13 - 15 .....	5372	5249	9539	9240	7561	7148	4129	3962	4223	3981
16 - 19 .....	7548	7180	13308	12618	9810	9584	6021	5449	5997	5566
20 - 24 .....	9120	8520	15296	14528	12246	11796	7167	6934	7006	6741
25 - 29 .....	8674	8234	13792	13582	14114	15125	6885	6523	6850	6577
30 - 34 .....	8215	7717	12918	13079	17917	20884	6184	5682	6117	5750
35 - 39 .....	8952	8593	15438	15490	21143	20071	6626	6210	6206	6038
40 - 44 .....	7447	7210	14073	14175	15523	14304	5382	5442	5314	5415
45 - 49 .....	6020	6014	11102	11162	10717	10622	4446	4471	4380	4510
50 - 54 .....	5499	5455	9673	9861	9846	10430	4351	4437	4349	4208
55 - 59 .....	5999	6093	10002	9908	11454	12628	5112	5256	4769	4889
60 - 63 .....	5125	5308	7840	7973	10542	12414	4512	4706	4133	4405
64 - 66 .....	3546	4136	5237	5507	7951	10197	3378	3605	3051	3145
67 - 69 .....	3148	3834	4224	4530	6985	9578	2914	3148	2596	2923
70 - 74 .....	4667	6046	5290	6194	10052	15290	4108	4668	3786	4441
75 - 79 .....	3366	4613	3388	4537	6845	12717	2921	3557	2667	3452
80 - 84 .....	1840	3038	1836	2873	3971	8972	1711	2495	1645	2329
85 RR OG OVER ...	1020	1919	1041	1970	2230	6299	1093	1693	1079	1670
16 RR OG OVER ...	90186	93910	144458	147987	171346	200911	72811	74276	69945	72059
16 - 66 RR .....	76145	74460	128679	127883	141263	148055	60064	58715	58172	57244
67 RR OG OVER ...	14041	19450	15779	20104	30083	52856	12747	15561	11773	14815
1990										
I ALT .....	113687	116604	186806	189841	202685	226966	88909	90511	87427	89173
0 - 6 RR .....	9611	9132	15528	14755	12353	11745	7173	6820	7486	7122
7 - 12 .....	7960	7580	13165	12530	13626	12972	5780	5499	6056	5770
13 - 15 .....	4334	4139	7512	7128	7804	7490	3110	2963	3162	3050
16 - 19 .....	6984	6709	11969	11716	10109	9807	5109	5100	5354	5049
20 - 24 .....	9269	8941	16416	15684	12177	11874	7349	6733	7411	6874
25 - 29 .....	9071	8509	15213	14499	12177	11782	7130	6918	6967	6720
30 - 34 .....	8628	8219	13718	13544	14044	15097	6846	6505	6810	6558
35 - 39 .....	8161	7697	12830	13022	17790	20830	6139	5667	6074	5726
40 - 44 .....	8861	8542	15284	15405	20921	19965	6560	6174	6145	6010
45 - 49 .....	7318	7140	13834	14057	15256	14175	5291	5393	5219	5367
50 - 54 .....	5850	5934	10791	11014	10414	10469	4318	4409	4257	4446
55 - 59 .....	5245	5333	9227	9652	9391	10191	4153	4342	4149	4116
60 - 63 .....	4392	4637	7424	7687	8393	9517	3765	3964	3525	3755
64 - 66 .....	3481	3681	5351	5681	6808	8321	2946	3242	2727	3006
67 - 69 .....	3304	3936	5084	5616	7202	9271	3050	3476	2814	3116
70 - 74 .....	4536	5905	6297	7284	10066	14834	4245	4999	3748	4541
75 - 79 .....	3427	4997	3890	5119	7380	12638	3016	3863	2781	3678
80 - 84 .....	2088	3270	2103	3227	4232	9007	1806	2528	1652	2452
85 RR OG OVER ...	1167	2303	1170	2221	2542	6981	1123	1916	1090	1817
16 RR OG OVER ...	91782	95753	150601	155428	168902	194759	72846	75229	70723	73231
16 - 66 RR .....	77260	75342	132057	131961	137480	142028	59606	58447	58638	57627
67 RR OG OVER ...	14522	20411	18544	23467	31422	52731	13240	16782	12085	15604
2000										
I ALT .....	112220	114949	187973	193337	187393	205144	85742	88098	85686	87950
0 - 6 RR .....	9176	8718	15195	14447	10572	10048	6598	6271	7006	6649
7 - 12 .....	8342	7945	13517	12871	9531	9071	6177	5884	6466	6165
13 - 15 .....	4070	3875	6569	6259	5425	5167	3044	2905	3169	3021
16 - 19 .....	5279	5034	8629	8231	8354	7974	3896	3720	4070	3887
20 - 24 .....	6778	6427	11371	10847	12313	11820	4853	4602	4988	4804
25 - 29 .....	8371	8166	14506	14250	12528	12250	6112	6143	6410	6123
30 - 34 .....	9173	8903	16238	15621	12049	11831	7271	6702	7329	6852
35 - 39 .....	8963	8460	15023	14419	12036	11717	7044	6883	6883	6693
40 - 44 .....	8478	8146	13485	13424	13803	14969	6729	6451	6700	6509
45 - 49 .....	7935	7586	12480	12842	17294	20529	5971	5581	5911	5644
50 - 54 .....	8455	8350	14583	15049	19969	19518	6259	6034	5859	5872
55 - 59 .....	6794	6890	12839	13567	14181	13680	4908	5204	4847	5182
60 - 63 .....	4230	4534	7890	8619	7605	8125	3127	3397	3076	3414
64 - 66 .....	2724	2974	4689	5311	4554	5376	2036	2336	2065	2277
67 - 69 .....	2549	2964	4572	5288	4789	5693	2075	2396	2047	2266
70 - 74 .....	4063	5025	6786	8181	7762	10410	3464	4334	3233	4030
75 - 79 .....	3393	4742	5195	7028	7095	11104	3028	4180	2802	3346
80 - 84 .....	2062	3460	2880	4297	4582	8707	1934	2939	1706	2667
85 RR OG OVER ...	1385	2750	1526	2786	2951	7155	1216	2136	1119	2049
16 RR OG OVER ...	90632	94411	152692	159760	161865	180858	69923	73038	69045	72115
16 - 66 RR .....	77180	75470	131733	132180	134686	137789	58206	57053	58138	57257
67 RR OG OVER ...	13452	18941	20959	27580	27179	43069	11717	15985	10907	14858

## POPULATION AT THE END OF THE YEAR, BY SEX AND AGE. COUNTIES 1976-2000

## ALTERNATIVE L077

BUSKERUD		VESTFOLD		TELEMARK		AUST-AGDER		VEST-AGDER		YEAR AND AGE
M	K	M	K	M	K	M	K	M	K	
										1985
104848	106416	90808	93697	79125	80377	43889	44544	68163	69617	TOTAL
8379	7965	7523	7151	6486	6166	4261	4058	6794	6458	0 - 6 YEARS
8358	7933	6969	6908	6263	5980	4012	3716	6090	5977	7 - 12
5030	4859	4476	4197	3823	3563	2223	2151	3461	3339	13 - 15
6807	6444	6096	5779	5199	4947	2896	2798	4759	4653	16 - 19
7896	7437	7364	7090	6049	5857	3448	3273	5821	5548	20 - 24
7710	7437	7387	7001	6025	5752	3299	3275	5332	5243	25 - 29
7777	7099	6775	6228	5760	5270	3129	2974	5058	4694	30 - 34
8351	8078	6845	6591	5948	5623	3274	3014	4966	4666	35 - 39
7049	6783	5628	5545	5000	4776	2731	2522	4055	4018	40 - 44
5556	5477	4875	5043	3802	3756	2201	2101	3346	3352	45 - 49
4907	4979	4566	4595	3613	3532	1989	1891	3245	3166	50 - 54
5521	5491	4722	4697	4044	4293	1999	2054	3214	3400	55 - 59
4848	5023	4037	4298	3859	3987	1749	1863	2714	2920	60 - 63
3444	3946	2869	3326	2822	3088	1316	1483	2072	2334	64 - 66
3012	3465	2512	3149	2513	2858	1188	1434	1790	2057	67 - 69
4433	5259	3568	4596	3479	4133	1702	2154	2475	2943	70 - 74
3032	4157	2426	3491	2342	3167	1266	1697	1538	2217	75 - 79
1704	2735	1400	2375	1285	2088	720	1168	858	1553	80 - 84
1034	1849	770	1637	813	1541	486	918	575	1079	85 YEARS AND OVER
83081	85659	71840	75441	62553	64668	33393	34619	51818	53843	16 YEARS AND OVER
69866	68194	61164	60193	52121	50881	28031	27248	44582	43994	16 - 66 YEARS
13215	17465	10676	15248	10432	13787	5362	7371	7236	9849	67 YEARS AND OVER
										1990
104167	106131	90845	93757	78665	80170	44356	44981	69578	71086	TOTAL
8511	8090	7810	7415	6723	6390	4452	4234	7234	6876	0 - 6 YEARS
7197	6855	6376	6077	5512	5254	3612	3447	5713	5442	7 - 12
4040	3794	3380	3365	3000	2868	1996	1832	2942	2933	13 - 15
6438	6239	5492	5349	4827	4580	2891	2732	4472	4409	16 - 19
8404	7995	7513	7137	6463	6124	3602	3508	5894	5706	20 - 24
7853	7429	7325	7089	6010	5846	3428	3263	5789	5537	25 - 29
7667	7426	7352	6994	5989	5736	3285	3265	5303	5230	30 - 34
7721	7079	6730	6208	5719	5249	3110	2963	5024	4675	35 - 39
8257	8034	6772	6553	5892	5592	3245	2995	4915	4644	40 - 44
6929	6719	5531	5498	4914	4736	2687	2502	3983	3983	45 - 49
5399	5400	4739	4974	3702	3701	2136	2074	3253	3306	50 - 54
4686	4867	4354	4494	3446	3450	1900	1849	3095	3098	55 - 59
4041	4186	3531	3612	2934	3239	1457	1579	2357	2568	60 - 63
3225	3412	2696	2856	2517	2707	1183	1262	1749	2057	64 - 66
3176	3774	2610	3172	2568	3006	1182	1399	1904	2177	67 - 69
4381	5432	3626	4855	3611	4384	1681	2158	2607	3241	70 - 74
3254	4348	2622	3792	2554	3417	1249	1782	1821	2436	75 - 79
1879	2952	1503	2478	1448	2250	783	1205	952	1570	80 - 84
1109	2100	883	1839	836	1641	477	932	571	1198	85 YEARS AND OVER
84419	87392	73279	76900	63430	65658	34296	35468	53689	55835	16 YEARS AND OVER
70620	68786	62035	60764	52413	50960	28924	27992	45834	45213	16 - 66 YEARS
13799	18606	11244	16136	11017	14698	5372	7476	7855	10622	67 YEARS AND OVER
										2000
102300	104586	89955	92570	77304	78961	45410	45883	72043	73550	TOTAL
8293	7892	7297	6933	6425	6109	4512	4290	7284	6926	0 - 6 YEARS
7405	7054	6736	6400	5829	5556	3911	3718	6351	6048	7 - 12
3599	3430	3313	3150	2844	2711	1882	1795	3055	2910	13 - 15
4726	4515	4268	4075	3676	3508	2423	2319	3871	3692	16 - 19
6128	5887	5305	5192	4615	4486	3079	2890	4740	4583	20 - 24
7826	7563	6609	6506	5856	5552	3533	3364	5384	5409	25 - 29
8310	7970	7437	7103	6395	6101	3563	3492	5830	5682	30 - 34
7751	7391	7235	7041	5944	5812	3387	3245	5718	5504	35 - 39
7539	7358	7226	6930	5891	5686	3227	3233	5211	5187	40 - 44
7511	6979	6545	6122	5567	5177	3026	2920	4887	4612	45 - 49
7885	7852	6465	6405	5622	5464	3095	2925	4691	4536	50 - 54
6438	6487	5138	5303	4561	4570	2494	2413	3698	3844	55 - 59
3972	4151	3469	3832	2682	2866	1530	1598	2341	2584	60 - 63
2367	2651	2162	2499	1747	1915	1050	1036	1545	1685	64 - 66
2298	2741	2148	2473	1682	1870	879	1014	1543	1683	67 - 69
3742	4526	3200	3872	2735	3538	1355	1691	2173	2800	70 - 74
3216	4524	2701	3799	2579	3577	1185	1682	1826	2620	75 - 79
1997	3196	1650	2850	1644	2572	766	1263	1186	1905	80 - 84
1297	2419	1051	2085	1010	1891	513	995	709	1340	85 YEARS AND OVER
83003	86210	72609	76087	62206	64585	35105	36080	55353	57666	16 YEARS AND OVER
70453	68804	61859	61008	52556	51137	30407	29435	47916	47318	16 - 66 YEARS
12550	17406	10750	15079	9650	13448	4698	6645	7437	10348	67 YEARS AND OVER

TABELL 3 FORTS. FOLKEMENGDEN VED UTGANGEN AV RRET, ETTER KJØNN OG ALDER. FYLKER 1976-2000

ALTERNATIV L 077

RR OG ALDER	ROGALAND		HORDALAND		SOGN OG FJORDANE		MØRE OG ROMSDAL		SØR-TRØNDELAG	
	M	K	M	K	M	K	M	K	M	K
1985										
I ALT .....	151870	153370	198875	202227	53515	51690	119873	119520	122864	125517
0 - 6 RR .....	15287	14535	19297	18347	5228	4976	11446	10882	11350	10791
7 - 12 .....	14295	13548	17994	17096	4573	4255	10273	9781	10662	10243
13 - 15 .....	8039	7689	10187	9495	2605	2570	6138	5831	5958	5774
16 - 19 .....	10856	10540	13781	13154	3611	3378	8424	8074	8342	7969
20 - 24 .....	12629	11935	16118	15101	4518	4121	10049	9437	9689	9305
25 - 29 .....	11851	11550	15709	14886	4459	4063	10201	9482	9238	8859
30 - 34 .....	11753	11081	15613	14861	4102	3326	9508	8228	9351	9391
35 - 39 .....	11490	10786	15957	14702	3711	3251	8790	8036	9693	9126
40 - 44 .....	9741	9219	12448	11541	3012	2686	7260	6710	8298	7690
45 - 49 .....	7494	7273	9745	9624	2480	2246	5440	5173	5935	5793
50 - 54 .....	6807	6747	8864	9063	2354	2244	5174	5186	5470	5558
55 - 59 .....	6894	7023	9156	9499	2458	2290	5683	5846	6042	6190
60 - 63 .....	5576	5996	7634	8275	2161	2122	4691	5001	5150	5453
64 - 66 .....	4290	4850	5678	6451	1561	1664	3654	3953	3802	4195
67 - 69 .....	3809	4511	4991	6035	1358	1610	3145	3677	3359	3868
70 - 74 .....	5059	6153	6777	8951	2138	2358	4140	5144	4554	5800
75 - 79 .....	3219	4827	4673	7090	1596	2127	3057	4260	3159	4503
80 - 84 .....	1770	3059	2671	4749	956	1397	1739	2832	1760	2976
85 RR OG OVER ...	1031	2048	1582	3307	634	1026	1061	1987	1052	2033
16 RR OG OVER ...	114249	117598	151397	157289	41109	39889	92016	93026	94894	98709
16 - 66 RR .....	99381	97000	130703	127157	34427	31371	78874	75126	81010	79529
67 RR OG OVER ...	14868	20598	20694	30132	6682	8518	13142	17900	13884	19180
1990										
I ALT .....	155578	157224	202249	205233	54170	52519	121688	121503	123954	126724
0 - 6 RR .....	16053	15259	19905	18919	5629	5348	12078	11480	11589	11016
7 - 12 .....	12957	12350	16441	15652	4370	4158	9643	9170	9718	9254
13 - 15 .....	6998	6666	8672	8334	2180	2028	4858	4664	5152	5005
16 - 19 .....	10421	9904	13251	12409	3430	3220	7859	7449	7819	7503
20 - 24 .....	13474	13080	17098	16302	4431	4257	10422	10023	10232	9855
25 - 29 .....	12556	11917	16027	15071	4496	4109	9991	9430	9640	9290
30 - 34 .....	11791	11527	15629	14852	4436	4051	10146	9466	9193	8836
35 - 39 .....	11669	11045	15501	14809	4074	3314	9446	8202	9286	9356
40 - 44 .....	11371	10729	15794	14624	3673	3218	8697	7993	9597	9077
45 - 49 .....	9572	9141	12228	11443	2964	2666	7139	6658	8158	7617
50 - 54 .....	7288	7168	9471	9493	2407	2215	5287	5105	5766	5712
55 - 59 .....	6498	6601	8456	8863	2247	2194	4938	5072	5215	5435
60 - 63 .....	5091	5366	6822	7340	1841	1759	4199	4495	4461	4728
64 - 66 .....	3812	4110	5001	5710	1387	1426	3159	3496	3474	3799
67 - 69 .....	3733	4476	5126	5983	1443	1553	3146	3618	3370	3960
70 - 74 .....	5472	7034	7235	9343	1973	2463	4615	5718	4849	5996
75 - 79 .....	3700	5086	4976	7391	1569	1946	3042	4250	3345	4798
80 - 84 .....	1993	3428	2893	5025	988	1505	1889	3019	1958	3194
85 RR OG OVER ...	1129	2337	1723	3670	632	1089	1134	2195	1132	2293
16 RR OG OVER ...	119570	122949	157231	162328	41991	40985	95109	96189	97495	101449
16 - 66 RR .....	103543	100588	135278	130916	35386	32429	81283	77389	82841	81208
67 RR OG OVER ...	16027	22361	21953	31412	6605	8556	13826	18800	14654	20241
2000										
I ALT .....	162107	163713	208121	210218	55649	54216	124619	124452	125373	128044
0 - 6 RR .....	16289	15484	19987	18996	5641	5364	11782	11206	11370	10804
7 - 12 .....	14163	13473	17383	16556	4946	4709	10553	10044	10061	9573
13 - 15 .....	6763	6438	8418	8017	2376	2259	5102	4861	4914	4678
16 - 19 .....	8675	8278	10938	10438	2991	2849	6521	6222	6419	6127
20 - 24 .....	10920	10448	13718	13233	3518	3337	7913	7539	8176	7880
25 - 29 .....	12694	12199	16106	15236	4140	3914	9379	9042	9498	9228
30 - 34 .....	13327	13036	16915	16240	4387	4245	10313	9984	10123	9815
35 - 39 .....	12406	11850	15835	14991	4440	4092	9874	9376	9520	9239
40 - 44 .....	11592	11424	15358	14725	4361	4019	9973	9389	9036	8759
45 - 49 .....	11350	10890	15072	14604	3961	3270	9185	8092	9028	9223
50 - 54 .....	10855	10483	15077	14295	3504	3142	8303	7812	9161	8874
55 - 59 .....	8889	8822	11357	11038	2749	2573	6627	6423	7567	7353
60 - 63 .....	5254	5559	6871	7281	1730	1684	3823	3927	4180	4420
64 - 66 .....	3352	3642	4315	4873	1147	1169	2518	2688	2624	2947
67 - 69 .....	3194	3601	4167	4904	1101	1242	2408	2832	2600	2995
70 - 74 .....	4672	5797	6208	7834	1673	1887	3852	4818	4094	5103
75 - 79 .....	3766	5337	5107	7349	1442	1885	3154	4446	3446	4849
80 - 84 .....	2491	4132	3295	5487	900	1446	2104	3358	2212	3519
85 RR OG OVER ...	1455	2820	1994	4121	642	1130	1235	2393	1344	2658
16 RR OG OVER ...	124892	128318	162333	166649	42686	41884	97182	98341	99028	102989
16 - 66 RR .....	109314	106631	141562	136954	36928	34294	84429	80494	85332	83865
67 RR OG OVER ...	15578	21687	20771	29695	5758	7590	12753	17847	13696	19124

## POPULATION AT THE END OF THE YEAR, BY SEX AND AGE. COUNTIES 1976-2000

## ALTERNATIVE L077

NORD-TRØNDELAG		NORDLAND		TROMS		FINNMARK		YEAR AND AGE
M	K	M	K	M	K	M	K	
1985								
63161	62502	126048	123476	76518	74250	43758	41322	TOTAL
5786	5503	11685	11111	7208	6844	4431	4208	0 - 6 YEARS
5200	5079	10384	9911	6767	6377	4035	3879	7 - 12
3325	3051	6236	6022	4072	3963	2509	2416	13 - 15
4622	4514	9173	8330	5759	5467	3334	3135	16 - 19
5487	5261	10796	10344	6249	6087	3679	3497	20 - 24
5082	4614	10274	9241	5941	5450	3264	3216	25 - 29
4560	4012	9670	8096	6081	5476	3541	3181	30 - 34
4454	4099	9319	8248	6281	5741	3877	3191	35 - 39
3895	3698	7861	7186	5233	4610	2847	2366	40 - 44
2925	2793	6084	5807	3839	3482	2171	1867	45 - 49
2721	2746	5543	5515	3380	3127	1963	1689	50 - 54
3074	3031	6069	6056	3560	3387	1965	1790	55 - 59
2622	2643	4953	5299	2919	2720	1525	1438	60 - 63
1915	1969	3741	4061	1975	2124	1004	1029	64 - 66
1726	1925	3472	3830	1760	2034	921	1018	67 - 69
2426	2869	4651	5516	2433	2846	1282	1432	70 - 74
1716	2229	3315	4307	1642	2179	764	1023	75 - 79
998	1461	1774	2734	894	1389	425	583	80 - 84
627	1005	1048	1862	525	947	221	364	85 YEARS AND OVER
48850	48869	97743	96432	58471	57066	32783	30819	16 YEARS AND OVER
41357	39380	83483	78183	51217	47671	29170	26399	16 - 66 YEARS
7493	9489	14260	18249	7254	9395	3613	4420	67 YEARS AND OVER
1990								
63954	63626	127799	125809	78162	76268	45242	43065	TOTAL
6380	6064	12597	11974	7698	7320	4774	4527	0 - 6 YEARS
4818	4584	9769	9307	6089	5798	3734	3547	7 - 12
2397	2399	5031	4748	3221	3003	1916	1819	13 - 15
4234	3948	7795	7637	5199	5038	3131	3057	16 - 19
5663	5533	11256	10311	7078	6773	4171	3936	20 - 24
5458	5258	10734	10328	6215	6079	3661	3489	25 - 29
5059	4606	10213	9220	5914	5440	3250	3204	30 - 34
4532	4005	9605	8066	6040	5461	3515	3171	35 - 39
4413	4077	9223	8201	6216	5705	3838	3180	40 - 44
3831	3662	7725	7127	5142	4567	2799	2348	45 - 49
2841	2754	5913	5729	3730	3436	2110	1840	50 - 54
2598	2686	5285	5395	3227	3061	1870	1650	55 - 59
2261	2307	4495	4653	2641	2557	1500	1375	60 - 63
1819	1851	3305	3645	1984	1950	1019	1052	64 - 66
1681	1868	3313	3814	1865	1981	961	995	67 - 69
2467	2945	4936	5932	2524	3139	1311	1528	70 - 74
1782	2370	3410	4557	1785	2352	943	1185	75 - 79
1063	1581	2049	3059	1017	1544	474	725	80 - 84
657	1128	1145	2106	577	1064	265	437	85 YEARS AND OVER
50359	50579	100402	99780	61154	60147	34818	33172	16 YEARS AND OVER
42709	40687	85549	80312	53386	50067	30864	28302	16 - 66 YEARS
7650	9892	14853	19468	7768	10080	3954	4870	67 YEARS AND OVER
2000								
65131	65117	130275	128878	80866	79561	47731	46157	TOTAL
6139	5835	12105	11507	7666	7288	4829	4586	0 - 6 YEARS
5634	5358	11018	10497	6840	6505	4247	4045	7 - 12
2681	2558	5323	5077	3232	3084	1999	1902	13 - 15
3300	3151	6661	6358	4087	3897	2516	2400	16 - 19
3882	3789	7985	7664	5120	4839	3076	2954	20 - 24
5011	4773	9457	9233	6213	6046	3749	3670	25 - 29
5603	5505	11132	10275	7004	6744	4126	3924	30 - 34
5392	5221	10607	10270	6142	6044	3611	3473	35 - 39
4972	4563	10042	9143	5810	5391	3194	3178	40 - 44
4409	3942	9344	7956	5874	5380	3417	3129	45 - 49
4214	3982	8804	8017	5933	5576	3665	3110	50 - 54
3559	3536	7171	6874	4773	4406	2597	2267	55 - 59
2087	2147	4280	4377	2745	2648	1542	1401	60 - 63
1311	1443	2713	2944	1688	1701	975	948	64 - 66
1256	1464	2592	3012	1534	1691	892	898	67 - 69
2082	2496	4120	4991	2417	2788	1335	1478	70 - 74
1756	2316	3311	4677	1933	2398	1007	1266	75 - 79
1124	1725	2243	3486	1150	1843	592	893	80 - 84
719	1313	1367	2520	705	1292	362	635	85 YEARS AND OVER
50677	51366	101829	101797	63128	62684	36656	35624	16 YEARS AND OVER
43740	42052	88196	83111	55389	52672	32468	30454	16 - 66 YEARS
6937	9314	13633	18686	7739	10012	4188	5170	67 YEARS AND OVER

TABELL 4. FOLKEMENGDEN VED UTGANGEN AV ÅRET, ETTER ALDER. KOMMUNER 1976-2000  
 POPULATION AT THE END OF THE YEAR, BY AGE. MUNICIPALITIES 1976-2000

KOMMUNE MUNICIPALITY	ÅR YEAR	I ALT TOTAL	ALDER AGE								
			0-6	7-12	13-15	16-19	20-29	30-49	50-66	67-69	70 ÅR OG OVER AND OVER
			ÅR YEARS	ÅR	ÅR	ÅR	ÅR	ÅR	ÅR	ÅR	ÅR
01 ØSTFOLD	1976	229444	23134	22129	10407	13536	33290	52329	46358	6989	21272
	1978	231238	21927	21943	10930	13634	32642	54557	45792	7193	22620
	1980	232952	20868	21568	11223	14053	32634	56340	44881	7395	23990
	1985	236538	20688	18798	10860	14972	33640	61690	42029	7164	26697
	1990	239397	21234	18125	9170	14100	34919	66469	39707	7495	28178
	2000	243595	20851	19005	9434	12399	31431	69699	46959	5867	27950
01 HALDEN	1976	27056	2520	2526	1173	1567	3856	5744	5751	927	2992
	1978	27140	2405	2469	1248	1632	3766	5910	5605	934	3171
	1980	27219	2291	2410	1303	1620	3799	6097	5465	908	3326
	1985	27311	2320	2079	1184	1750	3894	6713	5023	852	3496
	1990	27359	2368	2043	1023	1616	4017	7319	4487	932	3554
	2000	27465	2313	2129	1055	1448	3627	7719	5114	652	3408
02 SARPSBORG	1976	12874	1180	942	500	688	1897	2557	3019	552	1539
	1978	12707	1115	910	470	664	1842	2597	2906	552	1651
	1980	12566	1035	931	448	665	1803	2597	2762	541	1784
	1985	12237	1018	809	451	633	1736	2759	2357	511	1963
	1990	11928	1020	790	387	614	1669	2942	2028	453	2025
	2000	11371	965	839	421	557	1455	2976	2114	295	1749
03 FREDRIKSTAD	1976	28893	2652	2310	1133	1580	4207	6012	6628	1143	3228
	1978	28534	2473	2257	1176	1485	3963	6152	6384	1153	3491
	1980	28191	2274	2256	1132	1524	3830	6233	6103	1098	3741
	1985	27235	2060	1928	1114	1510	3611	6571	5227	1072	4142
	1990	26264	1997	1725	913	1430	3528	6814	4612	992	4253
	2000	24561	1884	1665	851	1141	3034	6673	4907	652	3754
04 MOSS	1976	25720	2614	2595	1191	1465	3892	6059	5141	718	2045
	1978	25781	2396	2513	1257	1532	3717	6336	5043	803	2184
	1980	25855	2233	2385	1288	1632	3642	6529	4918	822	2406
	1985	26016	2179	1918	1168	1740	3794	6956	4619	837	2805
	1990	26108	2241	1819	930	1531	3956	7231	4486	853	3061
	2000	26238	2164	1970	978	1302	3311	7431	5375	656	3051
11 HVALER	1976	2494	225	202	92	139	293	508	535	101	399
	1978	2536	220	206	113	130	317	533	518	95	404
	1980	2567	225	222	99	130	324	581	475	101	410
	1985	2621	232	223	114	123	351	696	384	90	408
	1990	2650	230	212	109	152	339	800	372	68	368
	2000	2659	214	191	103	135	352	815	509	48	292
13 BERGE	1976	10562	1033	1053	483	639	1507	2498	2100	304	945
	1978	10638	953	1062	534	596	1462	2633	2070	310	1018
	1980	10699	932	1001	545	640	1421	2742	2040	314	1064
	1985	10817	925	833	506	700	1503	2903	1957	313	1177
	1990	10872	947	803	410	613	1584	3059	1886	334	1236
	2000	10937	918	840	408	540	1367	3134	2201	279	1250
14 VARTEIG	1976	1697	218	181	84	117	270	414	278	37	98
	1978	1817	231	201	89	112	277	472	282	43	110
	1980	1901	233	231	93	113	287	502	288	43	111
	1985	2139	249	233	125	138	303	621	292	43	135
	1990	2325	254	237	115	164	340	730	292	44	149
	2000	2652	259	223	116	159	397	811	457	46	184
15 SKJEBERG	1976	12943	1386	1403	663	825	1865	3127	2389	336	949
	1978	13141	1328	1397	679	820	1861	3273	2406	354	1023
	1980	13309	1274	1334	728	859	1862	3390	2397	368	1097
	1985	13738	1274	1172	662	955	1971	3690	2356	371	1287
	1990	14118	1326	1122	571	847	2151	3948	2330	403	1420
	2000	14771	1334	1214	588	758	1940	4232	2826	378	1501
18 AREMARK	1976	1345	113	124	64	65	176	263	311	51	178
	1978	1328	92	127	62	73	163	277	295	55	184
	1980	1310	84	114	66	85	156	282	279	56	188
	1985	1256	84	74	63	80	167	303	225	58	202
	1990	1223	84	72	29	70	190	307	221	45	205
	2000	1148	84	73	36	48	131	339	242	29	166
19 MARKER	1976	3456	337	323	142	165	436	720	793	115	425
	1978	3464	309	327	165	181	405	751	773	121	432
	1980	3460	276	341	170	188	409	772	740	121	443
	1985	3456	255	287	186	214	418	833	665	136	462
	1990	3463	268	256	142	219	472	895	595	118	498
	2000	3479	284	283	134	167	445	933	684	97	452
21 RØMSKOG	1976	669	45	60	43	36	71	149	161	16	88
	1978	671	41	56	30	51	77	132	173	22	89
	1980	664	37	53	29	49	85	124	176	22	89
	1985	636	43	32	25	39	93	133	161	20	90
	1990	617	47	36	13	31	90	139	139	34	88
	2000	589	42	38	21	24	60	175	100	20	109

TABELL 4 FORTS.		FOLKEMENGDEN VED UTGANGEN AV RRET, ETTER ALDER, KOMMUNER 1976-2000									ALTERNATIV H177	
		POPULATION AT THE END OF THE YEAR, BY AGE, MUNICIPALITIES 1976-2000									ALTERNATIVE H177	
KOMMUNE	RR	I ALT	ALDER					AGE				
MUNICIPALITY	YEAR	TOTAL	0-6 RR YEARS	7-12 RR	13-15 RR	16-19 RR	20-29 RR	30-49 RR	50-66 RR	67-69 RR	70 RR OG OVER YEARS AND OVER	
01 ØSTFOLD FORTS.												
22	TRØGSTAD.....	1976	4354	471	452	201	246	602	961	841	137	443
		1978	4491	470	477	227	259	584	1042	850	121	461
		1980	4626	475	486	235	272	622	1101	822	142	471
		1985	4933	508	469	256	320	679	1294	760	136	511
		1990	5223	541	486	236	331	750	1484	723	141	531
		2000	5694	580	536	256	325	761	1661	952	105	518
23	SPYDEBERG.....	1976	3786	476	384	182	233	574	925	654	67	291
		1978	3952	452	458	175	228	601	1005	659	87	287
		1980	4101	448	472	208	230	614	1081	667	89	292
		1985	4468	450	448	251	296	639	1306	662	90	326
		1990	4781	459	441	227	313	709	1510	652	117	353
		2000	5268	483	443	216	286	737	1640	952	96	415
24	ASKIM.....	1976	11100	1143	1067	444	617	1761	2503	2268	329	968
		1978	11060	1032	1068	486	609	1639	2635	2227	324	1040
		1980	11038	953	1014	536	607	1541	2764	2160	355	1108
		1985	10968	912	811	504	688	1513	2938	1990	370	1242
		1990	10893	925	770	385	624	1568	3090	1773	408	1350
		2000	10766	880	819	403	520	1332	3028	2165	284	1335
25	EIDSBERG.....	1976	8827	848	792	361	509	1247	1876	1925	300	969
		1978	8785	795	770	377	504	1216	1915	1881	301	1026
		1980	8763	734	767	407	470	1203	1966	1830	314	1072
		1985	8648	677	657	384	512	1162	2143	1649	282	1182
		1990	8491	666	608	322	474	1157	2299	1488	296	1181
		2000	8161	636	585	290	387	1008	2305	1589	225	1136
27	SKIPTVET.....	1976	2673	298	292	124	139	388	571	490	73	298
		1978	2757	299	299	137	152	392	609	494	88	287
		1980	2835	296	297	155	168	387	654	497	76	305
		1985	2993	311	280	157	195	409	799	465	77	300
		1990	3159	339	282	136	196	462	929	433	66	316
		2000	3449	347	320	153	190	451	1039	582	56	311
28	RAKKESTAD.....	1976	6918	708	631	323	426	1006	1416	1383	227	798
		1978	6988	681	647	328	408	1012	1493	1392	213	814
		1980	7059	659	637	345	425	1019	1552	1365	216	841
		1985	7221	649	611	355	441	1019	1798	1268	207	873
		1990	7376	674	600	308	455	1038	2023	1158	229	891
		2000	7574	657	640	327	415	986	2199	1411	182	857
30	TUNE.....	1976	17884	1973	1828	823	1129	2700	4440	3393	421	1177
		1978	18436	1944	1818	900	1137	2767	4704	3420	454	1292
		1980	18977	1905	1847	907	1171	2881	4911	3416	534	1405
		1985	20186	1972	1734	950	1253	3060	5595	3426	474	1722
		1990	21225	2068	1732	862	1263	3182	6214	3384	584	1936
		2000	22809	2080	1869	923	1190	3047	6739	4298	488	2175
31	ROLVSØY.....	1976	5749	652	631	301	335	879	1448	965	135	403
		1978	5720	570	602	320	366	811	1502	973	144	432
		1980	5698	507	578	296	407	802	1518	986	144	460
		1985	5697	494	436	281	393	882	1549	1010	141	511
		1990	5723	520	411	199	358	918	1578	1033	164	542
		2000	5758	482	454	216	277	725	1636	1204	147	617
33	KRÅKERØY.....	1976	7413	708	734	369	460	1000	1852	1541	196	553
		1978	7435	663	719	366	472	985	1884	1537	213	596
		1980	7444	619	694	361	483	999	1878	1501	264	645
		1985	7451	605	568	337	482	1023	1951	1470	216	799
		1990	7430	615	525	262	431	1055	2042	1360	256	884
		2000	7351	592	540	265	350	893	2064	1503	210	934
34	ONSØY.....	1976	11790	1148	1268	619	764	1539	2911	2172	332	1037
		1978	11901	1087	1203	651	787	1585	2972	2209	302	1105
		1980	12016	1054	1143	637	836	1654	3022	2183	353	1134
		1985	12246	1083	968	569	833	1848	3205	2148	331	1261
		1990	12443	1127	949	470	722	1911	3421	2187	319	1337
		2000	12680	1077	1002	504	651	1606	3695	2455	330	1360
35	RADE.....	1976	5046	565	577	261	315	704	1262	805	98	459
		1978	5228	559	595	267	332	719	1376	821	109	450
		1980	5405	546	588	311	354	722	1470	855	105	454
		1985	5790	551	548	310	425	802	1674	931	105	444
		1990	6132	582	522	276	415	911	1856	983	136	451
		2000	6739	612	550	278	365	909	2034	1306	144	541
36	RYGGE.....	1976	10096	1067	1044	541	735	1573	2588	1796	230	522
		1978	10274	1048	994	541	745	1601	2657	1873	227	588
		1980	10458	996	986	529	736	1666	2712	1948	247	638
		1985	10838	991	891	490	719	1709	2972	1990	284	792
		1990	11163	1007	866	442	672	1672	3201	2012	330	961
		2000	11624	964	890	453	604	1507	3422	2277	295	1212



TABELL 4 FORTS.		FOLKEMENGDEN VED UTGANGEN AV ÅRET, ETTER ALDER. KOMMUNER 1976-2000							ALTERNATIV H177			
		POPULATION AT THE END OF THE YEAR, BY AGE. MUNICIPALITIES 1976-2000							ALTERNATIVE H177			
KOMMUNE	ÅR	I ALT	ALDER				AGE					
MUNICIPALITY	YEAR	TOTAL	0-6	7-12	13-15	16-19	20-29	30-49	50-66	67-69	70 ÅR	
			ÅR	ÅR	ÅR	ÅR	ÅR	ÅR	ÅR	ÅR	OG OVER	
			YEARS								YEARS	
											AND OVER	
<b>01 ØSTFOLD FORTS.</b>												
37 VALER.....	1976	2728	350	296	139	151	384	679	464	63	202	
	1978	2926	345	349	152	165	398	786	438	87	206	
	1980	3114	360	367	174	185	409	885	435	83	216	
	1985	3597	378	386	215	245	480	1148	422	65	258	
	1990	4040	412	391	205	284	587	1351	478	75	257	
	2000	4773	465	404	204	271	681	1538	883	62	265	
38 HOBØL.....	1976	3371	404	414	151	191	463	846	555	81	266	
	1978	3528	419	419	180	194	482	911	563	81	279	
	1980	3677	422	414	221	204	497	977	573	79	290	
	1985	4040	468	403	203	288	574	1140	572	83	309	
	1990	4391	517	427	198	275	663	1287	595	98	331	
	2000	4979	535	488	235	289	669	1461	853	91	358	
<b>02 AKERSHUS</b>												
	1976	357866	40241	38662	17368	22159	55463	95485	60295	6843	21350	
	1978	365581	37705	38637	18527	23019	56590	99392	61894	7233	22584	
	1980	373063	35898	37807	19096	24159	58890	102380	63573	7450	23810	
	1985	391626	36075	31757	18590	26753	66629	111698	64769	8515	26840	
	1990	410822	38427	30278	15316	24881	74264	122012	64728	10282	30634	
	2000	443641	40624	33365	15797	21641	69280	136341	80212	9345	37036	
11 VESTBY.....	1976	7739	1036	903	326	378	1149	2098	1200	146	503	
	1978	8692	1147	1053	421	413	1245	2549	1207	137	520	
	1980	9677	1260	1199	494	488	1370	2959	1216	172	519	
	1985	12082	1462	1367	681	768	1727	4048	1259	174	596	
	1990	14418	1661	1487	720	951	2323	4972	1456	188	660	
	2000	18704	2076	1700	802	1066	3150	6161	2859	193	697	
13 SKI.....	1976	18645	2334	2103	931	1137	3044	5187	2673	311	925	
	1978	19597	2283	2139	1006	1259	3255	5539	2805	327	984	
	1980	20506	2233	2149	1074	1357	3496	5862	2965	325	1045	
	1985	22741	2344	1991	1096	1574	4156	6798	3281	338	1163	
	1990	24902	2583	1972	989	1572	4727	7745	3526	477	1311	
	2000	28610	2830	2290	1086	1482	4719	9015	4934	495	1759	
14 ÅRS.....	1976	10781	1356	1262	559	663	1744	2910	1526	162	599	
	1978	11165	1287	1286	602	725	1834	3041	1601	199	590	
	1980	11548	1279	1254	615	779	1964	3183	1657	188	629	
	1985	12547	1363	1104	616	885	2334	3567	1770	205	703	
	1990	13548	1505	1119	542	818	2635	3986	1893	279	771	
	2000	15326	1621	1302	603	799	2494	4769	2498	273	967	
15 FROGN.....	1976	8840	1018	1065	456	510	1257	2377	1384	178	595	
	1978	9001	967	1027	512	566	1238	2478	1400	186	627	
	1980	9143	913	981	535	622	1301	2522	1438	181	650	
	1985	9482	879	826	483	699	1562	2666	1472	196	699	
	1990	9869	939	759	395	625	1825	2818	1552	199	757	
	2000	10653	1016	834	391	524	1688	3242	1892	224	842	
16 NESØDDEN.....	1976	9471	1046	1076	532	697	1411	2646	1507	134	422	
	1978	9479	927	1025	545	701	1444	2655	1587	151	444	
	1980	9515	862	940	532	711	1536	2637	1637	185	475	
	1985	9636	835	716	455	691	1733	2669	1746	213	578	
	1990	9869	877	674	343	594	1815	2817	1764	277	708	
	2000	10279	890	743	351	487	1541	3054	1971	283	959	
17 OPPEGÅRD.....	1976	15437	1861	1780	785	977	2305	4569	2318	227	615	
	1978	16066	1800	1765	865	1038	2435	4785	2476	243	659	
	1980	16658	1721	1775	866	1130	2652	4922	2633	244	715	
	1985	18043	1740	1539	877	1263	3132	5492	2843	311	846	
	1990	19388	1879	1470	745	1221	3547	5995	3046	422	1063	
	2000	21652	2023	1655	788	1082	3433	6710	4001	425	1535	
19 BÆRUM.....	1976	81047	7942	7443	3852	5556	13181	21068	15759	1622	4624	
	1978	81115	7303	7243	3809	5399	13269	21089	16268	1723	5012	
	1980	81221	6793	7049	3680	5255	13520	20993	16763	1768	5400	
	1985	81565	6505	5754	3448	5047	13967	21987	16320	2198	6339	
	1990	81988	6494	5297	2696	4631	14082	23366	14870	2920	7632	
	2000	81998	6276	5284	2602	3750	12200	24359	15683	2091	9753	
20 ASKER.....	1976	34604	3551	3885	1950	2491	5405	9613	5629	512	1568	
	1978	35204	3306	3657	1975	2574	5809	9681	5979	568	1655	
	1980	35806	3143	3390	1942	2691	6221	9717	6339	597	1766	
	1985	37370	3259	2738	1633	2632	7096	10344	6801	788	2079	
	1990	38915	3452	2661	1316	2241	7381	11390	6891	979	2604	
	2000	41016	3378	2881	1402	1950	6219	12847	7593	1042	3704	
21 ÅRSKOG-HØLAND..	1976	12047	1209	1290	563	650	1610	2786	2382	341	1216	
	1978	12247	1135	1321	615	685	1599	2931	2319	392	1250	
	1980	12415	1085	1261	674	747	1617	3108	2244	376	1303	
	1985	12765	1056	1041	628	894	1869	3456	2107	336	1378	
	1990	13108	1113	940	505	804	2224	3805	1982	346	1389	
	2000	13722	1180	992	470	636	2058	4267	2521	287	1311	

TABELL 4 FORTS.		FOLKEMENGDEN VED UTGANGEN AV ÅRET, ETTER ALDER. KOMMUNER 1976-2000								ALTERNATIV H177	
		POPULATION AT THE END OF THE YEAR, BY AGE. MUNICIPALITIES 1976-2000								ALTERNATIVE H177	
KOMMUNE	ÅR	I ALT	ALDER					AGE			
MUNICIPALITY	YEAR	TOTAL	0-6	7-12	13-15	16-19	20-29	30-49	50-66	67-69	70 ÅR
			ÅR	ÅR	ÅR	ÅR	ÅR	ÅR	ÅR	ÅR	OG OVER
			ÅR	ÅR	ÅR	ÅR	ÅR	ÅR	ÅR	ÅR	YEARS
			ÅR	ÅR	ÅR	ÅR	ÅR	ÅR	ÅR	ÅR	AND OVER
			ÅR	ÅR	ÅR	ÅR	ÅR	ÅR	ÅR	ÅR	AND OVER
02 AKERSHUS FORTS.											
26 SØRUM.....	1976	9181	950	1101	472	570	1312	2350	1583	181	662
	1978	9377	915	1040	525	591	1394	2467	1547	229	669
	1980	9571	898	957	555	646	1446	2579	1563	225	702
	1985	10054	955	800	457	713	1708	2851	1591	211	768
	1990	10565	1030	805	384	615	1900	3142	1601	255	833
	2000	11423	1059	893	424	566	1729	3586	2022	234	910
27 FET.....	1976	6976	704	815	322	424	916	1862	1273	177	483
	1978	7056	630	799	377	459	890	1947	1262	174	538
	1980	7112	603	737	397	445	935	1994	1246	194	561
	1985	7277	612	527	359	534	1110	2026	1303	169	637
	1990	7475	674	517	258	420	1303	2084	1340	215	664
	2000	7805	696	597	279	357	1094	2285	1558	202	737
28 RÅLINGEN.....	1976	10817	1413	1359	510	596	1766	3242	1406	139	386
	1978	10903	1210	1350	575	669	1646	3401	1478	156	418
	1980	11000	1094	1236	637	738	1680	3423	1592	149	451
	1985	11354	1016	902	572	914	2017	3420	1790	205	518
	1990	11897	1135	798	423	754	2420	3502	1943	261	661
	2000	12862	1222	969	443	596	2036	3863	2523	284	926
29 ENEBAKK.....	1976	6173	883	839	287	302	917	1705	812	111	317
	1978	6508	848	865	370	335	959	1879	806	131	315
	1980	6834	800	872	413	422	995	2039	825	121	347
	1985	7641	803	759	426	593	1263	2414	868	121	394
	1990	8485	908	696	368	580	1637	2749	983	136	428
	2000	10028	1076	851	378	494	1668	3236	1711	136	478
30 LØRENSKOG.....	1976	19808	2582	2088	869	1125	3696	5481	2859	271	837
	1978	20947	2519	2199	970	1249	3816	6009	3001	286	898
	1980	22030	2468	2259	1056	1334	4012	6499	3152	305	945
	1985	24656	2560	2138	1154	1629	4649	7630	3419	382	1095
	1990	27206	2804	2128	1061	1679	5313	8708	3684	498	1331
	2000	31536	3117	2467	1156	1614	5331	10070	5410	531	1840
31 SKEDSMO.....	1976	34607	4149	3585	1456	1871	5556	9270	5858	688	2174
	1978	35361	3875	3666	1571	1962	5540	9727	5997	701	2322
	1980	36070	3631	3712	1674	2057	5630	10096	6071	761	2438
	1985	37764	3592	3102	1756	2462	6228	10948	6067	857	2752
	1990	39481	3782	2921	1455	2357	7052	11864	6015	944	3091
	2000	42447	4018	3221	1494	2026	6663	13041	7578	861	3545
33 NITTEDAL.....	1976	14009	1958	1815	694	755	2025	4168	1840	175	579
	1978	14384	1699	1911	792	864	2032	4383	1890	206	607
	1980	14737	1555	1848	883	988	2110	4511	1992	206	644
	1985	15667	1541	1387	903	1255	2631	4717	2218	279	736
	1990	16741	1720	1276	654	1166	3280	4940	2494	307	904
	2000	18790	1932	1529	700	947	3065	5613	3482	370	1152
34 GJERDRUM.....	1976	2971	386	361	158	174	417	798	400	74	203
	1978	3129	382	365	179	200	456	859	412	58	218
	1980	3282	378	376	177	229	518	902	421	57	224
	1985	3653	408	344	193	254	654	1034	473	58	235
	1990	4007	444	350	170	259	764	1210	512	60	238
	2000	4718	525	417	184	249	782	1491	744	86	240
35 ULLENSAKER.....	1976	16726	1945	2011	884	1067	2425	4598	2512	294	990
	1978	16717	1696	1961	948	1096	2404	4665	2590	322	1035
	1980	16726	1518	1873	952	1151	2464	4708	2641	321	1098
	1985	16865	1490	1310	876	1259	2820	4754	2780	368	1208
	1990	17193	1579	1202	598	1068	3188	4919	2914	401	1324
	2000	17784	1596	1330	614	815	2658	5391	3368	471	1541
36 NES.....	1976	13712	1395	1422	621	781	2016	3175	2695	382	1225
	1978	14007	1366	1433	695	795	2000	3400	2668	365	1285
	1980	14278	1334	1433	710	853	2048	3556	2637	380	1327
	1985	14871	1346	1237	723	998	2245	4057	2439	405	1421
	1990	15485	1442	1189	633	906	2587	4501	2299	417	1511
	2000	16519	1516	1276	614	821	2507	5044	2922	303	1516
37 EIDSVOLL.....	1976	14612	1463	1373	657	860	1973	3291	2936	476	1583
	1978	14734	1366	1427	667	849	1965	3471	2882	435	1672
	1980	14834	1325	1402	687	877	1953	3619	2845	431	1695
	1985	15035	1274	1224	714	949	2119	3952	2628	421	1754
	1990	15246	1315	1112	597	926	2376	4329	2403	445	1743
	2000	15725	1376	1147	556	761	2354	4647	2891	333	1660
38 NANNESTAD.....	1976	7339	831	863	358	442	1017	1829	1243	165	591
	1978	7540	813	875	408	449	1044	1942	1235	162	612
	1980	7740	781	879	437	487	1095	2028	1230	186	617
	1985	8187	828	752	427	584	1259	2277	1195	200	665
	1990	8642	887	724	364	553	1492	2520	1203	184	715
	2000	9554	974	804	374	501	1515	2892	1613	178	703

TABELL 4 FORTS.		FOLKEMENGDEN VED UTGANGEN AV ÅRET, ETTER ALDER. KOMMUNER 1976-2000								ALTERNATIV H177		
		POPULATION AT THE END OF THE YEAR, BY AGE. MUNICIPALITIES 1976-2000								ALTERNATIVE H177		
KOMMUNE	ÅR	I ALT	ALDER					AGE				
MUNICIPALITY	YEAR	TOTAL	0-6 ÅR YEARS	7-12 ÅR	13-15 ÅR	16-19 ÅR	20-29 ÅR	30-49 ÅR	50-66 ÅR	67-69 ÅR	70 ÅR OG OVER YEARS AND OVER	
02 AKERSHUS FORTS.												
39 HURDAL.....	1976	2324	229	223	126	133	321	462	500	77	253	
	1978	2352	231	230	100	161	316	494	484	82	254	
	1980	2360	224	225	106	152	327	523	466	78	259	
	1985	2371	207	199	113	156	350	591	399	80	276	
	1990	2394	204	181	100	141	393	650	357	72	296	
	2000	2490	227	183	86	118	376	758	438	43	261	
0301 OSLO	1976	462497	35128	29289	14371	22578	78876	101262	106596	16704	57693	
	1978	457609	33178	28364	14387	21599	75977	104818	102279	16898	60109	
	1980	452636	31813	27440	14174	20936	73993	107312	97709	16903	62356	
	1985	438911	30368	24269	13375	20264	69005	115881	83891	16127	65731	
	1990	424400	29104	23372	11588	18656	65138	122859	71486	15837	66360	
	2000	395941	26047	22204	11261	16335	55438	117783	79500	9961	57412	
04 HEDMARK	1976	184206	17126	17256	8446	10888	24697	40474	40083	5628	19608	
	1978	185466	16274	17283	8566	10852	24498	42075	39787	5910	20221	
	1980	186695	15591	17060	8850	11014	24417	43516	39197	6104	20946	
	1985	189456	15616	14978	8793	11628	24822	48447	36334	6298	22540	
	1990	191965	15970	14645	7486	11065	25656	53321	32875	6824	24123	
	2000	196465	15766	15287	7744	9889	23420	56705	38314	4912	24428	
01 HAMAR.....	1976	16310	1436	1398	649	876	2613	3448	3562	455	1873	
	1978	16323	1373	1377	670	859	2507	3597	3550	496	1894	
	1980	16338	1323	1329	705	902	2436	3681	3515	519	1928	
	1985	16310	1305	1155	669	968	2352	4036	3262	546	2017	
	1990	16260	1295	1140	582	872	2347	4431	2795	649	2149	
	2000	16121	1195	1142	601	793	2039	4618	3105	423	2205	
02 KONGSVINGER.....	1976	16537	1809	1575	695	902	2585	3877	3181	419	1494	
	1978	17461	1853	1705	773	966	2670	4282	3214	451	1547	
	1980	18355	1888	1841	841	1009	2784	4692	3229	470	1601	
	1985	20508	2036	1902	1041	1252	2971	5846	3213	522	1725	
	1990	22470	2184	2000	1020	1419	3255	6953	3183	552	1904	
	2000	25865	2341	2214	1133	1457	3477	8007	4700	479	2057	
12 RINGSAKER.....	1976	29872	3002	3068	1487	1787	4026	6907	6022	813	2760	
	1978	30135	2829	3039	1495	1858	3964	7212	6021	856	2861	
	1980	30405	2658	2964	1579	1935	3942	7463	5991	879	2994	
	1985	30991	2673	2533	1493	2066	4171	8121	5703	945	3286	
	1990	31565	2775	2445	1252	1891	4448	8734	5485	975	3560	
	2000	32775	2801	2640	1316	1673	3998	9261	6595	790	3701	
14 VANG.....	1976	8955	761	886	457	587	1063	2238	1936	227	800	
	1978	8923	693	829	464	576	1063	2262	1963	247	826	
	1980	8886	632	783	449	584	1080	2242	1994	274	848	
	1985	8797	616	605	387	550	1152	2293	1927	285	982	
	1990	8695	622	556	295	471	1142	2410	1762	337	1100	
	2000	8424	550	549	283	365	912	2409	1833	292	1231	
15 LØTEN.....	1976	6543	617	627	310	369	835	1458	1419	201	707	
	1978	6640	589	620	324	396	836	1551	1380	216	728	
	1980	6723	558	611	329	415	847	1647	1334	218	764	
	1985	6894	532	555	331	427	907	1889	1230	221	802	
	1990	7016	542	514	271	421	958	2088	1116	238	868	
	2000	7184	520	519	263	344	881	2216	1458	157	826	
17 STANGE.....	1976	17259	1510	1674	851	1124	2416	4024	3626	470	1564	
	1978	17272	1403	1614	864	1098	2379	4148	3645	479	1642	
	1980	17284	1349	1501	891	1075	2363	4235	3639	536	1695	
	1985	17304	1287	1277	763	1089	2354	4617	3480	562	1875	
	1990	17301	1275	1203	637	952	2334	4974	3223	628	2075	
	2000	17230	1188	1179	612	805	1987	5115	3592	489	2263	
18 NORD-ODAL.....	1976	5322	444	468	243	301	703	1123	1251	181	608	
	1978	5303	417	479	242	285	682	1144	1248	175	631	
	1980	5288	401	472	229	300	659	1153	1249	172	653	
	1985	5238	391	386	236	315	644	1257	1123	190	696	
	1990	5197	400	371	188	283	659	1352	977	218	749	
	2000	5127	391	385	191	239	568	1434	996	142	781	
19 SØR-ODAL.....	1976	6999	641	577	288	358	931	1433	1672	261	838	
	1978	7017	597	609	288	373	878	1503	1631	257	881	
	1980	7037	562	621	316	367	828	1603	1574	257	909	
	1985	7078	547	557	353	389	806	1781	1407	274	964	
	1990	7095	544	535	278	427	859	1928	1172	305	1047	
	2000	7148	564	541	276	357	849	1984	1398	199	980	

TABELL 4 FORTS.		FOLKEMENGDEN VED UTGANGEN AV RRET, ETTER ALDER. KOMMUNER 1976-2000							ALTERNATIV H177			
		POPULATION AT THE END OF THE YEAR, BY AGE. MUNICIPALITIES 1976-2000							ALTERNATIVE H177			
KOMMUNE	RR	I ALT	ALDER							AGE		
MUNICIPALITY	YEAR	TOTAL	0-6	7-12	13-15	16-19	20-29	30-49	50-66	67-69	70 RR	
			RR	RR	RR	RR	RR	RR	RR	RR	OG OVER	
			YEARS								YEARS	
											AND OVER	
04 HEDMARK FORTS.												
20	EIDSKOG.....	1976	6398	545	566	272	398	752	1358	1493	221	793
		1978	6341	494	570	263	359	762	1369	1486	229	809
		1980	6300	442	564	282	343	770	1359	1449	262	829
		1985	6193	454	429	274	374	764	1433	1349	226	890
		1990	6099	461	417	206	327	768	1559	1199	244	918
		2000	5947	443	435	218	276	639	1666	1158	187	925
23	GRUE.....	1976	6181	450	504	236	364	736	1265	1605	233	786
		1978	6094	427	479	245	328	723	1238	1585	246	823
		1980	5998	414	458	240	314	700	1232	1536	257	847
		1985	5783	397	383	225	309	659	1282	1314	275	939
		1990	5565	394	367	182	270	630	1367	1080	290	985
		2000	5196	371	368	186	233	527	1355	1038	157	961
25	ASNES.....	1976	9086	783	785	403	530	1121	1882	2199	317	1066
		1978	9014	715	784	392	523	1090	1906	2178	328	1098
		1980	8958	656	758	405	510	1091	1946	2115	327	1150
		1985	8834	640	627	392	512	1049	2138	1871	351	1254
		1990	8750	649	599	305	476	1064	2330	1601	383	1343
		2000	8604	629	628	323	397	927	2414	1732	234	1320
26	VÅLER.....	1976	4754	414	500	252	288	545	1065	1056	151	483
		1978	4719	383	476	249	295	543	1072	1037	170	494
		1980	4677	350	451	253	304	534	1065	1022	164	534
		1985	4606	346	347	219	316	583	1106	965	160	564
		1990	4535	358	325	174	251	604	1171	852	168	632
		2000	4451	344	347	167	206	484	1253	893	118	639
27	ELVERUM.....	1976	15631	1620	1512	698	890	2288	3501	3231	458	1433
		1978	15988	1549	1590	746	874	2269	3778	3227	455	1500
		1980	16346	1520	1586	771	946	2250	4018	3208	468	1579
		1985	17110	1502	1477	835	1066	2280	4733	2970	531	1716
		1990	17795	1546	1455	754	1067	2425	5328	2749	566	1905
		2000	18932	1569	1539	772	981	2304	5731	3626	421	1989
28	TRYSIL.....	1976	7505	688	692	375	436	867	1600	1679	263	905
		1978	7542	650	698	362	471	852	1656	1615	303	935
		1980	7579	643	700	353	463	876	1702	1565	299	978
		1985	7673	668	630	370	447	933	1883	1449	234	1059
		1990	7787	696	642	327	431	985	2068	1326	267	1045
		2000	8026	711	696	345	428	914	2242	1507	189	994
29	ÅMOT.....	1976	4831	415	399	206	304	610	947	1192	176	582
		1978	4845	424	396	195	282	634	956	1183	170	605
		1980	4865	426	405	204	256	631	981	1161	176	625
		1985	4910	449	400	207	256	609	1112	1028	188	661
		1990	4948	455	422	203	259	572	1279	845	207	706
		2000	5018	431	441	226	277	570	1386	858	108	721
30	STOR-ELVDAL.....	1976	3732	320	284	165	215	419	686	926	148	569
		1978	3690	294	327	128	211	400	723	877	157	573
		1980	3655	280	339	146	178	405	732	850	138	587
		1985	3574	285	285	174	196	388	796	695	158	597
		1990	3483	280	277	133	203	394	858	597	140	601
		2000	3371	284	270	135	171	390	898	625	81	517
32	RENDALEN.....	1976	2910	203	244	119	165	317	491	801	121	449
		1978	2842	196	222	131	136	323	470	777	148	439
		1980	2771	182	207	116	157	304	489	708	146	462
		1985	2587	164	172	93	147	279	528	594	108	502
		1990	2414	157	145	78	126	272	567	432	149	488
		2000	2088	136	130	69	89	211	550	403	69	431
34	ENGERDAL.....	1976	1789	197	179	85	119	203	391	372	55	188
		1978	1778	176	169	93	113	208	395	368	59	197
		1980	1762	153	175	95	112	210	388	374	52	203
		1985	1720	139	148	93	103	219	404	348	59	207
		1990	1677	138	121	64	121	215	409	322	66	221
		2000	1612	135	119	59	78	195	423	330	43	230
36	TOLGA.....	1976	1867	154	179	94	119	174	357	448	71	271
		1978	1828	139	164	96	116	192	349	423	78	271
		1980	1789	132	149	86	122	197	352	389	86	276
		1985	1686	127	118	74	107	217	350	340	75	278
		1990	1609	129	108	57	87	209	371	293	60	295
		2000	1477	114	109	56	71	160	398	289	44	236
37	TYNSET.....	1976	5154	484	516	240	331	707	1096	1016	164	600
		1978	5210	504	513	232	329	724	1146	984	160	618
		1980	5269	501	522	255	318	734	1185	953	167	634
		1985	5412	538	503	254	349	705	1367	895	151	650
		1990	5583	560	536	250	339	723	1525	841	168	641
		2000	5894	561	575	285	352	712	1639	1025	144	601

TABELL 4 FORTS.		FOLKEMENGDEN VED UTGANGEN AV ÅRET, ETTER ALDER.							KOMMUNER 1976-2000			ALTERNATIV H177	
		POPULATION AT THE END OF THE YEAR, BY AGE.							MUNICIPALITIES 1976-2000			ALTERNATIVE H177	
KOMMUNE	ÅR	I ALT	ALDER					AGE					
MUNICIPALITY	YEAR	TOTAL	0-6	7-12	13-15	16-19	20-29	30-49	50-66	67-69	70 ÅR	OG OVER	
			ÅR	ÅR	ÅR	ÅR	ÅR	ÅR	ÅR	ÅR	ÅR	ÅR	
			YEARS	YEARS	YEARS	YEARS	YEARS	YEARS	YEARS	YEARS	YEARS	AND OVER	
D4 HEDMARK FORTS.													
38	ALVDAL.....	1976	2469	210	221	134	185	283	494	512	85	345	
		1978	2422	192	215	127	162	305	478	520	83	340	
		1980	2365	179	208	114	163	296	467	528	69	341	
		1985	2264	194	162	100	137	302	494	476	86	313	
		1990	2199	185	167	76	117	286	545	422	84	317	
		2000	2112	167	163	81	106	224	604	383	58	326	
39	FOLLDAL.....	1976	2220	232	207	108	130	270	440	483	76	274	
		1978	2212	210	218	95	136	266	445	486	71	285	
		1980	2207	197	222	99	134	267	479	446	88	275	
		1985	2216	194	191	113	134	275	550	369	81	309	
		1990	2224	193	184	92	140	284	611	335	76	309	
		2000	2245	186	180	90	117	272	660	430	42	268	
41	OS.....	1976	1882	191	195	79	110	231	393	401	62	220	
		1978	1867	167	190	92	106	228	395	389	76	224	
		1980	1838	145	194	92	107	213	405	368	80	234	
		1985	1768	132	136	97	119	203	431	326	70	254	
		1990	1698	132	116	62	115	223	463	268	54	265	
		2000	1618	135	118	57	74	180	442	340	46	226	
D5 OPPLAND													
		1976	178549	17488	17285	8156	10898	24275	39464	36826	5276	18881	
		1978	179371	16472	17373	8554	10672	24170	40735	36497	5483	19415	
		1980	180110	15778	17047	8726	10866	24140	41979	35945	5619	20010	
		1985	181820	15808	14704	8611	11686	24464	46032	33571	5677	21267	
		1990	183389	16216	14308	7184	10987	25364	49995	31019	6131	22185	
		2000	186450	15955	14972	7496	9740	22922	52936	35620	4593	22216	
01	LILLEHAMMER.....	1976	21496	1978	2020	963	1368	3147	5119	4328	573	2000	
		1978	21805	1900	2019	995	1355	3189	5303	4332	645	2067	
		1980	22118	1908	1910	1025	1368	3245	5507	4338	639	2178	
		1985	22806	2032	1708	959	1447	3291	6131	4216	657	2365	
		1990	23404	2073	1787	856	1304	3329	6708	4064	758	2525	
		2000	24253	1975	1861	959	1283	2956	7086	4823	597	2713	
02	GJØVIK.....	1976	26030	2579	2482	1154	1590	3812	6068	5301	732	2312	
		1978	26230	2500	2431	1230	1540	3852	6176	5276	776	2449	
		1980	26431	2435	2376	1255	1564	3866	6305	5225	818	2587	
		1985	26864	2433	2152	1171	1685	3872	6873	4969	816	2893	
		1990	27224	2509	2118	1052	1565	3928	7417	4664	875	3096	
		2000	27616	2426	2218	1107	1451	3524	7745	5226	692	3227	
11	DOVRE.....	1976	3222	345	336	140	209	443	667	667	80	335	
		1978	3259	322	350	176	186	461	695	640	96	333	
		1980	3300	327	356	158	202	469	717	624	110	337	
		1985	3387	353	305	186	219	482	792	576	108	366	
		1990	3492	366	325	148	228	500	908	518	109	390	
		2000	3646	357	351	166	215	483	1028	587	83	376	
12	LESJA.....	1976	2496	226	227	104	171	309	504	526	91	338	
		1978	2471	213	239	95	146	332	496	509	95	346	
		1980	2450	196	231	114	127	332	503	502	93	352	
		1985	2364	188	185	105	156	294	549	452	87	348	
		1990	2291	187	164	85	135	298	608	401	68	345	
		2000	2177	166	160	81	103	255	630	420	51	311	
13	SKJRK.....	1976	2614	237	250	109	153	345	549	603	84	284	
		1978	2615	233	236	123	147	332	573	575	100	296	
		1980	2612	231	229	122	147	327	574	561	114	307	
		1985	2601	213	225	107	156	322	640	480	89	369	
		1990	2557	214	195	108	144	320	673	449	87	367	
		2000	2508	214	192	97	125	294	702	493	55	336	
14	LOM.....	1976	2788	234	269	142	210	363	557	612	85	316	
		1978	2737	226	250	137	196	368	556	596	93	315	
		1980	2687	216	231	138	175	369	567	576	90	325	
		1985	2586	216	186	113	168	348	592	544	85	334	
		1990	2501	206	186	91	131	325	645	456	103	358	
		2000	2345	178	169	90	117	256	664	458	70	343	
15	VÅGR.....	1976	4056	422	392	199	235	503	890	818	110	487	
		1978	4031	358	402	208	244	492	912	820	110	485	
		1980	3998	327	409	179	253	496	941	790	121	482	
		1985	3929	315	308	207	241	515	1004	745	109	485	
		1990	3889	335	277	148	239	526	1068	679	139	478	
		2000	3903	338	325	151	184	443	1127	764	97	474	
16	NORD-FRON.....	1976	6127	669	637	294	382	793	1413	1165	168	606	
		1978	6122	614	658	315	354	771	1444	1194	157	615	
		1980	6129	574	637	330	374	766	1464	1189	166	629	
		1985	6167	553	545	327	428	766	1565	1152	182	649	
		1990	6217	562	508	259	419	830	1668	1072	211	688	
		2000	6358	567	525	263	335	791	1723	1254	161	739	

TABELL 4 FORTS.		FOLKEMENGDEN VED UTGANGEN AV ÅRET, ETTER ALDER. KOMMUNER 1976-2000										ALTERNATIV H177
		POPULATION AT THE END OF THE YEAR, BY AGE. MUNICIPALITIES 1976-2000										ALTERNATIVE H177
KOMMUNE	RR	I ALT	ALDER					AGE				
MUNICIPALITY	YEAR	TOTAL	0-6 RR YEARS	7-12 RR	13-15 RR	16-19 RR	20-29 RR	30-49 RR	50-66 RR	67-69 RR	70 RR OG OVER YEARS AND OVER	
05 OPPLAND FORTS.												
17 SEL.....	1976	6563	701	691	316	416	943	1447	1241	165	643	
	1978	6602	662	718	328	393	936	1509	1232	173	651	
	1980	6645	623	716	345	408	902	1594	1215	183	659	
	1985	6738	625	599	356	464	898	1730	1198	192	676	
	1990	6827	635	592	298	433	950	1857	1157	211	694	
	2000	7056	657	611	309	387	888	1961	1325	176	742	
19 SØR-FRON.....	1976	3513	366	320	158	213	434	708	775	99	440	
	1978	3476	320	342	158	208	413	732	760	107	436	
	1980	3443	288	336	177	190	423	724	753	110	442	
	1985	3352	262	261	185	212	411	762	689	119	451	
	1990	3268	275	224	121	216	430	825	577	137	463	
	2000	3170	269	244	117	147	381	868	594	90	460	
20 RINGEBU.....	1976	5346	477	483	233	324	671	1055	1212	181	710	
	1978	5318	436	503	246	309	661	1069	1203	174	717	
	1980	5277	420	497	244	300	657	1091	1154	198	716	
	1985	5196	405	416	251	328	645	1188	1024	191	748	
	1990	5125	411	387	198	303	683	1321	858	198	766	
	2000	5016	408	388	192	255	610	1412	918	127	706	
21 ØYER.....	1976	4362	439	468	200	264	582	996	838	119	456	
	1978	4411	416	461	221	254	595	1029	829	148	458	
	1980	4456	396	449	242	266	580	1087	805	145	486	
	1985	4562	412	381	219	307	610	1216	779	120	518	
	1990	4663	429	376	182	275	648	1324	782	128	519	
	2000	4862	436	405	194	253	584	1423	947	111	509	
22 GAUSDAL.....	1976	6579	660	669	313	404	797	1380	1376	210	770	
	1978	6577	611	680	330	385	780	1438	1355	207	791	
	1980	6584	554	672	353	401	803	1468	1313	211	809	
	1985	6620	555	538	354	459	866	1588	1215	200	845	
	1990	6665	589	528	262	431	932	1761	1105	218	839	
	2000	6865	628	578	282	360	844	1925	1266	169	813	
28 ØSTRE TOTEN.....	1976	13928	1335	1332	639	869	1853	3026	2931	433	1510	
	1978	13903	1253	1341	646	841	1842	3080	2925	415	1560	
	1980	13883	1190	1313	676	825	1820	3165	2897	398	1599	
	1985	13843	1196	1103	668	871	1837	3374	2676	450	1668	
	1990	13796	1216	1073	530	812	1886	3663	2367	495	1754	
	2000	13757	1193	1108	550	709	1695	3812	2577	350	1763	
29 VESTRE TOTEN.....	1976	13043	1562	1303	574	724	1937	3018	2450	354	1121	
	1978	13207	1437	1396	582	751	1843	3209	2437	364	1188	
	1980	13348	1342	1408	643	773	1822	3333	2409	374	1244	
	1985	13674	1278	1212	728	904	1872	3617	2332	368	1363	
	1990	13988	1334	1122	578	924	2066	3887	2219	421	1437	
	2000	14557	1394	1220	581	757	1952	4123	2712	340	1478	
32 JEVNAKER.....	1976	5383	527	556	224	295	703	1224	1053	198	603	
	1978	5462	505	565	255	294	688	1302	1025	177	651	
	1980	5522	460	582	281	318	674	1348	1016	172	671	
	1985	5655	467	490	285	401	709	1485	953	168	697	
	1990	5755	494	455	232	392	808	1596	899	175	704	
	2000	5948	505	491	245	321	763	1668	1166	150	639	
33 LUNNER.....	1976	6202	633	658	317	384	879	1416	1103	169	643	
	1978	6294	578	688	319	407	878	1474	1131	166	653	
	1980	6363	585	640	342	406	898	1531	1149	152	660	
	1985	6564	607	554	328	443	928	1769	1086	180	669	
	1990	6744	624	561	273	395	990	1971	1053	189	688	
	2000	7058	609	590	294	374	875	2116	1324	146	730	
34 GRAN.....	1976	12398	1197	1232	582	789	1678	2612	2589	353	1366	
	1978	12421	1112	1213	635	761	1673	2701	2567	378	1381	
	1980	12456	1050	1161	639	772	1709	2764	2553	393	1415	
	1985	12509	1025	1003	600	818	1719	3098	2355	412	1479	
	1990	12604	1050	952	497	755	1750	3438	2142	458	1562	
	2000	12788	999	991	517	655	1548	3729	2425	311	1613	
36 SØNDRE LAND.....	1976	6418	539	574	285	380	887	1332	1464	186	771	
	1978	6414	526	548	303	375	875	1390	1454	184	759	
	1980	6409	516	538	284	387	847	1459	1403	203	772	
	1985	6390	523	487	272	364	823	1653	1214	224	830	
	1990	6342	512	473	235	344	803	1775	1091	227	882	
	2000	6239	475	458	233	304	719	1849	1226	147	828	
38 NORDRE LAND.....	1976	7167	654	728	353	426	896	1601	1544	218	747	
	1978	7170	594	710	375	429	898	1624	1533	233	774	
	1980	7167	564	702	347	457	880	1684	1512	219	802	
	1985	7196	586	561	345	461	922	1832	1414	228	847	
	1990	7259	621	570	285	412	964	1983	1238	279	907	
	2000	7466	614	620	317	391	858	2166	1397	194	909	

TABELL 4 FORTS.		FOLKEMENGDEN VED UTGANGEN AV ÅRET, ETTER ALDER. KOMMUNER 1976-2000									ALTERNATIV H177	
		POPULATION AT THE END OF THE YEAR, BY AGE. MUNICIPALITIES 1976-2000									ALTERNATIVE H177	
KOMMUNE	ÅR	I ALT	ALDER					AGE				
MUNICIPALITY	YEAR	TOTAL	0-6	7-12	13-15	16-19	20-29	30-49	50-66	67-69	70 ÅR	
			ÅR	ÅR	ÅR	ÅR	ÅR	ÅR	ÅR	ÅR	OG OVER	
			YEARS								YEARS	
											AND OVER	
05 OPPLAND FORTS.												
40	SØR-AURDAL.....	1976	3731	307	312	189	205	415	710	931	138	524
		1978	3658	290	279	173	227	414	709	889	147	530
		1980	3595	247	282	162	229	391	745	848	148	543
		1985	3425	222	231	139	195	405	798	707	160	568
		1990	3273	222	192	101	194	389	851	584	146	594
		2000	3038	203	191	96	129	312	848	645	94	520
41	ETNEDAL.....	1976	1764	131	159	93	89	191	375	394	66	266
		1978	1756	132	151	82	101	189	380	389	63	269
		1980	1726	130	145	71	112	183	388	361	72	264
		1985	1659	125	111	68	109	193	393	333	70	257
		1990	1583	114	110	56	77	213	399	304	51	259
		2000	1460	99	96	49	71	155	405	322	42	221
42	NORD-AURDAL.....	1976	6226	608	557	262	401	804	1302	1329	216	747
		1978	6323	590	584	281	376	826	1390	1292	209	775
		1980	6417	596	576	307	382	831	1445	1275	209	796
		1985	6644	614	572	325	422	857	1653	1148	212	841
		1990	6841	631	587	307	423	905	1801	1127	208	852
		2000	7280	656	625	321	434	909	2004	1349	163	819
43	VESTRE SLIDRE...	1976	2435	235	215	131	145	289	515	517	76	312
		1978	2443	227	209	127	156	289	521	519	79	316
		1980	2439	220	223	106	166	291	526	498	96	313
		1985	2452	243	201	116	138	317	551	469	82	335
		1990	2471	253	217	98	150	313	576	454	76	334
		2000	2483	237	229	116	150	290	626	443	71	321
44	ØYSTRE SLIDRE...	1976	2925	267	279	119	141	385	646	652	104	332
		1978	2972	273	266	147	145	381	671	622	116	351
		1980	3019	269	269	129	179	378	698	605	120	372
		1985	3099	262	257	121	204	399	815	522	108	411
		1990	3167	268	241	135	186	424	905	482	96	430
		2000	3316	268	253	132	174	390	986	659	66	388
45	VANG.....	1976	1737	160	136	63	111	216	334	407	68	242
		1978	1694	144	134	67	92	192	352	393	71	249
		1980	1636	114	159	57	85	181	351	374	65	250
		1985	1538	98	113	76	86	163	364	323	60	255
		1990	1443	86	88	49	100	154	367	277	68	254
		2000	1285	84	73	37	56	147	310	300	40	238
06 BUSKERUD												
		1976	211343	21353	19635	9096	12111	30939	48305	43234	6121	20549
		1978	214664	20459	20203	9521	12165	30850	51055	42557	6467	21387
		1980	217800	19750	20331	9936	12561	31086	53438	41762	6596	22340
		1985	224992	19900	18243	10402	13960	32095	60640	38860	6571	24321
		1990	231592	20662	17958	9050	13812	33933	66879	36495	7078	25725
		2000	242349	20952	19186	9461	12558	32037	71896	45406	5308	25545
02	DRAMMEN.....	1976	50821	4899	4339	2014	2720	7747	11520	10815	1621	5146
		1978	51016	4592	4337	2103	2767	7486	12034	10527	1736	5434
		1980	51210	4367	4274	2156	2835	7459	12384	10220	1742	5773
		1985	51599	4318	3710	2162	2987	7519	13607	9290	1607	6399
		1990	51883	4389	3655	1802	2875	7623	14685	8493	1718	6643
		2000	52183	4285	3866	1909	2549	6716	15286	10102	1193	6277
04	KONGSBERG.....	1976	20189	2152	1887	877	1150	3335	4710	3737	515	1826
		1978	20475	2017	1939	924	1196	3304	4990	3662	566	1877
		1980	20778	1913	1958	952	1244	3314	5274	3627	551	1945
		1985	21425	1917	1704	1004	1352	3429	5950	3379	611	2079
		1990	22077	1979	1666	854	1329	3592	6541	3267	595	2254
		2000	22984	1983	1759	882	1200	3304	6926	4221	490	2219
05	RINGERIKE.....	1976	26381	2444	2304	1059	1580	3973	5811	5843	787	2580
		1978	26667	2325	2373	1150	1480	3948	6087	5781	829	2694
		1980	26961	2254	2357	1213	1475	3940	6302	5731	834	2855
		1985	27561	2261	2107	1222	1673	3871	7108	5310	894	3115
		1990	28114	2328	2062	1067	1605	4044	7821	4823	1006	3358
		2000	28954	2315	2157	1091	1477	3780	8301	5659	702	3472
12	HOLE.....	1976	3954	374	423	204	264	549	925	767	102	346
		1978	4007	352	408	217	267	566	950	778	108	361
		1980	4035	341	378	212	286	599	983	767	104	365
		1985	4169	359	306	198	298	671	1056	771	115	395
		1990	4295	383	319	163	246	702	1174	738	133	437
		2000	4496	371	353	175	232	574	1342	872	113	464
15	FLÅ.....	1976	1252	101	85	40	70	145	243	309	51	208
		1978	1243	99	80	45	61	155	236	297	58	212
		1980	1224	87	89	41	62	152	237	285	56	215
		1985	1168	89	83	43	53	144	252	238	52	214
		1990	1129	90	75	38	64	130	264	219	49	200
		2000	1044	84	74	39	52	122	269	202	25	177

TABELL 4 FORTS.		FOLKEMENGDEN VED UTGANGEN AV ÅRET, ETTER ALDER. KOMMUNER 1976-2000							ALTERNATIV H177			
		POPULATION AT THE END OF THE YEAR, BY AGE. MUNICIPALITIES 1976-2000							ALTERNATIVE H177			
KOMMUNE	RR	I ALT	ALDER				AGE					
MUNICIPALITY	YEAR	TOTAL	0-6 RR YEARS	7-12 RR	13-15 RR	16-19 RR	20-29 RR	30-49 RR	50-66 RR	67-69 RR	70 RR OG OVER YEARS AND OVER	
06 BUSKERUD FORTS.												
16	NES.....	1976	3328	336	333	160	196	455	691	666	90	401
		1978	3365	329	356	158	208	437	720	653	99	405
		1980	3380	328	349	171	211	430	743	635	109	404
		1985	3432	321	307	180	243	433	833	609	108	398
		1990	3500	338	307	159	227	477	913	560	111	408
		2000	3644	345	325	158	210	466	1000	643	90	407
17	GOL.....	1976	3858	444	403	190	221	511	914	734	112	329
		1978	3950	426	439	182	250	516	956	718	124	339
		1980	4060	424	435	201	268	524	1012	711	118	367
		1985	4326	429	423	230	320	579	1141	671	123	410
		1990	4602	480	415	222	336	670	1238	676	122	443
		2000	5238	548	502	252	331	698	1465	897	100	445
18	HEMSEDAL.....	1976	1526	150	149	78	95	194	323	291	47	199
		1978	1551	149	153	66	107	205	337	283	47	204
		1980	1567	165	144	74	99	214	349	277	47	198
		1985	1607	186	136	69	109	234	369	264	43	197
		1990	1647	194	161	69	89	244	404	247	47	192
		2000	1714	178	173	85	109	213	447	293	44	172
19	RL.....	1976	4459	437	423	210	265	538	928	991	135	532
		1978	4476	420	427	226	257	536	962	960	144	544
		1980	4492	402	429	229	286	537	959	944	165	541
		1985	4553	407	402	209	307	562	1074	854	150	588
		1990	4617	417	389	196	288	612	1190	776	147	602
		2000	4795	440	401	201	281	594	1315	858	109	596
20	HOL.....	1976	4496	380	420	213	324	694	968	921	128	448
		1978	4607	398	398	221	305	749	1034	911	132	459
		1980	4706	434	375	212	315	759	1110	884	136	481
		1985	4961	486	369	190	308	791	1323	821	157	516
		1990	5173	495	416	181	286	745	1555	778	149	568
		2000	5319	439	433	219	299	640	1586	1022	135	546
21	SIGDAL.....	1976	3796	396	314	147	224	522	749	874	110	460
		1978	3801	362	357	137	215	515	785	853	116	461
		1980	3807	347	367	146	196	497	836	804	156	458
		1985	3822	335	313	183	217	461	957	720	134	502
		1990	3836	339	297	139	242	475	1031	660	133	520
		2000	3918	362	337	147	196	456	1089	752	92	487
22	KRØDSHERAD.....	1976	2008	166	161	91	129	238	413	451	77	282
		1978	2041	170	186	68	120	254	426	453	82	282
		1980	2053	168	194	84	113	256	442	429	78	289
		1985	2101	177	186	102	131	255	502	386	68	294
		1990	2141	182	193	90	144	267	574	329	80	282
		2000	2160	167	180	95	128	283	606	380	58	263
23	MODUM.....	1976	11906	1083	1039	491	666	1592	2409	2740	426	1460
		1978	11934	1063	1037	512	637	1604	2523	2602	442	1514
		1980	11959	1026	1033	523	665	1584	2629	2489	439	1571
		1985	11986	977	957	525	708	1560	3039	2136	414	1670
		1990	11975	976	896	465	706	1611	3332	1857	447	1685
		2000	11903	954	880	442	585	1551	3531	2191	262	1507
24	ØVRE EIKER.....	1976	13671	1340	1247	617	839	1983	3018	2829	407	1391
		1978	13714	1224	1266	624	845	1946	3146	2802	429	1432
		1980	13754	1169	1225	606	835	1996	3246	2724	456	1497
		1985	13839	1128	1028	626	839	2022	3634	2541	395	1626
		1990	13948	1159	980	512	773	2046	4000	2353	452	1673
		2000	14083	1117	1034	511	670	1761	4260	2718	330	1682
25	NEDRE EIKER.....	1976	16133	1729	1738	747	947	2435	4053	3016	392	1076
		1978	16672	1721	1718	823	989	2432	4347	3080	388	1174
		1980	17188	1660	1747	878	1042	2509	4574	3109	418	1251
		1985	18356	1698	1585	874	1222	2716	5298	3045	445	1473
		1990	19383	1795	1559	794	1176	2969	5914	2998	511	1667
		2000	20991	1812	1678	832	1095	2822	6519	3893	433	1907
26	LIER.....	1976	17668	2004	1660	754	1011	2680	4340	3309	442	1468
		1978	18403	1998	1823	782	998	2743	4751	3306	475	1527
		1980	19108	1959	1957	864	1034	2757	5165	3289	489	1594
		1985	20747	2030	1894	1036	1264	2895	6202	3173	495	1758
		1990	22193	2120	1906	948	1405	3178	7009	3180	546	1901
		2000	24637	2265	2041	1000	1330	3399	7609	4535	456	2002
27	RØYKEN.....	1976	12038	1469	1441	632	668	1614	3326	1926	226	736
		1978	12389	1348	1516	664	745	1613	3540	1956	241	766
		1980	12720	1266	1495	712	827	1687	3690	2003	233	807
		1985	13487	1275	1240	737	973	1946	4038	2109	287	882
		1990	14236	1372	1172	588	935	2259	4316	2218	340	1036
		2000	15616	1461	1323	618	787	2112	4793	2996	323	1203



TABELL 4 FORTS.		FOLKEMENGDEN VED UTGANGEN AV ÅRET, ETTER ALDER. KOMMUNER 1976-2000							ALTERNATIV H177			
		POPULATION AT THE END OF THE YEAR, BY AGE. MUNICIPALITIES 1976-2000							ALTERNATIVE H177			
KOMMUNE	ÅR	I ALT	ALDER					AGE				
MUNICIPALITY	YEAR	TOTAL	0-6	7-12	13-15	16-19	20-29	30-49	50-66	67-69	70 ÅR	
			ÅR	ÅR	ÅR	ÅR	ÅR	ÅR	ÅR	ÅR	OG OVER	
			YEARS	YEARS	YEARS	YEARS	YEARS	YEARS	YEARS	YEARS	AND OVER	
<b>06 BUSKERUD FORTS.</b>												
28	HURUM.....	1976	7076	785	651	259	354	910	1586	1584	228	719
		1978	7452	808	753	305	322	959	1787	1526	226	766
		1980	7811	797	841	350	359	967	1989	1458	248	802
		1985	8611	829	837	466	518	1029	2485	1312	234	901
		1990	9340	893	840	437	618	1236	2895	1211	263	947
		2000	10662	1052	937	448	583	1486	3253	1835	188	880
31	FLESBERG.....	1976	2441	264	241	113	132	310	544	454	73	310
		1978	2536	268	256	116	149	338	580	450	72	307
		1980	2613	264	283	125	157	353	610	448	70	303
		1985	2822	296	276	148	183	404	745	399	74	297
		1990	3032	337	275	140	206	475	852	384	76	287
		2000	3453	378	335	160	203	515	1012	530	51	269
32	ROLLAG.....	1976	1393	119	120	61	88	166	257	309	47	226
		1978	1444	128	134	52	93	186	277	302	51	221
		1980	1481	136	140	64	83	207	297	287	53	214
		1985	1591	143	152	74	103	226	387	246	51	209
		1990	1712	159	157	79	105	237	496	228	50	201
		2000	1948	185	188	89	108	249	601	318	33	177
33	NORE OG UVDAL...	1976	2949	281	257	139	168	348	577	668	105	406
		1978	2921	262	247	146	154	358	587	657	102	408
		1980	2893	243	261	123	169	345	607	641	94	410
		1985	2829	239	228	124	152	348	640	586	114	398
		1990	2759	237	218	107	157	341	675	500	103	421
		2000	2607	211	210	108	133	296	686	489	81	393
<b>07 WESTFOLD</b>												
		1976	183365	18394	17921	8543	11706	26372	41843	36444	5090	17052
		1978	185136	17420	17834	8947	11564	26415	43552	36153	5487	17764
		1980	186842	16642	17612	9159	11606	26739	45230	35635	5628	18591
		1985	190718	16779	15222	9015	12312	27355	49757	33949	5829	20500
		1990	194183	17274	14988	7568	11635	28158	53924	32512	6030	22094
		2000	199588	17002	15738	7880	10439	25439	57412	38534	4935	22209
02	HOLMESTRAND.....	1976	8501	916	911	422	495	1311	1967	1578	199	702
		1978	8817	911	928	451	548	1327	2101	1599	224	728
		1980	9106	883	972	469	608	1308	2293	1575	237	761
		1985	9704	906	876	510	674	1422	2688	1527	250	851
		1990	10205	956	859	436	689	1561	2969	1520	272	943
		2000	11003	961	912	455	614	1498	3255	2095	212	1001
03	HORTEN.....	1976	13654	1350	1309	591	857	1994	3051	2710	390	1402
		1978	13454	1188	1259	641	827	1917	3095	2626	454	1447
		1980	13280	1094	1184	628	855	1876	3102	2594	422	1525
		1985	12928	1066	895	573	867	1877	3163	2373	478	1636
		1990	12686	1098	860	438	739	1869	3238	2229	445	1770
		2000	12292	1038	933	464	626	1513	3220	2510	336	1652
05	TØNSBERG.....	1976	9718	690	594	289	461	1512	1783	2491	392	1506
		1978	9321	612	548	289	423	1349	1745	2397	449	1509
		1980	8960	545	514	298	389	1202	1770	2240	432	1570
		1985	8167	495	409	244	373	981	1784	1821	407	1653
		1990	7497	466	386	195	326	874	1769	1421	408	1652
		2000	6380	398	370	189	259	682	1583	1308	206	1385
06	SANDEFJORD.....	1976	33535	3370	3233	1523	2168	4817	7742	6745	989	2948
		1978	33811	3204	3203	1648	2086	4759	8029	6669	1051	3162
		1980	34080	3052	3160	1675	2049	4852	8304	6522	1087	3379
		1985	34699	3076	2733	1620	2209	4912	9000	6216	1090	3843
		1990	35201	3142	2686	1373	2056	5045	9587	6080	1069	4163
		2000	35912	3079	2801	1418	1866	4533	10136	7036	956	4087
07	LARVIK.....	1976	8833	628	542	325	544	1275	1552	2403	311	1253
		1978	8418	532	503	303	482	1174	1496	2299	364	1265
		1980	8055	488	466	262	412	1115	1450	2175	385	1302
		1985	7292	440	350	230	328	939	1407	1779	391	1428
		1990	6619	402	334	172	277	777	1421	1340	370	1526
		2000	5491	333	308	159	217	562	1309	1068	207	1328
08	STAVERN.....	1976	2639	255	244	128	183	409	639	497	68	216
		1978	2721	262	232	119	186	453	654	521	68	226
		1980	2796	261	238	133	171	487	676	524	71	235
		1985	2944	303	225	123	163	490	756	559	74	251
		1990	3055	311	257	108	165	449	864	525	93	283
		2000	3218	288	265	138	176	401	963	565	93	329
11	SVELVIK.....	1976	5328	729	583	254	315	807	1278	865	130	367
		1978	5455	683	603	271	335	804	1370	874	124	391
		1980	5573	619	653	288	334	809	1457	848	139	426
		1985	5832	618	570	318	383	868	1610	857	139	469
		1990	6114	651	552	258	413	945	1757	875	141	512
		2000	6570	672	594	276	360	911	1926	1187	126	518

TABELL 4 FORTS. FOLKEMENGDEN VED UTGANGEN AV RRET, ETTER ALDER. KOMMUNER 1976-2000 ALTERNATIV H177  
 POPULATION AT THE END OF THE YEAR, BY AGE. MUNICIPALITIES 1976-2000 ALTERNATIVE H177

KOMMUNE MUNICIPALITY	RR YEAR	I ALT TOTAL	ALDER AGE								70 RR OG OVER YEARS AND OVER
			0-6 RR YEARS	7-12 RR	13-15 RR	16-19 RR	20-29 RR	30-49 RR	50-66 RR	67-69 RR	
07 WESTFOLD FORTS.											
13 SANDE.....	1976	5949	651	582	291	391	894	1386	1112	166	476
	1978	5975	605	582	281	391	904	1429	1091	179	513
	1980	5989	581	581	271	383	900	1472	1082	176	543
	1985	6039	566	514	287	358	879	1610	1025	180	620
	1990	6056	561	491	237	361	857	1729	981	187	652
	2000	6030	538	488	238	305	763	1734	1161	145	658
14 HOF.....	1976	2456	262	222	95	147	326	507	522	88	287
	1978	2478	244	241	99	133	322	552	512	78	297
	1980	2500	229	246	105	134	334	564	500	85	303
	1985	2528	220	203	129	154	320	663	442	82	315
	1990	2534	215	190	95	164	338	736	374	93	329
	2000	2533	218	184	93	127	320	722	501	50	318
16 VÅLE.....	1976	3253	393	338	158	219	470	710	547	99	319
	1978	3330	374	352	158	215	492	769	541	101	328
	1980	3397	354	357	173	213	507	821	542	84	346
	1985	3575	367	318	178	243	539	960	524	97	349
	1990	3732	388	309	151	243	564	1134	509	83	351
	2000	4024	378	339	166	218	526	1235	727	80	355
17 BORRE.....	1976	8412	911	905	424	543	1181	2012	1572	200	664
	1978	8730	911	926	430	591	1221	2154	1590	219	688
	1980	9036	906	948	465	593	1269	2295	1618	218	724
	1985	9735	1002	867	492	668	1398	2638	1579	273	818
	1990	10354	1074	919	434	665	1514	2951	1570	261	966
	2000	11314	1099	1009	484	656	1484	3261	2058	238	1025
18 RAMNES.....	1976	3018	337	349	155	197	448	653	553	56	270
	1978	3071	322	338	173	203	437	709	549	75	265
	1980	3104	315	325	170	222	447	756	523	84	262
	1985	3210	326	277	166	228	494	846	501	71	301
	1990	3305	346	279	136	205	523	924	491	95	306
	2000	3502	351	317	152	194	461	1000	637	79	311
19 ANDEBU.....	1976	3954	434	422	198	255	643	885	722	72	323
	1978	4041	424	436	209	253	655	928	721	94	321
	1980	4121	403	445	207	269	662	997	709	104	325
	1985	4293	412	371	233	301	678	1152	669	125	352
	1990	4440	421	374	185	289	708	1297	640	121	405
	2000	4727	426	399	198	255	648	1421	867	88	425
20 STOKKE.....	1976	7256	799	855	372	483	1082	1749	1221	171	524
	1978	7417	755	846	435	492	1068	1877	1211	185	548
	1980	7580	734	832	436	511	1116	1950	1215	210	576
	1985	7950	742	699	433	592	1215	2194	1222	187	666
	1990	8307	792	698	358	544	1325	2400	1275	199	716
	2000	8997	820	775	386	501	1213	2663	1699	181	759
21 SEM.....	1976	20959	2037	2225	1090	1438	2904	5181	3978	550	1556
	1978	21302	1921	2169	1151	1426	3011	5365	4007	552	1700
	1980	21641	1833	2091	1158	1469	3118	5519	4063	596	1794
	1985	22336	1821	1788	1071	1519	3306	6062	4124	596	2049
	1990	22917	1880	1706	894	1385	3405	6578	4101	688	2280
	2000	23763	1831	1773	907	1202	3003	7154	4758	611	2524
22 NØTTERØY.....	1976	16581	1506	1631	854	1116	2211	4018	3231	447	1567
	1978	16764	1431	1593	827	1130	2310	4137	3250	450	1636
	1980	16948	1401	1520	834	1129	2411	4239	3276	462	1676
	1985	17351	1441	1312	775	1124	2542	4594	3249	507	1807
	1990	17686	1481	1328	660	997	2569	5008	3194	517	1932
	2000	18195	1419	1374	697	933	2246	5391	3585	520	2030
23 TJØNE.....	1976	3295	311	332	148	197	414	760	639	100	394
	1978	3382	315	341	160	193	436	809	628	102	398
	1980	3460	307	347	181	196	456	864	604	104	401
	1985	3641	316	329	185	241	468	1005	590	92	415
	1990	3772	319	321	171	234	525	1135	572	110	385
	2000	3980	317	311	163	215	523	1218	774	84	375
25 TJØLLING.....	1976	7254	779	694	391	527	1003	1749	1359	170	582
	1978	7357	728	714	375	507	1067	1793	1398	182	593
	1980	7455	677	732	370	504	1100	1862	1390	202	618
	1985	7695	701	622	389	484	1159	2000	1461	188	691
	1990	7916	713	613	310	495	1156	2192	1433	262	742
	2000	8248	700	646	327	436	1047	2377	1597	240	878
26 BRUNLANES.....	1976	7341	848	728	294	427	1089	1640	1424	203	688
	1978	7702	850	803	347	411	1124	1835	1402	214	716
	1980	8035	845	853	395	431	1151	2030	1382	206	742
	1985	8803	878	842	469	568	1194	2516	1309	240	787
	1990	9531	940	843	446	615	1362	2895	1341	230	859
	2000	10754	1017	919	459	608	1469	3244	1992	184	862

TABELL 4 FORTS.		FOLKEMENGDEN VED UTGANGEN AV ÅRET, ETTER ALDER. KOMMUNER 1976-2000										ALTERNATIV H177		
		POPULATION AT THE END OF THE YEAR, BY AGE. MUNICIPALITIES 1976-2000										ALTERNATIVE H177		
KOMMUNE	ÅR	I ALT	ALDER					AGE						
MUNICIPALITY	YEAR	TOTAL	0-6	7-12	13-15	16-19	20-29	30-49	50-66	67-69	70	RR	RR	
			RR	RR	RR	RR	RR	RR	RR	RR	RR	RR	OG OVER	
			YEARS										YEARS	
													AND OVER	
07 WESTFOLD FORTS.														
27 HEDRUM.....	1976	9135	978	1029	430	604	1279	2135	1718	226	736			
	1978	9288	926	1035	483	587	1265	2261	1729	239	763			
	1980	9434	904	965	544	592	1289	2358	1732	239	811			
	1985	9726	891	824	504	713	1355	2606	1670	265	898			
	1990	10018	930	813	416	641	1504	2775	1642	299	998			
	2000	10485	944	865	427	562	1350	2986	2035	240	1076			
28 LARDAL.....	1976	2294	210	193	111	139	303	446	557	63	272			
	1978	2302	222	182	97	145	320	444	539	83	270			
	1980	2292	211	183	97	142	330	451	521	85	272			
	1985	2270	192	198	86	122	319	503	452	97	301			
	1990	2238	188	170	95	132	288	555	399	87	324			
	2000	2170	175	156	84	109	286	614	374	59	313			
08 TELEMARK	1976	160096	16002	15173	6983	9406	22676	34356	34459	4728	16313			
	1978	161096	15256	15276	7415	9131	22455	35949	33824	4975	16815			
	1980	162060	14652	15073	7749	9420	22261	37395	32835	5237	17438			
	1985	164213	14549	13383	7692	10302	22360	42025	29606	5400	18896			
	1990	166187	14949	13000	6587	9839	23320	46150	26487	5620	20235			
	2000	169691	14816	13662	6801	8819	21481	48726	31784	3755	19847			
05 PORSGRUNN.....	1976	31710	3165	3026	1405	1981	4624	6898	6963	872	2776			
	1978	31702	2952	2960	1504	1858	4547	7128	6885	955	2913			
	1980	31715	2788	2874	1543	1912	4450	7314	6749	986	3099			
	1985	31783	2729	2460	1456	2015	4444	8004	6134	1034	3507			
	1990	31841	2789	2363	1198	1892	4512	8683	5293	1229	3882			
	2000	31818	2667	2456	1239	1629	3998	8988	6044	742	4055			
06 SKIEN.....	1976	47345	4970	4567	2041	2672	7132	10595	9785	1322	4261			
	1978	47843	4768	4567	2209	2628	7021	11172	9615	1392	4471			
	1980	48336	4536	4551	2294	2792	6930	11660	9394	1481	4698			
	1985	49357	4462	4070	2278	3105	6981	13161	8533	1558	5209			
	1990	50283	4578	3931	1980	2984	7313	14353	7896	1564	5684			
	2000	51717	4529	4132	2032	2662	6760	15086	9759	1091	5666			
07 NOTODDEN.....	1976	13016	1115	1092	554	825	1889	2734	3153	387	1267			
	1978	12939	1056	1044	583	784	1834	2785	3112	438	1303			
	1980	12868	1027	987	584	765	1846	2774	3024	457	1404			
	1985	12707	989	917	518	728	1752	3050	2267	487	1587			
	1990	12608	995	886	462	680	1690	3312	2679	536	1780			
	2000	12355	957	905	463	622	1475	3410	2374	317	1832			
11 SILJAN.....	1976	1705	180	196	82	104	202	435	328	36	142			
	1978	1749	176	198	85	111	216	444	329	37	153			
	1980	1779	168	176	106	113	232	465	334	36	149			
	1985	1821	159	155	90	135	255	484	347	49	147			
	1990	1845	164	138	75	112	284	516	329	60	167			
	2000	1878	161	139	71	93	244	538	380	57	195			
14 BAMBLE.....	1976	10778	1292	1306	527	588	1467	2612	1811	274	901			
	1978	11269	1269	1380	595	622	1506	2889	1815	255	938			
	1980	11742	1252	1377	686	717	1554	3107	1819	270	960			
	1985	12875	1334	1267	721	935	1759	3759	1799	281	1020			
	1990	13910	1466	1256	645	911	2084	4308	1889	293	1058			
	2000	15832	1582	1444	694	862	2113	4863	2901	261	1112			
15 KRAGERØ.....	1976	10601	1125	1029	438	581	1498	2195	2165	355	1215			
	1978	10785	1104	1071	483	595	1412	2391	2136	337	1256			
	1980	10950	1080	1099	527	590	1407	2560	2048	351	1288			
	1985	11297	1074	1007	571	730	1421	2917	1841	393	1343			
	1990	11610	1128	992	497	730	1566	3184	1702	378	1433			
	2000	12164	1165	1085	533	665	1525	3370	2246	264	1311			
17 DRANGEDAL.....	1976	4505	452	423	204	263	595	881	965	149	573			
	1978	4465	428	425	199	258	574	904	962	131	584			
	1980	4430	397	412	217	254	562	922	937	159	570			
	1985	4365	381	345	207	276	561	1000	860	147	588			
	1990	4301	389	321	171	249	564	1115	717	172	603			
	2000	4273	389	341	167	212	490	1182	786	109	597			
19 NOME.....	1976	7287	613	622	315	452	1030	1465	1609	228	953			
	1978	7245	585	624	308	412	1030	1532	1557	250	947			
	1980	7207	558	609	324	393	1016	1591	1496	261	959			
	1985	7101	561	507	313	412	958	1794	1313	259	984			
	1990	6987	551	500	251	374	928	2005	1152	243	983			
	2000	6808	504	477	247	321	817	2050	1331	164	897			
21 BØ.....	1976	4227	412	384	187	273	562	937	888	127	457			
	1978	4304	416	401	187	256	589	967	883	135	470			
	1980	4377	419	413	200	237	608	1027	848	140	485			
	1985	4553	440	389	212	278	604	1181	816	118	515			
	1990	4715	446	412	198	259	646	1346	738	143	527			
	2000	5013	455	427	212	280	641	1455	906	111	526			

TABELL 4 FORTS. FOLKEMENGDEN VED UTGANGEN AV ÅRET, ETTER ALDER. KOMMUNER 1976-2000 ALTERNATIV H177  
 POPULATION AT THE END OF THE YEAR, BY AGE. MUNICIPALITIES 1976-2000 ALTERNATIVE H177

KOMMUNE MUNICIPALITY	ÅR YEAR	I ALT TOTAL	ALDER AGE								70 ÅR OG OVER YEARS AND OVER
			0-6 ÅR YEARS	7-12 ÅR	13-15 ÅR	16-19 ÅR	20-29 ÅR	30-49 ÅR	50-66 ÅR	67-69 ÅR	
08 TELEMARK FORTS.											
22 SAUHERAD.....	1976	3962	382	359	196	206	520	823	872	116	488
	1978	4007	367	377	196	231	511	866	843	134	482
	1980	4042	367	381	188	247	507	931	793	136	492
	1985	4133	383	347	201	249	537	1042	719	146	509
	1990	4219	385	349	167	257	589	1149	642	135	546
	2000	4370	391	359	184	241	547	1258	807	106	477
26 TINN.....	1976	7639	642	611	281	413	1034	1393	2008	279	978
	1978	7547	598	627	305	367	1033	1434	1903	281	999
	1980	7472	583	612	303	396	974	1487	1791	303	1023
	1985	7263	587	506	307	436	945	1674	1397	313	1098
	1990	7057	592	497	242	397	968	1828	1084	286	1163
	2000	6741	569	503	256	341	864	1898	1163	140	1007
27 HJARTDAL.....	1976	1736	157	151	68	94	199	351	404	71	241
	1978	1741	156	157	67	87	203	361	391	77	242
	1980	1721	149	160	66	93	197	376	364	68	248
	1985	1692	143	139	75	105	200	388	322	59	261
	1990	1663	142	127	69	97	218	425	265	66	254
	2000	1619	143	126	63	84	207	424	313	44	215
28 SELJORD.....	1976	3067	322	271	123	161	364	614	705	97	410
	1978	3080	312	298	124	158	364	632	674	112	406
	1980	3093	291	317	152	159	357	654	620	133	410
	1985	3134	287	315	170	191	360	710	562	99	440
	1990	3155	298	295	146	216	405	761	503	106	425
	2000	3244	317	309	155	198	425	838	542	78	382
29 KVITSEID.....	1976	2948	253	248	130	210	378	543	679	92	415
	1978	2927	242	241	130	192	404	559	637	115	407
	1980	2918	241	231	126	176	428	587	617	100	412
	1985	2904	237	226	122	164	405	701	520	119	410
	1990	2876	232	229	121	151	370	789	471	95	418
	2000	2835	224	220	114	147	331	838	530	65	366
30 NISSEDAL.....	1976	1439	147	131	55	94	181	260	316	40	215
	1978	1436	136	141	66	77	186	269	311	39	211
	1980	1425	140	136	70	74	186	271	301	49	198
	1985	1402	132	133	70	86	181	300	259	47	194
	1990	1391	133	120	69	85	188	333	213	52	198
	2000	1355	125	120	60	78	180	360	230	30	172
31 FYRESDAL.....	1976	1456	147	130	51	79	192	279	322	54	202
	1978	1434	127	133	58	75	191	282	308	63	197
	1980	1408	121	127	64	73	176	295	293	59	200
	1985	1352	105	107	70	79	162	326	251	49	203
	1990	1302	105	91	55	77	168	349	210	42	205
	2000	1252	104	90	45	59	154	339	251	31	179
33 TOKKE.....	1976	2768	230	223	130	171	332	498	701	101	382
	1978	2722	203	233	120	169	331	498	691	89	388
	1980	2675	185	230	111	164	331	505	660	105	384
	1985	2569	189	172	118	143	313	556	567	114	397
	1990	2474	191	168	79	134	307	602	460	110	423
	2000	2340	179	182	92	110	242	660	427	58	390
34 VINJE.....	1976	3907	398	404	196	239	477	843	785	128	437
	1978	3901	361	399	196	251	503	836	772	135	448
	1980	3902	350	381	188	265	500	869	747	143	459
	1985	3905	357	321	193	235	522	978	687	128	484
	1990	3950	365	325	162	234	520	1092	656	110	486
	2000	4077	355	347	174	215	468	1169	794	87	468
09 AUST-AGDER											
01 RISØR.....	1976	87076	9751	8478	3990	5318	12426	18434	16679	2559	9441
	1978	88855	9607	8829	4172	5340	12502	19725	16403	2704	9573
	1980	90583	9566	9029	4293	5474	12703	20931	16033	2715	9839
	1985	94725	9910	8721	4692	6016	13194	24072	15030	2772	10318
	1990	98663	10417	8831	4409	6165	13935	26911	14466	2803	10726
	2000	105386	10739	9596	4729	6069	13689	29402	18585	2184	10393
03 ARENDAL.....	1976	6637	699	579	311	400	857	1354	1372	253	812
	1978	6748	682	629	286	417	868	1429	1347	248	842
	1980	6845	666	681	293	401	874	1511	1312	229	878
	1985	7089	678	650	369	408	899	1724	1190	259	912
	1990	7320	705	658	328	469	927	1934	1128	227	944
	2000	7750	744	708	356	444	961	2096	1372	183	886

TABELL 4 FORTS.		FOLKEMENGDEN VED UTGANGEN AV RRET, ETTER ALDER. KOMMUNER 1976-2000							ALTERNATIV H177		
		POPULATION AT THE END OF THE YEAR, BY AGE. MUNICIPALITIES 1976-2000							ALTERNATIVE H177		
KOMMUNE	RR	I ALT	ALDER				AGE				
MUNICIPALITY	YEAR	TOTAL	0-6 RR YEARS	7-12 RR	13-15 RR	16-19 RR	20-29 RR	30-49 RR	50-66 RR	67-69 RR	70 RR OG OVER YEARS AND OVER
09 AUST-AGDER FORTS.											
04 GRIMSTAD.....	1976	13295	1615	1426	634	844	1932	2962	2298	322	1262
	1978	13678	1544	1519	697	832	1976	3234	2273	330	1273
	1980	14056	1536	1517	720	888	2034	3467	2237	352	1305
	1985	14916	1565	1402	798	1020	2187	4004	2228	351	1361
	1990	15738	1654	1386	722	1020	2396	4511	2231	408	1410
	2000	17199	1745	1525	750	975	2330	5000	3125	329	1420
11 GJERSTAD.....	1976	2657	303	261	113	157	380	513	511	90	329
	1978	2669	291	262	125	156	367	555	488	105	320
	1980	2677	287	268	123	156	357	585	477	87	337
	1985	2715	283	252	131	169	361	651	441	82	345
	1990	2756	290	244	124	172	368	717	411	90	340
	2000	2872	307	261	123	159	355	764	511	67	325
12 VEGARSHEI.....	1976	1638	161	157	80	114	159	321	376	50	220
	1978	1625	153	156	80	105	164	318	369	58	222
	1980	1600	144	136	88	101	175	324	353	59	220
	1985	1565	140	131	69	104	194	319	327	55	226
	1990	1535	147	117	61	99	192	343	272	70	234
	2000	1486	142	126	64	79	171	348	288	38	230
14 TVEDESTRAND.....	1976	5577	551	459	240	343	768	1078	1144	229	765
	1978	5604	557	463	236	334	769	1133	1092	234	786
	1980	5624	533	496	230	319	767	1196	1073	191	819
	1985	5694	526	509	242	319	741	1356	1009	183	809
	1990	5750	530	481	251	344	731	1508	908	189	808
	2000	5816	528	494	244	313	708	1605	1047	151	726
18 MOLAND.....	1976	7018	886	709	311	446	1033	1509	1274	182	668
	1978	7135	873	759	313	427	1019	1604	1286	173	681
	1980	7258	836	796	350	419	1011	1709	1265	180	692
	1985	7562	850	742	400	511	1011	1905	1204	216	723
	1990	7848	877	738	370	524	1097	2100	1133	234	775
	2000	8393	928	798	381	502	1144	2234	1432	181	793
19 FROLAND.....	1976	3573	437	360	173	208	527	686	710	105	367
	1978	3652	430	390	179	210	501	766	678	123	375
	1980	3715	431	400	172	234	497	824	648	122	387
	1985	3891	439	395	202	252	514	981	547	126	435
	1990	4057	463	394	193	267	569	1102	520	92	457
	2000	4350	479	421	202	263	596	1190	724	73	402
20 ØYESTAD.....	1976	7417	966	799	401	477	1084	1707	1292	154	537
	1978	7536	906	808	406	518	1055	1815	1315	167	546
	1980	7671	876	831	409	529	1069	1893	1310	188	566
	1985	8020	904	774	432	518	1192	2048	1297	196	659
	1990	8387	967	764	386	542	1254	2232	1273	227	742
	2000	9035	990	853	417	533	1211	2435	1579	192	825
21 TROMØY.....	1976	4049	535	421	167	223	679	864	728	97	335
	1978	4341	570	478	199	217	689	1020	700	120	348
	1980	4617	595	523	227	244	695	1174	659	134	366
	1985	5312	670	577	287	339	719	1566	601	118	435
	1990	5944	732	618	293	397	849	1849	653	97	456
	2000	7075	827	704	337	430	995	2144	1144	82	412
22 HISØY.....	1976	3908	375	439	223	283	454	984	763	93	294
	1978	3879	329	410	231	284	462	976	776	105	306
	1980	3859	312	364	216	295	505	950	791	101	325
	1985	3820	306	268	180	280	581	934	787	117	367
	1990	3803	325	261	130	214	589	927	799	140	418
	2000	3709	295	284	137	175	417	1007	778	110	506
26 LILLESAND.....	1976	6414	748	691	304	334	870	1451	1082	172	762
	1978	6581	699	739	321	388	860	1569	1074	178	753
	1980	6757	695	734	346	422	877	1669	1087	178	749
	1985	7117	718	659	380	495	957	1884	1098	177	749
	1990	7455	765	658	326	479	1054	2094	1127	209	743
	2000	8012	782	722	355	451	962	2290	1507	195	748
28 BIRKENES.....	1976	3563	402	380	154	191	514	716	652	120	434
	1978	3783	431	425	180	191	534	822	639	116	445
	1980	4003	459	442	213	233	550	910	632	119	445
	1985	4514	520	477	253	313	571	1229	576	124	451
	1990	4990	573	521	263	334	662	1458	618	97	464
	2000	5791	608	590	303	381	736	1671	992	81	429
29 ÅMLI.....	1976	2134	195	198	87	124	257	429	440	78	326
	1978	2139	189	193	98	122	270	429	426	86	326
	1980	2126	201	177	94	121	283	436	412	77	325
	1985	2125	209	165	88	129	288	484	369	85	308
	1990	2128	225	174	84	109	296	530	341	68	301
	2000	2167	219	198	95	120	265	589	373	44	264

TABELL 4 FORTS.		FOLKEMENGDEN VED UTGANGEN AV ÅRET, ETTER ALDER. KOMMUNER 1976-2000								ALTERNATIV H177		
		POPULATION AT THE END OF THE YEAR, BY AGE. MUNICIPALITIES 1976-2000								ALTERNATIVE H177		
KOMMUNE	ÅR	I ALT	ALDER					AGE				
MUNICIPALITY	YEAR	TOTAL	0-6	7-12	13-15	16-19	20-29	30-49	50-66	67-69	70 ÅR	
			ÅR	ÅR	ÅR	ÅR	ÅR	ÅR	ÅR	ÅR	OG OVER	
			YEARS								YEARS	
											AND OVER	
											AND OVER	
09 AUST-AGDER FORTS.												
35 IVELAND.....	1976	865	98	91	39	61	133	169	147	22	105	
	1978	952	117	102	48	56	158	192	150	22	107	
	1980	1035	140	112	54	59	175	215	157	21	102	
	1985	1262	163	164	68	89	194	317	155	26	86	
	1990	1504	195	180	95	109	235	431	140	26	93	
	2000	1959	255	226	114	137	290	584	227	25	101	
37 EVJE OG HORNNES.	1976	3127	346	297	185	184	412	663	615	91	334	
	1978	3211	362	315	163	212	413	707	601	107	331	
	1980	3268	355	331	158	229	416	742	572	118	347	
	1985	3393	339	333	170	220	468	835	551	84	393	
	1990	3488	356	309	162	224	503	918	529	97	390	
	2000	3633	372	331	157	193	451	999	669	79	382	
38 BYGLAND.....	1976	1504	132	76	46	76	221	276	375	63	239	
	1978	1486	135	90	39	68	205	291	351	71	236	
	1980	1476	142	100	36	61	196	301	324	76	240	
	1985	1431	140	115	55	53	155	326	277	55	255	
	1990	1390	124	120	62	71	141	331	231	59	251	
	2000	1313	123	101	54	76	161	306	248	36	208	
40 VALLE.....	1976	1470	141	115	45	79	205	271	344	56	214	
	1978	1469	133	122	57	68	209	285	320	66	209	
	1980	1481	132	123	62	65	204	311	292	73	219	
	1985	1501	150	116	67	75	195	365	244	56	233	
	1990	1535	165	126	50	90	196	405	228	53	222	
	2000	1546	149	146	70	84	179	423	267	36	192	
41 BYKLE.....	1976	522	42	38	13	43	93	97	120	11	65	
	1978	560	59	32	16	31	117	104	115	21	65	
	1980	590	71	39	18	28	129	113	101	30	61	
	1985	661	110	50	17	29	130	158	71	26	70	
	1990	726	111	90	23	29	104	208	72	12	77	
	2000	813	92	89	49	63	98	244	110	8	60	
10 VEST-AGDER												
	1976	132877	15205	14184	6700	8478	19580	29188	24805	3253	11484	
	1978	134834	14676	14144	7052	8711	19632	30525	24887	3447	11760	
	1980	136805	14353	13946	7187	9143	19991	31778	24634	3638	12135	
	1985	141357	14748	12769	7075	9664	20982	35267	23602	3923	13327	
	1990	145598	15441	12734	6298	9346	21938	38727	22358	4179	14577	
	2000	152832	15615	13806	6773	8783	20372	42080	26986	3401	15016	
01 KRISTIANSAND.....	1976	60037	6544	6225	2998	3975	9524	13855	11227	1385	4304	
	1978	60665	6230	6026	3130	4103	9470	14304	11375	1486	4541	
	1980	61287	6046	5843	3113	4180	9647	14674	11396	1552	4836	
	1985	62620	6145	5180	2897	4193	9983	15790	11138	1705	5589	
	1990	63705	6313	5138	2523	3915	10017	17089	10578	1845	6287	
	2000	65035	6026	5395	2687	3603	8828	18083	12009	1591	6813	
02 MANDAL.....	1976	11669	1326	1258	559	735	1675	2475	2213	303	1125	
	1978	11866	1278	1260	625	729	1678	2617	2243	310	1126	
	1980	12055	1285	1203	656	782	1685	2743	2228	326	1147	
	1985	12508	1304	1142	637	850	1729	3095	2146	364	1241	
	1990	12952	1368	1158	572	817	1821	3424	2026	404	1362	
	2000	13702	1412	1268	614	790	1669	3714	2467	331	1437	
03 FARSUND.....	1976	8992	1052	965	440	524	1224	1925	1730	213	919	
	1978	9104	1031	981	457	549	1200	1988	1727	250	921	
	1980	9217	992	996	501	570	1194	2063	1708	262	931	
	1985	9505	1023	900	510	660	1212	2297	1594	298	1011	
	1990	9779	1073	905	450	647	1317	2508	1481	303	1095	
	2000	10353	1125	989	491	616	1270	2726	1809	237	1090	
04 FLEKKEFJORD.....	1976	8743	905	798	402	526	1149	1743	1918	269	1033	
	1978	8810	913	800	417	511	1175	1825	1828	289	1052	
	1980	8857	890	827	398	530	1177	1928	1724	332	1051	
	1985	8970	927	798	415	536	1191	2150	1505	301	1147	
	1990	9058	947	797	382	565	1201	2340	1333	308	1185	
	2000	9284	976	849	414	521	1190	2485	1583	202	1064	
14 VENNESLA.....	1976	10616	1370	1245	612	744	1556	2358	1752	208	771	
	1978	10782	1269	1308	586	794	1560	2447	1806	230	782	
	1980	10961	1231	1281	632	802	1613	2524	1841	222	815	
	1985	11375	1275	1089	667	864	1756	2760	1860	263	841	
	1990	11798	1355	1087	537	840	1889	3042	1781	310	957	
	2000	12638	1426	1221	583	756	1778	3407	2098	270	1099	
17 SONGDALEN.....	1976	4098	539	565	242	228	554	1013	589	94	274	
	1978	4239	525	570	268	264	550	1089	602	77	294	
	1980	4375	507	548	298	313	570	1159	597	84	299	
	1985	4682	508	474	281	391	677	1325	617	97	312	
	1990	4971	554	455	243	341	827	1441	659	109	342	
	2000	5479	609	516	242	305	758	1600	991	136	352	

TABELL 4 FORTS.		FOLKEMENGDEN VED UTGANGEN AV ÅRET, ETTER ALDER.							KOMMUNER 1976-2000			ALTERNATIV H177	
		POPULATION AT THE END OF THE YEAR, BY AGE.							MUNICIPALITIES 1976-2000			ALTERNATIVE H177	
KOMMUNE	ÅR	I ALT	ALDER							AGE			
MUNICIPALITY	YEAR	TOTAL	0-6	7-12	13-15	16-19	20-29	30-49	50-66	67-69	70 ÅR		
			ÅR	ÅR	ÅR	ÅR	ÅR	ÅR	ÅR	ÅR	OG OVER		
			YEARS								YEARS		
											AND OVER		
10 VEST-ÅGDER. FORTS.													
18 SØGNE.....	1976	5960	808	805	318	362	880	1461	856	109	361		
	1978	6383	844	825	394	382	953	1614	887	106	378		
	1980	6806	874	855	424	460	1012	1778	899	126	378		
	1985	7797	967	862	443	611	1192	2219	942	134	427		
	1990	8729	1080	901	440	621	1438	2584	1043	150	472		
	2000	10416	1227	1043	500	646	1546	3105	1668	146	535		
21 MARNARDAL.....	1976	2135	245	219	101	137	298	392	404	65	274		
	1978	2136	229	232	104	126	300	420	399	59	267		
	1980	2144	219	221	117	133	299	436	391	64	264		
	1985	2146	218	192	117	150	300	486	362	68	253		
	1990	2155	230	185	98	137	319	536	329	66	255		
	2000	2205	228	205	98	123	279	597	378	51	246		
26 ÅSERÅL.....	1976	835	58	79	50	43	93	133	207	36	136		
	1978	829	52	73	45	57	90	133	199	40	140		
	1980	813	59	53	45	60	100	138	187	33	138		
	1985	781	64	47	27	51	119	141	157	41	134		
	1990	759	70	52	26	28	118	157	132	35	141		
	2000	724	60	60	30	38	78	207	115	21	115		
27 ÅUDNEDÅL.....	1976	1498	174	139	66	85	183	268	310	66	207		
	1978	1512	180	137	68	86	184	293	293	58	213		
	1980	1526	170	157	63	93	187	316	269	54	217		
	1985	1544	165	164	80	90	190	350	238	56	211		
	1990	1553	161	149	77	113	193	392	206	49	213		
	2000	1544	154	134	71	97	211	403	271	38	165		
29 LINDESNES.....	1976	4033	425	391	212	256	513	753	836	131	516		
	1978	4002	399	391	203	248	508	790	821	128	514		
	1980	3984	381	375	197	272	492	831	779	153	504		
	1985	3942	373	336	200	249	517	930	659	141	537		
	1990	3926	379	326	170	238	515	1021	571	152	554		
	2000	3875	363	336	168	209	452	1033	739	83	492		
32 LYNGDÅL.....	1976	5587	757	601	260	351	828	1113	1001	124	552		
	1978	5888	802	670	287	331	870	1244	1011	124	549		
	1980	6209	813	743	320	368	908	1366	992	154	545		
	1985	6983	935	817	397	472	941	1741	940	160	580		
	1990	7720	1028	884	410	565	1064	2066	908	170	625		
	2000	9061	1150	1025	502	623	1251	2411	1338	134	627		
34 ÅRGEBOSTÅD.....	1976	1537	199	160	66	77	160	285	327	55	208		
	1978	1513	177	157	81	83	149	290	312	58	206		
	1980	1496	154	165	73	95	146	298	294	62	209		
	1985	1439	117	148	84	97	156	307	260	56	214		
	1990	1393	126	99	78	97	192	298	237	62	204		
	2000	1326	136	114	54	65	169	314	254	36	184		
37 KVINSDÅL.....	1976	5468	630	574	309	336	732	1089	1053	150	595		
	1978	5452	593	540	322	349	751	1127	1020	172	578		
	1980	5435	579	515	278	393	758	1168	989	156	599		
	1985	5445	575	483	241	341	821	1306	884	172	622		
	1990	5497	607	466	226	326	805	1429	827	158	653		
	2000	5628	573	523	255	306	693	1586	970	120	602		
46 SIRDÅL.....	1976	1669	173	160	65	99	211	325	382	45	209		
	1978	1653	154	174	65	99	194	344	364	60	199		
	1980	1640	153	164	72	92	203	356	340	58	202		
	1985	1620	152	137	79	109	198	370	300	67	208		
	1990	1603	150	132	66	96	222	400	247	58	232		
	2000	1562	150	128	64	85	200	409	296	35	195		
11 ROGALAND	1976	291065	35120	31728	14465	18922	45510	64410	51837	6850	22223		
	1978	297491	33985	32408	15226	19073	46404	68182	51730	7353	23130		
	1980	303801	33422	32386	15782	19797	46921	72190	51300	7590	24413		
	1985	318489	34397	29685	16252	21911	48566	83001	49116	8361	27200		
	1990	332225	36162	29736	14649	21292	51623	92616	47481	8356	30310		
	2000	355188	36908	32420	15684	20270	48997	101982	60797	7048	31082		
01 EIGERSUND.....	1976	11507	1342	1178	560	718	1834	2546	2007	298	1024		
	1978	11865	1348	1240	563	718	1933	2721	2007	274	1061		
	1980	12199	1381	1261	599	751	1927	2926	1976	292	1086		
	1985	12979	1463	1234	661	836	1930	3477	1916	320	1142		
	1990	13741	1528	1316	628	854	2049	3911	1898	332	1225		
	2000	15085	1615	1429	702	894	2032	4372	2555	281	1205		
02 SANDNES.....	1976	34558	4325	3800	1824	2325	5552	8103	5881	695	2053		
	1978	35455	4137	3958	1822	2401	5633	8567	6023	746	2168		
	1980	36337	4061	3913	1916	2480	5761	8996	6057	800	2353		
	1985	38413	4129	3606	1998	2650	6041	10365	5963	926	2735		
	1990	40355	4316	3561	1779	2608	6467	11571	5866	949	3238		
	2000	43581	4411	3856	1858	2441	6199	12748	7564	842	3662		

TABELL 4 FORTS. FOLKEVEGNDEN VED UTGANGEN AV ÅRET, ETTER ALDER. KOMMUNER 1976-2000  
 POPULATION AT THE END OF THE YEAR, BY AGE. MUNICIPALITIES 1976-2000

KOMMUNE MUNICIPALITY	ÅR YEAR	I ALT TOTAL	ALDER AGE							ALTERNATIV H177 ALTERNATIVE H177		
			0-6 ÅR YEARS	7-12 ÅR	13-15 ÅR	16-19 ÅR	20-29 ÅR	30-49 ÅR	50-66 ÅR	67-69 ÅR	70 ÅR OG OVER YEARS AND OVER	
11 ROGALAND FORTS.												
03 STAVANGER.....	1976	87360	9396	8227	3945	5464	14408	19356	17201	2275	7088	
	1978	89144	9196	8395	4014	5502	14596	20521	16981	2481	7458	
	1980	90856	9072	8449	4118	5525	14671	21731	16769	2578	7943	
	1985	94633	9237	7954	4255	5896	14615	25255	15553	2817	9051	
	1990	97777	9438	7946	3922	5809	15010	28122	14699	2732	10099	
	2000	102230	9353	8255	4101	5524	14153	30062	18540	2135	10107	
06 HAUGESUND.....	1976	27214	2864	2547	1137	1765	4287	5543	5775	791	2505	
	1978	27121	2731	2528	1209	1607	4184	5705	5703	840	2614	
	1980	27093	2626	2519	1228	1569	4081	5901	5495	887	2787	
	1985	26937	2583	2211	1198	1693	3775	6437	4919	963	3158	
	1990	26714	2533	2161	1081	1567	3702	6949	4215	948	3558	
	2000	26172	2415	2142	1063	1436	3378	6976	4745	644	3373	
11 SOKNDAL.....	1976	3408	330	356	183	212	439	671	747	107	363	
	1978	3360	310	337	191	212	429	674	736	102	369	
	1980	3318	293	310	182	226	408	694	728	97	380	
	1985	3228	279	260	151	217	418	722	665	111	405	
	1990	3165	294	238	126	183	432	754	570	121	447	
	2000	3082	281	263	125	150	357	822	557	91	436	
12 LUND.....	1976	2834	352	287	143	188	402	533	529	77	323	
	1978	2983	365	314	160	177	460	586	512	91	318	
	1980	3112	386	345	167	186	477	655	495	78	323	
	1985	3471	463	377	199	202	527	839	441	98	325	
	1990	3833	501	433	198	256	558	1046	425	75	341	
	2000	4521	561	491	243	300	652	1298	611	64	301	
14 BJERKREIM.....	1976	1983	238	234	120	146	286	368	348	51	192	
	1978	1993	241	221	122	138	298	383	351	43	196	
	1980	2011	239	217	113	147	305	402	340	57	191	
	1985	2060	250	201	101	155	321	470	307	57	198	
	1990	2121	266	209	92	143	325	543	279	53	211	
	2000	2237	252	232	112	137	294	629	336	43	202	
19 HR.....	1976	11589	1647	1410	623	847	1953	2313	1788	235	773	
	1978	11864	1587	1461	648	835	2033	2471	1757	258	814	
	1980	12155	1566	1461	696	829	2054	2696	1716	282	855	
	1985	12814	1589	1352	716	956	2084	3229	1651	269	968	
	1990	13417	1662	1330	646	940	2196	3735	1582	280	1046	
	2000	14368	1681	1449	685	873	2090	4133	2191	225	1041	
20 KLEPP.....	1976	10275	1552	1440	572	668	1687	2434	1270	164	488	
	1978	10658	1488	1439	653	721	1699	2657	1313	173	515	
	1980	11027	1434	1425	694	806	1752	2850	1335	173	558	
	1985	11865	1476	1273	685	965	1955	3304	1385	202	620	
	1990	12760	1627	1268	626	897	2212	3686	1533	201	710	
	2000	14287	1686	1470	690	864	2071	4171	2321	207	807	
21 TIME.....	1976	9164	1210	1168	503	682	1425	2132	1297	172	575	
	1978	9394	1171	1180	544	689	1479	2226	1331	176	598	
	1980	9621	1189	1133	569	704	1539	2331	1349	197	610	
	1985	10216	1276	1010	583	791	1668	2597	1427	189	675	
	1990	10725	1346	1072	501	741	1779	2876	1466	225	719	
	2000	11636	1356	1172	564	733	1671	3209	1875	222	834	
22 GJESDAL.....	1976	5008	725	601	243	289	855	1000	792	112	391	
	1978	5213	735	608	279	316	845	1150	762	124	394	
	1980	5406	710	670	293	347	855	1255	744	112	420	
	1985	5895	714	648	338	438	934	1538	693	142	450	
	1990	6386	784	634	335	463	1075	1799	697	109	490	
	2000	7344	900	735	341	443	1131	2149	1093	114	438	
24 SOLA.....	1976	11625	1613	1500	695	824	1822	3062	1500	161	448	
	1978	12145	1581	1567	701	872	1933	3238	1592	180	481	
	1980	12667	1597	1569	704	946	2019	3451	1684	179	518	
	1985	13959	1784	1412	773	1053	2274	3896	1951	203	613	
	1990	15248	1952	1518	690	1020	2539	4356	2193	263	717	
	2000	17586	2107	1782	836	1059	2506	5048	2882	338	1028	
27 RANDABERG.....	1976	5496	798	824	306	372	779	1508	613	68	228	
	1978	5675	740	813	395	366	809	1590	642	89	231	
	1980	5853	725	756	423	418	856	1636	700	86	253	
	1985	6316	758	629	368	536	1033	1810	822	82	278	
	1990	6860	877	630	320	464	1219	1960	955	122	313	
	2000	7858	941	804	364	441	1101	2275	1372	126	434	
29 FORSAND.....	1976	888	113	69	40	40	123	148	166	35	154	
	1978	892	106	78	29	53	119	162	153	37	155	
	1980	880	97	87	34	49	113	182	144	26	148	
	1985	881	89	91	44	48	116	202	123	34	134	
	1990	888	91	75	37	69	125	224	119	22	126	
	2000	920	104	82	39	51	132	251	155	21	85	



TABELL 4 FORTS.		FOLKEMENGDEN VED UTGANGEN AV ÅRET, EFTER ALDER. KOMMUNER 1976-2000								ALTERNATIV H177		
		POPULATION AT THE END OF THE YEAR, BY AGE. MUNICIPALITIES 1976-2000								ALTERNATIVE H177		
KOMMUNE	ÅR	I ALT	ALDER					AGE				
MUNICIPALITY	YEAR	TOTAL	0-6 ÅR YEARS	7-12 ÅR	13-15 ÅR	16-19 ÅR	20-29 ÅR	30-49 ÅR	50-66 ÅR	67-69 ÅR	70 ÅR OG OVER YEARS AND OVER	
<b>11 ROGALAND FORTS.</b>												
30 STRAND.....	1976	7784	1100	942	416	521	1154	1708	1269	165	509	
	1978	7975	1055	952	468	501	1211	1790	1274	196	528	
	1980	8144	1010	976	474	542	1211	1889	1282	187	573	
	1985	8573	996	915	497	602	1263	2158	1291	203	648	
	1990	8961	1059	875	465	608	1324	2400	1266	234	730	
	2000	9640	1084	976	474	570	1246	2676	1595	197	822	
33 HJELMELAND.....	1976	2671	281	280	115	151	329	471	549	107	388	
	1978	2667	285	272	130	140	333	491	525	105	386	
	1980	2662	283	258	138	156	318	525	497	92	395	
	1985	2645	261	261	122	176	313	593	424	105	390	
	1990	2629	267	236	130	166	326	656	382	76	390	
	2000	2604	262	243	120	145	325	690	449	67	303	
34 SULDAL.....	1976	4148	498	404	202	252	553	777	800	124	538	
	1978	4344	530	442	211	258	613	853	773	140	524	
	1980	4557	563	489	212	268	644	964	750	133	534	
	1985	5038	611	565	261	303	696	1259	683	135	525	
	1990	5501	660	599	291	360	738	1569	641	123	520	
	2000	6348	733	667	331	406	835	1875	927	103	471	
35 SAUDA.....	1976	5764	559	576	295	418	781	1274	1148	146	567	
	1978	5734	543	541	306	413	786	1274	1152	150	569	
	1980	5706	552	516	289	396	803	1274	1151	146	579	
	1985	5581	554	442	260	383	795	1292	1106	164	585	
	1990	5472	560	450	213	318	783	1375	1006	150	617	
	2000	5314	518	454	225	300	650	1424	977	150	616	
41 FINNØY.....	1976	2548	246	232	151	149	326	468	572	99	305	
	1978	2572	247	229	147	157	332	508	539	99	314	
	1980	2592	270	224	131	171	318	544	515	96	323	
	1985	2636	269	257	126	145	319	635	438	97	350	
	1990	2661	266	261	134	150	312	706	375	81	376	
	2000	2717	282	266	128	150	305	770	448	61	307	
42 RENNESØY.....	1976	2128	248	258	95	123	268	403	470	63	200	
	1978	2131	243	233	122	119	249	424	444	71	206	
	1980	2145	220	237	127	128	273	436	431	72	221	
	1985	2157	218	207	115	145	268	501	377	72	254	
	1990	2168	241	191	100	136	273	566	312	70	279	
	2000	2201	225	213	107	119	256	603	371	47	260	
44 KVITSØY.....	1976	531	33	54	33	44	39	123	117	23	65	
	1978	528	31	49	32	40	42	115	118	25	76	
	1980	514	34	46	23	37	48	104	121	23	78	
	1985	479	42	26	19	31	63	82	125	20	71	
	1990	467	47	36	11	20	60	85	110	25	73	
	2000	432	38	39	20	23	42	104	76	20	70	
45 BOKN.....	1976	714	86	78	36	59	88	151	136	17	63	
	1978	721	76	83	32	54	94	157	137	20	68	
	1980	716	64	85	35	45	98	163	142	20	64	
	1985	713	56	63	39	56	105	165	128	28	73	
	1990	708	59	48	29	51	112	186	123	18	82	
	2000	716	70	57	24	32	97	201	138	19	78	
46 TYSVÆR.....	1976	6566	937	852	324	386	894	1423	999	162	589	
	1978	6813	884	910	391	396	920	1574	962	180	596	
	1980	7054	829	937	441	451	931	1732	963	160	610	
	1985	7607	844	832	486	598	1075	2025	970	148	629	
	1990	8153	948	776	411	615	1309	2295	1020	146	633	
	2000	9127	1031	906	427	519	1298	2649	1546	160	591	
49 KARNØY.....	1976	30463	4109	3912	1622	1947	4568	6970	4924	553	1858	
	1978	31366	3844	4077	1789	2043	4645	7396	5017	611	1944	
	1980	32261	3733	4012	1929	2258	4715	7871	5014	674	2055	
	1985	34384	3913	3414	2018	2713	5201	9003	4940	819	2363	
	1990	36413	4269	3413	1678	2530	5953	9934	5003	843	2790	
	2000	39969	4476	3950	1859	2354	5503	11350	6650	759	3068	
51 UTSIRA.....	1976	283	15	21	14	24	40	44	84	9	32	
	1978	285	16	19	9	20	48	47	79	10	37	
	1980	287	17	15	11	17	52	47	68	19	41	
	1985	283	27	13	6	16	43	64	55	12	47	
	1990	283	28	21	7	10	34	77	39	15	52	
	2000	256	14	19	12	16	26	86	39	7	37	
54 VINDAFJORD.....	1976	4556	503	478	268	308	618	881	855	141	504	
	1978	4593	495	462	259	325	661	902	847	132	510	
	1980	4628	471	476	236	345	692	935	834	124	515	
	1985	4726	516	432	233	307	734	1083	763	145	513	
	1990	4819	543	439	199	314	711	1235	707	143	528	
	2000	4957	512	468	234	290	647	1411	784	105	506	

TABELL 4 FORTS.		FOLKEMENGDEN VED UTGANGEN AV ÅRET, ETTER ALDER.							KOMMUNER 1976-2000			ALTERNATIV H177	
		POPULATION AT THE END OF THE YEAR, BY AGE.							MUNICIPALITIES 1976-2000			ALTERNATIVE H177	
KOMMUNE	ÅR	I ALT	ALDER					AGE					
MUNICIPALITY	YEAR	TOTAL	0-6	7-12	13-15	16-19	20-29	30-49	50-66	67-69	70 ÅR	OG OVER	
			ÅR	ÅR	ÅR	ÅR	ÅR	ÅR	ÅR	ÅR	ÅR	YEARS	
			YEARS									AND OVER	
12 HORDALAND	1976	388048	43990	39827	18620	24713	61242	84650	70501	10152	34353		
	1978	390953	41966	40046	18997	24660	60958	88497	69714	10412	35703		
	1980	393787	40368	39452	19765	24854	61079	92030	68580	10652	37007		
	1985	400592	40633	34813	19464	26654	62067	101744	64558	10983	39776		
	1990	407310	41841	34092	16763	25140	64421	110709	61079	11095	42170		
	2000	417226	41526	35962	17519	22679	58272	117658	73370	8994	41246		
01 BERGEN.....	1976	212755	22655	20225	9603	13006	35557	48059	39325	5543	18782		
	1978	211950	20955	19966	9654	13021	34898	49197	39062	5601	19596		
	1980	211191	19705	19126	9850	13123	34689	50115	38390	5903	20290		
	1985	209421	19161	15709	9218	13563	34864	52876	36180	5995	21855		
	1990	207902	19331	14836	7382	12057	35610	55657	33775	6103	23151		
	2000	203648	18280	15112	7358	10105	30381	56977	37749	4941	22745		
11 ETNE.....	1976	3866	431	414	175	257	457	739	811	129	453		
	1978	3832	417	421	175	235	466	755	779	123	461		
	1980	3798	391	409	207	222	461	777	718	139	474		
	1985	3719	378	356	196	264	448	831	619	122	505		
	1990	3668	376	332	170	243	481	864	551	135	516		
	2000	3579	375	330	161	202	459	896	643	79	434		
14 ØLEN.....	1976	2868	327	280	154	204	367	541	578	97	320		
	1978	2890	328	266	152	202	388	565	549	105	335		
	1980	2899	320	287	129	202	402	587	526	99	347		
	1985	2936	328	283	146	163	414	660	487	92	363		
	1990	2964	324	281	136	193	387	734	455	84	370		
	2000	2995	312	276	142	180	391	816	493	62	323		
16 SVEIO.....	1976	3911	516	425	196	231	570	784	699	102	388		
	1978	4012	499	486	182	236	576	843	693	105	392		
	1980	4110	504	488	206	245	562	938	649	116	402		
	1985	4341	525	441	266	295	568	1108	599	119	420		
	1990	4554	549	461	223	299	651	1244	584	98	445		
	2000	4936	568	495	240	294	662	1380	811	81	405		
19 BØMLØ.....	1976	8963	1210	1047	465	639	1391	1730	1562	195	724		
	1978	9172	1194	1062	508	630	1421	1876	1526	237	718		
	1980	9402	1161	1120	520	622	1424	2059	1523	214	759		
	1985	9903	1185	1072	571	680	1452	2461	1407	266	809		
	1990	10342	1231	1055	512	741	1514	2819	1312	258	900		
	2000	11131	1280	1111	543	670	1531	3150	1721	197	928		
21 STORD.....	1976	13118	1893	1633	687	903	2441	3147	1680	176	558		
	1978	13957	1936	1692	759	909	2603	3541	1713	221	583		
	1980	14775	1980	1754	791	965	2668	3963	1792	231	631		
	1985	16754	2210	1743	887	1143	2775	5016	1969	259	752		
	1990	18584	2396	1917	876	1158	2931	5926	2195	285	900		
	2000	21537	2513	2193	1050	1282	2903	6594	3559	332	1111		
22 FITJAR.....	1976	2828	425	311	176	195	475	507	471	51	217		
	1978	2896	428	312	152	207	494	554	468	63	218		
	1980	2951	415	326	158	214	486	601	469	62	220		
	1985	3091	375	378	156	199	482	753	432	75	241		
	1990	3212	376	326	188	227	468	887	398	74	268		
	2000	3434	380	324	163	206	494	1011	519	60	277		
23 TYSNES.....	1976	2693	226	241	140	172	279	461	655	109	410		
	1978	2633	211	241	118	176	264	467	642	98	416		
	1980	2569	216	216	121	166	267	458	616	98	411		
	1985	2434	215	193	106	144	273	461	513	103	426		
	1990	2315	211	186	99	120	277	480	409	113	420		
	2000	2123	193	176	92	116	240	516	362	63	365		
24 KVINNERAD.....	1976	12472	1613	1531	658	815	1759	2633	2124	311	1028		
	1978	12550	1500	1556	687	816	1735	2756	2090	329	1081		
	1980	12642	1435	1497	768	836	1754	2849	2055	316	1132		
	1985	12904	1476	1266	729	978	1869	3122	1898	345	1221		
	1990	13230	1584	1253	616	882	2045	3357	1844	332	1317		
	2000	13886	1626	1425	670	810	1805	3725	2306	265	1254		
27 JONDAL.....	1976	1274	126	129	56	65	153	206	297	43	199		
	1978	1263	127	131	53	65	141	220	282	44	200		
	1980	1238	121	132	61	65	122	241	261	40	195		
	1985	1193	118	109	56	89	121	251	196	52	201		
	1990	1157	118	104	47	81	149	271	146	38	203		
	2000	1151	135	109	49	67	153	263	207	27	141		
28 ODDA.....	1976	9393	907	850	397	657	1333	1992	2142	273	842		
	1978	9267	866	816	417	590	1311	1968	2099	305	895		
	1980	9158	847	785	414	544	1296	1953	2040	328	951		
	1985	8931	865	664	378	545	1231	1982	1819	321	1126		
	1990	8725	856	684	316	486	1175	2049	1610	322	1227		
	2000	8293	801	669	336	448	1016	2081	1536	223	1183		

TABELL 4 FORTS.		FOLKEMENGDEN VED UTGANGEN AV ÅRET, ETTER ALDER. KOMMUNER 1976-2000								ALTERNATIV H177		
		POPULATION AT THE END OF THE YEAR, BY AGE. MUNICIPALITIES 1976-2000								ALTERNATIVE H177		
KOMMUNE	ÅR	I ALT	ALDER					AGE				
MUNICIPALITY	YEAR	TOTAL	0-6 ÅR YEARS	7-12 ÅR	13-15 ÅR	16-19 ÅR	20-29 ÅR	30-49 ÅR	50-66 ÅR	67-69 ÅR	70 ÅR OG OVER YEARS AND OVER	
12 HORDALAND FORTS.												
31 ULLENSVANG.....	1976	3933	438	379	194	268	533	810	781	121	409	
	1978	4060	437	415	209	256	577	880	747	126	413	
	1980	4190	448	439	196	267	617	951	716	125	431	
	1985	4480	499	410	230	284	658	1176	617	142	464	
	1990	4737	529	429	194	302	699	1349	625	109	501	
	2000	5115	540	472	222	289	681	1494	924	82	411	
32 EIDFJORD.....	1976	1227	109	120	62	86	167	245	264	39	135	
	1978	1255	123	112	58	84	185	251	266	36	140	
	1980	1267	133	94	66	84	197	255	264	32	142	
	1985	1303	146	106	48	82	198	302	254	31	136	
	1990	1323	147	124	58	58	191	355	209	54	127	
	2000	1375	137	124	63	84	170	390	221	30	156	
33 ULVIK.....	1976	1370	142	121	60	80	195	268	292	54	158	
	1978	1366	135	119	57	87	193	281	278	52	164	
	1980	1352	121	128	53	85	187	290	271	47	170	
	1985	1330	108	110	66	75	178	337	235	46	175	
	1990	1303	99	96	53	86	171	371	193	56	178	
	2000	1243	95	84	42	60	156	358	252	27	169	
34 GRANVIN.....	1976	975	69	77	47	60	126	189	207	50	150	
	1978	957	70	58	49	68	126	187	194	44	161	
	1980	946	68	58	42	62	129	188	190	46	163	
	1985	904	74	59	28	46	139	204	162	32	160	
	1990	889	84	59	27	44	125	217	154	30	149	
	2000	859	76	72	36	43	96	242	158	22	114	
35 VOSS.....	1976	13975	1320	1377	713	984	1853	2907	2721	439	1661	
	1978	14001	1297	1339	698	986	1902	2974	2659	463	1683	
	1980	14029	1264	1309	726	947	1964	3043	2652	403	1721	
	1985	14112	1322	1178	679	959	1992	3305	2551	416	1710	
	1990	14189	1331	1206	578	909	1988	3643	2401	436	1697	
	2000	14356	1276	1224	639	845	1766	3952	2610	379	1665	
38 KVAM.....	1976	8756	933	941	465	619	1202	1711	1734	280	871	
	1978	8716	904	916	485	583	1161	1775	1698	284	910	
	1980	8695	856	910	493	578	1121	1845	1660	283	949	
	1985	8632	822	813	453	614	1080	2048	1480	289	1033	
	1990	8607	837	761	412	580	1112	2178	1373	279	1075	
	2000	8704	870	803	405	510	1051	2246	1597	192	1030	
41 FUSA.....	1976	3650	344	387	185	271	421	671	757	141	473	
	1978	3578	322	362	194	247	417	688	725	130	493	
	1980	3505	292	348	195	230	411	703	699	129	498	
	1985	3351	284	273	164	240	407	711	638	124	510	
	1990	3228	294	250	127	206	408	753	554	125	511	
	2000	3045	279	263	129	158	341	779	566	100	430	
42 SAMNANGER.....	1976	2258	244	213	114	140	299	413	480	81	274	
	1978	2294	248	223	109	135	322	441	464	77	275	
	1980	2336	260	236	98	135	325	466	450	78	288	
	1985	2414	280	233	121	130	312	572	375	88	303	
	1990	2486	279	258	117	139	303	694	311	72	313	
	2000	2635	273	262	129	162	316	770	393	51	279	
43 OS.....	1976	9675	1324	1144	519	675	1587	2240	1412	195	579	
	1978	10143	1343	1186	558	670	1647	2480	1452	195	612	
	1980	10604	1378	1221	578	700	1712	2715	1432	219	649	
	1985	11695	1467	1300	628	755	1791	3358	1442	227	747	
	1990	12641	1525	1366	630	828	1828	3834	1562	243	825	
	2000	14110	1534	1449	715	867	1827	4321	2270	227	900	
44 AUSTEVOLL.....	1976	3887	456	451	205	288	541	771	711	112	352	
	1978	3852	431	430	233	250	517	802	713	106	370	
	1980	3820	395	431	226	242	509	821	701	116	379	
	1985	3737	352	360	205	261	483	884	684	108	400	
	1990	3670	357	306	169	236	480	966	606	121	429	
	2000	3587	357	327	155	180	397	981	663	91	436	
45 SUND.....	1976	3490	442	428	173	221	521	730	595	87	293	
	1978	3684	473	444	199	215	557	822	580	90	304	
	1980	3879	486	462	237	228	580	922	569	81	314	
	1985	4352	560	489	242	302	607	1170	550	94	338	
	1990	4818	620	546	255	313	665	1420	538	85	376	
	2000	5585	640	621	311	361	711	1670	840	88	343	
46 FJELL.....	1976	8855	1302	1217	473	554	1359	2028	1254	160	508	
	1978	9474	1325	1316	515	600	1408	2350	1254	165	541	
	1980	10090	1334	1368	634	625	1469	2647	1294	157	562	
	1985	11509	1436	1337	716	874	1608	3392	1311	213	622	
	1990	12820	1585	1389	685	903	1876	3997	1435	232	718	
	2000	15057	1726	1620	780	919	1919	4638	2448	215	792	

TABELL 4 FORTS.		FOLKEMENGDEN VED UTGANGEN AV ÅRET, ETTER ALDER. KOMMUNER 1976-2000								ALTERNATIV H177		
		POPULATION AT THE END OF THE YEAR, BY AGE. MUNICIPALITIES 1976-2000								ALTERNATIVE H177		
KOMMUNE	ÅR	I ALT	ALDER					AGE				
MUNICIPALITY	YEAR	TOTAL	0-6	7-12	13-15	16-19	20-29	30-49	50-66	67-69	70 ÅR	
			ÅR	ÅR	ÅR	ÅR	ÅR	ÅR	ÅR	ÅR	OG OVER	
			YEARS								YEARS	
											AND OVER	
12 HORDALAND FORTS.												
47	ASKØY.....	1976	15997	2214	2021	884	1063	2677	3685	2308	277	868
		1978	16417	2105	2068	921	1161	2643	3973	2348	291	907
		1980	16808	2018	2036	1020	1200	2703	4209	2354	314	954
		1985	17746	2036	1764	1012	1408	2988	4743	2333	356	1106
		1990	18679	2191	1675	840	1340	3444	5123	2431	366	1269
		2000	20502	2410	1877	883	1188	3406	5719	3306	339	1374
51	VAKSDAL.....	1976	4896	423	460	231	318	594	1005	1122	180	563
		1978	4739	364	443	227	290	584	963	1086	188	594
		1980	4609	333	410	214	287	571	930	1054	174	636
		1985	4314	309	296	186	275	525	938	943	174	668
		1990	4064	312	263	138	215	500	956	814	177	689
		2000	3619	264	263	133	160	359	929	722	112	677
52	MODALEN.....	1976	279	28	26	11	23	32	59	46	12	42
		1978	286	27	28	9	24	31	62	47	6	52
		1980	278	24	26	18	13	38	61	49	7	42
		1985	273	26	23	13	17	39	65	45	10	35
		1990	274	28	22	8	17	40	73	45	8	33
		2000	278	28	24	12	14	35	77	54	7	27
53	OSTERØY.....	1976	6289	807	748	322	393	901	1242	1089	172	615
		1978	6506	824	777	353	398	914	1384	1042	171	643
		1980	6699	818	829	358	423	919	1510	1009	179	654
		1985	7149	879	814	407	494	961	1820	928	165	681
		1990	7547	918	837	394	541	1045	2082	864	167	699
		2000	8283	972	899	439	530	1092	2334	1246	136	635
56	MELAND.....	1976	3132	454	382	159	171	484	637	465	82	298
		1978	3260	460	411	172	192	464	724	455	87	295
		1980	3379	440	457	188	205	455	798	450	80	306
		1985	3658	472	442	223	256	476	964	434	79	312
		1990	3919	498	448	206	300	538	1124	418	75	312
		2000	4439	557	497	234	279	586	1251	693	66	276
59	ØYGARDEN.....	1976	2483	251	241	141	181	316	456	546	74	277
		1978	2434	214	263	123	169	310	454	535	86	280
		1980	2379	207	242	117	163	298	461	520	76	295
		1985	2273	195	189	122	144	282	468	480	94	299
		1990	2170	186	171	92	121	279	514	393	93	321
		2000	1999	177	162	78	100	212	526	365	59	320
60	RADØY.....	1976	4231	473	447	210	268	527	783	892	151	480
		1978	4192	445	456	200	253	494	841	864	143	496
		1980	4155	411	434	235	244	485	844	839	142	521
		1985	4059	380	375	203	288	483	895	715	157	563
		1990	3959	383	355	184	243	505	958	621	123	607
		2000	3821	383	358	168	202	422	1000	667	95	526
63	LINDRS.....	1976	9337	1237	977	464	580	1438	1907	1565	257	912
		1978	9873	1285	1109	466	570	1509	2204	1528	264	938
		1980	10365	1307	1210	518	585	1530	2479	1513	264	959
		1985	11522	1396	1301	646	694	1558	3266	1416	254	991
		1990	12533	1472	1348	656	808	1655	3885	1432	263	1014
		2000	14230	1590	1497	728	856	1735	4370	2273	196	985
64	AUSTRHEIM.....	1976	2464	340	284	136	135	364	553	390	63	199
		1978	2725	382	348	146	149	384	664	372	77	203
		1980	2996	422	387	168	176	403	790	355	68	227
		1985	3653	518	485	229	224	468	1064	354	59	252
		1990	4284	585	565	261	296	555	1313	390	64	255
		2000	5276	647	646	316	370	689	1564	753	65	226
65	FEDJE.....	1976	870	92	108	50	61	99	179	180	19	82
		1978	874	92	93	53	57	105	188	173	22	91
		1980	862	84	93	53	59	107	182	175	27	82
		1985	856	83	76	40	62	118	184	168	26	99
		1990	843	84	71	39	50	116	202	148	24	109
		2000	821	77	72	36	45	97	219	145	25	105
66	MASFJORDEN.....	1976	1878	219	192	95	130	224	362	346	77	233
		1978	1845	199	181	106	129	211	367	331	78	243
		1980	1811	174	184	107	112	218	379	325	59	253
		1985	1743	153	166	94	107	219	377	324	50	253
		1990	1674	145	132	75	118	210	414	283	51	246
		2000	1574	155	126	62	77	173	419	298	60	204

TABELL 4 FORTS.		FOLKEMENGDEN VED UTGANGEN AV ÅRET, ETTER ALDER. KOMMUNER 1976-2000							ALTERNATIV H177			
		POPULATION AT THE END OF THE YEAR, BY AGE. MUNICIPALITIES 1976-2000							ALTERNATIVE H177			
KOMMUNE	RR	I ALT	ALDER					AGE				
MUNICIPALITY	YEAR	TOTAL	0-6 RR YEARS	7-12 RR	13-15 RR	16-19 RR	20-29 RR	30-49 RR	50-66 RR	67-69 RR	70 RR OG OVER YEARS AND OVER	
14 SOGN OG FJORDANE	1976	103682	11283	10543	5166	6913	14756	20726	19419	3218	11658	
	1978	104013	10909	10541	5293	6824	14815	21674	18840	3218	11899	
	1980	104284	10646	10466	5260	6870	14998	22490	18307	3129	12118	
	1985	105300	11047	9414	5266	7000	15165	25184	16925	3020	12279	
	1990	106513	11396	9546	4569	6745	15433	27823	15633	3084	12284	
	2000	109347	11394	10136	4939	6365	14288	30061	18550	2374	11240	
01 FLORA.....	1976	8939	1087	940	443	625	1476	1837	1545	219	767	
	1978	9138	1128	946	457	597	1521	1958	1510	229	792	
	1980	9317	1144	966	466	601	1551	2057	1481	232	819	
	1985	9711	1257	967	463	630	1523	2365	1393	252	861	
	1990	10067	1267	1051	451	644	1522	2686	1280	243	923	
	2000	10643	1257	1076	525	680	1510	2882	1611	205	897	
11 GULEN.....	1976	2791	268	282	143	167	329	490	616	97	399	
	1978	2764	255	276	143	172	312	522	571	120	393	
	1980	2724	247	275	131	182	301	554	518	114	402	
	1985	2657	244	218	139	172	313	598	439	89	425	
	1990	2603	268	236	106	146	328	632	388	89	410	
	2000	2559	265	241	119	145	285	667	459	64	314	
12 SOLUND.....	1976	1244	122	94	59	74	160	226	281	44	184	
	1978	1222	121	89	53	74	153	233	263	51	185	
	1980	1200	117	98	43	71	149	237	254	49	182	
	1985	1158	112	101	50	55	139	260	210	47	184	
	1990	1121	108	95	41	77	126	286	173	42	173	
	2000	1081	105	90	47	62	136	272	196	27	146	
13 HYLLESTAD.....	1976	1807	192	212	89	105	203	368	348	52	238	
	1978	1825	187	210	105	111	200	388	335	57	232	
	1980	1830	195	188	111	117	209	404	309	66	231	
	1985	1826	195	172	96	126	238	446	263	55	235	
	1990	1828	202	175	84	106	257	474	247	53	230	
	2000	1878	205	187	89	106	227	501	352	28	183	
16 HØYANGER.....	1976	5110	454	457	211	307	678	953	1123	188	739	
	1978	5092	433	452	228	277	702	997	1070	183	750	
	1980	5077	436	445	209	287	715	1026	999	195	765	
	1985	5032	466	376	225	297	707	1176	843	172	770	
	1990	4973	474	414	187	267	678	1326	717	172	738	
	2000	4990	467	436	215	266	601	1459	825	106	615	
17 VIK.....	1976	2625	259	244	139	166	341	534	508	78	356	
	1978	2568	239	240	119	181	325	532	499	84	349	
	1980	2515	213	241	117	171	326	536	487	79	345	
	1985	2396	198	194	114	160	322	545	459	74	330	
	1990	2304	201	168	92	144	320	573	402	80	324	
	2000	2190	202	177	84	109	270	581	410	60	297	
18 BALESTRAND.....	1976	1844	165	156	77	129	229	327	364	83	314	
	1978	1806	157	166	71	102	238	333	351	64	324	
	1980	1767	157	159	72	100	228	339	326	67	319	
	1985	1667	151	133	79	107	198	374	282	43	300	
	1990	1572	136	134	71	86	191	408	228	68	250	
	2000	1443	120	111	59	82	187	374	270	39	201	
19 LEIKANGER.....	1976	2757	288	242	135	182	363	548	572	88	339	
	1978	2742	264	260	118	182	359	572	547	89	351	
	1980	2704	241	268	122	160	368	587	512	91	355	
	1985	2656	247	216	138	165	350	641	453	87	359	
	1990	2610	251	210	100	169	349	693	407	79	352	
	2000	2545	240	216	108	141	316	692	467	48	317	
20 SOGNDAL.....	1976	5191	647	604	249	289	809	1166	791	157	479	
	1978	5318	648	599	287	313	811	1241	781	135	503	
	1980	5460	645	600	287	347	816	1319	795	123	528	
	1985	5701	638	557	285	401	859	1556	766	110	529	
	1990	5850	644	536	273	372	916	1675	807	113	514	
	2000	6036	632	530	256	333	859	1790	1026	120	490	
21 AURLAND.....	1976	2114	210	208	96	146	269	444	379	69	293	
	1978	2047	185	197	108	134	250	442	376	60	295	
	1980	1977	162	193	92	133	242	434	373	59	289	
	1985	1866	154	143	93	130	245	418	365	53	265	
	1990	1779	158	131	62	116	248	436	324	65	239	
	2000	1678	148	135	69	85	205	426	332	49	229	
22 LÆRDAL.....	1976	2161	187	206	92	133	316	393	462	87	285	
	1978	2116	184	186	93	127	296	409	450	72	299	
	1980	2065	176	158	116	119	295	411	421	73	296	
	1985	1976	185	138	70	135	285	449	353	60	301	
	1990	1917	183	150	64	100	275	486	290	70	299	
	2000	1829	163	153	78	102	220	493	322	40	258	

TABELL 4 FORTS.		FOLKEMENGDEN VED UTGANGEN AV ÅRET, ETTER ALDER. KOMMUNER 1976-2000							ALTERNATIV H177			
		POPULATION AT THE END OF THE YEAR, BY AGE. MUNICIPALITIES 1976-2000							ALTERNATIVE H177			
KOMMUNE	RR	I ALT	ALDER					AGE				
MUNICIPALITY	YEAR	TOTAL	0-6 RR YEARS	7-12 RR	13-15 RR	16-19 RR	20-29 RR	30-49 RR	50-66 RR	67-69 RR	70 RR OG OVER YEARS AND OVER	
14 SOGN OG FJORDANE FORTS.												
24	ARDAL.....	1976	6900	726	809	436	505	1017	1699	1263	144	301
		1978	6618	612	716	427	508	929	1644	1282	139	361
		1980	6380	529	625	393	526	877	1566	1304	163	397
		1985	5880	489	412	281	441	876	1403	1278	180	520
		1990	5534	491	364	175	328	838	1343	1140	209	646
		2000	5031	426	383	180	229	563	1277	1004	204	765
26	LUSTER.....	1976	5132	436	454	199	297	609	899	1198	244	796
		1978	5132	456	419	227	288	630	948	1065	243	856
		1980	5132	470	416	225	276	651	995	992	219	888
		1985	5053	484	408	200	281	648	1139	820	186	887
		1990	4959	497	416	206	269	630	1257	700	168	816
		2000	4820	478	434	212	269	607	1350	771	101	598
28	ASKVOLL.....	1976	3353	342	327	180	232	396	699	679	106	392
		1978	3304	337	327	167	212	386	715	644	126	390
		1980	3260	319	314	174	208	367	728	635	106	409
		1985	3186	313	295	152	204	358	763	586	112	403
		1990	3137	323	279	145	178	368	764	561	95	424
		2000	3063	307	277	142	167	348	761	593	82	386
29	FJALER.....	1976	3389	332	316	174	206	451	656	722	115	417
		1978	3330	308	315	170	212	419	675	686	124	421
		1980	3256	278	310	171	200	410	687	633	139	428
		1985	3117	253	249	170	191	385	722	585	106	456
		1990	2982	245	221	128	178	379	752	522	113	444
		2000	2793	231	215	105	133	319	764	548	84	394
30	GAULAR.....	1976	2727	305	237	108	179	381	477	541	106	393
		1978	2725	288	263	111	163	391	496	531	91	391
		1980	2719	285	272	116	151	392	513	513	86	391
		1985	2726	281	250	149	162	368	605	440	95	376
		1990	2728	287	243	124	185	365	675	398	88	363
		2000	2758	293	255	123	163	376	731	447	54	316
31	JØLSTER.....	1976	2854	305	263	132	168	385	547	539	109	406
		1978	2908	295	283	134	174	391	589	524	104	414
		1980	2953	297	293	133	183	406	619	512	98	412
		1985	3073	346	263	158	187	432	733	471	78	405
		1990	3206	387	296	133	191	459	849	428	83	380
		2000	3494	404	365	170	212	446	963	554	64	316
32	FØRDE.....	1976	6224	813	696	290	457	1181	1373	849	113	452
		1978	6654	855	741	313	475	1294	1534	878	117	447
		1980	7059	885	802	341	503	1375	1686	909	111	447
		1985	8079	1032	836	411	590	1489	2153	965	154	449
		1990	9029	1117	946	416	641	1593	2605	1053	165	493
		2000	10577	1187	1068	506	694	1605	3170	1623	158	566
33	NAUSTDAL.....	1976	2510	320	271	117	157	366	508	417	75	279
		1978	2672	338	298	132	162	397	597	396	76	276
		1980	2837	353	319	146	171	425	694	378	76	275
		1985	3273	397	362	171	229	481	918	366	67	282
		1990	3696	446	385	187	259	559	1127	403	53	277
		2000	4461	508	451	224	292	635	1353	709	59	230
38	BREMANGER.....	1976	5475	613	586	316	407	732	1155	938	164	564
		1978	5352	560	567	320	407	681	1144	946	153	574
		1980	5241	505	548	298	381	713	1124	949	137	586
		1985	5006	483	438	271	351	716	1105	942	146	554
		1990	4858	501	398	199	329	708	1124	856	173	570
		2000	4712	493	431	201	246	594	1184	849	128	586
39	VAGSØY.....	1976	6649	757	662	376	533	997	1336	1253	175	560
		1978	6585	688	671	345	510	1005	1354	1256	186	570
		1980	6529	672	663	325	453	1031	1357	1267	158	603
		1985	6434	680	546	351	394	974	1456	1205	191	637
		1990	6375	677	556	267	372	919	1602	1049	216	717
		2000	6233	644	571	277	347	775	1661	1025	171	762
41	SELJE.....	1976	3329	373	388	181	214	455	615	617	104	382
		1978	3298	351	368	194	211	448	635	599	103	389
		1980	3260	333	350	182	232	432	654	575	98	404
		1985	3159	299	304	162	234	442	702	519	105	392
		1990	3087	299	261	145	205	473	735	468	110	391
		2000	2999	308	262	129	160	404	802	515	69	350
43	EID.....	1976	4926	585	498	249	338	753	976	883	128	516
		1978	5117	593	522	268	340	798	1052	866	158	520
		1980	5301	610	550	264	362	823	1165	833	172	522
		1985	5768	698	566	292	378	885	1460	779	139	571
		1990	6224	741	629	291	413	904	1749	785	144	568
		2000	7029	773	710	350	465	941	1982	1163	110	535

TABELL 4 FORTS.		FOLKEMENGDEN VED UTGANGEN AV ÅRET, ETTER ALDER. KOMMUNER 1976-2000							ALTERNATIV H177			
POPULATION AT THE END OF THE YEAR, BY AGE. MUNICIPALITIES 1976-2000		ALTERNATIVE H177										
KOMMUNE	ÅR	I ALT	ALDER					AGE				
MUNICIPALITY	YEAR	TOTAL	0-6	7-12	13-15	16-19	20-29	30-49	50-66	67-69	70 ÅR	
			ÅR	ÅR	ÅR	ÅR	ÅR	ÅR	ÅR	ÅR	OG OVER	
			YEARS								YEARS	
											AND OVER	
14 SOGN OG FJORDANE FORTS.												
44	HORNINDAL.....	1976	1206	140	122	59	82	150	229	217	42	165
		1978	1201	126	119	65	81	161	230	211	43	165
		1980	1197	121	117	59	84	169	232	205	47	163
		1985	1183	115	107	63	74	172	260	200	35	157
		1990	1183	122	96	56	75	174	287	198	26	149
		2000	1181	116	107	51	65	154	329	201	21	137
45	GLOPPEN.....	1976	6082	639	631	293	394	846	1096	1165	216	802
		1978	6123	621	644	326	385	856	1171	1101	208	811
		1980	6150	622	621	329	415	849	1244	1064	184	822
		1985	6251	647	573	329	444	853	1440	969	187	809
		1990	6344	676	577	278	438	901	1603	888	195	788
		2000	6591	707	624	311	408	843	1778	1094	145	681
49	STRYN.....	1976	6343	718	638	323	421	864	1175	1149	215	840
		1978	6356	680	667	312	426	862	1263	1102	203	841
		1980	6374	634	675	338	437	878	1322	1063	187	840
		1985	6466	663	590	354	462	907	1497	974	197	822
		1990	6547	695	579	288	457	953	1676	921	172	806
		2000	6733	715	631	309	404	862	1819	1184	138	671
15	MØRE OG ROMSDAL	1976	233049	25875	24498	11678	15837	35374	48741	43063	6329	21 654
		1978	234444	24601	24665	11835	15582	35558	50621	42869	6297	22416
		1980	235872	23765	24358	12131	15484	35728	52689	42388	6235	23094
		1985	239184	24101	21060	12105	16509	35746	59145	39452	6827	24239
		1990	242468	24757	20848	10131	15532	36755	65521	36249	6807	25868
		2000	248257	24409	21920	10745	14017	33303	70100	42936	5333	25494
02	MOLDE.....	1976	20624	2311	2019	1009	1378	3506	4664	3618	484	1635
		1978	20830	2196	2044	1028	1393	3461	4880	3600	506	1722
		1980	21033	2118	2076	988	1407	3465	5049	3637	504	1789
		1985	21432	2029	1876	1049	1421	3411	5682	3455	564	1945
		1990	21780	2022	1787	920	1409	3438	6201	3298	566	2139
		2000	22225	1977	1778	898	1230	3125	6480	4044	490	2203
03	KRISTIANSUND N..	1976	18705	1906	1765	766	1132	3188	3896	3810	537	1705
		1978	18570	1782	1750	758	1101	3104	3951	3808	517	1799
		1980	18437	1658	1667	846	1068	2949	4080	3746	556	1867
		1985	18079	1556	1380	788	1173	2703	4442	3352	627	2058
		1990	17738	1530	1282	627	1046	2670	4789	2909	601	2284
		2000	17029	1398	1283	632	843	2228	4762	3195	424	2264
04	ÅLESUND.....	1976	34640	3702	3487	1662	2270	5598	7568	6465	933	2955
		1978	34650	3490	3442	1699	2261	5513	7733	6508	891	3113
		1980	34741	3383	3312	1687	2293	5479	7960	6472	911	3244
		1985	34806	3351	2820	1623	2380	5363	8716	6073	1009	3471
		1990	34823	3381	2772	1352	2142	5427	9420	5524	1022	3783
		2000	34642	3232	2829	1397	1902	4693	9807	6100	815	3867
11	VANLIVEN.....	1976	3891	440	477	186	231	521	738	726	124	448
		1978	3863	402	475	219	223	485	772	723	120	444
		1980	3838	399	439	230	232	475	810	686	115	452
		1985	3789	390	345	207	301	481	876	612	121	456
		1990	3772	412	333	169	236	566	930	553	108	465
		2000	3791	403	366	175	215	486	990	668	80	408
14	SANDE.....	1976	3530	403	396	195	246	493	701	628	90	378
		1978	3530	377	391	200	235	516	716	637	72	386
		1980	3519	368	376	211	230	515	738	620	91	370
		1985	3522	379	322	188	249	519	797	591	100	377
		1990	3543	394	324	153	226	540	880	537	103	386
		2000	3632	392	348	168	208	481	989	594	82	370
15	HERØY.....	1976	7907	974	858	471	588	1221	1626	1314	219	636
		1978	7898	890	900	455	562	1214	1687	1319	192	679
		1980	7915	858	892	424	549	1227	1742	1314	194	715
		1985	7939	877	728	446	542	1215	1899	1259	214	759
		1990	7973	897	725	327	533	1207	2076	1191	206	811
		2000	8038	856	776	366	447	1044	2207	1346	192	804
16	ULSTEIN.....	1976	5166	719	622	286	369	852	1101	716	113	388
		1978	5283	680	652	291	369	890	1170	712	115	404
		1980	5405	672	660	296	375	912	1249	714	122	405
		1985	5691	713	592	317	412	942	1457	727	111	420
		1990	5933	739	598	274	406	975	1640	747	119	435
		2000	6326	740	631	302	381	913	1804	1003	110	442
17	HAREID.....	1976	4191	489	475	252	305	662	880	687	93	348
		1978	4269	504	435	243	330	695	898	710	94	360
		1980	4326	490	441	256	313	725	927	720	94	360
		1985	4485	535	446	200	295	739	1075	715	112	368
		1990	4628	555	453	209	292	703	1214	678	120	404
		2000	4855	553	477	233	296	658	1349	756	100	433

TABELL 4 FORTS. FOLKEMENGDEN VED UTGANGEN AV ÅRET, ETTER ALDER. KOMMUNER 1976-2000 ALTERNATIV H177  
 POPULATION AT THE END OF THE YEAR, BY AGE. MUNICIPALITIES 1976-2000 ALTERNATIVE H177

KOMMUNE MUNICIPALITY	ÅR YEAR	I ALT TOTAL	ALDER AGE							67-69 RR	70 ÅR OG OVER YEARS AND OVER
			0-6 RR YEARS	7-12 RR	13-15 RR	16-19 RR	20-29 RR	30-49 RR	50-66 RR		
15 MØRE OG ROMSDAL FORTS.											
19 VOLDA.....	1976	8098	928	869	417	580	1301	1608	1411	223	761
	1978	8203	936	869	422	573	1310	1697	1406	200	790
	1980	8300	927	889	417	576	1304	1793	1382	216	796
	1985	8522	938	833	443	614	1290	2103	1252	223	826
	1990	8725	929	842	412	604	1345	2319	1176	240	858
	2000	9097	932	841	418	566	1300	2501	1538	165	836
20 ØRSTA.....	1976	9929	1109	1101	537	742	1437	1982	1784	257	980
	1978	9990	1046	1098	526	748	1486	2056	1783	269	978
	1980	10028	1009	1043	576	708	1524	2143	1769	251	1005
	1985	10175	1018	906	537	754	1562	2422	1682	269	1025
	1990	10374	1067	892	472	683	1599	2704	1601	277	1079
	2000	10722	1064	977	492	631	1409	2954	1895	232	1068
23 ØRSKOG.....	1976	1657	155	165	83	93	214	345	372	44	186
	1978	1678	149	155	96	94	219	358	376	48	183
	1980	1673	145	148	85	118	217	368	369	46	177
	1985	1685	158	124	80	101	250	404	317	56	195
	1990	1691	162	133	60	95	256	453	253	75	204
	2000	1717	164	142	69	91	220	478	300	40	213
24 NORDDAL.....	1976	2040	189	189	109	137	233	370	428	82	303
	1978	1999	180	186	101	124	238	386	399	82	303
	1980	1965	163	188	95	132	230	398	369	81	309
	1985	1881	161	143	93	129	234	422	326	74	299
	1990	1795	161	138	62	119	227	433	287	69	299
	2000	1673	145	135	69	94	196	433	328	45	228
25 STRANDA.....	1976	4951	530	542	271	380	682	1091	824	132	499
	1978	4935	502	534	263	372	684	1110	824	138	508
	1980	4926	484	505	275	367	696	1129	820	131	519
	1985	4913	512	426	237	379	714	1159	851	118	517
	1990	4920	519	430	192	327	718	1257	827	134	516
	2000	4971	499	449	219	301	603	1351	886	141	522
26 STORDAL.....	1976	1066	125	88	64	68	153	206	187	41	134
	1978	1077	121	99	51	69	165	212	181	35	144
	1980	1080	103	115	42	78	158	233	171	36	144
	1985	1083	112	102	54	64	160	258	168	28	137
	1990	1091	112	95	42	87	156	295	149	25	130
	2000	1124	119	99	48	64	163	317	197	20	97
28 SYKKVLVEN.....	1976	6167	766	748	302	444	951	1371	1028	115	442
	1978	6321	747	753	347	419	973	1447	1055	137	443
	1980	6462	720	768	367	449	968	1526	1063	142	459
	1985	6789	747	663	381	541	999	1739	1050	156	513
	1990	7057	785	677	324	518	1073	1944	976	176	584
	2000	7513	810	727	348	483	1022	2098	1212	158	655
29 SKODJE.....	1976	2640	342	301	154	185	391	571	416	75	205
	1978	2721	341	313	149	191	409	624	416	57	221
	1980	2786	331	323	150	197	419	651	435	54	226
	1985	2946	351	296	165	208	461	753	427	57	228
	1990	3088	360	303	146	219	473	877	402	64	244
	2000	3311	351	315	154	202	479	957	544	54	255
31 SULA.....	1976	6301	812	703	309	464	1017	1414	987	151	444
	1978	6333	724	713	333	447	1028	1442	1027	139	480
	1980	6358	660	705	346	442	1057	1466	1052	129	501
	1985	6470	626	587	359	479	1066	1591	1086	139	537
	1990	6557	649	521	280	470	1086	1781	1026	165	579
	2000	6746	668	570	268	357	968	1961	1140	179	635
32 GISKE.....	1976	5712	779	681	336	419	896	1205	868	137	391
	1978	5886	774	710	335	415	955	1282	867	120	428
	1980	6067	759	747	343	433	983	1367	897	90	448
	1985	6485	816	697	370	471	1046	1616	883	152	434
	1990	6886	868	702	340	478	1106	1911	833	135	513
	2000	7620	899	778	380	475	1098	2182	1160	122	526
34 HARAM.....	1976	8654	996	950	469	654	1333	1768	1531	208	745
	1978	8711	972	942	471	624	1361	1841	1524	206	770
	1980	8785	956	957	484	596	1365	1900	1556	191	780
	1985	8958	1025	824	484	623	1378	2137	1457	252	778
	1990	9178	1073	873	388	604	1410	2369	1348	255	858
	2000	9593	1083	940	451	583	1315	2592	1529	179	921
35 VESTNES.....	1976	6091	640	607	298	395	949	1243	1138	181	640
	1978	6171	622	620	304	399	989	1311	1108	178	640
	1980	6269	602	633	307	409	1011	1408	1074	172	653
	1985	6461	634	562	326	414	1012	1692	946	214	661
	1990	6641	652	573	269	415	1022	1942	899	148	721
	2000	6935	646	592	290	380	937	2134	1185	135	636



TABELL 4 FORTS.		FOLKEMENGDEN VED UTGANGEN AV ÅRET, ETTER ALDER. KOMMUNER 1976-2000							ALTERNATIV H177			
POPULATION AT THE END OF THE YEAR, BY AGE. MUNICIPALITIES 1976-2000									ALTERNATIVE H177			
KOMMUNE	ÅR	I ALT	ALDER					AGE				
MUNICIPALITY	YEAR	TOTAL	0-6	7-12	13-15	16-19	20-29	30-49	50-66	67-69	70 ÅR	
			ÅR	ÅR	ÅR	ÅR	ÅR	ÅR	ÅR	ÅR	OG OVER	
			YEARS								YEARS	
											AND OVER	
15 MØRE OG ROMSDAL FORTS.												
39 RAUMA.....	1976	8408	816	855	354	552	1252	1700	1755	250	874	
	1978	8490	813	824	395	507	1262	1822	1717	254	896	
	1980	8588	814	784	426	499	1259	1953	1673	263	917	
	1985	8754	809	734	378	564	1214	2285	1496	298	976	
	1990	8896	813	729	355	495	1267	2589	1312	274	1062	
	2000	9059	791	727	365	482	1156	2712	1622	202	1002	
43 NESSET.....	1976	3538	317	354	173	258	440	664	716	129	487	
	1978	3491	274	358	178	236	444	685	686	134	496	
	1980	3443	267	322	196	210	469	688	661	126	504	
	1985	3327	269	237	170	228	479	740	585	111	508	
	1990	3240	283	232	118	184	480	833	519	120	471	
	2000	3092	246	244	122	152	367	916	570	72	403	
45 MIDSUND.....	1976	2139	229	240	131	152	294	424	399	55	215	
	1978	2113	200	251	109	168	275	437	398	62	213	
	1980	2089	188	237	115	152	286	446	384	61	220	
	1985	2064	202	166	113	161	296	459	386	50	231	
	1990	2051	216	169	74	134	310	512	327	69	240	
	2000	2064	207	189	91	113	257	560	358	55	234	
46 SANDØY.....	1976	1709	167	178	100	120	255	325	364	39	161	
	1978	1688	156	169	89	122	239	339	365	53	156	
	1980	1659	149	155	85	121	231	352	355	49	162	
	1985	1616	134	135	71	111	226	387	329	51	172	
	1990	1598	139	115	72	85	226	421	279	67	194	
	2000	1551	123	118	60	75	193	441	289	41	211	
47 AUKRA.....	1976	2904	343	321	162	225	425	623	497	75	233	
	1978	2956	322	344	149	204	444	682	494	72	245	
	1980	3013	311	334	155	213	460	725	480	80	255	
	1985	3135	320	286	175	224	482	831	455	89	273	
	1990	3250	333	285	144	205	510	942	454	79	298	
	2000	3452	336	311	149	189	462	1032	617	64	292	
48 FRÆNA.....	1976	8244	1063	948	444	534	1272	1668	1397	210	708	
	1978	8461	1013	1002	449	563	1296	1819	1384	204	731	
	1980	8685	1015	1006	475	589	1308	1988	1345	204	755	
	1985	9244	1102	917	529	660	1375	2417	1221	221	802	
	1990	9828	1193	971	456	674	1524	2769	1178	220	843	
	2000	10956	1266	1125	550	684	1521	3120	1738	151	801	
51 EIDE.....	1976	3043	373	346	169	208	454	631	526	70	266	
	1978	3060	346	362	154	225	444	651	527	77	274	
	1980	3060	329	356	168	211	449	668	524	83	272	
	1985	3133	356	281	178	235	456	743	513	73	298	
	1990	3218	382	295	132	213	499	836	482	69	310	
	2000	3380	363	337	161	200	443	934	556	68	318	
54 AVERØY.....	1976	5420	613	574	267	339	791	1052	1039	153	592	
	1978	5549	615	597	265	335	832	1119	1031	149	606	
	1980	5685	624	597	293	340	856	1208	990	156	621	
	1985	5984	679	559	290	405	898	1496	869	167	621	
	1990	6292	746	587	269	394	964	1730	802	164	636	
	2000	6812	776	686	326	398	936	1910	1081	97	602	
56 FREI.....	1976	3497	500	451	142	205	552	797	546	75	229	
	1978	3847	523	530	184	206	585	943	561	73	242	
	1980	4183	536	603	221	219	627	1098	550	68	261	
	1985	4968	594	590	323	365	702	1473	561	78	282	
	1990	5682	654	615	299	417	902	1797	596	95	307	
	2000	6932	756	683	327	419	1062	2183	1083	90	329	
57 GJEMNES.....	1976	2882	316	271	140	177	383	511	593	119	372	
	1978	2843	280	277	147	186	355	544	570	99	385	
	1980	2818	269	284	126	187	350	581	534	92	395	
	1985	2745	259	236	154	164	365	621	451	97	398	
	1990	2674	257	222	107	188	362	688	370	90	390	
	2000	2623	267	227	109	146	338	681	482	61	312	
60 TINGVOLL.....	1976	3590	293	343	178	225	388	705	771	133	554	
	1978	3533	291	320	178	218	391	704	719	150	562	
	1980	3462	271	321	166	210	390	722	676	134	572	
	1985	3317	281	243	158	212	388	765	594	114	562	
	1990	3203	277	255	117	177	392	808	546	105	526	
	2000	3044	262	252	125	159	333	817	596	74	424	
63 SUNNDAL.....	1976	7914	811	846	423	642	1165	1807	1622	141	457	
	1978	7803	720	829	406	590	1170	1767	1672	182	467	
	1980	7710	681	771	411	533	1184	1737	1689	197	507	
	1985	7534	641	612	380	511	1101	1806	1574	255	654	
	1990	7384	631	577	296	435	1021	1944	1372	286	822	
	2000	7120	572	562	286	365	840	1972	1322	208	993	

TABELL 4 FORTS.		FOLKEMENGDEN VED UTGANGEN AV ÅRET, ETTER ALDER. KOMMUNER 1976-2000								ALTERNATIV H177		
		POPULATION AT THE END OF THE YEAR, BY AGE. MUNICIPALITIES 1976-2000								ALTERNATIVE H177		
KOMMUNE	RR	I ALT	ALDER				AGE					
MUNICIPALITY	YEAR	TOTAL	0-6 RR YEARS	7-12 RR	13-15 RR	16-19 RR	20-29 RR	30-49 RR	50-66 RR	67-69 RR	70 RR OG OVER YEARS AND OVER	
<b>15 MØRE OG ROMSDAL FORTS.</b>												
66 SURNADAL.....	1976	6086	617	641	283	358	746	1250	1286	215	690	
	1978	6133	571	676	302	355	757	1291	1236	207	738	
	1980	6167	560	656	319	357	761	1344	1205	184	781	
	1985	6202	577	535	327	430	766	1511	1056	206	794	
	1990	6209	585	543	268	384	850	1622	959	189	809	
	2000	6303	598	572	276	356	790	1724	1137	129	721	
67 RINDAL.....	1976	2339	221	217	100	132	248	456	562	89	314	
	1978	2314	207	207	111	126	245	467	519	111	321	
	1980	2301	187	207	109	134	256	465	514	84	345	
	1985	2224	178	173	101	137	279	469	447	102	338	
	1990	2166	188	150	84	125	297	501	383	83	355	
	2000	2061	183	162	81	99	246	552	373	64	301	
69 AURE.....	1976	2892	309	264	133	163	320	560	623	98	422	
	1978	2861	288	276	130	164	310	569	614	97	413	
	1980	2836	255	295	124	165	322	575	591	96	413	
	1985	2774	249	238	147	178	339	626	492	103	402	
	1990	2719	259	209	112	182	364	672	432	92	397	
	2000	2654	253	222	111	141	349	672	495	57	354	
71 HALSA.....	1976	2226	193	184	111	162	257	402	504	83	330	
	1978	2199	182	180	96	159	262	411	485	94	330	
	1980	2157	173	175	92	135	287	410	461	86	338	
	1985	2084	173	153	86	117	292	451	407	66	339	
	1990	2021	174	146	76	104	261	516	348	71	325	
	2000	1911	150	143	75	97	218	555	354	38	281	
72 TUSTNA.....	1976	1149	94	107	46	83	148	212	262	39	158	
	1978	1138	90	100	51	72	147	217	255	46	160	
	1980	1109	81	96	61	56	151	218	248	45	153	
	1985	1072	84	75	43	67	143	238	211	42	169	
	1990	1033	86	72	33	60	133	265	184	32	168	
	2000	982	74	72	38	48	120	276	180	29	145	
73 SMØLA.....	1976	3109	285	315	146	222	386	606	663	117	369	
	1978	3047	275	282	151	197	405	581	653	117	386	
	1980	2994	250	275	164	181	403	574	642	101	404	
	1985	2896	266	218	135	190	400	587	576	108	416	
	1990	2811	274	223	101	167	396	641	492	94	423	
	2000	2701	255	235	116	145	334	697	461	70	388	
<b>16 SØR-TRØNDELAG</b>												
01 TRONDHEIM.....	1976	242416	26161	24451	11035	14505	37552	53707	46654	6648	21703	
	1978	244254	24837	24213	11787	14454	37451	55760	46233	6762	22757	
	1980	245896	23784	23788	12125	14954	37516	57718	45403	6874	23734	
	1985	249777	23909	20570	11701	16224	38463	63940	41831	7255	25884	
	1990	253490	24707	20013	9901	15157	40264	69722	38731	7359	27636	
	2000	259178	24476	21204	10313	13486	36535	73635	46620	5631	27278	
12 HEMNE.....	1976	4155	447	452	210	297	535	894	772	114	434	
	1978	4201	420	467	202	292	561	946	746	132	435	
	1980	4223	402	460	229	274	579	967	736	129	447	
	1985	4319	410	375	234	314	600	1107	680	132	467	
	1990	4417	422	377	183	289	630	1237	687	119	473	
	2000	4662	425	409	204	254	557	1340	916	94	463	
13 SNILLFJORD.....	1976	1236	112	119	62	70	122	221	296	48	186	
	1978	1196	95	106	66	82	103	224	282	52	186	
	1980	1158	83	109	57	78	106	221	268	47	189	
	1985	1069	70	77	56	65	121	208	225	55	192	
	1990	986	70	60	37	60	125	205	192	42	195	
	2000	878	69	60	30	39	102	208	181	31	158	
17 HITRA.....	1976	4351	419	471	252	274	467	908	935	145	480	
	1978	4328	413	441	238	298	464	915	900	163	496	
	1980	4282	402	419	250	280	476	947	836	152	520	
	1985	4176	399	373	203	285	495	992	742	141	546	
	1990	4083	400	362	187	238	506	1071	640	126	553	
	2000	3981	385	363	183	217	455	1096	722	95	465	
20 FRØYA.....	1976	4933	408	474	308	349	526	963	1110	190	605	
	1978	4749	377	428	258	349	513	943	1068	177	636	
	1980	4568	339	397	234	326	509	896	1042	170	655	
	1985	4154	325	293	186	259	486	861	918	168	658	
	1990	3825	306	274	141	197	444	883	772	156	652	
	2000	3402	284	259	133	161	341	882	644	106	592	

TABELL 4 FORTS.

FOLKEMENGDEN VED UTGANGEN AV ÅRET, ETTER ALDER. KOMMUNER 1976-2000  
 POPULATION AT THE END OF THE YEAR, BY AGE. MUNICIPALITIES 1976-2000

ALTERNATIV H177  
 ALTERNATIVE H177

KOMMUNE MUNICIPALITY	ÅR YEAR	I ALT TOTAL	ALDER AGE								
			0-6 ÅR YEARS	7-12 ÅR	13-15 ÅR	16-19 ÅR	20-29 ÅR	30-49 ÅR	50-66 ÅR	67-69 ÅR	70 ÅR OG OVER YEARS AND OVER
16 SØR-TRØNDELAG FORTS.											
21 ØRLAND.....	1976	4928	494	568	316	356	667	1193	857	105	372
	1978	4814	456	524	298	353	657	1181	843	113	389
	1980	4707	431	483	264	366	654	1147	838	124	400
	1985	4521	437	367	219	319	654	1114	834	127	450
	1990	4368	420	374	169	252	616	1113	797	154	473
	2000	4153	364	358	179	218	468	1129	800	131	506
22 AGDENES.....	1976	1955	171	185	109	145	200	402	393	74	276
	1978	1905	146	176	100	142	193	398	408	61	281
	1980	1854	130	160	107	126	209	387	404	55	276
	1985	1729	122	121	85	108	218	370	376	62	267
	1990	1639	127	103	54	97	210	380	341	66	261
	2000	1496	108	108	55	67	152	391	315	55	245
24 RISSA.....	1976	6502	666	687	324	371	742	1306	1358	252	796
	1978	6434	605	676	351	376	732	1338	1286	245	825
	1980	6384	566	664	335	398	742	1341	1240	224	874
	1985	6244	576	535	335	398	767	1461	1057	211	904
	1990	6114	601	514	269	363	785	1571	919	194	898
	2000	5990	606	560	273	316	689	1631	1041	126	748
27 BJUGN.....	1976	4682	483	521	276	284	524	1001	953	152	488
	1978	4648	469	496	276	299	522	1007	933	144	502
	1980	4606	443	478	263	320	508	1029	896	161	508
	1985	4508	429	415	235	303	532	1105	801	142	546
	1990	4436	438	390	194	272	556	1130	735	156	565
	2000	4405	429	413	195	234	488	1186	827	89	544
30 RFJORD.....	1976	3867	393	430	192	255	439	797	770	138	453
	1978	3824	382	411	198	246	438	808	762	115	464
	1980	3799	359	397	212	231	441	821	739	125	474
	1985	3694	345	344	180	254	438	873	680	111	469
	1990	3640	353	314	162	226	447	936	615	113	474
	2000	3592	346	328	162	189	415	968	645	92	447
32 ROAN.....	1976	1348	127	122	61	77	156	258	312	44	191
	1978	1321	125	114	60	69	155	253	311	47	187
	1980	1281	121	113	59	70	144	253	290	51	180
	1985	1216	100	105	52	76	132	271	250	46	184
	1990	1155	92	87	50	74	131	286	194	48	193
	2000	1037	84	74	40	51	124	261	202	27	174
33 OSEN.....	1976	1329	107	124	71	98	162	264	302	53	148
	1978	1312	104	118	60	86	166	276	288	50	164
	1980	1281	112	94	68	79	165	283	270	48	162
	1985	1225	115	97	38	74	153	285	229	50	184
	1990	1176	110	98	44	59	135	304	200	39	187
	2000	1081	87	88	48	61	114	282	215	35	151
34 OPPDAL.....	1976	5676	552	624	292	348	707	1216	1151	157	629
	1978	5646	506	607	314	346	686	1261	1113	184	629
	1980	5622	474	567	316	369	679	1299	1079	191	648
	1985	5573	482	460	284	377	699	1413	971	180	707
	1990	5525	504	447	214	323	721	1519	881	180	736
	2000	5482	462	483	236	276	583	1556	1074	132	680
35 RENNEBU.....	1976	2866	300	273	113	156	339	554	654	101	376
	1978	2882	287	290	116	160	332	565	620	130	382
	1980	2877	267	312	132	141	328	596	587	107	407
	1985	2846	263	259	155	176	308	640	515	105	425
	1990	2813	266	246	119	188	323	708	443	99	421
	2000	2834	289	256	119	152	341	751	490	73	363
36 MELDAL.....	1976	4565	391	381	200	250	568	844	1186	189	556
	1978	4488	352	400	187	252	523	848	1152	185	589
	1980	4411	332	384	192	250	489	863	1089	184	628
	1985	4225	316	309	202	250	455	881	929	189	694
	1990	4046	299	296	150	230	471	939	732	191	738
	2000	3727	289	277	137	187	416	936	699	126	660
38 ORKDAL.....	1976	9649	924	940	407	580	1358	1999	2059	350	1032
	1978	9747	885	915	463	575	1362	2130	1953	353	1111
	1980	9841	848	912	476	595	1369	2224	1882	360	1175
	1985	10017	869	797	474	640	1355	2575	1669	337	1301
	1990	10136	896	796	394	612	1382	2847	1589	290	1330
	2000	10359	844	830	428	561	1248	3012	2022	243	1171
40 RØROS.....	1976	5282	437	484	216	300	697	1120	1187	215	626
	1978	5332	430	481	231	298	701	1178	1149	199	665
	1980	5364	427	459	260	298	685	1244	1108	184	699
	1985	5429	448	416	242	336	679	1415	943	192	758
	1990	5454	453	436	210	311	698	1532	844	198	772
	2000	5483	444	449	227	297	632	1549	1081	137	667

TABELL 4 FORTS. FOLKEMENGDEN VED UTGANGEN AV ÅRET, ETTER ALDER. KOMMUNER 1976-2000 ALTERNATIV H177  
 POPULATION AT THE END OF THE YEAR, BY AGE. MUNICIPALITIES 1976-2000 ALTERNATIVE H177

KOMMUNE MUNICIPALITY	ÅR YEAR	I ALT TOTAL	ALDER AGE								
			0-6 ÅR YEARS	7-12 ÅR	13-15 ÅR	16-19 ÅR	20-29 ÅR	30-49 ÅR	50-66 ÅR	67-69 ÅR	70 ÅR OG OVER YEARS AND OVER
16 SØR-TRØNDELAG FORTS.											
44 HOLTRÆN.....	1976	2646	191	206	106	169	265	473	707	122	407
	1978	2606	182	193	106	158	283	486	644	131	423
	1980	2565	173	173	115	140	301	495	602	128	438
	1985	2441	167	151	91	132	287	566	458	118	471
	1990	2317	161	144	74	114	265	590	409	89	471
	2000	2092	140	133	70	93	213	588	452	45	358
48 MIDTRE GAULDAL..	1976	6165	611	632	308	402	687	1221	1360	260	684
	1978	6200	576	624	333	409	699	1258	1318	235	748
	1980	6214	552	624	330	427	731	1270	1246	243	791
	1985	6288	560	561	332	435	807	1401	1082	200	910
	1990	6370	590	554	299	418	863	1595	969	194	888
	2000	6641	621	606	312	401	833	1813	1139	149	767
53 MELHUS.....	1976	10462	1299	1205	490	672	1452	2355	1840	242	907
	1978	10815	1267	1242	592	627	1576	2500	1829	253	929
	1980	11146	1230	1285	608	705	1664	2623	1823	262	946
	1985	11926	1275	1184	672	828	1852	3100	1717	285	1013
	1990	12644	1385	1132	575	866	2113	3558	1640	298	1077
	2000	13886	1485	1238	592	767	2177	4073	2227	248	1079
57 SKAUN.....	1976	4723	503	544	237	296	639	1036	863	143	462
	1978	4773	476	528	246	310	659	1087	851	125	491
	1980	4803	441	512	280	306	655	1151	814	145	499
	1985	4870	424	415	239	359	726	1282	782	121	522
	1990	4958	456	362	193	318	834	1386	756	136	517
	2000	5107	456	405	192	239	731	1528	957	104	495
62 KLÆBU.....	1976	3033	386	386	138	191	513	828	389	44	158
	1978	3209	399	406	179	187	522	893	397	64	162
	1980	3363	402	416	213	203	538	959	410	57	165
	1985	3691	408	412	224	268	558	1141	429	61	190
	1990	3990	419	388	208	283	664	1252	500	65	211
	2000	4502	443	379	187	253	756	1371	798	79	236
63 MALVIK.....	1976	7704	915	939	370	454	1067	1981	1283	180	515
	1978	7793	864	907	436	467	1077	1993	1305	196	548
	1980	7890	820	887	443	507	1121	2028	1312	171	601
	1985	8117	834	728	421	589	1245	2160	1273	194	673
	1990	8372	897	701	342	536	1417	2243	1313	186	737
	2000	8817	924	767	357	466	1335	2473	1523	183	789
64 SELBU.....	1976	3828	304	299	179	224	404	730	936	166	586
	1978	3801	281	297	178	219	416	742	911	148	609
	1980	3757	258	309	152	226	424	760	869	146	613
	1985	3680	245	269	165	195	444	844	767	152	599
	1990	3591	240	244	132	208	420	936	667	145	599
	2000	3458	238	244	123	163	373	990	693	95	539
65 TYDAL.....	1976	973	92	98	52	73	101	223	199	24	111
	1978	976	86	92	52	71	112	222	203	18	120
	1980	969	84	81	55	69	127	211	209	22	111
	1985	949	93	72	43	62	144	192	213	28	102
	1990	949	102	77	29	57	136	201	203	36	108
	2000	947	93	86	44	55	107	244	167	35	116
17 NORD-TRØNDELAG											
02 STEINKJER.....	1976	123317	13601	13663	6321	7854	17324	26072	23473	3366	11643
	1978	124563	12971	13672	6718	7926	17285	27245	23172	3573	12001
	1980	125790	12460	13504	6958	8204	17386	28555	22634	3640	12449
	1985	128501	12679	11867	6815	9003	17872	32363	20894	3670	13338
	1990	130996	13246	11641	5755	8605	18769	35929	19405	3619	14027
	2000	135707	13148	12459	6178	7731	17223	38660	23881	2776	13651
03 NAMSOS.....	1976	11480	1295	1215	564	704	1745	2568	2182	275	932
	1978	11535	1239	1205	587	701	1711	2668	2127	344	953
	1980	11606	1153	1201	628	726	1663	2750	2127	330	1028
	1985	11731	1110	1047	603	819	1644	3051	2001	308	1148
	1990	11841	1131	980	514	767	1722	3293	1881	317	1236
	2000	12007	1108	1022	516	651	1529	3426	2242	260	1253
11 MERRKER.....	1976	2901	252	236	127	168	374	549	752	123	320
	1978	2891	249	232	128	158	378	549	731	123	343
	1980	2885	257	217	135	151	375	557	682	132	379
	1985	2837	259	221	108	150	361	619	560	116	443
	1990	2795	258	221	109	139	337	677	474	108	472
	2000	2649	226	218	113	144	301	714	453	67	413

TABELL 4 FORTS.		FOLKEMENGDEN VED UTGANGEN AV ÅRET, ETTER ALDER. KOMMUNER 1976-2000							ALTERNATIV H177			
POPULATION AT THE END OF THE YEAR, BY AGE. MUNICIPALITIES 1976-2000									ALTERNATIVE H177			
KOMMUNE	ÅR	I ALT	ALDER					AGE				
MUNICIPALITY	YEAR	TOTAL	0-6 ÅR YEARS	7-12 ÅR	13-15 ÅR	16-19 ÅR	20-29 ÅR	30-49 ÅR	50-66 ÅR	67-69 ÅR	70 ÅR OG OVER YEARS AND OVER	
17 NORD-TRØNDELAG FORTS.												
14	STJØRDAL.....	1976	15485	1855	1855	782	927	2194	3473	2728	394	1277
		1978	15858	1772	1903	897	968	2156	3713	2701	409	1339
		1980	16215	1700	1940	925	1070	2156	3948	2681	392	1403
		1985	17021	1777	1701	979	1251	2328	4524	2534	416	1511
		1990	17717	1899	1680	820	1250	2594	4966	2426	465	1617
		2000	19014	1973	1845	896	1132	2503	5361	3296	358	1650
17	FROSTA.....	1976	2501	235	258	141	159	277	489	505	98	339
		1978	2455	227	234	144	167	254	502	493	82	352
		1980	2402	211	215	141	167	266	506	457	98	341
		1985	2291	199	187	105	158	292	501	417	84	348
		1990	2188	200	170	89	135	282	512	383	81	336
		2000	2021	174	165	87	107	228	513	410	60	277
18	LEKSVIK.....	1976	3220	376	349	163	180	432	690	598	98	334
		1978	3264	366	363	162	194	421	735	575	103	345
		1980	3290	345	365	175	203	422	775	554	87	364
		1985	3396	347	331	180	236	452	867	507	104	372
		1990	3461	362	316	149	241	490	945	498	81	379
		2000	3611	368	352	170	206	458	994	664	63	336
19	LEVANGER.....	1976	15688	1704	1868	794	1007	2358	3384	2696	407	1470
		1978	15828	1617	1788	908	1000	2349	3552	2671	436	1507
		1980	15994	1579	1659	940	1100	2359	3724	2618	463	1552
		1985	16330	1582	1449	817	1205	2434	4240	2533	428	1642
		1990	16664	1670	1429	708	1045	2533	4723	2452	404	1700
		2000	17250	1614	1549	766	964	2152	5109	3084	376	1636
21	VERDAL.....	1976	12333	1656	1434	558	681	2049	2603	2109	272	971
		1978	13081	1636	1609	639	720	2129	2963	2094	304	987
		1980	13832	1646	1739	731	776	2170	3367	2072	295	1036
		1985	15604	1818	1667	931	1064	2297	4417	1955	342	1113
		1990	17231	2007	1751	843	1181	2627	5374	1867	365	1216
		2000	20010	2163	2018	985	1204	2761	6224	3126	258	1271
23	MOSVIK.....	1976	969	88	90	49	64	96	163	231	34	154
		1978	941	83	81	47	62	91	166	215	45	151
		1980	916	74	79	50	58	93	162	209	40	151
		1985	860	71	71	35	55	104	158	181	29	156
		1990	816	73	60	33	52	102	176	135	35	150
		2000	764	70	63	32	39	95	183	127	29	126
24	VERRAN.....	1976	3699	332	345	193	288	488	713	881	120	339
		1978	3657	315	334	172	267	505	705	871	120	368
		1980	3614	303	305	186	233	518	690	851	138	390
		1985	3490	306	259	159	216	484	723	755	137	451
		1990	3370	296	261	129	184	430	805	626	148	491
		2000	3150	256	248	131	170	351	845	562	83	504
25	NAMDALSEID.....	1976	2021	228	202	97	122	277	402	413	61	219
		1978	2017	203	216	96	130	270	417	402	62	221
		1980	2013	190	218	100	119	279	438	378	63	228
		1985	2016	196	175	105	133	276	495	339	65	232
		1990	2016	210	164	83	122	285	548	296	70	238
		2000	2024	201	185	88	109	249	568	362	37	225
29	INDERØY.....	1976	5298	605	553	291	323	713	1019	1004	177	613
		1978	5422	594	587	293	344	714	1107	990	162	631
		1980	5533	579	633	279	366	717	1210	943	165	641
		1985	5799	584	606	336	389	775	1464	846	162	637
		1990	6011	615	584	298	433	836	1658	807	138	642
		2000	6410	635	611	306	382	859	1867	1077	98	575
36	SNRSA.....	1976	2654	209	287	141	190	280	523	613	91	320
		1978	2605	203	261	146	171	277	538	592	87	330
		1980	2550	205	226	140	171	273	541	561	91	342
		1985	2434	224	168	100	179	294	525	471	98	375
		1990	2344	228	189	84	114	303	535	422	82	387
		2000	2176	194	192	97	120	231	518	438	60	326
38	LIERNE.....	1976	1862	174	176	101	115	250	400	406	54	186
		1978	1822	167	166	88	129	228	395	401	59	189
		1980	1775	151	157	94	106	229	388	400	61	189
		1985	1699	143	134	77	101	208	411	353	62	210
		1990	1623	134	122	63	91	195	424	314	53	227
		2000	1532	129	119	58	76	175	402	311	40	222
39	RØYRVIK.....	1976	735	90	90	32	34	120	177	115	11	66
		1978	758	82	86	41	42	124	181	119	16	67
		1980	772	80	77	44	53	122	198	117	16	65
		1985	790	81	70	38	57	132	213	118	19	62
		1990	811	84	68	29	56	136	235	123	20	60
		2000	854	85	72	36	47	111	265	169	14	55

TABELL 4 FORTS.		FOLKEMENGDEN VED UTGANGEN AV ÅRET, ETTER ALDER. KOMMUNER 1976-2000									ALTERNATIV H177	
		POPULATION AT THE END OF THE YEAR, BY AGE. MUNICIPALITIES 1976-2000									ALTERNATIVE H177	
KOMMUNE	ÅR	I ALT	ALDER					AGE				
MUNICIPALITY	YEAR	TOTAL	0-6 ÅR YEARS	7-12 ÅR	13-15 ÅR	16-19 ÅR	20-29 ÅR	30-49 ÅR	50-66 ÅR	67-69 ÅR	70 ÅR OG OVER YEARS AND OVER	
<b>17 NORD-TRØNDELAG FORTS.</b>												
40	NAMSSKOGAN.....	1976	1578	176	190	97	115	207	366	317	26	84
		1978	1562	167	174	99	111	203	364	321	36	87
		1980	1531	150	160	101	115	198	354	318	40	95
		1985	1470	137	129	77	113	203	341	304	44	122
		1990	1434	136	116	60	95	206	341	278	48	154
		2000	1408	135	118	56	73	176	367	273	36	174
42	GRONG.....	1976	2567	197	244	125	188	334	507	593	84	295
		1978	2504	203	211	128	159	345	511	559	95	293
		1980	2475	190	208	121	154	341	520	533	91	317
		1985	2348	194	176	97	135	307	566	447	87	339
		1990	2242	184	176	83	113	280	616	363	80	347
		2000	2109	171	166	83	96	239	614	392	49	299
43	HØYLANDET.....	1976	1396	170	151	63	83	192	268	283	41	145
		1978	1405	160	154	60	89	184	290	275	45	148
		1980	1404	153	152	70	80	190	315	245	45	154
		1985	1395	127	146	68	98	181	355	214	52	154
		1990	1374	124	112	66	98	189	381	197	40	167
		2000	1362	129	109	53	69	182	393	262	29	136
44	OVERHALLA.....	1976	3461	410	382	174	223	468	697	655	103	349
		1978	3501	407	382	189	225	466	736	630	105	361
		1980	3537	389	394	206	219	476	773	605	105	370
		1985	3620	375	380	198	254	476	910	527	90	410
		1990	3704	379	353	187	265	512	1021	508	96	383
		2000	3859	394	349	183	234	523	1089	662	66	359
48	FOSNES.....	1976	868	86	108	48	64	86	172	176	22	106
		1978	862	78	90	65	54	95	173	180	20	107
		1980	845	67	89	52	65	100	168	177	31	96
		1985	812	75	64	39	62	118	161	169	25	99
		1990	793	84	60	28	51	123	176	143	25	103
		2000	792	76	72	36	43	96	217	133	22	97
49	FLATANGER.....	1976	1583	160	173	97	95	164	321	320	57	196
		1978	1563	146	173	77	110	173	312	313	57	202
		1980	1538	128	163	89	109	175	318	296	56	204
		1985	1495	135	115	78	116	209	328	265	51	198
		1990	1465	151	111	61	87	224	344	242	52	193
		2000	1421	134	131	65	76	175	378	259	30	173
50	VIKNA.....	1976	3733	422	431	189	248	516	759	678	104	386
		1978	3748	397	420	215	246	524	775	658	124	389
		1980	3756	381	406	211	264	528	813	641	105	407
		1985	3787	387	364	197	276	525	882	630	102	424
		1990	3795	393	356	171	250	536	983	580	95	431
		2000	3802	378	361	183	231	468	1031	647	100	403
51	NÆRØY.....	1976	5850	617	658	323	379	683	1158	1171	209	652
		1978	5841	562	657	350	391	680	1177	1142	190	692
		1980	5837	539	636	341	413	684	1217	1088	207	712
		1985	5771	541	531	341	416	718	1303	971	194	756
		1990	5721	560	520	253	405	743	1400	891	176	773
		2000	5635	545	541	269	333	661	1455	1010	131	690
55	LEKA.....	1976	944	104	101	56	69	105	186	177	30	116
		1978	933	82	113	51	69	104	192	168	28	126
		1980	921	77	102	56	65	108	196	158	29	130
		1985	883	84	70	54	67	111	200	148	31	118
		1990	853	84	70	29	60	120	206	141	23	120
		2000	829	79	72	36	48	101	214	167	20	92
18	NORDLAND	1976	242723	26337	26446	12399	15669	35835	52651	45879	6633	20874
		1978	243102	24785	25892	13051	15574	35524	54184	45307	6770	22015
		1980	243650	23832	24985	13041	16018	35465	55778	44301	6975	23055
		1985	244178	23949	21228	12302	16613	35887	61021	40700	7274	25204
		1990	244931	24480	20802	10282	14995	36797	65818	37555	7098	27104
		2000	246329	23626	21646	10703	13435	32459	69205	43453	5435	26367
04	BODØ.....	1976	31471	3845	3546	1488	2006	5669	7847	4735	627	1708
		1978	32167	3673	3511	1709	1962	5705	8276	4840	632	1859
		1980	32818	3620	3413	1689	2114	5767	8637	4936	641	2001
		1985	34254	3674	3057	1649	2305	5924	9646	4999	748	2252
		1990	35468	3787	3044	1472	2122	6068	10561	5064	780	2570
		2000	37201	3714	3207	1546	2005	5427	11162	6457	722	2961
05	NARVIK.....	1976	19451	1924	1978	938	1405	2968	4305	3775	557	1601
		1978	19316	1826	1890	981	1305	2964	4279	3787	525	1759
		1980	19192	1777	1788	959	1236	2995	4267	3812	512	1846
		1985	18867	1754	1544	849	1227	2890	4515	3559	543	1986
		1990	18603	1759	1532	732	1069	2786	4800	3186	622	2117
		2000	18143	1635	1579	787	984	2336	4969	3164	450	2239

TABELL 4 FORTS.		FOLKEMENGDEN VED UTGANGEN AV ÅRET, ETTER ALDER. KOMMUNER 1976-2000							ALTERNATIV H177		
		POPULATION AT THE END OF THE YEAR, BY AGE. MUNICIPALITIES 1976-2000							ALTERNATIVE H177		
KOMMUNE	ÅR	I ALT	ALDER					AGE			
MUNICIPALITY	YEAR	TOTAL	0-6	7-12	13-15	16-19	20-29	30-49	50-66	67-69	70 ÅR
			ÅR	ÅR	ÅR	ÅR	ÅR	ÅR	ÅR	ÅR	OG OVER
			YEARS								YEARS
											AND OVER
18 NORDLAND FORTS.											
11 BINDAL.....	1976	2254	235	235	131	125	292	437	486	69	244
	1978	2226	211	241	112	148	272	451	478	68	245
	1980	2192	203	225	115	158	260	459	458	65	251
	1985	2141	204	178	119	144	252	507	377	84	276
	1990	2094	203	176	87	129	264	523	354	80	298
	2000	1965	172	172	87	108	209	524	383	44	266
12 SØMNA.....	1976	2107	228	236	112	133	226	395	436	75	266
	1978	2083	208	236	114	137	228	407	408	78	267
	1980	2070	183	227	122	137	244	408	389	82	278
	1985	2030	186	180	107	149	254	444	349	68	293
	1990	1978	190	162	79	132	268	480	310	62	295
	2000	1892	181	167	84	103	203	533	341	42	238
13 BRØNNØY.....	1976	6664	721	753	356	446	913	1407	1231	159	678
	1978	6713	694	751	375	439	912	1454	1232	180	676
	1980	6775	671	752	383	461	882	1515	1216	208	687
	1985	6877	702	635	398	501	877	1688	1154	195	727
	1990	7026	730	658	342	468	914	1882	1079	191	762
	2000	7380	739	704	372	457	885	1999	1307	163	754
15 VEGA.....	1976	1738	158	189	76	108	191	346	380	74	216
	1978	1703	137	183	97	97	169	349	377	63	231
	1980	1657	130	157	98	97	171	348	349	70	237
	1985	1562	120	114	79	112	166	352	309	59	251
	1990	1466	118	103	59	79	175	344	286	49	253
	2000	1318	101	97	51	65	135	321	283	45	220
16 VEVELSTAD.....	1976	694	65	67	28	35	77	137	167	28	90
	1978	696	60	62	35	39	71	140	159	32	98
	1980	686	52	72	25	43	77	138	147	31	101
	1985	660	58	46	35	40	81	145	121	34	100
	1990	637	63	48	20	38	80	152	104	19	113
	2000	612	56	53	27	33	69	153	117	16	88
18 HERØY.....	1976	2225	219	208	95	137	279	429	491	96	271
	1978	2173	194	205	108	112	260	440	470	84	300
	1980	2112	165	207	108	109	236	443	447	86	311
	1985	1971	144	153	109	119	200	465	374	83	324
	1990	1845	135	126	75	114	201	457	342	69	326
	2000	1637	122	114	58	73	178	406	370	45	271
20 ALSTAHAUG.....	1976	7478	916	870	378	502	1237	1661	1179	143	592
	1978	7867	919	933	413	503	1302	1868	1184	150	595
	1980	8236	937	977	436	523	1349	2078	1154	192	590
	1985	9149	1020	959	514	645	1410	2602	1175	176	648
	1990	9964	1084	1015	504	653	1515	3087	1236	190	680
	2000	11426	1158	1152	580	697	1496	3556	1898	186	703
22 LEIRFJORD.....	1976	2208	168	217	112	164	256	374	540	78	299
	1978	2177	168	211	112	152	256	379	505	95	299
	1980	2155	181	196	114	137	256	403	465	93	310
	1985	2097	186	182	102	136	252	426	387	96	330
	1990	2035	187	191	99	108	245	460	330	74	341
	2000	1907	168	173	91	113	211	491	337	50	273
24 VEFSN.....	1976	13204	1390	1510	720	817	1933	3168	2394	300	972
	1978	13136	1281	1413	746	879	1871	3228	2381	340	997
	1980	13064	1204	1346	700	947	1832	3254	2379	336	1066
	1985	12954	1221	1002	641	930	1939	3358	2257	395	1211
	1990	12782	1205	1002	464	772	1982	3442	2159	383	1373
	2000	12504	1094	978	493	649	1591	3512	2421	331	1435
25 GRANE.....	1976	1614	134	193	73	81	173	356	334	63	207
	1978	1603	132	160	93	90	159	363	326	64	216
	1980	1569	115	146	103	98	158	358	314	53	224
	1985	1498	109	108	68	111	173	366	285	45	233
	1990	1445	126	93	53	80	198	364	268	42	221
	2000	1367	110	112	53	61	153	359	291	39	189
26 HATTFJELLDAL.....	1976	1784	203	184	102	126	189	419	344	48	169
	1978	1800	186	189	99	125	204	417	358	50	172
	1980	1796	174	187	96	126	212	433	347	51	170
	1985	1793	176	153	100	118	245	448	318	50	185
	1990	1810	184	149	74	110	256	469	311	56	201
	2000	1857	186	165	78	100	231	495	354	41	207
27 DØNNA.....	1976	1993	190	221	109	126	209	380	447	79	232
	1978	1960	164	216	127	112	208	369	438	73	253
	1980	1909	155	190	113	131	200	381	402	85	252
	1985	1805	140	145	97	126	204	400	359	63	271
	1990	1716	145	121	72	99	217	413	298	68	283
	2000	1567	123	126	63	77	166	404	317	43	248

TABELL 4 FORTS.		FOLKEMENGDEN VED UTGANGEN AV ÅRET, ETTER ALDER. KOMMUNER 1976-2000							ALTERNATIV H177			
MUNICIPALITY		POPULATION AT THE END OF THE YEAR, BY AGE. MUNICIPALITIES 1976-2000										ALTERNATIVE H177
KOMMUNE	ÅR	I ALT	ALDER					AGE				
			0-6	7-12	13-15	16-19	20-29	30-49	50-66	67-69	70 ÅR	
	YEAR	TOTAL	ÅR	ÅR	ÅR	ÅR	ÅR	ÅR	ÅR	ÅR	ÅR	OG OVER
			YEARS									YEARS
												AND OVER
18 NORDLAND FORTS.												
28	NESNA.....	1976	1867	197	187	85	109	284	336	405	58	206
		1978	1874	197	182	83	116	283	359	376	65	213
		1980	1879	204	177	93	107	288	377	353	63	217
		1985	1903	213	174	81	121	284	454	285	66	225
		1990	1923	217	180	84	108	291	505	246	55	237
		2000	1963	208	186	93	116	273	560	305	29	193
32	HEMNES.....	1976	4950	460	520	244	329	621	1095	1001	145	535
		1978	4843	422	503	243	309	604	1108	974	141	539
		1980	4751	406	456	249	292	599	1102	964	132	551
		1985	4539	393	345	220	311	571	1118	889	148	564
		1990	4376	389	339	170	240	596	1139	757	163	583
		2000	4111	357	330	168	208	506	1092	795	114	561
33	RANA.....	1976	26257	3074	3142	1478	1781	4195	6284	4543	490	1270
		1978	26195	2854	2964	1523	1808	4180	6362	4582	527	1395
		1980	26172	2691	2752	1513	1896	4207	6429	4577	581	1526
		1985	26055	2677	2251	1280	1851	4300	6777	4326	699	1894
		1990	25931	2715	2163	1029	1560	4286	7155	4040	695	2288
		2000	25555	2496	2221	1059	1325	3499	7340	4484	578	2553
34	LURØY.....	1976	2581	271	309	144	155	302	546	514	93	247
		1978	2544	244	288	169	150	292	544	502	84	271
		1980	2489	222	277	135	184	288	546	458	98	281
		1985	2406	215	198	132	178	308	571	402	77	325
		1990	2322	230	183	97	138	343	571	371	60	329
		2000	2268	228	202	98	117	294	606	414	49	260
35	TRENA.....	1976	562	57	59	26	34	80	124	103	16	63
		1978	570	48	59	27	42	72	128	108	12	74
		1980	565	46	61	21	37	78	127	110	16	69
		1985	552	53	42	27	37	80	134	97	18	64
		1990	554	57	43	20	31	82	145	96	13	67
		2000	557	56	49	24	32	67	158	99	14	58
36	RØDØY.....	1976	2030	200	202	103	148	277	361	445	64	230
		1978	1990	175	191	113	129	283	364	430	69	236
		1980	1944	171	169	109	131	281	373	390	82	238
		1985	1887	174	152	83	117	279	410	337	65	270
		1990	1837	175	148	67	108	266	456	280	56	281
		2000	1786	168	150	75	94	232	509	286	41	231
37	MELØY.....	1976	6867	772	817	385	480	926	1408	1354	187	538
		1978	6731	683	766	419	448	886	1441	1327	182	579
		1980	6636	622	723	381	490	863	1454	1288	198	617
		1985	6403	596	542	346	470	892	1473	1174	223	687
		1990	6248	627	492	253	395	939	1536	1026	203	777
		2000	6076	607	531	262	314	785	1616	1040	166	755
38	GILDESKÅL.....	1976	3024	232	270	147	175	324	504	750	153	469
		1978	2919	225	251	141	167	294	514	684	147	496
		1980	2837	222	228	129	169	290	509	639	129	522
		1985	2649	217	195	100	166	293	516	512	119	531
		1990	2489	222	186	94	129	307	539	396	108	508
		2000	2262	210	189	95	116	277	555	382	60	378
39	BEIARN.....	1976	1673	173	181	87	93	220	318	318	61	222
		1978	1651	154	162	102	104	202	341	299	56	231
		1980	1623	139	161	87	118	203	346	285	50	234
		1985	1563	136	127	79	102	226	360	260	47	226
		1990	1526	145	115	64	95	226	395	228	42	216
		2000	1494	146	126	62	76	195	412	272	39	166
40	SALTDAL.....	1976	5156	582	508	234	307	790	1113	959	148	515
		1978	5436	620	544	251	319	830	1245	945	158	524
		1980	5708	637	589	274	342	860	1378	926	156	566
		1985	6368	717	659	319	380	908	1754	894	162	575
		1990	6996	782	715	336	448	967	2126	865	147	610
		2000	8069	821	812	413	499	1058	2414	1321	141	590
41	FAUSKE.....	1976	9193	1011	945	453	504	1299	2037	1862	277	805
		1978	9313	955	965	472	538	1270	2107	1829	317	860
		1980	9422	910	981	491	580	1226	2200	1790	312	932
		1985	9614	871	885	499	628	1273	2472	1577	337	1072
		1990	9779	902	820	440	637	1350	2659	1479	302	1190
		2000	10016	923	866	432	535	1229	2830	1853	214	1134
42	SKJERSTAD.....	1976	1429	126	128	77	83	155	256	349	59	196
		1978	1406	105	140	62	93	152	259	355	58	202
		1980	1383	103	125	65	92	151	255	314	62	216
		1985	1311	105	87	70	82	155	260	270	59	223
		1990	1257	108	90	39	77	163	263	235	37	245
		2000	1167	103	94	45	59	137	287	207	36	199



TABELL 4 FORTS. FOLKEENGDEN VED UTGANGEN AV ÅRET, ETTER ALDER. KOMMUNER 1976-2000 ALTERNATIV H177  
 POPULATION AT THE END OF THE YEAR, BY AGE, MUNICIPALITIES 1976-2000 ALTERNATIVE H177

KOMMUNE MUNICIPALITY	ÅR YEAR	I ALT TOTAL	ALDER AGE							ALTERNATIV H177 ALTERNATIVE H177	
			0-6 ÅR YEARS	7-12 ÅR	13-15 ÅR	16-19 ÅR	20-29 ÅR	30-49 ÅR	50-66 ÅR	67-69 ÅR	70 ÅR OG OVER YEARS AND OVER
18 NORDLAND FORTS.											
45 SØRFOLD.....	1976	2833	293	268	124	160	372	570	641	126	279
	1978	2833	270	283	128	155	347	588	631	110	321
	1980	2842	253	293	137	144	337	623	586	122	347
	1985	2849	245	249	150	175	325	701	496	108	400
	1990	2826	240	230	123	180	346	755	418	102	432
	2000	2784	244	230	114	142	328	763	533	65	365
48 STEIGEN.....	1976	3789	385	345	219	217	461	735	787	136	504
	1978	3727	370	327	212	236	445	721	773	130	513
	1980	3669	342	354	172	252	415	758	729	127	520
	1985	3537	314	321	179	208	443	802	616	133	521
	1990	3421	316	274	162	218	453	817	560	117	504
	2000	3279	316	274	136	174	445	829	595	73	437
49 HAMARØY.....	1976	2339	192	193	107	158	279	406	576	93	335
	1978	2309	191	182	104	148	275	416	553	99	341
	1980	2273	180	187	101	131	279	426	515	102	352
	1985	2205	189	168	93	115	271	469	412	95	393
	1990	2124	185	164	78	117	241	521	328	94	396
	2000	2005	171	161	82	106	223	527	351	62	322
50 TYSFJORD.....	1976	2832	297	300	142	155	377	538	606	108	309
	1978	2782	283	283	144	166	343	554	567	115	327
	1980	2743	266	273	149	174	321	582	516	98	364
	1985	2650	247	239	128	182	333	601	449	93	378
	1990	2578	255	216	108	168	366	621	385	91	368
	2000	2494	253	229	109	138	323	635	451	52	304
51 LØDINGEN.....	1976	3088	313	352	165	203	424	680	542	83	326
	1978	3063	297	340	165	206	420	673	548	77	337
	1980	3031	283	326	158	208	415	672	549	81	339
	1985	2973	289	254	151	216	407	720	528	78	330
	1990	2934	298	253	122	182	422	754	495	91	317
	2000	2919	289	267	129	167	370	780	516	70	331
52 TJELDSUND.....	1976	1959	218	213	106	129	263	426	382	65	157
	1978	1984	208	235	92	129	266	436	387	52	179
	1980	1992	205	217	126	115	264	459	367	61	178
	1985	2026	207	190	120	143	265	506	334	54	207
	1990	2072	208	191	91	140	292	574	296	56	224
	2000	2142	210	191	93	122	297	607	368	47	207
53 EVENES.....	1976	1895	202	200	82	104	260	358	395	80	214
	1978	1952	214	217	87	104	255	395	366	77	237
	1980	2010	224	229	102	105	252	429	337	80	252
	1985	2123	238	238	119	137	255	520	287	57	272
	1990	2209	240	237	123	144	297	610	246	52	260
	2000	2353	258	223	113	145	339	668	366	37	204
54 BALLANGEN.....	1976	3245	365	296	138	222	447	581	716	114	366
	1978	3210	331	323	141	192	448	600	668	126	381
	1980	3178	316	327	142	181	441	611	636	126	398
	1985	3103	293	293	174	185	394	690	500	123	451
	1990	3030	287	267	143	198	402	755	422	96	460
	2000	2934	289	263	127	164	406	791	467	64	363
56 RØST.....	1976	804	85	90	48	66	107	178	163	15	52
	1978	820	82	75	60	52	124	173	172	22	60
	1980	821	75	75	49	64	127	173	168	27	63
	1985	822	75	71	34	50	146	186	165	24	71
	1990	816	73	63	30	56	123	213	150	30	78
	2000	822	70	60	32	43	110	249	141	19	98
57 VÆRØY.....	1976	1059	114	117	60	62	172	207	216	35	76
	1978	1057	99	118	66	63	157	211	221	34	88
	1980	1046	97	113	55	77	141	220	217	31	95
	1985	1029	98	82	59	72	143	260	170	40	105
	1990	1026	98	84	40	62	155	263	170	26	128
	2000	1023	94	84	42	54	128	292	188	16	125
59 FLAKSTAD.....	1976	1975	218	237	132	164	253	420	348	55	148
	1978	1949	192	216	126	172	260	412	358	48	165
	1980	1917	174	209	119	155	277	413	352	44	174
	1985	1864	169	152	109	137	302	412	329	61	193
	1990	1822	175	142	78	113	290	435	324	53	212
	2000	1770	155	146	75	92	229	496	321	51	205
60 VESTVÆRØY.....	1976	10913	1079	1147	577	734	1545	2181	2222	355	1073
	1978	10748	1001	1104	555	744	1499	2206	2140	365	1134
	1980	10631	966	1029	575	701	1496	2226	2078	353	1207
	1985	10347	970	824	505	714	1454	2366	1881	345	1288
	1990	10110	975	823	403	581	1478	2502	1691	345	1312
	2000	9747	896	835	424	527	1232	2609	1751	231	1242

TABELL 4 FORTS. FOLKEMENGDEN VED UTGANGEN AV ÅRET, ETTER ALDER. KOMMUNER 1976-2000 ALTERNATIV H177  
 POPULATION AT THE END OF THE YEAR, BY AGE. MUNICIPALITIES 1976-2000 ALTERNATIVE H177

KOMMUNE MUNICIPALITY	ÅR YEAR	I ALT TOTAL	ALDER AGE								70 ÅR OG OVER YEARS AND OVER
			0-6 ÅR YEARS	7-12 ÅR	13-15 ÅR	16-19 ÅR	20-29 ÅR	30-49 ÅR	50-66 ÅR	67-69 ÅR	
<b>18 NORDLAND FORTS.</b>											
65 VRGAN.....	1976	9673	1081	971	464	600	1512	2000	1911	275	859
	1978	9711	1026	974	493	606	1529	2032	1864	281	906
	1980	9776	959	1003	506	603	1501	2126	1839	288	951
	1985	9836	972	852	522	635	1455	2397	1667	309	1027
	1990	9881	976	841	420	632	1491	2638	1448	314	1121
	2000	9897	954	860	430	553	1365	2750	1685	207	1093
66 HADSEL.....	1976	8825	938	936	416	529	1260	1826	1742	246	932
	1978	8834	899	936	455	522	1224	1873	1735	246	944
	1980	8845	875	906	469	538	1206	1946	1679	265	961
	1985	8793	856	799	447	590	1171	2159	1484	294	993
	1990	8741	861	761	388	545	1231	2286	1327	270	1072
	2000	8664	842	771	379	478	1158	2335	1493	184	1024
67 BØ.....	1976	4613	393	492	259	303	541	891	1008	166	560
	1978	4527	367	444	256	300	551	882	1000	142	585
	1980	4437	342	407	251	307	539	895	964	141	591
	1985	4239	346	306	201	282	557	944	823	155	625
	1990	4065	355	297	140	233	558	968	733	143	638
	2000	3807	314	306	153	191	439	1007	723	102	572
68 ØKSNES.....	1976	5372	657	740	327	372	806	1108	847	110	405
	1978	5388	589	710	356	378	799	1180	841	117	418
	1980	5400	546	665	369	405	808	1218	838	131	420
	1985	5463	569	505	306	446	876	1347	832	132	450
	1990	5552	617	483	229	378	929	1463	808	148	497
	2000	5692	567	541	270	312	754	1610	1015	115	508
70 SORTLAND.....	1976	7608	874	806	371	487	1201	1508	1486	195	680
	1978	7802	881	857	374	470	1254	1604	1450	213	699
	1980	7983	898	843	422	483	1274	1717	1398	225	723
	1985	8380	955	812	445	560	1239	2106	1217	243	803
	1990	8718	969	869	410	556	1297	2426	1075	236	880
	2000	9231	996	913	440	554	1311	2599	1442	142	834
71 ANDØY.....	1976	7732	905	885	388	489	1230	1636	1400	180	619
	1978	7640	790	877	421	497	1175	1672	1359	207	642
	1980	7576	743	796	433	505	1182	1705	1286	241	685
	1985	7444	730	622	385	547	1196	1808	1146	214	796
	1990	7363	746	605	301	457	1217	1922	1051	216	848
	2000	7220	705	634	307	390	976	2002	1265	156	785
74 MOSKENES.....	1976	1695	177	183	93	106	240	359	349	49	139
	1978	1674	160	175	90	111	224	364	340	59	151
	1980	1640	148	151	98	115	217	361	338	50	162
	1985	1587	126	138	72	113	219	366	318	57	178
	1990	1536	121	108	68	96	224	372	302	52	193
	2000	1446	121	103	52	67	184	393	284	44	198
19 TROMS	1976	144276	17191	16480	7202	9081	23670	32393	24393	3322	10544
	1978	146228	16142	16633	7593	9247	23508	34204	24350	3426	11125
	1980	148171	15474	16204	8094	9454	23657	35886	24144	3633	11625
	1985	152572	15855	13708	7904	10654	24205	40541	23047	3795	12863
	1990	156800	16544	13561	6508	9814	25676	44587	22254	3862	13994
	2000	163555	16378	14541	7000	8797	23291	47921	28082	3154	14391
01 HARSTAD.....	1976	21225	2525	2393	1085	1266	3524	5043	3573	418	1398
	1978	21529	2397	2382	1096	1371	3450	5310	3638	432	1453
	1980	21863	2309	2310	1172	1421	3417	5567	3662	493	1512
	1985	22609	2327	1996	1104	1594	3586	6150	3596	555	1701
	1990	23338	2426	1965	945	1456	3808	6688	3522	610	1918
	2000	24435	2385	2136	1018	1311	3395	7113	4376	513	2188
02 TROMSØ.....	1976	44409	5572	5195	2101	2597	8259	10833	6622	826	2404
	1978	45897	5313	5364	2307	2688	8343	11709	6755	844	2574
	1980	47385	5203	5244	2537	2874	8487	12595	6820	886	2739
	1985	50755	5513	4585	2542	3458	8779	14969	6749	980	3180
	1990	53788	5841	4700	2158	3236	9506	16796	6900	1052	3599
	2000	58450	5881	5135	2417	3057	8774	18398	9789	962	4037
11 KVEFJORD.....	1976	3718	405	365	164	247	668	757	660	120	332
	1978	3717	392	391	165	233	613	816	637	100	370
	1980	3714	385	383	181	218	596	849	592	128	382
	1985	3698	384	339	191	248	528	950	532	102	424
	1990	3664	364	336	164	231	549	992	507	95	426
	2000	3657	361	309	158	208	528	1004	657	71	361
13 SKRNLAND.....	1976	3087	334	296	140	208	423	621	634	100	331
	1978	3135	333	297	148	189	444	669	612	102	341
	1980	3176	319	296	155	190	454	709	589	112	352
	1985	3260	303	307	157	194	447	859	504	116	373
	1990	3329	302	280	150	207	458	976	463	90	403
	2000	3399	315	280	138	176	467	1016	591	63	353

TABELL 4 FORTS.		FOLKENENGDEN VED UTGANGEN AV ÅRET, ETTER ALDER. KOMMUNER 1976-2000							ALTERNATIV H177			
		POPULATION AT THE END OF THE YEAR, BY AGE. MUNICIPALITIES 1976-2000							ALTERNATIVE H177			
KOMMUNE	ÅR	I ALT	ALDER					AGE				
MUNICIPALITY	YEAR	TOTAL	0-6 ÅR YEARS	7-12 ÅR	13-15 ÅR	16-19 ÅR	20-29 ÅR	30-49 ÅR	50-66 ÅR	67-69 ÅR	70 ÅR OG OVER YEARS AND OVER	
19 TROMS FORTS.												
15 BJARKØY.....	1976	880	71	76	29	54	107	141	246	43	113	
	1978	875	66	74	31	46	99	152	227	51	129	
	1980	850	59	68	40	38	101	163	198	45	138	
	1985	802	50	58	29	48	94	180	145	47	151	
	1990	752	44	44	29	38	93	207	105	31	161	
	2000	670	42	36	19	28	81	195	136	19	114	
17 IBESTAD.....	1976	2818	273	292	144	219	345	555	599	82	309	
	1978	2790	262	278	142	194	369	543	599	84	319	
	1980	2759	253	253	162	171	389	530	584	98	319	
	1985	2715	267	223	125	176	383	579	520	97	345	
	1990	2689	278	225	109	147	384	643	441	94	368	
	2000	2699	271	242	120	148	345	733	421	68	351	
19 GRATANGEN.....	1976	1752	145	178	97	130	206	331	357	67	241	
	1978	1724	139	155	106	127	207	322	362	52	254	
	1980	1685	131	147	94	122	228	318	336	58	251	
	1985	1594	130	121	74	98	239	321	310	55	246	
	1990	1518	133	111	56	91	221	339	279	52	236	
	2000	1413	121	114	57	74	192	365	247	41	202	
20 LAVANGEN.....	1976	1295	127	134	74	87	169	260	240	50	154	
	1978	1317	126	128	71	96	181	259	245	42	169	
	1980	1323	128	130	60	92	200	263	233	49	168	
	1985	1345	138	111	61	88	218	305	215	44	165	
	1990	1373	146	115	53	83	217	361	203	34	161	
	2000	1410	131	123	63	77	194	420	228	29	145	
22 BARDU.....	1976	3986	544	456	193	244	765	915	577	69	223	
	1978	3984	480	479	197	263	721	956	568	82	238	
	1980	4005	440	447	221	261	729	981	580	90	256	
	1985	4022	415	359	215	302	712	1048	596	92	283	
	1990	4082	427	338	168	271	745	1127	587	99	320	
	2000	4169	416	368	169	221	616	1182	750	87	360	
23 SALANGEN.....	1976	2450	255	241	100	137	348	474	469	90	336	
	1978	2484	256	251	109	135	344	527	426	92	344	
	1980	2522	255	250	126	133	356	561	408	94	339	
	1985	2601	281	243	130	165	349	658	368	75	332	
	1990	2687	288	259	127	162	388	740	343	60	320	
	2000	2817	300	267	133	167	415	752	487	47	249	
24 MÅLSELV.....	1976	7974	1011	896	394	498	1467	1754	1192	181	581	
	1978	7394	876	889	443	495	1411	1802	1184	180	614	
	1980	7829	788	903	392	526	1372	1855	1190	170	633	
	1985	7665	783	644	416	540	1336	1928	1163	180	675	
	1990	7595	798	622	306	478	1340	2028	1152	177	694	
	2000	7455	753	661	324	408	1073	2043	1312	178	703	
25 SØRREISA.....	1976	3446	418	433	189	210	507	759	591	80	259	
	1978	3475	398	426	195	228	507	797	574	81	269	
	1980	3513	375	414	219	239	520	805	576	84	281	
	1985	3584	379	342	199	280	569	878	544	90	303	
	1990	3629	395	324	168	248	618	935	522	91	328	
	2000	3728	395	351	171	211	556	1015	624	63	342	
26 DYRØY.....	1976	1821	185	158	93	121	245	334	396	67	222	
	1978	1787	169	166	86	113	238	330	385	77	223	
	1980	1748	161	162	86	110	227	326	368	71	237	
	1985	1679	160	136	93	97	217	348	315	64	249	
	1990	1633	156	138	65	106	207	386	272	53	250	
	2000	1575	150	135	66	89	210	412	263	33	217	
27 TRANØY.....	1976	2247	255	230	112	159	303	451	480	70	187	
	1978	2242	239	231	117	157	285	477	471	64	201	
	1980	2243	225	227	125	143	293	495	443	72	220	
	1985	2235	213	210	121	140	292	529	404	74	252	
	1990	2216	212	187	100	147	298	568	350	80	274	
	2000	2157	200	178	91	115	293	581	396	47	256	
28 TORSKEN.....	1976	1588	149	162	80	116	212	310	365	51	143	
	1978	1558	140	136	85	114	193	325	352	54	159	
	1980	1525	125	137	77	101	200	324	330	63	168	
	1985	1460	123	116	61	89	198	325	286	59	203	
	1990	1414	128	104	50	90	181	337	253	55	216	
	2000	1337	113	106	56	66	164	348	252	40	192	
29 BERG.....	1976	1428	161	140	71	108	198	290	300	35	125	
	1978	1429	153	137	78	92	200	301	297	38	133	
	1980	1421	149	139	63	95	203	299	297	43	133	
	1985	1423	152	128	72	84	197	323	262	48	157	
	1990	1424	150	128	58	93	188	367	219	51	170	
	2000	1448	147	127	65	82	198	388	240	37	164	

TABELL 4 FORTS.		FOLKEMENGDEN VED UTGANGEN AV ÅRET, ETTER ALDER. KOMMUNER 1976-2000									ALTERNATIV H177
		POPULATION AT THE END OF THE YEAR, BY AGE. MUNICIPALITIES 1976-2000									ALTERNATIVE H177
KOMMUNE	ÅR	I ALT	ALDER				AGE				
MUNICIPALITY	YEAR	TOTAL	0-6 ÅR YEARS	7-12 ÅR	13-15 ÅR	16-19 ÅR	20-29 ÅR	30-49 ÅR	50-66 ÅR	67-69 ÅR	70 ÅR OG OVER YEARS AND OVER
19 TROMS FORTS.											
31 LENVIK.....	1976	11081	1302	1363	610	755	1659	2338	2012	234	808
	1978	11167	1259	1316	642	773	1683	2392	1991	276	835
	1980	11277	1220	1257	686	775	1728	2451	2003	279	878
	1985	11452	1243	1079	606	863	1803	2732	1851	314	961
	1990	11608	1291	1066	527	743	1903	2975	1669	343	1091
	2000	11774	1260	1119	552	687	1710	3168	1872	216	1190
33 BALSFJORD.....	1976	7008	776	882	353	446	940	1546	1239	189	637
	1978	7035	739	845	390	444	950	1598	1223	188	658
	1980	7086	722	784	429	467	972	1633	1216	184	679
	1985	7195	752	656	369	543	1052	1768	1167	187	701
	1990	7331	806	644	314	451	1172	1905	1110	207	722
	2000	7656	827	718	338	410	1060	2166	1268	154	715
36 KARLSØY.....	1976	3105	386	381	176	215	463	668	526	74	216
	1978	3108	356	369	178	218	474	690	522	76	225
	1980	3123	322	366	193	211	472	729	503	78	249
	1985	3173	336	290	182	231	498	784	489	86	277
	1990	3233	358	279	133	216	523	866	468	78	312
	2000	3367	349	311	151	176	468	970	579	75	288
38 LYGGEN.....	1976	3984	492	445	208	259	604	831	687	106	352
	1978	3987	442	474	196	253	597	863	676	114	372
	1980	3981	406	478	221	248	575	895	656	117	385
	1985	4016	418	376	233	284	580	989	626	95	415
	1990	4072	442	359	171	276	627	1078	597	105	417
	2000	4224	444	388	189	223	597	1190	717	76	400
39 STORFJORD.....	1976	1837	237	179	83	118	325	362	342	51	140
	1978	1882	220	186	94	110	322	393	348	52	157
	1980	1892	204	207	84	113	301	443	335	49	156
	1985	1945	189	186	110	107	289	533	286	68	177
	1990	2003	202	162	87	136	294	605	261	46	210
	2000	2129	222	186	84	105	303	643	362	35	189
40 KRÆFJORD.....	1976	3098	357	393	169	233	463	634	524	78	247
	1978	3058	302	391	170	235	453	634	526	87	260
	1980	3018	272	363	190	222	443	645	511	92	280
	1985	2939	279	247	173	246	428	666	514	72	314
	1990	2876	291	235	115	198	439	699	509	72	318
	2000	2768	260	253	123	150	326	766	493	81	316
41 SKJERVØY.....	1976	3636	486	452	208	245	560	786	590	75	234
	1978	3695	425	493	211	255	554	837	586	89	245
	1980	3747	401	486	227	253	539	897	582	95	267
	1985	3867	394	380	250	288	572	1022	543	103	315
	1990	3962	408	360	179	278	601	1169	507	95	365
	2000	4155	399	386	192	227	526	1225	767	67	366
42 NORDREISA.....	1976	4452	517	500	224	309	650	984	794	107	367
	1978	4530	482	537	217	306	653	1054	784	113	384
	1980	4586	457	535	236	300	660	1097	783	124	394
	1985	4705	465	429	285	340	632	1245	738	132	439
	1990	4817	486	444	213	316	670	1378	698	139	473
	2000	4984	479	463	234	296	613	1422	888	105	484
43 KVÆNANGEN.....	1976	1951	208	240	105	100	260	416	378	59	185
	1978	1929	178	238	119	112	217	448	362	56	199
	1980	1900	165	218	118	131	195	456	349	59	209
	1985	1833	161	147	106	151	207	452	324	60	225
	1990	1767	172	136	63	116	246	422	317	53	242
	2000	1679	157	149	72	85	187	406	367	47	209
20 FINNMARK											
	1976	79307	10423	9535	4182	5168	13897	17722	12470	1521	4389
	1978	80281	9687	9679	4432	5313	13570	18727	12504	1622	4747
	1980	81091	9214	9450	4602	5599	13496	19472	12396	1788	5074
	1985	83165	9383	7928	4609	6074	13851	21581	11858	1882	5999
	1990	85074	9745	7772	3672	5736	14623	23500	11475	1871	6680
	2000	87796	9578	8333	3942	5059	13247	25140	13978	1549	5970
01 HAMMERFEST.....	1976	7448	1026	874	361	430	1529	1655	1154	111	308
	1978	7491	934	896	381	504	1372	1783	1149	136	336
	1980	7518	851	878	444	521	1327	1851	1118	156	372
	1985	7538	818	697	437	593	1339	1985	1024	169	476
	1990	7553	824	642	316	571	1430	2089	933	181	567
	2000	7465	795	663	310	447	1257	2121	1150	121	601
02 VARDØ.....	1976	3889	442	419	155	247	699	810	750	93	274
	1978	3880	426	386	194	218	678	826	740	112	300
	1980	3856	405	368	198	227	660	838	725	111	324
	1985	3795	389	324	160	242	618	908	641	115	398
	1990	3736	379	307	141	220	600	988	563	107	431
	2000	3597	357	303	144	190	521	1002	586	83	411

KOMMUNE MUNICIPALITY	RR YEAR	I ALT TOTAL	ALDER AGE								
			0-6 RR YEARS	7-12 RR	13-15 RR	16-19 RR	20-29 RR	30-49 RR	50-66 RR	67-69 RR	70 RR OG OVER YEARS AND OVER
20 FINNMARK FORTS.											
03 VADSØ.....	1976	6015	813	767	315	339	984	1499	900	107	291
	1978	6112	723	793	339	374	946	1601	897	122	317
	1980	6228	670	758	365	414	958	1674	896	139	354
	1985	6482	689	567	362	495	1055	1826	917	136	435
	1990	6697	733	542	259	427	1194	1965	954	135	488
	2000	6923	722	607	275	341	1002	2045	1266	138	527
11 KAUTOKEINO.....	1976	2817	454	401	158	178	539	631	302	44	110
	1978	2870	421	402	179	187	501	708	306	39	127
	1980	2904	391	393	193	210	472	756	317	39	133
	1985	3016	353	348	187	252	494	858	338	40	146
	1990	3130	373	305	169	235	547	912	377	53	159
	2000	3326	377	325	156	194	490	976	566	50	192
12 ALTA.....	1976	12579	1806	1651	716	827	2092	2781	1793	255	658
	1978	12940	1669	1766	756	873	2086	3012	1812	246	720
	1980	13278	1609	1758	811	920	2102	3213	1828	257	780
	1985	14078	1676	1488	891	1074	2209	3766	1771	283	920
	1990	14787	1784	1493	698	1062	2419	4229	1773	285	1044
	2000	15862	1816	1662	793	956	2252	4666	2395	244	1078
14 LOPPA.....	1976	2167	296	246	118	160	346	447	362	48	144
	1978	2169	266	249	127	152	332	469	367	49	158
	1980	2155	237	267	109	156	339	480	361	47	159
	1985	2164	231	219	134	148	328	528	336	68	172
	1990	2170	233	196	94	172	324	571	326	59	195
	2000	2175	224	212	99	122	297	607	365	40	209
15 HASVIK.....	1976	1668	223	201	72	130	283	353	276	37	93
	1978	1712	209	213	93	106	304	368	273	38	108
	1980	1752	216	196	100	114	319	385	258	44	120
	1985	1833	227	178	99	142	330	439	249	35	134
	1990	1923	243	190	83	128	356	507	232	38	146
	2000	2052	248	214	99	131	328	575	284	30	143
16 SØRØYSUND.....	1976	2186	267	278	137	167	363	484	345	39	106
	1978	2262	270	281	130	183	376	508	355	39	120
	1980	2323	277	278	131	184	402	534	343	55	119
	1985	2484	325	246	135	182	435	617	335	55	154
	1990	2614	349	276	112	182	447	698	329	48	173
	2000	2779	337	286	137	186	446	781	376	47	183
17 KVALSUND.....	1976	1798	222	221	90	110	251	395	323	44	142
	1978	1788	204	214	105	115	242	403	307	51	147
	1980	1770	182	213	112	120	231	416	277	54	165
	1985	1755	186	163	107	136	248	413	267	45	190
	1990	1748	196	158	75	131	283	429	249	41	186
	2000	1786	207	174	84	108	273	467	283	37	153
18 MRSØY.....	1976	2837	362	294	163	210	520	602	435	48	203
	1978	2812	324	305	156	205	523	612	433	51	203
	1980	2804	310	302	142	213	511	623	438	58	207
	1985	2797	328	246	154	190	496	678	418	65	222
	1990	2777	341	251	114	188	476	725	385	66	231
	2000	2731	308	267	128	170	419	742	396	58	243
19 NORDKAPP.....	1976	5013	604	567	289	361	888	1119	846	88	251
	1978	4956	548	532	296	351	854	1158	842	101	274
	1980	4912	500	517	264	369	831	1167	842	125	297
	1985	4792	479	407	234	325	850	1215	783	128	371
	1990	4704	470	375	179	289	830	1293	734	115	419
	2000	4531	430	372	179	231	659	1313	783	95	469
20 PORSANGER.....	1976	4486	598	524	235	275	873	1019	592	81	289
	1978	4620	591	544	237	311	843	1123	605	69	297
	1980	4735	576	549	259	315	844	1210	614	73	295
	1985	4999	602	510	268	348	869	1372	644	79	307
	1990	5236	619	512	236	352	924	1524	648	91	330
	2000	5554	618	534	249	315	895	1631	882	88	342
21 KARASJØK.....	1976	2661	352	348	184	219	428	614	346	37	133
	1978	2680	334	341	167	234	439	636	350	43	136
	1980	2688	329	323	162	221	462	650	358	45	138
	1985	2743	341	277	146	212	477	699	397	35	159
	1990	2800	351	270	129	184	487	761	397	58	163
	2000	2940	344	292	139	175	440	824	470	56	200
22 LEBESBY.....	1976	2059	234	250	116	143	356	440	345	50	125
	1978	2026	214	234	117	139	337	448	343	50	144
	1980	1991	210	204	119	141	326	450	340	48	153
	1985	1935	208	164	95	142	314	465	322	51	174
	1990	1919	214	168	82	109	315	488	288	60	195
	2000	1915	211	179	87	111	265	512	324	41	185

TABELL 4 FORTS. FOLKEMENGDEN VED UTGANGEN AV ÅRET, ETTER ALDER. KOMMUNER 1976-2000 ALTERNATIV H177  
 POPULATION AT THE END OF THE YEAR, BY AGE. MUNICIPALITIES 1976-2000 ALTERNATIVE H177

KOMMUNE MUNICIPALITY	ÅR YEAR	I ALT TOTAL	ALDER AGE						ALTERNATIV H177 ALTERNATIVE H177		
			0-6 ÅR YEARS	7-12 ÅR	13-15 ÅR	16-19 ÅR	20-29 ÅR	30-49 ÅR	50-66 ÅR	67-69 ÅR	70 ÅR OG OVER YEARS AND OVER
20 FINNMARK FORTS.											
23 GAMVIK.....	1976	1759	237	187	96	129	319	357	305	39	90
	1978	1777	218	207	86	125	310	392	296	39	104
	1980	1792	203	212	87	118	314	408	287	46	117
	1985	1823	194	177	111	128	294	485	236	52	146
	1990	1849	192	170	87	125	308	520	246	38	163
	2000	1898	192	168	81	109	300	550	315	26	157
24 BERLEVÅG.....	1976	1792	211	186	75	130	316	408	321	41	104
	1978	1809	195	194	82	114	327	416	320	45	116
	1980	1819	196	176	102	101	327	423	316	47	131
	1985	1852	208	153	95	123	303	460	293	58	159
	1990	1883	210	173	77	108	299	503	288	45	180
	2000	1923	191	177	89	118	280	534	311	43	180
25 TANA.....	1976	3188	433	370	162	191	501	694	526	77	234
	1978	3235	419	377	182	182	510	715	531	78	241
	1980	3262	380	396	178	216	486	741	530	81	254
	1985	3350	382	348	191	239	500	805	507	90	288
	1990	3440	407	325	163	243	556	872	483	77	314
	2000	3662	432	350	171	219	568	991	549	73	309
27 NESSEBY.....	1976	1165	112	137	64	73	152	237	251	28	111
	1978	1179	115	120	69	82	160	236	253	29	115
	1980	1180	112	116	60	90	169	252	234	36	111
	1985	1197	127	95	50	89	196	278	200	42	120
	1990	1209	135	105	39	78	200	295	185	39	133
	2000	1235	124	116	57	74	172	349	196	21	126
28 BÅTSFJORD.....	1976	2861	407	380	137	190	562	664	376	46	99
	1978	2918	376	377	158	192	539	723	389	44	120
	1980	2972	359	372	170	202	538	745	398	58	130
	1985	3111	391	299	179	231	548	831	415	52	165
	1990	3248	404	313	142	210	584	921	421	59	194
	2000	3435	379	326	153	199	529	1004	556	55	234
30 SØR-VARANGER....	1976	10919	1324	1234	539	659	1896	2513	1922	208	624
	1978	11045	1231	1248	578	666	1891	2590	1936	241	664
	1980	11152	1201	1174	596	747	1878	2656	1916	269	715
	1985	11421	1229	1022	574	783	1948	2953	1765	284	863
	1990	11651	1288	1001	477	722	2044	3210	1664	276	969
	2000	12007	1266	1106	512	663	1854	3450	1925	203	1028

TABELL 4 FORTS.

 FOLKEMENGDEN VED UTGANGEN AV ÅRET, ETTER ALDER. KOMMUNER 1976-2000  
 POPULATION AT THE END OF THE YEAR, BY AGE. MUNICIPALITIES 1976-2000
ALTERNATIV L177  
ALTERNATIVE L177

KOMMUNE MUNICIPALITY	ÅR YEAR	I ALT TOTAL	ALDER AGE								
			0-6 ÅR YEARS	7-12 ÅR	13-15 ÅR	16-19 ÅR	20-29 ÅR	30-49 ÅR	50-66 ÅR	67-69 ÅR	70 ÅR OG OVER YEARS AND OVER
01 ØSTFOLD	1976	229444	23134	22129	10407	13536	33290	52329	46358	6989	21272
	1978	230990	21667	21943	10931	13635	32642	54559	45800	7193	22620
	1980	232165	20086	21568	11222	14054	32629	56337	44885	7395	23989
	1985	234279	18731	18526	10858	14970	33626	61678	42029	7164	26697
	1990	235627	19165	16581	9069	14096	34893	66438	39710	7496	28179
	2000	236612	18627	17161	8557	11265	30659	69603	46926	5861	27953
01 HALDEN.....	1976	27056	2520	2526	1173	1567	3856	5744	5751	927	2992
	1978	27109	2372	2469	1248	1632	3766	5910	5607	934	3171
	1980	27127	2199	2410	1303	1620	3799	6096	5466	908	3326
	1985	27061	2106	2046	1184	1750	3892	6712	5022	851	3498
	1990	26944	2143	1872	1009	1615	4015	7315	4488	932	3555
	2000	26689	2070	1923	961	1317	3536	7713	5110	651	3408
02 SARPSBORG.....	1976	12874	1180	942	500	688	1897	2557	3019	552	1539
	1978	12692	1100	910	470	664	1842	2597	2906	552	1651
	1980	12522	992	931	447	665	1803	2597	2762	541	1784
	1985	12115	918	793	448	632	1735	2758	2357	511	1963
	1990	11739	923	721	379	608	1663	2938	2029	453	2025
	2000	11016	857	754	384	496	1407	2963	2112	294	1749
03 FREDRIKSTAD.....	1976	28893	2652	2310	1133	1580	4207	6012	6628	1143	3228
	1978	28503	2442	2257	1176	1485	3963	6152	6384	1153	3491
	1980	28103	2186	2256	1132	1524	3829	6233	6104	1098	3741
	1985	27007	1863	1897	1114	1509	3611	6571	5228	1072	4142
	1990	25891	1792	1579	898	1429	3524	6809	4614	992	4254
	2000	23919	1681	1507	760	1037	2957	6666	4906	651	3754
04 MOSS.....	1976	25720	2614	2595	1191	1465	3892	6059	5141	718	2045
	1978	25754	2368	2513	1257	1532	3717	6336	5044	803	2184
	1980	25769	2150	2384	1287	1632	3642	6529	4917	822	2406
	1985	25774	1972	1889	1167	1739	3793	6955	4618	837	2804
	1990	25710	2018	1661	919	1529	3956	7226	4488	853	3060
	2000	25506	1933	1772	896	1176	3227	7421	5374	656	3051
11 HVALER.....	1976	2494	225	202	92	139	293	508	535	101	399
	1978	2534	218	206	113	130	317	533	518	95	404
	1980	2561	218	223	99	130	324	581	475	101	410
	1985	2599	209	222	114	124	351	696	384	90	409
	1990	2609	207	192	110	152	340	800	372	68	368
	2000	2580	190	171	92	120	342	816	509	48	292
13 BORGE.....	1976	10562	1033	1053	483	639	1507	2498	2100	304	945
	1978	10627	942	1062	534	596	1462	2633	2070	310	1018
	1980	10663	898	1000	545	639	1421	2742	2040	314	1064
	1985	10720	839	822	506	700	1502	2903	1957	314	1177
	1990	10710	858	737	406	613	1582	3058	1886	334	1236
	2000	10671	826	772	377	499	1339	3130	2199	279	1250
14 VARTEIG.....	1976	1697	218	181	84	117	270	414	278	37	98
	1978	1816	230	201	89	112	277	472	282	43	110
	1980	1894	226	231	93	113	287	502	288	43	111
	1985	2114	227	230	125	138	303	621	292	43	135
	1990	2275	226	217	114	164	340	729	292	44	149
	2000	2560	233	199	104	141	387	809	457	46	184
15 SKJEBERG.....	1976	12943	1386	1403	663	825	1865	3127	2389	336	949
	1978	13125	1312	1397	679	820	1861	3273	2406	354	1023
	1980	13259	1224	1334	728	859	1861	3390	2399	367	1097
	1985	13595	1152	1152	664	954	1971	3689	2356	371	1286
	1990	13898	1199	1028	565	850	2153	3951	2329	403	1420
	2000	14344	1191	1094	534	694	1895	4232	2825	378	1501
18 AREMARK.....	1976	1345	113	124	64	65	176	263	311	51	178
	1978	1328	92	127	62	73	163	277	295	55	184
	1980	1307	81	114	66	85	156	282	279	56	188
	1985	1243	71	74	63	80	167	303	225	58	202
	1990	1202	73	63	29	70	190	307	221	45	204
	2000	1116	73	69	30	40	129	339	241	29	166
19 MARKER.....	1976	3456	337	323	142	165	436	720	793	115	425
	1978	3463	307	327	165	181	405	751	774	121	432
	1980	3453	268	341	170	188	409	772	741	121	443
	1985	3425	230	281	186	214	418	833	666	136	461
	1990	3404	240	226	140	219	472	895	596	118	498
	2000	3362	249	250	118	148	431	934	685	97	450
21 RØMSKOG.....	1976	669	45	60	43	36	71	149	161	16	88
	1978	671	41	56	30	51	77	132	173	22	89
	1980	664	37	53	29	49	85	124	176	22	89
	1985	635	42	32	25	39	93	133	161	20	90
	1990	612	42	36	13	31	90	139	139	34	88
	2000	577	35	36	18	24	60	175	100	20	109





TABELL 4 FORTS. FOLKEMENGDEN VED UTGANGEN AV RRET, ETTER ALDER. KOMMUNER 1976-2000													
POPULATION AT THE END OF THE YEAR, BY AGE. MUNICIPALITIES 1976-2000													
KOMMUNE MUNICIPALITY	RR YEAR	I ALT TOTAL	ALDER AGE						70 RR OG OVER YEARS AND OVER	70 RR OG OVER YEARS AND OVER	ALTERNATIV L177 ALTERNATIVE L177		
			0-6	7-12	13-15	16-19	20-29	30-49				50-66	67-69
			RR YEARS	RR	RR	RR	RR	RR				RR	RR
<b>01 ØSTFOLD FORTS.</b>													
37 VÅRLER.....	1976	2728	350	296	139	151	384	679	464	63	202		
	1978	2922	341	349	152	165	398	786	438	87	206		
	1980	3102	348	367	175	185	408	885	435	85	216		
	1985	3559	344	382	215	245	480	1148	422	65	258		
	1990	3970	373	359	206	284	587	1350	479	75	257		
	2000	4626	417	368	184	241	670	1536	883	62	265		
38 HOBØL.....	1976	3371	404	414	151	191	463	846	555	81	266		
	1978	3523	413	419	180	195	482	911	563	81	279		
	1980	3662	406	414	221	205	497	977	573	79	290		
	1985	3985	419	397	203	287	575	1140	572	83	309		
	1990	4289	456	387	194	274	665	1289	595	98	331		
	2000	4774	467	429	208	257	647	1466	851	91	358		
<b>02 AKERSHUS</b>													
11 VESTBY.....	1976	7739	1036	903	326	378	1149	2098	1200	146	503		
	1978	8679	1134	1053	421	413	1245	2549	1207	137	520		
	1980	9635	1217	1199	495	488	1370	2959	1216	172	519		
	1985	11946	1332	1355	684	770	1729	4047	1259	174	596		
	1990	14159	1509	1375	718	956	2326	4971	1456	188	660		
	2000	18127	1870	1551	734	978	3088	6159	2857	195	697		
13 SKI.....	1976	18645	2334	2103	931	1137	3044	5187	2673	311	925		
	1978	19571	2257	2139	1006	1259	3255	5539	2805	327	984		
	1980	20426	2151	2150	1075	1357	3496	5862	2965	325	1045		
	1985	22489	2122	1967	1096	1576	4155	6792	3280	338	1163		
	1990	24466	2329	1809	982	1571	4727	7735	3525	477	1311		
	2000	27737	2532	2069	984	1350	4620	8997	4931	495	1759		
14 ÅRS.....	1976	10781	1356	1262	559	663	1744	2910	1526	162	599		
	1978	11150	1272	1286	602	725	1834	3041	1601	199	590		
	1980	11502	1232	1255	615	779	1964	3183	1657	188	629		
	1985	12404	1233	1091	617	886	2333	3566	1770	205	703		
	1990	13306	1361	1025	538	819	2637	3984	1892	279	771		
	2000	14860	1455	1176	551	729	2445	4768	2496	273	967		
15 FRØGN.....	1976	8840	1018	1065	456	510	1257	2377	1384	178	595		
	1978	8990	956	1027	512	566	1238	2478	1400	186	627		
	1980	9110	880	981	536	622	1300	2522	1438	181	650		
	1985	9390	798	815	485	699	1562	2664	1472	196	699		
	1990	9715	849	697	392	626	1828	2816	1551	199	757		
	2000	10350	913	759	354	476	1652	3239	1891	224	842		
16 NESODDEN.....	1976	9471	1046	1076	532	697	1411	2646	1507	134	422		
	1978	9469	917	1025	545	701	1444	2655	1587	151	444		
	1980	9485	832	940	532	711	1536	2637	1637	185	475		
	1985	9549	757	708	455	691	1732	2669	1746	213	578		
	1990	9721	789	619	342	594	1812	2818	1762	277	708		
	2000	9988	795	661	318	443	1513	3047	1969	283	959		
17 OPPEGÅRD.....	1976	15437	1861	1780	785	977	2305	4569	2318	227	615		
	1978	16047	1780	1766	865	1038	2435	4785	2476	243	659		
	1980	16601	1659	1778	867	1130	2653	4922	2633	244	715		
	1985	17871	1577	1522	881	1265	3132	5494	2843	311	846		
	1990	19084	1698	1347	738	1224	3550	5996	3046	422	1063		
	2000	21045	1819	1500	713	980	3358	6716	4000	424	1535		
19 BIRUM.....	1976	81047	7942	7443	3852	5556	13181	21068	15759	1622	4624		
	1978	81025	7215	7242	3809	5399	13268	21089	16268	1723	5012		
	1980	80960	6535	7048	3680	5254	13520	20993	16762	1768	5400		
	1985	80859	5884	5673	3449	5047	13964	21987	16318	2198	6339		
	1990	80847	5852	4847	2667	4631	14067	23363	14868	2920	7632		
	2000	79925	5626	4767	2355	3400	11932	24326	15676	2090	9753		
20 ASKER.....	1976	34604	3551	3885	1950	2491	5405	9613	5529	512	1568		
	1978	35164	3266	3657	1975	2574	5809	9681	5979	568	1655		
	1980	35694	3026	3393	1944	2691	6221	9717	6339	597	1766		
	1985	37034	2955	2705	1634	2633	7096	10343	6801	788	2079		
	1990	38347	3116	2455	1302	2247	7385	11388	6890	980	2604		
	2000	39933	3033	2600	1269	1768	6088	12835	7595	1041	3704		
21 ÅRSKOG-HÅLAND..	1976	12047	1209	1290	563	650	1610	2786	2382	341	1216		
	1978	12233	1121	1321	615	685	1599	2931	2319	392	1250		
	1980	12377	1047	1262	673	747	1617	3108	2244	376	1303		
	1985	12656	957	1029	630	894	1869	3456	2107	336	1378		
	1990	12918	1004	861	501	804	2226	3805	1982	346	1389		
	2000	13355	1056	896	424	577	2014	4269	2521	287	1311		

TABELL 4 FORTS.		FOLKEMENGDEN VED UTGANGEN AV ÅRET, ETTER ALDER. KOMMUNER 1976-2000										ALTERNATIV L177
POPULATION AT THE END OF THE YEAR, BY AGE. MUNICIPALITIES 1976-2000												ALTERNATIVE L177
KOMMUNE	RR	I ALT	ALDER					AGE				
MUNICIPALITY	YEAR	TOTAL	0-6 RR	7-12 RR	13-15 RR	16-19 RR	20-29 RR	30-49 RR	50-66 RR	67-69 RR	70 RR OG OVER YEARS AND OVER	
02 AKERSHUS FORTS.												
26 SØRUM.....	1976	9181	950	1101	472	570	1312	2350	1583	181	662	
	1978	9366	904	1040	525	591	1394	2467	1547	229	669	
	1980	9538	865	957	555	646	1446	2579	1563	225	702	
	1985	9952	864	789	457	713	1708	2851	1591	211	768	
	1990	10389	931	734	381	615	1898	3141	1601	255	833	
	2000	11086	950	812	386	509	1684	3580	2021	234	910	
27 FET.....	1976	6976	704	815	322	424	916	1862	1273	177	483	
	1978	7048	622	799	377	439	890	1947	1262	174	538	
	1980	7087	578	737	397	445	935	1994	1246	194	561	
	1985	7212	556	519	359	534	1110	2025	1303	169	637	
	1990	7357	608	471	256	420	1302	2081	1340	215	664	
	2000	7590	629	542	253	322	1065	2284	1556	202	737	
28 RÅLINGEN.....	1976	10817	1413	1359	510	596	1766	3242	1406	139	386	
	1978	10891	1198	1350	575	669	1646	3401	1478	156	418	
	1980	10963	1056	1237	637	738	1680	3423	1592	149	451	
	1985	11246	919	891	573	914	2017	3419	1790	205	518	
	1990	11704	1019	728	420	755	2418	3500	1942	261	661	
	2000	12481	1089	877	397	540	1991	3856	2522	284	925	
29 ENEBAKK.....	1976	6173	883	839	287	302	917	1705	812	111	317	
	1978	6501	840	866	370	335	959	1879	806	131	315	
	1980	6810	774	874	413	422	995	2039	825	121	347	
	1985	7563	734	750	428	594	1261	2414	867	121	394	
	1990	8342	820	642	366	582	1638	2747	983	136	428	
	2000	9733	969	769	341	452	1640	3237	1711	136	478	
30 LØRENSKOG.....	1976	19808	2582	2088	869	1125	3696	5481	2859	271	837	
	1978	20917	2489	2199	970	1249	3816	6009	3001	286	898	
	1980	21939	2377	2260	1056	1334	4012	6498	3152	305	945	
	1985	24382	2318	2109	1156	1628	4647	7628	3419	382	1095	
	1990	26735	2532	1944	1051	1679	5315	8702	3683	498	1331	
	2000	30596	2796	2232	1052	1468	5211	10058	5408	531	1840	
31 SKEDSMO.....	1976	34607	4149	3585	1456	1871	5556	9270	5858	688	2174	
	1978	35317	3831	3666	1571	1962	5540	9727	5997	701	2322	
	1980	35939	3499	3713	1674	2057	5630	10096	6071	761	2438	
	1985	37386	3253	3064	1757	2464	6226	10946	6067	857	2752	
	1990	38855	3414	2679	1443	2360	7050	11858	6016	944	3091	
	2000	41245	3608	2908	1350	1848	6520	13030	7577	860	3544	
33 NITTEDAL.....	1976	14009	1958	1815	694	755	2025	4168	1840	175	579	
	1978	14365	1680	1911	792	864	2032	4383	1890	206	607	
	1980	14680	1498	1848	883	988	2110	4511	1992	206	644	
	1985	15507	1398	1369	904	1256	2631	4716	2218	279	736	
	1990	16453	1549	1170	650	1164	3279	4936	2494	307	904	
	2000	18217	1735	1385	633	855	3003	5604	3480	370	1152	
34 GJERDRUM.....	1976	2971	386	361	158	174	417	798	400	74	203	
	1978	3124	376	366	179	200	456	859	412	58	218	
	1980	3266	362	376	177	229	518	902	421	57	224	
	1985	3608	369	338	193	254	654	1034	473	58	235	
	1990	3931	402	318	168	259	764	1210	512	60	238	
	2000	4559	468	377	166	225	762	1491	744	86	240	
35 ULLENSAKER.....	1976	16726	1945	2011	884	1067	2425	4598	2512	294	990	
	1978	16700	1678	1962	948	1096	2404	4665	2590	322	1035	
	1980	16670	1462	1872	953	1151	2464	4708	2641	321	1098	
	1985	16711	1352	1294	876	1260	2820	4753	2780	368	1208	
	1990	16931	1424	1099	595	1070	3188	4916	2914	401	1324	
	2000	17324	1438	1206	556	745	2606	5393	3368	471	1541	
36 NES.....	1976	13712	1395	1422	621	781	2016	3175	2695	382	1225	
	1978	13991	1350	1433	695	795	2000	3400	2668	365	1285	
	1980	14232	1287	1435	710	853	2047	3556	2637	380	1327	
	1985	14738	1224	1225	723	1000	2245	4056	2439	405	1421	
	1990	15248	1304	1092	630	910	2587	4498	2299	417	1511	
	2000	16047	1359	1155	555	744	2457	5038	2920	303	1516	
37 EIDSVOLL.....	1976	14612	1463	1373	657	860	1973	3291	2936	476	1583	
	1978	14718	1351	1427	667	849	1964	3471	2882	435	1672	
	1980	14789	1280	1402	688	877	1952	3619	2945	431	1695	
	1985	14904	1155	1213	714	952	2117	3950	2628	421	1754	
	1990	15023	1188	1020	594	928	2377	4325	2403	445	1743	
	2000	15298	1229	1042	505	691	2307	4642	2889	333	1660	
38 MANNSTAD.....	1976	7339	831	863	358	442	1017	1829	1243	165	591	
	1978	7530	803	875	408	449	1044	1942	1235	162	612	
	1980	7712	753	879	437	487	1095	2028	1230	186	617	
	1985	8109	755	744	430	585	1259	2276	1195	200	665	
	1990	8502	803	669	362	555	1492	2519	1203	184	715	
	2000	9270	874	725	341	457	1491	2891	1610	178	703	

TABELL 4 FORTS.		FOLKEMENGDEN VED UTGANGEN AV ÅRET, ETTER ALDER. KOMMUNER 1976-2000								ALTERNATIV L177		
		POPULATION AT THE END OF THE YEAR, BY AGE. MUNICIPALITIES 1976-2000								ALTERNATIVE L177		
KOMMUNE	ÅR	I ALT	ALDER								AGE	
MUNICIPALITY	YEAR	TOTAL	0-6	7-12	13-15	16-19	20-29	30-49	50-66	67-69	70 ÅR	
			ÅR	ÅR	ÅR	ÅR	ÅR	ÅR	ÅR	ÅR	OG OVER	
			YEARS								YEARS	
											AND OVER	
02 AKERSHUS FORTS.												
39 HURDAL	1976	2324	229	223	126	133	221	462	500	77	253	
	1978	2349	228	230	100	161	316	494	484	82	254	
	1980	2353	217	225	106	152	327	523	466	78	259	
	1985	2348	187	196	113	156	350	591	399	80	276	
	1990	2357	183	166	99	141	393	650	357	72	296	
	2000	2410	199	166	77	106	363	757	438	43	261	
0301 OSLO	1976	462497	35128	29289	14371	22578	78876	101262	106596	16704	57693	
	1978	457162	32734	28361	14387	21599	75977	104818	102279	16898	60109	
	1980	451318	30526	27426	14167	20935	73588	107308	97709	16903	62356	
	1985	435444	27400	23875	13350	20237	68981	115857	83886	16127	65731	
	1990	419067	26183	21293	11452	18608	65059	122807	71470	15836	66359	
	2000	386735	23304	20020	10172	14782	54071	117568	79459	9958	57401	
04 HEDMARK	1976	184206	17126	17256	8446	10888	24697	40474	40083	5628	19608	
	1978	185296	16096	17283	8566	10853	24500	42077	39789	5911	20221	
	1980	186144	15035	17060	8850	11015	24417	43517	39199	6104	20947	
	1985	187760	14133	14774	8793	11628	24818	48440	36335	6298	22541	
	1990	189030	14415	13368	7422	11060	25646	53303	32874	6821	24121	
	2000	191080	14103	13859	7035	8976	22849	56636	38284	4912	24426	
01 HAMAR	1976	16310	1436	1398	649	876	2613	3448	3562	455	1873	
	1978	16306	1356	1377	670	859	2507	3597	3550	496	1894	
	1980	16287	1273	1329	705	902	2436	3681	3514	519	1928	
	1985	16164	1179	1138	669	968	2352	4035	3261	546	2016	
	1990	16023	1165	1036	579	870	2348	4433	2794	649	2149	
	2000	15731	1077	1039	545	718	1993	4625	3106	422	2206	
02 KONGSVINGER	1976	16537	1809	1575	695	902	2585	3877	3181	419	1494	
	1978	17441	1834	1705	773	966	2669	4282	3214	451	1547	
	1980	18291	1825	1841	841	1009	2784	4690	3230	470	1601	
	1985	20298	1849	1879	1041	1252	2973	5844	3213	522	1725	
	1990	22102	1979	1840	1012	1420	3256	6955	3184	552	1904	
	2000	25118	2094	2021	1032	1325	3405	8003	4700	480	2058	
12 RINGSAKER	1976	29872	3002	3068	1487	1787	4026	6907	6022	813	2760	
	1978	30106	2799	3038	1495	1858	3964	7212	6022	857	2861	
	1980	30302	2559	2962	1578	1935	3942	7463	5990	879	2994	
	1985	30680	2407	2492	1491	2064	4172	8121	5702	945	3286	
	1990	31036	2498	2219	1239	1888	4442	8731	5484	975	3560	
	2000	31807	2495	2383	1203	1521	3884	9244	6586	790	3701	
14 VANG	1976	8955	761	886	457	587	1063	2238	1936	227	800	
	1978	8916	685	830	464	576	1063	2262	1963	247	826	
	1980	8865	610	784	449	584	1080	2242	1994	274	848	
	1985	8735	560	598	387	551	1152	2292	1927	285	983	
	1990	8589	565	508	293	471	1144	2409	1762	337	1100	
	2000	8222	491	495	254	331	893	2404	1832	292	1230	
15 LØTEN	1976	6543	617	627	310	369	835	1458	1419	201	707	
	1978	6634	583	620	324	396	836	1551	1380	216	728	
	1980	6708	541	612	330	415	847	1647	1334	218	764	
	1985	6843	482	552	333	428	906	1889	1230	221	802	
	1990	6932	494	477	273	423	958	2085	1116	238	868	
	2000	7012	468	470	242	314	867	2211	1457	157	826	
17 STANGE	1976	17259	1510	1674	851	1124	2416	4024	3626	470	1564	
	1978	17256	1387	1614	864	1098	2379	4148	3645	479	1642	
	1980	17239	1302	1501	891	1075	2363	4235	3640	536	1696	
	1985	17169	1166	1262	763	1089	2353	4618	3481	562	1875	
	1990	17073	1153	1103	631	952	2335	4974	3222	628	2075	
	2000	16824	1063	1072	559	736	1945	5111	3588	489	2261	
18 NORD-ODAL	1976	5322	444	468	243	301	703	1123	1251	181	608	
	1978	5298	411	479	242	285	682	1145	1248	175	631	
	1980	5274	386	472	229	300	659	1154	1249	172	653	
	1985	5201	360	379	236	315	644	1258	1123	190	696	
	1990	5127	361	342	185	283	659	1353	977	218	749	
	2000	4998	348	349	174	221	552	1434	997	142	781	
19 SØR-ODAL	1976	6999	641	577	288	358	931	1433	1672	261	838	
	1978	7012	591	609	288	373	878	1504	1631	257	881	
	1980	7018	542	621	316	367	828	1604	1574	257	909	
	1985	7026	501	552	353	388	805	1782	1407	274	964	
	1990	7009	495	501	277	427	859	1927	1172	304	1047	
	2000	6994	508	500	259	334	834	1982	1398	199	980	

TABELL 4 FORTS. FOLKEMENGDEN VED UTGANGEN AV RRET, ETTER ALDER. KOMMUNER 1976-2000 ALTERNATIV L177  
 POPULATION AT THE END OF THE YEAR, BY AGE. MUNICIPALITIES 1976-2000 ALTERNATIVE L177

KOMMUNE MUNICIPALITY	RR YEAR	I ALT TOTAL	ALDER AGE							70 RR OG OVER YEARS AND OVER	
			0-6 RR YEARS	7-12 RR	13-15 RR	16-19 RR	20-29 RR	30-49 RR	50-66 RR		67-69 RR
04 HEDMARK FORTS.											
20 EIDSKOG.....	1976	6398	545	566	272	398	752	1358	1493	221	793
	1978	6336	489	570	263	359	762	1369	1486	229	809
	1980	6284	425	564	282	343	770	1359	1450	262	829
	1985	6131	400	423	274	374	763	1432	1349	226	890
	1990	5994	413	365	204	326	767	1557	1200	244	918
	2000	5766	397	392	193	238	616	1662	1157	187	924
23 GRUE.....	1976	6181	450	504	236	364	738	1265	1605	233	786
	1978	6088	421	479	245	328	723	1238	1585	246	823
	1980	5981	397	458	240	314	700	1232	1536	257	847
	1985	5730	355	374	225	309	657	1282	1314	275	939
	1990	5470	347	327	179	269	630	1366	1080	288	984
	2000	5036	328	326	160	205	507	1355	1038	157	960
25 RSNES.....	1976	9086	783	785	403	530	1121	1882	2199	317	1066
	1978	9008	708	784	392	523	1091	1906	2178	328	1098
	1980	8937	634	758	405	510	1091	1947	2115	327	1150
	1985	8762	578	620	392	513	1047	2136	1870	351	1255
	1990	8611	585	535	302	476	1061	2325	1600	383	1344
	2000	8365	563	573	288	355	899	2405	1727	235	1320
26 VBÄLER.....	1976	4754	414	500	252	288	545	1065	1056	151	483
	1978	4716	379	475	249	295	544	1073	1037	170	494
	1980	4663	335	450	253	304	535	1066	1022	164	534
	1985	4566	315	338	218	316	583	1107	965	160	564
	1990	4462	320	294	170	250	603	1172	853	168	632
	2000	4308	304	308	150	185	467	1244	893	118	639
27 ELVERUM.....	1976	15631	1620	1512	698	890	2288	3501	3231	458	1433
	1978	15973	1533	1590	746	875	2269	3778	3227	455	1500
	1980	16294	1468	1586	771	947	2249	4018	3208	468	1579
	1985	16955	1365	1458	835	1067	2280	4732	2971	531	1716
	1990	17512	1399	1336	747	1065	2422	5323	2749	566	1905
	2000	18410	1406	1391	698	901	2259	5722	3623	421	1989
28 TRYSIL.....	1976	7505	688	692	375	436	867	1600	1679	263	905
	1978	7533	642	698	362	471	852	1655	1615	303	935
	1980	7556	621	700	353	463	876	1701	1565	299	978
	1985	7609	608	627	370	446	934	1882	1449	234	1059
	1990	7670	633	591	327	432	985	2065	1325	267	1045
	2000	7797	639	635	321	388	886	2238	1506	189	995
29 RØT.....	1976	4831	415	399	206	304	610	947	1192	176	582
	1978	4841	419	397	195	282	634	956	1183	170	605
	1980	4850	410	406	204	256	631	981	1161	176	625
	1985	4862	405	394	208	256	609	1112	1029	188	661
	1990	4867	409	388	202	259	572	1279	845	207	706
	2000	4874	392	400	204	248	556	1388	857	108	721
30 STOR-ELVDAL.....	1976	3732	320	284	165	215	419	686	926	148	569
	1978	3686	290	327	128	211	400	723	877	157	573
	1980	3645	270	339	146	178	405	732	850	138	587
	1985	3539	255	281	174	196	388	795	695	158	597
	1990	3424	250	249	132	203	394	858	597	140	601
	2000	3261	252	246	120	153	374	895	624	80	517
32 RENDALEN.....	1976	2910	203	244	119	165	317	491	801	121	449
	1978	2840	194	222	131	136	323	470	777	148	439
	1980	2764	176	207	116	157	303	489	708	146	462
	1985	2568	147	170	93	147	279	528	594	108	502
	1990	2385	143	131	77	126	272	567	432	149	488
	2000	2043	120	119	63	81	207	550	403	69	431
34 ENGERDAL.....	1976	1789	197	179	85	119	203	391	372	55	188
	1978	1776	174	169	93	113	208	395	368	59	197
	1980	1756	147	175	95	112	210	388	374	52	203
	1985	1702	126	143	93	103	219	404	348	59	207
	1990	1649	126	108	61	121	215	409	322	66	221
	2000	1565	120	108	54	69	189	422	330	43	230
36 TOLGA.....	1976	1867	154	179	94	119	174	357	448	71	271
	1978	1827	138	164	96	116	192	349	423	78	271
	1980	1785	127	149	86	122	197	352	390	86	276
	1985	1674	115	117	74	107	217	350	341	75	278
	1990	1591	120	98	57	87	209	371	294	60	295
	2000	1444	102	99	52	66	158	398	289	44	236
37 TYNSET.....	1976	5154	484	516	240	331	707	1096	1016	164	600
	1978	5203	496	513	232	329	725	1146	984	160	618
	1980	5248	479	522	255	318	735	1185	953	167	634
	1985	5350	488	492	254	349	705	1366	895	151	650
	1990	5479	502	495	245	339	724	1524	842	168	640
	2000	5697	494	515	263	322	698	1639	1021	144	601

TABELL 4 FORTS.		FOLKEMENGDEN VED UTGANGEN AV ÅRET, ETTER ALDER. KOMMUNER 1976-2000										ALTERNATIV L177	
		POPULATION AT THE END OF THE YEAR, BY AGE. MUNICIPALITIES 1976-2000										ALTERNATIVE L177	
KOMMUNE	ÅR	I ALT	ALDER					AGE					
MUNICIPALITY	YEAR	TOTAL	0-6 ÅR YEARS	7-12 ÅR	13-15 ÅR	16-19 ÅR	20-29 ÅR	30-49 ÅR	50-66 ÅR	67-69 ÅR	70 ÅR OG OVER YEARS AND OVER		
<b>04 HEDMARK FORTS.</b>													
38 ALVDAL .....	1976	2469	210	221	134	185	283	494	512	85	345		
	1978	2422	191	215	127	162	305	478	521	83	340		
	1980	2360	174	208	114	163	296	467	528	69	341		
	1985	2248	178	161	100	137	302	494	477	86	313		
	1990	2169	168	156	76	117	285	545	422	84	316		
	2000	2068	154	149	72	97	222	605	383	58	328		
39 FOLLDAL .....	1976	2220	232	207	108	130	270	440	483	76	274		
	1978	2212	210	218	95	136	266	445	486	71	285		
	1980	2202	192	222	99	134	267	479	446	88	275		
	1985	2195	176	189	113	134	275	549	369	81	309		
	1990	2187	176	164	92	141	284	611	334	76	309		
	2000	2175	167	165	81	103	263	657	430	42	287		
41 OS .....	1976	1882	191	195	79	110	231	393	401	62	220		
	1978	1866	166	190	92	106	228	395	389	76	224		
	1980	1835	142	194	92	107	213	405	368	80	234		
	1985	1753	118	135	97	119	203	432	325	70	254		
	1990	1669	114	105	62	115	222	464	268	54	265		
	2000	1565	121	104	48	65	175	442	339	46	225		
<b>05 OPPLAND</b>													
	1976	178549	17488	17285	8156	10898	24275	39464	36826	5276	18881		
	1978	179188	16287	17373	8554	10673	24170	40735	36498	5483	19415		
	1980	179537	15208	17047	8726	10867	24139	41978	35943	5619	20010		
	1985	180078	14302	14481	8610	11685	24458	46027	33573	5677	21265		
	1990	180436	14615	13074	7106	10979	25349	49979	31021	6132	22181		
	2000	181074	14260	13579	6783	8842	22350	52853	35601	4588	22218		
01 LILLEHAMMER .....	1976	21496	1978	2020	963	1368	3147	5119	4328	573	2000		
	1978	21783	1878	2019	995	1355	3189	5303	4332	645	2067		
	1980	22048	1839	1910	1025	1368	3245	5507	4337	639	2178		
	1985	22583	1838	1683	958	1447	3289	6131	4215	657	2365		
	1990	23036	1872	1639	848	1300	3325	6704	4065	758	2525		
	2000	23596	1776	1698	867	1170	2884	7073	4821	595	2712		
02 GJØVIK .....	1976	26030	2579	2482	1154	1590	3812	6068	5301	732	2312		
	1978	26197	2467	2431	1230	1540	3852	6176	5276	776	2449		
	1980	26336	2342	2376	1255	1564	3865	6305	5224	818	2587		
	1985	26590	2202	2117	1170	1684	3869	6872	4968	816	2892		
	1990	26763	2255	1934	1037	1564	3926	7412	4664	875	3096		
	2000	26805	2165	2012	1002	1312	3439	7733	5223	692	3227		
11 DOVRE .....	1976	3222	345	336	140	209	443	667	667	80	335		
	1978	3255	318	350	176	186	461	695	640	96	333		
	1980	3287	314	356	158	202	469	717	624	110	337		
	1985	3353	319	303	186	219	483	792	577	108	366		
	1990	3442	333	304	148	228	502	909	519	109	390		
	2000	3542	322	322	155	196	475	1028	586	82	376		
12 LESJA .....	1976	2496	226	227	104	171	309	504	526	91	338		
	1978	2469	211	239	95	146	332	496	509	95	346		
	1980	2442	188	231	114	127	332	503	502	93	352		
	1985	2345	172	182	105	156	294	549	452	87	348		
	1990	2252	163	151	83	135	298	608	401	68	345		
	2000	2123	150	138	70	97	255	630	421	51	311		
13 SKJRK .....	1976	2614	237	250	109	153	345	549	603	84	284		
	1978	2613	231	236	123	147	332	573	575	100	296		
	1980	2605	224	229	122	147	327	574	561	114	307		
	1985	2581	194	224	107	156	322	640	480	89	369		
	1990	2527	194	183	109	144	321	673	449	87	367		
	2000	2455	192	176	91	119	287	705	493	55	337		
14 LOM .....	1976	2788	234	269	142	210	363	557	612	85	316		
	1978	2735	223	250	137	196	368	556	597	93	315		
	1980	2680	209	231	138	175	369	567	576	90	325		
	1985	2567	200	183	113	168	348	592	544	85	334		
	1990	2468	186	174	90	131	325	645	456	103	358		
	2000	2283	159	150	81	108	251	663	458	70	343		
15 VÅGR .....	1976	4056	422	392	199	235	503	890	818	110	487		
	1978	4029	355	402	208	245	492	912	820	110	485		
	1980	3990	318	409	179	254	496	941	790	121	482		
	1985	3894	284	304	207	241	515	1004	745	109	485		
	1990	3827	299	253	146	239	526	1068	679	139	478		
	2000	3781	304	291	133	162	433	1123	763	97	475		
16 NORD-FRON .....	1976	6127	669	637	294	382	793	1413	1165	168	606		
	1978	6117	609	658	315	354	771	1444	1194	157	615		
	1980	6109	554	637	330	374	766	1464	1189	166	629		
	1985	6104	497	538	326	428	767	1565	1152	182	649		
	1990	6107	502	459	257	420	830	1668	1072	211	688		
	2000	6148	499	471	232	300	767	1726	1254	161	738		



KOMMUNE MUNICIPALITY	ÅR YEAR	I ALT TOTAL	FOLKEMENGDEN VED UTGANGEN AV ÅRET, ETTER ALDER. KOMMUNER 1976-2000 POPULATION AT THE END OF THE YEAR, BY AGE. MUNICIPALITIES 1976-2000									ALTERNATIV L177
			ALDER			AGE						ALTERNATIVE L177
			0-6 ÅR YEARS	7-12 ÅR	13-15 ÅR	16-19 ÅR	20-29 ÅR	30-49 ÅR	50-66 ÅR	67-69 ÅR	70 ÅR OG OVER ÅR AND OVER	
05 OPPLAND FORTS.												
40 SØR-AURDAL.....	1976	3731	307	312	189	205	415	710	931	138	524	
	1978	3654	286	279	173	227	414	709	889	147	530	
	1980	3585	237	282	162	229	391	745	848	148	543	
	1985	3392	197	227	139	193	403	798	707	160	568	
	1990	3221	196	172	99	194	383	852	585	146	594	
	2000	2950	178	169	85	113	302	845	645	93	520	
41 ETNEDAL.....	1976	1764	131	159	93	89	191	375	394	66	266	
	1978	1754	130	151	82	101	189	380	389	63	269	
	1980	1717	121	145	71	112	183	388	361	72	264	
	1985	1637	108	106	68	109	193	393	333	70	257	
	1990	1553	103	93	54	77	213	399	304	51	259	
	2000	1420	89	86	43	61	151	405	322	42	221	
42 NORD-AURDAL.....	1976	6226	608	557	262	401	804	1302	1329	216	747	
	1978	6315	582	584	281	376	826	1390	1292	209	775	
	1980	6396	574	577	307	382	831	1445	1275	209	796	
	1985	6578	555	562	325	424	858	1653	1148	212	841	
	1990	6721	570	528	307	422	906	1801	1127	208	852	
	2000	7026	577	552	286	396	890	1995	1348	163	819	
43 VESTRE SLIDRE...	1976	2435	235	215	131	145	289	515	517	76	312	
	1978	2442	226	209	127	156	289	521	519	79	316	
	1980	2433	214	223	106	166	291	526	498	96	313	
	1985	2424	217	198	117	138	317	551	469	82	335	
	1990	2418	229	188	97	151	313	576	454	76	334	
	2000	2386	211	206	102	127	278	626	443	71	322	
44 ØYSTRE SLIDRE...	1976	2925	267	279	119	141	385	646	652	104	332	
	1978	2969	270	266	147	145	381	671	622	116	351	
	1980	3006	257	268	129	179	378	698	605	120	372	
	1985	3063	235	249	120	203	399	815	523	108	411	
	1990	3114	240	224	127	185	425	905	482	96	430	
	2000	3251	245	242	120	166	380	986	658	66	388	
45 VANG.....	1976	1737	160	136	63	111	216	334	407	68	242	
	1978	1693	143	134	67	92	192	352	393	71	249	
	1980	1632	110	159	57	85	181	351	374	65	250	
	1985	1528	88	112	76	86	163	364	324	60	255	
	1990	1428	78	80	49	101	154	367	277	68	254	
	2000	1255	75	66	33	50	144	309	300	40	238	
06 BUSKERUD												
02 DRAMMEN.....	1976	211343	21353	19635	9096	12111	30939	48305	43234	6121	20549	
	1978	214427	20224	20203	9521	12165	30848	51055	42557	6467	21387	
	1980	217070	19032	20328	9935	12561	31083	53435	41760	6596	22340	
	1985	222844	18038	17988	10400	13957	32088	60622	38858	6571	24322	
	1990	227882	18649	16421	8964	13812	33913	66831	36488	7078	25726	
	2000	235283	18735	17339	8581	11383	31236	71783	45387	5301	25538	
04 KONGSBERG.....	1976	20189	2152	1887	877	1150	3335	4710	3737	515	1826	
	1978	20448	1991	1939	924	1196	3303	4990	3662	565	1877	
	1980	20700	1838	1957	952	1244	3313	5274	3626	551	1945	
	1985	21207	1727	1677	1003	1352	3429	5950	3379	611	2079	
	1990	21711	1787	1507	842	1327	3592	6540	3266	595	2255	
	2000	22313	1767	1609	794	1075	3219	6920	4221	489	2219	
05 RINGERIKE.....	1976	26381	2444	2304	1059	1580	3973	5811	5843	787	2580	
	1978	26639	2297	2373	1150	1480	3948	6087	5781	829	2694	
	1980	26876	2169	2357	1213	1475	3940	6302	5731	834	2855	
	1985	27318	2055	2073	1223	1673	3870	7106	5309	894	3115	
	1990	27693	2104	1880	1057	1606	4044	7817	4821	1066	3358	
	2000	28149	2070	1950	994	1338	3685	8286	5657	701	3468	
12 HOLE.....	1976	3954	374	423	204	264	549	925	767	102	346	
	1978	4003	348	408	217	267	566	950	778	103	361	
	1980	4022	329	377	212	286	599	983	767	104	365	
	1985	4127	323	302	196	298	671	1056	771	115	395	
	1990	4219	342	290	161	245	700	1174	737	133	437	
	2000	4353	328	314	156	206	558	1343	872	112	464	
15 FLÅ.....	1976	1252	101	85	40	70	145	243	309	51	208	
	1978	1243	99	80	45	61	155	236	297	58	212	
	1980	1224	87	89	41	62	152	237	285	56	215	
	1985	1163	84	83	43	53	144	252	238	52	214	
	1990	1121	84	72	38	64	130	264	220	49	200	
	2000	1021	72	71	36	48	122	269	202	25	176	





TABELL 4 FORTS.		FOLKEMENGDEN VED UTGANGEN AV RRET, ETTER ALDER. KOMMUNER 1976-2000							ALTERNATIV L177		
		POPULATION AT THE END OF THE YEAR, BY AGE. MUNICIPALITIES 1976-2000							ALTERNATIVE L177		
KOMMUNE	RR	I ALT	ALDER				AGE				
MUNICIPALITY	YEAR	TOTAL	0-6 RR YEARS	7-12 RR	13-15 RR	16-19 RR	20-29 RR	30-49 RR	50-66 RR	67-69 RR	70 RR OG OVER YEARS AND OVER
06 BUSKERUD FORTS.											
28 HURUM.....	1976	7076	785	651	259	354	910	1586	1584	228	719
	1978	7444	800	753	305	322	959	1787	1526	226	766
	1980	7786	771	842	350	359	967	1989	1458	248	802
	1985	8532	758	830	467	518	1028	2485	1311	234	901
	1990	9191	810	777	437	619	1235	2892	1211	263	947
	2000	10337	940	849	411	531	1455	3248	1835	188	880
31 FLESBERG.....	1976	2441	264	241	113	132	310	544	454	73	310
	1978	2534	266	256	116	149	338	580	450	72	307
	1980	2604	255	283	125	157	353	610	448	70	303
	1985	2795	268	276	148	183	404	745	399	75	297
	1990	2979	305	255	140	207	474	851	384	76	287
	2000	3330	340	298	144	186	504	1008	530	51	269
32 ROLLAG.....	1976	1393	119	120	61	88	166	257	309	47	226
	1978	1444	128	134	52	93	186	277	302	51	221
	1980	1479	133	141	64	83	207	297	287	53	214
	1985	1582	130	154	76	103	226	387	246	51	209
	1990	1691	141	150	80	107	239	495	228	50	201
	2000	1892	166	161	83	104	245	606	317	33	177
33 NORE OG UVDAL...	1976	2949	281	257	139	168	348	577	668	105	406
	1978	2919	260	247	146	154	358	587	657	102	408
	1980	2886	237	260	123	169	345	607	641	94	410
	1985	2812	224	226	123	152	348	641	586	114	398
	1990	2724	216	203	105	158	341	675	501	103	422
	2000	2550	191	194	101	127	292	682	491	80	392
07 VESTFOLD											
	1976	183365	18394	17921	8543	11706	26372	41843	36444	5090	17052
	1978	184936	17219	17834	8947	11564	26416	43552	36153	5487	17764
	1980	186224	16027	17611	9159	11605	26739	45227	35637	5628	18591
	1985	188913	15198	15009	9014	12312	27349	49747	33951	5829	20504
	1990	191078	15577	13696	7490	11632	28146	53903	32510	6028	22096
	2000	193826	15192	14239	7109	9483	24822	57323	38512	4935	22211
02 HOLMESTRAND.....	1976	8501	916	911	422	495	1311	1967	1578	199	702
	1978	8810	903	928	452	548	1327	2101	1599	224	728
	1980	9077	853	972	470	608	1308	2293	1575	237	761
	1985	9617	826	869	511	674	1424	2686	1526	250	851
	1990	10054	867	797	434	690	1562	2967	1521	272	944
	2000	10698	862	831	414	561	1470	3252	2094	212	1002
03 HORTEN.....	1976	13654	1350	1309	591	857	1994	3051	2710	390	1402
	1978	13438	1173	1259	640	827	1917	3095	2626	454	1447
	1980	13234	1051	1183	627	854	1876	3102	2594	422	1525
	1985	12808	964	881	571	867	1874	3163	2374	478	1636
	1990	12492	992	785	433	736	1866	3237	2228	445	1770
	2000	11929	930	840	413	570	1473	3206	2508	337	1652
05 TØNSBERG.....	1976	9718	690	594	289	461	1512	1783	2491	392	1506
	1978	9314	605	548	289	423	1349	1745	2397	449	1509
	1980	8937	524	514	297	389	1202	1769	2240	432	1570
	1985	8112	448	402	244	372	981	1784	1821	407	1653
	1990	7408	416	352	192	325	873	1770	1421	407	1652
	2000	6247	357	339	169	240	666	1580	1307	205	1384
06 SANDEFJORD.....	1976	33535	3370	3233	1523	2168	4917	7742	6745	989	2948
	1978	33773	3165	3203	1648	2086	4760	8029	6669	1051	3162
	1980	33963	2935	3160	1675	2049	4853	8303	6522	1087	3379
	1985	34369	2788	2692	1620	2209	4913	8997	6216	1090	3844
	1990	34652	2840	2460	1356	2055	5045	9584	6080	1069	4163
	2000	34884	2750	2530	1276	1695	4432	10125	7032	956	4088
07 LARVIK.....	1976	8833	628	542	325	544	1275	1552	2403	311	1253
	1978	8412	526	503	303	482	1174	1496	2299	364	1265
	1980	8037	470	466	262	412	1115	1450	2175	385	1302
	1985	7239	398	341	228	327	940	1407	1779	391	1428
	1990	6536	363	299	165	276	776	1421	1340	370	1526
	2000	5368	293	277	146	200	547	1303	1066	207	1329
08 STAVERN.....	1976	2639	255	244	128	183	409	639	497	68	216
	1978	2718	259	232	119	186	453	654	521	68	226
	1980	2784	249	238	133	171	487	676	524	71	235
	1985	2903	268	220	122	163	490	756	554	74	251
	1990	2988	277	226	107	164	449	864	525	93	283
	2000	3113	258	240	122	154	391	961	565	93	329
11 SVELVIK.....	1976	5328	729	583	254	315	807	1278	865	130	367
	1978	5446	674	603	271	335	804	1370	874	124	391
	1980	5549	595	653	288	334	809	1457	848	139	426
	1985	5764	561	557	318	383	868	1610	859	139	469
	1990	5984	588	492	254	413	945	1766	874	140	512
	2000	6342	601	533	248	322	884	1927	1184	126	517

TABELL 4 FORTS.		FOLKEMENGDEN VED UTGANGEN AV ÅRET, ETTER ALDER. KOMMUNER 1976-2000							ALTERNATIV L177		
		POPULATION AT THE END OF THE YEAR, BY AGE. MUNICIPALITIES 1976-2000							ALTERNATIVE L177		
KOMMUNE	ÅR	I ALT	ALDER				AGE				
MUNICIPALITY	YEAR	TOTAL	0-6 ÅR YEARS	7-12 ÅR	13-15 ÅR	16-19 ÅR	20-29 ÅR	30-49 ÅR	50-66 ÅR	67-69 ÅR	70 ÅR OG OVER YEARS AND OVER
07 VESTFOLD FORTS.											
13 SANDE.....	1976	5949	651	582	291	391	894	1386	1112	166	476
	1978	5968	598	582	281	391	904	1429	1091	179	513
	1980	5966	558	581	271	383	900	1472	1082	176	543
	1985	5972	510	504	287	358	878	1610	1025	180	620
	1990	5947	502	445	232	361	857	1729	982	187	652
	2000	5812	472	431	208	274	737	1726	1160	145	659
14 HOF.....	1976	2456	262	222	95	147	326	507	522	88	287
	1978	2474	240	241	99	133	322	552	512	78	297
	1980	2489	218	246	105	134	334	564	500	85	303
	1985	2499	196	198	129	154	320	663	442	82	315
	1990	2489	191	170	93	164	339	736	374	93	329
	2000	2452	193	166	82	114	307	721	501	50	318
16 VÅLE.....	1976	3253	393	338	158	219	470	710	547	99	319
	1978	3324	368	352	158	215	492	769	541	101	328
	1980	3380	337	357	173	213	507	821	542	84	346
	1985	3530	331	309	178	243	538	960	524	97	350
	1990	3653	345	278	147	243	563	1134	509	83	351
	2000	3878	332	299	147	194	509	1234	727	80	356
17 BORRE.....	1976	8412	911	905	424	543	1181	2012	1572	200	664
	1978	8721	902	926	430	591	1221	2154	1590	219	688
	1980	9007	877	948	465	593	1269	2295	1618	218	724
	1985	9628	906	857	492	668	1397	2638	1579	273	818
	1990	10161	969	835	431	667	1513	2950	1569	261	966
	2000	10973	986	914	448	597	1449	3260	2057	238	1024
18 RAMNES.....	1976	3018	337	349	155	197	448	653	553	56	270
	1978	3067	318	338	173	203	437	709	549	75	265
	1980	3091	302	325	170	222	447	756	523	84	262
	1985	3167	291	270	165	228	494	846	501	71	301
	1990	3231	307	248	134	204	522	924	491	95	306
	2000	3360	309	277	134	169	445	999	637	79	311
19 ANDEBU.....	1976	3954	434	422	198	255	643	885	722	72	323
	1978	4035	418	436	209	253	655	928	721	94	321
	1980	4104	386	445	207	269	662	997	709	104	325
	1985	4249	372	367	233	301	678	1152	669	125	352
	1990	4367	380	342	185	289	708	1297	640	121	405
	2000	4592	383	371	180	229	632	1417	867	88	425
20 STOKKE.....	1976	7256	799	855	372	483	1082	1749	1221	171	524
	1978	7407	745	846	435	492	1068	1877	1211	185	548
	1980	7553	708	831	436	511	1116	1950	1215	210	576
	1985	7873	676	690	432	592	1215	2193	1222	187	666
	1990	8178	719	647	354	543	1325	2400	1275	199	716
	2000	8742	730	706	351	462	1195	2659	1699	181	759
21 SEM.....	1976	20959	2037	2225	1090	1438	2904	5181	3978	550	1556
	1978	21280	1899	2169	1151	1426	3011	5365	4007	552	1700
	1980	21574	1764	2092	1159	1469	3117	5519	4064	596	1794
	1985	22141	1654	1762	1073	1519	3305	6059	4123	596	2050
	1990	22586	1701	1568	887	1385	3404	6574	4099	688	2280
	2000	23141	1640	1610	824	1102	2931	7146	4752	611	2525
22 NØTTERØY.....	1976	16581	1506	1631	854	1116	2211	4018	3231	447	1567
	1978	16749	1416	1593	827	1130	2310	4137	3250	450	1636
	1980	16901	1354	1520	834	1129	2411	4239	3276	462	1676
	1985	17202	1305	1300	775	1124	2541	4594	3249	507	1807
	1990	17406	1327	1212	656	998	2567	5004	3193	517	1932
	2000	17696	1268	1247	631	847	2193	5375	3586	520	2029
23 TJØME.....	1976	3295	311	332	148	197	414	760	639	100	394
	1978	3379	312	341	160	193	436	909	528	102	398
	1980	3451	298	347	181	196	456	864	604	104	401
	1985	3611	287	327	185	242	468	1005	590	92	415
	1990	3720	289	299	170	235	525	1135	572	110	385
	2000	3887	288	288	150	198	513	1218	773	84	375
25 TJØLLING.....	1976	7254	779	694	391	527	1003	1749	1359	170	582
	1978	7351	722	714	375	507	1067	1793	1398	182	593
	1980	7431	653	732	370	504	1100	1862	1390	202	618
	1985	7517	632	614	389	484	1158	2000	1461	188	691
	1990	7788	635	565	308	495	1155	2191	1435	262	742
	2000	7993	626	580	287	394	1018	2371	1599	240	878
26 BRUNLANES.....	1976	7341	848	728	294	427	1089	1640	1424	203	688
	1978	7694	842	803	347	411	1124	1835	1402	214	716
	1980	8010	818	853	396	431	1151	2030	1383	206	742
	1985	8714	791	837	472	569	1193	2516	1309	240	787
	1990	9362	853	766	444	615	1361	2893	1341	230	859
	2000	10439	911	842	417	549	1440	3240	1994	184	862

TABELL 4 FORTS.		FOLKEMENGDEN VED UTGANGEN AV RRET, ETTER ALDER. KOMMUNER 1976-2000								ALTERNATIV L177		
		POPULATION AT THE END OF THE YEAR, BY AGE. MUNICIPALITIES 1976-2000								ALTERNATIVE L177		
KOMMUNE	RR	I ALT	ALDER					AGE				
MUNICIPALITY	YEAR	TOTAL	0-6 RR YEARS	7-12 RR	13-15 RR	16-19 RR	20-29 RR	30-49 RR	50-66 RR	67-69 RR	70 RR OG OVER YEARS AND OVER	
07 VESTFOLD FORTS.												
27 HEDRUM.....	1976	9135	978	1029	430	604	1279	2135	1718	226	736	
	1978	9276	914	1035	483	587	1265	2261	1729	239	763	
	1980	9401	872	965	543	592	1289	2358	1732	239	811	
	1985	9646	816	817	504	713	1355	2606	1671	265	899	
	1990	9869	846	752	414	642	1503	2773	1642	299	998	
	2000	10167	846	776	386	511	1313	2988	2031	240	1076	
28 LARDAL.....	1976	2294	210	193	111	139	303	446	557	63	272	
	1978	2300	220	182	97	145	320	444	539	83	270	
	1980	2285	205	183	97	142	330	450	521	85	272	
	1985	2252	178	195	86	122	319	502	452	97	301	
	1990	2207	170	158	94	132	288	554	399	87	325	
	2000	2113	157	142	76	101	277	615	373	59	313	
08 TELEMARK	1976	160096	16002	15173	6983	9406	22676	34356	34459	4728	16313	
	1978	160915	15078	15276	7415	9131	22454	35947	33824	4975	16815	
	1980	161516	14115	15072	7749	9420	22261	37390	32834	5237	17438	
	1985	162636	13170	13195	7692	10301	22359	42015	29608	5401	18895	
	1990	163507	13475	11883	6518	9836	23311	46138	26487	5623	20236	
	2000	164692	13238	12341	6131	7985	20943	48679	31772	3755	19848	
05 PORSGRUNN.....	1976	31710	3165	3026	1405	1981	4624	6898	6963	872	2776	
	1978	31667	2917	2960	1504	1858	4547	7128	6885	955	2913	
	1980	31611	2685	2874	1543	1912	4450	7314	6748	986	3099	
	1985	31482	2466	2426	1456	2013	4444	8003	6133	1034	3507	
	1990	31334	2508	2159	1182	1889	4510	8682	5293	1229	3882	
	2000	30881	2382	2214	1117	1468	3883	8980	6041	741	4055	
06 SKIEN.....	1976	47345	4970	4567	2041	2672	7132	10595	9785	1322	4261	
	1978	47785	4711	4567	2209	2628	7021	11171	9615	1392	4471	
	1980	48164	4366	4551	2293	2792	6930	11659	9394	1481	4698	
	1985	48868	4036	4011	2277	3105	6980	13159	8533	1558	5209	
	1990	49462	4130	3589	1959	2984	7309	14348	7895	1564	5684	
	2000	50232	4055	3734	1837	2408	6603	15079	9758	1091	5667	
07 NOTODDEN.....	1976	13016	1115	1092	554	825	1889	2734	3153	387	1267	
	1978	12924	1041	1044	583	784	1834	2785	3112	438	1303	
	1980	12826	984	987	584	765	1846	2774	3025	457	1404	
	1985	12594	894	902	517	728	1752	3048	2679	487	1587	
	1990	12412	888	811	454	677	1690	3309	2267	536	1780	
	2000	12027	857	817	420	564	1438	3409	2373	317	1832	
11 SILJAN.....	1976	1705	180	196	82	104	202	435	328	36	142	
	1978	1747	174	198	85	111	216	444	329	37	153	
	1980	1773	162	176	106	113	232	465	334	36	149	
	1985	1805	145	153	90	135	255	484	347	49	147	
	1990	1815	146	127	74	112	284	516	329	60	167	
	2000	1825	144	126	63	83	239	538	380	57	195	
14 BAMBLE.....	1976	10778	1292	1306	527	588	1467	2612	1811	274	901	
	1978	11256	1256	1380	595	622	1506	2889	1815	255	938	
	1980	11698	1207	1377	687	717	1554	3107	1819	270	960	
	1985	12734	1212	1250	721	936	1759	3757	1798	281	1020	
	1990	13665	1329	1156	640	912	2083	4305	1889	293	1058	
	2000	15341	1414	1317	638	789	2059	4855	2896	261	1112	
15 KRAGERØ.....	1976	10601	1125	1029	438	581	1498	2195	2165	355	1215	
	1978	10772	1091	1071	483	595	1412	2391	2136	337	1256	
	1980	10908	1040	1099	527	590	1407	2558	2048	351	1288	
	1985	11182	978	989	571	730	1421	2916	1840	394	1343	
	1990	11402	1016	904	490	730	1566	3184	1701	377	1434	
	2000	11797	1046	972	475	620	1494	3370	2245	264	1311	
17 DRANGEDAL.....	1976	4505	452	423	204	263	595	881	965	149	573	
	1978	4461	424	425	199	258	574	904	962	131	584	
	1980	4419	386	412	217	254	562	922	937	159	570	
	1985	4327	343	344	207	276	561	1000	861	147	588	
	1990	4244	354	296	172	249	564	1115	718	173	603	
	2000	4143	350	306	150	186	480	1177	786	109	599	
19 NOME.....	1976	7287	613	622	315	452	1030	1465	1609	228	953	
	1978	7239	579	624	308	412	1030	1532	1557	250	947	
	1980	7188	539	609	324	393	1016	1591	1496	261	959	
	1985	7041	508	500	313	412	958	1794	1313	259	984	
	1990	6884	495	456	249	374	928	2005	1151	243	983	
	2000	6620	446	430	222	289	795	2047	1330	164	897	
21 BØ.....	1976	4227	412	384	187	273	562	937	888	127	457	
	1978	4300	412	401	187	256	589	967	883	135	470	
	1980	4362	406	412	200	237	608	1026	848	140	485	
	1985	4506	397	385	213	278	604	1180	816	118	515	
	1990	4641	405	379	199	260	646	1344	738	143	527	
	2000	4856	403	387	195	258	623	1449	905	111	525	

TABILL 4 FORTS.		FOLKEMENGDEN VED UTGANGEN AV ÅRET, ETTER ALDER. KOMMUNER 1976-2000							ALTERNATIV L177		
		POPULATION AT THE END OF THE YEAR, BY AGE. MUNICIPALITIES 1976-2000							ALTERNATIVE L177		
KOMMUNE	ÅR	I ALT	ALDER					AGE			
MUNICIPALITY	YEAR	TOTAL	0-6 ÅR YEARS	7-12 ÅR	13-15 ÅR	16-19 ÅR	20-29 ÅR	30-49 ÅR	50-66 ÅR	67-69 ÅR	70 ÅR OG OVER YEARS AND OVER
08 TELEMARK FORTS.											
22 SAUHERAD.....	1976	3962	382	359	196	206	520	823	872	116	488
	1978	4002	363	377	196	231	510	866	843	134	482
	1980	4027	352	381	188	247	507	931	793	136	492
	1985	4096	348	344	201	249	537	1043	719	146	509
	1990	4160	350	323	166	258	589	1151	642	135	546
	2000	4242	349	335	164	213	533	1259	807	106	476
26 TINN.....	1976	7639	642	611	281	413	1034	1393	2008	279	978
	1978	7538	589	627	305	367	1033	1434	1903	281	999
	1980	7450	561	612	303	396	974	1487	1791	303	1023
	1985	7207	534	501	308	436	945	1674	1398	313	1098
	1990	6960	532	460	241	397	967	1829	1084	287	1163
	2000	6554	500	461	232	309	843	1898	1164	140	1007
27 HJARTDAL.....	1976	1736	157	151	68	94	199	351	404	71	241
	1978	1740	155	157	67	87	203	361	391	77	242
	1980	1719	147	160	66	93	197	376	364	68	248
	1985	1681	131	140	75	105	200	388	322	59	261
	1990	1644	130	119	70	97	218	425	265	66	254
	2000	1579	129	114	58	78	206	422	313	44	215
28 SELJORD.....	1976	3067	322	271	123	161	364	614	705	97	410
	1978	3076	308	298	124	158	364	632	674	112	406
	1980	3080	278	317	152	159	357	654	620	133	410
	1985	3090	255	301	170	191	360	710	564	99	440
	1990	3080	262	259	142	216	405	762	503	106	425
	2000	3093	280	265	130	170	409	837	543	78	381
29 KVITeseID.....	1976	2948	253	248	130	210	378	543	679	92	415
	1978	2925	240	241	130	192	404	559	637	115	407
	1980	2912	235	231	126	176	428	587	617	100	412
	1985	2877	213	222	122	164	405	701	521	119	410
	1990	2842	217	210	120	151	370	789	471	96	418
	2000	2802	212	216	111	140	322	840	530	65	366
30 NISSEDAL.....	1976	1439	147	131	55	94	181	260	316	40	215
	1978	1434	134	141	66	77	186	269	311	39	211
	1980	1418	133	136	70	74	186	271	301	49	198
	1985	1384	119	128	70	86	181	300	259	47	194
	1990	1361	117	108	67	85	188	333	213	52	198
	2000	1302	112	101	51	70	175	359	230	31	173
31 FYRESDAL.....	1976	1456	147	130	51	79	192	279	322	54	202
	1978	1432	125	133	58	75	191	282	308	63	197
	1980	1403	116	127	64	73	176	295	293	59	200
	1985	1337	92	105	70	79	162	326	251	49	203
	1990	1282	94	81	54	77	168	349	211	43	205
	2000	1216	93	84	39	52	149	339	250	31	179
33 TOKKE.....	1976	2768	230	223	130	171	332	498	701	101	382
	1978	2721	202	233	120	169	331	498	691	89	388
	1980	2671	181	230	111	164	331	505	660	105	384
	1985	2556	175	174	118	143	313	556	567	114	396
	1990	2450	176	156	81	134	307	603	460	110	423
	2000	2281	164	164	81	100	239	657	428	58	390
34 VINJE.....	1976	3907	398	404	196	239	477	843	785	128	437
	1978	3896	357	399	196	251	503	835	772	135	448
	1980	3887	337	381	188	265	500	868	746	143	459
	1985	3869	324	320	193	235	522	976	687	128	484
	1990	3869	326	290	158	234	519	1089	657	110	486
	2000	3901	302	298	148	188	453	1164	793	87	468
09 AUST-AGDER	1976	87076	9751	8478	3990	5318	12426	18434	16679	2559	9441
	1978	88746	9498	8829	4172	5340	12502	19725	16403	2704	9573
	1980	90240	9227	9029	4293	5474	12702	20930	16031	2715	9839
	1985	93650	8971	8590	4693	6017	13194	24069	15028	2771	10317
	1990	96806	9379	8076	4355	6164	13933	26905	14467	2804	10723
	2000	101847	9571	8661	4260	5495	13344	29362	18574	2185	10395
01 RISØR.....	1976	6637	699	579	311	400	857	1354	1372	253	812
	1978	6742	676	629	286	417	868	1429	1347	248	842
	1980	6824	645	681	293	401	874	1511	1312	229	878
	1985	7019	613	644	369	409	899	1724	1190	259	912
	1990	7199	640	604	326	468	928	1933	1129	227	944
	2000	7490	662	640	318	402	937	2093	1369	183	886
03 ARENDAL.....	1976	11708	1119	982	464	731	1848	2384	2436	371	1373
	1978	11792	1132	937	498	704	1866	2476	2403	374	1402
	1980	11874	1107	957	484	670	1889	2600	2331	380	1456
	1985	11995	1085	921	482	693	1837	2984	2058	435	1500
	1990	12081	1090	905	474	669	1771	3311	1852	408	1601
	2000	12064	1019	918	466	634	1614	3465	2190	274	1484

TABELL 4 FORTS.		FOLKEMENGDEN VED UTGANGEN AV ÅRET, ETTER ALDER. KOMMUNER 1976-2000								ALTERNATIV L177	
		POPULATION AT THE END OF THE YEAR, BY AGE. MUNICIPALITIES 1976-2000								ALTERNATIVE L177	
KOMMUNE	ÅR	I ALT	ALDER				AGE				
MUNICIPALITY	YEAR	TOTAL	0-6 ÅR YEARS	7-12 ÅR	13-15 ÅR	16-19 ÅR	20-29 ÅR	30-49 ÅR	50-66 ÅR	67-69 ÅR	70 ÅR OG OVER YEARS AND OVER
09 AUST-ÅGDER FORTS.											
04 GRIMSTAD.....	1976	13295	1615	1426	634	844	1932	2962	2298	322	1262
	1978	13659	1525	1519	697	832	1976	3234	2273	330	1273
	1980	14001	1480	1519	720	888	2033	3467	2237	352	1305
	1985	14757	1424	1384	800	1020	2187	4003	2227	351	1361
	1990	15461	1495	1277	715	1022	2395	4508	2231	408	1410
	2000	16661	1559	1380	685	892	2283	4993	3120	329	1420
11 GJERSTAD.....	1976	2657	303	261	113	157	380	513	511	90	329
	1978	2664	286	262	125	156	367	555	488	105	320
	1980	2665	275	268	123	156	357	585	477	87	337
	1985	2680	253	247	131	169	361	651	441	82	345
	1990	2696	257	218	122	172	368	717	412	90	340
	2000	2753	265	230	108	140	344	763	511	67	325
12 VEGARSHEI.....	1976	1638	161	157	80	114	159	321	376	50	220
	1978	1624	152	156	80	105	164	318	369	58	222
	1980	1597	141	136	88	101	175	324	353	59	220
	1985	1552	127	130	69	104	195	319	327	55	226
	1990	1511	132	108	61	99	192	343	272	70	234
	2000	1443	129	114	57	71	168	348	288	38	230
14 TVEDESTRAND.....	1976	5577	551	459	240	343	768	1078	1144	229	765
	1978	5598	551	463	236	334	769	1133	1092	234	786
	1980	5607	516	496	230	319	767	1196	1073	191	819
	1985	5633	473	501	242	319	741	1356	1009	183	809
	1990	5647	475	436	247	345	731	1509	907	189	808
	2000	5677	478	453	227	292	698	1606	1046	151	726
18 MOLAND.....	1976	7018	886	709	311	446	1033	1509	1274	182	668
	1978	7126	864	759	313	427	1019	1604	1286	173	681
	1980	7227	805	796	350	419	1011	1709	1265	180	692
	1985	7468	769	730	400	511	1010	1905	1204	216	723
	1990	7697	793	677	367	524	1097	2098	1132	234	775
	2000	8094	828	714	346	456	1110	2234	1432	181	793
19 FROLAND.....	1976	3573	437	360	173	208	527	686	710	105	367
	1978	3647	425	390	179	210	501	766	678	123	375
	1980	3699	415	400	172	234	497	824	648	122	387
	1985	3843	397	389	202	252	514	981	547	126	435
	1990	3972	414	360	190	267	569	1103	520	92	457
	2000	4181	422	376	181	235	577	1190	724	73	403
20 ØYESTAD.....	1976	7417	966	799	401	477	1084	1707	1292	154	537
	1978	7526	896	808	406	518	1055	1815	1315	167	546
	1980	7639	845	831	409	529	1069	1893	1309	188	566
	1985	7921	818	761	432	518	1192	2048	1297	196	659
	1990	8216	869	697	379	542	1254	2233	1273	227	742
	2000	8720	888	772	378	482	1175	2429	1579	192	825
21 TROMØY.....	1976	4049	535	421	167	223	679	864	728	97	335
	1978	4334	563	478	199	217	689	1020	700	120	348
	1980	4595	573	523	227	244	695	1174	659	134	366
	1985	5237	604	568	287	339	719	1566	601	118	435
	1990	5812	660	564	290	397	849	1847	653	97	455
	2000	6813	740	636	303	389	969	2140	1142	82	412
22 HISØY.....	1976	3908	375	439	223	283	454	984	763	93	294
	1978	3874	324	410	231	284	462	976	776	105	306
	1980	3849	302	364	216	295	505	950	791	101	325
	1985	3791	281	264	180	280	581	934	787	117	367
	1990	3749	295	240	129	214	588	927	799	140	417
	2000	3614	263	256	125	160	409	1007	778	110	506
26 LILLESAND.....	1976	6414	748	691	304	334	870	1451	1082	172	762
	1978	6574	692	739	321	388	860	1569	1074	178	753
	1980	6734	672	734	346	422	877	1669	1087	178	749
	1985	7036	649	648	379	495	957	1884	1098	177	749
	1990	7313	688	593	325	479	1052	2095	1129	209	743
	2000	7727	700	660	311	390	926	2287	1508	196	749
28 BIRKENES.....	1976	3563	402	380	154	191	514	716	652	120	434
	1978	3779	427	425	180	191	534	822	639	116	445
	1980	3989	445	442	213	233	550	910	632	119	445
	1985	4465	474	473	254	313	571	1229	576	124	451
	1990	4891	516	482	260	334	664	1456	618	97	464
	2000	5585	542	529	271	342	727	1669	994	81	430
29 ÅMLI.....	1976	2134	195	198	87	124	257	429	440	78	326
	1978	2136	186	193	98	122	270	429	426	86	326
	1980	2118	193	177	94	121	283	436	412	77	325
	1985	2102	189	162	88	129	288	484	369	85	308
	1990	2088	202	158	83	109	296	530	341	68	301
	2000	2091	194	177	86	108	257	588	373	44	264

TABELL 4 FORTS. FOLKEMENGDEN VED UTGANGEN AV ÅRET, ETTER ALDER. KOMMUNER 1976-2000 ALTERNATIV L177  
 POPULATION AT THE END OF THE YEAR, BY AGE. MUNICIPALITIES 1976-2000 ALTERNATIVE L177

KOMMUNE MUNICIPALITY	ÅR YEAR	I ALT TOTAL	ALDER AGE					ALDER AGE				70 ÅR OG OVER YEARS AND OVER
			0-6 ÅR YEARS	7-12 ÅR	13-15 ÅR	16-19 ÅR	20-29 ÅR	30-49 ÅR	50-66 ÅR	67-69 ÅR		
09 AUST-ÅGDER FORTS.												
35 IVELAND.....	1976	865	98	91	39	61	133	169	147	22	105	
	1978	951	116	102	48	56	158	192	150	22	107	
	1980	1031	136	112	54	59	175	215	157	21	102	
	1985	1247	149	162	69	89	194	317	155	26	86	
	1990	1475	176	168	93	110	236	433	140	26	93	
	2000	1878	231	202	100	120	286	585	229	25	100	
37 EVJE OG HORNNES.	1976	3127	346	297	185	184	412	663	615	91	334	
	1978	3209	360	315	163	212	413	707	601	107	331	
	1980	3255	343	331	158	229	416	742	571	118	347	
	1985	3353	305	327	170	220	468	835	551	84	393	
	1990	3419	319	282	160	224	501	918	528	97	390	
	2000	3496	321	303	146	178	427	993	667	79	382	
38 BYGLAND.....	1976	1504	132	76	46	76	221	276	375	63	239	
	1978	1484	133	90	39	68	205	291	351	71	236	
	1980	1470	136	100	36	61	196	301	324	76	240	
	1985	1414	125	114	55	53	155	326	276	55	255	
	1990	1367	111	111	61	71	141	331	231	60	250	
	2000	1284	112	94	47	70	162	307	248	36	208	
40 VALLE.....	1976	1470	141	115	45	79	205	271	344	56	214	
	1978	1469	133	122	57	68	209	285	320	66	209	
	1980	1480	131	123	62	65	204	311	292	73	219	
	1985	1489	137	117	67	75	195	365	244	56	233	
	1990	1507	148	114	51	89	197	405	228	53	222	
	2000	1494	134	126	63	76	180	421	266	36	192	
41 BYKLE.....	1976	522	42	38	13	43	93	97	120	11	65	
	1978	558	57	32	16	31	117	104	115	21	65	
	1980	586	67	39	18	28	129	113	101	30	61	
	1985	648	99	48	17	29	130	158	71	26	70	
	1990	705	99	82	22	29	104	208	72	12	77	
	2000	782	84	81	42	58	95	244	110	8	60	
10 VEST-ÅGDER	1976	132877	15205	14184	6700	8478	19580	29188	24805	3253	11484	
	1978	134658	14501	14144	7052	8711	19632	30524	24887	3447	11760	
	1980	136264	13815	13946	7187	9143	19991	31776	24633	3638	12135	
	1985	139762	13337	12596	7075	9663	20978	35262	23603	3923	13325	
	1990	142904	13923	11645	6239	9345	21932	38707	22357	4179	14577	
	2000	147679	13950	12422	6112	7934	19856	42013	26976	3402	15014	
01 KRISTIANSAND.....	1976	60037	6544	6225	2998	3975	9524	13855	11227	1385	4304	
	1978	60587	6153	6025	3130	4103	9470	14304	11375	1486	4541	
	1980	61050	5811	5842	3112	4180	9647	14674	11396	1552	4836	
	1985	61949	5556	5106	2895	4192	9980	15788	11138	1705	5589	
	1990	62591	5686	4695	2499	3914	10007	17081	10577	1845	6287	
	2000	63025	5393	4870	2442	3258	8602	18052	12004	1591	6813	
02 MANDAL.....	1976	11669	1326	1258	559	735	1675	2475	2213	303	1125	
	1978	11850	1262	1260	625	729	1678	2617	2243	310	1126	
	1980	12004	1235	1202	656	782	1685	2743	2228	326	1147	
	1985	12370	1188	1123	636	850	1729	3094	2146	364	1240	
	1990	12713	1245	1061	564	817	1820	3415	2026	404	1361	
	2000	13241	1263	1145	560	710	1625	3706	2465	331	1436	
03 FARSUND.....	1976	8992	1052	965	440	524	1224	1925	1730	213	919	
	1978	9092	1019	981	457	549	1200	1988	1727	250	921	
	1980	9179	954	996	501	570	1194	2063	1708	262	931	
	1985	9403	930	892	509	660	1212	2297	1594	298	1011	
	1990	9611	975	839	446	646	1317	2509	1481	303	1095	
	2000	9986	1003	893	442	559	1233	2721	1808	237	1090	
04 FLEKKEFJORD.....	1976	8743	905	798	402	526	1149	1743	1918	269	1033	
	1978	8797	901	800	417	511	1175	1824	1828	289	1052	
	1980	8823	859	827	398	530	1177	1926	1723	332	1051	
	1985	8873	841	789	415	536	1191	2148	1506	301	1146	
	1990	8898	854	730	379	565	1201	2340	1335	308	1186	
	2000	8929	865	743	364	462	1162	2485	1581	203	1064	
14 VENNESLA.....	1976	10616	1370	1245	612	744	1556	2358	1752	208	771	
	1978	10767	1254	1308	586	794	1560	2447	1806	230	782	
	1980	10918	1186	1281	633	802	1613	2524	1842	222	815	
	1985	11238	1151	1075	667	865	1756	2760	1860	263	841	
	1990	11566	1221	993	533	840	1891	3041	1780	310	957	
	2000	12196	1276	1102	524	685	1737	3407	2096	270	1099	
17 SONGDALEN.....	1976	4098	539	565	242	228	554	1013	589	94	274	
	1978	4233	519	570	268	264	550	1089	602	77	294	
	1980	4357	489	548	298	313	570	1159	597	84	299	
	1985	4632	465	467	281	391	677	1325	617	97	312	
	1990	4880	502	419	240	341	827	1441	659	109	342	
	2000	5294	543	469	217	278	740	1598	991	106	352	

TABELL 4 FORTS.		FOLKEMENGDEN VED UTGANGEN AV RRET, ETTER ALDER. KOMMUNER 1976-2000								ALTERNATIV L177		
		POPULATION AT THE END OF THE YEAR, BY AGE. MUNICIPALITIES 1976-2000								ALTERNATIVE L177		
KOMMUNE	RR	I ALT	ALDER					AGE				
MUNICIPALITY	YEAR	TOTAL	0-6 RR YEARS	7-12 RR	13-15 RR	16-19 RR	20-29 RR	30-49 RR	50-66 RR	67-69 RR	70 RR OG OVER YEARS AND OVER	
<b>10 VEST-AGDER FORTS.</b>												
18 SØGNE.....	1976	5960	808	805	318	362	880	1461	856	109	361	
	1978	6374	834	826	394	382	953	1614	887	106	378	
	1980	6774	842	856	424	460	1012	1778	898	126	378	
	1985	7695	874	851	445	611	1192	2219	942	134	427	
	1990	8550	976	827	436	622	1441	2583	1043	150	472	
	2000	10035	1095	946	452	592	1504	3097	1668	146	535	
21 MARNARDAL.....	1976	2135	245	219	101	137	298	392	404	65	274	
	1978	2133	226	232	104	126	300	420	399	59	267	
	1980	2135	210	221	117	133	299	436	391	64	264	
	1985	2122	197	189	117	150	300	486	362	68	253	
	1990	2115	208	168	97	137	319	536	329	66	255	
	2000	2128	203	185	88	111	270	597	377	51	246	
26 RSERAL.....	1976	835	58	79	50	43	93	133	207	36	136	
	1978	829	52	73	45	57	90	133	199	40	140	
	1980	813	59	53	45	60	100	138	187	33	138	
	1985	774	57	47	27	51	119	141	157	41	134	
	1990	751	66	48	26	28	118	157	132	35	141	
	2000	708	56	56	28	32	78	207	115	21	115	
27 AUDNEDAL.....	1976	1498	174	139	66	85	183	268	310	66	207	
	1978	1512	180	137	68	86	184	293	293	58	213	
	1980	1521	165	157	63	93	187	316	269	54	217	
	1985	1516	141	161	80	90	189	350	238	56	211	
	1990	1508	140	126	77	113	193	391	206	49	213	
	2000	1479	139	118	61	82	202	403	271	38	165	
29 LINDSNES.....	1976	4033	425	391	212	256	513	753	836	131	516	
	1978	3996	393	391	203	248	508	790	821	128	514	
	1980	3969	366	375	197	272	492	831	779	153	504	
	1985	3898	335	330	200	249	517	930	659	141	537	
	1990	3846	336	294	168	238	515	1019	570	152	554	
	2000	3740	322	295	150	187	439	1033	739	83	492	
32 LYNGDAL.....	1976	5587	757	601	260	351	828	1113	1001	124	552	
	1978	5880	794	670	287	331	870	1244	1011	124	549	
	1980	6180	784	744	320	368	908	1365	992	154	545	
	1985	6886	846	809	399	471	941	1740	940	160	580	
	1990	7543	926	811	407	566	1064	2066	908	170	625	
	2000	8712	1031	929	458	567	1222	2405	1339	134	627	
34 HREGOSTAD.....	1976	1537	199	160	66	77	160	285	327	55	208	
	1978	1512	176	157	81	83	149	290	312	58	206	
	1980	1493	151	165	73	95	146	298	294	62	209	
	1985	1429	108	147	84	97	156	307	260	56	214	
	1990	1374	114	92	78	97	192	298	237	62	204	
	2000	1288	121	104	48	60	167	314	254	36	184	
37 KVINESDAL.....	1976	5468	630	574	309	336	732	1089	1053	150	595	
	1978	5444	585	540	322	349	751	1127	1020	172	578	
	1980	5414	557	515	278	393	758	1169	989	156	599	
	1985	5378	515	475	241	341	821	1307	884	172	622	
	1990	5388	540	427	223	325	805	1430	827	158	653	
	2000	5409	507	451	221	277	681	1579	972	120	601	
46 SIRDAL.....	1976	1669	173	160	65	99	211	325	382	45	209	
	1978	1652	153	174	65	99	194	344	364	60	199	
	1980	1634	147	164	72	92	203	356	340	58	202	
	1985	1599	133	135	79	109	198	370	300	67	208	
	1990	1570	134	115	66	96	222	400	247	58	232	
	2000	1509	133	116	57	74	194	409	296	35	195	
11 ROGALAND	1976	291065	35120	31728	14465	18922	45510	64410	51837	6850	22223	
	1978	297062	33565	32408	15223	19073	46404	68178	51728	7353	23130	
	1980	302529	32168	32384	15780	19796	46920	72183	51295	7590	24413	
	1985	314767	31128	29273	16250	21912	48551	82979	49116	8361	27197	
	1990	325895	32572	27212	14520	21288	51589	92574	47477	8356	30307	
	2000	343470	32995	29260	14212	18438	47815	101855	60756	7051	31088	
01 EIGERSUND.....	1976	11507	1342	1178	560	718	1834	2546	2007	298	1024	
	1978	11845	1329	1240	563	718	1933	2720	2007	274	1061	
	1980	12142	1326	1260	599	751	1927	2925	1976	292	1086	
	1985	12818	1324	1215	660	835	1929	3476	1917	320	1142	
	1990	13469	1375	1205	621	854	2047	3912	1897	333	1225	
	2000	14608	1444	1307	638	816	1989	4371	2555	281	1207	
02 SANDNES.....	1976	34558	4325	3800	1824	2325	5552	8103	5881	695	2053	
	1978	35407	4089	3958	1822	2401	5633	8567	6023	746	2168	
	1980	36190	3914	3913	1917	2480	5760	8996	6057	800	2353	
	1985	37982	3739	3565	1999	2650	6041	10364	5963	926	2735	
	1990	39621	3894	3263	1768	2612	6466	11566	5866	949	3237	
	2000	42181	3952	3481	1686	2211	6054	12736	7557	842	3662	

TABELL 4 FORTS.		FOLKEMENGDEN VED UTGANGEN AV ÅRET, ETTER ALDER. KOMMUNER 1976-2000							ALTERNATIV L177			
		POPULATION AT THE END OF THE YEAR, BY AGE. MUNICIPALITIES 1976-2000							ALTERNATIVE L177			
KOMMUNE	ÅR	I ALT	ALDER					AGE				
MUNICIPALITY	YEAR	TOTAL	0-6 ÅR YEARS	7-12 ÅR	13-15 ÅR	16-19 ÅR	20-29 ÅR	30-49 ÅR	50-66 ÅR	67-69 ÅR	70 ÅR OG OVER YEARS AND OVER	
11 ROGALAND FORTS.												
03 STAVANGER.....	1976	87360	9396	8227	3945	5464	14408	19356	17201	2275	7088	
	1978	89023	9076	8395	4013	5502	14596	20521	16981	2481	7458	
	1980	90501	8722	8447	4116	5525	14671	21730	16769	2578	7943	
	1985	93619	8356	7833	4253	5896	14610	25250	15553	2817	9051	
	1990	96080	8505	7266	3881	5800	14995	28108	14694	2732	10099	
	2000	99125	8362	7463	3711	5021	13796	30006	18524	2135	10107	
06 HAUGESUND.....	1976	27214	2864	2547	1137	1765	4287	5543	5775	791	2505	
	1978	27088	2698	2528	1209	1607	4184	5705	5703	840	2614	
	1980	26989	2522	2519	1228	1569	4081	5901	5495	887	2787	
	1985	26647	2329	2179	1198	1693	3775	6435	4919	963	3156	
	1990	26258	2280	1973	1069	1567	3702	6946	4216	948	3557	
	2000	25397	2163	1933	973	1306	3293	6968	4744	644	3373	
11 SOKNDAL.....	1976	3408	330	356	183	212	439	671	747	107	363	
	1978	3356	306	337	191	212	429	674	736	102	369	
	1980	3307	282	310	182	226	408	694	728	97	380	
	1985	3198	253	256	151	217	417	722	666	111	405	
	1990	3113	263	218	125	183	432	753	570	122	447	
	2000	2977	247	230	111	139	347	819	557	91	436	
12 LUND.....	1976	2834	352	287	143	188	402	533	529	77	323	
	1978	2978	361	314	160	177	460	585	512	91	318	
	1980	3100	375	345	167	186	477	654	495	78	323	
	1985	3431	423	376	199	203	528	838	441	98	325	
	1990	3753	457	398	198	256	558	1046	424	75	341	
	2000	4363	504	441	225	276	645	1297	610	64	301	
14 BJERKREIM.....	1976	1983	238	234	120	146	286	368	348	51	192	
	1978	1991	239	221	122	138	298	383	351	43	196	
	1980	2003	231	217	113	147	305	402	340	57	191	
	1985	2033	225	199	101	155	321	470	307	57	198	
	1990	2075	239	190	92	143	324	543	280	53	211	
	2000	2146	223	209	101	123	281	628	336	43	202	
19 HÅ.....	1976	11589	1647	1410	623	847	1953	2313	1788	235	773	
	1978	11844	1568	1461	648	835	2033	2471	1756	258	814	
	1980	12095	1506	1461	696	829	2054	2696	1716	282	855	
	1985	12638	1435	1331	716	957	2083	3228	1651	269	968	
	1990	13125	1493	1217	640	940	2193	3733	1583	280	1046	
	2000	13841	1501	1305	618	798	2033	4129	2191	226	1040	
20 KLEPP.....	1976	10275	1552	1440	572	668	1687	2434	1270	164	488	
	1978	10639	1470	1439	653	721	1699	2656	1313	173	515	
	1980	10972	1381	1425	694	806	1752	2849	1334	173	558	
	1985	11705	1337	1254	686	965	1954	3303	1385	201	620	
	1990	12483	1468	1158	621	896	2213	3684	1533	200	710	
	2000	13795	1520	1327	626	787	2026	4173	2322	207	807	
21 TIME.....	1976	9164	1210	1168	503	682	1425	2132	1297	172	575	
	1978	9378	1155	1180	544	689	1479	2226	1331	176	598	
	1980	9573	1142	1133	569	704	1539	2331	1348	197	610	
	1985	10073	1155	990	582	791	1668	2596	1427	189	675	
	1990	10491	1215	979	493	741	1777	2875	1468	225	718	
	2000	11196	1204	1059	517	661	1623	3202	1874	222	834	
22 GJESDAL.....	1976	5008	725	601	243	289	855	1000	792	112	391	
	1978	5205	727	608	279	316	845	1150	762	124	394	
	1980	5380	685	670	293	347	855	1254	744	112	420	
	1985	5819	647	641	338	438	933	1537	693	142	450	
	1990	6253	706	582	333	463	1075	1798	697	109	490	
	2000	7076	805	663	308	402	1106	2150	1090	114	438	
24 SOLA.....	1976	11625	1613	1500	695	824	1822	3062	1500	161	448	
	1978	12125	1561	1567	701	872	1933	3238	1592	180	481	
	1980	12605	1534	1570	704	946	2019	3451	1684	179	518	
	1985	13766	1615	1392	773	1053	2274	3893	1950	203	613	
	1990	14913	1761	1388	683	1021	2537	4352	2191	263	717	
	2000	16938	1881	1614	756	962	2440	5043	2876	338	1028	
27 RANDABERG.....	1976	5496	798	824	306	372	779	1508	613	68	228	
	1978	5666	731	813	395	366	809	1590	642	89	231	
	1980	5825	698	756	423	418	856	1635	700	86	253	
	1985	6233	685	621	368	536	1032	1809	822	82	278	
	1990	6713	790	575	317	464	1219	1958	955	122	313	
	2000	7571	842	726	328	397	1074	2272	1372	126	434	
29 FORSAND.....	1976	888	113	69	40	40	123	148	166	35	154	
	1978	890	104	78	29	53	119	162	153	37	155	
	1980	876	93	87	34	49	113	182	144	26	148	
	1985	872	82	89	44	48	116	202	123	34	134	
	1990	874	84	69	36	69	125	224	119	22	126	
	2000	891	93	74	36	47	129	251	155	21	85	



TABELL 4 FORTS.		FOLKEMENGDEN VED UTGANGEN AV ÅRET, ETTER ALDER.							KOMMUNER 1976-2000		ALTERNATIV L177	
POPULATION AT THE END OF THE YEAR, BY AGE.		MUNICIPALITIES 1976-2000							ALTERNATIVE L177			
KOMMUNE	ÅR	I ALT	ALDER							AGE		
MUNICIPALITY	YEAR	TOTAL	0-6	7-12	13-15	16-19	20-29	30-49	50-66	67-69	70 ÅR	
			ÅR	ÅR	ÅR	ÅR	ÅR	ÅR	ÅR	ÅR	OG OVER	
			YEARS								YEARS	
											AND OVER	
<b>11 ROGALAND FORTS.</b>												
30	STRAND.....	1976	7784	1100	942	416	521	1154	1708	1269	165	509
		1978	7963	1043	952	468	501	1211	1790	1274	196	528
		1980	8110	977	975	474	542	1211	1889	1282	187	573
		1985	8470	904	903	496	602	1263	2158	1292	204	648
		1990	8771	952	800	460	606	1323	2399	1267	234	730
		2000	9287	966	882	426	510	1217	2669	1594	198	825
33	HJELMELAND.....	1976	2671	281	280	115	151	329	471	549	107	388
		1978	2664	282	272	130	140	333	491	525	105	386
		1980	2651	272	258	138	156	318	525	497	92	395
		1985	2613	234	258	122	176	311	593	424	105	390
		1990	2579	237	214	130	166	325	656	383	77	391
		2000	2488	226	208	104	129	314	688	449	67	303
34	SULDAL.....	1976	4148	498	404	202	252	553	777	800	124	538
		1978	4338	525	442	210	258	613	853	773	140	524
		1980	4540	546	490	212	267	644	964	750	133	534
		1985	4992	565	564	262	303	697	1259	683	135	524
		1990	5410	596	570	292	362	738	1569	641	123	519
		2000	6168	662	601	307	388	835	1874	927	103	471
35	SAUDA.....	1976	5764	559	576	295	418	781	1274	1148	146	567
		1978	5725	535	541	306	413	786	1273	1152	150	569
		1980	5683	530	516	289	396	803	1273	1151	146	579
		1985	5513	497	433	260	383	795	1291	1105	164	585
		1990	5354	500	397	211	318	781	1373	1007	150	617
		2000	5157	473	405	202	277	635	1422	976	150	617
41	FINNØY.....	1976	2548	246	232	151	149	326	468	572	99	305
		1978	2570	246	229	147	157	332	508	538	99	314
		1980	2585	265	224	131	171	318	544	513	96	323
		1985	2609	244	256	126	145	319	635	437	97	350
		1990	2612	238	241	135	150	312	706	374	80	376
		2000	2649	256	243	123	139	303	770	448	61	306
42	RENNESØY.....	1976	2128	248	258	95	123	268	403	470	63	200
		1978	2128	240	233	122	119	269	424	444	71	206
		1980	2137	212	237	127	128	273	436	431	72	221
		1985	2128	193	203	115	145	268	501	377	72	254
		1990	2114	212	169	97	137	273	566	312	69	279
		2000	2116	197	188	94	106	249	603	371	47	261
44	KVITSØY.....	1976	531	33	54	33	44	39	123	117	23	65
		1978	526	29	49	32	40	42	115	118	25	76
		1980	510	30	46	23	37	48	104	121	23	78
		1985	475	40	24	19	31	63	82	125	20	71
		1990	458	42	33	10	20	60	85	110	25	73
		2000	421	30	36	18	24	42	104	76	20	71
45	BOKN.....	1976	714	86	78	36	59	88	151	136	17	63
		1978	721	76	83	32	54	94	157	137	20	68
		1980	716	64	85	35	45	98	163	142	20	64
		1985	711	54	63	39	56	105	165	128	28	73
		1990	703	56	46	29	51	112	186	123	18	82
		2000	691	56	48	24	30	97	201	138	19	78
46	TV SVÆR.....	1976	6566	937	852	324	386	894	1423	999	162	589
		1978	6804	875	910	391	396	920	1574	962	180	596
		1980	7027	802	937	441	451	931	1732	963	160	610
		1985	7520	765	824	486	599	1074	2025	970	148	629
		1990	7993	851	717	410	615	1310	2292	1019	146	633
		2000	8808	922	822	382	473	1265	2649	1544	160	591
49	KARMØY.....	1976	30463	4109	3912	1622	1947	4568	6970	4924	553	1858
		1978	31317	3796	4077	1788	2043	4645	7396	5017	611	1944
		1980	32119	3593	4012	1928	2258	4715	7871	5013	674	2055
		1985	33953	3536	3367	2018	2712	5198	9000	4940	819	2363
		1990	35689	3849	3130	1665	2530	5947	9933	5002	843	2790
		2000	38563	3996	3563	1679	2140	5377	11334	6647	759	3068
51	UTSIRA.....	1976	283	15	21	14	24	40	44	84	9	32
		1978	285	16	19	9	20	48	47	79	10	37
		1980	284	14	15	11	17	52	47	68	19	41
		1985	279	23	13	6	16	43	64	55	12	47
		1990	275	24	17	7	10	34	77	39	15	52
		2000	247	14	14	12	15	23	86	39	7	37
54	VINDAFJORD.....	1976	4556	503	478	268	308	618	881	855	141	504
		1978	4586	488	462	259	325	661	902	847	132	510
		1980	4609	452	476	236	345	692	935	834	124	515
		1985	4670	468	424	233	307	734	1083	763	145	513
		1990	4716	485	397	197	314	711	1234	707	143	528
		2000	4770	456	418	207	261	622	1410	784	106	506

TABELL 4 FORTS.		FOLKEMENGDEN VED UTGANGEN AV ÅRET, ETTER ALDER. KOMMUNER 1976-2000							ALTERNATIV L177			
		POPULATION AT THE END OF THE YEAR, BY AGE. MUNICIPALITIES 1976-2000							ALTERNATIVE L177			
KOMMUNE	ÅR	I ALT	ALDER							AGE		
MUNICIPALITY	YEAR	TOTAL	0-6 ÅR YEARS	7-12 ÅR	13-15 ÅR	16-19 ÅR	20-29 ÅR	30-49 ÅR	50-66 ÅR	67-69 ÅR	70 ÅR OG OVER YEARS AND OVER	
12 HORDALAND	1976	388048	43990	39827	18620	24713	61242	84650	70501	10152	34353	
	1978	390433	41447	40046	18997	24660	60958	88496	69714	10412	35703	
	1980	392246	38832	39452	19765	24853	61079	92028	68578	10652	37007	
	1985	396290	36763	34320	19464	26652	62048	101729	64556	10982	39776	
	1990	399984	37723	31136	16598	25130	64390	110669	61070	11096	42172	
	2000	404025	37143	32538	15858	20555	56831	117517	73338	8996	41249	
01 BERGEN.....	1976	212755	22655	20225	9603	13006	35557	48059	39325	5543	18782	
	1978	211682	20688	19966	9654	13021	34898	49196	39062	5601	19596	
	1980	210411	18929	19124	9850	13122	34689	50114	38390	5903	20290	
	1985	207342	17329	15484	9217	13561	34853	52868	36180	5995	21855	
	1990	204583	17420	13545	7308	12053	35594	55637	33771	6103	23152	
	2000	197768	16350	13654	6662	9151	29630	56905	37730	4942	22744	
11 ETNE.....	1976	3866	431	414	175	257	457	739	811	129	453	
	1978	3829	413	422	175	235	466	755	779	123	461	
	1980	3784	376	410	207	222	461	777	718	139	474	
	1985	3676	340	350	197	264	448	831	619	122	505	
	1990	3597	338	300	169	244	481	864	550	135	516	
	2000	3457	334	295	146	182	444	900	643	79	434	
14 ØLEN.....	1976	2868	327	280	154	204	367	541	578	97	320	
	1978	2886	324	266	152	202	388	565	549	105	335	
	1980	2888	309	287	129	202	402	587	526	99	347	
	1985	2903	298	280	146	163	414	660	487	92	363	
	1990	2911	296	257	135	193	387	734	455	84	370	
	2000	2902	281	250	130	164	383	816	493	62	323	
16 SVEIO.....	1976	3911	516	425	196	231	570	784	699	102	388	
	1978	4006	493	486	182	236	576	843	693	105	392	
	1980	4090	484	488	206	245	562	938	649	116	402	
	1985	4285	475	436	266	295	567	1108	599	119	420	
	1990	4451	489	420	222	299	651	1243	584	98	445	
	2000	4746	508	447	213	265	644	1375	808	81	405	
19 BØMLO.....	1976	8963	1210	1047	465	639	1391	1730	1562	195	724	
	1978	9160	1182	1062	508	630	1421	1876	1526	237	718	
	1980	9358	1117	1120	520	622	1424	2059	1523	214	759	
	1985	9773	1069	1057	572	680	1452	2461	1407	266	809	
	1990	10120	1110	962	508	740	1513	2818	1311	258	900	
	2000	10741	1148	1013	492	611	1491	3142	1719	197	928	
21 STORD.....	1976	13118	1893	1633	687	903	2441	3147	1680	176	558	
	1978	13932	1912	1691	759	909	2603	3541	1713	221	583	
	1980	14702	1908	1753	791	965	2668	3963	1792	231	631	
	1985	16518	2005	1714	886	1143	2774	5016	1969	259	752	
	1990	18177	2163	1757	865	1156	2932	5925	2194	285	900	
	2000	20743	2239	1991	940	1169	2813	6590	3558	332	1111	
22 FITJAR.....	1976	2828	425	311	176	195	475	507	471	51	217	
	1978	2891	423	312	152	207	494	554	468	63	218	
	1980	2937	401	326	158	214	486	601	469	62	220	
	1985	3053	342	374	156	199	481	753	432	75	241	
	1990	3143	336	298	187	227	468	887	398	74	268	
	2000	3316	338	289	147	187	489	1010	519	60	277	
23 TYSNES.....	1976	2693	226	241	140	172	279	461	655	109	410	
	1978	2630	208	241	118	176	264	467	642	98	416	
	1980	2562	209	216	121	166	267	458	616	98	411	
	1985	2411	193	191	106	144	273	461	513	103	427	
	1990	2274	186	170	99	120	277	480	409	113	420	
	2000	2056	173	154	81	105	237	516	362	63	365	
24 KVINNHERAD.....	1976	12472	1613	1531	658	815	1759	2633	2124	311	1028	
	1978	12530	1480	1556	687	816	1735	2756	2090	329	1081	
	1980	12587	1380	1497	768	836	1754	2849	2055	316	1132	
	1985	12744	1338	1246	728	978	1868	3122	1898	345	1221	
	1990	12952	1431	1144	609	880	2041	3354	1843	332	1318	
	2000	13381	1450	1288	612	730	1762	3717	2303	265	1254	
27 JONDAL.....	1976	1274	126	129	56	65	153	206	297	43	199	
	1978	1261	125	131	53	65	141	220	282	44	200	
	1980	1233	116	132	61	65	122	241	261	40	195	
	1985	1180	107	107	56	89	121	251	196	52	201	
	1990	1136	107	95	46	81	149	271	146	38	203	
	2000	1114	124	98	44	61	149	263	207	27	141	
28 ODDA.....	1976	9393	907	850	397	657	1333	1992	2142	273	842	
	1978	9255	854	316	417	590	1311	1968	2099	305	895	
	1980	9123	813	785	414	544	1296	1953	2039	328	951	
	1985	8831	782	650	378	545	1230	1981	1818	321	1126	
	1990	8561	773	615	311	484	1172	2047	1610	322	1227	
	2000	8038	711	615	305	408	987	2073	1534	223	1182	

TABELL 4 FORTS.		FOLKEMENGDEN VED UTGANGEN AV ÅRET, ETTER ALDER. KOMMUNER 1976-2000									ALTERNATIV L177	
		POPULATION AT THE END OF THE YEAR, BY AGE. MUNICIPALITIES 1976-2000									ALTERNATIVE L177	
KOMMUNE	ÅR	I ALT	ALDER					AGE				
MUNICIPALITY	YEAR	TOTAL	0-6 ÅR YEARS	7-12 ÅR	13-15 ÅR	16-19 ÅR	20-29 ÅR	30-49 ÅR	50-66 ÅR	67-69 ÅR	70 ÅR OG OVER YEARS AND OVER	
12 HORDALAND FORTS.												
31	ULLENSVANG.....	1976	3933	438	379	194	268	533	810	781	121	409
		1978	4052	429	415	209	256	577	880	747	126	413
		1980	4172	431	438	196	267	617	951	716	125	431
		1985	4427	452	404	230	285	658	1176	617	141	464
		1990	4656	479	399	192	303	698	1351	625	108	501
		2000	4981	484	436	208	270	666	1497	927	82	411
32	EIDFJORD.....	1976	1227	109	120	62	86	167	245	264	39	135
		1978	1255	123	112	58	84	185	251	266	36	140
		1980	1264	129	95	66	84	197	255	264	32	142
		1985	1290	133	106	48	82	198	302	254	31	136
		1990	1300	133	114	58	59	192	354	209	54	127
		2000	1335	124	113	57	76	168	391	220	30	156
33	ULVIK.....	1976	1370	142	121	60	80	195	268	292	54	158
		1978	1365	134	119	57	87	193	281	278	52	164
		1980	1348	117	128	53	85	187	290	271	47	170
		1985	1318	97	109	66	75	178	337	235	46	175
		1990	1283	88	87	53	86	171	371	193	56	178
		2000	1210	85	74	39	54	152	358	252	27	169
34	GRANVIN.....	1976	975	69	77	47	60	126	189	207	50	150
		1978	955	68	58	49	68	126	187	194	44	161
		1980	941	63	58	42	62	129	188	190	46	163
		1985	894	66	57	28	46	139	204	162	32	160
		1990	874	76	53	26	44	125	217	154	30	149
		2000	834	68	66	33	39	91	242	158	23	114
35	VOSS.....	1976	13975	1320	1377	713	984	1853	2907	2721	439	1661
		1978	13986	1282	1339	698	986	1902	2974	2659	463	1683
		1980	13981	1216	1309	726	947	1964	3043	2652	403	1721
		1985	13971	1200	1162	679	958	1991	3304	2551	416	1710
		1990	13957	1200	1114	574	909	1986	3641	2400	436	1697
		2000	13951	1156	1112	585	779	1719	3945	2610	379	1666
38	KVAM.....	1976	8756	933	941	465	619	1202	1711	1734	280	871
		1978	8704	892	916	485	583	1161	1775	1698	284	910
		1980	8660	821	910	493	578	1121	1845	1660	283	949
		1985	8532	734	801	453	614	1080	2048	1480	289	1033
		1990	8438	749	684	409	580	1110	2179	1373	279	1075
		2000	8388	776	722	357	447	1022	2245	1597	192	1030
41	FUSA.....	1976	3650	344	387	185	271	421	671	757	141	473
		1978	3575	319	362	194	247	417	688	725	130	493
		1980	3496	283	348	195	230	411	703	699	129	498
		1985	3322	258	270	164	240	407	711	638	124	510
		1990	3173	260	230	126	206	408	753	554	125	511
		2000	2944	244	232	114	145	336	778	566	100	429
42	SAMNANGER.....	1976	2258	244	213	114	140	299	413	480	81	274
		1978	2292	246	223	109	135	322	441	464	77	275
		1980	2329	253	236	98	135	325	466	450	78	288
		1985	2389	256	232	121	130	312	572	375	88	303
		1990	2438	254	235	117	139	303	694	311	72	313
		2000	2526	238	228	117	143	308	769	393	51	279
43	OS.....	1976	9675	1324	1144	519	675	1587	2240	1412	195	579
		1978	10128	1328	1186	558	670	1647	2480	1452	195	612
		1980	10558	1332	1221	578	700	1712	2715	1432	219	649
		1985	11541	1330	1285	628	755	1791	3336	1442	227	747
		1990	12366	1372	1251	628	827	1827	3830	1563	243	825
		2000	13606	1378	1312	644	777	1787	4311	2268	227	902
44	AUSTEVOLL.....	1976	3887	456	451	205	288	541	771	711	112	352
		1978	3847	426	430	233	250	517	802	713	106	370
		1980	3803	380	431	226	242	509	820	700	116	379
		1985	3695	317	355	205	261	483	883	684	108	399
		1990	3604	324	275	168	236	480	965	606	121	429
		2000	3455	313	291	138	158	385	980	663	91	436
45	SUND.....	1976	3490	442	428	173	221	521	730	595	87	293
		1978	3678	467	444	199	215	557	822	580	90	304
		1980	3859	466	462	237	228	580	922	569	81	314
		1985	4285	505	480	242	301	606	1169	550	94	338
		1990	4699	563	491	253	312	663	1419	537	85	376
		2000	5386	576	570	288	329	684	1667	840	88	344
46	FJELL.....	1976	8855	1302	1217	473	554	1359	2028	1254	160	508
		1978	9460	1311	1316	515	600	1408	2350	1254	165	541
		1980	10046	1290	1368	634	625	1469	2647	1294	157	562
		1985	11356	1301	1320	716	875	1607	3391	1311	213	622
		1990	12539	1434	1271	678	903	1876	3993	1434	233	717
		2000	14511	1545	1458	708	837	1876	4632	2447	215	793

TABELL 4 FORTS.		FOLKEMENGDEN VED UTGANGEN AV ÅRET, ETTER ALDER. KOMMUNER 1976-2000								ALTERNATIV L177		
		POPULATION AT THE END OF THE YEAR, BY AGE. MUNICIPALITIES 1976-2000								ALTERNATIVE L177		
KOMMUNE	ÅR	I ALT	ALDER					AGE				
MUNICIPALITY	YEAR	TOTAL	0-6	7-12	13-15	16-19	20-29	30-49	50-66	67-69	70 ÅR	
			ÅR	ÅR	ÅR	ÅR	ÅR	ÅR	ÅR	ÅR	OG OVER	
			YEARS								YEARS	
											AND OVER	
12 HORDALAND FORTS.												
47	ASKØY.....	1976	15997	2214	2021	884	1063	2677	3685	2308	277	868
		1978	16392	2080	2068	921	1161	2643	3973	2348	291	907
		1980	16736	1944	2038	1020	1200	2703	4209	2354	314	954
		1985	17540	1849	1741	1013	1409	2989	4744	2333	356	1106
		1990	18322	1975	1540	831	1342	3444	5124	2431	366	1269
		2000	19800	2157	1706	793	1078	3332	5714	3307	339	1374
51	VAKSDAL.....	1976	4896	423	460	231	318	594	1005	1122	180	563
		1978	4734	359	443	227	290	584	963	1086	188	594
		1980	4596	320	410	214	287	571	930	1054	174	636
		1985	4281	282	291	186	274	525	938	943	174	668
		1990	4007	279	241	136	215	498	957	814	177	690
		2000	3531	238	233	120	150	352	927	722	112	677
52	MODALEN.....	1976	279	28	26	11	23	32	59	46	12	42
		1978	285	26	28	9	24	31	62	47	6	52
		1980	274	20	26	18	13	38	61	49	7	42
		1985	263	17	22	13	17	39	65	45	10	35
		1990	262	24	14	8	17	40	73	45	8	33
		2000	264	26	24	9	9	31	77	54	7	27
53	OSTERØY.....	1976	6289	807	748	322	393	901	1242	1089	172	615
		1978	6499	817	777	353	398	914	1384	1042	171	643
		1980	6674	793	829	358	423	919	1510	1009	179	654
		1985	7058	797	804	407	495	960	1821	928	165	681
		1990	7388	830	773	388	540	1045	2081	865	167	699
		2000	8005	876	826	396	481	1075	2333	1247	136	635
56	MELAND.....	1976	3132	454	382	159	171	484	637	465	82	298
		1978	3254	454	411	172	192	464	724	455	87	295
		1980	3363	424	457	188	205	455	798	450	80	306
		1985	3610	429	437	223	256	476	964	434	79	312
		1990	3834	451	411	203	301	538	1124	418	76	312
		2000	4284	501	449	216	258	571	1253	694	66	276
59	ØYGARDEN.....	1976	2483	251	241	141	181	316	456	546	74	277
		1978	2430	210	263	123	169	310	454	535	86	280
		1980	2369	197	242	117	163	298	461	520	76	295
		1985	2247	173	185	122	144	282	468	480	94	299
		1990	2130	164	154	90	121	280	514	393	93	321
		2000	1936	157	146	69	88	206	526	365	59	320
60	RADØY.....	1976	4231	473	447	210	268	527	783	892	151	480
		1978	4188	441	456	200	253	494	841	864	143	496
		1980	4141	397	434	235	244	485	844	839	142	521
		1985	4012	339	370	203	287	483	895	715	157	563
		1990	3887	346	302	182	243	504	959	621	123	607
		2000	3695	339	325	153	178	412	999	668	95	526
63	LINDÅS.....	1976	9337	1237	977	464	580	1438	1907	1565	257	912
		1978	9856	1268	1109	466	570	1509	2204	1528	264	938
		1980	10316	1258	1210	518	585	1530	2479	1513	264	959
		1985	11375	1271	1282	646	694	1558	3264	1415	254	991
		1990	12278	1342	1237	647	807	1656	3881	1431	263	1014
		2000	13748	1422	1366	668	784	1695	4362	2269	196	986
64	AUSTRHEIM.....	1976	2464	340	284	136	135	364	553	390	63	199
		1978	2721	378	348	146	149	384	664	372	77	203
		1980	2983	409	387	168	176	403	790	355	68	227
		1985	3600	470	480	229	224	468	1064	354	59	252
		1990	4179	530	516	259	296	555	1313	391	64	255
		2000	5061	579	581	288	332	672	1566	752	65	226
65	FEDJE.....	1976	870	92	108	50	61	99	179	180	19	82
		1978	871	89	93	53	57	105	188	173	22	91
		1980	856	78	93	53	59	107	182	175	27	82
		1985	840	70	73	40	62	118	184	168	26	99
		1990	817	70	60	38	50	116	202	148	24	109
		2000	779	68	60	30	37	90	219	145	25	105
66	MASFJORDEN.....	1976	1878	219	192	95	130	224	362	346	77	233
		1978	1844	198	181	106	129	211	367	331	78	243
		1980	1806	169	184	107	112	218	379	325	59	253
		1985	1728	139	165	94	107	219	377	324	50	253
		1990	1648	131	121	75	117	210	414	283	51	246
		2000	1533	137	114	56	73	172	419	298	60	204

TABELL 4 FORTS.		FOLKEMENGDEN VED UTGANGEN AV ÅRET, ETTER ALDER. KOMMUNER 1976-2000							ALTERNATIV L177		
		POPULATION AT THE END OF THE YEAR, BY AGE. MUNICIPALITIES 1976-2000							ALTERNATIVE L177		
KOMMUNE	ÅR	I ALT	ALDER							AGE	
MUNICIPALITY	YEAR	TOTAL	0-6	7-12	13-15	16-19	20-29	30-49	50-66	67-69	70 ÅR
			ÅR	ÅR	ÅR	ÅR	ÅR	ÅR	ÅR	ÅR	OG OVER
			YEARS								YEARS
											AND OVER
14 SOGN OG FJORDANE	1976	103682	11283	10543	5166	6913	14756	20726	19419	3218	11658
	1978	103873	10772	10541	5293	6824	14815	21671	18840	3218	11899
	1980	103870	10235	10466	5260	6868	14996	22487	18311	3129	12118
	1985	104089	9991	9270	5266	7000	15159	25176	16927	3019	12281
	1990	104498	10268	8732	4523	6743	15426	27802	15635	3085	12284
	2000	105739	10209	9171	4474	5797	13921	30022	18533	2376	11236
01 FLORA.....	1976	8939	1087	940	443	625	1476	1837	1545	219	767
	1978	9123	1113	946	457	597	1521	1958	1510	229	792
	1980	9273	1099	967	466	601	1550	2057	1482	232	819
	1985	9572	1131	954	463	630	1523	2365	1393	252	861
	1990	9839	1144	952	445	645	1519	2685	1282	243	924
	2000	10233	1124	968	466	609	1474	2880	1610	205	897
11 GULEN.....	1976	2791	268	282	143	167	329	490	616	97	399
	1978	2762	253	276	143	172	312	522	571	120	393
	1980	2718	241	275	131	182	301	554	518	114	402
	1985	2640	245	219	139	172	314	598	439	89	425
	1990	2571	249	221	109	146	328	631	388	89	410
	2000	2521	244	233	116	139	288	665	458	64	314
12 SOLUND.....	1976	1244	122	94	59	74	160	226	281	44	184
	1978	1220	119	89	53	74	153	233	263	51	185
	1980	1195	112	98	43	71	149	237	254	49	182
	1985	1145	101	99	50	55	139	260	210	47	184
	1990	1100	96	87	40	77	126	286	173	42	173
	2000	1046	94	82	42	56	131	272	196	27	146
13 HYLLESTAD.....	1976	1807	192	212	89	105	203	368	348	52	238
	1978	1821	183	210	105	111	200	388	335	57	232
	1980	1820	185	188	111	117	209	404	309	66	231
	1985	1804	178	168	96	126	238	446	263	54	235
	1990	1792	184	160	82	106	257	474	247	53	229
	2000	1795	178	162	77	96	219	500	352	28	183
16 HØYANGER.....	1976	5110	454	457	211	307	678	953	1123	188	739
	1978	5087	428	452	228	277	702	997	1070	183	750
	1980	5060	420	445	209	286	715	1026	999	195	765
	1985	4967	410	370	225	297	704	1176	843	172	770
	1990	4870	415	369	185	266	679	1327	718	172	739
	2000	4794	408	385	189	230	579	1459	825	106	613
17 VIK.....	1976	2625	259	244	139	166	341	534	508	78	356
	1978	2564	235	240	119	181	325	532	499	84	349
	1980	2505	203	241	117	171	326	536	487	79	345
	1985	2369	175	190	114	160	322	545	459	74	350
	1990	2263	179	151	91	143	320	574	401	80	324
	2000	2120	177	159	74	97	264	582	410	60	297
18 BALESTRAND.....	1976	1844	165	156	77	129	229	327	364	83	314
	1978	1803	154	166	71	102	238	333	351	64	324
	1980	1760	150	159	72	100	228	339	326	67	319
	1985	1649	136	130	79	107	198	374	282	43	300
	1990	1545	123	121	70	86	191	408	228	68	250
	2000	1399	107	100	54	74	180	374	270	39	201
19 LEIKANGER.....	1976	2757	288	242	135	182	363	548	572	88	339
	1978	2740	262	260	118	182	359	572	547	89	351
	1980	2697	234	268	122	160	368	587	512	91	355
	1985	2629	222	214	138	165	350	641	453	87	359
	1990	2562	223	191	99	170	348	693	407	79	352
	2000	2458	215	192	96	125	309	689	467	48	317
20 SOGNDAL.....	1976	5191	647	604	249	289	809	1166	791	157	479
	1978	5308	639	599	287	313	811	1240	781	135	503
	1980	5434	619	601	287	347	816	1318	795	123	528
	1985	5634	582	546	286	401	858	1556	766	110	529
	1990	5747	588	490	270	373	917	1674	808	113	514
	2000	5879	573	499	233	304	844	1791	1025	120	490
21 AURLAND.....	1976	2114	210	208	96	146	269	444	379	69	293
	1978	2045	183	197	108	134	250	442	376	60	295
	1980	1972	158	193	92	133	241	434	373	59	289
	1985	1851	140	142	93	130	245	417	366	53	265
	1990	1749	140	121	62	116	248	434	324	65	239
	2000	1621	130	120	60	79	198	424	332	49	229
22 LERDAL.....	1976	2161	187	206	92	133	316	393	462	87	285
	1978	2114	182	186	93	127	296	409	450	72	299
	1980	2057	168	158	116	119	295	411	421	73	296
	1985	1956	167	136	70	135	285	449	353	60	301
	1990	1888	167	138	63	100	275	486	290	70	299
	2000	1772	143	140	70	94	213	492	322	40	258

TABELL 4 FORTS.		FOLKEMENGDEN VED UTGANGEN AV ÅRET, ETTER ALDER. KOMMUNER 1976-2000								ALTERNATIV L177		
		POPULATION AT THE END OF THE YEAR, BY AGE. MUNICIPALITIES 1976-2000								ALTERNATIVE L177		
KOMMUNE.	ÅR	I ALT	ALDER					AGE				
MUNICIPALITY	YEAR	TOTAL	0-6 ÅR YEARS	7-12 ÅR	13-15 ÅR	16-19 ÅR	20-29 ÅR	30-49 ÅR	50-66 ÅR	67-69 ÅR	70 ÅR OG OVER YEARS AND OVER	
14 SOGN OG FJORDANE FORTS.												
24	RDAL.....	1976	6900	726	809	436	505	1017	1699	1263	144	301
		1978	6611	605	716	427	508	929	1644	1282	139	361
		1980	6358	508	624	393	526	877	1566	1304	163	397
		1985	5830	448	405	280	441	876	1402	1278	180	520
		1990	5448	444	333	172	327	837	1340	1140	209	646
		2000	4895	385	346	165	209	547	1271	1003	204	765
26	LUSTER.....	1976	5132	436	454	199	297	609	899	1198	244	796
		1978	5126	450	419	227	288	630	948	1065	243	856
		1980	5114	452	416	225	276	651	995	992	219	888
		1985	5001	439	402	200	281	648	1138	820	186	887
		1990	4870	448	379	204	269	630	1256	700	168	816
		2000	4662	429	387	193	246	586	1351	770	102	598
28	ASKVOLL.....	1976	3353	342	327	180	232	396	699	679	106	392
		1978	3301	334	327	167	212	386	715	644	126	390
		1980	3250	308	314	174	208	367	728	636	106	409
		1985	3159	287	291	152	204	360	763	586	112	404
		1990	3079	289	257	143	178	367	765	561	95	424
		2000	2963	276	248	129	155	338	756	593	82	386
29	FJALER.....	1976	3389	332	316	174	206	451	656	722	115	417
		1978	3325	303	315	170	212	419	675	686	124	421
		1980	3245	267	310	171	200	410	687	633	139	428
		1985	3086	230	243	170	191	384	721	585	106	456
		1990	2932	221	201	125	178	378	750	522	113	444
		2000	2718	209	194	97	120	310	761	549	84	394
30	GAULAR.....	1976	2727	305	237	108	179	381	477	541	106	393
		1978	2721	285	263	111	163	391	495	531	91	391
		1980	2707	274	272	116	151	392	512	513	86	391
		1985	2688	250	245	149	162	367	604	440	95	376
		1990	2666	254	217	122	185	365	673	398	89	363
		2000	2645	260	225	109	145	360	730	446	54	316
31	JØLSTER.....	1976	2854	305	263	132	168	385	547	539	109	406
		1978	2905	292	283	134	174	391	589	524	104	414
		1980	2942	286	293	133	183	406	619	512	98	412
		1985	3033	312	258	158	187	432	733	471	78	404
		1990	3137	346	268	134	191	459	848	428	83	380
		2000	3352	364	325	150	189	431	959	554	64	316
32	FØRDE.....	1976	6224	813	696	290	457	1181	1373	849	113	452
		1978	6643	845	741	313	475	1294	1533	878	117	447
		1980	7021	849	802	341	502	1375	1685	909	111	447
		1985	7971	937	826	411	590	1486	2152	966	154	449
		1990	8847	1010	879	415	640	1590	2603	1053	165	492
		2000	10266	1073	979	471	654	1579	3168	1618	158	566
33	NAUSTDAL.....	1976	2510	320	271	117	157	366	508	417	75	279
		1978	2668	334	298	132	162	397	597	396	76	276
		1980	2829	344	319	146	171	425	694	379	76	275
		1985	3235	360	359	171	229	482	918	366	67	283
		1990	3628	403	361	185	259	560	1127	403	53	277
		2000	4322	464	415	201	267	622	1356	707	59	231
38	BREMANGER.....	1976	5475	613	586	316	407	732	1155	938	164	564
		1978	5344	552	567	320	407	681	1144	946	153	574
		1980	5219	484	547	298	381	713	1124	949	137	586
		1985	4949	434	429	271	351	716	1105	942	146	555
		1990	4767	449	362	197	329	708	1123	856	173	570
		2000	4566	440	393	184	228	579	1181	847	128	586
39	VRGSØY.....	1976	6649	757	662	376	533	997	1336	1253	175	560
		1978	6577	680	671	345	510	1005	1354	1256	186	570
		1980	6503	646	663	325	453	1031	1357	1267	158	603
		1985	6357	612	538	351	394	974	1455	1205	191	637
		1990	6250	610	504	264	371	919	1601	1048	216	717
		2000	6012	567	517	250	308	754	1658	1024	171	763
41	SELJE.....	1976	3329	373	388	181	214	455	615	617	104	382
		1978	3293	346	368	194	211	448	635	599	103	389
		1980	3248	321	350	182	232	432	654	575	98	404
		1985	3127	274	297	162	234	442	702	519	105	392
		1990	3037	273	240	142	205	473	734	469	110	391
		2000	2900	275	239	117	144	391	800	516	69	349
43	EID.....	1976	4926	585	498	249	338	753	976	883	128	516
		1978	5109	585	522	268	340	798	1052	866	158	520
		1980	5277	586	550	264	362	823	1165	833	172	522
		1985	5696	633	557	291	378	886	1462	779	139	571
		1990	6115	674	587	291	410	904	1753	784	144	568
		2000	6803	706	644	321	431	911	1983	1164	110	533

TABELL 4 FORTS.		FOLKEMENGDEN VED UTGANGEN AV ÅRET, ETTER ALDER.						KOMMUNER 1976-2000		ALTERNATIV L177	
		POPULATION AT THE END OF THE YEAR, BY AGE.						MUNICIPALITIES 1976-2000		ALTERNATIVE L177	
KOMMUNE	ÅR	I ALT	ALDER					AGE			
MUNICIPALITY	YEAR	TOTAL	0-6 ÅR YEARS	7-12 ÅR	13-15 ÅR	16-19 ÅR	20-29 ÅR	30-49 ÅR	50-66 ÅR	67-69 ÅR	70 ÅR OG OVER YEARS AND OVER
14 SOGN OG FJORDANE FORTS.											
44 HORNINDAL.....	1976	1206	140	122	59	82	150	229	217	42	165
	1978	1200	125	119	65	81	161	230	211	43	165
	1980	1192	116	117	59	84	169	232	205	47	163
	1985	1171	104	106	63	74	172	260	200	35	157
	1990	1163	111	87	56	75	174	287	198	26	149
	2000	1143	103	96	48	59	150	329	201	21	136
45 GLOPPEN.....	1976	6082	639	631	293	394	846	1096	1165	216	802
	1978	6115	613	644	326	385	856	1171	1101	208	811
	1980	6126	597	621	330	415	849	1244	1064	184	822
	1985	6181	587	565	329	445	953	1438	968	187	809
	1990	6220	607	526	273	439	903	1600	888	195	789
	2000	6365	632	557	282	372	821	1781	1094	145	681
49 STRYN.....	1976	6343	718	638	323	421	864	1175	1149	215	840
	1978	6348	672	667	312	426	862	1263	1102	203	841
	1980	6348	608	675	337	437	878	1322	1064	187	840
	1985	6389	597	581	355	461	905	1496	975	197	822
	1990	6413	621	530	284	459	951	1670	921	172	805
	2000	6489	633	566	280	367	843	1810	1180	139	671
15 MØRE OG ROMSDAL	1976	233049	25875	24498	11678	15837	35374	48741	43063	6329	21654
	1978	234141	24300	24665	11835	15582	35557	50620	42869	6297	22416
	1980	234965	22863	24358	12131	15481	35727	52687	42389	6235	23094
	1985	236559	21791	20763	12104	16509	35737	59139	39454	6827	24235
	1990	238093	22333	19047	10035	15526	36743	65491	36243	6808	25867
	2000	240246	21815	19771	9742	12715	32439	70020	42919	5333	25492
02 MOLDE.....	1976	20624	2311	2019	1009	1378	3506	4664	3618	484	1635
	1978	20804	2170	2044	1028	1393	3461	4880	3600	506	1722
	1980	20958	2043	2076	988	1406	3466	5049	3637	504	1789
	1985	21213	1837	1850	1049	1421	3411	5681	3455	564	1945
	1990	21407	1824	1628	910	1409	3435	6199	3297	566	2139
	2000	21553	1764	1610	812	1116	3047	6469	4043	490	2202
03 KRISTIANSUND N..	1976	18705	1906	1765	766	1132	3188	3896	3810	537	1705
	1978	18547	1759	1750	758	1101	3104	3951	3808	517	1799
	1980	18373	1595	1666	846	1068	2949	4080	3746	556	1867
	1985	17914	1413	1360	787	1172	2703	4441	3353	627	2058
	1990	17471	1375	1186	620	1043	2667	4787	2908	601	2284
	2000	16544	1254	1139	567	775	2177	4752	3193	424	2263
04 ÅLESUND.....	1976	34640	3702	3487	1662	2270	5598	7568	6465	933	2955
	1978	34609	3449	3442	1699	2261	5513	7733	6508	891	3113
	1980	34614	3258	3312	1687	2292	5478	7960	6472	911	3244
	1985	34442	3030	2781	1622	2380	5360	8717	6072	1009	3471
	1990	34237	3047	2537	1340	2139	5427	9417	5524	1023	3783
	2000	33626	2890	2561	1273	1736	4582	9802	6098	815	3869
11 VANYLVEN.....	1976	3891	440	477	186	231	521	738	726	124	448
	1978	3859	398	475	219	223	485	772	723	120	444
	1980	3825	385	440	230	232	475	810	686	115	452
	1985	3746	349	341	207	302	481	876	613	121	456
	1990	3695	373	300	167	236	564	929	553	108	465
	2000	3643	360	330	157	190	467	983	668	80	408
14 SANDE.....	1976	3530	403	396	195	246	493	701	628	90	378
	1978	3526	373	391	200	235	516	716	637	72	386
	1980	3505	354	376	211	230	515	738	620	91	370
	1985	3489	348	320	188	249	519	797	591	100	377
	1990	3481	353	300	154	226	540	882	537	103	386
	2000	3525	355	312	150	191	476	995	594	82	370
15 HERØY.....	1976	7907	974	858	471	588	1221	1626	1314	219	636
	1978	7886	878	900	455	562	1214	1687	1319	192	679
	1980	7877	821	891	424	549	1227	1742	1314	194	715
	1985	7832	787	713	446	541	1214	1899	1259	214	759
	1990	7804	806	655	323	533	1207	2072	1190	206	812
	2000	7752	758	694	330	405	1021	2203	1345	192	804
16 ULSTEIN.....	1976	5166	719	622	286	369	852	1101	716	113	388
	1978	5274	671	652	291	369	890	1170	712	115	404
	1980	5380	646	660	296	375	912	1249	715	122	405
	1985	5615	644	585	317	412	942	1457	727	111	420
	1990	5822	669	557	273	406	976	1640	747	119	435
	2000	6137	673	575	277	354	898	1805	1002	110	443
17 HAREID.....	1976	4191	489	475	252	305	662	880	687	93	348
	1978	4264	499	435	243	330	695	898	710	94	360
	1980	4310	474	441	256	313	725	927	720	94	360
	1985	4434	489	441	200	295	739	1075	715	112	368
	1990	4551	513	420	206	292	703	1215	678	120	404
	2000	4716	500	441	225	274	641	1344	757	100	434

TABELL 4 FORTS. FOLKEMENGDEN VED UTGANGEN AV ÅRET, ETTER ALDER. KOMMUNER 1976-2000 ALTERNATIV L177  
 POPULATION AT THE END OF THE YEAR, BY AGE. MUNICIPALITIES 1976-2000 ALTERNATIVE L177

KOMMUNE MUNICIPALITY	ÅR YEAR	I ALT TOTAL	ALDER AGE								
			0-6 ÅR YEARS	7-12 ÅR	13-15 ÅR	16-19 ÅR	20-29 ÅR	30-49 ÅR	50-66 ÅR	67-69 ÅR	70 ÅR OG OVER YEARS AND OVER
15 MØRE OG ROMSDAL FORTS.											
19 VOLDA.....	1976	8098	928	869	417	580	1301	1608	1411	223	761
	1978	8193	926	870	422	573	1310	1696	1406	200	790
	1980	8271	898	889	418	576	1304	1792	1382	216	796
	1985	8429	852	825	443	616	1290	2102	1252	223	826
	1990	8558	859	768	410	602	1346	2319	1176	240	858
	2000	8806	845	755	384	516	1267	2500	1539	165	835
20 ØRSTA.....	1976	9929	1109	1101	537	742	1437	1982	1784	257	980
	1978	9973	1031	1097	526	748	1485	2056	1783	269	978
	1980	9981	964	1043	575	708	1524	2142	1769	251	1005
	1985	10055	919	890	537	752	1561	2421	1682	269	1024
	1990	10186	964	818	466	683	1597	2702	1601	276	1079
	2000	10326	942	869	442	565	1369	2949	1892	232	1066
23 ØRSKOG.....	1976	1657	155	165	83	93	214	345	372	44	186
	1978	1676	147	155	96	94	219	358	376	48	183
	1980	1667	139	148	85	118	217	368	369	46	177
	1985	1668	143	122	80	101	250	404	317	56	195
	1990	1663	147	121	59	95	256	453	253	75	204
	2000	1667	148	129	63	82	214	478	300	40	213
24 NORDDAL.....	1976	2040	189	189	109	137	233	370	428	82	303
	1978	1997	178	186	101	124	238	386	399	82	303
	1980	1958	156	188	95	132	230	398	369	81	309
	1985	1859	141	141	93	129	234	422	326	74	299
	1990	1759	141	123	61	119	227	433	287	69	299
	2000	1615	130	120	61	82	188	433	328	45	228
25 STRANDA.....	1976	4951	530	542	271	380	682	1091	824	132	499
	1978	4928	495	534	263	372	684	1110	824	138	508
	1980	4905	463	505	275	367	696	1129	820	131	519
	1985	4849	460	414	237	379	714	1159	851	118	517
	1990	4815	466	386	185	327	718	1256	827	134	516
	2000	4789	439	402	195	272	586	1349	883	141	522
26 STORDAL.....	1976	1066	125	88	64	68	153	206	187	41	134
	1978	1075	119	99	51	69	165	212	181	35	144
	1980	1074	97	115	42	78	158	233	171	36	144
	1985	1067	98	100	54	64	160	258	168	28	137
	1990	1068	102	84	41	87	155	295	149	25	130
	2000	1082	104	90	43	56	158	316	197	20	98
28 SYKKYLVEN.....	1976	6167	766	748	302	444	951	1371	1028	115	442
	1978	6312	738	753	347	419	973	1447	1055	137	443
	1980	6436	693	768	367	449	969	1526	1063	142	459
	1985	6701	668	654	381	541	999	1739	1050	156	513
	1990	6904	707	607	321	518	1073	1942	976	176	584
	2000	7220	719	648	310	429	991	2098	1212	158	655
29 SKODJE.....	1976	2640	342	301	154	185	391	571	416	75	205
	1978	2715	335	313	149	191	409	624	416	57	221
	1980	2775	320	323	150	197	419	651	435	54	226
	1985	2912	320	292	165	208	461	753	428	57	228
	1990	3026	326	276	145	219	473	877	402	64	244
	2000	3196	313	284	138	182	468	958	544	54	255
31 SULA.....	1976	6301	812	703	309	464	1017	1414	987	151	444
	1978	6325	716	713	333	447	1028	1442	1027	139	480
	1980	6333	635	705	346	442	1057	1466	1052	129	501
	1985	6398	562	578	359	479	1067	1591	1086	139	537
	1990	6440	586	471	277	470	1086	1780	1026	165	579
	2000	6524	598	515	242	323	938	1956	1139	179	634
32 GISKE.....	1976	5712	779	681	336	419	896	1205	868	137	391
	1978	5877	765	710	335	415	955	1282	867	120	428
	1980	6038	732	747	343	432	982	1367	897	90	448
	1985	6400	743	689	370	471	1044	1614	883	152	434
	1990	6742	782	649	339	478	1105	1908	833	135	513
	2000	7340	807	700	343	434	1074	2175	1160	122	525
34 HARAM.....	1976	8654	996	950	469	654	1333	1768	1531	208	745
	1978	8699	960	942	471	624	1361	1841	1524	206	770
	1980	8746	917	957	484	596	1365	1900	1556	191	780
	1985	8846	925	812	484	623	1378	2137	1457	252	778
	1990	8989	968	796	384	605	1409	2366	1348	255	858
	2000	9234	964	847	409	526	1273	2587	1528	179	921
35 VESTNES.....	1976	6091	640	607	298	395	949	1243	1138	181	640
	1978	6164	615	620	304	399	980	1311	1108	178	640
	1980	6246	579	633	307	409	1011	1408	1074	172	653
	1985	6391	572	554	326	414	1012	1692	946	214	661
	1990	6523	588	523	265	415	1022	1942	899	148	721
	2000	6707	576	532	263	343	904	2133	1185	135	636



TABELL 4 FORTS.		FOLKEMENGDEN VED UTGANGEN AV ÅRET, ETTER ALDER. KOMMUNER 1976-2000								ALTERNATIV L177	
		POPULATION AT THE END OF THE YEAR, BY AGE. MUNICIPALITIES 1976-2000								ALTERNATIVE L177	
KOMMUNE	ÅR	I ALT	ALDER				AGE				
MUNICIPALITY	YEAR	TOTAL	0-6 ÅR YEARS	7-12 ÅR	13-15 ÅR	16-19 ÅR	20-29 ÅR	30-49 ÅR	50-66 ÅR	67-69 ÅR	70 ÅR OG OVER YEARS AND OVER
15 MØRE OG ROMSDAL FORTS.											
39 RAUMA.....	1976	8408	816	855	354	552	1252	1700	1755	250	874
	1978	8480	803	824	395	507	1262	1822	1717	254	896
	1980	8557	784	784	426	499	1258	1953	1673	263	917
	1985	8671	738	724	378	564	1213	2285	1496	298	975
	1990	8753	734	666	353	495	1269	2588	1312	274	1062
	2000	8803	711	664	336	435	1120	2711	1622	202	1002
43 NESSET.....	1976	3538	317	354	173	258	440	664	716	129	487
	1978	3488	271	358	178	236	444	685	686	134	496
	1980	3431	255	322	196	210	469	688	661	126	504
	1985	3295	241	233	170	228	479	740	585	111	508
	1990	3188	255	209	117	184	480	833	519	120	471
	2000	3003	217	218	110	137	359	917	570	72	403
45 MIDSUND.....	1976	2139	229	240	131	152	294	424	399	55	215
	1978	2112	199	251	109	168	275	437	398	62	213
	1980	2082	181	237	115	152	286	446	384	61	220
	1985	2043	182	165	113	161	296	459	386	50	231
	1990	2014	194	154	74	134	310	512	327	69	240
	2000	1999	185	170	82	102	253	560	358	55	234
46 SANDØY.....	1976	1709	167	178	100	120	255	325	364	39	161
	1978	1685	153	169	89	122	239	339	365	53	156
	1980	1653	143	155	85	121	231	352	355	49	162
	1985	1600	121	132	71	111	226	387	329	51	172
	1990	1572	125	104	71	85	226	421	279	67	194
	2000	1511	111	106	54	68	190	441	289	41	211
47 AUKRA.....	1976	2904	343	321	162	225	425	623	497	75	233
	1978	2953	319	344	149	204	444	682	494	72	245
	1980	3003	301	334	155	213	460	725	480	80	255
	1985	3103	291	283	175	224	482	831	455	89	273
	1990	3194	303	263	143	205	509	940	454	79	298
	2000	3343	302	283	136	174	448	1027	617	64	292
48 FRÆNA.....	1976	8244	1063	948	444	534	1272	1668	1397	210	708
	1978	8449	1001	1002	449	563	1296	1819	1384	204	731
	1980	8646	976	1006	475	589	1308	1988	1345	204	755
	1985	9130	999	906	529	660	1375	2417	1221	221	802
	1990	9624	1076	893	453	674	1520	2767	1178	220	843
	2000	10566	1134	1020	499	626	1484	3114	1737	151	801
51 EIDE.....	1976	3043	373	346	169	208	454	631	526	70	266
	1978	3055	341	362	154	225	444	651	527	77	274
	1980	3047	316	356	168	211	449	668	524	83	272
	1985	3095	320	279	178	235	456	743	513	73	298
	1990	3152	343	269	132	213	499	835	482	69	310
	2000	3258	323	303	146	180	431	933	556	68	318
54 AVERØY.....	1976	5420	613	574	267	339	791	1052	1039	153	592
	1978	5539	605	597	265	335	832	1119	1031	149	606
	1980	5658	597	597	293	340	856	1208	990	156	621
	1985	5905	612	550	290	404	898	1495	869	167	620
	1990	6159	670	536	265	394	964	1729	801	164	636
	2000	6575	692	624	297	363	908	1911	1080	98	602
56 FREI.....	1976	3497	500	451	142	205	552	797	546	75	229
	1978	3841	517	530	184	206	585	943	561	73	242
	1980	4164	516	604	221	219	627	1098	550	68	261
	1985	4908	541	582	324	367	701	1473	560	78	282
	1990	5572	593	567	295	419	904	1797	595	95	307
	2000	6689	669	620	295	379	1041	2185	1081	90	329
57 GJEMNES.....	1976	2882	316	271	140	177	383	511	593	119	372
	1978	2841	278	277	147	186	355	544	570	99	385
	1980	2811	262	284	126	187	350	581	534	92	395
	1985	2719	235	234	154	164	365	621	451	97	398
	1990	2631	232	204	107	188	362	688	370	90	390
	2000	2542	240	204	99	131	332	681	483	61	311
60 TINGVOLL.....	1976	3590	293	343	178	225	388	705	771	133	554
	1978	3531	289	320	178	218	391	704	719	150	562
	1980	3451	260	321	166	210	390	722	676	134	572
	1985	3278	246	239	158	212	388	765	594	114	562
	1990	3139	244	227	115	177	392	808	546	105	525
	2000	2952	234	231	110	140	326	815	578	74	424
63 SUNNDAL.....	1976	7914	811	846	423	642	1165	1807	1622	141	457
	1978	7789	706	829	406	590	1170	1767	1672	182	467
	1980	7679	650	771	411	533	1184	1737	1689	197	507
	1985	7465	588	596	380	511	1100	1806	1575	255	654
	1990	7269	575	529	291	433	1021	1942	1371	286	821
	2000	6908	515	506	259	328	809	1968	1321	208	994

TABELL 4 FORTS. FOLKEMENGDEN VED UTGANGEN AV ÅRET, ETTER ALDER. KOMMUNER 1976-2000  
 POPULATION AT THE END OF THE YEAR, BY AGE. MUNICIPALITIES 1976-2000

ALTERNATIV L177  
 ALTERNATIVE L177

KOMMUNE MUNICIPALITY	ÅR YEAR	I ALT TOTAL	ALDER AGE								70 ÅR OG OVER YEARS AND OVER
			0-6 ÅR YEARS	7-12 ÅR	13-15 ÅR	16-19 ÅR	20-29 ÅR	30-49 ÅR	50-66 ÅR	67-69 ÅR	
15 MØRE OG ROMSDAL FORTS.											
66 SURNADAL.....	1976	6086	617	641	283	358	746	1250	1286	215	690
	1978	6132	570	676	302	355	757	1291	1236	207	738
	1980	6155	548	656	319	357	761	1344	1205	184	781
	1985	6149	522	537	327	430	766	1511	1056	206	794
	1990	6113	531	496	272	385	850	1622	959	189	809
	2000	6104	531	511	258	323	772	1721	1137	129	722
67 RINDAL.....	1976	2339	221	217	100	132	248	456	562	89	314
	1978	2310	203	207	111	126	245	467	519	111	321
	1980	2293	179	207	109	134	256	465	514	84	345
	1985	2203	161	169	101	137	279	469	447	102	338
	1990	2134	170	138	82	125	297	501	383	83	355
	2000	1996	158	150	72	90	238	551	373	64	300
69 AURE.....	1976	2892	309	264	133	163	320	560	623	98	422
	1978	2857	284	276	130	164	310	569	614	97	413
	1980	2827	246	295	124	165	322	575	591	96	413
	1985	2747	226	234	147	178	339	626	492	103	402
	1990	2672	231	191	111	182	364	672	432	92	397
	2000	2573	226	200	99	129	341	672	495	57	354
71 HALSA.....	1976	2226	193	184	111	162	257	402	504	83	330
	1978	2195	178	180	96	159	262	411	485	94	330
	1980	2147	163	175	92	135	287	410	461	86	338
	1985	2058	152	149	86	117	292	451	407	66	338
	1990	1980	151	129	74	104	261	516	348	72	325
	2000	1845	132	127	65	85	208	555	354	38	281
72 TUSTNA.....	1976	1149	94	107	46	83	148	212	262	39	158
	1978	1138	90	100	51	72	147	217	255	46	160
	1980	1107	79	96	61	56	151	218	248	45	153
	1985	1065	77	75	43	67	143	238	211	42	169
	1990	1022	80	67	33	60	133	265	184	32	168
	2000	962	70	65	35	44	118	276	180	29	145
73 SMØLA.....	1976	3109	285	315	146	222	386	606	663	117	369
	1978	3043	271	282	151	197	405	581	653	117	386
	1980	2982	238	275	164	181	403	574	642	101	404
	1985	2865	239	214	135	190	400	587	576	108	416
	1990	2764	250	200	101	167	396	641	492	94	423
	2000	2615	226	216	106	130	322	697	461	69	388
16 SØR-TRØNDELAG	1976	242416	26161	24451	11035	14505	37552	53707	46654	6648	21703
	1978	243938	24523	24213	11787	14454	37451	55758	46233	6762	22757
	1980	244970	22860	23787	12125	14954	37515	57717	45404	6874	23734
	1985	247164	21625	20270	11699	16224	38449	63929	41831	7253	25884
	1990	249169	22292	18284	9797	15148	40239	69683	38731	7361	27634
	2000	251290	21877	19169	9344	12220	35648	73531	46595	5630	27276
01 TRONDHEIM.....	1976	135558	15429	13287	5746	7814	24215	30920	24782	3140	10225
	1978	137059	14460	13274	6247	7783	23999	32307	24961	3242	10786
	1980	138360	13522	13090	6475	8170	23871	33702	24814	3388	11328
	1985	141303	12826	11263	6330	9121	24297	37677	23290	3847	12652
	1990	143933	13244	10254	5411	8556	25355	41277	21691	4039	14106
	2000	146509	13010	10871	5232	7033	22319	43307	26772	3101	14864
12 HEMNE.....	1976	4155	447	452	210	297	535	894	772	114	434
	1978	4196	415	467	202	292	561	946	746	132	435
	1980	4211	390	460	229	274	579	967	736	129	447
	1985	4284	378	373	234	314	600	1106	680	132	467
	1990	4368	391	361	182	289	630	1236	687	119	473
	2000	4552	384	378	189	236	552	1340	916	94	463
13 SNILLFJORD.....	1976	1236	112	119	62	70	122	221	296	48	186
	1978	1195	94	106	66	82	103	224	282	52	186
	1980	1155	80	109	57	78	106	221	268	47	189
	1985	1063	65	76	56	65	121	208	225	55	192
	1990	975	66	55	36	60	125	205	192	42	194
	2000	854	58	54	29	37	98	208	181	31	158
17 HITRA.....	1976	4351	419	471	252	274	467	908	935	145	480
	1978	4322	407	441	238	298	464	915	900	163	496
	1980	4269	389	419	250	280	476	947	836	152	520
	1985	4136	366	366	203	285	495	992	742	141	546
	1990	3999	357	327	184	238	503	1069	641	127	553
	2000	3803	344	313	157	187	432	1089	721	95	465
20 FRØYA.....	1976	4933	408	474	303	349	526	963	1110	190	605
	1978	4744	372	428	258	349	513	943	1068	177	636
	1980	4553	324	397	234	326	509	896	1042	170	655
	1985	4115	290	288	186	259	486	861	919	168	658
	1990	3779	287	247	138	197	447	883	772	156	652
	2000	3343	253	246	126	149	338	886	644	106	595

TABELL 4 FORTS.		FOLKEMENGDEN VED UTGANGEN AV ÅRET, ETTER ALDER. KOMMUNER 1976-2000							ALTERNATIV L177			
		POPULATION AT THE END OF THE YEAR, BY AGE. MUNICIPALITIES 1976-2000							ALTERNATIVE L177			
KOMMUNE	ÅR	I ALT	ALDER					AGE				
MUNICIPALITY	YEAR	TOTAL	0-6	7-12	13-15	16-19	20-29	30-49	50-66	67-69	70 ÅR	
			ÅR	ÅR	ÅR	ÅR	ÅR	ÅR	ÅR	ÅR	OG OVER	
			YEARS								YEARS	
											AND OVER	
16 SØR-TRØNDELAG FORTS.												
21	ØRLAND	1976	4928	494	568	316	356	667	1193	857	105	372
		1978	4808	450	524	298	353	657	1181	843	113	389
		1980	4688	411	483	264	366	654	1148	838	124	400
		1985	4474	396	362	219	319	653	1114	834	127	450
		1990	4291	385	339	167	250	615	1111	797	154	473
		2000	4032	329	322	164	199	454	1129	798	131	506
22	AGDENES	1976	1955	171	185	109	145	200	402	393	74	276
		1978	1903	144	176	100	142	193	398	408	61	281
		1980	1849	125	160	107	126	209	387	404	55	276
		1985	1716	111	119	85	108	218	370	376	62	267
		1990	1618	116	94	53	97	210	380	341	66	261
		2000	1459	97	97	51	60	149	390	315	55	245
24	RISSA	1976	6502	666	687	324	371	742	1306	1358	252	796
		1978	6427	598	676	351	376	732	1338	1286	245	825
		1980	6362	544	664	335	398	742	1341	1240	224	874
		1985	6180	522	525	335	398	767	1461	1057	211	904
		1990	6016	544	478	265	363	784	1571	919	194	898
		2000	5819	542	517	252	289	676	1627	1042	126	748
27	BJUGN	1976	4682	483	521	276	284	524	1001	953	152	488
		1978	4644	465	496	276	299	522	1007	933	144	502
		1980	4594	431	478	263	320	508	1029	896	161	508
		1985	4464	388	412	235	303	532	1105	801	142	546
		1990	4358	395	359	194	270	555	1129	735	156	565
		2000	4262	384	366	178	214	478	1183	826	89	544
30	RFJORD	1976	3867	393	430	192	255	439	797	770	138	453
		1978	3819	377	411	198	246	438	808	762	115	464
		1980	3786	346	397	212	231	441	821	739	125	474
		1985	3654	312	338	180	254	438	872	680	111	469
		1990	3569	317	284	159	225	447	935	615	113	474
		2000	3465	309	288	144	168	404	969	644	92	447
32	ROAN	1976	1348	127	122	61	77	156	258	312	44	191
		1978	1319	123	114	60	69	155	253	311	47	187
		1980	1276	116	113	59	70	144	253	290	51	180
		1985	1203	89	103	52	76	132	271	250	46	184
		1990	1137	84	79	49	74	130	286	194	48	193
		2000	1011	73	69	36	47	123	260	202	27	174
33	OSEN	1976	1329	107	124	71	98	162	264	302	53	148
		1978	1312	104	118	60	86	166	276	288	50	164
		1980	1278	109	94	68	79	165	285	270	48	162
		1985	1215	105	97	38	74	153	285	229	50	184
		1990	1157	98	91	44	59	135	304	200	39	187
		2000	1046	79	78	42	55	109	282	215	35	151
34	OPPDAL	1976	5676	552	624	292	348	707	1216	1151	157	629
		1978	5639	499	607	314	346	686	1261	1113	184	629
		1980	5601	452	567	316	369	679	1299	1080	191	648
		1985	5511	434	447	282	377	699	1413	971	180	708
		1990	5427	456	405	209	321	721	1517	881	180	737
		2000	5331	410	433	214	253	579	1557	1073	132	680
35	RENNEBU	1976	2866	300	273	113	156	339	554	654	101	376
		1978	2879	284	290	116	160	332	565	620	130	382
		1980	2871	261	312	132	141	328	596	587	107	407
		1985	2820	240	254	157	176	308	640	515	105	425
		1990	2759	239	218	117	190	323	709	443	99	421
		2000	2718	259	225	105	132	325	747	489	73	363
36	MELDAL	1976	4565	391	381	200	250	568	844	1186	189	556
		1978	4484	348	400	187	252	523	848	1152	185	589
		1980	4399	320	384	192	250	489	863	1089	184	628
		1985	4183	279	304	202	250	455	881	929	189	694
		1990	3973	264	261	150	230	470	938	731	191	738
		2000	3601	255	246	120	160	402	935	698	126	659
38	ORKDAL	1976	9649	924	940	407	580	1358	1999	2059	350	1032
		1978	9736	874	915	463	575	1362	2130	1953	353	1111
		1980	9806	813	912	476	595	1369	2224	1882	360	1175
		1985	9922	788	786	474	640	1354	2574	1669	336	1301
		1990	9966	795	731	391	612	1382	2845	1590	290	1330
		2000	10058	755	748	386	509	1220	3007	2022	242	1169
40	RØROS	1976	5282	437	484	216	300	697	1120	1187	215	626
		1978	5328	426	481	231	298	701	1178	1149	199	665
		1980	5350	413	459	260	298	685	1244	1108	184	699
		1985	5378	403	411	242	336	679	1415	943	192	757
		1990	5372	412	398	208	311	697	1532	845	198	771
		2000	5335	399	409	208	271	617	1545	1082	137	667

TABELL 4 FORTS. FOLKEMENGDEN VED UTGANGEN AV ÅRET, ETTER ALDER. KOMMUNER 1976-2000 ALTERNATIV L177  
 POPULATION AT THE END OF THE YEAR, BY AGE. MUNICIPALITIES 1976-2000 ALTERNATIVE L177

KOMMUNE MUNICIPALITY	ÅR YEAR	I ALT TOTAL	ALDER AGE								
			0-6 ÅR YEARS	7-12 ÅR	13-15 ÅR	16-19 ÅR	20-29 ÅR	30-49 ÅR	50-66 ÅR	67-69 ÅR	70 ÅR OG OVER YEARS AND OVER
16 SØR-TRØNDELAG FORTS.											
44 HOLTÅLEN.....	1976	2646	191	206	106	169	265	473	707	122	407
	1978	2605	181	193	106	158	283	486	644	131	423
	1980	2559	167	173	115	140	301	495	602	128	438
	1985	2423	150	150	91	132	287	566	458	118	471
	1990	2286	145	130	74	114	264	590	409	89	471
	2000	2039	124	121	63	83	205	588	452	45	358
48 MIDTRE GAULDAL..	1976	6165	611	632	308	402	687	1221	1360	260	684
	1978	6191	568	624	333	409	699	1257	1318	235	748
	1980	6189	528	624	330	427	731	1269	1246	243	791
	1985	6226	510	551	332	435	806	1400	1082	200	910
	1990	6261	528	513	295	418	863	1593	969	194	888
	2000	6440	553	559	281	371	811	1813	1137	149	766
53 MELHUS.....	1976	10462	1299	1205	490	672	1452	2355	1840	242	907
	1978	10802	1254	1242	592	627	1576	2500	1829	253	929
	1980	11103	1186	1286	608	705	1664	2623	1823	262	946
	1985	11797	1157	1173	673	828	1852	3099	1717	285	1013
	1990	12424	1253	1042	573	870	2113	3558	1640	298	1077
	2000	13456	1329	1123	540	698	2137	4074	2228	248	1079
57 SKAUN.....	1976	4723	503	544	237	296	639	1036	863	143	462
	1978	4768	471	528	246	310	659	1087	851	125	491
	1980	4789	426	513	280	306	655	1151	814	145	499
	1985	4827	383	411	240	360	726	1282	782	121	522
	1990	4880	413	330	192	319	833	1384	756	136	517
	2000	4963	410	370	173	216	714	1524	957	104	495
62 KLÆBU.....	1976	3033	386	386	138	191	513	828	389	44	158
	1978	3203	393	406	179	187	522	893	397	64	162
	1980	3349	388	416	213	203	538	959	410	57	165
	1985	3655	374	410	224	268	558	1141	429	61	190
	1990	3923	381	359	208	284	664	1251	500	65	211
	2000	4365	397	342	170	233	740	1370	798	79	236
63 MALVIK.....	1976	7704	915	939	370	454	1067	1981	1283	180	515
	1978	7784	855	907	436	467	1077	1993	1305	196	548
	1980	7861	791	887	443	507	1121	2028	1312	171	601
	1985	8030	756	719	421	589	1245	2160	1273	194	673
	1990	8228	810	646	340	536	1417	2243	1313	186	737
	2000	8547	828	692	331	427	1306	2468	1523	183	789
64 SELBU.....	1976	3828	304	299	179	224	404	730	936	166	586
	1978	3797	277	297	178	219	416	742	911	148	609
	1980	3747	248	309	152	226	424	760	869	146	613
	1985	3647	219	262	165	195	444	844	767	152	599
	1990	3537	217	215	129	208	420	936	667	146	599
	2000	3364	213	224	112	144	355	989	693	95	539
65 TYDAL.....	1976	973	92	98	52	73	101	223	199	24	111
	1978	974	84	92	52	71	112	222	203	18	120
	1980	965	80	81	55	69	127	211	209	22	111
	1985	938	84	70	43	62	144	192	213	28	102
	1990	933	95	68	29	57	136	201	203	36	108
	2000	918	83	78	41	49	105	244	167	35	116
17 NORD-TRØNDELAG											
02 STEINKJER.....	1976	20491	2160	2267	1116	1428	2916	4485	3870	475	1774
	1978	20487	1994	2233	1136	1419	2904	4523	3944	521	1813
	1980	20475	1841	2163	1143	1421	2943	4626	3923	560	1855
	1985	20407	1743	1777	1092	1453	2942	5109	3649	624	2018
	1990	20374	1791	1628	854	1370	2961	5589	3359	617	2205
	2000	20385	1713	1707	848	1074	2536	5903	3756	490	2358
03 NAMSOS.....	1976	11480	1295	1215	564	704	1745	2568	2182	275	932
	1978	11519	1223	1205	587	701	1711	2668	2127	344	953
	1980	11562	1110	1200	628	726	1663	2750	2127	330	1028
	1985	11608	1008	1028	603	818	1643	3050	2002	303	1148
	1990	11646	1020	902	506	767	1724	3292	1882	317	1236
	2000	11656	990	922	472	592	1497	3428	2243	260	1252
11 MERRKER.....	1976	2901	252	236	127	168	374	549	752	123	320
	1978	2887	245	232	128	158	378	549	731	123	343
	1980	2873	245	217	135	151	375	557	682	132	379
	1985	2805	231	217	108	150	361	619	560	116	443
	1990	2741	230	198	107	139	336	677	474	108	472
	2000	2553	197	191	99	128	292	712	454	67	413

TABELL 4 FORTS.		FOLKEMENGDEN VED UTGANGEN AV ÅRET, ETTER ALDER. KOMMUNER 1976-2000								ALTERNATIV L177		
		POPULATION AT THE END OF THE YEAR, BY AGE. MUNICIPALITIES 1976-2000								ALTERNATIVE L177		
KOMMUNE	ÅR	I ALT	ALDER				AGE					
MUNICIPALITY	YEAR	TOTAL	0-6 ÅR YEARS	7-12 ÅR	13-15 ÅR	16-19 ÅR	20-29 ÅR	30-49 ÅR	50-66 ÅR	67-69 ÅR	70 ÅR OG OVER YEARS AND OVER	
17 NORD-TRØNDELAG FORTS.												
14	STJØRDAL.....	1976	15485	1855	1855	782	927	2194	3473	2728	394	1277
		1978	15837	1751	1903	897	968	2156	3713	2701	409	1339
		1980	16152	1637	1940	925	1070	2156	3948	2681	392	1403
		1985	16829	1608	1680	979	1251	2326	4525	2534	415	1511
		1990	17390	1718	1542	812	1250	2594	4966	2426	465	1617
		2000	18378	1766	1674	818	1025	2438	5354	3296	358	1649
17	FROSTA.....	1976	2501	235	258	141	159	277	489	505	98	339
		1978	2452	224	234	144	167	254	502	493	82	352
		1980	2394	203	215	141	167	266	506	457	98	341
		1985	2267	178	184	105	158	292	501	417	84	348
		1990	2149	179	153	88	135	282	512	383	81	336
		2000	1963	156	147	78	97	225	513	410	60	277
18	LEKSVIK.....	1976	3220	376	349	163	180	432	690	598	98	334
		1978	3261	363	363	162	194	421	735	575	103	345
		1980	3278	333	365	175	203	422	775	554	87	364
		1985	3356	311	327	180	236	452	867	507	104	372
		1990	3398	329	289	147	241	490	944	498	81	379
		2000	3464	325	307	150	184	442	993	664	63	336
19	LEVANGER.....	1976	15688	1704	1868	794	1007	2358	3384	2696	407	1470
		1978	15809	1598	1788	908	1000	2349	3552	2671	436	1507
		1980	15939	1524	1659	940	1100	2358	3725	2618	463	1552
		1985	16158	1430	1430	817	1205	2434	4239	2533	428	1642
		1990	16362	1500	1306	702	1045	2532	4720	2453	404	1700
		2000	16694	1437	1400	695	867	2100	5099	3084	376	1636
21	VERDAL.....	1976	12333	1656	1434	558	681	2049	2603	2109	272	971
		1978	13062	1617	1609	639	720	2129	2963	2094	304	987
		1980	13769	1585	1739	731	775	2170	3366	2072	295	1036
		1985	15415	1654	1646	931	1063	2295	4416	1955	342	1113
		1990	16891	1813	1615	840	1181	2624	5372	1866	365	1215
		2000	19333	1936	1846	898	1099	2688	6211	3126	258	1271
23	MOSVIK.....	1976	969	88	90	49	64	96	163	231	34	154
		1978	941	83	81	47	62	91	165	215	45	151
		1980	915	73	79	50	58	93	162	209	40	151
		1985	855	66	71	35	55	104	158	181	29	156
		1990	809	70	56	33	52	102	176	135	35	150
		2000	754	67	60	30	37	95	183	127	29	126
24	VERRAN.....	1976	3699	332	345	193	288	488	713	881	120	339
		1978	3652	310	334	172	267	505	705	871	120	368
		1980	3601	290	305	186	233	518	690	851	138	390
		1985	3456	277	254	159	216	484	723	755	137	451
		1990	3317	267	238	127	184	430	805	626	148	492
		2000	3048	225	222	119	151	339	843	562	83	504
25	NAMDALSEID.....	1976	2021	228	202	97	122	277	402	413	61	219
		1978	2015	201	216	96	130	270	417	402	62	221
		1980	2007	184	218	100	119	279	438	378	63	228
		1985	1997	179	173	105	133	276	495	339	65	232
		1990	1982	190	151	82	122	285	548	296	70	238
		2000	1953	178	167	80	99	238	567	362	37	225
29	INDERØY.....	1976	5298	605	553	291	323	713	1019	1004	177	613
		1978	5417	589	587	293	344	714	1107	990	162	631
		1980	5515	561	633	279	366	717	1210	943	165	641
		1985	5747	536	600	337	389	776	1464	846	162	637
		1990	5919	562	543	298	434	837	1658	807	138	642
		2000	6219	571	554	280	353	844	1867	1077	98	575
36	SNRSA.....	1976	2654	209	287	141	190	280	523	613	91	320
		1978	2603	201	261	146	171	277	538	592	87	330
		1980	2540	196	226	140	171	273	541	560	91	342
		1985	2405	197	166	100	179	294	525	471	98	375
		1990	2297	202	168	84	114	303	535	422	82	387
		2000	2102	173	171	87	106	223	518	438	60	326
38	LIERNE.....	1976	1862	174	176	101	115	250	400	406	54	186
		1978	1820	165	166	88	129	228	395	401	59	189
		1980	1770	146	157	94	106	229	388	400	61	189
		1985	1686	133	133	76	101	208	411	353	62	209
		1990	1605	125	114	63	90	196	424	314	53	226
		2000	1489	119	106	52	69	168	403	310	40	222
39	RØYRVIK.....	1976	735	90	90	32	34	120	177	115	11	66
		1978	756	80	86	41	42	124	181	119	16	67
		1980	768	76	77	44	53	122	198	117	16	65
		1985	777	70	68	38	57	132	213	118	19	62
		1990	793	75	60	28	56	136	235	123	20	60
		2000	819	71	66	32	40	107	265	169	14	55

TABELL 4 FORTS. FOLKEMENGDEN VED UTGANGEN AV ÅRET, ETTER ALDER. KOMMUNER 1976-2000 ALTERNATIV L177  
 POPULATION AT THE END OF THE YEAR, BY AGE. MUNICIPALITIES 1976-2000 ALTERNATIVE L177

KOMMUNE MUNICIPALITY	ÅR YEAR	I ALT TOTAL	ALDER AGE							ALTERNATIV L177 ALTERNATIVE L177	
			0-6 ÅR YEARS	7-12 ÅR	13-15 ÅR	16-19 ÅR	20-29 ÅR	30-49 ÅR	50-66 ÅR	67-69 ÅR	70 ÅR OG OVER YEARS AND OVER
17 NORD-TRØNDELAG FORTS.											
40 NAMSSKOGAN.....	1976	1578	176	190	97	115	207	366	317	26	84
	1978	1562	167	174	99	111	203	364	321	36	87
	1980	1526	146	159	101	115	198	354	318	40	95
	1985	1458	129	125	77	113	203	341	304	44	122
	1990	1412	129	104	58	95	205	341	278	48	154
	2000	1355	116	103	53	67	167	366	273	36	174
42 GRONG.....	1976	2567	197	244	125	188	334	507	593	84	295
	1978	2503	202	211	128	159	345	511	559	95	293
	1980	2471	185	209	121	154	341	520	533	91	317
	1985	2332	178	175	98	135	307	567	447	87	338
	1990	2223	172	167	84	114	279	615	365	80	347
	2000	2093	160	156	82	95	245	613	393	49	300
43 HØYLANDET.....	1976	1396	170	151	63	83	192	268	283	41	145
	1978	1403	158	154	60	89	184	290	275	45	148
	1980	1400	149	152	70	80	190	315	245	45	154
	1985	1379	113	144	68	98	181	355	214	52	154
	1990	1348	112	99	65	98	189	381	197	40	167
	2000	1321	115	96	48	62	179	393	262	29	137
44 OVERHALLA.....	1976	3461	410	382	174	223	468	697	655	103	349
	1978	3497	403	382	189	225	466	736	630	105	361
	1980	3526	378	395	206	218	476	773	605	105	370
	1985	3588	344	378	198	255	476	910	527	90	410
	1990	3637	341	324	187	264	512	1021	509	96	383
	2000	3727	357	329	160	205	508	1080	662	66	360
48 FOSNES.....	1976	868	86	108	48	64	86	172	176	22	106
	1978	861	77	90	65	54	95	173	180	20	107
	1980	840	62	89	52	65	100	168	177	31	96
	1985	801	65	63	39	62	118	161	169	25	99
	1990	779	76	53	28	51	123	176	143	26	103
	2000	767	69	68	31	39	91	217	133	22	97
49 FLATANGER.....	1976	1583	160	173	97	95	164	321	320	57	196
	1978	1562	145	173	77	110	173	312	313	57	202
	1980	1533	123	163	89	109	175	318	296	56	204
	1985	1481	122	114	78	116	209	328	265	51	198
	1990	1440	137	101	61	87	223	344	242	52	193
	2000	1374	119	118	59	69	169	377	259	30	174
50 VIKNA.....	1976	3733	422	431	189	248	516	759	678	104	386
	1978	3742	391	420	215	246	524	775	658	124	389
	1980	3742	367	406	211	264	528	813	641	105	407
	1985	3741	354	353	197	276	525	881	630	101	424
	1990	3729	369	320	166	250	536	982	580	95	431
	2000	3698	347	345	170	210	449	1028	646	100	403
51 NÆRØY.....	1976	5850	617	658	323	379	683	1158	1171	209	652
	1978	5835	556	657	350	391	680	1177	1142	190	692
	1980	5819	521	636	341	413	684	1217	1088	207	712
	1985	5715	492	524	341	416	718	1303	971	194	756
	1990	5630	518	475	251	404	743	1399	891	176	773
	2000	5478	494	504	253	306	640	1451	1009	131	690
55 LEKA.....	1976	944	104	101	56	69	105	186	177	30	116
	1978	933	82	113	51	69	104	192	168	28	126
	1980	917	73	102	56	65	108	196	158	29	130
	1985	869	70	70	54	67	111	200	148	31	118
	1990	834	75	60	29	60	120	206	141	23	120
	2000	800	70	70	30	40	97	214	167	20	92
18 NORDLAND											
04 BODØ.....	1976	242723	26337	26446	12399	15669	35835	52651	45879	6633	20874
	1978	242811	24496	25892	13051	15574	35524	54182	45307	6770	22015
	1980	242565	22954	24985	13041	16016	35464	55775	44300	6975	23055
	1985	241603	21695	20948	12301	16612	35871	61004	40698	7272	25202
	1990	240668	22099	19099	10185	14988	36775	65770	37554	7098	27100
	2000	238748	21142	19631	9722	12253	31686	69085	43427	5437	26365
05 NARVIK.....	1976	19451	1924	1978	938	1405	2968	4305	3775	557	1601
	1978	19296	1806	1890	981	1305	2964	4279	3787	525	1759
	1980	19128	1713	1788	959	1236	2995	4267	3312	512	1846
	1985	18681	1589	1525	849	1227	2890	4513	3559	543	1986
	1990	18292	1591	1400	725	1068	2785	4798	3186	622	2117
	2000	17567	1461	1423	704	888	2275	4968	3161	450	2237

TABELL 4 FORTS. FOLKEMENGDEN VED UTGANGEN AV ÅRET, ETTER ALDER. KOMMUNER 1976-2000 POPULATION AT THE END OF THE YEAR, BY AGE. MUNICIPALITIES 1976-2000												ALTERNATIV L177 ALTERNATIVE L177	
KOMMUNE MUNICIPALITY	ÅR YEAR	I ALT TOTAL	ALDER AGE								70 ÅR OG OVER YEARS AND OVER		
			0-6 ÅR YEARS	7-12 ÅR	13-15 ÅR	16-19 ÅR	20-29 ÅR	30-49 ÅR	50-66 ÅR	67-69 ÅR			
18 NORDLAND FORTS.													
11 BINDAL.....	1976	2254	235	235	131	125	292	437	486	69	244		
	1978	2223	208	241	112	148	272	451	478	68	245		
	1980	2185	196	225	115	158	260	459	458	63	251		
	1985	2122	189	174	119	144	252	507	377	84	276		
	1990	2065	189	162	86	129	264	523	334	80	298		
	2000	1914	152	162	81	99	203	525	383	44	265		
12 SØMNA.....	1976	2107	228	236	112	133	226	395	436	75	266		
	1978	2082	207	236	114	137	228	407	408	78	267		
	1980	2064	177	227	122	137	244	408	389	82	278		
	1985	2011	169	178	107	149	254	444	349	68	293		
	1990	1947	176	147	79	132	267	480	309	62	295		
	2000	1845	163	156	78	92	203	531	342	42	238		
13 BRØNNØY.....	1976	6664	721	753	356	446	913	1407	1231	159	678		
	1978	6703	684	751	375	439	912	1454	1232	180	676		
	1980	6744	640	752	383	461	882	1515	1216	208	687		
	1985	6787	626	625	398	501	874	1687	1154	195	727		
	1990	6881	655	597	337	468	912	1880	1079	191	762		
	2000	7107	660	641	336	405	854	1990	1305	163	753		
15 VEGA.....	1976	1738	158	189	76	108	191	346	380	74	216		
	1978	1702	136	183	97	97	169	349	377	63	231		
	1980	1652	126	157	98	96	171	348	349	70	237		
	1985	1549	108	113	79	112	166	352	309	59	251		
	1990	1445	106	94	58	79	176	344	286	49	253		
	2000	1280	89	88	46	57	131	322	282	45	220		
16 VEVELSTAD.....	1976	694	65	67	28	35	77	137	167	28	90		
	1978	696	60	62	35	39	71	140	159	32	98		
	1980	686	52	72	25	43	77	138	147	31	101		
	1985	658	56	46	35	40	81	145	121	34	100		
	1990	630	56	48	20	38	80	152	104	19	113		
	2000	598	50	48	24	32	70	153	117	16	88		
18 HERØY.....	1976	2225	219	208	95	137	279	429	491	96	271		
	1978	2170	191	205	108	112	260	440	470	84	300		
	1980	2108	161	207	108	109	236	443	447	86	311		
	1985	1953	128	152	109	119	200	465	374	83	323		
	1990	1816	121	114	74	114	201	456	341	69	326		
	2000	1596	110	105	51	64	176	405	369	45	271		
20 ALSTAHAUG.....	1976	7478	916	870	378	502	1237	1661	1179	143	592		
	1978	7857	909	933	413	503	1302	1868	1184	150	595		
	1980	8199	900	977	436	523	1349	2078	1154	192	590		
	1985	9039	921	949	514	645	1410	2601	1175	176	648		
	1990	9776	978	943	502	653	1512	3083	1236	190	679		
	2000	11074	1047	1050	532	650	1465	3545	1896	186	703		
22 LEIRFJORD.....	1976	2208	168	217	112	164	256	374	540	78	299		
	1978	2176	167	211	112	152	256	379	505	95	299		
	1980	2150	176	196	114	137	256	403	465	93	310		
	1985	2079	170	180	102	136	252	426	387	96	330		
	1990	1992	170	165	99	108	245	460	330	74	341		
	2000	1839	152	156	81	96	204	490	337	50	273		
24 VEFSEN.....	1976	13204	1390	1510	720	817	1933	3168	2394	300	972		
	1978	13119	1264	1413	746	879	1871	3228	2381	340	997		
	1980	13020	1160	1346	700	947	1832	3254	2379	336	1066		
	1985	12833	1122	983	641	930	1937	3358	2257	394	1211		
	1990	12589	1101	928	455	770	1981	3439	2160	383	1372		
	2000	12171	986	893	449	593	1558	3504	2421	331	1436		
25 GRANE.....	1976	1614	134	193	73	81	173	356	334	63	207		
	1978	1601	130	160	93	90	159	363	326	64	216		
	1980	1567	113	146	103	98	158	358	314	53	224		
	1985	1489	101	107	68	111	173	366	285	45	233		
	1990	1426	112	88	53	80	198	364	268	42	221		
	2000	1332	98	100	47	58	151	358	291	39	190		
26 HATTFJELLDAL.....	1976	1784	203	184	102	126	189	419	344	48	169		
	1978	1798	184	189	99	125	204	417	358	50	172		
	1980	1780	167	187	96	126	212	433	347	51	170		
	1985	1773	158	151	100	118	245	448	318	50	185		
	1990	1777	165	136	73	110	256	469	311	56	201		
	2000	1797	166	148	70	90	226	496	354	41	206		
27 DØNNA.....	1976	1993	190	221	109	126	209	380	447	79	232		
	1978	1958	162	216	127	112	208	369	438	73	253		
	1980	1904	150	190	113	131	200	381	402	85	252		
	1985	1788	126	142	97	126	204	400	359	63	271		
	1990	1690	131	109	71	99	217	413	299	68	283		
	2000	1516	107	111	57	68	160	405	317	43	248		

TABELL 4 FORTS.		FOLKEMENGDEN VED UTGANGEN AV ÅRET, ETTER ALDER. KOMMUNER 1976-2000							ALTERNATIV L177			
		POPULATION AT THE END OF THE YEAR, BY AGE. MUNICIPALITIES 1976-2000							ALTERNATIVE L177			
KOMMUNE	ÅR	I ALT	ALDER					AGE				
MUNICIPALITY	YEAR	TOTAL	0-6 ÅR YEARS	7-12 ÅR	13-15 ÅR	16-19 ÅR	20-29 ÅR	30-49 ÅR	50-66 ÅR	67-69 ÅR	70 ÅR OG OVER YEARS AND OVER	
18 NORDLAND FORTS.												
28 NESNA.....	1976	1867	197	187	85	109	284	336	405	58	206	
	1978	1872	195	182	83	116	283	359	376	65	213	
	1980	1871	196	177	93	107	288	377	353	63	217	
	1985	1877	189	172	81	121	284	454	285	66	225	
	1990	1880	194	163	83	108	290	504	246	55	237	
	2000	1890	186	168	83	103	265	558	305	29	193	
32 HEMNES.....	1976	4950	460	520	244	329	621	1095	1001	145	535	
	1978	4837	416	503	243	309	604	1108	974	141	539	
	1980	4735	390	456	249	292	599	1102	964	132	551	
	1985	4494	354	339	220	311	571	1118	889	148	544	
	1990	4298	343	309	168	240	596	1139	757	163	583	
	2000	3978	315	294	147	188	491	1092	795	114	542	
33 RANA.....	1976	26257	3074	3142	1478	1781	4195	6284	4543	490	1270	
	1978	26163	2822	2964	1523	1808	4180	6362	4582	527	1395	
	1980	26069	2589	2752	1513	1896	4206	6429	4577	581	1526	
	1985	25773	2430	2220	1280	1851	4297	6776	4326	699	1894	
	1990	25482	2446	1997	1021	1560	4286	7150	4039	695	2288	
	2000	24769	2226	2008	962	1220	3418	7321	4481	580	2553	
34 LURØY.....	1976	2581	271	309	144	155	302	546	514	93	247	
	1978	2541	241	288	169	150	292	544	502	84	271	
	1980	2481	214	277	135	184	288	546	458	98	281	
	1985	2383	195	195	132	178	308	571	402	77	325	
	1990	2282	208	167	96	138	342	571	371	60	329	
	2000	2190	203	183	88	105	284	606	413	49	259	
35 TRÆNA.....	1976	562	57	59	26	34	80	124	103	16	63	
	1978	570	48	59	27	42	72	128	108	12	74	
	1980	564	45	61	21	37	78	127	110	16	69	
	1985	545	46	42	27	37	80	134	97	18	64	
	1990	546	55	37	20	31	82	145	96	13	67	
	2000	549	56	48	24	26	66	158	99	14	58	
36 RØDØY.....	1976	2030	200	202	103	148	277	361	445	64	230	
	1978	1987	172	191	113	129	283	364	430	69	236	
	1980	1939	166	169	109	131	281	373	390	82	238	
	1985	1871	161	150	83	117	278	410	337	65	270	
	1990	1809	161	138	66	108	265	454	280	56	281	
	2000	1734	151	137	69	87	228	504	286	41	231	
37 MELØY.....	1976	6867	772	817	385	480	926	1408	1354	187	538	
	1978	6725	677	766	419	448	886	1441	1327	182	579	
	1980	6613	600	723	381	490	862	1454	1288	198	617	
	1985	6342	541	538	346	470	891	1473	1173	223	687	
	1990	6148	566	453	253	395	939	1536	1026	203	777	
	2000	5905	543	491	236	290	770	1613	1041	166	755	
38 GILDESKÅL.....	1976	3024	232	270	147	175	324	504	750	153	469	
	1978	2914	220	251	141	167	294	514	684	147	496	
	1980	2826	211	228	129	169	290	509	639	129	522	
	1985	2621	195	190	100	166	293	516	512	119	530	
	1990	2448	203	166	91	130	307	539	396	103	508	
	2000	2194	184	172	87	107	268	556	382	60	378	
39 BEIARN.....	1976	1673	173	181	87	93	220	318	318	61	222	
	1978	1650	153	162	102	104	202	341	299	56	231	
	1980	1618	134	161	87	118	203	346	285	50	234	
	1985	1549	123	126	79	102	226	360	260	47	226	
	1990	1500	130	105	64	95	226	395	227	42	216	
	2000	1451	131	114	55	70	192	412	272	39	166	
40 SALTDAL.....	1976	5156	582	508	234	307	790	1113	959	148	515	
	1978	5426	610	544	251	319	830	1245	945	158	524	
	1980	5681	611	588	274	342	860	1378	926	156	546	
	1985	6295	654	649	319	379	908	1755	894	162	575	
	1990	6870	706	668	332	448	967	2127	865	147	610	
	2000	7819	736	739	377	469	1030	2418	1319	141	590	
41 FAUSKE.....	1976	9193	1011	945	453	504	1299	2037	1862	277	805	
	1978	9301	945	965	472	538	1270	2105	1829	317	860	
	1980	9390	879	982	491	580	1226	2198	1790	312	932	
	1985	9525	796	876	499	628	1271	2469	1577	337	1072	
	1990	9616	814	757	436	636	1347	2654	1480	302	1190	
	2000	9709	828	789	392	487	1196	2819	1849	214	1135	
42 SKJERSTAD.....	1976	1429	126	128	77	83	155	256	349	59	196	
	1978	1405	104	140	62	93	152	259	335	58	202	
	1980	1380	100	125	65	92	151	255	314	62	216	
	1985	1303	98	86	70	82	155	260	270	59	223	
	1990	1241	98	84	39	77	163	263	235	37	245	
	2000	1138	94	84	42	55	134	287	207	36	199	



TABELL 4 FORTS.		FOLKEMENGDEN VED UTGANGEN AV ÅRET, ETTER ALDER. KOMMUNER 1976-2000										ALTERNATIV L177
		POPULATION AT THE END OF THE YEAR, BY AGE. MUNICIPALITIES 1976-2000										ALTERNATIVE L177
KOMMUNE	ÅR	I ALT	ALDER					AGE				
MUNICIPALITY	YEAR	TOTAL	0-6 ÅR YEARS	7-12 ÅR	13-15 ÅR	16-19 ÅR	20-29 ÅR	30-49 ÅR	50-66 ÅR	67-69 ÅR	70 ÅR OG OVER YEARS AND OVER	
18 NORDLAND FORTS.												
45 SØRFOLD.....	1976	2833	293	268	124	160	372	570	641	126	279	
	1978	2832	269	283	128	155	347	588	631	110	321	
	1980	2833	244	293	137	144	337	623	586	122	347	
	1985	2816	216	245	150	175	325	701	496	108	400	
	1990	2765	211	202	121	180	346	753	418	102	432	
	2000	2686	217	206	97	125	318	759	533	65	366	
48 STEIGEN.....	1976	3789	385	345	219	217	461	735	787	136	504	
	1978	3723	366	327	212	236	445	721	773	130	513	
	1980	3656	330	354	172	252	415	758	728	127	520	
	1985	3501	285	314	179	208	443	802	616	133	521	
	1990	3360	284	250	158	218	453	816	560	117	504	
	2000	3162	279	243	123	156	430	827	595	73	436	
49 HAMARØY.....	1976	2339	192	193	107	158	279	406	576	93	335	
	1978	2306	188	182	104	148	275	416	553	99	341	
	1980	2267	174	187	101	131	279	426	515	102	352	
	1985	2184	170	166	93	115	271	469	412	95	393	
	1990	2089	165	149	78	117	241	521	328	94	396	
	2000	1939	148	136	72	98	224	527	350	62	322	
50 TYSFJORD.....	1976	2832	297	300	142	155	377	538	606	108	309	
	1978	2779	280	283	144	166	343	554	567	115	327	
	1980	2734	257	273	149	174	321	582	516	98	364	
	1985	2623	224	236	128	182	333	600	449	93	378	
	1990	2532	230	199	107	168	364	620	385	91	368	
	2000	2413	224	203	98	126	320	635	451	52	304	
51 LØDINGEN.....	1976	3088	313	352	165	203	424	680	542	83	326	
	1978	3059	293	340	165	206	420	673	548	77	337	
	1980	3020	272	326	158	208	415	672	549	81	339	
	1985	2938	259	249	151	216	407	720	528	78	330	
	1990	2880	271	228	121	182	422	754	494	91	317	
	2000	2823	260	241	119	147	360	779	516	70	331	
52 TJELDSUND.....	1976	1959	218	213	106	129	263	426	382	65	157	
	1978	1981	205	235	92	129	266	436	387	52	179	
	1980	1984	197	217	126	115	264	459	367	61	178	
	1985	2001	186	186	120	143	265	506	334	54	207	
	1990	2032	188	174	89	140	291	574	296	56	224	
	2000	2060	185	175	84	109	282	603	368	47	207	
53 EVENES.....	1976	1895	202	200	82	104	260	358	395	80	214	
	1978	1949	211	217	87	104	255	395	366	77	237	
	1980	2002	216	229	102	105	252	429	337	80	252	
	1985	2093	212	235	119	137	255	519	287	57	272	
	1990	2162	216	216	122	144	297	609	246	52	260	
	2000	2268	229	207	104	129	329	663	366	37	204	
54 BALLANGEN.....	1976	3245	365	296	138	222	447	581	716	114	366	
	1978	3206	327	323	141	192	448	600	668	126	381	
	1980	3168	306	327	142	181	441	611	636	126	398	
	1985	3073	267	290	174	185	394	689	500	123	451	
	1990	2978	260	246	142	198	403	751	422	96	460	
	2000	2834	257	233	117	149	396	789	466	64	363	
56 RØST.....	1976	804	85	90	48	66	107	178	163	15	52	
	1978	820	82	75	60	52	124	173	172	22	60	
	1980	820	74	75	49	64	127	173	168	27	63	
	1985	817	70	71	34	50	146	186	165	24	71	
	1990	810	70	60	30	56	123	213	150	30	78	
	2000	813	69	58	30	40	109	249	141	19	98	
57 VÆRØY.....	1976	1059	114	117	60	62	172	207	216	35	76	
	1978	1056	98	118	66	63	157	211	221	34	88	
	1980	1042	93	113	55	77	141	220	217	31	95	
	1985	1015	85	81	59	72	143	260	170	40	105	
	1990	1004	86	74	40	62	155	263	170	26	128	
	2000	991	84	76	36	48	126	292	188	16	125	
59 FLAKSTAD.....	1976	1975	218	237	132	164	253	420	348	55	148	
	1978	1948	191	216	126	172	260	412	358	48	165	
	1980	1912	169	209	119	155	277	413	352	44	174	
	1985	1845	152	151	109	137	301	412	329	61	193	
	1990	1790	155	130	78	113	290	435	324	53	212	
	2000	1712	138	132	66	82	222	495	321	51	205	
60 VESTVÅGØY.....	1976	10913	1079	1147	577	734	1545	2181	2222	355	1073	
	1978	10734	987	1104	555	744	1499	2206	2140	365	1134	
	1980	10593	928	1029	575	701	1496	2226	2078	353	1207	
	1985	10240	875	813	505	714	1454	2365	1881	345	1288	
	1990	9935	876	755	398	581	1476	2501	1691	345	1312	
	2000	9458	802	763	386	485	1197	2602	1751	231	1241	

TABELL 4 FORTS.		FOLKEMENGDEN VED UTGANGEN AV ÅRET, ETTER ALDER. KOMMUNER 1976-2000							ALTERNATIV L177		
		POPULATION AT THE END OF THE YEAR, BY AGE. MUNICIPALITIES 1976-2000							ALTERNATIVE L177		
KOMMUNE	ÅR	I ALT	ALDER					AGE			
MUNICIPALITY	YEAR	TOTAL	0-6 ÅR YEARS	7-12 ÅR	13-15 ÅR	16-19 ÅR	20-29 ÅR	30-49 ÅR	50-66 ÅR	67-69 ÅR	70 ÅR OG OVER YEARS AND OVER
<b>18 NORDLAND FORTS.</b>											
65 VRGAN.....	1976	9673	1081	971	464	600	1512	2000	1911	275	859
	1978	9698	1013	974	493	606	1529	2032	1864	281	906
	1980	9740	923	1003	506	603	1501	2126	1839	288	951
	1985	9740	885	842	522	635	1455	2398	1667	309	1027
	1990	9735	883	792	415	632	1491	2638	1449	314	1121
	2000	9648	857	789	405	520	1341	2749	1686	208	1093
66 HADSEL.....	1976	8825	938	936	416	529	1260	1826	1742	246	932
	1978	8824	889	936	455	522	1224	1873	1735	246	944
	1980	8812	842	906	469	538	1206	1946	1679	265	961
	1985	8700	777	788	446	590	1170	2160	1483	293	993
	1990	8595	780	704	383	544	1231	2285	1326	270	1072
	2000	8409	756	699	352	441	1128	2333	1492	184	1024
67 BØ.....	1976	4613	393	492	259	303	541	891	1008	166	560
	1978	4525	365	444	256	300	551	882	1000	142	585
	1980	4427	332	407	251	307	539	895	964	141	591
	1985	4203	313	303	201	282	557	944	823	155	625
	1990	3998	320	269	140	232	556	967	733	143	638
	2000	3688	278	271	138	170	428	1005	724	102	572
68 ØKSNES.....	1976	5372	657	740	327	372	806	1108	847	110	405
	1978	5382	583	710	356	378	799	1180	841	117	418
	1980	5380	526	665	369	405	808	1218	838	131	420
	1985	5404	517	499	306	446	876	1346	832	132	450
	1990	5446	556	440	227	378	929	1463	808	148	497
	2000	5512	508	489	241	287	740	1610	1014	115	508
70 SORTLAND.....	1976	7608	874	806	371	487	1201	1508	1486	195	680
	1978	7792	871	857	374	470	1254	1604	1450	213	699
	1980	7949	864	843	422	483	1274	1717	1398	225	723
	1985	8285	867	803	445	560	1240	2107	1217	243	803
	1990	8558	874	804	409	557	1298	2425	1075	236	880
	2000	8936	902	821	401	513	1285	2596	1442	142	834
71 ANDØY.....	1976	7732	905	885	388	489	1230	1636	1400	180	619
	1978	7631	781	877	421	497	1175	1672	1359	207	642
	1980	7547	714	796	433	505	1182	1705	1286	241	685
	1985	7361	659	612	385	547	1196	1806	1146	214	796
	1990	7229	676	548	296	456	1217	1921	1052	216	847
	2000	6974	623	580	275	347	947	1997	1263	156	796
74 MOSKENES.....	1976	1695	177	183	93	106	240	359	349	49	139
	1978	1672	158	175	90	111	224	364	340	59	151
	1980	1634	142	151	98	115	217	361	338	50	162
	1985	1571	112	136	72	113	219	366	318	57	178
	1990	1513	109	97	67	96	225	372	302	52	193
	2000	1404	106	93	48	59	178	394	284	44	198
<b>19 TROMS</b>											
	1976	144276	17191	16480	7202	9081	23670	32393	24393	3322	10544
	1978	146036	15951	16633	7593	9247	23508	34203	24350	3426	11125
	1980	147584	14893	16203	8094	9451	23656	35885	24144	3633	11625
	1985	150866	14353	13528	7903	10654	24190	40535	23049	3795	12859
	1990	153923	14920	12415	6446	9812	25658	44564	22253	3863	13992
	2000	158324	14654	13134	6349	8003	22732	47833	28070	3154	14395
01 HARSTAD.....	1976	21225	2525	2393	1085	1266	3524	5043	3573	418	1398
	1978	21502	2370	2382	1096	1371	3450	5310	3638	432	1453
	1980	21777	2226	2308	1171	1421	3417	5567	3662	493	1512
	1985	22358	2109	1973	1103	1591	3584	6146	3596	555	1701
	1990	22915	2184	1797	939	1458	3803	6686	3520	610	1918
	2000	23671	2139	1926	930	1185	3319	7095	4374	513	2190
02 TROMSØ.....	1976	44409	5572	5195	2101	2597	8259	10833	6622	826	2404
	1978	45834	5250	5364	2307	2688	8343	11709	6755	844	2574
	1980	47185	5005	5244	2537	2873	8486	12595	6920	886	2739
	1985	50160	4985	4525	2542	3458	8773	14967	6750	980	3190
	1990	52769	5268	4292	2138	3235	9500	16785	6900	1052	3599
	2000	56578	5256	4634	2191	2778	8574	18363	9784	962	4036
11 KVÆFJORD.....	1976	3718	405	365	164	247	668	757	660	120	332
	1978	3711	386	391	165	233	613	816	637	100	370
	1980	3695	366	383	181	218	596	849	592	128	382
	1985	3653	349	330	191	248	528	950	532	102	423
	1990	3605	332	312	163	229	549	992	507	95	426
	2000	3554	323	287	143	196	514	1002	657	71	361
13 SKÅNLAND.....	1976	3087	334	296	140	208	423	621	634	100	331
	1978	3133	331	297	148	189	444	669	612	102	341
	1980	3170	311	297	156	190	454	709	589	112	352
	1985	3234	274	307	157	197	446	860	504	116	373
	1990	3283	276	258	151	206	460	976	463	90	403
	2000	3312	280	256	128	165	458	1017	592	63	353

TABELL 4 FORTS.		FOLKEMENGDEN VED UTGANGEN AV ÅRET, ETTER ALDER. KOMMUNER 1976-2000							ALTERNATIV L177			
		POPULATION AT THE END OF THE YEAR, BY AGE. MUNICIPALITIES 1976-2000							ALTERNATIVE L177			
KOMMUNE	RR	I ALT	ALDER							AGE		
MUNICIPALITY	YEAR	TOTAL	0-6 RR YEARS	7-12 RR	13-15 RR	16-19 RR	20-29 RR	30-49 RR	50-66 RR	67-69 RR	70 RR OG OVER YEARS AND OVER	
19 TROMS FORTS.												
15	BJARKØY.....	1976	880	71	76	29	54	107	141	246	43	113
		1978	874	65	74	31	46	99	152	227	51	129
		1980	847	56	68	40	38	101	163	198	45	138
		1985	794	43	57	29	48	94	180	145	47	151
		1990	744	42	38	29	38	93	207	105	31	161
		2000	662	42	36	18	24	78	195	136	19	114
17	IBESTAD.....	1976	2818	273	292	144	219	345	555	599	82	309
		1978	2787	259	278	142	194	369	543	599	84	319
		1980	2750	244	253	162	171	389	530	584	99	319
		1985	2690	244	220	125	176	384	579	520	97	345
		1990	2644	252	207	108	147	384	643	441	94	368
		2000	2603	237	215	109	134	334	734	421	68	351
19	GRATANGEN.....	1976	1752	145	178	97	130	206	331	357	67	241
		1978	1722	137	155	106	127	207	322	362	52	254
		1980	1684	130	147	94	122	228	318	336	58	251
		1985	1581	121	120	74	98	237	320	310	55	246
		1990	1495	119	107	56	90	219	337	279	52	236
		2000	1370	107	101	51	70	189	362	246	41	203
20	LAVANGEN.....	1976	1295	127	134	74	87	169	260	240	50	154
		1978	1314	123	128	71	96	181	259	245	42	169
		1980	1316	121	130	60	92	200	263	233	49	168
		1985	1324	121	107	61	88	218	305	215	44	165
		1990	1341	131	101	50	84	216	362	203	34	160
		2000	1361	118	110	56	69	190	417	227	29	145
22	BARDU.....	1976	3986	544	456	193	244	765	915	577	69	223
		1978	3978	475	479	197	263	721	955	568	82	238
		1980	3984	421	447	221	260	729	980	580	90	256
		1985	3971	374	353	214	302	710	1048	596	92	282
		1990	3991	378	302	166	269	745	1125	587	99	320
		2000	4044	377	319	157	208	604	1182	750	87	360
23	SALANGEN.....	1976	2450	255	241	100	137	348	474	469	90	336
		1978	2480	252	251	109	135	344	527	426	92	344
		1980	2512	245	250	126	133	356	561	408	94	339
		1985	2577	256	242	131	165	350	658	368	75	332
		1990	2650	261	244	127	164	389	740	345	60	320
		2000	2729	264	246	123	157	405	752	487	47	248
24	MRLSELV.....	1976	7974	1011	896	394	498	1467	1754	1192	181	581
		1978	7884	866	889	443	495	1411	1802	1184	180	614
		1980	7799	758	903	392	526	1372	1855	1190	170	633
		1985	7585	709	637	416	540	1336	1929	1163	180	675
		1990	7469	728	570	304	478	1339	2026	1153	177	694
		2000	7230	675	609	298	368	1045	2040	1313	178	704
25	SØRREISA.....	1976	3446	418	433	189	210	507	759	591	80	259
		1978	3472	395	426	195	228	507	797	574	81	269
		1980	3499	361	414	219	239	520	805	576	84	281
		1985	3541	344	337	199	280	567	878	544	90	302
		1990	3562	357	299	165	248	618	934	522	91	328
		2000	3588	356	317	154	189	536	1008	623	63	342
26	DYRØY.....	1976	1821	185	158	93	121	245	334	396	67	222
		1978	1784	166	166	86	113	238	330	385	77	223
		1980	1743	156	162	86	110	227	326	368	71	237
		1985	1661	144	135	93	97	217	347	315	64	249
		1990	1604	140	126	65	106	207	385	272	53	250
		2000	1522	134	120	60	78	207	410	262	35	218
27	TRANØY.....	1976	2247	255	230	112	159	303	451	480	70	187
		1978	2239	236	231	117	157	285	477	471	64	201
		1980	2235	217	227	125	143	293	495	443	72	220
		1985	2211	192	207	121	140	292	529	404	74	252
		1990	2176	190	170	99	147	298	568	350	80	274
		2000	2088	179	161	82	103	285	579	396	47	256
28	TORSKEN.....	1976	1588	149	162	80	116	212	310	365	51	143
		1978	1556	138	136	85	114	193	325	352	54	159
		1980	1521	121	137	77	101	200	324	330	63	168
		1985	1447	112	114	61	89	198	325	286	59	203
		1990	1391	114	96	49	90	181	337	253	55	216
		2000	1298	100	96	50	59	161	348	252	40	192
29	BERG.....	1976	1428	161	140	71	108	198	290	300	35	125
		1978	1427	151	137	78	92	200	301	297	38	133
		1980	1415	143	139	63	95	203	299	297	43	133
		1985	1406	137	126	72	84	197	323	262	48	157
		1990	1397	136	116	57	93	188	367	219	51	170
		2000	1395	129	116	59	74	188	388	240	37	164

TABELL 4 FORTS.		FOLKEMENGDEN VED UTGANGEN AV ÅRET, ETTER ALDER. KOMMUNER 1976-2000								ALTERNATIV L177	
		POPULATION AT THE END OF THE YEAR, BY AGE. MUNICIPALITIES 1976-2000								ALTERNATIVE L177	
KOMMUNE	ÅR	I ALT	ALDER					AGE			
MUNICIPALITY	YEAR	TOTAL	0-6 ÅR YEARS	7-12 ÅR	13-15 ÅR	16-19 ÅR	20-29 ÅR	30-49 ÅR	50-66 ÅR	67-69 ÅR	70 ÅR OG OVER YEARS AND OVER
19 TROMS FORTS.											
31 LENVIK.....	1976	11081	1302	1363	610	755	1659	2338	2012	234	808
	1978	11153	1245	1316	642	773	1683	2392	1991	276	835
	1980	11228	1171	1257	686	775	1728	2451	2003	279	878
	1985	11317	1125	1062	606	863	1803	2732	1851	314	961
	1990	11380	1162	981	518	743	1901	2974	1667	343	1091
	2000	11369	1131	1000	499	628	1667	3167	1871	216	1190
33 BALSFJORD.....	1976	7008	776	882	353	446	940	1546	1239	189	637
	1978	7026	730	845	390	444	950	1598	1223	188	658
	1980	7060	696	784	429	467	972	1633	1216	184	679
	1985	7114	681	647	369	543	1052	1767	1167	187	701
	1990	7197	727	593	310	451	1172	1905	1110	207	722
	2000	7412	744	650	307	375	1036	2164	1267	154	715
36 KARLSØY.....	1976	3105	386	381	176	215	463	668	526	74	216
	1978	3103	351	369	178	218	474	690	522	76	225
	1980	3109	308	366	193	211	472	729	503	78	249
	1985	3134	303	285	182	231	497	784	489	86	277
	1990	3168	324	254	131	216	520	865	468	78	312
	2000	3252	310	284	137	162	451	966	579	75	288
38 LYNGEN.....	1976	3984	492	445	208	259	604	831	687	106	352
	1978	3983	438	474	196	253	597	863	676	114	372
	1980	3968	393	478	221	248	575	895	656	117	385
	1985	3972	379	372	233	284	579	989	626	95	415
	1990	3995	397	329	170	276	627	1077	597	105	417
	2000	4082	400	355	169	199	580	1187	716	76	400
39 STORFJORD.....	1976	1837	237	179	83	118	325	362	342	51	140
	1978	1878	216	186	94	110	322	393	348	52	157
	1980	1883	195	207	84	113	301	443	335	49	156
	1985	1926	173	182	110	107	289	534	286	68	177
	1990	1970	183	148	85	136	295	606	261	46	210
	2000	2061	198	169	76	96	292	644	362	35	189
40 KRIFJORD.....	1976	3098	357	393	169	233	463	634	524	78	247
	1978	3054	298	391	170	235	453	634	526	87	260
	1980	3007	262	363	190	221	443	645	511	92	280
	1985	2904	250	243	173	246	426	666	514	72	314
	1990	2816	260	211	114	198	435	699	510	72	317
	2000	2681	229	226	111	135	325	764	493	81	317
41 SKJERVØY.....	1976	3636	486	452	208	245	560	786	590	75	234
	1978	3691	421	493	211	255	554	837	586	89	245
	1980	3734	388	486	227	253	539	897	582	95	267
	1985	3929	359	377	250	289	572	1022	543	103	314
	1990	3889	364	333	177	278	601	1170	506	95	365
	2000	3999	356	337	161	205	513	1226	768	67	366
42 NORDREISA.....	1976	4452	517	500	224	309	650	984	794	107	367
	1978	4525	477	537	217	306	653	1054	784	113	384
	1980	4570	441	535	236	300	660	1097	783	124	394
	1985	4661	422	426	285	339	634	1245	739	132	439
	1990	4731	436	407	213	316	672	1376	698	140	473
	2000	4836	434	425	214	268	601	1418	887	105	484
43 KVÆNANGEN.....	1976	1951	208	240	105	100	260	416	378	59	185
	1978	1926	175	238	119	112	217	448	362	56	199
	1980	1893	158	218	118	131	195	456	349	59	209
	1985	1816	147	144	106	151	207	452	324	60	225
	1990	1741	159	124	62	116	246	422	317	53	242
	2000	1627	136	139	66	78	180	405	367	47	209
20 FINNMARK											
	1976	79307	10423	9535	4182	5168	13897	17722	12470	1521	4389
	1978	80166	9573	9679	4432	5313	13570	18726	12504	1622	4747
	1980	80744	8868	9450	4602	5599	13495	19472	12396	1788	5074
	1985	82185	8508	7825	4609	6074	13849	21580	11860	1881	5999
	1990	83431	8800	7124	3639	5734	14611	23495	11478	1872	6678
	2000	84713	8566	7485	3557	4596	12916	25096	13979	1549	6969
01 HAMMERFEST.....	1976	7448	1026	874	361	430	1529	1655	1154	111	308
	1978	7479	922	896	381	504	1372	1783	1149	136	336
	1980	7486	819	878	444	521	1327	1851	1118	156	372
	1985	7463	749	690	437	593	1339	1985	1025	169	476
	1990	7432	744	601	315	571	1430	2090	933	181	567
	2000	7238	705	597	284	420	1240	2118	1152	121	601
02 VARDØ.....	1976	3889	442	419	155	247	699	810	750	93	274
	1978	3876	422	386	194	218	678	826	740	112	300
	1980	3844	393	368	198	227	660	838	725	111	324
	1985	3758	353	324	160	242	617	908	641	115	398
	1990	3669	343	278	141	220	600	987	563	107	430
	2000	3485	320	271	130	172	511	1000	587	83	411

TABELL 4 FORTS.		FOLKEMENGDEN VED UTGANGEN AV RRET, ETTER ALDER. KOMMUNER 1976-2000							ALTERNATIV L177			
		POPULATION AT THE END OF THE YEAR, BY AGE. MUNICIPALITIES 1976-2000							ALTERNATIVE L177			
KOMMUNE	RR	I ALT	ALDER					AGE				
MUNICIPALITY	YEAR	TOTAL	0-6 RR YEARS	7-12 RR	13-15 RR	16-19 RR	20-29 RR	30-49 RR	50-66 RR	67-69 RR	70 RR OG OVER YEARS AND OVER	
20 FINNMARK FORTS.												
03 VADSØ.....	1976	6015	813	767	315	339	984	1499	900	107	291	
	1978	6103	714	793	339	374	946	1601	897	122	317	
	1980	6202	644	758	365	414	958	1674	896	139	354	
	1985	6406	624	556	362	495	1055	1826	917	136	435	
	1990	6572	666	487	255	427	1193	1966	955	135	488	
	2000	6693	646	536	246	310	981	2043	1268	138	525	
11 KAUTOKEINO.....	1976	2817	454	401	158	178	539	631	302	44	110	
	1978	2865	416	402	179	187	501	708	306	39	127	
	1980	2890	378	392	193	210	472	756	317	39	133	
	1985	2977	318	344	186	252	494	858	339	40	146	
	1990	3061	336	275	167	235	547	912	377	53	159	
	2000	3210	337	300	143	173	475	974	566	50	192	
12 ALTA.....	1976	12579	1806	1651	716	827	2092	2781	1793	255	658	
	1978	12920	1649	1766	756	873	2086	3012	1812	246	720	
	1980	13219	1549	1759	811	920	2102	3213	1828	257	780	
	1985	13901	1520	1467	892	1074	2209	3766	1771	282	920	
	1990	14491	1615	1376	691	1060	2418	4228	1773	286	1044	
	2000	15290	1625	1488	720	880	2201	4659	2395	244	1078	
14 LOPPA.....	1976	2167	296	246	118	160	346	447	362	48	144	
	1978	2168	265	249	127	152	332	469	367	49	158	
	1980	2147	229	267	109	156	339	480	361	47	159	
	1985	2140	208	218	134	148	328	528	336	68	172	
	1990	2129	210	178	94	172	324	571	327	59	194	
	2000	2090	196	185	88	109	291	606	365	40	210	
15 HASVIK.....	1976	1668	223	201	72	130	283	353	276	37	93	
	1978	1709	206	213	93	106	304	368	273	38	108	
	1980	1744	208	196	100	114	319	385	258	44	120	
	1985	1814	211	175	99	142	330	439	249	35	134	
	1990	1888	221	177	82	128	356	507	232	39	146	
	2000	1990	227	196	92	124	319	575	284	30	143	
16 SØRØYSUND.....	1976	2186	267	278	137	167	363	484	345	39	106	
	1978	2259	267	281	130	183	376	508	355	39	120	
	1980	2312	266	278	131	184	402	534	343	55	119	
	1985	2443	290	241	135	182	435	616	335	55	154	
	1990	2537	305	247	109	182	447	697	329	48	173	
	2000	2647	300	264	119	157	421	780	375	47	184	
17 KVALSUND.....	1976	1798	222	221	90	110	251	395	323	44	142	
	1978	1784	200	214	105	115	242	403	307	51	147	
	1980	1762	174	213	112	120	231	416	277	54	165	
	1985	1735	170	159	107	136	248	413	267	45	190	
	1990	1717	179	146	73	131	283	429	249	41	186	
	2000	1721	182	157	77	99	266	467	283	37	153	
18 MRSØY.....	1976	2837	362	294	163	210	520	602	435	48	203	
	1978	2808	320	305	156	205	523	612	433	51	203	
	1980	2790	296	302	142	213	511	623	438	58	207	
	1985	2762	296	243	154	190	496	678	418	65	222	
	1990	2721	309	229	114	188	474	725	385	66	231	
	2000	2643	280	251	117	152	407	739	396	58	243	
19 NORDKAPP.....	1976	5013	604	567	289	361	888	1119	846	88	251	
	1978	4950	542	532	296	351	854	1158	842	101	274	
	1980	4890	478	517	264	369	831	1167	842	125	297	
	1985	4740	433	401	234	325	850	1215	783	128	371	
	1990	4611	422	337	176	288	828	1292	734	115	419	
	2000	4384	385	330	161	209	645	1308	782	95	469	
20 PORSANGER.....	1976	4486	598	524	235	275	873	1019	592	81	289	
	1978	4614	585	544	237	311	843	1123	605	69	297	
	1980	4714	555	549	259	315	844	1210	614	73	295	
	1985	4932	545	501	268	348	868	1372	644	79	307	
	1990	5133	562	473	233	352	922	1522	648	91	330	
	2000	5332	551	468	222	285	871	1623	882	88	342	
21 KARASJOK.....	1976	2661	352	348	184	219	428	614	346	37	133	
	1978	2676	330	341	167	234	439	636	350	43	136	
	1980	2676	317	323	162	221	462	650	358	45	138	
	1985	2713	312	276	146	212	477	699	397	35	159	
	1990	2750	318	251	129	185	486	762	398	58	163	
	2000	2845	311	265	128	160	431	825	469	56	200	
22 LEBESBY.....	1976	2059	234	250	116	143	356	440	345	50	125	
	1978	2023	211	234	117	139	337	448	343	50	144	
	1980	1981	200	204	119	141	326	450	340	48	153	
	1985	1914	188	161	95	142	315	466	322	51	174	
	1990	1888	195	156	82	109	315	488	288	60	195	
	2000	1865	190	168	82	103	260	511	325	41	185	

TABELL 4 FORTS. FOLKEMENGDEN VED UTGANGEN AV RRET, ETTER ALDER. KOMMUNER 1976-2000 ALTERNATIV L177  
 POPULATION AT THE END OF THE YEAR, BY AGE. MUNICIPALITIES 1976-2000 ALTERNATIVE L177

KOMMUNE MUNICIPALITY	RR YEAR	I ALT TOTAL	ALDER AGE					ALTERNATIV L177 ALTERNATIVE L177			
			0-6 RR YEARS	7-12 RR	13-15 RR	16-19 RR	20-29 RR	30-49 RR	50-66 RR	67-69 RR	70 RR OG OVER YEARS AND OVER
20 FINNMARK FORTS.											
23 GAMVIK.....	1976	1759	237	187	96	129	319	357	305	39	90
	1978	1774	215	207	86	125	310	392	296	39	104
	1980	1783	194	212	87	118	314	408	287	46	117
	1985	1800	174	174	111	128	294	485	236	52	146
	1990	1810	171	153	86	125	308	520	246	38	163
	2000	1829	171	150	72	98	289	551	315	26	157
24 BERLEVÅG.....	1976	1792	211	186	75	130	316	408	321	41	104
	1978	1807	193	194	82	114	327	416	320	45	116
	1980	1813	190	176	102	101	327	423	316	47	131
	1985	1833	189	153	95	123	303	460	293	58	159
	1990	1849	187	161	78	108	299	503	288	45	180
	2000	1863	173	160	80	106	276	534	311	43	180
25 TANA.....	1976	3188	433	370	162	191	501	694	526	77	234
	1978	3230	414	377	182	182	510	715	531	78	241
	1980	3249	367	396	178	216	486	741	530	81	254
	1985	3310	348	342	191	239	500	805	507	90	288
	1990	3376	371	298	162	243	556	872	483	77	314
	2000	3548	389	321	156	201	559	991	549	73	309
27 NESSEBY.....	1976	1165	112	137	64	73	152	237	251	28	111
	1978	1178	114	120	69	82	160	236	253	29	115
	1980	1175	107	116	60	90	169	252	234	36	111
	1985	1183	114	94	50	89	196	278	200	42	120
	1990	1185	121	95	39	78	200	295	185	39	133
	2000	1189	110	104	51	67	165	349	196	21	126
28 BÅTSEFJORD.....	1976	2861	407	380	137	190	562	664	376	46	99
	1978	2913	371	377	158	192	539	723	389	44	120
	1980	2957	344	372	170	202	538	745	398	58	130
	1985	3070	353	296	179	231	548	831	415	52	165
	1990	3177	362	286	140	210	584	921	421	59	194
	2000	3302	338	290	139	180	513	998	555	55	234
30 SØR-VARANGER.....	1976	10919	1324	1234	539	659	1896	2513	1922	208	624
	1978	11030	1217	1248	578	666	1891	2589	1936	241	664
	1980	11110	1160	1174	596	747	1877	2656	1916	269	715
	1985	11291	1113	1010	574	783	1947	2952	1765	284	863
	1990	11435	1163	920	473	722	2041	3208	1664	275	969
	2000	11549	1130	984	450	591	1795	3445	1924	203	1027

TABELL 4 FORTS.

 FOLKEMENGDEN VED UTGANGEN AV ÅRET, ETTER ALDER. KOMMUNER 1976-2000  
 POPULATION AT THE END OF THE YEAR, BY AGE. MUNICIPALITIES 1976-2000

 ALTERNATIV L077  
 ALTERNATIVE L077

KOMMUNE MUNICIPALITY	ÅR YEAR	I ALT TOTAL	ALDER AGE								
			0-6 ÅR YEARS	7-12 ÅR	13-15 ÅR	16-19 ÅR	20-29 ÅR	30-49 ÅR	50-66 ÅR	67-69 ÅR	70 ÅR OG OVER YEARS AND OVER
01 ØSTFOLD	1976	229444	23134	22129	10407	13536	33290	52329	46358	6989	21272
	1978	230167	21426	21833	10863	13645	32749	54330	45554	7152	22615
	1980	230540	19639	21356	11109	13992	32955	55775	44443	7321	23950
	1985	230696	18185	17794	10621	14728	34548	60168	41161	6982	26509
	1990	230291	18743	15540	8473	13693	35790	64566	38553	7240	27693
	2000	227169	17894	16287	7945	10313	29742	67644	44951	5513	26880
01 HALDEN.....	1976	27056	2520	2526	1173	1567	3856	5744	5751	927	2992
	1978	27051	2360	2451	1247	1593	3796	5911	5592	931	3170
	1980	27013	2176	2375	1303	1557	3859	6084	5432	907	3320
	1985	26802	2087	1967	1151	1672	3967	6695	4950	835	3478
	1990	26518	2118	1781	950	1501	4023	7360	4344	925	3516
	2000	25778	1981	1807	905	1186	3319	7748	4895	618	3319
02 SARPSBORG.....	1976	12874	1180	942	500	688	1897	2557	3019	552	1539
	1978	12878	1187	935	472	648	1873	2685	2881	547	1650
	1980	12843	1114	1013	450	655	1831	2752	2719	531	1778
	1985	12666	1012	999	489	630	1661	3154	2285	495	1941
	1990	12398	960	885	473	696	1591	3441	1942	430	1980
	2000	11806	913	804	412	573	1603	3359	2220	271	1651
03 FREDRIKSTAD.....	1976	28893	2652	2310	1133	1580	4207	6012	6628	1143	3228
	1978	28813	2537	2281	1174	1473	4119	6211	6377	1151	3490
	1980	28743	2355	2332	1134	1513	4103	6397	6082	1088	3739
	1985	28366	2112	2125	1163	1526	3938	7121	5205	1052	4124
	1990	27777	2035	1840	1012	1543	3820	7755	4604	965	4203
	2000	26471	1954	1725	870	1193	3466	7803	5164	634	3662
04 MOSS.....	1976	25720	2614	2595	1191	1465	3892	6059	5141	718	2045
	1978	25844	2421	2550	1254	1512	3761	6364	4995	802	2185
	1980	25954	2228	2463	1288	1607	3684	6627	4833	816	2408
	1985	26110	2049	2018	1204	1735	3848	7183	4462	813	2798
	1990	26187	2116	1761	953	1561	4149	7472	4350	810	3015
	2000	25974	2045	1852	894	1157	3382	7717	5398	612	2917
11 HVALER.....	1976	2494	225	202	92	139	293	508	535	101	399
	1978	2464	193	199	111	135	296	514	517	95	404
	1980	2430	175	205	97	130	300	540	474	100	409
	1985	2345	156	167	103	122	347	575	380	99	405
	1990	2272	168	132	80	138	324	634	363	68	365
	2000	2145	162	149	71	89	282	616	440	47	289
13 BERGE.....	1976	10562	1033	1053	483	639	1507	2498	2100	304	945
	1978	10607	919	1062	534	600	1480	2622	2063	309	1018
	1980	10619	866	989	544	646	1457	2710	2032	312	1063
	1985	10603	805	776	498	701	1615	2782	1949	306	1171
	1990	10594	843	691	382	578	1712	2954	1885	325	1224
	2000	10450	808	746	355	454	1302	3112	2179	271	1223
14 VARTEIG.....	1976	1697	218	181	84	117	270	414	278	37	98
	1978	1734	201	186	86	115	258	453	282	43	110
	1980	1743	175	203	85	112	269	458	287	43	111
	1985	1789	161	156	108	123	288	499	281	40	133
	1990	1832	165	138	71	139	296	557	279	44	143
	2000	1884	159	145	69	92	277	560	370	41	171
15 SKJEBERG.....	1976	12943	1386	1403	663	825	1865	3127	2389	336	949
	1978	13041	1266	1387	674	836	1869	3255	2381	350	1023
	1980	13111	1150	1305	725	879	1899	3336	2364	359	1094
	1985	13266	1085	1053	640	955	2108	3510	2287	360	1268
	1990	13412	1175	911	505	797	2278	3740	2241	381	1384
	2000	13516	1098	1033	495	619	1738	4108	2657	351	1417
18 AREMARK.....	1976	1345	113	124	64	65	176	263	311	51	178
	1978	1358	92	127	62	73	173	277	295	55	184
	1980	1325	84	114	66	85	171	282	279	56	188
	1985	1290	86	74	63	82	188	311	225	58	203
	1990	1263	96	72	29	68	216	322	213	44	203
	2000	1193	88	84	41	49	133	384	225	27	162
19 MARKER.....	1976	3456	337	323	142	165	436	720	793	115	425
	1978	3432	295	315	162	190	403	745	772	119	431
	1980	3397	245	317	165	195	422	759	735	118	441
	1985	3313	207	231	168	211	464	797	647	133	455
	1990	3240	233	176	106	204	522	834	569	116	480
	2000	3114	252	220	96	118	395	924	593	90	426
21 RØMSKOG.....	1976	669	45	60	43	36	71	149	161	16	88
	1978	673	41	56	30	54	76	132	173	22	89
	1980	667	36	53	29	53	86	124	176	22	88
	1985	647	43	31	25	40	105	133	163	20	87
	1990	637	52	35	13	32	109	140	139	31	86
	2000	615	43	48	22	24	62	195	97	19	105

TABELL 4 FORTS.		FOLKEMENGDEN VED UTGANGEN AV ÅRET, ETTER ALDER. KOMMUNER 1976-2000							ALTERNATIV L077			
		POPULATION AT THE END OF THE YEAR, BY AGE. MUNICIPALITIES 1976-2000							ALTERNATIVE L077			
KOMMUNE	ÅR	I ALT	ALDER							AGE		
MUNICIPALITY	YEAR	TOTAL	0-6	7-12	13-15	16-19	20-29	30-49	50-66	67-69	70 ÅR	
			ÅR	ÅR	ÅR	ÅR	ÅR	ÅR	ÅR	ÅR	OG OVER	
			YEARS								YEARS	
											AND OVER	
01 ØSTFOLD FØRTS.												
22	TRØGSTAD.....	1976	4354	471	452	201	246	602	961	841	137	443
		1978	4374	425	459	224	262	556	1020	847	120	461
		1980	4383	389	446	225	276	583	1041	813	142	468
		1985	4386	369	354	225	304	655	1107	735	132	505
		1990	4401	392	314	167	286	719	1179	690	135	519
		2000	4427	386	350	165	208	604	1284	844	95	491
23	SPYDEBERG.....	1976	3786	476	384	182	233	574	925	654	67	291
		1978	3821	411	438	168	229	568	978	655	87	287
		1980	3833	368	434	196	228	560	1010	657	88	292
		1985	3880	307	338	231	278	580	1093	644	88	321
		1990	3927	325	263	170	274	639	1183	614	114	345
		2000	3987	326	290	136	173	572	1179	826	87	398
24	ASKIM.....	1976	11100	1143	1067	444	617	1761	2503	2268	329	968
		1978	11120	1042	1087	490	610	1674	2642	2214	322	1039
		1980	11138	951	1046	552	603	1581	2810	2140	351	1104
		1985	11154	862	858	535	718	1539	3101	1949	359	1233
		1990	11152	876	746	401	677	1678	3313	1737	397	1327
		2000	10991	848	768	370	486	1452	3216	2309	265	1277
25	EIDSBERG.....	1976	8827	848	792	361	509	1247	1876	1925	300	969
		1978	8811	791	769	378	514	1250	1915	1869	300	1025
		1980	8793	716	770	410	477	1274	1955	1812	311	1068
		1985	8676	635	648	389	520	1275	2151	1613	272	1173
		1990	8530	638	547	326	487	1268	2405	1421	287	1151
		2000	8252	627	553	269	359	1082	2497	1559	209	1097
27	SKIPTVET.....	1976	2673	298	292	124	139	388	571	490	73	298
		1978	2677	270	289	137	155	378	585	492	84	287
		1980	2687	240	275	154	173	368	604	492	76	305
		1985	2689	225	222	142	195	402	676	454	75	298
		1990	2710	250	191	104	173	470	738	411	64	309
		2000	2735	241	227	103	127	368	823	494	51	301
28	RAKKESTAD.....	1976	6918	708	631	323	426	1006	1416	1383	227	798
		1978	6904	659	631	320	417	1016	1462	1374	211	814
		1980	6895	612	604	330	430	1032	1494	1346	208	839
		1985	6849	558	544	322	423	1051	1668	1224	200	859
		1990	6816	573	472	259	424	1045	1882	1075	218	868
		2000	6705	544	490	246	320	906	2035	1182	164	818
30	TUNE.....	1976	17884	1973	1828	823	1129	2700	4440	3393	421	1177
		1978	18016	1830	1792	887	1130	2644	4597	3396	449	1291
		1980	18158	1680	1778	882	1147	2688	4691	3368	524	1400
		1985	18488	1556	1518	893	1196	2846	5014	3305	459	1701
		1990	18720	1609	1323	734	1166	2911	5346	3194	555	1882
		2000	18552	1526	1391	683	882	2546	5523	3814	445	2042
31	ROLVSØY.....	1976	5749	652	631	301	335	879	1448	965	135	403
		1978	5815	592	620	326	368	834	1531	969	143	432
		1980	5858	530	618	303	416	835	1572	982	143	459
		1985	5954	494	481	315	414	935	1662	1008	138	507
		1990	6037	529	418	222	401	1025	1701	1045	161	535
		2000	6144	500	466	223	281	825	1830	1273	143	603
33	KRÅKERØY.....	1976	7413	708	734	369	460	1000	1852	1541	196	553
		1978	7456	641	719	367	483	1016	1887	1535	212	596
		1980	7482	579	691	361	498	1080	1870	1495	263	645
		1985	7513	569	535	335	490	1186	1928	1463	213	794
		1990	7531	606	478	239	431	1212	2087	1355	249	874
		2000	7411	559	526	256	325	897	2246	1478	206	918
34	ONSØY.....	1976	11790	1148	1268	619	764	1539	2911	2172	332	1037
		1978	11829	1035	1195	649	803	1591	2945	2207	299	1105
		1980	11841	951	1114	630	851	1681	2951	2179	351	1133
		1985	11901	944	857	542	820	2011	3006	2140	322	1259
		1990	11966	1019	786	402	669	2062	3193	2208	309	1318
		2000	11904	920	883	432	540	1448	3690	2341	320	1330
35	RÅDE.....	1976	5046	565	577	261	315	704	1262	805	98	459
		1978	5077	510	572	256	335	701	1330	814	109	450
		1980	5099	453	542	291	354	702	1357	841	105	454
		1985	5134	417	418	267	396	831	1363	896	103	443
		1990	5195	446	352	192	346	917	1454	913	130	445
		2000	5314	455	403	187	236	706	1595	1090	131	511
36	RYGGE.....	1976	10096	1067	1044	541	735	1573	2588	1796	230	522
		1978	10217	1029	982	536	746	1611	2643	1855	226	589
		1980	10316	950	967	519	723	1706	2656	1910	247	638
		1985	10558	903	858	461	685	1780	2864	1941	275	791
		1990	10749	932	765	413	637	1704	3082	1957	315	944
		2000	10871	842	792	399	514	1420	3359	2107	281	1157



KOMMUNE MUNICIPALITY	RR YEAR	I ALT TOTAL	ALDER AGE							ALTERNATIV L077 ALTERNATIVE L077		
			0-6 RR YEARS	7-12 RR	13-15 RR	16-19 RR	20-29 RR	30-49 RR	50-66 RR	67-69 RR	70 RR OG OVER YEARS AND OVER	
<b>01 ØSTFOLD FORTS.</b>												
37 VÅLER.....	1976	2728	350	296	139	151	384	679	464	63	202	
	1978	2763	301	325	140	168	361	737	438	87	206	
	1980	2772	275	317	152	179	354	767	429	82	217	
	1985	2819	232	251	171	204	423	814	400	65	259	
	1990	2852	245	200	122	219	481	827	433	72	253	
	2000	2926	267	223	103	132	437	816	642	53	253	
38 HOBØL.....	1976	3371	404	414	151	191	463	846	555	81	266	
	1978	3412	378	406	179	196	445	889	561	79	279	
	1980	3440	341	385	218	205	430	928	566	78	289	
	1985	3498	311	315	181	288	505	961	555	79	303	
	1990	3575	342	263	148	246	619	967	571	95	324	
	2000	3704	350	312	143	176	520	1025	754	82	342	
<b>02 AKERSHUS</b>												
11 VESTBY.....	1976	7739	1036	903	326	378	1149	2098	1200	146	503	
	1978	7838	911	954	387	412	980	2323	1214	137	520	
	1980	7903	804	976	422	461	922	2417	1208	174	519	
	1985	7997	614	759	487	618	1059	2475	1201	179	605	
	1990	8116	636	545	372	616	1370	2445	1264	194	674	
	2000	8399	768	607	259	342	1263	2246	2023	175	716	
13 SKI.....	1976	18645	2334	2103	931	1137	3044	5187	2673	311	925	
	1978	18941	2174	2103	989	1199	2924	5422	2816	329	985	
	1980	19175	1977	2078	1047	1266	2845	5598	2985	329	1050	
	1985	19678	1670	1806	1034	1414	2998	5939	3294	347	1176	
	1990	20147	1685	1446	898	1366	3326	6087	3504	496	1339	
	2000	20872	1770	1488	709	939	2984	6073	4575	503	1831	
14 AS.....	1976	10781	1356	1262	559	663	1744	2910	1526	162	599	
	1978	10968	1243	1288	606	703	1685	3040	1612	201	590	
	1980	11114	1164	1252	621	758	1660	3166	1671	190	632	
	1985	11444	1043	1047	621	853	1776	3378	1806	211	709	
	1990	11771	1076	895	520	763	2030	3425	1982	291	789	
	2000	12296	1094	946	455	588	1722	3627	2568	289	1007	
15 FROGN.....	1976	8840	1018	1065	456	510	1257	2377	1384	178	595	
	1978	8930	919	1024	513	574	1178	2500	1407	187	628	
	1980	8976	812	968	541	631	1208	2538	1446	182	650	
	1985	9100	708	744	487	709	1421	2615	1508	202	706	
	1990	9245	760	603	353	595	1684	2620	1646	207	777	
	2000	9429	774	690	318	399	1242	2837	2051	238	880	
16 NESODDEN.....	1976	9471	1046	1076	532	697	1411	2646	1507	134	422	
	1978	9622	949	1053	555	698	1443	2729	1597	154	444	
	1980	9742	886	993	551	713	1534	2749	1652	189	475	
	1985	10018	848	791	503	705	1754	2824	1790	219	584	
	1990	10251	866	724	383	619	1759	3006	1887	288	719	
	2000	10477	808	749	369	481	1352	3235	2169	306	1008	
17 OPPEGÅRD.....	1976	15437	1861	1780	785	977	2305	4569	2318	227	615	
	1978	15692	1723	1747	856	1014	2203	4764	2482	244	659	
	1980	15899	1541	1746	851	1092	2255	4795	2653	248	718	
	1985	16345	1349	1414	854	1185	2543	4958	2870	318	854	
	1990	16744	1394	1164	671	1114	2814	4945	3117	439	1086	
	2000	17316	1424	1235	588	763	2363	4999	3906	438	1600	
19 BÅRUM.....	1976	81047	7942	7443	3852	5556	13181	21068	15759	1622	4624	
	1978	81754	7379	7337	3835	5266	13319	21516	16348	1740	5014	
	1980	82362	6808	7284	3735	5081	13446	21847	16953	1794	5414	
	1985	83399	6268	6135	3673	4870	13274	23735	16772	2260	6412	
	1990	83762	6065	5417	2906	4717	12424	25762	15626	3039	7806	
	2000	82280	5375	5002	2614	3548	10294	25442	17541	2249	10215	
20 ASKER.....	1976	34604	3551	3885	1950	2491	5405	9613	5629	512	1568	
	1978	35000	3229	3693	1988	2506	5595	9752	6009	573	1655	
	1980	35357	2957	3441	1975	2616	5806	9780	6406	606	1770	
	1985	36219	2892	2686	1671	2543	6386	10132	6999	810	2100	
	1990	36944	3000	2442	1281	2108	6335	10858	7235	1019	2666	
	2000	37278	2596	2538	1283	1649	4561	11953	7689	1124	3885	
21 AURSKOG-HØLAND..	1976	12047	1209	1290	563	650	1610	2786	2382	341	1216	
	1978	12045	1056	1293	604	700	1546	2875	2325	394	1252	
	1980	12028	946	1201	658	755	1533	2984	2261	382	1308	
	1985	11933	872	873	588	883	1763	3088	2129	345	1392	
	1990	11864	921	740	410	724	2034	3262	1995	361	1417	
	2000	11637	888	808	387	496	1488	3506	2402	297	1365	

TABELL 4 FORTS.		FOLKEMENGDEN VED UTGANGEN AV ÅRET, ETTER ALDER.						KOMMUNER 1976-2000			ALTERNATIV L077	
		POPULATION AT THE END OF THE YEAR, BY AGE.						MUNICIPALITIES 1976-2000			ALTERNATIVE L077	
KOMMUNE	ÅR	I ALT	ALDER					AGE				
MUNICIPALITY	YEAR	TOTAL	0-6 ÅR YEARS	7-12 ÅR	13-15 ÅR	16-19 ÅR	20-29 ÅR	30-49 ÅR	50-66 ÅR	67-69 ÅR	70 ÅR OG OVER YEARS AND OVER	
02 AKERSHUS FORTS.												
26 SØRUM.....	1976	9181	950	1101	472	570	1312	2350	1583	181	662	
	1978	9260	861	1044	530	595	1323	2448	1558	232	669	
	1980	9317	792	951	569	654	1322	2521	1576	229	703	
	1985	9442	784	718	456	728	1545	2598	1623	218	772	
	1990	9608	841	663	339	575	1707	2703	1662	266	852	
	2000	9732	766	734	356	448	1235	2975	2021	247	950	
27 FET.....	1976	6976	704	815	322	424	916	1862	1273	177	483	
	1978	7046	617	803	377	448	874	1945	1269	175	538	
	1980	7086	574	744	398	455	914	1981	1262	196	562	
	1985	7179	582	506	366	547	1103	1931	1325	173	646	
	1990	7266	631	490	248	400	1267	1952	1377	225	676	
	2000	7334	606	566	264	330	884	2138	1566	211	769	
28 RÆLINGEN.....	1976	10817	1413	1359	510	596	1766	3242	1406	139	386	
	1978	11024	1254	1399	580	648	1565	3515	1487	158	418	
	1980	11173	1133	1333	662	719	1485	3636	1603	151	451	
	1985	11466	899	1054	652	938	1636	3710	1843	211	523	
	1990	11776	936	787	511	803	2097	3610	2084	272	676	
	2000	12277	1024	868	389	502	1710	3520	2990	309	965	
29 ENEBAKK.....	1976	6173	883	839	287	302	917	1705	812	111	317	
	1978	6264	785	850	364	326	836	1845	811	132	315	
	1980	6344	662	845	406	416	764	1947	834	123	347	
	1985	6489	522	642	408	582	906	2040	865	126	398	
	1990	6661	573	448	307	522	1252	1999	979	142	439	
	2000	7031	652	544	236	291	1054	1984	1631	138	501	
30 LØRENSKOG.....	1976	19808	2582	2088	869	1125	3696	5481	2859	271	837	
	1978	20204	2451	2176	951	1150	3399	5881	3009	289	898	
	1980	20520	2258	2221	1025	1191	3124	6274	3169	310	948	
	1985	21092	1787	2064	1118	1421	2911	6886	3406	392	1107	
	1990	21542	1666	1604	1045	1476	3289	6977	3604	518	1363	
	2000	22245	1813	1458	707	992	3344	6314	5172	536	1909	
31 SKEDSMO.....	1976	34607	4149	3585	1456	1871	5556	9270	5858	688	2174	
	1978	35039	3845	3708	1581	1901	5179	9766	6027	708	2324	
	1980	35361	3448	3821	1698	1988	4884	10180	6128	773	2441	
	1985	35925	2876	3198	1862	2469	4880	10763	6216	881	2780	
	1990	36279	2792	2529	1551	2447	5599	10941	6284	980	3156	
	2000	36750	2970	2456	1181	1612	5270	10318	8319	919	3705	
33 NITTEDAL.....	1976	14009	1958	1815	694	755	2025	4168	1840	175	579	
	1978	14261	1670	1942	789	844	1873	4436	1894	206	607	
	1980	14466	1456	1918	887	966	1798	4583	2004	210	644	
	1985	14933	1275	1378	967	1252	2186	4598	2245	288	744	
	1990	15410	1379	1096	640	1170	2817	4456	2609	319	924	
	2000	16346	1513	1286	571	718	2353	4553	3767	387	1198	
34 GJERDRUM.....	1976	2971	386	361	158	174	417	798	400	74	203	
	1978	3017	349	359	179	199	396	843	415	59	218	
	1980	3047	305	361	177	224	415	857	426	57	225	
	1985	3118	275	281	187	240	494	870	472	60	239	
	1990	3182	283	236	138	230	576	901	512	63	243	
	2000	3317	308	258	119	156	484	974	680	89	249	
35 ULLENSAKER.....	1976	16726	1945	2011	884	1067	2425	4598	2512	294	990	
	1978	16919	1704	2014	969	1114	2395	4762	2600	326	1035	
	1980	17067	1493	1982	996	1188	2430	4880	2670	326	1102	
	1985	17468	1469	1365	985	1350	2812	5004	2883	377	1223	
	1990	17844	1554	1240	634	1173	3201	5125	3148	417	1352	
	2000	18318	1471	1370	654	839	2403	5554	3894	517	1616	
36 NES.....	1976	13712	1395	1422	621	781	2016	3175	2695	382	1225	
	1978	13775	1280	1397	685	800	1940	3339	2682	366	1286	
	1980	13790	1178	1359	685	851	1945	3399	2657	386	1330	
	1985	13824	1101	1043	668	955	2072	3667	2468	416	1434	
	1990	13841	1146	938	531	782	2255	3904	2307	435	1543	
	2000	13739	1071	992	486	626	1769	4139	2765	312	1579	
37 EIDSVOLL.....	1976	14612	1463	1373	657	860	1973	3291	2936	476	1583	
	1978	14614	1305	1406	657	864	1954	3420	2895	440	1673	
	1980	14569	1220	1352	669	888	1934	3501	2870	437	1699	
	1985	14494	1140	1095	681	922	2143	3634	2671	433	1775	
	1990	14374	1167	962	524	863	2236	3958	2424	463	1777	
	2000	14078	1078	992	498	652	1847	4110	2924	347	1730	
38 NANNESTAD.....	1976	7339	831	863	358	442	1017	1829	1243	165	591	
	1978	7409	747	859	407	457	998	1922	1244	163	612	
	1980	7466	660	844	431	496	1032	1955	1243	188	617	
	1985	7575	672	622	401	583	1179	2028	1213	206	671	
	1990	7720	723	567	291	492	1353	2145	1223	192	734	
	2000	7920	701	642	304	382	1057	2339	1578	185	732	

TABELL 4 FORTS.		FOLKEMENGDEN VED UTGANGEN AV ÅRET, ETTER ALDER. KOMMUNER 1976-2000									ALTERNATIV L077	
		POPULATION AT THE END OF THE YEAR, BY AGE. MUNICIPALITIES 1976-2000									ALTERNATIVE L077	
KOMMUNE	ÅR	I ALT	ALDER					AGE				
MUNICIPALITY	YEAR	TOTAL	0-6 ÅR YEARS	7-12 ÅR	13-15 ÅR	16-19 ÅR	20-29 ÅR	30-49 ÅR	50-66 ÅR	67-69 ÅR	70 ÅR OG OVER YEARS AND OVER	
02 AKERSHUS FORTS.												
39 HURDAL	1976	2324	229	223	126	133	321	462	500	77	253	
	1978	2325	213	228	100	168	307	488	485	82	254	
	1980	2321	199	216	106	162	320	512	468	79	259	
	1985	2311	187	171	110	159	357	564	402	82	279	
	1990	2300	189	159	87	130	387	613	358	74	303	
	2000	2239	172	159	81	107	295	696	416	44	269	
0301 OSLO												
	1976	462497	35128	29289	14371	22578	78876	101262	106596	16704	57693	
	1978	460818	35309	29164	14568	20072	74241	107525	102767	17045	60127	
	1980	458094	34655	29310	14536	19261	68275	113787	98621	17163	62486	
	1985	446497	29335	30196	14709	19394	53281	131181	95462	16563	65376	
	1990	429651	24098	26598	15294	19916	48010	138078	73504	16473	67680	
	2000	392537	20620	18602	10592	16328	48911	114228	93008	10482	59766	
04 HEDMARK												
	1976	184206	17126	17256	8446	10888	24697	40474	40083	5628	19608	
	1978	183749	15503	16912	8474	11139	24777	41297	39578	5859	20210	
	1980	183097	14055	16284	8632	11292	25357	41815	38782	5987	20893	
	1985	181312	13361	12773	8091	11470	27509	44443	35357	6062	22246	
	1990	179420	13993	11279	6073	10209	28130	48575	31139	6526	23496	
	2000	173840	12869	12061	5949	7616	21710	52632	33301	4471	23231	
01 HAMAR	1976	16310	1436	1398	649	876	2613	3448	3562	455	1873	
	1978	16308	1370	1374	665	833	2528	3620	3534	491	1893	
	1980	16254	1281	1338	689	876	2433	3725	3482	508	1922	
	1985	16041	1150	1143	648	943	2202	4247	3184	530	1994	
	1990	15726	1077	1008	548	846	2240	4655	2630	628	2094	
	2000	14949	954	887	464	644	1899	4596	2996	390	2119	
02 KONGSVINGER	1976	16537	1809	1575	695	902	2585	3877	3181	419	1494	
	1978	16577	1672	1597	736	933	2423	4036	3189	445	1546	
	1980	16629	1520	1622	760	944	2353	4202	3175	458	1595	
	1985	16689	1313	1373	831	1054	2300	4599	3029	493	1697	
	1990	16694	1299	1141	676	1076	2503	4857	2790	516	1836	
	2000	16538	1285	1120	554	739	2324	4798	3421	400	1897	
12 RINGSAKER	1976	29872	3002	3068	1487	1787	4026	6907	6022	813	2760	
	1978	29873	2727	2984	1478	1899	4010	7072	6001	845	2857	
	1980	29922	2448	2858	1547	1981	4108	7200	5937	861	2982	
	1985	29968	2332	2259	1390	2057	4684	7520	5570	918	3238	
	1990	30014	2516	1958	1060	1773	4998	8063	5224	944	3478	
	2000	29789	2387	2211	1063	1331	3773	8971	5783	725	3545	
14 VANG	1976	8955	761	886	457	587	1063	2238	1936	227	800	
	1978	8936	666	823	464	605	1113	2242	1952	245	826	
	1980	8899	579	767	449	617	1208	2183	1981	270	845	
	1985	8819	579	537	378	573	1466	2143	1897	278	968	
	1990	8735	635	476	260	462	1448	2339	1714	327	1074	
	2000	8348	515	540	271	332	945	2607	1682	277	1179	
15 LØTEN	1976	6543	617	627	310	369	835	1458	1419	201	707	
	1978	6521	543	598	319	410	822	1512	1375	214	728	
	1980	6480	471	564	317	429	843	1555	1327	213	761	
	1985	6349	397	434	299	408	977	1632	1200	214	788	
	1990	6229	424	335	204	379	1020	1716	1070	231	850	
	2000	5909	370	364	180	226	745	1831	1253	146	794	
17 STANGE	1976	17259	1510	1674	851	1124	2416	4024	3626	470	1564	
	1978	17243	1345	1595	863	1133	2469	4092	3633	474	1639	
	1980	17188	1236	1451	884	1110	2577	4100	3615	526	1689	
	1985	17060	1163	1117	715	1093	2807	4357	3418	543	1847	
	1990	16916	1216	981	536	892	2738	4802	3122	607	2022	
	2000	16257	1037	1029	520	665	1896	5231	3243	460	2176	
18 NORD-ODAL	1976	5322	444	468	243	301	703	1123	1251	181	608	
	1978	5290	399	468	241	297	707	1137	1238	172	631	
	1980	5267	363	452	224	316	719	1141	1231	169	652	
	1985	5166	357	328	217	321	774	1217	1087	181	684	
	1990	5060	377	300	154	270	777	1326	928	204	724	
	2000	4825	343	329	160	203	567	1468	899	125	731	
19 SØR-ODAL	1976	6999	641	577	288	358	931	1433	1672	261	838	
	1978	6962	568	589	284	389	900	1479	1619	255	880	
	1980	6905	507	584	304	384	876	1547	1547	250	906	
	1985	6766	480	464	315	378	926	1635	1355	262	951	
	1990	6605	490	408	211	386	965	1745	1105	285	1010	
	2000	6268	452	419	208	274	793	1808	1218	179	917	

KOMMUNE MUNICIPALITY	FOLKEMENGDEN VED UTGANGEN AV ÅRET, ETTER ALDER. KOMMUNER 1976-2000 POPULATION AT THE END OF THE YEAR, BY AGE. MUNICIPALITIES 1976-2000										ALTERNATIV L077 ALTERNATIVE L077
	ÅR YEAR	I ALT TOTAL	ALDER AGE								
			0-6 ÅR YEARS	7-12 ÅR	13-15 ÅR	16-19 ÅR	20-29 ÅR	30-49 ÅR	50-66 ÅR	67-69 ÅR	
04 HEDMARK FORTS.											
20 EIDSKOG.....	1976	6398	545	566	272	398	752	1358	1493	221	793
	1978	6351	482	565	263	375	791	1364	1475	228	808
	1980	6296	415	559	280	358	839	1342	1422	255	826
	1985	6156	423	390	269	388	926	1364	1307	215	874
	1990	6022	459	352	182	331	918	1528	1140	228	884
	2000	5733	425	402	195	243	678	1723	1034	167	866
23 GRUE.....	1976	6181	450	504	236	364	738	1265	1605	233	786
	1978	6135	415	473	245	346	779	1238	1571	245	823
	1980	6059	396	444	239	334	814	1227	1510	251	844
	1985	5895	399	347	214	326	875	1279	1272	262	921
	1990	5712	413	337	164	266	811	1466	1030	271	954
	2000	5305	369	353	176	228	589	1592	961	141	896
25 ÅSNES.....	1976	9086	783	785	403	530	1121	1882	2199	317	1066
	1978	9023	703	775	388	557	1140	1884	2157	321	1098
	1980	8944	627	740	398	541	1212	1874	2086	320	1146
	1985	8763	617	569	379	521	1305	1994	1812	332	1234
	1990	8598	659	516	260	477	1295	2223	1511	359	1298
	2000	8181	595	573	279	353	983	2472	1486	209	1231
26 VALER.....	1976	4754	414	500	252	288	545	1065	1056	151	483
	1978	4735	365	471	249	317	570	1070	1031	168	494
	1980	4711	317	438	254	331	605	1059	1012	163	532
	1985	4660	337	289	211	336	766	1063	945	155	558
	1990	4625	381	273	144	246	811	1163	827	161	619
	2000	4493	341	333	162	192	514	1391	842	110	608
27 ELVERUM.....	1976	15631	1620	1512	698	890	2288	3501	3231	458	1433
	1978	15641	1461	1542	732	875	2211	3646	3221	433	1500
	1980	15628	1346	1482	740	938	2176	3735	3174	459	1578
	1985	15619	1195	1211	752	1021	2261	4100	2867	513	1699
	1990	15583	1225	1022	599	943	2428	4416	2547	543	1860
	2000	15358	1185	1069	519	676	2049	4543	3037	374	1906
28 TRYSIL.....	1976	7505	688	692	375	436	867	1600	1679	263	905
	1978	7469	605	674	360	498	863	1626	1606	302	935
	1980	7418	561	651	343	499	924	1616	1552	294	978
	1985	7300	558	508	328	439	1134	1648	1413	224	1048
	1990	7221	621	461	246	386	1179	1778	1273	255	1022
	2000	7037	587	544	263	322	845	2069	1287	171	949
29 ÅMOT.....	1976	4831	415	399	206	304	610	947	1192	176	582
	1978	4816	403	385	195	295	652	937	1174	170	605
	1980	4805	389	378	203	268	677	943	1150	173	624
	1985	4763	399	336	187	264	732	1002	1008	181	654
	1990	4692	410	335	171	237	662	1178	813	197	689
	2000	4524	362	340	177	230	565	1312	747	100	691
30 STOR-ELVDAL.....	1976	3732	320	284	165	215	419	686	926	148	569
	1978	3682	271	322	128	226	420	717	869	156	573
	1980	3640	237	325	146	196	452	720	841	136	587
	1985	3516	251	221	165	207	505	749	678	151	589
	1990	3406	265	207	94	199	509	840	570	133	589
	2000	3219	257	235	111	144	391	942	574	73	492
32 RENDALEN.....	1976	2910	203	244	119	165	317	491	801	121	449
	1978	2863	187	219	131	146	356	468	770	147	439
	1980	2814	173	200	116	169	376	478	696	144	462
	1985	2706	176	161	88	157	411	530	582	103	498
	1990	2599	197	144	70	130	389	635	412	143	479
	2000	2368	164	166	83	102	269	751	359	63	411
34 ENGERDAL.....	1976	1789	197	179	85	119	203	391	372	55	188
	1978	1793	172	169	93	121	220	396	366	59	197
	1980	1784	144	175	95	119	240	386	372	50	203
	1985	1769	136	140	93	108	291	405	335	55	206
	1990	1767	152	112	58	132	289	441	306	64	213
	2000	1758	153	136	64	79	244	524	305	38	215
36 TOLGA.....	1976	1867	154	179	94	119	174	357	448	71	271
	1978	1846	134	164	96	124	208	345	425	79	271
	1980	1823	127	149	86	134	234	346	386	85	276
	1985	1781	146	113	74	111	312	342	333	73	277
	1990	1771	172	116	53	90	300	404	288	58	290
	2000	1710	142	146	73	86	196	530	266	41	230
37 TYNSET.....	1976	5154	484	516	240	331	707	1096	1016	164	600
	1978	5143	458	502	230	334	748	1111	981	161	618
	1980	5138	424	485	253	320	794	1114	946	168	634
	1985	5103	436	375	229	352	809	1202	903	148	649
	1990	5089	444	369	171	296	814	1361	838	163	633
	2000	5040	418	376	190	246	642	1580	865	139	584

TABELL 4 FORTS. FOLKEMENGDEN VED UTGANGEN AV ÅRET, ETTER ALDER. KOMMUNER 1976-2000			ALTERNATIV L077 ALTERNATIVE L077									
POPULATION AT THE END OF THE YEAR, BY AGE. MUNICIPALITIES 1976-2000												
KOMMUNE	ÅR	I ALT	ALDER AGE									
MUNICIPALITY	YEAR	TOTAL	0-6 ÅR YEARS	7-12 ÅR	13-15 ÅR	16-19 ÅR	20-29 ÅR	30-49 ÅR	50-66 ÅR	67-69 ÅR	70 ÅR OG OVER YEARS AND OVER	
04 HEDMARK FORTS.												
38 ALVDAL.....	1976	2469	210	221	134	185	283	494	512	85	345	
	1978	2454	190	215	127	171	333	473	522	83	340	
	1980	2428	175	208	114	173	362	461	526	68	341	
	1985	2406	206	161	100	144	434	491	476	83	311	
	1990	2386	219	170	75	125	386	599	418	82	312	
	2000	2327	185	185	93	121	279	733	354	58	319	
39 FOLLDAL.....	1976	2220	232	207	108	130	270	440	483	76	274	
	1978	2212	203	218	95	145	273	439	484	70	285	
	1980	2199	178	220	99	142	288	461	448	87	276	
	1985	2169	172	166	112	143	333	494	363	79	307	
	1990	2145	186	143	78	145	347	551	318	72	305	
	2000	2100	178	162	79	100	290	619	374	41	257	
41 OS.....	1976	1882	191	195	79	110	231	393	401	62	220	
	1978	1876	164	190	92	111	241	393	385	76	224	
	1980	1866	141	194	92	113	247	400	366	79	234	
	1985	1848	139	131	97	126	279	430	323	69	254	
	1990	1825	156	115	59	122	303	489	265	55	261	
	2000	1804	165	142	65	80	234	541	315	44	218	
05 OPPLAND												
	1976	178549	17488	17285	8156	10898	24275	39464	36826	5276	18881	
	1978	178495	15898	17179	8503	10820	24655	40225	36364	5442	19409	
	1980	178201	14610	16582	8605	10958	25378	40863	35688	5541	19976	
	1985	177390	13974	13208	8204	11563	27174	43730	32949	5519	21069	
	1990	176600	14608	11826	6212	10403	27972	47909	29981	5930	21759	
	2000	173636	13655	12631	6190	7957	22325	52521	32592	4313	21452	
01 LILLEHAMMER.....	1976	21496	1978	2020	963	1368	3147	5119	4328	573	2000	
	1978	21533	1843	2003	987	1307	3190	5188	4310	640	2065	
	1980	21586	1786	1862	1006	1293	3264	5274	4299	631	2171	
	1985	21651	1735	1573	905	1354	3269	5719	4115	640	2341	
	1990	21621	1707	1493	758	1153	3270	6182	3853	737	2468	
	2000	21136	1499	1419	732	987	2650	6443	4236	553	2617	
02 GJØVIK.....	1976	26030	2579	2482	1154	1590	3812	6068	5301	732	2312	
	1978	26131	2452	2420	1225	1520	3877	6155	5261	773	2448	
	1980	26239	2317	2348	1248	1539	3926	6270	5201	806	2584	
	1985	26388	2170	2064	1145	1650	3948	6846	4897	798	2870	
	1990	26443	2213	1860	991	1509	3991	7436	4535	856	3052	
	2000	26157	2058	1893	941	1229	3414	7797	5008	664	3153	
11 DOVRE.....	1976	3222	345	336	140	209	443	667	567	80	335	
	1978	3232	298	346	175	183	466	690	544	97	333	
	1980	3232	281	341	155	200	477	708	522	111	337	
	1985	3245	281	247	176	221	507	766	575	108	364	
	1990	3261	298	238	119	214	523	864	510	109	386	
	2000	3255	276	258	125	161	448	978	555	80	374	
12 LESJA.....	1976	2496	226	227	104	171	309	504	526	91	338	
	1978	2490	210	238	95	156	348	492	510	95	346	
	1980	2473	188	228	114	134	372	491	502	93	351	
	1985	2428	192	176	103	168	372	536	448	85	348	
	1990	2399	202	161	80	139	365	640	397	68	347	
	2000	2320	183	174	87	110	295	723	388	50	310	
13 SKJÆK.....	1976	2614	237	250	109	153	345	549	603	84	284	
	1978	2608	220	230	123	156	341	567	576	99	296	
	1980	2603	210	215	122	154	360	560	561	114	307	
	1985	2575	195	191	98	161	387	611	475	89	368	
	1990	2547	211	163	92	132	398	654	444	87	366	
	2000	2474	212	185	88	113	302	741	446	53	334	
14 LOM.....	1976	2788	234	269	142	210	363	557	612	85	316	
	1978	2781	224	250	137	212	400	556	594	93	315	
	1980	2774	214	231	138	187	447	566	576	90	325	
	1985	2769	238	183	113	178	493	607	339	84	334	
	1990	2761	247	197	88	139	446	737	448	103	356	
	2000	2704	214	205	106	137	318	875	437	69	343	
15 VÅGÅ.....	1976	4056	422	392	199	235	503	890	318	110	487	
	1978	4046	355	402	210	254	507	924	319	110	485	
	1980	4026	319	408	179	271	534	923	790	120	482	
	1985	3971	298	297	207	253	626	952	745	109	484	
	1990	3953	336	249	141	253	653	1013	691	139	478	
	2000	3918	332	304	139	169	509	1168	730	96	471	
16 NORD-FRON.....	1976	6127	669	637	294	382	793	1413	1165	168	606	
	1978	6144	600	651	314	373	812	1432	1192	155	615	
	1980	6152	545	624	327	392	864	1431	1176	166	627	
	1985	6188	533	493	317	436	963	1496	1128	178	644	
	1990	6241	580	442	221	418	1015	1654	1030	207	674	
	2000	6313	559	511	244	304	848	1848	1135	152	712	

TABELL 4 FORTS. FOLKEMENGDEN VED UTGANGEN AV ÅRET, ETTER ALDER. KOMMUNER 1976-2000 ALTERNATIV L077  
POPULATION AT THE END OF THE YEAR, BY AGE. MUNICIPALITIES 1976-2000 ALTERNATIVE L077

KOMMUNE MUNICIPALITY	ÅR YEAR	I ALT TOTAL	ALDER AGE					67-69 ÅR YEARS AND OVER	70 ÅR OG OVER YEARS AND OVER		
			0-6 ÅR YEARS	7-12 ÅR	13-15 ÅR	16-19 ÅR	20-29 ÅR			30-49 ÅR	50-66 ÅR
05 OPPLAND FORTS.											
17 SEL.....	1976	6563	701	691	316	416	943	1447	1241	165	643
	1978	6562	636	704	322	412	956	1480	1228	173	651
	1980	6564	573	686	335	426	951	1536	1216	182	659
	1985	6590	563	525	328	471	1026	1619	1191	191	676
	1990	6643	588	477	245	416	1095	1796	1128	209	689
	2000	6752	595	521	247	319	895	2031	1238	170	736
19 SØR-FRON.....	1976	3513	366	320	158	213	434	708	775	99	440
	1978	3497	314	341	158	219	439	727	757	106	436
	1980	3470	275	335	177	197	484	712	743	108	439
	1985	3431	262	251	185	218	524	757	674	115	445
	1990	3395	290	216	114	226	539	867	557	132	454
	2000	3327	281	258	121	148	440	1004	548	86	441
20 RINGEBU.....	1976	5346	477	483	233	324	671	1055	1212	181	710
	1978	5299	409	492	244	318	694	1055	1198	172	717
	1980	5243	375	469	239	306	742	1058	1144	196	714
	1985	5116	357	342	233	326	793	1136	1002	187	740
	1990	4995	377	300	155	276	803	1312	827	193	752
	2000	4742	337	322	160	204	572	1520	827	121	679
21 ØYER.....	1976	4362	439	468	200	264	582	996	838	119	456
	1978	4374	395	457	221	260	606	1004	826	148	457
	1980	4371	351	435	242	272	611	1033	799	143	485
	1985	4348	337	325	212	314	696	1074	764	115	511
	1990	4347	369	286	150	261	739	1155	752	124	511
	2000	4345	368	335	154	192	549	1328	823	105	491
22 GAUSDAL.....	1976	6579	660	669	313	404	797	1380	1376	210	770
	1978	6560	587	671	328	398	806	1427	1345	207	791
	1980	6535	509	655	346	413	868	1424	1304	207	809
	1985	6471	507	461	340	454	1023	1465	1191	194	836
	1990	6427	560	424	210	406	1078	1654	1064	214	817
	2000	6402	563	515	234	288	817	1918	1123	159	785
28 ØSTRE TOTEN.....	1976	13928	1335	1332	639	869	1853	3026	2931	433	1510
	1978	13929	1213	1332	646	868	1916	3063	2918	413	1560
	1980	13896	1113	1284	676	854	1970	3128	2880	394	1597
	1985	13841	1118	998	645	894	2153	3292	2645	441	1655
	1990	13791	1183	936	473	789	2173	3704	2320	484	1729
	2000	13596	1104	1027	503	638	1712	4078	2479	339	1716
29 VESTRE TOTEN.....	1976	13043	1562	1303	574	724	1937	3018	2450	354	1121
	1978	13140	1410	1392	581	747	1837	3196	2429	361	1187
	1980	13193	1264	1403	645	769	1812	3289	2397	372	1242
	1985	13264	1078	1152	736	907	1859	3509	2307	362	1354
	1990	13330	1115	929	549	930	2105	3692	2185	412	1413
	2000	13481	1188	1008	468	609	1936	3849	2648	331	1444
32 JEVNAKER.....	1976	5383	527	556	224	295	703	1224	1053	198	603
	1978	5370	466	550	246	297	694	1276	1017	173	651
	1980	5336	387	548	265	314	696	1289	1003	166	668
	1985	5253	358	385	248	383	761	1348	923	161	686
	1990	5164	386	305	154	344	856	1427	846	165	681
	2000	5009	365	344	162	201	643	1528	1025	135	606
33 LUNNER.....	1976	6202	633	658	317	384	879	1416	1103	169	643
	1978	6211	539	681	316	415	870	1451	1124	162	653
	1980	6210	515	614	339	414	909	1474	1137	148	660
	1985	6203	491	467	304	449	990	1614	1055	173	660
	1990	6211	520	415	223	358	1085	1756	1010	179	665
	2000	6181	476	453	219	282	780	1958	1193	133	687
34 GRAN.....	1976	12398	1197	1232	582	789	1678	2612	2589	353	1366
	1978	12350	1076	1196	630	786	1712	2644	2553	373	1380
	1980	12297	980	1115	626	792	1819	2649	2526	379	1411
	1985	12185	927	885	558	810	1961	2914	2285	394	1451
	1990	12129	988	776	415	705	1986	3292	2026	433	1508
	2000	11826	876	838	419	530	1492	3751	2140	276	1504
36 SØNDRE LAND.....	1976	6418	539	574	285	380	887	1332	1464	186	771
	1978	6395	508	532	302	382	905	1369	1454	184	759
	1980	6357	480	508	281	400	906	1411	1399	201	771
	1985	6280	482	433	242	364	960	1545	1204	221	829
	1990	6183	489	409	204	318	938	1651	1086	213	875
	2000	5939	424	406	212	275	717	1816	1129	144	816
38 NORDRE LAND.....	1976	7167	654	728	353	426	896	1601	1544	218	747
	1978	7147	573	697	376	453	926	1590	1526	232	774
	1980	7119	519	674	343	482	951	1623	1504	219	804
	1985	7054	525	471	325	471	1108	1685	1401	223	845
	1990	7011	580	436	220	388	1177	1813	1230	267	900
	2000	6829	514	504	243	302	814	2089	1274	190	899

TABELL 4 FORTS.		FOLKEMENGDEN VED UTGANGEN AV ÅRET, ETTER ÅLDER.								KOMMUNER 1976-2000		ALTERNATIV L077 ALTERNATIVE L077	
POPULATION AT THE END OF THE YEAR, BY AGE.		MUNICIPALITIES 1976-2000											
KOMMUNE	ÅR	I ALT	ÅLDER					AGE					
MUNICIPALITY	YEAR	TOTAL	0-6 ÅR YEARS	7-12 ÅR	13-15 ÅR	16-19 ÅR	20-29 ÅR	30-49 ÅR	50-66 ÅR	67-69 ÅR	70 ÅR OG OVER YEARS AND OVER		
05 OPPLAND FORTS.													
40 SØR-AURDAL.....	1976	3731	307	312	189	205	415	710	931	138	524		
	1978	3682	289	279	172	238	445	702	882	146	529		
	1980	3638	244	283	160	245	455	731	832	145	543		
	1985	3520	228	230	139	199	544	784	685	152	559		
	1990	3390	245	189	97	201	537	855	558	135	573		
	2000	3148	212	205	106	130	387	971	575	80	482		
41 ETNEDAL.....	1976	1764	131	159	93	89	191	375	394	66	266		
	1978	1746	122	148	82	106	193	374	389	62	270		
	1980	1713	113	137	71	119	201	378	360	70	264		
	1985	1659	109	96	64	110	251	374	332	67	256		
	1990	1608	119	89	49	71	277	394	304	49	256		
	2000	1504	103	98	51	63	162	475	296	40	216		
42 NORD-AURDAL.....	1976	6226	608	557	262	401	804	1302	1329	216	747		
	1978	6186	541	565	273	365	828	1353	1280	206	775		
	1980	6144	502	538	285	356	840	1370	1251	207	795		
	1985	6050	457	453	278	367	929	1440	1101	200	825		
	1990	5947	460	385	229	341	897	1591	1028	192	824		
	2000	5743	415	383	195	261	755	1717	1120	135	762		
43 VESTRE SLIDRE...	1976	2435	235	215	131	145	289	515	517	76	312		
	1978	2434	216	207	127	158	300	514	517	79	316		
	1980	2418	198	222	104	170	315	510	497	92	310		
	1985	2408	216	177	114	132	390	522	451	76	330		
	1990	2409	230	178	82	145	382	564	435	70	323		
	2000	2376	208	197	99	125	311	687	390	62	297		
44 ØYSTRE SLIDRE...	1976	2925	267	279	119	141	385	646	652	104	332		
	1978	2919	256	261	146	140	369	659	623	114	351		
	1980	2909	236	257	125	171	369	666	596	118	371		
	1985	2850	205	218	112	185	394	728	501	100	407		
	1990	2787	203	177	104	163	426	759	452	90	413		
	2000	2656	191	174	87	116	354	780	542	55	357		
45 VANG.....	1976	1737	160	136	63	111	216	334	407	68	242		
	1978	1729	146	134	67	97	218	357	392	69	249		
	1980	1703	116	162	57	88	235	359	373	63	250		
	1985	1652	112	115	77	88	247	391	315	56	251		
	1990	1607	112	96	49	108	218	447	265	63	249		
	2000	1503	102	94	48	64	205	448	287	35	220		
06 BUSKERUD	1976	211343	21353	19635	9096	12111	30939	48305	43234	6121	20549		
	1978	211777	19641	19917	9428	11936	30284	50317	42433	6443	21378		
	1980	211856	17958	19741	9731	12197	30146	51721	41490	6565	22307		
	1985	211264	16344	16291	9889	13251	30480	56170	38159	6477	24203		
	1990	210298	16601	14052	7834	12677	31681	59832	35216	6950	25455		
	2000	206886	16185	14459	7029	9241	27404	60809	41803	5039	24917		
02 DRAMMEN.....	1976	50821	4899	4339	2014	2720	7747	11520	10815	1621	5146		
	1978	50896	4620	4370	2102	2668	7387	12078	10509	1730	5432		
	1980	50940	4319	4370	2157	2719	7209	12491	10173	1736	5766		
	1985	50650	3869	3858	2229	2896	6871	13757	9201	1592	6377		
	1990	50081	3755	3372	1879	2897	7018	14502	8366	1698	6594		
	2000	48552	3663	3214	1601	2178	6451	13982	10154	1156	6153		
04 KONGSBERG.....	1976	20189	2152	1887	877	1150	3335	4710	3737	515	1826		
	1978	20256	1987	1924	914	1136	3209	4983	3665	561	1877		
	1980	20309	1799	1944	935	1180	3068	5265	3635	539	1944		
	1985	20326	1587	1639	990	1265	2548	5857	3386	593	2061		
	1990	20325	1573	1374	802	1260	3055	6210	3263	575	2213		
	2000	20190	1553	1357	667	894	2743	6021	4303	482	2170		
05 RINGERIKE.....	1976	26381	2444	2304	1059	1580	3973	5811	5843	787	2580		
	1978	26379	2260	2320	1130	1459	3959	5984	5744	830	2693		
	1980	26390	2110	2258	1171	1416	3987	6089	5671	835	2853		
	1985	26208	1968	1907	1112	1539	3767	6766	5147	890	3112		
	1990	25946	1961	1698	916	1404	3734	7404	4493	994	3342		
	2000	25068	1796	1668	839	1114	3159	7584	4877	640	3391		
12 HOLE.....	1976	3954	374	423	204	264	549	925	767	102	346		
	1978	3979	343	400	216	264	566	944	773	107	361		
	1980	3964	317	364	208	281	600	969	755	104	366		
	1985	3982	302	274	185	283	671	1010	748	114	395		
	1990	3989	322	253	147	215	679	1105	699	132	437		
	2000	3932	285	277	136	174	481	1258	761	106	454		
15 FLÅ.....	1976	1252	101	85	40	70	145	243	309	51	208		
	1978	1245	98	80	45	59	161	236	297	57	212		
	1980	1223	84	89	41	58	163	237	284	54	213		
	1985	1172	79	82	43	53	163	256	234	51	211		
	1990	1125	84	67	38	63	137	286	209	44	197		
	2000	1046	80	72	36	44	134	298	191	22	169		

TABELL 4 FORTS.		FOLKEMENGDEN VED UTGANGEN AV ÅRET, ETTER ALDER. KOMMUNER 1976-2000										ALTERNATIV L077
		POPULATION AT THE END OF THE YEAR, BY AGE. MUNICIPALITIES 1976-2000										ALTERNATIVE L077
KOMMUNE	ÅR	I ALT	ALDER					AGE				
MUNICIPALITY	YEAR	TOTAL	0-6 ÅR YEARS	7-12 ÅR	13-15 ÅR	16-19 ÅR	20-29 ÅR	30-49 ÅR	50-66 ÅR	67-69 ÅR	70 ÅR OG OVER YEARS AND OVER	
<b>06 BUSKERUD FORTS.</b>												
16	NES	1976	3328	336	333	160	196	455	691	666	90	401
		1978	3326	303	347	155	205	454	711	649	97	405
		1980	3321	290	327	166	204	479	715	627	109	404
		1985	3304	278	247	168	234	502	784	595	105	391
		1990	3309	300	235	130	197	540	868	535	106	398
		2000	3291	278	266	125	157	437	998	560	84	386
17	GOL	1976	3858	444	403	190	221	511	914	734	112	329
		1978	3875	401	426	180	238	510	940	717	124	339
		1980	3884	376	408	188	255	515	963	698	117	364
		1985	3926	334	347	192	283	589	1005	655	116	405
		1990	3970	361	283	162	262	651	1049	653	117	432
		2000	4060	379	330	151	191	562	1147	781	94	425
18	HEMSEDAL	1976	1526	150	149	78	95	194	323	291	47	199
		1978	1533	142	153	66	106	198	336	284	46	202
		1980	1531	147	142	74	96	210	344	275	46	197
		1985	1539	155	122	68	104	237	360	256	43	194
		1990	1554	161	129	62	82	253	398	236	43	190
		2000	1578	154	138	69	89	205	460	267	39	157
19	ÅL	1976	4459	437	423	210	265	538	928	991	135	532
		1978	4434	398	419	215	256	564	941	954	143	544
		1980	4411	359	412	216	278	593	913	938	164	538
		1985	4355	352	336	196	278	676	972	821	145	579
		1990	4327	378	296	153	253	699	1090	735	138	585
		2000	4266	362	331	161	200	547	1276	723	103	563
20	HOL	1976	4496	380	420	213	324	694	968	921	128	448
		1978	4502	373	392	221	281	745	1000	902	130	458
		1980	4510	385	357	211	283	749	1042	870	134	479
		1985	4529	398	322	169	273	760	1139	803	153	512
		1990	4530	389	340	149	228	682	1338	715	140	549
		2000	4439	317	317	167	226	541	1411	817	130	513
21	SIGDAL	1976	3796	396	314	147	224	522	749	874	110	460
		1978	3788	352	358	138	219	533	761	849	117	461
		1980	3781	331	367	151	192	542	790	793	157	458
		1985	3733	313	297	190	221	517	879	685	129	502
		1990	3700	319	266	134	245	519	980	593	130	514
		2000	3650	328	278	135	177	507	1035	633	80	477
22	KRØDSHERAD	1976	2008	166	161	91	129	238	413	451	77	282
		1978	1994	146	175	65	122	256	412	455	81	282
		1980	1969	131	168	77	114	265	417	429	78	290
		1985	1924	137	119	83	119	288	439	377	67	295
		1990	1869	142	113	53	108	275	515	307	78	278
		2000	1754	119	118	60	79	214	534	323	53	254
23	MODUM	1976	11906	1083	1039	491	666	1592	2409	2740	426	1460
		1978	11853	1010	1020	507	646	1629	2491	2595	441	1514
		1980	11783	936	993	509	674	1653	2539	2474	436	1569
		1985	11572	871	841	494	693	1671	2826	2105	410	1661
		1990	11364	884	742	402	665	1656	3090	1810	443	1672
		2000	10881	814	752	376	495	1424	3250	2042	252	1476
24	ØVRE EIKER	1976	13671	1340	1247	617	839	1983	3018	2829	407	1391
		1978	13684	1213	1269	626	849	1951	3126	2791	427	1432
		1980	13656	1133	1227	605	835	2019	3179	2711	454	1493
		1985	13586	1041	1004	633	836	2069	3483	2511	391	1618
		1990	13498	1067	886	499	764	2068	3810	2299	448	1657
		2000	13213	1005	921	453	590	1692	4018	2561	318	1655
25	NEDRE EIKER	1976	16133	1729	1738	747	947	2435	4053	3016	392	1076
		1978	16266	1605	1679	816	971	2327	4232	3074	389	1173
		1980	16354	1419	1657	861	1019	2341	4300	3092	417	1248
		1985	16540	1285	1306	799	1164	2473	4616	2992	439	1466
		1990	16669	1337	1098	633	1019	2716	4806	2902	506	1652
		2000	16684	1277	1168	566	728	2190	4986	3488	414	1867
26	LIER	1976	17668	2004	1660	754	1011	2680	4340	3309	442	1468
		1978	17779	1841	1764	763	973	2579	4562	3298	473	1526
		1980	17844	1637	1825	823	983	2474	4753	3267	489	1593
		1985	17956	1428	1508	927	1148	2506	5108	3089	490	1752
		1990	18003	1421	1242	720	1218	2666	5304	3005	540	1887
		2000	18042	1479	1253	599	805	2559	5063	3898	428	1958
27	RØYKEN	1976	12038	1469	1441	632	668	1614	3326	1926	226	736
		1978	12146	1240	1508	664	758	1518	3504	1947	241	766
		1980	12219	1043	1468	717	847	1555	3562	1986	233	808
		1985	12369	912	1008	730	996	1883	3590	2087	282	881
		1990	12581	1028	775	455	901	2296	3521	2244	337	1024
		2000	12951	1112	975	424	515	1735	3789	2908	314	1179



TABELL 4 FORTS.		FOLKEMENGDEN VED UTGANGEN AV ÅRET, ETTER ALDER. KOMMUNER 1976-2000							ALTERNATIV L077		
		POPULATION AT THE END OF THE YEAR, BY AGE. MUNICIPALITIES 1976-2000							ALTERNATIVE L077		
KOMMUNE	ÅR	I ALT	ALDER							AGE	
MUNICIPALITY	YEAR	TOTAL	0-6	7-12	13-15	16-19	20-29	30-49	50-66	67-69	70 ÅR
			ÅR	ÅR	ÅR	ÅR	ÅR	ÅR	ÅR	ÅR	OG OVER
			YEARS								YEARS
											AND OVER
06 BUSKERUD FORTS.											
28 HURUM.....	1976	7076	785	651	259	354	910	1586	1584	228	719
	1978	7097	703	708	293	323	879	1675	1524	226	766
	1980	7088	602	742	321	346	844	1735	1448	249	801
	1985	7022	521	562	385	463	891	1804	1267	231	898
	1990	6955	551	452	269	486	1011	1882	1105	260	939
	2000	6893	620	518	228	294	979	1826	1394	172	862
31 FLESBERG.....	1976	2441	264	241	113	132	310	544	454	73	310
	1978	2442	240	238	114	148	314	562	448	71	307
	1980	2430	208	250	116	155	316	567	448	68	302
	1985	2413	192	204	117	157	359	620	398	72	294
	1990	2412	214	163	92	164	391	649	382	74	283
	2000	2419	220	194	89	109	337	695	462	50	263
32 ROLLAG.....	1976	1393	119	120	61	88	166	257	309	47	226
	1978	1380	109	121	50	92	174	262	302	50	220
	1980	1355	102	113	57	78	187	268	284	53	213
	1985	1311	93	92	52	86	203	294	237	49	205
	1990	1281	101	77	40	75	198	343	203	46	198
	2000	1232	100	91	42	53	150	384	215	28	169
33 NORE OG UVDAL....	1976	2949	281	257	139	168	348	577	668	105	406
	1978	2923	257	246	148	163	371	577	651	102	408
	1980	2894	230	260	127	184	377	583	632	93	408
	1985	2847	229	216	127	160	436	605	565	115	394
	1990	2810	253	191	99	171	437	682	462	101	414
	2000	2745	244	221	105	129	357	794	445	74	376
07 VESTFOLD											
	1976	183365	18394	17921	8543	11706	26372	41843	36444	5090	17052
	1978	183849	16891	17633	8889	11491	26711	43087	35959	5434	17754
	1980	184118	15450	17218	9043	11412	27498	44167	35248	5549	18533
	1985	184505	14674	13877	8673	11875	28842	47530	33110	5661	20263
	1990	184602	15225	12453	6745	10841	29064	51638	31256	5782	21598
	2000	182525	14230	13136	6463	8343	23612	55639	35273	4621	21208
02 HOLMESTRAND.....	1976	8501	916	911	422	495	1311	1967	1578	199	702
	1978	8557	825	891	439	531	1304	2039	1578	223	727
	1980	8592	722	895	445	575	1263	2163	1537	234	758
	1985	8619	668	662	450	601	1343	2392	1434	238	831
	1990	8678	707	567	304	567	1464	2529	1381	251	908
	2000	8646	649	625	299	378	1145	2674	1776	180	920
03 HORTEN.....	1976	13654	1350	1309	591	857	1994	3051	2710	390	1402
	1978	13638	1235	1301	642	786	2023	3165	2594	448	1444
	1980	13639	1146	1275	639	801	2049	3256	2543	415	1515
	1985	13633	1097	1026	631	860	2113	3560	2284	456	1606
	1990	13645	1157	931	509	773	2091	3913	2152	412	1707
	2000	13545	1102	1013	486	620	1741	4090	2670	299	1524
05 TØNSBERG.....	1976	9718	690	594	289	461	1512	1783	2491	392	1506
	1978	9630	711	577	297	403	1502	1800	2385	446	1509
	1980	9518	687	590	319	371	1409	1926	2222	426	1568
	1985	9151	623	599	292	395	1083	2318	1798	398	1645
	1990	8739	554	552	295	400	967	2551	1395	395	1630
	2000	7923	491	446	240	348	976	2328	1550	200	1344
06 SANDEFJORD.....	1976	33535	3370	3233	1523	2168	4817	7742	6745	989	2948
	1978	33687	3155	3167	1637	2081	4835	7970	6642	1041	3159
	1980	33791	2921	3099	1653	2027	5041	8155	6462	1065	3368
	1985	33996	2812	2603	1555	2140	5241	8720	6082	1056	3787
	1990	34087	2901	2383	1286	1940	5240	9370	5883	1021	4063
	2000	33745	2686	2473	1235	1600	4376	10114	6451	908	3902
07 LARVIK.....	1976	8833	628	542	325	544	1275	1552	2403	311	1253
	1978	8743	608	536	312	484	1321	1576	2284	357	1265
	1980	8656	610	542	276	411	1372	1614	2156	378	1297
	1985	8393	592	520	280	343	1200	1912	1758	380	1408
	1990	8062	542	512	264	360	947	2256	1333	356	1492
	2000	7315	440	421	235	336	874	2284	1250	201	1274
08 STAVERN.....	1976	2639	255	244	128	183	409	639	497	68	216
	1978	2667	246	230	119	185	430	644	520	67	226
	1980	2679	227	232	133	167	452	645	519	69	235
	1985	2715	235	203	118	155	439	700	546	72	247
	1990	2733	233	199	95	160	405	772	503	91	275
	2000	2716	212	193	99	133	353	841	487	87	311
11 SVELVIK.....	1976	5328	729	583	254	315	807	1278	865	130	367
	1978	5394	659	602	274	336	765	1366	874	123	391
	1980	5458	553	667	287	339	752	1448	848	139	425
	1985	5562	483	530	343	386	844	1532	835	142	467
	1990	5678	521	411	239	455	936	1633	833	139	511
	2000	5913	569	480	217	273	895	1661	1191	116	511

TABELL 4 FORTS.		FOLKEMENGDEN VED UTGANGEN AV RRET, ETTER ALDER. KOMMUNER 1976-2000							ALTERNATIV L077		
POPULATION AT THE END OF THE YEAR, BY AGE. MUNICIPALITIES 1976-2000		ALTERNATIVE L077									
KOMMUNE	RR	I ALT	ALDER				AGE				
MUNICIPALITY	YEAR	TOTAL	0-6 RR YEARS	7-12 RR	13-15 RR	16-19 RR	20-29 RR	30-49 RR	50-66 RR	67-69 RR	70 RR OG OVER YEARS AND OVER
07 WESTFOLD FORTS.											
13 SANDE.....	1976	5949	651	582	291	391	894	1386	1112	166	476
	1978	5992	589	586	289	401	913	1437	1089	176	512
	1980	6012	544	586	281	398	931	1481	1075	175	541
	1985	6059	498	492	302	380	976	1603	1018	180	610
	1990	6090	504	425	236	396	955	1760	987	182	645
	2000	6087	487	433	216	283	836	1847	1194	144	647
14 HOF.....	1976	2456	262	222	95	147	326	507	522	88	287
	1978	2455	234	241	99	132	317	547	510	78	297
	1980	2447	209	244	105	132	333	546	494	82	302
	1985	2431	193	190	129	156	334	615	426	77	311
	1990	2404	200	164	88	165	355	675	351	88	318
	2000	2374	208	176	85	110	333	679	445	44	294
16 VRLE.....	1976	3253	393	338	158	219	470	710	547	99	319
	1978	3276	362	350	158	213	477	752	538	99	327
	1980	3286	321	356	172	208	485	786	533	80	345
	1985	3330	296	302	177	233	522	862	502	92	344
	1990	3363	311	252	142	242	547	973	478	79	339
	2000	3440	317	275	131	169	503	1011	638	72	324
17 BORRE.....	1976	8412	911	905	424	543	1181	2012	1572	200	664
	1978	8485	833	899	419	582	1184	2089	1575	216	688
	1980	8530	752	891	446	571	1215	2142	1578	214	721
	1985	8653	747	681	441	608	1374	2243	1493	262	804
	1990	8781	804	630	314	554	1465	2409	1439	241	925
	2000	8908	756	708	338	425	1172	2630	1731	206	942
18 RAMNES.....	1976	3018	337	349	155	197	448	653	553	56	270
	1978	3050	312	335	173	205	433	704	548	75	265
	1980	3059	293	316	170	222	455	739	520	84	260
	1985	3108	280	257	161	228	532	793	491	69	297
	1990	3160	303	237	129	193	558	873	474	93	300
	2000	3256	303	269	127	160	437	995	587	75	303
19 ANDEBU.....	1976	3954	434	422	198	255	643	885	722	72	323
	1978	3992	405	426	209	251	647	920	721	92	321
	1980	4015	365	425	204	264	646	983	700	103	325
	1985	4068	346	315	223	293	653	1112	654	122	350
	1990	4101	351	298	154	263	685	1221	617	118	394
	2000	4150	334	309	148	196	560	1306	802	84	411
20 STOKKE.....	1976	7256	799	855	372	483	1082	1749	1221	171	524
	1978	7316	713	831	432	492	1061	1852	1204	183	548
	1980	7368	656	792	424	506	1121	1882	1204	209	574
	1985	7467	617	578	400	565	1242	2029	1193	182	661
	1990	7592	665	523	290	472	1340	2184	1221	192	705
	2000	7718	641	586	280	350	1012	2417	1531	168	733
21 SEM.....	1976	20959	2037	2225	1090	1438	2904	5181	3978	550	1556
	1978	20972	1806	2112	1140	1426	3017	5229	3991	551	1700
	1980	21051	1630	1967	1135	1458	3206	5244	4028	591	1792
	1985	21195	1563	1488	973	1451	3603	5424	4077	580	2036
	1990	21271	1652	1314	718	1204	3603	5852	4018	669	2241
	2000	20908	1448	1416	703	891	2552	6715	4141	590	2452
22 NØTTERØY.....	1976	16581	1506	1631	854	1116	2211	4018	3231	447	1567
	1978	16588	1365	1566	823	1135	2319	4063	3234	447	1636
	1980	16570	1274	1449	824	1122	2469	4042	3257	459	1674
	1985	16537	1240	1125	713	1079	2728	4157	3202	495	1798
	1990	16484	1293	1043	552	859	2709	4513	3114	502	1899
	2000	16122	1137	1095	552	712	1911	5106	3136	505	1968
23 TJØME.....	1976	3295	311	332	148	197	414	760	639	100	394
	1978	3289	280	320	156	198	423	785	627	102	398
	1980	3270	243	299	175	200	447	804	599	104	399
	1985	3234	228	222	152	225	491	836	578	90	412
	1990	3189	244	190	115	183	525	897	545	107	383
	2000	3086	215	208	105	131	389	951	645	79	363
25 TJØLLING.....	1976	7254	779	694	391	527	1003	1749	1359	170	582
	1978	7294	705	703	371	508	1079	1762	1393	180	593
	1980	7331	621	723	363	500	1129	1802	1378	198	617
	1985	7427	626	569	382	456	1250	1844	1432	183	685
	1990	7492	649	525	276	464	1196	2010	1392	254	726
	2000	7508	595	551	277	360	989	2281	1385	230	840
26 BRUNLANES.....	1976	7341	848	728	294	427	1089	1640	1424	203	688
	1978	7371	762	762	328	402	1057	1740	1392	212	716
	1980	7386	671	774	363	407	1050	1815	1363	203	740
	1985	7384	590	621	400	500	1052	1964	1245	234	778
	1990	7422	626	502	308	491	1150	2086	1194	223	842
	2000	7471	652	572	262	331	1039	2157	1482	160	816

TABELL 4 FORTS.		FOLKEMENGDEN VED UTGANGEN AV ÅRET, ETTER ALDER. KOMMUNER 1976-2000								ALTERNATIV L077	
		POPULATION AT THE END OF THE YEAR, BY AGE. MUNICIPALITIES 1976-2000								ALTERNATIVE L077	
KOMMUNE	ÅR	I ALT	ALDER				AGE				
MUNICIPALITY	YEAR	TOTAL	0-6 ÅR YEARS	7-12 ÅR	13-15 ÅR	16-19 ÅR	20-29 ÅR	30-49 ÅR	50-66 ÅR	67-69 ÅR	70 ÅR OG OVER YEARS AND OVER
07 VESTFOLD FORTS.											
27 HEDRUM.....	1976	9135	978	1029	430	604	1279	2135	1718	226	736
	1978	9164	876	1023	475	590	1274	2206	1721	236	763
	1980	9188	813	924	532	584	1327	2250	1715	237	806
	1985	9295	768	714	473	694	1465	2412	1620	259	890
	1990	9420	834	649	345	573	1601	2588	1565	287	978
	2000	9566	818	742	353	438	1234	2893	1839	218	1031
28 LARDAL.....	1976	2294	210	193	111	139	303	446	557	63	272
	1978	2289	210	175	97	150	326	441	539	82	269
	1980	2272	192	172	97	149	346	444	517	84	271
	1985	2248	172	180	78	127	357	502	442	94	296
	1990	2211	174	146	86	127	325	573	381	82	317
	2000	2128	170	145	75	99	285	659	342	55	298
08 TELEMARK											
	1976	160096	16002	15173	6983	9406	22676	34356	34459	4728	16313
	1978	160201	14753	15106	7367	9202	22715	35518	33761	4968	16811
	1980	160087	13573	14720	7640	9445	22892	36458	32714	5222	17423
	1985	159502	12652	12243	7386	10146	23683	39935	29238	5371	18848
	1990	158835	13113	10766	5868	9407	24443	43827	25696	5574	20141
	2000	156265	12534	11385	5555	7184	20509	46573	29427	3552	19546
05 PORSGRUNN.....	1976	31710	3165	3026	1405	1981	4624	6898	6963	872	2776
	1978	31826	2928	2972	1501	1858	4693	7134	6875	953	2912
	1980	31886	2707	2889	1538	1905	4721	7320	6726	986	3094
	1985	31976	2544	2430	1455	1990	4879	8060	6078	1036	3504
	1990	31935	2615	2163	1153	1894	4855	8959	5192	1231	3873
	2000	31335	2374	2226	1113	1445	4098	9424	5919	714	4022
06 SKIEN.....	1976	47345	4970	4567	2041	2672	7132	10595	9785	1322	4261
	1978	47508	4644	4547	2200	2607	6981	11072	9597	1390	4470
	1980	47645	4236	4518	2276	2765	6851	11464	9363	1480	4692
	1985	47755	3804	3855	2243	3075	6899	12693	8423	1561	5202
	1990	47743	3867	3274	1845	2927	7293	13575	7716	1567	5679
	2000	47255	3765	3370	1637	2148	6387	13923	9363	1043	5619
07 NOTODDEN.....	1976	13016	1115	1092	554	825	1889	2734	3153	387	1267
	1978	12984	1048	1035	578	783	1927	2771	3102	438	1302
	1980	12947	1004	963	578	749	2042	2735	3019	454	1403
	1985	12811	942	885	491	693	1984	3100	2659	474	1583
	1990	12636	928	805	434	625	1803	3550	2193	529	1769
	2000	12039	815	771	397	535	1455	3781	2186	299	1800
11 SILJAN.....	1976	1705	180	196	82	104	202	435	328	36	142
	1978	1718	161	192	85	112	211	437	330	37	153
	1980	1716	141	167	106	113	227	444	332	37	149
	1985	1715	122	132	83	138	270	434	341	49	146
	1990	1730	141	102	61	104	311	464	320	60	167
	2000	1738	144	130	59	69	214	534	341	55	192
14 BAMBLE.....	1976	10778	1292	1306	527	588	1467	2612	1811	274	901
	1978	10860	1144	1333	577	637	1406	2761	1809	255	938
	1980	10909	1009	1266	653	733	1411	2797	1808	272	960
	1985	11041	952	940	623	906	1660	2923	1737	282	1018
	1990	11286	1088	796	454	766	2025	3064	1742	293	1058
	2000	11692	1099	998	452	542	1601	3374	2295	235	1096
15 KRAGERØ.....	1976	10601	1125	1029	438	581	1498	2195	2165	355	1215
	1978	10608	1050	1039	479	602	1410	2328	2113	332	1255
	1980	10594	969	1044	506	590	1409	2434	2023	336	1283
	1985	10539	886	863	521	696	1473	2622	1792	373	1313
	1990	10520	930	756	411	659	1633	2813	1598	348	1372
	2000	10537	964	830	390	501	1445	2991	1967	239	1210
17 DRANGEDAL.....	1976	4505	452	423	204	263	595	881	965	149	573
	1978	4497	428	425	199	271	600	906	955	129	584
	1980	4475	392	415	217	266	620	925	918	154	568
	1985	4437	376	348	210	294	667	1005	827	137	573
	1990	4415	405	316	173	266	686	1148	681	161	579
	2000	4424	423	362	171	216	587	1288	736	95	546
19 NOME.....	1976	7287	613	622	315	452	1030	1465	1609	228	953
	1978	7236	558	620	307	425	1053	1520	1555	251	947
	1980	7173	505	596	324	405	1075	1562	1486	261	959
	1985	7004	486	448	307	423	1068	1732	1295	261	984
	1990	6832	490	415	223	365	1025	1971	1120	242	981
	2000	6480	429	414	210	278	787	2064	1249	158	891
21 BØ.....	1976	4227	412	384	187	273	562	937	888	127	457
	1978	4229	385	390	185	260	584	939	883	133	470
	1980	4222	360	390	194	233	614	970	836	139	486
	1985	4209	348	315	194	266	635	1022	802	116	511
	1990	4189	358	294	154	229	642	1153	697	140	522
	2000	4139	344	307	153	200	519	1235	765	106	510

TABELL 4 FORTS. FOLKEMENGDEN VED UTGANGEN AV RRET, ETTER ALDER. KOMMUNER 1976-2000 ALTERNATIV L077  
 POPULATION AT THE END OF THE YEAR, BY AGE. MUNICIPALITIES 1976-2000 ALTERNATIVE L077

KOMMUNE MUNICIPALITY	RR YEAR	I ALT TOTAL	ALDER AGE								70 RR OG OVER YEARS AND OVER
			0-6 RR YEARS	7-12 RR	13-15 RR	16-19 RR	20-29 RR	30-49 RR	50-66 RR	67-69 RR	
08 TELEMARK FORTS.											
22 SAUHERAD.....	1976	3962	382	359	196	206	520	823	872	116	488
	1978	3956	342	364	194	237	516	843	843	135	482
	1980	3942	321	357	183	256	521	887	790	136	491
	1985	3909	324	290	182	234	579	941	708	143	508
	1990	3881	335	274	129	232	618	1002	617	133	541
	2000	3775	307	285	142	184	491	1116	692	98	460
26 TINN.....	1976	7639	642	611	281	413	1034	1393	2008	279	978
	1978	7584	586	625	299	363	1074	1430	1923	285	999
	1980	7525	559	614	287	389	1028	1484	1826	310	1028
	1985	7343	547	497	302	409	1008	1670	1462	327	1121
	1990	7156	548	467	231	379	992	1882	1145	305	1207
	2000	6751	510	467	234	310	836	1987	1191	145	1071
27 HJARTDAL.....	1976	1736	157	151	68	94	199	351	404	71	241
	1978	1724	142	155	67	87	206	359	389	77	242
	1980	1699	128	154	66	94	205	372	364	68	248
	1985	1658	118	120	71	106	228	374	321	59	261
	1990	1617	126	99	58	92	243	424	259	65	251
	2000	1537	122	108	54	67	198	446	290	42	210
28 SELJORD.....	1976	3067	322	271	123	161	364	614	705	97	410
	1978	3048	295	280	122	161	371	625	675	113	406
	1980	3030	257	283	146	164	381	632	623	133	411
	1985	2970	236	243	144	185	399	676	550	97	440
	1990	2922	248	198	106	202	437	717	489	103	422
	2000	2874	264	225	105	133	403	801	494	72	377
29 KVITeseID.....	1976	2948	253	248	130	210	378	543	679	92	415
	1978	2920	238	233	131	199	415	545	637	115	407
	1980	2894	234	216	125	178	459	553	617	100	412
	1985	2848	229	197	116	158	469	636	513	119	411
	1990	2782	233	190	105	137	416	745	449	92	415
	2000	2667	200	190	101	131	331	859	436	58	361
30 NISSEDAL.....	1976	1439	147	131	55	94	181	260	316	40	215
	1978	1433	124	139	66	80	194	269	311	39	211
	1980	1415	119	129	70	75	207	271	296	49	199
	1985	1385	109	112	65	86	218	304	252	47	192
	1990	1371	117	92	59	80	209	362	206	50	196
	2000	1338	117	102	49	63	184	414	213	30	166
31 FYRES DAL.....	1976	1456	147	130	51	79	192	279	322	54	202
	1978	1447	127	134	58	78	200	282	309	62	197
	1980	1429	121	128	64	76	193	298	293	59	197
	1985	1399	108	107	71	83	199	333	246	49	203
	1990	1381	116	91	56	83	205	378	207	42	203
	2000	1363	122	105	48	62	184	395	245	29	173
33 TOKKE.....	1976	2768	230	223	130	171	332	498	701	101	382
	1978	2732	199	228	120	181	349	489	690	89	387
	1980	2708	179	222	111	176	383	490	657	106	384
	1985	2647	195	165	117	145	421	536	560	114	394
	1990	2580	209	162	76	137	396	627	448	105	420
	2000	2443	193	177	88	113	289	761	383	53	386
34 VINJE.....	1976	3907	398	404	196	239	477	843	785	128	437
	1978	3891	354	395	199	261	525	808	765	135	449
	1980	3878	332	369	196	278	545	820	737	142	459
	1985	3856	326	296	191	259	627	874	672	127	484
	1990	3859	359	272	140	230	654	993	617	108	486
	2000	3878	342	318	152	187	500	1180	662	81	456
09 AUST-AGDER											
01 RISØR.....	1976	87076	9751	8478	3990	5318	12426	18434	16679	2559	9441
	1978	87432	9184	8659	4108	5301	12452	19267	16236	2660	9565
	1980	87716	8714	8668	4152	5377	12719	19955	15700	2641	9790
	1985	88433	8519	7728	4374	5694	13295	21946	14344	2622	10111
	1990	89337	8686	7059	3828	5623	13801	24052	13440	2581	10267
	2000	91293	8802	7629	3677	4742	12866	26093	16141	1893	9450
03 ARENDAL.....	1976	6637	699	579	311	400	857	1354	1372	253	812
	1978	6603	633	604	281	427	873	1384	1318	241	842
	1980	6573	576	628	280	408	896	1419	1277	219	870
	1985	6521	550	513	333	383	984	1519	1118	240	881
	1990	6486	588	463	248	419	974	1691	1015	204	884
	2000	6452	579	515	250	317	887	1843	1140	147	774
03 ARENDAL.....	1976	11708	1119	982	464	731	1848	2384	2436	371	1373
	1978	11751	1157	935	497	672	1865	2472	2380	371	1402
	1980	11785	1146	970	473	629	1877	2574	2293	372	1451
	1985	11817	1098	975	472	638	1707	3027	1997	420	1483
	1990	11776	1037	956	503	629	1581	3370	1769	382	1549
	2000	11593	933	846	451	623	1607	3409	2087	250	1387

TABELL 4 FORTS.		FOLKEMENGDEN VED UTGANGEN AV ÅRET, ETTER ALDER. KOMMUNER 1976-2000									ALTERNATIV L077	
		POPULATION AT THE END OF THE YEAR, BY AGE. MUNICIPALITIES 1976-2000									ALTERNATIVE L077	
KOMMUNE	ÅR	I ALT	ALDER					AGE				
MUNICIPALITY	YEAR	TOTAL	0-6 ÅR YEARS	7-12 ÅR	13-15 ÅR	16-19 ÅR	20-29 ÅR	30-49 ÅR	50-66 ÅR	67-69 ÅR	70 ÅR OG OVER YEARS AND OVER	
09 AUST-ÅGDER FORTS.												
04 GRIMSTAD.....	1976	13295	1615	1426	634	844	1932	2962	2298	322	1262	
	1978	13335	1456	1488	681	820	1913	3124	2255	326	1272	
	1980	13437	1379	1450	690	862	1959	3257	2195	343	1302	
	1985	13681	1289	1232	744	961	2103	3539	2132	337	1344	
	1990	13928	1353	1095	620	917	2289	3849	2054	381	1370	
	2000	14448	1398	1203	569	732	2072	4192	2669	290	1323	
11 GJERSTAD.....	1976	2657	303	261	113	157	380	513	511	90	329	
	1978	2667	285	262	125	161	372	551	489	103	319	
	1980	2666	275	268	123	159	375	581	467	82	336	
	1985	2683	265	246	131	170	404	644	412	76	335	
	1990	2713	277	223	121	178	415	722	378	80	319	
	2000	2806	305	251	117	150	408	773	466	53	283	
12 VEGARSHEI.....	1976	1638	161	157	80	114	159	321	376	50	220	
	1978	1638	150	156	80	113	177	316	368	56	222	
	1980	1626	140	136	88	107	211	322	349	55	218	
	1985	1615	146	128	69	109	263	319	311	51	219	
	1990	1624	169	118	59	105	252	388	251	61	221	
	2000	1640	169	150	71	86	218	459	257	32	198	
14 TVEDESTRAND.....	1976	5577	551	459	240	343	768	1078	1144	229	765	
	1978	5549	535	448	236	336	791	1111	1081	226	785	
	1980	5511	492	470	223	321	811	1157	1044	180	813	
	1985	5438	454	455	222	302	817	1275	961	169	783	
	1990	5352	460	384	221	323	761	1441	838	168	756	
	2000	5242	437	388	198	260	726	1548	924	123	638	
18 MOLAND.....	1976	7018	886	709	311	446	1033	1509	1274	182	668	
	1978	7092	854	756	309	422	1035	1587	1276	172	681	
	1980	7154	783	792	345	410	1039	1672	1248	177	688	
	1985	7294	749	700	396	507	1059	1807	1160	206	710	
	1990	7466	777	637	350	509	1135	2008	1082	220	748	
	2000	7814	825	684	326	427	1168	2135	1344	166	739	
19 FROLAND.....	1976	3573	437	360	173	208	527	686	710	105	367	
	1978	3608	408	386	176	214	501	752	675	121	375	
	1980	3622	388	387	168	234	508	794	638	118	387	
	1985	3681	367	347	195	252	539	908	524	120	429	
	1990	3743	401	309	165	255	600	994	491	87	441	
	2000	3910	423	364	168	208	568	1087	651	65	376	
20 ØYESTAD.....	1976	7417	966	799	401	477	1084	1707	1292	154	537	
	1978	7516	890	810	409	520	1067	1807	1301	166	546	
	1980	7611	836	831	411	533	1091	1870	1292	183	564	
	1985	7838	812	749	436	508	1270	1964	1259	189	651	
	1990	8114	882	678	376	532	1347	2135	1231	212	721	
	2000	8608	906	778	373	466	1233	2398	1513	176	765	
21 TROMØY.....	1976	4049	535	421	167	223	679	864	728	97	335	
	1978	4112	509	455	188	209	638	954	696	117	346	
	1980	4152	474	471	207	228	610	1021	645	132	364	
	1985	4254	432	431	236	297	572	1180	569	114	423	
	1990	4359	443	372	206	316	667	1230	591	90	444	
	2000	4586	489	397	186	244	704	1251	855	71	389	
22 HISØY.....	1976	3908	375	439	223	283	454	984	763	93	294	
	1978	3936	334	420	232	290	492	988	770	105	305	
	1980	3948	321	375	220	300	572	961	774	101	324	
	1985	4004	331	274	189	289	719	957	769	113	363	
	1990	4048	365	272	136	222	718	1024	775	131	405	
	2000	4057	320	317	154	188	483	1270	754	103	468	
26 LILLESAND.....	1976	6414	748	691	304	334	870	1451	1082	172	762	
	1978	6426	669	727	316	380	846	1514	1048	174	752	
	1980	6440	627	705	335	415	850	1549	1043	174	742	
	1985	6457	589	568	352	473	935	1644	1009	161	726	
	1990	6556	650	500	276	430	1109	1715	1002	184	690	
	2000	6837	717	609	269	333	949	1922	1238	162	638	
28 BIRKENES.....	1976	3563	402	380	154	191	514	716	652	120	434	
	1978	3578	373	392	169	182	514	760	632	112	444	
	1980	3583	356	366	191	216	512	780	608	114	440	
	1985	3586	330	313	188	264	517	917	508	112	437	
	1990	3618	353	283	158	230	598	981	497	86	432	
	2000	3696	363	319	149	188	524	1089	646	57	361	
29 ÅMLI.....	1976	2134	195	198	87	124	257	429	440	78	326	
	1978	2129	181	193	98	125	272	425	424	85	326	
	1980	2107	188	175	94	123	293	429	405	76	324	
	1985	2086	187	159	86	129	309	474	356	82	304	
	1990	2076	207	155	80	110	315	526	329	65	289	
	2000	2072	199	184	87	107	264	601	346	40	244	

TABELL 4 FORTS.		FOLKEMENGDEN VED UTGANGEN AV ÅRET, ETTER ALDER.							KOMMUNER 1976-2000		ALTERNATIV L077	
		POPULATION AT THE END OF THE YEAR, BY AGE.							MUNICIPALITIES 1976-2000		ALTERNATIVE L077	
KOMMUNE	ÅR	I ALT	ALDER					AGE				
MUNICIPALITY	YEAR	TOTAL	0-6	7-12	13-15	16-19	20-29	30-49	50-66	67-69	70 ÅR	
			ÅR	ÅR	ÅR	ÅR	ÅR	ÅR	ÅR	ÅR	OG OVER	
			YEARS								YEARS	
											AND OVER	
09 AUST-AGDER FORTS.												
35 IVELAND.....	1976	865	98	91	39	61	133	169	147	22	105	
	1978	877	96	88	42	56	141	175	150	22	107	
	1980	878	94	82	42	55	148	178	156	21	102	
	1985	880	81	82	38	62	145	212	152	23	85	
	1990	895	86	68	39	56	144	256	134	23	89	
	2000	923	98	78	36	47	128	290	140	20	86	
37 EVJE OG HORNNES.	1976	3127	346	297	185	184	412	663	615	91	334	
	1978	3124	335	296	156	215	421	677	589	104	331	
	1980	3140	314	302	146	233	439	683	558	118	347	
	1985	3158	301	281	149	201	511	719	529	81	386	
	1990	3194	323	253	136	203	522	791	500	91	375	
	2000	3289	338	288	136	174	457	933	539	69	355	
38 BYGLAND.....	1976	1504	132	76	46	76	221	276	375	63	239	
	1978	1497	135	90	39	68	217	290	350	72	236	
	1980	1492	143	100	36	60	214	302	322	76	239	
	1985	1466	145	118	56	51	169	350	273	51	253	
	1990	1429	129	126	64	75	136	382	219	56	242	
	2000	1381	126	103	56	82	202	348	239	32	193	
40 VALLE.....	1976	1470	141	115	45	79	205	271	344	56	214	
	1978	1458	130	121	58	68	210	277	319	66	209	
	1980	1451	125	121	62	65	206	297	286	71	218	
	1985	1428	126	112	65	74	187	346	235	53	230	
	1990	1410	134	107	49	87	183	373	214	48	215	
	2000	1389	130	118	57	71	190	382	236	30	175	
41 BYKLE.....	1976	522	42	38	13	43	93	97	120	11	65	
	1978	536	54	32	16	23	107	103	115	21	65	
	1980	540	57	39	18	19	108	109	100	29	61	
	1985	546	67	45	17	24	85	145	70	24	69	
	1990	550	52	60	21	27	55	176	70	12	77	
	2000	550	47	37	24	39	78	163	97	7	58	
10 VEST-AGDER	1976	132877	15205	14184	6700	8478	19580	29188	24805	3253	11484	
	1978	134017	14353	14006	7017	8673	19786	30233	24770	3421	11758	
	1980	135074	13599	13650	7100	9077	20398	31153	24384	3598	12115	
	1985	137780	13252	12067	6800	9412	21944	34155	23065	3847	13238	
	1990	140664	14110	11155	5875	8881	22926	37757	21483	4081	14396	
	2000	145593	14210	12399	5965	7563	20116	42631	24924	3226	14559	
01 KRISTIANSAND.....	1976	60037	6544	6225	2998	3975	9524	13855	11227	1385	4304	
	1978	60886	6261	6022	3135	4014	9574	14299	11362	1478	4541	
	1980	61310	6013	5854	3113	4068	9823	14700	11358	1549	4832	
	1985	62725	5828	5305	2880	4063	10108	16213	11028	1711	5589	
	1990	63888	5960	4957	2588	3827	10071	17948	10383	1854	6300	
	2000	65106	5638	5083	2541	3319	8820	19577	11717	1586	6825	
02 MANDAL.....	1976	11669	1326	1258	559	735	1675	2475	2213	303	1125	
	1978	11713	1241	1238	620	724	1706	2547	2204	307	1126	
	1980	11792	1214	1154	646	770	1762	2608	2175	318	1145	
	1985	12010	1181	1046	601	818	1895	2884	2026	343	1216	
	1990	12275	1262	995	516	755	2005	3211	1850	373	1308	
	2000	12770	1308	1122	533	673	1754	3708	2092	281	1299	
03 FARSUND.....	1976	8992	1052	965	440	524	1224	1925	1730	213	919	
	1978	9060	1006	964	455	560	1238	1968	1703	246	920	
	1980	9125	937	963	494	587	1287	2011	1661	256	929	
	1985	9303	960	832	481	652	1418	2172	1510	282	996	
	1990	9538	1053	801	408	619	1546	2397	1379	283	1052	
	2000	10061	1138	942	442	548	1409	2779	1608	204	991	
04 FLEKKEFJORD.....	1976	8743	905	798	402	526	1149	1743	1918	269	1033	
	1978	8745	868	796	411	524	1181	1804	1821	288	1052	
	1980	8723	810	813	386	544	1202	1877	1713	328	1050	
	1985	8736	820	721	401	531	1306	2031	1492	294	1140	
	1990	8775	870	687	336	546	1306	2253	1312	294	1171	
	2000	8874	872	759	371	471	1211	2472	1508	190	1020	
14 VENNESLA.....	1976	10616	1370	1245	612	744	1556	2358	1752	208	771	
	1978	10765	1245	1301	581	796	1598	2435	1798	229	782	
	1980	10910	1176	1262	627	801	1692	2488	1829	221	814	
	1985	11284	1187	1028	655	852	1932	2681	1847	262	840	
	1990	11719	1304	982	503	808	2046	3059	1744	312	961	
	2000	12563	1359	1171	549	680	1779	3682	1972	270	1101	
17 SONGDALEN.....	1976	4098	539	565	242	228	554	1013	589	94	274	
	1978	4163	494	557	267	269	533	1070	602	77	294	
	1980	4221	448	521	293	323	551	1106	597	84	298	
	1985	4350	420	398	263	390	701	1163	607	97	311	
	1990	4515	485	353	204	308	889	1182	641	109	344	
	2000	4880	538	458	199	239	679	1420	889	105	353	

TABELL 4 FORTS.		FOLKEMENGDEN VED UTGANGEN AV ÅRET, ETTER ALDER. KOMMUNER 1976-2000								ALTERNATIV L077		
		POPULATION AT THE END OF THE YEAR, BY AGE. MUNICIPALITIES 1976-2000								ALTERNATIVE L077		
KOMMUNE	ÅR	I ALT	ALDER					AGE				
MUNICIPALITY	YEAR	TOTAL	0-6 ÅR YEARS	7-12 ÅR	13-15 ÅR	16-19 ÅR	20-29 ÅR	30-49 ÅR	50-66 ÅR	67-69 ÅR	70 ÅR OG OVER YEARS AND OVER	
10 VEST-ÅGDER FORTS.												
18 SØGNE.....	1976	5960	808	805	318	362	880	1461	956	109	361	
	1978	6072	756	786	381	376	877	1526	886	106	378	
	1980	6159	695	766	393	442	891	1582	887	125	378	
	1985	6383	643	633	361	547	1019	1711	907	135	427	
	1990	6647	714	542	301	477	1235	1797	954	152	475	
	2000	7188	783	661	297	364	1040	2085	1289	136	533	
21 MARNARDAL.....	1976	2135	245	219	101	137	298	392	404	65	274	
	1978	2135	224	232	104	126	309	420	395	58	267	
	1980	2137	211	219	117	134	313	438	382	61	262	
	1985	2139	206	187	116	153	331	492	345	63	246	
	1990	2172	225	174	97	133	364	562	307	62	248	
	2000	2243	239	205	94	117	314	660	347	44	223	
26 ÅSERAL.....	1976	835	58	79	50	43	93	133	207	36	136	
	1978	832	52	73	45	59	91	133	199	40	140	
	1980	813	59	53	45	62	103	138	184	32	137	
	1985	789	63	47	27	51	136	143	152	38	132	
	1990	782	78	51	26	28	141	166	124	34	134	
	2000	754	66	68	32	37	78	244	109	19	101	
27 ÅUDNEDAL.....	1976	1498	174	139	66	85	183	268	310	66	207	
	1978	1492	166	133	68	87	189	289	292	55	213	
	1980	1484	139	148	63	97	196	304	266	54	217	
	1985	1466	128	133	75	90	219	329	230	53	209	
	1990	1461	143	106	60	108	228	372	194	44	206	
	2000	1481	152	128	60	74	219	421	241	33	153	
29 LINDESNES.....	1976	4033	425	391	212	256	513	753	836	131	516	
	1978	4019	392	390	203	259	537	786	812	127	513	
	1980	4011	368	372	197	286	550	828	761	147	502	
	1985	4003	365	323	199	259	652	920	625	133	527	
	1990	4009	400	301	164	250	658	1038	528	141	529	
	2000	4071	403	353	169	209	549	1189	675	73	451	
32 LYNGDAL.....	1976	5587	757	601	260	351	828	1113	1001	124	552	
	1978	5657	728	629	277	326	833	1192	1001	122	549	
	1980	5709	659	659	297	358	845	1241	957	151	542	
	1985	5861	637	612	324	420	862	1417	871	150	568	
	1990	6046	694	535	279	456	959	1579	788	158	598	
	2000	6507	776	628	290	363	993	1770	1009	110	568	
34 HÅGEBOSTAD.....	1976	1537	199	160	66	77	160	285	327	55	208	
	1978	1529	177	157	81	89	162	289	311	57	206	
	1980	1518	154	165	73	99	175	297	288	60	207	
	1985	1505	127	148	84	102	214	317	253	52	208	
	1990	1508	157	102	79	99	264	334	221	57	195	
	2000	1563	183	149	64	74	225	437	233	31	167	
37 KVINESDAL.....	1976	5468	630	574	309	336	732	1089	1053	150	595	
	1978	5483	590	554	324	359	759	1127	1021	171	578	
	1980	5503	568	537	284	412	787	1175	986	154	600	
	1985	5567	537	520	254	370	921	1301	875	168	621	
	1990	5668	602	445	250	367	960	1426	818	153	647	
	2000	5856	592	528	255	309	822	1715	942	112	581	
46 SIRDAL.....	1976	1669	173	160	65	99	211	325	382	45	209	
	1978	1666	153	174	65	105	199	348	363	60	199	
	1980	1659	148	164	72	94	221	360	340	58	202	
	1985	1659	150	134	79	114	230	381	297	66	208	
	1990	1661	163	124	64	100	254	433	240	55	228	
	2000	1676	163	144	69	86	224	472	293	32	193	
11 ROGALAND												
	1976	291065	35120	31728	14465	18922	45510	64410	51837	6850	22223	
	1978	294594	33031	32127	15141	18922	46074	67290	51544	7338	23127	
	1980	297757	31236	31788	15590	19562	46406	70314	50894	7566	24401	
	1985	305240	29822	27843	15728	21396	47965	78837	48183	8320	27146	
	1990	312802	31312	25307	13664	20325	51027	86845	45934	8209	30179	
	2000	325820	31773	27636	13201	16953	46261	95875	56856	6795	30470	
01 EIGERSUND.....	1976	11507	1342	1178	560	718	1834	2546	2007	298	1024	
	1978	11634	1293	1205	553	712	1879	2661	1996	274	1061	
	1980	11722	1250	1191	581	742	1926	2802	1953	291	1086	
	1985	11964	1195	1084	600	800	1793	3151	1886	316	1139	
	1990	12231	1224	1021	540	765	1912	3390	1843	322	1214	
	2000	12750	1268	1075	518	676	1810	3688	2277	270	1168	
02 SANDNES.....	1976	34558	4325	3800	1824	2325	5552	8103	5881	695	2053	
	1978	35098	4029	3931	1810	2382	5576	8457	5999	745	2169	
	1980	35593	3822	3839	1895	2445	5675	8758	6006	799	2354	
	1985	36791	3626	3406	1949	2580	5878	9844	5844	927	2737	
	1990	37901	3743	3086	1684	2490	6230	10820	5668	943	3237	
	2000	39580	3714	3269	1584	2061	5675	11714	7128	817	3618	

TABELL 4 FORTS.		FOLKEMENGDEN VED UTGANGEN AV ÅRET, ETTER ALDER. KOMMUNER 1976-2000								ALTERNATIV L077		
POPULATION AT THE END OF THE YEAR, BY AGE. MUNICIPALITIES 1976-2000				ALDER		AGE				ALTERNATIVE L077		
KOMMUNE	ÅR	I ALT										
MUNICIPALITY	YEAR	TOTAL	0-6 ÅR YEARS	7-12 ÅR	13-15 ÅR	16-19 ÅR	20-29 ÅR	30-49 ÅR	50-66 ÅR	67-69 ÅR	70 ÅR OG OVER YEARS AND OVER	
11 ROGALAND FORTS.												
03 STAVANGER.....	1976	87360	9396	8227	3945	5464	14408	19356	17201	2275	7088	
	1978	88161	9067	8307	3972	5329	14447	20182	16920	2478	7459	
	1980	88857	8704	8288	4040	5274	14293	21106	16637	2574	7941	
	1985	90113	8074	7707	4075	5539	13414	24250	15187	2822	9045	
	1990	90868	7849	6988	3792	5395	13437	26583	14012	2714	10098	
2000	91171	7570	6647	3357	4566	12641	27266	17089	2048	9987		
06 HAUGESUND.....	1976	27214	2864	2547	1137	1765	4287	5543	5775	791	2505	
	1978	27445	2798	2562	1217	1594	4367	5779	5675	839	2614	
	1980	27634	2704	2595	1241	1544	4391	6045	5447	880	2787	
	1985	27972	2630	2394	1239	1704	4163	6905	4842	948	3147	
	1990	28193	2602	2269	1193	1634	4061	7891	4106	918	3519	
2000	28347	2541	2226	1106	1489	3946	8311	4852	618	3258		
11 SOKNDAL.....	1976	3408	330	356	183	212	439	671	747	107	363	
	1978	3407	308	335	191	229	465	676	733	101	369	
	1980	3413	296	308	181	246	483	699	723	97	380	
	1985	3425	305	260	150	232	573	744	647	111	403	
	1990	3463	358	248	127	196	585	842	550	115	442	
2000	3511	341	318	150	176	438	1043	539	85	421		
12 LUND.....	1976	2834	352	287	143	188	402	533	529	77	323	
	1978	2854	325	294	155	180	425	558	508	91	318	
	1980	2871	309	304	156	187	422	599	494	77	323	
	1985	2952	330	275	163	181	477	672	432	97	325	
	1990	3023	358	270	130	213	481	764	395	75	337	
2000	3208	367	312	153	190	469	887	480	58	292		
14 BJERKREIM.....	1976	1983	238	234	120	146	286	368	348	51	192	
	1978	2008	239	221	122	145	308	383	351	43	196	
	1980	2032	232	217	113	155	328	402	338	56	191	
	1985	2099	240	198	101	160	375	471	300	56	198	
	1990	2190	273	195	91	148	383	567	272	52	209	
2000	2359	271	244	115	140	331	699	322	42	195		
19 HÅ.....	1976	11589	1647	1410	623	847	1953	2313	1788	235	773	
	1978	11790	1546	1464	654	822	2027	2449	1757	258	813	
	1980	11997	1467	1463	701	821	2045	2656	1715	279	850	
	1985	12524	1404	1306	726	966	2104	3133	1665	266	954	
	1990	13081	1507	1183	626	957	2262	3643	1594	280	1029	
2000	14204	1582	1350	632	801	2157	4247	2182	226	1027		
20 KLEPP.....	1976	10275	1552	1440	572	668	1687	2434	1270	164	488	
	1978	10491	1431	1435	659	713	1634	2621	1315	169	514	
	1980	10694	1299	1424	697	808	1640	2766	1333	171	556	
	1985	11210	1196	1193	695	971	1858	3106	1377	200	614	
	1990	11841	1356	1004	593	893	2227	3330	1536	201	701	
2000	13021	1447	1249	561	678	1966	3803	2317	202	798		
21 TIME.....	1976	9164	1210	1168	503	682	1425	2132	1297	172	575	
	1978	9336	1119	1180	541	690	1470	2232	1333	174	597	
	1980	9490	1077	1124	571	701	1530	2335	1350	194	608	
	1985	9915	1087	925	579	789	1696	2559	1424	187	669	
	1990	10371	1184	907	455	716	1839	2866	1467	226	711	
2000	11225	1200	1053	497	622	1601	3313	1890	221	828		
22 GJESDAL.....	1976	5008	725	601	243	289	855	1000	792	112	391	
	1978	5099	708	594	275	302	814	1126	763	123	394	
	1980	5174	646	643	282	330	792	1207	741	113	420	
	1985	5348	566	581	314	407	804	1405	679	143	449	
	1990	5530	604	486	305	414	927	1532	663	108	491	
2000	5988	691	552	252	320	955	1694	982	109	433		
24 SOLA.....	1976	11625	1613	1500	695	824	1822	3062	1500	161	448	
	1978	11938	1515	1559	698	868	1864	3187	1586	180	481	
	1980	12207	1445	1548	695	946	1897	3316	1663	179	518	
	1985	12911	1471	1277	747	1038	2148	3488	1926	203	613	
	1990	13626	1585	1239	607	955	2422	3679	2161	260	718	
2000	15012	1661	1422	666	837	2160	4259	2661	331	1015		
27 RANDABERG.....	1976	5496	798	824	306	372	779	1508	613	68	228	
	1978	5637	720	821	400	366	783	1588	640	88	231	
	1980	5761	678	762	434	420	818	1615	695	86	253	
	1985	6058	650	605	381	555	1009	1691	806	82	279	
	1990	6435	773	541	318	458	1236	1728	949	119	313	
2000	7197	844	733	318	369	1032	2016	1336	120	429		
29 FORSAND.....	1976	888	113	69	40	40	123	148	166	35	154	
	1978	888	103	78	29	53	117	163	153	37	155	
	1980	868	91	87	34	50	105	185	143	25	148	
	1985	847	70	89	44	48	109	203	121	32	131	
	1990	838	70	60	35	72	125	213	118	21	124	
2000	846	90	64	30	40	137	230	153	20	82		



TABELL 4 FORTS.		FOLKEMENGDEN VED UTGANGEN AV ÅRET, ETTER ALDER. KOMMUNER 1976-2000							ALTERNATIV L077		
		POPULATION AT THE END OF THE YEAR, BY AGE. MUNICIPALITIES 1976-2000							ALTERNATIVE L077		
KOMMUNE	ÅR	I ALT	ALDER					AGE			
MUNICIPALITY	YEAR	TOTAL	0-6	7-12	13-15	16-19	20-29	30-49	50-66	67-69	70 ÅR
			ÅR	ÅR	ÅR	ÅR	ÅR	ÅR	ÅR	ÅR	OG OVER
			YEARS								YEARS
											AND OVER
11 ROGALAND FORTS.											
30 STRAND.....	1976	7784	1100	942	416	521	1154	1708	1269	165	509
	1978	7896	1019	937	469	514	1211	1766	1257	195	528
	1980	7984	928	955	468	567	1220	1837	1255	184	570
	1985	8262	836	847	478	617	1372	2052	1226	193	641
	1990	8572	938	699	426	619	1499	2276	1192	214	709
	2000	9229	1021	850	393	479	1380	2683	1489	180	754
33 HJELMELAND.....	1976	2671	281	280	115	151	329	471	549	107	388
	1978	2648	266	267	130	148	349	480	520	104	384
	1980	2634	250	248	137	165	357	503	488	91	395
	1985	2605	232	229	114	190	397	551	405	101	386
	1990	2611	266	192	112	167	428	639	355	71	381
	2000	2636	276	243	109	133	370	769	388	61	287
34 SULDAL.....	1976	4148	498	404	202	252	553	777	800	124	538
	1978	4144	461	415	202	265	567	804	767	139	524
	1980	4147	431	429	194	268	580	851	729	133	532
	1985	4140	394	393	213	269	646	929	648	131	517
	1990	4165	425	330	188	295	668	1063	581	113	502
	2000	4321	471	387	179	223	636	1227	668	91	439
35 SAUDA.....	1976	5764	559	576	295	418	781	1274	1148	146	567
	1978	5807	545	539	303	418	843	1273	1161	155	570
	1980	5846	558	513	283	394	932	1260	1168	152	586
	1985	5948	600	467	248	366	1029	1306	1142	179	611
	1990	6064	649	494	233	302	964	1548	1050	160	664
	2000	6226	602	558	276	345	765	1862	944	178	696
41 FINNØY.....	1976	2548	246	232	151	149	326	468	572	99	305
	1978	2530	225	221	143	173	339	486	531	98	314
	1980	2527	234	203	117	197	345	504	506	97	324
	1985	2536	240	202	104	140	436	544	420	99	351
	1990	2550	273	194	100	138	416	628	340	79	382
	2000	2579	268	234	117	141	325	747	395	56	296
42 RENNESØY.....	1976	2128	248	258	95	123	268	403	470	63	200
	1978	2137	232	233	122	131	273	421	447	72	206
	1980	2139	199	235	127	143	285	428	428	73	221
	1985	2163	198	184	114	165	338	466	367	73	258
	1990	2206	244	157	86	148	393	529	304	67	278
	2000	2289	250	225	99	112	305	666	337	44	251
44 KVITSØY.....	1976	531	33	54	33	44	39	123	117	23	65
	1978	540	29	49	32	47	49	115	118	25	76
	1980	537	32	46	23	41	70	104	121	23	77
	1985	528	48	24	19	35	103	85	125	20	69
	1990	542	64	38	9	21	94	109	109	24	74
	2000	539	52	59	25	28	47	164	75	20	69
45 BOKN.....	1976	714	86	78	36	59	88	151	136	17	63
	1978	726	76	83	32	56	97	157	137	20	68
	1980	726	64	85	35	48	105	163	142	20	64
	1985	734	59	63	39	57	122	165	128	28	73
	1990	738	67	49	29	52	127	199	118	17	80
	2000	760	72	61	28	34	105	232	134	19	75
46 TYSVÆR.....	1976	6566	937	852	324	386	894	1423	999	162	589
	1978	6629	821	884	385	408	874	1526	956	179	596
	1980	6679	706	882	425	457	868	1620	951	160	610
	1985	6797	637	678	442	584	1037	1701	946	145	627
	1990	7001	739	534	321	554	1316	1800	966	142	629
	2000	7479	821	697	305	361	1126	2138	1309	150	572
49 KARMØY.....	1976	30463	4109	3912	1622	1947	4568	6970	4924	553	1858
	1978	30895	3669	4036	1779	2023	4577	7262	4996	609	1944
	1980	31364	3376	3918	1913	2237	4625	7599	4975	670	2051
	1985	32494	3265	3054	1960	2676	5218	8317	4843	808	2353
	1990	33796	3644	2739	1479	2396	6155	8937	4865	816	2765
	2000	36272	3871	3361	1512	1860	5197	10629	6162	722	2958
51 UTSIRA.....	1976	283	15	21	14	24	40	44	84	9	32
	1978	287	16	19	9	20	50	47	79	10	37
	1980	288	15	15	11	18	54	47	68	19	41
	1985	283	25	13	6	16	45	65	55	12	46
	1990	282	27	19	7	10	35	79	39	15	51
	2000	252	14	17	12	16	24	89	38	7	35
54 VINDAFJORD.....	1976	4556	503	478	268	308	618	881	855	141	504
	1978	4569	471	458	259	334	669	891	846	132	509
	1980	4573	423	466	236	358	720	907	825	123	515
	1985	4621	444	389	228	311	821	1034	742	141	511
	1990	4684	490	365	178	317	805	1190	681	137	521
	2000	4819	468	430	207	256	663	1499	709	100	487

KOMMUNE MUNICIPALITY	RR YEAR	I ALT TOTAL	ALDER AGE					ALTERNATIV L077 ALTERNATIVE L077			
			0-6 RR YEARS	7-12 RR	13-15 RR	16-19 RR	20-29 RR	30-49 RR	50-66 RR	67-69 RR	70 RR OG OVER YEARS AND OVER
12 HORDALAND	1976	388048	43990	39827	18620	24713	61242	84650	70501	10152	34353
	1978	391541	41757	40199	18989	24737	61189	88794	69757	10414	35705
	1980	394437	39374	39802	19805	24922	61288	92931	68639	10666	37010
	1985	401102	37644	35090	19682	26935	61814	104491	64620	11026	39800
	1990	407482	38824	32093	17006	25660	64498	114880	61156	11109	42256
	2000	418339	38983	33939	16435	21376	58293	123740	75107	9071	41395
01 BERGEN.....	1976	212755	22655	20225	9603	13006	35557	48059	39325	5543	18782
	1978	214599	21843	20431	9734	12710	35143	50314	39189	5636	19599
	1980	216066	20856	20190	10071	12817	34379	52811	38653	5971	20318
	1985	218575	19274	18433	10034	13687	32281	59964	36762	6123	22017
	1990	220012	18712	16745	9062	13088	32915	64905	34801	6273	23511
	2000	220614	17912	15859	7996	10875	30457	66171	42683	5199	23462
11 ETNE.....	1976	3866	431	414	175	257	457	739	811	129	453
	1978	3870	406	421	175	255	498	757	775	122	461
	1980	3883	371	410	207	242	547	780	714	138	474
	1985	3913	394	336	198	292	612	852	610	119	500
	1990	3975	444	325	158	261	649	967	534	131	506
	2000	4149	466	402	186	227	571	1175	622	75	425
14 ØLEN.....	1976	2868	327	280	154	204	367	541	578	97	320
	1978	2884	312	265	152	217	394	558	548	103	335
	1980	2894	291	284	129	215	431	574	525	98	347
	1985	2946	309	260	145	172	504	626	480	91	359
	1990	3011	343	252	122	205	472	730	439	80	368
	2000	3106	337	294	146	178	442	885	451	59	314
16 SVEIO.....	1976	3911	516	425	196	231	570	784	699	102	388
	1978	3949	464	479	182	245	570	822	691	104	392
	1980	3981	438	471	204	259	551	898	645	114	401
	1985	4083	430	376	258	309	587	998	588	117	420
	1990	4192	472	358	191	288	711	1077	560	95	440
	2000	4471	513	429	198	246	648	1238	733	77	389
19 BØMLO.....	1976	8963	1210	1047	465	639	1391	1730	1562	195	724
	1978	9068	1128	1044	506	657	1427	1831	1520	237	718
	1980	9166	1022	1088	508	646	1454	1967	1514	211	756
	1985	9458	1002	929	547	683	1588	2264	1382	259	804
	1990	9815	1112	832	429	744	1661	2629	1267	252	889
	2000	10563	1198	1005	468	572	1568	3067	1595	198	902
21 STORD.....	1976	13118	1893	1633	687	903	2441	3147	1680	176	558
	1978	13403	1813	1666	751	892	2402	3372	1705	219	583
	1980	13718	1719	1700	774	943	2322	3630	1773	227	630
	1985	14507	1659	1521	839	1111	2319	4140	1918	253	747
	1990	15343	1773	1405	752	1088	2573	4519	2070	279	884
	2000	16941	1931	1600	742	941	2527	4827	2990	313	1070
22 FITJAR.....	1976	2828	425	311	176	195	475	507	471	51	217
	1978	2884	418	310	152	214	494	547	468	62	219
	1980	2925	392	322	158	228	491	587	467	60	220
	1985	3051	345	368	151	209	516	727	422	75	238
	1990	3167	367	288	184	238	536	834	385	70	265
	2000	3422	391	321	156	197	558	1005	469	59	266
23 TYSNES.....	1976	2693	226	241	140	172	279	461	655	109	410
	1978	2673	201	241	118	193	301	467	539	97	416
	1980	2650	208	212	121	187	347	457	610	97	411
	1985	2618	243	182	102	158	427	482	502	100	422
	1990	2604	277	195	93	123	418	578	396	111	413
	2000	2585	262	240	117	141	306	753	350	58	358
24 KVINNHERAD.....	1976	12472	1613	1531	658	815	1759	2633	2124	311	1028
	1978	12620	1476	1565	687	854	1776	2771	2086	325	1080
	1980	12739	1368	1515	768	885	1850	2873	2040	311	1129
	1985	13099	1354	1241	739	1052	2096	3181	1886	337	1213
	1990	13564	1539	1128	597	951	2406	3482	1847	320	1294
	2000	14629	1690	1422	639	775	2086	4196	2342	263	1216
27 JONDAL.....	1976	1274	126	129	56	65	153	206	297	43	199
	1978	1281	125	131	53	68	156	220	281	46	201
	1980	1269	120	131	61	71	146	243	261	41	195
	1985	1269	132	107	55	93	171	256	195	54	206
	1990	1276	146	110	45	82	202	300	145	38	208
	2000	1327	163	134	61	75	181	348	198	26	141
28 ODDA.....	1976	9393	907	850	397	657	1333	1992	2142	273	842
	1978	9466	892	837	423	593	1423	1994	2102	308	894
	1980	9536	894	828	428	539	1499	2019	2037	338	954
	1985	9686	967	757	411	554	1500	2224	1801	331	1141
	1990	9798	987	817	367	525	1368	2555	1598	328	1253
	2000	9882	933	842	419	553	1283	2818	1594	225	1215

TABELL 4 FORTS. FOLKEMENGDEN VED UTGANGEN AV ÅRET, ETTER ALDER. KOMMUNER 1976-2000 ALTERNATIV L077  
 POPULATION AT THE END OF THE YEAR, BY AGE. MUNICIPALITIES 1976-2000 ALTERNATIVE L077

KOMMUNE MUNICIPALITY	ÅR YEAR	I ALT TOTAL	ALDER AGE					ALTERNATIV L077 ALTERNATIVE L077			
			0-6 ÅR YEARS	7-12 ÅR	13-15 ÅR	16-19 ÅR	20-29 ÅR	30-49 ÅR	50-66 ÅR	67-69 ÅR	70 ÅR OG OVER YEARS AND OVER
12 HORDALAND FORTS.											
31 ULLENSVANG.....	1976	3933	438	379	194	268	533	810	781	121	409
	1978	3949	398	406	202	250	560	845	747	128	413
	1980	3970	380	415	183	252	600	870	709	129	432
	1985	4032	397	341	206	257	643	980	590	146	472
	1990	4086	423	334	158	257	645	1093	552	110	514
	2000	4185	416	373	180	227	571	1220	711	70	417
32 EIDFJORD.....	1976	1227	109	120	62	86	167	245	264	39	135
	1978	1244	117	111	58	84	183	247	267	37	140
	1980	1248	122	92	66	83	201	242	267	34	141
	1985	1269	131	99	46	83	207	281	251	32	139
	1990	1279	132	111	55	52	202	337	206	55	129
	2000	1294	115	109	57	74	161	402	189	29	158
33 ULVIK.....	1976	1370	142	121	60	80	195	268	292	54	158
	1978	1376	135	119	57	89	201	281	278	52	164
	1980	1372	121	128	53	88	208	288	270	47	169
	1985	1366	114	110	66	78	205	343	232	44	174
	1990	1358	110	99	53	91	196	390	190	54	175
	2000	1333	112	94	48	64	192	400	236	26	161
34 GRANVIN.....	1976	975	69	77	47	60	126	189	207	50	150
	1978	963	68	58	49	68	134	187	194	44	161
	1980	951	63	58	42	62	141	189	188	46	162
	1985	916	66	57	28	41	159	215	159	31	160
	1990	896	77	53	26	43	132	242	152	28	143
	2000	851	67	66	32	39	93	272	152	21	109
35 VOSS.....	1976	13975	1320	1377	713	984	1853	2907	2721	439	1661
	1978	13935	1248	1307	689	980	1992	2925	2651	460	1683
	1980	13908	1177	1247	703	942	2160	2940	2626	394	1719
	1985	13922	1243	1030	608	896	2375	3174	2496	406	1694
	1990	13941	1288	1039	471	795	2269	3694	2297	424	1664
	2000	13888	1159	1077	555	716	1762	4363	2297	357	1602
39 KVAM.....	1976	8756	933	941	465	619	1202	1711	1734	280	871
	1978	8790	887	894	479	617	1281	1752	1689	281	910
	1980	8832	829	875	478	613	1372	1794	1648	276	947
	1985	8950	874	741	415	621	1550	2006	1439	284	1020
	1990	9130	984	718	365	544	1526	2361	1307	268	1057
	2000	9452	980	873	411	504	1239	2838	1435	178	994
41 FUSA.....	1976	3650	344	387	185	271	421	671	757	141	473
	1978	3634	319	360	194	266	470	684	720	128	493
	1980	3617	288	344	195	247	523	699	694	129	498
	1985	3589	309	261	161	257	626	727	625	121	502
	1990	3599	370	250	119	216	617	872	534	121	500
	2000	3630	357	336	154	176	447	1123	529	94	414
42 SAMNANGER.....	1976	2258	244	213	114	140	299	413	480	81	274
	1978	2263	227	220	109	147	314	428	467	76	275
	1980	2270	223	224	98	150	324	437	450	76	288
	1985	2299	232	192	114	141	357	498	377	89	299
	1990	2323	252	193	98	138	366	592	309	70	305
	2000	2381	250	222	106	135	329	677	346	47	269
43 OS.....	1976	9675	1324	1144	519	675	1587	2240	1412	195	579
	1978	9822	1228	1159	555	675	1552	2406	1441	194	612
	1980	9970	1154	1149	568	707	1577	2533	1419	214	649
	1985	10365	1064	1042	581	758	1693	2832	1434	220	741
	1990	10760	1116	903	494	782	1837	3060	1531	232	805
	2000	11468	1148	986	472	606	1717	3365	2088	226	860
44 AUSTEVOLL.....	1976	3887	456	451	205	288	541	771	711	112	352
	1978	3921	431	428	233	281	560	802	712	104	370
	1980	3944	401	426	226	272	620	819	690	114	376
	1985	4033	401	363	200	296	708	899	667	106	393
	1990	4154	472	329	170	263	725	1076	589	116	414
	2000	4442	512	442	195	231	586	1320	644	90	422
45 SUND.....	1976	3490	442	428	173	221	521	730	595	87	293
	1978	3530	417	422	192	222	524	781	579	89	304
	1980	3558	370	415	223	233	536	826	562	79	314
	1985	3637	356	340	202	297	581	909	530	90	332
	1990	3751	403	297	167	264	660	1009	503	81	367
	2000	3982	425	371	168	202	572	1172	658	84	330
46 FJELL.....	1976	8855	1302	1217	473	554	1359	2028	1254	160	508
	1978	9006	1176	1266	498	618	1293	2206	1247	162	540
	1980	9159	1053	1243	602	635	1309	2324	1279	154	560
	1985	9500	966	961	611	856	1488	2525	1274	207	612
	1990	9960	1101	814	464	765	1874	2696	1326	220	700
	2000	10916	1249	1049	452	547	1623	3134	1907	206	749

TABELL 4 FORTS.		FOLKEMENGDEN VED UTGANGEN AV ÅRET, ETTER ALDER. KOMMUNER 1976-2000								ALTERNATIV L077		
POPULATION AT THE END OF THE YEAR, BY AGE. MUNICIPALITIES 1976-2000										ALTERNATIVE L077		
KOMMUNE	ÅR	I ALT	ALDER				AGE					
MUNICIPALITY	YEAR	TOTAL	0-6 ÅR YEARS	7-12 ÅR	13-15 ÅR	16-19 ÅR	20-29 ÅR	30-49 ÅR	50-66 ÅR	67-69 ÅR	70 ÅR OG OVER YEARS AND OVER	
12 HORDALAND FORTS.												
47	ASKØY.....	1976	15997	2214	2021	884	1063	2677	3685	2308	277	868
		1978	16334	2060	2069	913	1160	2588	3986	2357	293	908
		1980	16605	1910	2044	1011	1192	2577	4235	2363	318	955
		1985	17349	1840	1717	1014	1383	2837	4733	2345	365	1115
		1990	18108	1982	1554	804	1310	3228	5097	2468	375	1290
		2000	19617	2110	1788	830	1048	2867	5716	3500	346	1412
51	VAKSDAL.....	1976	4896	423	460	231	318	594	1005	1122	180	563
		1978	4878	380	455	227	309	650	987	1089	187	594
		1980	4864	360	430	219	311	705	971	1062	173	633
		1985	4823	389	325	201	309	772	1052	950	170	655
		1990	4799	439	320	153	253	755	1210	826	169	674
		2000	4726	413	390	184	225	555	1440	758	110	651
52	MODALEN.....	1976	279	28	26	11	23	32	59	46	12	42
		1978	284	24	28	9	25	31	62	47	6	52
		1980	274	17	26	18	13	41	61	49	7	42
		1985	269	20	20	13	19	43	65	45	10	34
		1990	271	28	13	7	17	44	76	46	8	32
		2000	276	28	24	12	11	29	85	53	7	27
53	OSTERØY.....	1976	6289	807	748	322	393	901	1242	1089	172	615
		1978	6348	750	749	349	417	888	1341	1043	169	642
		1980	6387	681	766	348	449	889	1417	1010	175	652
		1985	6518	678	622	361	505	1030	1554	939	160	669
		1990	6712	767	559	278	498	1168	1746	858	157	681
		2000	7183	815	705	322	387	1040	2023	1152	131	608
56	MELAND.....	1976	3132	454	382	159	171	484	637	465	82	298
		1978	3183	426	400	171	199	447	704	454	87	295
		1980	3226	374	429	186	215	442	750	446	78	306
		1985	3326	363	356	204	265	499	835	419	77	308
		1990	3443	396	308	157	289	600	912	401	73	307
		2000	3774	469	371	164	207	595	1023	615	62	268
59	ØYGARDEN.....	1976	2483	251	241	141	181	316	456	546	74	277
		1978	2488	212	263	123	194	345	454	532	85	280
		1980	2486	208	241	117	185	384	467	516	75	293
		1985	2511	241	187	121	166	441	504	464	90	297
		1990	2557	283	194	90	137	434	638	384	88	309
		2000	2639	285	256	119	141	315	803	359	57	304
60	RADØY.....	1976	4231	473	447	210	268	527	783	892	151	480
		1978	4227	443	455	200	278	517	843	854	141	496
		1980	4234	401	434	236	268	565	850	822	139	519
		1985	4241	389	373	204	321	663	897	591	150	553
		1990	4273	434	323	182	272	717	1050	594	112	589
		2000	4391	478	400	181	223	602	1265	675	89	478
63	LINDRS.....	1976	9337	1237	977	464	580	1438	1907	1565	257	912
		1978	9413	1144	1053	453	594	1403	2057	1511	260	938
		1980	9460	1037	1080	496	603	1387	2159	1483	256	959
		1985	9627	952	952	551	677	1459	2488	1332	243	973
		1990	9838	1011	808	463	700	1620	2727	1288	243	978
		2000	10455	1157	923	421	541	1561	2967	1809	171	905
64	AUSTRHEIM.....	1976	2464	340	284	136	135	364	553	390	63	199
		1978	2499	301	313	137	160	331	608	371	75	203
		1980	2529	269	308	148	177	326	659	351	64	227
		1985	2589	256	250	162	202	388	692	335	57	247
		1990	2683	292	212	118	197	482	732	340	59	251
		2000	2854	317	270	121	145	415	787	539	53	207
65	FEDJE.....	1976	870	92	108	50	61	99	179	180	19	82
		1978	883	88	93	53	61	113	189	173	22	91
		1980	878	79	93	53	67	122	183	173	26	82
		1985	896	87	72	40	69	162	185	163	23	95
		1990	923	103	69	37	52	171	219	144	23	105
		2000	972	108	95	43	50	120	293	141	22	100
66	MASFJORDEN.....	1976	1878	219	192	95	130	224	362	346	77	233
		1978	1874	200	181	106	145	228	366	330	75	243
		1980	1868	178	184	107	126	262	379	323	57	252
		1985	1870	167	169	94	118	327	383	317	46	249
		1990	1881	189	138	77	132	319	475	269	46	236
		2000	1941	217	171	80	97	275	569	287	53	192

TABELL 4 FORTS. FOLKEMENGDEN VED UTGANGEN AV ÅRET, ETTER ALDER. KOMMUNER 1976-2000  
 POPULATION AT THE END OF THE YEAR, BY AGE. MUNICIPALITIES 1976-2000

ALTERNATIV L077  
 ALTERNATIVE L077

KOMMUNE MUNICIPALITY	ÅR YEAR	I ALT TOTAL	ALDER AGE								
			0-6 ÅR YEARS	7-12 ÅR	13-15 ÅR	16-19 ÅR	20-29 ÅR	30-49 ÅR	50-66 ÅR	67-69 ÅR	70 ÅR OG OVER YEARS AND OVER
14 SOGN OG FJORDANE	1976	103682	11283	10543	5166	6913	14756	20726	19419	3218	11658
	1978	103995	10584	10494	5277	6941	15235	21553	18805	3208	11893
	1980	104220	9978	10367	5228	6953	16010	22208	18261	3105	12110
	1985	105205	10204	8828	5175	6989	17161	24794	16854	2968	12232
	1990	106689	10977	8528	4208	6650	17293	28396	15476	2996	12165
	2000	109865	11005	9655	4635	5840	14909	32775	17698	2343	11005
01 FLORA.....	1976	8939	1087	940	443	625	1476	1837	1545	219	767
	1978	9062	1083	952	453	596	1500	1951	1505	229	793
	1980	9185	1048	974	466	589	1535	2040	1484	229	820
	1985	9512	1107	918	461	633	1518	2355	1415	247	858
	1990	9871	1135	937	423	653	1517	2732	1321	237	916
	2000	10490	1121	973	483	634	1529	3004	1649	209	888
11 GULEN.....	1976	2791	268	282	143	167	329	490	616	97	399
	1978	2781	246	270	142	187	335	514	574	121	392
	1980	2765	233	265	131	200	357	540	520	116	403
	1985	2759	267	198	136	182	444	577	439	89	427
	1990	2768	306	217	97	148	477	647	378	89	409
	2000	2838	322	277	129	154	344	818	423	60	311
12 SOLUND.....	1976	1244	122	94	59	74	160	226	281	44	184
	1978	1239	120	89	53	79	164	233	264	52	185
	1980	1226	113	98	43	78	169	239	254	50	182
	1985	1212	111	100	50	59	191	260	210	47	184
	1990	1203	125	90	40	82	167	313	171	42	173
	2000	1210	126	108	53	64	164	332	193	25	145
13 HYLLESTAD.....	1976	1807	192	212	89	105	203	368	348	52	238
	1978	1810	173	207	105	118	203	380	334	58	232
	1980	1809	173	180	111	126	221	392	308	67	231
	1985	1816	177	149	92	139	291	415	261	53	239
	1990	1846	207	147	73	108	337	449	243	51	231
	2000	1938	224	193	84	101	252	553	324	26	181
16 HØYANGER.....	1976	5110	454	457	211	307	678	953	1123	188	739
	1978	5072	426	453	231	276	704	982	1066	184	750
	1980	5033	419	441	209	291	726	987	997	196	767
	1985	4947	429	355	216	300	743	1118	841	171	774
	1990	4880	441	365	173	268	719	1278	725	171	740
	2000	4829	450	387	186	245	616	1431	798	109	607
17 VIK.....	1976	2625	259	244	139	166	341	534	508	78	356
	1978	2609	242	240	119	187	350	536	503	83	349
	1980	2597	219	243	117	179	380	542	493	79	345
	1985	2577	216	203	114	165	421	586	467	75	330
	1990	2572	241	179	97	151	422	673	405	80	324
	2000	2588	245	218	101	125	331	787	419	63	299
18 BALESTRAND.....	1976	1844	165	156	77	129	229	327	364	83	314
	1978	1830	156	166	71	106	256	335	352	64	324
	1980	1816	156	159	72	103	270	342	328	67	319
	1985	1784	166	132	79	111	281	390	282	44	299
	1990	1760	165	141	70	88	262	482	231	68	253
	2000	1716	142	136	72	95	227	529	272	40	203
19 LEIKANGER.....	1976	2757	288	242	135	182	363	548	572	88	339
	1978	2751	258	260	118	188	365	573	550	88	351
	1980	2733	227	271	122	167	392	591	518	91	354
	1985	2722	226	211	138	169	419	652	463	86	358
	1990	2718	250	187	96	176	424	736	415	81	353
	2000	2710	249	221	105	129	359	800	481	49	317
20 SOGNDAL.....	1976	5191	647	604	249	289	809	1166	791	157	479
	1978	5226	606	593	289	310	775	1230	785	135	503
	1980	5279	561	591	288	348	761	1280	800	123	527
	1985	5348	506	508	283	404	811	1416	782	110	528
	1990	5458	523	434	259	374	926	1482	830	115	515
	2000	5648	522	460	220	288	847	1657	1030	131	493
21 AURLAND.....	1976	2114	210	208	96	146	269	444	379	69	293
	1978	2114	193	202	108	142	280	454	380	60	295
	1980	2103	177	206	92	137	304	462	378	58	289
	1985	2092	182	157	101	136	355	475	370	54	262
	1990	2090	200	151	65	135	338	570	325	67	239
	2000	2101	193	174	86	105	271	632	362	49	229
22 LÆRDAL.....	1976	2161	187	206	92	133	316	393	462	87	285
	1978	2166	195	195	93	126	310	423	453	72	299
	1980	2156	194	172	119	116	321	437	427	74	296
	1985	2151	202	168	77	145	313	523	361	62	300
	1990	2140	192	174	77	116	321	593	296	72	299
	2000	2082	171	156	82	113	278	626	353	42	261

TABELL 4 FORTS. FOLKEMENGDEN VED UTGANGEN AV ÅRET, ETTER ALDER. KOMMUNER 1976-2000 ALTERNATIV L077  
 POPULATION AT THE END OF THE YEAR, BY AGE. MUNICIPALITIES 1976-2000 ALTERNATIVE L077

KOMMUNE MUNICIPALITY	ÅR YEAR	I ALT TOTAL	ALDER AGE							70 RR OG OVER YEARS AND OVER	
			0-6 ÅR YEARS	7-12 ÅR	13-15 ÅR	16-19 ÅR	20-29 ÅR	30-49 ÅR	50-66 ÅR		67-69 ÅR
14 SOGN OG FJORDANE FORTS.											
24 ARDAL.....	1976	6900	726	809	436	505	1017	1699	1263	144	301
	1978	6956	668	755	441	535	1058	1717	1280	141	361
	1980	7039	617	701	423	573	1124	1721	1321	163	396
	1985	7256	668	544	347	515	1317	1817	1349	181	518
	1990	7532	773	545	247	439	1342	2055	1273	213	545
	2000	7818	700	681	325	384	944	2437	1342	224	781
26 LUSTER.....	1976	5132	436	454	199	297	609	899	1198	244	796
	1978	5094	422	413	227	296	630	938	1071	242	855
	1980	5045	404	404	222	279	673	957	1001	219	986
	1985	4907	396	357	189	289	723	1040	839	187	887
	1990	4762	422	334	182	254	697	1171	716	171	815
	2000	4583	409	370	178	226	590	1345	753	107	605
28 ASKVOLL.....	1976	3353	342	327	180	232	396	699	679	106	392
	1978	3356	331	323	165	240	425	708	646	127	391
	1980	3360	313	306	171	234	464	721	634	108	409
	1985	3383	334	277	148	225	551	747	585	109	407
	1990	3447	382	273	135	189	560	834	559	92	423
	2000	3555	385	339	159	191	449	1004	564	80	384
29 FJALER.....	1976	3389	332	316	174	206	451	656	722	115	417
	1978	3375	305	309	168	230	458	676	684	124	421
	1980	3356	275	304	168	223	492	691	633	142	428
	1985	3333	277	243	162	208	544	751	586	104	458
	1990	3313	303	230	125	189	542	856	511	110	447
	2000	3277	287	266	128	159	423	1014	529	83	388
30 GAULAR.....	1976	2727	305	237	108	179	381	477	541	106	393
	1978	2717	274	261	111	161	412	489	527	91	391
	1980	2707	265	263	116	146	432	501	509	84	391
	1985	2688	255	229	146	160	419	593	424	93	372
	1990	2686	269	216	114	176	393	705	376	82	355
	2000	2747	297	243	113	146	392	811	398	47	300
31 JØLSTER.....	1976	2854	305	263	132	168	385	547	539	109	406
	1978	2853	274	278	134	168	391	570	522	102	414
	1980	2841	260	279	133	177	403	580	503	95	411
	1985	2842	277	227	152	173	428	652	455	77	401
	1990	2851	305	231	118	166	452	729	402	76	372
	2000	2941	324	278	127	160	393	836	458	60	305
32 FØRDE.....	1976	6224	813	696	290	457	1181	1373	849	113	452
	1978	6333	791	715	305	408	1219	1476	857	114	448
	1980	6431	747	749	321	414	1208	1554	883	108	447
	1985	6700	754	661	362	471	1094	1861	904	150	443
	1990	6957	741	646	307	491	1081	2121	936	151	483
	2000	7419	717	624	319	429	1114	2262	1277	142	535
33 NAUSTDAL.....	1976	2510	320	271	117	157	366	508	417	75	279
	1978	2527	303	277	128	159	363	549	397	75	276
	1980	2537	285	278	133	160	366	596	370	74	275
	1985	2585	266	256	138	186	397	654	342	65	281
	1990	2644	289	223	120	187	436	715	353	49	272
	2000	2817	327	260	123	150	413	789	487	52	216
38 BREMANGER.....	1976	5475	613	586	316	407	732	1155	938	164	564
	1978	5495	562	576	320	444	743	1175	949	152	574
	1980	5513	506	566	302	414	868	1188	950	134	585
	1985	5586	525	460	288	389	1004	1273	953	140	554
	1990	5713	615	428	209	378	985	1473	892	168	565
	2000	5976	617	557	256	302	782	1817	933	133	579
39 VÆGSØY.....	1976	6649	757	662	376	533	997	1336	1253	175	560
	1978	6702	684	679	346	546	1068	1370	1254	185	570
	1980	6767	665	681	329	493	1183	1388	1265	157	606
	1985	6937	716	568	373	422	1259	1561	1214	189	635
	1990	7150	780	590	283	426	1166	1920	1062	210	713
	2000	7484	769	685	331	412	983	2306	1073	172	753
41 SELJE.....	1976	3329	373	388	181	214	455	615	617	104	382
	1978	3343	342	368	194	226	479	643	599	103	389
	1980	3344	316	352	182	256	494	671	573	95	405
	1985	3373	311	292	163	255	577	764	516	104	391
	1990	3413	352	256	136	229	616	864	467	106	387
	2000	3549	380	320	147	179	485	1093	534	66	345
43 EID.....	1976	4926	585	498	249	338	753	976	883	128	516
	1978	4969	556	506	263	323	779	1009	859	155	519
	1980	5001	527	518	250	334	798	1075	814	167	518
	1985	5101	531	472	262	328	840	1226	747	132	563
	1990	5203	547	449	225	350	824	1421	701	133	553
	2000	5416	558	474	233	302	790	1595	868	102	494

TABELL 4 FORTS.		FOLKEMENGDEN VED UTGANGEN AV ÅRET, ETTER ALDER. KOMMUNER 1976-2000								ALTERNATIV L077		
		POPULATION AT THE END OF THE YEAR, BY AGE. MUNICIPALITIES 1976-2000								ALTERNATIVE L077		
KOMMUNE	ÅR	I ALT	ALDER					AGE				
MUNICIPALITY	YEAR	TOTAL	0-6	7-12	13-15	16-19	20-29	30-49	50-66	67-69	70 RR	
			ÅR	ÅR	ÅR	ÅR	ÅR	ÅR	ÅR	ÅR	OG OVER	
			YEARS								YEARS	
											AND OVER	
14 SOGN OG FJORDANE FORTS.												
44	HORNINDAL.....	1976	1206	140	122	59	82	150	229	217	42	165
		1978	1206	124	119	65	81	168	230	211	43	165
		1980	1200	116	117	59	86	177	233	205	44	163
		1985	1203	110	105	63	75	200	265	197	33	155
		1990	1211	127	89	55	75	205	305	191	24	140
		2000	1252	129	113	53	64	172	381	194	19	127
45	GLOPPEN.....	1976	6082	639	631	293	394	846	1096	1165	216	802
		1978	6075	589	627	323	381	902	1143	1091	208	811
		1980	6051	569	588	320	404	935	1192	1043	181	819
		1985	6064	587	499	297	415	588	1377	927	179	795
		1990	6118	627	489	230	380	1021	1587	837	181	766
		2000	6276	647	550	265	335	842	1929	945	129	634
49	STRYN.....	1976	6343	718	638	323	421	864	1175	1149	215	840
		1978	6334	661	661	305	428	898	1249	1092	200	840
		1980	6326	593	661	329	426	957	1288	1050	184	838
		1985	6327	608	539	338	435	1033	1446	925	190	813
		1990	6383	660	507	252	422	1063	1685	860	157	777
		2000	6605	694	592	277	348	919	1987	1039	124	625
15	MØRE OG ROMSDAL	1976	233049	25875	24498	11678	15837	35374	48741	43063	6329	21654
		1978	234551	24051	24614	11804	15712	36391	50452	42823	6286	22418
		1980	235935	22565	24222	12063	15557	37572	52343	42294	6224	23095
		1985	239393	22328	20054	11969	16498	39169	59145	39188	6822	24220
		1990	243191	23558	18813	9522	15308	39846	67747	35751	6764	25862
		2000	249071	22988	20597	9963	12743	33873	76186	42121	5240	25360
02	MOLDE.....	1976	20624	2311	2019	1009	1378	3506	4664	3618	484	1635
		1978	20758	2149	2038	1017	1336	3505	4882	3605	504	1722
		1980	20938	2027	2065	967	1340	3542	5073	3632	503	1789
		1985	21265	1837	1813	1037	1329	3394	5898	3447	566	1944
		1990	21468	1782	1592	878	1355	3334	6564	3258	568	2137
		2000	21597	1679	1512	762	1038	3017	6777	4145	477	2190
03	KRISTIANSUND N..	1976	18705	1906	1765	766	1132	3188	3896	3810	537	1705
		1978	18788	1824	1788	768	1070	3210	4017	3794	517	1800
		1980	18862	1713	1747	868	1046	3090	4248	3728	555	1867
		1985	18939	1569	1533	848	1213	2771	5014	3311	623	2057
		1990	18932	1503	1374	719	1130	2788	5668	2871	592	2287
		2000	18612	1388	1265	642	882	2542	5785	3471	408	2229
04	ALESUND.....	1976	34640	3702	3487	1662	2270	5598	7568	6465	933	2955
		1978	34868	3506	3474	1705	2208	5677	7778	6516	890	3114
		1980	35156	3367	3393	1690	2234	5746	8076	6492	912	3246
		1985	35697	3225	2945	1677	2337	5678	9224	6116	1018	3477
		1990	36079	3213	2763	1417	2168	5662	10423	5599	1035	3799
		2000	36442	3058	2751	1368	1830	4936	11235	6492	838	3934
11	VANYLVEN.....	1976	3891	440	477	186	231	521	738	726	124	448
		1978	3900	393	476	219	243	513	770	722	120	444
		1980	3903	382	441	230	253	540	811	682	114	450
		1985	3947	388	331	210	327	627	885	605	120	454
		1990	4041	460	317	161	247	740	1005	541	107	463
		2000	4254	470	428	190	224	553	1261	646	78	404
14	SANDE.....	1976	3530	403	396	195	246	493	701	628	90	378
		1978	3549	368	391	200	247	536	716	634	71	386
		1980	3567	348	375	212	250	556	746	619	91	370
		1985	3636	365	310	187	262	630	826	585	97	374
		1990	3717	412	300	147	237	655	954	530	100	382
		2000	3915	418	369	174	209	522	1190	587	82	364
15	HERØY.....	1976	7907	974	858	471	588	1221	1626	1314	219	636
		1978	7968	883	907	459	588	1250	1695	1315	192	679
		1980	8059	837	902	433	584	1321	1770	1306	191	715
		1985	8314	882	736	457	577	1436	2002	1257	212	755
		1990	8635	977	728	339	591	1458	2335	1203	200	804
		2000	9174	969	867	411	506	1279	2745	1418	192	787
16	ULSTEIN.....	1976	5166	719	622	286	369	852	1101	716	113	388
		1978	5251	658	658	290	367	881	1172	707	114	404
		1980	5329	618	668	298	378	891	1242	708	121	405
		1985	5543	609	560	326	428	943	1432	717	110	418
		1990	5793	672	510	261	423	1015	1611	749	117	435
		2000	6318	720	612	279	348	926	1865	1020	111	437
17	HAREID.....	1976	4191	489	475	252	305	662	880	687	93	348
		1978	4252	483	433	244	335	702	893	709	93	360
		1980	4300	450	437	257	325	749	914	713	94	361
		1985	4441	478	418	196	302	802	1058	709	110	368
		1990	4617	536	394	191	300	781	1228	668	117	402
		2000	4922	531	468	227	275	673	1502	719	98	429

TABELL 4 FORTS.		FOLKEMENGDEN VED UTGANGEN AV ÅRET, ETTER ALDER. KOMMUNER 1976-2000									ALTERNATIV L077
		POPULATION AT THE END OF THE YEAR, BY AGE. MUNICIPALITIES 1976-2000									ALTERNATIVE L077
KOMMUNE	RR	I ALT	ALDER				AGE				
MUNICIPALITY	YEAR	TOTAL	0-6 RR YEARS	7-12 RR	13-15 RR	16-19 RR	20-29 RR	30-49 RR	50-66 RR	67-69 RR	70 RR OG OVER YEARS AND OVER
15 MØRE OG ROMSDAL FORTS.											
19 VOLDA.....	1976	8098	928	869	417	580	1301	1608	1411	223	761
	1978	8195	916	850	421	571	1358	1683	1405	201	790
	1980	8278	895	848	405	566	1404	1776	1370	216	798
	1985	8477	891	772	405	587	1409	2131	1230	223	829
	1990	8678	899	754	376	548	1404	2454	1142	239	862
	2000	9009	878	762	385	509	1287	2758	1442	159	829
20 ØRSTA.....	1976	9929	1109	1101	537	742	1437	1982	1784	257	980
	1978	9978	1036	1081	518	765	1539	2020	1771	270	978
	1980	10019	983	1015	562	716	1652	2076	1756	254	1005
	1985	10212	1015	859	505	739	1790	2374	1635	270	1025
	1990	10468	1124	833	438	638	1770	2802	1510	273	1080
	2000	10914	1083	981	474	584	1470	3373	1671	216	1062
23 ØRSKOG.....	1976	1657	155	165	83	93	214	345	372	44	186
	1978	1664	139	155	96	94	216	357	376	48	183
	1980	1649	127	148	85	118	214	365	369	46	177
	1985	1648	129	113	80	101	268	386	320	56	195
	1990	1647	138	110	53	93	276	441	253	75	208
	2000	1628	141	124	58	74	201	484	290	41	215
24 NORDDAL.....	1976	2040	189	189	109	137	233	370	428	82	303
	1978	2028	179	186	101	128	266	383	402	80	303
	1980	2011	163	188	95	134	281	395	370	77	308
	1985	1996	182	141	93	130	341	419	322	70	298
	1990	1996	207	148	61	118	330	491	282	67	292
	2000	1992	191	182	87	106	248	606	309	44	219
25 STRANDA.....	1976	4951	530	542	271	380	682	1091	824	132	499
	1978	4991	502	537	264	367	736	1112	827	138	508
	1980	5031	482	511	278	355	801	1135	822	128	519
	1985	5139	529	428	242	369	924	1176	848	114	509
	1990	5254	563	440	192	320	893	1394	820	127	505
	2000	5488	546	489	240	305	717	1669	878	140	504
26 STORDAL.....	1976	1066	125	88	64	68	153	206	187	41	134
	1978	1073	118	99	51	71	162	212	181	35	144
	1980	1077	96	115	42	80	160	233	171	36	144
	1985	1079	100	99	54	64	172	256	169	28	137
	1990	1081	105	84	40	87	164	296	149	25	131
	2000	1099	104	90	45	57	169	324	192	20	98
28 SYKKYLVEN.....	1976	6167	766	748	302	444	951	1371	1028	115	442
	1978	6240	716	741	345	398	993	1424	1044	136	443
	1980	6314	652	744	367	416	1009	1469	1058	139	460
	1985	6481	637	577	367	505	1075	1609	1054	151	506
	1990	6672	675	540	277	459	1148	1855	978	169	571
	2000	7055	719	609	284	363	999	2120	1170	157	634
29 SKODJE.....	1976	2640	342	301	154	185	391	571	416	75	205
	1978	2677	315	310	149	197	397	613	418	57	221
	1980	2699	278	318	150	199	412	628	435	54	225
	1985	2775	277	254	162	209	478	685	424	58	228
	1990	2870	305	230	123	216	494	791	400	65	246
	2000	3019	303	270	128	160	447	891	508	55	257
31 SULA.....	1976	6301	812	703	309	464	1017	1414	987	151	444
	1978	6380	729	721	334	438	1060	1452	1028	139	479
	1980	6436	650	726	348	432	1112	1481	1056	130	501
	1985	6571	583	605	373	470	1129	1644	1087	141	539
	1990	6703	605	496	289	486	1119	1933	1027	167	581
	2000	6925	627	536	254	332	1012	2188	1151	181	644
32 GISKE.....	1976	5712	779	681	336	419	896	1205	868	137	391
	1978	5822	738	696	331	421	951	1267	868	121	429
	1980	5916	681	720	333	441	982	1326	895	90	448
	1985	6159	693	621	346	466	1071	1499	877	151	435
	1990	6439	748	578	297	456	1125	1763	820	138	514
	2000	6980	780	664	317	396	1026	2069	1073	124	531
34 HARAM.....	1976	8654	996	950	469	654	1333	1768	1531	208	745
	1978	8751	946	938	471	640	1415	1840	1525	206	770
	1980	8850	902	946	483	609	1478	1901	1558	192	781
	1985	9092	958	780	477	624	1584	2175	1460	253	781
	1990	9376	1034	803	361	591	1575	2551	1343	258	860
	2000	9914	1034	917	435	550	1333	2996	1535	179	935
35 VESTNES.....	1976	6091	640	607	298	395	949	1243	1138	181	640
	1978	6101	587	612	303	393	987	1292	1108	179	640
	1980	6115	530	616	302	402	1013	1357	1072	171	652
	1985	6120	528	477	317	403	1002	1576	939	216	662
	1990	6148	543	452	220	384	1007	1791	877	150	724
	2000	6185	524	474	230	301	823	1983	1093	130	627



TABELL 4 FORTS.		FOLKEMENGDEN VED UTGANGEN AV ÅRET, ETTER ALDER. KOMMUNER 1976-2000								ALTERNATIV L077	
		POPULATION AT THE END OF THE YEAR, BY AGE. MUNICIPALITIES 1976-2000								ALTERNATIVE L077	
KOMMUNE	ÅR	I ALT	ALDER				AGE				
MUNICIPALITY	YEAR	TOTAL	0-6	7-12	13-15	16-19	20-29	30-49	50-66	67-69	70 ÅR
			ÅR	ÅR	ÅR	ÅR	ÅR	ÅR	ÅR	ÅR	OG OVER
			YEARS								AND OVER
15 MØRE OG ROMSDAL FORTS.											
39 RAUMA.....	1976	8408	816	855	354	552	1252	1700	1755	250	874
	1978	8415	777	822	392	516	1273	1778	1710	252	895
	1980	8429	750	765	422	496	1300	1843	1673	262	918
	1985	8425	711	665	355	574	1299	2062	1488	299	972
	1990	8408	721	606	310	454	1344	2378	1260	274	1061
	2000	8340	688	619	306	403	1063	2595	1477	195	994
43 NESSET.....	1976	3538	317	354	173	258	440	664	716	129	487
	1978	3514	265	358	178	250	462	685	686	134	496
	1980	3484	248	321	196	221	526	687	657	126	502
	1985	3438	280	215	171	236	613	728	577	111	507
	1990	3420	326	224	105	185	586	895	506	113	475
	2000	3352	277	281	139	160	393	1090	542	70	400
45 MIDSUND.....	1976	2139	229	240	131	152	294	424	399	55	215
	1978	2153	201	254	109	181	294	440	399	62	213
	1980	2162	190	241	115	165	327	457	385	62	220
	1985	2207	219	167	116	172	385	486	382	50	230
	1990	2273	255	178	74	142	411	586	321	67	239
	2000	2367	240	229	107	126	298	723	356	55	233
46 SANDØY.....	1976	1709	167	178	100	120	255	325	364	39	161
	1978	1723	157	169	89	131	263	339	365	54	156
	1980	1720	152	155	85	133	277	353	355	49	161
	1985	1733	148	136	71	119	304	405	327	51	172
	1990	1766	166	122	73	86	306	480	273	66	194
	2000	1768	146	143	70	84	219	577	280	40	209
47 AUKRA.....	1976	2904	343	321	162	225	425	623	497	75	233
	1978	2929	299	343	149	210	440	678	494	71	245
	1980	2950	268	327	155	216	456	712	480	81	255
	1985	3001	260	241	172	229	517	770	449	90	273
	1990	3049	283	217	119	198	542	873	442	78	297
	2000	3129	276	254	119	151	419	980	579	62	289
48 FRÆNA.....	1976	8244	1063	948	444	534	1272	1668	1397	210	708
	1978	8344	969	991	442	572	1281	1776	1379	203	731
	1980	8426	917	977	462	597	1284	1890	1340	204	755
	1985	8650	901	806	501	641	1384	2187	1207	223	800
	1990	8933	986	755	380	620	1551	2447	1134	219	841
	2000	9506	1019	879	414	516	1366	2796	1573	145	798
51 EIDE.....	1976	3043	373	346	169	208	454	631	526	70	266
	1978	3087	348	362	154	236	460	649	527	77	274
	1980	3109	328	358	168	221	489	667	523	83	272
	1985	3217	349	286	180	243	523	760	505	73	298
	1990	3329	389	287	136	218	580	874	469	68	308
	2000	3530	380	345	164	200	483	1046	532	66	314
54 AVERØY.....	1976	5420	613	574	267	339	791	1052	1039	153	592
	1978	5451	579	588	261	340	803	1099	1027	148	606
	1980	5483	549	572	288	343	812	1164	979	155	621
	1985	5526	531	491	271	402	840	1357	847	167	620
	1990	5618	579	444	226	372	920	1512	768	160	637
	2000	5815	603	518	242	301	809	1697	963	91	591
56 FREI.....	1976	3497	500	451	142	205	552	797	546	75	229
	1978	3549	427	496	170	206	508	871	556	73	242
	1980	3591	359	522	194	208	502	938	540	67	261
	1985	3663	307	339	258	324	525	1022	527	78	283
	1990	3728	331	267	155	309	673	1070	525	93	305
	2000	3910	366	320	135	172	593	1155	771	76	322
57 GJEMNES.....	1976	2882	316	271	140	177	383	511	593	119	372
	1978	2879	280	277	147	197	377	545	572	99	385
	1980	2877	269	284	126	196	398	583	534	92	395
	1985	2872	273	236	154	167	475	630	445	96	396
	1990	2881	290	228	106	203	454	755	362	91	392
	2000	2934	310	257	123	157	418	836	464	59	310
60 TINGVOLL.....	1976	3590	293	343	178	225	388	705	771	133	554
	1978	3563	279	316	178	240	421	700	717	150	562
	1980	3527	253	313	165	232	469	709	679	135	572
	1985	3461	287	213	153	229	569	743	589	114	564
	1990	3414	321	236	100	181	565	847	536	104	524
	2000	3321	280	279	137	166	389	1016	563	74	417
63 SUNNDAL.....	1976	7914	811	846	423	642	1165	1807	1622	141	457
	1978	7966	722	838	410	617	1259	1798	1672	182	468
	1980	8018	685	786	417	567	1383	1785	1690	198	507
	1985	8191	710	600	391	553	1473	1959	1596	255	654
	1990	8339	752	588	288	473	1381	2347	1403	285	822
	2000	8437	679	645	318	407	1042	2729	1415	206	996

KOMMUNE MUNICIPALITY	FOLKEMENGDEN VED UTGANGEN AV ÅRET, ETTER ALDER. KOMMUNER 1976-2000 POPULATION AT THE END OF THE YEAR, BY AGE. MUNICIPALITIES 1976-2000										
	ÅR YEAR	I ALT TOTAL	ALDER AGE					ALTERNATIV L077 ALTERNATIVE L077			
			0-6 ÅR YEARS	7-12 ÅR	13-15 ÅR	16-19 ÅR	20-29 ÅR	30-49 ÅR	50-66 ÅR	67-69 ÅR	70 ÅR OG OVER YEARS AND OVER
15 MØRE OG ROMSDAL FORTS.											
66 SURNADAL.....	1976	6086	617	641	283	358	746	1250	1286	215	690
	1978	6086	536	664	300	373	765	1267	1237	206	738
	1980	6078	496	630	313	375	811	1290	1199	182	782
	1985	6040	504	448	305	446	914	1377	1044	208	794
	1990	6034	560	419	212	361	1025	1520	939	187	811
	2000	6003	535	498	233	289	770	1804	1040	123	711
67 RINDAL.....	1976	2339	221	217	100	132	248	456	562	89	314
	1978	2318	201	207	111	132	252	464	519	111	321
	1980	2303	176	207	109	138	274	458	511	85	345
	1985	2247	169	166	101	141	336	454	439	102	339
	1990	2214	190	141	79	128	354	508	373	83	358
	2000	2139	195	170	80	97	276	616	346	62	297
69 AURE.....	1976	2892	309	264	133	163	320	560	623	98	422
	1978	2870	280	274	130	174	317	571	615	96	413
	1980	2847	241	291	124	174	347	576	585	96	413
	1985	2811	240	227	144	183	413	620	480	102	402
	1990	2803	277	195	108	183	446	695	413	90	396
	2000	2797	277	247	116	139	382	777	461	53	345
71 HALSA.....	1976	2226	193	184	111	162	257	402	504	83	330
	1978	2209	179	180	96	168	270	407	485	94	330
	1980	2186	167	175	92	142	320	400	466	86	338
	1985	2139	171	150	86	123	371	428	404	67	339
	1990	2109	186	140	74	109	326	533	344	70	327
	2000	2034	171	161	80	99	248	636	322	36	281
72 TUSTNA.....	1976	1149	94	107	46	83	148	212	262	39	158
	1978	1150	90	100	51	78	153	217	255	46	160
	1980	1132	81	96	61	57	172	218	248	46	153
	1985	1122	95	75	43	72	177	243	207	41	169
	1990	1119	110	77	33	60	166	293	179	32	169
	2000	1088	88	93	47	55	129	337	168	28	143
73 SMØLA.....	1976	3109	285	315	146	222	386	606	663	117	369
	1978	3111	277	284	151	214	439	590	653	117	386
	1980	3104	255	279	166	198	472	591	638	101	404
	1985	3119	298	221	138	202	527	645	563	108	417
	1990	3140	335	243	104	179	498	784	484	90	423
	2000	3159	295	289	143	172	396	955	459	69	381
16 SØR-TRØNDELAG	1976	242416	26161	24451	11035	14505	37552	53707	46654	6648	21703
	1978	244299	24880	24219	11802	14499	37237	55910	46251	6744	22757
	1980	245661	23441	23878	12139	15023	36976	58187	45450	6842	23725
	1985	248381	22141	20905	11732	16311	37091	65277	41860	7227	25837
	1990	250678	22605	18972	10157	15322	39017	71120	38590	7330	27565
	2000	253417	22174	19634	9592	12546	34782	74743	47126	5595	27225
01 TRONDHEIM.....	1976	135558	15429	13287	5746	7814	24215	30920	24782	3140	10225
	1978	137398	15122	13434	6283	7471	23438	32662	24973	3228	10787
	1980	138897	14513	13534	6552	7822	22236	34719	24837	3363	11321
	1985	141654	13029	12856	6644	8966	19923	40476	23284	3852	12624
	1990	143483	12494	11436	6392	8892	21002	43522	21579	4071	14095
	2000	145995	12580	10715	5322	7311	21041	42534	28502	3091	14899
12 HEMNE.....	1976	4155	447	452	210	297	535	894	772	114	434
	1978	4175	404	462	201	300	571	929	743	130	435
	1980	4186	374	446	226	278	625	932	730	129	446
	1985	4222	400	329	224	311	710	994	660	131	463
	1990	4293	436	333	149	273	731	1155	632	115	469
	2000	4403	419	385	183	228	577	1331	750	87	443
13 SNILLFJORD.....	1976	1236	112	119	62	70	122	221	296	48	186
	1978	1223	96	106	66	89	122	224	282	52	186
	1980	1206	88	109	57	85	145	221	266	47	188
	1985	1182	98	78	56	68	199	217	221	54	191
	1990	1165	117	77	37	65	202	255	183	40	189
	2000	1143	104	102	48	57	137	347	170	28	150
17 HITRA.....	1976	4351	419	471	252	274	467	908	935	145	480
	1978	4347	391	432	235	335	479	903	910	166	496
	1980	4339	363	403	244	326	548	915	959	156	525
	1985	4347	390	325	188	309	746	898	785	145	561
	1990	4379	446	315	161	245	778	1037	687	132	578
	2000	4412	417	390	189	228	549	1304	715	105	515
20 FRØYA.....	1976	4933	408	474	308	349	526	963	1110	190	605
	1978	4903	383	429	261	398	573	956	1083	182	638
	1980	4868	349	405	236	395	662	922	1063	175	661
	1985	4827	406	310	191	309	875	910	979	175	672
	1990	4819	473	321	149	247	832	1105	849	162	681
	2000	4734	412	403	203	239	542	1461	699	123	652

TABELL 4 FORTS. FOLKEMENGDEN VED UTGANGEN AV ÅRET, ETTER ALDER. KOMMUNER 1976-2000											ALTERNATIV L077
POPULATION AT THE END OF THE YEAR, BY AGE. MUNICIPALITIES 1976-2000											ALTERNATIVE L077
KOMMUNE	ÅR	I ALT	ALDER					AGE			
MUNICIPALITY	YEAR	TOTAL	0-6 ÅR YEARS	7-12 ÅR	13-15 ÅR	16-19 ÅR	20-29 ÅR	30-49 ÅR	50-66 ÅR	67-69 ÅR	70 ÅR OG OVER YEARS AND OVER
16 SØR-TRØNDELAG FORTS.											
21 ØRLAND	1976	4928	494	568	316	356	667	1193	857	105	372
	1978	4969	458	543	302	384	715	1216	849	113	389
	1980	5011	437	510	275	414	781	1217	851	125	401
	1985	5160	505	385	236	378	942	1263	878	124	449
	1990	5310	559	410	175	304	956	1393	890	153	470
	2000	5467	482	479	237	293	669	1700	948	148	511
22 AGDENES	1976	1955	171	185	109	145	200	402	393	74	276
	1978	1943	147	176	100	153	221	398	406	61	281
	1980	1921	134	160	107	137	268	386	398	55	276
	1985	1897	152	122	85	116	349	376	370	61	266
	1990	1893	188	120	54	103	325	456	326	63	258
	2000	1871	164	164	79	88	212	585	293	51	235
24 RISSA	1976	6502	666	687	324	371	742	1306	1358	252	796
	1978	6454	578	677	349	410	753	1328	1288	246	825
	1980	6422	517	657	337	442	817	1306	1249	224	873
	1985	6374	546	468	329	444	1013	1384	1081	207	902
	1990	6405	654	442	232	384	1104	1550	957	192	890
	2000	6478	627	597	273	316	824	1898	1058	131	754
27 BJUGN	1976	4682	483	521	276	284	524	1001	953	152	488
	1978	4673	443	492	276	333	555	993	935	144	502
	1980	4671	403	463	261	365	600	1002	909	160	508
	1985	4681	419	367	221	345	787	1041	816	141	544
	1990	4751	494	336	172	289	861	1122	759	155	563
	2000	4875	488	444	209	242	613	1437	806	90	546
30 RFJORD	1976	3867	393	430	192	255	439	797	770	138	453
	1978	3854	360	410	196	275	464	802	768	115	464
	1980	3853	327	391	211	262	515	803	746	125	473
	1985	3846	339	302	177	291	630	829	697	110	471
	1990	3875	390	276	138	238	678	942	629	113	471
	2000	3949	396	352	165	194	504	1173	623	93	449
32 ROAN	1976	1348	127	122	61	77	156	258	312	44	191
	1978	1343	125	114	60	72	170	254	314	47	187
	1980	1325	121	113	59	77	174	254	296	51	180
	1985	1310	111	105	52	82	186	288	258	46	182
	1990	1301	117	93	49	83	193	326	198	48	194
	2000	1279	116	102	50	64	177	366	204	27	173
33 OSEN	1976	1329	107	124	71	98	162	264	302	53	148
	1978	1338	106	118	60	95	179	277	289	50	164
	1980	1325	115	94	68	89	194	286	269	48	162
	1985	1340	127	100	38	86	226	294	235	50	184
	1990	1341	143	102	45	65	207	351	205	38	185
	2000	1339	122	120	61	74	158	397	218	37	152
34 OPPDAL	1976	5676	552	624	292	348	707	1216	1151	157	629
	1978	5662	482	600	316	377	715	1252	1108	183	629
	1980	5643	433	548	316	408	756	1273	1076	187	646
	1985	5599	447	393	276	411	906	1320	981	171	694
	1990	5619	511	367	178	329	1008	1459	891	165	711
	2000	5591	462	454	215	258	677	1728	1020	133	644
35 RENNEBU	1976	2866	300	273	113	156	339	554	654	101	376
	1978	2865	273	284	116	170	337	555	622	126	382
	1980	2854	240	299	131	149	357	578	590	105	405
	1985	2816	236	220	146	190	391	594	519	99	421
	1990	2790	258	199	96	195	428	670	444	91	409
	2000	2797	294	241	108	135	390	770	443	70	346
36 MELDAL	1976	4565	391	381	200	250	568	844	1186	189	556
	1978	4535	345	396	187	264	573	853	1144	195	588
	1980	4507	323	377	190	262	590	874	1084	182	625
	1985	4419	325	284	197	260	643	923	908	186	693
	1990	4307	338	275	136	230	649	1061	706	183	729
	2000	4070	318	294	143	186	494	1214	661	119	641
38 ORKDAL	1976	9649	924	940	407	580	1358	1999	2059	350	1032
	1978	9631	847	902	457	571	1372	2075	1945	352	1110
	1980	9603	773	879	464	579	1414	2097	1863	359	1175
	1985	9523	762	690	441	603	1453	2333	1618	330	1293
	1990	9472	802	644	320	549	1478	2606	1483	279	1311
	2000	9253	723	690	341	435	1182	2851	1684	225	1122
40 RØROS	1976	5282	437	484	216	300	697	1120	1187	215	626
	1978	5269	409	467	228	300	712	1142	1149	198	664
	1980	5238	394	425	253	296	719	1173	1097	182	699
	1985	5159	398	343	211	322	756	1263	922	190	754
	1990	5066	403	341	163	261	767	1377	794	192	768
	2000	4877	375	347	172	227	586	1460	932	130	648

TABELL 4 FORTS. FOLKEMENGDEN VED UTGANGEN AV ÅRET, ETTER ALDER. KOMMUNER 1976-2000 ALTERNATIV L077  
 POPULATION AT THE END OF THE YEAR, BY AGE. MUNICIPALITIES 1976-2000 ALTERNATIVE L077

KOMMUNE MUNICIPALITY	ÅR YEAR	I ALT TOTAL	ALDER AGE							70 ÅR OG OVER YEARS AND OVER	
			0-6 ÅR YEARS	7-12 ÅR	13-15 ÅR	16-19 ÅR	20-29 ÅR	30-49 ÅR	50-66 ÅR		67-69 ÅR
16 SØR-TRØNDELAG FORTS.											
44 HOLTÅLEN.....	1976	2646	191	206	106	169	265	473	707	122	407
	1978	2609	181	189	106	164	298	476	641	131	423
	1980	2574	170	165	115	144	346	471	599	127	437
	1985	2474	169	150	85	134	374	528	446	118	470
	1990	2381	179	141	74	112	339	586	392	88	470
	2000	2180	162	152	77	98	253	670	379	41	348
48 MIDTRE GAULDAL..	1976	6165	611	632	308	402	687	1221	1360	260	684
	1978	6152	555	601	324	419	735	1228	1306	236	748
	1980	6127	516	579	312	427	816	1206	1238	242	791
	1985	6110	542	460	286	400	1009	1248	1061	197	907
	1990	6115	605	446	226	340	1028	1465	937	187	881
	2000	6102	569	530	256	314	774	1824	944	142	749
53 MELHUS.....	1976	10462	1299	1205	490	672	1452	2355	1840	242	907
	1978	10556	1175	1200	584	634	1495	2460	1927	252	929
	1980	10630	1053	1200	584	713	1539	2514	1820	261	946
	1985	10811	998	969	609	791	1708	2737	1701	285	1013
	1990	11051	1098	835	446	783	1884	3020	1606	300	1079
	2000	11473	1109	988	459	567	1625	3368	2032	243	1082
57 SKAUN.....	1976	4723	503	544	237	296	639	1036	863	143	462
	1978	4742	456	519	246	320	658	1077	851	124	491
	1980	4752	401	497	278	321	664	1131	817	144	499
	1985	4757	381	381	228	365	761	1223	777	121	520
	1990	4778	416	321	171	309	852	1314	741	137	517
	2000	4806	403	375	174	216	633	1492	914	102	497
62 KLÆBU.....	1976	3033	386	386	138	191	513	828	389	44	158
	1978	3097	345	383	177	187	496	886	397	64	162
	1980	3136	306	367	204	201	501	925	410	57	165
	1985	3221	275	283	191	254	516	1025	426	61	190
	1990	3309	277	240	137	227	590	1069	490	66	213
	2000	3412	276	244	117	155	481	1069	757	76	237
63 MALVIK.....	1976	7704	915	939	370	454	1067	1981	1283	180	515
	1978	7805	842	910	442	480	1054	2024	1310	195	548
	1980	7878	767	892	454	528	1094	2061	1312	170	600
	1985	8077	751	693	433	624	1245	2182	1283	195	671
	1990	8313	838	628	325	556	1436	2225	1382	188	735
	2000	8654	815	748	353	428	1182	2481	1673	183	791
64 SELBU.....	1976	3828	304	299	179	224	404	730	936	166	586
	1978	3773	272	283	178	225	434	718	908	146	609
	1980	3713	241	284	150	234	473	710	863	146	612
	1985	3590	241	221	145	189	569	731	744	150	600
	1990	3461	260	199	103	186	522	825	635	139	592
	2000	3231	240	222	111	139	381	975	546	88	529
65 TYDAL.....	1976	973	92	98	52	73	101	223	199	24	111
	1978	983	85	92	52	73	118	222	203	18	120
	1980	982	83	81	55	69	142	211	208	22	111
	1985	985	94	71	43	63	174	200	210	28	102
	1990	1001	109	75	29	57	167	229	195	33	107
	2000	1026	101	96	47	54	121	308	155	32	112
17 NORD-TRØNDELAG											
02 STEINKJER.....	1976	20491	2160	2267	1116	1428	2916	4485	3870	475	1774
	1978	20565	1942	2224	1135	1458	3050	4482	3940	523	1811
	1980	20643	1780	2105	1150	1471	3270	4532	3920	558	1857
	1985	20915	1827	1579	1056	1508	3622	5017	3659	628	2019
	1990	21272	2023	1514	723	1333	3678	5802	3381	612	2206
	2000	21589	1840	1769	853	1044	2773	6840	3626	487	2357
03 NAMSOS.....	1976	11480	1295	1215	564	704	1745	2568	2182	275	932
	1978	11559	1234	1198	576	722	1754	2645	2131	346	953
	1980	11626	1126	1196	609	740	1758	2706	2126	335	1030
	1985	11777	1057	1009	579	823	1802	3014	2021	311	1161
	1990	11959	1105	895	481	765	1944	3306	1889	322	1252
	2000	12214	1096	972	466	599	1682	3642	2190	271	1296
11 MERRKER.....	1976	2901	252	236	127	168	374	549	752	123	320
	1978	2896	241	232	128	163	388	549	729	124	342
	1980	2889	244	211	135	157	404	556	671	132	379
	1985	2869	246	215	103	155	417	631	549	111	442
	1990	2853	267	204	107	136	405	709	456	102	467
	2000	2749	234	224	113	141	342	795	436	63	401

TABELL 4 FORTS.		FOLKEMENGDEN VED UTGANGEN AV ÅRET, ETTER ALDER. KOMMUNER 1976-2000								ALTERNATIV L077		
		POPULATION AT THE END OF THE YEAR, BY AGE. MUNICIPALITIES 1976-2000								ALTERNATIVE L077		
KOMMUNE	ÅR	I ALT	ALDER					AGE				
MUNICIPALITY	YEAR	TOTAL	0-6	7-12	13-15	16-19	20-29	30-49	50-66	67-69	70 ÅR	
			ÅR	ÅR	ÅR	ÅR	ÅR	ÅR	ÅR	ÅR	OG OVER	
			YEARS								YEARS	
											AND OVER	
17 NORD-TRØNDELAG FORTS.												
14 STJØRDAL.....	1976	15485	1855	1855	782	927	2194	3473	2728	394	1277	
	1978	15597	1650	1847	890	987	2153	3631	2692	408	1339	
	1980	15703	1479	1816	905	1093	2186	3780	2653	389	1402	
	1985	15994	1472	1366	892	1229	2519	4135	2475	405	1501	
	1990	16391	1652	1230	623	1128	2909	4453	2358	446	1592	
	2000	17033	1628	1488	690	839	2343	5012	3093	343	1597	
17 FROSTA.....	1976	2501	235	258	141	159	277	489	505	98	339	
	1978	2497	228	234	144	180	286	501	491	81	352	
	1980	2483	217	215	141	180	336	504	452	97	341	
	1985	2484	238	188	105	169	434	514	405	83	348	
	1990	2503	276	191	90	141	432	595	367	76	335	
	2000	2529	245	234	116	137	321	756	393	58	269	
18 LEKSVIK.....	1976	3220	376	349	163	180	432	690	598	98	334	
	1978	3240	353	356	162	201	419	728	573	103	345	
	1980	3248	320	349	175	212	427	764	550	87	364	
	1985	3284	302	294	167	247	485	829	488	102	370	
	1990	3336	342	251	124	241	564	882	479	79	374	
	2000	3463	362	313	144	172	483	971	628	60	330	
19 LEVANGER.....	1976	15688	1704	1868	794	1007	2358	3384	2696	407	1470	
	1978	15761	1580	1774	908	1008	2385	3506	2658	435	1507	
	1980	15858	1505	1623	940	1109	2453	3620	2596	461	1551	
	1985	16062	1452	1341	776	1234	2664	4042	2496	420	1637	
	1990	16333	1569	1226	641	1009	2890	4526	2399	392	1681	
	2000	16692	1473	1371	663	824	2240	5264	2916	364	1577	
21 VERDAL.....	1976	12333	1656	1434	558	681	2049	2603	2109	272	971	
	1978	12463	1467	1536	626	713	1947	2804	2080	303	987	
	1980	12574	1304	1572	696	758	1851	3014	2052	292	1035	
	1985	12824	1176	1200	801	992	1856	3469	1887	334	1109	
	1990	13121	1275	1002	564	980	2247	3785	1718	350	1200	
	2000	13741	1339	1166	533	667	2034	4040	2509	233	1220	
23 MOSVIK.....	1976	969	88	90	49	64	96	163	231	34	154	
	1978	963	85	81	47	66	107	166	215	45	151	
	1980	950	78	79	50	62	121	163	209	37	151	
	1985	932	82	73	35	58	159	166	177	29	154	
	1990	927	95	66	35	54	148	214	131	35	149	
	2000	928	95	84	41	47	119	269	126	25	122	
24 VERRÅN.....	1976	3699	332	345	193	288	488	713	881	120	339	
	1978	3705	310	333	172	284	543	707	869	119	368	
	1980	3716	296	303	186	250	611	694	848	139	389	
	1985	3738	326	253	159	231	674	758	751	137	449	
	1990	3737	350	266	126	192	588	960	616	147	492	
	2000	3680	302	290	153	190	441	1179	538	80	507	
25 NAMDALSEID.....	1976	2021	228	202	97	122	277	402	413	61	219	
	1978	2023	200	216	96	137	272	415	404	62	221	
	1980	2021	181	218	100	125	291	434	381	63	228	
	1985	2036	178	172	105	139	316	484	339	66	237	
	1990	2057	201	148	81	131	339	548	297	70	242	
	2000	2098	209	183	84	103	284	616	352	38	229	
29 INDERØY.....	1976	5298	605	553	291	323	713	1019	1004	177	613	
	1978	5298	537	558	285	355	716	1063	990	163	631	
	1980	5293	477	572	261	381	732	1124	942	165	639	
	1985	5285	446	438	288	368	874	1234	842	161	634	
	1990	5299	491	369	209	361	930	1369	787	139	644	
	2000	5328	469	431	207	255	743	1633	919	94	577	
36 SNØSA.....	1976	2654	209	287	141	190	280	523	613	91	320	
	1978	2653	205	261	146	187	308	538	591	87	330	
	1980	2649	209	226	140	189	348	543	561	91	342	
	1985	2660	254	171	100	195	458	539	470	97	376	
	1990	2683	290	205	85	120	462	637	417	82	385	
	2000	2679	256	254	121	148	300	794	422	60	324	
38 LIERNE.....	1976	1862	174	176	101	115	250	400	406	54	186	
	1978	1860	167	167	91	141	246	399	400	60	189	
	1980	1853	149	162	97	125	274	393	401	63	189	
	1985	1860	160	134	80	118	309	420	362	65	212	
	1990	1872	173	130	63	104	303	482	329	55	233	
	2000	1857	165	148	74	93	228	564	311	42	232	
39 RØYRVIK.....	1976	735	90	90	32	34	120	177	115	11	64	
	1978	749	82	87	41	38	117	181	119	17	67	
	1980	755	77	79	44	51	106	199	117	16	66	
	1985	768	66	70	40	59	111	217	121	20	64	
	1990	775	68	56	29	62	131	222	123	21	63	
	2000	807	73	62	29	36	119	237	169	15	67	

TABELL 4 FORTS.		FOLKEMENGDEN VED UTGANGEN AV ÅRET, ETTER ALDER. KOMMUNER 1976-2000										ALTERNATIV L077	
		POPULATION AT THE END OF THE YEAR, BY AGE. MUNICIPALITIES 1976-2000										ALTERNATIVE L077	
KOMMUNE	ÅR	I ALT	ALDER					AGE					
MUNICIPALITY	YEAR	TOTAL	0-6 ÅR YEARS	7-12 ÅR	13-15 ÅR	16-19 ÅR	20-29 ÅR	30-49 ÅR	50-66 ÅR	67-69 ÅR	70 ÅR OG OVER YEARS AND OVER		
17 NORD-TRØNDELAG FORTS.													
40 NAMSSKOGAN.....	1976	1578	176	190	97	115	207	366	317	26	84		
	1978	1603	169	175	100	120	227	367	321	37	87		
	1980	1621	155	163	104	125	248	368	321	41	96		
	1985	1659	157	137	81	126	303	380	304	46	125		
	1990	1717	173	128	67	108	308	427	297	48	161		
	2000	1758	157	149	74	90	234	545	289	37	183		
42 GRONG.....	1976	2567	197	244	125	188	334	507	593	84	295		
	1978	2546	192	208	131	177	372	516	560	97	293		
	1980	2543	177	201	121	174	411	514	534	93	318		
	1985	2511	206	156	93	151	439	562	469	91	344		
	1990	2490	220	170	74	121	390	669	406	80	360		
	2000	2412	184	181	93	120	271	782	400	60	321		
43 HØYLANDET.....	1976	1396	170	151	63	83	192	268	283	41	145		
	1978	1406	154	154	60	93	188	288	275	46	148		
	1980	1407	142	151	70	87	197	311	247	47	155		
	1985	1410	120	137	67	104	211	347	218	52	154		
	1990	1421	136	99	59	100	242	379	197	41	168		
	2000	1466	148	128	56	68	207	435	254	29	141		
44 OVERHALLA.....	1976	3461	410	382	174	223	468	697	655	103	349		
	1978	3478	383	373	185	239	476	723	633	105	361		
	1980	3493	348	369	199	230	515	739	614	107	372		
	1985	3532	324	325	175	256	572	841	532	94	413		
	1990	3563	342	274	147	252	605	947	511	98	387		
	2000	3645	356	300	144	185	528	1099	596	67	370		
48 FOSNES.....	1976	868	86	108	48	64	86	172	176	22	106		
	1978	869	77	90	65	60	97	173	180	20	107		
	1980	862	63	89	52	71	115	168	177	31	96		
	1985	862	76	63	39	65	161	163	170	25	100		
	1990	884	100	58	28	52	170	197	149	26	104		
	2000	910	90	90	42	45	105	285	130	22	101		
49 FLATANGER.....	1976	1583	160	173	97	95	164	321	320	57	196		
	1978	1577	145	173	77	117	180	312	312	58	203		
	1980	1569	123	163	89	119	195	319	300	57	204		
	1985	1555	127	114	78	126	257	335	266	52	200		
	1990	1567	157	102	61	93	291	370	242	53	198		
	2000	1578	150	142	66	74	202	480	252	31	181		
50 VIKNA.....	1976	3733	422	431	189	248	516	759	678	104	386		
	1978	3759	391	419	215	253	540	775	656	121	389		
	1980	3783	367	401	211	267	576	809	640	105	407		
	1985	3852	380	333	191	286	640	880	622	100	420		
	1990	3925	415	316	152	250	690	1021	571	90	420		
	2000	4062	404	361	175	219	551	1244	626	99	383		
51 NERØY.....	1976	5850	617	658	323	379	683	1158	1171	209	652		
	1978	5843	537	644	344	416	722	1163	1139	187	691		
	1980	5839	497	606	328	442	784	1194	1079	201	708		
	1985	5848	531	441	312	426	993	1254	953	193	745		
	1990	5934	623	433	198	385	1068	1442	859	163	763		
	2000	6037	597	558	260	305	780	1812	942	123	660		
55 LEKA.....	1976	944	104	101	56	69	105	186	177	30	116		
	1978	949	82	113	51	74	115	192	168	28	126		
	1980	952	76	102	56	70	136	196	159	29	128		
	1985	946	86	70	54	71	168	205	145	30	117		
	1990	961	101	69	29	64	178	243	138	22	117		
	2000	993	102	94	42	50	125	313	162	19	86		
18 NORDLAND													
	1976	242723	24337	26446	12399	15669	35835	52651	45879	6633	20874		
	1978	244407	24323	25900	13106	16171	36305	54407	45415	6763	22017		
	1980	245787	22841	24876	13126	16813	37413	56164	44524	6979	23051		
	1985	249524	22796	20295	12258	17503	40655	62271	41237	7302	25207		
	1990	253608	24571	19076	9779	15432	42629	69380	38420	7127	27194		
	2000	259153	23612	21515	10400	13019	34339	78769	45180	5604	26715		
04 BODØ.....	1976	31471	3845	3546	1488	2006	5669	7847	4735	627	1708		
	1978	31984	3622	3543	1730	1910	5526	8301	4862	631	1859		
	1980	32450	3454	3470	1721	2083	5389	8704	4986	643	2000		
	1985	33479	3136	3091	1697	2352	5225	9836	5135	755	2252		
	1990	34395	3160	2716	1525	2193	5560	10539	5327	790	2585		
	2000	35835	3151	2752	1338	1767	5072	10795	7140	769	3051		
05 NARVIK.....	1976	19451	1924	1978	938	1405	2968	4305	3775	557	1601		
	1978	19592	1839	1896	991	1336	3087	4351	3807	525	1760		
	1980	19736	1802	1789	983	1270	3250	4409	3970	515	1848		
	1985	20043	1830	1563	859	1292	3308	4945	3693	556	1997		
	1990	20319	1891	1545	752	1097	3189	5666	3379	652	2148		
	2000	20659	1698	1596	811	1046	2600	6340	3517	491	2360		

KOMMUNE MUNICIPALITY	FOLKEMENGDEN VED UTGANGEN AV ÅRET, ETTER ALDER. KOMMUNER 1976-2000 POPULATION AT THE END OF THE YEAR, BY AGE. MUNICIPALITIES 1976-2000										ALTERNATIV L077 ALTERNATIVE L077
	ÅR YEAR	I ALT TOTAL	ALDER AGE							67-69 ÅR RR	70 ÅR OG OVER ÅR AND OVER
			0-6 ÅR YEARS	7-12 ÅR RR	13-15 ÅR RR	16-19 ÅR RR	20-29 ÅR RR	30-49 ÅR RR	50-66 ÅR RR		
18 NORDLAND FORTS.											
11 BINDAL .....	1976	2254	235	235	131	125	292	437	486	69	244
	1978	2257	208	240	112	160	296	452	477	67	245
	1980	2252	197	224	115	175	308	463	456	63	251
	1985	2285	214	170	119	159	363	526	376	83	275
	1990	2299	237	174	83	141	402	569	325	77	291
	2000	2317	215	204	99	125	302	697	371	41	263
12 SØMNA .....	1976	2107	228	236	112	133	226	395	436	75	266
	1978	2094	203	235	114	148	235	404	411	77	267
	1980	2090	174	224	122	148	274	400	389	81	278
	1985	2084	179	170	104	164	344	421	343	68	291
	1990	2078	207	145	72	139	386	486	295	59	289
	2000	2104	214	190	87	104	278	642	317	39	233
13 BRØNNØY .....	1976	6664	721	753	356	446	913	1407	1231	159	678
	1978	6690	663	734	365	463	952	1433	1226	179	675
	1980	6724	612	721	358	488	987	1459	1211	203	685
	1985	6799	652	533	359	499	1150	1550	1147	192	717
	1990	6938	726	537	254	431	1205	1802	1040	187	756
	2000	7200	712	645	308	373	939	2160	1161	159	743
15 VEGA .....	1976	1738	158	189	76	108	191	346	380	74	216
	1978	1734	138	183	97	111	183	352	378	61	231
	1980	1718	132	157	98	108	216	352	351	69	235
	1985	1705	141	115	79	127	265	365	306	58	249
	1990	1706	165	114	59	89	293	408	278	48	252
	2000	1692	153	146	69	82	202	506	275	43	216
16 VEVELSTAD .....	1976	694	65	67	28	35	77	137	167	28	90
	1978	700	60	62	35	41	75	140	159	32	98
	1980	693	52	72	25	43	85	138	147	31	100
	1985	680	58	46	35	41	102	145	120	34	99
	1990	677	66	48	20	41	107	162	105	18	110
	2000	671	63	60	28	32	85	192	111	15	85
18 HERØY .....	1976	2225	219	208	95	137	279	429	491	96	271
	1978	2224	197	205	108	126	292	441	470	85	300
	1980	2210	173	206	108	127	302	453	440	89	312
	1985	2177	170	156	109	137	335	497	362	83	328
	1990	2157	191	140	77	133	334	559	325	67	331
	2000	2112	195	172	80	97	275	621	363	42	267
20 ALSTAHAUG .....	1976	7478	916	870	378	502	1237	1661	1179	143	592
	1978	7574	858	881	404	503	1226	1784	1172	151	595
	1980	7664	823	870	404	525	1227	1899	1130	195	591
	1985	7903	824	727	415	588	1278	2122	1123	176	650
	1990	8158	878	691	356	515	1382	2330	1138	185	683
	2000	8715	909	780	372	472	1202	2574	1548	177	681
22 LEIRFJORD .....	1976	2208	168	217	112	164	256	374	540	78	299
	1978	2186	154	199	110	170	282	374	502	96	299
	1980	2174	161	167	108	153	322	394	464	94	311
	1985	2153	185	130	82	140	396	412	381	95	332
	1990	2130	211	149	73	89	354	522	316	72	344
	2000	2086	184	181	89	109	231	666	307	47	272
24 VEFSN .....	1976	13204	1390	1510	720	817	1933	3168	2394	300	972
	1978	13314	1288	1438	758	894	1921	3297	2384	333	996
	1980	13401	1197	1401	717	989	1920	3395	2389	331	1062
	1985	13680	1249	1043	684	986	2233	3588	2312	388	1197
	1990	13948	1334	1043	479	848	2429	3802	2288	373	1352
	2000	14247	1224	1151	569	712	1821	4276	2717	354	1423
25 GRANE .....	1976	1614	134	193	73	81	173	356	334	63	207
	1978	1607	124	159	93	96	167	364	325	63	216
	1980	1593	107	143	103	107	184	356	317	52	224
	1985	1565	114	98	66	119	253	355	286	43	231
	1990	1557	144	92	47	78	290	379	268	40	219
	2000	1525	124	131	60	66	167	473	281	36	187
26 HATTFJELLDAL .....	1976	1784	203	184	102	126	189	419	344	48	169
	1978	1799	180	189	99	130	203	418	360	48	172
	1980	1799	164	187	96	131	226	430	346	51	168
	1985	1825	172	146	101	122	312	420	320	49	183
	1990	1876	202	140	69	113	329	457	314	54	198
	2000	1955	205	184	84	98	248	549	343	41	203
27 DØNNA .....	1976	1993	190	221	109	126	209	380	447	79	232
	1978	1994	160	215	126	129	233	366	438	74	253
	1980	1972	155	184	113	149	261	377	396	85	252
	1985	1962	165	136	94	145	334	403	351	61	273
	1990	1979	204	131	67	107	366	471	286	64	283
	2000	1990	196	185	85	96	235	618	295	40	240

TABELL 4 FORTS.		FOLKEMENGDEN VED UTGANGEN AV ÅRET, ETTER ALDER. KOMMUNER 1976-2000								ALTERNATIV L077	
POPULATION AT THE END OF THE YEAR, BY AGE. MUNICIPALITIES 1976-2000										ALTERNATIVE L077	
KOMMUNE	ÅR	I ALT	ALDER					AGE			
MUNICIPALITY	YEAR	TOTAL	0-6 ÅR YEARS	7-12 ÅR	13-15 ÅR	16-19 ÅR	20-29 ÅR	30-49 ÅR	50-66 ÅR	67-69 ÅR	70 ÅR OG OVER YEARS AND OVER
18 NORDLAND FORTS.											
28 NESNA	1976	1867	197	187	85	109	284	336	405	58	206
	1978	1880	193	182	83	120	284	361	379	65	213
	1980	1888	193	177	93	113	289	383	360	63	217
	1985	1912	188	170	81	124	282	474	298	68	227
	1990	1935	196	161	82	112	302	520	258	58	246
	2000	1966	192	172	83	107	273	583	315	31	210
32 HEMNES	1976	4950	460	520	244	329	621	1095	1001	145	535
	1978	4949	418	511	245	341	646	1118	987	144	539
	1980	4940	400	470	255	324	705	1119	979	136	552
	1985	4948	426	340	230	357	801	1161	927	155	551
	1990	4973	475	351	168	268	836	1306	792	176	601
	2000	4986	426	413	201	244	598	1513	873	129	589
33 RANA	1976	26257	3074	3142	1478	1781	4195	6284	4543	490	1270
	1978	26602	2838	3045	1559	1856	4246	6504	4624	534	1396
	1980	26940	2624	2880	1590	2001	4362	6692	4666	592	1533
	1985	27803	2565	2359	1420	2082	4722	7457	4537	733	1928
	1990	28663	2765	2151	1134	1805	5049	8210	4421	747	2381
	2000	29776	2645	2429	1172	1462	3969	9264	5400	661	2774
34 LURØY	1976	2581	271	309	144	155	302	546	514	93	247
	1978	2591	241	291	170	168	312	547	505	85	272
	1980	2593	218	281	135	207	342	552	474	102	282
	1985	2610	227	195	134	203	443	583	413	80	332
	1990	2649	278	183	96	155	500	637	392	65	343
	2000	2717	277	256	115	131	338	826	440	54	280
35 TRÆNA	1976	562	57	59	26	34	80	124	103	16	63
	1978	573	48	59	27	42	75	128	108	12	74
	1980	571	45	61	21	39	82	127	111	16	69
	1985	570	49	42	27	38	92	135	100	22	65
	1990	584	62	39	20	34	94	151	99	14	71
	2000	599	62	59	25	29	72	176	103	14	59
36 RØDØY	1976	2030	200	202	103	148	277	361	445	64	230
	1978	2034	180	194	113	138	304	367	433	69	236
	1980	2026	180	173	109	141	329	377	396	83	238
	1985	2039	185	161	87	126	365	436	342	66	271
	1990	2047	202	151	74	123	332	539	287	56	283
	2000	2048	191	173	87	106	270	647	295	43	236
37 MELØY	1976	6867	772	817	385	480	926	1408	1354	187	538
	1978	6914	692	781	426	484	975	1462	1333	182	579
	1980	6970	636	751	393	540	1049	1491	1296	197	617
	1985	7103	668	573	371	528	1254	1590	1209	225	685
	1990	7290	781	544	272	454	1322	1854	1077	207	779
	2000	7587	762	707	328	384	975	2322	1159	178	772
38 GILDESKÅL	1976	3024	232	270	147	175	324	504	750	153	469
	1978	2992	224	254	141	186	330	525	689	147	496
	1980	2969	222	231	130	191	370	524	649	130	522
	1985	2901	243	194	100	184	452	555	521	121	531
	1990	2838	272	197	93	135	452	664	406	110	509
	2000	2720	247	234	115	140	322	807	406	64	385
39 BEIARN	1976	1673	173	181	87	93	220	318	318	61	222
	1978	1676	156	163	102	108	216	342	301	57	231
	1980	1664	142	163	87	125	231	345	288	49	234
	1985	1656	143	131	80	108	283	372	265	47	227
	1990	1666	166	117	68	104	288	434	230	43	216
	2000	1684	163	149	70	82	227	511	273	40	169
40 SALTDAL	1976	5156	582	508	234	307	790	1113	959	148	515
	1978	5185	560	503	243	314	772	1179	935	155	524
	1980	5217	520	505	252	331	766	1238	906	153	546
	1985	5265	488	476	250	336	785	1363	844	154	569
	1990	5310	500	419	219	350	816	1505	775	131	595
	2000	5385	481	427	213	277	773	1553	995	122	544
41 FAUSKE	1976	9193	1011	945	453	504	1299	2037	1862	277	805
	1978	9234	918	947	466	547	1284	2086	1811	314	861
	1980	9248	834	936	483	594	1264	2139	1762	335	931
	1985	9284	774	770	459	621	1394	2358	1529	320	1059
	1990	9354	828	657	369	599	1522	2503	1443	273	1160
	2000	9397	843	735	348	440	1290	2745	1754	192	1050
42 SKJERSTAD	1976	1420	126	128	77	83	155	256	349	59	196
	1978	1422	104	140	62	99	164	259	334	58	202
	1980	1419	104	125	65	99	182	255	312	61	216
	1985	1391	119	86	70	88	220	271	261	56	220
	1990	1380	134	96	39	80	227	308	226	34	236
	2000	1358	130	120	56	67	165	408	200	33	179



KOMMUNE MUNICIPALITY	RR YEAR	I ALT TOTAL	ALDER AGE								70 RR OG OVER YEARS AND OVER
			0-6 RR YEARS	7-12 RR	13-15 RR	16-19 RR	20-29 RR	30-49 RR	50-66 RR	67-69 RR	
<b>18 NORDLAND FORTS.</b>											
45 SØRFOLD.....	1976	2833	293	268	124	160	372	570	641	126	279
	1978	2835	260	278	128	165	362	580	631	110	321
	1980	2825	235	279	137	155	373	605	575	121	345
	1985	2811	219	212	142	184	403	669	483	103	396
	1990	2775	238	182	105	175	435	735	391	92	422
	2000	2701	229	209	99	124	364	790	483	58	345
48 STEIGEN.....	1976	3789	385	345	219	217	461	735	787	136	504
	1978	3779	362	321	212	258	486	716	781	130	513
	1980	3755	326	342	170	283	498	754	735	127	520
	1985	3736	330	297	174	212	621	820	627	133	522
	1990	3730	367	270	149	220	619	903	579	118	505
	2000	3726	351	319	157	191	490	1099	596	79	444
49 HAMARØY.....	1976	2339	192	193	107	158	279	406	576	93	335
	1978	2326	182	179	104	160	297	415	549	99	341
	1980	2301	165	182	101	140	333	423	506	98	353
	1985	2269	187	150	89	122	376	468	400	89	388
	1990	2224	201	154	67	120	328	571	312	86	385
	2000	2128	174	166	87	108	260	652	324	57	300
50 TYSFJORD.....	1976	2832	297	300	142	155	377	538	606	108	309
	1978	2840	284	283	145	179	371	563	572	116	327
	1980	2847	269	274	149	193	375	600	524	99	364
	1985	2861	265	241	129	196	443	653	460	95	379
	1990	2877	289	217	108	184	482	728	396	96	377
	2000	2902	291	258	121	150	394	839	479	55	315
51 LØDINGEN.....	1976	3088	313	352	165	203	424	680	542	83	326
	1978	3109	289	339	166	219	447	678	557	77	337
	1980	3122	275	323	161	227	476	679	560	82	339
	1985	3161	293	240	151	237	539	751	540	80	330
	1990	3213	333	241	117	182	567	842	514	95	322
	2000	3320	322	300	139	167	414	1024	532	75	347
52 TJELDSUND.....	1976	1959	218	213	106	129	263	426	382	65	157
	1978	1981	194	231	92	140	272	433	388	52	179
	1980	1990	178	208	126	128	287	448	375	62	178
	1985	2027	192	154	115	155	330	473	345	55	208
	1990	2072	213	159	71	137	354	553	300	59	226
	2000	2135	207	188	90	111	284	631	353	50	221
53 EVENES.....	1976	1895	202	200	82	104	260	358	395	80	214
	1978	1903	189	202	87	113	247	384	367	77	237
	1980	1910	181	194	97	112	252	399	342	81	252
	1985	1918	182	158	94	139	283	433	295	60	274
	1990	1934	198	152	79	115	315	506	250	55	264
	2000	1945	187	172	84	104	266	561	320	39	212
54 BALLANGEN.....	1976	3245	365	296	138	222	447	581	716	114	366
	1978	3259	326	320	141	207	481	601	676	126	381
	1980	3260	312	319	142	194	513	611	642	128	399
	1985	3279	309	276	171	199	509	724	515	123	453
	1990	3290	324	259	136	209	493	864	436	101	468
	2000	3304	330	284	135	176	464	984	481	68	382
56 RØST.....	1976	804	85	90	48	66	107	178	163	15	52
	1978	823	82	75	60	55	124	173	172	22	60
	1980	827	74	75	49	65	132	173	169	27	63
	1985	845	78	71	34	52	163	184	167	25	71
	1990	861	84	64	30	59	144	219	152	31	78
	2000	884	78	72	36	46	119	276	141	18	98
57 VÆRØY.....	1976	1059	114	117	60	62	172	207	216	35	76
	1978	1077	100	118	66	66	172	212	221	34	88
	1980	1083	98	113	55	81	166	226	217	32	95
	1985	1097	102	83	59	76	184	276	172	40	105
	1990	1127	113	85	40	70	195	297	171	27	129
	2000	1156	106	99	48	58	152	360	189	16	128
59 FLAKSTAD.....	1976	1975	218	237	132	164	253	420	348	55	148
	1978	1994	194	217	126	188	281	418	357	48	165
	1980	2005	178	210	119	175	328	421	355	45	174
	1985	2052	191	155	109	146	419	443	333	62	194
	1990	2102	218	154	81	122	406	531	324	53	213
	2000	2165	195	189	93	111	275	720	323	51	208
60 VESTVÆRØY.....	1976	10913	1079	1147	577	734	1545	2181	2222	355	1073
	1978	10921	1009	1109	553	793	1582	2228	2147	366	1134
	1980	10966	977	1040	571	760	1686	2280	2087	355	1210
	1985	11066	1030	842	504	756	1851	2551	1890	349	1293
	1990	11190	1111	856	407	617	1881	2928	1715	349	1326
	2000	11316	1019	952	471	592	1425	3516	1830	237	1274

TABELL 4 FORTS. FOLKEMENGDEN VED UTGANGEN AV ÅRET, ETTER ALDER. KOMMUNER 1976-2000 ALTERNATIV L077  
 POPULATION AT THE END OF THE YEAR, BY AGE. MUNICIPALITIES 1976-2000 ALTERNATIVE L077

KOMMUNE MUNICIPALITY	ÅR YEAR	I ALT TOTAL	ALDER AGE								67-69 ÅR	70 ÅR OG OVER ÅRS AND OVER
			0-6 ÅR YEARS	7-12 ÅR	13-15 ÅR	16-19 ÅR	20-29 ÅR	30-49 ÅR	50-66 ÅR			
<b>18 NORDLAND FORTS.</b>												
65 VRGAN.....	1976	9573	1081	971	464	600	1512	2000	1911	275	859	
	1978	9733	1007	973	486	618	1551	2044	1867	281	906	
	1980	9804	922	998	498	613	1545	2141	1847	288	952	
	1985	9947	925	816	517	639	1552	2469	1683	311	1035	
	1990	10066	946	784	402	625	1601	2796	1463	318	1131	
	2000	10209	925	823	402	529	1401	3081	1722	212	1114	
66 HADSEL.....	1976	8825	938	936	416	529	1260	1826	1742	246	932	
	1978	8832	857	927	456	545	1264	1861	1733	246	943	
	1980	8851	801	885	473	564	1296	1935	1676	262	959	
	1985	8906	788	717	437	622	1369	2206	1489	291	987	
	1990	8998	849	658	343	556	1487	2432	1352	264	1057	
	2000	9111	829	749	358	447	1215	2742	1580	183	1008	
67 BØ.....	1976	4613	393	492	259	303	541	891	1008	166	550	
	1978	4596	358	443	256	330	604	881	1000	139	585	
	1980	4574	333	404	251	347	651	896	962	141	589	
	1985	4556	383	289	198	314	807	979	810	154	622	
	1990	4551	449	308	126	247	812	1111	722	141	635	
	2000	4487	376	384	190	222	512	1442	705	98	558	
68 ØKSNES.....	1976	5372	657	740	327	372	806	1108	847	110	405	
	1978	5430	578	713	358	406	820	1180	842	115	418	
	1980	5474	520	671	374	440	860	1226	836	129	418	
	1985	5628	546	488	309	494	1023	1363	826	131	448	
	1990	5846	650	442	215	412	1153	1547	789	146	490	
	2000	6203	614	584	273	314	832	1983	995	110	498	
70 SORTLAND.....	1976	7608	874	806	371	487	1201	1508	1486	195	680	
	1978	7674	817	842	372	477	1226	1584	1446	211	699	
	1980	7732	771	799	419	488	1246	1669	1394	224	722	
	1985	7855	756	667	417	566	1216	1988	1208	243	794	
	1990	7989	785	644	326	520	1294	2267	1050	232	871	
	2000	8236	792	690	333	432	1160	2496	1375	139	819	
71 ANDØY.....	1976	7732	905	885	388	489	1230	1636	1400	180	619	
	1978	7788	809	906	429	510	1196	1734	1357	205	642	
	1980	7837	758	841	452	521	1220	1835	1289	238	683	
	1985	7974	723	679	425	604	1287	2083	1171	212	790	
	1990	8131	780	607	340	527	1397	2322	1108	212	838	
	2000	8381	777	696	329	412	1159	2569	1506	159	774	
74 MOSKENES.....	1976	1695	177	183	93	106	240	359	349	49	139	
	1978	1706	160	175	90	122	238	367	342	60	152	
	1980	1703	147	151	98	126	254	372	342	51	162	
	1985	1714	133	139	72	124	289	398	322	58	179	
	1990	1726	148	109	70	102	298	445	306	52	196	
	2000	1713	148	130	63	77	224	540	287	45	199	
<b>19 TROMS</b>												
	1976	144276	17191	16480	7202	9081	23670	32393	24393	3322	10544	
	1978	145910	15794	16700	7629	9435	23118	34315	24369	3424	11125	
	1980	147355	14569	16273	8197	9752	23048	36076	24182	3632	11626	
	1985	150768	14052	13144	8035	11226	23727	40743	23192	3794	12855	
	1990	154430	15018	11887	6224	10237	26145	44485	22586	3846	14002	
	2000	160427	14954	13345	6316	7984	22218	48389	29470	3225	14526	
01 HARSTAD.....	1976	21225	2525	2393	1085	1266	3524	5043	3573	418	1398	
	1978	21458	2364	2401	1105	1358	3378	5333	3632	432	1455	
	1980	21704	2196	2340	1192	1429	3259	5610	3672	492	1514	
	1985	22237	2029	1973	1134	1635	3392	6194	3621	558	1701	
	1990	22775	2119	1730	938	1508	3802	6587	3556	611	1924	
	2000	23573	2106	1861	895	1152	3293	6950	4585	521	2210	
02 TROMSØ.....	1976	44409	5572	5195	2101	2597	8259	10833	6622	826	2404	
	1978	45115	5139	5385	2323	2654	7763	11668	6761	848	2574	
	1980	45779	4748	5234	2598	2863	7383	12493	6827	892	2741	
	1985	47139	4296	4301	2592	3600	6899	14488	6776	992	3195	
	1990	48404	4348	3734	2054	3285	8099	15158	7037	1064	3625	
	2000	50345	4339	3832	1830	2413	7206	15247	10392	985	4101	
11 KVÆFJORD.....	1976	3718	405	365	164	247	668	757	660	120	332	
	1978	3765	386	391	165	233	645	836	639	100	370	
	1980	3803	371	385	183	221	652	890	591	128	382	
	1985	3867	376	329	191	257	597	1062	528	103	424	
	1990	3904	360	327	162	231	595	1191	516	96	426	
	2000	3956	342	306	153	211	553	1222	735	72	362	
13 SKBNLAND.....	1976	3087	334	296	140	208	423	621	634	100	331	
	1978	3088	316	285	145	199	437	648	616	101	341	
	1980	3088	287	272	151	200	455	667	592	112	352	
	1985	3078	251	263	141	197	495	741	499	117	374	
	1990	3069	259	211	126	197	480	850	452	90	404	
	2000	3021	255	222	111	141	421	919	535	63	354	

TABELL 4 FORTS.		FOLKEMENGDEN VED UTGANGEN AV ÅRET, ETTER ALDER. KOMMUNER 1976-2000								ALTERNATIV L077		
POPULATION AT THE END OF THE YEAR, BY AGE. MUNICIPALITIES 1976-2000										ALTERNATIVE L077		
KOMMUNE	ÅR	I ALT	ALDER				AGE					
MUNICIPALITY	YEAR	TOTAL	0-6	7-12	13-15	16-19	20-29	30-49	50-66	67-69	70 ÅR	OG OVER
			ÅR	ÅR	ÅR	ÅR	ÅR	ÅR	ÅR	ÅR	OG OVER	ÅR
			YEARS								YEARS	AND OVER
19 TROMS FORTS.												
15	BJARKØY.....	1976	880	71	76	29	54	107	141	246	43	113
		1978	886	66	74	31	50	107	152	227	50	129
		1980	868	60	68	40	40	116	163	198	45	138
		1985	840	56	58	29	53	115	184	147	47	151
		1990	806	56	48	29	39	116	221	105	31	161
		2000	749	56	48	24	32	92	232	132	20	113
17	IBESTAD.....	1976	2818	273	292	144	219	345	555	599	82	309
		1978	2832	258	279	142	211	393	544	602	84	319
		1980	2832	246	253	163	189	452	528	584	98	319
		1985	2871	281	216	125	195	495	595	522	97	345
		1990	2913	314	228	106	152	483	725	441	94	370
		2000	2954	285	270	133	163	365	917	400	68	353
19	GRATANGEN.....	1976	1752	145	178	97	130	206	331	357	67	241
		1978	1744	132	153	106	135	228	323	363	50	254
		1980	1734	121	144	94	131	277	317	342	57	251
		1985	1715	144	107	72	106	330	344	314	55	243
		1990	1716	170	114	44	100	293	428	286	49	232
		2000	1686	143	147	72	83	196	558	239	43	205
20	LAVANGEN.....	1976	1295	127	134	74	87	169	260	240	50	154
		1978	1299	117	127	71	100	174	254	245	42	169
		1980	1293	110	126	60	96	194	255	236	49	167
		1985	1295	117	98	57	89	237	270	220	45	162
		1990	1310	134	94	44	81	224	332	210	33	158
		2000	1320	118	116	57	69	168	416	197	31	148
22	BARDU.....	1976	3986	544	456	193	244	765	915	577	69	223
		1978	4041	493	493	202	257	724	978	573	83	238
		1980	4094	446	480	235	257	727	1028	581	87	255
		1985	4212	393	408	248	327	649	1212	602	93	280
		1990	4352	423	334	201	324	710	1346	602	95	317
		2000	4603	436	385	178	224	681	1402	843	90	364
23	SALANGEN.....	1976	2450	255	241	100	137	348	474	469	90	336
		1978	2442	236	246	109	141	332	517	427	91	343
		1980	2439	216	240	126	139	347	531	409	93	338
		1985	2431	228	193	124	165	353	604	364	73	327
		1990	2438	249	190	92	148	387	676	319	59	318
		2000	2477	245	220	106	131	330	719	428	46	252
24	MÅLSELV.....	1976	7974	1011	896	394	498	1467	1754	1192	181	581
		1978	8082	911	924	450	498	1430	1887	1187	180	615
		1980	8175	820	991	403	545	1386	2031	1195	169	635
		1985	8385	803	755	488	589	1346	2340	1206	180	678
		1990	8625	860	679	361	588	1453	2578	1234	177	695
		2000	9089	884	775	360	456	1276	2779	1642	194	723
25	SØRREISA.....	1976	3446	418	433	189	210	507	759	591	80	259
		1978	3475	384	426	192	240	499	812	573	80	269
		1980	3510	337	417	217	252	508	837	577	84	281
		1985	3591	332	314	197	299	590	920	546	89	304
		1990	3679	375	277	146	260	673	992	535	92	329
		2000	3878	391	340	157	189	535	1163	689	64	350
26	DYRØY.....	1976	1821	185	158	93	121	245	334	396	67	222
		1978	1824	169	167	86	121	264	335	383	76	223
		1980	1827	165	163	86	118	279	339	368	71	238
		1985	1833	178	138	94	104	295	391	317	64	252
		1990	1848	193	148	66	114	279	473	271	54	250
		2000	1857	181	167	81	103	251	549	271	33	221
27	TRANØY.....	1976	2247	255	230	112	159	303	451	480	70	187
		1978	2260	228	230	117	169	300	475	476	64	201
		1980	2272	204	224	125	152	338	489	446	74	220
		1985	2297	197	189	120	149	388	524	404	74	252
		1990	2327	219	165	88	154	382	606	354	80	279
		2000	2341	223	196	92	113	320	702	390	46	259
28	TORSKEN.....	1976	1588	149	162	80	116	212	310	365	51	143
		1978	1595	142	138	86	125	211	329	350	55	159
		1980	1592	128	140	77	113	241	333	330	63	167
		1985	1604	137	119	62	98	287	351	287	59	204
		1990	1628	169	107	50	101	256	419	254	55	217
		2000	1633	148	148	71	79	201	490	261	40	195
29	BERG.....	1976	1428	161	140	71	108	198	290	300	35	125
		1978	1447	152	137	78	99	210	304	296	38	133
		1980	1455	145	139	63	102	231	303	296	43	133
		1985	1490	148	127	72	90	251	335	263	48	156
		1990	1519	160	121	58	103	230	406	219	50	172
		2000	1573	160	140	69	85	217	457	240	38	167

TABELL 4 FORTS.		FOLKEMENGDEN VED UTGANGEN AV ÅRET, ETTER ALDER. KOMMUNER 1976-2000								ALTERNATIV L077	
		POPULATION AT THE END OF THE YEAR, BY AGE. MUNICIPALITIES 1976-2000								ALTERNATIVE L077	
KOMMUNE	ÅR	I ALT	ALDER				AGE				
MUNICIPALITY	YEAR	TOTAL	0-6 ÅR YEARS	7-12 ÅR	13-15 ÅR	16-19 ÅR	20-29 ÅR	30-49 ÅR	50-66 ÅR	67-69 ÅR	70 ÅR OG OVER YEARS AND OVER
19 TROMS FORTS.											
31 LENVIK	1976	11081	1302	1363	610	755	1659	2338	2012	234	808
	1978	11169	1209	1318	645	797	1689	2402	1997	277	835
	1980	11273	1119	1249	686	814	1770	2464	2013	281	877
	1985	11568	1129	996	598	915	1967	2808	1880	314	961
	1990	11959	1271	937	478	762	2150	3209	1713	342	1097
	2000	12579	1257	1137	531	645	1688	3862	2016	231	1212
33 BALSFJORD	1976	7008	776	882	353	446	940	1546	1239	189	637
	1978	7066	721	845	392	474	963	1603	1222	188	658
	1980	7123	690	769	436	505	1017	1624	1217	185	680
	1985	7256	714	611	360	594	1188	1718	1180	188	703
	1990	7445	800	592	290	459	1348	1884	1136	208	728
	2000	7793	802	719	336	407	1028	2320	1297	157	727
36 KARLSØY	1976	3105	386	381	176	215	463	668	526	74	216
	1978	3143	357	369	179	235	488	691	522	77	225
	1980	3181	320	367	194	235	499	736	503	78	249
	1985	3282	330	290	182	254	578	796	489	86	277
	1990	3394	378	270	133	237	615	903	466	78	314
	2000	3586	362	338	158	192	493	1093	581	75	294
38 LYNGEN	1976	3984	492	445	208	259	604	831	687	106	352
	1978	4034	442	474	196	273	619	867	677	114	372
	1980	4067	401	480	221	272	615	913	661	118	386
	1985	4162	417	373	234	309	667	1022	628	95	417
	1990	4269	458	348	167	308	725	1140	599	105	419
	2000	4495	471	413	192	237	639	1317	746	76	404
39 STORFJORD	1976	1837	237	179	83	118	325	362	342	51	140
	1978	1872	215	185	94	113	317	388	350	53	157
	1980	1873	194	205	84	117	295	438	335	49	156
	1985	1922	177	179	109	112	293	518	289	68	177
	1990	1963	192	150	83	141	300	575	262	48	212
	2000	2042	208	175	80	101	299	587	365	35	192
40 KRIFJORD	1976	3098	357	393	169	233	463	634	524	78	247
	1978	3134	313	395	171	248	493	641	527	86	260
	1980	3163	291	373	190	236	526	668	510	90	279
	1985	3256	335	261	178	267	585	742	512	68	308
	1990	3376	394	269	121	224	609	876	507	67	309
	2000	3599	384	359	165	193	471	1119	516	81	311
41 SKJERVØY	1976	3636	486	452	208	245	560	786	590	75	234
	1978	3693	413	489	210	270	554	837	589	87	244
	1980	3736	378	477	226	272	549	897	578	93	266
	1985	3866	383	345	244	313	662	973	537	98	311
	1990	3995	437	316	155	289	743	1113	503	87	352
	2000	4287	458	403	182	219	593	1270	754	61	347
42 NORDREISA	1976	4452	517	500	224	309	650	984	794	107	367
	1978	4480	452	530	215	316	662	1035	774	112	384
	1980	4495	407	518	231	311	690	1050	773	123	392
	1985	4569	418	352	277	347	749	1128	740	127	431
	1990	4674	461	348	168	304	809	1295	700	130	459
	2000	4867	480	422	193	240	638	1478	841	108	467
43 KVÆNANGEN	1976	1951	208	240	105	100	260	416	378	59	185
	1978	1966	179	239	119	119	238	456	361	56	199
	1980	1979	169	219	118	143	242	472	348	58	210
	1985	2002	183	149	107	162	319	483	321	56	222
	1990	2042	219	150	64	128	384	502	309	51	235
	2000	2124	220	206	90	106	264	621	375	47	195
20 FINNMARK											
	1976	79307	10423	9535	4182	5168	13897	17722	12470	1521	4389
	1978	80773	9552	9829	4500	5335	13481	19060	12633	1635	4743
	1980	81984	8820	9704	4756	5703	13245	20198	12651	1822	5085
	1985	85080	8639	7914	4925	6469	13656	23041	12403	1939	6094
	1990	88307	9301	7281	3735	6188	15257	25305	12416	1956	6868
	2000	93888	9415	8292	3901	4916	13449	28052	16505	1790	7563
01 HAMMERFEST	1976	7448	1026	874	361	430	1529	1655	1154	111	308
	1978	7611	952	923	387	470	1376	1873	1158	136	336
	1980	7750	866	931	465	485	1280	2045	1145	158	375
	1985	8076	822	768	499	594	1196	2428	1103	176	490
	1990	8389	841	707	362	619	1373	2611	1091	193	592
	2000	8944	852	745	354	464	1333	2624	1731	154	687
02 VARDØ	1976	3889	442	419	155	247	699	810	750	93	274
	1978	3949	435	401	201	211	688	855	745	113	300
	1980	3992	415	395	212	227	671	899	736	113	324
	1985	4073	385	375	184	275	614	1060	661	115	404
	1990	4138	377	334	171	269	630	1209	600	110	438
	2000	4223	390	330	159	217	608	1278	717	93	431

TABELL 4 FORTS. FOLKEMENGDEN VED UTGANGEN AV ÅRET, ETTER ALDER. KOMMUNER 1976-2000  
 POPULATION AT THE END OF THE YEAR, BY AGE. MUNICIPALITIES 1976-2000

ALTERNATIV L077  
 ALTERNATIVE L077

KOMMUNE MUNICIPALITY	ÅR YEAR	I ALT TOTAL	ALDER AGE								70 ÅR OG OVER YEARS AND OVER
			0-6 ÅR YEARS	7-12 ÅR	13-15 ÅR	16-19 ÅR	20-29 ÅR	30-49 ÅR	50-66 ÅR	67-69 ÅR	
20 FINNMARK FORTS.											
03 VADSØ.....	1976	6015	813	767	315	339	984	1499	900	107	291
	1978	6097	713	814	346	377	895	1610	901	124	317
	1980	6177	626	800	381	421	866	1685	901	143	354
	1985	6373	589	571	406	532	938	1825	934	139	439
	1990	6613	656	500	277	473	1202	1893	980	138	494
	2000	7043	686	604	272	334	1001	2049	1399	146	552
11 KAUTOKEINO.....	1976	2817	454	401	158	178	539	631	302	44	110
	1978	2899	424	405	180	192	502	721	309	40	126
	1980	2963	390	398	198	219	475	785	326	39	133
	1985	3119	336	359	192	277	512	910	350	38	145
	1990	3290	368	282	178	261	620	970	403	53	155
	2000	3635	401	339	154	191	572	1073	653	54	198
12 ALTA.....	1976	12579	1806	1651	716	827	2092	2781	1793	255	658
	1978	12800	1580	1760	758	897	2032	2989	1823	242	719
	1980	12999	1435	1728	817	957	2024	3154	1855	252	777
	1985	13553	1411	1292	889	1138	2238	3546	1849	277	913
	1990	14184	1589	1171	582	1092	2649	3864	1924	285	1028
	2000	15404	1651	1449	663	806	2238	4608	2594	279	1116
14 LOPPA.....	1976	2167	296	246	118	160	346	447	362	48	144
	1978	2210	268	250	127	165	341	479	373	49	158
	1980	2227	235	270	109	170	366	503	370	46	158
	1985	2309	231	222	136	160	397	579	348	66	170
	1990	2398	258	192	94	195	402	657	347	59	194
	2000	2547	268	236	107	134	379	754	409	43	217
15 HASVIK.....	1976	1668	223	201	72	130	283	353	276	37	93
	1978	1710	206	215	94	101	295	377	275	39	108
	1980	1748	210	200	101	101	305	400	265	45	121
	1985	1827	208	179	102	140	295	461	267	38	137
	1990	1905	222	174	82	127	316	542	252	40	150
	2000	2061	233	197	93	117	294	611	322	36	158
16 SØRØYSUND.....	1976	2186	267	278	137	167	363	484	345	39	106
	1978	2242	251	280	132	186	359	513	362	39	120
	1980	2281	240	272	134	186	377	540	355	56	121
	1985	2403	279	206	135	189	427	600	350	58	159
	1990	2528	309	231	94	172	450	671	365	51	185
	2000	2737	299	272	130	160	375	810	428	57	206
17 KVALSUND.....	1976	1798	222	221	90	110	251	395	323	44	142
	1978	1822	203	218	105	118	251	414	313	53	147
	1980	1849	180	222	113	126	251	447	290	55	165
	1985	1913	199	162	114	145	300	461	286	49	197
	1990	1983	227	165	72	135	353	509	278	44	200
	2000	2090	231	205	95	114	287	593	351	44	170
18 MRSØY.....	1976	2837	362	294	163	210	520	602	435	48	203
	1978	2887	335	317	159	201	542	632	445	52	204
	1980	2934	323	322	151	211	535	671	453	59	209
	1985	3057	342	280	176	196	520	801	449	68	225
	1990	3185	366	286	137	219	506	922	435	73	241
	2000	3425	368	324	152	196	493	1020	524	73	275
19 NORDKAPP.....	1976	5013	604	567	289	361	888	1119	846	88	251
	1978	5077	566	547	307	363	880	1195	844	101	274
	1980	5148	523	551	280	389	868	1258	854	128	297
	1985	5320	517	473	271	361	931	1422	829	137	379
	1990	5494	542	436	222	354	935	1626	817	121	441
	2000	5721	507	460	231	297	787	1782	1029	117	511
20 PORSANGER.....	1976	4486	598	524	235	275	873	1019	592	81	289
	1978	4562	554	543	237	308	808	1134	610	71	297
	1980	4621	503	545	259	321	764	1230	629	75	295
	1985	4778	476	466	268	359	753	1395	665	83	313
	1990	4946	493	405	217	354	839	1515	685	97	341
	2000	5249	498	430	209	272	765	1578	1015	106	376
21 KARASJOK.....	1976	2661	352	348	184	219	428	614	346	37	133
	1978	2729	331	348	170	244	452	648	356	44	136
	1980	2787	322	337	167	243	490	672	371	47	138
	1985	2949	347	286	157	235	564	745	418	36	161
	1990	3121	380	288	135	205	586	861	434	63	169
	2000	3425	378	336	159	197	476	1054	536	67	222
22 LEBESBY.....	1976	2059	234	250	116	143	356	440	345	50	125
	1978	2105	225	245	121	147	361	463	349	50	144
	1980	2138	231	218	128	155	371	486	345	50	154
	1985	2226	241	197	103	170	383	567	332	55	178
	1990	2321	265	201	104	126	403	644	316	63	199
	2000	2468	264	234	111	136	327	759	386	49	202

TABELL 4 FORTS. FOLKEMENGDEN VED UTGANGEN AV ÅRET, ETTER ALDER. KOMMUNER 1976-2000 ALTERNATIV L077  
 POPULATION AT THE END OF THE YEAR, BY AGE. MUNICIPALITIES 1976-2000 ALTERNATIVE L077

KOMMUNE MUNICIPALITY	ÅR YEAR	I ALT TOTAL	ALDER AGE								70 ÅR OG OVER YEARS AND OVER
			0-6 ÅR YEARS	7-12 ÅR	13-15 ÅR	16-19 ÅR	20-29 ÅR	30-49 ÅR	50-66 ÅR	67-69 ÅR	
20 FINNMARK FORTS.											
23 GAMVIK.....	1976	1759	237	187	96	129	319	357	305	39	90
	1978	1798	217	209	87	132	311	397	302	39	104
	1980	1825	196	221	87	125	321	423	288	47	117
	1985	1894	186	175	117	134	304	531	247	52	148
	1990	1942	186	161	85	140	322	586	255	40	167
	2000	2028	189	165	78	105	304	635	354	28	170
24 BERLEVÅG.....	1976	1792	211	186	75	130	316	408	321	41	104
	1978	1833	200	198	82	116	327	423	324	46	117
	1980	1858	202	184	103	99	330	440	321	48	131
	1985	1930	203	169	100	129	308	500	304	58	159
	1990	1988	203	174	89	115	297	581	301	46	182
	2000	2055	187	174	87	116	289	617	348	47	190
25 TANA.....	1976	3188	433	370	162	191	501	694	526	77	234
	1978	3230	402	377	183	186	510	722	531	78	241
	1980	3274	349	403	179	226	486	756	537	83	255
	1985	3388	353	332	198	249	515	831	528	94	288
	1990	3496	395	293	145	265	600	896	505	77	320
	2000	3746	420	359	164	201	545	1063	590	81	323
27 NESSEBY.....	1976	1165	112	137	64	73	152	237	251	28	111
	1978	1178	110	120	69	82	161	237	255	29	115
	1980	1177	103	116	60	92	167	255	237	36	111
	1985	1192	110	90	50	90	196	289	204	41	122
	1990	1212	121	90	35	79	213	306	191	41	136
	2000	1229	110	108	51	63	157	379	207	22	132
28 BÅRTSFJORD.....	1976	2861	407	380	137	190	562	664	376	46	99
	1978	2943	374	388	162	188	530	742	395	44	120
	1980	3006	336	394	181	205	507	786	408	58	131
	1985	3154	333	302	203	257	498	913	428	53	167
	1990	3294	343	284	145	235	587	996	444	62	198
	2000	3508	330	295	146	188	519	1070	649	60	251
30 SØR-VARANGER....	1976	10919	1324	1234	539	659	1896	2513	1922	208	624
	1978	11091	1206	1271	593	651	1860	2636	1963	246	665
	1980	11230	1135	1197	631	745	1791	2763	1965	284	719
	1985	11546	1071	1010	625	839	1767	3177	1851	306	900
	1990	11880	1160	907	509	753	1974	3446	1793	300	1038
	2000	12350	1153	1030	486	608	1700	3695	2263	234	1181

Tabell 5. Menn og kvinner etter alder, registrert 1976 og framskrevet 1977-2010. Prosent Males and females by age, registered 1976 and projected 1977-2010. Percentages

År	Year	I alt Total	0-6 år years	7-12 år years	13-15 år years	16-19 år years	20-29 år years	30-39 år years	40-49 år years	50-59 år years	60-66 år years	67-69 år years	70 år og over years and over
BEGGE KJØNN BOTH SEXES													
Registrert Registered													
1976	.....	100,0	10,5	9,8	4,6	6,1	15,2	12,3	10,0	12,0	7,4	2,8	9,2
Alternativ H 1 77 Alternative H 1 77													
1977	.....	100,0	10,2	9,8	4,7	6,1	15,1	12,9	9,9	11,7	7,5	2,8	9,4
1978	.....	100,0	9,9	9,8	4,7	6,0	15,0	13,3	9,8	11,5	7,5	2,8	9,5
1979	.....	100,0	9,6	9,7	4,8	6,0	15,0	13,7	9,8	11,4	7,4	2,8	9,7
1980	.....	100,0	9,5	9,6	4,8	6,1	14,9	14,1	9,8	11,0	7,5	2,9	9,8
1985	.....	100,0	9,3	8,2	4,7	6,4	15,0	14,8	11,1	9,5	7,5	2,9	10,5
1990	.....	100,0	9,5	7,9	3,9	6,0	15,3	14,5	13,4	9,1	6,5	2,9	11,0
2000	.....	100,0	9,2	8,2	4,0	5,3	13,6	15,0	13,9	12,5	5,7	2,2	10,6
2010	.....	100,0	8,5	7,6	4,0	5,4	13,2	13,5	14,4	13,1	8,5	2,6	9,2
Alternativ L 1 77 Alternative L 1 77													
1977	.....	100,0	10,2	9,8	4,7	6,1	15,1	12,9	9,9	11,8	7,5	2,8	9,3
1978	.....	100,0	9,8	9,8	4,7	6,0	15,0	13,4	9,8	11,5	7,5	2,8	9,5
1979	.....	100,0	9,4	9,7	4,8	6,0	15,0	13,8	9,8	11,4	7,5	2,8	9,7
1980	.....	100,0	9,1	9,6	4,8	6,1	15,0	14,1	9,8	11,0	7,7	2,9	9,9
1985	.....	100,0	8,5	8,2	4,7	6,5	15,1	15,0	11,2	9,6	7,6	2,9	10,6
1990	.....	100,0	8,7	7,4	4,0	6,1	15,6	14,7	13,6	9,2	6,6	3,0	11,2
2000	.....	100,0	8,5	7,6	3,7	4,9	13,7	15,4	14,3	12,9	5,9	2,3	10,9
2010	.....	100,0	7,6	7,0	3,7	5,1	12,7	13,8	15,1	13,7	8,9	2,7	9,7
Alternativ L 0 77 Alternative L 0 77													
1977	.....	100,0	10,2	9,8	4,6	6,1	15,1	12,9	9,9	11,8	7,5	2,8	9,4
1978	.....	100,0	9,8	9,8	4,8	6,0	15,0	13,4	9,8	11,6	7,5	2,8	9,6
1979	.....	100,0	9,4	9,7	4,8	6,0	15,0	13,8	9,8	11,4	7,5	2,9	9,7
1980	.....	100,0	9,1	9,6	4,8	6,1	15,0	14,1	9,8	11,0	7,6	2,9	9,9
1985	.....	100,0	8,5	8,1	4,7	6,5	15,1	15,0	11,3	9,6	7,6	3,0	10,7
1990	.....	100,0	8,7	7,2	3,9	6,0	15,6	14,7	13,7	9,2	6,7	3,0	11,3
2000	.....	100,0	8,4	7,5	3,7	4,8	13,4	15,4	14,4	13,1	5,9	2,3	11,1
2010	.....	100,0	7,4	6,9	3,7	5,1	12,3	13,5	15,3	13,9	9,1	2,8	9,9

Tabell 5 (forts.). Menn og kvinner etter alder, registrert 1976 og framskrevet 1977-2010. Prosent  
*Males and females by age, registered 1976 and projected 1977-2010. Percentages*

År	I alt	0-6 år	7-12 år	13-15 år	16-19 år	20-29 år	30-39 år	40-49 år	50-59 år	60-66 år	67-69 år	70 år og over
MENN MALES												
Registrert <i>Registered</i>												
1976 .....	100,0	10,8	10,2	4,7	6,3	15,8	12,7	10,2	11,9	7,1	2,5	7,6
Alternativ H 1 77 <i>Alternative H 1 77</i>												
1977 .....	100,0	10,5	10,1	4,8	6,3	15,6	13,3	10,1	11,7	7,2	2,6	7,7
1978 .....	100,0	10,2	10,1	4,9	6,2	15,6	13,8	10,0	11,5	7,2	2,6	7,8
1979 .....	100,0	9,9	10,0	5,0	6,2	15,5	14,3	10,0	11,3	7,2	2,7	7,9
1980 .....	100,0	9,7	9,9	5,0	6,3	15,4	14,6	9,9	11,0	7,3	2,7	8,1
1985 .....	100,0	9,7	8,5	4,8	6,7	15,5	15,4	11,4	9,6	7,2	2,7	8,6
1990 .....	100,0	9,8	8,2	4,0	6,2	15,9	15,0	13,8	9,1	6,4	2,8	9,0
2000 .....	100,0	9,5	8,4	4,1	5,4	14,0	15,5	14,2	12,7	5,5	2,1	8,6
2010 .....	100,0	8,8	7,8	4,1	5,5	13,6	13,8	14,8	13,2	8,3	2,5	7,6
Alternativ L 1 77 <i>Alternative L 1 77</i>												
1977 .....	100,0	10,5	10,1	4,8	6,3	15,6	13,3	10,0	11,7	7,2	2,6	7,7
1978 .....	100,0	10,1	10,1	4,9	6,2	15,6	13,8	10,0	11,6	7,2	2,6	7,8
1979 .....	100,0	9,7	10,0	5,0	6,2	15,5	14,3	10,0	11,4	7,2	2,7	8,0
1980 .....	100,0	9,4	9,9	5,0	6,4	15,5	14,7	10,0	11,1	7,4	2,7	8,1
1985 .....	100,0	8,8	8,4	4,9	6,7	15,7	15,5	11,6	9,7	7,3	2,7	8,7
1990 .....	100,0	9,0	7,6	4,1	6,2	16,2	15,2	14,1	9,3	6,5	2,8	9,1
2000 .....	100,0	8,7	7,8	3,9	5,0	14,1	15,9	14,6	13,1	5,7	2,1	8,9
2010 .....	100,0	7,8	7,2	3,9	5,3	13,0	14,2	15,5	13,8	8,7	2,6	8,0
Alternativ L 0 77 <i>Alternative L 0 77</i>												
1977 .....	100,0	10,5	10,2	4,8	6,3	15,6	13,3	10,1	11,8	7,2	2,6	7,7
1978 .....	100,0	10,1	10,1	4,9	6,3	15,5	13,9	10,0	11,5	7,3	2,6	7,9
1979 .....	100,0	9,7	10,0	5,0	6,3	15,5	14,3	10,0	11,4	7,2	2,7	8,0
1980 .....	100,0	9,4	9,9	5,0	6,3	15,5	14,7	10,0	11,1	7,3	2,7	8,1
1985 .....	100,0	8,8	8,3	4,9	6,7	15,6	15,5	11,6	9,7	7,4	2,7	8,8
1990 .....	100,0	9,0	7,5	4,0	6,2	16,1	15,1	14,2	9,3	6,5	2,8	9,3
2000 .....	100,0	8,7	7,8	3,8	4,9	13,8	15,8	14,7	13,4	5,8	2,2	9,1
2010 .....	100,0	7,7	7,1	3,8	5,3	12,7	13,8	15,7	14,1	9,0	2,6	8,1



Tabell 5 (forts.). Menn og kvinner etter alder, registrert 1976 og framskrevet 1977-2010. Prosent  
*Males and females by age, registered 1976 and projected 1977-2010. Percentages*

År	I alt	0-6 år	7-12 år	13-15 år	16-19 år	20-29 år	30-39 år	40-49 år	50-59 år	60-66 år	67-69 år	70 år og over
KVINNER FEMALEs												
Registrert <i>Registered</i>												
1976 .....	100,0	10,2	9,5	4,4	5,9	14,7	11,9	9,8	12,0	7,7	3,0	10,8
Alternativ H 1 77 <i>Alternative H 1 77</i>												
1977 .....	100,0	9,9	9,5	4,5	5,9	14,6	12,4	9,7	11,8	7,7	3,0	11,0
1978 .....	100,0	9,6	9,5	4,6	5,8	14,5	12,8	9,6	11,6	7,8	3,0	11,2
1979 .....	100,0	9,3	9,4	4,6	5,8	14,5	13,2	9,6	11,4	7,7	3,1	11,4
1980 .....	100,0	9,2	9,2	4,6	5,9	14,5	13,5	9,6	10,9	7,9	3,0	11,6
1985 .....	100,0	9,1	8,0	4,5	6,2	14,5	14,3	10,8	9,5	7,7	3,1	12,3
1990 .....	100,0	9,2	7,7	3,8	5,8	14,8	14,1	12,9	9,0	6,7	3,2	12,9
2000 .....	100,0	8,9	7,9	3,9	5,1	13,2	14,5	13,5	12,3	5,9	2,4	12,5
2010 .....	100,0	8,3	7,4	3,9	5,3	12,9	13,1	14,1	13,0	8,6	2,7	10,9
Alternativ L 1 77 <i>Alternative L 1 77</i>												
1977 .....	100,0	9,9	9,5	4,5	5,9	14,6	12,5	9,7	11,8	7,7	3,0	11,0
1978 .....	100,0	9,5	9,5	4,6	5,8	14,5	12,8	9,6	11,6	7,8	3,0	11,2
1979 .....	100,0	9,2	9,4	4,6	5,8	14,5	13,2	9,6	11,4	7,7	3,1	11,4
1980 .....	100,0	8,9	9,3	4,7	5,9	14,5	13,6	9,6	11,0	7,9	3,1	11,7
1985 .....	100,0	8,3	7,9	4,6	6,2	14,6	14,4	10,9	9,5	7,8	3,2	12,4
1990 .....	100,0	8,4	7,1	3,8	5,9	15,0	14,3	13,2	9,2	6,8	3,2	13,1
2000 .....	100,0	8,2	7,4	3,6	4,7	13,3	14,9	14,0	12,6	6,1	2,4	12,8
2010 .....	100,0	7,3	6,8	3,6	5,0	12,2	13,4	14,7	13,6	9,0	2,8	11,4
Alternativ L 0 77 <i>Alternative L 0 77</i>												
1977 .....	100,0	9,9	9,5	4,5	5,9	14,6	12,5	9,7	11,8	7,7	3,0	11,0
1978 .....	100,0	9,4	9,4	4,6	5,8	14,5	12,9	9,6	11,6	7,8	3,0	11,3
1979 .....	100,0	9,1	9,4	4,6	5,9	14,5	13,2	9,6	11,4	7,8	3,1	11,5
1980 .....	100,0	8,8	9,3	4,7	5,9	14,5	13,6	9,6	11,0	7,9	3,1	11,7
1985 .....	100,0	8,2	7,8	4,6	6,3	14,6	14,5	10,9	9,6	7,9	3,1	12,5
1990 .....	100,0	8,4	7,0	3,7	5,9	15,0	14,2	13,3	9,2	6,9	3,2	13,2
2000 .....	100,0	8,1	7,2	3,5	4,7	13,0	15,0	14,1	12,9	6,1	2,4	13,0
2010 .....	100,0	7,2	6,7	3,6	4,9	11,9	13,2	15,0	13,8	9,2	2,9	11,6

Tabell 6. Gjennomsnittlig årlig tilvekst i folke­mengden, registrert 1973-1976 og framskrevet 1977-2000. Prosent. Fylker *Average annual increase of population, registered 1973-1976 and projected 1977-2000. Percentages. Counties*

Fylke	County	Registrert Registered 1973-1976	1977-1980	1981-1985	1986-1990	1991-1995	1996-2000
		<i>Alternativ H 1 77 Alternative H 1 77</i>					
Hele landet	<i>The whole country</i>	0,55	0,41	0,36	0,33	0,30	0,23
01	Østfold	0,43	0,38	0,31	0,24	0,21	0,14
02	Akershus	1,26	1,05	0,98	0,96	0,87	0,67
03	Oslo	-0,54	-0,54	-0,61	-0,67	-0,69	-0,70
04	Hedmark	0,47	0,34	0,29	0,26	0,25	0,22
05	Oppland	0,41	0,22	0,19	0,17	0,18	0,15
06	Buskerud	0,99	0,76	0,65	0,58	0,50	0,41
07	Vestfold	0,56	0,47	0,41	0,36	0,31	0,24
08	Telemark	0,42	0,31	0,26	0,24	0,23	0,18
09	Aust-Agder	1,30	0,99	0,90	0,82	0,73	0,60
10	Vest-Agder	0,97	0,73	0,66	0,59	0,54	0,44
11	Rogaland	1,33	1,08	0,95	0,85	0,74	0,60
12	Hordaland	0,54	0,37	0,35	0,33	0,28	0,20
14	Sogn og Fjordane	0,39	0,15	0,19	0,23	0,28	0,25
15	Møre og Romsdal	0,58	0,30	0,28	0,27	0,26	0,21
16	Sør-Trøndelag	0,48	0,36	0,31	0,30	0,27	0,18
17	Nord-Trøndelag	0,70	0,50	0,43	0,39	0,37	0,34
18	Nordland	0,10	0,08	0,06	0,06	0,07	0,04
19	Troms	0,73	0,67	0,59	0,55	0,48	0,37
20	Finnmark	0,50	0,56	0,51	0,46	0,37	0,26
		<i>Alternativ L 1 77 Alternative L 1 77</i>					
Hele landet	<i>The whole country</i>	0,55	0,32	0,23	0,20	0,17	0,09
01	Østfold	0,43	0,30	0,18	0,12	0,07	0,01
02	Akershus	1,26	0,96	0,85	0,84	0,75	0,54
03	Oslo	-0,54	-0,61	-0,71	-0,76	-0,79	-0,81
04	Hedmark	0,47	0,26	0,17	0,14	0,12	0,10
05	Oppland	0,41	0,14	0,06	0,04	0,05	0,02
06	Buskerud	0,99	0,67	0,53	0,45	0,37	0,27
07	Vestfold	0,56	0,39	0,29	0,23	0,17	0,11
08	Telemark	0,42	0,22	0,14	0,11	0,10	0,05
09	Aust-Agder	1,30	0,90	0,74	0,67	0,57	0,44
10	Vest-Agder	0,97	0,63	0,51	0,45	0,38	0,28
11	Rogaland	1,33	0,97	0,80	0,70	0,60	0,45
12	Hordaland	0,54	0,27	0,21	0,19	0,15	0,06
14	Sogn og Fjordane	0,39	0,05	0,04	0,08	0,13	0,10
15	Møre og Romsdal	0,58	0,21	0,14	0,13	0,12	0,06
16	Sør-Trøndelag	0,48	0,26	0,18	0,16	0,14	0,03
17	Nord-Trøndelag	0,70	0,41	0,29	0,25	0,23	0,19
18	Nordland	0,10	-0,02	-0,08	-0,08	-0,06	-0,10
19	Troms	0,73	0,57	0,44	0,40	0,34	0,23
20	Finnmark	0,50	0,45	0,35	0,30	0,21	0,09
		<i>Alternativ L 0 77 Alternative L 0 77</i>					
Hele landet	<i>The whole country</i>	0,55	0,22	0,14	0,11	0,07	-0,02
01	Østfold	0,43	0,12	0,01	-0,04	-0,08	-0,19
02	Akershus	1,26	0,50	0,35	0,28	0,20	0,04
03	Oslo	-0,54	-0,24	-0,51	-0,77	-0,89	-0,91
04	Hedmark	0,47	-0,15	-0,20	-0,21	-0,26	-0,37
05	Oppland	0,41	-0,05	-0,09	-0,09	-0,11	-0,22
06	Buskerud	0,99	0,06	-0,06	-0,09	-0,12	-0,21
07	Vestfold	0,56	0,10	0,04	0,01	-0,05	-0,17
08	Telemark	0,42	-0,00	-0,07	-0,08	-0,12	-0,21
09	Aust-Agder	1,30	0,18	0,16	0,20	0,24	0,20
10	Vest-Agder	0,97	0,41	0,40	0,42	0,39	0,30
11	Rogaland	1,33	0,57	0,50	0,49	0,46	0,35
12	Hordaland	0,54	0,41	0,34	0,32	0,30	0,23
14	Sogn og Fjordane	0,39	0,13	0,19	0,28	0,32	0,27
15	Møre og Romsdal	0,58	0,31	0,29	0,32	0,29	0,19
16	Sør-Trøndelag	0,48	0,33	0,22	0,18	0,15	0,06
17	Nord-Trøndelag	0,70	0,21	0,21	0,30	0,27	0,14
18	Nordland	0,10	0,31	0,30	0,33	0,28	0,15
19	Troms	0,73	0,53	0,46	0,48	0,45	0,31
20	Finnmark	0,50	0,83	0,74	0,75	0,70	0,53

Tabell 7. Fødte registrert 1976 og framskrevet 1978-2000. Fylker *Births registered 1976 and projected 1978-2000. Counties*

Fylke	County	Registrert Registered 1976	1978	1980	1985	1990	1995	2000
A l t e r n a t i v H 1 77 <i>Alternative H 1 77</i>								
Hele landet								
<i>The whole country</i> .....								
		53 474	54 441	55 133	56 701	58 558	58 149	55 482
01	Østfold	2 824	2 857	2 872	2 934	3 017	2 973	2 812
02	Akershus og							
03	Oslo	10 237	10 131	10 160	10 240	10 454	10 421	9 838
04	Hedmark	1 987	2 021	2 045	2 085	2 132	2 111	2 010
05	Oppland	1 998	2 119	2 141	2 195	2 250	2 218	2 113
06	Buskerud	2 556	2 626	2 666	2 752	2 884	2 907	2 795
07	Vestfold	2 253	2 254	2 286	2 351	2 419	2 386	2 268
08	Telemark	1 920	1 957	1 967	2 005	2 066	2 049	1 954
09	Aust-Agder	1 309	1 282	1 322	1 397	1 469	1 494	1 468
10	Vest-Agder	2 030	1 992	2 048	2 162	2 254	2 264	2 187
11	Rogaland	4 604	4 610	4 730	4 974	5 246	5 290	5 122
12	Hordaland	5 673	5 828	5 897	6 037	6 236	6 191	5 894
14	Sogn og Fjordane	1 361	1 474	1 509	1 558	1 606	1 601	1 548
15	Møre og Romsdal	3 159	3 321	3 370	3 450	3 556	3 502	3 345
16	Sør-Trøndelag	3 377	3 501	3 538	3 644	3 781	3 749	3 555
17	Nord-Trøndelag	1 584	1 651	1 679	1 773	1 844	1 821	1 744
18	Nordland	3 278	3 346	3 372	3 450	3 499	3 398	3 221
19	Troms	2 075	2 165	2 206	2 310	2 409	2 371	2 269
20	Finnmark	1 249	1 306	1 325	1 384	1 436	1 403	1 339
A l t e r n a t i v L 1 77 <i>Alternative L 1 77</i>								
Hele landet								
<i>The whole country</i> .....								
		53 474	51 172	49 616	51 020	52 674	52 222	48 881
01	Østfold	2 824	2 687	2 583	2 639	2 713	2 669	2 471
02	Akershus og							
03	Oslo	10 237	9 523	9 143	9 215	9 403	9 363	8 721
04	Hedmark	1 987	1 900	1 840	1 876	1 919	1 896	1 768
05	Oppland	1 998	1 992	1 927	1 974	2 024	1 991	1 855
06	Buskerud	2 556	2 467	2 399	2 477	2 594	2 609	2 459
07	Vestfold	2 253	2 118	2 057	2 116	2 177	2 142	1 991
08	Telemark	1 920	1 840	1 771	1 805	1 859	1 839	1 721
09	Aust-Agder	1 309	1 206	1 119	1 256	1 321	1 342	1 289
10	Vest-Agder	2 030	1 872	1 843	1 946	2 028	2 033	1 927
11	Rogaland	4 604	4 332	4 257	4 476	4 721	4 753	4 514
12	Hordaland	5 673	5 478	5 305	5 434	5 610	5 561	5 196
14	Sogn og Fjordane	1 361	1 385	1 357	1 402	1 443	1 438	1 366
15	Møre og Romsdal	3 159	3 122	3 033	3 103	3 198	3 147	2 941
16	Sør-Trøndelag	3 377	3 292	3 185	3 280	3 402	3 365	3 127
17	Nord-Trøndelag	1 584	1 551	1 511	1 594	1 659	1 635	1 528
18	Nordland	3 278	3 145	3 036	3 104	3 146	3 051	2 835
19	Troms	2 075	2 035	1 986	2 077	2 166	2 129	1 996
20	Finnmark	1 249	1 227	1 193	1 246	1 291	1 259	1 176

Tabell 8. Nettoflytting registrert 1973-1976 og framskrevet 1978-2000. Fylker *Net migration registered 1973-1976 and projected 1978-2000. Counties*

Fylke <i>County</i>	Registrert pr. år <i>Registered per year 1973-1976</i>	1978	1980	1985	1990	1995	2000
<i>A l t e r n a t i v H 1 7 7    A l t e r n a t i v e H 1 7 7</i>							
Hele landet <i>The whole country</i> .....	4 506	4 000	4 000	4 000	4 000	4 000	4 000
01 Østfold .....	411	408	425	439	447	499	561
02 Akershus og							
03 Oslo .....	-692	-223	-71	335	684	509	482
04 Hedmark .....	846	775	789	845	859	938	987
05 Oppland .....	378	346	364	396	408	491	537
06 Buskerud .....	1 498	1 304	1 246	1 186	1 090	1 003	913
07 Vestfold .....	599	549	531	523	528	555	613
08 Telemark .....	407	372	398	413	423	458	466
09 Aust-Agder .....	776	632	583	515	416	358	275
10 Vest-Agder .....	441	315	273	161	121	100	85
11 Rogaland .....	1 548	1 197	1 102	837	635	470	315
12 Hordaland .....	-553	-522	-487	-456	-482	-556	-562
14 Sogn og Fjordane .....	22	-51	-61	-22	-18	-1	-7
15 Møre og Romsdal .....	-93	-203	-199	-191	-163	-101	-61
16 Sør-Trøndelag .....	-198	-170	-164	-143	-157	-153	-146
17 Nord-Trøndelag .....	290	280	259	180	141	182	225
18 Nordland .....	-882	-760	-714	-644	-511	-314	-240
19 Troms .....	45	49	36	-57	-72	-90	-96
20 Finnmark .....	-335	-298	-310	-317	-349	-348	-347
<i>A l t e r n a t i v L 1 7 7    A l t e r n a t i v e L 1 7 7</i>							
Hele landet <i>The whole country</i> .....		4 000	4 000	4 000	4 000	4 000	4 000
01 Østfold .....		417	419	426	440	480	551
02 Akershus og							
03 Oslo .....		-208	-21	426	814	607	401
04 Hedmark .....		781	776	806	822	900	985
05 Oppland .....		351	357	372	394	479	550
06 Buskerud .....		1 300	1 236	1 168	1 060	955	895
07 Vestfold .....		546	523	514	502	529	609
08 Telemark .....		367	388	400	404	432	453
09 Aust-Agder .....		632	582	505	404	342	275
10 Vest-Agder .....		316	270	161	119	84	81
11 Rogaland .....		1 189	1 096	829	623	469	319
12 Hordaland .....		-525	-470	-438	-448	-516	-510
14 Sogn og Fjordane .....		-58	-65	-19	-32	11	-6
15 Møre og Romsdal .....		-210	-204	-193	-175	-114	-56
16 Sør-Trøndelag .....		-175	-154	-122	-137	-121	-120
17 Nord-Trøndelag .....		281	249	163	137	176	214
18 Nordland .....		-759	-706	-646	-502	-295	-220
19 Troms .....		49	32	-50	-79	-75	-85
20 Finnmark .....		-294	-308	-302	-346	-343	-336

## UTRYKTE TABELLER

I tillegg til de tabeller som er trykt i dette hefte, har Statistisk Sentralbyrå følgende tabeller som uttrykt materiale:

## Framskrivingsresultater

Folkemengden ved utgangen av året, etter alder. Handelsdistrikter 1976-2000. Begge kjønn. Menn. Kvinner

Folkemengden ved utgangen av året, etter alder. Primære prognoseregioner 1976-2010. Begge kjønn. Menn. Kvinner

Folkemengden ved utgangen av året, etter ett-årige aldersklasser. Kommuner 1976-2000. Begge kjønn. Menn. Kvinner

Folkemengden ved utgangen av året, innflytting, utflytting, relativ innflytting og relativ utflytting for hvert år. Primære prognoseregioner 1977-2010.

## Rater brukt i framskrivningene

Døds sannsynligheter 1974-1975, utflyttingsrater 1973-1976 og innflyttingsandeler 1973-1976 for hvert kjønn og ett-årige aldersklasser. Primære prognoseregioner.

Fødselsrater for ett-årige klasser av morens alder. Primære prognoseregioner.

## UNPRINTED TABLES

In addition to the tables in this publication the following data are available in unpublished tables:

## Projection results

Population at the end of the year, by age. Trade districts 1976-2000. Both sexes. Males. Females

Population at the end of the year, by age. Primary projection regions 1976-2010. Both sexes. Males. Females

Population at the end of the year, by single years of age. Municipalities 1976-2000. Both sexes. Males. Females

Population at the end of the year, in-migration, out-migration, rates of in-migration and out-migration for each year. Primary projection regions 1977-2010.

## Rates used in projections

Death probabilities 1974-1975, out-migration and in-migration rates 1973-1976 by sex and single years of age. Primary projection regions

Birth rates by age of mother. Primary projection regions.

Tidligere utkommet  
*Previously issued*

Framskriving av folkemengden til 1990 *Population Projection to 1990* NOS A 307,  
Framskriving av folkemengden 1971-2000 *Population Projection 1971-2000* NOS A 468, Fram-  
skriving av folkemengden 1972-2000 Regionale tall NOS A 523, NOS A 762, Framskriving av  
folkemengden 1975-2000 Regionale tall



Publikasjoner sendt ut fra Statistisk Sentralbyrå  
siden 1. juli 1976

*Publications issued by the Central Bureau of Statistics  
since 1 July 1976*

I serien Norges offisielle statistikk (NOS):

Rekke XII

Boktrykk 1976

- Nr. 283 Økonomisk utsyn over året 1975 *Economic Survey* Sidetall 144 Pris kr 15,00  
ISBN 82-537-0541-7
- 284 Fiskeristatistikk 1972 *Fishery Statistics* Sidetall 116 Pris kr 8,00 ISBN 82-537-0591-3
- 285 Statistisk årbok 1976 *Statistical Yearbook of Norway* Sidetall 490 Pris kr 15,00  
ISBN 82-537-0635-9

Rekke A

Offsettrykk 1976

- Nr. 805 Fiskeristatistikk 1975 *Survey of Fishermen* Sidetall 41 Pris kr 7,00 ISBN 82-537-0613-8
- 806 Utenrikshandel 1975 I *External Trade I* Sidetall 243 Pris kr 11,00 ISBN 82-537-0614-6
- 807 Jaktstatistikk 1975 *Hunting Statistics* Sidetall 63 Pris kr 7,00 ISBN 82-537-0615-4
- 808 Veitrafikkulykker 1975 *Road Traffic Accidents* Sidetall 73 Pris kr 8,00 ISBN 82-537-0617-0
- 809 Sivilrettsstatistikk 1975 *Civil Judicial Statistics* Sidetall 31 Pris kr 7,00 ISBN 82-537-0618-9
- 810 Skattestatistikk Inntektsåret 1974 *Tax Statistics* Sidetall 133 Pris kr 9,00  
ISBN 82-537-0619-7
- 811 Lønns- og sysselsettingsstatistikk for ansatte i skoleverket 1. oktober 1975 *Wage and  
Employment Statistics for Employees in Publicly Maintained Schools* Sidetall 75  
Pris kr 8,00 ISBN 82-537-0621-9
- 812 Hotell- og pensjonatstatistikk 1974-1975 *Statistics on Hotels and Boarding Houses*  
Sidetall 87 Pris kr 7,00 ISBN 82-537-0622-7
- 813 Arbeidsmarkedstatistikk 1975 *Labour Market Statistics* Sidetall 97 Pris kr 8,00  
ISBN 82-537-0623-5
- 814 Utdanningsstatistikk Universiteter og høgskoler 1. oktober 1974 *Educational Statistics  
Universities and Colleges* Sidetall 135 Pris kr 9,00 ISBN 82-537-0624-3
- 815 Utdanningsstatistikk Grunnskoler 1. oktober 1975 *Educational Statistics Primary Schools*  
Sidetall 71 Pris kr 8,00 ISBN 82-537-0627-8
- 816 Kriminalstatistikk Forbrytelser etterforsket av politiet 1975 *Criminal Statistics  
Crimes Investigated by the Police* Sidetall 75 Pris kr 8,00 ISBN 82-537-0628-6
- 817 Jordbruksstatistikk 1975 *Agricultural Statistics* Sidetall 113 Pris kr 9,00  
ISBN 82-537-0629-4
- 818 Utenrikshandel 1975 II *External Trade II* Sidetall 291 Pris kr 11,00 ISBN 82-537-0631-6
- 819 Bøndernes inntekt og formue 1974 *The Holders' Income and Property* Sidetall 53 Pris kr 8,00  
ISBN 82-537-0632-4
- 820 Flyttestatistikk 1975 *Migration Statistics* Sidetall 95 Pris kr 8,00 ISBN 82-537-0633-2
- 821 Folkemengden etter alder og ekteskapelig status 31. desember 1975 *Population by Age and  
Marital Status* Sidetall 141 Pris kr 8,00 ISBN 82-537-0634-0
- 822 Lønnsstatistikk for sjøfolk på skip i utenriksfart mars 1976 *Wage Statistics for Seamen  
on Ships in Ocean Transport* Sidetall 29 Pris kr 7,00 ISBN 82-537-0636-7
- 823 Folke- og bolig telling 1970 VI Kontrollundersøkelse *Population and Housing Census VI  
Evaluation Survey* Sidetall 89 Pris kr 8,00 ISBN 82-537-0638-3
- 824 Folkemengdens bevegelse 1975 *Vital Statistics and Migration Statistics* Sidetall 75  
Pris kr 8,00 ISBN 82-537-0639-1
- 825 Laks- og sjøaurefiske 1975 *Salmon and Sea Trout Fisheries* Sidetall 61 Pris kr 8,00  
ISBN 82-537-0640-5
- 826 Sosial hjemmehjelp 1975 *Social Home-Help Services* Sidetall 29 Pris kr 7,00 ISBN 82-537-0641-3
- 827 Veterinærstatistikk 1975 *Veterinary Statistics* Sidetall 79 Pris kr 8,00 ISBN 82-537-0642-1
- 828 Skogstatistikk 1975 *Forestry Statistics* Sidetall 135 Pris kr 9,00 ISBN 82-537-0644-8
- 829 Alkohol og andre rusmidler 1975 *Alcohol and Drugs* Sidetall 47 Pris kr 7,00  
ISBN 82-537-0645-6
- 830 Lønnsstatistikk for ansatte i varehandel 1. mars 1976 *Wage Statistics for Employees in  
Wholesale and Retail Trade* Sidetall 27 Pris kr 8,00 ISBN 82-537-0648-0
- 831 Sykehusstatistikk 1975 *Hospital Statistics* Sidetall 53 Pris kr 7,00 ISBN 82-537-0649-9
- 832 Legestatistikk 1976 *Statistics on Physicians* Sidetall 85 Pris kr 8,00 ISBN 82-537-0650-2
- 833 Sosialhjelpstatistikk 1974 *Social Care Statistics* Sidetall 47 Pris kr 8,00  
ISBN 82-537-0652-9
- 834 Psykiatriske sykehus 1975 *Mental Hospitals* Sidetall 55 Pris kr 7,00 ISBN 82-537-0655-3
- 835 Byggearealstatistikk 1975 *Building Statistics* Sidetall 85 Pris kr 8,00 ISBN 82-537-0656-1
- 836 Eie og bruk av personbil Utvalgsundersøkelse 1973-1974 *Private Motoring Sample Survey*  
Sidetall 95 Pris kr 8,00 ISBN 82-537-0661-8
- 837 Kriminalstatistikk Reaksjoner 1975 *Criminal Statistics Sanctions* Sidetall 49  
Pris kr 7,00 ISBN 82-537-0662-6
- 838 Utdanningsstatistikk Oversikt 1. oktober 1974 *Educational Statistics Survey*  
Sidetall 113 Pris kr 8,00 ISBN 82-537-0663-4
- 839 Kriminalstatistikk Fanger 1975 *Criminal Statistics Prisoners* Sidetall 51 Pris kr 8,00  
ISBN 82-537-0664-2



## Rekke XII

Boktrykk 1977

- Nr. 286 Økonomisk utsyn over året 1976 *Economic Survey* Sidetall 146 Pris kr 20,00  
ISBN 82-537-0668-5
- 287 Statistisk årbok 1977 *Statistical Yearbook of Norway* Sidetall 500 Pris kr 20,00  
ISBN 82-537-0746-0
- 288 Fiskeristatistikk 1973-1974 *Fishery Statistics* Sidetall 150 Pris kr 13,00 ISBN 82-537-0766-5
- 289 Økonomisk utsyn over året 1977 *Economic Survey* Sidetall 148 Pris kr 20,00 ISBN 82-537-0815-7

## Rekke A

Offsettrykk 1977

- Nr. 840 Elektrisitetsstatistikk 1975 *Electricity Statistics* Sidetall 95 Pris kr 8,00  
ISBN 82-537-0665-0
- 841 Dødsårsaker 1975 Hovedtabeller *Causes of Death* Sidetall 99 Pris kr 8,00 ISBN 82-537-0666-9
- 842 Struktur tall for kommunenes økonomi 1974 *Structural Data from the Municipal Accounts*  
Sidetall 123 Pris kr 13,00 ISBN 82-537-0667-7
- 843 Barneomsorg 1975 *Child Welfare Statistics* Sidetall 75 Pris kr 11,00 ISBN 82-537-0669-3
- 844 Regnskapsstatistikk 1975 Bergverksdrift og industri *Statistics of Accounts Mining and Manufacturing* Sidetall 99 Pris kr 11,00 ISBN 82-537-0671-5
- 845 Regnskapsstatistikk 1975 Engroshandel *Statistics of Accounts Wholesale Trade* Sidetall 67  
Pris kr 11,00 ISBN 82-537-0672-3
- 846 Lønnsstatistikk for ansatte i forsikringsvirksomhet 1. september 1976 *Wage Statistics for Employees in Insurance Activity* Sidetall 33 Pris kr 9,00 ISBN 82-537-0676-6
- 847 Industristatistikk 1975 *Industrial Statistics* Sidetall 191 Pris kr 15,00 ISBN 82-537-0677-4
- 848 Lønnsstatistikk for ansatte i bankvirksomhet 1. september 1976 *Wage Statistics for Bank Employees* Sidetall 39 Pris kr 9,00 ISBN 82-537-0679-0
- 849 Statistisk fylkeshefte 1977 Finnmark Sidetall 201 Pris kr 9,00 ISBN 82-537-0680-4
- 850 Statistisk fylkeshefte 1977 Troms Sidetall 203 Pris kr 9,00 ISBN 82-537-0681-2
- 851 Statistisk fylkeshefte 1977 Nordland Sidetall 271 Pris kr 9,00 ISBN 82-537-0682-0
- 853 Statistisk fylkeshefte 1977 Sør-Trøndelag Sidetall 213 Pris kr 9,00 ISBN 82-537-0684-7
- 854 Statistisk fylkeshefte 1977 Møre og Romsdal Sidetall 247 Pris kr 9,00 ISBN 82-537-0685-5
- 855 Statistisk fylkeshefte 1977 Sogn og Fjordane Sidetall 209 Pris kr 9,00 ISBN 82-537-0686-3
- 867 Bygge- og anleggsstatistikk 1975 *Construction Statistics* Sidetall 65 Pris kr 11,00  
ISBN 82-537-0700-2
- 868 Lønnsstatistikk for arbeidere i bergverksdrift og industri 1976 *Wage Statistics for Workers in Mining and Manufacturing* Sidetall 29 Pris kr 9,00 ISBN 82-537-0701-0
- 869 Lønnsstatistikk for ansatte i jordbruk, gartnerier og hagebruk September 1976 *Wage Statistics for Workers and Salaried Employees in Agriculture and Horticulture* Sidetall 36 Pris kr 9,00 ISBN 82-537-0703-7
- 870 Varehandelstatistikk 1975 *Wholesale and Retail Trade Statistics* Sidetall 119 Pris kr 13,00  
ISBN 82-537-0705-3
- 871 Kredittmarkedstatistikk Private og offentlige banker *Credit Market Statistics Private and Public Banks* Sidetall 127 Pris kr 13,00 ISBN 82-537-0706-1
- 872 Folketallet i kommunene 1976-1977 *Population in Municipalities* Sidetall 41 Pris kr 9,00  
ISBN 82-537-0708-8
- 873 Sjøulykkesstatistikk 1976 *Marine Casualties* Sidetall 59 Pris kr 11,00 ISBN 82-537-0712-6
- 874 Helsestatistikk 1975 *Health Statistics* Sidetall 103 Pris kr 13,00 ISBN 82-537-0714-2
- 875 Utdanningsstatistikk Videregående skoler 1. oktober 1975 *Educational Statistics Upper Secondary Schools* Sidetall 99 Pris kr 11,00 ISBN 82-537-0716-9
- 876 Lønnsstatistikk for sjøfolk på skip i innenriks ruteferd november 1976 *Wage Statistics for Seamen on Ships in Scheduled Coasting Trade* Sidetall 31 Pris kr 9,00 ISBN 82-537-0718-5
- 877 Kredittmarkedstatistikk Fordringer og gjeld overfor utlandet 1973-1975 *Credit Market Statistics Assets and Liabilities on Foreign Countries* Sidetall 103 Pris kr 11,00  
ISBN 82-537-0720-7
- 878 Utdanningsstatistikk Grunnskoler 1. oktober 1976 *Educational Statistics Primary Schools* Sidetall 69 Pris kr 11,00 ISBN 82-537-0721-5
- 879 Veitrafikkulykker 1976 *Road Traffic Accidents* Sidetall 73 Pris kr 11,00 ISBN 82-537-0722-3
- 880 Lønns- og sysselsettingsstatistikk for statens embeds- og tjenestemenn 1. oktober 1976 *Wage and Employment Statistics for Central Government Employees* Sidetall 97 Pris kr 11,00  
ISBN 82-537-0723-1
- 881 Utdanningsstatistikk Universiteter og høyskoler 1. oktober 1975 *Educational Statistics Universities and Colleges* Sidetall 139 Pris kr 13,00 ISBN 82-537-0726-6
- 882 Utenrikshandel 1976 I *External Trade I* Sidetall 271 Pris kr 15,00 ISBN 82-537-0727-4
- 883 Lønnsstatistikk for ansatte i hotell- og restaurantdrift april og oktober 1976 *Wage Statistics for Employees in Hotels and Restaurants* Sidetall 41. Pris kr 9,00  
ISBN 82-537-0728-2
- 884 Arbeidsmarkedstatistikk 1976 *Labour Market Statistics* Sidetall 133 Pris kr 11,00  
ISBN 82-537-0730-4
- 885 Lønnsstatistikk 1976 *Wage Statistics* Sidetall 91 Pris kr 11,00 ISBN 82-537-0731-2
- 886 Helårs, og heltidssysselsattes inntekter 1970 *Income of Whole-year and Full-time Employed Persons* Sidetall 337 Pris kr 15,00 ISBN 82-537-0734-7
- 887 Skogavvirkning til salg og industriell produksjon 1975-76 *Roundwood Cut for Sale and Industrial Production* Sidetall 55 Pris kr 11,00 ISBN 82-537-0735-5
- 888 Bedriftstelling 1974 Varehandel *Census of Establishments 1974 Wholesale and Retail Trade* Sidetall 113 Pris kr 13,00 ISBN 82-537-0739-8
- 889 Jaktstatistikk 1976 *Hunting Statistics* Sidetall 65 Pris kr 11,00 ISBN 82-537-0742-8
- 890 Sivilrettsstatistikk 1976 *Civil Judicial Statistics* Sidetall 43 Pris kr 9,00  
ISBN 82-537-0740-1
- 891 Hotell- og pensjonatstatistikk 1975-1976 *Statistics on Hotels and Boarding Houses* Sidetall 87 Pris kr 11,00 ISBN 82-537-0744-4

## Rekke A

Offsettrykk 1977 (forts.)

- Nr. 892 Inntektsstatistikk 1973 *Income Statistics* Sidetall 157 Pris kr 13,00 ISBN 82-537-0745-2
- 893 Kriminalstatistikk Forbrytelser etterforsket av politiet 1976 *Criminal Statistics Crimes Investigated by the Police* Sidetall 77 Pris kr 11,00 ISBN 82-537-0747-9
- 894 Helseundersøkelse 1975 *Health Survey* Sidetall 183 Pris kr 13,00 ISBN 82-537-0748-7
- 895 Bedriftstelling 1974 Tjenesteyting m.v. *Census of Establishments 1974 Service Industries etc.* Sidetall 105 Pris kr 11,00 ISBN 82-537-0749-5
- 896 Samferdselsstatistikk 1976 *Transport and Communication Statistics* Sidetall 251 Pris kr 15,00 ISBN 82-537-0750-9
- 897 Utenrikshandel 1976 II *External Trade II* Sidetall 361 Pris kr 15,00 ISBN 82-537-0751-7
- 898 Flyttestatistikk 1976 *Migration Statistics* Sidetall 95 Pris kr 11,00 ISBN 82-537-0752-5
- 899 Folkemengden etter alder og ekteskapeleg status 31. desember 1976 *Population by Age and Marital Status* Sidetall 159 Pris kr 13,00 ISBN 82-537-0753-3
- 900 Bøndernes inntekt og formue 1975 *The Holders' Income and Property* Sidetall 53 Pris kr 11,00 ISBN 82-537-0757-6
- 901 Sosialhjelpstatistikk 1975 *Social Care Statistics* Sidetall 47 Pris kr 11,00 ISBN 82-537-0759-2
- 902 Alkohol og andre rusmidler 1976 *Alcohol and Drugs* Sidetall 47 Pris kr 9,00 ISBN 82-537-0760-6
- 903 Lønnsstatistikk for ansatte i varehandel 1. mars 1977 *Wage Statistics for Employees in Wholesale and Retail Trade* Sidetall 77 Pris kr 11,00 ISBN 82-537-0762-2
- 904 Folkemengdens bevegelse 1976 *Vital Statistics and Migration Statistics* Sidetall 77 Pris kr 11,00 ISBN 82-537-0763-0
- 905 Utdanningsstatistikk Vaksenopplæring 1975-76 *Educational Statistics Adult Education* Sidetall 99 Pris kr 13,00 ISBN 82-537-0764-9
- 906 Skattestatistikk Inntektsåret 1975 *Tax Statistics Income Year 1975* Sidetall 141 Pris kr 13,00 ISBN 82-537-0765-7
- 907 Forretnings- og sparebanker Balanser og resultatregnskaper for de enkelte banker 1975 og 1976 *Commercial and Savings Banks Balance Sheets and Working Accounts* Sidetall 171 Pris kr 11,00 ISBN 82-537-0729-0
- 908 Sosial hjemmehjelp 1976 *Social Home-Help Services* Sidetall 33 Pris ke 9,00 ISBN 82-537-0767-3
- 909 Lønnsstatistikk for sjøfolk på skip i utenriksfart mars 1977 *Wage Statistics for Seamen on Ships in Ocean Transport March 1977* Sidetall 31 Pris kr 9,00 ISBN 82-537-0768-1
- 910 Laks- og sjøaudefiske 1976 *Salmon and Sea Trout Fisheries* Sidetall 57 Pris kr 11,00 ISBN 82-537-0773-8
- 911 Skogstatistikk 1976 *Forestry Statistics* Sidetall 121 Pris kr 13,00 ISBN 82-537-0774-6
- 912 Utdanningsstatistikk Oversikt 1. oktober 1975 *Educational Statistics Survey* Sidetall 111 Pris kr 13,00 ISBN 82-537-0776-2
- 913 Jordbruksstatistikk 1976 *Agricultural Statistics* Sidetall 139 Pris kr 13,00 ISBN 82-537-0777-0
- 914 Lønns- og sysselsettingsstatistikk for ansatte i skoleverket 1. oktober 1976 *Wage and Employment Statistics for Employees in Publicly Maintained Schools* Sidetall 59 Pris kr 11,00 ISBN 82-537-0780-0
- 915 Kriminalstatistikk Reaksjoner 1976 *Criminal Statistics Sanctions* Sidetall 49 Pris kr 9,00 ISBN 82-537-0781-9
- 916 Lønnsstatistikk for kommunale arbeidstakere pr. 1. oktober 1976 *Wage Statistics for Local Government Employees* Sidetall 77 Pris kr 11,00 ISBN 82-537-0783-7
- 917 Byggearealstatistikk 1976 *Building Statistics* Sidetall 85 Pris kr 11,00 ISBN 82-537-0784-3
- 918 Struktur tall for kommunenes økonomi 1975 *Structural Data from the Municipal Accounts* Sidetall 143 Pris kr 13,00 ISBN 82-537-0785-1
- 919 Veterinærstatistikk 1976 *Veterinary Statistics* Sidetall 79 Pris kr 11,00 ISBN 82-537-0787-8
- 920 Stortingsvalget 1977 *Storting Elections 1977* Sidetall 153 Pris kr 13,00 ISBN 82-537-0790-8
- 921 Elektrisitetsstatistikk 1976 *Electricity Statistics* Sidetall 95 Pris kr 11,00 ISBN 82-537-0792-1
- 923 Rutebilstatistikk 1975 *Scheduled Road Transport* Sidetall 61 Pris kr 11,00 ISBN 82-537-0795-9
- 926 Dødsårsaker 1976 Hovedtabeller *Causes of Death Main Tables* Sidetall 99 Pris kr 11,00 ISBN 82-537-0799-1
- 927 Framskrivning av folkemengden 1977-2010 Regionale tall *Population Projections 1977-2010 Regional Figures* Sidetall 207 Pris kr 13,00 ISBN 82-537-0800-9
- 931 Kredittmarkedstatistikk Finansielle sektorbalanser 1971-1976 *Credit Market Statistics Financial Sector Balance Sheets* Sidetall 165 Pris kr 13,00 ISBN 82-537-0807-6

## I serien Statistiske analyser (SA):

- Nr. 25 Forbruk blant skoleungdom og studenter 1973-1974 *Students' Consumer Expenditure* Sidetall 59 Pris kr 8,00 ISBN 82-537-0606-5
- 26 Vaksenopplæring 1969-1974 *Adult Education* Sidetall 137 Pris kr 9,00 ISBN 82-537-0630-8
- 27 Omsetning og fortjeneste m.v. i varehandelen *Sales and Profit etc. in the Internal Trade* Sidetall 63 Pris kr 8,00 ISBN 82-537-0651-0
- 28 Beholdning og anskaffelse av varige forbruksvarer i private husholdninger *Accounts of Stocks and Purchases of Durable Consumer Goods in Private Households* Sidetall 133 Pris kr 13,00 ISBN 82-537-0670-7
- 29 Tømmerfløtning 1871-1975 *Timber Floating* Sidetall 79 Pris kr 11,00 ISBN 82-537-0704-5
- 30 Døgnet 24 timer *The Day's 24 Hours* Sidetall 99 Pris kr 13,00 ISBN 82-537-0719-3
- 31 Sosialt utsyn 1977 *Social Survey* Sidetall 239 Pris kr 15,00 ISBN 82-537-0756-8
- 32 Norsk hagebruk 1969-1974 *Norwegian Horticulture* Sidetall 103 Pris kr 11,00 ISBN 82-537-0761-4

## I serien Samfunnsøkonomiske studier (SØS):

- Nr. 29 Statistisk Sentralbyrås 100-årsjubileum Prolog og taler ved festmøtet i Universitetets aula 11. juni 1976 *Central Bureau of Statistics Prologue and Addresses at the Centenary Celebration, University Hall* Sidetall 32 Pris kr 7,00 ISBN 82-537-0637-5
- 30 Inntekts- og forbruksbeskatning fra et fordelingssynspunkt - En modell for empirisk analyse *Taxation of Income and Consumption from a Distributional Point of View - A Model for Empirical Analysis* Sidetall 148 Pris kr 9,00 ISBN 82-537-0647-2
- 32 Inntekt og forbruk for funksjonshemmede *Income and Consumer Expenditure of Disabled Persons* Sidetall 166 Pris kr 13,00 ISBN 82-537-0732-0

## I serien Artikler fra Statistisk Sentralbyrå (ART):

- Nr. 85 Utdanning og yrke til lærerkandidatene fra 1965 *Education and Occupation of Graduates from Teachers' Training Colleges in 1965* Sidetall 55 Pris kr 8,00 ISBN 82-537-0611-1
- 86 Four Papers on the Analytic Graduation of Fertility Curves *Fire artikler om analytisk glatting av fruktbarhetskurver* Sidetall 57 Pris kr 8,00 ISBN 82-537-0616-2
- 87 On the Estimation of Dynamic Relations from Combined Cross Section Time Series Data *Om estimering av dynamiske relasjoner fra tverrsnittstidsrekke-data* Sidetall 19 Pris kr 5,00 ISBN 82-537-0620-0
- 88 Estimering av total sysselsetting innen noen hovednæringer i geografiske regioner: Om estimatorenes skjevhet, varians og bruttovarians *Estimation of Employment within Geographical Regions: On the Bias Variance and the Mean Square Error of the Estimates* Sidetall 57 Pris kr 8,00 ISBN 82-537-0646-4
- 89 Ekteskap og barnetal - ei gransking av fertilitetsutviklinga i Norge 1920-1970 *Marriages and number of children - An Analysis of Fertility Trend in Norway* Sidetall 48 Pris kr 8,00 ISBN 82-537-0658-8
- 90 Utviklingstendensar i 1975 i Norges befolkning *Trends in the Norwegian Population* Sidetall 27 Pris kr 7,00 ISBN 82-537-0654-5
- 91 Aktuelle skattetal 1976 *Current Tax Data* Sidetall 51 Pris kr 8,00 ISBN 82-537-0653-7
- 92 Regionale forskjeller i yrkesdeltakingen 1970 *Regional Differences in Labour Force Participation* Sidetall 67 Pris kr 9,00 ISBN 82-537-0709-6
- 93 Pris- og inntektsfordelingsvirkninger av miljøverninvesteringer i norsk bergverk og industri *Price and Income Effects of Environmental Protection Investments in Norwegian Mining and Manufacturing* Sidetall 87 Pris kr 11,00 ISBN 82-537-0717-7
- 94 En modell for analyse av skatter ved forskjellige definisjoner av inntekt *A Model for Analysis of Taxes and Alternative Definitions of Income* Sidetall 59 Pris kr 11,00 ISBN 82-537-0725-8
- 95 Energibruk i Norge *Energy Use in Norway* Sidetall 49 Pris kr 9,00 ISBN 82-537-0733-9
- 96 Inflation in the Open Economy: A Norwegian Model *Inflasjon i en åpen økonomi: En norsk modell* Sidetall 67 Pris kr 11,00 ISBN 82-537-0737-1
- 97 Allmennlærerutdanning og yrke En analyse av tall fra Folketelling 1970 *General Teacher Training and Occupation An Analysis of Data from Population Census 1970* Sidetall 66 Pris kr 11,00 ISBN 82-537-0743-6
- 98 Pendling i Norge 1970 *Commuting in Norway* Sidetall 84 Pris kr 11,00 ISBN 82-537-0754-1
- 99 Aktuelle skattetal 1977 *Current Tax Data* Sidetall 59 Pris kr 9,00 ISBN 82-537-0770-3
- 100 Mediabruk som fritidsaktivitet *The Use of Mass Media as a Leisure Activity* Sidetall 33 Pris kr 9,00 ISBN 82-537-0778-9
- 101 The Effects on Consumption of Household Size and Composition *Konsum og husholdningens størrelse og sammensetning* Sidetall 37 Pris kr 9,00 ISBN 82-537-0788-6
- 102 Levestandard for private husholdninger *Standard of Living for Private Households* Sidetall 64 Pris kr 11,00 ISBN 82-537-0789-4
- 103 Prisnivåjusterte regnskaper Bergverksdrift og industri *Price-Level Accounting Mining and Manufacturing* Sidetall 81 Pris kr 11,00 ISBN 82-537-0791-6
- 105 Husholdningenes etterspørsel etter elektrisitet 1966-1975 *The Demand for Electricity by Households* Sidetall 67 Pris kr 11,00 ISBN 82-537-0801-7

Utvalgte publikasjoner i serien Statistisk Sentralbyrås Håndbøker (SSH)  
*Selected publications in the series Statistisk Sentralbyrås Håndbøker (SSH)*

- Nr. 4 Innføring i maskinregning. Hefte 1. Addisjonsmaskiner  
 " 5 Innføring i maskinregning. Hefte 2. Kalkulasjonsmaskiner  
 " 8 Framlegg til nordisk statistisk terminologi  
 " 9 Standard for næringsgruppering ISBN 82-537-0711-8  
 " 13 Standard for handelsområder ISBN 82-537-0715-0  
 " 19 Varenomenklatur for industristatistikken ISBN 82-537-0678-2  
 " 23 Utsnitt om prinsipper og definisjoner i offisiell statistikk ISBN 82-537-0196-9  
 " 24 Standard for gruppering av sykdommer - skader - dødsårsaker i offentlig norsk statistikk  
 ISBN 82-537-0217-5  
 " 26 Statistisk varefortegnelse for utenrikshandelen ISBN 82-537-0675-8  
 " 27 Utsnitt om prinsipper og definisjoner i offisiell statistikk. Fra Forbruksundersøkelsen 1958  
 " 28 Standard for utdanningsgruppering i offentlig norsk statistikk ISBN 82-537-0272-8  
 " 29 Norsk-Engelsk ordliste  
 " 30 Lov, forskrifter og overenskomst om folkeregistrering ISBN 82-537-0099-7  
 " 32 Konsumprisindeksen ISBN 82-537-0484-4  
 " 35 Standard for kommuneklassifisering ISBN 82-537-0465-8  
 " 36 Produksjonsindeks for bergverksdrift, industri og kraftforsyning ISBN 82-537-0471-2  
 " 37 13 konjunkturindikatorer - En kort oversikt ISBN 82-537-0659-6

Pris kr 13,00

Publikasjonen utgis i kommisjon hos H. Aschehoug & Co. og  
Universitetsforlaget, Oslo, og er til salgs hos alle bokhandlere.

ISBN 82-537-0800-9