

NORGES OFFISIELLE STATISTIKK A 693



# FOLKE- OG BOLIGTELLING 1970

HEFTE II

NÆRING, YRKE OG ARBEIDSTID M.V.

POPULATION AND HOUSING CENSUS 1970

Volume II

Industry, Occupation, Working Hours etc.

STATISTISK SENTRALBYRÅ  
CENTRAL BUREAU OF STATISTICS OF NORWAY  
OSLO 1975

ISBN 82-537-0448-8



## FORORD

Statistisk Sentralbyrå sender med dette ut hefte II fra Folke- og bolig telling 1970. Hftet gir oppgaver over folkemengden etter viktigste kilde til livsopphold og fordelinger etter næring, yrke, yrkesstatus, arbeidstid og arbeidssted. Det finnes tall for hele landet, fylker, kommuner, kommunetyper, tettsteder og bostedsstrøk.

Den første statistikken utarbeidd på grunnlag av tellingen ble publisert i desember 1971 i heftet "Folkemengden etter alder og ekteskkelig status 31. desember 1970." Fra august 1972 til april 1974 ble det for hver enkelt kommune gitt ut et særskilt hefte med tellingsresultater i serien Statistiske kommunehefter. Dessuten er det sendt ut en publikasjon med markedstall (tall for handelsfelt, handelsområder og handelsdistrikter) og en publikasjon der det gis fordelinger av folkemengden etter andre geografiske inndelinger.

Det vil bli utgitt 3 hefter til med tabeller for hele landet og med inndelinger i geografiske områder.

I samarbeid med Norges geografiske oppmåling er et bosettingskart i målestokk 1: 250 000 og med 33 kartblad under utarbeiding på grunnlag av tellingsresultatene. De fleste kartbladene er sendt ut, og de siste vil bli offentliggjort i løpet av første kvartal 1975. Deretter vil det bli utgitt et kartblad i målestokk 1: 1 000 000, som vil gi en samlet oversikt over bosettingen.

I flere spesialartikler vil forskjellige emneområder bli belyst på grunnlag av tall fra tellingen. En av artiklene vil ta for seg sammensetningen av befolkningen med inntekt av eget arbeid som viktigste kilde til livsopphold.

Mer detaljert statistikk enn den som blir publisert, vil kunne fås fra utrykte tabeller. Byrået kan også mot godtgjøring i en viss utstrekning påta seg spesialbearbeiding av tellingsmaterialet.

Statistisk Sentralbyrå, Oslo, 31. januar 1975

Petter Jakob Bjerve

---

Einar Jensen

## PREFACE

The Central Bureau of Statistics hereby presents volume II from the Population and Housing Census 1970. The publication contains data on population by main source of livelihood and distributions by industry, occupation, status, working hours and place of work. Figures are presented for the whole country, counties, municipalities, types of municipality, urban settlements and areas of residence.

The first statistics based on the census were published in December 1971 in the volume "Population by Age and Marital Status 31 December 1970". From August 1972 to April 1974, a separate census publication was issued for each municipality. Furthermore, a volume with market data (data for trade fields, trade areas and trade districts) and a publication containing data on population by other geographical divisions, have been issued.

Three additional volumes, containing tables for the whole country and geographical divisions, will be published.

In co-operation with the Geographical Survey of Norway, a map in scale 1: 250 000 and with 33 sheets, showing the population distribution, is being prepared on the basis of the census results. Most of the sheets have been issued, and the last ones will be published in the first quarter of 1975. Later on a map in scale 1: 1 000 000 will be issued. This map will give a general survey of the population distribution.

In several articles special subjects will be analysed on the basis of the census data. One of these articles will deal with the structure in the economically active population.

More detailed statistics than those being published, may be obtained from unprinted tables, and to a certain extent special tabulations may be prepared against fee.

Central Bureau of Statistics, Oslo, 31 January 1975

Petter Jakob Bjerve

---

Einar Jensen



## INNHold

Prinsipper og definisjoner	Side
I. Omfang .....	7
II. Definisjon av kjennemerker .....	7
III. Kvaliteten av statistikken .....	11
IV. Sammenlikning med statistikk fra Folketelling 1960 .....	12
Prinsipper og definisjoner på engelsk .....	13
Figurregister .....	20
Tabellregister .....	28
Vedlegg	
1. Næringsgrupperingen på engelsk .....	311
2. Yrkesgrupperingen på engelsk .....	315
3. Folke- og bolig telling 1. november 1970. Personskjema .....	319
4. Ut kommet fra folketellingen i 1946 og senere tellinger .....	321
5. Publikasjoner sendt ut fra Statistisk Sentralbyrå siden 1. januar 1974 .....	323
6. Utvalgte publikasjoner i serien Statistisk Sentralbyrås Håndbøker (SSH) .....	327

### Standardtegn

- . Tall kan ikke forekomme
- Null
- 0 Mindre enn en halv av den brukte enhet

*CONTENTS*

	<b>Page</b>
 <b>P r i n c i p l e s   a n d   d e f i n i t i o n s</b>	
Principles and definitions in English .....	13
I. Coverage .....	13
II. Definition of characteristics .....	13
III. The quality of the statistics .....	16
IV. Comparison with statistics from Population Census 1960 .....	16
 I n d e x   o f   f i g u r e s .....	 21
 I n d e x   o f   t a b l e s .....	 29
 <b>A p p e n d i c e s</b>	
1. Industrial classification in English .....	311
2. Occupational classification in English .....	315
3. Population and Housing Census 1 November 1970. Individual questionnaire .....	319
4. Issued from the population census in 1946 and later censuses .....	321
5. Publications issued by the Central Bureau of Statistics since 1 January 1974 .....	323
6. Selected publications in the series Statistisk Sentralbyrås Håndbøger (SSH) .....	327

*Explanation of Symbols*

- . Category not applicable
- Nil
- 0 Less than half of unit employed

## PRINSIPPER OG DEFINISJONER

## I. OMFANG

Tellingen omfatter alle personer (også utenlandske statsborgere) som ifølge Forskrifter av 20. januar 1970 om ordningen og føringen av folkeregistrene, var registrert som bosatt i Norge på tellingstidspunktet den 1. november 1970.

## II. DEFINISJON AV KJENNEMERKER

Når ikke annet er nevnt, refererer opplysningene seg til den 1. november 1970.

Bosted

Den enkelte person er i tellingen regnet å ha sitt bosted i den kommune og i den bolig hvor vedkommende var registrert som bosatt den 1. november 1970 ifølge forskriftene om ordningen og føringen av folkeregistrene. Hovedregelen er her at en person skal registreres som bosatt der vedkommende regelmessig tar sin døgnhvile. De viktigste registreringsreglene er ellers:

Bostedsforhold	Skal registreres som bosatt i
Gift person som p.g.a. arbeid, studier, avtjening av verneplikt e.l. oppholder seg utenom ektefellenes felles bolig	Ektefellenes felles bolig
Ugift person som p.g.a. studier, skolegang eller avtjening av verneplikt oppholder seg utenom foreldrenes/forsørgers bolig	Foreldrenes/forsørgers bolig
Ugift person med eget arbeid og som vanligvis ikke bor hos foreldre/forsørger	Boligen der personen vanligvis bor
Person som p.g.a. ferie, besøk hos kjente, forretningsreise e.l. er fraværende fra boligen der vedkommende vanligvis bor	Boligen der personen vanligvis bor
Person som er forpleid i barnehjem, aldershjem, pleiehjem eller er satt bort i privat pleie	Barnehjemmet, aldershjemmet, pleiehjemmet eller boligen hvor personen er i pleie. (På grunn av registreringsvansker er imidlertid en del personer som var anbrakt i pleiehjem, registrert som bosatt i privatbolig på tellingstidspunktet.)
Person som er innlagt på sykehus eller anbrakt på arbeidsskole, arbeidsanstalt eller i fengsel	Boligen der personen var bosatt før innleggelsen eller anbringelsen

Personer uten fast bopel er som regel registrert bosatt i den kommunen der de sist hadde fast bosted.

Når ikke annet framkommer av tabellene, er personene gruppert geografisk etter bosted.

I det følgende er begrepet "bosatt" brukt i samme betydning som begrepet "registrert bosatt".

Kommunetype

Grupperingen på kommunetype bygger på oppgaver over kommunenes sentralitet og befolkningens næringsstilknytning. Klassifiseringen etter næringsstruktur er foretatt på grunnlag av oppgaver fra tellingen og knytter seg til de bosatte i kommunen. Personer med arbeidssted i kommune A, men med

bosted i andre kommuner er altså holdt utenfor ved fastleggingen av næringstallene for kommune A.

I nr. 67 i serien Artikler fra Statistisk Sentralbyrå er det gjort nærmere greie for prinsippene som klassifiseringen bygger på.

#### Bostedsstrøk, tettsted og tettstedsamling

Det er skilt mellom to typer av bostedsstrøk, nemlig tettbygde strøk og spredtbygde strøk. Tettbygde strøk innen en kommune eller et fylke omfatter tettstedene og eventuelle deler av tettsteder som ligger innenfor kommunen/fylket.

Et tettsted er definert som et område med minst 200 bosatte på tellingstidspunktet og der avstanden mellom husene - som regel - ikke oversteg 50 meter. Hussamlinger med færre enn 200 bosatte og som lå mer enn 50 meter fra et tettbygd sted, er imidlertid regnet som en del av tettstedet dersom hussamlingen naturlig hørte sammen med tettbebyggelsen. I enkelte tilfelle er også atskilte tettbygde steder med mer enn 200 bosatte regnet til samme tettsted. Dette gjelder steder som, etter en skjønnsmessig vurdering, synes å være nært knyttet til hverandre. En del av tettstedene ligger i to eller flere kommuner.

Dersom minst halvparten av folkemengden i en kommune var bosatt i tettsteder, er personer uten fast bopel gruppert under det tettsted som hadde størst andel av kommunens tettstedsbefolkning. Personer uten fast bopel er ellers regnet til spredtbygde strøk.

En oversikt som viser hvilke tellingskretser som inngår i det enkelte tettsted, kan fås ved henvendelse til Byrået.

Tettsteder som tilhører et felles arbeidsmarked, er gruppert sammen til en tettstedsamling. Et tettsted inngår i en tettstedsamling hvis det oppfyller minst ett av følgende krav:

- a. Minst 1/3 av de sysselsatte som er bosatt i tettstedet, har sitt arbeidssted i ett eller flere av de andre tettstedene i samlingen.
- b. Minst 1/3 av de sysselsatte som har sitt arbeidssted i tettstedet, er bosatt i ett eller flere av de andre tettstedene i samlingen.

I statistikk fra tellingen i 1960 er "byer og forstadskretser som går i ett med byen" og "tettbygde strøk" som i sin helhet lå i herredskommune (og ikke gikk i ett med en by), avgrenset etter de samme hovedretningslinjene som tettstedene i 1970-tellingen.

Betegnelsen "tettstedsamling" tilsvarer betegnelsen "byer og forstadskretser" i 1960-tellingen og "tettsted" slik dette begrepet er brukt av professor Hallstein Myklebost i blant annet avhandlingen "Norges tettbygde steder 1875-1950".

#### Alder

I fordelingene etter alder er den enkelte person gruppert etter alder pr. 31. desember 1970 (1970 minus fødselsår), og ikke som ved tidligere tellinger etter alder på tellingstidspunktet.

#### Ekteskapelig status

Gruppen "før gifte" omfatter separerte, skilte, enker og enkemenn.

#### Inntektsgivende arbeid

Som inntektsgivende arbeid er regnet alt arbeid mot vederlag, enten i form av lønn, inntekt av egen bedrift, naturalier e.l., medregnet arbeid som familiemedlem uten fast lønn i familiebedrift (f.eks. gårdsbruk, forretning m.v.), vernepliktstjeneste og tilsvarende pliktstjeneste. Husarbeid for egen familie er derimot ikke regnet med.

I gruppen "med inntektsgivende arbeid" er tatt med alle personer som utførte slikt arbeid hele eller en del av perioden 1. november 1969 - 31. oktober 1970, også personer som begynte eller sluttet i arbeidslivet i denne perioden, deltidsarbeidere og elever og studenter som hadde hatt feriearbeid.

### Viktigste kilde til livsopphold

Den enkelte person er gruppert etter viktigste kilde til livsopphold de siste 12 månedene før tellingstidspunktet.

Med "inntekt av eget arbeid"/"arbeidsinntekt" er ment vederlag for inntektsgivende arbeid.

"Pensjon, trygd" omfatter syketrygd, arbeidsløshetsstrygd, forsørgertrygd, uføretrygd, alderstrygd, yrkesskadetrygd, krigspensjon, bedriftspensjon o.l. Ektefeller som hadde hver sin pensjon som viktigste kilde til livsopphold, er begge gruppert under denne kilden til livsopphold. I disse tilfellene er således ikke den ene ektefellen regnet som forsørget eller å ha husarbeid i hjemmet som viktigste kilde til livsopphold.

Til gruppen "formue, lån, stipend m.v." er også regnet føderåd, leieinntekt, forpaktningssinntekt, annen formuesinntekt og utbetalinger i samband med livsforsikring eller individuell pensjonsforsikring. Videre er underhold til personer 16 år og over fra andre enn privatpersoner (f.eks. stønader fra det offentlige, institusjoner eller bedrifter), unntatt pensjon og trygd, gruppert her.

I gruppen "husarbeid i hjemmet" er tatt med personer som utførte husarbeid for egen familie hele eller en del av 12-måneders perioden før tellingstidspunktet, og som ikke hadde inntekt av eget arbeid, pensjon, trygd, formue, lån eller stipend m.v. som viktigste kilde til livsopphold.

Alle personer under 16 år og personer 16 år og over som ikke hadde en av kildene spesifisert foran som den viktigste kilden til livsopphold, er regnet som forsørget.

### Inntektstaker/ikke-inntektstaker

Som inntektstakere er gruppert personer 16 år og over med inntekt av eget arbeid, pensjon, trygd, formue, lån eller stipend m.v. som viktigste kilde til livsopphold. Tilsvarende er som ikke-inntektstakere regnet alle personer som under viktigste kilde til livsopphold er gruppert på "husarbeid i hjemmet" eller "forsørget".

I tabellene 1-5 er alle inntektstakere gruppert etter egen kilde til livsopphold, mens ikke-inntektstakere er gruppert etter familiens viktigste kilde til livsopphold. Familiene er regnet å ha samme kilde til livsopphold som en av familiens inntektstakere. Denne inntektstakeren er valgt ut etter følgende prioritetsrekkefølge:

1. Mannlig ektefelle/far
2. Kvinnelig ektefelle/mor
3. Eldste sønn, nest eldste sønn osv.
4. Eldste datter, nest eldste datter osv.

Personer som tilhørte familie uten en eneste inntektstaker, er i tabellene 1-5 gruppert under uoppgitt kilde til livsopphold.

Som familie er her regnet (1) ektepar med eventuelle ugifte hjemmeværende barn, (2) mor eller far med ugifte hjemmeværende barn og (3) hver enkelt person som ikke hører inn under noen av disse gruppene.

Ved nærings-/yrkesgrupperingen av ikke-inntektstakere i tabellene 2-5 har en fulgt de samme reglene som ved grupperingen etter viktigste kilde til livsopphold.

### Husmødre

Av ikke-inntektstakerne er gifte kvinner med husarbeid i hjemmet som viktigste kilde til livsopphold, regnet som husmødre.

### Elever og studenter

Av ikke-inntektstakerne er forsørgede som i løpet av de siste 12 månedene før tellingstidspunktet gikk på skole eller studerte, gruppert som elever og studenter, uten hensyn til andre aktiviteter som f.eks. inntektsgivende arbeid.

Arbeidstid

Oppgavene over arbeidstid gjelder perioden 1. november 1969 - 31. oktober 1970 og omfatter tid som er gått med til inntektsgivende arbeid. Tid som er brukt til skolearbeid, studier og husarbeid for egen familie, er således ikke regnet med. Personer som i perioden hadde mindre enn i alt én måneds sykefravær, og ellers - bortsett fra ferie - arbeidet full dag hele perioden, er regnet å ha hatt heltidsarbeid.

Generelt om grupperingen etter næring, yrke og yrkesstatus

Personer med inntektsgivende arbeid er gruppert på næring etter arten av virksomheten til den bedrift som den enkelte arbeidet i hele tiden eller lengst tid de siste 12 månedene før tellingstidspunktet. Disse personene er videre gruppert etter det yrke og den yrkesstatus som de hadde hele tiden eller lengst tid i bedriften i 12-måneders perioden.

Næring

Næringsgrupperingen er foretatt etter 1960-utgaven av Standard for næringsgruppering i offentlig norsk statistikk (Statistisk Sentralbyrås Håndbøker, nr. 9). Denne standarden er i samsvar med International Standard Industrial Classification of All Economic Activities (ISIC), Rev. 1.

I figur 1, 2 og 3 omfatter henholdsvis "primærnæringene", "sekundærnæringene" og "tertiærnæringene" følgende grupper av næringer:

Primærnæringene (figur 1): Jordbruk, skogbruk m.v., fiske m.v. og hvalfangst.

Sekundærnæringene (figur 2): Bergverksdrift m.v., industri, bygge- og anleggsvirksomhet og kraft- og vannforsyning m.v.

Tertiærnæringene (figur 3): Varehandel, finansinstitusjoner, eiendomsdrift, sjøtransport, annen samferdsel, offentlig administrasjon og forsvar, offentlig og privat tjenesteyting og personlig tjenesteyting.

I tabellene 16 og 24 er med "industri m.v." ment næringene bergverksdrift m.v., industri og kraft- og vannforsyning m.v. Videre er som "samferdsel" regnet næringene sjøtransport og annen samferdsel. Samlegruppen "tjenesteytende næringer" omfatter finansinstitusjoner, eiendomsdrift, offentlig administrasjon og forsvar, offentlig og privat tjenesteyting og personlig tjenesteyting.

Yrke

Yrkesgrupperingen er foretatt etter Standard for yrkesgruppering i offentlig norsk statistikk (utgitt av Arbeidsdirektoratet i 1965), som i prinsippet følger 1958-utgaven av International Standard Classification of Occupations (ISCO). I tellingen er det imidlertid foretatt en omgruppering under den norske standardens yrkesområde X1 Militært arbeid, nemlig følgende:

## X11 Befal 1

General, generalløytnant, generalmajor, oberst, oberstløytnant, major, admiral, viseadmiral, kontreadmiral, kommandør, kommandørkaptein, orlogskaptein.

## X12 Befal 2

Kaptein, løytnant, fenrik, vingkaptein, vingløytnant, kapteinløytnant, kadettfenrik.

## X13 Annet befal m.v.

Stabssersjant, oversersjant, sersjant, kadettsersjant, kadett 2. klasse, flaggkvartermester, kvartermester klasse 1 og 2, utskrevet kvartermester, vingsersjant, kvartermesteraspirant, konstabel klasse 1, 2 og 3, vervet korporal, vervet menig (grenader, vervet soldat, matros).

## X14 Befal m.v. ikke nærmere spesifisert

## X19 Vernepliktige

Befalsskoleelev og vernepliktig korporal, visekorporal, vingsoldat, gast og menig.

Yrkesstatus

Det er brukt følgende fire grupperinger etter yrkesstatus:

1. Ansatte
2. Selvstendige med leid hjelp
3. Selvstendige uten leid hjelp
4. Familiemedlemmer

Gruppen "ansatte" omfatter alle personer (også medeiere) som arbeide i aksjeselskaper, andelslag og foretak ellers med begrenset ansvar og personer (unntatt selvstendige og familiemedlemmer) som var sysselsatt i andre foretak.

En person er regnet som selvstendig (med eller uten leid hjelp) dersom vedkommende drev firmaet alene for egen regning eller sammen med andre som medeier med ubegrenset ansvar (f.eks. i ansvarlig selskap). I de tilfelle hvor ektefeller arbeide i felles virksomhet (f.eks. gårdsbruk, forretning) som ikke var organisert som aksjeselskap e.l., er den ene ektefellen regnet som selvstendig og den andre som familiemedlem. Gruppen "familiemedlemmer" omfatter ellers personer som arbeide uten fast avtalt lønn i familievirksomhet og som verken var eier eller medeier i virksomheten. Et familiemedlem uten fast lønn kan imidlertid ha vederlag for arbeidet i form av kost og losji, andel av overskott e.l. Familiemedlemmer er ikke regnet som leid hjelp.

Sysselsatte 1. november 1970

Tabellene 25 og 26 omfatter personer som hadde inntektsgivende arbeid (medregnet arbeid som familiemedlem uten fast lønn i familiebedrift) 1. november 1970, unntatt personer som utførte vernepliktstjeneste og sysselsatte som ikke har oppgitt arbeidssted. Personer med inntektsgivende arbeid er tatt med uten hensyn til arbeidstid og andre aktiviteter som f.eks. skolegang og studier.

Tallene i disse tabellene må ikke forveksles med oppgavene for personer med inntektsgivende arbeid i 12-måneders perioden før tellingstidspunktet eller med oppgavene for personer med inntekt av eget arbeid som viktigste kilde til livsopphold i den samme perioden.

I tabell 26 er tallene for hele landet og for fylkene en oppsummering av kommunetall.

Arbeidssted

Som personer med arbeidssted i en kommune, er også regnet personer uten fast arbeidssted dersom de hadde en fast oppmøteplass i kommunen.

## III. KVALITETEN AV STATISTIKKEN

Resultatene fra en telling vil alltid være beheftet med feil. De fleste feilene oppstår under oppgaveinnhenting (uriktige svar eller mangelfullt utfylte skjemaer), men en del oppstår også under databehandlingen. For å få et grunnlag til å vurdere størrelsesordenen og å foreta en analyse av feilene, ble det gjennomført en kvalitetsundersøkelse i samband med tellingen.

Resultater fra undersøkelsen viser at tallet på personer med inntektsgivende arbeid i 12-måneders perioden før tellingstidspunktet, var en del høyere enn det som framkommer av tellingsoppgavene. Undervurderingen er i tellingen forholdsvis meget stor for gruppen av personer som hadde under 500 arbeidstimer i perioden, mens den er en god del mindre, men likevel betydelig, for gruppen av personer med 500-999 arbeidstimer. Det er derimot en forholdsvis liten undervurdering av tallet på personer med 1 000 arbeidstimer og mer og av tallet på personer med inntekt av eget arbeid som viktigste kilde til livsopphold. Undervurderingen faller for den alt vesentlige del på familiemedlemmer og på kvinner med deltids- eller sesongarbeid i næringene jordbruk, varehandel og personlig tjenesteyting.

Fordelingen av selvstendige på selvstendige med og uten leid hjelp er usikker. Tallet på selvstendige uten leid hjelp er antakelig en del for høyt og tallet på selvstendige med leid hjelp tilsvarende for lavt.

Det er ellers ikke grunn til å anta at tallene i det foreliggende heftet er beheftet med andre vesentlige feil enn dem som er nevnt i det foregående. En må imidlertid regne med at detaljerte oppgaver som regel har en forholdsvis større feilmargen enn hovedtallene.

## IV. SAMMENLIKNING MED STATISTIKK FRA FOLKETELLING 1960

I tabeller fra Folketelling 1960 blir personer med inntekt av eget arbeid (eget inntektsgivende arbeid) som viktigste kilde til livsopphold, betegnet som yrkesbefolkning eller personer med yrke. I det foreliggende heftet gis også tall for personer med inntekt av eget arbeid som viktigste kilde til livsopphold (men betegnelsene "yrkesbefolkning" og "personer med yrke" er ikke brukt). Tall fra de to tellingene for denne gruppen av personer kan sammenliknes når det tas hensyn til følgende:

1. Formuleringen av spørsmålet om viktigste kilde til livsopphold var en annen i 1970-tellingen enn i 1960-tellingen. Den viktigste forskjellen er at det i 1970 ble spurt om viktigste kilde til livsopphold i 12-måneders perioden før tellingstidspunktet, mens det i den foregående tellingen ikke ble presisert om oppgaven skulle referere seg til tellingstidspunktet eller til en bestemt periode. Det er imidlertid ikke noe som peker i retning av at forskjellen i spørsmålstilling har noen større betydning for sammenlikningen av tallene.

2. Gifte kvinners arbeid som familiemedlem er regnet som inntektsgivende arbeid i 1970-tellingen, men ikke i 1960-tellingen. I tellingen i 1970 var det i alt vel 29 000 familiemedlemmer blant de gifte kvinnene med inntekt av eget arbeid som viktigste kilde til livsopphold.

3. I motsetning til tellingen i 1960, er vernepliktstjeneste regnet som inntektsgivende arbeid i 1970-tellingen. Personer som utførte vernepliktstjeneste på tellingstidspunktet i 1960, ble gruppert under yrkesbefolkningen bare dersom inntektsgivende arbeid var viktigste kilde til livsopphold før vernepliktstjenesten. Grupperingen på næring, yrke og yrkesstatus ble også foretatt på grunnlag av tilknytningen til arbeidsmarkedet før vernepliktstjenesten. Dersom vernepliktstjeneste ikke var blitt regnet som inntektsgivende arbeid i 1970-tellingen, ville tallet på personer med inntekt av eget arbeid som viktigste kilde til livsopphold, anslagsvis ha vært om lag 10 000 lavere.

4. Spørsmålene om næring, yrke og yrkesstatus var noe forskjellige i de to tellingene (tilsvarende som for spørsmålet om viktigste kilde til livsopphold). Stort sett har dette imidlertid neppe noen større betydning for sammenlikningen av oppgavene.

5. I tabeller publisert fra 1960-tellingen er personer (om lag 36 000) med arbeid som familiemedlem, regnet som ansatte, mens de i 1970-tellingen er gruppert for seg ved fordelinger etter yrkesstatus.

Ektefeller som hadde hver sin pensjon som viktigste kilde til livsopphold, er begge gruppert under denne kilden i 1970-tellingen. I tellingen i 1960 ble derimot som regel bare mannen klassifisert her, mens hustruen ble regnet til gruppen "husmødre".

Det er ellers ikke foretatt endringer i spørsmålstillinger, definisjoner og grupperinger som er av nevneverdig betydning for sammenlikningen av tall som er publisert i det foreliggende heftet med tilsvarende oppgaver fra 1960-tellingen.



*PRINCIPLES AND DEFINITIONS*

*I. COVERAGE*

The census covers all persons (also aliens) registered as resident in Norway at the date of the census 1 November 1970. A person is registered as resident in Norway when he has taken up his usual residence in the country.

*II. DEFINITION OF CHARACTERISTICS*

When nothing else is mentioned, the information refers to 1 November 1970.

*Place of residence*

The persons are allocated to the area where they were registered as resident (had their usual residence) at the date of the census. When nothing else appears from the tables, the persons are grouped geographically by place of residence.

*Type of municipality*

The municipalities are classified on the basis of their location with regard to centres of different size and by the industrial connection of the residents according to the census information. Consequently, persons working in municipality A, but residing in other municipalities are not taken into consideration when determining the data on industry for municipality A.

A more detailed description of the principles on which the classification is based, is given in English in Population and Housing Census 1970 Volume I.

*Area of residence, urban settlement and cluster of urban settlements*

A distinction has been made between two types of areas of residence, namely densely and sparsely populated areas. Densely populated areas within a municipality or a county consist of the urban settlements and possible parts of urban settlements located within the municipality/the county.

An urban settlement is defined as an agglomeration having at least 200 residents at the date of the census and where the distance between the houses - as a rule - did not exceed 50 metres. However, in some cases separately built-up areas which appear to be closely connected are classified as one urban settlement. Some of the urban settlements are located in two or more municipalities.

Urban settlements belonging to a common labour market are grouped to form a cluster of urban settlements. An urban settlement is included in a cluster of urban settlements if satisfying at least one of the following requirements:

- a. At least one third of the economically active population residing in the urban settlement have their place of work in one or more of the other urban settlements of the cluster.
- b. At least one third of the economically active population having their place of work in the urban settlement have their residence in one or more of the other urban settlements of the cluster.

In the statistics from the census taken in 1960, "byer og forstadskretser som går i ett med byen" ("towns and contiguous suburbs") and "densely populated areas" totally located in rural municipality (and not being a contiguous suburb of a town), correspond fairly well with "urban settlement" as defined in the 1970 census.

The term "cluster of urban settlements" corresponds to the term "towns and suburbs" in the 1960 census and to the designation "urban settlement" as used by Professor Hallstein Myklebost in his study "Norges tettbygde steder 1875-1950".

Age

Each person is classified by age as per 31 December 1970 (1970 minus year of birth).

Marital status

The group "previously married" comprises separated, divorced and widowed persons.

Economic activity

"Economic activity" means all work giving any form of income, as wages, salaries, income from own enterprise, pay in kind, etc. Included is work as a family member without fixed wages or salaries in family enterprise. Included is also compulsory military service, but not housework for own family. The group "with economic activity" comprises all persons who were economically active during the whole or a part of the 12-month's period before the date of the census.

Main source of livelihood

Each person is classified according to the main source of livelihood during the last 12 months before the date of the census.

"Income from own work"/"income from work" means receipts from economic activity.

"Pension, social security fund" includes health insurance, unemployment insurance, survivors' benefit for children, disablement pension, old age pension, occupational injury insurance, war pension, pension from enterprise, etc. Spouses who both had their own pension etc. as the main source of livelihood, are both classified to this source of livelihood.

The group "property loan, benefits" also includes life insurance benefits, rents, other income derived from property and all types of benefits and assistance, except pensions etc., provided by public bodies, enterprises and institutions to persons 16 years and over.

Persons with housework for own family during the whole or a part of the 12-month's period before the date of the census, and who did not have income from own work, pension etc., property, loan or benefits as main source of livelihood, are classified to the group "housework in own home".

All persons under 16 years and persons 16 years and over not having one of the specified sources as main source of livelihood, are considered as supported.

Income earner/non-income earner

As income earners are classified persons 16 years and over with income from own work, pension etc., property, loan or benefits as main source of livelihood. Correspondingly, persons classified to the groups "housework in own home" and "supported" are considered as non-income earners.

In the tables 1-5 all income earners are classified by their own main source of livelihood, while non-income earners are classified by main source of livelihood of the family. The families are considered to have the same main source of livelihood as one of the family's income earners. This income earner is selected according to the following scale of priority:

1. Husband/father
2. Wife/mother
3. Eldest son, second son, etc.
4. Eldest daughter, second daughter, etc.

In the tables 1-5 persons belonging to a family without any income earner, are classified to the group "source of livelihood not reported".

As a family are here considered (1) married couple with possible unmarried children at home, (2) mother or father with unmarried children at home and (3) each person not belonging to any of these groups.

The classification of non-income earners by industry/occupation in the tables 2-5 has been done according to the same rules as when classifying by main source of livelihood.

Housewives

Of the non-income earners, married women with housework in own home as main source of livelihood are considered as housewives.

Pupils and students

Of the non-income earners, supported persons attending school or studying during the whole or a part of the 12-month's period before the date of the census, are classified as pupils and students, without regard to other activities (as for instance economic activity).

Working hours

The information on working hours refers to time spent on economic activity during the period 1 November 1969 - 31 October 1970. Persons who were working full-time all the period, apart from vacation and sick-leave of less than one month, are considered having full-time work.

General information on the classification by industry, occupation and status

Persons with economic activity are classified by industry according to the type of activity of the establishment in which they worked the whole time or the greater part of the time during the 12-month's period before the date of the census. Furthermore, they are classified by the occupation and by the status they had in the establishment the whole time or most of the time during the 12-month's period.

Industry

The classification by industry is in accordance with the 1960-edition of the Norwegian Standard of Industrial Classification, which conforms closely to the International Standard Industrial Classification of All Economic Activities (ISIC), Rev. 1.

In figure 1, 2 and 3 "primary industries", "secondary industries" and "tertiary industries" comprise the following groups of industries:

Primary industries (figure 1): Agriculture, forestry etc., fishing etc. and whaling.

Secondary industries (figure 2): Mining and quarrying, manufacturing, construction and electricity, gas, water and sanitary services.

Tertiary industries (figure 3): Wholesale and retail trade, financial institutions, real estate, transport and communication, government services, community and business services and personal services.

In the tables 16 and 24 "manufacturing etc." includes mining and quarrying, manufacturing and electricity, gas, water and sanitary services. The group "service industries" comprise financial institutions, real estate, government services, community and business services and personal services.

Industrial classification in English is given in appendix 1.

Occupation

The Nordic Standard of Occupational Classification has been used when classifying by occupation. This standard is principally in accordance with the 1958-issue of the International Standard Classification of Occupations (ISCO). A translation into English of the occupational classification is given in appendix 2.

Status

The status group "employees" comprises all persons (also joint owners) employed in joint-stock companies, co-operative societies and corresponding enterprises with limited economic responsibility and persons employed in other enterprises, without being proprietor or unpaid family worker.

As employers and own-account workers are considered owners and joint owners working in enterprises with unlimited economic responsibility. Working proprietors who during the greater part of the 12-month's period before the date of the census engaged unpaid family workers only, are classified as

own-account workers. When spouses were working as joint owners in an enterprise with unlimited economic responsibility (e.g. a farm, a shop), one is considered as employer or own-account worker and the other as unpaid family worker. The group "unpaid family workers" otherwise comprises family members, except proprietors, who were working without fixed wages or salaries in a family enterprise.

Persons employed on 1 November 1970

The tables 25 and 26 comprise persons being economically active (incl. unpaid family workers) on 1 November 1970, except persons who served their time as a soldier and economically active persons not giving information on place of work. Persons with economic activity are included without regard to other activities as for instance schooling.

The figures in these tables must not be mistaken for information on persons with economic activity during the period 1 November 1969 - 31 October 1970 or information on persons with income from own work as main source of livelihood during the same period.

In table 26 the figures for the whole country and for the counties are totals of municipality figures.

Place of work

As persons with their place of work in a municipality are also included those without a fixed place of work, if having a permanent muster in the municipality for attending work.

III. THE QUALITY OF THE STATISTICS

In order to evaluate the quality of the census results, the Bureau carried out a post-enumeration sample survey. The results from this survey indicate that the census figure on persons with economic activity during the 12-month's period before the date of the census, is somewhat too low. The undervaluation is relatively extensive for the group of persons with less than 500 working hours during the period, while it is much smaller, but still significant, for the group of persons with 500-999 working hours. On the other hand, there is a comparatively small undervaluation of persons with 1 000 working hours and more and of persons with income from own work as main source of livelihood. The undervaluation is mainly found among unpaid family workers and among women with part-time or seasonal work in agriculture, wholesale and retail trade and personal services.

The classification of working proprietors according to the groups "employers" and "own-account workers" is uncertain. Probably, the number of own-account workers is somewhat too high and the number of employers correspondingly too low.

There is no reason to presume that the results published in this volume are burdened with other essential errors than those mentioned above. However, in general detailed data have a proportionally greater margin of error than the main figures.

IV. COMPARISON WITH STATISTICS FROM POPULATION CENSUS 1960

In tables from Population Census 1960, persons with income from own work (own economic activity) as main source of livelihood, are designated as the economically active population. Also from the 1970 census data are given for persons with income from own work as main source of livelihood (but the term "economically active population" is not used). Data from the two censuses for this group of persons may be compared if taking the following into consideration:

1. The formulation of the question about main source of livelihood differs in the 1970 census from that used in the 1960 census. The main difference is that the replies to the question in 1970 should refer to the 12-month's period before the date of the census, while no time of reference was specified in the preceding census. However, this seems to be of less importance for the comparison of the figures.

2. Work done by married women as unpaid family worker is considered as economic activity in the 1970 census, but not in the preceding census. In the 1970 census there were about 29 000 unpaid family workers among married women having income from own work as main source of livelihood.


3. Opposite to the census taken in 1960, compulsory military service is considered as economic activity in the 1970 census. Persons serving their time as a soldier at the date of the census in 1960, were classified to the economically active population only if having income from own work as main source of livelihood before starting the military service. The classification by industry, occupation and status was also made on the basis of the connection to the labour market before the military service. If compulsory military service had not been considered as economic activity in the 1970 census, the number of persons with income from own work as main source of livelihood, would probably have been about 10 000 less than reported in the tables.

4. The questions about industry, occupation and status were somewhat different in the two censuses (corresponding to the question about main source of livelihood). However, in general this should be of less importance for the comparison of the figures.

5. In tables published from the 1960 census, unpaid family workers (about 36 000) were considered as employees. In the 1970 census these persons are classified to a separate status group.

Spouses who both had their own pension etc. as main source of livelihood, are both classified to this source in the 1970 census. On the contrary, in the census taken in 1960 only the husband was - as a rule - classified to this group, while the wife was classified to the group "housewives".

No other changes of any importance for the comparison of the data published in this volume with corresponding 1960 data have been made in formulation of questions, definitions or classifications.



FIGURER  
*FIGURES*

## FIGURREGISTER

	Side
1. Personer 16 år og over med inntekt av eget arbeid som viktigste kilde til livsopphold og sysselsatt i primærnæringene, i prosent av alle personer 16 år og over med inntekt av eget arbeid som viktigste kilde til livsopphold. Fylker .....	22
2. Personer 16 år og over med inntekt av eget arbeid som viktigste kilde til livsopphold og sysselsatt i sekundærnæringene, i prosent av alle personer 16 år og over med inntekt av eget arbeid som viktigste kilde til livsopphold. Fylker .....	23
3. Personer 16 år og over med inntekt av eget arbeid som viktigste kilde til livsopphold og sysselsatt i tertiærnæringene, i prosent av alle personer 16 år og over med inntekt av eget arbeid som viktigste kilde til livsopphold. Fylker .....	24
4. Menn 16-66 år med inntekt av eget arbeid som viktigste kilde til livsopphold, i prosent av menn 16-66 år i alt. Fylker .....	25
5. Kvinner 16-66 år med inntekt av eget arbeid som viktigste kilde til livsopphold, i prosent av kvinner 16-66 år i alt. Fylker .....	26

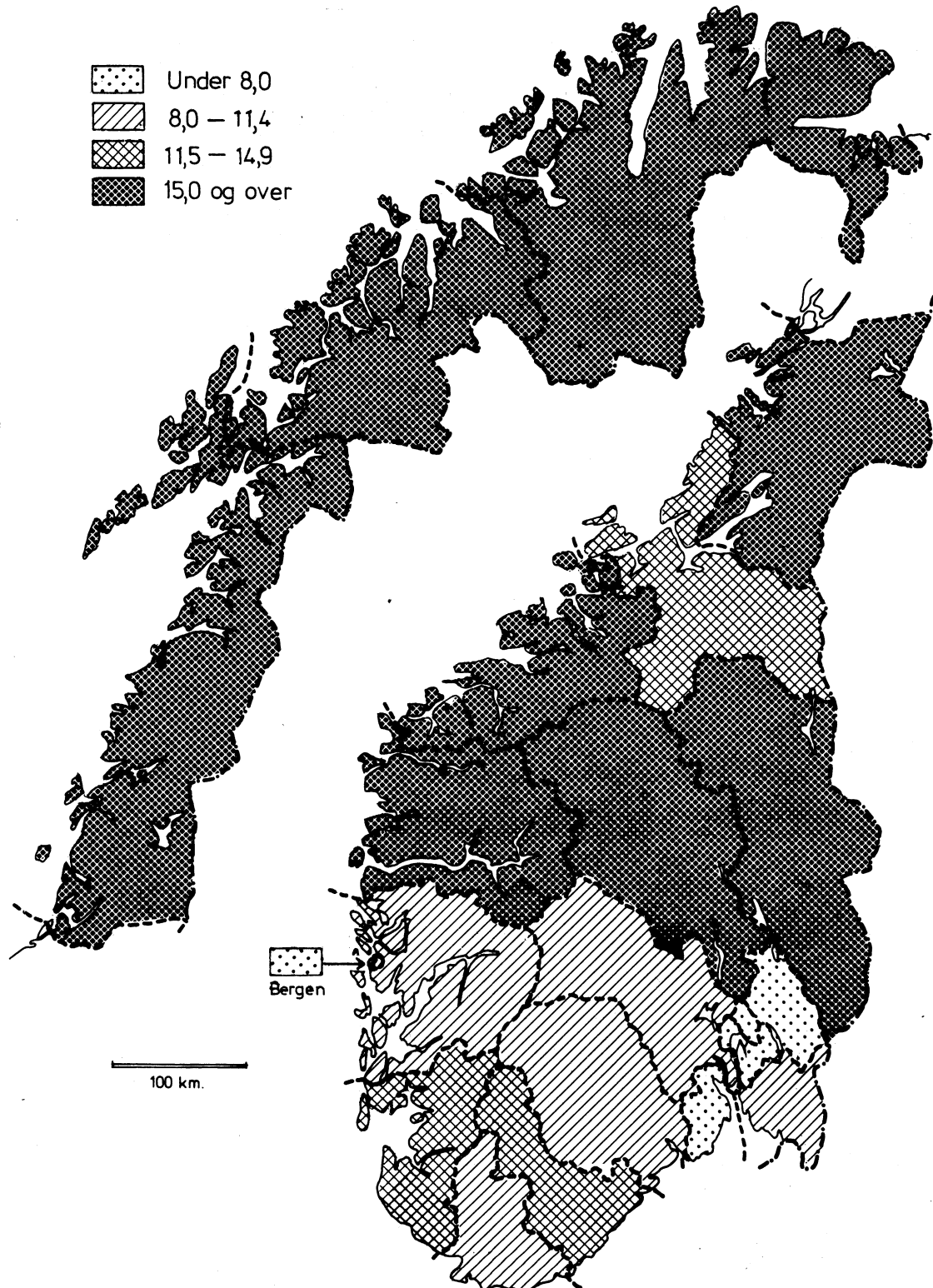


## INDEX OF FIGURES

	Page
1. Persons 16 years and over with income from own work as main source of livelihood and employed in primary industries, as percentage of the total number of persons 16 years and over with income from own work as main source of livelihood. Counties .....	22
2. Persons 16 years and over with income from own work as main source of livelihood and employed in secondary industries, as percentage of the total number of persons 16 years and over with income from own work as main source of livelihood. Counties .....	23
3. Persons 16 years and over with income from own work as main source of livelihood and employed in tertiary industries, as percentage of the total number of persons 16 years and over with income from own work as main source of livelihood. Counties .....	24
4. Men 16-66 years with income from own work as main source of livelihood, as percentage of the total number of men 16-66 years. Counties .....	25
5. Women 16-66 years with income from own work as main source of livelihood, as percentage of the total number of women 16-66 years. Counties .....	26

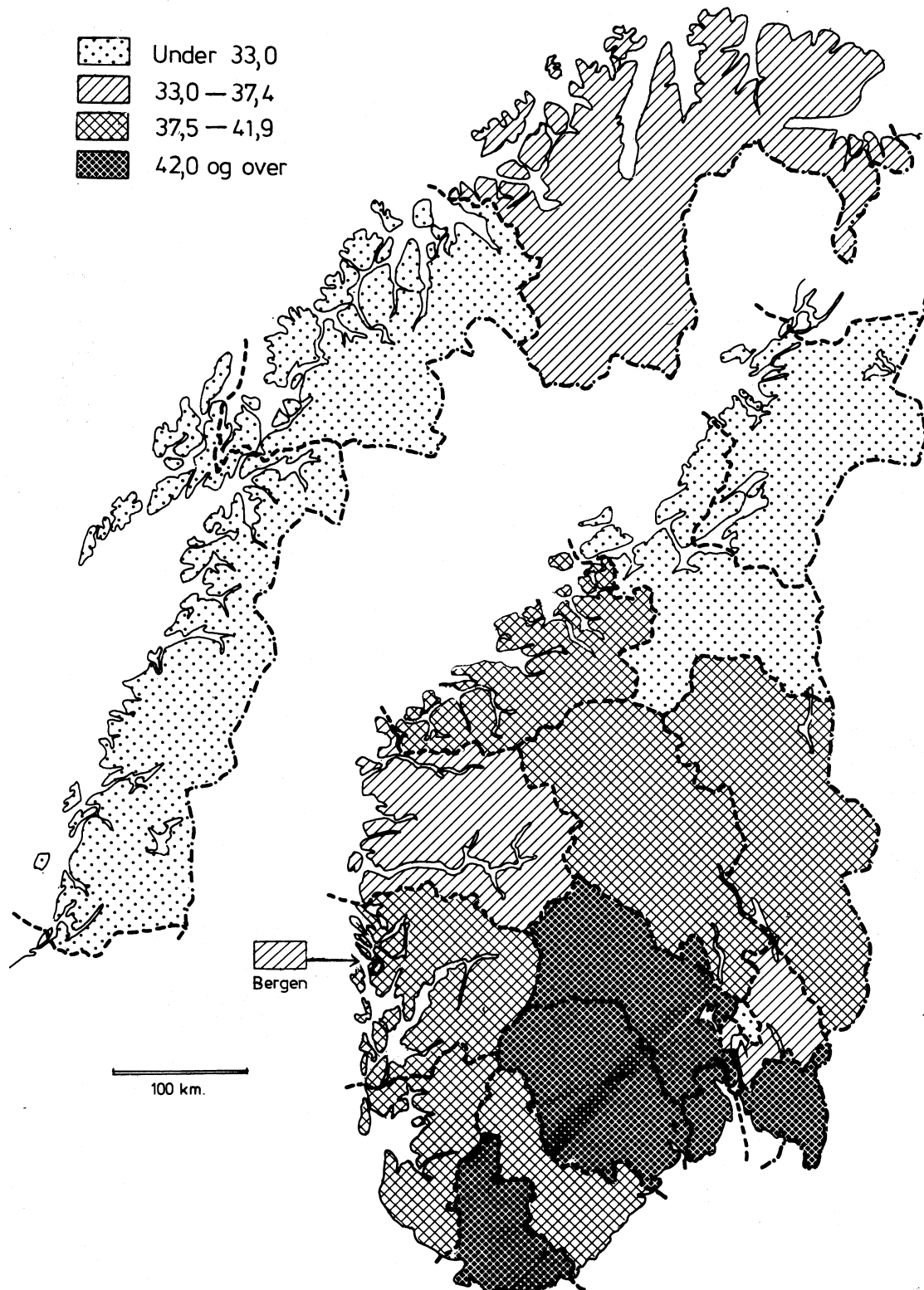
Figur 1. Personer 16 år og over med inntekt av eget arbeid som viktigste kilde til livsopphold og sysselsatt i primærnæringene, i prosent av alle personer 16 år og over med inntekt av eget arbeid som viktigste kilde til livsopphold. Fylker

Persons 16 years and over with income from own work as main source of livelihood and employed in primary industries, as percentage of the total number of persons 16 years and over with income from own work as main source of livelihood. Counties



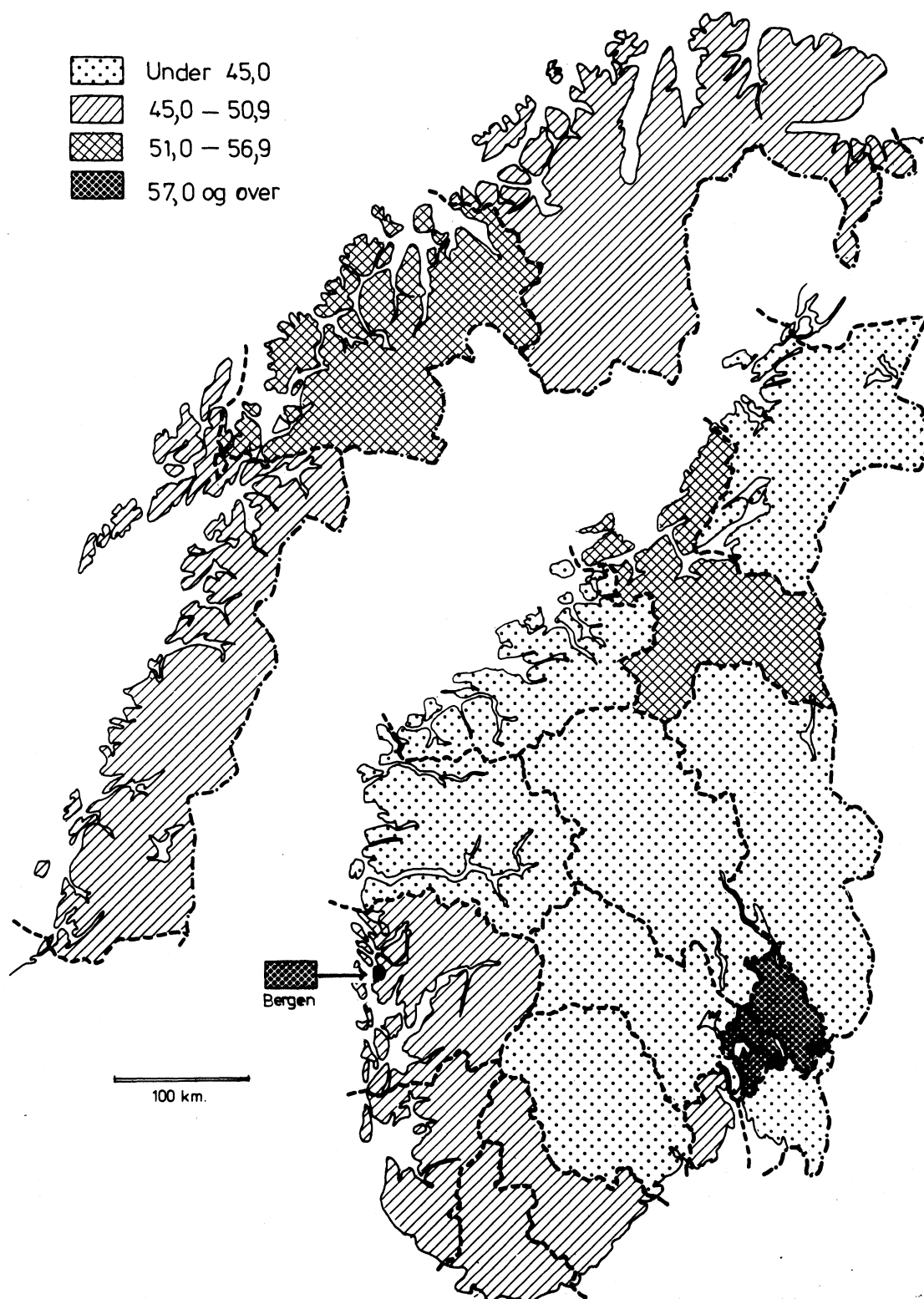
Figur 2. Personer 16 år og over med inntekt av eget arbeid som viktigste kilde til livsopphold og sysselsatt i sekundærnæringene, i prosent av alle personer 16 år og over med inntekt av eget arbeid som viktigste kilde til livsopphold. Fylker

Persons 16 years and over with income from own work as main source of livelihood and employed in secondary industries, as percentage of the total number of persons 16 years and over with income from own work as main source of livelihood. Counties



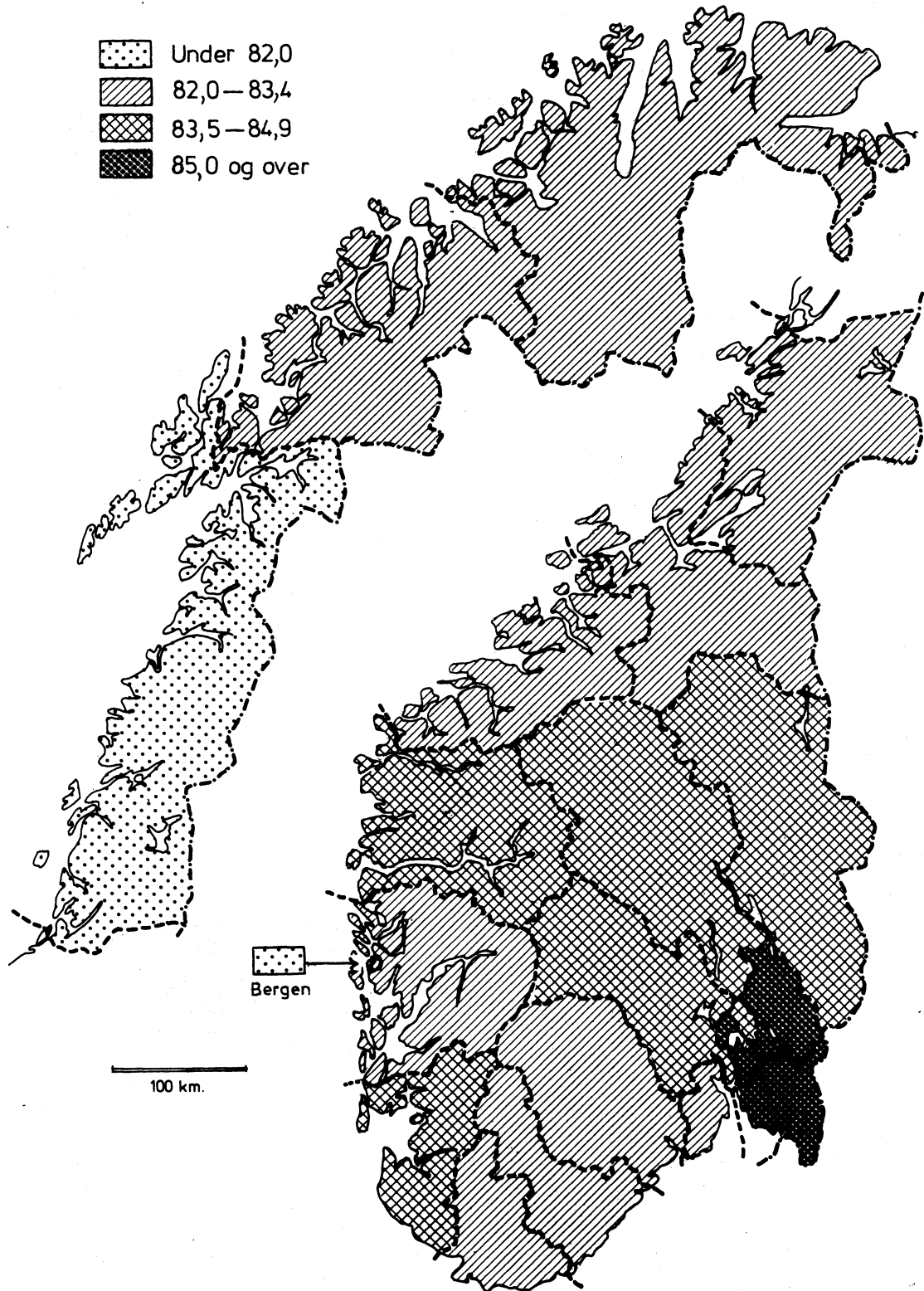
Figur 3. Personer 16 år og over med inntekt av eget arbeid som viktigste kilde til livsopphold og sysselsatt i tertiærnæringene, i prosent av alle personer 16 år og over med inntekt av eget arbeid som viktigste kilde til livsopphold. Fylker

Persons 16 years and over with income from own work as main source of livelihood and employed in tertiary industries, as percentage of the total number of persons 16 years and over with income from own work as main source of livelihood. Counties



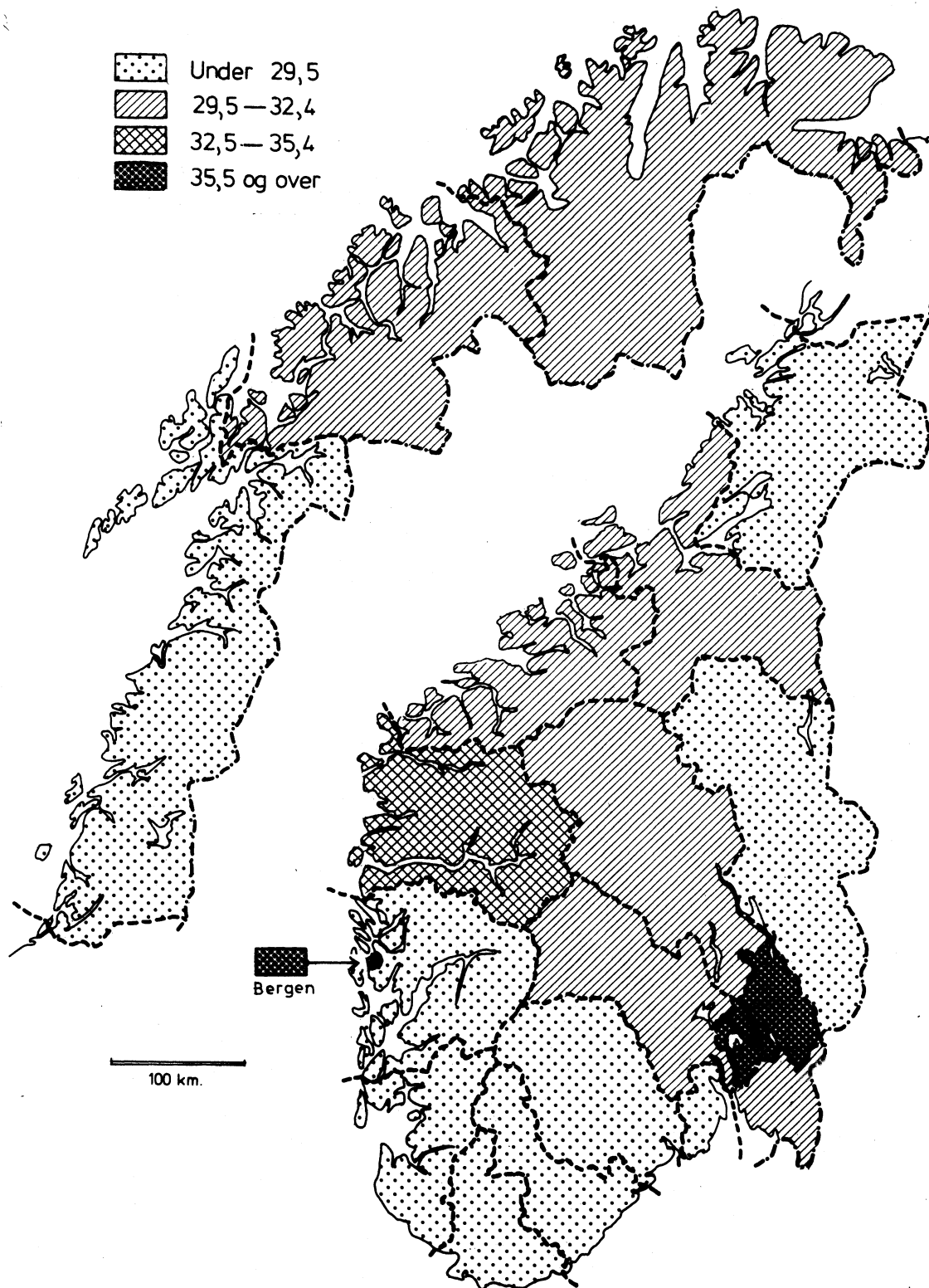
Figur 4. Menn 16-66 år med inntekt av eget arbeid som viktigste kilde til livsopphold, i prosent av menn 16-66 år i alt. Fylker

Men 16-66 years with income from own work as main source of livelihood, as percentage of the total number of men 16-66 years. Counties



Figur 5. Kvinner 16-66 år med inntekt av eget arbeid som viktigste kilde til livsopphold, i prosent av kvinner 16-66 år i alt. Fylker

Women 16-66 years with income from own work as main source of livelihood, as percentage of the total number of women 16-66 years. Counties



TABELLER  
*TABLES*

## TABELLREGISTER

	Side
1. Folkemengden etter inntektstakernes viktigste kilde til livsopphold og de enkelte personenes kjønn og alder/ekteskapeleg status. Hele landet .....	30
2. Folkemengden etter kjønn og inntektstakernes viktigste kilde til livsopphold og næringsgren. Hele landet .....	32
3. Folkemengden etter inntektstakernes viktigste kilde til livsopphold og næring og de enkelte personenes kjønn. Fylker .....	36
4. Folkemengden etter kommunetype og inntektstakernes viktigste kilde til livsopphold og næring. Hele landet. Absolutte tall og prosent .....	40
5. Folkemengden etter kjønn og inntektstakernes viktigste kilde til livsopphold og yrkesområde. Hele landet .....	42
6. Personer 16 år og over etter viktigste kilde til livsopphold, bostedsstrøk og kjønn. Fylker .....	46
7. Personer 16 år og over etter viktigste kilde til livsopphold og kjønn. Kommuner .....	50
8. Personer 16 år og over etter alder, kjønn, ekteskapeleg status og arbeidstid. Fylker .....	68
9. Gifte kvinner etter arbeidstid, alder og tallet på hjemmeværende barn 0-15 år. Hele landet. Absolutte tall og prosent .....	90
10. Gifte kvinner etter arbeidstid, alder og yngste hjemmeværende barns alder. Hele landet. Absolutte tall og prosent .....	92
11. Personer 16 år og over med inntektsgivende arbeid etter arbeidstid, kjønn og næring. Fylker .....	96
12. Personer 16 år og over med inntekt av eget arbeid som viktigste kilde til livsopphold, etter alder, kjønn og ekteskapeleg status. Fylker .....	108
13. Personer 16 år og over med inntekt av eget arbeid som viktigste kilde til livsopphold, i grupper for alder, kjønn og ekteskapeleg status i prosent av personer i alt i hver gruppe. Fylker .....	112
14. Personer 16 år og over med inntekt av eget arbeid som viktigste kilde til livsopphold, etter alder, næringsgruppe og kjønn. Hele landet .....	118
15. Personer 16 år og over med inntekt av eget arbeid som viktigste kilde til livsopphold, etter næringsgruppe og kjønn. Fylker. Absolutte tall og prosent .....	130
16. Personer 16 år og over med inntekt av eget arbeid som viktigste kilde til livsopphold, etter næring og kjønn. Kommuner .....	156
17. Personer 16 år og over med inntekt av eget arbeid som viktigste kilde til livsopphold, etter alder, yrkesgruppe og kjønn. Hele landet .....	174
18. Personer 16 år og over med inntekt av eget arbeid som viktigste kilde til livsopphold, etter yrkesgruppe og kjønn. Fylker .....	190
19. Personer 16 år og over med inntekt av eget arbeid som viktigste kilde til livsopphold, etter alder, bostedsstrøk, yrkesstatus og kjønn. Hele landet .....	222
20. Personer 16 år og over med inntekt av eget arbeid som viktigste kilde til livsopphold, etter yrkesstatus og kjønn. Kommuner .....	224
21. Personer 16 år og over med inntekt av eget arbeid som viktigste kilde til livsopphold, etter bostedsstrøk, kjønn, næringsgren og yrkesgruppe. Hele landet .....	243
22. Personer 16 år og over med inntekt av eget arbeid som viktigste kilde til livsopphold, etter bostedsstrøk, kjønn, yrkesområde og næringsgruppe. Hele landet .....	259
23. Personer 16 år og over med inntekt av eget arbeid som viktigste kilde til livsopphold, etter yrkesstatus, næringsgruppe og kjønn. Hele landet .....	272
24. Personer 16 år og over med inntekt av eget arbeid som viktigste kilde til livsopphold, etter næring. Tettsteder og tettstedsamlinger .....	284
25. Personer 16 år og over som var sysselsatt 1. november 1970, etter arbeidssted, kjønn og alder/ekteskapeleg status/næringsgren/yrkesfelt/yrkesstatus. Hele landet .....	298
26. Personer 16 år og over som var sysselsatt 1. november 1970, etter bosted og arbeidssted. Kommuner .....	301



## INDEX OF TABLES

	Page
1. Population by main source of livelihood of the income earners and sex and age/marital status of each person. The whole country .....	30
2. Population by sex of each person and main source of livelihood and major industry group of the income earners. The whole country .....	32
3. Population by main source of livelihood and industry of the income earners and sex of each person. Counties .....	36
4. Population by type of municipality and main source of livelihood and industry of the income earners. The whole country. Number and percentages .....	40
5. Population by sex of each person and main source of livelihood and minor occupational group of the income earners. The whole country .....	42
6. Persons 16 years and over by main source of livelihood, area of residence and sex. Counties	46
7. Persons 16 years and over by main source of livelihood and sex. Municipalities .....	50
8. Persons 16 years and over by age, sex, marital status and working hours. Counties .....	68
9. Married women by working hours, age and number of children 0-15 years residing at home. The whole country. Number and percentages .....	90
10. Married women by working hours, age and age of the youngest child residing at home. The whole country. Number and percentages .....	92
11. Persons 16 years and over with economic activity by working hours, sex and industry. Counties .....	96
12. Persons 16 years and over with income from own work as main source of livelihood, by age, sex and marital status. Counties .....	108
13. Persons 16 years and over with income from own work as main source of livelihood, in groups by age, sex and marital status as percentage of the total number of persons in each group. Counties .....	112
14. Persons 16 years and over with income from own work as main source of livelihood, by age, industry group and sex. The whole country .....	118
15. Persons 16 years and over with income from own work as main source of livelihood, by industry group and sex. Counties. Number and percentages .....	130
16. Persons 16 years and over with income from own work as main source of livelihood, by industry and sex. Municipalities .....	156
17. Persons 16 years and over with income from own work as main source of livelihood, by age, occupational group and sex. The whole country .....	174
18. Persons 16 years and over with income from own work as main source of livelihood, by occupational group and sex. Counties .....	190
19. Persons 16 years and over with income from own work as main source of livelihood, by age, area of residence, status and sex. The whole country .....	222
20. Persons 16 years and over with income from own work as main source of livelihood, by status and sex. Municipalities .....	224
21. Persons 16 years and over with income from own work as main source of livelihood, by area of residence, sex, major industry group and occupational group. The whole country .....	243
22. Persons 16 years and over with income from own work as main source of livelihood, by area of residence, sex, minor occupational group and industry group. The whole country .....	259
23. Persons 16 years and over with income from own work as main source of livelihood, by status, industry group and sex. The whole country .....	272
24. Persons 16 years and over with income from own work as main source of livelihood, by industry. Urban settlements and clusters of urban settlements .....	284
25. Persons 16 years and over employed on 1 November 1970 by place of work, sex and age/marital status/major industry group/major occupational group/status. The whole country .....	298
26. Persons 16 years and over employed on 1 November 1970 by place of residence and place of work. Municipalities .....	301

Tabell 1. Folkemengden etter inntektstakernes <sup>1)</sup> viktigste kilde til livsopphold og de enkelte personenes kjønn og alder/ekteskapelig status. Hele landet

Kjønn og alder/ ekteskapelig status	Folkemengde <i>Population</i>							Inntektstakere <i>Income earners</i>						
	I alt <i>Total</i>	Arbeids- inntekt <i>Income from work</i>	Pensjon, trygd <i>Pension, social security fund</i>	Formue, lån, stipend m.v. <i>Property, loan, benefits</i>	Uopp- gitt kilde til livs- opphold <i>Source of livelihood not re- ported</i>	I alt <i>Total</i>	Inntekt av eget arbeid <i>Income from own work</i>	Pensjon, trygd <i>Pension, social security fund</i>	Formue, lån, stipend, m.v. <i>Property, loan, benefits</i>					
<b>FOLKEMENGDE I ALT</b>	<b>3 874 133</b>	<b>3 123 728</b>	<b>642 644</b>	<b>66 748</b>	<b>41 013</b>	<b>2 061 318</b>	<b>1 462 159</b>	<b>544 862</b>	<b>54 297</b>					
0- 6 år .....	448 000	420 817	13 669	5 118	8 396	.	.	.	.					
7-15 " .....	553 019	516 709	24 585	2 415	9 310	.	.	.	.					
16-19 " .....	240 318	214 232	11 626	8 908	5 552	90 772	79 497	3 093	8 182					
20-24 " .....	312 019	270 489	9 172	26 600	5 758	231 201	199 110	6 817	25 274					
25-29 " .....	259 012	240 198	5 855	10 585	2 374	179 067	164 235	5 031	9 801					
30-39 " .....	400 651	383 518	12 356	2 521	2 256	259 894	247 372	10 410	2 112					
40-49 " .....	468 584	437 712	27 276	1 560	2 036	324 343	300 736	22 369	1 238					
50-59 " .....	479 612	409 877	64 757	2 477	2 501	348 146	294 430	51 767	1 949					
60-69 " .....	383 360	215 375	160 180	5 158	2 647	303 181	164 034	134 779	4 368					
70 år og over .	329 558	14 801	313 168	1 406	183	324 714	12 745	310 596	1 373					
Ugifte .....	1 744 327	1 498 097	169 272	46 383	30 575	561 060	405 082	117 930	38 048					
Gifte .....	1 841 696	1 550 140	268 751	17 551	5 254	1 218 285	982 406	222 351	13 528					
Før gifte .....	288 110	75 491	204 621	2 814	5 184	281 973	74 671	204 581	2 721					
<b>Menn i alt</b> .....	<b>1 926 148</b>	<b>1 624 063</b>	<b>248 771</b>	<b>39 508</b>	<b>13 806</b>	<b>1 315 442</b>	<b>1 057 765</b>	<b>222 596</b>	<b>35 081</b>					
0- 6 år .....	230 607	216 525	7 052	2 667	4 363	.	.	.	.					
7-15 " .....	282 975	264 368	12 447	1 253	4 907	.	.	.	.					
16-19 " .....	123 074	111 193	5 428	4 842	1 611	50 132	44 527	1 079	4 526					
20-24 " .....	161 072	140 067	3 351	16 483	1 171	144 566	126 044	2 158	16 364					
25-29 " .....	133 457	123 026	2 215	7 719	497	130 058	120 411	1 967	7 680					
30-39 " .....	203 010	196 208	4 964	1 565	273	201 858	195 565	4 736	1 557					
40-49 " .....	236 146	224 356	10 728	780	282	235 227	223 959	10 500	768					
50-59 " .....	236 805	213 348	22 055	1 077	325	235 723	212 787	21 861	1 075					
60-69 " .....	179 607	124 543	52 254	2 460	350	178 561	124 063	52 048	2 450					
70 år og over .	139 395	10 429	128 277	662	27	139 317	10 409	128 247	661					
Ugifte .....	924 632	813 859	69 795	28 644	12 334	320 017	251 768	43 951	24 298					
Gifte .....	920 931	776 210	133 733	9 935	1 053	915 283	772 020	133 408	9 855					
Før gifte .....	80 585	33 994	45 243	929	419	80 142	33 977	45 237	928					
<b>Kvinner i alt</b> ...	<b>1 947 985</b>	<b>1 499 665</b>	<b>393 873</b>	<b>27 240</b>	<b>27 207</b>	<b>745 876</b>	<b>404 394</b>	<b>322 266</b>	<b>19 216</b>					
0- 6 år .....	217 393	204 292	6 617	2 451	4 033	.	.	.	.					
7-15 " .....	270 044	252 341	12 138	1 162	4 403	.	.	.	.					
16-19 " .....	117 244	103 039	6 198	4 066	3 941	40 640	34 970	2 014	3 656					
20-24 " .....	150 947	130 422	5 821	10 117	4 587	86 635	73 066	4 659	8 910					
25-29 " .....	125 555	117 172	3 640	2 866	1 877	49 009	43 824	3 064	2 121					
30-39 " .....	197 641	187 310	7 392	956	1 983	58 036	51 807	5 674	555					
40-49 " .....	232 438	213 356	16 548	780	1 754	89 116	76 777	11 869	470					
50-59 " .....	242 807	196 529	42 702	1 400	2 176	112 423	81 643	29 906	874					
60-69 " .....	203 753	90 832	107 926	2 698	2 297	124 620	39 971	82 731	1 918					
70 år og over .	190 163	4 372	184 891	744	156	185 397	2 336	182 349	712					
Ugifte .....	819 695	684 238	99 477	17 739	18 241	241 043	153 314	73 979	13 750					
Gifte .....	920 765	773 930	135 018	7 616	4 201	303 002	210 386	88 943	3 673					
Før gifte .....	207 525	41 497	159 378	1 885	4 765	201 831	40 694	159 344	1 793					

1) Som inntektstakere er regnet personer 16 år og over med inntekt av eget arbeid, pensjon, trygd, formue, lån eller stipend m.v. som viktigste kilde til livsopphold. 2) Den enkelte familie er gruppert under samme kilde til livsopphold som en av familiens inntektstakere (jfr. avsnitt II under Prinsipper og definisjoner).

Population by main source of livelihood of the income earners<sup>1)</sup> and sex and age/marital status of each person. The whole country

Ikke-inntektstakere etter familiens viktigste kilde til livsopphold <sup>2)</sup>											
Non-income earners by main source of livelihood of the family <sup>2)</sup>											
I alt Total	Av dette:		Arbeidsinntekt Income from work		Pensjon, trygd Pension, social security fund		Formue, lån, stipend m.v. Property, loan, benefits		Uoppgitt Not reported		Sex and age/ marital status
	Hus- mødre Of which: House- wives	Total	Av dette: Hus- mødre Of which: House- wives	Total	Av dette: Hus- mødre Of which: House- wives	Total	Av dette: Hus- mødre Of which: House- wives	Total	Av dette: Hus- mødre Of which: House- wives	Total	
1 812 815	603 555	1 661 569	551 686	97 782	44 649	12 451	3 730	41 013	3 490	POPULATION, TOTAL	
448 000	.	420 817	.	13 669	.	5 118	.	8 396	.	0-6 years	
553 019	.	516 709	.	24 585	.	2 415	.	9 310	.	7-15 "	
149 546	4 504	134 735	4 079	8 533	23	726	105	5 552	297	16-19 "	
80 818	49 326	71 379	47 035	2 355	260	1 326	1 026	5 758	1 005	20-24 "	
79 945	73 443	75 963	71 646	824	421	784	710	2 374	666	25-29 "	
140 757	135 287	136 146	132 912	1 946	1 395	409	382	2 256	598	30-39 "	
144 241	137 641	136 976	132 971	4 907	4 002	322	268	2 036	400	40-49 "	
131 466	124 161	115 447	111 528	12 990	11 850	528	477	2 501	306	50-59 "	
80 179	74 727	51 341	49 549	25 401	24 243	790	732	2 647	203	60-69 "	
4 844	4 466	2 056	1 966	2 572	2 455	33	30	183	15	70 years and over	
1 183 267	.	1 093 015	.	51 342	.	8 335	.	30 575	.	Unmarried	
623 411	603 555	567 734	551 686	46 400	44 649	4 023	3 730	5 254	3 490	Married	
6 137	.	820	.	40	.	93	.	5 184	.	Prev. married	
610 706	.	566 298	.	26 175	.	4 427	.	13 806	.	Males, total	
230 607	.	216 525	.	7 052	.	2 667	.	4 363	.	0-6 years	
282 975	.	264 368	.	12 447	.	1 253	.	4 907	.	7-15 "	
72 942	.	66 666	.	4 349	.	316	.	1 611	.	16-19 "	
16 506	.	14 023	.	1 193	.	119	.	1 171	.	20-24 "	
3 399	.	2 615	.	248	.	39	.	497	.	25-29 "	
1 152	.	643	.	228	.	8	.	273	.	30-39 "	
919	.	397	.	228	.	12	.	282	.	40-49 "	
1 082	.	561	.	194	.	2	.	325	.	50-59 "	
1 046	.	480	.	206	.	10	.	350	.	60-69 "	
78	.	20	.	30	.	1	.	27	.	70 years and over	
604 615	.	562 091	.	25 844	.	4 346	.	12 334	.	Unmarried	
5 648	.	4 190	.	325	.	80	.	1 053	.	Married	
443	.	17	.	6	.	1	.	419	.	Prev. married	
1 202 109	603 555	1 095 271	551 686	71 607	44 649	8 024	3 730	27 207	3 490	Females, total	
217 393	.	204 292	.	6 617	.	2 451	.	4 033	.	0-6 years	
270 044	.	252 341	.	12 138	.	1 162	.	4 403	.	7-15 "	
76 604	4 504	68 069	4 079	4 184	23	410	105	3 941	297	16-19 "	
64 312	49 326	57 356	47 035	1 162	260	1 207	1 026	4 587	1 005	20-24 "	
76 546	73 443	73 348	71 646	576	421	745	710	1 877	666	25-29 "	
139 605	135 287	135 503	132 912	1 718	1 395	401	382	1 983	598	30-39 "	
143 322	137 641	136 579	132 971	4 679	4 002	310	268	1 754	400	40-49 "	
130 384	124 161	114 886	111 528	12 796	11 850	526	477	2 176	306	50-59 "	
79 133	74 727	50 861	49 549	25 195	24 243	780	732	2 297	203	60-69 "	
4 766	4 466	2 036	1 966	2 542	2 455	32	30	156	15	70 years and over	
578 652	.	530 924	.	25 498	.	3 989	.	18 241	.	Unmarried	
617 763	603 555	563 544	551 686	46 075	44 649	3 943	3 730	4 201	3 490	Married	
5 694	.	803	.	34	.	92	.	4 765	.	Prev. married	

1) As income earners are considered persons 16 years and over with income from own work, pension etc., property, loan or benefits as main source of livelihood. 2) The families are classified to the same source of livelihood as one of the family's income earners (see part II under Principles and definitions).

Tabell 2. Folkemengden etter kjønn og inntektstakernes<sup>1)</sup> viktigste kilde til livsopphold og næringsgren. Hele landet

Viktigste kilde til livsopphold og næringsgren Main source of livelihood and major industry group	Folkemengde Population			Inntektstakere Income earners			Kvinner Females	
	I alt Total	Menn Males	Kvinner Females	I alt Total	Menn Males	I alt Total	Av dette: Gifte familie-medl. <sup>3)</sup> Of which: Married unpaid family workers <sup>3)</sup>	
FOLKEMENGDEN I ALT POPULATION, TOTAL .	3874133	1926148	1947985	2061318	1315442	745876	32019	
Arbeidsinntekt i alt Income from work, total .....	3123728	1624063	1499665	1462159	1057765	404394	29195	
A. Jordbruk .....	270946	148913	122033	130833	100792	30041	21148	
01 Jordbruk .....	270946	148 913	122033	130833	100792	30041	21148	
B. Skogbruk m.v. ....	25721	15762	9959	11773	11570	203	13	
02 Skogbruk m.v. ....	25721	15762	9959	11773	11570	203	13	
C. Fiske m.v. ....	68497	41015	27482	27362	27161	201	22	
04 Fiske .....	68185	40825	27360	27246	27045	201	22	
05 Selfangst, småvalfangst m.v..	312	190	122	116	116	-	-	
D. Hvalfangst .....	130	74	56	51	50	1	-	
06 Hvalfangst .....	130	74	56	51	50	1	-	
E. Bergverksdrift m.v. ....	24402	13803	10599	9350	8919	431	2	
11 Kullgruver .....	1542	965	577	809	725	84	-	
12 Malmgruver .....	12683	7056	5627	4690	4449	241	-	
13 Olje- og gassboring .....	787	431	356	274	261	13	-	
14 Stein-, sand- og grusdrift ...	6897	3924	2973	2616	2553	63	2	
15 Mineralbrott .....	2263	1281	982	832	808	24	-	
19 Diverse ekstraktiv virksomhet.	230	146	84	129	123	6	-	
F. Industri .....	894523	486112	408411	390906	319444	71462	771	
20 Næringsmiddelindustri .....	96851	49141	47710	47019	32126	14893	267	
21 Drikkevareindustri .....	9944	5696	4248	4565	3976	589	5	
22 Tobakksindustri .....	2551	1196	1355	1515	852	663	-	
23 Tekstilindustri .....	24718	10722	13996	13553	6925	6628	16	
24 Bekledningsindustri m.v. ....	33946	11123	22823	22630	7276	15354	109	
25 Treindustri .....	48919	28181	20738	19896	18996	900	25	
26 Møbel- og innredningsindustri.	44145	25351	18794	17778	16550	1228	43	
27 Treforedlingsindustri .....	55209	30166	25043	24387	20904	3483	2	
28 Grafisk industri, forlag m.v..	47619	25173	22446	23584	17046	6538	55	
29 Lærindustri .....	2973	1513	1460	1439	1019	420	4	
30 Gummivareindustri .....	8582	4669	3913	4016	3186	830	2	
31 Kjemisk industri .....	50477	27453	23024	21158	18166	2992	4	
32 Kull- og mineraloljeforedling.	4852	2752	2100	1841	1735	106	-	
33 Jord- og steinvarerindustri ...	33997	19040	14957	13682	12346	1336	18	
34 Primær jern- og metallindustri	71537	40305	31232	27042	25577	1465	-	
35 Jern- og metallvarerindustri ..	70499	39847	30652	30077	26400	3677	43	
36 Maskinindustri .....	47589	27555	20034	18874	17798	1076	27	
37 Elektroteknisk industri .....	46745	25681	21064	21858	17212	4646	19	
38 Transportmiddelindustri .....	171736	99139	72597	65930	63766	2164	78	
39 Diverse industri .....	21634	11409	10225	10062	7588	2474	54	
G. Bygge- og anleggsvirksomhet .....	339535	196010	143525	129125	125772	3353	220	
41 Byggevirksomhet .....	239443	138673	100770	92200	89884	2316	196	
42 Anleggsvirksomhet .....	100092	57337	42755	36925	35888	1037	24	
H. Kraft- og vannforsyning m.v. ....	42030	23275	18755	15847	14511	1336	1	
51 Elektrisitets- og gassforsyning .....	36392	20017	16375	13574	12331	1243	-	
52 Vannforsyning og renovasjon ..	5638	3258	2380	2273	2180	93	1	
I. Varehandel .....	383415	179542	203873	198549	114846	83703	5440	
61 Agenturvirksomhet .....	19780	10346	9434	8529	6443	2086	120	
62-								
63 Engroshandel .....	143285	76569	66716	62155	48660	13495	196	
64-								
65 Detaljhandel .....	219369	92124	127245	127399	59414	67985	5116	
66 Kommisjonshandel .....	981	503	478	466	329	137	8	

1) Som inntektstakere er regnet personer 16 år og over med inntekt av eget arbeid, pensjon, trygd, formue, lån eller stipend m.v. som viktigste kilde til livsopphold. 2) Den enkelte familie er gruppert under samme kilde til livsopphold og næringsgren som en av familiens inntektstakere (jfr. avsnitt II under Prinsipper og definisjoner). 3) Gifte kvinner med arbeid som familiemedlem uten fast lønn i familiebedrift.

Population by sex of each person and main source of livelihood and major industry group of the income earners<sup>1)</sup>. The whole country

Ikke-inntektstakere etter familiens viktigste kilde til livsopphold og næringsgren <sup>2)</sup> Non-income earners by main source of livelihood and major industry group of the family <sup>2)</sup>													
Personer med husarbeid i hjemmet Persons with housework in own home						Forsørgede Persons supported							
I alt Total	Menn Males	Kvinner Females	I alt Total	Hus- mødre House- wives	Andre Others	Kjønn Sex			Alder Age				Nr. No.
						I alt Total	Menn Males	Kvinner Females	Under 16 år years	Elever og studenter Pupils and students		Andre 16 år og over Others	
										16-19 år years	20 år og over over 16 years and over		
1812815	610706	1202109	622184	603555	18629	1190631	607717	582914	1001019	130593	29396	29623	
1661569	566298	1095271	560028	551686	8342	1101541	564012	537529	937526	118806	23511	21698	
140113	48121	91992	45530	44659	871	94583	48064	46519	78010	11837	1940	2796	A.
140113	48121	91992	45530	44659	871	94583	48064	46519	78010	11837	1940	2796	01
13948	4192	9756	5663	5573	90	8285	4186	4099	7085	904	112	184	B.
13948	4192	9756	5663	5573	90	8285	4186	4099	7085	904	112	184	02
41135	13854	27281	14023	13773	250	27112	13826	13286	24384	2002	245	481	C.
40939	13780	27159	13964	13716	248	26975	13752	13223	24260	1992	243	480	04
196	74	122	59	57	2	137	74	63	124	10	2	1	05
79	24	55	29	29	-	50	24	26	46	4	-	-	D.
79	24	55	29	29	-	50	24	26	46	4	-	-	06
15052	4884	10168	5468	5395	73	9584	4876	4708	8294	1005	121	164	E.
733	240	493	258	251	7	475	240	235	418	37	9	11	11
7993	2607	5386	2952	2921	31	5041	2603	2438	4308	582	68	83	12
513	170	343	159	156	3	354	169	185	333	18	-	3	13
4281	1371	2910	1530	1505	25	2751	1368	1383	2413	259	29	50	14
1431	473	958	522	517	5	909	473	436	783	98	13	15	15
101	23	78	47	45	2	54	23	31	39	11	2	2	19
503617	166668	336949	177804	175751	2053	325813	166210	159603	281447	32572	5161	6633	F.
49832	17015	32817	16746	16503	243	33086	16954	16132	28233	3484	577	792	20
5379	1720	3659	2011	1985	26	3368	1713	1655	2872	323	89	84	21
1036	344	692	394	387	7	642	342	300	518	79	25	20	22
11165	3797	7368	3725	3659	66	7440	3776	3664	6157	952	161	170	23
11316	3847	7469	3867	3785	82	7449	3804	3645	6006	1013	224	206	24
29023	9185	19838	11177	11060	117	17846	9166	8680	15267	1950	268	361	25
26367	8801	17566	9261	9151	110	17106	8788	8318	14656	1897	259	294	26
30822	9262	21560	12371	12229	142	18451	9237	9214	15621	2034	332	464	27
24035	8127	15908	8149	8012	137	15886	8066	7820	13662	1548	367	309	28
1534	494	1040	565	553	12	969	492	477	797	125	24	23	29
4566	1483	3083	1654	1635	19	2912	1481	1431	2533	275	45	59	30
29319	9287	20032	10978	10857	121	18341	9261	9080	15193	2301	421	426	31
3011	1017	1994	1069	1061	8	1942	1014	928	1726	151	34	31	32
20315	6694	13621	7314	7235	79	13001	6681	6320	11303	1230	168	300	33
44495	14728	29767	15551	15369	182	28944	14700	14244	25118	2873	357	596	34
40422	13447	26975	14248	14135	113	26174	13434	12740	22792	2496	362	524	35
28715	9757	18958	9647	9563	84	19068	9741	9327	16986	1571	232	279	36
24887	8469	16418	8412	8310	102	16475	8439	8036	14458	1475	277	265	37
105806	35373	70433	36615	36270	345	69191	35316	33875	61129	6012	793	1257	38
11572	3821	7751	4050	3992	58	7522	3805	3717	6420	783	146	173	39
210410	70238	140172	73304	72503	801	137106	70138	66968	120137	12812	1580	2577	G.
147243	48789	98454	51754	51216	538	95489	48712	46777	83179	9271	1223	1816	41
63167	21449	41718	21550	21287	263	41617	21426	20191	36958	3541	357	761	42
26183	8764	17419	9278	9196	82	16905	8751	8154	14055	2212	345	293	H.
22818	7686	15132	7998	7926	72	14820	7675	7145	12300	1987	307	226	51
3365	1078	2287	1280	1270	10	2085	1076	1009	1755	225	38	67	52
184866	64696	120170	59530	58607	923	125336	64391	60945	105294	14240	3354	2448	I.
11251	3903	7348	3701	3645	56	7550	3878	3672	6132	997	300	121	61
81130	27909	53221	26943	26631	312	54187	27822	26365	46272	5653	1311	951	62- 63
91970	32710	59260	28700	28154	546	63270	32523	30747	52613	7550	1737	1370	64- 65
515	174	341	186	177	9	329	168	161	277	40	6	6	66

1) As income earners are considered persons 16 years and over with income from own work, pension etc., property, loan or benefits as main source of livelihood. 2) The families are classified to the same source of livelihood and major industry group as one of the family's income earners (see part II under Principles and definitions). 3) Married women working as family member without fixed wages or salaries in a family enterprise.

Tabell 2 (forts.). Folkemengden etter kjønn og inntektstakernes <sup>1)</sup> viktigste kilde til livsopphold og næringsgren. Hele landet

Viktigste kilde til livsopphold og næringsgren <i>Main source of livelihood and major industry group</i>	Folkemengde <i>Population</i>			Inntektstakere <i>Income earners</i>			
	I alt <i>Total</i>	Menn <i>Males</i>	Kvinner <i>Females</i>	I alt <i>Total</i>	Menn <i>Males</i>	Kvinner <i>Females</i>	
						I alt <i>Total</i>	Av dette: Gifte familie-medl. <sup>3)</sup> Of which: Married unpaid family workers <sup>3)</sup>
J. Finansinstitusjoner .....	60016	26918	33098	31705	16950	14755	1
67 Bankvesen m.v. ....	34488	15992	18496	18601	10501	8100	-
68 Forsikring .....	25528	10926	14602	13104	6449	6655	1
K. Eiendomsdrift .....	3817	1957	1860	1836	1335	501	4
69 Eiendomsdrift .....	3817	1957	1860	1836	1335	501	4
L. Sjøtransport .....	141667	85657	56010	67311	60574	6737	18
71 Utenriks sjøfart .....	86463	54565	31898	44767	40385	4382	2
72 Innenriks sjøfart .....	27344	15610	11734	10802	10008	794	5
73 Tjenester i tilkn. til sjøfart	27860	15482	12378	11742	10181	1561	11
M. Annen samferdsel .....	211540	112938	98602	89613	71770	17843	141
74 Landtransport .....	136600	76998	59602	51001	48571	2430	126
75 Lufttransport .....	10987	5787	5200	4410	3452	958	-
76 Tjenester i tilkn. til transport .....	11175	5934	5241	5672	4007	1665	15
77 Lagring .....	821	469	352	378	344	34	-
78 Post, telefon, telegraf .....	51957	23750	28207	28152	15396	12756	-
N. Off. administrasjon og forsvar ...	186185	104827	81358	88050	70392	17658	-
81 Off. administrasjon og forsvar.	186185	104827	81358	88050	70392	17658	-
O. Off. og privat tjenesteyting .....	388934	161887	227047	209824	96591	113233	482
82 Undervisning .....	134353	60144	74209	65617	33878	31739	20
83 Helse- og veterinærvesen .....	97772	25578	72194	68023	13966	54057	249
84 Religiøst og humanitært arbeid	21189	6781	14408	13434	3973	9461	19
85 Ikke-forretningsmessige organisasjoner og institusjoner ..	65437	34786	30651	28562	22742	5820	-
86 Forretningsmessig tjenesteyting .....	58644	28761	29883	27857	17969	9888	187
87 Underholdning m.v. ....	11539	5837	5702	6331	4063	2268	7
P. Personlig tjenesteyting .....	78331	22669	55662	57109	14784	42325	931
91 Lønt husarbeid .....	13211	503	12708	12345	110	12235	-
92 Hotell- og restaurantdrift ...	43611	14132	29479	31264	9360	21904	786
93 Vask, rensing o.a. personlige tjenester .....	21509	8034	13475	13500	5314	8186	145
Q. Uoppgitt næring .....	4039	2704	1335	2915	2304	611	1
99 Uoppgitt .....	4039	2704	1335	2915	2304	611	1
Pensjon, trygd <i>Pension, social security fund</i> .....	642644	248771	393873	544862	222596	322266	2678
Formue, lån, stipend m.v. <i>Property, loan, benefits</i> .....	66748	39508	27240	54297	35081	19216	146
Uoppgitt kilde til livsopphold <i>Source of livelihood not reported</i> .....	41013	13806	27207	-	-	-	-

1) Som inntektstakere er regnet personer 16 år og over med inntekt av eget arbeid, pensjon, trygd, formue, lån eller stipend m.v. som viktigste kilde til livsopphold. 2) Den enkelte familie er gruppert under samme kilde til livsopphold og næringsgren som en av familiens inntektstakere (jfr. avsnitt II under Prinsipper og definisjoner). 3) Gifte kvinner med arbeid som familiemedlem uten fast lønn i familiebedrift.

Population by sex of each person and main source of livelihood and major industry group of the income earners<sup>1)</sup>. The whole country

Ikke-inntektstakere etter familiens viktigste kilde til livsopphold og næringsgren <sup>2)</sup> Non-income earners by main source of livelihood and major industry group of the family <sup>2)</sup>													
Personer med husarbeid i hjemmet Persons with housework in own home						Forsørgede Persons supported							
I alt Total	Menn Males	Kvinner Females	Kjønn Sex			Alder Age			Andre 16 år og over Others	Nr. No.			
			I alt Total	Hus- mødre House- wives	Andre Others	Under 16 år years	16-19 år years	20 år og over years and over					
28311	9968	18343	9370	9225	145	18941	9894	9047	15573	2328	773	267	J.
15887	5491	10396	5320	5237	83	10567	5455	5112	8771	1208	420	168	67
12424	4477	7947	4050	3988	62	8374	4439	3935	6802	1120	353	99	68
1981	622	1359	759	746	13	1222	613	609	1006	149	30	37	K.
1981	622	1359	759	746	13	1222	613	609	1006	149	30	37	69
74356	25083	49273	25501	25139	362	48855	25018	23837	42356	4698	864	937	L.
41696	14180	27516	13985	13789	196	27711	14149	13562	24456	2318	455	482	71
16542	5602	10940	5612	5525	87	10930	5591	5339	9520	1100	131	179	72
16118	5301	10817	5904	5825	79	10214	5278	4936	8380	1280	278	276	73
121927	41168	80759	41920	41433	487	80007	41044	38963	68435	8692	1368	1512	M.
85599	28427	57172	30180	29891	289	55419	28379	27040	47533	6028	795	1063	74
6577	2335	4242	2024	1999	25	4553	2324	2229	3932	464	108	49	75
5503	1927	3576	1835	1823	12	3668	1919	1749	3134	362	78	94	76
443	125	318	176	173	3	267	124	143	203	38	10	16	77
23805	8354	15451	7705	7547	158	16100	8298	7802	13633	1800	377	290	78
98135	34435	63700	31336	30774	562	66799	34278	32521	54745	9143	1974	937	N.
98135	34435	63700	31336	30774	562	66799	34278	32521	54745	9143	1974	937	81
179110	65296	113814	54255	52829	1426	124855	64501	60354	103103	14549	5263	1940	O.
68736	26266	42470	18698	18200	498	50038	25953	24085	42214	5401	1929	494	82
29749	11612	18137	8059	7706	353	21690	11363	10327	17126	2638	1483	443	83
7755	2808	4947	2483	2400	83	5272	2755	2517	4013	895	265	99	84
36875	12044	24831	13691	13439	252	23184	11959	11225	18962	3008	679	535	85
30787	10792	19995	9577	9392	185	21210	10714	10496	17928	2196	784	302	86
5208	1774	3434	1747	1692	55	3461	1757	1704	2860	411	123	67	87
21222	7885	13337	5868	5676	192	15354	7803	7551	12914	1604	368	468	P.
866	393	473	72	52	20	794	386	408	649	97	18	30	91
12347	4772	7575	3193	3076	117	9154	4723	4431	7798	876	212	268	92
8009	2720	5289	2603	2548	55	5406	2694	2712	4467	631	138	170	93
1124	400	724	390	378	12	734	395	339	642	55	13	24	Q.
1124	400	724	390	378	12	734	395	339	642	55	13	24	99
97782	22175	71607	46923	44649	2274	50859	25830	25029	38254	7076	1728	3801	
12451	4427	8024	3878	3730	148	8573	4403	4170	7533	557	302	181	
41013	13806	27207	11355	3490	7865	29658	13472	16186	17706	4154	3855	3943	

1) As income earners are considered persons 16 years and over with income from own work, pension etc., property, loan or benefits as main source of livelihood. 2) The families are classified to the same source of livelihood and major industry group as one of the family's income earners (see part II under Principles and definitions). 3) Married women working as family member without fixed wages or salaries in a family enterprise.

Tabell 3. Folkemengden etter inntektstakernes<sup>1)</sup> viktigste kilde til livsopphold og næring og de enkelte personenes kjønn. Fylker

Fylke og kjønn	Folke- mengde i alt <i>Popu- lation, total</i>	Viktigste kilde til livsopphold <sup>2)</sup>									
		Arbeidsinntekt									
		I alt <i>Total</i>	Næring								
			A. Jord- bruk <i>Agri- cul- ture</i>	B. Skog- bruk m.v. <i>Fore- stry etc.</i>	C. Fiske m.v. <i>Fish- ing etc.</i>	D. Hval- fangst <i>Whal- ing</i>	E. Berg- verks- drift m.v. <i>Mining and quarry- ing</i>	F. Indu- stri <i>Manu- fac- turing</i>	G. Bygge- og an- leggs- virk- somhet <i>Con- struc- tion</i>	H. Kraft- og vann- for- syning m.v. <i>Electr., gas, water and sanita- ser- vices</i>	I. Vare- handel <i>Whole- sale, and retail trade</i>
HELE LANDET .....	3874133	3123728	270946	25721	68497	130	24402	894523	339535	42030	383415
Menn .....	1926148	1624063	148913	15762	41015	74	13803	486112	196010	23275	179542
Kvinner ....	1947985	1499665	122033	9959	27482	56	10599	408411	143525	18755	203873
01 Østfold .....	220892	179846	13223	1351	875	9	408	78481	17387	2638	18084
Menn .....	110162	93617	7264	820	519	6	237	42315	10011	1472	8040
Kvinner ....	110730	86229	5959	531	356	3	171	36166	7376	1166	10044
02 Akershus .....	322321	280321	13189	1971	130	5	763	69615	26120	3503	45244
Menn .....	161877	144585	7373	1204	77	2	434	38130	15181	1958	22153
Kvinner ....	160444	135736	5816	767	53	3	329	31485	10939	1545	23091
03 Oslo .....	477898	373126	811	306	34	1	227	95169	24627	4573	76084
Menn .....	220854	184031	482	176	24	1	120	52021	14945	2618	35672
Kvinner ....	257044	189095	329	130	10	-	107	43148	9682	1955	40412
04 Hedmark .....	178923	141536	20551	7862	11	-	944	37973	20233	1563	14177
Menn .....	90697	74720	11227	4757	7	-	545	20826	11691	849	6765
Kvinner ....	88226	66816	9324	3105	4	-	399	17147	8542	714	7412
05 Oppland .....	172163	137679	26432	2522	11	-	842	35877	20799	2113	12796
Menn .....	87055	72408	14883	1546	9	-	477	19394	11920	1134	6133
Kvinner ....	85108	65271	11549	976	2	-	365	16483	8879	979	6663
06 Buskerud .....	198225	159847	12422	2179	87	1	620	61124	16862	2639	17460
Menn .....	98963	83178	6815	1345	56	1	359	33182	9733	1450	7960
Kvinner ....	99262	76669	5607	834	31	-	261	27942	7129	1189	9500
07 Vestfold .....	174640	140527	9084	716	286	39	1201	54327	13662	1161	14620
Menn .....	86446	72871	4980	418	170	21	659	29380	7651	626	6638
Kvinner ....	88194	67656	4104	298	116	18	542	24947	6011	535	7982
08 Telemark .....	156405	122040	8021	2474	315	-	629	48165	14723	2301	11887
Menn .....	78407	64091	4447	1565	179	-	361	26680	8460	1251	5300
Kvinner ....	77998	57949	3574	909	136	-	268	21485	6263	1050	6587
09 Aust-Agder ...	80575	61941	4950	1285	403	-	535	17825	7697	1078	5650
Menn .....	40201	32545	2700	826	254	-	298	9848	4551	586	2433
Kvinner ....	40374	29396	2250	459	149	-	237	7977	3146	492	3217
10 Vest-Agder ...	124013	100497	5654	318	1356	8	401	32525	13693	1412	11227
Menn .....	61961	52409	3141	202	789	6	231	17913	7810	779	5097
Kvinner ....	62052	48088	2513	116	567	2	170	14612	5883	633	6130
11 Rogaland .....	268171	221571	25302	156	3846	6	2572	70287	22521	2812	25889
Menn .....	133625	114888	13936	99	2284	3	1432	37544	12744	1541	12044
Kvinner ....	134546	106683	11366	57	1562	3	1140	32743	9777	1271	13845
12 Hordaland ....	259438	214822	16242	259	5248	4	515	65562	29179	2918	21672
Menn .....	131368	112666	8952	172	3146	3	296	34877	16726	1533	10174
Kvinner ....	128070	102156	7290	87	2102	1	219	30685	12453	1385	11498

1) Som inntektstakere er regnet personer 16 år og over med inntekt av eget arbeid, pensjon, trygd, formue, lån eller stipend m.v. som viktigste kilde til livsopphold. 2) Ikke-inntektstakere er gruppert etter familiens viktigste kilde til livsopphold og næring, dvs. under samme kilde og næring som en av familiens inntektstakere (jfr. avsnitt II under Prinsipper og definisjoner).



Population by main source of livelihood and industry of the income earners<sup>1)</sup> and sex of each person.  
Counties

Main source of livelihood<sup>2)</sup>

Income from work

Industry			M.	N.	O.	P.	Q.	Pen-	For-	Uopp-	County and sex
J.	K.	L.	Annensam-	Offent-	Off. og	Per-	Uopp-	sjon,	mue,	gitt	
Finans-	Eien-	Sjø-	ferdsel	lig	privat	sonlig	gitt	trygd	lån,	Not	
insti-	doms-	tran-	and	administr-	tj.-	tjen-	Not	social	stipend	re-	
tutioner	drift	sport	comm.	asjon og	ytting	este-	re-	security	m.v.	ported	
Financial	Real	Water	other	forsvar	Com-	ytting	ported	fund	Pro-	ported	
institutions	estate	transport	than	Government	munity	Personal	ported	benefits	ported	ported	
			water	services	and	services			loan,		
			transport	vices	business	vices			benefits		
60016	3817	141667	211540	186185	388934	78331	4039	642644	66748	41013	THE WHOLE COUNTRY
26918	1957	85657	112938	104827	161887	22669	2704	248771	39508	13806	Males
33098	1860	56010	98602	81358	227047	55662	1335	393873	27240	27207	Females
2291	87	5705	9803	8218	17712	3466	108	36202	2677	2167	01 Østfold
1036	42	3594	5307	4611	7337	921	85	14226	1578	741	Males
1255	45	2111	4496	3607	10375	2545	23	21976	1099	1426	Females
8994	443	7119	24004	23935	48754	6238	294	34271	4500	3229	02 Akershus
4096	231	4077	12899	13150	21428	1999	193	13567	2565	1160	Males
4898	212	3042	11105	10785	27326	4239	101	20704	1935	2069	Females
14935	1981	11246	29824	25682	72668	14003	955	88813	9459	6500	03 Oslo
6221	1051	6546	16206	13632	28981	4751	584	29515	5287	2021	Males
8714	930	4700	13618	12050	43687	9252	371	59298	4172	4479	Females
1892	35	943	11212	6807	13886	3348	99	32856	2511	2020	04 Hedmark
884	15	697	6098	3811	5591	891	66	13792	1505	680	Males
1008	20	246	5114	2996	8295	2457	33	19064	1006	1340	Females
1678	50	887	10004	5812	13610	4154	92	29963	2769	1752	05 Oppland
795	24	655	5337	3387	5442	1210	62	12452	1595	600	Males
883	26	232	4667	2425	8168	2944	30	17511	1174	1152	Females
2109	81	2496	13390	7543	16706	4049	79	33638	2877	1863	06 Buskerud
915	43	1613	7241	4214	6934	1263	54	13501	1690	594	Males
1194	38	883	6149	3329	9772	2786	25	20137	1187	1269	Females
2077	106	11730	6364	7644	14009	3359	142	29449	2887	1777	07 Vestfold
914	51	6762	3325	4427	5742	1009	98	11284	1671	620	Males
1163	55	4968	3039	3217	8267	2350	44	18165	1216	1157	Females
1504	73	4625	7081	4577	12770	2768	127	30688	2167	1510	08 Telemark
691	25	2872	3712	2586	5126	750	86	12467	1352	497	Males
813	48	1753	3369	1991	7644	2018	41	18221	815	1013	Females
1239	7	5592	4283	3056	6705	1560	76	16521	1418	695	09 Aust-Agder
577	4	3295	2220	1733	2751	417	52	6577	849	230	Males
662	3	2297	2063	1323	3954	1143	24	9944	569	465	Females
1504	42	6159	6425	6020	11237	2383	133	20565	1897	1054	10 Vest-Agder
712	19	3630	3417	3289	4645	646	83	8037	1166	349	Males
792	23	2529	3008	2731	6592	1737	50	12528	731	705	Females
3268	71	14304	10961	10668	23597	4891	420	39634	4402	2564	11 Rogaland
1485	33	8393	5726	5950	9941	1396	337	15235	2660	842	Males
1783	38	5911	5235	4718	13656	3495	83	24399	1742	1722	Females
3617	127	15696	13583	11157	23926	4809	308	37200	5266	2150	12 Hordaland
1702	62	9221	7226	6473	10376	1530	197	14788	3137	777	Males
1915	65	6475	6357	4684	13550	3279	111	22412	2129	1373	Females

1) As income earners are considered persons 16 years and over with income from own work, pension etc., property, loan or benefits as main source of livelihood. 2) Non-income earners are classified by the main source of livelihood and industry of the family, i.e. to the same source of livelihood and industry as one of the family's income earners (see part II under Principles and definitions).

Tabell 3 (forts.). Folkemengden etter inntektstakernes <sup>1)</sup> viktigste kilde til livsopphold og næring og de enkelte personenes kjønn. Fylker

Fylke og kjønn	Folke- mengde i alt <i>Popu- lation, total</i>	Viktigste kilde til livsopphold <sup>2)</sup>										
		I alt <i>Total</i>	Arbeidsinntekt									I. Vare- handel <i>Wholesale and retail trade</i>
			A. Jord- bruk <i>Agricul- ture</i>	B. Skog- bruk m.v. <i>Fore- stry etc.</i>	C. Fiske m.v. <i>Fish- ing etc.</i>	D. Hval- fangst <i>Whal- ing</i>	E. Berg- verks- drift m.v. <i>Mining and quarry- ing</i>	F. Indu- stri <i>Manu- facturing</i>	G. Bygge- og an- leggs- virke- somhet <i>Con- struc- tion</i>	H.		
										Kraft- og vann- for- syning <i>Electr., gas, water and sanita- ser- vices</i>		
13 Bergen .....	112734	86251	145	5	100	-	101	23300	6635	1254	14961	
Menn .....	52292	42818	89	3	66	-	48	12282	3961	721	6848	
Kvinner .....	60442	43433	56	2	34	-	53	11018	2674	533	8113	
14 Sogn og												
Fjordane ....	100761	79914	18613	183	3800	1	122	20252	10286	1101	5520	
Menn .....	51827	43077	10197	107	2292	1	80	11239	6086	626	2596	
Kvinner .....	48934	36837	8416	76	1508	-	42	9013	4200	475	2924	
15 Møre og Romsdal	223360	181015	19026	226	12227	35	1088	57348	18541	2323	18488	
Menn .....	112345	95111	10321	135	7174	19	615	30720	10675	1314	8643	
Kvinner .....	111015	85904	8705	91	5053	16	473	26628	7866	1009	9845	
16 Sør-Trøndelag .	233420	188181	21047	630	3428	-	2014	42311	20065	2543	26188	
Menn .....	116026	97854	11726	403	2085	-	1132	23186	11502	1415	12371	
Kvinner .....	117394	90327	9321	227	1343	-	882	19125	8563	1128	13817	
17 Nord-Trøndelag.	117718	93568	21451	2157	1257	-	1832	19427	10968	1672	7779	
Menn .....	59858	49561	11686	1288	739	-	1004	10901	6375	921	3584	
Kvinner .....	57860	44007	9765	869	518	-	828	8526	4593	751	4195	
18 Nordland .....	240461	191001	19431	808	16200	8	4139	39020	22443	2598	17967	
Menn .....	122918	102183	10386	495	9735	3	2310	21595	12748	1441	8471	
Kvinner .....	117543	88818	9045	313	6465	5	1829	17425	9695	1157	9496	
19 Troms .....	136224	108891	11020	156	11194	13	1461	15575	15506	1111	12314	
Menn .....	69790	58319	5913	107	6751	8	864	8495	8852	636	6008	
Kvinner .....	66434	50572	5107	49	4443	5	597	7080	6654	475	6306	
20 Finnmark .....	75791	61154	4332	157	7689	-	3988	10360	7588	717	5408	
Menn .....	39476	33131	2395	94	4659	-	2301	5584	4388	404	2612	
Kvinner .....	36315	28023	1937	63	3030	-	1687	4776	3200	313	2796	

1) Som inntektstakere er regnet personer 16 år og over med inntekt av eget arbeid, pensjon, trygd, formue, lån eller stipend m.v. som viktigste kilde til livsopphold. 2) Ikke-inntektstakere er gruppert etter familiens viktigste kilde til livsopphold og næring, dvs. under samme kilde og næring som en av familiens inntektstakere (jfr. avsnitt II under Prinsipper og definisjoner).

Population by main source of livelihood and industry of the income earners<sup>1)</sup> and sex of each person.  
Counties

Main source of livelihood<sup>2)</sup>

Income from work

Industry											County and sex
J. Finans- insti- tu- sjoner Finan- cial insti- tutions	K. Eien- doms- drift Real estate	L. Sjø- tran- sport Water tran- sport	M. Annen- sam- ferdsel Transp. and comm. other than water tran- sport	N. Offent- lig admini- stra- sjon og forsvar Govern- ment ser- vices	O. Off. og privat tj.- ytning Com- munity and busi- ness ser- vices	P. Per- sonlig tjen- este- ytning Per- sonal ser- vices	Q. Uopp- gitt Not re- por- ted	Pen- sion, trygd Pen- sion, social secur- ity fund	For- mue-, lån, sti- pend m.v. Pro- perty, loan, bene- fits	Uopp- gitt Not re- por- ted	
2691	320	6265	6189	6547	14204	3356	178	22589	2230	1664	13 Bergen
1181	169	3626	3359	3704	5546	1104	111	7758	1230	486	Males
1510	151	2639	2830	2843	8658	2252	67	14831	1000	1178	Females
834	-	3009	4383	2769	7162	1821	58	17971	2220	656	14 Sogn og Fjordane
397	-	1947	2309	1695	3062	408	35	7169	1363	218	Males
437	-	1062	2074	1074	4100	1413	23	10802	857	438	Females
2669	19	11813	9849	6392	17269	3627	75	35922	4661	1762	15 Møre og Romsdal
1278	8	6982	5211	3835	7265	866	50	13809	2851	574	Males
1391	11	4831	4638	2557	10004	2761	25	22113	1810	1188	Females
3364	199	7993	14268	11263	27912	4874	82	37340	5116	2783	16 Sør-Trøndelag
1519	89	4922	7569	6458	12133	1287	57	14224	3054	894	Males
1845	110	3071	6699	4805	15779	3587	25	23116	2062	1889	Females
966	13	2340	6366	5277	10002	1971	90	20612	2341	1197	17 Nord-Trøndelag
469	7	1553	3355	3021	4218	380	60	8505	1396	396	Males
497	6	787	3011	2256	5784	1591	30	12107	945	801	Females
2159	93	14222	13303	15624	18775	3991	220	42850	3843	2767	18 Nordland
998	46	9065	7031	8972	7846	877	164	17269	2446	1020	Males
1161	47	5157	6272	6652	10929	3114	56	25581	1397	1747	Females
1584	37	6615	6570	11285	11984	2206	260	23217	2332	1784	19 Troms
749	19	4251	3433	6514	4998	550	171	9367	1422	682	Males
835	18	2364	3137	4771	6986	1656	89	13850	910	1102	Females
641	33	2908	3678	5909	6046	1457	243	12343	1175	1119	20 Finnmark
299	19	1956	1957	3365	2525	414	159	5229	691	425	Males
342	14	952	1721	2544	3521	1043	84	7114	484	694	Females

1) As income earners are considered persons 16 years and over with income from own work, pension etc., property, loan or benefits as main source of livelihood. 2) Non-income earners are classified by the main source of livelihood and industry of the family, i.e. to the same source of livelihood and industry as one of the family's income earners (see part II under Principles and definitions).

Tabell 4. Folkemengden etter kommunetype og inntektstakernes <sup>1)</sup> viktigste kilde til livsopphold og næring. Hele landet. Absolutte tall og prosent *Population by type of municipality and main source of livelihood and industry of the income earners<sup>1)</sup>. The whole country. Number and percentages*

Viktigste kilde til livsopphold og næring <sup>2)</sup> <i>Main source of livelihood and industry<sup>2)</sup></i>	I alt <i>Total</i>	Kommunetype <i>Type of municipality</i>									
		Landbrukskommune (type 1) <i>Agricultural municipality</i>	Blandet bruks- og industrikommune <i>Mixed agricultural and manufacturing municipality</i>		Fiskerikommune (type 4) <i>Fishing municipality</i>	Industri-kommune <i>Manufacturing municipality</i>		Blandet tjenesteyttings- og industri-kommune <i>Mixed service and manufacturing municipality</i>		Annen kommune (type 9) <i>Other municipality</i>	
			Mindre sentral (type 2) <i>Less central</i>	Sentral (type 3) <i>Central</i>		Mindre sentral (type 5) <i>Less central</i>	Sentral (type 6) <i>Central</i>	Særlig sentral (type 7) <i>Highly central</i>	Annen (type 8) <i>Other</i>		
<b>FOLKEMENGDE I ALT</b> <i>POPULATION, TOTAL</i> .....	3874133	220330	350296	179896	128762	196890	517881	1360047	720650	199381	
Av dette: Inntektstakere <i>Of which: Income earners</i>	2061318	122337	185082	93239	65369	98444	264807	755874	372648	103518	
<b>Arbeidsinntekt i alt</b> <i>Income from work, total</i> ....	3123728	169393	273521	146035	99897	161314	424780	1112117	579091	157580	
Av dette: Inntektstakere	1462159	79901	122919	65698	43448	70213	190464	556725	262313	70478	
A. Jordbruk .....	270946	58762	56260	30921	10225	10586	28547	21267	25549	28829	
Av dette: Inntektstakere	130833	29651	27946	13806	5016	5646	12857	9729	12319	13863	
B. Skogbruk m.v. ....	25721	3918	7911	3232	37	940	2818	1500	3825	1540	
Av dette: Inntektstakere	11773	1873	3581	1501	24	427	1254	666	1746	701	
C. Fiske m.v. ....	68497	4118	6362	191	30018	4863	3647	1764	13994	3540	
Av dette: Inntektstakere	27362	1798	2713	82	11595	1864	1381	738	5676	1515	
D. Hvalfangst .....	130	1	12	2	19	-	9	9	78	-	
Av dette: Inntektstakere	51	1	3	1	9	-	3	5	29	-	
E. Bergverksdrift m.v. ....	24402	1225	4885	591	705	4431	2293	2214	7036	1022	
Av dette: Inntektstakere	9350	484	1840	257	273	1589	845	881	2748	433	
F. Industri .....	894523	20600	66050	41525	17130	74086	188242	300035	164357	22498	
Av dette: Inntektstakere	390906	8712	26882	17750	7345	29036	80468	142684	68987	9042	
G. Bygge- og anl. virksomhet	339535	25465	41606	20544	9706	15893	44907	94719	62072	24623	
Av dette: Inntektstakere	129125	9800	15408	7717	3350	5927	16516	38626	22701	9080	
H. Kraft- og vannfors. m.v..	42030	3865	3835	1479	894	2949	5748	13301	6903	3056	
Av dette: Inntektstakere	15847	1333	1349	568	280	995	2150	5596	2552	1024	
I. Varehandel .....	383415	9773	18291	12785	6168	10722	40152	196638	75815	13071	
Av dette: Inntektstakere	198549	5091	9664	6492	3110	5949	20921	102366	38148	6808	
J. Finansinstitusjoner ....	60016	1548	2773	1706	871	1570	5139	34575	10074	1760	
Av dette: Inntektstakere	31705	729	1326	886	395	790	2606	19288	4874	811	
K. Eiendomsdrift .....	3817	11	32	27	-	55	155	3174	346	17	
Av dette: Inntektstakere	1836	5	17	14	-	20	83	1523	167	7	
L. Sjøtransport .....	141667	4821	9425	2220	8360	6514	15879	46060	43366	5022	
Av dette: Inntektstakere	67311	2566	4646	1287	3975	3138	7580	22094	19311	2714	
M. Annen samferdsel .....	211540	11163	18795	10042	4273	7474	23450	86624	36263	13456	
Av dette: Inntektstakere	89613	4583	7495	3882	1764	3094	9184	39486	14843	5282	
N. Off.adm. og forsvar ....	186185	6872	9231	5457	3306	4690	15924	81536	41609	17560	
Av dette: Inntektstakere	88050	3315	4513	2625	1660	2465	7730	39880	18858	7004	
O. Off. og priv. tjenesteyting .....	388934	13352	22424	12839	6845	13376	39279	192585	71625	16609	
Av dette: Inntektstakere	209824	6896	11235	6934	3585	6871	20682	107237	37903	8481	
P. Personlig tjenesteyting .	78331	3710	5374	2407	1210	3005	8282	34145	15509	4689	
Av dette: Inntektstakere	57109	2922	4128	1846	971	2284	5985	24515	10936	3522	
Q. Uoppgitt næring .....	4039	189	255	67	130	160	309	1971	670	288	
Av dette: Inntektstakere	2915	142	173	50	96	118	219	1411	515	191	
Pensjon, trygd <i>Pension, social security fund</i> .....	642644	44691	67462	29692	25487	30621	81710	205716	121079	36186	
Av dette: Inntektstakere	544862	38688	56989	25461	20160	25473	68911	178736	100340	30104	
Formue, lån, stipend m.v. <i>Property, loan, benefits</i> ...	66748	4251	6144	2440	2125	3238	6743	25683	12621	3503	
Av dette: Inntektstakere	54297	3748	5174	2080	1761	2758	5432	20413	9995	2936	
Uoppgitt kilde til livsopphold <i>Source of livelihood not reported</i> .....	41013	1995	3169	1729	1253	1717	4648	16531	7859	2112	

1) Som inntektstakere er regnet personer 16 år og over med inntekt av eget arbeid, pensjon, trygd, formue, lån eller stipend m.v. som viktigste kilde til livsopphold. 2) Ikke-inntektstakere er gruppert etter familiens viktigste kilde til livsopphold og næring, dvs. under samme kilde og næring som en av familiens inntektstakere (jfr. avsnitt II under Prinsipper og definisjoner).

1) As income earners are considered persons 16 years and over with income from own work, pension etc., property, loan or benefits as main source of livelihood. 2) Non-income earners are classified by the main source of livelihood and industry of the family, i.e. to the same source of livelihood and industry as one of the family's income earners (see part II under Principles and definitions).

Tabell 4 (forts.). Folkemengden etter kommunetype og inntektstakernes<sup>1)</sup> viktigste kilde til livsopphold og næring. Hele landet. Absolutte tall og prosent *Population by type of municipality and main source of livelihood and industry of the income earners<sup>1)</sup>. The whole country. Number and percentages*

Viktigste kilde til livsopphold og næring <sup>2)</sup> Main source of livelihood and industry <sup>2)</sup>	I alt Total	Kommunetype <i>Type of municipality</i>									
		Landbrukskommune (type 1) Agricultural municipality	Blandet landbruks- og industrikommune <i>Mixed agricultural and manufacturing municipality</i>			Fiskerikommune (type 4) Fishing municipality	Industri- kommune Manufacturing municipality	Blandet tjenesteyttings- og industri- kommune <i>Mixed service and manufacturing municipality</i>			Annen kommune (type 9) Other municipality
			Mindre sentral (type 2) Less central	Sentral (type 3) Central	Mindre sentral (type 5) Less central			Sentral (type 6) Central	Særlig sentral (type 7) Highly central	Annen (type 8) Other	
Prosent <i>Percentages</i>											
FOLKEMENGDE I ALT <sup>3)</sup> ..	100	100	100	100	100	100	100	100	100	100	
Arbeidsinntekt .....	81	78	79	82	78	82	83	83	81	80	
Pensjon, trygd .....	17	20	19	17	20	16	16	15	17	18	
Formue, lån, stipend m.v. ....	2	2	2	1	2	2	1	2	2	2	
Arbeidsinntekt i alt <sup>4)</sup>	100	100	100	100	100	100	100	100	100	100	
A. Jordbruk .....	9	35	21	21	10	6	7	2	4	18	
B. Skogbruk m.v. ....	1	2	3	2	0	0	1	0	1	1	
C. Fiske m.v. ....	2	2	2	0	30	3	1	0	2	2	
D. Hvalfangst .....	0	0	0	0	0	-	0	0	0	-	
E. Bergverksdrift m.v.	1	1	2	0	1	3	0	0	1	1	
F. Industri .....	29	12	24	28	18	46	44	28	29	14	
G. Bygge- og anl. virksomhet .....	11	15	15	14	10	10	11	9	11	16	
H. Kraft- og vannfors. m.v. ....	1	2	1	1	1	2	1	1	1	2	
I. Varehandel .....	12	6	8	9	6	7	9	18	13	8	
J. Finansinstitusjoner .....	2	1	1	1	1	1	1	3	2	1	
K. Eiendomsdrift ....	0	0	0	0	-	0	0	0	0	0	
L. Sjøtransport .....	4	3	3	2	8	4	4	4	8	3	
M. Annen samferdsel .	7	7	7	7	4	5	6	8	6	9	
N. Off.adm. og forsvar	6	4	3	4	3	3	4	7	7	11	
O. Off. og privat tjenesteyting ..	12	8	8	9	7	8	9	17	12	11	
P. Personlig tjenesteyting .....	3	2	2	2	1	2	2	3	3	3	

1) Som inntektstakere er regnet personer 16 år og over med inntekt av eget arbeid, pensjon, trygd, formue, lån eller stipend m.v. som viktigste kilde til livsopphold. 2) Ikke-inntektstakere er gruppert etter familiens viktigste kilde til livsopphold og næring, dvs. under samme kilde og næring som en av familiens inntektstakere (jfr. avsnitt II under Prinsipper og definisjoner). 3) Ikke medregnet personer gruppert under "uoppgett kilde til livsopphold". 4) Ikke medregnet personer gruppert under "uoppgett næring".

1) As income earners are considered persons 16 years and over with income from own work, pension etc., property, loan or benefits as main source of livelihood. 2) Non-income earners are classified by the main source of livelihood and industry of the family, i.e. to the same source of livelihood and industry as one of the family's income earners (see part II under Principles and definitions).

3) Excl. persons classified to the group "source of livelihood not reported". 4) Excl. persons classified to the group "industry not reported".

Tabell 5. Folkemengden etter kjønn og inntektstakernes <sup>1)</sup> viktigste kilde til livsopphold og yrkesområde. Hele landet

Viktigste kilde til livsopphold og yrkesområde <i>Main source of livelihood and minor occupational group</i>	Folkemengde <i>Population</i>			Inntektstakere <i>Income earners</i>			Av dette: Gifte familie-medl. <sup>3)</sup> <i>Of which: Married unpaid family workers <sup>3)</sup></i>
	I alt <i>Total</i>	Menn <i>Males</i>	Kvinner <i>Females</i>	I alt <i>Total</i>	Menn <i>Males</i>	Kvinner <i>Females</i>	
<b>FOLKEMENGDE I ALT</b> <i>POPULATION, TOTAL</i> .....	3874133	1926148	1947985	2061318	1315442	745876	32019
Arbeidsinntekt i alt <i>from work, total</i> .....	3123728	1624063	1499665	1462159	1057765	404394	29195
0. Teknisk, vitensk., human. og kunstnerisk arbeid .....	388090	182696	205394	179131	106077	73054	167
00 Teknisk arbeid .....	117245	65679	51566	40047	38643	1404	1
01 Kjemiker- og fysiker- arbeid .....	13128	6383	6745	6646	4009	2637	1
02 Biologisk arbeid .....	8704	4815	3889	2798	2737	61	1
04 Sykepleie- og annet pleiearbeid .....	43978	5771	38207	37896	2833	35063	102
05 Annet syke- og helse- vernarbeid .....	7346	2062	5284	5054	1179	3875	20
06 Pedagogisk arbeid .....	112648	52991	59657	51623	29528	22095	5
07 Religiøst arbeid .....	8075	4155	3920	3018	2465	553	-
08 Juridisk arbeid .....	7252	4110	3142	2670	2533	137	2
09 Kunstnerisk og litterært arbeid .....	17579	9731	7848	8374	6372	2002	23
03, 0X Medisinsk og annet arbeid innen 0 .....	52135	26999	25136	21005	15778	5227	12
1. Adm.- og forvaltn.arbeid, bedr.- og org.ledelse .....	150311	81796	68515	51913	48028	3885	40
10 Offentl. adm.- og for- valtn.arbeid .....	20731	11360	9371	7704	6890	814	-
11 Bedrifts- og org.ledelse.	129580	70436	59144	44209	41138	3071	40
2. Kontorarbeid .....	225078	82995	142083	140851	52771	88080	1386
20 Bokførings- og kasse- arbeid .....	37382	15578	21804	20597	9817	10780	132
21 Stenografi- og maskin- skrivingsarbeid .....	18697	4801	13896	13303	2672	10631	74
29 Annet kontorarbeid .....	168999	62616	106383	106951	40282	66669	1180
3. Handelsarbeid .....	248124	112561	135563	128910	70579	58331	4988
30 Grossister og detaljister	50277	27299	22978	21832	17168	4664	4
31 Salg av fast eiendom, tjenester, verdipapir, forsikringer m.m. ....	12530	6930	5600	4494	4116	378	1
32 Handelsreisende- og agenturarb. ....	23910	13548	10362	8655	8343	312	6
33 Handelsarb. fra kontor, og detaljh.arbeid .....	161407	64784	96623	93929	40952	52977	4977
4. Jordbr.-, skogbr.- og fiskearb. ....	364249	205394	158855	170069	139676	30393	21180
40 Arb.ledelse i jord- og skogbruk .....	216051	126979	89072	85292	81997	3295	58
41 Jordbruksarbeid, dyrerøkt	63425	27037	36388	49129	22281	26848	21093
42 Viltstell og jakt .....	106	65	41	45	45	-	-
43 Fiske- og fangstarbeid ..	63940	38385	25555	25730	25592	138	16
44 Skogsarbeid .....	20727	12928	7799	9873	9761	112	13
5. Gruve- og sprengingsarb.m.m.	20465	11671	8794	7392	7379	13	-
50 Gruve- og sprengingsarb.	17581	9998	7583	6288	6282	6	-
51 Brønnborings- og diamant- boringsarb. ....	827	480	347	297	297	-	-
52 Oppredningsarb. ....	704	394	310	256	255	1	-
59 Annet gruve- og sprengingsarb. ....	1353	799	554	551	545	6	-

1) Som inntektstakere er regnet personer 16 år og over med inntekt av eget arbeid, pensjon, trygd, formue, lån eller stipend m.v. som viktigste kilde til livsopphold. 2) Den enkelte familie er gruppert under samme kilde til livsopphold og yrkesområde som en av familiens inntektstakere (jfr. avsnitt II under Prinsipper og definisjoner). 3) Gifte kvinner med arbeid som familiemedlem uten fast lønn i familiebedrift.

Population by sex of each person and main source of livelihood and minor occupational group of the income earners<sup>1)</sup>. The whole country

Ikke-inntektstakere etter familiens viktigste kilde til livsopphold og yrkesområde <sup>2)</sup>														
Non-income earners by main source of livelihood and minor occupational group of the family <sup>2)</sup>														
I alt Total	Menn Males	Kvinner Females	Personer med husarbeid i hjemmet Persons with housework in own home			I alt Total	Forsørgede Persons supported							Nr. No.
			I alt Total	Hus- mødre House- wives	Andre Others		Kjønn Sex		Alder Age			Andre 16 år og over Others 16 years and over		
							Menn Males	Kvinner Females	Under 16 år years	Elever og studenter Pupils and students				
										16-19 år years	20 år og over years and over			
1812815	610706	1202109	622184	603555	18629	1190631	607717	582914	1001019	130593	29396	29623		
1661569	566298	1095271	560028	551686	8342	1101541	564012	537529	937526	118806	23511	21698		
208959	76619	132340	62000	60734	1266	146959	75887	71072	123807	15978	5746	1428	0.	
77198	27036	50162	24215	23985	230	52983	26953	26030	46218	5117	1224	424	00	
6482	2374	4108	2047	1999	48	4435	2342	2093	3791	456	119	69	01	
5906	2078	3828	1807	1789	18	4099	2077	2022	3474	479	120	26	02	
6082	2938	3144	1055	904	151	5027	2811	2216	3831	549	483	164	04	
2292	883	1409	683	635	48	1609	847	762	1228	211	142	28	05	
61025	23463	37562	16341	15895	446	44684	23175	21509	37959	4626	1766	333	06	
5057	1690	3367	1719	1702	17	3338	1686	1652	2527	618	153	40	07	
4582	1577	3005	1597	1575	22	2985	1568	1417	2144	492	316	33	08	
9205	3359	5846	2846	2767	79	6359	3321	3038	5289	746	231	93	09	
31130	11221	19909	9690	9483	207	21440	11107	10333	17346	2684	1192	218	03 0X	
98398	33768	64630	33170	32696	474	65228	33643	31585	50222	10887	3268	851	1.	
13027	4470	8557	4440	4370	70	8587	4455	4132	6306	1682	526	73	10	
85371	29298	56073	28730	28326	404	56641	29188	27453	43916	9205	2742	778	11	
84227	30224	54003	26702	26026	676	57525	29874	27651	47198	7140	2251	936	2.	
16785	5761	11024	5525	5435	90	11260	5719	5541	9212	1504	384	160	20	
5394	2129	3265	1483	1370	113	3911	2047	1864	3019	532	288	72	21	
62048	22334	39714	19694	19221	473	42354	22108	20246	34967	5104	1579	704	29	
119214	41982	77232	37819	37273	546	81395	41800	39595	67836	9757	2160	1642	3.	
28445	10131	18314	8878	8730	148	19567	10092	9475	14921	3325	792	529	30	
8036	2814	5222	2576	2550	26	5460	2800	2660	4680	589	120	71	31	
15255	5205	10050	5144	5100	44	10111	5193	4918	8496	1175	248	192	32	
67478	23832	43646	21221	20893	328	46257	23715	22542	39739	4668	1000	850	33	
194180	65718	128462	65127	63920	1207	129053	65624	63429	108464	14811	2313	3465	4.	
130759	44982	85777	42239	41475	764	88520	44927	43593	72533	11484	1907	2596	40	
14296	4756	9540	5193	5066	127	9103	4748	4355	7933	801	120	249	41	
61	20	41	26	26	-	35	20	15	31	3	1	-	42	
38210	12793	25417	13144	12907	237	25066	12766	12300	22515	1869	221	461	43	
10854	3167	7687	4525	4446	79	6329	3163	3166	5452	654	64	159	44	
13073	4292	8781	4621	4542	79	8452	4286	4166	7362	825	79	186	5.	
11293	3716	7577	3973	3904	69	7320	3712	3608	6377	709	71	163	50	
530	183	347	159	157	2	371	183	188	333	31	3	4	51	
448	139	309	172	166	6	276	138	138	244	24	2	6	52	
802	254	548	317	315	2	485	253	232	408	61	3	13	59	

1) As income earners are considered persons 16 years and over with income from own work, pension, etc., property, loan or benefits as main source of livelihood. 2) The families are classified to the same source of livelihood and minor occupational group as one of the family's income earners (see part II under Principles and definitions). 3) Married women working as family member without fixed wages or salaries in a family enterprise.

Tabell 5 (forts.). Folkemengden etter kjønn og inntektstakernes <sup>1)</sup> viktigste kilde til livsopphold og yrkesområde. Hele landet

Viktigste kilde til livsopphold og yrkesområde Main source of livelihood and minor occupational group	Folkemengde Population			Inntektstakere Income earners			Av dette: Gifte familier medl. 3) Of which: Married unpaid family workers 3)
	I alt Total	Menn Males	Kvinner Females	I alt Total	Menn Males	I alt Total	
6. Transp.- og kommunikasj.arb..	328858	188771	140087	140933	125235	15698	92
60 Skipsbefalarbeid .....	54762	31379	23383	19370	19364	6	-
61 Dekks- og maskinmannsk.arb.	33734	25705	8029	21691	21579	112	1
62 Lufttrafikkarbeid .....	3027	1623	1404	890	881	9	-
63 Lokomotivførerearbeid .....	6114	3390	2724	1969	1968	1	-
64 Veitrafikkarbeid .....	152198	88522	63676	57207	56378	829	82
65 Konduktørarb., trafikk- og fraktassistentarb. ....	16652	9588	7064	6622	6356	266	1
66 Trafikkledelse .....	9251	5120	4131	3245	3115	130	-
67 Post- og telekommunikasj.-arb. ....	29579	9840	19739	19844	6244	13600	8
68 Postalt og annet budarb. .	12990	7728	5262	6232	5496	736	-
69 Annet transp.- og kommunikasj.arb. ....	10551	5876	4675	3863	3854	9	-
7.-8. Industri-, bygge- og anleggsarb. ....	1150616	652742	497874	485176	434214	50962	449
70 Tekstilarbeid .....	15077	6568	8509	8463	4354	4109	12
71 Tilskjærings- og sømarb. .	24650	5846	18804	18749	3770	14979	103
72 Skotøy- og lærvarearbeid .	7253	3343	3910	4048	2346	1702	6
73 Smelteverk-, metallverk- og støperiarb. ....	41169	23993	17176	15941	15809	132	-
74 Finmekanisk arbeid .....	10648	6116	4532	4664	4114	550	20
75 Jern- og metallvarearbeid.	283852	166505	117347	109918	108061	1857	24
76 Elektroarbeid .....	98520	57153	41367	39767	37184	2583	5
77 Trearbeid .....	204355	118851	85504	79176	78824	352	14
78 Malings- og bygnings- tapets.arb. ....	30481	18102	12379	12303	12160	143	11
79 Annet bygge- og anl.arb. .	97388	56957	40431	38402	38346	56	-
80 Grafisk arbeid .....	26406	14907	11499	12388	10327	2061	26
81 Glass-, keramikk- og teglarbeid .....	6060	3328	2732	2887	2315	572	3
82 Næringsmiddelarb. ....	60043	31965	28078	29295	21531	7764	144
83 Kjemisk prosessarb., treforedl.- og papirarbeid ..	44428	25171	19257	19050	17498	1552	2
84 Tobakksarbeid .....	751	311	440	568	248	320	-
85 Annet tilvirkingsarb. ....	37039	20157	16882	17194	13641	3553	22
86 Pakke- og emballeringsarb.	12066	3257	8809	9019	2298	6721	21
87 Maskin- og motordrift ....	70098	40743	29355	25529	25443	86	2
88 Laste-, losse- og lagerarb.	75889	46670	29219	35630	33857	1773	30
89 Diversearbeid .....	4443	2799	1644	2185	2 088	97	4
9. Servicearbeid .....	181970	60073	121897	122726	39405	83321	892
90 Sivilt overvåkings- og tryggingarbeid .....	30368	17457	12911	11614	11186	428	1
91 Hotell- og restaurantarb., husarb. ....	53331	14284	39047	40944	9646	31298	521
92 Serveringsarbeid .....	19919	4645	15274	15809	3026	12783	236
94 Hygiene og skjønnhetspleie	10176	3328	6848	6992	2245	4747	26
95 Vaske-, rense- og strykearb.	5410	1406	4004	4148	962	3186	44
96 Sport og idrett .....	612	351	261	284	245	39	-
97 Fotografarbeid .....	2632	1506	1126	1143	973	170	15
93,98,99 Vaktmester- og rengj.arb.,begravelsesservice og annet servicearb. ....	59522	17096	42426	41792	11122	30670	49
X1 Militært arbeid .....	62170	42944	19226	32356	32356	-	-
X2 Uoppgitt yrke .....	3797	2420	1377	2702	2045	657	1
Pensjon, trygd Pension, social security fund .....	642644	248771	393873	544862	222596	322266	2678
Formue, lån, stipend m.v. Property, loan, benefits .....	66748	39508	27240	54297	35081	19216	146
Uoppgitt kilde til livsopphold Source of livelihood not reported.	41 013	13806	27207	-	-	-	-

1) Som inntektstakere er regnet personer 16 år og over med inntekt av eget arbeid, pensjon, trygd, formue, lån eller stipend m.v. som viktigste kilde til livsopphold. 2) Den enkelte familie er gruppert under samme kilde til livsopphold og yrkesområde som en av familiens inntektstakere (jfr. avsnitt II under Prinsipper og definisjoner). 3) Gifte kvinner med arbeid som familiemedlem uten fast lønn i familiebedrift.



Population by sex of each person and main source of livelihood and minor occupational group of the income earners<sup>1)</sup>. The whole country

Ikke-inntektstakere etter familiens viktigste kilde til livsopphold og yrkesområde <sup>2)</sup>														
Non-income earners by main source of livelihood and minor occupational group of the family <sup>2)</sup>														
I alt Total	Menn Males	Kvinner Females	Personer med husarbeid i hjemmet Persons with housework in own home			I alt Total	Forsørgede Persons supported			Under 16 år years	Alder Age		Andre 16 år og over Others 16 years and over	Nr. No.
			I alt Total	Hus- mødre House- wives	Andre Others		Kjønn Sex		16-19 år years		20 år og over years and over			
							Menn Males	Kvinner Females						
187925	63536	124389	63888	63138	750	124037	63393	60644	108748	11444	1584	2261	6.	
35392	12015	23377	11951	11863	88	23441	12004	11437	20754	2045	323	319	60	
12043	4126	7917	3963	3836	127	8080	4115	3965	7156	643	81	200	61	
2137	742	1395	644	640	4	1493	742	751	1283	160	38	12	62	
4145	1422	2723	1444	1427	17	2701	1417	1284	2089	500	63	49	63	
94991	32144	62847	32112	31827	285	62879	32106	30773	56571	4686	481	1141	64	
10030	3232	6798	3725	3682	43	6305	3222	3083	5048	959	138	160	65	
6006	2005	4001	2078	2063	15	3928	2003	1925	3103	643	103	79	66	
9735	3596	6139	2922	2822	100	6813	3542	3271	5632	823	233	125	67	
6758	2232	4526	2348	2316	32	4410	2226	2184	3815	438	63	94	68	
6688	2022	4666	2701	2662	39	3987	2016	1971	3297	547	61	82	69	
665440	218528	446912	238069	235401	2668	427371	218116	209255	372743	40439	4829	9360	7.- 8.	
6614	2214	4400	2253	2212	41	4361	2202	2159	3687	498	68	108	70	
5901	2076	3825	1900	1846	54	4001	2043	1958	3208	531	108	154	71	
3205	997	2208	1233	1218	15	1972	992	980	1632	238	44	58	72	
25228	8184	17044	9211	9112	99	16017	8172	7845	13916	1556	153	392	73	
5984	2002	3982	2067	2040	27	3917	1998	1919	3352	410	88	67	74	
173934	58444	115490	59439	58933	506	114495	58383	56112	102164	9244	997	2090	75	
58753	19969	38784	19688	19513	175	39065	19937	19128	34563	3491	395	616	76	
125179	40027	85152	46796	46276	520	78383	39969	38414	67129	8604	1013	1637	77	
18178	5942	12236	6654	6578	76	11524	5929	5595	9929	1183	151	261	78	
58986	18611	40375	22802	22468	334	36184	18579	17605	30613	4048	484	1039	79	
14018	4580	9438	4870	4817	53	9148	4564	4584	8180	674	107	187	80	
3173	1013	2160	1238	1230	8	1935	1009	926	1663	190	30	52	81	
30748	10434	20314	10473	10303	170	20275	10397	9878	17421	2012	289	553	82	
25378	7673	17705	10255	10141	114	15123	7659	7464	12966	1563	188	406	83	
183	63	120	68	66	2	115	63	52	90	11	5	9	84	
19845	6516	13329	7080	6991	89	12765	6506	6259	11235	1124	105	301	85	
3047	959	2088	1096	1063	33	1951	947	1004	1619	209	30	93	86	
44569	15300	29269	14762	14628	134	29807	15277	14530	27067	2022	197	521	87	
40259	12813	27446	15277	15072	205	24982	12782	12200	21157	2701	357	767	88	
2258	711	1547	907	894	13	1351	708	643	1152	130	20	49	89	
59244	20668	38576	19240	18742	498	40004	20464	19540	32591	5175	939	1299	9.	
18754	6271	12483	6612	6517	95	12142	6251	5891	9560	1989	334	259	90	
12387	4638	7749	3459	3334	125	8928	4586	4342	7769	754	160	245	91	
4110	1619	2491	1017	960	57	3093	1594	1499	2677	249	61	106	92	
3184	1083	2101	1106	1082	24	2078	1066	1012	1696	244	70	68	94	
1262	444	818	384	369	15	878	436	442	704	115	12	47	95	
328	106	222	103	102	1	225	106	119	199	18	2	6	96	
1489	533	956	436	429	7	1053	532	521	888	125	21	19	97	
17730	5974	11756	6123	5949	174	11607	5893	5714	9098	1681	279	549	98, 99	
29814	10588	19226	8996	8831	165	20818	10556	10262	17949	2287	333	249	X1	
1095	375	720	396	383	13	699	369	330	606	63	9	21	X2	
97782	26175	71607	46923	44649	2274	50859	25830	25029	38254	7076	1728	3801		
12451	4427	8024	3878	3730	148	8573	4403	4170	7533	557	302	181		
41013	13806	27207	11355	3490	7865	29658	13472	16186	17706	4154	3855	3943		

1) As income earners are considered persons 16 years and over with income from own work, pension, etc., property, loan or benefits as main source of livelihood. 2) The families are classified to the same source of livelihood and minor occupational group as one of the family's income earners (see part II under Principles and definitions). 3) Married women working as family member without fixed wages or salaries in a family enterprise.

Tabell 6. Personer 16 år og over etter viktigste kilde til livsopphold, bostedsstrøk og kjønn.  
Fylker *Persons 16 years and over by main source of livelihood, area of residence and sex.*  
Counties

Fylke, bostedsstrøk og kjønn <i>County, area of residence and sex</i>	I alt <i>Total</i>	Viktigste kilde til livsopphold <sup>1)</sup> <i>Main source of livelihood<sup>1)</sup></i>								
		Inntekt av eget arbeid <i>Income from own work</i>	Pensjon, trygd <i>Pension, social security fund</i>	Formue, lån, stipend m.v. <i>Propert- ty, loan, bene- fits</i>	Husarbeid i hjemmet <i>Housework in own home</i>			Forsørget <i>Supported</i>		
					I alt <i>Total</i>	Hus- mødre <i>House- wives</i>	Andre <i>Others</i>	I alt <i>Total</i>	Elever og stu- denter <i>Pupils and stu- dents</i>	Andre <i>Others</i>
<b>HELE LANDET I ALT THE</b>										
<b>WHOLE COUNTRY, TOTAL ..</b>	2873114	1462159	544862	54297	622184	603555	18629	189612	159989	29623
Menn <i>Males</i> .....	1412566	1057765	222596	35081	2989	.	2989	94135	84589	9546
Kvinner <i>Females</i> ..	1460548	404394	322266	19216	619195	603555	15640	95477	75400	20077
<b>Tettbygde strøk <i>Densely</i></b>										
<i>populated areas</i> .....	1902945	995248	329272	36209	409053	397867	11186	133163	113707	19456
Menn .....	907934	691159	125277	23301	2298	.	2298	65899	60031	5868
Kvinner .....	995011	304089	203995	12908	406755	397867	8888	67264	53676	13588
<b>Spredtbygde strøk</b>										
<i>Sparsely populated</i>										
<i>areas</i> .....	970169	466911	215590	18088	213131	205688	7443	56449	46282	10167
Menn .....	504632	366606	97319	11780	691	.	691	28236	24558	3678
Kvinner .....	465537	100305	118271	6308	212440	205688	6752	28213	21724	6489
<b>01 Østfold i alt</b> .....	165915	84189	31210	2210	38394	37478	916	9912	8404	1508
Menn .....	81937	62630	12934	1430	128	.	128	4815	4335	480
Kvinner .....	83978	21559	18276	780	38266	37478	788	5097	4069	1028
<b>Tettbygde strøk</b> .....	123960	63313	22735	1601	28823	28163	660	7488	6340	1148
Menn .....	60210	46368	9004	1054	105	.	105	3679	3315	364
Kvinner .....	63750	16945	13731	547	28718	28163	555	3809	3025	784
<b>Spredtbygde strøk</b> .....	41955	20876	8475	609	9571	9315	256	2424	2064	360
Menn .....	21727	16262	3930	376	23	.	23	1136	1020	116
Kvinner .....	20228	4614	4545	233	9548	9315	233	1288	1044	244
<b>02 Akershus i alt</b> .....	231355	129951	29548	3603	52373	50956	1417	15880	13911	1969
Menn .....	114996	92222	12377	2224	341	.	341	7832	7290	542
Kvinner .....	116359	37729	17171	1379	52032	50956	1076	8048	6621	1427
<b>Tettbygde strøk</b> .....	176346	101236	19383	2855	39851	38774	1077	13021	11490	1531
Menn .....	86606	70388	7707	1764	301	.	301	6446	6050	396
Kvinner .....	89740	30848	11676	1091	39550	38774	776	6575	5440	1135
<b>Spredtbygde strøk</b> .....	55009	28715	10165	748	12522	12182	340	2859	2421	438
Menn .....	28390	21834	4670	460	40	.	40	1386	1240	146
Kvinner .....	26619	6881	5495	288	12482	12182	300	1473	1181	292
<b>03 Oslo i alt</b> .....	391379	214378	79313	7857	65246	62641	2605	24585	20841	3744
Menn .....	176698	132118	27010	4690	718	.	718	12162	11005	1157
Kvinner .....	214681	82260	52303	3167	64528	62641	1887	12423	9836	2587
<b>Tettbygde strøk</b> .....	389521	213378	79003	7817	64839	62239	2600	24484	20762	3722
Menn .....	175746	131393	26861	4663	717	.	717	12112	10962	1150
Kvinner .....	213775	81985	52142	3154	64122	62239	1883	12372	9800	2572
<b>Spredtbygde strøk</b> .....	1858	1000	310	40	407	402	5	101	79	22
Menn .....	952	725	149	27	1	.	1	50	43	7
Kvinner .....	906	275	161	13	406	402	4	51	36	15
<b>04 Hedmark i alt</b> .....	135447	66162	27819	2159	30728	29775	953	8579	7183	1396
Menn .....	68540	50221	12689	1376	95	.	95	4159	3667	492
Kvinner .....	66907	15941	15130	783	30633	29775	858	4420	3516	904
<b>Tettbygde strøk</b> .....	50920	26072	8567	971	11418	11144	274	3892	3424	468
Menn .....	24255	18301	3445	646	37	.	37	1826	1692	134
Kvinner .....	26665	7771	5122	325	11381	11144	237	2066	1732	334
<b>Spredtbygde strøk</b> .....	84527	40090	19252	1188	19310	18631	679	4687	3759	928
Menn .....	44285	31920	9244	730	58	.	58	2333	1975	358
Kvinner .....	40242	8170	10008	458	19252	18631	621	2354	1784	570

1) Både inntektstakere og ikke-inntektstakere er gruppert etter egen kilde til livsopphold.

1) *Income earners and non-income earners are both classified by their own source of livelihood.*

Tabell 6 (forts.). Personer 16 år og over etter viktigste kilde til livsopphold, bostedsstrøk og kjønn. Fylker *Persons 16 years and over by main source of livelihood, area of residence and sex. Counties*

Fylke, bostedsstrøk og kjønn <i>County, area of residence and sex</i>	I alt <i>Total</i>	Viktigste kilde til livsopphold <sup>1)</sup> <i>Main source of livelihood<sup>1)</sup></i>						Forsørget <i>Supported</i>		
		Inntekt av eget arbeid <i>Income from own work</i>	Pensjon, trygd <i>Pension, social security fund</i>	Formue, lån, stipend m.v. <i>Property, loan, benefits</i>	Husarbeid i hjemmet <i>Housework in own home</i>			Elever og studenter <i>Pupils and students</i>	Andre <i>Others</i>	
					I alt <i>Total</i>	Hus- mødre <i>House- wives</i>	Andre <i>Others</i>			I alt <i>Total</i>
05 Oppland i alt .....	129093	64633	25734	2275	28415	27569	846	8036	6667	1369
Menn .....	64830	47946	11449	1444	106	.	106	3885	3424	461
Kvinner .....	64263	16687	14285	831	28309	27569	740	4151	3243	908
Tettbygde strøk .....	51352	26550	8696	862	11614	11371	243	3630	3096	534
Menn .....	24448	18593	3492	571	53	.	53	1739	1582	157
Kvinner .....	26904	7957	5204	291	11561	11371	190	1891	1514	377
Spredtbygde strøk .....	77741	38083	17038	1413	16801	16198	603	4406	3571	835
Menn .....	40382	29353	7957	873	53	.	53	2146	1842	304
Kvinner .....	37359	8730	9081	540	16748	16198	550	2260	1729	531
06 Buskerud i alt .....	150585	75070	28807	2388	35017	34245	772	9303	7764	1539
Menn .....	74524	56047	12411	1543	93	.	93	4430	3961	469
Kvinner .....	76061	19023	16396	845	34924	34245	679	4873	3803	1070
Tettbygde strøk .....	101544	51587	18206	1545	23684	23231	453	6522	5443	1079
Menn .....	49291	37620	7465	1020	67	.	67	3119	2802	317
Kvinner .....	52253	13967	10741	525	23617	23231	386	3403	2641	762
Spredtbygde strøk .....	49041	23483	10601	843	11333	11014	319	2781	2321	460
Menn .....	25233	18427	4946	523	26	.	26	1311	1159	152
Kvinner .....	23808	5056	5655	320	11307	11014	293	1470	1162	308
07 Vestfold i alt .....	130067	62129	24795	2266	31973	31210	763	8904	7501	1403
Menn .....	63682	47428	10270	1481	89	.	89	4414	3969	445
Kvinner .....	66385	14701	14525	785	31884	31210	674	4490	3532	958
Tettbygde strøk .....	95122	45457	18102	1635	23327	22791	536	6601	5602	999
Menn .....	45876	34163	7246	1072	61	.	61	3334	3011	323
Kvinner .....	49246	11294	10856	563	23266	22791	475	3267	2591	676
Spredtbygde strøk .....	34945	16672	6693	631	8646	8419	227	2303	1899	404
Menn .....	17806	13265	3024	409	28	.	28	1080	958	122
Kvinner .....	17139	3407	3669	222	8618	8419	199	1223	941	282
08 Telemark i alt .....	118046	55759	25640	1843	27337	26616	721	7467	6428	1039
Menn .....	58691	42433	11232	1246	75	.	75	3705	3371	334
Kvinner .....	59355	13326	14408	597	27262	26616	646	3762	3057	705
Tettbygde strøk .....	79541	38212	15824	1168	18999	18579	420	5338	4612	726
Menn .....	38731	28642	6608	812	47	.	47	2622	2418	204
Kvinner .....	40810	9570	9216	356	18952	18579	373	2716	2194	522
Spredtbygde strøk .....	38505	17547	9816	675	8338	8037	301	2129	1816	313
Menn .....	19960	13791	4624	434	28	.	28	1083	953	130
Kvinner .....	18545	3756	5192	241	8310	8037	273	1046	863	183
09 Aust-Agder i alt ...	60265	28205	14041	1149	13288	12922	366	3582	3130	452
Menn .....	29896	21360	5974	750	42	.	42	1770	1636	134
Kvinner .....	30369	6845	8067	399	13246	12922	324	1812	1494	318
Tettbygde strøk .....	32221	15401	6764	625	7353	7186	167	2078	1813	265
Menn .....	15414	11322	2644	400	22	.	22	1026	950	76
Kvinner .....	16807	4079	4120	225	7331	7186	145	1052	863	189
Spredtbygde strøk .....	28044	12804	7277	524	5935	5736	199	1504	1317	187
Menn .....	14482	10038	3330	350	20	.	20	744	686	58
Kvinner .....	13562	2766	3947	174	5915	5736	179	760	631	129
10 Vest-Agder i alt ...	89451	44041	17195	1555	20634	20124	510	6026	5260	766
Menn .....	44319	33082	7180	1035	56	.	56	2966	2757	209
Kvinner .....	45132	10959	10015	520	20578	20124	454	3060	2503	557
Tettbygde strøk .....	62611	31515	10487	1063	14905	14613	292	4641	4075	566
Menn .....	30369	23202	4142	704	39	.	39	2282	2141	141
Kvinner .....	32242	8313	6345	359	14866	14613	253	2359	1934	425
Spredtbygde strøk .....	26840	12526	6708	492	5729	5511	218	1385	1185	200
Menn .....	13950	9880	3038	331	17	.	17	684	616	68
Kvinner .....	12890	2646	3670	161	5712	5511	201	701	569	132

1) Både inntektstakere og ikke-inntektstakere er gruppert etter egen kilde til livsopphold.

1) *Income earners and non-income earners are both classified by their own source of livelihood.*

Tabell 6 (forts.). Personer 16 år og over etter viktigste kilde til livsopphold, bostedsstrøk og kjønn. Fylker *Persons 16 years and over by main source of livelihood, area of residence and sex. Counties*

Fylke, bostedsstrøk og kjønn <i>County, area of residence and sex</i>	I alt <i>Total</i>	Viktigste kilde til livsopphold <sup>1)</sup> <i>Main source of livelihood<sup>1)</sup></i>								
		Inntekt av eget arbeid <i>Income from own work</i>	Pensjon, trygd <i>Pension, social security fund</i>	Formue, lån, stipend m.v. <i>Property, loan, benefits</i>	Husarbeid i hjemmet <i>Housework in own home</i>			Forsørget <i>Supported</i>		
					I alt <i>Total</i>	Hus- mødre <i>House- wives</i>	Andre <i>Others</i>	I alt <i>Total</i>	Elever og studenter <i>Pupils and students</i>	Andre <i>Others</i>
11 Rogaland i alt .....	191090	96085	33234	3576	44874	43783	1091	13321	11302	2019
Menn .....	94231	71581	13556	2417	136	.	136	6541	5951	590
Kvinner .....	96859	24504	19678	1159	44738	43783	955	6780	5351	1429
Tettbygde strøk .....	138245	69039	23695	2572	32737	31991	746	10202	8710	1492
Menn .....	66563	50342	9360	1756	113	.	113	4992	4567	425
Kvinner .....	71682	18697	14335	816	32624	31991	633	5210	4143	1067
Spredtbygde strøk .....	52845	27046	9539	1004	12137	11792	345	3119	2592	527
Menn .....	27668	21239	4196	661	23	.	23	1549	1384	165
Kvinner .....	25177	5807	5343	343	12114	11792	322	1570	1208	362
12 Hordaland i alt ....	181999	91874	31055	4136	41827	40836	991	13107	11119	1988
Menn .....	91360	68836	13096	2721	201	.	201	6506	6015	491
Kvinner .....	90639	23038	17959	1415	41626	40836	790	6601	5104	1497
Tettbygde strøk .....	100025	52744	13136	2347	23651	23140	511	8147	6995	1152
Menn .....	49057	38142	5174	1568	138	.	138	4035	3778	257
Kvinner .....	50968	14602	7962	779	23513	23140	373	4112	3217	895
Spredtbygde strøk .....	81974	39130	17919	1789	18176	17696	480	4960	4124	836
Menn .....	42303	30694	7922	1153	63	.	63	2471	2237	234
Kvinner .....	39671	8436	9997	636	18113	17696	417	2489	1887	602
13 Bergen i alt .....	88135	44313	19441	1787	16424	15827	597	6170	5214	956
Menn .....	39647	28681	6859	1061	155	.	155	2891	2639	252
Kvinner .....	48488	15632	12582	726	16269	15827	442	3279	2575	704
Tettbygde strøk .....	88135	44313	19441	1787	16424	15827	597	6170	5214	956
Menn .....	39647	28681	6859	1061	155	.	155	2891	2639	252
Kvinner .....	48488	15632	12582	726	16269	15827	442	3279	2575	704
14 Sogn og Fjordane i alt .....	73344	37382	15703	1973	13866	13458	408	4420	3755	665
Menn .....	37601	27556	6574	1271	33	.	33	2167	1973	194
Kvinner .....	35743	9826	9129	702	13833	13458	375	2253	1782	471
Tettbygde strøk .....	23985	12706	3647	625	5294	5177	117	1713	1499	214
Menn .....	11907	9183	1458	429	14	.	14	823	764	59
Kvinner .....	12078	3523	2189	196	5280	5177	103	890	735	155
Spredtbygde strøk .....	49359	24676	12056	1348	8572	8281	291	2707	2256	451
Menn .....	25694	18373	5116	842	19	.	19	1344	1209	135
Kvinner .....	23665	6303	6940	506	8553	8281	272	1363	1047	316
15 Møre og Romsdal i alt .....	160011	80333	30473	3874	35102	34137	965	10229	8748	1481
Menn .....	79727	59646	12350	2569	104	.	104	5058	4634	424
Kvinner .....	80284	20687	18123	1305	34998	34137	861	5171	4114	1057
Tettbygde strøk .....	81258	41780	13565	1991	17925	17490	435	5997	5182	815
Menn .....	38990	29517	5124	1316	75	.	75	2958	2742	216
Kvinner .....	42268	12263	8441	675	17850	17490	360	3039	2440	599
Spredtbygde strøk .....	78753	38553	16908	1883	17177	16647	530	4232	3566	666
Menn .....	40737	30129	7226	1253	29	.	29	2100	1892	208
Kvinner .....	38016	8424	9682	630	17148	16647	501	2132	1674	458
16 Sør-Trøndelag i alt. ....	172182	86149	31668	3885	38365	37099	1266	12115	10070	2045
Menn .....	84706	63189	12640	2615	174	.	174	6088	5351	737
Kvinner .....	87476	22960	19028	1270	38191	37099	1092	6027	4719	1308
Tettbygde strøk .....	109945	57012	17941	2831	23914	23218	696	8247	6949	1298
Menn .....	52575	39549	6737	1919	148	.	148	4222	3739	483
Kvinner .....	57370	17463	11204	912	23766	23218	548	4025	3210	815
Spredtbygde strøk .....	62237	29137	13727	1054	14451	13881	570	3868	3121	747
Menn .....	32131	23640	5903	696	26	.	26	1866	1612	254
Kvinner .....	30106	5497	7824	358	14425	13881	544	2002	1509	493

1) Både inntektstakere og ikke-inntektstakere er gruppert etter egen kilde til livsopphold.  
1) *Income earners and non-income earners are both classified by their own source of livelihood.*

Tabell 6 (forts.). Personer 16 år og over etter viktigste kilde til livsopphold, bostedsstrøk og kjønn. Fylker *Persons 16 years and over by main source of livelihood, area of residence and sex. Counties*

Fylke, bostedsstrøk og kjønn <i>County, area of residence and sex</i>	I alt <i>Total</i>	Viktigste kilde til livsopphold <sup>1)</sup> <i>Main source of livelihood<sup>1)</sup></i>							Forsørget <i>Supported</i>	
		Inntekt av eget arbeid <i>Income from own work</i>	Pensjon, trygd <i>Pension, social security fund</i>	Formue, lån, stipend m.v. <i>Property, loan, benefits</i>	Husarbeid i hjemmet <i>Housework in own home</i>			Elever og studenter <i>Pupils and students</i>	Andre <i>Others</i>	
					I alt <i>Total</i>	Hus- mødre <i>House- wives</i>	Andre <i>Others</i>			I alt <i>Total</i>
17 Nord-Trøndelag i alt	84857	41092	17079	1938	18721	18200	521	6027	5142	885
Menn	43022	31082	7509	1234	36	.	36	3161	2819	342
Kvinner	41835	10010	9570	704	18685	18200	485	2866	2323	543
Tettbygde strøk	31691	15769	5476	755	7082	6918	164	2609	2251	358
Menn	15304	11245	2212	445	20	.	20	1382	1265	117
Kvinner	16387	4524	3264	310	7062	6918	144	1227	986	241
Spredtbygde strøk	53166	25323	11603	1183	11639	11282	357	3418	2891	527
Menn	27718	19837	5297	789	16	.	16	1779	1554	225
Kvinner	25448	5486	6306	394	11623	11282	341	1639	1337	302
18 Nordland i alt	172056	84014	34393	3108	38277	36943	1334	12264	10011	2253
Menn	87659	64187	14637	2166	151	.	151	6518	5622	896
Kvinner	84397	19827	19756	942	38126	36943	1183	5746	4389	1357
Tettbygde strøk	88734	46335	13164	1708	20510	19914	596	7017	5878	1139
Menn	44074	33951	5192	1171	85	.	85	3675	3247	428
Kvinner	44660	12384	7972	537	20425	19914	511	3342	2631	711
Spredtbygde strøk	83322	37679	21229	1400	17767	17029	738	5247	4133	1114
Menn	43585	30236	9445	995	66	.	66	2843	2375	468
Kvinner	39737	7443	11784	405	17701	17029	672	2404	1758	646
19 Troms i alt	95903	48956	18611	1764	20350	19424	926	6222	4830	1392
Menn	49163	36774	7782	1209	132	.	132	3266	2694	572
Kvinner	46740	12182	10829	555	20218	19424	794	2956	2136	820
Tettbygde strøk	44568	24449	6524	850	9602	9297	305	3143	2563	580
Menn	21863	17160	2472	554	60	.	60	1617	1409	208
Kvinner	22705	7289	4052	296	9542	9297	245	1526	1154	372
Spredtbygde strøk	51335	24507	12087	914	10748	10127	621	3079	2267	812
Menn	27300	19614	5310	655	72	.	72	1649	1285	364
Kvinner	24035	4893	6777	259	10676	10127	549	1430	982	448
20 Finnmark i alt	51934	27444	9103	951	10973	10312	661	3463	2709	754
Menn	27337	20746	4067	599	124	.	124	1801	1476	325
Kvinner	24597	6698	5036	352	10849	10312	537	1662	1233	429
Tettbygde strøk	33221	18380	4916	601	7101	6804	297	2223	1809	414
Menn	17008	13397	2075	376	41	.	41	1119	958	161
Kvinner	16213	4983	2841	225	7060	6804	256	1104	851	253
Spredtbygde strøk	18713	9064	4187	350	3872	3508	364	1240	900	340
Menn	10329	7349	1992	223	83	.	83	682	518	164
Kvinner	8384	1715	2195	127	3789	3508	281	558	382	176

1) Både inntektstakere og ikke-inntektstakere er gruppert etter egen kilde til livsopphold.

1) *Income earners and non-income earners are both classified by their own source of livelihood.*

TABELL 7. PERSONER 16 ÅR OG OVER ETTER VIKTIGSTE KILDE TIL LIVSOPPHOLD OG KJØNN. KOMMUNER PERSONS 16 YEARS AND OVER BY MAIN SOURCE OF LIVELIHOOD AND SEX. MUNICIPALITIES

KOMMUNE OG KJØNN MUNICIPALITY AND SEX	I ALT TOTAL	VIKTIGSTE KILDE TIL LIVSOPPHOLD <sup>1)</sup> MAIN SOURCE OF LIVELIHOOD <sup>1)</sup>								
		INNTÆKT AV EGET ARBEID INCOME FROM OWN WORK	PENSJON, TRYGD PENSION, SOCIAL SECURI- TY FUND	FORMUE, LÅN, STIPEND M.V. PROPER- TY, LOAN, BENEFITS	HUSARBEID I HJEMMET HOUSEWORK IN OWN HOME			FORSØRGET SUPPORTED ELEVER OG STU- DENTER PUPILS AND STU- DENTS		
					I ALT TOTAL	HUS- MØDRE HOUSE- WIVES	ANDRE OTHERS		I ALT TOTAL	ANDRE OTHERS
HELE LANDET THE WHOLE COUNTRY .....	2873114	1462159	544862	54297	622184	603555	18629	189612	159989	29623
MENN MALES .....	1412566	1057765	222596	35081	2989	619195	15640	94135	84589	9546
KVINNER FEMALES .....	1460548	404394	322266	19216	622184	603555	18629	95477	75400	20077
01 ØSTFOLD .....	165915	84189	31210	2210	38394	37478	916	9912	8404	1508
MENN .....	81937	42630	12934	1430	128	128	128	4815	4335	480
KVINNER .....	83978	21559	18276	780	38266	37478	788	5097	4069	1028
0101 HALDÉN .....	20376	10299	4285	267	4424	4322	102	1101	964	137
MENN .....	9933	7490	1702	181	17	17	17	543	508	35
KVINNER .....	10443	2809	2583	86	4407	4322	85	558	456	102
0102 SARPSBORG .....	10639	5197	2407	152	2222	2169	53	661	549	112
MENN .....	5081	3705	922	108	12	12	12	334	299	35
KVINNER .....	5558	1492	1485	44	2210	2169	41	327	250	77
0103 FREDRIKSTAD .....	23407	11376	4857	374	5317	5187	130	1483	1245	238
MENN .....	11089	8269	1912	209	17	17	17	682	611	71
KVINNER .....	12318	3107	2945	165	5300	5187	113	801	634	167
0104 MOSS .....	18758	9755	3088	261	4399	4283	116	1255	1046	209
MENN .....	9084	7122	1147	167	18	18	18	630	548	82
KVINNER .....	9674	2633	1941	94	4381	4283	98	625	498	127
0111 HVALER .....	1812	688	590	30	429	415	14	75	66	9
MENN .....	911	589	268	21	-	-	-	33	30	3
KVINNER .....	901	99	322	9	429	415	14	42	36	6
0113 BORGE .....	7385	3562	1531	74	1851	1805	46	367	316	51
MENN .....	3693	2789	661	48	4	4	4	191	170	21
KVINNER .....	3692	773	870	26	1847	1805	42	176	146	30
0114 VARTEIG .....	1006	512	167	15	239	235	4	73	65	8
MENN .....	522	405	76	11	-	-	-	30	26	4
KVINNER .....	484	107	91	4	239	235	4	43	39	4
0115 SKJEBERG .....	9083	4807	1479	75	2240	2183	57	482	399	83
MENN .....	4648	3638	709	50	4	4	4	247	218	29
KVINNER .....	4435	1169	770	25	2236	2183	53	235	181	54
0118 AREMARK .....	1038	525	207	11	232	223	9	63	49	14
MENN .....	540	404	95	8	-	-	-	33	28	5
KVINNER .....	498	121	112	3	232	223	9	30	21	9
0119 MARKER .....	2589	1364	569	35	496	481	15	125	104	21
MENN .....	1345	1004	252	21	4	4	4	64	57	7
KVINNER .....	1244	360	317	14	492	481	11	61	47	14
0121 RØMSKOG .....	500	233	119	8	114	113	1	26	21	5
MENN .....	248	184	47	5	-	-	-	12	9	3
KVINNER .....	252	49	72	3	114	113	1	14	12	2
0122 TRØGSTAD .....	3032	1647	543	47	630	620	10	165	145	20
MENN .....	1542	1236	219	30	1	1	1	56	47	9
KVINNER .....	1490	411	324	17	629	620	9	109	98	11
0123 SPYDEBERG .....	2449	1326	382	41	538	526	12	162	147	15
MENN .....	1256	986	163	25	6	6	6	76	72	4
KVINNER .....	1193	340	219	16	532	526	6	86	75	11
0124 ASKIM .....	7964	4201	1388	127	1735	1693	42	513	445	68
MENN .....	3945	3022	560	96	8	8	8	259	232	27
KVINNER .....	4019	1179	828	31	1727	1693	34	254	213	41
0125 EIDSBERG .....	6754	3479	1280	110	1425	1397	28	460	380	80
MENN .....	3365	2548	549	78	3	3	3	187	169	18
KVINNER .....	3389	931	731	32	1422	1397	25	273	211	62
0127 SKIPTVET .....	1785	885	393	26	385	369	16	96	84	12
MENN .....	922	672	184	12	-	-	-	54	50	4
KVINNER .....	863	213	209	14	385	369	16	42	34	8
0128 RAKKESTAD .....	4996	2473	1041	70	1114	1089	25	298	256	42
MENN .....	2557	1936	444	39	-	-	-	138	128	10
KVINNER .....	2439	537	597	31	1114	1089	25	160	128	32
0130 TUNE .....	11684	6118	1906	126	2840	2777	63	694	584	110
MENN .....	5893	4599	864	88	8	8	8	334	304	30
KVINNER .....	5791	1519	1042	38	2832	2777	55	360	280	80
0131 ROLVSØY .....	3487	1837	552	30	902	884	18	166	133	33
MENN .....	1750	1405	234	23	2	2	2	86	73	13
KVINNER .....	1737	432	318	7	900	884	16	80	60	20
0133 KRÅKERØY .....	5273	2693	822	62	1352	1315	37	344	294	50
MENN .....	2578	2020	330	47	6	6	6	175	167	8
KVINNER .....	2695	673	492	15	1346	1315	31	169	127	42
0134 ONSØY .....	8181	3984	1480	71	2178	2144	34	468	395	73
MENN .....	4113	3130	661	49	1	1	1	272	242	30
KVINNER .....	4068	854	819	22	2177	2144	33	196	153	43
0135 RÅDE .....	3214	1589	598	28	792	766	26	207	167	40
MENN .....	1610	1225	257	16	4	4	4	108	95	13
KVINNER .....	1604	364	341	12	788	766	22	99	72	27
0136 RYGGE .....	6648	3671	797	98	1643	1606	37	439	385	54
MENN .....	3325	2730	342	53	9	9	9	191	177	14
KVINNER .....	3323	941	455	45	1634	1606	28	248	208	40

NOTE: 1) BÅDE INNTÆKSTAKERE OG IKKE-INNTÆKSTAKERE ER GRUPPERT ETTER EGEN KILDE TIL LIVSOPPHOLD.

NOTE: 1) INCOME EARNERS AND NON-INCOME EARNERS ARE BOTH CLASSIFIED BY THEIR OWN SOURCE OF LIVELIHOOD.

TABELL 7 (FORTS.). PERSONER 16 ÅR OG OVER ETTER VIKTIGSTE KILDE TIL LIVSOPPHELD OG KJØNN. KOMMUNER PERSONS 16 YEARS AND OVER BY MAIN SOURCE OF LIVELIHOOD AND SEX. MUNICIPALITIES

KOMMUNE OG KJØNN MUNICIPALITY AND SEX	VIKTIGSTE KILDE TIL LIVSOPPHELD <sup>1)</sup> MAIN SOURCE OF LIVELIHOOD <sup>1)</sup>									
	I ALT TOTAL	INNTEKT AV EGET ARBEID INCOME FROM OWN WORK	PENSJON, TRYGD PENSION, SOCIAL SECURI- TY FUND	FORMUE, LÅN, STIPEND M.V. PROPER- TY, LOAN, BENEFITS	HUSARBEID I HJEMMET HOUSEWORK IN OWN HOME			FORSØRGET SUPPORTED		
					I ALT TOTAL	HUS- MØDRE HOUSE- WIVES	ANDRE OTHERS	I ALT TOTAL	ELEVER OG STU- DENTER PUPILS AND STU- DENTS	ANDRE OTHERS
0137 VÅLER .....	1679	843	326	40	377	371	6	93	79	14
MENN .....	882	661	161	22	1	.	1	37	36	1
KVINNER .....	797	182	165	18	376	371	5	56	43	13
0138 HOBØL .....	2176	1125	403	32	520	505	15	96	86	10
MENN .....	1105	861	175	23	3	.	3	43	39	4
KVINNER .....	1071	264	228	9	517	505	12	53	47	6
02 AKERSHUS .....	231355	129951	29548	3603	52373	50956	1417	15880	13911	1969
MENN .....	114996	92222	12377	2224	341	.	341	7832	7290	542
KVINNER .....	116359	37729	17171	1379	52032	50956	1076	8048	6621	1427
0211 VESTBY .....	4190	2259	676	62	940	916	24	253	214	39
MENN .....	2130	1652	296	39	4	.	4	139	125	14
KVINNER .....	2060	607	380	23	936	916	20	114	89	25
0213 SKI .....	10768	6151	1287	128	2508	2451	57	694	594	100
MENN .....	5416	4421	535	94	19	.	19	347	321	26
KVINNER .....	5352	1730	752	34	2489	2451	38	347	273	74
0214 ÅS .....	6464	3604	770	205	1473	1433	40	412	384	28
MENN .....	3306	2556	359	154	12	.	12	225	220	5
KVINNER .....	3158	1048	411	51	1461	1433	28	187	164	23
0215 FROGN .....	5513	3029	828	76	1228	1204	24	352	297	55
MENN .....	2678	2142	305	55	4	.	4	172	156	16
KVINNER .....	2835	887	523	21	1224	1204	20	180	141	39
0216 NESODDEN .....	6314	3792	681	64	1364	1328	36	413	371	42
MENN .....	3121	2584	274	44	14	.	14	205	191	14
KVINNER .....	3193	1208	407	20	1350	1328	22	208	180	28
0217 OPPEGÅRD .....	9230	5446	834	96	2198	2143	55	656	595	61
MENN .....	4595	3872	319	77	15	.	15	312	294	18
KVINNER .....	4635	1574	515	19	2183	2143	40	344	301	43
0219 BÅRUM .....	55940	31217	5761	1164	12389	11962	427	5409	4804	605
MENN .....	27093	21407	2199	709	120	.	120	2658	2523	135
KVINNER .....	28847	9810	3562	455	12269	11962	307	2751	2281	470
0220 ASKER .....	21999	12463	2155	392	5063	4919	144	1926	1713	213
MENN .....	10777	8658	840	257	50	.	50	972	912	60
KVINNER .....	11222	3805	1315	135	5013	4919	94	954	801	153
0221 AURSKOG-HØLAND .....	8347	4251	1635	117	1979	1927	52	365	327	38
MENN .....	4285	3289	768	60	4	.	4	164	156	8
KVINNER .....	4062	962	867	57	1975	1927	48	201	171	30
0226 SØRUM .....	5911	3198	909	64	1403	1358	45	337	300	37
MENN .....	3003	2382	421	35	7	.	7	158	148	10
KVINNER .....	2908	816	488	29	1396	1358	38	179	152	27
0227 FET .....	4751	2649	663	49	1204	1182	22	186	143	43
MENN .....	2410	2014	272	35	3	.	3	86	74	12
KVINNER .....	2341	635	391	14	1201	1182	19	100	69	31
0228 RÅLINGEN .....	6547	3959	611	60	1593	1565	28	324	277	47
MENN .....	3299	2834	256	45	6	.	6	158	147	11
KVINNER .....	3248	1125	355	15	1587	1565	22	166	130	36
0229 ENEBAKK .....	3411	1880	473	25	844	822	22	189	159	30
MENN .....	1738	1414	221	16	6	.	6	81	68	13
KVINNER .....	1673	466	252	9	838	822	16	108	91	17
0230 LØRENSKOG .....	12161	7443	1306	290	2463	2410	53	659	542	117
MENN .....	5956	4972	561	92	16	.	16	315	284	31
KVINNER .....	6205	2471	745	198	2447	2410	37	344	258	86
0231 SKEDSMO .....	22615	13320	2966	215	4874	4776	98	1240	1091	149
MENN .....	11216	9272	1153	151	23	.	23	617	573	44
KVINNER .....	11399	4048	1813	64	4851	4776	75	623	518	105
0233 MITTEDAL .....	8148	4897	874	71	1924	1887	37	382	337	45
MENN .....	4131	3493	392	44	10	.	10	192	179	13
KVINNER .....	4017	1404	482	27	1914	1887	27	190	158	32
0234 GJERDRUM .....	1743	956	255	24	419	411	8	89	75	14
MENN .....	896	719	118	18	3	.	3	38	34	4
KVINNER .....	847	237	137	6	416	411	5	51	41	10
0235 ULLENSAKER .....	10898	6101	1479	141	2579	2509	70	598	509	89
MENN .....	5546	4512	642	92	5	.	5	295	268	27
KVINNER .....	5352	1589	837	49	2574	2509	65	303	241	62
0236 NES .....	9532	4853	1942	91	2147	2083	64	499	429	70
MENN .....	4935	3693	933	51	9	.	9	249	215	34
KVINNER .....	4597	1160	1009	40	2138	2083	55	250	214	36
0237 EIDSVOLL .....	10557	5181	2266	176	2315	2251	64	619	501	118
MENN .....	5245	3863	959	110	7	.	7	306	271	35
KVINNER .....	5312	1318	1307	66	2308	2251	57	313	230	83
0238 NANNESTAD .....	4693	2502	842	67	1085	1050	35	197	178	19
MENN .....	2397	1856	398	32	4	.	4	107	98	9
KVINNER .....	2296	646	444	35	1081	1050	31	90	80	10
0239 HURDAL .....	1623	800	335	26	381	369	12	81	71	10
MENN .....	823	617	156	14	-	.	-	36	33	3
KVINNER .....	800	183	179	12	381	369	12	45	38	7
0301 OSLO .....	391379	214378	79313	7857	65246	62641	2605	24585	20841	3744
MENN .....	176698	132118	27010	4690	718	.	718	12162	11005	1157
KVINNER .....	214681	82260	52303	3167	64528	62641	1887	12423	9836	2587

NOTE: 1) BÅDE INNTEKTSTAKERE OG IKKE-INNTEKTSTAKERE ER GRUPPERT ETTER EGEN KILDE TIL LIVSOPPHELD.

NOTE: 1) INCOME EARNERS AND NON-INCOME EARNERS ARE BOTH CLASSIFIED BY THEIR OWN SOURCE OF LIVELIHOOD.

TABELL 7 (FORTS.). PERSONNER 16 ÅR OG OVER ETTER VIKTIGSTE KILDE TIL LIVSSOPPHELD OG KJØNN. KOMMUNER, PERSONS 16 YEARS AND OVER BY MAIN SOURCE OF LIVELIHOOD AND SEX. MUNICIPALITIES

1) VIKTIGSTE KILDE TIL LIVSSOPPHELD 1) MAIN SOURCE OF LIVELIHOOD
KOMMUNE INNTÆKT AV EGET TRYG/PENSIJON, FORMUE, HUSARBEID I HJEMMET, HUSARBEID I HJEMMET FORSØGSET SUPPORTED ELVERE
KJØNN AND SEX MÅLT I ALT TOTAL
PENSJON, TRYGD, ARBEID, INNTÆKT
FORMUE, HUSARBEID I HJEMMET, HUSARBEID I HJEMMET
TRYG/PENSIJON, ARBEID, INNTÆKT
AV EGET TRYG/PENSIJON, FORMUE, HUSARBEID I HJEMMET, HUSARBEID I HJEMMET
FORSØGSET SUPPORTED
ELVERE
MÅLT I ALT TOTAL
PENSJON, TRYGD, ARBEID, INNTÆKT
AV EGET TRYG/PENSIJON, FORMUE, HUSARBEID I HJEMMET, HUSARBEID I HJEMMET
FORSØGSET SUPPORTED
ELVERE
KJØNN AND SEX MÅLT I ALT TOTAL
PENSJON, TRYGD, ARBEID, INNTÆKT
FORMUE, HUSARBEID I HJEMMET, HUSARBEID I HJEMMET
TRYG/PENSIJON, ARBEID, INNTÆKT
AV EGET TRYG/PENSIJON, FORMUE, HUSARBEID I HJEMMET, HUSARBEID I HJEMMET
FORSØGSET SUPPORTED
ELVERE

Table with columns: KOMMUNE, KJØNN, MÅLT I ALT, TOTAL, INNTÆKT, PENSJON, TRYGD, ARBEID, FORMUE, HUSARBEID I HJEMMET, HUSARBEID I HJEMMET, TRYG/PENSIJON, AV EGET, HUSARBEID I HJEMMET, HUSARBEID I HJEMMET, FORSØGSET SUPPORTED, ELVERE, MÅLT I ALT, TOTAL, PENSJON, TRYGD, ARBEID, FORMUE, HUSARBEID I HJEMMET, HUSARBEID I HJEMMET, TRYG/PENSIJON, AV EGET, HUSARBEID I HJEMMET, HUSARBEID I HJEMMET, FORSØGSET SUPPORTED, ELVERE. Rows list municipalities like 04 HEDMARK, 0401 HÅMAR, 0402 KONGSVINGER, 0412 RINGSÅKER, 0417 STANE, 0423 GRUE, 0425 RSNES, 0426 VÅLER, 0427 ELVERUM, 0428 TRYSIL, 0429 BMØT, 0430 STOR-ELVDAL, 0432 RENDALEN, 0434 ENGBEDAL, 0435 TOLGA-OS, 0437 TYNSET, 0438 ALVDAL, 0439 FOLLDAL, 05 OPPLAND, 0501 LILLEMAMMER, 0502 GJØVIK, 0511 DOVE.

NOTE: 1) INCOME EARNERS AND NON-INCOME EARNERS ARE BOTH CLASSIFIED BY THEIR OWN SOURCE OF LIVELIHOOD.
NOTE: 1) BÅDE INNTÆKTSJAVNERE OG IKKE-INNTÆKTSJAVNERE ER GRUPPERT ETTER EGNE KILDE TIL LIVSSOPPHELD.



TABELL 7 (FORTS.). PERSONER 16 ÅR OG OVER ETTER VIKTIGSTE KILDE TIL LIVSOPPHELD OG KJØNN. KOMMUNER PERSONS 16 YEARS AND OVER BY MAIN SOURCE OF LIVELIHOOD AND SEX. MUNICIPALITIES

KOMMUNE OG KJØNN MUNICIPALITY AND SEX	I ALT TOTAL	VIKTIGSTE KILDE TIL LIVSOPPHELD <sup>1)</sup>						MAIN SOURCE OF LIVELIHOOD <sup>1)</sup>			
		INNTEKT AV EGET ARBEID INCOME FROM OWN WORK	PENSJON, TRYGD PENSION, SOCIAL SECURI- TY FUND	FORMUE, LÅN, STIPEND M.V. PROPER- TY, LOAN, BENEFITS	HUSARBEID I HJEMMET HOUSEWORK IN OWN HOME			FORSØRGET SUPPORTED	ELEVER OG STU- DENTER PUPILS AND STU- DENTS	ANDRE OTHERS	
					I ALT TOTAL	HUS- MØDRE HOUSE- WIVES	ANDRE OTHERS				I ALT TOTAL
0512 LESJA .....	1936	900	419	27	438	415	23	152	133	19	
MENN .....	1000	707	196	18	3	.	3	76	69	7	
KVINNER .....	936	193	223	9	435	415	20	76	64	12	
0513 SKJÅK .....	1968	1035	374	56	380	369	11	123	108	15	
MENN .....	1057	780	174	44	.	.	.	59	55	4	
KVINNER .....	911	255	200	12	380	369	11	64	53	11	
0514 LOM .....	2103	1034	448	38	433	421	12	150	128	22	
MENN .....	1092	789	201	24	.	.	.	78	72	6	
KVINNER .....	1011	245	247	14	433	421	12	72	56	16	
0515 VRGR .....	2957	1520	676	51	533	519	14	177	134	43	
MENN .....	1542	1106	315	37	2	.	2	82	63	19	
KVINNER .....	1415	414	361	14	531	519	12	95	71	24	
0517 SEL .....	4511	2291	864	70	997	958	39	289	236	53	
MENN .....	2296	1721	393	44	4	.	4	134	112	22	
KVINNER .....	2215	570	471	26	993	958	35	155	124	31	
0518 FRON .....	6985	3480	1413	146	1551	1495	56	395	332	63	
MENN .....	3601	2662	633	96	2	.	2	208	178	30	
KVINNER .....	3384	818	780	50	1549	1495	54	187	154	33	
0520 RINGEBU .....	4009	1919	954	88	800	768	32	248	227	21	
MENN .....	2033	1448	406	43	1	.	1	135	126	9	
KVINNER .....	1976	471	548	45	799	768	31	113	101	12	
0521 ØYER .....	2878	1382	564	86	659	643	16	187	155	32	
MENN .....	1459	1066	257	50	1	.	1	85	78	7	
KVINNER .....	1419	316	307	36	658	643	15	102	77	25	
0522 GAUSDAL .....	4727	2322	938	83	1113	1061	52	271	223	48	
MENN .....	2413	1826	410	53	3	.	3	121	105	16	
KVINNER .....	2314	496	528	30	1110	1061	49	150	118	32	
0528 ØSTRE TOTEN .....	10310	5194	2185	142	2176	2093	83	613	508	105	
MENN .....	5211	3774	1025	94	21	.	21	297	261	36	
KVINNER .....	5099	1420	1160	48	2155	2093	62	316	247	69	
0529 VESTRE TOTEN .....	8878	4473	1624	130	2117	2070	47	534	429	105	
MENN .....	4461	3366	757	92	7	.	7	239	213	26	
KVINNER .....	4417	1107	867	38	2110	2070	40	295	216	79	
0532 JEYNAKER .....	3884	1932	843	47	872	853	19	190	176	14	
MENN .....	1969	1438	391	35	3	.	3	102	95	7	
KVINNER .....	1915	494	452	12	869	853	16	88	81	7	
0533 LUNNER .....	4218	2135	794	72	972	943	29	245	197	48	
MENN .....	2161	1616	377	43	5	.	5	120	105	15	
KVINNER .....	2057	519	417	29	967	943	24	125	92	33	
0534 GRAN .....	8911	4105	1958	141	2092	2040	52	615	474	141	
MENN .....	4553	3261	923	84	5	.	5	280	237	43	
KVINNER .....	4358	844	1035	57	2087	2040	47	335	237	98	
0536 SØNDRE LAND .....	4904	2187	1270	70	1114	1090	24	263	217	46	
MENN .....	2490	1661	664	42	3	.	3	120	101	19	
KVINNER .....	2414	526	606	28	1111	1090	21	143	116	27	
0538 NORDRE LAND .....	5259	2654	1029	45	1213	1171	42	318	251	67	
MENN .....	2721	2037	483	29	2	.	2	170	138	32	
KVINNER .....	2538	617	546	16	1211	1171	40	148	113	35	
0540 SØR-AURDAL .....	2883	1327	718	65	663	622	41	110	98	12	
MENN .....	1526	1072	365	37	3	.	3	49	43	6	
KVINNER .....	1357	255	353	28	660	622	38	61	55	6	
0541 ETNEDAL .....	1388	685	340	12	285	277	8	66	56	10	
MENN .....	720	539	145	6	.	.	.	30	24	6	
KVINNER .....	668	146	195	6	285	277	8	36	32	4	
0542 NORD-AURDAL .....	4540	2321	1005	87	885	863	22	242	212	30	
MENN .....	2288	1683	418	56	4	.	4	127	116	11	
KVINNER .....	2252	638	587	31	881	863	18	115	96	19	
0543 VESTRE SLIDRE .....	1786	922	379	23	334	323	11	128	83	45	
MENN .....	904	693	152	11	.	.	.	48	39	9	
KVINNER .....	882	229	227	12	334	323	11	80	44	36	
0544 ØYSTRE SLIDRE .....	2148	1161	438	42	402	390	12	105	89	16	
MENN .....	1100	839	180	27	3	.	3	51	48	3	
KVINNER .....	1048	322	258	15	399	390	9	54	41	13	
0545 VANG .....	1374	696	318	72	250	243	7	38	30	8	
MENN .....	713	516	140	38	1	.	1	18	15	3	
KVINNER .....	661	180	178	34	249	243	6	20	15	5	
06 BUSKERUD .....	150585	75070	28807	2388	35017	34245	772	9303	7764	1539	
MENN .....	74524	56047	12411	1543	93	.	93	4430	3961	469	
KVINNER .....	76061	19023	16396	845	34924	34245	679	4873	3803	1070	
0601 RINGERIKE .....	21991	10555	4283	337	5390	5249	141	1426	1206	220	
MENN .....	10888	8055	1926	211	21	.	21	675	611	64	
KVINNER .....	11103	2500	2357	126	5369	5249	120	751	595	156	
0602 DRAMMEN .....	38483	19784	7197	647	8496	8321	175	2359	1981	378	
MENN .....	18271	14015	2739	394	23	.	23	1100	991	109	
KVINNER .....	20212	5769	4458	253	8473	8321	152	1259	990	269	
0604 KONGSBERG .....	13927	6904	2551	279	3259	3198	61	934	816	118	
MENN .....	6944	5168	1078	203	9	.	9	486	431	55	
KVINNER .....	6983	1736	1473	76	3250	3198	52	448	385	63	

NOTE: 1) BÅDE INNTEKTSTAKERE OG IKKE-INNTEKTSTAKERE ER GRUPPERT ETTER EGEN KILDE TIL LIVSOPPHELD.

NOTE: 1) INCOME EARNERS AND NON-INCOME EARNERS ARE BOTH CLASSIFIED BY THEIR OWN SOURCE OF LIVELIHOOD.

TABELL 7 (FORTS.). PERSONER 16 ÅR OG OVER ETTER VIKTIGSTE KILDE TIL LIVSOPPHOLD OG KJØNN. KOMMUNER PERSONS 16 YEARS AND OVER BY MAIN SOURCE OF LIVELIHOOD AND SEX. MUNICIPALITIES

KOMMUNE OG KJØNN MUNICIPALITY AND SEX	I ALT TOTAL	VIKTIGSTE KILDE TIL LIVSOPPHOLD <sup>1)</sup> MAIN SOURCE OF LIVELIHOOD <sup>1)</sup>						FORSØRGET SUPPORTED		
		INNTEKT AV EGET ARBEID INCOME FROM OWN WORK	PENSJON, TRYGD PENSION, SOCIAL SECURI- TY FUND	FORMUE, LÅN, STIPEND M.V. PROPER- TY, LOAN, BENEFITS	HUSARBEID I HJEMMET HOUSEWORK IN OWN HOME			I ALT TOTAL	ELEVER OG STU- DENTER PUPILS AND STU- DENTS	ANDRE OTHERS
					I ALT TOTAL	HUS- MØDRE HOUSE- WIVES	ANDRE OTHERS			
0615 FLÅ .....	1017	458	238	16	239	230	9	66	47	19
MENN .....	540	378	120	11	1	.	1	30	28	2
KVINNER .....	477	80	118	5	238	230	8	36	19	17
0616 NES .....	2323	1036	523	41	564	549	15	159	143	16
MENN .....	1148	800	234	23	1	.	1	90	86	4
KVINNER .....	1175	236	289	18	563	549	14	69	57	12
0617 GOL .....	2504	1292	390	48	607	586	21	167	145	22
MENN .....	1264	1003	161	23	1	.	1	76	66	10
KVINNER .....	1240	289	229	25	606	586	20	91	79	12
0618 HEMSEDAL .....	1057	580	200	7	215	213	2	55	55	-
MENN .....	554	441	81	4	-	.	-	28	28	-
KVINNER .....	503	139	119	3	215	213	2	27	27	-
0619 RÅ .....	3243	1555	731	63	689	671	18	205	175	30
MENN .....	1637	1171	319	40	1	.	1	106	89	17
KVINNER .....	1606	384	412	23	688	671	17	99	86	13
0620 HØL .....	3069	1671	517	65	633	624	9	183	165	18
MENN .....	1538	1206	207	44	-	.	-	81	75	6
KVINNER .....	1531	465	310	21	633	624	9	102	90	12
0621 SIGDAL .....	2902	1408	638	62	662	642	20	132	111	21
MENN .....	1500	1113	289	35	-	.	-	63	56	7
KVINNER .....	1402	295	349	27	662	642	20	69	55	14
0622 KRØDSHERAD .....	1497	692	359	24	341	327	14	81	74	7
MENN .....	765	538	176	18	-	.	-	33	31	2
KVINNER .....	732	154	183	6	341	327	14	48	43	5
0623 MODUM .....	9199	4245	2111	109	2118	2081	37	616	517	99
MENN .....	4535	3221	969	63	4	.	4	278	256	22
KVINNER .....	4664	1024	1142	46	2114	2081	33	338	261	77
0624 ØVRE EIKER .....	9985	4698	2029	137	2495	2443	52	626	510	116
MENN .....	4975	3689	894	97	4	.	4	291	258	33
KVINNER .....	5010	1009	1135	40	2491	2443	48	335	252	83
0625 NEDRE EIKER .....	10680	5577	1670	109	2673	2616	57	651	489	162
MENN .....	5295	4182	733	75	4	.	4	301	250	51
KVINNER .....	5385	1395	937	34	2669	2616	53	350	239	111
0626 LIER .....	11380	6026	1972	211	2459	2412	47	712	590	122
MENN .....	5739	4306	930	149	16	.	16	338	306	32
KVINNER .....	5641	1720	1042	62	2443	2412	31	374	284	90
0627 RØYKEN .....	7451	3956	1201	68	1810	1782	28	416	318	98
MENN .....	3831	3010	556	49	2	.	2	214	188	26
KVINNER .....	3620	946	645	19	1808	1782	26	202	130	72
0628 HURUM .....	4946	2330	1006	72	1267	1241	26	271	218	53
MENN .....	2502	1898	436	48	2	.	2	118	106	12
KVINNER .....	2444	432	570	24	1265	1241	24	153	112	41
0631 FLESBERG .....	1616	775	353	25	375	367	8	88	74	14
MENN .....	870	631	171	16	-	.	-	52	48	4
KVINNER .....	746	144	182	9	375	367	8	36	26	10
0632 ROLLAG .....	1049	468	278	20	228	218	10	55	48	7
MENN .....	548	379	136	14	-	.	-	19	17	2
KVINNER .....	501	89	142	6	228	218	10	36	31	5
0633 NØRE OG UVDAL ..	2266	1060	560	48	497	475	22	101	82	19
MENN .....	1180	843	256	26	4	.	4	51	40	11
KVINNER .....	1086	217	304	22	493	475	18	50	42	8
07 VESTFOLD .....	130067	62129	24795	2266	31973	31210	763	8904	7501	1403
MENN .....	63682	47428	10270	1481	89	.	89	4414	3969	445
KVINNER .....	66385	14701	14525	785	31884	31210	674	4490	3532	958
0702 HOLMESTRAND .....	5453	2730	1108	72	1199	1167	32	344	288	56
MENN .....	2709	2033	474	45	3	.	3	154	141	13
KVINNER .....	2744	697	634	27	1196	1167	29	190	147	43
0703 HORTEN .....	10676	5210	2108	152	2541	2490	51	665	580	85
MENN .....	5237	3956	820	108	10	.	10	343	314	29
KVINNER .....	5439	1254	1288	44	2531	2490	41	322	266	56
0705 TØNSBERG .....	8856	4158	2141	290	1684	1622	62	583	500	83
MENN .....	3914	2739	755	112	2	.	2	306	268	38
KVINNER .....	4942	1419	1386	178	1682	1622	60	277	232	45
0706 SANDEFJORD .....	23800	11191	4344	460	6095	5961	134	1710	1433	277
MENN .....	11634	8679	1755	331	10	.	10	859	774	85
KVINNER .....	12166	2512	2589	129	6085	5961	124	851	659	192
0707 LARVIK .....	8185	3851	1883	104	1814	1773	41	533	470	63
MENN .....	3839	2771	716	76	8	.	8	268	244	24
KVINNER .....	4346	1080	1167	28	1806	1773	33	265	226	39
0708 STAVERN .....	1670	800	331	25	376	362	14	138	115	23
MENN .....	848	606	152	17	2	.	2	71	65	6
KVINNER .....	822	194	179	8	374	362	12	67	50	17
0711 SVELVIK .....	3125	1608	575	40	738	721	17	164	126	38
MENN .....	1570	1218	242	30	3	.	3	77	65	12
KVINNER .....	1555	390	333	10	735	721	14	87	61	26
0713 SANDE .....	4249	2194	674	53	1060	1043	17	268	220	48
MENN .....	2187	1722	305	30	3	.	3	127	110	17
KVINNER .....	2062	472	369	23	1057	1043	14	141	110	31

NOTE: 1) BÅDE INNTEKTSTAKERE OG IKKE-INNTEKTSTAKERE ER GRUPPERT ETTER EGEN KILDE TIL LIVSOPPHOLD.  
NOTE: 1) INCOME EARNERS AND NON-INCOME EARNERS ARE BOTH CLASSIFIED BY THEIR OWN SOURCE OF LIVELIHOOD.

TABELL 7 (FORTS.). PERSONER 16 ÅR OG OVER ETTER VIKTIGSTE KILDE TIL LIVSOPPHELD OG KJØNN. KOMMUNER PERSONS 16 YEARS AND OVER BY MAIN SOURCE OF LIVELIHOOD AND SEX. MUNICIPALITIES

KOMMUNE OG KJØNN MUNICIPALITY AND SEX	VIKTIGSTE KILDE TIL LIVSOPPHELD <sup>1)</sup> MAIN SOURCE OF LIVELIHOOD <sup>1)</sup>									
	I ALT TOTAL	INNTEKT AV EGET ARBEID INCOME FROM OWN WORK	PENSJON, TRYGD PENSION, SOCIAL SECURI- TY FUND	FORMUE, LÅN, STIPEND M.V. PROPER- TY, LOAN, BENEFITS	HUSARBEID I HJEMMET HOUSEWORK IN OWN HOME			FORSØRGET SUPPORTED		
					I ALT TOTAL	HUS- MØDRE HOUSE- WIVES	ANDRE OTHERS	I ALT TOTAL	ELEVER OG STU- DENTER PUPILS AND STU- DENTS	ANDRE OTHERS
0714 HOF .....	1730	803	330	34	464	454	10	99	86	13
MENN .....	893	667	155	23	1	.	1	47	45	2
KVINNER .....	837	136	175	11	463	454	9	52	41	11
0716 VÅLE .....	2125	1019	434	24	522	513	9	126	108	18
MENN .....	1054	811	170	15	.	.	.	58	55	3
KVINNER .....	1071	208	264	9	522	513	9	68	53	15
0717 BORRE .....	5224	2489	926	75	1323	1293	30	411	352	59
MENN .....	2580	1935	394	44	6	.	6	201	183	18
KVINNER .....	2644	554	532	31	1317	1293	24	210	169	41
0718 RAMNES .....	1956	941	385	30	473	462	11	127	117	10
MENN .....	1007	759	163	18	.	.	.	67	65	2
KVINNER .....	949	182	222	12	473	462	11	60	52	8
0719 ANDEBU .....	2643	1432	422	26	621	602	19	142	116	26
MENN .....	1383	1090	192	16	1	.	1	84	69	15
KVINNER .....	1260	342	230	10	620	602	18	58	47	11
0720 STOKKE .....	4695	2249	889	93	1180	1153	27	284	235	49
MENN .....	2354	1753	396	66	1	.	1	138	125	13
KVINNER .....	2341	496	493	27	1179	1153	26	146	110	36
0721 SEM .....	14294	6880	2234	273	3853	3768	85	1054	892	162
MENN .....	7028	5348	970	197	8	.	8	505	450	55
KVINNER .....	7266	1532	1264	76	3845	3768	77	549	442	107
0722 NØTTERØY .....	11659	5225	2322	197	3010	2940	70	905	767	138
MENN .....	5626	4036	972	136	13	.	13	469	429	40
KVINNER .....	6033	1189	1350	61	2997	2940	57	436	338	98
0723 TJØME .....	2212	1036	517	29	494	480	14	136	109	27
MENN .....	1093	764	243	20	3	.	3	63	54	9
KVINNER .....	1119	272	274	9	491	480	11	73	55	18
0725 TJØLLING .....	4881	2326	821	81	1305	1274	31	348	296	52
MENN .....	2415	1832	357	58	5	.	5	163	149	14
KVINNER .....	2466	494	464	23	1300	1274	26	185	147	38
0726 BRUNLANES .....	4866	2245	995	85	1197	1167	30	344	282	62
MENN .....	2415	1743	446	58	6	.	6	162	145	17
KVINNER .....	2451	502	549	27	1191	1167	24	182	137	45
0727 HEDRUM .....	6018	2907	1001	88	1596	1547	49	426	326	100
MENN .....	3005	2293	434	65	4	.	4	209	182	27
KVINNER .....	3013	614	567	23	1592	1547	45	217	144	73
0728 LARDAL .....	1750	835	355	35	428	418	10	97	83	14
MENN .....	891	673	159	16	.	.	.	43	37	6
KVINNER .....	859	162	196	19	428	418	10	54	46	8
08 TELEMARK .....	118046	55759	25640	1843	27337	26616	721	7467	6428	1039
MENN .....	58691	42433	11232	1246	75	.	75	3705	3371	334
KVINNER .....	59355	13326	14408	597	27262	26616	646	3762	3057	705
0805 PORSGRUNN .....	23548	11280	4444	334	5882	5750	132	1608	1376	232
MENN .....	11614	8700	1893	227	8	.	8	786	715	71
KVINNER .....	11934	2580	2551	107	5874	5750	124	822	661	161
0806 SKIEN .....	34055	16479	6754	528	8086	7896	190	2208	1861	347
MENN .....	16530	12318	2811	351	19	.	19	1031	940	91
KVINNER .....	17525	4161	3943	177	8067	7896	171	1177	921	256
0807 NOTODDEN .....	10100	4703	2074	154	2415	2368	47	754	672	82
MENN .....	5046	3620	915	119	3	.	3	389	364	25
KVINNER .....	5054	1083	1159	35	2412	2368	44	365	308	57
0811 SILJAN .....	1181	578	225	8	311	307	4	59	52	7
MENN .....	618	469	112	7	1	.	1	29	25	4
KVINNER .....	563	109	113	1	310	307	3	30	27	3
0814 BAMBLE .....	6710	3084	1503	70	1720	1672	48	333	271	62
MENN .....	3372	2478	670	46	5	.	5	173	144	29
KVINNER .....	3338	606	833	24	1715	1672	43	160	127	33
0815 KRAGERØ .....	7704	3564	1866	90	1765	1718	47	419	376	43
MENN .....	3817	2748	781	68	7	.	7	213	197	16
KVINNER .....	3887	816	1085	22	1758	1718	40	206	179	27
0817 DRANGEDAL .....	3438	1544	849	55	783	748	35	207	177	30
MENN .....	1813	1259	408	41	2	.	2	103	92	11
KVINNER .....	1625	285	441	14	781	748	33	104	85	19
0819 NOME .....	5588	2504	1468	78	1199	1162	37	339	292	47
MENN .....	2786	1908	639	56	4	.	4	179	161	18
KVINNER .....	2802	596	829	22	1195	1162	33	160	131	29
0821 BØ .....	2971	1429	702	51	597	589	8	192	172	20
MENN .....	1496	1063	311	34	2	.	2	86	81	5
KVINNER .....	1475	366	391	17	595	589	6	106	91	15
0822 SAUHERAD .....	2936	1333	711	56	640	620	20	196	172	24
MENN .....	1485	1023	323	29	5	.	5	105	98	7
KVINNER .....	1451	310	388	27	635	620	15	91	74	17
0826 TINN .....	6546	3039	1652	75	1351	1317	34	429	378	51
MENN .....	3236	2169	762	52	3	.	3	250	227	23
KVINNER .....	3310	870	890	23	1348	1317	31	179	151	28
0827 HJARTDAL .....	1343	645	367	33	231	219	12	67	54	13
MENN .....	707	479	178	18	.	.	.	32	27	5
KVINNER .....	636	166	189	15	231	219	12	35	27	8

NOTE: 1) BÅDE INNTEKTSTAKERE OG IKKE-INNTEKTSTAKERE ER GRUPPERT ETTER EGEN KILDE TIL LIVSOPPHELD.

NOTE: 1) INCOME EARNERS AND NON-INCOME EARNERS ARE BOTH CLASSIFIED BY THEIR OWN SOURCE OF LIVELIHOOD.

TABELL 7 (FORTS.). PERSONER 16 ÅR OG OVER ETTER VIKTIGSTE KILDE TIL LIVSOPPHOLD OG KJØNN. KOMMUNER PERSONS 16 YEARS AND OVER BY MAIN SOURCE OF LIVELIHOOD AND SEX. MUNICIPALITIES

KOMMUNE OG KJØNN MUNICIPALITY AND SEX	I ALT TOTAL	VIKTIGSTE KILDE TIL LIVSOPPHOLD <sup>1)</sup>						MAIN SOURCE OF LIVELIHOOD <sup>1)</sup>		
		INNTEKT AV EGGET ARBEID FROM OWN WORK	PENSJON, TRYGD PENSION, SOCIAL SECURI- TY FUND	FORMUE, LÅN, STIPEND M.V. PROPER- TY, LOAN, BENEFITS	HUSARBEID I HJEMMET HOUSEWORK IN OWN HOME			FORSØRGET SUPPORTED		
					I ALT TOTAL	HUS- MØDRE HOUSE- WIVES	ANDRE OTHERS	I ALT TOTAL	ELEVER OG STU- DENTER PUPILS AND STU- DENTS	ANDRE OTHERS
0828 SELJORD .....	2305	1128	630	50	382	368	14	115	106	9
MENN .....	1183	799	298	37	2	.	2	47	45	2
KVINNER .....	1122	329	332	13	380	368	12	68	61	7
0829 KVITeseid .....	2284	1038	606	68	447	432	15	125	103	22
MENN .....	1153	789	260	40	3	.	3	61	54	7
KVINNER .....	1131	249	346	28	444	432	12	64	49	15
0830 NISSEDAL .....	1137	496	329	52	221	210	11	39	36	3
MENN .....	598	389	158	28	-	.	-	23	22	1
KVINNER .....	539	107	171	24	221	210	11	16	14	2
0831 FYRESDAL .....	1138	501	320	26	227	215	12	64	51	13
MENN .....	601	393	157	20	1	.	1	30	28	2
KVINNER .....	537	108	163	6	226	215	11	34	23	11
0833 TOKKE .....	2246	1031	555	53	487	463	24	120	108	12
MENN .....	1182	804	262	37	3	.	3	76	70	6
KVINNER .....	1064	227	293	16	484	463	21	44	38	6
0834 VINJE .....	2816	1383	585	62	593	562	31	193	171	22
MENN .....	1454	1025	294	36	7	.	7	92	81	11
KVINNER .....	1362	358	291	26	586	562	24	101	90	11
09 AUST-AGDER .....	60265	28205	14041	1149	13288	12922	366	3582	3130	452
MENN .....	29896	21360	5974	750	42	.	42	1770	1636	134
KVINNER .....	30369	6845	8067	399	13246	12922	324	1812	1494	318
0901 RISØR .....	4744	2089	1274	88	1043	1008	35	250	218	32
MENN .....	2355	1657	509	63	3	.	3	123	108	15
KVINNER .....	2389	432	765	25	1040	1008	32	127	110	17
0903 ARENDAL .....	9023	4313	2014	225	1829	1790	39	642	544	98
MENN .....	4089	2945	723	112	6	.	6	303	274	29
KVINNER .....	4934	1368	1291	113	1823	1790	33	339	270	69
0904 GRIMSTAD .....	2132	1016	473	51	439	429	10	153	144	9
MENN .....	943	691	141	35	2	.	2	74	73	1
KVINNER .....	1189	325	332	16	437	429	8	79	71	8
0911 GJERSTAD .....	1918	913	480	30	428	411	17	67	58	9
MENN .....	1026	734	233	22	-	.	-	37	34	3
KVINNER .....	892	179	247	8	428	411	17	30	24	6
0912 VEGRÅSHEI .....	1241	548	317	18	289	276	13	69	65	4
MENN .....	640	442	147	14	-	.	-	37	34	3
KVINNER .....	601	106	170	4	289	276	13	32	31	1
0914 TVEDESTRAND .....	4318	1860	1212	78	906	867	39	262	229	33
MENN .....	2155	1421	535	61	7	.	7	131	119	12
KVINNER .....	2163	439	677	17	899	867	32	131	110	21
0918 MOLAND .....	4584	2141	1026	87	1060	1043	17	270	242	28
MENN .....	2300	1666	448	65	5	.	5	116	110	6
KVINNER .....	2284	475	578	22	1055	1043	12	154	132	22
0919 FROLAND .....	2477	1209	515	46	591	578	13	116	98	18
MENN .....	1301	970	246	30	-	.	-	55	48	7
KVINNER .....	1176	239	269	16	591	578	13	61	50	11
0920 ØYESTAD .....	4772	2449	814	49	1235	1209	26	225	193	32
MENN .....	2475	1910	406	37	1	.	1	121	108	13
KVINNER .....	2297	539	408	12	1234	1209	25	104	85	19
0921 TROMØY .....	2441	1112	528	54	583	574	9	164	138	26
MENN .....	1211	890	210	37	1	.	1	73	73	-
KVINNER .....	1230	222	318	17	582	574	8	91	65	26
0922 HISØY .....	2631	1301	450	49	657	643	14	174	153	21
MENN .....	1244	948	181	31	-	.	-	84	75	9
KVINNER .....	1387	353	269	18	657	643	14	90	78	12
0923 FJØRE .....	4433	2102	874	71	1092	1054	38	294	263	31
MENN .....	2217	1618	392	42	8	.	8	157	152	5
KVINNER .....	2216	484	482	29	1084	1054	30	137	111	26
0924 LANDVIK .....	1960	914	433	39	478	468	10	96	75	21
MENN .....	1010	744	192	30	1	.	1	43	40	3
KVINNER .....	950	170	241	9	477	468	9	53	35	18
0926 LILLESAND .....	4073	1800	1061	76	912	896	16	224	191	33
MENN .....	1960	1352	435	54	3	.	3	116	107	9
KVINNER .....	2113	448	626	22	909	896	13	108	84	24
0928 BIRKENES .....	2298	1107	542	53	452	445	7	144	130	14
MENN .....	1211	874	225	33	-	.	-	79	75	4
KVINNER .....	1087	233	317	20	452	445	7	65	55	10
0929 RMLI .....	1651	696	483	51	334	324	10	87	73	14
MENN .....	884	567	242	32	-	.	-	43	41	2
KVINNER .....	767	129	241	19	334	324	10	44	32	12
0935 IVELAND .....	554	267	165	7	87	86	1	28	25	3
MENN .....	288	198	73	5	-	.	-	12	9	3
KVINNER .....	266	69	92	2	87	86	1	16	16	-
0937 EVJE OG HORNNES .....	2189	1111	494	36	420	407	13	128	120	8
MENN .....	1115	812	215	20	2	.	2	66	64	2
KVINNER .....	1074	299	279	16	418	407	11	62	56	6
0938 BYGLAND .....	1310	549	485	20	183	171	12	73	66	7
MENN .....	673	389	230	13	3	.	3	38	37	1
KVINNER .....	637	160	255	7	180	171	9	35	29	6

NOTE: 1) BÅDE INNTEKTSTAKERE OG IKKE-INNTEKTSTAKERE ER GRUPPERT ETTER EGEN KILDE TIL LIVSOPPHOLD.

NOTE: 1) INCOME EARNERS AND NON-INCOME EARNERS ARE BOTH CLASSIFIED BY THEIR OWN SOURCE OF LIVELIHOOD.

TABELL 7 (FORTS.). PERSONER 16 ÅR OG OVER ETTER VIKTIGSTE KILDE TIL LIVSOPPHOLD OG KJØNN. KOMMUNER PERSONS 16 YEARS AND OVER BY MAIN SOURCE OF LIVELIHOOD AND SEX. MUNICIPALITIES

KOMMUNE OG KJØNN MUNICIPALITY AND SEX	I ALT TOTAL	VIKTIGSTE KILDE TIL LIVSOPPHOLD <sup>1)</sup> MAIN SOURCE OF LIVELIHOOD <sup>1)</sup>						FORSØRGET SUPPORTED		
		INNTEKT AV EGET ARBEID INCOME FROM OWN WORK	PENSJON, TRYGD, PENSJON, SOCIAL SECURI- TY FUND	FORMUE, LÅN, STIPEND M.V. PROPER- TY, LOAN, BENEFITS	HUSARBEID I HJEMMET HOUSEWORK IN OWN HOME			I ALT TOTAL	ELEVER OG STU- DENTER PUPILS AND STU- DENTS	ANDRE OTHERS
					I ALT TOTAL	HUS- MØDRE HOUSE- WIVES	ANDRE OTHERS			
0940 VALLE .....	1147	520	308	15	210	188	22	94	84	10
MENN .....	598	398	137	8	-	-	-	55	48	7
KVINNER .....	549	122	171	7	210	188	22	39	36	3
0941 BYKLE .....	369	188	93	6	60	55	5	22	21	1
MENN .....	201	134	54	6	-	-	-	7	7	-
KVINNER .....	168	54	39	-	60	55	5	15	14	1
10 VEST-AGDER .....	89451	44041	17195	1555	20634	20124	510	6026	5260	766
MENN .....	44319	33082	7180	1035	56	-	56	2966	2757	209
KVINNER .....	45132	10959	10015	520	20578	20124	454	3060	2503	557
1001 KRISTIANSAND .....	40835	21078	6457	681	9488	9301	187	3131	2758	373
MENN .....	19725	15194	2511	452	27	-	27	1541	1463	78
KVINNER .....	21110	5884	3946	229	9461	9301	160	1590	1295	295
1002 MANDAL .....	8059	3637	1725	157	1979	1933	46	561	479	82
MENN .....	3986	2844	755	110	11	-	11	266	234	32
KVINNER .....	4073	793	970	47	1968	1933	35	295	245	50
1003 FARSUND .....	6113	2743	1466	110	1366	1331	35	428	370	58
MENN .....	3045	2142	612	77	4	-	4	210	190	20
KVINNER .....	3068	601	854	33	1362	1331	31	218	180	38
1004 FLEKKEFJORD .....	6462	3032	1464	115	1456	1421	35	395	341	54
MENN .....	3247	2361	611	71	3	-	3	201	188	13
KVINNER .....	3215	671	853	44	1453	1421	32	194	153	41
1014 VENNESLA .....	6728	3354	1236	73	1696	1653	43	369	320	49
MENN .....	3425	2604	583	53	2	-	2	183	164	19
KVINNER .....	3303	750	653	20	1694	1653	41	186	156	30
1017 SONGDALEN .....	2319	1188	364	37	602	593	9	128	110	18
MENN .....	1182	942	153	25	-	-	-	62	56	6
KVINNER .....	1137	246	211	12	602	593	9	66	54	12
1018 SØGNE .....	3228	1633	526	43	803	793	10	223	196	27
MENN .....	1640	1284	218	22	-	-	-	116	107	9
KVINNER .....	1588	349	308	21	803	793	10	107	89	18
1021 MARNARDAL .....	1474	693	377	36	304	289	15	64	55	9
MENN .....	775	560	160	17	-	-	-	38	34	4
KVINNER .....	699	133	217	19	304	289	15	26	21	5
1026 RSERAL .....	677	302	185	20	142	127	15	28	25	3
MENN .....	334	230	80	10	-	-	-	14	13	1
KVINNER .....	343	72	105	10	142	127	15	14	12	2
1027 AUDNEDAL .....	1055	511	298	21	192	186	6	33	28	5
MENN .....	558	396	135	16	-	-	-	11	11	-
KVINNER .....	497	115	163	5	192	186	6	22	17	5
1029 LINDESNES .....	2888	1332	751	58	590	567	23	157	141	16
MENN .....	1465	1022	330	35	3	-	3	75	69	6
KVINNER .....	1423	310	421	23	587	567	20	82	72	10
1032 LYGDAL .....	3365	1614	756	81	707	682	25	207	181	26
MENN .....	1705	1212	337	56	2	-	2	98	91	7
KVINNER .....	1660	402	419	25	705	682	23	109	90	19
1034 HÆGEBOSTAD .....	1112	546	301	31	188	179	9	46	33	13
MENN .....	586	408	128	26	1	-	1	23	17	6
KVINNER .....	526	138	173	5	187	179	8	23	16	7
1037 KVINSDAL .....	3799	1682	993	68	859	823	36	197	172	25
MENN .....	1944	1340	456	45	3	-	3	100	93	7
KVINNER .....	1855	342	537	23	856	823	33	97	79	18
1046 SIRDAL .....	1337	696	296	24	262	246	16	59	51	8
MENN .....	702	543	111	20	-	-	-	28	27	1
KVINNER .....	635	153	185	4	262	246	16	31	24	7
11 ROGALAND .....	191090	96085	33234	3576	44874	43783	1091	13321	11302	2019
MENN .....	94231	71581	13556	2417	136	-	136	6541	5951	590
KVINNER .....	96859	24504	19678	1159	44738	43783	955	6780	5351	1429
1101 EIGERSUND .....	7607	3693	1540	117	1762	1728	34	495	397	98
MENN .....	3821	2827	680	78	2	-	2	234	220	14
KVINNER .....	3786	866	860	39	1760	1728	32	261	177	84
1102 SANDNES .....	21458	11592	2796	313	5196	5082	114	1561	1325	236
MENN .....	10518	8432	1118	210	16	-	16	742	671	71
KVINNER .....	10940	3160	1678	103	5180	5082	98	819	654	165
1103 STAVANGER .....	60714	30089	11071	1206	13508	13114	394	4840	4089	751
MENN .....	28729	21257	4232	821	76	-	76	2343	2129	214
KVINNER .....	31985	8832	6839	385	13432	13114	318	2497	1960	537
1106 HAUGESUND .....	20355	9526	4262	457	4588	4481	107	1522	1284	238
MENN .....	9560	6806	1662	326	11	-	11	755	685	70
KVINNER .....	10795	2720	2600	131	4577	4481	96	767	599	168
1111 SOKNDAL .....	2521	1181	515	40	618	602	16	167	151	16
MENN .....	1312	984	222	24	-	-	-	82	81	1
KVINNER .....	1209	197	293	16	618	602	16	85	70	15
1112 LUND .....	1804	866	410	48	409	395	14	71	63	8
MENN .....	928	678	182	28	-	-	-	40	37	3
KVINNER .....	876	188	228	20	409	395	14	31	26	5
1114 BJERKREIM .....	1272	725	223	20	233	231	2	71	67	4
MENN .....	679	548	94	8	-	-	-	29	29	-
KVINNER .....	593	177	129	12	233	231	2	42	38	4

NOTE: 1) BÅDE INNTEKTSTAKERE OG IKKE-INNTEKTSTAKERE ER GRUPPERT ETTER EGEN KILDE TIL LIVSOPPHOLD.

NOTE: 1) INCOME EARNERS AND NON-INCOME EARNERS ARE BOTH CLASSIFIED BY THEIR OWN SOURCE OF LIVELIHOOD.

TABELL 7 (FORTS.). PERSONER 16 ÅR OG OVER ETTER VIKTIGSTE KILDE TIL LIVSOPPHOLD OG KJØNN. KOMMUNER PERSONS 16 YEARS AND OVER BY MAIN SOURCE OF LIVELIHOOD AND SEX. MUNICIPALITIES

KOMMUNE OG KJØNN MUNICIPALITY AND SEX	I ALT TOTAL	VIKTIGSTE KILDE TIL LIVSOPPHOLD <sup>1)</sup> MAIN SOURCE OF LIVELIHOOD <sup>1)</sup>						FORSØRGET SUPPORTED		
		INNTEKT AV EGGET ARBEID INCOME FROM OWN WORK	PENSJON, TRYGD PENSION, SOCIAL SECURI- TY FUND	FORMUE, LÅN, STIPEND M.V. PROPER- TY, LOAN, BENEFITS	HUSARBEID I HJEMMET HOUSEWORK IN OWN HOME			I ALT TOTAL	ELEVER OG STU- DENTER PUPILS AND STU- DENTS	ANDRE OTHERS
					I ALT TOTAL	HUS- MØDRE HOUSE- WIVES	ANDRE OTHERS			
1119 HR .....	7110	3565	1335	162	1605	1572	33	443	374	69
MENN .....	3616	2712	609	88	2	.	2	205	178	27
KVINNER .....	3494	853	726	74	1603	1572	31	238	196	42
1120 KLEPP .....	5676	3184	635	53	1477	1458	19	327	299	28
MENN .....	2955	2454	300	33	2	.	2	166	157	9
KVINNER .....	2721	730	335	20	1475	1458	17	161	142	19
1121 TIME .....	5389	2932	719	118	1260	1234	26	360	321	39
MENN .....	2778	2258	266	76	2	.	2	176	164	12
KVINNER .....	2611	674	453	42	1258	1234	24	184	157	27
1122 GJESDAL .....	3097	1798	456	34	657	643	14	152	129	23
MENN .....	1533	1246	190	22	2	.	2	73	65	8
KVINNER .....	1564	552	266	12	655	643	12	79	64	15
1124 SOLA .....	6451	3502	648	102	1723	1693	30	476	376	100
MENN .....	3327	2733	302	72	5	.	5	215	193	22
KVINNER .....	3124	769	346	30	1718	1693	25	261	183	78
1127 RANDABERG .....	2972	1566	325	59	803	787	16	219	176	43
MENN .....	1497	1215	134	42	2	.	2	104	86	18
KVINNER .....	1475	351	191	17	801	787	14	115	90	25
1129 FORSAND .....	681	305	173	20	161	151	10	22	16	6
MENN .....	359	267	69	12	-	.	-	11	9	2
KVINNER .....	322	38	104	8	161	151	10	11	7	4
1130 STRAND .....	4696	2463	676	108	1195	1179	16	254	231	23
MENN .....	2438	1947	295	73	1	.	1	122	114	8
KVINNER .....	2258	516	381	35	1194	1179	15	132	117	15
1133 HJELMELAND .....	1946	897	481	40	427	397	30	101	93	8
MENN .....	1024	734	204	20	1	.	1	65	59	6
KVINNER .....	922	163	277	20	426	397	29	36	34	2
1134 SULDAL .....	2710	1308	683	69	550	526	24	100	89	11
MENN .....	1410	1021	291	47	2	.	2	49	47	2
KVINNER .....	1300	287	392	22	548	526	22	51	42	9
1135 SAUDA .....	4260	2091	715	69	1046	1028	18	339	323	16
MENN .....	2178	1650	301	52	-	.	-	175	170	5
KVINNER .....	2082	441	414	17	1046	1028	18	164	153	11
1141 FINNØY .....	1925	887	413	73	428	415	13	124	111	13
MENN .....	1010	735	172	48	-	.	-	55	51	4
KVINNER .....	915	152	241	25	428	415	13	69	60	9
1142 RENNESØY .....	1446	818	279	30	232	230	2	87	80	7
MENN .....	747	585	97	15	-	.	-	50	46	4
KVINNER .....	699	233	182	15	232	230	2	37	34	3
1144 KVITØY .....	433	189	114	8	98	98	-	24	20	4
MENN .....	225	155	52	6	-	.	-	12	11	1
KVINNER .....	208	34	62	2	98	98	-	12	9	3
1145 BOKN .....	514	237	116	17	140	136	4	4	1	3
MENN .....	263	207	42	11	-	.	-	3	-	3
KVINNER .....	251	30	74	6	140	136	4	1	1	-
1146 TYSVÆR .....	3871	1898	797	90	863	840	23	223	150	73
MENN .....	2005	1476	365	61	4	.	4	99	89	10
KVINNER .....	1866	422	432	29	859	840	19	124	61	63
1149 KARMØY .....	18791	9038	3126	261	5180	5084	96	1186	996	190
MENN .....	9519	7292	1388	193	7	.	7	639	565	74
KVINNER .....	9272	1746	1738	68	5173	5084	89	547	431	116
1151 UTSIRA .....	233	105	59	4	47	47	-	18	18	-
MENN .....	133	91	23	4	-	.	-	15	15	-
KVINNER .....	100	14	36	-	47	47	-	3	3	-
1154 VINDAFJORD .....	3158	1630	667	58	668	632	36	135	123	12
MENN .....	1667	1271	266	47	1	.	1	82	80	2
KVINNER .....	1491	359	401	11	667	632	35	53	43	10
12 HORDALAND .....	181999	91874	31055	4136	41827	40836	991	13107	11119	1988
MENN .....	91360	68836	13096	2721	201	.	201	6506	6015	491
KVINNER .....	90639	23038	17959	1415	41626	40836	790	6601	5104	1497
1211 ETNE .....	2872	1339	671	59	598	576	22	205	177	28
MENN .....	1449	1001	307	43	1	.	1	97	89	8
KVINNER .....	1423	338	364	16	597	576	21	108	88	20
1214 ØLEN .....	1992	1027	415	56	377	374	3	117	107	10
MENN .....	995	737	164	31	-	.	-	63	60	3
KVINNER .....	997	290	251	25	377	374	3	54	47	7
1216 SVEIO .....	2553	1183	602	55	568	557	11	145	125	20
MENN .....	1338	932	279	41	-	.	-	86	81	5
KVINNER .....	1215	251	323	14	568	557	11	59	44	15
1219 BØMLO .....	5630	2510	1131	146	1521	1491	30	322	273	49
MENN .....	2937	2153	512	101	-	.	-	171	162	9
KVINNER .....	2693	357	619	45	1521	1491	30	151	111	40
1221 STORD .....	6948	3602	833	158	1818	1782	36	537	479	58
MENN .....	3583	2850	341	117	5	.	5	270	257	13
KVINNER .....	3365	752	492	41	1813	1782	31	267	222	45
1222 FITJAR .....	1703	800	365	39	378	366	12	121	114	7
MENN .....	874	629	164	22	2	.	2	57	55	2
KVINNER .....	829	171	201	17	376	366	10	64	59	5

NOTE: 1) BÅDE INNTEKTSTAKERE OG IKKE-INNTEKTSTAKERE ER GRUPPERT ETTER EGEN KILDE TIL LIVSOPPHOLD.

NOTE: 1) INCOME EARNERS AND NON-INCOME EARNERS ARE BOTH CLASSIFIED BY THEIR OWN SOURCE OF LIVELIHOOD.

TABELL 7 (FORTS.). PERSONER 16 ÅR OG OVER ETTER VIKTIGSTE KILDE TIL LIVSOPPHOLD OG KJØNN. KOMMUNER PERSONS 16 YEARS AND OVER BY MAIN SOURCE OF LIVELIHOOD AND SEX. MUNICIPALITIES

KOMMUNE OG KJØNN MUNICIPALITY AND SEX	I ALT TOTAL	VIKTIGSTE KILDE TIL LIVSOPPHOLD <sup>1)</sup> MAIN SOURCE OF LIVELIHOOD <sup>1)</sup>								
		INNTÆKT AV EGET ARBEID INCOME FROM OWN WORK	PENSJON, TRYGD PENSION, SOCIAL SECURI- TY FUND	FORMUE, LÅN, STIPEND M.V. PROPER- TY, LOAN, BENEFITS	HUSARBEID I HJEMMET HOUSEWORK IN OWN HOME			FORSØRGET SUPPORTED		
					I ALT TOTAL	HUS- MØDRE HOUSE- WIVES	ANDRE OTHERS	I ALT TOTAL	ELEVER OG STU- DENTER PUPILS AND STU- DENTS	ANDRE OTHERS
1223 TYSNES .....	2208	864	619	43	501	477	24	181	136	45
MENN .....	1095	709	269	33	4	.	4	80	69	11
KVINNER .....	1113	155	350	10	497	477	20	101	67	34
1224 KVINNHØRAD .....	8278	4188	1584	176	1851	1806	45	479	394	85
MENN .....	4276	3232	675	114	4	.	4	251	222	29
KVINNER .....	4002	956	909	62	1847	1806	41	228	172	56
1227 JONDAL .....	1006	484	271	33	174	166	8	44	39	5
MENN .....	488	360	86	18	.	.	.	24	24	.
KVINNER .....	518	124	185	15	174	166	8	20	15	5
1228 ODDA .....	7429	3692	1289	154	1743	1705	38	551	440	111
MENN .....	3796	2905	536	101	3	.	3	251	226	25
KVINNER .....	3633	787	753	53	1740	1705	35	300	214	86
1230 ULLENSVANG .....	3472	1693	783	86	711	694	17	199	163	36
MENN .....	1741	1279	312	53	1	.	1	96	90	6
KVINNER .....	1731	414	471	33	710	694	16	103	73	30
1233 ULVIK .....	994	498	201	44	194	187	7	57	48	9
MENN .....	501	368	80	28	.	.	.	25	22	3
KVINNER .....	493	130	121	16	194	187	7	32	26	6
1234 GRANVIN .....	792	372	216	22	145	142	3	37	28	9
MENN .....	410	290	91	12	.	.	.	17	15	2
KVINNER .....	382	82	125	10	145	142	3	20	13	7
1235 VOSS .....	10083	4944	2223	200	1999	1951	48	717	593	124
MENN .....	4824	3460	917	117	3	.	3	327	296	31
KVINNER .....	5259	1484	1306	83	1996	1951	45	390	297	93
1238 KVAM .....	6304	3169	1104	187	1367	1339	28	477	439	38
MENN .....	3252	2393	464	142	7	.	7	246	240	6
KVINNER .....	3052	776	640	45	1360	1339	21	231	199	32
1241 FUSA .....	2749	1254	618	86	630	608	22	161	134	27
MENN .....	1418	999	265	62	.	.	.	92	81	11
KVINNER .....	1331	255	353	24	630	608	22	69	53	16
1242 SAMNANGER .....	1628	789	375	34	321	310	11	109	94	15
MENN .....	819	581	165	17	2	.	2	54	50	4
KVINNER .....	809	208	210	17	319	310	9	55	44	11
1243 OS .....	5580	3008	758	104	1339	1304	35	371	326	45
MENN .....	2769	2185	330	63	7	.	7	184	172	12
KVINNER .....	2811	823	428	41	1332	1304	28	187	154	33
1244 AUSTEVOLL .....	2635	1127	633	72	640	626	14	163	136	27
MENN .....	1385	980	275	51	4	.	4	75	72	3
KVINNER .....	1250	147	358	21	636	626	10	88	64	24
1245 SUND .....	2131	930	477	40	551	536	15	133	122	11
MENN .....	1124	806	214	28	2	.	2	74	72	2
KVINNER .....	1007	124	263	12	549	536	13	59	50	9
1246 FJELL .....	4575	2209	849	83	1170	1138	32	264	225	39
MENN .....	2404	1821	398	55	5	.	5	125	121	4
KVINNER .....	2171	388	451	28	1165	1138	27	139	104	35
1247 ASKØY .....	9657	5134	1357	115	2488	2446	42	563	478	85
MENN .....	4858	3911	576	78	9	.	9	284	265	19
KVINNER .....	4799	1223	781	37	2479	2446	33	279	213	66
1248 LAKSEVÅG .....	16390	9018	2208	255	3795	3725	70	1114	863	251
MENN .....	7996	6420	844	183	19	.	19	530	474	56
KVINNER .....	8394	2598	1364	72	3776	3725	51	584	389	195
1249 FANA .....	30852	15741	3687	1036	7332	7141	191	3056	2661	395
MENN .....	15119	11366	1484	661	73	.	73	1535	1443	92
KVINNER .....	15733	4375	2203	375	7259	7141	118	1521	1218	303
1250 ARNA .....	7793	4368	889	169	1838	1794	44	529	445	84
MENN .....	3804	3068	351	116	9	.	9	260	243	17
KVINNER .....	3989	1300	538	53	1829	1794	35	269	202	67
1251 VAKSDAL .....	4035	2083	760	61	819	806	13	312	281	31
MENN .....	2047	1531	313	42	2	.	2	159	151	8
KVINNER .....	1988	552	447	19	817	806	11	153	130	23
1252 MODALEN .....	206	109	58	5	28	25	3	6	5	1
MENN .....	114	82	24	4	.	.	.	4	4	.
KVINNER .....	92	27	34	1	28	25	3	2	1	1
1253 OSTERØY .....	3998	1934	902	63	864	841	23	235	207	28
MENN .....	2057	1506	397	39	5	.	5	110	100	10
KVINNER .....	1941	428	505	24	859	841	18	125	107	18
1255 ÅSANE .....	11902	6510	1319	214	2939	2882	57	920	793	127
MENN .....	5828	4667	545	143	19	.	19	454	429	25
KVINNER .....	6074	1843	774	71	2920	2882	38	466	364	102
1256 MELAND .....	1835	948	355	30	379	362	17	123	96	27
MENN .....	933	698	146	23	1	.	1	65	51	14
KVINNER .....	902	250	209	7	378	362	16	58	45	13
1259 ØYGARDEN .....	1912	848	485	56	425	407	18	98	74	24
MENN .....	1032	713	226	40	4	.	4	49	42	7
KVINNER .....	880	135	259	16	421	407	14	49	32	17
1260 RADDØY .....	3076	1441	879	63	505	491	14	188	157	31
MENN .....	1575	1025	406	37	3	.	3	104	90	14
KVINNER .....	1501	416	473	26	502	491	11	84	67	17
1263 LINDÅS .....	5544	2520	1341	130	1161	1137	24	392	324	68
MENN .....	2834	1988	578	69	5	.	5	194	169	25
KVINNER .....	2710	532	763	61	1156	1137	19	198	155	43

NOTE: 1) BÅDE INNTÆKSTAKERE OG IKKE-INNTÆKSTAKERE ER GRUPPERT ETTER EGEN KILDE TIL LIVSOPPHOLD.

NOTE: 1) INCOME EARNERS AND NON-INCOME EARNERS ARE BOTH CLASSIFIED BY THEIR OWN SOURCE OF LIVELIHOOD.

TABELL 7 (FORTS.). PERSONER 16 ÅR OG OVER ETTER VIKTIGSTE KILDE TIL LIVSOPPHELD OG KJØNN. KOMMUNER PERSONS 16 YEARS AND OVER BY MAIN SOURCE OF LIVELIHOOD AND SEX. MUNICIPALITIES

KOMMUNE OG KJØNN MUNICIPALITY AND SEX	I ALT TOTAL	VIKTIGSTE KILDE TIL LIVSOPPHELD <sup>1)</sup> MAIN SOURCE OF LIVELIHOOD <sup>1)</sup>						FORSØRGET SUPPORTED TOTAL	ELEVER OG STU- DENTER PUPILS AND STU- DENTS	ANDRE OTHERS	
		INNTEKT AV EGET ARBEID INCOME FROM OWN WORK	PENSJON, TRYGD PENSION, SOCIAL SECURI- TY FUND	FORMUE, LÅN, STIPEND M.V. PROPER- TY, LOAN, BENEFITS	HUSARBEID I HJEMMET HOUSEWORK IN OWN HOME						ELEV- ER AND STU- DENTS
					I ALT TOTAL	HUS- MØDRE HOUSE- WIVES	ANDRE OTHERS				
1264 AUSTRHEIM .....	1341	652	326	33	260	256	4	70	57	13	
MENN .....	712	519	136	21	2	.	2	34	28	6	
KVINNER .....	629	133	190	12	258	256	2	36	29	7	
1265 FEDJE .....	590	276	133	9	135	133	2	37	34	3	
MENN .....	311	212	72	5	-	.	-	22	21	1	
KVINNER .....	279	64	61	4	135	133	2	15	13	2	
1266 MASFJORDEN .....	1306	610	339	20	263	255	8	74	52	22	
MENN .....	662	460	154	11	.	.	.	37	29	8	
KVINNER .....	644	150	185	9	263	255	8	37	23	14	
1301 BERGEN .....	88135	44313	19441	1787	16424	15827	597	6170	5214	956	
MENN .....	39647	28681	6859	1061	155	.	155	2891	2639	252	
KVINNER .....	48488	15632	12582	726	16269	15827	442	3279	2575	704	
14 SOGN OG FJORDANE ..	73344	37382	15703	1973	13866	13458	408	4420	3755	665	
MENN .....	37601	27556	6574	1271	33	.	33	2167	1973	194	
KVINNER .....	35743	9826	9129	702	13833	13458	375	2253	1782	471	
1401 FLORA .....	5745	2923	1226	127	1120	1083	37	349	283	66	
MENN .....	2966	2151	555	84	5	.	5	171	145	26	
KVINNER .....	2779	772	671	43	1115	1083	32	178	138	40	
1411 GULEN .....	2089	980	598	77	336	327	9	98	76	22	
MENN .....	1082	723	262	46	2	.	2	49	41	8	
KVINNER .....	1007	257	336	31	334	327	7	49	35	14	
1412 SOLUND .....	1000	490	252	32	194	186	8	32	29	3	
MENN .....	550	414	99	17	-	.	-	20	19	1	
KVINNER .....	450	76	153	15	194	186	8	12	10	2	
1413 HYLLESTAD .....	1320	627	340	37	269	262	7	47	39	8	
MENN .....	681	497	142	22	-	.	-	20	16	4	
KVINNER .....	639	130	198	15	269	262	7	27	23	4	
1416 HØYANGER .....	4135	1875	1098	114	830	812	18	218	187	31	
MENN .....	2080	1401	508	68	1	.	1	102	93	9	
KVINNER .....	2055	474	590	46	829	812	17	116	94	22	
1417 VIK .....	2058	1078	443	42	365	351	14	130	100	30	
MENN .....	1028	764	171	28	-	.	-	65	54	11	
KVINNER .....	1030	314	272	14	365	351	14	65	46	19	
1418 BALESTRAND .....	1438	746	358	38	233	229	4	63	60	3	
MENN .....	698	499	147	23	1	.	1	28	26	2	
KVINNER .....	740	247	211	15	232	229	3	35	34	1	
1419 LEIKANGER .....	2014	1023	427	44	395	388	7	125	110	15	
MENN .....	1018	752	169	32	1	.	1	64	59	5	
KVINNER .....	996	271	258	12	394	388	6	61	51	10	
1420 SOGNDAL .....	3221	1624	624	87	681	672	9	205	166	39	
MENN .....	1586	1175	259	52	1	.	1	99	88	11	
KVINNER .....	1635	449	365	35	680	672	8	106	78	28	
1421 AURLAND .....	1797	957	380	43	336	321	15	81	72	9	
MENN .....	962	749	152	24	-	.	-	37	32	5	
KVINNER .....	835	208	228	19	336	321	15	44	40	4	
1422 LÆRDAL .....	1641	818	383	49	278	267	11	113	102	11	
MENN .....	804	566	160	30	-	.	-	48	47	1	
KVINNER .....	837	252	223	19	278	267	11	65	55	10	
1424 ØRDAL .....	5078	2880	368	88	1325	1300	25	417	358	59	
MENN .....	2784	2370	156	66	2	.	2	190	178	12	
KVINNER .....	2294	510	212	22	1323	1300	23	227	180	47	
1426 LUSTER .....	3994	1922	1178	94	594	572	22	206	167	39	
MENN .....	2088	1347	577	59	1	.	1	104	99	5	
KVINNER .....	1906	575	601	35	593	572	21	102	68	34	
1428 ASKVOLL .....	2514	1352	542	59	457	434	23	104	89	15	
MENN .....	1330	1010	223	35	3	.	3	59	52	7	
KVINNER .....	1184	342	319	24	454	434	20	45	37	8	
1429 FJALER .....	2629	1386	560	99	447	441	6	137	111	26	
MENN .....	1384	1005	237	64	-	.	-	78	69	9	
KVINNER .....	1245	381	323	35	447	441	6	59	42	17	
1430 GAULAR .....	1970	926	530	62	320	301	19	132	125	7	
MENN .....	1008	695	195	39	-	.	-	79	74	5	
KVINNER .....	962	231	335	23	320	301	19	53	51	2	
1431 JØLSTER .....	1924	988	473	55	321	303	18	87	71	16	
MENN .....	977	725	172	33	2	.	2	45	40	5	
KVINNER .....	947	263	301	22	319	303	16	42	31	11	
1432 FØRDE .....	3384	1902	536	82	647	624	23	217	199	18	
MENN .....	1655	1289	209	54	1	.	1	102	97	5	
KVINNER .....	1729	613	327	28	646	624	22	115	102	13	
1433 NAUSTDAL .....	1508	757	345	38	294	279	15	74	56	18	
MENN .....	769	593	119	20	2	.	2	35	24	11	
KVINNER .....	739	164	226	18	292	279	13	39	32	7	
1438 BREMANGER .....	3900	1842	821	134	862	847	15	241	201	40	
MENN .....	2065	1507	350	87	2	.	2	119	105	14	
KVINNER .....	1835	335	471	47	860	847	13	122	96	26	
1439 VÅGSØY .....	4691	2274	899	119	1045	1004	41	354	310	44	
MENN .....	2399	1724	394	88	3	.	3	190	184	6	
KVINNER .....	2292	550	505	31	1042	1004	38	164	126	38	

NOTE: 1) BÅDE INNTEKSTAKERE OG IKKE-INNTEKSTAKERE ER GRUPPERT ETTER EGEN KILDE TIL LIVSOPPHELD.

NOTE: 1) INCOME EARNERS AND NON-INCOME EARNERS ARE BOTH CLASSIFIED BY THEIR OWN SOURCE OF LIVELIHOOD.



TABELL 7 (FORTS.). PERSONER 16 ÅR OG OVER ETTER VIKTIGSTE KILDE TIL LIVSOPPHELD OG KJØNN. KOMMUNER PERSONS 16 YEARS AND OVER BY MAIN SOURCE OF LIVELIHOOD AND SEX. MUNICIPALITIES

KOMMUNE OG KJØNN MUNICIPALITY AND SEX	VIKTIGSTE KILDE TIL LIVSOPPHELD <sup>1)</sup> MAIN SOURCE OF LIVELIHOOD <sup>1)</sup>									
	I ALT TOTAL	INNTEKT AV EGET ARBEID INCOME FROM OWN WORK	PENSJON, TRYGD PENSION, SOCIAL SECURI- TY FUND	FORMUE, LAN, STIPEND M.V. PROPER- TY, LOAN, BENEFITS	HUSARBEID I HJEMMET HOUSEWORK IN OWN HOME			FORSØRGET SUPPORTED		
					I ALT TOTAL	HUS- MØDRE HOUSE- WIVES	ANDRE OTHERS	I ALT TOTAL	ELEVER OG STU- DENTER PUPILS AND STU- DENTS	ANDRE OTHERS
1441 SELJE .....	2395	1234	531	51	472	460	12	107	93	14
MENN .....	1232	929	215	34	1	.	1	53	46	7
KVINNER .....	1163	305	316	17	471	460	11	54	47	7
1443 EID .....	3275	1797	659	83	537	529	8	199	189	10
MENN .....	1643	1232	256	58	1	.	1	96	94	2
KVINNER .....	1632	565	403	25	536	529	7	103	95	8
1445 GLOPPEN .....	4296	2243	891	107	681	660	21	374	338	36
MENN .....	2145	1555	338	71	3	.	3	178	169	9
KVINNER .....	2151	688	553	36	678	660	18	196	169	27
1448 STRYN .....	5328	2738	1241	212	827	806	21	310	224	86
MENN .....	2667	1884	509	137	1	.	1	136	122	14
KVINNER .....	2661	854	732	75	826	806	20	174	102	72
15 MØRE OG ROMSDAL ..	160011	80333	30473	3874	35102	34137	965	10229	8748	1481
MENN .....	79727	59646	12350	2569	104	.	104	5058	4634	424
KVINNER .....	80284	20687	18123	1305	34998	34137	861	5171	4114	1057
1501 RLESUND .....	28380	14449	4978	563	6298	6145	153	2092	1801	291
MENN .....	13687	10299	1932	393	26	.	26	1037	976	61
KVINNER .....	14693	4150	3046	170	6272	6145	127	1055	825	230
1502 MOLDE .....	13919	7517	2094	379	2775	2695	80	1154	1012	142
MENN .....	6584	5045	755	221	14	.	14	549	508	41
KVINNER .....	7335	2472	1339	158	2761	2695	66	605	504	101
1503 KRISTIANSUND ...	13762	6731	2758	282	2941	2861	80	1050	824	226
MENN .....	6449	4734	1022	175	13	.	13	505	450	55
KVINNER .....	7313	1997	1736	107	2928	2861	67	545	374	171
1511 VANYLVEN .....	2716	1335	635	69	542	516	26	135	113	22
MENN .....	1404	1013	273	49	2	.	2	67	57	10
KVINNER .....	1312	322	362	20	540	516	24	68	56	12
1514 SANDE .....	2401	1131	526	65	571	548	23	108	96	12
MENN .....	1266	927	240	39	-	.	-	60	56	4
KVINNER .....	1135	204	286	26	571	548	23	48	40	8
1515 HERØY .....	5263	2458	984	132	1423	1378	45	266	236	30
MENN .....	2722	2052	417	101	1	.	1	151	140	11
KVINNER .....	2541	406	567	31	1422	1378	44	115	96	19
1516 ULSTEIN .....	3044	1512	488	79	792	778	14	173	159	14
MENN .....	1556	1213	210	47	-	.	-	86	81	5
KVINNER .....	1488	299	278	32	792	778	14	87	78	9
1517 HAREID .....	2697	1296	488	77	666	652	14	170	152	18
MENN .....	1372	1010	217	54	1	.	1	90	82	8
KVINNER .....	1325	286	271	23	665	652	13	80	70	10
1519 VOLDA .....	5225	2485	988	198	1135	1098	37	419	352	67
MENN .....	2536	1809	393	145	5	.	5	184	172	12
KVINNER .....	2689	676	595	53	1130	1098	32	235	180	55
1520 ØRSTA .....	6645	3213	1323	197	1459	1428	31	453	378	75
MENN .....	3269	2413	508	141	5	.	5	202	188	14
KVINNER .....	3376	800	815	56	1454	1428	26	251	190	61
1524 NORDDAL .....	1556	759	339	56	320	304	16	82	73	9
MENN .....	776	564	140	39	-	.	-	33	31	2
KVINNER .....	780	195	199	17	320	304	16	49	42	7
1525 STRANDA .....	3424	1930	567	99	633	623	10	195	157	38
MENN .....	1641	1305	204	62	-	.	-	70	64	6
KVINNER .....	1783	625	363	37	633	623	10	125	93	32
1527 ØRSKOG .....	3550	1766	735	97	768	752	16	184	142	42
MENN .....	1777	1342	285	72	-	.	-	78	66	12
KVINNER .....	1773	424	450	25	768	752	16	106	76	30
1528 SYKKYLVEN .....	3899	2205	539	121	828	810	18	206	182	24
MENN .....	1993	1616	200	84	1	.	1	92	85	7
KVINNER .....	1906	589	339	37	827	810	17	114	97	17
1532 GISKE .....	3452	1752	559	68	859	838	21	214	194	20
MENN .....	1776	1370	243	46	-	.	-	117	112	5
KVINNER .....	1676	382	316	22	859	838	21	97	82	15
1534 HARAM .....	5844	2893	1044	207	1361	1326	35	339	294	45
MENN .....	3003	2285	408	137	5	.	5	168	160	8
KVINNER .....	2841	608	636	70	1356	1326	30	171	134	37
1535 VESTNES .....	4141	1999	1034	79	798	788	10	231	199	32
MENN .....	2064	1439	454	51	1	.	1	119	105	14
KVINNER .....	2077	560	580	28	797	788	9	112	94	18
1539 RAUMA .....	5953	3261	1125	136	1109	1077	32	322	290	32
MENN .....	2909	2208	438	93	3	.	3	167	157	10
KVINNER .....	3044	1053	687	43	1106	1077	29	155	133	22
1543 NESSET .....	2587	1202	614	44	583	552	31	144	122	22
MENN .....	1306	932	259	30	3	.	3	82	74	8
KVINNER .....	1281	270	355	14	580	552	28	62	48	14
1545 MIDSUND .....	1533	749	314	47	362	352	10	61	55	6
MENN .....	813	602	155	27	1	.	1	28	28	-
KVINNER .....	720	147	159	20	361	352	9	33	27	6
1546 SANDØY .....	1296	609	282	34	328	318	10	43	38	5
MENN .....	679	511	117	23	1	.	1	27	24	3
KVINNER .....	617	98	165	11	327	318	9	16	14	2

NOTE: 1) BÅDE INNTEKTSTAKERE OG IKKE-INNTEKTSTAKERE ER GRUPPERT ETTER EGEN KILDE TIL LIVSOPPHELD.

NOTE: 1) INCOME EARNERS AND NON-INCOME EARNERS ARE BOTH CLASSIFIED BY THEIR OWN SOURCE OF LIVELIHOOD.

TABELL 7 (FORTS.). PERSONER 16 ÅR OG OVER ETTER VIKTIGSTE KILDE TIL LIVSOPPHOLD OG KJØNN. KOMMUNER PERSONS 16 YEARS AND OVER BY MAIN SOURCE OF LIVELIHOOD AND SEX. MUNICIPALITIES

KOMMUNE OG KJØNN MUNICIPALITY AND SEX	VIKTIGSTE KILDE TIL LIVSOPPHOLD <sup>1)</sup> MAIN SOURCE OF LIVELIHOOD <sup>1)</sup>									
	I ALT TOTAL	INNTEKT AV EGET ARBEID INCOME FROM OWN WORK	PENSJON, TRYGD PENSION, SOCIAL SECURI- TY FUND	FORMUE, LÅN, STIPEND M.V. PROPER- TY, LOAN, BENEFITS	HUSARBEID I HJEMMET HOUSEWORK IN OWN HOME			FORSØRGET SUPPORTED		
					I ALT TOTAL	HUS- MØDRE HOUSE- WIVES	ANDRE OTHERS	I ALT TOTAL	ELEVER OG STU- DENTER PUPILS AND STU- DENTS	ANDRE OTHERS
1547 AUKRA .....	1825	902	341	44	431	416	15	107	94	13
MENN .....	937	719	141	25	2	.	2	50	49	1
KVINNER .....	888	183	200	19	429	416	13	57	45	12
1548 FRÆNA .....	5128	2483	1079	93	1172	1135	37	299	259	40
MENN .....	2705	2013	459	60	1	.	1	172	154	18
KVINNER .....	2423	472	620	33	1171	1135	36	127	105	22
1551 EIDE .....	2061	1057	377	53	453	442	11	121	107	14
MENN .....	1082	818	164	36	1	.	1	63	60	3
KVINNER .....	979	239	213	17	452	442	10	58	47	11
1554 AVERØY .....	3712	1919	841	63	742	718	24	147	123	24
MENN .....	1969	1472	374	47	1	.	1	75	67	8
KVINNER .....	1743	447	467	16	741	718	23	72	56	16
1556 FREI .....	1865	914	378	35	442	433	9	96	87	9
MENN .....	948	713	171	25	-	.	-	39	34	5
KVINNER .....	917	201	207	10	442	433	9	57	53	4
1557 GJEMNES .....	2147	992	525	78	417	398	19	135	104	31
MENN .....	1106	777	222	47	-	.	-	60	50	10
KVINNER .....	1041	215	303	31	417	398	19	75	54	21
1560 TINGVOLL .....	2753	1249	706	65	571	550	21	162	146	16
MENN .....	1368	943	288	41	4	.	4	92	84	8
KVINNER .....	1385	306	418	24	567	550	17	70	62	8
1563 SUNNDAL .....	5701	3068	610	151	1414	1386	28	458	408	50
MENN .....	2956	2363	248	102	4	.	4	239	216	23
KVINNER .....	2745	705	362	49	1410	1386	24	219	192	27
1566 SURNADAL .....	4414	2106	968	96	1011	986	25	233	200	33
MENN .....	2263	1637	446	54	2	.	2	124	107	17
KVINNER .....	2151	469	522	42	1009	986	23	109	93	16
1567 RINDAL .....	1825	963	373	34	357	345	12	98	85	13
MENN .....	955	728	154	19	-	.	-	54	44	10
KVINNER .....	870	235	219	15	357	345	12	44	41	3
1569 AURE .....	2299	1105	605	45	468	455	13	76	66	10
MENN .....	1197	899	235	29	1	.	1	33	32	1
KVINNER .....	1102	206	370	16	467	455	12	43	34	9
1571 HALSA .....	1583	699	395	29	351	338	13	109	85	24
MENN .....	829	574	171	18	4	.	4	62	54	8
KVINNER .....	754	125	224	11	347	338	9	47	31	16
1572 TUSTNA .....	920	471	228	24	155	146	9	42	31	11
MENN .....	480	346	97	14	-	.	-	23	17	6
KVINNER .....	440	125	131	10	155	146	9	19	14	5
1573 SMØLA .....	2491	1151	633	35	567	550	17	105	84	21
MENN .....	1350	955	310	23	2	.	2	60	50	10
KVINNER .....	1141	196	323	12	565	550	15	45	34	11
16 SØR-TRØNDELAG .....	172182	86149	31668	3885	38365	37099	1266	12115	10070	2045
MENN .....	84706	63189	12640	2615	174	.	174	6088	5351	737
KVINNER .....	87476	22960	19028	1270	38191	37099	1092	6027	4719	1308
1601 TRONDHEIM .....	94268	49357	15172	2599	20061	19444	617	7079	5965	1114
MENN .....	44886	33888	5535	1757	131	.	131	3575	3178	397
KVINNER .....	49382	15469	9637	842	19930	19444	486	3504	2787	717
1612 HEMNE .....	2846	1350	629	56	638	614	24	173	149	24
MENN .....	1497	1082	293	42	2	.	2	78	65	13
KVINNER .....	1349	268	336	14	636	614	22	95	84	11
1613 SNILLFJORD .....	1015	466	258	35	224	212	12	32	22	10
MENN .....	529	396	107	16	-	.	-	10	10	-
KVINNER .....	486	70	151	19	224	212	12	22	12	10
1617 HITRA .....	3280	1561	792	61	725	700	25	141	117	24
MENN .....	1709	1273	328	41	1	.	1	66	52	14
KVINNER .....	1571	288	464	20	724	700	24	75	65	10
1620 FRØYA .....	4081	1804	1012	77	1011	980	31	177	145	32
MENN .....	2142	1539	452	54	3	.	3	94	82	12
KVINNER .....	1939	265	560	23	1008	980	28	83	63	20
1621 ØRLAND .....	3614	1874	541	69	835	820	15	295	263	32
MENN .....	1861	1440	209	40	1	.	1	171	154	17
KVINNER .....	1753	434	332	29	834	820	14	124	109	15
1622 AGDENES .....	1491	720	336	30	308	296	12	97	81	16
MENN .....	779	568	141	17	-	.	-	53	45	8
KVINNER .....	712	152	195	13	308	296	12	44	36	8
1624 RISSA .....	4829	2179	1113	101	1151	1103	48	285	235	50
MENN .....	2480	1814	463	75	-	.	-	128	115	13
KVINNER .....	2349	365	650	26	1151	1103	48	157	120	37
1627 BJUGN .....	3394	1530	765	55	798	768	30	246	190	56
MENN .....	1754	1274	330	37	1	.	1	112	94	18
KVINNER .....	1640	256	435	18	797	768	29	134	96	38
1630 ÅRFJORD .....	2901	1275	674	43	679	662	17	230	153	77
MENN .....	1512	1092	299	25	1	.	1	95	75	20
KVINNER .....	1389	183	375	18	678	662	16	135	78	57
1632 ROAN .....	1142	536	297	14	240	231	9	55	40	15
MENN .....	605	432	136	9	1	.	1	27	18	9
KVINNER .....	537	104	161	5	239	231	8	28	22	6

NOTE: 1) BÅDE INNTEKSTAKERE OG IKKE-INNTEKSTAKERE ER GRUPPERT ETTER EGEN KILDE TIL LIVSOPPHOLD.  
NOTE: 1) INCOME EARNERS AND NON-INCOME EARNERS ARE BOTH CLASSIFIED BY THEIR OWN SOURCE OF LIVELIHOOD.

TABELL 7 (FORTS.). PERSONER 16 ÅR OG OVER ETTER VIKTIGSTE KILDE TIL LIVSOPPHOLD OG KJØNN. KOMMUNER PERSONS 16 YEARS AND OVER BY MAIN SOURCE OF LIVELIHOOD AND SEX. MUNICIPALITIES

KOMMUNE OG KJØNN MUNICIPALITY AND SEX	I ALT TOTAL	VIKTIGSTE KILDE TIL LIVSOPPHOLD <sup>1)</sup>			MAIN SOURCE OF LIVELIHOOD <sup>1)</sup>			FORSØRGET SUPPORTED		
		INNTÆKT AV EGET ARBEID INCOME FROM OWN WORK	PENSJON, TRYGD PENSION, SOCIAL SECURI- TY FUND	FORMUE, LÅN, STIPEND M.V. PROPER- TY, LOAN, BENEFITS	HUSARBEID I HJEMMET HOUSEWORK IN OWN HOME			I ALT TOTAL	ELEV OG STU- DENTER PUPILS AND STU- DENTS	ANDRE OTHERS
					I ALT TOTAL	HUS- MØDRE HOUSE- WIVES	ANDRE OTHERS			
1633 OSEN .....	1037	480	241	5	244	241	3	67	33	34
MENN .....	568	413	127	4	-	-	-	24	17	7
KVINNER .....	469	67	114	1	244	241	3	43	16	27
1634 OPPDAL .....	4135	1968	769	74	1016	979	37	308	254	54
MENN .....	2082	1556	312	48	1	-	1	165	139	26
KVINNER .....	2053	412	457	26	1015	979	36	143	115	28
1635 RENNEBU .....	2168	1029	492	46	481	468	13	120	73	47
MENN .....	1134	853	207	27	-	-	-	47	36	11
KVINNER .....	1034	176	285	19	481	468	13	73	37	36
1636 MELDAL .....	3690	1634	779	83	916	881	35	278	234	44
MENN .....	1840	1331	300	51	2	-	2	156	142	14
KVINNER .....	1850	303	479	32	914	881	33	122	92	30
1638 ORKDAL .....	7060	3350	1388	101	1701	1642	59	520	415	105
MENN .....	3525	2590	574	74	6	-	6	281	227	54
KVINNER .....	3535	760	814	27	1695	1642	53	239	188	51
1640 RØROS .....	3995	1980	804	72	860	831	29	279	229	50
MENN .....	1957	1445	336	50	4	-	4	122	102	20
KVINNER .....	2038	535	468	22	856	831	25	157	127	30
1644 ÅLEN .....	1590	750	415	32	313	302	11	80	56	24
MENN .....	825	569	191	28	-	-	-	37	30	7
KVINNER .....	765	181	224	4	313	302	11	43	26	17
1645 HALDALEN .....	635	266	175	16	132	127	5	46	41	5
MENN .....	346	219	87	12	-	-	-	28	26	2
KVINNER .....	289	47	88	4	132	127	5	18	15	3
1648 MIDTRE GAULDAL .....	4562	1993	1046	74	1175	1115	60	274	229	45
MENN .....	2248	1649	435	42	6	-	6	116	106	10
KVINNER .....	2314	344	611	32	1169	1115	54	158	123	35
1653 MELHUS .....	6682	3267	1242	79	1664	1595	69	430	367	63
MENN .....	3412	2628	504	56	8	-	8	216	198	18
KVINNER .....	3270	639	738	23	1656	1595	61	214	169	45
1657 SKAUN .....	3218	1612	577	42	781	753	28	206	182	24
MENN .....	1655	1258	258	25	1	-	1	113	100	13
KVINNER .....	1563	354	319	17	780	753	27	93	82	11
1662 KLÆBU .....	1800	884	531	17	289	285	4	79	59	20
MENN .....	923	557	312	11	-	-	-	43	38	5
KVINNER .....	877	327	219	6	289	285	4	36	21	15
1663 MALVIK .....	4978	2558	720	65	1292	1259	33	343	291	52
MENN .....	2487	1949	304	43	4	-	4	187	171	16
KVINNER .....	2491	609	416	22	1288	1259	29	156	120	36
1664 SELBU .....	3064	1365	764	31	671	641	30	233	207	26
MENN .....	1576	1095	343	24	1	-	1	113	102	11
KVINNER .....	1488	270	421	7	670	641	29	120	105	15
1665 TYDAL .....	707	361	136	8	160	150	10	42	40	2
MENN .....	374	279	57	7	-	-	-	31	29	2
KVINNER .....	333	82	79	1	160	150	10	11	11	-
17 NORD-TRØNDELAG ...	84857	41092	17079	1938	18721	18200	521	6027	5142	885
MENN .....	43022	31082	7509	1234	36	-	36	3161	2819	342
KVINNER .....	41835	10010	9570	704	18685	18200	485	2866	2323	543
1702 STEINKJER .....	14213	7340	2575	320	2934	2860	74	1044	932	112
MENN .....	7230	5276	1153	240	6	-	6	555	527	28
KVINNER .....	6983	2064	1422	80	2928	2860	68	489	405	84
1703 NAMSOS .....	8085	4012	1574	223	1667	1623	44	609	494	115
MENN .....	3898	2810	674	104	4	-	4	306	256	50
KVINNER .....	4187	1202	900	119	1663	1623	40	303	238	65
1711 MERRKER .....	2283	1055	466	45	568	555	13	149	121	28
MENN .....	1180	840	225	34	-	-	-	81	72	9
KVINNER .....	1103	215	241	11	568	555	13	68	49	19
1714 STJØRDAL .....	9828	4904	1713	152	2277	2222	55	782	670	112
MENN .....	5012	3739	724	102	4	-	4	443	408	35
KVINNER .....	4816	1165	989	50	2273	2222	51	339	262	77
1717 FROSTA .....	1896	873	464	79	375	363	12	105	95	10
MENN .....	943	655	185	50	-	-	-	53	45	8
KVINNER .....	953	218	279	29	375	363	12	52	50	2
1718 LEKSVIK .....	2186	1152	456	29	423	413	10	126	109	17
MENN .....	1135	850	194	22	-	-	-	69	62	7
KVINNER .....	1051	302	262	7	423	413	10	57	47	10
1719 LEVANGER .....	10495	4977	1952	296	2382	2318	64	888	773	115
MENN .....	5098	3661	800	160	8	-	8	469	420	49
KVINNER .....	5397	1316	1152	136	2374	2318	56	419	353	66
1721 VERDAL .....	7190	3270	1516	130	1736	1690	46	538	443	95
MENN .....	3672	2643	650	87	3	-	3	289	247	42
KVINNER .....	3518	627	866	43	1733	1690	43	249	196	53
1723 MOSVIK .....	806	345	221	9	189	178	11	42	28	14
MENN .....	414	280	100	8	1	-	1	25	18	7
KVINNER .....	392	65	121	1	188	178	10	17	10	7
1724 VERRAN .....	2833	1244	578	61	758	743	15	192	173	19
MENN .....	1449	1020	285	42	-	-	-	102	94	8
KVINNER .....	1384	224	293	19	758	743	15	90	79	11

NOTE: 1) BÅDE INNTÆKTSTAKERE OG IKKE-INNTÆKTSTAKERE ER GRUPPERT ETTER EGEN KILDE TIL LIVSOPPHOLD.

NOTE: 1) INCOME EARNERS AND NON-INCOME EARNERS ARE BOTH CLASSIFIED BY THEIR OWN SOURCE OF LIVELIHOOD.

TABELL 7 (FORTS.). PERSONER 16 ÅR OG OVER ETTER VIKTIGSTE KILDE TIL LIVSOPPHELD OG KJØNN. KOMMUNER PERSONS 16 YEARS AND OVER BY MAIN SOURCE OF LIVELIHOOD AND SEX. MUNICIPALITIES

KOMMUNE OG KJØNN MUNICIPALITY AND SEX	VIKTIGSTE KILDE TIL LIVSOPPHELD <sup>1)</sup> MAIN SOURCE OF LIVELIHOOD <sup>1)</sup>									
	I ALT TOTAL	INNTEKT AV EGET ARBEID INCOME FROM OWN WORK	PENSJON, TRYGD, PENSION, SOCIAL SECURI- TY FUND	FORMUE, LAN, STIPEND M.V. PROPER- TY, LOAN, BENEFITS	HUSARBEID I HJEMMET HOUSEWORK IN OWN HOME			FORSØRGET SUPPORTED		
					I ALT TOTAL	HUS- MØDRE HOUSE- WIVES	ANDRE OTHERS	I ALT TOTAL	ELEVET OG STU- DENTER PUPILS AND STU- DENTS	ANDRE OTHERS
1725 NAMDALSEID .....	1446	721	311	29	317	302	15	68	54	14
MENN .....	780	567	150	23	2	.	2	38	33	5
KVINNER .....	666	154	161	6	315	302	13	30	21	9
1729 INDERØY .....	3560	1585	827	128	798	774	24	222	202	20
MENN .....	1809	1274	355	78	2	.	2	100	94	6
KVINNER .....	1751	311	472	50	796	774	22	122	108	14
1736 SNÅSA .....	2116	957	477	68	459	448	11	155	125	30
MENN .....	1125	772	228	52	-	.	-	73	65	8
KVINNER .....	991	185	249	16	459	448	11	82	60	22
1738 LIERNE .....	1385	789	294	25	204	192	12	73	62	11
MENN .....	742	545	146	13	-	.	-	38	37	1
KVINNER .....	643	244	148	12	204	192	12	35	25	10
1739 RØYRVIK .....	414	234	69	9	79	70	9	23	20	3
MENN .....	215	168	26	5	-	.	-	16	15	1
KVINNER .....	199	66	43	4	79	70	9	7	5	2
1740 NAMSSKOGAN .....	1211	657	155	23	298	289	9	78	65	13
MENN .....	643	518	72	18	-	.	-	35	30	5
KVINNER .....	568	139	83	5	298	289	9	43	35	8
1742 GRONG .....	2042	987	413	68	420	408	12	154	134	20
MENN .....	1047	738	187	40	-	.	-	82	75	7
KVINNER .....	995	249	226	28	420	408	12	72	59	13
1743 HØYLANDET .....	1037	541	217	31	182	181	1	66	58	8
MENN .....	537	394	92	22	-	.	-	29	25	4
KVINNER .....	500	147	125	9	182	181	1	37	33	4
1744 OVERHALLA .....	2385	1079	467	52	602	585	17	185	170	15
MENN .....	1231	897	210	36	-	.	-	88	81	7
KVINNER .....	1154	182	257	16	602	585	17	97	89	8
1748 FOSNES .....	629	301	151	25	134	133	1	18	12	6
MENN .....	331	237	72	13	-	.	-	9	6	3
KVINNER .....	298	64	79	12	134	133	1	9	6	3
1749 FLATANGER .....	1193	548	282	20	286	276	10	57	50	7
MENN .....	638	466	124	15	1	.	1	32	28	4
KVINNER .....	555	82	158	5	285	276	9	25	22	3
1750 VIKNA .....	2669	1234	654	43	585	565	20	153	114	39
MENN .....	1368	973	301	26	1	.	1	67	54	13
KVINNER .....	1301	261	353	17	584	565	19	86	60	26
1751 NERØY .....	4270	1980	1060	62	899	868	31	269	210	59
MENN .....	2170	1515	465	39	4	.	4	147	114	33
KVINNER .....	2100	465	595	23	895	868	27	122	96	26
1755 LEKA .....	685	307	187	11	149	144	5	31	28	3
MENN .....	355	244	91	5	-	.	-	15	13	2
KVINNER .....	330	63	96	6	149	144	5	16	15	1
18 NORDLAND .....	172056	84014	34393	3108	38277	36943	1334	12264	10011	2253
MENN .....	87659	64187	14637	2166	151	.	151	6518	5622	896
KVINNER .....	84397	19827	19756	942	38126	36943	1183	5746	4389	1357
1804 BODØ .....	20358	11248	2751	444	4261	4137	124	1654	1375	279
MENN .....	10020	7826	1067	251	25	.	25	851	738	113
KVINNER .....	10338	3422	1684	193	4236	4137	99	803	637	166
1805 NARVIK .....	9840	4744	1908	223	2100	2053	47	865	698	167
MENN .....	4649	3291	745	168	6	.	6	439	392	47
KVINNER .....	5191	1453	1163	55	2094	2053	41	426	306	120
1811 BINDAL .....	1713	745	436	27	389	372	17	116	101	15
MENN .....	915	643	182	19	-	.	-	71	64	7
KVINNER .....	798	102	254	8	389	372	17	45	37	8
1814 BRØNNØY .....	6162	2866	1460	120	1287	1244	43	429	344	85
MENN .....	3077	2148	628	75	7	.	7	219	185	34
KVINNER .....	3085	718	832	45	1280	1244	36	210	159	51
1815 VEGA .....	1439	608	420	26	290	280	10	95	77	18
MENN .....	750	496	186	19	1	.	1	48	37	11
KVINNER .....	689	112	234	7	289	280	9	47	40	7
1816 VEVELSTAD .....	589	243	170	10	137	126	11	29	24	5
MENN .....	306	212	70	5	1	.	1	18	14	4
KVINNER .....	283	31	100	5	136	126	10	11	10	1
1818 HERØY .....	1869	819	493	20	417	409	8	120	103	17
MENN .....	1009	693	234	14	2	.	2	66	55	11
KVINNER .....	860	126	259	6	415	409	6	54	48	6
1820 ALSTAHAUG .....	4532	2228	997	71	935	900	35	301	242	59
MENN .....	2275	1632	436	51	6	.	6	150	131	19
KVINNER .....	2257	596	561	20	929	900	29	151	111	40
1822 LEIRFJORD .....	1726	777	467	48	337	323	14	97	85	12
MENN .....	909	626	200	31	-	.	-	52	50	2
KVINNER .....	817	151	267	17	337	323	14	45	35	10
1824 VEFSN .....	9413	4968	1490	105	2235	2140	95	615	528	87
MENN .....	4767	3729	631	74	7	.	7	326	287	39
KVINNER .....	4646	1239	859	31	2228	2140	88	289	241	48
1825 GRANE .....	1242	577	265	17	297	288	9	86	69	17
MENN .....	659	475	132	13	-	.	-	39	33	6
KVINNER .....	583	102	133	4	297	288	9	47	36	11

NOTE: 1) BÅDE INNTEKTSTAKERE OG IKKE-INNTEKTSTAKERE ER GRUPPERT ETTER EGEN KILDE TIL LIVSOPPHELD.

NOTE: 1) INCOME EARNERS AND NON-INCOME EARNERS ARE BOTH CLASSIFIED BY THEIR OWN SOURCE OF LIVELIHOOD.

TABELL 7 (FORTS.). PERSONER 16 ÅR OG OVER ETTER VIKTIGSTE KILDE TIL LIVSOPPHELD OG KJØNN. KOMMUNER PERSONS 16 YEARS AND OVER BY MAIN SOURCE OF LIVELIHOOD AND SEX. MUNICIPALITIES

KOMMUNE OG KJØNN MUNICIPALITY AND SEX	I ALT TOTAL	VIKTIGSTE KILDE TIL LIVSOPPHELD <sup>1)</sup> MAIN SOURCE OF LIVELIHOOD <sup>1)</sup>								
		INNTEKT AV EGET ARBEID INCOME FROM OWN WORK	PENSJON, TRYGD, PENSION, SOCIAL SECURI- TY FUND	FORMUE, LÅN, STIPEND M.V. PROPER- TY, LOAN, BENEFITS	HUSARBEID I HJEMMET HOUSEWORK IN OWN HOME			FORSØRGET SUPPORTED		
					I ALT TOTAL	HUS- MØDRE HOUSE- WIVES	ANDRE OTHERS	I ALT TOTAL	ELEVER OG STU- DENTER PUPILS AND STU- DENTS	ANDRE OTHERS
1826 HATTFJELLDAL ...	1272	647	253	21	293	283	10	58	43	15
MENN .....	671	517	118	12	1	.	1	23	21	2
KVINNER .....	601	130	135	9	292	283	9	35	22	13
1827 DØNNA .....	1602	695	471	15	319	307	12	102	83	19
MENN .....	856	567	205	14	1	.	1	69	57	12
KVINNER .....	746	128	266	1	318	307	11	33	26	7
1828 NESNA .....	1376	710	279	77	231	226	5	79	69	10
MENN .....	701	494	114	50	-	.	-	43	38	5
KVINNER .....	675	216	165	27	231	226	5	36	31	5
1832 HEMNES .....	3713	1737	756	69	866	841	25	285	222	63
MENN .....	1925	1345	361	49	2	.	2	168	130	38
KVINNER .....	1788	392	395	20	864	841	23	117	92	25
1833 RANA .....	17749	9396	2109	285	4663	4508	155	1296	1047	249
MENN .....	9275	7464	882	212	12	.	12	705	610	95
KVINNER .....	8474	1932	1227	73	4651	4508	143	591	437	154
1834 LURØY .....	1876	864	439	60	440	420	20	73	47	26
MENN .....	1005	719	200	41	1	.	1	44	26	18
KVINNER .....	871	145	239	19	439	420	19	29	21	8
1835 TRÆNA .....	414	193	103	10	99	95	4	9	8	1
MENN .....	218	170	38	7	-	.	-	3	3	-
KVINNER .....	196	23	65	3	99	95	4	6	5	1
1836 RØDØY .....	1589	731	425	33	310	296	14	90	82	8
MENN .....	826	580	177	22	-	.	-	47	43	4
KVINNER .....	763	151	248	11	310	296	14	43	39	4
1837 MELØY .....	4791	2218	844	85	1245	1202	43	399	332	67
MENN .....	2475	1819	356	65	8	.	8	227	199	28
KVINNER .....	2316	399	488	20	1237	1202	35	172	133	39
1838 GILDESKÅL .....	2645	1115	811	42	526	507	19	151	115	36
MENN .....	1321	863	348	32	1	.	1	77	60	17
KVINNER .....	1324	252	463	10	525	507	18	74	55	19
1839 BEIARN .....	1261	628	338	11	208	192	16	76	42	34
MENN .....	665	471	146	7	-	.	-	41	25	16
KVINNER .....	596	157	192	4	208	192	16	35	17	18
1840 SALTØAL .....	3232	1503	788	45	677	654	23	219	181	38
MENN .....	1628	1143	336	29	3	.	3	117	100	17
KVINNER .....	1604	360	452	16	674	654	20	102	81	21
1841 FAUSKE .....	6435	3128	1176	97	1572	1506	66	462	409	53
MENN .....	3205	2443	462	70	7	.	7	223	205	18
KVINNER .....	3230	685	714	27	1565	1506	59	239	204	35
1842 SKJERSTAD .....	1171	552	283	12	241	232	9	83	67	16
MENN .....	604	429	118	12	-	.	-	45	42	3
KVINNER .....	567	123	165	-	241	232	9	38	25	13
1845 SØRFOLD .....	2166	1040	516	37	416	400	16	157	123	34
MENN .....	1150	807	232	24	1	.	1	86	71	15
KVINNER .....	1016	233	284	13	415	400	15	71	52	19
1848 STEIGEN .....	2979	1297	837	88	587	568	19	170	133	37
MENN .....	1558	1050	357	63	3	.	3	85	74	11
KVINNER .....	1421	247	480	25	584	568	16	85	59	26
1849 HAMARØY .....	1866	755	558	52	350	330	20	151	112	39
MENN .....	947	611	224	39	4	.	4	69	54	15
KVINNER .....	919	144	334	13	346	330	16	82	58	24
1850 TYSFJORD .....	2121	918	573	26	457	435	22	147	100	47
MENN .....	1127	760	266	18	5	.	5	78	62	16
KVINNER .....	994	158	307	8	452	435	17	69	38	31
1851 LØDINGEN .....	2183	1071	433	29	462	449	13	188	151	37
MENN .....	1130	823	179	21	1	.	1	106	88	18
KVINNER .....	1053	248	254	8	461	449	12	82	63	19
1852 TJELDSUND .....	1398	625	302	28	331	320	11	112	81	31
MENN .....	722	506	136	19	1	.	1	60	48	12
KVINNER .....	676	119	166	9	330	320	10	52	33	19
1853 EVENES .....	1324	551	390	29	260	246	14	94	72	22
MENN .....	656	416	168	24	1	.	1	47	39	8
KVINNER .....	668	135	222	5	259	246	13	47	33	14
1854 BALLANGEN .....	2408	937	754	56	492	461	31	169	125	44
MENN .....	1208	751	317	39	2	.	2	99	78	21
KVINNER .....	1200	186	437	17	490	461	29	70	47	23
1855 ANKENES .....	4577	2151	858	83	1117	1084	33	368	292	76
MENN .....	2349	1706	378	67	3	.	3	195	171	24
KVINNER .....	2228	445	480	16	1114	1084	30	173	121	52
1856 RØST .....	533	277	92	11	127	121	6	26	14	12
MENN .....	283	220	40	9	1	.	1	13	10	3
KVINNER .....	250	57	52	2	126	121	5	13	4	9
1857 VERØY .....	771	384	144	13	187	179	8	43	31	12
MENN .....	414	317	59	8	3	.	3	27	21	6
KVINNER .....	357	67	85	5	184	179	5	16	10	6
1858 MOSKENES .....	2606	1298	464	41	653	633	20	150	123	27
MENN .....	1360	1056	198	26	2	.	2	78	69	9
KVINNER .....	1246	242	266	15	651	633	18	72	54	18
1860 VESTVÅRØY .....	8109	3879	1848	133	1657	1602	55	592	482	110
MENN .....	4185	2936	835	105	2	.	2	307	268	39
KVINNER .....	3924	943	1013	28	1655	1602	53	285	214	71

NOTE: 1) BÅDE INNTEKTSTAKERE OG IKKE-INNTEKTSTAKERE ER GRUPPERT ETTER EGEN KILDE TIL LIVSOPPHELD.

NOTE: 1) INCOME EARNERS AND NON-INCOME EARNERS ARE BOTH CLASSIFIED BY THEIR OWN SOURCE OF LIVELIHOOD.

TABELL 7 (FORTS.). PERSONER 16 ÅR OG OVER ETTER VIKTIGSTE KILDE TIL LIVSOPPHOLD OG KJØNN. KOMMUNER PERSONS 16 YEARS AND OVER BY MAIN SOURCE OF LIVELIHOOD AND SEX. MUNICIPALITIES

KOMMUNE OG KJØNN MUNICIPALITY AND SEX	VIKTIGSTE KILDE TIL LIVSOPPHOLD <sup>1)</sup> MAIN SOURCE OF LIVELIHOOD <sup>1)</sup>									
	I ALT TOTAL	INNTÉKT AV EGET ARBEID INCOME FROM OWN WORK	PENSJON, TRYGD PENSION, SOCIAL SECURI- TY FUND	FORMUE, LÅN, STIPEND M.V. PROPER- TY, LOAN, BENEFITS	HUSARBEID I HJEMMET HOUSEWORK IN OWN HOME			FORSØRGET SUPPORTED		
					I ALT TOTAL	HUS- MØDRE HOUSE- WIVES	ANDRE OTHERS	I ALT TOTAL	ELEVER OG STU- DENTER PUPILS AND STU- DENTS	ANDRE OTHERS
1865 VRGAN .....	6956	3395	1444	135	1498	1440	58	484	436	48
MENN .....	3517	2578	574	100	9	.	9	256	235	21
KVINNER .....	3439	817	870	35	1489	1440	49	228	201	27
1866 HADSEL .....	6418	3113	1508	114	1252	1202	50	431	356	75
MENN .....	3193	2237	624	73	8	.	8	251	218	33
KVINNER .....	3225	876	884	41	1244	1202	42	180	138	42
1867 BØ .....	3510	1597	911	50	714	699	15	238	187	51
MENN .....	1831	1251	407	35	-	.	-	138	117	21
KVINNER .....	1679	346	504	15	714	699	15	100	70	30
1868 ØKSNES .....	3469	1665	694	65	851	823	28	194	157	37
MENN .....	1796	1340	312	40	5	.	5	99	90	9
KVINNER .....	1673	325	382	25	846	823	23	95	67	28
1870 SORTLAND .....	5076	2353	1115	79	1137	1097	40	392	343	49
MENN .....	2616	1843	489	62	5	.	5	217	199	18
KVINNER .....	2460	510	626	17	1132	1097	35	175	144	31
1871 ANDØY .....	5577	2768	1020	66	1354	1313	41	369	300	69
MENN .....	2906	2184	470	52	4	.	4	196	165	31
KVINNER .....	2671	584	550	14	1350	1313	37	173	135	38
19 TROMS .....	95903	48956	18611	1764	20350	19424	926	6222	4830	1392
MENN .....	49163	36774	7782	1209	132	.	132	3266	2694	572
KVINNER .....	46740	12182	10829	555	20218	19424	794	2956	2136	820
1901 HARSTAD .....	14130	7337	2385	260	3092	2999	93	1056	900	156
MENN .....	6991	5302	935	183	16	.	16	555	515	40
KVINNER .....	7139	2035	1450	77	3076	2999	77	501	385	116
1902 TROMSØ .....	27026	14989	4037	503	5750	5530	220	1747	1346	401
MENN .....	13417	10638	1550	320	39	.	39	870	709	161
KVINNER .....	13609	4351	2487	183	5711	5530	181	877	637	240
1911 KVÆFJORD .....	2712	1298	782	31	449	430	19	152	120	32
MENN .....	1304	873	335	22	3	.	3	71	64	7
KVINNER .....	1408	425	447	9	446	430	16	81	56	25
1913 SKÅNLAND .....	2189	949	616	58	388	377	11	178	145	33
MENN .....	1147	739	270	39	3	.	3	96	82	14
KVINNER .....	1042	210	346	19	385	377	8	82	63	19
1915 BJARKØY .....	781	331	211	15	164	163	1	60	48	12
MENN .....	394	264	89	13	-	.	-	28	21	7
KVINNER .....	387	67	122	2	164	163	1	32	27	5
1917 IBESTAD .....	2101	983	545	30	389	380	9	154	131	23
MENN .....	1086	732	252	20	-	.	-	82	72	10
KVINNER .....	1015	251	293	10	389	380	9	72	59	13
1919 GRATANGEN .....	1388	556	397	43	289	271	18	103	71	32
MENN .....	743	456	195	32	1	.	1	59	43	16
KVINNER .....	645	100	202	11	288	271	17	44	28	16
1921 SALANGEN .....	2775	1103	847	59	567	530	37	199	154	45
MENN .....	1463	916	379	43	4	.	4	121	101	20
KVINNER .....	1312	187	468	16	563	530	33	78	53	25
1922 BARDU .....	2692	1518	359	49	594	570	24	172	146	26
MENN .....	1394	1122	141	32	5	.	5	94	84	10
KVINNER .....	1298	396	218	17	589	570	19	78	62	16
1924 MÅLSELV .....	5425	2926	885	78	1191	1163	28	345	270	75
MENN .....	2900	2286	361	59	7	.	7	187	161	26
KVINNER .....	2525	640	524	19	1184	1163	21	158	109	49
1925 SØRREISA .....	2176	1065	450	39	483	463	20	139	113	26
MENN .....	1106	819	187	23	2	.	2	75	63	12
KVINNER .....	1070	246	263	16	481	463	18	64	50	14
1926 DYRØY .....	1456	658	386	31	262	240	22	119	102	17
MENN .....	746	502	160	19	-	.	-	65	56	9
KVINNER .....	710	156	226	12	262	240	22	54	46	8
1927 TRANØY .....	1602	765	351	49	359	344	15	78	62	16
MENN .....	846	629	135	39	-	.	-	43	34	9
KVINNER .....	756	136	216	10	359	344	15	35	28	7
1928 TORSKEN .....	1282	614	285	20	282	265	17	81	66	15
MENN .....	673	488	125	11	-	.	-	49	39	10
KVINNER .....	609	126	160	9	282	265	17	32	27	5
1929 BERG .....	1035	456	219	27	266	250	16	67	56	11
MENN .....	557	389	105	23	-	.	-	40	34	6
KVINNER .....	478	67	114	4	266	250	16	27	22	5
1931 LENVIK .....	7290	3586	1507	127	1663	1573	90	407	319	88
MENN .....	3759	2799	633	90	15	.	15	222	182	40
KVINNER .....	3531	787	874	37	1648	1573	75	185	137	48
1933 BALSFJORD .....	4759	2429	1019	77	973	901	72	261	161	100
MENN .....	2535	1919	426	49	5	.	5	136	85	51
KVINNER .....	2224	510	593	28	968	901	67	125	76	49
1936 KARLSØY .....	2080	1082	406	23	468	438	30	101	53	48
MENN .....	1120	893	164	14	4	.	4	45	29	16
KVINNER .....	960	189	242	9	464	438	26	56	24	32
1938 LYGGEN .....	2739	1371	618	41	522	488	34	187	148	39
MENN .....	1441	1031	269	25	9	.	9	107	85	22
KVINNER .....	1298	340	349	16	513	488	25	80	63	17

NOTE: 1) BÅDE INNTÉKSTAKERE OG IKKE-INNTÉKSTAKERE ER GRUPPERT ETTER EGEN KILDE TIL LIVSOPPHOLD.

NOTE: 1) INCOME EARNERS AND NON-INCOME EARNERS ARE BOTH CLASSIFIED BY THEIR OWN SOURCE OF LIVELIHOOD.

TABELL 7 (FORTS.). PERSONER 16 ÅR OG OVER ETTER VIKTIGSTE KILDE TIL LIVSOPPHELD OG KJØNN. KOMMUNER PERSONS 16 YEARS AND OVER BY MAIN SOURCE OF LIVELIHOOD AND SEX. MUNICIPALITIES

KOMMUNE OG KJØNN MUNICIPALITY AND SEX	I ALT TOTAL	VIKTIGSTE KILDE TIL LIVSOPPHELD <sup>1)</sup>			MAIN SOURCE OF LIVELIHOOD <sup>1)</sup>			I ALT TOTAL	ELEVER OG STU- DENTER AND STU- DENTS	ANDRE OTHERS
		INNTEKT AV EGET ARBEID INCOME FROM OWN WORK	PENSJON, TRYGD PENSION, SOCIAL SECURI- TY FUND	FORMUE, LÅN, STIPEND M.V. PROPER- TY, LOAN, BENEFITS	HUSARBEID I HJEMMET HOUSEWORK IN OWN HOME					
					I ALT TOTAL	HUS- MØDRE HOUSE- WIVES	ANDRE OTHERS			
1939 STORFJORD .....	1256	544	266	31	314	270	44	101	76	25
MENN .....	692	474	116	28	8	.	8	66	49	17
KVINNER .....	564	70	150	3	306	270	36	35	27	8
1940 KRÆFJORD .....	2261	1111	494	43	453	420	33	160	104	56
MENN .....	1221	893	211	25	4	.	4	88	62	26
KVINNER .....	1040	218	283	18	449	420	29	72	42	30
1941 SKJERVØY .....	3347	1668	703	53	729	691	38	194	126	68
MENN .....	1799	1316	348	41	4	.	4	90	63	27
KVINNER .....	1548	352	355	12	725	691	34	104	63	41
1942 NORDREISA .....	1887	920	442	41	396	371	25	88	62	26
MENN .....	1002	736	194	32	2	.	2	38	30	8
KVINNER .....	885	184	248	9	394	371	23	50	32	18
1943 KVÆNANGEN .....	1514	697	401	36	307	297	10	73	51	22
MENN .....	827	558	202	27	1	.	1	39	31	8
KVINNER .....	687	139	199	9	306	297	9	34	20	14
20 FINNMARK .....	51934	27444	9103	951	10973	10312	661	3463	2709	754
MENN .....	27337	20746	4067	599	124	.	124	1801	1476	325
KVINNER .....	24597	6698	5036	352	10849	10312	537	1662	1233	429
2001 HAMMERFEST .....	4803	2775	651	139	917	871	46	321	268	53
MENN .....	2301	1841	253	61	5	.	5	141	121	20
KVINNER .....	2502	934	398	78	912	871	41	180	147	33
2002 VARDØ .....	2963	1650	550	37	537	510	27	189	156	33
MENN .....	1566	1188	246	26	5	.	5	101	89	12
KVINNER .....	1397	462	304	11	532	510	22	88	67	21
2003 VADSØ .....	3777	2208	533	46	755	729	26	235	207	28
MENN .....	1935	1581	204	26	6	.	6	118	106	12
KVINNER .....	1842	627	329	20	749	729	20	117	101	16
2011 KAUTOKEINO .....	1628	916	225	38	382	313	69	67	43	24
MENN .....	852	696	89	20	6	.	6	41	27	14
KVINNER .....	776	220	136	18	376	313	63	26	16	10
2012 ALTA .....	7369	3433	1393	138	1807	1706	101	598	447	151
MENN .....	3833	2760	662	97	13	.	13	301	227	74
KVINNER .....	3536	673	731	41	1794	1706	88	297	220	77
2014 LOPPA .....	1524	770	327	30	320	296	24	77	49	28
MENN .....	819	621	144	17	1	.	1	36	24	12
KVINNER .....	705	149	183	13	319	296	23	41	25	16
2015 HASVIK .....	1140	593	211	12	244	236	8	80	61	19
MENN .....	609	476	93	9	-	.	-	31	26	5
KVINNER .....	531	117	118	3	244	236	8	49	35	14
2016 SØRØYSUND .....	1464	797	236	19	323	305	18	89	75	14
MENN .....	810	626	113	15	1	.	1	55	48	7
KVINNER .....	654	171	123	4	322	305	17	34	27	7
2017 KVALSUND .....	1255	626	257	35	268	253	15	69	43	26
MENN .....	676	496	120	24	6	.	6	30	22	8
KVINNER .....	579	130	137	11	262	253	9	39	21	18
2018 MRSØY .....	2017	1072	360	34	443	418	25	108	84	24
MENN .....	1146	884	171	24	9	.	9	58	46	12
KVINNER .....	871	188	189	10	434	418	16	50	38	12
2019 NORDKAPP .....	3502	1863	618	61	730	695	35	230	170	60
MENN .....	1884	1432	282	46	1	.	1	123	102	21
KVINNER .....	1618	431	336	15	729	695	34	107	68	39
2020 PORSANGER .....	2648	1311	521	43	580	506	74	193	154	39
MENN .....	1459	1022	254	26	38	.	38	119	95	24
KVINNER .....	1189	289	267	17	542	506	36	74	59	15
2021 KARASJØK .....	1585	815	252	39	308	283	25	171	127	44
MENN .....	840	605	111	21	5	.	5	98	79	19
KVINNER .....	745	210	141	18	303	283	20	73	48	25
2022 LEBESBY .....	1541	795	311	35	318	295	23	82	67	15
MENN .....	847	625	145	29	3	.	3	45	38	7
KVINNER .....	694	170	166	6	315	295	20	37	29	8
2023 GAMVIK .....	1158	620	206	17	235	225	10	80	44	36
MENN .....	616	479	89	11	-	.	-	37	23	14
KVINNER .....	542	141	117	6	235	225	10	43	21	22
2024 BERLEVÅG .....	1332	692	263	17	278	270	8	82	67	15
MENN .....	674	502	112	12	-	.	-	48	41	7
KVINNER .....	658	190	151	5	278	270	8	34	26	8
2025 TANA .....	2175	1061	484	49	421	376	45	160	133	27
MENN .....	1181	840	209	25	14	.	14	93	80	13
KVINNER .....	994	221	275	24	407	376	31	67	53	14
2027 NESSEBY .....	846	414	209	36	129	120	9	58	37	21
MENN .....	489	331	102	22	-	.	-	34	26	8
KVINNER .....	357	83	107	14	129	120	9	24	11	13
2028 BRØTSFJORD .....	1867	1200	239	22	335	316	19	71	58	13
MENN .....	973	821	107	15	1	.	1	29	27	2
KVINNER .....	894	379	132	7	334	316	18	42	31	11
2030 SØR-VARANGER .....	7340	3833	1257	104	1643	1589	54	503	419	84
MENN .....	3827	2920	561	73	10	.	10	263	229	34
KVINNER .....	3513	913	696	31	1633	1589	44	240	190	50

NOTE: 1) BÅDE INNTEKTSTAKERE OG IKKE-INNTEKTSTAKERE ER GRUPPERT ETTER EGEN KILDE TIL LIVSOPPHELD.

NOTE: 1) INCOME EARNERS AND NON-INCOME EARNERS ARE BOTH CLASSIFIED BY THEIR OWN SOURCE OF LIVELIHOOD.

TABELL 8. PERSONER 16 ÅR OG OVER ETTER ALDER, KJØNN, EKTESKAPELIG STATUS OG ARBEIDSTID. FYLKER

FYLKE, EKTESKAPELIG STATUS OG ARBEIDSTID	I ALT TOTAL	MENN MALES	KVINNER FEMALES	ALDER						
				16-19 ÅR YEARS			20-24 ÅR YEARS			
				I ALT TOTAL	MENN MALES	KVINNER FEMALES	I ALT TOTAL	MENN MALES	KVINNER FEMALES	
HELE LANDET										
I ALT .....	2873114	1412566	1460548	240318	123074	117244	312019	161072	150947	
UTEN INNTEKTSGIVENDE ARBEID	1152327	277522	874805	116327	53959	62368	78127	19052	59075	
MED INNTEKTSGIVENDE ARBEID	1720787	1135044	585743	123991	69115	54876	233892	142020	91872	
UNDER 100 ARBEIDSTIMER ...	17387	5758	11629	3255	1684	1571	1995	634	1361	
100-499 ARBEIDSTIMER .....	121414	45562	75852	30533	17030	13503	20971	11086	9885	
500-999 ARBEIDSTIMER .....	166103	52730	113373	19492	10815	8677	20683	10194	10489	
1000 ARBEIDSTIMER OG MER .	1415714	1030874	384840	70695	39576	31119	190202	120080	70122	
AV DETTE: HELTIDSARBEID .	1185793	909026	276767	53649	29901	23748	148433	91728	56705	
UOPPGITT ARBEIDSTID .....	169	120	49	16	10	6	41	26	15	
UGIFTE .....	743317	411052	332265	232135	122093	110042	189522	117722	71800	
UTEN INNTEKTSGIVENDE ARBEID	259822	114274	145548	112132	53918	58214	32737	17078	15659	
MED INNTEKTSGIVENDE ARBEID	483495	296778	186717	120003	68175	51828	156785	100644	56141	
UNDER 100 ARBEIDSTIMER ...	5318	2869	2449	3184	1680	1504	939	513	426	
100-499 ARBEIDSTIMER .....	51585	30571	21014	30061	16995	13066	14172	9227	4945	
500-999 ARBEIDSTIMER .....	45600	26929	18671	18888	10736	8152	13527	8482	5045	
1000 ARBEIDSTIMER OG MER .	380893	236339	144554	67854	38754	29100	128115	82402	45713	
AV DETTE: HELTIDSARBEID .	307545	186776	120769	51708	29237	22471	98338	59754	38584	
UOPPGITT ARBEIDSTID .....	99	70	29	16	10	6	32	20	12	
GIFTE .....	1841688	920929	920759	8099	976	7123	119617	42493	77124	
UTEN INNTEKTSGIVENDE ARBEID	694855	120454	574401	4141	41	4100	44378	1891	42487	
MED INNTEKTSGIVENDE ARBEID	1146833	800475	346358	3958	935	3023	75239	40602	34637	
UNDER 100 ARBEIDSTIMER ...	106227	2472	8155	69	4	65	1035	120	915	
100-499 ARBEIDSTIMER .....	63343	13313	50030	464	33	431	6644	1829	4815	
500-999 ARBEIDSTIMER .....	109623	22755	86868	600	79	521	6962	1668	5294	
1000 ARBEIDSTIMER OG MER .	963190	761899	201291	2825	819	2006	60589	36979	23610	
AV DETTE: HELTIDSARBEID .	820916	694652	126264	1930	661	1269	48922	31405	17517	
UOPPGITT ARBEIDSTID .....	50	36	14	-	-	-	9	6	3	
FØR GIFTE .....	288109	80585	207524	84	5	79	2880	857	2023	
UTEN INNTEKTSGIVENDE ARBEID	197650	42794	154856	54	-	54	1012	83	929	
MED INNTEKTSGIVENDE ARBEID	90459	37791	52668	30	5	25	1868	774	1094	
UNDER 100 ARBEIDSTIMER ...	1442	417	1025	2	-	2	21	1	20	
100-499 ARBEIDSTIMER .....	6486	1678	4808	8	2	6	155	30	125	
500-999 ARBEIDSTIMER .....	10880	3046	7834	4	-	4	194	44	150	
1000 ARBEIDSTIMER OG MER .	71631	32636	38995	16	3	13	1498	699	799	
AV DETTE: HELTIDSARBEID .	57332	27598	29734	11	3	8	1173	569	604	
UOPPGITT ARBEIDSTID .....	20	14	6	-	-	-	-	-	-	
O1 ØSTFOLD										
I ALT .....	165915	81937	83978	13247	6767	6480	17488	9148	8340	
UTEN INNTEKTSGIVENDE ARBEID	68087	15658	52429	5893	2581	3312	4374	832	3542	
MED INNTEKTSGIVENDE ARBEID	97828	66279	31549	7354	4186	3168	13114	8316	4798	
UNDER 100 ARBEIDSTIMER ...	1074	287	787	181	77	104	111	25	86	
100-499 ARBEIDSTIMER .....	6865	2344	4521	1718	953	765	1108	565	543	
500-999 ARBEIDSTIMER .....	8316	2449	5867	971	541	430	1077	534	543	
1000 ARBEIDSTIMER OG MER .	81541	61172	20369	4478	2610	1868	10808	7184	3624	
AV DETTE: HELTIDSARBEID .	70085	55233	14852	3683	2168	1515	8948	5952	2996	
UOPPGITT ARBEIDSTID .....	32	27	5	6	5	1	10	8	2	
UGIFTE .....	36972	21012	15960	12687	6704	5983	9608	6234	3374	
UTEN INNTEKTSGIVENDE ARBEID	12858	5603	7255	5623	2580	3043	1532	769	763	
MED INNTEKTSGIVENDE ARBEID	24114	15409	8705	7064	4124	2940	8076	5465	2611	
UNDER 100 ARBEIDSTIMER ...	268	128	140	176	77	99	39	18	21	
100-499 ARBEIDSTIMER .....	2707	1629	1078	1686	952	734	711	493	218	
500-999 ARBEIDSTIMER .....	2057	1260	797	931	538	393	633	435	198	
1000 ARBEIDSTIMER OG MER .	19059	12374	6685	4265	2552	1713	6686	4514	2172	
AV DETTE: HELTIDSARBEID .	16115	10349	5766	3545	2117	1428	5518	3603	1915	
UOPPGITT ARBEIDSTID .....	23	18	5	6	5	1	7	5	2	
GIFTE .....	112191	56119	56072	554	63	491	7673	2850	4823	
UTEN INNTEKTSGIVENDE ARBEID	43335	7416	35919	265	1	264	2754	57	2697	
MED INNTEKTSGIVENDE ARBEID	68856	48703	20153	289	62	227	4919	2793	2126	
UNDER 100 ARBEIDSTIMER ...	710	130	580	5	-	5	70	7	63	
100-499 ARBEIDSTIMER .....	3833	630	3203	31	1	30	388	71	317	
500-999 ARBEIDSTIMER .....	5730	1056	4674	40	3	37	435	96	339	
1000 ARBEIDSTIMER OG MER .	58577	46881	11696	213	58	155	4023	2616	1407	
AV DETTE: HELTIDSARBEID .	50820	43229	7591	138	51	87	3354	2302	1052	
UOPPGITT ARBEIDSTID .....	6	6	-	-	-	-	3	3	-	
FØR GIFTE .....	16752	4806	11946	6	-	6	207	64	143	
UTEN INNTEKTSGIVENDE ARBEID	11894	2639	9255	5	-	5	88	6	82	
MED INNTEKTSGIVENDE ARBEID	4858	2167	2691	1	-	1	119	58	61	
UNDER 100 ARBEIDSTIMER ...	96	29	67	-	-	-	2	-	2	
100-499 ARBEIDSTIMER .....	325	85	240	1	-	1	9	1	8	
500-999 ARBEIDSTIMER .....	529	133	396	-	-	-	9	3	6	
1000 ARBEIDSTIMER OG MER .	3905	1917	1988	-	-	-	99	54	45	
AV DETTE: HELTIDSARBEID .	3150	1655	1495	-	-	-	76	47	29	
UOPPGITT ARBEIDSTID .....	3	3	-	-	-	-	-	-	-	



## PERSONS 16 YEARS AND OVER BY AGE, SEX, MARITAL STATUS AND WORKING HOURS. COUNTIES

AGE									COUNTY, MARITAL STATUS AND WORKING HOURS
25-59 ÅR YEARS			60-69 ÅR YEARS			70 ÅR OG OVER YEARS AND OVER			
I ALT TOTAL	MENN MALES	KVINNER FEMALES	I ALT TOTAL	MENN MALES	KVINNER FEMALES	I ALT TOTAL	MENN MALES	KVINNER FEMALES	
THE WHOLE COUNTRY									
1607859	809418	798441	383360	179607	203753	329558	139395	190163	TOTAL
467218	42274	424944	192048	46408	145640	298607	115829	182778	NO ECONOMIC ACTIVITY
1140641	767144	373497	191312	133199	58113	30951	23566	7385	WITH ECONOMIC ACTIVITY
8608	1430	7178	2172	1041	1131	1357	969	388	UNDER 100 WORKING HOURS
53654	9119	44535	10597	4330	6267	5659	3997	1662	100-499 WORKING HOURS
94328	16068	78260	21209	8112	13097	10391	7541	2850	500-999 WORKING HOURS
983952	740453	243499	157321	119706	37615	13544	11059	2485	1000 WORKING HOURS AND MORE
845490	676902	168588	128905	102758	26147	9316	7737	1579	OF WHICH: FULL-TIME
99	74	25	13	10	3	-	-	-	WORKING HOURS NOT REPORTED
209197	131662	77535	55846	22345	33501	56617	17230	39387	UNMARRIED
37061	19618	17443	26193	9122	17071	51699	14538	37161	NO ECONOMIC ACTIVITY
172136	112044	60092	29653	13223	16430	4918	2692	2226	WITH ECONOMIC ACTIVITY
662	397	265	322	153	169	211	126	85	UNDER 100 WORKING HOURS
4905	3194	1711	1582	702	880	865	453	412	100-499 WORKING HOURS
8403	5394	3009	3069	1342	1727	1713	975	738	500-999 WORKING HOURS
158121	103024	55097	24674	11021	13653	2129	1138	991	1000 WORKING HOURS AND MORE
136272	88170	48102	19748	8838	10910	1479	777	702	OF WHICH: FULL-TIME
45	35	10	6	5	1	-	-	-	WORKING HOURS NOT REPORTED
1311930	649381	662549	260524	142099	118425	141518	85980	55538	MARRIED
402352	18460	383892	122140	31369	90771	121844	68693	53151	NO ECONOMIC ACTIVITY
909578	630921	278657	138384	110730	27654	19674	17287	2387	WITH ECONOMIC ACTIVITY
7361	921	6440	1399	787	612	763	640	123	UNDER 100 WORKING HOURS
45775	5436	40339	7065	3212	3853	3395	2803	592	100-499 WORKING HOURS
80615	9600	71015	14913	6037	8876	6533	5371	1162	500-999 WORKING HOURS
775792	614939	160853	115001	100689	14312	8983	8473	510	1000 WORKING HOURS AND MORE
668596	569339	99257	95257	87283	7974	6211	5964	247	OF WHICH: FULL-TIME
35	25	10	6	5	1	-	-	-	WORKING HOURS NOT REPORTED
86732	28375	58357	66990	15163	51827	131423	36185	95238	PREVIOUSLY MARRIED
27805	4196	23609	43715	5917	37798	125064	32598	92466	NO ECONOMIC ACTIVITY
58927	24179	34748	23275	9246	14029	6359	3587	2772	WITH ECONOMIC ACTIVITY
585	112	473	451	101	350	383	203	180	UNDER 100 WORKING HOURS
2974	489	2485	1950	416	1534	1399	741	658	100-499 WORKING HOURS
5310	1074	4236	3227	733	2494	2145	1195	950	500-999 WORKING HOURS
50039	22490	27549	17646	7996	9650	2432	1448	984	1000 WORKING HOURS AND MORE
40622	19393	21229	13900	6637	7263	1626	996	630	OF WHICH: FULL-TIME
19	14	5	1	-	1	-	-	-	WORKING HOURS NOT REPORTED
Q1 ØSTFOLD									
93136	46718	46418	23526	11282	12244	18518	8022	10496	TOTAL
28134	2241	25893	12409	2972	9437	17277	7032	10245	NO ECONOMIC ACTIVITY
65002	44477	20525	11117	8310	2807	1241	990	251	WITH ECONOMIC ACTIVITY
592	75	517	133	67	66	57	43	14	UNDER 100 WORKING HOURS
3258	440	2818	556	217	339	225	169	56	100-499 WORKING HOURS
5001	764	4237	931	360	571	336	250	86	500-999 WORKING HOURS
56136	43185	12951	9496	7665	1831	623	528	95	1000 WORKING HOURS AND MORE
48937	40001	8936	8062	6727	1335	455	385	70	OF WHICH: FULL-TIME
15	13	2	1	1	-	-	-	-	WORKING HOURS NOT REPORTED
9096	6018	3078	2844	1142	1702	2737	914	1823	UNMARRIED
1718	919	799	1427	521	906	2558	814	1744	NO ECONOMIC ACTIVITY
7378	5099	2279	1417	621	796	179	100	79	WITH ECONOMIC ACTIVITY
35	21	14	11	6	5	7	6	1	UNDER 100 WORKING HOURS
217	148	69	71	24	47	22	12	10	100-499 WORKING HOURS
313	206	107	120	45	75	60	36	24	500-999 WORKING HOURS
6803	4716	2087	1215	546	669	90	46	44	1000 WORKING HOURS AND MORE
5973	4126	1847	1008	468	540	71	35	36	OF WHICH: FULL-TIME
10	8	2	-	-	-	-	-	-	WORKING HOURS NOT REPORTED
79084	39074	40010	16654	9204	7450	8226	4928	3298	MARRIED
24699	1066	23633	8183	2086	6097	7434	4206	3228	NO ECONOMIC ACTIVITY
54385	38008	16377	8471	7118	1353	792	722	70	WITH ECONOMIC ACTIVITY
516	46	470	87	51	36	32	26	6	UNDER 100 WORKING HOURS
2878	268	2610	392	170	222	144	120	24	100-499 WORKING HOURS
4373	502	3871	687	286	401	195	169	26	500-999 WORKING HOURS
46616	37190	9426	7304	6610	694	421	407	14	1000 WORKING HOURS AND MORE
40760	34755	6005	6261	5821	440	307	300	7	OF WHICH: FULL-TIME
2	2	-	1	1	-	-	-	-	WORKING HOURS NOT REPORTED
4956	1626	3330	4028	936	3092	7555	2180	5375	PREVIOUSLY MARRIED
1717	256	1461	2799	365	2434	7285	2012	5273	NO ECONOMIC ACTIVITY
3239	1370	1869	1229	571	658	270	168	102	WITH ECONOMIC ACTIVITY
41	8	33	35	10	25	18	11	7	UNDER 100 WORKING HOURS
163	24	139	93	23	70	59	37	22	100-499 WORKING HOURS
315	56	259	124	29	95	81	45	36	500-999 WORKING HOURS
2717	1279	1438	977	509	468	112	75	37	1000 WORKING HOURS AND MORE
2204	1120	1084	793	438	355	77	50	27	OF WHICH: FULL-TIME
3	3	-	-	-	-	-	-	-	WORKING HOURS NOT REPORTED

TABELL 8 (FORTS.). PERSONER 16 ÅR OG OVER ETTER ALDER, KJØNN, EKTESKAPELIG STATUS OG ARBEIDSTID. FYLKER

FYLKE, EKTESKAPELIG STATUS OG ARBEIDSTID	I ALT TOTAL	MENN MALES	KVINNER FEMALES	ALDER					
				16-19 ÅR YEARS			20-24 ÅR YEARS		
				I ALT TOTAL	MENN MALES	KVINNER FEMALES	I ALT TOTAL	MENN MALES	KVINNER FEMALES
<b>02 AKERSHUS</b>									
I ALT .....	231355	114996	116359	18618	9343	9275	26316	13016	13300
UTEN INNTEKSTSGIVENDE ARBEID	81880	17376	64504	8905	4205	4700	5898	1290	4608
MED INNTEKSTSGIVENDE ARBEID	149475	97620	51855	9713	5138	4575	20418	11726	8692
UNDER 100 ARBEIDSTIMER ...	1507	405	1102	342	166	176	178	63	115
100-499 ARBEIDSTIMER .....	10162	3488	6674	2804	1525	1279	1862	894	968
500-999 ARBEIDSTIMER .....	11478	3310	8168	1312	690	622	1723	823	900
1000 ARBEIDSTIMER OG MER .	126310	90403	35907	5255	2757	2498	16653	9946	6707
AV DETTE: HELTIDSARBEID .	109698	82707	26991	4274	2246	2028	13435	7841	5594
UOPPGITT ARBEIDSTID .....	18	14	4	-	-	-	2	-	2
UGIFTE .....	51376	28630	22746	17961	9256	8705	14947	8963	5984
UTEN INNTEKSTSGIVENDE ARBEID	16460	7707	8753	8618	4205	4413	2255	1129	1126
MED INNTEKSTSGIVENDE ARBEID	34916	20923	13993	9343	5051	4292	12692	7834	4858
UNDER 100 ARBEIDSTIMER ...	480	253	227	336	166	170	89	54	35
100-499 ARBEIDSTIMER .....	4408	2506	1902	2765	1525	1240	1260	732	528
500-999 ARBEIDSTIMER .....	2964	1719	1245	1272	686	586	1090	674	416
1000 ARBEIDSTIMER OG MER .	27051	16435	10616	4970	2674	2296	10251	6374	3877
AV DETTE: HELTIDSARBEID .	22773	13554	9219	4063	2170	1893	8114	4741	3373
UOPPGITT ARBEIDSTID .....	13	10	3	-	-	-	2	-	2
GIFTE .....	161613	80831	80782	654	87	567	11123	3973	7150
UTEN INNTEKSTSGIVENDE ARBEID	54282	7210	47072	286	-	286	3587	161	3426
MED INNTEKSTSGIVENDE ARBEID	107331	73621	33710	368	87	281	7536	3812	3724
UNDER 100 ARBEIDSTIMER ...	949	133	816	5	-	5	87	9	78
100-499 ARBEIDSTIMER .....	5380	893	4487	38	-	38	591	162	429
500-999 ARBEIDSTIMER .....	7860	1412	6448	40	4	36	616	145	471
1000 ARBEIDSTIMER OG MER .	93139	71181	21958	285	83	202	6242	3496	2746
AV DETTE: HELTIDSARBEID .	81867	66733	15134	211	76	135	5197	3037	2160
UOPPGITT ARBEIDSTID .....	3	2	1	-	-	-	-	-	-
FØR GIFTE .....	18366	5535	12831	3	-	3	246	80	166
UTEN INNTEKSTSGIVENDE ARBEID	11138	2459	8679	1	-	1	56	-	56
MED INNTEKSTSGIVENDE ARBEID	7228	3076	4152	2	-	2	190	80	110
UNDER 100 ARBEIDSTIMER ...	78	19	59	1	-	1	2	-	2
100-499 ARBEIDSTIMER .....	374	89	285	1	-	1	11	-	11
500-999 ARBEIDSTIMER .....	654	179	475	-	-	-	17	4	13
1000 ARBEIDSTIMER OG MER .	6120	2787	3333	-	-	-	160	76	84
AV DETTE: HELTIDSARBEID .	5058	2420	2638	-	-	-	124	63	61
UOPPGITT ARBEIDSTID .....	2	2	-	-	-	-	-	-	-
<b>03 OSLO</b>									
I ALT .....	391379	176698	214681	23830	11411	12419	44845	20822	24023
UTEN INNTEKSTSGIVENDE ARBEID	142069	33622	108447	10989	5139	5850	8146	2638	5508
MED INNTEKSTSGIVENDE ARBEID	249310	143076	106234	12841	6272	6569	36699	18184	18515
UNDER 100 ARBEIDSTIMER ...	3007	975	2032	553	289	264	427	148	279
100-499 ARBEIDSTIMER .....	16942	6218	10724	3694	1955	1739	3668	1810	1858
500-999 ARBEIDSTIMER .....	18839	5450	13389	1689	843	846	3053	1284	1769
1000 ARBEIDSTIMER OG MER .	210477	130406	80071	6902	3183	3719	29541	14936	14605
AV DETTE: HELTIDSARBEID .	180956	117796	63160	5669	2599	3070	23701	11478	12223
UOPPGITT ARBEIDSTID .....	45	27	18	3	2	1	10	6	4
UGIFTE .....	106226	47446	58780	23132	11292	11840	29925	15368	14557
UTEN INNTEKSTSGIVENDE ARBEID	31410	11688	19722	10725	5134	5591	4242	2268	1974
MED INNTEKSTSGIVENDE ARBEID	74816	35758	39058	12407	6158	6249	25683	13100	12583
UNDER 100 ARBEIDSTIMER ...	1026	514	512	541	288	253	241	119	122
100-499 ARBEIDSTIMER .....	7395	3955	3440	3650	1953	1697	2577	1441	1136
500-999 ARBEIDSTIMER .....	5399	2626	2773	1647	839	808	2124	1035	1089
1000 ARBEIDSTIMER OG MER .	60978	28650	32328	6566	3076	3490	20735	10501	10234
AV DETTE: HELTIDSARBEID .	52020	23662	28358	5425	2510	2915	16478	7687	8791
UOPPGITT ARBEIDSTID .....	18	13	5	3	2	1	6	4	2
GIFTE .....	227742	113983	113759	683	118	565	14239	5237	9002
UTEN INNTEKSTSGIVENDE ARBEID	76994	15575	61419	255	5	250	3695	352	3343
MED INNTEKSTSGIVENDE ARBEID	150748	98408	52340	428	113	315	10544	4885	5659
UNDER 100 ARBEIDSTIMER ...	1647	374	1273	12	1	11	182	29	153
100-499 ARBEIDSTIMER .....	8307	1961	6346	44	2	42	1063	366	697
500-999 ARBEIDSTIMER .....	11529	2363	9166	40	4	36	887	240	647
1000 ARBEIDSTIMER OG MER .	129244	93697	35547	332	106	226	8408	4248	4160
AV DETTE: HELTIDSARBEID .	112110	87101	25009	242	88	154	6890	3635	3255
UOPPGITT ARBEIDSTID .....	21	13	8	-	-	-	4	2	2
FØR GIFTE .....	57411	15269	42142	15	1	14	681	217	464
UTEN INNTEKSTSGIVENDE ARBEID	33665	6359	27306	9	-	9	209	18	191
MED INNTEKSTSGIVENDE ARBEID	23746	8910	14836	6	1	5	472	199	273
UNDER 100 ARBEIDSTIMER ...	334	87	247	-	-	-	4	-	4
100-499 ARBEIDSTIMER .....	1240	302	938	-	-	-	28	3	25
500-999 ARBEIDSTIMER .....	1911	461	1450	2	-	2	42	9	33
1000 ARBEIDSTIMER OG MER .	20255	8059	12196	4	1	3	398	187	211
AV DETTE: HELTIDSARBEID .	16826	7033	9793	2	1	1	333	156	177
UOPPGITT ARBEIDSTID .....	6	1	5	-	-	-	-	-	-

## PERSONS 16 YEARS AND OVER BY AGE, SEX, MARITAL STATUS AND WORKING HOURS. COUNTIES

AGE									COUNTY, MARITAL STATUS AND WORKING HOURS
25-59 ÅR YEARS			60-69 ÅR YEARS			70 ÅR OG OVER YEARS AND OVER			
I ALT TOTAL	MENN MALES	KVINNER FEMALES	I ALT TOTAL	MENN MALES	KVINNER FEMALES	I ALT TOTAL	MENN MALES	KVINNER FEMALES	
									<b>02 AKERSHUS</b>
144956	73350	71606	23195	11283	11912	18270	8004	10266	TOTAL
39069	2441	36628	11288	2682	8606	16720	6758	9962	NO ECONOMIC ACTIVITY
105887	70909	34978	11907	8601	3306	1550	1246	304	WITH ECONOMIC ACTIVITY
839	98	741	95	37	58	53	41	12	UNDER 100 WORKING HOURS
4694	643	4051	526	212	314	276	214	62	100-499 WORKING HOURS
7000	1054	5946	1014	404	610	429	339	90	500-999 WORKING HOURS
93340	69101	24239	10270	7947	2323	792	652	140	1000 WORKING HOURS AND MORE
82749	65163	17586	8686	7000	1686	554	457	97	OF WHICH: FULL-TIME
14	13	1	2	1	1	-	-	-	WORKING HOURS NOT REPORTED
13259	8353	4906	2708	1186	1522	2501	872	1629	UNMARRIED
1958	1084	874	1322	531	791	2307	758	1549	NO ECONOMIC ACTIVITY
11301	7269	4032	1386	655	731	194	114	80	WITH ECONOMIC ACTIVITY
40	27	13	12	4	8	3	2	1	UNDER 100 WORKING HOURS
299	205	94	55	26	29	29	18	11	100-499 WORKING HOURS
433	275	158	110	47	63	59	37	22	500-999 WORKING HOURS
10519	6752	3767	1208	578	630	103	57	46	1000 WORKING HOURS AND MORE
9525	6132	3393	998	473	525	73	38	35	OF WHICH: FULL-TIME
10	10	-	1	-	1	-	-	-	WORKING HOURS NOT REPORTED
124847	62591	62256	16639	9162	7477	8350	5018	3332	MARRIED
35468	1140	34328	7611	1829	5782	7330	4080	3250	NO ECONOMIC ACTIVITY
89379	61451	27928	9028	7333	1695	1020	938	82	WITH ECONOMIC ACTIVITY
759	64	695	63	30	33	35	30	5	UNDER 100 WORKING HOURS
4206	403	3803	367	167	200	178	161	17	100-499 WORKING HOURS
6203	706	5497	728	316	412	273	241	32	500-999 WORKING HOURS
78209	60277	17932	7869	6819	1050	534	506	28	1000 WORKING HOURS AND MORE
69342	57196	12146	6744	6068	676	373	356	17	OF WHICH: FULL-TIME
2	1	1	1	1	-	-	-	-	WORKING HOURS NOT REPORTED
6850	2406	4444	3848	935	2913	7419	2114	5305	PREVIOUSLY MARRIED
1643	217	1426	2355	322	2033	7083	1920	5163	NO ECONOMIC ACTIVITY
5207	2189	3018	1493	613	880	336	194	142	WITH ECONOMIC ACTIVITY
40	7	33	20	3	17	15	9	6	UNDER 100 WORKING HOURS
189	35	154	104	19	85	69	35	34	100-499 WORKING HOURS
364	73	291	176	41	135	97	61	36	500-999 WORKING HOURS
4612	2072	2540	1193	550	643	155	89	66	1000 WORKING HOURS AND MORE
3882	1835	2047	944	459	485	108	63	45	OF WHICH: FULL-TIME
2	2	-	-	-	-	-	-	-	WORKING HOURS NOT REPORTED
									<b>03 OSLO</b>
211426	101722	109704	61331	25298	36033	49947	17445	32502	TOTAL
48640	5737	42903	29018	5928	23090	45276	14180	31096	NO ECONOMIC ACTIVITY
162786	95985	66801	32313	19370	12943	4671	3265	1406	WITH ECONOMIC ACTIVITY
1437	275	1162	391	133	258	199	130	69	UNDER 100 WORKING HOURS
7418	1538	5880	1448	454	994	714	461	253	100-499 WORKING HOURS
10801	1993	8808	2390	755	1635	906	575	331	500-999 WORKING HOURS
143103	92165	50938	28079	18023	10056	2852	2099	753	1000 WORKING HOURS AND MORE
125548	86049	39499	24042	16188	7854	1996	1482	514	OF WHICH: FULL-TIME
27	14	13	5	5	-	-	-	-	WORKING HOURS NOT REPORTED
34856	17423	17433	8943	2003	6940	9370	1360	8010	UNMARRIED
4061	2239	1822	3722	855	2867	8660	1192	7468	NO ECONOMIC ACTIVITY
30795	15184	15611	5221	1148	4073	710	168	542	WITH ECONOMIC ACTIVITY
147	82	65	66	14	52	31	11	20	UNDER 100 WORKING HOURS
839	491	348	211	47	164	118	23	95	100-499 WORKING HOURS
1123	642	481	347	79	268	158	31	127	500-999 WORKING HOURS
28679	13964	14715	4595	1006	3589	403	103	300	1000 WORKING HOURS AND MORE
25906	12538	13368	3929	865	3064	282	62	220	OF WHICH: FULL-TIME
7	5	2	2	2	-	-	-	-	WORKING HOURS NOT REPORTED
155475	76763	78712	38027	20194	17833	19318	11671	7647	MARRIED
39516	2327	37189	17037	3817	13220	16491	9074	7417	NO ECONOMIC ACTIVITY
115959	74436	41523	20990	16377	4613	2827	2597	230	WITH ECONOMIC ACTIVITY
1140	156	984	209	95	114	104	93	11	UNDER 100 WORKING HOURS
5955	900	5055	853	342	511	392	351	41	100-499 WORKING HOURS
8659	1090	7569	1438	575	863	505	454	51	500-999 WORKING HOURS
100191	72282	27909	18487	15362	3125	1826	1699	127	1000 WORKING HOURS AND MORE
87666	68287	19379	16029	13878	2151	1283	1213	70	OF WHICH: FULL-TIME
14	8	6	3	3	-	-	-	-	WORKING HOURS NOT REPORTED
21095	7536	13559	14361	3101	11260	21259	4414	16845	PREVIOUSLY MARRIED
5063	1171	3892	8259	1256	7003	20125	3914	16211	NO ECONOMIC ACTIVITY
16032	6365	9667	6102	1845	4257	1134	500	634	WITH ECONOMIC ACTIVITY
150	37	113	116	24	92	64	26	38	UNDER 100 WORKING HOURS
624	147	477	384	65	319	204	87	117	100-499 WORKING HOURS
1019	261	758	605	101	504	243	90	153	500-999 WORKING HOURS
14233	5919	8314	4997	1655	3342	623	297	326	1000 WORKING HOURS AND MORE
11976	5224	6752	4084	1445	2639	431	207	224	OF WHICH: FULL-TIME
6	1	5	-	-	-	-	-	-	WORKING HOURS NOT REPORTED

TABELL 8 (FORTS.). PERSONER 16 ÅR OG OVER ETTER ALDER, KJØNN, EKTESKAPELIG STATUS OG ARBEIDSTID. FYLKER

FYLKE, EKTESKAPELIG STATUS OG ARBEIDSTID	I ALT TOTAL	MENN MALES	KVINNER FEMALES	ALDER					
				16-19 ÅR YEARS			20-24 ÅR YEARS		
				I ALT TOTAL	MENN MALES	KVINNER FEMALES	I ALT TOTAL	MENN MALES	KVINNER FEMALES
<b>O4 HEDMARK</b>									
I ALT .....	135447	68540	66907	10808	5602	5206	12622	6841	5781
UTEN INNTEKTSGIVENDE ARBEID	56531	14440	42091	5339	2491	2848	3364	754	2610
MED INNTEKTSGIVENDE ARBEID	78916	54100	24816	5469	3111	2358	9258	6087	3171
UNDER 100 ARBEIDSTIMER ...	868	341	527	123	68	55	67	19	48
100-499 ARBEIDSTIMER .....	5963	2276	3687	1438	780	658	766	391	375
500-999 ARBEIDSTIMER .....	8487	2970	5517	882	497	385	796	427	369
1000 ARBEIDSTIMER OG MER .	63595	48511	15084	3025	1766	1259	7629	5250	2379
AV DETTE: HELTIDSARBEID .	51754	41949	9805	2275	1327	948	5891	3983	1908
UOPPGITT ARBEIDSTID .....	3	2	1	1	-	1	-	-	-
UGIFTE .....	34022	20204	13818	10503	5579	4924	7866	5137	2729
UTEN INNTEKTSGIVENDE ARBEID	12741	5897	6844	5174	2491	2683	1491	711	780
MED INNTEKTSGIVENDE ARBEID	21281	14307	6974	5329	3088	2241	6375	4426	1949
UNDER 100 ARBEIDSTIMER ...	250	148	102	122	68	54	32	17	15
100-499 ARBEIDSTIMER .....	2397	1425	972	1422	779	643	544	355	189
500-999 ARBEIDSTIMER .....	2221	1416	805	857	497	360	537	374	163
1000 ARBEIDSTIMER OG MER .	16412	11318	5094	2927	1744	1183	5262	3680	1582
AV DETTE: HELTIDSARBEID .	12811	8746	4065	2208	1311	897	4008	2661	1347
UOPPGITT ARBEIDSTID .....	1	-	1	1	-	1	-	-	-
UGIFTE .....	88711	44364	44347	304	23	281	4658	1675	2983
UTEN INNTEKTSGIVENDE ARBEID	34608	6194	28414	165	-	165	1841	42	1799
MED INNTEKTSGIVENDE ARBEID	54103	38170	15933	139	23	116	2817	1633	1184
UNDER 100 ARBEIDSTIMER ...	528	163	365	1	-	1	35	2	33
100-499 ARBEIDSTIMER .....	3192	737	2455	16	1	15	216	34	182
500-999 ARBEIDSTIMER .....	5708	1382	4326	25	-	25	252	50	202
1000 ARBEIDSTIMER OG MER .	44673	35886	8787	97	22	75	2314	1547	767
AV DETTE: HELTIDSARBEID .	37022	32150	4872	66	16	50	1839	1302	537
UOPPGITT ARBEIDSTID .....	2	2	-	-	-	-	-	-	-
FØR GIFTE .....	12714	3972	8742	1	-	1	98	29	69
UTEN INNTEKTSGIVENDE ARBEID	9182	2349	6833	-	-	-	32	1	31
MED INNTEKTSGIVENDE ARBEID	3532	1623	1909	1	-	1	66	28	38
UNDER 100 ARBEIDSTIMER ...	90	30	60	-	-	-	-	-	-
100-499 ARBEIDSTIMER .....	374	114	260	-	-	-	6	2	4
500-999 ARBEIDSTIMER .....	558	172	386	-	-	-	7	3	4
1000 ARBEIDSTIMER OG MER .	2510	1307	1203	1	-	1	53	23	30
AV DETTE: HELTIDSARBEID .	1921	1053	868	1	-	1	44	20	24
UOPPGITT ARBEIDSTID .....	-	-	-	-	-	-	-	-	-
<b>O5 OPPLAND</b>									
I ALT .....	129093	64830	64263	10436	5365	5071	12423	6523	5900
UTEN INNTEKTSGIVENDE ARBEID	52752	13602	39150	5293	2451	2842	3348	791	2557
MED INNTEKTSGIVENDE ARBEID	76341	51228	25113	5143	2914	2229	9075	5732	3343
UNDER 100 ARBEIDSTIMER ...	691	257	434	98	51	47	44	13	31
100-499 ARBEIDSTIMER .....	5153	1926	3227	1207	680	527	696	356	340
500-999 ARBEIDSTIMER .....	8487	2684	5803	852	474	378	836	406	430
1000 ARBEIDSTIMER OG MER .	62005	46359	15646	2986	1709	1277	7497	4956	2541
AV DETTE: HELTIDSARBEID .	50430	40436	9994	2234	1262	972	5836	3812	2024
UOPPGITT ARBEIDSTID .....	5	2	3	-	-	-	2	1	1
UGIFTE .....	33611	19196	14415	10079	5324	4755	7809	4942	2867
UTEN INNTEKTSGIVENDE ARBEID	12522	5643	6879	5097	2451	2646	1437	743	694
MED INNTEKTSGIVENDE ARBEID	21089	13553	7536	4982	2873	2109	6372	4199	2173
UNDER 100 ARBEIDSTIMER ...	188	102	86	96	51	45	21	10	11
100-499 ARBEIDSTIMER .....	2113	1246	867	1190	680	510	507	325	182
500-999 ARBEIDSTIMER .....	2130	1289	841	824	468	356	560	350	210
1000 ARBEIDSTIMER OG MER .	16655	10915	5740	2872	1674	1198	5282	3513	1769
AV DETTE: HELTIDSARBEID .	13159	8606	4553	2159	1233	926	4050	2587	1463
UOPPGITT ARBEIDSTID .....	3	1	2	-	-	-	2	1	1
GIFTE .....	84151	42073	42078	357	41	316	4533	1555	2978
UTEN INNTEKTSGIVENDE ARBEID	32057	5788	26269	196	-	196	1880	47	1833
MED INNTEKTSGIVENDE ARBEID	52094	36285	15809	161	41	120	2653	1508	1145
UNDER 100 ARBEIDSTIMER ...	450	132	318	2	-	2	22	3	19
100-499 ARBEIDSTIMER .....	2756	593	2163	17	-	17	184	29	155
500-999 ARBEIDSTIMER .....	5851	1222	4629	28	6	22	270	53	217
1000 ARBEIDSTIMER OG MER .	43036	34338	8698	114	35	79	2177	1423	754
AV DETTE: HELTIDSARBEID .	35478	30915	4563	75	29	46	1760	1212	548
UOPPGITT ARBEIDSTID .....	1	-	1	-	-	-	-	-	-
FØR GIFTE .....	11331	3561	7770	-	-	-	81	26	55
UTEN INNTEKTSGIVENDE ARBEID	8173	2171	6002	-	-	-	31	1	30
MED INNTEKTSGIVENDE ARBEID	3158	1390	1768	-	-	-	50	25	25
UNDER 100 ARBEIDSTIMER ...	53	23	30	-	-	-	1	-	1
100-499 ARBEIDSTIMER .....	284	87	197	-	-	-	5	2	3
500-999 ARBEIDSTIMER .....	506	173	333	-	-	-	6	3	3
1000 ARBEIDSTIMER OG MER .	2314	1106	1208	-	-	-	38	20	18
AV DETTE: HELTIDSARBEID .	1793	915	878	-	-	-	26	13	13
UOPPGITT ARBEIDSTID .....	1	1	-	-	-	-	-	-	-

## PERSONS 16 YEARS AND OVER BY AGE, SEX, MARITAL STATUS AND WORKING HOURS. COUNTIES

AGE									COUNTY, MARITAL STATUS AND WORKING HOURS
25-59 AR YEARS			60-69 AR YEARS			70 AR OG OVER YEARS AND OVER			
I ALT TOTAL	MENN MALES	KVINNER FEMALES	I ALT TOTAL	MENN MALES	KVINNER FEMALES	I ALT TOTAL	MENN MALES	KVINNER FEMALES	
									<b>04 HEDMARK</b>
75130	38015	37115	19266	9693	9573	17621	8389	9232	TOTAL
22853	2000	20853	9539	2460	7079	15436	6735	8701	NO ECONOMIC ACTIVITY
52277	36015	16262	9727	7233	2494	2185	1654	531	WITH ECONOMIC ACTIVITY
401	72	329	151	90	61	126	92	34	UNDER 100 WORKING HOURS
2656	405	2251	624	332	292	479	368	111	100-499 WORKING HOURS
4716	902	3814	1282	581	701	811	563	248	500-999 WORKING HOURS
44502	34634	9868	7670	6230	1440	769	631	138	1000 WORKING HOURS AND MORE
37379	31215	6164	5745	5018	727	464	406	58	OF WHICH: FULL-TIME
2	2	-	-	-	-	-	-	-	WORKING HOURS NOT REPORTED
9809	6686	3123	2876	1539	1337	2968	1263	1705	UNMARRIED
2087	1049	1038	1366	606	760	2623	1040	1583	NO ECONOMIC ACTIVITY
7722	5637	2085	1510	933	577	345	223	122	WITH ECONOMIC ACTIVITY
40	26	14	29	17	12	27	20	7	UNDER 100 WORKING HOURS
256	169	87	101	67	34	74	55	19	100-499 WORKING HOURS
487	351	136	211	118	93	129	76	53	500-999 WORKING HOURS
6939	5091	1848	1169	731	438	115	72	43	1000 WORKING HOURS AND MORE
5716	4200	1516	816	529	287	63	45	18	OF WHICH: FULL-TIME
-	-	-	-	-	-	-	-	-	WORKING HOURS NOT REPORTED
62112	30356	31756	13577	7433	6144	8060	4877	3183	MARRIED
19587	823	18764	6318	1611	4707	6697	3718	2979	NO ECONOMIC ACTIVITY
42525	29533	12992	7259	5822	1437	1363	1159	204	WITH ECONOMIC ACTIVITY
335	43	292	98	67	31	59	51	8	UNDER 100 WORKING HOURS
2263	226	2037	423	237	186	274	239	35	100-499 WORKING HOURS
3989	506	3483	922	426	496	520	400	120	500-999 WORKING HOURS
35936	28756	7180	5816	5092	724	510	469	41	1000 WORKING HOURS AND MORE
30373	26352	4021	4427	4177	250	317	303	14	OF WHICH: FULL-TIME
2	2	-	-	-	-	-	-	-	WORKING HOURS NOT REPORTED
3209	973	2236	2813	721	2092	6593	2249	4344	PREVIOUSLY MARRIED
1179	128	1051	1855	243	1612	6116	1977	4139	NO ECONOMIC ACTIVITY
2030	845	1185	958	478	480	477	272	205	WITH ECONOMIC ACTIVITY
26	3	23	24	6	18	40	21	19	UNDER 100 WORKING HOURS
137	10	127	100	28	72	131	74	57	100-499 WORKING HOURS
240	45	195	149	37	112	162	87	75	500-999 WORKING HOURS
1627	787	840	685	407	278	144	90	54	1000 WORKING HOURS AND MORE
1290	663	627	502	312	190	84	58	26	OF WHICH: FULL-TIME
-	-	-	-	-	-	-	-	-	WORKING HOURS NOT REPORTED
									<b>05 OPPLAND</b>
71317	36000	35317	18116	8973	9143	16801	7969	8832	TOTAL
20654	1734	18920	8617	2157	6460	14840	6469	8371	NO ECONOMIC ACTIVITY
50663	34266	16397	9499	6816	2683	1961	1500	461	WITH ECONOMIC ACTIVITY
332	51	281	121	68	53	96	74	22	UNDER 100 WORKING HOURS
2307	396	1911	563	241	322	380	253	127	100-499 WORKING HOURS
4804	781	4023	1262	484	778	733	539	194	500-999 WORKING HOURS
43217	33037	10180	7553	6023	1530	752	634	118	1000 WORKING HOURS AND MORE
36000	29934	6066	5861	4992	869	499	436	63	OF WHICH: FULL-TIME
3	1	2	-	-	-	-	-	-	WORKING HOURS NOT REPORTED
9667	6292	3375	2896	1372	1524	3160	1266	1894	UNMARRIED
1878	921	957	1311	493	818	2799	1035	1764	NO ECONOMIC ACTIVITY
7789	5371	2418	1585	879	706	361	231	130	WITH ECONOMIC ACTIVITY
22	14	8	27	13	14	22	14	8	UNDER 100 WORKING HOURS
252	154	98	98	49	49	66	38	28	100-499 WORKING HOURS
416	274	142	198	111	87	132	86	46	500-999 WORKING HOURS
7098	4929	2169	1262	706	556	141	93	48	1000 WORKING HOURS AND MORE
5937	4188	1749	918	533	385	95	65	30	OF WHICH: FULL-TIME
1	-	1	-	-	-	-	-	-	WORKING HOURS NOT REPORTED
58864	28876	29988	12726	6912	5814	7671	4689	2982	MARRIED
17849	693	17156	5707	1422	4285	6425	3626	2799	NO ECONOMIC ACTIVITY
41015	28183	12832	7019	5490	1529	1246	1063	183	WITH ECONOMIC ACTIVITY
293	33	260	79	49	30	54	47	7	UNDER 100 WORKING HOURS
1949	224	1725	377	168	209	229	172	57	100-499 WORKING HOURS
4192	468	3724	900	325	575	461	370	91	500-999 WORKING HOURS
34580	27458	7122	5663	4948	715	502	474	28	1000 WORKING HOURS AND MORE
28860	25199	3661	4448	4153	295	335	322	13	OF WHICH: FULL-TIME
1	-	1	-	-	-	-	-	-	WORKING HOURS NOT REPORTED
2786	832	1954	2494	689	1805	5970	2014	3956	PREVIOUSLY MARRIED
927	120	807	1599	242	1357	5616	1808	3808	NO ECONOMIC ACTIVITY
1859	712	1147	895	447	448	354	206	148	WITH ECONOMIC ACTIVITY
17	4	13	15	6	9	20	13	7	UNDER 100 WORKING HOURS
106	18	88	88	24	64	85	43	42	100-499 WORKING HOURS
196	39	157	164	48	116	140	83	57	500-999 WORKING HOURS
1539	650	889	628	369	259	109	67	42	1000 WORKING HOURS AND MORE
1203	547	656	495	306	189	69	49	20	OF WHICH: FULL-TIME
1	1	-	-	-	-	-	-	-	WORKING HOURS NOT REPORTED

TABELL 8 (FORTS.). PERSONER 16 ÅR OG OVER ETTER ALDER, KJØNN, EKTESKAPELIG STATUS OG ARBEIDSTID. FYLKER

FYLKE, EKTESKAPELIG STATUS OG ARBEIDSTID	I ALT TOTAL	MENN MALES	KVINNER FEMALES	ALDER					
				16-19 ÅR YEARS			20-24 ÅR YEARS		
				I ALT TOTAL	MENN MALES	KVINNER FEMALES	I ALT TOTAL	MENN MALES	KVINNER FEMALES
<b>06 BUSKERUD</b>									
I ALT .....	150585	74524	76061	11656	5958	5698	15416	7842	7574
UTEN INNTEKTSGIVENDE ARBEID	61423	14438	46985	5410	2411	2999	3765	785	2980
MED INNTEKTSGIVENDE ARBEID	89162	60086	29076	6246	3547	2699	11651	7057	4594
UNDER 100 ARBEIDSTIMER ...	920	306	614	152	70	82	97	32	65
100-499 ARBEIDSTIMER .....	6028	2108	3920	1479	791	688	872	454	418
500-999 ARBEIDSTIMER .....	7932	2284	5648	851	498	353	878	407	471
1000 ARBEIDSTIMER OG MER .	74277	55383	18894	3764	2188	1576	9803	6163	3640
AV DETTE: HELTIDSARBEID .	63252	49504	13748	3011	1759	1252	7935	4944	2991
UOPPGITT ARBEIDSTID .....	5	5	-	-	-	-	1	1	-
UGIFTE .....	35357	19971	15386	11181	5890	5291	9063	5565	3498
UTEN INNTEKTSGIVENDE ARBEID	12343	5517	6826	5167	2409	2758	1435	728	707
MED INNTEKTSGIVENDE ARBEID	23014	14454	8560	6014	3481	2533	7628	4837	2791
UNDER 100 ARBEIDSTIMER ...	252	134	118	149	70	79	46	28	18
100-499 ARBEIDSTIMER .....	2383	1412	971	1457	789	668	591	408	183
500-999 ARBEIDSTIMER .....	1877	1147	730	802	490	312	538	343	195
1000 ARBEIDSTIMER OG MER .	18500	11759	6741	3606	2132	1474	6452	4057	2395
AV DETTE: HELTIDSARBEID .	15382	9636	5746	2901	1715	1186	5187	3124	2063
UOPPGITT ARBEIDSTID .....	2	2	-	-	-	-	1	1	-
GIFTE .....	100119	50107	50012	471	67	404	6181	2226	3955
UTEN INNTEKTSGIVENDE ARBEID	38442	6441	32001	241	2	239	2280	52	2228
MED INNTEKTSGIVENDE ARBEID	61677	43666	18011	230	65	165	3901	2174	1727
UNDER 100 ARBEIDSTIMER ...	607	152	455	3	-	3	49	4	45
100-499 ARBEIDSTIMER .....	3337	612	2725	22	2	20	270	45	225
500-999 ARBEIDSTIMER .....	5543	1002	4541	49	8	41	329	62	267
1000 ARBEIDSTIMER OG MER .	52187	41897	10290	156	55	101	3253	2063	1190
AV DETTE: HELTIDSARBEID .	45011	38429	6582	109	43	66	2671	1785	886
UOPPGITT ARBEIDSTID .....	3	3	-	-	-	-	-	-	-
FØR GIFTE .....	15109	4446	10663	4	1	3	172	51	121
UTEN INNTEKTSGIVENDE ARBEID	10638	2480	8158	2	-	2	50	5	45
MED INNTEKTSGIVENDE ARBEID	4471	1966	2505	2	1	1	122	46	76
UNDER 100 ARBEIDSTIMER ...	61	20	41	-	-	-	2	-	2
100-499 ARBEIDSTIMER .....	308	84	224	-	-	-	11	1	10
500-999 ARBEIDSTIMER .....	512	135	377	-	-	-	11	2	9
1000 ARBEIDSTIMER OG MER .	3590	1727	1863	2	1	1	98	43	55
AV DETTE: HELTIDSARBEID .	2859	1439	1420	1	1	-	77	35	42
UOPPGITT ARBEIDSTID .....	-	-	-	-	-	-	-	-	-
<b>07 VESTFOLD</b>									
I ALT .....	130067	63682	66385	11028	5729	5299	13500	7162	6338
UTEN INNTEKTSGIVENDE ARBEID	55291	12634	42657	5137	2278	2859	3496	767	2729
MED INNTEKTSGIVENDE ARBEID	74776	51048	23728	5891	3451	2440	10004	6395	3609
UNDER 100 ARBEIDSTIMER ...	906	252	654	176	93	83	85	26	59
100-499 ARBEIDSTIMER .....	5777	2051	3726	1480	871	609	950	517	433
500-999 ARBEIDSTIMER .....	7196	2273	4923	1024	590	434	916	483	433
1000 ARBEIDSTIMER OG MER .	60869	46447	14422	3211	1897	1314	8048	5364	2684
AV DETTE: HELTIDSARBEID .	52557	41674	10883	2539	1494	1045	6480	4258	2222
UOPPGITT ARBEIDSTID .....	28	25	3	-	-	-	5	5	-
UGIFTE .....	29195	16660	12535	10546	5667	4879	7709	5090	2619
UTEN INNTEKTSGIVENDE ARBEID	10778	4804	5974	4898	2276	2622	1344	707	637
MED INNTEKTSGIVENDE ARBEID	18417	11856	6561	5648	3391	2257	6365	4383	1982
UNDER 100 ARBEIDSTIMER ...	262	144	118	175	93	82	37	22	15
100-499 ARBEIDSTIMER .....	2285	1450	835	1447	868	579	620	445	175
500-999 ARBEIDSTIMER .....	1905	1180	725	986	581	405	559	393	166
1000 ARBEIDSTIMER OG MER .	13949	9068	4881	3040	1849	1191	5145	3519	1626
AV DETTE: HELTIDSARBEID .	11566	7350	4216	2414	1453	961	4102	2679	1423
UOPPGITT ARBEIDSTID .....	16	14	2	-	-	-	4	4	-
GIFTE .....	86622	43307	43315	471	61	410	5628	2028	3600
UTEN INNTEKTSGIVENDE ARBEID	34409	5805	28604	233	2	231	2088	51	2037
MED INNTEKTSGIVENDE ARBEID	52213	37502	14711	238	59	179	3540	1977	1563
UNDER 100 ARBEIDSTIMER ...	576	95	481	1	-	1	46	4	42
100-499 ARBEIDSTIMER .....	3150	530	2620	32	3	29	317	67	250
500-999 ARBEIDSTIMER .....	4770	970	3800	38	9	29	348	88	260
1000 ARBEIDSTIMER OG MER .	43709	35900	7809	167	47	120	2828	1817	1011
AV DETTE: HELTIDSARBEID .	38346	33025	5321	123	40	83	2323	1556	767
UOPPGITT ARBEIDSTID .....	8	7	1	-	-	-	1	1	-
FØR GIFTE .....	14250	3715	10535	11	1	10	163	44	119
UTEN INNTEKTSGIVENDE ARBEID	10104	2025	8079	6	-	6	64	9	55
MED INNTEKTSGIVENDE ARBEID	4146	1690	2456	5	1	4	99	35	64
UNDER 100 ARBEIDSTIMER ...	68	13	55	-	-	-	2	-	2
100-499 ARBEIDSTIMER .....	342	71	271	1	-	1	13	5	8
500-999 ARBEIDSTIMER .....	521	123	398	-	-	-	9	2	7
1000 ARBEIDSTIMER OG MER .	3211	1479	1732	4	1	3	75	28	47
AV DETTE: HELTIDSARBEID .	2645	1299	1346	2	1	1	55	23	32
UOPPGITT ARBEIDSTID .....	4	4	-	-	-	-	-	-	-

## PERSONS 16 YEARS AND OVER BY AGE, SEX, MARITAL STATUS AND WORKING HOURS. COUNTIES

AGE									COUNTY, MARITAL STATUS AND WORKING HOURS
25-59 AR YEARS			60-69 AR YEARS			70 AR OG OVER YEARS AND OVER			
I ALT TOTAL	MENN MALES	KVINNER FEMALES	I ALT TOTAL	MENN MALES	KVINNER FEMALES	I ALT TOTAL	MENN MALES	KVINNER FEMALES	
84532	42673	41859	20965	10105	10860	18016	7946	10070	06 BUSKERUD
25196	2065	23131	10639	2505	8134	16413	6672	9741	TOTAL
59336	40608	18728	10326	7600	2726	1603	1274	329	NO ECONOMIC ACTIVITY
475	86	389	110	52	58	86	66	20	WITH ECONOMIC ACTIVITY
2828	415	2413	569	243	326	280	205	75	UNDER 100 WORKING HOURS
4695	622	4073	1057	411	646	451	346	105	100-499 WORKING HOURS
51334	39481	11853	8590	6894	1696	786	657	129	500-999 WORKING HOURS
44623	36402	8221	7148	5946	1202	535	453	82	1000 WORKING HOURS AND MORE
4	4	-	-	-	-	-	-	-	OF WHICH: FULL-TIME
9481	6137	3344	2843	1345	1498	2789	1034	1755	WORKING HOURS NOT REPORTED
1850	990	860	1375	536	839	2516	854	1662	UNMARRIED
7631	5147	2484	1468	809	659	273	180	93	NO ECONOMIC ACTIVITY
29	19	10	11	5	6	17	12	5	WITH ECONOMIC ACTIVITY
218	147	71	69	35	34	48	33	15	UNDER 100 WORKING HOURS
323	198	125	142	70	72	72	46	26	100-499 WORKING HOURS
7060	4782	2278	1246	699	547	136	89	47	500-999 WORKING HOURS
6200	4189	2011	1006	554	452	88	54	34	1000 WORKING HOURS AND MORE
1	1	-	-	-	-	-	-	-	OF WHICH: FULL-TIME
70808	35076	35732	14648	7911	6737	8011	4827	3184	WORKING HOURS NOT REPORTED
21956	849	21107	6966	1618	5348	6999	3920	3079	MARRIED
48852	34227	14625	7682	6293	1389	1012	907	105	NO ECONOMIC ACTIVITY
422	61	361	82	42	40	51	45	6	WITH ECONOMIC ACTIVITY
2488	247	2241	399	187	212	158	131	27	UNDER 100 WORKING HOURS
4119	375	3744	749	309	440	297	248	49	100-499 WORKING HOURS
41820	33541	8279	6452	5755	697	506	483	23	500-999 WORKING HOURS
36422	31223	5199	5462	5038	424	347	340	7	1000 WORKING HOURS AND MORE
3	3	-	-	-	-	-	-	-	OF WHICH: FULL-TIME
4243	1460	2783	3474	849	2625	7216	2085	5131	WORKING HOURS NOT REPORTED
1390	226	1164	2298	351	1947	6898	1898	5000	PREVIOUSLY MARRIED
2853	1234	1619	1176	498	678	318	187	131	NO ECONOMIC ACTIVITY
24	6	18	17	5	12	18	9	9	WITH ECONOMIC ACTIVITY
122	21	101	101	21	80	74	41	33	UNDER 100 WORKING HOURS
253	49	204	166	32	134	82	52	30	100-499 WORKING HOURS
2454	1158	1296	892	440	452	144	85	59	500-999 WORKING HOURS
2001	990	1011	680	354	326	100	59	41	1000 WORKING HOURS AND MORE
-	-	-	-	-	-	-	-	-	OF WHICH: FULL-TIME
-	-	-	-	-	-	-	-	-	WORKING HOURS NOT REPORTED
72850	36383	36467	17541	8219	9322	15148	6189	8959	07 VESTFOLD
23080	1943	21137	9436	2274	7162	14142	5372	8770	TOTAL
49770	34440	15330	8105	5945	2160	1006	817	189	NO ECONOMIC ACTIVITY
491	49	442	111	48	63	43	36	7	WITH ECONOMIC ACTIVITY
2658	322	2336	496	196	300	193	145	48	UNDER 100 WORKING HOURS
4149	619	3530	819	351	468	288	230	58	100-499 WORKING HOURS
42451	33432	9019	6677	5348	1329	482	406	76	500-999 WORKING HOURS
37451	30898	6553	5710	4700	1010	377	324	53	1000 WORKING HOURS AND MORE
21	18	3	2	2	-	-	-	-	OF WHICH: FULL-TIME
6798	4471	2327	1980	783	1197	2162	649	1513	WORKING HOURS NOT REPORTED
1477	876	601	1021	370	651	2038	575	1463	UNMARRIED
5321	3595	1726	959	413	546	124	74	50	NO ECONOMIC ACTIVITY
24	14	10	17	8	9	9	7	2	WITH ECONOMIC ACTIVITY
148	101	47	56	26	30	14	10	4	UNDER 100 WORKING HOURS
239	156	83	81	26	55	40	24	16	100-499 WORKING HOURS
4900	3316	1584	803	351	452	61	33	28	500-999 WORKING HOURS
4324	2897	1427	673	291	382	53	30	23	1000 WORKING HOURS AND MORE
10	8	2	2	2	-	-	-	-	OF WHICH: FULL-TIME
61794	30557	31237	12244	6739	5505	6485	3922	2563	WORKING HOURS NOT REPORTED
20160	856	19304	6123	1600	4523	5805	3296	2509	MARRIED
41634	29701	11933	6121	5139	982	680	626	54	NO ECONOMIC ACTIVITY
431	30	401	69	35	34	29	26	3	WITH ECONOMIC ACTIVITY
2334	199	2135	345	153	192	122	108	14	UNDER 100 WORKING HOURS
3610	410	3200	581	291	290	193	172	21	100-499 WORKING HOURS
35252	29056	6196	5126	4660	466	336	320	16	500-999 WORKING HOURS
31212	27057	4155	4425	4120	305	263	252	11	1000 WORKING HOURS AND MORE
7	6	1	-	-	-	-	-	-	OF WHICH: FULL-TIME
4258	1355	2903	3317	697	2620	6501	1618	4883	WORKING HOURS NOT REPORTED
1443	211	1232	2292	304	1988	6299	1501	4798	PREVIOUSLY MARRIED
2815	1144	1671	1025	393	632	202	117	85	NO ECONOMIC ACTIVITY
36	5	31	25	5	20	5	3	2	WITH ECONOMIC ACTIVITY
176	22	154	95	17	78	57	27	30	UNDER 100 WORKING HOURS
300	53	247	157	34	123	55	34	21	100-499 WORKING HOURS
2299	1060	1239	748	337	411	85	53	32	500-999 WORKING HOURS
1915	944	971	612	289	323	61	42	19	1000 WORKING HOURS AND MORE
4	4	-	-	-	-	-	-	-	OF WHICH: FULL-TIME
-	-	-	-	-	-	-	-	-	WORKING HOURS NOT REPORTED

TABELL 8 (FORTS.). PERSONER 16 ÅR OG OVER ETTER ALDER, KJØNN, EKTESKAPELIG STATUS OG ARBEIDSTID. FYLKER

FYLKE, EKTESKAPELIG STATUS OG ARBEIDSTID	I ALT TOTAL	MENN MALES	KVINNER FEMALES	ALDER					
				16-19 ÅR YEARS			20-24 ÅR YEARS		
				I ALT TOTAL	MENN MALES	KVINNER FEMALES	I ALT TOTAL	MENN MALES	KVINNER FEMALES
<b>08 TELEMARK</b>									
I ALT .....	118046	58691	59355	9692	4984	4708	11649	6168	5481
UTEN INNTEKTSGIVENDE ARBEID	53462	13332	40130	5097	2292	2805	3419	752	2667
MED INNTEKTSGIVENDE ARBEID	64584	45359	19225	4595	2692	1903	8230	5416	2814
UNDER 100 ARBEIDSTIMER ...	674	263	411	122	63	59	62	13	49
100-499 ARBEIDSTIMER .....	4881	2028	2853	1212	743	469	774	433	341
500-999 ARBEIDSTIMER .....	6114	2209	3905	761	418	343	677	372	305
1000 ARBEIDSTIMER OG MER ..	52910	40854	12056	2499	1467	1032	6717	4598	2119
AV DETTE: HELTIDSARBEID ..	43948	35538	8410	1904	1096	808	5066	3335	1731
UOPPGITT ARBEIDSTID .....	5	5	-	1	1	-	-	-	-
UGIFTE .....	28968	16744	12224	9258	4937	4321	6550	4302	2248
UTEN INNTEKTSGIVENDE ARBEID	11519	5243	6276	4850	2289	2561	1283	687	596
MED INNTEKTSGIVENDE ARBEID	17449	11501	5948	4408	2648	1760	5267	3615	1652
UNDER 100 ARBEIDSTIMER ...	215	116	99	121	63	58	25	12	13
100-499 ARBEIDSTIMER .....	2131	1389	742	1185	737	448	538	384	154
500-999 ARBEIDSTIMER .....	1818	1151	667	729	414	315	434	307	127
1000 ARBEIDSTIMER OG MER ..	13281	8841	4440	2372	1433	939	4270	2912	1358
AV DETTE: HELTIDSARBEID ..	10436	6773	3663	1823	1069	754	3128	1970	1158
UOPPGITT ARBEIDSTID .....	4	4	-	1	1	-	-	-	-
GIFTE .....	77200	38624	38576	431	46	385	4971	1828	3143
UTEN INNTEKTSGIVENDE ARBEID	32992	6134	26858	245	3	242	2078	60	2018
MED INNTEKTSGIVENDE ARBEID	44208	32490	11718	186	43	143	2893	1768	1125
UNDER 100 ARBEIDSTIMER ...	420	134	286	1	-	1	36	1	35
100-499 ARBEIDSTIMER .....	2482	567	1915	26	5	21	230	48	182
500-999 ARBEIDSTIMER .....	3884	951	2933	32	4	28	233	62	171
1000 ARBEIDSTIMER OG MER ..	37422	30838	6584	127	34	93	2394	1657	737
AV DETTE: HELTIDSARBEID ..	31759	27772	3987	81	27	54	1900	1343	557
UOPPGITT ARBEIDSTID .....	-	-	-	-	-	-	-	-	-
FØR GIFTE .....	11878	3323	8555	3	1	2	128	38	90
UTEN INNTEKTSGIVENDE ARBEID	8951	1955	6996	2	-	2	58	5	53
MED INNTEKTSGIVENDE ARBEID	2927	1368	1559	1	1	-	70	33	37
UNDER 100 ARBEIDSTIMER ...	39	13	26	-	-	-	1	-	1
100-499 ARBEIDSTIMER .....	268	72	196	1	1	-	6	1	5
500-999 ARBEIDSTIMER .....	412	107	305	-	-	-	10	3	7
1000 ARBEIDSTIMER OG MER ..	2207	1175	1032	-	-	-	53	29	24
AV DETTE: HELTIDSARBEID ..	1753	993	760	-	-	-	38	22	16
UOPPGITT ARBEIDSTID .....	1	1	-	-	-	-	-	-	-
<b>09 AUST-AGDER</b>									
I ALT .....	60265	29896	30369	5097	2637	2460	6087	3311	2776
UTEN INNTEKTSGIVENDE ARBEID	27284	6882	20402	2396	1094	1302	1651	400	1251
MED INNTEKTSGIVENDE ARBEID	32981	23014	9967	2701	1543	1158	4436	2911	1525
UNDER 100 ARBEIDSTIMER ...	341	118	223	50	19	31	30	7	23
100-499 ARBEIDSTIMER .....	2568	1069	1499	615	336	279	388	228	160
500-999 ARBEIDSTIMER .....	3592	1479	2113	483	279	204	447	275	172
1000 ARBEIDSTIMER OG MER ..	26476	20346	6130	1553	909	644	3569	2400	1169
AV DETTE: HELTIDSARBEID ..	21862	17522	4340	1185	692	493	2761	1829	932
UOPPGITT ARBEIDSTID .....	4	2	2	-	-	-	2	1	1
UGIFTE .....	16821	9659	7162	4866	2602	2264	3742	2511	1231
UTEN INNTEKTSGIVENDE ARBEID	6540	2911	3629	2280	1093	1187	703	369	334
MED INNTEKTSGIVENDE ARBEID	10281	6748	3533	2586	1509	1077	3039	2142	897
UNDER 100 ARBEIDSTIMER ...	104	49	55	47	19	28	12	6	6
100-499 ARBEIDSTIMER .....	1103	683	420	602	335	267	269	196	73
500-999 ARBEIDSTIMER .....	1204	778	426	468	277	191	305	231	74
1000 ARBEIDSTIMER OG MER ..	7868	5237	2631	1469	878	591	2451	1708	743
AV DETTE: HELTIDSARBEID ..	6199	4036	2163	1125	664	461	1863	1237	626
UOPPGITT ARBEIDSTID .....	2	1	1	-	-	-	2	1	1
GIFTE .....	37303	18635	18668	229	35	194	2293	784	1509
UTEN INNTEKTSGIVENDE ARBEID	16101	3041	13060	115	1	114	935	31	904
MED INNTEKTSGIVENDE ARBEID	21202	15594	5608	114	34	80	1358	753	605
UNDER 100 ARBEIDSTIMER ...	207	58	149	3	-	3	18	1	17
100-499 ARBEIDSTIMER .....	1314	342	972	12	1	11	118	32	86
500-999 ARBEIDSTIMER .....	2151	628	1523	15	2	13	131	41	90
1000 ARBEIDSTIMER OG MER ..	17529	14566	2963	84	31	53	1091	679	412
AV DETTE: HELTIDSARBEID ..	14814	13045	1769	60	28	32	876	581	295
UOPPGITT ARBEIDSTID .....	1	-	1	-	-	-	-	-	-
FØR GIFTE .....	6141	1602	4539	2	-	2	52	16	36
UTEN INNTEKTSGIVENDE ARBEID	4643	930	3713	1	-	1	13	-	13
MED INNTEKTSGIVENDE ARBEID	1498	672	826	1	-	1	39	16	23
UNDER 100 ARBEIDSTIMER ...	30	11	19	-	-	-	-	-	-
100-499 ARBEIDSTIMER .....	151	44	107	1	-	1	1	-	1
500-999 ARBEIDSTIMER .....	237	73	164	-	-	-	11	3	8
1000 ARBEIDSTIMER OG MER ..	1079	543	536	-	-	-	27	13	14
AV DETTE: HELTIDSARBEID ..	849	441	408	-	-	-	22	11	11
UOPPGITT ARBEIDSTID .....	1	1	-	-	-	-	-	-	-



## PERSONS 16 YEARS AND OVER BY AGE, SEX, MARITAL STATUS AND WORKING HOURS. COUNTIES

25-59 ÅR YEARS			AGE 60-69 ÅR YEARS			70 ÅR OG OVER YEARS AND OVER			COUNTY, MARITAL STATUS AND WORKING HOURS
I ALT TOTAL	MENN MALES	KVINNER FEMALES	I ALT TOTAL	MENN MALES	KVINNER FEMALES	I ALT TOTAL	MENN MALES	KVINNER FEMALES	
65321	33117	32204	16208	7784	8424	15176	6638	8538	08 TELEMARK
21961	2101	19860	9001	2460	6541	13984	5727	8257	TOTAL
43360	31016	12344	7207	5324	1883	1192	911	281	NO ECONOMIC ACTIVITY
330	82	248	92	53	39	68	52	16	WITH ECONOMIC ACTIVITY
2132	427	1705	484	221	263	279	204	75	UNDER 100 WORKING HOURS
3443	783	2660	823	340	483	410	296	114	100-499 WORKING HOURS
37452	29721	7731	5807	4709	1098	435	359	76	500-999 WORKING HOURS
31986	26907	5079	4696	3948	748	296	252	44	1000 WORKING HOURS AND MORE
3	3	-	1	1	-	-	-	-	OF WHICH: FULL-TIME
7845	5269	2576	2511	1172	1339	2804	1064	1740	WORKING HOURS NOT REPORTED
1610	869	741	1230	493	737	2546	905	1641	UNMARRIED
6235	4400	1835	1281	679	602	258	159	99	NO ECONOMIC ACTIVITY
37	19	18	16	10	6	16	12	4	WITH ECONOMIC ACTIVITY
234	166	68	108	60	48	66	42	24	UNDER 100 WORKING HOURS
390	284	106	170	85	85	95	61	34	100-499 WORKING HOURS
5572	3929	1643	986	523	463	81	44	37	500-999 WORKING HOURS
4677	3297	1380	760	408	352	48	29	19	1000 WORKING HOURS AND MORE
2	2	-	1	1	-	-	-	-	OF WHICH: FULL-TIME
54241	26777	27464	11018	6042	4976	6539	3931	2608	WORKING HOURS NOT REPORTED
19066	1074	17992	5811	1714	4097	5792	3283	2509	MARRIED
35175	25703	9472	5207	4328	879	747	648	99	NO ECONOMIC ACTIVITY
278	59	219	66	42	24	39	32	7	WITH ECONOMIC ACTIVITY
1769	241	1528	293	140	153	164	133	31	UNDER 100 WORKING HOURS
2818	452	2366	552	230	322	249	203	46	100-499 WORKING HOURS
30310	24951	5359	4296	3916	380	295	280	15	500-999 WORKING HOURS
26049	22885	3164	3520	3316	204	209	201	8	1000 WORKING HOURS AND MORE
-	-	-	-	-	-	-	-	-	OF WHICH: FULL-TIME
3235	1071	2164	2679	570	2109	5833	1643	4190	WORKING HOURS NOT REPORTED
1285	158	1127	1960	253	1707	5646	1539	4107	PREVIOUSLY MARRIED
1950	913	1037	719	317	402	187	104	83	NO ECONOMIC ACTIVITY
15	4	11	10	1	9	13	8	5	WITH ECONOMIC ACTIVITY
129	20	109	83	21	62	49	29	20	UNDER 100 WORKING HOURS
235	47	188	101	25	76	66	32	34	100-499 WORKING HOURS
1570	841	729	525	270	255	59	35	24	500-999 WORKING HOURS
1260	725	535	416	224	192	39	22	17	1000 WORKING HOURS AND MORE
1	1	-	-	-	-	-	-	-	OF WHICH: FULL-TIME
-	-	-	-	-	-	-	-	-	WORKING HOURS NOT REPORTED
31764	16117	15647	8486	4029	4457	8831	3802	5029	09 AUST-ÅGDER
10722	1087	9635	4527	1155	3372	7988	3146	4842	TOTAL
21042	15030	6012	3959	2874	1085	843	656	187	NO ECONOMIC ACTIVITY
168	32	136	44	26	18	49	34	15	WITH ECONOMIC ACTIVITY
1108	229	879	278	136	142	179	140	39	UNDER 100 WORKING HOURS
1812	433	1379	526	247	279	324	245	79	100-499 WORKING HOURS
17953	14335	3618	3110	2465	645	291	237	54	500-999 WORKING HOURS
15215	12766	2449	2493	2058	435	208	177	31	1000 WORKING HOURS AND MORE
1	1	-	1	-	1	-	-	-	OF WHICH: FULL-TIME
4732	3149	1583	1548	706	842	1933	691	1242	WORKING HOURS NOT REPORTED
1029	582	447	762	280	482	1766	587	1179	UNMARRIED
3703	2567	1136	786	426	360	167	104	63	NO ECONOMIC ACTIVITY
22	12	10	14	6	8	9	6	3	WITH ECONOMIC ACTIVITY
131	89	42	73	46	27	28	17	11	UNDER 100 WORKING HOURS
250	162	88	110	64	46	71	44	27	100-499 WORKING HOURS
3300	2304	996	589	310	279	59	37	22	500-999 WORKING HOURS
2734	1881	853	433	224	209	44	30	14	1000 WORKING HOURS AND MORE
-	-	-	-	-	-	-	-	-	OF WHICH: FULL-TIME
25551	12502	13049	5603	3057	2546	3627	2257	1370	WORKING HOURS NOT REPORTED
9108	425	8683	2843	786	2057	3100	1798	1302	MARRIED
16443	12077	4366	2760	2271	489	527	459	68	NO ECONOMIC ACTIVITY
133	17	116	24	18	6	29	22	7	WITH ECONOMIC ACTIVITY
909	129	780	155	77	78	120	103	17	UNDER 100 WORKING HOURS
1465	255	1210	339	160	179	201	170	31	100-499 WORKING HOURS
13936	11676	2260	2241	2016	225	177	164	13	500-999 WORKING HOURS
11916	10594	1322	1837	1722	115	125	120	5	1000 WORKING HOURS AND MORE
-	-	-	1	-	1	-	-	-	OF WHICH: FULL-TIME
1481	466	1015	1335	266	1069	3271	854	2417	WORKING HOURS NOT REPORTED
585	80	505	922	89	833	3122	761	2361	PREVIOUSLY MARRIED
896	386	510	413	177	236	149	93	56	NO ECONOMIC ACTIVITY
13	3	10	6	2	4	11	6	5	WITH ECONOMIC ACTIVITY
68	11	57	50	13	37	31	20	11	UNDER 100 WORKING HOURS
97	16	81	77	23	54	52	31	21	100-499 WORKING HOURS
717	355	362	280	139	141	55	36	19	500-999 WORKING HOURS
565	291	274	223	112	111	39	27	12	1000 WORKING HOURS AND MORE
1	1	-	-	-	-	-	-	-	OF WHICH: FULL-TIME
-	-	-	-	-	-	-	-	-	WORKING HOURS NOT REPORTED



## PERSONS 16 YEARS AND OVER BY AGE, SEX, MARITAL STATUS AND WORKING HOURS. COUNTIES

AGE									COUNTY, MARITAL STATUS AND WORKING HOURS
25-59 ÅR YEARS			60-69 ÅR YEARS			70 ÅR OG OVER YEARS AND OVER			
I ALT TOTAL	MENN MALES	KVINNER FEMALES	I ALT TOTAL	MENN MALES	KVINNER FEMALES	I ALT TOTAL	MENN MALES	KVINNER FEMALES	
									<b>10 VEST-ÅGDER</b>
50552	25496	25056	10959	5084	5875	10436	4497	5939	TOTAL
16042	1325	14717	5775	1373	4402	9331	3654	5677	NO ECONOMIC ACTIVITY
34510	24171	10339	5184	3711	1473	1105	843	262	WITH ECONOMIC ACTIVITY
280	40	240	74	38	36	50	30	20	UNDER 100 WORKING HOURS
1788	277	1511	353	165	188	246	173	73	100-499 WORKING HOURS
2965	552	2413	629	268	361	408	300	108	500-999 WORKING HOURS
29477	23302	6175	4128	3240	888	401	340	61	1000 WORKING HOURS AND MORE
25341	21144	4197	3376	2796	580	269	229	40	OF WHICH: FULL-TIME
-	-	-	-	-	-	-	-	-	WORKING HOURS NOT REPORTED
6338	4003	2335	1875	783	1092	2064	706	1358	UNMARRIED
1142	623	519	892	309	583	1843	573	1270	NO ECONOMIC ACTIVITY
5196	3380	1816	983	474	509	221	133	88	WITH ECONOMIC ACTIVITY
19	12	7	12	7	5	5	3	2	UNDER 100 WORKING HOURS
153	96	57	61	25	36	46	21	25	100-499 WORKING HOURS
282	190	92	118	48	70	93	56	37	500-999 WORKING HOURS
4742	3082	1660	792	394	398	77	53	24	1000 WORKING HOURS AND MORE
4029	2589	1440	623	330	293	47	30	17	OF WHICH: FULL-TIME
-	-	-	-	-	-	-	-	-	WORKING HOURS NOT REPORTED
41780	20730	21050	7330	3960	3370	4457	2771	1686	MARRIED
14046	578	13468	3657	917	2740	3778	2179	1599	NO ECONOMIC ACTIVITY
27734	20152	7582	3673	3043	630	679	592	87	WITH ECONOMIC ACTIVITY
242	26	216	46	29	17	27	21	6	UNDER 100 WORKING HOURS
1524	160	1364	227	124	103	145	120	25	100-499 WORKING HOURS
2492	337	2155	412	200	212	250	207	43	500-999 WORKING HOURS
23476	19629	3847	2988	2690	298	257	244	13	1000 WORKING HOURS AND MORE
20327	18056	2271	2484	2332	152	177	170	7	OF WHICH: FULL-TIME
-	-	-	-	-	-	-	-	-	WORKING HOURS NOT REPORTED
2434	763	1671	1754	341	1413	3915	1020	2895	PREVIOUSLY MARRIED
854	124	730	1226	147	1079	3710	902	2808	NO ECONOMIC ACTIVITY
1580	639	941	528	194	334	205	118	87	WITH ECONOMIC ACTIVITY
19	2	17	16	2	14	18	6	12	UNDER 100 WORKING HOURS
111	21	90	65	16	49	55	32	23	100-499 WORKING HOURS
191	25	166	99	20	79	65	37	28	500-999 WORKING HOURS
1259	591	668	348	156	192	67	43	24	1000 WORKING HOURS AND MORE
985	499	486	269	134	135	45	29	16	OF WHICH: FULL-TIME
-	-	-	-	-	-	-	-	-	WORKING HOURS NOT REPORTED
									<b>11 ROGALAND</b>
108716	54764	53952	23109	10669	12440	19560	8224	11336	TOTAL
33565	2862	30703	11799	2794	9005	17827	6841	10986	NO ECONOMIC ACTIVITY
75151	51902	23249	11310	7875	3435	1733	1383	350	WITH ECONOMIC ACTIVITY
632	100	532	140	58	82	50	35	15	UNDER 100 WORKING HOURS
3651	466	3185	668	235	433	301	220	81	100-499 WORKING HOURS
6506	903	5603	1181	436	745	551	428	123	500-999 WORKING HOURS
64361	50433	13928	9321	7144	2175	831	700	131	1000 WORKING HOURS AND MORE
56073	46911	9162	7822	6323	1499	612	525	87	OF WHICH: FULL-TIME
1	-	1	-	-	-	-	-	-	WORKING HOURS NOT REPORTED
13062	8089	4973	3500	1276	2224	3441	993	2448	UNMARRIED
2524	1348	1176	1623	522	1101	3162	831	2331	NO ECONOMIC ACTIVITY
10538	6741	3797	1877	754	1123	279	162	117	WITH ECONOMIC ACTIVITY
34	15	19	20	10	10	7	1	6	UNDER 100 WORKING HOURS
276	159	117	102	34	68	45	23	22	100-499 WORKING HOURS
469	279	190	169	56	113	96	67	29	500-999 WORKING HOURS
9759	6288	3471	1586	654	932	131	71	60	1000 WORKING HOURS AND MORE
8697	5604	3093	1309	559	750	95	51	44	OF WHICH: FULL-TIME
-	-	-	-	-	-	-	-	-	WORKING HOURS NOT REPORTED
90483	45033	45450	15685	8563	7122	8354	5169	3185	MARRIED
29184	1235	27949	7467	1941	5526	7221	4147	3074	NO ECONOMIC ACTIVITY
61299	43798	17501	8218	6622	1596	1133	1022	111	WITH ECONOMIC ACTIVITY
553	74	479	97	43	54	29	25	4	UNDER 100 WORKING HOURS
3183	286	2897	440	180	260	193	162	31	100-499 WORKING HOURS
5703	551	5152	845	333	512	350	297	53	500-999 WORKING HOURS
51859	42887	8972	6836	6066	770	561	538	23	1000 WORKING HOURS AND MORE
45184	40218	4966	5804	5398	406	419	411	8	OF WHICH: FULL-TIME
1	-	1	-	-	-	-	-	-	WORKING HOURS NOT REPORTED
5171	1642	3529	3924	830	3094	7765	2062	5703	PREVIOUSLY MARRIED
1857	279	1578	2709	331	2378	7444	1863	5581	NO ECONOMIC ACTIVITY
3314	1363	1951	1215	499	716	321	199	122	WITH ECONOMIC ACTIVITY
45	11	34	23	5	18	14	9	5	UNDER 100 WORKING HOURS
192	21	171	126	21	105	63	35	28	100-499 WORKING HOURS
334	73	261	167	47	120	105	64	41	500-999 WORKING HOURS
2743	1258	1485	899	426	473	139	91	48	1000 WORKING HOURS AND MORE
2192	1089	1103	709	366	343	98	63	35	OF WHICH: FULL-TIME
-	-	-	-	-	-	-	-	-	WORKING HOURS NOT REPORTED



## PERSONS 16 YEARS AND OVER BY AGE, SEX, MARITAL STATUS AND WORKING HOURS. COUNTIES

25-59 ÅR YEARS			60-69 ÅR YEARS			70 ÅR OG OVER YEARS AND OVER			COUNTY, MARITAL STATUS AND WORKING HOURS
I ALT TOTAL	MENN MALES	KVINNER FEMALES	I ALT TOTAL	MENN MALES	KVINNER FEMALES	I ALT TOTAL	MENN MALES	KVINNER FEMALES	
103543	52576	50967	21668	10428	11240	18447	8018	10429	12 HORDALAND
30984	2489	28495	10481	2628	7853	16485	6551	9934	TOTAL
72559	50087	22472	11187	7800	3387	1962	1467	495	NO ECONOMIC ACTIVITY
428	65	363	106	52	54	63	48	15	WITH ECONOMIC ACTIVITY
3311	565	2746	588	224	364	336	225	111	UNDER 100 WORKING HOURS
6820	912	5908	1543	538	1005	927	652	275	100-499 WORKING HOURS
61998	48544	13454	8950	6986	1964	636	542	94	500-999 WORKING HOURS
53747	44332	9415	7406	5996	1410	450	393	57	1000 WORKING HOURS AND MORE
2	1	1	-	-	-	-	-	-	OF WHICH: FULL-TIME
12708	8198	4510	3284	1383	1901	3048	912	2136	WORKING HOURS NOT REPORTED
2261	1164	1097	1581	583	998	2744	756	1988	UNMARRIED
10447	7034	3413	1703	800	903	304	156	148	NO ECONOMIC ACTIVITY
28	17	11	6	3	3	11	5	6	WITH ECONOMIC ACTIVITY
291	185	106	75	32	43	48	20	28	UNDER 100 WORKING HOURS
494	292	202	203	82	121	144	74	70	100-499 WORKING HOURS
9633	6540	3093	1419	683	736	101	57	44	500-999 WORKING HOURS
8296	5593	2703	1164	560	604	74	42	32	1000 WORKING HOURS AND MORE
1	-	1	-	-	-	-	-	-	OF WHICH: FULL-TIME
87006	43289	43717	15176	8295	6881	8102	4906	3196	WORKING HOURS NOT REPORTED
27386	1166	26220	6787	1757	5030	6857	3853	3004	MARRIED
59620	42123	17497	8389	6538	1851	1245	1053	192	NO ECONOMIC ACTIVITY
379	47	332	73	45	28	37	30	7	WITH ECONOMIC ACTIVITY
2879	369	2510	420	175	245	199	154	45	UNDER 100 WORKING HOURS
6054	584	5470	1156	415	741	579	457	122	100-499 WORKING HOURS
50308	41123	9185	6740	5903	837	430	412	18	500-999 WORKING HOURS
43815	37993	5822	5624	5109	515	312	301	11	1000 WORKING HOURS AND MORE
-	-	-	-	-	-	-	-	-	OF WHICH: FULL-TIME
3829	1089	2740	3208	750	2458	7297	2200	5097	WORKING HOURS NOT REPORTED
1337	159	1178	2113	288	1825	6884	1942	4942	PREVIOUSLY MARRIED
2492	930	1562	1095	462	633	413	258	155	NO ECONOMIC ACTIVITY
21	1	20	27	4	23	15	13	2	WITH ECONOMIC ACTIVITY
141	11	130	93	17	76	89	51	38	UNDER 100 WORKING HOURS
272	36	236	184	41	143	204	121	83	100-499 WORKING HOURS
2057	881	1176	791	400	391	105	73	32	500-999 WORKING HOURS
1636	746	890	618	327	291	64	50	14	1000 WORKING HOURS AND MORE
1	1	-	-	-	-	-	-	-	OF WHICH: FULL-TIME
-	-	-	-	-	-	-	-	-	WORKING HOURS NOT REPORTED
45542	21848	23694	13114	5382	7732	11813	4155	7658	13 BERGEN
12981	1523	11458	6836	1488	5348	11015	3594	7421	TOTAL
32561	20325	12236	6278	3894	2384	798	561	237	NO ECONOMIC ACTIVITY
270	42	228	67	26	41	43	23	20	WITH ECONOMIC ACTIVITY
1567	315	1252	315	92	223	114	80	34	UNDER 100 WORKING HOURS
2227	461	1766	466	149	317	147	97	50	100-499 WORKING HOURS
28496	19506	8990	5430	3627	1803	494	361	133	500-999 WORKING HOURS
24781	18070	6711	4588	3220	1368	359	274	85	1000 WORKING HOURS AND MORE
1	1	-	-	-	-	-	-	-	OF WHICH: FULL-TIME
7300	3505	3795	2178	512	1666	2396	354	2042	WORKING HOURS NOT REPORTED
1144	567	577	986	222	764	2239	307	1932	UNMARRIED
6156	2938	3218	1192	290	902	157	47	110	NO ECONOMIC ACTIVITY
20	9	11	9	3	6	6	2	4	WITH ECONOMIC ACTIVITY
146	76	70	40	5	35	19	5	14	UNDER 100 WORKING HOURS
233	128	105	72	15	57	25	2	23	100-499 WORKING HOURS
5757	2725	3032	1071	267	804	107	38	69	500-999 WORKING HOURS
5215	2419	2796	930	242	688	89	37	52	1000 WORKING HOURS AND MORE
-	-	-	-	-	-	-	-	-	OF WHICH: FULL-TIME
34741	17199	17542	8080	4287	3793	4479	2651	1828	WORKING HOURS NOT REPORTED
10701	734	9967	4011	1028	2983	4019	2229	1790	MARRIED
24040	16465	7575	4069	3259	810	460	422	38	NO ECONOMIC ACTIVITY
228	30	198	41	21	20	19	17	2	WITH ECONOMIC ACTIVITY
1297	212	1085	189	77	112	66	60	6	UNDER 100 WORKING HOURS
1787	283	1504	284	116	168	91	82	9	100-499 WORKING HOURS
20727	15939	4788	3555	3045	510	284	263	21	500-999 WORKING HOURS
17949	14924	3025	3007	2697	310	200	191	9	1000 WORKING HOURS AND MORE
1	1	-	-	-	-	-	-	-	OF WHICH: FULL-TIME
3501	1144	2357	2856	583	2273	4938	1150	3788	WORKING HOURS NOT REPORTED
1136	222	914	1839	238	1601	4757	1058	3699	PREVIOUSLY MARRIED
2365	922	1443	1017	345	672	181	92	89	NO ECONOMIC ACTIVITY
22	3	19	17	2	15	18	4	14	WITH ECONOMIC ACTIVITY
124	27	97	86	10	76	29	15	14	UNDER 100 WORKING HOURS
207	50	157	110	18	92	31	13	18	100-499 WORKING HOURS
2012	842	1170	804	315	489	103	60	43	500-999 WORKING HOURS
1617	727	890	651	281	370	70	46	24	1000 WORKING HOURS AND MORE
-	-	-	-	-	-	-	-	-	OF WHICH: FULL-TIME
-	-	-	-	-	-	-	-	-	WORKING HOURS NOT REPORTED

TABELL 8 (FORTS.). PERSONER 16 ÅR OG OVER ETTER ALDER, KJØNN, EKTESKAPELIG STATUS OG ARBEIDSTID. FYLKER

FYLKE, EKTESKAPELIG STATUS OG ARBEIDSTID	I ALT TOTAL	MENN MALES	KVINNER FEMALES	ALDER					
				16-19 ÅR YEARS			20-24 ÅR YEARS		
				I ALT TOTAL	MENN MALES	KVINNER FEMALES	I ALT TOTAL	MENN MALES	KVINNER FEMALES
<b>14 SOGN OG FJORDANE</b>									
I ALT .....	73344	37601	35743	6735	3578	3157	7060	3937	3123
UTEN INNTEKTSGIVENDE ARBEID	27595	7548	20047	3216	1517	1699	1771	490	1281
MED INNTEKTSGIVENDE ARBEID	45749	30053	15696	3519	2061	1458	5289	3447	1842
UNDER 100 ARBEIDSTIMER ...	398	170	228	64	47	17	29	12	17
100-499 ARBEIDSTIMER .....	3241	1296	1945	903	509	394	445	247	198
500-999 ARBEIDSTIMER .....	6810	2030	4780	701	399	302	569	296	273
1000 ARBEIDSTIMER OG MER .	35297	26555	8742	1850	1105	745	4245	2892	1353
AV DETTE: HELTIDSARBEID .	27955	22749	5206	1236	732	504	3202	2178	1024
UOPPGITT ARBEIDSTID .....	3	2	1	1	1	-	1	-	1
UGIFTE .....	22920	13572	9348	6556	3561	2995	4790	3232	1558
UTEN INNTEKTSGIVENDE ARBEID	7883	3440	4443	3116	1516	1600	799	465	334
MED INNTEKTSGIVENDE ARBEID	15037	10132	4905	3440	2045	1395	3991	2767	1224
UNDER 100 ARBEIDSTIMER ...	117	82	35	63	47	16	16	10	6
100-499 ARBEIDSTIMER .....	1504	909	595	890	506	384	342	237	105
500-999 ARBEIDSTIMER .....	1794	1040	754	679	398	281	388	264	124
1000 ARBEIDSTIMER OG MER .	11620	8100	3520	1807	1093	714	3244	2256	988
AV DETTE: HELTIDSARBEID .	8951	6319	2632	1206	723	483	2426	1638	788
UOPPGITT ARBEIDSTID .....	2	1	1	1	1	-	1	-	1
GIFTE .....	44246	22136	22110	178	17	161	2242	695	1547
UTEN INNTEKTSGIVENDE ARBEID	15259	2987	12272	100	1	99	962	24	938
MED INNTEKTSGIVENDE ARBEID	28987	19149	9838	78	16	62	1280	671	609
UNDER 100 ARBEIDSTIMER ...	246	76	170	1	-	1	13	2	11
100-499 ARBEIDSTIMER .....	1574	342	1232	13	3	10	102	10	92
500-999 ARBEIDSTIMER .....	4537	842	3695	21	1	20	179	30	149
1000 ARBEIDSTIMER OG MER .	22629	17888	4741	43	12	31	986	629	357
AV DETTE: HELTIDSARBEID .	18237	15967	2270	30	9	21	763	534	229
UOPPGITT ARBEIDSTID .....	1	1	-	-	-	-	-	-	-
FØR GIFTE .....	6178	1893	4285	1	-	1	28	10	18
UTEN INNTEKTSGIVENDE ARBEID	4453	1121	3332	-	-	-	10	1	9
MED INNTEKTSGIVENDE ARBEID	1725	772	953	1	-	1	18	9	9
UNDER 100 ARBEIDSTIMER ...	35	12	23	-	-	-	-	-	-
100-499 ARBEIDSTIMER .....	163	45	118	-	-	-	1	-	1
500-999 ARBEIDSTIMER .....	479	148	331	1	-	1	2	2	-
1000 ARBEIDSTIMER OG MER .	1048	567	481	-	-	-	15	7	8
AV DETTE: HELTIDSARBEID .	767	463	304	-	-	-	13	6	7
UOPPGITT ARBEIDSTID .....	-	-	-	-	-	-	-	-	-
<b>15 MØRE OG ROMSDAL</b>									
I ALT .....	160011	79727	80284	15709	8163	7546	17358	9367	7991
UTEN INNTEKTSGIVENDE ARBEID	64851	15576	49275	7413	3481	3932	4820	1241	3579
MED INNTEKTSGIVENDE ARBEID	95160	64151	31009	8296	4682	3614	12538	8126	4412
UNDER 100 ARBEIDSTIMER ...	841	307	534	208	117	91	91	30	61
100-499 ARBEIDSTIMER .....	6533	2603	3930	1720	952	768	1187	673	514
500-999 ARBEIDSTIMER .....	10997	3517	7480	1439	795	644	1291	684	607
1000 ARBEIDSTIMER OG MER .	76787	57724	19063	4929	2818	2111	9969	6739	3230
AV DETTE: HELTIDSARBEID .	63519	50684	12835	3615	2080	1535	7620	5078	2542
UOPPGITT ARBEIDSTID .....	2	-	2	-	-	-	-	-	-
UGIFTE .....	44469	25227	19242	15207	8096	7111	10573	7028	3545
UTEN INNTEKTSGIVENDE ARBEID	15705	7004	8701	7122	3477	3645	1969	1167	802
MED INNTEKTSGIVENDE ARBEID	28764	18223	10541	8085	4619	3466	8604	5861	2743
UNDER 100 ARBEIDSTIMER ...	298	171	127	202	117	85	49	27	22
100-499 ARBEIDSTIMER .....	2929	1759	1170	1699	952	747	824	575	249
500-999 ARBEIDSTIMER .....	3099	1799	1300	1414	789	625	880	584	296
1000 ARBEIDSTIMER OG MER .	22437	14494	7943	4770	2761	2009	6851	4675	2176
AV DETTE: HELTIDSARBEID .	17876	11445	6431	3515	2041	1474	5171	3348	1823
UOPPGITT ARBEIDSTID .....	1	-	1	-	-	-	-	-	-
GIFTE .....	101914	50945	50969	500	67	433	6699	2309	4390
UTEN INNTEKTSGIVENDE ARBEID	38934	6467	32467	289	4	285	2821	73	2748
MED INNTEKTSGIVENDE ARBEID	62980	44478	18502	211	63	148	3878	2236	1642
UNDER 100 ARBEIDSTIMER ...	487	118	369	6	-	6	42	3	39
100-499 ARBEIDSTIMER .....	3317	766	2551	21	-	21	354	94	260
500-999 ARBEIDSTIMER .....	7290	1540	5750	25	6	19	406	100	306
1000 ARBEIDSTIMER OG MER .	51886	42054	9832	159	57	102	3076	2039	1037
AV DETTE: HELTIDSARBEID .	43720	38256	5464	100	39	61	2414	1708	706
UOPPGITT ARBEIDSTID .....	-	-	-	-	-	-	-	-	-
FØR GIFTE .....	13628	3555	10073	2	-	2	86	30	56
UTEN INNTEKTSGIVENDE ARBEID	10212	2105	8107	2	-	2	30	1	29
MED INNTEKTSGIVENDE ARBEID	3416	1450	1966	-	-	-	56	29	27
UNDER 100 ARBEIDSTIMER ...	56	18	38	-	-	-	-	-	-
100-499 ARBEIDSTIMER .....	287	78	209	-	-	-	9	4	5
500-999 ARBEIDSTIMER .....	608	178	430	-	-	-	5	-	5
1000 ARBEIDSTIMER OG MER .	2464	1176	1288	-	-	-	42	25	17
AV DETTE: HELTIDSARBEID .	1923	983	940	-	-	-	35	22	13
UOPPGITT ARBEIDSTID .....	1	-	1	-	-	-	-	-	-

## PERSONS 16 YEARS AND OVER BY AGE, SEX, MARITAL STATUS AND WORKING HOURS. COUNTIES

AGE									COUNTY, MARITAL STATUS AND WORKING HOURS
25-59 ÅR YEARS			60-69 ÅR YEARS			70 ÅR OG OVER YEARS AND OVER			
I ALT TOTAL	MENN MALES	KVINNER FEMALES	I ALT TOTAL	MENN MALES	KVINNER FEMALES	I ALT TOTAL	MENN MALES	KVINNER FEMALES	
38041	19923	18118	10881	5368	5513	10627	4795	5832	14 SOGN OG FJORDANE
9385	920	8465	4375	1080	3295	8848	3541	5307	TOTAL
28656	19003	9653	6506	4288	2218	1779	1254	525	NO ECONOMIC ACTIVITY
160	23	137	77	44	33	68	44	24	WITH ECONOMIC ACTIVITY
1237	216	1021	356	145	211	300	179	121	UNDER 100 WORKING HOURS
3569	479	3090	1134	322	812	837	534	303	100-499 WORKING HOURS
23689	18284	5405	4939	3777	1162	574	497	77	500-999 WORKING HOURS
19379	16330	3049	3769	3175	594	369	334	35	1000 WORKING HOURS AND MORE
1	1	-	-	-	-	-	-	-	OF WHICH: FULL-TIME
7038	4966	2072	2187	1034	1153	2349	779	1570	WORKING HOURS NOT REPORTED
1101	578	523	846	305	541	2021	576	1445	UNMARRIED
5937	4388	1549	1341	729	612	328	203	125	NO ECONOMIC ACTIVITY
16	10	6	14	9	5	8	6	2	WITH ECONOMIC ACTIVITY
150	106	44	67	30	37	55	30	25	UNDER 100 WORKING HOURS
396	222	174	187	78	109	144	78	66	100-499 WORKING HOURS
5375	4050	1325	1073	612	461	121	89	32	500-999 WORKING HOURS
4427	3404	1023	811	493	318	81	61	20	1000 WORKING HOURS AND MORE
-	-	-	-	-	-	-	-	-	OF WHICH: FULL-TIME
29839	14622	15217	7345	3978	3367	4642	2824	1818	WORKING HOURS NOT REPORTED
7913	312	7601	2730	672	2058	3554	1978	1576	MARRIED
21926	14310	7616	4615	3306	1309	1088	846	242	NO ECONOMIC ACTIVITY
140	12	128	53	34	19	39	28	11	WITH ECONOMIC ACTIVITY
1040	109	931	250	107	143	169	113	56	UNDER 100 WORKING HOURS
3042	244	2798	796	215	581	499	352	147	100-499 WORKING HOURS
17703	13944	3759	3516	2950	566	381	353	28	500-999 WORKING HOURS
14485	12673	1812	2718	2518	200	241	233	8	1000 WORKING HOURS AND MORE
1	1	-	-	-	-	-	-	-	OF WHICH: FULL-TIME
1164	335	829	1349	356	993	3636	1192	2444	WORKING HOURS NOT REPORTED
371	30	341	799	103	696	3273	987	2286	PREVIOUSLY MARRIED
793	305	488	550	253	297	363	205	158	NO ECONOMIC ACTIVITY
4	1	3	10	1	9	21	10	11	WITH ECONOMIC ACTIVITY
47	1	46	39	8	31	76	36	40	UNDER 100 WORKING HOURS
131	13	118	151	29	122	194	104	90	100-499 WORKING HOURS
611	290	321	350	215	135	72	55	17	500-999 WORKING HOURS
467	253	214	240	164	76	47	40	7	1000 WORKING HOURS AND MORE
-	-	-	-	-	-	-	-	-	OF WHICH: FULL-TIME
-	-	-	-	-	-	-	-	-	WORKING HOURS NOT REPORTED
87148	44193	42955	21254	10056	11198	18542	7948	10594	15 MØRE OG ROMSDAL
25965	2119	23846	10179	2408	7771	16474	6327	10147	TOTAL
61183	42074	19109	11075	7648	3427	2068	1621	447	NO ECONOMIC ACTIVITY
375	62	313	95	47	48	72	51	21	WITH ECONOMIC ACTIVITY
2622	437	2185	612	261	351	392	280	112	UNDER 100 WORKING HOURS
5817	840	4977	1592	561	1031	858	637	221	100-499 WORKING HOURS
52368	40735	11633	8775	6779	1996	746	653	93	500-999 WORKING HOURS
44723	37274	7449	7067	5815	1252	494	437	57	1000 WORKING HOURS AND MORE
1	-	1	1	-	1	-	-	-	OF WHICH: FULL-TIME
12032	7808	4224	3381	1310	2071	3276	985	2291	WORKING HOURS NOT REPORTED
2102	1064	1038	1517	488	1029	2995	808	2187	UNMARRIED
9930	6744	3186	1864	822	1042	281	177	104	NO ECONOMIC ACTIVITY
26	17	9	12	5	7	9	5	4	WITH ECONOMIC ACTIVITY
238	158	80	109	41	68	59	33	26	UNDER 100 WORKING HOURS
478	273	205	227	90	137	100	63	37	100-499 WORKING HOURS
9187	6296	2891	1516	686	830	113	76	37	500-999 WORKING HOURS
7928	5454	2474	1184	550	634	78	52	26	1000 WORKING HOURS AND MORE
1	-	1	-	-	-	-	-	-	OF WHICH: FULL-TIME
71902	35449	36453	14746	8112	6634	8067	5008	3059	WORKING HOURS NOT REPORTED
22638	916	21722	6508	1677	4831	6678	3797	2881	MARRIED
49264	34533	14731	8238	6435	1803	1389	1211	178	NO ECONOMIC ACTIVITY
331	44	287	66	40	26	42	31	11	WITH ECONOMIC ACTIVITY
2278	267	2011	424	204	220	240	201	39	UNDER 100 WORKING HOURS
5117	533	4584	1161	428	733	581	473	108	100-499 WORKING HOURS
41538	33689	7849	6587	5763	824	526	506	20	500-999 WORKING HOURS
35493	31178	4315	5363	4993	370	350	338	12	1000 WORKING HOURS AND MORE
-	-	-	-	-	-	-	-	-	OF WHICH: FULL-TIME
3214	936	2278	3127	634	2493	7199	1955	5244	WORKING HOURS NOT REPORTED
1225	139	1086	2154	243	1911	6801	1722	5079	PREVIOUSLY MARRIED
1989	797	1192	973	391	582	398	233	165	NO ECONOMIC ACTIVITY
18	1	17	17	2	15	21	15	6	WITH ECONOMIC ACTIVITY
106	12	94	79	16	63	93	46	47	UNDER 100 WORKING HOURS
222	34	188	204	43	161	177	101	76	100-499 WORKING HOURS
1643	750	893	672	330	342	107	71	36	500-999 WORKING HOURS
1302	642	660	520	272	248	66	47	19	1000 WORKING HOURS AND MORE
-	-	-	1	-	1	-	-	-	OF WHICH: FULL-TIME
-	-	-	-	-	-	-	-	-	WORKING HOURS NOT REPORTED





## PERSONS 16 YEARS AND OVER BY AGE, SEX, MARITAL STATUS AND WORKING HOURS. COUNTIES

AGE									COUNTY, MARITAL STATUS AND WORKING HOURS
25-59 ÅR YEARS			60-69 ÅR YEARS			70 ÅR OG OVER YEARS AND OVER			
I ALT TOTAL	MENN MALES	KVINNER FEMALES	I ALT TOTAL	MENN MALES	KVINNER FEMALES	I ALT TOTAL	MENN MALES	KVINNER FEMALES	
<b>16 SØR-TRØNDELAG</b>									
96944	49042	47902	22704	10683	12021	19131	8145	10986	TOTAL
28305	2514	25791	11133	2498	8635	17261	6704	10557	NO ECONOMIC ACTIVITY
68639	46528	22111	11571	8185	3386	1870	1441	429	WITH ECONOMIC ACTIVITY
435	64	371	111	54	57	92	64	28	UNDER 100 WORKING HOURS
3514	593	2921	686	240	446	305	201	104	100-499 WORKING HOURS
5607	825	4782	1230	450	780	676	504	172	500-999 WORKING HOURS
59083	45046	14037	9544	7441	2103	797	672	125	1000 WORKING HOURS AND MORE
51514	41633	9881	8059	6537	1522	585	497	88	OF WHICH: FULL-TIME
-	-	-	-	-	-	-	-	-	WORKING HOURS NOT REPORTED
12896	8169	4727	3579	1469	2110	3374	1056	2318	UNMARRIED
2408	1235	1173	1642	543	1099	3062	861	2201	NO ECONOMIC ACTIVITY
10488	6934	3554	1937	926	1011	312	195	117	WITH ECONOMIC ACTIVITY
26	15	11	11	7	4	12	5	7	UNDER 100 WORKING HOURS
273	179	94	89	35	54	44	23	21	100-499 WORKING HOURS
460	285	175	191	78	113	132	86	46	500-999 WORKING HOURS
9729	6455	3274	1646	806	840	124	81	43	1000 WORKING HOURS AND MORE
8441	5618	2823	1376	676	700	84	48	36	OF WHICH: FULL-TIME
-	-	-	-	-	-	-	-	-	WORKING HOURS NOT REPORTED
79062	39275	39787	15083	8288	6795	8006	4841	3165	MARRIED
24245	1034	23211	6829	1613	5216	6863	3852	3011	NO ECONOMIC ACTIVITY
54817	38241	16576	8254	6675	1579	1143	989	154	WITH ECONOMIC ACTIVITY
371	42	329	72	40	32	48	41	7	UNDER 100 WORKING HOURS
3056	383	2673	477	180	297	173	130	43	100-499 WORKING HOURS
4862	489	4373	865	333	532	398	323	75	500-999 WORKING HOURS
46528	37327	9201	6840	6122	718	524	495	29	1000 WORKING HOURS AND MORE
40830	34914	5916	5844	5425	419	399	382	17	OF WHICH: FULL-TIME
-	-	-	-	-	-	-	-	-	WORKING HOURS NOT REPORTED
4986	1598	3388	4042	926	3116	7751	2248	5503	PREVIOUSLY MARRIED
1652	245	1407	2662	342	2320	7336	1991	5345	NO ECONOMIC ACTIVITY
3334	1353	1981	1380	584	796	415	257	158	WITH ECONOMIC ACTIVITY
38	7	31	28	7	21	32	18	14	UNDER 100 WORKING HOURS
185	31	154	120	25	95	88	48	40	100-499 WORKING HOURS
285	51	234	174	39	135	146	95	51	500-999 WORKING HOURS
2826	1264	1562	1058	513	545	149	96	53	1000 WORKING HOURS AND MORE
2243	1101	1142	839	436	403	102	67	35	OF WHICH: FULL-TIME
-	-	-	-	-	-	-	-	-	WORKING HOURS NOT REPORTED
<b>17 NORD-TRØNDELAG</b>									
46164	23519	22645	11711	5795	5916	10453	4791	5662	TOTAL
13590	1265	12325	5861	1564	4297	9487	4015	5472	NO ECONOMIC ACTIVITY
32574	22254	10320	5850	4231	1619	966	776	190	WITH ECONOMIC ACTIVITY
185	33	152	55	28	27	42	31	11	UNDER 100 WORKING HOURS
1428	220	1208	325	139	186	189	132	57	100-499 WORKING HOURS
3276	463	2813	772	293	479	355	285	70	500-999 WORKING HOURS
27685	21538	6147	4698	3771	927	380	328	52	1000 WORKING HOURS AND MORE
23093	19728	3365	3715	3234	481	240	210	30	OF WHICH: FULL-TIME
-	-	-	-	-	-	-	-	-	WORKING HOURS NOT REPORTED
5942	4098	1844	1652	801	851	1712	604	1108	UNMARRIED
1199	609	590	820	332	488	1559	512	1047	NO ECONOMIC ACTIVITY
4743	3489	1254	832	469	363	153	92	61	WITH ECONOMIC ACTIVITY
16	13	3	7	5	2	4	4	-	UNDER 100 WORKING HOURS
124	87	37	47	23	24	35	18	17	100-499 WORKING HOURS
251	163	88	90	48	42	55	34	21	500-999 WORKING HOURS
4352	3226	1126	688	393	295	59	36	23	1000 WORKING HOURS AND MORE
3660	2785	875	524	324	200	41	27	14	OF WHICH: FULL-TIME
-	-	-	-	-	-	-	-	-	WORKING HOURS NOT REPORTED
38452	18910	19542	8398	4583	3815	4745	2875	1870	MARRIED
11698	580	11118	3967	1086	2881	4133	2324	1809	NO ECONOMIC ACTIVITY
26754	18330	8424	4431	3497	934	612	551	61	WITH ECONOMIC ACTIVITY
164	20	144	40	20	20	30	24	6	UNDER 100 WORKING HOURS
1241	125	1116	231	106	125	102	82	20	100-499 WORKING HOURS
2899	270	2629	581	219	362	223	202	21	500-999 WORKING HOURS
22450	17915	4535	3579	3152	427	257	243	14	1000 WORKING HOURS AND MORE
18798	16621	2177	2882	2733	149	160	155	5	OF WHICH: FULL-TIME
-	-	-	-	-	-	-	-	-	WORKING HOURS NOT REPORTED
1770	511	1259	1661	411	1250	3996	1312	2684	PREVIOUSLY MARRIED
693	76	617	1074	146	928	3795	1179	2616	NO ECONOMIC ACTIVITY
1077	435	642	587	265	322	201	133	68	WITH ECONOMIC ACTIVITY
5	-	5	8	3	5	8	3	5	UNDER 100 WORKING HOURS
63	8	55	47	10	37	52	32	20	100-499 WORKING HOURS
126	30	96	101	26	75	77	49	28	500-999 WORKING HOURS
883	397	486	431	226	205	64	49	15	1000 WORKING HOURS AND MORE
635	322	313	309	177	132	39	28	11	OF WHICH: FULL-TIME
-	-	-	-	-	-	-	-	-	WORKING HOURS NOT REPORTED



PERSONS 16 YEARS AND OVER BY AGE, SEX, MARITAL STATUS AND WORKING HOURS. COUNTIES

AGE									COUNTY, MARITAL STATUS AND WORKING HOURS
25-59 AR YEARS			60-69 AR YEARS			70 AR OG OVER YEARS AND OVER			
I ALT TOTAL	MENN MALES	KVINNER FEMALES	I ALT TOTAL	MENN MALES	KVINNER FEMALES	I ALT TOTAL	MENN MALES	KVINNER FEMALES	
<b>18 NORDLAND</b>									<b>TOTAL</b>
96339	49413	46926	22536	11141	11395	18702	8259	10443	NO ECONOMIC ACTIVITY
30254	2973	27281	12095	3347	8748	17317	7162	10155	WITH ECONOMIC ACTIVITY
66085	46440	19645	10441	7794	2647	1385	1097	288	UNDER 100 WORKING HOURS
430	83	347	109	63	46	49	35	14	100-499 WORKING HOURS
2908	585	2323	616	306	310	258	189	69	500-999 WORKING HOURS
5991	1201	4790	1428	615	813	574	433	141	1000 WORKING HOURS AND MORE
56756	44571	12185	8288	6810	14778	504	440	64	OF WHICH: FULL-TIME
46828	39212	7616	6353	5468	885	299	261	38	WORKING HOURS NOT REPORTED
-	-	-	-	-	-	-	-	-	UNMARRIED
12579	8974	3605	2674	1283	1391	2602	895	1707	NO ECONOMIC ACTIVITY
2726	1402	1324	1464	579	885	2444	800	1644	WITH ECONOMIC ACTIVITY
9853	7572	2281	1210	704	506	158	95	63	UNDER 100 WORKING HOURS
36	22	14	13	10	3	3	1	2	100-499 WORKING HOURS
298	219	79	79	46	33	31	20	11	500-999 WORKING HOURS
590	426	164	160	94	66	66	41	25	1000 WORKING HOURS AND MORE
8929	6905	2024	958	554	404	58	33	25	OF WHICH: FULL-TIME
7183	5541	1642	705	404	301	35	18	17	WORKING HOURS NOT REPORTED
-	-	-	-	-	-	-	-	-	MARRIED
79270	39089	40181	16195	9005	7190	8528	5179	3349	NO ECONOMIC ACTIVITY
25709	1388	24321	8011	2416	5595	7543	4330	3213	WITH ECONOMIC ACTIVITY
53561	37701	15860	8184	6589	1595	985	849	136	UNDER 100 WORKING HOURS
365	54	311	74	48	26	28	23	5	100-499 WORKING HOURS
2455	338	2117	420	226	194	174	137	37	500-999 WORKING HOURS
5126	718	4408	1109	475	634	411	335	76	1000 WORKING HOURS AND MORE
45615	36591	9024	6581	5840	741	372	354	18	OF WHICH: FULL-TIME
37936	32803	5133	5086	4749	337	219	211	8	WORKING HOURS NOT REPORTED
-	-	-	-	-	-	-	-	-	PREVIOUSLY MARRIED
4490	1350	3140	3667	853	2814	7572	2185	5387	NO ECONOMIC ACTIVITY
1819	183	1636	2620	352	2268	7330	2032	5298	WITH ECONOMIC ACTIVITY
2671	1167	1504	1047	501	546	242	153	89	UNDER 100 WORKING HOURS
29	7	22	22	5	17	18	11	7	100-499 WORKING HOURS
155	28	127	117	34	83	53	32	21	500-999 WORKING HOURS
275	57	218	159	46	113	97	57	40	1000 WORKING HOURS AND MORE
2212	1075	1137	749	416	333	74	53	21	OF WHICH: FULL-TIME
1709	868	841	562	315	247	45	32	13	WORKING HOURS NOT REPORTED
-	-	-	-	-	-	-	-	-	<b>19 TROMS</b>
<b>TOTAL</b>									
54343	28460	25883	11342	5544	5798	9613	4295	5318	NO ECONOMIC ACTIVITY
16463	1772	14691	5924	1635	4289	8844	3697	5147	WITH ECONOMIC ACTIVITY
37880	26688	11192	5418	3909	1509	769	598	171	UNDER 100 WORKING HOURS
226	63	163	53	32	21	39	31	8	100-499 WORKING HOURS
1646	401	1245	390	192	198	158	112	46	500-999 WORKING HOURS
3383	894	2489	822	375	447	288	224	64	1000 WORKING HOURS AND MORE
32625	25330	7295	4153	3310	843	284	231	53	OF WHICH: FULL-TIME
25953	21365	4588	2994	2517	477	180	146	34	WORKING HOURS NOT REPORTED
-	-	-	-	-	-	-	-	-	UNMARRIED
8653	6236	2417	1632	782	850	1404	529	875	NO ECONOMIC ACTIVITY
1834	969	865	869	336	533	1315	469	846	WITH ECONOMIC ACTIVITY
6819	5267	1552	763	446	317	89	60	29	UNDER 100 WORKING HOURS
25	17	8	4	2	2	5	4	1	100-499 WORKING HOURS
224	166	58	53	37	16	14	8	6	500-999 WORKING HOURS
456	335	121	119	72	47	35	28	7	1000 WORKING HOURS AND MORE
6114	4749	1365	587	335	252	35	20	15	OF WHICH: FULL-TIME
4645	3548	1097	406	237	169	26	15	11	WORKING HOURS NOT REPORTED
-	-	-	-	-	-	-	-	-	MARRIED
43202	21487	21715	7758	4313	3445	4248	2616	1632	NO ECONOMIC ACTIVITY
13631	708	12923	3666	1118	2548	3704	2145	1559	WITH ECONOMIC ACTIVITY
29571	20779	8792	4092	3195	897	544	471	73	UNDER 100 WORKING HOURS
186	46	140	39	25	14	24	20	4	100-499 WORKING HOURS
1338	223	1115	286	138	148	119	95	24	500-999 WORKING HOURS
2772	522	2250	607	269	338	195	163	32	1000 WORKING HOURS AND MORE
25275	19988	5287	3160	2763	397	206	193	13	OF WHICH: FULL-TIME
20342	17335	3007	2304	2128	176	126	121	5	WORKING HOURS NOT REPORTED
-	-	-	-	-	-	-	-	-	PREVIOUSLY MARRIED
2488	737	1751	1952	449	1503	3961	1150	2811	NO ECONOMIC ACTIVITY
998	95	903	1389	181	1208	3825	1083	2742	WITH ECONOMIC ACTIVITY
1490	642	848	563	268	295	136	67	69	UNDER 100 WORKING HOURS
15	-	15	10	5	5	10	7	3	100-499 WORKING HOURS
84	12	72	51	17	34	25	9	16	500-999 WORKING HOURS
155	37	118	96	34	62	58	33	25	1000 WORKING HOURS AND MORE
1236	593	643	406	212	194	43	18	25	OF WHICH: FULL-TIME
966	482	484	284	152	132	28	10	18	WORKING HOURS NOT REPORTED



## PERSONS 16 YEARS AND OVER BY AGE, SEX, MARITAL STATUS AND WORKING HOURS. COUNTIES

AGE									COUNTY, MARITAL STATUS AND WORKING HOURS
25-59 ÅR YEARS			60-69 ÅR YEARS			70 ÅR OG OVER YEARS AND OVER			
I ALT TOTAL	MENN MALES	KVINNER FEMALES	I ALT TOTAL	MENN MALES	KVINNER FEMALES	I ALT TOTAL	MENN MALES	KVINNER FEMALES	
30095	16089	14006	5448	2791	2657	3906	1864	2042	20 FINNMARK
9375	1163	8212	3116	1000	2116	3642	1652	1990	TOTAL
20720	14926	5794	2332	1791	541	264	212	52	NO ECONOMIC ACTIVITY
122	35	87	37	25	12	12	9	3	WITH ECONOMIC ACTIVITY
923	229	694	144	79	65	55	47	8	UNDER 100 WORKING HOURS
1746	587	1159	308	172	136	82	64	18	100-499 WORKING HOURS
17926	14073	3853	1843	1515	328	115	92	23	500-999 WORKING HOURS
14170	11568	2602	1313	1100	213	75	59	16	1000 WORKING HOURS AND MORE
3	2	1	-	-	-	-	-	-	OF WHICH: FULL-TIME
5106	3818	1288	755	464	291	527	304	223	WORKING HOURS NOT REPORTED
952	530	422	417	218	199	502	285	217	UNMARRIED
4154	3288	866	338	246	92	25	19	6	NO ECONOMIC ACTIVITY
20	16	4	11	9	2	-	-	-	WITH ECONOMIC ACTIVITY
138	93	45	18	14	4	4	4	-	UNDER 100 WORKING HOURS
320	253	67	44	36	8	7	5	2	100-499 WORKING HOURS
3674	2925	749	265	187	78	14	10	4	500-999 WORKING HOURS
2759	2167	592	175	118	57	12	8	4	1000 WORKING HOURS AND MORE
2	1	1	-	-	-	-	-	-	OF WHICH: FULL-TIME
23417	11726	11691	3592	2061	1531	1603	1020	583	WORKING HOURS NOT REPORTED
7792	556	7236	1908	661	1247	1421	858	563	MARRIED
15625	11170	4455	1684	1400	284	182	162	20	NO ECONOMIC ACTIVITY
95	17	78	21	13	8	8	8	-	WITH ECONOMIC ACTIVITY
733	127	606	97	54	43	34	31	3	UNDER 100 WORKING HOURS
1333	305	1028	201	116	85	62	53	9	100-499 WORKING HOURS
13463	10720	2743	1365	1217	148	78	70	8	500-999 WORKING HOURS
10837	9076	1761	988	908	80	49	44	5	1000 WORKING HOURS AND MORE
1	1	-	-	-	-	-	-	-	OF WHICH: FULL-TIME
1572	545	1027	1101	266	835	1776	540	1236	WORKING HOURS NOT REPORTED
631	77	554	791	121	670	1719	509	1210	PREVIOUSLY MARRIED
941	468	473	310	145	165	57	31	26	NO ECONOMIC ACTIVITY
7	2	5	5	3	2	4	1	3	WITH ECONOMIC ACTIVITY
52	9	43	29	11	18	17	12	5	UNDER 100 WORKING HOURS
93	29	64	63	20	43	13	6	7	100-499 WORKING HOURS
789	428	361	213	111	102	23	12	11	500-999 WORKING HOURS
574	325	249	150	74	76	14	7	7	1000 WORKING HOURS AND MORE
-	-	-	-	-	-	-	-	-	OF WHICH: FULL-TIME
-	-	-	-	-	-	-	-	-	WORKING HOURS NOT REPORTED

Tabell 9. Gifte kvinner etter arbeidstid, alder og tallet på hjemmeværende barn 0-15 år. Hele landet.  
 Absolute tall og prosent *Married women by working hours, age and number of children 0-15 years residing at home. The whole country. Number and percentages*

Kvinnens alder og tallet på hjemmeværende barn <sup>1)</sup> 0-15 år <i>Age of the woman and number of children<sup>1)</sup> 0-15 years residing at home</i>	I alt <i>Total</i>	Uten inn-tekst-givende arbeid <i>Without economic activity</i>	Med inntekstgivende arbeid <i>With economic activity</i>											
			Arbeidstid i timer <i>Working hours</i>						1 000 og mer <i>and more</i>					
			Under 100			100-499			500-999			I alt <i>Total</i>		
			Under 100	100-499	500-999	I alt <i>Total</i>	Av dette: Heltids- arbeid <i>Of which: Full-time work</i>	Uopp- gitt <i>Not reported</i>						
I ALT TOTAL	920 765	574 407	346 358	8 155	50 030	86 868	201 291	126 264	14					
0 barn <i>children</i>	441 981	269 362	172 619	2 570	17 515	36 581	115 946	78 250	7					
1 barn <i>child</i>	188 638	103 906	84 732	2 129	13 221	21 325	48 055	27 847	2					
2 barn <i>children</i>	169 179	112 874	56 305	2 158	11 742	16 744	25 657	14 174	4					
3 eller flere barn <i>children or more</i>	120 967	88 265	32 702	1 298	7 552	12 218	11 633	5 993	1					
Under 20 år <i>years</i>	7 129	4 106	3 023	65	431	521	2 006	1 269	-					
0 barn	2 736	828	1 908	19	176	236	1 477	1 044	-					
1 barn	3 963	2 882	1 081	41	245	278	517	221	-					
2 barn	419	385	34	5	10	7	12	4	-					
3 eller flere barn	11	11	-	-	-	-	-	-	-					
20 - 24 år	77 124	42 487	34 637	915	4 815	5 294	23 610	17 517	3					
0 barn	21 420	3 330	18 090	124	1 167	1 413	15 384	12 835	2					
1 barn	34 406	20 915	13 491	517	2 655	2 981	7 338	4 202	-					
2 barn	17 823	15 136	2 687	241	876	761	808	444	1					
3 eller flere barn	3 475	3 106	369	33	117	139	80	36	-					
25 - 29 år	101 798	61 126	40 672	1 402	6 702	7 561	25 005	18 260	2					
0 barn	14 071	2 088	11 983	66	559	823	10 534	9 020	1					
1 barn	28 264	13 944	14 320	463	2 301	2 628	8 928	6 009	-					
2 barn	38 926	28 239	10 687	632	2 792	2 805	4 457	2 659	1					
3 eller flere barn	20 537	16 855	3 682	241	1 050	1 305	1 086	572	-					
30 - 34 år	89 283	56 708	32 575	1 107	6 160	8 324	16 983	11 163	1					
0 barn	6 325	1 472	4 853	36	200	452	4 165	3 384	-					
1 barn	12 965	6 645	6 320	182	901	1 250	3 987	2 715	-					
2 barn	33 726	21 725	12 001	468	2 675	3 298	5 559	3 307	1					
3 eller flere barn	36 267	26 866	9 401	421	2 384	3 324	3 272	1 757	-					
35 - 39 år	86 141	51 773	34 368	916	5 858	9 736	17 856	10 720	2					
0 barn	7 435	2 504	4 931	40	320	688	3 883	2 895	-					
1 barn	15 276	7 729	7 547	152	1 062	1 849	4 484	2 750	-					
2 barn	29 796	18 041	11 755	360	2 236	3 431	5 727	3 162	1					
3 eller flere barn	33 634	23 499	10 135	364	2 240	3 768	3 762	1 913	1					
40 - 44 år	94 776	52 403	42 373	857	6 142	11 542	23 830	14 139	2					
0 barn	19 818	8 004	11 814	140	992	2 012	8 670	5 967	-					
1 barn	29 239	15 226	14 013	278	2 086	3 747	7 900	4 415	2					
2 barn	26 712	16 372	10 340	263	1 818	3 354	4 905	2 550	-					
3 eller flere barn	19 007	12 801	6 206	176	1 246	2 429	2 355	1 207	-					
45 - 49 år	104 633	55 458	49 175	836	6 090	12 802	29 446	17 499	1					
0 barn	46 933	22 069	24 864	337	2 395	5 071	17 060	11 093	1					
1 barn	34 940	19 420	15 520	294	2 250	4 552	8 424	4 433	-					
2 barn	16 024	9 609	6 415	146	1 013	2 172	3 084	1 547	-					
3 eller flere barn	6 736	4 360	2 376	59	432	1 007	878	426	-					
50 - 54 år	100 308	54 641	45 667	727	5 406	11 826	27 707	16 149	1					
0 barn	71 164	37 859	33 305	531	3 669	7 724	21 380	13 100	1					
1 barn	22 722	13 023	9 699	155	1 372	3 044	5 128	2 506	-					
2 barn	5 182	3 027	2 155	38	284	824	1 009	467	-					
3 eller flere barn	1 240	732	508	3	81	234	190	76	-					
55 - 59 år	85 610	51 783	33 827	595	3 981	9 224	20 026	11 327	1					
0 barn	78 642	47 653	30 989	544	3 617	8 190	18 637	10 722	1					
1 barn	6 349	3 763	2 586	45	325	932	1 284	566	-					
2 barn	559	332	227	5	37	90	95	33	-					
3 eller flere barn	60	35	25	1	2	12	10	6	-					
60 år og over <i>years and over</i>	173 963	143 922	30 041	735	4 445	10 038	14 822	8 221	1					
0 barn	173 437	143 555	29 882	733	4 420	9 972	14 756	8 190	1					
1 barn	514	359	155	2	24	64	65	30	-					
2 barn	12	8	4	-	1	2	1	1	-					
3 eller flere barn	-	-	-	-	-	-	-	-	-					

1) Medregnet adoptivbarn og stebarn, men ikke fosterbarn.

1)Incl. adopted children and step-children, but not foster children.

Tabell 9 (forts.). Gifte kvinner etter arbeidstid, alder og tallet på hjemmeværende barn 0-15 år. Hele landet. Absolutte tall og prosent *Married women by working hours, age and number of children 0-15 years residing at home. The whole country. Number and percentages*

Kvinnens alder og tallet på hjemmeværende barn <sup>1)</sup> 0-15 år <i>Age of the woman and number of children<sup>1)</sup> 0-15 years residing at home</i>	Med inntektsgivende arbeid <i>With economic activity</i>									
	I alt <i>Total</i>	Uten inntektsgivende arbeid <i>Without economic activity</i>	I alt <i>Total</i>	Arbeidstid i timer <i>Working hours</i>					Av dette: Heltidsarbeid <i>Of which: Full-time work</i>	Uopp-gitt <i>Not reported</i>
				I 000 og mer <i>and more</i>						
				Under 100	100-499	500-999	I alt <i>Total</i>			
Prosent <i>Percentages</i>										
I ALT .....	100	62	38	1	5	10	22	14	0	
0 barn .....	100	61	39	1	4	8	26	18	0	
1 barn .....	100	55	45	1	7	11	25	15	0	
2 barn .....	100	67	33	1	7	10	15	8	0	
3 eller flere barn .....	100	73	27	1	6	10	10	5	0	
Under 20 år .....	100	58	42	1	6	7	28	18	-	
0 barn .....	100	30	70	1	6	9	54	38	-	
1 barn .....	100	73	27	1	6	7	13	6	-	
2 barn .....	100	92	8	1	2	2	3	1	-	
3 eller flere barn .....	100	100	-	-	-	-	-	-	-	
20 - 24 år .....	100	55	45	1	6	7	31	23	0	
0 barn .....	100	16	84	1	5	7	71	60	0	
1 barn .....	100	61	39	1	8	9	21	12	-	
2 barn .....	100	85	15	1	5	4	5	2	0	
3 eller flere barn .....	100	90	10	1	3	4	2	1	-	
25 - 29 år .....	100	60	40	1	7	7	25	18	0	
0 barn .....	100	15	85	0	4	6	75	64	0	
1 barn .....	100	49	51	2	8	9	32	21	-	
2 barn .....	100	73	27	2	7	7	11	7	0	
3 eller flere barn .....	100	82	18	1	5	6	6	3	-	
30 - 34 år .....	100	64	36	1	7	9	19	13	0	
0 barn .....	100	23	77	1	3	7	66	54	-	
1 barn .....	100	51	49	1	7	10	31	21	-	
2 barn .....	100	64	36	1	8	10	17	10	0	
3 eller flere barn .....	100	74	26	1	7	9	9	5	-	
35 - 39 år .....	100	60	40	1	7	11	21	12	0	
0 barn .....	100	34	66	1	4	9	52	39	-	
1 barn .....	100	51	49	1	7	12	29	18	-	
2 barn .....	100	61	39	1	7	12	19	11	0	
3 eller flere barn .....	100	70	30	1	7	11	11	7	0	
40 - 44 år .....	100	55	45	1	7	12	25	15	0	
0 barn .....	100	40	60	1	5	10	44	30	-	
1 barn .....	100	52	48	1	7	13	27	15	0	
2 barn .....	100	61	39	1	7	13	18	10	-	
3 eller flere barn .....	100	67	33	1	7	13	12	6	-	
45 - 49 år .....	100	53	47	1	6	12	28	17	0	
0 barn .....	100	47	53	1	5	11	36	24	0	
1 barn .....	100	56	44	1	6	13	24	13	-	
2 barn .....	100	60	40	1	6	14	19	10	-	
3 eller flere barn .....	100	65	35	1	6	15	13	6	-	
50 - 54 år .....	100	54	46	1	5	12	28	16	0	
0 barn .....	100	53	47	1	5	11	30	18	0	
1 barn .....	100	57	43	1	6	13	23	11	-	
2 barn .....	100	58	42	1	5	16	20	9	-	
3 eller flere barn .....	100	59	41	0	7	19	15	6	-	
55 - 59 år .....	100	60	40	1	5	11	23	13	0	
0 barn .....	100	61	39	1	5	10	23	14	0	
1 barn .....	100	59	41	1	5	15	20	9	-	
2 barn .....	100	59	41	1	7	16	17	6	-	
3 eller flere barn .....	100	58	42	2	3	20	17	10	-	
60 år og over .....	100	83	17	0	3	6	8	5	0	
0 barn .....	100	83	17	0	3	6	8	5	0	
1 barn .....	100	70	30	0	5	12	13	6	-	
2 barn .....	100	67	33	-	8	17	8	8	-	
3 eller flere barn .....	-	-	-	-	-	-	-	-	-	

1) Medregnet adoptivbarn og stebarn, men ikke fosterbarn.

1) *Incl. adopted children and step-children, but not foster children.*

Tabell 10. Gifte kvinner etter arbeidstid, alder og yngste hjemmeværende barns alder. Hele landet.  
 Absolutte tall og prosent *Married women by working hours, age and age of the youngest child residing at home. The whole country. Number and percentages*

Kvinnens alder og yngste hjemmeværende barns <sup>1)</sup> alder <i>Age of the woman and age of the youngest child<sup>1)</sup> residing at home</i>	I alt <i>Total</i>	Uten inn- tekts- givende arbeid <i>Without eco- nomic acti- vity</i>	Med inntekstgivende arbeid <i>With economic activity</i>								
			Arbeidstid i timer <i>Working hours</i>						1 000 og mer <i>and more</i>		
			I alt <i>Total</i>	Under 100	100- 499	500- 999	I alt <i>Total</i>	Av dette: Heltids- arbeid <i>Of which: Full- time work</i>		Uopp- gitt <i>Not re- ported</i>	
								100 og mer	1000 og mer		
I ALT TOTAL .....	920 765	574 407	346 358	8 155	50 030	86 868	201 291	126 264	14		
Ingen barn 0-15 år <i>No child 0-15 years</i>	441 981	269 362	172 619	2 570	17 515	36 581	115 946	78 250	7		
Yngste barn 0-15 år i alt <i>Youngest child 0-15 years, total</i>	478 784	305 045	173 739	5 585	32 515	50 287	85 345	48 014	7		
Yngste barn 0- 2 år ..	158 167	113 222	44 945	2 197	9 909	11 658	21 179	12 709	2		
" " 3- 6 " ..	129 717	87 614	42 103	1 584	9 137	12 615	18 765	11 300	2		
" " 7- 9 " ..	67 347	40 191	27 156	741	5 201	8 768	12 445	6 381	1		
" " 10-12 " ..	62 983	33 471	29 512	590	4 394	8 896	15 631	8 119	1		
" " 13-15 " ..	60 570	30 547	30 023	473	3 874	8 350	17 325	9 505	1		
Gifte kvinner under 20 år <i>Married women under 20 years</i>	7 129	4 106	3 023	65	431	521	2 006	1 269	-		
Ingen barn 0-15 år .....	2 736	828	1 908	19	176	236	1 477	1 044	-		
Yngste barn 0-15 år i alt	4 393	3 278	1 115	46	255	285	529	225	-		
Yngste barn 0- 2 år ..	4 352	3 252	1 100	46	252	284	518	215	-		
" " 3- 6 " ..	38	25	13	-	3	1	9	8	-		
" " 7- 9 " ..											
" " 10-12 " ..	3	1	2	-	-	-	2	2	-		
" " 13-15 " ..											
Gifte kvinner 20-24 år ....	77 124	42 487	34 637	915	4 815	5 294	23 610	17 517	3		
Ingen barn 0-15 år .....	21 420	3 330	18 090	124	1 167	1 413	15 384	12 835	2		
Yngste barn 0-15 år i alt	55 704	39 157	16 547	791	3 648	3 881	8 226	4 682	1		
Yngste barn 0- 2 år ..	47 916	34 060	13 856	685	3 048	3 284	6 838	3 748	1		
" " 3- 6 " ..	7 708	5 064	2 644	105	594	585	1 360	912	-		
" " 7- 9 " ..											
" " 10-12 " ..	80	33	47	1	6	12	28	22	-		
" " 13-15 " ..											
Gifte kvinner 25-29 år ....	101 798	61 126	40 672	1 402	6 702	7 561	25 005	18 260	2		
Ingen barn 0-15 år .....	14 071	2 088	11 983	66	559	823	10 534	9 020	1		
Yngste barn 0-15 år i alt	87 727	59 038	28 689	1 336	6 143	6 738	14 471	9 240	1		
Yngste barn 0- 2 år ..	53 927	37 234	16 693	857	3 595	3 852	8 388	5 338	1		
" " 3- 6 " ..	30 423	20 061	10 362	433	2 267	2 486	5 176	3 355	-		
" " 7- 9 " ..	3 055	1 607	1 448	44	256	360	788	472	-		
" " 10-12 " ..	308	131	177	2	25	40	110	67	-		
" " 13-15 " ..	14	5	9	-	-	-	9	8	-		
Gifte kvinner 30-34 år ....	89 283	56 708	32 575	1 107	6 160	8 324	16 983	11 163	1		
Ingen barn 0-15 år .....	6 325	1 472	4 853	36	200	452	4 165	3 384	-		
Yngste barn 0-15 år i alt	82 958	55 236	27 722	1 071	5 960	7 872	12 818	7 779	1		
Yngste barn 0- 2 år ..	29 784	21 940	7 844	397	1 804	2 178	3 465	2 215	-		
" " 3- 6 " ..	35 912	24 211	11 701	485	2 723	3 450	5 042	3 106	1		
" " 7- 9 " ..	12 107	6 864	5 243	139	1 056	1 578	2 470	1 352	-		
" " 10-12 " ..	4 186	1 845	2 341	42	329	555	1 415	805	-		
" " 13-15 " ..	969	376	593	8	48	111	426	301	-		
Gifte kvinner 35-39 år ....	86 141	51 773	34 368	916	5 858	9 736	17 856	10 720	2		
Ingen barn 0-15 år .....	7 435	2 504	4 931	40	320	688	3 883	2 895	-		
Yngste barn 0-15 år i alt	78 706	49 269	29 437	876	5 538	9 048	13 973	7 825	2		
Yngste barn 0- 2 år ..	14 899	11 305	3 594	157	830	1 275	1 332	832	-		
" " 3- 6 " ..	28 135	19 258	8 877	320	1 939	2 950	3 667	2 041	1		
" " 7- 9 " ..	17 870	10 523	7 347	235	1 489	2 280	3 342	1 690	1		
" " 10-12 " ..	12 042	5 826	6 216	114	877	1 784	3 441	1 904	-		
" " 13-15 " ..	5 760	2 357	3 403	50	403	759	2 191	1 358	-		

1) Medregnet adoptivbarn og stebarn, men ikke fosterbarn.

1) Incl. adopted children and step-children, but not foster children.



Tabell 10 (forts.). Gifte kvinner etter arbeidstid, alder og yngste hjemmeværende barns alder. Hele landet. Absolutte tall og prosent *Married women by working hours, age and age of the youngest child residing at home. The whole country. Number and percentages*

Kvinnens alder og yngste hjemmeværende barns <sup>1)</sup> alder <i>Age of the woman and age of the youngest child residing at home</i>	I alt <i>Total</i>	Uten inntekts-givende arbeid <i>Without economic activity</i>	Med inntektsgivende arbeid <i>With economic activity</i>						Av dette: Heltids-arbeid <i>Of which: Full-time work</i>	Uopp-gitt <i>Not reported</i>	
			I alt <i>Total</i>	Arbeidstid i timer <i>Working hours</i>			I alt <i>Total</i>	1 000 og mer <i>and more</i>			
				Under 100	100-499	500-999					1 000 og mer
Gifte kvinner 40-44 år ....	94 776	52 403	42 373	857	6 142	11 542	23 830	14 139	2		
Ingen barn 0-15 år .....	19 818	8 004	11 814	140	992	2 012	8 670	5 967	-		
Yngste barn 0-15 år i alt	74 958	44 399	30 559	717	5 150	9 530	15 160	8 172	2		
Yngste barn 0-2 år ..	6 277	4 716	1 561	45	332	645	539	302	-		
" " 3-6 " ..	18 928	13 153	5 775	178	1 143	2 085	2 369	1 274	-		
" " 7-9 " ..	17 838	10 938	6 900	179	1 322	2 304	3 095	1 566	-		
" " 10-12 " ..	17 982	9 285	8 697	198	1 318	2 602	4 578	2 379	1		
" " 13-15 " ..	13 933	6 307	7 626	117	1 035	1 894	4 579	2 651	1		
Gifte kvinner 45-49 år ....	104 633	55 458	49 175	836	6 090	12 802	29 446	17 499	1		
Ingen barn 0-15 år .....	46 933	22 069	24 864	337	2 395	5 071	17 060	11 093	1		
Yngste barn 0-15 år i alt	57 700	33 389	24 311	499	3 695	7 731	12 386	6 406	-		
Yngste barn 0-2 år ..	983	698	285	10	44	135	96	57	-		
" " 3-6 " ..	7 716	5 281	2 435	54	422	927	1 032	552	-		
" " 7-9 " ..	12 518	7 841	4 677	119	836	1 665	2 057	982	-		
" " 10-12 " ..	17 423	9 783	7 640	161	1 187	2 367	3 925	1 977	-		
" " 13-15 " ..	19 060	9 786	9 274	155	1 206	2 637	5 276	2 838	-		
Gifte kvinner 50-54 år ....	100 308	54 641	45 667	727	5 406	11 826	27 707	16 149	1		
Ingen barn 0-15 år .....	71 164	37 859	33 305	531	3 669	7 724	21 380	13 100	1		
Yngste barn 0-15 år i alt	29 144	16 782	12 362	196	1 737	4 102	6 327	3 049	-		
Yngste barn 0-2 år ..	26	15	11	-	3	5	3	2	-		
" " 3-6 " ..	840	548	292	9	45	130	108	50	-		
" " 7-9 " ..	3 695	2 261	1 434	22	225	548	639	285	-		
" " 10-12 " ..	9 566	5 672	3 894	59	580	1 334	1 921	903	-		
" " 13-15 " ..	15 017	8 286	6 731	106	884	2 085	3 656	1 809	-		
Gifte kvinner 55-59 år ....	85 610	51 783	33 827	595	3 981	9 224	20 026	11 327	1		
Ingen barn 0-15 år .....	78 642	47 653	30 989	544	3 617	8 190	18 637	10 722	1		
Yngste barn 0-15 år i alt	6 968	4 130	2 838	51	364	1 034	1 389	605	-		
Yngste barn 0-2 år ..	-	-	-	-	-	-	-	-	-		
" " 3-6 " ..	14	10	4	-	1	1	2	2	-		
" " 7-9 " ..	184	120	64	2	11	23	28	14	-		
" " 10-12 " ..	1 423	891	532	14	74	209	235	78	-		
" " 13-15 " ..	5 347	3 109	2 238	35	278	801	1 124	511	-		
Gifte kvinner 60 år og over	173 963	143 922	30 041	735	4 445	10 038	14 822	8 221	1		
Ingen barn 0-15 år .....	173 437	143 555	29 882	733	4 420	9 972	14 756	8 190	1		
Yngste barn 0-15 år i alt	526	367	159	2	25	66	66	31	-		
Yngste barn 0-2 år ..	3	2	1	-	1	-	-	-	-		
" " 3-6 " ..	3	3	-	-	-	-	-	-	-		
" " 7-9 " ..	11	9	2	-	1	-	1	1	-		
" " 10-12 " ..	43	34	9	-	3	3	3	3	-		
" " 13-15 " ..	466	319	147	2	20	63	62	27	-		

Prosent *Percentages*

I ALT .....	100	62	38	1	5	10	22	14	0
Ingen barn 0-15 år .....	100	61	39	1	4	8	26	18	0
Yngste barn 0-15 år i alt	100	64	36	1	7	11	17	10	0
Yngste barn 0-2 år ..	100	72	28	1	6	7	14	8	0
" " 3-6 " ..	100	68	32	1	7	10	14	9	0
" " 7-9 " ..	100	60	40	1	8	13	18	9	0
" " 10-12 " ..	100	53	47	1	7	14	25	13	0
" " 13-15 " ..	100	50	50	1	6	14	29	16	0

1) Medregnet adoptivbarn og stebarn, men ikke fosterbarn.

1) *Incl. adopted children and step-children, but not foster children.*

Tabell 10 (forts.). Gifte kvinner etter arbeidstid, alder og yngste hjemmeværende barns alder. Hele landet. Absolutte tall og prosent *Married women by working hours, age and age of the youngest child residing at home. The whole country. Number and percentages*

Kvinnens alder og yngste hjemmeværende barns <sup>1)</sup> alder <i>Age of the woman and age of the youngest child residing at home</i>	I alt <i>Total</i>	Uten inntekts-givende arbeid <i>Without economic activity</i>	Med inntektsgivende arbeid <i>With economic activity</i>							Av dette: Heltids-arbeid <i>Of which: Full-time work</i>	Uopp-gitt <i>Not reported</i>
			Arbeidstid i timer <i>Working hours</i>			1 000 og mer <i>and more</i>					
			I alt <i>Total</i>	Under 100	100-499	500-999	I alt <i>Total</i>				
							1000-1999	2000-2999	3000 og mer		
Gifte kvinner under 20 år .	100	58	42	1	6	7	28	18	-		
Ingen barn 0-15 år .....	100	30	70	1	6	9	54	38	-		
Yngste barn 0-15 år i alt	100	75	25	1	6	6	12	5	-		
Yngste barn 0-2 år ..	100	75	25	1	6	6	12	5	-		
" " 3-6 " ..	100	66	34	-	8	3	23	21	-		
" " 7-9 " ..	100	33	67	-	-	-	67	67	-		
" " 10-12 " ..											
" " 13-15 " ..											
Gifte kvinner 20-24 år ....	100	55	45	1	6	7	31	23	0		
Ingen barn 0-15 år .....	100	16	84	1	5	7	71	60	0		
Yngste barn 0-15 år i alt	100	70	30	1	7	7	15	8	0		
Yngste barn 0-2 år ..	100	71	29	1	6	7	15	8	0		
" " 3-6 " ..	100	66	34	1	8	8	17	12	-		
" " 7-9 " ..	100	41	59	1	8	15	35	28	-		
" " 10-12 " ..											
" " 13-15 " ..											
Gifte kvinner 25-29 år ....	100	60	40	1	7	7	25	18	0		
Ingen barn 0-15 år .....	100	15	85	0	4	6	75	64	0		
Yngste barn 0-15 år i alt	100	67	33	2	7	8	16	11	0		
Yngste barn 0-2 år ..	100	69	31	2	7	7	15	10	0		
" " 3-6 " ..	100	66	34	1	8	8	17	11	-		
" " 7-9 " ..	100	53	47	1	8	12	26	15	-		
" " 10-12 " ..	100	43	57	1	8	13	35	22	-		
" " 13-15 " ..	100	36	64	-	-	-	64	57	-		
Gifte kvinner 30-34 år ....	100	64	36	1	7	9	19	13	0		
Ingen barn 0-15 år .....	100	23	77	1	3	7	66	54	-		
Yngste barn 0-15 år i alt	100	67	33	1	7	9	16	9	0		
Yngste barn 0-2 år ..	100	74	26	1	6	7	12	7	-		
" " 3-6 " ..	100	67	33	1	8	10	14	9	0		
" " 7-9 " ..	100	57	43	1	9	13	20	11	-		
" " 10-12 " ..	100	44	56	1	8	13	34	19	-		
" " 13-15 " ..	100	39	61	1	5	11	44	31	-		
Gifte kvinner 35-39 år ....	100	60	40	1	7	11	21	12	0		
Ingen barn 0-15 år .....	100	34	66	1	4	9	52	39	-		
Yngste barn 0-15 år i alt	100	63	37	1	7	11	18	10	0		
Yngste barn 0-2 år ..	100	76	24	1	6	8	9	6	-		
" " 3-6 " ..	100	68	32	1	7	11	13	7	0		
" " 7-9 " ..	100	59	41	1	8	13	19	9	0		
" " 10-12 " ..	100	48	52	1	7	15	29	16	-		
" " 13-15 " ..	100	41	59	1	7	13	38	24	-		
Gifte kvinner 40-44 år ....	100	55	45	1	7	12	25	15	0		
Ingen barn 0-15 år .....	100	40	60	1	5	10	44	30	-		
Yngste barn 0-15 år i alt	100	59	41	1	7	13	20	11	0		
Yngste barn 0-2 år ..	100	75	25	1	5	10	9	5	-		
" " 3-6 " ..	100	69	31	1	6	11	13	7	-		
" " 7-9 " ..	100	61	39	1	7	13	18	9	-		
" " 10-12 " ..	100	52	48	1	7	14	26	13	0		
" " 13-15 " ..	100	45	55	1	7	14	33	19	0		

1) Medregnet adoptivbarn og stebarn, men ikke fosterbarn.

1) *Incl. adopted children and step-children, but not foster children.*

Tabell 10 (forts.). Gifte kvinner etter arbeidstid, alder og yngste hjemmевærende barns alder. Hele landet. Absolutte tall og prosent *Married women by working hours, age and age of the youngest child residing at home. The whole country. Number and percentages*

Kvinnens alder yngste hjemmевærende barns <sup>1)</sup> alder <i>Age of the woman and age of the youngest child<sup>1)</sup> residing at home</i>	I alt <i>Total</i>	Uten inn- tekts- givende arbeid <i>Without eco- nomic acti- vity</i>	Med inntektsgivende arbeid <i>With economic activity</i>						
			I alt <i>Total</i>	Arbeidstid i timer <i>Working hours</i>			1 000 og mer <i>and more</i>		
				Under 100	100- 499	500- 999	I alt <i>Total</i>	Av <i>Of</i>	
								Heltids- arbeid <i>Full- time work</i>	Uopp- gitt <i>Not re- ported</i>
Gifte kvinner 45-49 år ....	100	53	47	1	6	12	28	17	0
Ingen barn 0-15 år .....	100	47	53	1	5	11	36	24	0
Yngste barn 0-15 år i alt	100	58	42	1	6	13	22	11	-
Yngste barn 0- 2 år ..	100	71	29	1	4	14	10	6	-
" " 3- 6 " ..	100	68	32	1	6	12	13	7	-
" " 7- 9 " ..	100	63	37	1	7	13	16	8	-
" " 10-12 " ..	100	56	44	1	7	14	22	11	-
" " 13-15 " ..	100	51	49	1	6	14	28	15	-
Gifte kvinner 50-54 år ....	100	54	46	1	5	12	28	16	0
Ingen barn 0-15 år .....	100	53	47	1	5	11	30	18	0
Yngste barn 0-15 år i alt	100	58	42	1	6	14	21	10	-
Yngste barn 0- 2 år ..	100	58	42	-	12	18	12	8	-
" " 3- 6 " ..	100	65	35	1	5	16	13	6	-
" " 7- 9 " ..	100	61	39	1	6	15	17	8	-
" " 10-12 " ..	100	59	41	1	6	14	20	9	-
" " 13-15 " ..	100	55	45	1	6	14	24	12	-
Gifte kvinner 55-59 år ....	100	60	40	1	5	11	23	13	0
Ingen barn 0-15 år .....	100	61	39	1	5	10	23	14	0
Yngste barn 0-15 år i alt	100	59	41	1	5	15	20	9	-
Yngste barn 0- 2 år ..	100	-	-	-	-	-	-	-	-
" " 3- 6 " ..	100	71	29	-	7	7	15	15	-
" " 7- 9 " ..	100	65	35	1	6	13	15	8	-
" " 10-12 " ..	100	63	37	1	5	15	16	5	-
" " 13-15 " ..	100	58	42	1	5	15	21	10	-
Gifte kvinner 60 år og over	100	83	17	0	3	6	8	5	0
Ingen barn 0-15 år .....	100	83	17	0	3	6	8	5	0
Yngste barn 0-15 år i alt	100	70	30	0	4	13	13	6	-
Yngste barn 0- 2 år ..	100	67	33	-	33	-	-	-	-
" " 3- 6 " ..	100	100	-	-	-	-	-	-	-
" " 7- 9 " ..	100	82	18	-	9	-	9	9	-
" " 10-12 " ..	100	79	21	-	7	7	7	7	-
" " 13-15 " ..	100	68	32	0	4	14	14	6	-

1) Medregnet adoptivbarn og stebarn, men ikke fosterbarn.

1) Incl. adopted children and step-children, but not foster children.

Tabell 11. Personer 16 år og over med inntektsgivende arbeid etter arbeidstid, kjønn og næring. Fylker

Fylke og næring <i>County and industry</i>	I alt <i>Total</i>	Menn <i>Males</i>	Kvinner <i>Females</i>	Arbeidstid i timer					
				Under 100			100-499		
				I alt <i>Total</i>	Menn <i>Males</i>	Kvinner <i>Females</i>	I alt <i>Total</i>	Menn <i>Males</i>	Kvinner <i>Females</i>
HELE LANDET <i>THE WHOLE COUNTRY</i> . . . . .	1 720 787	1 135 044	585 743	17 387	5 758	11 629	121 414	45 562	75 852
A. Jordbruk . . . . .	192 189	116 949	75 240	2 575	1 223	1 352	16 870	6 291	10 579
B. Skogbruk m.v. . . . .	13 281	12 624	657	166	102	64	1 097	781	316
C. Fiske m.v. . . . .	28 942	28 585	357	113	98	15	927	830	97
D. Hvalfangst . . . . .	54	52	2	-	-	-	3	2	1
E. Bergverksdrift m.v. . . . .	10 011	9 374	637	57	40	17	428	324	104
F. Industri . . . . .	432 732	338 743	93 989	3 058	1 421	1 637	23 753	12 752	11 001
G. Bygge- og anleggsvirks. . . . .	136 661	131 870	4 791	536	422	114	5 216	4 533	683
H. Kraft- og vannfors. m.v. . . . .	17 107	15 325	1 782	103	45	58	830	608	222
I. Varehandel . . . . .	240 745	123 019	117 726	2 953	610	2 343	20 323	5 054	15 269
J. Finansinstitusjoner . . . . .	36 566	18 056	18 510	293	60	233	2 320	636	1 684
K. Eiendomsdrift . . . . .	2 334	1 541	793	61	29	32	259	99	160
L. Sjøtransport . . . . .	71 697	63 712	7 985	324	228	96	2 456	1 855	601
M. Annen samferdsel . . . . .	97 561	75 042	22 519	635	291	344	4 318	2 099	2 219
N. Off. adm. og forsvar . . . . .	97 476	75 356	22 120	485	192	293	4 750	2 838	1 912
O. Off. og priv. tjenesteyting . . . . .	262 501	105 706	156 795	4 328	792	3 536	26 198	5 545	20 653
P. Personlig tjenesteyting . . . . .	77 603	16 482	61 121	1 616	138	1 478	11 315	1 043	10 272
Q. Uoppgitt . . . . .	3 327	2 608	719	84	67	17	351	272	79
01 Østfold . . . . .	97 828	66 279	31 549	1 074	287	787	6 865	2 344	4 521
A. Jordbruk . . . . .	8 113	5 463	2 650	124	50	74	729	217	512
B. Skogbruk m.v. . . . .	669	659	10	6	4	2	39	34	5
C. Fiske m.v. . . . .	391	388	3	5	3	2	10	10	-
D. Hvalfangst . . . . .	3	3	-	-	-	-	-	-	-
E. Bergverksdrift m.v. . . . .	173	162	11	-	-	-	11	7	4
F. Industri . . . . .	38 778	30 234	8 544	255	107	148	2 030	1 052	978
G. Bygge- og anleggsvirks. . . . .	7 058	6 871	187	24	16	8	259	222	37
H. Kraft- og vannfors. m.v. . . . .	1 126	994	132	8	3	5	52	35	17
I. Varehandel . . . . .	12 521	5 649	6 872	209	30	179	1 199	223	976
J. Finansinstitusjoner . . . . .	1 396	711	685	16	3	13	89	22	67
K. Eiendomsdrift . . . . .	60	31	29	1	1	-	11	4	7
L. Sjøtransport . . . . .	3 081	2 805	276	14	14	-	88	67	21
M. Annen samferdsel . . . . .	4 242	3 486	756	32	14	18	159	66	93
N. Off. adm. og forsvar . . . . .	4 254	3 318	936	18	3	15	219	124	95
O. Off. og priv. tjenesteyting . . . . .	12 006	4 768	7 238	229	31	198	1 248	223	1 025
P. Personlig tjenesteyting . . . . .	3 863	656	3 207	133	8	125	715	33	682
Q. Uoppgitt . . . . .	94	81	13	-	-	-	7	5	2
02 Akershus . . . . .	149 475	97 620	51 855	1 507	405	1 102	10 162	3 488	6 674
A. Jordbruk . . . . .	8 029	5 678	2 351	72	30	42	582	225	357
B. Skogbruk m.v. . . . .	1 013	986	27	13	10	3	61	48	13
C. Fiske m.v. . . . .	64	63	2	-	-	-	4	4	-
D. Hvalfangst . . . . .	1	-	-	-	-	-	-	-	-
E. Bergverksdrift m.v. . . . .	345	310	35	2	2	-	17	9	8
F. Industri . . . . .	34 667	26 673	7 994	258	105	153	1 848	958	890
G. Bygge- og anleggsvirks. . . . .	10 858	10 372	486	30	24	6	406	324	82
H. Kraft- og vannfors. m.v. . . . .	1 465	1 280	185	10	4	6	67	48	19
I. Varehandel . . . . .	25 201	14 357	10 844	281	58	223	1 923	490	1 433
J. Finansinstitusjoner . . . . .	5 123	2 627	2 496	31	6	25	320	82	238
K. Eiendomsdrift . . . . .	235	146	89	5	2	3	33	9	24
L. Sjøtransport . . . . .	3 358	2 799	559	15	9	6	127	92	35
M. Annen samferdsel . . . . .	11 141	8 567	2 574	62	33	29	485	216	269
N. Off. adm. og forsvar . . . . .	11 641	8 843	2 798	62	26	36	452	237	215
O. Off. og priv. tjenesteyting . . . . .	30 398	13 361	17 037	521	80	441	3 000	635	2 365
P. Personlig tjenesteyting . . . . .	5 695	1 369	4 326	140	14	126	810	89	721
Q. Uoppgitt . . . . .	241	189	52	5	2	3	27	22	5
03 Oslo . . . . .	249 310	143 076	106 234	3 007	975	2 032	16 942	6 218	10 724
A. Jordbruk . . . . .	576	458	118	18	9	9	76	55	21
B. Skogbruk m.v. . . . .	149	140	9	1	-	1	8	7	1
C. Fiske m.v. . . . .	36	32	5	1	1	-	5	5	-
D. Hvalfangst . . . . .	1	-	-	-	-	-	-	-	-
E. Bergverksdrift m.v. . . . .	137	103	34	1	1	-	9	9	-
F. Industri . . . . .	57 916	41 203	16 713	542	251	291	3 080	1 588	1 492
G. Bygge- og anleggsvirks. . . . .	12 763	11 809	954	82	65	17	557	455	102
H. Kraft- og vannfors. m.v. . . . .	2 344	2 018	326	10	7	3	114	93	21
I. Varehandel . . . . .	51 209	26 770	24 439	599	160	439	3 504	1 024	2 480
J. Finansinstitusjoner . . . . .	10 834	4 634	6 200	87	16	71	711	214	497
K. Eiendomsdrift . . . . .	1 256	866	390	43	21	22	118	50	68
L. Sjøtransport . . . . .	7 035	5 395	1 640	55	39	16	346	236	110
M. Annen samferdsel . . . . .	17 505	12 627	4 878	152	85	67	881	511	370
N. Off. adm. og forsvar . . . . .	16 611	10 776	5 835	88	35	53	737	377	360
O. Off. og priv. tjenesteyting . . . . .	56 688	21 696	34 992	1 031	241	790	5 322	1 319	4 003
P. Personlig tjenesteyting . . . . .	13 521	4 001	9 520	276	25	251	1 388	211	1 177
Q. Uoppgitt . . . . .	729	548	181	21	19	2	86	64	22

Persons 16 years and over with economic activity by working hours, sex and industry. Counties

Working hours													Kode Code
500-999			1 000 og mer <i>and more</i>						Uoppgitt <i>Not reported</i>				
I alt <i>Total</i>	Menn <i>Males</i>	Kvinner <i>Females</i>	I alt <i>Total</i>	Menn <i>Males</i>	Kvinner <i>Females</i>	Av dette: Heltidsarbeid <i>Of which: Full-time work</i>			I alt <i>Total</i>	Menn <i>Males</i>	Kvinner <i>Females</i>		
						I alt <i>Total</i>	Menn <i>Males</i>	Kvinner <i>Females</i>					
166 103	52 730	113 373	1415 714	1 030 874	384 840	1 185 793	909 026	276 767	169	120	49		
46 501	11 106	35 395	126 240	98 327	27 913	92 329	86 131	6 198	3	2	1	A.	
1 270	1 131	139	10 748	10 610	138	8 217	8 163	54	-	-	-	B.	
1 839	1 747	92	26 063	25 910	153	19 355	19 278	77	-	-	-	C.	
2	2	-	49	48	1	38	37	1	-	-	-	D.	
468	351	117	9 058	8 659	399	7 717	7 451	266	-	-	-	E.	
25 325	12 216	13 109	380 577	312 340	68 237	332 560	280 757	51 803	19	14	5	F.	
6 752	5 998	754	124 153	120 913	3 240	105 501	103 047	2 454	4	4	-	G.	
582	392	190	15 592	14 280	1 312	14 438	13 344	1 094	-	-	-	H.	
23 188	4 205	18 983	194 275	113 147	81 128	165 077	105 282	59 795	6	3	3	I.	
2 802	519	2 283	31 151	16 841	14 310	28 049	15 998	12 051	-	-	-	J.	
217	91	126	1 797	1 322	475	1 558	1 215	343	-	-	-	K.	
3 622	2 762	860	65 293	58 867	6 426	53 995	48 942	5 053	2	-	2	L.	
4 897	2 243	2 654	87 708	70 407	17 301	77 826	64 030	13 796	3	2	1	M.	
6 457	3 646	2 811	85 779	68 675	17 104	69 158	55 108	14 050	5	5	-	N.	
30 665	5 017	25 648	201 296	94 349	106 947	167 352	86 402	80 950	14	3	11	O.	
11 159	1 026	10 133	53 508	14 274	39 234	40 848	12 432	28 416	5	1	4	P.	
357	278	79	2 427	1 905	522	1 775	1 409	366	108	86	22	Q.	
8 316	2 449	5 867	81 541	61 172	20 369	70 085	55 233	14 852	32	27	5	01	
1 512	292	1 220	5 748	4 904	844	4 722	4 495	227	-	-	-	A.	
55	53	2	569	568	1	486	485	1	-	-	-	B.	
26	25	1	350	350	-	293	293	-	-	-	-	C.	
-	-	-	3	3	-	3	3	-	-	-	-	D.	
10	8	2	152	147	5	135	131	4	-	-	-	E.	
2 084	975	1 109	34 409	28 100	6 309	30 222	25 381	4 841	-	-	-	F.	
260	225	35	6 515	6 408	107	5 754	5 667	87	-	-	-	G.	
41	16	25	1 025	940	85	955	885	70	-	-	-	H.	
1 472	212	1 260	9 641	5 184	4 457	8 126	4 869	3 257	-	-	-	I.	
123	18	105	1 168	668	500	1 044	641	403	-	-	-	J.	
10	3	7	38	23	15	34	21	13	-	-	-	K.	
129	107	22	2 850	2 617	233	2 389	2 198	191	-	-	-	L.	
190	88	102	3 861	3 318	543	3 497	3 069	428	-	-	-	M.	
286	163	123	3 731	3 028	703	3 152	2 573	579	-	-	-	N.	
1 467	219	1 248	9 062	4 295	4 767	7 499	3 987	3 512	-	-	-	O.	
649	43	606	2 365	572	1 793	1 741	508	1 233	1	-	1	P.	
2	2	-	54	47	7	33	27	6	31	27	4	Q.	
11 478	3 310	8 168	126 310	90 403	35 907	109 698	82 707	26 991	18	14	4	02	
1 398	420	978	5 977	5 003	974	4 773	4 519	254	-	-	-	A.	
71	65	6	868	863	5	737	734	3	-	-	-	B.	
3	3	-	58	56	2	45	43	2	-	-	-	C.	
18	12	6	308	287	21	271	255	16	-	-	-	D.	
1 793	751	1 042	30 766	24 858	5 908	27 484	22 870	4 614	2	1	1	E.	
463	388	75	9 959	9 636	323	8 682	8 441	241	-	-	-	F.	
41	28	13	1 347	1 200	147	1 276	1 146	130	-	-	-	G.	
2 092	357	1 735	20 905	13 452	7 453	18 125	12 773	5 352	-	-	-	H.	
357	66	291	4 415	2 473	1 942	4 017	2 386	1 631	-	-	-	I.	
21	9	12	176	126	50	151	114	37	-	-	-	J.	
149	100	49	3 067	2 598	469	2 717	2 322	395	-	-	-	K.	
462	191	271	10 132	8 127	2 005	9 179	7 561	1 618	-	-	-	L.	
593	308	285	10 534	8 272	2 262	8 904	7 007	1 897	-	-	-	M.	
3 219	533	2 686	23 657	12 113	11 544	20 054	11 326	8 728	1	-	1	N.	
774	60	714	3 971	1 206	2 765	3 136	1 091	2 045	-	-	-	O.	
24	19	5	170	133	37	147	119	28	15	13	2	P.	
18 839	5 450	13 389	210 477	130 406	80 071	180 956	117 796	63 160	45	27	18	Q.	
49	27	22	433	367	66	354	314	40	-	-	-	03	
10	8	2	130	125	5	119	116	3	-	-	-	A.	
4	3	1	27	23	4	17	16	1	-	-	-	B.	
5	2	3	122	91	31	111	85	26	-	-	-	C.	
3 191	1 317	1 874	51 090	38 037	13 053	45 143	34 869	10 274	13	10	3	D.	
633	508	125	11 489	10 779	710	9 941	9 375	566	2	2	-	E.	
62	44	18	2 158	1 874	284	2 011	1 757	254	-	-	-	F.	
4 086	841	3 245	43 015	24 742	18 273	36 961	23 142	13 819	5	3	2	G.	
839	158	681	9 197	4 246	4 951	8 207	3 997	4 210	-	-	-	H.	
108	46	62	987	749	238	859	688	171	-	-	-	I.	
374	236	138	6 258	4 884	1 374	5 468	4 316	1 152	2	-	2	J.	
952	435	517	15 517	11 594	3 923	13 867	10 627	3 240	3	2	1	K.	
903	430	473	14 881	9 932	4 949	12 053	7 816	4 237	2	2	-	L.	
6 131	1 170	4 961	44 194	18 963	25 231	36 834	17 156	19 678	10	3	7	M.	
1 434	187	1 247	10 421	3 577	6 844	8 560	3 181	5 379	2	1	1	N.	
58	38	20	558	423	135	451	341	110	6	4	2	O.	

Tabell 11 (forts.). Personer 16 år og over med inntektsgivende arbeid etter arbeidstid, kjønn og næring. Fylker

Fylke og næring County and industry	I alt Total	Menn Males	Kvinner Females	Arbeidstid i timer					
				Under 100			100-499		
				I alt Total	Menn Males	Kvinner Females	I alt Total	Menn Males	Kvinner Females
04 Hedmark	78 916	54 100	24 816	868	341	527	5 963	2 276	3 687
A. Jordbruk	15 194	9 476	5 718	338	165	173	1 459	673	786
B. Skogbruk m.v.	3 968	3 766	202	37	20	17	302	198	104
C. Fiske m.v.	7	6	1	-	-	-	-	-	-
D. Hvalfangst	-	-	-	-	-	-	-	-	-
E. Bergverksdrift m.v.	462	424	38	2	1	1	49	44	5
F. Industri	17 912	14 617	3 295	108	54	54	858	459	399
G. Bygge- og anleggsvirks.	8 203	8 061	142	26	20	6	258	238	20
H. Kraft- og vannfors. m.v.	632	580	52	1	-	1	41	34	7
I. Varehandel	9 092	4 717	4 375	102	23	79	941	218	723
J. Finansinstitusjoner	1 087	596	491	7	3	4	66	21	45
K. Eiendomsdrift	29	16	13	-	-	-	4	2	2
L. Sjøtransport	681	619	62	-	-	-	19	16	3
M. Annen samferdsel	4 826	4 021	805	26	11	15	172	73	99
N. Off. adm. og forsvar	3 639	2 835	804	23	7	16	181	105	76
O. Off. og priv. tjenesteyting	9 490	3 696	5 794	132	34	98	931	152	779
P. Personlig tjenesteyting	3 603	601	3 002	63	2	61	667	30	637
Q. Uoppgitt	91	69	22	3	1	2	15	13	2
05 Oppland	76 341	51 228	25 113	691	257	434	5 153	1 926	3 227
A. Jordbruk	18 297	11 628	6 669	250	115	135	1 416	602	814
B. Skogbruk m.v.	1 288	1 263	25	10	7	3	80	68	12
C. Fiske m.v.	12	11	1	-	-	-	5	4	1
D. Hvalfangst	-	-	-	-	-	-	-	-	-
E. Bergverksdrift m.v.	326	321	5	-	-	-	6	5	1
F. Industri	17 132	13 415	3 717	87	45	42	771	406	365
G. Bygge- og anleggsvirks.	8 203	8 087	116	27	24	3	254	242	12
H. Kraft- og vannfors. m.v.	781	719	62	3	2	1	28	17	11
I. Varehandel	7 899	4 177	3 722	68	15	53	690	149	541
J. Finansinstitusjoner	951	522	429	5	2	3	53	5	48
K. Eiendomsdrift	41	26	15	1	1	-	11	4	7
L. Sjøtransport	621	574	47	1	1	-	31	29	2
M. Annen samferdsel	4 255	3 449	806	18	9	9	130	57	73
N. Off. adm. og forsvar	3 154	2 577	577	13	7	6	167	95	72
O. Off. og priv. tjenesteyting	9 217	3 487	5 730	141	19	122	913	166	747
P. Personlig tjenesteyting	4 089	912	3 177	66	9	57	587	67	520
Q. Uoppgitt	75	60	15	1	1	-	11	10	1
06 Buskerud	89 162	60 086	29 076	920	306	614	6 028	2 108	3 920
A. Jordbruk	8 710	5 555	3 155	140	74	66	856	292	564
B. Skogbruk m.v.	1 226	1 164	62	23	14	9	88	59	29
C. Fiske m.v.	46	47	-	-	-	-	2	2	-
D. Hvalfangst	1	-	-	-	-	-	-	-	-
E. Bergverksdrift m.v.	274	256	18	-	-	-	6	5	1
F. Industri	30 315	24 175	6 140	226	104	122	1 479	817	662
G. Bygge- og anleggsvirks.	7 071	6 867	204	37	31	6	235	200	35
H. Kraft- og vannfors. m.v.	1 065	974	91	11	-	11	36	28	8
I. Varehandel	11 406	5 561	5 845	135	21	114	935	179	756
J. Finansinstitusjoner	1 340	613	727	9	-	9	93	23	70
K. Eiendomsdrift	60	43	17	-	-	-	7	4	3
L. Sjøtransport	1 522	1 342	180	11	8	3	54	40	14
M. Annen samferdsel	5 856	4 764	1 092	27	11	16	214	97	117
N. Off. adm. og forsvar	4 094	3 119	975	18	4	14	187	99	88
O. Off. og priv. tjenesteyting	11 935	4 663	7 272	191	32	159	1 181	210	971
P. Personlig tjenesteyting	4 177	892	3 285	90	5	85	648	48	600
Q. Uoppgitt	64	51	13	2	2	-	7	5	2
07 Vestfold	74 776	51 048	23 728	906	252	654	5 777	2 051	3 726
A. Jordbruk	5 826	3 695	2 131	159	39	120	744	206	538
B. Skogbruk m.v.	361	336	25	7	4	3	43	29	14
C. Fiske m.v.	146	144	2	2	2	-	9	9	-
D. Hvalfangst	15	14	1	-	-	-	2	1	1
E. Bergverksdrift m.v.	480	472	8	5	5	-	11	9	2
F. Industri	24 948	20 586	4 362	176	83	93	1 345	776	569
G. Bygge- og anleggsvirks.	5 353	5 187	166	23	17	6	217	185	32
H. Kraft- og vannfors. m.v.	475	425	50	1	-	1	21	12	9
I. Varehandel	9 901	4 546	5 355	156	26	130	1 063	220	843
J. Finansinstitusjoner	1 197	612	585	16	1	15	101	22	79
K. Eiendomsdrift	65	41	24	1	1	-	8	2	6
L. Sjøtransport	5 432	4 847	585	21	15	6	147	106	41
M. Annen samferdsel	2 887	2 195	692	19	6	13	142	58	84
N. Off. adm. og forsvar	4 272	3 422	850	24	12	12	227	158	69
O. Off. og priv. tjenesteyting	9 731	3 694	6 037	196	33	163	1 072	194	878
P. Personlig tjenesteyting	3 556	730	2 826	100	8	92	620	60	560
Q. Uoppgitt	131	102	29	-	-	-	5	4	1

Persons 16 years and over with economic activity by working hours, sex and industry. Counties

Working hours												Kode Code
500-999			1 000 og mer			and more			Uoppgitt Not reported			
I alt Total	Menn Males	Kvinner Females	I alt Total	Menn Males	Kvinner Females	Av dette: Heltidsarbeid Of which: Full-time work			I alt Total	Menn Males	Kvinner Females	
						I alt Total	Menn Males	Kvinner Females				
8 487	2 970	5 517	63 595	48 511	15 084	51 754	41 949	9 805	3	2	1	04
3 291	992	2 299	10 106	7 646	2 460	6 811	6 464	347	-	-	-	A.
358	322	36	3 271	3 226	45	2 351	2 337	14	-	-	-	B.
1	-	1	6	6	-	4	4	-	-	-	-	C.
-	-	-	-	-	-	-	-	-	-	-	-	D.
41	27	14	370	352	18	297	292	5	-	-	-	E.
1 004	479	525	15 942	13 625	2 317	13 972	12 216	1 756	-	-	-	F.
412	384	28	7 506	7 418	88	6 308	6 241	67	1	1	-	G.
30	23	7	560	523	37	520	491	29	-	-	-	H.
954	167	787	7 095	4 309	2 786	6 028	3 986	2 042	-	-	-	I.
109	27	82	905	545	360	820	517	303	-	-	-	J.
7	3	4	18	11	7	13	8	5	-	-	-	K.
43	34	9	619	569	50	471	436	35	-	-	-	L.
224	119	105	4 404	3 818	586	3 887	3 437	450	-	-	-	M.
254	137	117	3 181	2 586	595	2 485	2 014	471	-	-	-	N.
1 131	191	940	7 296	3 319	3 977	6 083	3 026	3 057	-	-	-	O.
607	49	558	2 266	520	1 746	1 672	455	1 217	-	-	-	P.
21	16	5	50	38	12	32	25	7	2	1	1	Q.
8 487	2 684	5 803	62 005	46 359	15 646	50 430	40 436	9 994	5	2	3	05
3 914	1 003	2 911	12 716	9 908	2 808	8 975	8 618	357	1	-	1	A.
123	116	7	1 075	1 072	3	804	803	1	-	-	-	B.
1	1	-	6	6	-	3	3	-	-	-	-	C.
-	-	-	-	-	-	-	-	-	-	-	-	D.
19	17	2	301	299	2	270	269	1	-	-	-	E.
975	463	512	15 298	12 500	2 798	13 349	11 194	2 155	1	1	-	F.
420	402	18	7 502	7 419	83	6 208	6 155	53	-	-	-	G.
19	12	7	731	688	43	684	648	36	-	-	-	H.
783	148	635	6 358	3 865	2 493	5 413	3 560	1 853	-	-	-	I.
67	9	58	826	506	320	763	478	285	-	-	-	J.
2	1	1	27	20	7	21	16	5	-	-	-	K.
30	26	4	559	518	41	442	410	32	-	-	-	L.
205	107	98	3 902	3 276	626	3 436	2 953	483	-	-	-	M.
219	140	79	2 754	2 334	420	2 124	1 800	324	1	1	-	N.
1 094	165	929	7 069	3 137	3 932	5 840	2 874	2 966	-	-	-	O.
601	60	541	2 835	776	2 059	2 071	634	1 437	-	-	-	P.
15	14	1	46	35	11	27	21	6	2	-	2	Q.
7 932	2 284	5 648	74 277	55 383	18 894	63 252	49 504	13 748	5	5	-	06
1 911	440	1 471	5 803	4 749	1 054	4 504	4 218	286	-	-	-	A.
114	101	13	1 001	990	11	773	768	5	-	-	-	B.
3	3	-	42	42	-	26	26	-	-	-	-	C.
15	11	4	253	240	13	229	219	10	-	-	-	D.
1 572	725	847	27 037	22 528	4 509	23 697	20 263	3 434	1	1	-	E.
319	283	36	6 480	6 353	127	5 567	5 472	95	-	-	-	F.
24	16	8	994	930	64	935	878	57	-	-	-	G.
1 165	166	999	9 171	5 195	3 976	7 731	4 825	2 906	-	-	-	H.
100	15	85	1 138	575	563	1 030	545	485	-	-	-	I.
9	4	5	44	35	9	36	31	5	-	-	-	J.
59	42	17	1 398	1 252	146	1 153	1 044	109	-	-	-	K.
224	88	136	5 391	4 568	823	4 856	4 202	654	-	-	-	L.
296	135	161	3 593	2 881	712	2 928	2 353	575	-	-	-	M.
1 492	207	1 285	9 071	4 214	4 857	7 614	3 910	3 704	-	-	-	N.
620	42	578	2 819	797	2 022	2 142	723	1 419	-	-	-	O.
9	6	3	42	34	8	31	27	4	4	4	-	P.
7 196	2 273	4 923	60 869	46 447	14 422	52 557	41 674	10 883	28	25	3	07
1 289	282	1 007	3 634	3 168	466	3 116	2 901	215	-	-	-	A.
27	21	6	284	282	2	233	232	1	-	-	-	B.
15	14	1	120	119	1	86	86	-	-	-	-	C.
-	-	-	13	13	-	11	11	-	-	-	-	D.
20	16	4	444	442	2	394	392	2	-	-	-	E.
1 474	816	658	21 953	18 911	3 042	19 549	17 144	2 405	-	-	-	F.
228	195	33	4 885	4 790	95	4 272	4 204	68	-	-	-	G.
16	12	4	437	401	36	405	377	28	-	-	-	H.
1 241	204	1 037	7 441	4 096	3 345	6 242	3 803	2 439	-	-	-	I.
92	12	80	988	577	411	895	552	343	-	-	-	J.
8	2	6	48	36	12	44	35	9	-	-	-	K.
294	215	79	4 970	4 511	459	4 155	3 788	367	-	-	-	L.
178	71	107	2 548	2 060	488	2 286	1 901	385	-	-	-	M.
347	204	143	3 673	3 047	626	3 092	2 570	522	1	1	-	N.
1 326	151	1 175	7 136	3 316	3 820	6 017	3 082	2 935	1	-	1	O.
634	51	583	2 202	611	1 591	1 696	547	1 149	-	-	-	P.
7	7	-	93	67	26	64	49	15	26	24	2	Q.

Tabell 11 (forts.). Personer 16 år og over med inntektsgivende arbeid etter arbeidstid, kjønn og næring. Fylker

Fylke og næring <i>County and industry</i>	I alt <i>Total</i>	Menn <i>Males</i>	Kvinner <i>Females</i>	Arbeidstid i timer					
				Under 100			100-499		
				I alt <i>Total</i>	Menn <i>Males</i>	Kvinner <i>Females</i>	I alt <i>Total</i>	Menn <i>Males</i>	Kvinner <i>Females</i>
08 Telemark .....	64 584	45 359	19 225	674	263	411	4 881	2 028	2 853
A. Jordbruk .....	6 426	3 919	2 507	126	76	50	732	331	401
B. Skogbruk m.v. ....	1 299	1 253	46	21	15	6	78	61	17
C. Fiske m.v. ....	146	145	1	-	-	-	7	7	-
D. Hvalfangst .....	-	-	-	-	-	-	-	-	-
E. Bergverksdrift m.v. ....	264	254	10	1	1	-	11	10	1
F. Industri .....	21 378	18 598	2 780	131	68	63	1 061	701	360
G. Bygge- og anleggsvirks. ...	5 845	5 631	214	26	20	6	271	226	45
H. Kraft- og vannfors. m.v. ...	918	834	84	5	4	1	48	38	10
I. Varehandel .....	7 784	3 648	4 136	91	19	72	782	181	601
J. Finansinstitusjoner .....	899	473	426	12	4	8	60	13	47
K. Eiendomsdrift .....	39	20	19	-	-	-	7	2	5
L. Sjøtransport .....	2 428	2 242	186	12	11	1	94	82	12
M. Annen samferdsel .....	3 146	2 461	685	30	13	17	149	63	86
N. Off. adm. og forsvar .....	2 616	1 966	650	13	3	10	130	68	62
O. Off. og priv. tjenesteyting	8 433	3 323	5 110	133	19	114	934	199	735
P. Personlig tjenesteyting ...	2 847	502	2 345	68	6	62	491	26	465
Q. Uoppgitt .....	116	90	26	5	4	1	26	20	6
09 Aust-Agder .....	32 981	23 014	9 967	341	118	223	2 568	1 069	1 499
A. Jordbruk .....	3 872	2 304	1 568	96	41	55	448	184	264
B. Skogbruk m.v. ....	734	716	18	6	5	1	77	73	4
C. Fiske m.v. ....	201	200	1	3	3	-	11	10	1
D. Hvalfangst .....	-	-	-	-	-	-	-	-	-
E. Bergverksdrift m.v. ....	204	200	4	1	1	-	7	5	2
F. Industri .....	7 992	6 850	1 142	39	19	20	434	285	149
G. Bygge- og anleggsvirks. ...	3 178	3 102	76	6	6	-	116	109	7
H. Kraft- og vannfors. m.v. ...	417	377	40	3	1	2	22	14	8
I. Varehandel .....	3 786	1 697	2 089	52	13	39	384	83	301
J. Finansinstitusjoner .....	630	366	267	6	1	5	27	4	23
K. Eiendomsdrift .....	3	3	3	-	-	-	-	-	-
L. Sjøtransport .....	2 663	2 417	246	9	6	3	82	65	17
M. Annen samferdsel .....	1 843	1 431	412	8	4	4	89	41	48
N. Off. adm. og forsvar .....	1 610	1 284	326	9	1	8	110	75	35
O. Off. og priv. tjenesteyting	4 252	1 726	2 526	74	14	60	455	91	364
P. Personlig tjenesteyting ...	1 540	297	1 243	29	3	26	299	24	275
Q. Uoppgitt .....	56	47	9	-	-	-	7	6	1
10 Vest-Agder .....	52 188	35 734	16 454	579	180	399	4 206	1 628	2 578
A. Jordbruk .....	4 575	2 760	1 815	78	40	38	493	211	282
B. Skogbruk m.v. ....	221	199	22	3	3	-	28	28	-
C. Fiske m.v. ....	590	587	3	3	2	1	22	21	1
D. Hvalfangst .....	3	3	-	-	-	-	-	-	-
E. Bergverksdrift m.v. ....	164	150	14	2	1	1	8	4	4
F. Industri .....	14 377	12 177	2 200	105	52	53	861	534	327
G. Bygge- og anleggsvirks. ...	5 133	4 978	155	24	17	7	215	186	29
H. Kraft- og vannfors. m.v. ...	579	517	62	5	2	3	22	18	4
I. Varehandel .....	7 191	3 346	3 845	116	18	98	847	170	677
J. Finansinstitusjoner .....	821	455	366	16	7	9	65	22	43
K. Eiendomsdrift .....	25	9	16	-	-	-	3	-	3
L. Sjøtransport .....	3 032	2 637	395	14	8	6	100	68	32
M. Annen samferdsel .....	2 750	2 164	586	18	5	13	124	67	57
N. Off. adm. og forsvar .....	2 890	2 292	598	13	7	6	163	104	59
O. Off. og priv. tjenesteyting	7 323	2 894	4 429	122	12	110	790	141	649
P. Personlig tjenesteyting ...	2 415	488	1 927	58	5	53	450	45	405
Q. Uoppgitt .....	99	78	21	2	1	1	15	9	6
11 Rogaland .....	113 721	76 496	37 225	1 173	339	834	8 061	2 857	5 204
A. Jordbruk .....	15 531	9 881	5 650	143	55	88	1 140	331	809
B. Skogbruk m.v. ....	85	81	4	-	-	-	6	4	2
C. Fiske m.v. ....	1 615	1 606	11	4	4	-	51	48	3
D. Hvalfangst .....	2	2	-	-	-	-	-	-	-
E. Bergverksdrift m.v. ....	940	899	41	4	3	1	43	35	8
F. Industri .....	31 684	24 644	7 040	247	115	132	1 818	902	916
G. Bygge- og anleggsvirks. ...	8 521	8 267	254	33	27	6	304	267	37
H. Kraft- og vannfors. m.v. ...	1 071	944	127	6	-	6	53	37	16
I. Varehandel .....	15 652	7 925	7 727	230	33	197	1 393	348	1 045
J. Finansinstitusjoner .....	1 869	922	947	16	2	14	145	32	113
K. Eiendomsdrift .....	38	21	17	1	-	1	3	-	3
L. Sjøtransport .....	6 638	5 995	643	39	27	12	214	162	52
M. Annen samferdsel .....	4 678	3 614	1 064	29	13	16	227	120	107
N. Off. adm. og forsvar .....	5 397	4 271	1 126	37	11	26	336	229	107
O. Off. og priv. tjenesteyting	14 908	6 147	8 761	275	34	241	1 602	278	1 324
P. Personlig tjenesteyting ...	4 700	928	3 772	100	7	93	702	42	660
Q. Uoppgitt .....	392	351	41	9	8	1	24	22	2





Tabell 11 (forts.). Personer 16 år og over med inntektsgivende arbeid etter arbeidstid, kjønn og næring. Fylker

Fylke og næring County and industry	I alt Total	Menn Males	Kvinner Females	Arbeidstid i timer					
				Under 100			100-499		
				I alt Total	Menn Males	Kvinner Females	I alt Total	Menn Males	Kvinner Females
12 Hordaland .....	110 535	74 419	36 116	876	276	600	7 832	2 991	4 841
A. Jordbruk .....	13 485	7 465	6 020	126	70	56	1 043	406	637
B. Skogbruk m.v. ....	145	138	7	3	2	1	25	20	5
C. Fiske m.v. ....	2 211	2 206	7	9	9	-	84	82	2
D. Hvalfangst .....	2								
E. Bergverksdrift m.v. ....	201	192	9	2	2	-	4	3	1
F. Industri .....	29 253	22 413	6 840	132	48	84	1 481	758	723
G. Bygge- og anleggsvirks. ...	10 908	10 540	368	30	19	11	419	366	53
H. Kraft- og vannfors. m.v. ...	1 074	964	110	7	4	3	61	40	21
I. Varehandel .....	12 972	6 547	6 425	132	28	104	1 232	331	901
J. Finansinstitusjoner .....	2 008	1 089	919	21	5	16	125	43	82
K. Eiendomsdrift .....	61	46	15	2	1	1	11	6	5
L. Sjøtransport .....	6 852	6 326	526	19	9	10	218	165	53
M. Annen samferdsel .....	5 732	4 450	1 282	33	10	23	250	114	136
N. Off. adm. og forsvar .....	5 440	4 455	985	25	9	16	297	175	122
O. Off. og priv. tjenesteyting	15 131	6 320	8 811	235	46	189	1 723	366	1 357
P. Personlig tjenesteyting ...	4 801	1 081	3 720	97	12	85	834	100	734
Q. Uppgitt .....	259	187	72	3	2	1	25	16	9
13 Bergen .....	51 558	30 954	20 604	569	183	386	3 676	1 356	2 320
A. Jordbruk .....	101	81	20	1	1	-	13	7	6
B. Skogbruk m.v. ....	7	7	-	-	-	-	4	4	-
C. Fiske m.v. ....	60	57	3	1	1	-	5	4	1
D. Hvalfangst .....	-	-	-	-	-	-	-	-	-
E. Bergverksdrift m.v. ....	50	33	17	-	-	-	6	3	3
F. Industri .....	12 550	8 914	3 636	84	42	42	731	380	351
G. Bygge- og anleggsvirks. ...	3 099	2 950	149	19	14	5	142	122	20
H. Kraft- og vannfors. m.v. ...	595	537	58	4	4	-	24	23	1
I. Varehandel .....	9 759	4 885	4 874	130	29	101	777	206	571
J. Finansinstitusjoner .....	1 743	832	911	13	3	10	92	34	58
K. Eiendomsdrift .....	173	130	43	2	1	1	10	4	6
L. Sjøtransport .....	3 468	2 824	644	25	16	9	153	104	49
M. Annen samferdsel .....	3 013	2 394	619	29	17	12	149	94	55
N. Off. adm. og forsvar .....	3 273	2 582	691	20	9	11	110	65	45
O. Off. og priv. tjenesteyting	10 483	3 826	6 657	182	41	141	1 085	249	836
P. Personlig tjenesteyting ...	3 047	801	2 246	59	5	54	367	49	318
Q. Uppgitt .....	137	101	36	-	-	-	8	8	-
14 Sogn og Fjordane .....	45 749	30 053	15 696	398	170	228	3 241	1 296	1 945
A. Jordbruk .....	15 028	8 226	6 802	186	89	97	1 218	450	768
B. Skogbruk m.v. ....	98	88	10	3	3	-	18	14	4
C. Fiske m.v. ....	1 591	1 586	6	2	2	-	36	35	1
D. Hvalfangst .....	1								
E. Bergverksdrift m.v. ....	60	58	2	1	1	-	2	2	-
F. Industri .....	8 921	7 307	1 614	48	30	18	515	298	217
G. Bygge- og anleggsvirks. ...	4 272	4 110	162	15	13	2	155	138	17
H. Kraft- og vannfors. m.v. ...	408	378	30	4	4	-	14	13	1
I. Varehandel .....	3 490	1 647	1 843	31	6	25	324	72	252
J. Finansinstitusjoner .....	454	257	198	2	1	1	30	5	25
K. Eiendomsdrift .....	1								
L. Sjøtransport .....	1 570	1 464	106	8	5	3	62	46	16
M. Annen samferdsel .....	2 022	1 433	589	7	3	4	83	29	54
N. Off. adm. og forsvar .....	1 557	1 275	282	16	8	8	114	80	34
O. Off. og priv. tjenesteyting	4 333	1 907	2 426	55	4	51	391	81	310
P. Personlig tjenesteyting ...	1 894	286	1 608	20	1	19	275	29	246
Q. Uppgitt .....	49	31	18	-	-	-	4	4	-
15 Møre og Romsdal .....	95 160	64 151	31 009	841	307	534	6 533	2 603	3 930
A. Jordbruk .....	15 047	8 339	6 708	147	82	65	1 174	479	695
B. Skogbruk m.v. ....	136	118	18	1	-	1	33	21	12
C. Fiske m.v. ....	4 814	4 804	10	14	14	-	118	117	1
D. Hvalfangst .....	17	16	1	-	-	-	-	-	-
E. Bergverksdrift m.v. ....	396	381	15	1	-	1	18	13	5
F. Industri .....	26 475	20 102	6 373	207	93	114	1 590	794	796
G. Bygge- og anleggsvirks. ...	7 167	6 957	210	32	27	5	260	231	29
H. Kraft- og vannfors. m.v. ...	886	821	65	5	3	2	58	43	15
I. Varehandel .....	10 907	5 683	5 224	112	29	83	839	209	630
J. Finansinstitusjoner .....	1 398	817	581	10	-	10	75	17	58
K. Eiendomsdrift .....	14	7	7	-	-	-	3	1	2
L. Sjøtransport .....	5 228	4 892	336	14	10	4	144	113	31
M. Annen samferdsel .....	4 338	3 218	1 120	27	7	20	222	89	133
N. Off. adm. og forsvar .....	3 587	2 954	633	18	6	12	292	213	79
O. Off. og priv. tjenesteyting	11 034	4 379	6 655	176	22	154	1 159	206	953
P. Personlig tjenesteyting ...	3 636	608	3 028	70	8	62	535	50	485
Q. Uppgitt .....	80	55	25	7	6	1	13	7	6

Persons 16 years and over with economic activity by working hours, sex and industry. Counties

Working hours													Kode Code
500-999			1 000 og mer <i>and more</i>						Uoppgitt Not reported				
I alt Total	Menn Males	Kvinner Females	I alt Total	Menn Males	Kvinner Females	Av dette: Heltidsarbeid Of which: Full-time work			I alt Total	Menn Males	Kvinner Females		
						I alt Total	Menn Males	Kvinner Females					
12 110	3 554	8 556	89 713	67 596	22 117	75 540	59 589	15 951	4	2	2	12	
4 293	1 000	3 293	8 023	5 989	2 034	6 438	5 287	1 151	-	-	-	A.	
18	17	1	99	99	-	79	79	-	-	-	-	B.	
168	165	3	1 952	1 950	2	1 560	1 558	2	-	-	-	C.	
10	9	1	185	178	7	159	155	4	-	-	-	D.	
1 771	755	1 016	25 869	20 852	5 017	22 440	18 730	3 710	-	-	-	E.	
443	380	63	10 015	9 774	241	8 624	8 444	180	1	1	-	F.	
42	26	16	964	894	70	883	830	53	-	-	-	G.	
1 432	211	1 221	10 176	5 977	4 199	8 573	5 533	3 040	-	-	-	H.	
134	29	105	1 728	1 012	716	1 579	966	613	-	-	-	I.	
4	3	1	44	36	8	38	32	6	-	-	-	J.	
309	239	70	6 306	5 913	393	5 280	4 992	288	-	-	-	K.	
312	131	181	5 137	4 195	942	4 540	3 811	729	-	-	-	L.	
370	188	182	4 748	4 083	665	3 807	3 278	529	-	-	-	M.	
1 965	303	1 662	11 207	5 605	5 602	9 184	5 081	4 103	1	-	1	N.	
811	79	732	3 059	890	2 169	2 253	735	1 518	-	-	-	O.	
28	19	9	201	149	52	103	78	25	2	1	1	P.	
4 005	1 274	2 731	43 303	28 137	15 166	36 649	25 046	11 603	5	4	1	13	
14	11	3	73	62	11	60	54	6	-	-	-	A.	
-	-	-	3	3	-	3	3	-	-	-	-	B.	
9	9	-	45	43	2	37	37	-	-	-	-	C.	
-	-	-	-	-	-	-	-	-	-	-	-	D.	
4	2	2	40	28	12	38	27	11	-	-	-	E.	
714	338	376	11 020	8 153	2 867	9 658	7 387	2 271	1	1	-	F.	
167	145	22	2 771	2 669	102	2 379	2 305	74	-	-	-	G.	
18	8	10	549	502	47	510	469	41	-	-	-	H.	
843	176	667	8 009	4 474	3 535	6 668	4 143	2 525	-	-	-	I.	
143	30	113	1 495	765	730	1 352	721	631	-	-	-	J.	
13	9	4	148	116	32	130	109	21	-	-	-	K.	
182	111	71	3 108	2 593	515	2 657	2 237	420	-	-	-	L.	
163	101	62	2 672	2 182	490	2 401	1 996	405	-	-	-	M.	
165	86	79	2 978	2 422	556	2 301	1 842	459	-	-	-	N.	
1 175	190	985	8 041	3 346	4 695	6 635	3 068	3 567	-	-	-	O.	
380	48	332	2 240	699	1 541	1 746	594	1 152	1	-	1	P.	
15	10	5	111	80	31	74	54	20	3	3	-	Q.	
6 810	2 030	4 780	35 297	26 555	8 742	27 955	22 749	5 206	3	2	1	14	
4 227	942	3 285	9 396	6 744	2 652	6 549	5 876	673	1	1	-	A.	
17	14	3	60	57	3	51	50	1	-	-	-	B.	
94	92	2	1 460	1 457	3	1 071	1 071	-	-	-	-	C.	
4	4	-	53	51	2	38	37	1	-	-	-	D.	
573	306	267	7 785	6 673	1 112	6 692	5 895	797	-	-	-	E.	
236	210	26	3 866	3 749	117	3 214	3 121	93	-	-	-	F.	
19	18	1	371	343	28	334	313	21	-	-	-	G.	
384	74	310	2 751	1 495	1 256	2 297	1 349	948	-	-	-	H.	
35	6	29	388	245	143	352	229	123	-	-	-	I.	
93	79	14	1 407	1 334	73	1 110	1 057	53	-	-	-	J.	
113	52	61	1 819	1 349	470	1 585	1 198	387	-	-	-	K.	
147	103	44	1 280	1 084	196	968	816	152	-	-	-	L.	
535	90	445	3 352	1 732	1 620	2 767	1 541	1 226	-	-	-	M.	
327	34	293	1 272	222	1 050	903	183	720	-	-	-	N.	
6	6	-	37	20	17	24	13	11	2	1	1	O.	
10 997	3 517	7 480	76 787	57 724	19 063	63 519	50 684	12 835	2	-	2	15	
4 450	937	3 513	9 276	6 841	2 435	6 499	6 105	394	-	-	-	A.	
16	12	4	86	85	1	63	63	-	-	-	-	B.	
234	231	3	4 448	4 442	6	3 639	3 635	4	-	-	-	C.	
2	2	-	15	14	1	11	10	1	-	-	-	D.	
14	11	3	363	357	6	330	326	4	-	-	-	E.	
1 771	827	944	22 907	18 388	4 519	19 794	16 449	3 345	-	-	-	F.	
406	367	39	6 469	6 332	137	5 548	5 439	109	-	-	-	G.	
34	24	10	789	751	38	727	696	31	-	-	-	H.	
1 084	226	858	8 872	5 219	3 653	7 549	4 848	2 701	-	-	-	I.	
97	19	78	1 216	781	435	1 107	740	367	-	-	-	J.	
3	-	3	8	6	2	7	6	1	-	-	-	K.	
237	192	45	4 833	4 577	256	3 994	3 812	182	-	-	-	L.	
223	95	128	3 866	3 027	839	3 426	2 745	681	-	-	-	M.	
404	304	100	2 873	2 431	442	2 112	1 767	345	-	-	-	N.	
1 466	219	1 247	8 233	3 932	4 301	6 791	3 574	3 217	-	-	-	O.	
548	47	501	2 482	503	1 979	1 886	443	1 443	1	-	1	P.	
8	4	4	51	38	13	36	26	10	1	-	1	Q.	

Tabell 11 (forts.). Personer 16 år og over med inntektsgivende arbeid etter arbeidstid, kjønn og næring. Fylker

Fylke og næring County and industry	I alt Total	Menn Males	Kvinner Females	Arbeidstid i timer					
				Under 100			100-499		
				I alt Total	Menn Males	Kvinner Females	I alt Total	Menn Males	Kvinner Females
16 Sør-Trøndelag .....	103 136	68 341	34 795	942	312	630	7 713	2 838	4 875
A. Jordbruk .....	14 075	9 114	4 961	118	62	56	1 513	377	1 136
B. Skogbruk m.v. ....	316	294	22	3	2	1	35	22	13
C. Fiske m.v. ....	1 492	1 486	6	4	4	-	45	45	-
D. Hvalfangst .....	-	-	-	-	-	-	-	-	-
E. Bergverksdrift m.v. ....	874	816	58	3	2	1	48	40	8
F. Industri .....	20 553	16 275	4 278	143	73	70	1 256	699	557
G. Bygge- og anleggsvirks. ...	8 187	7 906	281	37	28	9	349	314	35
H. Kraft- og vannfors. m.v. ..	1 015	928	87	6	4	2	61	44	17
I. Varehandel .....	15 867	8 391	7 476	211	37	174	1 318	371	947
J. Finansinstitusjoner .....	1 941	960	981	13	4	9	108	34	74
K. Eiendomsdrift .....	135	73	62	4	-	4	18	6	12
L. Sjøtransport .....	4 108	3 680	428	20	16	4	133	94	39
M. Annen samferdsel .....	6 244	4 929	1 315	36	9	27	263	127	136
N. Off. adm. og forsvar .....	5 583	4 595	988	25	11	14	263	165	98
O. Off. og priv. tjenesteyting	17 909	7 899	10 010	246	51	195	1 689	434	1 255
P. Personlig tjenesteyting ...	4 763	936	3 827	70	6	64	605	61	544
Q. Uoppgitt .....	74	59	15	3	3	-	9	5	4
17 Nord-Trøndelag .....	49 110	33 488	15 622	417	151	266	3 510	1 392	2 118
A. Jordbruk .....	13 628	8 485	5 143	160	53	107	1 037	403	634
B. Skogbruk m.v. ....	988	903	85	8	4	4	103	49	54
C. Fiske m.v. ....	560	557	3	2	2	-	24	23	1
D. Hvalfangst .....	-	-	-	-	-	-	-	-	-
E. Bergverksdrift m.v. ....	735	677	58	6	5	1	29	19	10
F. Industri .....	8 286	7 170	1 116	50	29	21	505	296	209
G. Bygge- og anleggsvirks. ...	4 139	4 049	90	8	6	2	135	118	17
H. Kraft- og vannfors. m.v. ..	593	540	53	2	-	2	28	22	6
I. Varehandel .....	4 854	2 410	2 444	51	13	38	456	130	326
J. Finansinstitusjoner .....	490	299	191	4	2	2	22	9	13
K. Eiendomsdrift .....	10	6	4	-	-	-	2	2	-
L. Sjøtransport .....	1 326	1 234	92	3	2	1	41	37	4
M. Annen samferdsel .....	2 691	2 166	525	13	8	5	104	53	51
N. Off. adm. og forsvar .....	2 623	2 160	463	9	4	5	144	84	60
O. Off. og priv. tjenesteyting	6 017	2 521	3 496	60	15	45	548	123	425
P. Personlig tjenesteyting ...	2 100	252	1 848	36	4	32	323	18	305
Q. Uoppgitt .....	70	59	11	5	4	1	9	6	3
18 Nordland .....	98 274	68 579	29 695	831	301	530	6 559	2 687	3 872
A. Jordbruk .....	14 629	8 138	6 491	156	84	72	1 225	481	744
B. Skogbruk m.v. ....	431	379	52	17	8	9	55	31	24
C. Fiske m.v. ....	6 778	6 699	81	15	14	1	165	142	23
D. Hvalfangst .....	2	2	-	-	-	-	-	-	-
E. Bergverksdrift m.v. ....	1 678	1 541	137	11	7	4	58	40	18
F. Industri .....	16 766	13 975	2 791	108	54	54	1 113	607	506
G. Bygge- og anleggsvirks. ...	8 304	8 006	298	29	24	5	309	267	42
H. Kraft- og vannfors. m.v. ..	997	898	99	7	2	5	54	32	22
I. Varehandel .....	10 867	5 489	5 378	134	21	113	933	237	696
J. Finansinstitusjoner .....	1 187	633	554	6	-	6	75	19	56
K. Eiendomsdrift .....	53	32	21	-	-	-	8	3	5
L. Sjøtransport .....	7 336	6 819	517	24	19	5	256	215	41
M. Annen samferdsel .....	5 872	4 379	1 493	38	18	20	274	117	157
N. Off. adm. og forsvar .....	7 307	6 070	1 237	24	13	11	332	208	124
O. Off. og priv. tjenesteyting	11 854	4 820	7 034	170	26	144	1 104	244	860
P. Personlig tjenesteyting ...	4 026	543	3 483	87	8	79	579	28	551
Q. Uoppgitt .....	187	158	29	5	3	2	19	16	3

Persons 16 years and over with economic activity by working hours, sex and industry. Counties

Working hours													Kode Code
500-999			1 000 og mer and more						Uoppgitt Not reported				
I alt Total	Menn Males	Kvinner Females	I alt Total	Menn Males	Kvinner Females	Av dette: Heltidsarbeid Of which: Full-time work			I alt Total	Menn Males	Kvinner Females		
						I alt Total	Menn Males	Kvinner Females					
10 090	3 048	7 042	84 391	62 143	22 248	71 566	55 398	16 168	-	-	-	16	
3 205	755	2 450	9 239	7 920	1 319	7 537	7 133	404	-	-	-	A.	
21	16	5	257	254	3	206	203	3	-	-	-	B.	
85	81	4	1 358	1 356	2	1 104	1 102	2	-	-	-	C.	
-	-	-	-	-	-	-	-	-	-	-	-	D.	
37	22	15	786	752	34	673	653	20	-	-	-	E.	
1 234	603	631	17 920	14 900	3 020	15 691	13 400	2 291	-	-	-	F.	
399	364	35	7 402	7 200	202	6 337	6 186	151	-	-	-	G.	
32	23	9	916	857	59	848	808	40	-	-	-	H.	
1 413	253	1 160	12 925	7 730	5 195	11 040	7 197	3 843	-	-	-	I.	
152	34	118	1 668	888	780	1 486	846	640	-	-	-	J.	
13	5	8	100	62	38	85	57	28	-	-	-	K.	
176	134	42	3 779	3 436	343	3 106	2 848	258	-	-	-	L.	
250	109	141	5 695	4 684	1 011	5 060	4 281	779	-	-	-	M.	
319	200	119	4 976	4 219	757	4 013	3 420	593	-	-	-	N.	
2 104	371	1 733	13 870	7 043	6 827	11 661	6 510	5 151	-	-	-	O.	
637	67	570	3 451	802	2 649	2 682	720	1 962	-	-	-	P.	
13	11	2	49	40	9	37	34	3	-	-	-	Q.	
5 613	1 724	3 889	39 569	30 221	9 348	31 989	26 493	5 496	1	-	1	17	
2 901	640	2 261	9 530	7 389	2 141	6 819	6 605	214	-	-	-	A.	
75	60	15	802	790	12	671	664	7	-	-	-	B.	
41	41	-	493	491	2	383	381	2	-	-	-	C.	
-	-	-	-	-	-	-	-	-	-	-	-	D.	
35	26	9	665	627	38	562	543	19	-	-	-	E.	
450	273	177	7 281	6 572	709	6 338	5 828	510	-	-	-	F.	
206	190	16	3 790	3 735	55	3 199	3 164	35	-	-	-	G.	
18	12	6	545	506	39	513	479	34	-	-	-	H.	
460	88	372	3 887	2 179	1 708	3 272	2 011	1 261	-	-	-	I.	
31	4	27	433	284	149	393	272	121	-	-	-	J.	
3	-	3	5	4	1	5	4	1	-	-	-	K.	
65	55	10	1 217	1 140	77	965	903	62	-	-	-	L.	
138	63	75	2 436	2 042	394	2 147	1 849	298	-	-	-	M.	
220	133	87	2 250	1 939	311	1 751	1 520	231	-	-	-	N.	
635	103	532	4 773	2 280	2 493	3 958	2 081	1 877	1	-	1	O.	
319	22	297	1 422	208	1 214	994	171	823	-	-	-	P.	
16	14	2	40	35	5	19	18	1	-	-	-	Q.	
10 440	3 656	6 784	80 443	61 935	18 508	64 041	51 998	12 043	1	-	1	18	
4 073	862	3 211	9 175	6 711	2 464	5 833	5 562	271	-	-	-	A.	
47	32	15	312	308	4	239	237	2	-	-	-	B.	
405	384	21	6 195	6 159	36	4 537	4 517	20	-	-	-	C.	
71	43	28	1 538	1 451	87	1 290	1 233	57	-	-	-	D.	
1 164	601	563	14 381	12 713	1 668	11 981	10 906	1 075	-	-	-	E.	
476	430	46	7 490	7 285	205	6 082	5 934	148	-	-	-	F.	
50	35	15	886	829	57	786	741	45	-	-	-	G.	
1 000	214	786	8 799	5 017	3 782	7 350	4 588	2 762	1	-	1	H.	
72	11	61	1 034	603	431	948	574	374	-	-	-	I.	
5	2	3	40	27	13	30	24	6	-	-	-	J.	
370	314	56	6 686	6 271	415	5 480	5 178	302	-	-	-	K.	
353	160	193	5 207	4 084	1 123	4 525	3 623	902	-	-	-	L.	
459	273	186	6 492	5 576	916	5 309	4 562	747	-	-	-	M.	
1 319	234	1 085	9 261	4 316	4 945	7 533	3 862	3 671	-	-	-	N.	
557	43	514	2 803	464	2 339	2 025	384	1 641	-	-	-	O.	
19	18	1	144	121	23	93	73	20	-	-	-	Q.	

Tabell 11 (forts.). Personer 16 år og over med inntektsgivende arbeid etter arbeidstid, kjønn og næring. Fylker

Fylke og næring <i>County and industry</i>	I alt <i>Total</i>	Menn <i>Males</i>	Kvinner <i>Females</i>	Arbeidstid i timer					
				Under 100			100-499		
				I alt <i>Total</i>	Menn <i>Males</i>	Kvinner <i>Females</i>	I alt <i>Total</i>	Menn <i>Males</i>	Kvinner <i>Females</i>
19 Troms .....	56 842	39 109	17 733	503	215	288	3 657	1 505	2 152
A. Jordbruk .....	8 390	4 588	3 802	101	64	37	778	277	501
B. Skogbruk m.v. ....	95	84	11	4	1	3	12	9	3
C. Fiske m.v. ....	4 767	4 717	50	17	17	-	143	138	5
D. Hvalfangst .....	6	6	-	-	-	-	1	1	-
E. Bergverksdrift m.v. ....	649	610	39	3	2	1	16	11	5
F. Industri .....	7 491	5 669	1 822	66	22	44	542	253	289
G. Bygge- og anleggsvirks. ...	5 649	5 469	180	24	21	3	222	199	23
H. Kraft- og vannfors. m.v. ..	414	368	46	2	-	2	15	9	6
I. Varehandel .....	7 069	3 873	3 196	77	21	56	514	152	362
J. Finansinstitusjoner .....	832	452	380	4	1	3	46	10	36
K. Eiendomsdrift .....	20	14	6	-	-	-	-	-	-
L. Sjøtransport .....	3 609	3 256	353	15	9	6	96	77	19
M. Annen samferdsel .....	2 858	2 084	774	20	9	11	121	65	56
N. Off. adm. og forsvar .....	5 232	4 344	888	19	8	11	172	101	71
O. Off. og priv. tjenesteyting	7 503	3 076	4 427	111	30	81	689	160	529
P. Personlig tjenesteyting ...	2 059	345	1 714	29	1	28	263	21	242
Q. Uoppgitt .....	199	154	45	11	9	2	27	22	5
20 Finnmark .....	31 141	21 910	9 231	270	120	150	2 087	901	1 186
A. Jordbruk .....	2 657	1 696	961	36	24	12	194	84	110
B. Skogbruk m.v. ....	52	50	2	-	-	-	2	2	-
C. Fiske m.v. ....	3 415	3 254	161	31	20	11	181	124	57
D. Hvalfangst .....	-	-	-	-	-	-	-	-	-
E. Bergverksdrift m.v. ....	1 599	1 515	84	12	6	6	68	51	17
F. Industri .....	5 338	3 746	1 592	46	27	19	435	189	246
G. Bygge- og anleggsvirks. ...	2 750	2 651	99	4	3	1	133	124	9
H. Kraft- og vannfors. m.v. ..	252	229	23	3	1	2	11	8	3
I. Varehandel .....	3 318	1 701	1 617	36	10	26	269	61	208
J. Finansinstitusjoner .....	366	190	176	-	-	-	17	5	12
K. Eiendomsdrift .....	16	10	6	-	-	-	2	-	2
L. Sjøtransport .....	1 709	1 545	164	5	4	1	51	41	10
M. Annen samferdsel .....	1 662	1 210	452	11	6	5	80	42	38
N. Off. adm. og forsvar .....	2 696	2 218	478	11	8	3	117	76	41
O. Off. og priv. tjenesteyting	3 856	1 503	2 353	48	8	40	362	74	288
P. Personlig tjenesteyting ...	1 271	254	1 017	25	1	24	157	12	145
Q. Uoppgitt .....	184	138	46	2	2	-	8	8	-

Persons 16 years and over with economic activity by working hours, sex and industry. Counties

Working hours													Kode Code
500-999			1 000 og mer and more						Uoppgitt Not reported				
I alt Total	Menn Males	Kvinner Females	I alt Total	Menn Males	Kvinner Females	Av dette: Heltidsarbeid Of which: Full-time work			I alt Total	Menn Males	Kvinner Females		
						I alt Total	Menn Males	Kvinner Females					
6 024	2 287	3 737	46 658	35 102	11 556	35 747	28 261	7 486	-	-	-	19	
2 233	511	1 722	5 278	3 736	1 542	3 065	2 893	172	-	-	-	A.	
18	14	4	61	60	1	37	36	1	-	-	-	B.	
316	303	13	4 291	4 259	32	2 959	2 940	19	-	-	-	C.	
-	-	-	5	5	-	2	2	-	-	-	-	D.	
23	17	6	607	580	27	439	419	20	-	-	-	E.	
687	335	352	6 196	5 059	1 137	4 819	4 145	674	-	-	-	F.	
370	352	18	5 033	4 897	136	3 851	3 752	99	-	-	-	G.	
18	11	7	379	348	31	344	318	26	-	-	-	H.	
602	147	455	5 876	3 553	2 323	4 978	3 221	1 757	-	-	-	I.	
50	10	40	732	431	301	652	407	245	-	-	-	J.	
2	1	1	18	13	5	17	13	4	-	-	-	K.	
183	146	37	3 315	3 024	291	2 530	2 319	211	-	-	-	L.	
166	83	83	2 551	1 927	624	2 094	1 620	474	-	-	-	M.	
291	178	113	4 750	4 057	693	3 934	3 376	558	-	-	-	N.	
762	128	634	5 941	2 758	3 183	4 848	2 494	2 354	-	-	-	O.	
273	25	248	1 494	298	1 196	1 094	249	845	-	-	-	P.	
30	26	4	131	97	34	84	57	27	-	-	-	Q.	
3 169	1 395	1 774	25 609	19 492	6 117	19 538	15 384	4 154	6	2	4	20	
631	175	456	1 795	1 412	383	1 200	1 111	89	1	1	-	A.	
6	4	2	44	44	-	37	37	-	-	-	-	B.	
258	220	38	2 945	2 890	55	1 773	1 752	21	-	-	-	C.	
-	-	-	-	-	-	-	-	-	-	-	-	D.	
73	67	6	1 446	1 391	55	1 233	1 196	37	-	-	-	E.	
546	264	282	4 311	3 266	1 045	3 212	2 582	630	-	-	-	F.	
225	203	22	2 388	2 321	67	1 798	1 750	48	-	-	-	G.	
11	10	1	227	210	17	202	187	15	-	-	-	H.	
344	77	267	2 669	1 553	1 116	2 232	1 415	817	-	-	-	I.	
30	4	26	319	181	138	281	173	108	-	-	-	J.	
2	-	2	12	10	2	10	9	1	-	-	-	K.	
104	83	21	1 549	1 417	132	1 157	1 069	88	-	-	-	L.	
103	55	48	1 468	1 107	361	1 204	928	276	-	-	-	M.	
165	84	81	2 403	2 050	353	2 030	1 753	277	-	-	-	N.	
462	94	368	2 984	1 327	1 657	2 429	1 187	1 242	-	-	-	O.	
174	25	149	915	216	699	662	175	487	-	-	-	P.	
35	30	5	134	97	37	78	60	18	5	1	4	Q.	

TABELL 12. PERSONER 16 ÅR OG OVER MED INNTÆKT AV EGET ARBEID SOM VIKTIGSTE KILDE TIL LIVSOPPHOOLD, ETTER ALDER, KJØNN OG EKTESKAPELIG STATUS. FYLKER PERSONS 16 YEARS AND OVER WITH INCOME FROM OWN WORK AS MAIN SOURCE OF LIVELIHOOD, BY AGE, SEX AND MARITAL STATUS. COUNTIES

FYLKE, KJØNN OG EKTESKAPELIG STATUS COUNTY, SEX AND MARITAL STATUS	I ALT TOTAL	ALDER AGE								
		16-19 ÅR YEARS	20-24 ÅR YEARS	25-29 ÅR YEARS	30-39 ÅR YEARS	40-49 ÅR YEARS	50-59 ÅR YEARS	60-66 ÅR YEARS	67-69 ÅR YEARS	70 ÅR OG OVER YEARS AND OVER
HELE LANDET THE WH. COUNTRY										
I ALT TOTAL	1462159	79497	199110	164235	247372	300736	294430	133594	304440	12745
UGIFTE UNMARRIED	405082	76478	135107	50549	37870	38215	38066	21349	5405	2043
GIFTE MARRIED	982406	3000	62392	109415	200172	247268	232949	97889	20913	8408
FØR GIFTE PREV. MARRIED	74671	19	1611	4271	9330	15253	23415	14356	4122	2294
MENN MALES	1057765	44527	126044	120411	195565	223959	212787	100199	23864	10409
UGIFTE	251768	43652	87321	34682	26894	25159	20825	9711	2422	1102
GIFTE	772020	871	37989	83380	163651	191922	182782	84208	19291	7926
FØR GIFTE	33977	4	734	2349	5020	6878	9180	6280	2151	1381
KVINNER FEMALES	404394	34970	73066	43824	51807	76777	81643	33395	6576	2336
UGIFTE	153314	32826	47786	15867	10976	13056	17241	11638	2983	941
GIFTE	210386	2129	24403	26035	36521	55346	50167	13681	1622	482
FØR GIFTE	40694	15	877	1922	4310	8375	14235	8076	1971	913
Ø1 ØSTFOLD										
I ALT	84189	4851	11286	9033	14322	17398	16779	8080	1784	656
UGIFTE	20116	4632	7017	2221	1495	1645	1709	1035	270	92
GIFTE	59932	219	4161	6607	12334	14824	13814	6229	1301	443
FØR GIFTE	4141	-	108	205	493	929	1256	816	213	121
MENN	62630	2811	7514	6857	11452	13096	12450	6411	1483	556
UGIFTE	13056	2752	4770	1654	1123	1170	960	458	122	47
GIFTE	47578	59	2687	5087	10051	11509	10975	5547	1234	429
FØR GIFTE	1996	-	57	116	278	417	515	406	127	80
KVINNER	21559	2040	3772	2176	2870	4302	4329	1669	301	100
UGIFTE	7060	1880	2247	567	372	475	749	577	148	45
GIFTE	12354	160	1474	1520	2283	3315	2839	682	67	14
FØR GIFTE	2145	-	51	89	215	512	741	410	86	41
Ø2 AKERSHUS										
I ALT	129951	5862	17406	17216	26652	28963	22414	8809	1882	747
UGIFTE	28619	5559	10790	4051	2508	2296	2026	1023	264	102
GIFTE	94935	303	6446	12684	23078	25228	18562	6801	1329	504
FØR GIFTE	6397	-	170	481	1066	1439	1826	985	289	141
MENN	92222	3087	10397	11884	20509	21327	16207	6709	1481	621
UGIFTE	17397	3000	6733	2615	1748	1503	1125	495	119	59
GIFTE	71931	87	3585	9007	18217	19207	14360	5780	1210	478
FØR GIFTE	2894	-	79	262	544	617	722	434	152	84
KVINNER	37729	2775	7009	5332	6143	7636	6207	2100	401	126
UGIFTE	11222	2559	4057	1436	760	793	901	528	145	43
GIFTE	23004	216	2861	3677	4861	6021	4202	1021	119	26
FØR GIFTE	3503	-	91	219	522	822	1104	551	137	57
Ø3 OSLO										
I ALT	214378	7291	30362	25564	31672	41929	46270	23141	5554	2595
UGIFTE	62827	6949	21368	10062	6758	6124	6405	3766	1020	375
GIFTE	130755	338	8577	14296	22347	31472	33307	15368	3402	1648
FØR GIFTE	20796	4	417	1206	2567	4333	6558	4007	1132	572
MENN	132118	3340	15332	15891	22130	27029	28258	14608	3643	1887
UGIFTE	29489	3230	10788	5615	3786	2885	2038	843	214	90
GIFTE	94373	109	4354	9648	17012	22241	23974	12461	3043	1531
FØR GIFTE	8256	1	190	628	1332	1903	2246	1304	386	266
KVINNER	82260	3951	15030	9673	9542	14900	18012	8533	1911	708
UGIFTE	33338	3719	10580	4447	2972	3239	4367	2923	806	285
GIFTE	36382	229	4223	4648	5335	9231	9333	2907	359	117
FØR GIFTE	12540	3	227	578	1235	2430	4312	2703	746	306
Ø4 HEDMARK										
I ALT	66162	3425	8028	6103	10446	14828	14413	6560	1652	707
UGIFTE	17700	3323	5576	1887	1485	2026	1974	1028	297	104
GIFTE	45807	101	2396	4097	8713	12270	11615	4994	1161	460
FØR GIFTE	2655	1	56	119	248	532	824	538	194	143
MENN	50221	2007	5522	4630	8409	11300	11099	5328	1336	590
UGIFTE	12224	1985	3907	1415	1148	1495	1372	660	174	68
GIFTE	36613	22	1590	3158	7140	9567	9317	4350	1042	427
FØR GIFTE	1384	-	25	57	121	238	410	318	120	95
KVINNER	15941	1418	2506	1473	2037	3528	3314	1232	316	117
UGIFTE	5476	1338	1669	472	337	531	602	368	123	36
GIFTE	9194	79	806	939	1573	2703	2298	644	119	33
FØR GIFTE	1271	1	31	62	127	294	414	220	74	48
Ø5 OPPLAND										
I ALT	64633	3485	7926	6260	10633	14138	13463	6363	1636	729
UGIFTE	18022	3360	5631	1963	1613	2028	1875	1094	322	136
GIFTE	44166	125	2256	4186	8782	11618	10813	4766	1134	486
FØR GIFTE	2445	-	39	111	238	492	775	503	180	107
MENN	47946	1989	5238	4662	8441	10563	10076	4979	1381	617
UGIFTE	11808	1950	3755	1362	1195	1446	1201	608	200	91
GIFTE	34946	39	1462	3235	7131	8924	8555	4097	1048	455
FØR GIFTE	1192	-	21	65	115	193	320	274	133	71
KVINNER	16687	1496	2688	1598	2192	3575	3387	1384	255	112
UGIFTE	6214	1410	1876	601	418	582	674	486	122	45
GIFTE	9220	86	794	951	1651	2694	2258	669	86	31
FØR GIFTE	1253	-	18	46	123	299	455	229	47	36



TABELL 12 (FORTS.). PERSONER 16 ÅR OG OVER MED INNTEKT AV EGET ARBEID SOM VIKTIGSTE KILDE TIL LIVSOPPHOLD, ETTER ALDER, KJØNN OG EKTESKAPELIG STATUS. FYLKER PERSONS 16 YEARS AND OVER WITH INCOME FROM OWN WORK AS MAIN SOURCE OF LIVELIHOOD, BY AGE, SEX AND MARITAL STATUS. COUNTIES

FYLKE, KJØNN OG EKTESKAPELIG STATUS COUNTY, SEX AND MARITAL STATUS	I ALT TOTAL	ALDER AGE								
		16-19 ÅR YEARS	20-24 ÅR YEARS	25-29 ÅR YEARS	30-39 ÅR YEARS	40-49 ÅR YEARS	50-59 ÅR YEARS	60-66 ÅR YEARS	67-69 ÅR YEARS	70 ÅR OG OVER YEARS AND OVER
<b>06 BUSKERUD</b>										
I ALT .....	75070	3945	9961	7936	12411	15820	15505	7173	1628	691
UGIFTE .....	19042	3778	6588	2187	1547	1741	1764	1040	281	116
GIFTE .....	52377	165	3271	5543	10424	13360	12593	5418	1152	451
FØR GIFTE .....	3651	2	102	206	440	719	1148	715	195	124
MENN .....	56047	2279	6279	5967	9991	12090	11811	5711	1331	588
UGIFTE .....	12094	2220	4156	1521	1122	1179	1083	588	149	76
GIFTE .....	42180	58	2079	4329	8627	10560	10242	4782	1068	435
FØR GIFTE .....	1773	1	44	117	242	351	486	341	114	77
KVINNER .....	19023	1666	3682	1969	2420	3730	3694	1462	297	103
UGIFTE .....	6948	1558	2432	666	425	562	681	452	132	40
GIFTE .....	10197	107	1192	1214	1797	2800	2351	636	84	16
FØR GIFTE .....	1878	1	58	89	198	368	662	374	81	47
<b>07 VESTFOLD</b>										
I ALT .....	62129	3471	8366	6450	10927	12941	12619	5597	1284	474
UGIFTE .....	14673	3287	5382	1531	1144	1229	1171	696	169	64
GIFTE .....	44057	179	2904	4709	9306	11041	10366	4295	931	326
FØR GIFTE .....	3399	5	80	210	477	671	1082	606	184	84
MENN .....	47428	2061	5617	4932	9148	10202	9582	4416	1074	396
UGIFTE .....	9552	2005	3705	1092	886	836	615	306	72	35
GIFTE .....	36334	55	1882	3718	7986	9043	8578	3858	904	310
FØR GIFTE .....	1542	1	30	122	276	323	389	252	98	51
KVINNER .....	14701	1410	2749	1518	1779	2739	3037	1181	210	78
UGIFTE .....	5121	1282	1677	439	258	393	556	390	97	29
GIFTE .....	7723	124	1022	991	1320	1998	1788	437	27	16
FØR GIFTE .....	1857	4	50	88	201	348	693	354	86	33
<b>08 TELEMARK</b>										
I ALT .....	55759	2996	7163	5778	8892	12089	12211	5114	1090	426
UGIFTE .....	14653	2853	4600	1547	1279	1504	1645	923	216	86
GIFTE .....	38712	143	2499	4102	7296	10066	9821	3735	768	282
FØR GIFTE .....	2394	-	64	129	317	519	745	456	106	58
MENN .....	42433	1742	4897	4479	7270	9370	9363	4056	910	346
UGIFTE .....	9746	1705	3155	1116	971	1113	1030	489	121	46
GIFTE .....	31434	37	1710	3277	6108	7976	7991	3344	723	268
FØR GIFTE .....	1253	-	32	86	191	281	342	223	66	32
KVINNER .....	13326	1254	2266	1299	1622	2719	2848	1058	180	80
UGIFTE .....	4907	1148	1445	431	308	391	615	434	95	40
GIFTE .....	7278	106	789	825	1188	2090	1830	391	45	14
FØR GIFTE .....	1141	-	32	43	126	238	403	233	40	26
<b>09 AUST-AGDER</b>										
I ALT .....	28205	1863	3890	2781	4681	5520	5792	2729	651	298
UGIFTE .....	8778	1772	2689	907	810	866	973	555	144	62
GIFTE .....	18255	91	1166	1814	3738	4442	4449	1940	432	183
FØR GIFTE .....	1172	-	35	60	133	212	370	234	75	53
MENN .....	21360	1081	2634	2205	3916	4319	4310	2116	534	245
UGIFTE .....	5845	1050	1897	689	618	603	567	291	90	40
GIFTE .....	14930	31	721	1482	3212	3616	3586	1710	403	169
FØR GIFTE .....	585	-	16	34	86	100	157	115	41	36
KVINNER .....	6845	782	1256	576	765	1201	1482	613	117	53
UGIFTE .....	2933	722	792	218	192	263	406	264	54	22
GIFTE .....	3325	60	445	332	526	826	863	230	29	14
FØR GIFTE .....	587	-	19	26	47	112	213	119	34	17
<b>10 VEST-AGDER</b>										
I ALT .....	44041	2686	6078	4721	7700	9092	8974	3572	804	414
UGIFTE .....	12579	2578	4071	1353	1145	1199	1287	708	160	78
GIFTE .....	29616	108	1967	3273	6309	7481	7085	2568	561	264
FØR GIFTE .....	1846	-	40	95	246	412	602	296	83	72
MENN .....	33082	1607	4009	3633	6378	6959	6760	2733	657	346
UGIFTE .....	8066	1581	2761	953	811	742	735	341	89	53
GIFTE .....	24171	26	1234	2629	5429	6029	5783	2274	520	247
FØR GIFTE .....	845	-	14	51	138	188	242	118	48	46
KVINNER .....	10959	1079	2069	1088	1322	2133	2214	839	147	68
UGIFTE .....	4513	997	1310	400	334	457	552	367	71	25
GIFTE .....	5445	82	733	644	880	1452	1302	294	41	17
FØR GIFTE .....	1001	-	26	44	108	224	360	178	35	26
<b>11 ROGALAND</b>										
I ALT .....	96085	6580	13609	11022	16799	18804	18882	7889	1729	771
UGIFTE .....	26793	6264	8592	2836	2406	2369	2505	1361	337	123
GIFTE .....	65255	313	4930	7956	13883	15649	15031	5761	1217	515
FØR GIFTE .....	4037	3	87	230	510	786	1346	767	175	133
MENN .....	71581	3697	8879	8536	13829	14588	14099	5943	1363	647
UGIFTE .....	16590	3590	5743	1964	1665	1516	1349	554	141	68
GIFTE .....	53093	106	3095	6445	11855	12716	12219	5037	1127	493
FØR GIFTE .....	1898	1	41	127	309	356	531	352	95	86
KVINNER .....	24504	2883	4730	2486	2970	4216	4783	1946	366	124
UGIFTE .....	10203	2674	2849	872	741	853	1156	807	196	55
GIFTE .....	12162	207	1835	1511	2028	2933	2812	724	90	22
FØR GIFTE .....	2139	2	46	103	201	430	815	415	80	47

TABELL 12 (FORTS.). PERSONER 16 ÅR OG OVER MED INNTÆKT AV EGET ARBEID SOM VIKTIGSTE KILDE TIL LIVSOPPHOLD, ETTER ALDER, KJØNN OG EKTESKAPELIG STATUS. FYLKER PERSONS 16 YEARS AND OVER WITH INCOME FROM OWN WORK AS MAIN SOURCE OF LIVELIHOOD, BY AGE, SEX AND MARITAL STATUS. COUNTIES

FYLKE, KJØNN OG EKTESKAPELIG STATUS COUNTY, SEX AND MARITAL STATUS	I ALT TOTAL	ALDER AGE								
		16-19 ÅR YEARS	20-24 ÅR YEARS	25-29 ÅR YEARS	30-39 ÅR YEARS	40-49 ÅR YEARS	50-59 ÅR YEARS	60-66 ÅR YEARS	67-69 ÅR YEARS	70 ÅR OG OVER YEARS AND OVER
<b>12 HORDALAND</b>										
I ALT .....	91874	5970	13107	10237	16347	18480	17903	7512	1700	618
UGIFTE .....	25968	5764	8684	2875	2401	2331	2314	1201	300	98
GIFTE .....	62812	206	4361	7204	13590	15556	14572	5680	1219	424
FØR GIFTE .....	3094	-	62	158	356	593	1017	631	181	96
MENN .....	68836	3414	8705	7895	13519	14406	13208	5789	1369	531
UGIFTE .....	16761	3354	5906	2102	1777	1563	1283	579	143	54
GIFTE .....	50650	60	2769	5707	11558	12584	11546	4903	1116	407
FØR GIFTE .....	1425	-	30	86	184	259	379	307	110	70
KVINNER .....	23038	2556	4402	2342	2828	4074	4695	1723	331	87
UGIFTE .....	9207	2410	2778	773	624	768	1031	622	157	44
GIFTE .....	12162	146	1592	1497	2032	2972	3026	777	103	17
FØR GIFTE .....	1669	-	32	72	172	334	638	324	71	26
<b>13 BERGEN</b>										
I ALT .....	44313	2187	7111	5079	6962	8057	8931	4537	1011	438
UGIFTE .....	14206	2106	4941	1739	1356	1377	1460	900	222	105
GIFTE .....	26991	81	2114	3172	5169	6120	6498	2966	628	243
FØR GIFTE .....	3116	-	56	168	437	560	973	671	161	90
MENN .....	28681	1087	3791	3431	5099	5519	5770	2978	689	317
UGIFTE .....	6755	1056	2575	960	727	627	497	230	45	38
GIFTE .....	20632	31	1188	2389	4150	4645	4938	2492	573	226
FØR GIFTE .....	1294	-	28	82	222	247	335	256	71	53
KVINNER .....	15632	1100	3320	1648	1863	2538	3161	1559	322	121
UGIFTE .....	7451	1050	2366	779	629	750	963	670	177	67
GIFTE .....	6359	50	926	783	1019	1475	1560	474	55	17
FØR GIFTE .....	1822	-	28	86	215	313	638	415	90	37
<b>14 SOGN OG FJORDANE</b>										
I ALT .....	37382	2286	4582	3570	5929	7370	7824	4215	1057	549
UGIFTE .....	12732	2233	3519	1395	1337	1440	1485	941	261	121
GIFTE .....	23561	52	1047	2130	4510	5750	6005	2993	714	360
FØR GIFTE .....	1089	1	16	45	82	180	334	281	82	68
MENN .....	27556	1344	3103	2765	4796	5537	5582	3099	858	472
UGIFTE .....	8790	1332	2447	1063	1074	1113	988	527	155	91
GIFTE .....	18182	12	648	1676	3672	4341	4453	2403	644	333
FØR GIFTE .....	584	-	8	26	50	83	141	169	59	48
KVINNER .....	9826	942	1479	805	1133	1833	2242	1116	199	77
UGIFTE .....	3942	901	1072	332	263	327	497	414	106	30
GIFTE .....	5379	40	399	454	838	1409	1552	590	70	27
FØR GIFTE .....	505	1	8	19	32	97	193	112	23	20
<b>15 MØRE OG ROMSDAL</b>										
I ALT .....	80333	5835	10667	8486	12941	16261	16183	7528	1718	714
UGIFTE .....	24377	5659	7431	2799	2210	2230	2294	1329	317	108
GIFTE .....	53393	176	3189	5558	10479	13538	13061	5665	1224	503
FØR GIFTE .....	2563	-	47	129	252	493	828	534	177	103
MENN .....	59646	3359	7238	6665	10535	12361	11796	5665	1402	625
UGIFTE .....	15754	3296	5112	2086	1657	1496	1279	616	139	73
GIFTE .....	42678	63	2100	4504	8748	10644	10168	4811	1157	483
FØR GIFTE .....	1214	-	26	75	130	221	349	238	106	69
KVINNER .....	20687	2476	3429	1821	2406	3900	4387	1863	316	89
UGIFTE .....	8623	2363	2319	713	553	734	1015	713	178	35
GIFTE .....	10715	113	1089	1054	1731	2894	2893	854	67	20
FØR GIFTE .....	1349	-	21	54	122	272	479	296	71	34
<b>16 SØR-TRØNDELAG</b>										
I ALT .....	86149	4097	11397	10429	14350	17767	17425	8092	1802	790
UGIFTE .....	23406	3947	7609	3108	2169	2289	2412	1411	337	124
GIFTE .....	58489	148	3694	7074	11664	14640	13701	5846	1203	519
FØR GIFTE .....	4254	2	94	247	517	838	1312	835	262	147
MENN .....	63189	2253	7067	7712	11411	13427	12969	6254	1431	665
UGIFTE .....	14710	2222	4924	2180	1545	1529	1373	695	161	81
GIFTE .....	46506	31	2108	5388	9600	11532	11068	5175	1117	487
FØR GIFTE .....	1973	-	35	144	266	366	528	384	153	97
KVINNER .....	22960	1844	4330	2717	2939	4340	4456	1838	371	125
UGIFTE .....	8696	1725	2685	928	624	760	1039	716	176	43
GIFTE .....	11983	117	1586	1686	2064	3108	2633	671	86	32
FØR GIFTE .....	2281	2	59	103	251	472	784	451	109	50
<b>17 NORD-TRØNDELAG</b>										
I ALT .....	41092	2378	5085	4244	6654	8777	8736	4006	889	323
UGIFTE .....	11174	2303	3535	1319	979	1150	1096	603	140	49
GIFTE .....	28479	75	1528	2863	5556	7375	7156	3064	647	215
FØR GIFTE .....	1439	-	22	62	119	252	484	339	102	59
MENN .....	31082	1392	3623	3262	5317	6751	6545	3175	738	279
UGIFTE .....	7788	1376	2586	1012	751	873	726	353	80	31
GIFTE .....	22587	16	1028	2210	4504	5768	5613	2642	603	203
FØR GIFTE .....	707	-	9	40	62	110	206	180	55	45
KVINNER .....	10010	986	1462	982	1337	2026	2191	831	151	44
UGIFTE .....	3386	927	949	307	228	277	370	250	60	18
GIFTE .....	5892	59	500	653	1052	1607	1543	422	44	12
FØR GIFTE .....	732	-	13	22	57	142	278	159	47	14

TABELL 12 (FORTS.). PERSONER 16 ÅR OG OVER MED INNTÆKT AV EGET ARBEID SOM VIKTIGSTE KILDE TIL LIVSOPPHOLD, ETTER ALDER, KJØNN OG EKTESKAPELIG STATUS. FYLKER PERSONS 16 YEARS AND OVER WITH INCOME FROM OWN WORK AS MAIN SOURCE OF LIVELIHOOD, BY AGE, SEX AND MARITAL STATUS. COUNTIES

FYLKE, KJØNN OG EKTESKAPELIG STATUS COUNTY, SEX AND MARITAL STATUS	I ALT TOTAL	ALDER AGE								
		16-19 ÅR YEARS	20-24 ÅR YEARS	25-29 ÅR YEARS	30-39 ÅR YEARS	40-49 ÅR YEARS	50-59 ÅR YEARS	60-66 ÅR YEARS	67-69 ÅR YEARS	70 ÅR OG OVER YEARS AND OVER
<b>18 NORDLAND</b>										
I ALT .....	84014	4829	11388	9631	14839	17260	16821	7320	1465	461
UGIFTE .....	23690	4727	8352	3274	2415	2021	1757	909	181	54
GIFTE .....	57072	102	2984	6144	11988	14587	14028	5793	1106	340
FØR GIFTE .....	3252	-	52	213	436	652	1036	618	178	67
MENN .....	64187	2868	8115	7489	11926	13327	12871	5952	1239	400
UGIFTE .....	17021	2852	6170	2568	1970	1567	1219	540	103	32
GIFTE .....	45516	16	1923	4799	9710	11441	11209	5068	1028	322
FØR GIFTE .....	1650	-	22	122	246	319	443	344	108	46
KVINNER .....	19827	1961	3273	2142	2913	3933	3950	1368	226	61
UGIFTE .....	6669	1875	2182	706	445	454	538	369	78	22
GIFTE .....	11556	86	1061	1345	2278	3146	2819	725	78	18
FØR GIFTE .....	1602	-	30	91	190	333	593	274	70	21
<b>19 TROMS</b>										
I ALT .....	48956	3334	7280	6136	8878	9821	8809	3672	790	236
UGIFTE .....	16009	3291	5418	2190	1685	1452	1254	565	121	33
GIFTE .....	31146	43	1819	3814	6958	7992	7010	2778	561	171
FØR GIFTE .....	1801	-	43	132	235	377	545	329	108	32
MENN .....	36774	1862	4983	4736	7198	7611	6612	2911	665	196
UGIFTE .....	11248	1859	3827	1707	1372	1170	878	345	70	20
GIFTE .....	24626	3	1139	2958	5695	6266	5487	2397	521	160
FØR GIFTE .....	900	-	17	71	131	175	247	169	74	16
KVINNER .....	12182	1472	2297	1400	1680	2210	2197	761	125	40
UGIFTE .....	4761	1432	1591	483	313	282	376	220	51	13
GIFTE .....	6520	40	680	856	1263	1726	1523	381	40	11
FØR GIFTE .....	901	-	26	61	104	202	298	160	34	16
<b>20 FINNMARK</b>										
I ALT .....	27444	2126	4418	3559	5337	5421	4476	1685	314	108
UGIFTE .....	9718	2093	3314	1305	1128	898	660	261	46	13
GIFTE .....	16596	32	1083	2189	4048	4259	3462	1229	223	71
FØR GIFTE .....	1130	1	21	65	161	264	354	195	45	24
MENN .....	20746	1247	3101	2780	4291	4177	3419	1366	280	85
UGIFTE .....	7074	1237	2404	1008	948	733	507	193	35	9
GIFTE .....	13060	10	687	1734	3246	3313	2720	1077	210	63
FØR GIFTE .....	612	-	10	38	97	131	192	96	35	13
KVINNER .....	6698	879	1317	779	1046	1244	1057	319	34	23
UGIFTE .....	2644	856	910	297	180	165	153	68	11	4
GIFTE .....	3536	22	396	455	802	946	742	152	13	8
FØR GIFTE .....	518	1	11	27	64	133	162	99	10	11

Tabell 13. Personer 16 år og over med inntekt av eget arbeid som viktigste kilde til livsopphold, i grupper for alder, kjønn og ekteskapelig status i prosent av personer i alt i hver gruppe. Fylker *Persons 16 years and over with income from own work as main source of livelihood, in groups by age, sex and marital status as percentage of the total number of persons in each group. Counties*

Fylke, kjønn og ekteskapelig status <i>County, sex and marital status</i>	I alt <i>Total</i>	Alder <i>Age</i>								
		16-19 år <i>years</i>	20-24 år <i>years</i>	25-29 år <i>years</i>	30-39 år <i>years</i>	40-49 år <i>years</i>	50-59 år <i>years</i>	60-66 år <i>years</i>	67-69 år <i>years</i>	70 år og over <i>years and over</i>
<b>HELE LANDET THE WHOLE COUNTRY</b>										
I alt <i>Total</i> .....	51	33	64	63	62	64	61	48	29	4
Ugifte <i>Unmarried</i> .....	55	33	71	81	84	79	71	54	32	4
Gifte <i>Married</i> .....	53	37	52	57	59	62	61	50	33	6
Før gifte <i>Prev. married</i> ..	26	23	56	67	69	65	54	33	18	2
Menn <i>Males</i> .....	75	36	78	90	96	95	90	76	50	7
Ugifte .....	61	36	74	82	87	82	74	60	40	6
Gifte .....	84	89	89	94	98	97	93	79	54	9
Før gifte .....	42	80	86	90	89	84	77	63	41	4
Kvinner <i>Females</i> .....	28	30	48	35	26	33	34	23	12	1
Ugifte .....	46	30	67	79	77	74	68	51	28	2
Gifte .....	23	30	32	26	21	28	27	15	6	1
Før gifte .....	20	19	43	52	54	55	45	24	11	1
<b>01 Østfold</b>										
I alt .....	51	37	65	63	61	64	59	47	29	4
Ugifte .....	54	37	73	82	83	78	69	53	31	3
Gifte .....	53	40	54	58	59	63	59	49	33	5
Før gifte .....	25	-	52	60	67	66	51	31	16	2
Menn .....	76	42	82	93	97	95	90	77	50	7
Ugifte .....	62	41	77	83	87	83	73	56	37	5
Gifte .....	85	94	94	96	98	97	93	80	54	9
Før gifte .....	42	-	89	87	91	86	74	65	41	4
Kvinner .....	26	31	45	31	25	32	30	19	9	1
Ugifte .....	44	31	67	78	73	69	65	50	27	2
Gifte .....	22	33	31	25	22	28	25	12	4	0
Før gifte .....	18	-	36	43	50	56	42	20	8	1
<b>02 Akershus</b>										
I alt .....	56	31	66	66	64	67	66	51	31	4
Ugifte .....	56	31	72	84	88	82	73	54	32	4
Gifte .....	59	46	58	61	61	66	65	53	34	6
Før gifte .....	35	-	69	77	78	73	63	39	22	2
Menn .....	80	33	80	92	98	97	93	79	53	8
Ugifte .....	61	32	75	84	90	84	75	58	36	7
Gifte .....	89	100	90	95	99	98	95	83	56	10
Før gifte .....	52	-	99	95	94	90	83	70	48	4
Kvinner .....	32	30	53	40	30	36	37	24	12	1
Ugifte .....	49	29	68	84	83	78	71	51	30	3
Gifte .....	28	38	40	33	25	32	32	18	7	1
Før gifte .....	27	-	55	63	66	64	54	29	13	1
<b>03 Oslo</b>										
I alt .....	55	31	68	70	68	71	67	53	32	5
Ugifte .....	59	30	71	83	89	86	80	61	36	4
Gifte .....	57	49	60	62	63	68	66	54	36	9
Før gifte .....	36	27	61	69	74	75	65	43	23	3
Menn .....	75	29	74	85	95	95	91	79	53	11
Ugifte .....	62	29	70	81	89	83	74	58	39	7
Gifte .....	83	92	83	87	98	97	94	84	57	13
Før gifte .....	54	100	88	88	88	84	74	62	39	6
Kvinner .....	38	32	63	54	41	48	48	33	18	2
Ugifte .....	57	31	73	85	89	88	83	63	36	4
Gifte .....	32	41	47	39	30	39	37	21	8	2
Før gifte .....	30	21	49	56	63	69	61	37	19	2

Tabell 13 (forts.). Personer 16 år og over med inntekt av eget arbeid som viktigste kilde til livsopphold, i grupper for alder, kjønn og ekteskapelig status i prosent av personer i alt i hver gruppe. Fylker *Persons 16 years and over with income from own work as main source of livelihood, in groups by age, sex and marital status as percentage of the total number of persons in each group. Counties*

Fylke, kjønn og ekteskapelig status <i>County, sex and marital status</i>	I alt <i>Total</i>	Alder <i>Age</i>								
		16-19 år <i>years</i>	20-24 år <i>years</i>	25-29 år <i>years</i>	30-39 år <i>years</i>	40-49 år <i>years</i>	50-59 år <i>years</i>	60-66 år <i>years</i>	67-69 år <i>years</i>	70 år og over <i>years and over</i>
04 Hedmark										
I alt .....	49	32	64	61	60	63	60	47	30	4
Ugifte .....	52	32	71	80	79	76	68	52	34	4
Gifte .....	52	33	51	55	57	61	60	50	33	6
Før gifte .....	21	100	57	61	60	60	48	30	19	2
Menn .....	73	36	81	92	96	94	90	76	50	7
Ugifte .....	61	36	76	83	85	82	76	60	39	5
Gifte .....	83	96	95	97	99	97	93	79	54	9
Før gifte .....	35	-	86	88	88	87	82	72	43	4
Kvinner .....	24	27	43	30	23	30	28	18	11	1
Ugifte .....	40	27	61	70	63	64	55	41	28	2
Gifte .....	21	28	27	23	20	26	25	14	8	1
Før gifte .....	15	100	45	48	46	48	34	17	10	1
05 Oppland										
I alt .....	50	33	64	62	61	65	61	49	32	4
Ugifte .....	54	33	72	82	81	78	70	56	35	4
Gifte .....	52	35	50	56	58	63	61	50	35	6
Før gifte .....	22	-	48	69	63	65	52	32	19	2
Menn .....	74	37	80	93	97	95	91	78	54	8
Ugifte .....	62	37	76	83	87	85	76	65	46	7
Gifte .....	83	95	94	97	99	98	94	81	57	10
Før gifte .....	33	-	81	96	88	84	79	67	48	4
Kvinner .....	26	30	46	32	25	33	31	21	10	1
Ugifte .....	43	30	65	78	69	66	60	47	25	2
Gifte .....	22	27	27	23	21	29	26	15	6	1
Før gifte .....	16	-	33	49	49	57	42	20	7	1
06 Buskerud										
I alt .....	50	34	65	63	60	63	59	47	29	4
Ugifte .....	54	34	73	82	83	76	66	52	33	4
Gifte .....	52	35	53	57	58	62	59	49	32	6
Før gifte .....	24	50	59	73	72	62	52	32	16	2
Menn .....	75	38	80	93	97	95	90	76	51	7
Ugifte .....	61	38	75	83	86	80	71	60	41	7
Gifte .....	84	87	93	97	98	97	93	80	54	9
Før gifte .....	40	100	86	94	93	81	76	60	40	4
Kvinner .....	25	29	49	32	24	30	29	19	10	1
Ugifte .....	45	29	70	80	76	68	60	45	27	2
Gifte .....	20	26	30	23	19	26	23	12	5	1
Før gifte .....	18	33	48	57	57	50	43	22	9	1
07 Vestfold										
I alt .....	48	31	62	61	58	61	57	44	27	3
Ugifte .....	50	31	70	78	80	75	66	50	28	3
Gifte .....	51	38	52	57	56	60	57	46	31	5
Før gifte .....	24	45	49	72	67	62	50	28	16	1
Menn .....	74	36	78	91	97	95	89	73	49	6
Ugifte .....	57	35	73	79	83	77	65	54	33	5
Gifte .....	84	90	93	96	99	97	92	77	53	8
Før gifte .....	42	100	68	88	92	87	71	58	38	3
Kvinner .....	22	27	43	29	19	26	27	18	8	1
Ugifte .....	41	26	64	76	70	73	66	48	25	2
Gifte .....	18	30	28	22	15	22	20	10	2	1
Før gifte .....	18	40	42	58	48	49	43	21	9	1

Tabell 13 (forts.). Personer 16 år og over med inntekt av eget arbeid som viktigste kilde til livsopphold, i grupper for alder, kjønn og ekteskapielig status i prosent av personer i alt i hver gruppe. Fylker *Persons 16 years and over with income from own work as main source of livelihood, in groups by age, sex and marital status as percentage of the total number of persons in each group. Counties*

Fylke, kjønn og ekteskapielig status <i>County, sex and marital status</i>	I alt <i>Total</i>	Alder <i>Age</i>								
		16-19 år <i>years</i>	20-24 år <i>years</i>	25-29 år <i>years</i>	30-39 år <i>years</i>	40-49 år <i>years</i>	50-59 år <i>years</i>	60-66 år <i>years</i>	67-69 år <i>years</i>	70 år og over <i>years and over</i>
<b>08 Telemark</b>										
I alt .....	47	31	61	61	60	61	58	43	25	3
Ugifte .....	51	31	70	80	82	76	69	52	29	3
Gifte .....	50	33	50	56	57	59	58	45	28	4
Før gifte .....	20	-	50	61	62	59	45	26	11	1
Menn .....	72	35	79	92	96	94	88	71	44	5
Ugifte .....	58	35	73	81	86	81	74	57	38	4
Gifte .....	81	80	94	96	98	96	90	74	47	7
Før gifte .....	38	-	84	95	91	88	76	60	34	2
Kvinner .....	22	27	41	28	22	27	27	17	8	1
Ugifte .....	40	27	64	77	71	66	62	47	23	2
Gifte .....	19	28	25	21	18	24	22	10	4	1
Før gifte .....	13	-	36	36	42	43	34	17	5	1
<b>09 Aust-Agder</b>										
I alt .....	47	37	64	60	59	60	58	44	28	3
Ugifte .....	52	36	72	81	80	76	67	52	30	3
Gifte .....	49	40	51	53	56	58	57	46	31	5
Før gifte .....	19	-	67	64	65	56	46	28	15	2
Menn .....	71	41	80	91	96	93	87	71	51	6
Ugifte .....	61	40	76	82	84	80	69	60	41	6
Gifte .....	80	89	92	95	99	96	91	74	55	7
Før gifte .....	37	-	100	92	89	79	77	68	42	4
Kvinner .....	23	32	45	26	20	26	29	19	9	1
Ugifte .....	41	32	64	77	70	68	64	46	20	2
Gifte .....	18	31	29	18	15	21	22	12	5	1
Før gifte .....	13	-	53	46	44	45	35	18	9	1
<b>10 Vest-Agder</b>										
I alt .....	49	33	64	61	59	62	60	45	27	4
Ugifte .....	53	33	73	82	85	78	71	53	30	4
Gifte .....	51	34	52	55	56	60	59	47	30	6
Før gifte .....	23	-	55	63	64	60	49	26	14	2
Menn .....	75	38	79	93	96	95	89	73	49	8
Ugifte .....	60	38	75	83	88	80	74	60	41	8
Gifte .....	84	90	93	97	98	97	92	77	52	9
Før gifte .....	39	-	67	88	83	85	76	55	38	5
Kvinner .....	24	28	47	29	21	29	30	20	9	1
Ugifte .....	44	28	69	81	80	76	67	47	22	2
Gifte .....	19	29	30	20	15	23	23	12	5	1
Før gifte .....	17	-	50	47	50	48	40	19	7	1
<b>11 Rogaland</b>										
I alt .....	50	36	63	61	60	61	59	46	29	4
Ugifte .....	54	36	71	79	83	79	70	55	33	4
Gifte .....	52	40	53	56	57	59	59	48	32	6
Før gifte .....	24	16	49	64	65	60	50	29	14	2
Menn .....	76	39	79	92	96	95	90	75	50	8
Ugifte .....	61	39	74	80	86	82	74	60	40	7
Gifte .....	85	88	92	96	98	97	93	78	53	10
Før gifte .....	41	100	84	88	90	79	76	60	39	4
Kvinner .....	25	33	46	28	21	28	30	21	11	1
Ugifte .....	46	33	66	78	77	74	66	51	30	2
Gifte .....	20	31	31	20	16	22	23	13	6	1
Før gifte .....	17	11	36	47	46	50	41	20	8	1

Tabell 13 (forts.). Personer 16 år og over med inntekt av eget arbeid som viktigste kilde til livsopphold, i grupper for alder, kjønn og ekteskapelig status i prosent av personer i alt i hver gruppe. Fylker *Persons 16 years and over with income from own work as main source of livelihood, in groups by age, sex and marital status as percentage of the total number of persons in each group. Counties*

Fylke, kjønn og ekteskapelig status <i>County, sex and marital status</i>	I alt <i>Total</i>	Alder <i>Age</i>								
		16-19 år <i>years</i>	20-24 år <i>years</i>	25-29 år <i>years</i>	30-39 år <i>years</i>	40-49 år <i>years</i>	50-59 år <i>years</i>	60-66 år <i>years</i>	67-69 år <i>years</i>	70 år og over <i>years and over</i>
<b>12 Hordaland</b>										
I alt .....	50	34	63	60	59	62	61	47	30	3
Ugifte .....	54	34	72	80	84	78	71	51	32	3
Gifte .....	53	35	50	55	56	60	61	49	34	5
Før gifte .....	21	-	47	61	64	59	51	30	16	1
Menn .....	75	37	78	89	97	95	91	75	51	7
Ugifte .....	61	37	74	81	88	83	76	56	41	6
Gifte .....	85	81	87	92	98	97	93	79	54	8
Før gifte .....	35	-	81	91	92	82	79	65	40	3
Kvinner .....	25	31	45	29	21	28	32	21	11	1
Ugifte .....	45	31	67	78	74	69	66	47	27	2
Gifte .....	20	28	29	21	16	23	26	15	7	1
Før gifte .....	16	-	34	44	48	49	42	20	8	1
<b>13 Bergen</b>										
I alt .....	50	32	65	65	64	65	62	48	28	4
Ugifte .....	56	32	71	82	86	83	75	59	34	4
Gifte .....	53	40	55	58	59	62	60	49	31	5
Før gifte .....	27	-	53	62	68	63	57	35	17	2
Menn .....	72	33	76	86	94	93	89	75	49	8
Ugifte .....	61	33	73	79	85	82	74	59	36	11
Gifte .....	80	84	81	89	97	96	92	78	52	9
Før gifte .....	44	-	80	81	83	77	74	63	40	5
Kvinner .....	32	31	56	43	34	39	40	28	14	2
Ugifte .....	52	31	69	85	87	84	76	59	33	3
Gifte .....	25	30	39	29	23	29	29	17	6	1
Før gifte .....	21	-	39	51	57	55	51	28	11	1
<b>14 Sogn og Fjordane</b>										
I alt .....	51	34	65	64	63	67	65	53	36	5
Ugifte .....	56	34	73	83	86	80	74	60	42	5
Gifte .....	53	29	47	55	58	64	64	54	39	8
Før gifte .....	18	100	57	83	68	58	49	32	17	2
Menn .....	73	38	79	92	97	95	91	80	58	10
Ugifte .....	65	37	76	84	90	86	80	70	56	12
Gifte .....	82	71	93	97	99	98	94	83	60	12
Før gifte .....	31	-	80	96	96	87	88	73	48	4
Kvinner .....	27	30	47	31	26	35	38	28	14	1
Ugifte .....	42	30	69	78	73	64	64	51	30	2
Gifte .....	24	25	26	21	21	31	34	23	9	1
Før gifte .....	12	100	44	70	46	45	37	18	6	1
<b>15 Møre og Romsdal</b>										
I alt .....	50	37	61	62	61	63	62	48	30	4
Ugifte .....	55	37	70	83	85	79	71	55	33	3
Gifte .....	52	35	48	55	57	61	62	51	34	6
Før gifte .....	19	-	55	66	63	58	47	27	16	1
Menn .....	75	41	77	92	97	95	90	76	53	8
Ugifte .....	62	41	73	84	89	84	76	63	41	7
Gifte .....	84	94	91	96	99	97	93	79	57	10
Før gifte .....	34	-	87	94	84	86	79	61	43	4
Kvinner .....	26	33	43	28	23	30	33	23	10	1
Ugifte .....	45	33	65	79	76	71	65	49	29	2
Gifte .....	21	26	25	19	18	26	28	17	4	1
Før gifte .....	13	-	38	47	50	46	36	18	8	1

Tabell 13 (forts.). Personer 16 år og over med inntekt av eget arbeid som viktigste kilde til livsopphold, i grupper for alder, kjønn og ekteskadelig status i prosent av personer i alt i hver gruppe. Fylker *Persons 16 years and over with income from own work as main source of livelihood, in groups by age, sex and marital status as percentage of the total number of persons in each group. Counties*

Fylke, kjønn og ekteskadelig status <i>County, sex and marital status</i>	I alt <i>Total</i>	Alder <i>Age</i>								
		16-19 år <i>years</i>	20-24 år <i>years</i>	25-29 år <i>years</i>	30-39 år <i>years</i>	40-49 år <i>years</i>	50-59 år <i>years</i>	60-66 år <i>years</i>	67-69 år <i>years</i>	70 år og over <i>years and over</i>
<b>16 Sør-Trøndelag</b>										
I alt .....	50	29	59	62	61	63	61	49	30	4
Ugifte .....	52	29	68	80	82	78	70	56	33	4
Gifte .....	53	33	47	57	58	62	60	51	33	6
Før gifte .....	25	100	53	66	65	63	53	32	19	2
Menn .....	75	31	73	88	96	95	91	79	52	8
Ugifte .....	60	31	72	81	86	81	76	65	41	8
Gifte .....	84	74	76	91	98	98	94	83	55	10
Før gifte .....	41	-	88	91	88	79	78	64	47	4
Kvinner .....	26	26	46	34	25	31	31	21	11	1
Ugifte .....	43	26	63	76	73	73	64	49	27	2
Gifte .....	22	28	31	26	20	26	24	13	5	1
Før gifte .....	19	100	43	47	50	54	44	22	10	1
<b>17 Nord-Trøndelag</b>										
I alt .....	48	30	59	60	61	64	61	47	28	3
Ugifte .....	50	30	67	78	82	78	69	51	30	3
Gifte .....	52	29	48	55	58	62	61	49	31	5
Før gifte .....	19	-	44	57	56	55	49	32	17	1
Menn .....	72	33	77	90	96	95	90	75	48	6
Ugifte .....	59	33	72	81	87	85	76	60	38	5
Gifte .....	82	94	90	95	98	97	93	78	51	7
Før gifte .....	32	-	90	91	82	83	80	67	39	3
Kvinner .....	24	26	38	29	24	30	31	19	9	1
Ugifte .....	37	26	56	69	71	63	58	42	23	2
Gifte .....	21	24	24	23	21	27	27	14	5	1
Før gifte .....	14	-	33	34	42	44	38	20	10	1
<b>18 Nordland</b>										
I alt .....	49	30	62	62	61	62	58	44	25	2
Ugifte .....	52	30	70	79	82	75	63	47	25	2
Gifte .....	52	29	46	56	58	61	59	47	29	4
Før gifte .....	21	-	49	66	63	55	45	25	15	1
Menn .....	73	34	79	91	96	94	88	72	44	5
Ugifte .....	61	33	76	83	88	81	71	56	33	4
Gifte .....	82	94	91	95	98	97	90	75	46	6
Før gifte .....	37	-	85	89	89	84	79	61	37	2
Kvinner .....	23	26	40	29	25	29	28	16	8	1
Ugifte .....	38	26	59	67	62	59	51	38	18	1
Gifte .....	21	26	24	22	21	26	25	13	5	1
Før gifte .....	14	-	37	49	46	42	34	14	8	0
<b>19 Troms</b>										
I alt .....	51	36	64	63	62	64	59	44	27	2
Ugifte .....	57	37	73	80	80	75	66	48	26	2
Gifte .....	52	25	46	57	58	63	60	47	30	4
Før gifte .....	21	-	57	69	62	57	43	26	16	1
Menn .....	75	39	81	91	95	94	87	70	47	5
Ugifte .....	66	39	79	85	86	82	73	59	36	4
Gifte .....	83	75	91	95	98	97	91	73	50	6
Før gifte .....	38	-	77	90	90	87	80	61	43	1
Kvinner .....	26	33	43	31	25	31	30	18	8	1
Ugifte .....	44	34	63	67	63	57	54	38	19	1
Gifte .....	22	24	25	24	21	27	27	14	5	1
Før gifte .....	15	-	48	54	44	44	31	16	7	1



Tabell 13 (forts.). Personer 16 år og over med inntekt av eget arbeid som viktigste kilde til livsopphold, i grupper for alder, kjønn og ekteskkelig status i prosent av personer i alt i hver gruppe. Fylker *Persons 16 years and over with income from own work as main source of livelihood, in groups by age, sex and marital status as percentage of the total number of persons in each group. Counties*

Fylke, kjønn og ekteskkelig status <i>County, sex and marital status</i>	I alt <i>Total</i>	Alder <i>Age</i>								
		16-19 år <i>years</i>	20-24 år <i>years</i>	25-29 år <i>years</i>	30-39 år <i>years</i>	40-49 år <i>years</i>	50-59 år <i>years</i>	60-66 år <i>years</i>	67-69 år <i>years</i>	70 år og over <i>years and over</i>
20 Finnmark										
I alt .....	53	38	64	65	64	64	57	42	22	3
Ugifte .....	59	39	73	82	83	79	65	49	21	2
Gifte .....	53	24	47	57	61	62	57	44	27	4
Før gifte .....	25	100	49	64	63	57	47	26	13	1
Menn .....	76	43	84	93	96	93	84	66	38	5
Ugifte .....	68	43	81	86	89	85	70	58	27	3
Gifte .....	84	91	94	97	98	95	87	69	42	6
Før gifte .....	45	-	83	86	92	86	79	56	37	2
Kvinner .....	27	33	41	31	27	32	28	16	5	1
Ugifte .....	44	34	57	70	61	61	51	34	12	2
Gifte .....	23	18	25	22	24	28	25	13	4	1
Før gifte .....	17	100	35	47	43	43	32	17	4	1

TABELL 14. PERSONER 16 ÅR OG OVER MED INNTEKT AV EGET ARBEID SOM VIKTIGSTE KILDE TIL LIVSOPPHOLD, ETTER ALDER, NÆRINGSGRUPPE OG KJØNN. HELE LANDET PERSONS 16 YEARS AND OVER WITH INCOME FROM OWN WORK AS MAIN SOURCE OF LIVELIHOOD, BY AGE, INDUSTRY GROUP AND SEX. THE WHOLE COUNTRY

NÆRINGSGRUPPE OG KJØNN INDUSTRY GROUP AND SEX	I ALT TOTAL	ALDER AGE								GJ. ALDER AVERAGE AGE
		16-19 ÅR YEARS	20-24 ÅR YEARS	25-29 ÅR YEARS	30-49 ÅR YEARS	50-59 ÅR YEARS	60-66 ÅR YEARS	67-69 ÅR YEARS	70 ÅR OG OVER YEARS AND OVER	
I ALT TOTAL .....	1462159	79497	199110	164235	548108	294430	133594	30440	12745	41
MENN MALES .....	1057765	44527	126044	120411	419524	212787	100199	23864	10409	41
KVINNER FEMALES .....	404394	34970	73066	43824	128584	81643	33395	6576	2336	39
A. JORDBRUK I ALT .....	130833	4320	5336	5728	43956	38216	22460	6776	4041	49
01 JORDBRUK .....	130833	4320	5336	5728	43956	38216	22460	6776	4041	49
MENN .....	100792	3563	4549	4808	32891	27360	17964	5930	3727	49
KVINNER .....	30041	757	787	920	11065	10856	4496	846	314	49
011 GÅRDSDRIFT, GARTNERI OG HUSDYRHOLD ..	130588	4296	5294	5694	43855	38183	22450	6775	4041	49
MENN .....	100557	3539	4508	4774	32795	27330	17955	5929	3727	49
KVINNER .....	30031	757	786	920	11060	10853	4495	846	314	49
012 TJENESTER I TILKN. TIL GÅRDSDRIFT ...	245	24	42	34	101	33	10	1	-	36
MENN .....	235	24	41	34	96	30	9	1	-	36
KVINNER .....	10	-	1	-	5	3	1	-	-	48
B. SKOGBRUK M.V. I ALT .....	11773	347	632	668	4347	3182	1947	494	156	47
02 SKOGBRUK M.V. ....	11773	347	632	668	4347	3182	1947	494	156	47
MENN .....	11570	342	622	659	4263	3122	1920	491	151	47
KVINNER .....	203	5	10	9	84	60	27	3	5	47
021 SKOGSKJØTSEL M.V. ....	1475	76	114	88	567	337	202	63	28	45
MENN .....	1386	75	109	85	530	310	188	63	26	45
KVINNER .....	89	1	5	3	37	27	14	-	2	48
022 TØMMERHOGST M.V. ....	10198	268	514	577	3742	2810	1733	427	127	48
MENN .....	10118	264	510	572	3709	2791	1722	426	124	48
KVINNER .....	80	4	4	5	33	19	11	1	3	46
029 VIRKSOMHET UNDER SKOGBRUK ELLERS ....	100	3	4	3	38	35	12	4	1	48
MENN .....	66	3	3	2	24	21	10	2	1	48
KVINNER .....	34	-	1	1	14	14	2	2	-	49
C. FISKE M.V. I ALT .....	27362	1873	2812	2744	10672	5861	2755	506	139	41
MENN .....	27161	1831	2782	2724	10612	5821	2748	505	138	41
KVINNER .....	201	42	30	20	60	40	7	1	1	35
04 FISKE .....	27246	1868	2795	2724	10617	5845	2752	506	139	41
MENN .....	27045	1826	2765	2704	10557	5805	2745	505	138	41
KVINNER .....	201	42	30	20	60	40	7	1	1	35
040 FISKE .....	27246	1868	2795	2724	10617	5845	2752	506	139	41
MENN .....	27045	1826	2765	2704	10557	5805	2745	505	138	41
KVINNER .....	201	42	30	20	60	40	7	1	1	35
05 SELFANGST, SMÅHVALFANGST M.V. ....	116	5	17	20	55	16	3	-	-	36
MENN .....	116	5	17	20	55	16	3	-	-	36
KVINNER .....	-	-	-	-	-	-	-	-	-	.
051 SELFANGST M.V. ....	55	3	8	11	26	6	1	-	-	34
MENN .....	55	3	8	11	26	6	1	-	-	34
KVINNER .....	-	-	-	-	-	-	-	-	-	.
052 SMÅHVALFANGST .....	61	2	9	9	29	10	2	-	-	38
MENN .....	61	2	9	9	29	10	2	-	-	38
KVINNER .....	-	-	-	-	-	-	-	-	-	.
D. HVALFANGST I ALT .....	51	4	2	1	23	12	8	-	1	44
06 HVALFANGST .....	51	4	2	1	23	12	8	-	1	44
MENN .....	50	4	2	1	23	12	7	-	1	44
KVINNER .....	1	-	-	-	-	-	1	-	-	66
061 PELAGISK HVALFANGST .....	24	2	2	-	10	8	2	-	-	42
MENN .....	24	2	2	-	10	8	2	-	-	42
KVINNER .....	-	-	-	-	-	-	-	-	-	.
062 STORHV.F. FRA LANDST., FJ. FARVANN ..	19	1	-	1	10	2	4	-	1	47
MENN .....	19	1	-	1	10	2	4	-	1	47
KVINNER .....	-	-	-	-	-	-	-	-	-	.
063 STORHV.F. FRA LANDST., NORSKE KYSTEN	8	1	-	-	3	2	2	-	-	45
MENN .....	7	1	-	-	3	2	1	-	-	42
KVINNER .....	1	-	-	-	-	-	1	-	-	66
E. BERGVERKSDRIFT M.V. I ALT .....	9350	319	1083	1098	3707	2109	841	157	36	41
MENN .....	8919	294	1000	1049	3564	2006	817	155	34	42
KVINNER .....	431	25	83	49	143	103	24	2	2	39
11 KULLGRUVER .....	809	19	197	173	289	97	27	6	1	34
MENN .....	725	13	158	159	273	91	24	6	1	35
KVINNER .....	84	6	39	14	16	6	3	-	-	30
110 KULLGRUVER .....	809	19	197	173	289	97	27	6	1	34
MENN .....	725	13	158	159	273	91	24	6	1	35
KVINNER .....	84	6	39	14	16	6	3	-	-	30

TABELL 14 (FORTS.). PERSONER 16 ÅR OG OVER MED INNTEKT AV EGET ARBEID SOM VIKTIGSTE KILDE TIL LIVSOPPHOLD, ETTER ALDER, NÆRINGSGRUPPE OG KJØNN. HELE LANDET PERSONS 16 YEARS AND OVER WITH INCOME FROM OWN WORK AS MAIN SOURCE OF LIVELIHOOD, BY AGE, INDUSTRY GROUP AND SEX. THE WHOLE COUNTRY

NÆRINGSGRUPPE OG KJØNN INDUSTRY GROUP AND SEX	I ALT TOTAL	ALDER AGE							70 ÅR OG OVER YEARS AND OVER	GJ. ALDER AVERAGE AGE
		16-19 ÅR YEARS	20-24 ÅR YEARS	25-29 ÅR YEARS	30-49 ÅR YEARS	50-59 ÅR YEARS	60-66 ÅR YEARS	67-69 ÅR YEARS		
12 MALMGruver .....	4690	138	487	459	1892	1173	470	67	4	43
MENN .....	4449	128	463	443	1798	1097	451	65	4	43
KVINNER .....	241	10	24	16	94	76	19	2	-	43
121 JERNMALMGruver .....	2336	76	258	242	1008	545	183	21	3	42
MENN .....	2239	70	251	234	969	518	173	21	3	42
KVINNER .....	97	6	7	8	39	27	10	-	-	42
122 SVOVELKIS- OG KOPPERGruver .....	2012	52	191	174	734	560	260	40	1	44
MENN .....	1884	48	176	167	687	516	251	38	1	44
KVINNER .....	128	4	15	7	47	44	9	2	-	44
129 MALMGruver Ellers .....	342	10	38	43	150	68	27	6	-	41
MENN .....	326	10	36	42	142	63	27	6	-	40
KVINNER .....	16	-	2	1	8	5	-	-	-	42
13 OLJE- OG GASSBORING .....	274	5	38	68	146	15	2	-	-	33
MENN .....	261	5	35	61	143	15	2	-	-	33
KVINNER .....	13	-	3	7	3	-	-	-	-	28
130 OLJE- OG GASSBORING .....	274	5	38	68	146	15	2	-	-	33
MENN .....	261	5	35	61	143	15	2	-	-	33
KVINNER .....	13	-	3	7	3	-	-	-	-	28
14 STEIN-, SAND- OG GRUSDRIFT .....	2616	124	275	296	1028	568	241	59	25	42
MENN .....	2553	119	263	288	1006	555	239	59	24	42
KVINNER .....	63	5	12	8	22	13	2	-	1	37
141 STEINBROTT .....	1873	63	166	195	769	427	185	48	20	43
MENN .....	1837	62	157	192	752	423	184	48	19	43
KVINNER .....	36	1	9	3	17	4	1	-	1	37
142 SAND- OG GRUSDRIFT .....	743	61	109	101	259	141	56	11	5	38
MENN .....	716	57	106	96	254	132	55	11	5	39
KVINNER .....	27	4	3	5	5	9	1	-	-	37
15 MINERALBROTT .....	832	29	80	91	317	216	78	18	3	43
MENN .....	808	25	75	87	314	209	78	18	2	43
KVINNER .....	24	4	5	4	3	7	-	-	1	36
151 KALKSTEINSBROTT .....	270	9	16	22	102	87	30	2	2	45
MENN .....	267	8	16	22	102	85	30	2	2	45
KVINNER .....	3	1	-	-	-	2	-	-	-	42
152 KVARTS- OG FELTSPATBROTT .....	133	3	11	15	53	37	11	3	-	44
MENN .....	129	2	11	13	52	37	11	3	-	44
KVINNER .....	4	1	-	2	1	-	-	-	-	27
159 MINERALBROTT Ellers .....	429	17	53	54	162	92	37	13	1	41
MENN .....	412	15	48	52	160	87	37	13	-	41
KVINNER .....	17	2	5	2	2	5	-	-	1	37
19 DIVERSE EKSTRAKTIV VIRKSOMHET .....	129	4	6	11	35	40	23	7	3	48
MENN .....	123	4	6	11	30	39	23	7	3	49
KVINNER .....	6	-	-	-	5	1	-	-	-	44
190 EKSTRAKTIV VIRKSOMHET Ellers .....	129	4	6	11	35	40	23	7	3	48
MENN .....	123	4	6	11	30	39	23	7	3	49
KVINNER .....	6	-	-	-	5	1	-	-	-	44
F. INDUSTRI I ALT .....	390906	25009	51147	43790	149913	77613	34156	7198	2080	40
MENN .....	319444	16234	37462	37609	128126	63389	28741	6075	1788	41
KVINNER .....	71462	8755	13685	6181	21787	14224	5415	1123	292	38
20 NÆRINGSMIDDELINDUSTRI .....	47019	3991	5745	4218	16629	10307	4874	953	302	41
MENN .....	32126	2051	3600	3319	12047	6647	3519	694	249	42
KVINNER .....	14893	1940	2145	899	4582	3660	1355	259	53	40
201 SLAKTERIER M.V. ....	7247	537	1070	865	2686	1357	587	99	46	39
MENN .....	5580	335	751	741	2162	994	477	79	41	39
KVINNER .....	1667	202	319	124	524	363	110	20	5	38
202 MJØLKEForedling .....	6907	271	762	666	2807	1564	690	126	21	42
MENN .....	5220	189	533	534	2256	1078	519	94	17	42
KVINNER .....	1687	82	229	132	551	486	171	32	4	43
203 FRUKT- OG GRØNNSAKKONSERVING .....	1140	100	118	96	419	269	102	25	11	42
MENN .....	603	45	61	62	211	137	60	18	9	42
KVINNER .....	537	55	57	34	208	132	42	7	2	41
204 FISKE- OG KJØTTHERMETIKKFABRIKKER ...	4523	416	421	247	1323	1350	626	103	37	44
MENN .....	1899	119	179	158	637	498	246	40	22	44
KVINNER .....	2624	297	242	89	686	852	380	63	15	45
205 FISKETILVIRKING .....	11759	1624	1469	924	4054	2355	1035	231	67	39
MENN .....	7840	813	880	724	2866	1539	779	179	60	41
KVINNER .....	3919	811	589	200	1188	816	256	52	7	37
206 MØLLER M.V. ....	1819	78	170	130	536	482	330	64	29	46
MENN .....	1627	55	125	103	488	453	311	63	29	48
KVINNER .....	192	23	45	27	48	29	19	1	-	36
207 BAKERIER M.V. ....	7562	604	916	667	2525	1669	983	147	51	42
MENN .....	5617	381	706	556	1913	1168	752	106	35	42
KVINNER .....	1945	223	210	111	612	501	231	41	16	43
208 SJOKOLADE- OG DROPSFABRIKKER .....	2460	212	413	247	964	426	144	47	7	38
MENN .....	1152	42	139	138	509	206	84	27	7	40
KVINNER .....	1308	170	274	109	455	220	60	20	-	36
209 NÆRINGSMIDDELINDUSTRI Ellers .....	3602	149	406	376	1315	835	377	111	33	43
MENN .....	2588	72	226	303	1005	574	291	88	29	43
KVINNER .....	1014	77	180	73	310	261	86	23	4	41

TABELL 14 (FORTS.). PERSONER 16 ÅR OG OVER MED INNTEKT AV EGET ARBEID SOM VIKTIGSTE KILDE TIL LIVSOPPHOLD, ETTER ALDER, NÆRINGSGRUPPE OG KJØNN. HELE LANDET PERSONS 16 YEARS AND OVER WITH INCOME FROM OWN WORK AS MAIN SOURCE OF LIVELIHOOD, BY AGE, INDUSTRY GROUP AND SEX. THE WHOLE COUNTRY

NÆRINGSGRUPPE OG KJØNN INDUSTRY GROUP AND SEX	I ALT TOTAL	ALDER AGE								GJ. ALDER AVERAGE AGE
		16-19 ÅR YEARS	20-24 ÅR YEARS	25-29 ÅR YEARS	30-49 ÅR YEARS	50-59 ÅR YEARS	60-66 ÅR YEARS	67-69 ÅR YEARS	70 ÅR OG OVER YEARS AND OVER	
21 DRIKEVAREINDUSTRI .....	4565	242	700	561	1566	905	449	116	26	40
MENN .....	3976	206	597	511	1389	765	388	99	21	40
KVINNER .....	589	36	103	50	177	140	61	17	5	41
211 BRENNEVINSTILVIRKING, VINFABRIKKER ..	257	10	33	13	77	73	38	12	1	46
MENN .....	214	8	24	11	66	60	32	12	1	47
KVINNER .....	43	2	9	2	11	13	6	-	-	42
213 ØLBRYGGERIER .....	3021	133	426	352	1074	625	312	83	16	41
MENN .....	2668	112	371	323	960	542	276	71	13	41
KVINNER .....	353	21	55	29	114	83	36	12	3	42
214 MINERALVANNFABRIKKER M.V. ....	1287	99	241	196	415	207	99	21	9	38
MENN .....	1094	86	202	177	363	163	80	16	7	37
KVINNER .....	193	13	39	19	52	44	19	5	2	41
22 TOBAKKSINDUSTRI .....	1515	79	176	126	499	363	203	55	14	44
MENN .....	852	22	85	87	299	197	116	33	13	45
KVINNER .....	663	57	91	39	200	166	87	22	1	43
220 TOBAKKSINDUSTRI .....	1515	79	176	126	499	363	203	55	14	44
MENN .....	852	22	85	87	299	197	116	33	13	45
KVINNER .....	663	57	91	39	200	166	87	22	1	43
23 TEKSTILINDUSTRI .....	13553	1139	1588	1064	4718	3166	1482	313	83	42
MENN .....	6925	310	549	599	2684	1704	830	190	59	44
KVINNER .....	6628	829	1039	465	2034	1462	652	123	24	40
231 SPINNERIER, VEVERLIER M.V. ....	7055	547	834	580	2543	1627	738	148	38	42
MENN .....	3829	197	313	331	1517	910	442	94	25	44
KVINNER .....	3226	350	521	249	1026	717	296	54	13	40
232 TRIKOTASJEFABRIKKER .....	3725	453	460	249	1155	865	440	84	19	41
MENN .....	1138	52	89	93	432	295	140	26	11	44
KVINNER .....	2587	401	371	156	723	570	300	58	8	40
233 REIPLAGERIER, FISKEGARNSFABR. O.L. .	1671	72	134	101	590	456	234	62	22	46
MENN .....	1176	28	54	76	410	344	189	55	20	48
KVINNER .....	495	44	80	25	180	112	45	7	2	41
239 TEKSTILINDUSTRI ELLERS .....	1102	67	160	134	430	218	70	19	4	39
MENN .....	782	33	93	99	325	155	59	15	3	40
KVINNER .....	320	34	67	35	105	63	11	4	1	36
24 BEKLEDNINGSINDUSTRI M.V. ....	22630	3018	3735	1709	6561	4689	2173	559	186	39
MENN .....	7276	329	532	559	2600	1924	998	241	93	45
KVINNER .....	15354	2689	3203	1150	3961	2765	1175	318	93	37
241 SKOFABRIKKER .....	2991	471	480	251	893	545	266	73	12	38
MENN .....	1531	120	137	138	554	342	180	52	8	43
KVINNER .....	1460	351	343	113	339	203	86	21	4	33
242 SKOREPARASJONSVERKSTEDER .....	669	14	20	15	164	228	165	48	15	53
MENN .....	592	5	11	14	139	205	158	46	14	54
KVINNER .....	77	9	9	1	25	23	7	2	1	43
243 KONFEKSJONSFABR. OG SKREDDERIER ..	15404	2219	2760	1172	4332	3085	1368	350	118	39
MENN .....	3835	141	268	293	1412	1069	501	104	47	45
KVINNER .....	11569	2078	2492	879	2920	2016	867	246	71	36
244 BEKLEDNINGSINDUSTRI ELLERS .....	1488	131	187	106	494	346	161	43	20	43
MENN .....	544	29	44	39	207	130	70	13	12	45
KVINNER .....	944	102	143	67	287	216	91	30	8	41
249 SØM AV TEKSTILVARER ELLERS .....	2078	183	288	165	678	485	213	45	21	41
MENN .....	774	34	72	75	288	178	89	26	12	43
KVINNER .....	1304	149	216	90	390	307	124	19	9	40
25 TREINDUSTRI .....	19896	1003	2036	1755	7532	4653	2231	516	170	43
MENN .....	18996	930	1768	1648	7267	4519	2186	511	167	43
KVINNER .....	900	73	268	107	265	134	45	5	3	35
251 SAGBRUK OG HØVLERIER .....	10944	519	882	717	3958	2867	1515	362	124	45
MENN .....	10641	494	809	679	3871	2816	1491	359	122	45
KVINNER .....	303	25	73	38	87	51	24	3	2	37
252 PROD. AV BYGNINGSART. M.V. AV TRE .	7435	370	1024	922	3074	1420	503	103	19	39
MENN .....	6977	329	843	860	2961	1371	491	103	19	40
KVINNER .....	458	41	181	62	113	49	12	-	-	31
253 KASSE- OG TØNNEFABRIKKER .....	579	53	47	29	179	136	99	19	17	45
MENN .....	552	52	41	28	170	130	97	18	16	46
KVINNER .....	27	1	6	1	9	6	2	1	1	42
259 TREINDUSTRI ELLERS .....	938	61	83	87	321	230	114	32	10	44
MENN .....	826	55	75	81	265	202	107	31	10	44
KVINNER .....	112	6	8	6	56	28	7	1	-	43
26 MØBEL- OG INNREDNINGSINDUSTRI .....	17778	1242	2025	1610	6974	3876	1556	346	149	41
MENN .....	16550	1119	1766	1495	6548	3657	1489	333	143	42
KVINNER .....	1228	123	259	115	426	219	67	13	6	37
261 MØBELINDUSTRI .....	9613	735	1159	863	3707	2096	817	167	69	41
MENN .....	8672	639	964	782	3388	1912	766	156	65	41
KVINNER .....	941	96	195	81	319	184	51	11	4	38
262 INNREDNINGSINDUSTRI .....	8165	507	866	747	3267	1780	739	179	80	42
MENN .....	7878	480	802	713	3160	1745	723	177	78	42
KVINNER .....	287	27	64	34	107	35	16	2	2	36

TABELL 14 (FORTS.). PERSONER 16 ÅR OG OVER MED INNTEKT AV EGET ARBEID SOM VIKTIGSTE KILDE TIL LIVSOPPHOLD, ETTER ALDER, NÆRINGSGRUPPE OG KJØNN. HELE LANDET PERSONS 16 YEARS AND OVER WITH INCOME FROM OWN WORK AS MAIN SOURCE OF LIVELIHOOD, BY AGE, INDUSTRY GROUP AND SEX. THE WHOLE COUNTRY

NÆRINGSGRUPPE OG KJØNN INDUSTRY GROUP AND SEX	I ALT TOTAL	ALDER AGE								GJ. ALDER AVERAGE AGE
		16-19 ÅR YEARS	20-24 ÅR YEARS	25-29 ÅR YEARS	30-49 ÅR YEARS	50-59 ÅR YEARS	60-66 ÅR YEARS	67-69 ÅR YEARS	70 ÅR OG OVER YEARS AND OVER	
27 TREFOREDLINGSINDUSTRI .....	24387	1277	2621	2105	8917	5680	3002	662	123	43
MENN .....	20904	899	1938	1775	7810	4989	2760	618	115	44
KVINNER .....	3483	378	683	330	1107	691	242	44	8	38
271 TRESLIPERIER .....	2852	125	272	203	1003	727	390	106	26	45
MENN .....	2755	121	248	181	984	706	384	105	26	45
KVINNER .....	97	4	24	22	19	21	6	1	-	37
272 CELLULOSEFABRIKKER .....	4017	157	321	274	1380	1071	656	139	19	46
MENN .....	3759	134	266	242	1303	1028	632	135	19	46
KVINNER .....	258	23	55	32	77	43	24	4	-	38
273 PAPIR-, PAPP- OG KARTONGFABRIKKER ...	11658	612	1245	1044	4340	2637	1431	304	45	43
MENN .....	10070	434	920	905	3830	2331	1320	289	41	44
KVINNER .....	1588	178	325	139	510	306	111	15	4	38
274 WALLBOARDFABRIKKER O.L. ....	1079	45	97	80	423	273	131	27	3	44
MENN .....	1025	40	89	74	399	265	128	27	3	44
KVINNER .....	54	5	8	6	24	8	3	-	-	38
275 PAPIR- OG PAPPVAREFABRIKKER .....	4781	338	686	504	1771	972	394	86	30	40
MENN .....	3295	170	415	373	1294	659	296	62	26	41
KVINNER .....	1486	168	271	131	477	313	98	24	4	38
28 GRAFISK INDUSTRI, FORLAG M.V. ....	23584	1525	3634	3195	8367	3859	2202	558	244	39
MENN .....	17046	1021	2420	2461	6308	2608	1613	416	199	39
KVINNER .....	6538	504	1214	734	2059	1251	589	142	45	39
281 FORLAG O.L. ....	9487	472	1425	1324	3466	1632	835	225	108	40
MENN .....	6074	282	744	888	2377	979	547	169	88	40
KVINNER .....	3413	190	681	436	1089	653	288	56	20	39
282 TRYKKERIER .....	11691	820	1884	1618	4052	1808	1131	273	105	39
MENN .....	9550	640	1513	1410	3367	1391	931	208	90	39
KVINNER .....	2141	180	371	208	685	417	200	65	15	40
283 BOKBINDERIER .....	1681	182	228	172	549	302	181	44	23	40
MENN .....	821	55	86	89	309	146	96	25	15	42
KVINNER .....	860	127	142	83	240	156	85	19	8	38
289 GRAFISK INDUSTRI ELLERS .....	725	51	97	81	300	117	55	16	8	40
MENN .....	601	44	77	74	255	92	39	14	6	39
KVINNER .....	124	7	20	7	45	25	16	2	2	42
29 LÆRINDUSTRI .....	1439	140	162	96	466	393	123	42	17	42
MENN .....	1019	61	72	73	348	302	107	40	16	45
KVINNER .....	420	79	90	23	118	91	16	2	1	36
291 CARVERIER .....	431	21	33	34	139	138	42	17	7	46
MENN .....	385	16	22	31	123	127	42	17	7	47
KVINNER .....	46	5	11	3	16	11	-	-	-	37
292 PELSBEREDERLER .....	216	18	33	21	74	53	12	4	1	40
MENN .....	163	11	18	18	62	41	9	4	-	41
KVINNER .....	53	7	15	3	12	12	3	-	1	36
293 LÆRVAREFABRIKKER .....	792	101	96	41	253	202	69	21	9	41
MENN .....	471	34	32	24	163	134	56	19	9	45
KVINNER .....	321	67	64	17	90	68	13	2	-	35
30 GUMMIVAREINDUSTRI .....	4016	197	474	442	1582	884	347	66	24	41
MENN .....	3186	135	369	375	1256	697	280	53	21	41
KVINNER .....	830	62	105	67	326	187	67	13	3	41
301 GUMMIVAREFABRIKKER .....	3148	139	316	287	1268	765	305	54	14	43
MENN .....	2380	79	225	224	965	588	243	44	12	43
KVINNER .....	768	60	91	63	303	177	62	10	2	41
302 VULKANISERINGSVERKSTEDER .....	868	58	158	155	314	119	42	12	10	36
MENN .....	806	56	144	151	291	109	37	9	9	36
KVINNER .....	62	2	14	4	23	10	5	3	1	40
31 KJEMISK INDUSTRI .....	21158	753	1920	1914	8445	5363	2286	398	79	43
MENN .....	18166	530	1326	1575	7474	4757	2073	364	67	44
KVINNER .....	2992	223	594	339	971	606	213	34	12	39
311 KJEMISK GRUNNINDUSTRI .....	11344	348	909	935	4659	3071	1243	163	16	44
MENN .....	10475	284	749	829	4341	2905	1193	160	14	44
KVINNER .....	869	64	160	106	318	166	50	3	2	38
312 OLJE- OG FETTINDUSTRI .....	3787	149	275	278	1461	1008	478	116	22	45
MENN .....	3552	130	227	256	1389	954	462	113	21	45
KVINNER .....	235	19	48	22	72	54	16	3	1	39
313 MALING- OG LAKKFABRIKKER .....	2249	86	284	245	904	482	190	43	15	41
MENN .....	1870	60	190	206	790	410	164	36	14	42
KVINNER .....	379	26	94	39	114	72	26	7	1	37
319 KJEMISK INDUSTRI ELLERS .....	3778	170	452	456	1421	802	375	76	26	41
MENN .....	2269	56	160	284	954	488	254	55	18	43
KVINNER .....	1509	114	292	172	467	314	121	21	8	39
32 KULL- OG MINERALOLJEFØREDLING .....	1841	80	219	249	807	310	142	28	6	40
MENN .....	1735	72	189	232	775	299	137	26	5	40
KVINNER .....	106	8	30	17	32	11	5	2	1	35
321 PROD. AV ASFALTPAPP, TJÆREPAPP O.L. ...	463	28	62	78	172	62	46	10	5	39
MENN .....	413	22	55	69	155	57	43	8	4	39
KVINNER .....	50	6	7	9	17	5	3	2	1	37
329 KULL- OG MINERALOLJEFØREDL. ELLERS ..	1378	52	157	171	635	248	96	18	1	40
MENN .....	1322	50	134	163	620	242	94	18	1	40
KVINNER .....	56	2	23	8	15	6	2	-	-	33

TABELL 14 (FORTS.). PERSONER 16 ÅR OG OVER MED INNTÉKT AV EGET ARBEID SOM VIKTIGSTE KILDE TIL LIVSOPPHOLD, ETTER ALDER, NÆRINGSGRUPPE OG KJØNN. HELE LANDET PERSONS 16 YEARS AND OVER WITH INCOME FROM OWN WORK AS MAIN SOURCE OF LIVELIHOOD, BY AGE, INDUSTRY GROUP AND SEX. THE WHOLE COUNTRY

NÆRINGSGRUPPE OG KJØNN INDUSTRY GROUP AND SEX	I ALT TOTAL	ALDER AGE								GJ. ALDER AVERAGE AGE
		16-19 ÅR YEARS	20-24 ÅR YEARS	25-29 ÅR YEARS	30-49 ÅR YEARS	50-59 ÅR YEARS	60-66 ÅR YEARS	67-69 ÅR YEARS	70 ÅR OG OVER YEARS AND OVER	
33 JORD- OG STEINVAREINDUSTRI .....	13682	704	1510	1366	5527	2966	1265	285	59	42
MENN .....	12346	546	1230	1220	5104	2758	1166	265	57	42
KVINNER .....	1336	158	280	146	423	208	99	20	2	37
331 TEGLVERK .....	801	41	64	60	305	185	113	23	10	45
MENN .....	780	40	60	59	297	181	111	23	9	45
KVINNER .....	21	1	4	1	8	4	2	-	1	43
332 GLASSINDUSTRI .....	1804	115	205	183	654	402	199	40	6	42
MENN .....	1551	102	153	150	564	360	178	38	6	42
KVINNER .....	253	13	52	33	90	42	21	2	-	38
333 KERAMISK INDUSTRI .....	1815	180	225	174	655	361	177	39	4	40
MENN .....	1176	67	100	108	481	266	124	26	4	43
KVINNER .....	639	113	125	66	174	95	53	13	-	36
334 SEMENTFABRIKKER .....	1643	47	137	145	680	409	182	41	2	44
MENN .....	1547	41	119	135	649	386	175	40	2	44
KVINNER .....	96	6	18	10	31	23	7	1	-	40
335 SEMENTSTØPERIER OG BETONGBLAND. ....	4029	188	497	487	1783	738	257	62	17	40
MENN .....	3900	174	468	471	1733	724	251	62	17	40
KVINNER .....	129	14	29	16	50	14	6	-	-	35
339 JORD- OG STEINVAREINDUSTRI ELLERS ...	3590	133	382	317	1450	871	337	80	20	43
MENN .....	3392	122	330	297	1380	841	327	76	19	43
KVINNER .....	198	11	52	20	70	30	10	4	1	37
34 PRIMÆR JERN- OG METALLINDUSTRI .....	27042	982	3073	3081	11390	5662	2359	442	53	41
MENN .....	25577	901	2744	2894	10887	5396	2274	431	50	41
KVINNER .....	1465	81	329	187	503	266	85	11	3	37
341 PRIMÆR JERN- OG STÅLINDUSTRI .....	15106	508	1639	1697	6217	3224	1491	293	37	42
MENN .....	14334	462	1465	1602	5965	3077	1445	284	34	42
KVINNER .....	772	46	174	95	252	147	46	9	3	38
342 ALUMINIUMSVERK .....	7552	302	950	947	3422	1386	463	73	9	39
MENN .....	7094	282	851	889	3246	1311	435	71	9	39
KVINNER .....	458	20	99	58	176	75	28	2	-	38
343 RÅMETALLVERK ELLERS .....	2217	95	262	204	882	531	211	30	2	42
MENN .....	2121	89	231	194	855	512	208	30	2	42
KVINNER .....	96	6	31	10	27	19	3	-	-	36
349 PRIMÆR METALLINDUSTRI ELLERS .....	2167	77	222	233	869	521	194	46	5	42
MENN .....	2028	68	197	209	821	496	186	46	5	43
KVINNER .....	139	9	25	24	48	25	8	-	-	37
35 JERN- OG METALLVAREINDUSTRI .....	30077	1765	4269	3763	12349	5240	2146	411	134	39
MENN .....	26400	1436	3530	3381	11061	4562	1921	383	126	39
KVINNER .....	3677	329	739	382	1288	678	225	28	8	38
351 PR. AV BYGN.ART. M.V. AV JERN, MET. .	12907	722	1792	1573	5403	2228	934	194	61	39
MENN .....	11842	627	1571	1475	5029	2030	866	185	59	39
KVINNER .....	1065	95	221	98	374	198	68	9	2	38
352 JERN- OG METALLEMBALLASJEFABRIKKER ..	1375	72	192	127	495	300	151	35	3	42
MENN .....	936	36	106	89	353	197	124	28	3	43
KVINNER .....	439	36	86	38	142	103	27	7	-	39
353 PROD. AV HUSH.ART. AV JERN OG MET. .	1923	108	251	228	802	374	126	26	8	40
MENN .....	1617	84	193	194	695	307	112	24	8	40
KVINNER .....	306	24	58	34	107	67	14	2	-	38
359 JERN- OG METALLVAREINDUSTRI ELLERS ..	13872	863	2034	1835	5649	2338	935	156	62	39
MENN .....	12005	689	1660	1623	4984	2028	819	146	56	39
KVINNER .....	1867	174	374	212	665	310	116	10	6	37
36 MASKININDUSTRI .....	18874	1066	2774	2917	8080	2712	1013	222	90	37
MENN .....	17798	977	2455	2779	7752	2559	972	217	87	38
KVINNER .....	1076	89	319	138	328	153	41	5	3	34
361 PROD. AV MASK. FOR BERGVERK OG IND. .	2824	132	383	398	1225	443	183	44	16	39
MENN .....	2685	127	349	373	1181	421	175	43	16	39
KVINNER .....	139	5	34	25	44	22	8	1	-	36
362 PROD. AV MASK. FOR JORDBR. OG SKOGBR. .	2054	159	327	322	841	275	99	20	11	36
MENN .....	1940	145	294	311	801	264	96	19	10	36
KVINNER .....	114	14	33	11	40	11	3	1	1	34
368 REPARASJONSVERKSTEDER FOR MASKINER .	3765	178	529	596	1700	491	207	48	16	37
MENN .....	3629	166	504	575	1650	470	201	47	16	37
KVINNER .....	136	12	25	21	50	21	6	1	-	36
369 MASKININDUSTRI ELLERS .....	10231	597	1535	1601	4314	1503	524	110	47	37
MENN .....	9544	539	1308	1520	4120	1404	500	108	45	38
KVINNER .....	687	58	227	81	194	99	24	2	2	34
37 ELEKTROTEKNISK INDUSTRI .....	21858	1476	3571	3322	8748	3305	1161	224	51	37
MENN .....	17212	897	2457	2834	7257	2539	987	198	43	38
KVINNER .....	4646	579	1114	488	1491	766	174	26	8	35
371 PR. AV EL.TEKN.PROD.- OG FORDEL.MAT. .	8881	490	1240	1207	3677	1534	595	114	24	39
MENN .....	7312	318	902	1046	3144	1249	528	105	20	39
KVINNER .....	1569	172	338	161	533	285	67	9	4	36
372 PR. AV SIGNAL-, RADIO- O.A. TELEMAT. .	8209	619	1527	1448	3123	1066	349	66	11	35
MENN .....	5986	330	968	1204	2431	720	272	52	9	36
KVINNER .....	2223	289	559	244	692	346	77	14	2	35
378 ELEKTROTEKNISKE REPARASJONSVERKST. .	1292	86	216	190	548	178	52	17	5	36
MENN .....	1184	75	196	182	507	158	47	14	5	36
KVINNER .....	108	11	20	8	41	20	5	3	-	38
379 PROD. AV ELEKTROTEKN. ART. ELLERS ...	3476	281	588	477	1400	527	165	27	11	37
MENN .....	2730	174	391	402	1175	412	140	27	9	37
KVINNER .....	746	107	197	75	225	115	25	-	2	34

TABELL 14 (FORTS.). PERSONER 16 ÅR OG OVER MED INNTEKT AV EGET ARBEID SOM VIKTIGSTE KILDE TIL LIVSOPPHOLD, ETTER ALDER, NÆRINGSGRUPPE OG KJØNN. HELE LANDET PERSONS 16 YEARS AND OVER WITH INCOME FROM OWN WORK AS MAIN SOURCE OF LIVELIHOOD, BY AGE, INDUSTRY GROUP AND SEX. THE WHOLE COUNTRY

NÆRINGSGRUPPE OG KJØNN INDUSTRY GROUP AND SEX	I ALT TOTAL	ALDER AGE									GJ. ALDER AVERAGE AGE
		16-19 ÅR YEARS	20-24 ÅR YEARS	25-29 ÅR YEARS	30-49 ÅR YEARS	50-59 ÅR YEARS	60-66 ÅR YEARS	67-69 ÅR YEARS	70 ÅR OG OVER YEARS AND OVER		
38 TRANSPORTMIDDELINDUSTRI .....	65930	3587	9496	9181	26824	11374	4407	845	216	39	
MENN .....	63766	3360	8897	8895	26169	11081	4321	833	210	39	
KVINNER .....	2164	227	599	286	655	293	86	12	6	34	
381 SKIPSINDUSTRI .....	38894	1922	4807	5248	16243	6934	2974	633	133	40	
MENN .....	37611	1775	4418	5052	15904	6775	2928	629	130	40	
KVINNER .....	1283	147	389	196	339	159	46	4	3	33	
382 JERNBANE- OG SPORVOGNSINDUSTRI .....	3579	41	113	90	1395	1496	402	34	8	49	
MENN .....	3521	37	105	87	1371	1484	396	33	8	49	
KVINNER .....	58	4	8	3	24	12	6	1	-	42	
383 PROD. AV MOTORKJØRETØYER OG DELER ...	2126	122	303	284	896	337	151	22	11	38	
MENN .....	2012	110	275	274	854	321	145	22	11	39	
KVINNER .....	114	12	28	10	42	16	6	-	-	36	
384 BILREPARASJONSVERKSTEDER .....	18778	1402	3989	3209	7067	2157	758	143	53	35	
MENN .....	18234	1354	3848	3148	6887	2072	737	137	51	35	
KVINNER .....	544	48	141	61	180	85	21	6	2	36	
385 SYKKEL- OG MOTORSYKKELINDUSTRI .....	1022	54	117	116	458	198	66	6	7	40	
MENN .....	924	45	92	108	418	186	62	6	7	41	
KVINNER .....	98	9	25	8	40	12	4	-	-	35	
386 FLYINDUSTRI .....	961	9	95	165	519	138	34	1	-	38	
MENN .....	955	9	94	163	517	138	33	1	-	38	
KVINNER .....	6	-	1	2	2	-	1	-	-	37	
389 TRANSPORTMIDDELINDUSTRI ELLERS .....	570	37	72	69	246	114	22	6	4	39	
MENN .....	509	30	65	63	218	105	20	5	3	39	
KVINNER .....	61	7	7	6	28	9	2	1	1	38	
39 DIVERSE INDUSTRI .....	10062	743	1419	1116	3932	1906	735	157	54	39	
MENN .....	7588	452	938	897	3091	1429	604	130	47	40	
KVINNER .....	2474	291	481	219	841	477	131	27	7	37	
391 INSTRUMENTMAKERVERKSTEDER .....	625	54	110	99	223	87	31	18	3	37	
MENN .....	470	29	82	71	182	63	26	14	3	38	
KVINNER .....	155	25	28	28	41	24	5	4	-	35	
394 GULL-, SØLV- OG PLETTVAREINDUSTRI ...	1664	99	252	167	626	325	128	45	22	41	
MENN .....	1262	63	153	138	500	247	104	37	20	41	
KVINNER .....	402	36	99	29	126	78	24	8	2	38	
395 MUSIKKINSTRUMENTINDUSTRI .....	241	12	34	31	85	50	22	3	4	41	
MENN .....	199	7	15	28	75	46	21	3	4	43	
KVINNER .....	42	5	19	3	10	4	1	-	-	31	
396 SPORTSARTIKKELINDUSTRI .....	670	81	97	67	225	134	54	10	2	39	
MENN .....	591	68	81	61	202	117	52	8	2	39	
KVINNER .....	79	13	16	6	23	17	2	2	-	36	
399 DIVERSE INDUSTRI ELLERS .....	6862	497	926	752	2773	1310	500	81	23	39	
MENN .....	5066	285	607	599	2132	956	401	68	18	40	
KVINNER .....	1796	212	319	153	641	354	99	13	5	38	
G. BYGGE- OG ANLEGGSVIRKSOMHET I ALT ...	129125	6063	14875	14146	52701	27670	10890	2210	570	41	
MENN .....	125772	5830	14172	13733	51564	27031	10711	2176	555	41	
KVINNER .....	3353	233	703	413	1137	639	179	34	15	38	
41 BYGGEVIRKSOMHET .....	92200	4636	10700	9687	37301	19880	7788	1701	507	41	
MENN .....	89884	4477	10183	9391	36476	19498	7685	1682	492	41	
KVINNER .....	2316	159	517	296	825	382	103	19	15	37	
411 ENTREPRENØRVIRKSOMHET .....	32551	1258	3089	3194	13427	7979	2928	537	139	42	
MENN .....	31701	1212	2891	3078	13118	7831	2902	532	137	43	
KVINNER .....	850	46	198	116	309	148	26	5	2	36	
412 MURERVIRKSOMHET .....	5251	231	454	454	2127	1339	490	118	38	43	
MENN .....	5190	227	446	442	2110	1324	486	117	38	43	
KVINNER .....	61	4	8	12	17	15	4	1	-	39	
413 TØMRING OG SNEKRING .....	21732	957	1873	1645	8597	5616	2364	548	132	44	
MENN .....	21576	948	1841	1628	8542	5587	2354	545	131	44	
KVINNER .....	156	9	32	17	55	29	10	3	1	38	
414 RØRLEGGERVIRKSOMHET .....	8946	781	1550	1195	3626	1234	434	93	33	36	
MENN .....	8511	741	1439	1150	3470	1176	415	90	30	36	
KVINNER .....	435	40	111	45	156	58	19	3	3	35	
415 ELEKTRISK INSTALLASJON .....	10017	710	2198	1634	4049	897	314	126	89	34	
MENN .....	9525	671	2090	1566	3871	840	286	120	81	34	
KVINNER .....	492	39	108	68	178	57	28	6	8	36	
416 BYGNINGSMALING OG -TAPETSERING .....	7900	306	681	721	3142	1896	911	202	41	43	
MENN .....	7792	303	665	710	3102	1870	900	201	41	43	
KVINNER .....	108	3	16	11	40	26	11	1	-	41	
419 BYGGEVIRKSOMHET ELLERS .....	5803	393	855	844	2333	919	347	77	35	38	
MENN .....	5589	375	811	817	2263	870	342	77	34	38	
KVINNER .....	214	18	44	27	70	49	5	-	1	37	
42 ANLEGGSVIRKSOMHET .....	36925	1427	4175	4459	15400	7790	3102	509	63	41	
MENN .....	35888	1353	3989	4342	15088	7533	3026	494	63	41	
KVINNER .....	1037	74	186	117	312	257	76	15	-	40	
421 OFF. FORVALTNINGS ANLEGGSVIRKS. ....	8107	121	366	491	3019	2553	1333	208	16	48	
MENN .....	8004	115	349	481	2986	2525	1326	206	16	48	
KVINNER .....	103	6	17	10	33	28	7	2	-	41	
422 OFF. BEDRIFTERS ANLEGGSVIRKSOMHET ...	5634	157	486	494	2316	1488	601	86	6	43	
MENN .....	5320	135	437	475	2232	1389	564	82	6	43	
KVINNER .....	314	22	49	19	84	99	37	4	-	43	
423 PRIVAT ANLEGGSVIRKSOMHET .....	23184	1149	3323	3474	10065	3749	1168	215	41	38	
MENN .....	22564	1103	3203	3386	9870	3619	1136	206	41	38	
KVINNER .....	620	46	120	88	195	130	32	9	-	38	

TABELL 14 (FORTS.). PERSONER 16 ÅR OG OVER MED INNTEKT AV EGET ARBEID SOM VIKTIGSTE KILDE TIL LIVSOPPHELD, ETTER ALDER, NÆRINGSGRUPPE OG KJØNN. HELE LANDET PERSONS 16 YEARS AND OVER WITH INCOME FROM OWN WORK AS MAIN SOURCE OF LIVELIHOOD, BY AGE, INDUSTRY GROUP AND SEX. THE WHOLE COUNTRY

	NÆRINGSGRUPPE OG KJØNN INDUSTRY GROUP AND SEX	I ALT TOTAL	ALDER AGE							70 ÅR OG OVER YEARS AND OVER	GJ. ALDER AVERAGE AGE
			16-19 ÅR YEARS	20-24 ÅR YEARS	25-29 ÅR YEARS	30-49 ÅR YEARS	50-59 ÅR YEARS	60-66 ÅR YEARS	67-69 ÅR YEARS		
H.	KRAFT- OG VANNFORSYNING M.V. I ALT .	15847	421	1301	1234	7024	3913	1546	344	64	44
	MENN .....	14511	362	1042	1072	6579	3619	1454	322	61	44
	KVINNER .....	1336	59	259	162	445	294	92	22	3	39
51	ELEKTRISITETS- OG GASSFORSYNING ....	13574	379	1139	1068	6086	3253	1286	302	61	44
	MENN .....	12331	322	892	915	5671	2983	1207	283	58	44
	KVINNER .....	1243	57	247	153	415	270	79	19	3	39
511	ELEKTRISITETSFORSYNING .....	13486	379	1137	1063	6061	3213	1271	301	61	43
	MENN .....	12250	322	890	910	5646	2948	1194	282	58	44
	KVINNER .....	1236	57	247	153	415	265	77	19	3	39
512	GASSFORSYNING .....	88	-	2	5	25	40	15	1	-	50
	MENN .....	81	-	2	5	25	35	13	1	-	50
	KVINNER .....	7	-	-	-	-	5	2	-	-	55
52	VANNFORSYNING OG RENOVASJON .....	2273	42	162	166	938	660	260	42	3	45
	MENN .....	2180	40	150	157	908	636	247	39	3	45
	KVINNER .....	93	2	12	9	30	24	13	3	-	45
521	VANNFORSYNING .....	631	9	32	28	267	197	81	17	-	47
	MENN .....	608	9	29	26	258	190	79	17	-	47
	KVINNER .....	23	-	3	2	9	7	2	-	-	43
522	RENOVASJON .....	1642	33	130	138	671	463	179	25	3	44
	MENN .....	1572	31	121	131	650	446	168	22	3	44
	KVINNER .....	70	2	9	7	21	17	11	3	-	46
I.	VAREHANDEL I ALT .....	198549	15199	30325	21901	71272	36665	16622	3972	2593	40
	MENN .....	114846	5259	13985	14783	46238	20350	9896	2501	1834	41
	KVINNER .....	83703	9940	16340	7118	25034	16315	6726	1471	759	38
61	AGENTURVIRKSOMHET .....	8529	199	996	1097	3568	1547	705	186	231	42
	MENN .....	6443	102	507	749	2911	1222	587	160	205	43
	KVINNER .....	2086	97	489	348	657	325	118	26	26	37
611	NÆRINGS- OG NYTELSESMIDLER .....	1275	46	188	156	453	234	114	39	45	42
	MENN .....	1022	35	134	124	377	179	100	34	39	42
	KVINNER .....	253	11	54	32	76	55	14	5	6	39
612	TEKSTIL OG BEKLEDNING .....	1107	16	105	114	436	252	112	25	47	45
	MENN .....	828	6	50	77	342	204	93	20	36	46
	KVINNER .....	279	10	55	37	94	48	19	5	11	40
613	MØBLER OG MØBELSTOFFER M.V. ....	292	5	27	33	140	56	25	6	-	42
	MENN .....	221	2	17	26	103	48	19	6	-	43
	KVINNER .....	71	3	10	7	37	8	6	-	-	40
614	BYGNINGSARTIKLER, JERNVARER M.V. ...	888	14	102	119	380	166	66	18	23	42
	MENN .....	652	6	41	74	307	133	57	14	20	44
	KVINNER .....	236	8	61	45	73	33	9	4	3	36
615	MASKINER, DELER OG TILBEHØR .....	1048	20	125	163	463	175	65	16	21	40
	MENN .....	782	10	55	105	389	138	54	13	18	42
	KVINNER .....	266	10	70	58	74	37	11	3	3	35
619	AGENTURVIRKSOMHET ELLERS .....	3919	98	449	512	1696	664	323	82	95	41
	MENN .....	2938	43	210	343	1393	520	264	73	92	43
	KVINNER .....	981	55	239	169	303	144	59	9	3	36
62-63	ENGROSHANDEL .....	62155	2628	9175	8781	25341	10188	4409	1038	595	39
	MENN .....	48660	1537	5464	6962	21356	8278	3679	854	530	40
	KVINNER .....	13495	1091	3711	1819	3985	1910	730	184	65	35
621-622	NÆRINGS- OG NYTELSESMIDLER .....	12992	633	1959	1579	4917	2343	1156	269	136	40
	MENN .....	9895	347	1216	1268	3968	1789	940	237	130	41
	KVINNER .....	3097	286	743	311	949	554	216	32	6	37
623	TEKSTIL OG BEKLEDNING .....	3148	123	406	362	1192	603	328	83	51	42
	MENN .....	2213	60	200	257	908	444	249	59	36	43
	KVINNER .....	935	63	206	105	284	159	79	24	15	39
625	UR, OPTISKE ART., MUSIKKINSTR. M.V.	837	34	172	145	308	101	57	9	11	37
	MENN .....	595	22	84	105	263	71	35	6	9	38
	KVINNER .....	242	12	88	40	45	30	22	3	2	35
626	SYKEPLEIE- OG APOTEKERVARER .....	1100	43	169	184	432	164	76	24	8	38
	MENN .....	687	18	79	139	294	96	45	9	7	38
	KVINNER .....	413	25	90	45	138	68	31	15	1	39
627	PAPIR, LEKETØY OG KORTEVARER .....	2247	113	303	249	845	422	209	59	47	41
	MENN .....	1658	57	179	190	662	316	177	40	37	42
	KVINNER .....	589	56	124	59	183	106	32	19	10	38
628	GULL- OG SØLVV., PORTEFØLJEV., KOSM.	779	27	131	122	310	122	43	13	11	38
	MENN .....	461	7	43	84	208	75	26	9	9	40
	KVINNER .....	318	20	88	38	102	47	17	4	2	36
631	MØBLER OG INNBO .....	2737	137	392	391	1262	365	136	31	23	38
	MENN .....	2082	79	226	300	1044	284	107	25	17	39
	KVINNER .....	655	58	166	91	218	81	29	6	6	35
632	JERN- OG FARGEVARER M.V. ....	2235	118	341	277	895	385	149	47	23	39
	MENN .....	1752	69	202	218	758	323	123	38	21	41
	KVINNER .....	483	49	139	59	137	62	26	9	2	35
633	BYGNINGSARTIKLER M.V. ....	10366	513	1608	1415	4081	1773	714	167	95	39
	MENN .....	8489	338	1001	1161	3547	1571	638	147	86	40
	KVINNER .....	1877	175	607	254	534	202	76	20	9	33
634	BILER OG REKVISITA .....	2856	123	515	522	1217	331	99	33	16	36
	MENN .....	2274	79	315	418	1050	282	86	28	16	37
	KVINNER .....	582	44	200	104	167	49	13	5	-	31



TABELL 14 (FORTS.). PERSONER 16 ÅR OG OVER MED INNTEKT AV EGET ARBEID SOM VIKTIGSTE KILDE TIL LIVSOPPHOLD, ETTER ALDER, NÆRINGSGRUPPE OG KJØNN. HELE LANDET PERSONS 16 YEARS AND OVER WITH INCOME FROM OWN WORK AS MAIN SOURCE OF LIVELIHOOD, BY AGE, INDUSTRY GROUP AND SEX. THE WHOLE COUNTRY

NÆRINGSGRUPPE OG KJØNN INDUSTRY GROUP AND SEX	I ALT TOTAL	ALDER AGE								70 ÅR OG OVER YEARS AND OVER	GJ. ALDER AVERAGE AGE
		16-19 ÅR YEARS	20-24 ÅR YEARS	25-29 ÅR YEARS	30-49 ÅR YEARS	50-59 ÅR YEARS	60-66 ÅR YEARS	67-69 ÅR YEARS			
635 MASKINER OG UTSTYR .....	14746	546	2350	2517	6304	2019	756	149	105	37	
MENN .....	11808	327	1450	2024	5487	1671	630	123	96	38	
KVINNER .....	2938	219	900	493	817	348	126	26	9	34	
636 DIVERSE RÅVARER .....	2360	91	294	287	887	465	234	63	39	42	
MENN .....	1897	54	166	231	762	387	206	53	38	43	
KVINNER .....	463	37	128	56	125	78	28	10	1	36	
637 BRENSEL OG SMØREOLJER .....	4261	68	372	537	2096	786	325	61	16	41	
MENN .....	3549	37	181	405	1860	699	298	55	14	42	
KVINNER .....	712	31	191	132	236	87	27	6	2	34	
639 ENGROSHANDEL ELLERS .....	1491	59	163	194	595	309	127	30	14	41	
MENN .....	1300	43	122	162	545	270	119	25	14	42	
KVINNER .....	191	16	41	32	50	39	8	5	-	37	
64-65 DETALJHANDEL .....	127399	12358	20090	11978	42193	24814	11468	2741	1757	40	
MENN .....	59414	3612	7976	7038	21857	10762	5597	1481	1091	41	
KVINNER .....	67985	8746	12114	4940	20336	14052	5871	1260	666	39	
641-642 NÆRINGS- OG NYTELSESMIDLER .....	59745	6944	8870	4460	19150	12343	5836	1328	814	40	
MENN .....	23232	1296	2559	2177	8234	4983	2778	698	507	44	
KVINNER .....	36513	5648	6311	2283	10916	7360	3058	630	307	38	
643-644 TEKSTIL OG BEKLEDNING .....	21627	1690	3067	1686	6807	5072	2357	547	401	42	
MENN .....	6044	321	732	614	2003	1267	706	215	186	43	
KVINNER .....	15583	1369	2335	1072	4804	3805	1651	332	215	42	
645 UR, OPTISKE ART., MUSIKKINSTR. M.V. ..	3299	277	553	424	1170	494	253	79	49	39	
MENN .....	2209	100	283	309	890	347	187	57	36	40	
KVINNER .....	1090	177	270	115	280	147	66	22	13	35	
646 SYKEPLEIE- OG APOTEKERVARER .....	3054	306	676	355	847	512	264	81	13	38	
MENN .....	655	44	55	59	218	142	90	41	6	44	
KVINNER .....	2399	262	621	296	629	370	174	40	7	36	
647 BØKER, PAPIR OG KORTEVARER .....	3477	364	677	316	1024	639	301	91	65	39	
MENN .....	1365	85	182	140	461	272	141	43	41	42	
KVINNER .....	2112	279	495	176	563	367	160	48	24	37	
648 GULL- OG SØLVV., PORTEFØLJEV., KOSM. ..	3090	297	546	272	880	643	299	89	64	40	
MENN .....	789	37	65	52	297	168	99	38	33	46	
KVINNER .....	2301	260	481	220	583	475	200	51	31	39	
651 MØBLER OG INNBO .....	8492	556	1395	1089	3180	1390	618	148	116	39	
MENN .....	5972	354	964	872	2320	860	416	97	89	38	
KVINNER .....	2520	202	431	217	860	530	202	51	27	40	
652 JERN- OG FARGEVARER M.V. ....	9025	777	1414	916	3043	1755	767	208	145	40	
MENN .....	6072	469	889	670	2155	1096	528	151	114	40	
KVINNER .....	2953	308	525	246	888	659	239	57	31	40	
654 BILER OG REKVISITA .....	8154	459	1629	1480	3246	901	324	70	45	35	
MENN .....	6699	312	1156	1266	2821	770	278	55	41	36	
KVINNER .....	1455	147	473	214	425	131	46	15	4	32	
657 BRENSEL OG SMØREOLJER .....	6392	643	1146	868	2467	828	340	67	33	36	
MENN .....	5750	581	1034	804	2208	723	306	64	30	36	
KVINNER .....	642	62	112	64	259	105	34	3	3	37	
659 DETALJHANDEL ELLERS .....	1044	45	117	112	379	237	109	33	12	43	
MENN .....	627	13	57	75	250	134	68	22	8	43	
KVINNER .....	417	32	60	37	129	103	41	11	4	42	
66 KOMMISSJONSHANDEL .....	466	14	64	45	170	116	40	7	10	42	
MENN .....	329	8	38	34	114	88	33	6	8	43	
KVINNER .....	137	6	26	11	56	28	7	1	2	40	
660 KOMMISSJONSHANDEL .....	466	14	64	45	170	116	40	7	10	42	
MENN .....	329	8	38	34	114	88	33	6	8	43	
KVINNER .....	137	6	26	11	56	28	7	1	2	40	
J. FINANSINSTITUSJONER I ALT .....	31705	1677	6893	4904	11041	4423	2012	561	194	37	
MENN .....	16950	325	2154	2545	6983	2825	1472	478	168	41	
KVINNER .....	14755	1352	4739	2359	4058	1598	540	83	26	33	
67 BANKVESEN M.M. ....	18601	1167	4639	3126	5848	2235	1107	368	111	36	
MENN .....	10501	280	1691	1791	3925	1536	855	322	101	39	
KVINNER .....	8100	887	2948	1335	1923	699	252	46	10	31	
671 NORGES BANK .....	596	12	65	67	241	148	52	9	2	43	
MENN .....	341	3	27	49	122	90	41	8	1	44	
KVINNER .....	255	9	38	18	119	58	11	1	1	41	
672 STATS BANKENE .....	621	25	109	71	221	119	50	18	8	41	
MENN .....	318	5	29	36	109	81	34	18	6	45	
KVINNER .....	303	20	80	35	112	38	16	-	2	36	
673 KREDITTFORENINGER O.L. ....	616	31	132	94	237	69	34	12	7	37	
MENN .....	350	5	40	50	166	47	25	11	6	40	
KVINNER .....	266	26	92	44	71	22	9	1	1	31	
674 POSTGIRO OG POSTSPAREBANKEN .....	948	194	393	136	174	35	9	7	-	27	
MENN .....	89	2	8	15	48	9	1	6	-	39	
KVINNER .....	859	192	385	121	126	26	8	1	-	25	
675 FORRETNINGS- OG SPAREBANKER .....	15312	883	3823	2684	4798	1798	932	307	87	35	
MENN .....	9157	262	1567	1612	3361	1272	734	268	81	39	
KVINNER .....	6155	621	2256	1072	1437	526	198	39	6	31	
679 FINANSINSTITUSJONER ELLERS .....	508	22	117	74	177	66	30	15	7	38	
MENN .....	246	3	20	29	119	37	20	11	7	43	
KVINNER .....	262	19	97	45	58	29	10	4	-	32	

TABELL 14 (FORTS.). PERSONER 16 ÅR OG OVER MED INNTÉKT AV EGET ARBEID SOM VIKTIGSTE KILDE TIL LIVSOPPHOLD, ETTER ALDER, NÆRINGSGRUPPE OG KJØNN. HELE LANDET PERSONS 16 YEARS AND OVER WITH INCOME FROM OWN WORK AS MAIN SOURCE OF LIVELIHOOD, BY AGE, INDUSTRY GROUP AND SEX. THE WHOLE COUNTRY

NÆRINGSGRUPPE OG KJØNN INDUSTRY GROUP AND SEX	I ALT TOTAL	ALDER AGE								GJ. ALDER AVERAGE AGE
		16-19 ÅR YEARS	20-24 ÅR YEARS	25-29 ÅR YEARS	30-49 ÅR YEARS	50-59 ÅR YEARS	60-66 ÅR YEARS	67-69 ÅR YEARS	70 ÅR OG OVER YEARS AND OVER	
68 FORSIKRING .....	13104	510	2254	1778	5193	2188	905	193	83	39
MENN .....	6449	45	463	754	3058	1289	617	156	67	43
KVINNER .....	6655	465	1791	1024	2135	899	288	37	16	35
681 LIVSFORSIKRING. PENSJONSKASSER ...	3334	106	522	487	1348	554	254	47	16	39
MENN .....	1851	9	117	248	894	358	176	36	13	43
KVINNER .....	1483	97	405	239	454	196	78	11	3	35
682 SKADEFORSIKRING .....	4561	200	626	554	2000	789	295	49	48	40
MENN .....	2464	16	115	249	1297	483	219	45	40	44
KVINNER .....	2097	184	511	305	703	306	76	4	8	35
683 SOSIALFORSIKRING .....	5209	204	1106	737	1845	845	356	97	19	38
MENN .....	2134	20	231	257	867	448	222	75	14	43
KVINNER .....	3075	184	875	480	978	397	134	22	5	34
K. EIENDOMSDRIFT I ALT .....	1836	22	110	83	724	486	267	87	57	48
69 EIENDOMSDRIFT .....	1836	22	110	83	724	486	267	87	57	48
MENN .....	1335	9	30	44	545	374	221	65	47	50
KVINNER .....	501	13	80	39	179	112	46	22	10	43
691 DRIFT AV BOLIG- OG FORRETN.GÅRDER .	1607	15	83	68	643	444	236	78	40	48
MENN .....	1196	8	27	38	488	346	196	59	34	49
KVINNER .....	411	7	56	30	155	98	40	19	6	44
692 UTLEIE AV GARASJER .....	15	-	2	-	3	5	4	1	-	50
MENN .....	10	-	1	-	2	3	3	1	-	52
KVINNER .....	5	-	1	-	1	2	1	-	-	47
693 EIENDOMSMEKLERE .....	214	7	25	15	78	37	27	8	17	46
MENN .....	129	1	2	6	55	25	22	5	13	51
KVINNER .....	85	6	23	9	23	12	5	3	4	38
L. SJØTRANSPORT I ALT .....	67311	5841	11667	11187	25001	9573	3311	489	242	36
MENN .....	60574	5521	9636	9810	23213	8723	3003	445	223	36
KVINNER .....	6737	320	2031	1377	1788	850	308	44	19	34
71 UTENRIKS SJØFART .....	44767	4484	9082	8757	16409	4700	1119	114	102	33
MENN .....	40385	4410	7770	7730	15209	4128	945	100	93	33
KVINNER .....	4382	74	1312	1027	1200	572	174	14	9	34
710 UTENRIKS SJØFART .....	44767	4484	9082	8757	16409	4700	1119	114	102	33
MENN .....	40385	4410	7770	7730	15209	4128	945	100	93	33
KVINNER .....	4382	74	1312	1027	1200	572	174	14	9	34
72 INNENRIKS SJØFART .....	10802	1031	1395	1249	4044	2100	827	123	33	39
MENN .....	10008	907	1143	1158	3859	2012	786	111	32	39
KVINNER .....	794	124	252	91	185	88	41	12	1	32
721 LØS FRAKTFART PÅ KYSTEN .....	3666	330	499	488	1349	669	280	42	9	38
MENN .....	3569	321	458	475	1333	659	274	40	9	39
KVINNER .....	97	9	41	13	16	10	6	2	-	32
722 KYSTRUTER .....	2892	352	432	366	1036	505	165	26	10	37
MENN .....	2504	297	304	314	961	462	138	18	10	37
KVINNER .....	388	55	128	52	75	43	27	8	-	33
723 BILFERJER .....	1427	149	152	123	540	321	124	14	4	40
MENN .....	1310	121	121	112	513	306	119	14	4	41
KVINNER .....	117	28	31	11	27	15	5	-	-	31
724 INNENRIKS RUTEFART ELLERS .....	1951	169	236	203	780	396	143	20	4	39
MENN .....	1787	140	193	188	727	378	140	18	3	40
KVINNER .....	164	29	43	15	53	18	3	2	1	33
729 INNENRIKS SJØFART ELLERS .....	866	31	76	69	339	209	115	21	6	44
MENN .....	838	28	67	69	325	207	115	21	6	44
KVINNER .....	28	3	9	-	14	2	-	-	-	34
73 TJENESTER I TILKN. TIL SJØFART ...	11742	326	1190	1181	4548	2773	1365	252	107	43
MENN .....	10181	204	723	922	4145	2583	1272	234	98	45
KVINNER .....	1561	122	467	259	403	190	93	18	9	34
731 HAVNEVESEN .....	1220	15	55	60	454	402	202	29	3	48
MENN .....	1128	11	43	52	426	380	184	29	3	48
KVINNER .....	92	4	12	8	28	22	18	-	-	44
732 FYR- OG LOSVESEN .....	1110	16	35	39	457	374	168	16	5	48
MENN .....	1076	15	31	35	442	367	166	15	5	49
KVINNER .....	34	1	4	4	15	7	2	1	-	40
739 TJENESTER ELL. I TILKN. TIL SJØFART	9412	295	1100	1082	3637	1997	995	207	99	42
MENN .....	7977	178	649	835	3277	1836	922	190	90	44
KVINNER .....	1435	117	451	247	360	161	73	17	9	33
M. ANNEN SAMFERDSEL I ALT .....	89613	2878	10975	10968	37380	18436	7187	1366	423	41
MENN .....	71770	1764	7317	8544	31036	15666	5966	1122	355	42
KVINNER .....	17843	1114	3658	2424	6344	2770	1221	244	68	37
74 LANDTRANSPORT .....	51001	705	4523	5542	22498	12515	4297	681	240	43
MENN .....	48571	621	4204	5369	21647	11887	3985	629	229	43
KVINNER .....	2430	84	319	173	851	628	312	52	11	44
741 JERNBANEDRIFT .....	15640	164	644	795	7349	5285	1306	88	9	46
MENN .....	14391	135	497	716	6944	4917	1113	61	8	46
KVINNER .....	1249	29	147	79	405	368	193	27	1	46

TABELL 14 (FORTS.). PERSONER 16 ÅR OG OVER MED INNTEKT AV EGET ARBEID SOM VIKTIGSTE KILDE TIL LIVSOPPHOLD, ETTER ALDER, NÆRINGSGRUPPE OG KJØNN. HELE LANDET PERSONS 16 YEARS AND OVER WITH INCOME FROM OWN WORK AS MAIN SOURCE OF LIVELIHOOD, BY AGE, INDUSTRY GROUP AND SEX. THE WHOLE COUNTRY

NÆRINGSGRUPPE OG KJØNN INDUSTRY GROUP AND SEX	I ALT TOTAL	ALDER AGE								GJ. ALDER AVERAGE AGE
		16-19 ÅR YEARS	20-24 ÅR YEARS	25-29 ÅR YEARS	30-49 ÅR YEARS	50-59 ÅR YEARS	60-66 ÅR YEARS	67-69 ÅR YEARS	70 ÅR OG OVER YEARS AND OVER	
742 DRIFT AV SPORVEIER OG FORSTADSB. ....	2028	18	122	140	743	771	223	10	1	47
MENN .....	1827	14	93	123	678	712	199	7	1	47
KVINNER .....	201	4	29	17	65	59	24	3	-	44
743 RUTEBILTRANSPORT .....	10277	164	1069	1357	5046	1834	652	123	32	40
MENN .....	9847	138	989	1317	4886	1747	620	119	31	40
KVINNER .....	430	26	80	40	160	87	32	4	1	39
744 DROSJE- OG TURBILTRANSPORT .....	5447	12	368	542	2155	1277	752	230	111	46
MENN .....	5186	8	355	531	2034	1220	718	216	104	46
KVINNER .....	261	4	13	11	121	57	34	14	7	47
745 LEIEBILTRANSPORT .....	16996	320	2218	2632	6950	3243	1328	221	84	40
MENN .....	16762	303	2182	2611	6867	3195	1305	217	82	40
KVINNER .....	234	17	36	21	83	48	23	4	2	40
749 LANDTRANSPORT ELLERS .....	613	27	102	76	255	105	36	9	3	39
MENN .....	558	23	88	71	238	96	30	9	3	39
KVINNER .....	55	4	14	5	17	9	6	-	-	38
75 LUFTRANSPORT .....	4410	46	688	879	2077	558	135	24	3	36
MENN .....	3452	24	360	609	1824	496	114	22	3	38
KVINNER .....	958	22	328	270	253	62	21	2	-	31
751 RUTEFLYGING .....	2030	23	322	422	1008	205	41	7	2	35
MENN .....	1474	8	117	238	879	188	35	7	2	38
KVINNER .....	556	15	205	184	129	17	6	-	-	28
752 FLYGING ELLERS .....	271	3	47	68	127	18	8	-	-	34
MENN .....	225	2	30	55	114	17	7	-	-	35
KVINNER .....	46	1	17	13	13	1	1	-	-	29
753 FLYPLASSER M.V. ....	2109	20	319	389	942	335	86	17	1	38
MENN .....	1753	14	213	316	831	291	72	15	1	38
KVINNER .....	356	6	106	73	111	44	14	2	-	34
76 TJENESTER I TILKN. TIL TRANSPORT ....	5672	282	1069	914	1993	877	376	92	69	38
MENN .....	4007	163	538	600	1569	688	316	75	58	40
KVINNER .....	1665	119	531	314	424	189	60	17	11	33
761 TRANSPORTSENTRALER .....	694	28	77	73	270	139	79	15	13	42
MENN .....	525	21	50	53	204	111	65	10	11	43
KVINNER .....	169	7	27	20	66	28	14	5	2	40
762 REISEBYRÅER M.V. ....	1444	52	337	330	521	140	40	9	15	34
MENN .....	751	18	73	139	366	104	31	9	11	39
KVINNER .....	693	34	264	191	155	36	9	-	4	29
763 SPEDISJONSFORRETNINGER .....	2417	148	467	361	817	373	169	48	34	38
MENN .....	1929	95	285	304	705	315	152	43	30	39
KVINNER .....	488	53	182	57	112	58	17	5	4	32
769 TJENESTER ELL. I TILKN. TIL TRANSP...	1117	54	188	150	385	225	88	20	7	39
MENN .....	802	29	130	104	294	158	68	13	6	40
KVINNER .....	315	25	58	46	91	67	20	7	1	39
77 LAGRING .....	378	19	36	34	129	91	55	11	3	44
MENN .....	344	17	27	33	123	81	50	10	3	44
KVINNER .....	34	2	9	1	6	10	5	1	-	43
770 LAGRING .....	378	19	36	34	129	91	55	11	3	44
MENN .....	344	17	27	33	123	81	50	10	3	44
KVINNER .....	34	2	9	1	6	10	5	1	-	43
78 POST, TELEFON, TELEGRAF .....	28152	1826	4659	3599	10683	4395	2324	558	108	39
MENN .....	15396	939	2188	1933	5873	2514	1501	386	62	40
KVINNER .....	12756	887	2471	1666	4810	1881	823	172	46	37
781 POST .....	12562	1012	2123	1532	4256	2079	1200	302	58	39
MENN .....	8140	575	1177	1023	2904	1341	848	236	36	40
KVINNER .....	4422	437	946	509	1352	738	352	66	22	37
782 TELEFON OG TELEGRAF .....	15590	814	2536	2067	6427	2316	1124	256	50	38
MENN .....	7256	364	1011	910	2969	1173	653	150	26	40
KVINNER .....	8334	450	1525	1157	3458	1143	471	106	24	37
N. OFFENTLIG ADM. OG FORSVAR I ALT .....	88050	1589	25456	9374	30310	14568	5376	1158	219	37
81 OFFENTLIG ADMINISTRASJON OG FORSVAR .	88050	1589	25456	9374	30310	14568	5376	1158	219	37
MENN .....	70392	1203	22773	7197	23439	10750	3953	902	175	36
KVINNER .....	17658	386	2683	2177	6871	3818	1423	256	44	41
811 STATSADMINISTRASJON .....	17511	220	1702	1898	7302	4127	1753	425	84	43
MENN .....	11236	58	559	1104	5028	2856	1252	313	66	45
KVINNER .....	6275	162	1143	794	2274	1271	501	112	18	40
812 KOMMUNEADM. (INKL. FYLKESKomm.) .....	17348	286	1518	1843	7301	4182	1714	428	76	44
MENN .....	10638	132	537	1024	4682	2698	1163	337	65	45
KVINNER .....	6710	154	981	819	2619	1484	551	91	11	41
813 POLITI OG RETTSVESEN .....	8349	47	878	1159	3322	2171	627	115	30	42
MENN .....	7064	26	670	1004	2826	1896	520	96	26	43
KVINNER .....	1285	21	208	155	496	275	107	19	4	41
814 FORSVAR .....	44670	1036	21340	4458	12303	4051	1269	185	28	31
MENN .....	41359	987	21002	4057	10853	3278	1011	153	18	30
KVINNER .....	3311	49	338	401	1450	773	258	32	10	42
819 UTENLANDSKE AMBASSADER .....	172	-	18	16	82	37	13	5	1	43
MENN .....	95	-	5	8	50	22	7	3	-	44
KVINNER .....	77	-	13	8	32	15	6	2	1	42

TABELL 14 (FORTS.). PERSONER 16 ÅR OG OVER MED INNTEKT AV EGET ARBEID SOM VIKTIGSTE KILDE TIL LIVSOPPHELD, ETTER ALDER, NÆRINGSGRUPPE OG KJØNN. HELE LANDET PERSONS 16 YEARS AND OVER WITH INCOME FROM OWN WORK AS MAIN SOURCE OF LIVELIHOOD, BY AGE, INDUSTRY GROUP AND SEX. THE WHOLE COUNTRY

NÆRINGSGRUPPE OG KJØNN INDUSTRY GROUP AND SEX	I ALT TOTAL	ALDER AGE								70 ÅR OG OVER YEARS AND OVER	GJ. ALDER AVERAGE AGE
		16-19 ÅR YEARS	20-24 ÅR YEARS	25-29 ÅR YEARS	30-49 ÅR YEARS	50-59 ÅR YEARS	60-66 ÅR YEARS	67-69 ÅR YEARS			
0. OFF. OG PRIVAT TJENESTEYTING I ALT ...	209824	6056	27324	31158	82551	39446	18242	3718	1329	40	
MENN .....	96591	995	6098	13460	44051	18744	9892	2371	980	43	
KVINNER .....	113233	5061	21226	17698	38500	20702	8350	1347	349	38	
82 UNDERVISNING .....	65617	572	5675	12409	30310	10714	4759	1006	172	40	
MENN .....	33878	118	1679	5816	17426	5450	2632	649	108	41	
KVINNER .....	31739	454	3996	6593	12884	5264	2127	357	64	39	
821 FOLKE-, FRAMHALDS- OG FOLKEHØGSKOLER..	40270	330	3980	8892	18057	5500	2792	647	72	39	
MENN .....	17968	60	1142	3767	8829	2284	1425	422	39	40	
KVINNER .....	22302	270	2838	5125	9228	3216	1367	225	33	38	
822 REALSKOLER OG GYMNAS .....	6026	16	155	624	3041	1436	618	120	16	44	
MENN .....	4065	3	56	370	2136	963	438	86	13	44	
KVINNER .....	1961	13	99	254	905	473	180	34	3	43	
823 UNIVERSITETER OG HØGSKOLER .....	6915	61	574	1388	3373	1017	394	74	34	39	
MENN .....	4703	32	211	983	2586	592	232	44	23	39	
KVINNER .....	2212	29	363	405	787	425	162	30	11	39	
824 YRKESKOLER .....	8499	109	476	849	4203	2051	679	106	26	43	
MENN .....	5344	20	118	418	2973	1303	416	76	20	44	
KVINNER .....	3155	89	358	431	1230	748	263	30	6	41	
829 UNDERVISNING ELLERS .....	3907	56	490	656	1636	710	276	59	24	40	
MENN .....	1798	3	152	278	902	308	121	21	13	40	
KVINNER .....	2109	53	338	378	734	402	155	38	11	39	
83 HELSE- OG VETERINÆRVESEN .....	68023	3393	12939	8990	22670	13000	5640	976	415	39	
MENN .....	13966	163	1011	1560	6154	2768	1646	404	260	44	
KVINNER .....	54057	3230	11928	7430	16516	10232	3994	572	155	38	
831 SYKEHUS, SANATORIER M.V. ....	57872	2980	11689	7783	18767	11267	4532	690	164	38	
MENN .....	9386	143	923	1109	4124	1922	923	187	55	42	
KVINNER .....	48486	2837	10766	6674	14643	9345	3609	503	109	38	
832 HELSESTELL ELLERS .....	9651	411	1225	1148	3665	1659	1038	263	242	41	
MENN .....	4162	19	82	400	1824	787	658	195	197	47	
KVINNER .....	5489	392	1143	748	1841	872	380	68	45	37	
833 VETERINÆRVESEN .....	500	2	25	59	238	74	70	23	9	44	
MENN .....	418	1	6	51	206	59	65	22	8	46	
KVINNER .....	82	1	19	8	32	15	5	1	1	38	
84 RELIGIØST OG HUMANITÆRT ARBEID .....	13434	703	1979	1404	4240	2956	1691	376	85	42	
MENN .....	3973	28	280	345	1415	930	732	192	51	47	
KVINNER .....	9461	675	1699	1059	2825	2026	959	184	34	40	
841 STATS KirkEN .....	1317	2	20	79	409	293	384	111	19	52	
MENN .....	1201	1	12	68	369	261	364	108	18	53	
KVINNER .....	116	1	8	11	40	32	20	3	1	46	
842 RELIGIØS VIRKSOMHET ELLERS .....	2349	18	269	279	888	527	276	70	22	43	
MENN .....	1536	9	140	146	595	369	203	54	20	45	
KVINNER .....	813	9	129	133	293	158	73	16	2	40	
843 VELFERDSARBEID .....	9768	683	1690	1046	2943	2136	1031	195	44	40	
MENN .....	1236	18	128	131	451	300	165	30	13	44	
KVINNER .....	8532	665	1562	915	2492	1836	866	165	31	40	
85 IKKE-FORR.MESSIGE ORG. OG INSTITUSJ. .	28562	493	2153	2936	11150	7302	3669	725	134	45	
MENN .....	22742	342	1097	2025	9145	6170	3217	641	105	46	
KVINNER .....	5820	151	1056	911	2005	1132	452	84	29	39	
851 NÆRINGS- OG FAGORGANISASJONER .....	3625	58	352	385	1542	854	335	71	28	43	
MENN .....	1951	9	67	161	965	477	205	47	20	45	
KVINNER .....	1674	49	285	224	577	377	130	24	8	40	
852 POLITISKE OG IDEOLOGISKE ORG. ....	504	8	48	92	214	91	38	9	4	40	
MENN .....	299	-	19	56	139	53	24	7	1	41	
KVINNER .....	205	8	29	36	75	38	14	2	3	39	
853 STUDIESELSKAPER OG FORSKNINGSINST. ....	5553	114	662	1076	2627	763	255	43	13	38	
MENN .....	3893	67	271	781	2061	502	164	36	11	38	
KVINNER .....	1660	47	391	295	566	261	91	7	2	36	
854 BIBL., MUSÉER, BOTAN. OG ZOOL. HAGER .	1878	33	250	308	629	365	213	60	20	42	
MENN .....	668	13	61	87	242	135	91	30	9	44	
KVINNER .....	1210	20	189	221	387	230	122	30	11	40	
859 ALLMENN OFF. TJENESTEYTING ELLERS ....	17002	280	841	1075	6138	5229	2828	542	69	48	
MENN .....	15931	253	679	940	5738	5003	2733	521	64	48	
KVINNER .....	1071	27	162	135	400	226	95	21	5	41	
86 FORRETNINGSMESSIG TJENESTEYTING .....	27857	757	3831	4517	11753	4192	1831	491	485	39	
MENN .....	17969	266	1589	3101	8248	2682	1266	385	432	40	
KVINNER .....	9888	491	2242	1416	3505	1510	565	106	53	37	
861 JURIDISK TJENESTEYTING .....	2384	29	255	185	867	498	323	112	115	46	
MENN .....	1384	1	8	48	538	347	252	87	103	52	
KVINNER .....	1000	28	247	137	329	151	71	25	12	38	
862 REVISORER OG BOKFØRINGSFIRMAER .....	3985	115	713	583	1518	638	260	75	83	39	
MENN .....	2728	26	325	393	1125	506	214	63	76	42	
KVINNER .....	1257	89	388	190	393	132	46	12	7	33	
863 TEKNISK TJENESTEYTING .....	8248	171	924	1586	4078	914	364	71	140	38	
MENN .....	6419	72	400	1267	3496	714	276	60	134	39	
KVINNER .....	1829	99	524	319	582	200	88	11	6	34	
869 FORR.MESSIG TJENESTEYTING ELLERS ....	13240	442	1939	2163	5290	2142	884	233	147	39	
MENN .....	7438	167	856	1393	3089	1115	524	175	119	39	
KVINNER .....	5802	275	1083	770	2201	1027	360	58	28	38	

TABELL 14 (FORTS.). PERSONER 16 ÅR OG OVER MED INNTEKT AV EGET ARBEID SOM VIKTIGSTE KILDE TIL LIVSOPPHOLD, ETTER ALDER, NÆRINGSGRUPPE OG KJØNN. HELE LANDET PERSONS 16 YEARS AND OVER WITH INCOME FROM OWN WORK AS MAIN SOURCE OF LIVELIHOOD, BY AGE, INDUSTRY GROUP AND SEX. THE WHOLE COUNTRY

NÆRINGSGRUPPE OG KJØNN INDUSTRY GROUP AND SEX	I ALT TOTAL	ALDER AGE								GJ. ALDER AVERAGE AGE
		16-19 ÅR YEARS	20-24 ÅR YEARS	25-29 ÅR YEARS	30-49 ÅR YEARS	50-59 ÅR YEARS	60-66 ÅR YEARS	67-69 ÅR YEARS	70 ÅR OG OVER YEARS AND OVER	
87 UNDERHOLDNING M.V. ....	6331	138	747	902	2428	1282	652	144	38	41
MENN .....	4063	78	442	613	1663	744	399	100	24	41
KVINNER .....	2268	60	305	289	765	538	253	44	14	42
871 FILM .....	1121	19	66	76	348	354	201	44	13	48
MENN .....	720	12	38	47	241	205	132	37	8	48
KVINNER .....	401	7	28	29	107	149	69	7	5	48
872 KRINGKASTING, TEATER, ORKESTER M.V. ...	3576	60	494	660	1448	562	267	67	18	39
MENN .....	2331	32	293	448	1016	346	147	39	10	38
KVINNER .....	1245	28	201	212	432	216	120	28	8	40
879 SPORT OG FORNØYELSER ELLERS .....	1634	59	187	166	632	366	184	33	7	42
MENN .....	1012	34	111	118	406	193	120	24	6	42
KVINNER .....	622	25	76	48	226	173	64	9	1	43
P. PERSONLIG TJENESTEYTING I ALT .....	57109	7678	8609	4800	16418	11848	5807	1364	585	40
MENN .....	14784	860	2061	2023	5454	2632	1294	295	165	39
KVINNER .....	42325	6818	6548	2777	10964	9216	4513	1069	420	40
91 LØNT HUSARBEID .....	12345	3002	1771	516	2362	2519	1527	468	180	39
MENN .....	110	7	13	11	35	25	13	6	-	43
KVINNER .....	12235	2995	1758	505	2327	2494	1514	462	180	39
910 LØNT HUSARBEID .....	12345	3002	1771	516	2362	2519	1527	468	180	39
MENN .....	110	7	13	11	35	25	13	6	-	43
KVINNER .....	12235	2995	1758	505	2327	2494	1514	462	180	39
92 HOTELL- OG RESTAURANTDRIFT .....	31264	3301	4458	2942	9859	6713	3057	653	281	40
MENN .....	9360	605	1402	1462	3458	1476	692	178	87	38
KVINNER .....	21904	2696	3056	1480	6401	5237	2365	475	194	41
921 SPISESTEDER, RESTAURANTER .....	16454	1356	1941	1417	5523	3979	1744	373	121	42
MENN .....	4248	160	590	698	1689	697	317	74	23	39
KVINNER .....	12206	1196	1351	719	3834	3282	1427	299	98	43
922 HOTELLER, PENSJONATER M.V. ....	14810	1945	2517	1525	4336	2734	1313	280	160	38
MENN .....	5112	445	812	764	1769	779	375	104	64	38
KVINNER .....	9698	1500	1705	761	2567	1955	938	176	96	38
93 VASK, RENSING O.A. PERS. TJENESTER ....	13500	1375	2380	1342	4197	2616	1223	243	124	39
MENN .....	5314	248	646	550	1961	1131	589	111	78	42
KVINNER .....	8186	1127	1734	792	2236	1485	634	132	46	37
931 VASKERIER, RENSERIER M.V. ....	3592	202	314	207	1266	1086	410	83	24	45
MENN .....	1050	48	131	86	381	273	111	13	7	43
KVINNER .....	2542	154	183	121	885	813	299	70	17	46
932 FRISØRER M.V. ....	6694	969	1629	808	1720	896	511	98	63	35
MENN .....	2079	110	289	226	671	409	276	55	43	42
KVINNER .....	4615	859	1340	582	1049	487	235	43	20	32
933 FOTOGRAFER .....	1616	159	323	227	579	209	75	22	22	36
MENN .....	939	52	136	152	382	141	48	11	17	38
KVINNER .....	677	107	187	75	197	68	27	11	5	33
939 PERSONLIG TJENESTEYTING ELLERS .....	1598	45	114	100	632	425	227	40	15	46
MENN .....	1246	38	90	86	527	308	154	32	11	45
KVINNER .....	352	7	24	14	105	117	73	8	4	49
Q. UOPPGITT NÆRING .....	2915	201	563	451	1068	409	167	40	16	36
99 UOPPGITT .....	2915	201	563	451	1068	409	167	40	16	36
MENN .....	2304	111	359	350	943	363	140	31	7	38
KVINNER .....	611	90	204	101	125	46	27	9	9	32

TABELL 15. PERSONER 16 ÅR OG OVER MED INNTEKT AV EGET ARBEID SOM VIKTIGSTE KILDE TIL LIVSOPPHELD, ETTER NÆRINGSGRUPPE OG KJØNN, FYLKER, ABSOLUTTE TALL OG PROSENT

NÆRINGSGRUPPE OG KJØNN INDUSTRY GROUP AND SEX	HELE LANDET THE WHOLE COUNTRY	01 ØST- FOLD	02 AKERS- HUS	03 OSLO	04 HED- MARK	05 OPP- LAND	06 BUSKE- RUD	07 VEST- FOLD
I ALT TOTAL .....	1462159	84189	129951	214378	66162	64633	75070	62129
MENN MALES .....	1057765	62630	92222	132118	50221	47946	56047	47428
KVINNER FEMALES .....	404394	21559	37729	82260	15941	16687	19023	14701
A. JORDBRUK I ALT .....	130833	5942	6155	441	10381	13184	5879	3695
01 JORDBRUK .....	130833	5942	6155	441	10381	13184	5879	3695
MENN .....	100792	4991	5121	376	7903	10250	4802	3222
KVINNER .....	30041	951	1034	65	2478	2934	1077	473
011 GÅRDSDRIFT, GARTNERI OG HUSDYRHOLD ..	130588	5928	6145	441	10365	13169	5863	3688
MENN .....	100557	4978	5112	376	7889	10235	4786	3216
KVINNER .....	30031	950	1033	65	2476	2934	1077	472
012 TJENESTER I TILKN. TIL GÅRDSDRIFT ..	245	14	10	-	16	15	16	7
MENN .....	235	13	9	-	14	15	16	6
KVINNER .....	10	1	1	-	2	-	-	1
B. SKOGBRUK M.V. I ALT .....	11773	609	925	136	3584	1179	1052	297
02 SKOGBRUK M.V. ....	11773	609	925	136	3584	1179	1052	297
MENN .....	11570	607	915	128	3518	1175	1039	295
KVINNER .....	203	2	10	8	66	4	13	2
021 SKOGSKJØTSEL M.V. ....	1475	51	111	28	118	45	64	27
MENN .....	1386	50	105	26	104	43	61	26
KVINNER .....	89	1	6	2	14	2	3	1
022 TØMMERHOGST M.V. ....	10198	556	813	108	3395	1131	984	267
MENN .....	10118	555	809	102	3375	1129	974	267
KVINNER .....	80	1	4	6	20	2	10	-
029 VIRKSOMHET UNDER SKOGBRUK ELLERS ...	100	2	1	-	71	3	4	3
MENN .....	66	2	1	-	39	3	4	2
KVINNER .....	34	-	-	-	32	-	-	1
C. FISKE M.V. I ALT .....	27362	365	61	27	7	7	45	128
MENN .....	27161	365	59	23	6	7	45	127
KVINNER .....	201	-	2	4	1	-	-	1
04 FISKE .....	27246	362	58	26	7	7	43	118
MENN .....	27045	362	56	22	6	7	43	117
KVINNER .....	201	-	2	4	1	-	-	1
040 FISKE .....	27246	362	58	26	7	7	43	118
MENN .....	27045	362	56	22	6	7	43	117
KVINNER .....	201	-	2	4	1	-	-	1
05 SELFANGST, SMÅHVALFANGST M.V. ....	116	3	3	1	-	-	2	10
MENN .....	116	3	3	1	-	-	2	10
KVINNER .....	-	-	-	-	-	-	-	-
051 SELFANGST M.V. ....	55	-	-	1	-	-	2	3
MENN .....	55	-	-	1	-	-	2	3
KVINNER .....	-	-	-	-	-	-	-	-
052 SMÅHVALFANGST .....	61	3	3	-	-	-	-	7
MENN .....	61	3	3	-	-	-	-	7
KVINNER .....	-	-	-	-	-	-	-	-
D. HVALFANGST I ALT .....	51	3	1	1	-	-	1	13
06 HVALFANGST .....	51	3	1	1	-	-	1	13
MENN .....	50	3	1	1	-	-	1	13
KVINNER .....	1	-	-	-	-	-	-	-
061 PELAGISK HVALFANGST .....	24	2	-	-	-	-	1	5
MENN .....	24	2	-	-	-	-	1	5
KVINNER .....	-	-	-	-	-	-	-	-
062 STORHV.F. FRA LANDST., FJ. FARVANN ..	19	1	-	-	-	-	-	8
MENN .....	19	1	-	-	-	-	-	8
KVINNER .....	-	-	-	-	-	-	-	-
063 STORHV.F. FRA LANDST., NORSKEKYSTEN.	8	-	1	1	-	-	-	-
MENN .....	7	-	1	1	-	-	-	-
KVINNER .....	1	-	-	-	-	-	-	-
E. BERGVERKSDRIFT M.V. I ALT .....	9350	159	313	124	400	319	258	451
MENN .....	8919	151	292	92	378	316	244	447
KVINNER .....	431	8	21	32	22	3	14	4
11 KULLGRUVER .....	809	5	13	22	8	3	5	4
MENN .....	725	5	12	15	6	3	4	4
KVINNER .....	84	-	1	7	2	-	1	-
110 KULLGRUVER .....	809	5	13	22	8	3	5	4
MENN .....	725	5	12	15	6	3	4	4
KVINNER .....	84	-	1	7	2	-	1	-

## PERSONS 16 YEARS AND OVER WITH INCOME FROM OWN WORK AS MAIN SOURCE OF LIVELIHOOD, BY INDUSTRY GROUP AND SEX. COUNTIES. NUMBER AND PERCENTAGES

08 TELE- MARK	09 AUST- AGDER	10 VEST- AGDER	11 ROGA- LAND	12 HORDA- LAND	13 BERGEN	14 SOGN OG FJORD- ANE	15 MØRE OG ROMS- DAL	16 SØR- TRØNDE- LAG	17 NORD- TRØNDE- LAG	18 NORD- LAND	19 TROMS	20 FINN- MARK	NR. NO.
55759	28205	44041	96085	91874	44313	37382	80333	86149	41092	84014	48956	27444	
42433	21360	33082	71581	68836	28681	27556	59646	63189	31082	64187	36774	20746	
13326	6845	10959	24504	23038	15632	9826	20687	22960	10010	19827	12182	6698	
4296	2507	2980	11127	8289	75	9998	9750	9529	9760	9575	5408	1862	A.
4296	2507	2980	11127	8289	75	9998	9750	9529	9760	9575	5408	1862	01
3207	1849	2216	8905	6100	65	6931	6991	8057	7514	6963	3849	1480	
1089	658	764	2222	2189	10	3067	2759	1472	2246	2612	1559	382	
4290	2499	2966	11091	8281	75	9993	9724	9496	9749	9565	5399	1861	011
3201	1841	2203	8873	6092	65	6926	6965	8024	7503	6953	3840	1479	
1089	658	763	2218	2189	10	3067	2759	1472	2246	2612	1559	382	
6	8	14	36	8	-	5	26	33	11	10	9	1	012
6	8	13	32	8	-	5	26	33	11	10	9	1	
-	-	1	4	-	-	-	-	-	-	-	-	-	
1190	632	176	78	111	3	72	99	276	874	355	76	49	B.
1190	632	176	78	111	3	72	99	276	874	355	76	49	02
1173	621	156	76	111	3	69	97	271	849	344	74	49	
17	11	20	2	-	-	3	2	5	25	11	2	-	
184	263	94	46	104	1	55	84	46	80	52	18	4	021
177	254	76	44	104	1	52	82	44	69	48	16	4	
7	9	18	2	-	-	3	2	2	11	4	2	-	
1005	369	82	31	7	2	17	14	227	793	301	56	40	022
995	367	80	31	7	2	17	14	225	779	294	56	40	
10	2	2	-	-	-	-	-	2	14	7	-	-	
1	-	-	1	-	-	-	-	3	1	2	2	5	029
1	-	-	1	-	-	-	-	2	1	2	2	5	
-	-	-	-	-	-	-	-	1	-	-	-	-	
136	172	540	1497	2036	50	1523	4593	1404	511	6483	4593	3184	C.
135	172	539	1494	2034	49	1518	4586	1402	509	6434	4553	3174	
1	-	1	3	2	1	5	7	2	2	49	40	80	
136	171	540	1496	2036	50	1521	4560	1402	511	6456	4564	3182	04
135	171	539	1493	2034	49	1516	4553	1400	509	6407	4524	3102	
1	-	1	3	2	1	5	7	2	2	49	40	80	
136	171	540	1496	2036	50	1521	4560	1402	511	6456	4564	3182	040
135	171	539	1493	2034	49	1516	4553	1400	509	6407	4524	3102	
1	-	1	3	2	1	5	7	2	2	49	40	80	
-	1	-	1	-	-	2	33	2	-	27	29	2	05
-	1	-	1	-	-	2	33	2	-	27	29	2	
-	-	-	-	-	-	-	-	-	-	-	-	-	
-	-	-	-	-	-	2	18	-	-	4	23	2	051
-	-	-	-	-	-	2	18	-	-	4	23	2	
-	-	-	-	-	-	-	-	-	-	-	-	-	
-	1	-	1	-	-	-	15	2	-	23	6	-	052
-	1	-	1	-	-	-	15	2	-	23	6	-	
-	-	-	-	-	-	-	-	-	-	-	-	-	
-	-	3	2	2	-	1	16	-	-	2	6	-	D.
-	-	3	2	2	-	1	16	-	-	2	6	-	06
-	-	3	2	2	-	1	15	-	-	2	6	-	
-	-	-	-	-	-	-	1	-	-	-	-	-	
-	-	-	1	2	-	-	8	-	-	2	3	-	061
-	-	-	1	2	-	-	8	-	-	2	3	-	
-	-	-	-	-	-	-	-	-	-	-	-	-	
-	-	3	1	-	-	1	2	-	-	-	3	-	062
-	-	3	1	-	-	1	2	-	-	-	3	-	
-	-	-	-	-	-	-	-	-	-	-	-	-	
-	-	-	-	-	-	-	6	-	-	-	-	-	063
-	-	-	-	-	-	-	5	-	-	-	-	-	
-	-	-	-	-	-	-	1	-	-	-	-	-	
250	193	151	880	192	43	57	374	800	687	1577	624	1498	E.
243	191	146	852	185	29	55	366	765	646	1486	593	1442	
7	2	5	28	7	14	2	8	35	41	91	31	56	
6	3	5	15	19	25	5	12	33	25	202	367	32	11
6	2	5	11	16	17	5	10	29	21	182	342	30	
-	1	-	4	3	8	-	2	4	4	20	25	2	
6	3	5	15	19	25	5	12	33	25	202	367	32	110
6	2	5	11	16	17	5	10	29	21	182	342	30	
-	1	-	4	3	8	-	2	4	4	20	25	2	

TABELL 15 (FORTS.). PERSONER 16 ÅR OG OVER MED INNTEKT AV EGET ARBEID SOM VIKTIGSTE KILDE TIL LIVSOPPHOLD, ETTER NÆRINGSGRUPPE OG KJØNN. FYLKER. ABSOLUTTE TALL OG PROSENT

NÆRINGSGRUPPE OG KJØNN INDUSTRY GROUP AND SEX	HELE LANDET THE WHOLE COUNTRY	01 ØST- FOLD	02 AKERS- HUS	03 OSLO	04 HED- MARK	05 OPP- LAND	06 BUSKE- RUD	07 VEST- FOLD
12 MALMGRUVER .....	4690	1	17	35	273	64	3	3
MENN .....	4449	1	14	19	256	63	3	3
KVINNER .....	241	-	3	16	17	1	-	-
121 JERNMALMGRUVER .....	2336	1	13	18	1	-	2	-
MENN .....	2239	1	11	9	1	-	2	-
KVINNER .....	97	-	2	9	-	-	-	-
122 SVOVELKIS- OG KOPPERGRUVER .....	2012	-	3	10	272	61	1	-
MENN .....	1884	-	2	5	255	61	1	-
KVINNER .....	128	-	1	5	17	-	-	-
129 MALMGRUVER ELLERS .....	342	-	1	7	-	3	-	-
MENN .....	326	-	1	5	-	2	-	3
KVINNER .....	16	-	-	2	-	1	-	-
13 OLJE- OG GASSBORING .....	274	-	3	15	-	-	1	2
MENN .....	261	-	3	12	-	-	1	2
KVINNER .....	13	-	-	3	-	-	-	-
130 OLJE- OG GASSBORING .....	274	-	3	15	-	-	1	2
MENN .....	261	-	3	12	-	-	1	2
KVINNER .....	13	-	-	3	-	-	-	-
14 STEIN-, SAND- OG GRUSDRIFT .....	2616	135	228	44	69	225	243	368
MENN .....	2553	130	212	39	69	223	230	365
KVINNER .....	63	5	16	5	-	2	13	3
141 STEINBROTT .....	1873	85	174	34	39	205	132	338
MENN .....	1837	82	163	29	39	203	127	335
KVINNER .....	36	3	11	5	-	2	5	3
142 SAND- OG GRUSDRIFT .....	743	50	54	10	30	20	111	30
MENN .....	716	48	49	10	30	20	103	30
KVINNER .....	27	2	5	-	-	-	8	-
15 MINERALBROTT .....	832	2	7	7	1	27	6	73
MENN .....	808	2	6	6	1	27	6	72
KVINNER .....	24	-	1	1	-	-	-	1
151 KALKSTEINBROTT .....	270	-	2	2	-	9	6	73
MENN .....	267	-	2	2	-	9	6	72
KVINNER .....	3	-	-	-	-	-	-	1
152 KVARTS- OG FELTSPATBROTT .....	133	2	-	1	-	-	-	-
MENN .....	129	2	-	1	-	-	-	-
KVINNER .....	4	-	-	-	-	-	-	-
159 MINERALBROTT ELLERS .....	429	-	5	4	1	18	-	-
MENN .....	412	-	4	3	1	18	-	-
KVINNER .....	17	-	1	1	-	-	-	-
19 DIVERSE EKSTRAKTIV VIRKSOMHET .....	129	16	45	1	49	-	-	1
MENN .....	123	13	45	1	46	-	-	1
KVINNER .....	6	3	-	-	3	-	-	-
190 EKSTRAKTIV VIRKSOMHET ELLERS .....	129	16	45	1	49	-	-	1
MENN .....	123	13	45	1	46	-	-	1
KVINNER .....	6	3	-	-	3	-	-	-
F. INDUSTRI I ALT .....	390906	35329	31550	51765	16400	15784	27270	22378
MENN .....	319444	28733	25344	38458	13958	12835	22738	19298
KVINNER .....	71462	6596	6206	13307	2442	2949	4532	3080
20 NÆRINGSMIDDELINDUSTRI .....	47019	2630	2307	4820	2111	1709	1365	1377
MENN .....	32126	1775	1593	2987	1531	1322	973	956
KVINNER .....	14893	855	714	1833	580	387	392	421
201 SLAKTERIER M.V. ....	7247	604	471	744	433	456	292	274
MENN .....	5580	400	359	579	325	369	246	206
KVINNER .....	1667	204	112	165	108	87	46	68
202 MJØLKEFØREDLING .....	6907	249	353	579	466	580	254	190
MENN .....	5220	162	266	413	372	477	177	126
KVINNER .....	1687	87	87	166	94	103	77	64
203 FRUKT- OG GRØNNSAKKONSERVERING .....	1140	70	58	116	243	6	37	145
MENN .....	603	28	36	79	116	5	30	57
KVINNER .....	537	42	22	37	127	1	7	88
204 FISKE- OG KJØTTHERMETIKKFABRIKKER .....	4523	587	26	58	2	4	34	39
MENN .....	1899	311	14	30	2	3	18	17
KVINNER .....	2624	276	12	28	-	1	16	22
205 FISKETILVIRKING .....	11759	58	136	128	15	17	35	20
MENN .....	7840	32	69	76	13	7	23	11
KVINNER .....	3919	26	67	52	2	10	12	9
206 MØLLER M.V. ....	1819	271	124	151	108	78	33	88
MENN .....	1627	236	98	139	102	76	30	83
KVINNER .....	192	35	26	12	6	2	3	5
207 BAKERIER M.V. ....	7562	411	583	1083	458	356	449	396
MENN .....	5617	341	417	744	314	229	326	312
KVINNER .....	1945	70	166	339	144	127	123	84
208 SJOKOLADE- OG DROPSFABRIKKER .....	2460	141	315	1228	40	30	24	20
MENN .....	1152	90	150	483	25	21	18	18
KVINNER .....	1308	51	165	745	15	9	6	2
209 NÆRINGSMIDDELINDUSTRI ELLERS .....	3602	239	241	733	346	182	207	205
MENN .....	2588	175	184	444	262	135	105	126
KVINNER .....	1014	64	57	289	84	47	102	79



## PERSONS 16 YEARS AND OVER WITH INCOME FROM OWN WORK AS MAIN SOURCE OF LIVELIHOOD, BY INDUSTRY GROUP AND SEX. COUNTIES. NUMBER AND PERCENTAGES

08 TELE- MARK	09 AUST- AGDER	10 VEST- AGDER	11 ROGA- LAND	12 HORDA- LAND	13 BERGEN	14 SOGN OG FJORD- ANE	15 MØRE OG ROMS- DAL	16 SØR- TRØNDE- LAG	17 NORD- TRØNDE- LAG	18 NORD- LAND	19 TROMS	20 FINN- MARK	NR. NO.
7	35	108	420	23	3	4	188	612	590	1167	43	1094	12
7	35	103	407	21	2	2	186	583	555	1099	43	1047	
-	-	5	13	2	1	2	2	29	35	68	-	47	
2	28	2	326	4	-	2	183	3	380	323	14	1034	121
2	28	1	317	4	-	1	181	3	368	303	14	993	
-	-	1	9	-	-	1	2	-	12	20	-	41	
1	-	2	92	16	1	1	4	605	207	655	22	59	122
1	-	2	88	14	-	-	4	577	184	615	22	53	
-	-	-	4	2	1	1	-	28	23	40	-	6	
4	7	104	2	3	2	1	1	4	3	189	7	1	129
4	7	100	2	3	2	1	1	3	3	181	7	1	
-	-	4	-	-	-	-	-	1	-	8	-	-	
6	1	8	223	8	-	1	5	-	-	-	-	1	13
5	1	8	215	8	-	1	4	-	-	-	-	1	
1	-	-	8	-	-	-	1	-	-	-	-	-	
6	1	8	223	8	-	1	5	-	-	-	-	1	130
5	1	8	215	8	-	1	4	-	-	-	-	1	
1	-	-	8	-	-	-	1	-	-	-	-	-	
136	67	27	221	118	11	46	92	154	46	46	81	259	14
133	67	27	218	116	7	46	90	152	45	45	81	258	
3	-	-	3	2	4	-	2	2	1	1	-	1	
88	59	22	86	56	4	19	33	95	35	34	78	257	141
86	59	22	85	55	3	19	33	95	35	33	78	256	
2	-	-	1	1	1	-	-	-	-	1	-	1	
48	8	5	135	62	7	27	59	59	11	12	3	2	142
47	8	5	133	61	4	27	57	57	10	12	3	2	
1	-	-	2	1	3	-	2	2	1	-	-	-	
88	86	3	1	24	4	1	77	1	17	162	133	112	15
85	85	3	1	24	3	1	76	1	16	160	127	106	
3	1	-	-	-	1	-	1	-	1	2	6	6	
51	-	3	-	20	-	-	76	1	5	21	1	-	151
50	-	3	-	20	-	-	75	1	5	21	1	-	
1	-	-	-	-	-	-	1	-	-	-	-	-	
34	38	-	-	-	1	-	-	-	8	35	14	-	152
32	38	-	-	-	1	-	-	-	7	34	14	-	
2	-	-	-	-	-	-	-	-	1	1	-	-	
3	48	-	1	4	3	1	1	-	4	106	118	112	159
3	47	-	1	4	2	1	1	-	4	105	112	106	
-	1	-	-	-	1	-	-	-	-	1	6	6	
7	1	-	-	-	-	-	-	-	9	-	-	-	19
7	1	-	-	-	-	-	-	-	9	-	-	-	
-	-	-	-	-	-	-	-	-	-	-	-	-	
7	1	-	-	-	-	-	-	-	9	-	-	-	190
7	1	-	-	-	-	-	-	-	9	-	-	-	
-	-	-	-	-	-	-	-	-	-	-	-	-	
19797	7347	12982	28519	26344	11228	8156	23901	18229	7513	15048	6617	4749	F.
17679	6488	11398	23284	21158	8293	6899	18998	15121	6748	13144	5342	3528	
2118	859	1584	5235	5186	2935	1257	4903	3108	765	1904	1275	1221	
1149	461	852	4470	3081	1403	1333	3520	3267	1350	3611	2803	3400	20
773	312	619	2988	1834	933	969	2640	2196	1051	2525	1869	2280	
376	149	233	1482	1247	470	364	880	1071	299	1086	934	1120	
207	38	149	908	314	199	320	455	527	232	256	268	100	201
155	32	124	719	268	142	255	345	394	191	201	191	79	
52	6	25	189	46	57	65	110	133	41	55	77	21	
191	86	179	694	384	227	278	453	580	479	369	252	64	202
132	55	108	507	292	129	209	364	456	422	303	199	51	
59	31	71	187	92	98	69	89	124	57	66	53	13	
176	86	7	39	9	15	56	12	39	19	3	4	-	203
78	40	5	22	8	10	40	10	27	8	2	2	-	
98	46	2	17	1	5	16	2	12	11	1	2	-	
21	36	54	1303	1240	97	206	285	257	66	146	51	11	204
9	24	20	520	399	44	76	131	126	26	91	34	4	
12	12	34	783	841	53	130	154	131	40	55	17	7	
38	45	118	417	173	85	318	1903	507	139	2509	1970	3128	205
18	23	74	273	114	55	250	1447	270	87	1683	1240	2075	
20	22	44	144	59	30	68	456	237	52	826	730	1053	
134	10	58	253	179	78	4	11	158	79	1	1	-	206
101	9	51	217	172	74	4	10	148	75	1	1	-	
33	1	7	36	7	4	-	1	10	4	-	-	-	
280	126	239	600	469	448	127	323	457	248	241	175	93	207
212	107	197	496	362	310	112	264	340	168	167	131	68	
68	19	42	104	107	138	15	59	117	80	74	44	25	
44	9	13	31	34	70	2	6	417	5	14	15	2	208
22	7	11	27	23	42	2	6	178	3	12	13	1	
22	2	2	4	11	28	-	-	239	2	2	2	1	
58	25	35	225	279	184	22	72	325	83	72	67	2	209
46	15	29	207	196	127	21	63	257	71	65	58	2	
12	10	6	18	83	57	1	9	68	12	7	9	-	

TABELL 15 (FORTS.). PERSONER 16 ÅR OG OVER MED INNTekt AV EGET ARBEID SOM VIKTIGSTE KILDE TIL LIVSOPPHOLD, ETTER NÆRINGSGRUPPE OG KJØNN. FYLKER. ABSOLUTTE TALL OG PROSENT

NÆRINGSGRUPPE OG KJØNN INDUSTRY GROUP AND SEX	HELE	01	02	03	04	05	06	07
	LANDET THE WHOLE COUNTRY							
21 DRIKKEVAREINDUSTRI .....	4565	244	375	1166	190	165	201	307
MENN .....	3976	212	344	1001	160	137	173	251
KVINNER .....	589	32	31	165	30	28	28	56
211 BRENNEVINSTILVIRKING, VINFABRIKKER .....	257	2	35	86	24	22	9	-
MENN .....	214	2	29	70	23	20	3	-
KVINNER .....	43	-	6	16	1	2	6	-
213 ØLBRYGGERIER .....	3021	201	168	623	136	109	152	198
MENN .....	2668	178	160	545	118	86	139	159
KVINNER .....	353	23	8	78	18	23	13	39
214 MINERALVANNFABRIKKER M.V. ....	1287	41	172	457	30	34	40	109
MENN .....	1094	32	155	386	19	31	31	92
KVINNER .....	193	9	17	71	11	3	9	17
22 TOBAKKSINDUSTRI .....	1515	19	160	928	13	16	15	17
MENN .....	852	15	106	490	9	11	14	16
KVINNER .....	663	4	54	438	4	5	1	1
220 TOBAKKSINDUSTRI .....	1515	19	160	928	13	16	15	17
MENN .....	852	15	106	490	9	11	14	16
KVINNER .....	663	4	54	438	4	5	1	1
23 TEKSTILINDUSTRI .....	13553	1514	589	574	85	468	695	485
MENN .....	6925	854	167	261	23	280	390	229
KVINNER .....	6628	660	422	313	62	188	305	256
231 SPINNERIER, VEVERIER M.V. ....	7055	914	136	393	50	385	460	127
MENN .....	3829	580	66	167	12	219	262	77
KVINNER .....	3226	334	70	226	38	166	198	50
232 TRIKOTASJEFABRIKKER .....	3725	190	402	111	30	23	121	217
MENN .....	1138	36	65	39	6	5	27	37
KVINNER .....	2587	154	337	72	24	18	94	180
233 REIPLAGERIER, FISKEGARNSFABR. O.L. ....	1671	7	10	35	1	-	-	76
MENN .....	1176	6	5	27	1	-	-	68
KVINNER .....	495	1	5	8	-	-	-	8
239 TEKSTILINDUSTRI ELLERS .....	1102	403	41	35	4	60	114	65
MENN .....	782	232	31	28	4	56	101	47
KVINNER .....	320	171	10	7	-	4	13	18
24 BEKLEDNINGSINDUSTRI M.V. ....	22630	1974	1440	2840	1155	1466	1338	1047
MENN .....	7276	571	405	983	344	402	428	346
KVINNER .....	15354	1403	1035	1857	811	1064	910	701
241 SKOFABRIKKER .....	2991	521	49	73	220	154	365	322
MENN .....	1531	241	28	53	121	84	168	145
KVINNER .....	1460	280	21	20	99	70	197	177
242 SKOREPARASJONSVERKSTEDER .....	669	37	36	108	25	23	24	31
MENN .....	592	34	32	92	22	22	20	23
KVINNER .....	77	3	4	16	3	1	4	8
243 KONFEKSJONSFABR. OG SKREDDERIER .....	15404	1146	1037	1748	659	1173	806	355
MENN .....	3835	230	209	519	128	257	179	56
KVINNER .....	11569	916	828	1229	531	916	627	299
244 BEKLEDNINGSINDUSTRI ELLERS .....	1488	64	163	534	109	76	68	44
MENN .....	544	14	71	188	24	26	28	11
KVINNER .....	944	50	92	346	85	50	40	33
249 SØM AV TEKSTILVARER ELLERS .....	2078	206	155	377	142	40	75	295
MENN .....	774	52	65	131	49	13	33	111
KVINNER .....	1304	154	90	246	93	27	42	184
25 TREINDUSTRI .....	19896	1302	1503	310	4409	1717	1324	1360
MENN .....	18996	1236	1429	260	4272	1666	1255	1266
KVINNER .....	900	66	74	50	137	51	69	94
251 SAGBRUK OG HØVLERIER .....	10944	782	1071	88	2585	1066	741	764
MENN .....	10641	754	1025	82	2539	1043	723	732
KVINNER .....	303	28	46	6	46	23	18	32
252 PROD. AV BYGNINGSART. M.V. AV TRE .....	7435	437	291	135	1704	561	366	498
MENN .....	6977	412	271	108	1620	544	353	447
KVINNER .....	458	25	20	27	84	17	13	51
253 KASSE- OG TØNNEFABRIKKER .....	579	19	51	14	33	6	23	52
MENN .....	552	19	47	13	31	5	20	46
KVINNER .....	27	-	4	1	2	1	3	6
259 TREINDUSTRI ELLERS .....	938	64	90	73	87	84	194	46
MENN .....	826	51	86	57	82	74	159	41
KVINNER .....	112	13	4	16	5	10	35	5
26 MØBEL- OG INNREDNINGSINDUSTRI .....	17778	954	1776	794	1221	1315	929	500
MENN .....	16550	874	1634	722	1147	1267	885	470
KVINNER .....	1228	80	142	72	74	48	44	30
261 MØBELINDUSTRI .....	9613	539	805	400	676	668	263	203
MENN .....	8672	482	711	363	621	632	251	179
KVINNER .....	941	57	94	37	55	36	12	24
262 INNREDNINGSINDUSTRI .....	8165	415	971	394	545	647	666	297
MENN .....	7878	392	923	359	526	635	634	291
KVINNER .....	287	23	48	35	19	12	32	6

## PERSONS 16 YEARS AND OVER WITH INCOME FROM OWN WORK AS MAIN SOURCE OF LIVELIHOOD, BY INDUSTRY GROUP AND SEX. COUNTIES. NUMBER AND PERCENTAGES

08 TELE- MARK	09 AUST- AGDER	10 VEST- AGDER	11 ROGA- LAND	12 HORDA- LAND	13 BERGEN	14 SOGN OG FJORD- ANE	15 MØRE OG ROMS- DAL	16 SØR- TRØNDE- LAG	17 NORD- TRØNDE- LAG	18 NORD- LAND	19 TROMS	20 FINN- MARK	NR. NO.
136	78	140	251	170	353	26	97	368	25	99	166	8	21
114	68	126	217	164	324	23	82	320	24	78	151	7	
22	10	14	34	6	29	3	15	48	1	21	15	1	
1	10	-	6	-	18	-	-	33	11	-	-	-	211
1	7	-	4	-	14	-	-	31	10	-	-	-	
-	3	-	2	-	4	-	-	2	1	-	-	-	
65	54	128	175	142	278	21	10	315	11	68	160	7	213
55	51	115	151	136	254	21	8	276	11	53	146	6	
10	3	13	24	6	24	-	2	39	-	15	14	1	
70	14	12	70	28	57	5	87	20	3	31	6	1	214
58	10	11	62	28	56	2	74	13	3	25	5	1	
12	4	1	8	-	1	3	13	7	-	6	1	-	
13	5	198	17	17	27	2	9	44	4	5	5	1	22
12	4	65	15	15	20	2	6	39	4	4	5	-	
1	1	133	2	2	7	-	3	5	-	1	-	1	
13	5	198	17	17	27	2	9	44	4	5	5	1	220
12	4	65	15	15	20	2	6	39	4	4	5	-	
1	1	133	2	2	7	-	3	5	-	1	-	1	
199	35	558	1460	3609	766	238	1357	239	114	277	257	34	23
42	15	334	662	1931	333	106	711	121	61	204	174	27	
157	20	224	798	1678	433	132	646	118	53	73	85	7	
111	30	361	898	1809	423	171	278	169	101	215	17	7	231
24	14	234	430	1066	159	78	152	79	54	144	10	2	
87	16	127	468	743	264	93	126	90	47	71	7	5	
86	2	2	448	1219	110	51	681	15	6	3	8	-	232
17	-	-	134	433	32	12	285	5	1	1	3	-	
69	2	2	314	786	78	39	396	10	5	2	5	-	
1	2	107	102	385	197	15	368	47	3	59	230	26	233
1	-	52	89	266	120	15	251	30	3	59	159	24	
-	2	55	13	119	77	-	117	17	-	-	71	2	
1	1	88	12	196	36	1	30	8	4	-	2	1	239
-	1	48	9	166	22	1	23	7	3	-	2	1	
1	-	40	3	30	14	-	7	1	1	-	-	-	
545	233	449	1537	1537	1491	748	3395	936	119	261	92	27	24
166	75	153	460	494	421	286	1219	332	48	94	40	9	
379	158	296	1077	1043	1070	462	2176	604	71	167	52	18	
262	26	1	62	267	59	211	186	128	22	51	12	-	241
99	9	1	41	139	39	147	109	72	10	17	8	-	
163	17	-	21	128	20	64	77	56	12	34	4	-	
18	12	23	61	35	36	62	52	33	12	21	15	5	242
17	11	21	57	34	33	46	43	32	12	21	15	5	
1	1	2	4	1	3	16	9	1	-	-	-	-	
203	151	194	1286	1019	1183	458	3017	669	79	152	48	21	243
22	24	44	300	248	270	83	1008	182	21	40	11	4	
181	127	150	986	771	913	375	2009	487	58	112	37	17	
24	1	46	56	108	95	13	28	34	1	17	7	-	244
11	-	15	25	47	36	9	13	14	1	9	2	-	
13	1	31	31	61	59	4	15	20	-	8	5	-	
38	43	185	72	108	118	4	112	72	5	20	10	1	249
17	31	72	37	26	43	1	46	32	4	7	4	-	
21	12	113	35	82	75	3	66	40	1	13	6	1	
1014	403	821	797	333	47	213	461	1474	1399	648	267	94	25
972	387	768	728	326	42	208	447	1410	1360	618	254	92	
42	16	53	69	7	5	5	14	64	39	30	13	2	
478	246	334	165	143	6	142	231	607	1084	285	44	82	251
460	242	319	161	141	5	138	227	592	1059	275	43	81	
18	4	15	4	2	1	4	4	15	25	10	1	1	
483	99	415	520	82	25	14	136	831	262	344	221	11	252
462	93	382	459	79	22	14	129	783	255	325	209	10	
21	6	33	61	3	3	-	7	48	7	19	12	1	
16	12	58	86	78	5	46	44	25	4	7	-	-	253
15	12	55	83	76	4	46	44	25	4	7	-	-	
1	-	3	3	2	1	-	-	-	-	-	-	-	
37	46	14	26	30	11	11	50	11	49	12	2	1	259
35	40	12	25	30	11	10	47	10	42	11	2	1	
2	6	2	1	-	-	1	3	1	7	1	-	-	
388	305	513	1406	1805	195	361	3584	660	315	493	199	65	26
379	287	482	1343	1717	176	350	3147	632	305	473	196	64	
9	18	31	63	88	19	11	437	28	10	20	3	1	
99	104	256	718	1175	95	138	3087	209	75	68	28	7	261
96	99	231	677	1102	83	132	2659	190	68	61	28	7	
3	5	25	41	73	12	6	428	19	7	7	-	-	
289	201	257	688	630	100	223	497	451	240	425	171	58	262
283	188	251	666	615	93	218	488	442	237	412	168	57	
6	13	6	22	15	7	5	9	9	3	13	3	1	

TABELL 15 (FORTS.). PERSONER 16 ÅR OG OVER MED INNTEKT AV EGET ARBEID SOM VIKTIGSTE KILDE TIL LIVSOPPHOLD, ETTER NÆRINGSGRUPPE OG KJØNN. FYLKER. ABSOLUTTE TALL OG PROSENT

NÆRINGSGRUPPE OG KJØNN INDUSTRY GROUP AND SEX	HELE LANDET THE WHOLE COUNTRY	01 ØST- FOLD	02 AKERS- HUS	03 OSLO	04 HED- MARK	05 OPP- LAND	06 BUSKE- RUD	07 VEST- FOLD
27 TREFOREDLINGSINDUSTRI	24387	6353	945	1252	739	1080	6176	1171
MENN	20904	5511	762	760	669	1015	5249	973
KVINNER	3483	842	183	492	70	65	927	198
271 TRESLIPERIER	2852	112	34	14	27	71	206	434
MENN	2755	105	27	13	27	69	198	403
KVINNER	97	7	7	1	-	2	8	31
272 CELLULOSEFABRIKKER	4017	1652	132	32	44	262	1447	75
MENN	3759	1533	121	22	40	256	1362	72
KVINNER	258	119	11	10	4	6	85	3
273 PAPIR-, PAPP- OG KARTONGFABRIKKER	11658	3399	370	272	402	410	3513	336
MENN	10070	2996	301	174	375	384	2921	268
KVINNER	1588	403	69	98	27	26	592	68
274 WALLBOARDFABRIKKER O.L.	1079	9	7	10	156	229	190	90
MENN	1025	9	7	10	147	220	182	88
KVINNER	54	-	-	-	9	9	8	2
275 PAPIR- OG PAPPVAREFABRIKKER	4781	1181	402	924	110	108	820	236
MENN	3295	868	306	541	80	86	586	142
KVINNER	1486	313	96	383	30	22	234	94
28 GRAFISK INDUSTRI, FORLAG M.V.	23584	917	2955	9560	547	563	874	616
MENN	17046	653	2196	6583	408	420	652	470
KVINNER	6538	264	759	2977	139	143	222	146
281 FORLAG O.L.	9487	411	1235	3400	259	245	359	345
MENN	6074	278	795	1930	187	169	235	245
KVINNER	3413	133	440	1470	72	76	124	100
282 TRYKKERIER	11691	350	1375	4827	272	273	465	257
MENN	9550	296	1162	3879	214	226	390	218
KVINNER	2141	54	213	948	58	47	75	39
283 BOKBINDERIER	1681	108	218	910	16	44	34	13
MENN	821	58	121	426	7	24	14	6
KVINNER	860	50	97	484	9	20	20	7
289 GRAFISK INDUSTRI ELLERS	725	48	127	423	-	1	16	1
MENN	601	21	118	348	-	1	13	1
KVINNER	124	27	9	75	-	-	3	-
29 LÆRINDUSTRI	1439	326	50	172	67	18	30	22
MENN	1019	164	37	120	56	16	26	18
KVINNER	420	162	13	52	11	2	4	4
291 GARVERIER	431	4	4	23	33	2	17	3
MENN	385	3	3	21	29	2	15	2
KVINNER	46	1	1	2	4	-	2	1
292 PELSBEREDERIER	216	1	13	14	-	1	4	15
MENN	163	1	6	7	-	1	3	12
KVINNER	53	-	7	7	-	-	1	3
293 LÆRVAREFABRIKKER	792	321	33	135	34	15	9	4
MENN	471	160	28	92	27	13	8	4
KVINNER	321	161	5	43	7	2	1	-
30 GUMMIVAREINDUSTRI	4016	1663	269	330	106	67	606	139
MENN	3186	1205	226	283	102	64	508	111
KVINNER	830	458	43	47	4	3	98	28
301 GUMMIVAREFABRIKKER	3148	1602	193	237	12	3	535	87
MENN	2380	1152	159	195	12	3	445	60
KVINNER	768	450	34	42	-	-	90	27
302 VULKANISERINGSVERKSTEDER	868	61	76	93	94	64	71	52
MENN	806	53	67	88	90	61	63	51
KVINNER	62	8	9	5	4	3	8	1
31 KJEMISK INDUSTRI	21158	2616	2069	2569	105	73	1102	1217
MENN	18166	2273	1532	1650	87	67	880	1035
KVINNER	2992	343	537	919	18	6	222	182
311 KJEMISK GRUNNINDUSTRI	11344	1552	864	561	36	38	660	93
MENN	10475	1374	727	390	33	38	553	86
KVINNER	869	178	137	171	3	-	107	7
312 OLJE- OG FETTINDUSTRI	3787	586	46	100	5	3	7	435
MENN	3552	549	41	71	5	3	7	402
KVINNER	235	37	5	29	-	-	-	33
313 MALING- OG LAKKFABRIKKER	2249	187	319	464	13	9	204	546
MENN	1870	179	260	373	13	7	159	459
KVINNER	379	8	59	91	-	2	45	87
319 KJEMISK INDUSTRI ELLERS	3778	291	840	1444	51	23	231	143
MENN	2269	171	504	816	36	19	161	88
KVINNER	1509	120	336	628	15	4	70	55
32 KULL- OG MINERALOLJEFOREDING	1841	69	215	100	33	24	96	290
MENN	1735	69	200	78	33	23	92	274
KVINNER	106	-	15	22	-	1	4	16
321 PROD. AV ASFALTPAPP, TJÆREPAPP O.L.	463	19	118	78	16	5	17	5
MENN	413	19	109	62	16	4	15	5
KVINNER	50	-	9	16	-	1	2	-
329 KULL- OG MINERALOLJEFREDL. ELLERS	1378	50	97	22	17	19	79	285
MENN	1322	50	91	16	17	19	77	269
KVINNER	56	-	6	6	-	-	2	16

PERSONS 16 YEARS AND OVER WITH INCOME FROM OWN WORK AS MAIN SOURCE OF LIVELIHOOD, BY INDUSTRY GROUP AND SEX. COUNTIES. NUMBER AND PERCENTAGES

08 TELE- MARK	09 AUST- AGDER	10 VEST- AGDER	11 ROGA- LAND	12 HORDA- LAND	13 BERGEN	14		15		16 SØR- TRØNDE- LAG	17 NORD- TRØNDE- LAG	18 NORD- LAND	19 TRØMS	20 FTNN- MARK	NR. NO.
						14 SØGN OG FJØRD- ANE	15 MØRE OG ROMS- DAL								
1803	605	1296	110	412	154	84	44	899	1168	65	26	5	27		
1689	591	1178	61	302	100	76	39	712	1132	60	21	4			
114	14	118	49	110	54	8	5	187	36	5	5	1	271		
578	535	156	2	2	2	2	-	6	641	10	3	-			
524	154	2	2	2	2	2	-	5	633	10	3	-			
19	11	2	-	-	-	-	-	1	8	-	-	-	272		
187	16	29	1	2	1	63	4	43	5	20	2	-			
180	15	27	1	2	1	58	4	40	5	19	2	-			
7	1	2	-	-	-	5	9	3	-	1	-	-			
765	43	711	7	228	63	7	8	587	500	26	6	4	273		
736	41	634	5	173	46	6	8	491	478	24	6	3			
29	2	77	2	55	17	1	1	96	22	2	-	-	274		
3	8	368	-	-	-	3	1	3	3	1	-	-			
3	8	342	-	-	-	3	1	-	3	1	-	-			
-	-	26	-	-	-	-	-	-	-	-	-	-	275		
251	3	32	100	182	88	9	30	263	19	8	15	-			
192	3	21	53	127	52	7	26	176	13	6	10	-			
59	-	11	47	55	36	2	4	87	6	2	5	-			
602	172	455	1434	731	1151	125	562	1133	247	520	293	127	28		
437	123	341	1094	571	851	102	443	839	181	376	208	98			
165	49	114	340	160	300	23	119	294	66	144	85	29			
307	116	228	469	270	367	45	295	438	156	298	146	87	281		
211	82	163	316	195	233	45	222	303	110	200	94	61			
96	34	65	153	134	175	11	73	135	46	98	52	26	282		
261	49	214	893	415	649	69	257	594	84	202	145	40			
213	39	169	730	341	543	57	214	479	68	162	113	37			
48	10	45	163	74	106	12	43	115	16	18	32	3	283		
33	7	7	56	24	107	7	9	69	7	10	1	-			
13	2	4	34	13	48	-	6	29	3	13	-	-			
20	5	3	22	11	59	-	3	40	4	5	1	-			
1	1	6	16	22	28	-	1	32	4	2	1	-	289		
-	-	5	14	22	27	-	1	28	1	2	1	-			
1	1	1	2	-	1	-	-	4	-	1	-	-			
28	1	219	40	288	83	4	21	29	12	-	27	2	29		
22	-	168	21	235	63	2	11	21	10	-	26	2			
6	2	51	19	53	20	2	10	8	8	-	1	-	291		
2	1	165	1	139	5	-	1	3	3	-	20	-			
1	1	146	-	128	4	-	1	3	7	-	19	-			
1	1	19	-	11	1	-	-	-	1	-	-	-	292		
9	-	-	4	85	56	4	-	1	4	-	5	-			
6	-	-	2	65	49	2	-	1	3	-	5	-			
3	-	-	2	20	7	2	-	-	1	-	5	-	293		
17	-	54	35	64	22	-	20	25	1	-	2	2			
15	-	22	19	42	10	-	10	17	-	-	2	2			
2	-	32	16	22	12	-	10	8	-	-	2	2			
145	27	33	253	32	55	7	131	71	27	29	19	7	30		
86	25	30	212	31	43	7	114	61	25	27	19	7			
59	2	3	41	1	12	-	17	10	2	-	-	-	301		
94	3	5	202	19	33	2	97	12	1	8	2	1			
39	3	4	162	18	23	2	83	9	1	7	2	1			
55	-	1	60	1	10	-	14	3	-	1	2	-	302		
51	24	28	51	13	22	5	34	59	26	21	17	6			
47	22	26	50	13	20	5	31	52	24	20	17	6			
4	2	2	1	-	2	-	3	7	2	1	-	-			
5408	522	126	811	1461	378	210	637	419	31	885	252	267	31		
5183	497	113	756	1354	305	199	544	320	26	856	238	251			
225	25	13	55	107	73	11	93	99	5	29	14	16	311		
5297	503	32	33	839	40	49	18	149	2	550	18	10			
5111	484	31	32	818	33	47	17	142	2	533	15	9			
186	19	1	1	21	7	2	1	7	-	17	3	1	312		
10	1	57	573	343	119	152	473	80	22	313	209	253			
9	-	56	554	308	104	147	455	78	18	304	201	240	313		
1	1	1	19	35	15	5	18	2	4	15	9	13			
15	4	10	16	246	143	1	25	23	2	15	9	-			
4	4	9	16	202	109	1	24	21	-	14	9	-	319		
4	1	1	-	44	34	-	1	2	-	7	7	4			
86	14	27	189	33	76	8	121	167	6	5	16	2			
52	9	17	154	26	59	4	48	79	6	5	13	2			
34	5	10	35	7	17	4	73	88	1	2	3	2			
129	35	93	181	82	21	38	31	66	16	314	6	2	32		
117	34	91	174	76	20	37	31	62	16	302	5	1			
12	1	2	7	6	1	1	-	4	-	12	1	1	321		
104	2	2	7	5	8	2	-	61	8	2	3	1			
93	2	1	7	3	7	1	-	57	8	2	2	1			
11	-	1	-	2	1	1	-	4	-	-	1	1	329		
25	33	91	174	77	13	36	31	5	8	312	3	1			
24	32	90	167	73	13	36	31	5	8	300	3	1			
1	1	1	7	4	-	4	-	12	-	12	-	-			

TABELL 15 (FORTS.). PERSONER 16 ÅR OG OVER MED INNTekt AV EGET ARBEID SOM VIKTIGSTE KILDE TIL LIVSOPPHOLD, ETTER NÆRINGSGRUPPE OG KJØNN. FYLKER. ABSOLUTTE TALL OG PROSENT

NÆRINGSGRUPPE OG KJØNN INDUSTRY GROUP AND SEX	HELE LANDET THE WHOLE COUNTRY	01 ØST- FOLD	02 AKERS- HUS	03 OSLO	04 HED- MARK	05 OPP- LAND	06 BUSKE- RUD	07 VEST- FOLD
33 JORD- OG STEINVAREINDUSTRI .....	13682	2033	1034	696	442	796	1877	534
MENN .....	12346	1767	944	577	437	734	1743	504
KVINNER .....	1336	266	90	119	5	62	134	30
331 TEGLVERK .....	801	88	51	30	19	4	34	2
MENN .....	780	86	50	28	19	3	31	1
KVINNER .....	21	2	1	2	-	1	3	1
332 GLASSINDUSTRI .....	1804	639	40	93	10	375	372	41
MENN .....	1551	543	31	75	10	325	318	37
KVINNER .....	253	96	9	18	-	50	54	4
333 KERAMISK INDUSTRI .....	1815	491	19	45	15	4	7	8
MENN .....	1176	347	12	29	14	2	4	5
KVINNER .....	639	144	7	16	1	2	3	3
334 SEMENTFABRIKKER .....	1643	2	179	56	14	23	423	16
MENN .....	1547	2	160	48	14	23	399	15
KVINNER .....	96	-	19	8	-	-	24	1
335 SEMENTSTØPERIER OG BETONGBLAND. ....	4029	394	452	188	247	213	306	256
MENN .....	3900	378	434	173	243	211	297	244
KVINNER .....	129	16	18	15	4	2	9	12
339 JORD- OG STEINVAREINDUSTRI ELLERS .....	3590	419	293	284	137	177	735	211
MENN .....	3392	411	257	224	137	170	694	202
KVINNER .....	198	8	36	60	-	7	41	9
34 PRIMÆR JERN- OG METALLINDUSTRI .....	27042	691	1118	1715	547	426	358	1417
MENN .....	25577	655	1053	1521	531	414	343	1332
KVINNER .....	1465	36	65	194	16	12	15	85
341 PRIMÆR JERN- OG STÅLINDUSTRI .....	15106	462	985	1476	469	221	252	567
MENN .....	14334	446	935	1318	459	218	241	548
KVINNER .....	772	16	50	158	10	3	11	19
342 ALUMINIUMSVERK .....	7552	15	72	112	6	45	7	14
MENN .....	7094	14	64	86	6	44	7	14
KVINNER .....	458	1	8	26	-	1	-	-
343 RÅMETALLVERK ELLERS .....	2217	6	6	8	2	-	3	3
MENN .....	2121	5	4	6	1	-	3	3
KVINNER .....	96	1	2	2	1	-	-	-
349 PRIMÆR METALLINDUSTRI ELLERS .....	2167	208	55	119	70	160	96	833
MENN .....	2028	190	50	111	65	152	92	767
KVINNER .....	139	18	5	8	5	8	4	66
35 JERN- OG METALLVAREINDUSTRI .....	30077	2663	2453	4315	742	3398	3689	2614
MENN .....	26400	2290	2130	3746	598	2711	3289	2364
KVINNER .....	3677	373	323	569	144	687	400	250
351 PR. AV BYGN.ART. M.V. AV JERN, MET. ....	12907	1293	1428	2798	326	470	518	1621
MENN .....	11842	1179	1262	2486	289	374	498	1534
KVINNER .....	1065	114	166	312	37	96	20	87
352 JERN- OG METALLEBALLASJEFABRIKKER .....	1375	440	132	20	141	5	7	133
MENN .....	936	352	94	13	56	3	6	63
KVINNER .....	439	88	38	7	85	2	1	70
353 PROD. AV HUSH.ART. AV JERN OG MET. ....	1923	344	24	44	12	38	204	414
MENN .....	1617	263	23	24	12	32	186	357
KVINNER .....	306	81	1	20	-	6	18	57
359 JERN- OG METALLVAREINDUSTRI ELLERS .....	13872	586	869	1453	263	2885	2960	446
MENN .....	12005	496	751	1223	241	2302	2599	410
KVINNER .....	1867	90	118	230	22	583	361	36
36 MASKININDUSTRI .....	18874	1699	2555	3598	1189	527	922	773
MENN .....	17798	1617	2368	3269	1148	504	887	736
KVINNER .....	1076	82	187	329	41	23	35	37
361 PROD. AV MASK. FOR BERGVERK OG IND. ....	2824	245	347	690	75	198	128	139
MENN .....	2685	235	332	639	71	185	126	134
KVINNER .....	139	10	15	51	4	13	2	5
362 PROD. AV MASK. FOR JORDBR. OG SKOGBR. ....	2054	269	134	13	170	19	16	9
MENN .....	1940	251	107	12	167	17	15	8
KVINNER .....	114	18	27	1	3	2	1	1
368 REPARASJONSVERKSTEDER FOR MASKINER .....	3765	231	453	632	187	126	141	145
MENN .....	3629	223	437	569	183	126	139	142
KVINNER .....	136	8	16	63	4	-	2	3
369 MASKININDUSTRI ELLERS .....	10231	954	1621	2263	757	184	637	480
MENN .....	9544	908	1492	2049	727	176	607	452
KVINNER .....	687	46	129	214	30	8	30	28
37 ELEKTROTEKNISK INDUSTRI .....	21858	1219	4382	8275	445	273	2202	919
MENN .....	17212	1010	3324	6274	315	236	1722	766
KVINNER .....	4646	209	1058	2001	130	37	480	153
371 PR. AV EL.TEKN. PROD.- OG FORDEL.MAT. ....	8881	323	1727	3540	162	69	1448	350
MENN .....	7312	293	1327	2845	141	62	1218	317
KVINNER .....	1569	30	400	695	21	7	230	33
372 PR. AV SIGNAL-, RADIO- O.A. TELEMAT. ....	8209	318	1818	3870	231	152	210	366
MENN .....	5986	201	1291	2769	126	130	170	299
KVINNER .....	2223	117	527	1101	105	22	40	67
378 ELEKTROTEKNISKE REPARASJONSVERKST. ....	1292	68	197	290	25	30	73	46
MENN .....	1184	64	176	246	23	29	60	45
KVINNER .....	108	4	21	44	2	1	13	1
379 PROD. AV ELEKTROTEKN. ART. ELLERS .....	3476	510	640	575	27	22	471	157
MENN .....	2730	452	530	414	25	15	274	105
KVINNER .....	746	58	110	161	2	7	197	52

## PERSONS 16 YEARS AND OVER WITH INCOME FROM OWN WORK AS MAIN SOURCE OF LIVELIHOOD, BY INDUSTRY GROUP AND SEX. COUNTIES. NUMBER AND PERCENTAGES

08 TELE- MARK	09 AUST- AGDER	10 VEST- AGDER	11 ROGA- LAND	12 HORDA- LAND	13 BERGEN	14 SOGN OG FJORD- ANE	15 MØRE OG ROMS- DAL	16 SØR- TRØNDE- LAG	17 NORD- TRØNDE- LAG	18 NORD- LAND	19 TROMS	20 FINN- MARK	NR. NO.
1507	115	144	1280	574	178	181	697	563	366	470	135	60	33
1347	112	142	932	557	160	176	681	544	360	442	131	56	
160	3	2	348	17	18	5	16	19	6	28	4	4	
232	-	1	101	1	1	64	52	57	34	15	15	-	331
227	-	1	98	1	1	62	52	57	34	14	15	-	
5	-	-	3	-	-	2	-	-	-	1	-	-	
12	-	5	26	26	41	1	9	28	76	5	-	5	332
11	-	4	24	24	36	1	8	23	72	5	-	4	
1	-	1	2	2	5	-	1	5	4	-	-	1	
453	3	1	741	7	2	3	2	5	3	4	2	-	333
332	1	-	413	6	-	2	2	2	3	1	1	-	
121	2	1	328	1	2	1	-	3	-	3	1	-	
619	1	1	9	8	11	6	10	1	7	254	1	2	334
594	1	1	8	8	11	5	9	1	7	240	-	1	
25	-	-	1	-	-	1	1	-	-	14	1	1	
120	74	114	311	257	90	68	242	257	168	137	109	26	335
117	73	114	300	251	80	67	238	252	166	130	107	25	
3	1	-	11	6	10	1	4	5	2	7	2	1	
71	37	22	92	275	33	39	382	215	78	55	8	27	339
66	37	22	89	267	32	39	372	209	78	52	8	26	
5	-	-	3	8	1	-	10	6	-	3	-	1	
1223	552	2423	4097	2362	233	2841	1385	836	452	4262	97	7	34
1191	543	2333	3845	2246	221	2678	1292	796	421	4064	91	7	
32	9	90	252	116	12	163	93	40	31	198	6	-	
1040	41	712	2775	828	182	440	58	797	435	3279	81	6	341
1011	40	686	2642	783	174	414	57	758	406	3117	75	6	
29	1	26	133	45	8	26	1	39	29	162	6	-	
4	349	381	1138	718	13	2388	1300	24	14	947	4	1	342
4	342	366	1034	690	10	2251	1209	23	12	913	4	1	
-	7	15	104	28	3	137	91	1	2	34	-	-	
111	55	1213	3	761	2	4	4	1	1	26	8	-	343
111	54	1171	2	718	1	4	4	1	1	24	8	-	
-	1	42	1	43	1	-	-	-	-	2	-	-	
68	107	117	181	55	36	9	23	14	2	10	4	-	349
65	107	110	167	55	36	9	22	14	2	10	4	-	
3	-	7	14	-	-	-	1	-	-	-	-	-	
772	254	771	1484	1347	700	248	1026	2426	559	460	106	50	35
752	245	738	1299	1196	606	226	920	2188	507	443	103	49	
20	9	33	185	151	94	22	106	238	52	17	3	1	
422	41	430	630	532	188	90	349	1199	185	307	50	30	351
416	39	417	569	510	180	82	330	1120	182	296	49	30	
6	2	13	61	22	8	8	19	79	3	11	1	-	
2	-	-	215	80	176	-	3	15	3	1	2	-	352
2	-	-	136	56	138	-	1	12	2	-	2	-	
-	-	-	79	24	38	-	2	3	1	1	-	-	
2	1	46	284	124	75	128	5	153	15	3	6	1	353
1	1	36	258	107	62	114	4	120	8	3	5	1	
1	-	10	26	17	13	14	1	33	7	-	1	-	
346	212	295	355	611	261	30	669	1059	356	149	48	19	359
333	205	285	336	523	226	30	585	936	315	144	47	18	
13	7	10	19	88	35	-	84	123	41	5	1	1	
847	430	482	2492	937	789	143	454	481	167	226	109	54	36
820	413	467	2395	885	716	140	442	461	158	215	104	53	
27	17	15	97	52	73	3	12	20	9	11	5	1	
194	17	35	306	66	50	8	93	205	19	6	2	1	361
188	16	35	292	65	47	8	89	197	18	5	2	1	
6	1	-	14	1	3	-	4	8	1	1	-	-	
29	94	10	1208	4	2	11	2	18	32	8	6	-	362
27	90	10	1157	4	-	11	2	18	31	8	5	-	
2	4	-	51	-	2	-	-	-	1	-	1	-	
244	61	169	366	148	88	79	165	172	108	131	73	46	368
239	61	167	360	143	85	77	164	168	102	127	71	46	
5	-	2	6	5	3	2	1	4	6	4	2	-	
380	258	268	612	719	649	45	194	86	8	81	28	7	369
366	246	255	586	673	584	44	187	78	7	75	26	6	
14	12	13	26	46	65	1	7	8	1	6	2	1	
837	422	83	266	507	423	38	211	1010	134	126	62	24	37
759	226	73	245	437	377	37	192	893	128	121	58	19	
78	196	10	21	70	46	1	19	117	6	5	4	5	
490	16	17	69	81	118	1	66	299	79	13	9	4	371
440	11	15	62	59	106	1	59	260	77	12	6	1	
50	5	2	7	22	12	-	7	39	2	1	3	3	
80	213	23	61	247	158	6	41	336	26	35	9	9	372
64	95	18	56	215	137	6	37	299	25	32	8	8	
16	118	5	5	32	21	-	4	37	1	3	1	1	
33	20	35	97	72	46	15	35	79	16	67	41	7	378
33	20	34	95	68	43	15	32	72	15	66	41	7	
-	-	1	2	4	3	-	3	7	1	1	-	-	
234	173	8	39	107	101	16	69	296	13	11	3	4	379
222	100	6	32	95	91	15	64	262	11	11	3	3	
12	73	2	7	12	10	1	5	34	2	-	-	1	

TABELL 15 (FORTS.). PERSONER 16 ÅR OG OVER MED INNTEKT AV EGET ARBEID SOM VIKTIGSTE KILDE TIL LIVSOPPHOLD, ETTER NÆRINGSGRUPPE OG KJØNN, FYLKER, ABSOLUTTE TALL OG PROSENT

NÆRINGSGRUPPE OG KJØNN INDUSTRY GROUP AND SEX	HELE LANDET THE WHOLE COUNTRY	01 ØST- FOLD	02 AKERS- HUS	03 OSLO	04 HED- MARK	05 OPP- LAND	06 BUSKE- RUD	07 VEST- FOLD
38 TRANSPORTMIDDELINDUSTRI .....	65930	5543	4289	5989	1800	1221	2814	6737
MENN .....	63766	5351	4121	5734	1742	1193	2728	6509
KVINNER .....	2164	192	168	255	58	28	86	228
381 SKIPSINDUSTRI .....	38894	4254	985	2338	240	149	1048	5284
MENN .....	37611	4140	921	2212	231	139	1001	5113
KVINNER .....	1283	114	64	126	9	10	47	171
382 JERNBANE- OG SPORVOGNSINDUSTRI .....	3579	14	932	715	205	17	559	79
MENN .....	3521	14	907	706	204	17	551	77
KVINNER .....	58	-	25	9	1	-	8	2
383 PROD. AV MOTORKJØRETØYER OG DELER .....	2126	108	162	213	107	47	157	429
MENN .....	2012	89	154	198	92	47	153	406
KVINNER .....	114	19	8	15	15	-	4	23
384 BILREPARASJONSVERKSTEDER .....	18778	1027	1925	2457	1164	964	996	928
MENN .....	18234	985	1856	2357	1132	946	971	896
KVINNER .....	544	42	69	100	32	18	25	32
385 SYKKEL- OG MOTORSYKKELINDUSTRI .....	1022	9	13	18	14	12	2	7
MENN .....	924	9	13	17	14	12	2	7
KVINNER .....	98	-	-	1	-	-	-	-
386 FLYINDUSTRI .....	961	10	264	235	7	4	47	7
MENN .....	955	10	263	232	7	4	46	7
KVINNER .....	6	-	1	3	-	-	1	-
389 TRANSPORTMIDDELINDUSTRI ELLERS .....	570	121	8	13	63	28	5	3
MENN .....	509	104	7	12	62	28	4	3
KVINNER .....	61	17	1	1	1	-	1	-
39 DIVERSE INDUSTRI .....	10062	900	1066	1762	454	462	657	836
MENN .....	7588	631	773	1159	346	353	501	672
KVINNER .....	2474	269	293	603	108	109	156	164
391 INSTRUMENTMAKERVERKSTEDER .....	625	4	83	191	8	4	47	7
MENN .....	470	3	75	165	7	4	30	7
KVINNER .....	155	1	8	26	1	-	17	-
394 GULL-, SØLV- OG PLETTVAREINDUSTRI .....	1664	56	107	397	5	19	48	301
MENN .....	1262	42	85	287	4	14	39	230
KVINNER .....	402	14	22	110	1	5	9	71
395 MUSIKKINSTRUMENTINDUSTRI .....	241	4	19	101	3	20	9	5
MENN .....	199	3	16	74	2	19	4	5
KVINNER .....	42	1	3	27	1	1	5	-
396 SPORTSARTIKKELINDUSTRI .....	670	-	48	39	49	133	116	31
MENN .....	591	-	46	33	43	126	108	31
KVINNER .....	79	-	2	6	6	7	8	-
399 DIVERSE INDUSTRI ELLERS .....	6862	836	809	1034	389	286	437	492
MENN .....	5066	583	551	600	290	190	320	399
KVINNER .....	1796	253	258	434	99	96	117	93
G. BYGGE- OG ANLEGGSVIRKSOMHET I ALT .....	129125	6691	10278	11765	7888	7902	6624	5001
MENN .....	125772	6580	9941	11048	7794	7817	6500	4910
KVINNER .....	3353	111	337	717	94	85	124	91
41 BYGGEVIRKSOMHET .....	92200	5298	7940	10552	5763	5486	4956	3986
MENN .....	89884	5199	7675	9925	5704	5420	4856	3905
KVINNER .....	2316	99	265	627	59	66	100	81
411 ENTREPRENØRVIRKSOMHET .....	32551	1895	2885	3535	3013	2381	1839	1306
MENN .....	31701	1864	2791	3265	2993	2358	1811	1283
KVINNER .....	850	31	94	270	20	23	28	23
412 MURERVIRKSOMHET .....	5251	293	290	525	144	213	371	302
MENN .....	5190	290	286	515	144	212	367	298
KVINNER .....	61	3	4	10	-	1	4	4
413 TØMRING OG SNEKRING .....	21732	1179	1481	1128	1089	1589	1100	959
MENN .....	21576	1173	1469	1082	1089	1586	1095	956
KVINNER .....	156	6	12	46	3	3	5	3
414 RØRLEGGERVIRKSOMHET .....	8946	576	794	1503	412	407	483	462
MENN .....	8511	555	753	1410	398	393	454	437
KVINNER .....	435	21	41	93	14	14	29	25
415 ELEKTRISK INSTALLASJON .....	10017	494	1180	1472	327	352	550	419
MENN .....	9525	469	1103	1369	315	335	526	405
KVINNER .....	492	25	77	103	12	17	24	14
416 BYGNINGSMALING OG -TAPETSERING .....	7900	474	679	1283	350	309	359	338
MENN .....	7792	469	666	1247	348	305	357	333
KVINNER .....	108	5	13	36	2	4	2	5
419 BYGGEVIRKSOMHET ELLERS .....	5803	387	631	1106	428	235	254	200
MENN .....	5589	379	607	1037	417	231	246	193
KVINNER .....	214	8	24	69	11	4	8	7
42 ANLEGGSVIRKSOMHET .....	36925	1393	2338	1213	2125	2416	1668	1015
MENN .....	35888	1381	2266	1123	2090	2397	1644	1005
KVINNER .....	1037	12	72	90	35	19	24	10
421 OFF. FORVALTNINGS ANLEGGSVIRKS. ....	8107	383	466	63	339	489	213	190
MENN .....	8004	382	465	61	338	489	212	190
KVINNER .....	103	1	1	2	1	-	1	-
422 OFF. BEDRIFTERS ANLEGGSVIRKSOMHET .....	5634	81	224	144	207	265	242	71
MENN .....	5320	81	218	123	205	261	238	69
KVINNER .....	314	-	6	21	2	4	4	2
423 PRIVAT ANLEGGSVIRKSOMHET .....	23184	929	1648	1006	1579	1662	1213	754
MENN .....	22564	918	1583	939	1547	1647	1194	746
KVINNER .....	620	11	65	67	32	15	19	8



PERSONS 16 YEARS AND OVER WITH INCOME FROM OWN WORK AS MAIN SOURCE OF LIVELIHOOD, BY INDUSTRY GROUP AND SEX. COUNTIES. NUMBER AND PERCENTAGES

08 TELE- MARK	09 AUST- AGDER	10 VEST- AGDER	11 ROGA- LAND	12 HORDA- LAND	13 BERGEN	14 SOGN OG FJORD- ANE	15 MØRE OG ROMS- DAL	16 SØR- TRØNDE- LAG	17 NORD- TRØNDE- LAG	18 NORD- LAND	19 TROMS	20 FINN- MARK	NR. NO.
2066	2485	3101	5828	6636	2424	1195	5646	3018	737	2254	1647	500	38
1972	2405	3007	5634	6433	2315	1172	5491	2933	724	2206	1604	492	
94	80	94	194	203	109	23	155	85	13	48	43	8	
1269	2135	2235	3157	5229	1851	799	4513	1114	151	975	984	184	381
1196	2072	2161	3108	5057	1751	785	4388	1087	149	958	960	182	
73	63	74	49	172	100	14	125	27	2	17	24	2	
24	4	59	101	27	91	4	1	477	13	256	-	1	382
23	4	58	100	27	88	4	1	472	13	254	-	1	
1	-	1	1	-	3	-	-	5	-	2	-	-	
60	31	185	48	93	29	39	98	248	40	13	14	5	383
56	29	181	46	92	29	38	96	237	40	11	13	5	
4	2	4	2	1	-	1	2	11	-	2	1	-	
703	311	598	1173	1233	447	347	974	1146	520	943	626	296	384
687	296	584	1153	1203	442	339	957	1105	509	917	608	291	
16	15	14	20	30	5	8	17	41	11	26	18	5	
3	3	9	885	1	2	2	6	13	8	8	5	2	385
3	3	8	791	1	2	2	6	12	8	7	5	2	
-	-	1	94	-	-	-	-	1	-	1	-	-	
6	1	4	269	17	3	1	5	2	1	51	18	9	386
6	1	4	268	17	3	1	5	2	1	51	18	9	
-	-	-	1	-	-	-	-	-	-	-	-	-	
1	-	11	195	36	1	3	49	18	4	8	-	3	389
1	-	11	168	36	-	3	38	18	4	8	-	2	
-	-	-	27	-	1	-	11	-	-	-	-	1	
986	207	225	305	423	357	121	633	290	271	43	49	15	39
846	125	170	203	354	267	103	546	241	207	36	45	10	
140	82	55	102	69	90	18	87	49	64	7	4	5	
3	2	25	107	52	53	1	10	18	-	4	5	1	391
2	2	16	53	37	39	-	9	14	-	2	4	1	
1	-	9	54	15	14	1	1	4	-	2	1	-	
154	136	4	40	173	183	2	8	22	-	3	-	6	394
124	79	2	37	146	141	2	8	18	-	1	-	3	
30	57	2	3	27	42	-	-	4	-	2	-	3	
3	2	1	3	12	21	-	23	8	7	-	-	-	395
3	1	1	2	12	20	-	22	8	7	-	-	-	
-	1	-	1	-	1	-	1	-	-	-	-	-	
1	12	-	42	1	2	35	48	98	14	1	-	-	396
1	6	-	26	1	2	32	43	80	12	1	-	-	
-	6	-	16	-	-	3	5	18	2	-	-	-	
825	55	195	113	185	98	83	544	144	250	35	44	8	399
716	37	151	85	158	65	69	464	121	188	32	41	6	
109	18	44	28	27	33	14	80	23	62	3	3	2	
5527	3033	4858	8055	10271	2862	4067	6780	7609	3953	7907	5432	2622	0.
5387	2970	4756	7889	10030	2759	3936	6629	7407	3890	7691	5288	2550	
140	63	102	166	241	103	131	151	202	63	216	144	72	
3314	1765	3183	6349	6743	2523	2003	4448	5432	2562	4577	3716	1604	41
3240	1737	3120	6212	6606	2431	1972	4387	5273	2525	4495	3636	1566	
74	28	63	137	137	92	31	61	159	37	82	80	38	
1139	334	688	2183	1959	628	657	1203	1977	851	1641	1780	657	411
1110	330	677	2135	1926	599	632	1184	1925	837	1613	1729	639	
29	4	11	48	33	29	25	19	52	14	28	51	18	
172	148	213	489	424	244	129	285	389	235	197	126	62	412
172	148	213	485	414	242	129	284	378	234	195	124	60	
-	-	-	4	10	2	-	1	11	1	2	2	2	
876	729	1146	1495	2145	400	664	1480	1032	765	1260	793	422	413
871	726	1135	1481	2133	392	664	1474	1024	762	1258	787	419	
5	3	11	14	12	8	-	6	8	3	2	6	3	
333	181	308	551	537	362	130	340	656	246	368	189	108	414
311	168	292	527	516	347	126	327	616	233	354	187	107	
22	13	16	24	21	15	4	13	40	13	14	2	1	
321	167	381	767	868	310	182	503	561	146	455	407	155	415
309	159	362	738	820	295	181	489	531	144	438	394	143	
12	8	19	29	48	15	1	14	30	2	17	13	12	
251	131	289	535	518	303	184	406	434	235	406	268	148	416
248	131	287	528	513	297	184	405	427	233	399	268	147	
3	-	2	7	5	6	-	1	7	2	7	-	1	
222	75	158	329	292	276	57	231	383	84	250	153	52	419
219	75	154	318	284	259	56	224	372	82	238	147	51	
3	-	4	11	8	17	1	7	11	2	12	6	1	
2213	1268	1675	1706	3528	339	2064	2332	2177	1391	3330	1716	1018	42
2147	1233	1636	1677	3424	328	1964	2242	2134	1365	3196	1652	984	
66	35	39	29	104	11	100	90	43	26	134	64	34	
370	305	336	266	749	24	531	551	581	320	997	434	500	421
369	302	333	263	732	23	516	543	578	317	978	426	487	
1	3	3	3	17	1	15	8	3	3	19	8	13	
365	144	153	147	827	16	426	382	355	182	934	370	99	422
352	137	151	145	769	16	398	339	339	180	853	357	89	
13	7	2	2	58	-	28	43	16	2	81	13	10	
1478	819	1186	1293	1952	299	1107	1399	1241	889	1399	912	419	423
1426	794	1152	1269	1923	289	1050	1360	1217	868	1365	869	408	
52	25	34	24	29	10	57	39	24	21	34	43	11	

TABELL 15 (FORTS.). PERSONER 16 ÅR OG OVER MED INNTÆKT AV EGET ARBEID SOM VIKTIGSTE KILDE TIL LIVSOPPHELD, ETTER NÆRINGSGRUPPE OG KJØNN. FYLKER. ABSOLUTE TALL OG PROSENT

NÆRINGSGRUPPE OG KJØNN INDUSTRY GROUP AND SEX	HELE LANDET THE WHOLE COUNTRY	01 ØST- FOLD	02 AKERS- HUS	03 OSLO	04 HED- MARK	05 OPP- LAND	06 BUSKE- RUD	07 VEST- FOLD
H. KRAFT- OG VANNFORSYNING M.V. I ALT .....	15847	1035	1369	2178	578	738	997	439
MENN .....	14511	947	1221	1888	540	696	935	406
KVINNER .....	1336	88	148	290	38	42	62	33
51 ELEKTRISITETS- OG GASSFORSYNING .....	13574	971	1055	1349	527	707	941	396
MENN .....	12331	883	925	1114	492	665	880	363
KVINNER .....	1243	88	130	235	35	42	61	33
511 ELEKTRISITETSFORSYNING .....	13486	971	1054	1311	527	707	941	396
MENN .....	12250	883	924	1079	492	665	880	363
KVINNER .....	1236	88	130	232	35	42	61	33
512 GASSFORSYNING .....	88	-	1	38	-	-	-	-
MENN .....	81	-	1	35	-	-	-	-
KVINNER .....	7	-	-	3	-	-	-	-
52 VANNFORSYNING OG RENOVASJON .....	2273	64	314	829	51	31	56	43
MENN .....	2180	64	296	774	48	31	55	43
KVINNER .....	93	-	18	55	3	-	1	-
521 VANNFORSYNING .....	631	28	98	226	14	11	35	14
MENN .....	608	28	92	214	14	11	35	14
KVINNER .....	23	-	6	12	-	-	-	-
522 RENOVASJON .....	1642	36	216	603	37	20	21	29
MENN .....	1572	36	204	560	34	20	20	29
KVINNER .....	70	-	12	43	3	-	1	-
I. VAREHANDEL I ALT .....	198549	9936	21345	43549	7336	6574	9194	7491
MENN .....	114846	5267	13616	24937	4411	3934	5242	4171
KVINNER .....	83703	4669	7729	18612	2925	2640	3952	3320
61 AGENTURVIRKSOMHET .....	8529	193	1504	3334	100	70	200	140
MENN .....	6443	165	1122	2289	87	62	153	120
KVINNER .....	2086	28	382	1045	13	8	47	20
611 NÆRINGS- OG NYTELSESMIDLER .....	1275	46	104	199	48	23	42	31
MENN .....	1022	37	78	135	42	18	33	28
KVINNER .....	253	9	26	64	6	5	9	3
612 TEKSTIL OG BEKLEDNING .....	1107	20	182	607	12	9	17	20
MENN .....	828	18	132	440	11	9	12	18
KVINNER .....	279	2	50	167	1	-	5	2
613 MØBLER OG MØBELSTOFFER M.V. ....	292	3	50	106	1	2	8	5
MENN .....	221	3	37	75	1	1	8	5
KVINNER .....	71	-	13	31	-	1	-	-
614 BYGNINGSARTIKLER, JERNVARER M.V. ....	888	26	168	373	8	2	26	12
MENN .....	652	22	123	248	6	2	20	11
KVINNER .....	236	4	45	125	2	-	6	1
615 MASKINER, DELER OG TILBEHØR .....	1048	17	234	432	7	13	33	11
MENN .....	782	13	177	299	6	11	23	10
KVINNER .....	266	4	57	133	1	2	10	1
619 AGENTURVIRKSOMHET ELLERS .....	3919	81	766	1617	24	21	74	61
MENN .....	2938	72	575	1092	21	21	57	48
KVINNER .....	981	9	191	525	3	-	17	13
62-63 ENGROSHANDEL .....	62155	1952	9099	19940	1531	1122	2336	1512
MENN .....	48660	1604	7372	14224	1325	969	1902	1267
KVINNER .....	13495	348	1727	5716	206	153	434	245
621-622 NÆRINGS- OG NYTELSESMIDLER .....	12992	516	1127	2795	427	305	433	321
MENN .....	9895	406	863	1953	357	255	354	254
KVINNER .....	3097	110	264	842	70	50	79	67
623 TEKSTIL OG BEKLEDNING .....	3148	84	387	1314	54	52	84	27
MENN .....	2213	58	286	854	40	44	64	20
KVINNER .....	935	26	101	460	14	8	20	7
625 UR, OPTISKE ART., MUSIKKINSTR. M.V. ....	837	13	187	496	2	5	35	20
MENN .....	595	10	148	333	2	5	29	13
KVINNER .....	242	3	39	163	-	-	6	7
626 SYKEPLEIE- OG APOTEKERVERARER .....	1100	18	189	623	8	4	22	7
MENN .....	687	12	135	368	7	3	14	4
KVINNER .....	413	6	54	255	1	1	8	3
627 PAPIR, LEKETØY OG KORTEVARER .....	2247	70	300	947	32	37	147	68
MENN .....	1658	52	249	638	26	28	105	56
KVINNER .....	589	18	51	309	6	9	42	12
628 GULL- OG SØLVV., PORTEFØLJEV., KOSM. ....	779	37	158	352	6	14	15	23
MENN .....	461	25	102	188	5	8	11	13
KVINNER .....	318	12	56	164	1	6	4	10
631 MØBLER OG INNBO .....	2737	74	504	1099	49	43	106	75
MENN .....	2082	60	399	784	39	33	79	60
KVINNER .....	655	14	105	315	10	10	27	15
632 JERN- OG FARGEVARER M.V. ....	2255	44	324	728	50	39	113	48
MENN .....	1752	37	255	541	46	33	90	37
KVINNER .....	483	7	69	187	4	6	23	11
633 BYGNINGSARTIKLER M.V. ....	10366	389	1131	2215	251	205	484	299
MENN .....	8489	324	919	1680	220	183	390	262
KVINNER .....	1877	65	212	535	31	22	94	37
634 BILER OG REKVISITA .....	2856	75	837	1202	42	46	159	43
MENN .....	2274	65	688	920	39	43	124	37
KVINNER .....	582	10	149	282	3	3	35	6

PERSONS 16 YEARS AND OVER WITH INCOME FROM OWN WORK AS MAIN SOURCE OF LIVELIHOOD, BY INDUSTRY GROUP AND SEX. COUNTIES. NUMBER AND PERCENTAGES

08 TELE- MARK	09 AUST- AGDER	10 VEST- AGDER	11 ROGA- LAND	12 HORDA- LAND	13 BERGEN	14 SOGN OG FJORD- ANE	15 MØRE OG ROMS- DAL	16 SØR- TRØNDE- LAG	17 NORD- TRØNDE- LAG	18 NORD- LAND	19 TROMS	20 FINN- MARK	NR. NO.
858	388	540	998	977	555	385	805	927	557	907	382	234	H.
794	360	490	902	903	505	357	765	865	518	850	353	216	
64	28	50	96	74	50	28	40	62	39	57	29	18	
786	361	500	897	866	366	380	729	837	537	825	332	212	51
723	333	451	801	793	323	352	689	777	498	771	304	194	
63	28	49	96	73	43	28	40	60	39	54	28	18	
786	361	500	897	866	318	380	729	837	536	825	332	212	511
723	333	451	801	793	279	352	689	777	497	771	304	194	
63	28	49	96	73	39	28	40	60	39	54	28	18	
-	-	-	-	-	48	-	-	-	1	-	-	-	512
-	-	-	-	-	44	-	-	-	1	-	-	-	
-	-	-	-	-	4	-	-	-	-	-	-	-	
72	27	40	101	111	189	5	76	90	20	82	50	22	52
71	27	39	101	110	182	5	76	88	20	79	49	22	
1	-	1	-	1	7	-	-	2	-	3	1	-	
12	3	6	14	23	43	-	14	19	8	32	20	11	521
12	3	6	14	23	41	-	14	19	8	29	20	11	
-	-	-	-	-	2	-	-	-	-	3	-	-	
60	24	34	87	88	146	5	62	71	12	50	30	11	522
59	24	33	87	87	141	5	62	69	12	50	29	11	
1	-	1	-	1	5	-	-	2	-	-	1	-	
6329	3082	5617	12627	10339	8111	2893	9142	13062	4038	9064	6023	2797	I.
3393	1573	3096	7376	6033	4534	1535	5321	7795	2219	5122	3655	1616	
2936	1509	2521	5251	4306	3577	1358	3821	5267	1819	3942	2368	1181	
140	65	172	410	437	399	52	342	467	63	221	147	73	61
117	53	147	340	355	296	46	296	367	55	190	128	55	
23	12	25	70	82	103	6	46	100	8	31	19	18	
65	19	36	110	83	34	31	102	84	32	101	42	43	611
57	17	28	87	73	23	29	91	60	28	89	38	31	
8	2	8	23	10	11	2	11	24	4	12	4	12	
8	2	4	34	35	51	3	11	42	6	23	12	9	612
6	2	2	28	31	37	2	9	30	5	19	11	6	
2	-	2	6	4	14	1	2	12	1	4	1	3	
5	1	3	8	12	28	-	14	34	3	6	3	-	613
5	1	3	6	10	18	-	12	26	3	4	3	-	
-	-	-	2	2	10	-	2	8	-	2	-	-	
13	18	21	56	21	35	3	31	50	7	8	9	1	614
11	16	18	46	15	25	3	25	41	6	5	8	1	
2	2	3	10	6	10	-	6	9	1	3	1	-	
13	5	29	47	54	52	4	17	47	2	10	17	4	615
12	3	23	43	41	39	3	15	34	2	9	15	4	
1	2	6	4	13	13	1	2	13	-	1	2	-	
36	20	79	155	232	199	11	167	210	13	73	64	16	619
26	14	73	130	185	154	9	144	176	11	64	53	13	
10	6	6	25	47	45	2	23	34	2	9	11	3	
1218	433	1242	4041	2977	2848	392	2303	4653	530	1716	1874	436	62-63
1009	334	1008	3296	2429	2161	327	1936	3700	460	1459	1514	364	
209	99	234	745	548	687	65	367	953	70	257	360	72	
257	160	449	1004	855	732	189	841	1146	134	630	535	136	621-622
216	117	334	747	656	560	147	686	872	109	513	382	114	
41	43	115	257	199	172	42	155	274	25	117	153	22	
58	8	51	225	196	204	6	127	164	8	29	68	2	623
43	6	40	157	144	139	5	100	131	6	20	54	2	
15	2	11	68	52	65	1	27	33	2	9	14	-	
6	-	1	3	17	30	-	1	17	1	-	-	3	625
3	-	1	2	12	19	-	1	14	1	-	-	2	
3	-	-	1	5	11	-	-	3	-	-	-	1	
1	4	2	16	33	49	2	5	85	1	9	20	2	626
-	1	2	11	20	35	1	2	51	-	7	12	2	
1	3	-	5	13	14	1	3	34	1	2	8	-	
53	13	39	97	60	90	5	39	141	24	49	35	1	627
41	9	29	81	44	66	5	29	115	20	39	26	-	
12	4	10	16	16	24	-	10	26	4	10	9	1	
11	3	11	23	23	28	-	14	43	3	10	3	2	628
8	1	8	17	14	11	-	10	27	2	8	1	2	
3	2	3	6	9	17	-	4	16	1	2	2	-	
45	10	34	112	96	100	8	68	217	14	35	40	8	631
43	8	27	92	76	76	6	50	169	10	28	36	7	
2	2	7	20	20	24	2	18	48	4	7	4	1	
60	10	53	141	151	141	3	48	202	8	22	43	7	632
46	9	45	114	127	105	2	41	161	7	17	35	4	
14	1	8	27	24	36	1	7	41	1	5	8	3	
158	99	203	963	714	546	112	481	960	78	352	565	161	633
122	76	171	831	608	430	100	435	743	68	311	482	134	
36	23	32	132	106	116	12	46	217	10	41	83	27	
38	2	24	63	39	68	-	8	116	9	31	51	3	634
31	1	21	52	31	50	-	7	93	6	24	40	2	
7	1	3	11	8	18	-	1	23	3	7	11	1	

TABELL 15 (FORTS.). PERSONER 16 ÅR OG OVER MED INNTEKT AV EGET ARBEID SOM VIKTIGSTE KILDE TIL LIVSOPPHOLD, ETTER NÆRINGSGRUPPE OG KJØNN. FYLKER. ABSOLUTTE TALL OG PROSENT

NÆRINGSGRUPPE OG KJØNN INDUSTRY GROUP AND SEX	HELE LANDET THE WHOLE COUNTRY	01 ØST- FOLD	02 AKERS- HUS	03 OSLO	04 HED- MARK	05 OPP- LAND	06 BUSKE- RUD	07 VEST- FOLD
635 MASKINER OG UTSTYR .....	14746	319	2713	5805	354	212	394	267
MENN .....	11808	279	2285	4239	317	187	342	236
KVINNER .....	2938	40	428	1566	37	25	52	31
636 DIVERSE RÅVARER .....	2360	57	290	593	130	68	60	73
MENN .....	1897	50	225	415	117	63	50	61
KVINNER .....	463	7	65	178	13	5	10	12
637 BRENSEL OG SMØREOLJER .....	4261	125	784	1354	75	49	151	156
MENN .....	3549	111	670	992	64	43	127	138
KVINNER .....	712	14	114	362	11	6	24	18
639 ENGROSHANDEL ELLERS .....	1491	131	168	417	51	43	133	85
MENN .....	1300	115	148	319	46	41	123	76
KVINNER .....	191	16	20	98	5	2	10	9
64-65 DETALJHANDEL .....	127399	7771	10690	20134	5696	5369	6644	5819
MENN .....	59414	3483	5083	8346	2990	2891	3177	2770
KVINNER .....	67985	4288	5607	11788	2706	2478	3467	3049
641-642 NÆRINGS- OG NYTELSESMIDLER .....	59745	3570	4554	7775	2946	2752	2923	2444
MENN .....	23232	1178	1623	2608	1320	1306	1113	923
KVINNER .....	36513	2392	2931	5167	1626	1446	1810	1541
643-644 TEKSTIL OG BEKLEDNING .....	21627	1294	1719	4403	736	719	1115	1034
MENN .....	6044	346	1128	223	212	200	300	308
KVINNER .....	15583	948	1198	3275	513	507	815	726
645 UR, OPTISKE ART., MUSIKKINSTR. M.V. ....	3299	182	293	641	122	115	181	138
MENN .....	2209	120	212	457	87	88	135	78
KVINNER .....	1090	62	81	184	35	27	46	60
646 SYKEPLEIE- OG APOTEKERVARER .....	3054	173	267	609	135	140	161	159
MENN .....	655	32	58	115	30	36	26	32
KVINNER .....	2399	141	209	494	105	104	135	127
647 BØKER, PAPIR OG KORTEVARER .....	3477	172	330	669	104	106	176	145
MENN .....	1365	56	146	264	44	42	73	49
KVINNER .....	2112	116	184	405	60	64	103	96
648 GULL- OG SØLVV., PORTEFØLJEV., KOSM. ....	3090	196	284	736	123	99	137	137
MENN .....	789	42	59	187	44	28	30	34
KVINNER .....	2301	154	225	549	79	71	107	103
651 MØBLER OG INNBO .....	8492	568	817	1350	356	336	433	455
MENN .....	5972	413	567	839	279	240	313	342
KVINNER .....	2520	155	250	511	77	96	120	113
652 JERN- OG FARGEVARER M.V. ....	9025	587	778	1455	335	377	548	499
MENN .....	6072	418	514	826	236	291	358	338
KVINNER .....	2953	169	264	629	99	86	190	161
654 BILER OG REKVISITA .....	8154	424	891	1481	357	328	513	375
MENN .....	6699	359	736	1153	300	290	419	321
KVINNER .....	1455	65	155	328	57	38	94	54
657 BRENSEL OG SMØREOLJER .....	6392	514	633	726	444	368	423	351
MENN .....	5750	460	566	628	402	341	390	312
KVINNER .....	642	54	67	98	42	27	33	39
659 DETALJHANDEL ELLERS .....	1044	91	124	289	38	29	34	62
MENN .....	627	59	81	141	25	17	20	33
KVINNER .....	417	32	43	148	13	12	14	29
66 KOMMISJONSHANDEL .....	466	20	52	141	9	13	14	20
MENN .....	329	15	39	78	9	12	10	14
KVINNER .....	137	5	13	63	-	1	4	6
660 KOMMISJONSHANDEL .....	466	20	52	141	9	13	14	20
MENN .....	329	15	39	78	9	12	10	14
KVINNER .....	137	5	13	63	-	1	4	6
J. FINANSINSTITUSJONER I ALT .....	31705	1190	4508	9293	930	843	1142	991
MENN .....	16950	671	2493	4256	552	508	576	577
KVINNER .....	14755	519	2015	5037	378	335	566	414
67 BANKVESEN M.M. ....	18601	760	2580	5390	544	534	657	640
MENN .....	10501	457	1536	2704	335	330	350	381
KVINNER .....	8100	303	1044	2686	209	204	307	259
671 NORGES BANK .....	596	17	99	281	10	18	7	7
MENN .....	341	15	68	133	8	13	6	4
KVINNER .....	255	2	31	148	2	5	1	3
672 STATS BANKENE .....	621	4	105	300	12	13	9	1
MENN .....	318	2	57	139	8	9	4	-
KVINNER .....	303	2	48	161	4	4	5	1
673 KREDITTFORENINGER O.L. ....	616	26	136	153	25	47	11	16
MENN .....	350	13	89	79	15	27	4	12
KVINNER .....	266	13	47	74	10	20	7	4
674 POSTGIRO OG POSTSPAREBANKEN .....	948	10	207	646	12	7	20	3
MENN .....	89	1	14	51	-	-	2	-
KVINNER .....	859	9	193	595	12	7	18	3
675 FORRETNINGS- OG SPAREBANKER .....	15312	693	1960	3792	479	447	595	604
MENN .....	9157	424	1261	2185	303	281	327	360
KVINNER .....	6155	269	699	1607	176	166	268	244
679 FINANSINSTITUSJONER ELLERS .....	508	10	73	218	6	2	15	9
MENN .....	246	2	47	117	1	-	7	5
KVINNER .....	262	8	26	101	5	2	8	4

## PERSONS 16 YEARS AND OVER WITH INCOME FROM OWN WORK AS MAIN SOURCE OF LIVELIHOOD, BY INDUSTRY GROUP AND SEX. COUNTIES. NUMBER AND PERCENTAGES

08 TELE- MARK	09 AUST- AGDER	10 VEST- AGDER	11 ROGA- LAND	12 HORDA- LAND	13 BERGEN	14 SOGN OG FJORD- ANE	15 MØRE OG ROMS- DAL	16 SØR- TRØNDE- LAG	17 NORD- TRØNDE- LAG	18 NORD- LAND	19 TROMS	20 FINN- MARK	NR. NO.
310	65	224	808	516	574	34	408	1019	122	317	240	45	635
268	59	192	674	446	437	30	338	847	113	271	214	34	
42	6	32	134	70	137	4	70	172	9	46	26	11	
75	22	36	236	62	132	22	95	218	77	46	62	6	636
58	15	29	211	51	105	20	80	185	69	41	46	6	
17	7	7	25	11	27	2	15	33	8	5	16	-	
68	30	69	269	175	119	8	144	248	28	150	206	53	637
61	25	64	232	163	96	8	133	220	27	146	180	49	
7	5	5	37	12	23	-	11	28	1	4	26	4	
78	7	46	81	40	35	3	24	77	23	36	6	7	639
69	7	45	75	37	32	3	24	72	22	34	6	6	
9	-	1	6	3	3	-	-	5	1	2	-	1	
4956	2573	4181	8155	6911	4851	2447	6475	7924	3439	7100	3982	2282	64-65
2257	1179	1927	3723	3239	2065	1160	3071	3713	1698	3452	1997	1193	
2699	1394	2254	4432	3672	2786	1287	3404	4211	1741	3648	1985	1089	
2233	1263	1877	3630	3628	1821	1530	3322	3797	1987	4113	2172	1388	641-642
802	475	680	1293	1469	649	660	1360	1470	843	1815	969	676	
1431	788	1197	2337	2159	1172	870	1962	2327	1144	2298	1203	712	643-644
907	384	756	1564	1047	1233	288	1093	1307	417	840	522	249	
257	93	209	459	311	352	89	331	361	115	207	150	72	
650	291	547	1105	736	881	199	762	946	302	633	372	177	645
105	49	111	225	155	153	62	167	238	81	143	106	32	
65	36	72	150	99	103	38	98	144	53	88	67	19	
40	13	39	75	56	50	24	69	94	28	55	39	13	
121	45	89	170	131	130	44	129	192	72	161	89	37	646
22	11	15	35	35	35	11	25	48	20	42	16	11	
99	34	74	135	96	95	33	104	144	52	119	73	26	
127	87	108	245	183	168	61	186	195	76	209	68	62	647
48	39	37	91	70	57	22	79	81	26	81	29	31	
79	48	71	154	113	111	39	107	114	50	128	39	31	
131	63	99	207	137	157	23	136	161	54	102	75	33	648
41	25	27	63	40	34	4	28	47	16	18	13	9	
90	38	72	144	97	123	19	108	114	38	84	62	24	
338	154	303	583	400	319	123	433	483	205	423	272	141	651
243	102	231	420	275	208	89	330	322	162	305	194	98	
95	52	72	163	125	111	34	103	161	43	118	78	43	
410	219	391	579	488	468	122	403	473	184	388	226	95	652
276	141	272	405	312	295	78	288	348	146	289	169	72	
134	78	119	174	176	173	44	115	125	38	99	57	23	
281	111	231	486	387	237	109	330	671	178	401	248	115	654
228	98	187	399	323	186	94	293	534	153	329	203	94	
53	13	44	87	64	51	15	37	137	25	72	45	21	
278	160	199	393	327	107	74	259	356	174	288	195	123	657
255	143	184	361	283	94	68	231	330	155	255	184	108	
23	17	15	32	44	13	6	28	26	19	33	11	15	
25	38	17	73	28	58	11	17	51	11	32	9	7	659
20	16	13	47	22	52	7	8	28	9	23	3	3	
5	22	4	26	6	6	4	9	23	2	9	6	4	
15	11	22	21	14	13	2	22	18	6	27	20	6	66
10	7	14	17	10	12	2	18	15	6	21	16	4	
5	4	8	4	4	1	-	4	3	-	6	4	2	
15	11	22	21	14	13	2	22	18	6	27	20	6	660
10	7	14	17	10	12	2	18	15	6	21	16	4	
5	4	8	4	4	1	-	4	3	-	6	4	2	
787	569	702	1555	1747	1531	401	1252	1696	441	1060	739	328	J.
451	349	419	871	1015	767	249	793	901	285	605	430	182	
336	220	283	684	732	764	152	459	795	156	455	309	146	
488	297	422	941	939	834	242	824	978	231	639	460	201	67
292	192	262	517	580	495	149	504	527	147	358	273	112	
196	105	160	424	359	339	93	320	451	84	281	187	89	
12	2	4	28	1	10	1	8	27	-	24	18	22	671
7	1	3	14	1	7	1	7	15	-	13	10	15	
5	1	1	14	-	3	-	1	12	-	11	8	7	
4	-	1	9	11	33	1	4	49	-	18	20	27	672
4	-	1	5	8	20	1	2	24	-	8	13	13	
-	-	-	4	3	13	-	2	25	-	10	7	14	
10	23	14	5	22	8	4	65	29	1	14	5	2	673
7	16	9	5	12	2	1	38	6	1	10	3	1	
3	7	5	-	10	6	3	27	23	-	4	2	1	
2	-	3	3	2	1	-	-	3	5	6	3	15	674
1	-	2	1	1	1	-	-	1	3	3	1	7	
1	-	1	2	1	-	-	-	2	2	3	2	8	
439	271	394	879	884	752	236	730	830	225	558	409	135	675
266	174	243	485	550	453	146	450	468	143	319	243	76	
173	97	151	394	334	299	90	280	362	82	239	166	59	
21	1	6	17	19	30	-	-	40	-	19	5	-	679
7	1	4	7	8	12	-	-	13	-	5	3	-	
14	-	2	10	11	18	-	-	27	-	14	2	-	

TABELL 15 (FORTS.). PERSONER 16 ÅR OG OVER MED INNTÆKT AV EGET ARBEID SOM VIKTIGSTE KILDE TIL LIVSOPPHOLD, ETTER NÆRINGSGRUPPE OG KJØNN. FYLKER. ABSOLUTTE TALL OG PROSENT

NÆRINGSGRUPPE OG KJØNN INDUSTRY GROUP AND SEX	HELE LANDET THE WHOLE COUNTRY	01 ØST- FOLD	02 AKERS- HUS	03 OSLO	04 HED- MARK	05 OPP- LAND	06 BUSKE- RUD	07 VEST- FOLD
68 FORSIKRING .....	13104	430	1928	3903	386	309	485	351
MENN .....	6449	214	957	1552	217	178	226	196
KVINNER .....	6655	216	971	2351	169	131	259	155
681 LIVSFORSIKRING. PENSJONSKASSER .....	3334	82	507	1312	50	57	107	50
MENN .....	1851	61	288	572	37	40	61	43
KVINNER .....	1483	21	219	740	13	17	46	7
682 SKADEFORSIKRING .....	4561	97	859	1751	109	61	135	101
MENN .....	2464	65	497	767	63	40	81	79
KVINNER .....	2097	32	362	984	46	21	54	22
683 SOSIALFORSIKRING .....	5209	251	562	840	227	191	243	200
MENN .....	2134	88	172	213	117	98	84	74
KVINNER .....	3075	163	390	627	110	93	159	126
K. EIENDOMSDRIFT I ALT .....	1836	40	181	1007	23	28	42	51
69 EIENDOMSDRIFT .....	1836	40	181	1007	23	28	42	51
MENN .....	1335	24	129	759	12	21	32	36
KVINNER .....	501	16	52	248	11	7	10	15
691 DRIFT AV BOLIG- OG FORRETN.GÅRDER .....	1607	36	150	920	21	25	34	27
MENN .....	1196	22	109	706	10	19	25	20
KVINNER .....	411	14	41	214	11	6	9	7
692 UTLEIE AV GARASJER .....	15	1	1	7	-	-	-	-
MENN .....	10	-	1	5	-	-	-	-
KVINNER .....	5	1	-	2	-	-	-	-
693 EIENDOMSMEKLERE .....	214	3	30	80	2	3	8	24
MENN .....	129	2	19	48	2	2	7	16
KVINNER .....	85	1	11	32	-	1	1	8
L. SJØTRANSPORT I ALT .....	67311	2947	3140	6404	646	579	1415	5079
MENN .....	60574	2705	2654	4979	592	538	1264	4600
KVINNER .....	6737	242	486	1425	54	41	151	479
71 UTENRIKS SJØFART .....	44767	2231	2095	3668	600	516	1097	4526
MENN .....	40385	2030	1787	2797	552	484	982	4105
KVINNER .....	4382	201	308	871	48	32	115	421
710 UTENRIKS SJØFART .....	44767	2231	2095	3668	600	516	1097	4526
MENN .....	40385	2030	1787	2797	552	484	982	4105
KVINNER .....	4382	201	308	871	48	32	115	421
72 INNENRIKS SJØFART .....	10802	228	95	112	30	42	37	160
MENN .....	10008	216	89	84	29	38	36	147
KVINNER .....	794	12	6	28	1	4	1	13
721 LØS FRAKTFART PÅ KYSTEN .....	3666	22	9	33	4	5	7	23
MENN .....	3569	20	9	31	4	5	7	23
KVINNER .....	97	2	-	2	-	-	-	-
722 KYSTRUTER .....	2892	16	11	26	3	9	4	14
MENN .....	2504	14	9	12	3	7	4	11
KVINNER .....	388	2	2	14	-	2	-	3
723 BILFERJER .....	1427	83	24	8	8	18	7	60
MENN .....	1310	78	23	4	8	18	6	53
KVINNER .....	117	5	1	4	-	-	1	7
724 INNENRIKS RUTEFART ELLERS .....	1951	36	26	19	10	7	-	19
MENN .....	1787	34	25	17	9	5	-	18
KVINNER .....	164	2	1	2	1	2	-	1
729 INNENRIKS SJØFART ELLERS .....	866	71	25	26	5	3	19	44
MENN .....	838	70	23	20	5	3	19	42
KVINNER .....	28	1	2	6	-	-	-	2
73 TJENESTER I TILKN. TIL SJØFART .....	11742	488	950	2624	16	21	281	393
MENN .....	10181	459	778	2098	11	16	246	348
KVINNER .....	1561	29	172	526	5	5	35	45
731 HAVNEVESEN .....	1220	60	40	255	-	2	35	40
MENN .....	1128	56	38	239	-	2	34	37
KVINNER .....	92	4	2	16	-	-	1	3
732 FYR- OG LOSVESEN .....	1110	46	24	54	1	-	9	86
MENN .....	1076	42	20	48	1	-	8	84
KVINNER .....	34	4	4	6	-	-	1	2
739 TJENESTER ELL. I TILKN. TIL SJØFART ...	9412	382	886	2315	15	19	237	267
MENN .....	7977	361	720	1811	10	14	204	227
KVINNER .....	1435	21	166	504	5	5	33	40
M. ANNEN SAMFERDSEL I ALT .....	89613	3949	10337	15758	4510	4006	5425	2580
MENN .....	71770	3384	8259	11754	3899	3355	4607	2093
KVINNER .....	17843	565	2078	4004	611	651	818	487
74 LANDTRANSPORT .....	51001	2758	5467	6913	3296	2749	3838	1556
MENN .....	48571	2646	5116	6341	3179	2647	3661	1498
KVINNER .....	2430	112	351	572	117	102	177	58
741 JERNBANEDRIFT .....	15640	655	2319	1746	1467	996	1997	380
MENN .....	14391	602	2090	1452	1389	933	1864	361
KVINNER .....	1249	53	229	294	78	63	133	19

## PERSONS 16 YEARS AND OVER WITH INCOME FROM OWN WORK AS MAIN SOURCE OF LIVELIHOOD, BY INDUSTRY GROUP AND SEX. COUNTIES. NUMBER AND PERCENTAGES

08 TELE- MARK	09 AUST- AGDER	10 VEST- AGDER	11 ROGA- LAND	12 HORDA- LAND	13 BERGEN	14 SOGN OG FJORD- ANE	15 MØRE OG ROMS- DAL	16 SØR- TRØNDE- LAG	17 NORD- TRØNDE- LAG	18 NORD- LAND	19 TROMS	20 FINN- MARK	NR. NO.
299	272	280	614	808	697	159	428	718	210	421	279	127	68
159	157	157	354	435	272	100	289	374	138	247	157	70	
140	115	123	260	373	425	59	139	344	72	174	122	57	
43	22	32	119	325	247	20	63	153	25	59	50	11	681
32	16	27	90	206	105	16	48	92	24	48	35	10	
11	6	5	29	119	142	4	15	61	1	11	15	1	
59	128	105	195	173	278	22	103	263	24	32	61	5	682
41	73	68	122	108	117	17	85	154	19	25	39	4	
18	55	37	73	65	161	5	18	109	5	7	22	1	
197	122	143	300	310	172	117	262	302	161	330	168	111	683
86	68	62	142	121	50	67	156	128	95	174	83	56	
111	54	81	158	189	122	50	106	174	66	156	85	55	
33	3	20	32	44	145	-	9	99	7	39	17	16	K.
33	3	20	32	44	145	-	9	99	7	39	17	16	69
19	3	8	20	36	116	-	6	60	5	27	12	10	
14	-	12	12	8	29	-	3	39	2	12	5	6	
28	1	4	26	38	136	-	6	84	7	36	15	13	691
16	1	2	18	31	111	-	4	53	5	25	11	8	
12	-	2	8	7	25	-	2	31	2	11	4	5	
-	-	-	-	2	2	-	-	-	-	2	-	-	692
-	-	-	-	2	1	-	-	-	-	1	-	-	
-	-	-	-	-	1	-	-	-	-	1	-	-	
5	2	16	6	4	7	-	3	15	-	1	2	3	693
3	2	6	2	3	4	-	2	7	-	1	1	2	
2	-	10	4	1	3	-	1	8	-	-	1	1	
2295	2523	2830	6219	6451	3188	1473	4974	3859	1270	6920	3458	1641	L.
2129	2315	2505	5687	6041	2650	1392	4702	3509	1193	6479	3143	1497	
166	208	325	532	410	538	81	272	350	77	441	315	144	
1618	2320	2258	4262	3429	2101	843	3117	2541	818	3673	2201	853	71
1488	2126	1990	3891	3251	1810	798	2947	2306	770	3439	2035	797	
130	194	268	371	178	291	45	170	235	48	234	166	56	
1618	2320	2258	4262	3429	2101	843	3117	2541	818	3673	2201	853	710
1488	2126	1990	3891	3251	1810	798	2947	2306	770	3439	2035	797	
130	194	268	371	178	291	45	170	235	48	234	166	56	
182	57	209	1115	2248	369	482	1215	658	339	1998	845	381	72
173	54	198	1051	2148	268	460	1150	611	317	1870	740	329	
9	3	11	64	100	101	22	65	47	22	128	105	52	
62	19	140	351	1023	43	110	538	241	125	580	252	79	721
60	18	134	340	1002	31	110	528	236	124	572	239	76	
2	1	6	11	21	12	-	10	5	1	8	13	3	
14	7	30	487	428	198	222	90	196	91	599	371	76	722
12	6	30	445	394	140	204	79	164	77	534	308	51	
2	1	-	42	34	58	18	11	32	14	65	63	25	
15	7	4	101	73	13	30	460	29	64	298	104	21	723
15	6	2	96	64	11	30	424	25	58	276	93	20	
-	1	2	5	9	2	-	36	4	6	22	11	1	
39	7	8	100	620	99	57	41	119	47	440	78	179	724
36	7	6	95	587	73	53	38	114	46	407	61	156	
3	-	2	5	33	26	4	3	5	1	33	17	23	
52	17	27	76	104	16	63	86	73	12	81	40	26	729
50	17	26	75	101	13	63	81	72	12	81	39	26	
2	-	1	1	3	3	-	5	1	-	-	1	-	
495	146	363	842	774	718	148	642	660	113	1249	412	407	73
468	135	317	745	642	572	134	605	592	106	1170	368	371	
27	11	46	97	132	146	14	37	68	7	79	44	36	
20	17	30	76	72	80	19	69	102	18	105	96	84	731
17	15	28	71	65	69	18	63	99	17	97	85	78	
3	2	2	5	7	11	1	6	3	1	8	11	6	
43	22	56	130	70	11	17	190	62	31	172	37	49	732
39	22	54	128	70	11	17	188	61	31	166	37	49	
4	-	2	2	-	-	-	2	1	-	6	-	-	
432	107	277	636	632	627	112	383	496	64	972	279	274	739
412	98	235	546	507	492	99	354	432	58	907	246	244	
20	9	42	90	125	135	13	29	64	6	65	33	30	
2913	1696	2528	4268	5209	2738	1901	3977	5765	2500	5381	2633	1539	M.
2373	1375	2072	3445	4242	2232	1398	3094	4735	2085	4204	1995	1169	
540	321	456	823	967	506	503	883	1030	415	1177	638	370	
1924	1081	1609	2213	3101	1376	965	2080	3643	1586	2941	1264	641	74
1843	1049	1533	2132	2990	1301	939	2026	3458	1546	2822	1215	629	
81	32	76	81	111	75	26	54	185	40	119	49	12	
618	184	550	511	771	265	81	100	1519	461	986	34	-	741
586	176	516	474	735	234	78	90	1400	447	930	34	-	
32	8	34	37	36	31	3	10	119	14	56	-	-	

TABELL 15 (FORTS.). PERSONER 16 ÅR OG OVER MED INNTEKT AV EGET ARBEID SOM VIKTIGSTE KILDE TIL LIVSOPPHOLD, ETTER NÆRINGSGRUPPE OG KJØNN. FYLKER. ABSOLUTTE TALL OG PROSENT

NÆRINGSGRUPPE OG KJØNN INDUSTRY GROUP AND SEX	HELE LANDET THE WHOLE COUNTRY	01 ØST- FOLD	02 AKERS- HUS	03 OSLO	04 HED- MARK	05 OPP- LAND	06 BUSKE- RUD	07 VEST- FOLD
742 DRIFT AV SPORVEIER OG FORSTADSB.	2028	3	224	1397	3	3	29	3
MENN	1827	3	198	1246	3	3	28	3
KVINNER	201	-	26	151	-	-	1	-
743 RUTEBILTRANSPORT	10277	530	730	567	394	507	471	300
MENN	9847	504	679	540	377	489	455	290
KVINNER	430	24	51	27	17	18	16	10
744 DROSJE- OG TURBILTRANSPORT	5447	166	485	1217	208	181	234	176
MENN	5186	158	471	1170	202	175	225	166
KVINNER	261	8	14	47	6	6	9	10
745 LEIEBILTRANSPORT	16996	1378	1664	1789	1211	1044	1075	675
MENN	16762	1355	1638	1760	1196	1029	1058	659
KVINNER	234	23	26	29	15	15	17	16
749 LANDTRANSPORT ELLERS	613	26	45	197	13	18	32	22
MENN	558	24	40	173	12	18	31	19
KVINNER	55	2	5	24	1	-	1	3
75 LUFTTRANSPORT	4410	56	1348	1161	38	23	264	71
MENN	3452	48	1062	755	34	15	237	58
KVINNER	958	8	286	406	4	8	27	13
751 RUTEFLYGING	2030	33	641	704	11	12	208	48
MENN	1474	30	494	415	10	5	186	38
KVINNER	556	3	147	289	1	7	22	10
752 FLYGING ELLERS	271	4	45	75	23	2	16	9
MENN	225	3	33	54	21	1	13	9
KVINNER	46	1	12	21	2	1	3	-
753 FLYPLASSER M.V.	2109	19	662	382	4	9	40	14
MENN	1753	15	535	286	3	9	38	11
KVINNER	356	4	127	96	1	-	2	3
76 TJENESTER I TILKN. TIL TRANSPORT	5672	138	881	2354	96	97	158	97
MENN	4007	101	648	1559	88	79	117	66
KVINNER	1665	37	233	795	8	18	41	31
761 TRANSPORTSENTRALER	694	20	92	229	30	33	22	12
MENN	525	11	75	151	29	27	14	10
KVINNER	169	9	17	78	1	6	8	2
762 REISEBYRÅER M.V.	1444	33	233	533	19	19	40	30
MENN	751	19	122	248	18	12	22	13
KVINNER	693	14	111	285	1	7	18	17
763 SPEDISJONSFORRETNINGER	2417	54	397	1079	25	21	52	41
MENN	1929	45	326	839	21	19	46	32
KVINNER	488	9	71	240	4	2	6	9
769 TJENESTER ELL. I TILKN. TIL TRANSP.	1117	31	159	513	22	24	44	14
MENN	802	26	125	321	20	21	35	11
KVINNER	315	5	34	192	2	3	9	3
77 LAGRING	378	21	40	91	21	18	32	13
MENN	344	19	37	82	21	18	26	13
KVINNER	34	2	3	9	-	-	6	-
770 LAGRING	378	21	40	91	21	18	32	13
MENN	344	19	37	82	21	18	26	13
KVINNER	34	2	3	9	-	-	6	-
78 POST, TELEFON, TELEGRAF	28152	976	2601	5239	1059	1119	1133	843
MENN	15396	570	1396	3017	577	596	566	458
KVINNER	12756	406	1205	2222	482	523	567	385
781 POST	12562	428	1101	2601	523	491	484	354
MENN	8140	281	641	1623	333	333	289	224
KVINNER	4422	147	460	978	190	158	195	130
782 TELEFON OG TELEGRAF	15590	548	1500	2638	536	628	649	489
MENN	7256	289	755	1394	244	263	277	234
KVINNER	8334	259	745	1244	292	365	372	255
N. OFFENTLIG ADM. OG FORSVAR I ALT	88050	3837	10723	15007	3265	2831	3617	3783
81 OFFENTLIG ADMINISTRASJON OG FORSVAR	88050	3837	10723	15007	3265	2831	3617	3783
MENN	70392	3110	8408	9987	2643	2388	2898	3144
KVINNER	17658	727	2315	5020	622	443	719	639
811 STATSADMINISTRASJON	17511	622	2484	5742	607	458	580	471
MENN	11236	424	1624	3125	394	334	367	311
KVINNER	6275	198	860	2617	213	124	213	160
812 KOMMUNEADM. (INKL. FYLKEKOMM.)	17348	881	1804	2423	712	690	801	694
MENN	10638	511	1024	1131	474	483	483	402
KVINNER	6710	370	780	1292	238	207	318	292
813 POLITI OG RETTSVESEN	8349	391	910	1874	277	238	396	355
MENN	7064	339	766	1490	235	200	340	302
KVINNER	1285	52	144	384	42	38	56	53
814 FORSVAR	44670	1942	5510	4834	1668	1444	1836	2263
MENN	41359	1835	4987	4166	1540	1370	1708	2129
KVINNER	3311	107	523	668	128	74	128	134
819 UTENLANDSKE AMBASSADER	172	1	15	134	1	1	4	-
MENN	95	1	7	75	-	-	-	-
KVINNER	77	-	8	59	1	-	4	-



PERSONS 16 YEARS AND OVER WITH INCOME FROM OWN WORK AS MAIN SOURCE OF LIVELIHOOD, BY INDUSTRY GROUP AND SEX. COUNTIES. NUMBER AND PERCENTAGES

08 TELE- MARK	09 AUST- AGDER	10 VEST- AGDER	11 ROGA- LAND	12 HORDA- LAND	13 BERGEN	14 SOGN OG FJORD- ANE	15 MØRE OG ROMS- DAL	16 SØR- TRØNDE- LAG	17 NORD- TRØNDE- LAG	18 NORD- LAND	19 TROMS	20 FINN- MARK	NR. NO.
2	1	-	11	9	190	1	5	145	1	-	1	-	742
2	1	-	10	8	179	1	5	135	1	-	1	-	
-	-	-	1	1	11	-	-	10	-	-	-	-	743
399	328	387	613	1271	223	419	993	602	245	718	425	155	744
374	312	369	589	1228	217	408	974	576	233	685	399	149	
25	16	18	24	43	6	11	19	26	12	33	26	6	
164	83	136	288	311	326	83	220	335	129	348	252	105	744
148	79	128	278	290	307	76	205	318	123	328	237	102	
16	4	8	10	21	19	7	15	17	6	20	15	3	
722	480	516	774	718	344	379	756	973	736	855	542	365	745
714	476	502	768	709	340	374	746	965	729	848	534	362	
8	4	14	6	9	4	5	10	8	7	7	8	3	
19	5	20	16	21	28	2	6	69	14	34	10	16	749
19	5	18	13	20	24	2	6	64	13	31	10	16	
-	-	2	3	1	4	-	-	5	1	3	-	-	
26	13	61	368	169	91	13	94	67	90	183	153	121	75
22	11	49	309	147	70	10	88	51	85	159	136	106	
4	2	12	59	22	21	3	6	16	5	24	17	15	
8	3	3	155	39	47	5	12	28	-	30	37	6	751
6	2	1	127	33	33	3	11	20	-	24	31	5	
2	1	2	28	6	14	2	1	8	-	6	6	1	
13	-	3	26	9	4	7	7	9	5	5	5	4	752
12	-	1	25	9	3	7	7	9	4	5	5	4	
1	-	2	1	-	1	-	-	-	1	-	-	-	
5	10	55	187	121	40	1	75	30	85	148	111	111	753
4	9	47	157	105	34	-	70	22	81	130	100	97	
1	1	8	30	16	6	1	5	8	4	18	11	14	
78	39	105	204	173	303	20	198	268	27	219	111	106	76
58	31	75	132	120	220	13	152	199	20	175	73	81	
20	8	30	72	53	83	7	46	69	7	44	38	25	
19	4	10	16	20	34	3	25	13	4	37	17	54	761
16	4	8	11	15	25	3	19	6	4	30	15	52	
3	-	2	5	5	9	-	6	7	-	-	2	2	
14	14	47	70	70	87	11	33	59	8	56	49	19	762
6	9	31	35	44	46	4	20	29	3	40	23	7	
8	5	16	35	26	41	7	13	30	5	16	26	12	
22	12	28	98	63	147	5	94	144	9	66	32	28	763
17	11	21	68	46	123	5	75	124	8	57	26	20	
5	1	7	30	17	24	-	19	20	1	9	6	8	
23	9	20	20	20	35	1	46	52	6	60	13	5	769
19	7	15	18	15	26	1	38	40	5	48	9	2	
4	2	5	2	5	9	-	8	12	1	12	4	3	
5	1	7	19	6	12	2	7	47	10	12	5	9	77
5	-	5	16	6	8	2	6	45	10	12	5	8	
-	1	2	3	-	4	-	1	2	-	-	-	1	
5	1	7	19	6	12	2	7	47	10	12	5	9	770
5	-	5	16	6	8	2	6	45	10	12	5	8	
-	1	2	3	-	4	-	1	2	-	-	-	1	
880	562	746	1464	1760	956	901	1598	1740	787	2026	1100	662	78
445	284	410	856	979	633	434	822	982	424	1036	566	345	
435	278	336	608	781	323	467	776	758	363	990	534	317	
438	220	342	569	797	389	403	672	835	370	826	481	238	781
267	130	218	368	512	297	261	463	595	257	566	340	142	
171	90	124	201	285	92	142	209	240	113	260	141	96	
442	342	404	895	963	567	498	926	905	417	1200	619	424	782
178	154	192	488	467	336	173	359	387	167	470	226	203	
264	188	212	407	496	231	325	567	518	250	730	393	221	
2381	1441	2577	4745	4846	3019	1360	3126	5050	2346	6700	4873	2523	N.
2381	1441	2577	4745	4846	3019	1360	3126	5050	2346	6700	4873	2523	81
1863	1189	2108	3917	4158	2449	1151	2658	4274	2003	5729	4174	2141	
518	252	469	828	688	570	209	468	776	343	971	699	382	
482	265	419	750	579	501	308	662	736	344	774	391	336	811
329	186	318	548	407	318	242	483	523	262	544	281	216	
153	79	101	202	172	183	66	179	213	82	230	110	120	
778	369	599	1077	1020	523	453	867	868	579	1112	647	451	812
458	235	387	640	692	290	318	623	579	399	744	448	317	
320	134	212	437	328	233	135	244	289	180	368	199	134	
296	141	231	592	367	336	113	275	517	149	414	228	249	813
251	130	195	522	331	283	105	242	442	130	354	192	215	
45	11	36	70	36	53	8	33	75	19	60	36	34	
825	666	1328	2325	2879	1650	486	1321	2928	1274	4399	3605	1487	814
825	638	1208	2206	2727	1553	486	1309	2729	1212	4086	3252	1393	
-	28	120	119	152	97	-	12	199	62	313	353	94	
-	-	-	1	1	9	-	1	1	-	1	2	-	819
-	-	-	1	1	5	-	1	1	-	1	1	-	
-	-	-	-	-	4	-	-	-	-	-	1	-	

TABELL 15 (FORTS.). PERSONER 16 ÅR OG OVER MED INNTÆKT AV EGET ARBEID SOM VIKTIGSTE KILDE TIL LIVSOPPHOLD, ETTER NÆRINGSGRUPPE OG KJØNN. FYLKER. ABSOLUTTE TALL OG PROSENT

NÆRINGSGRUPPE OG KJØNN INDUSTRY GROUP AND SEX	HELE LANDET THE WHOLE COUNTRY	01 ØST- FOLD	02 AKERS- HUS	03 OSLO	04 HED- MARK	05 OPP- LAND	06 BUSKE- RUD	07 VEST- FOLD
0. OFF. OG PRIVAT TJENESTETTING I ALT .....	209824	9517	24600	45486	7674	7484	9177	7306
MENN .....	96991	4419	12363	19304	3417	3233	4266	3368
KVINNER .....	113233	5098	12237	26182	4257	4251	4911	3938
82. UNDERVISNING .....	65617	2933	6585	8362	2538	2748	2602	2590
MENN .....	33878	1512	3312	3638	1302	1291	1342	1372
KVINNER .....	31739	1421	3273	4724	1236	1457	1260	1218
821. FOLKE-, FRAMHALDS- OG FOLKEHØGSKOLER .....	40270	1967	3414	3625	1833	1861	1747	1695
MENN .....	17968	886	1265	1147	847	811	777	808
KVINNER .....	22302	1081	2149	2478	986	1050	970	887
822. REALSKOLER OG GYMNAS .....	6026	360	599	737	238	265	338	254
MENN .....	4065	242	356	441	175	167	233	183
KVINNER .....	1961	118	243	296	63	98	105	71
823. UNIVERSITETER OG HØGSKOLER .....	6915	51	1474	1880	16	17	52	11
MENN .....	4703	43	1079	1060	11	15	45	8
KVINNER .....	2212	8	395	820	5	2	7	3
824. YRKESKOLER .....	8499	404	666	1168	355	316	324	428
MENN .....	5344	263	410	630	224	187	208	285
KVINNER .....	3155	141	256	538	131	129	116	143
829. UNDERVISNING ELLERS .....	3907	151	432	952	96	289	141	202
MENN .....	1798	78	202	360	45	111	79	88
KVINNER .....	2109	73	230	592	51	178	62	114
83. HELSE- OG VETERINÆRVESEN .....	68023	3242	6660	13770	3176	2866	3459	2421
MENN .....	13966	662	1612	2810	623	591	734	491
KVINNER .....	54057	2580	5048	10960	2553	2275	2725	1930
831. SYKEHUS, SANATORIER M.V. ....	57872	2708	5688	11962	2734	2437	2864	1973
MENN .....	9386	402	1207	2003	414	384	463	272
KVINNER .....	48486	2306	4481	9959	2320	2053	2401	1701
832. HELSESTELL ELLERS .....	9651	509	926	1771	404	385	577	436
MENN .....	4162	239	372	785	177	167	253	207
KVINNER .....	5489	270	554	986	227	218	324	229
833. VETERINÆRVESEN .....	500	25	46	37	38	44	18	12
MENN .....	418	21	33	22	32	40	18	12
KVINNER .....	82	4	13	15	6	4	-	-
84. RELIGIØST OG HUMANITÆRT ARBEID .....	13434	736	1459	3121	326	398	541	531
MENN .....	3973	231	338	787	122	152	157	160
KVINNER .....	9461	505	1121	2334	204	246	384	371
841. STATSKIRKEN .....	1317	82	84	160	67	71	57	57
MENN .....	1201	72	70	146	56	60	55	52
KVINNER .....	116	10	14	14	11	11	2	5
842. RELIGIØS VIRKSOMHET ELLERS .....	2349	137	134	530	61	67	70	79
MENN .....	1536	95	83	295	37	45	50	58
KVINNER .....	813	42	51	235	24	22	20	21
843. VELFERDSARBEID .....	9768	517	1241	2431	198	260	414	395
MENN .....	1236	64	185	346	29	47	52	50
KVINNER .....	8532	453	1056	2085	169	213	362	345
85. IKKE-FORR.MESSIGE ORG. OG INSTITUSJ. ....	28562	1327	3868	6919	965	832	1270	911
MENN .....	22742	1135	2910	4285	877	709	1096	759
KVINNER .....	5820	192	958	2634	88	123	174	152
851. NÆRINGS- OG FAGORGANISASJONER .....	3625	42	697	1980	88	82	98	25
MENN .....	1951	25	439	876	60	53	70	21
KVINNER .....	1674	17	258	1104	28	29	28	4
852. POLITISKE OG IDEOLOGISKE ORG. ....	504	15	92	205	8	4	20	15
MENN .....	299	9	59	95	7	2	12	12
KVINNER .....	205	6	33	110	1	2	8	3
853. STUDIESELSKAPER OG FORSKNINGSINST. ....	5553	221	1670	1909	48	80	60	57
MENN .....	3893	184	1198	1136	39	56	42	49
KVINNER .....	1660	37	472	773	9	24	18	8
854. BIBL., MUSÉER, BOTAN. OG ZOOL. HAGER .....	1878	73	197	630	61	66	53	60
MENN .....	668	24	82	191	37	29	20	12
KVINNER .....	1210	49	115	439	24	37	33	48
859. ALLMENN OFF. TJENESTETTING ELLERS .....	17002	976	1212	2195	760	600	1039	754
MENN .....	15931	893	1132	1987	734	569	952	665
KVINNER .....	1071	83	80	208	26	31	87	89
86. FORRETNINGSMESSIG TJENESTETTING .....	27857	1135	5088	10175	591	539	1112	754
MENN .....	17969	763	3534	5978	433	408	784	520
KVINNER .....	9888	372	1554	4197	158	131	328	234
861. JURIDISK TJENESTETTING .....	2384	107	301	920	58	58	97	92
MENN .....	1384	60	180	500	39	36	62	50
KVINNER .....	1000	47	121	420	19	22	35	42
862. REVISORER OG BOKFØRINGSFIRMAER .....	3985	224	532	941	182	119	167	178
MENN .....	2728	154	371	619	133	92	113	115
KVINNER .....	1257	70	161	322	49	27	54	63
863. TEKNISK TJENESTETTING .....	8248	306	1858	2626	164	130	344	185
MENN .....	6419	246	1515	1870	130	111	289	141
KVINNER .....	1829	60	343	756	34	19	55	44
869. FORR.MESSIG TJENESTETTING ELLERS .....	13240	498	2397	5688	187	232	504	299
MENN .....	7438	303	1468	2989	131	169	320	214
KVINNER .....	5802	195	929	2699	56	63	184	85

## PERSONS 16 YEARS AND OVER WITH INCOME FROM OWN WORK AS MAIN SOURCE OF LIVELIHOOD, BY INDUSTRY GROUP AND SEX. COUNTIES. NUMBER AND PERCENTAGES

08 TELE- MARK	09 AUST- AGDER	10 VEST- AGDER	11 ROGA- LAND	12 HORDA- LAND	13 BERGEN	14 SOGN OG FJORD- ANE	15 MØRE OG ROMS- DAL	16 SØR- TRØNDE- LAG	17 NORD- TRØNDE- LAG	18 NORD- LAND	19 TROMS	20 FINN- MARK	NR. NO.
6814	3470	5764	11736	11563	8315	3616	8775	14209	5031	9792	6280	3215	0.
3053	1599	2674	5699	5706	3417	1791	4034	7156	2351	4468	2856	1397	
3761	1871	3090	6037	5857	4898	1825	4721	7053	2680	5324	3424	1818	
2385	1322	2023	3994	4631	2072	1662	3337	5741	2125	4107	2316	1544	82
1243	747	1120	2153	2541	993	866	1820	3442	1122	2137	1202	723	
1142	575	903	1841	2090	1079	796	1517	2299	1003	1970	1114	821	
1656	915	1343	2845	2935	882	1323	2466	2366	1396	3124	1633	1244	821
772	475	680	1347	1405	308	632	1212	1107	682	1487	776	544	
884	440	663	1498	1530	574	691	1254	1259	714	1637	857	700	
278	122	218	379	392	179	156	317	386	205	359	166	78	822
196	89	167	285	279	117	123	239	241	146	239	103	44	
82	33	51	94	113	62	33	78	145	59	120	63	34	
12	6	17	19	526	632	14	25	2085	20	17	33	8	823
8	5	12	11	383	365	8	15	1580	13	10	26	6	
4	1	5	8	143	267	6	10	505	7	7	7	2	
335	236	320	574	550	265	147	437	582	307	507	390	188	824
211	155	205	401	352	164	88	299	372	187	345	246	112	
124	81	115	173	198	101	59	138	210	120	162	144	76	
104	43	125	177	228	114	22	92	322	197	100	94	26	829
56	23	56	109	122	39	15	55	142	94	56	51	17	
48	20	69	68	106	75	7	37	180	103	44	43	9	
2300	1072	1928	3910	3491	3139	972	3023	4306	1653	3390	2308	937	83
453	200	406	842	748	553	234	588	956	285	617	425	136	
1847	872	1522	3068	2743	2586	738	2435	3350	1368	2773	1883	801	
1891	882	1611	3235	2915	2796	784	2574	3755	1399	2876	2004	784	831
271	113	251	522	457	416	143	376	709	169	418	313	83	
1620	769	1360	2713	2458	2380	641	2198	3046	1230	2458	1691	701	
395	183	309	620	559	343	158	418	518	219	488	286	147	832
169	81	147	278	275	137	66	182	217	91	175	97	47	
226	102	162	342	284	206	92	236	301	128	313	189	100	
14	7	8	55	17	-	30	31	33	35	26	18	6	833
13	6	8	42	16	-	25	30	30	25	24	15	6	
1	1	-	13	1	-	5	1	3	10	2	3	-	
501	390	592	769	686	552	299	649	760	250	453	261	160	84
179	90	178	294	215	150	66	192	196	81	206	117	62	
322	300	414	475	471	402	233	457	564	169	247	144	98	
79	29	42	92	74	53	42	67	72	48	79	34	28	841
72	25	40	84	72	51	40	63	64	46	76	32	25	
7	4	2	8	2	2	2	4	8	2	3	2	3	
100	52	145	245	129	72	29	111	110	37	123	73	45	842
71	40	105	169	82	45	15	79	70	25	86	57	29	
29	12	40	76	47	27	14	32	40	12	37	16	16	
322	309	405	432	483	427	228	471	578	165	251	154	87	843
36	25	33	41	61	54	11	50	62	10	44	28	8	
286	284	372	391	422	373	217	421	516	155	207	126	79	
824	397	592	1608	1472	1050	537	960	1707	718	1241	939	425	85
732	354	530	1428	1298	838	517	891	1409	683	1121	799	371	
92	43	62	180	174	212	20	69	298	35	120	140	54	
36	7	37	75	54	87	8	41	112	37	41	64	14	851
26	5	25	54	35	46	5	28	68	31	31	46	7	
10	2	12	21	19	41	3	13	44	6	10	18	7	
6	3	11	18	22	15	6	11	17	8	14	8	6	852
3	2	9	12	18	9	5	9	13	4	12	5	2	
3	1	2	6	4	6	1	2	4	4	2	3	4	
31	33	23	126	343	251	27	51	309	37	88	174	15	853
26	25	20	102	286	186	23	43	235	34	70	127	12	
5	8	3	24	57	65	4	8	74	3	18	47	3	
57	26	43	81	98	134	13	33	128	10	37	53	25	854
7	8	11	27	39	58	5	13	51	6	16	28	4	
50	18	32	54	59	76	8	20	77	4	21	25	21	
694	328	478	1308	955	563	483	824	1141	626	1061	640	365	859
670	314	465	1233	920	539	479	798	1042	608	992	593	346	
24	14	13	75	35	24	4	26	99	18	69	47	19	
715	260	533	1207	1115	1226	127	706	1423	237	474	353	87	86
380	188	379	808	782	705	94	487	968	150	302	241	65	
335	72	154	399	333	521	33	219	455	87	172	112	22	
51	30	57	114	100	104	14	69	81	30	57	30	14	861
32	18	37	70	67	61	11	45	45	15	34	15	7	
19	12	20	44	33	43	3	24	36	15	23	15	7	
135	55	93	192	249	157	33	214	150	73	173	89	29	862
80	35	65	140	176	105	21	145	112	52	111	62	27	
55	20	28	52	73	52	12	69	38	21	62	27	2	
152	76	209	333	380	325	39	245	590	41	122	104	19	863
130	52	167	271	321	243	34	208	456	29	102	87	17	
22	24	42	62	59	82	5	37	134	12	20	17	2	
377	99	174	568	386	640	41	178	602	93	122	130	25	869
138	83	110	327	218	296	28	89	355	54	55	77	14	
239	16	64	241	168	344	13	89	247	39	67	53	11	

TABELL 15 (FORTS.). PERSONER 16 ÅR OG OVER MED INNTÆKT AV EGET ARBEID SOM VIKTIGSTE KILDE TIL LIVSOPPHOLD, ETTER NÆRINGSGRUPPE OG KJØNN. FYLKER. ABSOLUTTE TALL OG PROSENT

NÆRINGSGRUPPE OG KJØNN INDUSTRY GROUP AND SEX	HELE LANDET THE WHOLE COUNTRY	01 ØST- FOLD	02 AKERS- HUS	03 OSLO	04 HED- MARK	05 OPP- LAND	06 BUSKE- RUD	07 VEST- FOLD
87 UNDERHOLDNING M.V. ....	6331	144	940	3139	78	101	193	99
MENN .....	4063	116	657	1806	60	82	153	66
KVINNER .....	2268	28	283	1333	18	19	40	33
871 FILM .....	1121	44	145	437	16	17	40	28
MENN .....	720	30	102	264	14	14	25	14
KVINNER .....	401	14	43	173	2	3	15	14
872 KRINGKASTING, TEATER, ORKESTER M.V. ....	3576	52	578	2108	28	36	72	18
MENN .....	2331	46	424	1233	22	32	61	12
KVINNER .....	1245	6	154	875	6	4	11	6
879 SPORT OG FORNØYELSER ELLERS .....	1634	48	217	594	34	48	81	53
MENN .....	1012	40	131	309	24	36	67	40
KVINNER .....	622	8	86	285	10	12	14	13
P. PERSONLIG TJENESTEYTING I ALT .....	57109	2551	4255	10802	2469	3108	2882	2326
MENN .....	14784	595	1238	3659	542	821	816	629
KVINNER .....	42325	1956	3017	7143	1927	2287	2066	1697
91 LØNT HUSARBEID .....	12345	574	861	1457	715	591	473	509
MENN .....	110	6	15	33	1	3	4	8
KVINNER .....	12235	568	846	1424	714	588	469	501
910 LØNT HUSARBEID .....	12345	574	861	1457	715	591	473	509
MENN .....	110	6	15	33	1	3	4	8
KVINNER .....	12235	568	846	1424	714	588	469	501
92 HOTELL- OG RESTAURANTDRIFT .....	31264	1170	1878	6732	1225	2019	1686	1197
MENN .....	9360	292	654	2617	301	585	499	361
KVINNER .....	21904	878	1224	4115	924	1434	1187	836
921 SPISESTEDER, RESTAURANTER .....	16454	744	1400	4624	623	535	768	634
MENN .....	4248	167	445	1729	95	93	169	133
KVINNER .....	12206	577	955	2895	528	442	599	501
922 HOTELLER, PENSJONATER M.V. ....	14810	426	478	2108	602	1484	918	563
MENN .....	5112	125	209	888	206	492	330	228
KVINNER .....	9698	301	269	1220	396	992	588	335
93 VASK, RENSING O.A. PERS. TJENESTER .....	13500	807	1516	2613	529	498	723	620
MENN .....	5314	297	569	1009	240	233	313	260
KVINNER .....	8186	510	947	1604	289	265	410	360
931 VASKERIER, RENSERIER M.V. ....	3592	224	301	841	126	116	164	101
MENN .....	1050	53	78	256	48	38	50	32
KVINNER .....	2542	171	223	585	78	78	114	69
932 FRISØRER M.V. ....	6694	424	748	1196	285	264	384	356
MENN .....	2079	129	215	418	93	93	136	119
KVINNER .....	4615	295	533	778	192	171	248	237
933 FOTOGRAFER .....	1616	56	326	291	41	46	63	71
MENN .....	939	37	154	182	30	36	45	31
KVINNER .....	677	19	172	109	11	10	18	40
939 PERSONLIG TJENESTEYTING ELLERS .....	1598	103	141	285	77	72	112	92
MENN .....	1246	78	122	153	69	66	82	78
KVINNER .....	352	25	19	132	8	6	30	14
Q. UOPPGITT NÆRING .....	2915	89	210	635	71	67	50	120
99 UOPPGITT .....	2915	89	210	635	71	67	50	120
MENN .....	2304	78	168	469	56	52	42	92
KVINNER .....	611	11	42	166	15	15	8	28

PERSONS 16 YEARS AND OVER WITH INCOME FROM OWN WORK AS MAIN SOURCE OF LIVELIHOOD, BY INDUSTRY GROUP AND SEX. COUNTIES. NUMBER AND PERCENTAGES

08 TELE- MARK	09 AUST- AGDER	10 VEST- AGDER	11 ROGA- LAND	12 HORDA- LAND	13 BERGEN	14 SOGN OG FJORD- ANE	15 MØRE OG ROMS- DAL	16 SØR- TRØNDE- LAG	17 NORD- TRØNDE- LAG	18 NORD- LAND	19 TROMS	20 FINN- MARK	NR. NO.
89	29	96	248	168	276	19	100	272	48	127	103	62	87
66	20	61	174	122	178	14	76	185	30	85	72	40	
23	9	35	74	46	98	5	24	87	18	42	31	22	
27	12	25	54	18	60	3	30	58	19	38	23	27	871
18	8	14	30	12	35	3	23	40	11	26	18	19	
9	4	11	24	6	25	-	7	18	8	12	5	8	
30	2	22	120	77	163	2	28	144	10	34	39	13	872
26	1	16	88	56	107	2	24	101	8	29	33	10	
4	1	6	32	21	56	-	4	43	2	5	6	3	
32	15	49	74	73	53	14	42	70	19	55	41	22	879
22	11	31	56	54	36	9	29	44	11	30	21	11	
10	4	18	18	19	17	5	13	26	8	25	20	11	
2064	1099	1697	3390	3225	2323	1433	2699	3575	1549	3031	1620	1011	P.
463	264	430	844	913	720	246	527	820	218	493	312	234	
1601	835	1267	2546	2312	1603	1187	2172	2755	1331	2538	1308	777	
409	357	367	839	778	317	424	815	746	604	871	432	206	91
3	3	4	6	6	5	1	1	2	1	2	2	4	
406	354	363	833	772	312	423	814	744	603	869	430	202	
409	357	367	839	778	317	424	815	746	604	871	432	206	910
3	3	4	6	6	5	1	1	2	1	2	2	4	
406	354	363	833	772	312	423	814	744	603	869	430	202	
1189	561	941	1635	1754	1358	801	1312	1914	672	1657	916	647	92
282	173	261	497	643	471	166	301	492	99	306	208	152	
907	388	680	1138	1111	887	635	1011	1422	573	1351	708	495	
634	247	436	761	654	712	244	628	957	363	766	472	252	921
105	45	88	163	181	218	29	104	195	35	115	95	44	
529	202	348	598	473	494	215	524	762	328	651	377	208	
555	314	505	874	1100	646	557	684	957	309	891	444	395	922
177	128	173	334	462	253	137	197	297	64	191	113	108	
378	186	332	540	638	393	420	487	660	245	700	331	287	
466	181	389	916	693	648	208	572	915	273	503	272	158	93
178	88	165	341	264	244	79	225	326	118	185	102	78	
288	93	224	575	429	404	129	347	589	155	318	170	80	
127	40	125	243	202	213	66	133	219	59	156	94	42	931
33	11	37	72	65	64	14	43	51	15	41	32	17	
94	29	88	171	137	149	52	90	168	44	115	62	25	
252	100	192	461	352	293	91	291	435	130	243	135	62	932
79	40	67	143	93	94	20	67	112	39	66	37	19	
173	60	125	318	259	199	71	224	323	91	177	98	43	
39	12	29	143	70	60	20	75	142	48	56	18	10	933
24	9	23	62	45	32	14	51	74	31	38	11	10	
15	3	6	81	25	28	6	24	68	17	18	7	-	
48	29	43	69	69	82	31	73	119	36	48	25	44	939
42	28	38	64	61	54	31	64	89	33	40	22	32	
6	1	5	5	8	28	-	9	30	3	8	3	12	
89	50	76	357	228	127	46	61	60	55	173	175	176	Q.
89	50	76	357	228	127	46	61	60	55	173	175	176	99
71	42	66	318	169	93	28	44	51	49	146	139	131	
18	8	10	39	59	34	18	17	9	6	27	36	45	

TABELL 15 (FORTS.). PERSONER 16 ÅR OG OVER MED INNTÆKT AV EGET ARBEID SOM VIKTIGSTE KILDE TIL LIVSOPPHOLD, ETTER NÆRINGSGRUPPE OG KJØNN. FYLKER. ABSOLUTE TALL OG PROSENT

NÆRINGSGRUPPE OG KJØNN INDUSTRY GROUP AND SEX	HELE	01	02	03	04	05	06	07
	LANDET THE WHOLE COUNTRY	ØST- FOLD	AKERS- HUS	OSLO	HED- MARK	OPP- LAND	BUSKE- RUD	VEST- FOLD
PROSENT								
I ALT <sup>1)</sup> .....	100	100	100	100	100	100	100	100
MENN .....	100	100	100	100	100	100	100	100
KVINNER .....	100	100	100	100	100	100	100	100
A. JORDBRUK .....	9	7	5	0	16	21	8	6
MENN .....	9	8	6	0	16	21	9	7
KVINNER .....	7	4	3	0	16	18	5	3
B. SKOGBRUK M.V. ....	1	1	1	0	5	2	1	0
MENN .....	1	1	1	0	7	3	2	1
KVINNER .....	0	0	0	0	0	0	0	0
C. FISKE M.V. ....	2	0	0	0	0	0	0	0
MENN .....	3	1	0	0	0	0	0	0
KVINNER .....	0	-	0	0	0	-	-	0
D. HVALFANGST .....	0	0	0	0	-	-	0	0
MENN .....	0	0	0	0	-	-	0	0
KVINNER .....	0	-	-	-	-	-	-	-
E. BERGVERKSDRIFT M.V. ....	1	0	0	0	0	0	0	1
MENN .....	1	0	0	0	1	1	0	1
KVINNER .....	0	0	0	0	0	0	0	0
F. INDUSTRI .....	27	42	24	24	25	25	37	36
MENN .....	30	46	28	29	28	27	41	41
KVINNER .....	18	31	17	16	15	18	24	21
G. BYGGE- OG ANLEGGSVIRKSOMHET .....	9	8	8	6	12	12	9	8
MENN .....	12	11	11	8	15	16	12	10
KVINNER .....	1	1	1	1	1	0	1	1
H. KRAFT- OG VANNFORSYNING M.V. ....	1	1	1	1	1	1	1	1
MENN .....	1	2	1	1	1	1	2	1
KVINNER .....	0	0	0	0	0	0	0	0
I. VAREHANDEL .....	13	12	17	20	11	10	12	12
MENN .....	11	8	15	19	9	8	9	9
KVINNER .....	21	22	21	23	19	16	21	23
J. FINANSINSTITUSJONER .....	2	1	4	4	1	1	2	2
MENN .....	2	1	3	3	1	1	1	1
KVINNER .....	4	2	5	6	2	2	3	3
K. EIENDOMSDRIFT .....	0	0	0	1	0	0	0	0
MENN .....	0	0	0	1	0	0	0	0
KVINNER .....	0	0	0	0	0	0	0	0
L. SJØTRANSPORT .....	5	4	2	3	1	1	2	8
MENN .....	6	4	3	4	1	1	2	10
KVINNER .....	2	1	1	2	0	0	1	3
M. ANNEN SAMFERDSEL .....	6	5	8	8	7	6	7	4
MENN .....	7	5	9	9	8	7	8	4
KVINNER .....	4	3	6	5	4	4	4	3
N. OFF. ADMINISTRASJON OG FORSVAR .....	6	5	8	7	5	4	5	6
MENN .....	7	5	9	8	5	5	5	7
KVINNER .....	4	3	6	6	4	3	4	4
O. OFF. OG PRIV. TJENESTEYTING .....	14	11	19	21	12	12	12	12
MENN .....	9	7	13	15	7	7	8	7
KVINNER .....	28	24	32	32	27	25	26	27
P. PERSONLIG TJENESTEYTING .....	4	3	3	5	4	5	4	4
MENN .....	1	1	1	3	1	2	1	1
KVINNER .....	11	9	8	9	12	14	11	12

NOTE: 1) IKKE MEDREGNET PERSONER GRUPPERT UNDER "UOPPGITT NÆRING".

PERSONS 16 YEARS AND OVER WITH INCOME FROM OWN WORK AS MAIN SOURCE OF LIVELIHOOD, BY INDUSTRY GROUP AND SEX. COUNTIES. NUMBER AND PERCENTAGES

08 TELE- MARK	09 AUST- AGDER	10 VEST- AGDER	11 ROGA- LAND	12 HORDA- LAND	13 BERGEN	14 SOGN OG FJORD- ANE	15 MØRE OG ROMS- DAL	16 SØR- TRØNDE- LAG	17 NORD- TRØNDE- LAG	18 NORD- LAND	19 TROMS	20 FINN- MARK	NR. NO.
100	100	100	100	100	100	100	100	100	100	100	100	100	
100	100	100	100	100	100	100	100	100	100	100	100	100	
100	100	100	100	100	100	100	100	100	100	100	100	100	
8	9	7	12	9	0	26	12	11	24	11	11	7	A.
8	9	7	12	9	0	25	12	13	24	11	11	7	
8	10	7	9	10	0	31	13	6	23	13	13	6	
2	2	0	0	0	0	0	0	0	2	0	0	0	B.
3	3	1	0	0	0	0	0	0	3	1	0	0	
0	0	0	0	-	-	0	0	0	0	0	0	-	
0	1	1	2	2	0	4	6	2	1	8	10	12	C.
0	1	2	2	3	0	6	8	2	2	10	12	15	
0	-	0	0	0	0	0	0	0	0	0	0	1	
-	-	0	0	0	-	0	0	-	-	0	0	-	D.
-	-	0	0	0	-	0	0	-	-	0	0	-	
-	-	-	-	-	-	-	0	-	-	-	-	-	
0	1	0	1	0	0	0	1	1	2	2	1	5	E.
1	1	0	1	0	0	0	1	1	2	2	2	7	
0	0	0	0	0	0	0	0	0	0	1	0	1	
36	26	30	30	29	26	22	30	21	18	18	14	17	F.
42	30	35	32	31	29	25	32	24	22	20	15	17	
16	13	15	21	23	19	13	24	14	8	10	11	18	
10	11	11	8	11	7	11	8	9	10	10	11	10	G.
13	14	14	11	15	10	14	11	12	12	12	14	12	
1	1	1	1	1	1	1	1	1	1	1	1	1	
2	1	1	1	1	1	1	1	1	1	1	1	1	H.
2	2	2	1	1	2	1	1	1	2	1	1	1	
1	0	0	0	0	0	0	0	0	0	0	0	0	
11	11	13	13	11	18	8	11	15	10	11	12	10	I.
8	7	9	10	9	16	6	9	12	7	8	10	8	
22	22	23	22	19	23	14	19	23	18	20	19	18	
2	2	2	2	2	4	1	2	2	1	1	2	1	J.
1	2	1	1	2	3	1	1	1	1	1	1	1	
3	3	3	3	3	5	2	2	3	2	2	3	2	
0	0	0	0	0	0	-	0	0	0	0	0	0	K.
0	0	0	0	0	0	-	0	0	0	0	0	0	
0	-	0	0	0	0	-	0	0	0	0	0	0	
4	9	6	6	7	7	4	6	4	3	8	7	6	L.
5	11	8	8	9	9	5	8	6	4	10	9	7	
1	3	3	2	2	4	1	1	2	1	2	3	2	
5	6	6	4	6	6	5	5	7	6	6	5	6	M.
5	6	6	5	6	8	5	5	8	7	7	5	6	
4	5	4	3	4	3	5	4	5	4	6	5	6	
4	5	6	5	5	7	4	4	6	6	8	10	9	N.
4	6	6	5	6	9	4	4	8	6	9	11	11	
4	4	4	3	3	4	2	2	3	3	5	6	6	
12	12	13	12	13	19	10	11	17	12	12	13	12	O.
7	7	8	8	8	12	7	7	11	7	7	8	7	
28	27	28	25	25	31	19	23	31	27	27	28	27	
4	4	4	4	4	5	4	3	4	4	4	3	4	P.
1	1	1	4	1	2	1	1	1	1	1	1	1	
12	12	12	11	10	10	12	11	12	13	13	11	12	

NOTE: 1) EXCL. PERSONS CLASSIFIED TO THE GROUP "INDUSTRY NOT REPORTED".

TABELL 16. PERSONER 16 ÅR OG OVER MED INNTEKT AV EGET ARBEID SOM VIKTIGSTE KILDE TIL LIVSOPPHELD, ETTER NÆRING OG KJØNN. KOMMUNER PERSONS 16 YEARS AND OVER WITH INCOME FROM OWN WORK AS MAIN SOURCE OF LIVELIHOOD, BY INDUSTRY AND SEX. MUNICIPALITIES

KOMMUNE OG KJØNN MUNICIPALITY AND SEX	I ALT TOTAL	NÆRING INDUSTRY							
		A., B. JORDBRUK OG SKOG- BRUK M.V. AGRICUL- TURE AND FORESTRY ETC.	C., D. FISKE M.V. OG HVAL- FANGST FISHING ETC. AND WHALING	E., F., H. INDUSTRI M.V. MANU- FACTU- RING ETC.	G. BYGGE- OG AN- LEGG- VIRK- SOMHET CON- STRUCT- ION	I. VARE- HANDEL WHOLE- SALE AND RETAIL TRADE	L., M. SAM- FERDSEL TRAN- SPORT AND COM- MUNI- CATION	J., K., N., O., P. TJEN- ESTE- YTENDE NÆRINGER SERVICE INDU- STRIES	Q. UOPP- GITT NOT RE- PORTED
HELE LANDET THE WHOLE									
COUNTRY .....	1462159	142606	27413	416103	129125	198549	156924	388524	2915
MENN MALES .....	1057765	112362	27211	342874	125772	114846	132344	200052	2304
KVINNER FEMALES	404394	30244	202	73229	3353	83703	24580	188472	611
01 ØSTFOLD .....	84189	6551	368	36523	6691	9936	6896	17135	89
MENN .....	62630	5598	368	29831	6580	5267	6089	8819	78
KVINNER .....	21559	953	-	6692	111	4669	807	8316	11
0101 HALDEN .....	10299	646	4	4878	675	1160	763	2168	5
MENN .....	7490	527	4	3913	661	600	696	1085	4
KVINNER .....	2809	119	-	965	14	560	67	1083	1
0102 SARPSBORG .....	5197	13	6	2546	269	697	388	1271	7
MENN .....	3705	11	6	2105	263	356	321	636	7
KVINNER .....	1492	2	-	441	6	341	67	635	-
0103 FREDRIKSTAD .....	11376	191	8	5135	633	1577	937	2863	32
MENN .....	8269	154	8	4306	604	853	842	1474	28
KVINNER .....	3107	37	-	829	29	724	95	1389	4
0104 MOSS .....	9755	126	7	4810	634	1235	858	2084	1
MENN .....	7122	108	7	3847	623	673	756	1107	1
KVINNER .....	2633	18	-	963	11	562	102	977	-
0111 HVALER .....	688	65	167	88	74	53	126	113	2
MENN .....	589	56	167	80	73	25	117	69	2
KVINNER .....	99	9	-	8	1	28	9	44	-
0113 BORGE .....	3562	169	2	1937	292	378	274	502	8
MENN .....	2789	157	2	1659	292	168	254	249	8
KVINNER .....	773	12	-	278	-	210	20	253	-
0114 VARTEIG .....	512	105	-	184	70	51	39	62	1
MENN .....	405	92	-	159	68	23	38	24	1
KVINNER .....	107	13	-	25	2	28	1	38	-
0115 SKJEBERG .....	4807	360	11	2402	398	493	405	735	3
MENN .....	3638	305	11	2014	394	234	365	312	3
KVINNER .....	1169	55	-	388	4	259	40	423	-
0118 AREMARK .....	525	210	-	111	36	30	46	92	-
MENN .....	404	179	-	89	36	14	42	44	-
KVINNER .....	121	31	-	22	-	16	4	48	-
0119 MARKER .....	1364	452	-	344	111	134	115	207	-
MENN .....	1004	344	-	283	111	71	93	101	1
KVINNER .....	360	108	-	61	-	63	22	106	-
0121 RØMSKOG .....	233	87	-	54	19	21	21	31	-
MENN .....	184	73	-	42	19	13	17	20	-
KVINNER .....	49	14	-	12	-	8	4	11	-
0122 TRØGSTAD .....	1647	546	-	343	163	177	124	293	1
MENN .....	1236	415	-	298	162	99	101	160	1
KVINNER .....	411	131	-	45	1	78	23	133	-
0123 SPYDEBERG .....	1326	229	-	409	181	150	109	247	-
MENN .....	986	208	-	297	178	93	88	121	-
KVINNER .....	340	21	-	112	3	57	21	126	-
0124 ASKIM .....	4201	172	-	2100	365	508	262	791	3
MENN .....	3022	156	-	1639	355	272	215	383	2
KVINNER .....	1179	16	-	461	10	236	47	408	1
0125 EIDSBERG .....	3479	597	-	1078	341	428	288	746	1
MENN .....	2548	492	-	841	341	241	260	372	1
KVINNER .....	931	105	-	237	-	187	28	374	-
0127 SKIPTVET .....	885	226	-	254	141	67	72	124	1
MENN .....	672	193	-	196	138	34	63	47	1
KVINNER .....	213	33	-	58	3	33	9	77	-
0128 RAKKESTAD .....	2473	709	-	722	270	236	158	378	-
MENN .....	1936	642	-	600	268	123	130	173	-
KVINNER .....	537	67	-	122	2	113	28	205	-
0130 TUNE .....	6118	228	2	3024	561	684	533	1078	8
MENN .....	4599	192	2	2487	551	342	468	550	7
KVINNER .....	1519	36	-	537	10	342	65	528	1
0131 ROLVSØY .....	1837	91	-	878	200	197	145	320	6
MENN .....	1405	83	-	722	198	101	133	163	5
KVINNER .....	432	8	-	156	2	96	12	157	1
0133 KRØKERØY .....	2693	22	16	1361	192	320	224	553	5
MENN .....	2020	20	16	1167	186	163	191	275	2
KVINNER .....	673	2	-	194	6	157	33	278	3
0134 ONSØY .....	3984	262	113	1688	381	490	412	638	-
MENN .....	3130	229	113	1395	379	277	383	354	-
KVINNER .....	854	33	-	293	2	213	29	284	-
0135 RÅDE .....	1589	267	13	401	224	168	121	394	1
MENN .....	1225	246	13	320	223	94	113	215	1
KVINNER .....	364	21	-	81	1	74	8	179	-
0136 RYGGE .....	3671	337	18	1252	260	467	282	1052	3
MENN .....	2730	306	18	942	257	274	244	686	3
KVINNER .....	941	31	-	310	3	193	38	366	-
0137 VÅLER .....	843	264	-	165	98	65	71	180	-
MENN .....	661	243	-	125	98	25	68	102	-
KVINNER .....	182	21	-	40	-	40	3	78	-
0138 HOBØL .....	1125	177	-	359	103	150	123	213	-
MENN .....	861	167	-	305	102	99	91	97	-
KVINNER .....	264	10	-	54	1	51	32	116	-



TABELL 16 (FORTS.). PERSONER 16 ÅR OG OVER MED INNTEKT AV EGET ARBEID SOM VIKTIGSTE KILDE TIL LIVSOPPHELD, ETTER NÆRING OG KJØNN. KOMMUNER PERSONS 16 YEARS AND OVER WITH INCOME FROM OWN WORK AS MAIN SOURCE OF LIVELIHOOD, BY INDUSTRY AND SEX. MUNICIPALITIES

KOMMUNE OG KJØNN MUNICIPALITY AND SEX	I ALT TOTAL	NÆRING INDUSTRY							
		A., B. JORDBRUK OG SKOG- BRUK M.V. AGRICUL- TURE AND FORESTRY ETC.	C., D. FISKE M.V. OG HVAL- FANGST FISHING ETC. AND WHALING	E., F., H. INDUSTRI M.V. MANU- FACTU- RING ETC.	G. BYGGE- OG AN- LEGG- VIRK- SOMHET CON- STRUCT- ION	I. VARE- HANDEL WHOLE- SALE AND RETAIL TRADE	L., M. SAM- FERDSEL TRAN- SPORT AND COM- MUNI- CATION	J., K., N., O., P. TJENESTE- YTENDE NÆRINGER SERVICE INDUSTRIES	Q. UOPP- GITT NOT RE- PORTED
02 AKERSHUS .....	129951	7080	62	33232	10278	21345	13477	44267	210
MENN .....	92222	6036	60	26857	9941	13616	10913	24631	168
KVINNER .....	37729	1044	2	6375	337	7729	2564	19636	42
0211 VESTBY .....	2259	249	14	735	258	299	224	478	2
MENN .....	1652	226	14	527	257	188	192	246	2
KVINNER .....	607	23	-	208	1	111	32	232	-
0213 SKI .....	6151	248	2	1588	523	1146	776	1865	3
MENN .....	4421	226	2	1293	506	703	635	1053	3
KVINNER .....	1730	22	-	295	17	443	141	812	-
0214 AS .....	3604	394	-	577	293	471	222	1645	2
MENN .....	2556	324	-	487	287	300	173	985	-
KVINNER .....	1048	70	-	90	6	171	49	660	2
0215 FROGN .....	3029	165	14	761	245	477	322	1042	3
MENN .....	2142	149	14	599	238	277	269	593	3
KVINNER .....	887	16	-	162	7	200	53	449	-
0216 NESODDEN .....	3792	67	6	709	335	772	420	1477	6
MENN .....	2584	58	5	579	321	527	329	760	5
KVINNER .....	1208	9	1	130	14	245	91	717	1
0217 OPPEGRD .....	5446	27	7	1397	367	1200	588	1845	15
MENN .....	3872	26	7	1111	354	810	454	1097	13
KVINNER .....	1574	1	-	286	13	390	134	748	2
0219 BRRUM .....	31217	372	4	6796	1769	5736	3552	12946	42
MENN .....	21407	298	4	5560	1667	3722	2729	7395	32
KVINNER .....	9810	74	-	1236	102	2014	823	5551	10
0220 ASKER .....	12463	382	11	2381	868	2193	1272	5337	19
MENN .....	8658	311	11	1974	833	1468	1054	2992	15
KVINNER .....	3805	71	-	407	35	725	218	2345	4
0221 AURSKOG-HØLAND .....	4251	908	-	1426	401	433	300	779	4
MENN .....	3289	795	-	1182	393	267	245	405	2
KVINNER .....	962	113	-	244	8	166	55	374	2
0226 SØRUM .....	3198	440	-	933	285	437	337	766	-
MENN .....	2382	395	-	752	279	278	289	389	-
KVINNER .....	816	45	-	181	6	159	48	377	-
0227 FET .....	2649	243	-	988	224	367	234	589	4
MENN .....	2014	212	-	789	218	250	209	335	1
KVINNER .....	635	31	-	199	6	117	25	254	3
0228 RÅLINGEN .....	3959	50	-	1185	271	685	611	1148	9
MENN .....	2834	43	-	960	261	429	515	619	7
KVINNER .....	1125	7	-	225	10	256	96	529	2
0229 ENEBAKK .....	1880	221	-	437	286	310	208	416	2
MENN .....	1414	193	-	368	280	205	174	192	2
KVINNER .....	466	28	-	69	6	105	34	224	-
0230 LØRENSKOG .....	7443	65	1	2457	601	1225	756	2331	7
MENN .....	4972	55	1	1944	586	767	611	1003	5
KVINNER .....	2471	10	-	513	15	458	145	1328	2
0231 SKEDSMO .....	13320	184	-	4191	905	2305	1281	4403	51
MENN .....	9272	143	-	3325	856	1363	1035	2507	43
KVINNER .....	4048	41	-	866	49	942	246	1896	8
0233 NITTEDAL .....	4897	189	-	1355	417	832	572	1522	10
MENN .....	3493	165	-	1086	406	552	461	815	8
KVINNER .....	1404	24	-	269	11	280	111	707	2
0234 GJERDRUM .....	956	177	-	244	109	142	88	195	1
MENN .....	719	128	-	201	108	103	77	101	1
KVINNER .....	237	49	-	43	1	39	11	94	-
0235 ULLENSAKER .....	6101	552	2	1170	497	864	564	2451	1
MENN .....	4512	488	1	958	486	516	453	1609	1
KVINNER .....	1589	64	1	212	11	348	111	842	-
0236 NES .....	4853	915	-	1374	576	578	471	932	7
MENN .....	3693	747	-	1119	571	358	416	478	4
KVINNER .....	1160	168	-	255	5	220	55	454	3
0237 EIDSVOLL .....	5181	541	1	1748	656	519	418	1284	14
MENN .....	3863	493	1	1405	651	309	366	624	14
KVINNER .....	1318	48	-	343	5	210	52	660	-
0238 NANNSTAD .....	2502	445	-	611	311	294	205	631	5
MENN .....	1856	347	-	490	302	192	175	346	4
KVINNER .....	646	98	-	121	9	102	30	285	1
0239 HURDAL .....	800	246	-	169	81	60	56	185	3
MENN .....	617	214	-	148	81	32	52	87	3
KVINNER .....	183	32	-	21	-	28	4	98	-
0301 OSLO .....	214378	577	28	54067	11765	43549	22162	81595	635
MENN .....	132118	504	24	40438	11048	24937	16733	37965	469
KVINNER .....	82260	73	4	13629	717	18612	5429	43630	166
04 HEDMARK .....	66162	13965	7	17378	7888	7336	5156	14361	71
MENN .....	50221	11421	6	14876	7794	4411	4491	7166	56
KVINNER .....	15941	2544	1	2502	94	2925	665	7195	15
0401 HAMAR .....	6061	38	-	1586	332	1198	709	2191	7
MENN .....	4031	34	-	1222	318	739	603	1111	4
KVINNER .....	2030	4	-	364	14	459	106	1080	3

TABELL 16 (FORTS.). PERSONER 16 ÅR OG OVER MED INNTEKT AV EGET ARBEID SOM VIKTIGSTE KILDE TIL LIVSOPPHOLD, ETTER NÆRING OG KJØNN. KOMMUNER PERSONS 16 YEARS AND OVER WITH INCOME FROM OWN WORK AS MAIN SOURCE OF LIVELIHOOD, BY INDUSTRY AND SEX. MUNICIPALITIES

KOMMUNE OG KJØNN MUNICIPALITY AND SEX	I ALT TOTAL	NÆRING INDUSTRY								
		A., B. JORDBRUK OG SKOG- BRUK M.V. AGRICUL- TURE AND FORESTRY ETC.	C., D. FISKE M.V. OG HVAL- FANGST FISHING ETC. AND WHALING	E., F., H. INDUSTRI M.V. MANU- FACTU- RING ETC.	G. BYGGE- OG AN- LEGG- VIRK- SOMHET CON- STRUC- TION	I. VARE- HANDEL WHOLE- SALE AND RETAIL TRADE	L., M. SAM- FERDSEL TRAN- SPORT AND COM- MUNI- CATION	J., K., N., O., P. TJENESTE- YTENDE NÆRINGER SERVICE INDUSTRIES	Q. UOPP- GITT NOT RE- PORTED	
0402 KONGSVINGER	5131	837	-	1175	565	746	526	1281	1	
MENN	3813	735	-	946	558	476	473	624	1	
KVINNER	1318	102	-	229	7	270	53	657	-	
0412 RINGSAKER	10580	2123	1	4102	916	912	590	1927	9	
MENN	8244	1799	-	3539	907	526	546	918	9	
KVINNER	2336	324	1	563	9	386	44	1009	-	
0414 VANG	3327	431	1	831	358	476	304	920	6	
MENN	2462	375	1	696	351	312	255	469	3	
KVINNER	865	56	-	135	7	164	49	451	3	
0415 LØTEN	2394	588	1	690	312	234	145	421	3	
MENN	1817	437	1	598	311	148	131	188	3	
KVINNER	577	151	-	92	1	86	14	233	-	
0417 STANGE	6153	1125	-	1625	868	704	499	1331	1	
MENN	4687	950	-	1359	865	448	456	608	1	
KVINNER	1466	175	-	266	3	256	43	723	-	
0418 NORD-ODAL	1812	359	-	363	517	185	137	249	2	
MENN	1514	313	-	309	515	131	121	123	2	
KVINNER	298	46	-	54	2	54	16	126	-	
0419 SØR-ODAL	2556	556	-	779	303	240	259	416	3	
MENN	2071	508	-	676	302	149	226	208	2	
KVINNER	485	48	-	103	1	91	33	208	1	
0420 EIDSKOG	2288	498	1	866	261	216	129	317	-	
MENN	1850	448	1	749	251	122	116	163	-	
KVINNER	438	50	-	117	10	94	13	154	-	
0423 GRUE	2359	674	1	615	347	205	156	359	2	
MENN	1915	588	1	534	346	123	139	182	2	
KVINNER	444	86	-	81	1	82	17	177	-	
0425 ÅSNES	3183	812	-	655	620	287	243	563	3	
MENN	2622	692	-	618	620	171	211	308	2	
KVINNER	561	120	-	37	-	116	32	255	1	
0426 VÅLER	1715	396	-	386	255	123	110	445	-	
MENN	1380	349	-	341	254	72	102	262	-	
KVINNER	335	47	-	45	1	51	8	183	-	
0427 ELVERUM	5377	818	-	1261	717	708	384	1479	10	
MENN	3949	620	-	1112	712	398	330	771	6	
KVINNER	1428	198	-	149	5	310	54	708	4	
0428 TRYSIL	2771	966	-	544	399	248	175	437	2	
MENN	2105	722	-	472	396	124	138	251	2	
KVINNER	666	244	-	72	3	124	37	186	-	
0429 ÅMOT	1849	359	-	584	244	176	139	342	5	
MENN	1449	315	-	527	239	94	109	161	4	
KVINNER	400	44	-	57	5	82	30	181	1	
0430 STOR-ELVDAL	1342	338	-	306	126	118	163	286	5	
MENN	1058	305	-	283	126	63	142	134	5	
KVINNER	284	33	-	23	-	55	21	152	-	
0432 RENDALEN	1181	457	-	83	230	94	88	225	3	
MENN	907	365	1	76	216	56	76	115	2	
KVINNER	274	92	-	7	14	38	12	110	1	
0434 ENGERDAL	685	340	1	78	38	52	55	120	1	
MENN	496	261	1	66	38	24	41	64	1	
KVINNER	189	79	-	12	-	28	14	56	-	
0435 TOLGA-OS	1475	792	-	160	84	89	78	271	1	
MENN	1069	575	-	145	84	57	64	143	1	
KVINNER	406	217	-	15	-	32	14	128	-	
0437 TYNSET	2017	792	-	247	170	202	155	447	4	
MENN	1391	554	-	217	170	117	122	208	3	
KVINNER	626	238	-	30	-	85	33	239	1	
0438 ALVDAL	1046	380	-	140	189	65	73	199	-	
MENN	747	268	-	113	178	37	60	91	-	
KVINNER	299	112	-	27	11	28	13	108	-	
0439 FOLLDAL	860	286	-	302	37	58	39	135	3	
MENN	644	208	-	278	37	24	30	64	3	
KVINNER	216	78	-	24	-	34	9	71	-	
05 OPPLAND	64633	14363	7	16841	7902	6574	4585	14294	67	
MENN	47946	11425	7	13847	7817	3934	3893	6971	52	
KVINNER	16687	2938	-	2994	85	2640	692	7323	15	
0501 LILLEHAMMER	8066	518	1	2142	694	1225	565	2918	3	
MENN	5535	434	1	1729	684	737	447	1501	2	
KVINNER	2531	84	-	413	10	488	118	1417	1	
0502 GJØVIK	9720	1001	2	3644	939	1300	662	2158	14	
MENN	6954	828	2	2786	924	813	563	1031	7	
KVINNER	2766	173	-	858	15	487	99	1127	7	
0511 DOVRE	1172	256	-	144	135	119	154	364	-	
MENN	857	211	-	133	134	66	137	176	-	
KVINNER	315	45	-	11	1	53	17	188	-	

TABELL 16 (FORTS.). PERSONER 16 ÅR OG OVER MED INNTEKT AV EGET ARBEID SOM VIKTIGSTE KILDE TIL LIVSOPPHOLD, ETTER NÆRING OG KJØNN. KOMMUNER PERSONS 16 YEARS AND OVER WITH INCOME FROM OWN WORK AS MAIN SOURCE OF LIVELIHOOD, BY INDUSTRY AND SEX. MUNICIPALITIES

KOMMUNE OG KJØNN MUNICIPALITY AND SEX	I ALT TOTAL	NÆRING INDUSTRY							
		A., B. JORDBRUK OG SKOG- BRUK M.V. AGRICUL- TURE AND FORESTRY ETC.	C., D. FISKE M.V. OG HVAL- FANGST ETC. AND WHALING	E., F., H. INDUSTRI M.V. MANUFACTU- RING ETC.	G. BYGGE- OG AN- LEGGES- VIRK- SOMHET CON- STRUCT- ION	I. VARE- HANDEL WHOLE- SALE AND RETAIL TRADE	L., M. SAM- FERDSEL TRAN- SPORT AND COM- MUNI- CATION	J., K., N., O., P. TJENESTE- YTENDE NÆRINGER SERVICE INDUSTRIES	Q. UOPP- GITT NOT RE- PORTED
0512 LESJA .....	900	410	-	103	119	49	59	160	-
MENN .....	707	332	-	98	118	25	48	86	-
KVINNER .....	193	78	-	5	1	24	11	74	-
0513 SKJRK .....	1035	448	1	196	116	37	68	168	1
MENN .....	780	305	1	187	115	24	56	91	1
KVINNER .....	255	143	-	9	1	13	12	77	-
0514 LOM .....	1034	408	1	84	134	72	81	254	-
MENN .....	789	346	1	78	134	45	69	116	-
KVINNER .....	245	62	-	6	-	27	12	138	-
0515 VÅGR .....	1520	598	-	312	166	93	75	275	-
MENN .....	1106	375	-	298	165	58	65	144	1
KVINNER .....	414	223	-	14	1	35	10	131	-
0517 SEL .....	2291	532	-	494	262	228	213	554	8
MENN .....	1721	435	-	457	259	137	174	252	7
KVINNER .....	570	97	-	37	3	91	39	302	1
0518 FRON .....	3480	1098	1	697	553	236	222	671	2
MENN .....	2662	862	1	597	549	140	187	324	2
KVINNER .....	818	236	-	100	4	96	35	347	-
0520 RINGEBU .....	1919	723	-	324	241	168	110	352	1
MENN .....	1448	555	-	286	240	89	94	183	1
KVINNER .....	471	168	-	38	1	79	16	169	-
0521 ØYER .....	1382	475	-	233	193	103	83	294	1
MENN .....	1066	380	-	211	190	67	78	139	1
KVINNER .....	316	95	-	22	3	36	5	155	-
0522 GAUSDAL .....	2322	842	-	430	292	148	145	463	2
MENN .....	1826	715	-	396	291	98	120	204	2
KVINNER .....	496	127	-	34	1	50	25	259	-
0528 ØSTRE TOTEN .....	5194	1344	-	1387	702	528	308	923	2
MENN .....	3774	996	-	1013	695	326	284	459	1
KVINNER .....	1420	348	-	374	7	202	24	464	1
0529 VESTRE TOTEN .....	4473	496	-	2437	238	313	235	749	5
MENN .....	3366	445	-	1984	229	164	208	332	4
KVINNER .....	1107	51	-	453	9	149	27	417	1
0532 JEVNAKER .....	1932	190	-	861	193	193	104	390	1
MENN .....	1438	169	-	734	186	80	90	178	1
KVINNER .....	494	21	-	127	7	113	14	212	-
0533 LUNNER .....	2135	334	-	435	305	282	293	480	6
MENN .....	1616	273	-	367	299	187	249	235	6
KVINNER .....	519	61	-	68	6	95	44	245	-
0534 GRAN .....	4105	853	-	886	758	433	369	804	2
MENN .....	3261	729	-	763	751	275	307	434	2
KVINNER .....	844	124	-	123	7	158	62	370	-
0536 SØNDRE LAND .....	2187	428	-	497	452	164	167	479	-
MENN .....	1661	348	-	403	452	104	148	206	-
KVINNER .....	526	80	-	94	-	60	19	273	-
0538 NORDRE LAND .....	2654	751	-	648	398	254	196	403	4
MENN .....	2037	577	-	527	395	154	173	207	4
KVINNER .....	617	174	-	121	3	100	23	196	-
0540 SØR-AURDAL .....	1327	469	-	214	238	98	86	219	3
MENN .....	1072	410	-	191	236	53	70	109	3
KVINNER .....	255	59	-	23	2	45	16	110	-
0541 ETNEDAL .....	685	320	-	80	72	41	54	116	2
MENN .....	539	264	-	66	72	28	48	59	2
KVINNER .....	146	56	-	14	-	13	6	57	-
0542 NORD-AURDAL .....	2321	608	-	279	306	343	196	583	6
MENN .....	1683	492	-	252	305	200	165	265	4
KVINNER .....	638	116	-	27	1	143	31	318	2
0543 VESTRE SLIDRE .....	922	470	-	81	133	49	42	146	1
MENN .....	693	352	-	76	133	26	35	70	1
KVINNER .....	229	118	-	5	-	23	7	76	-
0544 ØYSTRE SLIDRE .....	1161	462	1	166	168	72	58	233	1
MENN .....	839	349	1	153	166	25	46	99	-
KVINNER .....	322	113	-	13	2	47	12	134	1
0545 VANG .....	696	329	-	67	95	26	40	138	1
MENN .....	516	243	-	62	95	13	32	71	-
KVINNER .....	180	86	-	5	-	13	8	67	1
06 BUSKERUD .....	75070	6931	46	28525	6624	9194	6840	16860	50
MENN .....	56047	5841	46	23917	6500	5242	5871	8588	42
KVINNER .....	19023	1090	-	4608	124	3952	969	8272	8
0601 RINGERIKE .....	10555	1016	4	3669	820	1266	962	2811	7
MENN .....	8055	904	4	3086	810	792	851	1602	6
KVINNER .....	2500	112	-	583	10	474	111	1209	1
0602 DRAMMEN .....	19784	209	4	8233	1251	3261	2148	4676	2
MENN .....	14015	172	4	6655	1208	1849	1822	2304	1
KVINNER .....	5769	37	-	1578	43	1412	326	2372	1
0604 KONGSBERG .....	6904	440	-	3157	434	694	443	1733	3
MENN .....	5168	370	-	2739	422	331	343	960	3
KVINNER .....	1736	70	-	418	12	363	100	773	-

TABELL 16 (FORTS.). PERSONER 16 ÅR OG OVER MED INNTEKT AV EGET ARBEID SOM VIKTIGSTE KILDE TIL LIVSOPPHOLD, ETTER NÆRING OG KJØNN. KOMMUNER PERSONS 16 YEARS AND OVER WITH INCOME FROM OWN WORK AS MAIN SOURCE OF LIVELIHOOD, BY INDUSTRY AND SEX. MUNICIPALITIES

KOMMUNE OG KJØNN MUNICIPALITY AND SEX	I ALT TOTAL	NÆRING INDUSTRY							
		A., B. JORDBRUK OG SKØG- BRUK M.V. AGRICUL- TURE AND FORESTRY ETC.	C., D. FISKE M.V. OG HVAL- FANGST FISHING ETC. AND WHALING	E., F., H. INDUSTRI M.V. MANUFACTU- RING ETC.	G. BYGGE- OG AN- LEGGES- VIRK- SOMHET CON- STRUCT- ION	I. VARE- HANDEL WHOLE- SALE AND RETAIL TRADE	L., M. SAM- FERDSEL TRAN- SPORT AND COM- MUNI- CATION	J., K., N., O., P. TJENESTE- YTENDE NÆRINGER SERVICE INDUSTRIES	Q. UOPP- GITT NOT RE- PORTED
0615 FLÅ .....	458	134	-	52	117	23	59	73	-
MENN .....	378	115	-	45	115	15	51	37	-
KVINNER .....	80	19	-	7	2	8	8	36	-
0616 NES .....	1036	212	-	201	189	113	106	215	-
MENN .....	800	181	-	181	185	61	88	104	-
KVINNER .....	236	31	-	20	4	52	18	111	-
0617 GOL .....	1292	299	-	246	179	140	93	334	1
MENN .....	1003	267	-	220	179	82	79	175	1
KVINNER .....	289	32	-	26	-	58	14	159	-
0618 HEMSEDAL .....	580	265	-	67	65	34	29	120	-
MENN .....	441	214	-	63	63	20	25	56	-
KVINNER .....	139	51	-	4	2	14	4	64	-
0619 ÅL .....	1555	469	-	219	180	120	215	352	-
MENN .....	1171	387	-	203	178	62	178	163	-
KVINNER .....	384	82	-	16	2	58	37	189	-
0620 HØL .....	1671	268	-	323	254	169	146	511	-
MENN .....	1206	208	-	299	252	96	119	232	-
KVINNER .....	465	60	-	24	2	73	27	279	-
0621 SIGDAL .....	1408	437	-	390	209	76	90	205	-
MENN .....	1113	353	-	345	209	42	70	93	1
KVINNER .....	295	84	-	45	-	34	20	112	-
0622 KRØDSHERAD .....	692	208	-	170	93	38	58	125	-
MENN .....	538	173	-	135	93	23	50	64	-
KVINNER .....	154	35	-	35	-	15	8	61	-
0623 MODUM .....	4245	533	-	1779	383	369	355	821	-
MENN .....	3221	449	-	1504	380	197	327	360	4
KVINNER .....	1024	84	-	275	3	172	28	461	1
0624 ØVRE EIKER .....	4698	481	-	1998	429	519	456	808	7
MENN .....	3689	440	-	1696	423	282	415	428	5
KVINNER .....	1009	41	-	302	6	237	41	380	2
0625 NEDRE EIKER .....	5577	135	-	2817	583	776	394	871	1
MENN .....	4182	110	-	2256	574	450	344	447	1
KVINNER .....	1395	25	-	561	9	326	50	424	-
0626 LIER .....	6026	766	1	2023	476	730	418	1609	3
MENN .....	4306	608	1	1672	461	450	381	731	2
KVINNER .....	1720	158	-	351	15	280	37	878	1
0627 RØYKEN .....	3956	161	10	1587	402	485	436	869	6
MENN .....	3010	151	10	1370	396	284	359	436	4
KVINNER .....	946	10	-	217	6	201	77	433	2
0628 HURUM .....	2330	144	27	1205	189	249	196	315	5
MENN .....	1898	133	27	1076	186	132	169	170	5
KVINNER .....	432	11	-	129	3	117	27	145	-
0631 FLESBERG .....	775	221	-	197	74	47	91	144	1
MENN .....	631	184	-	189	72	28	74	83	1
KVINNER .....	144	37	-	8	2	19	17	61	-
0632 ROLLAG .....	468	185	-	37	82	25	41	98	-
MENN .....	379	159	-	37	81	14	37	51	-
KVINNER .....	89	26	-	-	1	11	4	47	-
0633 NØRE OG UVDAL ..	1060	348	-	155	215	60	104	170	8
MENN .....	843	263	-	146	213	32	89	92	8
KVINNER .....	217	85	-	9	2	28	15	78	-
07 VESTFOLD .....	62129	3992	141	23268	5001	7491	7659	14457	120
MENN .....	47428	3517	140	20151	4910	4171	6693	7754	92
KVINNER .....	14701	475	1	3117	91	3320	966	6703	28
0702 HOLMESTRAND .....	2730	137	-	1341	207	275	203	567	-
MENN .....	2033	117	-	1157	200	154	177	228	-
KVINNER .....	697	20	-	184	7	121	26	339	-
0703 HORTEN .....	5210	14	1	2239	245	493	433	1761	24
MENN .....	3956	10	1	1942	241	242	356	1144	20
KVINNER .....	1254	4	-	297	4	251	77	617	4
0705 TØNSBERG .....	4158	5	-	1378	202	725	488	1359	1
MENN .....	2739	5	-	1119	194	404	411	605	1
KVINNER .....	1419	-	-	259	8	321	77	754	-
0706 SANDEFJORD .....	11191	393	30	4044	956	1474	1774	2485	35
MENN .....	8679	328	30	3628	932	846	1589	1305	21
KVINNER .....	2512	65	-	416	24	628	185	1180	14
0707 LARVIK .....	3851	14	3	1622	226	623	466	881	16
MENN .....	2771	14	3	1355	218	326	388	455	12
KVINNER .....	1080	-	-	267	8	297	78	426	4
0708 STAVERN .....	800	2	9	268	35	104	80	302	-
MENN .....	606	2	9	233	35	58	69	200	-
KVINNER .....	194	-	-	35	-	46	11	102	-
0711 SVELVIK .....	1608	67	-	913	122	145	143	218	-
MENN .....	1218	61	-	737	120	71	111	118	-
KVINNER .....	390	6	-	176	2	74	32	100	-
0713 SANDE .....	2194	238	3	1019	193	194	189	355	3
MENN .....	1722	205	3	888	190	102	173	159	2
KVINNER .....	472	33	-	131	3	92	16	196	1

TABELL 16 (FORTS.). PERSONER 16 ÅR OG OVER MED INNTEKT AV EGET ARBEID SOM VIKTIGSTE KILDE TIL LIVSOPPHOLD, ETTER NÆRING OG KJØNN. KOMMUNER PERSONS 16 YEARS AND OVER WITH INCOME FROM OWN WORK AS MAIN SOURCE OF LIVELIHOOD, BY INDUSTRY AND SEX. MUNICIPALITIES

KOMMUNE OG KJØNN MUNICIPALITY AND SEX	I ALT TOTAL	NÆRING INDUSTRY							
		A., B. JORDBRUK OG SKOG- BRUK M.V. AGRICUL- TURE AND FORESTRY ETC.	C., D. FISKE M.V. OG HVAL- FANGST FISHING ETC. AND WHALING	E., F., H. INDUSTRI M.V. MANUFACTU- RING ETC.	G. BYGGE- OG AN- LEGGES- VIRK- SOMHET CON- STRUCT- ION	I. VARE- HANDEL WHOLE- SALE AND RETAIL TRADE	L., M. SAM- FERSEL TRAN- SPORT AND COM- MUNI- CATION	J., K., N., O., P. TJENESTE- YTENDE NÆRINGER SERVICE INDUSTRIES	Q. UOPP- GITT NOT RE- PORTED
0714 HOF .....	803	160	-	314	107	45	59	118	-
MENN .....	667	143	-	287	106	24	47	60	-
KVINNER .....	136	17	-	27	1	21	12	58	-
0716 VÅLE .....	1019	256	-	341	89	87	66	176	4
MENN .....	811	237	-	304	89	50	54	74	3
KVINNER .....	208	19	-	37	-	37	12	102	1
0717 BORRE .....	2489	191	1	958	184	227	233	694	1
MENN .....	1935	168	1	844	181	125	208	408	-
KVINNER .....	554	23	-	114	3	102	25	286	1
0718 RAMNES .....	941	252	-	245	105	91	108	139	1
MENN .....	759	234	-	204	104	53	85	78	1
KVINNER .....	182	18	-	41	1	38	23	61	-
0719 ANDEBU .....	1432	287	2	408	179	131	169	255	1
MENN .....	1090	253	2	351	179	52	149	104	-
KVINNER .....	342	34	-	57	-	79	20	151	1
0720 STOKKE .....	2249	291	1	737	221	217	274	503	5
MENN .....	1753	267	1	650	218	120	240	252	5
KVINNER .....	496	24	-	87	3	97	34	251	-
0721 SEM .....	6880	351	1	2711	551	870	974	1416	6
MENN .....	5348	310	1	2285	544	543	862	799	4
KVINNER .....	1532	41	-	426	7	327	112	617	2
0722 NØTTERØY .....	5225	124	15	1627	428	765	890	1370	6
MENN .....	4036	112	15	1438	419	473	788	785	6
KVINNER .....	1189	12	-	189	9	292	102	585	-
0723 TJØME .....	1036	38	24	203	101	115	202	350	3
MENN .....	764	28	23	184	100	52	175	199	3
KVINNER .....	272	10	1	19	1	63	27	151	-
0725 TJØLLING .....	2326	225	14	965	212	256	243	407	4
MENN .....	1832	206	14	858	208	120	216	206	4
KVINNER .....	494	19	-	107	4	136	27	201	-
0726 BRUNLANES .....	2245	319	33	806	186	231	238	423	9
MENN .....	1743	284	33	681	184	117	214	221	9
KVINNER .....	502	35	-	125	2	114	24	202	-
0727 HEDRUM .....	2907	368	4	971	311	367	344	541	1
MENN .....	2293	313	4	859	307	215	305	289	1
KVINNER .....	614	55	-	112	4	152	39	252	-
0728 LARDAL .....	835	260	-	158	141	56	83	137	-
MENN .....	673	220	-	147	141	24	76	65	-
KVINNER .....	162	40	-	11	-	32	7	72	-
08 TELEMARK .....	55759	5486	136	20905	5527	6329	5208	12079	89
MENN .....	42433	4380	135	18716	5387	3393	4502	5849	71
KVINNER .....	13326	1106	1	2189	140	2936	706	6230	18
0805 PORSGRUNN .....	11280	171	19	5515	776	1215	1142	2436	6
MENN .....	8700	140	19	5035	750	617	1012	1122	5
KVINNER .....	2580	31	-	480	26	598	130	1314	1
0806 SKIEN .....	16479	714	2	6265	1476	2518	1482	4012	10
MENN .....	12318	620	2	5637	1436	1422	1301	1893	7
KVINNER .....	4161	94	-	628	40	1096	181	2119	3
0807 NOTODDEN .....	4703	364	-	2071	316	532	330	1084	6
MENN .....	3620	318	-	1861	313	299	275	551	3
KVINNER .....	1083	46	-	210	3	233	55	533	3
0811 SILJAN .....	578	150	-	146	79	58	60	85	-
MENN .....	469	123	-	140	78	33	55	40	-
KVINNER .....	109	27	-	6	1	25	5	45	-
0814 BAMBLE .....	3084	208	55	1390	254	317	350	508	2
MENN .....	2478	179	55	1245	252	161	304	280	2
KVINNER .....	606	29	-	145	2	156	46	228	-
0815 KRAGERØ .....	3564	231	59	1513	317	379	382	681	2
MENN .....	2748	182	58	1307	311	184	347	358	1
KVINNER .....	816	49	1	206	6	195	35	323	1
0817 DRANGEDAL .....	1544	417	-	290	309	104	197	224	3
MENN .....	1259	344	-	240	305	48	177	142	3
KVINNER .....	285	73	-	50	4	56	20	82	-
0819 NOME .....	2504	378	1	947	219	193	188	572	6
MENN .....	1908	305	1	883	215	100	152	248	4
KVINNER .....	596	73	-	64	4	93	36	324	2
0821 BØ .....	1429	323	-	254	225	185	145	280	17
MENN .....	1063	257	-	191	221	101	123	156	14
KVINNER .....	366	66	-	63	4	84	22	124	3
0822 SAUHERAD .....	1333	359	-	273	149	98	193	257	4
MENN .....	1023	279	-	250	146	56	168	120	4
KVINNER .....	310	80	-	23	3	42	25	137	-
0826 TINN .....	3039	276	-	1288	248	287	244	687	9
MENN .....	2169	204	-	1096	242	133	207	279	8
KVINNER .....	870	72	-	192	6	154	37	408	1
0827 HJARTDAL .....	645	275	-	92	105	43	30	100	-
MENN .....	479	194	-	91	102	23	19	50	-
KVINNER .....	166	81	-	1	3	20	11	50	-

TABELL 16 (FORTS.). PERSONER 16 ÅR OG OVER MED INNTÆKT AV EGET ARBEID SOM VIKTIGSTE KILDE TIL LIVSOPPHOOLD, ETTER NÆRING OG KJØNN. KOMMUNER PERSONS 16 YEARS AND OVER WITH INCOME FROM OWN WORK AS MAIN SOURCE OF LIVELIHOOD, BY INDUSTRY AND SEX. MUNICIPALITIES

KOMMUNE OG KJØNN MUNICIPALITY AND SEX	I ALT TOTAL	NÆRING INDUSTRY								Q UOPP- GITT NOT RE- PORTED
		A., B. JORDBRUK OG SKOG- BRUK M.V. AGRICUL- TURE AND FORESTRY ETC.	C., D. FISKE M.V. OG HVAL- FANGST FISHING ETC. AND WHALING	E., F., H. INDUSTRI M.V. MANUFACTU- RING ETC.	G. BYGGE- OG AN- LEGGES- VIRK- SOMHET CON- STRUCT- ION	I. VARE- HANDEL WHOLE- SALE AND RETAIL TRADE	L., M. SAM- FERDSEL TRAN- SPORT AND COM- MUNI- CATION	J., K., N., O., P. TJENESTE- YTENDE NÆRINGER SERVICE INDUSTRIES		
0828 SELJORD .....	1128	319	-	188	234	79	97	208	3	
MENN .....	799	228	-	130	229	44	67	98	3	
KVINNER .....	329	91	-	58	5	35	30	110	-	
0829 KVITSEID .....	1038	333	-	136	149	70	86	255	9	
MENN .....	789	275	-	121	144	35	69	138	7	
KVINNER .....	249	58	-	15	5	35	17	117	2	
0830 NISSEDAL .....	496	168	-	85	64	48	47	84	-	
MENN .....	389	135	-	83	60	30	35	46	-	
KVINNER .....	107	33	-	2	4	18	12	38	-	
0831 FYRESDAL .....	501	157	-	49	86	39	60	107	3	
MENN .....	393	126	-	46	83	24	51	62	1	
KVINNER .....	108	31	-	3	3	15	9	45	2	
0833 TOKKE .....	1031	253	-	206	211	73	81	205	2	
MENN .....	804	192	-	180	206	38	65	121	2	
KVINNER .....	227	61	-	26	5	35	16	84	-	
0834 VINJE .....	1383	390	-	197	310	91	94	294	7	
MENN .....	1025	279	-	180	294	45	75	145	7	
KVINNER .....	358	111	-	17	16	46	19	149	-	
09 AUST-AGDER .....	28205	3139	172	7928	3033	3082	4219	6582	50	
MENN .....	21360	2470	172	7039	2970	1573	3690	3404	42	
KVINNER .....	6845	669	-	889	63	1509	529	3178	8	
0901 RISØR .....	2089	132	30	814	198	222	277	415	1	
MENN .....	1657	106	30	758	196	108	242	216	1	
KVINNER .....	432	26	-	56	2	114	35	199	-	
0903 ARENDAL .....	4313	32	2	1092	296	707	771	1407	6	
MENN .....	2945	26	2	908	285	382	662	674	6	
KVINNER .....	1368	6	-	184	11	325	109	733	-	
0904 GRIMSTAD .....	1016	10	3	282	50	191	142	335	3	
MENN .....	691	9	3	230	47	99	121	180	2	
KVINNER .....	325	1	-	52	3	92	21	155	1	
0911 GJERSTAD .....	913	202	2	269	141	55	106	137	1	
MENN .....	734	147	2	257	141	26	93	67	1	
KVINNER .....	179	55	-	12	-	29	13	70	-	
0912 VEGRARSHEI .....	548	190	-	85	89	34	78	72	-	
MENN .....	442	155	-	71	89	18	65	44	-	
KVINNER .....	106	35	-	14	-	16	13	28	-	
0914 TVEDESTRAND .....	1860	175	10	446	204	215	358	433	19	
MENN .....	1421	143	10	385	202	96	326	244	15	
KVINNER .....	439	32	-	61	2	119	32	189	4	
0918 MOLAND .....	2141	157	9	865	180	214	302	413	1	
MENN .....	1666	106	9	774	176	117	279	204	1	
KVINNER .....	475	51	-	91	4	97	23	209	-	
0919 FROLAND .....	1209	210	-	311	199	97	162	230	-	
MENN .....	970	183	-	278	193	47	147	122	-	
KVINNER .....	239	27	-	33	6	50	15	108	-	
0920 ØYESTAD .....	2449	174	-	819	328	293	389	443	3	
MENN .....	1910	139	-	727	326	162	346	207	3	
KVINNER .....	539	35	-	92	2	131	43	236	-	
0921 TROMØY .....	1112	45	31	440	63	122	181	228	2	
MENN .....	890	39	31	420	63	54	166	116	1	
KVINNER .....	222	6	-	20	-	68	15	112	1	
0922 HISØY .....	1301	21	10	320	99	187	270	394	-	
MENN .....	948	17	10	277	94	96	222	232	-	
KVINNER .....	353	4	-	43	5	91	48	162	-	
0923 FJÆRE .....	2102	216	17	658	252	211	314	427	7	
MENN .....	1618	168	17	582	249	107	283	206	6	
KVINNER .....	484	48	-	76	3	104	31	221	1	
0924 LANDVIK .....	914	212	5	214	115	47	150	171	-	
MENN .....	744	185	5	196	114	23	137	84	-	
KVINNER .....	170	27	-	18	1	24	13	87	-	
0926 LILLESAND .....	1800	125	52	575	182	214	264	386	2	
MENN .....	1352	99	52	497	180	106	220	197	1	
KVINNER .....	448	26	-	78	2	108	44	189	1	
0928 BIRKENES .....	1107	319	-	293	117	63	116	198	1	
MENN .....	874	251	-	274	116	29	101	102	1	
KVINNER .....	233	68	-	19	1	34	15	96	-	
0929 RMLI .....	696	179	1	76	169	43	110	117	1	
MENN .....	567	163	1	68	160	24	94	56	1	
KVINNER .....	129	16	-	8	9	19	16	61	-	
0935 IVELAND .....	267	109	-	56	19	12	32	39	-	
MENN .....	198	76	-	53	18	5	25	21	-	
KVINNER .....	69	33	-	3	1	7	7	18	-	
0937 EVJE OG HORNNES .....	1111	193	-	162	132	80	89	454	1	
MENN .....	812	132	-	154	131	30	73	291	1	
KVINNER .....	299	61	-	8	1	50	16	163	-	
0938 BYGLAND .....	549	153	-	67	90	25	53	161	-	
MENN .....	389	127	-	59	81	13	41	68	-	
KVINNER .....	160	26	-	8	9	12	12	93	-	

TABELL 16 (FORTS.). PERSONER 16 ÅR OG OVER MED INNTEKT AV EGET ARBEID SOM VIKTIGSTE KILDE TIL LIVSOPPHOLD, ETTER NÆRING OG KJØNN. KOMMUNER PERSONS 16 YEARS AND OVER WITH INCOME FROM OWN WORK AS MAIN SOURCE OF LIVELIHOOD, BY INDUSTRY AND SEX. MUNICIPALITIES

KOMMUNE OG KJØNN MUNICIPALITY AND SEX	I ALT TOTAL	NÆRING INDUSTRY							
		A., B. JORDBRUK OG SKOG- BRUK M.V. AGRICUL- TURE AND FORESTRY ETC.	C., D. FISKE M.V. OG HVAL- FANGST FISHING ETC. AND WHALING	E., F., H. INDUSTRI M.V. MANUFACTU- RING ETC.	G. BYGGE- OG AN- LEGGES- VIRK- SOMHET CON- STRUCT- ION	I. VARE- HANDEL WHOLE- SALE AND RETAIL TRADE	L., M. SAM- FERDSEL TRAN- SPORT AND COM- MUNI- CATION	J., K., N., O., P. TJENESTE- YTENDE NÆRINGER SERVICE INDUSTRIES	Q. UOPP- GITT NOT RE- PORTED
0940 VALLE .....	520	212	-	69	80	41	38	79	1
MENN .....	398	153	-	58	79	26	33	48	1
KVINNER .....	122	59	-	11	1	15	5	31	-
0941 BYKLE .....	188	73	-	15	30	9	17	43	1
MENN .....	134	46	-	13	30	5	14	25	1
KVINNER .....	54	27	-	2	-	4	3	18	-
10 VEST-AGDER .....	44041	3156	543	13673	4858	5617	5358	10760	76
MENN .....	33082	2372	542	12034	4756	3096	4577	5639	66
KVINNER .....	10959	784	1	1639	102	2521	781	5121	10
1001 KRISTIANSAND ...	21078	199	143	6394	1969	3293	2704	6363	13
MENN .....	15194	159	143	5512	1914	1842	2282	3334	8
KVINNER .....	5884	40	-	882	55	1451	422	3029	5
1002 MANDAL .....	3637	187	43	1476	309	454	361	797	10
MENN .....	2844	150	43	1348	304	238	325	427	9
KVINNER .....	793	37	-	128	5	216	36	370	1
1003 FARSUND .....	2743	273	41	477	472	251	543	674	12
MENN .....	2142	209	41	422	468	137	469	385	11
KVINNER .....	601	64	-	55	4	114	74	289	1
1004 FLEKKEFJORD ...	3032	238	179	963	285	354	372	629	12
MENN .....	2361	187	179	870	280	191	324	319	11
KVINNER .....	671	51	-	93	5	163	48	310	1
1014 VENNESLA .....	3354	173	1	1717	324	349	289	495	6
MENN .....	2604	142	1	1469	319	183	243	242	5
KVINNER .....	750	31	-	248	5	166	46	253	1
1017 SONGDALEN .....	1188	191	-	326	169	131	131	235	5
MENN .....	942	160	-	301	168	81	117	110	5
KVINNER .....	246	31	-	25	1	50	14	125	-
1018 SØGNE .....	1633	113	45	601	170	180	165	353	6
MENN .....	1284	86	45	545	167	105	150	181	5
KVINNER .....	349	27	-	56	3	75	15	172	1
1021 MARNARDAL .....	693	248	-	119	86	40	83	117	-
MENN .....	560	209	-	106	85	22	64	74	-
KVINNER .....	133	39	-	13	1	18	19	43	-
1026 BSERAL .....	302	143	-	35	37	15	27	44	1
MENN .....	230	114	-	30	36	7	20	22	1
KVINNER .....	72	29	-	5	1	8	7	22	-
1027 AUDNEDAL .....	511	188	-	85	87	22	51	75	3
MENN .....	396	137	-	79	84	8	47	38	3
KVINNER .....	115	51	-	6	3	14	4	37	-
1029 LINDESNES .....	1332	267	43	370	165	119	174	194	-
MENN .....	1022	174	43	332	162	51	151	109	-
KVINNER .....	310	93	-	38	3	68	23	85	-
1032 LYNGDAL .....	1614	270	45	409	195	213	172	304	6
MENN .....	1212	191	44	354	193	129	145	150	6
KVINNER .....	402	79	1	55	2	84	27	154	-
1034 HÅGEBOSTAD .....	546	198	-	78	99	25	65	80	1
MENN .....	408	126	-	75	99	10	50	47	1
KVINNER .....	138	72	-	3	-	15	15	33	-
1037 KVINSDAL .....	1682	276	3	504	306	135	170	288	-
MENN .....	1340	184	3	486	303	72	152	140	-
KVINNER .....	342	92	-	18	3	63	18	148	-
1046 SIRDAL .....	696	192	-	119	185	36	51	112	1
MENN .....	543	144	-	105	174	20	38	61	1
KVINNER .....	153	48	-	14	11	16	13	51	-
11 ROGALAND .....	96085	11205	1499	30397	8055	12627	10487	21458	357
MENN .....	71581	8981	1496	25038	7889	7376	9132	11351	318
KVINNER .....	24504	2224	3	5359	166	5251	1355	10107	39
1101 EIGERSUND .....	3693	422	140	1217	379	408	324	795	8
MENN .....	2827	361	140	1051	369	220	289	391	6
KVINNER .....	866	61	-	166	10	188	35	404	2
1102 SANDNES .....	11592	882	14	4690	1058	1517	870	2554	7
MENN .....	8432	745	14	3598	1033	873	760	1405	4
KVINNER .....	3160	137	-	1092	25	644	110	1149	3
1103 STAVANGER .....	30089	589	97	9420	2304	5328	3429	8644	278
MENN .....	21257	475	97	7368	2248	3252	2926	4637	254
KVINNER .....	8832	114	-	2052	56	2076	503	4007	24
1106 HAUGESUND .....	9526	164	80	2607	675	1715	1594	2680	11
MENN .....	6806	118	80	2273	662	1000	1363	1302	8
KVINNER .....	2720	46	-	334	13	715	231	1378	3
1111 SOKNDAL .....	1181	163	59	473	120	72	108	185	1
MENN .....	984	130	59	456	113	33	93	99	1
KVINNER .....	197	33	-	17	7	39	15	86	-
1112 LUND .....	866	221	-	278	85	49	75	158	-
MENN .....	678	189	-	235	84	20	62	88	-
KVINNER .....	188	32	-	43	1	29	13	70	-
1114 BJERKREIM .....	725	422	-	80	50	37	51	85	-
MENN .....	548	325	-	69	49	21	41	43	-
KVINNER .....	177	97	-	11	1	16	10	42	-

TABELL 16 (FORTS.). PERSONER 16 ÅR OG OVER MED INNTEKT AV EGET ARBEID SOM VIKTIGSTE KILDE TIL LIVSOPPHOLD, ETTER NÆRING OG KJØNN. KOMMUNER PERSONS 16 YEARS AND OVER WITH INCOME FROM OWN WORK AS MAIN SOURCE OF LIVELIHOOD, BY INDUSTRY AND SEX. MUNICIPALITIES

KOMMUNE OG KJØNN MUNICIPALITY AND SEX	I ALT TOTAL	NÆRING INDUSTRY							
		A., B. JORDBRUK OG SKOG- BRUK M.V. AGRICUL- TURE AND FORESTRY ETC.	C., D. FISKE M.V. OG HVAL- FANGST FISHING ETC. AND WHALING	E., F., H. INDUSTRI M.V. MANUFACTU- RING ETC.	G. BYGGE- OG AN- LEGGES- VIRK- SOMHET CON- STRUCT- ION	I. VARE- HANDEL WHOLE- SALE AND RETAIL TRADE	L., M. SAM- FERDSEL TRAN- SPORT AND COM- MUNI- CATION	J., K., N., O., P. TJENESTE- YTENDE NÆRINGER SERVICE INDUSTRIES	Q. UOPP- GITT NOT RE- PORTED
1119 HÅ .....	3565	1030	46	863	404	259	217	744	2
MENN .....	2712	825	46	748	396	119	203	373	2
KVINNER .....	853	205	-	115	8	140	14	371	-
1120 KLEPP .....	3184	983	8	1021	272	276	158	466	-
MENN .....	2454	819	8	846	267	154	142	218	-
KVINNER .....	730	164	-	175	5	122	16	248	-
1121 TIME .....	2932	683	-	1105	193	304	141	501	5
MENN .....	2258	526	-	975	191	169	124	269	4
KVINNER .....	674	157	-	130	2	135	17	232	1
1122 GJESDAL .....	1798	322	3	854	206	96	109	208	-
MENN .....	1246	266	3	528	199	48	95	107	-
KVINNER .....	552	56	-	326	7	48	14	101	-
1124 SOLA .....	3502	542	26	840	380	464	399	840	11
MENN .....	2733	428	26	734	371	285	350	529	10
KVINNER .....	769	114	-	106	9	179	49	311	1
1127 RANDABERG .....	1566	283	-	386	176	264	145	311	1
MENN .....	1215	210	-	333	175	189	133	175	-
KVINNER .....	351	73	-	53	1	75	12	136	1
1129 FORSAND .....	305	102	6	108	18	10	25	36	-
MENN .....	267	96	6	102	17	5	20	21	-
KVINNER .....	38	6	-	6	1	5	5	15	-
1130 STRAND .....	2463	245	16	1477	121	140	202	260	2
MENN .....	1947	193	16	1250	120	56	171	139	2
KVINNER .....	516	52	-	227	1	84	31	121	-
1133 HJELMELAND .....	897	442	21	88	66	37	93	150	-
MENN .....	734	393	21	70	66	19	79	86	-
KVINNER .....	163	49	-	18	-	18	14	64	-
1134 SULDAL .....	1308	567	26	138	130	74	154	215	4
MENN .....	1021	442	26	128	129	40	137	115	4
KVINNER .....	287	125	-	10	1	34	17	100	-
1135 SAUDA .....	2091	78	1	1101	163	172	145	424	7
MENN .....	1650	63	1	1054	159	65	130	172	6
KVINNER .....	441	15	-	47	4	107	15	252	1
1141 FINNØY .....	887	506	34	47	42	53	93	112	-
MENN .....	735	448	34	42	42	30	80	59	-
KVINNER .....	152	58	-	5	-	23	13	53	-
1142 RENNESØY .....	818	428	17	63	52	51	93	113	1
MENN .....	585	278	17	56	52	27	83	71	1
KVINNER .....	233	150	-	7	-	24	10	42	-
1144 KVITSØY .....	189	29	54	20	8	16	42	20	-
MENN .....	155	21	54	17	8	8	37	10	-
KVINNER .....	34	8	-	3	-	8	5	10	-
1145 BOKN .....	237	82	39	11	14	10	47	32	2
MENN .....	207	74	39	11	14	6	44	18	1
KVINNER .....	30	8	-	-	-	4	3	14	1
1146 TYSVÆR .....	1898	686	93	340	125	177	216	257	4
MENN .....	1476	513	93	312	125	106	191	133	3
KVINNER .....	422	173	-	28	-	71	25	124	1
1149 KARMØY .....	9038	612	651	2959	859	971	1558	1416	12
MENN .....	7292	484	648	2582	846	557	1405	758	12
KVINNER .....	1746	128	3	377	13	414	153	658	-
1151 UTSIRA .....	105	7	56	2	1	7	22	10	-
MENN .....	91	7	56	1	1	5	18	3	-
KVINNER .....	14	-	-	1	-	2	4	7	-
1154 VINDAFJORD .....	1630	715	12	209	154	120	177	242	1
MENN .....	1271	552	12	199	153	69	156	130	-
KVINNER .....	359	163	-	10	1	51	21	112	1
12 HORDALAND .....	91874	8400	2038	27513	10271	10339	11660	21425	228
MENN .....	68836	6211	2036	22246	10030	6033	10283	11828	169
KVINNER .....	23038	2189	2	5267	241	4306	1377	9597	59
1211 ETNE .....	1339	390	16	262	188	116	144	216	7
MENN .....	1001	296	16	206	186	61	119	110	7
KVINNER .....	338	94	-	56	2	55	25	106	-
1214 ØLEN .....	1027	336	7	212	101	70	147	154	-
MENN .....	737	235	7	166	101	32	126	70	-
KVINNER .....	290	101	-	46	-	38	21	84	-
1216 SVEIO .....	1183	318	35	238	106	116	229	136	5
MENN .....	932	229	35	213	104	61	213	72	5
KVINNER .....	251	89	-	25	2	55	16	64	-
1219 BØMLO .....	2510	154	304	699	156	145	675	374	3
MENN .....	2153	127	304	656	156	69	645	194	2
KVINNER .....	357	27	-	43	-	76	30	180	1
1221 STORD .....	3602	113	12	1669	407	343	278	773	7
MENN .....	2850	93	12	1588	394	167	224	367	5
KVINNER .....	752	20	-	81	13	176	54	406	2
1222 FITJAR .....	800	100	67	275	97	49	83	128	1
MENN .....	629	69	67	239	96	24	69	64	1
KVINNER .....	171	31	-	36	1	25	14	64	-



TABELL 16 (FORTS.). PERSONER 16 ÅR OG OVER MED INNTEKT AV EGET ARBEID SOM VIKTIGSTE KILDE TIL LIVSOPPHOLD, ETTER NÆRING OG KJØNN. KOMMUNER PERSONS 16 YEARS AND OVER WITH INCOME FROM OWN WORK AS MAIN SOURCE OF LIVELIHOOD, BY INDUSTRY AND SEX. MUNICIPALITIES

KOMMUNE OG KJØNN MUNICIPALITY AND SEX	I ALT TOTAL	NÆRING INDUSTRY								Q. UOPP- GITT NOT RE- PORTED
		A., B. JORDBRUK OG SKOG- BRUK M.V. AGRICUL- TURE AND FORESTRY ETC.	C., D. FISKE M.V. OG HVAL- FANGST FISHING ETC. AND WHALING	E., F., H. INDUSTRI M.V. MANUFACTU- RING ETC.	G. BYGGE- OG AN- LEGGES- VIRK- SOMHET CON- STRUCT- ION	I. VARE- HANDEL WHOLE- SALE AND RETAIL TRADE	L., M. SAM- FERDSEL TRAN- SPORT AND COM- MUNI- CATION	J., K., N., O., P. TJENESTE- YTENDE NÆRINGER SERVICE INDUSTRIES		
1223 TYSNES	864	222	17	129	91	50	212	141	2	
MENN	709	178	17	119	89	26	194	84	2	
KVINNER	155	44	-	10	2	24	18	57	-	
1224 KVINNHERRAD	4188	631	80	1397	667	271	386	751	5	
MENN	3232	468	80	1212	632	129	333	374	4	
KVINNER	956	163	-	185	35	142	53	377	1	
1227 JONDAL	484	145	8	58	84	22	68	99	-	
MENN	360	96	8	54	83	11	57	51	-	
KVINNER	124	49	-	4	1	11	11	48	-	
1228 ODDA	3692	142	-	1833	362	325	219	808	3	
MENN	2905	97	-	1735	354	139	171	406	3	
KVINNER	787	45	-	98	8	186	48	402	-	
1230 ULLENSVANG	1693	599	-	283	258	135	124	291	3	
MENN	1279	462	-	245	253	73	104	139	3	
KVINNER	414	137	-	38	5	62	20	152	-	
1233 ULVIK	498	185	-	39	48	33	80	113	-	
MENN	368	140	-	39	46	17	73	53	-	
KVINNER	130	45	-	-	2	16	7	60	-	
1234 GRANVIN	372	103	-	71	42	23	58	75	-	
MENN	290	80	-	67	42	11	55	35	-	
KVINNER	82	23	-	4	-	12	3	40	-	
1235 VOSS	4944	914	-	777	665	550	608	1399	31	
MENN	3460	668	-	647	650	270	539	667	19	
KVINNER	1484	246	-	130	15	280	69	732	12	
1238 KVAM	3169	595	7	1068	322	280	268	623	6	
MENN	2393	403	7	950	317	136	227	348	5	
KVINNER	776	192	-	118	5	144	41	275	1	
1241 FUSA	1254	248	59	426	115	59	176	167	4	
MENN	999	190	59	363	114	24	154	92	3	
KVINNER	255	58	-	63	1	35	22	75	1	
1242 SAMNANGER	789	97	12	272	178	40	66	123	1	
MENN	581	67	12	160	178	20	61	82	1	
KVINNER	208	30	-	112	-	20	5	41	-	
1243 OS	3008	167	48	962	446	344	318	719	4	
MENN	2185	124	48	739	442	186	295	348	3	
KVINNER	823	43	-	223	4	158	23	371	1	
1244 AUSTEVOLL	1127	31	432	90	100	67	232	173	2	
MENN	980	27	432	84	100	24	213	98	2	
KVINNER	147	4	-	6	-	43	19	75	-	
1245 SUND	930	45	144	147	149	63	210	169	3	
MENN	806	30	144	137	149	38	197	108	3	
KVINNER	124	15	-	10	-	25	13	61	-	
1246 FJELL	2209	58	194	660	412	153	373	354	5	
MENN	1821	48	192	534	407	90	357	189	4	
KVINNER	388	10	2	126	5	63	16	165	1	
1247 ASKØY	5134	140	107	1721	688	739	739	997	3	
MENN	3911	105	107	1306	678	489	682	542	2	
KVINNER	1223	35	-	415	10	250	57	455	1	
1248 LAKSEVÅG	9018	37	15	2914	744	1393	1008	2897	10	
MENN	6420	32	15	2295	718	778	838	1738	6	
KVINNER	2598	5	-	619	26	615	170	1159	4	
1249 FANA	15741	414	32	3902	1404	2682	2005	5217	85	
MENN	11366	337	32	3103	1357	1738	1730	3008	61	
KVINNER	4375	77	-	799	47	944	275	2209	24	
1250 ARNA	4368	149	6	1838	481	527	498	856	13	
MENN	3068	103	6	1234	467	325	435	491	7	
KVINNER	1300	46	-	604	14	202	63	365	6	
1251 VAKSDAL	2083	143	8	1131	191	122	243	245	-	
MENN	1531	113	8	802	181	69	223	135	-	
KVINNER	552	30	-	329	10	53	20	110	-	
1252 MODALEN	109	56	-	24	5	7	7	10	-	
MENN	82	36	-	24	5	3	6	8	-	
KVINNER	27	20	-	-	-	4	1	2	-	
1253 OSTERØY	1934	297	4	757	252	125	215	281	3	
MENN	1506	221	4	621	251	67	182	158	2	
KVINNER	428	76	-	136	1	58	33	123	1	
1255 ASANE	6510	117	13	1783	689	1049	851	1994	14	
MENN	4667	93	13	1364	670	700	720	1096	11	
KVINNER	1843	24	-	419	19	349	131	898	3	
1256 MELAND	948	243	13	234	109	79	110	160	-	
MENN	698	145	13	189	108	56	96	91	-	
KVINNER	250	98	-	45	1	23	14	69	-	
1259 ØYGARDEN	848	47	233	145	85	52	181	103	2	
MENN	713	37	233	89	84	31	170	67	2	
KVINNER	135	10	-	56	1	21	11	36	-	
1260 RADØY	1441	358	19	461	136	86	157	222	2	
MENN	1025	235	19	310	135	52	145	127	2	
KVINNER	416	123	-	151	1	34	12	95	-	
1263 LINDAS	2520	535	32	731	261	148	365	445	3	
MENN	1988	427	32	569	254	82	327	294	3	
KVINNER	532	108	-	162	7	66	38	151	-	

TABELL 16 (FORTS.). PERSONER 16 ÅR OG OVER MED INNTÆKT AV EGET ARBEID SOM VIKTIGSTE KILDE TIL LIVSOPPHOUD, ETTER NÆRING OG KJØNN. KOMMUNER PERSONS 16 YEARS AND OVER WITH INCOME FROM OWN WORK AS MAIN SOURCE OF LIVELIHOOD, BY INDUSTRY AND SEX. MUNICIPALITIES

KOMMUNE OG KJØNN MUNICIPALITY AND SEX	I ALT TOTAL	NÆRING INDUSTRY								
		A., B. JORDBRUK OG SKOG- BRUK M.V. AGRICUL- TURE AND FORESTRY ETC.	C., D. FISKE M.V. OG HVAL- FANGST FISHING ETC. AND WHALING	E., F., H. INDUSTRI M.V. MANUFACTU- RING ETC.	G. BYGGE- OG AN- LEGG- VIRK- SOMHET CON- STRUCT- ION	I. VARE- HANDEL WHOLE- SALE AND RETAIL TRADE	L., M. SAM- FERDSEL TRAN- SPORT AND COM- MUNI- CATION	J., K., N., O., P. TJENESTE- YTENDE NÆRINGER SERVICE INDUSTRIES	Q. UOPP- GITT NOT RE- PORTED	
1264 AUSTRHEIM .....	652	97	29	123	71	35	217	80	-	
MENN .....	519	78	29	72	71	16	207	46	-	
KVINNER .....	133	19	-	51	-	19	10	34	-	
1265 FEDJE .....	276	-	80	78	23	11	49	35	-	
MENN .....	212	-	80	36	23	6	45	22	-	
KVINNER .....	64	-	-	42	-	5	4	13	-	
1266 MASFJORDEN .....	610	174	5	104	138	30	61	97	1	
MENN .....	460	122	5	79	135	13	51	54	1	
KVINNER .....	150	52	-	25	3	17	10	43	-	
1301 BERGEN .....	44313	78	50	11826	2862	8111	5926	15333	127	
MENN .....	28681	68	49	8827	2759	4534	4882	7469	93	
KVINNER .....	15632	10	1	2999	103	3577	1044	7864	34	
14 SOGN OG FJORDANE .	37382	10070	1524	8598	4067	2893	3374	6810	46	
MENN .....	27556	7000	1519	7311	3936	1535	2790	3437	28	
KVINNER .....	9826	3070	5	1287	131	1358	584	3373	18	
1401 FLORA .....	2923	454	142	686	290	345	368	637	1	
MENN .....	2151	292	142	653	285	194	309	275	1	
KVINNER .....	772	162	-	33	5	151	59	362	-	
1411 GULEN .....	980	431	79	60	87	45	155	122	1	
MENN .....	723	277	79	55	87	30	128	66	1	
KVINNER .....	257	154	-	5	-	15	27	56	-	
1412 SOLUND .....	490	67	211	16	21	18	74	82	1	
MENN .....	414	50	209	11	21	10	66	46	1	
KVINNER .....	76	17	2	5	-	8	8	36	-	
1413 HYLLESTAD .....	627	240	13	126	64	22	73	89	-	
MENN .....	497	179	13	115	64	9	63	54	-	
KVINNER .....	130	61	-	11	-	13	10	35	-	
1416 HØYANGER .....	1875	289	8	713	158	133	139	433	2	
MENN .....	1401	224	8	670	155	57	109	176	2	
KVINNER .....	474	65	-	43	3	76	30	257	-	
1417 VIK .....	1078	342	3	179	222	78	73	181	-	
MENN .....	764	226	3	156	199	40	58	82	-	
KVINNER .....	314	116	-	23	23	38	15	99	-	
1418 BALESTRAND .....	746	289	10	70	71	58	67	174	-	
MENN .....	499	195	10	60	67	28	55	83	1	
KVINNER .....	247	94	-	10	4	30	12	91	6	
1419 LEIKANGER .....	1023	318	1	168	93	74	69	299	1	
MENN .....	752	246	1	140	92	44	56	172	1	
KVINNER .....	271	72	-	28	1	30	13	127	-	
1420 SOGNDAL .....	1624	402	3	307	195	191	152	374	-	
MENN .....	1175	291	3	253	192	99	125	212	-	
KVINNER .....	449	111	-	54	3	92	27	162	-	
1421 AURLAND .....	957	177	-	96	338	49	134	163	-	
MENN .....	749	119	-	91	311	23	122	83	-	
KVINNER .....	208	58	-	5	27	26	12	80	-	
1422 LÆRDAL .....	818	279	1	67	119	61	100	190	1	
MENN .....	566	195	1	63	118	40	72	77	-	
KVINNER .....	252	84	-	4	1	21	28	113	1	
1424 ÅRDAL .....	2880	58	1	1843	233	180	129	430	6	
MENN .....	2370	42	1	1723	211	75	108	207	3	
KVINNER .....	510	16	-	120	22	105	21	223	3	
1426 LUSTER .....	1922	947	2	187	219	97	103	366	1	
MENN .....	1347	623	2	173	214	46	87	201	1	
KVINNER .....	575	324	-	14	5	51	16	165	-	
1428 ASKVOLL .....	1352	400	172	267	110	83	155	164	1	
MENN .....	1010	278	171	190	109	39	134	88	1	
KVINNER .....	342	122	1	77	1	44	21	76	-	
1429 FJÅLER .....	1386	433	3	452	100	79	124	195	-	
MENN .....	1005	294	3	354	98	41	100	115	-	
KVINNER .....	381	139	-	98	2	38	24	80	-	
1430 GAULAR .....	926	454	1	96	134	50	60	131	-	
MENN .....	695	333	1	89	131	28	51	62	-	
KVINNER .....	231	121	-	7	3	22	9	69	-	
1431 JØLSTER .....	988	509	-	105	124	56	60	128	6	
MENN .....	725	375	-	77	124	31	45	68	5	
KVINNER .....	263	134	-	28	-	25	15	60	1	
1432 FØRDE .....	1902	447	3	328	229	253	168	470	4	
MENN .....	1289	312	3	242	223	145	122	238	4	
KVINNER .....	613	135	-	86	6	108	46	232	-	
1433 NAUSTDAL .....	757	308	4	72	124	54	81	114	-	
MENN .....	593	240	4	60	122	36	72	59	-	
KVINNER .....	164	68	-	12	2	18	9	55	-	
1438 BREMANGER .....	1842	323	265	528	224	87	166	248	1	
MENN .....	1507	208	265	494	211	42	147	140	-	
KVINNER .....	335	115	-	34	13	45	19	108	1	
1439 VAGSØY .....	2274	160	372	601	176	268	290	406	1	
MENN .....	1724	106	372	464	173	150	249	209	1	
KVINNER .....	550	54	-	137	3	118	41	197	-	

TABELL 16 (FORTS.). PERSONER 16 ÅR OG OVER MED INNTÆKT AV EGET ARBEID SOM VIKTIGSTE KILDE TIL LIVSOPPHOLD, ETTER NÆRING OG KJØNN. KOMMUNER PERSONS 16 YEARS AND OVER WITH INCOME FROM OWN WORK AS MAIN SOURCE OF LIVELIHOOD, BY INDUSTRY AND SEX. MUNICIPALITIES

KOMMUNE OG KJØNN MUNICIPALITY AND SEX	I ALT TOTAL	NÆRING INDUSTRY							
		A., B. JORDBRUK OG SKOG- BRUK M.V. AGRICUL- TURE AND FORESTRY ETC.	C., D. FISKE M.V. OG HVAL- FANGST FISHING ETC. AND WHALING	E., F., H. INDUSTRI M.V. MANUFACTU- RING ETC.	G. BYGGE- OG AN- LEGGES- VIRK- SOMHET CON- STRUCT- ION	I. VARE- HANDEL WHOLE- SALE AND RETAIL TRADE	L., M. SAM- FERDSEL TRAN- SPORT AND COM- MUNI- CATION	J., K., N., O., P. TJENESTE- YTENDE NÆRINGER SERVICE INDUSTRIES	Q. UOPP- GITT NOT RE- PORTED
1441 SELJE .....	1234	285	213	267	107	76	121	163	2
MENN .....	929	181	211	182	107	49	110	87	2
KVINNER .....	305	104	2	85	-	27	11	76	-
1443 EID .....	1797	579	9	326	176	163	149	394	1
MENN .....	1232	382	9	265	176	88	118	194	-
KVINNER .....	565	197	-	61	-	75	31	200	1
1445 GLOPPEN .....	2243	886	3	417	199	187	157	387	7
MENN .....	1555	642	3	287	194	96	119	210	4
KVINNER .....	688	244	-	130	5	91	38	177	3
1448 STRYN .....	2738	993	5	621	254	186	207	470	2
MENN .....	1884	690	5	444	252	95	165	233	-
KVINNER .....	854	303	-	177	2	91	42	237	2
15 MØRE OG ROMSDAL ..	80333	9849	4609	25080	6780	9142	8951	15861	61
MENN .....	59646	7088	4601	20129	6629	5321	7796	8038	44
KVINNER .....	20687	2761	8	4951	151	3821	1155	7823	17
1501 ÅLESUND .....	14449	164	401	4769	1089	2910	1668	3432	16
MENN .....	10299	108	401	3737	1064	1793	1440	1745	11
KVINNER .....	4150	56	-	1032	25	1117	228	1687	5
1502 MOLDE .....	7517	342	61	2156	615	1123	677	2543	-
MENN .....	5045	263	59	1703	593	671	546	1210	-
KVINNER .....	2472	79	2	453	22	452	131	1333	-
1503 KRISTIANSUND ...	6731	41	128	2028	393	1337	1080	1723	1
MENN .....	4734	36	128	1490	385	817	974	903	1
KVINNER .....	1997	5	-	538	8	520	106	820	-
1511 VANYLVEN .....	1335	389	108	326	103	70	153	186	-
MENN .....	1013	246	107	289	101	38	132	100	-
KVINNER .....	322	143	1	37	2	32	21	86	-
1514 SANDE .....	1131	189	229	273	88	56	159	137	-
MENN .....	927	132	229	238	87	26	143	72	-
KVINNER .....	204	57	-	35	1	30	16	65	-
1515 HERØY .....	2458	85	550	803	192	167	312	348	1
MENN .....	2052	70	550	682	190	91	285	184	-
KVINNER .....	406	15	-	121	2	76	27	164	1
1516 ULSTEIN .....	1512	108	108	633	112	125	187	239	-
MENN .....	1213	54	108	605	112	61	164	109	-
KVINNER .....	299	54	-	28	-	64	23	130	-
1517 HAREID .....	1296	84	157	476	92	107	180	200	-
MENN .....	1010	49	157	401	92	52	162	97	-
KVINNER .....	286	35	-	75	-	55	18	103	-
1519 VOLDA .....	2485	310	58	586	278	254	308	687	4
MENN .....	1809	255	58	492	272	127	273	329	3
KVINNER .....	676	55	-	94	6	127	35	358	1
1520 ØRSTA .....	3213	526	107	1122	240	333	290	590	5
MENN .....	2413	382	107	900	240	201	242	337	4
KVINNER .....	800	144	-	222	-	132	48	253	1
1524 NORDDAL .....	759	276	3	162	93	43	69	113	-
MENN .....	564	209	3	128	87	22	57	58	-
KVINNER .....	195	67	-	34	6	21	12	55	-
1525 STRANDA .....	1930	322	-	966	115	124	123	277	3
MENN .....	1305	221	-	678	113	68	94	131	-
KVINNER .....	625	101	-	288	2	56	29	146	3
1527 ØRSKOG .....	1766	343	25	552	184	129	191	336	6
MENN .....	1342	229	25	470	182	79	166	187	4
KVINNER .....	424	114	-	82	2	50	25	149	2
1528 SYKKYLVEN .....	2205	261	32	1180	141	138	168	283	2
MENN .....	1616	120	30	953	139	71	144	157	2
KVINNER .....	589	141	2	227	2	67	24	126	-
1532 GISKE .....	1752	199	423	242	125	219	271	273	-
MENN .....	1370	121	423	214	123	117	245	127	-
KVINNER .....	382	78	-	28	2	102	26	146	-
1534 HARAM .....	2893	320	378	1178	171	178	304	363	1
MENN .....	2285	198	378	988	171	96	269	184	1
KVINNER .....	608	122	-	190	-	82	35	179	-
1535 VESTNES .....	1999	284	45	814	180	118	165	393	-
MENN .....	1439	216	45	648	180	61	134	155	-
KVINNER .....	560	68	-	166	-	57	31	238	-
1539 RAUMA .....	3261	567	21	1077	333	297	406	554	6
MENN .....	2208	393	19	677	317	161	352	285	4
KVINNER .....	1053	174	2	400	16	136	54	269	2
1543 NESSET .....	1202	313	8	376	140	69	116	178	2
MENN .....	932	241	8	317	138	34	99	93	2
KVINNER .....	270	72	-	59	2	35	17	85	-
1545 MIDSUND .....	749	158	203	106	60	40	95	86	1
MENN .....	602	106	203	83	60	18	83	48	1
KVINNER .....	147	52	-	23	-	22	12	38	-
1546 SANDØY .....	609	35	144	194	23	46	75	92	-
MENN .....	511	32	144	182	22	31	61	39	-
KVINNER .....	98	3	-	12	1	15	14	53	-

TABELL 16 (FORTS.). PERSONER 16 ÅR OG OVER MED INNTÆKT AV EGET ARBEID SOM VIKTIGSTE KILDE TIL LIVSOPPHOOLD, ETTER NÆRING OG KJØNN. KOMMUNER PERSONS 16 YEARS AND OVER WITH INCOME FROM OWN WORK AS MAIN SOURCE OF LIVELIHOOD, BY INDUSTRY AND SEX. MUNICIPALITIES

KOMMUNE OG KJØNN MUNICIPALITY AND SEX	I ALT TOTAL	NÆRING INDUSTRY							
		A., B. JORDBRUK OG SKOG- BRUK M.V. AGRICUL- TURE AND FORESTRY ETC.	C., D. FISKE M.V. OG HVAL- FANGST FISHING ETC. AND WHALING	E., F., H. INDUSTRI M.V. MANUFACTU- RING ETC.	G. BYGGE- OG AN- LEGG- VIRK- SOMHET CON- STRUCT- ION	I. VARE- HANDEL WHOLE- SALE AND RETAIL TRADE	L., M. SAM- FERDSEL TRAN- SPORT AND COM- MUNI- CATION	J., K., N., O., P. TJENESTE- YTENDE NÆRINGER SERVICE INDUSTRIES	Q. UOPP- GITT NOT RE- PORTED
1547 AUKRA .....	902	101	95	346	73	49	84	153	1
MENN .....	719	72	95	290	72	29	79	81	1
KVINNER .....	183	29	-	56	1	20	5	72	-
1548 FRÆNA .....	2485	573	303	512	314	179	262	340	2
MENN .....	2013	466	303	377	314	116	236	200	1
KVINNER .....	472	107	-	135	-	63	26	140	1
1551 EIDE .....	1057	193	37	361	121	87	134	123	1
MENN .....	818	147	37	277	120	48	120	68	1
KVINNER .....	239	46	-	84	1	39	14	55	-
1554 AVERØY .....	1919	452	320	431	122	98	267	228	1
MENN .....	1472	298	320	312	121	53	242	125	1
KVINNER .....	447	154	-	119	1	45	25	103	-
1556 FREI .....	914	80	28	382	86	87	128	122	1
MENN .....	713	63	28	301	86	52	112	70	1
KVINNER .....	201	17	-	81	-	35	16	52	-
1557 GJEMNES .....	992	386	20	165	106	40	111	164	-
MENN .....	777	300	20	147	104	24	97	85	-
KVINNER .....	215	86	-	18	2	16	14	79	-
1560 TINGVOLL .....	1249	330	19	254	161	88	142	253	2
MENN .....	943	263	19	208	159	48	119	125	2
KVINNER .....	306	67	-	46	2	40	23	128	-
1563 SUNNDAL .....	3068	326	5	1473	326	258	153	526	1
MENN .....	2363	234	5	1315	303	122	130	253	1
KVINNER .....	705	92	-	158	23	136	23	273	-
1566 SURNADAL .....	2106	588	14	491	329	145	195	342	2
MENN .....	1637	455	14	450	314	71	174	157	2
KVINNER .....	469	133	-	41	15	74	21	185	-
1567 RINDAL .....	963	451	-	164	112	49	54	133	-
MENN .....	728	326	-	147	107	30	47	71	-
KVINNER .....	235	125	-	17	5	19	7	62	-
1569 AURE .....	1105	443	114	125	107	51	148	117	-
MENN .....	899	327	114	116	107	28	136	71	-
KVINNER .....	206	116	-	9	-	23	12	46	-
1571 HALSA .....	699	246	10	186	51	38	68	99	1
MENN .....	574	192	10	182	51	23	59	56	1
KVINNER .....	125	54	-	4	-	15	9	43	-
1572 TUSTNA .....	471	169	50	73	35	19	61	64	-
MENN .....	346	110	50	56	35	9	51	35	-
KVINNER .....	125	59	-	17	-	10	10	29	-
1573 SMØLA .....	1151	195	405	98	70	71	147	164	1
MENN .....	955	154	404	76	68	33	129	91	-
KVINNER .....	196	41	1	22	2	38	18	73	1
16 SØR-TRØNDELAG .....	86149	9805	1404	19956	7609	13062	9624	24629	60
MENN .....	63189	8328	1402	16751	7407	7795	8244	13211	51
KVINNER .....	22960	1477	2	3205	202	5267	1380	11418	9
1601 TRONDHEIM .....	49357	833	37	12297	3682	9892	5677	16911	28
MENN .....	33888	722	37	9879	3522	5941	4787	8977	23
KVINNER .....	15469	111	-	2418	160	3951	890	7934	5
1612 HEMNE .....	1350	324	35	413	148	105	118	202	5
MENN .....	1082	274	35	354	147	54	101	112	5
KVINNER .....	268	50	-	59	1	51	17	90	-
1613 SNILLFJORD .....	466	208	35	44	49	23	48	59	-
MENN .....	396	188	35	32	49	16	40	36	-
KVINNER .....	70	20	-	12	-	7	8	23	-
1617 HITRA .....	1561	373	225	179	123	105	321	231	4
MENN .....	1273	295	225	149	121	55	283	142	3
KVINNER .....	288	78	-	30	2	50	38	89	1
1620 FRØYA .....	1804	153	608	273	126	114	258	268	4
MENN .....	1539	130	608	198	125	78	235	161	4
KVINNER .....	265	23	-	75	1	36	23	107	-
1621 ØRLAND .....	1874	374	45	159	170	164	193	768	1
MENN .....	1440	284	44	122	169	92	164	564	1
KVINNER .....	434	90	1	37	1	72	29	204	-
1622 AGDENES .....	720	374	11	61	45	37	78	114	-
MENN .....	568	304	10	54	45	23	66	66	-
KVINNER .....	152	70	1	7	-	14	12	48	-
1624 RISSA .....	2179	796	43	344	221	138	219	414	4
MENN .....	1814	693	43	320	219	75	195	266	3
KVINNER .....	365	103	-	24	2	63	24	148	1
1627 BJUGN .....	1530	428	52	221	158	88	272	310	1
MENN .....	1274	357	52	208	158	41	250	207	1
KVINNER .....	256	71	-	13	-	47	22	103	-
1630 RIFJORD .....	1275	417	107	127	126	73	223	202	-
MENN .....	1092	382	107	119	126	43	197	118	-
KVINNER .....	183	35	-	8	-	30	26	84	-
1632 ROAN .....	536	173	76	44	43	37	83	80	-
MENN .....	432	152	76	28	43	20	69	44	-
KVINNER .....	104	21	-	16	-	17	14	36	-

TABELL 16 (FORTS.). PERSONER 16 ÅR OG OVER MED INNTEKT AV EGET ARBEID SOM VIKTIGSTE KILDE TIL LIVSOPPHELD, ETTER NÆRING OG KJØNN. KOMMUNER PERSONS 16 YEARS AND OVER WITH INCOME FROM OWN WORK AS MAIN SOURCE OF LIVELIHOOD, BY INDUSTRY AND SEX. MUNICIPALITIES

KOMMUNE OG KJØNN MUNICIPALITY AND SEX	I ALT TOTAL	NÆRING INDUSTRY							
		A., B. JORDBRUK OG SKOG- BRUK M.V. AGRICUL- TURE AND FORESTRY ETC.	C., D. FISKE M.V. OG HVAL- FANGST ETC. AND WHALING	E., F., H. INDUSTRI M.V. MANUFACTU- RING ETC.	G. BYGGE- OG AN- LEGGES- VIRK- SOMHET CON- STRUCT- ION	I. VARE- HANDEL WHOLE- SALE AND RETAIL TRADE	L., M. SAM- FERDSEL TRAN- SPORT AND COM- MUNI- CATION	J., K., N., O., P. TJENESTE- YTENDE NÆRINGER SERVICE INDUSTRIES	Q. UOPP- GITT NOT RE- PORTED
1633 OSEN .....	480	128	123	29	51	27	50	70	2
MENN .....	413	110	123	25	51	12	42	48	2
KVINNER .....	67	18	-	4	-	15	8	22	-
1634 OPPDAL .....	1968	514	1	380	285	187	220	380	1
MENN .....	1556	444	1	361	279	101	192	178	-
KVINNER .....	412	70	-	19	6	86	28	202	1
1635 RENNEBU .....	1029	413	-	181	120	72	71	172	-
MENN .....	853	367	-	174	118	45	58	91	-
KVINNER .....	176	46	-	7	2	27	13	81	-
1636 MELDAL .....	1634	326	-	629	121	115	95	348	-
MENN .....	1331	279	-	596	118	62	84	192	-
KVINNER .....	303	47	-	33	3	53	11	156	-
1638 ORKDAL .....	3350	571	1	1145	323	341	235	731	3
MENN .....	2590	517	1	1052	318	192	198	309	3
KVINNER .....	760	54	-	93	5	149	37	422	-
1640 RØROS .....	1980	410	-	534	146	238	179	472	1
MENN .....	1445	319	-	486	146	127	144	222	1
KVINNER .....	535	91	-	48	-	111	35	250	-
1644 RLEN .....	750	291	-	139	121	57	44	98	-
MENN .....	569	211	-	116	120	33	39	50	-
KVINNER .....	181	80	-	23	1	24	5	48	-
1645 HALTDALEN .....	266	100	-	29	50	20	27	40	-
MENN .....	219	84	-	26	50	10	25	24	-
KVINNER .....	47	16	-	3	-	10	2	16	-
1648 MIDTRE GAULDAL ..	1993	609	-	366	266	147	241	362	2
MENN .....	1649	553	-	330	266	71	222	205	2
KVINNER .....	344	56	-	36	-	76	19	157	-
1653 MELHUS .....	3267	685	2	651	469	383	371	705	1
MENN .....	2628	569	2	590	461	263	335	407	1
KVINNER .....	639	116	-	61	8	120	36	298	-
1657 SKAUN .....	1612	434	2	392	193	156	110	324	1
MENN .....	1258	356	2	361	191	101	91	155	1
KVINNER .....	354	78	-	31	2	55	19	169	-
1662 KLÆBU .....	884	99	-	136	96	64	56	431	2
MENN .....	557	87	-	126	96	40	52	155	1
KVINNER .....	327	12	-	10	-	24	4	276	1
1663 MALVIK .....	2558	161	1	881	205	367	322	621	-
MENN .....	1949	152	1	760	202	231	279	324	-
KVINNER .....	609	9	-	121	3	136	43	297	-
1664 SELBU .....	1365	507	-	255	185	88	87	243	-
MENN .....	1095	415	-	239	184	57	75	125	-
KVINNER .....	270	92	-	16	1	31	12	118	-
1665 TYDAL .....	361	104	-	47	87	24	26	73	-
MENN .....	279	84	-	46	85	12	21	33	-
KVINNER .....	82	20	-	1	4	12	5	40	-
17 NORD-TRØNDELAG ...	41092	10634	511	8757	3953	4038	3770	9374	55
MENN .....	31082	8363	509	7912	3890	2219	3278	4862	49
KVINNER .....	10010	2271	2	845	63	1819	492	4512	6
1702 STEINKJER .....	7340	1760	4	1360	578	917	627	2085	9
MENN .....	5276	1193	4	1214	558	527	537	1236	7
KVINNER .....	2064	567	-	146	20	390	90	849	2
1703 NAMSOS .....	4012	386	33	1020	371	611	426	1157	7
MENN .....	2810	324	33	870	366	360	362	488	8
KVINNER .....	1202	62	-	150	5	251	64	669	1
1711 MERÅKER .....	1055	142	-	440	77	80	104	210	2
MENN .....	840	120	-	407	77	48	97	90	1
KVINNER .....	215	22	-	33	-	32	7	120	1
1714 STJØRDAL .....	4904	1109	3	1084	505	526	480	1191	6
MENN .....	3739	865	3	955	499	276	441	694	6
KVINNER .....	1165	244	-	129	6	250	39	497	-
1717 FROSTA .....	873	479	12	78	66	61	65	108	4
MENN .....	655	349	12	73	66	35	61	55	4
KVINNER .....	218	130	-	5	-	26	4	53	-
1718 LEKSVIK .....	1152	433	2	330	89	59	87	150	2
MENN .....	850	290	2	290	89	25	73	79	2
KVINNER .....	302	143	-	40	-	34	14	71	-
1719 LEVANGER .....	4977	1100	9	1085	419	501	342	1518	3
MENN .....	3661	999	9	998	414	266	297	676	2
KVINNER .....	1316	101	-	87	5	235	45	842	1
1721 VERDAL .....	3270	837	2	651	549	389	198	644	-
MENN .....	2643	773	2	608	539	217	179	325	-
KVINNER .....	627	64	-	43	10	172	19	319	-
1723 MOSVIK .....	345	151	5	27	46	20	33	61	2
MENN .....	280	130	5	26	46	11	27	33	2
KVINNER .....	65	21	-	1	-	9	6	28	-
1724 VERRAN .....	1244	152	1	685	45	67	92	202	-
MENN .....	1020	111	1	659	43	26	74	106	-
KVINNER .....	224	41	-	26	2	41	18	96	-

TABELL 16 (FORTS.). PERSONER 16 ÅR OG OVER MED INNTÉKT AV EGET ARBEID SOM VIKTIGSTE KILDE TIL LIVSOPPHELD, ETTER NÆRING OG KJØNN. KOMMUNER PERSONS 16 YEARS AND OVER WITH INCOME FROM OWN WORK AS MAIN SOURCE OF LIVELIHOOD, BY INDUSTRY AND SEX. MUNICIPALITIES

KOMMUNE OG KJØNN MUNICIPALITY AND SEX	I ALT TOTAL	NÆRING INDUSTRY								
		A., B. JORDBRUK OG SKOG- BRUK M.V. AGRICUL- TURE AND FORESTRY ETC.	C., D. FISKE M.V. OG HVAL- FANGST FISHING ETC. AND WHALING	E., F., H. INDUSTRI M.V. MANUFACTU- RING ETC.	G. BYGGE- OG AN- LEGGES- VIRK- SOMHET CON- STRUCT- ION	I. VARE- HANDEL WHOLE- SALE AND RETAIL TRADE	L., M. SAM- FERDSEL TRAN- SPORT AND COM- MUNI- CATION	J., K., N., O., P. TJENESTE- YTENDE NÆRINGER SERVICE INDUSTRIES	Q. UOPP- GITT NOT RE- PORTED	
1725 NAMDALSEID	721	337	5	99	64	38	72	105	1	
MENN	567	267	5	95	64	18	61	56	1	
KVINNER	154	70	-	4	-	20	11	49	-	
1729 INDERØY	1585	519	4	318	169	113	126	333	3	
MENN	1274	449	4	289	167	68	110	184	3	
KVINNER	311	70	-	29	2	45	16	149	-	
1736 SNRSA	957	379	1	121	116	73	81	185	1	
MENN	772	327	1	115	114	40	68	106	1	
KVINNER	185	52	-	6	2	33	13	79	-	
1738 LIERNE	789	445	-	47	71	47	65	114	-	
MENN	545	303	-	46	70	19	54	53	-	
KVINNER	244	142	-	1	1	28	11	61	-	
1739 RØYRVIK	234	76	1	24	49	11	26	47	-	
MENN	168	49	1	22	49	5	23	19	-	
KVINNER	66	27	-	2	-	6	3	28	-	
1740 NAMSSKOGAN	657	116	-	277	61	39	72	92	-	
MENN	518	91	-	244	57	18	66	42	-	
KVINNER	139	25	-	33	4	21	6	50	-	
1742 GRONG	987	302	-	113	159	56	127	226	4	
MENN	738	225	-	109	157	33	108	102	4	
KVINNER	249	77	-	4	2	23	19	124	-	
1743 HØYLANDET	541	284	-	64	60	27	37	69	-	
MENN	394	189	-	61	60	14	31	39	-	
KVINNER	147	95	-	3	-	13	6	30	-	
1744 OVERHALLA	1079	344	-	214	125	89	105	202	-	
MENN	897	332	-	195	125	46	94	105	-	
KVINNER	182	12	-	19	-	43	11	97	-	
1748 FOSNES	301	159	18	17	24	16	25	40	2	
MENN	237	134	17	15	24	6	20	20	1	
KVINNER	64	25	1	2	-	10	5	20	1	
1749 FLATANGER	548	151	62	126	53	29	53	72	2	
MENN	466	129	62	123	51	16	45	38	2	
KVINNER	82	22	-	3	2	13	8	34	-	
1750 VIKNA	1234	237	227	155	81	139	222	173	-	
MENN	973	184	227	129	79	74	194	86	-	
KVINNER	261	53	-	26	2	65	28	87	-	
1751 NERØY	1980	610	98	393	151	115	266	342	5	
MENN	1515	434	97	341	151	64	219	204	5	
KVINNER	465	176	1	52	-	51	47	138	-	
1755 LEKA	307	126	24	29	25	15	39	48	1	
MENN	244	96	24	28	25	7	37	26	1	
KVINNER	63	30	-	1	-	8	2	22	-	
18 NORDLAND	84014	9930	6485	17532	7907	9064	12301	20622	173	
MENN	64187	7307	6436	15480	7691	5122	10683	11322	146	
KVINNER	19827	2623	49	2052	216	3942	1618	9300	27	
1804 BODØ	11248	423	178	1485	1100	1915	1434	4687	26	
MENN	7826	289	177	1232	1068	1146	1206	2686	22	
KVINNER	3422	134	1	253	32	769	228	2001	4	
1805 NARVIK	4744	7	1	694	267	759	1342	1671	3	
MENN	3291	7	1	615	258	401	1189	817	3	
KVINNER	1453	-	-	79	9	358	153	854	-	
1811 BINDAL	745	183	17	191	61	37	123	128	5	
MENN	643	175	17	181	59	23	109	74	5	
KVINNER	102	8	-	10	2	14	14	54	-	
1814 BRØNNØY	2866	753	197	398	274	311	399	530	4	
MENN	2148	589	195	293	271	173	337	286	4	
KVINNER	718	164	2	105	3	138	62	244	-	
1815 VEGA	608	171	140	32	47	26	96	96	-	
MENN	496	131	139	27	47	15	88	49	-	
KVINNER	112	40	1	5	-	11	8	47	-	
1816 VEVELSTAD	243	80	41	15	22	14	36	35	-	
MENN	212	75	40	13	22	8	32	22	-	
KVINNER	31	5	1	2	-	6	4	13	-	
1818 HERØY	819	38	320	102	54	56	135	113	1	
MENN	693	33	317	64	53	33	124	68	1	
KVINNER	126	5	3	38	1	23	11	45	-	
1820 ALSTAHAUG	2228	249	120	320	189	274	492	581	3	
MENN	1632	211	119	269	187	164	430	249	3	
KVINNER	596	38	1	51	2	110	62	332	-	
1822 LEIRFJORD	777	282	58	75	100	45	105	112	-	
MENN	626	216	58	73	100	22	94	63	-	
KVINNER	151	66	-	2	-	23	11	49	-	
1824 VEFSN	4968	436	4	1683	442	588	505	1303	7	
MENN	3729	356	4	1509	435	322	442	654	7	
KVINNER	1239	80	-	174	7	266	63	649	-	
1825 GRANE	577	183	-	96	77	43	71	107	-	
MENN	475	161	-	91	76	21	65	61	-	
KVINNER	102	22	-	5	1	22	6	46	-	

TABELL 16 (FORTS.). PERSONER 16 ÅR OG OVER MED INNTEKT AV EGET ARBEID SOM VIKTIGSTE KILDE TIL LIVSOPPHELD, ETTER NÆRING OG KJØNN. KOMMUNER PERSONS 16 YEARS AND OVER WITH INCOME FROM OWN WORK AS MAIN SOURCE OF LIVELIHOOD, BY INDUSTRY AND SEX. MUNICIPALITIES

KOMMUNE OG KJØNN MUNICIPALITY AND SEX	I ALT TOTAL	NÆRING INDUSTRY								
		A., B. JORDBRUK OG SKOG- BRUK M.V. AGRICUL- TURE AND FORESTRY ETC.	C., D. FISKE M.V. OG HVAL- FANGST FISHING ETC. AND WHALING	E., F., H. INDUSTRI M.V. MANUFACTU- RING ETC.	G. BYGGE- OG AN- LEGGES- VIRK- SOMHET CON- STRUCT- ION	I. VARE- HANDEL WHOLE- SALE AND RETAIL TRADE	L., M. SAM- FERDSEL TRAN- SPORT AND COM- MUNI- CATION	J., K., N., O., P. TJENESTE- YTENDE NÆRINGER SERVICE INDUSTRIES	Q. UOPP- GITT NOT RE- PORTED	
1826 HATTFJELLDAL ...	647	311	1	120	40	29	41	104	1	
MENN .....	517	258	1	115	40	18	33	51	1	
KVINNER .....	130	53	-	5	-	11	8	53	-	
1827 DØNNA .....	695	225	145	32	37	41	102	110	3	
MENN .....	567	179	145	28	37	24	91	60	3	
KVINNER .....	128	46	-	4	-	17	11	50	-	
1828 NESNA .....	710	226	25	91	50	54	82	179	3	
MENN .....	494	150	25	82	47	28	66	95	1	
KVINNER .....	216	76	-	9	3	26	16	84	2	
1832 HEMNES .....	1737	336	8	481	266	138	169	337	2	
MENN .....	1345	261	8	451	254	72	140	157	2	
KVINNER .....	392	75	-	30	12	66	29	180	-	
1833 RANA .....	9396	530	26	4455	820	1037	787	1713	28	
MENN .....	7464	387	26	4170	784	547	690	838	22	
KVINNER .....	1932	143	-	285	36	490	97	875	6	
1834 LURØY .....	864	151	287	94	59	49	129	95	-	
MENN .....	719	113	287	66	59	27	108	59	-	
KVINNER .....	145	38	-	28	-	22	21	36	-	
1835 TRÆNA .....	193	4	105	14	3	11	26	30	-	
MENN .....	170	3	105	13	3	6	22	18	-	
KVINNER .....	23	1	-	1	-	5	4	12	-	
1836 RØDØY .....	731	193	199	48	65	37	85	102	2	
MENN .....	580	132	198	33	64	22	76	53	2	
KVINNER .....	151	61	1	15	1	15	9	49	-	
1837 MELØY .....	2218	192	289	813	140	152	255	375	2	
MENN .....	1819	137	287	736	137	83	212	225	2	
KVINNER .....	399	55	2	77	3	69	43	150	-	
1838 GILDESKÅL .....	1115	208	180	99	174	61	196	197	-	
MENN .....	863	113	179	73	172	37	181	108	-	
KVINNER .....	252	95	1	26	2	24	15	89	-	
1839 BEIARN .....	628	309	3	30	102	27	65	92	-	
MENN .....	471	213	3	30	101	15	59	50	-	
KVINNER .....	157	96	-	-	1	12	6	42	-	
1840 SALT DAL .....	1503	260	13	304	260	110	147	406	3	
MENN .....	1143	173	13	294	258	62	130	210	3	
KVINNER .....	360	87	-	10	2	48	17	196	-	
1841 FAUSKE .....	3128	234	12	999	415	388	377	686	17	
MENN .....	2443	164	12	930	403	207	319	395	13	
KVINNER .....	685	70	-	69	12	181	58	291	4	
1842 SKJERSTAD .....	552	206	12	61	46	37	48	142	-	
MENN .....	429	156	12	50	46	23	40	102	-	
KVINNER .....	123	50	-	11	-	14	8	40	-	
1845 SØRFOLD .....	1040	262	91	203	171	44	122	147	-	
MENN .....	807	154	90	196	162	25	106	74	-	
KVINNER .....	233	108	1	7	9	19	16	73	-	
1848 STEIGEN .....	1297	418	215	124	88	54	212	178	8	
MENN .....	1050	318	213	107	88	29	187	103	5	
KVINNER .....	247	100	2	17	-	25	25	75	3	
1849 HAMARØY .....	755	138	51	74	102	61	176	148	5	
MENN .....	611	110	51	69	100	33	155	88	5	
KVINNER .....	144	28	-	5	2	28	21	60	-	
1850 TYSFJORD .....	918	66	68	316	62	67	155	175	9	
MENN .....	760	60	68	295	60	34	129	106	8	
KVINNER .....	158	6	-	21	2	33	26	69	1	
1851 LØDINGEN .....	1071	116	114	70	81	112	243	326	9	
MENN .....	823	71	113	63	81	71	210	205	9	
KVINNER .....	248	45	1	7	-	41	33	121	-	
1852 TJELDSUND .....	625	67	15	30	42	53	93	322	3	
MENN .....	506	57	14	28	42	24	83	256	2	
KVINNER .....	119	10	1	2	-	29	10	66	1	
1853 EVENES .....	551	151	7	105	56	56	65	108	3	
MENN .....	416	103	7	100	54	30	60	61	1	
KVINNER .....	135	48	-	5	2	26	5	47	2	
1854 BALLANGEN .....	937	164	31	105	161	83	195	193	5	
MENN .....	751	134	31	96	154	49	181	101	5	
KVINNER .....	186	30	-	9	7	34	14	92	-	
1855 ANKENES .....	2151	108	13	235	370	234	571	620	-	
MENN .....	1706	88	13	205	335	143	520	402	-	
KVINNER .....	445	20	-	30	35	91	51	218	-	
1856 RØST .....	277	2	123	61	5	18	23	45	-	
MENN .....	220	1	121	55	4	6	18	15	-	
KVINNER .....	57	1	2	6	1	12	5	30	-	
1857 VÆRØY .....	384	3	156	103	13	21	38	50	-	
MENN .....	317	1	156	78	12	13	26	31	-	
KVINNER .....	67	2	-	25	1	8	12	19	-	
1858 MOSKENES .....	1298	89	521	152	76	94	150	216	-	
MENN .....	1056	46	509	134	75	59	124	109	-	
KVINNER .....	242	43	12	18	1	35	26	107	-	
1860 VESTVRGØY .....	3879	700	620	657	330	350	475	739	8	
MENN .....	2936	484	613	550	323	208	405	347	6	
KVINNER .....	943	216	7	107	7	142	70	392	2	

TABELL 16 (FORTS.). PERSONER 16 ÅR OG OVER MED INNTÆKT AV EGET ARBEID SOM VIKTIGSTE KILDE TIL LIVSOPPHELD, ETTER NÆRING OG KJØNN. KOMMUNER PERSONS 16 YEARS AND OVER WITH INCOME FROM OWN WORK AS MAIN SOURCE OF LIVELIHOOD, BY INDUSTRY AND SEX. MUNICIPALITIES

KOMMUNE OG KJØNN MUNICIPALITY AND SEX	I ALT TOTAL	NÆRING INDUSTRY							
		A., B. JORDBRUK OG SKOG- BRUK M.V. AGRICUL- TURE AND FORESTRY ETC.	C., D. FISKE M.V. OG HVAL- FANGST FISHING ETC. AND WHALING	E., F., H. INDUSTRI M.V. MANUFACTU- RING ETC.	G. BYGGE- OG AN- LEGGES- VIRK- SOMHET CON- STRUCT- ION	I. VARE- HANDEL WHOLE- SALE AND RETAIL TRADE	L., M. SAM- FERDSEL TRAN- SPORT AND COM- MUNI- CATION	J., K., N., O., P. TJENESTE- YTENDE NÆRINGER SERVICE INDUSTRIES	Q. UOPP- GITT NOT RE- PORTED
1865 VRGAN .....	3395	202	435	676	254	487	555	781	5
MENN .....	2578	152	435	566	248	294	460	419	4
KVINNER .....	817	50	-	110	6	193	95	362	1
1866 HADSEL .....	3113	389	222	530	213	312	708	737	2
MENN .....	2237	275	222	411	210	174	632	311	2
KVINNER .....	876	114	-	119	3	138	76	426	-
1867 BØ .....	1597	239	419	251	117	103	240	228	-
MENN .....	1251	132	419	183	116	49	218	134	-
KVINNER .....	346	107	-	68	1	54	22	94	-
1868 ØKSNES .....	1665	111	557	334	95	108	213	244	3
MENN .....	1340	78	547	243	95	65	175	135	2
KVINNER .....	325	33	10	91	-	43	38	109	1
1870 SORTLAND .....	2353	236	123	434	231	328	485	515	1
MENN .....	1843	187	123	388	230	194	418	302	1
KVINNER .....	510	49	-	46	1	134	67	213	-
1871 ANDØY .....	2768	279	323	340	330	240	335	919	2
MENN .....	2184	174	323	275	321	123	293	673	2
KVINNER .....	584	105	-	65	9	117	42	246	-
19 TROMS .....	48956	5484	4599	7623	5432	6023	6091	13529	175
MENN .....	36774	3923	4559	6288	5288	3655	5138	7784	139
KVINNER .....	12182	1561	40	1335	144	2368	953	5745	36
1901 HARSTAD .....	7337	312	204	1509	562	1352	921	2477	-
MENN .....	5302	237	203	1267	541	814	755	1485	-
KVINNER .....	2035	75	1	242	21	538	166	992	-
1902 TROMSØ .....	14989	734	1136	2496	1232	2668	1992	4639	92
MENN .....	10638	516	1121	2026	1195	1698	1665	2349	68
KVINNER .....	4351	218	15	470	37	970	327	2290	24
1911 KVÆFJORD .....	1298	259	50	137	125	73	153	500	1
MENN .....	873	192	50	127	124	42	143	194	1
KVINNER .....	425	67	-	10	1	31	10	306	-
1913 SKRNLAND .....	949	215	42	135	146	59	156	194	2
MENN .....	739	156	42	128	145	29	142	95	2
KVINNER .....	210	59	-	7	1	30	14	99	-
1915 BJARKØY .....	331	57	94	32	24	26	49	49	-
MENN .....	264	44	94	19	24	12	42	29	-
KVINNER .....	67	13	-	13	-	14	7	20	-
1917 IBESTAD .....	983	191	199	129	130	55	122	157	-
MENN .....	732	93	199	83	130	35	108	84	-
KVINNER .....	251	98	-	46	-	20	14	73	-
1919 GRATANGEN .....	556	66	63	44	170	34	81	95	3
MENN .....	456	48	63	39	167	18	74	44	3
KVINNER .....	100	18	-	5	3	16	7	51	-
1921 SALANGEN .....	1103	184	51	189	227	98	126	223	5
MENN .....	916	153	51	173	221	61	111	142	4
KVINNER .....	187	31	-	16	6	37	15	81	1
1922 BARDU .....	1518	192	-	109	146	120	132	813	6
MENN .....	1122	137	-	98	144	59	106	575	3
KVINNER .....	396	55	-	11	2	61	26	238	3
1924 MÅLSELV .....	2926	477	15	234	290	187	270	1448	5
MENN .....	2286	346	15	220	289	87	220	1104	5
KVINNER .....	640	131	-	14	1	100	50	344	-
1925 SØRREISA .....	1065	120	61	152	208	90	108	324	2
MENN .....	819	90	61	138	202	47	88	192	1
KVINNER .....	246	30	-	14	6	43	20	132	1
1926 DYRØY .....	658	164	69	73	104	36	96	115	1
MENN .....	502	107	69	63	101	17	85	59	1
KVINNER .....	156	57	-	10	3	19	11	56	-
1927 TRANØY .....	765	179	122	76	89	48	134	117	-
MENN .....	629	136	122	68	88	24	118	73	-
KVINNER .....	136	43	-	8	1	24	16	44	-
1928 TORSKEN .....	614	5	244	125	21	57	59	102	1
MENN .....	488	4	244	81	21	32	48	58	-
KVINNER .....	126	1	-	44	-	25	11	44	1
1929 BERG .....	456	3	154	152	6	23	40	77	1
MENN .....	389	-	153	139	5	15	31	45	1
KVINNER .....	67	3	1	13	1	8	9	32	-
1931 LENVIK .....	3586	357	467	662	522	411	482	673	12
MENN .....	2799	266	467	522	509	244	405	376	10
KVINNER .....	787	91	-	140	13	167	77	297	2
1933 BALSFJORD .....	2429	855	239	284	240	173	286	341	11
MENN .....	1919	617	239	255	236	113	250	198	11
KVINNER .....	510	238	-	29	4	60	36	143	-
1936 KARLSØY .....	1082	181	458	103	58	60	102	119	1
MENN .....	893	134	443	73	58	34	81	69	1
KVINNER .....	189	47	15	30	-	26	21	50	-
1938 LYNGEN .....	1371	236	229	204	180	104	168	248	2
MENN .....	1031	140	224	143	177	55	142	148	2
KVINNER .....	340	96	5	61	3	49	26	100	-



TABELL 16 (FORTS.). PERSONER 16 ÅR OG OVER MED INNTEKT AV EGET ARBEID SOM VIKTIGSTE KILDE TIL LIVSOPPHELD, ETTER NÆRING OG KJØNN. KOMMUNER PERSONS 16 YEARS AND OVER WITH INCOME FROM OWN WORK AS MAIN SOURCE OF LIVELIHOOD, BY INDUSTRY AND SEX. MUNICIPALITIES

KOMMUNE OG KJØNN MUNICIPALITY AND SEX	I ALT TOTAL	NÆRING INDUSTRY							
		A., B. JORDBRUK OG SKOG- BRUK M.V. AGRICUL- TURE AND FORESTRY ETC.	C., D. FISKE M.V. OG HVAL- FANGST FISHING ETC. AND WHALING	E., F., H. INDUSTRI M.V. MANUFACTU- RING ETC.	G. BYGGE- OG AN- LEGGES- VIRK- SOMHET CON- STRUCT- ION	I. VARE- HANDEL WHOLE- SALE AND RETAIL TRADE	L., M. SAM- FERDSEL TRAN- SPORT AND COM- MUNI- CATION	J., K., N., O., P. TJENESTE- YTENDE NÆRINGER SERVICE INDUSTRIES	Q. UOPP- GITT NOT RE- PORTED
1939 STORFJORD .....	544	109	44	48	133	60	50	99	1
MENN .....	474	102	44	45	130	46	41	65	1
KVINNER .....	70	7	-	3	3	14	9	34	-
1940 KRÆFJORD .....	1111	206	103	158	296	66	108	170	4
MENN .....	893	157	103	125	275	42	91	97	3
KVINNER .....	218	49	-	33	21	24	17	73	1
1941 SKJERVØY .....	1668	151	384	305	228	117	235	236	12
MENN .....	1316	84	382	222	219	64	200	134	11
KVINNER .....	352	67	2	83	9	53	35	102	1
1942 NORDREISA .....	920	128	61	124	192	69	141	194	11
MENN .....	736	93	61	113	185	41	127	107	9
KVINNER .....	184	35	-	11	7	28	14	87	2
1943 KVÆNANGEN .....	697	103	110	143	103	37	80	119	2
MENN .....	558	71	109	121	102	26	65	62	2
KVINNER .....	139	32	1	22	1	11	15	57	-
20 FINNMARK .....	27444	1911	3184	6481	2622	2797	3180	7093	176
MENN .....	20746	1529	3104	5186	2550	1616	2666	3964	131
KVINNER .....	6698	382	80	1295	72	1181	514	3129	45
2001 HAMMERFEST .....	2775	5	138	658	159	487	457	846	25
MENN .....	1841	3	138	473	154	294	373	384	22
KVINNER .....	934	2	-	185	5	193	84	462	3
2002 VARDØ .....	1650	19	250	471	115	152	182	459	2
MENN .....	1188	16	229	340	114	73	153	261	2
KVINNER .....	462	3	21	131	1	79	29	198	-
2003 VADSØ .....	2208	85	119	412	237	266	216	864	9
MENN .....	1581	58	119	313	235	152	168	533	3
KVINNER .....	627	27	-	99	2	114	48	331	6
2011 KAUTOKEINO .....	916	413	1	87	60	48	37	255	15
MENN .....	696	359	-	71	54	31	27	141	13
KVINNER .....	220	54	1	16	6	17	10	114	2
2012 ALTA .....	3433	196	188	737	534	351	496	924	7
MENN .....	2760	165	187	694	520	221	429	537	7
KVINNER .....	673	31	1	43	14	130	67	387	-
2014 LOPPA .....	770	33	235	166	53	49	107	126	1
MENN .....	621	13	234	132	52	27	89	73	1
KVINNER .....	149	20	1	34	1	22	18	53	-
2015 HASVIK .....	593	12	158	156	40	27	69	97	34
MENN .....	476	10	158	116	36	13	58	66	19
KVINNER .....	117	2	-	40	4	14	11	31	15
2016 SØRØYSUND .....	797	25	233	156	37	90	114	138	4
MENN .....	626	17	232	117	37	63	95	63	2
KVINNER .....	171	8	1	39	-	27	19	75	2
2017 KVALSUND .....	626	34	112	106	116	38	79	138	3
MENN .....	496	19	112	85	113	27	68	71	1
KVINNER .....	130	15	-	21	3	11	11	67	2
2018 MRSØY .....	1072	15	468	265	30	66	77	151	-
MENN .....	884	9	466	202	30	40	63	74	-
KVINNER .....	188	6	2	63	-	26	14	77	-
2019 NORDKAPP .....	1863	3	321	523	144	207	264	397	4
MENN .....	1432	3	317	372	138	120	237	241	4
KVINNER .....	431	-	4	151	6	87	27	156	-
2020 PORSANGER .....	1311	146	64	82	262	129	191	428	9
MENN .....	1022	125	63	72	257	78	157	263	7
KVINNER .....	289	21	1	10	5	51	34	165	2
2021 KARASJOK .....	815	286	1	74	61	65	61	262	5
MENN .....	605	237	1	62	60	35	51	155	4
KVINNER .....	210	49	-	12	1	30	10	107	1
2022 LEBESBY .....	795	31	197	158	86	71	85	164	3
MENN .....	625	25	197	130	81	40	71	78	3
KVINNER .....	170	6	-	28	5	31	14	86	-
2023 GAMVIK .....	620	11	171	200	38	49	51	99	1
MENN .....	479	5	167	148	38	23	44	54	-
KVINNER .....	141	6	4	52	-	26	7	45	1
2024 BERLEVÅG .....	692	5	126	261	41	74	67	111	7
MENN .....	502	4	116	183	36	39	60	62	2
KVINNER .....	190	1	10	78	5	35	7	49	5
2025 TANA .....	1061	274	66	90	156	69	121	263	22
MENN .....	840	236	65	64	151	52	101	153	18
KVINNER .....	221	38	1	26	5	17	20	110	4
2027 NESSEBY .....	414	89	47	54	65	22	56	80	1
MENN .....	331	58	46	48	64	13	48	53	1
KVINNER .....	83	31	1	6	1	9	8	27	-
2028 BÅTSFJORD .....	1200	7	231	515	74	149	75	143	6
MENN .....	821	5	199	328	72	84	58	69	6
KVINNER .....	379	2	32	187	2	65	17	74	-
2030 SØR-VARANGER .....	3833	222	58	1310	314	388	375	1148	18
MENN .....	2920	162	58	1236	308	191	316	633	16
KVINNER .....	913	60	-	74	6	197	59	515	2







TABELL 17 (FORTS.). PERSONER 16 ÅR OG OVER MED INNTEKT AV EGET ARBEID SOM VIKTIGSTE KILDE TIL LIVSOPPHOLD, ETTER ALDER, YRKESGRUPPE OG KJØNN. HELE LANDET PERSONS 16 YEARS AND OVER WITH INCOME FROM OWN WORK AS MAIN SOURCE OF LIVELIHOOD, BY AGE, OCCUPATIONAL GROUP AND SEX. THE WHOLE COUNTRY

YRKESGRUPPE OG KJØNN OCCUPATIONAL GROUP AND SEX	I ALT TOTAL	ALDER AGE									70 ÅR OG OVER YEARS AND OVER
		16-19 ÅR YEARS	20-24 ÅR YEARS	25-29 ÅR YEARS	30-39 ÅR YEARS	40-49 ÅR YEARS	50-59 ÅR YEARS	60-66 ÅR YEARS	67-69 ÅR YEARS		
1 ADM.- OG FORVALTNINGSARBEID, BE- DRIFTS- OG ORGANISASJ.LEDELSE I ALT	51913	14	609	3077	9598	15494	14217	6187	1536	1181	
MENN .....	48028	13	521	2850	9049	14494	13065	5609	1380	1047	
KVINNER .....	3885	1	88	227	549	1000	1152	578	156	134	
10 OFF.ADM.- OG FORVALTNINGSARBEID ...	7704	-	43	480	1119	2307	2378	1031	287	59	
MENN .....	6890	-	32	417	979	2050	2134	954	269	55	
KVINNER .....	814	-	11	63	140	257	244	77	18	4	
101 LEDENDE ADM.- OG FORVALTNINGSTJEN- ESTEM. I SENTRAL STATLIG ADM. ....	587	-	-	9	36	221	204	91	21	5	
MENN .....	560	-	-	7	30	217	192	88	21	5	
KVINNER .....	27	-	-	2	6	4	12	3	-	-	
102 ADM.- OG FORVALTNINGSTJENESTEM. ELLERS I SENTRAL STATLIG ADM. ....	1603	-	13	187	330	459	432	136	38	8	
MENN .....	1363	-	7	163	289	396	353	117	32	6	
KVINNER .....	240	-	6	24	41	63	79	19	6	2	
103 LEDENDE ADM.- OG FORVALTNINGSTJEN- ESTEM. I LOKAL STATLIG ADM. ....	1399	-	13	75	162	362	480	228	67	12	
MENN .....	1274	-	11	60	136	316	452	222	65	12	
KVINNER .....	125	-	2	15	26	46	28	6	2	-	
104 ADM.- OG FORVALTNINGSTJENESTEM. ELLERS I LOKAL STATLIG ADM. ....	1606	-	14	101	273	478	455	214	59	12	
MENN .....	1353	-	11	88	235	399	369	190	51	10	
KVINNER .....	253	-	3	13	38	79	86	24	8	2	
105 ADM.- OG FORVALTNINGSTJENESTEM. I KOMMUNAL ADMINISTRASJON .....	2336	-	3	106	296	727	746	339	97	22	
MENN .....	2189	-	3	97	268	672	714	318	95	22	
KVINNER .....	147	-	-	9	28	55	32	21	2	-	
109 ØVRIGE INNEN 10 .....	173	-	-	2	22	60	61	23	5	-	
MENN .....	151	-	-	2	21	50	54	19	5	-	
KVINNER .....	22	-	-	-	1	10	7	4	-	-	
11 BEDRIFTS- OG ORGANISASJONSLEDELSE ..	44209	14	566	2597	8479	13187	11839	5156	1249	1122	
MENN .....	41138	13	489	2433	8070	12444	10931	4655	1111	992	
KVINNER .....	3071	1	77	164	409	743	908	501	138	130	
111 BEDRIFTSLEDERE .....	33106	11	304	1617	6056	9936	9175	4035	990	982	
MENN .....	31166	11	285	1560	5848	9504	8543	3658	884	873	
KVINNER .....	1940	-	19	57	208	432	632	377	106	109	
112 ORGANISASJONSLEDERE .....	429	-	-	14	82	133	131	50	13	6	
MENN .....	404	-	-	13	81	126	123	45	11	5	
KVINNER .....	25	-	-	1	1	7	8	5	2	1	
113 ADMINISTRASJONSSEKRETÆRER .....	4089	2	63	289	779	1248	1075	466	104	63	
MENN .....	3669	1	50	260	717	1123	962	414	90	52	
KVINNER .....	420	1	13	29	62	125	113	52	14	11	
119 ØVRIGE INNEN 11 .....	6585	1	199	677	1562	1870	1458	605	142	71	
MENN .....	5899	1	154	600	1424	1691	1303	538	126	62	
KVINNER .....	686	-	45	77	138	179	155	67	16	9	
2 KONTORARBEID I ALT .....	140851	7383	31978	21320	21784	26469	20611	8481	2044	781	
MENN .....	52771	1259	7340	7940	9557	11312	9195	4482	1203	483	
KVINNER .....	88080	6124	24638	13380	12227	15157	11416	3999	841	298	
20 BOKFØRINGS- OG KASSEARBEID .....	20597	685	2908	2721	3385	4627	3845	1779	454	193	
MENN .....	9817	72	862	1346	1768	2473	1931	975	264	126	
KVINNER .....	10780	613	2046	1375	1617	2154	1914	804	190	67	
201 REGNSKAPSSJEFER, BOKHOLDERE .....	12374	212	1659	1758	2145	2956	2272	1001	251	120	
MENN .....	6946	44	644	993	1287	1820	1302	626	147	83	
KVINNER .....	5428	168	1015	765	858	1136	970	375	104	37	
202 BANKKASSERERE, KONTORKASSERERE .....	4843	36	496	621	802	1124	1057	516	137	54	
MENN .....	2507	3	182	321	438	583	555	296	93	36	
KVINNER .....	2336	33	314	300	364	541	502	220	44	18	
203 BUTIKK- OG RESTAURANTKASS. M.FL. ..	3074	385	721	314	413	504	461	213	49	14	
MENN .....	184	3	22	15	24	42	45	20	11	2	
KVINNER .....	2890	382	699	299	389	462	416	193	38	12	
209 ØVRIGE INNEN 20 .....	306	52	32	28	25	43	55	49	17	5	
MENN .....	180	22	14	17	19	28	29	33	13	5	
KVINNER .....	126	30	18	11	6	15	26	16	4	-	
21 STENOGRAFI- OG MASK. SKRIVINGSARB..	13303	139	3141	2595	2194	2446	1926	680	134	48	
MENN .....	2672	5	144	427	538	720	550	219	51	18	
KVINNER .....	10631	134	2997	2168	1656	1726	1376	461	83	30	
211 KONTORSEKRETÆRER, STENOGRAFER .....	12648	69	2999	2518	2107	2325	1818	644	129	39	
MENN .....	2634	3	137	417	535	715	542	217	51	17	
KVINNER .....	10014	66	2862	2101	1572	1610	1276	427	78	22	
212 MASKINSKRIVERE .....	655	70	142	77	87	121	108	36	5	9	
MENN .....	38	2	7	10	3	5	8	2	-	1	
KVINNER .....	617	68	135	67	84	116	100	34	5	8	
29 ANNET KONTORARBEID .....	106951	6559	25929	16004	16205	19396	14840	6022	1456	540	
MENN .....	40282	1182	6334	6167	7251	8119	6714	3288	888	339	
KVINNER .....	66669	5377	19595	9837	8954	11277	8126	2734	568	201	
291 DATAMASKINOPERATØRER .....	3773	280	1467	899	624	342	131	26	3	1	
MENN .....	1598	33	504	466	349	159	67	16	3	1	
KVINNER .....	2175	247	963	433	275	183	64	10	-	-	
292 BANKFUNKSJ. (ALM. BANKARB.) .....	9788	772	3202	1921	1447	1157	803	352	107	27	
MENN .....	4986	212	1240	1070	917	670	502	255	95	25	
KVINNER .....	4802	560	1962	851	530	487	301	97	12	2	





TABELL 17 (FORTS.). PERSONER 16 ÅR OG OVER MED INNTEKT AV EGET ARBEID SOM VIKTIGSTE KILDE TIL LIVSOPPHELD, ETTER ALDER, YRKESGRUPPE OG KJØNN. HELE LANDET PERSONS 16 YEARS AND OVER WITH INCOME FROM OWN WORK AS MAIN SOURCE OF LIVELIHOOD, BY AGE, OCCUPATIONAL GROUP AND SEX. THE WHOLE COUNTRY

YRKESGRUPPE OG KJØNN OCCUPATIONAL GROUP AND SEX	I ALT TOTAL	ALDER AGE								
		16-19 ÅR YEARS	20-24 ÅR YEARS	25-29 ÅR YEARS	30-39 ÅR YEARS	40-49 ÅR YEARS	50-59 ÅR YEARS	60-66 ÅR YEARS	67-69 ÅR YEARS	70 ÅR OG OVER YEARS AND OVER
44 SKOGSARBEID .....	9873	337	567	581	1322	2237	2718	1630	402	79
MENN .....	9761	333	562	577	1308	2203	2679	1620	400	79
KVINNER .....	112	4	5	4	14	34	39	10	2	-
441 SKOGSARBEIDERE .....	9137	325	552	559	1258	2088	2468	1468	350	69
MENN .....	9025	321	547	555	1244	2054	2429	1458	348	69
KVINNER .....	112	4	5	4	14	34	39	10	2	-
442 FLØTINGSARBEIDERE .....	736	12	15	22	64	149	250	162	52	10
MENN .....	736	12	15	22	64	149	250	162	52	10
KVINNER .....	-	-	-	-	-	-	-	-	-	-
5 GRUVE- OG SPRENGINGSARBEID M.M. I ALT	7392	186	677	727	1374	1735	1853	708	110	22
MENN .....	7379	186	675	725	1374	1734	1848	705	110	22
KVINNER .....	13	-	2	2	-	1	5	3	-	-
50 GRUVE- OG SPRENGINGSARBEID .....	6288	131	541	613	1176	1529	1599	588	91	20
MENN .....	6282	131	540	612	1176	1528	1597	587	91	20
KVINNER .....	6	-	1	1	-	1	2	1	-	-
501 MINERERE, FJELLSPR. ARB. M.FL. ...	6288	131	541	613	1176	1529	1599	588	91	20
MENN .....	6282	131	540	612	1176	1528	1597	587	91	20
KVINNER .....	6	-	1	1	-	1	2	1	-	-
51 BRØNNBORINGS- OG DIAMANTBORINGSARB.	297	11	51	49	74	58	38	14	2	-
MENN .....	297	11	51	49	74	58	38	14	2	-
KVINNER .....	-	-	-	-	-	-	-	-	-	-
511 BRØNNBORERE, DIAMANTBORERE .....	297	11	51	49	74	58	38	14	2	-
MENN .....	297	11	51	49	74	58	38	14	2	-
KVINNER .....	-	-	-	-	-	-	-	-	-	-
52 OPPREDNINGSARBEID .....	256	8	16	22	41	47	75	38	8	1
MENN .....	255	8	16	22	41	47	74	38	8	1
KVINNER .....	1	-	-	-	-	-	1	-	-	-
521 OPPREDNINGSARBEIDERE .....	256	8	16	22	41	47	75	38	8	1
MENN .....	255	8	16	22	41	47	74	38	8	1
KVINNER .....	1	-	-	-	-	-	1	-	-	-
59 ANNET GRUVE- OG SPRENGINGSARBEID .	551	36	69	43	83	101	141	68	9	1
MENN .....	545	36	68	42	83	101	139	66	9	1
KVINNER .....	6	-	1	1	-	-	2	2	-	-
599 ØVRIGE GRUVE- OG SPRENGINGSARB. ..	551	36	69	43	83	101	141	68	9	1
MENN .....	545	36	68	42	83	101	139	66	9	1
KVINNER .....	6	-	1	1	-	-	2	2	-	-
6 TRANSPORT- OG KOMMUNIKASJ.ARB. I ALT	140933	8615	21477	20448	27965	28132	23745	8560	1487	504
MENN .....	125235	7239	18262	18365	25612	24895	21542	7573	1301	446
KVINNER .....	15698	1376	3215	2083	2353	3237	2203	987	186	58
60 SKIPSBEFALARBEID .....	19370	64	1275	3653	6005	4387	3206	712	49	19
MENN .....	19364	63	1274	3653	6005	4385	3204	712	49	19
KVINNER .....	6	1	1	-	-	2	2	-	-	-
600 SKIPSFØRERE .....	3638	2	25	130	797	1179	1185	286	26	8
MENN .....	3637	2	25	130	797	1178	1185	286	26	8
KVINNER .....	1	-	-	-	-	1	-	-	-	-
601 STYRMENN .....	6584	-	529	1675	2387	1128	732	125	6	2
MENN .....	6584	-	529	1675	2387	1128	732	125	6	2
KVINNER .....	-	-	-	-	-	-	-	-	-	-
602 LOSER .....	494	1	1	3	61	173	189	64	1	1
MENN .....	494	1	1	3	61	173	189	64	1	1
KVINNER .....	-	-	-	-	-	-	-	-	-	-
603 MASKINSJEFER (FARTØY) .....	2154	-	7	99	761	735	443	107	2	-
MENN .....	2154	-	7	99	761	735	443	107	2	-
KVINNER .....	-	-	-	-	-	-	-	-	-	-
604 MASKINISTER ELLERS (FARTØY) .....	6500	61	713	1746	1999	1172	657	130	14	8
MENN .....	6495	60	712	1746	1999	1171	655	130	14	8
KVINNER .....	5	1	1	-	-	1	2	-	-	-
61 DEKKS- OG MASKINMANNSKAPSARBEID ..	21691	4465	6044	3536	3182	2125	1760	491	55	33
MENN .....	21579	4461	6010	3520	3168	2104	1742	487	54	33
KVINNER .....	112	4	34	16	14	21	18	4	1	-
611 BÅTSMENN .....	1186	11	106	233	326	246	209	50	5	-
MENN .....	1179	11	106	233	324	244	207	49	5	-
KVINNER .....	7	-	-	-	2	2	2	1	-	-
612 MATROSER .....	12864	3020	3762	2057	1790	1072	880	242	30	11
MENN .....	12773	3016	3733	2042	1778	1057	866	240	30	11
KVINNER .....	91	4	29	15	12	15	14	2	-	-
613 SKIPSTØMMERMENN .....	574	9	45	86	103	118	155	49	6	3
MENN .....	572	9	45	86	103	117	154	49	6	3
KVINNER .....	2	-	-	-	-	1	1	-	-	-
614 DEKKSMANNSKAP ELLERS .....	227	21	31	27	42	41	46	17	2	-
MENN .....	223	21	29	26	42	40	46	17	2	-
KVINNER .....	4	-	2	1	-	1	-	-	-	-
615 PUMPEMENN, DONKEYMENN .....	373	3	54	55	81	83	77	14	2	4
MENN .....	372	3	54	55	81	82	77	14	2	4
KVINNER .....	1	-	-	-	-	1	-	-	-	-



TABELL 17 (FORTS.). PERSONER 16 ÅR OG OVER MED INNTEKT AV EGET ARBEID SOM VIKTIGSTE KILDE TIL LIVSOPPHOOLD, ETTER ALDER, YRKESGRUPPE OG KJØNN. HELE LANDET PERSONS 16 YEARS AND OVER WITH INCOME FROM OWN WORK AS MAIN SOURCE OF LIVELIHOOD, BY AGE, OCCUPATIONAL GROUP AND SEX. THE WHOLE COUNTRY

YRKESGRUPPE OG KJØNN OCCUPATIONAL GROUP AND SEX	I ALT TOTAL	ALDER AGE									
		16-19 ÅR YEARS	20-24 ÅR YEARS	25-29 ÅR YEARS	30-39 ÅR YEARS	40-49 ÅR YEARS	50-59 ÅR YEARS	60-66 ÅR YEARS	67-69 ÅR YEARS	70 ÅR OG OVER YEARS AND OVER	
616 MOTORMENN .....	4235	449	1465	859	646	435	286	86	5	4	
MENN .....	4235	449	1464	859	646	435	286	85	5	4	
KVINNER .....	2	-	1	-	-	-	-	1	-	-	
617 FYRBØTERE .....	140	8	40	15	12	14	31	12	2	6	
MENN .....	140	8	40	15	12	14	31	12	2	6	
KVINNER .....	-	-	-	-	-	-	-	-	-	-	
618 MASKINMANNSKAP ELLERS .....	2092	944	541	204	182	116	76	21	3	5	
MENN .....	2087	944	539	204	182	115	75	21	2	5	
KVINNER .....	5	-	2	-	-	1	1	-	1	-	
62 LUFTRAFIKKARBEID .....	890	2	71	136	378	197	104	2	-	-	
MENN .....	881	1	70	133	375	197	103	2	-	-	
KVINNER .....	9	1	1	3	3	-	1	-	-	-	
621 FLYGERE .....	783	1	66	124	341	175	75	1	-	-	
MENN .....	781	1	65	124	340	175	75	1	-	-	
KVINNER .....	2	-	1	-	1	-	-	-	-	-	
622 FLYNAVIGATØRER .....	44	-	2	7	9	8	17	1	-	-	
MENN .....	42	-	2	6	9	8	16	1	-	-	
KVINNER .....	2	-	-	1	-	-	1	-	-	-	
623 FLYMASKINISTER .....	40	-	-	1	17	11	11	-	-	-	
MENN .....	40	-	-	1	17	11	11	-	-	-	
KVINNER .....	-	-	-	-	-	-	-	-	-	-	
629 ØVRIGE INNEN 62 .....	23	1	3	4	11	3	1	-	-	-	
MENN .....	18	-	3	2	9	3	1	-	-	-	
KVINNER .....	5	1	-	2	2	-	-	-	-	-	
63 LOKOMOTIVFØRERARBEID .....	1969	1	28	73	387	829	616	32	2	1	
MENN .....	1968	1	28	73	387	829	615	32	2	1	
KVINNER .....	1	-	-	-	-	-	1	-	-	-	
631 LOK.FØRERE, LOK.FYRBØTERE (JERNB.) .....	1969	1	28	73	387	829	616	32	2	1	
MENN .....	1968	1	28	73	387	829	615	32	2	1	
KVINNER .....	1	-	-	-	-	-	1	-	-	-	
64 VEITRAFIKKARBEID .....	57207	1812	8432	8435	12120	11385	9993	4016	754	260	
MENN .....	56378	1610	8380	8389	12004	11237	9832	3938	736	252	
KVINNER .....	829	202	52	46	116	148	161	78	18	8	
641 BUSSJÅFØRER .....	8366	19	816	1228	2240	2075	1434	466	73	15	
MENN .....	8315	17	809	1218	2226	2067	1426	464	73	15	
KVINNER .....	51	2	7	10	14	8	8	2	-	-	
642 SPORVOGN- OG TUNNELVOGNFØRERE .....	462	-	17	21	36	144	213	30	1	-	
MENN .....	456	-	16	21	35	143	211	29	1	-	
KVINNER .....	6	-	1	-	1	1	2	1	-	-	
643 DROSJESJÅFØRER .....	5127	3	338	496	919	1129	1217	706	215	104	
MENN .....	4969	2	333	488	879	1085	1187	688	208	99	
KVINNER .....	158	1	5	8	40	44	30	18	7	5	
644 VARE- OG LASTEBILSJÅFØRER .....	41056	904	7093	6558	8728	7756	6843	2646	417	111	
MENN .....	40932	894	7069	6545	8704	7735	6823	2637	414	111	
KVINNER .....	124	10	24	13	24	21	20	9	3	-	
645 ANDRE FØRERE AV MOTORVOGNER .....	568	10	70	72	122	147	94	49	4	-	
MENN .....	557	9	69	72	120	145	91	47	4	-	
KVINNER .....	11	1	1	-	2	2	3	2	-	-	
646 VAREBUD M.FL. ....	1628	876	98	60	75	134	192	119	44	30	
MENN .....	1149	688	84	45	40	62	94	73	36	27	
KVINNER .....	479	188	14	15	35	72	98	46	8	3	
65 KONDUKTØR-, TRAFIKK- OG FRAKTASS.ARB. ....	6622	129	567	644	850	1982	2091	341	14	4	
MENN .....	6356	119	490	592	812	1931	2060	334	14	4	
KVINNER .....	266	10	77	52	38	51	31	7	-	-	
651 FLYTRAFIKKASSISTENTER .....	542	7	127	134	126	85	48	11	3	1	
MENN .....	469	5	92	117	115	77	48	11	3	1	
KVINNER .....	73	2	35	17	11	8	-	-	-	-	
652 JERNBANEKONDUKTØRER .....	1144	1	10	78	163	373	482	36	1	-	
MENN .....	1138	-	7	77	162	373	482	36	1	-	
KVINNER .....	6	1	3	1	1	-	-	-	-	-	
653 TELEGRAFISTER M.V. (INDRE STASJ.TJ.) .....	574	12	121	169	132	65	56	17	1	1	
MENN .....	530	12	117	151	123	60	51	14	1	1	
KVINNER .....	44	-	4	18	9	5	5	3	-	-	
654 STASJONS BETJ.M.V. (YTRE STASJ.TJ.) .....	3504	58	202	185	330	1263	1248	213	5	-	
MENN .....	3497	58	200	185	330	1262	1245	212	5	-	
KVINNER .....	7	-	2	-	-	1	3	1	-	-	
655 BUSSBILL., SPORV.KOND., VEITR.ASS. ....	858	51	107	78	99	196	257	64	4	2	
MENN .....	722	44	74	62	82	159	234	61	4	2	
KVINNER .....	136	7	33	16	17	37	23	3	-	-	
66 TRAFIKKLEDELSE .....	3245	1	93	190	598	1173	870	275	40	5	
MENN .....	3115	-	86	184	579	1114	846	262	39	5	
KVINNER .....	130	1	7	6	19	59	24	13	1	-	
661 HAVNETRAFIKKLEDERE .....	324	-	6	6	55	62	104	72	16	3	
MENN .....	324	-	6	6	55	62	104	72	16	3	
KVINNER .....	-	-	-	-	-	-	-	-	-	-	
662 LUFTRAFIKKLEDERE .....	566	1	67	130	147	152	55	12	2	-	
MENN .....	548	-	61	129	141	148	55	12	2	-	
KVINNER .....	18	1	6	1	6	4	-	-	-	-	

TABELL 17 (FORTS.). PERSONER 16 ÅR OG OVER MED INNTEKT AV EGET ARBEID SOM VIKTIGSTE KILDE TIL LIVSOPPHOLD, ETTER ALDER, YRKESGRUPPE OG KJØNN. HELE LANDET PERSONS 16 YEARS AND OVER WITH INCOME FROM OWN WORK AS MAIN SOURCE OF LIVELIHOOD, BY AGE, OCCUPATIONAL GROUP AND SEX. THE WHOLE COUNTRY

YRKESGRUPPE OG KJØNN OCCUPATIONAL GROUP AND SEX	I ALT TOTAL	ALDER AGE								
		16-19 ÅR YEARS	20-24 ÅR YEARS	25-29 ÅR YEARS	30-39 ÅR YEARS	40-49 ÅR YEARS	50-59 ÅR YEARS	60-66 ÅR YEARS	67-69 ÅR YEARS	70 ÅR OG OVER YEARS AND OVER
663 TRAFIKKLEDERE VED JERNBANE .....	1807	-	3	20	305	815	543	107	12	2
MENN .....	1706	-	3	16	293	764	520	96	12	2
KVINNER .....	101	-	-	4	12	51	23	11	-	-
664 VEITRAFIKKLEDERE .....	548	-	17	34	91	144	168	84	10	-
MENN .....	537	-	16	33	90	140	167	82	9	-
KVINNER .....	11	-	1	1	1	4	1	2	1	-
67 POST- OG TELEKOMMUNIKASJONSARBEID. MENN .....	19844	1180	4025	2988	3098	4024	2682	1432	341	74
KVINNER .....	6244	259	1036	1059	1017	1206	862	598	179	28
670 POSTMESTERE, AVDELINGSSJEFER .....	13600	921	2989	1929	2081	2818	1820	834	162	46
MENN .....	848	2	54	160	145	283	106	52	45	1
KVINNER .....	744	1	42	140	133	252	84	46	45	1
671 POSTÅPNERE, POSTASSISTENTER .....	104	1	12	20	12	31	22	6	-	-
MENN .....	5166	443	1065	629	564	909	862	531	131	32
KVINNER .....	2012	122	283	232	214	389	406	270	81	15
672 VAKTSJEFER M.FL. I TELETR. ARB. ..	3154	321	782	397	350	520	456	261	50	17
MENN .....	1909	5	29	87	245	677	492	290	68	16
KVINNER .....	660	-	10	34	84	186	167	141	30	8
673 TELEFONEKSPEDIENTER (TELEFONST.) .	1249	5	19	53	161	491	325	149	38	8
MENN .....	5342	423	1241	840	971	1057	524	230	44	12
KVINNER .....	332	69	83	21	28	50	44	28	6	3
674 SENTRALBORDDAMER (KONTOR) .....	5010	354	1158	819	943	1007	480	202	38	9
MENN .....	3063	204	717	355	392	640	493	219	34	9
KVINNER .....	126	7	26	11	17	25	17	18	5	-
675 TELEGRAFEKSPEDIENTER .....	2937	197	691	344	375	615	476	201	29	9
MENN .....	918	60	241	183	202	133	66	25	6	2
KVINNER .....	270	23	88	42	55	27	20	13	2	-
676 RADIOTELEGRAFISTER .....	648	37	153	141	147	106	46	12	4	2
MENN .....	2032	27	574	603	467	234	89	35	2	1
KVINNER .....	1626	26	420	466	388	206	82	35	2	1
679 ØVRIGE INNEN 67 .....	406	1	154	137	79	28	7	-	-	-
MENN .....	566	16	104	131	112	91	50	50	11	1
KVINNER .....	474	11	84	113	98	71	42	47	3	-
68 POSTALT OG ANNET BUDARBEID .....	92	5	20	18	14	20	8	3	3	1
MENN .....	6232	926	830	617	852	1051	1024	663	182	87
KVINNER .....	5496	691	779	586	772	914	879	614	178	83
681 POSTBUD .....	736	235	51	31	80	137	145	49	4	4
MENN .....	5099	433	764	579	807	960	903	522	110	21
KVINNER .....	4671	404	737	555	738	846	779	487	107	18
682 EKSPEDISJONSVAKTER, BUD M.FL. ....	428	29	27	24	69	114	124	35	3	3
MENN .....	1133	493	66	38	45	91	121	141	72	66
KVINNER .....	825	287	42	31	34	68	100	127	71	65
69 ANNET TRANSP.- OG KOMMUNIKASJ.ARB. MENN .....	308	206	24	7	11	23	21	14	1	1
KVINNER .....	3863	35	112	176	495	979	1399	596	50	21
691 FYRTJENESTEMENN .....	3854	34	109	176	493	978	1399	594	50	21
MENN .....	9	1	3	-	2	1	-	2	-	-
KVINNER .....	428	1	7	19	61	114	133	82	8	3
692 KANAL- OG HAVNEVAKTER M.FL. ....	427	1	7	19	61	114	133	81	8	3
MENN .....	1	-	-	-	-	-	-	1	-	-
KVINNER .....	99	-	1	4	7	25	36	18	5	3
693 LEKTERFØRERE, FERGEMENN .....	99	-	1	4	7	25	36	18	5	3
MENN .....	-	-	-	-	-	-	-	-	-	-
KVINNER .....	1183	3	49	72	182	276	397	166	26	12
699 ØVRIGE INNEN 69 .....	1183	3	49	72	182	276	397	166	26	12
MENN .....	-	-	-	-	-	-	-	-	-	-
KVINNER .....	2153	31	55	81	245	564	833	330	11	3
7-8 INDUSTRI-, BYGGE- OG ANL.ARB. I ALT	2145	30	52	81	243	563	833	329	11	3
MENN .....	485176	31314	61104	50838	83070	101402	101262	44883	9217	2086
KVINNER .....	434214	24019	52819	47511	77603	91210	90165	40675	8320	1892
70 TEKSTILARBEID .....	50962	7295	8285	3327	5467	10192	11097	4208	897	194
MENN .....	8463	684	975	638	1099	1845	2016	949	210	47
KVINNER .....	4354	218	379	359	642	966	1092	541	126	31
701 GARNFORARBEIDERE .....	4109	466	596	279	457	879	924	408	84	16
MENN .....	404	22	40	26	45	93	112	48	14	4
KVINNER .....	275	7	19	19	32	65	82	36	12	3
702 SPINNERE M.FL. ....	129	15	21	7	13	28	30	12	2	1
MENN .....	1781	209	240	139	222	389	387	164	26	5
KVINNER .....	667	36	69	57	98	157	158	82	10	-
703 VEVERE .....	1114	173	171	87	124	232	229	82	16	5
MENN .....	1430	123	197	142	202	293	285	147	31	10
KVINNER .....	644	60	77	90	114	126	108	54	12	3
704 STRIKKERE .....	786	63	120	52	88	167	177	93	19	7
MENN .....	984	125	128	73	115	200	200	111	29	3
KVINNER .....	262	19	32	21	45	57	52	27	8	1
705 TEKSTILMASKINSTILLERE .....	722	106	96	52	70	143	148	84	21	2
MENN .....	572	28	68	53	101	139	132	42	9	-
KVINNER .....	426	10	42	35	84	106	108	34	7	-
706 TEKSTILMASKINSTILLERE .....	146	18	26	18	17	33	24	8	2	-

TABELL 17 (FORTS.). PERSONER 16 ÅR OG OVER MED INNTEKT AV EGET ARBEID SOM VIKTIGSTE KILDE TIL LIVSOPPHOOLD, ETTER ALDER, YRKESGRUPPE OG KJØNN. HELE LANDET PERSONS 16 YEARS AND OVER WITH INCOME FROM OWN WORK AS MAIN SOURCE OF LIVELIHOOD, BY AGE, OCCUPATIONAL GROUP AND SEX. THE WHOLE COUNTRY

YRKESGRUPPE OG KJØNN OCCUPATIONAL GROUP AND SEX	I ALT TOTAL	ALDER AGE									
		16-19 ÅR YEARS	20-24 ÅR YEARS	25-29 ÅR YEARS	30-39 ÅR YEARS	40-49 ÅR YEARS	50-59 ÅR YEARS	60-66 ÅR YEARS	67-69 ÅR YEARS	70 ÅR OG OVER YEARS AND OVER	
706 APPRETUR- OG BEREDNINGSARBEIDERE .	1353	82	149	103	169	321	331	155	33	10	
MENN .....	932	46	81	74	122	217	242	115	26	9	
KVINNER .....	421	36	68	29	47	104	89	40	7	1	
707 STOFFKONTROLLØRER, STOPPERE .....	336	23	24	18	34	78	99	47	13	-	
MENN .....	53	4	1	2	3	18	13	10	2	-	
KVINNER .....	283	19	23	16	31	60	86	37	11	-	
709 ØVRIGE INNEN 70 .....	1603	72	129	84	211	332	470	235	55	15	
MENN .....	1095	36	58	61	144	220	329	183	49	15	
KVINNER .....	508	36	71	23	67	112	141	52	6	-	
71 TILSKJÆRINGS- OG SØMARBEID .....	18749	2623	3142	1187	1820	3404	4125	1852	449	147	
MENN .....	3770	179	295	217	449	880	1077	515	104	54	
KVINNER .....	14979	2444	2847	970	1371	2524	3048	1337	345	93	
711 SKREDDERE .....	739	5	16	12	40	129	299	172	39	27	
MENN .....	569	-	3	6	27	99	232	150	32	20	
KVINNER .....	170	5	13	6	13	30	67	22	7	7	
712 BUNTMAKERE .....	260	11	25	10	25	90	65	24	5	5	
MENN .....	232	11	22	10	25	84	51	19	5	5	
KVINNER .....	28	-	3	-	-	6	14	5	-	-	
713 MODISTER .....	147	10	6	8	19	25	43	27	7	2	
MENN .....	27	1	2	2	3	9	5	5	-	-	
KVINNER .....	120	9	4	6	16	16	38	22	7	2	
714 MØBELTAPETSERERE .....	1288	92	127	79	191	340	306	115	27	11	
MENN .....	1163	65	112	75	180	309	273	113	25	11	
KVINNER .....	125	27	15	4	11	31	33	2	2	-	
715 TILSKJÆRERE M.FL. ....	1607	92	196	123	184	347	461	159	36	9	
MENN .....	884	37	73	68	116	202	279	82	20	7	
KVINNER .....	723	55	123	55	68	145	182	77	16	2	
716 SYERE .....	14361	2389	2730	931	1317	2406	2857	1316	329	86	
MENN .....	716	55	70	44	81	144	181	117	18	6	
KVINNER .....	13645	2334	2660	887	1236	2262	2676	1199	311	80	
719 ØVRIGE INNEN 71 .....	347	24	42	24	44	67	94	39	6	7	
MENN .....	179	10	13	12	17	33	56	29	4	5	
KVINNER .....	168	14	29	12	27	34	38	10	2	2	
72 SKOTØY- OG LÆRVAREARBEID .....	4048	553	528	260	482	707	897	459	127	35	
MENN .....	2346	149	146	137	324	450	638	368	104	30	
KVINNER .....	1702	404	382	123	158	257	259	91	23	5	
721 SKOMAKERE .....	745	15	15	22	43	133	272	181	49	15	
MENN .....	700	7	10	18	40	125	258	178	49	15	
KVINNER .....	45	8	5	4	3	8	14	3	-	-	
722 TILSKJÆRERE M.FL. (SKOTØY) .....	369	39	45	29	54	59	81	47	13	2	
MENN .....	289	19	31	24	48	44	72	40	9	2	
KVINNER .....	80	20	14	5	6	15	9	7	4	-	
723 NÅTLERE .....	1046	229	214	80	110	176	152	66	15	4	
MENN .....	189	27	14	13	34	44	32	21	4	-	
KVINNER .....	857	202	200	67	76	132	120	45	11	4	
724 PINNERE, BUNNERE M.FL. ....	154	16	13	16	30	26	31	16	4	2	
MENN .....	121	11	9	14	26	23	22	10	4	2	
KVINNER .....	33	5	4	2	4	3	9	6	-	-	
725 ANDRE SKOTØYARBEIDERE .....	822	144	129	64	110	132	144	69	27	3	
MENN .....	488	48	49	39	82	92	100	55	21	2	
KVINNER .....	334	96	80	25	28	40	44	14	6	1	
726 SALMAKERE, LÆRSYERE M.FL. ....	912	110	112	49	135	181	217	80	19	9	
MENN .....	559	37	33	29	94	122	154	64	17	9	
KVINNER .....	353	73	79	20	41	59	63	16	2	-	
73 SMELTEV., METALLV.- OG STØPERIARB.	15941	649	1830	1583	2733	3541	3682	1563	312	48	
MENN .....	15809	638	1817	1569	2712	3513	3653	1549	310	48	
KVINNER .....	132	11	13	14	21	28	29	14	2	-	
731 HYTTE- OG SMELTEOVNSARBEIDERE ....	8571	369	1067	805	1559	1937	1886	803	133	12	
MENN .....	8528	366	1060	798	1551	1928	1882	799	132	12	
KVINNER .....	43	3	7	7	8	9	4	4	1	-	
732 VARMERE, HERDERE, GLØDERE M.FL. ..	332	22	30	30	64	90	68	23	5	-	
MENN .....	319	20	30	30	60	87	65	22	5	-	
KVINNER .....	13	2	-	-	4	3	3	1	-	-	
733 VARMVALSERE .....	231	3	22	34	52	49	49	17	5	-	
MENN .....	228	3	21	33	52	49	49	17	4	-	
KVINNER .....	3	-	1	1	-	-	-	-	1	-	
734 KALDVALSERE .....	286	3	17	33	52	74	75	26	5	1	
MENN .....	274	3	17	33	52	71	69	23	5	1	
KVINNER .....	12	-	-	-	-	3	6	3	-	-	
735 TRÅDTREKKERE, RØRTREKKERE M.FL. ..	290	16	35	33	43	61	65	33	4	-	
MENN .....	285	16	35	32	43	60	63	32	4	-	
KVINNER .....	5	-	-	1	-	1	2	1	-	-	
736 SMEDER .....	1415	42	89	101	172	297	403	217	68	26	
MENN .....	1407	42	88	100	171	296	399	217	68	26	
KVINNER .....	8	-	1	1	1	1	4	-	-	-	
737 STØPERIARBEIDERE .....	4237	168	508	472	708	912	1019	373	71	6	
MENN .....	4213	167	505	470	702	909	1012	371	71	6	
KVINNER .....	24	1	3	2	6	3	7	2	-	-	
739 ØVRIGE INNEN 73 .....	579	26	62	75	83	121	117	71	21	3	
MENN .....	555	21	61	73	81	113	114	68	21	3	
KVINNER .....	24	5	1	2	2	8	3	3	-	-	

TABELL 17 (FORTS.). PERSONER 16 ÅR OG OVER MED INNTÆKT AV EGET ARBEID SOM VIKTIGSTE KILDE TIL LIVSOPPHOLD, ETTER ALDER, YRKESGRUPPE OG KJØNN. HELE LANDET PERSONS 16 YEARS AND OVER WITH INCOME FROM OWN WORK AS MAIN SOURCE OF LIVELIHOOD, BY AGE, OCCUPATIONAL GROUP AND SEX. THE WHOLE COUNTRY

YRKESGRUPPE OG KJØNN OCCUPATIONAL GROUP AND SEX	I ALT TOTAL	ALDER AGE									70 ÅR OG OVER YEARS AND OVER
		16-19 ÅR YEARS	20-24 ÅR YEARS	25-29 ÅR YEARS	30-39 ÅR YEARS	40-49 ÅR YEARS	50-59 ÅR YEARS	60-66 ÅR YEARS	67-69 ÅR YEARS		
74 FINMEKANISK ARBEID	4664	255	713	612	828	1011	723	358	99	65	
MENN	4114	183	582	551	770	915	641	326	86	60	
KVINNER	550	72	131	61	58	96	82	32	13	5	
741 FINMEKANIKERE	1545	85	293	267	335	301	165	74	18	7	
MENN	1431	66	273	258	323	269	150	68	17	7	
KVINNER	114	19	20	9	12	32	15	6	1	-	
742 URMÅKERE	795	17	70	71	155	195	145	100	26	16	
MENN	782	17	66	70	154	193	142	100	24	16	
KVINNER	13	-	4	1	1	2	3	-	2	-	
744 TANNTÉKNIKERE	710	46	117	108	99	153	113	62	6	6	
MENN	540	19	69	79	83	135	94	53	5	3	
KVINNER	170	27	48	29	16	18	19	9	1	3	
745 GULL- OG SØLVARBEIDERE	1394	87	199	145	199	316	272	104	42	30	
MENN	1162	61	146	125	171	275	230	92	34	28	
KVINNER	232	26	53	20	28	41	42	12	8	2	
746 GRAVØRER	220	20	34	21	40	46	28	18	7	6	
MENN	199	20	28	19	39	43	25	13	6	6	
KVINNER	21	-	6	2	1	3	3	5	1	-	
75 JERN- OG METALLVAREARBEID	109918	6617	16674	15638	23440	22425	17241	6404	1197	282	
MENN	108061	6414	16353	15484	23201	21975	16876	6296	1182	280	
KVINNER	1857	203	321	154	239	450	365	108	15	2	
751 VERKSTEDMEKANIKERE	21568	1360	3062	2818	4348	4546	3587	1478	295	74	
MENN	21187	1326	2992	2784	4304	4455	3509	1451	293	73	
KVINNER	381	34	70	34	44	91	78	27	2	1	
752 MASKINMONTØRER M.FL.	4362	205	642	636	1061	938	603	219	46	12	
MENN	4274	188	627	627	1051	915	593	216	45	12	
KVINNER	88	17	15	9	10	23	10	3	1	-	
753 MASKIN- OG MOTORREPARATØRER	35528	1765	5691	5475	7880	6974	5395	1931	331	86	
MENN	35475	1760	5684	5469	7869	6962	5387	1927	331	86	
KVINNER	53	5	7	6	11	12	8	4	-	-	
754 TYNPLATEARBEIDERE	5166	389	779	678	991	1019	869	352	72	17	
MENN	5052	379	758	668	981	1000	836	344	69	17	
KVINNER	114	10	21	10	10	19	33	8	3	-	
755 RØRLEGGERE M.FL.	10643	865	1682	1414	2378	2033	1585	555	106	25	
MENN	10632	863	1680	1413	2375	2032	1584	554	106	25	
KVINNER	11	2	2	1	3	1	1	1	-	-	
756 SVEISERE, BRENNERE M.FL.	15086	825	2239	2442	3530	3209	2121	587	112	21	
MENN	14915	801	2192	2426	3507	3178	2096	584	110	21	
KVINNER	171	24	47	16	23	31	25	3	2	-	
757 PLATEARB., STÅLKONSTRUKSJONSARB.	9677	598	1438	1351	1829	1938	1655	715	129	24	
MENN	9647	594	1434	1350	1825	1931	1649	711	129	24	
KVINNER	30	4	4	1	4	7	6	4	-	-	
758 OVERFLATEBEH., METALLISERERE M.FL.	1000	56	133	115	187	236	192	67	13	1	
MENN	929	48	121	109	179	214	179	65	13	1	
KVINNER	71	8	12	6	8	22	13	2	-	-	
759 ØVRIGE INNEN 75	6888	554	1008	709	1236	1532	1234	500	93	22	
MENN	5950	455	865	638	1110	1288	1043	444	86	21	
KVINNER	938	99	143	71	126	244	191	56	7	1	
76 ELEKTROARBEID	39767	2406	7093	5546	8251	8143	5641	2074	502	111	
MENN	37184	2031	6534	5292	7920	7585	5223	1997	491	111	
KVINNER	2583	375	559	254	331	558	418	77	11	-	
761 ELEKTRIKERE	18753	1146	3495	2678	4245	3806	2247	820	243	73	
MENN	18548	1104	3462	2663	4222	3762	2204	816	242	73	
KVINNER	205	42	33	15	23	44	43	4	1	-	
762 ELEKTROMASKINISTER M.FL.	1481	17	40	86	249	465	405	169	39	11	
MENN	1475	17	40	86	248	461	405	168	39	11	
KVINNER	6	-	-	-	1	4	-	1	-	-	
763 ELEKTROREPARATØRER, VIKLERE M.FL.	3323	179	654	552	731	641	397	134	28	7	
MENN	2969	141	593	513	680	561	333	113	28	7	
KVINNER	354	38	61	39	51	80	64	21	-	-	
764 TELEREPARATØRER, -MONTØRER M.FL.	7365	390	1478	1231	1537	1346	925	376	73	9	
MENN	6884	318	1353	1186	1470	1252	859	367	70	9	
KVINNER	481	72	125	45	67	94	66	9	3	-	
765 LINJEMONTØRER	3907	155	463	371	706	922	890	330	64	6	
MENN	3901	154	459	371	706	922	890	329	64	6	
KVINNER	6	1	4	-	-	-	1	-	-	-	
769 ØVRIGE INNEN 76	4938	519	963	628	783	963	777	245	55	5	
MENN	3407	297	627	473	594	627	532	204	48	5	
KVINNER	1531	222	336	155	189	336	245	41	7	-	
77 TREARBEID	79176	3682	6898	6041	12183	18483	20615	8855	1923	496	
MENN	78824	3654	6838	6017	12129	18394	20539	8838	1920	495	
KVINNER	352	28	60	24	54	89	76	17	3	1	
771 RUNDTØMMERMOTTAKERE M.FL.	288	17	21	12	33	56	90	46	12	1	
MENN	288	17	21	12	33	56	90	46	12	1	
KVINNER	-	-	-	-	-	-	-	-	-	-	
772 SAGBRUKS- OG HØVLERARBEIDERE	8377	439	599	424	973	1857	2324	1346	328	87	
MENN	8339	435	594	422	967	1845	2319	1342	328	87	
KVINNER	38	4	5	2	6	12	5	4	-	-	
773 FINÉR- OG TREFIBERPLATEARBEIDERE	1377	82	126	95	225	325	336	154	30	4	
MENN	1336	78	116	92	220	314	328	154	30	4	
KVINNER	41	4	10	3	5	11	8	-	-	-	

TABELL 17 (FORTS.). YRKESGRUPPE OG KJØNN. HELE LANDET PERSONS 16 ÅR OG OVER MED INNTÆKT AV EGET ARBEID SOM VIKTIGSTE KILDE TIL LIVSOPPHOLD, ETTER ALDER, OF LIVELIHOOD, BY AGE, OCCUPATIONAL GROUP AND SEX. THE WHOLE COUNTRY

YRKESGRUPPE OG KJØNN OCCUPATIONAL GROUP AND SEX	I ALT TOTAL	ALDER AGE								
		16-19 ÅR YEARS	20-24 ÅR YEARS	25-29 ÅR YEARS	30-39 ÅR YEARS	40-49 ÅR YEARS	50-59 ÅR YEARS	60-66 ÅR YEARS	67-69 ÅR YEARS	70 ÅR OG OVER YEARS AND OVER
774 BYGNINGSARBEIDERE (TREARBEID) ....	49847	1949	4159	3926	8082	11858	13245	5291	1084	253
MENN .....	49817	1947	4152	3921	8077	11855	13237	5291	1084	253
KVINNER .....	30	2	7	5	5	3	8	-	-	-
775 BÅTBYGGERE M.FL. ....	2519	120	215	168	339	522	687	359	86	23
MENN .....	2515	120	215	168	337	521	686	359	86	23
KVINNER .....	4	-	-	-	2	1	1	-	-	-
776 MØBELSNEKKERE M.FL. ....	3866	276	430	287	577	870	895	408	90	33
MENN .....	3805	274	421	282	565	860	878	403	90	32
KVINNER .....	61	2	9	5	12	10	17	5	-	1
777 INDUSTRIISNEKKERE .....	12398	758	1295	1075	1898	2886	2929	1187	278	92
MENN .....	12270	745	1273	1068	1879	2849	2902	1185	277	92
KVINNER .....	128	13	22	7	19	37	27	2	1	-
779 ØVRIGE INNEN 77 .....	504	41	53	54	56	109	109	64	15	3
MENN .....	454	38	46	52	51	94	99	58	13	3
KVINNER .....	50	3	7	2	5	15	10	6	2	-
78 MALINGS- OG BYGN. TAPETSERINGSARB.	12303	533	1171	1165	2164	2591	2938	1405	279	57
MENN .....	12160	523	1152	1160	2135	2554	2901	1400	278	57
KVINNER .....	143	10	19	5	29	37	37	5	1	-
781 BYGNINGSMALERE, MØBELLAKKERERE ...	10152	392	835	865	1760	2206	2529	1257	258	50
MENN .....	10097	387	827	865	1750	2188	2517	1255	258	50
KVINNER .....	55	5	8	-	10	18	12	2	-	-
782 BYGNINGSTAPETSERERE .....	628	39	82	97	132	109	116	43	6	4
MENN .....	617	38	80	96	130	106	115	43	5	4
KVINNER .....	11	1	2	1	2	3	1	-	1	-
783 INDUSTRIELAKKERERE M.FL. ....	1439	97	247	189	262	270	266	91	14	3
MENN .....	1371	94	238	187	247	255	245	88	14	3
KVINNER .....	68	3	9	2	15	15	21	3	-	-
789 ØVRIGE INNEN 78 .....	84	5	7	14	10	6	27	14	1	-
MENN .....	75	4	7	12	8	5	24	14	1	-
KVINNER .....	9	1	-	2	2	1	3	-	-	-
79 ANNET BYGGE- OG ANLEGG SARBEID ....	38402	1374	2786	2599	5236	8587	11124	5550	1015	131
MENN .....	38346	1364	2775	2596	5233	8576	11112	5545	1014	131
KVINNER .....	56	10	11	3	3	11	12	5	1	-
791 MURERE .....	7605	307	610	587	1236	1866	2017	778	156	48
MENN .....	7601	307	609	587	1235	1866	2016	777	156	48
KVINNER .....	4	-	1	-	1	-	1	1	-	-
793 STEIN-, JORD- OG SEMENTARBEIDERE .	28933	955	1879	1727	3637	6368	8797	4661	835	74
MENN .....	28900	947	1873	1725	3636	6361	8793	4657	834	74
KVINNER .....	33	8	6	2	1	7	4	4	1	-
795 ISOLATØRER .....	536	23	50	77	120	123	103	34	4	2
MENN .....	535	23	49	77	120	123	103	34	4	2
KVINNER .....	1	-	1	-	-	-	-	-	-	-
796 GLASSMESTERE .....	1088	83	220	154	186	201	156	64	17	7
MENN .....	1070	81	217	153	185	197	149	64	17	7
KVINNER .....	18	2	3	1	1	4	7	-	-	-
799 ØVRIGE INNEN 79 .....	240	6	27	54	57	29	51	13	3	-
MENN .....	240	6	27	54	57	29	51	13	3	-
KVINNER .....	-	-	-	-	-	-	-	-	-	-
80 GRAFISK ARBEID .....	12388	983	2092	1856	2459	1855	1681	1093	268	101
MENN .....	10327	731	1721	1648	2181	1490	1333	924	212	87
KVINNER .....	2061	252	371	208	278	365	348	169	56	14
801 SETTERE M.FL. ....	3965	204	625	616	892	564	528	397	103	36
MENN .....	3619	189	554	560	829	502	480	379	92	34
KVINNER .....	346	15	71	56	63	62	48	18	11	2
802 REPRODUKSJONSARBEIDERE .....	1071	69	174	213	230	166	125	74	13	7
MENN .....	998	61	156	203	223	154	115	67	13	6
KVINNER .....	73	8	18	10	7	12	10	7	-	1
803 TRYKKERE .....	5354	494	1009	824	1057	745	673	419	99	34
MENN .....	4774	419	907	787	972	643	569	365	80	32
KVINNER .....	580	75	102	37	85	102	104	54	19	2
804 BOKBINDERIARBEIDERE M.FL. ....	1939	208	274	199	269	367	346	201	51	24
MENN .....	900	56	97	94	149	188	164	111	26	15
KVINNER .....	1039	152	177	105	120	179	182	90	25	9
809 ØVRIGE INNEN 80 .....	59	8	10	4	11	13	9	2	2	-
MENN .....	36	6	7	4	8	3	5	2	1	-
KVINNER .....	23	2	3	-	3	10	4	-	1	-
81 GLASS-, KERAMIKK- OG TEGLARBEID ..	2887	263	340	243	425	589	628	324	65	10
MENN .....	2315	157	230	194	364	489	538	275	58	10
KVINNER .....	572	106	110	49	61	100	90	49	7	-
811 GLASSHYTTARBEIDERE M.FL. ....	729	62	89	63	125	128	153	84	22	3
MENN .....	675	60	78	59	117	114	142	80	22	3
KVINNER .....	54	2	11	4	8	14	11	4	-	-
812 FORMERE (KERAMIKKPRODUKTER) .....	706	61	93	69	97	153	152	70	11	-
MENN .....	493	22	47	52	80	119	116	48	9	-
KVINNER .....	213	39	46	17	17	34	36	22	2	-
813 OVNSPASSERE (GLASS-, KERAMIKKPR.)	526	34	37	35	71	129	130	76	10	4
MENN .....	494	31	34	33	63	123	126	70	10	4
KVINNER .....	32	3	3	2	8	6	4	6	-	-

TABELL 17 (FORTS.), PERSONER 16 ÅR OG OVER MED INNTEKT AV EGET ARBEID SOM VIKTIGSTE KILDE TIL LIVSOPPHOLD, ETTER ALDER, YRKESGRUPPE OG KJØNN. HELE LANDET PERSONS 16 YEARS AND OVER WITH INCOME FROM OWN WORK AS MAIN SOURCE OF LIVELIHOOD, BY AGE, OCCUPATIONAL GROUP AND SEX. THE WHOLE COUNTRY

YRKESGRUPPE OG KJØNN OCCUPATIONAL GROUP AND SEX	I ALT TOTAL	ALDER AGE									
		16-19 ÅR YEARS	20-24 ÅR YEARS	25-29 ÅR YEARS	30-39 ÅR YEARS	40-49 ÅR YEARS	50-59 ÅR YEARS	60-66 ÅR YEARS	67-69 ÅR YEARS	70 ÅR OG OVER YEARS AND OVER	
814 DEKORATØRER, GLASSERERE .....	436	62	69	39	63	79	76	38	10	-	
MENN .....	279	18	37	25	52	54	60	27	6	-	
KVINNER .....	157	44	32	14	11	25	16	11	4	-	
819 ØVRIGE INNEN 81 .....	490	44	52	37	69	100	117	56	12	3	
MENN .....	374	26	34	25	52	79	94	50	11	3	
KVINNER .....	116	18	18	12	17	21	23	6	1	-	
82 NÆRINGSMIDDELARBEID .....	29295	2872	3335	2419	4238	5839	6598	3222	608	164	
MENN .....	21531	1779	2460	2090	3471	4183	4466	2474	469	139	
KVINNER .....	7764	1093	875	329	767	1656	2132	748	139	25	
821 MØLLARBEIDERE .....	1282	46	92	81	144	248	352	242	57	20	
MENN .....	1261	41	91	79	142	243	347	241	57	20	
KVINNER .....	21	5	1	2	2	5	5	1	-	-	
822 BAKERIARBEIDERE .....	5305	375	554	468	720	1066	1223	757	110	32	
MENN .....	4609	324	492	435	663	897	1021	657	93	27	
KVINNER .....	696	51	62	33	57	169	202	100	17	5	
823 SJOKOLADE- OG DROPSARBEIDERE .....	946	113	166	75	159	202	160	56	13	2	
MENN .....	406	29	64	38	76	88	71	32	6	2	
KVINNER .....	540	84	102	37	83	114	89	24	7	-	
824 BRYGGERI-, BRENNERI- OG MIN.V.ARB.	1225	85	139	123	180	231	285	137	40	5	
MENN .....	1090	77	128	116	165	202	240	123	34	5	
KVINNER .....	135	8	11	7	15	29	45	14	6	-	
825 KONSERVERINGSARBEIDERE .....	11912	1676	1355	775	1468	2358	2787	1193	236	64	
MENN .....	6892	826	784	587	1009	1338	1429	721	148	50	
KVINNER .....	5020	850	571	188	459	1020	1358	472	88	14	
826 SLAKTERE, PØLSEMAKERE M.FL. ....	5149	388	662	603	978	907	1010	497	77	27	
MENN .....	4616	333	619	580	919	787	842	441	71	24	
KVINNER .....	533	55	43	23	59	120	168	56	6	3	
827 MELERITEKNIKERE, MELERSKER .....	2600	148	291	231	482	627	556	226	33	6	
MENN .....	1992	124	230	200	414	487	347	162	24	4	
KVINNER .....	608	24	61	31	68	140	209	64	9	2	
829 ØVRIGE INNEN 82 .....	876	41	76	63	107	200	225	114	42	8	
MENN .....	665	25	52	55	83	141	169	97	36	7	
KVINNER .....	211	16	24	8	24	59	56	17	6	1	
83 KJEMISK PROSESSARBEID, TREFOR- EDLINGS- OG PAPIRARBEID .....	19050	895	1731	1500	2722	4249	4949	2482	461	61	
MENN .....	17498	741	1499	1379	2518	3882	4599	2373	447	60	
KVINNER .....	1552	154	232	121	204	367	350	109	14	1	
831 DESTILLATØRER .....	1188	49	81	70	174	293	322	161	31	7	
MENN .....	1160	46	80	67	169	285	317	158	31	7	
KVINNER .....	28	3	1	3	5	8	5	3	-	-	
832 KOKERE, OVNSPASSERE (KJ.PROSESSER)	4200	142	331	329	581	1012	1214	512	74	5	
MENN .....	4017	126	307	310	563	959	1177	498	72	5	
KVINNER .....	183	16	24	19	18	53	37	14	2	-	
833 KNUSEMASK-, MØLLE-, KALANDERARB..	668	31	76	68	102	155	165	64	6	1	
MENN .....	603	22	65	63	95	140	149	62	6	1	
KVINNER .....	65	9	11	5	7	15	16	2	-	-	
834 TRESLIPERARBEIDERE .....	1489	82	136	93	198	317	375	218	59	11	
MENN .....	1484	82	135	91	197	316	375	218	59	11	
KVINNER .....	5	-	1	2	1	1	-	-	-	-	
835 CELLULOSEARBEIDERE .....	2085	74	151	125	227	414	616	383	84	11	
MENN .....	2026	69	141	124	219	402	600	376	84	11	
KVINNER .....	59	5	10	1	8	12	16	7	-	-	
836 PAPIRARBEIDERE .....	6717	412	696	583	1018	1434	1545	851	159	19	
MENN .....	5796	315	554	513	887	1226	1350	785	148	18	
KVINNER .....	921	97	142	70	131	208	195	66	11	1	
839 ØVRIGE INNEN 83 .....	2703	105	260	232	422	624	712	293	48	7	
MENN .....	2412	81	217	211	388	554	631	276	47	7	
KVINNER .....	291	24	43	21	34	70	81	17	1	-	
84 TOBAKKSARBEID .....	568	41	63	30	61	118	155	74	24	2	
MENN .....	248	9	23	16	30	47	73	34	14	2	
KVINNER .....	320	32	40	14	31	71	82	40	10	-	
841 TOBAKKSARBEIDERE .....	568	41	63	30	61	118	155	74	24	2	
MENN .....	248	9	23	16	30	47	73	34	14	2	
KVINNER .....	320	32	40	14	31	71	82	40	10	-	
85 ANNET TILVIRKINGSARBEID .....	17194	1301	2424	1860	2835	3634	3514	1303	262	61	
MENN .....	13641	837	1790	1588	2351	2884	2814	1100	223	54	
KVINNER .....	3553	464	634	272	484	750	700	203	39	7	
851 BETONGVAREARBEIDERE M.FL. ....	3050	173	357	309	545	701	684	230	46	5	
MENN .....	3022	171	357	309	543	693	673	226	45	5	
KVINNER .....	28	2	-	-	2	8	11	4	1	-	
852 GUMMIVAREARBEIDERE .....	2706	147	358	295	443	631	574	207	40	11	
MENN .....	2185	107	307	256	355	492	451	172	35	10	
KVINNER .....	521	40	51	39	88	139	123	35	5	1	
853 PLASTVAREARBEIDERE .....	4637	410	713	594	814	976	816	263	42	9	
MENN .....	3773	281	568	525	699	781	647	227	37	8	
KVINNER .....	864	129	145	69	115	195	169	36	5	1	
854 GARVERE, SKINNBEREDERE .....	515	30	48	39	54	107	165	48	18	6	
MENN .....	458	23	40	38	46	97	143	48	18	5	
KVINNER .....	57	7	8	1	8	10	22	-	-	1	
855 FOTOLAB.ASS., LYSKOPIERINGSARB....	886	141	221	116	128	127	99	41	9	4	
MENN .....	334	47	71	62	60	42	34	15	2	1	
KVINNER .....	552	94	150	54	68	85	65	26	7	3	

TABELL 17 (FORTS.). PERSONER 16 ÅR OG OVER MED INNTEKT AV EGET ARBEID SOM VIKTIGSTE KILDE TIL LIVSOPPHOLD, ETTER ALDER, YRKESGRUPPE OG KJØNN. HELE LANDET PERSONS 16 YEARS AND OVER WITH INCOME FROM OWN WORK AS MAIN SOURCE OF LIVELIHOOD, BY AGE, OCCUPATIONAL GROUP AND SEX. THE WHOLE COUNTRY

YRKESGRUPPE OG KJØNN OCCUPATIONAL GROUP AND SEX	I ALT TOTAL	ALDER AGE								
		16-19 ÅR YEARS	20-24 ÅR YEARS	25-29 ÅR YEARS	30-39 ÅR YEARS	40-49 ÅR YEARS	50-59 ÅR YEARS	60-66 ÅR YEARS	67-69 ÅR YEARS	70 ÅR OG OVER YEARS AND OVER
856 MUSIKKINSTRUMENTMAKERE M.FL. ....	154	4	13	17	33	29	42	10	3	3
MENN .....	147	4	11	17	31	26	42	10	3	3
KVINNER .....	7	-	2	-	2	3	-	-	-	-
857 STEINHOGERIARBEIDERE .....	887	36	58	71	142	186	228	124	31	11
MENN .....	883	36	57	71	141	184	228	124	31	11
KVINNER .....	4	-	1	-	1	2	-	-	-	-
858 PAPIRVAREARBEIDERE .....	2434	209	374	242	365	466	523	206	42	7
MENN .....	1537	97	236	177	258	288	308	139	28	6
KVINNER .....	897	112	138	65	107	178	215	67	14	1
859 ØVRIGE INNEN 85 .....	1925	151	282	177	311	411	383	174	31	5
MENN .....	1302	71	143	133	218	281	288	139	24	5
KVINNER .....	623	80	139	44	93	130	95	35	7	-
86 PAKKE- OG EMBALLERINGSARBEID .....	9019	1119	1162	504	969	1926	2228	903	173	35
MENN .....	2298	187	283	168	266	430	578	303	68	15
KVINNER .....	6721	932	879	336	703	1496	1650	600	105	20
861 PAKKERE M.FL. ....	9019	1119	1162	504	969	1926	2228	903	173	35
MENN .....	2298	187	283	168	266	430	578	303	68	15
KVINNER .....	6721	932	879	336	703	1496	1650	600	105	20
87 MASKIN- OG MOTORDRIFT .....	25529	1217	3729	3900	5879	5157	3927	1410	271	39
MENN .....	25443	1213	3719	3886	5861	5131	3919	1405	270	39
KVINNER .....	86	4	10	14	18	26	8	5	1	-
871 MASKINISTER (STASJONERE ANLEGG) ..	2942	25	96	201	554	718	809	422	100	17
MENN .....	2920	24	92	200	551	709	807	421	99	17
KVINNER .....	22	1	4	1	3	9	2	1	1	-
872 KRAN- OG HEISEFØRERE M.FL. ....	2783	48	302	388	613	622	553	208	45	4
MENN .....	2773	48	301	385	612	618	553	207	45	4
KVINNER .....	10	-	1	3	1	4	-	1	-	-
873 RIGGERE .....	191	5	13	17	30	45	47	29	3	2
MENN .....	191	5	13	17	30	45	47	29	3	2
KVINNER .....	-	-	-	-	-	-	-	-	-	-
874 ANLEGGSMASKINKJØRERE M.FL. ....	13879	734	2333	2578	3608	2674	1493	388	57	14
MENN .....	13863	734	2329	2574	3605	2671	1492	387	57	14
KVINNER .....	16	-	4	4	3	3	1	1	-	-
875 TRUCKKJØRERE M.FL. ....	4606	292	817	607	890	908	780	265	46	1
MENN .....	4594	292	817	604	887	905	777	265	46	1
KVINNER .....	12	-	-	3	3	3	3	-	-	-
876 SMØRERE M.FL. ....	1128	113	168	109	184	190	245	98	20	1
MENN .....	1102	110	167	106	176	183	243	96	20	1
KVINNER .....	26	3	1	3	8	7	2	2	-	-
88 LASTE-, LOSSE- OG LAGERARBEID ....	35630	3087	4227	3119	4968	6853	8009	4288	897	182
MENN .....	33857	2868	4041	3027	4782	6443	7546	4101	872	177
KVINNER .....	1773	219	186	92	186	410	463	187	25	5
881 LASTE- OG LOSSEARB., BILMEDHJ. ...	5755	496	424	345	787	1189	1546	800	147	21
MENN .....	5719	491	423	342	785	1178	1536	796	147	21
KVINNER .....	36	5	1	3	2	11	10	4	-	-
882 LAGERARBEIDERE .....	29651	2585	3787	2758	4138	5614	6402	3462	745	160
MENN .....	27915	2371	3602	2670	3954	5215	5949	3279	720	155
KVINNER .....	1736	214	185	88	184	399	453	183	25	5
889 ØVRIGE INNEN 88 .....	224	6	16	16	43	50	61	26	5	1
MENN .....	223	6	16	15	43	50	61	26	5	1
KVINNER .....	1	-	-	1	-	-	-	-	-	-
89 DIVERSEARBEID .....	2185	160	191	138	278	445	571	315	75	12
MENN .....	2088	144	182	133	264	423	547	311	72	12
KVINNER .....	97	16	9	5	14	22	24	4	3	-
891 DIVERSEARBEIDERE .....	2185	160	191	138	278	445	571	315	75	12
MENN .....	2088	144	182	133	264	423	547	311	72	12
KVINNER .....	97	16	9	5	14	22	24	4	3	-
9 SERVICEARBEID I ALT .....	122726	11184	15360	9692	14481	23749	30672	13961	2825	802
MENN .....	39405	1755	4219	4495	6197	8125	9171	4247	924	272
KVINNER .....	83321	9429	11141	5197	8284	15624	21501	9714	1901	530
90 SIV.OVERVÅKINGS- OG TRYGGINGSARB..	11614	43	899	1240	1735	2886	3334	1153	256	68
MENN .....	11186	32	834	1198	1701	2797	3230	1094	236	64
KVINNER .....	428	11	65	42	34	89	104	59	20	4
901 BRANNTJENESTEMENN .....	1919	-	76	187	383	547	613	107	4	2
MENN .....	1915	-	76	186	383	546	612	107	4	1
KVINNER .....	4	-	-	1	-	1	-	-	-	-
903 POLITITJENESTEMENN .....	4910	8	559	746	787	1186	1339	236	42	7
MENN .....	4836	6	529	736	783	1171	1326	236	42	7
KVINNER .....	74	2	30	10	4	15	13	-	-	-
904 TOLLTJENESTEMENN .....	1416	11	59	19	115	531	460	173	40	8
MENN .....	1398	9	51	19	115	527	459	171	39	8
KVINNER .....	18	2	8	-	-	4	1	2	1	-
905 FENGSELSTJENESTEMENN .....	765	1	63	108	145	166	193	81	7	1
MENN .....	733	1	62	100	141	157	188	77	6	1
KVINNER .....	32	-	1	8	4	9	5	4	1	-
909 ØVRIGE INNEN 90 .....	2604	23	142	180	305	456	729	556	163	50
MENN .....	2304	16	116	157	279	396	645	503	145	47
KVINNER .....	300	7	26	23	26	60	84	53	18	3

TABELL 17 (FORTS.). PERSONER 16 ÅR OG OVER MED INNTEKT AV EGET ARBEID SOM VIKTIGSTE KILDE TIL LIVSOPPHOLD, ETTER ALDER, YRKESGRUPPE OG KJØNN. HELE LANDET PERSONS 16 YEARS AND OVER WITH INCOME FROM OWN WORK AS MAIN SOURCE OF LIVELIHOOD, BY AGE, OCCUPATIONAL GROUP AND SEX. THE WHOLE COUNTRY

YRKESGRUPPE OG KJØNN OCCUPATIONAL GROUP AND SEX	I ALT TOTAL	ALDER AGE									
		16-19	20-24	25-29	30-39	40-49	50-59	60-66	67-69	70 ÅR OG OVER	
		ÅR YEARS	ÅR YEARS	ÅR YEARS	ÅR YEARS	ÅR YEARS	ÅR YEARS	ÅR YEARS	ÅR YEARS	ÅR YEARS	YEARS AND OVER
91 HOTELL- OG RESTAURANTARB., HUSARB. MENN	40944	5767	6303	3698	4508	6202	8765	4404	966	331	
KVINNER	9646	1056	1818	1793	1924	1353	1168	430	77	27	
911 KJØKKENLEDERE M.FL.	31298	4711	4485	1905	2584	4849	7597	3974	889	304	
MENN	5357	39	283	688	1095	1188	1386	567	78	33	
KVINNER	3085	21	189	574	856	675	584	166	16	4	
912 KOKKER	2272	18	94	114	239	513	802	401	62	29	
MENN	10790	757	1953	1342	1320	1556	2419	1170	225	48	
KVINNER	4404	542	1313	945	752	422	319	99	11	1	
913 KJØKKENMEDHJELPERE	6386	215	640	397	568	1134	2100	1071	214	47	
MENN	8497	1687	1535	551	761	1246	1782	778	130	27	
KVINNER	947	366	186	103	120	63	70	29	9	1	
914 HUSBESTYRERE, HUSHJELPER M.FL.	7550	1321	1349	448	641	1183	1712	749	121	26	
MENN	8302	2770	1334	297	369	733	1297	988	351	163	
KVINNER	29	2	6	2	4	5	5	4	1	-	
915 HUSMORVIKARER M.FL.	8273	2768	1328	295	365	728	1292	984	350	163	
MENN	4039	249	468	216	404	872	1190	518	102	20	
KVINNER	11	2	1	-	2	1	5	-	-	-	
916 RESEPSJONSFUNKSJONÆRER	4028	247	467	216	402	871	1185	518	102	20	
MENN	1522	134	273	220	194	225	260	160	33	23	
KVINNER	695	81	72	96	100	104	115	89	24	14	
917 PURSERE, TRAFIKKVERTINER	827	53	201	124	94	121	145	71	9	9	
MENN	541	4	160	175	122	53	21	4	2	-	
KVINNER	127	1	7	27	51	34	6	-	1	-	
919 ØVRIGE INNEN 91	414	3	153	148	71	19	15	4	1	-	
MENN	1896	127	297	209	243	329	410	219	45	17	
KVINNER	348	41	44	46	39	49	64	43	15	7	
92 SERVERINGSARBEID	1548	86	253	163	204	280	346	176	30	10	
MENN	15809	1784	2802	1779	2134	2712	3174	1160	203	61	
KVINNER	3026	318	570	532	560	442	394	170	30	10	
921 HOVMESTERE, SERVIØRER	12783	1466	2232	1247	1574	2270	2780	990	173	51	
MENN	11123	1434	1735	1077	1559	1987	2283	854	145	49	
KVINNER	2568	186	469	472	500	406	343	153	29	10	
922 ANNET SERVERINGSPERSONALE	8555	1248	1266	605	1059	1581	1940	701	116	39	
MENN	4686	350	1067	702	575	725	891	306	58	12	
KVINNER	458	132	101	60	60	36	51	17	1	-	
93 VAKTMESTER- OG RENGJØRINGSARBEID	4228	218	966	642	515	689	840	289	57	12	
MENN	41054	2403	3109	1675	4566	9464	12579	5888	1137	233	
KVINNER	10659	124	378	420	1285	2526	3369	1975	473	109	
931 VAKTMESTERE M.FL.	30395	2279	2731	1255	3281	6938	9210	3913	664	124	
MENN	8961	48	168	263	966	2143	3020	1815	430	108	
KVINNER	8362	41	154	246	908	1999	2813	1700	402	99	
932 RENGJØRINGSPERSONALE M.FL.	599	7	14	17	58	144	207	115	28	9	
MENN	31391	2345	2889	1369	3479	7105	9373	4004	703	124	
KVINNER	1601	73	173	131	256	315	371	206	67	9	
933 FEIERE	29790	2272	2716	1238	3223	6790	9002	3798	636	115	
MENN	702	10	52	43	121	216	186	69	4	1	
KVINNER	696	10	51	43	121	212	185	69	4	1	
94 HYGIENE OG SKJØNNHETSPLEIE	6	-	1	-	-	4	1	-	-	-	
MENN	6992	913	1671	834	740	1076	1038	555	108	57	
KVINNER	2245	116	304	245	270	466	456	294	56	38	
941 FRISØRER, SKJØNNHETSPLEIERE M.FL.	4747	797	1367	589	470	610	582	261	52	19	
MENN	6537	895	1619	807	695	990	891	487	98	55	
KVINNER	2041	111	281	226	246	419	401	267	53	37	
942 BADEBETJENING	4496	784	1338	581	449	571	490	220	45	18	
MENN	455	18	52	27	45	86	147	68	10	2	
KVINNER	204	5	23	19	24	47	55	27	3	1	
95 VASKE-, RENSE- OG STRYKEARBEID	251	13	29	8	21	39	92	41	7	1	
MENN	4148	197	285	184	441	974	1375	565	103	24	
KVINNER	962	48	90	68	142	200	272	120	18	4	
951 VASKERI- OG RENSERARBEIDERE	3186	149	195	116	299	774	1103	445	85	20	
MENN	3252	136	205	142	334	782	1103	452	81	17	
KVINNER	696	33	69	53	98	142	203	83	13	2	
952 PRESSERI- OG STRYKERARBEIDERE	2556	103	136	89	236	640	900	369	68	15	
MENN	896	61	80	42	107	192	272	113	22	7	
KVINNER	266	15	21	15	44	58	69	37	5	2	
96 SPORT OG IDRETT	630	46	59	27	63	134	203	76	17	5	
MENN	284	11	63	44	66	50	36	12	2	-	
KVINNER	245	9	49	39	57	46	31	12	2	-	
961 IDRETTSINSTR., TRAVTRENERE M.FL.	39	2	14	5	9	4	5	-	-	-	
MENN	284	11	63	44	66	50	36	12	2	-	
KVINNER	245	9	49	39	57	46	31	12	2	-	
961 KVINNER	39	2	14	5	9	4	5	-	-	-	



TABELL 17 (FORTS.). PERSONER 16 ÅR OG OVER MED INNTEKT AV EGET ARBEID SOM VIKTIGSTE KILDE TIL LIVSOPPHOLD, ETTER ALDER, YRKESGRUPPE OG KJØNN. HELE LANDET PERSONS 16 YEARS AND OVER WITH INCOME FROM OWN WORK AS MAIN SOURCE OF LIVELIHOOD, BY AGE, OCCUPATIONAL GROUP AND SEX. THE WHOLE COUNTRY

YRKESGRUPPE OG KJØNN OCCUPATIONAL GROUP AND SEX	I ALT TOTAL	ALDER AGE								
		16-19 ÅR YEARS	20-24 ÅR YEARS	25-29 ÅR YEARS	30-39 ÅR YEARS	40-49 ÅR YEARS	50-59 ÅR YEARS	60-66 ÅR YEARS	67-69 ÅR YEARS	70 ÅR OG OVER YEARS AND OVER
97 FOTOGRAFARBEID .....	1143	43	173	198	233	259	151	53	17	16
MENN .....	973	33	133	167	214	221	134	44	14	13
KVINNER .....	170	10	40	31	19	38	17	9	3	3
971 FOTOGRAFER .....	1143	43	173	198	233	259	151	53	17	16
MENN .....	973	33	133	167	214	221	134	44	14	13
KVINNER .....	170	10	40	31	19	38	17	9	3	3
98 BEGRAVELSESSERVICE .....	129	6	15	11	19	24	24	22	5	3
MENN .....	110	6	15	11	18	21	17	16	3	3
KVINNER .....	19	-	-	-	1	3	7	6	2	-
981 PERSONALE VED BEGRAVELSESBYRÅER ..	129	6	15	11	19	24	24	22	5	3
MENN .....	110	6	15	11	18	21	17	16	3	3
KVINNER .....	19	-	-	-	1	3	7	6	2	-
99 ANNET SERVICEARBEID .....	609	17	40	29	39	102	196	149	28	9
MENN .....	353	13	28	22	26	53	100	92	15	4
KVINNER .....	256	4	12	7	13	49	96	57	13	5
999 ØVRIG SERVICEARBEID .....	609	17	40	29	39	102	196	149	28	9
MENN .....	353	13	28	22	26	53	100	92	15	4
KVINNER .....	256	4	12	7	13	49	96	57	13	5
X1 MILITÆRT ARBEID I ALT .....	32356	943	20128	3012	3141	3432	1462	226	9	3
MENN .....	32356	943	20128	3012	3141	3432	1462	226	9	3
KVINNER .....	-	-	-	-	-	-	-	-	-	-
X11 BEFAL 1 .....	1416	-	7	23	215	634	449	88	-	-
MENN .....	1416	-	7	23	215	634	449	88	-	-
KVINNER .....	-	-	-	-	-	-	-	-	-	-
X12 BEFAL 2 .....	5093	3	580	903	1322	1661	558	63	1	2
MENN .....	5093	3	580	903	1322	1661	558	63	1	2
KVINNER .....	-	-	-	-	-	-	-	-	-	-
X13 ANNET BEFAL M.V. ....	6544	145	2256	1133	1504	1041	395	64	6	-
MENN .....	6544	145	2256	1133	1504	1041	395	64	6	-
KVINNER .....	-	-	-	-	-	-	-	-	-	-
X14 BEFAL M.V. IKKE NÆRMERE SPES. ....	276	1	33	22	50	96	60	11	2	1
MENN .....	276	1	33	22	50	96	60	11	2	1
KVINNER .....	-	-	-	-	-	-	-	-	-	-
X19 VERNEPLIKTIGE .....	19027	794	17252	931	50	-	-	-	-	-
MENN .....	19027	794	17252	931	50	-	-	-	-	-
KVINNER .....	-	-	-	-	-	-	-	-	-	-
X2 UOPPGITT YRKE .....	2702	183	531	407	538	421	402	162	40	18
MENN .....	2045	97	339	315	467	363	317	114	25	8
KVINNER .....	657	86	192	92	71	58	85	48	15	10

TABELL 18. PERSONER 16 ÅR OG OVER MED INNTEKT AV EGET ARBEID SOM VIKTIGSTE KILDE TIL LIVSOPPHOLD, ETTER YRKESGRUPPE OG KJØNN- FYLKER

YRKESGRUPPE OG KJØNN OCCUPATIONAL GROUP AND SEX	HELE LANDET THE WHOLE COUNTRY	01 ØST- FOLD	02 AKERS- HUS	03 OSLO	04 HED- MARK	05 OPP- LAND	06 BUSKE- RUD	07 VEST- FOLD
I ALT TOTAL .....	1462159	84189	129951	214378	66162	64633	75070	62129
MENN MALES .....	1057765	62630	92222	132118	50221	47946	56047	47428
KVINNER FEMALES .....	404394	21559	37729	82260	15941	16687	19023	14701
0 TEKNISK, VITENSKAPELIG, HUMANISTISK OG KUNSTNERISK ARBEID I ALT .....	179131	8890	23099	36701	6064	5883	8567	7073
MENN .....	106077	5413	14980	20963	3302	3193	5250	4303
KVINNER .....	73054	3477	8119	15738	2762	2690	3317	2770
00 TEKNISK ARBEID .....	40047	2200	7077	9530	796	809	2471	1801
MENN .....	38643	2137	6792	8970	776	801	2414	1755
KVINNER .....	1404	63	285	560	20	8	57	46
001 ARKITEKTER .....	1853	56	319	621	40	40	53	51
MENN .....	1665	53	295	524	37	39	52	46
KVINNER .....	188	3	24	97	3	1	1	5
002 OVER-, AVD.-, DRIFTS- OG PROD.ING. ....	7862	379	1798	2042	86	95	460	292
MENN .....	7809	377	1786	2022	86	95	455	289
KVINNER .....	53	2	12	20	-	-	5	3
003 INGENIØRER ELLERS .....	15530	1061	2380	3969	273	319	1164	896
MENN .....	15344	1057	2351	3869	272	317	1157	894
KVINNER .....	186	4	29	100	1	2	7	2
004 TEKNIKERE, KONSTR., KONSTR.TEGN. ....	11389	534	2025	2342	291	269	591	417
MENN .....	10957	527	1926	2139	287	266	576	411
KVINNER .....	432	7	99	203	4	3	15	6
005 BILSAKKYNDIGE, BESIKTIGELSESMENN .....	731	25	157	115	13	11	29	61
MENN .....	730	25	157	115	13	11	29	61
KVINNER .....	1	-	-	-	-	-	-	-
007 OPPMÅLINGSING., JORDSK.LANDM. M.FL. ....	381	9	55	42	10	9	25	3
MENN .....	381	9	55	42	10	9	25	3
KVINNER .....	-	-	-	-	-	-	-	-
008 OPPMÅLINGS- OG JORDSKIFTETEKNIKERE .....	1214	53	200	208	39	42	76	23
MENN .....	1125	51	166	181	39	42	73	23
KVINNER .....	89	2	34	27	-	-	3	-
009 TEGNEASS., JORDSKIFTEASS. M.FL. ....	1087	83	143	191	44	24	73	58
MENN .....	632	38	56	78	32	22	47	28
KVINNER .....	455	45	87	113	12	2	26	30
01 KJEMIKER- OG FYSIKERARBEID .....	6646	454	1121	1516	86	118	342	173
MENN .....	4009	339	666	636	46	64	235	110
KVINNER .....	2637	115	455	880	40	54	107	63
011 KJEMIKERE .....	667	32	172	226	2	10	15	13
MENN .....	460	28	121	137	1	5	8	11
KVINNER .....	207	4	51	89	1	5	7	2
012 FYSIKERE .....	316	19	147	85	3	2	7	5
MENN .....	269	18	132	70	1	2	-	5
KVINNER .....	47	1	15	15	2	-	7	-
013 LABORANTER, LABORATORIEASSISTENTER .....	5129	399	703	1089	74	101	312	152
MENN .....	2832	292	330	335	39	54	219	92
KVINNER .....	2297	107	373	754	35	47	93	60
014 GEOLOGER M.FL. ....	118	-	29	20	2	-	2	1
MENN .....	113	-	27	19	2	-	2	1
KVINNER .....	5	-	2	1	-	-	-	-
015 METEOROLOGER, HYDROLOGER .....	411	4	70	94	5	5	6	2
MENN .....	332	1	56	75	3	3	6	1
KVINNER .....	79	3	14	19	2	2	-	1
019 ØVRIGE INNEN 01 .....	5	-	-	2	-	-	-	-
MENN .....	3	-	-	-	-	-	-	-
KVINNER .....	2	-	-	2	-	-	-	-
02 BIOLOGISK ARBEID .....	2798	114	368	96	262	213	131	86
MENN .....	2737	114	352	84	262	211	130	85
KVINNER .....	61	-	16	12	-	2	1	1
021 VETERINERER .....	502	28	42	31	42	40	22	14
MENN .....	489	28	40	28	42	40	22	14
KVINNER .....	13	-	2	3	-	-	-	-
022 BIOLOGER .....	73	-	13	15	2	1	3	-
MENN .....	65	-	12	12	2	1	3	-
KVINNER .....	8	-	1	3	-	-	-	-
023 JORDBR.- OG HAGEBR.FORSK., -RÅDGIV. ....	1473	70	197	28	97	101	57	44
MENN .....	1434	70	184	22	97	99	56	44
KVINNER .....	39	-	13	6	-	2	1	-
024 SKOGBRUKSFORSKERE, -RÅDGIVERE .....	750	16	116	22	121	71	49	28
MENN .....	749	16	116	22	121	71	49	27
KVINNER .....	1	-	-	-	-	-	-	1
03 MEDISINSK ARBEID .....	7703	380	987	1616	284	278	381	317
MENN .....	6562	333	785	1304	247	255	317	280
KVINNER .....	1141	47	202	312	37	23	64	37
030 OVERLEGER .....	601	48	69	155	23	17	35	31
MENN .....	558	45	63	138	19	16	33	29
KVINNER .....	43	3	6	17	4	1	2	2
031 LEGER ELLERS .....	4372	192	590	984	156	165	201	149
MENN .....	3812	170	490	814	136	154	169	138
KVINNER .....	560	22	100	170	20	11	32	11
032 TANNLEGER .....	2730	140	328	477	105	96	145	137
MENN .....	2192	118	232	352	92	85	115	113
KVINNER .....	538	22	96	125	13	11	30	24

## PERSONS 16 YEARS AND OVER WITH INCOME FROM OWN WORK AS MAIN SOURCE OF LIVELIHOOD, BY OCCUPATIONAL GROUP AND SEX. COUNTIES

08 TELE- MARK	09 AUST- AGDER	10 VEST- AGDER	11 ROGA- LAND	12 HORDA- LAND	13 BERGEN	14 SOGN OG FJORD- ANE	15 MØRE OG ROMS- DAL	16 SØR- TRØNDE- LAG	17 NORD- TRØNDE- LAG	18 NORD- LAND	19 TROMS	20 FINN- MARK	NR. NO.
55759	28205	44041	96085	91874	44313	37382	80333	86149	41092	84014	48956	27444	
42433	21360	33082	71581	68836	28681	27556	59646	63189	31082	64187	36774	20746	
13326	6845	10959	24504	23038	15632	9826	20687	22960	10010	19827	12182	6698	
6692	2878	5301	10199	10248	6768	3078	7398	11190	3849	8058	4738	2457	0
4146	1716	3222	6093	6261	3571	1885	4205	6852	2164	4617	2546	1395	
2546	1162	2079	4106	3987	3197	1193	3193	4338	1685	3441	2192	1062	
1482	478	1059	2048	2188	1402	529	1175	2385	411	1179	625	402	00
1460	475	1041	1992	2145	1348	523	1160	2275	405	1164	614	396	
22	3	18	56	43	54	6	15	110	6	15	11	6	
32	20	54	83	104	80	10	45	161	13	31	33	7	001
31	17	50	79	98	72	9	45	143	12	27	30	6	
1	3	4	4	6	8	1	-	18	1	4	3	1	
281	83	196	252	459	242	123	164	559	62	174	54	61	002
281	83	195	252	453	242	122	164	556	62	174	54	61	
-	-	1	-	6	-	1	-	3	-	-	-	-	
582	120	322	648	937	589	178	161	1014	132	417	242	126	003
581	120	322	644	932	582	177	161	998	131	414	240	125	
1	-	-	4	5	7	1	-	16	1	3	2	1	
463	191	372	849	465	394	169	679	392	134	414	227	171	004
455	191	370	833	453	373	166	674	375	132	412	223	168	
8	-	2	16	12	21	3	5	17	2	2	4	3	
15	31	34	42	66	17	4	36	23	8	23	12	9	005
15	31	34	42	65	17	4	36	23	8	23	12	9	
-	-	-	-	1	-	-	-	-	-	-	-	-	
14	5	20	28	34	11	20	14	29	10	27	10	6	007
14	5	20	28	34	11	20	14	29	10	27	10	6	
-	-	-	-	-	-	-	-	-	-	-	-	-	
55	19	39	70	78	27	18	45	98	32	49	27	16	008
54	19	39	68	75	25	18	44	85	32	48	27	16	
1	-	-	2	3	2	-	1	13	-	1	-	-	
40	9	22	76	45	42	7	31	109	20	44	20	6	009
29	9	11	46	35	26	7	22	66	18	39	18	5	
11	-	11	30	10	16	-	9	43	2	5	2	1	
481	79	157	256	316	321	103	162	470	81	253	129	28	01
415	66	124	168	190	141	72	75	314	64	190	72	22	
66	13	33	88	126	180	31	87	156	17	63	57	6	
22	7	29	21	19	36	3	19	29	3	7	2	-	011
22	4	27	16	11	26	1	11	22	3	5	1	-	
-	3	2	5	8	10	2	8	7	-	2	1	-	
1	1	2	-	-	9	2	2	22	-	3	6	-	012
1	1	2	-	-	8	2	-	19	-	2	6	-	
-	-	-	-	-	1	-	2	3	-	1	-	-	
452	66	117	208	266	249	93	138	362	69	185	71	23	013
387	57	86	127	154	82	65	63	221	52	133	25	19	
65	9	31	81	112	167	28	75	141	17	52	46	4	
-	3	1	4	-	4	1	-	39	1	9	2	-	014
-	3	1	3	-	4	1	-	38	1	9	2	-	
-	-	-	1	-	-	-	-	1	-	-	-	-	
6	2	8	23	31	23	4	3	18	8	49	45	5	015
5	1	8	22	25	21	3	1	14	8	41	35	3	
1	1	-	1	6	2	1	2	4	-	8	10	2	
-	-	-	-	-	-	-	-	-	-	-	3	-	019
-	-	-	-	-	-	-	-	-	-	-	3	-	
101	71	64	160	121	35	107	154	173	221	183	95	43	02
100	70	64	157	120	31	105	152	165	219	180	93	43	
1	1	-	3	1	4	2	2	8	2	3	2	-	
15	6	12	53	25	2	25	29	37	32	25	16	6	021
15	6	12	52	25	1	23	29	36	30	25	15	6	
-	-	-	1	-	1	2	-	1	2	-	1	-	
1	5	-	-	2	19	-	1	8	2	-	1	-	022
-	5	-	-	2	18	-	-	7	2	-	1	-	
1	-	-	-	-	1	-	1	1	-	-	-	-	
45	32	36	97	79	8	65	102	96	111	115	59	34	023
45	31	36	95	78	6	65	101	90	111	112	58	34	
-	1	-	2	1	2	-	1	6	-	3	1	-	
40	28	16	10	15	6	17	22	32	76	43	19	3	024
40	28	16	10	15	6	17	22	32	76	43	19	3	
-	-	-	-	-	-	-	-	-	-	-	-	-	
274	129	254	439	450	274	114	302	394	171	350	217	92	03
237	114	228	392	396	239	103	282	332	150	300	188	80	
37	15	26	47	54	35	11	20	62	21	50	29	12	
26	5	13	28	12	17	8	20	44	17	15	14	4	030
26	5	12	28	12	16	8	20	40	16	15	13	4	
-	-	1	-	-	1	-	-	4	1	-	1	-	
136	55	148	230	265	169	60	175	206	90	216	133	52	031
124	50	135	203	234	154	54	169	180	81	189	119	49	
12	5	13	27	31	15	6	6	26	9	27	14	3	
112	69	93	181	173	88	46	107	144	64	119	70	36	032
87	59	81	161	150	69	41	93	112	53	96	56	27	
25	10	12	20	23	19	5	14	32	11	23	14	9	

TABELL 18 (FORTS.). PERSONER 16 ÅR OG OVER MED INNTEKT AV EGET ARBEID SOM VIKTIGSTE KILDE TIL LIVSOPPHOLD, ETTER YRKESGRUPPE OG KJØNN, FYLKER

YRKESGRUPPE OG KJØNN OCCUPATIONAL GROUP AND SEX	HELE LANDET THE WHOLE COUNTRY	01 ØST- FOLD	02 AKERS- HUS	03 OSLO	04 HED- MARK	05 OPP- LAND	06 BUSKE- RUD	07 VEST- FOLD
04 SYKEPLEIE- OG ANNET PLEIARBEID .....	37896	1960	3703	7978	1551	1351	1830	1425
MENN .....	2833	132	376	610	140	92	132	61
KVINNER .....	35063	1828	3327	7368	1411	1259	1698	1364
040 OVERSYKEPLEIERE .....	496	29	57	129	28	13	14	16
MENN .....	48	7	6	9	2	1	1	1
KVINNER .....	448	22	51	120	26	12	13	15
041 SYKEPLEIERE ELLERS .....	13827	566	1341	3203	456	412	545	453
MENN .....	325	16	46	76	13	9	13	7
KVINNER .....	13502	550	1295	3127	443	403	532	446
042 JORDMØDRE .....	712	40	54	72	27	24	30	18
MENN .....	2	-	-	1	-	-	-	-
KVINNER .....	710	40	54	71	27	24	30	18
043 PLEIERE I PSYKISK HELSEVERN .....	1356	61	194	145	102	18	170	23
MENN .....	604	19	77	62	51	10	49	10
KVINNER .....	752	42	117	83	51	8	121	13
045 HJELPEPERSONALE I SYKEPLEIE .....	14955	895	1368	3018	746	688	765	595
MENN .....	1242	69	178	268	66	51	56	28
KVINNER .....	13713	826	1190	2750	680	637	709	567
046 HJELPEPERSONALE I TANNPLEIE .....	2643	147	251	488	99	94	145	133
MENN .....	10	-	3	2	-	-	-	-
KVINNER .....	2633	147	248	486	99	94	145	133
047 BARNEPLEIERE (SYKEHUS, DAGHJEM O.L.) .....	2693	109	344	641	76	68	134	120
MENN .....	26	2	9	4	-	-	1	6
KVINNER .....	2667	107	335	637	76	68	133	114
049 ØVRIGE INNEN 04 .....	1214	113	94	282	17	34	27	67
MENN .....	576	19	57	188	8	21	12	9
KVINNER .....	638	94	37	94	9	13	15	58
05 ANNET SYKE- OG HELSEVERNARBEID .....	5054	241	595	1167	227	222	286	211
MENN .....	1179	62	125	220	55	58	65	46
KVINNER .....	3875	179	470	947	172	164	221	165
050 APOTEKERE .....	285	17	30	44	14	18	13	13
MENN .....	222	16	22	34	10	12	10	11
KVINNER .....	63	1	8	10	4	6	3	2
051 FAGLERT APOTEKPERSONALE ELLERS .....	717	35	117	169	26	27	31	33
MENN .....	157	4	28	40	5	7	6	5
KVINNER .....	560	31	89	129	21	20	25	28
052 FYSIOTERAPEUTER, ARBEIDSTERAPEUTER .....	2353	86	330	612	113	104	152	79
MENN .....	476	19	46	84	29	31	39	20
KVINNER .....	1877	67	284	528	84	73	113	59
053 HELSERÅDSKONTROLLØRER M.FL. ....	150	10	17	30	2	5	9	4
MENN .....	132	10	14	25	1	4	8	3
KVINNER .....	18	-	3	5	1	1	1	1
059 ØVRIGE INNEN 05 .....	1549	93	101	312	72	68	81	82
MENN .....	192	13	15	37	10	4	2	7
KVINNER .....	1357	80	86	275	62	64	79	75
06 PEDAGOGISK ARBEID .....	51623	2360	5209	6443	2072	2142	2136	2130
MENN .....	29528	1357	2815	3151	1178	1149	1199	1250
KVINNER .....	22095	1003	2394	3292	894	993	937	880
060 SKOLELEDERE, UNDERVISNINGSLEDERE .....	4065	204	328	311	203	213	201	193
MENN .....	3707	190	299	237	186	198	185	177
KVINNER .....	358	14	29	74	17	15	16	16
061 PROFESSORER OG DOSENTER .....	704	3	236	186	1	1	1	-
MENN .....	655	3	217	169	1	1	1	-
KVINNER .....	49	-	19	17	-	-	-	-
062 UNIVERSITETS- OG HØGSKOLELÆRERE ELLERS .....	2558	15	591	775	9	5	13	5
MENN .....	2202	15	524	606	9	5	11	5
KVINNER .....	356	-	67	169	-	-	2	-
063 LEKTORER OG ADJUNKTER .....	8270	441	925	1267	324	316	414	425
MENN .....	6084	342	591	763	263	241	312	337
KVINNER .....	2186	99	334	504	61	75	102	88
064 LÆRERE .....	29258	1395	2273	2551	1343	1426	1190	1198
MENN .....	12998	619	762	788	592	597	494	541
KVINNER .....	16260	776	1511	1763	751	829	696	657
065 FAGLÆRERE I PRAKTISKE YRKER .....	5201	257	594	911	149	138	252	248
MENN .....	3450	169	353	511	110	93	170	166
KVINNER .....	1751	88	241	400	39	45	82	82
066 BARNEHAGELÆRERE .....	981	22	166	314	22	18	33	27
MENN .....	16	-	3	4	-	1	-	-
KVINNER .....	965	22	163	310	22	17	33	27
067 UNDERVISNINGSKONSULENTER .....	509	17	81	113	20	17	32	26
MENN .....	379	15	57	69	17	11	26	21
KVINNER .....	130	2	24	44	3	6	6	5
069 ØVRIGE INNEN 06 .....	77	6	15	15	1	8	-	8
MENN .....	37	4	9	4	-	2	-	3
KVINNER .....	40	2	6	11	1	6	-	5
07 RELIGIØST ARBEID .....	3018	184	165	473	112	108	123	125
MENN .....	2465	151	134	355	88	92	103	107
KVINNER .....	553	33	31	118	24	16	20	18
071 BISKOPER, PRESTER, FORSTANDERE .....	1358	89	82	185	61	55	63	57
MENN .....	1341	88	80	180	60	55	63	56
KVINNER .....	17	1	2	5	1	-	-	1

## PERSONS 16 YEARS AND OVER WITH INCOME FROM OWN WORK AS MAIN SOURCE OF LIVELIHOOD, BY OCCUPATIONAL GROUP AND SEX COUNTRIES

08 TELE- MARK	09 AUST- AGDER	10 VEST- AGDER	11 ROGA- LAND	12 HORDA- LAND	13 BERGEN	14 SOGN OG FJORD- ANE	15 MØRE OG ROMS- DAL	16 SØR- TRØNDE- LAG	17 NORD- TRØNDE- LAG	18 NORD- LAND	19 TROMS	20 FINN- MARK	NR. NO.
1398	603	1147	2164	1892	1893	539	1640	2551	847	1762	1202	460	04
77	25	87	180	110	106	50	88	332	31	110	85	9	
1321	578	1060	1984	1782	1782	489	1552	2219	816	1652	1117	451	040
15	8	10	25	17	11	10	13	41	6	31	16	7	
1	-	3	5	1	-	1	1	5	-	1	2	1	
14	8	7	20	16	11	9	12	36	6	30	14	6	
429	251	520	866	693	844	182	587	841	361	653	412	212	041
13	5	15	31	12	14	4	10	18	4	11	6	2	
416	246	505	835	681	830	178	577	823	357	642	406	210	
17	17	26	50	50	30	35	51	44	23	58	27	19	042
-	-	-	-	-	-	-	-	-	-	1	-	-	
17	17	26	50	50	30	35	51	44	23	57	27	19	
16	2	18	100	4	16	5	73	203	4	74	117	11	043
4	2	11	48	1	7	5	24	146	1	50	23	4	
12	-	7	52	3	9	-	49	57	3	24	94	7	
720	241	399	774	804	684	240	591	813	336	666	476	136	045
52	17	45	61	82	49	37	29	69	19	26	39	1	
668	224	354	713	722	635	203	562	744	317	640	437	135	
130	46	82	167	133	115	35	100	145	60	145	86	42	046
1	-	-	1	-	1	-	-	-	1	-	1	-	
129	46	82	166	133	114	35	100	145	59	145	85	42	
54	35	70	135	174	142	26	138	210	44	95	54	24	047
-	-	-	2	1	-	-	-	-	-	1	-	-	
54	35	70	133	173	142	26	138	210	44	94	54	24	
17	3	22	47	17	51	6	87	254	13	40	14	9	049
6	1	13	32	13	35	3	24	94	6	20	14	1	
11	2	9	15	4	16	3	63	160	7	20	-	8	
184	73	137	301	210	188	57	216	264	99	207	130	39	05
59	15	35	98	57	39	18	54	57	26	57	25	8	
125	58	102	203	153	149	39	162	207	73	150	105	31	
13	9	7	13	13	12	5	11	17	8	17	6	5	050
10	4	7	11	9	10	4	11	13	6	13	5	4	
3	5	-	2	4	2	1	-	4	2	4	1	1	
29	7	31	30	35	12	10	34	31	16	24	12	8	051
10	4	3	9	9	2	3	7	4	2	7	1	1	
19	3	28	21	26	10	7	27	27	14	17	11	7	
72	30	62	129	104	91	13	98	117	35	60	54	12	052
24	4	15	50	25	9	5	25	16	8	14	12	1	
48	26	47	79	79	82	8	73	101	27	46	42	11	
3	-	5	17	8	10	1	4	8	2	10	5	-	053
3	-	3	16	5	10	1	4	8	2	10	5	-	
-	-	2	1	3	-	-	-	-	-	-	-	-	
67	27	32	112	50	63	28	69	91	38	96	53	14	059
12	3	7	12	9	8	5	7	16	8	13	2	2	
55	24	25	100	41	55	23	62	75	30	83	51	12	
1928	1064	1750	3404	3836	1525	1344	2844	3670	1620	3239	1801	1106	06
1130	671	1081	1997	2276	827	793	1675	2413	974	1922	1045	625	
798	393	669	1407	1560	698	551	1169	1257	646	1317	756	481	
162	106	131	280	310	70	153	267	240	153	267	174	99	060
146	99	126	264	282	57	144	251	225	141	249	160	91	
16	7	5	16	28	13	9	16	15	12	18	14	8	
1	-	2	-	61	59	-	2	149	-	1	1	-	061
-	-	1	-	60	55	-	1	145	-	-	1	-	
1	-	1	-	1	4	-	1	4	-	1	-	-	
5	5	12	10	218	205	5	8	638	11	6	17	5	062
5	4	12	10	190	173	4	8	589	10	6	12	4	
-	1	-	-	28	32	1	-	49	1	-	5	1	
274	196	329	588	547	248	140	360	628	196	379	177	96	063
217	164	254	453	426	181	111	303	469	159	303	126	69	
57	32	75	135	121	67	29	57	159	37	76	51	27	
1195	664	1074	2048	2439	660	921	1911	1520	1099	2326	1226	799	064
572	341	558	973	1166	234	458	924	677	552	1172	591	387	
623	323	516	1075	1273	426	463	987	843	547	1154	635	412	
256	81	162	379	174	212	112	243	395	149	226	177	86	065
169	59	119	270	131	117	70	174	277	108	174	143	67	
87	22	43	109	43	95	42	69	118	41	52	34	19	
10	7	27	69	63	51	5	38	67	6	11	15	10	066
2	-	-	1	-	-	-	1	2	-	-	2	-	
8	7	27	68	63	51	5	37	65	6	11	13	10	
23	5	13	24	22	17	7	14	31	6	19	11	11	067
18	4	11	21	20	9	5	12	28	4	16	8	7	
5	1	2	3	2	8	2	2	3	2	3	3	4	
2	-	-	6	2	3	1	1	2	-	4	3	-	069
1	-	-	5	1	1	1	1	1	-	2	2	-	
1	-	-	1	1	2	-	-	1	-	2	1	-	
135	72	166	290	170	91	63	159	148	71	183	112	68	07
116	64	138	230	146	74	52	135	123	60	150	96	51	
19	8	28	60	24	17	11	24	25	11	33	16	17	
70	41	51	109	74	47	36	65	73	40	83	50	27	071
70	41	51	108	74	46	36	64	70	40	83	49	27	
-	-	-	1	-	1	-	1	3	-	-	1	-	

TABELL 18 (FORTS.). PERSONER 16 ÅR OG OVER MED INNTEKT AV EGET ARBEID SOM VIKTIGSTE KILDE TIL LIVSOPPHOLD, ETTER YRKESGRUPPE OG KJØNN. FYLKER

YRKESGRUPPE OG KJØNN OCCUPATIONAL GROUP AND SEX	HELE LANDET THE WHOLE COUNTRY	01 ØST- FOLD	02 AKERS- HUS	03 OSLO	04 HED- MARK	05 OPP- LAND	06 BUSKE- RUD	07 VEST- FOLD
072 MISJONERER .....	217	9	11	71	9	5	4	7
MENN .....	125	3	5	53	6	2	1	5
KVINNER .....	92	6	6	18	3	3	3	2
073 OFFISERER I FRELSÉSARMÉEN .....	175	9	10	44	7	6	11	8
MENN .....	70	4	4	21	2	2	4	1
KVINNER .....	105	5	6	23	5	4	7	7
079 ØVRIGE INNEN 07 .....	1268	77	62	173	35	42	45	53
MENN .....	929	56	45	101	20	33	35	45
KVINNER .....	339	21	17	72	15	9	10	8
08 JURIDISK ARBEID .....	2670	93	421	986	68	56	85	84
MENN .....	2533	92	388	923	67	54	83	81
KVINNER .....	137	1	33	63	1	2	2	3
081 DOMSTOLSJURISTER .....	491	18	58	144	15	14	15	13
MENN .....	449	18	50	124	15	13	15	11
KVINNER .....	42	-	8	20	-	1	-	2
082 PÅTALEMNDIGHET OG POLITIEMB.M. ....	239	13	22	55	5	6	7	12
MENN .....	231	13	21	53	5	5	7	12
KVINNER .....	8	-	1	2	-	1	-	-
083 PRIVATPRAKTISERENDE JURISTER .....	1445	56	216	533	41	36	56	53
MENN .....	1403	56	209	513	40	36	55	52
KVINNER .....	42	-	7	20	1	-	1	1
084 JURIDISKE REPR. OG KONSULENTER .....	412	6	102	226	7	-	4	2
MENN .....	369	5	85	206	7	-	3	2
KVINNER .....	43	1	17	20	-	-	1	-
089 ØVRIGE INNEN 08 .....	83	-	23	28	-	-	3	4
MENN .....	81	-	23	27	-	-	3	4
KVINNER .....	2	-	-	1	-	-	-	-
09 KUNSTNERISK OG LITTERÆRT ARB. ....	8374	296	1293	3201	203	223	280	249
MENN .....	6372	241	977	2267	171	186	217	199
KVINNER .....	2002	55	316	934	32	37	63	50
090 BILDENDE KUNSTNERE .....	635	21	92	259	17	19	33	25
MENN .....	525	18	78	198	15	16	28	22
KVINNER .....	110	3	14	61	2	3	5	3
091 REKLAMETEGNERE .....	749	25	170	338	7	9	21	9
MENN .....	604	23	139	261	6	8	17	8
KVINNER .....	145	2	31	77	1	1	4	1
092 BUTIKKDEKORATØRER .....	706	45	86	196	17	8	40	29
MENN .....	450	32	55	121	12	5	25	20
KVINNER .....	256	13	31	75	5	3	15	9
093 FORMGIVERE M.FL. ....	809	45	125	265	17	41	29	30
MENN .....	513	30	77	147	13	35	19	24
KVINNER .....	296	15	48	118	4	6	10	6
094 FORFATTERE .....	165	3	29	68	6	8	3	12
MENN .....	126	2	22	51	4	5	2	11
KVINNER .....	39	1	7	17	2	3	1	1
095 REDAKTØRER, JOURNALISTER M.FL. ....	2601	84	393	852	96	81	92	95
MENN .....	2191	78	318	652	89	75	77	81
KVINNER .....	410	6	75	200	7	6	15	14
096 SCENEKUNSTNERE M.FL. ....	664	5	86	409	3	6	7	8
MENN .....	328	4	46	194	2	3	2	2
KVINNER .....	336	1	40	215	1	3	5	6
097 MUSIKERE .....	1253	61	150	330	35	47	26	40
MENN .....	1044	47	114	296	26	36	21	30
KVINNER .....	209	14	36	34	9	11	5	10
098 PROGR. T.J.MENN (RADIO OG FJERN- SYN) .....	407	4	85	241	2	1	8	-
MENN .....	311	4	67	174	2	1	8	-
KVINNER .....	96	-	18	67	-	-	-	-
099 ØVRIGE INNEN 09 .....	385	3	77	243	3	3	21	1
MENN .....	280	3	61	173	2	2	18	1
KVINNER .....	105	-	16	70	1	1	3	-
OX ANNET ARBEID INNEN 0 .....	13302	608	2160	3695	403	363	502	472
MENN .....	9216	455	1570	2443	272	231	355	329
KVINNER .....	4086	153	590	1252	131	132	147	143
OX1 REVISORER .....	4140	215	530	1026	134	113	167	181
MENN .....	3747	198	476	887	127	104	156	166
KVINNER .....	393	17	54	139	7	9	11	15
OX2 SOSIALTJENESTEMENN .....	3357	174	395	616	153	161	166	143
MENN .....	1277	82	143	187	65	58	71	56
KVINNER .....	2080	92	252	429	88	103	95	87
OX3 BIBLIOTEKARER, ARKIV., MUSEUMSTJ.M. ....	1399	36	201	549	38	23	28	31
MENN .....	509	16	67	177	21	7	8	8
KVINNER .....	890	20	134	372	17	16	20	23
OX4 UTREDERE INNEN ØKONOMI, STAT.,M.V. ....	650	26	214	261	5	5	13	9
MENN .....	612	26	203	242	4	5	13	9
KVINNER .....	38	-	11	19	1	-	-	-
OX5 PSYKOLOGER .....	415	19	88	127	10	7	21	18
MENN .....	238	12	52	54	6	7	13	12
KVINNER .....	177	7	36	73	4	-	8	6
OX6 PERSONALFUNKSJONERER .....	1802	81	361	500	41	36	73	58
MENN .....	1532	69	312	397	33	36	61	49
KVINNER .....	270	12	49	103	8	-	12	9
OX9 ØVRIGE INNEN OX .....	1539	57	371	616	22	18	34	32
MENN .....	1301	52	317	499	16	14	33	29
KVINNER .....	238	5	54	117	6	4	1	3

PERSONS 16 YEARS AND OVER WITH INCOME FROM OWN WORK AS MAIN SOURCE OF LIVELIHOOD, BY OCCUPATIONAL GROUP AND SEX.  
COUNTIES

08 TELE- MARK	09 AUST- AGDER	10 VEST- AGDER	11 ROGA- LAND	12 HORDA- LAND	13 BERGEN	14 SOGN OG FJORD- ANE	15		16 SØR- TRØNDE- LAG	17 NØR- TRØNDE- LAG	18 NØR- LAND	19 TRØMS	20 FINN- MARK	NR. NO.
							MØRE OG DAL	MARE						
6	2	16	30	13	2	-	8	9	4	7	2	2	2	072
2	1	10	17	6	-	-	2	2	3	4	4	2	1	
4	1	6	13	7	2	-	6	7	1	3	-	1	1	
10	2	6	9	1	3	2	3	10	3	11	10	10	10	073
3	1	3	1	1	2	2	2	5	-	4	4	2	2	
7	1	3	3	-	1	-	1	5	3	7	6	8	8	
49	27	93	142	82	39	25	83	56	24	82	50	29	29	079
41	21	74	102	65	26	14	67	46	17	59	41	21	21	
8	6	19	40	17	13	11	16	10	7	23	9	8	8	
66	60	66	121	110	110	23	74	102	24	72	41	28	28	08
64	37	63	119	106	106	22	73	95	24	70	40	26	26	
2	3	3	2	4	4	1	1	7	-	2	1	2	2	
16	10	15	23	22	27	7	14	31	6	19	15	9	9	081
16	10	14	22	20	25	7	14	28	6	18	14	9	9	
-	-	1	1	2	2	-	-	3	1	1	9	9	9	082
12	4	9	16	13	6	3	10	12	1	15	9	9	9	
12	3	9	16	12	6	3	10	11	1	14	9	9	9	
-	-	-	-	1	-	-	-	1	-	1	-	-	-	
32	21	37	73	57	53	11	46	47	15	36	17	7	7	083
31	19	36	72	57	51	10	45	46	15	36	17	7	7	
1	2	4	1	-	2	1	1	1	1	2	-	2	2	084
6	3	4	4	14	12	2	4	11	2	2	-	1	1	
5	3	4	4	13	12	2	4	9	2	2	-	1	1	
1	1	1	1	1	-	-	-	2	2	-	-	-	-	089
-	2	1	5	4	12	-	-	1	-	-	-	-	-	
-	-	1	5	4	12	-	-	1	-	-	-	-	-	
227	75	177	413	285	362	50	208	362	103	194	125	48	48	09
183	60	145	323	229	249	43	179	280	88	164	106	45	45	
44	15	32	90	56	93	7	29	82	15	30	19	3	3	090
20	14	15	18	18	20	9	14	26	4	7	2	2	2	
20	12	14	16	15	17	9	12	22	3	7	1	2	2	
-	2	2	2	3	3	2	2	4	3	-	1	1	1	
8	-	10	47	17	38	1	7	27	1	8	5	-	-	091
6	-	10	38	15	31	1	7	24	1	7	4	-	-	
2	-	-	9	2	7	1	1	3	1	1	1	-	-	
19	1	20	50	30	39	2	27	49	11	26	9	1	1	092
11	1	7	35	17	25	-	22	30	8	18	5	1	1	
8	-	13	15	13	14	2	5	19	3	8	4	1	1	
27	3	12	64	53	39	6	19	21	4	6	2	1	1	093
17	2	10	48	34	21	4	16	9	2	3	1	1	1	
10	1	2	16	19	18	2	3	12	2	3	1	1	1	094
7	4	2	1	1	4	1	1	6	-	1	1	1	1	
4	4	1	1	6	3	1	1	5	-	1	1	1	1	
3	3	1	-	1	1	-	-	1	-	-	-	-	-	095
92	60	78	115	72	67	25	86	87	62	96	64	24	24	
84	34	70	103	66	56	25	81	75	59	85	58	23	23	
8	6	4	10	6	11	8	5	12	3	11	6	1	1	096
5	1	4	30	11	44	-	2	34	2	5	2	-	-	
1	1	1	15	9	24	-	2	18	1	4	1	-	-	
4	1	3	15	9	24	-	2	16	1	1	1	-	-	097
46	11	30	71	69	95	6	44	92	18	36	34	12	12	
38	6	28	53	61	81	4	34	82	14	30	31	12	12	
8	5	2	18	8	14	2	10	10	4	6	3	-	-	098
2	1	5	10	6	7	1	7	7	1	8	6	6	6	
2	2	3	8	5	7	6	6	6	1	8	4	5	5	
-	1	1	2	1	-	-	1	1	1	-	2	1	1	099
1	-	1	7	2	9	-	1	13	-	1	-	-	-	
1	-	1	4	1	4	-	-	9	-	1	-	-	-	
1	-	1	3	1	5	-	-	4	-	-	-	-	-	
416	194	324	603	670	567	149	464	671	201	436	261	143	143	OX
305	119	216	437	486	391	104	332	466	123	310	182	90	90	
111	75	108	166	184	176	45	132	205	78	126	79	53	53	OX1
135	60	114	210	205	205	65	201	203	70	158	103	45	45	
129	56	102	196	184	186	61	184	185	63	157	91	39	39	
6	4	12	14	21	19	4	17	18	7	1	12	6	6	OX2
138	77	111	198	155	106	54	144	177	90	157	84	58	58	
69	26	42	84	63	39	18	51	69	28	64	38	24	24	
69	51	69	114	92	67	36	93	108	62	93	46	34	34	
36	16	30	50	71	89	7	17	96	13	26	29	13	13	OX3
10	4	8	24	31	31	3	10	45	8	10	18	3	3	
26	12	22	26	40	58	4	7	51	5	16	11	10	10	OX4
10	2	5	13	33	23	-	9	11	2	6	-	2	2	
10	2	5	13	33	19	-	9	11	2	6	-	2	2	
-	-	-	-	2	4	-	-	-	-	1	-	-	-	OX5
12	3	6	17	22	17	-	11	11	5	8	11	2	2	
8	2	6	12	12	7	-	9	8	3	4	9	2	2	
4	1	-	5	10	10	-	2	3	2	4	2	-	-	OX6
61	30	46	86	61	57	21	61	94	18	69	29	19	19	
59	25	42	80	54	45	21	52	80	16	62	22	17	17	
2	5	4	6	7	7	2	9	14	2	7	7	2	2	OX9
24	6	12	29	123	70	2	21	79	3	11	5	4	4	
20	4	11	28	111	64	1	17	68	3	7	4	3	3	
4	2	1	1	12	6	1	4	11	-	4	4	1	1	

TABELL 18 (FORTS.). PERSONER 16 ÅR OG OVER MED INNTEKT AV EGET ARBEID SOM VIKTIGSTE KILDE TIL LIVSOPPHOLD, ETTER YRKESGRUPPE OG KJØNN. FYLKER

YRKESGRUPPE OG KJØNN OCCUPATIONAL GROUP AND SEX	HELE LANDET THE WHOLE COUNTRY	01 ØST- FOLD	02 AKERS- HUS	03 OSLO	04 HED- MARK	05 OPP- LAND	06 BUSKE- RUD	07 VEST- FOLD
1 ADM.- OG FORVALTNINGSARBEID, BEDRIFTS- OG ORGANISASJ.LEDELSE I ALT .....	51913	2635	7596	12666	1460	1488	2417	2108
MENN .....	48028	2460	7117	11324	1369	1352	2235	1977
KVINNER .....	3885	175	479	1342	91	136	182	131
10 OFF.ADM.- OG FORVALTNINGSARBEID .....	7704	328	1136	1840	263	247	336	282
MENN .....	6890	294	1014	1552	244	231	298	255
KVINNER .....	814	34	122	288	19	16	38	27
101 LEDENDE ADM.- OG FORVALTNINGSTJENESTEM. I SENTRAL STATLIG ADM. ....	587	3	164	381	-	4	4	3
MENN .....	560	3	158	360	-	4	4	3
KVINNER .....	27	-	6	21	-	-	-	-
102 ADM.- OG FORVALTNINGSTJENESTEM. ELLERS I SENTRAL STATLIG ADM. ....	1603	21	385	959	21	13	27	15
MENN .....	1363	18	348	781	18	12	25	14
KVINNER .....	240	3	37	178	3	1	2	1
103 LEDENDE ADM.- OG FORVALTNINGSTJENESTEM. I LOKAL STATLIG ADM. ....	1399	79	99	66	71	72	68	66
MENN .....	1274	71	83	48	66	69	58	64
KVINNER .....	125	8	16	18	5	3	10	2
104 ADM.- OG FORVALTNINGSTJENESTEM. ELLERS I LOKAL STATLIG ADM. ....	1606	80	239	233	75	52	82	67
MENN .....	1353	69	192	181	68	44	68	56
KVINNER .....	253	11	47	52	7	8	14	11
105 ADM.- OG FORVALTNINGSTJENESTEM. I KOMMUNAL ADMINISTRASJON .....	2336	131	239	180	88	100	146	124
MENN .....	2189	120	225	166	85	97	135	112
KVINNER .....	147	11	14	14	3	3	11	12
109 ØVRIGE INNEN 10 .....	173	14	10	21	8	6	9	7
MENN .....	151	13	8	16	7	5	8	6
KVINNER .....	22	1	2	5	1	1	1	1
11 BEDRIFTS- OG ORGANISASJONSLEDELSE .....	44209	2307	6460	10826	1197	1241	2081	1826
MENN .....	41138	2166	6103	9772	1125	1121	1937	1722
KVINNER .....	3071	141	357	1054	72	120	144	104
111 BEDRIFTSLEDERE .....	33106	1877	4627	7243	875	935	1594	1535
MENN .....	31166	1765	4412	6748	830	836	1495	1448
KVINNER .....	1940	112	215	495	45	99	99	87
112 ORGANISASJONSLEDERE .....	429	11	92	166	8	5	20	10
MENN .....	404	11	89	153	8	5	18	10
KVINNER .....	25	-	3	13	-	-	2	-
113 ADMINISTRASJONSSEKRETERER .....	4089	123	475	1265	139	109	136	136
MENN .....	3669	118	423	1063	131	106	120	130
KVINNER .....	420	5	52	202	8	3	16	6
119 ØVRIGE INNEN 11 .....	6585	296	1266	2152	175	192	331	145
MENN .....	5899	272	1179	1808	156	174	304	134
KVINNER .....	686	24	87	344	19	18	27	11
2 KONTORARBEID I ALT .....	140851	6346	17880	42783	3902	3546	5875	4556
MENN .....	52771	2363	6546	13432	1663	1652	2134	1703
KVINNER .....	88080	3983	11334	29351	2239	1894	3741	2853
20 BOKFØRINGS- OG KASSEARBEID .....	20597	1008	2453	5992	645	563	905	677
MENN .....	9817	493	1105	2135	341	334	433	363
KVINNER .....	10780	515	1348	3857	304	229	472	314
201 REGNSKAPSSJEFER, BOKHOLDERE .....	12374	621	1515	3859	369	324	542	411
MENN .....	6946	364	782	1575	241	237	308	266
KVINNER .....	5428	257	733	2284	128	87	234	145
202 BANKKASSERERE, KONTORKASSERERE .....	4843	212	578	1202	141	149	196	162
MENN .....	2507	112	292	458	89	93	115	89
KVINNER .....	2336	100	286	744	52	56	81	73
203 BUTIKK- OG RESTAURANTKASS. M.FL. ....	3074	159	329	828	129	85	160	94
MENN .....	184	6	11	41	6	2	6	3
KVINNER .....	2890	153	318	787	123	83	154	91
209 ØVRIGE INNEN 20 .....	306	16	31	103	6	5	7	10
MENN .....	180	11	20	61	5	2	4	5
KVINNER .....	126	5	11	42	1	3	3	5
21 STENOGRAFI- OG MASK.SKRIVINGSARB. ....	13303	301	2158	6827	140	136	469	224
MENN .....	2672	53	430	1089	41	50	113	49
KVINNER .....	10631	248	1728	5738	99	86	356	175
211 KONTORSEKRETERER, STENOGRAFER .....	12648	293	2085	6368	130	134	454	216
MENN .....	2634	51	425	1070	40	49	111	46
KVINNER .....	10014	242	1660	5298	90	85	343	170
212 MASKINSKRIVERE .....	655	8	73	459	10	2	15	8
MENN .....	38	2	5	19	1	1	2	3
KVINNER .....	617	6	68	440	9	1	13	5
29 ANNET KONTORARBEID .....	106951	5037	13269	29964	3117	2847	4501	3655
MENN .....	40282	1817	5011	10208	1281	1268	1588	1291
KVINNER .....	66669	3220	8258	19756	1836	1579	2913	2364
291 DATAMASKINOPERATØRER .....	3773	177	752	1373	135	68	147	91
MENN .....	1598	78	369	525	45	27	66	43
KVINNER .....	2175	99	383	848	90	41	81	48
292 BANKFUNKSJ. (ALM.BANKARB.) .....	9788	387	1287	2590	315	298	369	359
MENN .....	4986	207	723	1357	166	144	158	164
KVINNER .....	4802	180	564	1233	149	154	211	195



PERSONS 16 YEARS AND OVER WITH INCOME FROM OWN WORK AS MAIN SOURCE OF LIVELIHOOD, BY OCCUPATIONAL GROUP AND SEX.  
 COUNTIES

08 TELE- MARK	09 AUST- AGDER	10 VEST- AGDER	11 ROGA- LAND	12 HORDA- LAND	13 BERGEN	14 SOGN OG FJORD- ANE	15 MØRE OG ROMS- DAL	16 SØR- TRØNDE- LAG	17 NORD- TRØNDE- LAG	18 NORD- LAND	19 TROMS	20 FINN- MARK	NR. NO.
1585	856	1433	3243	2401	1666	786	2731	2529	764	1755	1138	656	1
1457	799	1332	3084	2297	1488	718	2643	2341	705	1636	1081	613	
128	57	101	159	104	178	68	88	188	59	119	57	43	
227	145	195	362	290	207	183	281	409	188	406	202	177	10
207	132	174	331	275	168	167	270	376	176	376	188	162	
20	13	21	31	15	39	16	11	33	12	30	14	15	
1	1	3	2	3	4	1	2	5	1	3	1	1	101
1	1	3	2	3	4	1	2	5	1	3	1	1	
-	-	-	-	-	-	-	-	-	-	-	-	-	
20	7	8	11	18	26	9	10	19	4	10	12	8	102
19	7	7	9	17	19	9	9	19	4	8	12	8	
1	-	1	2	1	7	-	1	-	-	2	-	-	
48	36	51	98	84	25	58	84	108	60	122	52	52	103
44	36	45	91	79	20	53	82	98	58	113	49	47	
4	-	6	7	5	5	5	2	10	2	9	3	5	
47	45	59	81	39	70	47	49	110	36	98	45	52	104
42	36	51	70	37	56	40	47	95	35	84	38	44	
5	9	8	11	2	14	7	2	15	1	14	7	8	
103	51	67	161	135	79	64	127	154	81	160	86	60	105
93	48	62	151	129	66	60	121	149	72	157	82	59	
10	3	5	10	6	13	4	6	5	9	3	4	1	
8	5	7	9	11	3	4	9	13	6	13	6	4	109
8	4	6	8	10	3	4	9	10	6	11	6	3	
-	1	1	1	1	-	-	-	3	-	2	-	1	
1358	711	1238	2881	2111	1459	603	2450	2120	576	1349	936	479	11
1250	667	1158	2753	2022	1320	551	2373	1965	529	1260	893	451	
108	44	80	128	89	139	52	77	155	47	89	43	28	
1150	614	997	1985	1881	1066	530	2032	1630	504	1080	545	406	111
1066	580	944	1907	1808	976	483	1971	1521	463	1008	517	388	
84	34	53	78	73	90	47	61	109	41	72	28	18	
5	1	4	13	17	18	4	9	20	8	9	6	3	112
4	1	4	12	17	16	4	9	19	7	9	6	2	
1	-	-	1	-	2	-	-	1	1	-	-	1	
123	53	81	351	106	194	35	192	230	37	132	139	33	113
109	45	72	328	98	171	33	187	204	35	128	136	32	
14	8	9	23	8	23	2	5	26	2	4	3	1	
80	43	156	532	107	181	34	217	240	27	128	246	37	119
71	41	138	506	99	157	31	206	221	24	115	234	29	
9	2	18	26	8	24	3	11	19	3	13	12	8	
3876	1882	3396	7371	7073	6324	1622	5035	7794	1900	4944	3210	1536	2
1606	760	1354	2997	2935	2236	786	2385	2997	893	2275	1355	699	
2270	1122	2042	4374	4138	4088	836	2650	4797	1007	2669	1855	837	
685	280	503	1027	807	877	232	768	1217	367	846	524	241	20
409	169	276	541	438	345	130	492	593	233	538	301	148	
276	111	227	486	369	532	102	276	624	114	308	223	93	
447	163	292	621	420	428	94	472	667	203	511	283	132	201
317	113	177	392	266	232	60	326	429	170	390	202	99	
130	50	115	229	154	196	34	146	238	33	121	81	33	
127	88	142	287	239	213	106	232	275	86	195	142	71	202
87	53	93	138	143	71	68	157	131	60	127	90	41	
40	35	49	149	96	142	38	75	144	26	68	52	30	
101	25	64	101	140	205	31	54	253	58	128	94	36	203
2	-	3	3	24	24	1	7	18	3	13	5	6	
99	25	61	98	116	181	30	47	235	55	115	89	30	
10	4	5	18	8	31	1	10	22	-	12	5	2	209
3	3	3	8	5	18	1	2	15	-	8	4	2	
7	1	2	10	3	13	-	8	7	-	4	1	-	
183	81	177	465	428	568	42	195	490	56	182	127	54	21
61	17	45	127	91	108	18	85	116	30	83	41	25	
122	64	132	338	337	460	24	110	374	26	99	86	29	
176	80	171	455	422	551	42	193	472	55	176	123	52	211
60	16	45	127	90	108	18	84	116	30	82	41	25	
116	64	126	328	332	443	24	109	356	25	94	82	27	
7	1	6	10	6	17	-	2	18	1	6	4	2	212
1	1	-	-	1	-	-	1	-	-	1	-	-	
6	-	6	10	5	17	-	1	18	1	5	4	2	
3008	1521	2716	5879	5838	4879	1348	4072	6087	1497	3916	2559	1241	29
1136	574	1033	2329	2406	1783	638	1808	2288	630	1654	1013	526	
1872	947	1683	3550	3432	3096	710	2264	3799	867	2262	1546	715	
86	12	42	171	191	140	17	43	170	17	60	73	8	291
34	7	20	74	95	59	9	18	66	6	25	30	2	
52	5	22	97	96	81	8	25	104	11	35	43	6	
235	159	214	525	596	498	118	457	535	119	358	259	110	292
112	90	111	245	323	259	57	225	259	60	156	127	43	
123	69	103	280	273	239	61	232	276	59	202	132	67	

TABELL 18 (FORTS.). PERSONER 16 ÅR OG OVER MED INNTEKT AV EGET ARBEID SOM VIKTIGSTE KILDE TIL LIVSOPPHOOLD, ETTER YRKESGRUPPE OG KJØNN. FYLKER

YRKESGRUPPE OG KJØNN OCCUPATIONAL GROUP AND SEX	HELE LANDET THE WHOLE COUNTRY	01 ØST- FOLD	02 AKERS- HUS	03 OSLO	04 HED- MARK	05 OPP- LAND	06 BUSKE- RUD	07 VEST- FOLD
293 FORSIKRINGSFUNKSJONØRER .....	2069	34	273	981	44	20	36	29
MENN .....	1028	22	161	377	30	12	26	20
KVINNER .....	1041	12	112	604	14	8	10	9
294 TRYGDEKASSEFUNKSJONØRER .....	3353	142	316	373	162	129	167	143
MENN .....	1431	63	76	57	83	71	63	55
KVINNER .....	1922	79	240	316	79	58	104	88
295 REISEBYRÅFUNKSJONØRER .....	605	10	96	225	11	7	13	12
MENN .....	353	8	51	108	4	3	11	8
KVINNER .....	252	2	45	117	1	3	2	4
296 SPEDITØRER, SKIPSMEKLERE M.FL. ....	2306	62	395	759	11	12	51	66
MENN .....	2226	60	385	735	11	12	50	66
KVINNER .....	80	2	10	24	-	-	1	-
297 EIENDOMSBEST., LAGERSJEFER M.FL. ....	5047	227	653	1453	136	140	253	187
MENN .....	4939	225	642	1407	131	133	250	183
KVINNER .....	108	2	11	46	5	7	3	4
298 ANBUDSKALKULATØRER, ORDREBEHANDLERE .....	735	54	121	266	15	24	33	28
MENN .....	671	51	112	231	12	23	30	26
KVINNER .....	64	3	9	35	3	1	3	2
299 ØVRIGE INNEN 29 .....	79275	3944	9376	21944	2288	2149	3432	2740
MENN .....	23050	1103	2492	5411	793	842	934	726
KVINNER .....	56225	2841	6884	16533	1495	1307	2498	2014
3 HANDELSARBEID I ALT .....	128910	7530	12365	22686	5375	5026	6724	5696
MENN .....	70579	3806	7685	13141	3067	2893	3710	3030
KVINNER .....	58331	3724	4680	9545	2308	2133	3014	2666
30 GROSSISTER OG DETALJISTER .....	21832	1400	1514	2981	1007	1043	1289	1144
MENN .....	17168	1070	1199	2061	840	871	1048	919
KVINNER .....	4664	330	315	920	167	172	241	227
301 GROSSISTER .....	2172	126	183	547	80	64	133	116
MENN .....	2098	122	178	518	77	60	131	114
KVINNER .....	74	4	5	29	3	4	2	2
302 DETALJISTER .....	19660	1274	1331	2434	927	979	1156	1028
MENN .....	15070	948	1021	1543	763	811	917	803
KVINNER .....	4590	326	310	891	164	168	239	225
31 SALG AV FAST EIEND., VERDIPAPIRER M.V. ....	4494	229	899	1366	92	92	178	190
MENN .....	4116	213	818	1186	88	89	163	182
KVINNER .....	378	16	81	180	4	3	15	8
311 FORSIKRINGSELGERE .....	1811	89	294	309	58	46	84	84
MENN .....	1736	87	275	288	57	46	81	83
KVINNER .....	75	2	19	21	1	-	3	1
312 EIENDOMS- OG VERDIPAPIRMEKLERE .....	182	2	28	74	2	2	9	13
MENN .....	173	2	28	69	2	2	9	12
KVINNER .....	9	-	-	5	-	-	-	1
313 REKLAMEFOLK .....	2133	120	526	865	20	33	73	89
MENN .....	1890	107	471	744	19	30	61	83
KVINNER .....	243	13	55	121	1	3	12	6
319 ØVRIGE INNEN 31 .....	368	18	51	118	12	11	12	4
MENN .....	317	17	44	85	10	11	12	4
KVINNER .....	51	1	7	33	2	-	-	-
32 HANDELSREISENDE- OG AGENTURARBEID .....	8655	415	857	2449	242	202	463	387
MENN .....	8343	396	822	2348	238	198	438	380
KVINNER .....	312	19	35	101	4	4	25	7
321 HANDELSREISENDE .....	6130	326	557	1744	198	177	396	304
MENN .....	5941	310	542	1690	194	173	378	300
KVINNER .....	189	16	15	54	4	4	18	4
322 AGENTER .....	2525	89	300	705	44	25	67	83
MENN .....	2402	86	280	658	44	25	60	80
KVINNER .....	123	3	20	47	-	-	7	3
33 HANDELSARB. FRA KONT. OG DET.H.ARB. ....	93929	5486	9095	15890	4034	3689	4794	3975
MENN .....	40952	2127	4846	7546	1901	1735	2061	1551
KVINNER .....	52977	3359	4249	8344	2133	1954	2733	2424
330 INNKJØPSFUNKSJONØRER .....	1933	100	306	565	32	47	114	90
MENN .....	1774	96	290	502	31	45	108	82
KVINNER .....	159	4	16	63	1	2	6	8
331 SALGSFUNKSJONØRER (KONTOR) .....	9634	413	1996	2772	270	198	468	270
MENN .....	9268	390	1937	2621	265	190	449	264
KVINNER .....	366	23	59	151	5	8	19	6
332 BUTIKKSJEFER .....	10162	427	848	1948	431	386	446	356
MENN .....	8418	353	730	1495	383	336	361	287
KVINNER .....	1744	74	118	453	48	50	85	69
333 BUTIKKEKSPEDITØRER .....	71170	4493	5793	10393	3257	3018	3745	3225
MENN .....	20878	1263	1782	2856	1189	1130	1138	900
KVINNER .....	50292	3230	4011	7537	2068	1888	2607	2325
334 AMBULERENDE SELGERE .....	595	27	92	77	33	29	9	19
MENN .....	501	20	79	56	27	29	4	13
KVINNER .....	94	7	13	21	6	-	5	6
339 ØVRIGE INNEN 33 .....	435	26	60	135	11	11	12	15
MENN .....	113	5	28	16	6	5	1	5
KVINNER .....	322	21	32	119	5	6	11	10

PERSONS 16 YEARS AND OVER WITH INCOME FROM OWN WORK AS MAIN SOURCE OF LIVELIHOOD, BY OCCUPATIONAL GROUP AND SEX.  
 COUNTIES

08 TELE- MARK	09 AUST- AGDER	10 VEST- AGDER	11 ROGA- LAND	12 HORDA- LAND	13 BERGEN	14 SOGN OG FJORD- ANE	15 MØRE OG ROMS- DAL	16 SØR- TRØNDE- LAG	17 NORD- TRØNDE- LAG	18 NORD- LAND	19 TROMS	20 FINN- MARK	NR. NO.
20	24	27	93	149	122	7	27	108	15	35	25	-	293
13	19	21	59	91	49	6	25	51	11	21	14	-	
7	5	6	34	58	73	1	2	57	4	14	11	-	
152	65	103	198	250	90	78	208	218	120	240	126	73	294
67	45	44	91	100	24	48	126	94	78	137	68	41	
85	20	59	107	150	66	30	82	124	42	103	58	32	
6	4	12	47	35	32	2	8	22	3	30	26	4	295
4	4	9	31	24	26	2	7	11	1	20	12	2	
2	-	3	16	11	6	-	1	11	2	10	14	2	
40	24	68	143	202	143	33	53	85	11	93	31	24	296
38	21	66	133	188	142	32	52	81	11	92	29	22	
2	3	2	10	14	1	1	1	4	-	1	2	2	
140	64	148	288	140	251	59	192	386	36	179	91	24	297
137	63	147	285	134	247	58	190	381	35	177	90	24	
3	1	1	3	6	4	1	2	5	1	2	1	-	
22	4	8	30	36	38	7	7	26	1	10	5	-	298
21	4	7	28	34	36	7	7	26	1	10	5	-	
1	-	1	2	2	2	-	-	-	-	-	-	-	
2307	1165	2094	4384	4239	3565	1027	3077	4537	1175	2911	1923	998	299
710	321	608	1383	1417	941	419	1158	1319	427	1016	638	392	
1597	844	1486	3001	2822	2624	608	1919	3218	748	1895	1285	606	
4636	2344	4011	8254	6999	4975	2265	6476	8031	3090	6591	3841	1995	3
2295	1106	2043	4335	3773	2558	1107	3361	4560	1567	3419	2115	1008	
2341	1238	1968	3919	3226	2417	1158	3115	3471	1523	3172	1726	987	
913	536	774	1605	1135	697	541	1365	932	486	1322	724	424	30
704	435	621	1286	940	503	469	1087	725	405	1064	580	343	
209	101	153	319	195	194	72	278	207	81	258	144	81	
50	31	69	189	92	79	29	100	79	17	105	56	27	301
49	29	68	184	88	76	29	98	77	17	103	54	26	
1	2	1	5	4	3	-	2	2	-	2	2	1	
863	505	705	1416	1043	618	512	1265	853	469	1217	668	397	302
655	406	553	1102	852	427	440	989	648	388	961	526	317	
208	99	152	314	191	191	72	276	205	81	256	142	80	
114	46	92	202	227	193	31	125	233	37	70	61	17	31
110	46	88	193	215	170	31	125	221	36	68	58	16	
4	-	4	9	12	23	-	-	12	1	2	3	1	
55	38	53	116	113	87	25	87	135	26	53	48	11	311
53	38	52	116	109	75	25	87	130	25	52	46	11	
2	-	1	-	4	12	-	-	5	1	1	2	-	
2	1	7	10	7	10	1	4	9	-	-	-	1	312
2	1	7	8	7	9	1	4	9	-	-	-	1	
-	-	-	2	-	1	-	-	-	-	-	-	-	
35	5	25	54	98	81	2	22	63	7	9	4	2	313
34	5	23	49	91	72	2	22	58	7	8	3	1	
1	-	2	5	7	9	-	-	5	-	1	1	1	
22	2	7	22	9	15	3	12	26	4	8	9	3	319
21	2	6	20	8	14	3	12	24	4	8	9	3	
1	-	1	2	1	1	-	-	2	-	-	-	-	
232	82	187	602	286	398	57	405	854	73	274	155	35	32
220	79	178	581	275	389	55	395	827	73	267	153	31	
12	3	9	21	11	9	2	10	27	-	7	2	4	
186	49	101	417	87	287	38	263	652	47	181	107	13	321
177	47	99	403	83	281	38	255	630	47	177	105	12	
9	2	2	14	4	6	-	8	22	-	4	2	1	
46	33	86	185	199	111	19	142	202	26	93	48	22	322
43	32	79	178	192	108	17	140	197	26	90	48	19	
3	1	7	7	7	3	2	2	5	-	3	-	3	
3377	1680	2958	5845	5351	3687	1636	4581	6012	2494	4925	2901	1519	33
1261	546	1156	2275	2343	1496	552	1754	2787	1053	2020	1324	618	
2116	1134	1802	3570	3008	2191	1084	2827	3225	1441	2905	1577	901	
50	30	60	114	110	80	10	47	102	11	35	25	5	330
44	25	54	112	103	69	8	44	91	11	32	22	5	
6	5	6	2	7	11	2	3	11	-	3	3	-	
204	61	209	413	656	322	46	265	594	73	161	227	16	331
199	57	202	408	634	308	44	257	579	72	156	221	15	
5	4	7	5	22	14	2	8	15	1	5	6	1	
340	150	294	606	576	402	181	511	762	319	661	344	174	332
280	121	239	493	482	319	157	435	665	285	561	292	144	
60	29	55	113	94	83	24	76	97	34	100	52	30	
2739	1423	2350	4655	3969	2799	1389	3736	4500	2067	4026	2279	1314	333
705	334	623	1226	1100	744	334	1004	1424	666	1242	772	446	
2034	1089	1727	3429	2869	2055	1055	2732	3076	1401	2784	1507	868	
26	7	39	37	17	60	6	13	33	13	32	17	9	334
24	7	37	31	14	56	6	12	24	13	26	15	8	
2	-	2	6	3	4	-	1	9	-	6	2	1	
18	9	6	20	23	24	4	9	21	11	10	9	1	339
9	2	1	5	10	-	3	2	4	6	3	2	-	
9	7	5	15	13	24	1	7	17	5	7	7	1	



PERSONS 16 YEARS AND OVER WITH INCOME FROM OWN WORK AS MAIN SOURCE OF LIVELIHOOD, BY OCCUPATIONAL GROUP AND SEX.  
 COUNTIES

08 TELE- MARK	09 AUST- AGDER	10 VEST- AGDER	11 ROGA- LAND	12 HORDA- LAND	13 BERGEN	14 SOGN OG FJORD- ANE	15 MØRE OG ROMS- DAL	16 SØR- TRØNDE- LAG	17 NORD- TRØNDE- LAG	18 NORD- LAND	19 TROMS	20 FINN- MARK	NR. NO.
5701	3356	3755	12793	10320	197	11527	13940	11260	11175	16242	9820	5040	4
4600	2685	2972	10575	8131	182	8454	11169	9782	8907	13600	8228	4580	
1101	671	783	2218	2189	15	3073	2771	1478	2268	2642	1592	460	
3049	1733	2061	7480	5337	49	5769	6005	6715	6075	6137	3442	1175	40
2908	1658	1940	7280	5136	46	5514	5758	6446	5901	5912	3276	1109	
141	75	121	200	201	3	255	247	269	174	225	166	66	
2636	1463	1884	6944	5040	11	5613	5757	6374	5776	5878	3311	775	401
2502	1396	1767	6774	4844	10	5361	5521	6114	5608	5659	3155	725	
134	67	117	170	196	1	252	236	260	168	219	156	50	
151	145	51	4	5	-	4	2	20	42	36	7	3	402
148	143	50	3	5	-	4	2	19	41	35	7	3	
3	2	1	1	-	-	-	-	1	1	-	-	-	
66	50	62	306	194	16	47	82	69	49	36	28	2	403
65	46	61	289	189	15	45	78	66	47	33	23	1	
1	4	1	17	5	1	2	4	3	2	3	5	1	
40	10	13	54	28	5	8	42	37	64	33	11	6	404
39	10	13	53	28	5	8	40	37	64	33	10	6	
1	-	-	1	-	-	-	2	-	-	-	1	-	
41	31	28	18	31	16	15	25	25	17	28	11	4	405
39	31	27	15	31	15	14	23	25	17	27	10	4	
2	-	1	3	-	1	1	2	-	-	1	1	-	
63	20	11	10	26	-	15	14	25	49	28	7	4	406
63	20	10	10	26	-	15	14	25	49	28	7	4	
-	-	1	-	-	-	-	-	-	-	-	-	-	
52	14	12	144	13	1	67	83	141	42	71	49	16	407
52	12	12	136	13	1	67	80	136	41	70	48	16	
-	2	-	8	-	-	-	3	5	1	1	1	-	
-	-	-	-	-	-	-	-	24	36	27	18	365	408
-	-	-	-	-	-	-	-	24	34	27	16	350	
-	-	-	-	-	-	-	-	-	2	-	2	15	
1530	973	1046	3809	3085	108	4282	3844	2974	3829	3564	2015	704	41
581	379	389	1795	1097	97	1467	1326	1769	1754	1174	614	389	
949	594	657	2014	1988	11	2815	2518	205	2075	2390	1401	315	
1090	738	747	2568	2086	15	3469	2827	2435	2695	2025	1157	289	411
435	292	275	1328	818	9	1335	1101	1472	1498	953	500	200	
655	446	472	1240	1268	6	2134	1726	963	1197	1072	657	89	
289	122	164	734	664	5	714	799	270	946	1339	747	196	412
41	7	17	115	40	3	60	49	72	137	75	31	25	
248	115	147	619	624	2	654	750	198	809	1264	716	171	
132	100	123	428	306	88	63	156	204	128	108	52	15	413
92	68	89	293	216	85	43	126	175	76	69	34	12	
40	32	34	135	90	3	20	30	29	52	39	18	3	
18	2	5	61	15	-	23	51	53	38	63	40	7	414
12	1	3	42	10	-	16	39	38	24	49	30	5	
6	1	2	19	5	-	7	12	15	14	14	10	2	
-	6	-	-	-	-	1	-	6	9	16	12	196	415
-	6	-	-	-	-	1	-	6	6	15	12	146	
-	-	-	-	-	-	-	-	-	3	1	-	50	
1	5	7	18	14	-	12	11	6	13	13	7	1	419
1	5	5	17	13	-	12	11	6	13	13	7	1	
-	-	2	1	1	-	-	-	-	-	-	-	-	
5	-	-	2	1	-	1	2	3	-	1	3	5	42
5	-	-	2	1	-	1	2	3	-	1	3	5	
-	-	-	-	-	-	-	-	-	-	-	-	-	
134	171	540	1441	1812	38	1426	4012	1334	508	6270	4301	3120	43
133	171	539	1438	1812	37	1425	4008	1333	506	6251	4279	3041	
1	-	1	3	-	1	1	4	1	2	19	22	79	
29	41	141	327	421	12	216	962	253	73	1726	968	573	430
29	41	141	327	421	11	216	962	253	73	1726	967	573	
-	-	-	-	-	1	-	-	-	-	-	1	-	
105	129	395	1109	1367	25	1206	3002	1074	434	4518	3313	2545	431
104	129	395	1106	1367	25	1205	3001	1074	432	4499	3292	2466	
1	-	-	3	-	-	1	1	-	2	19	21	79	
-	-	2	4	22	1	2	14	5	1	1	-	-	432
-	-	1	4	22	1	2	11	4	1	1	-	-	
-	-	1	-	-	-	-	3	1	-	-	-	-	
-	1	2	1	2	-	-	19	2	-	21	7	-	433
-	1	2	1	2	-	-	19	2	-	21	7	-	
-	-	-	-	-	-	-	-	-	-	-	-	-	
-	-	-	-	-	-	2	15	-	-	4	13	2	434
-	-	-	-	-	-	2	15	-	-	4	13	2	

TABELL 18 (FORTS.). PERSONER 16 ÅR OG OVER MED INNTEKT AV EGET ARBEID SOM VIKTIGSTE KILDE TIL LIVSOPPHOLD, ETTER YRKESGRUPPE OG KJØNN. FYLKER

YRKESGRUPPE OG KJØNN OCCUPATIONAL GROUP AND SEX	HELE LANDET THE WHOLE COUNTRY	01 ØST- FOLD	02 AKERS- HUS	03 OSLO	04 HED- MARK	05 OPP- LAND	06 BUSKE- RUD	07 VEST- FOLD
44 SKOGSARBEID .....	9873	523	775	93	3149	1026	856	245
MENN .....	9761	523	767	92	3105	1024	852	244
KVINNER .....	112	-	8	1	44	2	4	1
441 SKOGSARBEIDERE .....	9137	355	711	90	3035	974	813	225
MENN .....	9025	355	703	89	2991	972	809	224
KVINNER .....	112	-	8	1	44	2	4	1
442 FLØTINGSARBEIDERE .....	736	168	64	3	114	52	43	20
MENN .....	736	168	64	3	114	52	43	20
KVINNER .....	-	-	-	1	-	-	-	-
5 GRUVE- OG SPRENGINGSARBEID M.M. I ALT .....	7392	122	203	86	328	453	223	358
MENN .....	7379	122	203	82	328	453	223	358
KVINNER .....	13	-	-	4	-	-	-	-
50 GRUVE- OG SPRENGINGSARBEID .....	6288	97	147	72	293	417	141	326
MENN .....	6282	97	147	71	293	417	141	326
KVINNER .....	6	-	-	1	-	-	-	-
501 MINERERE, FJELLSPR.ARB. M.FL. ....	6288	97	147	72	293	417	141	326
MENN .....	6282	97	147	71	293	417	141	326
KVINNER .....	6	-	-	1	-	-	-	-
51 BRØNNBORINGS- OG DIAMANTBORINGSARB. ....	297	9	16	6	7	14	5	12
MENN .....	297	9	16	6	7	14	5	12
KVINNER .....	-	-	-	-	-	-	-	-
511 BRØNNBORERE, DIAMANTBORERE .....	297	9	16	6	7	14	5	12
MENN .....	297	9	16	6	7	14	5	12
KVINNER .....	-	-	-	-	-	-	-	-
52 OPPREDNINGSARBEID .....	256	2	5	1	16	-	4	1
MENN .....	255	2	5	1	16	-	4	1
KVINNER .....	1	-	-	-	-	-	-	-
521 OPPREDNINGSARBEIDERE .....	256	2	5	1	16	-	4	1
MENN .....	255	2	5	1	16	-	4	1
KVINNER .....	1	-	-	-	-	-	-	-
59 ANNET GRUVE- OG SPRENGINGSARBEID .....	551	14	35	7	12	22	73	19
MENN .....	545	14	35	4	12	22	73	19
KVINNER .....	6	-	-	3	-	-	-	-
599 ØVRIGE GRUVE- OG SPRENGINGSARB. ....	551	14	35	7	12	22	73	19
MENN .....	545	14	35	4	12	22	73	19
KVINNER .....	6	-	-	3	-	-	-	-
6 TRANSPORT- OG KOMMUNIKASJ.ARB. I ALT .....	140933	6769	10920	17470	5377	4654	6497	6747
MENN .....	125235	6243	9418	14036	4856	4110	5828	6263
KVINNER .....	15698	526	1502	3434	521	544	669	484
60 SKIPSBEFALARBEID .....	19370	738	492	705	106	114	252	1972
MENN .....	19364	738	491	704	106	114	251	1972
KVINNER .....	6	-	1	1	-	-	1	-
600 SKIPSFØRERE .....	3638	114	113	141	8	7	42	375
MENN .....	3637	114	113	141	8	7	42	375
KVINNER .....	1	-	-	-	-	-	-	-
601 STYRMENN .....	6584	278	172	206	40	44	66	646
MENN .....	6584	278	172	206	40	44	66	646
KVINNER .....	-	-	-	-	-	-	-	-
602 LOSER .....	494	27	17	15	1	-	8	52
MENN .....	494	27	17	15	1	-	8	52
KVINNER .....	-	-	-	-	-	-	-	-
603 MASKINSJEFER (FARTØY) .....	2154	77	67	91	4	11	30	302
MENN .....	2154	77	67	91	4	11	30	302
KVINNER .....	-	-	-	-	-	-	-	-
604 MASKINISTER ELLERS (FARTØY) .....	6500	242	123	252	53	52	106	597
MENN .....	6495	242	122	251	53	52	105	597
KVINNER .....	5	-	1	1	-	-	1	-
61 DEKKS- OG MASKINMANNSKAP SARBEID .....	21691	1079	665	861	355	322	543	1319
MENN .....	21579	1071	658	845	354	318	541	1313
KVINNER .....	112	8	7	16	1	4	2	6
611 BÅTSMENN .....	1186	36	39	36	18	12	29	58
MENN .....	1179	35	37	35	18	12	29	57
KVINNER .....	7	1	2	1	-	-	-	1
612 MATROSER .....	12864	668	388	489	214	220	328	707
MENN .....	12773	663	383	476	213	216	326	703
KVINNER .....	91	5	5	13	1	4	2	4
613 SKIPSTØMMERMENN .....	574	27	10	31	12	7	6	40
MENN .....	572	27	10	31	12	7	6	40
KVINNER .....	2	-	-	-	-	-	-	-
614 DEKKSMANNSKAP ELLERS .....	227	9	12	17	1	1	3	18
MENN .....	223	9	12	17	1	1	3	18
KVINNER .....	4	-	-	-	-	-	-	-
615 PUMPEMENN, DONKEYMENN .....	373	26	6	24	5	5	12	34
MENN .....	372	25	6	24	5	5	12	34
KVINNER .....	1	1	-	-	-	-	-	-



TABELL 18 (FORTS.). PERSONER 16 ÅR OG OVER MED INNTEKT AV EGET ARBEID SOM VIKTIGSTE KILDE TIL LIVSOPPHOLD, ETTER YRKESGRUPPE OG KJØNN. FYLKER

YRKESGRUPPE OG KJØNN OCCUPATIONAL GROUP AND SEX	HELE LANDET THE WHOLE COUNTRY	01 ØST- FOLD	02 AKERS- HUS	03 OSLO	04 HED- MARK	05 OPP- LAND	06 BUSKE- RUD	07 VEST- FOLD
616 MOTORMENN .....	4235	205	125	197	65	47	92	290
MENN .....	4233	205	125	197	65	47	92	290
KVINNER .....	2	-	-	-	-	-	-	-
617 FYRBØTERE .....	140	6	1	10	-	-	3	10
MENN .....	140	6	1	10	-	-	3	10
KVINNER .....	-	-	-	-	-	-	-	-
618 MASKINMANNSKAP ELLERS .....	2092	102	84	57	40	30	70	162
MENN .....	2087	101	84	55	40	30	70	161
KVINNER .....	5	1	-	2	-	-	-	1
62 LUFTRAFIKKARBEID .....	890	26	325	125	22	3	134	38
MENN .....	881	26	324	124	22	3	134	36
KVINNER .....	9	-	1	1	-	-	-	2
621 FLYGERE .....	783	26	294	111	21	3	124	32
MENN .....	781	26	293	111	21	3	124	32
KVINNER .....	2	-	1	-	-	-	-	-
622 FLYNAVIGATØRER .....	44	-	11	7	-	-	2	2
MENN .....	42	-	11	7	-	-	2	2
KVINNER .....	2	-	-	-	-	-	-	-
623 FLYMASKINISTER .....	40	-	16	2	-	-	5	1
MENN .....	40	-	16	2	-	-	5	1
KVINNER .....	-	-	-	-	-	-	-	-
629 ØVRIGE INNEN 62 .....	23	-	4	5	1	-	3	3
MENN .....	18	-	4	4	1	-	3	1
KVINNER .....	5	-	-	1	-	-	-	2
63 LOKOMOTIVFØRERARBEID .....	1969	72	194	205	238	68	310	36
MENN .....	1968	72	194	205	238	68	310	36
KVINNER .....	1	-	-	-	-	-	-	-
631 LOK.FØRERE, LOK.FYRBØTERE (JERNB.) .....	1969	72	194	205	238	68	310	36
MENN .....	1968	72	194	205	238	68	310	36
KVINNER .....	1	-	-	-	-	-	-	-
64 VEITRAFIKKARBEID .....	57207	3430	5164	8629	2950	2653	3107	2215
MENN .....	56378	3387	5114	8376	2910	2612	3085	2177
KVINNER .....	829	43	50	253	40	41	22	38
641 BUSSJÅFØRER .....	8366	409	502	669	334	426	403	250
MENN .....	8315	407	500	657	332	424	403	246
KVINNER .....	51	2	2	12	2	2	-	4
642 SPORVOGN- OG TUNNELVOGNFØRERE .....	462	-	60	283	1	-	17	-
MENN .....	456	-	59	279	1	-	17	-
KVINNER .....	6	-	1	4	-	-	-	-
643 DROSJESJÅFØRER .....	5127	154	459	1144	194	172	222	168
MENN .....	4969	146	454	1126	189	166	216	161
KVINNER .....	158	8	5	18	5	6	6	7
644 VARE- OG LASTEBILSJÅFØRER .....	41056	2717	3967	5918	2345	1960	2317	1705
MENN .....	40932	2706	3955	5886	2337	1947	2312	1702
KVINNER .....	124	11	12	32	8	13	5	3
645 ANDRE FØRERE AV MOTORVOGNER .....	568	35	68	179	17	16	77	26
MENN .....	557	34	68	176	17	16	77	25
KVINNER .....	11	1	-	3	-	-	-	1
646 VAREBUD M.FL. ....	1628	115	108	436	59	79	71	66
MENN .....	1149	94	78	252	34	59	60	43
KVINNER .....	479	21	30	184	25	20	11	23
65 KONDUKTØR-, TRAFIKK- OG FRAKTASS.ARB. ....	6622	260	1025	1207	502	314	757	152
MENN .....	6356	255	976	1073	501	311	745	148
KVINNER .....	266	5	49	134	1	3	12	4
651 FLYTRAFIKKASSISTENTER .....	542	1	122	96	3	2	13	2
MENN .....	449	1	104	70	3	2	12	2
KVINNER .....	73	-	18	26	-	-	1	-
652 JERNBANEKONDUKTØRER .....	1144	38	182	187	120	47	142	18
MENN .....	1138	38	181	183	120	47	142	18
KVINNER .....	6	-	1	4	-	-	-	-
653 TELEGRAFISTER M.V. (INDRE STASJ.TJ.) .....	574	41	82	60	57	37	83	26
MENN .....	530	38	70	43	56	37	79	25
KVINNER .....	44	3	12	17	1	-	4	1
654 STASJONSBE TJ. M.V. (YTRE STASJ.TJ.) .....	3504	168	539	364	310	216	499	99
MENN .....	3497	167	538	364	310	216	499	98
KVINNER .....	7	1	1	-	-	-	-	1
655 BUSSBILL., SPORV.KOND., VEITR.ASS. ....	858	12	100	500	12	12	20	7
MENN .....	722	11	83	413	12	9	13	5
KVINNER .....	136	1	17	87	-	3	7	2
66 TRAFIKKLEDELSE .....	3245	150	490	460	195	133	223	110
MENN .....	3115	146	466	413	187	133	213	108
KVINNER .....	130	4	24	47	8	-	10	2
661 HAVNETRAFIKKLEDERE .....	324	8	18	41	-	-	7	10
MENN .....	324	8	18	41	-	-	7	10
KVINNER .....	-	-	-	-	-	-	-	-
662 LUFTRAFIKKLEDERE .....	566	18	107	78	-	1	16	16
MENN .....	548	17	102	74	-	1	16	15
KVINNER .....	18	1	5	4	-	-	-	1



PERSONS 16 YEARS AND OVER WITH INCOME FROM OWN WORK AS MAIN SOURCE OF LIVELIHOOD, BY OCCUPATIONAL GROUP AND SEX.  
 COUNTIES

08 TELE- MARK	09 AUST- AGDER	10 VEST- AGDER	11 ROGA- LAND	12 HORDA- LAND	13 BERGEN	14 SOGN OG FJORD- ANE	15 MØRE OG ROMS- DAL	16 SØR- TRØNDE- LAG	17 NORD- TRØNDE- LAG	18 NORD- LAND	19 TROMS	20 FINN- MARK	NR. NO.
184	172	185	268	500	106	133	400	312	117	499	223	115	616
184	172	185	268	500	106	133	400	311	117	499	222	115	
-	-	-	-	-	-	-	-	1	-	-	1	-	
-	3	1	9	17	30	3	3	14	5	14	11	-	617
-	3	1	9	17	30	3	3	14	5	14	11	-	
-	-	-	-	-	-	-	-	-	-	-	-	-	
96	90	130	159	147	76	47	154	151	55	275	120	47	618
96	90	130	159	147	76	47	153	151	55	275	120	47	
-	-	-	-	-	-	-	1	-	-	-	-	-	
20	2	-	76	21	8	6	9	15	10	24	18	8	62
20	2	-	75	21	7	6	9	14	10	23	18	7	
-	-	-	1	-	1	-	-	1	-	1	-	1	
13	-	-	66	17	7	6	7	12	9	18	10	7	621
13	-	-	66	17	7	6	7	12	9	18	10	6	
-	-	-	-	-	-	-	-	-	-	-	-	1	
7	-	-	5	3	1	-	2	1	1	-	2	-	622
7	-	-	4	3	-	-	2	1	1	-	2	-	
-	-	-	1	-	1	-	-	-	-	-	-	-	
-	1	-	5	-	-	-	-	-	-	4	6	-	623
-	1	-	5	-	-	-	-	-	-	4	6	-	
-	-	-	-	-	-	-	-	-	-	-	-	-	
-	1	-	-	1	-	-	-	2	-	2	-	1	629
-	1	-	-	1	-	-	-	1	-	1	-	1	
-	-	-	-	-	-	-	-	1	-	1	-	-	
70	23	96	77	99	31	3	2	251	33	158	2	1	63
70	23	96	77	99	31	3	2	251	33	158	2	-	
-	-	-	-	-	-	-	-	-	-	-	-	1	
70	23	96	77	99	31	3	2	251	33	158	2	1	631
70	23	96	77	99	31	3	2	251	33	158	2	-	
-	-	-	-	-	-	-	-	-	-	-	-	1	
2289	1173	1641	3439	3551	1905	1224	2724	3620	1599	2978	1887	1029	64
2242	1163	1627	3412	3528	1874	1219	2685	3575	1582	2946	1842	1022	
47	10	14	27	23	31	5	39	45	17	32	45	7	
281	254	278	490	1013	238	343	743	465	203	576	353	136	641
277	252	277	489	1012	237	343	742	463	200	572	347	135	
4	2	1	1	1	1	-	1	2	3	4	6	1	
-	-	-	-	1	32	-	-	67	-	1	-	-	642
-	-	-	-	1	32	-	-	66	-	1	-	-	
-	-	-	-	-	-	-	-	1	-	-	-	-	
148	84	132	279	299	273	79	223	314	124	325	218	116	643
139	80	126	274	289	263	74	209	305	118	313	208	113	
9	4	6	5	10	10	5	14	9	6	12	10	3	
1764	809	1196	2593	2182	1280	790	1685	2625	1235	1992	1230	746	644
1758	808	1195	2587	2177	1278	790	1681	2621	1231	1988	1228	745	
6	1	1	6	5	2	-	4	4	4	4	2	1	
20	2	5	15	6	14	-	7	29	7	24	13	8	645
20	2	5	15	6	13	-	6	29	6	23	12	7	
-	-	-	-	-	1	-	1	-	1	1	1	1	
76	24	30	62	50	68	12	66	120	30	60	73	23	646
48	21	24	47	43	51	12	47	91	27	49	47	22	
28	3	6	15	7	17	-	19	29	3	11	26	1	
244	57	189	220	248	146	21	85	584	165	362	54	30	65
233	56	183	216	247	137	20	83	575	162	355	51	29	
11	1	6	4	1	9	1	2	9	3	7	3	1	
2	5	10	41	36	25	-	17	15	33	51	42	26	651
2	5	7	37	35	22	-	16	10	32	44	40	25	
-	-	3	4	1	3	-	1	5	1	7	2	1	
52	9	59	37	50	22	1	1	111	11	56	1	-	652
52	9	59	37	50	21	1	1	111	11	56	1	-	
-	-	-	-	-	1	-	-	-	-	-	-	-	
32	2	5	3	17	4	2	7	46	28	41	1	-	653
31	2	4	3	17	4	2	7	44	26	41	1	-	
1	-	1	-	-	-	-	-	2	2	-	-	-	
138	28	106	136	119	70	11	35	381	91	189	4	1	654
138	28	106	136	119	70	10	34	379	91	189	4	1	
-	-	-	-	-	-	1	1	2	-	-	-	-	
20	13	9	3	26	25	7	25	31	2	25	6	3	655
10	12	7	3	26	20	7	25	31	2	25	5	3	
10	1	2	-	-	5	-	-	-	-	-	1	-	
114	43	104	159	171	98	18	66	262	91	231	58	69	66
112	42	103	157	167	94	18	66	249	90	225	58	68	
2	1	1	2	4	4	-	-	13	1	6	-	1	
5	4	7	25	17	29	4	24	31	6	45	19	24	661
5	4	7	25	17	29	4	24	31	6	45	19	24	
-	-	-	-	-	-	-	-	-	-	-	-	-	
2	-	17	59	23	11	1	22	23	25	73	33	41	662
2	-	17	57	23	11	1	22	23	24	70	33	40	
-	-	-	2	-	-	-	-	-	1	3	-	1	

TABELL 18 (FORTS.). PERSONER 16 ÅR OG OVER MED INNTÆKT AV EGET ARBEID SOM VIKTIGSTE KILDE TIL LIVSOPPHOLD, ETTER YRKESGRUPPE OG KJØNN. FYLKER

YRKESGRUPPE OG KJØNN OCCUPATIONAL GROUP AND SEX	HELE LANDET THE WHOLE COUNTRY	01 ØST- FOLD	02 AKERS- HUS	03 OSLO	04 HED- MARK	05 OPP- LAND	06 BUSKE- RUD	07 VEST- FOLD
663 TRAFIKKLEDERE VED JERNBANE .....	1807	89	289	169	186	120	177	65
MENN .....	1706	87	270	132	178	120	167	64
KVINNER .....	101	2	19	37	8	-	10	1
664 VEITRAFIKKLEDERE .....	548	35	76	172	9	12	23	19
MENN .....	537	34	76	166	9	12	23	19
KVINNER .....	11	1	-	6	-	-	-	-
67 POST- OG TELEKOMMUNIKASJONSARBEID .....	19844	624	1801	3639	595	660	768	630
MENN .....	6244	169	497	830	153	182	174	225
KVINNER .....	13600	455	1304	2809	442	478	594	405
670 POSTMESTERE, AVDELINGSSJEFER .....	848	27	111	175	24	19	25	23
MENN .....	744	26	93	137	22	17	22	22
KVINNER .....	104	1	18	38	2	2	3	1
671 POSTÅPNERE, POSTASSISTENTER .....	5166	166	399	844	219	214	213	141
MENN .....	2012	52	128	239	73	98	67	50
KVINNER .....	3154	114	271	605	146	116	146	91
672 VAKTSJEFER M.FL. I TELETR.ARB. ....	1909	75	128	217	59	70	80	49
MENN .....	660	21	61	72	16	20	20	20
KVINNER .....	1249	54	67	145	43	50	60	29
673 TELEFONEKSPEDIENTER (TELEFONST.) .....	5342	140	481	634	201	275	216	150
MENN .....	332	7	36	69	6	18	14	7
KVINNER .....	5010	133	445	565	195	257	202	143
674 SENTRALBORDDAMER (KONTOR) .....	3063	117	355	1268	54	35	146	86
MENN .....	126	5	8	27	11	4	3	5
KVINNER .....	2937	112	347	1241	43	31	143	81
675 TELEGRAFEKSPEDIENTER .....	918	31	137	205	12	19	35	27
MENN .....	270	10	31	70	4	2	8	8
KVINNER .....	648	21	106	135	8	17	27	19
676 RADIOTELEGRAFISTER .....	2032	57	131	122	19	19	41	141
MENN .....	1626	40	96	78	16	15	34	103
KVINNER .....	406	17	35	44	3	4	7	38
679 ØVRIGE INNEN 67 .....	566	11	59	174	7	9	12	13
MENN .....	474	8	44	138	5	8	6	10
KVINNER .....	92	3	15	36	2	1	6	3
68 POSTALT OG ANNET BUDARBEID .....	6232	209	465	1494	263	230	221	180
MENN .....	5496	198	399	1321	234	212	193	155
KVINNER .....	736	11	66	173	29	18	28	25
681 POSTBUD .....	5099	191	384	1064	241	218	203	162
MENN .....	4671	182	328	968	217	202	181	142
KVINNER .....	428	9	56	96	24	16	22	20
682 EKSPEDISJONSVAKTER, BUD M.FL. ....	1133	18	81	430	22	12	18	18
MENN .....	825	16	71	353	17	10	12	13
KVINNER .....	308	2	10	77	5	2	6	5
69 ANNET TRANSP.- OG KOMMUNIKASJONSARB. ....	3863	181	299	145	151	157	182	95
MENN .....	3854	181	299	145	151	157	182	93
KVINNER .....	9	-	-	-	-	-	-	2
691 FYRTJENESTEMENN .....	428	14	2	3	-	1	2	19
MENN .....	427	14	2	3	-	1	2	19
KVINNER .....	1	-	-	-	-	-	-	-
692 KANAL- OG HAVNEVAKTER M.FL. ....	99	19	2	4	-	-	1	2
MENN .....	99	19	2	4	-	-	1	2
KVINNER .....	-	-	-	-	-	-	-	-
693 LEKTERFØRERE, FERGEMENN .....	1183	50	15	9	8	4	23	33
MENN .....	1183	50	15	9	8	4	23	33
KVINNER .....	-	-	-	-	-	-	-	-
699 ØVRIGE INNEN 69 .....	2153	98	280	129	143	152	156	41
MENN .....	2145	98	280	129	143	152	156	39
KVINNER .....	8	-	-	-	-	-	-	2
7-8 INDUSTRI-, BYGGE- OG ANL.ARB. I ALT .....	485176	37376	37237	54162	23504	22552	30684	24402
MENN .....	434214	32565	33058	46267	21651	20236	27532	22338
KVINNER .....	50962	4811	4179	7895	1853	2316	3152	2064
70 TEKSTILARBEID .....	8463	872	205	320	77	366	404	341
MENN .....	4354	480	55	132	17	194	202	137
KVINNER .....	4109	392	150	188	60	172	202	204
701 GARNFORARBEIDERE .....	404	23	2	15	2	16	23	6
MENN .....	275	19	1	13	2	11	14	5
KVINNER .....	129	4	1	2	-	5	9	1
702 SPINNERE M.FL. ....	1781	435	18	48	3	88	123	28
MENN .....	667	242	4	7	1	31	49	13
KVINNER .....	1114	193	14	41	2	57	74	15
703 VEVERE .....	1430	99	35	110	34	109	89	29
MENN .....	644	56	6	27	4	57	47	16
KVINNER .....	786	43	29	83	30	52	42	13
704 STRIKKERE .....	984	112	79	27	6	16	25	78
MENN .....	262	10	5	5	1	2	7	9
KVINNER .....	722	102	74	22	5	14	18	69
705 TEKSTILMASKINSTILLERE .....	572	49	11	17	5	26	20	87
MENN .....	426	45	6	14	3	22	18	20
KVINNER .....	146	4	5	3	2	4	2	67

PERSONS 16 YEARS AND OVER WITH INCOME FROM OWN WORK AS MAIN SOURCE OF LIVELIHOOD, BY OCCUPATIONAL GROUP AND SEX.  
 COUNTIES

08 TELE- MARK	09 AUST- AGDER	10 VEST- AGDER	11 ROGA- LAND	12 HORDA- LAND	13 BERGEN	14 SOGN OG FJORD- ANE	15 MØRE OG ROMS- DAL	16 SØR- TRØNDE- LAG	17 NORD- TRØNDE- LAG	18 NORD- LAND	19 TROMS	20 FINN- MARK	NR. NO.
91	34	76	59	112	28	9	10	148	54	91	-	-	663
90	33	75	59	108	24	9	10	137	54	89	-	-	
1	1	1	-	4	4	-	-	11	-	2	-	-	
16	5	4	16	19	30	4	10	60	6	22	6	4	664
15	5	4	16	19	30	4	10	58	6	21	6	4	
1	-	-	-	-	-	-	-	2	-	1	-	-	
613	357	584	1097	1252	609	620	1120	1195	502	1634	854	690	67
158	96	226	465	453	211	192	389	359	154	611	299	401	
455	261	358	632	799	398	428	731	836	348	1023	555	289	
28	15	27	44	56	46	19	28	75	15	51	21	19	670
25	13	23	40	47	40	19	26	71	14	48	20	19	
3	2	4	4	9	6	-	2	4	1	3	1	-	
188	90	153	237	407	95	210	333	321	156	422	223	135	671
56	23	60	84	178	33	102	178	135	68	216	115	57	
132	67	93	153	229	62	108	155	186	88	206	108	78	
46	41	53	122	111	38	73	147	123	76	219	126	56	672
13	9	23	59	33	17	24	55	39	20	82	35	21	
33	32	30	63	78	21	49	92	84	56	137	91	35	
180	108	128	281	340	140	233	418	341	166	517	262	131	673
7	4	2	34	26	10	7	18	13	9	27	11	7	
173	104	126	247	314	130	226	400	328	157	490	251	124	
70	22	55	125	95	142	18	59	185	28	111	67	25	674
-	1	5	7	6	5	-	4	11	2	7	7	8	
70	21	50	118	89	137	18	55	174	26	104	60	17	
38	20	24	42	73	36	28	21	46	16	58	22	28	675
9	6	6	29	17	12	9	7	6	3	14	9	10	
29	14	18	13	56	24	19	14	40	13	44	13	18	
57	60	133	223	151	77	38	103	93	44	219	125	179	676
44	39	98	191	129	65	30	91	75	37	183	97	165	
13	21	35	32	22	12	8	12	18	7	36	28	14	
6	1	11	23	19	35	1	11	11	1	37	8	117	679
4	1	9	21	17	29	1	10	9	1	34	5	114	
2	-	2	2	2	6	-	1	2	-	3	3	3	
230	106	143	298	376	294	152	284	434	181	365	226	81	68
196	92	130	259	303	267	138	251	386	167	321	205	69	
34	14	13	39	73	27	14	33	48	14	44	21	12	
202	97	127	247	269	208	139	259	350	172	305	195	66	681
176	88	118	222	247	202	132	237	341	160	281	186	61	
26	9	9	25	22	6	7	22	9	12	24	9	5	
28	9	16	51	107	86	13	25	84	9	60	31	15	682
20	4	12	37	56	65	6	14	45	7	40	19	8	
8	5	4	14	51	21	7	11	39	2	20	12	7	
219	76	119	171	570	29	153	284	222	229	424	99	58	69
219	75	117	171	568	28	153	284	222	229	424	98	58	
-	1	2	-	2	1	-	-	-	-	-	1	-	
9	12	27	33	20	2	13	102	36	20	70	21	22	691
9	12	26	33	20	2	13	102	36	20	70	21	22	
-	-	1	-	-	-	-	-	-	-	-	-	-	
23	2	-	2	4	5	-	15	4	2	9	1	4	692
23	2	-	2	4	5	-	15	4	2	9	1	4	
-	-	-	-	-	-	-	-	-	-	-	-	-	
84	23	35	76	283	8	90	135	74	36	150	24	23	693
84	23	35	76	283	8	90	135	74	36	150	24	23	
-	-	-	-	-	-	-	-	-	-	-	-	-	
103	39	57	60	263	14	50	32	108	171	195	53	9	699
103	38	56	60	261	13	50	32	108	171	195	52	9	
-	1	1	-	2	1	-	-	-	-	-	1	-	
22570	10118	16660	34769	34391	13448	11373	28725	26033	11840	23991	12992	8349	7-8
21247	9521	15618	30615	30257	11432	10444	24669	23647	11305	22621	11912	7279	
1323	597	1042	4154	4134	2016	929	4056	2386	535	1370	1080	1070	
106	34	386	900	2104	491	172	920	215	104	236	182	28	70
21	13	227	426	1191	186	84	515	110	52	180	111	21	
85	21	159	474	913	305	88	405	105	52	56	71	7	
3	2	10	142	69	15	13	26	8	9	5	13	2	701
2	1	9	69	55	8	11	23	8	8	3	11	2	
1	1	1	73	14	7	2	3	-	1	2	2	-	
4	8	33	279	405	110	40	72	48	19	11	4	5	702
-	3	9	97	134	14	12	31	12	7	1	-	-	
4	5	24	182	271	96	28	41	36	12	10	4	5	
75	10	108	93	227	64	46	108	48	36	109	-	1	703
5	3	66	33	119	21	19	54	18	13	80	-	-	
70	7	42	60	108	43	27	54	30	23	29	-	1	
4	4	3	143	213	35	14	196	12	8	4	5	-	704
1	-	2	53	83	7	5	68	1	-	2	1	-	
3	4	1	90	130	28	9	128	11	8	2	4	-	
9	3	35	22	197	20	4	36	7	6	15	2	1	705
7	3	29	20	162	15	1	33	7	6	14	-	1	
2	-	6	2	35	5	3	3	-	-	1	2	-	

TABELL 18 (FORTS.). PERSONER 16 ÅR OG OVER MED INNTEKT AV EGET ARBEID SOM VIKTIGSTE KILDE TIL LIVSOPPHOLD, ETTER YRKESGRUPPE OG KJØNN. FYLKER

YRKESGRUPPE OG KJØNN OCCUPATIONAL GROUP AND SEX	HELE LANDET THE WHOLE COUNTRY	01 ØST- FOLD	02 AKERS- HUS	03 OSLO	04 HED- MARK	05 OPP- LAND	06 BUSKE- RUD	07 VEST- FOLD
706 APPRETUR- OG BEREDNINGSARBEIDERE .....	1353	115	46	57	12	83	69	34
MENN .....	932	88	26	40	5	66	53	18
KVINNER .....	421	27	20	17	7	17	16	16
707 STOFFKONTROLLØRER, STOPPERE .....	336	21	7	11	14	27	40	16
MENN .....	53	9	1	3	-	4	3	-
KVINNER .....	283	12	6	8	14	23	37	16
709 ØVRIGE INNEN 70 .....	1603	18	7	35	1	1	15	63
MENN .....	1095	11	6	23	1	1	11	56
KVINNER .....	508	7	1	12	-	-	4	7
71 TILSKJÆRINGS- OG SØMARBEID .....	18749	1267	1495	2418	824	1167	872	554
MENN .....	3770	148	274	558	144	188	129	76
KVINNER .....	14979	1119	1221	1860	680	979	743	478
711 SKREDDERE .....	739	20	40	210	35	31	18	16
MENN .....	569	15	34	162	26	20	17	11
KVINNER .....	170	5	6	48	9	11	1	5
712 BUNTMAKERE .....	260	5	49	99	10	14	14	8
MENN .....	232	4	47	86	7	11	13	7
KVINNER .....	28	1	2	13	3	3	1	1
713 MODISTER .....	147	12	11	56	11	17	4	1
MENN .....	27	4	1	9	-	3	-	1
KVINNER .....	120	8	10	47	11	14	4	-
714 MØBELTAPETSERERE .....	1288	51	108	124	57	45	23	25
MENN .....	1163	43	99	124	48	43	23	24
KVINNER .....	125	8	9	-	9	2	-	1
715 TILSKJÆRERE M.FL. ....	1607	98	108	177	71	103	77	35
MENN .....	884	35	54	67	31	60	34	10
KVINNER .....	723	63	54	110	40	43	43	25
716 SYERE .....	14361	1061	1158	1700	632	947	718	438
MENN .....	716	37	27	81	31	48	33	17
KVINNER .....	13645	1024	1131	1619	601	899	685	421
719 ØVRIGE INNEN 71 .....	347	20	21	52	8	10	18	31
MENN .....	179	10	12	29	1	3	9	6
KVINNER .....	168	10	9	23	7	7	9	25
72 SKOTØY- OG LÆRVARERBEID .....	4048	750	115	330	262	167	321	325
MENN .....	2346	346	86	267	135	98	174	159
KVINNER .....	1702	404	29	63	127	69	147	166
721 SKOMAKERE .....	745	53	42	113	28	32	41	30
MENN .....	700	45	39	107	26	30	39	25
KVINNER .....	45	8	3	6	2	2	2	5
722 TILSKJÆRERE M.FL. (SKOTØY) .....	369	70	7	9	47	16	44	26
MENN .....	289	54	6	6	41	12	32	21
KVINNER .....	80	16	1	3	6	4	12	5
723 NÅTLERE .....	1046	179	10	19	87	66	116	116
MENN .....	189	18	1	4	16	21	22	18
KVINNER .....	857	161	9	15	71	45	94	98
724 PINNERE, BUNNERE M.FL. ....	154	37	2	8	10	8	16	21
MENN .....	121	27	2	6	9	7	13	17
KVINNER .....	33	10	-	2	1	1	3	4
725 ANDRE SKOTØYARBEIDERE .....	822	156	8	22	37	31	63	112
MENN .....	488	81	4	17	22	17	33	60
KVINNER .....	334	75	4	5	15	14	30	52
726 SALMAKERE, LÆRSYERE M.FL. ....	912	255	46	159	53	14	41	20
MENN .....	559	121	34	127	21	11	35	18
KVINNER .....	353	134	12	32	32	3	6	2
73 SMELTEV.-, METALLV.- OG STØPERIARB. ....	15941	543	641	952	390	395	439	957
MENN .....	15809	540	624	920	388	394	434	953
KVINNER .....	132	3	17	32	2	1	5	4
731 HYTTE- OG SMELTEOVNSARBEIDERE .....	8571	114	76	87	35	53	32	113
MENN .....	8528	114	75	82	35	53	31	113
KVINNER .....	43	-	1	5	-	-	1	-
732 VARMERE, HERDERE, GLØDERE M.FL. ....	332	4	10	62	3	16	6	19
MENN .....	319	4	9	61	3	16	5	19
KVINNER .....	13	-	1	1	-	-	1	-
733 VARMVALSERE .....	231	2	6	55	3	5	11	5
MENN .....	228	2	6	54	2	5	11	5
KVINNER .....	3	-	-	1	1	-	-	-
734 KALDVALSERE .....	286	18	36	37	2	1	-	106
MENN .....	274	18	27	37	2	1	-	105
KVINNER .....	12	-	9	-	-	-	-	1
735 TRÅDTREKKERE, RØRTREKKERE M.FL. ....	290	4	55	54	12	26	3	18
MENN .....	285	4	52	54	12	25	3	18
KVINNER .....	5	-	3	-	-	1	-	-
736 SMEDER .....	1415	82	86	87	61	117	128	83
MENN .....	1407	79	86	86	60	117	128	83
KVINNER .....	8	3	-	1	1	-	-	-
737 STØPERIARBEIDERE .....	4237	294	316	403	264	160	240	571
MENN .....	4213	294	314	394	264	160	237	570
KVINNER .....	24	-	2	9	-	-	3	1
739 ØVRIGE INNEN 73 .....	579	25	56	167	10	17	19	42
MENN .....	555	25	55	152	10	17	19	40
KVINNER .....	24	-	1	15	-	-	-	2

PERSONS 16 YEARS AND OVER WITH INCOME FROM OWN WORK AS MAIN SOURCE OF LIVELIHOOD, BY OCCUPATIONAL GROUP AND SEX.  
COUNTIES

08 TELE- MARK	09 AUST- AGDER	10 VEST- AGDER	11 ROGA- LAND	12 HORDA- LAND	13 BERGEN	14 SOGN OG FJORD- ANE	15 MØRE OG ROMS- DAL	16 SØR- TRØNDE- LAG	17 NORD- TRØNDE- LAG	18 NORD- LAND	19 TROMS	20 FINN- MARK	NR. NO.
11	3	56	91	364	128	42	169	22	17	28	6	-	706
6	1	32	73	267	56	25	121	12	15	23	5	-	
5	2	24	18	97	72	17	48	10	2	5	1	-	
-	-	13	41	77	18	2	23	11	7	8	-	-	707
-	-	-	5	15	4	-	5	2	1	1	-	-	
-	-	13	36	62	14	2	18	9	6	7	-	-	
-	4	128	89	552	101	11	290	59	2	56	152	19	709
-	2	80	76	356	61	11	180	50	2	56	94	18	
-	2	48	13	196	40	-	110	9	-	-	58	1	
358	189	395	1421	1497	1115	438	3486	745	129	225	116	38	71
47	42	96	243	201	176	59	1106	153	41	51	29	9	
311	147	299	1178	1296	939	379	2380	592	88	174	87	29	
6	13	15	56	31	43	13	80	48	17	31	10	6	711
5	9	11	35	26	35	12	72	36	12	21	7	3	
1	4	4	21	5	8	1	8	12	5	10	3	3	
10	-	3	9	7	14	-	-	11	-	5	2	-	712
9	-	3	8	6	13	-	-	11	-	5	2	-	
1	-	-	1	1	1	-	-	-	-	-	-	-	
3	1	2	6	4	7	1	4	6	-	-	1	-	713
1	-	-	2	1	3	1	-	1	-	-	-	-	
2	1	2	4	3	4	-	4	5	-	-	1	-	
12	15	45	61	105	31	12	486	35	23	13	12	5	714
12	14	39	59	57	30	10	454	32	23	12	12	5	
-	1	6	2	48	1	2	32	3	-	1	-	-	
20	8	21	120	103	91	29	469	62	6	7	1	1	715
5	3	11	68	36	37	23	372	35	2	1	-	-	
15	5	10	52	67	54	6	97	27	4	6	1	1	
290	128	279	1138	1231	914	381	2429	562	82	160	87	26	716
8	3	14	57	65	45	12	197	26	3	6	5	1	
282	125	265	1081	1166	869	369	2232	536	79	154	82	25	
17	24	30	31	16	15	2	18	21	1	9	3	-	719
7	13	18	14	10	13	1	11	12	1	6	3	-	
10	11	12	17	6	2	1	7	9	-	3	-	-	
247	37	82	168	320	102	237	238	174	36	81	44	12	72
96	21	52	115	185	82	161	136	112	23	48	38	12	
151	16	30	53	135	20	76	102	62	13	33	6	-	
21	13	23	59	52	37	25	54	38	14	31	31	8	721
20	12	22	59	48	37	25	49	37	14	30	28	8	
1	1	1	-	4	-	-	5	1	-	1	3	-	
33	7	-	9	9	9	36	28	10	4	4	-	1	722
17	2	-	8	9	9	33	23	9	4	2	-	1	
16	5	-	1	-	-	3	5	1	-	2	-	-	
118	9	-	13	79	16	76	50	52	12	27	1	-	723
15	1	-	1	25	6	22	5	12	1	1	-	-	
103	8	-	12	54	10	54	45	40	11	26	1	-	
12	1	-	2	7	2	19	4	1	1	2	1	-	724
7	1	-	2	6	2	16	2	1	-	2	1	-	
5	-	-	-	1	-	3	2	-	1	-	-	-	
44	4	-	19	120	12	77	64	44	3	6	-	-	725
19	2	-	15	66	11	63	44	30	2	2	-	-	
25	2	-	4	54	1	14	20	14	1	4	-	-	
19	3	59	66	53	26	4	38	29	2	11	11	3	726
18	3	30	30	31	17	2	13	23	2	11	9	3	
1	-	29	36	22	9	2	25	6	-	-	2	-	
621	416	1275	2123	1644	217	1527	844	658	305	1892	79	23	73
620	414	1272	2091	1639	213	1518	843	654	302	1888	79	23	
1	2	3	32	5	4	9	1	4	3	4	-	-	
301	300	979	1404	1375	27	1390	715	218	190	1122	34	6	731
301	299	977	1386	1372	26	1381	715	218	190	1120	34	6	
-	1	2	18	3	1	9	-	-	-	2	-	-	
9	7	11	115	8	3	2	2	2	1	50	2	-	732
9	7	11	107	7	3	2	2	2	-	50	2	-	
-	-	-	8	1	-	-	-	-	1	-	-	-	
-	-	1	22	2	5	-	1	1	1	111	-	-	733
-	-	1	21	2	5	-	1	1	1	-	-	-	
-	-	-	1	-	-	-	-	-	-	-	-	-	
1	1	-	23	2	8	-	-	3	1	46	1	-	734
1	1	-	23	2	6	-	-	3	1	46	1	-	
-	-	-	-	-	2	-	-	-	-	-	-	-	
1	-	47	6	-	4	-	11	37	-	12	-	-	735
1	-	46	6	-	4	-	11	37	-	12	-	-	
-	-	1	-	-	-	-	-	-	-	-	-	-	
56	54	46	146	114	49	27	33	103	47	50	32	14	736
55	54	46	146	113	49	27	33	103	46	50	32	14	
1	-	-	-	1	-	-	-	-	1	-	-	-	
239	53	174	374	121	104	94	73	249	64	437	6	1	737
239	52	174	369	121	103	94	73	249	63	436	6	1	
-	1	-	5	-	1	-	-	-	1	1	-	-	
14	1	17	33	22	17	14	9	45	1	64	4	2	739
14	1	17	33	22	17	14	8	41	1	63	4	2	
-	-	-	-	-	-	-	1	4	-	1	-	-	

TABELL 18 (FORTS.). PERSONER 16 ÅR OG OVER MED INNTEKT AV EGET ARBEID SOM VIKTIGSTE KILDE TIL LIVSOPPHOLD, ETTER YRKESGRUPPE OG KJØNN. FYLKER

YRKESGRUPPE OG KJØNN OCCUPATIONAL GROUP AND SEX	HELE LANDET THE WHOLE COUNTRY	01 ØST- FOLD	02 AKERS- HUS	03 OSLO	04 HED- MARK	05 OPP- LAND	06 BUSKE- RUD	07 VEST- FOLD
74 FINMEKANISK ARBEID .....	4664	199	435	1275	109	112	181	345
MENN .....	4114	188	387	1103	101	100	167	299
KVINNER .....	550	11	48	172	8	12	14	46
741 FINMEKANIKERE .....	1545	71	200	570	16	24	67	25
MENN .....	1431	70	185	519	15	21	62	25
KVINNER .....	114	1	15	51	1	3	5	-
742 URMAGERE .....	795	51	64	118	42	44	36	37
MENN .....	782	51	63	116	39	43	36	36
KVINNER .....	13	-	1	2	3	1	-	1
744 TANNTEKNIKERE .....	710	31	51	220	20	14	32	23
MENN .....	540	25	38	175	18	11	29	20
KVINNER .....	170	6	13	45	2	3	3	3
745 GULL- OG SØLVARBEIDERE .....	1394	35	91	311	29	29	35	242
MENN .....	1162	31	77	241	27	24	30	200
KVINNER .....	232	4	14	70	2	5	5	42
746 GRAVØRER .....	220	11	29	56	2	1	11	18
MENN .....	199	11	24	52	2	1	10	18
KVINNER .....	21	-	5	4	-	-	1	-
75 JERN- OG METALLVAREARBEID .....	109918	9466	9248	12905	4144	4385	6873	8138
MENN .....	108061	9237	9051	12666	4066	4078	6720	8033
KVINNER .....	1857	229	197	239	78	307	153	105
751 VERKSTEDMEKANIKERE .....	21568	1386	1758	2515	745	1207	1583	1002
MENN .....	21187	1361	1719	2476	733	1103	1553	986
KVINNER .....	381	25	39	39	12	104	30	16
752 MASKINMONTØRER M.FL. ....	4362	448	533	592	121	74	190	333
MENN .....	4274	440	516	573	119	74	185	327
KVINNER .....	88	8	17	19	2	-	5	6
753 MASKIN- OG MOTORREPARATØRER .....	35528	2368	3579	4270	1675	1300	2332	1894
MENN .....	35475	2364	3572	4260	1674	1300	2329	1893
KVINNER .....	53	4	7	10	1	-	3	1
754 TYNNPLATEARBEIDERE .....	5166	494	471	824	236	165	257	355
MENN .....	5052	473	467	815	235	164	255	350
KVINNER .....	114	21	4	9	1	1	2	5
755 RØRLEGGERE M.FL. ....	10643	905	864	1608	415	380	548	671
MENN .....	10632	904	861	1604	415	379	548	671
KVINNER .....	11	1	3	4	-	1	-	-
756 SVEISERE, BRENNERE M.FL. ....	15086	1405	1049	1354	503	318	886	1544
MENN .....	14915	1390	1027	1330	495	314	859	1537
KVINNER .....	171	15	22	24	8	4	27	7
757 PLATEARB., STÅLKONSTRUKSJONSARB. ....	9677	1441	316	683	79	37	409	1694
MENN .....	9647	1434	314	678	79	36	408	1688
KVINNER .....	30	7	2	5	-	1	1	6
758 OVERFLATEBEH., METALLISERERE M.FL. ....	1000	99	106	191	30	26	41	116
MENN .....	929	82	91	184	28	24	38	106
KVINNER .....	71	17	15	7	2	2	3	10
759 ØVRIGE INNEN 75 .....	6888	920	572	868	340	878	627	529
MENN .....	5950	789	484	746	288	684	545	475
KVINNER .....	938	131	88	122	52	194	82	54
76 ELEKTROARBEID .....	39767	2613	4546	6404	1394	1364	2648	1781
MENN .....	37184	2487	3868	5472	1298	1335	2390	1708
KVINNER .....	2583	126	678	932	96	29	258	73
761 ELEKTRIKERE .....	18753	1252	1960	2386	649	624	1186	930
MENN .....	18548	1249	1894	2333	643	616	1177	922
KVINNER .....	205	3	66	53	6	8	9	8
762 ELEKTROMASKINLISTER M.FL. ....	1481	91	64	48	42	73	162	24
MENN .....	1475	91	62	46	42	73	162	24
KVINNER .....	6	-	2	2	-	-	-	-
763 ELEKTROREPARATØRER, VIKLERE M.FL. ....	3323	228	369	659	46	55	265	253
MENN .....	2969	210	289	523	43	51	232	238
KVINNER .....	354	18	80	136	3	4	33	15
764 TELEREPARATØRER, -MONTØRER M.FL. ....	7365	391	1068	1583	298	224	311	287
MENN .....	6884	363	935	1415	279	215	299	276
KVINNER .....	481	28	133	168	19	9	12	11
765 LINJEMONTØRER .....	3907	170	184	97	205	335	184	115
MENN .....	3901	170	184	97	205	335	184	115
KVINNER .....	6	-	-	-	-	-	-	-
769 ØVRIGE INNEN 76 .....	4938	481	901	1631	154	53	540	172
MENN .....	3407	404	504	1058	86	45	336	133
KVINNER .....	1531	77	397	573	68	8	204	39
77 TREARBEID .....	79176	4588	6080	4157	7305	5765	4839	3624
MENN .....	78824	4544	6045	4140	7264	5752	4798	3597
KVINNER .....	352	44	35	17	41	13	41	27
771 RUNDTØMMERMOTTAKERE M.FL. ....	288	43	10	9	37	19	70	22
MENN .....	288	43	10	9	37	19	70	22
KVINNER .....	-	-	-	-	-	-	-	-
772 SAGBRUKS- OG HØVLERARBEIDERE .....	8377	543	692	71	1973	820	707	554
MENN .....	8339	539	689	70	1964	817	703	550
KVINNER .....	38	4	3	1	9	3	4	4
773 FINER- OG TREFIBERPLATEARBEIDERE .....	1377	23	23	12	169	198	145	158
MENN .....	1336	20	22	11	161	198	145	157
KVINNER .....	41	3	1	1	8	-	-	1



TABELL 18 (FORTS.). PERSONER 16 ÅR OG OVER MED INNTEKT AV EGET ARBEID SOM VIKTIGSTE KILDE TIL LIVSOPPHOLD, ETTER YRKESGRUPPE OG KJØNN. FYLKER

YRKESGRUPPE OG KJØNN OCCUPATIONAL GROUP AND SEX	HELE LANDET THE WHOLE COUNTRY	01 ØST- FOLD	02 AKERS- HUS	03 OSLO	04 HED- MARK	05 OPP- LAND	06 BUSKE- RUD	07 VEST- FOLD
774 BYGNINGSARBEIDERE (TREARBEID) .....	49847	2813	3689	3306	3537	3432	2843	2081
MENN .....	49817	2810	3687	3301	3536	3432	2840	2079
KVINNER .....	30	3	2	5	1	-	3	2
775 BÅTBYGGERE M.FL. ....	2519	131	51	65	14	15	33	160
MENN .....	2515	131	50	64	14	15	33	160
KVINNER .....	4	-	1	1	-	-	-	-
776 MØBELSNEKKERE M.FL. ....	3866	356	361	171	208	418	182	136
MENN .....	3805	339	356	170	204	417	181	132
KVINNER .....	61	17	5	1	4	1	1	4
777 INDUSTRI-SNEKKERE .....	12398	640	1228	484	1327	840	765	485
MENN .....	12270	630	1207	482	1309	833	746	471
KVINNER .....	128	10	21	2	18	7	19	14
779 ØVRIGE INNEN 77 .....	504	39	26	39	40	23	94	28
MENN .....	454	32	24	33	39	21	80	26
KVINNER .....	50	7	2	6	1	2	14	2
78 MALINGS- OG BYGN.TAPETSERINGSARB. ....	12303	881	1137	1709	579	494	691	616
MENN .....	12160	858	1114	1698	560	487	669	613
KVINNER .....	143	23	23	11	19	7	22	3
781 BYGNINGSMALERE, MØBELLAKKERERE .....	10152	696	872	1335	443	409	507	471
MENN .....	10097	691	857	1331	435	404	503	471
KVINNER .....	55	5	15	4	8	5	4	-
782 BYGNINGSTAPETSERERE .....	628	38	108	157	60	29	45	32
MENN .....	617	38	107	156	59	29	45	32
KVINNER .....	11	-	1	1	1	-	-	-
783 INDUSTRI-LAKKERERE M.FL. ....	1439	140	146	204	74	53	135	107
MENN .....	1371	123	140	201	64	52	117	105
KVINNER .....	68	17	6	3	10	1	18	2
789 ØVRIGE INNEN 78 .....	84	7	11	13	2	3	4	6
MENN .....	75	6	10	10	2	2	4	5
KVINNER .....	9	1	1	3	-	1	-	1
79 ANNET BYGGE- OG ANLEGG-SARBEID .....	38402	1885	2461	2772	2640	2381	2218	1316
MENN .....	38346	1882	2457	2765	2633	2379	2216	1314
KVINNER .....	56	3	4	7	7	2	2	2
791 MURERE .....	7605	493	513	874	334	357	528	400
MENN .....	7601	492	513	873	334	357	528	400
KVINNER .....	4	1	-	1	-	-	-	-
793 STEIN-, JORD- OG SEMENTARBEIDERE .....	28933	1268	1783	1621	2176	1969	1551	821
MENN .....	28900	1267	1782	1616	2174	1968	1549	820
KVINNER .....	33	1	1	5	2	1	2	1
795 ISOLATØRER .....	536	58	48	70	17	21	88	36
MENN .....	535	58	48	70	17	21	88	36
KVINNER .....	1	-	-	-	-	-	-	-
796 GLASSMESTERE .....	1088	55	108	192	109	32	42	42
MENN .....	1070	54	105	191	104	31	42	41
KVINNER .....	18	1	3	1	5	1	1	1
799 ØVRIGE INNEN 79 .....	240	11	9	15	4	2	9	17
MENN .....	240	11	9	15	4	2	9	17
KVINNER .....	-	-	-	-	-	-	-	-
80 GRAFISK ARBEID .....	12388	615	1466	4785	260	306	546	326
MENN .....	10327	495	1241	3946	219	256	468	278
KVINNER .....	2061	120	225	839	41	50	78	48
801 SETTERE M.FL. ....	3965	170	458	1303	77	94	170	148
MENN .....	3619	150	411	1220	72	85	164	140
KVINNER .....	346	20	47	83	5	9	6	8
802 REPRODUKSJONSARBEIDERE .....	1071	51	156	501	9	10	38	13
MENN .....	998	44	148	465	9	9	37	10
KVINNER .....	73	7	8	36	-	1	1	3
803 TRYKKERE .....	5354	283	610	1989	151	150	277	146
MENN .....	4774	249	557	1810	128	133	240	117
KVINNER .....	580	34	53	179	23	17	37	29
804 BOKBINDERIARBEIDERE M.FL. ....	1939	101	230	986	23	51	59	19
MENN .....	900	47	116	447	10	28	26	11
KVINNER .....	1039	54	114	539	13	23	33	8
809 ØVRIGE INNEN 80 .....	59	10	12	6	-	1	2	-
MENN .....	36	5	9	4	-	1	1	-
KVINNER .....	23	5	3	2	-	-	1	-
81 GLASS-, KERAMIKK- OG TEGLARBEID .....	2887	757	97	109	37	272	272	34
MENN .....	2315	610	93	98	35	261	231	30
KVINNER .....	572	147	4	11	2	11	41	4
811 GLASSHYTTEARBEIDERE M.FL. ....	729	162	17	25	8	234	185	15
MENN .....	675	149	16	24	6	231	160	14
KVINNER .....	54	13	1	1	2	3	25	1
812 FORMERE (KERAMIKKPRODUKTER) .....	706	217	29	22	4	7	24	4
MENN .....	493	152	29	18	4	3	20	4
KVINNER .....	213	65	-	4	-	4	4	-
813 OVNSPASSERE (GLASS-, KERAMIKKPR.) .....	526	78	35	20	13	10	16	3
MENN .....	494	72	34	18	13	10	14	2
KVINNER .....	32	6	1	2	-	-	2	1



PERSONS 16 YEARS AND OVER WITH INCOME FROM OWN WORK AS MAIN SOURCE OF LIVELIHOOD, BY OCCUPATIONAL GROUP AND SEX.  
 COUNTIES

08 TELE- MARK	09 AUST- AGDER	10 VEST- AGDER	11 ROGA- LAND	12 HORDA- LAND	13 BERGEN	14 SOGN OG FJORD- ANE	15 MØRE OG ROMS- DAL	16 SØR- TRØNDE- LAG	17 NORD- TRØNDE- LAG	18 NORD- LAND	19 TROMS	20 FINN- MARK	NR. NO.
2205	1238	2007	3373	3622	970	1317	2847	2831	1662	2872	2201	1001	774
2205	1238	2007	3372	3621	970	1317	2842	2829	1662	2871	2197	1001	
-	-	-	1	1	-	-	5	2	-	1	4	-	
82	159	145	169	304	24	68	563	73	41	284	124	14	775
81	159	145	169	303	24	68	563	73	41	284	124	14	
1	-	-	-	1	-	-	-	-	-	-	-	-	
75	73	106	259	623	45	80	503	136	42	65	20	7	776
73	73	106	251	616	45	79	493	136	42	65	20	7	
2	-	-	8	7	-	1	10	-	-	-	-	-	
558	381	374	951	941	125	300	1473	577	300	360	224	65	777
557	377	369	943	938	124	299	1465	574	298	360	223	65	
1	4	5	8	3	1	1	8	3	2	-	1	-	
17	13	18	26	18	4	8	27	36	31	13	3	1	779
15	13	15	26	17	3	7	27	34	27	12	2	1	
2	-	3	-	1	1	1	-	2	4	1	1	-	
467	201	440	864	773	401	268	691	684	289	580	356	182	78
466	198	437	848	773	400	266	689	683	288	576	356	181	
1	3	3	16	-	1	2	2	1	1	4	-	1	
371	181	395	693	653	341	244	664	554	266	541	342	174	781
370	180	394	690	653	341	244	662	554	265	537	342	173	
1	1	1	3	-	-	-	2	-	1	4	-	1	
33	-	1	50	28	24	2	2	5	-	7	2	5	782
33	-	1	43	28	23	2	2	5	-	7	2	5	
-	-	-	7	-	1	-	-	-	-	-	-	-	
59	20	42	117	91	33	13	21	117	23	31	11	2	783
59	18	40	111	91	33	13	21	116	23	31	11	2	
-	2	2	6	-	-	-	-	1	-	-	-	-	
4	-	2	4	1	3	9	4	8	-	1	1	1	789
4	-	2	4	1	3	7	4	8	-	1	1	1	
-	-	-	-	-	-	2	-	-	-	-	-	-	
1738	964	1360	2206	3472	832	1539	1770	2330	1292	2730	1628	868	79
1738	962	1359	2203	3469	831	1536	1769	2325	1290	2724	1626	868	
-	2	1	3	3	1	3	1	5	2	6	2	-	
343	186	262	590	461	276	186	409	478	256	325	229	105	791
343	186	262	590	460	276	186	408	478	256	325	229	105	
-	-	-	-	1	-	-	1	-	-	-	-	-	
1310	754	1055	1506	2916	466	1334	1256	1731	1009	2323	1332	752	793
1310	752	1054	1504	2914	465	1331	1256	1729	1007	2320	1330	752	
-	2	1	2	2	1	3	-	2	2	3	2	-	
24	2	12	19	24	17	2	31	30	1	17	18	1	795
24	2	12	19	24	17	2	31	29	1	17	18	1	
-	-	-	-	-	-	-	-	1	-	-	-	-	
51	12	24	65	54	54	11	53	77	22	48	31	6	796
51	12	24	64	54	54	11	53	75	22	45	31	6	
-	-	-	1	-	-	-	-	2	-	3	-	-	
10	10	7	26	17	19	6	21	14	4	17	18	4	799
10	10	7	26	17	19	6	21	14	4	17	18	4	
-	-	-	-	-	-	-	-	-	-	-	-	-	
292	60	231	870	418	702	61	281	626	106	238	146	53	80
239	46	201	735	360	574	58	244	508	84	204	120	51	
53	14	30	135	58	128	3	37	118	22	34	26	2	
111	38	145	240	189	252	30	143	213	35	88	40	21	801
97	34	132	220	170	224	29	127	193	22	76	33	20	
14	4	13	20	19	28	1	16	20	13	12	7	1	
4	-	26	132	35	29	1	16	31	2	8	8	1	802
4	-	24	121	34	29	1	15	29	2	8	8	1	
-	-	2	11	1	-	-	1	2	-	-	-	-	
144	13	44	372	135	301	29	112	291	63	120	93	31	803
125	9	36	329	127	269	27	94	250	59	106	79	30	
19	4	8	43	8	32	2	18	41	4	14	14	1	
28	9	16	125	46	117	1	7	90	5	22	4	-	804
9	3	9	64	25	49	1	5	35	1	14	-	-	
19	6	7	61	21	68	-	2	55	4	8	4	-	
5	-	-	1	13	3	-	3	1	1	-	1	-	809
4	-	-	1	4	3	-	3	1	-	-	-	-	
1	-	-	-	9	-	-	-	-	1	-	1	-	
407	4	5	577	32	31	50	53	64	40	22	17	7	81
341	3	4	310	30	28	50	53	60	39	17	16	6	
66	1	1	267	2	3	-	-	4	1	5	1	1	
8	1	2	8	8	10	1	8	13	11	7	2	4	811
8	1	2	6	7	9	1	8	11	11	5	2	4	
-	-	-	2	1	1	-	-	2	-	2	-	-	
149	-	2	225	2	-	-	15	1	1	3	1	-	812
128	-	1	116	1	-	-	15	1	-	1	-	-	
21	-	1	109	1	-	-	-	-	1	2	1	-	
126	1	-	83	2	2	35	21	36	25	9	11	-	813
120	1	-	70	2	2	35	21	35	25	9	11	-	
6	-	-	13	-	-	-	-	1	-	-	-	-	

TABELL 18 (FORTS.). PERSONER 16 ÅR OG OVER MED INNTÆKT AV EGET ARBEID SOM VIKTIGSTE KILDE TIL LIVSOPPHOLD, ETTER YRKESGRUPPE OG KJØNN. FYLKER

YRKESGRUPPE OG KJØNN OCCUPATIONAL GROUP AND SEX	HELE LANDET THE WHOLE COUNTRY	01 ØST- FOLD	02 AKERS- HUS	03 OSLO	04 HED- MARK	05 OPP- LAND	06 BUSKE- RUD	07 VEST- FOLD
814 DEKORATØRER, GLASSERERE .....	436	41	11	33	-	19	26	12
MENN .....	279	28	10	30	-	16	23	10
KVINNER .....	157	13	1	3	-	3	3	2
819 ØVRIGE INNEN 81 .....	490	259	5	9	12	2	21	-
MENN .....	374	209	4	8	12	1	14	-
KVINNER .....	116	50	1	1	-	1	7	-
82 NÆRINGSMIDDELARBEID .....	29295	1618	1150	2414	1250	1051	774	972
MENN .....	21531	1218	906	1860	978	873	624	761
KVINNER .....	7764	400	244	554	272	178	150	211
821 MØLLERARBEIDERE .....	1282	173	66	84	94	79	26	106
MENN .....	1261	173	64	83	92	79	26	103
KVINNER .....	21	-	2	1	2	-	-	3
822 BAKERIARBEIDERE .....	5305	297	333	603	346	302	295	270
MENN .....	4609	278	284	525	268	223	252	244
KVINNER .....	696	19	49	78	78	79	43	26
823 SJOKOLADE- OG DROPSARBEIDERE .....	946	78	120	479	16	10	4	5
MENN .....	406	43	53	199	9	5	3	3
KVINNER .....	540	35	67	280	7	5	1	2
824 BRYGGERI-, BRENNERI- OG MIN.V.ARB. ...	1225	102	59	329	66	39	47	113
MENN .....	1090	92	51	298	60	33	38	86
KVINNER .....	135	10	8	31	6	6	9	27
825 KONSERVERINGSARBEIDERE .....	11912	364	76	89	136	17	83	125
MENN .....	6892	151	43	64	62	10	40	35
KVINNER .....	5020	213	33	25	74	7	43	90
826 SLAKTERE, PØLSEMAKERE M.FL. ....	5149	439	350	519	282	322	215	243
MENN .....	4616	364	302	467	248	301	199	218
KVINNER .....	533	75	48	52	34	21	16	25
827 MEIERITEKNIKERE, MEIERSKER .....	2600	91	111	124	185	247	84	55
MENN .....	1992	62	80	96	150	197	57	35
KVINNER .....	608	29	31	28	35	50	27	20
829 ØVRIGE INNEN 82 .....	876	74	35	187	125	35	20	55
MENN .....	665	55	29	128	89	25	9	37
KVINNER .....	211	19	6	59	36	10	11	18
83 KJEMISK PROSESSARBEID, TREFOREDINGS- OG PAPIRARBEID .....	19050	4097	774	632	353	664	3659	1090
MENN .....	17498	3694	649	507	337	610	3209	1002
KVINNER .....	1552	403	125	125	16	54	450	88
831 DESTILLATØRER .....	1188	54	26	22	8	6	19	44
MENN .....	1160	54	23	19	8	6	17	42
KVINNER .....	28	-	3	3	-	-	2	2
832 KOKERE, OVNSPASSERE (KJ.PROSESSER). ..	4200	292	325	247	46	20	297	160
MENN .....	4017	262	282	228	42	20	276	150
KVINNER .....	183	30	43	19	4	-	21	10
833 KNUSEMASK.-, MØLLE-, KALANDERARB. ....	668	195	32	28	14	43	68	33
MENN .....	603	159	29	26	14	42	65	25
KVINNER .....	65	36	3	2	-	1	3	8
834 TRESLIPERARBEIDERE .....	1489	42	9	4	21	23	109	197
MENN .....	1484	41	8	4	21	23	109	195
KVINNER .....	5	1	1	-	-	-	-	2
835 CELLULOSEARBEIDERE .....	2085	868	58	9	22	129	771	46
MENN .....	2026	840	57	7	22	129	747	43
KVINNER .....	59	28	1	2	-	-	24	3
836 PAPIRARBEIDERE .....	6717	2117	177	166	201	124	2103	198
MENN .....	5796	1860	147	91	193	123	1752	157
KVINNER .....	921	257	30	75	8	1	351	41
839 ØVRIGE INNEN 83 .....	2703	529	147	156	41	319	292	412
MENN .....	2412	478	103	132	37	267	243	390
KVINNER .....	291	51	44	24	4	52	49	22
84 TOBAKKSARBEID .....	568	4	66	359	3	7	1	-
MENN .....	248	3	34	169	1	5	1	-
KVINNER .....	320	1	32	190	2	2	-	-
841 TOBAKKSARBEIDERE .....	568	4	66	359	3	7	1	-
MENN .....	248	3	34	169	1	5	1	-
KVINNER .....	320	1	32	190	2	2	-	-
85 ANNET TILVIRKINGSARBEID .....	17194	2988	1563	1848	809	521	2111	1161
MENN .....	13641	2227	1191	1230	644	424	1743	863
KVINNER .....	3553	761	372	618	165	97	368	298
851 BETONGVAREARBEIDERE M.FL. ....	3050	326	294	88	168	160	547	196
MENN .....	3022	325	291	81	166	159	543	196
KVINNER .....	28	1	3	7	2	1	4	-
852 GUMMIVAREARBEIDERE .....	2706	1166	157	161	82	45	395	95
MENN .....	2185	835	142	156	81	45	340	80
KVINNER .....	521	331	15	5	1	-	55	15
853 PLASTVAREARBEIDERE .....	4637	660	519	326	230	74	291	312
MENN .....	3773	462	388	193	171	46	244	265
KVINNER .....	864	198	131	133	59	28	47	47
854 GARVERE, SKINNBEREDERE .....	515	10	20	42	36	8	10	6
MENN .....	458	6	16	32	35	7	9	6
KVINNER .....	57	4	4	10	1	1	1	-
855 FOTOLAB.ASS., LYSKOPIERINGSARB. ....	886	29	178	211	18	15	18	35
MENN .....	334	18	56	95	5	3	10	12
KVINNER .....	552	11	122	116	13	12	8	23

PERSONS 16 YEARS AND OVER WITH INCOME FROM OWN WORK AS MAIN SOURCE OF LIVELIHOOD, BY OCCUPATIONAL GROUP AND SEX.  
 COUNTIES

08 TELE- MARK	09 AUST- AGDER	10 VEST- AGDER	11 ROGA- LAND	12 HORDA- LAND	13 BERGEN	14 SOGN OG FJORD- ANE	15 MØRE OG ROMS- DAL	16 SØR- TRØNDE- LAG	17 NORD- TRØNDE- LAG	18 NORD- LAND	19 TROMS	20 FINN- MARK	NR. NO.
96	2	1	138	12	19	-	8	10	-	3	3	2	814
62	1	1	45	12	17	-	8	9	-	2	3	2	
34	1	-	93	-	2	-	-	1	-	1	-	-	
28	-	-	123	8	-	14	1	4	3	-	-	1	819
23	-	-	73	8	-	14	1	4	3	-	-	-	
5	-	-	50	-	-	-	-	-	-	-	-	1	
655	315	611	2742	1973	574	887	2393	1679	905	2637	2012	2683	82
507	241	481	1872	1151	509	656	1860	1233	731	1897	1403	1770	
148	74	130	870	822	65	231	533	446	174	740	609	913	
63	8	34	148	96	29	2	15	130	96	18	4	11	821
59	8	34	146	93	29	2	15	128	95	18	4	10	
4	-	-	2	3	-	-	-	2	1	-	-	1	
202	95	192	468	348	197	115	262	333	199	212	148	88	822
174	91	179	436	305	179	106	241	284	152	181	129	78	
28	4	13	32	43	18	9	21	49	47	31	19	10	
10	1	3	1	8	17	1	2	184	4	3	-	-	823
2	1	2	1	5	11	1	1	64	2	1	-	-	
8	-	1	-	3	6	-	1	120	2	2	-	-	
37	27	38	43	39	81	5	20	91	9	33	45	2	824
32	24	37	39	38	79	5	16	78	9	31	42	2	
5	3	1	4	1	2	-	4	13	-	2	3	-	
99	84	92	1099	1067	49	424	1529	371	170	2012	1543	2483	825
33	35	45	424	358	28	253	1082	190	97	1351	1001	1590	
66	49	47	675	709	21	171	447	181	73	661	542	893	
143	65	177	612	230	134	206	322	321	173	176	148	72	826
134	62	147	560	211	125	196	300	271	162	157	126	66	
9	3	30	52	19	9	10	22	50	11	19	22	6	
65	29	72	336	128	32	127	217	193	221	159	100	24	827
44	19	36	235	92	23	88	182	167	193	135	80	21	
21	10	36	101	36	9	39	35	26	28	24	20	3	
36	6	3	35	57	35	7	26	56	33	24	24	3	829
29	1	1	31	49	35	5	23	51	21	23	21	3	
7	5	2	4	8	-	2	3	5	12	1	3	-	
2710	537	629	471	649	89	163	365	577	710	595	167	119	83
2687	534	594	456	588	81	159	331	487	708	588	162	115	
23	3	35	15	61	8	4	34	90	2	7	5	4	
46	26	20	208	173	7	64	204	36	2	154	43	26	831
46	26	20	206	167	7	63	197	35	2	153	43	26	
-	-	-	2	6	-	1	7	1	-	1	-	-	
1648	162	47	141	182	38	61	86	118	26	221	10	73	832
1637	161	47	132	180	37	60	80	98	26	219	10	70	
11	1	-	9	2	1	1	6	20	-	2	-	3	
28	22	13	6	68	9	7	5	4	54	3	22	14	833
27	21	8	6	66	9	7	4	3	54	3	21	14	
1	1	5	-	2	-	-	1	1	-	-	1	-	
335	263	86	2	-	-	1	1	1	386	6	3	-	834
335	262	86	2	-	-	1	1	1	386	6	3	-	
-	1	-	-	-	-	-	-	-	-	-	-	-	
83	7	17	-	1	2	17	2	35	3	12	3	-	835
82	7	17	-	1	2	17	2	35	3	12	3	-	
1	-	-	-	-	-	-	-	-	-	-	-	-	
375	33	412	9	173	15	5	13	338	234	18	3	3	836
368	33	382	7	123	9	3	11	284	233	15	3	2	
7	-	30	2	50	6	2	2	54	1	3	-	1	
195	24	34	105	52	18	8	54	45	5	181	83	3	839
192	24	34	103	51	17	8	36	31	4	180	79	3	
3	-	-	2	1	1	-	18	14	1	1	4	-	
2	3	115	3	1	-	-	-	-	1	3	-	-	84
1	2	27	1	1	-	-	-	-	1	2	-	-	
1	1	88	2	-	-	-	-	-	-	1	-	-	
2	3	115	3	1	-	-	-	-	1	3	-	-	841
1	2	27	1	1	-	-	-	-	1	2	-	-	
1	1	88	2	-	-	-	-	-	-	1	-	-	
979	478	519	684	735	260	174	813	738	353	246	133	81	85
847	441	459	482	666	191	163	750	598	299	231	117	75	
132	37	60	202	69	69	11	63	140	54	15	16	6	
195	43	65	167	152	22	39	141	169	96	111	54	17	851
195	43	64	165	147	22	39	141	169	96	111	52	17	
-	-	1	2	5	-	-	-	-	-	-	2	-	
106	22	25	164	30	46	5	79	45	26	24	14	19	852
60	21	24	138	30	33	5	68	45	26	23	14	19	
46	1	1	26	-	13	-	11	-	-	1	-	-	
449	355	216	105	226	40	108	376	90	153	66	20	21	853
414	341	198	73	212	28	104	343	76	116	62	19	18	
35	14	18	32	14	12	4	33	14	37	4	1	3	
7	-	138	7	161	32	3	3	6	10	-	16	-	854
5	-	125	4	149	31	1	3	3	10	-	16	-	
2	-	13	3	12	1	2	-	3	-	-	-	-	
12	2	16	104	26	52	4	25	96	20	12	12	1	855
3	1	6	27	11	27	1	9	34	10	3	3	-	
9	1	10	77	15	25	3	16	62	10	9	9	1	

TABELL 18 (FORTS.). PERSONER 16 ÅR OG OVER MED INNTEKT AV EGET ARBEID SOM VIKTIGSTE KILDE TIL LIVSOPPHOLD, ETTER YRKESGRUPPE OG KJØNN. FYLKER

YRKESGRUPPE OG KJØNN OCCUPATIONAL GROUP AND SEX	HELE LANDET THE WHOLE COUNTRY	01 ØST- FOLD	02 AKERS- HUS	03 OSLO	04 HED- MARK	05 OPP- LAND	06 BUSKE- RUD	07 VEST- FOLD
856 MUSIKKINSTRUMENTMAKERE M.FL. ....	154	3	19	43	3	14	1	5
MENN .....	147	3	18	40	2	14	1	5
KVINNER .....	7	-	1	3	1	-	-	-
857 STEINHOGGERIARBEIDERE .....	887	116	77	55	28	19	42	74
MENN .....	883	116	77	55	28	19	42	73
KVINNER .....	4	-	-	-	-	-	-	1
858 PAPIRVAREARBEIDERE .....	2434	570	142	303	118	108	509	117
MENN .....	1537	386	94	139	79	89	328	53
KVINNER .....	897	184	48	164	39	19	181	64
859 ØVRIGE INNEN 85 .....	1925	108	157	619	126	78	298	321
MENN .....	1302	76	109	439	77	42	226	173
KVINNER .....	623	32	48	180	49	36	72	148
86 PAKKE- OG EMBALLERINGSARBEID .....	9019	737	741	1853	295	399	618	320
MENN .....	2298	216	141	387	102	110	239	79
KVINNER .....	6721	521	600	1466	193	289	379	241
861 PAKKERE M.FL. ....	9019	737	741	1853	295	399	618	320
MENN .....	2298	216	141	387	102	110	239	79
KVINNER .....	6721	521	600	1466	193	289	379	241
87 MASKIN- OG MOTORDRIFT .....	25529	1516	1711	1822	1627	1583	1500	1141
MENN .....	25443	1511	1702	1802	1625	1581	1488	1134
KVINNER .....	86	5	9	20	2	2	12	7
871 MASKINISTER (STASJONERE ANLEGG) .....	2942	148	177	398	102	93	219	130
MENN .....	2920	148	175	386	102	93	218	130
KVINNER .....	22	-	2	12	-	-	1	-
872 KRAN- OG HEISEFØRERE M.FL. ....	2783	219	166	298	83	56	138	196
MENN .....	2773	218	166	298	83	56	137	193
KVINNER .....	10	1	-	-	-	-	1	3
873 RIGGERE .....	191	17	8	14	-	-	27	27
MENN .....	191	17	8	14	-	-	27	27
KVINNER .....	-	-	-	-	-	-	-	-
874 ANLEGGSMASKINKJØRERE M.FL. ....	13879	669	869	506	1095	1168	729	507
MENN .....	13863	668	866	503	1094	1168	729	506
KVINNER .....	16	1	3	3	1	-	-	1
875 TRUCKKJØRERE M.FL. ....	4606	411	330	359	318	230	277	251
MENN .....	4594	411	330	356	317	228	276	250
KVINNER .....	12	-	-	3	1	2	1	1
876 SMØRERE M.FL. ....	1128	52	161	247	29	36	110	30
MENN .....	1102	49	157	245	29	36	101	28
KVINNER .....	26	3	4	2	-	-	9	2
88 LASTE-, LOSSE- OG LAGERARBEID .....	35630	1858	3165	6920	1064	1065	1643	1264
MENN .....	33857	1762	3010	6378	1028	1025	1562	1212
KVINNER .....	1773	96	155	542	36	40	81	52
881 LASTE- OG LOSSEARB., BILMEDHJ. ....	5755	334	251	1039	93	82	212	152
MENN .....	5719	333	250	1027	90	78	212	152
KVINNER .....	36	1	1	12	3	4	-	-
882 LAGERARBEIDERE .....	29651	1515	2872	5873	967	975	1427	1109
MENN .....	27915	1420	2718	5344	934	939	1346	1057
KVINNER .....	1736	95	154	529	33	36	81	52
889 ØVRIGE INNEN 88 .....	224	9	42	8	4	8	4	3
MENN .....	223	9	42	7	4	8	4	3
KVINNER .....	1	-	-	1	-	-	-	-
89 DIVERSEARBEID .....	2185	122	141	178	82	88	74	97
MENN .....	2088	119	130	169	76	86	68	90
KVINNER .....	97	3	11	9	6	2	6	7
891 DIVERSEARBEIDERE .....	2185	122	141	178	82	88	74	97
MENN .....	2088	119	130	169	76	86	68	90
KVINNER .....	97	3	11	9	6	2	6	7
9 SERVICEARBEID I ALT .....	122726	5837	9693	23025	4831	5411	5560	5165
MENN .....	39405	1936	3359	8344	1203	1393	1714	1943
KVINNER .....	83321	3901	6334	14681	3628	4018	3846	3222
90 SIV.OVERVÅKINGS- OG TRYGGINGSARB. ....	11614	707	1280	2661	332	281	569	514
MENN .....	11186	680	1245	2503	321	268	549	503
KVINNER .....	428	27	35	158	11	13	20	11
901 BRANNTJENESTEMENN .....	1919	124	201	339	42	29	99	100
MENN .....	1915	124	201	338	41	29	99	100
KVINNER .....	4	-	-	1	1	-	-	-
903 POLITITJENESTEMENN .....	4910	245	507	1016	153	143	250	195
MENN .....	4836	244	497	983	152	142	247	194
KVINNER .....	74	1	10	33	1	1	3	1
904 TOLLTJENESTEMENN .....	1416	112	145	410	48	5	37	56
MENN .....	1398	112	144	400	47	5	36	54
KVINNER .....	18	-	1	10	1	-	1	2
905 FENGSELSTJENESTEMENN .....	765	30	141	215	34	9	31	45
MENN .....	733	30	139	193	34	9	28	45
KVINNER .....	32	-	2	22	-	-	3	-
909 ØVRIGE INNEN 90 .....	2604	196	286	681	55	95	152	118
MENN .....	2304	170	264	589	47	83	139	110
KVINNER .....	300	26	22	92	8	12	13	8

PERSONS 16 YEARS AND OVER WITH INCOME FROM OWN WORK AS MAIN SOURCE OF LIVELIHOOD, BY OCCUPATIONAL GROUP AND SEX. COUNTIES

08 TELE-MARK	09 AUST-AGDER	10 VEST-AGDER	11 ROGA-LAND	12 HORDA-LAND	13 BERGEN	14 SOGN OG FJORD-ANE	15 MØRE OG ROMS-DAL	16 SØR-TRØNDE-LAG	17 NORD-TRØNDE-LAG	18 NORD-LAND	19 TROMS	20 FINN-MARK	NR. NO.
3	3	2	10	7	11	-	12	11	5	1	-	1	856
3	3	2	10	6	11	-	12	11	5	1	-	1	
-	-	-	-	1	-	-	-	-	-	-	-	1	
32	6	21	23	35	15	5	161	116	11	26	7	18	857
32	6	21	21	35	15	5	161	116	11	25	7	18	
-	-	-	2	-	-	-	-	-	-	1	-	-	
162	2	25	63	82	33	3	8	158	21	1	9	-	858
123	2	14	22	61	16	3	7	100	15	1	5	-	
39	-	11	41	21	17	-	1	58	6	-	4	-	
13	45	11	41	16	9	7	8	47	11	5	1	4	859
12	24	5	22	15	8	5	6	44	10	5	1	3	
1	21	6	19	1	1	2	2	3	1	-	-	1	
528	72	178	619	533	310	100	420	617	89	272	229	89	86
325	46	57	97	93	47	21	137	86	28	59	17	11	
203	26	121	522	440	263	79	283	531	61	213	212	78	861
528	72	178	619	533	310	100	420	617	89	272	229	89	
325	46	57	97	93	47	21	137	86	28	59	17	11	
203	26	121	522	440	263	79	283	531	61	213	212	78	
1579	505	777	1495	1601	480	681	1223	1442	992	2215	919	720	87
1577	505	777	1492	1592	476	681	1223	1439	990	2211	918	719	
2	-	-	3	9	4	-	-	3	2	4	1	1	
193	32	84	195	120	103	66	135	164	82	229	139	133	871
193	32	84	195	116	102	66	135	164	81	228	139	133	
-	-	-	-	4	1	-	-	-	1	1	-	-	
205	46	114	294	164	95	44	116	153	30	291	36	39	872
204	46	114	293	163	94	44	116	153	30	290	36	39	
1	-	-	1	1	1	-	-	-	-	1	-	-	
25	5	10	19	24	11	-	-	3	-	1	-	-	873
25	5	10	19	24	11	-	-	3	-	1	-	-	
-	-	-	-	-	-	-	-	-	-	-	-	-	
731	352	420	750	1006	102	457	842	832	714	1086	623	421	874
731	352	420	750	1003	100	457	842	832	713	1085	623	421	
-	-	-	-	3	2	-	-	-	1	1	-	-	
323	59	112	207	251	106	107	114	209	147	560	119	116	875
323	59	112	205	250	106	107	114	209	147	560	118	116	
-	-	-	2	1	-	-	-	-	-	-	1	-	
102	11	37	30	36	63	7	16	81	19	48	2	11	876
101	11	37	30	36	63	7	16	78	19	47	2	10	
1	-	-	-	-	-	-	-	3	-	1	-	1	
1637	416	923	2888	2181	1809	437	1754	2582	593	1710	1123	598	88
1595	401	895	2715	2056	1692	412	1655	2500	579	1684	1101	595	
42	15	28	173	125	117	25	99	82	14	26	22	3	
420	80	148	429	250	317	64	313	347	130	606	232	256	881
420	80	148	429	248	317	64	305	347	128	605	230	256	
-	-	-	-	2	-	-	8	-	2	1	2	-	
1199	317	770	2449	1928	1492	361	1435	2231	456	1077	883	315	882
1157	302	742	2276	1805	1375	336	1344	2149	444	1052	863	312	
42	15	28	173	123	117	25	91	82	12	25	20	3	
18	19	5	10	3	-	12	6	4	7	27	8	27	889
18	19	5	10	3	-	12	6	4	7	27	8	27	
-	-	-	-	-	-	-	-	-	-	-	-	-	
97	174	134	181	54	28	90	180	119	44	142	82	78	89
88	167	126	177	53	28	89	174	112	44	138	82	72	
9	7	8	4	1	-	1	6	7	-	4	-	6	
97	174	134	181	54	28	90	180	119	44	142	82	78	891
88	167	126	177	53	28	89	174	112	44	138	82	72	
9	7	8	4	1	-	1	6	7	-	4	-	6	
4386	2478	3653	7266	6791	5055	2705	5766	7586	3275	7360	4225	2658	9
1338	778	1119	2443	2523	1857	599	1780	2257	729	2097	1213	780	
3048	1700	2534	4823	4268	3198	2106	3986	5329	2546	5263	3012	1878	
450	191	332	818	548	523	117	376	646	173	540	255	301	90
449	184	320	796	534	499	112	365	623	165	532	249	289	
1	7	12	22	14	24	5	11	23	8	8	6	12	
106	30	63	135	108	142	12	84	134	22	74	34	41	901
106	30	63	133	108	142	12	84	134	22	74	34	41	
-	-	-	2	-	-	-	-	-	-	-	-	-	
183	100	141	296	269	192	84	190	282	103	267	126	168	903
183	100	139	291	266	190	83	189	276	101	266	125	168	
-	-	2	5	3	2	1	1	6	2	1	1	-	
52	12	57	115	58	81	6	46	66	10	57	24	19	904
52	12	57	114	58	80	6	45	66	10	57	24	19	
-	-	-	1	-	1	-	1	-	-	-	-	-	
11	11	11	114	10	21	1	12	35	5	11	12	6	905
11	11	11	112	10	19	1	12	34	5	11	12	6	
-	-	-	2	-	2	-	-	1	-	-	-	-	
98	38	60	158	103	87	14	44	129	33	131	59	67	909
97	31	50	146	92	68	10	35	113	27	124	54	55	
1	7	10	12	11	19	4	9	16	6	7	5	12	

TABELL 18 (FORTS.). PERSONER 16 ÅR OG OVER MED INNTÆKT AV EGET ARBEID SOM VIKTIGSTE KILDE TIL LIVSOPPHOLD, ETTER YRKESGRUPPE OG KJØNN. FYLKER

YRKESGRUPPE OG KJØNN OCCUPATIONAL GROUP AND SEX	HELE LANDET THE WHOLE COUNTRY	01 ØST- FOLD	02 AKERS- HUS	03 OSLO	04 HED- MARK	05 OPP- LAND	06 BUSKE- RUD	07 VEST- FOLD
91 HOTELL- OG RESTAURANTARB., HUSARB. ....	40944	1753	2657	6078	1777	2052	1922	1863
MENN .....	9646	385	472	1441	201	313	319	692
KVINNER .....	31298	1368	2185	4637	1576	1739	1603	1171
911 KJØKKENLEDERE M.FL. ....	5357	214	274	670	143	233	294	395
MENN .....	3085	138	119	268	55	59	100	324
KVINNER .....	2272	76	155	402	88	174	194	71
912 KOKKER .....	10790	492	594	1466	369	484	423	528
MENN .....	4404	192	196	553	77	103	112	285
KVINNER .....	6386	300	398	913	292	381	311	243
913 KJØKKENMEDHJELPERE .....	8497	382	541	1453	404	425	481	317
MENN .....	947	31	48	325	23	28	36	51
KVINNER .....	7550	351	493	1128	381	397	445	266
914 HUSBESTYRERE, HUSHJELPER, M.FL. ....	8302	295	533	956	538	443	285	300
MENN .....	29	1	6	7	-	2	1	1
KVINNER .....	8273	294	527	949	538	441	284	299
915 HUSMORVIKARER M.FL. ....	4039	269	332	462	176	144	233	208
MENN .....	11	-	1	2	1	1	-	2
KVINNER .....	4028	269	331	460	175	143	233	206
916 RESEPSJONSFUNKSJONÆRER .....	1522	35	74	302	63	134	84	32
MENN .....	695	7	37	180	24	63	32	11
KVINNER .....	827	28	37	122	39	71	52	21
917 PURSERE, TRAFIKKVERTINER .....	541	11	172	243	2	6	23	21
MENN .....	127	4	49	46	1	1	10	4
KVINNER .....	414	7	123	197	1	5	13	17
919 ØVRIGE INNEN 91 .....	1896	55	137	526	82	183	99	62
MENN .....	348	12	16	60	20	56	28	14
KVINNER .....	1548	43	121	466	62	127	71	48
92 SERVERINGSARBEID .....	15809	652	958	3410	518	636	666	796
MENN .....	3026	94	201	1024	62	89	121	152
KVINNER .....	12783	558	757	2386	456	547	545	644
921 HOVMESTERE, SERVIØRER .....	11123	401	721	2540	400	557	472	433
MENN .....	2568	76	188	974	54	84	104	116
KVINNER .....	8555	325	533	1566	346	473	368	317
922 ANNET SERVERINGSPERSONALE .....	4686	251	237	870	118	79	194	363
MENN .....	458	18	13	50	8	5	17	36
KVINNER .....	4228	233	224	820	110	74	177	327
93 VAKTMESTER- OG RENGJØRINGSARBEID .....	41054	1959	3473	8146	1691	1893	1668	1440
MENN .....	10659	516	957	2299	443	493	434	393
KVINNER .....	30395	1443	2516	5847	1248	1400	1234	1047
931 VAKTMESTERE M.FL. ....	8961	404	735	1904	403	396	319	341
MENN .....	8362	365	715	1863	363	376	308	320
KVINNER .....	599	39	20	41	40	20	11	21
932 RENGJØRINGSPERSONALE .....	31391	1514	2677	6200	1237	1460	1303	1066
MENN .....	1601	110	181	396	29	80	80	40
KVINNER .....	29790	1404	2496	5804	1208	1380	1223	1026
933 FEIERE .....	702	41	61	42	51	37	46	33
MENN .....	696	41	61	40	51	37	46	33
KVINNER .....	6	-	-	2	-	-	-	-
94 HYGIENE OG SKJØNNHETSPLEIE .....	6992	440	754	1332	287	265	401	359
MENN .....	2245	142	216	469	95	91	151	119
KVINNER .....	4747	298	538	863	192	174	250	240
941 FRISØRER, SKJØNNHETSPLEIERE M.FL. ....	6537	414	728	1180	278	253	372	344
MENN .....	2041	130	204	413	92	86	137	116
KVINNER .....	4496	284	524	767	186	167	235	228
942 BADEBETJENING .....	455	26	26	152	9	12	29	15
MENN .....	204	12	12	56	3	5	14	3
KVINNER .....	251	14	14	96	6	7	15	12
95 VASKE-, RENSE- OG STRYKEARBEID .....	4148	229	303	813	177	194	225	109
MENN .....	962	40	52	183	37	64	49	18
KVINNER .....	3186	189	251	630	140	130	176	91
951 VASKERI- OG RENSERILARBEIDERE .....	3252	194	251	655	146	139	182	90
MENN .....	696	40	47	145	30	34	40	16
KVINNER .....	2556	154	204	510	116	105	142	74
952 PRESSERI- OG STRYKERILARBEIDERE .....	896	35	52	158	31	55	43	19
MENN .....	266	-	5	38	7	30	9	2
KVINNER .....	630	35	47	120	24	25	34	17
96 SPORT OG IDRETT .....	284	11	50	70	6	13	18	13
MENN .....	245	8	43	59	5	12	16	12
KVINNER .....	39	3	7	11	1	1	2	1
961 IDRETTSINSTR., TRAVTRENERE M.FL. ....	284	11	50	70	6	13	18	13
MENN .....	245	8	43	59	5	12	16	12
KVINNER .....	39	3	7	11	1	1	2	1

PERSONS 16 YEARS AND OVER WITH INCOME FROM OWN WORK AS MAIN SOURCE OF LIVELIHOOD, BY OCCUPATIONAL GROUP AND SEX.  
COUNTIES

08 TELE- MARK	09 AUST- AGDER	10 VEST- AGDER	11 ROGA- LAND	12 HORDA- LAND	13 BERGEN	14 SØGN OG FJORD- ANE	15 MØRE OG ROMS- DAL	16 SØR- TRØNDE- LAG	17 NORD- TRØNDE- LAG	18 NORD- LAND	19 TROMS	20 FINN- MARK	NR. NO.
1367	963	1149	2434	2826	1434	1194	2366	2475	1349	2795	1581	909	91
261	281	310	650	929	417	195	674	559	165	737	451	194	
1106	682	839	1784	1897	1017	999	1692	1916	1184	2058	1130	715	911
149	153	143	353	388	193	119	416	330	138	342	251	159	
85	120	110	252	293	119	69	346	174	40	200	146	68	
64	33	33	101	95	74	50	70	156	98	142	105	91	
397	283	327	599	824	419	375	643	599	307	890	502	269	912
127	131	143	307	449	203	92	271	286	98	426	263	90	
270	152	184	292	375	216	283	372	313	209	464	239	179	
298	131	225	440	605	310	203	386	626	241	511	317	201	913
19	19	25	36	76	29	17	25	41	11	72	22	13	
279	112	200	404	529	281	186	361	585	230	439	295	188	
248	218	255	517	497	169	335	555	518	434	696	352	158	914
1	-	2	1	1	1	-	1	1	-	1	-	2	
247	218	253	516	496	168	335	554	517	434	695	352	156	
158	144	113	310	286	163	88	256	240	170	171	64	52	915
-	-	1	1	-	-	-	-	-	-	1	-	1	
158	144	112	309	286	163	88	256	240	170	170	64	51	
59	14	44	92	114	67	44	61	94	27	100	47	35	916
21	8	23	39	65	45	14	28	41	6	23	12	16	
38	6	21	53	49	22	30	33	53	21	77	35	19	
2	1	5	14	7	19	2	3	-	-	7	3	-	917
-	-	3	-	3	4	-	-	-	-	1	1	-	
2	1	2	14	4	15	2	3	-	-	6	2	-	
56	19	37	109	105	94	28	46	68	32	78	45	35	919
8	3	3	14	42	16	3	3	16	10	13	7	4	
48	16	34	95	63	78	25	43	52	22	65	38	31	
591	388	559	966	753	719	334	710	950	363	931	594	315	92
81	54	71	185	166	204	40	96	156	27	110	67	26	
510	334	488	781	587	515	294	614	794	336	821	527	289	
451	230	353	617	586	524	270	492	600	271	599	364	242	921
62	36	55	151	146	178	32	63	125	17	46	45	16	
389	194	298	466	440	346	238	429	475	254	553	319	226	
140	158	206	349	167	195	64	218	350	92	332	230	73	922
19	18	16	34	20	26	8	33	31	10	64	22	10	
121	140	190	315	147	169	56	185	319	82	268	208	63	
1512	748	1237	2172	2013	1725	843	1670	2724	1139	2553	1465	983	93
381	180	272	529	664	491	194	361	672	275	542	342	221	
1131	568	965	1643	1349	1234	649	1309	2052	864	2011	1123	762	
331	162	229	431	514	388	160	308	520	241	582	365	228	931
318	129	200	412	485	379	144	289	505	228	467	305	191	
13	33	29	19	29	9	16	19	15	13	115	60	37	
1154	567	990	1697	1445	1318	661	1321	2154	868	1931	1084	744	932
36	32	54	74	125	93	28	31	117	17	37	22	19	
1118	535	936	1623	1320	1225	633	1290	2037	851	1894	1062	725	
27	19	18	44	54	19	22	41	50	30	40	16	11	933
27	19	18	43	54	19	22	41	50	30	38	15	11	
-	-	-	1	-	-	-	-	-	-	2	1	-	
266	105	187	483	354	329	93	293	434	140	252	145	73	94
84	44	65	152	97	115	22	74	120	44	76	45	24	
182	61	122	331	257	214	71	219	314	96	176	100	49	
252	100	180	459	342	307	91	280	404	131	234	130	58	941
78	40	61	142	91	102	20	66	109	38	65	35	16	
174	60	119	317	251	205	71	214	295	93	169	95	42	
14	5	7	24	12	22	2	13	30	9	18	15	15	942
6	4	4	10	6	13	2	8	11	6	11	10	8	
8	1	3	14	6	9	-	5	19	3	7	5	7	
122	64	118	284	207	234	101	256	246	69	201	147	49	95
19	17	23	61	52	64	17	137	38	16	33	35	7	
103	47	95	223	155	170	84	119	208	53	168	112	42	
106	59	94	188	167	169	81	105	188	66	186	139	47	951
18	17	21	40	41	48	14	30	28	16	31	34	6	
88	42	73	148	126	121	67	75	160	50	155	105	41	
16	5	24	96	40	65	20	151	58	3	15	8	2	952
1	-	2	21	11	16	3	107	10	-	2	1	1	
15	5	22	75	29	49	17	44	48	3	13	7	1	
6	3	11	8	19	12	2	4	14	3	9	8	4	96
6	2	9	6	19	11	2	4	14	3	4	7	3	
-	1	2	2	-	1	-	-	-	-	5	1	1	
6	3	11	8	19	12	2	4	14	3	9	8	4	961
6	2	9	6	19	11	2	4	14	3	4	7	3	
-	1	2	2	-	1	-	-	-	-	5	1	1	

TABELL 18 (FORTS.). PERSONER 16 ÅR OG OVER MED INNTEKT AV EGET ARBEID SOM VIKTIGSTE KILDE TIL LIVSOPPHOLD, ETTER YRKESGRUPPE OG KJØNN. FYLKER

YRKESGRUPPE OG KJØNN OCCUPATIONAL GROUP AND SEX	HELE LANDET THE WHOLE COUNTRY	01 ØST- FOLD	02 AKERS- HUS	03 OSLO	04 HED- MARK	05 OPP- LAND	06 BUSKE- RUD	07 VEST- FOLD
97 FOTOGRAFARBEID .....	1143	45	169	289	32	41	55	33
MENN .....	973	38	142	244	32	38	44	27
KVINNER .....	170	7	27	45	-	3	11	6
971 FOTOGRAFER .....	1143	45	169	289	32	41	55	33
MENN .....	973	38	142	244	32	38	44	27
KVINNER .....	170	7	27	45	-	3	11	6
98 BEGRAVELSESSERVICE .....	129	12	15	26	3	8	9	13
MENN .....	110	12	15	22	2	7	8	10
KVINNER .....	19	-	-	4	1	1	1	3
981 PERSONALE VED BEGRAVELSESBYRÅER .....	129	12	15	26	3	8	9	13
MENN .....	110	12	15	22	2	7	8	10
KVINNER .....	19	-	-	4	1	1	1	3
99 ANNET SERVICEARBEID .....	609	29	34	200	8	28	27	25
MENN .....	353	21	16	100	5	18	23	17
KVINNER .....	256	8	18	100	3	10	4	8
999 ØVRIG SERVICEARBEID .....	609	29	34	200	8	28	27	25
MENN .....	353	21	16	100	5	18	23	17
KVINNER .....	256	8	18	100	3	10	4	8
X1 MILITÆRT ARBEID I ALT .....	32356	1525	3447	3333	1307	1133	1405	1701
MENN .....	32356	1525	3447	3333	1307	1133	1405	1701
KVINNER .....	-	-	-	-	-	-	-	-
X11 BEFAL 1 .....	1416	47	415	220	61	16	66	41
MENN .....	1416	47	415	220	61	16	66	41
KVINNER .....	-	-	-	-	-	-	-	-
X12 BEFAL 2 .....	5093	227	729	481	235	122	266	190
MENN .....	5093	227	729	481	235	122	266	190
KVINNER .....	-	-	-	-	-	-	-	-
X13 ANNET BEFAL M.V. ....	6544	419	792	457	207	148	214	588
MENN .....	6544	419	792	457	207	148	214	588
KVINNER .....	-	-	-	-	-	-	-	-
X14 BEFAL M.V. IKKE NÆRMERE SPES. ....	276	17	53	17	4	20	10	11
MENN .....	276	17	53	17	4	20	10	11
KVINNER .....	-	-	-	-	-	-	-	-
X19 VERNEPLIKTIGE .....	19027	815	1458	2158	800	827	849	872
MENN .....	19027	815	1458	2158	800	827	849	872
KVINNER .....	-	-	-	-	-	-	-	-
X2 UOPPGITT YRKE .....	2702	85	213	569	53	45	58	112
MENN .....	2045	71	168	386	40	31	44	85
KVINNER .....	657	14	45	183	13	14	14	27



PERSONS 16 YEARS AND OVER WITH INCOME FROM OWN WORK AS MAIN SOURCE OF LIVELIHOOD, BY OCCUPATIONAL GROUP AND SEX.  
 COUNTIES

08 TELE- MARK	09 AUST- AGDER	10 VEST- AGDER	11 ROGA- LAND	12 HORDA- LAND	13 BERGEN	14 SOGN OG FJORD- ANE	15 MØRE OG ROMS- DAL	16 SØR- TRØNDE- LAG	17 NORD- TRØNDE- LAG	18 NORD- LAND	19 TROMS	20 FINN- MARK	NR. NO.
41	11	32	55	55	49	17	67	54	27	45	16	10	97
32	11	30	44	49	44	14	53	48	24	38	11	10	
9	-	2	11	6	5	3	14	6	3	7	5	-	
41	11	32	55	55	49	17	67	54	27	45	16	10	971
32	11	30	44	49	44	14	53	48	24	38	11	10	
9	-	2	11	6	5	3	14	6	3	7	5	-	
8	-	6	4	4	3	-	4	10	1	-	1	2	98
7	-	6	4	3	1	-	2	8	1	-	-	2	
1	-	-	-	1	2	-	2	2	-	-	1	-	
8	-	6	4	4	3	-	4	10	1	-	1	2	981
7	-	6	4	3	1	-	2	8	1	-	-	2	
1	-	-	-	1	2	-	2	2	-	-	1	-	
23	5	22	42	12	27	4	20	33	11	34	13	12	99
18	5	13	16	10	11	3	14	19	9	25	6	4	
5	-	9	26	2	16	1	6	14	2	9	7	8	
23	5	22	42	12	27	4	20	33	11	34	13	12	999
18	5	13	16	10	11	3	14	19	9	25	6	4	
5	-	9	26	2	16	1	6	14	2	9	7	8	
795	544	936	1799	2020	1078	470	1266	2190	1011	3012	2492	892	XI
795	544	936	1799	2020	1078	470	1266	2190	1011	3012	2492	892	
-	-	-	-	-	-	-	-	-	-	-	-	-	
1	4	58	54	75	71	-	9	56	20	99	84	19	XII
1	4	58	54	75	71	-	9	56	20	99	84	19	
-	-	-	-	-	-	-	-	-	-	-	-	-	
11	91	189	221	293	177	4	27	326	168	453	737	146	XI2
11	91	189	221	293	177	4	27	326	168	453	737	146	
-	-	-	-	-	-	-	-	-	-	-	-	-	
39	69	177	246	331	190	14	58	509	146	971	740	229	XI3
39	69	177	246	331	190	14	58	509	146	971	740	229	
-	-	-	-	-	-	-	-	-	-	-	-	-	
-	-	10	4	85	5	1	1	17	2	9	4	6	XI4
-	-	10	4	85	5	1	1	17	2	9	4	6	
-	-	-	-	-	-	-	-	-	-	-	-	-	
744	380	502	1274	1236	635	451	1171	1282	675	1480	927	492	XI9
744	380	502	1274	1236	635	451	1171	1282	675	1480	927	492	
.	.	.	.	.	.	.	.	.	.	.	.	.	
69	39	89	343	300	127	37	58	53	37	140	133	142	X2
52	31	75	308	216	85	22	39	43	34	114	100	101	
17	8	14	35	84	42	15	19	10	3	26	33	41	

Tabell 19. Personer 16 år og over med inntekt av eget arbeid som viktigste kilde til livsopphold, etter alder, bostedsstrøk, yrkesstatus og kjønn. Hele landet *Persons 16 years and over with income from own work as main source of livelihood, by age, area of residence, status and sex. The whole country*

Bostedsstrøk, yrkes- status og kjønn <i>Area of residence, status and sex</i>	I alt <i>Total</i>	Alder <i>Age</i>								
		16-19 år <i>years</i>	20-24 år <i>years</i>	25-29 år <i>years</i>	30-39 år <i>years</i>	40-49 år <i>years</i>	50-59 år <i>years</i>	60-66 år <i>years</i>	67-69 år <i>years</i>	70 år og over <i>years and over</i>
<b>HELE LANDET I ALT</b> <i>THE WHOLE COUNTRY, TOTAL</i>	1462159	79497	199110	164235	247372	300736	294430	133594	30440	12745
Menn <i>Males</i> .....	1057765	44527	126044	120411	195565	223959	212787	100199	23864	10409
Kvinner <i>Females</i> .	404394	34970	73066	43824	51807	76777	81643	33395	6576	2336
<b>Ansatte</b> <i>Employees</i> ...	1217555	75294	191589	152367	212772	242814	223061	94719	19580	5359
Menn .....	861484	41153	119861	110487	166731	178219	157814	68664	14554	4001
Kvinner .....	356071	34141	71728	41880	46041	64595	65247	26055	5026	1358
<b>Selvstendige i alt</b> <i>Working proprietors, total</i> .....	198714	456	3991	9262	28874	47499	58509	33592	9694	6837
Menn .....	183885	411	3507	8519	27324	44553	53931	30660	8869	6111
Kvinner .....	14829	45	484	743	1550	2946	4578	2932	825	726
<b>Selvstendige med leid hjelp</b> <i>Employers</i>	66876	60	892	2946	10683	17288	19712	9872	2717	2706
Menn .....	60271	55	757	2706	10039	16011	17596	8491	2340	2276
Kvinner .....	6605	5	135	240	644	1277	2116	1381	377	430
<b>Selvstendige uten leid hjelp</b> <i>Own- account workers</i> ....	131838	396	3099	6316	18191	30211	38797	23720	6977	4131
Menn .....	123614	356	2750	5813	17285	28542	36335	22169	6529	3835
Kvinner .....	8224	40	349	503	906	1669	2462	1551	448	296
<b>Familiemedlemmer</b> <sup>1)</sup> <i>Un- paid family workers</i> 1).	45674	3719	3468	2570	5700	10397	12844	5274	1162	540
Menn .....	12241	2946	2629	1378	1489	1166	1030	867	441	295
Kvinner .....	33433	773	839	1192	4211	9231	11814	4407	721	245
<b>Uoppgitt yrkesstatus</b> <i>Status not reported</i> ..	216	28	62	36	26	26	16	9	4	9
Menn .....	155	17	47	27	21	21	12	8	-	2
Kvinner .....	61	11	15	9	5	5	4	1	4	7
<b>Tettbygde strøk i alt</b> <i>Densely populated areas, total</i> .....	995248	48593	139795	120296	174907	206998	194263	84669	18433	7294
Menn .....	691159	25209	82338	84694	134786	149627	135248	60149	13547	5561
Kvinner .....	304089	23384	57457	35602	40121	57371	59015	24520	4886	1733
<b>Ansatte</b> .....	907225	48072	137525	115716	161332	185057	168869	71424	14928	4302
Menn .....	619820	24835	80634	80930	123297	131587	114997	49666	10706	3168
Kvinner .....	287405	23237	56891	34786	38035	53470	53872	21758	4222	1134
<b>Selvstendige i alt</b> ...	79609	126	1711	4155	12458	19755	22915	12291	3325	2873
Menn .....	69971	97	1337	3581	11351	17896	20123	10409	2814	2363
Kvinner .....	9638	29	374	574	1107	1859	2792	1882	511	510
<b>Selvstendige med leid hjelp</b> .....	41441	26	526	1711	6559	10957	12334	6072	1570	1686
Menn .....	36518	21	407	1525	6049	9997	10829	5025	1298	1367
Kvinner .....	4923	5	119	186	510	960	1505	1047	272	319
<b>Selvstendige uten leid hjelp</b> .....	38168	100	1185	2444	5899	8798	10581	6219	1755	1187
Menn .....	33453	76	930	2056	5302	7899	9294	5384	1516	996
Kvinner .....	4715	24	255	388	597	899	1287	835	239	191
<b>Familiemedlemmer</b> <sup>1)</sup> ...	8245	374	505	399	1095	2165	2468	949	178	112
Menn .....	1248	264	326	164	121	127	120	70	27	29
Kvinner .....	6997	110	179	235	974	2038	2348	879	151	83
<b>Uoppgitt yrkesstatus</b> .	169	21	54	26	22	21	11	5	2	7
Menn .....	120	13	41	19	17	17	8	4	-	1
Kvinner .....	49	8	13	7	5	4	3	1	2	6

1) Personer med arbeid som familiemedlem uten fast lønn i familiebedrift.

1) *Persons working as family member without fixed wages or salaries in a family enterprise.*

Tabell 19 (forts.). Personer 16 år og over med inntekt av eget arbeid som viktigste kilde til livsopphold, etter alder, bostedsstrøk, yrkesstatus og kjønn. Hele landet *Persons 16 years and over with income from own work as main source of livelihood, by age, area of residence, status and sex. The whole country*

Bostedsstrøk, yrkes- status og kjønn <i>Area of residence, status and sex</i>	I alt <i>Total</i>	Alder <i>Age</i>								
		16-19 år <i>years</i>	20-24 år <i>years</i>	25-29 år <i>years</i>	30-39 år <i>years</i>	40-49 år <i>years</i>	50-59 år <i>years</i>	60-66 år <i>years</i>	67-69 år <i>years</i>	70 år og over <i>years and over</i>
<i>Spredtbygde strøk i alt</i>										
<i>Sparsely populated areas, total</i> .....	466911	30904	59315	43939	72465	93738	100167	48925	12007	5451
Menn .....	366606	19318	43706	35717	60779	74332	77539	40050	10317	4848
Kvinner .....	100305	11586	15609	8222	11686	19406	22628	8875	1690	603
Ansatte .....	310330	27222	54064	36651	51440	57757	54192	23295	4652	1057
Menn .....	241664	16318	39227	29557	43434	46632	42817	18998	3848	833
Kvinner .....	68666	10904	14837	7094	8006	11125	11375	4297	804	224
Selvstendige i alt ....	119105	330	2280	5107	16416	27744	35594	21301	6369	3964
Menn .....	113914	314	2170	4938	15973	26657	33808	20251	6055	3748
Kvinner .....	5191	16	110	169	443	1087	1786	1050	314	216
<i>Selvstendige med</i>										
leid hjelp .....	25435	34	366	1235	4124	6331	7378	3800	1147	1020
Menn .....	23753	34	350	1181	3990	6014	6767	3466	1042	909
Kvinner .....	1682	-	16	54	134	317	611	334	105	111
<i>Selvstendige uten</i>										
leid hjelp .....	93670	296	1914	3872	12292	21413	28216	17501	5222	2944
Menn .....	90161	280	1820	3757	11983	20643	27041	16785	5013	2839
Kvinner .....	3509	16	94	115	309	770	1175	716	209	105
Familiemedlemmer <sup>1)</sup> ....	37429	3345	2963	2171	4605	8232	10376	4325	984	428
Menn .....	10993	2682	2303	1214	1368	1039	910	797	414	266
Kvinner .....	26436	663	660	957	3237	7193	9466	3528	570	162
Uoppgitt yrkesstatus ..	47	7	8	10	4	5	5	4	2	2
Menn .....	35	4	6	8	4	4	4	4	-	1
Kvinner .....	12	3	2	2	-	1	1	-	2	1

1) Personer med arbeid som familiemedlem uten fast lønn i familiedrift.

TABELL 20. PERSONER 16 ÅR OG OVER MED INNTEKT AV EGET ARBEID SOM VIKTIGSTE KILDE TIL LIVSOPPHOLD, ETTER YRKES-STATUS OG KJØNN. KOMMUNER PERSONS 16 YEARS AND OVER WITH INCOME FROM OWN WORK AS MAIN SOURCE OF LIVELIHOOD, BY STATUS AND SEX. MUNICIPALITIES

KOMMUNE OG KJØNN MUNICIPALITY AND SEX	I ALT TOTAL	YRKESSTATUS STATUS							UOPP- GITT NOT RE- PORTED
		ANSATTE	EMPLOYEES	SELVSTENDIGE	PROPRIETORS	FAMILIEMEDLEMMER <sup>1)</sup> UNPAID FAMILY WORKERS <sup>1)</sup>		AV DETTE: GIFTE OF WHICH: MARRIED	
		I ALT TOTAL	AV DETTE: I VERNE- PLIKTS- TJENESTE OF WHICH: ON COM- PULSORY MILITARY SERVICE	I ALT TOTAL	MED LEID HJELP EM- PLOYERS	UTEN LEID HJELP OWN- ACCOUNT WORKERS	I ALT TOTAL		
HELE LANDET THE WHOLE COUNTRY	1462159	1217555	19027	198714	66876	131838	45674	31327	216
MENN MALES	1057765	861484	19027	183885	60271	123614	12241	2132	155
KVINNER FEMALES	404394	356071	.	14829	6605	8224	33433	29195	61
01 ØSTFOLD	84189	72559	815	10055	3863	6192	1544	1140	31
MENN	62630	52984	815	9266	3440	5826	353	74	27
KVINNER	21559	19575	.	789	423	366	1191	1066	4
0101 HALDEN	10299	9065	103	1010	437	573	224	187	-
MENN	7490	6534	103	927	391	536	29	6	-
KVINNER	2809	2531	.	83	46	37	195	181	-
0102 SARPSBORG	5197	4831	65	343	200	143	23	22	-
MENN	3705	3420	65	284	165	119	1	1	-
KVINNER	1492	1411	.	59	35	24	22	21	-
0103 FREDRIKSTAD	11376	10353	125	921	496	425	74	62	28
MENN	8269	7420	125	809	435	374	16	7	24
KVINNER	3107	2933	.	112	61	51	58	55	4
0104 MOSS	9755	9039	78	654	361	293	62	55	-
MENN	7122	6539	78	577	314	263	6	2	-
KVINNER	2633	2500	.	77	47	30	56	53	-
0111 HVALER	688	405	11	263	56	207	20	15	-
MENN	589	332	11	252	50	202	5	1	-
KVINNER	99	73	.	11	6	5	15	14	-
0113 BORGE	3562	3188	26	341	110	231	32	20	1
MENN	2789	2462	26	314	97	217	12	1	1
KVINNER	773	726	.	27	13	14	20	19	-
0114 VARTEIG	512	406	1	83	21	62	23	14	-
MENN	405	318	1	80	19	61	7	-	-
KVINNER	107	88	.	3	2	1	16	14	-
0115 SKJEBERG	4807	4251	42	486	159	327	70	59	-
MENN	3638	3178	42	447	143	304	13	6	-
KVINNER	1169	1073	.	39	16	23	57	53	-
0118 AREMARK	525	332	1	157	41	116	36	18	-
MENN	404	245	1	148	37	111	11	2	-
KVINNER	121	87	.	9	4	5	25	16	-
0119 MARKER	1364	897	8	327	76	251	140	99	-
MENN	1004	660	8	315	69	246	29	4	-
KVINNER	360	237	.	12	7	5	111	95	-
0121 RØMSKOG	233	169	1	51	13	38	13	12	-
MENN	184	136	1	47	11	36	1	-	-
KVINNER	49	33	.	4	2	2	12	12	-
0122 TRØGSTAD	1647	1029	14	469	139	330	148	120	1
MENN	1236	772	14	435	120	315	28	5	1
KVINNER	411	257	.	34	19	15	120	115	-
0123 SPYDEBERG	1326	1036	16	266	63	203	24	17	-
MENN	986	731	16	251	59	192	4	-	-
KVINNER	340	305	.	15	4	11	20	17	-
0124 ASKIM	4201	3701	37	450	209	241	50	42	-
MENN	3022	2622	37	393	176	217	7	3	-
KVINNER	1179	1079	.	57	33	24	43	39	-
0125 EIDSSBERG	3479	2600	39	720	263	457	159	117	-
MENN	2548	1853	39	664	228	436	31	2	-
KVINNER	931	747	.	56	35	21	128	115	-
0127 SKIPTVET	885	630	12	224	37	187	31	28	-
MENN	672	456	12	213	33	180	3	1	-
KVINNER	213	174	.	11	4	7	28	27	-
0128 RAKKESTAD	2473	1662	21	707	212	495	104	55	-
MENN	1936	1218	21	672	196	476	46	3	-
KVINNER	537	444	.	35	16	19	58	52	-
0130 TUNE	6118	5558	60	485	228	257	75	49	-
MENN	4599	4142	60	438	200	238	19	5	-
KVINNER	1519	1416	.	47	28	19	56	44	-
0131 ROLVSØY	1837	1675	9	151	46	105	11	4	-
MENN	1405	1261	9	140	44	96	4	-	-
KVINNER	432	414	.	11	2	9	7	4	-
0133 KRÅKERØY	2693	2478	27	191	89	102	24	23	-
MENN	2020	1839	27	178	85	93	3	2	-
KVINNER	673	639	.	13	4	9	21	21	-
0134 ONSØY	3984	3346	41	564	221	343	74	46	-
MENN	3130	2566	41	537	206	331	27	9	-
KVINNER	854	780	.	27	15	12	47	37	-
0135 RÅDE	1589	1260	22	291	63	228	37	20	1
MENN	1225	927	22	281	58	223	16	3	1
KVINNER	364	333	.	10	5	5	21	17	-

NOTE: 1) PERSONER MED ARBEID SOM FAMILIEMEDLEM UTEN FAST LØNN I FAMILIEBEDRIFT.

NOTE: 1) PERSONS WORKING AS FAMILY MEMBER WITHOUT FIXED WAGES OR SALARIES IN A FAMILY ENTERPRISE.

TABELL 20 (FORTS.). PERSONER 16 ÅR OG OVER MED INNTEKT AV EGET ARBEID SOM VIKTIGSTE KILDE TIL LIVSOPPHOLD, ETTER YRKES-  
STATUS OG KJØNN. KOMMUNER PERSONS 16 YEARS AND OVER WITH INCOME FROM OWN WORK AS MAIN SOURCE OF  
LIVELIHOOD, BY STATUS AND SEX. MUNICIPALITIES

KOMMUNE OG KJØNN MUNICIPALITY AND SEX	I ALT TOTAL	YRKESSTATUS STATUS					FAMILIEMEDLEMMER <sup>1)</sup> UNPAID FAMILY WORKERS <sup>1)</sup>		UOPP- GIITT NOT RE- PORTED
		ANSATTE EMPLOYEES		SELVSTENDIGE PROPRIETORS		I ALT TOTAL	AV DETTE: OF WHICH:		
		I ALT TOTAL	AV DETTE: I VERNE- PLIKTS- TJENESTE OF WHICH: ON COM- PULSORY MILITARY SERVICE	I ALT TOTAL	MED LEID HJELP EM- PLOYERS			UTEN LEID HJELP OWN- ACCOUNT WORKERS	
0136 RYGGE .....	3671	3192	43	434	211	223	45	30	-
MENN .....	2730	2305	43	409	198	211	16	5	-
KVINNER .....	941	887	.	25	13	12	29	25	-
0137 VÅLER .....	843	577	6	243	57	186	23	13	-
MENN .....	661	416	6	235	53	182	10	3	-
KVINNER .....	182	161	.	8	4	4	13	10	-
0138 HOBØL .....	1125	879	7	224	55	169	22	13	-
MENN .....	861	632	7	220	53	167	9	3	-
KVINNER .....	264	247	.	4	2	2	13	10	-
02 AKERSHUS .....	129951	115462	1458	12742	5293	7449	1722	1317	25
MENN .....	92222	80266	1458	11590	4755	6835	343	67	23
KVINNER .....	37729	35196	.	1152	538	614	1379	1250	2
0211 VESTBY .....	2259	1833	25	386	112	274	40	27	-
MENN .....	1652	1284	25	360	106	254	8	1	-
KVINNER .....	607	549	.	26	6	20	32	26	-
0213 SKI .....	6151	5547	68	553	238	315	51	43	-
MENN .....	4421	3912	68	503	212	291	6	2	-
KVINNER .....	1730	1635	.	50	26	24	45	41	-
0214 ÅS .....	3604	3137	48	389	161	228	78	57	-
MENN .....	2556	2187	48	353	142	211	16	3	-
KVINNER .....	1048	950	.	36	19	17	62	54	-
0215 FROGN .....	3029	2617	31	369	148	221	42	38	1
MENN .....	2142	1813	31	325	127	198	3	-	1
KVINNER .....	887	804	.	44	21	23	39	38	-
0216 NESODDEN .....	3792	3450	26	305	114	191	37	30	-
MENN .....	2584	2307	26	271	101	170	6	2	-
KVINNER .....	1208	1143	.	34	13	21	31	28	-
0217 OPPEGÅRD .....	5446	5094	53	322	166	156	30	29	-
MENN .....	3872	3580	53	290	150	140	2	1	-
KVINNER .....	1574	1514	.	32	16	16	28	28	-
0219 BÅRUM .....	31217	28496	380	2567	1473	1094	147	123	7
MENN .....	21407	19153	380	2221	1316	905	26	10	7
KVINNER .....	9810	9343	.	346	157	189	121	113	-
0220 ASKER .....	12463	11342	148	1016	525	491	105	93	-
MENN .....	8658	7715	148	933	479	454	10	6	-
KVINNER .....	3805	3627	.	83	46	37	95	87	-
0221 AURSKOG-HØLAND .....	4251	3186	34	894	228	666	171	107	-
MENN .....	3289	2401	34	843	213	630	45	3	-
KVINNER .....	962	785	.	51	15	36	126	104	-
0226 SØRUM .....	3198	2574	35	526	140	386	98	61	-
MENN .....	2382	1854	35	495	127	368	33	1	-
KVINNER .....	816	720	.	31	13	18	65	60	-
0227 FET .....	2649	2294	31	310	103	207	45	29	-
MENN .....	2014	1711	31	293	95	198	10	1	-
KVINNER .....	635	583	.	17	8	9	35	28	-
0228 RÅLINGEN .....	3959	3696	37	242	97	145	21	18	-
MENN .....	2834	2610	37	220	87	133	4	1	-
KVINNER .....	1125	1086	.	22	10	12	17	17	-
0229 ENERAKK .....	1880	1532	16	302	84	218	46	34	-
MENN .....	1414	1117	16	281	81	200	16	4	-
KVINNER .....	466	415	.	21	3	18	30	30	-
0230 LØRENSKOG .....	7443	6996	81	414	166	248	32	24	1
MENN .....	4972	4595	81	369	141	228	7	2	1
KVINNER .....	2471	2401	.	45	25	20	25	22	-
0231 SKEDSMO .....	13320	12483	152	733	365	368	103	84	1
MENN .....	9272	8612	152	644	308	336	15	3	1
KVINNER .....	4048	3871	.	89	57	32	88	81	-
0233 NITTEDAL .....	4897	4499	47	353	124	229	45	39	-
MENN .....	3493	3156	47	329	117	212	8	3	-
KVINNER .....	1404	1343	.	24	7	17	37	36	-
0234 GJERDRUM .....	956	736	13	169	46	123	51	45	-
MENN .....	719	552	13	160	42	118	7	2	-
KVINNER .....	237	184	.	9	4	5	44	43	-
0235 ULLENSAKER .....	6101	5175	73	785	276	509	141	104	-
MENN .....	4512	3742	73	731	254	477	39	9	-
KVINNER .....	1589	1433	.	54	22	32	102	95	-
0236 NES .....	4853	3841	60	811	276	535	196	149	5
MENN .....	3693	2895	60	763	252	511	32	4	3
KVINNER .....	1160	946	.	48	24	24	164	145	2
0237 EIDSVOLL .....	5181	4328	68	763	304	459	82	51	8
MENN .....	3863	3131	68	700	267	433	24	4	8
KVINNER .....	1318	1197	.	63	37	26	58	47	-

NOTE: 1) PERSONER MED ARBEID SOM FAMILIEMEDLEM UTEN FAST LØNN I FAMILIEBEDRIFT.

NOTE: 1) PERSONS WORKING AS FAMILY MEMBER WITHOUT FIXED WAGES OR SALARIES IN A FAMILY ENTERPRISE.

TABELL 20 (FORTS.). PERSONER 16 ÅR OG OVER MED INNTEKT AV EGET ARBEID SOM VIKTIGSTE KILDE TIL LIVSOPPHELD, ETTER YRKES-STATUS OG KJØNN. KOMMUNER PERSONS 16 YEARS AND OVER WITH INCOME FROM OWN WORK AS MAIN SOURCE OF LIVELIHOOD, BY STATUS AND SEX. MUNICIPALITIES

KOMMUNE OG KJØNN MUNICIPALITY AND SEX	I ALT TOTAL	YRKESSTATUS STATUS					FAMILIEMEDLEMMER <sup>1)</sup> UNPAID FAMILY WORKERS <sup>1)</sup>		UOPP- GITT NOT RE- PORTED
		I ALT TOTAL	AV DETTE: I VERNE- TJENESTE OF WHICH: ON COM- PULSORY MILITARY SERVICE	I ALT TOTAL	MED LEID HJELP EM- PLOYERS	UTEN LEID HJELP OWN- ACCOUNT WORKERS	I ALT TOTAL	AV DETTE: GIFTE OF WHICH: MARRIED	
0238 NANNESTAD .....	2502	1985	23	390	113	277	125	102	2
MENN .....	1856	1459	23	373	109	264	22	5	2
KVINNER .....	646	526	.	17	4	13	103	97	-
0239 HURDAL .....	800	621	9	143	34	109	36	30	-
MENN .....	617	480	9	133	29	104	4	-	-
KVINNER .....	183	141	.	10	5	5	32	30	-
0301 OSLO .....	214378	199368	2158	14074	6798	7276	879	782	57
MENN .....	132118	120158	2158	11837	5785	6052	95	43	28
KVINNER .....	82260	79210	.	2237	1013	1224	784	739	29
04 HEDMARK .....	66162	51679	800	11171	3726	7445	3310	2350	2
MENN .....	50221	39041	800	10380	3372	7008	798	138	2
KVINNER .....	15941	12638	.	791	354	437	2512	2212	-
0401 HAMAR .....	6061	5502	63	500	326	174	59	50	-
MENN .....	4031	3602	63	421	277	144	8	1	-
KVINNER .....	2030	1900	.	79	49	30	51	49	-
0402 KONGSVINGER .....	5131	4278	63	716	271	445	136	105	1
MENN .....	3813	3139	63	648	236	412	25	5	1
KVINNER .....	1318	1139	.	68	35	33	111	100	-
0412 RINGSAKER .....	10580	8355	126	1832	665	1167	393	294	-
MENN .....	8244	6448	126	1707	610	1097	89	23	-
KVINNER .....	2336	1907	.	125	55	70	304	271	-
0414 VANG .....	3327	2899	40	372	174	198	56	42	-
MENN .....	2462	2091	40	358	164	194	13	4	-
KVINNER .....	865	808	.	14	10	4	43	38	-
0415 LØTEN .....	2394	1860	25	384	121	263	150	129	-
MENN .....	1817	1438	25	357	110	247	22	6	-
KVINNER .....	577	422	.	27	11	16	128	123	-
0417 STANGE .....	6153	4980	93	959	378	581	214	163	-
MENN .....	4687	3739	93	906	361	545	42	9	-
KVINNER .....	1466	1241	.	53	17	36	172	154	-
0418 NORD-ODAL .....	1812	1481	19	265	100	165	65	46	1
MENN .....	1514	1249	19	250	90	160	14	2	1
KVINNER .....	298	232	.	15	10	5	51	44	-
0419 SØR-ODAL .....	2556	2024	29	467	143	324	65	32	-
MENN .....	2071	1607	29	438	127	311	26	3	-
KVINNER .....	485	417	.	29	16	13	39	29	-
0420 EIDSKOG .....	2288	1852	21	374	133	241	62	35	-
MENN .....	1850	1478	21	353	119	234	19	3	-
KVINNER .....	438	374	.	21	14	7	43	32	-
0423 GRUE .....	2359	1752	27	497	140	357	110	82	-
MENN .....	1915	1422	27	469	127	342	24	5	-
KVINNER .....	444	330	.	28	13	15	86	77	-
0425 ÅSNES .....	3183	2352	37	682	227	455	149	93	-
MENN .....	2622	1932	37	655	214	441	35	1	-
KVINNER .....	561	420	.	27	13	14	114	92	-
0426 VÅLER .....	1715	1310	18	331	92	239	74	45	-
MENN .....	1380	1052	18	306	86	220	22	1	-
KVINNER .....	335	258	.	25	6	19	52	44	-
0427 ELVERUM .....	5377	4360	66	752	299	453	265	216	-
MENN .....	3949	3213	66	695	268	427	41	6	-
KVINNER .....	1428	1147	.	57	31	26	224	210	-
0428 TRYSIL .....	2771	1980	32	484	99	385	307	235	-
MENN .....	2105	1613	32	442	85	357	50	8	-
KVINNER .....	666	367	.	42	14	28	257	227	-
0429 ÅMOT .....	1849	1527	30	256	86	170	66	45	-
MENN .....	1449	1196	30	236	74	162	17	1	-
KVINNER .....	400	331	.	20	12	8	49	44	-
0430 STOR-ELVDAL .....	1342	1074	12	217	77	140	51	36	-
MENN .....	1058	848	12	195	70	125	15	6	-
KVINNER .....	284	226	.	22	7	15	36	30	-
0432 RENDALEN .....	1181	792	20	269	50	219	120	84	-
MENN .....	907	627	20	250	49	201	30	3	-
KVINNER .....	274	165	.	19	1	18	90	81	-
0434 ENGERDAL .....	685	393	4	195	33	162	97	70	-
MENN .....	496	293	4	180	29	151	23	3	-
KVINNER .....	189	100	.	15	4	11	74	67	-
0435 TOLGA-OS .....	1475	614	20	547	94	453	314	194	-
MENN .....	1069	430	20	520	85	435	119	25	-
KVINNER .....	406	184	.	27	9	18	195	169	-
0437 TYNSET .....	2017	1129	33	583	122	461	305	201	-
MENN .....	1391	764	33	545	106	439	82	9	-
KVINNER .....	626	365	.	38	16	22	223	192	-

NOTE: 1) PERSONER MED ARBEID SOM FAMILIEMEDLEM UTEN FAST LØNN I FAMILIEBEDRIFT.

NOTE: 1) PERSONS WORKING AS FAMILY MEMBER WITHOUT FIXED WAGES OR SALARIES IN A FAMILY ENTERPRISE.

TABELL 20 (FORTS.). PERSONER 16 ÅR OG OVER MED INNTEKT AV EGET ARBEID SOM VIKTIGSTE KILDE TIL LIVSOPPHELD, ETTER YRKESSTATUS OG KJØNN. KOMMUNER PERSONS 16 YEARS AND OVER WITH INCOME FROM OWN WORK AS MAIN SOURCE OF LIVELIHOOD, BY STATUS AND SEX. MUNICIPALITIES

KOMMUNE OG KJØNN MUNICIPALITY AND SEX	I ALT TOTAL	YRKESSTATUS STATUS						FAMILIEMEDLEMMER <sup>1)</sup> UNPAID FAMILY WORKERS <sup>1)</sup>		UOPP- GITT NOT RE- PORTED
		ANSATTE EMPLOYEES		SELVSTENDIGE PROPRIETORS				I ALT TOTAL	AV DETTE: GIFTE OF WHICH: MARRIED	
		I ALT TOTAL	AV DETTE: I VERNE- PLIKTS- TJENESTE OF WHICH: ON COM- PULSORY MILITARY SERVICE	I ALT TOTAL	MED LEID HJELP EM- PLOYERS	UTEN LEID HJELP OWN- ACCOUNT WORKERS				
0438 ALVDAL .....	1046	623	11	291	50	241	132	83	-	
MENN .....	747	440	11	272	46	226	35	6	-	
KVINNER .....	299	183	.	19	4	15	97	77	-	
0439 FOLLDAL .....	860	542	11	198	46	152	120	70	-	
MENN .....	644	420	11	177	39	138	47	8	-	
KVINNER .....	216	122	.	21	7	14	73	62	-	
05 OPPLAND .....	64633	46961	827	13318	3683	9635	4351	2853	3	
MENN .....	47946	34147	827	12477	3319	9158	1322	232	-	
KVINNER .....	16687	12814	.	841	364	477	3029	2621	3	
0501 LILLEHAMMER .....	8066	7063	100	860	422	438	143	111	-	
MENN .....	5535	4730	100	783	370	413	22	4	-	
KVINNER .....	2531	2333	.	77	52	25	121	107	-	
0502 GJØVIK .....	9720	8215	104	1250	492	758	254	190	1	
MENN .....	6954	5754	104	1149	445	704	51	9	-	
KVINNER .....	2766	2461	.	101	47	54	203	181	1	
0511 DOVRE .....	1172	833	19	265	54	211	74	39	-	
MENN .....	857	588	19	243	48	195	26	5	-	
KVINNER .....	315	245	.	22	6	16	48	34	-	
0512 LESJA .....	900	447	26	330	39	291	123	54	-	
MENN .....	707	334	26	310	34	276	63	12	-	
KVINNER .....	193	113	.	20	5	15	60	42	-	
0513 SKJÅK .....	1035	563	16	290	36	254	182	134	-	
MENN .....	780	457	16	282	34	248	41	5	-	
KVINNER .....	255	106	.	8	2	6	141	129	-	
0514 LOM .....	1034	592	15	300	76	224	142	68	-	
MENN .....	789	434	15	282	69	213	73	16	-	
KVINNER .....	245	158	.	18	7	11	69	52	-	
0515 VÅGR .....	1520	865	29	366	80	286	289	213	-	
MENN .....	1106	689	29	344	75	269	73	17	-	
KVINNER .....	414	176	.	22	5	17	216	196	-	
0517 SEL .....	2291	1574	38	529	142	387	187	99	1	
MENN .....	1721	1147	38	495	128	367	79	9	-	
KVINNER .....	570	427	.	34	14	20	108	90	1	
0518 FRON .....	3480	2239	36	882	205	677	359	188	-	
MENN .....	2662	1686	36	836	190	646	140	25	-	
KVINNER .....	818	553	.	46	15	31	219	163	-	
0520 RINGEBU .....	1919	1104	31	551	153	398	264	149	-	
MENN .....	1448	826	31	531	142	389	91	17	-	
KVINNER .....	471	278	.	20	11	9	173	132	-	
0521 ØYER .....	1382	851	23	394	99	295	137	83	-	
MENN .....	1066	648	23	371	86	285	47	6	-	
KVINNER .....	316	203	.	23	13	10	90	77	-	
0522 GAUSDAL .....	2322	1471	37	654	130	524	197	111	-	
MENN .....	1826	1120	37	625	122	503	81	20	-	
KVINNER .....	496	351	.	29	8	21	116	91	-	
0528 ØSTRE TOTEN .....	5194	3701	74	1064	380	684	429	358	-	
MENN .....	3774	2704	74	1002	353	649	68	13	-	
KVINNER .....	1420	997	.	62	27	35	361	345	-	
0529 VESTRE TOTEN .....	4473	3829	44	563	168	395	81	51	-	
MENN .....	3366	2808	44	528	159	369	30	4	-	
KVINNER .....	1107	1021	.	35	9	26	51	47	-	
0532 JEVNAKER .....	1932	1680	20	218	104	114	34	25	-	
MENN .....	1438	1236	20	195	89	106	7	2	-	
KVINNER .....	494	444	.	23	15	8	27	23	-	
0533 LUNNER .....	2135	1657	21	382	104	278	96	69	-	
MENN .....	1616	1251	21	343	90	253	22	2	-	
KVINNER .....	519	406	.	39	14	25	74	67	-	
0534 GRAN .....	4105	2991	55	920	287	633	194	137	-	
MENN .....	3261	2338	55	866	252	614	57	9	-	
KVINNER .....	844	653	.	54	35	19	137	128	-	
0536 SØNDRE LAND .....	2187	1743	35	349	122	227	95	82	-	
MENN .....	1661	1331	35	323	111	212	7	-	-	
KVINNER .....	526	412	.	26	11	15	88	82	-	
0538 NORDRE LAND .....	2654	1777	21	643	109	534	234	150	-	
MENN .....	2037	1369	21	608	99	509	60	5	-	
KVINNER .....	617	408	.	35	10	25	174	145	-	
0540 SØR-AURDAL .....	1327	788	14	438	99	339	101	61	-	
MENN .....	1072	618	14	420	94	326	34	-	-	
KVINNER .....	255	170	.	18	5	13	67	61	-	
0541 ETNEDAL .....	685	326	7	268	35	233	91	54	-	
MENN .....	539	248	7	254	30	224	37	7	-	
KVINNER .....	146	78	.	14	5	9	54	47	-	

NOTE: 1) PERSONER MED ARBEID SOM FAMILIEMEDLEM UTEN FAST LØNN I FAMILIEBEDRIFT.

NOTE: 1) PERSONS WORKING AS FAMILY MEMBER WITHOUT FIXED WAGES OR SALARIES IN A FAMILY ENTERPRISE.

TABELL 20 (FORTS.). PERSONER 16 ÅR OG OVER MED INNTEKT AV EGET ARBEID SOM VIKTIGSTE KILDE TIL LIVSOPPHOLD, ETTER YRKES-  
STATUS OG KJØNN. KOMMUNER PERSONS 16 YEARS AND OVER WITH INCOME FROM OWN WORK AS MAIN SOURCE OF  
LIVELIHOOD, BY STATUS AND SEX. MUNICIPALITIES

KOMMUNE OG KJØNN MUNICIPALITY AND SEX	I ALT TOTAL	YRKESSTATUS STATUS						FAMILIEMEDLEMMER <sup>1)</sup> UNPAID FAMILY WORKERS <sup>1)</sup>		UOPP- GITT NOT RE- PORTED
		ANSATTE EMPLOYEES		SELVSTENDIGE PROPRIETORS		MED LEID UTEN HJELP LEID EM- OWN- PLOYERS ACCOUNT WORKERS		I ALT TOTAL	AV DETTE: GIFTE OF WHICH: MARRIED	
		I ALT TOTAL	AV DETTE: I VERNE- PLIKTS- TJENESTE OF WHICH: ON COM- PULSORY MILITARY SERVICE	I ALT TOTAL						
0542 NORD-AURDAL .....	2321	1392	24	719	142	577	210	134	-	
MENN .....	1683	941	24	672	125	547	70	7	-	
KVINNER .....	638	451	.	47	17	30	140	127	-	
0543 VESTRE SLIDRE ..	922	377	14	399	67	332	146	103	-	
MENN .....	693	273	14	373	56	317	47	11	-	
KVINNER .....	229	104	.	26	11	15	99	92	-	
0544 ØYSTRE SLIDRE ..	1161	566	11	422	94	328	172	112	1	
MENN .....	839	386	11	390	77	313	63	23	-	
KVINNER .....	322	180	.	32	17	15	109	89	1	
0545 VANG .....	696	317	13	262	44	218	117	78	-	
MENN .....	516	231	13	252	41	211	33	4	-	
KVINNER .....	180	86	.	10	3	7	84	74	-	
06 BUSKERUD .....	75070	63349	849	9939	3767	6172	1778	1295	4	
MENN .....	56047	46489	849	9131	3374	5757	423	88	4	
KVINNER .....	19023	16860	.	808	393	415	1355	1207	-	
0601 RINGERIKE .....	10555	9049	133	1347	586	761	159	115	-	
MENN .....	8055	6801	133	1219	513	706	35	6	-	
KVINNER .....	2500	2248	.	128	73	55	124	109	-	
0602 DRAMMEN .....	19784	18166	192	1472	831	641	146	126	-	
MENN .....	14015	12703	192	1296	738	558	16	3	-	
KVINNER .....	5769	5463	.	176	93	83	130	123	-	
0604 KONGSBERG .....	6904	6087	91	678	301	377	139	113	-	
MENN .....	5168	4528	91	617	268	349	23	3	-	
KVINNER .....	1736	1559	.	61	33	28	116	110	-	
0615 FLÅ .....	458	333	4	104	30	74	21	14	-	
MENN .....	378	279	4	96	29	67	3	-	-	
KVINNER .....	80	54	.	8	1	7	18	14	-	
0616 NES .....	1036	711	14	284	65	219	41	34	-	
MENN .....	800	522	14	270	59	211	8	3	-	
KVINNER .....	236	189	.	14	6	8	33	31	-	
0617 GOL .....	1292	827	16	403	111	292	62	36	-	
MENN .....	1003	598	16	381	99	282	24	7	-	
KVINNER .....	289	229	.	22	12	10	38	29	-	
0618 HEMSEDAL .....	580	255	6	238	35	203	87	55	-	
MENN .....	441	177	6	229	32	197	35	14	-	
KVINNER .....	139	78	.	9	3	6	52	41	-	
0619 ÅL .....	1555	932	7	475	99	376	148	113	-	
MENN .....	1171	667	7	456	91	365	48	16	-	
KVINNER .....	384	265	.	19	8	11	100	97	-	
0620 HOL .....	1671	1136	18	420	108	312	115	78	-	
MENN .....	1206	793	18	384	93	291	29	5	-	
KVINNER .....	465	343	.	36	15	21	86	73	-	
0621 SIGDAL .....	1408	910	19	405	108	297	93	63	-	
MENN .....	1113	708	19	388	98	290	17	1	-	
KVINNER .....	295	202	.	17	10	7	76	62	-	
0622 KRØDSHERAD .....	692	489	3	155	62	93	48	31	-	
MENN .....	538	377	3	147	57	90	14	1	-	
KVINNER .....	154	112	.	8	5	3	34	30	-	
0623 MODUM .....	4245	3441	44	689	248	441	115	90	-	
MENN .....	3221	2572	44	628	213	415	21	4	-	
KVINNER .....	1024	869	.	61	35	26	94	86	-	
0624 ØVRE EIKER .....	4698	3906	67	685	239	446	107	80	-	
MENN .....	3689	3008	67	655	224	431	26	4	-	
KVINNER .....	1009	898	.	30	15	15	81	76	-	
0625 NEDRE EIKER .....	5577	5040	54	467	221	246	70	57	-	
MENN .....	4182	3761	54	412	196	216	9	3	-	
KVINNER .....	1395	1279	.	55	25	30	61	54	-	
0626 LIER .....	6026	5066	72	773	329	444	186	137	1	
MENN .....	4306	3547	72	717	307	410	41	8	1	
KVINNER .....	1720	1519	.	56	22	34	145	129	-	
0627 RØYKEN .....	3956	3579	44	354	113	241	23	17	-	
MENN .....	3010	2679	44	325	104	221	6	1	-	
KVINNER .....	946	900	.	29	9	20	17	16	-	
0628 HURUM .....	2330	2001	38	286	106	180	40	32	3	
MENN .....	1898	1619	38	266	99	167	10	3	3	
KVINNER .....	432	382	.	20	7	13	30	29	-	
0631 FLESBERG .....	775	496	8	232	70	162	47	31	-	
MENN .....	631	400	8	217	62	155	14	3	-	
KVINNER .....	144	96	.	15	8	7	33	28	-	
0632 ROLLAG .....	468	271	8	162	48	114	35	18	-	
MENN .....	379	211	8	155	44	111	13	-	-	
KVINNER .....	89	60	.	7	4	3	22	18	-	
0633 NØRE OG UVDAL ..	1060	654	11	310	57	253	96	55	-	
MENN .....	843	539	11	273	48	225	31	3	-	
KVINNER .....	217	115	.	37	9	28	65	52	-	

NOTE: 1) PERSONER MED ARBEID SOM FAMILIEMEDLEM UTEN FAST LØNN I FAMILIEBEDRIFT.

NOTE: 1) PERSONS WORKING AS FAMILY MEMBER WITHOUT FIXED WAGES OR SALARIES IN A FAMILY ENTERPRISE.



TABELL 20 (FORTS.). PERSONER 16 ÅR OG OVER MED INNTEKT AV EGET ARBEID SOM VIKTIGSTE KILDE TIL LIVSOPPHOLD, ETTER YRKES-  
STATUS OG KJØNN. KOMMUNER PERSONS 16 YEARS AND OVER WITH INCOME FROM OWN WORK AS MAIN SOURCE OF  
LIVELIHOOD, BY STATUS AND SEX. MUNICIPALITIES

KOMMUNE OG KJØNN MUNICIPALITY AND SEX	I ALT TOTAL	YRKESSTATUS STATUS						FAMILIEMEDLEMMER <sup>1)</sup> UNPAID FAMILY WORKERS <sup>1)</sup>		UOPP- GITT NOT RE- PORTED
		ANSATTE EMPLOYEES	SELVSTENDIGE PROPRIETORS	MED LEID HJELP EM- PLOYERS		UTEN LEID HJELP OWN- ACCOUNT WORKERS		I ALT TOTAL	AV DETTE: GIFTE OF WHICH: MARRIED	
		I ALT TOTAL	AV DETTE: I VERNE- PLIKTS- TJENESTE OF WHICH: ON COM- PULSORY MILITARY SERVICE	I ALT TOTAL						
07 VESTFOLD .....	62129	53661	871	7558	3176	4382	879	662	31	
MENN .....	47428	40256	871	6959	2877	4082	186	42	27	
KVINNER .....	14701	13405	.	599	299	300	693	620	4	
0702 HOLMESTRAND .....	2730	2395	32	298	119	179	37	33	-	
MENN .....	2033	1759	32	270	103	167	4	1	-	
KVINNER .....	697	636	.	28	16	12	33	32	-	
0703 HORTEN .....	5210	4853	60	296	182	114	43	39	18	
MENN .....	3956	3682	60	254	154	100	3	1	17	
KVINNER .....	1254	1171	.	42	28	14	40	38	1	
0705 TØNSBERG .....	4158	3753	51	366	221	145	39	34	-	
MENN .....	2739	2428	51	310	188	122	1	-	-	
KVINNER .....	1419	1325	.	56	33	23	38	34	-	
0706 SANDEFJORD .....	11191	9900	179	1182	605	577	104	88	5	
MENN .....	8679	7587	179	1073	549	524	17	4	2	
KVINNER .....	2512	2313	.	109	56	53	87	84	3	
0707 LARVIK .....	3851	3513	58	293	178	115	45	43	-	
MENN .....	2771	2513	58	257	154	103	1	-	-	
KVINNER .....	1080	1000	.	36	24	12	44	43	-	
0708 STAVERN .....	800	710	4	74	38	36	16	12	-	
MENN .....	606	544	4	59	31	28	3	1	-	
KVINNER .....	194	166	.	15	7	8	13	11	-	
0711 SVELVIK .....	1608	1417	32	166	72	94	25	19	-	
MENN .....	1218	1058	32	157	68	89	3	-	-	
KVINNER .....	390	359	.	9	4	5	22	19	-	
0713 SANDE .....	2194	1859	18	299	80	219	36	25	-	
MENN .....	1722	1430	18	281	74	207	11	2	-	
KVINNER .....	472	429	.	18	6	12	25	23	-	
0714 HOF .....	803	619	8	157	48	109	27	21	-	
MENN .....	667	510	8	149	46	103	8	4	-	
KVINNER .....	136	109	.	8	2	6	19	17	-	
0716 VÅLE .....	1019	722	10	271	62	209	26	11	-	
MENN .....	811	541	10	258	56	202	12	3	-	
KVINNER .....	208	181	.	13	6	7	14	8	-	
0717 BORRE .....	2489	2136	53	316	137	179	37	24	-	
MENN .....	1935	1631	53	291	128	163	13	2	-	
KVINNER .....	554	505	.	25	9	16	24	22	-	
0718 RAMNES .....	941	637	15	276	45	231	28	17	-	
MENN .....	759	481	15	270	45	225	8	-	-	
KVINNER .....	182	156	.	6	6	6	20	17	-	
0719 ANDEBU .....	1432	1078	22	308	67	241	46	33	-	
MENN .....	1090	780	22	298	63	235	12	3	-	
KVINNER .....	342	298	.	10	4	6	34	30	-	
0720 STOKKE .....	2249	1835	29	382	117	265	32	22	-	
MENN .....	1753	1383	29	360	106	254	10	2	-	
KVINNER .....	496	452	.	22	11	11	22	20	-	
0721 SEM .....	6880	6090	94	738	330	408	52	39	-	
MENN .....	5348	4651	94	684	310	374	13	3	-	
KVINNER .....	1532	1439	.	54	20	34	39	36	-	
0722 NØTTERØY .....	5225	4645	73	549	302	247	31	25	-	
MENN .....	4036	3525	73	504	280	224	7	1	-	
KVINNER .....	1189	1120	.	45	22	23	24	24	-	
0723 TJØME .....	1036	866	26	141	54	87	29	22	-	
MENN .....	764	638	26	121	47	74	5	1	-	
KVINNER .....	272	228	.	20	7	13	24	21	-	
0725 TJØLLING .....	2326	1929	32	350	143	207	47	36	-	
MENN .....	1832	1488	32	332	135	197	12	3	-	
KVINNER .....	494	441	.	18	8	10	35	33	-	
0726 BRUNLANES .....	2245	1815	33	379	129	250	43	20	8	
MENN .....	1743	1363	33	359	117	242	13	2	8	
KVINNER .....	502	452	.	20	12	8	30	18	-	
0727 HEDRUM .....	2907	2325	34	501	187	314	81	58	-	
MENN .....	2293	1809	34	470	172	298	14	3	-	
KVINNER .....	614	516	.	31	15	16	67	55	-	
0728 LARDAL .....	835	564	8	216	60	156	55	41	-	
MENN .....	673	455	8	202	51	151	16	6	-	
KVINNER .....	162	109	.	14	9	5	39	35	-	
08 TELEMARK .....	55759	46901	744	7232	2673	4559	1619	1107	7	
MENN .....	42433	35490	744	6582	2346	4236	355	50	6	
KVINNER .....	13326	11411	.	650	327	323	1264	1057	1	
0805 PORSGRUNN .....	11280	10366	157	828	426	402	85	62	1	
MENN .....	8700	7959	157	719	361	358	21	5	1	
KVINNER .....	2580	2407	.	109	65	44	64	57	-	

NOTE: 1) PERSONER MED ARBEID SOM FAMILIEMEDLEM UTEN FAST LØNN I FAMILIEBEDRIFT.

NOTE: 1) PERSONS WORKING AS FAMILY MEMBER WITHOUT FIXED WAGES OR SALARIES IN A FAMILY ENTERPRISE.

TABELL 20 (FORTS.). PERSONER 16 ÅR OG OVER MED INNTÉKT AV EGET ARBEID SOM VIKTIGSTE KILDE TIL LIVSOPPHOLD, ETTER YRKES-  
STATUS OG KJØNN. KOMMUNER PERSONS 16 YEARS AND OVER WITH INCOME FROM OWN WORK AS MAIN SOURCE OF  
LIVELIHOOD, BY STATUS AND SEX. MUNICIPALITIES

KOMMUNE OG KJØNN MUNICIPALITY AND SEX	I ALT TOTAL	YRKESSTATUS STATUS						FAMILIEMEDLEMMER <sup>1)</sup> UNPAID FAMILY WORKERS <sup>1)</sup>		UOPP- GITT NOT RE- PORTED
		ANSATTE EMPLOYEES		SELVSTENDIGE PROPRIETORS		MED LEID HJELP EM- PLOYERS	UTEN LEID HJELP OWN- ACCOUNT WORKERS	I ALT TOTAL	AV DETTE: GIFTE OF WHICH: MARRIED	
		I ALT TOTAL	AV DETTE: I VERNE- PLIKTS- TJENESTE OF WHICH: ON COM- PULSORY MILITARY SERVICE	I ALT TOTAL						
0806 SKIEN .....	16479	14785	198	1521	703	818	172	128	1	
MENN .....	12318	10908	198	1374	621	753	36	9	-	
KVINNER .....	4161	3877	.	147	82	65	136	119	1	
0807 NOTODDEN .....	4703	4093	70	519	249	270	91	65	-	
MENN .....	3620	3136	70	462	217	245	22	2	-	
KVINNER .....	1083	957	.	57	32	25	69	63	-	
0811 SILJAN .....	578	444	8	110	30	80	24	20	-	
MENN .....	469	362	8	105	30	75	2	-	-	
KVINNER .....	109	82	.	5	-	5	22	20	-	
0814 BAMBLE .....	3084	2596	43	419	140	279	69	49	-	
MENN .....	2478	2072	43	387	129	258	19	5	-	
KVINNER .....	606	524	.	32	11	21	50	44	-	
0815 KRAGERØ .....	3564	2948	79	529	224	305	87	58	-	
MENN .....	2748	2238	79	491	199	292	19	1	-	
KVINNER .....	816	710	.	38	25	13	68	57	-	
0817 DRANGEDAL .....	1544	1178	25	274	95	179	92	56	-	
MENN .....	1259	991	25	245	82	163	23	1	-	
KVINNER .....	285	187	.	29	13	16	69	55	-	
0819 NOME .....	2504	2000	38	402	138	264	102	67	-	
MENN .....	1908	1523	38	368	120	248	17	1	-	
KVINNER .....	596	477	.	34	18	16	85	66	-	
0821 BØ .....	1429	999	13	347	91	256	83	65	-	
MENN .....	1063	723	13	326	79	247	14	3	-	
KVINNER .....	366	276	.	21	12	9	69	62	-	
0822 SAUHERAD .....	1333	913	13	342	111	231	76	46	2	
MENN .....	1023	692	13	314	94	220	15	1	2	
KVINNER .....	310	221	.	28	17	11	61	45	-	
0826 TINN .....	3039	2602	38	321	87	234	116	96	-	
MENN .....	2169	1863	38	287	75	212	19	5	-	
KVINNER .....	870	739	.	34	12	22	97	91	-	
0827 HJARTDAL .....	645	354	3	192	17	175	99	57	-	
MENN .....	479	275	3	176	15	161	28	1	-	
KVINNER .....	166	79	.	16	2	14	71	56	-	
0828 SELJORD .....	1128	699	14	304	67	237	124	74	1	
MENN .....	799	490	14	272	56	216	36	6	1	
KVINNER .....	329	209	.	32	11	21	88	68	-	
0829 KVITSEID .....	1038	686	8	270	93	177	82	52	-	
MENN .....	789	518	8	254	86	168	17	-	-	
KVINNER .....	249	168	.	16	7	9	65	52	-	
0830 NISSEDAL .....	496	307	6	143	39	104	46	32	-	
MENN .....	389	244	6	136	36	100	9	-	-	
KVINNER .....	107	63	.	7	3	4	37	32	-	
0831 FYRESDAL .....	501	348	6	119	45	74	34	28	-	
MENN .....	393	276	6	114	42	72	3	-	-	
KVINNER .....	108	72	.	5	3	2	31	28	-	
0833 TOKKE .....	1031	724	11	240	56	184	67	43	-	
MENN .....	804	569	11	223	49	174	12	1	-	
KVINNER .....	227	155	.	17	7	10	55	42	-	
0834 VINJE .....	1383	859	14	352	62	290	170	109	2	
MENN .....	1025	651	14	329	55	274	43	9	2	
KVINNER .....	358	208	.	23	7	16	127	100	-	
09 AUST-AGDER .....	28205	22839	380	4429	1753	2676	926	641	11	
MENN .....	21360	17014	380	4129	1613	2516	210	38	7	
KVINNER .....	6845	5825	.	300	140	160	716	603	4	
0901 RISØR .....	2089	1712	33	324	138	186	53	39	-	
MENN .....	1657	1344	33	304	127	177	9	2	-	
KVINNER .....	432	368	.	20	11	9	44	37	-	
0903 ARENDAL .....	4313	3834	60	441	279	162	38	24	-	
MENN .....	2945	2549	60	388	253	135	8	1	-	
KVINNER .....	1368	1285	.	53	26	27	30	23	-	
0904 GRIMSTAD .....	1016	876	19	127	72	55	13	12	-	
MENN .....	691	582	19	109	64	45	-	-	-	
KVINNER .....	325	294	.	18	8	10	13	12	-	
0911 GJERSTAD .....	913	670	11	182	42	140	61	47	-	
MENN .....	734	559	11	163	39	124	12	4	-	
KVINNER .....	179	111	.	19	3	16	49	43	-	
0912 VEGÅRSHEI .....	548	370	2	139	65	74	39	28	-	
MENN .....	442	302	2	133	62	71	7	1	-	
KVINNER .....	106	68	.	6	3	3	32	27	-	
0914 TVEDESTRAND .....	1860	1500	40	292	117	175	58	44	10	
MENN .....	1421	1133	40	270	107	163	11	2	7	
KVINNER .....	439	367	.	22	10	12	47	42	3	

NOTE: 1) PERSONER MED ARBEID SOM FAMILIEMEDLEM UTEN FAST LØNN I FAMILIEBEDRIFT.

NOTE: 1) PERSONS WORKING AS FAMILY MEMBER WITHOUT FIXED WAGES OR SALARIES IN A FAMILY ENTERPRISE.

TABELL 20 (FORTS.). PERSONER 16 ÅR OG OVER MED INNTEKT AV EGET ARBEID SOM VIKTIGSTE KILDE TIL LIVSOPPHOLD, ETTER YRKES-  
STATUS OG KJØNN, KOMMUNER PERSONS 16 YEARS AND OVER WITH INCOME FROM OWN WORK AS MAIN SOURCE OF  
LIVELIHOOD, BY STATUS AND SEX, MUNICIPALITIES

KOMMUNE OG KJØNN MUNICIPALITY AND SEX	I ALT TOTAL	YRKESSTATUS STATUS							UOPP- GITT NOT RE- PORTED
		ANSATTE EMPLOYEES I ALT TOTAL	AV DETTE: I VERNE- PLIKTS- TJENESTE OF WHICH: ON COM- PULSORY MILITARY SERVICE	SELVSTENDIGE PROPRIETORS I ALT TOTAL	MED LEID HJELP EM- PLOYERS	UTEN LEID HJELP OWN- ACCOUNT WORKERS	FAMILIEMEDLEMMER <sup>1)</sup> UNPAID FAMILY WORKERS <sup>1)</sup>		
							I ALT TOTAL	AV DETTE: GIFTE OF WHICH: MARRIED	
0918 MOLAND	2141	1875	38	201	68	133	65	55	-
MENN	1666	1463	38	191	63	128	12	4	-
KVINNER	475	412	.	10	5	5	53	51	-
0919 FROLAND	1209	992	15	195	85	110	22	9	-
MENN	970	780	15	181	78	103	9	1	-
KVINNER	239	212	.	14	7	7	13	8	-
0920 ØYESTAD	2449	2128	18	279	116	163	42	24	-
MENN	1910	1632	18	263	108	155	15	1	-
KVINNER	539	496	.	16	8	8	27	23	-
0921 TROMØY	1112	961	21	139	54	85	11	9	1
MENN	890	756	21	132	49	83	2	-	-
KVINNER	222	205	.	7	5	2	9	9	1
0922 HISØY	1301	1159	25	135	77	58	7	5	-
MENN	948	820	25	126	72	54	2	-	-
KVINNER	353	339	.	9	5	4	5	5	-
0923 FJERE	2102	1686	26	359	146	213	57	45	-
MENN	1618	1268	26	342	133	209	8	2	-
KVINNER	484	418	.	17	13	4	49	43	-
0924 LANDVIK	914	638	3	242	87	155	34	18	-
MENN	744	496	3	235	84	151	13	3	-
KVINNER	170	142	.	7	3	4	21	15	-
0926 LILLESAND	1800	1437	21	320	122	198	43	39	-
MENN	1352	1049	21	301	112	189	2	-	-
KVINNER	448	388	.	19	10	9	41	39	-
0928 BIRKENES	1107	771	14	260	77	183	76	46	-
MENN	874	612	14	244	71	173	18	2	-
KVINNER	233	159	.	16	6	10	58	44	-
0929 RÅMLI	696	516	3	152	64	88	28	16	-
MENN	567	409	3	147	62	85	11	2	-
KVINNER	129	107	.	5	2	3	17	14	-
0935 IVELAND	267	148	3	85	21	64	34	30	-
MENN	198	115	3	82	20	62	1	-	-
KVINNER	69	33	.	3	1	2	33	30	-
0937 EVJE OG HORNNES	1111	845	13	183	61	122	83	69	-
MENN	812	626	13	168	56	112	18	7	-
KVINNER	299	219	.	15	5	10	65	62	-
0938 BYGLAND	549	376	6	129	30	99	44	22	-
MENN	389	249	6	124	27	97	16	2	-
KVINNER	160	127	.	5	3	2	28	20	-
0940 VALLE	520	259	6	177	16	161	84	42	-
MENN	398	203	6	167	15	152	28	4	-
KVINNER	122	56	.	10	1	9	56	38	-
0941 BYKLE	188	86	3	68	16	52	34	18	-
MENN	134	67	3	59	11	48	8	-	-
KVINNER	54	19	.	9	5	4	26	18	-
10 VEST-AGDER	44041	37008	502	5880	2328	3552	1151	811	2
MENN	33082	27419	502	5404	2108	3296	257	33	2
KVINNER	10959	9589	.	476	220	256	894	778	-
1001 KRISTIANSAND	21078	19071	260	1867	1105	762	140	120	-
MENN	15194	13503	260	1671	993	678	20	3	-
KVINNER	5884	5568	.	196	112	84	120	117	-
1002 MANDAL	3637	3098	49	479	228	251	60	51	-
MENN	2844	2396	49	435	206	229	13	5	-
KVINNER	793	702	.	44	22	22	47	46	-
1003 FARSUND	2743	2202	46	446	120	326	94	69	1
MENN	2142	1698	46	418	109	309	25	7	1
KVINNER	601	504	.	28	11	17	69	62	-
1004 FLEKKEFJORD	3032	2404	40	540	201	339	88	72	-
MENN	2361	1851	40	500	185	315	10	-	-
KVINNER	671	553	.	40	16	24	78	72	-
1014 VENNESLA	3354	2984	27	335	143	192	35	22	-
MENN	2604	2280	27	317	134	183	7	-	-
KVINNER	750	704	.	18	9	9	28	22	-
1017 SONGDALEN	1188	942	9	205	53	152	41	29	-
MENN	942	733	9	200	51	149	9	-	-
KVINNER	246	209	.	5	2	3	32	29	-
1018 SØGNE	1633	1358	22	231	87	144	44	36	-
MENN	1284	1056	22	219	80	139	9	3	-
KVINNER	349	302	.	12	7	5	35	33	-
1021 MARNARDAL	693	414	2	220	52	168	59	34	-
MENN	560	327	2	212	50	162	21	3	-
KVINNER	133	87	.	8	2	6	38	31	-
1026 RSERAL	302	141	1	120	24	96	41	15	-
MENN	230	102	1	110	22	88	18	1	-
KVINNER	72	39	.	10	2	8	23	14	-

NOTE: 1) PERSONER MED ARBEID SOM FAMILIEMEDLEM UTEN FAST LØNN I FAMILIEBEDRIFT.

NOTE: 1) PERSONS WORKING AS FAMILY MEMBER WITHOUT FIXED WAGES OR SALARIES IN A FAMILY ENTERPRISE.

TABELL 20 (FORTS.). PERSONER 16 ÅR OG OVER MED INNTEKT AV EGET ARBEID SOM VIKTIGSTE KILDE TIL LIVSOPPHELD, ETTER YRKES-  
STATUS OG KJØNN. KOMMUNER PERSONS 16 YEARS AND OVER WITH INCOME FROM OWN WORK AS MAIN SOURCE OF  
LIVELIHOOD, BY STATUS AND SEX. MUNICIPALITIES

KOMMUNE OG KJØNN MUNICIPALITY AND SEX	I ALT TOTAL	YRKESSTATUS STATUS					FAMILIEMEDLEMMER <sup>1)</sup>		UOPP- GITT NOT RE- PORTED
		ANSATTE EMPLOYEES		SELVSTENDIGE PROPRIETORS		UNPAID FAMILY WORKERS <sup>1)</sup>			
		I ALT TOTAL	AV DETTE: I VERNE- PLIKTS- TJENESTE OF WHICH: ON COM- PULSORY MILITARY SERVICE	I ALT TOTAL	MED LEID HJELP EM- PLOYERS	UTEN LEID HJELP OWN- ACCOUNT WORKERS	I ALT TOTAL	AV DETTE: GIFTE OF WHICH: MARRIED	
1027 AUDNEDAL .....	511	271	4	170	47	123	70	43	-
MENN .....	396	215	4	161	43	118	20	-	-
KVINNER .....	115	56	.	9	4	5	50	43	-
1029 LINDESNES .....	1332	922	11	302	76	226	108	86	-
MENN .....	1022	724	11	281	69	212	17	3	-
KVINNER .....	310	198	.	21	7	14	91	83	-
1032 LYNGDAL .....	1614	1168	13	350	79	271	96	68	-
MENN .....	1212	871	13	320	68	252	21	2	-
KVINNER .....	402	297	.	30	11	19	75	66	-
1034 HÆGBOSTAD .....	546	302	1	159	28	131	85	52	-
MENN .....	408	241	1	146	22	124	21	1	-
KVINNER .....	138	61	.	13	6	7	64	51	-
1037 KVINSDAL .....	1682	1268	13	285	65	220	128	90	1
MENN .....	1340	1055	13	260	58	202	24	3	1
KVINNER .....	342	213	.	25	7	18	104	87	-
1046 SIRDAL .....	696	463	4	171	20	151	62	24	-
MENN .....	543	367	4	154	18	136	22	2	-
KVINNER .....	153	96	.	17	2	15	40	22	-
11 ROGALAND .....	96085	77853	1274	14927	4798	10129	3296	2316	9
MENN .....	71581	56616	1274	14039	4407	9632	919	167	7
KVINNER .....	24504	21237	.	888	391	497	2377	2149	2
1101 EIGERSUND .....	3693	2904	34	651	227	424	138	84	-
MENN .....	2827	2157	34	616	211	405	54	12	-
KVINNER .....	866	747	.	35	16	19	84	72	-
1102 SANDNES .....	11592	10074	170	1342	488	854	176	128	-
MENN .....	8432	7148	170	1241	446	795	43	5	-
KVINNER .....	3160	2926	.	101	42	59	133	123	-
1103 STAVANGER .....	30089	27185	402	2582	1333	1249	317	251	5
MENN .....	21257	18861	402	2339	1199	1140	53	16	4
KVINNER .....	8832	8324	.	243	134	109	264	235	1
1106 HAUGESUND .....	9526	8509	150	921	473	448	96	81	-
MENN .....	6806	5958	150	829	416	413	19	12	-
KVINNER .....	2720	2551	.	92	57	35	77	69	-
1111 SOKNDAL .....	1181	904	16	223	46	177	54	37	-
MENN .....	984	752	16	217	43	174	15	-	-
KVINNER .....	197	152	.	6	3	3	39	37	-
1112 LUND .....	866	591	14	234	41	193	41	26	-
MENN .....	678	442	14	220	37	183	16	1	-
KVINNER .....	188	149	.	14	4	10	25	25	-
1114 BJERKREIM .....	725	284	7	306	49	257	135	85	-
MENN .....	548	203	7	293	44	249	52	11	-
KVINNER .....	177	81	.	13	5	8	83	74	-
1119 HÅ .....	3565	2421	45	892	201	691	252	172	-
MENN .....	2712	1786	45	854	192	662	72	14	-
KVINNER .....	853	635	.	38	9	29	180	158	-
1120 KLEPP .....	3184	2147	28	811	232	579	226	163	-
MENN .....	2454	1596	28	788	226	562	70	19	-
KVINNER .....	730	551	.	23	6	17	156	144	-
1121 TIME .....	2932	2120	36	612	207	405	199	164	1
MENN .....	2258	1638	36	578	191	387	42	17	-
KVINNER .....	674	482	.	34	16	18	157	147	1
1122 GJESDAL .....	1798	1382	13	318	77	241	98	60	-
MENN .....	1246	907	13	302	71	231	37	6	-
KVINNER .....	552	475	.	16	6	10	61	54	-
1124 SOLA .....	3502	2762	48	591	158	433	147	121	2
MENN .....	2733	2137	48	564	143	421	30	9	2
KVINNER .....	769	625	.	27	15	12	117	112	-
1127 RANDABERG .....	1566	1214	20	288	83	205	64	54	-
MENN .....	1215	934	20	269	79	190	12	3	-
KVINNER .....	351	280	.	19	4	15	52	51	-
1129 FORSAND .....	305	173	5	120	5	115	12	1	-
MENN .....	267	143	5	113	4	109	11	-	-
KVINNER .....	38	30	.	7	1	6	1	-	-
1130 STRAND .....	2463	2088	28	294	72	222	81	57	-
MENN .....	1947	1651	28	277	64	213	19	1	-
KVINNER .....	516	437	.	17	8	9	62	56	-
1133 HJELMELAND .....	897	406	22	399	51	348	92	41	-
MENN .....	734	303	22	382	47	335	49	6	-
KVINNER .....	163	103	.	17	4	13	43	35	-
1134 SULDAL .....	1308	669	18	454	80	374	185	97	-
MENN .....	1021	508	18	441	76	365	72	5	-
KVINNER .....	287	161	.	13	4	9	113	92	-
1135 SAUDA .....	2091	1878	20	179	79	100	33	29	1
MENN .....	1650	1489	20	156	71	85	4	-	1
KVINNER .....	441	389	.	23	8	15	29	29	-

NOTE: 1) PERSONER MED ARBEID SOM FAMILIEMEDLEM UTEN FAST LØNN I FAMILIEBEDRIFT.

NOTE: 1) PERSONS WORKING AS FAMILY MEMBER WITHOUT FIXED WAGES OR SALARIES IN A FAMILY ENTERPRISE.

TABELL 20 (FORTS.). PERSONER 16 ÅR OG OVER MED INNTEKT AV EGET ARBEID SOM VIKTIGSTE KILDE TIL LIVSOPPHOLD, ETTER YRKES-STATUS OG KJØNN. KOMMUNER PERSONS 16 YEARS AND OVER WITH INCOME FROM OWN WORK AS MAIN SOURCE OF LIVELIHOOD, BY STATUS AND SEX. MUNICIPALITIES

KOMMUNE OG KJØNN MUNICIPALITY AND SEX	I ALT TOTAL	YRKESSTATUS STATUS					FAMILIEMEDLEMMER <sup>1)</sup> UNPAID		UOPP- GITT NOT RE- PORTED
		ANSATTE EMPLOYEES	SELVSTENDIGE PROPRIETORS	MED LEID HJELP EM- PLOYERS	UTEN LEID HJELP OWN- ACCOUNT WORKERS	FAMILY WORKERS <sup>1)</sup>			
		I ALT TOTAL	I ALT TOTAL			I ALT TOTAL	AV DETTE: GIFTE OF WHICH: MARRIED		
			AV DETTE: I VERNE- PLIKTS- TJENESTE OF WHICH: ON COM- PULSORY MILITARY SERVICE						
1141 FINNØY .....	887	302	14	482	48	434	103	49	-
MENN .....	735	214	14	472	47	425	49	2	-
KVINNER .....	152	88	.	10	1	9	54	47	-
1142 RENNESØY .....	818	336	9	316	38	278	166	142	-
MENN .....	585	260	9	305	38	267	20	4	-
KVINNER .....	233	76	.	11	-	11	146	138	-
1144 KVITSØY .....	189	99	-	83	12	71	7	5	-
MENN .....	155	74	-	80	12	68	1	-	-
KVINNER .....	34	25	.	3	-	3	6	5	-
1145 BOKN .....	237	123	2	99	14	85	15	8	-
MENN .....	207	101	2	99	14	85	7	1	-
KVINNER .....	30	22	.	-	-	-	8	7	-
1146 TYSVÆR .....	1898	1058	19	633	90	543	207	158	-
MENN .....	1476	825	19	614	88	526	37	3	-
KVINNER .....	422	233	.	19	2	17	170	155	-
1149 KARMØY .....	9038	7368	132	1465	602	863	205	157	-
MENN .....	7292	5865	132	1382	563	819	45	12	-
KVINNER .....	1746	1503	.	83	39	44	160	145	-
1151 UTSIRA .....	105	63	-	38	22	16	4	1	-
MENN .....	91	51	-	37	22	15	3	-	-
KVINNER .....	14	12	.	1	-	1	1	1	-
1154 VINDAFJORD .....	1630	793	22	594	70	524	243	145	-
MENN .....	1271	613	22	571	63	508	87	8	-
KVINNER .....	359	180	.	23	7	16	156	137	-
12 HORDALAND .....	91874	76541	1236	12217	4138	8079	3113	2148	3
MENN .....	68836	56580	1236	11491	3828	7663	262	132	3
KVINNER .....	23038	19961	.	726	310	416	2351	2016	-
1211 ETNE .....	1339	852	16	388	76	312	99	60	-
MENN .....	1001	604	16	370	69	301	27	-	-
KVINNER .....	338	248	.	18	7	11	72	60	-
1214 ØLEN .....	1027	626	8	292	54	238	109	84	-
MENN .....	737	441	8	280	50	230	16	-	-
KVINNER .....	290	185	.	12	4	8	93	84	-
1216 SVEIO .....	1183	785	6	291	43	248	107	88	-
MENN .....	932	637	6	284	42	242	11	-	-
KVINNER .....	251	148	.	7	1	6	96	88	-
1219 BØMLO .....	2510	1981	39	480	172	308	49	30	-
MENN .....	2153	1668	39	467	167	300	18	3	-
KVINNER .....	357	313	.	13	5	8	31	27	-
1221 STORD .....	3602	3232	45	318	152	166	50	37	2
MENN .....	2850	2544	45	292	135	157	12	2	2
KVINNER .....	752	688	.	26	17	9	38	35	-
1222 FITJAR .....	800	614	9	150	34	116	36	31	-
MENN .....	629	479	9	144	30	114	6	2	-
KVINNER .....	171	135	.	6	4	2	30	29	-
1223 TYSNES .....	864	560	17	235	51	184	69	42	-
MENN .....	709	465	17	222	49	173	22	3	-
KVINNER .....	155	95	.	13	2	11	47	39	-
1224 KVINNERAD .....	4188	3227	45	729	171	558	232	150	-
MENN .....	3232	2468	45	703	162	541	61	11	-
KVINNER .....	956	759	.	26	9	17	171	139	-
1227 JONDAL .....	484	271	11	147	29	118	66	51	-
MENN .....	360	204	11	140	28	112	16	5	-
KVINNER .....	124	67	.	7	1	6	50	46	-
1228 ODDA .....	3692	3334	53	298	122	176	60	50	-
MENN .....	2905	2643	53	256	102	154	6	-	-
KVINNER .....	787	691	.	42	20	22	54	50	-
1230 ULLENSVANG .....	1693	988	20	502	133	369	203	118	-
MENN .....	1279	744	20	461	116	345	74	18	-
KVINNER .....	414	244	.	41	17	24	129	100	-
1233 ULVIK .....	498	306	4	134	31	103	58	36	-
MENN .....	368	223	4	128	29	99	17	3	-
KVINNER .....	130	83	.	6	2	4	41	33	-
1234 GRANVIN .....	372	240	8	99	24	75	33	19	-
MENN .....	290	188	8	93	23	70	9	1	-
KVINNER .....	82	52	.	6	1	5	24	18	-
1235 VOSS .....	4944	3701	68	880	260	620	363	197	-
MENN .....	3460	2537	68	801	228	573	122	20	-
KVINNER .....	1484	1164	.	79	32	47	241	177	-
1238 KVAM .....	3169	2339	56	596	158	438	233	171	1
MENN .....	2393	1782	56	557	141	416	53	13	1
KVINNER .....	776	557	.	39	17	22	180	158	-
1241 FUSA .....	1254	881	17	301	84	217	72	43	-
MENN .....	999	689	17	291	83	208	19	3	-
KVINNER .....	255	192	.	10	1	9	53	40	-

NOTE: 1) PERSONER MED ARBEID SOM FAMILIEMEDLEM UTEN FAST LØNN I FAMILIEBEDRIFT.

NOTE: 1) PERSONS WORKING AS FAMILY MEMBER WITHOUT FIXED WAGES OR SALARIES IN A FAMILY ENTERPRISE.

TABELL 20 (FORTS.). PERSONER 16 ÅR OG OVER MED INNTEKT AV EGET ARBEID SOM VIKTIGSTE KILDE TIL LIVSOPPHOLD, ETTER YRKES-  
STATUS OG KJØNN. KOMMUNER PERSONS 16 YEARS AND OVER WITH INCOME FROM OWN WORK AS MAIN SOURCE OF  
LIVELIHOOD, BY STATUS AND SEX. MUNICIPALITIES

KOMMUNE OG KJØNN MUNICIPALITY AND SEX	I ALT TOTAL	YRKESSTATUS STATUS						FAMILIEMEDLEMMER <sup>1)</sup>		UOPP- GITT NOT RE- PORTED
		ANSATTE EMPLOYEES		SELVSTENDIGE PROPRIETORS		UNPAID		AV DETTE: GIFTE OF WHICH: MARRIED		
		AV DETTE: I VERNE- PLIKTS- TJENESTE OF WHICH: ON COM- PULSORY MILITARY SERVICE		MED LEID HJELP EM- PLOYERS	UTEN LEID HJELP OWN- ACCOUNT WORKERS	FAMILY WORKERS <sup>1)</sup>				
		I ALT TOTAL	I ALT TOTAL			I ALT TOTAL	I ALT TOTAL			
1242 SAMNANGER .....	789	610	16	130	30	100	49	26	-	
MENN .....	581	448	16	120	25	95	13	2	-	
KVINNER .....	208	162	.	10	5	5	36	24	-	
1243 OS .....	3008	2630	39	314	133	181	64	45	-	
MENN .....	2185	1870	39	301	127	174	14	1	-	
KVINNER .....	823	760	.	13	6	7	50	44	-	
1244 AUSTEVOLL .....	1127	912	17	196	79	117	19	10	-	
MENN .....	980	782	17	188	77	111	10	3	-	
KVINNER .....	147	130	.	8	2	6	9	7	-	
1245 SUND .....	930	761	22	145	54	91	24	20	-	
MENN .....	806	663	22	138	50	88	5	3	-	
KVINNER .....	124	98	.	7	4	3	19	17	-	
1246 FJELL .....	2209	1969	21	220	86	134	20	13	-	
MENN .....	1821	1600	21	213	83	130	8	3	-	
KVINNER .....	388	369	.	7	3	4	12	10	-	
1247 ASKØY .....	5134	4663	66	414	166	248	57	40	-	
MENN .....	3911	3513	66	386	153	233	12	2	-	
KVINNER .....	1223	1150	.	28	13	15	45	38	-	
1248 LAKSEVÅG .....	9018	8576	116	401	216	185	41	32	-	
MENN .....	6420	6055	116	359	192	167	6	-	-	
KVINNER .....	2598	2521	.	42	24	18	35	32	-	
1249 FANA .....	15741	13993	242	1570	893	677	178	133	-	
MENN .....	11366	9876	242	1451	837	614	39	7	-	
KVINNER .....	4375	4117	.	119	56	63	139	126	-	
1250 ARNA .....	4368	4003	56	301	114	187	64	55	-	
MENN .....	3068	2782	56	276	102	174	10	5	-	
KVINNER .....	1300	1221	.	25	12	13	54	50	-	
1251 VAKSDAL .....	2083	1843	25	197	62	135	43	24	-	
MENN .....	1531	1329	25	187	56	131	15	2	-	
KVINNER .....	552	514	.	10	6	4	28	22	-	
1252 MODALEN .....	109	50	2	35	2	33	24	19	-	
MENN .....	82	43	2	33	2	31	6	2	-	
KVINNER .....	27	7	.	2	-	2	18	17	-	
1253 OSTERØY .....	1934	1527	25	310	90	220	97	74	-	
MENN .....	1506	1187	25	302	88	214	17	2	-	
KVINNER .....	428	340	.	8	2	6	80	72	-	
1255 ASANE .....	6510	5930	57	523	277	246	57	44	-	
MENN .....	4667	4174	57	483	254	229	10	3	-	
KVINNER .....	1843	1756	.	40	23	17	47	41	-	
1256 MELAND .....	948	634	9	203	39	164	111	91	-	
MENN .....	698	487	9	200	38	162	11	1	-	
KVINNER .....	250	147	.	3	1	2	100	90	-	
1259 ØYGARDEN .....	848	638	17	179	47	132	31	19	-	
MENN .....	713	525	17	175	46	129	13	3	-	
KVINNER .....	135	113	.	4	1	3	18	16	-	
1260 RADØY .....	1441	1008	20	305	39	266	128	108	-	
MENN .....	1025	721	20	289	34	255	15	2	-	
KVINNER .....	416	287	.	16	5	11	113	106	-	
1263 LINDÅS .....	2520	1776	39	587	111	476	157	112	-	
MENN .....	1988	1383	39	565	106	459	40	4	-	
KVINNER .....	532	393	.	22	5	17	117	108	-	
1264 AUSTRHEIM .....	652	490	16	135	57	78	27	18	-	
MENN .....	519	381	16	130	56	74	8	-	-	
KVINNER .....	133	109	.	5	1	4	19	18	-	
1265 FEDJE .....	276	203	3	70	34	36	3	2	-	
MENN .....	212	143	3	68	34	34	1	-	-	
KVINNER .....	64	60	.	2	-	2	2	2	-	
1266 MASFJORDEN .....	610	388	6	142	15	127	80	56	-	
MENN .....	460	302	6	138	14	124	20	3	-	
KVINNER .....	150	86	.	4	1	3	60	53	-	
1301 BERGEN .....	44313	41503	635	2599	1370	1229	202	182	9	
MENN .....	28681	26484	635	2171	1145	1026	19	7	7	
KVINNER .....	15632	15019	.	428	225	203	183	175	2	
14 SOGN OG FJORDANE .	37382	24377	451	8858	1985	6873	4146	2640	1	
MENN .....	27556	18005	451	8371	1824	6547	1179	179	1	
KVINNER .....	9826	6372	.	487	161	326	2967	2461	-	
1401 FLORA .....	2923	2160	23	509	145	364	254	164	-	
MENN .....	2151	1585	23	492	137	355	74	8	-	
KVINNER .....	772	575	.	17	8	9	180	156	-	
1411 GULEN .....	980	431	10	344	40	304	205	151	-	
MENN .....	723	334	10	339	39	300	50	8	-	
KVINNER .....	257	97	.	5	1	4	155	143	-	
1412 SOLUND .....	490	251	3	217	22	195	22	15	-	
MENN .....	414	197	3	211	20	191	6	1	-	
KVINNER .....	76	54	.	6	2	4	16	14	-	

NOTE: 1) PERSONER MED ARBEID SOM FAMILIEMEDLEM UTEN FAST LØNN I FAMILIEBEDRIFT.

NOTE: 1) PERSONS WORKING AS FAMILY MEMBER WITHOUT FIXED WAGES OR SALARIES IN A FAMILY ENTERPRISE.

TABELL 20 (FORTS.). PERSONER 16 ÅR OG OVER MED INNTekt AV EGET ARBEID SOM VIKTIGSTE KILDE TIL LIVSOPPhold, ETTER YRKESSTATUS OG KJØNN. KOMMUNER PERSONS 16 YEARS AND OVER WITH INCOME FROM OWN WORK AS MAIN SOURCE OF LIVELIHOOD, BY STATUS AND SEX. MUNICIPALITIES

KOMMUNE OG KJØNN MUNICIPALITY AND SEX	I ALT TOTAL	YRKESSTATUS STATUS					FAMILIEMEDLEMMER1) UNPAID FAMILY WORKERS1)		UOPP- GITT NOT RE- PORTED
		ANSATTE EMPLOYEES		SELVSTENDIGE PROPRIETORS		I ALT TOTAL	AV DETTE: GIFTE OF WHICH: MARRIED		
		I ALT TOTAL	AV DETTE: I VERNE- PLIKTS- TJENESTE OF WHICH: ON COM- PULSORY MILITARY SERVICE	I ALT TOTAL	MED LEID HJELP EM- PLOYERS			UTEN LEID HJELP OWN- ACCOUNT WORKERS	
1413 HYLLESTAD .....	627	340	5	205	17	188	82	48	-
MENN .....	497	277	5	196	17	179	24	3	-
KVINNER .....	130	63	.	9	-	9	58	45	-
1416 HØYANGER .....	1875	1474	26	294	68	226	107	60	-
MENN .....	1401	1093	26	271	58	213	37	3	-
KVINNER .....	474	381	.	23	10	13	70	57	-
1417 VIK .....	1078	737	10	218	49	169	123	76	-
MENN .....	764	533	10	206	46	160	25	2	-
KVINNER .....	314	204	.	12	3	9	98	74	-
1418 BALESTRAND .....	746	395	7	228	57	171	123	79	-
MENN .....	499	255	7	214	51	163	30	-	-
KVINNER .....	247	140	.	14	6	8	93	79	-
1419 LEIKANGER .....	1023	653	8	263	75	188	107	66	-
MENN .....	752	462	8	256	71	185	34	4	-
KVINNER .....	271	191	.	7	4	3	73	62	-
1420 SOGDAL .....	1624	1116	18	368	116	252	140	82	-
MENN .....	1175	797	18	339	100	239	39	3	-
KVINNER .....	449	319	.	29	16	13	101	79	-
1421 AURLAND .....	957	728	14	155	48	107	74	48	-
MENN .....	749	589	14	141	43	98	19	4	-
KVINNER .....	208	139	.	14	5	9	55	44	-
1422 LÆRDAL .....	818	513	8	208	42	166	97	72	-
MENN .....	566	348	8	195	35	160	23	3	-
KVINNER .....	252	165	.	13	7	6	74	69	-
1424 ÅRDAL .....	2880	2750	40	105	48	57	25	15	-
MENN .....	2370	2270	40	92	40	52	8	-	-
KVINNER .....	510	480	.	13	8	5	17	15	-
1426 LUSTER .....	1922	893	17	648	72	576	381	220	-
MENN .....	1347	645	17	599	62	537	103	2	-
KVINNER .....	575	248	.	49	10	39	278	218	-
1428 ASKVOLL .....	1352	766	19	426	89	337	160	112	-
MENN .....	1010	556	19	404	83	321	50	8	-
KVINNER .....	342	210	.	22	6	16	110	104	-
1429 FJALER .....	1386	851	22	334	68	266	201	123	-
MENN .....	1005	627	22	319	64	255	59	3	-
KVINNER .....	381	224	.	15	4	11	142	120	-
1430 GAULAR .....	926	416	4	357	51	306	153	101	-
MENN .....	695	314	4	342	47	295	39	4	-
KVINNER .....	231	102	.	15	4	11	114	97	-
1431 JØLSTER .....	988	454	11	355	68	287	179	86	-
MENN .....	725	324	11	333	66	267	68	9	-
KVINNER .....	263	130	.	22	2	20	111	77	-
1432 FØRDE .....	1902	1351	14	383	112	271	168	107	-
MENN .....	1289	889	14	361	103	258	39	7	-
KVINNER .....	613	462	.	22	9	13	129	100	-
1433 NAUSTDAL .....	757	422	7	221	35	186	114	60	-
MENN .....	593	330	7	213	32	181	50	12	-
KVINNER .....	164	92	.	8	3	5	64	48	-
1438 BREMANGER .....	1842	1329	32	383	75	308	130	96	-
MENN .....	1507	1114	32	371	72	299	22	6	-
KVINNER .....	335	215	.	12	3	9	108	90	-
1439 VÅGSØY .....	2274	1797	41	387	167	220	90	68	-
MENN .....	1724	1347	41	357	158	199	20	6	-
KVINNER .....	550	450	.	30	9	21	70	62	-
1441 SELJE .....	1234	804	14	290	55	235	139	115	1
MENN .....	929	614	14	275	54	221	39	19	1
KVINNER .....	305	190	.	15	1	14	100	96	-
1443 EID .....	1797	1061	37	472	104	368	264	187	-
MENN .....	1232	724	37	442	97	345	66	15	-
KVINNER .....	565	337	.	30	7	23	198	172	-
1445 GLOPPEN .....	2243	1188	30	705	166	539	350	221	-
MENN .....	1555	777	30	666	152	514	112	24	-
KVINNER .....	688	411	.	39	14	25	238	197	-
1448 STRYNN .....	2738	1497	31	783	196	587	458	268	-
MENN .....	1884	1004	31	737	177	560	143	25	-
KVINNER .....	854	493	.	46	19	27	315	243	-
15 MØRE OG ROMSDAL ..	80333	63049	1171	13366	4414	8952	3910	2847	8
MENN .....	59646	46221	1171	12505	4088	8417	914	191	6
KVINNER .....	20687	16828	.	861	326	535	2996	1656	2
1501 ÅLESUND .....	14449	12759	191	1517	811	706	170	134	3
MENN .....	10299	8911	191	1346	714	632	41	13	1
KVINNER .....	4150	3848	.	171	97	74	129	121	2
1502 MØLDE .....	7517	6615	121	765	347	418	137	112	-
MENN .....	5045	4326	121	693	315	378	26	9	-
KVINNER .....	2472	2289	.	72	32	40	111	103	-

NOTE: 1) PERSONER MED ARBEID SOM FAMILIEMEDLEM UTEN FAST LØNN I FAMILIEBEDRIFT.

NOTE: 1) PERSONS WORKING AS FAMILY MEMBER WITHOUT FIXED WAGES OR SALARIES IN A FAMILY ENTERPRISE.

TABELL 20 (FORTS.). PERSONER 16 ÅR OG OVER MED INNTEKT AV EGET ARBEID SOM VIKTIGSTE KILDE TIL LIVSOPPHOLD, ETTER YRKES-  
STATUS OG KJØNN. KOMMUNER PERSONS 16 YEARS AND OVER WITH INCOME FROM OWN WORK AS MAIN SOURCE OF  
LIVELIHOOD, BY STATUS AND SEX. MUNICIPALITIES

KOMMUNE OG KJØNN MUNICIPALITY AND SEX	I ALT TOTAL	YRKESSTATUS STATUS							UOPP- GITT NOT RE- PORTED
		ANSATTE EMPLOYEES		SELVSTENDIGE PROPRIETORS		FAMILIEMEDLEMMER <sup>1)</sup> UNPAID FAMILY WORKERS <sup>1)</sup>			
		I ALT TOTAL	AV DETTE: I VERNE- PLIKTS- TJENESTE OF WHICH: ON COM- PULSARY MILITARY SERVICE	I ALT TOTAL	MED LEID HJELP EM- PLOYERS	UTEN LEID HJELP OWN- ACCOUNT WORKERS	I ALT TOTAL	AV DETTE: GIFTE OF WHICH: MARRIED	
1503 KRISTIANSUND ...	6731	6117	120	547	290	257	67	58	-
MENN .....	4734	4243	120	479	256	223	12	5	-
KVINNER .....	1997	1874	.	68	34	34	55	53	-
1511 VANYLVEN .....	1335	843	14	315	45	270	177	138	-
MENN .....	1013	683	14	292	43	249	38	1	-
KVINNER .....	322	160	.	23	2	21	139	137	-
1514 SANDE .....	1131	830	18	228	61	167	73	54	-
MENN .....	927	690	18	220	59	161	17	1	-
KVINNER .....	204	140	.	8	2	6	56	53	-
1515 HERØY .....	2458	2110	43	325	125	200	23	15	-
MENN .....	2052	1733	43	309	123	186	10	3	-
KVINNER .....	406	377	.	16	2	14	13	12	-
1516 ULSTEIN .....	1512	1281	18	168	63	105	63	43	-
MENN .....	1213	1059	18	148	57	91	6	-	-
KVINNER .....	299	222	.	20	6	14	57	43	-
1517 HAREID .....	1296	1095	7	156	66	90	45	40	-
MENN .....	1010	866	7	142	59	83	2	2	-
KVINNER .....	286	229	.	14	7	7	43	38	-
1519 VOLDA .....	2485	1943	48	447	142	305	95	62	-
MENN .....	1809	1364	48	419	132	287	26	4	-
KVINNER .....	676	579	.	28	10	18	69	58	-
1520 ØRSTA .....	3213	2423	63	606	154	452	184	142	-
MENN .....	2413	1810	63	568	142	426	35	8	-
KVINNER .....	800	613	.	38	12	26	149	134	-
1524 NORDDAL .....	759	435	9	230	48	182	94	55	-
MENN .....	564	312	9	219	45	174	33	4	-
KVINNER .....	195	123	.	11	3	8	61	51	-
1525 STRANDA .....	1930	1464	17	335	98	237	131	93	-
MENN .....	1305	968	17	311	89	222	26	5	-
KVINNER .....	625	496	.	24	9	15	105	88	-
1527 ØRSKOG .....	1766	1265	27	370	99	271	131	104	-
MENN .....	1342	971	27	347	95	252	24	6	-
KVINNER .....	424	294	.	23	4	19	107	98	-
1528 SYKKYLVEN .....	2205	1757	25	277	104	173	171	142	-
MENN .....	1616	1337	25	265	100	165	14	-	-
KVINNER .....	589	420	.	12	4	8	157	142	-
1532 GISKE .....	1752	1278	27	374	148	226	100	77	-
MENN .....	1370	996	27	357	143	214	17	3	-
KVINNER .....	382	282	.	17	5	12	83	74	-
1534 HARAM .....	2893	2272	49	468	152	316	153	119	-
MENN .....	2285	1818	49	448	143	305	19	3	-
KVINNER .....	608	454	.	20	9	11	134	116	-
1535 VESTNES .....	1999	1524	30	368	135	233	107	77	-
MENN .....	1439	1062	30	354	135	219	23	1	-
KVINNER .....	560	462	.	14	-	14	84	76	-
1539 RAUMA .....	3261	2403	36	614	181	433	242	183	2
MENN .....	2208	1591	36	574	167	407	41	7	2
KVINNER .....	1053	812	.	40	14	26	201	176	-
1543 NESSET .....	1202	800	12	304	54	250	98	57	-
MENN .....	932	624	12	274	51	223	34	4	-
KVINNER .....	270	176	.	30	3	27	64	53	-
1545 MIDSUND .....	749	505	11	181	57	124	63	49	-
MENN .....	602	415	11	176	56	120	11	3	-
KVINNER .....	147	90	.	5	1	4	52	46	-
1546 SANDØY .....	609	492	9	113	47	66	4	1	-
MENN .....	511	401	9	108	47	61	2	-	-
KVINNER .....	98	91	.	5	-	5	2	1	-
1547 AUKRA .....	902	700	18	162	54	108	40	29	-
MENN .....	719	559	18	155	53	102	5	3	-
KVINNER .....	183	141	.	7	1	6	35	26	-
1548 FRÆNA .....	2485	1613	45	698	166	532	174	116	-
MENN .....	2013	1280	45	683	163	520	50	7	-
KVINNER .....	472	333	.	15	3	12	124	109	-
1551 EIDE .....	1057	737	11	250	73	177	68	51	2
MENN .....	818	558	11	242	71	171	16	2	2
KVINNER .....	239	179	.	8	2	6	52	49	-
1554 AVERØY .....	1919	1286	22	431	121	310	202	163	-
MENN .....	1472	1010	22	419	113	306	43	14	-
KVINNER .....	447	276	.	12	8	4	159	149	-
1556 FREI .....	914	754	16	134	49	85	26	19	-
MENN .....	713	577	16	129	47	82	7	1	-
KVINNER .....	201	177	.	5	2	3	19	18	-
1557 GJEMNES .....	992	541	19	327	51	276	124	81	-
MENN .....	777	426	19	306	49	257	45	13	-
KVINNER .....	215	115	.	21	2	19	79	68	-
1560 TINGVOLL .....	1249	820	21	326	86	240	103	72	-
MENN .....	943	610	21	299	72	227	34	9	-
KVINNER .....	306	210	.	27	14	13	69	63	-

NOTE: 1) PERSONER MED ARBEID SOM FAMILIEMEDLEM UTEN FAST LØNN I FAMILIEBEDRIFT.

NOTE: 1) PERSONS WORKING AS FAMILY MEMBER WITHOUT FIXED WAGES OR SALARIES IN A FAMILY ENTERPRISE.



TABELL 20 (FORTS.). PERSONER 16 ÅR OG OVER MED INNTÉKT AV EGET ARBEID SOM VIKTIGSTE KILDE TIL LIVSOPPHOLD, ETTER YRKES-STATUS OG KJØNN. KOMMUNER PERSONS 16 YEARS AND OVER WITH INCOME FROM OWN WORK AS MAIN SOURCE OF LIVELIHOOD, BY STATUS AND SEX. MUNICIPALITIES

KOMMUNE OG KJØNN MUNICIPALITY AND SEX	I ALT TOTAL	YRKESSTATUS STATUS						FAMILIEMEDLEMMER <sup>1)</sup> UNPAID FAMILY WORKERS <sup>1)</sup>		UOPP- GITT NOT RE- PORTED
		I ALT TOTAL	EMPLOYEES I VERNE- PLIKTS- TJENESTE OF WHICH: ON COM- PULSORY MILITARY SERVICE	I ALT TOTAL	MED LEID HJELP EM- PLOYERS	UTEN LEID HJELP OWN- ACCOUNT WORKERS	I ALT TOTAL	AV DETTE: GIFTE OF WHICH: MARRIED		
									ANSATTE	
1563 SUNNDAL .....	3068	2592	42	331	113	218	145	101	-	
MENN .....	2363	2022	42	300	99	201	41	9	-	
KVINNER .....	705	570	.	31	14	17	104	92	-	
1566 SURNADAL .....	2106	1408	24	511	174	337	186	120	1	
MENN .....	1637	1085	24	488	164	324	63	17	1	
KVINNER .....	469	323	.	23	10	13	123	103	-	
1567 RINDAL .....	963	538	16	294	66	228	131	97	-	
MENN .....	728	415	16	286	64	222	27	10	-	
KVINNER .....	235	123	.	8	2	6	104	87	-	
1569 AURE .....	1105	520	12	411	67	344	174	106	-	
MENN .....	899	438	12	399	64	335	62	11	-	
KVINNER .....	206	82	.	12	3	9	112	95	-	
1571 HALSA .....	699	425	11	202	62	140	72	51	-	
MENN .....	574	358	11	192	58	134	24	9	-	
KVINNER .....	125	67	.	10	4	6	48	42	-	
1572 TUSTNA .....	471	233	5	174	25	149	64	42	-	
MENN .....	346	172	5	159	20	139	15	1	-	
KVINNER .....	125	61	.	15	5	10	49	41	-	
1573 SMØLA .....	1151	671	14	407	80	327	73	44	-	
MENN .....	955	531	14	399	80	319	25	3	-	
KVINNER .....	196	140	.	8		8	48	41	-	
16 SØR-TRØNDELAG ....	86149	71012	1282	12511	3553	8958	2624	1453	2	
MENN .....	63189	50400	1282	11661	3191	8470	1126	218	2	
KVINNER .....	22960	20612	.	850	362	488	1498	1235	-	
1601 TRONDHEIM .....	49357	45956	736	3065	1570	1495	335	277	1	
MENN .....	33888	31134	736	2680	1357	1323	73	31	1	
KVINNER .....	15469	14822	.	385	213	172	262	246	-	
1612 HEMNE .....	1350	891	9	344	69	275	115	65	-	
MENN .....	1082	697	9	331	63	268	54	8	-	
KVINNER .....	268	194	.	13	6	7	61	57	-	
1613 SNILLFJORD .....	466	216	7	203	23	180	47	14	-	
MENN .....	396	166	7	199	22	177	31	8	-	
KVINNER .....	70	50	.	4	1	3	16	6	-	
1617 HITRA .....	1561	919	36	514	83	431	128	85	-	
MENN .....	1273	733	36	504	79	425	36	3	-	
KVINNER .....	288	186	.	10	4	6	92	82	-	
1620 FRØYA .....	1804	1147	31	621	127	494	36	28	-	
MENN .....	1539	920	31	612	123	489	7		-	
KVINNER .....	265	227	.	9	4	5	29	28	-	
1621 ØRLAND .....	1874	1394	40	368	94	274	112	90	-	
MENN .....	1440	1072	40	345	88	257	23	8	-	
KVINNER .....	434	322	.	23	6	17	89	82	-	
1622 AGDENES .....	720	309	14	309	31	278	102	68	-	
MENN .....	568	237	14	294	29	265	37	10	-	
KVINNER .....	152	72	.	15	2	13	65	58	-	
1624 RISSA .....	2179	1228	30	778	127	651	172	81	1	
MENN .....	1814	982	30	732	116	616	99	22	1	
KVINNER .....	365	246	.	46	11	35	73	59	-	
1627 BJØGN .....	1530	940	18	487	69	418	103	66	-	
MENN .....	1274	772	18	465	61	404	37	9	-	
KVINNER .....	256	168	.	22	8	14	66	57	-	
1630 RFJØRD .....	1275	755	23	429	77	352	91	28	-	
MENN .....	1092	612	23	416	72	344	64	10	-	
KVINNER .....	183	143	.	13	5	8	27	18	-	
1632 ROAN .....	536	288	9	209	27	182	39	18	-	
MENN .....	432	210	9	202	23	179	20	2	-	
KVINNER .....	104	78	.	7	4	3	19	16	-	
1633 OSEN .....	480	267	14	183	25	158	30	7	-	
MENN .....	413	218	14	178	24	154	17		-	
KVINNER .....	67	49	.	5	1	4	13	7	-	
1634 OPPDAL .....	1968	1338	29	507	137	370	123	47	-	
MENN .....	1556	1011	29	479	133	346	66	16	-	
KVINNER .....	412	327	.	28	4	24	57	31	-	
1635 RENNEBU .....	1029	589	16	335	78	257	105	37	-	
MENN .....	853	467	16	313	73	240	73	19	-	
KVINNER .....	176	122	.	22	5	17	32	18	-	
1636 MELDAL .....	1634	1248	43	296	100	196	90	45	-	
MENN .....	1331	1002	43	281	97	184	48	8	-	
KVINNER .....	303	246	.	15	3	12	42	37	-	
1638 ORKDAL .....	3350	2571	42	664	219	445	115	46	-	
MENN .....	2590	1906	42	611	191	420	73	13	-	
KVINNER .....	760	665	.	53	28	25	42	33	-	
1640 RØRØS .....	1980	1408	28	425	101	324	147	89	-	
MENN .....	1445	1000	28	394	93	301	51	10	-	
KVINNER .....	535	408	.	31	8	23	96	79	-	

NOTE: 1) PERSONER MED ARBEID SOM FAMILIEMEDLEM UTEN FAST LØNN I FAMILIEBEDRIFT.

NOTE: 1) PERSONS WORKING AS FAMILY MEMBER WITHOUT FIXED WAGES OR SALARIES IN A FAMILY ENTERPRISE.

TABELL 20 (FORTS.). PERSONER 16 ÅR OG OVER MED INNTEKT AV EGET ARBEID SOM VIKTIGSTE KILDE TIL LIVSOPPHELD, ETTER YRKES-STATUS OG KJØNN. KOMMUNER PERSONS 16 YEARS AND OVER WITH INCOME FROM OWN WORK AS MAIN SOURCE OF LIVELIHOOD, BY STATUS AND SEX. MUNICIPALITIES

KOMMUNE OG KJØNN MUNICIPALITY AND SEX	I ALT TOTAL	YRKESSTATUS STATUS					FAMILIEMEDLEMMER <sup>1)</sup> UNPAID FAMILY WORKERS <sup>1)</sup>		UOPP- GITT NOT RE- PORTED
		ANSATTE EMPLOYEES	SELVSTENDIGE PROPRIETORS	UTEN LEID LEID HJELP OWN- ACCOUNT WORKERS	AV DETTE: I VERNE- PLIKTS- TJENESTE OF WHICH: ON COM- PULSORY MILITARY SERVICE	AV DETTE: GIFTE OF WHICH: MARRIED			
		I ALT TOTAL	I ALT TOTAL	I ALT TOTAL	I ALT TOTAL	I ALT TOTAL			
1644 RLEN .....	750	418	6	209	32	177	123	57	-
MENN .....	569	320	6	201	30	171	48	4	-
KVINNER .....	181	98	.	8	2	6	75	53	-
1645 HALTDALEN .....	266	159	5	82	12	70	25	14	-
MENN .....	219	129	5	80	12	68	10	1	-
KVINNER .....	47	30	.	2	-	2	15	13	-
1648 MIDTRE GAULDAL ..	1993	1272	28	603	102	501	118	39	-
MENN .....	1649	996	28	577	96	481	76	13	-
KVINNER .....	344	276	.	26	6	20	42	26	-
1653 MELHUS .....	3267	2447	45	649	162	487	171	89	-
MENN .....	2628	1939	45	617	151	466	72	9	-
KVINNER .....	639	508	.	32	11	21	99	80	-
1657 SKAUN .....	1612	1142	14	378	75	303	92	59	-
MENN .....	1258	872	14	360	66	294	26	6	-
KVINNER .....	354	270	.	18	9	9	66	53	-
1662 KLÆBU .....	884	768	7	92	24	68	24	9	-
MENN .....	557	460	7	85	23	62	12	2	-
KVINNER .....	327	308	.	7	1	6	12	7	-
1663 MALVIK .....	2558	2301	33	226	81	145	31	14	-
MENN .....	1949	1719	33	209	72	137	21	5	-
KVINNER .....	609	582	.	17	9	8	10	9	-
1664 SELBU .....	1365	798	17	449	88	361	118	65	-
MENN .....	1095	638	17	419	80	339	38	1	-
KVINNER .....	270	160	.	30	8	22	80	64	-
1665 TYDAL .....	361	243	2	86	20	66	32	16	-
MENN .....	279	188	2	77	17	60	14	-	-
KVINNER .....	82	55	.	9	3	6	18	16	-
17 NORD-TRØNDELAG ...	41092	28734	675	9124	2429	6695	3233	2201	1
MENN .....	31082	21401	675	8701	2232	6469	979	194	1
KVINNER .....	10010	7333	.	423	197	226	2254	2007	-
1702 STEINKJER .....	7340	5323	127	1319	402	917	698	543	-
MENN .....	5276	3896	127	1249	361	888	131	18	-
KVINNER .....	2064	1427	.	70	41	29	567	525	-
1703 NAMSOS .....	4012	3367	40	534	213	321	111	73	-
MENN .....	2810	2287	40	489	192	297	34	6	-
KVINNER .....	1202	1080	.	45	21	24	77	67	-
1711 MERÅKER .....	1055	900	14	127	29	98	28	23	-
MENN .....	840	717	14	117	25	92	6	1	-
KVINNER .....	215	183	.	10	4	6	22	22	-
1714 STJØRDAL .....	4904	3592	83	981	273	708	331	240	-
MENN .....	3739	2707	83	940	249	691	92	23	-
KVINNER .....	1165	885	.	41	24	17	239	217	-
1717 FROSTA .....	873	340	9	369	56	313	163	112	1
MENN .....	655	252	9	353	50	303	49	12	1
KVINNER .....	218	88	.	16	6	10	114	100	-
1718 LEKSVIK .....	1152	659	18	289	44	245	204	141	-
MENN .....	850	512	18	279	43	236	59	13	-
KVINNER .....	302	147	.	10	1	9	145	128	-
1719 LEVANGER .....	4977	3697	67	1090	363	727	190	114	-
MENN .....	3661	2546	67	1041	336	705	74	13	-
KVINNER .....	1316	1151	.	49	27	22	116	101	-
1721 VERDAL .....	3270	2320	57	817	203	614	133	52	-
MENN .....	2643	1780	57	788	190	598	75	10	-
KVINNER .....	627	540	.	29	13	16	58	42	-
1723 MOSVIK .....	345	214	7	98	13	85	33	13	-
MENN .....	280	170	7	93	11	82	17	-	-
KVINNER .....	65	44	.	5	2	3	16	13	-
1724 VERRAN .....	1244	1073	23	124	43	81	47	33	-
MENN .....	1020	901	23	109	37	72	10	3	-
KVINNER .....	224	172	.	15	6	9	37	30	-
1725 NAMDALSEID .....	721	392	17	218	31	187	111	67	-
MENN .....	567	311	17	214	31	183	42	6	-
KVINNER .....	154	81	.	4	-	4	69	61	-
1729 INDERØY .....	1585	1057	49	416	144	272	112	62	-
MENN .....	1274	828	49	396	134	262	50	12	-
KVINNER .....	311	229	.	20	10	10	62	50	-
1736 SNÅSA .....	957	590	16	281	78	203	86	54	-
MENN .....	772	464	16	267	72	195	41	10	-
KVINNER .....	185	126	.	14	6	8	45	44	-
1738 LIERNE .....	789	386	7	224	48	176	179	132	-
MENN .....	545	290	7	210	46	164	45	9	-
KVINNER .....	244	96	.	14	2	12	134	123	-
1739 RØYRVIK .....	234	138	1	56	7	49	40	25	-
MENN .....	168	102	1	55	7	48	11	1	-
KVINNER .....	66	36	.	1	-	1	29	24	-

NOTE: 1) PERSONER MED ARBEID SOM FAMILIEMEDLEM UTEN FAST LØNN I FAMILIEBEDRIFT.

NOTE: 1) PERSONS WORKING AS FAMILY MEMBER WITHOUT FIXED WAGES OR SALARIES IN A FAMILY ENTERPRISE.

TABELL 20 (FORTS.). PERSONER 16 ÅR OG OVER MED INNTÉKT AV EGET ARBEID SOM VIKTIGSTE KILDE TIL LIVSOPPHOLD, ETTER YRKES-  
STATUS OG KJØNN. KOMMUNER PERSONS 16 YEARS AND OVER WITH INCOME FROM OWN WORK AS MAIN SOURCE OF  
LIVELIHOOD, BY STATUS AND SEX. MUNICIPALITIES

KOMMUNE OG KJØNN MUNICIPALITY AND SEX	I ALT TOTAL	YRKESSTATUS STATUS							UOPP- GITT NOT RE- PORTED
		ANSATTE EMPLOYEES		SELVSTENDIGE PROPRIETORS		FAMILIEMEDLEMMER <sup>1)</sup> UNPAID FAMILY WORKERS <sup>1)</sup>			
		I ALT TOTAL	AV DETTE: I VERNE- PLIKTS- TJENESTE OF WHICH: ON COM- PULSORY MILITARY SERVICE	I ALT TOTAL	MED LEID HJELP EM- PLOYERS	UTEN LEID HJELP OWN- ACCOUNT WORKERS	I ALT TOTAL	AV DETTE: GIFTE OF WHICH: MARRIED	
1740 NAMSSKOGAN .....	657	560	14	62	26	36	35	24	-
MENN .....	518	448	14	57	22	35	13	4	-
KVINNER .....	139	112	.	5	4	1	22	20	-
1742 GRONG .....	987	667	19	215	61	154	105	79	-
MENN .....	738	506	19	204	57	147	28	10	-
KVINNER .....	249	161	.	11	4	7	77	69	-
1743 HØYLANDET .....	541	260	8	161	56	105	120	88	-
MENN .....	394	209	8	153	51	102	32	10	-
KVINNER .....	147	51	.	8	5	3	88	78	-
1744 OVERHALLA .....	1079	714	18	319	102	217	46	23	-
MENN .....	897	552	18	309	98	211	36	15	-
KVINNER .....	182	162	.	10	4	6	10	8	-
1748 FOSNES .....	301	117	7	139	12	127	45	29	-
MENN .....	237	83	7	137	11	126	17	3	-
KVINNER .....	64	34	.	2	1	1	28	26	-
1749 FLATANGER .....	548	305	12	196	26	170	47	23	-
MENN .....	466	252	12	192	25	167	22	-	-
KVINNER .....	82	53	.	4	1	3	25	23	-
1750 VIKNA .....	1234	741	17	376	98	278	117	66	-
MENN .....	973	564	17	364	91	273	45	8	-
KVINNER .....	261	177	.	12	7	5	72	58	-
1751 NERØY .....	1980	1178	39	596	85	511	206	155	-
MENN .....	1515	910	39	570	77	493	35	6	-
KVINNER .....	465	268	.	26	8	18	171	149	-
1755 LEKA .....	307	144	6	117	16	101	46	30	-
MENN .....	244	114	6	115	16	99	15	1	-
KVINNER .....	63	30	.	2	-	2	31	29	-
18 NORDLAND .....	84014	64572	1480	15517	3781	11736	3923	2679	2
MENN .....	64187	48399	1480	14722	3489	11233	1066	140	-
KVINNER .....	19827	16173	.	795	292	503	2857	2539	2
1804 BODØ .....	11248	10062	140	956	393	563	230	176	-
MENN .....	7826	6919	140	865	348	517	42	10	-
KVINNER .....	3422	3143	.	91	45	46	188	166	-
1805 NARVIK .....	4744	4355	90	357	201	156	32	32	-
MENN .....	3291	2986	90	305	169	136	-	-	-
KVINNER .....	1453	1369	.	52	32	20	32	32	-
1811 BINDAL .....	745	516	14	201	32	169	28	5	-
MENN .....	643	426	14	197	31	166	20	1	-
KVINNER .....	102	90	.	4	1	3	8	4	-
1814 BRØNNØY .....	2866	1726	50	875	139	736	265	164	-
MENN .....	2148	1220	50	836	129	707	92	11	-
KVINNER .....	718	506	.	39	10	29	173	153	-
1815 VEGA .....	608	284	11	261	17	244	63	44	-
MENN .....	496	215	11	257	17	240	24	6	-
KVINNER .....	112	69	.	4	-	4	39	38	-
1816 VEVELSTAD .....	243	133	5	83	12	71	27	10	-
MENN .....	212	111	5	81	11	70	20	5	-
KVINNER .....	31	22	.	2	1	1	7	5	-
1818 HERØY .....	819	481	21	320	66	254	18	10	-
MENN .....	693	368	21	318	65	253	7	1	-
KVINNER .....	126	113	.	2	1	1	11	9	-
1820 ALSTHAUG .....	2228	1761	50	397	109	288	70	40	-
MENN .....	1632	1231	50	366	96	270	35	10	-
KVINNER .....	596	530	.	31	13	18	35	30	-
1822 LEIRFJORD .....	777	418	22	274	26	248	85	67	-
MENN .....	626	340	22	270	25	245	16	2	-
KVINNER .....	151	78	.	4	1	3	69	65	-
1824 VEFSN .....	4968	4196	75	615	212	403	157	106	-
MENN .....	3729	3107	75	571	190	381	51	14	-
KVINNER .....	1239	1089	.	44	22	22	106	92	-
1825 GRANE .....	577	420	11	121	35	86	36	21	-
MENN .....	475	350	11	115	33	82	10	-	-
KVINNER .....	102	70	.	6	2	4	26	21	-
1826 HATTFJELLDAL .....	647	344	11	209	20	189	94	44	-
MENN .....	517	273	11	204	20	184	40	4	-
KVINNER .....	130	71	.	5	-	5	54	40	-
1827 DØNNA .....	695	386	16	255	38	217	54	39	-
MENN .....	567	309	16	244	36	208	14	1	-
KVINNER .....	128	77	.	11	2	9	40	38	-
1828 NESNA .....	710	429	11	189	33	156	91	67	1
MENN .....	494	298	11	174	28	146	22	4	-
KVINNER .....	216	131	.	15	5	10	69	63	1
1832 HEMNES .....	1737	1256	32	363	60	303	118	72	-
MENN .....	1345	964	32	344	52	292	37	1	-
KVINNER .....	392	292	.	19	8	11	81	71	-

NOTE: 1) PERSONER MED ARBEID SOM FAMILIEMEDLEM UTEN FAST LØNN I FAMILIEBEDRIFT.

NOTE: 1) PERSONS WORKING AS FAMILY MEMBER WITHOUT FIXED WAGES OR SALARIES IN A FAMILY ENTERPRISE.

TABELL 20 (FORTS.). PERSONER 16 ÅR OG OVER MED INNTÆKT AV EGET ARBEID SOM VIKTIGSTE KILDE TIL LIVSOPPHOLD, ETTER YRKES-STATUS OG KJØNN. KOMMUNER PERSONS 16 YEARS AND OVER WITH INCOME FROM OWN WORK AS MAIN SOURCE OF LIVELIHOOD, BY STATUS AND SEX. MUNICIPALITIES

KOMMUNE OG KJØNN MUNICIPALITY AND SEX	I ALT TOTAL	YRKESSTATUS STATUS						FAMILIEMEDLEMMER <sup>1)</sup> UNPAID FAMILY WORKERS <sup>1)</sup>		UOPP- GITT NOT REPORTED
		ANSATTE EMPLOYEES	SELVSTENDIGE PROPRIETORS	MED LEID LEID HJELP HJELP EM- OWN- PLOYERS ACCOUNT WORKERS		I ALT TOTAL	AV DETTE: GIFTE OF WHICH: MARRIED			
		I ALT TOTAL	I ALT TOTAL	AV DETTE: I VERNE- PLIKTS- TJENESTE OF WHICH: ON COM- PULSORY MILITARY SERVICE						
1833 RANA .....	9396	8348	117	812	285	527	236	158	-	
MENN .....	7464	6644	117	748	256	492	72	10	-	
KVINNER .....	1932	1704	.	64	29	35	164	148	-	
1834 LURØY .....	864	493	11	326	52	274	45	35	-	
MENN .....	719	389	11	323	52	271	7	1	-	
KVINNER .....	145	104	.	3	-	3	38	34	-	
1835 TRÆNA .....	193	113	4	77	18	59	3	1	-	
MENN .....	170	91	4	77	18	59	2	-	-	
KVINNER .....	23	22	.	-	-	-	1	1	-	
1836 RØDØY .....	731	355	11	294	55	239	82	54	-	
MENN .....	580	268	11	291	54	237	21	-	-	
KVINNER .....	151	87	.	3	1	2	61	54	-	
1837 MELØY .....	2218	1685	47	437	118	319	96	54	-	
MENN .....	1819	1358	47	424	113	311	37	2	-	
KVINNER .....	399	327	.	13	5	8	59	52	-	
1838 GILDESKAL .....	1115	679	32	333	60	273	103	79	-	
MENN .....	863	530	32	321	58	263	12	1	-	
KVINNER .....	252	149	.	12	2	10	91	78	-	
1839 BEIARN .....	628	280	10	206	20	186	142	82	-	
MENN .....	471	221	10	200	20	180	50	2	-	
KVINNER .....	157	59	.	6	-	6	92	80	-	
1840 SALT DAL .....	1503	1119	38	283	64	219	101	70	-	
MENN .....	1143	861	38	256	56	200	26	3	-	
KVINNER .....	360	258	.	27	8	19	75	67	-	
1841 FAUSKE .....	3128	2707	43	328	100	228	93	71	-	
MENN .....	2443	2132	43	300	91	209	11	-	-	
KVINNER .....	685	575	.	28	9	19	82	71	-	
1842 SKJERSTAD .....	552	311	8	169	17	152	72	41	-	
MENN .....	429	242	8	161	17	144	26	1	-	
KVINNER .....	123	69	.	8	-	8	46	40	-	
1845 SØRFOLD .....	1040	678	20	225	19	206	137	103	-	
MENN .....	807	559	20	221	19	202	27	1	-	
KVINNER .....	233	119	.	4	-	4	110	102	-	
1848 STEIGEN .....	1297	655	26	505	51	454	137	89	-	
MENN .....	1050	518	26	495	51	444	37	6	-	
KVINNER .....	247	137	.	10	-	10	100	83	-	
1849 HAMARØY .....	755	499	20	212	31	181	44	30	-	
MENN .....	611	396	20	202	28	174	13	4	-	
KVINNER .....	144	103	.	10	3	7	31	26	-	
1850 TYSFJORD .....	918	715	29	167	30	137	36	12	-	
MENN .....	760	576	29	159	25	134	25	4	-	
KVINNER .....	158	139	.	8	5	3	11	8	-	
1851 LØDINGEN .....	1071	777	27	229	48	181	65	40	-	
MENN .....	823	596	27	206	39	167	21	2	-	
KVINNER .....	248	181	.	23	9	14	44	38	-	
1852 TJELDSUND .....	625	499	11	97	18	79	29	20	-	
MENN .....	506	400	11	96	18	78	10	3	-	
KVINNER .....	119	99	.	1	-	1	19	17	-	
1853 EVENES .....	551	356	17	139	35	104	56	39	-	
MENN .....	416	275	17	134	33	101	7	1	-	
KVINNER .....	135	81	.	5	2	3	49	38	-	
1854 BALLANGEN .....	937	676	26	210	31	179	51	28	-	
MENN .....	751	535	26	196	31	165	20	5	-	
KVINNER .....	186	141	.	14	-	14	31	23	-	
1855 ANKENES .....	2151	1904	42	197	58	139	50	37	-	
MENN .....	1706	1505	42	187	54	133	14	2	-	
KVINNER .....	445	399	.	10	4	6	36	35	-	
1856 RØST .....	277	160	4	115	16	99	2	2	-	
MENN .....	220	106	4	114	16	98	-	-	-	
KVINNER .....	57	54	.	1	-	1	2	2	-	
1857 VÆRØY .....	384	252	3	117	49	68	15	4	-	
MENN .....	317	190	3	115	49	66	12	1	-	
KVINNER .....	67	62	.	2	-	2	3	3	-	
1858 MOSKENES .....	1298	863	26	356	187	169	79	50	-	
MENN .....	1056	678	26	345	186	159	33	6	-	
KVINNER .....	242	185	.	11	1	10	46	44	-	
1860 VESTVÆRØY .....	3879	2514	74	1091	209	882	274	205	-	
MENN .....	2936	1826	74	1065	201	864	45	7	-	
KVINNER .....	943	688	.	26	8	18	229	198	-	
1865 VÆGAN .....	3395	2588	59	710	264	446	97	69	-	
MENN .....	2578	1886	59	667	241	426	25	1	-	
KVINNER .....	817	702	.	43	23	20	72	68	-	
1866 HADSEL .....	3113	2411	50	562	117	445	140	112	-	
MENN .....	2237	1688	50	527	110	417	22	1	-	
KVINNER .....	876	723	.	35	7	28	118	111	-	

NOTE: 1) PERSONER MED ARBEID SOM FAMILIEMEDLEM UTEN FAST LØNN I FAMILIEBEDRIFT.

NOTE: 1) PERSONS WORKING AS FAMILY MEMBER WITHOUT FIXED WAGES OR SALARIES IN A FAMILY ENTERPRISE.

TABELL 20 (FORTS.). PERSONER 16 ÅR OG OVER MED INNTEKT AV EGET ARBEID SOM VIKTIGSTE KILDE TIL LIVSOPPHOLD, ETTER YRKES-  
STATUS OG KJØNN. KOMMUNER PERSONS 16 YEARS AND OVER WITH INCOME FROM OWN WORK AS MAIN SOURCE OF  
LIVELIHOOD, BY STATUS AND SEX. MUNICIPALITIES

KOMMUNE OG KJØNN MUNICIPALITY AND SEX	I ALT TOTAL	YRKESSTATUS STATUS					FAMILIEMEDLEMMER <sup>1)</sup> UNPAID FAMILY WORKERS <sup>1)</sup>		UOPP- GITT NOT RE- PORTED
		ANSATTE EMPLOYEES	SELVSTENDIGE PROPRIETORS	MED LEID HJELP EM- PLOYERS		UTEN LEID HJELP OWN- ACCOUNT WORKERS	I ALT TOTAL	AV DETTE: GIFTE OF WHICH: MARRIED	
		I ALT TOTAL	I ALT TOTAL	I VERNE- PLIKTS- TJENESTE OF WHICH: ON COM- PULSORY MILITARY SERVICE					
1867 BØ .....	1597	909	24	577	48	529	111	102	-
MENN .....	1251	686	24	556	44	512	9	-	-
KVINNER .....	346	223	.	21	4	17	102	102	-
1868 ØKSNES .....	1665	1207	41	425	114	311	32	22	1
MENN .....	1340	928	41	406	111	295	6	1	-
KVINNER .....	325	279	.	19	3	16	26	21	1
1870 SORTLAND .....	2353	1878	54	384	109	275	91	68	-
MENN .....	1843	1460	54	361	99	262	22	1	-
KVINNER .....	510	418	.	23	10	13	69	67	-
1871 ANDØY .....	2768	2174	47	458	165	293	136	105	-
MENN .....	2184	1738	47	422	149	273	24	4	-
KVINNER .....	584	436	.	36	16	20	112	101	-
19 TROMS .....	48956	38349	927	8440	2090	6350	2165	1471	2
MENN .....	36774	28280	927	7958	1903	6055	535	64	1
KVINNER .....	12182	10069	.	482	187	295	1630	1407	1
1901 HARSTAD .....	7337	6434	133	742	309	433	161	126	-
MENN .....	5302	4591	133	673	268	405	38	8	-
KVINNER .....	2035	1843	.	69	41	28	123	118	-
1902 TROMSØ .....	14989	12711	219	1999	627	1372	278	187	1
MENN .....	10638	8750	219	1820	556	1264	68	8	-
KVINNER .....	4351	3961	.	179	71	108	210	179	1
1911 KVÆFJORD .....	1298	956	26	266	89	177	75	55	1
MENN .....	873	604	26	250	83	167	18	1	1
KVINNER .....	425	352	.	16	6	10	57	54	-
1913 SKÅNLAND .....	949	677	17	199	52	147	73	49	-
MENN .....	739	534	17	191	49	142	14	-	-
KVINNER .....	210	143	.	8	3	5	59	49	-
1915 BJARKØY .....	331	208	3	99	20	79	24	20	-
MENN .....	264	160	3	98	20	78	6	3	-
KVINNER .....	67	48	.	1	-	1	18	17	-
1917 IBESTAD .....	983	690	23	181	26	155	112	92	-
MENN .....	732	544	23	176	25	151	12	1	-
KVINNER .....	251	146	.	5	1	4	100	91	-
1919 GRATANGEN .....	556	444	8	83	18	65	29	18	-
MENN .....	456	369	8	77	16	61	10	2	-
KVINNER .....	100	75	.	6	2	4	19	16	-
1921 SALANGEN .....	1103	829	26	223	52	171	51	37	-
MENN .....	916	685	26	218	50	168	13	3	-
KVINNER .....	187	144	.	5	2	3	38	34	-
1922 BARDU .....	1518	1249	24	194	51	143	75	43	-
MENN .....	1122	923	24	177	44	133	22	2	-
KVINNER .....	396	326	.	17	7	10	53	41	-
1924 MÅLSELV .....	2926	2284	87	435	104	331	207	126	-
MENN .....	2286	1807	87	408	90	318	71	8	-
KVINNER .....	640	477	.	27	14	13	136	118	-
1925 SØRREISA .....	1065	860	21	156	27	129	49	35	-
MENN .....	819	657	21	149	27	122	13	1	-
KVINNER .....	246	203	.	7	-	7	36	34	-
1926 DYRØY .....	658	455	13	148	9	139	55	50	-
MENN .....	502	357	13	139	7	132	6	3	-
KVINNER .....	156	98	.	9	2	7	49	47	-
1927 TRANØY .....	765	501	14	204	29	175	60	37	-
MENN .....	629	417	14	193	28	165	19	1	-
KVINNER .....	136	84	.	11	1	10	41	36	-
1928 TORSKEN .....	614	414	12	187	45	142	13	10	-
MENN .....	488	304	12	179	41	138	5	3	-
KVINNER .....	126	110	.	8	4	4	8	7	-
1929 BERG .....	456	374	10	73	31	42	9	7	-
MENN .....	389	315	10	72	31	41	2	-	-
KVINNER .....	67	59	.	1	-	1	7	7	-
1931 LENVIK .....	3586	2789	75	672	172	500	125	87	-
MENN .....	2799	2137	75	642	164	478	20	-	-
KVINNER .....	787	652	.	30	8	22	105	87	-
1933 BALSFJORD .....	2429	1346	47	771	96	675	312	198	-
MENN .....	1919	1095	47	744	87	657	80	6	-
KVINNER .....	510	251	.	27	9	18	232	192	-
1936 KARLSØY .....	1082	618	23	391	48	343	73	45	-
MENN .....	893	486	23	387	46	341	20	3	-
KVINNER .....	189	132	.	4	2	2	53	42	-
1938 LYGGEN .....	1371	936	25	305	78	227	130	87	-
MENN .....	1031	711	25	292	76	216	28	4	-
KVINNER .....	340	225	.	13	2	11	102	83	-
1939 STORFJORD .....	544	382	13	144	26	118	18	5	-
MENN .....	474	325	13	136	23	113	13	2	-
KVINNER .....	70	57	.	8	3	5	5	3	-

NOTE: 1) PERSONER MED ARBEID SOM FAMILIEMEDLEM UTEN FAST LØNN I FAMILIEBEDRIFT.

NOTE: 1) PERSONS WORKING AS FAMILY MEMBER WITHOUT FIXED WAGES OR SALARIES IN A FAMILY ENTERPRISE.

TABELL 20 (FORTS.). PERSONER 16 ÅR OG OVER MED INNTEKT AV EGET ARBEID SOM VIKTIGSTE KILDE TIL LIVSOPPHOLD, ETTER YRKES-STATUS OG KJØNN. KOMMUNER PERSONS 16 YEARS AND OVER WITH INCOME FROM OWN WORK AS MAIN SOURCE OF LIVELIHOOD, BY STATUS AND SEX. MUNICIPALITIES

KOMMUNE OG KJØNN MUNICIPALITY AND SEX	I ALT TOTAL	YRKESSTATUS STATUS					FAMILIEMEDLEMMER <sup>1)</sup>		UOPP- GITT NOT RE- PORTED	
		I ALT TOTAL	ANSATTE EMPLOYEES AV DETTE: I VERNE- TJENESTE OF WHICH: ON COM- PULSORY MILITARY SERVICE	I ALT TOTAL	SELVSTENDIGE PROPRIETORS	MED LEID HJELP EM- PLOYERS	UTEN LEID HJELP OWN- ACCOUNT WORKERS	UNPAID FAMILY WORKERS <sup>1)</sup>		
								I ALT TOTAL		AV DETTE: GIFTE OF WHICH: MARRIED
1940 KRFJORD .....	1111	775	30	273	30	243	63	42	-	
MENN .....	893	610	30	264	30	234	19	-	-	
KVINNER .....	218	165	.	9	-	9	44	42	-	
1941 SKJERVØY .....	1668	1236	43	354	73	281	78	62	-	
MENN .....	1316	959	43	345	71	274	12	4	-	
KVINNER .....	352	277	.	9	2	7	66	58	-	
1942 NORDREISA .....	920	715	21	155	41	114	50	30	-	
MENN .....	736	575	21	148	36	112	13	-	-	
KVINNER .....	184	140	.	7	5	2	37	30	-	
1943 KVÅNANGEN .....	697	466	14	186	37	149	45	23	-	
MENN .....	558	365	14	180	35	145	13	1	-	
KVINNER .....	139	101	.	6	2	4	32	22	-	
20 FINNMARK .....	27444	21778	492	4757	1258	3499	903	432	6	
MENN .....	20746	15834	492	4511	1175	3336	400	35	1	
KVINNER .....	6698	5944	.	246	83	163	503	397	5	
2001 HAMMERFEST .....	2775	2478	39	263	150	113	34	27	-	
MENN .....	1841	1599	39	234	133	101	8	4	-	
KVINNER .....	934	879	.	29	17	12	26	23	-	
2002 VARDØ .....	1650	1405	17	231	81	150	14	12	-	
MENN .....	1188	975	17	212	74	138	1	-	-	
KVINNER .....	462	430	.	19	7	12	13	12	-	
2003 VADSØ .....	2208	1867	31	296	72	224	45	34	-	
MENN .....	1581	1295	31	276	64	212	10	-	-	
KVINNER .....	627	572	.	20	8	12	35	34	-	
2011 KAUTOKEINO .....	916	456	19	280	20	260	180	18	-	
MENN .....	696	301	19	266	18	248	129	2	-	
KVINNER .....	220	155	.	14	2	12	51	16	-	
2012 ALTA .....	3433	2803	70	578	156	422	52	30	-	
MENN .....	2760	2179	70	557	150	407	24	4	-	
KVINNER .....	673	624	.	21	6	15	28	26	-	
2014 LOPPA .....	770	592	17	152	42	110	26	17	-	
MENN .....	621	470	17	144	41	103	7	-	-	
KVINNER .....	149	122	.	8	1	7	19	17	-	
2015 HASVIK .....	593	445	8	141	50	91	7	5	-	
MENN .....	476	334	8	139	49	90	3	1	-	
KVINNER .....	117	111	.	2	1	1	4	4	-	
2016 SØRØYSUND .....	797	601	7	183	37	146	13	6	-	
MENN .....	626	442	7	179	36	143	5	1	-	
KVINNER .....	171	159	.	4	1	3	8	5	-	
2017 KVALSUND .....	626	477	21	129	7	122	20	14	-	
MENN .....	496	369	21	122	6	116	5	2	-	
KVINNER .....	130	108	.	7	1	6	15	12	-	
2018 MRSØY .....	1072	800	22	252	95	157	20	13	-	
MENN .....	884	628	22	250	94	156	6	1	-	
KVINNER .....	188	172	.	2	1	1	14	12	-	
2019 NORDKAPP .....	1863	1550	50	288	94	194	25	23	-	
MENN .....	1432	1152	50	276	88	188	4	2	-	
KVINNER .....	431	398	.	12	6	6	21	21	-	
2020 PORSANGER .....	1311	1000	33	236	58	178	75	24	-	
MENN .....	1022	748	33	229	56	173	45	5	-	
KVINNER .....	289	252	.	7	2	5	30	19	-	
2021 KARASJØK .....	815	484	8	227	26	201	103	26	1	
MENN .....	605	336	8	212	20	192	57	3	-	
KVINNER .....	210	148	.	15	6	9	46	23	1	
2022 LEBESBY .....	795	571	14	201	59	142	23	14	-	
MENN .....	625	421	14	196	57	139	8	-	-	
KVINNER .....	170	150	.	5	2	3	15	14	-	
2023 GAMVIK .....	620	452	14	150	37	113	18	11	-	
MENN .....	479	331	14	143	36	107	5	-	-	
KVINNER .....	141	121	.	7	1	6	13	11	-	
2024 BERLEVÅG .....	692	556	12	120	41	79	11	8	5	
MENN .....	502	378	12	119	40	79	4	2	1	
KVINNER .....	190	178	.	1	1	-	7	6	4	
2025 TANA .....	1061	641	33	337	36	301	83	39	-	
MENN .....	840	469	33	327	35	292	44	4	-	
KVINNER .....	221	172	.	10	1	9	39	35	-	
2027 NESSEBY .....	414	260	8	120	17	103	34	24	-	
MENN .....	331	213	8	112	16	96	6	-	-	
KVINNER .....	83	47	.	8	1	7	28	24	-	
2028 BÅTSFJORD .....	1200	969	11	201	76	125	30	23	-	
MENN .....	821	630	11	184	73	111	7	1	-	
KVINNER .....	379	339	.	17	3	14	23	22	-	
2030 SØR-VARANGER .....	3833	3371	58	372	104	268	90	64	-	
MENN .....	2920	2564	58	334	89	245	22	3	-	
KVINNER .....	913	807	.	38	15	23	68	61	-	

NOTE: 1) PERSONER MED ARBEID SOM FAMILIEMEDLEM UTEN FAST LØNN I FAMILIEBEDRIFT.

NOTE: 1) PERSONS WORKING AS FAMILY MEMBER WITHOUT FIXED WAGES OR SALARIES IN A FAMILY ENTERPRISE.

Tabell 21. Personer 16 år og over med inntekt av eget arbeid som viktigste kilde til livsopphold, etter bostedsstrøk, kjønn, næringsgren og yrkesgruppe. Hele landet *Persons 16 years and over with income from own work as main source of livelihood, by area of residence, sex, major industry group and occupational group. The whole country*

Næringsgren og yrkesgruppe <i>Major industry group and occupational group</i>	I alt <i>Total</i>	Menn <i>Males</i>	Kvinner <i>Females</i>	Bostedsstrøk <i>Area of residence</i>					
				Tettbygd			Spredtbygd		
				<i>Densely populated</i>			<i>Sparsely populated</i>		
				I alt <i>Total</i>	Menn <i>Males</i>	Kvinner <i>Females</i>	I alt <i>Total</i>	Menn <i>Males</i>	Kvinner <i>Females</i>
I ALT <i>TOTAL</i> .....	1462159	1057765	404394	995248	691159	304089	466911	366606	100305
01 Jordbruk .....	130833	100792	30041	8695	7073	1622	122138	93719	28419
4 Jordbruks-, skogbruks- og fiskearbeid .....	130374	100434	29940	8478	6907	1571	121896	93527	28369
Av dette: <i>Of which:</i>									
401 Gårdbrukere, småbrukere, husdyroppdrettere .....	78430	75387	3043	3253	3127	126	75177	72260	2917
403 Gartnere, planteskoleeiere, fruktdyrkere ...	1703	1623	80	826	782	44	877	841	36
404 Arbeidsledere i jordbruk	910	893	17	167	163	4	743	730	13
407 Pelsdyroppdrettere ....	1063	1028	35	189	183	6	874	845	29
411 Gårdsarbeidere .....	31667	16746	14921	1657	1099	558	30010	15647	14363
412 Husdyrrøkttere .....	12362	1686	10676	683	298	385	11679	1388	10291
413 Gartneriarbeidere .....	2389	1483	906	1216	824	392	1173	659	514
Andre yrkesfelt <i>Other major occupational groups</i> .....	459	358	101	217	166	51	242	192	50
02 Skogbruk m.v. ....	11773	11570	203	1313	1262	51	10460	10308	152
4 Jordbruks-, skogbruks- og fiskearbeid .....	11296	11137	159	1140	1111	29	10156	10026	130
Av dette:									
402 Skogbrukere .....	1018	987	31	81	74	7	937	913	24
406 Arbeidsledere i skogbruk	618	617	1	179	178	1	439	439	-
441 Skogsarbeidere .....	8974	8866	108	735	720	15	8239	8146	93
442 Fløtingsarbeidere .....	624	624	-	132	132	-	492	492	-
Andre yrkesfelt .....	477	433	45	173	151	22	304	282	22
04 Fiske .....	27246	27045	201	8148	8044	104	19098	19001	97
4 Jordbruks-, skogbruks- og fiskearbeid .....	25496	25361	135	7446	7365	81	18050	17996	54
Av dette:									
430 Fiskeskippere, notbaser m.fl. ....	5756	5755	1	1953	1953	-	3803	3802	1
431 Fiskere ellers .....	19668	19542	126	5482	5404	78	14186	14138	48
Andre yrkesfelt .....	1750	1684	66	702	679	23	1048	1005	43
05 Selfangst, småhvalfangst m.v.	116	116	-	54	54	-	62	62	-
4 Jordbruks-, skogbruks- og fiskearbeid .....	84	84	-	34	34	-	50	50	-
Av dette:									
433 Hvalfangere .....	42	42	-	15	15	-	27	27	-
434 Selfangere .....	41	41	-	18	18	-	23	23	-
Andre yrkesfelt .....	32	32	-	20	20	-	12	12	-
06 Hvalfangst .....	51	50	1	29	28	1	22	22	-
4 Jordbruks-, skogbruks- og fiskearbeid .....	29	29	-	12	12	-	17	17	-
433 Hvalfangere .....	29	29	-	12	12	-	17	17	-
Andre yrkesfelt .....	22	21	1	17	16	1	5	5	-
11 Kullgruver .....	809	725	84	342	297	45	467	428	39
5 Gruve- og sprengingsarbeid m.m. ....	460	456	4	149	146	3	311	310	1
Av dette:									
501 Minerere (gruvearbeidere), fjellsprengingsarbeidere m.fl. ....	442	438	4	140	137	3	302	301	1
Andre yrkesfelt .....	349	269	80	193	151	42	156	118	38

Tabell 21 (forts.). Personer 16 år og over med inntekt av eget arbeid som viktigste kilde til livsopp- hold, etter bostedsstrøk, kjønn, næringsgren og yrkesgruppe. Hele landet *Persons 16 years and over with income from own work as main source of livelihood, by area of residence, sex, major industry group and occupational group. The whole country*

Næringsgren og yrkesgruppe <i>Major industry group and occupational group</i>	I alt <i>Total</i>	Menn <i>Males</i>	Kvinner <i>Females</i>	Bostedsstrøk <i>Area of residence</i>					
				Tettbygd <i>Densely populated</i>			Spredtbygd <i>Sparsely populated</i>		
				I alt <i>Total</i>	Menn <i>Males</i>	Kvinner <i>Females</i>	I alt <i>Total</i>	Menn <i>Males</i>	Kvinner <i>Females</i>
12 Malmgruver .....	4690	4449	241	3357	3143	214	1333	1306	27
0 Teknisk, vitenskapelig, humanistisk og kunstnerisk arbeid .....	302	286	16	259	246	13	43	40	3
Av dette:									
002 Over- og avd.ing., drifts- og prod.ing. ..	69	69	-	60	60	-	9	9	-
003 Ingeniører ellers ....	78	77	1	73	72	1	5	5	-
004 Teknikere, konstruk- tører og konstr.tegnere	37	37	-	29	29	-	8	8	-
013 Laboranter, laboratorie- ass. ....	53	48	5	44	42	2	9	6	3
5 Gruve- og sprengingsarbeid m.m. ....	2222	2218	4	1415	1411	4	807	807	-
Av dette:									
501 Minerere (gruvearbeid- ere), fjellsprengings- arbeidere m.fl. ....	1727	1726	1	1093	1092	1	634	634	-
521 Oppredningsarbeidere .	193	192	1	125	124	1	68	68	-
7-									
8 Industri-, bygge- og anleggsarbeid .....	1546	1544	2	1160	1158	2	386	386	-
Andre yrkesfelt .....	620	401	219	523	328	195	97	73	24
13 Olje- og gassboring .....	274	261	13	234	223	11	40	38	2
5 Gruve- og sprengings- arbeid m.m. ....	113	113	-	93	93	-	20	20	-
501 Minerere (gruvearbeid- ere), fjellsprengings- arbeidere m.fl. ....	24	24	-	20	20	-	4	4	-
511 Brønnborere, diamant- borere .....	89	89	-	73	73	-	16	16	-
Andre yrkesfelt .....	161	148	13	141	130	11	20	18	2
14 Stein-, sand- og grusdrift .	2616	2553	63	1123	1077	46	1493	1476	17
5 Gruve- og sprengingsarbeid m.m. ....	1372	1372	-	508	508	-	864	864	-
Av dette:									
501 Minerere (gruvearbeid- ere), fjellsprengings- arbeidere m.fl. ....	1091	1091	-	410	410	-	681	681	-
6 Transport- og kommunika- sjonsarbeid .....	265	263	2	101	99	2	164	164	-
7-									
8 Industri-, bygge- og anleggsarbeid .....	650	649	1	298	297	1	352	352	-
Av dette:									
793 Stein-, jord- og sementarbeidere .....	87	87	-	49	49	-	38	38	-
874 Anleggsmaskinkjørere m.fl. ....	300	300	-	105	105	-	195	195	-
Andre yrkesfelt .....	329	269	60	216	173	43	113	96	17
15 Mineralbrott .....	832	808	24	308	296	12	524	512	12
5 Gruve- og sprengings- arbeid m.m. ....	438	438	-	141	141	-	297	297	-
Av dette:									
501 Minerere (gruvearbeid- ere), fjellsprengings- arbeidere m.fl. ....	374	374	-	121	121	-	253	253	-
7-									
8 Industri-, bygge- og anleggsarbeid .....	246	246	-	96	96	-	150	150	-
Andre yrkesfelt .....	148	124	24	71	59	12	77	65	12
19 Diverse ekstraktiv virksomhet .....	129	123	6	25	25	-	104	98	6



Tabell 21 (forts.). Personer 16 år og over med inntekt av eget arbeid som viktigste kilde til livsopp- hold, etter bostedsstrøk, kjønn, næringsgren og yrkesgruppe. Hele landet *Persons 16 years and over with income from own work as main source of livelihood, by area of residence, sex, major industry group and occupational group. The whole country*

Næringsgren og yrkesgruppe <i>Major industry group and occupational group</i>	I alt <i>Total</i>	Menn <i>Males</i>	Kvinner <i>Females</i>	Bostedsstrøk <i>Area of residence</i>					
				Tettbygd <i>Densely populated</i>			Spredtbygd <i>Sparsely populated</i>		
				I alt <i>Total</i>	Menn <i>Males</i>	Kvinner <i>Females</i>	I alt <i>Total</i>	Menn <i>Males</i>	Kvinner <i>Females</i>
20 Næringsmiddelindustri .....	47019	32126	14893	33665	22751	10914	13354	9375	3979
1 Administrasjons- og for- valtn.arb., bedr.- og org.ledelse .....	2406	2302	104	1909	1816	93	497	486	11
2 Kontorarbeid .....	3463	1214	2249	2833	978	1855	630	236	394
6 Transport- og kommunika- sjonsarbeid .....	3248	3138	110	2170	2080	90	1078	1058	20
Av dette:									
644 Vare- og lastebil- sjåførere .....	3045	3027	18	2017	2008	9	1028	1019	9
7-									
8 Industri-, bygge- og anleggsarbeid .....	34062	23145	10917	23664	16073	7591	10398	7072	3326
Av dette:									
822 Bakeriarbeidere .....	4976	4325	651	4074	3647	427	902	678	224
825 Konserveringsarbeidere	11684	6693	4991	7054	3991	3063	4630	2702	1928
826 Slaktere, pølsebakere m.fl. ....	4310	3835	475	3093	2748	345	1217	1087	130
827 Meieriteknikere, meiersker .....	2554	1951	603	1466	1070	396	1088	881	207
861 Pakkere m.fl. ....	3342	257	3085	2574	155	2419	768	102	666
882 Lagerarbeidere .....	1962	1663	299	1514	1261	253	448	402	46
Andre yrkesfelt .....	3840	2327	1513	3089	1804	1285	751	523	228
21 Drikkevareindustri .....	4565	3976	589	3966	3445	521	599	531	68
1 Administrasjons- og for- valtn.arb., bedr.- og org.ledelse .....	174	171	3	164	161	3	10	10	-
2 Kontorarbeid .....	494	207	287	455	196	259	39	11	28
6 Transport- og kommunika- sjonsarbeid .....	1013	997	16	836	820	16	177	177	-
Av dette:									
644 Vare- og lastebil- sjåførere .....	985	984	1	808	807	1	177	177	-
7-									
8 Industri-, bygge og anleggsarbeid .....	2472	2274	198	2137	1968	169	335	306	29
Av dette:									
824 Bryggeri-, brenneri- og mineralv.arb. m.fl. ..	1152	1032	120	977	878	99	175	154	21
882 Lagerarbeidere .....	477	467	10	409	400	9	68	67	1
Andre yrkesfelt .....	412	327	85	374	300	74	38	27	11
22 Tobakkindustri .....	1515	852	663	1425	796	629	90	56	34
1 Administrasjons- og for- valtn.arb., bedr.- og org.ledelse .....	65	63	2	63	61	2	2	2	-
2 Kontorarbeid .....	230	80	150	218	76	142	12	4	8
3 Handelsarbeid .....	196	193	3	174	171	3	22	22	-
Av dette:									
321 Handelsreisende .....	112	112	-	96	96	-	16	16	-
7-									
8 Industri-, bygge- og anleggsarbeid .....	874	405	469	831	386	445	43	19	24
Av dette:									
841 Tobakkarbeidere .....	562	245	317	535	231	304	27	14	13
861 Pakkere m.fl. ....	153	15	138	143	15	128	10	-	10
882 Lagerarbeidere .....	87	82	5	83	79	4	4	3	1
Andre yrkesfelt .....	150	111	39	139	102	37	11	9	2

Tabell 21 (forts.). Personer 16 år og over med inntekt av eget arbeid som viktigste kilde til livsopphold, etter bostedsstrøk, kjønn, næringsgren og yrkesgruppe. Hele landet *Persons 16 years and over with income from own work as main source of livelihood, by area of residence, sex, major industry group and occupational group. The whole country*

Næringsgren og yrkesgruppe <i>Major industry group and occupational group</i>	I alt <i>Total</i>	Menn <i>Males</i>	Kvinner <i>Females</i>	Bostedsstrøk <i>Area of residence</i>					
				Tettbygd			Spredtbygd		
				<i>Densely populated</i>			<i>Sparsely populated</i>		
				I alt <i>Total</i>	Menn <i>Males</i>	Kvinner <i>Females</i>	I alt <i>Total</i>	Menn <i>Males</i>	Kvinner <i>Females</i>
23 Tekstilindustri .....	13553	6925	6628	10668	5449	5219	2885	1476	1409
1 Administrasjons- og forvaltn.arb., bedr.- og org.ledelse .....	584	542	42	501	466	35	83	76	7
2 Kontorarbeid .....	870	298	572	755	264	491	115	34	81
7-									
8 Industri-, bygge og anleggsarbeid .....	11091	5353	5738	8520	4075	4445	2571	1278	1293
Av dette:									
702 Spinnere m.fl. ....	1721	640	1081	1451	549	902	270	91	179
703 Vevere .....	1345	618	727	1041	499	542	304	119	185
704 Strikkere .....	903	241	662	702	197	505	201	44	157
705 Tekstilmaskinstillere.	457	380	77	391	331	60	66	49	17
706 Appretur- og beredningsarbeidere .....	1100	796	304	849	620	229	251	176	75
716 Syere .....	1392	42	1350	1049	36	1013	343	6	337
882 Lagerarbeidere .....	631	483	148	525	406	119	106	77	29
Andre yrkesfelt .....	1008	732	276	892	644	248	116	88	28
24 Bekledningsindustri m.v. ...	22630	7276	15354	17323	5852	11471	5307	1424	3883
0 Teknisk, vitenskapelig, humanistisk og kunstnerisk arbeid .....	201	147	54	187	137	50	14	10	4
1 Administrasjons- og forvaltn.arb., bedr.- og org.ledelse .....	1109	961	148	972	835	137	137	126	11
2 Kontorarbeid .....	1227	360	867	1054	312	742	173	48	125
7-									
8 Industri-, bygge- og anleggsarbeid .....	18668	4926	13742	13898	3821	10077	4770	1105	3665
Av dette:									
711 Skreddere .....	578	459	119	470	387	83	108	72	36
715 Tilskjærere m.fl. ....	1331	774	557	1061	603	458	270	171	99
716 Syere .....	11260	576	10684	8203	416	7787	3057	160	2897
721 Skomakere .....	668	630	38	528	503	25	140	127	13
722-725 Skoarbeidere ellers	2320	1052	1268	1619	742	877	701	310	391
882 Lagerarbeidere .....	526	416	110	431	333	98	95	83	12
Andre yrkesfelt .....	1425	882	543	1212	747	465	213	135	78
25 Treindustri .....	19896	18996	900	8987	8380	607	10909	10616	293
1 Administrasjons- og forvaltn.arb., bedr.- og org.ledelse .....	1082	1065	17	597	583	14	485	482	3
2 Kontorarbeid .....	1066	506	560	695	325	370	371	181	190
7-									
8 Industri-, bygge- og anleggsarbeid .....	16101	15898	203	6676	6541	135	9425	9357	68
Av dette:									
772 Sagbruks- og høvleriarbeidere .....	7889	7860	29	2697	2678	19	5192	5182	10
774 Bygningsarbeidere ....	2089	2087	2	931	930	1	1158	1157	1
776 Møbelsnekkere m.fl. ..	75	71	4	57	53	4	18	18	-
777 Industrisnekkere .....	2462	2436	26	1047	1039	8	1415	1397	18
882 Lagerarbeidere .....	618	612	6	346	341	5	272	271	1
Andre yrkesfelt .....	1647	1527	120	1019	931	88	628	596	32
26 Møbel- og innredningsindustri	17778	16550	1228	9975	9210	765	7803	7340	463
1 Administrasjons- og forvaltn.arb., bedr.- og org.ledelse .....	1120	1109	11	759	750	9	361	359	2
2 Kontorarbeid .....	869	367	502	590	250	340	279	117	162
7-									
8 Industri-, bygge- og anleggsarbeid .....	15101	14447	654	8133	7763	370	6968	6684	284
Av dette:									
714 Møbeltapetserere .....	1115	1037	78	697	650	47	418	387	31
774 Bygningsarbeidere ....	618	615	3	343	342	1	275	273	2
776 Møbelsnekkere m.fl. ..	3243	3188	55	1688	1659	29	1555	1529	26
777 Industrisnekkere .....	7664	7585	79	3941	3910	31	3723	3675	48
Andre yrkesfelt .....	688	627	61	493	447	46	195	180	15

Tabell 21 (forts.). Personer 16 år og over med inntekt av eget arbeid som viktigste kilde til livsopphold, etter bostedsstrøk, kjønn, næringsgren og yrkesgruppe. Hele landet *Persons 16 years and over with income from own work as main source of livelihood, by area of residence, sex, major industry group and occupational group. The whole country*

Næringsgren og yrkesgruppe <i>Major industry group and occupational group</i>	I alt <i>Total</i>	Menn <i>Males</i>	Kvinner <i>Females</i>	Bostedsstrøk <i>Area of residence</i>					
				Tettbygd			Spredtbygd		
				Densely populated			Sparsely populated		
				I alt <i>Total</i>	Menn <i>Males</i>	Kvinner <i>Females</i>	I alt <i>Total</i>	Menn <i>Males</i>	Kvinner <i>Females</i>
27 Treforedlingsindustri .....	24387	20904	3483	19661	16557	3104	4726	4347	379
0 Teknisk, vitenskapelig, humanistisk og kunstnerisk arbeid .....	1256	1190	66	1137	1080	57	119	110	9
Av dette:									
002 Over- og avd.ing., drifts- og prod.ing. .	181	181	-	172	172	-	9	9	-
003 Ingeniører ellers ....	376	374	2	359	357	2	17	17	-
004 Teknikere, konstruktører og konstr.tegnere ....	168	168	-	156	156	-	12	12	-
013 Laboranter og laboratorieass. ....	407	364	43	335	299	36	72	65	7
1 Administrasjons- og forvaltn.arb., bedr.- og org.ledelse .....	574	557	17	531	515	16	43	42	1
2 Kontorarbeid .....	1582	738	844	1406	661	745	176	77	99
7-									
8 Industri-, bygge- og anleggsarbeid .....	19657	17371	2286	15477	13435	2042	4180	3936	244
Av dette:									
834 Tresliperiarbeidere ..	1465	1460	5	802	798	4	663	662	1
835 Cellulosearbeidere ...	2046	1989	57	1703	1651	52	343	338	5
836 Papirarbeidere .....	6664	5756	908	5420	4610	810	1244	1146	98
858 Papirvarearbeidere ...	2342	1480	862	1978	1207	771	364	273	91
882 Lagerarbeidere .....	879	849	30	684	656	28	195	193	2
Andre yrkesfelt .....	1318	1048	270	1110	866	244	208	182	26
28 Grafisk industri, forlag m.v.	23584	17046	6538	22209	16024	6185	1375	1022	353
0 Teknisk, vitenskapelig, humanistisk og kunstnerisk arbeid .....	2752	2309	443	2575	2155	420	177	154	23
1 Administrasjons- og forvaltn.arb., bedr.- og org.ledelse .....	1312	1221	91	1270	1180	90	42	41	1
2 Kontorarbeid .....	3857	1009	2848	3645	951	2694	212	58	154
6 Transport- og kommunikasjonsarbeid .....	1157	740	417	1082	682	400	75	58	17
7-									
8 Industri-, bygge- og anleggsarbeid .....	12893	10616	2277	12147	10012	2135	746	604	142
Av dette:									
801 Settere m.fl. ....	3838	3513	325	3661	3358	303	177	155	22
803 Trykkere .....	4986	4451	535	4652	4159	493	334	292	42
804 Bokbinderiarbeidere m.fl. ....	1859	855	1004	1747	809	938	112	46	66
882 Lagerarbeidere .....	473	375	98	447	350	97	26	25	1
Andre yrkesfelt .....	1613	1151	462	1490	1044	446	123	107	16
29 Lærindustri .....	1439	1019	420	1153	797	356	286	222	64
1 Administrasjons- og forvaltn.arb., bedr.- og org.ledelse .....	96	92	4	87	83	4	9	9	-
2 Kontorarbeid .....	98	34	64	85	30	55	13	4	9
7-									
8 Industri-, bygge- og anleggsarbeid .....	1159	824	335	911	629	282	248	195	53
Av dette:									
726 Salmakere, lærsyere m.fl. ....	506	282	224	424	239	185	82	43	39
854 Garvere, skinnberedere	453	411	42	318	283	35	135	128	7
Andre yrkesfelt .....	86	69	17	70	55	15	16	14	2

Tabell 21 (forts.). Personer 16 år og over med inntekt av eget arbeid som viktigste kilde til livsopp- hold, etter bostedsstrøk, kjønn, næringsgren og yrkesgruppe. Hele landet *Persons 16 years and over with income from own work as main source of livelihood, by area of residence, sex, major industry group and occupational group. The whole country*

Næringsgren og yrkesgruppe <i>Major industry group and occupational group</i>	I alt <i>Total</i>	Menn <i>Males</i>	Kvinner <i>Females</i>	Bostedsstrøk <i>Area of residence</i>					
				Tettbygd <i>Densely populated</i>			Spredtbygd <i>Sparsely populated</i>		
				I alt	Menn	Kvinner	I alt	Menn	Kvinner
				<i>Total</i>	<i>Males</i>	<i>Females</i>	<i>Total</i>	<i>Males</i>	<i>Females</i>
30 Gummivareindustri .....	4016	3186	830	3250	2578	672	766	608	158
0 Teknisk, vitenskapelig, humanistisk og kunstnerisk arbeid .....	181	175	6	175	169	6	6	6	-
1 Administrasjons- og forvaltn.arb., bedr.- og org.ledelse .....	178	169	9	167	159	8	11	10	1
2 Kontorarbeid .....	322	135	187	287	122	165	35	13	22
7-									
8 Industri-, bygge- og anleggsarbeid .....	3145	2562	583	2467	2009	458	678	553	125
Av dette:									
852 Gummivarearbeidere ....	2548	2052	496	1975	1588	387	573	464	109
Andre yrkesfelt .....	190	145	45	154	119	35	36	26	10
31 Kjemisk industri .....	21158	18166	2992	17834	15141	2693	3324	3025	299
0 Teknisk, vitenskapelig, humanistisk og kunstnerisk arbeid .....	2761	2439	322	2588	2290	298	173	149	24
Av dette:									
002 Over- og avd.ing., drifts- og prod.ing. ..	465	461	4	453	449	4	12	12	-
003 Ingeniører ellers .....	731	711	20	702	683	19	29	28	1
004 Teknikere, konstruktører og konstr.tegnere .....	253	247	6	237	231	6	16	16	-
013 Laboranter og laboratorieass. ....	890	688	202	799	615	184	91	73	18
1 Administrasjons- og forvaltn.arb., bedr.- og org.-ledelse .....	878	837	41	814	773	41	64	64	-
2 Kontorarbeid .....	2072	942	1130	1936	868	1068	136	74	62
7-									
8 Industri-, bygge- og anleggsarbeid .....	13365	12279	1086	10643	9719	924	2722	2560	162
Av dette:									
831-									
839 Kjemisk prosessarbeid, treforedlings- og papirarbeid .....	6395	6012	383	4866	4559	307	1529	1453	76
882 Lagerarbeidere .....	1185	1140	45	952	909	43	233	231	2
Andre yrkesfelt .....	2082	1669	413	1853	1491	362	229	178	51
32 Kull- og mineraloljeforedling	1841	1735	106	1427	1333	94	414	402	12
0 Teknisk, vitenskapelig, humanistisk og kunstnerisk arbeid .....	188	185	3	174	171	3	14	14	-
1 Administrasjons- og forvaltn.arb., bedr.- og org.-ledelse .....	56	56	-	51	51	-	5	5	-
2 Kontorarbeid .....	148	68	80	134	64	70	14	4	10
7-									
8 Industri-, bygge- og anleggsarbeid .....	1316	1305	11	961	950	11	355	355	-
Av dette:									
831-									
839 Kjemisk prosessarbeid, treforedlings- og papirarbeid .....	481	477	4	396	392	4	85	85	-
Andre yrkesfelt .....	133	121	12	107	97	10	26	24	2

Tabell 21 (forts.). Personer 16 år og over med inntekt av eget arbeid som viktigste kilde til livsopp- hold, etter bostedsstrøk, kjønn, næringsgren og yrkesgruppe. Hele landet *Persons 16 years and over with income from own work as main source of livelihood, by area of residence, sex, major industry group and occupational group. The whole country*

Næringsgren og yrkesgruppe <i>Major industry group and occupational group</i>	I alt <i>Total</i>	Menn <i>Males</i>	Kvinner <i>Females</i>	Bostedsstrøk <i>Area of residence</i>					
				Tettbygd			Spredtbygd		
				<i>Densely populated</i>			<i>Sparseely populated</i>		
				I alt <i>Total</i>	Menn <i>Males</i>	Kvinner <i>Females</i>	I alt <i>Total</i>	Menn <i>Males</i>	Kvinner <i>Females</i>
33 Jord- og steinvarerindustri ..	13682	12346	1336	9513	8378	1135	4169	3968	201
0 Teknisk, vitenskapelig, humanistisk og kunstnerisk arbeid .....	656	599	57	595	547	48	61	52	9
1 Administrasjons- og forvaltn.arb., bedr.- og org.-ledelse .....	688	672	16	509	497	12	179	175	4
2 Kontorarbeid .....	804	374	430	682	313	369	122	61	61
7-									
8 Industri-, bygge- og anleggsarbeid .....	10151	9467	684	6832	6257	575	3319	3210	109
Av dette:									
793 Stein-, jord- og sementarbeidere .....	362	361	1	232	231	1	130	130	-
811 Glasshyttarbeidere m.fl.	638	595	43	566	523	43	72	72	-
812 Formere (keramikkprod.)	676	473	203	548	375	173	128	98	30
813 Ovnspassere (glass- og keramikkprod.) .....	506	480	26	315	298	17	191	182	9
814 Dekoratorer, glasserere (glass- og keramikkprod.)	367	219	148	311	193	118	56	26	30
851 Betongvarearbeidere m.fl. ....	2794	2787	7	1569	1566	3	1225	1221	4
857 Steinhoggeriarbeidere .	757	753	4	394	390	4	363	363	-
Andre yrkesfelt .....	1383	1234	149	895	764	131	488	470	18
34 Primær jern- og metall- industri .....	27042	25577	1465	22049	20717	1332	4993	4860	133
0 Teknisk, vitenskapelig humanistisk og kunstnerisk arbeid .....	2158	2030	128	1983	1868	115	175	162	13
1 Administrasjons- og forvaltn.arb., bedr.- og org.-ledelse .....	425	422	3	395	392	3	30	30	-
2 Kontorarbeid .....	1697	969	728	1562	888	674	135	81	54
7-									
8 Industri-, bygge- og anleggsarbeid .....	21204	21056	148	16755	16633	122	4449	4423	26
Av dette:									
731 Hytte- og smelteovnsarbeidere .....	7991	7958	33	6140	6112	28	1851	1846	5
737 Støperiarbeidere .....	3482	3473	9	2796	2788	8	686	685	1
751 Verkstedmekanikere ....	1544	1532	12	1199	1188	11	345	344	1
753 Maskin- og motorreparatører .....	1116	1114	2	905	903	2	211	211	-
Andre yrkesfelt .....	1558	1100	458	1354	936	418	204	164	40
35 Jern- og metallvareindustri .	30077	26400	3677	23674	20671	3003	6403	5729	674
0 Teknisk, vitenskapelig, humanistisk og kunstnerisk arbeid .....	1945	1898	47	1786	1744	42	159	154	5
1 Administrasjons- og forvaltn.arb., bedr.- og org.-ledelse .....	1372	1339	33	1224	1193	31	148	146	2
2. Kontorarbeid .....	2109	866	1243	1877	778	1099	232	88	144
7-									
8 Industri-, bygge- og anleggsarbeid .....	23373	21254	2119	17686	16061	1625	5687	5193	494
Av dette:									
736 Smeder .....	705	698	7	410	404	6	295	294	1
751 Verkstedmekanikere ....	5848	5591	257	4450	4243	207	1398	1348	50
753 Maskin- og motorreparatører .....	1011	1006	5	798	793	5	213	213	-
756 Sveisere, brennere m.fl.	3588	3532	56	2611	2569	42	977	963	14
757 Platearbeidere, stålkonstruksj.arb. ....	922	913	9	739	730	9	183	183	-
Andre yrkesfelt .....	1278	1043	235	1101	895	206	177	148	29

Tabell 21 (forts.). Personer 16 år og over med inntekt av eget arbeid som viktigste kilde til livsopphold, etter bostedsstrøk, kjønn, næringsgren og yrkesgruppe. Hele landet *Persons 16 years and over with income from own work as main source of livelihood, by area of residence, sex, major industry group and occupational group. The whole country*

Næringsgren og yrkesgruppe <i>Major industry group and occupational group</i>	I alt <i>Total</i>	Menn <i>Males</i>	Kvinner <i>Females</i>	Bostedsstrøk <i>Area of residence</i>					
				Tettbygd <i>Densely populated</i>			Spredtbygd <i>Sparsely populated</i>		
				I alt <i>Total</i>	Menn <i>Males</i>	Kvinner <i>Females</i>	I alt <i>Total</i>	Menn <i>Males</i>	Kvinner <i>Females</i>
36 Maskinindustri .....	18874	17798	1076	14806	13885	921	4068	3913	155
0 Teknisk, vitenskapelig, humanistisk og kunstnerisk arbeid .....	1730	1687	43	1621	1581	40	109	106	3
1 Administrasjons- og forvaltn.arb., bedr.- og org.-ledelse .....	789	779	10	687	678	9	102	101	1
2 Kontorarbeid .....	1363	631	732	1203	570	633	160	61	99
7-									
8 Industri-, bygge- og anleggsarbeid .....	14224	14076	148	10636	10522	114	3588	3554	34
Av dette:									
751 Verkstedmekanikere ....	3806	3788	18	2843	2830	13	963	958	5
752 Maskinmontører m.fl. ..	1233	1218	15	976	962	14	257	256	1
753 Maskin- og motorreparatører .....	2541	2532	9	1772	1765	7	769	767	2
756 Sveisere, brennere m.fl.	2189	2180	9	1579	1572	7	610	608	2
Andre yrkesfelt .....	768	625	143	659	534	125	109	91	18
37 Elektroteknisk industri .....	21858	17212	4646	19257	15227	4030	2601	1985	616
0 Teknisk, vitenskapelig, humanistisk og kunstnerisk arbeid .....	3653	3535	118	3473	3363	110	180	172	8
Av dette:									
002 Over- og avd.ing., drifts- og prod.ing. ..	585	582	3	575	572	3	10	10	-
003 Ingeniører ellers .....	1667	1663	4	1591	1587	4	76	76	-
004 Teknikere, konstruktører og konstr.tegnere .....	1094	1056	38	1021	983	38	73	73	-
013 Laboranter og laboratorieass. ....	60	54	6	54	48	6	6	6	-
1 Administrasjons- og forvaltn.arb., bedr.- og org.-ledelse .....	723	707	16	699	684	15	24	23	1
2 Kontorarbeid .....	2191	857	1334	2035	790	1245	156	67	89
7-									
8 Industri-, bygge- og anleggsarbeid .....	14127	11244	2883	11967	9576	2391	2160	1668	492
Av dette:									
761 Elektrikere .....	1365	1238	127	1157	1063	94	208	175	33
763 Elektroreparatører, viklere m.fl. ....	1351	1056	295	1148	903	245	203	153	50
764 Telereparatører, -montører m.fl. ....	2025	1631	394	1697	1377	320	328	254	74
Andre yrkesfelt .....	1164	869	295	1083	814	269	81	55	26
38 Transportmiddelindustri .....	65930	63766	2164	50267	48449	1818	15663	15317	346
0 Teknisk, vitenskapelig, humanistisk og kunstnerisk arbeid .....	3119	2988	131	2867	2750	117	252	238	14
1 Administrasjons- og forvaltn.arb., bedr.- og org.-ledelse .....	1712	1678	34	1377	1348	29	335	330	5
2 Kontorarbeid .....	3087	1672	1415	2635	1445	1190	452	227	225
7-									
8 Industri-, bygge- og anleggsarbeid .....	56298	56028	270	41922	41718	204	14376	14310	66
Av dette:									
751 Verkstedmekanikere ....	6202	6178	24	4771	4750	21	1431	1428	3
753 Maskin- og motorreparatører .....	19335	19318	17	14168	14159	9	5167	5159	8
756 Sveisere, brennere m.fl.	7033	6987	46	5240	5210	30	1793	1777	16
757 Platearbeidere, stålkonstruksj.arb. ....	7780	7763	17	6026	6010	16	1754	1753	1
Andre yrkesfelt .....	1714	1400	314	1466	1188	278	248	212	36

Tabell 21 (forts.). Personer 16 år og over med inntekt av eget arbeid som viktigste kilde til livsopp- hold, etter bostedsstrøk, kjønn, næringsgren og yrkesgruppe. Hele landet *Persons 16 years and over with income from own work as main source of livelihood, by area of residence, sex, major industry group and occupational group. The whole country*

Næringsgren og yrkesgruppe <i>Major industry group and occupational group</i>	I alt <i>Total</i>	Menn <i>Males</i>	Kvinner <i>Females</i>	Bostedsstrøk <i>Area of residence</i>					
				Tettbygd			Spredtbygd		
				<i>Densely populated</i>			<i>Sparsely populated</i>		
				I alt <i>Total</i>	Menn <i>Males</i>	Kvinner <i>Females</i>	I alt <i>Total</i>	Menn <i>Males</i>	Kvinner <i>Females</i>
39 Diverse industri .....	10062	7588	2474	7893	5857	2036	2169	1731	438
7-									
8 Industri-, bygge- og anleggsarbeid .....	7856	6044	1812	5978	4516	1462	1878	1528	350
Av dette:									
745 Gull- og sølvarbeidere.	979	791	188	825	671	154	154	120	34
853 Plastvarearbeidere ....	3051	2365	686	2286	1730	556	765	635	130
Andre yrkesfelt .....	2206	1544	662	1915	1341	574	291	203	88
41 Byggevirkosmhet .....	92200	89884	2316	59065	57030	2035	33135	32854	281
0 Teknisk, vitenskapelig, humanistisk og kunstnerisk arbeid .....	1962	1932	30	1800	1773	27	162	159	3
1 Administrasjons- og forvaltn.arb., bedr.- og org.- ledelse .....	2271	2214	57	1945	1889	56	326	325	1
2 Kontorarbeid .....	2898	1083	1815	2556	922	1634	342	161	181
7-									
8 Industri-, bygge- og anleggsarbeid .....	83292	83173	119	51526	51432	94	31766	31741	25
Av dette:									
754 Tynnplatearbeidere ....	2355	2353	2	1858	1856	2	497	497	-
755 Rørleggere m.fl. ....	7381	7375	6	5930	5924	6	1451	1451	-
761 Elektrikere .....	7921	7894	27	6146	6127	19	1775	1767	8
774 Bygningsarbeidere .....	40147	40127	20	20665	20648	17	19482	19479	3
781 Bygningsmalere, møbel- lakkerere .....	7253	7241	12	5301	5295	6	1952	1946	6
791 Murere .....	6833	6829	4	4744	4740	4	2089	2089	-
793 Stein-, jord- og sementarbeidere .....	5670	5667	3	2813	2811	2	2857	2856	1
Andre yrkesfelt .....	1777	1482	295	1238	1014	224	539	468	71
42 Anleggsvirkosmhet .....	36925	35888	1037	13485	13031	454	23440	22857	583
0 Teknisk, vitenskapelig, humanistisk og kunstnerisk arbeid .....	1038	1023	15	760	748	12	278	275	3
1 Administrasjons- og forvaltn.arb., bedr.- og org.- ledelse .....	674	664	10	404	399	5	270	265	5
2 Kontorarbeid .....	609	298	311	432	191	241	177	107	70
5 Gruve- og sprengings- arbeid m.m. ....	2195	2195	-	680	680	-	1515	1515	-
6 Transport- og kommunika- sjonsarbeid .....	1497	1483	14	584	575	9	913	908	5
7-									
8 Industri-, bygge- og anleggsarbeid .....	29986	29964	22	10294	10281	13	19692	19683	9
Av dette:									
793 Stein-, jord- og sement- arbeidere .....	13790	13778	12	4508	4503	5	9282	9275	7
874 Anleggsmaskinkjørerere m.fl. ....	10078	10075	3	3141	3139	2	6937	6936	1
Andre yrkesfelt .....	926	261	665	331	157	174	595	104	491

Tabell 21 (forts.). Personer 16 år og over med inntekt av eget arbeid som viktigste kilde til livsopp- hold, etter bostedsstrøk, kjønn, næringsgren og yrkesgruppe. Hele landet *Persons 16 years and over with income from own work as main source of livelihood, by area of residence, sex, major industry group and occupational group. The whole country*

Næringsgren og yrkesgruppe <i>Major industry group and occupational group</i>	I alt <i>Total</i>	Menn <i>Males</i>	Kvinner <i>Females</i>	Bostedsstrøk <i>Area of residence</i>					
				Tettbygd <i>Densely populated</i>			Spredtbygd <i>Sparseely populated</i>		
				I alt	Menn	Kvinner	I alt	Menn	Kvinner
				<i>Total</i>	<i>Males</i>	<i>Females</i>	<i>Total</i>	<i>Males</i>	<i>Females</i>
51 Elektrisitets- og gass- forsyning .....	13574	12331	1243	8817	7801	1016	4757	4530	227
0 Teknisk, vitenskapelig, humanistisk og kunstnerisk arbeid .....	1625	1583	42	1401	1362	39	224	221	3
Av dette:									
002 Over- og avd.ing., drifts- og prod.ing. .	474	474	-	420	420	-	54	54	-
003 Ingeniører ellers ....	600	596	4	528	524	4	72	72	-
004 Teknikere, konstruk- tører og konstr.tegnere	447	437	10	362	352	10	85	85	-
1 Administrasjons- og for- valtn.arb., bedr.- og org.ledelse .....	467	458	9	364	356	8	103	102	1
2 Kontorarbeid .....	1737	760	977	1434	611	823	303	149	154
6 Transport- og kommunika- sjonsarbeid .....	334	307	27	265	241	24	69	66	3
7-									
8 Industri-, bygge- og anleggsarbeid .....	9086	9064	22	5146	5129	17	3940	3935	5
Av dette:									
761 Elektrikere .....	3734	3724	10	2702	2694	8	1032	1030	2
762 Elektromaskinister m.fl. ....	1370	1369	1	494	494	-	876	875	1
765 Linjemontører .....	2351	2348	3	952	950	2	1399	1398	1
Andre yrkesfelt .....	325	159	166	207	102	105	118	57	61
52 Vannforsyning og renovasjon.	2273	2180	93	1906	1816	90	367	364	3
6 Transport- og kommunika- sjonsarbeid .....	423	420	3	377	374	3	46	46	-
7-									
8 Industri-, bygge- og anleggsarbeid .....	1264	1264	-	1004	1004	-	260	260	-
Av dette:									
891 Diversearbeidere .....	477	477	-	359	359	-	118	118	-
Andre yrkesfelt .....	586	496	90	525	438	87	61	58	3
61 Agenturvirksomhet .....	8529	6443	2086	7997	5985	2012	532	458	74
1 Administrasjons- og for- valtn.arb., bedr.- og org.ledelse .....	1413	1325	88	1381	1293	88	32	32	-
2 Kontorarbeid .....	2294	595	1699	2181	547	1634	113	48	65
3 Handelsarbeid .....	3490	3317	173	3268	3100	168	222	217	5
Av dette:									
321 Handelsreisende .....	418	407	11	395	384	11	23	23	-
322 Agenter .....	2203	2099	104	2047	1946	101	156	153	3
6 Transport- og kommunika- sjonsarbeid .....	414	370	44	335	292	43	79	78	1
Andre yrkesfelt .....	918	836	82	832	753	79	86	83	3
62-63 Engroshandel .....	62155	48660	13495	54799	42352	12447	7356	6308	1048
1 Administrasjons- og for- valtn.arb., bedr.- og org.ledelse .....	6083	5855	228	5773	5553	220	310	302	8
2 Kontorarbeid .....	16267	6446	9821	15008	5900	9108	1259	546	713
3 Handelsarbeid .....	15354	14428	926	13650	12796	854	1704	1632	72
Av dette:									
321 Handelsreisende .....	3350	3281	69	2981	2920	61	369	361	8
6 Transport- og kommunika- sjonsarbeid .....	5787	5289	498	4572	4101	471	1215	1188	27
7-									
8 Industri-, bygge- og anleggsarbeid .....	15271	13983	1288	12592	11497	1095	2679	2486	193
Av dette:									
882 Lagerarbeidere .....	9615	9141	474	8062	7628	434	1553	1513	40
Andre yrkesfelt .....	3393	2659	734	3204	2505	699	189	154	35



Tabell 21 (forts.). Personer 16 år og over med inntekt av eget arbeid som viktigste kilde til livsopp- hold, etter bostedsstrøk, kjønn, næringsgren og yrkesgruppe. Hele landet *Persons 16 years and over with income from own work as main source of livelihood, by area of residence, sex, major industry group and occupational group. The whole country*

Næringsgren og yrkesgruppe <i>Major industry group and occupational group</i>	I alt <i>Total</i>	Menn <i>Males</i>	Kvinner <i>Females</i>	Bostedsstrøk <i>Area of residence</i>					
				Tettbygd <i>Densely populated</i>			Spredtbygd <i>Sparsely populated</i>		
				I alt <i>Total</i>	Menn <i>Males</i>	Kvinner <i>Females</i>	I alt <i>Total</i>	Menn <i>Males</i>	Kvinner <i>Females</i>
64-65 Detaljhandel .....	127399	59414	67985	101435	46663	54772	25964	12751	13213
1 Administrasjons- og for- valtn.arb., bedr.- og org.ledelse .....	3793	3289	504	3485	3005	480	308	284	24
2 Kontorarbeid .....	9660	2231	7429	8386	1940	6446	1274	291	983
3 Handelsarbeid .....	97099	41910	55189	75610	32095	43515	21489	9815	11674
Av dette:									
302 Detaljister .....	19543	14966	4577	15288	11387	3901	4255	3579	676
332 Butikksjefer .....	8677	7036	1641	6976	5514	1462	1701	1522	179
333 Butikkekspeditorer ...	66845	18180	48665	51584	13698	37886	15261	4482	10779
6 Transport- og kommunika- sjonsarbeid .....	3351	3063	288	2508	2250	258	843	813	30
7-									
8 Industri-, bygge- og anleggsarbeid .....	8583	7537	1046	7028	6102	926	1555	1435	120
Av dette:									
882 Lagerarbeidere .....	2458	2325	133	1960	1838	122	498	487	11
Andre yrkesfelt .....	4913	1384	3529	4418	1271	3147	495	113	382
66 Kommisjonshandel .....	466	329	137	393	272	121	73	57	16
67 Bankvesen m.v. ....	18601	10501	8100	16205	9137	7068	2396	1364	1032
1 Administrasjons- og for- valtn.arb., bedr.- og org.ledelse .....	1740	1699	41	1579	1539	40	161	160	1
2 Kontorarbeid .....	14872	7507	7365	12787	6411	6376	2085	1096	989
Av dette:									
201 Regnskapssjefer, bok- holdere .....	1061	749	312	893	616	277	168	133	35
202 Bankkasserere, kontor- kasserere .....	1769	1215	554	1437	965	472	332	250	82
292 Bankfunksjonærer (alm. bankarbeid) ....	9659	4950	4709	8301	4298	4003	1358	652	706
Andre yrkesfelt .....	1989	1295	694	1839	1187	652	150	108	42
68 Forsikring .....	13104	6449	6655	11214	5396	5818	1890	1053	837
1 Administrasjons- og for- valtn.arb., bedr.- og org.ledelse .....	593	548	45	570	525	45	23	23	-
2 Kontorarbeid .....	9542	3470	6072	7955	2701	5254	1587	769	818
3 Handelsarbeid .....	1829	1751	78	1595	1521	74	234	230	4
Av dette:									
311 Forsikringsselgere ...	1754	1685	69	1525	1459	66	229	226	3
Andre yrkesfelt .....	1140	680	460	1094	649	445	46	31	15
69 Eiendomsdrift .....	1836	1335	501	1759	1283	476	77	52	25
1 Administrasjons- og for- valtn.arb., bedr.- og org.ledelse .....	126	115	11	119	108	11	7	7	-
2 Kontorarbeid .....	446	120	326	424	115	309	22	5	17
3 Handelsarbeid .....	108	96	12	101	90	11	7	6	1
Av dette:									
312 Eiendoms- og verdi- papirmeklere .....	98	91	7	92	86	6	6	5	1
9 Servicearbeid .....	1007	873	134	973	845	128	34	28	6
Av dette:									
931 Vaktmestere m.fl. ....	864	843	21	833	815	18	31	28	3
932 Rengjøringspersonale .	123	22	101	120	22	98	3	-	3
Andre yrkesfelt .....	149	131	18	142	125	17	7	6	1

Tabell 21 (forts.). Personer 16 år og over med inntekt av eget arbeid som viktigste kilde til livsopp- hold, etter bostedsstrøk, kjønn, næringsgren og yrkesgruppe. Hele landet *Persons 16 years and over with income from own work as main source of livelihood, by area of residence, sex, major industry group and occupational group. The whole country*

Næringsgren og yrkesgruppe <i>Major industry group and occupational group</i>	I alt <i>Total</i>	Menn <i>Males</i>	Kvinner <i>Females</i>	Bostedsstrøk <i>Area of residence</i>					
				Tettbygd <i>Densely populated</i>			Spredtbygd <i>Sparsely populated</i>		
				I alt <i>Total</i>	Menn <i>Males</i>	Kvinner <i>Females</i>	I alt <i>Total</i>	Menn <i>Males</i>	Kvinner <i>Females</i>
71 Utenriks sjøfart .....	44767	40385	4382	31305	27795	3510	13462	12590	872
1 Administrasjons- og for- valtn.arb., bedr.- og org.ledelse .....	741	722	19	722	704	18	19	18	1
2 Kontorarbeid .....	1792	901	891	1688	848	840	104	53	51
6 Transport- og kommunika- sjonsarbeid .....	32694	32167	527	21754	21351	403	10940	10816	124
Av dette:									
600 Skipsførere .....	2079	2079	-	1686	1686	-	393	393	-
601 Styrmenn .....	5343	5343	-	3715	3715	-	1628	1628	-
603, 604 Maskinsjefer, maskinister ellers ...	6455	6452	3	4831	4828	3	1624	1624	-
612 Matroser .....	10106	10024	82	6040	5977	63	4066	4047	19
616 Motormenn .....	3325	3323	2	2064	2062	2	1261	1261	-
9 Servicearbeid .....	6987	4088	2899	5142	2936	2206	1845	1152	693
Av dette:									
911 Kjøkkenledere m.fl. ..	1552	1518	34	1190	1163	27	362	355	7
912 Kokker .....	1834	1754	80	1256	1193	63	578	561	17
921, 922 Hovmestere, servitører, annet serveringspersonale ..	2604	415	2189	1896	290	1606	708	125	583
Andre yrkesfelt .....	2553	2507	46	1999	1956	43	554	551	3
72 Innenriks sjøfart .....	10802	10008	794	5009	4517	492	5793	5491	302
6 Transport- og kommunika- sjonsarbeid .....	8550	8517	33	3636	3617	19	4914	4900	14
Av dette:									
600 Skipsførere .....	1363	1362	1	719	718	1	644	644	-
601 Styrmenn .....	1025	1025	-	530	530	-	495	495	-
603, 604 Maskinsjefer, maskinister ellers ...	1165	1164	1	625	624	1	540	540	-
612 Matroser .....	2459	2453	6	811	810	1	1648	1643	5
616 Motormenn .....	623	623	-	218	218	-	405	405	-
693 Lekterførere, ferge- menn .....	974	974	-	310	310	-	664	664	-
9 Servicearbeid .....	1334	752	582	629	315	314	705	437	268
Av dette:									
911 Kjøkkenledere m.fl. ..	249	235	14	127	124	3	122	111	11
912 Kokker .....	380	342	38	131	114	17	249	228	21
921, 922 Hovmestere, servitører, annet serveringspersonale ..	423	59	364	202	26	176	221	33	188
Andre yrkesfelt .....	918	739	179	744	585	159	174	154	20
73 Tjenester i tilknytting til sjøfart .....	11742	10181	1561	10447	8968	1479	1295	1213	82
1 Administrasjons- og for- valtn.arb., bedr.- og org.ledelse .....	716	696	20	691	671	20	25	25	-
2 Kontorarbeid .....	3500	2254	1246	3296	2106	1190	204	148	56
6 Transport- og kommunika- sjonsarbeid .....	2098	1995	103	1490	1391	99	608	604	4
7- 8 Industri-, bygge- og anleggsarbeid .....	4380	4364	16	4019	4004	15	361	360	1
Av dette:									
881 Laste- og losse- arbeidere, bilmed- hjelpere .....	3205	3200	5	2967	2962	5	238	238	-
Andre yrkesfelt .....	1048	872	176	951	796	155	97	76	21

Tabell 21 (forts.). Personer 16 år og over med inntekt av eget arbeid som viktigste kilde til livsopp- hold, etter bostedsstrøk, kjønn, næringsgren og yrkesgruppe. Hele landet *Persons 16 years and over with income from own work as main source of livelihood, by area of residence, sex, major industry group and occupational group. The whole country*

Næringsgren og yrkesgruppe <i>Major industry group and occupational group</i>	I alt <i>Total</i>	Menn <i>Males</i>	Kvinner <i>Females</i>	Bostedsstrøk <i>Area of residence</i>					
				Tettbygd <i>Densely populated</i>			Spredtbygd <i>Sparsely populated</i>		
				I alt	Menn	Kvinner	I alt	Menn	Kvinner
				<i>Total</i>	<i>Males</i>	<i>Females</i>	<i>Total</i>	<i>Males</i>	<i>Females</i>
74 Landtransport .....	51001	48571	2430	34253	32226	2027	16748	16345	403
1 Administrasjons- og for- valtn.arb., bedr.- og org.ledelse .....	856	792	64	704	663	41	152	129	23
2 Kontorarbeid .....	1902	1106	796	1668	967	701	234	139	95
6 Transport- og kommunika- sjonsarbeid .....	42784	42148	636	27904	27400	504	14880	14748	132
Av dette:									
641 Bussjåførere .....	8217	8175	42	4344	4319	25	3873	3856	17
643 Drosjesjåførere .....	5082	4926	156	3896	3811	85	1186	1115	71
644 Vare- og lastebil- sjåførere .....	16937	16885	52	9408	9374	34	7529	7511	18
654 Stasjonsbetjener m.v. (ytre stasj.tjeneste)	3451	3445	6	2835	2830	5	616	615	1
7-									
8 Industri-, bygge- og an- leggsarbeid .....	3768	3755	13	2505	2498	7	1263	1257	6
Av dette:									
793 Stein-, jord- og sementarbeidere .....	953	953	-	470	470	-	483	483	-
Andre yrkesfelt .....	1691	770	921	1472	698	774	219	72	147
75 Lufttransport .....	4410	3452	958	3975	3081	894	435	371	64
6 Transport- og kommuni- kasjonsarbeid .....	1932	1815	117	1708	1600	108	224	215	9
Av dette:									
621 Flygere .....	711	710	1	653	652	1	58	58	-
651 Flytrafikkassistenter.	509	439	70	441	373	68	68	66	2
662 Lufttrafikkledere ....	461	445	16	394	380	14	67	65	2
9 Servicearbeid .....	782	349	433	694	296	398	88	53	35
Av dette:									
917 Pursere, trafikkver- tinner .....	430	97	333	414	93	321	16	4	12
Andre yrkesfelt .....	1696	1288	408	1573	1185	388	123	103	20
76 Tjenester i tilknytting til transport .....	5672	4007	1665	5212	3626	1586	460	381	79
2 Kontorarbeid .....	2912	1594	1318	2716	1463	1253	196	131	65
6 Transport- og kommunika- sjonsarbeid .....	1161	993	168	1030	868	162	131	125	6
Av dette:									
644 Vare- og lastebil- sjåførere .....	688	687	1	592	591	1	96	96	-
Andre yrkesfelt .....	1599	1420	179	1466	1295	171	133	125	8
77 Lagring .....	378	344	34	315	284	31	63	60	3
7-									
8 Industri-, bygge- og an- leggsarbeid .....	231	224	7	180	176	4	52	49	3
Av dette:									
882 Lagerarbeidere .....	147	145	2	112	111	1	35	34	1
Andre yrkesfelt .....	147	120	27	135	108	27	11	11	-

Tabell 21 (forts.). Personer 16 år og over med inntekt av eget arbeid som viktigste kilde til livsopp- hold, etter bostedsstrøk, kjønn, næringsgren og yrkesgruppe. Hele landet *Persons 16 years and over with income from own work as main source of livelihood, by area of residence, sex, major industry group and occupational group. The whole country*

Næringsgren og yrkesgruppe <i>Major industry group and occupational group</i>	I alt <i>Total</i>	Menn <i>Males</i>	Kvinner <i>Females</i>	Bostedsstrøk <i>Area of residence</i>					
				Tettbygd <i>Densely populated</i>			Spredtbygd <i>Sparsely populated</i>		
				I alt	Menn	Kvinner	I alt	Menn	Kvinner
				<i>Total</i>	<i>Males</i>	<i>Females</i>	<i>Total</i>	<i>Males</i>	<i>Females</i>
78 Post, telefon, telegraf ....	28152	15396	12756	20666	11342	9324	7486	4054	3432
1 Administrasjons- og for- valtn.arb., bedr.- og org.ledelse .....	419	382	37	406	372	34	13	10	3
2 Kontorarbeid .....	1791	395	1396	1645	360	1285	146	35	111
6 Transport- og kommunika- sjonsarbeid .....	19883	9274	10609	13837	6491	7346	6046	2783	3263
Av dette:									
671 Poståpnere, post- assistenter .....	5024	1977	3047	3093	1104	1989	1931	873	1058
673 Telefonekspedienter (telefonstasj.) .....	5253	314	4939	3774	217	3557	1479	97	1382
681 Postbud .....	5044	4631	413	3448	3213	235	1596	1418	178
7- 8 Industri-, bygge- og an- leggsarbeid .....	4246	4154	92	3106	3028	78	1140	1126	14
Av dette:									
764 Telereparatører, -mon- tører m.fl. ....	3285	3231	54	2491	2445	46	794	786	8
765 Linjemontører .....	420	419	1	180	180	-	240	239	1
Andre yrkesfelt .....	1813	1191	622	1672	1091	581	141	100	41
81 Offentlig administrasjon og forsvar .....	88050	70392	17658	69353	54071	15282	18697	16321	2376
0 Teknisk, vitenskapelig, humanistisk og kunstnerisk arbeid .....	10219	9082	1137	8640	7597	1043	1579	1485	94
1 Administrasjons- og for- valtn.arb., bedr.- og org. ledelse .....	7477	6682	795	6358	5623	735	1119	1059	60
Av dette:									
101,									
102 Administrasj.- og for- valtningstj.menn i sentral statlig adm. .	2033	1792	241	1950	1715	235	83	77	6
103,									
104 Administrasj.- og for- valtningstj.menn i lokal statlig adm. ...	2671	2339	332	2143	1835	308	528	504	24
105 Administrasj.- og for- valtningstjenestemenn i kommunal adm. ....	2030	1890	140	1591	1478	113	439	412	27
2 Kontorarbeid .....	18905	6953	11952	15841	5317	10524	3064	1636	1428
9 Servicearbeid .....	11718	8566	3152	9570	7135	2435	2148	1431	717
Av dette:									
903 Polititjenestemenn ...	4884	4810	74	4207	4140	67	677	670	7
XI Militært arbeid .....	32355	32355	-	23354	23354	-	9001	9001	-
Av dette:									
X11-									
X14 Befal .....	13329	13329	-	11036	11036	-	2293	2293	-
X19 Vernepliktige .....	19026	19026	-	12318	12318	-	6708	6708	-
Andre yrkesfelt .....	7376	6754	622	5590	5045	545	1786	1709	77
82 Undervisning .....	65617	33878	31739	50028	26155	23873	15589	7723	7866
0 Teknisk, vitenskapelig, humanistisk og kunstnerisk arbeid .....	52183	30205	21978	40226	23447	16779	11957	6758	5199
Av dette:									
060 Skoleledere, under- visningsledere .....	3898	3581	317	2548	2323	225	1350	1258	92
063 Lektorer og adjunkter.	8186	6017	2169	7432	5438	1994	754	579	175
064 Lærere .....	28950	12852	16098	20265	8704	11561	8685	4148	4537
065 Faglærere i praktiske yrker .....	4798	3273	1525	4065	2794	1271	733	479	254
Andre yrkesfelt .....	13434	3673	9761	9802	2708	7094	3632	965	2667

Tabell 21 (forts.). Personer 16 år og over med inntekt av eget arbeid som viktigste kilde til livsopp- hold, etter bostedsstrøk, kjønn, næringsgren og yrkesgruppe. Hele landet *Persons 16 years and over with income from own work as main source of livelihood, by area of residence, sex, major industry group and occupational group. The whole country*

Næringsgren og yrkesgruppe <i>Major industry group and occupational group</i>	I alt <i>Total</i>	Menn <i>Males</i>	Kvinner <i>Females</i>	Bostedsstrøk <i>Area of residence</i>					
				Tettbygd <i>Densely populated</i>			Spredtbygd <i>Sparsely populated</i>		
				I alt <i>Total</i>	Menn <i>Males</i>	Kvinner <i>Females</i>	I alt <i>Total</i>	Menn <i>Males</i>	Kvinner <i>Females</i>
83 Helse- og veterinærvesen ...	68023	13966	54057	56235	11930	44305	11788	2036	9752
0 Teknisk, vitenskapelig, humanistisk og kunstnerisk arbeid .....	47029	10443	36586	39965	9077	30888	7064	1366	5698
Av dette:									
030 Overleger .....	573	533	40	537	500	37	36	33	3
031 Leger ellers .....	4116	3574	542	3778	3290	488	338	284	54
032 Tannleger .....	2349	1955	394	2192	1824	368	157	131	26
040,									
041 Oversykepleiere, sykepleiere ellers .....	13388	337	13051	11903	289	11614	1485	48	1437
045 Hjelpepersonale i sykepleie .....	13425	1175	12250	10665	892	9773	2760	283	2477
9 Servicearbeid .....	14821	1173	13648	10867	869	9998	3954	304	3650
Av dette:									
932 Rengjøringspersonale .	8042	139	7903	5857	93	5764	2185	46	2139
Andre yrkesfelt .....	6173	2350	3823	5403	1984	3419	770	366	404
84 Religiøst og humanitært arb.	13434	3973	9461	10236	3022	7214	3198	951	2247
0 Teknisk, vitenskapelig, humanistisk og kunstnerisk arbeid .....	7993	3034	4959	6162	2286	3876	1831	748	1083
Av dette:									
045 Hjelpepersonale i sykepleie .....	1370	37	1333	891	28	863	479	9	470
071 Biskoper, prester, forstandere .....	1266	1254	12	912	901	11	354	353	1
0X2 Sosialtjenestemenn ...	1176	355	821	892	283	609	284	72	212
9 Servicearbeid .....	4063	407	3656	2829	283	2546	1234	124	1110
Av dette:									
932 Rengjøringspersonale .	1784	18	1766	1176	14	1162	608	4	604
Andre yrkesfelt .....	1378	532	846	1245	453	792	133	79	54
85 Ikke-forretn.messige organi- sasjon og institusjoner .....	28562	22742	5820	21702	16307	5395	6860	6435	425
0 Teknisk, vitenskapelig, humanistisk og kunstnerisk arbeid .....	7052	5329	1723	6438	4795	1643	614	534	80
2 Kontorarbeid .....	4371	1216	3155	4014	1088	2926	357	128	229
7-									
8 Industri-, bygge- og an- leggsarbeid .....	9573	9520	53	5006	4959	47	4567	4561	6
Av dette:									
793 Stein-, jord- og sementarbeidere .....	6754	6744	10	3077	3067	10	3677	3677	-
9 Servicearbeid .....	3451	2800	651	2953	2396	557	498	404	94
Av dette:									
901 Branntjenestemenn ....	1781	1777	4	1708	1706	2	73	71	2
Andre yrkesfelt .....	4115	3877	238	3291	3069	222	824	808	16
86 Forretningsmessig tjeneste- yting .....	27857	17969	9888	25328	16199	9129	2529	1770	759
0 Teknisk, vitenskapelig, humanistisk og kunstnerisk arbeid .....	12133	10948	1185	11135	10051	1084	998	897	101
Av dette:									
001 Arkitekter .....	1469	1323	146	1411	1269	142	58	54	4
002 Over- og avd.ing., drifts- og prod.ing. .	1148	1139	9	1119	1110	9	29	29	-
003 Ingeniører ellers ....	1860	1837	23	1764	1741	23	96	96	-
004 Teknikere, konstruktører og konstr.tegnere ....	846	755	91	784	694	90	62	61	1
083 Privatpraktiserende jurister .....	1252	1228	24	1191	1170	21	61	58	3
090 Bildende kunstnere ...	503	420	83	380	315	65	123	105	18
0X1 Revisorer .....	2025	1866	159	1847	1706	141	178	160	18
2 Kontorarbeid .....	7505	1997	5508	6781	1674	5107	724	323	401
9 Servicearbeid .....	3813	1301	2512	3411	1119	2292	402	182	220
Av dette:									
932 Rengjøringspersonale .	3027	637	2390	2720	540	2180	307	97	210
Andre yrkesfelt .....	4406	3723	683	4001	3355	646	405	368	37

Tabell 21 (forts.). Personer 16 år og over med inntekt av eget arbeid som viktigste kilde til livsopp- hold, etter bostedsstrøk, kjønn, næringsgren og yrkesgruppe. Hele landet *Persons 16 years and over with income from own work as main source of livelihood, by area of residence, sex, major industry group and occupational group. The whole country*

Næringsgren og yrkesgruppe <i>Major industry group and occupational group</i>	I alt <i>Total</i>	Menn <i>Males</i>	Kvinner <i>Females</i>	Bostedsstrøk <i>Area of residence</i>					
				Tettbygd <i>Densely populated</i>			Spredtbygd <i>Sparsely populated</i>		
				I alt <i>Total</i>	Menn <i>Males</i>	Kvinner <i>Females</i>	I alt <i>Total</i>	Menn <i>Males</i>	Kvinner <i>Females</i>
87 Underholdning m.v. ....	6331	4063	2268	5974	3784	2190	357	279	78
0 Teknisk, vitenskapelig, humanistisk og kunstnerisk arbeid .....	2464	1843	621	2363	1758	605	101	85	16
Av dette:									
096 Scenekunstnere m.fl. .	610	304	306	598	296	302	12	8	4
097 Musikere .....	592	545	47	554	511	43	38	34	4
098 Programtjenestemenn ..	399	305	94	390	299	91	9	6	3
2 Kontorarbeid .....	1060	237	823	1028	225	803	32	12	20
9 Servicearbeid .....	1389	746	643	1292	683	609	97	63	34
Andre yrkesfelt .....	1418	1237	181	1291	1118	173	127	119	8
91 Lønt husarbeid .....	12345	110	12235	6962	80	6882	5383	30	5353
9 Servicearbeid .....	12281	66	12215	6918	46	6872	5363	20	5343
Av dette:									
914 Husbestyrere, hus- hjelpere m.fl. ....	8107	23	8084	4350	13	4337	3757	10	3747
915 Husmorvikarer m.fl. ..	3882	11	3871	2384	8	2376	1498	3	1495
Andre yrkesfelt .....	64	44	20	44	34	10	20	10	10
92 Hotell- og restaurantdrift .	31264	9360	21904	24564	7699	16865	6700	1661	5039
9 Servicearbeid .....	26843	6882	19961	21105	5837	15268	5738	1045	4693
Av dette:									
911 Kjøkkenledere m.fl. .	1752	701	1051	1347	582	765	405	119	286
912 Kokker .....	4330	1640	2690	3456	1383	2073	874	257	617
913 Kjøkkenmedhjelpere ...	3363	491	2872	2549	431	2118	814	60	754
921 Hovmestere, servitører	10054	2419	7635	8000	2170	5830	2054	249	1805
922 Annet serveringsperso- nale .....	1608	58	1550	1422	53	1369	186	5	181
932 Rengjøringspersonale .	2591	96	2495	1969	84	1885	622	12	610
Andre yrkesfelt .....	4421	2478	1943	3459	1862	1597	962	616	346
93 Vask, rensing og andre personlige tjenester .....	13500	5314	8186	11810	4597	7213	1690	717	973
9 Servicearbeid .....	10784	3991	6793	9415	3487	5928	1369	504	865
Av dette:									
941 Frisører, skjønnhets- pleiere m.fl. ....	6412	2010	4402	5721	1884	3837	691	126	565
951 Vaskeri- og renseri- arbeidere .....	1982	504	1478	1703	440	1263	279	64	215
971 Fotografer .....	675	565	110	620	519	101	55	46	9
Andre yrkesfelt .....	2716	1323	1393	2395	1110	1285	321	213	108
99 Uoppgitt næring .....	2915	2304	611	2169	1691	478	746	613	133

Tabell 22. Personer 16 år og over med inntekt av eget arbeid som viktigste kilde til livsopphold, etter bostedsstrøk, kjønn, yrkesområde og næringsgruppe. Hele landet *Persons 16 years and over with income from own work as main source of livelihood, by area of residence, sex, minor occupational group and industry group. The whole country*

Yrkesområde og næringsgruppe <i>Minor occupational group and industry group</i>	I alt <i>Total</i>	Menn <i>Males</i>	Kvinner <i>Females</i>	Bostedsstrøk <i>Area of residence</i>					
				Tettbygd			Spredtbygd		
				<i>Densely populated</i>			<i>Sparsely populated</i>		
				I alt <i>Total</i>	Menn <i>Males</i>	Kvinner <i>Females</i>	I alt <i>Total</i>	Menn <i>Males</i>	Kvinner <i>Females</i>
I ALT TOTAL .....	1462159	1057765	404394	995248	691159	304089	466911	366606	100305
00 Teknisk arbeid .....	40047	38643	1404	36821	35486	1335	3226	3157	69
F. Industri .....	15604	15291	313	14570	14280	290	1034	1011	23
Av dette: <i>Of which:</i>									
311 Kjemisk grunnindustri ...	974	964	10	940	930	10	34	34	-
371 Prod. av elektroteknisk prod.- og fordelingsmaterieell .....	1411	1363	48	1349	1304	45	62	59	3
372 Prod. av signal-, radio- og annet telematerieell ..	1550	1518	32	1483	1452	31	67	66	1
381 Skipsindustri .....	2418	2363	55	2217	2168	49	201	195	6
G. Bygge- og anleggsvirksomhet .	2908	2869	39	2485	2451	34	423	418	5
Av dette:									
411 Entreprenørvirksomhet (bygg) .....	1078	1063	15	974	961	13	104	102	2
H. Kraft- og vannforsyning m.v..	1690	1659	31	1471	1441	30	219	218	1
Av dette:									
511 Elektrisitetsforsyning ..	1560	1535	25	1345	1321	24	215	214	1
I. Varehandel .....	2351	2311	40	2248	2208	40	103	103	-
Av dette:									
635 Maskiner og utstyr engros	1060	1050	10	1012	1002	10	48	48	-
M. Annen samferdsel .....	1727	1666	61	1609	1550	59	118	116	2
Av dette:									
782 Telefon og telegraf .....	1046	1003	43	963	922	41	83	81	2
N. Offentlig administrasjon og forsvar .....	4962	4816	146	4272	4133	139	690	683	7
Av dette:									
811 Statsadministrasjon .....	1446	1405	41	1305	1265	40	141	140	1
812 Kommuneadministrasjon ...	2547	2456	91	2117	2032	85	430	424	6
O. Offentlig og privat tjenesteyting .....	9281	8524	757	8726	8000	726	555	524	31
Av dette:									
853 Studieseliskaper og forskningsinstitutter ...	1254	1119	135	1175	1044	131	79	75	4
863 Teknisk tjenesteyting ...	5327	4918	409	5039	4649	390	288	269	19
Andre næringer <i>Other industries</i>	1524	1507	17	1440	1423	17	84	84	-
01 Kjemiker- og fysikerarbeid .....	6646	4009	2637	6012	3559	2453	634	450	184
F. Industri .....	2646	2039	607	2321	1775	546	325	264	61
Av dette:									
273 Papir, papp- og kartongfabrikker .....	213	188	25	177	155	22	36	33	3
311 Kjemisk grunnindustri ...	547	497	50	498	453	45	49	44	5
341 Primær jern- og stålindustri .....	223	206	17	189	177	12	34	29	5
342 Aluminiumsverk .....	153	112	41	135	97	38	18	15	3
O. Offentlig og privat tjenesteyting .....	3526	1644	1882	3286	1511	1775	240	133	107
Av dette:									
823 Universitet og høyskoler.	604	340	264	562	312	250	42	28	14
831 Sykehus, sanatorier m.v..	1151	154	997	1075	138	937	76	16	60
853 Studieseliskaper og forskningsinstitutter .....	1514	1024	490	1413	949	464	101	75	26
Andre næringer .....	474	326	148	405	273	132	69	53	16

Tabell 22 (forts.). Personer 16 år og over med inntekt av eget arbeid som viktigste kilde til livsopphold, etter bostedsstrøk, kjønn, yrkesområde og næringsgruppe. Hele landet  
*Persons 16 years and over with income from own work as main source of livelihood, by area of residence, sex, minor occupational group and industry group. The whole country*

Yrkesområde og næringsgruppe <i>Minor occupational group and industry group</i>	I alt <i>Total</i>	Menn <i>Males</i>	Kvinner <i>Females</i>	Bostedsstrøk <i>Area of residence</i>					
				Tettbygd <i>Densely populated</i>			Spredtbygd <i>Sparsely populated</i>		
				I alt	Menn	Kvinner	I alt	Menn	Kvinner
				<i>Total</i>	<i>Males</i>	<i>Females</i>	<i>Total</i>	<i>Males</i>	<i>Females</i>
02 Biologisk arbeid .....	2798	2737	61	1515	1470	45	1283	1267	16
F. Industri .....	369	364	5	98	95	3	271	269	2
Av dette:									
202 Mjølkeforedling .....	326	322	4	66	64	2	260	258	2
N. Offentlig administrasjon og forsvar .....	999	988	11	520	512	8	479	476	3
Av dette:									
811 Statsadministrasjon .....	243	241	2	158	156	2	85	85	-
812 Kommuneadministrasjon .....	746	737	9	354	348	6	392	389	3
O. Offentlig og privat tjenesteyting .....	1181	1139	42	772	741	31	409	398	11
Av dette:									
823 Universitet og høyskoler ...	154	145	9	130	122	8	24	23	1
833 Veterinærvesen .....	383	372	11	268	263	5	115	109	6
851 Nærings- og fagorganisasjoner	141	141	-	88	88	-	53	53	-
853 Studieselskaper og forskningsinstitutter .....	192	185	7	115	110	5	77	75	2
Andre næringer .....	249	246	3	125	122	3	124	124	-
03 Medisinsk arbeid .....	7703	6562	1141	7125	6070	1055	578	492	86
N. Offentlig administrasjon og forsvar .....	191	177	14	167	154	13	24	23	1
O. Offentlig og privat tjenesteyting .....	7396	6275	1121	6851	5815	1036	545	460	85
Av dette:									
82 Undervisning .....	308	171	137	294	159	135	14	12	2
83 Helse- og veterinærvesen ....	7038	6062	976	6507	5614	893	531	448	83
Andre næringer .....	116	110	6	107	101	6	9	9	-
04 Sykepleie- og annet pleiearbeid ...	37896	2833	35063	31469	2248	29221	6427	585	5842
O. Offentlig og privat tjenesteyting .....	37221	2757	34464	30875	2184	28691	6346	573	5773
Av dette:									
831 Sykehus, sanatorier m.v. ...	30338	2637	27701	25511	2088	23423	4827	549	4278
832 Helsestell ellers .....	3630	34	3596	2871	28	2843	759	6	753
843 Velferdsarbeid .....	2710	73	2637	2018	57	1961	692	16	676
Andre næringer .....	675	76	599	594	64	530	81	12	69
05 Annet syke- og helsevernarbeid ....	5054	1179	3875	4512	1050	3462	542	129	413
I. Varehandel .....	2333	458	1875	2102	430	1672	231	28	203
Av dette:									
646 Sykepleie- og apotekerverer detalj .....	2266	437	1829	2044	411	1633	222	26	196
O. Offentlig og privat tjenesteyting .....	2436	557	1879	2146	471	1675	290	86	204
Av dette:									
831 Sykehus, sanatorier m.v. ...	1970	402	1568	1731	335	1396	239	67	172
832 Helsestell ellers .....	277	93	184	254	85	169	23	8	15
Andre næringer .....	285	164	121	264	149	115	21	15	6
06 Pedagogisk arbeid .....	51623	29528	22095	39769	22857	16912	11854	6671	5183
O. Offentlig og privat tjenesteyting .....	51050	29056	21994	39245	22425	16820	11805	6631	5174
Av dette:									
821 Folke-, framhalds- og folkehøgskoler .....	32424	15916	16508	22531	10643	11888	9893	5273	4620
822 Realskoler og gymnas .....	5183	3870	1313	4746	3538	1208	437	332	105
823 Universitet og høyskoler ...	3187	2790	397	3096	2707	389	91	83	8
824 Yrkeskoler .....	6085	4578	1507	5194	3909	1285	891	669	222
829 Undervisning ellers .....	2390	1405	985	2018	1167	851	372	238	134
Andre næringer .....	573	472	101	524	432	92	49	40	9



Tabell 22 (forts.). Personer 16 år og over med inntekt av eget arbeid som viktigste kilde til livsopphold, etter bostedsstrøk, kjønn, yrkesområde og næringsgruppe. Hele landet  
*Persons 16 years and over with income from own work as main source of livelihood, by area of residence, sex, minor occupational group and industry group. The whole country*

Yrkesområde og næringsgruppe <i>Minor occupational group and industry group</i>	I alt <i>Total</i>	Menn <i>Males</i>	Kvinner <i>Females</i>	Bostedsstrøk <i>Area of residence</i>					
				Tettbygd			Spredtbygd		
				<i>Densely populated</i>			<i>Sparsely populated</i>		
	I alt <i>Total</i>	Menn <i>Males</i>	Kvinner <i>Females</i>	I alt <i>Total</i>	Menn <i>Males</i>	Kvinner <i>Females</i>	I alt <i>Total</i>	Menn <i>Males</i>	Kvinner <i>Females</i>
07 Religiøst arbeid .....	3018	2465	553	2288	1836	452	730	629	101
O. Offentlig og privat tjenesteyting .....	2942	2391	551	2224	1774	450	718	617	101
Av dette:									
841 Statskirken .....	1020	1002	18	681	663	18	339	339	-
842 Religiøs virksomhet ellers .	1733	1264	469	1378	1004	374	355	260	95
Andre næringer .....	76	74	2	64	62	2	12	12	-
08 Juridisk arbeid .....	2670	2533	137	2583	2451	132	87	82	5
N. Offentlig administrasjon og forsvar .....	925	842	83	903	822	81	22	20	2
Av dette:									
811 Statsadministrasjon .....	264	228	36	262	226	36	2	2	-
813 Politi og rettsvesen .....	592	550	42	574	534	40	18	16	2
O. Offentlig og privat tjenesteyting .....	1409	1375	34	1346	1315	31	63	60	3
Av dette:									
861 Juridisk tjenesteyting .....	1263	1238	25	1201	1179	22	62	59	3
Andre næringer .....	336	316	20	334	314	20	2	2	-
09 Kunstnerisk og litterært arbeid ...	8374	6372	2002	7643	5802	1841	731	570	161
F. Industri .....	2973	2431	542	2748	2247	501	225	184	41
Av dette:									
281 Forlag o.l. ....	2249	1898	351	2101	1766	335	148	132	16
O. Offentlig og privat tjenesteyting .....	4328	3180	1148	3902	2858	1044	426	322	104
Av dette:									
872 Kringkasting, teater, orkester m.v. ....	1864	1350	514	1799	1296	503	65	54	11
Andre næringer .....	1073	761	312	993	697	296	80	64	16
OX Annet arbeid innen O .....	13302	9216	4086	11688	8243	3445	1614	973	641
N. Offentlig administrasjon og forsvar .....	2094	1609	485	1859	1403	456	235	206	29
O. Offentlig og privat tjenesteyting .....	8086	4905	3181	6917	4320	2597	1169	585	584
Av dette:									
83 Helse- og veterinærvesen ...	1439	444	995	1019	309	710	420	135	285
84 Religiøst og humanitært arbeid .....	1259	414	845	966	335	631	293	79	214
85 Ikke-forr. messige organisasjoner og institusjoner ...	2083	1233	850	1927	1115	812	156	118	38
86 Forretningsmessig tjenesteyting .....	2716	2464	252	2489	2261	228	227	203	24
Andre næringer .....	3122	2702	420	2912	2520	392	210	182	28
10 Offentlig administrasjons- og forvaltningsarbeid .....	7704	6890	814	6507	5757	750	1197	1133	64
N. Offentlig administrasjon og forsvar .....	6905	6170	735	5808	5132	676	1097	1038	59
Av dette:									
811 Statsadministrasjon .....	4559	3995	564	3939	3404	535	620	591	29
812 Kommuneadministrasjon .....	2065	1923	142	1611	1498	113	454	425	29
Andre næringer .....	799	720	79	699	625	74	100	95	5

Tabell 22 (forts.). Personer 16 år og over med inntekt av eget arbeid som viktigste kilde til livsopphold, etter bostedsstrøk, kjønn, yrkesområde og næringsgruppe. Hele landet  
*Persons 16 years and over with income from own work as main source of livelihood, by area of residence, sex, minor occupational group and industry group. The whole country*

Yrkesområde og næringsgruppe <i>Minor occupational group and industry group</i>	I alt <i>Total</i>	Menn <i>Males</i>	Kvinner <i>Females</i>	Bostedsstrøk <i>Area of residence</i>					
				Tettbygd <i>Densely populated</i>			Spredtbygd <i>Sparsely populated</i>		
				I alt	Menn	Kvinner	I alt	Menn	Kvinner
				<i>Total</i>	<i>Males</i>	<i>Females</i>	<i>Total</i>	<i>Males</i>	<i>Females</i>
11 Bedrifts- og organisasjonsledelse .	44209	41138	3071	38627	35943	2684	5582	5195	387
F. Industri .....	15975	15339	636	13336	12753	583	2639	2586	53
Av dette:									
20 Næringsmiddelindustri .....	2404	2300	104	1907	1814	93	497	486	11
28 Grafisk industri, forlag m.v.	1312	1221	91	1270	1180	90	42	41	1
35 Jern- og metallvareindustri.	1372	1339	33	1224	1193	31	148	146	2
38 Transportmiddelindustri ....	1712	1678	34	1377	1348	29	335	330	5
G. Bygge- og anleggsvirksomhet ....	2947	2880	67	2351	2290	61	596	590	6
I. Varehandel .....	11332	10510	822	10679	9889	790	653	621	32
Av dette:									
62-									
63 Engroshandel .....	6083	5855	228	5773	5553	220	310	302	8
64-									
65 Detaljhandel .....	3793	3289	504	3485	3005	480	308	284	24
J. Finansinstitusjoner .....	2265	2201	64	2082	2019	63	183	182	1
O. Offentlig og privat tjenesteyting .....	4067	3608	459	3784	3362	422	283	246	37
P. Personlig tjenesteyting .....	2880	2094	786	2155	1599	556	725	495	230
Av dette:									
92 Hotell- og restaurantdrift .	2423	1713	710	1727	1245	482	696	468	228
Andre næringer .....	4743	4506	237	4240	4031	209	503	475	28
20 Bokførings- og kassearbeid .....	20597	9817	10780	18169	8411	9758	2428	1406	1022
F. Industri .....	4032	2330	1702	3643	2081	1562	389	249	140
I. Varehandel .....	6128	1724	4404	5521	1581	3940	607	143	464
Av dette:									
641-									
642 Nærings- og nytelsesmidler detalj .....	2091	157	1934	1714	111	1603	377	46	331
J. Finansinstitusjoner .....	3311	2227	1084	2750	1806	944	561	421	140
Av dette:									
675 Forretnings- og sparebanker.	2565	1841	724	2082	1468	614	483	373	110
Andre næringer .....	7126	3536	3590	6255	2943	3312	871	593	278
21 Stenografi- og maskinskrivingsarbeid	13303	2672	10631	12740	2521	10219	563	151	412
I. Varehandel .....	3030	311	2719	2926	303	2623	104	8	96
Av dette:									
635 Maskiner og utstyr engros ..	666	61	605	638	60	578	28	1	27
N. Offentlig administrasjon og forsvar .....	1546	727	819	1442	651	791	104	76	28
Av dette:									
811 Statsadministrasjon .....	882	385	497	827	345	482	55	40	15
O. Offentlig og privat tjenesteyting .....	3208	515	2693	3079	490	2589	129	25	104
Andre næringer .....	5519	1119	4400	5293	1077	4216	226	42	184
29 Annet kontorarbeid .....	106951	40282	66669	93053	34292	58761	13898	5990	7908
I. Varehandel .....	19177	7271	11906	17229	6535	10694	1948	736	1212
Av dette:									
62-									
63 Engroshandel .....	11796	5105	6691	10736	4627	6109	1060	478	582
J. Finansinstitusjoner .....	20168	8486	11682	17087	7050	10037	3081	1436	1645
Av dette:									
675 Forretnings- og sparebanker.	9472	4806	4666	8118	4167	3951	1354	639	715
N. Offentlig administrasjon og forsvar .....	16058	5356	10702	13325	3983	9342	2733	1373	1360
Av dette:									
811 Statsadministrasjon .....	6279	1964	4315	5375	1493	3882	904	471	433
812 Kommuneadministrasjon .....	6137	2239	3898	4750	1522	3228	1387	717	670
Andre næringer .....	51548	19169	32379	45412	16724	28688	6136	2445	3691

Tabell 22 (forts.). Personer 16 år og over med inntekt av eget arbeid som viktigste kilde til livsopphold, etter bostedsstrøk, kjønn, yrkesområde og næringsgruppe. Hele landet  
*Persons 16 years and over with income from own work as main source of livelihood, by area of residence, sex, minor occupational group and industry group. The whole country*

Yrkesområde og næringsgruppe <i>Minor occupational group and industry group</i>	I alt <i>Total</i>	Menn <i>Males</i>	Kvinner <i>Females</i>	Bostedsstrøk <i>Area of residence</i>					
				Tettbygd			Spredtbygd		
				<i>Densely populated</i>			<i>Sparsely populated</i>		
				I alt <i>Total</i>	Menn <i>Males</i>	Kvinner <i>Females</i>	I alt <i>Total</i>	Menn <i>Males</i>	Kvinner <i>Females</i>
30 Grossister og detaljister .....	21832	17168	4664	17313	13332	3981	4519	3836	683
I. Varehandel .....	21780	17124	4656	17270	13296	3974	4510	3828	682
Av dette:									
641-									
642 Nærings- og nytelsesmidler detalj .....	11529	8817	2712	8072	5923	2149	3457	2894	563
643-									
644 Tekstil og bekledding detalj	2687	1541	1146	2525	1451	1074	162	90	72
651 Møbler og innbo detalj .....	1066	960	106	966	863	103	100	97	3
652 Jern- og fargevarer m.v. detalj .....	1120	1021	99	1053	958	95	67	63	4
657 Brensel og smøroljer detalj .	1139	1114	25	814	800	14	325	314	11
Andre næringer .....	52	44	8	43	36	7	9	8	1
31 Salg av fast eiendom, tjenester, verdpapirer, forsikringer m.m. ...	4494	4116	378	4089	3732	357	405	384	21
F. Industri .....	842	755	87	791	707	84	51	48	3
Av dette:									
281 Forlag o.l. ....	286	241	45	268	223	45	18	18	-
J. Finansinstitusjoner .....	1901	1828	73	1661	1591	70	240	237	3
Av dette:									
681 Livsforsikring. Pensjons- kasser .....	874	838	36	757	723	34	117	115	2
682 Skadeforsikring .....	881	848	33	772	740	32	109	108	1
O. Offentlig og privat tjeneste- yting .....	788	653	135	754	628	126	34	25	9
Andre næringer .....	963	880	83	883	806	77	80	74	6
32 Handelsreisende- og agenturarbeid .	8655	8343	312	7796	7505	291	859	838	21
I. Varehandel .....	6505	6286	219	5908	5701	207	597	585	12
Av dette:									
611 Nærings- og nytelsesmidler, agenturvirksomhet .....	446	419	27	406	380	26	40	39	1
612 Tekstil og bekledding, agenturvirksomhet .....	485	460	25	464	439	25	21	21	-
621-									
622 Nærings- og nytelsesmidler engros .....	728	717	11	624	616	8	104	101	3
635 Maskiner og utstyr engros ..	697	690	7	606	600	6	91	90	1
Andre næringer .....	2150	2057	93	1888	1804	84	262	253	9
33 Handelsarbeid fra kontor, og detalj- handelsarbeid .....	93929	40952	52977	75055	33309	41746	18874	7643	11231
I. Varehandel .....	87024	35656	51368	68766	28450	40316	18258	7206	11052
Av dette:									
641-									
642 Nærings- og nytelsesmidler detalj .....	39242	9531	29711	27219	6145	21074	12023	3386	8637
643-									
644 Tekstil og bekledding detalj	15200	2861	12339	13675	2631	11044	1525	230	1295
652 Jern- og fargevarer m.v. detalj .....	5182	3236	1946	4460	2737	1723	722	499	223
Andre næringer .....	6905	5296	1609	6289	4859	1430	616	437	179
40 Arbeidsledelse i jord- og skogbruk.	85292	81997	3295	5469	5230	239	79823	76767	3056
A. Jordbruk .....	82977	79754	3223	4744	4542	202	78233	75212	3021
Av dette:									
011 Gårdsdrift, gartneri og hus- dyrhold .....	82971	79748	3223	4743	4541	202	78228	75207	3021
B. Skogbruk m.v. ....	1647	1615	32	262	254	8	1385	1361	24
Andre næringer .....	668	628	40	463	434	29	205	194	11

Tabell 22 (forts.). Personer 16 år og over med inntekt av eget arbeid som viktigste kilde til livsopphold, etter bostedsstrøk, kjønn, yrkesområde og næringsgruppe. Hele landet  
*Persons 16 years and over with income from own work as main source of livelihood, by area of residence, sex, minor occupational group and industry group. The whole country*

Yrkesområde og næringsgruppe <i>Minor occupational group and industry group</i>	I alt <i>Total</i>	Menn <i>Males</i>	Kvinner <i>Females</i>	Bostedsstrøk <i>Area of residence</i>					
				Tettbygd <i>Densely populated</i>			Spredtbygd <i>Sparsely populated</i>		
				I alt <i>Total</i>	Menn <i>Males</i>	Kvinner <i>Females</i>	I alt <i>Total</i>	Menn <i>Males</i>	Kvinner <i>Females</i>
41 Jordbruksarbeid, dyrerøkt .....	49129	22281	26848	4998	3551	1447	44131	18730	25401
A. Jordbruk .....	47342	20627	26715	3727	2358	1369	43615	18269	25346
Av dette:									
011 Gårdsdrift, gartneri og husdyrhold .....	47172	20459	26713	3708	2339	1369	43464	18120	25344
Andre næringer .....	1787	1654	133	1271	1193	78	516	461	55
42 Viltstell og jakt .....	45	45	-	12	12	-	33	33	-
43 Fiske- og fangstarbeid .....	25730	25592	138	7579	7494	85	18151	18098	53
C. Fiske m.v. ....	25564	25432	132	7478	7397	81	18086	18035	51
Av dette:									
040 Fiske .....	25480	25348	132	7444	7363	81	18036	17985	51
Andre næringer .....	166	160	6	101	97	4	65	63	2
44 Skogsarbeid .....	9873	9761	112	945	930	15	8928	8831	97
B. Skogbruk m.v. ....	9598	9490	108	867	852	15	8731	8638	93
Av dette:									
021 Skogskjøtsel m.v. ....	742	698	44	89	83	6	653	615	38
022 Tømmerhogst m.v. ....	8776	8746	30	768	763	5	8008	7983	25
Andre næringer .....	275	271	4	78	78	-	197	193	4
50 Gruve- og sprengingsarbeid .....	6288	6282	6	2684	2679	5	3604	3603	1
E. Bergverksdrift m.v. ....	3658	3653	5	1784	1780	4	1874	1873	1
Av dette:									
110 Kullgruver .....	442	438	4	140	137	3	302	301	1
121 Jernmalmgruver .....	697	696	1	464	463	1	233	233	1
122 Svovelkis- og koppergruver .	874	874	-	551	551	-	323	323	-
141 Steinbrott .....	1024	1024	-	386	386	-	638	638	-
G. Bygge- og anleggsvirksomhet ....	2266	2266	-	750	750	-	1516	1516	-
Av dette:									
421,									
422 Offentlig anleggsvirksomhet.	795	795	-	191	191	-	604	604	-
423 Privat anleggsvirksomhet ...	1307	1307	-	451	451	-	856	856	-
Andre næringer .....	364	363	1	150	149	1	214	214	-
51 Brønnborings- og diamantboringsarbeid .....	297	297	-	182	182	-	115	115	-
E. Bergverksdrift m.v. ....	181	181	-	132	132	-	49	49	-
Av dette:									
121 Jernmalmgruver .....	47	47	-	28	28	-	19	19	-
130 Olje- og gassboring .....	89	89	-	73	73	-	16	16	-
G. Bygge- og anleggsvirksomhet ....	88	88	-	37	37	-	51	51	-
Av dette:									
423 Privat anleggsvirksomhet ...	81	81	-	35	35	-	46	46	-
Andre næringer .....	28	28	-	13	13	-	15	15	28
52 Oppredningsarbeid .....	256	255	1	153	152	1	103	103	-
E. Bergverksdrift m.v. ....	242	241	1	146	145	1	96	96	-
Av dette:									
121 Jernmalmgruver .....	81	81	-	64	64	-	17	17	-
122 Svovelkis- og koppergruver .	77	76	1	49	48	1	28	28	-
129 Malmgruver ellers .....	35	35	-	12	12	-	23	23	-
Andre næringer .....	14	14	-	7	7	-	7	7	-
59 Annet gruve- og sprengingsarbeid ..	551	545	6	256	250	6	295	295	-
E. Bergverksdrift m.v. ....	524	522	2	244	242	2	280	280	-
Av dette:									
121 Jernmalmgruver .....	163	161	2	102	100	2	61	61	-
122 Svovelkis- og koppergruver .	68	68	-	44	44	-	24	24	-
141 Steinbrott .....	166	166	-	61	61	-	105	105	-
142 Sand- og grusdrift .....	79	79	-	24	24	-	55	55	-
Andre næringer .....	27	23	4	12	8	4	15	15	-

Tabell 22 (forts.). Personer 16 år og over med inntekt av eget arbeid som viktigste kilde til livsopphold, etter bostedsstrøk, kjønn, yrkesområde og næringsgruppe. Hele landet  
 Persons 16 years and over with income from own work as main source of livelihood, by area of residence, sex, minor occupational group and industry group. The whole country

Yrkesområde og næringsgruppe <i>Minor occupational group and industry group</i>	I alt <i>Total</i>	Menn <i>Males</i>	Kvinner <i>Females</i>	Bostedsstrøk <i>Area of residence</i>					
				Tettbygd			Spredtbygd		
				<i>Densely populated</i>			<i>Sparsely populated</i>		
				I alt <i>Total</i>	Menn <i>Males</i>	Kvinner <i>Females</i>	I alt <i>Total</i>	Menn <i>Males</i>	Kvinner <i>Females</i>
60 Skipsbefalarbeid .....	19370	19364	6	13383	13377	6	5987	5987	-
L. Sjøtransport .....	18073	18068	5	12619	12614	5	5454	5454	-
Av dette:									
710 Utenriks sjøfart .....	13897	13894	3	10250	10247	3	3647	3647	-
721 Løs fraktfart på kysten .....	1477	1477	-	645	645	-	832	832	-
722 Kystruter .....	896	896	-	587	587	-	309	309	-
Andre næringer .....	1297	1296	1	764	763	1	533	533	-
61 Dekks- og maskinmannskapsarbeid ...	21691	21579	112	12033	11951	82	9658	9628	30
L. Sjøtransport .....	21043	20939	104	11692	11617	75	9351	9322	29
Av dette:									
710 Utenriks sjøfart .....	17192	17096	96	10340	10267	73	6852	6829	23
721 Løs fraktfart på kysten .....	1303	1301	2	368	368	-	935	933	2
722 Kystruter .....	1004	1001	3	374	374	-	630	627	3
Andre næringer .....	648	640	8	341	334	7	307	306	1
62 Lufttrafikkarbeid .....	890	881	9	811	802	9	79	79	-
M. Annen samferdsel .....	779	776	3	712	709	3	67	67	-
Av dette:									
751 Ruteflyging .....	609	608	1	567	566	1	42	42	-
752 Flyging ellers .....	128	127	1	107	106	1	21	21	-
Andre næringer .....	111	105	6	99	93	6	12	12	-
63 Lokomotivførerearbeid .....	1969	1968	1	1840	1839	1	129	129	-
M. Annen samferdsel .....	1944	1944	-	1818	1818	-	126	126	-
Av dette:									
741 Jernbanedrift .....	1940	1940	-	1814	1814	-	126	126	-
Andre næringer .....	25	24	1	22	21	1	3	3	-
64 Veitrafikkarbeid .....	57207	56378	829	37363	36693	670	19844	19685	159
F. Industri .....	9856	9515	341	7190	6878	312	2666	2637	29
I. Varehandel .....	8517	8429	88	6469	6396	73	2048	2033	15
M. Annen samferdsel .....	31955	31651	304	19187	18990	197	12768	12661	107
Av dette:									
743 Rutebiltransport .....	8408	8373	35	4308	4287	21	4100	4086	14
744 Drosje- og turbiltransport .....	5248	5085	163	4019	3931	88	1229	1154	75
745 Leiebiltransport .....	16005	15959	46	8825	8796	29	7180	7163	17
Andre næringer .....	6879	6783	96	4517	4429	88	2362	2354	8
65 Konduktørarbeid, trafikk- og fraktass. arbeid .....	6622	6356	266	5690	5441	249	932	915	17
M. Annen samferdsel .....	6539	6277	262	5612	5363	246	927	911	16
Av dette:									
741 Jernbanedrift .....	5119	5065	54	4326	4279	47	793	786	7
742 Drift av sporveier og forstadsbaner .....	632	537	95	612	519	93	20	18	2
753 Flyplasser m.v. ....	351	311	40	293	254	39	58	57	1
Andre næringer .....	83	79	4	78	75	3	5	4	1
66 Trafikkledelse .....	3245	3115	130	2778	2654	124	467	461	6
L. Sjøtransport .....	314	314	-	280	280	-	34	34	-
Av dette:									
731 Havnevesen .....	259	259	-	229	229	-	30	30	-
M. Annen samferdsel .....	2680	2556	124	2287	2169	118	393	387	6
Av dette:									
741 Jernbanedrift .....	1794	1697	97	1519	1426	93	275	271	4
743 Rutebiltransport .....	173	171	2	135	133	2	38	38	-
753 Flyplasser m.v. ....	356	345	11	300	290	10	56	55	1
Andre næringer .....	251	245	6	211	205	6	40	40	-

Tabell 22 (forts.). Personer 16 år og over med inntekt av eget arbeid som viktigste kilde til livsopphold, etter bostedsstrøk, kjønn, yrkesområde og næringsgruppe. Hele landet  
*Persons 16 years and over with income from own work as main source of livelihood, by area of residence, sex, minor occupational group and industry group. The whole country*

Yrkesområde og næringsgruppe <i>Minor occupational group and industry group</i>	I alt <i>Total</i>	Menn <i>Males</i>	Kvinner <i>Females</i>	Bostedsstrøk <i>Area of residence</i>					
				Tettbygd <i>Densely populated</i>			Spredtbygd <i>Sparsely populated</i>		
				I alt <i>Total</i>	Menn <i>Males</i>	Kvinner <i>Females</i>	I alt <i>Total</i>	Menn <i>Males</i>	Kvinner <i>Females</i>
67 Post- og telekommunikasjonsarbeid .	19844	6244	13600	14710	4493	10217	5134	1751	3383
L. Sjøtransport .....	1663	1147	516	1210	801	409	453	346	107
Av dette:									
710 Utenriks sjøfart .....	1482	1062	420	1055	735	320	427	327	100
M. Annen samferdsel .....	14682	4331	10351	10269	3012	7257	4413	1319	3094
Av dette:									
781 Post .....	5947	2717	3230	3942	1797	2145	2005	920	1085
782 Telefon og telegraf .....	8389	1491	6898	6010	1105	4905	2379	386	1993
Andre næringer .....	3499	766	2733	3231	680	2551	268	86	182
68 Postalt og annet budarbeid .....	6232	5496	736	4532	4000	532	1700	1496	204
M. Annen samferdsel .....	5307	4822	485	3679	3380	299	1628	1442	186
Av dette:									
781 Post .....	5066	4642	424	3468	3223	245	1598	1419	179
782 Telefon og telegraf .....	163	115	48	139	97	42	24	18	6
Andre næringer .....	925	674	251	853	620	233	72	54	18
69 Annet transport- og kommunikasjonsarbeid .....	3863	3854	9	1703	1698	5	2160	2156	4
L. Sjøtransport .....	1766	1758	8	653	648	5	1113	1110	3
Av dette:									
721 Løs fraktfart på kysten ....	306	306	-	57	57	-	249	249	-
723 Bilferjer .....	249	246	3	120	118	2	129	128	1
732 Fyr- og losvesen .....	411	410	1	150	150	-	261	260	1
M. Annen samferdsel .....	1872	1871	1	913	913	-	959	958	1
Av dette:									
741 Jernbanedrift .....	1789	1789	-	847	847	-	942	942	-
Andre næringer .....	225	225	-	137	137	-	88	88	-
70 Tekstilarbeid .....	8463	4354	4109	6476	3267	3209	1987	1087	900
F. Industri .....	8314	4274	4040	6363	3199	3164	1951	1075	876
Av dette:									
231 Spinnerier, veverier m.v. ..	4700	2415	2285	3754	1950	1804	946	465	481
232 Trikotasjefabrikker .....	1447	519	928	1157	429	728	290	90	200
233 Reipslagerier, fiskegarnfabrikker o.l. ....	1251	831	420	714	427	287	537	404	133
243 Konfeksjonsfabrikker og skredderier .....	314	131	183	255	102	153	59	29	30
Andre næringer .....	149	80	69	113	68	45	36	12	24
71 Tilskjærings- og sømarbeid .....	18749	3770	14979	13986	2840	11146	4763	930	3833
F. Industri .....	17227	3415	13812	12646	2522	10124	4581	893	3688
Av dette:									
232 Trikotasjefabrikker .....	1222	41	1181	901	36	865	321	5	316
243 Konfeksjonsfabrikker og skredderier .....	11660	1668	9992	8554	1303	7251	3106	365	2741
261 Møbelindustri .....	1540	1110	430	948	687	261	592	423	169
Andre næringer .....	1522	355	1167	1340	318	1022	182	37	145
72 Skotøy- og lærvarearbeid .....	4048	2346	1702	2995	1799	1196	1053	547	506
F. Industri .....	3920	2226	1694	2895	1705	1190	1025	521	504
Av dette:									
241 Skofabrikker .....	2342	1096	1246	1606	756	850	736	340	396
242 Skoreparasjonsverksteder ...	600	560	40	505	468	37	95	92	3
293 Lærwarefabrikker .....	498	277	221	417	234	183	81	43	38
Andre næringer .....	128	120	8	100	94	6	28	26	2
73 Smelteverk-, metallverk- og støperiarbeid .....	15941	15809	132	12261	12149	112	3680	3660	20
F. Industri .....	15715	15591	124	12094	11987	107	3621	3604	17
Av dette:									
341 Primær jern- og stålindustri.	6656	6634	22	5294	5276	18	1362	1358	4
342 Aluminiumsverk .....	3945	3917	28	2970	2947	23	975	970	5
343 Råmetallverk ellers .....	1038	1035	3	928	925	3	110	110	-
349 Primær metallindustri ellers	931	929	2	671	670	1	260	259	1
Andre næringer .....	226	218	8	167	162	5	59	56	3

Tabell 22 (forts.). Personer 16 år og over med inntekt av eget arbeid som viktigste kilde til livsopphold, etter bostedsstrøk, kjønn, yrkesområde og næringsgruppe. Hele landet  
*Persons 16 years and over with income from own work as main source of livelihood, by area of residence, sex, minor occupational group and industry group. The whole country*

Yrkesområde og næringsgruppe <i>Minor occupational group and industry group</i>	I alt <i>Total</i>	Menn <i>Males</i>	Kvinner <i>Females</i>	Bostedsstrøk <i>Area of residence</i>					
				Tettbygd <i>Densely populated</i>			Spredtbygd <i>Sparsely populated</i>		
				I alt <i>Total</i>	Menn <i>Males</i>	Kvinner <i>Females</i>	I alt <i>Total</i>	Menn <i>Males</i>	Kvinner <i>Females</i>
74 Finmekanisk arbeid .....	4664	4114	550	4194	3702	492	470	412	58
F. Industri .....	2128	1823	305	1868	1603	265	260	220	40
Av dette:									
391 Instrumentmakerverksteder ..	282	242	40	252	215	37	30	27	3
394 Gull-, sølv- og plettvareindustri .....	1060	867	193	893	735	158	167	132	35
I. Varehandel .....	1573	1493	80	1425	1351	74	148	142	6
Av dette:									
645 Ur, optiske artikler, musikk-instrumenter m.v. detalj ...	1024	994	30	934	905	29	90	89	1
648 Gull-, sølvvarer, porteføljevare, kosmetikk detalj.	375	337	38	326	293	33	49	45	5
O. Offentlig og privat tjenesteyting .....	750	589	161	710	561	149	40	28	12
Andre næringer .....	213	209	4	191	187	4	22	22	-
75 Jern- og metallvarearbeid .....	109918	108061	1857	83743	82297	1446	26175	25764	411
F. Industri .....	88582	86785	1797	67404	66014	1390	21178	20771	407
Av dette:									
35 Jern- og metallvareindustri.	17598	16416	1182	13393	12460	933	4205	3956	249
36 Maskinindustri .....	11688	11604	84	8665	8601	64	3023	3003	20
381 Skipsindustri .....	23683	23611	72	18255	18199	56	5428	5412	16
384 Bilreparasjonsverksteder ...	15473	15455	18	10780	10770	10	4693	4685	8
G. Bygge- og anleggsvirksomhet ....	11949	11940	9	9123	9114	9	2826	2826	-
Av dette:									
414 Rørleggervirksomhet .....	7326	7320	6	5884	5878	6	1442	1442	-
Andre næringer .....	9387	9336	51	7216	7169	47	2171	2167	4
76 Elektroarbeid .....	39767	37184	2583	29293	27174	2119	10474	10010	464
F. Industri .....	13095	10722	2373	11053	9110	1943	2042	1612	430
Av dette:									
371 Prod. av elektroteknisk prod.- og fordelingsmat. ...	2932	2315	617	2525	2031	494	407	284	123
372 Prod. av signal-, radio- og annet telemateriell .....	3745	2426	1319	3230	2099	1131	515	327	188
G. Bygge- og anleggsvirksomhet ....	9834	9791	43	7007	6976	31	2827	2815	12
Av dette:									
415 Elektrisk installasjon .....	8090	8051	39	6260	6232	28	1830	1819	11
H. Kraft- og vannforsyning m.v. ...	7854	7834	20	4411	4396	15	3443	3438	5
Av dette:									
511 Elektrisitetsforsyning .....	7825	7805	20	4389	4374	15	3436	3431	5
M. Annen samferdsel .....	4749	4665	84	3483	3413	70	1266	1252	14
Av dette:									
782 Telefon og telegraf .....	3916	3832	84	2825	2755	70	1091	1077	14
Andre næringer .....	4235	4172	63	3339	3279	60	896	893	3
77 Trearbeid .....	79176	78824	352	40524	40316	208	38652	38508	144
F. Industri .....	33693	33375	318	16923	16744	179	16770	16631	139
Av dette:									
251 Sagbruk og høvlerier .....	7959	7933	26	2748	2731	17	5211	5202	9
252 Prod. av bygningsartikler m.v. av tre .....	4685	4644	41	2172	2146	26	2513	2498	15
261 Møbelindustri .....	5390	5299	91	2781	2742	39	2609	2557	52
262 Innredningsindustri .....	6289	6235	54	3282	3257	25	3007	2978	29
381 Skipsindustri .....	3711	3707	4	2158	2155	3	1553	1552	1
G. Bygge- og anleggsvirksomhet ....	42763	42742	21	21791	21773	18	20972	20969	3
Av dette:									
411 Entreprenørvirksomhet (bygg)	19068	19054	14	10526	10515	11	8542	8539	3
413 Tømring og snekring .....	20198	20192	6	9501	9495	6	10697	10697	-
Andre næringer .....	2720	2707	13	1810	1799	11	910	908	2

Tabell 22 (forts.). Personer 16 år og over med inntekt av eget arbeid som viktigste kilde til livsopphold, etter bostedsstrøk, kjønn, yrkesområde og næringsgruppe. Hele landet  
*Persons 16 years and over with income from own work as main source of livelihood, by area of residence, sex, minor occupational group and industry group. The whole country*

Yrkesområde og næringsgruppe <i>Minor occupational group and industry group</i>	I alt <i>Total</i>	Menn <i>Males</i>	Kvinner <i>Females</i>	Bostedsstrøk <i>Area of residence</i>					
				Tettbygd			Spredtbygd		
				<i>Densely populated</i>			<i>Sparsely populated</i>		
				I alt <i>Total</i>	Menn <i>Males</i>	Kvinner <i>Females</i>	I alt <i>Total</i>	Menn <i>Males</i>	Kvinner <i>Females</i>
78 Malings- og bygningstapetsseringsarbeid .....	12303	12160	143	9152	9043	109	3151	3117	34
F. Industri .....	3635	3513	122	2735	2640	95	900	873	27
Av dette:									
38 Transportmiddelindustri ....	1501	1494	7	1162	1155	7	339	339	-
G. Bygge- og anleggsvirksomhet ....	7818	7805	13	5763	5756	7	2055	2049	6
Av dette:									
416 Bygningsmaling og -tapetsering .....	7381	7370	11	5437	5432	5	1944	1938	6
Andre næringer .....	850	842	8	654	647	7	196	195	1
79 Annet bygge- og anleggsarbeid .....	38402	38346	56	18914	18871	43	19488	19475	13
G. Bygge- og anleggsvirksomhet ....	27803	27767	36	13226	13202	24	14577	14565	12
Av dette:									
411 Entreprenørvirksomhet (bygg)	6914	6910	4	3688	3685	3	3226	3225	1
412 Murervirksomhet .....	4753	4750	3	3347	3344	3	1406	1406	-
421,									
422 Offentlig anleggsvirksomhet.	7237	7231	6	1891	1890	1	5346	5341	5
423 Privat anleggsvirksomhet ...	6868	6862	6	2797	2793	4	4071	4069	2
O. Offentlig og privat tjenesteyting .....	7019	7008	11	3300	3289	11	3719	3719	-
Av dette:									
859 Alm. offentlig tjenesteyting	6788	6778	10	3104	3094	10	3684	3684	-
Andre næringer .....	3580	3571	9	2388	2380	8	1192	1191	1
80 Grafisk arbeid .....	12388	10327	2061	11667	9748	1919	721	579	142
F. Industri .....	12086	10082	2004	11384	9519	1865	702	563	139
Av dette:									
281 Forlag o.l. ....	1498	1316	182	1439	1264	175	59	52	7
282 Trykkerier .....	8319	7355	964	7825	6931	894	494	424	70
283 Bokbinderier .....	1439	674	765	1341	630	711	98	44	54
Andre næringer .....	302	245	57	283	229	54	19	16	3
81 Glass-, keramikk- og teglarbeid ...	2887	2315	572	2319	1837	482	568	478	90
F. Industri .....	2744	2190	554	2196	1730	466	548	460	88
Av dette:									
332 Glassindustri .....	1025	921	104	898	801	97	127	120	7
333 Keramisk industri .....	1087	655	432	931	577	354	156	78	78
Andre næringer .....	143	125	18	123	107	16	20	18	2
82 Næringsmiddelarbeid .....	29295	21531	7764	20110	15026	5084	9185	6505	2680
F. Industri .....	27843	20230	7613	18941	13960	4981	8902	6270	2632
Av dette:									
201 Slakterier m.v. ....	4111	3742	369	2952	2675	277	1159	1067	92
202 Mjølkeforedling .....	2627	2025	602	1507	1112	395	1120	913	207
204 Fiske- og kjøttthermetikkfabrikker .....	2929	984	1945	1783	628	1155	1146	356	790
205 Fisketilvirking .....	8326	5504	2822	4967	3241	1726	3359	2263	1096
207 Bakerier m.v. ....	4952	4303	649	4061	3632	429	891	671	220
Andre næringer .....	1452	1301	151	1169	1066	103	283	235	48
83 Kjemisk prosessarbeid, treforedlings- og papirarbeid .....	19050	17498	1552	14664	13325	1339	4386	4173	213
F. Industri .....	18928	17400	1528	14560	13240	1320	4368	4160	208
Av dette:									
271 Tresliperier .....	1345	1341	4	712	709	3	633	632	1
272 Cellulosefabrikker .....	2106	2046	60	1751	1697	54	355	349	6
273 Papir-, papp- og kartongfabrikker .....	6551	5722	829	5307	4570	737	1244	1152	92
311 Kjemisk grunnindustri .....	3303	3220	83	2777	2712	65	526	508	18
312 Olje- og fettindustri .....	1701	1676	25	924	910	14	777	766	11
Andre næringer .....	122	98	24	104	85	19	18	13	5



Tabell 22 (forts.). Personer 16 år og over med inntekt av eget arbeid som viktigste kilde til livsopphold, etter bostedsstrøk, kjønn, yrkesområde og næringsgruppe. Hele landet  
*Persons 16 years and over with income from own work as main source of livelihood, by area of residence, sex, minor occupational group and industry group. The whole country*

Yrkesområde og næringsgruppe <i>Minor occupational group and industry group</i>	I alt <i>Total</i>	Menn <i>Males</i>	Kvinner <i>Females</i>	Bostedsstrøk <i>Area of residence</i>					
				Tettbygd <i>Densely populated</i>			Spredtbygd <i>Sparsely populated</i>		
				I alt	Menn	Kvinner	I alt	Menn	Kvinner
				<i>Total</i>	<i>Males</i>	<i>Females</i>	<i>Total</i>	<i>Males</i>	<i>Females</i>
84 Tobakkarbeid .....	568	248	320	538	233	305	30	15	15
F. Industri .....	564	246	318	537	232	305	27	14	13
Av dette:									
220 Tobakksindustri .....	562	245	317	535	231	304	27	14	13
Andre næringer .....	4	2	2	1	1	-	3	1	2
85 Annet tilvirkingsarbeid .....	17194	13641	3553	12571	9603	2968	4623	4038	585
F. Industri .....	16066	13088	2978	11588	9152	2436	4478	3936	542
Av dette:									
275 Papp- og pappvarefabrikker.	2158	1360	798	1848	1135	713	310	225	85
301 Gummivarefabrikker .....	1985	1487	498	1563	1174	389	422	313	109
335 Sementstøperier og betong-									
blanderier .....	1908	1902	6	909	907	2	999	995	4
381 Skipsindustri .....	920	902	18	542	530	12	378	372	6
Andre næringer .....	1128	553	575	983	451	532	145	102	43
86 Pakke- og emballeringsarbeid .....	9019	2298	6721	7227	1729	5498	1792	569	1223
F. Industri .....	7850	2005	5845	6272	1506	4766	1578	499	1079
Av dette:									
201 Slakterier m.v. ....	603	29	574	444	15	429	159	14	145
205 Fisketilvirkning .....	695	76	619	454	33	421	241	43	198
208 Sjokolade- og dropsfabrikker	472	17	455	442	17	425	30	-	30
I. Varehandel .....	973	215	758	794	162	632	179	53	126
Av dette:									
621-									
622 Nærings- og nytelsesmidler									
engros .....	583	95	488	444	57	387	139	38	101
Andre næringer .....	196	78	118	161	61	100	35	17	18
87 Maskin- og motordrift .....	25529	25443	86	13699	13631	68	11830	11812	18
F. Industri .....	8237	8175	62	6031	5979	52	2206	2196	10
Av dette:									
341 Primær jern- og stålindustri	1049	1047	2	861	859	2	188	188	-
381 Skipsindustri .....	1080	1076	4	899	896	3	181	180	1
G. Bygge- og anleggsvirksomhet ....	12016	12013	3	4121	4119	2	7895	7894	1
Av dette:									
411 Entreprenørvirksomhet (bygg)	1350	1350	-	656	656	-	694	694	-
421,									
422 Offentlig anleggsvirksomhet.	1667	1665	-	486	486	-	1181	1181	-
423 Privat anleggsvirksomhet ...	8864	8861	3	2898	2896	2	5966	5965	1
Andre næringer .....	5276	5255	21	3547	3533	14	1729	1722	7
88 Laste-, losse- og lagerarbeid .....	35630	33857	1773	28743	27177	1566	6887	6680	207
F. Industri .....	14569	13536	1033	11387	10487	900	3182	3049	133
Av dette:									
381 Skipsindustri .....	1041	1038	3	853	850	3	188	188	-
I. Varehandel .....	12841	12197	644	10637	10048	589	2204	2149	55
Av dette:									
621-									
622 Nærings- og nytelsesmidler									
engros .....	2551	2381	170	2084	1933	151	467	448	19
633 Bygningsartikler m.v. engros	2053	2036	17	1653	1638	15	400	398	2
635 Maskiner og utstyr engros ..	1329	1311	18	1135	1119	16	194	192	2
L. Sjøtransport .....	3672	3663	9	3376	3367	9	296	296	-
Andre næringer .....	4548	4461	87	3343	3275	68	1205	1186	19
89 Diversearbeid .....	2185	2088	97	1345	1285	60	840	803	37

Tabell 22 (forts.). Personer 16 år og over med inntekt av eget arbeid som viktigste kilde til livsopphold, etter bostedsstrøk, kjønn, yrkesområde og næringsgruppe. Hele landet  
*Persons 16 years and over with income from own work as main source of livelihood, by area of residence, sex, minor occupational group and industry group. The whole country*

Yrkesområde og næringsgruppe <i>Minor occupational group and industry group</i>	I alt <i>Total</i>	Menn <i>Males</i>	Kvinner <i>Females</i>	Bostedsstrøk <i>Area of residence</i>					
				Tettbygd <i>Densely populated</i>			Spredtbygd <i>Sparsely populated</i>		
				I alt	Menn	Kvinner	I alt	Menn	Kvinner
				<i>Total</i>	<i>Males</i>	<i>Females</i>	<i>Total</i>	<i>Males</i>	<i>Females</i>
90 Sivilt overvåkings- og trygging-arbeid .....	11614	11186	428	10113	9745	368	1501	1441	60
N. Offentlig administrasjon og forsvar .....	7393	7263	130	6343	6221	122	1050	1042	8
Av dette:									
811 Statsadministrasjon .....	1410	1394	16	1275	1260	15	135	134	1
813 Politi og rettsvesen .....	5671	5565	106	4828	4729	99	843	836	7
O. Offentlig og privat tjenesteyting .....	2716	2549	167	2499	2360	139	217	189	28
Andre næringer .....	1505	1374	131	1271	1164	107	234	210	24
91 Hotell- og restaurantarbeid, husarbeid .....	40944	9646	31298	27312	6913	20399	13632	2733	10899
L. Sjøtransport .....	4618	4276	342	3087	2843	244	1531	1433	98
Av dette:									
710 Utenriks sjøfart .....	3803	3564	239	2753	2557	196	1050	1007	43
O. Offentlig og privat tjenesteyting .....	8765	446	8319	5988	319	5669	2777	127	2650
Av dette:									
831 Sykehus, sanatorier m.v. ...	4809	222	4587	3488	168	3320	1321	54	1267
P. Personlig tjenesteyting .....	23858	3808	20050	15838	3105	12733	8020	703	7317
Av dette:									
910 Lønt husarbeid .....	12088	53	12035	6792	35	6757	5296	18	5278
921 Spisesteder, restauranter ..	5603	1548	4055	4671	1365	3306	932	183	749
922 Hoteller, pensjonater m.v. .	6132	2202	3930	4345	1702	2643	1787	500	1287
Andre næringer .....	3703	1116	2587	2399	646	1753	1304	470	834
92 Serveringsarbeid .....	15809	3026	12783	12502	2596	9906	3307	430	2877
L. Sjøtransport .....	3039	479	2560	2107	318	1789	932	161	771
Av dette:									
710 Utenriks sjøfart .....	2604	415	2189	1896	290	1606	708	125	583
P. Personlig tjenesteyting .....	11672	2480	9192	9432	2226	7206	2240	254	1986
Av dette:									
921 Spisesteder, restauranter ..	8169	1453	6716	6795	1326	5469	1374	127	1247
922 Hoteller, pensjonater m.v. .	3493	1024	2469	2627	897	1730	866	127	739
Andre næringer .....	1098	67	1031	963	52	911	135	15	120
93 Vaktmester- og rengjøringsarbeid ..	41054	10659	30395	31893	8214	23679	9161	2445	6716
N. Offentlig administrasjon og forsvar .....	3569	991	2578	2679	690	1989	890	301	589
O. Offentlig og privat tjenesteyting .....	23202	5129	18073	17232	3707	13525	5970	1422	4548
Av dette:									
82 Undervisning .....	7598	2363	5235	5363	1655	3708	2235	708	1527
83 Helse- og veterinærvesen ...	8693	759	7934	6329	543	5786	2364	216	2148
86 Forretningsm. tjenesteyting.	3179	778	2401	2861	672	2189	318	106	212
P. Personlig tjenesteyting .....	4040	1077	2963	3021	768	2253	1019	309	710
Av dette:									
92 Hotell- og restaurantdrift ..	2921	411	2510	2237	340	1897	684	71	613
Andre næringer .....	10243	3462	6781	8961	3049	5912	1282	413	869
94 Hygiene og skjønnhetspleie .....	6992	2245	4747	6271	2107	4164	721	138	583
P. Personlig tjenesteyting .....	6579	2082	4497	5882	1951	3931	697	131	566
Av dette:									
932 Frisører m.v. ....	6348	1989	4359	5659	1863	3796	689	126	563
Andre næringer .....	413	163	250	389	156	233	24	7	17

Tabell 22 (forts.). Personer 16 år og over med inntekt av eget arbeid som viktigste kilde til livsopphold, etter bostedsstrøk, kjønn, yrkesområde og næringsgruppe. Hele landet  
*Persons 16 years and over with income from own work as main source of livelihood, by area of residence, sex, minor occupational group and industry group. The whole country*

Yrkesområde og næringsgruppe <i>Minor occupational group and industry group</i>	I alt <i>Total</i>	Menn <i>Males</i>	Kvinner <i>Females</i>	Bostedsstrøk <i>Area of residence</i>					
				Tettbygd <i>Densely populated</i>			Sparselt befolket <i>Sparsely populated</i>		
				I alt <i>Total</i>	Menn <i>Males</i>	Kvinner <i>Females</i>	I alt <i>Total</i>	Menn <i>Males</i>	Kvinner <i>Females</i>
95 Vaske-, rense- og strykearbeid ....	4148	962	3186	3428	802	2626	720	160	560
F. Industri .....	535	269	266	418	206	212	117	63	54
Av dette:									
243 Konfeksjonsfabr. og skredderier .....	413	208	205	317	157	160	96	51	45
O. Offentlig og privat tjenesteyting .....	1017	98	919	789	77	712	228	21	207
Av dette:									
831 Sykehus, sanatorier m.v. ...	908	87	821	703	68	635	205	19	186
P. Personlig tjenesteyting .....	2508	560	1948	2155	494	1661	353	66	287
Av dette:									
931 Vaskerier, renserier m.v. ..	2338	542	1796	2022	478	1544	316	64	252
Andre næringer .....	88	35	53	66	25	41	22	10	12
96 Sport og idrett .....	284	245	39	235	198	37	49	47	2
O. Offentlig og privat tjenesteyting .....	220	193	27	189	164	25	31	29	2
Andre næringer .....	64	52	12	46	34	12	18	18	-
97 Fotografarbeid .....	1143	973	170	1067	906	161	76	67	9
F. Industri .....	183	167	16	175	159	16	8	8	-
Av dette:									
281 Forlag o.l. ....	119	111	8	112	104	8	7	7	-
I. Varehandel .....	67	60	7	65	58	7	2	2	-
Av dette:									
645 Ur, optiske art., musikk-instrumenter m.v. detalj ...	62	55	7	60	53	7	2	2	-
O. Offentlig og privat tjenesteyting .....	185	153	32	178	146	32	7	7	-
Av dette:									
872 Kringkasting, teater, orkester m.v. ....	55	51	4	53	49	4	2	2	-
P. Personlig tjenesteyting .....	676	566	110	621	520	101	55	46	9
Av dette:									
933 Fotografer .....	670	560	110	615	514	101	55	46	9
Andre næringer .....	32	27	5	28	23	5	4	4	-
98 Begravelsesservice .....	129	110	19	110	93	17	19	17	2
P. Personlig tjenesteyting .....	119	101	18	100	84	16	19	17	2
Andre næringer .....	10	9	1	10	9	1	-	-	-
99 Annet servicearbeid .....	609	353	256	544	304	240	65	49	16
O. Offentlig og privat tjenesteyting .....	290	136	154	275	127	148	15	9	6
Av dette:									
87 Underholdning m.v. ....	232	117	115	220	110	110	12	7	5
P. Personlig tjenesteyting .....	176	101	75	147	79	68	29	22	7
Av dette:									
92 Hotell- og restaurantdrift .	142	87	55	118	70	48	24	17	7
Andre næringer .....	143	114	29	122	98	24	21	18	3
X1 Militært arbeid .....	32356	32356	-	23355	23355	-	9001	9001	-
X2 Uoppgitt yrke .....	2702	2045	657	2102	1572	530	600	473	127

TABELL 23. PERSONER 16 ÅR OG OVER MED INNTekt AV EGET ARBEID SOM VIKTIGSTE KILDE TIL LIVSOPPhold, ETTER YRKESSTATUS, NÆRINGSGRUPPE OG KJØNN. HELE LANDET PERSONS 16 YEARS AND OVER WITH INCOME FROM OWN WORK AS MAIN SOURCE OF LIVELIHOOD, BY STATUS, INDUSTRY GROUP AND SEX. THE WHOLE COUNTRY

NÆRINGSGRUPPE OG KJØNN INDUSTRY GROUP AND SEX	YRKESSTATUS STATUS								UOPP- GITT NOT RE- PORTED
	I ALT TOTAL	ANSATTE EM- PLOYEES	SELVSTENDIGE PROPRIETORS			FAMILIEMEDLEMMER <sup>1)</sup>		UNPAID FAMILY WORKERS <sup>1)</sup>	
			I ALT TOTAL	MED LEID HJELP EM- PLOYERS	UTEN LEID HJELP OWN- ACCOUNT WORKERS	I ALT TOTAL	AV DETTE: GIFTE OF WHICH: MARRIED		
I ALT TOTAL	1462159	1217555	198714	66876	131838	45674	31327	216	
MENN MALES	1057765	861484	183885	60271	123614	12241	2132	155	
KVINNER FEMALES	404394	356071	14829	6605	8224	33433	29195	61	
A. JORDBRUK I ALT	130833	13772	81882	12565	69317	35179	22689	-	
01 JORDBRUK	130833	13772	81882	12565	69317	35179	22689	-	
MENN	100792	11781	78692	11630	67062	10319	1541	-	
KVINNER	30041	1991	3190	935	2255	24860	21148	-	
011 GÅRDSDRIFT, GARTNERI OG HUSDYRHOLD	130588	13634	81780	12541	69239	35174	22689	-	
MENN	100557	11652	78590	11606	66984	10315	1541	-	
KVINNER	30031	1982	3190	935	2255	24859	21148	-	
012 TJENESTER I TILKN. TIL GÅRDSDRIFT	245	138	102	24	78	5	-	-	
MENN	235	129	102	24	78	4	-	-	
KVINNER	10	9	-	-	-	1	-	-	
B. SKOGBRUK M.V. I ALT	11773	10439	1205	419	786	129	36	-	
02 SKOGBRUK M.V.	11773	10439	1205	419	786	129	36	-	
MENN	11570	10295	1161	390	771	114	23	-	
KVINNER	203	144	44	29	15	15	13	-	
021 SKOGSKJØTSEL M.V.	1475	1175	278	111	167	22	7	-	
MENN	1386	1102	267	102	165	17	3	-	
KVINNER	89	73	11	9	2	5	4	-	
022 TØMMERHOGST M.V.	10198	9214	886	306	580	98	20	-	
MENN	10118	9158	864	287	577	96	19	-	
KVINNER	80	56	22	19	3	2	1	-	
029 VIRKSOMHET UNDER SKOGBRUK ELLERS	100	50	41	2	39	9	9	-	
MENN	66	35	30	1	29	1	1	-	
KVINNER	34	15	11	1	10	8	8	-	
C. FISKE M.V. I ALT	27362	13460	13569	3227	10342	333	83	-	
MENN	27161	13308	13548	3226	10322	305	61	-	
KVINNER	201	152	21	1	20	28	22	-	
04 FISKE	27246	13359	13555	3216	10339	332	83	-	
MENN	27045	13207	13534	3215	10319	304	61	-	
KVINNER	201	152	21	1	20	28	22	-	
040 FISKE	27246	13359	13555	3216	10339	332	83	-	
MENN	27045	13207	13534	3215	10319	304	61	-	
KVINNER	201	152	21	1	20	28	22	-	
05 SELFANGST, SMÅHVALFANGST M.V.	116	101	14	11	3	1	-	-	
MENN	116	101	14	11	3	1	-	-	
KVINNER	-	-	-	-	-	-	-	-	
051 SELFANGST M.V.	55	51	4	2	2	-	-	-	
MENN	55	51	4	2	2	-	-	-	
KVINNER	-	-	-	-	-	-	-	-	
052 SMÅHVALFANGST	61	50	10	9	1	1	-	-	
MENN	61	50	10	9	1	1	-	-	
KVINNER	-	-	-	-	-	-	-	-	
D. HVALFANGST I ALT	51	51	-	-	-	-	-	-	
06 HVALFANGST	51	51	-	-	-	-	-	-	
MENN	50	50	-	-	-	-	-	-	
KVINNER	1	1	-	-	-	-	-	-	
061 PELAGISK HVALFANGST	24	24	-	-	-	-	-	-	
MENN	24	24	-	-	-	-	-	-	
KVINNER	-	-	-	-	-	-	-	-	
062 STORHV.F. FRA LANDST., FJ. FARVANN	19	19	-	-	-	-	-	-	
MENN	19	19	-	-	-	-	-	-	
KVINNER	-	-	-	-	-	-	-	-	
063 STORHV.F. FRA LANDST., NORSKEKYSTEN	8	8	-	-	-	-	-	-	
MENN	7	7	-	-	-	-	-	-	
KVINNER	1	1	-	-	-	-	-	-	
E. BERGVERKSDRIFT M.V. I ALT	9350	8990	350	202	148	10	3	-	
MENN	8919	8562	349	201	148	8	1	-	
KVINNER	431	428	1	1	-	2	2	-	
11 KULLGRUVER	809	809	-	-	-	-	-	-	
MENN	725	725	-	-	-	-	-	-	
KVINNER	84	84	-	-	-	-	-	-	
110 KULLGRUVER	809	809	-	-	-	-	-	-	
MENN	725	725	-	-	-	-	-	-	
KVINNER	84	84	-	-	-	-	-	-	

NOTE: 1) PERSONER MED ARBEID SOM FAMILIEMEDLEM UTEN FAST LØNN I FAMILIEBEDRIFT.

NOTE: 1) PERSONS WORKING AS FAMILY MEMBER WITHOUT FIXED WAGES OR SALARIES IN A FAMILY ENTERPRISE.

TABELL 23 (FORTS.). PERSONER 16 ÅR OG OVER MED INNTEKT AV EGET ARBEID SOM VIKTIGSTE KILDE TIL LIVSOPPHOLD, ETTER YRKESSTATUS, NÆRINGSGRUPPE OG KJØNN. HELE LANDET PERSONS 16 YEARS AND OVER WITH INCOME FROM OWN WORK AS MAIN SOURCE OF LIVELIHOOD, BY STATUS, INDUSTRY GROUP AND SEX. THE WHOLE COUNTRY

NÆRINGSGRUPPE OG KJØNN INDUSTRY GROUP AND SEX	I ALT TOTAL	ANSATTE EM- PLOYEES	YRKESSTATUS STATUS					UOPP- GITT NOT RE- PORTED	
			SELVSTENDIGE		PROPRIETORS		FAMILIEMEDLEMMER <sup>1)</sup>		
			I ALT TOTAL	MED LEID HJELP EM- PLOYERS	UTEN LEID HJELP OWN- ACCOUNT WORKERS	UNPAID FAMILY WORKERS <sup>1)</sup>	I ALT TOTAL		AV DETTE: GIFTE OF WHICH: MARRIED
12 MALMGRUVER .....	4690	4690	-	-	-	-	-	-	
MENN .....	4449	4449	-	-	-	-	-	-	
KVINNER .....	241	241	-	-	-	-	-	-	
121 JERNMALMGRUVER .....	2336	2336	-	-	-	-	-	-	
MENN .....	2239	2239	-	-	-	-	-	-	
KVINNER .....	97	97	-	-	-	-	-	-	
122 SVOVELKIS- OG KOPPERGRUVER .....	2012	2012	-	-	-	-	-	-	
MENN .....	1884	1884	-	-	-	-	-	-	
KVINNER .....	128	128	-	-	-	-	-	-	
129 MALMGRUVER ELLERS .....	342	342	-	-	-	-	-	-	
MENN .....	326	326	-	-	-	-	-	-	
KVINNER .....	16	16	-	-	-	-	-	-	
13 OLJE- OG GASSBORING .....	274	274	-	-	-	-	-	-	
MENN .....	261	261	-	-	-	-	-	-	
KVINNER .....	13	13	-	-	-	-	-	-	
130 OLJE- OG GASSBORING .....	274	274	-	-	-	-	-	-	
MENN .....	261	261	-	-	-	-	-	-	
KVINNER .....	13	13	-	-	-	-	-	-	
14 STEIN-, SAND- OG GRUSDRIFT .....	2616	2296	310	172	138	10	3	-	
MENN .....	2553	2236	309	171	138	8	1	-	
KVINNER .....	63	60	1	1	-	2	2	-	
141 STEINBROTT .....	1873	1689	182	84	98	2	1	-	
MENN .....	1837	1654	182	84	98	1	-	-	
KVINNER .....	36	35	-	-	-	1	1	-	
142 SAND- OG GRUSDRIFT .....	743	607	128	88	40	8	2	-	
MENN .....	716	582	127	87	40	7	1	-	
KVINNER .....	27	25	1	1	-	1	1	-	
15 MINERALBROTT .....	832	811	21	15	6	-	-	-	
MENN .....	808	787	21	15	6	-	-	-	
KVINNER .....	24	24	-	-	-	-	-	-	
151 KALKSTEINBROTT .....	270	264	6	5	1	-	-	-	
MENN .....	267	261	6	5	1	-	-	-	
KVINNER .....	3	3	-	-	-	-	-	-	
152 KVARTS- OG FELTSPATBROTT .....	133	119	14	9	5	-	-	-	
MENN .....	129	115	14	9	5	-	-	-	
KVINNER .....	4	4	-	-	-	-	-	-	
159 MINERALBROTT ELLERS .....	429	428	1	1	-	-	-	-	
MENN .....	412	411	1	1	-	-	-	-	
KVINNER .....	17	17	-	-	-	-	-	-	
19 DIVERSE EKSTRAKTIV VIRKSOMHET .....	129	110	19	15	4	-	-	-	
MENN .....	123	104	19	15	4	-	-	-	
KVINNER .....	6	6	-	-	-	-	-	-	
190 EKSTRAKTIV VIRKSOMHET ELLERS .....	129	110	19	15	4	-	-	-	
MENN .....	123	104	19	15	4	-	-	-	
KVINNER .....	6	6	-	-	-	-	-	-	
F. INDUSTRI I ALT .....	39096	372287	17474	9714	7760	1139	870	6	
MENN .....	319444	302827	16302	9387	6915	310	99	5	
KVINNER .....	71462	69460	1172	327	845	829	771	1	
20 NÆRINGSMIDDELINDUSTRI .....	47019	44385	2265	1672	593	369	299	-	
MENN .....	32126	29917	2128	1610	518	81	32	-	
KVINNER .....	14893	14468	137	62	75	288	267	-	
201 SLAKTERIER M.V. ....	7247	6898	313	233	80	36	27	-	
MENN .....	5580	5262	310	230	80	8	2	-	
KVINNER .....	1667	1636	3	3	-	28	25	-	
202 MJØLKEFOREDLING .....	6907	6901	5	4	1	1	1	-	
MENN .....	5220	5215	5	4	1	-	-	-	
KVINNER .....	1687	1686	-	-	-	1	1	-	
203 FRUKT- OG GRØNNSAKKONSERVERING .....	1140	1124	14	14	-	2	1	-	
MENN .....	603	588	14	14	-	1	-	-	
KVINNER .....	537	536	-	-	-	1	1	-	
204 FISKE- OG KJØTTHERMETIKKFABRIKKER ..	4523	4463	53	43	10	7	6	-	
MENN .....	1899	1849	49	41	8	1	-	-	
KVINNER .....	2624	2614	4	2	2	6	6	-	
205 FISKETILVIRKING .....	11759	11211	481	392	89	67	46	-	
MENN .....	7840	7354	457	378	79	29	13	-	
KVINNER .....	3919	3857	24	14	10	38	33	-	
206 MØLLER M.V. ....	1819	1719	92	54	38	8	5	-	
MENN .....	1627	1532	90	54	36	5	2	-	
KVINNER .....	192	187	2	-	2	3	3	-	
207 BAKERIER M.V. ....	7562	6113	1209	864	345	240	207	-	
MENN .....	5617	4471	1112	826	286	34	14	-	
KVINNER .....	1945	1642	97	38	59	206	193	-	
208 SJOKOLADE- OG DROPSFABRIKKER .....	2460	2444	16	11	5	-	-	-	
MENN .....	1152	1136	16	11	5	-	-	-	
KVINNER .....	1308	1308	-	-	-	-	-	-	
209 NÆRINGSMIDDELINDUSTRI ELLERS .....	3602	3512	82	57	25	8	6	-	
MENN .....	2588	2510	75	52	23	3	1	-	
KVINNER .....	1014	1002	7	5	2	5	5	-	

NOTE: 1) PERSONER MED ARBEID SOM FAMILIEMEDLEM UTEN FAST LØNN I FAMILIEBEDRIFT.

NOTE: 1) PERSONS WORKING AS FAMILY MEMBER WITHOUT FIXED WAGES OR SALARIES IN A FAMILY ENTERPRISE.

TABELL 23 (FORTS.). PERSONER 16 ÅR OG OVER MED INNTEKT AV EGET ARBEID SOM VIKTIGSTE KILDE TIL LIVSOPPHOOLD, ETTER YRKESSTATUS, NÆRINGSGRUPPE OG KJØNN. HELE LANDET PERSONS 16 YEARS AND OVER WITH INCOME FROM OWN WORK AS MAIN SOURCE OF LIVELIHOOD, BY STATUS, INDUSTRY GROUP AND SEX. THE WHOLE COUNTRY

NÆRINGSGRUPPE OG KJØNN INDUSTRY GROUP AND SEX	I ALT TOTAL	ANSATTE EM- PLOYEES	YRKESSTATUS STATUS						UOPP- GITT NOT RE- PORTED
			SELVSTENDIGE PROPRIETORS		FAMILIEMEDLEMMER <sup>1)</sup>		UNPAID FAMILY WORKERS <sup>1)</sup>		
			I ALT TOTAL	MED LEID HJELP EM- PLOYERS	UTEN LEID HJELP OWN- ACCOUNT WORKERS	I ALT TOTAL		AV DETTE: GIFTE OG WHICH: MARRIED	
21	DRIKKEVAREINDUSTRI	4565	4508	50	44	6	7	5	-
	MENN	3976	3925	49	43	6	2	-	-
	KVINNER	589	583	1	1	-	5	5	-
211	BRENNEVINSTILVIRKING, VINFABRIKKER	257	255	2	2	-	-	-	-
	MENN	214	212	2	2	-	-	-	-
	KVINNER	43	43	-	-	-	-	-	-
213	ØLBRYGGERIER	3021	3015	6	5	1	-	-	-
	MENN	2668	2662	6	5	1	-	-	-
	KVINNER	353	353	-	-	-	-	-	-
214	MINERALVANNFABRIKKER M.V.	1287	1238	42	37	5	7	5	-
	MENN	1094	1051	41	36	5	2	-	-
	KVINNER	193	187	1	1	-	5	5	-
22	TOBAKKSINDUSTRI	1515	1512	3	3	-	-	-	-
	MENN	852	849	3	3	-	-	-	-
	KVINNER	663	663	-	-	-	-	-	-
220	TOBAKKSINDUSTRI	1515	1512	3	3	-	-	-	-
	MENN	852	849	3	3	-	-	-	-
	KVINNER	663	663	-	-	-	-	-	-
23	TEKSTILINDUSTRI	13553	13146	379	183	196	27	17	1
	MENN	6925	6683	232	159	73	9	1	1
	KVINNER	6628	6463	147	24	123	18	16	-
231	SPINNERIER, VEVERIER M.V.	7055	6887	158	49	109	10	7	-
	MENN	3829	3759	67	37	30	3	1	-
	KVINNER	3226	3128	91	12	79	7	6	-
232	TRIKOTASJEFABRIKKER	3725	3592	120	69	51	13	10	-
	MENN	1138	1067	69	58	11	2	-	-
	KVINNER	2587	2525	51	11	40	11	10	-
233	REIPSLAGERIER, FISKEGARNSFABR. O.L.L.	1671	1584	83	54	29	3	-	1
	MENN	1176	1092	80	54	26	3	-	1
	KVINNER	495	492	3	-	3	-	-	-
239	TEKSTILINDUSTRI ELLERS	1102	1083	18	11	7	1	-	-
	MENN	782	765	16	10	6	1	-	-
	KVINNER	320	318	2	1	1	-	-	-
24	BEKLEDNINGSINDUSTRI M.V.	22630	20599	1901	639	1262	129	116	1
	MENN	7276	5991	1275	552	723	10	7	-
	KVINNER	15354	14608	626	87	539	119	109	1
241	SKOFABRIKKER	2991	2880	105	54	51	6	6	-
	MENN	1531	1431	100	53	47	-	-	-
	KVINNER	1460	1449	5	1	4	6	6	-
242	SKOEPARASJONSVERKSTEDER	669	264	394	45	349	11	10	-
	MENN	592	200	391	43	348	1	-	-
	KVINNER	77	64	3	2	1	10	10	-
243	KONFEKSJONSFABR. OG SKREDDERIER	15404	14254	1073	349	724	77	68	-
	MENN	3835	3298	533	286	247	4	4	-
	KVINNER	11569	10956	540	63	477	73	64	-
244	BEKLEDNINGSINDUSTRI ELLERS	1488	1273	191	118	73	23	22	1
	MENN	544	388	153	104	49	3	3	-
	KVINNER	944	885	38	14	24	20	19	1
249	SØM AV TEKSTILVARER ELLERS	2078	1928	138	73	65	12	10	-
	MENN	774	674	98	66	32	2	-	-
	KVINNER	1304	1254	40	7	33	10	10	-
25	TREINDUSTRI	19896	18628	1207	767	440	61	36	-
	MENN	18996	17766	1196	757	439	34	11	-
	KVINNER	900	862	11	10	1	27	25	-
251	SAGBRUK OG HØVLERIER	10944	10234	678	488	190	32	15	-
	MENN	10641	9947	674	484	190	20	5	-
	KVINNER	303	287	4	4	-	12	10	-
252	PROD. AV BYGNINGSART. M.V. AV TRE	7435	7192	229	127	102	14	8	-
	MENN	6977	6736	229	127	102	12	6	-
	KVINNER	458	456	-	-	-	2	2	-
253	KASSE- OG TØNNEFABRIKKER	579	482	93	57	36	4	3	-
	MENN	552	459	92	56	36	1	-	-
	KVINNER	27	23	1	1	-	3	3	-
259	TREINDUSTRI ELLERS	938	720	207	95	112	11	10	-
	MENN	826	624	201	90	111	1	-	-
	KVINNER	112	96	6	5	1	10	10	-
26	MØBEL- OG INNREDNINGSINDUSTRI	17778	15167	2542	1297	1245	68	47	1
	MENN	16550	13994	2531	1293	1238	24	4	1
	KVINNER	1228	1173	11	4	7	44	43	-
261	MØBELINDUSTRI	9613	8505	1071	514	557	36	31	1
	MENN	8672	7602	1062	511	551	7	2	1
	KVINNER	941	903	9	3	6	29	29	-
262	INNREDNINGSINDUSTRI	8165	6662	1471	783	688	32	16	-
	MENN	7878	6392	1469	782	687	17	2	-
	KVINNER	287	270	2	1	1	15	14	-

NOTE: 1) PERSONER MED ARBEID SOM FAMILIEMEDLEM UTEN FAST LØNN I FAMILIEBEDRIFT.

NOTE: 1) PERSONS WORKING AS FAMILY MEMBER WITHOUT FIXED WAGES OR SALARIES IN A FAMILY ENTERPRISE.

TABELL 23 (FORTS.). PERSONER 16 ÅR OG OVER MED INNTEKT AV EGET ARBEID SOM VIKTIGSTE KILDE TIL LIVSOPPHOLD, ETTER YRKESSTATUS, NÆRINGSGRUPPE OG KJØNN. HELE LANDET PERSONS 16 YEARS AND OVER WITH INCOME FROM OWN WORK AS MAIN SOURCE OF LIVELIHOOD, BY STATUS, INDUSTRY GROUP AND SEX. THE WHOLE COUNTRY

NÆRINGSGRUPPE OG KJØNN INDUSTRY GROUP AND SEX	I ALT TOTAL	ANSATTE EM- PLOYEES	YRKESSTATUS STATUS						UOPP- GITT NOT RE- PORTED
			I ALT TOTAL	SELVSTENDIGE PROPRIETORS		FAMILIEMEDLEMMER <sup>1)</sup>		AV DETTE: GIFTE OF WHICH: MARRIED	
				MED LEID HJELP EM- PLOYERS	UTEN LEID HJELP OWN- ACCOUNT WORKERS	I ALT TOTAL	UNPAID FAMILY WORKERS <sup>1)</sup>		
27 TREFOREDLINGSINDUSTRI	24387	24295	90	67	23	2	2	-	
MENN	20904	20819	85	63	22	-	-	-	
KVINNER	3483	3476	5	4	1	2	2	-	
271 TRESLIPERIER	2852	2846	6	4	2	-	-	-	
MENN	2755	2749	6	4	2	-	-	-	
KVINNER	97	97	-	-	-	-	-	-	
272 CELLULOSEFABRIKKER	4017	4017	-	-	-	-	-	-	
MENN	3759	3759	-	-	-	-	-	-	
KVINNER	258	258	-	-	-	-	-	-	
273 PAPIR-, PAPP- OG KARTONGFABRIKKER	11658	11632	26	17	9	-	-	-	
MENN	10070	10045	25	16	9	-	-	-	
KVINNER	1588	1587	1	1	-	-	-	-	
274 WALLBOARDFABRIKKER O.L.	1079	1078	1	-	1	-	-	-	
MENN	1025	1024	1	-	1	-	-	-	
KVINNER	54	54	-	-	-	-	-	-	
275 PAPIR- OG PAPPVAREFABRIKKER	4781	4722	57	46	11	2	2	-	
MENN	3295	3242	53	43	10	-	-	-	
KVINNER	1486	1480	4	3	1	2	2	-	
28 GRAFISK INDUSTRI, FORLAG M.V.	23584	22504	1006	672	334	74	63	-	
MENN	17046	16080	948	638	310	18	8	-	
KVINNER	6538	6424	58	34	24	56	55	-	
281 FORLAG O.L.	9487	9272	205	109	96	10	8	-	
MENN	6074	5890	182	100	82	2	1	-	
KVINNER	3413	3382	23	9	14	8	7	-	
282 TRYKKERIER	11691	10977	663	466	197	51	43	-	
MENN	9550	8900	637	447	190	13	5	-	
KVINNER	2141	2077	26	19	7	38	38	-	
283 BOKBINDERIER	1681	1584	87	55	32	10	9	-	
MENN	821	736	82	52	30	3	2	-	
KVINNER	860	848	5	3	2	7	7	-	
289 GRAFISK INDUSTRI ELLERS	725	671	51	42	9	3	3	-	
MENN	601	554	47	39	8	-	-	-	
KVINNER	124	117	4	3	1	3	3	-	
29 LÆRINDUSTRI	1439	1315	118	59	59	6	4	-	
MENN	1019	904	114	56	58	1	-	-	
KVINNER	420	411	4	3	1	5	4	-	
291 GARVERIER	431	419	12	10	2	-	-	-	
MENN	385	373	12	10	2	-	-	-	
KVINNER	46	46	-	-	-	-	-	-	
292 PELSBEREDERIER	216	197	17	9	8	2	1	-	
MENN	163	147	16	8	8	-	-	-	
KVINNER	53	50	1	1	-	2	1	-	
293 LÆRVAREFABRIKKER	792	699	89	40	49	4	3	-	
MENN	471	384	86	38	48	1	-	-	
KVINNER	321	315	3	2	1	3	3	-	
30 GUMMIVAREINDUSTRI	4016	3881	132	92	40	3	2	-	
MENN	3186	3067	119	82	37	-	-	-	
KVINNER	830	814	13	10	3	3	2	-	
301 GUMMIVAREFABRIKKER	3148	3127	21	13	8	-	-	-	
MENN	2380	2361	19	12	7	-	-	-	
KVINNER	768	766	2	1	1	-	-	-	
302 VULKANISERINGSVERKSTEDER	868	754	111	79	32	3	2	-	
MENN	806	706	100	70	30	-	-	-	
KVINNER	62	48	11	9	2	3	2	-	
31 KJEMISK INDUSTRI	21158	21037	115	80	35	6	4	-	
MENN	18166	18058	106	76	30	2	-	-	
KVINNER	2992	2979	9	4	5	4	4	-	
311 KJEMISK GRUNNINDUSTRI	11344	11323	20	12	8	1	-	-	
MENN	10475	10458	16	11	5	1	-	-	
KVINNER	869	865	4	1	3	-	-	-	
312 OLJE- OG FETTINDUSTRI	3787	3759	27	17	10	1	-	-	
MENN	3552	3525	26	16	10	1	-	-	
KVINNER	235	234	1	1	-	-	-	-	
313 MALING- OG LAKKFABRIKKER	2249	2238	11	8	3	-	-	-	
MENN	1870	1859	11	8	3	-	-	-	
KVINNER	379	379	-	-	-	-	-	-	
319 KJEMISK INDUSTRI ELLERS	3778	3717	57	43	14	4	4	-	
MENN	2269	2216	53	41	12	-	-	-	
KVINNER	1509	1501	4	2	2	4	4	-	
32 KULL- OG MINERALOLJEFOREDLING	1841	1835	6	4	2	-	-	-	
MENN	1735	1729	6	4	2	-	-	-	
KVINNER	106	106	-	-	-	-	-	-	
321 PROD. AV ASFALTPAPP, TJÆREPAPP O.L.	463	463	-	-	-	-	-	-	
MENN	413	413	-	-	-	-	-	-	
KVINNER	50	50	-	-	-	-	-	-	
329 KULL- OG MINERALOLJEFOEDL. ELLERS	1378	1372	6	4	2	-	-	-	
MENN	1322	1316	6	4	2	-	-	-	
KVINNER	56	56	-	-	-	-	-	-	

NOTE: 1) PERSONER MED ARBEID SOM FAMILIEMEDLEM UTEN FAST LØNN I FAMILIEBEDRIFT.

NOTE: 1) PERSONS WORKING AS FAMILY MEMBER WITHOUT FIXED WAGES OR SALARIES IN A FAMILY ENTERPRISE.

TABELL 23 (FORTS.). PERSONER 16 ÅR OG OVER MED INNTEKT AV EGET ARBEID SOM VIKTIGSTE KILDE TIL LIVSOPPHELD, ETTER YRKESSTATUS, NÆRINGSGRUPPE OG KJØNN. HELE LANDET PERSONS 16 YEARS AND OVER WITH INCOME FROM OWN WORK AS MAIN SOURCE OF LIVELIHOOD, BY STATUS, INDUSTRY GROUP AND SEX. THE WHOLE COUNTRY

NÆRINGSGRUPPE OG KJØNN INDUSTRY GROUP AND SEX	I ALT TOTAL	ANSATTE EM- PLOYEES	YRKESSTATUS STATUS					FAMILIEMEDLEMMER <sup>1)</sup>		UOPP- GITT NOT RE- PORTED
			SELVSTENDIGE		PROPRIETORS		UNPAID		AV DETTE: GIFTE OG WHICH: MARRIED	
			I ALT TOTAL	MED LEID HJELP EM- PLOYERS	UTEN LEID HJELP OWN- ACCOUNT WORKERS	FAMILY WORKERS <sup>1)</sup>				
						I ALT TOTAL	AV DETTE: GIFTE OG WHICH: MARRIED			
33 JORD- OG STEINVAREINDUSTRI .....	13682	13088	558	369	189	35	22	1		
MENN .....	12346	11803	528	358	170	14	4	1		
KVINNER .....	1336	1285	30	11	19	21	18	-		
331 TEGLVERK .....	801	792	9	9	-	-	-	-		
MENN .....	780	774	6	6	-	-	-	-		
KVINNER .....	21	18	3	3	-	-	-	-		
332 GLASSINDUSTRI .....	1804	1762	38	22	16	4	3	-		
MENN .....	1551	1514	37	21	16	-	-	-		
KVINNER .....	253	248	1	1	-	4	3	-		
333 KERAMISK INDUSTRI .....	1815	1746	59	20	39	10	8	-		
MENN .....	1176	1133	40	19	21	3	1	-		
KVINNER .....	639	613	19	1	18	7	7	-		
334 SEMENTFABRIKKER .....	1643	1631	12	11	1	-	-	-		
MENN .....	1547	1538	9	8	1	-	-	-		
KVINNER .....	96	93	3	3	-	-	-	-		
335 SEMENTSTØPERIER OG BETONGBLAND. ....	4029	3774	241	201	40	14	7	-		
MENN .....	3900	3654	238	199	39	8	1	-		
KVINNER .....	129	120	3	2	1	6	6	-		
339 JORD- OG STEINVAREINDUSTRI ELLERS ..	3590	3383	199	106	93	7	4	1		
MENN .....	3392	3190	198	105	93	3	2	1		
KVINNER .....	198	193	1	1	-	4	2	-		
34 PRIMÆR JERN- OG METALLINDUSTRI .....	27042	26946	94	58	36	2	-	-		
MENN .....	25577	25482	94	58	36	1	-	-		
KVINNER .....	1465	1464	-	-	-	1	-	-		
341 PRIMÆR JERN- OG STÅLINDUSTRI .....	15106	15067	38	23	15	1	-	-		
MENN .....	14334	14295	38	23	15	1	-	-		
KVINNER .....	772	772	-	-	-	-	-	-		
342 ALUMINIUMSVERK .....	7552	7552	-	-	-	-	-	-		
MENN .....	7094	7094	-	-	-	-	-	-		
KVINNER .....	458	458	-	-	-	-	-	-		
343 RÅMETALLVERK ELLERS .....	2217	2214	3	1	2	-	-	-		
MENN .....	2121	2118	3	1	2	-	-	-		
KVINNER .....	96	96	-	-	-	-	-	-		
349 PRIMÆR METALLINDUSTRI ELLERS .....	2167	2113	53	34	19	1	-	-		
MENN .....	2028	1975	53	34	19	-	-	-		
KVINNER .....	139	138	-	-	-	1	-	-		
35 JERN- OG METALLVAREINDUSTRI .....	30077	28557	1456	811	645	62	48	2		
MENN .....	26400	24956	1429	791	638	13	5	2		
KVINNER .....	3677	3601	27	20	7	49	43	-		
351 PR. AV BYGN.ART. M.V. AV JERN, MET..	12907	12280	597	367	230	28	22	2		
MENN .....	11842	11242	591	363	228	7	2	2		
KVINNER .....	1065	1038	6	4	2	21	20	-		
352 JERN- OG METALLEMBALLASJEFABRIKKER ..	1375	1364	11	6	5	-	-	-		
MENN .....	936	927	9	5	4	-	-	-		
KVINNER .....	439	437	2	1	1	-	-	-		
353 PROD. AV HUSH.ART. AV JERN OG MET. .	1923	1884	33	24	9	6	5	-		
MENN .....	1617	1584	32	23	9	1	1	-		
KVINNER .....	306	300	1	1	-	5	4	-		
359 JERN- OG METALLVAREINDUSTRI ELLERS ..	13872	13029	815	414	401	28	21	-		
MENN .....	12005	11203	797	400	397	5	2	-		
KVINNER .....	1867	1826	18	14	4	23	19	-		
36 MASKININDUSTRI .....	18874	17813	1021	516	505	40	30	-		
MENN .....	17798	16772	1014	510	504	12	3	-		
KVINNER .....	1076	1041	7	6	1	28	27	-		
361 PROD. AV MASK. FOR BERGVERK OG IND..	2824	2734	88	76	12	2	1	-		
MENN .....	2685	2596	88	76	12	1	-	-		
KVINNER .....	139	138	-	-	-	1	1	-		
362 PROD. AV MASK. FOR JORDBR. OG SKOGBR.	2054	1991	59	42	17	4	3	-		
MENN .....	1940	1881	57	40	17	2	1	-		
KVINNER .....	114	110	2	2	-	2	2	-		
368 REPARASJONSVERKSTEDER FOR MASKINER ..	3765	3099	642	270	372	24	18	-		
MENN .....	3629	2981	641	269	372	7	2	-		
KVINNER .....	136	118	1	1	-	17	16	-		
369 MASKININDUSTRI ELLERS .....	10231	9989	232	128	104	10	8	-		
MENN .....	9544	9314	228	125	103	2	-	-		
KVINNER .....	687	675	4	3	1	8	8	-		
37 ELEKTROTEKNIK INDUSTRY .....	21858	21403	433	211	222	22	20	-		
MENN .....	17212	16783	426	206	220	3	1	-		
KVINNER .....	4646	4620	7	5	2	19	19	-		
371 PR. AV EL.TEKN.PROD.- OG FORDEL.MAT.	8881	8797	76	51	25	8	8	-		
MENN .....	7312	7236	75	51	24	1	1	-		
KVINNER .....	1569	1561	1	-	1	7	7	-		
372 PR. AV SIGNAL-, RADIO- O.A. TELEMAT..	8209	8161	45	32	13	3	3	-		
MENN .....	5986	5942	44	31	13	-	-	-		
KVINNER .....	2223	2219	1	1	-	3	3	-		
378 ELEKTROTEKNISKE REPARASJONSVERKST. .	1292	1024	259	87	172	9	7	-		
MENN .....	1184	926	256	85	171	2	-	-		
KVINNER .....	108	98	3	2	1	7	7	-		
379 PROD. AV ELEKTROTEKN. ART. ELLERS ..	3476	3421	53	41	12	2	2	-		
MENN .....	2730	2679	51	39	12	-	-	-		
KVINNER .....	746	742	2	2	-	2	2	-		

NOTE: 1) PERSONER MED ARBEID SOM FAMILIEMEDLEM UTEN FAST LØNN I FAMILIEBEDRIFT.

NOTE: 1) PERSONS WORKING AS FAMILY MEMBER WITHOUT FIXED WAGES OR SALARIES IN A FAMILY ENTERPRISE.



TABELL 23 (FORTS.). PERSONER 16 ÅR OG OVER MED INNTÆKT AV EGET ARBEID SOM VIKTIGSTE KILDE TIL LIVSOPPHOLD, ETTER YRKESSTATUS, NÆRINGSGRUPPE OG KJØNN. HELE LANDET PERSONS 16 YEARS AND OVER WITH INCOME FROM OWN WORK AS MAIN SOURCE OF LIVELIHOOD, BY STATUS, INDUSTRY GROUP AND SEX. THE WHOLE COUNTRY

NÆRINGSGRUPPE OG KJØNN INDUSTRY GROUP AND SEX	YRKESSTATUS STATUS							
	I ALT TOTAL	ANSATTE EM- PLOYEES	SELVSTENDIGE PROPRIETORS		FAMILIEMEDLEMMER <sup>1)</sup>		UOPP- GITT NOT RE- PORTED	
			I ALT TOTAL	MED LEID HJELP EM- PLOYERS	UTEN LEID HJELP OWN- ACCOUNT WORKERS	UNPAID FAMILY WORKERS <sup>1)</sup>		AV DETTE: GIFTE OF WHICH: MARRIED
38 TRANSPORTMIDDELINDUSTRI .....	65930	62407	3365	1795	1570	158	96	-
MENN .....	63766	60345	3345	1778	1567	76	18	-
KVINNER .....	2164	2062	20	17	3	82	78	-
381 SKIPSINDUSTRI .....	38894	37895	954	534	420	45	22	-
MENN .....	37611	36628	951	533	418	32	11	-
KVINNER .....	1283	1267	3	1	2	13	11	-
382 JERNBANE- OG SPORVOGNSINDUSTRI .....	3579	3579	-	-	-	-	-	-
MENN .....	3521	3521	-	-	-	-	-	-
KVINNER .....	58	58	-	-	-	-	-	-
383 PROD. AV MOTORKJØRETØYER OG DELER ..	2126	1993	127	74	53	6	3	-
MENN .....	2012	1884	125	72	53	3	1	-
KVINNER .....	114	109	2	2	-	3	2	-
384 BILREPARASJONSVERKSTEDER .....	18778	16483	2190	1153	1037	105	70	-
MENN .....	18234	16018	2176	1140	1036	40	6	-
KVINNER .....	544	465	14	13	1	65	64	-
385 SYKKEL- OG MOTORSYKKELINDUSTRI .....	1022	962	60	16	44	-	-	-
MENN .....	924	865	59	15	44	-	-	-
KVINNER .....	98	97	1	1	-	-	-	-
386 FLYINDUSTRI .....	961	951	10	3	7	-	-	-
MENN .....	955	945	10	3	7	-	-	-
KVINNER .....	6	6	-	-	-	-	-	-
389 TRANSPORTMIDDELINDUSTRI ELLERS .....	570	544	24	15	9	2	1	-
MENN .....	509	484	24	15	9	1	-	-
KVINNER .....	61	60	-	-	-	1	1	-
39 DIVERSE INDUSTRI .....	10062	9261	733	375	358	68	59	-
MENN .....	7588	6904	674	350	324	10	5	-
KVINNER .....	2474	2357	59	25	34	58	54	-
391 INSTRUMENTMAKERVERKSTEDER .....	625	564	57	31	26	4	4	-
MENN .....	470	416	54	31	23	-	-	-
KVINNER .....	155	148	3	-	3	4	4	-
394 GULL-, SØLV- OG PLETTVAREINDUSTRI ..	1664	1455	191	84	107	18	16	-
MENN .....	1262	1084	176	79	97	2	1	-
KVINNER .....	402	371	15	5	10	16	15	-
395 MUSIKKINSTRUMENTINDUSTRI .....	241	201	38	12	26	2	2	-
MENN .....	199	162	37	11	26	-	-	-
KVINNER .....	42	39	1	1	-	2	2	-
396 SPORTSARTIKKELINDUSTRI .....	670	620	47	33	14	3	2	-
MENN .....	591	544	46	32	14	1	-	-
KVINNER .....	79	76	1	1	-	2	2	-
399 DIVERSE INDUSTRI ELLERS .....	6862	6421	400	215	185	41	35	-
MENN .....	5066	4698	361	197	164	7	4	-
KVINNER .....	1796	1723	39	18	21	34	31	-
G. BYGGE- OG ANLEGGSVIRKSOMHET I ALT ..	129125	105398	23286	9147	14139	437	253	4
MENN .....	125772	102311	23247	9118	14129	210	33	4
KVINNER .....	3353	3087	39	29	10	227	220	-
41 BYGGEVIRKSOMHET .....	92200	72855	19001	7266	11735	341	219	3
MENN .....	89884	70768	18971	7242	11729	142	23	3
KVINNER .....	2316	2087	30	24	6	199	196	-
411 ENTREPRENØRVIRKSOMHET .....	32551	31038	1463	1102	361	48	28	2
MENN .....	31701	30215	1459	1099	360	25	7	2
KVINNER .....	850	823	4	3	1	23	21	-
412 MURERVIRKSOMHET .....	5251	3537	1696	676	1020	18	10	-
MENN .....	5190	3487	1694	674	1020	9	1	-
KVINNER .....	61	50	2	2	-	9	9	-
413 TØMRING OG SNEKRING .....	21732	12407	9246	2514	6732	79	23	-
MENN .....	21576	12271	9244	2512	6732	61	5	-
KVINNER .....	156	136	2	2	-	18	18	-
414 RØRLEGGERVIRKSOMHET .....	8946	7441	1442	808	634	63	54	-
MENN .....	8511	7065	1435	802	633	11	2	-
KVINNER .....	435	376	7	6	1	52	52	-
415 ELEKTRISK INSTALLASJON .....	10017	9061	900	614	286	55	52	1
MENN .....	9525	8628	892	607	285	4	2	1
KVINNER .....	492	433	8	7	1	51	50	-
416 BYGNINGSMALING OG -TAPETSERING .....	7900	5010	2854	885	1969	36	26	-
MENN .....	7792	4932	2849	883	1966	11	1	-
KVINNER .....	108	78	5	2	3	25	25	-
419 BYGGEVIRKSOMHET ELLERS .....	5803	4361	1400	667	733	42	26	-
MENN .....	5589	4170	1398	665	733	21	5	-
KVINNER .....	214	191	2	2	-	21	21	-
42 ANLEGGSVIRKSOMHET .....	36925	32543	4285	1881	2404	96	34	1
MENN .....	35888	31543	4276	1876	2400	68	10	1
KVINNER .....	1037	1000	9	5	4	28	24	-
421 OFF. FORVALTNINGS ANLEGGSVIRKS. ....	8107	8044	63	6	57	-	-	-
MENN .....	8004	7941	63	6	57	-	-	-
KVINNER .....	103	103	-	-	-	-	-	-
422 OFF. BEDRIFTERS ANLEGGSVIRKSOMHET ..	5634	5615	18	4	14	1	1	-
MENN .....	5320	5303	16	3	13	1	1	-
KVINNER .....	314	312	2	1	1	-	-	-
423 PRIVAT ANLEGGSVIRKSOMHET .....	23184	18884	4204	1871	2333	95	33	1
MENN .....	22564	18299	4197	1867	2330	67	9	1
KVINNER .....	620	585	7	4	3	28	24	-

NOTE: 1) PERSONER MED ARBEID SOM FAMILIEMEDLEM UTEN FAST LØNN I FAMILIEBEDRIFT.

NOTE: 1) PERSONS WORKING AS FAMILY MEMBER WITHOUT FIXED WAGES OR SALARIES IN A FAMILY ENTERPRISE.

TABELL 23 (FORTS.). PERSONER 16 ÅR OG OVER MED INNTÉKT AV EGET ARBEID SOM VIKTIGSTE KILDE TIL LIVSOPPHELD, ETTER YRKESSTATUS, NÆRINGSGRUPPE OG KJØNN. HELE LANDET PERSONS 16 YEARS AND OVER WITH INCOME FROM OWN WORK AS MAIN SOURCE OF LIVELIHOOD, BY STATUS, INDUSTRY GROUP AND SEX. THE WHOLE COUNTRY

NÆRINGSGRUPPE OG KJØNN INDUSTRY GROUP AND SEX	I ALT TOTAL	ANSATTE EM- PLOYEES	SELVSTENDIGE		PROPRIETORS		FAMILIEMEDLEMMER <sup>1)</sup>		UOPP- GITT NOT RE- PORTED
			I ALT TOTAL	MED LEID HJELP EM- PLOYERS	UTEN LEID HJELP OWN- ACCOUNT WORKERS	UNPAID FAMILY WORKERS <sup>1)</sup>			
						I ALT TOTAL	AV DETTE: OF WHICH: MARRIED		
H. KRAFT- OG VANNFORSYNING M.V. I ALT .	15847	15784	60	27	33	3	2	-	
MENN .....	14511	14450	59	26	33	2	1	-	
KVINNER .....	1336	1334	1	1	-	1	1	-	
51 ELEKTRISITETS- OG GASSFORSYNING ....	13574	13563	11	3	8	-	-	-	
MENN .....	12331	12320	11	3	8	-	-	-	
KVINNER .....	1243	1243	-	-	-	-	-	-	
511 ELEKTRISITETSFORSYNING .....	13486	13476	10	3	7	-	-	-	
MENN .....	12250	12240	10	3	7	-	-	-	
KVINNER .....	1236	1236	-	-	-	-	-	-	
512 GASSFORSYNING .....	88	87	1	-	1	-	-	-	
MENN .....	81	80	1	-	1	-	-	-	
KVINNER .....	7	7	-	-	-	-	-	-	
52 VANNFORSYNING OG RENOVASJON .....	2273	2221	49	24	25	3	2	-	
MENN .....	2180	2130	48	23	25	2	1	-	
KVINNER .....	93	91	1	1	-	1	1	-	
521 VANNFORSYNING .....	631	630	1	1	-	-	-	-	
MENN .....	608	607	1	1	-	-	-	-	
KVINNER .....	23	23	-	-	-	-	-	-	
522 RENOVASJON .....	1642	1591	48	23	25	3	2	-	
MENN .....	1572	1523	47	22	25	2	1	-	
KVINNER .....	70	68	1	1	-	1	1	-	
I. VAREHANDEL I ALT .....	198549	165833	26330	16995	9335	6385	5691	1	
MENN .....	114846	92854	21369	13937	7432	622	251	1	
KVINNER .....	83703	72979	4961	3058	1903	5763	5440	-	
61 AGENTURVIRKSOMHET .....	8529	6163	2231	964	1267	135	126	-	
MENN .....	6443	4272	2161	936	1225	10	6	-	
KVINNER .....	2086	1891	70	28	42	125	120	-	
611 NÆRINGS- OG NYTELSESMIDLER .....	1275	861	383	199	184	31	28	-	
MENN .....	1022	655	364	192	172	3	1	-	
KVINNER .....	253	206	19	7	12	28	27	-	
612 TEKSTIL OG BEKLEDNING .....	1107	675	414	167	247	18	18	-	
MENN .....	828	430	397	164	233	1	1	-	
KVINNER .....	279	245	17	3	14	17	17	-	
613 MØBLER OG MØBELSTOFFER M.V. ....	292	185	94	32	62	13	13	-	
MENN .....	221	129	92	32	60	-	-	-	
KVINNER .....	71	56	2	-	2	13	13	-	
614 BYGNINGSARTIKLER, JERNVARER M.V. ...	888	705	171	80	91	12	12	-	
MENN .....	652	485	166	76	90	1	1	-	
KVINNER .....	236	220	5	4	1	11	11	-	
615 MASKINER, DELER OG TILBEHØR .....	1048	868	174	75	99	6	5	-	
MENN .....	782	609	172	73	99	1	-	-	
KVINNER .....	266	259	2	2	-	5	5	-	
619 AGENTURVIRKSOMHET ELLERS .....	3919	2869	995	411	584	55	50	-	
MENN .....	2938	1964	970	399	571	4	3	-	
KVINNER .....	981	905	25	12	13	51	47	-	
62- .....									
63 ENGROSHANDEL .....	62155	59240	2667	1715	952	247	211	1	
MENN .....	48660	46048	2571	1658	913	40	15	1	
KVINNER .....	13495	13192	96	57	39	207	196	-	
621- .....									
622 NÆRINGS- OG NYTELSESMIDLER .....	12992	12140	774	499	275	78	59	-	
MENN .....	9895	9137	742	481	261	16	1	-	
KVINNER .....	3097	3003	32	18	14	62	58	-	
623 TEKSTIL OG BEKLEDNING .....	3148	2951	183	124	59	14	10	-	
MENN .....	2213	2041	168	115	53	4	2	-	
KVINNER .....	935	910	15	9	6	10	8	-	
625 UR, OPTISKE ART., MUSIKKINSTR. M.V. ..	837	802	32	22	10	3	3	-	
MENN .....	595	565	30	20	10	-	-	-	
KVINNER .....	242	237	2	2	-	3	3	-	
626 SYKEPLEIE- OG APOTEKERVERARER .....	1100	1074	23	17	6	3	3	-	
MENN .....	687	665	22	16	6	-	-	-	
KVINNER .....	413	409	1	1	-	3	3	-	
627 PAPIR, LEKETØY OG KORTEVARER .....	2247	2095	134	94	40	18	17	-	
MENN .....	1658	1529	129	91	38	-	-	-	
KVINNER .....	589	566	5	3	2	18	17	-	
628 GULL- OG SØLVV., PORTEFØLJEV., KOSM. ..	779	727	44	29	15	8	8	-	
MENN .....	461	425	36	26	10	-	-	-	
KVINNER .....	318	302	8	3	5	8	8	-	
631 MØBLER OG INNBO .....	2737	2628	92	63	29	17	17	-	
MENN .....	2082	1994	87	59	28	1	1	-	
KVINNER .....	655	634	5	4	1	16	16	-	
632 JERN- OG FARGEVARER M.V. ....	2235	2139	85	64	21	11	9	-	
MENN .....	1752	1669	79	58	21	4	3	-	
KVINNER .....	483	470	6	6	-	7	6	-	
633 BYGNINGSARTIKLER M.V. ....	10366	9987	346	268	78	32	28	1	
MENN .....	8489	8143	340	263	77	5	3	1	
KVINNER .....	1877	1844	6	5	1	27	25	-	
634 BILER OG REKVISITA .....	2856	2807	45	35	10	4	4	-	
MENN .....	2274	2230	44	35	9	-	-	-	
KVINNER .....	582	577	1	-	1	4	4	-	

NOTE: 1) PERSONER MED ARBEID SOM FAMILIEMEDLEM UTEN FAST LØNN I FAMILIEBEDRIFT.

NOTE: 1) PERSONS WORKING AS FAMILY MEMBER WITHOUT FIXED WAGES OR SALARIES IN A FAMILY ENTERPRISE.

TABELL 23 (FORTS.). PERSONER 16 ÅR OG OVER MED INNTEKT AV EGET ARBEID SOM VIKTIGSTE KILDE TIL LIVSOPPHELD, ETTER YRKESSTATUS, NÆRINGSGRUPPE OG KJØNN. HELE LANDET PERSONS 16 YEARS AND OVER WITH INCOME FROM OWN WORK AS MAIN SOURCE OF LIVELIHOOD, BY STATUS, INDUSTRY GROUP AND SEX. THE WHOLE COUNTRY

NÆRINGSGRUPPE OG KJØNN INDUSTRY GROUP AND SEX	I ALT TOTAL	YRKESSTATUS STATUS						FAMILIEMEDLEMMER <sup>1)</sup>		UOPP- GITT NOT RE- PORTED
		ANSATTE EM- PLOYEES	SELVSTENDIGE PROPRIETORS		UNPAID FAMILY WORKERS <sup>1)</sup>		I ALT TOTAL	AV DETTE: GIFTE OF WHICH: MARRIED		
			I ALT TOTAL	MED LEID HJELP EM- PLOYERS	UTEN LEID HJELP OWN- ACCOUNT WORKERS	I ALT TOTAL				
635 MASKINER OG UTSTYR .....	14746	14298	411	292	119	37	34	-		
MENN .....	11808	11398	405	288	117	5	2	-		
KVINNER .....	2938	2900	6	4	2	32	32	-		
636 DIVERSE RÅVARER .....	2360	2296	60	39	21	4	4	-		
MENN .....	1897	1837	59	38	21	1	1	-		
KVINNER .....	463	459	1	1	-	3	3	-		
637 BRENSSEL OG SMØREOLJER .....	4261	4199	56	30	26	6	6	-		
MENN .....	3549	3493	56	30	26	-	-	-		
KVINNER .....	712	706	-	-	-	6	6	-		
639 ENGRØSHANDEL ELLERS .....	1491	1097	382	139	243	12	9	-		
MENN .....	1300	922	374	138	236	4	2	-		
KVINNER .....	191	175	8	1	7	8	7	-		
64-										
65 DETALJHANDEL .....	127399	100074	21330	14277	7053	5995	5346	-		
MENN .....	59414	42296	16546	11306	5240	572	230	-		
KVINNER .....	67985	57778	4784	2971	1813	5423	5116	-		
641-										
642 NÆRINGS- OG NYTELSESMIDLER .....	59745	43762	11786	7538	4248	4197	3744	-		
MENN .....	23232	13795	9032	5961	3071	405	169	-		
KVINNER .....	36513	29967	2754	1577	1177	3792	3575	-		
643-										
644 TEKSTIL OG BEKLEDNING .....	21627	18262	2819	2097	722	546	491	-		
MENN .....	8044	4385	1614	1271	343	45	30	-		
KVINNER .....	15583	13877	1205	826	379	501	461	-		
645 UR, OPTISKE ART., MUSIKKINSTR. M.V. ....	3299	2205	946	485	461	148	131	-		
MENN .....	2209	1310	885	447	438	14	4	-		
KVINNER .....	1090	895	61	38	23	134	127	-		
646 SYKEPLEIE- OG APOTEKERVARER .....	3054	2764	276	264	12	14	14	-		
MENN .....	655	431	223	216	7	1	1	-		
KVINNER .....	2399	2333	53	48	5	13	13	-		
647 BØKER, PAPIR OG KORTEVARER .....	3477	2859	497	414	83	121	108	-		
MENN .....	1365	992	363	316	47	10	3	-		
KVINNER .....	2112	1867	134	98	36	111	105	-		
648 GULL- OG SØLVV., PORTEFØLJEV., KOSM. ....	3090	2308	654	487	167	128	120	-		
MENN .....	789	405	379	278	101	5	3	-		
KVINNER .....	2301	1903	275	209	66	123	117	-		
651 MØBLER OG INNBO .....	8492	7032	1178	785	393	282	256	-		
MENN .....	5972	4885	1063	717	346	24	6	-		
KVINNER .....	2520	2147	115	68	47	258	250	-		
652 JERN- OG FARGEVARER M.V. ....	9025	7597	1183	882	301	245	218	-		
MENN .....	6072	4969	1080	805	275	23	6	-		
KVINNER .....	2953	2628	103	77	26	222	212	-		
654 BILER OG REKVISITA .....	8154	7669	436	340	96	49	45	-		
MENN .....	6699	6266	427	332	95	6	2	-		
KVINNER .....	1455	1403	9	8	1	43	43	-		
657 BRENSSEL OG SMØREOLJER .....	6392	4914	1249	923	326	229	188	-		
MENN .....	5750	4494	1221	909	312	35	5	-		
KVINNER .....	642	420	28	14	14	194	183	-		
659 DETALJHANDEL ELLERS .....	1044	702	306	62	244	36	31	-		
MENN .....	627	364	259	54	205	4	1	-		
KVINNER .....	417	338	47	8	39	32	30	-		
66 KOMMISJONSHANDEL .....	466	356	102	39	63	8	8	-		
MENN .....	329	238	91	37	54	-	-	-		
KVINNER .....	137	118	11	2	9	8	8	-		
660 KOMMISJONSHANDEL .....	466	356	102	39	63	8	8	-		
MENN .....	329	238	91	37	54	-	-	-		
KVINNER .....	137	118	11	2	9	8	8	-		
J. FINANSINSTITUSJONER I ALT .....	31705	31613	91	46	45	1	1	-		
MENN .....	16950	16863	87	46	41	-	-	-		
KVINNER .....	14755	14750	4	-	4	1	1	-		
67 BANKVESEN M.M. ....	18601	18589	12	9	3	-	-	-		
MENN .....	10501	10489	12	9	3	-	-	-		
KVINNER .....	8100	8100	-	-	-	-	-	-		
671 NORGES BANK .....	596	596	-	-	-	-	-	-		
MENN .....	341	341	-	-	-	-	-	-		
KVINNER .....	255	255	-	-	-	-	-	-		
672 STATS BANKENE .....	621	621	-	-	-	-	-	-		
MENN .....	318	318	-	-	-	-	-	-		
KVINNER .....	303	303	-	-	-	-	-	-		
673 KREDITTFORENINGER O.L. ....	616	616	-	-	-	-	-	-		
MENN .....	350	350	-	-	-	-	-	-		
KVINNER .....	266	266	-	-	-	-	-	-		
674 POSTGIRO OG POSTSPAREBANKEN .....	948	948	-	-	-	-	-	-		
MENN .....	89	89	-	-	-	-	-	-		
KVINNER .....	859	859	-	-	-	-	-	-		
675 FORRETNINGS- OG SPAREBANKER .....	15312	15312	-	-	-	-	-	-		
MENN .....	9157	9157	-	-	-	-	-	-		
KVINNER .....	6155	6155	-	-	-	-	-	-		
679 FINANSINSTITUSJONER ELLERS .....	508	496	12	9	3	-	-	-		
MENN .....	246	234	12	9	3	-	-	-		
KVINNER .....	262	262	-	-	-	-	-	-		

NOTE: 1) PERSONER MED ARBEID SOM FAMILIEMEDLEM UTEN FAST LØNN I FAMILIEBEDRIFT.

NOTE: 1) PERSONS WORKING AS FAMILY MEMBER WITHOUT FIXED WAGES OR SALARIES IN A FAMILY ENTERPRISE.

TABELL 23 (FORTS.). PERSONER 16 ÅR OG OVER MED INNTEKT AV EGET ARBEID SOM VIKTIGSTE KILDE TIL LIVSOPPHOLD, ETTER YRKESSTATUS, NÆRINGSGRUPPE OG KJØNN. HELE LANDET PERSONS 16 YEARS AND OVER WITH INCOME FROM OWN WORK AS MAIN SOURCE OF LIVELIHOOD, BY STATUS, INDUSTRY GROUP AND SEX. THE WHOLE COUNTRY

NÆRINGSGRUPPE OG KJØNN INDUSTRY GROUP AND SEX	I ALT TOTAL	ANSATTE EM- PLOYEEES	YRKESSTATUS STATUS					UOPP- GITT NOT RE- PORTED
			SELVSTENDIGE PROPRIETORS		FAMILIEMEDLEMMER <sup>1)</sup>			
			I ALT TOTAL	MED LEID HJELP EM- PLOYERS	UTEN LEID HJELP OWN- ACCOUNT WORKERS	UNPAID FAMILY WORKERS	AV DETTE: GIFTE OF WHICH; MARRIED	
68 FORSIKRING .....	13104	13024	79	37	42	1	1	-
MENN .....	6449	6374	75	37	38	-	-	-
KVINNER .....	6655	6650	4	-	4	1	1	-
681 LIVSFORSIKRING. PENSJONSKASSER ....	3334	3297	37	12	25	-	-	-
MENN .....	1851	1816	35	12	23	-	-	-
KVINNER .....	1483	1481	2	-	2	-	-	-
682 SKADEFORSIKRING .....	4561	4519	41	24	17	1	1	-
MENN .....	2464	2425	39	24	15	-	-	-
KVINNER .....	2097	2094	2	-	2	1	1	-
683 SOSIALFORSIKRING .....	5209	5208	1	1	-	-	-	-
MENN .....	2134	2133	1	1	-	-	-	-
KVINNER .....	3075	3075	-	-	-	-	-	-
K. EIENDOMSDRIFT I ALT .....	1836	1711	117	63	54	8	7	-
69 EIENDOMSDRIFT .....	1836	1711	117	63	54	8	7	-
MENN .....	1335	1228	104	54	50	3	3	-
KVINNER .....	501	483	13	9	4	5	4	-
691 DRIFT AV BOLIG- OG FORRETN. GÅRDER .	1607	1557	45	18	27	5	4	-
MENN .....	1196	1156	37	11	26	3	3	-
KVINNER .....	411	401	8	7	1	2	1	-
692 UMLEIE AV GARASJER .....	15	11	3	2	1	1	1	-
MENN .....	10	7	3	2	1	-	-	-
KVINNER .....	5	4	-	-	-	1	1	-
693 EIENDOMSMEKLERE .....	214	143	69	43	26	2	2	-
MENN .....	129	65	64	41	23	-	-	-
KVINNER .....	85	78	5	2	3	2	2	-
L. SJØTRANSPORT I ALT .....	67311	65606	1651	1174	477	52	28	2
MENN .....	60574	58906	1633	1162	471	33	10	2
KVINNER .....	6737	6700	18	12	6	19	18	-
71 UTENRIKS SJØFART .....	44767	44564	199	165	34	3	2	1
MENN .....	40385	40189	194	163	31	1	-	1
KVINNER .....	4382	4375	5	2	3	2	2	-
710 UTENRIKS SJØFART .....	44767	44564	199	165	34	3	2	1
MENN .....	40385	40189	194	163	31	1	-	1
KVINNER .....	4382	4375	5	2	3	2	2	-
72 INNENRIKS SJØFART .....	10802	9681	1089	733	356	32	13	-
MENN .....	10008	8897	1084	729	355	27	8	-
KVINNER .....	794	784	5	4	1	5	5	-
721 LØS FRAKTFART PÅ KYSTEN .....	3666	2973	675	514	161	18	5	-
MENN .....	3569	2877	675	514	161	17	4	-
KVINNER .....	97	96	-	-	-	1	1	-
722 KYSTRUTER .....	2892	2794	94	66	28	4	2	-
MENN .....	2504	2411	91	63	28	2	-	-
KVINNER .....	388	383	3	3	-	2	2	-
723 BILFERJER .....	1427	1406	21	9	12	-	-	-
MENN .....	1310	1290	20	9	11	-	-	-
KVINNER .....	117	116	1	-	1	-	-	-
724 INNENRIKS RUTEFART ELLERS .....	1951	1867	79	47	32	5	3	-
MENN .....	1787	1705	78	46	32	4	2	-
KVINNER .....	164	162	1	1	-	1	1	-
729 INNENRIKS SJØFART ELLERS .....	866	641	220	97	123	5	3	-
MENN .....	838	614	220	97	123	4	2	-
KVINNER .....	28	27	-	-	-	1	1	-
73 TJENESTER I TILKN. TIL SJØFART .....	11742	11361	363	276	87	17	13	1
MENN .....	10181	9820	355	270	85	5	2	1
KVINNER .....	1561	1541	8	6	2	12	11	-
731 HAVNEVESEN .....	1220	1220	-	-	-	-	-	-
MENN .....	1128	1128	-	-	-	-	-	-
KVINNER .....	92	92	-	-	-	-	-	-
732 FYR- OG LOSVESEN .....	1110	1110	-	-	-	-	-	-
MENN .....	1076	1076	-	-	-	-	-	-
KVINNER .....	34	34	-	-	-	-	-	-
739 TJENESTER ELL. I TILKN. TIL SJØFART.	9412	9031	363	276	87	17	13	1
MENN .....	7977	7616	355	270	85	5	2	1
KVINNER .....	1435	1415	8	6	2	12	11	-
M. ANNEN SAMFERDSEL I ALT .....	89613	75576	13721	3634	10087	314	172	2
MENN .....	71770	58067	13540	3491	10049	161	31	2
KVINNER .....	17843	17509	181	143	38	153	141	-
74 LANDTRANSPORT .....	51001	37300	13403	3438	9965	297	157	1
MENN .....	48571	35175	13234	3304	9930	161	31	1
KVINNER .....	2430	2125	169	134	35	136	126	-
741 JERNBANEDRIFT .....	15640	15640	-	-	-	-	-	-
MENN .....	14391	14391	-	-	-	-	-	-
KVINNER .....	1249	1249	-	-	-	-	-	-

NOTE: 1) PERSONER MED ARBEID SOM FAMILIEMEDLEM UTEN FAST LØNN I FAMILIEBEDRIFT.

NOTE: 1) PERSONS WORKING AS FAMILY MEMBER WITHOUT FIXED WAGES OR SALARIES IN A FAMILY ENTERPRISE.

TABELL 23 (FORTS.). PERSONER 16 ÅR OG OVER MED INNTEKT AV EGET ARBEID SOM VIKTIGSTE KILDE TIL LIVSOPPHOLD, ETTER YRKESSTATUS, NÆRINGSGRUPPE OG KJØNN. HELE LANDET PERSONS 16 YEARS AND OVER WITH INCOME FROM OWN WORK AS MAIN SOURCE OF LIVELIHOOD, BY STATUS, INDUSTRY GROUP AND SEX. THE WHOLE COUNTRY

NÆRINGSGRUPPE OG KJØNN INDUSTRY GROUP AND SEX	I ALT TOTAL	ANSATTE EM- PLOYEES	YRKESSTATUS STATUS						UOPP- GITT NOT RE- PORTED
			SELVSTENDIGE		PROPRIETORS		FAMILIEMEDLEMMER <sup>1)</sup>		
			I ALT TOTAL	MED LEID HJELP EM- PLOYERS	UTEN LEID HJELP OWN- ACCOUNT WORKERS	UNPAID FAMILY WORKERS <sup>1)</sup>	I ALT TOTAL	AV DETTE GIFTE OF WHICH: MARRIED	
742 DRIFT AV SPORVEIER OG FORSTADSB. ...	2028	2028	-	-	-	-	-	-	-
MENN .....	1827	1827	-	-	-	-	-	-	-
KVINNER .....	201	201	-	-	-	-	-	-	-
743 RUTEBILTRANSPORT .....	10277	9888	377	215	162	12	10	-	-
MENN .....	9847	9480	364	203	161	3	1	-	-
KVINNER .....	430	408	13	12	1	9	9	-	-
744 DROSJE- OG TURBILTRANSPORT .....	5447	2020	3341	1066	2275	85	63	1	1
MENN .....	5186	1919	3246	997	2249	20	1	1	1
KVINNER .....	261	101	95	69	26	65	62	-	-
745 LEIEBILTRANSPORT .....	16996	7242	9566	2103	7463	188	76	-	-
MENN .....	16762	7116	9511	2053	7458	135	29	-	-
KVINNER .....	234	126	55	50	5	53	47	-	-
749 LANDTRANSPORT ELLERS .....	613	482	119	54	65	12	8	-	-
MENN .....	558	442	113	51	62	3	-	-	-
KVINNER .....	55	40	6	3	3	9	8	-	-
75 LUFFTRANSPORT .....	4410	4398	12	5	7	-	-	-	-
MENN .....	3452	3442	10	4	6	-	-	-	-
KVINNER .....	958	956	2	1	1	-	-	-	-
751 RUTEFLYGING .....	2030	2025	5	2	3	-	-	-	-
MENN .....	1474	1470	4	2	2	-	-	-	-
KVINNER .....	556	555	1	-	1	-	-	-	-
752 FLYGING ELLERS .....	271	267	4	1	3	-	-	-	-
MENN .....	225	221	4	1	3	-	-	-	-
KVINNER .....	46	46	-	-	-	-	-	-	-
753 FLYPLASSER M.V. ....	2109	2106	3	2	1	-	-	-	-
MENN .....	1753	1751	2	1	1	-	-	-	-
KVINNER .....	356	355	1	1	-	-	-	-	-
76 TJENESTER I TILKN. TIL TRANSPORT ...	5672	5362	292	183	109	17	15	1	1
MENN .....	4007	3724	282	175	107	-	-	1	1
KVINNER .....	1665	1638	10	8	2	17	15	-	-
761 TRANSPORTSENTRALER .....	694	577	115	49	66	2	1	-	-
MENN .....	525	414	111	45	66	-	-	-	-
KVINNER .....	169	163	4	4	-	2	1	-	-
762 REISEBYRÅER M.V. ....	1444	1405	34	26	8	4	3	1	1
MENN .....	751	719	31	24	7	-	-	1	1
KVINNER .....	693	686	3	2	1	4	3	-	-
763 SPEDISJONSFORRETNINGER .....	2417	2297	111	86	25	9	9	-	-
MENN .....	1929	1820	109	85	24	-	-	-	-
KVINNER .....	488	477	2	1	1	9	9	-	-
769 TJENESTER ELL. I TILKN. TIL TRANSP..	1117	1083	32	22	10	2	2	-	-
MENN .....	802	771	31	21	10	-	-	-	-
KVINNER .....	315	312	1	1	-	2	2	-	-
77 LAGRING .....	378	364	14	8	6	-	-	-	-
MENN .....	344	330	14	8	6	-	-	-	-
KVINNER .....	34	34	-	-	-	-	-	-	-
770 LAGRING .....	378	364	14	8	6	-	-	-	-
MENN .....	344	330	14	8	6	-	-	-	-
KVINNER .....	34	34	-	-	-	-	-	-	-
78 POST, TELEFON, TELEGRAF .....	28152	28152	-	-	-	-	-	-	-
MENN .....	15396	15396	-	-	-	-	-	-	-
KVINNER .....	12756	12756	-	-	-	-	-	-	-
781 POST .....	12562	12562	-	-	-	-	-	-	-
MENN .....	8140	8140	-	-	-	-	-	-	-
KVINNER .....	4422	4422	-	-	-	-	-	-	-
782 TELEFON OG TELEGRAF .....	15590	15590	-	-	-	-	-	-	-
MENN .....	7256	7256	-	-	-	-	-	-	-
KVINNER .....	8334	8334	-	-	-	-	-	-	-
N. OFFENTLIG ADM. OG FORSVAR I ALT ....	88050	88050	-	-	-	-	-	-	-
81 OFFENTLIG ADMINISTRASJON OG FORSVAR.	88050	88050	-	-	-	-	-	-	-
MENN .....	70392	70392	-	-	-	-	-	-	-
KVINNER .....	17658	17658	-	-	-	-	-	-	-
811 STATSADMINISTRASJON .....	17511	17511	-	-	-	-	-	-	-
MENN .....	11236	11236	-	-	-	-	-	-	-
KVINNER .....	6275	6275	-	-	-	-	-	-	-
812 KOMMUNEADM. (INKL. FYLKESKOMM.) ....	17348	17348	-	-	-	-	-	-	-
MENN .....	10638	10638	-	-	-	-	-	-	-
KVINNER .....	6710	6710	-	-	-	-	-	-	-
813 POLITI OG RETTSVESEN .....	8349	8349	-	-	-	-	-	-	-
MENN .....	7064	7064	-	-	-	-	-	-	-
KVINNER .....	1285	1285	-	-	-	-	-	-	-
814 FORSVAR .....	44670	44670	-	-	-	-	-	-	-
MENN .....	41359	41359	-	-	-	-	-	-	-
KVINNER .....	3311	3311	-	-	-	-	-	-	-
819 UTENLANDSKE AMBASSADER .....	172	172	-	-	-	-	-	-	-
MENN .....	95	95	-	-	-	-	-	-	-
KVINNER .....	77	77	-	-	-	-	-	-	-

NOTE: 1) PERSONER MED ARBEID SOM FAMILIEMEDLEM UTEN FAST LØNN I FAMILIEBEDRIFT.

NOTE: 1) PERSONS WORKING AS FAMILY MEMBER WITHOUT FIXED WAGES OR SALARIES IN A FAMILY ENTERPRISE.

TABELL 23 (FORTS.). PERSONER 16 ÅR OG OVER MED INNTEKT AV EGET ARBEID SOM VIKTIGSTE KILDE TIL LIVSOPPHELD, ETTER YRKESSTATUS, NÆRINGSGRUPPE OG KJØNN. HELE LANDET PERSONS 16 YEARS AND OVER WITH INCOME FROM OWN WORK AS MAIN SOURCE OF LIVELIHOOD, BY STATUS, INDUSTRY GROUP AND SEX. THE WHOLE COUNTRY

NÆRINGSGRUPPE OG KJØNN INDUSTRY GROUP AND SEX	I ALT TOTAL	ANSATTE EM- PLOYES	YRKESSTATUS STATUS					UOPP- GIIT NOT RE- PORTED	
			SELVSTENDIGE		PROPRIETORS		FAMILIEMEDLEMMER <sup>1)</sup>		
			I ALT TOTAL	MED LEID HJELP EM- PLOYERS	UTEN LEID HJELP OWN- ACCOUNT WORKERS	UNPAID FAMILY WORKERS <sup>1)</sup>	AV DETTE: GIFTE OF WHICH: MARRIED		
0. OFF. OG PRIVAT TJENESTEYTING I ALT	209824	197546	11740	5835	5905	534	494	4	
MENN	96591	86661	9898	5294	4604	32	12	-	
KVINNER	113233	110885	1842	541	1301	502	482	4	
82 UNDERVISNING	65617	64898	697	265	432	22	20	-	
MENN	33878	33360	518	237	281	-	-	-	
KVINNER	31739	31538	179	28	151	22	20	-	
821 FOLKE-, FRAMHALDS- OG FOLKEHØGSKOLER	40270	40270	-	-	-	-	-	-	
MENN	17968	17968	-	-	-	-	-	-	
KVINNER	22302	22302	-	-	-	-	-	-	
822 REALSKOLER OG GYMNAS	6026	6026	-	-	-	-	-	-	
MENN	4065	4065	-	-	-	-	-	-	
KVINNER	1961	1961	-	-	-	-	-	-	
823 UNIVERSITETER OG HØGSKOLER	6915	6915	-	-	-	-	-	-	
MENN	4703	4703	-	-	-	-	-	-	
KVINNER	2212	2212	-	-	-	-	-	-	
824 YRKESKOLER	8499	8423	75	44	31	1	1	-	
MENN	5344	5294	50	34	16	-	-	-	
KVINNER	3155	3129	25	10	15	1	1	-	
829 UNDERVISNING ELLERS	3907	3264	622	221	401	21	19	-	
MENN	1798	1330	468	203	265	-	-	-	
KVINNER	2109	1934	154	18	136	21	19	-	
83 HELSE- OG VETERINÆRVESEN	68023	63449	4312	2406	1906	260	254	2	
MENN	13966	10536	3423	2094	1329	7	5	-	
KVINNER	54057	52913	889	312	577	253	249	2	
831 SYKEHUS, SANATORIER M.V.	57872	57132	690	252	438	48	45	2	
MENN	9386	9099	282	148	134	5	5	-	
KVINNER	48486	48033	408	104	304	43	40	2	
832 HELSESTELL ELLERS	9651	6023	3437	2141	1296	191	189	-	
MENN	4162	1199	2961	1935	1026	2	-	-	
KVINNER	5489	4824	476	206	270	189	189	-	
833 VETERINÆRVESEN	500	294	185	13	172	21	20	-	
MENN	418	238	180	11	169	-	-	-	
KVINNER	82	56	5	2	3	21	20	-	
84 RELIGIØST OG HUMANITÆRT ARBEID	13434	13150	252	83	169	31	21	1	
MENN	3973	3912	57	18	39	4	2	-	
KVINNER	9461	9238	195	65	130	27	19	1	
841 STATSKIRKEN	1317	1317	-	-	-	-	-	-	
MENN	1201	1201	-	-	-	-	-	-	
KVINNER	116	116	-	-	-	-	-	-	
842 RELIGIØS VIRKSOMHET ELLERS	2349	2315	34	-	34	-	-	-	
MENN	1536	1508	28	-	28	-	-	-	
KVINNER	813	807	6	-	6	-	-	-	
843 VELFERDSARBEID	9768	9518	218	83	135	31	21	1	
MENN	1236	1203	29	18	11	4	2	-	
KVINNER	8532	8315	189	65	124	27	19	1	
85 IKKE-FORR. MESSIGE ORG. OG INSTITUSJ.	28562	28562	-	-	-	-	-	-	
MENN	22742	22742	-	-	-	-	-	-	
KVINNER	5820	5820	-	-	-	-	-	-	
851 NÆRINGS- OG FAGORGANISASJONER	3625	3625	-	-	-	-	-	-	
MENN	1951	1951	-	-	-	-	-	-	
KVINNER	1674	1674	-	-	-	-	-	-	
852 POLITISKE OG IDEOLOGISKE ORG.	504	504	-	-	-	-	-	-	
MENN	299	299	-	-	-	-	-	-	
KVINNER	205	205	-	-	-	-	-	-	
853 STUDIESELSKAPER OG FORSKNINGSINST.	5553	5553	-	-	-	-	-	-	
MENN	3893	3893	-	-	-	-	-	-	
KVINNER	1660	1660	-	-	-	-	-	-	
854 BIBL., MUSÉER, BOTAN. OG ZOOL. HAGER	1878	1878	-	-	-	-	-	-	
MENN	668	668	-	-	-	-	-	-	
KVINNER	1210	1210	-	-	-	-	-	-	
859 ALLMENN OFF. TJENESTEYTING ELLERS	17002	17002	-	-	-	-	-	-	
MENN	15931	15931	-	-	-	-	-	-	
KVINNER	1071	1071	-	-	-	-	-	-	
86 FORRETNINGSMESSIG TJENESTEYTING	27857	21526	6119	2972	3147	212	192	-	
MENN	17969	12344	5605	2851	2754	20	5	-	
KVINNER	9888	9182	514	121	393	192	187	-	
861 JURIDISK TJENESTEYTING	2384	1180	1158	858	300	46	45	-	
MENN	1384	244	1138	851	287	2	1	-	
KVINNER	1000	936	20	7	13	44	44	-	
862 REVISORER OG BOKFØRINGSFIRMAER	3985	2649	1270	674	596	66	63	-	
MENN	2728	1525	1201	653	548	2	1	-	
KVINNER	1257	1124	69	21	48	64	62	-	
863 TEKNISK TJENESTEYTING	8248	6586	1628	940	688	34	31	-	
MENN	6419	4862	1555	917	638	2	-	-	
KVINNER	1829	1724	73	23	50	32	31	-	
869 FORR. MESSIG TJENESTEYTING ELLERS	13240	11111	2063	500	1563	66	53	-	
MENN	7438	5713	1711	430	1281	14	3	-	
KVINNER	5802	5398	352	70	282	52	50	-	

NOTE: 1) PERSONER MED ARBEID SOM FAMILIEMEDLEM UTEN FAST LØNN I FAMILIEBEDRIFT.

NOTE: 1) PERSONS WORKING AS FAMILY MEMBER WITHOUT FIXED WAGES OR SALARIES IN A FAMILY ENTERPRISE.

TABELL 23 (FORTS.). PERSONER 16 ÅR OG OVER MED INNTEKT AV EGET ARBEID SOM VIKTIGSTE KILDE TIL LIVSOPPHOLD, ETTER YRKESSTATUS, NÆRINGSGRUPPE OG KJØNN. HELE LANDET PERSONS 16 YEARS AND OVER WITH INCOME FROM OWN WORK AS MAIN SOURCE OF LIVELIHOOD, BY STATUS, INDUSTRY GROUP AND SEX. THE WHOLE COUNTRY

NÆRINGSGRUPPE OG KJØNN INDUSTRY GROUP AND SEX	I ALT TOTAL	YRKESSTATUS STATUS						FAMILIEMEDLEMMER <sup>1)</sup>		UOPP- GITT NOT RE- PORTED
		ANSATTE EM- PLOYEES	SELVSTENDIGE I ALT TOTAL	PROPRIETORS		UNPAID FAMILY WORKERS <sup>1)</sup>	AV DETTE: GIFTE OF WHICH: MARRIED			
				UTEN LEID HJELP EM- PLOYERS	UTEN LEID HJELP OWN- ACCOUNT WORKERS					
87 UNDERHOLDNING M.V. ....	6331	5963	358	109	249	9	7	1		
MENN .....	4063	3769	293	94	199	1	-	-		
KVINNER .....	2268	2194	65	15	50	8	7	1		
871 FILM .....	1121	1072	47	20	27	2	2	-		
MENN .....	720	676	44	20	24	-	-	-		
KVINNER .....	401	396	3	-	3	2	2	-		
872 KRINGKASTING, TEATER, ORKESTER M.V. ....	3576	3403	171	21	150	1	1	1		
MENN .....	2331	2183	148	20	128	-	-	-		
KVINNER .....	1245	1220	23	1	22	1	1	1		
879 SPORT OG FORNØYELSER ELLERS .....	1634	1488	140	68	72	6	4	-		
MENN .....	1012	910	101	54	47	1	-	-		
KVINNER .....	622	578	39	14	25	5	4	-		
P. PERSONLIG TJENESTEYTING I ALT .....	57109	48907	7058	3810	3248	1144	997	-		
MENN .....	14784	10944	3722	2292	1430	118	66	-		
KVINNER .....	42325	37963	3336	1518	1818	1026	931	-		
91 LØNT HUSARBEID .....	12345	12345	-	-	-	-	-	-		
MENN .....	110	110	-	-	-	-	-	-		
KVINNER .....	12235	12235	-	-	-	-	-	-		
910 LØNT HUSARBEID .....	12345	12345	-	-	-	-	-	-		
MENN .....	110	110	-	-	-	-	-	-		
KVINNER .....	12235	12235	-	-	-	-	-	-		
92 HOTELL- OG RESTAURANTDRIFT .....	31264	27607	2693	1975	718	964	841	-		
MENN .....	9360	7689	1575	1269	306	96	55	-		
KVINNER .....	21904	19918	1118	706	412	868	786	-		
921 SPISESTEDER, RESTAURANTER .....	16454	14641	1403	1023	380	410	374	-		
MENN .....	4248	3395	821	652	169	32	23	-		
KVINNER .....	12206	11246	582	371	211	378	351	-		
922 HOTELLER, PENSJONATER M.V. ....	14810	12966	1290	952	338	554	467	-		
MENN .....	5112	4294	754	617	137	64	32	-		
KVINNER .....	9698	8672	536	335	201	490	435	-		
93 VASK, RENSING O.A. PERS. TJENESTER .	13500	8955	4365	1835	2530	180	156	-		
MENN .....	5314	3145	2147	1023	1124	22	11	-		
KVINNER .....	8186	5810	2218	812	1406	158	145	-		
931 VASKERIER, RENSERIER M.V. ....	3592	3129	394	250	144	69	62	-		
MENN .....	1050	748	297	209	88	5	3	-		
KVINNER .....	2542	2381	97	41	56	64	59	-		
932 FRISØRER M.V. ....	6694	3318	3333	1286	2047	43	32	-		
MENN .....	2079	789	1282	540	742	8	3	-		
KVINNER .....	4615	2529	2051	746	1305	35	29	-		
933 FOTOGRAFER .....	1616	1155	415	201	214	46	43	-		
MENN .....	939	553	383	192	191	3	1	-		
KVINNER .....	677	602	32	9	23	43	42	-		
939 PERSONLIG TJENESTEYTING ELLERS .....	1598	1353	223	98	125	22	19	-		
MENN .....	1246	1055	185	82	103	6	4	-		
KVINNER .....	352	298	38	16	22	16	15	-		
Q. UOPPGITT NÆRING .....	2915	2532	180	18	163	6	1	197		
99 UOPPGITT .....	2915	2532	180	18	163	6	1	197		
MENN .....	2304	1985	174	17	158	4	-	141		
KVINNER .....	611	547	6	1	5	2	1	56		

NOTE: 1) PERSONER MED ARBEID SOM FAMILIEMEDLEM UTEN FAST LØNN I FAMILIEBEDRIFT.

NOTE: 1) PERSONS WORKING AS FAMILY MEMBER WITHOUT FIXED WAGES OR SALARIES IN A FAMILY ENTERPRISE.

Tabell 24. Personer 16 år og over med inntekt av eget arbeid som viktigste kilde til livsopphold, etter næring. Tettsteder og tettstedsamlinger *Persons 16 years and over with income from own work as main source of livelihood, by industry. Urban settlements and clusters of urban settlements*

Tettsted og tettstedsamling <i>Urban settlement and cluster of urban settlement</i>	Kommune <i>Municipality</i>	I alt <i>Total</i>	Næring <i>Industry</i>							
			A., B. Jord- bruk og skog- bruk m.v. <i>Agri- cul- ture and fore- stry etc.</i>	C., D. Fiske m.v. og hval- fangst etc. <i>Fishing and whaling etc.</i>	E., F., H. Indu- stri m.v. <i>Manu- factur- ing etc.</i>	G. Bygge- og an- leggs- virk- somhet <i>Con- struc- tion</i>	I. Vare- handel <i>Whole- sale and retail trade</i>	L., M. Sam- ferd- sel <i>Trans- port and com- muni- cation</i>	J., K., N., O., P. Tjen- este- ytende nær- inger <i>Ser- vice indu- stries</i>	Q. Uopp- gitt <i>Not re- ported</i>
I ALT <i>TOTAL</i> .....		995248	10008	8231	315114	72550	164624	111182	311370	2169
Skjørhollen	Hvaler .....	118	-	11	22	14	14	18	39	-
Halden tettsted- samling i alt .....		8103	81	3	4 220	508	954	559	1 773	5
Halden tettsted	Halden .....	8034	80	-	4186	501	945	554	1763	5
Sponvika	Halden .....	69	1	3	34	7	9	5	10	-
Fredrikstad tettsted- samling i alt .....		19951	212	81	9621	1312	2662	1722	4291	50
Fredrikstad tettsted i alt .....		19206	196	33	9314	1225	2576	1611	4201	50
Fredrikstad	Fredrikstad ...	11015	118	8	5063	617	1557	915	2705	32
Borge	Borge .....	2244	18	-	1270	150	281	175	342	8
Rolvøy	Rolvøy .....	1515	27	-	774	154	156	132	266	6
Krårkerøy	Krårkerøy .....	2244	9	5	1150	141	279	189	467	4
Onsøy	Onsøy .....	2188	24	20	1057	163	303	200	421	-
Andre tettsteder i alt <i>Other urb. s.</i>		745	16	48	307	87	86	111	90	-
Holm	Borge .....	80	6	-	44	21	2	1	6	-
Skivika	Borge .....	82	-	-	50	9	6	9	8	-
Øyenkilen	Onsøy .....	77	1	4	32	3	16	9	12	-
Slevik	Onsøy .....	105	2	3	39	17	7	17	20	-
Vikane	Onsøy .....	109	-	12	36	18	12	17	14	-
Engelsviken	Onsøy .....	169	1	17	59	14	19	39	20	-
Lervik	Onsøy .....	123	6	12	47	5	24	19	10	-
Sarpsborg tettsted- samling i alt .....		14540	136	9	7548	1071	1742	1231	2786	17
Sarpsborg tettsted i alt .....		14063	133	9	7321	1022	1687	1178	2697	16
Sarpsborg	Sarpsborg .....	5197	13	6	2546	269	697	388	1271	7
Borge	Borge .....	429	10	-	278	22	39	40	40	-
Skjeberg	Skjeberg .....	2926	51	1	1635	235	313	255	435	1
Tune	Tune .....	5511	59	2	2862	496	638	495	951	8
Andre tettsteder i alt .....		477	3	-	227	49	55	53	89	1
Skjeberg tettsted	Skjeberg .....	291	1	-	138	27	27	32	66	-
Ise i alt .....		186	2	-	89	22	28	21	23	1
Varteig	Varteig .....	84	1	-	36	15	11	12	8	1
Skjeberg	Skjeberg .....	102	1	-	53	7	17	9	15	-
Karlshus	Råde .....	501	20	-	110	73	56	38	204	-
Ryggebyen	Rygge .....	705	10	-	137	35	71	52	400	-
Moss tettstedsamling i alt .....		11228	119	10	5488	754	1453	966	2435	3
Moss tettsted i alt .....		10677	101	8	5271	712	1375	913	2294	3
Moss	Moss .....	9314	59	7	4646	612	1188	808	1993	1
Rygge	Rygge .....	1363	42	1	625	100	187	105	301	2
Andre tettsteder i alt .....		551	18	2	217	42	78	53	141	-
Kambo	Moss .....	141	2	-	77	5	21	12	24	-
Larkollen	Rygge .....	206	7	2	55	19	29	24	70	-
Kirkegrenda	Rygge .....	103	2	-	27	12	12	11	39	-
Fuglevik	Rygge .....	101	7	-	58	6	16	6	8	-
Rakkestad tettsted	Rakkestad .....	953	22	-	407	104	157	75	188	-
Eidsberg tettsted	Eidsberg .....	72	8	-	23	12	9	11	9	-
Mysen	Eidsberg .....	1506	20	-	477	120	277	146	465	1
Askim tettstedsamling i alt .....		3621	39	-	1815	326	469	243	726	3
Askim tettsted	Askim .....	3420	33	-	1716	305	445	219	699	3
Slitu	Eidsberg .....	201	6	-	99	21	24	24	27	-
Skjønhaug	Trøgstad .....	338	10	-	84	39	63	41	101	-
Heiås	Trøgstad .....	146	10	-	48	14	25	26	23	-
Ørje	Marker .....	492	23	-	206	40	73	51	99	-
Skiptvet tettsted	Skiptvet .....	154	4	-	49	27	18	24	32	-
Spydeberg tettsted	Spydeberg .....	535	6	-	172	77	101	51	128	-
Son	Vestby .....	404	4	13	173	34	56	37	86	1
Hølen	Vestby .....	163	3	-	46	19	25	23	47	-
Vestby tettsted	Vestby .....	590	7	-	186	82	91	75	148	1
Drøbak	Frogn .....	1850	15	7	496	136	295	199	700	2
Ås tettsted	Ås .....	1837	85	-	223	101	211	87	1128	2



Tabell 24 (forts.). Personer 16 år og over med inntekt av eget arbeid som viktigste kilde til livsopphold, etter næring. Tettsteder og tettstedsamlinger *Persons 16 years and over with income from own work as main source of livelihood, by industry. Urban settlements and clusters of urban settlements*

Tettsted og tettstedsamling <i>Urban settlement and cluster of urban settlement</i>	Kommune <i>Municipality</i>	I alt <i>Total</i>	Næring <i>Industry</i>							J., K., N., O., P. Tjenesteytende næringer <i>Service industries</i>	Q. Uoppgitt <i>Not reported</i>
			A., B. Jordbruk og skogbruk <i>Agriculture and forestry etc.</i>	C., D. Fiske m.v. og hvalfangst <i>Fishing etc.</i>	E., F., H. Industri m.v. <i>Manufacturing etc.</i>	G. Bygging og anleggsvirksomhet <i>Construction</i>	I. Varehandel <i>Wholesale and retail trade</i>	L., M. Samferdsel <i>Transport and communication</i>			
Oslo tettstedsamling i alt		305492	1303	59	77723	18093	60026	32565	114920	803	
Oslo tettsted i alt		283621	1003	46	71775	16172	56204	29883	107761	777	
	Ski	572	4	-	171	67	112	86	132	-	
	Oppegård	5223	14	4	1335	352	1152	569	1782	15	
	Bærum	29962	196	3	6456	1642	5597	3433	12592	43	
	Asker	11819	265	11	2279	829	2122	1229	5065	19	
	Rælingen	3511	14	-	1042	214	612	570	1050	9	
	Lørenskog	7274	23	1	2402	584	1216	740	2301	7	
	Skedsmo	10468	29	-	3490	677	1844	1079	3298	51	
	Nittedal	216	-	-	85	22	44	25	40	-	
	Oslo	213088	422	27	53790	11642	43337	22007	81230	633	
	Lier	370	28	-	99	52	50	32	109	-	
	Røyken	1118	8	-	626	91	118	113	162	-	
Andre tettsteder i alt		21871	300	13	5948	1921	3822	2682	7159	26	
	Knapstad	107	1	-	49	12	19	11	15	-	
	Tomter	243	-	-	92	21	47	30	53	-	
	Heer	364	2	1	80	26	66	53	136	-	
	Kråkstad	200	4	-	49	29	32	25	61	-	
Ski tettsted i alt		3990	26	-	1047	302	737	545	1332	1	
	Ski	3698	24	-	951	259	680	514	1269	1	
	Ås	292	2	-	96	43	57	31	63	-	
Siggerud	Ski	380	7	1	87	25	73	46	141	-	
Ytre Enebakk	Enebakk	260	1	-	64	45	57	29	64	-	
Flateby	Enebakk	322	2	-	103	33	64	55	65	-	
Fagerstrand	Nesodden	116	-	-	32	5	32	14	33	-	
Fjellstrand	Nesodden	355	3	2	86	33	65	48	117	1	
Nesoddtangen	Nesodden	2482	14	4	416	217	456	266	1104	5	
Movatn	Oslo	291	36	-	65	21	32	36	101	-	
Slattum	Nittedal	1857	18	-	482	149	339	235	625	9	
Rotnes	Nittedal	1039	3	-	329	83	200	93	331	-	
Åneby	Nittedal	236	7	-	79	31	40	28	51	-	
Løstad	Nittedal	163	4	-	46	17	23	23	50	-	
Burås	Nittedal	213	12	-	59	20	25	54	42	1	
Grønvoll	Nittedal	217	-	-	36	14	27	31	109	-	
Skedsmokorset	Skedsmo	1692	3	-	418	124	301	107	739	-	
Leirsund	Skedsmo	306	8	-	89	27	53	32	97	-	
Fetsund	Fet	1127	36	-	396	83	161	111	340	-	
Åkrene	Fet	151	-	-	73	15	19	19	25	-	
Blaker	Sørum	149	2	-	40	8	18	22	59	-	
Sørumstrand	Sørum	710	7	-	246	39	145	89	184	-	
Lørenfallet	Sørum	255	7	-	69	25	42	33	79	-	
Frogner	Sørum	121	1	-	32	15	14	10	49	-	
Lindeberg	Sørum	143	1	-	48	19	21	24	30	-	
Ask	Gjerdrum	219	10	-	71	20	53	20	45	-	
Kløfta	Ullensaker	1054	9	-	287	97	208	135	318	-	
Åsgrenda	Nannestad	170	18	-	33	31	21	17	50	-	
Rånåsfoss i alt		290	4	-	117	20	40	54	55	-	
	Sørum	143	4	-	73	9	13	18	26	-	
	Nes (A)	147	-	-	44	11	27	36	29	-	
Haga	Nes (A)	192	2	-	75	30	33	26	26	-	
Harestua	Lunner	392	16	-	122	62	58	55	77	2	
Grua	Lunner	165	4	-	53	12	40	27	28	1	
Roa	Lunner	170	7	-	22	18	32	28	61	2	
Dagslett	Røyken	84	-	-	24	6	12	15	27	-	
Spikkestad	Røyken	479	5	-	173	58	60	72	111	-	
Røyken tettsted	Røyken	508	7	-	104	53	71	62	209	2	
Nersnes	Røyken	194	5	1	81	6	31	29	41	-	
Båtstø	Røyken	103	3	2	39	17	10	12	19	1	
Åros	Røyken	362	5	2	135	53	45	61	60	1	

Tabell 24 (forts.). Personer 16 år og over med inntekt av eget arbeid som viktigste kilde til livsopphold, etter næring. Tettsteder og tettstedsamlinger *Persons 16 years and over with income from own work as main source of livelihood, by industry. Urban settlements and clusters of urban settlements*

Tettsted og tettstedsamling <i>Urban settlement and cluster of urban settlement</i>	Kommune <i>Municipality</i>	I alt <i>Total</i>	Næring <i>Industry</i>							Q. Uopp- gitt <i>Not reported</i>
			A., B. Jord- bruk og skog- bruk m.v. <i>Agriculture and forestry etc.</i>	C., D. Fiske m.v. og fangst <i>Fishing etc.</i>	E., F., Indu- stri m.v. <i>Manu- facturing etc.</i>	G. Bygge- og an- leggs- virk- somhet <i>Con- struction</i>	I. Vare- handel <i>Whole- sale and retail trade</i>	L., M. Sam- ferd- sel <i>Trans- port and com- muni- cation</i>	J., K., N., O., P. Tjen- este- nær- inger <i>Service indus- tries</i>	
Løken	Aurskog-Høland.	161	7	-	56	11	35	11	41	-
Hemnes	Aurskog-Høland.	190	9	-	47	21	25	21	67	-
Bjørkelangen	Aurskog-Høland.	427	21	-	105	33	80	57	131	-
Aursmoen	Aurskog-Høland.	290	7	-	131	29	38	17	68	-
Jessheim	Ullensaker ....	1907	21	-	355	152	317	223	838	1
Sand	Ullensaker ....	317	9	-	75	44	50	27	112	-
Gardermoen i alt .....		621	9	-	88	30	53	50	391	-
	Ullensaker ....	534	5	-	61	26	44	36	362	-
	Nannestad .....	87	4	-	27	4	9	14	29	-
Teigebyen	Nannestad .....	199	2	-	44	11	19	18	105	-
Maura	Nannestad .....	391	18	-	113	76	45	55	84	-
Eidsvoll tettsted	Eidsvoll .....	1125	29	1	365	110	132	115	372	1
Råholt	Eidsvoll .....	1453	38	-	710	170	127	81	317	10
Dal	Eidsvoll .....	304	6	-	89	36	47	21	104	1
Sessvollmoen	Ullensaker ....	117	-	-	6	-	2	2	107	-
Nordkisa	Ullensaker ....	172	5	-	42	20	25	16	64	-
Årnes	Nes (A) .....	900	24	-	310	86	154	76	248	2
Skarnes	Sør-Odal .....	482	9	-	129	46	89	67	142	-
Sand	Nord-Odal .....	136	4	-	24	17	18	19	54	-
Magnor	Eidskog .....	320	12	-	141	69	40	17	41	-
Skotterud	Eidskog .....	310	6	-	91	31	40	28	114	-
Kongsvinger tettsted	Kongsvinger ...	2457	43	-	583	203	486	293	849	-
Roverud	Kongsvinger ...	175	9	-	48	20	24	39	35	-
Brandval	Kongsvinger ...	91	10	-	23	9	14	8	27	-
Grinder	Grue .....	69	5	-	29	13	8	7	7	-
Kirkenær	Grue .....	480	25	-	141	53	91	47	123	-
Namnå	Grue .....	84	7	-	33	12	10	12	10	-
Flisa	Åsnes .....	352	22	-	66	35	77	32	120	-
Kjellmyra	Åsnes .....	120	7	-	31	23	20	14	25	-
Haslemoen	Våler (Hed.) ..	116	-	-	1	-	1	1	113	-
Våler tettsted	Våler (Hed.) ..	290	9	-	50	20	40	25	146	-
Braskereidfoss	Våler (Hed.) ..	115	3	-	62	6	16	14	14	-
Moelv	Ringsaker .....	1046	15	-	585	37	115	53	241	-
Brumunddal	Ringsaker .....	2138	32	-	1129	165	253	137	422	-
Hamar tettstedsamling i alt .....		10339	151	1	2908	750	1862	1170	3481	16
Hamar tettsted i alt .....		9597	116	1	2618	645	1747	1108	3348	14
Hamar .....		6022	34	-	1573	332	1192	706	2178	7
Ringsaker .....		413	13	-	155	44	56	39	105	1
Vang (Hed.) ...		1637	30	1	445	143	264	197	551	6
Stange .....		1525	39	-	445	126	235	166	514	-
Andre tettsteder i alt .....		742	35	-	290	105	115	62	133	2
Vangli	Vang (Hed.) ...	92	7	-	29	7	21	12	16	-
Ilseng i alt .....		237	7	-	97	35	26	27	44	1
Vang (Hed.) ...		18	1	-	4	5	2	2	4	-
Stange .....		219	6	-	93	30	24	25	40	1
Ådalsbruk	Løten .....	268	13	-	115	33	42	19	45	1
Løiten Brænderi	Løten .....	145	8	-	49	30	26	4	28	-
Stange tettsted	Stange .....	485	12	-	128	60	102	45	138	-
Løten tettsted	Løten .....	339	10	1	93	34	53	30	118	-
Elverum tettstedsamling i alt .....		2992	97	-	679	301	514	236	1157	8
Elverum tettsted	Elverum .....	2843	81	-	639	270	495	219	1131	8
Heradsbygd .	Elverum .....	149	16	-	40	31	19	17	26	-
Nybergsund	Trysil .....	104	1	-	54	5	18	10	16	-
Innbygda	Trysil .....	343	16	-	89	25	61	25	127	-
Østby	Trysil .....	81	12	-	15	6	20	6	22	-
Rena	Åmot .....	735	26	-	318	58	104	52	177	-
Koppang	Stor-Elvdal ...	387	11	-	112	33	45	78	108	-
Otnes	Rendalen .....	97	13	-	14	16	15	11	28	-
Alvdal tettsted	Alvdal .....	226	23	-	36	19	34	22	92	-
Folldal tettsted	Folldal .....	257	1	-	159	3	26	11	57	-

Tabell 24 (forts.). Personer 16 år og over med inntekt av eget arbeid som viktigste kilde til livsopphold, etter næring. Tettsteder og tettstedsamlinger *Persons 16 years and over with income from own work as main source of livelihood, by industry. Urban settlements and clusters of urban settlements*

Tettsted og tettstedsamling <i>Urban settlement and cluster of urban settlement</i>	Kommune <i>Municipality</i>	I alt <i>Total</i>	Næring <i>Industry</i>							
			A., B Jord- bruk og skog- bruk m.v. <i>Agricul- ture and fore- stry etc.</i>	C., D. Fiske m.v. og fangst <i>Fishing etc.</i>	E., F., H. Indu- stri m.v. <i>Manu- factur- ing etc.</i>	G. Bygge- og an- leggs- virk- somhet <i>Con- struc- tion</i>	I. Vare- handel <i>Whole- sale and retail trade</i>	L., M. Sam- ferd- sel <i>Trans- port and com- muni- cation</i>	J., K., N., O., P. Tjen- este- nær- inger <i>Ser- vice indu- stries</i>	Q. Uopp- gitt <i>Not re- por- ted</i>
Tynset tettsted	Tynset .....	613	27	-	95	57	121	74	237	2
Tolga	Tolga-Os .....	193	31	-	30	11	28	18	75	-
Os	Tolga-Os .....	99	-	-	21	6	17	20	35	-
Lunner tettsted	Lunner .....	108	1	-	12	11	20	27	37	-
Gran tettstedsamling i alt	Gran .....	329	13	-	71	38	55	56	96	-
Gran tettsted	Gran .....	253	8	-	48	26	47	43	81	-
Ringstad	Gran .....	76	5	-	23	12	8	13	15	-
Jaren	Gran .....	313	15	-	87	51	52	52	56	-
Brandbu	Gran .....	642	23	-	182	109	79	64	184	1
Eina	Vestre Toten ..	188	11	-	70	14	19	47	27	-
Skreia	Østre Toten ...	328	27	-	112	48	51	32	58	-
Bilitt	Østre Toten ...	85	8	-	29	11	14	6	17	-
Kapp	Østre Toten ...	436	23	-	192	58	43	28	92	-
Lena	Østre Toten ...	357	22	-	77	34	88	30	106	-
Kolbu i alt	Østre Toten ...	154	4	-	61	15	16	23	35	-
	Vestre Toten ..	62	2	-	17	7	6	11	19	-
	Vestre Toten ..	92	2	-	44	8	10	12	16	-
Bøverbru	Vestre Toten ..	152	1	-	78	15	7	15	35	1
Raufoss tettstedsamling i alt	Vestre Toten ..	2150	11	-	1506	50	166	73	342	2
Reinsvoll	Vestre Toten ..	256	2	-	129	6	23	19	77	-
Raufoss	Vestre Toten ..	1894	9	-	1377	44	143	54	265	2
Gjøvik tettstedsamling i alt	Gjøvik .....	6237	58	2	2661	421	987	438	1657	13
Gjøvik tettsted	Gjøvik .....	5825	46	2	2437	370	943	402	1612	13
Andre tettsteder i alt	Gjøvik .....	412	12	-	224	51	44	36	45	-
Breiskallen i alt	Gjøvik .....	178	3	-	109	17	13	18	18	-
	Gjøvik .....	123	-	-	74	13	10	15	11	-
	Vestre Toten ..	55	3	-	35	4	3	3	7	-
Bybrua	Gjøvik .....	234	9	-	115	34	31	18	27	-
Holmen	Søndre Land ...	195	13	-	58	51	24	14	35	-
Hov	Søndre Land ...	242	4	-	59	19	29	30	101	-
Dokka	Nordre Land ...	784	11	-	284	81	135	84	189	-
Biri	Gjøvik .....	262	10	-	88	42	23	27	72	-
Lillehammer tettstedsamling i alt	Lillehammer ...	5799	50	1	1610	418	999	411	2309	1
L.hammer tettsted	Lillehammer ...	5584	43	1	1548	391	974	378	2248	1
Fåberg	Lillehammer ...	215	7	-	62	27	25	33	61	-
Jørstadmoen	Lillehammer ...	205	2	-	21	8	11	7	156	-
Follebu	Gausdal .....	210	16	-	34	34	25	26	75	-
Segalstad bru	Gausdal .....	138	13	-	51	19	18	9	28	-
Forset	Gausdal .....	139	9	-	27	18	15	14	56	-
Tretten	Øyer .....	258	13	-	78	41	39	28	59	-
Fåvang	Ringebu .....	209	10	-	72	25	40	9	53	-
Ringebu tettsted	Ringebu .....	388	16	-	85	45	75	51	116	-
Hundorp	Fron .....	127	12	-	40	34	5	8	28	-
Vinstra	Fron .....	505	10	-	97	74	80	39	205	-
Kvam	Fron .....	257	14	-	99	70	21	23	30	-
Otta tettstedsamling i alt	Sel .....	819	14	-	226	76	132	117	251	3
Otta	Sel .....	742	12	-	194	62	128	110	233	3
Dale	Sel .....	77	2	-	32	14	4	7	18	-
Lalm	Vågå .....	64	-	-	26	19	5	4	10	-
Vågåmo	Vågå .....	381	18	-	92	47	59	38	127	-
Fossberg	Lom .....	260	18	-	22	32	36	26	126	-
Dovre tettsted	Dovre .....	137	8	-	21	15	17	14	62	-
Dombås	Dovre .....	442	12	-	55	26	62	94	193	-
Fagernes	Nord-Aurdal ...	712	11	-	99	80	210	82	230	-
Leira	Nord-Aurdal ...	209	8	-	48	25	30	8	88	2
Aurdal	Nord-Aurdal ...	217	38	-	19	43	22	27	67	1
Bagn	Sør-Aurdal ....	118	3	-	23	22	29	7	34	-
Jevnaker tettstedsamling i alt	Jevnaker .....	1244	27	-	636	101	149	70	260	1
Jevnaker tettsted	Jevnaker .....	1196	25	-	607	98	145	65	255	1
Kistefoss	Jevnaker .....	48	2	-	29	3	4	5	5	-
Nes	Ringesaker .....	78	12	-	14	15	6	12	19	-

Tabell 24 (forts.). Personer 16 år og over med inntekt av eget arbeid som viktigste kilde til livsopphold, etter næring. Tettsteder og tettstedsamlinger *Persons 16 years and over with income from own work as main source of livelihood, by industry. Urban settlements and clusters of urban settlements*

Tettsted og tettstedsamling <i>Urban settlement and cluster of urban settlement</i>	Kommune <i>Municipality</i>	I alt <i>Total</i>	Næring <i>Industry</i>							Q. <i>Uopp-gitt Not reported</i>
			A., B. Jord- bruk og skog- bruk m.v. Agriculture and fore- stry etc.	C., D. Fiske m.v. og hval- fangst etc. Fishing and whaling etc.	E., F., H. Indu- stri m.v. Manu- factur- ing etc.	G. Bygge- og an- leggs- virk- somhet Con- struc- tion	I. Vare- handel Whole- sale and retail trade	L., M. Sam- ferd- sel Trans- port and muni- cipal- indus- tries	J., K., N., O., P. Tjen- este- ytende nær- inger Ser- vice indus- tries	
Hønefoss tettstedsamling i alt .....		5119	57	1	1987	325	721	476	1549	3
Hønefoss	Ringerike .....	4578	45	1	1669	280	662	441	1477	3
Andre tettsteder i alt .....		541	12	-	318	45	59	35	72	-
Kleggerud i alt .....		101	6	-	45	13	13	3	21	-
	Jevnaker .....	23	5	-	9	4	2	1	2	-
	Ringerike .....	78	1	-	36	9	11	2	19	-
Viul	Ringerike .....	135	4	-	106	6	6	2	11	-
Hen	Ringerike .....	200	-	-	123	17	26	13	21	-
Hallingby	Ringerike .....	105	2	-	44	9	14	17	19	-
Stein	Ringerike .....	140	1	-	35	18	13	20	53	-
Tyristrand	Ringerike .....	255	2	-	141	13	28	35	36	-
Sokna	Ringerike .....	178	6	-	59	18	25	35	35	-
Krøderen	Krødsherad ....	85	1	-	46	6	8	9	15	-
Nesbyen	Nes (B) .....	522	27	-	112	97	77	69	140	-
Gol tettsted	Gol .....	530	25	-	107	57	88	49	204	-
Hemsedal tettsted	Hemsedal .....	120	14	-	27	19	11	9	40	-
Torpo	Ål .....	92	14	-	15	15	14	14	20	-
Ål tettsted	Ål .....	494	12	-	77	45	68	137	155	-
Geilo	Hol .....	651	17	-	150	66	94	64	260	-
Rødberg	Nore og Uvdal .	117	-	-	37	19	12	9	40	-
Kongsberg tettstedsamling i alt .....		4761	22	-	2390	246	534	306	1261	2
Kongsberg tettsted	Kongsberg .....	4532	22	-	2279	230	518	280	1201	2
Andre tettsteder i alt .....		229	-	-	111	16	16	26	60	-
	Saggrenda	Kongsberg .....	96	-	46	4	9	7	30	-
	Skollenborg	Kongsberg .....	133	-	65	12	7	19	30	-
Hvittingfoss	Kongsberg .....	300	18	-	167	16	34	29	36	-
Vestfossen	Øvre Eiker ....	837	32	-	501	69	78	58	99	-
Skotselv	Øvre Eiker ....	327	13	-	142	25	51	31	63	2
Åmot	Modum .....	765	3	-	426	57	80	52	146	1
Geithus	Modum .....	741	4	-	480	47	70	47	93	-
Vikersund	Modum .....	719	16	-	205	77	92	104	225	-
Sylling	Lier .....	177	14	-	31	29	22	29	52	-
Lierbyen	Lier .....	1089	38	-	252	66	117	69	547	-
Hokksund	Øvre Eiker ....	2004	36	-	831	196	257	259	424	1
Drammen tettstedsamling i alt .....		26911	242	4	11992	1883	4274	2679	5831	6
Drammen tettsted i alt .....		22565	168	4	9811	1423	3664	2354	5135	6
	Drammen .....	18859	80	4	7940	1140	3131	2070	4492	2
	Nedre Eiker ...	1680	30	-	820	174	245	126	284	1
	Lier .....	1987	58	-	1029	103	284	156	354	3
	Røyken .....	39	-	-	22	6	4	2	5	-
Andre tettsteder i alt .....		4346	74	-	2181	460	610	325	696	-
	Tranby	Lier .....	92	6	28	14	10	3	31	-
	Reistad	Lier .....	185	5	54	14	33	17	62	-
	Steinberg	Nedre Eiker ...	460	5	239	52	45	53	66	-
	Mjøndalen	Nedre Eiker ...	845	35	921	180	284	114	311	-
	Krokstadelva	Nedre Eiker ...	350	15	741	148	183	84	179	-
	Nesbygda	Svelvik .....	132	1	73	13	13	18	14	-
	Klevjer	Sande (V) .....	89	4	42	19	6	9	9	-
	Skoger i alt .....	193	3	-	83	20	36	27	24	-
	Drammen .....	80	1	-	37	3	15	9	15	-
	Sande (V) .....	113	2	-	46	17	21	18	9	-
Sætre	Hurum .....	413	7	-	237	40	40	25	64	-
Filtvet	Hurum .....	110	4	8	28	9	20	26	15	-
Tofte tettstedsamling i alt .....		996	7	15	630	52	95	62	132	3
	Tofte	Hurum .....	901	5	607	39	78	54	115	3
	Holmsbu	Hurum .....	95	2	15	23	13	8	17	-
Klokkearstua	Hurum .....	103	5	-	29	10	17	16	26	-

Tabell 24 (forts.). Personer 16 år og over med inntekt av eget arbeid som viktigste kilde til livsopphold, etter næring. Tettsteder og tettstedsamlinger *Persons 16 years and over with income from own work as main source of livelihood, by industry. Urban settlements and clusters of urban settlements*

Tettsted og tettstedsamling <i>Urban settlement and cluster of urban settlement</i>	Kommune <i>Municipality</i>	I alt <i>Total</i>	Næring <i>Industry</i>							Q. Uopp- gitt <i>Not re- ported</i>
			A., B. Jord- bruk og skog- bruk m.v. Agri- cul- ture and fore- stry etc.	C., D. Fiske m.v. og hval- fangst etc. Fishing and whaling etc.	E., F., H. Indu- stri m.v. Manu- factur- ing etc.	G. Bygge- og an- leggs- virk- somhet Con- struc- tion	I. Vare- handel Whole- sale and retail trade	L., M. Sam- ferd- sel Trans- port and com- muni- cation	J., K., N., O., P. Tjen- este- yende nær- inger Ser- vice indu- stries	
Svelvik tettsted i alt .....		938	8	-	520	65	109	97	139	-
	Hurum .....	92	-	-	50	6	16	12	8	-
	Svelvik .....	846	8	-	470	59	93	85	131	-
Berger	Svelvik .....	151	-	-	122	-	9	6	14	-
Selvik	Sande (V) .....	213	2	1	182	1	6	11	9	1
Sande tettsted	Sande (V) .....	410	9	-	167	35	48	50	101	-
Eidsfoss	Hof .....	102	4	-	70	6	9	7	6	-
Sundbyfoss	Hof .....	78	5	-	36	15	5	11	6	-
Holmestrand tettstedsamling i alt ....		2130	19	-	1123	122	232	159	475	-
	Holmestrand t.sted	1969	16	-	1057	102	210	148	436	-
	Gullhaug	161	3	-	66	20	22	11	39	-
Horten tettstedsamling i alt .....		6502	43	1	2783	324	607	545	2174	25
	Horten tettsted i alt .....	6276	34	1	2696	307	583	515	2115	25
	Horten .....	5210	14	1	2239	245	493	433	1761	24
	Borre .....	1066	20	-	457	62	90	82	354	1
Andre tettsteder i alt .....		226	9	-	87	17	24	30	59	-
	Nykirke	140	8	-	51	14	17	19	31	-
	Skoppum	86	1	-	36	3	7	11	28	-
Åsgårdstrand i alt .....		559	13	-	175	54	76	75	166	-
	Borre .....	483	11	-	157	47	60	58	150	-
	Sem .....	76	2	-	18	7	16	17	16	-
Barkåker	Sem .....	144	5	-	58	13	17	26	25	-
Tønsberg tettstedsamling i alt .....		13379	134	11	4798	885	2012	2006	3524	9
	Tønsberg tettsted i alt .....	12935	122	10	4662	844	1944	1933	3413	7
	Tønsberg .....	4158	5	-	1378	202	725	488	1359	1
	Sem .....	4715	63	-	1976	323	599	745	1007	2
	Nøtterøy .....	4062	54	10	1308	319	620	700	1047	4
Andre tettsteder i alt .....		444	12	1	136	41	68	73	111	2
	Rakkås	140	5	-	59	12	31	15	18	-
	Årøysund	68	1	1	9	3	13	14	27	-
	Kjøpmannskjær	127	1	-	32	10	15	33	34	2
	Ås	109	5	-	36	16	9	11	32	-
Tjøme tettsted	Tjøme .....	246	4	-	34	23	33	37	115	-
Hvasser	Tjøme .....	95	1	-	16	10	13	35	20	-
Sem tettsted i alt .....		557	13	-	216	57	95	67	107	2
	Stokke .....	16	2	-	9	2	1	1	1	-
	Sem .....	541	11	-	207	55	94	66	106	2
Stokke tettsted	Stokke .....	514	7	-	174	57	62	81	131	2
Melsomvik	Stokke .....	180	4	-	65	24	17	31	39	-
Sandefjord tettsted	Sandefjord ....	10010	140	19	3660	837	1368	1631	2320	35
Lauve	Tjølling .....	117	7	-	50	13	8	21	18	-
Viksfjord	Tjølling .....	180	5	-	88	20	18	10	39	-
Svarstad	Lardal .....	140	5	-	22	21	19	30	43	-
Larvik tettstedsamling i alt .....		7113	78	8	2957	513	1103	873	1561	20
	Larvik tettsted i alt .....	6995	73	8	2907	491	1089	860	1547	20
	Larvik .....	3851	14	3	1622	226	623	466	881	16
	Tjølling .....	1193	15	5	530	106	160	147	226	4
	Brunlanes .....	328	12	-	150	25	46	30	65	-
	Hedrum .....	1623	32	-	605	134	260	217	375	-
Verningen	Hedrum .....	118	5	-	50	22	14	13	14	-
Stavern tettsted i alt .....		1279	6	10	479	65	142	122	455	-
	Stavern .....	795	2	9	266	35	102	80	301	-
	Brunlanes .....	484	4	1	213	30	40	42	154	-
Helgeroa	Brunlanes .....	103	4	1	40	11	12	25	10	-
Nevlunghamn	Brunlanes .....	75	-	15	14	5	16	18	7	-
Porsgrunn tettstedsamling i alt .....		11765	76	2	5607	881	1403	1256	2533	7
	Porsgrunn tettsted i alt .....	11655	72	2	5557	863	1392	1243	2519	7
	Porsgrunn .....	8537	48	1	4090	589	981	885	1939	4
	Skien .....	3118	24	1	1467	274	411	358	580	3
Langangen	Porsgrunn .....	110	4	-	50	18	11	13	14	-

Tabell 24 (forts.). Personer 16 år og over med inntekt av eget arbeid som viktigste kilde til livsopphold, etter næring. Tettsteder og tettstedsamlinger *Persons 16 years and over with income from own work as main source of livelihood, by industry. Urban settlements and clusters of urban settlements*

		Næring <i>Industry</i>								
Tettsted og tettstedsamling <i>Urban settlement and cluster of urban settlement</i>	Kommune <i>Municipality</i>	I alt <i>Total</i>	A., B.	C., D.	E., F.	G.	I.	L., M.	J., K., N., O., P.	Q.
			Jordbruk og skogbruk m.v. <i>Agriculture and forestry etc.</i>	Fiske m.v. og hvalfangst <i>Fishing and whaling etc.</i>	Industri m.v. <i>Manufacturing etc.</i>	Byggeskole og anleggsvirksomhet <i>Construction</i>	Varehandel <i>Wholesale and retail trade</i>	Sjeferd- og transport <i>Transportation</i>	Tjenesteytende næringer <i>Service industries</i>	Uopp-gitt <i>Not reported</i>
Skien tettstedsamling i alt		11172	144	1	4152	966	1897	970	3037	5
Skien tettsted	Skien	10987	133	1	4097	934	1870	954	2993	5
Siljan tettsted	Siljan	185	11	-	55	32	27	16	44	-
Brevik tettstedsamling i alt		2811	12	5	1544	173	253	299	524	1
Brevik	Porsgrunn	948	1	3	513	56	95	95	184	1
Andre tettsteder i alt		1863	11	2	1031	117	158	204	340	-
Heistad	Porsgrunn	923	6	-	561	41	68	80	167	-
Stathelle	Bamble	940	5	2	470	76	90	124	173	-
Langesund	Bamble	804	3	18	350	46	117	98	172	-
Herre	Bamble	416	3	1	281	41	35	28	27	-
Ulefoss	Nome	887	18	-	472	45	74	58	220	-
Bjervamoen	Nome	501	19	-	167	60	58	60	134	3
Gvarv	Sauherad	216	11	-	41	29	33	28	74	-
Bø tettsted	Bø (Tel.)	568	22	-	103	83	110	75	167	8
Notodden tettstedsamling i alt		3296	37	-	1584	199	423	227	820	6
Notodden tettsted	Notodden	3191	36	-	1529	182	414	219	805	6
Yli	Notodden	105	1	-	55	17	9	8	15	-
Maurud	Tinn	73	5	-	17	14	8	7	22	-
Rjukan	Tinn	2027	7	-	1040	92	224	143	516	5
Dalen	Tokke	269	6	-	74	45	44	20	79	1
Seljord tettsted	Seljord	374	10	-	83	85	42	39	114	1
Kviteseid tettsted	Kviteseid	130	5	-	14	12	33	18	47	1
Fyresdal tettsted	Fyresdal	124	6	-	11	23	17	22	43	2
Prestestranda	Drangedal	342	9	-	70	60	40	76	87	-
Neslandsvatn	Drangedal	75	3	-	27	4	4	28	9	-
Kragerø tettsted	Kragerø	1906	14	19	815	125	267	201	464	1
Helle	Kragerø	204	1	-	109	15	21	22	35	1
Vadfoss	Kragerø	91	3	-	62	5	6	5	10	-
Kil	Kragerø	161	6	-	72	28	8	21	26	-
Byglandsfjord	Bygland	96	-	-	36	11	7	22	20	-
Evje	Evje og Hornnes	456	10	-	83	71	46	46	200	-
Åmli tettsted	Åmli	122	-	-	27	20	15	15	45	-
Sønedeled	Risør	96	2	-	48	7	10	7	22	-
Risør tettsted	Risør	1173	5	18	479	57	155	174	284	1
Tvedestrand tettsted	Tvedestrand	578	2	1	158	37	98	92	186	4
Blakstad	Froland	131	6	-	20	18	14	16	57	-
Eydehamn	Moland	600	-	1	342	37	53	64	103	-
Arendal tettstedsamling i alt		8036	79	31	2251	661	1219	1472	2311	12
Arendal tettsted i alt		7652	72	28	2098	635	1173	1411	2223	12
Arendal	Arendal	4303	28	2	1087	296	706	771	1407	6
Moland	Moland	140	-	-	53	13	18	27	29	-
Øyestad	Øyestad	1460	21	-	447	205	211	257	316	3
Tromøy	Tromøy	593	9	18	227	31	68	109	129	2
Hisøy	Hisøy	1156	14	8	284	90	170	247	342	1
Saltrød	Moland	384	7	3	153	26	46	61	88	-
Rykene	Øyestad	199	4	-	126	23	14	16	16	-
Fevik	Fjære	535	21	5	156	64	57	97	133	2
Grimstad tettstedsamling i alt		2010	84	5	602	195	296	290	532	6
Grimstad tettsted i alt		1848	78	5	551	166	276	271	495	6
Grimstad	Grimstad	1016	10	3	282	50	191	142	335	3
Fjære	Fjære	615	55	2	211	78	71	96	99	3
Landvik	Landvik	217	13	-	58	38	14	33	61	-
Spetalen	Fjære	162	6	-	51	29	20	19	37	-
Birkeland	Birkenes	341	10	-	136	26	30	34	105	-
Lillesand tettsted	Lillesand	1028	14	7	389	82	131	165	240	-
Kristiansand tettstedsamling i alt		21328	144	119	6615	1975	3331	2709	6419	16
Kristiansand tettsted i alt		18144	87	13	5468	1620	2926	2303	5715	12
Kristiansand	Kristiansand	18004	85	13	5411	1594	2909	2293	5687	12
Songdalen	Songdalen	140	2	-	57	26	17	10	28	-

Tabell 24 (forts.). Personer 16 år og over med inntekt av eget arbeid som viktigste kilde til livsopphold, etter næring. Tettsteder og tettstedsamlinger *Persons 16 years and over with income from own work as main source of livelihood, by industry. Urban settlements and clusters of urban settlements*

Tettsted og tettstedsamling <i>Urban settlement and cluster of urban settlement</i>	Kommune <i>Municipality</i>	I alt <i>Total</i>	Næring <i>Industry</i>							Q. <i>Uopp-gitt Not re-ported</i>
			A., B. Jord- bruk og skog- bruk m.v. <i>Agri- cul- ture and fore- stry etc.</i>	C., D. Fiske m.v. og hval- fangst <i>Fishing etc.</i>	E., F. H. Indu- stri m.v. <i>Manu- factur- ing etc.</i>	G. Bygger- og an- leggs- virk- somhet <i>Con- struc- tion</i>	I. Vare- handel <i>Whole- sale and retail trade</i>	L., M. Sam- ferd- sel <i>Trans- port and com- muni- cation</i>	J., K., N., O., P. Tjen- este- ytende nær- inger <i>Ser- vice indu- stries</i>	
Andre tettsteder i alt .....		3184	57	106	1147	355	405	406	704	4
Tveit	Kristiansand ..	258	3	-	79	27	36	47	66	-
Hamre	Kristiansand ..	202	1	-	36	18	25	27	95	-
Gjusvik	Kristiansand ..	184	2	-	65	28	22	27	40	-
Skålevik	Kristiansand ..	428	-	104	95	61	66	45	57	-
Strai	Kristiansand ..	347	8	-	106	39	53	55	86	-
Mosby	Kristiansand ..	437	2	-	266	34	43	47	45	-
Nodeland	Songdalen .....	445	16	-	138	59	63	61	107	1
Søgne tettsted	Søgne .....	883	25	2	362	89	97	97	208	3
Vennesla tettsted	Vennesla .....	2551	22	1	1453	243	262	208	356	6
Mandal tettsted	Mandal .....	2514	25	17	1086	179	358	251	591	7
Vigeland	Lindesnes .....	211	2	1	69	32	32	37	38	-
Lyngdal tettsted	Lyngdal .....	694	27	-	219	85	128	75	156	4
Tonstad	Sirdal .....	144	12	-	47	28	11	14	32	-
Knaben	Kvinesdal .....	106	-	-	88	1	4	5	8	-
Liknes	Kvinesdal .....	440	5	-	113	81	67	48	126	-
Farsund tettsted	Farsund .....	834	5	17	138	87	107	206	270	4
Vanse	Farsund .....	372	6	1	61	81	42	73	108	-
Vestbygda	Farsund .....	302	14	2	60	66	30	79	47	4
Kirkehamn	Flekkefjord ...	61	1	27	4	3	8	3	15	-
Flekkefjord tettsted	Flekkefjord ...	1837	17	13	679	149	283	212	475	9
Sira	Flekkefjord ...	121	6	-	36	16	11	33	18	1
Hauge	Sokndal .....	680	23	17	316	59	56	70	138	1
Moi	Lund .....	395	14	-	173	33	31	46	98	-
Egersund	Eigersund .....	2429	46	49	868	279	316	241	630	-
Vikeså	Bjerkreim .....	102	7	-	27	11	15	8	34	-
Sirevåg	Hå .....	102	5	17	46	3	17	6	8	-
Brusand	Hå .....	75	5	-	28	9	14	7	12	-
Vigrestad	Hå .....	313	26	-	120	47	26	25	68	1
Varhaug	Hå .....	377	18	1	99	61	48	38	112	-
Nærbø	Hå .....	743	24	-	241	112	80	64	219	3
Nærlandsheimen	Hå .....	83	1	1	-	1	1	1	78	-
Bryne i alt .....		1724	78	-	752	126	266	106	392	4
	Klepp .....	246	24	-	110	28	34	17	33	-
	Time .....	1478	54	-	642	98	232	89	359	4
Kverneland i alt .....		537	5	-	383	27	36	16	70	-
	Klepp .....	193	1	-	136	15	10	1	30	-
	Time .....	344	4	-	247	12	26	15	40	-
Klepp tettsted	Klepp .....	199	14	-	107	15	23	18	22	-
Kleppe	Klepp .....	554	32	-	219	41	66	38	158	-
Verdalen	Klepp .....	174	4	-	65	38	19	19	29	-
Sola tettsted	Sola .....	947	29	-	242	71	129	149	325	2
Stavanger tettstedsamling i alt .....		30609	400	108	9600	2380	5459	3577	8804	281
Stavanger tettsted i alt .....		29175	354	91	9213	2220	5222	3373	8424	278
	Stavanger .....	28747	336	91	9082	2184	5143	3321	8315	275
	Sola .....	115	9	-	32	11	19	12	32	-
	Randaberg .....	313	9	-	99	25	60	40	77	3
Andre tettsteder i alt .....		1434	46	17	387	160	237	204	380	3
Tananger	Sola .....	505	16	17	152	45	92	90	93	-
Sørnes	Sola .....	538	20	-	137	60	72	73	176	-
Randaberg tettsted	Randaberg .....	391	10	-	98	55	73	41	111	3
Sandnes tettstedsamling i alt .....		8903	125	8	3811	819	1284	713	2143	-
Sandnes tettsted	Sandnes .....	8321	113	4	3617	748	1205	658	1976	-
Andre tettsteder i alt .....		582	12	4	194	71	79	55	167	-
Vatne	Sandnes .....	171	-	-	32	10	16	8	105	-
Hommersåk	Sandnes .....	411	12	4	162	61	63	47	62	-
Figgjo	Sandnes .....	252	4	-	175	16	18	13	26	-
Ålgård	Gjesdal .....	929	11	-	530	132	74	53	128	1
Oltedal	Gjesdal .....	244	14	2	168	12	8	26	14	-
Jørpeland	Strand .....	1315	13	6	967	37	83	71	138	-
Tau	Strand .....	279	7	-	136	20	15	51	48	2

Tabell 24 (forts.). Personer 16 år og over med inntekt av eget arbeid som viktigste kilde til livsopphold, etter næring. Tettsteder og tettstedsamlinger *Persons 16 years and over with income from own work as main source of livelihood, by industry. Urban settlements and clusters of urban settlements*

Tettsted og tettstedsamling <i>Urban settlement and cluster of urban settlement</i>	Kommune <i>Municipality</i>	I alt <i>Total</i>	Næring <i>Industry</i>							J., K., N., O., P.	Q.
			A., B. Jord- bruk og skog- bruk m.v. Agri- cul- ture and fore- stry etc.	C., D. Fiske hval- fangst etc. and whaling	E., F., H. Indu- stri m.v. Manu- factur- ing etc.	G. Bygge- og an- leggs- virk- somhet Con- struc- tion	I. Vare- handel Whole- sale and retail trade	L., M. Sam- ferd- sel Trans- port and muni- cipation	N., O., P. Tjen- este- ytende nær- inger Ser- vice indu- stries		
Hjelmelandsvågen	Hjelmeland	73	7	4	18	5	4	10	25	-	
Sand	Suldal	200	6	3	34	24	30	33	68	2	
Sauda tettsted	Sauda	1801	23	1	954	132	158	131	395	7	
Ydstebøhamn	Kvitsøy	121	16	33	15	6	12	30	9	-	
Skudeneshavn	Karmøy	692	16	53	217	48	78	151	128	1	
Sevlandsvik	Karmøy	378	6	50	134	46	34	78	28	2	
Åkrehamn	Karmøy	1126	40	100	388	120	107	189	178	4	
Vedavågen	Karmøy	615	4	197	139	25	72	106	72	-	
Kopervik	Karmøy	1436	26	43	485	109	193	280	300	-	
Visnes	Karmøy	65	1	-	39	2	9	11	3	-	
Fiskå	Karmøy	156	6	4	73	14	15	24	20	-	
Avaldsnes	Karmøy	233	5	-	92	16	31	46	43	-	
Haugesund tettsted i alt		10178	110	64	2903	742	1802	1747	2799	11	
	Haugesund	8986	69	52	2484	621	1634	1522	2593	11	
	Karmøy	1192	41	12	419	121	168	225	206	-	
Førde	Sveio	57	5	-	10	4	5	15	16	2	
Ølen tettsted	Ølen	219	12	-	61	19	31	36	60	-	
Etne tettsted	Etne	214	16	-	35	27	33	32	67	4	
Skånevik	Etne	248	7	5	82	19	35	45	55	-	
Espevær	Bømlo	104	-	31	6	3	3	49	12	-	
Rubbestadneset	Bømlo	196	-	2	131	2	13	12	36	-	
Leirvik tettstedsamling i alt		3083	27	12	1500	321	309	227	680	7	
	Leirvik	2608	27	8	1254	251	256	188	617	7	
	Andre tettsteder i alt	475	-	4	246	70	53	39	63	-	
	Sagvåg	387	-	4	192	63	46	34	48	-	
	Litlabø	88	-	-	54	7	7	5	15	-	
Fitjar tettsted	Fitjar	261	12	3	103	31	19	23	69	1	
Sæbøvik	Kvinnherad	137	4	9	59	2	16	20	27	-	
Valen	Kvinnherad	181	6	3	38	18	7	11	98	-	
Sunde	Kvinnherad	319	17	-	143	47	27	39	45	1	
Husnes	Kvinnherad	503	-	3	367	22	27	18	66	-	
Uskedalen	Kvinnherad	100	2	-	27	18	15	17	21	-	
Rosendal	Kvinnherad	151	6	1	36	14	17	20	57	-	
Odda tettsted	Odda	2781	17	-	1429	234	271	157	671	2	
Tyssedal	Odda	423	1	-	323	16	27	19	36	1	
Lofthus	Ullensvang	198	28	-	35	29	27	10	69	-	
Eidfjord	Ullensvang	89	5	-	20	15	10	9	29	1	
Ulvik tettsted	Ulvik	106	2	-	14	15	19	14	42	-	
Vossevangen	Voss	2229	31	-	408	222	350	327	890	1	
Evanger	Voss	74	-	-	15	31	7	10	11	-	
Ålvik	Kvam	359	5	-	278	9	20	17	29	1	
Øystese	Kvam	530	38	2	207	45	65	36	137	-	
Norheimsund	Kvam	538	26	-	156	57	73	68	158	-	
Tysse	Samnanger	211	9	-	108	31	18	13	32	-	
Osøyri	Os	1184	39	3	429	130	146	125	312	-	
Soilsvik	Fjell	116	3	10	32	25	8	26	12	-	
Kolltveit	Fjell	98	1	2	49	9	5	14	18	-	
Knarrevik	Fjell	85	-	-	55	7	1	4	18	-	
Bergen tettstedsamling i alt		78484	384	160	21700	6056	13670	10265	26006	243	
	Bergen tettsted i alt	70087	261	89	18755	5091	12475	9104	24081	231	
	Laksevåg	8932	33	15	2881	732	1380	1003	2878	10	
	Fana	12168	130	13	2926	1022	2153	1526	4317	81	
	Åsane	4674	20	11	1122	475	831	649	1553	13	
	Bergen	44313	78	50	11826	2862	8111	5926	15333	127	
Andre tettsteder i alt		8397	123	71	2945	965	1195	1161	1925	12	
	Brattholmen	120	-	11	25	16	13	22	33	-	
	Fanahamaren	804	13	4	277	47	126	122	215	-	
	Hjellestad	730	34	7	193	100	114	106	176	-	



Tabell 24 (forts.). Personer 16 år og over med inntekt av eget arbeid som viktigste kilde til livsopphold, etter næring. Tettsteder og tettstedsamlinger *Persons 16 years and over with income from own work as main source of livelihood, by industry. Urban settlements and clusters of urban settlements*

Tettsted og tettstedsamling <i>Urban settlement and cluster of urban settlement</i>	Kommune <i>Municipality</i>	I alt <i>Total</i>	Næring <i>Industry</i>							J., K., N., O., P. Tjenesteytende næringer <i>Service industries</i>	Q. Uopp-gitt <i>Not reported</i>
			A., B. Jordbruk og skogbruk <i>m.v. Agriculture and forestry etc.</i>	C., D. Fiske m.v. <i>Fishing etc.</i>	E., F. Hvalfangst m.v. <i>Manu-facturing etc.</i>	G. Bygging og anleggsvirksomhet <i>Construction</i>	I. Varehandel <i>Wholesale and retail trade</i>	L., M. Samferdsel <i>Transportation</i>	J., K., N., O., P. Tjenesteytende næringer <i>Service industries</i>		
Askøy tettsted	Askøy	3641	43	22	1279	442	566	522	764	3	
Ramsøy	Askøy	82	-	24	32	8	6	6	6	-	
Hordvik	Åsane	188	2	-	81	23	23	29	29	1	
Hylkje	Åsane	161	3	-	48	28	23	25	34	-	
Breistein	Åsane	259	2	1	63	25	20	16	132	-	
Indre Arna	Arna	1463	7	2	477	170	191	212	398	6	
Espeland i alt		846	18	-	433	89	102	86	117	1	
	Fana	43	-	-	15	4	12	7	5	-	
	Arna	803	18	-	418	85	90	79	112	1	
Hausvik	Osterøy	103	1	-	37	17	11	15	21	1	
Salhus	Åsane	456	-	-	269	31	42	42	72	-	
Ytre Arna	Arna	1167	2	1	623	87	159	96	195	4	
Valestrandfossen	Osterøy	94	-	-	32	2	15	23	22	-	
Lonevåg	Osterøy	144	1	-	84	11	17	19	11	1	
Vaksdal tettsted	Vaksdal	323	2	3	209	20	18	27	44	-	
Dale i Bruvik tettstedsamling i alt		1073	2	1	728	44	75	84	139	-	
Dale	Vaksdal	927	2	1	634	34	63	70	123	-	
Stanghelle	Vaksdal	146	-	-	94	10	12	14	16	-	
Manger	Radøy	157	5	1	63	12	12	15	49	-	
Knarvik	Lindås	88	-	1	15	11	10	11	40	-	
Lindås tettsted	Lindås	56	3	-	6	4	4	6	33	-	
Fedje tettsted	Fedje	221	-	61	64	18	10	39	29	-	
Vadheim	Høyanger	175	9	1	91	18	15	15	24	2	
Høyanger tettsted	Høyanger	935	5	3	512	34	85	65	231	-	
Viksøyri	Vik	410	35	2	83	93	47	38	112	-	
Balestrand tettsted	Balestrand	229	20	-	15	26	37	29	102	-	
Leikanger tettsted	Leikanger	252	32	-	29	15	20	17	138	1	
Hermansverk	Leikanger	272	32	-	68	27	27	11	106	1	
Sogndalsfjøra	Sogndal	823	37	1	177	105	135	88	280	-	
Aurlandsvangen	Aurland	216	11	-	35	56	25	15	74	-	
Lærdalsøyri	Lærdal	217	6	-	38	29	28	55	61	-	
Årdalstangen	Årdal	909	6	-	515	84	68	52	184	-	
Øvre Årdal	Årdal	1827	9	1	1266	137	109	70	229	6	
Førde tettsted	Førde	977	27	1	188	123	162	103	372	1	
Dale	Fjaler	368	14	1	157	20	34	46	96	-	
Askvoll tettsted	Askvoll	164	6	2	34	5	25	34	58	-	
Florø	Flora	1596	18	20	490	155	267	186	460	-	
Kalvåg	Bremanger	123	2	27	11	19	10	24	30	-	
Svelgen	Bremanger	565	3	4	366	51	31	29	81	-	
Sandane	Gloppen	569	14	-	165	55	100	46	189	-	
Stryn tettsted	Stryn	388	14	2	113	25	66	58	109	1	
Nordfjordeid	Eid	528	19	-	112	36	104	50	207	-	
Måløy	Vågsøy	908	8	91	231	55	177	129	217	-	
Raudeberg	Vågsøy	255	4	33	91	17	30	35	45	-	
Kvalsvik	Herøy (M.R.)	79	3	44	8	3	3	9	9	-	
Kvalsund	Herøy (M.R.)	129	6	69	16	3	8	7	20	-	
Fosnavåg	Herøy (M.R.)	874	4	138	313	65	89	97	168	-	
Leinestrاند	Herøy (M.R.)	102	2	45	31	7	4	3	10	-	
Remøy	Herøy (M.R.)	107	1	60	8	4	10	12	12	-	
Ulsteinvik	Ulstein	976	21	50	424	79	97	125	180	-	
Hareid	Hareid	611	13	94	214	29	60	89	112	-	
Brandal	Hareid	121	-	11	48	9	13	30	10	-	
Volda tettsted	Volda	1293	22	15	324	90	189	116	537	-	
Ørsta tettsted	Ørsta	1416	31	14	627	80	210	123	330	1	
Aure	Sykkylven	994	28	10	529	76	87	87	177	-	
Hellesylt	Stranda	93	2	-	40	8	13	14	16	-	
Stranda tettsted	Stranda	1016	15	-	613	61	83	52	189	3	
Stordal	Ørskog	184	14	2	102	9	14	18	25	-	
Sjøholt	Ørskog	160	7	3	27	33	16	24	50	-	
Skodje	Ørskog	286	10	5	110	28	25	41	67	-	
Langevåg	Ålesund	1735	25	73	935	160	170	137	235	-	

Tabell 24 (forts.). Personer 16 år og over med inntekt av eget arbeid som viktigste kilde til livsopphold, etter næring. Tettsteder og tettstedsamlinger *Persons 16 years and over with income from own work as main source of livelihood, by industry. Urban settlements and clusters of urban settlements*

Tettsted og tettstedsamling <i>Urban settlement and cluster of urban settlement</i>	Kommune <i>Municipality</i>	I alt <i>Total</i>	Næring <i>Industry</i>							
			A., B. Jord- bruk og skog- bruk m.v. <i>Agri- cul- ture and fore- stry etc.</i>	C., D. Fiske m.v. og fangst <i>Fishing and whaling etc.</i>	E., F., H. Indu- stri m.v. <i>Manu- factur- ing etc.</i>	G. Bygge- og an- leggs- virk- somhet <i>Con- struc- tion</i>	I. Vare- handel <i>Whole- sale and retail trade</i>	L., M. Sam- ferd- sel <i>Trans- port and com- muni- cation</i>	J., K., N., O., P. Tjen- este- ytende nær- inger <i>Ser- vice indu- stries</i>	Q. Uopp- gitt <i>Not re- por- ted</i>
Ålesund tettstedsamling i alt .....		11334	53	270	3243	771	2608	1390	2987	12
Ålesund tettsted	Ålesund .....	9550	33	221	2472	621	2347	1215	2630	11
Andre tettsteder i alt .....		1784	20	49	771	150	261	175	357	1
Spjelkavik	Ålesund .....	1695	20	33	747	142	248	160	344	1
Hoffland	Ålesund .....	89	-	16	24	8	13	15	13	-
Alnes	Giske .....	78	9	46	2	2	5	7	7	-
Roald	Giske .....	184	15	39	39	6	18	31	36	-
Søvik	Haram .....	251	7	14	143	12	17	36	22	-
Vatne	Haram .....	245	5	7	129	19	18	25	42	-
Brattvåg	Haram .....	626	6	34	363	42	56	33	92	-
Austnes	Haram .....	118	-	8	32	6	13	35	24	-
Steinshamn	Sandøy .....	178	5	21	91	5	9	15	32	-
Ona	Sandøy .....	72	1	24	5	-	21	18	3	-
Tomra	Vestnes .....	310	3	6	217	19	24	13	28	-
Vestnes tettsted	Vestnes .....	396	7	7	99	22	46	36	179	-
Åndalsnes	Rauma .....	1073	10	3	354	81	171	195	258	1
Isfjorden	Rauma .....	506	40	1	281	41	41	30	71	1
Eidsvåg	Neset .....	166	3	-	66	20	19	16	42	-
Molde tettsted	Molde .....	5732	39	41	1639	461	980	512	2060	-
Bud	Fræna .....	270	11	57	76	19	31	43	33	-
Eide tettsted	Eide .....	216	11	3	92	18	25	25	42	-
Kristiansund t.sted	Kristiansund ..	6601	27	117	1976	388	1325	1063	1704	1
Tingvoll tettsted	Tingvoll .....	345	18	1	91	39	37	35	124	-
Sunnalsøra	Sunnadal .....	1917	13	1	1145	142	187	76	353	-
Surnadalsøra	Surnadal .....	175	9	-	50	18	31	31	36	-
Skei	Surnadal .....	196	11	-	40	26	24	16	79	-
Rindal tettsted	Rindal .....	170	7	-	35	20	15	26	67	-
Engjan	Halsa .....	87	7	1	32	6	10	13	18	-
Dyrnesvågen	Smøla .....	96	2	41	16	3	5	16	13	-
Veidholmen	Smøla .....	181	2	116	13	8	12	9	21	-
Aure tettsted	Aure .....	81	1	4	16	6	3	21	30	-
Harsvik	Åfjord .....	83	-	46	2	2	8	13	12	-
Å	Åfjord .....	90	1	-	13	10	18	10	38	-
Lysøysund	Bjugn .....	58	3	6	17	4	4	20	4	-
Botngard	Bjugn .....	171	11	-	20	12	18	20	90	-
Råkvåg	Rissa .....	87	-	6	13	16	12	32	8	-
Årnset	Rissa .....	71	2	-	7	6	5	3	48	-
Opphaug	Ørland .....	111	14	1	3	15	21	19	38	-
Uthaug	Ørland .....	163	2	4	23	12	17	35	70	-
Brekstad	Ørland .....	489	15	-	44	18	60	37	315	-
Mausund	Frøya .....	152	-	78	36	6	6	15	11	-
Sula	Frøya .....	130	-	83	8	6	7	9	17	-
Sistranda	Frøya .....	162	13	14	19	11	16	18	70	1
Titran	Frøya .....	79	-	28	10	3	10	13	15	-
Kyrksæterøra	Hemne .....	502	11	3	233	44	63	55	93	-
Orkanger tettstedsamling i alt .....		1549	26	1	698	111	173	116	421	3
Orkanger	Orkdal .....	1430	15	1	639	95	157	109	411	3
Gjølme	Orkdal .....	119	11	-	59	16	16	7	10	-
Fannrem	Orkdal .....	453	23	-	133	48	73	44	132	-
Svorkmo	Orkdal .....	84	4	-	34	13	13	8	12	-
Løkken	Meldal .....	663	9	-	378	37	59	38	142	-
Berkåk	Rennebu .....	143	4	-	36	16	14	23	50	-
Oppdal tettsted	Oppdal .....	765	15	-	190	99	120	121	220	-
Støren	Midtre Gauldal.	368	8	-	95	19	41	84	119	2
Røros tettsted	Røros .....	1141	22	-	376	80	183	125	354	1
Børsa	Skaun .....	99	3	-	13	18	10	14	41	-
Trondheim tettstedsamling i alt .....		48378	245	35	12139	3523	9814	5610	16984	28
Trondheim tettsted	Trondheim .....	43996	196	35	11073	3070	9068	5002	15526	26

Tabell 24 (forts.). Personer 16 år og over med inntekt av eget arbeid som viktigste kilde til livsopphold, etter næring. Tettsteder og tettstedsamlinger *Persons 16 years and over with income from own work as main source of livelihood, by industry. Urban settlements and clusters of urban settlements*

Tettsted og tettstedsamling <i>Urban settlement and cluster of urban settlement</i>	Kommune <i>Municipality</i>	I alt <i>Total</i>	Næring <i>Industry</i>								Q. <i>Uopp-gitt Not reported</i>
			A., B. Jord- bruk og skog- bruk m.v. Agriculture and fore- stry etc.	C., D. Fiske m.v. og hval- fangst etc. Fishing and whaling etc.	E., F., H. Indu- stri m.v. Manu- factur- ing etc.	G. Bygge- og an- leggs- virk- somhet Con- struc- tion	I. Vare- handel Whole- sale and retail trade	L., M. Sam- ferd- sel Trans- port and com- muni- cation	J., K., N., O., P. Tjen- este- ytende nær- inger Ser- vice indu- stries		
Andre tettsteder i alt .....		4382	49	-	1066	453	746	608	1458	2	
Buvika	Skaun .....	335	10	-	126	36	53	24	86	-	
Melhus tettsted	Melhus .....	363	7	-	87	33	76	41	119	-	
Søndre Melhus	Melhus .....	102	1	-	31	17	6	16	31	-	
Klæbu tettsted	Klæbu .....	324	4	-	22	15	17	10	256	-	
Heimdalen	Trondheim .....	2276	10	-	549	272	422	390	631	2	
Malvik tettsted	Malvik .....	982	17	-	251	80	172	127	335	-	
Hommelvik	Malvik .....	940	11	1	412	83	115	127	191	-	
Muruvik	Malvik .....	81	1	-	35	4	17	11	13	-	
Kopperå	Meråker .....	143	1	-	113	3	7	7	12	-	
Hemre	Stjørdal .....	108	5	-	33	11	9	12	38	-	
Stjørdalshalsen	Stjørdal .....	2058	50	2	548	163	340	260	694	1	
Åsen	Levanger .....	71	2	-	25	5	12	11	16	-	
Skogn	Levanger .....	353	6	-	201	28	31	23	63	1	
Levanger tettsted	Levanger .....	1851	23	4	378	152	297	132	864	1	
Verdalsøra	Verdal .....	1329	18	1	373	212	255	114	356	-	
Hylla	Inderøy .....	60	-	-	36	5	7	3	9	-	
Straumen	Inderøy .....	228	10	-	45	15	34	24	99	1	
Sparbu	Steinkjer .....	120	6	-	47	12	16	17	22	-	
Mære	Steinkjer .....	83	11	-	11	5	9	5	42	-	
Steinkjer tettstedsamling i alt .....		3576	70	1	824	250	662	365	1401	3	
Steinkjer tettsted	Steinkjer .....	3189	42	1	682	213	596	338	1314	3	
Andre tettsteder i alt .....		387	28	-	142	37	66	27	87	-	
Sørli	Steinkjer .....	131	3	-	36	12	27	13	40	-	
Byafossen	Steinkjer .....	183	16	-	77	18	32	7	33	-	
Sunnan	Steinkjer .....	73	9	-	29	7	7	7	14	-	
Velde	Steinkjer .....	122	8	-	43	8	17	13	33	-	
Malm	Verran .....	619	14	-	376	20	41	38	130	-	
Follafoss	Verran .....	207	-	-	146	2	14	19	26	-	
Leksvik tettsted	Leksvik .....	174	4	-	84	11	19	15	41	-	
Snåsa tettsted	Snåsa .....	274	19	1	58	40	43	33	80	-	
Grong tettsted	Grong .....	119	11	-	18	15	9	32	34	-	
Ranumsletta	Overhalla .....	144	8	-	32	15	28	9	52	-	
Namsos tettsted	Namsos .....	2650	25	2	633	249	515	309	911	6	
Bangsund	Namsos .....	307	9	-	162	30	21	30	55	-	
Skorovatn	Namsskogan .....	206	1	-	163	3	10	7	22	-	
Abelvær	Nærøy .....	105	1	3	64	5	9	12	11	-	
Salsbruket	Nærøy .....	134	5	-	98	1	8	9	13	-	
Kolvereid	Nærøy .....	146	5	12	29	17	12	17	54	-	
Rørvik	Vikna .....	582	3	60	106	48	110	132	123	-	
Terråk	Bindal .....	250	7	-	127	5	18	18	75	-	
Hommelstø	Brønnøy .....	87	9	3	13	16	8	15	23	-	
Berg	Brønnøy .....	62	5	2	20	5	12	5	13	-	
Brønnøysund	Brønnøy .....	1083	7	69	220	98	186	211	291	1	
Silvalen	Herøy .....	131	2	28	15	17	13	14	42	-	
Tjøtta	Alstahaug .....	62	14	7	2	4	6	11	18	-	
Sandnessjøen	Alstahaug .....	1476	6	36	264	129	231	349	458	3	
Mosjøen	Vefsn .....	3614	24	3	1345	283	508	368	1076	7	
Trofors	Grane .....	147	5	-	35	19	23	20	45	-	
Hattfjelldal t.sted	Hattfjelldal ..	158	15	-	44	14	15	11	58	1	
Korgen	Hemnes .....	229	9	-	24	58	27	30	81	-	
Hemnesberget	Hemnes .....	483	4	6	203	42	63	45	120	-	
Mo i Rana	Rana .....	7621	35	2	3807	662	930	634	1524	27	
Storforshei	Rana .....	211	3	-	171	4	13	5	15	-	
Nesna tettsted	Nesna .....	269	8	4	18	34	38	35	132	-	
Lovund	Lurøy .....	69	3	39	8	1	4	6	8	-	
Glomfjord	Meløy .....	493	3	1	340	11	36	27	75	-	
Ørnes	Meløy .....	379	8	13	142	22	30	59	103	2	
Inndyr	Gildeskål .....	138	2	5	14	23	10	16	68	-	
Sørarnøy	Gildeskål .....	101	10	38	14	8	10	9	12	-	
Rognan	Saltdal .....	412	8	9	96	42	57	66	132	2	
Sulitjelma	Fauske .....	763	2	-	592	10	46	56	57	-	
Fauske tettsted	Fauske .....	1435	14	4	259	200	248	198	495	17	

Tabell 24 (forts.). Personer 16 år og over med inntekt av eget arbeid som viktigste kilde til livsopphold, etter næring. Tettsteder og tettstedsamlinger *Persons 16 years and over with income from own work as main source of livelihood, by industry. Urban settlements and clusters of urban settlements*

Tettsted og tettstedsamling <i>Urban settlement and cluster of urban settlement</i>	Kommune <i>Municipality</i>	I alt <i>Total</i>	Næring <i>Industry</i>							
			A., B. Jord- bruk og skog- bruk m.v. <i>Agri- cul- ture and fore- stry etc.</i>	C., D. Fiske m.v. og hval- fangst <i>Fishing etc.</i>	E., F., Indu- stri m.v. <i>Manu- factur- ing etc.</i>	G. Bygge- og an- leggs- virk- somhet <i>Con- struc- tion</i>	I. Vare- handel <i>Whole- sale and retail trade</i>	L., M. Sam- ferd- sel <i>Trans- port and com- muni- cation</i>	J., K., N., O., P. Tjen- este- ytende nær- inger <i>Ser- vice indu- stries</i>	Q. Uopp- gitt Not re- por- ted
Bodø tettstedsamling i alt .....		9970	83	55	1346	971	1827	1235	4429	24
Bodø tettsted	Bodø .....	9680	77	52	1316	908	1795	1203	4305	24
Løding	Bodø .....	290	6	3	30	63	32	32	124	-
Kjøpsvik	Tysfjord .....	412	1	6	231	12	34	37	89	2
Ballangen tettsted	Ballangen .....	147	5	4	13	12	24	21	68	-
Bjørkåsen	Ballangen .....	86	1	-	20	20	12	9	24	-
Narvik tettsted i alt .....		5705	14	9	840	361	900	1679	1899	3
Narvik .....		4744	7	1	694	267	759	1342	1671	3
Ankenes .....		961	7	8	146	94	141	337	228	-
Bjerkvik	Ankenes .....	273	-	-	17	31	24	24	177	-
Bogen	Evenes .....	122	5	-	46	12	14	19	26	-
Ramsund	Tjeldsund .....	219	-	1	2	1	18	14	181	2
Lødingen tettsted	Lødingen .....	614	2	13	24	55	86	164	262	8
Sørland	Værøy .....	249	-	104	63	11	17	18	36	-
Sørvågen	Moskenes .....	301	2	124	34	16	18	45	62	-
Reine	Moskenes .....	193	-	67	41	9	14	27	35	-
Ramberg	Moskenes .....	119	6	12	10	14	10	17	50	-
Ballstad	Vestvågøy .....	264	2	75	92	14	26	24	29	2
Stamsund	Vestvågøy .....	403	3	37	130	28	60	56	89	-
Leknes	Vestvågøy .....	483	20	31	60	57	95	75	145	-
Eggum	Vestvågøy .....	61	4	36	3	7	1	8	2	-
Henningsvær	Vågan .....	255	-	58	94	10	24	36	33	-
Kabelvåg	Vågan .....	425	-	21	44	44	58	83	174	1
Skrova	Vågan .....	149	2	62	45	2	8	18	12	-
Svolvær	Vågan .....	1486	2	47	347	71	324	267	425	3
Melbu	Hadsel .....	632	12	38	219	33	71	98	161	-
Stokmarknes	Hadsel .....	931	1	26	104	67	133	240	360	-
Sigerfjord	Sortland .....	152	-	3	34	14	16	55	30	-
Sortland tettsted	Sortland .....	850	10	12	136	55	179	179	279	-
Myre	Øksnes .....	484	2	160	108	20	43	52	99	-
Strengelvåg	Øksnes .....	70	1	22	8	4	8	6	21	-
Risøyhamn	Andøy .....	97	-	1	15	6	16	18	41	-
Bleik	Andøy .....	189	1	54	26	20	21	15	52	-
Andenes	Andøy .....	1321	-	141	191	118	135	131	604	1
Borkenes	Kvæfjord .....	610	28	5	63	57	47	49	361	-
Kasfjord	Harstad .....	88	8	4	36	4	12	13	11	-
Grøtavær	Harstad .....	80	11	29	3	5	7	10	15	-
Harstad tettstedsamling i alt .....		5721	58	110	1200	454	1154	686	2059	-
Harstad tettsted	Harstad .....	5330	34	103	1118	414	1056	638	1967	-
Andre tettsteder i alt .....		391	24	7	82	40	98	48	92	-
Kilbotn	Harstad .....	157	22	4	34	26	30	18	23	-
Breivik	Harstad .....	234	2	3	48	14	68	30	69	-
Grov	Skånland .....	121	5	13	34	22	10	20	17	-
Ibestad tettsted	Ibestad .....	156	5	12	22	12	13	25	67	-
Sjøvegan	Salangen .....	171	2	3	21	19	31	27	68	-
Setermoen	Bardu .....	849	4	-	52	44	96	65	582	6
Skjold	Målselv .....	271	5	-	7	-	19	7	233	-
Andselv	Målselv .....	915	4	-	32	25	63	55	735	1
Moen	Målselv .....	111	7	-	6	8	10	25	55	-
Sørreisa tettsted	Sørreisa .....	253	14	3	36	31	27	29	113	-
Torsken tettsted	Torsken .....	92	-	37	17	5	7	9	16	1
Gryllefjord	Torsken .....	317	-	90	100	5	36	31	55	-
Skaland	Berg .....	115	-	1	64	-	5	7	38	-
Senjehopen	Berg .....	91	-	41	24	2	6	7	11	-
Mefjordvær	Berg .....	73	2	42	16	1	4	6	2	-
Finnsnes	Lenvik .....	1004	3	22	226	116	205	148	283	1

Tabell 24 (forts.). Personer 16 år og over med inntekt av eget arbeid som viktigste kilde til livsopphold, etter næring. Tettsteder og tettstedsamlinger *Persons 16 years and over with income from own work as main source of livelihood, by industry. Urban settlements and clusters of urban settlements*

Tettsted og tettstedsamling <i>Urban settlement and cluster of urban settlement</i>	Kommune <i>Municipality</i>	I alt <i>Total</i>	Næring <i>Industry</i>							
			A., B. Jord- bruk og skog- bruk m.v. Agriculture and fore- stry etc.	C., D. Fiske m.v. og hval- fangst etc. Fishing and whaling etc.	E., F., H. Indu- stri m.v. Manu- factur- ing etc.	G. Bygge- og an- leggs- virk- somhet Con- struc- tion	I. Vare- handel Whole- sale and retail trade	L., M. Sam- ferd- sel Trans- port and com- muni- cation	J., K., N., O., P. Tjen- este- yende nær- inger Ser- vice indu- stries	Q. Uopp- gitt Not re- por- ted
Gibostad	Lenvik .....	125	6	12	13	8	14	20	52	-
Fjordgard	Lenvik .....	86	2	61	6	2	3	5	7	-
Husøy	Lenvik .....	105	-	51	35	2	5	7	5	-
Storsteinnes	Balsfjord .....	244	16	9	47	21	40	25	86	-
Sommarøy	Tromsø .....	85	1	33	33	2	4	6	6	-
Tromsø tettsted	Tromsø .....	11381	33	391	1946	916	2354	1566	4091	84
Lyngseidet	Lyngen .....	225	10	6	41	26	28	41	73	-
Olderdalen	Kåfjord .....	102	6	13	9	19	10	9	36	-
Årviksand	Skjervøy .....	105	6	36	19	2	6	22	12	2
Skjervøy tettsted	Skjervøy .....	586	3	119	130	83	66	77	108	-
Sørkjosen	Nordreisa .....	185	4	22	38	14	16	42	44	5
Storslett	Nordreisa .....	182	1	2	6	37	25	26	84	1
Kautokeino tettsted	Kautokeino .....	429	75	-	49	36	37	27	204	1
Karasjok tettsted	Karasjok .....	372	37	-	31	33	42	41	186	2
Alta tettsted	Alta .....	1759	14	25	339	265	250	251	611	4
Talvik	Alta .....	88	8	2	25	15	6	6	26	-
Øksfjord	Loppa .....	225	2	22	80	11	19	34	57	-
Hasvik tettsted	Hasvik .....	75	-	16	14	1	8	12	24	-
Breivikbotn	Hasvik .....	208	6	40	53	16	9	21	33	30
Sørvær	Hasvik .....	130	-	39	61	5	6	9	10	-
Hammerfest tettstedsamling i alt		3151	6	194	739	181	558	502	946	25
Hammerfest tettsted	Hammerfest .....	2761	5	136	651	157	486	457	844	25
Rypefjord	Sørøysund .....	390	1	58	88	24	72	45	102	-
Kvalsund tettsted	Kvalsund .....	171	3	13	15	39	12	20	69	-
Havøysund	Måsøy .....	536	-	197	145	18	39	35	102	-
Gjesvær	Måsøy .....	127	-	60	46	3	8	4	6	-
Skarsvåg	Nordkapp .....	80	-	36	28	5	5	4	2	-
Kamøyvær	Nordkapp .....	76	-	40	20	-	3	4	9	-
Honningsvåg tettstedsamling i alt		1626	1	206	466	133	195	246	376	3
Honningsvåg	Nordkapp .....	1390	1	157	400	93	174	222	340	3
Nordvågen	Nordkapp .....	236	-	49	66	40	21	24	36	-
Lakselv	Porsanger .....	294	3	1	34	34	40	48	134	-
Kjøllefjord	Lebesby .....	512	1	127	142	21	52	44	124	1
Mehamn	Gamvik .....	356	1	67	137	26	32	32	60	1
Gamvik tettsted	Gamvik .....	146	-	43	47	11	12	13	19	1
Berlevåg tettsted	Berlevåg .....	586	4	111	186	38	71	63	106	7
Båtsfjord tettsted	Båtsfjord .....	1162	2	217	505	72	148	71	141	6
Vardø tettsted	Vardø .....	1392	6	176	386	99	136	152	435	2
Kiberg	Vardø .....	223	-	71	83	13	14	18	24	-
Vadsø tettsted	Vadsø .....	1687	11	61	291	134	203	180	798	9
Vestre Jakobselv	Vadsø .....	155	14	16	37	25	26	11	26	-
Bugøynes	Sør-Varanger ..	146	1	36	52	17	9	11	20	-
Kirkenes tettstedsamling i alt		1989	4	4	674	121	250	207	716	13
Kirkenes	Sør-Varanger ..	1768	3	4	639	114	237	187	571	13
Hesseng	Sør-Varanger ..	221	1	-	35	7	13	20	145	-
Bjørnevatn	Sør-Varanger ..	679	3	-	396	28	58	51	140	3

Tabell 25. Personer 16 år og over som var sysselsatt 1. november 1970, etter arbeidssted, kjønn og alder/ekteskapelig status/næringsgren/yrkesfelt/yrkesstatus. Hele landet<sup>1)</sup> Persons 16 years and over employed on 1 November 1970 by place of work, sex and age/marital status/major industry group/major occupational group/status. The whole country<sup>1)</sup>

Alder/ekteskapelig status/ næringsgren/yrkesfelt/ yrkesstatus Age/marital status/ major industry group/ major occupational group/status	Sysselsatte Persons employed			Av dette: Of which: Arbeidssted i bare én kommune Place of work in one municipality only					
	I alt Total	Menn Males	Kvinner Females	I bostedskommunen In the municipality of residence			I en annen kommune In an other municipality		
				I alt Total	Menn Males	Kvinner Females	I alt Total	Menn Males	Kvinner Females
	I ALT	TOTAL							
I ALT TOTAL .....	1602687	1058753	543934	1242693	772633	470060	252956	186496	66460
16 - 19 år years .....	90647	49360	41287	64237	32185	32052	18221	9553	8668
20 - 24 " " .....	185316	106381	78935	131402	68992	62410	38150	23661	14489
25 - 29 " " .....	172222	117912	54310	121517	77364	44153	34500	25697	8803
30 - 39 " " .....	273603	193755	79848	199972	131379	68593	51026	40866	10160
40 - 49 " " .....	336765	224035	112730	264621	164441	100180	52345	40842	11503
50 - 59 " " .....	328021	214825	113196	270695	167782	102913	40450	31131	9319
60 - 69 " " .....	186860	130238	56622	162701	109715	52986	17188	13867	3321
70 år og over years and over .....	29253	22247	7006	27548	20775	6773	1076	879	197
Ugifte Unmarried .....	404735	240753	163982	304040	166478	137562	61992	38842	23150
Gifte Married .....	1110843	781646	329197	865859	578430	287429	181373	142901	38472
Før gifte Previously married .....	87109	36354	50755	72794	27725	45069	9591	4753	4838
A. Jordbruk .....	185907	112370	73537	183256	110338	72918	1894	1376	518
01 Jordbruk .....	185907	112370	73537	183256	110338	72918	1894	1376	518
B. Skogbruk m.v. ....	12650	12081	569	10814	10284	530	848	823	25
02 Skogbruk m.v. ....	12650	12081	569	10814	10284	530	848	823	25
C. Fiske m.v. ....	27634	27297	337	7156	6992	164	592	580	12
04 Fiske .....	27537	27200	337	7132	6968	164	578	566	12
05 Selfangst, småhvalfangst m.v. ....	97	97	-	24	24	-	14	14	-
D. Hvalfangst .....	48	47	1	11	11	-	6	5	1
06 Hvalfangst .....	48	47	1	11	11	-	6	5	1
E. Bergverksdrift m.v. ....	9496	8918	578	7316	6840	476	1875	1775	100
11 Kullgruver .....	761	675	86	123	97	26	606	547	59
12 Malmgruver .....	4802	4459	343	4297	3970	327	471	455	16
13 Olje- og gassboring .....	266	251	15	96	84	12	54	51	3
14 Stein-, sand- og grusdrift ..	2686	2589	97	2009	1930	79	569	551	18
15 Mineralbrott .....	844	819	25	665	643	22	167	164	3
19 Diverse ekstraktiv virks. ...	137	125	12	126	116	10	8	7	1
F. Industri .....	411806	324098	87708	317678	245630	72048	87078	71975	15103
20 Næringsmiddelindustri .....	51737	32456	19281	42819	26219	16600	7927	5415	2512
21 Drikkevarerindustri .....	4773	4052	721	3610	3023	587	1121	993	128
22 Tobakksindustri .....	1604	862	742	1276	628	648	257	166	91
23 Tekstilindustri .....	14884	7052	7832	12211	5715	6496	2565	1249	1316
24 Bekleddningsindustri m.v. ....	25215	7526	17689	20345	6017	14328	4601	1315	3286
25 Treindustri .....	20524	19283	1241	16572	15538	1034	3244	3038	206
26 Møbel- og innredningsindustri ..	18488	16856	1632	16074	14596	1478	2212	2063	149
27 Treforedlingsindustri .....	25327	21217	4110	20188	16991	3197	4960	4058	902
28 Grafisk industri, forlag m.v. ....	26194	17711	8483	21009	13881	7128	4784	3502	1282
29 Lærindustri .....	1561	1036	525	1285	857	428	268	171	97
30 Gummivareindustri .....	4245	3247	998	3139	2374	765	1078	846	232
31 Kjemisk industri .....	21926	18328	3598	15466	12717	2749	6021	5224	797
32 Kull- og mineraloljeforedling ..	1879	1751	128	1167	1073	94	574	540	34
33 Jord- og steinvarerindustri ..	14161	12495	1666	10678	9404	1274	3305	2922	383
34 Primær jern- og metallindustri ..	27424	25651	1773	23148	21535	1613	4116	3964	152
35 Jern- og metallvarerindustri ..	31424	26914	4510	23798	20120	3678	7037	6226	811
36 Maskinindustri .....	19438	17999	1439	13346	12212	1134	5578	5282	296
37 Elektroteknisk industri .....	22758	17472	5286	15438	11516	3922	6965	5637	1328
38 Transportmiddelindustri .....	67287	64430	2857	47637	45325	2312	18133	17622	511
39 Diverse industri .....	10957	7760	3197	8472	5889	2583	2332	1742	590

1) Tabellen omfatter personer som hadde inntektsgivende arbeid 1. november 1970, unntatt personer som utførte vernepliktstjeneste og sysselsatte som ikke har oppgitt arbeidssted. Tallet på sysselsatte 1. november 1970 er derfor ikke det samme som tallet på personer med inntekt av eget arbeid som viktigste kilde til livsopphold (jfr. avsnitt II under Prinsipper og definisjoner).

1) The table comprises persons being economically active on 1 November 1970, except persons who served their time as a soldier and economically active persons not giving information on place of work. Consequently, the number of persons employed on 1 November 1970 is not the same as the number of persons with income from own work as main source of livelihood (see part II under Principles and definitions).

Tabell 25 (forts.). Personer 16 år og over som var sysselsatt 1. november 1970, etter arbeidssted, kjønn og alder/ekteskapelig status/næringsgren/yrkesfelt/yrkesstatus. Hele landet<sup>1)</sup> Persons 16 years and over employed on 1 November 1970 by place of work, sex and age/marital status/major industry group/major occupational group/status. The whole country<sup>1)</sup>

Alder/ekteskapelig status/ næringsgren/yrkesfelt/ yrkesstatus Age/marital status/ major industry group/ major occupational group/status	Sysselsatte Persons employed			Av dette: Of which: Arbeidssted i bare én kommune Place of work in one municipality only					
	I alt Total	Menn Males	Kvinner Females	I bostedskommunen In the municipality of residence			I en annen kommune In an other municipality		
				I alt Total	Menn Males	Kvinner Females	I alt Total	Menn Males	Kvinner Females
	G. Bygge- og anleggsvirksomhet ..	130578	126100	4478	83095	79405	3690	30589	29856
41 Byggevirksomhet .....	93815	90575	3240	61665	58941	2724	21108	20614	494
42 Anleggsvirksomhet .....	36763	35525	1238	21430	20464	966	9481	9242	239
H. Kraft- og vannforsyning m.v. .	16297	14613	1684	13814	12335	1479	2038	1838	200
51 Elektrisitets- og gassfor- syning .....	13968	12401	1567	11786	10410	1376	1762	1576	186
52 Vannforsyning og renovasjon	2329	2212	117	2028	1925	103	276	262	14
I. Varehandel .....	225817	116928	108889	181496	88345	93151	39996	24976	15020
61 Agenturhandel .....	9250	6561	2689	6585	4505	2080	2093	1539	554
62-									
63 Engroshandel .....	65900	49242	16658	47036	33761	13275	16293	13209	3084
64-									
65 Detaljhandel .....	150112	60776	89336	127464	49834	77630	21500	10155	11345
66 Kommisjonshandel .....	555	349	206	411	245	166	110	73	37
J. Finansinstitusjoner .....	34326	17126	17200	26082	12394	13688	7480	4010	3470
67 Bankvesen m.v. ....	20141	10511	9630	15775	7994	7781	4292	2463	1829
68 Forsikring .....	14185	6615	7570	10307	4400	5907	3188	1547	1641
K. Eiendomsdrift .....	2232	1474	758	2016	1335	681	202	127	75
69 Eiendomsdrift .....	2232	1474	758	2016	1335	681	202	127	75
L. Sjøtransport .....	65428	58353	7075	16335	13310	3025	5651	4799	852
71 Utenriks sjøfart .....	42446	38121	4325	4273	3171	1102	2094	1716	378
72 Innenriks sjøfart .....	10660	9805	855	2959	2528	431	1034	941	93
73 Tjenester i tilknytting til sjøfart .....	12322	10427	1895	9103	7611	1492	2523	2142	381
M. Annen sjøfart .....	93387	72260	21127	71380	54024	17356	18544	14987	3557
74 Landtransport .....	52005	48892	3113	39655	37195	2460	9982	9356	626
75 Lufttransport .....	4449	3432	1017	2299	1749	550	1892	1510	382
76 Tjenester i tilknytting til transport .....	6158	4113	2045	4686	3061	1625	1380	1000	380
77 Lagring .....	415	354	61	340	287	53	74	66	8
78 Post, telefon, telegraf ...	30360	15469	14891	24400	11732	12668	5216	3055	2161
N. Offentlig administrasjon og forsvar .....	72966	51903	21063	57938	39783	18155	13376	10578	2798
81 Offentlig administrasjon og forsvar .....	72966	51903	21063	57938	39783	18155	13376	10578	2798
O. Offentlig og privat tjeneste- yting .....	242024	98314	143710	203368	78387	124981	33536	16139	17397
82 Undervisning .....	75951	34093	41858	67485	29455	38030	7909	4335	3574
83 Helse- og veterinærvesen ..	79008	14217	64791	68053	11934	56119	10223	1993	8230
84 Religiøst og humanitært arb.	15997	4188	11809	13445	3015	10430	1496	408	1088
85 Ikke-forretningsmessige org- anisasjoner og institusjoner	30655	23147	7508	24471	18340	6131	4932	3633	1299
86 Forretningsmessig tjeneste- yting .....	33011	18496	14515	24205	12623	11582	7629	4888	2741
87 Underholdning m.v. ....	7402	4173	3229	5709	3020	2689	1347	882	465
P. Personlig tjenesteyting .....	69732	15051	54681	59626	12171	47455	9114	2553	6561
91 Lønt husarbeid .....	17431	115	17316	15651	79	15572	1391	9	1382
92 Hotell- og restaurantdrift.	36806	9477	27329	30999	7603	23396	5361	1676	3685
93 Vask, rensing og andre personlige tjenester .....	15495	5459	10036	12976	4489	8487	2362	868	1494
Q. Uoppgitt næring .....	2359	1820	539	1312	1049	263	137	99	38

1) Tabellen omfatter personer som hadde inntektsgivende arbeid 1. november 1970, unntatt personer som utførte vernepliktstjeneste og sysselsatte som ikke har oppgitt arbeidssted. Tallet på sysselsatte 1. november 1970 er derfor ikke det samme som tallet på personer med inntekt av eget arbeid som viktigste kilde til livsopphold (jfr. avsnitt II under Prinsipper og definisjoner).

1) The table comprises persons being economically active on 1 November 1970, except persons who served their time as a soldier and economically active persons not giving information on place of work. Consequently, the number of persons employed on 1 November 1970 is not the same as the number of persons with income from own work as main source of livelihood (see part II under Principles and definitions).

Tabell 25 (forts.). Personer 16 år og over som var sysselsatt 1. november 1970, etter arbeidssted, kjønn og alder/ekteskapelig status/næringsgren/yrkesfelt/yrkesstatus. Hele landet<sup>1)</sup>  
*Persons 16 years and over employed on 1 November 1970 by place of work, sex and age/marital status/major industry group/major occupational group/status. The whole country<sup>1)</sup>*

Alder/ekteskapelig status/ næringsgren/yrkesfelt/ yrkesstatus <i>Age/marital status/ major industry group/ major occupational group/status</i>	Sysselsatte <i>Persons employed</i>			Av dette: <i>Of which:</i> Arbeidssted i bare én kommune <i>Place of work in one municipality only</i>					
	I alt <i>Total</i>	Menn <i>Males</i>	Kvinner <i>Females</i>	I bostedskommunen <i>In the municipality of residence</i>			I en annen kommune <i>In an other municipality</i>		
				I alt <i>Total</i>	Menn <i>Males</i>	Kvinner <i>Females</i>	I alt <i>Total</i>	Menn <i>Males</i>	Kvinner <i>Females</i>
	0. Teknisk, vitenskapelig, human- istisk og kunstnerisk arbeid .	194971	107193	87778	155919	80820	75099	34187	22609
1. Administrasjons- og forvalt- ningsarbeid, bedrifts- og organisasjonsledelse .....	52600	48361	4239	40381	36772	3609	10744	10171	573
2. Kontorarbeid .....	156286	53458	102828	123436	40818	82618	31960	12182	19778
3. Handelsarbeid .....	148183	71556	76627	120056	53537	66519	22804	13563	9241
4. Jordbruks-, skogbruks- og fiskearbeid .....	226389	152055	74334	202462	128890	73572	3514	2975	539
5. Gruve- og sprengingsarbeid m.v.	7347	7329	18	4777	4762	15	2046	2043	3
6. Transport- og kommunikasjons- arbeid .....	143040	124445	18595	83081	67625	15456	20718	18103	2615
7. -Industri-, bygge- og anleggs- 8. arbeid .....	499826	438856	60970	369460	319104	50356	106223	95833	10390
9, X1 Servicearbeid og militært arb.	171880	53970	117910	141973	39498	102475	20590	8906	11684
X2 Uoppgitt yrke .....	2165	1530	635	1148	807	341	170	111	59
Ansatte <i>Employees</i> .....	1294079	847683	446396	963969	589128	374841	242405	177856	64549
Selvstendige i alt <i>Working pro- prietors, total</i> .....	213682	194382	19300	185657	167497	18160	9292	8390	902
Med leid hjelp <i>Employers</i> .....	69867	62292	7575	58710	51645	7065	5088	4617	471
Uten leid hjelp <i>Own-account workers</i> Familiemedlemmer <sup>2)</sup> <i>Unpaid family workers<sup>2)</sup></i> .....	143815	132090	11725	126947	115852	11095	4204	3773	431
Uoppgitt yrkesstatus <i>Status not reported</i> .....	93	66	27	32	22	10	7	5	2

1) Tabellen omfatter personer som hadde inntektsgivende arbeid 1. november 1970, unntatt personer som utførte vernepliktstjeneste og sysselsatte som ikke har oppgitt arbeidssted. Tallet på sysselsatte 1. november 1970 er derfor ikke det samme som tallet på personer med inntekt av eget arbeid som viktigste kilde til livsopphold (jfr. avsnitt II under Prinsipper og definisjoner). 2) Personer med arbeid som familiemedlem uten fast lønn i familiebedrift.

1) *The table comprises persons being economically active on 1 November 1970, except persons who served their time as a soldier and economically active persons not giving information on place of work. Consequently, the number of persons employed on 1 November 1970 is not the same as the number of persons with income from own work as main source of livelihood (see part II under Principles and definitions).*

2) *Persons working as family member without fixed wages or salaries in a family enterprise.*



Tabell 26. Personer 16 år og over som var sysselsatt 1. november 1970, etter bosted og arbeidssted. Kommuner<sup>1)</sup> Persons 16 years and over employed on 1 November 1970 by place of residence and place of work. Municipalities<sup>1)</sup>

Kommune Municipality	Bosatt i kommunen Residing in the municipality					Bosatt utenfor kom- munen, med arbeids- sted i kommunen Not residing in the municipality, but with place of work in the municipality		Syssel- satte i kom- munen i alt Persons em- ployed in the muni- cip- ality, total	
	I alt Total	Arbeidssted Place of work				I alt Total	Bosatt i fylket Re- siding in the county		Bosatt utenfor fylket Not re- siding in the county
		I bo- steds- kom- munen In the muni- cipali- ty of resi- dence	I en annen kommune In an other municipality		Annet <sup>2)</sup> Other <sup>2)</sup>				
			I fylket Within the county	Utenfor fylket Not within the county					
A	B	C	D	E	F	G	H	B+F	
HELE LANDET THE WHOLE COUNTRY .....	1 602 687	1 242 693	125 376	127 580	107 038	252 956	125 376	127 580	1 495 649
01 Østfold .....	92 322	60 559	22 417	3 260	6 086	23 563	22 417	1 146	84 122
0101 Halden .....	11 143	10 538	133	107	365	469	372	97	11 007
0102 Sarpsborg ..	5 589	4 217	1 013	74	285	5 872	5 791	81	10 089
0103 Fredrikstad.	12 328	9 125	2 158	187	858	5 984	5 875	109	15 109
0104 Moss .....	10 847	9 462	340	522	523	3 244	2 750	494	12 706
0111 Hvaler .....	748	418	59	21	250	19	8	11	437
0113 Borge .....	3 910	1 447	2 114	38	311	508	502	6	1 955
0114 Varteig ....	552	207	299	10	36	37	35	2	244
0115 Skjeberg ...	5 256	1 986	2 844	55	371	530	525	5	2 516
0118 Aremark ....	593	424	143	7	19	22	22	-	446
0119 Marker .....	1 468	1 233	96	52	87	47	24	23	1 280
0121 Rømskog ....	244	178	4	43	19	8	2	6	186
0122 Trøgstad ...	1 784	1 198	268	192	126	63	46	17	1 261
0123 Spydeberg ..	1 431	857	211	244	119	172	156	16	1 029
0124 Askim .....	4 707	3 769	234	468	236	1 136	1 082	54	4 905
0125 Eidsberg ...	3 885	2 826	573	239	247	336	298	38	3 162
0127 Skiptvet ...	939	527	273	58	81	52	47	5	579
0128 Rakkestad ..	2 942	2 526	225	53	138	93	79	14	2 619
0130 Tune .....	6 606	2 643	3 336	86	541	1 547	1 517	30	4 190
0131 Rolvsøy ....	1 983	471	1 284	34	194	223	217	6	694
0133 Kråkerøy ...	2 914	1 125	1 469	52	268	1 936	1 922	14	3 061
0134 Onsøy .....	4 425	1 577	2 263	63	522	440	423	17	2 017
0135 Råde .....	1 744	811	746	52	135	154	145	9	965
0136 Rygge .....	4 023	1 743	1 919	131	230	564	502	62	2 307
0137 Våler .....	967	618	274	27	48	58	35	23	676
0138 Hobøl .....	1 294	633	139	445	77	49	42	7	682
02 Akershus .....	140 139	63 593	11 246	60 033	5 267	21 940	11 246	10 694	85 533
0211 Vestby .....	2 416	1 273	206	772	165	197	90	107	1 470
0213 Ski .....	6 737	2 798	491	3 203	245	934	498	436	3 732
0214 Ås .....	3 867	2 245	385	1 073	164	555	379	176	2 800
0215 Frogn .....	3 203	1 740	230	1 035	198	217	114	103	1 957
0216 Nesodden ...	3 989	1 412	110	2 275	192	108	46	62	1 520
0217 Oppgård ...	5 880	1 507	207	3 966	200	777	371	406	2 284
0219 Bærum .....	34 281	13 599	295	19 375	1 012	7 429	2 001	5 428	21 028
0220 Asker .....	13 680	5 702	1 509	5 879	590	1 439	214	1 225	7 141
0221 Aurskog- Høland ...	4 495	3 260	538	554	143	126	62	64	3 386
0226 Sørums .....	3 489	1 725	600	1 016	148	353	266	87	2 078
0227 Fet .....	2 804	1 054	752	863	135	214	157	57	1 268
0228 Rælingen ...	4 201	506	1 475	2 038	182	144	102	42	650
0229 Enebakk ....	2 005	759	195	947	104	64	27	37	823

1) Tabellen omfatter personer som hadde inntektsgivende arbeid 1. november 1970, unntatt personer som utførte vernepliktstjeneste og sysselsatte som ikke har oppgitt arbeidssted. Tallet på sysselsatte 1. november 1970 er derfor ikke det samme som tallet på personer med inntekt av eget arbeid som viktigste kilde til livsopphold (jfr. avsnitt II under Prinsipper og definisjoner). 2) Som sysselsatte med annet arbeidssted er regnet personer som arbeide i flere kommuner uten å ha fast oppmøteplass og personer som var til sjøs eller arbeide i utlandet.

1) The table comprises persons being economically active on 1 November 1970, except persons who served their time as a soldier and economically active persons not giving information on place of work. Consequently, the number of persons employed on 1 November 1970 is not the same as the number of persons with income from own work as main source of livelihood (see part II under Principles and definitions). 2) As persons with other place of work are considered persons working in two or more municipalities without having a permanent muster for attending work and persons being at sea or working abroad.

Tabell 26 (forts.). Personer 16 år og over som var sysselsatt 1. november 1970, etter bosted og arbeidssted. Kommuner<sup>1)</sup> Persons 16 years and over employed on 1 November 1970 by place of residence and place of work. Municipalities<sup>1)</sup>

Kommune	Bosatt i kommunen					Bosatt utenfor kommunen, med arbeidssted i kommunen			Sysselsatte i kommunen i alt B+F
	I alt	Arbeidssted				I alt	Bosatt i fylket	Bosatt utenfor fylket	
		I bosteds-kommunen	I en annen kommune		Annet <sup>2)</sup>				
			I fylket	Utenfor fylket					
A	B	C	D	E	F	G	H		
02 Akershus (forts.)									
0230 Lørenskog .....	7 853	2 548	616	4 427	262	1 954	1 202	752	4 502
0231 Skedsmo .....	13 934	7 475	737	5 314	408	5 333	4 240	1 093	12 808
0233 Nittedal .....	5 219	1 504	184	3 301	230	329	112	217	1 833
0234 Gjerdrum .....	1 063	453	165	388	57	69	58	11	522
0235 Ullensaker .....	6 524	4 237	642	1 428	217	1 073	891	182	5 310
0236 Nes .....	5 276	3 539	518	1 061	158	147	67	80	3 686
0237 Eidsvoll .....	5 669	4 343	611	495	220	352	262	90	4 695
0238 Nannestad .....	2 700	1 291	656	572	181	85	66	19	1 376
0239 Hurdal .....	854	623	124	51	56	41	21	20	664
03 Oslo .....	231 808	220 667	.	6 490	4 651	73 965	.	73 965	294 632
0301 Oslo .....	231 808	220 667	.	6 490	4 651	73 965	.	73 965	294 632
04 Hedmark .....									
0401 Hamar .....	74 056	57 846	7 919	5 265	3 026	8 553	7 919	634	66 399
0402 Kongsvinger .....	6 584	5 664	515	131	274	4 881	4 782	109	10 555
0412 Ringsaker .....	5 674	4 873	174	445	182	587	565	22	5 460
0412 Ringsaker .....	11 556	9 625	980	618	333	451	353	98	10 076
0414 Vang .....	3 602	1 268	2 045	83	206	422	399	23	1 690
0415 Løten .....	2 600	1 576	751	146	127	80	77	3	1 656
0417 Stange .....	6 771	4 197	1 799	450	325	580	571	9	4 777
0418 Nord-Odal .....	2 033	1 144	127	679	83	18	7	11	1 162
0419 Sør-Odal .....	2 901	2 108	245	454	94	212	137	75	2 320
0420 Eidskog .....	2 879	2 474	164	102	139	82	70	12	2 556
0423 Grue .....	2 716	2 095	157	343	121	115	109	6	2 210
0425 Åsnes .....	3 632	2 700	212	515	205	95	88	7	2 795
0426 Våler .....	1 909	1 514	91	233	71	187	161	26	1 701
0427 Elverum .....	5 915	5 036	262	345	272	300	276	24	5 336
0428 Trysil .....	3 098	2 631	108	222	137	29	24	5	2 660
0429 Åmot .....	1 940	1 653	72	133	82	108	88	20	1 761
0430 Stor-Elvdal .....	1 505	1 359	46	40	60	57	52	5	1 416
0432 Rendalen .....	1 338	1 184	57	28	69	92	39	53	1 276
0434 Engerdal .....	752	720	12	7	13	3	3	-	723
0435 Tolga-Os .....	1 900	1 767	31	48	54	22	9	13	1 789
0437 Tynset .....	2 423	2 250	30	43	100	89	71	18	2 339
0438 Alvdal .....	1 322	1 207	31	22	62	111	29	82	1 318
0439 Follidal .....	1 006	801	10	178	17	22	9	13	823
05 Oppland .....									
0501 Lillehammer .....	72 042	60 238	4 154	5 176	2 474	5 176	4 154	1 022	65 414
0501 Lillehammer .....	8 866	8 337	85	184	260	1 108	731	377	9 445
0502 Gjøvik .....	10 796	9 606	568	300	322	1 455	1 331	124	11 061
0511 Dovre .....	1 361	1 226	26	54	55	301	100	201	1 527
0512 Lesja .....	1 096	952	60	45	39	23	17	6	975
0513 Skjåk .....	1 132	985	40	48	59	26	23	3	1 011
0514 Lom .....	1 206	1 102	46	30	28	37	30	7	1 139
0515 Vågå .....	1 682	1 530	67	39	46	43	39	4	1 573
0517 Sel .....	2 422	2 168	77	75	102	117	98	19	2 285
0518 Fron .....	3 804	3 313	106	250	135	109	94	15	3 422
0520 Ringebu .....	2 168	1 866	115	105	82	65	53	12	1 931
0521 Øyer .....	1 576	1 253	205	27	91	79	59	20	1 332
0522 Gausdal .....	2 653	2 161	317	70	105	51	38	13	2 212
0528 Østre Toten .....	5 488	3 824	1 029	411	224	111	86	25	3 935
0529 Vestre Toten .....	5 043	4 393	451	94	105	741	730	17	5 137
0532 Jevnaker .....	2 069	1 607	40	359	63	209	128	81	1 816
0533 Lunner .....	2 315	1 209	77	947	82	81	67	14	1 290
0534 Gran .....	4 608	3 236	145	1 033	194	130	110	20	3 366
0536 Søndre Land .....	2 466	1 596	338	393	139	59	47	12	1 655
0538 Nordre Land .....	2 947	2 460	97	275	115	150	147	3	2 610
0540 Sør-Aurdal .....	1 653	1 416	42	168	27	16	8	8	1 432
0541 Etnedal .....	828	718	45	44	21	17	16	1	735

1) Se note 1, side 301. 2) Se note 2, side 301.  
1) See note 1, page 301. 2) See note 2, page 301.

Tabell 26 (forts.). Personer 16 år og over som var sysselsatt 1. november 1970, etter bosted og arbeidssted. Kommuner<sup>1)</sup> Persons 16 years and over employed on 1 November 1970 by place of residence and place of work. Municipalities<sup>1)</sup>

Kommune	Bosatt i kommunen					Bosatt utenfor kommunen, med arbeidssted i kommunen			Sysselsatte i kommunen i alt B+F
	I alt	Arbeidssted				I alt	Bosatt i fylket	Bosatt utenfor fylket	
		I bosteds-kommunen	I en annen kommune		Annet <sup>2)</sup>				
			I fylket	Utenfor fylket					
A	B	C	D	E	F	G	H		
05 Oppland (forts.)									
0542 Nord-Aurdal .....	2 599	2 374	41	99	85	156	137	19	2 530
0543 Vestre Slidre .....	1 141	1 023	50	37	31	23	20	3	1 046
0544 Øystre Slidre .....	1 349	1 191	70	48	40	28	19	9	1 219
0545 Vang .....	774	692	17	41	24	38	29	9	730
06 Buskerud .....	84 222	64 697	9 434	6 508	3 583	12 473	9 434	3 039	77 170
0601 Ringerike .....	11 851	10 227	100	1 138	386	738	253	485	10 965
0602 Drammen .....	21 711	18 045	1 264	1 570	832	7 315	5 724	1 591	25 360
0604 Kongsberg .....	7 782	7 237	126	192	227	711	436	275	7 948
0615 Flå .....	533	385	63	45	40	23	20	3	408
0616 Nes .....	1 156	962	76	42	76	83	60	23	1 045
0617 Gol .....	1 471	1 308	45	35	83	144	119	25	1 452
0618 Hemsedal .....	730	701	10	8	11	16	9	7	717
0619 Ål .....	1 851	1 627	88	47	89	37	28	9	1 664
0620 Hol .....	1 866	1 729	30	56	51	89	49	40	1 818
0621 Sigdal .....	1 684	1 398	141	68	77	33	25	8	1 431
0622 Krødsherad .....	845	669	111	28	37	26	21	5	695
0623 Modum .....	4 869	3 966	501	165	237	187	174	13	4 153
0624 Øvre Eiker .....	5 345	3 424	1 490	154	277	368	338	30	3 792
0625 Nedre Eiker .....	6 212	3 189	2 507	207	309	643	619	24	3 832
0626 Lier .....	6 691	3 759	1 919	756	257	1 565	1 330	235	5 324
0627 Røyken .....	4 272	1 796	562	1 647	267	346	126	220	2 142
0628 Hurum .....	2 582	2 016	129	274	163	71	38	33	2 087
0631 Flesberg .....	958	742	154	14	48	47	41	6	789
0632 Rollag .....	564	461	43	18	42	12	11	1	473
0633 Nore og Uvdal .....	1 249	1 056	75	44	74	19	13	6	1 075
07 Vestfold .....	69 244	41 665	17 405	2 626	7 548	18 254	17 405	849	59 919
0702 Holmestrand .....	3 037	2 532	219	87	199	767	665	102	3 299
0703 Horten .....	5 533	4 614	329	121	469	1 876	1 784	92	6 490
0705 Tønsberg .....	4 600	3 564	558	69	409	7 548	7 411	137	11 112
0706 Sandefjord .....	12 164	9 708	525	242	1 689	783	713	70	10 491
0707 Larvik .....	4 206	3 344	435	87	340	3 297	3 205	92	6 641
0708 Stavern .....	861	491	272	20	78	276	262	14	767
0711 Svelvik .....	1 742	1 194	54	399	95	199	47	152	1 393
0713 Sande .....	2 430	1 368	221	682	159	155	97	58	1 523
0714 Hof .....	941	625	170	51	95	49	27	22	674
0716 Våle .....	1 211	728	359	23	101	268	264	4	996
0717 Borre .....	2 739	891	1 545	62	241	275	266	9	1 166
0718 Rammes .....	1 164	596	418	26	124	29	29	-	625
0719 Andebu .....	1 633	874	552	37	170	32	28	4	906
0720 Stokke .....	2 572	1 305	864	48	355	175	165	10	1 480
0721 Sem .....	7 912	3 333	3 409	164	1 006	1 214	1 194	20	4 547
0722 Nøtterøy .....	5 954	1 583	3 339	153	879	302	290	12	1 885
0723 Tjøme .....	1 092	623	286	34	149	114	98	16	737
0725 Tjølling .....	2 621	1 060	1 232	53	276	213	204	9	1 273
0726 Brunlanes .....	2 511	1 198	959	93	261	278	268	10	1 476
0727 Hedrum .....	3 365	1 404	1 534	78	349	392	382	10	1 796
0728 Lardal .....	956	630	125	97	104	12	6	6	642
08 Telemark .....	60 775	48 185	7 632	1 337	3 621	8 285	7 632	653	56 470
0805 Porsgrunn .....	12 046	10 192	904	175	775	5 175	4 941	234	15 367
0806 Skien .....	17 801	12 680	3 876	225	1 020	1 309	1 234	75	13 989
0807 Notodden .....	5 113	4 523	100	252	238	326	285	41	4 849
0811 Siljan .....	636	335	241	21	39	16	9	7	351
0814 Bamble .....	3 317	1 837	1 073	51	356	170	149	21	2 007
0815 Kragerø .....	3 741	3 415	47	57	222	361	242	119	3 776
0817 Drangedal .....	1 675	1 267	237	39	132	28	19	9	1 295
0819 Nome .....	2 796	2 370	227	51	148	140	129	11	2 510

1) Se note 1, side 301. 2) Se note 2, side 301.

1) See note 1, page 301. 2) See note 2, page 301.

Tabell 26 (forts.). Personer 16 år og over som var sysselsatt 1. november 1970, etter bosted og arbeidssted. Kommuner<sup>1)</sup> Persons 16 years and over employed on 1 November 1970 by place of residence and place of work. Municipalities<sup>1)</sup>

Kommune	Bosatt i kommunen					Bosatt utenfor kommunen, med arbeidssted i kommunen			Sysselsatte i kommunen i alt
	I alt	Arbeidssted				I alt	Bosatt i fylket	Bosatt utenfor fylket	
		I bosteds-kommunen	I en annen kommune		Annet <sup>2)</sup>				
			I fylket	Utenfor fylket					
A	B	C	D	E	F	G	H	B+F	
08 Telemark (forts.)									
0821 Bø	1 604	1 262	152	50	140	146	136	10	1 408
0822 Sauherad	1 495	1 014	308	84	89	64	62	2	1 078
0826 Tinn	3 320	3 160	22	65	73	97	61	36	3 257
0827 Hjartdal	817	641	98	44	34	13	12	1	654
0828 Seljord	1 286	1 090	64	48	84	117	94	23	1 207
0829 Kviteseid	1 219	1 006	89	32	92	74	70	4	1 080
0830 Nissedal	567	512	10	29	16	26	16	10	538
0831 Fyresdal	541	472	27	18	24	31	18	13	503
0833 Tokke	1 107	874	101	48	84	80	60	20	954
0834 Vinje	1 694	1 535	56	48	55	112	95	17	1 647
09 Aust-Agder									
0901 Risør	2 227	1 875	90	56	206	242	162	80	2 117
0903 Arendal	4 523	3 311	639	41	532	3 009	2 938	71	6 320
0904 Grimstad	1 058	721	230	10	97	773	686	87	1 494
0911 Gjerstad	959	660	87	120	92	32	25	7	692
0912 Vegårshei	637	433	117	13	74	20	17	3	453
0914 Tvedestrand	1 938	1 406	201	31	300	157	149	8	1 563
0918 Moland	2 221	1 241	658	29	293	376	369	7	1 617
0919 Froland	1 298	743	367	32	156	90	81	9	833
0920 Øyestad	2 665	925	1 331	30	379	284	281	3	1 209
0921 Tromøy	1 173	587	414	19	153	355	352	3	942
0922 Hisøy	1 359	365	768	14	212	321	314	7	686
0923 Fjære	2 177	1 070	724	41	342	495	491	4	1 565
0924 Landvik	1 066	588	297	25	156	62	61	1	650
0926 Lillesand	1 980	1 460	45	296	179	163	116	47	1 623
0928 Birkenes	1 226	910	81	142	93	55	31	24	965
0929 Åmli	849	713	56	22	58	65	44	21	778
0935 Iveland	296	220	9	45	22	14	9	5	234
0937 Evje og Hornnes	1 222	1 036	51	67	68	47	22	25	1 083
0938 Bygland	651	593	16	18	24	70	50	20	663
0940 Valle	661	558	23	29	51	6	2	4	564
0941 Bykle	240	223	4	7	6	17	8	9	240
10 Vest-Agder									
1001 Kristiansand	22 576	20 592	255	223	1 506	3 035	2 337	698	23 627
1002 Mandal	4 015	3 518	150	41	306	428	417	11	3 946
1003 Farsund	2 903	2 484	48	24	347	270	195	75	2 754
1004 Flekkefjord	3 454	3 098	56	68	232	198	102	96	3 296
1014 Vennesla	3 606	2 405	940	37	224	249	171	78	2 654
1017 Songdalen	1 330	647	558	13	112	114	109	5	761
1018 Søgne	1 721	790	738	16	177	67	65	2	857
1021 Marnardal	865	629	141	7	88	27	27	-	656
1026 Åseral	383	334	32	5	12	8	7	1	342
1027 Audnedal	595	481	48	4	62	37	36	1	518
1029 Lindesnes	1 453	942	336	11	164	55	41	14	997
1032 Lyngdal	1 795	1 430	144	15	206	61	56	5	1 491
1034 Hægebostad	668	552	70	6	40	7	7	-	559
1037 Kvinesdal	1 923	1 560	166	22	175	36	28	8	1 596
1046 Sirdal	782	750	12	11	9	186	96	90	936
11 Rogaland									
1101 Eigersund	4 122	3 623	109	72	318	102	87	15	3 725
1102 Sandnes	12 690	10 168	1 816	71	635	2 224	2 194	30	12 392
1103 Stavanger	32 589	28 593	1 836	139	2 021	3 534	3 386	148	32 127
1106 Haugesund	10 249	8 622	491	100	1 036	2 518	2 124	394	11 140
1111 Sokndal	1 392	1 218	30	60	84	37	15	22	1 255
1112 Lund	1 059	986	24	15	34	54	25	29	1 040
1114 Bjerkreim	820	744	50	1	25	24	24	-	768
1119 Hå	4 178	3 532	444	12	190	184	181	3	3 716

1) Se note 1, side 301. 2) Se note 2, side 301.

1) See note 1, page 301. 2) See note 2, page 301.

Tabell 26 (forts.). Personer 16 år og over som var sysselsatt 1. november 1970, etter bosted og arbeidssted. Kommuner<sup>1)</sup> Persons 16 years and over employed on 1 November 1970 by place of residence and place of work. Municipalities<sup>1)</sup>

Kommune	Bosatt i kommunen					Bosatt utenfor kommunen, med arbeidssted i kommunen			Sysselsatte i kommunen i alt B+F
	I alt	Arbeidssted				I alt	Bosatt i fylket	Bosatt utenfor fylket	
		I bosteds-kommunen	I en annen kommune		Annet <sup>2)</sup>				
			I fylket	Utenfor fylket					
A	B	C	D	E	F	G	H		
11 Rogaland (forts.)									
1120 Klepp .....	3 725	2 605	951	13	156	798	796	2	3 403
1121 Time .....	3 198	2 598	461	9	130	945	940	5	3 543
1122 Gjesdal .....	2 020	1 540	373	7	100	79	77	2	1 619
1124 Sola .....	3 890	2 117	1 430	42	301	955	936	19	3 072
1127 Randaberg .....	1 795	729	943	13	110	84	84	-	813
1129 Forsand .....	365	335	17	3	10	8	4	4	343
1130 Strand .....	2 665	2 440	73	8	144	68	58	10	2 508
1133 Hjelmeland .....	1 099	990	62	7	40	29	28	1	1 019
1134 Suldal .....	1 539	1 402	50	9	78	22	12	10	1 424
1135 Sauda .....	2 147	1 989	20	30	108	39	29	10	2 028
1141 Finnøy .....	1 079	982	32	-	65	12	12	-	994
1142 Rennesøy .....	915	820	75	3	17	16	14	2	836
1144 Kvitsøy .....	220	178	9	4	29	2	2	-	180
1145 Bokn .....	263	211	26	1	25	3	3	-	214
1146 Tysvær .....	2 163	1 447	552	30	134	53	52	1	1 500
1149 Karmøy .....	9 518	6 203	1 647	96	1 572	592	525	67	6 795
1151 Utsira .....	110	101	-	-	9	5	5	-	106
1154 Vindafjord .....	1 802	1 513	116	45	128	47	24	23	1 560
12 Hordaland .....									
1211 Etne .....	101 464	64 713	5 193	23 126	8 432	10 338	5 193	5 145	75 051
1211 Etne .....	1 626	1 335	89	73	129	19	12	7	1 354
1214 Ølen .....	1 138	883	59	85	111	49	19	30	932
1216 Sveio .....	1 347	818	68	293	168	25	12	13	843
1219 Bømlo .....	2 754	1 745	192	47	770	45	32	13	1 790
1221 Stord .....	3 844	3 584	32	36	192	689	625	64	4 273
1222 Fitjar .....	896	665	153	12	66	11	11	-	676
1223 Tysnes .....	1 060	799	56	53	152	19	16	3	818
1224 Kvinnherad .....	4 587	4 134	165	58	230	173	91	82	4 307
1227 Jondal .....	498	397	29	8	64	39	32	7	436
1228 Odda .....	4 052	3 900	35	44	73	231	186	45	4 131
1230 Ullensvang .....	2 084	1 777	176	31	100	42	31	11	1 819
1233 Ulvik .....	599	537	23	11	28	37	19	18	574
1234 Granvin .....	481	352	76	8	45	14	13	1	366
1235 Voss .....	5 814	5 348	119	130	217	152	112	40	5 500
1238 Kvam .....	3 494	3 207	72	57	158	150	137	13	3 357
1241 Fusa .....	1 436	1 167	100	52	117	27	23	4	1 194
1242 Samnanger .....	874	652	104	33	85	18	14	4	670
1243 Os .....	3 252	2 170	334	435	313	120	83	37	2 290
1244 Austevoll .....	1 141	531	34	40	536	48	39	9	579
1245 Sund .....	1 003	509	134	128	232	20	16	4	529
1246 Fjell .....	2 310	1 268	261	343	438	118	84	34	1 386
1247 Askøy .....	5 490	2 503	354	2 038	595	160	70	90	2 663
1248 Laksevåg .....	9 760	4 369	304	4 468	619	3 417	1 180	2 237	7 786
1249 Fana .....	17 113	6 613	685	8 725	1 090	2 929	1 154	1 775	9 542
1250 Arna .....	4 744	2 709	421	1 343	271	453	322	131	3 162
1251 Vaksdal .....	2 327	2 090	52	62	123	118	106	12	2 208
1252 Modalen .....	130	125	1	2	2	-	-	-	125
1253 Osterøy .....	2 256	1 722	276	151	107	19	12	7	1 741
1255 Åsane .....	7 046	2 483	322	3 792	449	937	508	429	3 420
1256 Meland .....	1 071	743	112	157	59	17	17	-	760
1259 Øygarden .....	915	572	38	81	224	23	18	5	595
1260 Radøy .....	1 665	1 349	115	97	104	32	29	3	1 381
1263 Lindås .....	2 897	2 356	155	155	231	130	117	13	2 486
1264 Austrheim .....	739	463	23	24	229	37	37	-	500
1265 Fedje .....	301	221	5	23	52	4	2	2	225
1266 Masfjorden .....	720	617	19	31	53	16	14	2	633
13 Bergen .....									
1301 Bergen .....	47 657	39 881	.	4 945	2 831	22 525	.	22 525	62 406
1301 Bergen .....	47 657	39 881	.	4 945	2 831	22 525	.	22 525	62 406

1) Se note 1, side 301. 2) Se note 2, side 301.  
1) See note 1, page 301. 2) See note 2, page 301.

Tabell 26 (forts.). Personer 16 år og over som var sysselsatt 1. november 1970, etter bosted og arbeidssted. Kommuner<sup>1)</sup> Persons 16 years and over employed on 1 November 1970 by place of residence and place of work. Municipalities<sup>1)</sup>

Kommune	Bosatt i kommunen					Bosatt utenfor kommunen, med arbeidssted i kommunen			Sysselsatte i kommunen i alt B+F
	I alt	Arbeidssted				I alt	Bosatt		
		I bosteds- kommunen	I en annen kommune		Annet <sup>2)</sup>		i fylket	utenfor fylket	
			I fylket	Utenfor fylket					
A	B	C	D	E	F	G	H		
14 Sogn og Fjordane .....	42 746	38 019	1 464	486	2 777	2 145	1 464	681	40 164
1401 Flora .....	3 327	2 886	78	36	327	61	35	26	2 947
1411 Gulen .....	1 111	921	19	29	142	12	5	7	933
1412 Solund .....	569	455	5	14	95	7	2	5	462
1413 Hyllestad .....	792	698	27	11	56	21	20	1	719
1416 Høyanger .....	2 075	1 923	38	13	101	104	76	28	2 027
1417 Vik .....	1 243	1 189	14	5	35	71	51	20	1 260
1418 Balestrand .....	885	803	22	15	45	29	19	10	832
1419 Leikanger .....	1 168	1 043	64	13	48	65	59	6	1 108
1420 Sogndal .....	1 937	1 765	107	16	49	121	88	33	1 886
1421 Aurland .....	1 056	1 003	9	24	20	330	128	202	1 333
1422 Lærdal .....	923	848	46	12	17	36	10	26	884
1424 Årdal .....	3 081	2 982	16	23	60	381	203	178	3 363
1426 Luster .....	2 135	1 902	166	16	51	23	10	13	1 925
1428 Askvoll .....	1 526	1 184	80	23	239	51	47	4	1 235
1429 Fjaler .....	1 611	1 434	67	23	87	63	59	4	1 497
1430 Gaular .....	1 142	975	93	4	70	10	8	2	985
1431 Jølster .....	1 183	998	127	10	48	13	11	2	1 011
1432 Førde .....	2 181	2 068	25	10	78	284	271	13	2 352
1433 Naustdal .....	967	759	144	11	53	12	11	1	771
1438 Bremanger .....	2 141	1 774	65	15	287	146	113	33	1 920
1439 Vågsøy .....	2 436	1 909	27	30	470	139	127	12	2 048
1441 Selje .....	1 399	1 093	92	57	157	13	10	3	1 106
1443 Eid .....	1 996	1 801	58	34	103	39	26	13	1 840
1445 Gloppen .....	2 632	2 514	33	18	67	52	48	4	2 566
1448 Stryn .....	3 230	3 092	42	24	72	62	27	35	3 154
15 Møre og Romsdal .....	88 404	75 138	4 086	758	8 422	4 570	4 086	484	79 708
1501 Ålesund .....	15 462	14 121	71	66	1 204	1 220	1 116	104	15 341
1502 Molde .....	8 349	7 788	105	53	403	772	735	37	8 560
1503 Kristiansund .....	7 345	6 411	63	67	804	664	641	23	7 075
1511 Vanylven .....	1 549	1 300	120	24	105	63	28	35	1 363
1514 Sande .....	1 330	847	145	12	326	19	15	4	866
1515 Herøy .....	2 645	1 759	109	10	767	117	113	4	1 876
1516 Ulstein .....	1 605	1 330	57	16	202	233	224	9	1 563
1517 Hareid .....	1 417	1 016	119	8	274	55	50	5	1 071
1519 Volda .....	2 855	2 370	161	36	288	99	84	15	2 469
1520 Ørsta .....	3 671	3 188	165	19	299	120	114	6	3 308
1524 Norddal .....	925	870	29	5	21	20	18	2	890
1525 Stranda .....	2 197	2 123	18	12	44	86	73	13	2 209
1527 Ørskog .....	1 991	1 529	333	17	112	28	23	5	1 557
1528 Sykkylven .....	2 381	2 226	35	7	113	44	36	8	2 270
1532 Giske .....	1 811	1 215	415	6	175	36	36	-	1 251
1534 Haram .....	3 104	2 505	128	13	458	119	115	4	2 624
1535 Vestnes .....	2 231	1 938	98	12	183	33	33	-	1 971
1539 Rauma .....	3 536	3 262	101	33	140	95	49	46	3 357
1543 Nesset .....	1 383	1 181	129	19	54	25	24	1	1 206
1545 Midsund .....	860	558	50	4	248	10	10	-	568
1546 Sandøy .....	651	456	15	6	174	18	11	7	474
1547 Aukra .....	951	828	52	9	62	16	14	2	844
1548 Fræna .....	2 901	2 043	376	25	457	66	65	1	2 109
1551 Eide .....	1 183	978	65	19	121	58	56	2	1 036
1554 Averøy .....	2 065	1 444	133	20	468	25	23	2	1 469
1556 Frei .....	931	395	389	7	140	25	25	-	420
1557 Gjemnes .....	1 159	915	132	17	95	16	15	1	931
1560 Tingvoll .....	1 358	1 111	128	12	107	13	11	2	1 124
1563 Sunndal .....	3 251	3 087	37	45	82	294	209	85	3 381
1566 Surnadal .....	2 356	2 118	73	44	121	123	80	43	2 241
1567 Rindal .....	1 102	1 009	48	33	12	15	8	7	1 024
1569 Aure .....	1 200	976	30	25	169	19	13	6	995
1571 Halså .....	789	690	41	20	38	10	10	-	700
1572 Tustna .....	550	434	47	4	65	3	3	-	437
1573 Smøla .....	1 310	1 117	69	33	91	11	6	5	1 128

1) Se note 1, side 301. 2) Se note 2, side 301.

1) See note 1, page 301. 2) See note 2, page 301.

Tabell 26 (forts.). Personer 16 år og over som var sysselsatt 1. november 1970, etter bosted og arbeidssted. Kommuner<sup>1)</sup> Persons 16 years and over employed on 1 November 1970 by place of residence and place of work. Municipalities<sup>1)</sup>

Kommune	Bosatt i kommunen					Bosatt utenfor kommunen, med arbeidssted i kommunen	Syssel-satte i kommunen i alt		
	I alt	Arbeidssted			Annet <sup>2)</sup>			I alt	Bosatt i fylket
		I bo-steds-kommunen	I en annen kommune						
			I fylket	Utenfor fylket					
A	B	C	D	E	F	G	H	B+F	
16 Sør-Trøndelag .....	96 191	84 444	5 405	975	5 367	6 990	5 405	1 585	91 434
1601 Trondheim .....	54 235	51 307	246	380	2 302	5 487	4 267	1 220	56 794
1612 Hemne .....	1 567	1 392	51	22	102	61	44	17	1 453
1613 Snillfjord .....	607	543	22	1	41	26	23	3	569
1617 Hitra .....	1 670	1 332	49	32	257	21	13	8	1 353
1620 Frøya .....	1 937	1 256	57	17	607	18	13	5	1 274
1621 Ørland .....	2 012	1 799	41	12	160	171	148	23	1 970
1622 Agdenes .....	820	728	43	5	44	9	6	3	737
1624 Rissa .....	2 601	2 207	181	50	163	41	35	6	2 248
1627 Bjugn .....	1 714	1 288	167	19	240	41	31	10	1 329
1630 Åfjord .....	1 541	1 250	30	14	247	19	17	2	1 269
1632 Roan .....	580	491	22	3	64	12	10	2	503
1633 Osen .....	534	445	15	15	59	17	11	6	462
1634 Oppdal .....	2 329	2 134	39	77	79	129	65	64	2 263
1635 Rennebu .....	1 193	1 038	88	23	44	43	37	6	1 081
1636 Meldal .....	1 834	1 600	144	25	65	78	62	16	1 678
1638 Orkdal .....	3 939	3 367	371	37	164	144	127	17	3 511
1640 Røros .....	2 244	2 142	20	35	47	78	34	44	2 220
1644 Ålen .....	891	729	72	41	49	15	13	2	744
1645 Haldalen .....	306	247	28	8	23	12	12	-	259
1648 Midtre Gauldal .....	2 292	1 955	227	18	92	74	72	2	2 029
1653 Melhus .....	3 771	2 304	1 221	27	219	133	110	23	2 437
1657 Skaun .....	1 752	1 084	569	13	86	41	36	5	1 125
1662 Klæbu .....	931	630	251	6	44	93	87	6	723
1663 Malvik .....	2 777	1 274	1 321	61	121	166	86	80	1 440
1664 Selbu .....	1 693	1 517	112	27	37	21	16	5	1 538
1665 Tydal .....	421	385	18	7	11	40	30	10	425
17 Nord-Trøndelag .....	45 649	40 029	1 369	1 415	2 836	1 711	1 369	342	41 740
1702 Steinkjer .....	7 747	7 105	161	102	379	274	239	35	7 379
1703 Namsos .....	4 340	3 998	43	37	262	252	233	19	4 250
1711 Meråker .....	1 146	1 002	25	49	70	39	21	18	1 041
1714 Stjørdal .....	5 468	4 490	38	683	257	167	60	107	4 657
1717 Frosta .....	1 115	1 008	20	42	45	4	4	-	1 012
1718 Leksvik .....	1 251	1 128	3	71	49	38	5	33	1 166
1719 Levanger .....	5 697	5 267	112	124	194	308	277	31	5 575
1721 Verdal .....	3 638	3 162	221	61	194	134	122	12	3 296
1723 Mosvik .....	379	312	18	26	23	4	4	-	316
1724 Verran .....	1 356	1 221	41	28	66	46	43	3	1 267
1725 Namdalseid .....	761	639	47	12	63	22	18	4	661
1729 Inderøy .....	1 799	1 484	177	44	94	26	23	3	1 510
1736 Snåsa .....	1 137	1 044	28	15	50	61	34	27	1 105
1738 Lierne .....	886	838	19	2	27	7	6	1	845
1739 Røyrvik .....	272	238	10	4	20	93	86	7	331
1740 Namsskogan .....	695	625	22	12	36	58	55	3	683
1742 Grong .....	1 055	885	54	21	95	44	34	10	929
1743 Høylandet .....	595	487	51	3	54	15	11	4	502
1744 Overhalla .....	1 286	1 008	164	17	97	14	12	2	1 022
1748 Fosnes .....	354	305	15	3	31	2	1	1	307
1749 Flatanger .....	628	533	15	8	72	35	31	4	568
1750 Vikna .....	1 404	1 043	2	6	353	31	28	3	1 074
1751 Nærøy .....	2 247	1 885	60	42	260	27	19	8	1 912
1755 Leka .....	393	322	23	3	45	10	3	7	332
18 Nordland .....	90 981	73 975	3 015	1 152	12 839	3 621	3 015	606	77 596
1804 Bodø .....	12 063	11 005	62	88	908	331	254	77	11 336
1805 Narvik .....	5 072	4 594	93	43	342	1 035	980	55	5 629
1811 Bindal .....	939	817	8	30	84	32	12	20	849
1814 Brønnøy .....	3 228	2 798	18	26	386	28	20	8	2 826
1815 Vega .....	730	500	5	11	214	4	2	2	504
1816 Vevelstad .....	306	233	10	5	58	6	6	-	239
1818 Herøy .....	855	368	28	11	448	13	7	6	381

1) Se note 1, side 301. 2) Se note 2, side 301.

1) See note 1, page 301. 2) See note 2, page 301.

Tabell 26 (forts.). Personer 16 år og over som var sysselsatt 1. november 1970, etter bosted og arbeidssted. Kommuner<sup>1)</sup> Persons 16 years and over employed on 1 November 1970 by place of residence and place of work. Municipalities<sup>1)</sup>

Kommune	Bosatt i kommunen					Bosatt utenfor kommunen, med arbeidssted i kommunen			Sysselsatte i kommunen i alt B+F	
	I alt	Arbeidssted				I alt	Bosatt i fylket	Bosatt utenfor fylket		
		I bosteds-kommunen	I en annen kommune		Annet <sup>2)</sup>					
			I fylket	Utenfor fylket						
A	B	C	D	E	F	G	H			
18 Nordland (forts.)										
1820	Alstahaug .....	2 472	1 999	50	17	406	101	95	6	2 100
1822	Leirfjord .....	851	614	125	10	102	28	25	3	642
1824	Vefsn .....	5 311	4 983	67	42	219	168	141	27	5 151
1825	Grane .....	650	559	33	11	47	19	16	3	578
1826	Hattfjelldal .....	828	773	26	9	20	15	13	2	788
1827	Dønna .....	772	562	20	8	182	12	11	1	574
1828	Nesna .....	768	687	29	11	41	14	9	5	701
1832	Hemnes .....	1 885	1 627	168	15	75	32	28	4	1 659
1833	Rana .....	9 929	9 397	58	74	400	319	286	33	9 716
1834	Lurøy .....	954	546	30	14	364	8	7	1	554
1835	Træna .....	201	76	3	1	121	8	7	1	84
1836	Rødøy .....	830	553	22	9	246	25	24	1	578
1837	Meløy .....	2 381	1 852	44	30	455	39	34	5	1 891
1838	Gildeskål .....	1 275	835	74	10	356	72	71	1	907
1839	Beiarn .....	720	608	59	8	45	11	9	2	619
1840	Saltdal .....	1 696	1 408	123	39	126	25	22	3	1 433
1841	Fauske .....	3 398	2 910	229	37	222	157	147	10	3 067
1842	Skjerstad .....	661	577	35	4	45	4	3	1	581
1845	Sørfold .....	1 169	905	92	14	158	162	160	2	1 067
1848	Steigen .....	1 579	1 162	21	26	370	14	10	4	1 176
1849	Hamarøy .....	792	601	25	7	159	41	34	7	642
1850	Tysfjord .....	932	689	36	21	186	20	13	7	709
1851	Lødingen .....	1 077	903	22	20	132	39	23	16	942
1852	Tjeldsund .....	677	531	19	52	75	17	3	14	548
1853	Evenes .....	592	478	27	28	59	19	13	6	497
1854	Ballangen .....	972	641	116	30	185	18	16	2	659
1855	Ankenes .....	2 296	1 105	894	30	267	373	193	180	1 478
1856	Røst .....	287	140	2	6	139	6	5	1	146
1857	Værøy .....	408	217	-	8	183	9	4	5	226
1858	Moskenes .....	1 328	681	29	31	587	7	7	-	688
1860	Vestvågøy .....	4 230	3 204	82	84	860	35	25	10	3 239
1865	Vågan .....	3 635	2 867	24	34	710	147	126	21	3 014
1866	Hadsel .....	3 225	2 473	77	35	640	65	43	22	2 538
1867	Bø .....	1 680	1 006	24	31	619	11	8	3	1 017
1868	Øksnes .....	1 799	1 051	27	25	696	26	24	2	1 077
1870	Sortland .....	2 427	1 883	55	53	436	79	67	12	1 962
1871	Andøy .....	3 101	2 557	24	54	466	27	12	15	2 584
19	Troms .....	52 093	40 238	2 199	1 384	8 272	2 678	2 199	479	42 916
1901	Harstad .....	7 854	6 955	58	129	712	536	383	153	7 491
1902	Tromsø .....	15 895	13 488	80	169	2 158	864	723	141	14 352
1911	Kvæfjord .....	1 440	1 126	136	29	149	48	33	15	1 174
1913	Skånland .....	1 047	742	72	60	173	12	9	3	754
1915	Bjarkøy .....	354	246	23	11	74	2	2	-	248
1917	Ibestad .....	1 069	673	85	33	278	14	11	3	687
1919	Gratangen .....	565	303	42	74	146	18	11	7	321
1921	Salangen .....	1 102	741	123	110	128	20	17	3	761
1922	Bardu .....	1 597	1 353	114	40	90	177	136	41	1 530
1924	Målselv .....	3 091	2 759	110	53	169	292	254	38	3 051
1925	Sørreisa .....	1 115	671	160	64	220	44	41	3	715
1926	Dyrøy .....	738	458	109	37	134	6	5	1	464
1927	Tranøy .....	888	579	106	11	192	9	7	2	588
1928	Torsken .....	618	331	18	16	253	21	19	2	352
1929	Berg .....	489	297	18	4	170	25	24	1	322
1931	Lenvik .....	3 653	2 576	168	130	779	254	246	8	2 830
1933	Balsfjord .....	2 676	1 950	220	82	424	11	10	1	1 961
1936	Karlsøy .....	1 179	618	28	13	520	28	24	4	646
1938	Lyngen .....	1 511	1 019	136	27	329	63	51	12	1 082
1939	Storfjord .....	592	380	110	34	68	19	17	2	399
1940	Kåfjord .....	1 179	807	104	92	176	84	60	24	891

1) Se note 1, side 301. 2) Se note 2, side 301.

1) See note 1, page 301. 2) See note 2, page 301.



Tabell 26 (forts.). Personer 16 år og over som var sysselsatt 1. november 1970, etter bosted og arbeidssted. Kommuner<sup>1)</sup> Persons 16 years and over employed on 1 November 1970 by place of residence and place of work. Municipalities<sup>1)</sup>

Kommune	Bosatt i kommunen					Bosatt utenfor kommunen, med arbeidssted i kommunen			Sysselsatte i kommunen i alt B+F
	I alt	Arbeidssted				I alt	Bosatt i fylket		
		I bostedskommunen	I en annen kommune		Annet <sup>2)</sup>		i fylket	utenfor fylket	
			I fylket	I fylket					
A	B	C	D	E	F	G	H		
19 Troms (forts.)									
1941 Skjervøy .....	1 711	981	78	66	586	72	66	6	1 053
1942 Nordreisa .....	999	683	73	48	195	30	27	3	713
1943 Kvænangen .....	731	502	28	52	149	29	23	6	531
20 Finnmark .....									
2001 Hammerfest .....	2 905	2 550	39	18	298	389	329	60	2 939
2002 Vardø .....	1 677	1 351	18	16	292	103	49	54	1 454
2003 Vadsø .....	2 294	2 026	39	17	212	58	52	6	2 084
2011 Kautokeino .....	1 008	944	7	5	52	121	53	68	1 065
2012 Alta .....	3 670	2 981	141	51	497	70	25	45	3 051
2014 Loppa .....	799	644	41	21	93	30	19	11	674
2015 Hasvik .....	577	371	5	3	198	47	23	24	418
2016 Sørøysund .....	844	281	223	6	334	38	33	5	319
2017 Kvalsund .....	643	414	64	7	158	49	27	22	463
2018 Måsøy .....	1 139	612	17	6	504	27	4	23	639
2019 Nordkapp .....	1 908	1 435	26	14	433	93	29	64	1 528
2020 Porsanger .....	1 331	1 124	43	14	150	64	34	30	1 188
2021 Karasjok .....	924	808	20	14	82	19	15	4	827
2022 Lebesby .....	815	728	13	5	69	51	17	34	779
2023 Gamvik .....	645	446	4	5	190	50	12	38	496
2024 Berlevåg .....	776	635	4	5	132	33	18	15	668
2025 Tana .....	1 154	911	100	9	134	38	33	5	949
2027 Nesseby .....	403	253	68	8	74	11	8	3	264
2028 Båtsfjord .....	1 262	969	7	5	281	167	58	109	1 136
2030 Sør-Varanger .....	4 013	3 787	20	35	171	102	61	41	3 889
21 Svalbard .....									
2100 Svalbard .....	.	.	.	.	.	744	.	744	744

1) Se note 1, side 301. 2) Se note 2, side 301.

1) See note 1, page 301. 2) See note 2, page 301.



NÆRINGSGRUPPERINGEN PÅ ENGELSK  
INDUSTRIAL CLASSIFICATION IN ENGLISHA. Agriculture

## 01 Agriculture

- 011 Agriculture and livestock production
- 012 Agricultural services

B. Forestry etc.

## 02 Forestry etc.

- 021 Forest conservation
- 022 Logging etc.
- 029 Activities connected with forestry not elsewhere classified

C. Fishing etc.

## 04 Fishing

## 040 Fishing

## 05 Sealing, small-whale fishing etc.

- 051 Sealing etc.
- 052 Small-whale fishing

D. Whaling

## 06 Whaling

- 061 Pelagic whaling
- 062 Whaling from land stations in distant waters
- 063 Whaling from land stations along the Norwegian coast

E. Mining and quarrying

## 11 Coal mining

## 110 Coal mining

## 12 Metal mining

- 121 Iron ore mining
- 122 Pyrite and copper ore mining
- 129 Metal mining not elsewhere classified

## 13 Oil and gas drilling

## 130 Oil and gas drilling

## 14 Stone quarrying, gravel and sand pits

- 141 Stone quarrying
- 142 Gravel and sand pits

## 15 Mineral quarrying

- 151 Limestone quarrying
- 152 Quartz and feldspar quarrying
- 159 Mineral quarrying not elsewhere classified

## 19 Miscellaneous non-metallic mining and quarrying

- 190 Non-metallic mining and quarrying not elsewhere classified

F. Manufacturing

## 20 Food manufacturing industries, except beverage industries

- 201 Slaughtering and preparation of meat
- 202 Manufacture of dairy products
- 203 Canning and preserving of fruits and vegetables
- 204 Canning of fish and meat
- 205 Fish processing
- 206 Manufacture of grain mill products
- 207 Manufacture of bakery products
- 208 Manufacture of cocoa, chocolate and sugar confectionery
- 209 Manufacture of miscellaneous food preparations

## 21 Beverage industry

- 211 Distilling, rectifying and blending of spirits
- 213 Breweries and manufacturing of malt
- 214 Soft drinks and carbonated water industries

## 22 Tobacco manufactures

## 220 Tobacco manufactures

## 23 Manufacture of textiles

- 231 Spinning, weaving and finishing of textiles
- 232 Knitting mills
- 233 Cordage, rope and twine industries
- 239 Manufacture of textiles not elsewhere classified

## 24 Manufacture of footwear, other wearing apparel and made-up textile goods

- 241 Manufacture of footwear
- 242 Repair of footwear
- 243 Manufacture of ready-made garments and tailor's shops
- 244 Manufacture of other wearing apparel, except footwear
- 249 Manufacture of made-up textile goods, except wearing apparel

## 25 Manufacture of wood and cork, except manufacture of furniture

- 251 Sawmills and planing mills
- 252 Manufacture of wood products for building and construction except fixtures
- 253 Manufacture of cases and casks
- 259 Manufacture of cork and wood products not elsewhere classified

## 26 Manufacture of furniture and fixtures

- 261 Manufacture of furniture
- 262 Manufacture of wooden fixtures

## 27 Manufacture of paper and paper products

- 271 Manufacture of mechanical pulp
- 272 Manufacture of chemical pulp
- 273 Manufacture of paper, paperboard and cardboard
- 274 Manufacture of wallboards etc.
- 275 Manufacture of paper and paperboard products

## 28 Printing, publishing and allied industries

- 281 Publishing etc.
- 282 Printing
- 283 Bookbinding
- 289 Services incidental to printing trades

## 29 Manufacture of leather, leather and fur products, except footwear and other wearing apparel

- 291 Tanneries and leather finishing plants
- 292 Manufacture of fur products except wearing apparel
- 293 Manufacture of leather products, except footwear and other wearing apparel

## 30 Manufacture of rubber products

- 301 Manufacture of rubber products
- 302 Vulcanizing

## 31 Manufacture of chemicals and chemical products

- 311 Basic industrial chemicals, including fertilizers
- 312 Vegetable and animal oils and fats
- 313 Manufacture of paints, varnishes and lacquers
- 319 Manufacture of miscellaneous chemical products

- 32 Manufacture of products of petroleum and coal  
 321 Manufacture of asphaltic felt  
 329 Other coal and mineral oil processing
- 33 Manufacture of non-metallic mineral products, except products of petroleum and coal  
 331 Manufacture of structural clay products  
 332 Manufacture of glass and glass products  
 333 Manufacture of pottery, china and earthenware  
 334 Manufacture of cement (hydraulic)  
 335 Manufacture of cement products and readymixed concrete  
 339 Manufacture of non-metallic mineral products not elsewhere classified
- 34 Basic metal industries  
 341 Iron and steel basic industries  
 342 Refining of aluminium  
 343 Manufacture of crude metals not elsewhere classified  
 349 Basic metal industries not elsewhere classified
- 35 Manufacture of metal products, except machinery and transport equipment  
 351 Manufacture of metal building articles etc.  
 352 Manufacture of metal shipping containers etc.  
 353 Manufacture of metal household articles  
 359 Manufacture of metal products not elsewhere classified
- 36 Manufacture of machinery, except electrical machinery  
 361 Manufacture of mining and industrial machinery  
 362 Manufacture of agricultural and forestry machinery  
 368 Machinery repair shops  
 369 Manufacture of machinery not elsewhere classified
- 37 Manufacture of electrical machinery, apparatus, appliances and supplies  
 371 Manufacture of equipment for generation and distribution of electric energy  
 372 Manufacture of signalling, radio and other telecommunication equipment  
 378 Electro-technical repair shops  
 379 Manufacture of electrical products not elsewhere classified
- 38 Manufacture of transport equipment  
 381 Ship building and repairing  
 382 Manufacture of railroad equipment  
 383 Manufacture of motor vehicles and parts  
 384 Repair of motor vehicles  
 385 Manufacture of motor cycles and bicycles  
 386 Manufacture of aircraft  
 389 Manufacture of transport equipment not elsewhere classified
- 39 Miscellaneous manufacturing industries  
 391 Manufacture of professional, scientific and optical instruments etc.  
 394 Manufacture of jewellery and related articles  
 395 Manufacture of musical instruments  
 396 Manufacture of sporting and athletic goods  
 399 Manufacturing industries not elsewhere classified

G. Construction

- 41 Building construction  
 411 Building contractors  
 412 Masonry  
 413 Carpentering  
 414 Plumbing and heating installation  
 415 Electric installation  
 416 Painting, paperhanging and decorating  
 419 Building activity not elsewhere classified

- 42 Construction other than building construction  
 421 Construction by public bodies  
 422 Construction by public enterprises  
 423 Construction by private establishments

H. Electricity, gas, water and sanitary services

- 51 Electricity and gas supply  
 511 Electricity supply  
 512 Gas supply
- 52 Water and sanitary services  
 521 Water supply  
 522 Sanitary services

I. Wholesale and retail trade

- 61 Commission brokers  
 611 Foods, beverages and tobacco  
 612 Textiles and clothing  
 613 Furniture and upholstery fabrics etc.  
 614 Building articles, hardware etc.  
 615 Machines, parts and accessories  
 619 Commission brokers not elsewhere classified
- 62-63 Wholesale trade  
 621-622 Foods, beverages and tobacco  
 623 Textiles and clothing  
 625 Watches, clocks, optical goods, musical instruments etc.  
 626 Medical instruments and pharmaceutical supplies  
 627 Paper, toys and petty stationery  
 628 Gold and silver ware, leather goods, cosmetics  
 631 Furniture and furnishings  
 632 Hardware, paints etc.  
 633 Construction materials etc.  
 634 Motor vehicles and accessories  
 635 Machinery and equipment  
 636 Miscellaneous raw materials  
 637 Fuel and lubricating oils  
 639 Wholesale trade not elsewhere classified
- 64-65 Retail trade  
 641-642 Foods, beverages and tobacco  
 643-644 Textiles and clothing  
 645 Clocks, watches, optical articles, musical instruments etc.  
 646 Medical instruments and pharmaceutical supplies  
 647 Books, paper and petty stationery  
 648 Gold and silver ware, leather goods, cosmetics  
 651 Furniture and furnishings  
 652 Hardware, paints etc.  
 654 Motor vehicles and accessories  
 657 Fuel and lubricating oils  
 659 Retail trade not elsewhere classified
- 66 Commission trade  
 660 Commission trade

J. Financial institutions

- 67 Banks etc.  
 671 Bank of Norway  
 672 State banks  
 673 Loan associations  
 674 Postal Giro and Post Office Savings Bank  
 675 Commercial and savings banks  
 679 Financial institutions not elsewhere classified
- 68 Insurance  
 681 Life insurance  
 682 Non-life insurance  
 683 Social insurance

K. Real estate

- 69 Real estate  
 691 Management of dwellings and office buildings  
 692 Letting of garages  
 693 Real estate brokers

L. Water transport

- 71 Ocean transport
  - 710 Ocean transport
- 72 Coastal and inland water transport
  - 721 Non-scheduled transport in coastal waters
  - 722 Scheduled long distance transport in coastal waters
  - 723 Car ferries
  - 724 Scheduled coastal and inland water transport not elsewhere classified
  - 729 Coastal and inland water transport not elsewhere classified
- 73 Services incidental to water transport
  - 731 Harbour administration
  - 732 Lighthouses and pilotage
  - 739 Water transport services not elsewhere classified

M. Transport and communication other than water transport

- 74 Land transport
  - 741 Railway transport
  - 742 Tramway services
  - 743 Scheduled motor vehicle transport
  - 744 Taxicabs and hired motor coaches
  - 745 Hired motor lorry transport
  - 749 Land transport not elsewhere classified
- 75 Air transport
  - 751 Scheduled air transport
  - 752 Non-scheduled air transport
  - 753 Air field and airport services
- 76 Services incidental to transport
  - 761 Management of road transport co-operatives
  - 762 Travel agencies etc.
  - 763 Forwarding agents
  - 769 Services incidental to transport not elsewhere classified
- 77 Storage and warehousing
  - 770 Storage and warehousing
- 78 Communication
  - 781 Postal services
  - 782 Telephone and telegraph services

N. Government services

- 81 Government services
  - 811 Central government administration
  - 812 Local government administration
  - 813 Police and judicial services
  - 814 Defence
  - 819 Foreign embassies

O. Community and business services

- 82 Educational services
  - 821 Primary and continuation schools
  - 822 Secondary schools and colleges
  - 823 Universities etc.
  - 824 Vocational schools etc.
  - 829 Educational services not elsewhere classified

- 83 Medical and veterinary services
  - 831 Hospitals, sanatoria etc.
  - 832 Health services not elsewhere classified
  - 833 Veterinary services
- 84 Religious organizations and welfare services
  - 841 The Church of Norway
  - 842 Other religious bodies
  - 843 Welfare institutions
- 85 Non-profit making organizations and institutions
  - 851 Trade associations and labour organizations
  - 852 Political and ideological organizations
  - 853 Research and scientific institutes
  - 854 Libraries, museums, botanical and zoological gardens
  - 859 Community services not elsewhere classified
- 86 Business services
  - 861 Legal services
  - 862 Accounting auditing and book-keeping services
  - 863 Engineering and technical services
  - 869 Business services not elsewhere classified
- 87 Recreation services
  - 871 Motion picture production, distribution and projection
  - 872 Broadcasting, theatres, orchestras etc.
  - 879 Sports and amusements not elsewhere classified

P. Personal services

- 91 Domestic service
  - 910 Domestic service
- 92 Hotel and restaurant services
  - 921 Restaurants, cafés, taverns and other drinking and eating places
  - 922 Hotels, rooming houses, camps and other lodging places
- 93 Laundry, cleaning and other personal services
  - 931 Laundries and laundry services, cleaning and dyeing
  - 932 Barber and beauty shops
  - 933 Portrait and commercial photographic studios
  - 939 Personal services not elsewhere classified

Q. Industry not reported

- 99 Not reported



YRKESGRUPPERINGEN PÅ ENGELSK  
OCCUPATIONAL CLASSIFICATION IN ENGLISH

- 0 *Technical, physical science, humanistic and artistic work*
- 00 Technical work  
001 Architects  
002 Chief engineers  
003 Other engineers  
004 Engineering technicians, industrial designers and draughtsmen  
005 Vehicle and marine safety engineers  
007 Surveyors  
008 Surveying technicians  
009 Technical assistants
- 01 Chemical and physical work  
011 Chemists  
012 Physicists  
013 Laboratory assistants  
014 Geologists  
015 Meteorologists, hydrographers  
019 Others in 01
- 02 Biological work  
021 Veterinarians  
022 Biologists  
023 Agronomists and horticulturists, agricultural consultants  
024 Silviculturists and forestry consultants
- 03 Medical work  
030 Head physicians  
031 Other physicians  
032 Dentists
- 04 Nursing care  
040 Professional senior nurses  
041 Professional nurses  
042 Midwives  
043 Practical nurses in psychiatric institutions  
045 Other practical nurses  
046 Dental assistants  
047 Nursemaids in hospitals and other institutions  
049 Others in 04
- 05 Other professional health and medical work  
050 Working proprietors, pharmacies  
051 Pharmacists  
052 Physio- and occupational therapists  
053 Public health inspectors etc.  
059 Others in 05
- 06 Pedagogical work  
060 Headmasters  
061 University professors and readers  
062 Other university lecturers  
063 Lecturers with final university degree (secondary schools)  
064 Teachers (primary schools)  
065 Teachers (vocational schools)  
066 Teachers (nursery schools)  
067 Pedagogical consultants and inspectors  
069 Others in 06
- 07 Religious work  
071 Clergymen  
072 Missionaries  
073 Salvation Army officers  
079 Others in 07
- 08 Juridical work  
081 Judges  
082 Attorney generals, crown prosecutors, chiefs of police and police officers  
083 Other lawyers (working on own account)  
084 Juristical representatives and consultants  
089 Others in 08
- 09 Artistic and literary work  
090 Creative artists  
091 Commercial artists  
092 Display artists  
093 Designers  
094 Authors  
095 Editors and journalists etc.  
096 Stage artists etc.  
097 Musicians  
098 Producers and announcers (radio and television)  
099 Others in 09
- OX Other work in major group 0  
OXI Auditors  
OX2 Social workers  
OX3 Librarians, archivists and scientific personnel in museums  
OX4 Economists, actuaries, statisticians etc.  
OX5 Psychologists  
OX6 Personnel specialists  
OX9 Others in OX
- 1 *Administrative, executive and managerial work*
- 10 Public administration  
101 Leading administrators and executive officials (central state administration)  
102 Other administrative governmental servants (central state administration)  
103 Leading administrators and executive officials (local state administration)  
104 Other administrative governmental servants (local state administration)  
105 Administrators and executive officials (municipal administration)  
109 Others in 10
- 11 Administration of private enterprises and organizations  
111 Directors, managers and working proprietors  
112 Administrators, private and public organizations  
113 Administration secretaries  
119 Others in 11
- 2 *Clerical work*
- 20 Book-keeping and cashier work  
201 Accountants and book-keepers  
202 Cashiers (bank and office)  
203 Other cashiers  
209 Others in 20

- 21 Stenography and typing work  
 211 Secretaries and stenographers  
 212 Typists
- 29 Other clerical work  
 291 Data-processing machine operators  
 292 Clerks (bank)  
 293 Clerks (insurance)  
 294 Clerks (public health insurance)  
 295 Clerks (travel agencies)  
 296 Forwarding agents, shipbrokers etc.  
 297 Real estate managers, store-room keepers etc.  
 298 Clerks (cost computing)  
 299 Others in 29
- 3 Sales work
- 30 Working proprietors  
 301 Working proprietors, wholesale trade  
 302 Working proprietors, retail trade
- 31 Salesmen of real estate, securities, business-services, insurance etc.  
 311 Salesmen of insurance  
 312 Real estate and securities brokers  
 313 Advertising salesmen  
 319 Others in 31
- 32 Commercial travellers and manufacturers' agents work  
 321 Commercial travellers  
 322 Manufacturers' agents
- 33 Sales work from offices and retail sales work  
 330 Buyers  
 331 Salesmen operating from an office  
 332 Shop managers  
 333 Shop assistants  
 334 Street vendors, canvassers and newsvendors  
 339 Others in 33
- 4 Agriculture, forestry and fishermens work
- 40 Management in agriculture and forestry  
 401 General farmers, livestock farmers (working on own behalf)  
 402 Foresters (working on own behalf)  
 403 Gardeners, horticultural farmers and fruitgrowers (working on own behalf)  
 404 Managers and supervisors (farms)  
 405 Managers and supervisors (nurseries and market gardens)  
 406 Managers and supervisors (forestry)  
 407 Fur-bearing animal farmers (working on own behalf)  
 408 Reindeer-keepers (working on own behalf)
- 41 Farmwork and livestock work  
 411 Farm-helpers (general)  
 412 Livestock workers (general)  
 413 Nursery workers and gardeners  
 414 Fur-bearing animal farm workers  
 415 Reindeer herdsmen  
 419 Others in 41
- 42 Game supervisors and game hunters
- 43 Fishing, whaling and sealing work  
 430 Shipmasters etc.  
 431 Other fishermen  
 432 Fish hatchers  
 433 Whale hunters  
 434 Seal hunters
- 44 Forestry work  
 441 Forestry workers and loggers  
 442 River drivers etc.
- 5 Mining and quarrying work etc.
- 50 Mining and quarrying work  
 501 Miners (in underground mines), quarrymen, shot firers  
 51 Well drilling and related work  
 511 Well drillers and related workers  
 52 Mineral treating work  
 521 Mineral treaters  
 59 Other mining and quarrying work  
 599 Other workers in mining and quarrying
- 6 Transport and communication work
- 60 Ship officers and pilots  
 600 Shipmasters  
 601 Mates  
 602 Pilots  
 603 Chief engineers  
 604 Other engineer officers
- 61 Deck and engine-room crew work  
 611 Boatswains  
 612 Able and ordinary seamen  
 613 Ships' carpenters  
 614 Other deck ratings  
 615 Donkeymen and pump operators  
 616 Engine mechanics  
 617 Firemen  
 618 Other engine-room ratings
- 62 Air transport work  
 621 Aircraft pilots  
 622 Flight navigators  
 623 Flight engineers  
 629 Others in 62
- 63 Railway engine drivers and firemen  
 631 Drivers and firemen
- 64 Road transport work  
 641 Bus drivers  
 642 Tram drivers  
 643 Taxi drivers  
 644 Lorry and van drivers  
 645 Drivers of other motorized vehicles  
 646 Delivery boys etc.
- 65 Conductors, dispatchers and freight assistant work  
 651 Aircraft dispatchers  
 652 Railway conductors  
 653 Telegraphers etc. (railways)  
 654 Goods agents etc. (railways)  
 655 Bus and tram conductors and road traffic assistants
- 66 Traffic supervising work  
 661 Harbour traffic supervisors  
 662 Air traffic supervisors  
 663 Railway supervisors  
 664 Road traffic supervisors
- 67 Postal and telecommunication work  
 670 Postmasters and other postal supervisors  
 671 Local postmasters, postal assistants  
 672 Telegraph station supervisors  
 673 Telephone switchboard operators (public service)  
 674 Telephone switchboard operators (private exchange)  
 675 Telegraph dispatchers  
 676 Radio operators  
 679 Others in 67
- 68 Postal and other messenger work  
 681 Postmen  
 682 Other messengers



- 69 Other transport and communication work  
 691 Lighthouse operators  
 692 Canal and port lock operators and port watchmen  
 693 Lighter- and ferrymen  
 699 Others in 69
- 7-8 *Manufacturing and construction work*
- 70 Textile work  
 701 Fibre preparers  
 702 Spinners etc.  
 703 Weavers  
 704 Knitters  
 705 Loom fixers and knitting-machine setters etc.  
 706 Bleachers, dyers and finishers of textiles  
 707 Fabric examiners and repairers  
 709 Others in 70
- 71 Cutting and seam work  
 711 Tailors  
 712 Fur tailors  
 713 Milliners and hatmakers  
 714 Upholsterers  
 715 Patternmakers and cutters (textile products, leather garments)  
 716 Sewers and embroiderers (textile products, leather garments)  
 719 Others in 71
- 72 Shoe and leather work  
 721 Shoemakers  
 722 Cutters (footwear)  
 723 Uppers preparers (footwear)  
 724 Pressurers and lasters (footwear)  
 725 Other footwear workers  
 726 Saddlemakers and other leather-product makers
- 73 Smelting, metallurgical and foundry work  
 731 Furnacemen  
 732 Temperers, hardeners and related heat treaters  
 733 Rolling-mill operators  
 734 Cold-rolling-mill operators  
 735 Wire- and seamless pipe and tube drawers  
 736 Blacksmiths, hammersmiths and forgers  
 737 Metal foundry workers  
 739 Others in 73
- 74 Precision mechanical work  
 741 Precision-instrument makers and repairmen  
 742 Watch- and clockmakers and repairmen  
 744 Dental prosthesis makers and repairmen  
 745 Jewellers, gold- and silversmiths  
 746 Engravers
- 75 Iron and metalware work  
 751 Workshop mechanics  
 752 Fitter-machinists  
 753 Machine- and motorrepairmen  
 754 Sheet-metal workers  
 755 Plumbers and pipefitters  
 756 Welders and flamecutters  
 757 Metal-plate and steelstructural workers  
 758 Electro-platers, dip-platers and related workers  
 759 Others in 75
- 76 Electrical work  
 761 Electricians and electrical fitters  
 762 Electrical engineers etc.  
 763 Electrical repairmen etc.  
 764 Installers, fitters and repairmen (radio, television and telephone and telegraph)  
 765 Linemen and cable jointers  
 769 Others in 76
- 77 Wood work  
 771 Timber receivers and scalers at sawmills and other manufacturing site  
 772 Sawmill and planing mill workers  
 773 Plywood and fibre board workers  
 774 Construction carpenters and workers  
 775 Ship carpenters, joiners and builders  
 776 Cabinet makers and wood carvers  
 777 Woodworking machine setters and operators  
 779 Others in 77
- 78 Painting and paperhanging work  
 781 Building and furniture painters  
 782 Paperhangers  
 783 Other painters  
 789 Others in 78
- 79 Construction work not elsewhere classified  
 791 Masons, bricklayers and plasterers  
 793 Cement finishers, excavators etc.  
 795 Insulation appliers  
 796 Glaziers  
 799 Others in 79
- 80 Graphic work  
 801 Typesetters etc.  
 802 Printing and photo engravers  
 803 Printing pressmen and printers  
 804 Bookbinders and related workers  
 809 Others in 80
- 81 Glass, ceramic and clay work  
 811 Glass-hut workers etc.  
 812 Modellers and formers etc. (ceramics)  
 813 Furnacemen and kilnmen (glass and ceramics)  
 814 Decorators, dippers (glass and ceramics)  
 819 Others in 81
- 82 Food and beverage work  
 821 Millers  
 822 Bakers and pastrycooks  
 823 Sugar and chocolate confectionery workers  
 824 Brewers, winemakers and related workers  
 825 Canning and other preservation workers  
 826 Butchers, sausage makers etc.  
 827 Dairy workers  
 829 Others in 82
- 83 Chemical and related process work  
 831 Batch and continuous-still operators  
 832 Cookers, roasters and other heat treaters (chemical processes)  
 833 Crushers, millers and calenderers (chemical processes)  
 834 Mechanical pulp workers  
 835 Chemical pulp workers  
 836 Papermakers  
 839 Others in 83
- 84 Tobacco work  
 841 Tobacco preparers and tobacco product makers
- 85 Other production-process work  
 851 Concrete product makers etc.  
 852 Rubber product makers and repairmen  
 853 Plastic product makers  
 854 Tanners, peltdressers  
 855 Photographic laboratory workers  
 856 Makers of musical instruments and related workers  
 857 Stonecutters and carvers  
 858 Paper product makers  
 859 Others in 85
- 86 Packing and wrapping work  
 861 Packers, labellers and related workers

- 87 Stationary engine and motor-power work
    - 871 Stationary engine operators
    - 872 Crane and hoist operators etc.
    - 873 Riggers and cable splicers
    - 874 Operators of earth-moving and other construction machinery not elsewhere classified
    - 875 Material-handling-equipment operators mostly for internal transport
    - 876 Oilers and greasers etc.
  - 88 Longshoremen and related freighthandlers
    - 881 Longshoremen and vehicle loaders
    - 882 Warehouse workers
    - 889 Others in 88
  - 89 Labouring work not elsewhere classified
    - 891 Labourers not elsewhere classified
- 9 *Service work*
- 90 Public safety and protection work
    - 901 Fire fighters
    - 903 Policemen and detectives
    - 904 Customs officers
    - 905 Prisonguards
    - 909 Others in 90
  - 91 Hotel, restaurant and domestic work
    - 911 Housekeepers etc. (not private or public service)
    - 912 Cooks
    - 913 Kitchen assistants
    - 914 Housekeepers, maids (private service)
    - 915 Housekeepers (public service)
    - 916 Concierge (hotels)
    - 917 Pursers, traffic hostesses
    - 919 Others in 91
  - 92 Waiting work
    - 921 Headwaiters, waiters
    - 922 Other waiting personnel
  - 93 Building caretaking and charwork
    - 931 Janitors, vergers etc.
    - 932 Charworkers
    - 933 Chimney sweeps
  - 94 Hygienical and beauty treatment work
    - 941 Barbers, hairdressers and beauticians
    - 942 Bath attendants
  - 95 Laundering, dry-cleaning and pressing work
    - 951 Laundry and dry-cleaning workers
    - 952 Pressers
  - 96 Professional athletes and sportsmen etc.
    - 961 Athletic coaches, horsetrainers etc.
  - 97 Photographical work
    - 971 Photographers and related camera operators
  - 98 Funeral service
    - 981 Undertakers
  - 99 Other service work
    - 999 Other service workers
  - X1 Military work
    - X11 Senior officers
    - X12 Junior officers
    - X13 Non-officer personnel
    - X14 Officers and commanding personnel inadequately described
    - X19 Compulsory enlisted persons
  - X2 Occupation not reported

## Folke- og boligtelling 1. november 1970

Finansdepartementets bestemmelse av 12. februar 1970 gitt med hjemmel i: 1) lov nr. 2 av 25. april 1907 § 5, jfr. Stortingets vedtak av 14. november 1969 og 2) lov nr. 1 av 16. januar 1970 § 5, jfr. kgl. res. av samme dato.

Det skal fylles ut skjema for hver person som var fast bosatt i leiligheten søndag 1. november (kl. 00.00), også for personer som var fraværende på grunn av arbeid, skolegang, studier, vernepliktstjeneste, sykdom, reise e.l.

Hovedpersonen i leiligheten (eller hovedpersonens stedfortreder) må sørge for at alle skjemaene blir fylt ut og levert samlet tilbake.

Skjemaene må være klare for avlevering mandag 2. november.

Opgavene vil bli behandlet strengt konfidensielt. Telleren har taushetsplikt. De som ønsker det, kan levere utfylt skjema i lukket konvolutt påført navn og adresse.

<b>1. Navn, adresse m.v.</b> Dersom navn, ekteskapelig status, adresse og/eller fødselsdato og -år er feil, ufullstendig eller ikke er fylt ut på forhånd, skriv de riktige opplysningene i de hvite feltene (ikke i de skraverete feltene).	Etternavn, fornavn og mellomnavn		Ekteskapelig status (ugift, gift, enke, enkemann, separert, skilt)		Fylles ut av telleren																				
	Gate/vei, nr., oppgang, etasje eller bostedets navn		Poststed			Kretsnr.																			
	Fødselsdato og -år	Skriv ikke her			Leilighetsnr.																				
	Personnr.	Kommunenr.	P. k.																						
<b>2. Fødeland</b> (sett kryss i ruten foran riktig svar)			<b>6. Fullført allmennutdanning</b> (sett kryss for <i>all</i> allmennutdanning som De har fullført) <i>For allmennutdanning fullført i utlandet skal det settes kryss for tilsvarende norsk utdanning</i>																						
01 <input type="checkbox"/> Norge 02 <input type="checkbox"/> Danmark 03 <input type="checkbox"/> Sverige 04 <input type="checkbox"/> Storbritannia og Nord-Irland 05 <input type="checkbox"/> Vest-Tyskland, Øst-Tyskland 06 <input type="checkbox"/> Sambandsstatene (USA) Dersom annet fødeland, oppgi hvilket:			1 <input type="checkbox"/> 7-årig folkeskole 2 <input type="checkbox"/> Framhaldsskole eller fortsettelsesskole 3 <input type="checkbox"/> 9-årig grunnskole (eventuelt 10. frivillig år) 4 <input type="checkbox"/> Folkehøgskole, ungdoms- eller fylkesskole, <i>førsteårs kurs</i> 5 <input type="checkbox"/> Folkehøgskole, ungdoms- eller fylkesskole, <i>andreårskurs eller videregående kurs</i> 6 <input type="checkbox"/> Real- eller middelskole 7 <input type="checkbox"/> Artium eller økonomisk gymnas																						
<b>3. Trossamfunn</b> (sett kryss)			<b>7. Annen fullført utdanning</b> av minst 5 måneders normal varighet																						
1 <input type="checkbox"/> Statskirken 2 <input type="checkbox"/> Trossamfunn utenfor Statskirken 3 <input type="checkbox"/> Ikke tilsluttet trossamfunn			<table border="1"> <thead> <tr> <th rowspan="2">Utdanningens art (Oppgi kurstype, linje, fagområde og eventuelt skolens navn)</th> <th colspan="2">Normal varighet</th> </tr> <tr> <th>For utdanning på <i>heltid</i>, oppgi måneder eller år</th> <th>For utdanning på <i>deltid</i>, oppgi ca. timetall</th> </tr> </thead> <tbody> <tr> <td><i>Handelsskole, 1-årig kveldskurs</i></td> <td></td> <td>500 timer</td> </tr> <tr> <td><i>Videregående verkstedskole for bilmekanikere</i></td> <td>2 år</td> <td></td> </tr> <tr> <td><i>Svenneprøve i tømmerfaget</i></td> <td>ca. 3 år</td> <td></td> </tr> <tr> <td><i>Landbruksskole, 2-vinters kurs</i></td> <td>12 mndr.</td> <td></td> </tr> <tr> <td><i>Cand. mag. - norsk, tysk, historie</i></td> <td>5 år</td> <td></td> </tr> </tbody> </table>			Utdanningens art (Oppgi kurstype, linje, fagområde og eventuelt skolens navn)	Normal varighet		For utdanning på <i>heltid</i> , oppgi måneder eller år	For utdanning på <i>deltid</i> , oppgi ca. timetall	<i>Handelsskole, 1-årig kveldskurs</i>		500 timer	<i>Videregående verkstedskole for bilmekanikere</i>	2 år		<i>Svenneprøve i tømmerfaget</i>	ca. 3 år		<i>Landbruksskole, 2-vinters kurs</i>	12 mndr.		<i>Cand. mag. - norsk, tysk, historie</i>	5 år	
Utdanningens art (Oppgi kurstype, linje, fagområde og eventuelt skolens navn)	Normal varighet																								
	For utdanning på <i>heltid</i> , oppgi måneder eller år	For utdanning på <i>deltid</i> , oppgi ca. timetall																							
<i>Handelsskole, 1-årig kveldskurs</i>		500 timer																							
<i>Videregående verkstedskole for bilmekanikere</i>	2 år																								
<i>Svenneprøve i tømmerfaget</i>	ca. 3 år																								
<i>Landbruksskole, 2-vinters kurs</i>	12 mndr.																								
<i>Cand. mag. - norsk, tysk, historie</i>	5 år																								
<b>4. Personen er</b> (sett kryss bare for ett svar)			<b>8. For alle gifte:</b> I hvilket år ble nåværende ekteskap inngått?																						
1 <input type="checkbox"/> <i>Hovedperson i leiligheten.</i> (Den av de bosatte i leiligheten som er leier, eier e.l. Dersom flere bosatte i leiligheten (f.eks. ektefeller, søsken) leier eller eier den i fellesskap, må likevel bare én føres opp som hovedperson.) 2 <input type="checkbox"/> <i>Ektefelle</i> til hovedpersonen 3 <input type="checkbox"/> <i>Barn</i> til hovedpersonen og/eller til hovedpersonens ektefelle (også adoptivbarn og stebarn, men ikke fosterbarn) 4 <input type="checkbox"/> <i>Annen slektning</i> til hovedpersonen og/eller til hovedpersonens ektefelle, medregnet svigerbarn, svoger o.l. 5 <input type="checkbox"/> <i>Ikke i slekt</i> med hovedpersonen eller med hovedpersonens ektefelle			År																						
<b>5. Dersom personen ikke er barn til hovedpersonen og/eier til hovedpersonens ektefelle, men til andre bosatte i leiligheten, oppgi mors eller fars navn:</b>			<b>9. For gifte kvinner:</b>																						
			a. Oppgi tallet på levendefødte barn i <i>nåværende</i> ekteskap (Ta også med eventuelle adoptivbarn og barn som senere er døde. Ta ikke med barn fra eventuelt tidligere ekteskap, stebarn eller fosterbarn). <i>Dersom ingen barn, skriv: 0</i>		Antall																				
			b. Oppgi fødselsåret for hvert levendefødt barn i <i>nåværende</i> ekteskap (f.eks. 1943, 1946 og 1950):																						

Merk: Neste side skal fylles ut bare for personer som er 15 år og over

VENDI

Denne siden fylles ut bare for personer som er 15 år og over

**Oppgave for 12-månedersperioden 1. november 1969–31. oktober 1970**

Besvares for alle personer 15 år og over	<p><b>10. Aktivitet</b> Sett kryss for alle aktiviteter som De har utført i løpet av de siste 12 måneder</p>	<p>1 <input type="checkbox"/> Inntektsgivende arbeid (medregnet arbeid i egen bedrift)</p> <p>2 <input type="checkbox"/> Arbeid som familiemedlem uten fast lønn i familiebedrift (f.eks. gårdsarbeid utført av gårdbrukers hustru)</p> <p>3 <input type="checkbox"/> Vernepliktstjeneste</p> <p>4 <input type="checkbox"/> Husarbeid for egen familie</p> <p>5 <input type="checkbox"/> Skolearbeid, studier (som avsluttes med eksamen, prøve e.l.)</p> <p>6 <input type="checkbox"/> Annet</p>		
	<p><b>11. Viktigste kilde til livsopphold de siste 12 måneder</b> (Sett kryss bare for ett svar)</p>	<p>1 <input type="checkbox"/> Inntekt av eget arbeid (medregnet arbeid uten fast lønn i familiebedrift og vernepliktstjeneste)</p> <p>2 <input type="checkbox"/> Pensjon, trygd</p> <p>3 <input type="checkbox"/> Formue, lån, føderåd, leieinntekt, forpaktningssinntekt eller annen formuesinntekt</p> <p>4 <input type="checkbox"/> Forsørget av ektefelle eller andre privatpersoner</p> <p>5 <input type="checkbox"/> Stipend, underhold fra andre enn privatpersoner</p>		4
Besvares for personer som i løpet av de siste 12 måneder har hatt inntektsgivende arbeid, har arbeidd uten fast lønn i familiebedrift, eller som har utført verneplikts-tjeneste (dvs. personer som det er kryssset av for i rute 1, 2 eller 3 under spørsmål 10. Aktivitet.)	<p><b>12. Arbeidstid</b> Sett kryss for samlet arbeidstid de siste 12 måneder, medregnet eventuelt arbeid uten fast lønn i familiebedrift og vernepliktstjeneste. (Sett kryss bare for ett svar.) <i>For vernepliktstjeneste skal arbeidstiden regnes til 175 timer i måneden</i></p>	<p>1 <input type="checkbox"/> Heldagsarbeid hele perioden med mindre sykefravær enn én måned</p> <p>Ikke full arbeidstid hele perioden:</p> <p>2 <input type="checkbox"/> 1000 arbeidstimer eller mer</p> <p>3 <input type="checkbox"/> 500–999 arbeidstimer</p> <p>4 <input type="checkbox"/> 100–499 arbeidstimer</p> <p>5 <input type="checkbox"/> Mindre enn 100 arbeidstimer</p>		
	<p><b>13. Bedriftens navn og adresse</b> Oppgi navn og adresse på den bedrift (virksomhet) hvor De arbeidde hele tiden eller lengst tid de siste 12 måneder. (Skriv f.eks. Dolva A/S, Industriveien 18, Askim)</p>			
	<p><b>14. Bedriftens art</b> (næringsgruppe, bransje) Gi så fullstendige opplysninger som mulig. (Skriv f.eks. gårdsbruk, møbelfabrikk, kolonialforretning detalj, lastebiltransport, damefrisørsalong, luftforsvar e.l.)</p>			Skriv ikke her
	<p><b>15. Arbeidets art</b> Hva var Deres arbeid (stilling) i bedriften hele tiden eller lengst tid de siste 12 måneder? (Gi fullstendig betegnelse, f.eks. fiskeskipper, bilmekaniker, lektor, lagerarbeider, konfeksjonssyverske, visekorporal e.l.)</p>			
	<p><b>16. Ansatt, selvstendig m.v.</b> (Sett kryss bare for ett svar) Arbeidde De hele tiden eller lengst tid i bedriften de siste 12 måneder som:</p>	<p>1 <input type="checkbox"/> Ansatt</p> <p>2 <input type="checkbox"/> Selvstendig uten leid hjelp</p> <p>3 <input type="checkbox"/> Selvstendig med leid hjelp</p> <p>4 <input type="checkbox"/> Familiemedlem uten fast lønn i familiebedrift</p>		5
	<p><b>17. Arbeidssted</b> (Besvares ikke for personer som for tiden avtjener verneplikt) I hvilken kommune ligger Deres <i>nåværende</i> arbeidssted eller oppmøteplass? (Dersom De arbeider i mer enn én kommune uten bestemt oppmøteplass eller ikke er i arbeid, skriv f.eks.: «Arbeider i flere kommuner», «Til sjøs», «Midlertidig arbeidsledig», «Sluttet i arbeidslivet», «Går på skole» e.l.)</p>		Skriv ikke her	
Besvares for alle personer som for tiden studerer eller går på skole	<p><b>18. Studie-/skolested</b></p> <p>a. Navnet på kommunen der De nå studerer eller går på skole. (Oppgi landet dersom studiestedet ligger i utlandet.)</p>		6	
	<p>b. Skolens/utdanningsinstitusjonens navn</p>		7	
			8	

Utkommet fra folketellingen i 1946 og senere tellinger  
*Issued from the population census in 1946 and later censuses*

Folketellingen 1946 *Recensement de la population 1946*

- Første hefte: Folkemengde og areal i de forskjellige deler av landet. Beboede øyer. Hus-samlinger I. *Population et superficie des divisions administratives etc. Iles habitées. Agglomérations* NOS XI 2
- Annet hefte: Trossamfunn II. *Population de droit classée par confession* NOS XI 31
- Tredje hefte: Folkemengden etter kjønn, alder og ekteskadelig stilling, etter levevei og etter fødested i de enkelte herreder og byer III. *Population par sexe, âge et état civil, par professions et par lieu de naissance dans les communes rurales et les villes* NOS XI 41
- Fjerde hefte: Folkemengden etter kjønn, alder og ekteskadelig stilling. Riket og fylkene. Fremmede statsborgere IV. *Population par sexe, âge et état civil. Royaume et préfectures. Sujets étrangers* NOS XI 50
- Femte hefte: Boligstatistikk V. *Statistique d'habitation* NOS XI 99
- Sjette hefte: Yrkesstatistikk VI. *Statistique de professions* XI 155

Folketellingen 1950 *Population census 1950*

- Første hefte: Folkemengde og areal i de ymse administrative inndelinger av landet. Hus-samlinger i herredene *First volume: Population and area of the various administrative divisions of the country. Agglomerations in rural municipalities* NOS XI 145
- Annet hefte: Folkemengden etter kjønn, alder og ekteskadelig stilling. Riket, fylkene og de enkelte herreder og byer *Second volume: Population by sex, age and marital status. The whole country, counties, rural municipalities and towns* NOS XI 146
- Tredje hefte: Folkemengden etter hovedyrke i de enkelte kommuner og fylker *Third volume: Population by Principal Occupation in the Rural and Town Municipalities and Counties* NOS XI 221
- Fjerde hefte: Oversikt over yrkesstatistikken. Detaljoppgaver for riket *Fourth volume: A Survey of Statistics on Occupation. Detailed Figures for the Whole Country* NOS XI 323
- Femte hefte: Barnetallet i norske ekteskap *Fifth volume: Fertility of Marriages* NOS XI 271
- Sjette hefte: Personer 15 år og mer etter utdanning *Sixth volume: Persons 15 years of age or more by education* NOS XI 258
- Sjuende hefte: Trossamfunn *Seventh volume: Religious denominations* NOS XI 153
- Åttende hefte: Personer født i utlandet - Fremmede statsborgere - Bruken av samisk og kvensk *Eighth volume: Persons born abroad - Aliens living in Norway - Use of Lappish and Quainish* NOS XI 236
- Niende hefte: Husholdningenes sammensetning *Ninth volume: Composition of Households* NOS XI 303
- Tiende hefte: Boligstatistikk *Tenth volume: Housing Statistics* NOS XI 253
- Bosettingskart over Norge 15 kartblad *Map of Population Distribution of Norway 15 sheets*

Folketelling 1960 *Population Census 1960*

- Ett hefte for hver kommune *A separate volume for each municipality*
- Markedstall *Market Data* NOS A 71
- Hefte I: Folkemengde og areal etter administrative inndelinger. Tettbygde strøk i herredene. Beboede øyer *Volume I: Population and Area by Administrative Divisions. Densely Populated Areas in Rural Municipalities. Inhabited Islands* NOS XII 108
- Hefte II: Folkemengden etter kjønn, alder og ekteskadelig status *Volume II: Population by Sex, Age and Marital Status* NOS XII 117
- Hefte III: Folkemengden etter næring, stilling og sosial status *Volume III: Population by Industry, Occupation and Status* NOS XII 129
- Hefte IV: Utdanning *Volume IV: Education* NOS XII 133
- Hefte V: Husholdninger og familiekjerner *Volume V: Households and Family Nuclei* NOS XII 151
- Hefte VI: Boliger *Volume VI: Housing* NOS XII 157

Folketelling 1960 (forts.) *Population Census 1960 (cont.)*

Hefte VII: Barnetallet i ekteskap *Volume VII: Fertility of Marriages* NOS XII 158

Hefte VIII: Trossamfunn - Fødested - Statsborgerskap - Eiere av personbil - Leiligheter med telefon *Volume VIII: Religious denomination - Place of birth - Citizenship - Private car owners - Dwelling units with telephone* NOS XII 140

Folke- og bolig telling 1970 *Population and Housing Census 1970*

Ett hefte for hver kommune *A separate volume for each municipality*

Markedstall *Market Data* NOS A 659

Hefte I: Folkemengden etter geografiske inndelinger *Volume I: Population by geographical divisions* NOS A 679

Bosettingskart 25 av 33 kartblad *Map of Population Distribution 25 of 33 sheets*

Publikasjoner sendt ut fra Statistisk Sentralbyrå  
siden 1. januar 1974  
*Publications issued by the Central Bureau of Statistics  
since 1 January 1974*

## I serien Norges offisielle statistikk (NOS):

## Rekke XII

## Boktrykk 1974

- Nr. 277 Økonomisk utsyn over året 1973 *Economic Survey* Sidetall 166 Pris kr. 15,00  
- 278 Fiskeristatistikk 1970 *Fishery Statistics* Sidetall 116 Pris kr. 8,00  
- 279 Statistisk årbok 1974 *Statistical Yearbook of Norway* Sidetall 491 Pris kr. 15,00

## Rekke A

## Offsettrykk 1974

- Nr. 607 Psykiatriske sykehus 1972 *Mental Hospitals* Sidetall 55 Pris kr. 7,00  
- 608 Rutebilstatistikk 1972 *Scheduled Road Transport* Sidetall 41 Pris kr. 7,00  
- 609 Dødsårsaker 1972 *Causes of Death* Sidetall 87 Pris kr. 8,00  
- 610 Finansinstitusjoner 1972 *Financial Institutions* Sidetall 115 Pris kr. 9,00  
- 611 Lønnsstatistikk for ansatte i helsevesen og barneomsorg 1. mai 1973 *Wage Statistics of Employees in Health Services and Child Nursing* Sidetall 93 Pris kr. 8,00  
- 612 Sykehusstatistikk 1972 *Hospital Statistics* Sidetall 37 Pris kr. 7,00  
- 613 Stortingsvalget 1973 II *Storting Elections II* Sidetall 65 Pris kr. 8,00  
- 614 Lønnsstatistikk for funksjonærer i forsikringsvirksomhet 1. september 1973 *Wage Statistics for Salaried Employees in Insurance Activity* Sidetall 39 Pris kr. 7,00  
- 615 Publikasjoner i serien Norges offisielle statistikk 1950-1973 *Publications in the Series Norwegian Official Statistics* Sidetall 25 Pris kr. 5,00  
- 616 Lønnsstatistikk for funksjonærer i bankvirksomhet 1. september 1973 *Wage Statistics for Bank Employees* Sidetall 43 Pris kr. 7,00  
- 617 Flyttemotivundersøkelsen 1972 *Survey of Migration Motives* Sidetall 167 Pris kr. 9,00  
- 618 Lønnsstatistikk for sjøfolk på skip i innenriks rutefart november 1973 *Wage Statistics for Seamen on Ships in Scheduled Coasting Trade* Sidetall 27 Pris kr. 7,00  
- 619 Utdanningsstatistikk Grunnskoler 1. oktober 1972 *Educational Statistics Primary Schools* Sidetall 79 Pris kr. 8,00  
- 620 Regnskapsstatistikk 1972 Engroshandel *Statistics of Accounts Wholesale Trade* Sidetall 53 Pris kr. 8,00  
- 621 Regnskapsstatistikk 1972 Bergverksdrift og industri *Statistics of Accounts Mining and Manufacturing* Sidetall 71 Pris kr. 7,00  
- 622 Sjøulykkesstatistikk 1973 *Marine Casualties* Sidetall 57 Pris kr. 8,00  
- 623 Lønnsstatistikk for ansatte i jordbruk, gartnerier og hagebruk september 1973 *Wage Statistics for Workers and Salaried Employees in Agriculture and Horticulture* Sidetall 39 Pris kr. 7,00  
- 624 Lønnsstatistikk for arbeidere i bergverksdrift og industri 3. kvartal 1973 *Wage Statistics for Workers in Mining and Manufacturing* Sidetall 29 Pris kr. 7,00  
- 625 Samferdselsstatistikk 1972 *Transport and Communication Statistics* Sidetall 167 Pris kr. 9,00  
- 626 Barneomsorg 1972 *Child Welfare Statistics* Sidetall 55 Pris kr. 7,00  
- 627 Hotellstatistikk 1973 *Hotel Statistics* Sidetall 61 Pris kr. 7,00  
- 628 Bygge- og anleggsstatistikk 1972 *Construction Statistics* Sidetall 43 Pris kr. 7,00  
- 629 Arbeidsmarkedstatistikk 1973 *Labour Market Statistics* Sidetall 97 Pris kr. 8,00  
- 630 Folketallet i kommunene 1973-1974 *Population in Municipalities* Sidetall 41 Pris kr. 7,00  
- 631 Lønnsstatistikk for statens embets- og tjenestemenn 1. oktober 1973 *Wage Statistics for Central Government Employees* Sidetall 77 Pris kr. 8,00  
- 632 Fiskeritellingen 1. oktober 1971 III Fiskeredskap og sjøhus Fiskebåtenes eierforhold, verdi m.v., drivstoff og fangst Fiskernes inntekt og formue *Fishery Census III Fishing Gear and Sheds Ownership and Value etc., Fuel and Catch of the Fishing Boats Income and Property of the Fishermen* Sidetall 113 Pris kr. 9,00  
- 633 Helsestatistikk 1972 *Health Statistics* Sidetall 95 Pris kr. 8,00  
- 634 Utdanningsstatistikk Vaksenopplæring og folkeopplysning 1972-73 *Educational Statistics Adult Education and Popular Education* Sidetall 61 Pris kr. 7,00  
- 635 Lønnsstatistikk for arbeidere i offentlig anleggsvirksomhet 3. kvartal 1973 *Wage Statistics for Workers in Public Construction Activity* Sidetall 35 Pris kr. 7,00  
- 636 Statistisk fylkeshefte 1973 Akershus og Oslo Sidetall 201 Pris kr. 9,00  
- 637 Statistisk fylkeshefte 1973 Buskerud Sidetall 163 Pris kr. 9,00  
- 638 Statistisk fylkeshefte 1973 Rogaland Sidetall 183 Pris kr. 9,00  
- 639 Statistisk fylkeshefte 1973 Hordaland Sidetall 213 Pris kr. 9,00  
- 640 Statistisk fylkeshefte 1973 Sogn og Fjordane Sidetall 175 Pris kr. 9,00  
- 641 Statistisk fylkeshefte 1973 Nordland Sidetall 231 Pris kr. 9,00  
- 642 Statistisk fylkeshefte 1973 Troms Sidetall 169 Pris kr. 9,00  
- 643 Kriminalstatistikk Reaksjoner 1972 *Criminal Statistics Sanctions* Sidetall 71 Pris kr. 7,00  
- 644 Skogavvirking til salg og industriell produksjon 1972-73 *Roundwood Cut for Sale and Industrial Production* Sidetall 55 Pris kr. 7,00  
- 645 Varehandelsstatistikk 1972 *Wholesale and Retail Trade Statistics* Sidetall 103 Pris kr. 8,00  
- 646 Jaktstatistikk 1973 *Hunting Statistics* Sidetall 67 Pris kr. 7,00  
- 647 Industristatistikk 1972 *Industrial Statistics* Sidetall 221 Pris kr. 9,00  
- 648 Lønnsstatistikk 1973 *Wage Statistics* Sidetall 81 Pris kr. 8,00

## Rekke A

## Offsettrykk 1974 (forts.)

- Nr. 649 Flyttestatistikk 1973 *Migration Statistics* Sidetall 75 Pris kr. 8,00  
 - 650 Sivilrettsstatistikk 1973 *Civil Judicial Statistics* Sidetall 41 Pris kr. 7,00  
 - 651 Utenrikshandel 1973 I *External Trade I* Sidetall 253 Pris kr. 11,00  
 - 652 Utdanningsstatistikk Avsluttet utdanning 1972-73 *Educational Statistics Education Finished* Sidetall 129 Pris kr. 9,00  
 - 653 Folkemengden etter alder og ekteskadelig status 31. desember 1973 *Population by Age and Marital Status* Sidetall 145 Pris kr. 8,00  
 - 654 Alkoholstatistikk 1973 *Alcohol Statistics* Sidetall 41 Pris kr. 7,00  
 - 655 Bøndernes inntekt og formue 1972 *The Holders' Income and Property* Sidetall 53 Pris kr. 8,00  
 - 656 Kriminalstatistikk Forbrytelser etterforsket av politiet 1973 *Criminal Statistics Crimes Investigated by the Police* Sidetall 73 Pris kr. 8,00  
 - 657 Lønnsstatistikk for sjøfolk på skip i utenriksfart mars 1974 *Wage Statistics for Seamen on Ships in Ocean Transport* Sidetall 31 Pris kr. 7,00  
 - 658 Veitrafikkulykker 1973 *Road Traffic Accidents* Sidetall 73 Pris kr. 8,00  
 - 659 Markedstall Folke- og boligteiling 1970 *Market Data Population and Housing Census* Sidetall 139 Pris kr. 9,00  
 - 660 Kredittmarkedstatistikk 1971-1972 *Credit Market Statistics* Sidetall 319 Pris kr. 11,00  
 - 661 Undervisningsstatistikk Universiteter og høgschooler Høstsemesteret 1971 *Educational Statistics Universities Autumn Term* Sidetall 163 Pris kr. 8,00  
 - 662 Tidsnyttingsundersøkelsen 1971-72 II *The Time Budget Survey II* Sidetall 73 Pris kr. 8,00  
 - 663 Lønnsstatistikk for ansatte i varehandel 1. mars 1974 *Wage Statistics for Employees in Wholesale and Retail Trade* Sidetall 31 Pris kr. 8,00  
 - 664 Skattestatistikk Inntektsåret 1972 *Tax Statistics Income Year* Sidetall 131 Pris kr. 9,00  
 - 665 Utenrikshandel 1973 II *External Trade II* Sidetall 265 Pris kr. 11,00  
 - 666 Jordbruksstatistikk 1973 *Agricultural Statistics* Sidetall 147 Pris kr. 9,00  
 - 667 Kriminalstatistikk Fanger 1972 *Criminal Statistics Prisoners* Sidetall 51 Pris kr. 8,00  
 - 668 Veterinærstatistikk 1973 *Veterinary Statistics* Sidetall 81 Pris kr. 8,00  
 - 669 Laks- og sjøaurefiske 1973 *Salmon and Sea Trout Fisheries* Sidetall 59 Pris kr. 8,00  
 - 670 Skogstatistikk 1973 *Forestry Statistics* Sidetall 145 Pris kr. 9,00  
 - 671 Folkemengdens bevegelse 1973 *Vital Statistics and Migration Statistics* Sidetall 69 Pris kr. 8,00  
 - 672 Regional dødelighet 1969-1972 *Regional Mortality* Sidetall 89 Pris kr. 8,00  
 - 673 Boforholdsundersøkelsen 1973 *Survey of Housing Conditions* Sidetall 175 Pris kr. 9,00  
 - 674 Finansinstitusjoner 1973 *Financial Institutions* Sidetall 113 Pris kr. 9,00  
 - 675 Utdanningsstatistikk Fag- og yrkesskoler og høgschooler 1. oktober 1972 *Educational Statistics Vocational Schools and Colleges* Sidetall 137 Pris kr. 8,00  
 - 676 Lønnsstatistikk for ansatte i skoleverket 1. oktober 1973 *Wage Statistics for Employees in Publicly Maintained Schools* Sidetall 61 Pris kr. 8,00  
 - 677 Rutebilstatistikk 1973 *Scheduled Road Transport* Sidetall 35 Pris kr. 7,00  
 - 678 Sosial hjemmehjelp 1973 *Social Home-Help Services* Sidetall 29 Pris kr. 7,00  
 - 679 Folke- og boligteiling 1970 I Folkemengden etter geografiske inndelinger *Population and Housing Census I Population by Geographical Divisions* Sidetall 195 Pris kr. 9,00  
 - 680 Kriminalstatistikk Reaksjoner 1973 *Criminal Statistics Sanctions* Sidetall 51 Pris kr. 7,00  
 - 681 Utdanningsstatistikk Vaksenopplæring og folkeopplysning 1973-74 *Educational Statistics Adult Education and Popular Education* Sidetall 59 Pris kr. 7,00  
 - 682 Dødsårsaker 1973 Hovedtabeller *Causes of Death Main Tables* Sidetall 87 Pris kr. 8,00

## Rekke XII

## Boktrykk 1975

- Nr. 280 Økonomisk utsyn over året 1974 *Economic Survey* Sidetall 142 Pris kr. 15,00

## Rekke A

## Offsettrykk 1975

- Nr. 683 Psykiatriske sykehus 1973 *Mental Hospitals* Sidetall 55 Pris kr. 7,00  
 - 684 Byggearealstatistikk 1973 *Building Statistics* Sidetall 79 Pris kr. 8,00  
 - 685 Regnskapsstatistikk 1973 Engroshandel *Statistics of Accounts Wholesale Trade* Sidetall 55 Pris kr. 8,00  
 - 686 Regnskapsstatistikk 1973 Bergverksdrift og industri *Statistics of Accounts Mining and Manufacturing* Sidetall 73 Pris kr. 8,00  
 - 687 Fiskeritellingen 1. oktober 1971 IV Oversikt *Fishery Census IV Survey* Sidetall 115 Pris kr. 9,00  
 - 688 Sosialhjelpstatistikk 1972 *Social Care Statistics* Sidetall 59 Pris kr. 8,00  
 - 689 Kriminalstatistikk Fanger 1973 *Criminal Statistics Prisoners* Sidetall 47 Pris kr. 8,00  
 - 690 Utdanningsstatistikk Folkehøgschooler, realskolar og gymnas 1. oktober 1973 *Educational Statistics Folk High Schools and Secondary Schools* Sidetall 45 Pris kr. 8,00  
 - 691 Sykehusstatistikk 1973 *Hospital Statistics* Sidetall 39 Pris kr. 7,00



## Rekke A

## Offsettrykk 1975 (forts.)

- Nr. 693 Folke- og bolig telling 1970 II Næring, yrke og arbeidstid m.v. *Population and Housing Census II Industry, Occupation, Working Hours etc.* Sidetall 327 Pris kr. 11,00
- 694 Utdanningsstatistikk Grunnskoler 1. oktober 1973 *Educational Statistics Primary Schools* Sidetall 59 Pris kr. 8,00
- 695 Bygge- og anleggsstatistikk 1973 *Construction Statistics* Sidetall 31 Pris kr. 7,00
- 696 Lønnsstatistikk for arbeidere i bergverksdrift og industri 3. kvartal 1974 *Wage Statistics for Workers in Mining and Manufacturing* Sidetall 29 Pris kr. 7,00
- 697 Utdanningsstatistikk Fag- og yrkesskoler og høyskoler 1. oktober 1973 *Educational Statistics Vocational Schools and Colleges* Sidetall 109 Pris kr. 8,00
- 698 Lønnsstatistikk for ansatte i jordbruk, gartnerier og hagebruk september 1974 *Wage Statistics for Workers and Salaried Employees in Agriculture and Horticulture* Sidetall 35 Pris kr. 7,00
- 700 Folketallet i kommunene 1974-1975 *Population in Municipalities* Sidetall 41 Pris kr. 7,00
- 701 Lønnsstatistikk for sjøfolk på skip i innenriks rutefart november 1974 *Wage Statistics for Seamen on Ships in Scheduled Coasting Trade* Sidetall 27 Pris kr. 7,00
- 703 Barneomsorg 1973 *Child Welfare Statistics* Sidetall 57 Pris kr. 7,00
- 704 Sjøulykkesstatistikk 1974 *Marine Casualties* Sidetall 59 Pris kr. 8,00
- 709 Utenrikshandel 1974 I *External Trade I* Sidetall 249 Pris kr. 11,00

## I serien Samfunnsøkonomiske studier (SØS):


- Nr. 23 Prisutvikling og prisatferd i 1960-årene En presentasjon og analyse av nasjonalregnskapets prisdata 1961-1969 *The Development and Behaviour of Prices in the 1960's Presentation and Analysis of the Price-Data of the Norwegian National Accounts* Sidetall 478 Pris kr. 15,00
- 24 Det norske skattesystemet I Direkte skatter 1974 *The Norwegian System of Taxation I Direct Taxes* Sidetall 139 Pris kr. 9,00

## I serien Artikler fra Statistisk Sentralbyrå (ART):

- Nr. 60 Om oppstilling og bruk av regionalt nasjonalregnskap *Construction and Use of Regional National Accounts* Sidetall 74 Pris kr. 7,00
- 61 Levels of Error in Population Forecasts *Usikkerhetsnivåer ved befolkningsprognoser* Sidetall 46 Pris kr. 8,00
- 62 Statistisk Sentralbyrås regionale befolkningsframskrivinger Nåværende opplegg og utviklingsplaner 1974 *The Regional Population Projections of the Central Bureau of Statistics of Norway Current Procedure and Plans for the Future* Sidetall 25 Pris kr. 7,00
- 63 Estimering av makro-konsumfunksjoner for etterkrigstiden: metodespørsmål og empiriske resultater *Estimating Aggregate Consumption Functions for the Post-War Period: Methodological Problems and Empirical Results* Sidetall 84 Pris kr. 8,00
- 64 Hvem har nytte av forbrukerservice? *To whose Benefit is the Consumer Service?* Sidetall 22 Pris kr. 5,00
- 65 Bosettingskart over Norge 1970: Grunnlag, innhold og bruk *Map of the Population Distribution of Norway 1970: Basis, Contents and Use* Sidetall 43 Pris kr. 7,00
- 66 Etterhåndsstratifisering og estimering innen del-bestander *Post-Stratification and Estimation within Subpopulations* Sidetall 49 Pris kr. 7,00
- 67 Klassifisering av kommunene i Norge 1974 *Classification of the Municipalities of Norway* Sidetall 56 Pris kr. 7,00
- 68 Estimating the Flexibility of the Marginal Utility of Money: An Errors-in-Variables Approach *Estimering av pengenes grensenyttefleksibilitet: Et opplegg med feil i de variable* Sidetall 18 Pris kr. 5,00
- 69 Framskrivning av folkemengden i Norge 1973-2100 Et analytisk eksperiment *Population Projections for Norway An Analytic Experiment* Sidetall 100 Pris kr. 8,00
- 70 Aktuelle skattetal 1974 *Current Tax Data* Sidetall 73 Pris kr. 8,00
- 71 Some Empirical Evidence on the Decreasing Scale Elasticity *Noen resultater for produktfunksjoner med fallende passuskoeffisient for norsk bergverk og industri* Sidetall 20 Pris kr. 5,00
- 72 En modell for analyse av utviklingen i de direkte skatter: Skattemodellen i MODIS IV *A Model for Analysis of the Development in Direct Taxes: Tax Model in MODIS IV* Sidetall 65 Pris kr. 8,00
- 73 Hvem flytter i Norge? Tendenser i flyttergruppene sammensetning etter 1950 *The Migrants in Norway Trends in the Composition of the Migrant Group after 1950* Sidetall 23 Pris kr. 5,00
- 74 Avskrivningsregler og prisen på bruk av realkapital *Depreciation Rules and the User Cost of Capital* Sidetall 46 Pris kr. 7,00

## I serien Statistiske analyser (SA):

- Nr. 6 Lønnsstruktur og lønnsutvikling 1960-1971 *Wage Structure and Wage Development* Sidetall 101 Pris kr. 9,00
- 7 Driftsformer i jordbruket *Types of Farming* Sidetall 99 Pris kr. 8,00
- 8 Produksjonsutviklinga i jordbruket 1925-1972 *Trend in Agricultural Production* Sidetall 223 Pris kr. 9,00
- 9 Dødelighetsutvikling og dødsårsaks mønster 1951-1970 *Mortality Trend and Mortality Pattern* Sidetall 209 Pris kr. 8,00
- 10 Sosialt utsyn 1974 *Social Survey* Sidetall 295 Pris kr. 11,00
- 11 Folkerøystinga om EF Aktivitet blant veljarane *The Advisory Referendum on Norway's Accession to the EC Voters' Activity* Sidetall 63 Pris kr. 8,00
- 12 Regnskapsanalyse Industri og engros handel *Accounting Analysis Manufacturing and Wholesale Trade* Sidetall 131 Pris kr. 8,00



Utvalgte publikasjoner i serien Statistisk Sentralbyrås Håndbøker (SSH)  
*Selected publications in the series Statistisk Sentralbyrås Håndbøker (SSH)*

- Nr. 4 Innføring i maskinregning. Hefte 1. Addisjonsmaskiner  
" 5 Innføring i maskinregning. Hefte 2. Kalkulasjonsmaskiner  
" 8 Framlegg til nordisk statistisk terminologi  
" 9 Standard for næringsgruppering  
" 13 Standard for handelsområder  
" 19 Varenomenklatur for industristatistikken  
" 22 Statistisk testing av hypoteser ved regresjonsberegninger  
" 23 Utsnitt om prinsipper og definisjoner i offisiell statistikk  
" 24 Standard for gruppering av sykdommer - skader - dødsårsaker i offentlig norsk statistikk  
" 26 Statistisk varefortegnelse for utenrikshandelen  
" 27 Utsnitt om prinsipper og definisjoner i offisiell statistikk. Fra Forbruksundersøkelsen 1958  
" 28 Standard for utdanningsgruppering i offentlig norsk statistikk  
" 29 Norsk-Engelsk ordliste  
" 30 Lov, forskrifter og overenskomst om folkeregistrering  
" 32 Konsumprisindeksens representantvarer. Gruppering etter leveringssektor og art

