




Kjersti Stabell Wiggen

Samordnet levekårsundersøkelse 2008-2010 (EU-SILC) – Panelundersøkelsen

Dokumentasjonsrapport



Kjersti Stabell Wiggen

**Samordnet levekårsundersøkelse 2008-2010
(EU-SILC) - Panelundersøkelsen**

Dokumentasjonsrapport

Notater I denne serien publiseres dokumentasjon, metodebeskrivelser, modellbeskrivelser og standarder.

	Standardtegn i tabeller	Symbol
© Statistisk sentralbyrå	Tall kan ikke forekomme	.
Ved bruk av materiale fra denne publikasjonen skal Statistisk sentralbyrå oppgis som kilde.	Oppgave mangler	..
Publisert desember 2012	Oppgave mangler foreløpig	...
	Tall kan ikke offentliggjøres	:
	Null	-
ISBN 978-82-537-8547-9 (trykt)	Mindre enn 0,5 av den brukte enheten	0
ISBN 978-82-537-8548-6 (elektronisk)	Mindre enn 0,05 av den brukte enheten	0,0
ISSN 1891-5906	Foreløpig tall	*
Emne: 00.90	Brudd i den loddrette serien	—
	Brudd i den vannrette serien	
Trykk: Statistisk sentralbyrå	Desimaltegn	,

Forord

Levekårsundersøkelsen EU-SILC (The European Union Statistics on Income and Living Conditions) er en årlig levekårsundersøkelse som gjennomføres av Statistisk sentralbyrå. Undersøkelsen brukes til offisiell statistikk og er en del av EU-SILC-samarbeidet som koordineres av Eurostat. Data fra undersøkelsen blir også gjort tilgjengelig for forskning. I dette notatet beskriver Statistisk sentralbyrå gjennomføringen og noen av resultatene fra Levekårsundersøkelsen EU-SILC i årene 2008-2010.

I Statistisk sentralbyrå har Seksjon for levekårsstatistikk det faglige ansvaret for undersøkelsen. Spørreskjemaene ble utarbeidet i samarbeid mellom Seksjon for levekårsstatistikk og Seksjon for intervjuundersøkelser/Seksjon for planlegging og brukertesting.

Ved Seksjon for intervjuundersøkelser/Seksjon for planlegging og brukertesting var Kjersti Stabell Wiggen, Kari Solaas Paulsen og Marit Wilhelmsen planleggere. IT-ansvarlige var Thore Nafstad-Bakke, Trond Båshus, Bjørn Nyland og Roar Vålen. Kari Grøholt var intervjuerkontakt i 2008, mens Seksjon for intervju hadde ansvar for oppfølging av intervjuerne i 2009 og 2010. Tor Morten Normann ledet arbeidet ved Seksjon for levekårsstatistikk.

Statistisk sentralbyrå, 9. november 2012

Hans Henrik Scheel

Sammendrag

Statistisk sentralbyrå har gjennomført levekårsundersøkelser siden 1973, og fra 1996 er det gjennomført to undersøkelser i året: En tverrsnittsundersøkelse og en panelundersøkelse. I 2003 ble SSBs årlige panelundersøkelse samordnet med den EU-forordnede undersøkelsen Survey on Income and Living Conditions (EU-SILC). I denne rapporten presenteres undersøkelsene fra 2008-2010.

I Levekårsundersøkelsen EU-SILC belyses levekårskomponentene økonomi, bolig, helse og arbeidsforhold. Fra 2005 har det i tillegg blitt lagt inn egne temamoduler. I årene 2008-2010 var temaene:

- Gjeldsbelastning og økonomiske vansker (2008)
- Materielle mangler (2009)
- Ressursfordeling i husholdningen (2010)

Utvalget til undersøkelsen er et åtteårig, roterende panel. Utvalget består av personer som er 16 år eller eldre, og er tilfeldig trukket fra folkeregisteret. Hvert år blir en åttendedel av panelet erstattet med nye respondenter. Utvalget blir dessuten årlig supplert med 16-åringer og innvandrere. Intervjuene foregår stort sett via telefon, mens en liten andel av intervjuene gjennomføres med besøk. Data blir samlet inn i første halvår.

Dataene som hentes inn kompletteres med opplysninger fra register: Før intervjuet blir opplysninger om bosted og arbeidssted koblet til intervjupersonen, samt hvem som bor i husholdningen til intervjupersonen. Opplysningene kontrolleres under intervjuet. Det hentes også inn opplysninger fra forrige intervju, for de som har vært med på undersøkelsen tidligere. I ettertid blir informasjon om utdanning, arbeidsgiver, inntekt, formue, trygder og stønader koblet til.

Frafall kan føre til utvalgsskjevhet, noe som innebærer at de som har blitt intervjuet i undersøkelsen (nettoutvalget) ikke nødvendigvis er helt representativt for målgruppen. Den vanligste årsaken til frafall er at folk ikke ønsker å delta, dernest at man ikke kommer i kontakt med personene som er trukket ut. Rapporten belyser hvorvidt frafallet har introdusert skjevheter i undersøkelsene. Frafallsanalysene viser at avvikene mellom brutto- og nettoutvalget er relativt små i alle årgangene, noe som betyr at nettoutvalget i all hovedsak er representativt for bruttoutvalget når det gjelder kjennetegnene kjønn, alder og landsdel.

Innhold

Sammendrag	4
Innhold	5
1. Bakgrunn og formål	6
2. Nøkkeltall	7
3. Utvalg	7
4. Datafangst	8
4.1. Skjema og innsamlingsmåte.....	8
4.2. Feltperioder	10
4.3. Svarprosent	12
5. Avgang og frafall	12
5.1. Avganger	12
5.2. Utvalgsskjevhet	13
5.3. Analyse av frafallet	15
5.4. Statistisk usikkerhet og feilmarginer ved utvalgsundersøkelser.....	17
5.5. Innsamlings- og bearbeidingsfeil	19
Referanser	21
Vedlegg A: Instruks. Orientering og veiledning for intervjuere. 2010	23
Vedlegg B: Gangen i skjema	37
Vedlegg C: Brev til IO	38
Vedlegg D: Brosjyrer	46
Vedlegg E: Juleartikkel med resultater fra Levekårsundersøkelsen 2008-2010	49
Vedlegg F: Hjelpeskjema økonomispørsmål	55
Vedlegg G: Spørreskjema	57
Figurregister	145
Tabellregister	145

1. Bakgrunn og formål

Statistisk sentralbyrå har lang tradisjon for å gjennomføre levekårsundersøkelser, og den første ble gjennomført i 1973. Siden 1996 er levekårsrelaterte undersøkelser gjennomført etter en modell med to årlige undersøkelser: En temaroterende tverrsnittsundersøkelse i andre halvår, og en panelundersøkelse i første halvår. Panelundersøkelsen ble etablert i 1997, og fra og med 2003 ble den årlige panelundersøkelsen erstattet med The European Union Statistics on Income and Living Conditions (EU-SILC). For mer utførlige beskrivelser av EU-SILC-samarbeidet, se Wiggen (2012) og Vrålstad m.fl. (2012).

Formålet med SSBs levekårsundersøkelser er tredelt. De skal for det første skaffe indikatorinformasjon om enkelttemaer innenfor levekårsfeltet, om omfanget av et fenomen, hvordan det utvikler seg og hvordan det fordeler seg i befolkningen. For det andre dekker undersøkelsen tverrgående temainformasjon. Undersøkelsen gir mulighet for å gi et helhetsbilde av et bredt felt som omfatter et eller flere temaer, i tillegg til å ha informasjon om sammenhengen mellom ulike temaer eller variable på individ-/husholdningsnivå. For det tredje gir Levekårsundersøkelsen EU-SILC forløpsinformasjon ved at personene i utvalget intervjues flere ganger (panelutvalg) (Vrålstad m.fl., 2012). I tillegg til dette skal vi med EU-SILC også dekke internasjonale forpliktelser til dataleveranser.

Levekårsundersøkelsen EU-SILC skal dekke både tverrsnittsvariabler og panelvariabler, og data skal produseres både på personnivå og husholdningsnivå. Det primære formålet med EU-SILC er å produsere datagrunnlag for EUs indikatorer for velferd og sosial inkludering. Mikrodata er imidlertid også tilgjengelige for forskere via Eurostat. All statistikk og annen informasjon knyttet til EU-SILC finnes på nettsidene til Eurostat.¹

¹http://epp.eurostat.ec.europa.eu/portal/page/portal/income_social_inclusion_living_conditions/introduction

2. Nøkkeltall

Tabell 1-3 viser nøkkeltall for Levekårsundersøkelsen EU-SILC i årene 2008-2010.

Tabell 1. Nøkkeltall for Levekårsundersøkelsen EU-SILC 2008

Nøkkeltall 2008	Personer	Prosent
Utvalg (personer trukket ut for intervju)	8 857	
Avganger (døde, personer bosatt i utlandet eller på institusjon)	188	2,1
Bruttoutvalg	8 669	100
- hvorav antall nye personer i utvalget	1 254	
Nettoutvalg (personer oppnådd intervju med)	5 574	64,3
Antall husholdningsmedlemmer over 16 år intervjuet	10 897	
Frafall	3 095	35,7
Feltperiode	28.januar – 14.juli 2008	
Gjennomsnittlig intervjutid	21,7 minutter	

Tabell 2. Nøkkeltall for Levekårsundersøkelsen EU-SILC 2009

Nøkkeltall 2009	Personer	Prosent
Utvalg (personer trukket ut for intervju)	9 169	
Avganger	178	1,9
Bruttoutvalg	8 991	100
- hvorav antall nye personer i utvalget	1 552	
Nettoutvalg (personer oppnådd intervju med)	5 445	60,6
Antall husholdningsmedlemmer over 16 år intervjuet	10 620	
Frafall	3 546	39,4
Feltperiode	9.februar – 26.august 2009	
Gjennomsnittlig intervjutid	24 minutter	

Tabell 3. Nøkkeltall for Levekårsundersøkelsen EU-SILC 2010

Nøkkeltall 2010	Personer	Prosent
Utvalg (personer trukket ut for intervju)	9 306	
Avganger	231	2,5
Bruttoutvalg	9 075	100
- hvorav antall nye personer i utvalget	1 317	
Nettoutvalg (personer oppnådd intervju med)	5 265	58,0
Antall husholdningsmedlemmer over 16 år intervjuet	10 204	
Frafall	3 810	42,0
Feltperiode	6.januar – 26.august 2010	
Gjennomsnittlig intervjutid	19,6 minutter	

3. Utvalg

Ett av de viktigste formålene med EU-SILC er å levere data om husholdninger. De fleste andre land trekker utvalg med bakgrunn i husholdninger. Statistisk sentralbyrå benytter personutvalg og konstruerer husholdningene rundt trekkpersonene: Utvalget i panelundersøkelsen er et personutvalg som er trukket tilfeldig. Hver enkelt person utgjør en selvstendig enhet i utvalget, men det blir også samlet inn data om medlemmer av husstanden til trekkepersonen såfremt disse har fylt 16 år. Det betyr at de innsamlede data inneholder opplysninger om flere personer enn personene som er trukket til utvalget. Panelundersøkelsen ble etablert i 1997, og utvalget ble trukket ut fra en egen utvalgsplan (se Normann (2004) for beskrivelse av denne). I forbindelse med innlemmelsen i EU-SILC i 2003 ble det eksisterende panelutvalget inkludert i et nytt utvalg som ble trukket etter en ny utvalgsplan. Utvalgsplanen ble igjen endret i 2007 (se Wiggen (2012) for beskrivelser av utvalgsplanene fra 2003 og 2007).

Bruttoutvalget består av en fast andel av befolkningen, slik at antallet øker i takt med befolkningsveksten. Panelet er roterende med en omløpstid på åtte år. Utvalget er organisert i åtte like store rotasjonsgrupper. Hvert år blir en åttendedel

av utvalget erstattet med en ny rotasjonsgruppe. Utvalget til den nye rotasjonsgruppen trekkes ved enkel tilfeldig utvalgstreking. Hver rotasjonsgruppe skal være representativ for befolkningen det året den ble trukket. Det totale brutto-utvalget, det vil si alle åtte rotasjonsgruppene til sammen, skal utgjøre 0,0024 av populasjonen.²

For at utvalget skal bevare sine tverrsnittsegenskaper fra år til år, blir utvalget årlig supplert med 16-åringer og innvandrere. Suppleringen gjøres for den 7/8 av utvalget som er gjenværende fra forrige år. De som suppleres inn i utvalget har en omløpstid på ett til syv år.

4. Datafangst

4.1. Skjema og innsamlingsmåte

I EU-SILC samles det årlig inn data om arbeid, inntekt, bolig og helse. EU-SILC er Eurostats viktigste kilde for utarbeidelse av EU-statistikk og indikatorer over inntekt, sosial inkludering og levekår. Undersøkelsen har sammenlignbare mikrodata på hovedtemaene:

- Inntekt
- Fattigdom og sosial eksklusjon
- Bolig
- Arbeid
- Utdanning
- Helse

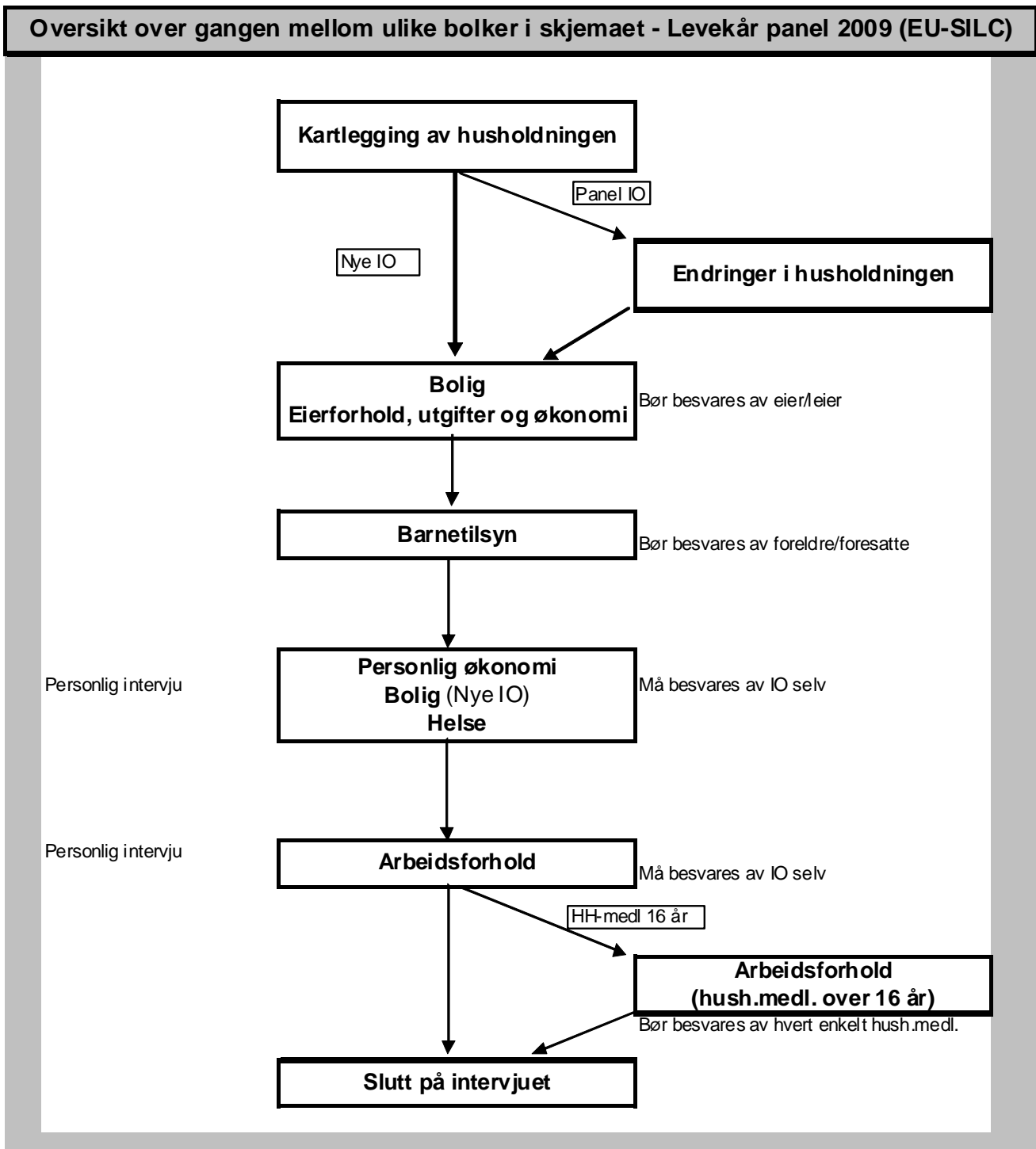
Spørreskjemaet er laget med utgangspunkt i en variabelliste fra Eurostat. Temaene er de samme hvert år: Bolig, økonomi, barnetilsyn, helse og arbeid.

For å gjøre intervjuet kortere og for å øke utbyttet av svarene, gjøres det også registerkoblinger fra offentlige registre. I forkant av intervjuet blir det koblet på opplysninger om arbeidssted, og i etterkant av intervjuet kobles det på opplysninger om inntekt, formue og utdanning.

Spørreskjemaet består av en personlig del om respondentens helse og arbeidsforhold. Denne delen er det bare respondenten selv som kan svare på. Andre husholdningsmedlemmer kan svare på spørsmålene om bolig, økonomi og barnetilsyn. Videre blir alle husholdningsmedlemmer over 16 år spurt om arbeidsforhold.

² Størrelsen på utvalget er bestemt ut fra at kravet fra Eurostat til effektiv utvalgsstørrelse skulle tilfredsstilles. Kravet til effektiv utvalgsstørrelse for tverrsnittsdelen var på 4 750 personer 16 år og over.

Figur 1. Oversikt over gangen i skjema for undersøkelsen i 2009



Fra 2005 ble det fra Eurostat utarbeidet årlige ad hoc moduler som dekker tilknyttede tema. De ulike modulene i 2008, 2009 og 2010 var:

- Gjeldsbelastning og økonomiske vansker (2008)
- Materielle mangler (2009)
- Ressursfordeling i husholdningen(2010)

Det har variert om tilleggsspørsmålene må besvares av respondenten selv, eller om de kan besvares av andre i husholdningen.

Intervjuene ble i hovedsak foretatt ved hjelp av telefonintervju, og intervjuetiden har vært beregnet til ca. 22 minutter i gjennomsnitt. Personer som ønsket besøk fremfor å svare over telefon, ble tilbudt besøksintervju dersom det var gjennomførbart, med tanke på avstand og tilgjengelig intervjuer i det geografiske området. Gjennomsnittlig intervjuetid i 2008-2010 er gjengitt i tabell 1–3.

Det første intervjuet er noe lenger enn de påfølgende. En del opplysninger overføres fra det første intervjuet slik at vi ved senere intervju ikke må stille alle spørsmålene på nytt, men kan begrense oss til å få bekreftet hvorvidt allerede innsamlede opplysninger er korrekte. Spørsmålene og lengden på intervjuet varierer også etter hva respondenten svarer underveis i intervjuet. Alle intervjuene er samlet inn ved PC-assistert intervjuing.

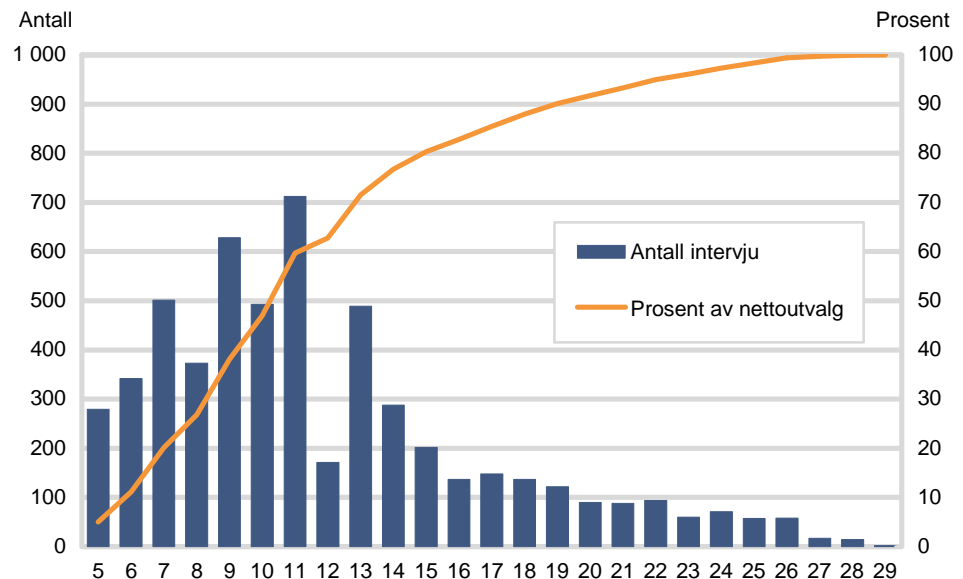
Forut for intervjuet fikk alle som var trukket ut tilsendt informasjon om undersøkelsen. Informasjonen var tilpasset etter hvorvidt vi hadde vært i kontakt med dem før (intervju eller frafall), eller om de var helt nye i utvalget. Utvalget fikk også tilsendt et lite skjema sammen med informasjonsbrevet. Dette skjemaet ble sendt ut for at de utvalgte skulle kunne forberede seg på økonomispørsmålene i intervjuet, noe som ville gjøre det lettere for dem å gi mer presise tall til svar.

Alle får i tillegg tilsendt julekort hvert år, med en artikkel hvor resultater fra undersøkelsen presenteres.

4.2. Feltperioder

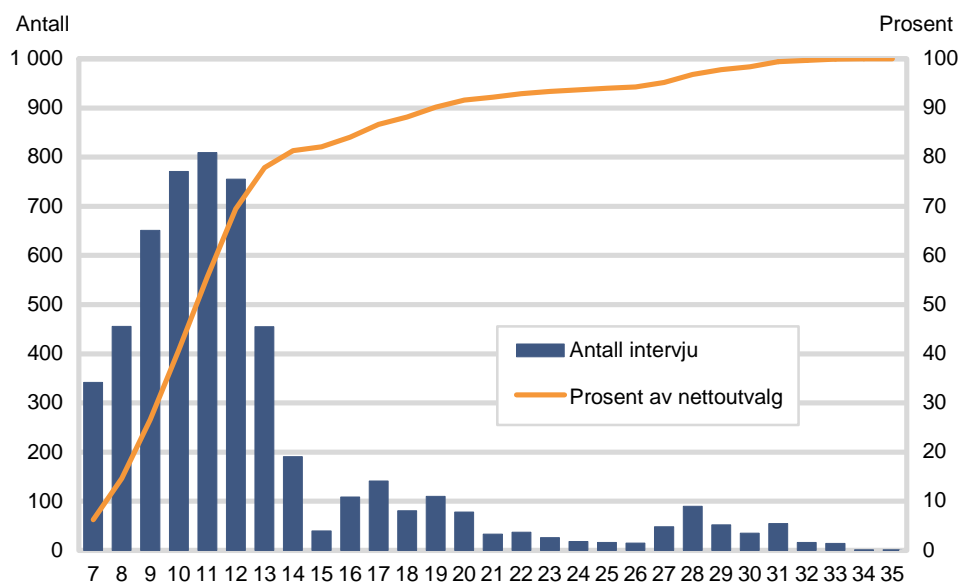
Feltperioden for alle årgangene fremgår av tabell 1-3. Figur 2-4 gir en oversikt over datafangsten for hele nettoutvalget. Stolpene viser antall intervju per uke, mens grafen viser utviklingen i akkumulert andel intervju i feltperioden.

Figur 2. Antall intervju etter uke – 2008



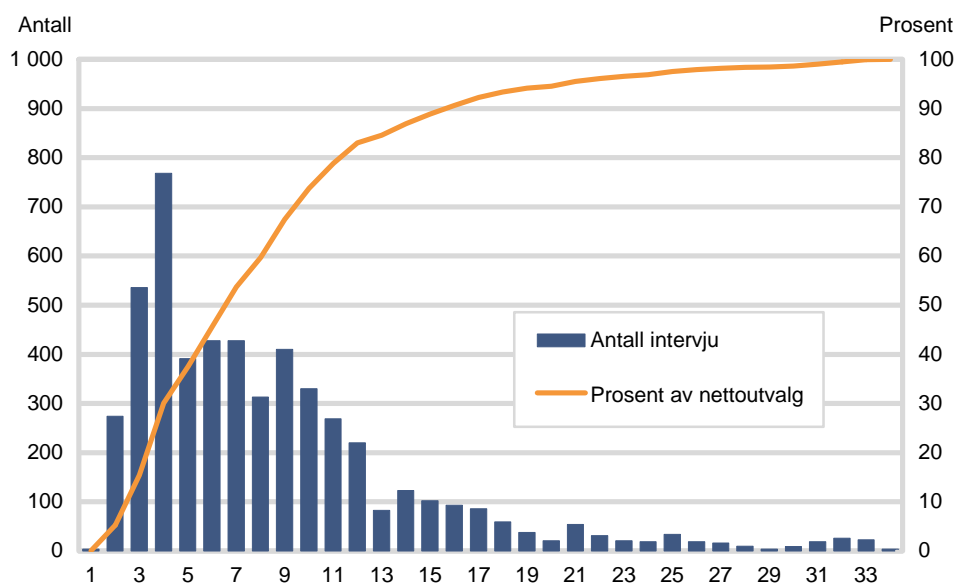
Det totale antall intervju var 5 574 i 2008. Ca 75 % av alle intervjuene var gjennomført ved uke 14, det vil si etter 10 uker i felt. Fallet i antall intervju i uke 12 skyldes at det var påske den uken.

Figur 3. Antall intervju etter uke – 2009



I 2009 var antall intervju totalt 5 445. Etter 7 uker i felt, i uke 13, var ca 75 % av intervjuene gjennomført. Påsken i 2009 var i uke 15, og det forklarer fallet i antall intervju den uken.

Figur 4. Antall intervju etter uke – 2010

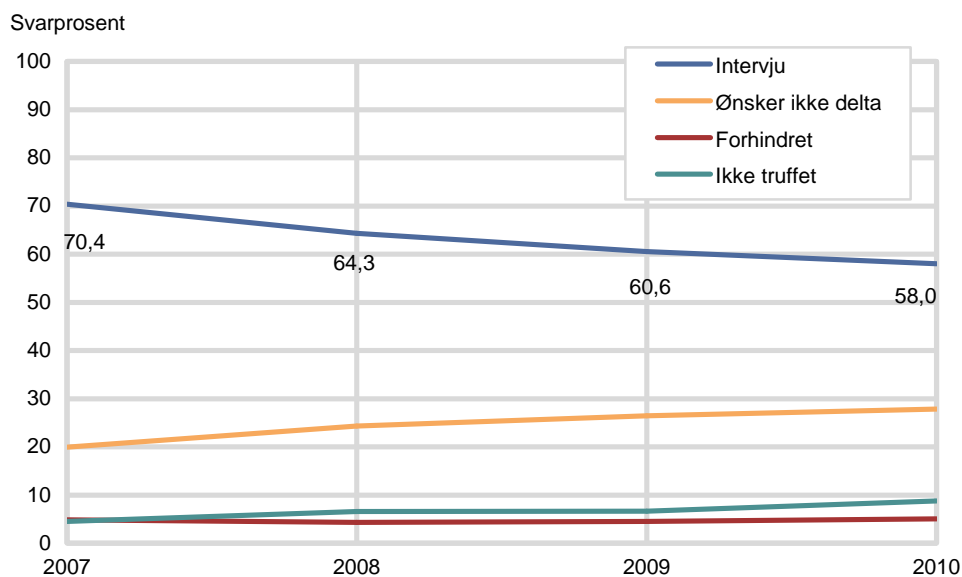


Totalt antall intervju i 2010 var 5 265. Ca 75 % av intervjuene var gjennomført ved uke 10, etter 10 uker i felt. Dette året var påsken i uke 13 og derav fallet i antall intervju.

Enkelte år er det gjort en ekstra innsats for å redusere frafallet. Resultatet av frafallsoppfølgingen viser seg i figurene med små oppsving i antall intervju de siste ukene av datafangstperioden.

4.3. Svarprosent

Figur 5. Utviklingen i svarinngang fra 2007 til 2010



Figur 5 viser utviklingen i svarinngang i perioden 2007-2010. Utviklingen i svarprosent har vært negativ, og den negative trenden startet allerede etter 2004 (Wiggen, 2012). Figuren viser også utviklingen av ulike typer frafall: de som ikke ønsker å delta, de som er forhindret fra å delta, og de vi ikke har truffet. Andel som ikke ønsker å delta og de vi ikke har kommet i kontakt med (ikke truffet) har økt i denne perioden, mens andel forhindret har holdt seg noenlunde stabilt.

En av de største utfordringene ved panelundersøkelser (undersøkelser hvor den samme respondenten blir kontaktet i flere runder) er det som kalles panelslitasje, som medfører at respondenter faller ut av panelet. Panelslitasje er en følge av at respondentene ikke vil være med flere ganger eller fordi feltorganisasjonen mister kontakten med dem fra en runde til neste. I Levekårsundersøkelsen ser vi dette ved at andelen som ikke ønsker å delta og andelen som vi ikke kommer i kontakt med, øker for hver runde. Disse frafallsårsakene øker noe mer i panelundersøkelsene enn i tverrsnittsundersøkelsene.

5. Avgang og frafall

I en utvalgsundersøkelse er kvaliteten på dataene som samles inn betinget av en rekke forhold. Vi skal nå se på ulike faktorer som kan forringe kvaliteten, med vekt på forhold det er mulig å tallfeste.

5.1. Avganger

Med avgang menes personer som ikke lenger er i målgruppen for undersøkelsen, herunder døde, personer bosatt på institusjon og personer som er utvandret. Disse personene tilhører ikke lenger populasjonen som undersøkelsen skal dekke, og det vil derfor ikke føre til skjevheter så lenge vi har en oppdatert utvalgsplan og kjenner populasjonen vi trekker fra. De fleste avgangene skyldes at personen er død, har flyttet til utlandet, bor midlertidig i utlandet eller at personen er fast bosatt i institusjon. Grunnen til at vi skiller mellom personer som bor midlertidig i utlandet og de som har flyttet permanent, er at vi ikke anser de som bor utenlands midlertidig som permanente avganger. Denne gruppen omfatter studenter og andre som oppholder seg i utlandet i tidsbegrensede perioder, og som vil flytte tilbake til Norge innen et par år. De vil dermed bli innlemmet i panelet hvis de flytter tilbake.

Andelen avganger er så liten at den ikke kan innføre utvalgsskjevheter når utvalget er på denne størrelsen.

Tabell 4. Fordeling på avgangsgrunner i 2008-2010. Prosent

År/ Avgangsgrunn	2008	2009	2010
Død	42,0	15,2	14,3
Bosatt i utlandet (6 måneder eller mer)	33,0	46,6	47,2
Bosatt på institusjon	24,5	37,6	36,8
Andre avgangsgrunner	0,5	0,6	1,7
Antall personer	188	178	231

Som vi ser av tabell 4 er de vanligste avgangsgrunnene at personen er bosatt på institusjon eller er bosatt i utlandet i 6 måneder eller mer, og dermed ikke tilhører målgruppen. I 2008 var det imidlertid en betydelig større andel med avgangsgrunn død. Dette kan være en konsekvens av at man fra og med 2007 i større grad bestrebet seg med å oppnå kontakt med personer over 90 år, og fikk da avklart at flere hadde falt fra. Antall personer som går til avgang er dessuten såpass lite at små endringer kan gi store utslag på prosentandelene.

5.2. Utvalgsskjevhet

Utvalgsskjevhet kan oppstå i utvalgstrekkningen, hvor tilfeldighetene kan føre til at fordelingen av enkelte kjennemerker i utvalget ikke er helt lik fordelingen i populasjonen (utvalgsvarians). Denne skjevheten skyldes tilfeldigheter i trekkingen, og en kan forvente at de personene som trekkes ut i hver befolkningsgruppe ikke skiller seg systematisk fra de som ikke trekkes ut. Dersom det likevel er slik at enkelte grupper er underrepresentert i bruttoutvalget, vil de veie for lite for det samlede resultatet. Det vil igjen bety at dataene vi har etter endt undersøkelse ikke representerer et tverrsnitt av den populasjonen vi ønsker å si noe om. Utvalgsskjevheter som følge av trekkeprosedyren er erfaringsmessig små. Det blir kontrollert for slik utvalgsskjevhet under trekkeprosessen, slik at vi får minimert denne type feil.

Derimot er det ikke uvanlig at det oppstår skjevheter som følge av frafall – som er de personene som vi av ulike grunner ikke får intervjuet. Det kan være at vi ikke får kontakt med dem, at de ikke ønsker å delta eller ikke har anledning. Den delen av utvalget som faktisk blir intervjuet, utgjør det vi kaller nettoutvalget. Personene vi forsøker å få et intervju med, utgjør bruttoutvalg (her er avganger fjernet). Vi kan da beregne utvalgsskjevhet ved å sammenligne fordelingen av et bestemt kjennemerke mellom nettoutvalget og bruttoutvalget. Da må kjennemerket også være kjent for dem som ikke har svart, noe som gjør at vi benytter kjennemerker som kan hentes fra et register – som for eksempel alder, kjønn eller bosted.

I vurderingen av utvalgsskjevhet bør en knytte størst oppmerksomhet til avvikene mellom brutto- og nettoutvalget. Frafall kan føre til utvalgsskjevhet, noe som innebærer at de som har blitt intervjuet i undersøkelsen (nettoutvalget) ikke nødvendigvis er helt representative for den norske befolkningen (her representert ved bruttoutvalget). Utvalgsskjevhet ved ett kjennemerke medfører ikke nødvendigvis at nettoutvalget er skjevt for andre kjennemerker. På den annen side gir godt samsvar mellom fordelingene for ett eller flere kjennemerker heller ingen garanti for at nettoutvalget ikke er skjevt for andre kjennemerker.

Tabellene nedenfor viser hvordan kjennemerkene kjønn, alder og landsdel er fordelt i bruttoutvalget, frafallet og nettoutvalget for de ulike årgangene. For å undersøke eventuelle skjevheter sammenligner vi fordelingen i bruttoutvalget med fordelingen i nettoutvalget. Er det store avvik, kan det foreligge utvalgsskjevhet.

Tabell 5. Bruttoutvalg, frafall og nettoutvalg totalt 2008, etter kjønn, aldersgruppe og landsdel. Prosent

	Bruttoutvalg	Frafall	Nettoutvalg	Differanse netto - brutto
I alt	100,0	100,0	100,0	0,0
Kjønn				
Menn	50,1	52,0	46,7	1,9
Kvinner	49,9	48,0	53,3	-1,9
Aldersgrupper				
16-24 år	14,2	13,3	15,9	-0,9
25-44 år	35,6	36,7	33,6	1,2
45-66 år	34,4	35,5	32,2	1,1
67-79 år	10,8	10,6	11,1	-0,2
80 år +	5,0	3,8	7,2	-1,2
Landsdel				
Oslo og Akershus	22,7	23,2	21,7	0,5
Hedmark og Oppland	8,0	8,0	7,9	0,0
Østlandet ellers	19,3	18,5	20,6	-0,8
Agder og Rogaland	13,9	13,5	15,0	-0,4
Vestlandet	17,2	17,5	16,6	0,3
Trøndelag	8,9	9,7	7,4	0,8
Nord-Norge	10,1	9,6	10,9	-0,5
Antall personer	8 644	3 095	5 574	

Tabell 6. Bruttoutvalg, frafall og nettoutvalg totalt 2009 etter kjønn, aldersgruppe og landsdel. Prosent

	Bruttoutvalg	Frafall	Nettoutvalg	Differanse netto - brutto
I alt	100,0	100,0	100,0	0,0
Kjønn				
Menn	50,4	51,6	48,5	1,2
Kvinner	49,6	48,4	51,5	-1,2
Aldersgrupper				
16-24 år	13,8	12,7	15,4	-1,0
25-44 år	36,0	36,3	35,7	0,2
45-66 år	34,6	36,3	32,0	1,7
67-79 år	10,6	10,6	10,5	0,0
80 år +	5,0	4,1	6,4	-0,9
Landsdel				
Oslo og Akershus	22,8	23,0	22,5	0,2
Hedmark og Oppland	8,1	7,9	8,3	-0,1
Østlandet ellers	19,3	18,3	20,6	-0,9
Agder og Rogaland	14,1	14,4	13,8	0,2
Vestlandet	17,1	16,7	17,6	-0,3
Trøndelag	8,6	9,2	7,8	0,6
Nord-Norge	10,0	10,4	9,4	0,4
Antall personer	8 991	3 546	5 445	

Tabell 7. Bruttoutvalg, frafall og nettoutvalg totalt 2010 etter kjønn, aldersgruppe og landsdel. Prosent

	Bruttoutvalg	Frafall	Nettoutvalg	Differanse netto - brutto
I alt	100,0	100,0	100,0	0,0
Kjønn				
Menn	51,0	52,4	49,1	1,4
Kvinner	49,0	47,6	50,9	-1,4
Aldersgrupper				
16-24 år	13,4	12,5	14,6	-0,9
25-44 år	35,7	35,3	36,2	-0,4
45-66 år	35,2	37,5	32,0	2,3
67-79 år	10,7	10,6	10,9	-0,1
80 år +	4,9	4,0	6,2	-0,9
Landsdel				
Oslo og Akershus	22,7	23,5	21,6	0,8
Hedmark og Oppland	8,1	8,2	8,0	0,1
Østlandet ellers	19,5	18,2	21,3	-1,3
Agder og Rogaland	14,4	14,4	14,4	0,0
Vestlandet	17,0	16,6	17,4	-0,3
Trøndelag	8,5	8,9	7,8	0,4
Nord-Norge	9,9	10,2	9,5	0,3
Antall personer	9 075	3 810	5 265	

Hvis villigheten til å delta er like stor i alle grupper, vil gruppenes andeler være de samme i bruttoutvalget som i nettoutvalget. Villigheten til å delta varierer imidlertid mellom gruppene, noe som gjør at noen grupper blir overrepresentert i nettoutvalget, mens andre blir underrepresentert. En enkel måte å få frem denne forskjellen er å se på differansen mellom gruppenes andeler av henholdsvis netto- og bruttoutvalget. Hvis andelen i nettoutvalget er høyere enn i bruttoutvalget, blir differansen positiv og gruppen er dermed overrepresentert. Tilsvarende innebærer negative differanser at gruppen er underrepresentert. Villigheten til å delta har vært høyere blant personer i gruppene som er overrepresentert, og lavere i gruppene som er underrepresentert.

Tabellen 5 til 7 viser en gjennomgående tendens til at menn har deltatt i større grad enn kvinner i perioden 2008 til 2010. Når det gjelder alder ser vi at aldersgruppen 45-66 år (og i 2010 også aldersgruppen 25-44 år) er noe overrepresentert, mens de yngste (16-24 år) og de eldste (fra 80 år og eldre) i noen grad er underrepresentert. Når det gjelder landsdel, ser vi at personer bosatt på "Østlandet ellers" har en tendens til å delta noe mindre enn andre. Forskjellene er imidlertid små, og stort sett under 2 prosentpoeng. Hovedinntrykket for hele perioden er dermed at det bare foreligger små forskjeller mellom brutto- og nettoutvalget når det gjelder kjønn, alder og landsdel. Det gjør at vi kan konkludere med at nettoutvalget er representativt for bruttoutvalget når det gjelder disse kjennetegnene.

5.3. Analyse av frafallet

Som tidligere nevnt bør en i vurderingen av utvalgsskjevhet knytte større oppmerksomhet til skjevhet som skyldes frafall enn til andre former for utvalgsskjevhet. Dette skyldes at personene som deltar kan skille seg systematisk fra de som ikke deltar. I panelundersøkelsen som går hvert år følger vi med på utviklingen av frafallet over tid. Hvis vi får en annen type frafall over tid kan dette øke usikkerheten i estimatene. I denne dokumentasjonsrapporten har vi derfor med en ytterligere analyse av frafallet.

Det vil alltid være en del som av ulike grunner ikke kan eller vil delta i intervjuundersøkelser.

Nedenfor ser vi nærmere på ulike årsaker til frafall i perioden 2008-2010. Vi skiller her mellom fire årsaker: de som ikke ønsker å delta (angitt som "*nekt*"), de som var *forhindret* fra å delta på grunn av språkproblemer eller sykdom, de som vi av ulike grunner ikke har lyktes med å komme i kontakt med i løpet av feltperioden (angitt som "*ikke truffet*"), og de som har oppgitt andre grunner.

Ikke alle i utvalget kontaktes hvert år, som en følge av det vi kaller panelslitasje. Personer som har hatt frafall flere år på rad kan vi velge å sette på vent ett eller to år. Hvert år foretas en vurdering av om det er noen personer i utvalget som ikke skal kontaktes. Det er stort sett snakk om personer som to-tre år på rad har nektet eller vært langvarig syke, personer under 18 år hvor foreldre nekter på deres vegne, eller personer som har henvendt seg direkte til SSB for å bli unntatt fra undersøkelsen. Disse blir direkte plassert på sin siste frafallsårsak uten at vi tar kontakt med dem på ett-to år.

Tabell 8-10 viser hvordan bruttoutvalget fordeler seg prosentvis på intervju og ulike frafallsårsaker etter kjønn, alder og landsdel for de ulike årgangene.

Tabell 8. Svarprosent og frafallsårsaker etter kjønn, alder og landsdel. Bruttoutvalg 2008. Prosent

	I alt	Intervju	Nekter	Forhindret	Ikke truffet	Annet frafall	Antall personer
I alt	100,0	64,3	24,3	4,9	6,0	0,5	8 669
Kjønn							
Menn	100,0	66,8	22,7	4,1	6,1	0,3	4 343
Kvinner	100,0	61,8	26,0	5,6	6,0	0,6	4 326
Aldersgrupper							
16-24 år	100,0	60,2	27,7	2,6	9,0	0,5	1 234
25-44 år	100,0	66,3	20,6	3,3	9,2	0,6	3 088
45-66 år	100,0	66,5	25,9	3,4	3,9	0,3	2 977
67-79 år	100,0	63,4	27,3	8,7	0,5	0,1	934
80 år +	100,0	48,9	23,9	24,1	1,6	1,6	436
Landsdel							
Oslo og Akershus	100,0	65,7	20,3	5,7	7,7	0,6	1 964
Hedmark og Oppland ..	100,0	64,6	25,8	3,9	5,7	0,0	690
Østlandet ellers	100,0	61,8	25,6	6,0	6,1	0,5	1 667
Agder/Rogaland	100,0	61,9	28,5	3,4	5,1	1,1	1 219
Vestlandet	100,0	65,6	24,2	4,7	5,3	0,3	1 490
Trøndelag	100,0	70,2	20,9	3,8	4,8	0,3	766
Nord-Norge	100,0	61,5	27,4	5,0	5,8	0,2	873

Tabell 9. Svarprosent og frafallsårsaker etter kjønn, alder og landsdel. Bruttoutvalg 2009. Prosent

	I alt	Intervju	Nekter	Forhindret	Ikke truffet	Annet frafall	Antall personer
I alt	100,0	60,6	26,4	4,5	6,7	1,8	8 991
Kjønn							
Menn	100,0	62,0	25,2	3,9	7,0	1,8	4 529
Kvinner	100,0	59,1	27,7	5,2	6,3	1,8	4 462
Aldersgrupper							
16-24 år	100,0	56,0	29,6	1,9	10,6	2,0	1 238
25-44 år	100,0	61,0	24,2	2,9	9,7	2,3	3 241
45-66 år	100,0	63,5	27,3	3,3	4,5	1,3	3 112
67-79 år	100,0	60,7	28,2	9,5	1,1	0,6	951
80 år +	100,0	49,4	24,5	21,6	0,9	3,6	449
Landsdel							
Oslo og Akershus	100,0	61,1	23,4	4,9	8,5	2,1	2 048
Hedmark og Oppland ..	100,0	59,5	28,5	3,6	7,2	1,2	726
Østlandet ellers	100,0	57,7	27,6	5,9	7,0	1,8	1 731
Agder/Rogaland	100,0	61,5	30,1	3,1	3,9	1,4	1 272
Vestlandet	100,0	59,4	27,1	4,7	6,8	2,0	1 536
Trøndelag	100,0	64,6	24,2	3,7	6,1	1,4	776
Nord-Norge	100,0	63,0	24,9	4,2	5,8	2,1	902

Tabell 10. Svarprosent og frafallsårsaker etter kjønn, alder og landsdel. Bruttoutvalg 2010. Prosent

	I alt	Intervju	Nekter	Forhindret	Ikke truffet	Annet frafall	Antall personer
I alt	100,0	58,0	27,8	5,0	8,8	0,4	9 075
Kjønn							
Menn	100,0	59,6	26,2	4,5	9,2	0,4	4 626
Kvinner	100,0	56,4	29,5	5,5	8,3	0,3	4 449
Aldersgrupper							
16-24 år	100,0	54,2	28,3	2,1	14,9	0,5	1 215
25-44 år	100,0	57,4	25,5	4,0	12,7	0,4	3 239
45-66 år	100,0	61,8	29,8	2,8	5,4	0,2	3 197
67-79 år	100,0	57,3	29,6	10,8	2,3	0,0	975
80 år +	100,0	47,4	25,4	23,8	1,8	1,6	449
Landsdel							
Oslo og Akershus	100,0	60,1	23,9	5,2	10,5	0,3	2 060
Hedmark og Oppland ..	100,0	58,5	29,5	3,9	7,3	0,7	735
Østlandet ellers	100,0	54,1	29,5	6,1	10,0	0,3	1 767
Agder/Rogaland	100,0	58,1	31,0	4,8	6,0	0,2	1 308
Vestlandet	100,0	56,9	29,3	4,5	8,7	0,6	1 539
Trøndelag	100,0	61,1	26,2	4,7	7,9	0,1	768
Nord-Norge	100,0	59,7	26,4	5,0	8,6	0,3	898

Vi har tidligere sett at svarprosenten for panelet har ligget rundt 60 prosent. Av frafallet på om lag 35-40 prosent, er de som "neker å delta" den absolutt største

gruppen – den utgjorde ca 25 prosent i 2008 og hadde økt med 3,5 prosentpoeng i 2010. Andelen som er ”forhindret” er relativt lav (4-5 %) i hele perioden. Andel som er ”ikke truffet” har økt med ca to prosentpoeng i perioden, men er fremdeles relativt lav (6-9 %). ”Annet frafall” er minimalt. Nedenfor viser vi at årsakene til frafall varierer en del mellom ulike grupper.

Menn deltok i noe høyere grad enn kvinner i hele perioden. Kjønnforskjellene i deltakelse var høyest i 2008. Når det gjelder årsak til frafall, ser vi at det i alle årganger er en tendens til at menn i større grad enn kvinner er registrert som ”ikke truffet,” mens kvinner i større grad er registrert som ”nektet” eller ”forhindret”.

Ser vi på sammenhengen mellom alder og tilbøyelighet til å delta i undersøkelsen, har det i alle årgangene vært lavest deltakelse blant de over 80 år. Svarprosenten i denne aldersgruppen har vært under 50 % i hele perioden. Frafallsårsaken ”forhindret” er mye høyere blant de over 80 år enn blant de andre aldersgruppene. Vi kan anta at de eldste i mye større grad enn de yngre i utvalget er forhindret fra deltakelse på grunn av sykdom. Svarprosenten var høyest i aldersgruppen 45-66 år i alle årgangene.

Andelen ”ikke truffet” var størst blant de yngre (under 44 år), og blant personer som bor i Oslo og Akershus. Dette er et trekk vi ser i flere intervjuundersøkelser: Unge mennesker som bor i storby har gjerne flere mobilitetstrekk og dermed vanskeligere å komme i kontakt med. De er mindre etablerte, de har løsere tilknytning til arbeidslivet, er oftere under utdanning, er i større grad leietakere og bytter bolig oftere.

Når det gjelder svarprosent i ulike landsdeler, er hovedtendensen i perioden at Trøndelagsfylkene deltok i høyest grad. Lavest er deltakelsen blant personer bosatt på ”Østlandet ellers”, bortsett fra i 2008 hvor Nord-Norge hadde lavest svarprosent.

5.4. Statistisk usikkerhet og feilmarginer ved utvalgsundersøkelser

Gjennom utvalgsundersøkelser kan vi anslå forekomsten av ulike fenomener i en stor gruppe (populasjonen) ved å måle forekomsten bare i et mindre utvalg som er trukket fra populasjonen. Det gir store besparelser sammenlignet med om vi skulle gjennomført målingen i hele populasjonen, men samtidig får vi en viss usikkerhet i anslagene. Denne usikkerheten kan vi beregne når vi kjenner sannsynligheten for at hver enkelt enhet i populasjonen skal bli trukket til utvalget.

Metoden som brukes til å beregne et anslag (estimatet), kalles en estimator. Det er to aspekter ved en estimator som er viktige. For det første bør estimatoren gi omtrent korrekt verdi ved gjentatte forsøk. Det vil si at den ”treffer målet” i den forstand at ved gjentatt trekking av utvalg, vil gjennomsnittsverdien av estimatene være sentrert rundt den sanne populasjonsverdien; estimatoren er forventningsrett. I tillegg trenger vi et mål på hvor stor variasjon rundt populasjonsverdien estimatene har ved gjentatt trekking av utvalg. Det er denne variasjonen som er den statistiske usikkerheten til estimatet, og det vanlige målet er standardfeilen, SE (fra det engelske begrepet ”standard error”), til estimatet. SE er definert som det estimerte standardavviket til estimatoren. SE forteller dermed hvor mye et anslag i gjennomsnitt vil avvike fra den sanne verdien.

Som en illustrasjon: La oss si vi ønsker å estimere prosentandelen kvinner, P_0 , i en befolkning (populasjon) med størrelse N . Anta utvalget av størrelse n er trukket tilfeldig, det vil si at alle enheter har samme sannsynlighet n/N for å bli med i utvalget. La P være prosentandelen kvinner i utvalget. Da er P en forventningsrett estimator for P_0 og standardfeilen er gitt ved:

$$SE(P) = \sqrt{\frac{P(100 - P)}{n} \cdot \left(1 - \frac{n}{N}\right)}$$

Estimeringsfeilen vi begår er forskjellen mellom P og P_0 . Denne er selvfølgelig ukjent, men vi kan gi et anslag, feilmarginen, på hvor stor den med en gitt sannsynlighet kan være. Feilmarginen er definert som $2 \cdot SE$. Intervallet

$$(P - 2 \cdot SE, P + 2 \cdot SE)$$

er et 95 prosent konfidensintervall. Det betyr at sannsynligheten for at intervallet dekker den sanne verdien P_0 er 0,95 (95 prosent). Eller sagt på en annen måte, ved gjentatte utvalg så vil 95 prosent av intervallene dekke den sanne verdien P_0 . Vi sier da at det er 95 prosent sikkerhet for at det beregnede intervallet dekker den sanne verdien. For utledning av disse formlene og tilsvarende resultater for andre typer variable og for mer kompliserte utvalgsplaner som stratifiserte utvalg og flertrinnsutvalg viser vi til Bjørnstad (2000).

I faktaboksen oppsummeres begrepsdefinisjoner og formler for estimering av prosentall i en populasjon.

Statistisk usikkerhet for estimering av prosentandel av et kjennetegn ved enkelt tilfeldig utvalg

N	antall enheter i populasjonen
n	antall enheter i utvalget, trukket enkelt tilfeldig
P_0	prosentandel i populasjonen med kjennetegn a
x	antall enheter i utvalget med kjennetegn a
P	prosentandel i utvalget med kjennetegn a , $P = 100 \cdot (x/n)$
$100 - P$	prosentandel i utvalget som ikke har kjennetegn a

$$\text{Utvalgsvarians } Var(P) = \frac{P_0(100 - P_0)}{n} \cdot \left(1 - \frac{n}{N}\right)$$

95 prosent konfidensintervall for P_0 : $P \pm 2 \cdot SE$

$$\text{Standardfeil: } SE = \sqrt{\frac{P(100 - P)}{n} \cdot \left(1 - \frac{n}{N}\right)}$$

$$\text{Feilmargin} = 2 \cdot SE$$

I de fleste utvalgsundersøkelsene til SSB utgjør utvalget en svært liten del av populasjonen. Undersøkelsene tar sikte på å dekke store populasjoner, som for eksempel den norske befolkningen i sin helhet, alle arbeidstagere, alle norske bedrifter osv. Utvalgene som skal dekke disse populasjonene er små i forhold til populasjonsstørrelsene. Det betyr at utvalgsandelen n/N er neglisjerbar i formelen for SE , og vi kan benytte formelen

$$SE = \sqrt{\frac{P(100 - P)}{n}}$$

Vi legger merke til at konfidensintervalllets størrelse er avhengig av størrelsen på utvalget, men ikke av populasjonen. Standardfeilen blir mindre dess flere som er med i utvalget, og sammenhengen mellom størrelsen på standardfeilen og n er ikke lineær. For å halvere standardfeilen, med samme verdi av P , så må utvalgsstørrelsen firedobles.

Vi ser at standardfeilen er størst når utvalgsresultatet er 50 prosent, og avtar symmetrisk etter hvert som prosentandelen nærmer seg 0 og 100.

I stedet for å foreta beregninger for hvert enkelt resultat, kan tabell 11 benyttes. Den viser standardfeil for observerte prosentandeler etter utvalgets størrelse, trukket enkelt tilfeldig. Denne tabellen gjelder bare dersom man analyserer for en enkelt årgang av Levekårsundersøkelsen. Når en studerer endringer over tid blir usikkerheten mindre enn ved sammenligning av to uavhengige utvalg. Tabell 11 skal derfor ikke brukes ved studier av endringer i panelutvalg.

Tabell 11. Standardfeil i prosentpoeng for observerte prosentandeler ved ulike utvalgsstørrelser, for enkelt tilfeldig utvalg

$n: \setminus P:$	5/95	10/90	15/85	20/80	25/75	30/70	35/65	40/60	50/50
100	2,2	3,0	3,6	4,0	4,4	4,6	4,8	4,9	5,0
200	1,5	2,1	2,5	2,8	3,1	3,2	3,4	3,5	3,5
300	1,3	1,7	2,1	2,3	2,5	2,7	2,8	2,8	2,9
500	1,0	1,3	1,6	1,8	1,9	2,1	2,1	2,2	2,2
1000	0,7	0,9	1,1	1,3	1,4	1,4	1,5	1,5	1,6
1200	0,6	0,9	1,0	1,2	1,3	1,3	1,4	1,4	1,4
1500	0,6	0,8	0,9	1,0	1,1	1,2	1,2	1,3	1,3
2000	0,5	0,7	0,8	0,9	1,0	1,0	1,1	1,1	1,1
2500	0,4	0,6	0,7	0,8	0,9	0,9	1,0	1,0	1,0
3000	0,4	0,5	0,7	0,7	0,8	0,8	0,9	0,9	0,9
4000	0,3	0,5	0,6	0,6	0,7	0,7	0,8	0,8	0,8
5000	0,3	0,4	0,5	0,6	0,6	0,6	0,7	0,7	0,7
5265	0,3	0,4	0,5	0,6	0,6	0,6	0,7	0,7	0,7
5445	0,3	0,4	0,5	0,5	0,6	0,6	0,6	0,7	0,7
5574	0,3	0,4	0,5	0,5	0,6	0,6	0,6	0,7	0,7

Et utvalgsresultat på 40 prosent fra enkelt tilfeldig utvalg med 1200 enheter har en standardfeil på 1,4 prosentpoeng. Dvs. at feilmarginen er 2,8 prosentpoeng og 95 prosent konfidensintervall er (37,2 - 42,8) prosent. Vi kan anslå med 95 prosent sikkerhet at andelen i populasjonen ligger mellom 37,2 og 42,8 prosent.

5.4.1. Eksempel på bruk av formel og tabell

Vi ønsker å anslå andelen motstandere av norsk EU-medlemskap i Norge. Vi har trukket et enkelt tilfeldig utvalg på 3 000 respondenter (n) fra den stemmeberettigede delen av den norske befolkningen, som i 2009 utgjorde omtrent 3 500 000 personer (N). 1 400 (x) av de spurte oppgir at de er motstandere, de resterende 1 600 er enten tilhengere eller usikre. Andelen motstandere er da $x/n = 1\,400 / 3\,000 = 0,467$, eller 46,7 prosent. Siden $n/N = 0,0009$ så kan vi bruke den forenklede formelen for SE og får konfidensintervallet

$$46,7 \pm 2 \sqrt{\frac{46,7(100 - 46,7)}{3000}} = 46,7 \pm 2(0,91) = 46,7 \pm 1,8.$$

Estimatet for andelen EU-motstandere er altså 46,7 prosent. Feilmarginen for estimatet er 1,8 prosent, mens konfidensintervallet med 95 prosent sikkerhet forteller at andelen ligger mellom 44,9 og 48,5 prosent.

Vi kan også bruke tabell 11. Vi går inn på raden 3 000 og kolonnen 50/50; som er kolonnen som ligger nærmest resultatet. I tabell 20 leser vi at standardfeilen er 0,9. Et 95 prosent konfidensintervall blir da $46,7 \pm 2(0,9) = 46,7 \pm 1,8$, som er det samme som vist i utregningen over.

5.5. Innsamlings- og bearbeidingsfeil

I enhver undersøkelse, både i totaltelling og utvalgsundersøkelser, vil det forekomme svar som er feil. Feilene kan oppstå både i forbindelse med innsamlingen og under bearbeidningen. All datainnsamling i denne undersøkelsen har foregått ved hjelp av PC. CAI-baserte undersøkelser (Computer Assisted Interviewing) foregår på den måten at intervjuerne leser opp spørsmålene fra dataskjermen og registrerer

respondentenes svar direkte på PC. En viktig fordel med denne innsamlingsmetoden er at alle hopp i spørreskjema og tildeling av spørsmål til undergrupper programmeres på forhånd. Dermed reduseres mulighetene for at intervjuerne stiller feil spørsmål til feil personer. Tildelingen av spørsmål kan defineres på grunnlag av opplysninger vi har om respondentene på forhånd, men også ved å bruke de svarene som blir gitt underveis i intervjuet. Det kan imidlertid også være ulemper ved at hoppene er programmert på forhånd. Dersom programmet inneholder feil i hopprutinene som ikke blir oppdaget, vil enkelte spørsmål eller sekvenser kunne bli verdiløse fordi de ikke blir stilt til riktige personer.

Videre gir PC-assistert intervjuing muligheter for å tilpasse ordlyden i spørsmålene til intervjupersonenes situasjon eller svar på tidligere spørsmål. Dette gir intervju-situasjonen et mer personlig preg.

En annen fordel med PC-assistert intervjuing er mulighetene for direkte kontroll av svarene som blir registrert. For hvert spørsmål er det lagt inn grenser for gyldige verdier. I tillegg kan det bygges inn et omfattende feilmeldingssystem dersom intervjueren taster inn et svar som er inkonsistent med tidligere svar. Slike svarkontroller er lagt inn på to nivå. En del feilmeldinger er absolutte, og kan ikke overstyres. Disse brukes f.eks. ved aldersgrenser. Andre feilmeldinger er lagt inn som advarsler som intervjuerne kan velge å se bort fra. I tabell 21 gir vi en oversikt over utvalgte kontroller i spørreskjemaet fra 2007.

Alle disse sidene ved PC-assistert intervjuing fører til økt datakvalitet. Innsamlingsfeil som skyldes intervjuerens feilregistreringer, blir langt mindre enn ved bruk av papirskjema. Vi unngår registrering av ugyldige verdier og vi oppnår et redusert frafall på enkeltspørsmål ved at mulighetene for hoppfeil reduseres.

I en panelundersøkelse som denne, gir også PC-assistert intervjuing mulighet til å lagre svarene og bruke dem i den neste intervjusituasjonen. En godt egnet metode ved retrospektive spørsmål er å

stille spørsmålet på følgende måte: "Sist fortalte du at du jobbet ved ... Gjelder dette fortsatt?" Denne metoden er tatt i bruk her for å kartlegge endringer med hensyn til blant annet bosted, bolig og arbeidsplass.

Innsamlingsfeil kan også komme av at intervjupersonen avgir feil svar. Det kan skyldes vansker med å huske forhold tilbake i tiden, eller det kan skyldes misforståelse av enkelte spørsmål. Når vi spør om forhold som folk erfaringsmessig finner kompliserte, må vi regne med å få en del feilaktige svar. Innsamlingsfeil kan også oppstå fordi visse spørsmål oppfattes som ømtålige. Respondentene kan i slike tilfeller bevisst gi feilaktige svar. Vurderingene som ligger til grunn for svaret kan også bli påvirket av hva respondenten oppfatter som sosialt ønskelig.

Bearbeidingsfeil er avvik mellom den verdien som registreres inn og den verdien som til slutt rapporteres ut. Slike feil kan oppstå for eksempel under omkodinger.

Når vi har rettet opp feil så langt det er mulig, er erfaringen at de statistiske resultatene i de fleste tilfeller påvirkes forholdsvis lite av både innsamlingsfeil og bearbeidingsfeil. Virkningen av feil kan likevel være av betydning i noen tilfeller, spesielt hvis feilene ikke blir oppdaget.

Referanser

Andersen, A. m.fl. (2003): *EU-SILC: Pilot Survey. Quality Report from Statistics Norway*, Documents 2003/1, Statistisk sentralbyrå.

Bjørnstad, J. F. (2000): *En innføring i utvalgsundersøkelser. Korrigert versjon*, Notater 2000/50, Statistisk sentralbyrå.

Normann, T. M. (2004): *Samordnet levekårsundersøkelse 2002 - panelundersøkelsen. Dokumentasjonsrapport*, Notater 2004/55, Statistisk sentralbyrå.

Normann, T. M. (2004b): *Samordnet levekårsundersøkelse 2001 - panelundersøkelsen. Dokumentasjonsrapport*, Notater 2004/54, Statistisk sentralbyrå.

SSB (2007): *Økonomi og levekår for ulike grupper, 2006*, Rapport 2007/8, Statistisk sentralbyrå

Vrålstad, S. m.fl. (2012): *Levekårsundersøkelsen EU-SILC 2011. Tema: friluftsliv, organisasjonsaktivitet, politisk deltakelse og sosialt nettverk. Dokumentasjonsrapport*, Notater 34/2012, Statistisk sentralbyrå.

Wiggen, K. S. (2012): *Samordnet levekårsundersøkelse 2003-2007 (EU-SILC) – Panelundersøkelsen. Dokumentasjonsrapport*, Notater 59/2012, Statistisk sentralbyrå.

Vedlegg A: Instruks. Orientering og veiledning for intervjuere. 2010

Levekårsundersøkelsen 2010 Panel - EU-SILC

Produktnummer 0213

Instruks

1. ORIENTERING OM UNDERSØKELSEN	24
1.1 Oppdragsgivere	24
1.2 Bakgrunn og formål.....	24
1.3 Motivering av IO.....	24
2. GJENNOMFØRING AV UNDERSØKELSEN.....	24
2.1 Utvalg.....	24
2.2 Innsamlingsmetode: Telefonintervju.....	26
2.3 Intervjtid	26
2.4 Innsamlingsperiode	26
2.5 IO-brev og annen informasjon til IO	26
2.6 Gavekort	26
2.7 Forberedelse og prøveintervju	27
2.8 Registerkoplinger	27
2.9 Kopling med data fra tidligere år	27
2.10 Om avtaler	27
2.11 Overføring, frafall og avgang.....	28
2.12 Sporing.....	29
2.13 Besøk.....	29
2.14 IO-lista.....	29
2.15 All informasjon om intervjuobjektet.....	29
3. SKJEMAET	30
3.1 Enkeltspørsmål i Levekårsundersøkelsen 2009.....	30

Prosjektgruppe

Utvalg	Thore Nafstad-Bakke	tfnr. 21 09 49 80
Programmering	Trond Båshus	tfnr. 21 09 43 35
Prosjektleder	Marit Wilhelmsen	tfnr. 21 09 45 96
Intervjuerkontakt	Kari Grøholt	tfnr. 21 09 46 65
Intervjuerkontakt	Rune Wilhelmsen	tfnr. 21 09 43 06

E-postadresse: levekaar@ssb.no

1. ORIENTERING OM UNDERSØKELSEN

1.1 Oppdragsgivere

Undersøkelsen er en del av SSBs statsoppdrag. Det er seksjon for levekårsstatistikk som er faglig ansvarlig for undersøkelsen.

1.2 Bakgrunn og formål

En panelundersøkelse er en undersøkelse der vi følger de samme personene minst to ganger. SSB har tidligere gjennomført tretten runder av levekårsundersøkelsen panel; dette blir den fjortende.

Fra og med 2003 har SSBs levekårsundersøkelse panel inngått i et større europeisk samarbeid, European Statistics on Income and Living Conditions (EU-SILC). EUs statistikkorgan, Eurostat koordinerer undersøkelsen, som gjennomføres i de fleste EU-land, samt Norge, Island og Sveits. Formålet er å få sammenlignbar statistikk om inntekt og levekår i Europa.

Hovedtemaene for panelundersøkelsen er bolig, økonomi, barnepass, helse og arbeid. I tillegg vil vi kartlegge husholdningssammensetning. Nytt av året er at vi også har noen flere spørsmål om husholdningens økonomi.

1.3 Motivering av IO

Mange av IO-ene har vært med i undersøkelsen tidligere, og kjenner innholdet godt. Disse kan motiveres ved å vise til tidligere intervju, og til hvordan resultatene fra undersøkelsen blir brukt. Det kan være greit å vise til julebrevet i denne sammenhengen.

I brosjyren står det også argumenter som viser til nytten av dataene. Det at vi spør de samme personene flere ganger, er også et godt argument for å bli med. Dette gjør at vi får svært godt grunnlag for å studere endringer, og at det dermed blir lettere å si noe om årsaker til at forholdene endrer seg.

Ellers er det viktig at dere kjenner IO-brevet, brosjyren og skjema godt slik at dere kan hente argumenter tilpasset hvert enkelt IO.

På skjermen vil dere få opp en innledningstekst, et mer utfyllende forslag kan være:

Mitt navn er xx jeg ringer fra Statistisk sentralbyrå, er det mulig å få snakke med xx? Vi har sendt deg et brev om at vi ønsker å intervju deg i forbindelse med Levekårsundersøkelsen 2009. Har du mottatt det? Og har du mulighet til å svare på spørsmålene nå? (- evt. foreslå et annet tidspunkt)

Selv om det skulle komme et spørsmål som ikke passer så godt for deg, ber vi deg svare så godt du kan. Alle svar du gir blir selvfølgelig behandlet konfidensielt. Statistisk sentralbyrå vil aldri formidle opplysninger som kan vise hva enkeltpersoner har svart og du kan når som helst trekke deg fra undersøkelsen.

Dere kan selvfølgelig lage deres egen vri, men pass på at meningsinnholdet i teksten kommer med. Det er særlig viktig å få en bekreftelse på at brevet er mottatt. Dersom IO ikke har mottatt brevet kan dere referere innholdet for IO, slik at man kan svare på spørsmålet *Samtykke*.

2. GJENNOMFØRING AV UNDERSØKELSEN

2.1 Utvalg

Totalt har vi et utvalg på i overkant av 9000 personer. Utvalget er et "roterende panel", et system dere kjenner igjen fra blant annet AKU. På sikt skal alle IO være med i omtrent åtte år.

I 1997 ble det trukket et generelt personutvalg på 5 000 personer mellom 16 og 79 år. Hvert påfølgende år har vi supplert utvalget med omlag 100 personer. Etter omleggingen til større utvalg og nytt skjema fra og med 2003, gjelder ikke den øvre aldersgrensen lenger, så det er nå med personer som kan være opp mot hundre år. I 2003 ble utvalget utvidet med ca. 3000 nye IO, og nå består bruttoutvalget av over 9000 personer i alderen 16 år og oppover. Bruttoutvalget består av en fast andel av befolkningen, så antallet øker i takt med befolkningsveksten.

Rotasjonsgrupper

For å kunne etablere et roterende panel med en omløpstid på åtte år, er det åtte ulike rotasjonsgrupper. Hvert år rykker IO-ene opp én rotasjonsgruppe. De som har vært med lengst og som befinner seg i rotasjonsgruppe 1 går ut av utvalget, og nye IO trekkes inn og plasseres i rotasjonsgruppe 8. I tillegg skal panelet fylles på med nye 16-åringer og innvandrere i alle rotasjonsgruppene hvert år.

Rotasjonsgruppe	Intervjues siste gang i...
Gruppe 8	2017
Gruppe 7	2016
Gruppe 6	2015
Gruppe 5	2014
Gruppe 4	2013
Gruppe 3	2012
Gruppe 2	2011
Gruppe 1	2010

Vi har delt bruttoutvalget inn i fire perioder etter hva statusen var i fjor (intervju, frafall, ikke-kontakt osv.). Dette har gitt følgende perioder:

Delutvalg	Egenskaper	Foretatt svarprosent	Antall
Periode 1	Ble intervjuet i 2009	88%	4600
Periode 2	Nytt panel	65%	1600
Periode 3	Ble ikke intervjuet i 2009, men er intervjuet tidligere	50%	2021
Periode 4	Frafall	30%	1708

Som dere ser av tabellen har vi ulik forventning til svarprosent for de ulike periodene. Periode 1 og 2 forventer vi en høy svarprosent. Periode 3 og 4 forventer vi en lavere svarprosent. Dette er vanskeligere IO som har nektet en eller flere ganger, eller som vi ikke har fått tak på.

Ved å dele bruttoutvalget inn i perioder etter statusen fra i fjor er det lettere for oss å jobbe målrettet mot IO. Vi kan også lage gode målsetninger for de ulike periodene. Periode 3 og 4 må vi forvente å jobbe mer med.

Basert på den nye periodeinndelingen ser utsendingsplanen slik ut:

Uke 2					
Uke 3	Periode 1				
Uke 4					
Uke 5		Periode 2			Kontinuerlig
Uke 6					frafalls-
Uke 7			Periode 3		oppfølging
Uke 8					
Uke 9				Periode 4	
Uke 10					
Uke 11					
Uke 12					Kontinuerlig
Uke 13	PÅSKE				frafalls-
Uke 14					oppfølging
Uke 15					

Vi starter altså med de enkleste IOene. Her forventer vi en høy svarprosent og rask framdrift, slik at vi kan bruke tiden godt på de mer vanskelige IOene.

Det meste av innsamlingen foregår hos sentrale intervjuere. Oppstarten er hos det sentrale korpset, disse kommer til å stå for hovedandelen av datainnsamlingen. Vi kommer til å bruke lokale intervjuere til oppfølging og til å jobbe med spesielt periode 4 og noe periode 3.

2.2 Innsamlingsmetode: Telefonintervju

Undersøkelsen gjennomføres som telefonintervju. IO som ved forrige intervju uttrykte ønske om besøk, samt IO som ber om besøk når de blir kontaktet på telefon, kan imidlertid få besøk så langt det er mulig. Om nødvendig må IO da overføres til en intervjuer som bor nærmere. Ta kontakt med feltkontakt i tilfeller hvor dette er aktuelt.

2.3 Intervjutid

Intervjutiden er beregnet til omtrent 25 minutter i gjennomsnitt, men intervjutiden vil selvfølgelig variere alt etter hva man svarer underveis i skjemaet.

2.4 Innsamlingsperiode

Datainnsamlingen foregår fra 11. januar tom 24. april 2010

I perioden 11. januar – 22. februar skal gruppe 1 og 2 intervjues. Da skjer den største andelen av intervjuer. Når det gjelder gruppe 3 og 4 sendes de ut senere. Både lokale intervjuere og sentrale intervjuere jobber med undersøkelsen. I hovedsak kommer sentrale intervjuere til å jobbe med periode 1, 2 og 3. Periode 4 og noe periode 3 vil lokale intervjuere hovedsakelig jobbe med, dermed kommer lokale intervjuer for det meste å jobbe med oppfølging. De vil også jobbe med nekteroppfølgingen fra 2010.

Av sentrale intervjuere forventer vi

- 6-8 intervju per økt (periode 1 og 2)
- Svarprosent på over 80 prosent for periode 1
- Svarprosent på rundt 70 prosent fra periode 2
- At dere kommer til å jobbe med frafallsoppfølging

Av lokale intervjuere forventer vi:

- at intervjuingen starter med én gang, og senest fire dager etter utsending
- at skjemaene sendes inn daglig.
- at dere kommer til å jobbe mye med oppfølging av nye og gamle frafalls IO

Det er viktig å utnytte tiden godt, spesielt når dere jobber med oppfølging. IO-ene er også opptatte mennesker, og dette er en gruppe det kan være vanskelig å få tak på. Derfor må dere kontakte IO-ene til ulike tidspunkter. Lokale intervjuere vil jobbe en del med nekteroppfølging. Da er det viktig å bruke tiden godt.

2.5 IO-brev og annen informasjon til IO

IO-brevet er tilpasset hvilken utsendingsgruppe IO tilhører. Periode 4 vil for eksempel få en kombinasjon av nekte- og IO-brev. I brevet står det også hvor lenge vi ønsker at IO skal være med i undersøkelsen. For IO under 18 år sender vi også et brev til foreldrene.

Med IO-brevet følger en brosjyre som forteller litt mer om undersøkelsen enn vi får plass til i IO-brevet. IO-ene får i løpet av desember hvert år tilsendt en julehilsen med resultater fra undersøkelsen. Den som ble sendt ut i fjor, følger vedlagt.

2.6 Gavekort

Alle som deltar fire ganger eller mer er med i trekningen av i alt 34 gavekort - fire på kr 1 000 og 30 på kr 500. Merk at dette er en endring fra tidligere år.

Vi kommer også til å vurdere ytterligere incitament utover i feltperioden.

2.7 Forberedelse og prøveintervju

For lokale intervjuere er det satt av 4 timer til lesing av instruksene, prøveintervju og skriving av feltrapporter. Godtgjørelsen påføres av kontoret.

Vi bruker samme skjema til både nye IO og panel-IO. Før dere begynner er det nødvendig at dere har testet både for IO som har vært med tidligere og IO som er nye av året. Det er spesielt viktig at dere gjør dere kjent med kartleggingen av husholdningen slik at dere vet hvordan man registrerer endringer og eventuelle midlertidig bosatte. I tillegg bør dere prøve følgende kategorier:

- Personer med barn i ulike aldre
- Personer med god og dårlig råd
- Personer med ulik tilknytning til arbeidslivet
- Personer med ulike bolig- og eieforhold
- Personer med og uten lån, bankkonto og gjeld

2.8 Registerkoplinger

Personopplysningsloven krever at SSB skal presisere overfor IO at det skal foretas koplinger.

Registerkoplingene er beskrevet i IO-brevet. Når IO samtykker i å delta (innledningsspørsmålet *Samtykke*), enten etter å ha mottatt og lest brevet, eller fått innholdet referert, har IO gitt sitt samtykke til registrering og kopling av dataene.

De registerkoplingene som skal foretas, er i hovedsak i forhold til inntekt, formue, trygder, stønader, arbeidsforhold og utdanning. Hovedargumentet for å benytte registerkoplinger er at vi slipper å stille en del spørsmål, og dermed sparer intervjutid og kostnader. I tillegg oppnår vi bedre datakvalitet. Det viktigste argumentet overfor IO er at intervjuet blir kortere enn det ellers ville ha blitt.

Svarene som gis i undersøkelser kan bare brukes til å lage statistikk. Det vil si at en bare kan gi opplysninger om grupper, ikke om enkeltpersoner. Ved kopling mot registre, blir det brukt en spesiell teknikk (kryptering) som betyr at det på den koplede datafilen ikke er mulig å identifisere den personen som opplysningene gjelder for. Alt dette er regulert av personopplysningsloven. Undersøkelsen gjennomføres etter lovpålagte regler og SSB har utnevnt eget personvernombud godkjent av Datatilsynet.

2.9 Kopling med data fra tidligere år

Formålet med en panelundersøkelse er å følge utviklingen over tid. Hensikten med å spørre de samme personene flere ganger er å få forløpsdata som viser hvilke endringer som skjer. Da er det helt nødvendig å kople sammen dataene fra de ulike intervjutidspunktene. Resultatene fra i år vil derfor bli koplet sammen med data fra tidligere år, og neste år vil nye resultater bli koplet på.

Den som kople resultatene vil ikke vite hvem resultatene gjelder for. Det er grupper av individer som er interessante også i denne sammenheng. Vi er ikke interessert i hva hver enkelt svarer, men for å få opplysninger om grupper av individer må vi samle inn data fra enkeltmennesker.

2.10 Om avtaler

Det spiller ingen rolle hvilken del av intervjuet som tas først, men dere må eventuelt lage avtale for resten av intervjuet (se pkt 3 "Skjemaet" for en beskrivelse av de ulike bolkene). Vi har en egen avtalebolk for dette, som automatisk kommer opp. Lokale intervjuere skal ikke sende inn intervjuet før dere har fått hele intervjuet eller frafall/overføring på den delen som mangler.

For CATI-intervjuerne er det viktig at det ved avtaleinngåelse skrives merknad om HVEM som skal intervjues og HVA. Og ved oppringing av avtaler er det viktig å forberede seg på hvem som skal intervjues og om hva.

Hvis dere merker at IO er uvillig når dere tar kontakt, og at det med stor sannsynlighet vil bli frafall, trekk dere tilbake på en høflig måte heller enn å presse på. Det er bedre å prøve igjen senere enn at IO går til frafall. Frafall

er ofte situasjonsbetinget, så det kan være at IO er mer positiv en annen dag. Så vær ute med følehornene her. Hvert eneste intervju teller!

2.11 Overføring, frafall og avgang

For overføringer og for IO som ikke er kontaktet, må dere besvare et ekstra spørsmål om hvordan du har forsøkt å spore opp IO. Hensikten med dette er at intervjuerne som overtar IO skal få vite hva som er gjort, slik at arbeidet deres blir lettere.

Vi skiller mellom frafall og avgang, og i denne undersøkelsen opererer vi med to typer avganger, faste og midlertidige.

Personer bosatt i utlandet i 6 mnd eller mer kodes som avgang, kode 92. For alle IO som får denne avgangsårsaken vil dere få spørsmål om IO forventes å bo i utlandet i to år eller mer. Dette er for å kunne skille mellom **midlertidige avganger** (bosatt i utlandet i 6 - 24 mnd) og **permanente avganger** (bosatt i utlandet i to år eller mer). **Permanente avganger** er døde, utvandrede og personer som er fast bosatt på institusjon.

Det er tre ulike frafallsregistreringer: En hvor hele intervjuet går til frafall, og der er kodene som vanlig (se under). Denne skal kun brukes hvis vi ikke får opplysninger verken om IO eller husholdningen. Andre frafallsregistreringer skal brukes når vi får delene i skjemaet, mens enten bolken om bolig, eierforhold og økonomi eller om arbeidsforhold for husholdningsmedlemmer går til frafall. Her vil frafallskodene være annerledes.

Det skal alltid gis informasjon i feltet "SpsOppflg". Informasjonen skal være av en slik karakter at den hjelper de som skal drive oppfølging. Bruk stikkord.

Oversikten over frafallskoder:

11 IKKE TID NÅ	31 MIDLERTIDIG FRAVÆRENDE PGA SKOLEGANG/ARBEID
12 ØNSKER IKKE Å DELTA	32 MIDLERTIDIG FRAVÆRENDE PGA FERIE EL. LIKNENDE
13 DELTAR IKKE AV PRINSIPP	33 FINNER IKKE ADRESSEN/BOLIGEN
14 ANDRE NEKTER FOR IO	34 IKKE TELEFON/ FOR KOSTBART/LANGT Å REISE
21 KORTVARIG SYKDOM	35 IO IKKE Å TREFFE AV ANDRE ÅRSAKER
22 LANGVARIG SYKDOM/SVEKKELSE	41 ANDRE FRAFALLSGRUNNER, SPESIFISER
23 SYKDOM/DØDSFALL I FAMILIEN/ANNEN UFORUTSETT HENDELSE	
24 SPRÅKPROBLEMER	

Oversikten over avgangskoder:

91 DØD
92 BOSATT I UTLANDET (6 md. eller mer) - SPESIFISER
93 IO ER BOSATT I INSTITUSJON

Institusjonsbeboere

Forpleide personer som er fast bosatt i følgende typer institusjoner skal kodes med avgang.

- Aldershjem
- Barnehjem, ungdomshjem
- Sykehjem eller kombinert syke- og aldershjem
- Psykiatriske sykehus eller sykehjem
- Institusjoner for psykisk utviklingshemmede
- Institusjoner for alkoholikere og narkomane

En person regnes som fast bosatt i institusjon dersom han/hun er registrert som bosatt der, eller regner med å oppholde seg der i minst 6 måneder. Også gifte personer som oppholder seg på institusjon, men som har felles bolig med ektefellen utenfor institusjonen, skal regnes som bosatt på institusjonen, og derfor ikke være med i undersøkelsen. Personer som arbeider og bor på institusjoner i forbindelse med det skal naturligvis intervjues.

Det kan forekomme glidende overganger mellom institusjoner (f.eks. aldershjem) og boliger med heldøgnservice. Beboere i boliger med heldøgnservice skal likevel som hovedregel ikke regnes som institusjonsbeboere, og skal dermed intervjues.

IO som for tiden oppholder seg på vanlig sykehus/sykestue, i fengsel, militærforlegning eller internatskole tilhører utvalget.

2.12 Sporing

For de IO vi mangler riktig adresse/telefonnummer til, er det viktig at hver og en av dere gjør det dere kan for å spore opp IO. For at vi skal få vite hvilke informasjonskilder dere benytter for å spore opp IO, er det viktig at dere markerer for hva dere har prøvd i høyre spalte i "All informasjon", og at dere gir nøyaktig tilleggsinformasjon. Før dere overfører IO dere ikke finner adressen til, skal dere sjekke telefonkatalogen og SSB sentralt. Dere kan selvfølgelig bruke andre kilder også, men bare unntaksvis opplysningstelefonene.

2.13 Besøk

For IO som ønsker besøk, gjelder følgende regler om overføring: Har IO flyttet til en adresse du kan nå med inntil en times reise utenfor ditt område (en vei), kan du selv gjennomføre intervju med IO. IO som har flyttet lengre unna, overfører du til kontoret ved å velge 2 - 'Overføring' i 'Innled'. I tillegg til adresse og telefonnummer, er det fint om dere også har andre opplysninger som kan være nyttige for den intervjueren som skal overta IO. For IO som er i militæret er det fint om du fører så nøyaktig adresse som mulig: Leir, kompani og tropp i tillegg til postadresse og evt. telefonnummer. Det samme gjelder studenter: For de som bor på studenthybler, før om mulig opp hybelnr. i tillegg til adresse og evt. telefonnummer.

2.14 IO-lista

IO-lista til lokale intervjuere inneholder informasjon over hvilke bolker som er uferdige. I '**Avslutt**' står det hva som mangler, også spesifisert for hvilke personer arbeidsspørsmålene eventuelt mangler. Også i '**Innled**' fremgår det hva som mangler, men da ikke spesifisert for hvilke personer. '**Intern status**' (øverst i midtre felt i 'AllInfo' / 2. kolonne i IO-lista) viser en tallkode dersom ikke alt er fylt ut. I tabellen under vises hva de enkelte tallkodene betyr:

Intern status	Bolig	Helse	Arbeid
1	Besvart	Ikke ferdig	Besvart
2	Besvart	Besvart	Ikke ferdig
3	Besvart	Ikke ferdig	Ikke ferdig
4	Ikke ferdig	Besvart	Besvart
5	Ikke ferdig	Ikke ferdig	Besvart
6	Ikke ferdig	Besvart	Ikke ferdig
7	Ikke ferdig	Ikke ferdig	Ikke ferdig

Når du da går inn i skjemaet vil variablene som starter boligspørsmål (PunktBol), IOs spørsmål om helse (PunktHels) og arbeidsspørsmål (PunktArb) være tomme. Trykk < End > for å hoppe til de ulike bolkene.

Det er bedre å få svar på bare en av intervjudelene enn at IO går til frafall. Det er også bedre å få noen opplysninger om husholdningen enn ingen, dersom IO ikke kan svare på alt.

2.15 All informasjon om intervjuobjektet

Nederst i høyre hjørne av dialogvinduet *All informasjon om intervjuobjektet* står *Resultatet fra tidligere undersøkelser* oppgitt. Årgangene er merket med kodene: Sist - Sist-5. I Levekårsundersøkelsen 2010 er kodene for årgangene: Sist = 2009, Sist-1 = 2008, Sist-2 = 2007, Sist-3 = 2006, Sist-4 = 2005 og Sist-5 = 2004. Under denne teksten går det frem om det var intervju (INT) eller frafall (angitt ved koden for frafallsårsak) i det aktuelle året. Dersom IO ikke ble forsøkt kontaktet i 2009, er dette avmerket med * etter frafallskoden. Dette gjelder de vi kaller "parkert frafall", og er personer vi har valgt å ikke kontakte, men som vi nå prøver på nytt. Adressen til IO er ajourført i henhold til adresseregisteret, samt sporing på bakgrunn av returnerte julebrev.

3. SKJEMAET

Undersøkelsen er delt i flere deler:



1. Kartlegging av husholdningen.
2. Spørsmål om bolig og husholdningens økonomi. Denne delen bør besvares av den i husholdningen som eier eller leier boligen, uavhengig av om det er IO eller ikke. Spesielt gjelder dette dersom IO er under 18 år eller bor hjemme hos foreldrene sine. Er IO i militæret, kan en annen i den husholdningen IO tilhørte før vernepliktjenesten svare. Blir det vanskelig tillater vi at en annen svarer, men fortrinnsvis noen som har god kjennskap til husholdningens økonomi.
3. Tilsynsordninger for barn opp til og med 12 år. Det beste er om den som svarer på boligspørsmålene også svarer på denne delen.
4. En personlig del som bare kan besvares av IO. Den handler om bolig, husholdets økonomi, helse, og arbeidsforhold for IO.
5. Til slutt en del der vi spør om arbeidsforhold for alle over 16 år som bor i husholdningen. Arbeidsspørsmålene som skal stilles til alle er markert med fet skrift i papirskjemaet. Hvert av husholdningsmedlemmene skal fortrinnsvis svare for seg selv. Skulle det imidlertid vise seg umulig, tillater vi at andre kan svare på arbeidsspørsmål for husholdningsmedlemmer.

Dette innebærer at ulike personer kan svare på ulike deler av intervjuet. Derfor er det mulig at dere i noen tilfeller må ta intervjuet i flere omganger. Når du avslutter skjemaet vil du få opp en oversikt over hva som ikke er besvart og få mulighet til å lage en ny avtale. Den mest naturlige gangen gjennom skjemaet er at IO først svarer på spørsmål om husholdningen, deretter at IO svarer på boligspørsmål og barnetilsynsspørsmål dersom det er best. Så svarer IO på noen få helsespørsmål og spørsmål om fritidsaktiviteter, før IO til slutt svarer på arbeidsspørsmålene om seg selv. Deretter henter du inn husholdningsmedlemmer som svarer på sine spørsmål om arbeidsforhold. I en del tilfeller kan det som nevnt være best om noen andre enn IO svarer på boligspørsmålene, gjerne også barnetilsynsspørsmålene. Da kan det være greit å ta disse spørsmålene samtidig med at husholdningsmedlemmer svarer på arbeidsspørsmål. Vedlagt følger en skjematisk oversikt over gangen i skjema.

Det skal i størst mulig grad tilstrebes at hver enkelt av husholdningsmedlemmene svarer på arbeidsspørsmålene som gjelder dem. Vi har fått tilbakemeldinger fra Eurostat på at vi har for høy andel av indirekte intervju.

For å bla fram og tilbake i skjema minner vi om at det er greit å bruke <PageUp>/<PageDown>. Nederst på skjermen ser du hvilken side du er på. Boligspørsmålene som gjelder husholdningen starter på side 15, spørsmålene til IO om personlig økonomi, bolig og helse starter på side 29, og arbeidsspørsmålene starter på side 32. Ved å trykke <End> vil du alltid komme til det første blanke feltet i skjemaet.

3.1 Enkeltspørsmål i Levekårsundersøkelsen 2009

Vær restriktiv med å bruke kategoriene “**vet ikke**” og “**nekter**”. Gi alltid IO tid til å komme med et annet svar. Hvis IO likevel svarer “vet ikke” eller nekter å svare, pass da på at du bruker riktig tast - “F8” -  - for “vet ikke” og “F9” -  - for “nekting”.

Husholdningsoversikten

Vi er her ute etter kosthusholdningen. Det betyr at man er felles om mat- og boutgiftene, men det er ingen betingelse at personene spiser til de samme tidene eller er i slekt med hverandre. Personer som ikke bor fast sammen med IO, skal holdes utenfor.

Det er **IO som må bekrefte** hvem som tilhører husholdningen, ikke stol på at IO-listen viser hvem som bor i husholdningen. Registeropplysningene vil ofte ikke være åjour. Dette oppdateres derfor i *Nye*, der vi registrerer om noen har flyttet ut eller inn. I tilfeller der IO selv har flyttet ut av husholdningen oppgir man at alle andre ikke tilhører husholdningen. I påfølgende spørsmål svarer du bekreftende på at det er IO selv som har flyttet.

Hvem skal regnes som fast bosatt i en bolig?

Hovedregelen er at en person skal regnes som fast bosatt der vedkommende regelmessig tar sin døgnhvile. Det er imidlertid en del spesielle regler og unntak å være oppmerksom på.

1. Ektefeller/samboende med felles bolig, regnes alltid som fast bosatt i denne boligen, også i de tilfeller én eller begge er fraværende på grunn av arbeid (f.eks. er til sjøs), skolegang/studier eller

vernepliktjeneste. I tilfeller der ektefeller/samboende har flyttet fra hverandre, skal de regnes til hver sin husholdning selv om boet ennå ikke er skiftet, og de derfor juridisk fortsatt eier en bolig i fellesskap. Ektefelle/samboer som er fast bosatt i institusjon regnes ikke med i husholdningen (se pkt 5).

2. Personer 18 år og over som er registrert som fast bosatt hos sine foreldre, men som er fraværende p.g.a. skolegang/studier skal bare regnes som fast bosatt i foreldrehjemmet hvis de bor hjemme minst 4 dager pr. uke. Denne regelen er viktig. Den bryter med en hovedregel i folkeregistrenes bostedsregistrering. Dette innebærer bl.a. at enslige studenter i de fleste tilfeller skal registreres som egen husholdning på det faktiske oppholdsstedet, og ikke som en del av foreldrehusholdningen.

3. Unge under 18 år som bor borte p.g.a. skolegang skal regnes som bosatt i foreldrehjemmet.

4. Et midlertidig opphold som en vet er av mindre enn 6 måneders varighet regnes ikke som fast bosetting på oppholdsstedet, med mindre oppholdsstedet er personens eneste bostedsmessige tilknytning i dette tidsrommet.

5. Forpleide (også barn) i institusjoner og personer anbrakt i privat pleie, regnes som fast bosatt på oppholdsstedet dersom oppholdet antas å vare i minst 6 måneder. Personer som er innlagt på andre sykehus eller er innsatt i fengsel, skal regnes som fast bosatt der de hadde sitt faste bosted før innleggelsen/innsettelsen.

6. Personer som avtjener vernepliktjeneste skal regnes som bosatt i den husholdningen de tilhørte før de dro til militæret, og skal svare ut fra det.

For husholdningsmedlemmer som ikke står i IO-listen skal du være omhyggelig med å skrive fullt navn, fødselsdato og -år. Du skal ikke spørre om personnummer.

Slekt

Spørsmålet gjelder slektsforhold til IO. Vi skiller mellom foreldre, svigerforeldre og steforeldre. Registrerte partnere skal kodes som ektepar, dvs. at partneren til IO får familiekode 02. Det er altså tillatt å registrere "ekteskap" mellom to personer av samme kjønn. Det samme gjelder samboere, som kanskje er mer aktuelt. Vær derfor ekstra oppmerksom på at dere merker av riktig kjønn.

Dersom en datter/sønn + samboer bor hjemme hos foreldrene, skal samboeren registreres som svigerdatter/-sønn.

Vær nøye når du registrer slektsforhold. Vi har fått tilbakemelding om det er en god del feil i denne registreringen.

SivStat

Her skal du registrere IOs formelle sivilstatus.

De som lever i registrert partnerskap, dvs. som har vært igjennom en offisiell seremoni tilsvarende borgerlig ekteskapsinngåelse, skal registreres som gifte/registrerte partnere. Denne seremonien er også nødvendig for å kunne klassifisere IO som en tidligere registrert partner, dersom det er brudd i partnerskapet.

MidlerT

Vi skal også ha oversikt over personer som har bodd i husholdningen i minst tre måneder i 2009, men som ikke bor der nå, og som heller ikke bodde der ved forrige intervju. Det vil altså si at en person som for eksempel har bodd i husholdningen fra 1. juni til 1. november 2009 skal oppgis her.

hvor

Her spør vi hvor personer som ikke lenger bor i husholdningen har flyttet til. Dersom det fremgår av intervjuet at personen er død, bør dere kode det uten å stille selve spørsmålet.

Med kollektiv (svaralternativ 3) menes internat, bofellesskap eller andre lignende boliger som ikke er institusjon, men som deles av mer enn fem personer som ikke deler husholdningskostnader.

Fra og med Punkt1/SvarBolig

Disse spørsmålene bør stilles til den i husholdningen som kjenner boforholdene og boutgiftene best. Eventuelt bør en sørge for at IO får hjelp fra vedkommende. Dersom IO er under 18 år og bor hjemme, skal spørsmålene stilles til IOs foresatte.

Det er bedre å få et omtrentlig svar enn ikke å få noe svar. Henvis gjerne til økonomiskjemaet som IO fikk sammen med IO-brevet. Hvis en annen enn IO skal svare, kan det enkleste være å først intervju IO, for deretter hoppe tilbake til spørsmålene om bolig og økonomi når du er ferdig med IO. Dersom det ikke er mulig å få svar på spørsmål om bolig og økonomi der og da, kan du spørre om å få ringe tilbake for å få opplysningene senere, dersom du tror det er mulig uten å skape problemer.

SamBol

Dersom IO har vært intervjuet tidligere spør vi om vedkommende bor i samme bolig som ved forrige intervju. Det vil også komme flere spørsmål som kontrollerer opplysningene fra sist.

Hus

Med hus mener vi bygninger som fra kjeller til loft er atskilt fra andre bygninger, og som har minst én bebodd leilighet. Som hus regnes alle frittliggende bygninger og bygninger i et kvartal, f.eks. når det ikke er direkte adgang fra den ene bygningen og inn i nabobygningen.

Dersom IO leier sokkel/1. et 2. etasje i en enebolig skal vedkommende plasseres under svarkode 1. Videre skal de i Hus1 plasseres under kode 3.

Hus2

Rekkehus omfatter hus som minst har en vegg eller del av vegg felles med et annet hus. Kjede hus er hus som er forbundet med et annet hus med garasje, carport, svalgang o.l.

Hus5

Forretningsbygg, verkstedbygg o.l. omfatter hus der halvparten eller mindre av golvarealet nyttes til privatboliger. Hus med to etasjer hvor det er forretning i første etasje og leilighet i annen etasje, regnes med her. Privatleiligheter som ligger i bygg med felleshusholdning skal plasseres her. Dersom leiligheten ligger i hus med bare private husholdninger, men innefor samme området som en felles husholdning (f.eks. sykehusområde, militærleir o.l.) skal den plasseres under et av de andre alternativene.

Bol1

Ta med beboelsesrom på 6 m² eller mer som kan nyttes året rundt. Beboelsesrom som ligger adskilt fra boligen, men som nyttes som en del av boligen, regnes med.

Som egne rom regnes alle rom som er avgrenset mot andre rom med vegg og dør. Likeverdig med dør regnes enkel eller dobbel døråpning, selv om dør ikke er innsatt. I boliger som er ombygd skal en regne antall rom etter ombygging, ikke det opprinnelige antall rom i boligen.

Kjellerrom som er innredet som - og brukes som - beboelsesrom, f.eks. kjellerstue, soverom, skal regnes med.

Utleide rom i boligen, dvs. rom som det bare er adgang til gjennom leiligheten, skal regnes med. Derimot skal en ikke regne med en hybelleilighet eller hybel med egen inngang.

Rom som bare nyttes i næringsvirksomhet (kontor e.l.) skal ikke regnes med.

Bol2 og Bol3

Hvis wc/badekar eller dusj er utenfor boligen eller deles med andre husholdninger, skal det ikke regnes med.

Bol6c

Trenger ikke være dagslys i alle rom, men i de fleste, på en soldag.

Eie

I de følgende spørsmål kan du bruke ordet bolig eller leilighet etter hva du mener passer best.

Husholdninger som har **obligasjonsleilighet** skal plasseres under kode 3 siden disse ikke regnes som eiere.

Leie

Tjenestebolig er en leilighet som er stilt til disposisjon i samband med et arbeidsforhold og som må fraflyttes når arbeidsforholdet opphører. Trygdebolig, servicebolig brukes hvis boligen har en slik status, selv om også andre

alternativer passer (f.eks. at det er betalt innskudd). Kårbolig brukes også dersom IO bor gratis "hos" sønn/datter, men ikke i samme husholdning som disse. Framleie er leie av en annen leier eller en andel/aksjeeier.

Bo12

Dersom IO overtok boligen som arv, gave eller bytte vil vi likevel vite hvor mye IO betalte for boligen. Vi tenker da på eventuelle kostnader som for eksempel overtagelse av lån eller betaling til andre arvinger. Dersom overtagelsen av boligen ikke innebar noen kostnad for IO i det hele tatt, skriv 0.

AndrF1

Dersom lånet (delvis) brukes til å finansiere f.eks. kjøp av bil, båt eller vanlig forbruk eller dersom lånet delvis brukes til nedbetaling av forbrukslån, studielån o.l. så regnes dette som andre formål enn bolig. Dersom lånet brukes til å finansiere tilbygging eller ombygging av bolig eller til større vedlikeholds- eller reparasjonsarbeider som øker boligens verdi skal dette regnes som boligformål.

LUtg2

Dersom husholdningen eier en tomannsbolig og bor i den ene leiligheten selv, skal opplysningene her kun omfatte den leiligheten husholdningen bor i. Vær oppmerksom på at noen kan ha såkalte valutalån der det kun betales renter. Dette skal likevel regnes med.

Husleie2

Vanligvis vil en betale markedsleie hvis en har skaffet leieboligen på markedet, ved å annonsere, svare på annonse eller henvende seg til utleier (ikke slekt eller venner). Hvis boligen er skaffet gjennom arbeidsgiver, hvis boligen er eid av slekt eller venner eller er en kommunal bolig skaffet på spesielle vilkår (f.eks. trygdebolig) er det mulig at leien for boligen ligger under markedsleie. Det er IO som må vurdere om de betaler markedsleie, om mulig ved å sammenligne med leie for tilsvarende bolig på stedet.

Avg3b

Gjelder utgifter til vanlig vedlikehold og reparasjoner. Vanlig vedlikehold og reparasjoner er aktiviteter som må gjøres jevnlig for å opprettholde boligen i god stand, og det gjelder ikke aktiviteter som endrer boligens størrelse eller kapasitet. For eksempel dersom IO har pusset opp kjøkkenet regnes det som vanlig vedlikehold eller reparasjon, men dersom IO har bygget et nytt tilbygg regnes det ikke med.

Disp1

Det er tilstrekkelig at én person i husholdningen disponerer mobiltelefon for å svare "Ja" på dette spørsmålet. I de aller fleste tilfellene (telefonintervju) vil det være unødvendig å stille spørsmålet. Å disponere betyr ikke nødvendigvis at IO må eie, det er tilstrekkelig at IO har lett tilgang til telefon.

Disp3

Det er tilstrekkelig at én person i husholdningen disponerer PC, enten stasjonær (fast) eller bærbar, for å svare "Ja" på dette spørsmålet. Maskiner som kun kan brukes til TV-/dataspill, men som ikke har funksjoner utover dette, skal ikke regnes med. Å disponere betyr ikke nødvendigvis at IO må eie, det er tilstrekkelig at IO har lett tilgang til PC.

Disp4

Det er ikke nødvendig at husholdningen disponerer vaskemaskin alene. Dersom vaskemaskin deles med andre husholdninger, for eksempel fellesvaskeri i borettslag o.l, skal dette spørsmålet besvares med "Ja". Å disponere betyr ikke nødvendigvis at IO må eie, det er tilstrekkelig at IO har lett tilgang til vaskemaskin.

AndLaan1

Overtrekksmuligheter, kreditt eller butikkort hvor tilbakebetaling ikke er planlagt er ikke inkludert, ei heller lån fra venner og slektninger (uformell kreditt).

HA010

Inntekter er alle slags typer inntekter et hushold kan ha. Lønn, trykter o.l. I noen tilfeller er IO barnet i familien, over 16 år og bor hjemme. Det skal ikke telles med lommepenger e.l barnet for av foresatte. Dersom IO har en deltidsjobb e.l skal inntekter fra denne telle med. Det vil si inntekter som kommer utenfra husholdet.

Prob1 – Prob4

Disse spørsmålene skal handle om pengemangel. Hvis man låner eller får penger til å betale, så svarer man Nei. NB: i Prob2 spør vi kun om utgifter til boliglån.

Raad1

Spørsmålet gjelder om alle i husholdningen har råd til å dra på en ukes ferie (syv dager) utenfor hjemmet. Det gjelder alle husholdningsmedlemmene, men de trenger ikke nødvendigvis dra sammen. Dersom husholdningen bare har råd til å feriere hos venner eller slektninger der de ikke må betale for innkvartering, skal dette registreres som "Ja". Det samme gjelder hvis de drar på hytta. Hvorvidt husholdningen har råd er uavhengig av hvordan ferien finansieres, for eksempel hvis de tar opp lån.

Dersom enkeltmedlemmer av husholdningen har råd til en ukes ferie utenfor hjemmet, men ikke hele husholdningen, f.eks. at foreldrene har råd til å sende barna på ferie, men ikke kan være med selv, skal dette registreres som "Nei". Derimot skal det registreres som "Ja" dersom husholdningen faktisk har råd til en ukes ferie utenfor hjemmet, men avstår av andre grunner.

Gitt1, Faatt1

All økonomisk hjelp i form av kontanter (også pengegaver) for å dekke utgifter skal regnes med. Det gjelder også lån (evt. i form av arveforskudd). Gaver ellers skal normalt ikke regnes med. Heller ikke arv skal regnes med.

Bruk av andre husholdningers eiendeler skal ikke regnes med. Dersom husholdningen f.eks. låner eller disponerer foreldrenes bil eller fritidshus (uten betaling), eller bor gratis eller billig i en bolig som foreldrene eier, skal en ikke regne med den økonomiske fordel av dette som økonomisk hjelp. Hvis derimot IOs husholdning eier boligen selv, og mottar støtte fra f.eks. foreldre til husleie eller boliglån skal dette regnes med.

PA020

Dette gjelder alle slags bankkontorer IO har tilgang på.

PA090, PA100

I disse spørsmålene stilles om i hvilken grad IO selv kan bestemme over ulike innkjøp. Her kan IO selv tolke hva som ligger i bestemme. Man er ute etter hvordan de selv oppfatter dette.

Hels2a

Her skal også sesongbetonte lidelser og lidelser som "kommer og går" regnes med. Betingelsen er at de har vart, eller forventes å vare minst et halvt år til sammen.

Arb1-Arb26

For begrepene inntektsgivende arbeid, midlertidig fraværende, bedrift, eierform, yrke, selvstendig, ansatt og familiemedlem, gjelder de samme instruksjoner som for de tilsvarende spørsmål i AKU. Det gjelder de samme regler som i AKU for sysselsetting blant personer på arbeidsmarkedstiltak og i attføring.

Med inntektsgivende arbeid menes at IO enten har -

1. **utført** inntektsgivende arbeid av **minst en times varighet**
2. vært **midlertidig fraværende** fra inntektsgivende arbeid

Definisjon: Med inntektsgivende arbeid menes arbeid som en mottar lønn/godtgjørelse for, i form av penger eller naturalytelser (eks. kost og losji). Det omfatter også:

- Betalte verv som f.eks. styremedlem.
- Deltakelse i møter som en mottar godtgjørelse for.
- Omsorgsarbeid i eget hjem mot godtgjørelse fra kommunen (støttekontakter, fosterforeldre, o.l.).
- Praktikanter (lærlinger).

Personer på arbeidsmarkedstiltak og i attføring regnes som sysselsatte bare hvis de har utført arbeid mot skattepliktig lønn. IO skal ha utført arbeidet i en bedrift, og mottatt lønn fra bedriften. Det er da denne bedriftens navn, og ikke arbeidskontoret, som skal registreres på bedriftsopplysningene. Når en person utfører arbeid i en bedrift mot lønn (i motsetning til kursstønad o.l.), er det bedriften som utbetaler lønnen. Uttrykket "utbetaler lønnen" betyr konkret at personen får selve lønns slippen av bedriften. Det er ingen betingelse at bedriften selv

finansierer stillingen for at personer skal regnes som sysselsatte. Personer som går på sysselsettingstiltak, skal regnes som sysselsatte fordi de får utbetalt lønn fra bedriften.

Personer som går på opplærings- eller kvalifiseringstiltak får derimot utbetalt den økonomiske godtgjørelsen fra arbeidskontoret, også når de er utplassert i en bedrift som ledd i tiltaket, og de skal regnes som ikke sysselsatte. Husarbeid for egen familie regnes ikke som inntektsgivende arbeid.

Arb8a - Arb8c

Disse spørsmålene er grunnlag for å kode yrke og næring i etterkant. Spørsmålene er de samme som i AKU, og de samme instruksjoner gjelder for bedriftens navn og adresse og for virksomhetens art.

Bedriftens navn og adresse: Vær oppmerksom på at vi bruker begrepet "bedrift" også for ikke-økonomisk virksomhet. Eksempler på slike bedrifter er en barnehage, en skole, et sykehus, et departement eller direktorat. Et privathjem er en bedrift i forbindelse med lønnet husarbeid eller barnepass. En bedrift kan også være en avdeling i et større foretak, f.eks. et salgskontor. Foretaket er den store enheten (f.eks. Norsk Hydro) som er delt opp i mindre avdelinger (bedrifter) alt etter den virksomhet som foregår. Det er den avdelingen eller bedriften der IO arbeider, vi skal ha navnet på.

Eksempler:

Norsk Hydro A/S, avdeling Kullsyre.
Oslo kommune, Teknisk etat.
Oslo kommune, Solvang aldershjem.
Steinkjer kommune, Røysing skole.

For sjøfolk og fiskere regnes båten som bedriften. For selvstendig næringsdrivende som ikke har noe firmanavn, noteres IOs navn.

Dagmamma oppgir sitt navn når hun passer barn i eget hjem. Dersom hun passer barn i barnets hjem, oppgis navnet på barnets foresatte.

For IO med to eller flere arbeidsforhold, skal vi ha opplysninger om hovedarbeidsforholdet.

Vi må ha fullt navn og adresse på bedriften. For å kode næring er vi avhengige av at bedriftens navn og adresse skrives korrekt. Foruten gate- eller postboksadresse holder det imidlertid med navnet på poststedet eller kommunen (postnr. ikke nødvendig). For bedrifter som har sin adresse i utlandet, skrives mellomadressen, og på postadressen skrives 9999 f.eks. London.

Virksomhetens art: Her er det arten av de varer eller tjenester som bedriften produserer, vi skal ha beskrevet. Næringskoden blir fastsatt etter arten av varen som blir produsert eller den tjenesten som ytes. Selv om vi finner bedriftens navn i Bedrifts- og foretaksregisteret, er vi avhengig av opplysninger om virksomhetens art for å velge kode i registeret. Når det gjelder f.eks. salgsvirksomhet, skilles det på om det er engros- eller detalj salg. Det er heller ikke nok å oppgi f.eks. bare "konfeksjon", men oppgi også om det er produksjon eller salg (engros-, detalj) av konfeksjon. For vernede bedrifter må vi få vite hvilke produkter/tjenester bedriften har for tida, for å kunne kode riktig næring. Tilsvarende opplysninger må gis for IO som er sysselsatt i arbeidsmarkedstiltak (hvis IO mottar skattepliktig lønn).

For "bedrifter" der det av navnet klart fremgår hva virksomheten går ut på, er det unødvendig å stille dette spørsmålet. Eksempler på slike bedrifter er barnehager, skoler, sykehus, sykehjem, ligningskontor, departementer og direktorater.

Arb9

Her skal vi ha IOs yrke. Vær nøye med hva dere skriver her siden denne opplysningen tas med videre og brukes i neste års intervju ("Vi har registrert at du arbeider som....."). Unngå forkortelser.

Arb9oppg

Yrkeskodingen gjøres av SSB sentralt, og det er derfor nødvendig å få presise og utfyllende opplysninger om arbeidsoppgavene i tillegg til selve yrkestittelen. Yrkestitler som "konsulent", "montør", "reparatør" og "sekretær" er for eksempel ikke tilstrekkelige for en korrekt yrkeskoding.

Arb13/Arb7e

Hvis arbeidstiden varierer fra uke til uke, regner du et gjennomsnitt for arbeidstiden pr. uke i de siste 4 ukene.

Arb14

For personer med lærlingutdanning regnes ikke lærlingtiden som jobb.

Arb15b

IO skal oppgi den bruttolønn IO vanligvis har. Godtgjørelser som kostgodtgjørelse og verktøygodtgjørelse som må regnes som dekning av utgifter som den ansatte selv har hatt, skal ikke tas med. Heller ikke feriepenger skal tas med. Hvis IO har sterkt varierende arbeidstid og ikke oppgir lønn pr. time, må den lønn IO oppgir, svare til det timetall han/hun oppga i Arb13. Dersom IO har sterkt varierende lønn, ikke bare pga. varierende arbeidstid, regner du et gjennomsnitt for en 4-ukers periode.

Arb16

Om ansettelsen skal regnes som fast eller midlertidig, avhenger av om det i utgangspunktet er klargjort at ansettelsesforholdet er begrenset i tid, f.eks. ved et vikariat med fastsatt sluttdato, ved et engasjement som opphører når arbeidet eller prosjektet er utført, eller ved sesongbetont arbeid. Ved nyansettelser i offentlig forvaltning blir det første halvåret regnet som "prøvetid". Dette skal ikke forstås som en midlertidig ansettelse i seg selv. Prøvetid skal kun regnes som midlertidig ansettelse hvis arbeidsforholdet forventes å opphøre ved prøvetidens utløp, og ny kontrakt ikke inngås eller eksisterende kontrakt ikke videreføres/forlenges.

NB! En person som er ansatt i et firma som påtar seg oppdrag for kunder (f.eks. et byggefirma eller et reklamebyrå) er ikke midlertidig ansatt hos oppdragsgiveren.

Arb19

Skifte av hovedjobb betyr skifte av arbeidsgiver, eventuelt overgang fra selvstendig til ansatt, eller omvendt.

Arb20

Svaralternativene er ikke gjensidig utelukkende. Hvis IO mener at to eller flere alternativ kan være aktuelle, velges det alternativet som har lavest tallkode.

Arb24

Første vanlige jobb er den første jobben med minst 15 timers arbeidsuke. Jobben må ha vart i minst 6 måneder, eller til IO gikk over i en annen jobb eventuelt hadde en periode med arbeidsløshet. Ekstrajobb som IO eventuelt har/hadde ved siden av skolegang eller studier skal ikke regnes med.

Arb25

Som yrkesaktiv regnes også permisjon (ev. annet fravær) med lønn, eller ufrivillig permittering.

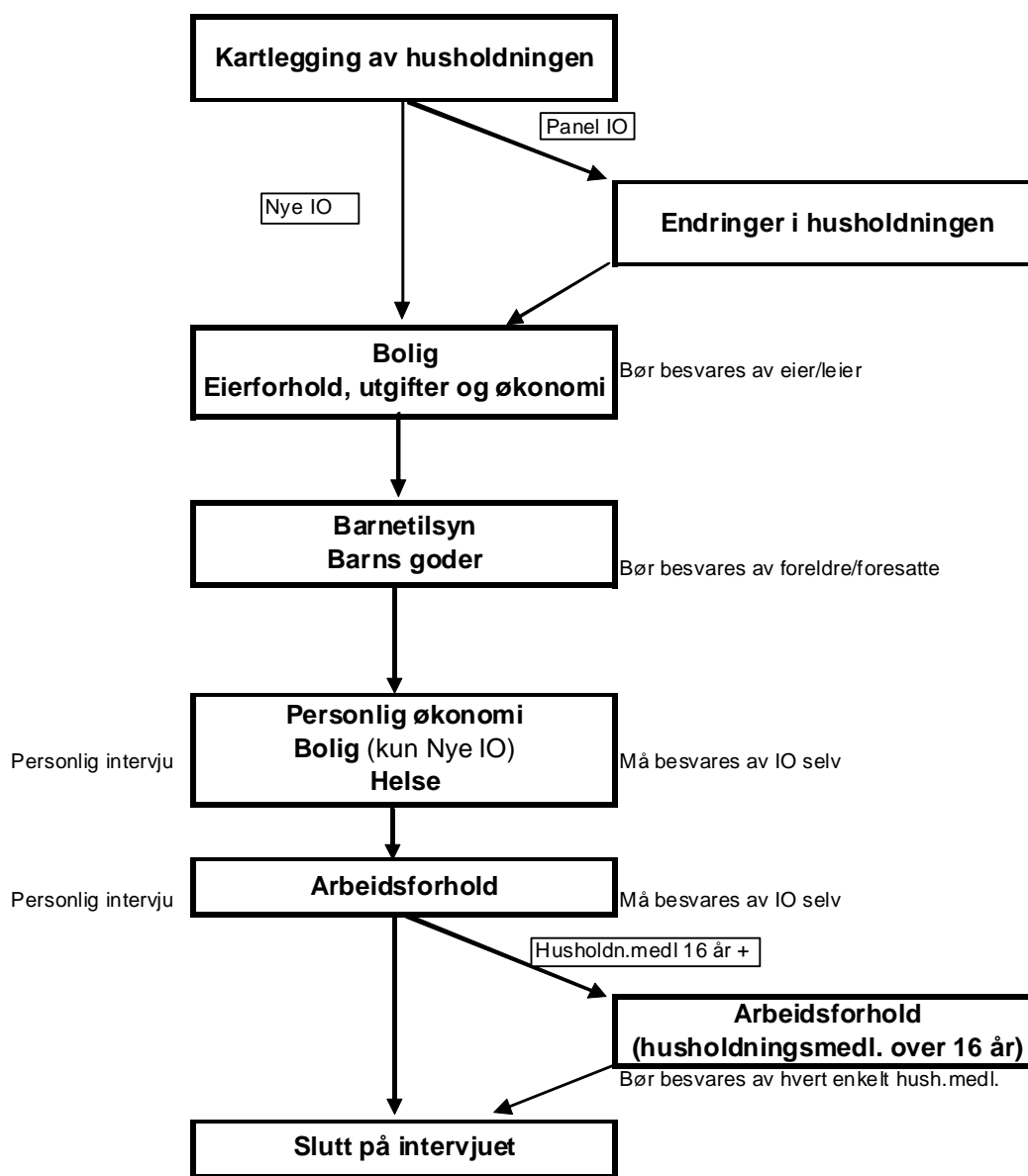
Arb26

Yrkesaktivitet regnes som hovedaktivitet en gitt måned dersom personen har arbeidet minst 15 timer i minst to av ukene denne måneden. Personer som enten er sykemeldte eller i permisjon skal også regnes som yrkesaktive dersom de egentlig skulle ha arbeidet minst 15 timer en gitt måned. Personer som arbeider som familiemedlemmer regnes som ansatte i denne sammenhengen.

Lykke til med intervjuingen!

Vedlegg B: Gangen i skjema

Oversikt over gangen mellom ulike bolker i skjemaet - Levekår panel 2009 (EU-SILC)



Vedlegg C: Brev til IO

Oslo, mars 2008

Saksbehandler: Kari Solaas Paulsen
Telefon: 800 83 028 (grønt nummer)
Seksjon for intervjuundersøkelser

GP-6

Levekårsundersøkelsen 2008

I løpet av de nærmeste ukene vil en intervjuer fra Statistisk sentralbyrå kontakte deg i forbindelse med vår undersøkelse om levekårene i Norge. Du har tidligere deltatt i undersøkelsen, og når vi nå kontakter deg igjen er det for å oppdatere opplysningene siden sist. Undersøkelsen inngår i et europeisk samarbeid, og temaene er som sist **bolig, økonomi, barnetilsyn, arbeid og helse**.

Du er en av 9000 personer i alderen 16 år og eldre som er trukket tilfeldig fra folkeregisteret. Til sammen representerer dere et speilbilde av befolkningen. For å få et godt bilde av hvordan folks situasjon endrer seg, må vi intervjuer de samme personene flere ganger. Vi ønsker at du skal være med i seks år til. Mange har deltatt flere ganger, og det er vi svært takknemlige for. Det er viktig at flest mulig av dere som har svart tidligere blir med i år også. **Vi kan ikke erstatte deg med en annen.**

Alle som deltar vil bli med i en trekning av i alt 34 gavekort, fire på kr 5 000 og 30 på kr 1 000. Hvert år sender vi også ut resultater fra undersøkelsen til alle som deltar. Det er frivillig å delta, og du kan når som helst trekke deg fra undersøkelsen. Det er også mulig å kreve sletting av opplysninger gitt ved tidligere intervju.

Noen av spørsmålene gjelder hele husstanden. For å få mest mulig korrekte opplysninger, ber vi derfor om at **den i husstanden som best kan svare på spørsmål om boligen og husstandens økonomi er til stede** under denne delen av intervjuet. Vi vil også stille noen spørsmål om arbeidsforhold for alle i husstanden som er 16 år og eldre. Det er best om hver enkelt er til stede og kan svare på disse spørsmålene.

Intervjuerne og alle andre som arbeider i Statistisk sentralbyrå har taushetsplikt. Undersøkelsen gjennomføres i samsvar med statistikkloven og personopplysningsloven, og Statistisk sentralbyrå har utnevnt eget personvernombud godkjent av Datatilsynet. Vi vil aldri offentliggjøre eller videreformidle opplysninger om hva den enkelte har svart. Resultatene fra årets undersøkelse vil bli koplet sammen med tidligere årganger, slik at vi kan følge utviklingen over tid. For å gjøre intervjuet kort og for å øke utbyttet av svarene vi får, vil vi i tillegg til opplysninger fra folkeregisteret benytte opplysninger om utdanning som Statistisk sentralbyrå årlig henter inn fra skoler, fylker og Lånekassen, og opplysninger om inntekt, formue, trygder og stønader hentet fra skatteetaten og NAV. Innen ett år etter siste intervju vil navn og adresser bli slettet, og fødselsnummer vil bli erstattet med et kodenummer som gjør det mulig å se svarene i sammenheng med opplysninger i registrene.

Intervjueren som ringer vil fortelle deg hvordan du kan få bekreftet at vedkommende arbeider for Statistisk sentralbyrå. Mer informasjon om undersøkelsen finner du i brosjyren. Du kan også ringe gratis på telefon 800 83 028, eller sende e-post til levekaar@ssb.no. Generelle spørsmål om personvern i Statistisk sentralbyrå kan rettes til vårt personvernombud på 21 09 00 00, eller e-post til personvernombud@ssb.no

Med vennlig hilsen

Øystein Olsen
adm. direktør

Anne Sundvoll
seksjonssjef

Oslo, mars 2008

Sakshandsamar: Kari Solaas Paulsen

Telefon: 800 83 028 (grønt nummer)

Seksjon for intervjuundersøkingar

GP-6

Undersøking om levekår 2008

I løpet av dei næraste vekene vil ein intervjuar frå Statistisk sentralbyrå kontakte deg i samband med vår undersøking om levekåra i Noreg. Du har vore med i undersøkinga tidlegare, og når vi nå kontaktar deg igjen er det for å oppdatere opplysningane sidan sist. Undersøkinga inngår i eit europeisk samarbeid, og tema er som sist **bustad, økonomi, barnetilsyn, arbeid og helse.**

Du er ein av 9000 personar i alderen 16 år og eldre som er trekt tilfeldig frå folkeregisteret. Til saman speglar de befolkninga i Noreg. For å få et godt bilete av korleis situasjonen til folk endrar seg, må vi intervjuer dei same personane fleire gonger. Vi ønskjer at du skal være med i seks år til. Mange har vore med fleire gonger, og det er vi svært takksame for. Det er viktig at flest mogleg av dykk som har svart tidlegare blir med i år óg. **Vi kan ikkje erstatte deg med ein annan.**

Alle som er med vil bli med i ei trekking av i alt 34 gåvekort, fire på kr 5 000 og 30 på kr 1 000. Kwart år sender vi óg ut resultat frå undersøkinga til alle som er med. Det er frivillig å vere med, og du kan når som helst trekkje deg frå undersøkinga. Det er óg mogleg å krevje sletting av opplysningar gitt ved tidlegare intervju.

Nokre av spørsmåla gjeld heile husstanden. For å få mest mogleg korrekte opplysningar, ber vi derfor om at **den i husstanden som best kan svare på spørsmål om bustaden og hushaldet sin økonomi er til stades** under denne delen av intervjuet. Vi vil óg stille nokre spørsmål om arbeidstilhøve for alle i husstanden som er 16 år og eldre. Det er best om kvar enkelt er til stades og kan svare på desse spørsmåla.

Intervjuarane og alle andre som arbeider i Statistisk sentralbyrå har teieplikt. Undersøkinga blir gjennomført i samsvar med statistikklova og personopplysningslova, og Statistisk sentralbyrå har utnemnt eige personvernombod godkjent av Datatilsynet. Vi vil aldri offentleggjere eller vidareformidle opplysningar om kva den enkelte har svart. Resultata frå undersøkinga i år vil bli kopla saman med tidlegare årgangar, slik at vi kan følgje utviklinga over tid. For å gjere intervjuet kort og for å auke utbyttet av svara vi får, vil vi i tillegg til opplysningar frå folkeregisteret nytte opplysningar om utdanning som Statistisk sentralbyrå årleg hentar inn frå skolar, fylke og Lånekassa, og opplysningar om inntekt, formue, trygder og stønader henta frå skatteetaten og NAV. Innan eitt år etter siste intervju vil namn og adresser bli sletta, og fødselsnummer vil bli erstatta med eit kodennummer som gjer det mogleg å sjå svara i samanheng med opplysningar i registra.

Intervjuaren som ringjer kan fortelje korleis du får stadfesta at vedkommande arbeider for Statistisk sentralbyrå. Meir informasjon om undersøkinga finn du i brosjyren. Du kan óg ringje oss gratis på telefon 800 83 028, eller sende e-post til levekaar@ssb.no. Generelle spørsmål om personvern i Statistisk sentralbyrå kan rettast til vårt personvernombod på telefon 21 09 00 00, eller e-post til personvernombud@ssb.no

Med venleg helsing

Øystein Olsen
adm. direktør

Anne Sundvoll
seksjonssjef

Oslo, februar 2009

Saksbehandler: Kari Solaas Paulsen

Telefon: 800 83 028 (grønt nummer)

Seksjon for intervjuundersøkelser

GP-6

Levekårsundersøkelsen 2009

I løpet av de nærmeste ukene vil en intervjuer fra Statistisk sentralbyrå kontakte deg i forbindelse med vår undersøkelse om levekårene i Norge. Du har tidligere deltatt i undersøkelsen, og når vi nå kontakter deg igjen er det for å oppdatere opplysningene siden sist. Undersøkelsen inngår i et europeisk samarbeid, og temaene er som sist **bolig, økonomi, barnetilsyn, arbeid og helse**.

Du er en av 9000 personer i alderen 16 år og eldre som er trukket tilfeldig fra folkeregisteret. Til sammen representerer dere et speilbilde av befolkningen. For å få et godt bilde av hvordan folks situasjon endrer seg, må vi intervjuer de samme personene flere ganger. Vi ønsker at du skal være med i seks år til. Mange har deltatt flere ganger, og det er vi svært takknemlige for. Det er viktig at flest mulig av dere som har svart tidligere blir med i år også. **Vi kan ikke erstatte deg med en annen.**

Alle som deltar vil bli med i en trekning av i alt 34 gavekort, fire på kr 5 000 og 30 på kr 1 000. Hvert år sender vi også ut resultater fra undersøkelsen til alle som deltar. Det er frivillig å delta, og du kan når som helst trekke deg fra undersøkelsen. Det er også mulig å kreve sletting av opplysninger gitt ved tidligere intervju.

Noen av spørsmålene gjelder hele husstanden. For å få mest mulig korrekte opplysninger, ber vi derfor om at **den i husstanden som best kan svare på spørsmål om boligen og husstandens økonomi er til stede** under denne delen av intervjuet. Vi vil også stille noen spørsmål om arbeidsforhold for alle i husstanden som er 16 år og eldre. Det er best om hver enkelt er til stede og kan svare på disse spørsmålene.

Intervjuerne og alle andre som arbeider i Statistisk sentralbyrå har taushetsplikt. Undersøkelsen gjennomføres i samsvar med statistikkloven og personopplysningsloven, og Statistisk sentralbyrå har utnevnt eget personvernombud godkjent av Datatilsynet. Vi vil aldri offentliggjøre eller videreformidle opplysninger om hva den enkelte har svart. Resultatene fra årets undersøkelse vil bli koplet sammen med tidligere årganger, slik at vi kan følge utviklingen over tid. For å gjøre intervjuet kort og for å øke utbyttet av svarene vi får, vil vi i tillegg til opplysninger fra folkeregisteret benytte opplysninger om utdanning som Statistisk sentralbyrå årlig henter inn fra skoler, fylker og Lånekassen, og opplysninger om inntekt, formue, trygder og stønader hentet fra skatteetaten og NAV. Innen ett år etter siste intervju vil navn og adresser bli slettet, og fødselsnummer vil bli erstattet med et kodenummer som gjør det mulig å se svarene i sammenheng med opplysninger i registrene.

Intervjueren som ringer vil fortelle deg hvordan du kan få bekreftet at vedkommende arbeider for Statistisk sentralbyrå. Mer informasjon om undersøkelsen finner du i brosjyren. Du kan også ringe gratis på telefon 800 83 028, eller sende e-post til levekaar@ssb.no. Generelle spørsmål om personvern i Statistisk sentralbyrå kan rettes til vårt personvernombud på 21 09 00 00, eller e-post til personvernombud@ssb.no

Med vennlig hilsen

Øystein Olsen
adm. direktør

Anne Sundvoll
seksjonssjef

Oslo, februar 2009

Sakshandsamar: Kari Solaas Paulsen

Telefon: 800 83 028 (grønt nummer)

Seksjon for intervjuundersøkingar

GP-6

Undersøking om levekår 2009

I løpet av dei næraste vekene vil ein intervjuar frå Statistisk sentralbyrå kontakte deg i samband med vår undersøking om levekåra i Noreg. Du har vore med i undersøkinga tidlegare, og når vi nå kontaktar deg igjen er det for å oppdatere opplysningane sidan sist. Undersøkinga inngår i eit europeisk samarbeid, og tema er som sist **bustad, økonomi, barnetilsyn, arbeid og helse.**

Du er ein av 9000 personar i alderen 16 år og eldre som er trekt tilfeldig frå folkeregisteret. Til saman speglar de befolkninga i Noreg. For å få et godt bilete av korleis situasjonen til folk endrar seg, må vi intervjuje dei same personane fleire gonger. Vi ønskjer at du skal være med i seks år til. Mange har vore med fleire gonger, og det er vi svært takksame for. Det er viktig at flest mogleg av dykk som har svart tidlegare blir med i år óg. **Vi kan ikkje erstatte deg med ein annan.**

Alle som er med vil bli med i ei trekking av i alt 34 gåvekort, fire på kr 5 000 og 30 på kr 1 000. Kwart år sender vi óg ut resultat frå undersøkinga til alle som er med. Det er frivillig å vere med, og du kan når som helst trekkje deg frå undersøkinga. Det er óg mogleg å krevje sletting av opplysningar gitt ved tidlegare intervju.

Nokre av spørsmåla gjeld heile husstanden. For å få mest mogleg korrekte opplysningar, ber vi derfor om at **den i husstanden som best kan svare på spørsmål om bustaden og hushaldet sin økonomi er til stades** under denne delen av intervjuet. Vi vil óg stille nokre spørsmål om arbeidstilhøve for alle i husstanden som er 16 år og eldre. Det er best om kvar enkelt er til stades og kan svare på desse spørsmåla.

Intervjuarane og alle andre som arbeider i Statistisk sentralbyrå har teieplikt. Undersøkinga blir gjennomført i samsvar med statistikklova og personopplysningslova, og Statistisk sentralbyrå har utnemnt eige personvernombod godkjent av Datatilsynet. Vi vil aldri offentleggjere eller vidareformidle opplysningar om kva den enkelte har svart. Resultata frå undersøkinga i år vil bli kopla saman med tidlegare årgangar, slik at vi kan følgje utviklinga over tid. For å gjere intervjuet kort og for å auke utbyttet av svara vi får, vil vi i tillegg til opplysningar frå folkeregisteret nytte opplysningar om utdanning som Statistisk sentralbyrå årleg hentar inn frå skolar, fylke og Lånekassa, og opplysningar om inntekt, formue, trygder og stønader henta frå skatteetaten og NAV. Innan eitt år etter siste intervju vil namn og adresser bli sletta, og fødselsnummer vil bli erstatta med eit kodennummer som gjer det mogleg å sjå svara i samanheng med opplysningar i registra.

Intervjuaren som ringjer kan fortelje korleis du får stadfesta at vedkommande arbeider for Statistisk sentralbyrå. Meir informasjon om undersøkinga finn du i brosjyren. Du kan óg ringje oss gratis på telefon 800 83 028, eller sende e-post til levekaar@ssb.no. Generelle spørsmål om personvern i Statistisk sentralbyrå kan rettast til vårt personvernombod på telefon 21 09 00 00, eller e-post til personvernombud@ssb.no

Med venleg helsing

Øystein Olsen
adm. direktør

Anne Sundvoll
seksjonssjef

Oslo, januar 2010

Saksbehandler: Marit Wilhelmsen

Telefon: 800 83 028

Avdeling for datafangst

Levekårsundersøkelsen 2010

Hvordan utvikler levekårene i Norge seg over tid? Dette skal Levekårsundersøkelsen gi svar på. Undersøkelsen gjennomføres av Statistisk sentralbyrå, og er en del av et europeisk samarbeid. Spørsmålene dreier seg om bolig, økonomi, barnetilsyn, arbeid og helse. Du har deltatt på undersøkelsen tidligere og vi kontakter deg nå for å oppdatere opplysningene.

I løpet av kort tid vil en intervjuer fra Statistisk sentralbyrå kontakte deg. Intervjuet gjennomføres på telefon eller ved besøk, og tar i underkant av 25 minutter.

Du er en av 9000 personer i alderen 16 år og eldre som er trukket ut til å delta. I undersøkelsen følger vi utviklingen over tid, derfor vil du bli kontaktet én gang i året de neste xx årene. Det er frivillig å delta, og du kan når som helst trekke deg fra undersøkelsen og kreve opplysninger slettet. For at vi skal få pålitelige resultater er vi avhengig av at de som er trukket ut deltar. **Vi kan ikke erstatte deg med en annen.**

Alle som deltar fire ganger eller mer er med i trekningen av fire gavekort på 1000 kroner og 30 på 500.

Undersøkelsen gjennomføres i henhold til statistikkloven og personopplysningsloven, og intervjueren har taushetsplikt. Du kan lese mer om dette i den vedlagte brosjyren

For å gjøre intervjuet kortere og å øke utbyttet av svarene vi får, vil vi i tillegg til opplysninger fra folkeregisteret benytte opplysninger om utdanning som Statistisk sentralbyrå årlig henter inn fra skoler, fylker og Lånekassen, opplysninger om inntekt, formue, trygde og stønader hentet fra Skatteetaten og NAV, samt arbeidsstedets navn og adresse fra Statistisk sentralbyrås sysselsettingsregister. Innen ett år etter siste intervju vil navn og adresser bli slettet, og fødselsnummer vil bli erstattet med et kodennummer som gjør det mulig å se svarene i sammenheng med opplysninger i registrene.

Intervjueren som ringer kan fortelle hvordan du får bekreftet at hun eller han arbeider for Statistisk sentralbyrå. Mer informasjon om undersøkelsen og hvordan du kontakter oss finner du i den vedlagte brosjyren.

Med vennlig hilsen

Øystein Olsen
adm. direktør

Øyvind Kleven
seksjonssjef

Oslo, Januar 2010
Saksbehandler: Marit Wilhelmsen
Telefon: 800 83 028
Avdeling for datafangst

Levekårsundersøkinga 2010

Korleis utviklar levekåre i Noreg seg over tid? Dette skal vår undersøking om levekår gi svar på. Undersøkinga gjennomførest av Statistisk Sentralbyrå og er ein del av eit europeisk samarbeid. Spørsmåla dreier seg om bustad, økonomi, barnetilsyn, arbeid og helse. Du har vore med i undersøkinga tidlegare, og vi kontaktar deg no for å oppdatere opplysningane.

I løpet av kort tid vil ein intervjuar frå Statistisk sentralbyrå kontakte deg. Intervjuet gjennomførest på telefon eller ved besøk og tar i underkant av 25 minuttar.

Du er ein av 9000 personar i alderen 16 år og eldre som er trekt tilfeldig frå folkeregisteret. I undersøkinga følger vi utviklinga over tid, difor vil du bli du kontakta en gang i året dei neste xx åra.. Til saman representerar dykk som er trekte ut eit spegelbilete av folk i Noreg. Det er frivillig å vere med, og du kan når som helst trekkje deg frå undersøkinga og krevje opplysningar slettet. For at vi skal mest moglig pålitelige opplysningar er vi avhengige av det dei som er treke ut deltar. **Vi kan ikkje erstatte deg med ein annan.**

Alle som deltek fire gonger eller meir er med i ei trekking om fire gåvekort på kr 1 000 kroner og 30 på kr 500

Undersøkinga blir gjennomført i samsvar med statistikklova og personopplysningslova, intervjuarane og har teieplikt. Du kan lese meir om dette i den vedlagde brosjyren.

For å gjere intervjuet kort og for å auke utbyttet av svara vi får, vil vi i tillegg til opplysningar frå folkeregisteret nytte opplysningar om utdanning som Statistisk sentralbyrå årleg hentar inn frå skolar, fylke og Lånekassa, og opplysningar om inntekt, formue, trygder og stønader henta frå skatteetaten og NAV. Innan eitt år etter siste intervju vil namn og adresser bli sletta, og fødselsnummer vil bli erstatta med eit kodennummer som gjer det mogleg å sjå svara i samanheng med opplysningar i registra.

I intervjuaren som ringjer kan fortelje korleis du får stadfesta at vedkommande arbeider for Statistisk sentralbyrå. Meir informasjon om undersøkinga og korleis du kan kontakte oss finn du i den vedlagde brosjyren.

Med venleg helsing

Øystein Olsen
adm. direktør

Øyvin Kleven
seksjonssjef

Foresattbrev

Foresatte for

Oslo, januar 2010

Saksbehandler: Marit Wilhelmsen

Telefon: 800 83 028

Avdeling for datafangst

Levekårsundersøkelsen 2010

Hvordan utvikler levekårene i Norge seg over tid? Dette skal Levekårsundersøkelsen gi svar på. Undersøkelsen gjennomføres av Statistisk sentralbyrå, og er en del av et europeisk samarbeid. Spørsmålene dreier seg om bolig, økonomi, arbeid og helse. **Til informasjon er en sønn eller datter under 18 år i din husstand med i utvalget. Han/hun får også et eget brev om undersøkelsen.**

En av våre intervjuere vil ta kontakt for å be om et intervju. Intervjuet gjennomføres på telefon eller ved besøk, og tar i underkant av 25 minutter.

Til undersøkelsen er det trukket et tilfeldig utvalg fra hele landet på 9000 personer i alderen 16 år og eldre. Vi ønsker å følge utviklingen over tid, derfor vil din datter/ sønn bli kontaktet én gang i året de neste x årene. Det er frivillig å delta, og de som er trukket ut, har anledning til å trekke seg fra undersøkelsen. For at vi skal få pålitelige resultater er vi avhengig av at de som er trukket ut deltar. **Vi kan ikke erstatte de som er kommet med i utvalget med andre.**

Undersøkelsen gjennomføres i henhold til statistikkloven og personopplysningsloven, og intervjueren har taushetsplikt. Du kan lese mer om dette i den vedlagte brosjyren

For å gjøre intervjuet kortere og å øke utbyttet av svarene vi får, vil vi i tillegg til opplysninger fra folkeregisteret benytte opplysninger om utdanning som Statistisk sentralbyrå årlig henter inn fra skoler, fylker og Lånekassen, opplysninger om inntekt, formue, trygder og stønader hentet fra Skatteetaten og NAV, samt arbeidsstedets navn og adresse fra Statistisk sentralbyrås sysselsettingsregister. Innen ett år etter siste intervju vil navn og adresser bli slettet, og fødselsnummer vil bli erstattet med et kodennummer som gjør det mulig å se svarene i sammenheng med opplysninger i registrene.

Intervjueren som ringer kan fortelle hvordan du får bekreftet at hun eller han arbeider for Statistisk sentralbyrå. Mer informasjon om undersøkelsen og hvordan du kontakter oss finner du i den vedlagte brosjyren.

Med vennlig hilsen

Øystein Olsen
adm. direktør

Øyvind Kleven
seksjonssjef

Oslo, Januar 2010
Saksbehandler: Marit Wilhelmsen
Telefon: 800 83 028
Avdeling for datafangst

Levekårundersøkinga 2010

Korleis utviklar levekåra i Noreg seg over tid? Dette skal vår undersøking om levekår gi svar på. Undersøkinga gjennomførest av Statistisk Sentralbyrå og er ein del av eit europeisk samarbeid. Spørsmåla dreier seg om bustad, økonomi, arbeid og helse. **Til informasjon er ein son eller ei dotter under 18 år i husstanden din med i utvalet. Han/ho får eige brev om undersøkinga**

Ein av våre intervjuarar vil ta kontakt for å be om eit intervju. Intervjuet gjennomførest på telefon eller ved besøk og tar i underkant av 25 minuttar.

Til undersøkinga er det trekt eit tilfeldig utval frå heile landet på 9 000 personer i alderen 16 år og eldre. Vi ønsker å følgje utviklinga over tid, difor vil di datter/ sønn bli kontakta ein gong i året dei neste x åra. Det er frivillig å delta, og det er mogleg å trekkje seg frå undersøkinga og krevje opplysningar slettet. For at vi skal mest moglig pålitelige opplysningar er vi avhengige av det dei som er treke ut deltar. **Vi kan ikkje erstatte nokon i utvalet med andre.**

Undersøkinga blir gjennomført i samsvar med statistikklova og personopplysningslova, intervjuarane og har teieplikt. Du kan lese meir om dette i den vedlagde brosjyren.

For å gjere intervjuet kort og for å auke utbyttet av svara vi får, vil vi i tillegg til opplysningar frå folkeregisteret nytte opplysningar om utdanning som Statistisk sentralbyrå årleg hentar inn frå skolar, fylke og Lånekassa, og opplysningar om inntekt, formue, trygder og stønader henta frå skatteetaten og NAV. Innan eitt år etter siste intervju vil namn og adresser bli sletta, og fødselsnummer vil bli erstatta med eit kodennummer som gjer det mogleg å sjå svara i samanheng med opplysningar i registra.

Intervjuaren som ringjer kan fortelje korleis du får stadfesta at vedkommande arbeider for Statistisk sentralbyrå. Meir informasjon om undersøkinga og korleis du kan kontakte oss finn du i den vedlagde brosjyren.

Med venleg helsing

Øystein Olsen
adm. direktør

Øyvind Kleven
seksjonssjef

Vedlegg D: Brosjyrer

2008

Statistisk sentralbyrå ivaretar personvernet
Alle som arbeider i Statistisk sentralbyrå har taushetsplikt. Undersøkelsen gjennomføres etter lovpålagte regler og SSB har utnevnt eget personvernombud godkjent av Datatilsynet. Det vil aldri bli kjent utenfor Statistisk sentralbyrå hva enkeltpersoner har svart på undersøkelsen. Spørsmål om personvern kan rettes til personvernombud@ssb.no eller tlf. 21 09 00 00. Les også på <http://www.ssb.no/omssb/personvern/>

Ønsker du å komme i kontakt med oss?
Dersom du ønsker flere opplysninger om selve undersøkelsen eller om hva resultatene skal brukes til, kan du ringe gratis til telefonnummer 800 83 028 eller sende en e-post til levekaar@ssb.no.

Statistisk sentralbyrå
Statistisk sentralbyrå har hovedansvaret for offisiell statistikk i Norge. Vår oppgave er å gi allmennheten, myndighetene og næringslivet kunnskap om samfunnets struktur, utvikling og virkemåte ved hjelp av statistikk og analyse. Statistikken utarbeides på et uavhengig grunnlag, er av høy kvalitet og spres som et felles gode for samfunnet. Mer om Statistisk sentralbyrå finner du på www.ssb.no

Seksjon for intervjuundersøkelser
Seksjon for intervjuundersøkelser er ansvarlig for gjennomføringen av Statistisk sentralbyrås intervjuundersøkelser. Vi gjennomfører også enkeltoppdrag for forvaltning, forskning, organisasjoner og bedrifter. Datainnsamlingen foregår ved hjelp av besøksintervju, telefonintervju, webskjema eller skjema som sendes i posten.

Statistisk sentralbyrå
Seksjon for intervjuundersøkelser
Postboks 8131 Dep. 0033 Oslo

Besøksadresse:
Kongens gate 6
Telefon: 800 83 028
Telefaks: 21 09 49 89

www.ssb.no

Panel 08

Statistisk sentralbyrå

Statistics Norway

Levekårsundersøkelsen
– følger utviklingen i samfunnet

Statistisk sentralbyrå
Statistics Norway

Levekårsundersøkelsen
– følger utviklingen i samfunnet
Statistisk sentralbyrå gjennomfører hvert år undersøkelser om folks levekår. Disse undersøkelsene gir nyttig kunnskap om hvordan folks levekår utvikler seg over tid.

Hva handler undersøkelsen om?
Vi fokuserer på noen få utvalgte tema som er sentrale når vi skal beskrive hvordan levekårene utvikler seg.

Bolig: For veldig mange er boligen viktig. Boligens standard og kostnadene ved å bo påvirker dagliglivet. Vi ønsker å vite mer om hvordan folk bor, og hvordan og hvorfor boligsituasjonen varierer for ulike grupper.

Helse: God eller dårlig helse påvirker oss i vårt daglige liv. Men hvordan er den generelle helsestatusen i befolkningen, og hva påvirker den?

Arbeid: Arbeid kan være viktig for den enkeltes trivsel, helse og økonomi. Derfor er det også viktig å ha kunnskap om hvordan tilknytningen til arbeidslivet er for ulike grupper av befolkningen.

Flere spørsmål vi ønsker å finne svar på:

- Hvor stor del av inntekten går til bolig?
- Hvem sliter med å etablere seg på boligmarkedet?
- Hvordan utvikler boligutgiftsbelastningen seg?
- Hvordan utvikler eldres helse seg etter hvert som levealderen øker?
- Hvorfor ender noen opp i lavinntektsgruppen?
- Hvilke følger får lav inntekt over tid?
- Hvilke grupper har sterkest og mest stabil tilknytning til arbeidslivet?
- Er det spesielle grupper som har større økonomiske problemer enn andre?

Bli med og bidra til økt kunnskap om levekårene i det norske samfunnet! Blant de som deltar trekker vi hvert år ut fire vinnere av gavekort på kr 5 000,- og 30 vinnere av gavekort på kr 1 000,-.

Bilde: Statistisk sentralbyrå

Slik gjennomføres levekårsundersøkelsen
Den beste måten å kartlegge hvordan levekårene endrer seg, er å spørre de samme personene flere ganger. I denne undersøkelsen spør vi derfor de samme personene inntil åtte år på rad. Det kalles en panelundersøkelse. Deltakerne i undersøkelsen er tilfeldig trukket fra folkerregisteret. Utvalget gir et bilde i miniatyr av den voksne befolkningen i Norge, og resultatene vil derfor fortelle noe om forholdene for hele befolkningen.

Statistisk sentralbyrå har intervjuere utover i landet. En av dem vil ta kontakt med deg for å be om et intervju. Intervjuene foregår over telefon, men dersom det er ønskelig er det også mulig med besøksintervju. Undersøkelsen inneholder for det meste enkle faktaspørsmål om din egen og husstandens situasjon, og om arbeidssituasjonen til alle over 16 år i husstanden. En del av spørsmålene besvares av den som er trukket ut. Når det gjelder spørsmål om boligen og husstandens økonomi bør den i husstanden som best kan svare på det være til stede. Hver enkelt over 16 år i husstanden kan svare på spørsmål om sine egne arbeidsforhold.

Vi kan ikke erstatte deg med en annen
Hver enkelt som er trukket ut representerer en større gruppe mennesker. For at alle grupper skal telle med, er det derfor viktig at flest mulig svarer. Dersom det for eksempel er mange eldre som ikke svarer, får vi mindre sikre opplysninger om hvordan de eldre har det. Av erfaring vet vi også at folk som har det vanskelig deltar i mindre grad enn andre. Det betyr at statistikken i noen tilfeller gir et for lyst bilde av befolkningens levekår. Derfor er det viktig at både de som er fornøyd og de som er mistfornøyd med levekårene blir med i undersøkelsen.

Mange av dere er trofaste og deltar hvert år. Vi retter en stor takk til dere!

2009

Statistisk sentralbyrå ivaretar personvernet

Alle som arbeider i Statistisk sentralbyrå har taushetsplikt. Undersøkelsen gjennomføres etter lovpålagte regler og Statistisk sentralbyrå har utnevnt et eget personvernombud godkjent av Datatilsynet. Det vil aldri bli kjent utenfor Statistisk sentralbyrå hva enkeltpersoner har svart på undersøkelsen. Spørsmål om personvern kan rettes til personvernombud@ssb.no eller tlf. 21 09 00 00. Les også på <http://www.ssb.no/omssb/personvern/>

Ønsker du å komme i kontakt med oss?

Dersom du ønsker flere opplysninger om selve undersøkelsen eller om hva resultatene skal brukes til, kan du ringe gratis til telefonnummer 800 83 028 eller sende en e-post til levekaar@ssb.no.

Statistisk sentralbyrå

Statistisk sentralbyrå har hovedansvaret for offisiell statistikk i Norge. Vår oppgave er å gi allmennheten, myndighetene og næringslivet kunnskap om samfunnets struktur, utvikling og virkemåte ved hjelp av statistikk og analyse. Statistikken utarbeides på et uavhengig grunnlag, er av høy kvalitet og spres som et felles gode for samfunnet. Mer om Statistisk sentralbyrå finner du på www.ssb.no

Seksjon for intervjuundersøkelser

Seksjon for intervjuundersøkelser er ansvarlig for gjennomføringen av Statistisk sentralbyrås intervjuundersøkelser. Vi gjennomfører også enkeltoppdrag for forvaltning, forskning, organisasjoner og bedrifter. Datainnsamlingen foregår ved hjelp av besøksintervju, telefonintervju, webskjema eller skjema som sendes i posten.

Statistisk sentralbyrå

Seksjon for intervjuundersøkelser
Postboks 8131 Dep. 0033 Oslo

Besøksadresse:

Kongens gate 6
Telefon: 21 09 46 67
Telefaks: 21 09 49 89
www.ssb.no



Panel 09



Statistisk sentralbyrå gjennomfører hvert år undersøkelse om folks levekår. Disse undersøkelsene gir nyttig kunnskap om hvordan folks levekår utvikler seg over tid.

Hva handler undersøkelsen om?

Vi fokuserer på noen få utvalgte tema som er sentrale når vi skal beskrive hvordan levekårene utvikler seg.

Bolig: For veldig mange er boligen viktig. Boligens standard og kostnadene ved å bo virker inn på dagliglivet. Vi ønsker å vite mer om hvordan folk bor, og hvordan og hvorfor boligsituasjonen varierer for ulike grupper.

Helse: God eller dårlig helse har følger for dagliglivet vårt. Men hvordan er den generelle helsestilstanden i befolkningen, og hva påvirker den?

Arbeid: Arbeid kan være viktig for den enkeltes trivsel, helse og økonomi. Derfor er det også viktig å ha kunnskap om hvordan tilknytningen til arbeidslivet er for ulike grupper av befolkningen.

Økonomi: Hvordan oppleves husholdningens økonomi, og hvor lett eller vanskelig er det å få pengene til å strekke til? Dette er et annet aspekt ved folks hverdag det er viktig å få kunnskap om.

Flere spørsmål vi ønsker å finne svar på:

- Hvor stor del av inntekten går til bolig?
- Hvem sliter med å etablere seg på boligmarkedet?
- Hvordan utvikler boligbelastingen seg?
- Hvordan utvikler eldres helse seg etter hvert som levealderen øker?
- Hvorfor ender noen opp i lavinntektsgruppene?
- Hvilke følger får lav inntekt over tid?
- Hvilke grupper har sterke og mest stabile tilknytning til arbeidslivet?
- Er det spesielle grupper som har større økonomiske problemer enn andre?

**Hva skal undersøkelsen brukes til?**

- Statistisk sentralbyrå lager statistikk som beskriver levekårene i Norge. Vi publiserer resultater fra undersøkelsen i våre egne publikasjoner.
- Undersøkelsen er del av et stort europeisk samarbeid der de samme spørsmålene stilles i flere land. EUs statistikkorgan Eurostat bruker resultatene til å sammenlikne levekår i mange europeiske land.
- Departementer bruker statistikken i sitt planleggings- og utviklingsarbeid.
- Universiteter og forskningsmiljøer bruker statistikken til undervisning og forskning.
- Ulike interesseorganisasjoner bruker statistikken i sitt arbeid.
- Mediene bruker statistikken i artikler og reportasjer.

Slik gjennomføres levekårsundersøkelsen

Den beste måten å kartlegge hvordan levekårene til det norske folk endrer seg, er å spørre de samme personene flere ganger. I denne undersøkelsen spør vi derfor de samme personene inntil åtte år på rad. Det kalles en panelundersøkelse. Deltakerne i undersøkelsen er tilfeldig trukket fra folkerregistret. Utvalget gir et bilde i miniatyr av den voksne befolkningen i Norge, og resultatene vil derfor fortelle noe om forholdene for hele befolkningen.

Statistisk sentralbyrå har lokale intervjuere utover i landet. En av dem vil ta kontakt med deg for å be om et intervju. Intervjuet foregår over telefon, men dersom det er ønskelig kan du og intervjueren treffes for å gjennomføre intervjuet. Undersøkelsen inneholder for det meste enkle faktaspørsmål om din egen og husstandens situasjon, og om arbeidssituasjonen til alle over 16 år i husstanden. En del av spørsmålene besvares av den som er trukket ut. Når det gjelder spørsmål om bolig og husstandens økonomi, bør den i husstanden som kan mest om det være tilstede. Her enkelt over 16 år i husstanden kan svare på spørsmål om sine egne arbeidsforhold.

Vi kan ikke erstatte deg med en annen

Hver enkelt som er trukket ut representerer en større gruppe mennesker. For at alle grupper skal telle med, er det derfor viktig at flest mulig svarer. Dersom det for eksempel er mange eldre som ikke svarer, får vi mindre sikre opplysninger om hvordan de eldre har det. Av erfaring vet vi også at folk som har det vanskelig deltar i mindre grad enn andre. Det betyr at statistikken i noen tilfeller gir et for lyst bilde av befolkningens levekår. Derfor er det viktig at både de som er fornøyd og de som er misfornøyd med levekårene blir med i undersøkelsen.

Mange av dere er trofaste og deltar hver år.

Vi retter en stor takk til dere!

Bli med og bidra til økt kunnskap om levekårene i det norske samfunnet! Blant de som deltar trekker vi hvert år ut fire vinnere av gavekort på kr. 5000,- og 30 vinnere av gavekort på kr. 1000,-.

2010

Bli med og bidra til økt kunnskap om levekårene i det norske samfunnet! Alle som deltar fire ganger eller mer er med i trekningen om fire gavekort på 1000,- og 30 på 500,-

Statistisk sentralbyrå ivaretar personvernet
Undersøkelsen gjennomføres etter lovpålagte regler og Statistisk sentralbyrå har utnevnt et eget personvernombud godkjent av Datatilsynet. Det vil aldri bli kjent utenfor Statistisk sentralbyrå hva enkeltpersoner har svart på undersøkelsen. Spørsmål om personvern kan rettes til personvernombud@ssb.no eller tlf. 21 09 00 00. Les også på <http://www.ssb.no/omssb/personvern/>

Ønsker du å komme i kontakt med oss?
Dersom du ønsker flere opplysninger om selve undersøkelsen eller om hva resultatene skal brukes til, kan du ringe gratis til telefonnummer 800 83 028 eller sende en e-post til levekaar@ssb.no.

Statistisk sentralbyrå
Statistisk sentralbyrå har hovedansvaret for offisiell statistikk i Norge. Vår oppgave er å gi allmennheten, myndighetene og næringslivet kunnskap om samfunnets struktur, utvikling og virkemåte ved hjelp av statistikk og analyse. Statistikken utarbeides på et uavhengig grunnlag, er av høy kvalitet og spres som et felles gode for samfunnet. Mer om Statistisk sentralbyrå finner du på www.ssb.no

Avdeling for datafangst
Avdelingen er ansvarlig for gjennomføringen av Statistisk sentralbyrås datafangst. Vi gjennomfører også enkeltopdrag for forvaltning, forskning, organisasjoner og bedrifter. Datainnsamlingen kan foregå ved hjelp av besøksintervju, telefonintervju, webskjema eller skjema som sendes i posten.

Statistisk sentralbyrå, Postboks 8131 Dep. 0033 Oslo
Besøksadresse: Kongens gate 6
www.ssb.no

Levekårsundersøkelsen følger utviklingen i samfunnet

Statistisk sentralbyrå gjennomfører hvert år undersøkelser om folks levekår. Disse gir nyttig kunnskap om hvordan folks levekår utvikler seg over tid.

Hva handler undersøkelsen om?

Vi fokuserer på noen få utvalgte temaer når vi skal beskrive hvordan levekårene utvikler seg.

Bolig: For veldig mange er boligen viktig. Boligens standard og kostnadene ved å bo virker inn på dagliglivet. Vi ønsker å vite mer om hvordan folk bor, og hvordan og hvorfor boligsituasjonen varierer for ulike grupper.

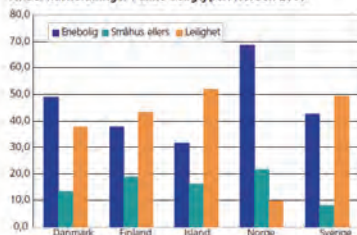
Helse: God eller dårlig helse har følger for dagliglivet vårt. Men hvordan er den generelle helsestilstanden i befolkningen, og hva påvirker den?

Arbeid: Arbeid kan være viktig for den enkeltes trivsel, helse og økonomi. Derfor er det også viktig å ha kunnskap om hvordan tilknytningen til arbeidslivet er for ulike grupper av befolkningen.

Økonomi: Hvordan oppleves husholdningens økonomi, og hvor lett eller vanskelig er det å få pengene til å strekke til? Dette er et annet aspekt ved folks hverdag det er viktig å få kunnskap om.

Figuren viser at Norge skiller seg fra de andre nordiske landene ved at størsteparten av norske husholdninger bor i eneboliger, mens få bor i leiligheter.

Andel husholdninger i ulike boligtyper. Norden 2006



Hva skal undersøkelsen brukes til?

- Statistisk sentralbyrå lager statistikk som beskriver levekårene i Norge. Vi publiserer resultater fra undersøkelsen i våre egne publikasjoner.
- Undersøkelsen er del av et stort europeisk samarbeid der de samme spørsmålene stilles i flere land. EUs statistikkorgan Eurostat bruker resultatene til å sammenlikne levekår i mange europeiske land.
- Departementer bruker statistikken i sitt planleggings- og utviklingsarbeid.
- Universiteter og forskningsmiljøer bruker statistikken til undervisning og forskning.
- Ulike interesseorganisasjoner bruker statistikken i sitt arbeid.
- Mediene bruker statistikken i artikler og reportasjer.

Slik gjennomføres levekårsundersøkelsen

Den beste måten å kartlegge hvordan levekårene til det norske folk endrer seg, er å spørre de samme personene flere ganger. I denne undersøkelsen spør vi derfor de samme personene inntil åtte år på rad.

Undersøkelsen inneholder for det meste enkle faktspørsmål om din egen og husstandens situasjon, og om arbeidssituasjonen til alle over 16 år i husstanden. En del av spørsmålene besvares av den som er trukket ut. Når det gjelder spørsmål om bolig og husstandens økonomi, bør den i husstanden som kan mest om det være tilstede. Hver enkelt over 16 år i husstanden kan svare på spørsmål om sine egne arbeidsforhold.

Vi kan ikke erstatte deg med en annen

Hver enkelt som er trukket ut representerer en større gruppe mennesker. For at alle grupper skal telle med, er det derfor viktig at flest mulig svarer. Dersom det for eksempel er mange eldre som ikke svarer, får vi mindre sikre opplysninger om hvordan de eldre har det. Av erfaring vet vi også at folk som har det vanskelig deltar i mindre grad enn andre. Det betyr at statistikken i noen tilfeller gir et for lyst bilde av befolkningens levekår.

Mange av dere er trofaste og deltar hver år. Vi retter en stor takk til dere!

Vedlegg E: Juleartikkel med resultater fra Levekårsundersøkelsen 2008-2010

Julebrevet 2007

Vi skal her kort presentere noen funn fra vår levekårsundersøkelse hvor du er med i utvalget som danner grunnlaget for resultatene. Undersøkelsen gir viktig kunnskap på mange områder, og vi har i år valgt å trekke fram noe av det vi finner om boligstørrelse for ulike grupper. Boligstørrelse er en indikator på boligstandard, men det gir ikke en helt dekkende beskrivelse. Skal man imidlertid vurdere standarden totalt, må også forhold knyttet til boligens tekniske stand og bomiljø regnes med.

Vi har her valgt å presentere tall for enkelte grupper som det er vanlig å bruke når vi ser på økonomi og levekårsforskjeller. Det er viktig å være oppmerksom på at disse gruppene ikke er gjensidig utelukkende, men at en person kan finnes igjen i flere av gruppene. Likevel sier dette noe om kjennetegn som kan påvirke levekårsindikatorer.

Barnefamilier

Totalt sett tyder tallene på at enslige forsørgere har noe mindre boliger enn befolkningen ellers. Dette ser vi spesielt ved å sammenligne kvadratmeter per person i husholdningen, hvor enslige forsørgere har 42 kvm per person mens befolkningen generelt har 54. Andelen som bor trangt er like stor blant enslige forsørgere som i befolkningen generelt (6 prosent), men det er en betydelig lavere andel som bor svært romslig (19 mot 31 prosent). Sammenligner vi derimot med par med barn, så kan det tyde på at enslige forsørgere har større boligareal per person selv om forskjellen er liten. Vi ser også at andelen som bor trangt er større blant par med barn enn blant enslige forsørgere (9 mot 6 prosent). Andelen som bor svært romslig er derimot nokså lik for enslige forsørgere og par med barn (19 og 18 prosent). Andelen enslige forsørgere som bor trangt har vært nokså uendret de siste årene, og det har vært en liten, men statistisk usikker, økning i andelen som bor svært romslig. I antall kvadratmeter har boligene til enslige forsørgere blitt større de siste årene.

Definisjoner

Bor trangt: Dette er aleneboende som bor på ett rom eller flerpersonhusholdninger med flere medlemmer enn antallet rom i boligen.

Svært romslig: Dette er personer som bor i husholdning som disponerer minst 3 rom mer enn antallet personer. Som rom regner enn da ikke kjøkken, bad, WC, entre eller rom under 6 kvadratmeter. Heller ikke rom som bare brukes til næringsformål.

Vi har skilt ut to grupper av barnefamilier med lav inntekt, de som tilhører laveste femtedel (1. kvintil) og laveste tidel (1. desil). Disse gruppene kommer dårligere ut enn andre grupper. Dette gir seg først og fremst utslag i romslighet, der vi ser at 29 prosent av de med lavest inntekt og 22 prosent av de med lav inntekt generelt bor trangt. Dette er en betydelig høyere andel enn blant alle par med barn (9 prosent). Andelen som bor svært romslig er også mindre blant de med lav inntekt, selv om det også blant alle par med barn er en relativt liten andel som bor svært romslig (18 prosent).

Barnefamilier med lav inntekt har i gjennomsnitt større boliger enn hva som er landsgjennomsnittet, men mindre enn blant alle par med barn. Ser vi imidlertid på antall kvadratmeter per person, ser vi at de med lav inntekt har mindre plass per person enn andre. Dette stemmer da også med tall fra 2001 som viser at om lag 30 prosent av barnefamiliene med lav inntekt vurderer boligarealet sitt som for lite.

Aleneboende

Basert på et objektive mål på romslighet bor de unge aleneboende i stor grad trangt. I 2005 bodde drøyt en av fire trangt, dvs. at de bor på ett rom. Blant alle aleneboende bodde drøyt en av ti trangt. Andelen for både unge og alle aleneboende er høyere enn i befolkningen (6 prosent). Andelen unge aleneboende som bor trangt har blitt mindre siden midten av 1990-tallet. En av ti unge aleneboende bor svært romslig (disponerer minst fire rom), mens andelen er tre ganger så høy både blant alle aleneboende og i befolkningen. Romsligheten for unge aleneboende lå stabilt i perioden fra 1991 til 2003, men ser nå ut til å ha blitt redusert, selv om endringen ikke er statistisk sikker. Unge aleneboende bor i betydelig mindre leiligheter enn både alle aleneboende og den voksne befolkningen, henholdsvis 62, 83 og 117 kvadratmeter. Aleneboende generelt har dermed stort boligareal per person, unge aleneboende noe mindre, men begge for begge gruppene blir arealet per person noe høyere enn i befolkningen der gjennomsnittet er 54 kvadratmeter.

Sosialhjelpsmottakere

Boligstandarden blant sosialhjelpsmottakere er dårligere enn i befolkningen ellers. I 2005 var det om lag en av fem som bodde trangt, sammenlignet med 6 prosent i befolkningen, og mens nesten en tredel av befolkningen bodde svært romslig gjaldt det bare en av åtte sosialhjelpsmottakere. Gjennomsnittlig boligareal for boligene til sosialhjelpsmottakerne er vesentlig mindre enn for alle husholdninger, henholdsvis 81 og 117 kvadratmeter. Siden husholdningsstørrelsen ikke avviker veldig mye blir også boligarealet per person mindre, bare 38 kvadratmeter.

Alderspensjonister

I gjennomsnitt har alderspensjonistene bra boligstandard. 45 prosent bor romslig, og det er knapt noen som bor trangt. Av de gruppene vi ser på her, er det alderspensjonistene som i størst grad bor romslig. Det gjenspeiles også i et forholdsvis høyt boligareal per person. Boligene til alderspensjonistene er i gjennomsnitt drøyt 100 kvadratmeter, altså noe lavere enn for befolkningen totalt, men regnet per person disponerer alderspensjonistene 76 kvadratmeter.

Uførepensjonister

Boligstandarden til uførepensjonistene avviker stort sett lite fra den en finner i befolkningen 16-66 år. Svært få uførepensjonister bor trangt. Det gjaldt 4 prosent i 2005. I overkant av en tredel bor svært romslig, en noe høyere andel enn i befolkningen i samme alder. Vurdert ut fra boligarealet per person bor uførepensjonistene forholdsvis romslig, hver person hadde 62 kvadratmeter sammenlignet med 54 kvadratmeter i hele befolkningen 16-66 år. Ganske visst er boligarealet for boligen litt mindre (111 og 117 kvadratmeter), men husholdningene til uførepensjonistene er også noe mindre enn gjennomsnittet i befolkningen.

Minstepensjonister

For de indikatorene vi ser på her, bor minstepensjonister like romslig og har like mange kvadratmeter til rådighet som befolkningen ellers. Unntaket er at minstepensjonister som bor alene har noe større boligareal per person enn befolkningen ellers.

Tabell 1. Romslighet og boligareal for ulike grupper 2005. Prosent.

	Andel personer som		Boligareal per husholdning. Kvm.	Boligareal per person. Kvm.	Antall svar i alt
	bor trangt	bor svært romslig			
Alle	6	31	117	54	6021
Alle aleneboende	11	32	83	83	1316
Aleneboende under 35 år	25	10	62	62	487
Alle par med barn	9	18	159	39	2001
Barnefamilier med inntekt i 1. desil	29	11	134	31	196
Barnefamilier med inntekt i 1. kvintil	22	10	141	32	394
Enslige forsørgere	6	19	110	42	226
Sosialhjelpsmottakere	21	12	81	38	250
Uførepensjonister	4	38	111	62	439
Alderspensjonister	0	45	105	76	754
Aleneboende minstepensjonist	2	35	84	84	100
Annen minstepensjonist	1	36	116	54	158

Kilde: Levekårsundersøkelsen, Statistisk sentralbyrå

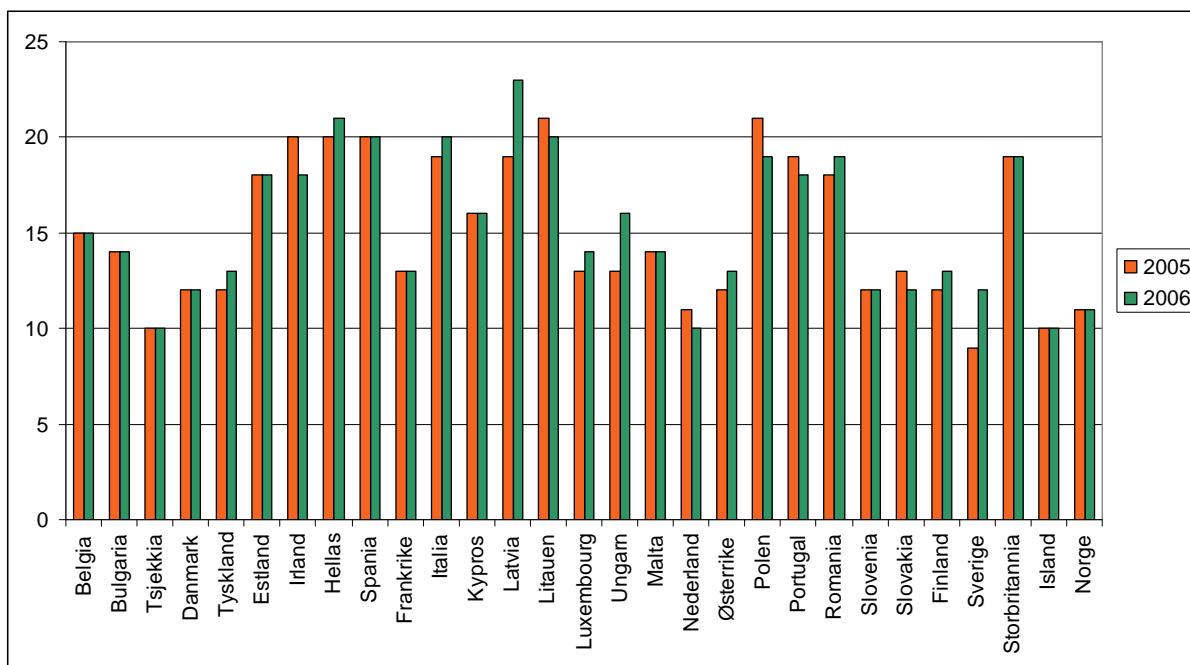
Julebrevet 2008

Du er med i utvalget som hvert år gir oss svært nyttig kunnskap om levekårene i Norge. Men visste du at undersøkelsen også gjennomføres i 26 andre europeiske land? Det gir oss mulighet til å sammenligne levekårene i Norge med resten av Europa på en bedre måte enn vi har kunnet tidligere. Her skal vi vise tre smakebiter.

Fattigdomsrisiko

Fattigdom debatteres ofte, og kunnskap på dette området er derfor svært viktig. Men hva menes egentlig med fattigdom? Ut fra levekårsundersøkelsen lages det en indikator for fattigdomsrisiko, og resultatene ser du i figuren under. Dette er den såkalte EU-definisjonen som det ofte refereres til. Her regner en ut andelen i befolkningen som faller under 60 prosent av medianinntekten. Median er den midterste observasjonen i en fordeling. Vi snakker her om husholdningens inntekt etter skatt beregnet slik at det tas hensyn til stordriftsfordeler. Dette er en relativ fattigdomsdefinisjon, og vi foretrekker heller betegnelsen "lavinntekt".

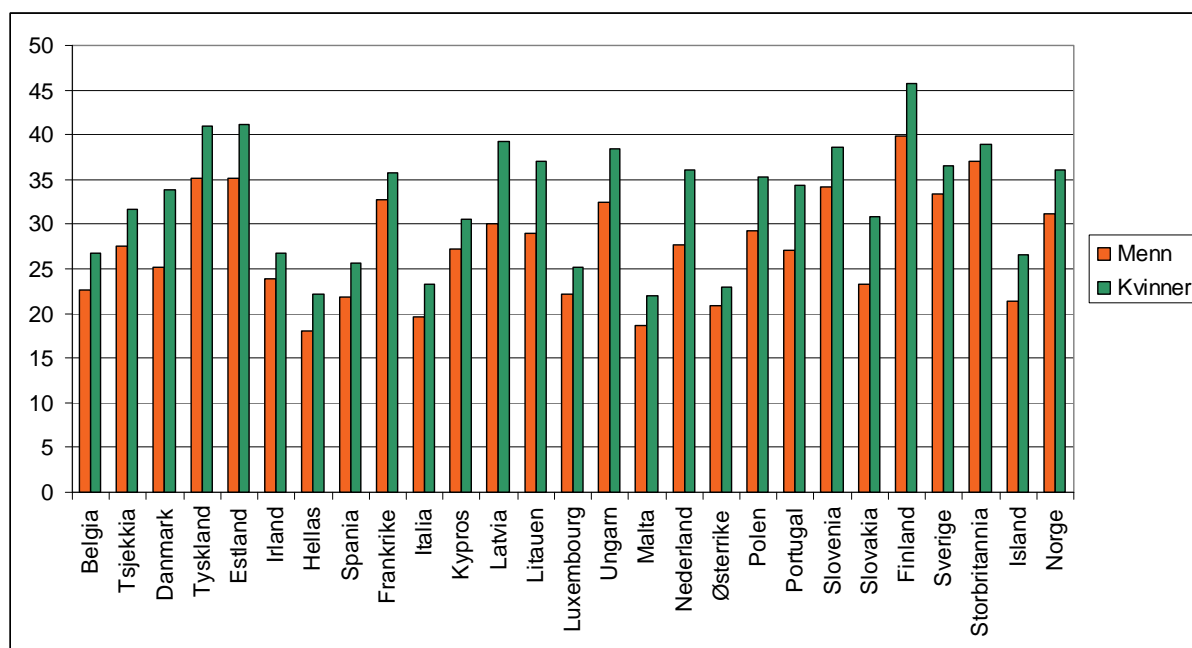
Figuren viser at Norge kommer relativt godt ut sammenlignet med andre land i Europa, og at Sør- og Øst-Europa er de områdene som kommer dårligst ut. Men; dette er beregninger på grunnlag av inntektsnivå og fordeling innad i hvert enkelt land. Vi ser for eksempel at Belgia har 15 prosent med lavinntekt, mens Tsjekkia har 10 prosent. Dette betyr ikke nødvendigvis at fattigdom er et større problem i Belgia enn i Tsjekkia.



Kilde: <http://epp.eurostat.ec.europa.eu>

Langvarig helseproblem/Kronisk sykdom

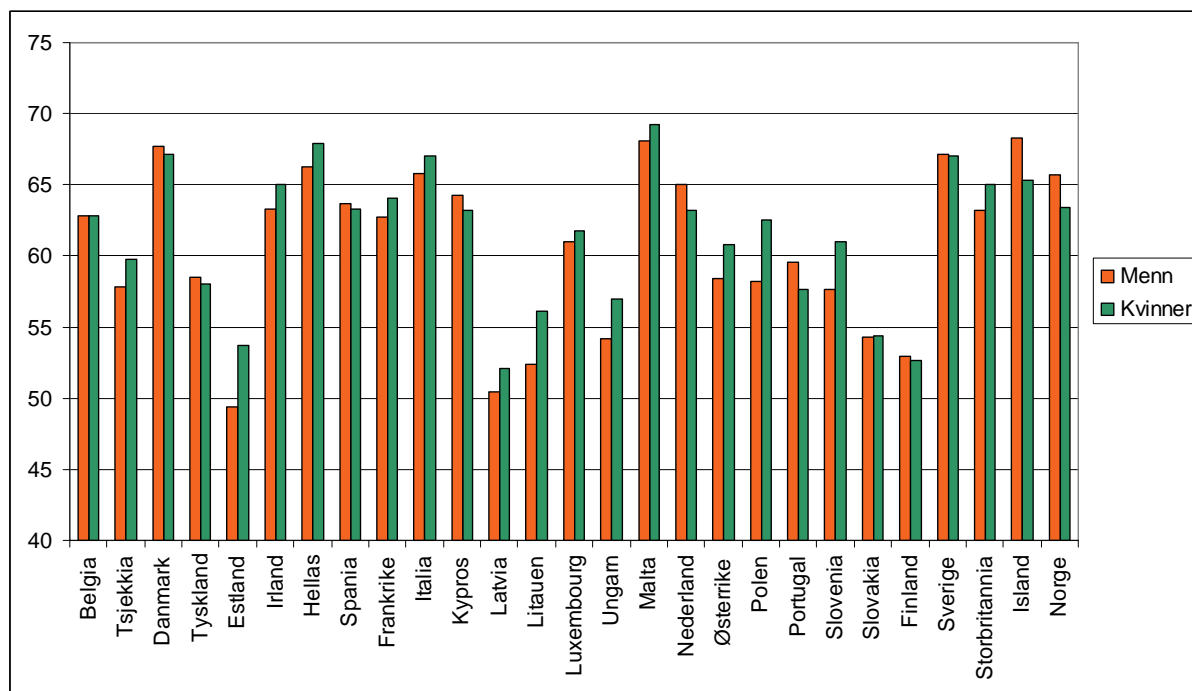
Helse er et viktig tema når vi tar for oss levekår. Da er det viktig å vite noe om hvordan folk vurderer sin egen helse. I figuren under ser du hvor store andeler kvinner og menn som i 2006 svarte at de hadde et langvarig helseproblem eller kronisk sykdom. Her er det til dels store variasjoner mellom både land og kjønn. Finske kvinner er de som i størst grad oppgir problemer, mens menn i Hellas og Malta ser ut til å være de "friskeste" i Europa.



Kilde: <http://epp.eurostat.ec.europa.eu>

Friske leveår

En annen viktig indikator er hvor mange friske leveår man kan forvente å få fra og med den dagen man blir født. Til å lage en slik indikator brukes blant annet data fra levekårsundersøkelsen, og resultatene fra 2006 finner du i figuren under. Norge og resten av Norden kommer relativt godt ut, men Finland representerer et unntak også her. Eller ser vi at land øst i Europa kommer dårlig ut, mens land sør i Europa kommer relativt godt ut.



Kilde: <http://epp.eurostat.ec.europa.eu>

Har du lyst til å finne ut mer om levekårene i Europa basert på undersøkelsen du er med i? Da kan du finne mer på <http://epp.eurostat.ec.europa.eu>

Julebrevet 2009

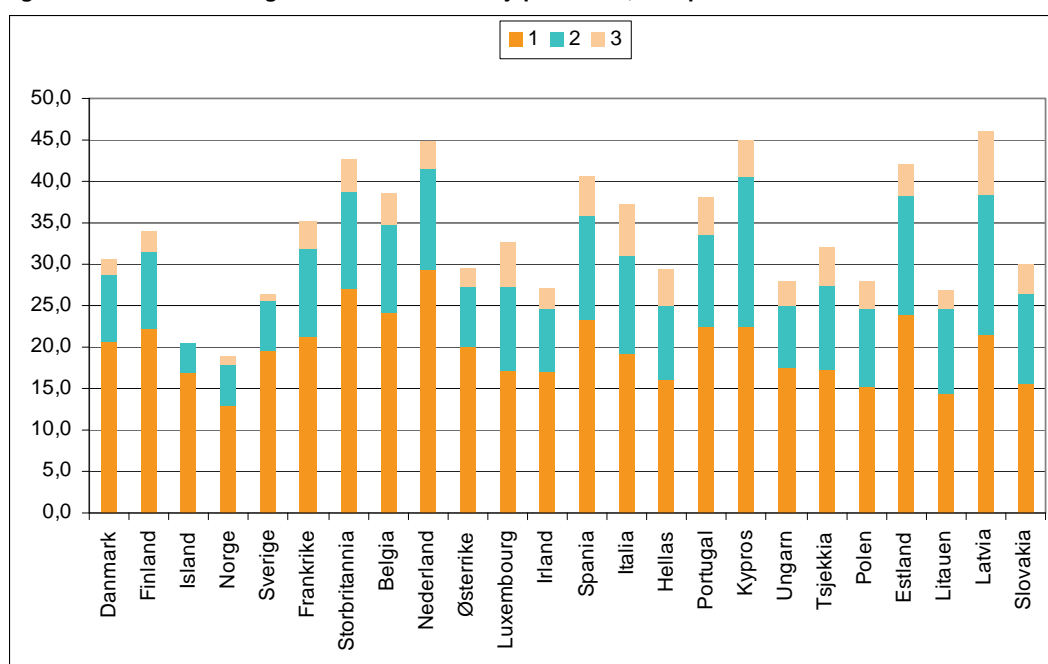
Takk for at du svarer i levekårsundersøkelsen!

Du er med i utvalget som hvert år gir oss svært nyttig kunnskap om levekårene i Norge. Gjennom undersøkelsen får vi vite mer om husholdningers inntekt, bolig, arbeid og helse i Norge og Europa. Dette er viktig allmenn kunnskap, og ikke minst viktig for politikere når de skal utforme politikk. Kunnskap gir bedre grunnlag for beslutninger. Her gir vi noen smakebiter på hva vi kan finne ut ved hjelp av levekårsundersøkelsen.

Godt bomiljø i Norge

Du husker kanskje at du har blitt spurt om du opplever støy, forurensning eller hærverk og kriminalitet i nærmiljøet ditt? En av fem norske husholdninger opplever ett eller flere av disse problemene. Det betyr at ganske mange er berørt. Men sammenligner vi med andre, har likevel nordmenn et ganske godt bomiljø. For eksempel opplever en av fire svenske og en av tre finske husholdninger minst ett av problemene. I europeisk sammenheng er heller ikke dette spesielt mye. For eksempel opplever nesten halvparten av alle nederlandske husholdninger minst ett av problemene. Relativt sett har vi altså et godt bomiljø her i Norge. Se figur 1.

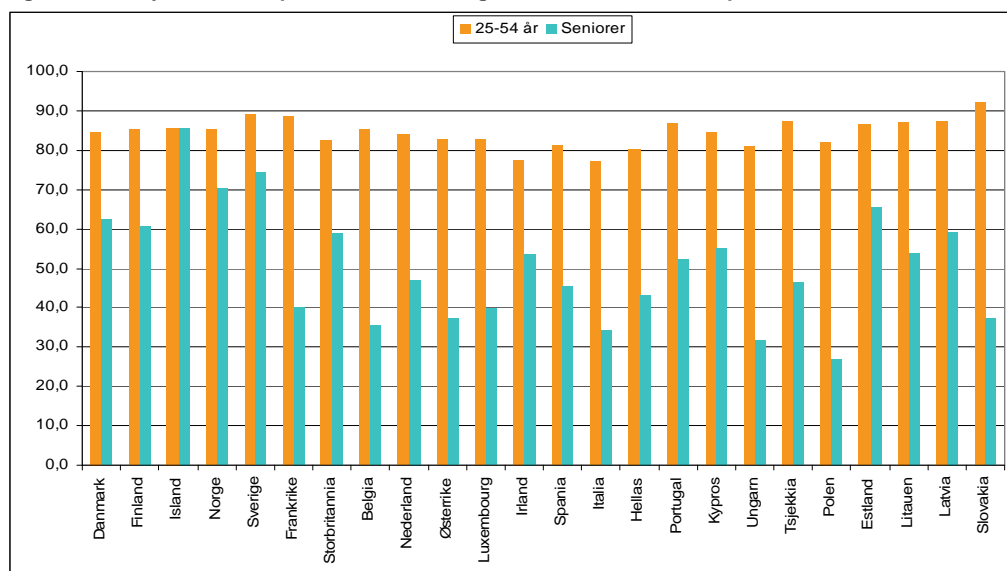
Figur 1. Andel husholdninger med fra 1 til 3 bomiljøproblemer, Europa 2006.



Seniorer i arbeid

Du har sikkert fått med deg debatten om fremtidens pensjoner og utfordringer knyttet til at andelen eldre i befolkningen kommer til å øke kraftig i årene som kommer. I den forbindelse har vi sett på seniorennes (55-65 år) deltakelse i arbeidslivet. Da finner vi naturlig nok at helse er den viktigste årsaken til at seniorenne går ut av arbeidslivet, selv om også andre forhold spiller inn. Likevel er norske seniorer nokså ofte i arbeid sammenlignet med våre naboer i Norden og resten av Europa. I figur 2 viser vi andelen yrkesaktive seniorer sammenlignet med andelen yrkesaktive 25-54 åringer. Legg merke til Island. Der er seniorenne like yrkesaktive som de som er yngre! Også i Norge og Sverige er seniorenne ofte i arbeid. Vi ser at andre land har betydelig større utfordringer med å holde seniorenne i arbeid.

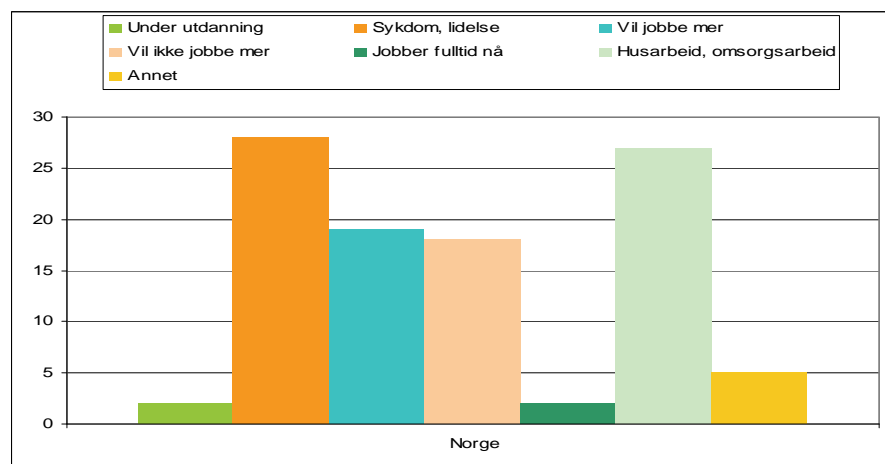
Figur 2. Andel yrkesaktive, personer 25-54 år og seniorer 55-65 år. Europa 2006.



Kvinner på deltid

Noe av årsaken til at så mange er i jobb i Norge og Norden sammenlignet med resten av Europa er at vi har et relativt mange yrkesaktive kvinner. Men, det er forskjeller i menns og kvinners yrkesaktivitet. En viktig forskjell er at kvinner jobber deltid langt oftere enn menn. Det er mange årsaker til dette, og levekårsundersøkelsen kartlegger disse årsakene. Under ser du årsaker til at norske kvinner jobber deltid. Sykdom og hus-/omsorgsarbeid er de viktigste årsakene. I tillegg sier nesten en av fem kvinner på deltid at de ønsker å jobbe mer, men at de ikke får mulighet til det. Nesten like mange sier at de ikke ønsker å jobbe mer.

Figur 3. Andel kvinner med deltidsarbeid som oppgir ulike årsaker til at de jobber deltid. Norge. 2006. Prosent av deltidsarbeidende



Har du lyst til å finne ut mer om levekårene både i Norge og ellers i Europa basert på undersøkelsen du er med i? Da kan du finne mer på <http://epp.eurostat.ec.europa.eu>

Du kan også finne en rapporten "Utfordringer for den nordiske velferdsstaten" på <http://www.nomos.dk>

I tillegg anbefaler vi den årlige rapporten "Økonomi og levekår for ulike lavinntektsgrupper" som du finner på <http://www.ssb.no/inntekt/>

Vedlegg F: Hjelpeskjema økonomispørsmål



Statistisk sentralbyrå
Statistics Norway

LEVEKÅRSUNDERSØKELSEN 2009

I denne undersøkelsen dreier noen av spørsmålene seg om boligen du bor i, blant annet om boutgifter og boliglån. Det vil gå raskere å svare på disse spørsmålene dersom du på forhånd har anledning til å tenke gjennom og eventuelt notere ned de beløpene som er aktuelle for deg. **Skjemaet er ment som et hjelpemiddel som du kan ha foran deg når intervjueren ringer. Du skal ikke sende inn dette skjemaet.**

Spørsmål i skjema	FOR DERE SOM EIER BOLIGEN (IKKE NÆRINGSDRIFT)	BELØP
Bo12	Hvor mye betalte du/dere for boligen? Ta med eventuelle overtakelser av lån.	
Laan2	Gjenstående gjeld for alle lån med sikkerhet i boligen. (Hvis du/dere har flere lån, noter separat for hvert av lånene.)	
Lutg2 +(Lutg1)	Avdrag på lån (per måned, kvartal eller år).	
LRent1	Renter på lån (per måned, kvartal eller år).	
AndrF2a	Hvor mye av lån med sikkerhet i bolig har du/dere brukt til andre formål? (Bil, båt, ferie e.l.)	
Avg2	Kommunale avgifter og eventuell eiendomsskatt per år (kommunale avgifter inkluderer vann, kloakk, renovasjon, feiing og eventuelle andre kommunale avgifter).	
Husleie1	Fellesutgifter (per måned, kvartal eller år).	
Avg1	Forsikringspremie for bolig siste 12 måneder. Regn ikke med innboforsikring.	
	FOR BÅDE EIERE OG LEIERE (IKKE NÆRINGSDRIFT)	BELØP
EiUtg2 + (EiUtg1)	Utgifter til elektrisitet og fast eller flytende brensel (per måned, kvartal eller år).	
Avg3a	Utgifter til vedlikehold og reparasjoner siste 12 måneder.	



UNDERSØKING OM LEVEKÅR 2009

I denne undersøkinga dreier nokre av spørsmåla seg om bustaden du bur i, mellom anna om utgifter til bustad og bustadlån. Det vil vere lettare å svare på desse spørsmåla dersom du på førehand har høve til å tenkje igjennom og eventuelt notere ned dei beløpa som er aktuelle for deg. **Skjemaet vert tenkt som eit hjelpemiddel som du kan ha framfor deg når intervjuaren ringjer. Du skal ikkje sende inn dette skjema.**

Spørsmål i skjema	FOR DERE SOM EIER BOLIGEN (IKKE NÆRINGSDRIFT)	BELØP
Bo12	Kor mykje betalte du/dykk for bustaden? Ta med eventuelle overtakingar av lån	
Laan2	Kva er gjenståande gjeld for alle lån med pant i bustaden? (Viss du/dykk har fleire lån, noter for kvart lån.)	
Lutg2 +(Lutg1)	Avdrag på lån (per måned, kvartal eller år)	
LRent1	Renter på lån (per måned, kvartal eller år)	
AndrF2a	Kor mykje av lånet (låna) med tryggleik i bustad, har du/dykk brukt til andre formål? (Som til dømes bil, båt, ferie o.a.)	
Avg2	Kommunale avgifter og eventuell eigedomsskatt per år (kommunale avgifter inkluderer vatn, kloakk, renovasjon, feiing og eventuelle andre kommunale avgifter).	
Husleie1	Fellesutgifter (per måned, kvartal eller år).	
Avg1	Forsikringspremie for bustad siste 12 månader. Rekn ikkje med innbuforsikring.	
	FOR BÅDE EIGD OG LEIGD BUSTAD (IKKJE NÆRINGSDRIFT)	BELØP
EiUtg2 +(EiUtg1)	Utgifter til elektrisitet og fast eller flytande brensel (per måned, kvartal eller år).	
Avg3a	Utgifter til vedlikehald og reparasjonar siste 12 månader.	

Vedlegg G: Spørreskjema

LEVEKÅR PANEL 2008

KARTLEGGING AV HUSHOLDNINGEN.....	58
ENDRINGER I HUSHOLDNINGEN	59
BOLIG	60
EIEFORHOLD, UTGIFTER OG ØKONOMI	63
BARNEPASS.....	76
PERSONLIG INTERVJU	77
BOLIG	77
HELSE	78
ARBEIDSFORHOLD.....	79

Innled

INNLEDNINGSSPØRSMÅLET.

1. Start intervjuet
2. Overfør til annen intervjuer
3. Frafall
4. Avgang

Hvis Innled = 1

Samtykke

IO har mottatt og lest IO-brevet, eller fått referert innholdet og samtykker i å delta.

1. IO har mottatt brevet og samtykker i å delta
2. IO har fått referert innholdet i brevet og samtykker i å delta
3. Ingen av delene

Hvis Samtykke = 1 eller 2

KommNavn

IFØLGE VÅRE REGISTEROPPLYSNINGER BOR HAN/HUN I [REGKOMM] KOMMUNE. HVIS HAN/HUN BOR DER FORTSATT, TRYKK <ENTER>. HVIS IKKE SKRIV NYTT KOMMUNENAVN.

KARTLEGGING AV HUSHOLDNINGEN

*Nye

Vi vil gjerne ha en oversikt over de personene som tilhører husholdningen. Til husholdningen regner vi alle personer som er fast bosatt i boligen, og som har felles matbudsjett. Personer som er fast bosatt i boligen, men som er borte fra hjemmet, f.eks. på grunn av arbeid skal regnes med.

Vi har registrert at følgende ^AntReg personer tilhører husholdningen/Ved forrige intervju registrerte vi at følgende ^AntReg personer tilhørte husholdningen (LISTE OVER HUSHOLDNINGSMEDLEMMER). Består husholdningen av de samme personene nå, eller er det noen som skal legges til eller trekkes fra?

1. HUSHOLDNINGEN STEMMER
2. PERSONER SKAL BÅDE LEGGES TIL OG TREKKES FRA
3. PERSON(ER) SKAL LEGGES TIL
4. PERSON(ER) SKAL TREKKES FRA

Til aleneboere

EnPers

I følge registeret bor du alene i husholdningen. Stemmer dette?
JA/NEI

Hvis Nye = 2 eller 4

AntUt

Hvilke personer er det som ikke tilhører husholdningen?

Hvis Nye = 2 eller 3

AntNye

Hvor mange personer utenom [deg/disse] tilhører husholdningen?

For hver person som ikke er hentet fra register:

OPPGI NAVN, FØDSELSDATO OG KJØNN

For alle unntatt IO (Slekt - SivStat):

*Slekt

Hvilket familieforhold har [hun/han] til [IOs navn]?. TRYKK <ENTER> OM AVMERKET SVARALTERNATIV ER RIKTIG

- 1.
2. Ektefelle
3. Samboer
4. Sønn/datter
5. Stesønn/stedatter
6. Søsken/halvsøsken
7. Stesøsken

8. Foreldre
9. Steforeldre
10. Svigerforeldre
11. Svingersønn/-datter
12. Besteforeldre
13. Barnebarn
14. Annen slektning av IO
15. Annen ikke-slektning

Hvis alder > 15 år:

Siv

Er [han/hun/du] gift eller samboende?

1. Ja, gift/registrert partner
2. Ja, samboende
3. Nei

Hvis Siv ≠ gift/registrert partner:

*Sivstat

Hva er [hans/hennes/din] sivile status?

1. UGIFT
2. GIFT/REGISTRERT PARTNER
3. ENKE(MANN)/GJENLEVENDE PARTNER
4. SEPARERT/SEPARERT PARTNER
5. SKILT/SKILT PARTNER

Fravaer

Er det noen i husholdningen som antas ikke å være hjemme i det hele tatt i perioden fra februar 2008 - april 2008? MERK AV PÅ LISTEN. TRYKK <ENTER>
HVIS DET IKKE GJELDER NOEN

For hver person stilles ev. Mor - Partner:

Hvis Slekt [11..15] og under 70 år (Mor - Far)

Mor

Er noen i husholdningen ^navn sin mor?

DENNE LISTEN VISER ALLE KVINNER I HUSHOLDNINGEN SOM ER MINST 15 ÅR ELDRE
<Liste over personer>

Far

Er noen i husholdningen ^navn sin far?

DENNE LISTEN VISER ALLE MENN I HUSHOLDNINGEN SOM ER MINST 15 ÅR ELDRE
<Liste over personer>

Hvis Siv = gift/samboer og Slekt = [4-15]

Partner

Hvem i husholdningen er ^navn sin [samboer/ektefelle]?

TRYKK <ENTER> OM ^ NAVN SIN ^EKTEF BOR UTENFOR HUSHOLDNINGEN
DENNE LISTEN VISER ALLE I HUSHOLDNINGEN OVER 15 ÅR SOM ER GIFT/SAMBOENDE.
HVIS DU IKKE FINNER VEDKOMMENDE PÅ LISTEN KAN DET SKYLDES AT DU HAR SATT
FEIL KODE I 'SIV'.
<Liste over gifte/samboende personer>

ENDRINGER I HUSHOLDNINGEN

Hvis Panel:

MidlerT

Har det bodd noen i samme husholdning som deg i minst tre måneder i 2007, som ikke bor sammen med deg nå, og som heller ikke bodde sammen med deg ved forrige intervju? VED FORRIGE INTERVJU BODDE FØLGENDE PERSONER I HUSHOLDNINGEN: <LISTE OVER HUSHOLDNINGEN>
JA/NEI

Hvis ja:

Midler

Hvor mange personer gjelder dette? HERETTER KALLES DISSE PERSONENE 'PERSON A' OSV.
:1..10

For hver person som har flyttet inn/ut av husholdningen eller bodd der minst tre måneder stilles InnAar-MidAktiv

Hvis Ny

InnAar

Fra hvilket år har du bodd sammen med ^Navn?

Hvis Ny/Midlertidig

InnMnd

Fra hvilken måned i ^InnAar har du bodd sammen med ^Navn?

Hvis Ut:

hvor

BOR ^NAVN I UTLANDET, I EN ANNEN PRIVAT HUSHOLDNING I NORGE, ELLER I EN INSTITUSJON ELLER ET KOLLEKTIV I NORGE?

1. Utlandet
2. Privat husholdning i Norge
3. Institusjon eller kollektiv i Norge
4. PERSONEN DØDE

Hvis Ut/Midlertidig:

UtAar

Fra og med hvilket år tilhørte ikke du og ^Navn samme husholdning?/ Hvilket år døde ^Navn?

Hvis Ut/Midlertidig:

UtMnd

Fra og med hvilken måned i ^UtAar tilhørte ikke du og ^Navn samme husholdning?/ Hvilken måned i ^UtAar år døde ^Navn?

MidAktiv

Var ^Navn yrkesaktiv, arbeidsledig, pensjonert, under utdanning eller annet mesteparten av 2007?

1. YRKESAKTIV
2. ARBEIDSLEDIG
3. PENSJONERT
4. UNDER UTDANNING
5. ANNET

BOLIG

Innledningstekst til alle

Nå kommer det en del spørsmål om boligen og boligøkonomi. Disse spørsmålene er det best at den som eier eller leier boligen svarer på.

HvemBolig

Hvem i husholdningen er det som eier eller leier boligen? MERK AV INNTIL TO PERSONER PÅ LISTEN

Til alle panel IO:

*SamBol

Bor [du/IOs navn] i samme bolig som ved forrige intervju, den [dato], eller har [du/han/hun] flyttet til ny bolig?

1. BOR I SAMME BOLIG
2. BOR I NY BOLIG

Hvis SamBol = 1

SamBol2

Siden du ikke har flyttet siden sist, vil vi bare stille noen få spørsmål om eventuelle endringer.

Stemmer det at du bor i ^Boligtype?

JA/NEI

Til alle nye + Hvis SamBol = 2 eller SamBol2 = Nei:

*Hus

Innledning hvis SamBol2 = Nei:

Siden våre opplysninger om boligen din ikke stemmer må vi dessverre stille en del spørsmål om boligen din igjen, selv om du ikke har flyttet siden sist.

Da går vi over til en del spørsmål om boligen du bor i nå.

Hva slags hustype bor [du/dere] i

1. Frittliggende hus
2. Rekke- eller kjedehus
3. To-, tre-, eller firemannsbolig
4. Store hus med mange boliger
5. Kombinert bolig- og næringsbygg
6. BOR I BÅT, CAMPINGVOGN ELLER BIL

Hvis Hus = 1

Hus1

HVA SLAGS FRITTLIGGENDE HUS?

1. Våningshus på gård eller småbruk (hovedbygning/kår/forpakterbolig el.)
2. Frittliggende enebolig
3. Hus som er bygd som enebolig, men med ekstra bolig innredet i kjeller, på loft eller på annen måte

Hvis Hus = 2

*Hus2

HVA SLAGS REKKE- ELLER KJEDEHUS?

1. Rekkehus
2. Kjedehus, atriumhus eller andre sammenbygde småhus

Hvis Hus = 3

*Hus3

HVA SLAGS TO-, TRE- ELLER FIREMANNSBOLIG?

1. Vertikaldelt tomannsbolig
2. Horisontaldelt tomannsbolig
3. Tre- eller firemannsbolig o.l.
4. Terrassehus

Hvis Hus = 4

*Hus4

HVA SLAGS STORT HUS?

1. Frittliggende boligblokk (LAV-, HØY, TERRASSEBLOKK, PUNKTHUS)
2. Sammenbygde store hus, bygårder o.l, eller annet stort bolighus

Hvis Hus = 5

*Hus5

HVA SLAGS KOMBINERT BYGG?

1. Forretnings-, kontor-, industribygg, o.l.
2. Hotell, pensjonat, aldershjem, barnehjem, sykehus, militærforlegning eller annet bygg for felleshusholdning
3. Annet SPESIFISERES I NESTE SPØRSMÅL

Hvis Hus5 = 3

Hus5Sp

SPESIFISERING AV KOMBINERT BYGG

Hvis Hus = 4 eller Hus5 = 1

Hus6

Er det færre eller flere enn 10 leiligheter i huset [du/dere] bor i?

1. Færre enn 10
2. 10 eller flere

Hvis SamBol = 1 (ikke flyttere i panelet)

Bolla

Sist ble det oppgitt at [du/husholdningen] disponerer [Boll fra siste intervju] rom? Stemmer dette fremdeles? VI REGNER IKKE MED KJØKKEN, BAD, ENTRE, VASKEROM ELLER SMÅ ROM UNDER 6 KVADRATMETER.

1. Ja, samme antall rom
2. Nei, færre eller flere rom
3. OPPLYSNINGENE FRA SIST STEMME IKKE

Til nye + Hvis SamBol = 2 eller SamBol2 = Nei, eller Bolla <> 1:

*Boll

Hvor mange rom disponerer [du/husholdningen din] til eget bruk? Ta ikke med kjøkken, bad, entre, vaskerom eller små rom under 6 kvadratmeter.

:1..50

Hvis SamBol = 1 (ikke flyttere i panelet)

Bol9a

Sist ble det oppgitt at boligen er omtrent [Bol9 fra siste intervju] kvadratmeter. Stemmer dette fremdeles? VI REGNER MED DET TOTALE AREAL INNENFOR YTTERVEGGENE. I KJELLER OG LOFT SKAL BARE BEBOELSESROM REGNES MED.

1. Ja, samme antall kvm
2. Nei, færre eller flere kvm
3. OPPLYSNINGENE FRA SIST STEMME IKKE

Til nye + Hvis SamBol = 2 eller SamBol2 = Nei, eller Bol9a <> 1:

Bol9

Omtrent hvor mange kvadratmeter er boligen? Vi tenker her på det totale areal innenfor ytterveggene. I kjeller og loft skal bare beboelsesrom regnes med.

Til nye + Hvis Bol2 = Nei ved siste intervju

Bol2

Har boligen.. ..WC?

JA/NEI

Til nye + Hvis Bol2 = Nei ved siste intervju

Bol3

Har boligen.. ..badekar eller dusj?

JA/NEI

Til alle

Bol4

Leier [du/dere] for tiden ut rom som har felles inngang med [din/deres] bolig?

JA/NEI

Bol6a

Har [du/dere] problemer med.. ..råte i vinduer eller i gulv der [du/dere] bor?

JA/NEI

Bol6b

Har [du/dere] problemer med.. ..tak som lekker, fukt i vegger eller i gulv?

JA/NEI

*Bol6c

Har [du/dere] problemer med.. ..at det er for lite dagslys i boligen?

JA/NEI

Bol6d

Har [du/dere] problemer med.. ..støy fra naboer eller annen støy utefra, f.eks. fra trafikk, industri eller anlegg?
JA/NEI

Bol6e

Har [du/dere] problemer med.. ..støv, lukt eller annen forurensning ved boligen på grunn av trafikk eller industri?
JA/NEI

Bol6f

Har [du/dere] problemer med.. ..kriminalitet, vold eller hærverk i boområdet?
JA/NEI

EIEFORHOLD, UTGIFTER OG ØKONOMI

Til ikke-flyttere panel IO hvis SamBol = 1

EndrEie

I det forrige intervjuet fikk vi opplyst at husholdningen [eierforhold sist] boligen.

Gjelder det fortsatt?

1. Ja
2. Nei ⇒ Eie
3. OPPLYSNINGEN STEMMER IKKE ⇒ Eie

Til nye og Hvis EndrEie <> Ja eller SamBol <> 1

*Eie

Eier [du/noen i husholdningen] boligen som selveier, gjennom borettslag eller boligaksjeselskap, eller leier eller disponerer [du/dere] boligen på annen måte?

1. SELVEIER
2. BORETTSLAG, BOLIGAKSJESELSKAP
3. LEIER ELLER DISPONERER PÅ ANNEN MÅTE

Hvis Eie = 3(leier).

*Leie

Leier [du/dere]...

1. ...som leieboer uten innskudd DEPOSITUM REGNES IKKE SOM INNSKUDD
2. ...som leieboer med innskudd (obligasjonsleilighet, ikke borettslag)
3. ...tjenestebolig, personalbolig, vaktmesterbolig o.l
4. ...trygdebolig, omsorgsbolig, aldersbolig
5. ...kårbolig
6. ...på framleie, eller
7. ...låner [du/dere] boligen?
8. ...ANNET

Hvis Leie = 8

Leie_Sp

Spesifiser hvilken annen leieform

Til nye + flyttere + endret eierforhold (Aar_inn - Bol2)

Aar_inn

Hvilket år flyttet [^IOs navn/du] inn i boligen? TRYKK <ENTER> DERSOM IO ALLTID HAR BODD I BOLIGEN

Aar_innA

HAR IO ALLTID BODD HER?

Hvis Eie = 1(eier) eller 2(borettslag), eller Leie = 2(obligasjon)

Aar_eie

Hvilket år ble [du/dere] eier(e) av boligen? ELLER DEN I HUSHOLDNINGEN SOM HAR BODD DER LENGST

Hvis Eie = 3(leier) og Leie ≠ 2(obligasjon)

Aar_leie

Hvilket år skrev [du/dere] leiekontrakt for boligen? TRYKK <Enter> DERSOM
IKKE LEIEKONTRAKT

Hvis Eie = 1

Bol0a

Har [du/dere] kjøpt, bygd eller overtatt boligen som arv, gave eller ved
bytte?

1. KJØPT
2. BYGD SELV ELLER KJØPT NYOPPFØRT BOLIG
3. ARV, ODEL
4. GAVE
5. BYTTE

Hvis Eie = 2

Bol0a

Har [du/dere] kjøpt boligen eller overtatt den som arv, gave eller ved
bytte?

1. KJØPT
2. ARV, ODEL
3. GAVE
4. BYTTE

Hvis Eie = 1 eller 2

*Bol2

Hvor mye betalte [du/dere] for boligen? Ta med eventuelle overtagelser av
lån
:1..100 000 000 Kroner

Hvis Eie = 1(eier) eller 2(borettslag), eller Leie = 2(obligasjon). Andre går til
Husleie1

*Laanla

Har [du/dere] boliglån eller annet lån med sikkerhet i boligen nå? GJELDER
BOLIGEN IO BOR I. BORETTSHAVERE OPPGIR IKKE FELLESGJELD HER.
JA/NEI

Hvis Laanla = Ja

Laanlb

Hvor mange slike lån har [du/dere]?
:1..10

Innledningstekst for alle spørsmål hvis Laanlb > 1

Vi starter med det største lånet/
Vi fortsetter med det nest største lånet/
Vi fortsetter med det tredje største lånet

AndrF-LRent8 stilles om inntil 3 lån hvis Laanla = Ja

AndrF

Ble noe av dette lånet brukt til andre formål enn bolig?
JA/NEI

Hvis AndrF = ja

*AndrF1

Hvor stor del av lånesummen ble brukt til andre formål? Vi tenker her på
lånesummen på det tidspunktet [du/dere] tok opp lånet. DET GJELDER DEN SISTE
LÅNEAVTALEN SOM BLE INNGÅTT
1. IO OPPGIR PROSENT ELLER ANDEL
2. IO OPPGIR BELØP

Hvis AndrF1 = 1

AndrF2a

Hvor stor del av lånesummen ble brukt til andre formål? Vi tenker her på lånesummen på det tidspunktet [du/dere] tok opp lånet.

Hvor mange prosent?

Hvis AndrF1 = 2

AndrF2b

Hvor stor del av lånesummen ble brukt til andre formål? Vi tenker her på lånesummen på det tidspunktet [du/dere] tok opp lånet.

Hvor stort var beløpet?

Hvis AndrF1 = 2

AndrF3

Vi tenker her på lånesummen på det tidspunktet [du/dere] tok opp lånet.

Hvor stor var den totale lånesummen?

OPPGI BELØP I 1000 KR.

Laan2

Hvor mye gjenstår av lånet?

OPPGI BELØP I 1000 KR.

LUtg1

Vi ønsker å vite hvor mye [du/dere] betaler i renter og avdrag for dette lånet. Er det lettest for deg å oppgi svaret ...?

1. pr. måned
2. pr. kvartal
3. pr. år
4. BETALER IKKE PÅ LÅNET FORELØPIG

*LUtg2

Hvor mye renter og avdrag betaler [du/dere] for dette lånet, herunder også lån til innskudd, andel, aksje eller andre overtagelsesbeløp pr. ^LUtg1.

Regn ikke med nedbetaling av fellesgjeld gjennom husleien. DERSOM IKKE IO VET NØYAKTIG BELØP, BE OM ET OVERSLAG

:1..10 000 000 Kroner

LRent1

Hvor mye av dette er renter? DERSOM IKKE IO VET NØYAKTIG BELØP, BE OM ET OVERSLAG

:1..9 999 997 Kroner

LRent8

Hva er rentesatsen for dette lånet nå? NOMINELL RENTE, IKKE DEN EFFEKTIVE.

:0..50

Hvis Eie = 3(leier)

KRD2

Jeg skal nå lese opp noen måter det er vanlig å gå fram på for å finne bolig. Hvilken av disse var viktigst for å finne denne boligen [du/dere] nå bor i?

1. Gjennom eiendomsmegler, advokat o.l.
2. Ved å annonsere selv eller svare på annonse fra eier eller utleier
3. Gjennom arbeidsgiver
4. Gjennom boligbyggelag
5. Gjennom kommunal boligformidling
6. Ved hjelp av slektninger
7. Ved hjelp av venner eller kjente
8. På andre måter

Hvis panel og Husleie 1 = Ja ved siste intervju:

Husleie1a

Ved forrige intervju ble det oppgitt at [du/husholdningen] betalte [Husleie4 fra sist] kroner per [Husleie3 fra sist] i husleie eller fellesutgifter.

Stemmer dette fremdeles, eller er husleien endret? **UTGIFTER TIL OPPVARMING OG ELEKTRISITET ER IKKE MED. RENTER OG AVDRAG PÅ PRIVATE BOLIGLÅN ER IKKE MED.**

1. **STEMMER FREMDELES**
2. **HUSLEIEN ER ENDRET**
3. **OPPLYSNINGEN FRA SIST STEMMER IKKE**

Hvis Eie = 2 eller 3(borettslag/leier) eller Husleie1a = 3. Andre går til Avg1 Husleie1

Betaler [du/dere] husleie eller fellesutgifter?
JA/NEI

Hvis Husleie1 = Ja eller Husleie1a = 2 (Husleie2 - Husleie7)

*Husleie2

Betaler [du/dere] vanlig markedsleie?
JA/NEI

Husleie4

Hvor mye betaler [du/dere] i husleie eller fellesutgifter, inkludert evt. garasje, felles vaskekjeller o.l. pr. måned? Utgifter til oppvarming og elektrisitet tas ikke med hvis mulig. Renter og avdrag på private boliglån tas heller ikke med. **DERSOM IKKE IO VET NØYAKTIG BELØP, BE OM ET OVERSLAG :1..99 997 kroner**

Husleie5

Omfatter beløpet også... .. elektrisitet?
JA/NEI

Husleie6

Omfatter beløpet også... .. annen oppvarming?
JA/NEI

Husleie7

Omfatter beløpet også... .. varmtvann?
JA/NEI

Hvis Husleie2 = Nei (ikke markedsleie)

Vill1

Du svarte at [du/dere] ikke betaler markedsleie. Hvor mye ville [du/dere] være villig til å betale per måned for en lignende leilighet. Ikke regn med utgifter til varme, møbler, elektrisitet, vann og lignende.
KRONER PER MÅNED

ElUtg1

Vi ønsker å vite hvor mye [du/dere] betaler for elektrisitet og fast eller flytende brensel. Er det lettest for deg å oppgi svaret...

DERSOM IO HAR NOE DEKKET GJENNOM HUSLEIEN, REGN BARE MED DET SOM KOMMER I TILLEGG

1. pr. måned
2. pr. kvartal
3. pr. år
4. **INKLUDERT I HUSLEIEN**

ElUtg2

Hvor mye betaler [du/dere] for elektrisitet og fast eller flytende brensel pr. ^ElUtg1 **DERSOM IKKE IO VET NØYAKTIG BELØP, BE OM ET OVERSLAG**

DERSOM IO HAR NOE DEKKET GJENNOM HUSLEIEN, REGN BARE MED DET SOM KOMMER I TILLEGG

:1..10 000 000 Kroner

Hvis panel og Futg = Ja ved siste intervju

FUtglb

Ved siste intervju ble det oppgitt at [du/husholdningen] betaler [FUtg3] kroner pr. [FUtg2] i fellesutgifter. Stemmer dette fremdeles, eller har fellesutgiftene endret seg?

1. STEMMER FREMDELES
2. FELLESENTGIFTENE ER ENDRET
3. OPPLYSNINGEN FRA SIST STEMMER IKKE

Hvis ny og Eie =1(Selveier)

FUtgl

Har [du/dere] fellesutgifter?
JA/NEI

Hvis Futgl = Ja eller FUtglb <> 1

FUtg2

Betaler [du/dere] fellesutgifter...
1. pr. måned
2. pr. kvartal
3. pr. år

FUtg3

Hvor mye betaler [du/dere] pr. ^FUtg2?
:1..1 000 000 kroner

Hvis Eie = 1 (eier) og Futgl = Nei

Avg1

Hvor mye betaler [du/dere] i forsikringspremie hvert år for boligforsikring? Innboforsikring regnes ikke med. REGN KUN MED FORSIKRINGSPREMIE SOM DEKKER DEN BOLIGEN IO/HUSHOLDNINGEN BOR I. HVIS DET IKKE ER MULIG Å SKILLE BELØPET FOR BOLIGFORSIKRING FRA ANNEN FORSIKRING, MERKES DET AV FOR I NESTE SPØRSMÅL

Avg1a

Inkluderer beløpet i forrige spørsmål annen forsikring enn boligforsikring?
JA/NEI

Hvis Avg1 <> 0 og (Hus1 = 1 eller Hus=5 eller Hus4=2)

Avg1b

Omfatter premien også driftsbygning eller bedriftslokale?
JA/NEI

Hvis Eie = 1(eier)

Avg2

Hvor mye betaler [du/dere] i kommunale avgifter og evt. eiendomsskatt per år [i tillegg til fellesutgifter]? KOMMUNALE AVGIFTER INKLUDERER VANN, KLOAKK, RENOVASJON OG FEIING.
KRONER

Til alle

Avg3a

Har [du/dere] i løpet av de siste 12 månedene hatt utgifter til vedlikehold, reparasjoner eller oppussing av boligen? Ta ikke med utgifter til nybygging eller tilbygging INKLUDER MALING, TAPETSERING, VVS - REPARASJONER O.L. DERSOM UTGIFTER DEKKES AV UTLEIER, BORETTSLAG ELLER LIGNENDE SKAL DET IKKE REGNES MED.
JA/NEI

Hvis ja

*Avg3b

Hvor store utgifter hadde [du/dere] til materialer, frakt og arbeidskostnader siste 12 måneder?
:1..10 000 000 KRONER

Til alle

Tyng

I hvilken grad tynger de samlede boutgiftene husholdningens økonomi? Vil du si at de er...

I SAMLEDE BOUTGIFTER INNGÅR RENTER PÅ BOLIGLÅN, HUSLEIE/FELLESUTGIFTER, ELEKTRISITET, KOMMUNALE AVGIFTER OG VEDLIKEHOLD.

1. ... svært tyngende
2. ... noe tyngende, eller
3. ... ikke tyngende i det hele tatt

Til eiere

Vill2

Hvor mye vil du anslå at [du/dere] kunne få i leieinntekter per måned dersom [du/dere] leide ut boligen [du/dere] bor i?

:0..1 000 000 Kroner per måned

Salg1

Kan du anslå hvor mye [du/dere] ville få dersom [du/dere] solgte boligen nå?

:1..100 000 000 kroner

KAN IKKE OVERDRAS/SELGES

Salg3

Har du likevel mulighet til å anslå beløpet i nærmeste hundretusen?

KRONER

Til alle

*Disp1

Disponerer [du/husholdningen] fasttelefon eller mobiltelefon? SPØR OM NØDVENDIG

JA/NEI

Hvis Disp1 = nei:

Displa

Er det økonomiske årsaker til at [du/husholdningen] ikke disponerer fasttelefon eller mobiltelefon?

JA/NEI

Disp2

Disponerer [du/husholdningen] TV?

JA/NEI

Hvis Disp2 = nei:

Disp2a

Er det økonomiske årsaker til at [du/husholdningen] ikke disponerer TV?

JA/NEI

*Disp3

Disponerer [du/husholdningen] PC?

JA/NEI

Hvis Disp3 = nei:

Disp3a

Er det økonomiske årsaker til at [du/husholdningen] ikke disponerer PC?

JA/NEI

*Disp4

Disponerer [du/husholdningen] vaskemaskin?

JA/NEI

Hvis Disp4 = nei:

Disp4a

Er det økonomiske årsaker til at [du/husholdningen] ikke disponerer vaskemaskin?

JA/NEI

Disp5

Disponerer [du/husholdningen] privatbil? REGN MED FIRMABIL DERSOM DEN KAN BRUKES TIL PRIVAT BRUK
JA/NEI

Hvis Disp5 = nei:

Disp5a

Er det økonomiske årsaker til at [du/husholdningen] ikke disponerer privatbil? REGN MED FIRMABIL DERSOM DEN KAN BRUKES TIL PRIVAT BRUK
JA/NEI

*AndLaan1

Har du [eller andre i husholdningen] noen lån som ikke har sikkerhet i hovedboligen? Regn også med avbetalingslån.
JA/NEI

Hvis AndLaan1 = ja:

AndLaan2

I hvilken grad tynger utgiftene til renter og avdrag på slike lån husholdningens økonomi. Vil du si at de er...
1. ... svært tyngende
2. ... noe tyngende, eller
3. ... ikke tyngende i det hele tatt
4. ... IKKE RELEVANT. LÅN SOM IKKE BETALES PÅ ENDA, FOR EKSEMPEL STUDIELÅN

Hvis AndLaan1=Ja

Vi vil videre stille noen spørsmål om du [eller noen andre i husholdningen] har ulike typer lån uten sikkerhet i hovedboligen.

AndLaan3

Har du [eller noen andre i husholdningen] boliglån med sikkerhet i annet enn hovedboligen? FOR EKSEMPEL FRITIDSHUS, SOMMERHUS, HYTTE ELLER ANNEN BOLIG SOM IO IKKE BOR I
JA/NEI

AndLaan4

Har du [eller noen andre i husholdningen]... .. privat leasing av bil eller motorsykkel, eller lån til kjøp av bil, motorsykkel, båt eller annet teknisk utstyr? GJELDER LÅN UTEN SIKKERHET I HOVEDBOLIGEN
JA/NEI

*AndLaan5

Har du [eller noen andre i husholdningen] lån til inventar eller utstyr til hjemmet, eller til mindre reparasjoner i hjemmet? GJELDER LÅN UTEN SIKKERHET I HOVEDBOLIGEN
JA/NEI

AndLaan6

Har du [eller noen andre i husholdningen] lån til å betale for ferier? INKLUDERT TIME-SHARING. KJØP AV FERIEBOLIG GJELDER IKKE HER. GJELDER LÅN UTEN SIKKERHET I HOVEDBOLIGEN.
JA/NEI

AndLaan7

Har du [eller noen andre i husholdningen] lån til å betale for utdanning eller barnepass? Regn ikke med studielån fra Statens Lånekasse for utdanning. GJELDER LÅN UTEN SIKKERHET I HOVEDBOLIGEN.
JA/NEI

AndLaan8

Har du [eller noen andre i husholdningen] lån til å betale for helseutgifter, som for eksempel undersøkelser, behandling eller medisiner? GJELDER LÅN UTEN SIKKERHET I HOVEDBOLIGEN.
JA/NEI

AndLaan9

Har du [eller noen andre i husholdningen] lån til investeringer eller til oppstart av egen bedrift? GJELDER LÅN UTEN SIKKERHET I HOVEDBOLIGEN.
JA/NEI

*AndLaan10

Har du [eller noen andre i husholdningen]... .. andre lån til daglig forbruk eller til å dekke annen gjeld? GJELDER LÅN UTEN SIKKERHET I HOVEDBOLIGEN.
JA/NEI

Hvis Husleie1 = Ja eller FUtg1 = Ja

*Probl

Har det i løpet av de siste 12 måneder hendt at husholdningen har vært ute av stand til å betale [husleie/fellesutgifter] ved forfall?
JA/NEI

Hvis Probl=Ja

Problb

Hvor mange ganger har dette skjedd?

1. EN GANG
2. TO ELLER FLERE GANGER

Hvis Probl=Ja

Problc

Har husholdningen utestående regninger til [husleie/fellesutgifter] som ikke er betalt ved forfall nå?
JA/NEI

Hvis Problc=Ja

Probl d

Kan du anslå hvor mye [du/dere] har i skyldig beløp på utestående regninger til [husleie/fellesutgifter]? DERSOM IO IKKE VET BE IO ANSLÅ I NÆRMESTE TUSEN KRONER
[0..999999] KRONER

Hvis Laan = Ja

*Prob2

Har det i løpet av de siste 12 måneder hendt at husholdningen har vært ute av stand til å betale utgifter til boliglån ved forfall?
JA/NEI

Hvis Prob2=Ja

Prob2b

Hvor mange ganger har dette skjedd?

1. EN GANG
2. TO ELLER FLERE GANGER

Hvis Prob2=Ja

Prob2c

Har husholdningen utestående regninger til boliglån som ikke er betalt ved forfall nå?
JA/NEI

Hvis Prob2c=Ja

Prob2d

Kan du anslå hvor mye [du/dere] har i skyldig beløp på utestående regninger til boliglån? **DERSOM IO IKKE VET BE IO ANSLÅ I NÆRMESTE TUSEN KRONER**
[0..999999] KRONER

Hvis Eie = 1(Selveier) eller Husleie5 = Nei

*Prob3

Har det i løpet av de siste 12 måneder hendt at husholdningen har vært ute av stand til å betale regninger for elektrisitet [og kommunale avgifter] ved forfall?
JA/NEI

Hvis Prob3=Ja

Prob3b

Hvor mange ganger har dette skjedd?
1. **EN GANG**
2. **TO ELLER FLERE GANGER**

Hvis Prob3=Ja

Prob3c

Har husholdningen utestående regninger til elektrisitet [og kommunale avgifter] som ikke er betalt ved forfall nå?
JA/NEI

Hvis Prob3c=Ja

Prob3d

Kan du anslå hvor mye [du/dere] har i skyldig beløp på utestående regninger til elektrisitet [og kommunale avgifter]? **DERSOM IO IKKE VET BE IO ANSLÅ I NÆRMESTE TUSEN KRONER**
[0..999999] KRONER

Hvis AndLaan1 = Ja og AndLaan4=Ja eller AndLaan5=Ja eller AndLaan6=Ja eller AndLaan7=Ja eller AndLaan8=Ja eller AndLaan9=Ja eller AndLaan10=Ja

*Prob4

Har det i løpet av de siste 12 måneder hendt at husholdningen har vært ute av stand til å betale regninger for andre lån, herunder avbetalingslån ved forfall?
JA/NEI

Hvis Prob4=Ja

Prob4b

Hvor mange ganger har dette skjedd?
1. **EN GANG**
2. **TO ELLER FLERE GANGER**

Prob4c

Har husholdningen utestående regninger til andre lån, herunder avbetalingslån nå?
JA/NEI

Hvis Prob4c=Ja

Prob4d

Kan du anslå hvor mye [du/dere] har i skyldig beløp på utestående regninger til andre lån, herunder avbetalingslån? **DERSOM IO IKKE VET BE IO ANSLÅ I NÆRMESTE TUSEN KRONER**
[0..999999] KRONER

Hvis AndLaan1 = Ja

*Prob5

Har det i løpet av de siste 12 måneder hendt at husholdningen har vært ute av stand til å betale regninger som dekker andre utgifter enn de vi har

nevnt til nå, som for eksempel til kjøp av varer eller tjenester, utdanningsutgifter eller helseutgifter? REGNINGER SOM IKKE GJELDER BOUTGIFTER, MEN FOR EKSEMPEL REGNINGER TIL HELSE OG UTDANNING.
JA/NEI

Hvis Prob5=Ja

Prob5b

Hvor mange ganger har dette skjedd?

1. EN GANG
2. TO ELLER FLERE GANGER

Prob5c

Har husholdningen utestående beløp på slike regninger nå? REGNINGER SOM IKKE GJELDER BOUTGIFTER, MEN FOR EKSEMPEL REGNINGER TIL HELSE OG UTDANNING.
JA/NEI

Hvis Prob5c=Ja

Prob5d

Kan du anslå hvor mye [du/dere] har i skyldig beløp på slike regninger? DERSOM IO IKKE VET BE IO ANSLÅ I NÆRMESTE TUSEN KRONER [0..999999] KRONER

End3b

Har [du/husholdningen] mulighet til å klare en uforutsett utgift på 10 000 kroner i løpet av en måned, uten å måtte ta opp ekstra lån eller motta hjelp fra andre? IKKE MULIGHET HVIS DET FORUTSETTER SALG AV EIENDELER ELLER BRUK AV KREDITTKORT. MULIGHET HVIS DET KAN DEKKES VED Å BRUKE OPPSPARTE MIDLER.
JA/NEI

End1

Hvis enpersonshusholdning: Tenk på din samlede inntekt.

Hvis flerpersongshusholdning: Tenk på den samlede inntekten til alle i husholdningen.

Hvor lett eller vanskelig er det for [deg/dere] 'å få endene til å møtes' med denne inntekten?

Er det...

1. ... svært vanskelig
2. ... vanskelig
3. ... forholdsvis vanskelig
4. ... forholdsvis lett
5. ... lett, eller
6. ... svært lett

End2

Hva er etter din mening den aller laveste nettoinntekt [du/din husholdning] må ha i måneden for å få endene til å møtes? NETTOINNTÉKT ER ETTER SKATT :0..9 999 997

Hvis End1 = svært vanskelig, vanskelig eller litt vanskelig

*Raad1

Har [du/dere] råd til... .. å betale for en ukes ferie utenfor hjemmet i året?
JA/NEI

Raad2

Har [du/dere] råd til... .. å spise kjøtt eller fisk annenhver dag?
EVENTUELT TILSVARENDE VEGETARKOST I SAMME PRISKLASSE
JA/NEI

Raad4

Har [du/dere] råd til... .. å holde boligen passe varm?
JA/NEI

***Gitt1**

Ga du [eller noen i din husholdning] regelmessig pengebidrag til noen i en annen privat husholdning i 2007? Ta med f.eks. regelmessig hjelp til studerende barn, men ta ikke med eventuelle underholdsbidrag. **ENGANGSBELØP SKAL IKKE REGNES MED. TA HELLER IKKE MED GAVER TIL JUL, BURSDAG O.L. BIDRAG FORMIDLET VIA VELDEDIG-/BISTANDSORGANISASJON SKAL IKKE REGNES MED.**

JA GÅ TIL Gitt2
NEI GÅ TIL Faatt1

Hvis Gitt1 = JA

Gitt2

Ga [du/dere] regelmessig pengebidrag...
HVIS ANDRE INTERVALLER, OPPGI TOTALT FOR HELE ÅRET
1. pr. år
2. pr. måned
3. pr. uke

Gitt3

Hva var beløpet pr. ^Gitt2? Hvis [du/dere] gir bidrag til flere oppgi det totale beløpet.
:1..999 997

Hvis Gitt2 = 1

Gitt4

Var dette et engangsbeløp, eller gis det regelmessig?
1. **ENGANGSBELØP**
2. **REGELMESSIG**

***Faatt1**

Mottok du [eller noen i din husholdning] regelmessige pengebidrag fra noen i en annen privat husholdning i 2007? Ta ikke med ev. underholdsbidrag.
ENGANGSBELØP SKAL IKKE REGNES MED. TA HELLER IKKE MED GAVER TIL JUL, BURSDAG O.L. BIDRAG FORMIDLET VIA VELDEDIG-/BISTANDSORGANISASJON SKAL IKKE REGNES MED.

JA GÅ TIL Faatt2
NEI GÅ TIL Faatt5

Hvis Faatt1 = Ja

Faatt2

Mottok [du/dere] regelmessig pengebidrag...
HVIS ANDRE INTERVALLER, OPPGI TOTALT FOR HELE ÅRET
1. pr. år
2. pr. måned
3. pr. uke

Faatt3

Hva var beløpet pr. ^Faatt2?
:1..9 999 997

Hvis Faatt2 = 1

Faatt4

Var dette et engangsbeløp, eller mottas det regelmessig?
1. **ENGANGSBELØP**
2. **REGELMESSIG**

Hvis det bor barn under 18 år i husholdningen, og hvor ikke begge foreldrene bor i husholdningen

Faatt5

Mottok du [eller noen i din husholdning] underholdsbidrag for barn i 2007?
JA/NEI

Hvis Faatt5 = Ja

Faatt6

Hvordan ble det bestemt at [du/dere] skulle motta underholdsbidrag? Ble det...

1. avtalt mellom barnets foreldre, eller
2. fastsatt av offentlige myndigheter

Hvis Faatt6 = 1

Faatt7

Hvor mye mottar [du/dere] i underholdsbidrag i måneden?
:1..999 997

Innt1

Er husholdningens nåværende samlede inntekt høyere, lik eller lavere sammenlignet med for 12 måneder siden?

1. HØYERE ENN FOR 12 MÅNEDER SIDEN
2. LIK SOM FOR 12 MÅNEDER SIDEN
3. LAVERE ENN FOR 12 MÅNEDER SIDEN

Hvis Innt1=3

Innt2

Syns du husholdningens nåværende samlede inntekt er betydelig lavere eller bare litt lavere sammenlignet med for 12 måneder siden?

1. BETYDELIG LAVERE
2. BARE LITT LAVERE

Hvis Innt2=1

Innt3

Hva er hovedgrunnen til at husholdningens nåværende samlede inntekt er betydelig lavere nå enn for 12 måneder siden?

1. ARBEIDSTAP/AVSKJEDIGELSE
2. ENDRING AV ARBEIDSTIMER OG/ELLER LØNN
3. MANGLENDE EVNER TIL Å ARBEIDE PGA. SYKDOM ELLER FUNKSJONSHEMNING
4. SVANGERSKAP - FØDSELSPERMISJON - BARNEPASS
5. PENSJONERT
6. SKILSMISSE/SAMLIVSBRUDD
7. ØVRIG ENDRING AV HUSHOLDNINGSSAMMENSETNING
8. ANDRE ÅRSAKER

Hvis Innt3=8

Innt3Sp

Spesifiser andre årsaker

Innt4

Hvordan forventer du deg at husholdningens økonomiske situasjon vil være de neste 12 måneder; forventer du at den økonomiske situasjonen...?

1. ... vil forbedre seg
2. ... vil bli omtrent uforandret
3. ... vil bli verre
4. VET IKKE

Vi vil nå stille noen spørsmål om bankkonto, kreditt, overtrekk og gjeld.

* Gjeldla

Har du [eller noen i husholdningen] en vanlig bankkonto til daglig bruk, såkalt brukskonto eller lønnskonto? BRUKSKONTO BRUKES TIL DAGLIG FORVALTNING AV PENGENE, FOR EKSEMPEL HANDLING I BUTIKKER, BETALING AV REGNINGER OG OVERFØRING AV PENGER.

JA/NEI

Hvis Gjeld1a=Nei

Gjeld1b

Har du [eller noen i husholdningen] noen annen bankkonto? REGN MED ALLE TYPER KONTI, FOR EKSEMPEL SPAREKONTO, BARNEKONTO ELLER LIGNENDE.
JA/NEI

Hvis Gjeld1a=Nei og Gjeld1b=Nei

Gjeld1c

Hva er grunnen til at husholdningen ikke har en vanlig bankkonto til daglig bruk?

1. HUSHOLDNINGEN TRENGER IKKE KONTO OG FORETREKKER Å FORHOLDE SEG TIL KONTANTER

Hvis Gjeld1a=Nei og Gjeld1b=Nei og Gjeld1c≠1

2. PRISENE ER FOR HØYE

3. DET ER INGEN BANKFILIAL I NÆRHETEN DER HUSHOLDNINGEN BOR ELLER ARBEIDER

4. HUSHOLDNINGEN HAR SØKT OM Å FÅ KONTO, MEN FÅTT AVSLAG

5. BANKEN VILLE HA AVVIST HUSHOLDNINGEN DERSOM DE SØKTE

6. ANDRE ÅRSAKER

Hvis Gjeld1c=6

Gjeld1cSp

Spesifiser andre årsaker

Hvis Gjeld1a=Ja eller Gjeld1b=Ja

Gjeld2

Har du [eller noen i husholdningen] for tiden overtrukket noen av bankkontiene? OVERTRUKKET BETYR AT HUSHOLDNINGEN FOR TIDEN HAR NEGATIV SALDO PÅ EN AV SINE BANKKONTI OG I PRAKSIS SKYLDER BANKEN PENGER. DET LØPER RENTER PÅ BELØPET DE ER SKYLDIG. OVERTREKK ER IKKE DET SAMME SOM INNVILGET KREDITT FORBUNDET MED EN KONTO.

JA/NEI

Hvis Gjeld2=Ja

Gjeld2b

Kan du anslå hvor mye [du/dere] har i overtrekk? DERSOM IO IKKE VET BE IO ANSLÅ I NÆRMESTE TUSEN KRONER
[0..999999] KRONER

*Gjeld3a

Har du [eller noen i husholdningen] kredittkort, som for eksempel Visa, Mastercard, American Express, Diners eller lignende?

JA/NEI

Hvis Gjeld3a=Ja

*Gjeld3b

Har du [eller noen i husholdningen] skyldig beløp på kredittkort nå?

JA/NEI

Hvis Gjeld3b=Ja

Gjeld3c

Sist [du/dere] fikk regning på kredittkort, betalte [du/dere] da hele eller deler av beløpet?

1. BETALTE HELE BELØPET

2. BETALTE DELER AV BELØPET

3. BETALTE IKKE NOE AV BELØPET

Hvis Gjeld3b=Ja og Gjeld3c=2 eller 3

Gjeld3d

Kan du anslå hvor mye som gjenstår å betale av forrige regning? DERSOM IO IKKE VET BE IO ANSLÅ I NÆRMESTE TUSEN KRONER
[0..999999] KRONER

***Gjeld4a**

Har du [eller noen i husholdningen] kredittkort som bare kan benyttes i enkelte butikker eller kjøpesentra? FOR EKSEMPEL IKEA-KORT, STATOILKORT (UTEN MASTERCARD), LINDEX CLUB-KORT, OSLO CITY-KORT ETC.
JA/NEI

Hvis Gjeld4a=Ja

***Gjeld4b**

Har du [eller noen i husholdningen] skyldig beløp på slikt kredittkort nå?
JA/NEI

Hvis Gjeld4b=Ja

Gjeld4c

Sist [du/dere] fikk regning på kredittkort knyttet til bestemt butikk eller kjøpesenter, betalte [du/dere] da hele eller deler av beløpet?

1. BETALTE HELE BELØPET
2. BETALTE DELER AV BELØPET
3. BETALTE IKKE NOE AV BELØPET

Hvis Gjeld4b=Ja og Gjeld4c=2 eller 3

Gjeld4d

Kan du anslå hvor mye som gjenstår å betale av forrige regning? DERSOM IO IKKE VET BE IO ANSLÅ I NÆRMESTE TUSEN KRONER
[0..999999] KRONER

Hvis Gjeld3a=Nei og Gjeld4=Nei og AndLaan1=Nei og Laan1a=Nei

Gjeld5a

Hva er grunnen til at husholdningen ikke har lån eller kreditt?

1. HUSHOLDNINGEN BEHØVER IKKE LÅNE I DET HELE TATT
2. HUSHOLDNINGEN KAN LÅNE FRA FAMILIE OG VENNER

Hvis Gjeld3a=Nei og Gjeld4=Nei og AndLaan1=Nei eller Laan1a=Nei og Gjeld5a=2

3. HUSHOLDNINGEN VIL IKKE KUNNE TILBAKEBETALE GJELD
4. HUSHOLDNINGEN HAR SØKT OM KREDITT OG BLITT AVSLÅTT
5. HUSHOLDNINGEN HAR HATT KREDITT, MEN TJENESTEN BLE TRUKKET TILBAKE
6. BANKEN VILLE AVSLÅ Å GI KREDITT TIL HUSHOLDNINGEN
7. ANDRE ÅRSAKER

Hvis Gjeld5a=7

Gjeld5aSp

Spesifiser andre årsaker

BARNEPASS

Hvis det er barn i husholdningen født 1995-2008

Tils1_innled (dette er en generell innledningstekst)

I husholdningen bor det altså [antall] barn født i 1995 eller seinere. Vi vil nå stille noen spørsmål om ulike former for barntilsyn. Tenk på en vanlig uke i perioden fra januar til nå.

For barn under skolepliktig alder - født 2002-2008

Tils1a

Har [barnets navn] regelmessig tilsyn av andre enn foreldre/foresatte?
JA/NEI

For barn i skolepliktig alder - født 1995-2001

Tils1b

Hvor mange timer per uke er [barnets navn] vanligvis på skolen? REGN IKKE MED SKOLEFRITIDSORDNING (SFO) - DET REGNES MED I NESTE SPØRSMÅL
:1..50

Tils1c

Har [barnets navn] regelmessig tilsyn av andre enn foreldre eller foresatte utenom skoletiden? REGN IKKE MED FRITIDSAKTIVITETER
JA/NEI

Hvis Tils1a eller Tils1c = ja:

Tils2

Hvilke ordninger har [du/dere] for [barnets navn] i den tiden [han/hun] passes av andre enn foreldre eller foresatte?

FLERE SVAR MULIG

1. SLEKTNINGER/NÆRE KJENTE, UBETALT
2. SLEKTNINGER/NÆRE KJENTE, BETALT
3. HUSHJELP, PRAKTIKANT, BARNEPIKE, DAGMAMMA I BARNETS HJEM
4. DAGMAMMA UTENFOR HJEMMET
5. FAMILIEBARNEHAGE (KOMMUNAL DAGMAMMA)
6. BARNEHAGE
7. BARNEPARK
8. SKOLEFRITIDSORDNING (SFO)
9. AVLASTNINGSORDNING (FOR BARN MED FUNKSJONSHEMMING)

Tils3a

Hvor mange timer per uke er [han/hun] vanligvis under tilsyn av slektninger eller nære kjente?
:1..50

Tils3b

Hvor mange timer per uke er [han/hun] vanligvis i skolefritidsordning, SFO?
:1..50

Tils3c

Hvor mange timer per uke er [han/hun] vanligvis under tilsyn av dagmamma eller lignende?
:1..50

Tils3d

Hvor mange timer per uke er [han/hun] vanligvis i barnehage?
:1..50

Tils3e

Hvor mange timer per uke er [han/hun] vanligvis i barnepark?
:1..50

Tils3f

Hvor mange timer per uke er [han/hun] vanligvis på avlastning?
:1..50

PERSONLIG INTERVJU

BOLIG

Til Nye:

Til ikke-eiere (Eie = 3) eller IO ikke medeier i boligen:

Bol16a

Har du tidligere eid din egen bolig?

JA ⇒ Bol16b

NEI ⇒ Bol17

Hvis Bol16a = Ja eller Eie = 1 eller 2 og IO er eier/medeier:

Bol16b

Hvilket år bygde, kjøpte eller arvet du første gang din egen bolig?

ÅR

HELSE

Hels1

Hvordan vurderer du din egen helse sånn i sin alminnelighet? Vil du si den er...

1. ... svært god
2. ... god
3. ... verken god eller dårlig
4. ... dårlig
5. ... svært dårlig

*Hels2a

Har du noen langvarige sykdommer eller helseproblemer? Vi tenker også på sykdommer eller problemer som er sesongbetonte eller kommer og går.
 BETINGELSEN ER AT DE HAR VART, ELLER FORVENTES Å VARE I MINST SEKS MÅNEDER.
 JA/NEI

Hels2b

Har du funksjonshemming eller har du plager som følger av skade? Vi tenker også på plager som kommer og går.
 JA/NEI

Hvis Hels2a = Ja eller Hels2b = Ja

Hels3a1

Skaper [Hels2a = Ja: langvarige sykdommer eller helseproblemer / Hels2b = Ja: funksjonshemminger eller plager / Hvis Hels2a og Hels2b = ja: noe av dette] begrensninger i å utføre alminnelige hverdagsaktiviteter?
 JA/NEI

Hvis Hels3a1 = Ja

Hels3a2

Har disse begrensningene vart i seks måneder eller mer?
 JA/NEI

Hvis Hels3a2 = ja:

Hels3b

Vil du si du opplevde store begrensninger eller noen begrensninger?
 1. STORE BEGRENSNINGER
 2. NOEN BEGRENSNINGER

Hels4a

Har du noen gang i løpet av de siste 12 måneder hatt behov for medisinsk undersøkelse eller behandling av lege uten å få det? SYKDOM ELLER SKADE SOM FOLK VANLIGVIS OPPSØKER LEGE FOR
 JA/NEI

Hvis Hels4a = Ja

Hels4b

Hva var hovedgrunnen til at du ikke fikk slik behandling?
 1. ØKONOMISKE ÅRSAKER
 2. HADDE IKKE TID (ARBEID, OMSORGSFORPLIKTELSER)
 3. PROBLEMER MED TRANSPORT
 4. LANG VENTELISTE
 5. REDD FOR LEGE/SYKEHUS/UNDERSØKELSE/BEHANDLING
 6. VILLE SE OM PROBLEMET BLE BEDRE AV SEG SELV
 7. KJENTE IKKE NOEN GOD LEGE/BEHANDLER
 8. ANDRE ÅRSAKER

Hvis Hels4b = 8

Hels4bSp

Spesifiser andre årsaker

Hels5a

Har du noen gang i løpet av de siste 12 måneder hatt behov for å gå til tannlege uten å gjøre det?

JA/NEI

Hvis Hels5a = Ja

Hels5b

Hva var hovedgrunnen til at du ikke gikk til tannlege?

1. ØKONOMISKE ÅRSAKER
2. HADDE IKKE TID (ARBEID, OMSORGSFORPLIKTELSER)
3. PROBLEMER MED TRANSPORT
4. LANG VENTELISTE
5. REDD FOR TANNLEGE/UNDERSØKELSE/BEHANDLING
6. VILLE SE OM PROBLEMET BLE BEDRE AV SEG SELV
7. KJENTE IKKE NOEN GOD TANNLEGE/BEHANDLER
8. ANDRE ÅRSAKER

Hels5bSp

Spesifiser andre årsaker

Hvis Hels5a = Ja

Hels5c1

Har du ved noen annen anledning vært hos tannlege i løpet av de siste 12 månedene?

JA/NEI

Hvis Hels5a = Nei

Hels5c2

Har du i løpet av de siste 12 månedene vært hos tannlege?

JA/NEI

ARBEIDSFORHOLD

Spørsmål med navn i fet skrift (Arb1-Arb26) stilles til alle i husholdningen som er født før 1. januar 1992. De andre spørsmålene går kun til IO.

*Arb1

Vi går så over til noen spørsmål om arbeid. Utførte du inntektsgivende arbeid av minst 1 times varighet i forrige uke? Som inntektsgivende arbeid regner vi også arbeid som familiemedlem uten fast avtalt lønn på gårdsbruk, i forretning og i familiebedrift ellers.

JA/NEI

Hvis Arb1 = Nei:

Arb2

Har du inntektsgivende arbeid som du var midlertidig borte fra eller hadde fri fra i forrige uke?

JA/NEI

Hvis Arb1 og Arb2 = Nei og Alder < 67 år

Arb3

Forsøker eller har du forsøkt å få arbeid i løpet av de siste fire uker, dvs. siden [DATO]?

JA/NEI

Hvis Arb3 = Ja

Arb4

Kunne du ha påtatt deg noe arbeid i løpet av de neste to ukene?

JA/NEI

Innledningstekst til alle varianter av Arb8

I de følgende spørsmålene spør vi etter din hovedjobb. Hvis du har flere jobber, ber vi deg svare for den jobben hvor du arbeider flest timer.

Hvis ikke intervjuet i 2007 og opplysninger fra register:

*Arb8

I Arbeidstaker- og arbeidsgiverregisteret står du oppført med følgende arbeidssted: [ARBEIDSSTEDETS NAVN OG ADRESSE] Er alle disse opplysningene riktige?

1. JA
2. NEI, HAR ANNEN ARBEIDSGIVER
3. NEI, ARBEIDSGIVER HAR ANNET NAVN PGA. OPPKJØP, FUSJON ELLER LIGNENDE
4. NEI, ADRESSEN STEMME IKKE

Hvis panel IO:

Arb8p

Sist du ble intervjuet ble du registrert med følgende arbeidssted: [ARBEIDSSTEDETS NAVN] Stemmer dette fremdeles?

1. JA
2. NEI, HAR ANNEN ARBEIDSGIVER
3. NEI, ARBEIDSGIVER HAR ANNET NAVN PGA. OPPKJØP, FUSJON ELLER LIGNENDE
4. ARBEIDSGIVER HAR ENDRET ADRESSE

Hvis Arb8 eller Arb8p = 2 eller ikke opplysninger fra register: (Arb8a-Arb8Sp)

***Arb8a**

Hvor arbeider du til vanlig?

TAST INN NAVNET PÅ BEDRIFTEN [EVT. AVDELING OPPGIS I NESTE SPØRSMÅL]

Vi ønsker navn og adresse på bedriften.

Arb8aa

Hvilken avdeling? DETTE FELTET KAN VÆRE BLANKT

(Hvis Arb8 eller Arb8p = 2 eller ikke opplysninger fra register)+

(Hvis Arb8 eller Arb8p = 4 stilles Arb8b og Arb8c)

Arb8b

TAST INN GATE- ELLER POSTBOKSADRESSEN TIL BEDRIFTEN, ELLER TRYKK <ENTER>. (IKKE POSTNUMMER, DET ER NESTE SPØRSMÅL)

Arb8c

OPPGI POSTNUMMER OG POSTSTED. SKRIV 9999 DERSOM POSTNUMMERET ER UKJENT

Arb8Sp

Hvilken virksomhet drives i denne bedriften? SKRIV PUNKTUM NÅR DET AV BEDRIFTENS NAVN KLART FRAMGÅR HVA VIRKSOMHETEN GÅR UT PÅ

Til panel IO som ikke har skiftet arbeidsgiver

Arb9a

Vi har registrert at du arbeider som [YRKE FRA SIST]. Stemmer dette fortsatt?

1. JA
2. NEI
3. HAR IKKE HATT DET OPPGITTE YRKE

Hvis Arb9a <> Ja (Arb9-Arb9Oppg)

***Arb9**

Hva er ditt hovedyrke?

***Arb9Oppg**

Hva er dine viktigste arbeidsoppgaver? SKRIV <.> DERSOM DET KLART FRAMGÅR AV YRKESTITTELEN HVA ARBEIDSOPPGAVENE ER.

Til alle:

Arb10

Arbeider du som ansatt, som selvstendig eller som familiemedlem uten fast avtalt lønn?

1. ANSATT
2. SELVSTENDIG
3. FAMILIEMEDLEM

Hvis Arb10 = Selvstendig

Arb11

Har du noen ansatte?
JA/NEI

Til IO hvis (Arb10 = ansatt eller familiemedlem) eller Arb11 = Ja
Arb12a

Hvor mange sysselsatte er det i denne bedriften?

1. 1 - 10 PERSONER
2. 11- 19 PERSONER
3. 20- 49 PERSONER
4. 50- 99 PERSONER
5. 100-199 PERSONER
6. 200 ELLER FLERE
7. VARIERENDE

Hvis Arb12a = 1

Arb12b

Hva er det presise antallet?
:1..10

Hvis Arb12a = 7

Arb12c

Er det vanligvis mer enn 10 sysselsatte?
1. JA, MER ENN 10
2. NEI, MINDRE ENN 11

Til hh-medlemmer hvis (Arb10 = ansatt eller familiemedlem) eller Arb11 = Ja
Arb12d

Er det flere enn 10 sysselsatte i denne bedriften?
JA/NEI

Hvis Arb1 = Ja eller Arb2 = Ja

***Arb13**

Hvor mange timer pr. uke arbeider du vanligvis i alt i ditt hovedyrke? Regn også med betalte overtidstimer og ekstraarbeid hjemme i forbindelse med dette arbeidet. EVT. HALVE TIMER RUNDES OPPOVER, F.EKS. 37,5 TIMER REGISTRERES SOM 38. HVIS DET VARIERER MYE FRA UKE TIL UKE, REGISTRER GJENNOMSNIITT FOR DE FIRE SISTE UKENE

Hvis Arb13 < 32 timer. Andre går til Arb15a

***Arb14**

Betrakter du deg hovedsakelig som...

1. ..yrkesaktiv, medregnet familiearbeid og arbeid som lærling
2. ..arbeidsledig
3. ..skoleelev eller student INKLUDERER UBETALT ARBEIDSERFARING
4. ..alders- eller førtidspensjonist
5. ..arbeidsufør,
6. ..i yrkesrettet attføring
7. ..vernepliktig, sivilarbeider, eller
8. ..hjemnearbeidende
9. ..annet, spesifiser

Hvis Arb14 = 1

Arb14b

Betrakter du deg som heltids eller deltids yrkesaktiv?
1. Heltids
2. Deltids

Hvis Arb14 = 9

Arb14_sp

Spesifiser annet
STRING [150]

Hvis Arb1 og Arb2 = nei (Arb7a-7d) og Arb14 ≠ 1: (Arb7a-c)

Arb7a

Har du noen gang vært yrkesaktiv?
JA/NEI

Til arbeidsledige (Arb3 = Ja) og pensjonister trukket i år HvisArb7a = ja

Arb7b

Tenk på den siste hovedjobben [hun/han/du] hadde. Hvilket yrke hadde [hun/han/du]? SKRIV INN YRKE SÅ DETALJERT SOM MULIG.
YRRESKODE

Arb7bOppg

Tenk på den siste hovedjobben [hun/han/du] hadde.
Hva var [dine/hans/hennes] viktigste arbeidsoppgaver? SKRIV PUNKTUM DERSOM DET KLART FRAMGÅR AV YRKESTITTELEN HVA ARBEIDSOPPGAVENE ER

Arb7c

Tenk på den siste hovedjobben [hun/han/du] hadde.
Arbeidet du som ansatt, som selvstendig eller som familiemedlem uten fast avtalt lønn?
1. ANSATT
2. SELVSTENDIG
3. FAMILIEMEDLEM

Hvis Arb7c = selvstendig

Arb7d

Tenk på den siste hovedjobben [hun/han/du] hadde.
Hadde du noen ansatte?
JA/NEI

HvisArb7a = ja

***Arb7e**

Hvor mange timer pr. uke arbeidet du vanligvis i alt i ditt siste hovedyrke? Regn også med betalte overtidstimer og ekstraarbeid hjemme i forbindelse med dette arbeidet. EVT. HALVE TIMER RUNDES OPPOVER, F.EKS. 37,5 TIMER REGISTRERES SOM 38. HVIS DET VARIERER MYE FRA UKE TIL UKE, REGISTRER GJENNOMSNIITT FOR DE FIRE SISTE UKENE

Hvis Arb14 = 4 (nye pensjonister)

Aso7

Hvilket år sluttet du i din siste jobb før du ble pensjonist?

Hvis Arb10 = 1 (ansatt). (Arb15a - Arb18)

Arb15a

Vi vil da vite omtrent hvor mye du vanligvis har i bruttolønn for arbeidet i denne virksomheten. Er det greiest for deg å oppgi dette...

1. pr time
2. pr uke
3. pr 14. dag
4. pr måned
5. pr år

***Arb15b**

Oppgi lønn ^Arb15a, før skatt og andre fradrag er trukket fra.
Hvis Arb 15a <> 1: Ta med eventuell overtidsbetaling.
ER DET VANSKELIG Å SVARE, FORSØK Å FÅ TIL ET ANSLAG. HUSK AT LØNNA SKAL TILSVARE DET TIMETALLET SOM BLE OPPGITT I Arb13.
:1..10 000 000 Kroner

***Arb16**

Har du fast ansettelse, har du midlertidig ansettelse på tidsbegrenset kontrakt, arbeider du uten kontrakt eller har du annen type ansettelse?
1. FAST
2. MIDLERTIDIG MED KONTRAKT

- 3. ARBEIDET UTEN KONTRAKT
- 4. ANNEN TYPE ANSETTELSE

Arb16_Sp

Spesifiser type ansettelse
STRING [200]

Arb17

Arbeider andre under din ledelse eller er [din/hans/hennes] stilling på en annen måte en overordnet stilling?
JA/NEI

Hvis Arb17 = Ja

Arb18

Er du med å bestemme lønn og/eller forfremmelse for dem du leder?
JA/NEI

Til nye

*Arb19

Har du skiftet arbeidsgiver i løpet av de siste 12 måneder? VI TENKER OGSÅ PÅ OVERGANG FRA ANSATT TIL SELVSTENDIG ELLER OMVENDT
JA/NEI

Hvis Arb19 = Ja eller Arb8a = 2 eller Arb8p = 2

*Arb20

Hva var den viktigste grunnen til at du sluttet i din forrige jobb?
1. ØNSKET ELLER FIKK TILBUD OM EN ANNEN JOBB
2. KONTRAKTSTIDEN GIKK UT, OPPDRAGET BLE AVSLUTTET
3. BLE OPPSAGT (BEDRIFTEN BLE NEDLAGT, OVERTALLIGHET, FØRTIDSPENSJONERING)
4. SALG ELLER NEDLEGGELSE AV EGEN ELLER FAMILIEBEDRIFT
5. SVANGERSKAP, FØDSEL ELLER OMSORG FOR BARN
6. OMSORG FOR GAMLE/SYKE/FUNKSJONSHEMMEDE
7. FLYTTET PÅ GRUNN AV EKTEFELLE/SAMBOERS ARBEID
8. ANDRE GRUNNER, SPESIFISER

Hvis Arb20 = 8

Arb20_Sp

Spesifiser grunn
STRING[40]

Hvis Arb1 = Ja eller Arb2 = Ja

Arb21a

Har du en eller flere bijobber i tillegg til hovedjobben?
JA/NEI

Hvis Arb21a = Ja

Arb21b

Hvor mange timer pr. uke arbeider du vanligvis i alt i dine bijobber? Regn også med betalte overtidstimer og ekstraarbeid hjemme i forbindelse med dette arbeidet. EVT. HALVE TIMER RUNDES OPPOVER. TIMER PER UKE SAMLET FOR ALLE BIJOBBER

Hvis Arb13 + Arb21b < 30 (Arbeidstid i hoved- og bijobber under 30 timer i uka).
Andre går til Arb23a

Arb22

Hva er viktigste grunnen til at du arbeider mindre enn 30 timer i uka?
1. I UTDANNING, OPPLÆRING
2. HELSEMESSIGE ÅRSAKER
3. ØNSKER Å ARBEIDE LENGRE, MEN FÅR IKKE JOBB MED LENGRE ARBEIDSTID ELLER ARBEIDE FLERE TIMER I NÅVÆRENDE JOBB
4. ØNSKER IKKE Å ARBEIDE LENGRE
5. BETRakter NÅVÆRENDE SAMLEDE ARBEIDSTID SOM HELTIDSJOBB
6. HUSARBEID, OMSORG FOR BARN ELLER ANDRE
7. ANNEN GRUNN, SPESIFISER

Hvis Arb22 = 7

Arb22_Sp

Spesifisering av grunn til deltid
STRING[100]

Hvis Arb14 <> 3 eller Arb22 <> 1

Arb23a

Går du på skole eller studerer?

JA/NEI

Hvis Arb23a = ja eller Arb22 = 1 eller Arb14 = 3

Arb23b

Går du på skole eller studerer i minst 10 timer i uka?

JA/NEI

Til nye Hvis Arb7a = Ja. Andre går til Arb26a

*Arb24

Hvor gammel var du da du begynte i din første vanlige jobb eller startet i egen virksomhet? **DERSOM HAN/HUN HAR HATT BÅDE VANLIG JOBB OG DREVET EGEN VIRKSOMHET, GJELDER DET SOM STARTET FØRST**
:5..65

*Arb25

Omtrent hvor mange år etter det har du vært yrkesaktiv?

:0..65

Til alle

***Arb26a**

For hver måned i 2007 ber jeg deg si hva som var din hovedaktivitet. Hva var din hovedaktivitet i januar 2007? Var du.. **I NESTE SPØRSMÅL KAN DU MERKE AV OM AKTIVITETEN VAR DEN SAMME I HELE 2007.**

1. ..heltidsansatt
2. ..deltidsansatt
3. ..selvstendig, heltid
4. ..selvstendig, deltid
5. ..arbeidsledig
6. ..pensjonist
7. ..uføretrygdet
8. ..skoleelev, student
9. ..annen ikke-yrkesaktiv
10. ..i verneplikt- eller sivilarbeidertjeneste

Arb26

Var hovedaktiviteten den samme i hele 2007?

JA/NEI

Hvis Arb26 = Nei

Arb26b

Hva var din hovedaktivitet i februar 2007? Var du...

Arb26c

Arb261

Hva var din hovedaktivitet i desember 2007? Var du...

1. ..heltidsansatt
2. ..deltidsansatt
3. ..selvstendig, heltid
4. ..selvstendig, deltid
5. ..arbeidsledig
6. ..pensjonist
7. ..uføretrygdet
8. ..skoleelev, student
9. ..annen ikke-yrkesaktiv
10. ..i verneplikt- eller sivilarbeidertjeneste

Hvis arbeidsledig eller pensjonist i løpet av 2007:

Arb27

Da du sluttet i jobben og ble [pensjonert/arbeidsledig], mottok du da et engangsbeløp fra din arbeidsgiver i forbindelse med det? SKAL REGNES MED SELV OM SUMMEN UTBETALES OVER FLERE MÅNEDER
JA/NEI

Arb30

Omtrent hvor mange brutto månedslønner tilsvarte den summen du mottok?
:0..97

LEVEKÅR PANEL 2009

Versjon av 02. februar 2009.

Filter for bolken "barns goder" endret av ksw 12.02.09: fjernet filter

Endl in (1 2 3)

KARTLEGGING AV HUSHOLDNINGEN	88
ENDRINGER I HUSHOLDNINGEN	89
BOLIG	90
EIEFORHOLD, UTGIFTER OG ØKONOMI	94
BARNEPASS	103
Barns goder	104
PERSONLIG INTERVJU	107
PERSONLIG ØKONOMI	107
BOLIG	109
HELSE	110
ARBEIDSFORHOLD	111

Innledningsspørsmålet

1. Start intervjuet
2. Overføring fra annen intervjuer
3. Frafall
4. Avgang

IO har mottatt og lest IO-brevet, eller fått referert innholdet og samtykker i å delta.

1. IO har mottatt brevet og samtykker i å delta
2. IO har fått referert innholdet av brevet og samtykker i å delta
3. Ingen av delene

KommNavn

IFØLGE VÅRE REGISTEROPPLYSNINGER BOR HAN/HUN I [REGKOMM] KOMMUNE. HVIS HAN/HUN BOR DER FORTSATT, TRYKK <ENTER>. HVIS IKKE SKRIV NYTT KOMMUNENAVN.

KARTLEGGING AV HUSHOLDNINGEN

*Nye

Vi vil gjerne ha en oversikt over de personene som tilhører husholdningen. Til husholdningen regner vi alle personer som er fast bosatt i boligen, og som har felles matbudsjett. Personer som er fast bosatt i boligen, men som er borte fra hjemmet, f.eks. på grunn av arbeid skal regnes med. Vi har registrert at følgende ^AntReg personer tilhører husholdningen/Ved forrige intervju registrerte vi at følgende ^AntReg personer tilhørte husholdningen (LISTE OVER HUSHOLDNINGSMEDLEMMER). Består husholdningen av de samme personene nå, eller er det noen som skal legges til eller trekkes fra?

5. HUSHOLDNINGEN STEMMER
6. PERSONER SKAL BÅDE LEGGES TIL OG TREKKES FRA
7. PERSON(ER) SKAL LEGGES TIL
8. PERSON(ER) SKAL TREKKES FRA

Til aleneboere

EnPers

I følge registeret bor du alene i husholdningen. Stemmer dette?
JA/NEI

Hvis Nye = 2 eller 4

AntUt

Hvilke personer er det som ikke tilhører husholdningen?

Hvis Nye = 2 eller 3

AntNye

Hvor mange personer utenom [deg/disse] tilhører husholdningen?

For hver person som ikke er hentet fra register:

OPPGI NAVN, FØDSELSDATO OG KJØNN

For alle unntatt IO (Slekt - SivStat):

*Slekt

Hvilket familieforhold har [hun/han] til [IOs navn]?. TRYKK <ENTER> OM AVMERKET SVARALTERNATIV ER RIKTIG

- 16.
17. Ektefelle
18. Samboer
19. Sønn/datter
20. Stesønn/stedatter
21. Søsken/halvsøsken
22. Stesøsken
23. Foreldre
24. Steforeldre
25. Svigerforeldre

26. Svigersønn/-datter
27. Besteforeldre
28. Barnebarn
29. Annen slektning av IO
30. Annen ikke-slektning

Hvis alder > 15 år:

Siv

- Er [han/hun/du] gift eller samboende?
4. Ja, gift/registrert partner
 5. Ja, samboende
 6. Nei

Hvis Siv ≠ gift/registrert partner:

*Sivstat

Hva er [hans/hennes/din] sivile status?

6. UGIFT
7. GIFT/REGISTRERT PARTNER
8. ENKE(MANN)/GJENLEVENDE PARTNER
9. SEPARERT/SEPARERT PARTNER
10. SKILT/SKILT PARTNER

Fravaer

Er det noen i husholdningen som antas ikke å være hjemme i det hele tatt i perioden fra februar 2009 - april 2009? MERK AV PÅ LISTEN. TRYKK <ENTER>
 HVIS DET IKKE GJELDER NOEN

For hver person stilles ev. Mor - Partner:

Hvis Slekt [11..15] og under 70 år (Mor - Far)

Mor

Er noen i husholdningen ^navn sin mor?
 DENNE LISTEN VISER ALLE KVINNER I HUSHOLDNINGEN SOM ER MINST 15 ÅR ELDRE
 <Liste over personer>

Far

Er noen i husholdningen ^navn sin far?
 DENNE LISTEN VISER ALLE MENN I HUSHOLDNINGEN SOM ER MINST 15 ÅR ELDRE
 <Liste over personer>

Hvis Siv = gift/samboer og Slekt = [4-15]

Partner

Hvem i husholdningen er ^navn sin [samboer/ektefelle]?
 TRYKK <ENTER> OM ^ NAVN SIN ^EKTEF BOR UTENFOR HUSHOLDNINGEN
 DENNE LISTEN VISER ALLE I HUSHOLDNINGEN OVER 15 ÅR SOM ER GIFT/SAMBOENDE.
 HVIS DU IKKE FINNER VEDKOMMENDE PÅ LISTEN KAN DET SKYLDES AT DU HAR SATT
 FEIL KODE I 'SIV'.
 <Liste over gifte/samboende personer>

ENDRINGER I HUSHOLDNINGEN

Hvis Panel:

MidlerT

Har det bodd noen i samme husholdning som deg i minst tre måneder i 2008, som ikke bor sammen med deg nå, og som heller ikke bodde sammen med deg ved forrige intervju? VED FORRIGE INTERVJU BODDE FØLGENDE PERSONER I HUSHOLDNINGEN: <LISTE OVER HUSHOLDNINGEN>
 JA/NEI

Hvis ja:

Midler

Hvor mange personer gjelder dette? HERETTER KALLES DISSE PERSONENE 'PERSON A' OSV.
 :1..10

For hver person som har flyttet inn/ut av husholdningen eller bodd der minst tre måneder stilles InnAar-MidAktiv

Hvis Ny

InnAar

Fra hvilket år har du bodd sammen med ^Navn?

Hvis Ny/Midlertidig

InnMnd

Fra hvilken måned i ^InnAar har du bodd sammen med ^Navn?

Hvis Ut:

hvor

BOR ^NAVN I UTLANDET, I EN ANNEN PRIVAT HUSHOLDNING I NORGE, ELLER I EN INSTITUSJON ELLER ET KOLLEKTIV I NORGE?

5. Utlandet
6. Privat husholdning i Norge
7. Institusjon eller kollektiv i Norge
8. PERSONEN DØDE

Hvis Ut/Midlertidig:

UtAar

Fra og med hvilket år tilhørte ikke du og ^Navn samme husholdning?/ Hvilket år døde ^Navn?

Hvis Ut/Midlertidig:

UtMnd

Fra og med hvilken måned i ^UtAar tilhørte ikke du og ^Navn samme husholdning?/ Hvilken måned i ^UtAar år døde ^Navn?

MidAktiv

Var ^Navn yrkesaktiv, arbeidsledig, pensjonert, under utdanning eller annet mesteparten av 2008?

6. YRKESAKTIV
7. ARBEIDSLEDIG
8. PENSJONERT
9. UNDER UTDANNING
10. ANNET

BOLIG

Innledningstekst til alle

Nå kommer det en del spørsmål om boligen og boligøkonomi. Disse spørsmålene er det best at den som eier eller leier boligen svarer på.

HvemBolig

Hvem i husholdningen er det som eier eller leier boligen? MERK AV INNTIL TO PERSONER PÅ LISTEN

Til alle panel IO:

*SamBol

Bor [du/IOs navn] i samme bolig som ved forrige intervju, den [dato], eller har [du/han/hun] flyttet til ny bolig?

3. BOR I SAMME BOLIG
4. BOR I NY BOLIG

Hvis SamBol = 1

SamBol2

Siden du ikke har flyttet siden sist, vil vi bare stille noen få spørsmål om eventuelle endringer.

Stemmer det at du bor i ^Boligtype?

JA/NEI

Til alle nye + Hvis SamBol = 2 eller SamBol2 = Nei:

*Hus

Innledning hvis SamBol2 = Nei:

Siden våre opplysninger om boligen din ikke stemmer må vi dessverre stille en del spørsmål om boligen din igjen, selv om du ikke har flyttet siden sist.

Da går vi over til en del spørsmål om boligen du bor i nå.

Hva slags hustype bor [du/dere] i

7. Frittliggende hus
8. Rekke- eller kjedehus
9. To-, tre-, eller firemannsbolig
10. Store hus med mange boliger
11. Kombinert bolig- og næringsbygg
12. BOR I BÅT, CAMPINGVOGN ELLER BIL

Hvis Hus = 1

Hus1

HVA SLAGS FRITTLIGGENDE HUS?

4. Våningshus på gård eller småbruk (hovedbygning/kår/forpakterbolig el.)
5. Frittliggende enebolig
6. Hus som er bygd som enebolig, men med ekstra bolig innredet i kjeller, på loft eller på annen måte

Hvis Hus = 2

*Hus2

HVA SLAGS REKKE- ELLER KJEDEHUS?

3. Rekkehus
4. Kjedehus, atriumhus eller andre sammenbygde småhus

Hvis Hus = 3

*Hus3

HVA SLAGS TO-, TRE- ELLER FIREMANNSBOLIG?

5. Vertikaldelt tomannsbolig
6. Horisontaldelt tomannsbolig
7. Tre- eller firemannsbolig o.l.
8. Terrassehus

Hvis Hus = 4

*Hus4

HVA SLAGS STORT HUS?

3. Frittliggende boligblokk (LAV-, HØY, TERRASSEBLOKK, PUNKTHUS)
4. Sammenbygde store hus, bygårder o.l, eller annet stort bolighus

Hvis Hus = 5

*Hus5

HVA SLAGS KOMBINERT BYGG?

4. Forretnings-, kontor-, industribygg, o.l.
5. Hotell, pensjonat, aldershjem, barnehjem, sykehus, militærforlegning eller annet bygg for felleshusholdning
6. Annet SPESIFISERES I NESTE SPØRSMÅL

Hvis Hus5 = 3

Hus5Sp

SPESIFISERING AV KOMBINERT BYGG

Hvis Hus = 4 eller Hus5 = 1

Hus6

Er det færre eller flere enn 10 leiligheter i huset [du/dere] bor i?

3. Færre enn 10
4. 10 eller flere

Hvis SamBol = 1 (ikke flyttere i panelet)

Bolla

Sist ble det oppgitt at [du/husholdningen] disponerer [Bol1 fra siste intervju] rom? Stemmer dette fremdeles? VI REGNER IKKE MED KJØKKEN, BAD, ENTRE, VASKEROM ELLER SMÅ ROM UNDER 6 KVADRATMETER.

4. Ja, samme antall rom
5. Nei, færre eller flere rom
6. OPPLYSNINGENE FRA SIST STEMME IKKE

Til nye + Hvis SamBol = 2 eller SamBol2 = Nei, eller Bol1a <> 1:

*Bol1

Hvor mange rom disponerer [du/husholdningen din] til eget bruk? Ta ikke med kjøkken, bad, entre, vaskerom eller små rom under 6 kvadratmeter.
:1..50

Hvis SamBol = 1 (ikke flyttere i panelet)

Bol9a

Sist ble det oppgitt at boligen er omtrent [Bol9 fra siste intervju] kvadratmeter. Stemmer dette fremdeles? VI REGNER MED DET TOTALE AREAL INNENFOR YTTERVEGGENE. I KJELLER OG LOFT SKAL BARE BEBOELSESROM REGNES MED.

4. Ja, samme antall kvm
5. Nei, færre eller flere kvm
6. OPPLYSNINGENE FRA SIST STEMME IKKE

Til nye + Hvis SamBol = 2 eller SamBol2 = Nei, eller Bol9a <> 1:

Bol9

Omtrent hvor mange kvadratmeter er boligen? Vi tenker her på det totale areal innenfor ytterveggene. I kjeller og loft skal bare beboelsesrom regnes med.

Til alle

Bol7

Hvordan passer størrelsen på boligen for [deg/dere], synes du den er...

1. passe stor
2. for liten
3. for stor

Til nye + Hvis Bol2 = Nei ved siste intervju

Bol2

Har boligen.. ..WC?
JA/NEI

Til nye + Hvis Bol3 = Nei ved siste intervju

Bol3

Har boligen.. ..badekar eller dusj?
JA/NEI

Til alle

Bol16 Har boligen.. ..innlagt varmtvann?

JA/NEI

Til alle

Bol4

Leier [du/dere] for tiden ut rom som har felles inngang med [din/deres] bolig?
JA/NEI

Bol6a

Har [du/dere] problemer med.. ..råde i vinduer eller i gulv der [du/dere] bor?
JA/NEI

Bol6b

Har [du/dere] problemer med.. ..tak som lekker, fukt i vegger eller i gulv?

JA/NEI

*Bol6c

Har [du/dere] problemer med.. ..at det er for lite dagslys i boligen?

JA/NEI

Bol6d

Har [du/dere] problemer med.. ..støy fra naboer eller annen støy utefra, f.eks. fra trafikk, industri eller anlegg?

JA/NEI

Bol6e

Har [du/dere] problemer med.. ..støv, lukt eller annen forurensning ved boligen på grunn av trafikk eller industri?

JA/NEI

Bol6f

Har [du/dere] problemer med.. ..kriminalitet, vold eller hærverk i boområdet?

JA/NEI

Bol6g Hvor ofte opplever du at det er forsøplet rundt omkring i ditt boområde? Er det...

1. svært ofte
2. ofte
3. noen ganger, eller
4. sjeldent eller aldri

*Bol6h

Hvor ofte opplever du ødelagte bussholdeplasser, lyktestolper, fortau og lignende i ditt boområde? Er det...

1. svært ofte
2. ofte
3. noen ganger, eller
4. sjeldent eller aldri
5. IKKE RELEVANT

*Til2

Hvor lett eller vanskelig er det for [deg/dere] å benytte banktjenester som uttak av kontanter, overføringer og betaling av regninger der [du/dere] bor, eventuelt bruke nettbank og kontofon. Er det...

1. svært lett
2. lett
3. vanskelig, eller
4. svært vanskelig

*Til3

Hvor lett eller vanskelig er det for [deg/dere] å sende og motta vanlig post og pakkepost der [du/dere] bor? Er det...

1. svært lett
2. lett
3. vanskelig, eller
4. svært vanskelig

*Til4

Hvor lett eller vanskelig er det for [deg/dere] å bruke kollektivtransport der [du/dere] bor? Er det...

1. svært lett
2. lett
3. vanskelig, eller
4. svært vanskelig

EIEFORHOLD, UTGIFTER OG ØKONOMI

Til ikke-flyttere panel IO hvis SamBol = 1

EndrEie

I det forrige intervjuet fikk vi opplyst at husholdningen [eierforhold sist] boligen.

Gjelder det fortsatt?

4. Ja

5. Nei ⇒ Eie

6. OPPLYSNINGEN STEMMER IKKE ⇒ Eie

Til nye og Hvis EndrEie <> Ja eller SamBol <> 1

*Eie

Eier [du/noen i husholdningen] boligen som selveier, gjennom borettslag eller boligaksjeselskap, eller leier eller disponerer [du/dere] boligen på annen måte?

4. SELVEIER

5. BORETTSLAG, BOLIGAKSJESELSKAP

6. LEIER ELLER DISPONERER PÅ ANNEN MÅTE

Hvis Eie = 3(leier).

*Leie

Leier [du/dere]...

9. ...som leieboer uten innskudd DEPOSITUM REGNES IKKE SOM INNSKUDD

10. ...som leieboer med innskudd (obligasjonsleilighet, ikke borettslag)

11. ...tjenestebolig, personalbolig, vaktmesterbolig o.l

12. ...trygdebolig, omsorgsbolig, aldersbolig

13. ...kårbolig

14. ...på framleie, eller

15. ...låner [du/dere] boligen?

16. ...ANNET

Hvis Leie = 8

Leie_Sp

Spesifiser hvilken annen leieform

Til nye + flyttere + endret eierforhold (Aar_inn - Bol2)

Aar_inn

Hvilket år flyttet [^IOs navn/du] inn i boligen? TRYKK <ENTER> DERSOM IO ALLTID HAR BODD I BOLIGEN

Aar_innA

HAR IO ALLTID BODD HER?

Hvis Eie = 1(eier) eller 2(borettslag), eller Leie = 2(obligasjon)

Aar_eie

Hvilket år ble [du/dere] eier(e) av boligen? ELLER DEN I HUSHOLDNINGEN SOM HAR BODD DER LENGST

Hvis Eie = 3(leier) og Leie ≠ 2(obligasjon)

Aar_leie

Hvilket år skrev [du/dere] leiekontrakt for boligen? TRYKK <Enter> DERSOM IKKE LEIEKONTRAKT

Hvis Eie = 1

Bol10a

Har [du/dere] kjøpt, bygd eller overtatt boligen som arv, gave eller ved bytte?

6. KJØPT

7. BYGD SELV ELLER KJØPT NYOPPFØRT BOLIG

8. ARV, ODEL

9. GAVE

10. BYTTE

Hvis Eie = 2

Bol0a

Har [du/dere] kjøpt boligen eller overtatt den som arv, gave eller ved bytte?

5. KJØPT
6. ARV, ODEL
7. GAVE
8. BYTTE

Hvis Eie = 1 eller 2

*Bol2

Hvor mye betalte [du/dere] for boligen? Ta med eventuelle overtagelser av lån

:1..100 000 000 Kroner

Hvis Eie = 1(eier) eller 2(borettslag), eller Leie = 2(obligasjon). Andre går til Husleie1

*Laanla

Har [du/dere] boliglån eller annet lån med sikkerhet i boligen nå? GJELDER BOLIGEN IO BOR I. BORETTSHAVERE OPPGIR IKKE FELLESGJELD HER.

1. JA
2. NEI

Hvis Laanla = Ja

Laanlb

Hvor mange slike lån har [du/dere]?

:1..10

Innledningstekst for alle spørsmål hvis Laanlb > 1

Vi starter med det største lånet/

Vi fortsetter med det nest største lånet/

Vi fortsetter med det tredje største lånet

AndrF-LRent8 stilles om inntil 3 lån hvis Laanla = Ja

AndrF

Ble noe av dette lånet brukt til andre formål enn bolig?

JA/NEI

Hvis AndrF = ja

*AndrF1

Hvor stor del av lånesummen ble brukt til andre formål? Vi tenker her på lånesummen på det tidspunktet [du/dere] tok opp lånet. DET GJELDER DEN SISTE LÅNEAVTALEN SOM BLE INNGÅTT

3. IO OPPGIR PROSENT ELLER ANDEL
4. IO OPPGIR BELØP

Hvis AndrF1 = 1

AndrF2a

Hvor stor del av lånesummen ble brukt til andre formål? Vi tenker her på lånesummen på det tidspunktet [du/dere] tok opp lånet.

Hvor mange prosent?

Hvis AndrF1 = 2

AndrF2b

Hvor stor del av lånesummen ble brukt til andre formål? Vi tenker her på lånesummen på det tidspunktet [du/dere] tok opp lånet.

Hvor stort var beløpet?

Hvis AndrF1 = 2

AndrF3

Vi tenker her på lånesummen på det tidspunktet [du/dere] tok opp lånet.

Hvor stor var den totale lånesummen?

OPPGI BELØP I 1000 KR.

Laan2

Hvor mye gjenstår av lånet?

OPPGI BELØP I 1000 KR.

Advarsel: dersom beløp i Laan2 er større enn beløp i AndrF3: Stemmer det at gjenstående beløp er større enn opprinnelig lånesum?

LUtg1

Vi ønsker å vite hvor mye [du/dere] betaler i renter og avdrag for dette lånet. Er det lettest for deg å oppgi svaret pr. måned, pr. kvartal eller pr. år?

5. PR. MÅNED

6. PR. KVARTAL

7. PR. ÅR

8. BETALER IKKE PÅ LÅNET FORELØPIG

*LUtg2

Hvor mye renter og avdrag betaler [du/dere] for dette lånet, herunder også lån til innskudd, andel, aksje eller andre overtagelsesbeløp pr. ^LUtg1.

Regn ikke med nedbetaling av fellesgjeld gjennom husleien. **DERSOM IKKE IO VET NØYAKTIG BELØP, BE OM ET OVERSLAG**

:1..10 000 000 Kroner

LRent1

Hvor mye av dette er renter? **DERSOM IKKE IO VET NØYAKTIG BELØP, BE OM ET OVERSLAG**

:1..9 999 997 Kroner

Sjekk: for å kontrollere at de oppgir et beløp som samsvarer med termin de har oppgitt. LRent1 ikke større enn LUtg2. Beregne årlig rente ut ifra LRent1 x termin, finn rentefot – rentefot bør ligge et sted mellom 1-20%. Advarsel hvis avvik.

LRent8

Hva er rentesatsen for dette lånet nå? **NOMINELL RENTE, IKKE DEN EFFEKTIVE.**

:0..50

Hvis Eie = 3(leier)

KRD2

Jeg skal nå lese opp noen måter det er vanlig å gå fram på for å finne bolig. Hvilken av disse var viktigst for å finne denne boligen [du/dere] nå bor i?

9. Gjennom eiendomsmegler, advokat o.l.

10. Ved å annonsere selv eller svare på annonse fra eier eller utleier

11. Gjennom arbeidsgiver

12. Gjennom boligbyggelag

13. Gjennom kommunal boligformidling

14. Ved hjelp av slektninger

15. Ved hjelp av venner eller kjente

16. På andre måter

Hvis panel og Husleie 1 = Ja ved siste intervju:

Husleie1a

Ved forrige intervju ble det oppgitt at [du/husholdningen] betalte [Husleie4 fra sist] kroner per [Husleie3 fra sist] i husleie eller fellesutgifter.

Stemmer dette fremdeles, eller er husleien endret? **UTGIFTER TIL OPPVARMING OG ELEKTRISITET ER IKKE MED. RENTER OG AVDRAG PÅ PRIVATE BOLIGLÅN ER IKKE MED.**

4. STEMME FREMDELES

5. HUSLEIEN ER ENDRET

6. OPPLYSNINGEN FRA SIST STEMME IKKE

Hvis Eie = 2 eller 3(borettslag/leier) eller Husleie1a = 3. Andre går til Avg1 Husleie1

Betaler [du/dere] husleie eller fellesutgifter?

1. JA/NEI

Hvis Husleie1 = Ja eller Husleie1a = 2 (Husleie2 - Husleie7)

*Husleie2

Betaler [du/dere] vanlig markedsleie?

JA/NEI

Husleie4

Hvor mye betaler [du/dere] i husleie eller fellesutgifter, inkludert evt. garasje, felles vaskekjeller o.l. pr. måned? Utgifter til oppvarming og elektrisitet tas ikke med hvis mulig. Renter og avdrag på private boliglån tas heller ikke med. **DERSOM IKKE IO VET NØYAKTIG BELØP, BE OM ET OVERSLAG**
:1..99 997 kroner

Husleie5

Omfatter beløpet også... .. elektrisitet?

JA/NEI

Husleie6

Omfatter beløpet også... .. annen oppvarming?

JA/NEI

Husleie7

Omfatter beløpet også... .. varmtvann?

JA/NEI

Hvis Husleie2 = Nei (ikke markedsleie)

Vill1

Du svarte at [du/dere] ikke betaler markedsleie. Hvor mye ville [du/dere] være villig til å betale per måned for en lignende leilighet. Ikke regn med utgifter til varme, møbler, elektrisitet, vann og lignende.

KRONER PER MÅNED

ElUtg1

Vi ønsker å vite hvor mye [du/dere] betaler for elektrisitet og fast eller flytende brensel. Er det lettest for deg å oppgi svaret...

DERSOM IO HAR NOE DEKKET GJENNOM HUSLEIEN, REGN BARE MED DET SOM KOMMER I TILLEGG

5. pr. måned

6. pr. kvartal

7. pr. år

8. **INKLUDERT I HUSLEIEN**

ElUtg2

Hvor mye betaler [du/dere] for elektrisitet og fast eller flytende brensel pr. ^ElUtg1 **DERSOM IKKE IO VET NØYAKTIG BELØP, BE OM ET OVERSLAG**

DERSOM IO HAR NOE DEKKET GJENNOM HUSLEIEN, REGN BARE MED DET SOM KOMMER I TILLEGG

:1..10 000 000 Kroner

Hvis panel og Futg = Ja ved siste intervju

FUtglb

Ved siste intervju ble det oppgitt at [du/husholdningen] betaler [FUtg3] kroner pr. [FUtg2] i fellesutgifter. Stemmer dette fremdeles, eller har fellesutgiftene endret seg?

4. **STEMMER FREMDELES**

5. **FELLESUTGIFTENE ER ENDRET**

6. **OPPLYSNINGEN FRA SIST STEMMER IKKE**

Hvis ny og Eie =1(Selveier)

FUtgl

Har [du/dere] fellesutgifter?

JA/NEI

Hvis Futg1 = Ja eller FUTg1b <> 1

FUTg2

Betaler [du/dere] fellesutgifter...
4. pr. måned
5. pr. kvartal
6. pr. år

FUTg3

Hvor mye betaler [du/dere] pr. ^FUTg2?
:1..1 000 000 kroner

Hvis Eie = 1 (eier) og Futg1 = Nei

Avg1

Hvor mye betaler [du/dere] i forsikringspremie hvert år for boligforsikring? Innboforsikring regnes ikke med. REGN KUN MED FORSIKRINGSPREMIE SOM DEKKER DEN BOLIGEN IO/HUSHOLDNINGEN BOR I. HVIS DET IKKE ER MULIG Å SKILLE BELØPET FOR BOLIGFORSIKRING FRA ANNEN FORSIKRING, MERKES DET AV FOR I NESTE SPØRSMÅL

Avg1a

Inkluderer beløpet i forrige spørsmål annen forsikring enn boligforsikring?
JA/NEI

Hvis Avg1 <> 0 og (Hus1 = 1 eller Hus=5 eller Hus4=2)

Avg1b

Omfatter premien også driftsbygning eller bedriftslokale?
JA/NEI

Hvis Eie = 1(eier)

Avg2

Hvor mye betaler [du/dere] i kommunale avgifter og evt. eiendomsskatt per år [i tillegg til fellesutgifter]? KOMMUNALE AVGIFTER INKLUDERER VANN, KLOAKK, RENOVASJON OG FEIING.
KRONER

Til alle

Avg3a

Har [du/dere] i løpet av de siste 12 månedene hatt utgifter til vedlikehold, reparasjoner eller oppussing av boligen? Ta ikke med utgifter til nybygging eller tilbygging INKLUDER MALING, TAPETSERING, VVS - REPARASJONER O.L. DERSOM UTGIFTER DEKKES AV UTLEIER, BORETTSLAG ELLER LIGNENDE SKAL DET IKKE REGNES MED.
JA/NEI

Hvis ja

*Avg3b

Hvor store utgifter hadde [du/dere] til materialer, frakt og arbeidskostnader siste 12 måneder?
:1..10 000 000 KRONER

Til alle

Tyng

I hvilken grad tynger de samlede boutgiftene husholdningens økonomi? Vil du si at de er...
I SAMLEDE BOUTGIFTER INNGÅR RENTER PÅ BOLIGLÅN, HUSLEIE/FELLESUTGIFTER, ELEKTRISITET, KOMMUNALE AVGIFTER OG VEDLIKEHOLD.
4. ... svært tyngende
5. ... noe tyngende, eller
6. ... ikke tyngende i det hele tatt

Til eiere

Vill2

Hvor mye vil du anslå at [du/dere] kunne få i leieinntekter per måned dersom [du/dere] leide ut boligen [du/dere] bor i?
:0..1 000 000 Kroner per måned

Salg1

Kan du anslå hvor mye [du/dere] ville få dersom [du/dere] solgte boligen nå?
:1..100 000 000 kroner
KAN IKKE OVERDRAS/SELGES

Salg3

Har du likevel mulighet til å anslå beløpet i nærmeste hundretusen?
KRONER

Til alle - NB! Disse spørsmåla ligner på Bol7 og Bol8 fra 2007, men de er ikke like...

Bo20a

Tror du at [du/dere] kommer til å bytte bolig i løpet av de neste seks måneder? MÅ INNEBÆRE AT ALLE I HUSHOLDNINGEN BYTTER BOLIG
JA
NEI

Hvis Bo20a = 1 (ja)

*Bo20b

- Hva er hovedgrunnen til at [du/dere] kommer til å bytte av bolig?
1. ØNSKER Å BYTTE TIL ANNEN/STØRRE BOLIG
 2. ØNSKER Å KJØPE EGEN BOLIG
 3. ØNSKER Å BO ET STED MED BEDRE HELSE OG OMSORGSTJENESTER OG/ELLER BEDRE SKOLE ELLER BARNEHAGE
 4. FLYTTE SAMMEN ELLER ETTER EKTEFELLE/SAMBOER
 5. PÅ GRUNN AV ARBEID (NY JOBB, SKIFTE AV JOBB ELLER BEDRE MULIGHETER FOR Å FÅ JOBB)
 6. ØKONOMISKE ÅRSAKER - HAR PROBLEMER MED Å BETALE HUSLEIE/BOLIGLÅN
 7. LEIEKONTRAKTEN GÅR UT ELLER BLIR SAGT OPP AV UTLEIER
 8. HAR IKKE FORMELL KONTRAKT MED UTLEIER
 9. MÅ FLYTTE PÅ GRUNN AV UTKASTELSE/UTPANTING/TVANGSAUKSJON
 10. ANDRE ÅRSAKER, SPESIFISER

Hvis ITEM2_2 = 9

Bo20_2Sp

Spesifiser annet
STRING [200]

Til alle

*Disp1

Disponerer [du/husholdningen] fasttelefon eller mobiltelefon? SPØR OM NØDVENDIG
JA/NEI

Hvis Disp1 = nei:

Disp1a

Er det økonomiske årsaker til at [du/husholdningen] ikke disponerer fasttelefon eller mobiltelefon?
JA/NEI

Disp2

Disponerer [du/husholdningen] TV?
JA/NEI

Hvis Disp2 = nei:

Disp2a

Er det økonomiske årsaker til at [du/husholdningen] ikke disponerer TV?
JA/NEI

*Disp3

Disponerer [du/husholdningen] PC?
JA/NEI

Hvis Disp3 = nei:

Disp3a

Er det økonomiske årsaker til at [du/husholdningen] ikke disponerer PC?
JA/NEI

Disp3b

Har [du/husholdningen] tilgang til internett? GJELDER OGSÅ TILGANG VIA
MOBILTELEFON

JA

NEI

Hvis Disp3b = 2 (nei)

Disp3c

Er det økonomiske årsaker til at du/dere ikke har internett?
JA/NEI

*Disp4

Disponerer [du/husholdningen] vaskemaskin?
JA/NEI

Hvis Disp4 = nei:

Disp4a

Er det økonomiske årsaker til at [du/husholdningen] ikke disponerer
vaskemaskin?
JA/NEI

Disp5

Disponerer [du/husholdningen] privatbil? REGN MED FIRMABIL DERSOM DEN KAN
BRUKES TIL PRIVAT BRUK
JA/NEI

Hvis Disp5 = nei:

Disp5a

Er det økonomiske årsaker til at [du/husholdningen] ikke disponerer
privatbil? REGN MED FIRMABIL DERSOM DEN KAN BRUKES TIL PRIVAT BRUK
JA/NEI

*AndLaan1

Har du [eller andre i husholdningen] noen lån som ikke har sikkerhet i
hovedboligen? Regn også med avbetalingslån.
JA/NEI

Hvis AndLaan1 = ja:

AndLaan2

I hvilken grad tynger utgiftene til renter og avdrag på slike lån
husholdningens økonomi. Vil du si at de er...
5. ... svært tyngende
6. ... noe tyngende, eller
7. ... ikke tyngende i det hele tatt
8. ... IKKE RELEVANT. LÅN SOM IKKE BETALES PÅ ENDA, FOR EKSEMPEL STUDIELÅN

Her er det fjernet en spørsmålssekvens fra og med filter Hvis AndLaan1=Ja:
spørsmålene AndLaan3 tom. AndLaan10.

Hvis Husleie1 = Ja eller FUtgt1 = Ja

*Probl

Har det i løpet av de siste 12 måneder hendt at husholdningen har vært ute
av stand til å betale [husleie/fellesutgifter] ved forfall?
JA/NEI

Her er det fjernet en spørsmålssekvens fra og med filter Hvis Probl=Ja,
spørsmålene Problb til og med Probd.

Hvis Laan = Ja

*Prob2

Har det i løpet av de siste 12 måneder hendt at husholdningen har vært ute av stand til å betale utgifter til boliglån ved forfall?
JA/NEI

Her er det fjernet en spørsmålssekvens fra og med filter *Hvis Prob2=Ja*, spørsmålene Prob2b til og med Prob2d.

Hvis Eie = 1(Selveier) eller Husleie5 = Nei

*Prob3

Har det i løpet av de siste 12 måneder hendt at husholdningen har vært ute av stand til å betale regninger for elektrisitet [og kommunale avgifter] ved forfall?
JA/NEI

Her er det fjernet en spørsmålssekvens fra og med filter *Hvis Prob3=Ja*, spørsmålene Prob3b til og med Prob3d.

Her må et filter reduseres fra: *Hvis AndLaan1 = Ja og AndLaan4=Ja eller AndLaan5=Ja eller AndLaan6=Ja eller AndLaan7=Ja eller AndLaan8=Ja eller AndLaan9=Ja eller AndLaan10=Ja*, Til det som står nedenfor:

Hvis AndLaan1 = Ja

*Prob4

Har det i løpet av de siste 12 måneder hendt at husholdningen har vært ute av stand til å betale regninger for andre lån, herunder avbetalingslån ved forfall?
JA/NEI

Her er det fjernet en spørsmålssekvens fra og med filter *Hvis Prob4=Ja*, spørsmålene Prob4b til og med Prob5d.

End3b

Har [du/husholdningen] mulighet til å klare en uforutsett utgift på 10 000 kroner i løpet av en måned, uten å måtte ta opp ekstra lån eller motta hjelp fra andre? IKKE MULIGHET HVIS DET FORUTSETTER SALG AV EIENDELER. MULIGHET HVIS DET KAN DEKKES VED Å BRUKE OPPSPARTE MIDLER.
JA/NEI

End1

Hvis enpersonshusholdning: Tenk på din samlede inntekt.
Hvis flerpersonshusholdning: Tenk på den samlede inntekten til alle i husholdningen.
Hvor lett eller vanskelig er det for [deg/dere] 'å få endene til å møtes' med denne inntekten?
Er det...
7. ... svært vanskelig
8. ... vanskelig
9. ... forholdsvis vanskelig
10. ... forholdsvis lett
11. ... lett, eller
12. ... svært lett

End2

Hva er etter din mening den aller laveste nettoinntekt [du/din husholdning] må ha i måneden for å få endene til å møtes? NETTOINNTÉKT ER ETTER SKATT
:0..9 999 997

Hvis End1 = svært vanskelig, vanskelig eller litt vanskelig

*Raad1

Har [du/dere] råd til... .. å betale for en ukes ferie utenfor hjemmet i året?
JA/NEI

Raad2

Har [du/dere] råd til... .. å spise kjøtt eller fisk annenhver dag?
EVENTUELT TILSVARENDE VEGETARKOST I SAMME PRISKLASSE
JA/NEI

Raad4

Har [du/dere] råd til... .. å holde boligen passe varm?
JA/NEI

NB! Krysssjekk med andre årganger slik at dette spørsmålsnr ikke er brukt før. Bruk samme filter som for de andre raad-spørsmålene.

Raad5

Har du/husholdningen råd til å bytte ut møbler dersom de er utslitte?
JA
JA, har råd, men lar det være av andre grunner
NEI

*Gitt1

Ga du [eller noen i din husholdning] regelmessig pengebidrag til noen i en annen privat husholdning i 2008? Ta med f.eks. regelmessig hjelp til studerende barn, men ta ikke med eventuelle underholdsbidrag. ENGANGSBELØP SKAL IKKE REGNES MED. TA HELLER IKKE MED GAVER TIL JUL, BURSDAG O.L. BIDRAG FORMIDLET VIA VELDEDIG-/BISTANDSORGANISASJON SKAL IKKE REGNES MED.
JA GÅ TIL Gitt2
NEI GÅ TIL Faatt1

Hvis Gitt1 = JA

Gitt2

Ga [du/dere] regelmessig pengebidrag...
HVIS ANDRE INTERVALLER, OPPGI TOTALT FOR HELE ÅRET
4. pr. år
5. pr. måned
6. pr. uke

Gitt3

Hva var beløpet pr. ^Gitt2? Hvis [du/dere] gir bidrag til flere oppgi det totale beløpet.
:1..999 997

Hvis Gitt2 = 1

Gitt4

Var dette et engangsbeløp, eller gis det regelmessig?
3. ENGANGSBELØP
4. REGELMESSIG

*Faatt1

Mottok du [eller noen i din husholdning] regelmessige pengebidrag fra noen i en annen privat husholdning i 2008? Ta ikke med ev. underholdsbidrag.
ENGANGSBELØP SKAL IKKE REGNES MED. TA HELLER IKKE MED GAVER TIL JUL, BURSDAG O.L. BIDRAG FORMIDLET VIA VELDEDIG-/BISTANDSORGANISASJON SKAL IKKE REGNES MED.
JA GÅ TIL Faatt2
NEI GÅ TIL Faatt5

Hvis Faatt1 = Ja

Faatt2

Mottok [du/dere] regelmessig pengebidrag...
 HVIS ANDRE INTERVALLER, OPPGI TOTALT FOR HELE ÅRET
 4. pr. år
 5. pr. måned
 6. pr. uke

Faatt3

Hva var beløpet pr. ^Faatt2?
 :1..9 999 997

Hvis Faatt2 = 1

Faatt4

Var dette et engangsbeløp, eller mottas det regelmessig?
 3. ENGANGSBELØP
 4. REGELMESSIG

Hvis det bor barn under 18 år i husholdningen, og hvor ikke begge foreldrene bor i husholdningen

Faatt5

Mottok du [eller noen i din husholdning] underholdsbidrag for barn i 2008?
 JA/NEI

Hvis Faatt5 = Ja

Faatt6

Hvordan ble det bestemt at [du/dere] skulle motta underholdsbidrag? Ble det...
 3. avtalt mellom barnets foreldre, eller
 4. fastsatt av offentlige myndigheter

Hvis Faatt6 = 1

Faatt7

Hvor mye mottar [du/dere] i underholdsbidrag i måneden?
 :1..999 997

Her er det fjernet en spørsmålssekvens fra og med spørsmål Innt1 til og med Gjeld5aSp.

BARNEPASS

Hvis det er barn i husholdningen født 1996-2009

Tils1_innled (dette er en generell innledningstekst)

I husholdningen bor det altså [antall] barn født i 1996 eller seinere. Vi vil nå stille noen spørsmål om ulike former for barntilsyn. Tenk på en vanlig uke i perioden fra januar til nå.

For barn under skolepliktig alder - født 2003-2009

Tils1a

Har [barnets navn] regelmessig tilsyn av andre enn foreldre/foresatte?
 JA/NEI

For barn i skolepliktig alder - født 1996-2002

Tils1b

Hvor mange timer per uke er [barnets navn] vanligvis på skolen? REGN IKKE MED SKOLEFRITIDSORDNING (SFO) - DET REGNES MED I NESTE SPØRSMÅL
 :1..50

Tils1c

Har [barnets navn] regelmessig tilsyn av andre enn foreldre eller foresatte utenom skoletiden? REGN IKKE MED FRITIDSAKTIVITETER

JA/NEI

Hvis Tils1a eller Tils1c = ja:

Tils2

Hvilke ordninger har [du/dere] for [barnets navn] i den tiden [han/hun] passes av andre enn foreldre eller foresatte?

FLERE SVAR MULIG

10. SLEKTNINGER/NÆRE KJENTE, UBETALT
11. SLEKTNINGER/NÆRE KJENTE, BETALT
12. HUSHJELP, PRAKTIKANT, BARNEPIKE, DAGMAMMA I BARNETS HJEM
13. DAGMAMMA UTENFOR HJEMMET
14. FAMILIEBARNEHAGE (KOMMUNAL DAGMAMMA)
15. BARNEHAGE
16. BARNEPARK
17. SKOLEFRITIDSORDNING (SFO)
18. AVLASTNINGSORDNING (FOR BARN MED FUNKSJONSHEMMING)

Tils3a

Hvor mange timer per uke er [han/hun] vanligvis under tilsyn av slektninger eller nære kjente?

:1..50

Tils3b

Hvor mange timer per uke er [han/hun] vanligvis i skolefritidsordning, SFO?

:1..50

Tils3c

Hvor mange timer per uke er [han/hun] vanligvis under tilsyn av dagmamma eller lignende?

:1..50

Tils3d

Hvor mange timer per uke er [han/hun] vanligvis i barnehage?

:1..50

Tils3e

Hvor mange timer per uke er [han/hun] vanligvis i barnepark?

:1..50

Tils3f

Hvor mange timer per uke er [han/hun] vanligvis på avlastning?

:1..50

Barns goder

Til husholdinger med barn født i perioden fra 01.februar 1993 til 01.februar 2008

INTRO Nå følger en rekke spørsmål som omhandler goder som omfatter alle barn i alderen ett til 16 år i husholdningen. Om det er flere barn i husholdningen, må det vi spør om gjelde alle barna for at svaret skal bli ja:

*B_displa Har [barnet/barna]...

...noen klær som er kjøpt nye? TRENGER IKKE GJELDE ALLE KLÆR. REGN IKKE MED KLÆR ANSKAFFET I BRUKTBUTIKK, PÅ LOPPEMARKED ELLER LIKNENDE

1. Ja
2. Nei

Hvis B_displa = nei:

B_displb Er det økonomiske årsaker til at [barnet/barna] ikke har noen klær som er kjøpt nye?

1. Ja
2. Nei

B_disp2a Har [barnet/barna]...
... to par sko som passer, inkludert et par vintersko?

1. Ja
2. Nei

Hvis B_disp2a = nei:

B_disp2b Er det økonomiske årsaker til at [barnet/barna] ikke har to par sko som passer?

1. Ja
2. Nei

B_disp3a Kan [barnet/barna] spise...
...frisk frukt og/eller grønnsaker minst en gang om dagen?

1. Ja
2. Nei

Hvis B_disp3a = nei:

B_disp3b Er det økonomiske årsaker til at [barnet/barna] ikke kan spise frisk frukt og/eller grønnsaker minst en gang om dagen?

1. Ja
2. Nei

B_disp4a Kan [barnet/barna] spise...
...minst tre måltider om dagen?

1. Ja
2. Nei

Hvis B_disp4a = nei:

B_disp4b Er det økonomiske årsaker til at [barnet/barna] ikke kan spise minst tre måltider om dagen?

1. Ja
2. Nei

B_disp5a Kan [barnet/barna] spise...
... ett måltid med kjøtt, kylling eller fisk minst en gang om dagen?
EVENTUELT TILSVARENDE VEGETARKOST I SAMME PRISKLASSE

1. Ja
2. Nei

Hvis B_disp5a = nei:

B_disp5b Er det økonomiske årsaker til at [barnet/barna] ikke kan spise ett slikt måltid om dagen?

1. Ja
2. Nei

Her opphever vi filteret basert på End1, slik at alle husholdninger med barn i aktuell alder får disse spørsmålene.

B_disp6a Har [barnet/barna]...
...bøker hjemme som er passelig for barn på [dets/deres] alder?

1. Ja
2. Nei

Hvis B_disp6a = nei:

B_disp6b Er det økonomiske årsaker til at [barnet/barna] ikke har noen sånne bøker hjemme?

1. Ja
2. Nei

B_disp7a Har [barnet/barna]...
...utstyr til å drive utendørsaktiviteter, som for eksempel sykkel, rulleskøyter, huske, hoppetau, ball eller liknende?

1. Ja
2. Nei

Hvis B_disp7a = nei:

B_disp7b Er det økonomiske årsaker til at [barnet/barna] ikke har utstyr til å drive slike aktiviteter?

1. Ja
2. Nei

B_disp8a Har [barnet/barna]...
...innendørsleker som passer til deres alder og ferdighetsnivå? DET KAN VÆRE UTVIKLENDE BABYLEKER, BYGGEKLOSSER, BRETTSPILL, DATASPILL ELLER LIKNENDE.

1. Ja
2. Nei

Hvis B_disp8a = nei:

B_disp8b Er det økonomiske årsaker til at [barnet/barna] ikke har noen slike leker?

1. Ja
2. Nei

B_disp9a Deltar [barnet/barna]...
...regelmessig i fritidsaktiviteter som idrett, spille i korps eller band, barne- og ungdomsorganisasjoner, speideren eller liknende)?

1. Ja
2. Nei

Hvis B_disp9a = nei:

B_disp9b Er det økonomiske årsaker til at [barnet/barna] ikke deltar regelmessig i slike aktiviteter?

1. Ja
2. Nei

B_disp10a Har [barnet/barna]...
...[egen/egne] [markering/markeringer] av spesielle anledninger som fødselsdag, navnedag eller liknende?

1. Ja
2. Nei

Hvis B_disp10a = nei:

B_disp10b Er det økonomiske årsaker til at [barnet/barna] ikke har slike markeringer?

1. Ja
2. Nei

B_disp11a Kan [barnet/barna]...
...invitere venner på besøk for å leke eller spise en gang imellom?

1. Ja
2. Nei

Hvis B_disp11a = nei:

B_disp11b Er det økonomiske årsaker til at [barnet/barna] ikke kan ha venner på besøk for å leke eller spise?

1. Ja
2. Nei

B_disp12a stilles kun dersom Raad1 = nei

B_disp12a Kan [barnet/barna]...

... dra på ferie, og være borte hjemmefra i minst en uke i løpet av året, enten alene eller sammen med andre i husholdningen?

1. Ja
2. Nei

Hvis B_disp12a = nei:

B_disp12b Er det økonomiske årsaker til at [barnet/barna] ikke kan være borte hjemmefra i minst en uke i løpet av året?

1. Ja
2. Nei

Hvis barn født 1995 - 2003

B_disp13a

Kan [skolebarnet/skolebarna] i husholdningen i alderen 6 - 15 år delta på skoleturer og andre arrangementer i regi av skolen, som koster penger?

1. Ja
2. Nei

Hvis B_disp13a = nei:

B_disp13b Er det økonomiske årsaker til at [skolebarnet/skolebarna] ikke kan delta på denne typen arrangementer?

1. Ja
2. Nei

B_disp14

Har [skolebarnet/skolebarna] i husholdningen 6 - 15 år et egnet sted hjemme til

å gjøre lekser/hjemmearbeid?

JA/NEI

Alle som har barn 1-16 år

B_disp15

Har [barnet/barna] i husholdningen et trygt sted utendørs hvor de kan leke?

JA/NEI

PERSONLIG INTERVJU

PunktPersoek

SvarPersoek

PERSONLIG ØKONOMI

Stilles til alle IO

P_displa

Disponerer du mobiltelefon? GJELDER OGSÅ HVIS MAN DELER MED ANDRE, SÅ LENGE MAN HAR LETT TILGANG OG MULIGHET TIL PRIVAT BRUK

1. JA

2. NEI

Hvis P_disp1a = nei:

P_disp1b

Er det økonomiske årsaker til at du ikke disponerer mobiltelefon?

1. JA

2. NEI

P_disp2a

Har du minst to par sko som passer, inkludert et par vintersko?

1. JA

2. NEI

Hvis P_disp2a = nei:

P_disp2b

Er det økonomiske årsaker til at du ikke har to par sko som passer?

1. JA

2. NEI

P_disp3a

Kan du erstatte utslitte klær med nye klær? REGN IKKE MED KLÆR ANSKAFFET I BRUKTBUTIKK, LOPPEMARKED ELLER LIKNENDE

1. JA

2. NEI

Hvis P_disp3a = nei:

P_disp3b

Er det økonomiske årsaker til at du ikke har mulighet til å erstatte utslitte klær med nye?

1. JA

2. NEI

P_disp4a

Har du mulighet til å gå ut med familie og/eller venner og spise eller drikke noe sammen med dem minst en gang i måneden? KAN VÆRE BARE EN KOPP KAFFE ELLER LIGNENDE

1. JA

2. NEI

Hvis P_disp4a = nei:

P_disp4b

Er det økonomiske årsaker til at du ikke kan gjøre det? GÅ UT MED FAMILIE OG/ELLER VENNER OG SPISE ELLER DRIKKE NOE SAMMEN MED DEM (MINST EN GANG I MÅNEDEN)?

1. JA

2. NEI

P_disp5a

Kan du invitere familie og/eller venner hjem på noe å spise eller drikke minst en gang i måneden? KAN VÆRE BARE EN KOPP KAFFE ELLER LIGNENDE

- 1. JA
- 2. NEI

Hvis P_disp5a = nei:

P_disp5b

Er det økonomiske årsaker til at du ikke kan gjøre det?

- 1. JA
- 2. NEI

P_disp6a

Har du noen regelmessige fritidsaktiviteter som for eksempel å gå på kino, konsert eller lignende, trene eller delta i organisasjoner eller foreninger av noe slag?

- 1. JA
- 2. NEI

Hvis P_disp6a = nei

P_disp6b

Er det økonomiske årsaker til at du ikke har det?

- 1. JA
- 2. NEI

***Dette var et alternativ til ovenforstående P_disp6a og P_disp6b, som vi ikke skal bruke.

Har du noen regelmessige fritidsaktiviteter som for eksempel å gå på kino, konsert eller lignende, trene eller delta i organisasjoner eller foreninger av noe slag?

- JA
- JA, har råd, men lar det være av andre grunner
- NEI

****Ikke i bruk slutt***

P_disp7a

Har du mulighet til å bruke litt penger på deg selv minst en gang i uken, uten å trenge å snakke med andre i husholdningen om det først? Det kan være til å kjøpe et blad, en liten gave, noe å spise eller liknende.

- 1. JA
- 2. NEI

Hvis P_disp7a nei:

P_disp7b

Er det økonomiske årsaker til at du ikke kan det?

- 1. JA
- 2. NEI

BOLIG

Til Nye:

Til ikke-eiere (Eie = 3) eller IO ikke medeier i boligen:

Bol6a

Har du tidligere eid din egen bolig?

JA/NEI

Hvis Bo16a = Ja eller Eie = 1 eller 2 og IO er eier/medeier:

Bo16b

Hvilket år bygde, kjøpte eller arvet du første gang din egen bolig?
ÅR

HELSE

Hels1

Hvordan vurderer du din egen helse sånn i sin alminnelighet? Vil du si den er...

6. ... svært god
7. ... god
8. ... verken god eller dårlig
9. ... dårlig
10. ... svært dårlig

*Hels2a

Har du noen langvarige sykdommer eller helseproblemer? Vi tenker også på sykdommer eller problemer som er sesongbetonte eller kommer og går.
BETINGELSEN ER AT DE HAR VART, ELLER FORVENTES Å VARE I MINST SEKS MÅNEDER.
JA/NEI

Hels2b

Har du funksjonshemming eller har du plager som følger av skade? Vi tenker også på plager som kommer og går.
JA/NEI

Hvis Hels2a = Ja eller Hels2b = Ja

Hels3a1

Skaper [Hels2a = Ja: langvarige sykdommer eller helseproblemer / Hels2b = Ja: funksjonshemminger eller plager / Hvis Hels2a og Hels2b = ja: noe av dette] begrensninger i å utføre alminnelige hverdagsaktiviteter?
JA/NEI

Hvis Hels3a1 = Ja

Hels3a2

Har disse begrensningene vart i seks måneder eller mer?
JA/NEI

Hvis Hels3a2 = ja:

Hels3b

Vil du si du **opplever** store begrensninger eller noen begrensninger?
3. STORE BEGRENSNINGER
4. NOEN BEGRENSNINGER

Hels4c

Omtrent hvor mange ganger har du fått undersøkelse eller behandling hos lege eller legespesialist de siste tolv måneder? Her skal du ikke regne med besøk hos øyelege eller tannlege. HJEMMEVISITTER SKAL INKLUDERES. REGN IKKE MED TILFELLER DER DU FULGTE BARN, EKTEFELLE ELLER ANDRE.

1. Ingen ganger
2. 1 - 2 ganger
3. 3 - 5 ganger
4. 6 - 9 ganger
5. 10 ganger eller mer

Hels4a

Har du noen gang i løpet av de siste 12 måneder hatt behov for medisinsk undersøkelse eller behandling av lege uten å få det? SYKDOM ELLER SKADE SOM FOLK VANLIGVIS OPPSØKER LEGE FOR
JA/NEI

Hvis Hels4a = Ja

Hels4b

Hva var hovedgrunnen til at du ikke fikk slik behandling?

9. ØKONOMISKE ÅRSAKER
10. HADDE IKKE TID (ARBEID, OMSORGSFORPLIKTELSER)
11. PROBLEMER MED TRANSPORT
12. LANG VENTELISTE
13. REDD FOR LEGE/SYKEHUS/UNDERSØKELSE/BEHANDLING
14. VILLE SE OM PROBLEMET BLE BEDRE AV SEG SELV
15. KJENTE IKKE NOEN GOD LEGE/BEHANDLER
16. ANDRE ÅRSAKER

Hvis Hels4b = 8

Hels4bSp

Spesifiser andre årsaker

Hels5a

Har du noen gang i løpet av de siste 12 måneder hatt behov for å gå til tannlege uten å gjøre det?

JA/NEI

Hvis Hels5a = Ja

Hels5b

Hva var hovedgrunnen til at du ikke gikk til tannlege?

9. ØKONOMISKE ÅRSAKER
10. HADDE IKKE TID (ARBEID, OMSORGSFORPLIKTELSER)
11. PROBLEMER MED TRANSPORT
12. LANG VENTELISTE
13. REDD FOR TANNLEGE/UNDERSØKELSE/BEHANDLING
14. VILLE SE OM PROBLEMET BLE BEDRE AV SEG SELV
15. KJENTE IKKE NOEN GOD TANNLEGE/BEHANDLER
16. ANDRE ÅRSAKER

Hels5bSp

Spesifiser andre årsaker

Hvis Hels5a = Ja

Hels5c1

Har du ved noen annen anledning vært hos tannlege i løpet av de siste 12 månedene?

JA/NEI

Hvis Hels5a = Nei

Hels5c2

Har du i løpet av de siste 12 månedene vært hos tannlege?

JA/NEI

ARBEIDSFORHOLD

Spørsmål med navn i fet skrift (Arb1-Arb26) stilles til alle i husholdningen som er født før 1. januar 1993. De andre spørsmålene går kun til IO.

***Arb1**

Vi går så over til noen spørsmål om arbeid. Utførte du inntektsgivende arbeid av minst 1 times varighet i forrige uke? Som inntektsgivende arbeid regner vi også arbeid som familiemedlem uten fast avtalt lønn på gårdsbruk, i forretning og i familiebedrift ellers.

JA/NEI

Hvis Arb1 = Nei:

Arb2

Har du inntektsgivende arbeid som du var midlertidig borte fra eller hadde fri fra i forrige uke?

JA/NEI

Hvis Arb1 og Arb2 = Nei og Alder < 67 år

Arb3

Forsøker eller har du forsøkt å få arbeid i løpet av de siste fire uker, dvs. siden [DATO]?
JA/NEI

Hvis Arb3 = Ja

Arb4

Kunne du ha påtatt deg noe arbeid i løpet av de neste to ukene?
JA/NEI

Innledningstekst til alle varianter av Arb8

I de følgende spørsmålene spør vi etter din hovedjobb. Hvis du har flere jobber, ber vi deg svare for den jobben hvor du arbeider flest timer.

Hvis ikke intervjuet i 2008 og opplysninger fra register:

***Arb8**

I Arbeidstaker- og arbeidsgiverregisteret står du oppført med følgende arbeidssted: [ARBEIDSSTEDETS NAVN OG ADRESSE] Er alle disse opplysningene riktige?

5. JA

6. NEI, HAR ANNEN ARBEIDSGIVER

7. NEI, ARBEIDSGIVER HAR ANNET NAVN PGA. OPPKJØP, FUSJON ELLER LIGNENDE

8. NEI, ADRESSEN STEMME IKKE

Hvis panel IO:

Arb8p

Sist du ble intervjuet ble du registrert med følgende arbeidssted: [ARBEIDSSTEDETS NAVN] Stemmer dette fremdeles?

5. JA

6. NEI, HAR ANNEN ARBEIDSGIVER

7. NEI, ARBEIDSGIVER HAR ANNET NAVN PGA. OPPKJØP, FUSJON ELLER LIGNENDE

8. ARBEIDSGIVER HAR ENDRET ADRESSE

Hvis Arb8 eller Arb8p = 2 eller ikke opplysninger fra register: (Arb8a-Arb8Sp)

***Arb8a**

Hvor arbeider du til vanlig?

TAST INN NAVNET PÅ BEDRIFTEN [EVT. AVDELING OPPGIS I NESTE SPØRSMÅL]

Vi ønsker navn og adresse på bedriften.

Arb8aa

Hvilken avdeling? DETTE FELTET KAN VÆRE BLANKT

(Hvis Arb8 eller Arb8p = 2 eller ikke opplysninger fra register)+

(Hvis Arb8 eller Arb8p = 4 stilles Arb8b og Arb8c)

Arb8b

TAST INN GATE- ELLER POSTBOKSADRESSEN TIL BEDRIFTEN, ELLER TRYKK <ENTER>. (IKKE POSTNUMMER, DET ER NESTE SPØRSMÅL)

Arb8c

OPPGI POSTNUMMER OG POSTSTED. SKRIV 9999 DERSOM POSTNUMMERET ER UKJENT

Arb8Sp

Hvilken virksomhet drives i denne bedriften? SKRIV PUNKTUM NÅR DET AV BEDRIFTENS NAVN KLART FRAMGÅR HVA VIRKSOMHETEN GÅR UT PÅ

Til panel IO som ikke har skiftet arbeidsgiver

Arb9a

Vi har registrert at du arbeider som [YRKE FRA SIST]. Stemmer dette fortsatt?

4. JA

5. NEI

6. HAR IKKE HATT DET OPPGITTE YRKE

Hvis Arb9a <> Ja (Arb9-Arb9Oppg)

***Arb9**

Hva er ditt hovedyrke?

***Arb9Kode**

***Arb9Oppg**

Hva er dine viktigste arbeidsoppgaver? SKRIV <.> DERSOM DET KLART FRAMGÅR AV YRKESTITTELEN HVA ARBEIDSOPPGAVENE ER.

Til alle:

Arb10

Arbeider du som ansatt, som selvstendig eller som familiemedlem uten fast avtalt lønn?

4. ANSATT
5. SELVSTENDIG
6. FAMILIEMEDLEM

Hvis Arb10 = Selvstendig

Arb11

Har du noen ansatte?
JA/NEI

Til IO hvis (Arb10 = ansatt eller familiemedlem) eller Arb11 = Ja
Arb12a

Hvor mange sysselsatte er det i denne bedriften?

8. 1 - 10 PERSONER
9. 11- 19 PERSONER
10. 20- 49 PERSONER
11. 50- 99 PERSONER
12. 100-199 PERSONER
13. 200 ELLER FLERE
14. VARIERENDE

Hvis Arb12a = 1

Arb12b

Hva er det presise antallet?
:1..10

Hvis Arb12a = 7

Arb12c

Er det vanligvis mer enn 10 sysselsatte?
3. JA, MER ENN 10
4. NEI, MINDRE ENN 11

Til hh-medlemmer hvis (Arb10 = ansatt eller familiemedlem) eller Arb11 = Ja
Arb12d

Er det flere enn 10 sysselsatte i denne bedriften?
JA/NEI

Hvis Arb1 = Ja eller Arb2 = Ja

***Arb13**

Hvor mange timer pr. uke arbeider du vanligvis i alt i ditt hovedyrke? Regn også med betalte overtidstimer og ekstraarbeid hjemme i forbindelse med dette arbeidet. EVT. HALVE TIMER RUNDES OPPOVER, F.EKS. 37,5 TIMER REGISTRERES SOM 38. HVIS DET VARIERER MYE FRA UKE TIL UKE, REGISTRER GJENNOMSNIITT FOR DE FIRE SISTE UKENE

Hvis Arb13 < 32 timer. Andre går til Arb15a

***Arb14**

- Betrakter du deg hovedsakelig som...
10. ..yrkesaktiv, medregnet familiearbeid og arbeid som lærling
 11. ..arbeidsledig
 12. ..skoleelev eller student INKLUDERER UBETALT ARBEIDSERFARING

13. ..alders- eller førtidspensjonist
14. ..arbeidsufør,
15. ..i yrkesrettet attføring
16. ..vernepliktig, sivilarbeider, eller
17. ..hjemmearbeidende
18. ..annet, spesifiser

Hvis Arb14 = 1

Arb14b

Betrakter du deg som heltids eller deltids yrkesaktiv?

3. Heltids
4. Deltids

Hvis Arb14 = 9

Arb14_sp

Spesifiser annet

STRING [150]

Hvis Arb1 og Arb2 = nei (Arb7a-7d) og Arb14 ≠ 1: (Arb7a-c)

Arb7a

Har du noen gang vært yrkesaktiv?

JA/NEI

Til arbeidsledige (Arb3 = Ja) og pensjonister trukket i år HvisArb7a = ja

Arb7b

Tenk på den siste hovedjobben [hun/han/du] hadde. Hvilket yrke hadde [hun/han/du]? SKRIV INN YRKE SÅ DETALJERT SOM MULIG.

YRKESKODE

Arb7bOppg

Tenk på den siste hovedjobben [hun/han/du] hadde.

Hva var [dine/hans/hennes] viktigste arbeidsoppgaver? SKRIV PUNKTUM DERSOM DET KLART FRAMGÅR AV YRKESTITTELEN HVA ARBEIDSOPPGAVENE ER

Arb7c

Tenk på den siste hovedjobben [hun/han/du] hadde.

Arbeidet du som ansatt, som selvstendig eller som familiemedlem uten fast avtalt lønn?

4. ANSATT
5. SELVSTENDIG
6. FAMILIEMEDLEM

Hvis Arb7c = selvstendig

Arb7d

Tenk på den siste hovedjobben [hun/han/du] hadde.

Hadde du noen ansatte?

JA/NEI

HvisArb7a = ja

***Arb7e**

Hvor mange timer pr. uke arbeidet du vanligvis i alt i ditt siste hovedyrke? Regn også med betalte overtidstimer og ekstraarbeid hjemme i forbindelse med dette arbeidet. EVT. HALVE TIMER RUNDES OPPOVER, F.EKS. 37,5 TIMER REGISTRERES SOM 38. HVIS DET VARIERER MYE FRA UKE TIL UKE, REGISTRER GJENNOMSNIITT FOR DE FIRE SISTE UKENE

Hvis Arb14 = 4 (nye pensjonister)

Aso7

Hvilket år sluttet du i din siste jobb før du ble pensjonist?

Hvis Arb10 = 1 (ansatt). (Arb15a - Arb18)

Arb15a

Vi vil da vite omtrent hvor mye du vanligvis har i bruttolønn for arbeidet i denne virksomheten. Er det greiest for deg å oppgi dette...

- 6. pr time
- 7. pr uke
- 8. pr 14. dag
- 9. pr måned
- 10. pr år

***Arb15b**

Oppgi lønn ^Arb15a, før skatt og andre fradrag er trukket fra.

Hvis Arb 15a <> 1: Ta med eventuell overtidsbetaling.

ER DET VANSKELIG Å SVARE, FORSØK Å FÅ TIL ET ANSLAG. HUSK AT LØNNA SKAL TILSVARE DET TIMETALLET SOM BLE OPPGITT I Arb13.

:1..10 000 000 Kroner

***Arb16**

Har du fast ansettelse, har du midlertidig ansettelse på tidsbegrenset kontrakt, arbeider du uten kontrakt eller har du annen type ansettelse?

- 5. FAST
- 6. MIDLERTIDIG MED KONTRAKT
- 7. ARBEIDET UTEN KONTRAKT
- 8. ANNEN TYPE ANSETTELSE

Arb16_Sp

Spesifiser type ansettelse

STRING [200]

Arb17

Arbeider andre under din ledelse eller er [din/hans/hennes] stilling på en annen måte en overordnet stilling?

JA/NEI

Hvis Arb17 = Ja

Arb18

Er du med å bestemme lønn og/eller forfremmelse for dem du leder?

JA/NEI

Til nye***Arb19**

Har du skiftet arbeidsgiver i løpet av de siste 12 måneder? VI TENKER OGSÅ PÅ OVERGANG FRA ANSATT TIL SELVSTENDIG ELLER OMVENDT

JA/NEI

Hvis Arb19 = Ja eller Arb8a = 2 eller Arb8p = 2

***Arb20**

Hva var den viktigste grunnen til at du sluttet i din forrige jobb?

- 9. ØNSKET ELLER FIKK TILBUD OM EN ANNEN JOBB
- 10. KONTRAKTSTIDEN GIKK UT, OPPDRAGET BLE AVSLUTTET
- 11. BLE OPPSAGT (BEDRIFTEN BLE NEDLAGT, OVERTALLIGHET, FØRTIDSPENSJONERING)
- 12. SALG ELLER NEDLEGGELSE AV EGEN ELLER FAMILIEBEDRIFT
- 13. SVANGERSKAP, FØDSEL ELLER OMSORG FOR BARN
- 14. OMSORG FOR GAMLE/SYKE/FUNKSJONSHEMMEDE
- 15. FLYTTET PÅ GRUNN AV EKTEFELLE/SAMBOERS ARBEID
- 16. ANDRE GRUNNER, SPESIFISER

Hvis Arb20 = 8

Arb20_Sp

Spesifiser grunn

STRING[40]

Hvis Arb1 = Ja eller Arb2 = Ja

Arb21a

Har du en eller flere bijobber i tillegg til hovedjobben?

JA/NEI

Hvis Arb21a = Ja

Arb21b

Hvor mange timer pr. uke arbeider du vanligvis i alt i dine bijobber? Regn også med betalte overtidstimer og ekstraarbeid hjemme i forbindelse med dette arbeidet. EVT. HALVE TIMER RUNDES OPPOVER. TIMER PER UKE SAMLET FOR ALLE BIJOBBER

Hvis Arb13 + Arb21b < 30 (Arbeidstid i hoved- og bijobber under 30 timer i uka).
Andre går til Arb23a

Arb22

Hva er viktigste grunnen til at du arbeider mindre enn 30 timer i uka?

8. I UTDANNING, OPPLÆRING
9. HELSEMESSIGE ÅRSAKER
10. ØNSKER Å ARBEIDE LENGRE, MEN FÅR IKKE JOBB MED LENGRE ARBEIDSTID ELLER ARBEIDE FLERE TIMER I NÅVÆRENDE JOBB
11. ØNSKER IKKE Å ARBEIDE LENGRE
12. BETRakter NÅVÆRENDE SAMLEDE ARBEIDSTID SOM HELTIDSJOBB
13. HUSARBEID, OMSORG FOR BARN ELLER ANDRE
14. ANNEN GRUNN, SPESIFISER

Hvis Arb22 = 7

Arb22_Sp

Spesifisering av grunn til deltid
STRING[100]

Hvis Arb14 <> 3 eller Arb22 <> 1

Arb23a

Går du på skole eller studerer?
JA/NEI

Hvis Arb23a = ja eller Arb22 = 1 eller Arb14 = 3

Arb23b

Går du på skole eller studerer i minst 10 timer i uka?
JA/NEI

Til nye Hvis Arb7a = Ja. Andre går til Arb26a

***Arb24**

Hvor gammel var du da du begynte i din første vanlige jobb eller startet i egen virksomhet? DERSOM HAN/HUN HAR HATT BÅDE VANLIG JOBB OG DREVET EGEN VIRKSOMHET, GJELDER DET SOM STARTET FØRST
:5..65

***Arb25**

Omtrent hvor mange år etter det har du vært yrkesaktiv?
:0..65

Til alle

***Arb26a**

For hver måned i 2008 ber jeg deg si hva som var din hovedaktivitet. Hva var din hovedaktivitet i januar 2008? Var du.. I NESTE SPØRSMÅL KAN DU MERKE AV OM AKTIVITETEN VAR DEN SAMME I HELE 2008.

11. ..heltidsansatt
12. ..deltidsansatt
13. ..selvstendig, heltid
14. ..selvstendig, deltid
15. ..arbeidsledig
16. ..pensjonist
17. ..uføretrygdet
18. ..skoleelev, student
19. ..annen ikke-yrkesaktiv
20. ..i verneplikt- eller sivilarbeidertjeneste

Arb26

Var hovedaktiviteten den samme i hele 2008?
JA/NEI

Hvis Arb26 = Nei

Arb26b

Hva var din hovedaktivitet i februar 2008? Var du...

Arb26c**Arb261**

Hva var din hovedaktivitet i desember 2008? Var du...

11. ..heltidsansatt
12. ..deltidsansatt
13. ..selvstendig, heltid
14. ..selvstendig, deltid
15. ..arbeidsledig
16. ..pensjonist
17. ..uføretrygdet
18. ..skoleelev, student
19. ..annen ikke-yrkesaktiv
20. ..i verneplikt- eller sivilarbeidertjeneste

Hvis arbeidsledig eller pensjonist i løpet av 2008:

Arb27

Da du sluttet i jobben og ble [pensjonert/arbeidsledig], mottok du da et engangsbeløp fra din arbeidsgiver i forbindelse med det? SKAL REGNES MED SELV OM SUMMEN UTBETALES OVER FLERE MÅNEDER
JA/NEI

Arb30

Omtrent hvor mange brutto månedslønner tilsvarte den summen du mottok?
:0..97

SLUTT

LEVEKÅR PANEL 2010

KARTLEGGING AV HUSHOLDNINGEN.....	120
ENDRINGER I HUSHOLDNINGEN	121
BOLIG.....	122
EIEFORHOLD, UTGIFTER OG ØKONOMI.....	125
BARNEPASS	134
PERSONLIG INTERVJU.....	135
BOLIG.....	135
HELSE.....	137
ARBEIDSFORHOLD	138

Innledningsspørsmålet

5. Start intervjuet
6. Overføring fra annen intervjuer
7. Frafall
8. Avgang

IO har mottatt og lest IO-brevet, eller fått referert innholdet og samtykker i å delta.

4. IO har mottatt brevet og samtykker i å delta
5. IO har fått referert innholdet av brevet og samtykker i å delta
6. Ingen av delene

KommNavn

IFØLGE VÅRE REGISTEROPPLYSNINGER BOR HAN/HUN I [REGKOMM] KOMMUNE. HVIS HAN/HUN BOR DER FORTSATT, TRYKK <ENTER>. HVIS IKKE SKRIV NYTT KOMMUNENAVN.

KARTLEGGING AV HUSHOLDNINGEN

*Nye

Vi vil gjerne ha en oversikt over de personene som tilhører husholdningen. Til husholdningen regner vi alle personer som er fast bosatt i boligen, og som har felles matbudsjet. Personer som er fast bosatt i boligen, men som er borte fra hjemmet, f.eks. på grunn av arbeid skal regnes med. Vi har registrert at følgende ^AntReg personer tilhører husholdningen/Ved forrige intervju registrerte vi at følgende ^AntReg personer tilhørte husholdningen (LISTE OVER HUSHOLDNINGSMEDLEMMER). Består husholdningen av de samme personene nå, eller er det noen som skal legges til eller trekkes fra?

9. HUSHOLDNINGEN STEMME
10. PERSONER SKAL BÅDE LEGGES TIL OG TREKKES FRA
11. PERSON(ER) SKAL LEGGES TIL
12. PERSON(ER) SKAL TREKKES FRA

Til aleneboere

EnPers

I følge registeret bor du alene i husholdningen. Stemmer dette?
JA/NEI

Hvis Nye = 2 eller 4

AntUt

Hvilke personer er det som ikke tilhører husholdningen?

Hvis Nye = 2 eller 3

AntNye

Hvor mange personer utenom [deg/disse] tilhører husholdningen?

For hver person som ikke er hentet fra register:

OPPGI NAVN, FØDSELSDATO OG KJØNN

For alle unntatt IO (Slekt - SivStat):

*Slekt

Hvilket familieforhold har [hun/han] til [IOs navn]?. TRYKK <ENTER> OM AVMERKET SVARALTERNATIV ER RIKTIG

- 31.
32. Ektefelle
33. Samboer
34. Sønn/datter
35. Stesønn/stedatter
36. Søsken/halvsøsken
37. Stesøsken
38. Foreldre
39. Steforeldre
40. Svigerforeldre

41. Svigersønn/-datter
42. Besteforeldre
43. Barnebarn
44. Annen slektning av IO
45. Annen ikke-slektning

Hvis alder > 15 år:

Siv

- Er [han/hun/du] gift eller samboende?
7. Ja, gift/registrert partner
 8. Ja, samboende
 9. Nei

Hvis Siv ≠ gift/registrert partner:

*Sivstat

Hva er [hans/hennes/din] sivile status?

11. UGIFT
12. GIFT/REGISTRERT PARTNER
13. ENKE(MANN)/GJENLEVENDE PARTNER
14. SEPARERT/SEPARERT PARTNER
15. SKILT/SKILT PARTNER

Fravaer

Er det noen i husholdningen som antas ikke å være hjemme i det hele tatt i perioden fra januar 2010 - mai 2010? MERK AV PÅ LISTEN. TRYKK <ENTER> HVIS DET IKKE GJELDER NOEN

For hver person stilles ev. Mor - Partner:

Hvis Slekt [11..15] og under 70 år (Mor - Far)

Mor

Er noen i husholdningen ^navn sin mor?
DENNE LISTEN VISER ALLE KVINNER I HUSHOLDNINGEN SOM ER MINST 15 ÅR ELDRE
<Liste over personer>

Far

Er noen i husholdningen ^navn sin far?
DENNE LISTEN VISER ALLE MENN I HUSHOLDNINGEN SOM ER MINST 15 ÅR ELDRE
<Liste over personer>

Hvis Siv = gift/samboer og Slekt = [4-15]

Partner

Hvem i husholdningen er ^navn sin [samboer/ektefelle]?
TRYKK <ENTER> OM ^ NAVN SIN ^EKTEF BOR UTENFOR HUSHOLDNINGEN
DENNE LISTEN VISER ALLE I HUSHOLDNINGEN OVER 15 ÅR SOM ER GIFT/SAMBOENDE.
HVIS DU IKKE FINNER VEDKOMMENDE PÅ LISTEN KAN DET SKYLDDES AT DU HAR SATT
FEIL KODE I 'SIV'.
<Liste over gifte/samboende personer>

ENDRINGER I HUSHOLDNINGEN

Hvis Panel:

MidlerT

Har det bodd noen i samme husholdning som deg i minst tre måneder i 2009, som ikke bor sammen med deg nå, og som heller ikke bodde sammen med deg ved forrige intervju? VED FORRIGE INTERVJU BODDE FØLGENDE PERSONER I HUSHOLDNINGEN: <LISTE OVER HUSHOLDNINGEN>
JA/NEI

Hvis ja:

Midler

Hvor mange personer gjelder dette? HERETTER KALLES DISSE PERSONENE 'PERSON A' OSV.
:1..10

For hver person som har flyttet inn/ut av husholdningen eller bodd der minst tre måneder stilles InnAar-MidAktiv

Hvis Ny

InnAar

Fra hvilket år har du bodd sammen med ^Navn?

Hvis Ny/Midlertidig

InnMnd

Fra hvilken måned i ^InnAar har du bodd sammen med ^Navn?

Hvis Ut:

hvor

BOR ^NAVN I UTLANDET, I EN ANNEN PRIVAT HUSHOLDNING I NORGE, ELLER I EN INSTITUSJON ELLER ET KOLLEKTIV I NORGE?

- 9. Utlandet
- 10. Privat husholdning i Norge
- 11. Institusjon eller kollektiv i Norge
- 12. PERSONEN DØDE

Hvis Ut/Midlertidig:

UtAar

Fra og med hvilket år tilhørte ikke du og ^Navn samme husholdning?/ Hvilket år døde ^Navn?

Hvis Ut/Midlertidig:

UtMnd

Fra og med hvilken måned i ^UtAar tilhørte ikke du og ^Navn samme husholdning?/ Hvilken måned i ^UtAar år døde ^Navn?

MidAktiv

Var ^Navn yrkesaktiv, arbeidsledig, pensjonert, under utdanning eller annet mesteparten av 2009?

- 11. YRKESAKTIV
- 12. ARBEIDSLEDIG
- 13. PENSJONERT
- 14. UNDER UTDANNING
- 15. ANNET

BOLIG

Innledningstekst til alle

Nå kommer det en del spørsmål om boligen og boligøkonomi. Disse spørsmålene er det best at den som eier eller leier boligen svarer på.

HvemBolig

Hvem i husholdningen er det som eier eller leier boligen? MERK AV INNTIL TO PERSONER PÅ LISTEN

Til alle panel IO:

*SamBol

Bor [du/IOs navn] i samme bolig som ved forrige intervju, den [dato], eller har [du/han/hun] flyttet til ny bolig?

- 5. BOR I SAMME BOLIG
- 6. BOR I NY BOLIG

Hvis SamBol = 1

SamBol2

Siden du ikke har flyttet siden sist, vil vi bare stille noen få spørsmål om eventuelle endringer.

Stemmer det at du bor i ^Boligtype?

JA/NEI

Til alle nye + Hvis SamBol = 2 eller SamBol2 = Nei:

*Hus

Innledning hvis SamBol2 = Nei:

Siden våre opplysninger om boligen din ikke stemmer må vi dessverre stille en del spørsmål om boligen din igjen, selv om du ikke har flyttet siden sist.

Da går vi over til en del spørsmål om boligen du bor i nå.

Hva slags hustype bor [du/dere] i

13. Frittliggende hus
14. Rekke- eller kjedehus
15. To-, tre-, eller firemannsbolig
16. Store hus med mange boliger
17. Kombinert bolig- og næringsbygg
18. BOR I BÅT, CAMPINGVOGN ELLER BIL

Hvis Hus = 1

Hus1

HVA SLAGS FRITTLIGGENDE HUS?

7. Våningshus på gård eller småbruk (hovedbygning/kår/forpakterbolig el.)
8. Frittliggende enebolig
9. Hus som er bygd som enebolig, men med ekstra bolig innredet i kjeller, på loft eller på annen måte

Hvis Hus = 2

*Hus2

HVA SLAGS REKKE- ELLER KJEDEHUS?

5. Rekkehus
6. Kjedehus, atriumhus eller andre sammenbygde småhus

Hvis Hus = 3

*Hus3

HVA SLAGS TO-, TRE- ELLER FIREMANNSBOLIG?

9. Vertikaldelt tomannsbolig
10. Horisontaldelt tomannsbolig
11. Tre- eller firemannsbolig o.l.
12. Terrassehus

Hvis Hus = 4

*Hus4

HVA SLAGS STORT HUS?

5. Frittliggende boligblokk (LAV-, HØY, TERRASSEBLOKK, PUNKTHUS)
6. Sammenbygde store hus, bygårder o.l, eller annet stort bolighus

Hvis Hus = 5

*Hus5

HVA SLAGS KOMBINERT BYGG?

7. Forretnings-, kontor-, industribygg, o.l.
8. Hotell, pensjonat, aldershjem, barnehjem, sykehus, militærforlegning eller annet bygg for felleshusholdning
9. Annet SPESIFISERES I NESTE SPØRSMÅL

Hvis Hus5 = 3

Hus5Sp

SPESIFISERING AV KOMBINERT BYGG

Hvis Hus = 4 eller Hus5 = 1

Hus6

Er det færre eller flere enn 10 leiligheter i huset [du/dere] bor i?

5. Færre enn 10
6. 10 eller flere

Hvis SamBol = 1 (ikke flyttere i panelet)

Bolla

Sist ble det oppgitt at [du/husholdningen] disponerer [Boll fra siste intervju] rom? Stemmer dette fremdeles? VI REGNER IKKE MED KJØKKEN, BAD, ENTRE, VASKEROM ELLER SMÅ ROM UNDER 6 KVADRATMETER.

7. Ja, samme antall rom
8. Nei, færre eller flere rom
9. OPPLYSNINGENE FRA SIST STEMME IKKE

Til nye + Hvis SamBol = 2 eller SamBol2 = Nei, eller Bolla <> 1:

*Boll1

Hvor mange rom disponerer [du/husholdningen din] til eget bruk? Ta ikke med kjøkken, bad, entre, vaskerom eller små rom under 6 kvadratmeter.

:1..50

Hvis SamBol = 1 (ikke flyttere i panelet)

Bol9a

Sist ble det oppgitt at boligen er omtrent [Bol9 fra siste intervju] kvadratmeter. Stemmer dette fremdeles? VI REGNER MED DET TOTALE AREAL INNENFOR YTTERVEGGENE. I KJELLER OG LOFT SKAL BARE BEBOELSESROM REGNES MED.

7. Ja, samme antall kvm
8. Nei, færre eller flere kvm
9. OPPLYSNINGENE FRA SIST STEMME IKKE

Til nye + Hvis SamBol = 2 eller SamBol2 = Nei, eller Bol9a <> 1:

Bol9

Omtrent hvor mange kvadratmeter er boligen? Vi tenker her på det totale areal innenfor ytterveggene. I kjeller og loft skal bare beboelsesrom regnes med.

Til nye + Hvis Bol2 = Nei ved siste intervju

Bol2

Har boligen.. ..WC?

JA/NEI

Til nye + Hvis Bol3 = Nei ved siste intervju

Bol3

Har boligen.. ..badekar eller dusj?

JA/NEI

Til alle

Bol4

Leier [du/dere] for tiden ut rom som har felles inngang med [din/deres] bolig?

JA/NEI

Bol6a

Har [du/dere] problemer med.. ..råte i vinduer eller i gulv der [du/dere] bor?

JA/NEI

Bol6b

Har [du/dere] problemer med.. ..tak som lekker, fukt i vegger eller i gulv?

JA/NEI

*Bol6c

Har [du/dere] problemer med.. ..at det er for lite dagslys i boligen?

JA/NEI

Bol6d

Har [du/dere] problemer med.. ..støy fra naboer eller annen støy utefra, f.eks. fra trafikk, industri eller anlegg?

JA/NEI

Bol6e

Har [du/dere] problemer med.. ..støv, lukt eller annen forurensning ved boligen på grunn av trafikk eller industri?
JA/NEI

Bol6f

Har [du/dere] problemer med.. ..kriminalitet, vold eller hærverk i boområdet?
JA/NEI

EIEFORHOLD, UTGIFTER OG ØKONOMI

Til ikke-flyttere panel IO hvis SamBol = 1

EndrEie

I det forrige intervjuet fikk vi opplyst at husholdningen [eierforhold sist] boligen.
Gjelder det fortsatt?
7. Ja
8. Nei ⇒ Eie
9. OPPLYSNINGEN STEMME IKKE ⇒ Eie

Til nye og Hvis EndrEie <> Ja eller SamBol <> 1

*Eie

Eier [du/noen i husholdningen] boligen som selveier, gjennom borettslag eller boligaksjeselskap, eller leier eller disponerer [du/dere] boligen på annen måte?
7. SELVEIER
8. BORETTSLAG, BOLIGAKSJESELSKAP
9. LEIER ELLER DISPONERER PÅ ANNEN MÅTE

Hvis Eie = 3(leier).

*Leie

Leier [du/dere]...
17. ...som leieboer uten innskudd DEPOSITUM REGNES IKKE SOM INNSKUDD
18. ...som leieboer med innskudd (obligasjonsleilighet, ikke borettslag)
19. ...tjenestebolig, personalbolig, vaktmesterbolig o.l
20. ...trygdebolig, omsorgsbolig, aldersbolig
21. ...kårbolig
22. ...på framleie, eller
23. ...låner [du/dere] boligen?
24. ...ANNET

Hvis Leie = 8

Leie_Sp

Spesifiser hvilken annen leieform

Til nye + flyttere + endret eierforhold (Aar_inn - Bol2)

Aar_inn

Hvilket år flyttet [^IOs navn/du] inn i boligen? TRYKK <ENTER> DERSOM IO ALLTID HAR BODD I BOLIGEN

Aar_innA

HAR IO ALLTID BODD HER?

Hvis Eie = 1(eier) eller 2(borettslag), eller Leie = 2(obligasjon)

Aar_eie

Hvilket år ble [du/dere] eier(e) av boligen? ELLER DEN I HUSHOLDNINGEN SOM HAR BODD DER LENGST

Hvis Eie = 3(leier) og Leie ≠ 2(obligasjon)

Aar_leie

Hvilket år skrev [du/dere] leiekontrakt for boligen? TRYKK <Enter> DERSOM IKKE LEIEKONTRAKT

Hvis Eie = 1

Bol10a

Har [du/dere] kjøpt, bygd eller overtatt boligen som arv, gave eller ved bytte?

11. KJØPT
12. BYGD SELV ELLER KJØPT NYOPPFØRT BOLIG
13. ARV, ODEL
14. GAVE
15. BYTTE

Hvis Eie = 2

Bol10a

Har [du/dere] kjøpt boligen eller overtatt den som arv, gave eller ved bytte?

9. KJØPT
10. ARV, ODEL
11. GAVE
12. BYTTE

Hvis Eie = 1 eller 2

*Bol2

Hvor mye betalte [du/dere] for boligen? Ta med eventuelle overtagelser av lån

:1..100 000 000 Kroner

Hvis Eie = 1(eier) eller 2(borettslag), eller Leie = 2(obligasjon). Andre går til Husleie1

*Laan1a

Har [du/dere] boliglån eller annet lån med sikkerhet i boligen nå? GJELDER BOLIGEN IO BOR I. BORETTSHAVERE OPPGIR IKKE FELLESGJELD HER.

3. JA
4. NEI

Hvis Laan1a = Ja

Laan1b

Hvor mange slike lån har [du/dere]?

:1..10

Innledningstekst for alle spørsmål hvis Laan1b > 1

- Vi starter med det største lånet/
- Vi fortsetter med det nest største lånet/
- Vi fortsetter med det tredje største lånet

AndrF-LRent8 stilles om inntil 3 lån hvis Laan1a = Ja

AndrF

Ble noe av dette lånet brukt til andre formål enn bolig?

JA/NEI

Hvis AndrF = ja

*AndrF1

Hvor stor del av lånesummen ble brukt til andre formål? Vi tenker her på lånesummen på det tidspunktet [du/dere] tok opp lånet. DET GJELDER DEN SISTE LÅNEAVTALEN SOM BLE INNGÅTT

5. IO OPPGIR PROSENT ELLER ANDEL
6. IO OPPGIR BELØP

Hvis AndrF1 = 1

AndrF2a

Hvor stor del av lånesummen ble brukt til andre formål? Vi tenker her på lånesummen på det tidspunktet [du/dere] tok opp lånet.

Hvor mange prosent?

Hvis AndrF1 = 2

AndrF2b

Hvor stor del av lånesummen ble brukt til andre formål? Vi tenker her på lånesummen på det tidspunktet [du/dere] tok opp lånet.
Hvor stort var beløpet?

Hvis AndrF1 = 2

AndrF3

Vi tenker her på lånesummen på det tidspunktet [du/dere] tok opp lånet.
Hvor stor var den totale lånesummen?
OPPGI BELØP I 1000 KR.

Laan2

Hvor mye gjenstår av lånet?
OPPGI BELØP I 1000 KR.

LUtg1

Vi ønsker å vite hvor mye [du/dere] betaler i renter og avdrag for dette lånet. Er det lettest for deg å oppgi svaret pr. måned, pr. kvartal eller pr. år?

9. PR. MÅNED
10. PR. KVARTAL
11. PR. ÅR
12. BETALER IKKE PÅ LÅNET FORELØPIG

*LUtg2

Hvor mye renter og avdrag betaler [du/dere] for dette lånet, herunder også lån til innskudd, andel, aksje eller andre overtagelsesbeløp pr. ^LUtg1.
Regn ikke med nedbetaling av fellesgjeld gjennom husleien. DERSOM IKKE IO VET NØYAKTIG BELØP, BE OM ET OVERSLAG
:1..10 000 000 Kroner

LRent1

Hvor mye av dette er renter? DERSOM IKKE IO VET NØYAKTIG BELØP, BE OM ET OVERSLAG
:1..9 999 997 Kroner

LRent8

Hva er rentesatsen for dette lånet nå? NOMINELL RENTE, IKKE DEN EFFEKTIVE.
:0..50

Hvis Eie = 3(leier)

KRD2

Jeg skal nå lese opp noen måter det er vanlig å gå fram på for å finne bolig. Hvilken av disse var viktigst for å finne denne boligen [du/dere] nå bor i?

17. Gjennom eiendomsmegler, advokat o.l.
18. Ved å annonsere selv eller svare på annonse fra eier eller utleier
19. Gjennom arbeidsgiver
20. Gjennom boligbyggelag
21. Gjennom kommunal boligformidling
22. Ved hjelp av slektninger
23. Ved hjelp av venner eller kjente
24. På andre måter

Hvis panel og Husleie 1 = Ja ved siste intervju:

Husleie1a

Ved forrige intervju ble det oppgitt at [du/husholdningen] betalte [Husleie4 fra sist] kroner per [Husleie3 fra sist] i husleie eller fellesutgifter. Stemmer dette fremdeles, eller er husleien endret? UTGIFTER TIL OPPVARMING OG ELEKTRISITET ER IKKE MED. RENTER OG AVDRAG PÅ PRIVATE BOLIGLÅN ER IKKE MED.
7. STEMMER FREMDELES

- 8. HUSLEIEN ER ENDRET
- 9. OPPLYSNINGEN FRA SIST STEMME IKKE

Hvis Eie = 2 eller 3 (borettslag/leier) eller Husleie1a = 3. Andre går til Avg1
Husleie1

Betaler [du/dere] husleie eller fellesutgifter?
2. JA/NEI

Hvis Husleie1 = Ja eller Husleie1a = 2 (Husleie2 - Husleie7)

*Husleie2
Betaler [du/dere] vanlig markedsleie?
JA/NEI

Husleie4

Hvor mye betaler [du/dere] i husleie eller fellesutgifter, inkludert evt. garasje, felles vaskekjeller o.l. pr. måned? Utgifter til oppvarming og elektrisitet tas ikke med hvis mulig. Renter og avdrag på private boliglån tas heller ikke med. **DERSOM IKKE IO VET NØYAKTIG BELØP, BE OM ET OVERSLAG**
:1..99 997 kroner

Husleie5

Omfatter beløpet også... .. elektrisitet?
JA/NEI

Husleie6

Omfatter beløpet også... .. annen oppvarming?
JA/NEI

Husleie7

Omfatter beløpet også... .. varmtvann?
JA/NEI

Hvis Husleie2 = Nei (ikke markedsleie)

Vill1

Du svarte at [du/dere] ikke betaler markedsleie. Hvor mye ville [du/dere] være villig til å betale per måned for en lignende leilighet. Ikke regn med utgifter til varme, møbler, elektrisitet, vann og lignende.
KRONER PER MÅNED

ElUtg1

Vi ønsker å vite hvor mye [du/dere] betaler for elektrisitet og fast eller flytende brensel. Er det lettest for deg å oppgi svaret...
DERSOM IO HAR NOE DEKKET GJENNOM HUSLEIEN, REGN BARE MED DET SOM KOMMER I TILLEGG
9. pr. måned
10. pr. kvartal
11. pr. år
12. **INKLUDERT I HUSLEIEN**

ElUtg2

Hvor mye betaler [du/dere] for elektrisitet og fast eller flytende brensel pr. ^ElUtg1 **DERSOM IKKE IO VET NØYAKTIG BELØP, BE OM ET OVERSLAG**
DERSOM IO HAR NOE DEKKET GJENNOM HUSLEIEN, REGN BARE MED DET SOM KOMMER I TILLEGG
:1..10 000 000 Kroner

Hvis panel og Futg = Ja ved siste intervju

FUtglb

Ved siste intervju ble det oppgitt at [du/husholdningen] betaler [FUtg3] kroner pr. [FUtg2] i fellesutgifter. Stemmer dette fremdeles, eller har fellesutgiftene endret seg?
7. **STEMMER FREMDELES**
8. **FELLESUTGIFTENE ER ENDRET**
9. **OPPLYSNINGEN FRA SIST STEMME IKKE**

Hvis ny og Eie =1(Selveier)

FUtgl

Har [du/dere] fellesutgifter?
JA/NEI

Hvis Futgl = Ja eller FUtglb <> 1

FUtg2

Betaler [du/dere] fellesutgifter...
7. pr. måned
8. pr. kvartal
9. pr. år

FUtg3

Hvor mye betaler [du/dere] pr. ^FUtg2?
:1..1 000 000 kroner

Hvis Eie = 1 (eier) og Futgl = Nei

Avg1

Hvor mye betaler [du/dere] i forsikringspremie hvert år for boligforsikring? Innboforsikring regnes ikke med. REGN KUN MED FORSIKRINGSPREMIE SOM DEKKER DEN BOLIGEN IO/HUSHOLDNINGEN BOR I. HVIS DET IKKE ER MULIG Å SKILLE BELØPET FOR BOLIGFORSIKRING FRA ANNEN FORSIKRING, MERKES DET AV FOR I NESTE SPØRSMÅL

Avg1a

Inkluderer beløpet i forrige spørsmål annen forsikring enn boligforsikring?
JA/NEI

Hvis Avg1 <> 0 og (Hus1 = 1 eller Hus=5 eller Hus4=2)

Avg1b

Omfatter premien også driftsbygning eller bedriftslokale?
JA/NEI

Hvis Eie = 1(eier)

Avg2

Hvor mye betaler [du/dere] i kommunale avgifter og evt. eiendomsskatt per år [i tillegg til fellesutgifter]? KOMMUNALE AVGIFTER INKLUDERER VANN, KLOAKK, RENOVASJON OG FEING.
KRONER

Til alle

Avg3a

Har [du/dere] i løpet av de siste 12 månedene hatt utgifter til vedlikehold, reparasjoner eller oppussing av boligen? Ta ikke med utgifter til nybygging eller tilbygging INKLUDER MALING, TAPETSERING, VVS - REPARASJONER O.L. DERSOM UTGIFTER DEKKES AV UTLEIER, BORETTSLAG ELLER LIGNENDE SKAL DET IKKE REGNES MED.
JA/NEI

Hvis ja

*Avg3b

Hvor store utgifter hadde [du/dere] til materialer, frakt og arbeidskostnader siste 12 måneder?
:1..10 000 000 KRONER

Til alle

Tyng

I hvilken grad tynger de samlede boutgiftene husholdningens økonomi? Vil du si at de er...
I SAMLEDE BOUTGIFTER INNGÅR RENTER PÅ BOLIGLÅN, HUSLEIE/FELLESUTGIFTER, ELEKTRISITET, KOMMUNALE AVGIFTER OG VEDLIKEHOLD.
7. ... svært tyngende
8. ... noe tyngende, eller
9. ... ikke tyngende i det hele tatt

Til eiere

Vill2

Hvor mye vil du anslå at [du/dere] kunne få i leieinntekter per måned dersom [du/dere] leide ut boligen [du/dere] bor i?
:0..1 000 000 Kroner per måned

Salg1

Kan du anslå hvor mye [du/dere] ville få dersom [du/dere] solgte boligen nå?
:1..100 000 000 kroner
KAN IKKE OVERDRAS/SELGES

Salg3

Har du likevel mulighet til å anslå beløpet i nærmeste hundretusen?
KRONER

Til alle

*Disp1

Disponerer [du/husholdningen] fasttelefon eller mobiltelefon? SPØR OM
NØDVENDIG
JA/NEI

Hvis Disp1 = nei:

Disp1a

Er det økonomiske årsaker til at [du/husholdningen] ikke disponerer
fasttelefon eller mobiltelefon?
JA/NEI

Disp2

Disponerer [du/husholdningen] TV?
JA/NEI

Hvis Disp2 = nei:

Disp2a

Er det økonomiske årsaker til at [du/husholdningen] ikke disponerer TV?
JA/NEI

*Disp3

Disponerer [du/husholdningen] PC?
JA/NEI

Hvis Disp3 = nei:

Disp3a

Er det økonomiske årsaker til at [du/husholdningen] ikke disponerer PC?
JA/NEI

*Disp4

Disponerer [du/husholdningen] vaskemaskin?
JA/NEI

Hvis Disp4 = nei:

Disp4a

Er det økonomiske årsaker til at [du/husholdningen] ikke disponerer
vaskemaskin?
JA/NEI

Disp5

Disponerer [du/husholdningen] privatbil? REGN MED FIRMABIL DERSOM DEN KAN
BRUKES TIL PRIVAT BRUK
JA/NEI

Hvis Disp5 = nei:

Disp5a

Er det økonomiske årsaker til at [du/husholdningen] ikke disponerer privatbil? REGN MED FIRMABIL DERSOM DEN KAN BRUKES TIL PRIVAT BRUK
JA/NEI

*AndLaan1

Har du [eller andre i husholdningen] noen lån som ikke har sikkerhet i hovedboligen? Regn også med avbetalingslån.
JA/NEI

Hvis AndLaan1 = ja:

AndLaan2

I hvilken grad tynger utgiftene til renter og avdrag på slike lån husholdningens økonomi. Vil du si at de er...

9. ... svært tyngende
10. ... noe tyngende, eller
11. ... ikke tyngende i det hele tatt
12. ... IKKE RELEVANT. LÅN SOM IKKE BETALES PÅ ENDA, FOR EKSEMPEL STUDIELÅN

-Ny husholdningsmodul 2010-

Spørsmål på husholdningsnivå: til den som svarer for husholdningen (den som svarer på spørsmål om bolig og økonomi). Ikke nødvendigvis IO.

Filter - stilles til husholdninger med flere enn to personer over 16 år.

HA010

Så noen spørsmål om inntekter, først hvordan behandler dere inntektene i husholdningen? Blir alt behandlet som felles, blir noe behandlet felles og resten som privat, eller blir alle inntekter behandlet som private?

1. Vi behandler all inntekt som felles midler
2. Vi behandler en del av inntekten som felles midler og resten som private midler
3. Vi behandler all inntekt som private midler for den personen som mottar dem.
4. VI HAR INGEN INNTEKT I HUSHOLDNINGEN

Filter - Hvis HA010 = 1 eller 2

HA020

Hvem bestemmer over bruken av penger i husholdningen?

Legge inn en husholdningsboks der intervjuer kan hake av for de som bestemmer over pengene.

Nederst en boks der boks der det kan hakes av for en eller flere personer utenfor husholdningen.

Husholdningsbok og hake av

-Slutt ny modul 2010-

Hvis Husleie1 = Ja eller FUtgt1 = Ja

*Prob1

Har det i løpet av de siste 12 måneder hendt at husholdningen har vært ute av stand til å betale [husleie/fellesutgifter] ved forfall?
JA/NEI

Hvis Laan = Ja

*Prob2

Har det i løpet av de siste 12 måneder hendt at husholdningen har vært ute av stand til å betale utgifter til boliglån ved forfall?

JA/NEI

Hvis Eie = 1(Selveier) eller Husleie5 = Nei

*Prob3

Har det i løpet av de siste 12 måneder hendt at husholdningen har vært ute av stand til å betale regninger for elektrisitet [og kommunale avgifter] ved forfall?

JA/NEI

Hvis AndLaan1 = Ja

*Prob4

Har det i løpet av de siste 12 måneder hendt at husholdningen har vært ute av stand til å betale regninger for andre lån, herunder avbetalingslån ved forfall?

JA/NEI

End3b

Har [du/husholdningen] mulighet til å klare en uforutsett utgift på 10 000 kroner i løpet av en måned, uten å måtte ta opp ekstra lån eller motta hjelp fra andre? IKKE MULIGHET HVIS DET FORUTSETTER SALG AV EIENDELER. MULIGHET HVIS DET KAN DEKKES VED Å BRUKE OPPSPARTE MIDLER.

JA/NEI

End1

Hvis enpersonshusholdning: Tenk på din samlede inntekt.

Hvis flerpersongshusholdning: Tenk på den samlede inntekten til alle i husholdningen.

Hvor lett eller vanskelig er det for [deg/dere] 'å få endene til å møtes' med denne inntekten?

Er det...

13. ... svært vanskelig
14. ... vanskelig
15. ... forholdsvis vanskelig
16. ... forholdsvis lett
17. ... lett, eller
18. ... svært lett

End2

Hva er etter din mening den aller laveste nettoinntekt [du/din husholdning] må ha i måneden for å få endene til å møtes? NETTOINNTÉKT ER ETTER SKATT :0..9 999 997

Hvis End1 = svært vanskelig, vanskelig eller litt vanskelig

*Raad1

Har [du/dere] råd til... .. å betale for en ukes ferie utenfor hjemmet i året?

JA/NEI

Raad2

Har [du/dere] råd til... .. å spise kjøtt eller fisk annenhver dag? EVENTUELT TILSVARENDE VEGETARKOST I SAMME PRISKLASSE

JA/NEI

Raad4

Har [du/dere] råd til... .. å holde boligen passe varm?

JA/NEI

*Gitt1

Ga du [eller noen i din husholdning] regelmessig pengebidrag til noen i en annen privat husholdning i 2009? Ta med f.eks. regelmessig hjelp til studerende barn, men ta ikke med eventuelle underholdsbidrag. **ENGANGSBELØP SKAL IKKE REGNES MED. TA HELLER IKKE MED GAVER TIL JUL, BURSDAG O.L. BIDRAG FORMIDLET VIA VELDEDIG-/BISTANDSORGANISASJON SKAL IKKE REGNES MED.**

JA GÅ TIL Gitt2
NEI GÅ TIL Faatt1

Hvis Gitt1 = JA

Gitt2

Ga [du/dere] regelmessig pengebidrag...
HVIS ANDRE INTERVALLER, OPPGI TOTALT FOR HELE ÅRET
7. pr. år
8. pr. måned
9. pr. uke

Gitt3

Hva var beløpet pr. ^Gitt2? Hvis [du/dere] gir bidrag til flere oppgi det totale beløpet.
:1..999 997

Hvis Gitt2 = 1

Gitt4

Var dette et engangsbeløp, eller gis det regelmessig?
5. **ENGANGSBELØP**
6. **REGELMESSIG**

*Faatt1

Mottok du [eller noen i din husholdning] regelmessige pengebidrag fra noen i en annen privat husholdning i 2009? Ta ikke med ev. underholdsbidrag.
ENGANGSBELØP SKAL IKKE REGNES MED. TA HELLER IKKE MED GAVER TIL JUL, BURSDAG O.L. BIDRAG FORMIDLET VIA VELDEDIG-/BISTANDSORGANISASJON SKAL IKKE REGNES MED.

JA GÅ TIL Faatt2
NEI GÅ TIL Faatt5

Hvis Faatt1 = Ja

Faatt2

Mottok [du/dere] regelmessig pengebidrag...
HVIS ANDRE INTERVALLER, OPPGI TOTALT FOR HELE ÅRET
7. pr. år
8. pr. måned
9. pr. uke

Faatt3

Hva var beløpet pr. ^Faatt2?
:1..9 999 997

Hvis Faatt2 = 1

Faatt4

Var dette et engangsbeløp, eller mottas det regelmessig?
5. **ENGANGSBELØP**
6. **REGELMESSIG**

Hvis det bor barn under 18 år i husholdningen, og hvor ikke begge foreldrene bor i husholdningen

Faatt5

Mottok du [eller noen i din husholdning] underholdsbidrag for barn i 2009?
JA/NEI

Hvis Faatt5 = Ja

Faatt6

Hvordan ble det bestemt at [du/dere] skulle motta underholdsbidrag? Ble det...

- 5. avtalt mellom barnets foreldre, eller
- 6. fastsatt av offentlige myndigheter

Hvis Faatt6 = 1

Faatt7

Hvor mye mottar [du/dere] i underholdsbidrag i måneden?
:1..999 997

BARNEPASS

Hvis det er barn i husholdningen født 1997-2010

Tils1_innled (dette er en generell innledningstekst)

I husholdningen bor det altså [antall] barn født i 1997 eller seinere. Vi vil nå stille noen spørsmål om ulike former for barntilsyn. Tenk på en vanlig uke i perioden fra januar til nå.

For barn under skolepliktig alder - født 2004-2010

Tils1a

Har [barnets navn] regelmessig tilsyn av andre enn foreldre/foresatte?
JA/NEI

For barn i skolepliktig alder - født 1997-2003

Tils1b

Hvor mange timer per uke er [barnets navn] vanligvis på skolen? REGN IKKE
MED SKOLEFRITIDSORDNING (SFO) - DET REGNES MED I NESTE SPØRSMÅL
:1..50

Tils1c

Har [barnets navn] regelmessig tilsyn av andre enn foreldre eller foresatte utenom skoletiden? REGN IKKE MED FRITIDSAKTIVITETER
JA/NEI

Hvis Tils1a eller Tils1c = ja:

Tils2

Hvilke ordninger har [du/dere] for [barnets navn] i den tiden [han/hun] passes av andre enn foreldre eller foresatte?

FLERE SVAR MULIG

19. SLEKTNINGER/NÆRE KJENTE, UBETALT
20. SLEKTNINGER/NÆRE KJENTE, BETALT
21. HUSHJELP, PRAKTIKANT, BARNEPIKE, DAGMAMMA I BARNETS HJEM
22. DAGMAMMA UTENFOR HJEMMET
23. FAMILIEBARNEHAGE (KOMMUNAL DAGMAMMA)
24. BARNEHAGE
25. BARNEPARK
26. SKOLEFRITIDSORDNING (SFO)
27. AVLASTNINGSORDNING (FOR BARN MED FUNKSJONSHEMMING)

Tils3a

Hvor mange timer per uke er [han/hun] vanligvis under tilsyn av slektninger eller nære kjente?

:1..50

Tils3b

Hvor mange timer per uke er [han/hun] vanligvis i skolefritidsordning, SFO?

:1..50

Tils3c

Hvor mange timer per uke er [han/hun] vanligvis under tilsyn av dagmamma eller lignende?

:1..50

Tils3d

Hvor mange timer per uke er [han/hun] vanligvis i barnehage?

:1..50

Tils3e

Hvor mange timer per uke er [han/hun] vanligvis i barnepark?

:1..50

Tils3f

Hvor mange timer per uke er [han/hun] vanligvis på avlastning?

:1..50

PERSONLIG INTERVJU

PunktPersoek

SvarPersoek

BOLIG

Til Nye:

Til ikke-eiere (Eie = 3) eller IO ikke medeier i boligen:

Bol16a

Har du tidligere eid din egen bolig?

JA/NEI

Hvis Bol16a = Ja eller Eie = 1 eller 2 og IO er eier/medeier:

Bol16b

Hvilket år bygde, kjøpte eller arvet du første gang din egen bolig?

ÅR

NY modul 2010

Nå kommer det noen flere spørsmål om husholdningens økonomi

Spørsmål på individuelt nivå: for alle IO over 16 år som bor i en husholdning med minst to personer over 16 år.

PA010

Hvor stor del av inntekten din kan du bruke på deg selv?

1. Alt

2. Mer en halvparten

3. Halvparten

4. Mindre enn halvparten

5. Ingenting

6. IO HAR INGEN PERSONLIG INNTEKT

PA020

Har du tilgang til bankkonto?

JA

NEI

PA090

I hvilken grad kan du selv bestemme over hvor mye penger du bruker på deg selv? Som for eksempel til fritidsaktiviteter, klær, reiser og utstyr. Vil du si...

1. I stor grad
2. I noen grad
3. Ikke i det hele tatt

Filter - husholdning med barn

PA100

I hvilken grad kan du selv bestemme over innkjøp som skal dekke barnas behov, inkludert å gi lommepenger? Vil du si...

1. I stor grad
2. I noen grad
3. Ikke i det hele tatt
4. IO er barnet i husholdningen

Spørsmål på individuelt nivå: for alle IO over 16 år som bor med en partner, og det må bo minst to personer over 16 år i husholdningen.

PA080

Hvem av deg og din partner bestemmer over husholdningens økonomi?

1. Mest meg
2. Likeverdige
3. Mest min partner

PA030

Hvem av deg og din partner bestemmer over daglig innkjøp?

1. Mest meg
2. Likeverdige
3. Mest min partner

Filter - husholdning med barn

PA040

Hvem av deg og din partner bestemmer over om viktige utgifter for barna? Som for eksempel klær, utstyr til fritidsaktiviteter, ferier

1. Mest meg
2. Likeverdige
3. Mest min partner

PA050

Hvem av deg og din partner bestemmer over innkjøp av større varer som for eksempel møbler, hvitevarer, fritidsutstyr?

1. Mest meg
2. Likeverdige
3. Mest min partner
4. Har aldri vært aktuelt

PA060

Hvem av deg og din partner bestemmer om husholdningen skal ta opp lån?

1. Mest meg
2. Likeverdige
3. Mest min partner
4. Har aldri vært aktuelt

PA070

Hvem deg og din partner bestemmer om husholdningen skal bruke oppsparte midler?

1. Mest meg
2. Likeverdige
3. Mest min partner

4. Vi har ingen (felles) oppsparte midler
5. Har aldri vært aktuelt

PA110

Hvor lenge har du og din ektefelle/samboer/partner bodd sammen?
Antall år

-slutt ny modul 2010-

HELSE

Hels1

Hvordan vurderer du din egen helse sånn i sin alminnelighet? Vil du si den er...

11. ... svært god
12. ... god
13. ... verken god eller dårlig
14. ... dårlig
15. ... svært dårlig

*Hels2a

Har du noen langvarige sykdommer eller helseproblemer? Vi tenker også på sykdommer eller problemer som er sesongbetonte eller kommer og går.
BETINGELSEN ER AT DE HAR VART, ELLER FORVENTES Å VARE I MINST SEKS MÅNEDER.
JA/NEI

Hels2b

Har du funksjonshemming eller har du plager som følger av skade? Vi tenker også på plager som kommer og går.
JA/NEI

Hvis Hels2a = Ja eller Hels2b = Ja

Hels3a1

Skaper [Hels2a = Ja: langvarige sykdommer eller helseproblemer / Hels2b = Ja: funksjonshemminger eller plager / Hvis Hels2a og Hels2b = ja: noe av dette] begrensninger i å utføre alminnelige hverdagsaktiviteter?
JA/NEI

Hvis Hels3a1 = Ja

Hels3a2

Har disse begrensningene vart i seks måneder eller mer?
JA/NEI

Hvis Hels3a2 = ja:

Hels3b

Vil du si du opplever store begrensninger eller noen begrensninger?
5. STORE BEGRENSNINGER
6. NOEN BEGRENSNINGER

Hels4a

Har du noen gang i løpet av de siste 12 måneder hatt behov for medisinsk undersøkelse eller behandling av lege uten å få det? SYKDOM ELLER SKADE SOM FOLK VANLIGVIS OPPSØKER LEGE FOR
JA/NEI

Hvis Hels4a = Ja

Hels4b

Hva var hovedgrunnen til at du ikke fikk slik behandling?
17. ØKONOMISKE ÅRSAKER
18. HADDE IKKE TID (ARBEID, OMSORGSFORPLIKTELSER)

19. PROBLEMER MED TRANSPORT
20. LANG VENTELISTE
21. REDD FOR LEGE/SYKEHUS/UNDERSØKELSE/BEHANDLING
22. VILLE SE OM PROBLEMET BLE BEDRE AV SEG SELV
23. KJENTE IKKE NOEN GOD LEGE/BEHANDLER
24. ANDRE ÅRSAKER

Hvis Hels4b = 8

Hels4bSp

Spesifiser andre årsaker

Hels5a

Har du noen gang i løpet av de siste 12 måneder hatt behov for å gå til tannlege uten å gjøre det?

JA/NEI

Hvis Hels5a = Ja

Hels5b

Hva var hovedgrunnen til at du ikke gikk til tannlege?

17. ØKONOMISKE ÅRSAKER
18. HADDE IKKE TID (ARBEID, OMSORGSFORPLIKTELSER)
19. PROBLEMER MED TRANSPORT
20. LANG VENTELISTE
21. REDD FOR TANNLEGE/UNDERSØKELSE/BEHANDLING
22. VILLE SE OM PROBLEMET BLE BEDRE AV SEG SELV
23. KJENTE IKKE NOEN GOD TANNLEGE/BEHANDLER
24. ANDRE ÅRSAKER

Hels5bSp

Spesifiser andre årsaker

Hvis Hels5a = Ja

Hels5c1

Har du ved noen annen anledning vært hos tannlege i løpet av de siste 12 månedene?

JA/NEI

Hvis Hels5a = Nei

Hels5c2

Har du i løpet av de siste 12 månedene vært hos tannlege?

JA/NEI

ARBEIDSFORHOLD

Spørsmål med navn i fet skrift (Arb1-Arb26) stilles til alle i husholdningen som er født før 1. januar 1994. De andre spørsmålene går kun til IO.

*Arb1

Vi går så over til noen spørsmål om arbeid. Utførte du inntektsgivende arbeid av minst 1 times varighet i forrige uke? Som inntektsgivende arbeid regner vi også arbeid som familiemedlem uten fast avtalt lønn på gårdsbruk, i forretning og i familiebedrift ellers.

JA/NEI

Hvis Arb1 = Nei:

Arb2

Har du inntektsgivende arbeid som du var midlertidig borte fra eller hadde fri fra i forrige uke?

JA/NEI

Hvis Arb1 og Arb2 = Nei og Alder < 67 år

Arb3

Forsøker eller har du forsøkt å få arbeid i løpet av de siste fire uker, dvs. siden [DATO]?

JA/NEI

Hvis Arb3 = Ja

Arb4

Kunne du ha påtatt deg noe arbeid i løpet av de neste to ukene?

JA/NEI

Innledningstekst til alle varianter av Arb8

I de følgende spørsmålene spør vi etter din hovedjobb. Hvis du har flere jobber, ber vi deg svare for den jobben hvor du arbeider flest timer.

Hvis ikke intervjuet i 2009 og opplysninger fra register:

***Arb8**

I Arbeidstaker- og arbeidsgiverregisteret står du oppført med følgende arbeidssted: [ARBEIDSSTEDETS NAVN OG ADRESSE] Er alle disse opplysningene riktige?

9. JA

10. NEI, HAR ANNEN ARBEIDSGIVER

11. NEI, ARBEIDSGIVER HAR ANNET NAVN PGA. OPPKJØP, FUSJON ELLER LIGNENDE

12. NEI, ADRESSEN STEMME IKKE

Hvis panel IO:

Arb8p

Sist du ble intervjuet ble du registrert med følgende arbeidssted:

[ARBEIDSSTEDETS NAVN] Stemmer dette fremdeles?

9. JA

10. NEI, HAR ANNEN ARBEIDSGIVER

11. NEI, ARBEIDSGIVER HAR ANNET NAVN PGA. OPPKJØP, FUSJON ELLER LIGNENDE

12. ARBEIDSGIVER HAR ENDRET ADRESSE

Hvis Arb8 eller Arb8p = 2 eller ikke opplysninger fra register: (Arb8a-Arb8Sp)

***Arb8a**

Hvor arbeider du til vanlig?

TAST INN NAVNET PÅ BEDRIFTEN [EVT. AVDELING OPPGIS I NESTE SPØRSMÅL]

Vi ønsker navn og adresse på bedriften.

Arb8aa

Hvilken avdeling? DETTE FELTET KAN VÆRE BLANKT

(Hvis Arb8 eller Arb8p = 2 eller ikke opplysninger fra register)+

(Hvis Arb8 eller Arb8p = 4 stilles Arb8b og Arb8c)

Arb8b

TAST INN GATE- ELLER POSTBOKSADRESSEN TIL BEDRIFTEN, ELLER TRYKK <ENTER>. (IKKE POSTNUMMER, DET ER NESTE SPØRSMÅL)

Arb8c

OPPGI POSTNUMMER OG POSTSTED. SKRIV 9999 DERSOM POSTNUMMERET ER UKJENT

Arb8Sp

Hvilken virksomhet drives i denne bedriften? SKRIV PUNKTUM NÅR DET AV BEDRIFTENS NAVN KLART FRAMGÅR HVA VIRKSOMHETEN GÅR UT PÅ

Til panel IO som ikke har skiftet arbeidsgiver

Arb9a

Vi har registrert at du arbeider som [YRKE FRA SIST]. Stemmer dette fortsatt?

7. JA

8. NEI

9. HAR IKKE HATT DET OPPGITTE YRKE

Hvis Arb9a <> Ja (Arb9-Arb9Oppg)

***Arb9**

Hva er ditt hovedyrke?

***Arb9oppg**

Hva er dine viktigste arbeidsoppgaver? SKRIV <.> DERSOM DET KLART FRAMGÅR AV YRKESTITTELEN HVA ARBEIDSOPPGAVENE ER.

Til alle:

Arb10

Arbeider du som ansatt, som selvstendig eller som familiemedlem uten fast avtalt lønn?

- 7. ANSATT
- 8. SELVSTENDIG
- 9. FAMILIEMEDLEM

Hvis Arb10 = Selvstendig

Arb11

Har du noen ansatte?

JA/NEI

Til IO hvis (Arb10 = ansatt eller familiemedlem) eller Arb11 = Ja

Arb12a

Hvor mange sysselsatte er det i denne bedriften?

- 15. 1 - 10 PERSONER
- 16. 11- 19 PERSONER
- 17. 20- 49 PERSONER
- 18. 50- 99 PERSONER
- 19. 100-199 PERSONER
- 20. 200 ELLER FLERE
- 21. VARIERENDE

Hvis Arb12a = 1

Arb12b

Hva er det presise antallet?

:1..10

Hvis Arb12a = 7

Arb12c

Er det vanligvis mer enn 10 sysselsatte?

- 5. JA, MER ENN 10
- 6. NEI, MINDRE ENN 11

Til hh-medlemmer hvis (Arb10 = ansatt eller familiemedlem) eller Arb11 = Ja

Arb12d

Er det flere enn 10 sysselsatte i denne bedriften?

JA/NEI

Hvis Arb1 = Ja eller Arb2 = Ja

***Arb13**

Hvor mange timer pr. uke arbeider du vanligvis i alt i ditt hovedyrke? Regn også med betalte overtidstimer og ekstraarbeid hjemme i forbindelse med dette arbeidet. EVT. HALVE TIMER RUNDES OPPOVER, F.EKS. 37,5 TIMER REGISTRERES SOM 38. HVIS DET VARIERER MYE FRA UKE TIL UKE, REGISTRER GJENNOMSNIITT FOR DE FIRE SISTE UKENE

Hvis Arb13 < 32 timer. Andre går til Arb15a

***Arb14**

Betrakter du deg hovedsakelig som...

- 19. ..yrkesaktiv, medregnet familiearbeid og arbeid som lærling
- 20. ..arbeidsledig
- 21. ..skoleelev eller student INKLUDERER UBETALT ARBEIDSERFARING
- 22. ..alders- eller førtidspensjonist
- 23. ..arbeidsufør,
- 24. ..i yrkesrettet attføring
- 25. ..vernepliktig, sivilarbeider, eller

- 26. ..hjemmearbeidende
- 27. ..annet, spesifiser

Hvis Arb14 = 1

Arb14b

- Betrakter du deg som heltids eller deltids yrkesaktiv?
- 5. Heltids
 - 6. Deltids

Hvis Arb14 = 9

Arb14_sp

Spesifiser annet
STRING [150]

Hvis Arb1 og Arb2 = nei (Arb7a-7d) og Arb14 ≠ 1: (Arb7a-c)

Arb7a

Har du noen gang vært yrkesaktiv?
JA/NEI

HvisArb7a = ja

Arb7b

Tenk på den siste hovedjobben [hun/han/du] hadde. Hvilket yrke hadde [hun/han/du]? SKRIV INN YRKE SÅ DETALJERT SOM MULIG.
YRKESKODE

Arb7bOppg

Tenk på den siste hovedjobben [hun/han/du] hadde.
Hva var [dine/hans/hennes] viktigste arbeidsoppgaver? SKRIV PUNKTUM DERSOM DET KLART FRAMGÅR AV YRKESTITTELEN HVA ARBEIDSOPPGAVENE ER

Arb7c

Tenk på den siste hovedjobben [hun/han/du] hadde.
Arbeidet du som ansatt, som selvstendig eller som familiemedlem uten fast avtalt lønn?

- 7. ANSATT
- 8. SELVSTENDIG
- 9. FAMILIEMEDLEM

Hvis Arb7c = selvstendig

Arb7d

Tenk på den siste hovedjobben [hun/han/du] hadde.
Hadde du noen ansatte?
JA/NEI

HvisArb7a = ja

***Arb7e**

Hvor mange timer pr. uke arbeidet du vanligvis i alt i ditt siste hovedyrke? Regn også med betalte overtidstimer og ekstraarbeid hjemme i forbindelse med dette arbeidet. EVT. HALVE TIMER RUNDES OPPOVER, F.EKS. 37,5 TIMER REGISTRERES SOM 38. HVIS DET VARIERER MYE FRA UKE TIL UKE, REGISTRER GJENNOMSNIITT FOR DE FIRE SISTE UKENE

Hvis Arb14 = 4 (nye pensjonister)

Aso7

Hvilket år sluttet du i din siste jobb før du ble pensjonist?

Hvis Arb10 = 1 (ansatt). (Arb15a - Arb18)

Arb15a

Vi vil da vite omtrent hvor mye du vanligvis har i bruttolønn for arbeidet i denne virksomheten. Er det greiest for deg å oppgi dette...

- 11. pr time
- 12. pr uke
- 13. pr 14. dag
- 14. pr måned

15. pr år

***Arb15b**

Oppgi lønn ^Arb15a, før skatt og andre fradrag er trukket fra.
Hvis Arb 15a <> 1: Ta med eventuell overtidbetaling.

ER DET VANSKELIG Å SVARE, FORSØK Å FÅ TIL ET ANSLAG. HUSK AT LØNNA SKAL
TILSVARE DET TIMETALLET SOM BLE OPPGITT I Arb13.
:1..10 000 000 Kroner

***Arb16**

Har du fast ansettelse, har du midlertidig ansettelse på tidsbegrenset kontrakt, arbeider du uten kontrakt eller har du annen type ansettelse?

- 9. FAST
- 10. MIDLERTIDIG MED KONTRAKT
- 11. ARBEIDET UTEN KONTRAKT
- 12. ANNEN TYPE ANSETTELSE

Arb16_Sp

Spesifiser type ansettelse
STRING [200]

Arb17

Arbeider andre under din ledelse eller er [din/hans/hennes] stilling på en annen måte en overordnet stilling?

JA/NEI

Hvis Arb17 = Ja

Arb18

Er du med å bestemme lønn og/eller forfremmelse for dem du leder?

JA/NEI

Til nye

***Arb19**

Har du skiftet arbeidsgiver i løpet av de siste 12 måneder? VI TENKER OGSÅ
PÅ OVERGANG FRA ANSATT TIL SELVSTENDIG ELLER OMVENDT

JA/NEI

Hvis Arb19 = Ja eller Arb8a = 2 eller Arb8p = 2

***Arb20**

Hva var den viktigste grunnen til at du sluttet i din forrige jobb?

- 17. ØNSKET ELLER FIKK TILBUD OM EN ANNEN JOBB
- 18. KONTRAKTSTIDEN GIKK UT, OPPDRAGET BLE AVSLUTTET
- 19. BLE OPPSAGT (BEDRIFTEN BLE NEDLAGT, OVERTALLIGHET, FØRTIDSPENSJONERING)
- 20. SALG ELLER NEDLEGGELSE AV EGEN ELLER FAMILIEBEDRIFT
- 21. SVANGERSKAP, FØDSEL ELLER OMSORG FOR BARN
- 22. OMSORG FOR GAMLE/SYKE/FUNKSJONSHEMMEDE
- 23. FLYTTET PÅ GRUNN AV EKTEFELLE/SAMBOERS ARBEID
- 24. ANDRE GRUNNER, SPESIFISER

Hvis Arb20 = 8

Arb20_Sp

Spesifiser grunn
STRING[40]

Hvis Arb1 = Ja eller Arb2 = Ja

Arb21a

Har du en eller flere bijobber i tillegg til hovedjobben?

JA/NEI

Hvis Arb21a = Ja

Arb21b

Hvor mange timer pr. uke arbeider du vanligvis i alt i dine bijobber? Regn også med betalte overtidstimer og ekstraarbeid hjemme i forbindelse med

dette arbeidet. EVT. HALVE TIMER RUNDES OPPOVER. TIMER PER UKE SAMLET FOR ALLE BIJOBBER

Hvis Arb13 + Arb21b < 30 (Arbeidstid i hoved- og bijobber under 30 timer i uka).
Andre går til Arb23a

Arb22

Hva er viktigste grunnen til at du arbeider mindre enn 30 timer i uka?

15. I UTDANNING, OPPLÆRING

16. HELSEMESSIGE ÅRSAKER

17. ØNSKER Å ARBEIDE LENGRE, MEN FÅR IKKE JOBB MED LENGRE ARBEIDSTID ELLER ARBEIDE FLERE TIMER I NÅVÆRENDE JOBB

18. ØNSKER IKKE Å ARBEIDE LENGRE

19. BETRakter NÅVÆRENDE SAMLEDE ARBEIDSTID SOM HELTIDSJOBB

20. HUSARBEID, OMSORG FOR BARN ELLER ANDRE

21. ANNEN GRUNN, SPESIFISER

Hvis Arb22 = 7

Arb22_Sp

Spesifisering av grunn til deltid
STRING[100]

Hvis Arb14 <> 3 eller Arb22 <> 1

Arb23a

Går du på skole eller studerer?

JA/NEI

Hvis Arb23a = ja eller Arb22 = 1 eller Arb14 = 3

Arb23b

Går du på skole eller studerer i minst 10 timer i uka?

JA/NEI

Til nye Hvis Arb7a = Ja. Andre går til Arb26a

*Arb24

Hvor gammel var du da du begynte i din første vanlige jobb eller startet i egen virksomhet? DERSOM HAN/HUN HAR HATT BÅDE VANLIG JOBB OG DREVET EGEN VIRKSOMHET, GJELDER DET SOM STARTET FØRST

:5..65

*Arb25

Omtrent hvor mange år etter det har du vært yrkesaktiv?

:0..65

Til alle

***Arb26a**

For hver måned i 2009 ber jeg deg si hva som var din hovedaktivitet. Hva var din hovedaktivitet i januar 2009? Var du.. I NESTE SPØRSMÅL KAN DU MERKE AV OM AKTIVITETEN VAR DEN SAMME I HELE 2009.

21. ..heltidsansatt

22. ..deltidsansatt

23. ..selvstendig, heltid

24. ..selvstendig, deltid

25. ..arbeidsledig

26. ..pensjonist

27. ..uføretrygdet

28. ..skoleelev, student

29. ..annen ikke-yrkesaktiv

30. ..i verneplikt- eller sivilarbeidertjeneste

Arb26

Var hovedaktiviteten den samme i hele 2009?

JA/NEI

Hvis Arb26 = Nei

Arb26b

Hva var din hovedaktivitet i februar 2009? Var du...

Arb26c**Arb261**

Hva var din hovedaktivitet i desember 2009? Var du...

21. ..heltidsansatt
22. ..deltidsansatt
23. ..selvstendig, heltid
24. ..selvstendig, deltid
25. ..arbeidsledig
26. ..pensjonist
27. ..uføretrygdet
28. ..skoleelev, student
29. ..annen ikke-yrkesaktiv
30. ..i verneplikt- eller sivilarbeidertjeneste

Hvis arbeidsledig eller pensjonist i løpet av 2009:

Arb27

Da du sluttet i jobben og ble [pensjonert/arbeidsledig], mottok du da et engangsbeløp fra din arbeidsgiver i forbindelse med det? **SKAL REGNES MED SELV OM SUMMEN UTBETALES OVER FLERE MÅNEDER**
JA/NEI

Arb30

Omtrent hvor mange brutto månedslønner tilsvarte den summen du mottok?
:0..97

SLUTT

Figurregister

1. Oversikt over gangen i skjema for undersøkelsen i 2009	9
2. Antall intervju etter uke – 2008	10
3. Antall intervju etter uke – 2009	11
4. Antall intervju etter uke – 2010	11
5. Utviklingen i svarinngang fra 2007 til 2010	12

Tabellregister

1. Nøkkeltall for Levekårsundersøkelsen EU-SILC 2008	7
2. Nøkkeltall for Levekårsundersøkelsen EU-SILC 2009	7
3. Nøkkeltall for Levekårsundersøkelsen EU-SILC 2010	7
4. Fordeling på avgangsgrunner i 2008-2010. Prosent	13
5. Bruttoutvalg, frafall og nettoutvalg totalt 2008, etter kjønn, aldersgruppe og landsdel. Prosent	14
6. Bruttoutvalg, frafall og nettoutvalg totalt 2009 etter kjønn, aldersgruppe og landsdel. Prosent	14
7. Bruttoutvalg, frafall og nettoutvalg totalt 2010 etter kjønn, aldersgruppe og landsdel. Prosent	14
8. Svarprosent og frafallsårsaker etter kjønn, alder og landsdel. Bruttoutvalg 2008. Prosent	16
9. Svarprosent og frafallsårsaker etter kjønn, alder og landsdel. Bruttoutvalg 2009. Prosent	16
10. Svarprosent og frafallsårsaker etter kjønn, alder og landsdel. Bruttoutvalg 2010. Prosent	16
11. Standardfeil i prosentpoeng for observerte prosentandeler ved ulike utvalgsstørrelser, for enkelt tilfeldig utvalg	19

B Returadresse:
Statistisk sentralbyrå
NO-2225 Kongsvinger

Avsender:
Statistisk sentralbyrå

Postadresse:
Postboks 8131 Dep
NO-0033 Oslo

Besøksadresse:
Kongens gate 6, Oslo
Oterveien 23, Kongsvinger

E-post: ssb@ssb.no
Internett: www.ssb.no
Telefon: 62 88 50 00

ISBN 978-82-537-8547-9 (trykt)
ISBN 978-82-537-8548-6 (elektronisk)
ISSN 1891-5906

ISBN 978-82-537-8547-9



9 788253 785479



Statistisk sentralbyrå
Statistics Norway