

RAPPORTER

87/17

**NORDMENNENS FERIEVANER
I REGIONALT PERSPEKTIV**

AV
HEGE KITTERØD

STATISTISK SENTRALBYRÅ
CENTRAL BUREAU OF STATISTICS OF NORWAY

RAPPORTER FRA STATISTISK SENTRALBYRÅ 87/17

NORDMENNENS FERIEVANER I REGIONALT PERSPEKTIV

AV
HEGE KITTERØD

STATISTISK SENTRALBYRÅ
OSLO – KONGSVINGER 1987

ISBN 82-537-2543-4
ISSN 0332-8422

EMNEGRUPPE

24 Kulturelle forhold, generell tidsbruk, ferie og fritid

ANDRE EMNEORD

Ferieturer

Pakketurer

Reiseliv

Turisme

FORORD

Det knytter seg ulike interesser til Statistisk Sentralbyrås ferieundersøkelser. Reiselivsseksjonen i Samferdselsdepartementet har uttrykt ønske om annen og mer detaljert informasjon enn den som blir gitt i oversiktspublikasjonen som Statistisk Sentralbyrå utgir fra ferieundersøkelsen. Denne rapporten er skrevet på oppdrag fra reiselivsseksjonen. Det er anlagt et regionalt perspektiv på nordmenns ferievaner. Vekten ligger på reisemønsteret blant bosatte i ulike landsdeler og på feriereiser lagt til ulike deler av landet.

Statistisk Sentralbyrå, Oslo, 25. september 1987

Gisle Skancke

INNHOLD

	Side
Figurregister	7
Tabellregister	8
1. Innledning	10
2. Ferieundersøkelsen 1986	10
2.1. Formål	10
2.2. Opplegg og gjennomføring	10
2.2.1. Utvalg	10
2.2.2. Datainnsamling	11
2.3. Feilkilder og mål for usikkerhet i resultatene	11
2.3.1. Utvalgsvarians	11
2.3.2. Utvalgsskjevhet og frafall	12
2.3.3. Innsamlings- og bearbeidingsfeil	13
2.4. Begrep og kjennemerker	13
2.5. Bruk av tabellene	14
3. Hvor mye reiser vi?	15
4. Når reiser vi?	17
5. Hvor reiser vi?	19
5.1. Utenlands- og innenlandsferie på årsbasis	19
5.2. Reisesmål i sommersesongen	23
6. Hvilke transportmidler bruker vi?	28
7. Hvordan overnatter vi?	30
8. Hva gjør vi når vi er på ferietur?	36
Vedlegg	
1. Spørreskjema	39
Utkommet i serien Rapporter fra Statistisk Sentralbyrå etter 1. juli 1986 (RAPP)	85

Standardtegn i tabeller

- 0 Mindre enn 0,5 av den brukte enheten
- Null
- : Tall kan ikke offentliggjøres

FIGURREGISTER

	Side
1. Andel ferieturdager i Norge og utlandet i ulike sesonger. Prosent. 1985/86	21
2. Andel ferieturdager i Norge og utlandet i tiden 1. september 1985 - 31. august 1986, blant personer bosatt i ulike landsdeler. Prosent	21
3. Andel av nettene på ferietur i Norge på lengste og nest lengste ferietur sommeren 1986 som ble tilbrakt på rundtur og på ferietur til ett sted. Prosent	33

TABELLREGISTER

	Side
1. Personer i grupper for bostedslandsdel, etter antall ferieturer i tiden 1. september 1985 - 31. august 1986. Prosent. Gjennomsnittlig antall ferieturer	15
2. Personer i grupper for bostedslandsdel, etter antall ferieturdager i tiden 1. september 1985 - 31. august 1986. Prosent. Gjennomsnittlig antall ferieturdager	15
3. Personer i grupper for bostedslandsdel, etter antall ferieturdager i utlandet i tiden 1. september 1985 - 31. august 1986. Prosent. Gjennomsnittlig antall ferieturdager i utlandet	16
4. Personer i grupper for bostedslandsdel, etter antall kortturer i tiden 1. september 1985 - 31. august 1986. Prosent. Gjennomsnittlig antall kortturer i alt og gjennomsnittlig antall kortturer til utlandet	17
5. Andel av personer bosatt i ulike landsdeler som var på ferietur i ulike sesonger. Prosent	17
6. Andel av ferieturdagene i tiden 1. september 1985 - 31. august 1986 foretatt i ulike sesonger blant personer bosatt i ulike landsdeler. Prosent	18
7. Tidspunkt for eneste ferietur og for lengste ferietur blant personer bosatt i ulike landsdeler. Prosent. 1985/86	19
8. Ferieturer i Norge og i utlandet i ulike sesonger. Prosent. 1985/86	20
9. Kortturer foretatt i tiden 1. september 1985 - 31. august 1986 etter reisemål, blant personer bosatt i ulike landsdeler. Prosent	22
10. Kortturer foretatt av nordmenn i ulike måneder i 1985/86, etter reisemål. Prosent	22
11. Personer som var på ferietur sommeren 1970, 1978 og 1986, etter viktigste feriested på lengste og nest lengste ferietur. Prosent	23
12A. Personer som var på ferietur sommeren 1986 i grupper for landsdel for bosted, etter viktigste feriested på lengste sommerferietur. Prosent	24
12B. Personer som var på ferietur sommeren 1986 i grupper for bosted, etter viktigste feriested på lengste sommerferietur. Prosent	24
13A. Personer som var på to eller flere ferieturer sommeren 1986 i grupper for bosted, etter viktigste feriested på nest lengste sommerferietur. Prosent	25
13B. Personer som var på to eller flere ferieturer sommeren 1986 i grupper for bosted, etter viktigste feriested på nest lengste sommerferietur. Prosent	26
14. Personer på ferietur sommeren 1986, etter feriested på de to lengste ferieturene. Prosent	26
15. Andel netter tilbrakt i ulike landsdeler på lengste ferietur sommeren 1986, blant personer bosatt i ulike landsdeler som var på rundtur i Norge på denne ferieturen. Prosent	27
16. Andel netter tilbrakt i ulike landsdeler på lengste ferietur sommeren 1986, blant personer bosatt i ulike landsdeler som reiste til ett sted i Norge på denne ferieturen. Prosent ...	27
17. Andel netter tilbrakt i ulike landsdeler på nest lengste ferietur sommeren 1986, blant personer bosatt i ulike landsdeler som var på rundtur i Norge på denne ferieturen. Prosent	28
18. Andel netter tilbrakt i ulike landsdeler på nest lengste ferietur sommeren 1986, blant personer bosatt i ulike landsdeler som reiste til ett sted i Norge på denne ferieturen. Prosent	28
19. Personer som var på ferietur i Norge sommeren 1970, 1978 og 1986, etter viktigste transportmiddel på lengste og nest lengste ferietur. Prosent	29

	Side
20. Personer som ferierte i Norge på lengste sommerferietur 1986 i grupper for hvorvidt de reiste til ett eller flere steder og feriested, etter viktigste transportmiddel på lengste sommerferietur. Prosent	29
21. Personer som var på ferietur i Norge sommeren 1970, 1978 og 1986, etter viktigste overnattingsmåte på lengste og nest lengste sommerferietur. Prosent	30
22. Personer som ferierte i Norge på lengste sommerferietur 1986 i grupper for feriested, etter viktigste overnattingsmåte på ferieturen. Prosent	30
23. Personer som ferierte i Norge på nest lengste sommerferietur 1986 i grupper for feriested, etter viktigste overnattingsmåte på ferieturen. Prosent	31
24. Andel netter med ulike typer overnatting på lengste sommerferietur 1986, blant personer på ulike feriesteder. Prosent	32
25. Andel netter med ulike typer overnatting på nest lengste sommerferietur 1986, blant personer på ulike feriesteder. Prosent	32
26. Andel netter med kommersiell og privat overnatting på lengste og nest lengste sommerferietur 1986, blant personer på ulike feriesteder. Prosent	33
27. Andel netter i ulike typer overnatting på lengste og nest lengste sommerferietur 1986, blant personer som reiste på rundtur i Norge på disse ferieturene. Prosent	34
28. Andel netter i ulike typer overnatting på lengste og nest lengste sommerferietur 1986, blant personer som ferierte på ett sted i Norge på disse ferieturene i grupper for feriested. Prosent	35
29. Aktiviteter på lengste ferietur sommeren 1986, blant personer på ulike feriesteder. Prosent	37
30. Aktiviteter på nest lengste ferietur sommeren 1986, blant personer på ulike feriesteder. Prosent	37

1. INNLEDNING

Denne rapporten belyser nordmenns ferievaner i et regionalt perspektiv. Den beskriver reisemønsteret blant personer bosatt i ulike landsdeler. Interessen for forholdsvis detaljerte opplysninger om nordmenns feriested forsøker vi også, så langt som mulig, å imøtekomme i denne publikasjonen. Ettersom det knytter seg størst interesse til reisemønsteret i Norge, ligger hovedvekten i mange tabeller nettopp på nordmenns feriereiser i hjemlandet.

I publikasjonen legger vi vekt på følgende emner:

- omfang av feriereiser og kortturer
- tidspunkt for feriereiser og kortturer
- reisemål i ulike sesonger
- transportmidler på sommerferietur
- overnattingsformer på sommerferietur
- ferieaktiviteter på sommerferietur.

I kommentarene til de enkelte tabeller forsøker vi å peke på noen hovedtrekk ved nordmenns feriemønstre. Kommentarene er forholdsvis kortfattet. Tabeller og figurer inneholder selvsagt langt mer informasjon enn dem som er trukket fram spesielt her.

2. FERIEUNDERSØKELSEN 1986

2.1. Formål

Siden 1970 har SSB gjennomført en stor ferieundersøkelse hvert 4. år. Undersøkelsen i 1986 er den 6. i rekken av disse periodiske ferieundersøkelsene. Siktemålet er å følge opp kartleggingen av nordmenns ferievaner. Man har lagt særlig vekt på å undersøke omfang og typer av feriereiser blant ulike grupper i befolkningen, ferier tilbrakt hjemme, hvem som tilbringer ferietiden hjemme og hvorfor, omfang og typer av kortturer, yrkesaktives ferieordninger og friperioder samt omfanget av ulike fritidsaktiviteter.

2.2. Opplegg og gjennomføring

2.2.1. Utvalg

Utvalget av personer er trukket i to trinn. Til trekkingen på første trinn nyttes en inndeling av hele landet i utvalgsområder. Utvalgsområdene er kommuner. Kommuner som har færre enn 3 000 innbyggere er slått sammen med andre kommuner.

Utvalgsområdene er først gruppert i 10 regioner. Innen hver av disse regionene er kommuner med mer enn 30 000 innbyggere tatt ut som egne strata. De andre utvalgsområdene er stratifisert etter kommunetype (dvs. næringsstruktur og sentralitet) og innbyggertall.

For hvert av de 102 strata er det trukket ett utvalgsområde. Trekkingen på første trinn foregikk ved at utvalgsområder som utgjorde egne strata ble trukket ut med 100 prosent sannsynlighet. Utvalgsområdene innen de andre strata ble trukket ut med en sannsynlighet proporsjonal med innbyggertallet i det enkelte området.

Det endelige utvalg er i annet trinn trukket tilfeldig fra disse områdene blant personer i alderen 16-79 år. Personer som var bosatt i institusjon, inngår ikke i utvalget. Utvalgsplanen er nærmere beskrevet i Samfunnsøkonomiske studier (SØS) nr. 33.

I alt ble 3 647 personer trukket ut til undersøkelsen.

2.2.2. Datainnsamling

Intervjuingen ble foretatt i tidsrommet 13. oktober til 15. november 1986. Personer som en ikke hadde truffet i denne perioden, kunne kontaktes på nytt fram til 31. januar 1987. Datainnsamlingen foregikk hovedsakelig ved besøksintervjuing. I tilfelle med stor reiseavstand eller spesielle ønsker fra IO, foretok man intervjuet pr. telefon.

I alt ble det oppnådd intervju med 2 894 personer, altså 79,4 prosent av utvalget.

2.3. Feilkilder og mål for usikkerhet i resultatene

2.3.1. Utvalgsvarians

Den usikkerheten en får i resultatene fordi en bygger på opplysninger om bare en del av befolkningen, kalles ofte utvalgsvarians. Standardavviket er et mål på denne usikkerheten. Størrelsen på standardavviket avhenger bl.a. av tallet på observasjoner i utvalget og av fordelingen til det aktuelle kjennemerket i hele befolkningen. Anslag for standardavviket kan en lage ved hjelp av observasjonene i utvalget. Byrået har ikke foretatt spesielle beregninger for å lage slike anslag for tallene i denne publikasjonen, men i tabell A har en antydnet størrelsen av standardavviket for observerte andeler (prosenttall).

For å illustrere usikkerheten kan en bruket et intervall for å angi nivået på den sanne verdi av en beregnet størrelse (den verdien en ville fått om en hadde foretatt en totaltelling i stedet for en utvalgsundersøkelse). Slike intervaller kalles konfidensintervaller dersom de er konstruert på en spesiell måte. I denne sammenheng kan en bruke følgende metode: La M være den beregnede størrelse og la S være et anslag for standardavviket til M . Konfidensintervallet blir da intervallet med grenser $(M - 2 \cdot S)$ og $(M + 2 \cdot S)$. Denne metoden vil med omtrent 95 prosent sannsynlighet gi et intervall som inneholder den sanne verdi.

Følgende eksempel illustrerer hvordan en kan bruke tabell A til å finne konfidensintervaller: Anslaget for standardavviket til et observert prosenttall på 70, er 3,2 når linjesummen (tallet på observasjoner) er 300. Konfidensintervallet for den sanne verdi får grensene $70 \pm 2 \cdot 3,2$, dvs. det strekker seg fra 63,6 til 76,4 prosent.

Tabell A. Størrelsesordenen av standardavviket i prosent

Tallet på observasjoner	Prosenttall									
	5(95)	10(90)	15(85)	20(80)	25(75)	30(70)	35(65)	40(60)	45(55)	50(50)
25	5,3	7,4	8,8	9,8	10,6	11,2	11,7	12,0	12,2	12,3
50	3,8	5,2	6,2	6,9	7,5	7,9	8,3	8,5	8,6	8,7
75	3,1	3,2	5,1	5,7	6,1	6,5	6,8	6,9	7,0	7,1
100	2,7	3,7	4,4	4,9	5,3	5,6	5,8	6,0	6,1	6,1
150	2,2	3,0	3,6	4,0	4,3	4,6	4,8	4,9	5,0	5,0
200	1,9	2,6	3,1	3,5	3,8	4,0	4,1	4,2	4,3	4,3
250	1,7	2,3	2,8	3,1	3,4	3,6	3,7	3,8	3,9	3,9
300	1,5	2,1	2,5	2,8	3,1	3,2	3,4	3,5	3,5	3,5
400	1,3	1,8	2,2	2,5	2,7	2,8	2,9	3,0	3,1	3,1
600	1,1	1,5	1,8	2,0	2,2	2,3	2,4	2,5	2,5	2,5
800	0,9	1,3	1,6	1,7	1,9	2,0	2,1	2,1	2,2	2,2
1 000	0,8	1,2	1,4	1,6	1,7	1,8	1,9	1,9	1,9	1,9
1 500	0,7	1,0	1,1	1,3	1,4	1,5	1,5	1,6	1,6	1,6
2 000	0,6	0,8	1,0	1,1	1,2	1,3	1,3	1,3	1,4	1,4
2 500	0,5	0,7	0,9	1,0	1,1	1,1	1,2	1,2	1,2	1,2

2.3.2. Utvalgsskjevhet og frafall

I alt ble 3 647 personer trukket ut til denne undersøkelsen. Frafallet var på 753 personer, altså 20,6 prosent av utvalget. Frafallet fordelte seg på følgende måte etter frafallsårsak:

Tabell B. Frafall etter frafallsårsak. Prosent

I alt	Nekting	Sykdom eller dødsfall i familien	Bortreist på skole, arbeid, ferie o.l.	Ikke å treffe	Adressen ikke funnet	Annet	Tallet på personer som svarte
100	48	8	10	17	3	15	753

Nekting er den viktigste enkeltårsak til frafall. Deretter kommer at de uttrukne personer ikke er å treffe.

Frafall kan føre til utvalgsskjevhet. Hvis omfanget av frafall i ulike grupper avviker vesentlig, vil dette føre til at nettoutvalget (personer det er oppnådd intervju med) ikke har de samme fordelinger som bruttoutvalget (personer som er oppsøkt for intervju).

Utsagn om skjevheter må i prinsippet knyttes til de enkelte kjennemerker. Dersom en har funnet at frafallet ikke har ført til skjevheter på et bestemt kjennemerke, kan likevel frafallet ha hatt virkning på andre kjennemerker. Omvendt innebærer skjevheter som skyldes frafall på et kjennemerke ikke nødvendigvis at andre kjennemerker har en skjev fordeling i forhold til bruttoutvalget.

Tabell C gir mulighet for å belyse eventuelle skjevheter på grunn av frafall for kjennemerkene kjønn, alder og landsdel for bosted. En sammenligner prosentfordelingen på et kjennemerke i bruttoutvalget og nettoutvalget (ev. frafallet). Dersom det er store avvik mellom de to fordelingene, viser dette at det foreligger en utvalgsskjevhet for dette kjennemerket.

Tabell C. Bruttoutvalg, nettoutvalg og frafall, etter kjønn, alder og landsdel. Prosent. Totalbefolkningen

	Bruttoutvalg		Frafall		Nettoutvalg		Befolkningen 16-79 år pr. 1.1.1986	
	Antall	Prosent	Antall	Prosent	Antall	Prosent	Antall	Prosent
Alle	3 647	100	753	100	2 894	100	3 128 017	100
Kjønn								
Menn	1 797	49	379	50	1 418	49	1 552 391	50
Kvinner	1 850	51	374	50	1 476	51	1 575 626	50
Alder								
16-24 år	653	18	147	20	506	18	588 049	19
25-44 "	1 434	39	264	35	1 170	40	1 197 059	38
45-66 "	1 058	29	221	29	837	29	955 702	31
67-79 "	502	14	121	16	381	13	387 207	12
Landsdel								
Østlandet	1 825	50	393	52	1 432	50	1 508 619	48
Agder/Rogaland	486	13	83	11	403	14	402 799	13
Vestlandet	643	18	111	15	532	18	544 732	17
Trøndelag	308	8	57	8	251	9	279 179	10
Nord-Norge	385	11	109	15	276	10	346 280	11

Det framgår av tabell C at det bare er ubetydelige forskjeller mellom brutto- og nettoutvalget i fordelingene etter kjønn, alder og landsdel for bosted. Frafallet har altså ikke ført til nevneverdige skjevheter på disse kjennemerkene.

2.3.3. Innsamlings- og bearbeidingsfeil

Den datainnsamlingsmetoden som er nyttet, kan også være en kilde til feil og usikkerhet. Målingsfeil kan oppstå ved at oppgavegiveren misforstår spørsmål, ikke husker riktig eller gir feil svar. Minnesfeil kan forekomme i forbindelse med spørsmål om hendelser over en lengre tidsperiode. I denne undersøkelsen fikk intervjupersonene spørsmål om friperioder, ferieturer og kortturer de hadde hatt forholdsvis lang tid forut for intervjutidspunktet. Dette vil kunne gjøre det vanskelig å gi korrekte opplysninger om disse forholdene.

Målingsfeil kan også oppstå ved at intervjusituasjonen påvirker oppgavegiverens svar, eller ved at intervjueren krysser av i feil rubrikk i spørreskjemaet. Bearbeidingsfeil kan ved denne type undersøkelser forekomme ved overføring av opplysningene i spørreskjemaet til maskinlesbar form. Gjennom maskinelle kontroller prøver en å finne og rette opp slike feil. Dessverre er det ikke mulig å kontrollere for alle feil av denne typen.

Statistisk Sentralbyrå regner ikke med at resultatene i denne publikasjonen er beheftet med alvorlige innsamlings- og bearbeidingsfeil.

2.4. Begrep og kjennemerker

I de fleste tilfelle framgår betydningen av begrep og kjennemerker av tabelloverskriftene. I det følgende gis utfyllende merknader til enkelte sentrale kjennemerker.

Ferietur

Som ferietur regnes opphold utenfor helårsboligen med helse- eller rekreasjonsformål, som inkluderer minst 4 overnattinger. Forretnings- og studiereiser, samt rekonvalesensopphold på sykehus, pleiehjem o.l. regnes her ikke som ferietur. Helsereiser, invalidereiser o.l. som er lagt opp som ferietilbud, skal derimot regnes som ferietur. I tvilstilfelle har oppgavegiver selv avgjort om reiser skal ansees som en ferietur.

Varighet av ferieturen

Varigheten av ferieturen regnes fra og med avreisedagen til og med hjemkomstdagen. Frilørdager, søn- og helgedager er regnet med. En ferietur vil altså vare minst 5 dager.

Lengste og nest lengste ferietur

I undersøkelsen registrerte man antall ferieturer den enkelte hadde foretatt i sommersesongen. Den turen som varte flest dager regnes som den lengste ferieturen. Nest lengste sommerferietur er den turen som hadde nest lengst varighet.

Undersøkellesåret

Undersøkellesåret er delt opp i følgende perioder:

Høsten 1985 :	1. september - 15. desember
Julen 1985 :	16. desember - 5. januar
Vinteren 1986:	6. januar - 21. mars
Påsken 1986 :	22. mars - 31. mars
Våren 1986 :	1. april - 30. april
Sommeren 1986:	1. mai - 31. august

I enkelte tilfelle kan ferieturen ha falt innenfor mer enn én periode. I slike tilfelle er ferieturen regnet til den perioden hvor den største del av turen ble foretatt. Dersom nøyaktig halvparten av ferieturdagene falt innenfor én sesong, og den andre halvparten innenfor en annen sesong, regnes turen til den sesong som kommer først i tid. I tilfelle der ferieturer er foretatt over flere hele perioder, er det registrert atskilte turer for hver sesong.

Korttur

Som korttur regnes opphold utenfor helårsboligen med helse- eller rekreasjonsformål, som inkluderer 1-3 overnattinger. Forretnings-, studiereiser og rekonvalesensopphold på sykehus, pleiehjem o.l. regnes ikke med. Helse-reiser lagt opp som ferietilbud (under 4 netter), regnes derimot som en korttur.

Kommersielle og private overnattingsformer

Som kommersielle overnattingsformer regnes alle overnattinger man betaler for. Betegnelsen inkluderer følgende overnattingsmåter:

- Hotell, hotellhytte
- Leilighetshotell, andelshytte
- Pensjonat, gjestgiveri, kro o.l.
- Ungdomsherberge
- Campinghytte
- Telt på campingsplass
- Campingvogn/campingbil på campingplass
- Leid hytte, fritidshus
- Offentlig båt, ferge
- Andre betalte overnattinger

Som private overnattingsformer regnes alle overnattinger man ikke betaler for. Betegnelsen inkluderer følgende overnattingsmåter:

- Telt utenom campingplass
- Campingvogn/campingbil utenom campingplass
- Egen hytte, fritidshus
- Lånt hytte, fritidshus
- Fritidsbåt
- Slektninger, venner
- Andre ikke betalte overnattinger

Landsdel for bosted

Følgende inndeling er benyttet:

- Oslo og Akershus
- Østlandet ellers: Hedmark, Oppland, Buskerud, Telemark, Østfold, Vestfold
- Agder/Rogaland : Aust- og Vest-Agder, Rogaland
- Vestlandet : Hordaland, Sogn og Fjordane, Møre og Romsdal
- Trøndelag : Sør- og Nord-Trøndelag
- Nord-Norge : Nordland, Troms og Finnmark

2.5. Bruk av tabellene

Som nevnt i 2.2.2 bygger denne undersøkelsen på svar fra et utvalg på 2 894 personer. For enkelte av disse personene er det likevel ett eller flere spørsmål som vi ikke har fått svar på. Tallet på personer som svarte (ytterste høyre kolonne eller nederste rad i tabellene) kan derfor for enkelte kjennemerker i forspalten være mindre enn det samlede antall personer som svarte.

Alle prosenttall i tabellene er avrundet til nærmeste hele tall. I enkelte fordelingstabeller kan summen av prosenttallene derfor avvike noe fra 100 prosent.

Dersom en persongruppe består av færre enn 25 personer, er det i tabellene ikke oppgitt resultater for denne gruppen.

Tabellene som gjelder flere årstall, er kjørt ut for personer i alderen 16-74 år. Dette er gjort for å muliggjøre en sammenligning over tid. De tabeller som bare gjelder feriemønsteret i 1985/86, er kjørt ut for personer i alderen 16-79 år.

3. HVOR MYE REISER VI?

Omfang av feriereiser og kortturer

I gjennomsnitt reiser hver voksne nordmann (16-79 år) på 1,6 ferieturer i året (tabell 1). Dette gjennomsnittet skjuler store variasjoner i reiseaktiviteten. Mens nesten 1 av 4 nordmenn ikke reiser på ferietur i det hele tatt, reiser andre svært mye. 24 prosent reiser på minst 3 ferieturer i løpet av året. Det vanligste er å foreta en eller to feriereiser årlig. Vel halvparten av alle nordmenn hadde vært på en eller to ferieturer i 1985/86.

Tabell 1. Personer i grupper for bostedslandsdel, etter antall ferieturer i tiden 1. september 1985 - 31. august 1986.¹ Prosent. Gjennomsnittlig antall ferieturer

	I alt	Antall ferieturer						6 ferie- turer eller flere	Gjennom- snittlig antall ferie- turer	Tallet på per- soner som svarte
		0	1	2	3	4	5			
Alle	100	23	30	23	14	7	2	1	1,6	2 894
<u>Landsdel for bosted</u>										
Oslo og Akershus	100	11	23	28	18	12	6	2	2,3	580
Østlandet ellers	100	31	30	21	12	5	1	1	1,4	852
Agder/Rogaland	100	22	34	19	15	7	2	1	1,6	403
Vestlandet	100	25	34	22	12	5	2	0	1,5	532
Trøndelag	100	25	27	23	18	5	1	1	1,6	251
Nord-Norge	100	23	39	22	10	4	1	1	1,4	276

¹ Opptil tre ferieturer er regnet med i sommersesongen.

Reiseaktiviteten varierer mellom folk bosatt ulike steder i landet. Innbyggerne i Oslo og Akershus er de som reiser mest. Bare 11 prosent reiste ikke på ferietur i 1985/86, mens 38 prosent reiste på minst 3 ferieturer. Gjennomsnittlig antall ferieturer var 2,3. Lavest var reiseaktiviteten blant folk bosatt i Østlandsområdet utenom Oslo og Akershus og blant trønderne. Gjennomsnittlig foretok innbyggerne i disse områdene 1,4 ferieturer i året. Blant innbyggerne på Østlandet (utenom Oslo og Akershus) var det noe vanligere å ikke reise på ferietur enn blant folk bosatt andre steder i landet.

Tar vi hensyn til varigheten av feriereisene, finner vi at nordmenn i gjennomsnitt var på feriereise i 17,2 dager, altså om lag to og en halv uke, i tiden 1. september 1985 - 31. august 1986. Ca. 1/4 av befolkningen ferierte utenfor hjemmet i 1-2 uker. En tilsvarende andel var på ferietur minst 4 uker i løpet av året.

Tabell 2. Personer i grupper for bostedslandsdel, etter antall ferieturdager i tiden 1. september 1985 - 31. august 1986.¹ Prosent. Gjennomsnittlig antall ferieturdager

	I alt	Antall ferieturdager						28 eller flere	Gjennom- snittlig an- tall ferie- turdager pr. person	Tallet på per- soner som svarte
		Ingen ferietur	5- 6	7- 13	14- 20	21- 27				
Alle	100	23	7	16	18	12	23	17,2	2 894	
<u>Bosted</u>										
Oslo og Akershus	100	11	5	13	19	14	38	24,1	580	
Østlandet ellers	100	31	8	18	16	10	16	13,6	852	
Agder/Rogaland	100	22	9	19	18	13	19	16,2	403	
Vestlandet	100	25	7	17	16	14	21	16,4	532	
Trøndelag	100	25	6	15	18	11	25	17,5	251	
Nord-Norge	100	23	7	16	18	12	23	17,0	276	

¹ Bare de to lengste ferieturene er regnet med for sommersesongens vedkommende.

Bosatte i Oslo og Akershus tilbringer i gjennomsnitt flest dager på ferietur, 24,1 i 1985/86. Dette forklares dels ved at en stor andel deltok i reiselivet, men var også et resultat av at mange av de som reiste, reiste svært mye. Om lag 4 av 10 innbyggere ferierte utenfor hjemmet i minst 4 uker. Bosatte på Østlandet utenom Oslo og Akershus var i gjennomsnitt på feriereise bare 13,6 dager i 1985/86. Innbyggerne i Agder/Rogaland og vestlendingene ferierte i gjennomsnitt vel 16 dager utenfor hjemmet, mens trønderne og bosatte i Nord-Norge i gjennomsnitt var på reisefot i henholdsvis 17,5 og 17 dager.

Nordmenn liker å reise utenlands. 42 prosent av den norske befolkning reiste ut av landet på ferietur i 1985/86. 1 av 5 ferierte opptil to uker utenfor Norges grenser, mens en tilsvarende andel tilbrakte mer enn to ferieuker i utlandet. Ser vi tabellene 2 og 3 i sammenheng, finner vi at 35 prosent reiste på ferietur, men la all feriereising til Norge.

Tabell 3. Personer i grupper for bostedslandsdel, etter antall ferieturdager i utlandet i tiden 1. september 1985 - 31. august 1986.¹ Prosent. Gjennomsnittlig antall ferieturdager i utlandet

	I alt	Antall ferieturdager i utlandet						Gjennomsnittlig antall ferieturdager i utlandet pr. person	Tallet på personer som svarte
		0	1-6	7-13	14-20	21-27	28 eller flere		
Alle	100	58	7	14	12	4	5	6,2	2 894
<u>Landsdel for bosted</u>									
Oslo og Akershus	100	46	6	20	14	6	9	9,3	580
Østlandet ellers	100	63	7	12	10	5	3	5,1	852
Agder/Rogaland	100	57	6	16	11	6	4	6,6	403
Vestlandet	100	63	7	13	10	2	4	5,2	532
Trøndelag	100	63	5	13	12	3	3	4,9	251
Nord-Norge	100	56	9	12	16	4	3	6,1	276

¹ Se note 1 tabell 2.

Av tabellene 2 og 3 ser vi at trønderne og vestlendingene er mest trofaste mot hjemlandet i ferietiden. Hele 38 prosent av innbyggerne i disse landsdelene reiste i 1985/86 bare på ferietur i hjemlandet. 37 prosent reiste utenlands på ferie. I gjennomsnitt tilbrakte hver trønder og vestlending om lag 5 dager på ferietur utenfor Norges grenser. Utenlandsreiser er mest vanlig blant bosatte i Oslo og Akershus. Over halvparten av innbyggerne var på utenlandsferie i 1985/86. Hver innbygger tilbrakte gjennomsnittlig 9,3 ferieturdager i utlandet dette året. Innbyggerne i landets tre nordligste fylker utmerker seg verken i positiv eller negativ retning når det gjelder antall utenlandsdager. I alt 44 prosent ferierte utenfor hjemlandet i 1985/86. Gjennomsnittlig antall dager på utenlandsreise var 6,1.

Reiser av kortere varighet enn en ferietur er også vanlig i den norske befolkning. I gjennomsnitt foretok hver nordmann 4,4 kortturer (turer med 1-3 overnattinger utenfor helårsboligen) i 1985/86. 30 prosent reiste ikke på korttur i løpet av året, 40 prosent reiste på en, to, tre eller fire kortturer, mens 31 prosent reise på minst 5 kortturer. Langt de fleste kortturer ble foretatt i Norge. Gjennomsnittlig reiste hver nordmann bare på 0,4 kortturer til utlandet pr. år.

Tabell 4. Personer i grupper for bostedslandsdel, etter antall kortturer i tiden 1. september 1985 - 31. august 1986. Prosent. Gjennomsnittlig antall kortturer i alt og gjennomsnittlig antall kortturer til utlandet

	I alt	Antall kortturer sist år						Gjennomsnittlig antall kortturer	Derav til utlandet	Tallet på personer som svarte
		0	1-2	3-4	5-6	7-12	13 eller flere			
Alle	100	30	26	14	9	12	10	4,4	0,4	2 894
<u>Landsdel for bosted</u>										
Oslo og Akershus	100	22	24	13	13	14	14	5,5	0,8	580
Østlandet ellers	100	29	29	14	9	11	8	4,0	0,5	852
Agder/Rogaland	100	32	27	16	8	10	7	3,7	0,3	403
Vestlandet	100	29	27	16	7	11	9	4,2	0,1	532
Trøndelag	100	31	24	10	7	16	11	5,0	0,3	251
Nord-Norge	100	48	16	8	4	12	11	4,1	0,2	276

Det å reise på korttur var mest vanlig blant folk bosatt i Oslo og Akershus. Mens bare om lag 1 av 5 ikke hadde vært på korttur, var det mange, hele 28 prosent, som hadde vært på minst 7 kortturer i løpet av året. I gjennomsnitt reiste hver innbygger i Oslo og Akershus på 5,5 kortturer i 1985/86. Blant bosatte i Nord-Norge hadde svært mange, nesten halvparten, ikke vært på en eneste korttur. En del av Nord-Norges innbyggere reiste imidlertid hyppig på korttur. Vel 1 av 5 foretok minst 7 kortturer i 1985/86. Gjennomsnittlig antall kortturer for folk i landsdelen var derfor relativt høyt, 4,1. Ser vi på gjennomsnittstallene, er det innbyggerne i Agder/Rogaland som foretar færrest kortturer, bare 3,7 pr. år. Imidlertid var det bare 1 av 3 som ikke hadde vært på korttur i 1985/86. Men det var noe mindre vanlig enn blant folk bosatt i andre landsdeler å foreta svært mange kortturer.

4. NÅR REISER VI?

Sommeren er nordmenns viktigste ferisesesong. I alt reiste 68 prosent av den voksne befolkning på minst en ferietur sommeren 1986. 21 prosent reiste på 2 eller flere sommerferieturer. Andelen på ferietur sommerstid var høy blant bosatte i alle landsdeler. Høyest var den for bosatte i Oslo og Akershus. Hele 81 prosent hadde vært på ferietur sommeren 1986. Her var det også vanligst med flere ferieturer i sommersesongen. Om lag 1 av 3 bosatte i Oslo og Akershus la ut på ferietur minst to ganger i løpet av sommeren.

Tabell 5. Andel av personer bosatt i ulike landsdeler som var på ferietur i ulike sesonger. Prosent

	Hele året	Høsten 1985	Julen 1985	Vinteren 1986	Påsken 1986	Våren 1986	Sommeren 1986			Tallet på personer som svarte
							I alt	1 ferietur	2 ferieturer eller flere	
Alle	77	13	10	13	25	6	68	47	21	2 894
<u>Landsdel for bosted</u>										
Oslo og Akershus	89	19	16	19	37	7	81	47	34	580
Østlandet ellers	69	11	8	12	18	6	60	42	18	852
Agder/Rogaland	78	14	9	16	25	4	68	48	20	403
Vestlandet	75	12	10	11	23	7	67	52	15	532
Trøndelag	75	10	10	9	27	10	69	50	19	251
Nord-Norge	77	10	9	7	19	7	69	54	15	276

Nest etter sommeren er påsken den sesongen hvor flest nordmenn reiser på ferie. I alt var 1 av 4 nordmenn på ferietur i påsken 1986. Også i påsken var andelen på ferietur høyest blant bosatte i Oslo og Akershus, hele 37 prosent. Påskeferietur er minst vanlig blant bosatte i Nord-Norge og blant innbyggerne på Østlandet (utenom Oslo og Akershus). Vinteren 1986 og i høstsesongen 1985 reiste 13 prosent av alle voksne nordmenn på ferietur. 1 av 10 reiste på ferietur i julen 1985, mens svært få foretok en feriereise våren 1986, bare 6 prosent. Bortsett fra våren, var det i alle sesonger mest vanlig å foreta feriereiser blant bosatte i Oslo og Akershus. Feriereising i vårsesongen var omtrent like lite vanlig blant bosatte i alle landsdeler.

Også dersom vi tar hensyn til varigheten av folks feriereiser, framstår sommeren som den absolutt viktigste ferievesongen. I 1985/86 la nordmenn hele 2/3 av alle ferieturdager til sommersesongen (tabell 6). Nest etter sommeren er påsken den sesongen hvor størst andel av feriereisingen foregår. Nordmenn foretok i 1985/86 11 prosent av all feriereising i påsken. 8 prosent av nordmenns feriereising foregikk om høsten, 7 prosent om vinteren, 6 prosent i julen og bare 4 prosent om våren.

Tabell 6. Andel av ferieturdagene i tiden 1. september 1985 - 31. august 1986 foretatt i ulike sesonger blant personer bosatt i ulike landsdeler.¹ Prosent

	I alt	Andel av ferieturdagene foretatt om						Samlet antall ferieturdager
		Høsten	Julen	Vinteren	Påsken	Våren	Sommeren	
For alle personer	100	8	6	7	11	4	64	49 867
Blant personer bosatt i (på)								
Oslo og Akershus	100	8	6	8	12	3	63	13 964
Østlandet ellers	100	8	5	8	11	4	63	11 559
Agder/Rogaland	100	10	6	9	13	3	60	6 536
Vestlandet	100	9	6	6	10	4	64	8 737
Trøndelag	100	6	6	4	12	5	66	4 385
Nord-Norge	100	8	5	4	8	5	70	4 686

¹ Se note 1, tabell 2.

Det er små variasjoner landsdelene imellom når det gjelder fordelingen av ferieturdagene over året. Innbyggerne i de tre nordligste fylkene konsentrerer feriereisingen sin noe mer om sommersesongen enn bosatte i landet for øvrig.

I alt reiste om lag 1 av 3 nordmenn bare på ferietur i sommersesongen i tiden 1. september 1985 - 31. august 1986 (tabell 7). Det er forholdsvis uvanlig bare å reise på ferietur utenom sommeren. Dette gjaldt kun 8 prosent i 1985/86. Dette mønsteret gikk igjen blant bosatte i alle landsdeler. Blant innbyggerne i Nord-Norge var det enda mer vanlig enn i landet for øvrig at en bare reiste på ferietur sommerstid.

Tabell 7. Tidspunkt for eneste ferietur og for lengste ferietur blant personer bosatt i ulike landsdeler. Prosent. 1985/86

	Alle	Landsdel for bosted					
		Oslo og Akershus	Østlandet	Agder/Rogaland	Vestlandet	Trøndelag	Nord-Norge
Eneste ferietur							
Andel som bare var på ferietur							
om høsten	2	1	2	2	2	1	2
i julen	1	1	1	1	1	0	0
om vinteren	1	1	1	1	1	1	1
i påsken	2	2	2	3	2	2	2
om våren	1	1	1	1	1	0	0
om sommeren	31	27	30	32	32	31	41
Lengste ferietur							
Andel som var på lengste ferietur							
om høsten	4	5	5	4	4	3	4
i julen	2	3	3	1	2	3	1
om vinteren	3	3	4	2	2	2	1
i påsken	4	4	4	8	3	3	3
om våren	2	1	2	1	2	2	2
om sommeren	56	65	48	54	58	56	62
Tallet på personer som svarte .	2 894	580	852	403	532	251	276

For de fleste er sommersesongen også tiden for årets mest langvarige ferietur. Over halvparten av alle voksne nordmenn la sin lengste ferietur til sommermånedene i 1985/86 (tabell 7). 4 prosent valgte påsken som viktigste feriefesong, og samme andel foretok den lengste feriereisen om høsten. 3 prosent la lengste ferietur til vinteren, mens bare 2 prosent valgte julen og 2 prosent våren som tiden for mest langvarige ferietur.

Uansett landsdel er det lite vanlig å foreta årets lengste feriereise utenom sommermånedene. Mellom 10 og 20 prosent av innbyggerne la hovedferieturen til andre årstider enn sommeren i 1985/86.

5. HVOR REISER VI?

Vi skal først se på omfanget av utenlands- og innenlandsreiser for hele perioden 1. september 1985 - 31. august 1986. I denne sammenheng vil både ferieturer og mer kortvarige turer bli belyst. Deretter skal vi se nærmere på hvor nordmenn setter kursen på feriereiser sommerstid. Feriestedet kan her beskrives mer i detalj enn hva som er tilfelle for de øvrige sesonger.

5.1. Utenlands- og innenlandsferie på årsbasis

Nordmenn er fremdeles trofaste mot hjemlandet når de velger feriested. I 1985/86 ble nesten 2/3 av alle ferieturer foretatt av den voksne norske befolkning, i sin helhet lagt til Norge (tabell 8). 28 prosent av ferieturene gikk i sin helhet til utlandet, mens 8 prosent gikk både innenlands og utenlands.

Tabell 8. Ferieturer i Norge og i utlandet i ulike sesonger. Prosent. 1985/86¹

	I alt	Ferieturer			Tallet på ferieturer
		I Norge	I utlandet	Både i Norge og utlandet	
Høsten 1985	100	43	53	5	379
Julen 1985	100	78	19	3	297
Vinteren 1986	100	60	37	2	383
Påsken 1986	100	87	11	1	715
Våren 1986	100	52	41	7	184
Sommeren 1986					
Lengste ferietur	100	57	29	14	1 979
Nest lengste ferietur	100	73	23	4	604
Alle sesonger	100	64	28	8	4 541

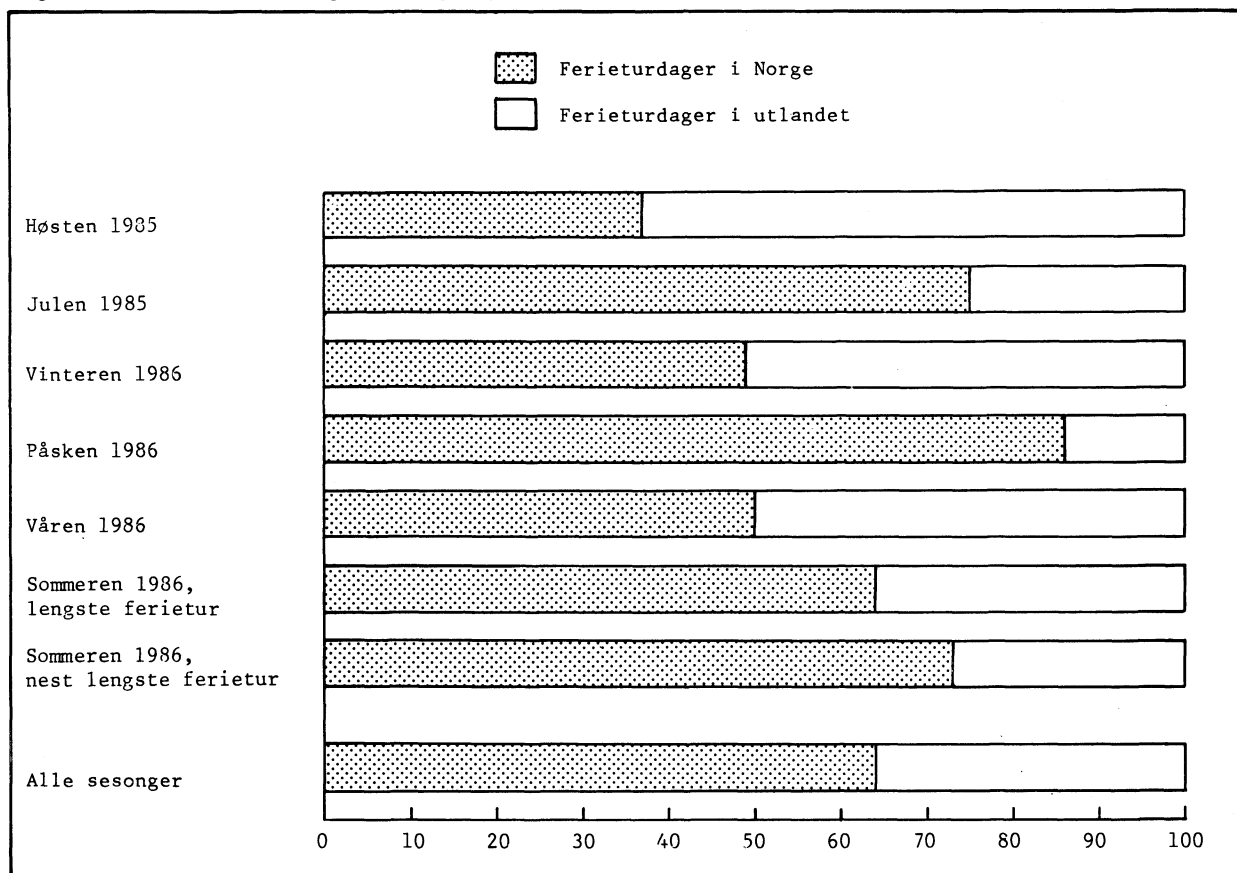
¹ Se note 1, tabell 2.

Høsten er den sesongen hvor størst andel av ferieturene legges til utlandet. Over halvparten av alle ferieturer høsten 1985 ble lagt utenfor Norges grenser. Påsken er høysesong for norgesferie. Hele 87 prosent av alle feriereiser påsken 1986 gikk i sin helhet i Norge. Om sommeren er det mer vanlig å tilbringe hele eller deler av ferien utenlands på hovedferieturen enn på den nest lengste ferieturen.

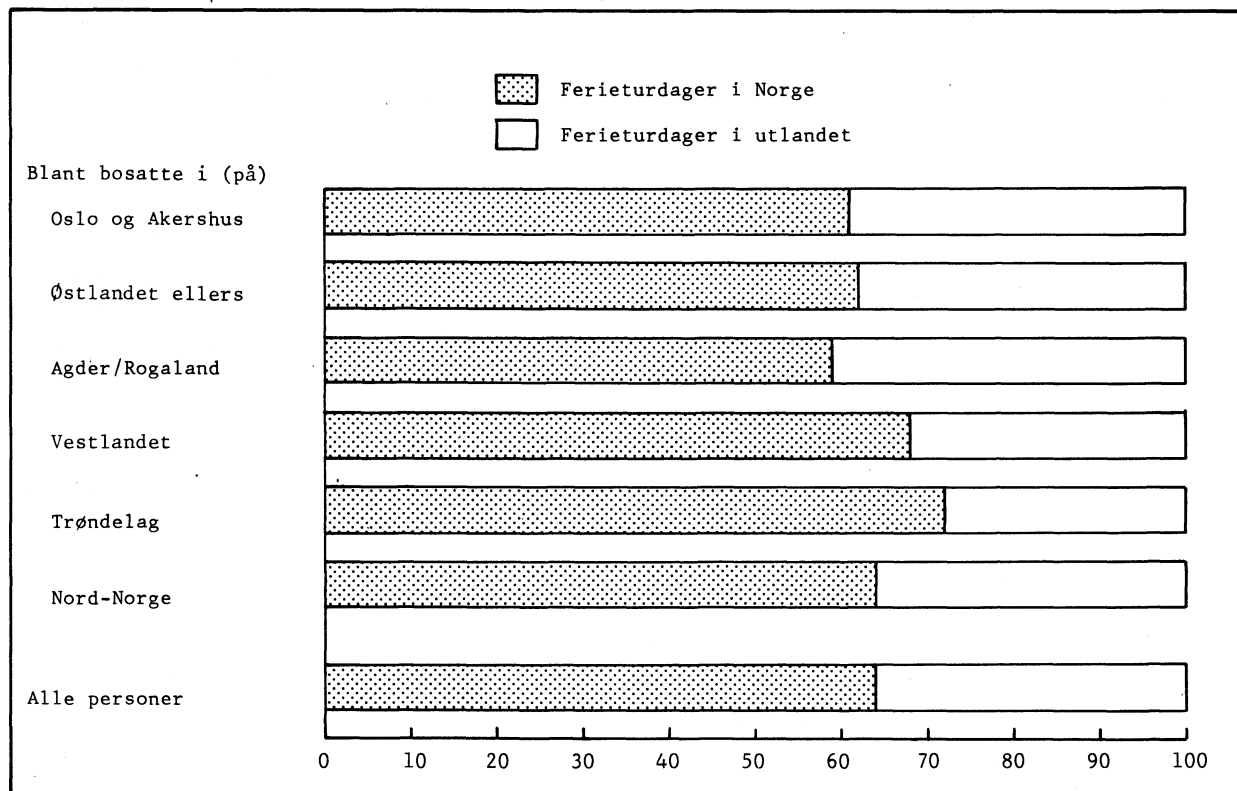
Slike sesongmessige variasjoner mht. fordelingen på utenlands- og innenlandsreiser finner vi også når vi tar hensyn til varigheten av nordmenns ferieturer. Høsten er den sesongen hvor størst andel av ferieturdagene legges til utlandet (63 prosent i 1985), mens påsken er den mest typiske norgesferiesesongen (figur 1). Vinteren framtrer i sterkere grad som en sesong for utenlandsreiser når vi tar ferieturens varighet i betraktning enn når vi bare ser på andel ferieturer tilbrakt i inn- og utland. Mens hele 60 prosent av vinterferieturene i sin helhet gikk til Norge i 1986, gjaldt dette bare 49 prosent av ferieturdagene. Vinterferieturene i utlandet var altså mer langvarige enn vinterferieturene i Norge.

2/3 av ferieturdagene på hovedferieturen sommeren 1986 gikk til hjemlandet, mens dette gjaldt 3/4 av ferieturdagene på sommerens nest lengste tur. I alt tilbrakte den voksne norske befolkning 64 prosent av sine ferieturdager i hjemlandet i tiden 1. september 1985 - 31. august 1986.

Vestlendingene og trønderne ser ut til å være de største norgesentusiastene når det gjelder valg av feriested. I 1985/86 tilbrakte de henholdsvis 68 og 72 prosent av alle ferieturdager i hjemlandet (figur 2). Bosatte i Agder/Rogaland er de som legger størst andel av ferieturdagene utenfor landets grenser, hele 41 prosent i 1985/86. Ellers varierer denne siden ved feriemønsteret forholdsvis lite fra landsdel til landsdel. Bosatte i Oslo og Akershus la 61 prosent av alle ferieturdager til Norge i 1985/86. Andelen blant bosatte på Østlandet for øvrig var 62 prosent, og andelen blant innbyggerne i Nord-Norge var 64 prosent.

Figur 1. Andel ferieturdager i Norge og utlandet i ulike sesonger. Prosent. 1985/86¹⁾

1) Se note 1, tabell 2.

Figur 2. Andel ferieturdager i Norge og utlandet i tiden 1. september 1985 - 31. august 1986,¹⁾ blant personer bosatt i ulike landsdeler. Prosent

1) Se note 1, tabell 2.

Tabell 9 viser reisemål på kortturer foretatt av nordmenn i tiden 1. september 1985 - 31. august 1986. Den alt overveiende del av kortturene gikk til Norge. Bare 1 av 10 kortturer gikk til utlandet, de fleste da til Sverige og Danmark. Vestlendingene reiste svært sjelden til utlandet på korttur, noe som er naturlig ut fra landsdelens beliggenhet. Bare 1 av 100 av vestlendingens kortturer gikk til utlandet i 1985/86. Størst andel kortturer utenlands hadde bosatte i østlandsområdet. Innbyggerne i Oslo og Akershus la f.eks. i 1985/86 7 prosent av alle kortturer til Sverige, 5 prosent til Danmark og 2 prosent til land utenfor Norden. Innbyggerne i de øvrige landsdeler foretok over 90 prosent av alle kortturer i Norge.

Tabell 9. Kortturer foretatt i tiden 1. september 1985 - 31. august 1986 etter reisemål, blant personer bosatt i ulike landsdeler. Prosent

	I alt	Andel av kortturene foretatt i				Land utenom Norden	Samlet antall kortturer i 1985/86
		Norge	Sverige	Danmark	Finland		
Blant alle personer	100	91	5	3	0	1	12 688
Blant personer bosatt i (på)							
Oslo og Akershus	100	85	7	5	0	2	3 203
Østlandet ellers	100	87	6	5	0	1	3 396
Agder/Rogaland	100	92	1	6	-	1	1 499
Vestlandet	100	99	0	1	-	0	2 236
Trøndelag	100	95	5	0	0	0	1 233
Nord-Norge	100	95	4	1	1	0	1 121

Tabell 10 viser reisemål på kortturer foretatt i ulike måneder. I alle årets måneder legger nordmenn langt den største andelen av alle kortturer til hjemlandet, mellom 85 og 93 prosent i 1985/86. Mest ivrige etter å foreta kortvarige reiser ut av landet er nordmenn på senhøsten og i julen. I november og desember 1985 gikk 15 prosent av alle kortturer til utlandet, da særlig til Sverige og Danmark. Danmarksturene ser ut til å være særlig populære i årets to siste måneder. For alle måneder gjelder at bare en svært liten andel av nordmenns kortturer legges utenfor Skandinavia.

Tabell 10. Kortturer foretatt av nordmenn i ulike måneder i 1985/86, etter reisemål. Prosent

	I alt	Reisemål				Utlandet ellers	Samlet antall kortturer i 1985/86
		Norge	Sverige	Danmark	Finland		
Kortturer foretatt i							
September 1985	100	91	5	2	0	2	1 240
Oktober "	100	87	6	5	0	2	1 039
November "	100	85	5	7	0	2	746
Desember "	100	85	3	8	0	3	627
Januar 1986	100	94	2	3	0	1	572
Februar "	100	92	4	3	-	2	799
Mars "	100	93	3	3	-	1	927
April "	100	90	4	5	0	1	826
Mai "	100	93	3	3	0	1	1 545
Juni "	100	92	5	2	0	1	1 608
Juli "	100	89	8	2	0	1	1 329
August "	100	92	5	3	0	0	1 430

5.2. Reisemål i sommersesongen

Utenlandsferiene øker i sommermånedene. Mens bare 12 prosent av dem som reiste på sommerferie i 1970 la den lengste ferieturen til utlandet, gjaldt dette hele 41 prosent i 1986 (tabell 11). Tilsvarende tall for den nest lengste sommerferieturen er henholdsvis 14 og 26 prosent.

Tabell 11. Personer som var på ferietur sommeren 1970, 1978 og 1986, etter viktigste feriested på lengste og nest lengste ferietur.^{1,2} Prosent

	Lengste sommerferietur			Nest lengste sommerferietur		
	1970	1978	1986	1970	1978	1986
Feriested						
I alt	100	100	100	100	100	100
Østlandet	40	28	25	51	35	34
Sørlandet	12	12	11	7	12	11
Vestlandet	22	17	10	17	22	15
Trøndelag	6	8	5	5	8	7
Nord-Norge	8	9	8	6	7	7
Norge i alt	88	74	59	86	84	74
Norden utenom Norge	7	12	19	9	7	14
Nord- og Mellom-Europa ellers	4	5	7	3	4	7
Sør-Europa	1	7	14	2	5	4
Land utenfor Europa	0	1	2	-	0	1
Utlandet i alt	12	25	42	14	16	26
Tallet på personer som svarte	1 470	1 666	1 928	306	527	572

¹ For 1970 og 1978 gjelder tallene personer i alderen 15 - 74 år. For 1986 gjelder tallene personer i alderen 16 - 74 år. ² For årstallet 1978 inngår tall for Nord-Afrika blant dem som reiste til Sør-Europa.

Det er blitt vanligere å reise både til andre nordiske land og til land utenfor Norden. Hva den mest langvarige sommerferieturen angår, er det særlig reiser til sør-europeiske land som har blitt mer utbredt. Andelsmessig er det færre som legger hovedferieturen sommerstid til Vestlandet og Østlandet. Andelen som ferierer i de øvrige norske landsdeler, har derimot vært ganske stabil i denne 16-årsperioden.

I tabellene 12A og 12B kan vi studere hvor bosatte i ulike landsdeler velger å reise på hovedferieturen sommerstid. Østlendingene og bosatte i Nord-Norge ser ut til å være mest trofaste mot egen landsdel i sommermånedene. Henholdsvis 33 og 30 prosent oppholdt seg vesentlig i hjemstedslanddelen på den lengste ferieturen sommeren 1986. Blant trønderne derimot, tilbrakte bare 18 prosent hovedferieturen i egen landsdel, mens hele 40 prosent reiste til andre steder i Norge.

Tabell 12A. Personer som var på ferietur sommeren 1986 i grupper for landsdel for bosted, etter viktigste feriested på lengste sommerferietur. Prosent

	Landsdel for bosted						Nord-Norge
	Alle	Oslo og Akershus	Østlandet ellers	Agder/Rogaland	Vestlandet	Trøndelag	
Viktigste feriested							
I alt	100	100	100	100	100	100	100
Østfold	4	6	4	2	1	4	2
Akershus	1	4	1	-	1	1	1
Oslo	2	-	1	3	4	3	3
Hedmark	3	5	4	2	2	6	1
Oppland	5	7	6	3	4	5	1
Buskerud	4	4	6	2	3	-	2
Vestfold	4	4	5	1	3	2	1
Telemark	4	4	6	4	3	2	1
Åust-Agder	4	4	4	7	4	3	2
Vest-Agder	4	3	4	8	4	3	2
Rogaland	3	2	2	8	3	-	1
Hordaland	5	2	4	5	13	2	1
Sogn og Fjordane	2	2	3	1	4	1	1
Møre og Romsdal	3	3	3	3	7	3	1
Sør-Trøndelag	3	3	3	2	2	10	3
Nord-Trøndelag	2	1	1	1	1	8	1
Nordland	4	3	3	1	3	3	17
Trøms	2	1	2	2	1	1	9
Finnmark	1	1	1	1	1	1	5
Sverige	10	8	8	3	12	9	25
Danmark	7	8	7	10	8	4	5
Finland	2	0	1	1	1	2	7
Island	0	0	-	0	0	-	-
Spania/Kanariøyene	5	6	4	6	5	6	4
Hellas	4	6	4	3	2	10	3
Europa for øvrig	12	12	11	19	11	10	5
Land utenfor Europa	2	1	2	1	2	2	1
Tallet på personer som svarte	1 974	471	512	274	357	173	187

Tabell 12B. Personer som var på ferietur sommeren 1986 i grupper for bosted, etter viktigste feriested på lengste sommerferietur. Prosent

	Landsdel for bosted				
	Østlandet	Agder/Rogaland	Vestlandet	Trøndelag	Nord-Norge
Viktigste feriested					
I alt	100	100	100	100	100
Egen landsdel	33	23	24	18	30
Annen landsdel i Norge	27	33	36	40	21
Norden ellers	16	14	20	15	36
Utlandet for øvrig	23	29	19	28	12
Tallet på personer som svarte	983	274	357	173	187

Halvparten av innbyggerne i Nord-Norge reiste ut av landet på sommerens lengste ferietur. Blant øst- og vestlendingene gjaldt dette 39 prosent, mens det gjaldt 43 prosent av bosatte i Agder/Rogaland og i Trøndelag. Folk fra ulike landsdeler skiller seg noe fra hverandre når det gjelder valg av reisemål i utlandet. Blant bosatte i Nord-Norge er det svært vanlig å besøke nabolandet Sverige. Mens hele 1 av 4 ferierende fra Nord-Norge krysset svenskegrensen på hovedferienaturen sommeren 1986, ferierte bare 12 prosent i land utenfor Norden. Også blant vestlendingene var andre nordiske land populære feriemål i 1986. Hele 1 av 5 av de reisende la lengste sommerferienatur til Sverige, Danmark eller Finland. Blant bosatte i de øvrige landsdeler, Østlandet, Agder/Rogaland og Trøndelag, var det mer vanlig å legge ferieturen utenfor Norden enn å velge andre nordiske land som viktigste feriemål sommeren 1986.

I alt reiste om lag 1 av 5 voksne nordmenn på minst to ferieturer sommeren 1986. Den nest lengste ferieturen sommerstid gikk langt oftere til egen landsdel enn hva tilfellet er for hovedferienaturen i sommersesongen (tabellene 13A og 13B). Særlig blant bosatte i Nord-Norge var det vanlig å legge nest lengste ferietur til egen landsdel. Blant bosatte i alle landsdeler var det mindre vanlig å reise utenlands på nest lengste, enn på lengste ferietur sommerstid.

Tabell 13A. Personer som var på to eller flere ferieturer sommeren 1986 i grupper for bosted, etter viktigste feriested på nest lengste sommerferienatur. Prosent

	Alle	Bosted					
		Oslo og Akershus	Østlandet ellers	Agder/Rogaland	Vestlandet	Trøndelag	Nord-Norge
Viktigste feriested							
I alt	100	100	100	100	100	100	100
Østfold	3	5	3	-	1	-	3
Akershus	3	5	3	-	4	2	-
Oslo	2	-	2	1	6	8	-
Hedmark	3	5	3	1	-	4	3
Oppland	6	10	6	3	3	10	-
Buskerud	5	7	8	-	5	2	-
Vestfold	5	9	5	3	-	-	3
Telemark	7	6	16	3	4	-	3
Aust-Agder	4	3	7	5	-	-	-
Vest-Agder	4	3	1	16	1	2	-
Rogaland	4	2	-	18	6	-	-
Hordaland	6	3	5	8	21	-	-
Sogn og Fjordane	4	3	3	4	15	-	-
Møre og Romsdal	5	6	2	1	12	8	-
Sør-Trøndelag	5	4	3	1	5	25	3
Nord-Trøndelag	2	2	1	1	1	17	-
Nordland	5	3	1	-	3	6	39
Troms	1	1	1	-	-	-	11
Finmark	1	1	-	-	-	-	11
Sverige	8	9	9	3	3	2	21
Danmark	6	5	8	15	-	2	-
Finland	1	1	1	-	-	-	3
Island	-	-	-	-	-	-	-
Spania/Kanariøyene	1	1	1	1	3	-	-
Hellas	2	1	3	-	3	4	3
Europa for øvrig	8	8	10	14	5	6	-
Land utenfor Europa	0	1	-	1	-	-	-
Tallet på personer som svarte	586	192	154	76	78	48	38

Tabell 13B. Personer som var på to eller flere ferieturer sommeren 1986 i grupper for bosted, etter viktigste feriested på nest lengste sommerferietur. Prosent

	Landsdel for bosted				
	Østlandet	Agder/Rogaland	Vestlandet	Trøndelag	Nord-Norge
Viktigste feriested					
I alt	100	100	100	100	100
Egen landsdel	46	39	47	42	61
Annen landsdel i					
Norge	26	26	40	44	13
Norden ellers	16	17	3	4	24
Utlandet for øvrig	12	17	10	10	3
Tallet på personer som svarte	346	76	78	48	38

En rimelig tolkning av mønsteret i tabellene 12 og 13 kunne være at svært mange reiser utenlands på hovedferieturen sommerstid og tar en mer kortvarig ferietur i hjemlandet i samme ferienesong. Tabell 14 viser at bare 8 prosent av de som reiste bort sommeren 1986, kombinerte utenlands-/innenlandsferiene på denne måten. 4 prosent foretok derimot en hovedferietur i Norge og la en tilleggstur til utlandet, mens en tilsvarende andel reiste utenlands så vel på lengste som på nest lengste sommerferietur. 29 prosent la sommerens eneste ferietur til utlandet, og 41 prosent la den eneste ferieturen til hjemlandet.

Tabell 14. Personer på ferietur sommeren 1986, etter feriested på de to lengste ferieturene. Prosent

I alt	100
Var på en ferietur	
I Norge	41
I utlandet	29
Var på to ferieturer	
Både hovedferietur og tilleggstur i Norge	14
Både hovedferietur og tilleggstur i utlandet	4
Hovedferietur i Norge og tilleggstur i utlandet	4
Hovedferietur i utlandet og tilleggstur i Norge	8
Tallet på personer som svarte	1 979

Tabellene 15-18 angir i likhet med de foregående tabeller feriested på de to lengste sommerferieturene i 1986. I disse fire tabellene har vi imidlertid tatt hensyn til varigheten av ferieturene, og vi har skilt mellom rundturer og ferieturer lagt hovedsakelig til ett sted. Tabellene gjelder bare ferieturer i Norge.

Hva den mest langvarige ferieturen sommerstid angår, ser det ut til at bosatte i Agder/Rogaland, vestlendinger og trøndere på ferietur i Norge, var mer trofaste mot egen landsdel når de ferierte på ett sted sommeren 1986 enn når de drog på rundreise. Mens trøndere på ferietur til ett sted i Norge tilbrakte halvparten av alle netter på ferieturen i Trøndelag, tilbrakte trøndere på rundreise i hjemlandet bare 9 prosent av alle netter i egen landsdel. De sistnevnte tilbrakte hele 47 prosent av alle netter i Østlandsområdet, mens tilsvarende andel blant ferierende på ett sted var 25 prosent. Innbyggere i Nord-Norge og Østlendinger som ferierte i hjemlandet på lengste sommerferietur, la om lag like stor andel av overnattingene til egen landsdel enten de var på rundreise eller ferierte på ett sted.

Tabell 15. Andel netter tilbrakt i ulike landsdeler på lengste ferietur sommeren 1986, blant personer bosatt i ulike landsdeler som var på rundtur i Norge på denne ferieturen. Prosent

	Andel av nettene tilbrakt i (på)									Samlet antall netter på rundtur i Norge
	I alt	Østfold, Vestfold og Akershus	Oslo	Hedmark, Oppland, Buskerud og Telemark	Agder/Rogaland	Vestlandet	Trøndelag	Nord-Norge	Uppgitt	
Blant alle på rundtur i Norge	100	6	3	25	18	20	6	15	7	3 896
Blant personer bosatt i (på)										
Oslo og Akershus	100	5	0	39	15	11	6	9	15	994
Østlandet ellers	100	5	1	28	17	19	9	15	6	812
Agder/Rogaland	100	4	4	19	34	25	2	9	2	457
Vestlandet	100	8	6	17	18	32	6	9	4	953
Trøndelag	100	6	8	33	11	18	9	5	10	256
Nord-Norge	100	7	4	5	12	8	5	58	1	424

Tabell 16. Andel netter tilbrakt i ulike landsdeler på lengste ferietur sommeren 1986, blant personer bosatt i ulike landsdeler som reiste til ett sted i Norge på denne ferieturen. Prosent

	Andel av nettene tilbrakt i (på)								Samlet antall netter på liggestilleferie i Norge
	I alt	Østfold, Vestfold og Akershus	Oslo	Hedmark, Oppland, Buskerud og Telemark	Agder/Rogaland	Vestlandet	Trøndelag	Nord-Norge	
Blant alle som ferierte på ett sted i Norge	100	20	2	25	15	16	10	13	11 650
Blant personer bosatt i (på)									
Oslo og Akershus	100	34	-	35	13	7	5	7	3 282
Østlandet ellers	100	26	0	35	12	10	6	11	3 001
Agder/Rogaland	100	5	4	9	48	12	10	12	1 355
Vestlandet	100	6	4	15	8	57	3	10	1 899
Trøndelag	100	13	3	16	5	8	50	6	1 204
Nord-Norge	100	8	8	9	6	5	6	57	909

Også for den nest lengste sommerferieturens vedkommende, ser det ut til at trøndere, vestlendinger og bosatte i Agder/Rogaland konsentrerte feriereisene mer om egen landsdel når de ferierte på ett sted i Norge enn når de drog på rundtur. For bosatte i Nord-Norge var forholdet det motsatte. Østlendinger på ferietur i Norge tilbrakte størst andel netter i egen landsdel enten de var på rundtur eller ferierte på ett sted.

Tabell 17. Andel netter tilbrakt i ulike landsdeler på nest lengste ferietur sommeren 1986, blant personer bosatt i ulike landsdeler som var på rundtur i Norge på denne ferieturen. Prosent

	I alt	Andel av nettene tilbrakt i (på)							Samlet antall netter på rundtur i Norge
		Østfold, Vestfold og Akershus	Oslo	Hedmark, Oppland, Buskerud og Telemark	Agder/Rogaland	Vestlandet	Trøndelag	Nord-Norge	
Blant alle på rundtur i Norge	100	10	6	37	8	19	4	16	439
Blant personer bosatt i (på)									
Oslo og Akershus	100	10	-	54	8	11	4	14	168
Østlandet ellers	100	17	-	44	8	9	3	20	66
Agder/Rogaland	100	2	0	17	26	53	2	-	47
Vestlandet	100	7	23	20	1	40	9	-	88
Trøndelag	100	23	14	37	9	-	0	16	43
Nord-Norge	100	-	-	-	-	-	-	100	27

Tabell 18. Andel netter tilbrakt i ulike landsdeler på nest lengste ferietur sommeren 1986, blant personer bosatt i ulike landsdeler som reiste til ett sted i Norge på denne ferieturen. Prosent

	I alt	Andel av nettene tilbrakt i (på)							Samlet antall netter på liggestilleferie i Norge
		Østfold, Vestfold og Akershus	Oslo	Hedmark, Oppland, Buskerud og Telemark	Agder/Rogaland	Vestlandet	Trøndelag	Nord-Norge	
Blant alle som ferierte på ett sted i Norge	100	14	1	29	15	19	13	10	2 704
Blant personer bosatt i (på)									
Oslo og Akershus	100	27	-	36	10	11	7	7	940
Østlandet ellers	100	13	2	53	12	15	5	1	593
Agder/Rogaland	100	3	-	7	69	20	2	-	278
Vestlandet	100	4	2	12	11	60	8	4	392
Trøndelag	100	-	7	15	-	9	65	4	305
Nord-Norge	100	12	-	6	-	-	3	79	196

6. HVILKE TRANSPORTMIDLER BRUKER VI?

Bilen er langt det vanligste transportmiddel blant nordmenn på sommerferietur i eget land. Tabell 19 viser viktigste transportmiddel blant nordmenn på ferietur i hjemlandet sommerstid i ulike år. Det er blitt mer vanlig å nytte privatbil. I 1970 drukte 70 prosent av dem som ferierte i hjemlandet bil som hovedframkomstmiddel på sommerens lengste ferietur. 16 år senere gjaldt dette 77 prosent. Nest etter bilen er jernbane og fly de vanligste transportmidler blant nordmenn på Norgesferie. Siden 1970 er det blitt noe vanligere å nytte fly, mens bruken av jernbane har blitt noe mindre vanlig. Bare 4 prosent drukte hovedsakelig buss på lengste sommerferietur 1986, og en tilsvarende andel nyttet hovedsakelig båt eller ferge.

Tabell 19. Personer som var på ferietur i Norge sommeren 1970, 1978 og 1986, etter viktigste transportmiddel på lengste og nest lengste ferietur. Prosent¹

	Lengste sommerferietur			Nest lengste sommerferietur		
	1970	1978	1986	1970	1978	1986
Transportmiddel						
I alt	100	100	100	100	100	100
Buss	6	4	4	:	6	5
Jernbane	10	8	6	:	8	7
Båt, ferge	9	4	4	:	5	5
Fly	3	4	6	:	2	4
Drosje/privatbil	70	75	77	:	72	76
Annet privat transportmiddel	2	5	4	:	8	4
Tallet på personer som svarte	1 282	1 226	1 120	:	444	425

¹ Se note 1, tabell 11.

Så vel blant dem som reiste på rundtur i Norge sommeren 1986, som blant dem som ferierte på ett sted i hjemlandet, var bilen det viktigste transportmiddel. Dette gjaldt uansett feriested (tabell 20). Bruken av fly var vanligere blant ferierende i Nord-Norge enn blant turister i landet for øvrig. Hele 25 prosent av dem som reiste til ett sted i Nord-Norge, nyttet fly som hovedframkomstmiddel. Blant nordmenn på rundtur i Agder/Rogaland sommeren 1986 var fritidsbåt viktigste transportmiddel nest etter bilen.

Tabell 20. Personer som ferierte i Norge på lengste sommerferietur 1986 i grupper for hvorvidt de reiste til ett eller flere steder og feriested, etter viktigste transportmiddel på lengste sommerferietur. Prosent

	I alt	Viktigste transportmiddel							Tallet på personer som svarte
		Buss	Jernbane	Båt, ferge	Fly	Drosje, privatbil	Fritidsbåt	Annet privat transportmiddel	
Alle	100	4	6	4	6	76	3	1	1 160
<u>På rundtur i Norge</u>									
Alle	100	3	4	3	3	78	7	2	323
<u>Feriested på (i)</u>									
Østlandet	100	3	5	1	1	85	4	1	117
Agder/Rogaland	100	-	3	6	1	74	14	1	69
Vestlandet	100	7	3	6	3	72	6	4	71
Trøndelag	:	:	:	:	:	:	:	:	22
Nord-Norge	100	5	5	5	14	68	2	2	44
<u>Personer som ferierte på ett sted i Norge</u>									
Alle	100	5	8	4	7	75	1	0	835
<u>Feriested på (i)</u>									
Østlandet	100	6	8	2	3	80	1	1	387
Agder/Rogaland	100	-	6	6	7	79	1	-	135
Vestlandet	100	7	7	7	3	73	2	1	137
Trøndelag	100	4	10	4	6	75	1	-	72
Nord-Norge	100	4	7	9	25	55	1	-	104

7. HVORDAN OVERNATTER VI?

Når nordmenn reiser på sommerferie i hjemlandet, nytter de for det meste private overnattingsformer. Mest utbredt er overnatting hos slektninger og venner, deretter kommer overnatting i eget fritidshus (tabell 21). Denne situasjonen har endret seg lite i perioden 1970 - 1986. Over halvparten av dem som velger Norge som ferieland, bor hovedsakelig hos slektninger, venner eller i egen hytte. I 1986 bodde om lag 1 av 10 nordmenn på Norgesferie for det meste på hotell, pensjonat o.l. på lengste ferietur sommerstid, mens en tilsvarende andel valgte campinglivet.

Tabell 21. Personer som var på ferietur i Norge sommeren 1970, 1978 og 1986, etter viktigste overnattingsmåte på lengste og nest lengste sommerferietur. Prosent¹

Overnattingsmåte	Lengste sommerferietur			Nest lengste sommerferietur		
	1970	1978	1986	1970	1978	1986
I alt	100	100	100	:	100	100
Hotell, hotellhytte	3	3	4	:	3	5
Pensjonat, gjestgiveri, kro, turistheim, turisthytte, fjellstue, motell, campinghytte, ungdomsherberge	5	11	8	:	4	6
Telt, campingvogn	18	13	11	:	15	17
Egen hytte, fritidshus	20	20	21	:	20	12
Leid, lånt hytte, hus, leilighet	16	18	9	:	15	7
Hos slektninger	32	26	36	:	29	36
Hos venner, kjente, andre private	4	5	4	:	9	6
Andre svar, uoppgitt	2	4	8	:	5	11
Tallet på personer som svarte	1 282	1 226	1 120	263	444	425

¹ Se note 1, tabell 11.

Blant ferierende i alle landsdeler var det mest vanlig å velge overnatting hos slektninger som viktigste innkvarteringsform på lengste ferietur sommeren 1986 (tabell 22). Særlig blant dem som reiste til Trøndelag og Nord-Norge, var slektsferien utbredt. Henholdsvis 52 og 62 prosent bodde hovedsakelig hos slektninger. Overnatting i egen, lånt eller leid hytte var mindre utbredt blant dem som ferierte i Nord-Norge enn blant ferierende i andre landsdeler. Bare 13 prosent av nordmenn på ferietur i den nordligste landsdelen valgte hytteferie. Tilsvarende andel blant dem som reiste til Østlandet, var 36 prosent. Andelen som valgte campingferie (campinghytte, campingvogn, telt) varierte lite mellom ferierende i ulike landsdeler.

Tabell 22. Personer som ferierte i Norge på lengste sommerferietur 1986 i grupper for feriested, etter viktigste overnattingsmåte på ferieturen. Prosent

Viktigste overnattingsmåte	Alle	Feriested				
		Øst-landet	Agder/Rogaland	Vest-landet	Trøndelag	Nord-Norge
I alt	100	100	100	100	100	100
Hotell, hotellhytte	5	7	2	6	-	1
Leilighet, andelshytte	1	1	2	-	-	-
Pensjonat, gjestgiveri osv.	2	3	2	2	2	-
Ungdomsherberge	0	-	0	-	-	-
Campinghytte	5	4	5	7	4	6
Campingvogn, campingbil	7	10	8	1	9	3
Telt	4	3	6	2	2	3
Fritidsbåt	3	3	6	2	1	3
Offentlig båt/ferge	0	-	-	-	-	3
Egen hytte	21	25	21	21	17	11
Lånt hytte	4	5	2	3	3	1
Leid hytte	4	6	6	2	3	1
Hos slektninger	36	26	27	43	52	62
Hos venner, kjente	4	3	4	4	3	5
Annet	4	4	7	5	3	1
Tallet på personer som svarte	1 160	505	204	208	94	149

Også på den nest lengste ferieturen sommeren 1986 var det mest vanlig å overnatte hos slektninger blant ferierende i alle landsdeler i Norge (tabell 23). Nest etter slektsferie er hytte- og campingferie mest utbredt blant nordmenn som legger sommerens nest lengste ferietur til hjemlandet. Henholdsvis 19 og 20 prosent valgte disse overnattingsformene.

Tabell 23. Personer som ferierte i Norge på nest lengste sommerferietur 1986 i grupper for feriested, etter viktigste overnattingsmåte på ferieturen. Prosent

	Alle	Feriested				
		Øst-landet	Agder/Rogaland	Vest-landet	Trøndelag	Nord-Norge
<u>Viktigste overnattingsmåte</u>						
I alt	100	100	100	100	100	100
Hotell, hotellhytte	5	5	6	3	-	8
Leilighet, andelshytte	-	-	-	-	-	-
Pensjonat, gjestgiveri osv.	3	3	-	3	-	3
Ungdomsherberge	0	-	-	-	2	-
Campinghytte	3	3	3	2	-	5
Campingvogn, campingbil	3	4	-	3	2	5
Telt	14	11	17	10	16	23
Fritidsbåt	3	3	11	1	-	-
Offentlig båt/ferge	-	-	-	-	-	-
Egen hytte	12	19	8	10	-	3
Lånt hytte	4	5	3	1	12	3
Leid hytte	3	3	2	3	5	-
Hos slektninger	38	27	38	55	51	41
Hos venner, kjente	5	5	6	5	5	8
Annet	6	9	6	2	7	3
Tallet på personer som svarte	437	202	65	88	43	39

Tabellene 21-23 gjelder viktigste overnattingsmåte på ferieturen. De tar således ikke hensyn til eventuelle overnattinger foretatt i andre overnattingstyper enn den som ble nyttet mest. Heller ikke varigheten av ferieturene blir tatt hensyn til. De fem neste tabellene (tabell 24 - tabell 28) gjelder samtlige overnattinger på nordmenns to lengste sommerferieturer.

Når alle ferieovernattinger tas i betraktning, finner vi en enda sterkere konsentrasjon om private overnattingsmåter blant nordmenn som ferierer i Norge, enn hva de foregående tabeller gir inntrykk av. Hele 40 prosent av overnattingene blant nordmenn som tilbrakte lengste sommerferietur i Norge, ble tilbrakt hos slektninger eller venner (tabell 24). 1 av 3 overnattinger foregikk i egen eller lånt hytte. I alt tilbrakte nordmenn på reisefot i Norge 15 prosent av nettene på lengste sommerferietur i ulike former for camping. 4 prosent ble tilbrakt i leid hytte, 5 prosent på hotell, pensjonat o.l. og 3 prosent i egen fritidsbåt.

De som ferierte i nordiske land utenom Norge på sommerens lengste ferietur, tilbrakte vel 1 av 5 netter hos slektninger eller venner, mens hele 4 av 10 netter ble tilbrakt i en eller annen form for camping. De som ferierte utenfor Norden, overnattet hovedsakelig på hotell, pensjonat o.l. I alt 2 av 3 netter ble lagt til denne type overnattingssteder. 15 prosent av nettene ble tilbrakt hos slektninger eller venner og 5 prosent i ulike campingtyper.

Overnattingsmønsteret på sommerens nest lengste ferietur artet seg temmelig likt mønsteret på den mest langvarige turen. Blant ferierende i Norge var det mest vanlig å overnatte hos slektninger og venner eller i egen og lånt hytte (tabell 25). Campingferie var utbredt blant norske turister i nordiske land utenom Norge, mens hotell- og pensjonatferie var vanligst blant dem som satte kursen utenfor Norden.

Tabell 24. Andel netter med ulike typer overnatting på lengste sommerferietur 1986, blant personer på ulike feriesteder. Prosent

	Alle over- nattinger	Blant personer med viktigste feriested i		
		Norge	Norden for øvrig	Utlandet ellers
I alt	100	100	100	100
<u>Type overnatting</u>				
Hotell, hotellhytte	14	3	11	43
Leilighetshotell, andelshytte	5	0	3	18
Pensjonat, gjestgiveri, kro o.l.	3	2	3	5
Ungdomsherberge	0	0	0	1
Campinghytte	4	4	8	1
Telt				
- på campingplass	2	1	6	3
- utenom campingplass	1	1	2	1
Campingvogn, campingbil				
- på campingplass	6	5	18	1
- utenom campingplass	2	2	6	0
Egen hytte	18	29	3	2
Lånt hytte	3	4	2	1
Leid hytte	3	4	6	2
Fritidsbåt	3	3	6	1
Offentlig båt, ferge	1	0	1	1
Hos slektninger	27	36	18	10
Hos venner	4	4	4	5
Andre typer overnatting				
- kommersielle	2	1	1	3
- private	1	1	1	2
Samlet antall overnattinger	25 693	15 057	4 131	6 513

Tabell 25. Andel netter med ulike typer overnatting på nest lengste sommerferietur 1986, blant personer på ulike feriesteder. Prosent

	Alle over- nattinger	Blant personer med viktigste feriested i		
		Norge	Norden for øvrig	Utlandet ellers
I alt	100	100	100	100
<u>Type overnatting</u>				
Hotell, hotellhytte	11	4	15	44
Leilighetshotell, andelshytte	2	0	1	12
Pensjonat, gjestgiveri, kro o.l.	3	2	4	4
Ungdomsherberge	1	0	-	3
Campinghytte	3	3	8	1
Telt				
- på campingplass	11	13	7	1
- utenom campingplass	1	1	4	1
Campingvogn, campingbil				
- på campingplass	2	2	8	-
- utenom campingplass	1	1	3	-
Egen hytte	12	15	5	6
Lånt hytte	5	6	4	1
Leid hytte	3	3	2	2
Fritidsbåt	3	3	7	-
Offentlig båt, ferge	1	-	2	6
Hos slektninger	30	37	17	6
Hos venner	6	5	6	10
Andre typer overnatting				
- kommersielle	2	2	3	1
- private	2	2	4	3
Samlet antall overnattinger	4 189	3 049	573	553

Alt i alt tilbrakte nordmenn 41 prosent av alle netter på lengste sommerferietur i kommersielle overnattingsformer (tabell 26). Med kommersielle overnattingsformer menes her alle overnattingstilbud man betaler for. Overnattinger som ikke betales, kalles her private. Forholdet mellom private og kommersielle overnattingsformer varierer sterkt mellom ulike feriesteder. Mens ferierende i Norge bare tilbrakte 1 av 5 netter i kommersielle overnattingsformer, foregikk over 3/4 av all overnatting i land utenom Norden, kommersielt.

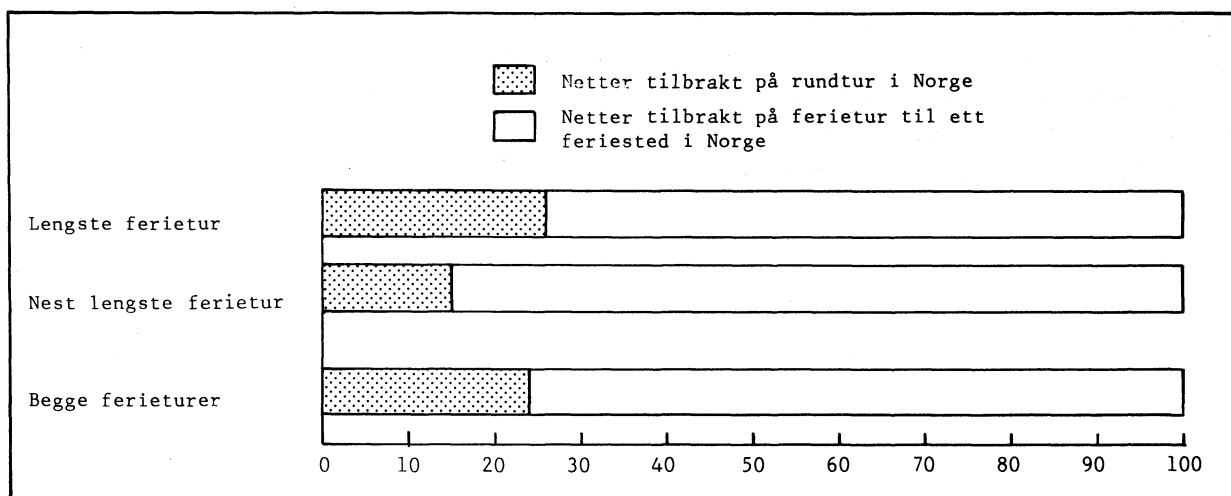
Tabell 26. Andel netter med kommersiell og privat overnatting på lengste og nest lengste sommerferietur 1986, blant personer på ulike feriesteder. Prosent

	I alt	Type overnatting		Samlet antall overnattinger
		Kommersiell	Privat	
Lengste ferietur				
Alle overnattinger	100	41	59	25 693
Blant personer med viktigste feriested i				
Norge	100	20	80	15 057
Norden for øvrig	100	58	42	4 131
Utlandet ellers	100	78	22	6 513
Nest lengste ferietur				
Alle overnattinger	100	39	61	4 189
Blant personer med viktigste feriested i				
Norge	100	30	70	3 049
Norden for øvrig	100	50	50	573
Utlandet ellers	100	74	26	553

På den nest lengste sommerferieturen ble en noe større andel av nordmenns overnattinger i hjemlandet tilbrakt i kommersielle overnattingstilbud enn hva tilfellet var på den mest langvarige ferieturen. Men også på sommerens nest lengste ferietur overnatter nordmenn i all hovedsak privat når de ferierer i hjemlandet. Hele 7 av 10 netter ble tilbrakt i private overnattingsformer. De som ferierte i nordiske land utenom Norge på nest lengste sommerferietur, tilbrakte halvparten av nettene i kommersielle overnattingsformer. De som reiste utenfor Norden, nyttet kommersielle tilbud 3 av 4 netter.

Blant nordmenn på ferietur i hjemlandet er det mest vanlig å oppholde seg stort sett på ett feriested i løpet av ferieturen (figur 3). Vel 3/4 av alle overnattinger i Norge på lengste ferietur sommeren 1986 ble foretatt av turister som hovedsakelig oppholdt seg på samme feriested hele ferieturen. Denne andelen var enda høyere på sommerens nest lengste ferietur. Her ble bare 15 prosent av alle overnattinger i Norge foretatt av personer på rundtur.

Figur 3. Andel av nettene på ferietur i Norge på lengste og nest lengste ferietur sommeren 1986 som ble tilbrakt på rundtur og på ferietur til ett sted. Prosent



Overnattingsmønsteret er noe ulikt for personer på rundtur og for dem som ferierer på ett sted. Overnatting hos slektninger og venner utgjør en stor andel i begge tilfelle (tabellene 27 og 28). Derimot er hotell-, pensjonatferie o.l. mer utbredt blant nordmenn på rundreise i hjemlandet enn blant ferierende på ett sted i Norge. Hva den lengste sommerferien angår, er ulike former for camping mer utbredt blant rundreiseturister i Norge, enn blant ferierende på ett sted. Denne forskjellen finner vi ikke for den nest lengste ferieturens vedkommende. Både når det gjelder lengste og nest lengste ferietur, foretas en langt større andel av overnattingene i egen, lånt eller leid hytte blant dem som ferierer på ett sted, enn blant de som drar på rundtur.

Tabell 27. Andel netter i ulike typer overnatting på lengste og nest lengste sommerferietur 1986, blant personer som reiste på rundtur i Norge på disse ferieturene. Prosent

	Blant personer som var på rundtur i Norge på lengste sommerferietur	Blant personer som var på rundtur i Norge på nest lengste ferietur
I alt	100	100
Type overnatting		
Hotell, hotellhytte	7	9
Leilighetshotell, andelshytte	0	0
Pensjonat, gjestgiveri, kro o.l.	4	11
Ungdomsherberge	0	2
Campinghytte	10	5
Telt		
- på campingplass	4	4
- utenom campingplass	2	1
Campingvogn, campingbil		
- på campingplass	7	1
- utenom campingplass	3	3
Egen hytte	9	2
Lånt hytte	1	4
Leid hytte	2	0
Fritidsbåt	9	11
Hos slektninger, venner	38	44
Andre typer overnatting	2	5
Samlet antall overnattinger	3 908	455

Overnattingsmønsteret blant dem som hovedsakelig ferierer på ett sted i Norge, varierer noe avhengig av feriested. Mest slående er kanskje den høye andelen av overnattinger som foretas hos slektninger og venner blant ferierende i Nord-Norge. Dette dreide seg om hele 70 prosent på lengste ferietur sommeren 1986, og 64 prosent på den nest lengste turen.

Vel halvparten av nettene blant dem som la lengste ferietur til ett sted på Østlandet eller i Agder/Rogaland, ble tilbrakt i et fritidshus. Tilsvarende andel var om lag 45 prosent blant ferierende på Vestlandet og i Trøndelag, mens hytteovernattingene bare utgjorde 18 prosent blant dem som ferierte på ett sted i den nordligste landsdelen. Teltferie ser ut til å være mer vanlig blant dem som ferierer på ett sted i Norge på den nest lengste sommerferien, enn blant dem som ferierer i Norge på lengste sommerferietur. Dette gjelder uansett feriested.

Tabell 28. Andel netter i ulike typer overnatting på lengste og nest lengste sommerferietur 1986, blant personer som ferierte på ett sted i Norge på disse ferieturene i grupper for feriested. Prosent

Type overnatting	Lengste sommerferietur					
	Alle overnattinger	Blant personer med viktigste feriested på (i)				
		Øst-landet	Agder/Rogaland	Vest-landet	Tele-mark	Nord-Norge
I alt	100	100	100	100	100	100
Hotell, hotellhytte	2	3	1	2	-	1
Leilighetshotell, andelshytte	1	1	1	-	-	0
Pensjonat, gjestgiveri, kro o.l.	1	1	1	0	1	0
Ungdomsherberge	0	0	0	0	-	-
Campinghytte	1	1	1	1	2	2
Telt						
- på campingplass	1	0	2	1	0	1
- utenom campingplass	1	1	1	0	1	0
Campingvogn, campingbil						
- på campingplass	4	6	3	0	0	1
- utenom campingplass	1	3	-	0	0	0
Egen hytte	37	40	47	39	28	16
Lånt hytte	5	6	2	4	15	1
Leid hytte	4	6	6	1	2	1
Fritidsbåt	1	2	1	-	-	1
Hos slektninger, venner	40	29	28	50	51	70
Andre typer overnatting	2	1	5	2	1	4
Samlet antall overnattinger	11 149	5 164	1 638	1 855	1 133	1 359

Type overnatting	Nest lengste sommerferietur					
	Alle overnattinger	Blant personer med viktigste feriested på (i)				
		Øst-landet	Agder/Rogaland	Vest-landet	Tele-mark	Nord-Norge
I alt	100	100	100	100	100	100
Hotell, hotellhytte	4	5	5	3	1	-
Leilighetshotell, andelshytte	-	-	-	-	-	-
Pensjonat, gjestgiveri, kro o.l.	1	1	-	2	0	-
Ungdomsherberge	0	0	-	-	2	-
Campinghytte	2	3	2	2	-	3
Telt						
- på campingplass	15	11	20	14	14	28
- utenom campingplass	1	1	-	-	-	-
Campingvogn, campingbil						
- på campingplass	2	3	-	3	4	-
- utenom campingplass	1	1	-	1	-	-
Egen hytte	16	27	7	13	-	3
Lånt hytte	7	5	3	1	30	2
Leid hytte	3	4	1	5	3	-
Fritidsbåt	2	2	6	0	-	-
Hos slektninger, venner	43	30	51	55	44	64
Andre typer overnatting	4	7	4	-	2	-
Samlet antall overnattinger	2 512	1 114	370	459	312	257

8. HVA GJØR VI NÅR VI ER PÅ FERJETUR?

Når det gjelder aktiviteter på ferietur når vi bare opplysninger om sommersesongen. Tabellene 29 og 30 kan gi et inntrykk av deltakelsen i noen utvalgte aktiviteter for ferierende på ulike feriesteder. Museumsbesøk er mer utbredt blant utenlandsreisende enn blant nordmenn på ferie i eget land. Av dem som valgte Norge som feriemål for lengste sommerferietur 1986, hadde bare mellom 8 og 20 prosent (avhengig av landsdel) besøkt et museum en gang, mens hele 44 prosent av dem som reiste utenfor Norden, var på museum minst en gang i løpet av turen. Andelen som gikk på museum var noe lavere på sommerens nest lengste ferietur enn på den mest langvarige turen.

Også det å besøke andre typer severdigheter er mer vanlig blant utenlandsreisende enn blant dem som ferierer i hjemlandet. Hele 72 prosent av dem som la lengste sommerferietur utenfor Norden i 1986, hadde foretatt et slikt besøk.

Besøk i dyre-, folke- eller lekeparks er mest utbredt blant ferierende i nordiske land utenom Norge. Over halvparten av dem som reiste til Sverige, Danmark, Finland eller Island på lengste ferietur sommeren 1986, hadde minst ett slikt besøk. Svært mange av dem som ferierte i Agder/Rogaland på lengste ferietur, var også i dyre-, folke- eller lekeparks, mens slike besøk forekom sjelden blant ferierende i Nord-Norge (bare 1 prosent på lengste ferietur).

Ikke overraskende er også besøk på restauranter og dansesteder mer typisk for utenlandsreisende enn for dem som tilbringer ferietiden i Norge. 87 prosent av reisende utenfor Norden på lengste ferietur sommeren 1986, hadde besøkt et slikt sted. Men også ferierende i hjemlandet nyter utelivet når de er på reisefot. Hele 1/3 av dem som la hovedferieturen til Agder/Rogaland eller til Nord-Norge sommeren 1986, besøkte en restaurant eller et dansested minst en gang.

Båtturer er naturlig nok en noe vanligere feriebeskjeftigelse blant dem som ferierer i Norge, enn blant de utenlandsreisende. Nesten halvparten av dem som la sommerens hovedferietur til Agder/Rogaland i 1986, var på minst en båttur. Badeliv og soling er vanligst blant ferierende utenfor Norden. Hele 84 prosent av dem som reiste utenfor Norden på lengste sommerferietur i 1986, hadde badet og solt seg på turen. Men også blant dem som ferierer i Norge er badelivet viktig. Særlig gjelder dette dem som tilbringer ferien i Sør-Norge. Minst vanlig er bading og soling blant dem som legger ferieturen til Nord-Norge. Sommeren 1986 hadde bare 1 av 4 norske turister i vår nordligste landsdel badet og solt seg på ferieturen.

Tabell 29. Aktiviteter på lengste ferietur sommeren 1986, blant personer på ulike feriesteder. Prosent

	Feriested							Utlandet ellers
	Alle	Øst- landet	Agder/ Rogaland	Vest- landet	Trøn- delag	Nord- Norge	Norden for øvrig	
Andel personer som minst en dag i løpet av ferieturen hadde								
Besøkt muséer	23	16	8	16	20	12	24	44
Besøkt andre severdigheter, minnesmerker, kirker mv.	40	27	24	30	26	34	38	72
Besøkt dyrepark, folkepark, lekepark mv.	27	17	39	15	6	1	54	31
Vært på restaurant, dans eller andre fornøyelser	45	26	33	29	18	32	49	87
Vært på båtturer, seilturer .	35	34	47	44	36	41	27	33
Badet utendørs, tatt solbad .	60	54	66	39	40	26	65	84
Tallet på personer som svarte .	1 973	505	204	208	93	148	368	442

Tabell 30. Aktiviteter på nest lengste ferietur sommeren 1986, blant personer på ulike feriesteder. Prosent

	Feriested							Utlandet ellers
	Alle	Øst- landet	Agder/ Rogaland	Vest- landet	Trøn- delag	Nord- Norge	Norden for øvrig	
Andel personer som minst en dag i løpet av ferieturen hadde								
Besøkt muséer	11	7	6	5	7	3	26	26
Besøkt andre severdigheter, minnesmerker, kirker mv.	27	19	14	23	26	27	34	63
Besøkt dyrepark, folkepark, lekepark mv.	12	5	11	4	-	-	34	31
Vært på restaurant, dans eller andre fornøyelser	32	22	27	14	23	26	57	78
Vært på båtturer, seilturer .	34	35	44	30	39	42	31	25
Badet utendørs, tatt solbad .	41	44	54	26	26	14	49	56
Tallet på personer som svarte .	494	176	54	73	31	36	65	57

STATISTISK SENTRALBYRÅ
 Intervjukontoret
 Postboks 8131 Dep, 0033 Oslo 1
 Tlf. (02) *41 38 20

FERIEUNDERSØKELSEN 1986

UNDERGITT TAUSHETSPLIKT

Prosjektnr.	<input type="text" value="2"/> <input type="text" value="5"/> <input type="text" value="9"/>	1- 3
Utvalgsomr. nr.	<input type="text"/> <input type="text"/> <input type="text"/>	4- 6
Kommune nr.	<input type="text"/> <input type="text"/> <input type="text"/>	7-10
IO nr.	<input type="text"/> <input type="text"/> <input type="text"/>	11-14
Fødselsår	<input type="text"/> <input type="text"/> <input type="text"/>	15-18
IO's kjønn (1=M, 2=K)	<input type="text"/>	19

TELEFONOPPLYSNING

- 24
- 1 IO kan nåes på telefon: _____ / _____
 Retn.nr. Lokalnr.
- 2 IO nåes ikke på telefon (0180 kontaktet)
- 3 Vet ikke, finner ikke ut

Intervjuer nr. 20-23

Intervjuerens navn _____

Dato for første kontakt (forsøk):
 Dag Mnd.

*A. BOSTEDSSTRØK (IO'S FASTE BOLIGADRESSE):

- 29
- Spredtbygd strøk
- Tettbygd strøk med:
- 200 - 1 999 bosatte
- 2 000 - 19 999 "
- 20 000 - 99 999 "
- 100 000 eller flere bosatte

*B. DERSOM IO ER KONTAKTET PÅ ANNEN ADRESSE ENN I IO-LISTE

- 30
- IO er kontaktet på midlertidig adresse
- IO er kontaktet på ny fast adresse

*Adressen: _____

Kommunen: _____ 31-34

C. KONTAKT OG FORSØK PÅ KONTAKT MED IO:

- 35
- Ganger kontaktet/forsøkt kontakt over telefon
- 36
- Ganger oppsøkt på adresse

*D. KRYSS AV FOR DET SOM PASSER:

Arbeid med tildelte IO:

- 37
- 1 Utført av lokal intervjuer → E
- 2 Utført av intervjuer ved kontoret → E

Oppfølging av frafall:

- 38
- 1 Utført lokalt
- 2 Utført ved kontoret
- } av → F
 Intervjuernr.

E. RESULTAT AV ARBEID MED TILDELTE IO

- 43
- 1 Telefonintervju } → G
- 2 Besøksintervju } → G
- 3 Frafall/avgang → REGISTRER PÅ NESTE SIDE

*F. RESULTAT AV OPPFØLGINGSARBEID:

- 44
- 1 Telefonintervju } → G
- 2 Besøksintervju } → G
- 3 Fortsatt frafall → REGISTRER PÅ NESTE SIDE

G. REGISTRERING VED OPPNÅDD INTERVJU

Dato intervjuet ble foretatt 45-48
 Dag Mnd.Intervjuet startet kl. 50-53
 Time Min.

Ble det avtalt tid for intervju på forhånd?

og varte til kl. 54-57

- 49
- 1 Ja, over telefon
- 2 Ja, ved besøk på adresse
- 3 Nei, avtalte ikke tid på forhånd

dvs. i alt 58-60
 MinutterFOR KONTORET 61-63

REGISTRERING AV FRAFALL/AVGANG

Dato for registrering av frafall/avgang 64-67
 Dag Mnd.

Hvem har gitt opplysningene til registrering av frafalls-/avgangsgrunn?

- 68
- 1 IO SELV
- 2 IO'S EKTEFELLE/SAMBOER
- 3 IO'S SØNN/DATTER
- 4 IO'S FAR/MOR
- 5 ANDRE: _____
- 6 INGEN

GRUNNER TIL FRAFALL/AVGANG (VED OPPFØLGING KORRIGERES FOR NY FRAFALLSGRUNN)

- 69-70
- FRAFALL {
- 00 IO nekter
- 02 Andre nekter for IO
- 10 IO er kortvarig syk
- 12 IO er langvarig syk
- 20 Sykdom/dødsfall i IO's familie
- 30 IO er bortreist, på ferie o.l.
- 31 IO er borte på arbeid, forretningsreise o.l.
- 32 IO er borte på skole, studieopphold o.l.
- 33 IO er ikke å treffe
- 40 IO's bolig/adresse ikke funnet
- 70 Annet, spesifiser: _____
- AVGANG {
- 80 IO er død
- 90 IO er flyttet til utlandet (fast)
- 94 IO er forpleid i institusjon
- 95 Annet, spesifiser: _____
- FOR KONTORET {
- 60 Mangler opplysninger fra intervjuer
- 65 Kostnader, mangler intervjuere o.l.

VED OPPFØLGING:

Registreringsdato: 71-74
 Dag Mnd.

- 75
- Ikke oppnådd kontakt med IO
- Kontakt med IO, fortsatt frafall (MED SAMME GRUNN SOM TIDLIGERE)
- Kontakt med IO, fortsatt frafall (MED NY FRAFALLSGRUNN)

76-77
 ÅRSÅKSKODE

Først vil jeg si noe om den intervjuemetoden vi bruker. Spørsmålene jeg skal stille, står her i dette intervjuer-skjemaet.

Det er viktig at alle som er med i undersøkelsen, får de samme spørsmålene stilt på samme måten i den rekkefølgen de står. Vi må gjøre det slik for å få god statistikk av de svarene vi får.

Nå er det vanskelig å lage spørsmål som er slik at de passer like godt for alle. Men jeg er takknemlig hvis du vil svare så godt du kan, selv om det skulle komme et spørsmål som du synes ikke passer så godt.

Da starter jeg med spørsmål om ferieturer sist sommer, dvs. i perioden 1. mai - 31. august 1986

*1. Reiste du bort på ferietur i sommer? Med ferietur mener vi her alle turer der du reiste bort og overnattet borte minst 4 netter.

Vanlige helgeturer med overnatting 1-3 netter regner vi ikke som ferieturer.

78

1		JA	→	2
2		NEI	→	58

2. Reiste du på en, to, tre eller flere slike ferieturer i sommer?

79

1		EN FERIETUR
2		TO FERIETURER
3		TRE ELLER FLERE FERIETURER

*3. Når omtrent startet den lengste ferieturen?

VED BESØKSINTERVJU: VIS KALENDER HVIS IO IKKE HAR DEN SOM FULGTE IO-BREVET
VED TELEFONINTERVJU: BE IO FØLGE MED PÅ KALENDER SOM FULGTE IO-BREVET

80

1		MAI (APRIL)
2		1 - 19 JUNI
3		20 - 30 JUNI
4		1 - 9 JULI
5		10 - 19 JULI
6		20 - 31 JULI
7		1 - 9 AUGUST
8		10 - 19 AUGUST
9		20 - 31 AUGUST

*4. Hvor mange dager varte turen?

81-82

	ANTALL DAGER
--	--------------

5. Hvor mange dager av ferieturen tilbrakte du utenlands?

83

1		ALLE DAGER FERIETUREN VARTE
---	--	-----------------------------

84-85

	ANTALL DAGER
--	--------------

*6. Var denne ferieturen en selskapsreise/pakketur?

86

1		JA
2		NEI

*7. Hvor reiste du hen på ferieturen?

HVIS IO HAR VÆRT PÅ FLERE STEDER, OPPGI DET SOM LÅ LENGST FRA HJEMSTEDET

- 87-88
- | | | | |
|-------------------------------|--------------------------|--------------------------|------------------------|
| 01 | <input type="checkbox"/> | ØSTFOLD | |
| 02 | <input type="checkbox"/> | AKERSHUS | |
| 03 | <input type="checkbox"/> | OSLO | |
| 04 | <input type="checkbox"/> | HEDMARK | |
| 05 | <input type="checkbox"/> | OPPLAND | |
| 06 | <input type="checkbox"/> | BUSKERUD | |
| 07 | <input type="checkbox"/> | VESTFOLD | |
| 08 | <input type="checkbox"/> | TELEMARK | |
| NORGE | 09 | <input type="checkbox"/> | AUST-AGDER |
| | 10 | <input type="checkbox"/> | VEST-AGDER |
| | 11 | <input type="checkbox"/> | ROGALAND |
| | 12 | <input type="checkbox"/> | HORDALAND |
| | 13 | <input type="checkbox"/> | SOGN OG FJORDANE |
| | 14 | <input type="checkbox"/> | MØRE OG ROMSDAL |
| | 15 | <input type="checkbox"/> | SØR-TRØNDELAG |
| | 16 | <input type="checkbox"/> | NORD-TRØNDELAG |
| | 17 | <input type="checkbox"/> | NORDLAND |
| | 18 | <input type="checkbox"/> | TROMS |
| | 19 | <input type="checkbox"/> | FINNMARK |
| NORDEN
ELLERS | 21 | <input type="checkbox"/> | DANMARK |
| | 22 | <input type="checkbox"/> | SVERIGE |
| | 23 | <input type="checkbox"/> | FINLAND |
| | 24 | <input type="checkbox"/> | ISLAND |
| LAND
UTEN-
OM
NORDEN | 31 | <input type="checkbox"/> | STORBRITANNIA |
| | 32 | <input type="checkbox"/> | VEST-TYSKLAND |
| | 33 | <input type="checkbox"/> | NORD-EUROPA FORØVRIG |
| | 34 | <input type="checkbox"/> | FRANKRIKE |
| | 35 | <input type="checkbox"/> | MELLOM-EUROPA FORØVRIG |
| | 36 | <input type="checkbox"/> | SPANIA, KANARIØYENE |
| | 37 | <input type="checkbox"/> | HELLAS |
| | 38 | <input type="checkbox"/> | ITALIA |
| | 39 | <input type="checkbox"/> | JUGOSLAVIA |
| | 40 | <input type="checkbox"/> | SØR-EUROPA FORØVRIG |
| 41 | <input type="checkbox"/> | NORD-AFRIKA | |
| 42 | <input type="checkbox"/> | USA | |
| 43 | <input type="checkbox"/> | VERDEN FORØVRIG | |

*8a. Reiste du alene eller sammen med andre på denne ferieturen?

Vi tenker her bare på personlig reisefølge. Ukjente medpassasjerer på selskapsreise/pakketur skal ikke regnes med.

- 89
- 1 ALENE → 10
- 2 SAMMEN MED ANDRE → 8b

*8b. Reiste du sammen med noen eller alle medlemmene i husholdningen på denne turen?

- 90
- 1 JA, NOEN HUSHOLDNINGSMEDLEMMER
- 2 JA, HELE HUSHOLDNINGEN
- 3 NEI

8c. Reiste du sammen med andre slektninger eller venner/kjente?

- 91
- 1 JA, SLEKTNINGER
- 2 JA, VENNER/KJENTE
- 3 JA, SLEKTNINGER OG VENNER/KJENTE
- 4 NEI

*9. Hvor mange i reisefølget, medregnet deg selv var ...

REGN BARE MED PERSONLIG REISEFØLGE.

15 år eller mer, altså født før 1972? 92-93 ANTALL PERSONER

Hvor mange var ...

7-14 år gamle, altså født i tidsrommet 1972-1979? 94-95 ANTALL PERSONER

0-6 år gamle, altså født 1980 eller senere? 96-97 ANTALL PERSONER

*10. Hva slags transportmiddel brukte du på ferieturen?

KRYSS AV FOR VIKTIGSTE (LENGSTE KJØRELENGDE) DERSOM IO HAR BRUKT FLERE TRANSPORTMIDLER.

- 98-99
- 01 BUSS
- 02 JERNBANE
- 03 BÅT, FERGE
- 04 FLY
- 05 DROSJE
- 11 PERSONBIL, LEID PERSONBIL
- 12 MOTORSYKKEL, SCOOTER, MOPED
- 13 EGEN FRITIDSBÅT
- 14 SYKKEL
- 15 GIKK TIL FOTS
- 16 ANNET, SPESIFISER: _____

*11. Nå følger noen spørsmål om hvordan du overnattet på denne (lengste) ferieturen sist sommer.

Overnattet du hos slektninger i løpet av denne turen? Vi tenker både på overnatting i slektingers bosted og besøk på deres feriested.

100			<u>Hvor mange netter?</u>		
1	<input type="checkbox"/>	JA	→	101-102	
2	<input type="checkbox"/>	NEI	→	<input style="width: 40px;" type="text"/> ANTALL NETTER	→ 12
					→ 15

12. Besøkte du disse slektingene fordi du skulle hjelpe til med praktiske oppgaver som husstell, pleie, husbygging, gårdsdrift o.l.?

DERSOM IO HAR BESØKT FLERE SLEKTINGER I LØPET AV TUREN, GJELDER SPØRSMÅLET DE SLEKTINGER IO BODDE HOS FLEST NETTER.

	103	
1	<input type="checkbox"/>	JA
2	<input type="checkbox"/>	NEI

*13. Hvor ofte omtrent pleier du å treffe disse slektingene?

	104	
1	<input type="checkbox"/>	OMTRENT DAGLIG
2	<input type="checkbox"/>	OMTRENT HVER UKE, MEN IKKE DAGLIG
3	<input type="checkbox"/>	OMTRENT HVER MÅNED, MEN IKKE HVER UKE
4	<input type="checkbox"/>	NOEN GANGER I ÅRET, MEN IKKE HVER MÅNED
5	<input type="checkbox"/>	EN GANG I ÅRET
6	<input type="checkbox"/>	SJELDNERE ENN EN GANG I ÅRET
7	<input type="checkbox"/>	TRAFF DEM FØRSTE GANG DENNE FERIE

14. Benyttet du andre overnattingsmåter i løpet av ferieturen?

	105	
1	<input type="checkbox"/>	JA → 15
2	<input type="checkbox"/>	NEI → 16

*15. Hvilke (andre) overnattingsmåter benyttet du og hvor mange netter overnattet du i alt på ulike overnattingssteder?

REGISTRER ANTALL NETTER BARE FOR HVER OVERNATTINGSMÅTE IO BENYTTET, OG STILL EVENTUELT SPØRSMÅL OM ANTALL DØGN MED FULL PENSJON FOR OVERNATTINGSMÅTENE a-d.

Hvor mange døgn hadde du full pensjon på et slikt overnattingssted?

	ANTALL NETTER	ANTALL DØGN
	106-107	108-109
*a. HOTELL/HOTELLHYTTE	<input type="text"/>	<input type="text"/>
	110-111	112-113
*b. LEILIGHETSHOTELL, ANDELSHYTTE	<input type="text"/>	<input type="text"/>
	114-115	116-117
c. PENSJONAT, GJESTGIVERI, KRO, TURISTHEIM, TURISTHYTTE, FJELLSTUE, MOTELL, MOTELLHYTTE	<input type="text"/>	<input type="text"/>
	118-119	120-121
d. UNGDOMSHERBERGE	<input type="text"/>	<input type="text"/>
	122-123	
PÅ CAMP- ING- PLASS	*e. CAMPINGHYTTE	<input type="text"/>
	*f. CAMPINGVOGN/CAMPINGBIL	<input type="text"/>
	*g. TELT	<input type="text"/>
	124-125	
UTEN- FOR CAMP- ING- PLASS	*h. CAMPINGVOGN/CAMPINGBIL	<input type="text"/>
	*i. TELT	<input type="text"/>
	j. FRITIDSBÅT	<input type="text"/>
	128-129	
	130-131	
	132-133	
	134-135	
	136-137	
	138-139	
	140-141	
	142-143	
*o. HOS VENNER/ANDRE KJENTE	<input type="text"/>	
	144-145	
p. ANDRE OVERNATTINGSMÅTER SOM IO BETALTE FOR	<input type="text"/>	
SPESIFISER: _____		
	146-147	
g. ANDRE OVERNATTINGSMÅTER SOM IO IKKE BETALTE FOR	<input type="text"/>	
SPESIFISER: _____		

*16. MERK AV (FRA SPM. 11-15)

- 148
 1 IO BODDE PÅ HOTELL, PENSJONAT O.L. MED FULL PENSJON PÅ HELE DEN LENGSTE FERIEUREN → 19
 2 ANDRE → 17

Så noen spørsmål om måltider i løpet av denne ferieturen.

*17. Kjøpte du noen gang middag på et serveringssted i løpet av turen?

- Hvor mange ganger?
 149
 1 JA → ANTALL GANGER
 2 NEI → 150-151

*18. Kjøpte du andre måltider på et serveringssted i løpet av turen?

- Hvor mange ganger?
 152
 1 JA → ANTALL GANGER
 2 NEI → 153-154

19. Bodde du stort sett fast på samme sted hele denne ferieturen, eller reiste du omkring til flere steder?

- 155
 1 STORT SETT ETT OVERNATTINGSSTED → 23
 2 TO ELLER FLERE OVERNATTINGSSTEDER (INKLUDERT RUNDREISE) → 20

20. STILLES TIL IO SOM TILBRAKTE NOEN AV FERIETURDAGENE I NORGE (SE SPM. 4/5). FOR IO SOM TILBRAKTE ALLE FERIE TURDAGENE I UTLANDET GÅ TIL SPM. 21.

Vi er interessert i litt mer detaljerte opplysninger om reiseruten i Norge.

- | | | Hvor mange netter? |
|--|--|---|
| Var du i løpet av ferieturen i fylkene Nordland, Troms eller Finnmark? | 156
1 <input type="checkbox"/> JA →
2 <input type="checkbox"/> NEI | 157-158
<input type="text"/> ANTALL NETTER |
| Var du ... | | |
| -i fylkene Sør- eller Nord-Trøndelag? | 159
1 <input type="checkbox"/> JA →
2 <input type="checkbox"/> NEI | 160-161
<input type="text"/> ANTALL NETTER |
| -i fylkene Hordaland, Sogn og Fjordane eller Møre og Romsdal? | 162
1 <input type="checkbox"/> JA →
2 <input type="checkbox"/> NEI | 163-164
<input type="text"/> ANTALL NETTER |
| -i fylkene Aust-Agder, Vest-Agder eller Rogaland? | 165
1 <input type="checkbox"/> JA →
2 <input type="checkbox"/> NEI | 166-167
<input type="text"/> ANTALL NETTER |
| -Hedmark, Oppland, Buskerud eller Telemark? | 168
1 <input type="checkbox"/> JA →
2 <input type="checkbox"/> NEI | 169-170
<input type="text"/> ANTALL NETTER |
| -i Oslo? | 171
1 <input type="checkbox"/> JA →
2 <input type="checkbox"/> NEI | 172-173
<input type="text"/> ANTALL NETTER |
| -i Østfold, Vestfold eller Akershus? | 174
1 <input type="checkbox"/> JA →
2 <input type="checkbox"/> NEI | 175-176
<input type="text"/> ANTALL NETTER |

21. Bodde du så mye som 4 netter i sammenheng på minst ett sted i løpet av denne (lengste) ferieturen?

- 177
- 1 JA → 22
- 2 NEI → 29

*22. Hvor mange netter tilbrakte du på det stedet hvor du oppholdt deg lengst i løpet av ferieturen?

178-179

ANTALL NETTER

23. Hvor mange ganger har du feriert på dette stedet tidligere?
(OM NØDVENDIG: 1 gang, 2-3, 4-5, 6-9, 10 ganger eller flere?)

- 180
- 0 HAR IKKE FERIERT DER TIDLIGERE
- 1 1 GANG
- 2 2-3 GANGER
- 3 4-5 "
- 4 6-9 "
- 5 10 ELLER FLERE GANGER

*24. Er dette stedet et spredtbygd strøk, et mindre tettsted, en liten by med 2 000 - 20 000 innbyggere, en større by eller en storby med over 100 000 innbyggere?

- 181
- 1 SPREDTBYGD STRØK → 25
- 2 MINDRE TETTSTED (200 - 1 999 INNB.)
- 3 LITEN BY (2 000 - 19 999 INNB.) → 26
- 4 STØRRE BY (20 000 - 100 000 INNB.)
- 5 STOR BY (OVER 1 000 000 INNB.) MED FORSTEDER → 28

25. Hvor mange fast bosatte vil du anta at det er innenfor en kilometers avstand fra stedet hvor du overnattet?
Ingen, 1-9, 10-100 eller over 100 fast bosatte?

- 182
- 1 INGEN
- 2 1-9
- 3 10-100
- 4 FLERE ENN 100
- 9 VET IKKE

26. Hvor mange hytter, fritidshus og campinghytter vil du anta at det er i alt innenfor en 100 meters avstand fra stedet hvor du overnattet? Ingen, 1, 2-9, 10 eller flere?

Regn også med den hytta hvor du eventuelt bodde selv.

- 183
- 1 INGEN } → 27
- 2 1 }
- 3 2 - 9 }
- 4 10 ELLER FLERE } → 28
- 5 VET IKKE }

27. Er det mer enn 1 km til nærmeste hytte, fritidshus eller campinghytte?

- 184
- 1 JA, MER ENN 1 KM
- 2 NEI, 1 KM ELLER MINDRE
- 9 VET IKKE

*28. Hvor mange overnattingsbedrifter vil du anta at det er innenfor 1 kilometers avstand fra stedet hvor du overnattet? Ingen, 1, 2-3, 4-9, 10 eller flere?

Med overnattingsbedrift mener vi steder hvor man betaler for å overnatte, f.eks. hoteller, turistheimer, ungdomsherberger, campingplasser o.l.

Regn også med den overnattingsbedriften hvor du eventuelt bodde selv.

185		
1	<input type="checkbox"/>	INGEN
2	<input type="checkbox"/>	1
3	<input type="checkbox"/>	2-3
4	<input type="checkbox"/>	4-9
5	<input type="checkbox"/>	10 ELLER FLERE
9	<input type="checkbox"/>	VET IKKE

*29. Omtrent hvor mange dager har du i løpet av ferieturen
(OM NØDVENDIG: Ingen, 1-2 dager, 3-4, 5-6, 7-9, 10 eller flere?)

	INGEN	1-2	3-4	5-6	7-9	10 ELLER FLERE
	0	1	2	3	4	5
a. -hvilt, slappet av hele dagen?	186	<input type="checkbox"/>	<input type="checkbox"/>	<input type="checkbox"/>	<input type="checkbox"/>	<input type="checkbox"/>
FORTSETT: Omtrent hvor mange dager har du ...						
*b. -besøkt slektninger?	187	<input type="checkbox"/>	<input type="checkbox"/>	<input type="checkbox"/>	<input type="checkbox"/>	<input type="checkbox"/>
c. -besøkt venner?	188	<input type="checkbox"/>	<input type="checkbox"/>	<input type="checkbox"/>	<input type="checkbox"/>	<input type="checkbox"/>
*d. -hatt besøk av slektninger på feriestedet?	189	<input type="checkbox"/>	<input type="checkbox"/>	<input type="checkbox"/>	<input type="checkbox"/>	<input type="checkbox"/>
e. -hatt besøk av venner på feriestedet?	190	<input type="checkbox"/>	<input type="checkbox"/>	<input type="checkbox"/>	<input type="checkbox"/>	<input type="checkbox"/>
f. -deltatt i noen form for sommerleir, kursvirksomhet, ferie-skole o.l.?	191	<input type="checkbox"/>	<input type="checkbox"/>	<input type="checkbox"/>	<input type="checkbox"/>	<input type="checkbox"/>
g. -besøkt en festival (innen musikk, film, teater o.l.)?	192	<input type="checkbox"/>	<input type="checkbox"/>	<input type="checkbox"/>	<input type="checkbox"/>	<input type="checkbox"/>
h. -besøkt muséer?	193	<input type="checkbox"/>	<input type="checkbox"/>	<input type="checkbox"/>	<input type="checkbox"/>	<input type="checkbox"/>
i. -besøkt andre severdigheter, minnesmerker, kirker mv.?	194	<input type="checkbox"/>	<input type="checkbox"/>	<input type="checkbox"/>	<input type="checkbox"/>	<input type="checkbox"/>
j. -besøkt dyrepark, folkepark, lekepark (Legoland) mv.?	195	<input type="checkbox"/>	<input type="checkbox"/>	<input type="checkbox"/>	<input type="checkbox"/>	<input type="checkbox"/>
k. -vært på handletur?	196	<input type="checkbox"/>	<input type="checkbox"/>	<input type="checkbox"/>	<input type="checkbox"/>	<input type="checkbox"/>
l. -vært på restaurant, dans eller andre fornøyer?	197	<input type="checkbox"/>	<input type="checkbox"/>	<input type="checkbox"/>	<input type="checkbox"/>	<input type="checkbox"/>
*m. -gått tur i skog og mark?	198	<input type="checkbox"/>	<input type="checkbox"/>	<input type="checkbox"/>	<input type="checkbox"/>	<input type="checkbox"/>
*n. -gått tur i fjellet?	199	<input type="checkbox"/>	<input type="checkbox"/>	<input type="checkbox"/>	<input type="checkbox"/>	<input type="checkbox"/>
*o. -gått korte spaserturer?	200	<input type="checkbox"/>	<input type="checkbox"/>	<input type="checkbox"/>	<input type="checkbox"/>	<input type="checkbox"/>

29 (FORTS.). På omtrent hvor mange dager har du ...

INGEN 1-2 3-4 5-6 7-9 10 ELLER
FLERE*p. -vært på båtturer, seilturer? 201 0 1 2 3 4 5q. -drevet annen form for sport utendørs? 202 0 1 2 3 4 5r. -badet utendørs, tatt solbad? 203 0 1 2 3 4 5*s. -fisket i ferskvann? 204 0 1 2 3 4 5*t. -fisket i saltvann? 205 0 1 2 3 4 5u. -lest bøker, aviser, blader, tidsskrifter o.l.? 206 0 1 2 3 4 5

30. MERK AV (FRA SPM. 2)

207

1 IO VAR PÅ TO ELLER FLERE FERIETURER SIST SOMMER → 312 IO VAR PÅ EN FERIETUR SIST SOMMER → 5831. Nå følger noen spørsmål om den nest lengste ferieturen i perioden mai-august.
Når omtrent startet denne nest lengste ferieturen?

208

1 MAI (APRIL)2 1 - 19 JUNI3 20 - 30 JUNI4 1 - 9 JULI5 10 - 19 JULI6 20 - 31 JULI7 1 - 9 AUGUST8 10 - 19 AUGUST9 20 - 31 AUGUST

*32. Hvor mange dager varte turen?

209-210

 ANTALL DAGER

33. Hvor mange dager av ferieturen tilbrakte du utenlands?

211

1 ALLE DAGER FERIETUREN VARTE

212-213

 ANTALL DAGER

*34. Var ferieturen en selskapsreise/pakketur?

214

1 JA2 NEI

*35. Hvor reiste du hen på turen?

HVIS IO HAR VÆRT PÅ FLERE STEDER, OPPGI DET SOM LÅ LENGST FRA HJEMSTEDET

215-216		
NORGE	01	ØSTFOLD
	02	AKERSHUS
	03	OSLO
	04	HEDMARK
	05	OPPLAND
	06	BUSKERUD
	07	VESTFOLD
	08	TELEMARK
	09	AUST-AGDER
	10	VEST-AGDER
	11	ROGALAND
	12	HORDALAND
	13	SOGN OG FJORDANE
	14	NØRE OG ROMSDAL
	15	SØR-TRØNDELAG
	16	NORD-TRØNDELAG
	17	NORDLAND
	18	TROMS
	19	FINNMARK
NORDEN ELLERS	21	DANMARK
	22	SVERIGE
	23	FINLAND
	24	ISLAND
LAND UTEN- OM NORDEN	31	STORBRITANNIA
	32	VEST-TYSKLAND
	33	NORD-EUROPA FORØVRIG
	34	FRANKRIKE
	35	MELLOM-EUROPA FORØVRIG
	36	SPANIA, KANARIØYENE
	37	HELLAS
	38	ITALIA
	39	JUGOSLAVIA
	40	SØR-EUROPA
41	NORD-AFRIKA	
42	USA	
43	VERDEN FORØVRIG	

*36a. Reiste du alene eller sammen med andre på denne ferieturen?

Vi tenker her bare på personlig reisefølge. Ukjente medpassasjerer på selskapsreise/pakketur skal ikke regnes med.

- 217
- 1 ALENE → 38
- 2 SAMMEN MED ANDRE → 36b

*36b. Reiste du sammen med noen eller alle medlemmene i husholdningen på denne turen?

- 218
- 1 JA, NOEN HUSHOLDNINGSMEDLEMMER
- 2 JA, HELE HUSHOLDNINGEN
- 3 NEI

36c. Reiste du sammen med andre slektninger eller venner/kjente?

- 219
- 1 JA, SLEKTNINGER
- 2 JA, VENNER/KJENTE
- 3 JA, SLEKTNINGER OG VENNER/KJENTE
- 4 NEI

*37. Hvor mange i reisefølget, medregnet deg selv var ...

REGN BARE MED PERSONLIG REISEFØLGE.

15 år eller mer, altså født før 1972? 220-221 ANTALL PERSONER

Hvor mange var ... 222-223

7-14 år gamle, altså født i tidsrommet 1972-1979? ANTALL PEROSNER

0-6 år gamle, altså født 1980 eller senere? 224-225 ANTALL PERSONER

*38. Hva slags transportmiddel brukte du på ferieturen?

KRYSS AV FOR VIKTIGSTE (LENGSTE KJØRELENGDE) DERSOM IO HAR BRUKT FLERE TRANSPORTMIDLER.

- 226-227
- 01 BUSS
- 02 JERNBANE
- 03 BÅT, FERGE
- 04 FLY
- 05 DROSJE
- 11 PERSONBIL, LEID PERSONBIL
- 12 MOTORSYKKEL, SCOOTER, MOPED
- 13 EGEN FRITIDSBÅT
- 14 SYKKEL
- 15 GIKK TIL FOTS
- 16 ANNET, SPESIFISER: _____

*39. Nå følger noen spørsmål om hvordan du overnattet på denne (nest lengste) ferieturen sist sommer.

Overnattet du hos slektninger i løpet av denne turen? Vi tenker her både på overnatting i slektingers bosted og besøk på deres feriested.

Hvor mange netter?

228

1 JA → ANTALL NETTER → 40

2 NEI → 43

229-230

40. Besøkte du disse slektingene fordi du skulle hjelpe til med praktiske oppgaver som husstell, pleie, husbygging, gårdsdrift o.l.?

DERSOM IO HAR BESØKT FLERE SLEKTINGER I LØPET AV TUREN, GJELDER SPØRSMÅLET DE SLEKTINGER IO BODDE HOS FLEST NETTER.

231

1 JA

2 NEI

*41. Hvor ofte omtrent pleier du å treffe disse slektingene?

232

1 OMTRENT DAGLIG

2 OMTRENT HVER UKE, MEN IKKE DAGLIG

3 OMTRENT HVER MÅNED, MEN IKKE HVER UKE

4 NOEN GANGER I ÅRET, MEN IKKE HVER MÅNED

5 EN GANG I ÅRET

6 SJELDNERE ENN EN G ANG I ÅRET

7 TRAFF DEM FØRSTE GANG DENNE FERIE

42. Benyttet du andre overnattingsmåter i løpet av ferieturen?

233

1 JA → 43

2 NEI → 44

*43. Hvilke (andre) overnattingsmåter benyttet du og hvor mange netter overnattet du i alt på ulike overnattingssteder?

REGISTRER ANTALL NETTER BARE FOR HVER OVERNATTINGSMÅTE IO BENYTTET, OG STILL EVENTUELT SPØRSMÅL OM ANTALL DØGN MED FULL PENSJON FOR OVERNATTINGSMÅTENE a-d.

Hvor mange døgn hadde du full pensjon på et slikt overnattingssted?

	ANTALL NETTER	ANTALL DØGN
*a. HOTELL/HOTELLHYTTE	234-235 <input type="text"/>	236-237 <input type="text"/>
*b. LEILIGHETSHOTELL, ANDELSHYTTE	238-239 <input type="text"/>	240-241 <input type="text"/>
c. PENSJONAT, GJESTGIVERI, KRO, TURISTHEIM, TURISTHYTTE, FJELLSTUE, MOTELL, MOTELLHYTTE	242-243 <input type="text"/>	244-245 <input type="text"/>
d. UNGDOMSHERBERGE	246-247 <input type="text"/>	248-249 <input type="text"/>
PÅ CAMP- ING- PLASS	*e. CAMPINGHYTTE	250-251 <input type="text"/>
	*f. CAMPINGVOGN/CAMPINGBIL	252-253 <input type="text"/>
	*g. TELT	254-255 <input type="text"/>
UTEN- FOR CAMP- ING- PLASS	*h. CAMPINGVOGN/CAMPINGBIL	256-257 <input type="text"/>
	*i. TELT	258-259 <input type="text"/>
j. FRITIDSBÅT	260-261 <input type="text"/>	
k. OFFENTLIG BÅT, FERGE	262-263 <input type="text"/>	
l. EGEN HYTTE/FRITIDSBOLIG (IKKE ANDELSHYTTE)	254-265 <input type="text"/>	
m. LÅNT HYTTE/FRITIDSBOLIG	266-267 <input type="text"/>	
n. LEID HYTTE/FRITIDSBOLIG	268-269 <input type="text"/>	
*o. HOS VENNER/ANDRE KJENTE	270-271 <input type="text"/>	
p. ANDRE OVERNATTINGSMÅTER SOM IO BETALTE FOR	272-273 <input type="text"/>	
SPESIFISER: _____		
g. ANDRE OVERNATTINGSMÅTER SOM IO IKKE BETALTE FOR	274-275 <input type="text"/>	
SPESIFISER: _____		

*44. MERK AV (FRA SPM. 39-43)

- 276
1 IO BODDE PÅ HOTELL, PENSJONAT O.L. MED FULL PENSJON PÅ HELE DEN NEST LENGSTE FERIE-
TUREN → 47
2 ANDRE → 45

Så noen spørsmål om måltider i løpet av denne ferieturen.

*45. Kjøpte du noen gang middag på et serveringssted i løpet av turen?

- Hvor mange ganger?
277
1 JA → ANTALL GANGER
2 NEI → 278-279

*46. Kjøpte du andre måltider på et serveringssted i løpet av turen?

- Hvor mange ganger?
280
1 JA → ANTALL GANGER
2 NEI → 281-282

47. Bodde du stort sett fast på samme sted hele denne ferieturen, eller reiste du omkring til flere steder?

- 283
1 STORT SETT ETT OVERNATTINGSSTED → 51
2 TO ELLER FLERE OVERNATTINGSSTEDER (INKLUDERT RUNDREISE) → 48

48. STILLES TIL IO SOM TILBRAKTE NOEN AV FERIEDAGENE I NORGE (SE SPM.32/33). FOR IO SOM TILBRAKTE ALLE FERIE-
DAGENE I UTLANDET GÅ TIL SPM. 49.

Vi er interessert i litt mer detaljert opplysninger om reiseruten i Norge.

- Hvor mange netter?
284
Var du i løpet av ferieturen i fylkene Nordland, Troms
eller Finnmark? 1 JA → ANTALL NETTER
2 NEI → 285-286
- Var du ...
-i fylkene Sør- eller Nord-Trøndelag? 1 JA → ANTALL NETTER
2 NEI → 287-289
- i fylkene Hordaland, Sogn og Fjordane eller Møre og Romsdal? 1 JA → ANTALL NETTER
2 NEI → 290-292
- ifylkene Aust-Agder, Vest-Agder eller Rogaland? 1 JA → ANTALL NETTER
2 NEI → 293-295
- Hedmark, Oppland, Buskerud eller Telemark? 1 JA → ANTALL NETTER
2 NEI → 296-298
- i Oslo? 1 JA → ANTALL NETTER
2 NEI → 299-301
- i Østfold, Vestfold eller Akershus? 1 JA → ANTALL NETTER
2 NEI → 302-304

49. Bodde du så mye som 4 netter i sammenheng på minst ett sted i løpet av denne (nest lengste) ferieturen?

- 305
- 1 JA → 50
- 2 NEI → 57

*50. Hvor mange netter tilbrakte du på det stedet hvor du oppholdt deg lengst i løpet av ferieturen?

306-307

ANTALL NETTER

51. Hvor mange ganger har du feriert på dette stedet tidligere?
(OM NØDVENDIG: 1 gang, 2-3, 4-5, 6-9, 10 ganger eller flere?)

- 308
- 0 HAR IKKE FERIERT DER TIDLIGERE
- 1 1 GANG
- 2 2-3 GANGER
- 3 4-5 "
- 4 6-9 "
- 5 10 ELLER FLERE GANGER

*52. Er dette stedet et spredtbygd strøk, et mindre tettsted, en liten by med 2 000 - 20 000 innbyggere, en større by eller en storby med over 100 000 innbyggere?

- 309
- 1 SPREDTBYGD STRØK → 53
- 2 MINDRE TETTSTED (200 - 1 999 INNB.)
- 3 LITEN BY (2 000 - 19 999 INNB.) → 54
- 4 STØRRE BY (20 000 - 100 000 INNB.)
- 5 STOR BY (OVER 1 000 000 INNB.) MED FORSTEDER → 56

53. Hvor mange fast bosatte vil du anta at det er innenfor en kilometers avstand fra stedet hvor du overnattet? Ingen, 1-9, 10-100 eller over 100 fast bosatte?

- 310
- 1 INGEN
- 2 1-9
- 3 10-100
- 4 FLERE ENN 100
- 9 VET IKKE

54. Hvor mange hytter, fritidshus og campinghytter vil du anta at det er i alt innenfor en 100 meters avstand fra stedet hvor du overnattet? Ingen, 1, 2-9, 10 eller flere?

Regn også med den hytta hvor du eventuelt bodde selv.

- 311
- 1 INGEN } → 55
- 2 1 } → 55
- 3 2 - 9 } → 55
- 4 10 ELLER FLERE } → 56
- 5 VET IKKE } → 56

55. Er det mer enn 1 km til nærmeste hytte, fritidshus eller campinghytte?

- 312
- 1 JA, MER ENN 1 KM
- 2 NEI, 1 KM ELLER MINDRE
- 9 VET IKKE

- *56. Hvor mange overnattingsbedrifter vil du anta at det er innenfor 1 kilometers avstand fra stedet hvor du overnattet? Ingen, 1, 2-3, 4-9, 10 eller flere?

Med overnattingsbedrift mener vi steder hvor man betaler for å overnatte, f.eks. hoteller, turistheimer, ungdomsherberger, campingplasser o.l.

Regn også med den overnattingsbedriften hvor du eventuelt bodde selv.

313		INGEN
1		1
3		2-3
4		4-9
5		10 ELLER FLERE
9		VET IKKE

- *57. Omtrent hvor mange dager har du i løpet av ferieturen
(OM NØDVENDIG: Ingen, 1-2 dager, 3-4, 5-6, 7-9, 10 eller flere?)

		INGEN	1-2	3-4	5-6	7-9	10 ELLER FLERE
a. -hvilt, slappet av hele dagen?	314	0	1	2	3	4	5
FORTSETT: Omtrent hvor mange dager har du ...							
*b. -besøkt slektninger?	315	0	1	2	3	4	5
c. -besøkt venner?	316	0	1	2	3	4	5
*d. -hatt besøk av slektninger på feriestedet?	317	0	1	2	3	4	5
e. -hatt besøk av venner på feriestedet?	318	0	1	2	3	4	5
f. -deltatt i noen form for sommerleir, kursvirksomhet, ferie- skole o.l.?	319	0	1	2	3	4	5
g. -besøkt en festival (innen musikk, film, teater o.l.)?	320	0	1	2	3	4	5
h. -besøkt muséer?	321	0	1	2	3	4	5
i. -besøkt andre severdigheter, minnesmerker, kirker m v.?	322	0	1	2	3	4	5
j. -besøkt dyrepark, folkepark, lekepark (Legoland) mv.?	323	0	1	2	3	4	5
k. -vært på handletur?	324	0	1	2	3	4	5
l. -vært på restaurant, dans eller andre fornøyelser?	325	0	1	2	3	4	5
*m. -gått tur i skog og mark?	326	0	1	2	3	4	5
*n. -gått tur i fjellet?	327	0	1	2	3	4	5
*o. -gått korte spaserturer?	328	0	1	2	3	4	5

57 (FORTS.). På omtrent hvor mange dager har du ...

		INGEN	1-2	3-4	5-6	7-9	10 ELLER FLERE
		0	1	2	3	4	5
*p. -vært på båtturer, seilturer?	329	<input type="checkbox"/>	<input type="checkbox"/>	<input type="checkbox"/>	<input type="checkbox"/>	<input type="checkbox"/>	<input type="checkbox"/>
q. -drevet annen form for sport utendørs?	330	<input type="checkbox"/>	<input type="checkbox"/>	<input type="checkbox"/>	<input type="checkbox"/>	<input type="checkbox"/>	<input type="checkbox"/>
r. -badet utendørs, tatt solbad?	331	<input type="checkbox"/>	<input type="checkbox"/>	<input type="checkbox"/>	<input type="checkbox"/>	<input type="checkbox"/>	<input type="checkbox"/>
*s. -fisket i ferskvann?	332	<input type="checkbox"/>	<input type="checkbox"/>	<input type="checkbox"/>	<input type="checkbox"/>	<input type="checkbox"/>	<input type="checkbox"/>
*t. -fisket i saltvann?	333	<input type="checkbox"/>	<input type="checkbox"/>	<input type="checkbox"/>	<input type="checkbox"/>	<input type="checkbox"/>	<input type="checkbox"/>
u. -lest bøker, aviser, blader, tidsskrifter o.l.?	334	<input type="checkbox"/>	<input type="checkbox"/>	<input type="checkbox"/>	<input type="checkbox"/>	<input type="checkbox"/>	<input type="checkbox"/>

*58. Så noen spørsmål om ferieturer tidligere dette året og i fjor høst, dvs. i tiden 1. september 1985 - 30. april 1986.

- A. Reiste du på ferietur med overnatting borte minst 4 netter i sammenheng ----
1. -i vår, dvs. i perioden 1-30. april?

KRYSS AV FOR SVARET NEDENFOR. HVIS JA, STILL SPM. B, C, D.

- B. Hvor mange dager var du på ferietur?
C. Hvor mange dager tilbrakte du i utlandet?
D. Besøkte du slektninger alle dagene eller noen dager på turen(e), eller besøkte du ikke slektninger i det hele tatt?

	SPM. A	SPM. B	SPM. C	SPM. D
		ANTALL DAGER PÅ FERIE- TUR	ANTALL DAGER I UT- LANDET	BESØKTE SLEKT ALLE/ NESTEN ALLE DAGER
				BESØKTE SLEKT NOEN DAGER
				BESØKTE IKKE SLEKT
1. I VÅR DVS. I TIDEN 1.-30. APRIL	335 1 <input type="checkbox"/> JA 2 <input type="checkbox"/> NEI	336-337 <input type="checkbox"/>	338-339 <input type="checkbox"/>	340 1 <input type="checkbox"/> 2 <input type="checkbox"/> 3 <input type="checkbox"/>
FORTSETT, SPM. A: Reiste du på ferietur med overnatting borte minst 4 netter på rad				
2. -i påsken, dvs. i tiden 22-31. mars?	341 1 <input type="checkbox"/> JA 2 <input type="checkbox"/> NEI	342-343 <input type="checkbox"/>	344-345 <input type="checkbox"/>	346 1 <input type="checkbox"/> 2 <input type="checkbox"/> 3 <input type="checkbox"/>
(GJENTA OM NØDVENDIG)				
3. -i julen, dvs. i tiden 16. desember-5. januar? ...	347 1 <input type="checkbox"/> JA 2 <input type="checkbox"/> NEI	348-349 <input type="checkbox"/>	350-351 <input type="checkbox"/>	352 1 <input type="checkbox"/> 2 <input type="checkbox"/> 3 <input type="checkbox"/>
4. -i fjor høst, dvs i tiden 1. september-15. desember?	353 1 <input type="checkbox"/> JA 2 <input type="checkbox"/> NEI	354-355 <input type="checkbox"/>	356-357 <input type="checkbox"/>	358 1 <input type="checkbox"/> 2 <input type="checkbox"/> 3 <input type="checkbox"/>

59. MERK AV (FRA SPM. 1 OG SPM. 58)

<input type="checkbox"/> 259	IO VAR PÅ FERIE TUR I TIDEN 1. SEPTEMBER 1985 - 30. APRIL 1986	→	60
<input type="checkbox"/>	IO VAR PÅ FERIE TUR I SOMMER, MEN IKKE I TIDEN 1. SEPTEMBER 1985 - 30. APRIL 1986	→	68
<input type="checkbox"/>	IO VAR IKKE PÅ FERIE TUR SIST ÅR, VERKEN OM SOMMEREN ELLER I ØVRIGE SESONGER	→	67

*60. Nå følger noen spørsmål om den ferieturen du var på i

NEVN HER DEN SESONGEN HVOR IO VAR PÅ FERJETUR FLEST DAGER I PERIODEN 1. SEPTEMBER 1985 - 30. APRIL 1986.

Når omtrent startet denne ferieturen? Angi dato

360-363	
DATO	

*61. Var denne ferieturen en selskapsreise/pakketur?

364	
1	JA
2	NEI

*62. Hvor reiste du hen på turen?

HVIS IO HAR VÆRT PÅ FLERE STEDER, OPPGI DET SOM LA LENGST FRA HJEMSTEDET

365-366		
NORGE	01	ØSTFOLD
	02	AKERSHUS
	03	OSLO
	04	HEDMARK
	05	OPPLAND
	06	BUSKERUD
	07	VESTFOLD
	08	TELEMARK
	09	AUST-AGDER
	10	VEST-AGDER
	11	ROGALAND
	12	HORDALAND
	13	SOGN OG FJORDANE
	14	NØRE OG ROMSDAL
	15	SØR-TRØNDELAGE
	16	NORD-TRØNDELAGE
	17	NORDLAND
	18	TROMS
	19	FINNMARK
NORDEN ELLERS	21	DANMARK
	22	SVERIGE
	23	FINLAND
	24	ISLAND
LAND UTEN- OM NORDEN	31	STORBRIANNIA
	32	VEST-TYSKLAND
	33	NORD-EUROPA FORØVRIG
	34	FRANKRIKE
	35	MELLOM-EUROPA FORØVRIG
	36	SPANIA, KANARIØYENE
	37	HELLAS
	38	ITALIA
	39	JUGOSLAVIA
	40	SØR-EUROPA
	41	NORD-AFRIKA
	42	USA
	43	VERDEN FORØVRIG

*63a. Reiste du alene eller sammen med andre på denne ferieturen?

Vi tenker her bare på personlig reisefølge. Ukjente medpassasjerer på selskapsreise/pakketru skal ikke regnes med.

- 367
- 1 ALENE → 65
- 2 SAMMEN MED ANDRE → 63b

*63b. Reiste du sammen med noen eller alle medlemmene i husholdningen på denne turen?

- 368
- 1 JA, NOEN HUSHOLDNINGSMEDLEMMER
- 2 JA, HELE HUSHOLDNINGEN
- 3 NEI

63c. Reiste du sammen med andre slektninger eller venner/kjente?

- 369
- 1 JA, SLEKTINGER
- 2 JA, VENNER/KJENTE
- 3 JA, SLEKTINGER OG VENNER/KJENTE
- 4 NEI

*64. Hvor mange i reisefølget, medregnet deg selv var ...

REGN BARE MED PERSONLIG REISEFØLGE.

- 15 år eller mer, altså født før 1972? 370-371 ANTALL PERSONER
- Hvor mange var ...
- 7-14 år gamle, altså født i tidsrommet 1972-1979? 372-373 ANTALL PERSONER
- 0-6 år gamle, altså født 1980 eller senere? 374-375 ANTALL PERSONER

*65. Hva slags transportmiddel brukte du på ferieturen?

KRYSS AV FOR VIKTIGSTE (LENGSTE KJØRELENGDE) DERSOM IO HAR BRUKT FLERE TRANSPORTMIDLER.

- 376-377
- 01 BUSS
- 02 JERNBANE
- 03 BÅT, FERGE
- 04 FLY
- 05 DROSJE
- 11 PERSONBIL, LEID PERSONBIL
- 12 MOTORSYKKEL, SCOOTER, MOPED
- 13 EGEN FRITIDSBÅT
- 14 SYKKEL
- 15 GIKK TIL FOTS
- 16 ANNET, SPESIFISER: _____

*66. Kan du si hvordan du overnattet på denne ferieturen og hvor mange netter du overnattet i alt på ulike overnattingssteder? VIS KORT

REGISTRER ANTALL NETTER BARE FOR HVER OVERNATTINGSMÅTE IO BENYTTET

		ANTALL NETTER
		378-379
HOTELL/HOTELLHYTTE		<input type="text"/>
		380-381
LEILIGHETSHOTELL, ANDELSHYTTE		<input type="text"/>
		382-383
PENSJONAT, GJESTGIVERI, KRO, TURISTHEIM, TURISTHYTTE, FJELLSTUE, MOTELL, MOTELLHYTTE		<input type="text"/>
		384-385
UNGDOMSHERBERGE		<input type="text"/>
		386-387
PÅ CAMP- ING- PLASS	CAMPINGHYTTE	<input type="text"/>
	CAMPINGVOGN/CAMPINGBIL	<input type="text"/>
	TELT	<input type="text"/>
		388-389
UTEN- FOR CAMP- ING- PLASS	CAMPINGVOGN/CAMPINGBIL	<input type="text"/>
	TELT	<input type="text"/>
	FRITIDSBÅT	<input type="text"/>
		392-393
CAMPINGVOGN/CAMPINGBIL		<input type="text"/>
		394-395
TELT		<input type="text"/>
		396-397
FRITIDSBÅT		<input type="text"/>
		398-399
OFFENTLIG BAT, FERGE		<input type="text"/>
		400-401
EGEN HYTTE/FRITIDSBOLIG (IKKE ANDELSHYTTE)		<input type="text"/>
		402-403
LANT HYTTE/FRITIDSBOLIG		<input type="text"/>
		404-405
LEID HYTTE/FRITIDSBOLIG		<input type="text"/>
		406-407
HOS SLEKTNINGER		<input type="text"/>
		408-409
HOS VENNER/ANDRE KJENTE		<input type="text"/>
		410-411
ANDRE OVERNATTINGSMÅTER SOM IO BETALTE FOR		<input type="text"/>
SPESIFISER: _____		
		412-413
ANDRE OVERNATTINGSMÅTER SOM IO IKKE BETALTE FOR		<input type="text"/>
SPESIFISER: _____		

67. Det er ulike grunner til at man ikke reiser bort på ferie. Noen trives best hjemme og noen har kanskje ikke anledning til å reise bort.

1. En grunn kan være at man liker best å være hjemme når man har ferie

A. Vil du si at denne grunnen hadde betydning for at du ikke reiste på ferietur med minst 4 overnattinger i tiden 1. september 1985 - 31. august 1986?

KRYSS AV FOR 1. GRUNN NEDENFOR. HVIS JA, STILL SPM. B.

B. Regner du med at dette vil være uendret over lengre tid, eller vil det endre seg i løpet av et par år?

	SPM. A		SPM. B						
			VIL VÆRE UENDRET ENDRES I LØPET AV ET PAR ÅR						
1. LIKER BEST Å VÆRE HJEMME NÅR JEG HAR FERIE	414 1 <input type="checkbox"/> HADDE BETYDNING 2 <input type="checkbox"/> INGEN BETYDNING 9 <input type="checkbox"/> INGEN MENING	→	415 <table style="display: inline-table; vertical-align: middle;"><tr><td style="text-align: center;">1</td><td style="width: 50px;"></td><td style="text-align: center;">2</td></tr><tr><td><input type="checkbox"/></td><td></td><td><input type="checkbox"/></td></tr></table>	1		2	<input type="checkbox"/>		<input type="checkbox"/>
1		2							
<input type="checkbox"/>		<input type="checkbox"/>							
2. En annen grunn kan være at man synes det er slitsomt å reise bort på ferie. Vil du si at denne grunnen hadde betydning for at du ikke reiste på ferietur?	416 1 <input type="checkbox"/> HADDE BETYDNING 2 <input type="checkbox"/> INGEN BETYDNING 9 <input type="checkbox"/> INGEN MENING	→	417 <table style="display: inline-table; vertical-align: middle;"><tr><td style="text-align: center;">1</td><td style="width: 50px;"></td><td style="text-align: center;">2</td></tr><tr><td><input type="checkbox"/></td><td></td><td><input type="checkbox"/></td></tr></table>	1		2	<input type="checkbox"/>		<input type="checkbox"/>
1		2							
<input type="checkbox"/>		<input type="checkbox"/>							
Hva med følgende grunner:									
3. -foretrekker å reise bort i kortere perioder med mindre enn 4 overnattinger	418 1 <input type="checkbox"/> HADDE BETYDNING 2 <input type="checkbox"/> INGEN BETYDNING 9 <input type="checkbox"/> INGEN MENING	→	419 <table style="display: inline-table; vertical-align: middle;"><tr><td style="text-align: center;">1</td><td style="width: 50px;"></td><td style="text-align: center;">2</td></tr><tr><td><input type="checkbox"/></td><td></td><td><input type="checkbox"/></td></tr></table>	1		2	<input type="checkbox"/>		<input type="checkbox"/>
1		2							
<input type="checkbox"/>		<input type="checkbox"/>							
(GJENTA OM NØDVENDIG SPM. A)									
4. -det er vanskelig å komme fra arbeidet	420 1 <input type="checkbox"/> HADDE BETYDNING 2 <input type="checkbox"/> INGEN BETYDNING 9 <input type="checkbox"/> INGEN MENING	→	421 <table style="display: inline-table; vertical-align: middle;"><tr><td style="text-align: center;">1</td><td style="width: 50px;"></td><td style="text-align: center;">2</td></tr><tr><td><input type="checkbox"/></td><td></td><td><input type="checkbox"/></td></tr></table>	1		2	<input type="checkbox"/>		<input type="checkbox"/>
1		2							
<input type="checkbox"/>		<input type="checkbox"/>							
5. -hadde ikke råd til å reise på ferietur	422 1 <input type="checkbox"/> HADDE BETYDNING 2 <input type="checkbox"/> INGEN BETYDNING 9 <input type="checkbox"/> INGEN MENING	→	423 <table style="display: inline-table; vertical-align: middle;"><tr><td style="text-align: center;">1</td><td style="width: 50px;"></td><td style="text-align: center;">2</td></tr><tr><td><input type="checkbox"/></td><td></td><td><input type="checkbox"/></td></tr></table>	1		2	<input type="checkbox"/>		<input type="checkbox"/>
1		2							
<input type="checkbox"/>		<input type="checkbox"/>							
6. -hadde ingen å reise sammen med	424 1 <input type="checkbox"/> HADDE BETYDNING 2 <input type="checkbox"/> INGEN BETYDNING 9 <input type="checkbox"/> INGEN MENING	→	425 <table style="display: inline-table; vertical-align: middle;"><tr><td style="text-align: center;">1</td><td style="width: 50px;"></td><td style="text-align: center;">2</td></tr><tr><td><input type="checkbox"/></td><td></td><td><input type="checkbox"/></td></tr></table>	1		2	<input type="checkbox"/>		<input type="checkbox"/>
1		2							
<input type="checkbox"/>		<input type="checkbox"/>							
7. -var syk, hadde dårlig helse selv	426 1 <input type="checkbox"/> HADDE BETYDNING 2 <input type="checkbox"/> INGEN BETYDNING 9 <input type="checkbox"/> INGEN MENING	→	427 <table style="display: inline-table; vertical-align: middle;"><tr><td style="text-align: center;">1</td><td style="width: 50px;"></td><td style="text-align: center;">2</td></tr><tr><td><input type="checkbox"/></td><td></td><td><input type="checkbox"/></td></tr></table>	1		2	<input type="checkbox"/>		<input type="checkbox"/>
1		2							
<input type="checkbox"/>		<input type="checkbox"/>							
8. -måtte passe/stelle gamle eller syke	428 1 <input type="checkbox"/> HADDE BETYDNING 2 <input type="checkbox"/> HADDE BETYDNING 9 <input type="checkbox"/> INGEN MENING	→	429 <table style="display: inline-table; vertical-align: middle;"><tr><td style="text-align: center;">1</td><td style="width: 50px;"></td><td style="text-align: center;">2</td></tr><tr><td><input type="checkbox"/></td><td></td><td><input type="checkbox"/></td></tr></table>	1		2	<input type="checkbox"/>		<input type="checkbox"/>
1		2							
<input type="checkbox"/>		<input type="checkbox"/>							
9. -arbeidet hjemme på egen tomt, hus, leilighet o.l., tok annet arbeid (ikke omsorgsoppgaver)	430 1 <input type="checkbox"/> INGEN BETYDNING 2 <input type="checkbox"/> HADDE BETYDNING 9 <input type="checkbox"/> INGEN MENING	→	431 <table style="display: inline-table; vertical-align: middle;"><tr><td style="text-align: center;">1</td><td style="width: 50px;"></td><td style="text-align: center;">2</td></tr><tr><td><input type="checkbox"/></td><td></td><td><input type="checkbox"/></td></tr></table>	1		2	<input type="checkbox"/>		<input type="checkbox"/>
1		2							
<input type="checkbox"/>		<input type="checkbox"/>							

- *68. Hvor mye penger omtrent brukte du (og familien din) til sammen til ferietur i tiden 1. september 1985 - 31. august 1986? Ta med utgifter til reise, opphold, eventuelle bensinutgifter, mat, lommepenger osv.

Regn med alle ferieturer foretatt av de familiemedlemmer du deler husholdning med, også di turer et familiemedlem foretok uten følge av andre i familien.

- 432
- | | | |
|---|--------------------------|------------------------------------|
| 0 | <input type="checkbox"/> | INGEN I FAMILIEN VÆRT PÅ FERIE TUR |
| 1 | <input type="checkbox"/> | UNDER 1 000 KRONER |
| 2 | <input type="checkbox"/> | 1 000 - 3 999 KRONER |
| 3 | <input type="checkbox"/> | 4 000 - 5 999 KRONER |
| 4 | <input type="checkbox"/> | 6 000 - 9 999 KRONER |
| 5 | <input type="checkbox"/> | 10 000 - 14 999 KRONER |
| 6 | <input type="checkbox"/> | 15 000 - 19 999 KRONER |
| 7 | <input type="checkbox"/> | 20 000 KRONER ELLER MER |
| 9 | <input type="checkbox"/> | VET IKKE |

(OM NØDVENDIG, LES OPP AKTUELLE SVARALTERNATIVER:
Var det under 1 000 kroner, 1 000-3 999 kroner, ...
eller 20 000 kroner eller mer?)

Så et par spørsmål om ferieturen før 1. september 1985.

69. Reiste du bort på ferietur forrige år, dvs. i perioden 1. september 1984 - 31. august 1985? Kan du i tillegg huske hvor mange ferieturer du var på i denne perioden? Regn bare med turer med minst 4 overnattinger.

- 433
- | | | | | |
|---|--------------------------|--|---|------|
| 1 | <input type="checkbox"/> | VAR IKKE PÅ FERIE TUR I DENNE PERIODEN | → | 70 |
| 2 | <input type="checkbox"/> | REISTE PÅ EN FERIE TUR | } | → 71 |
| 3 | <input type="checkbox"/> | REISTE PÅ TO FERIE TURER | | |
| 4 | <input type="checkbox"/> | REISTE PÅ TRE FERIE TURER ELLER FLERE | | |

70. Hvis du ser bort fra perioden 1. september 1985 - 31. august 1986, når var du da på ferietur siste gang? Regn bare med turer med minst 4 overnattinger. (OM NØDVENDIG: Vil du si for ca. 2 år siden, 3 år siden, 4 år siden, 5 år siden eller mer, eller har du aldri vært på ferietur tidligere?)

- 434
- | | | |
|---|--------------------------|---|
| 1 | <input type="checkbox"/> | FOR CA. 2 ÅR SIDEN |
| 2 | <input type="checkbox"/> | FOR CA. 3 ÅR SIDEN |
| 3 | <input type="checkbox"/> | FOR CA. 4 ÅR SIDEN |
| 4 | <input type="checkbox"/> | FOR 5 ÅR SIDEN ELLER MER |
| 5 | <input type="checkbox"/> | HAR ALDRI VÆRT PÅ FERIE TUR (TIDLIGERE) |
| 9 | <input type="checkbox"/> | VET IKKE/HUSKER IKKE |

- *71. Spørsmålene hittil har vært om ferieturer med minst 4 overnattinger. Nå følger noen spørsmål om turer med overnatting utenfor hjemmet 1-3 netter, enten i forbindelse med en helg eller utenom helger-

Reiste du på noen kortturer med 1-3 overnattinger her i Norge i løpet av perioden 1. september 1985 - 31. august 1986?

- 435
- | | | | | |
|---|--------------------------|-----|---|----|
| 1 | <input type="checkbox"/> | J A | → | 72 |
| 2 | <input type="checkbox"/> | NEI | → | 74 |

- *72. Reiste du på noen av disse kortturene her i Norge

		REGISTRER ANTALL KORTTURER FOR HVER MÅNED					
		MAI	JUNI	JULI	AUGUST		
-i sommer, dvs. i perioden 1. mai-31. august 1986?	436	437-438	439-440	441-442	443-444		
1	<input type="checkbox"/>	J A	→	<input type="checkbox"/>	<input type="checkbox"/>	<input type="checkbox"/>	<input type="checkbox"/>
2	<input type="checkbox"/>	NEI					
		JANUAR	FEBRUAR	MARS	APRIL		
-i vinter, dvs. i perioden 1. januar-30. april 1986? ..	445	445-447	448-449	450-451	452-453		
1	<input type="checkbox"/>	J A	→	<input type="checkbox"/>	<input type="checkbox"/>	<input type="checkbox"/>	<input type="checkbox"/>
2	<input type="checkbox"/>	NEI					
		SEPTEMBER	OKTOBER	NOVEMBER	DESEMBER		
-i fjor høst, dvs. i perioden 1. september-31. desember 1985?	454	455-456	457-458	459-460	461-462		
1	<input type="checkbox"/>	J A	→	<input type="checkbox"/>	<input type="checkbox"/>	<input type="checkbox"/>	<input type="checkbox"/>

*73. Hvordan overnattet du på den siste kortturen du var på her i Norge ? Kan du si hvor mange netter du overnattet i alt på ulike overnattingssteder ?

REGISTRER ANTALL NETTER BARE FOR HVER OVERNATTINGSMÅTE IO BENYTTET PÅ SISTE KORTTUR I NORGE

		ANTALL NETTER
		463-464
HOTELL/HOTELLHYTTE		<input type="text"/>
		465-466
LEILIGHETSHOTELL, ANDELSHYTTE		<input type="text"/>
		467-468
PENSJONAT, GJESTGIVERI, KRO, TURISTHEIM, TURISTHYTTE, FJELLSTUE, MOTELL, MOTELLHYTTE		<input type="text"/>
		469-470
UNGDOMSHERBERGE		<input type="text"/>
		471-472
PÅ CAMP- ING- PLASS	CAMPINGHYTTE	<input type="text"/>
	CAMPINGVOGN/CAMPINGBIL	<input type="text"/>
	473-474	
	475-476	
	TELT	<input type="text"/>
		477-478
UTEN- FOR CAMP- ING- PLASS	CAMPINGVOGN/CAMPINGBIL	<input type="text"/>
	479-480	
	TELT	<input type="text"/>
		481-482
	FRITIDSBÅT	<input type="text"/>
		483-484
	OFFENTLIG BÅT, FERGE	<input type="text"/>
		485-486
	EGEN HYTTE/FRITIDSBOLIG (IKKE ANDELSHYTTE)	<input type="text"/>
		487-488
	LANT HYTTE/FRITIDSBOLIG	<input type="text"/>
		489-490
	LEID HYTTE/FRITIDSBOLIG	<input type="text"/>
		491-492
	HOS SLEKTNINGER	<input type="text"/>
		493-494
	HOS VENNER/ANDRE KJENTE	<input type="text"/>
		495-496
	ANDRE OVERNATTINGSMÅTER SOM IO BETALTE FOR	<input type="text"/>
	SPESIFISER: _____	
		497-498
	ANDRE OVERNATTINGSMÅTER SOM IO IKKE BETALTE FOR	<input type="text"/>
	SPESIFISER: _____	

*74. Reiste du på noen kortturer med 1-3 overnattinger til Sverige i løpet av perioden 1. september 1985 - 31. august 1986?

499
 1 JA → 75
 2 NEI → 77

*75. Reiste du på noen av disse kortturene til Sverige

		REGISTRER ANTALL KORTTURER FOR HVER MÅNED			
		MAI	JUNI	JULI	AUGUST
-i sommer, dvs. i perioden 1. mai-31. august 1986?	500	501-502	503-504	505-506	507-508
	1 <input type="checkbox"/> JA →	<input type="checkbox"/>	<input type="checkbox"/>	<input type="checkbox"/>	<input type="checkbox"/>
	2 <input type="checkbox"/> NEI				
		JANUAR	FEBRUAR	MARS	APRIL
-i vinter, dvs. i perioden 1. januar-30. april 1986? ..	509	510-511	512-513	514-515	516-517
	1 <input type="checkbox"/> JA →	<input type="checkbox"/>	<input type="checkbox"/>	<input type="checkbox"/>	<input type="checkbox"/>
	2 <input type="checkbox"/> NEI				
		SEPTEMBER	OKTOBER	NOVEMBER	DESEMBER
-i fjor høst, dvs. i perioden 1. september-31. desember 1985?	518	519-520	521-522	523-524	525-526
	1 <input type="checkbox"/> JA →	<input type="checkbox"/>	<input type="checkbox"/>	<input type="checkbox"/>	<input type="checkbox"/>
	<input type="checkbox"/> NEI				

*76. Kan du si hvordan du overnattet på denne kortturen/disse kortturene til Sverige og hvor mange netter du overnattet i alt på ulike overnattingssteder ?

REGISTRER ANTALL NETTER BARE FOR HVER OVERNATTINGSMÅTE SOM IO BENYTTET

		ANTALL NETTER
		527-528
HOTELL/HOTELLHYTTE		<input type="text"/>
		529-530
LEILIGHETSHOTELL, ANDELSHYTTE		<input type="text"/>
		531-532
PENSJONAT, GJESTGIVERI, KRO, TURISTHEIM, TURISTHYTTE, FJELLSTUE, MOTELL, MOTELLHYTTE		<input type="text"/>
		533-534
UNGDOMSHERBERGE		<input type="text"/>
		535-536
PÅ CAMP- ING- PLASS	CAMPINGHYTTE	<input type="text"/>
	CAMPINGVOGN/CAMPINGBIL	<input type="text"/>
	TELT	<input type="text"/>
		537-538
UTEN- FOR CAMP- ING- PLASS	CAMPINGVOGN/CAMPINGBIL	<input type="text"/>
	TELT	<input type="text"/>
		541-542
		543-544
FRITIDSBÅT		<input type="text"/>
		545-546
OFFENTLIG BÅT, FERGE		<input type="text"/>
		547-548
EGEN HYTTE/FRITIDSBOLIG (IKKE ANDELSHYTTE)		<input type="text"/>
		549-550
LANT HYTTE/FRITIDSBOLIG		<input type="text"/>
		551-552
LEID HYTTE/FRITIDSBOLIG		<input type="text"/>
		553-554
HOS SLEKTNINGER		<input type="text"/>
		555-556
HOS VENNER/ANDRE KJENTE		<input type="text"/>
		557-558
ANDRE OVERNATTINGSMÅTER SOM IO BETALTE FOR		<input type="text"/>
SPESIFISER: _____		559-560
		<input type="text"/>
ANDRE OVERNATTINGSMÅTER SOM IO IKKE BETALTE FOR		561-562
SPESIFISER: _____		<input type="text"/>

*77. Reiste du på noen kortturer med 1-3 overnattinger til Danmark i løpet av perioden 1. september 1985 - 31. august 1986?

563
 1 JA → 78
 2 NEI → 80

*78. Reiste du på noen av disse kortturene til Danmark

		REGISTRER ANTALL KORTTURER FOR HVER MÅNED			
		MAI	JUNI	JULI	AUGUST
-i sommer, dvs. i perioden 1. mai-31. august 1986?	564	565-566	567-568	569-570	571-572
1	<input type="checkbox"/> JA	<input type="checkbox"/>	<input type="checkbox"/>	<input type="checkbox"/>	<input type="checkbox"/>
2	<input type="checkbox"/> NEI				
		JANUAR	FEBRUAR	MARS	APRIL
-i vinter, dvs. i perioden 1. januar-30. april 1986? ..	573	574-575	576-577	578-579	580-581
1	<input type="checkbox"/> JA	<input type="checkbox"/>	<input type="checkbox"/>	<input type="checkbox"/>	<input type="checkbox"/>
2	<input type="checkbox"/> NEI				
		SEPTEMBER	OKTOBER	NOVEMBER	DESEMBER
-i fjor høst, dvs. i perioden 1. september-31. desember 1985?	582	583-584	585-586	587-588	589-590
1	<input type="checkbox"/> JA	<input type="checkbox"/>	<input type="checkbox"/>	<input type="checkbox"/>	<input type="checkbox"/>
2	<input type="checkbox"/> NEI				

* 79. Kan du si hvordan du overnattet på denne kortturen/disse kortturene til Danmark og hvor mange netter du overnattet i alt på ulike overnattingssteder ?

REGISTRER ANTALL NETTER BARE FOR HVER OVERNATTINGSMÅTE SOM IO BENYTTET.

		ANTALL NETTER
	HOTELL/HOTELLHYTTE	591-592 <input type="text"/>
	LEILIGHETSHOTELL, ANDELSHYTTE	593-594 <input type="text"/>
	PENSJONAT, GJESTGIVERI, KRO, TURISTHEIM, TURISTHYTTE, FJELLSTUE, MOTELL, MOTELLHYTTE	595-596 <input type="text"/>
	UNGDOMSHERBERGE	597-598 <input type="text"/>
PÅ CAMP- ING- PLASS	CAMPINGHYTTE	599-600 <input type="text"/>
	CAMPINGVOGN/CAMPINGBIL	601-602 <input type="text"/>
	TELT	603-604 <input type="text"/>
UTEN- FOR CAMP- ING- PLASS	CAMPINGVOGN/CAMPINGBIL	605-606 <input type="text"/>
	TELT	607-608 <input type="text"/>
	FRITIDSBÅT	609-610 <input type="text"/>
	OFFENTLIG BÅT, FERGE	611-612 <input type="text"/>
	EGEN HYTTE/FRITIDSBOLIG (IKKE ANDELSHYTTE)	613-614 <input type="text"/>
	LANT HYTTE/FRITIDSBOLIG	615-616 <input type="text"/>
	LEID HYTTE/FRITIDSBOLIG	617-618 <input type="text"/>
	HOS SLEKTNINGER	619-620 <input type="text"/>
	HOS VENNER/ANDRE KJENTE	621-622 <input type="text"/>
	ANDRE OVERNATTINGSMÅTER SOM IO BETALTE FOR	623-624 <input type="text"/>
	SPESIFISER: _____	
	ANDRE OVERNATTINGSMÅTER SOM IO IKKE BETALTE FOR	625-626 <input type="text"/>
	SPESIFISER: _____	

*80. Reiste du på noen kortturer med 1-3 overnattinger til Finland i løpet av perioden 1. september 1985 - 31. august 1986?

627
 1 JA → 81
 2 NEI → 83

*81. Reiste du på noen av disse kortturene til Finland

		REGISTRER ANTALL KORTTURER FOR HVER MÅNED			
		MAI	JUNI	JULI	AUGUST
-i sommer, dvs. i perioden 1. mai-31. august 1986?	1 <input type="checkbox"/> JA	628 629-630	631-632	633-634	635-636
	2 <input type="checkbox"/> NEI	<input type="checkbox"/>	<input type="checkbox"/>	<input type="checkbox"/>	<input type="checkbox"/>
-i vinter, dvs. i perioden 1. januar-30. april 1986? ..	1 <input type="checkbox"/> JA	637 638-639	640-641	642-643	644-645
	2 <input type="checkbox"/> NEI	<input type="checkbox"/>	<input type="checkbox"/>	<input type="checkbox"/>	<input type="checkbox"/>
-i fjor høst, dvs. i perioden 1. september-31. desember 1985?	1 <input type="checkbox"/> JA	646 647-648	649-650	651-652	653-654
	2 <input type="checkbox"/> NEI	<input type="checkbox"/>	<input type="checkbox"/>	<input type="checkbox"/>	<input type="checkbox"/>

*82. Kan du si hvordan du overnattet på denne kortturen/disse kortturene til Finland og hvor mange netter du overnattet i alt på ulike overnattingssteder ?

REGISTRER ANTALL NETTER BARE FOR HVER OVERNATTINGSMÅTE SOM IO BENYTTET.

ANTALL NETTER

		655-656
	HOTELL/HOTELLHYTTE	<input type="text"/>
		657-658
	LEILIGHETSHOTELL, ANDELSHYTTE	<input type="text"/>
		659-660
	PENSJONAT, GJESTGIVERI, KRO, TURISTHEIM, TURISTHYTTE, FJELLSTUE, MOTELL, MOTELLHYTTE	<input type="text"/>
		661-662
	UNGDOMSHERBERGE	<input type="text"/>
		663-664
PÅ CAMP- ING- PLASS	CAMPINGHYTTE	<input type="text"/>
	CAMPINGVOGN/CAMPINGBIL	<input type="text"/>
	TELT	<input type="text"/>
		665-666
UTEN- FOR CAMP- ING- PLASS	CAMPINGVOGN/CAMPINGBIL	<input type="text"/>
	TELT	<input type="text"/>
		671-672
		673-674
	FRITIDSBÅT	<input type="text"/>
		675-676
	OFFENTLIG BÅT, FERGE	<input type="text"/>
		677-678
	EGEN HYTTE/FRITIDSBOLIG (IKKE ANDELSHYTTE)	<input type="text"/>
		679-680
	LANT HYTTE/FRITIDSBOLIG	<input type="text"/>
		681-682
	LEID HYTTE/FRITIDSBOLIG	<input type="text"/>
		683-684
	HOS SLEKTNINGER	<input type="text"/>
		685-686
	HOS VENNER/ANDRE KJENTE	<input type="text"/>
		687-688
	ANDRE OVERNATTINGSMÅTER SOM IO BETALTE FOR	<input type="text"/>
	SPESIFISER: _____	
		689-690
	ANDRE OVERNATTINGSMÅTER SOM IO IKKE BETALTE FOR	<input type="text"/>
	SPESIFISER: _____	

*83. Reiste du på noen kortturer med 1-3 overnattinger til land utenom Norden i løpet av perioden 1. september 1985 - 31. august 1986 ?

691
 1 JA → 84
 2 NEI → 86

*84. Reiste du på noen av disse kortturene til land til land utenom Norden

		REGISTRER ANTALL KORTTURER FOR HVER MÅNED			
		MAI	JUNI	JULI	AUGUST
		693-694	695-696	697-698	699-700
-i sommer, dvs. i perioden 1. mai-31. august 1986?	1 <input type="checkbox"/> JA →	<input type="checkbox"/>	<input type="checkbox"/>	<input type="checkbox"/>	<input type="checkbox"/>
	2 <input type="checkbox"/> NEI				
		JANUAR	FEBRUAR	MARS	APRIL
		702-703	704-705	706-707	708-709
-i vinter, dvs. i perioden 1. januar-30. april 1986? ..	1 <input type="checkbox"/> JA →	<input type="checkbox"/>	<input type="checkbox"/>	<input type="checkbox"/>	<input type="checkbox"/>
	2 <input type="checkbox"/> NEI				
		SEPTEMBER	OKTOBER	NOVEMBER	DESEMBER
		711-712	713-714	715-716	717-718
-i fjor høst, dvs. i perioden 1. september-31. desember 1985?	1 <input type="checkbox"/> JA →	<input type="checkbox"/>	<input type="checkbox"/>	<input type="checkbox"/>	<input type="checkbox"/>
	2 <input type="checkbox"/> NEI				

*85. Kan du si hvordan du overnattet på denne kortturen/disse kortturene til land utenom Norden og hvor mange netter du overnattet i alt på ulike overnattingssteder ?

REGISTRER ANTALL NETTER BARE FOR HVER OVERNATTINGSMÅTE SOM IO BENYTTET.

		ANTALL NETTER
		719-720
HOTELL/HOTELLHYTTE		<input type="text"/>
		721-722
LEILIGHETSHOTELL, ANDELSHYTTE		<input type="text"/>
		723-724
PENSJONAT, GJESTGIVERI, KRO, TURISTHEIM, TURISTHYTTE, FJELLSTUE, MOTELL, MOTELLHYTTE		<input type="text"/>
		725-726
UNGDOMSHERBERGE		<input type="text"/>
		727-728
PÅ CAMP- ING- PLASS	CAMPINGHYTTE	<input type="text"/>
	CAMPINGVOGN/CAMPINGBIL	<input type="text"/>
	TELT	<input type="text"/>
		729-730
UTEN- FOR CAMP- ING- PLASS	CAMPINGVOGN/CAMPINGBIL	<input type="text"/>
	TELT	<input type="text"/>
	FRITIDSBÅT	<input type="text"/>
		733-734
CAMPINGVOGN/CAMPINGBIL		<input type="text"/>
		735-736
TELT		<input type="text"/>
		737-738
FRITIDSBÅT		<input type="text"/>
		739-740
OFFENTLIG BÅT, FERGE		<input type="text"/>
		741-742
EGEN HYTTE/FRITIDSBOLIG (IKKE ANDELSHYTTE)		<input type="text"/>
		743-744
LÅNT HYTTE/FRITIDSBOLIG		<input type="text"/>
		745-746
LEID HYTTE/FRITIDSBOLIG		<input type="text"/>
		747-748
HOS SLEKTNINGER		<input type="text"/>
		749-750
HOS VENNER/ANDRE KJENTE		<input type="text"/>
		751-752
ANDRE OVERNATTINGSMÅTER SOM IO BETALTE FOR		<input type="text"/>
SPESIFISER: _____		
		753-754
ANDRE OVERNATTINGSMÅTER SOM IO IKKE BETALTE FOR		<input type="text"/>
SPESIFISER: _____		

*86. STILLES TIL IO SOM HAR VÆRT PÅ MINST EN KORTTUR I NORGE ELLER I UTLANDET (SPM. 71, 74, 77, 80, 83). FOR ANDRE GÅ TIL SPM. 87.

Hvilket transportmiddel (hvilke transportmidler) brukte du på kortturen(e) i løpet av perioden 1. september 1985 - 31. august 1986? Kan du si hvor mange kortturer du brukte ulike transportmidler som viktigste framkomstmiddel?

BUSS	755-756 <input type="text"/> ANTALL TURER
JERNBANE	757-758 <input type="text"/> ANTALL TURER
OFFENTLIG BÅT, FERGE	759-760 <input type="text"/> ANTALL TURER
FLY	761-762 <input type="text"/> ANTALL TURER
PERSONBIL	763-764 <input type="text"/> ANTALL TURER
FRITIDSBÅT	765-766 <input type="text"/> ANTALL TURER
GIKK TIL FOTS	767-768 <input type="text"/> ANTALL TURER
ANDRE TRANSPORTMIDLER	769-770 <input type="text"/> ANTALL TURER

*87. Nå følger noen spørsmål om yrke eller annen hovedbeskjeftigelse som du har.

Utførte du inntektsgivende arbeid av minst 1 times varighet i forrige uke? Som inntektsgivende arbeid regner vi også arbeid som familiemedlem uten fast avtalt lønn på gårdsbruk, i forretning og i familiebedrift ellers.

771
1 JA → 89
2 NEI → 88

*88. Har du inntektsgivende arbeid som du var borte fra eller hadde fri fra i forrige uke?

772
1 JA → 89
2 NEI → 102

*89. Hva er hovedyrket ditt?

HOVEDYRKE: _____

773-775 776
 YRRESKODE

Kan du kort beskrive arbeidsoppgavene dine? _____

*90. Hvor mange timer pr. uke arbeider du vanligvis i alt i ditt hovedyrke og eventuelt biyrke?

Regn også med betalte overtidstimer og ekstraarbeid hjemme i forbindelse med arbeidet.

777-779
 TIMER PR. UKE

HVIS IO HAR STERKT VARIERENDE ARBEIDSTID PR. UKE, FØR OPP ET ANSLAG FOR GJENNOMSNTTLIG ARBEIDSTID PR. UKE, F.EKS. OVER EN VANLIG 4-UKERS PERIODE.

UNDER 10 TIMER → 102
10 TIMER ELLER MER → 91

780
1 HAR VANLIGVIS IKKE INNTEKSGIVENDE ARBEID → 102

- | | | JA | NEI |
|---------|---|------------------------------|--------------------------|
| | | 1 | 2 |
| *91. a. | Kreves det daglig tunge løft i arbeidet ditt? | 781 <input type="checkbox"/> | <input type="checkbox"/> |
| b. | Må du i arbeidet ditt daglig arbeid i bøyde, vridde eller på annen måte belastende arbeidsstillinger? | 782 <input type="checkbox"/> | <input type="checkbox"/> |
| c. | Innebærer arbeidet ditt mye gjentatte og ensidige bevegelser? | 783 <input type="checkbox"/> | <input type="checkbox"/> |
| d. | Er arbeidet ditt slik at du vanligvis er fysisk utmattet etter arbeidsdagen? . | 784 <input type="checkbox"/> | <input type="checkbox"/> |
| e. | Opplever du stort sett arbeidet ditt som en psykisk påkjenning? | 785 <input type="checkbox"/> | <input type="checkbox"/> |

92. Har du fri fra arbeidet på lørdager, - hver lørdag, annenhver lørdag, mindre enn annenhver lørdag eller har du ikke lørdagsfri i det hele tatt?

- 786
- 1 HAR FRI HVER LØRDAG
- 2 HAR FRI ANNENHVER LØRDAG
- 3 HAR FRI MINDRE ENN ANNENHVER LØRDAG
- 4 HAR IKKE FRI PÅ LØRDAGER
- 5 HAR ANNEN ORDNING, SPESIFISER: _____

*93. Kan du i arbeidet ditt ta ut fridager utenom de lovfestede feriedagene ...

- | | | JA | NEI |
|---------------------------|-----|--------------------------|--------------------------|
| | | 1 | 2 |
| -mot opparbeiding? | 787 | <input type="checkbox"/> | <input type="checkbox"/> |
| -uten opparbeiding? | 788 | <input type="checkbox"/> | <input type="checkbox"/> |

94. STILLES TIL IO MED MINST ETT JA PÅ SPM. 93. FOR ANDRE GÅ TIL SPM. 95.

Omtrent hvor mange slike fridager med/uten opparbeiding tok du ut i alt i tiden 1. september 1985 - 31. august 1986?

- 789
- 0 INGEN
- 1 1
- 2 2
- 3 3
- 4 4
- 5 5
- 6 6
- 7 7-9
- 8 10 ELLER FLERE
- 9 VET IKKE

*95. Arbeider du i hovedyrket ditt som selvstendig, som ansatt eller som familiemedlem uten fast avtalt lønn?

- 790
- 1 SELVSTENDIG
- 2 ANSATT
- 3 FAMILIEMEDLEM

*96. Hvilken ferieordning blir praktisert på ditt arbeidssted? Kan du velge fritt eller blir tidspunktet bestemt ved felles ferieordning, turnusordning, sesongarbeid eller på annen måte?

- 791
- | | | | | |
|---|--------------------------|--|---|------|
| 1 | <input type="checkbox"/> | KAN VELGE FRITT | → | 97 |
| 2 | <input type="checkbox"/> | FØLGER SKOLEFERIENE (LÆRER, LEKTOR M.V.) | → | 99 |
| 3 | <input type="checkbox"/> | FELLESFERIEORDNING | } | → 97 |
| 4 | <input type="checkbox"/> | TURNUSORDNING | | |
| 5 | <input type="checkbox"/> | REGULERT AV SESONGARBEID | | |
| 6 | <input type="checkbox"/> | ANNET, SPESIFISER: _____ | | |

*97. STILLES TIL ANSATTE (SPM. 95). FOR ANDRE GÅ TIL SPM. 98.

Vanligvis har arbeidstakere 4 ukers ferie med lønn pr. år, noen mer, noen kanskje mindre. Arbeidstakere over 60 år har lovfestet rett til 5 ferieuker pr. år.

Hvor mange ferieuker med lønn har du vanligvis rett til i ditt arbeid?

- 792
- | | | | | |
|---|--------------------------|----------------------------|---|------|
| 1 | <input type="checkbox"/> | 4 UKER | } | → 99 |
| 2 | <input type="checkbox"/> | 5 UKER | | |
| 3 | <input type="checkbox"/> | 6 UKER ELLER FLERE | | |
| 4 | <input type="checkbox"/> | UREGELMESSIG, SESONGARBEID | | |
| 5 | <input type="checkbox"/> | ANNET, SPESIFISER: _____ | | |
| 9 | <input type="checkbox"/> | VET IKKE | | |

98. Hvor mange ukers ferie tok du ut i tiden 1. september 1985 - 31. august 1986?

793-794

ANTALL FERIEUKER I PERIODEN 1. SEPTEMBER 1985 - 31. AUGUST 1986

795

1 SPM. PASSER IKKE FOR IO'S ARBEIDSSITUASJON/IO ARBEIDET BARE DELER AV PERIODEN.

99. Er arbeidstidsordningen din slik at du på grunn av turnusarbeid, skiftarbeid, deltidsarbeid eller andre forhold, vanligvis har sammenhengende fri fra arbeidet 4 dager eller mer minst en gang i måneden?

Regn med frilørdager og søndager.

796

- | | | | | |
|---|--------------------------|-------|---|-----|
| 1 | <input type="checkbox"/> | J A | → | 102 |
| 2 | <input type="checkbox"/> | N E I | → | 100 |

100. Vi vil gjerne ha en fullstendig oversikt over når yrkesaktive tar ut lengre sammenhengende friperioder.

Hvor mange perioder med minst 4 dager sammenhengende fri fra arbeid hadde du i sommer, -dvs. i tiden 1. mai - 31. august 1986?

Regn også med avspaseringsdager, frilørdager, søndager og andre helgedager.

797

- | | | |
|---|--------------------------|---------------|
| 1 | <input type="checkbox"/> | 1 |
| 2 | <input type="checkbox"/> | 2 |
| 3 | <input type="checkbox"/> | 3 |
| 4 | <input type="checkbox"/> | 4 |
| 5 | <input type="checkbox"/> | 5 ELLER FLERE |
| 9 | <input type="checkbox"/> | VET IKKE |

101. Hvor mange slike perioder med minst 4 dager sammenhengende fri fra arbeid hadde du

- | | | 1 | 2 | 3 | 4 | 5 | 9 |
|--|-----|----------------------|----------------------|----------------------|----------------------|----------------------|----------------------|
| | | GANG | | | | ELLER FLERE | VET IKKE |
| -i vinter, dvs. i tiden 1. januar-30. april 1986? | 798 | <input type="text"/> | <input type="text"/> | <input type="text"/> | <input type="text"/> | <input type="text"/> | <input type="text"/> |
| -i fjor høst, dvs. i tiden 1. september - 31. desember 1985? | 799 | <input type="text"/> | <input type="text"/> | <input type="text"/> | <input type="text"/> | <input type="text"/> | <input type="text"/> |

GÅ TIL SPM. 105

102a. Mottar du noen form for pensjon eller trygd, f.eks. alders- eller tjenestepensjon, uførepensjon, etterlattepensjon, stønad til ugift mor e.l.?

- 800
- 1 JA, ALDERS- ELLER TJENESTEPENSJON → 108
- 2 JA, ANNEN PENSJON/TRYGD } → 102b
- 3 NEI

102b. Går du for tiden på skole eller studerer, vanligvis i 10 timer eller mer pr. uke?

- 801
- 1 JA → 104
- 2 NEI → 102c

102c. Har du i alle de tre siste måneder vært uten inntektsgivende arbeid og søkt slikt arbeid?

- 802
- 1 JA → 108
- 2 NEI → 102d

102d. Er du for tiden inne til 1. gangs militær- eller sivilarbeidstjeneste?

KAN AVMERKES UTEN SPØRSMÅL NÅR DET IKKE ER TVIL OM SVARET, MEN SI TIL IO HVA SOM AVMERKES.

- 803
- 1 JA → 105
- 2 NEI → 102e
- 3 SPØRSMÅLET PASSER IKKE, IO ER ELDRE, UFØR M.V. → 102e

102e. Utfører du husarbeid og omsorgsarbeid hjemme, vanligvis i 10 timer eller mer pr. uke?

- 804
- 1 JA → 103
- 2 NEI → 108

103a. Hadde du i løpet av det siste året, dvs. perioden 1. september 1985 - 31. august 1986, dager da du stort sett hadde helt fri fra dine daglige gjøremål?

Vi tenker her på stell og pass av barn, matlaging, vask av tøy osv.

- Omtrent hvor mange dager?
- 805
- 1 JA → 806-807 ANTALL DAGER
- 2 NEI

103b. Hadde du dager da du var delvis fri fra dine daglige gjøremål, og i tilfelle hvor mange dager?

- Omtrent hvor mange dager?
- 808
- 1 JA → 809-810 ANTALL DAGER } → 108
- 2 NEI

104. Hvor mange uker hadde du i alt fri fra skolearbeid, studier og eventuelt lønnet arbeid i løpet av det siste året, dvs. i tiden 1. september 1985 - 31. august 1986?

- 811
- 1 HADDE IKKE FRI } → 108
- 2 MINDRE ENN EN UKE
- 3 1 UKE } → 105
- 4 2 UKER
- 5 3 UKER
- 6 4 UKER
- 7 5 UKER
- 8 6-8 UKER
- 9 9 UKER ELLER FLERE

*105. Så noen spørsmål om friperioder som du tilbrakte hjemme.

Hadde du i tiden 1. september 1985 - 31. august 1986 noen lengre friperioder som du tilbrakte hjemme? Vi tenker her på perioder da du overnattet i helårsboligen og hadde sammenhengende fri fra arbeid/skole/studier i minst 7 dager inkludert frilørdager, søndager mv.

812		JA	→	106
2		NEI	→	108

106. Hvor mange slike perioder tilbrakte du hjemme i tiden 1. september 1985 - 31. august 1986?

813		1	FRIPERIODE
2		2	"
3		3	"
4		4	"
5		5 ELLER FLERE	
9		VET IKKE	

*107. Hva gjorde du i disse friperiodene du tilbrakte hjemme?

Brukte du noen av dagene eller nesten hver dag til å ...

		INGEN DAGER	NOEN DAGER	HVER DAG, NESTEN HVER DAG
		1	2	3
a. -hvile eller slappe av hele dagen?	814			
*b. -besøke slektninger?	815			
*c. -ha besøk av slektninger?	816			
d. -besøke venner?	817			
e. -ha besøk av venner?	818			
f. -gå på restaurant, dans eller andre fornøyer?	819			
*g. -gå fottur i skog, mark eller fjellet?	820			
*h. -gå skitur i skog, mark eller fjellet?	821			
*i. -gå korte spaserturer?	822			
*j. -dra på biltur?	823			
*k. -på sykkel?	824			
*l. -på båttur/seiltur?	825			
m. -Drive annen form for sport utendørs?	826			
n.- bade utendørs/ta solbad?	827			
*o. -fiske?	828			
p. -lese bøker, aviser, blader, tidsskrifter mv.?	829			
q. -arbeide på egen tomt, hus, leilighet o.l.?	830			
r. -utføre lønnet arbeid?	831			

- *108. Hva er din formelle ekteskapelige status? Er du gift, ugift, enke/enkemann, separert eller skilt?
KAN AVMERKES UTEN SPØRSMÅL NÅR DET IKKE ER TVIL OM SVARET, MEN SI FRA HVA SOM AVMERKES.

832

1	<input type="checkbox"/>	GIFT	→	110
2	<input type="checkbox"/>	UGIFT	}	→ 109
3	<input type="checkbox"/>	ENKE/ENKEMANN		
4	<input type="checkbox"/>	SEPARERT		
5	<input type="checkbox"/>	SKILT		

109. Er du samboende?
KAN AVMERKES UTEN SPØRSMÅL HVIS INGEN TVIL OM SVARET

833

1	<input type="checkbox"/>	JA	→	110
2	<input type="checkbox"/>	NEI	→	114

- *110. Utførte ektefellen/samboeren din inntektsgivende arbeid av minst 1 times varighet i forrige uke? Som inntektsgivende arbeid regner vi også arbeid som familiemedlem uten fast avtalt lønn på gårdsbruk, i forretning og i familiebedrift ellers.

834

1	<input type="checkbox"/>	JA	→	111
2	<input type="checkbox"/>	NEI	→	114

- *111. Hva er hans/hennes hovedyrke?

HOVEDYRKE: _____

835-837 838

<input type="checkbox"/>	<input type="checkbox"/>	YRKESKODE
--------------------------	--------------------------	-----------

Kan du kort beskrive hans/hennes arbeidsoppgaver?

112. STILLES TIL IO SOM ARBEIDER 10 TIMER ELLER MER PR. UKE (SE SPM. 90). FOR ANDRE GÅ TIL SPM. 114.

Tenk på den lengste friperioden/ferien du hadde i løpet av det siste året, dvs. perioden 1. september 1985 - 31. august 1986. Hadde din ektefelle/samboer også fri i hele denne perioden, hadde han/hun fri i størstparten av denne perioden, ca. halve perioden, mindre enn halve perioden eller hadde han/hun ikke fri i det hele tatt i denne tiden?

839

1	<input type="checkbox"/>	HAN/HUN HADDE FRI HELE PERIODEN	}	→ 114
2	<input type="checkbox"/>	STØRSTEDELEN AV PERIODEN		
3	<input type="checkbox"/>	CA. HALVE PERIODEN		
4	<input type="checkbox"/>	MINDRE ENN HALVE PERIODEN	}	→ 113
5	<input type="checkbox"/>	IKKE FRI I PERIODEN		
6	<input type="checkbox"/>	SPØRSMÅLET PASSER IKKE, VÆRT SAMMEN BARE KORT TID, HAN/HUN IKKE YRKESAKTIV I PERIODEN O.L.		→ 114

113. Når din ektefelle/samboer hadde fri mindre enn halvparten av din lengste friperiode (ikke hadde fri i din lengste friperiode), var dette fordi det var vanskelig å få fri fra arbeidet samtidig, ønsket dere å gjøre det slik p.g.a. tilsyn med barn eller andre husholdningsmedlemmer, eller var det andre grunner til at dere ordnet det slik?

840

1	<input type="checkbox"/>	VANSKELIG Å FÅ FRI FRA ARBEIDET SAMTIDIG
2	<input type="checkbox"/>	ØNSKET DET SLIK P.G.A. TILSYN MED BARN ELLER ANDRE
3	<input type="checkbox"/>	ANDRE GRUNNER, SPESIFISER: _____

*114. Har du noen sykdom eller lidelse av mer varig natur, noen virkning av skade eller noe handikap? Regn også med mer bagatellmessige tilfelle?

- 841
- 1 JA → 115
- 2 NEI → 116

*115. Medfører sykdommen noen begrensning i din arbeidsevne? Vi tenker her på inntektsgivende arbeid, husarbeid, skolegang eller studier. Vil du si at sykdommen begrenser arbeidsevnen i stor grad, i noen grad eller ikke i det hele tatt?

- 842
- 1 I HØY GRAD
- 2 I NOEN GRAD
- 3 IKKE I DET HELE TATT

*116. Kan du gå i trapper (opp og ned) uten besvær?

Vi tenker ikke på helt forbigående problemer du eventuelt har nå.

KAN AVMERKES UTEN SPØRSMÅL NÅR DET IKKE ER TVIL OM SVARET, MEN SI HVA DU MERKER AV.

- 843
- 1 JA
- 2 NEI

*117. Kan du gå en 5 minutters tur i noenlunde raskt tempo uten vansker?

KAN AVMERKES UTEN SPØRSMÅL NÅR DET IKKE ER TVIL OM SVARET, MEN SI HVA DU MERKER AV.

- 844
- 1 JA
- 2 NEI

Så noen spørsmål om forskjellige former for friluftsliv. Disse spørsmålene gjelder friluftaktiviteter i løpet av hele det siste året, ikke bare i ferien.

Alle spørsmålene passer ikke like godt for alle, men det er fint hvis du svarer så godt du kan likevel.

118a. Har du badet utendørs i løpet av de siste 12 måneder?

- 845
- 1 JA → 118b
- 2 NEI → 119

118b. Omtrent hvor mange ganger har du badet utendørs i denne tiden?

(OM NØDVENDIG: Er det 1-2, 3-5, 6-9, 10-19, 20-39, 40-59, 60 eller flere dager?)

- 846
- 1 1 - 2 DAGER
- 2 3 - 5 "
- 3 6 - 9 "
- 4 10 - 19 "
- 5 20 - 39 "
- 6 40 - 59 "
- 7 60 ELLER FLERE DAGER

*118c. Hva slags bade plass pleier du for det meste å bruke når du bader utendørs på hjemstedet ditt? Bader du i privat eller offentlig badebasseng, bruker du en bade plass ved sjøen (saltvann) eller ved ferskvann som er spesielt tilrettelagt med toaletter, kiosk e.l., eller benytter du en annen bade plass ved sjøen (saltvann) eller ved ferskvann?

- 847
- 1 PRIVAT BADEBASSENG
- 2 OFFENTLIG UTENDØRS BADEBASSENG
- 3 TILRETTELAGT BADEPLASS VED SJØEN (SALTVANN)
- 4 ANNEN BADEPLASS VED SJØEN (SALTVANN)
- 5 TILRETTELAGT BADEPLASS VED FERSKVANN (ELV, TJERN, INNSJØ)
- 6 ANNEN BADEPLASS VED FERSKVANN (ELV, TJERN, INNSJØ)
- 7 BADER IKKE PÅ HJEMSTEDET

*121. Eier du/husholdningen alene eller sammen med andre, eller har du/dere vanligvis tilgang til ...

		JA, EIER	JA, HAR TILGANG TIL	NEI, VERKEN EIER ELLER HAR TILGANG TIL
		1	2	3
a. -fritidshus som ligger 3 km eller mindre fra sjøen (saltvann)?	864	<input type="checkbox"/>	<input type="checkbox"/>	<input type="checkbox"/>
b. -fritidshus andre steder?	865	<input type="checkbox"/>	<input type="checkbox"/>	<input type="checkbox"/>

*122. Eier eller disponerer du (og husholdningen du tilhører)

		JA, EIER	JA, DISPONERER	NEI, VERKEN EIER ELLER DISPONERER
		1	2	3
a. -personbil?	866	<input type="checkbox"/>	<input type="checkbox"/>	<input type="checkbox"/>
b. -campingvogn som står fast på ett sted?	867	<input type="checkbox"/>	<input type="checkbox"/>	<input type="checkbox"/>
c. -campingvogn som fraktes omkring med personbil?	868	<input type="checkbox"/>	<input type="checkbox"/>	<input type="checkbox"/>
*d. -seilbåt?	869	<input type="checkbox"/>	<input type="checkbox"/>	<input type="checkbox"/>
*e. -motorbåt?	870	<input type="checkbox"/>	<input type="checkbox"/>	<input type="checkbox"/>

123. STILLES TIL IO SOM EIER/DISPONERER SEILBÅT ELLER MOTORBÅT. FOR ANDRE GÅ TIL SPM. 124.

Er det noen sengeplasser i båten, og i tilfelle hvor mange?

DERSOM IO EIER/DISPONERER BEGGE BÅTTYPER, GJELDER SPØRSMÅLET DEN BÅTEN SOM HAR FLEST SENGEPLASSER.

871

0	<input type="checkbox"/>	INGEN SENGEPLASSER
1	<input type="checkbox"/>	1-2
2	<input type="checkbox"/>	3-4
3	<input type="checkbox"/>	5-6
4	<input type="checkbox"/>	7 ELLER FLERE

*124. Tidligere har vi stilt endel spørsmål om samvær med slektninger i feriene. Nå kommer noen spørsmål om den kontakt du vanligvis har med familie og slekt.

Lever foreldrene dine?

872

1	<input type="checkbox"/>	JA, BEGGE	} → 125
2	<input type="checkbox"/>	JA, FAR	
3	<input type="checkbox"/>	JA, MOR	
4	<input type="checkbox"/>	NEI, INGEN	→ 126

*125. Hvor ofte omtrent treffer du foreldrene dine/faren din/moren din?

873

1	<input type="checkbox"/>	BOR SAMMEN MED FORELDRE
2	<input type="checkbox"/>	OMTRENT DAGLIG
3	<input type="checkbox"/>	OMTRENT HVER UKE, MEN IKKE DAGLIG
4	<input type="checkbox"/>	OMTRENT HVER MÅNED, MEN IKKE HVER UKE
5	<input type="checkbox"/>	NOEN GANGER I ÅRET, MEN IKKE HVER MÅNED
6	<input type="checkbox"/>	EN GANG I ÅRET
7	<input type="checkbox"/>	SJELDNERE ENN HVERT ÅR

*126. Dersom du har søsken, hvor ofte omtrent treffer du noen av dem?

- 874
- 1 HAR INGEN SØSKEN
- 2 BOR SAMMEN MED SØSKEN
- 3 OMTRENT DAGLIG
- 4 OMTRENT HVER UKE, MEN IKKE DAGLIG
- 5 OMTRENT HVER MÅNED, MEN IKKE HVER UKE
- 6 NOEN GANGER I ÅRET, MEN IKKE HVER MÅNED
- 7 EN GANG I ÅRET
- 8 SJELDNERE ENN HVERT ÅR

*127a. Har du barn som har flyttet hjemmefra eller som du ikke bor sammen med til daglig?

- 875
- 1 JA \longrightarrow 127b
- 2 NEI \longrightarrow 128

127b. Hvor ofte omtrent treffer du noen av dem (han/henne)?

- 876
- 1 OMTRENT DAGLIG
- 2 OMTRENT HVER UKE, MEN IKKE DAGLIG
- 3 OMTRENT HVER MÅNED, MEN IKKE HVER UKE
- 4 NOEN GANGER I ÅRET, MEN IKKE HVER MÅNED
- 5 EN GANG I ÅRET
- 6 SJELDNERE ENN HVERT ÅR

*128. Hvor ofte omtrent treffer du andre slektninger? Regn med både egne og eventuelt ektefelles eller samboers slektninger.

- 877
- 1 HAR INGEN SLEKTNINGER
- 2 OMTRENT DAGLIG
- 3 OMTRENT HVER UKE, MEN IKKE DAGLIG
- 4 OMTRENT HVER MÅNED, MEN IKKE HVER UKE
- 5 NOEN GANGER I ÅRET, MEN IKKE HVER MÅNED
- 6 EN GANG I ÅRET
- 7 SJELDNERE ENN HVERT ÅR

*129. Hvor lenge omtrent har du bodd her på stedet?

- 878
- 1 UNDER 1 ÅR
- 2 1- 4 ÅR
- 3 5- 9 ÅR
- 4 10-19 ÅR
- 5 20 ÅR ELLER MER
- 6 BODD HER SIDEN FØDSELEN \longrightarrow 131
- } \longrightarrow 130

*130. Hvor bodde du det meste av tiden før du fylte 16 år?

- 879
- 1 UTLANDET \longrightarrow 131
- 2 NORGE \longrightarrow KOMMUNE (FYLKE): _____

FOR BYRÅET

*131. Så et spørsmål om den husholdningen du tilhører. Til husholdningen regner vi alle personer som er fast bosatt i boligen og som vanligvis har minst ett daglig måltid felles. Personer som er fast bosatt i boligen, men som er borte fra hjemmet, f.eks. på grunn av arbeid eller skolegang, skal regnes med.

884

1 IO ER ENSLIG → 134

HUSHOLDNINGS- MEDLEMSNR.	FORNAVN	Kjønn (1 = M 2 = K)	Fødsels- år	Slektskap til IO (SE KODELISTE NEDENFOR)
01	IO:	—	—	885-886 <input type="checkbox"/> 0 <input type="checkbox"/> 1
02		<input type="checkbox"/> 887	<input type="checkbox"/> 888-889	<input type="checkbox"/> 890-891
03		<input type="checkbox"/> 892	<input type="checkbox"/> 893-894	<input type="checkbox"/> 895-896
04		<input type="checkbox"/> 897	<input type="checkbox"/> 898-899	<input type="checkbox"/> 900-901
05		<input type="checkbox"/> 902	<input type="checkbox"/> 803-904	<input type="checkbox"/> 905-906
06		<input type="checkbox"/> 907	<input type="checkbox"/> 908-909	<input type="checkbox"/> 910-911
07		<input type="checkbox"/> 912	<input type="checkbox"/> 913-914	<input type="checkbox"/> 915-916
08		<input type="checkbox"/> 917	<input type="checkbox"/> 918-919	<input type="checkbox"/> 920-921
09		<input type="checkbox"/> 922	<input type="checkbox"/> 923-924	<input type="checkbox"/> 925-926
10		<input type="checkbox"/> 927	<input type="checkbox"/> 928-929	<input type="checkbox"/> 930-931

SLEKTSKAPSKODE:

- | | |
|-------------------|-------------------------|
| 02 EKTEFELLE | 09 SVIGERSØNN/DATTER |
| 03 SAMBOENDE | 10 BESTEFØRELDRE |
| 04 SØNN/DATTER | 11 BARNEBARN |
| 05 STEBARN | 12 ANNEN SLEKTNING |
| 06 SØSKEN | 13 LOSJERENDE/HYBELBOER |
| 07 FØRELDRE | 14 ARBEIDSHJELP |
| 08 SVIGERFØRELDRE | 15 ANNEN IKKE-SLEKTNING |

932-935

FOR BYRÅET

132. Er det noen i husholdningen som trenger ekstra stell, tilsyn eller hjelp med daglige gjøremål på grunn av varig sykdom, funksjonshemming eller høy alder?

DERSDOM DET GJELDER BARN, ER VI BARE INTERESSERT I Å VITE OM BARNET TRENGER MER HJELP ENN VANLIG FOR ALDERS-TRINNET.

936

1 JA, HUSHOLDNINGSMEDLEM NR. (SPM. 131): 937-938 939-940 941-942 → 1332 NEI → 134

133. Hvem i husholdningen er det som vanligvis steller eller hjelper vedkommende?

943

- 1 BARE IO
 2 MEST IO, MEN OGSÅ ANDRE
 3 IO OG ANDRE LIKE MYE
 4 MEST ANDRE, MEN OGSÅ IO
 5 BARE ANDRE

*134. Hvilken allmenn utdanning har du fullført?

KRYSS AV FOR HØYESTE UTDANNING

- 944
- 1 7-ÅRIG FOLKESKOLE ELLER KORTERE
- 2 1-ÅRIG FRAMHALDS- ELLER FORTSETTELSESSKOLE
- 3 2-ÅRIG FRAMHALDS- ELLER FORTSETTELSESSKOLE
- 4 9-ÅRIG GRUNNSKOLE
- 5 FOLKEHØGSKOLE (UNGDOMS- ELLER FYLKESKOLE) 1 ÅRS KURS
- 6 REAL- ELLER MIDDELSKOLE, GRUNNSKOLENS 10. ÅR
- 7 FOLKEHØGSKOLE, 2 ÅRS KURS
- 8 ARTIUM ELLER EKSAMEN VED ØKONOMISK GYMNAS
- 9 UOPPGITT ELLER INGEN UTDANNING

135. Har du fullført annen utdanning hvor skolegangen eller studiene normalt varer minst 5 måneder?

- 945
- 1 JA _____ 136
- 2 NEI _____ 137

*136. Hvilken utdanning er dette?

UTDANNINGENS ART (OPPGI KURSTYPE, LINJE ELLER FAGOMRÅDE OG EVENTUELT SKOLENS NAVN)	NORMAL VARIGHET	
	FOR UTD. PÅ HELTID, OPPGI MND. ELLER ÅR	FOR UTD. PÅ DELTID, OPPGI CA. TIMETALL

946-947
FOR BYRÅET

137. Hvor stor vil du anslå at husholdningens samlede bruttoinntekt var i 1985?

Med bruttoinntekt mens inntekt før fradrag og skatt er trukket fra.

- 948-949
- 01 UNDER 20 000 KR
- 02 20 000 - 39 000 KR
- 03 40 000 - 59 000 KR
- 04 60 000 - 79 000 KR
- 05 80 000 - 99 000 KR
- 06 100 000 - 119 000 KR
- 07 120 000 - 139 000 KR
- 08 140 000 - 159 000 KR
- 09 160 000 - 199 000 KR
- 10 200 000 - 249 000 KR
- 11 250 000 - 299 000 KR
- 12 300 000 KR OG OVER
- 13 VET IKKE
- 14 VIL IKKE SVARE

(OM NØDVENDIG, LES OPP AKTUELLE SVARALTERNATIVER:
Var den under 20 000 kr, 20 000 - 39 000 kr,
eller 300 000 kr eller over?)

*138. Hvilke type hus/bolig bor du i?

KAN AVMERKES UTEN SPØRSMÅL

950

- 1 VÅNINGSHUS, TILKNYTNING TIL GÅRDSBEDRIFT (HOVEDBYGNING, KÅRBOLIG, FORPAKTERBOLIG E.L.)
- 2 FRITTLIGGENDE ENEBOLIG (ENEBOLIG MED MINST EN HALV METERS AVSTAND TIL NÆRMESTE HUS)
- 3 HUS I REKKE, KJEDE, ATRIUM, TERASSE, ELLER VERTIKALT DELT TOMANNSBOLIG
- 4 HORIZONTALT DELT TOMANNSBOLIG
- 5 ANNET BOLIGBYGG MED MINDRE ENN 3 ETASJER
- 6 BLOKK, LEIEGÅRD ELLER ANNET BOLIGBYGG MED 3 ETASJER ELLER MER
- 7 FORRETNINGSBYGG, VERKSTEDBYGG E.L.
- 8 HOTELL, PENSJONAT, ALDERSHJEM, BARNEHJEM, SYKEHUS, MILITÆRFORLEGNING ELLER ANNET BYGG FOR FELLES HUSHOLDNING

UTKOMMET I SERIEN RAPPORTER FRA STATISTISK SENTRALBYRÅ ETTER 1. JULI 1986 (RAPP)
 Issued in the series Reports from the Central Bureau of Statistics since 1 July 1986 (REP)
ISSN 0332-8422

- Nr. 86/4 Nordmenns ferievaner 1970-1982/Jon Teigland. 1986-114s. 30 kr
 ISBN 82-537-2336-9
- 86/5 Reklame og informasjonssendinger i postkassen. 1986-54s. 25 kr ISBN 82-537-2310-5
 - 86/6 Planregnskap for Aust-Agder 1986-1997. 1986-80s. 25 kr ISBN 82-537-2349-0
 - 86/7 Yrkesaktivitet og familietilhørighet Geografiske variasjoner/Ole Ragnar Langen. 1987-56s. 25 kr ISBN 82-537-2324-5
 - 86/8 Punktssamling som grunnlag for regional arealbudsjettering/Øystein Engebretsen. 1986-52s. 25 kr ISBN 82-537-2347-4
 - 86/9 Kvalitetsklassifisering av jordbruksareal i arealregnskapet/Øystein Engebretsen. 1986-59s. 25 kr ISBN 82-537-2348-2
 - 86/10 Varestrømmer mellom fylker/Frode Finsås og Tor Skoglund. 1986-72s. 25 kr
 ISBN 82-537-2342-3
 - 86/11 Statistikk for tettsteder. 1986-107s. 40 kr ISBN 82-537-2362-8
 - 86/12 Skatter og overføringer til private Historisk oversikt over satser mv. Årene 1970-1986. 1986-81s. 25 kr ISBN 82-537-2356-3
 - 86/13 VAR Statistikk for vannforsyning, avløp og renovasjon Analyse av VAR-data. Hefte II Avløpsrensaneanlegg/Frode Brunvoll. 1986-92s. 25 kr ISBN 82-537-2360-1
 - 86/14 Gifte kvinners arbeidstilbud, skatter og fordelingsvirkninger/John Dagsvik, Olav Ljones, Steinar Strøm med flere. 1986-88s. 25 kr ISBN 82-537-2377-6
 - 86/15 Enslige forsørgere Eksisterende offisiell statistikk Datagrunnlag for framtidig trygdestatistikk/Grete Dahl og Ellen J. Amundsen. 1986-78s. 30 kr
 ISBN 82-537-2369-5
 - 86/16 Forbruk av fisk 1984. 1986-46s. 25 kr ISBN 82-537-2367-9
 - 86/17 MODIS IV Detaljerte virkningstabeller for 1985. 1986-274s. 45 kr
 ISBN 82-537-2371-7
 - 86/18 Norden og strukturendringene på verdensmarkedet En analyse av de nordiske lands handel med hverandre og med de øvrige OECD-landene 1961-1983/Jan Fagerberg. 1986-125s. 30 kr ISBN 82-537-2381-4
 - 86/19 Flytting over fylkesgrenser 1967-79 Regresjonsberegninger av arbeidsmarkedets, boligbyggingens og utdanningstilbudets virkning på flyttinger mellom fylkene/Jon Inge Lian. 1986-66s. 25 kr ISBN 82-537-2382-2
 - 86/20 Totalregnskap for fiske- og fangstnæringen 1981-1984. 1986-46s. 20 kr
 ISBN 82-537-2384-9
 - 86/21 Straffbares sosiale bakgrunn 1980-1981/Berit Otnes. 1986-52s. 25 kr
 ISBN 82-537-2388-1
 - 86/22 Framskrivning av befolkningen etter kjønn, alder og ekteskapelig status 1985-2050/Øystein Kravdal. 1986-132s. 25 kr ISBN 82-537-2387-3
 - 86/23 Evaluering av kvarts En makroøkonomisk modell/Morten Jensen og Vidar Knudsen. 1986-79s. 25 kr ISBN 82-537-2390-3
 - 86/24 Produksjonstilpasning, kapitalavkastningsrater og kapitalslitstruktur/Erling Holmøy og Øystein Olsen. 1987-56s. 25 kr ISBN 82-537-2391-1
 - 86/25 Aktuelle skattetal 1986 Current Tax Data. 1986-52s. 20 kr ISBN 82-537-2397-0

- Nr. 86/26 Kapasitetsutnyttelse i norske næringer En KVARTS/MODAG-rapport/Ådne Cappelen og Nils-Henrik Mørk von der Fehr. 1986-124s. 30 kr ISBN 82-537-2400-4
- 86/27 Barnetall blant norske kvinner En paritetsanalyse på grunnlag av registerdata Fertility by Birth Order in Norway A Register Based Analysis/Helge Brunborg og Øystein Kravdal. 1986-120s. 30 kr ISBN 82-537-2405-5
 - 87/1 Naturressurser og miljø 1986 Energi, mineraler, fisk, skog, areal, vann, luft, radioaktivitet, miljø og levekår Ressursregnskap og analyser. 1987-115s. 40 kr ISBN 82-537-2404-7
 - 87/2 Folke- og boligtellingsene 1960, 1970 og 1980 Dokumentasjon av de sammenlignbare filene. 1987-266s. 55 kr ISBN 82-537-2416-0
 - 87/3 KVARTS-84 Modellbeskrivelse og teknisk dokumentasjon av 1984-versjonen av KVARTS/Einar Bowitz, Morten Jensen og Vidar Knudsen. 1987-87s. 40 kr ISBN 82-537-2441-1
 - 87/5 Grunnlag for ferieprognoser Analyse av ferieplaner og faktisk feriemønster/Hege Kitterød. 1987-55s. 40 kr ISBN 82-537-2444-6
 - 87/6 Holdninger til norsk utviklingshjelp 1986. 1987-73s. 40 kr ISBN 82-537-2491-8
 - 87/7 VAR Statistikk for vannforsyning, avløp og renovasjon Analyse av VAR-data Hefte III Avløpsledninger, Tilknytning til avløpsnett, Avløpsavgifter/Frode Brunvoll. 1987-67s. 40 kr ISBN 82-537-2485-3
 - 87/8 Framskrivning av tilgang på arbeidskraft i fylkene 1983-2003/Knut Ø. Sørensen. 1987-78s. 40 kr ISBN 82-537-2497-7
 - 87/9 Energisubstitusjon og virkningsgrader i MSG/Torstein Bye og Bente Vigerust. 1987-41s. 30 kr ISBN 82-537-2502-7
 - 87/10 Et økonomisk-demografisk modellsystem for regional analyse/Tor Skoglund og Knut Ø. Sørensen. 1987-58s. 30 kr ISBN 82-537-2503-5
 - 87/12 Virkninger på nordisk samhandel av en svensk devaluering/Sturla Henriksen. 1987-75s. 40 kr ISBN 82-537-2509-4
 - 87/13 Skatter og overføringer til private Historisk oversikt over satser mv. Årene 1970-1987. 1987-69s. 40 kr ISBN 82-537-2517-5
 - 87/14 MSG-4 A Complete Description of the System of Equations/Erik Offerdal, Knut Tonstad og Haakon Vennemo 1987-141s. (RAPP; 87/14) 45 kr ISBN 82-537-2524-2
 - 87/16 Kommunehelsetjenesten Årsstatistikk for 1986. 1987-61s. 40 kr ISBN 82-537-2531-0



Pris kr 40,00

Publikasjonen utgis i kommisjon hos H. Aschehoug & Co. og
Universitetsforlaget, Oslo, og er til salgs hos alle bokhandlere.

ISBN 82-537-2543-4
ISSN 0332-8422