

NOREGS OFFISIELLE STATISTIKK XII 204



TELEGRAFVERKET

1965

STATISTIQUE DES TELEGRAPHES ET
DES TELEPHONES DE LA NORVEGE

1965

TELEGRAFSTYRET

OSLO 1966

Noregs offisielle statistikk, rekkje XII

Norway's Official Statistics, Series XII

Rekkje XII

Boktrykk 1965

- Nr. 176 Telegrafverket 1964 *Télégraphes et téléphones de l'Etat*
- 177 Utenrikshandel 1964 II *External Trade II*
- 178 Jordbruksstatistikk 1964 *Agricultural Statistics*
- 179 Fiskeristatistikk 1963 *Fishery Statistics*
- 180 Helsestatistikk 1963 *Health Statistics*
- 181 Fiskeritelling 1. november 1960 III Oversikt *Fishery Census III General Survey*
- 182 Skattestatistikk 1963 *Tax Statistics*
- 183 Elektrisitetsstatistikk 1964 *Electricity Statistics*
- 184 Utenrikshandel 1964 III *External Trade III*
- 185 De offentlige sektorens finanser 1961 *Public Sector Finances*
- 186 Meieribruket i Noreg 1964 *Norway's Dairy Industry*
- 187 Alkoholstatistikk 1964 *Alcohol Statistics*

Rekkje XII

Boktrykk 1966

- Nr. 188 Økonomisk utsyn over året 1965 *Economic Survey*
- 189 Psykiatriske sykehus 1964 *Hospitals for Mental Disease*
- 190 Skogstatistikk 1964 *Forestry Statistics*
- 191 Syketrygden 1964 *National Health Insurance*
- 192 Samferdselsstatistikk 1964 *Transport and Communication Statistics*
- 193 Utenrikshandel 1965 I *External Trade I*
- 194 Folkemengdens bevegelse 1964 *Vital Statistics and Migration Statistics*
- 195 Statistisk årbok 1966 *Statistical Yearbook of Norway*
- 196 Helsestatistikk 1964 *Health Statistics*
- 197 Forsikringselskaper 1964 *Sociétés d'assurances*
- 198 Norges postverk 1965 *Statistique postale*
- 199 Stortingsvalget 1965 II *Storting Elections II*
- 200 Utenrikshandel 1965 II *External Trade II*
- 201 Alkoholstatistikk 1965 *Alcohol Statistics*
- 202 Jordbruksstatistikk 1965 *Agricultural Statistics*
- 203 Kredittmarkedstatistikk 1964 *Credit Market Statistics*
- 204 Telegrafverket 1965 *Télégraphes et téléphones de l'Etat*

Noregs offisielle statistikk, rekkje A

Norway's Official Statistics, Series A

Rekkje A

Stensil-, offsettrykk 1966

- Nr. 150 Dødsårsaker 1964 Hovedtabeller *Causes of Death. Main Tables*
- 151 Barnevernsstatistikk 1964 *Child Welfare Statistics*
- 152 Husmorvikarvirksomhet og hjemmesykepleie 1964 *Housewife Substitute Services and Home Nursing*
- 153 Markedstall Bedriftstelingen 1963 I Bergverksdrift m. v. og industri *Market Data. Census of Establishments I Mining and Quarrying, Manufacturing*
- 154 Hotellstatistikk 1965 *Hotel Statistics*

NOREGS OFFISIELLE STATISTIKK XII 204



TELEGRAFVERKET

1965

STATISTIQUE DES TELEGRAPHES ET
DES TELEPHONES DE LA NORVEGE

1965

TELEGRAFSTYRET
L'ADMINISTRATION DES TELECOMMUNICATIONS
OSLO 1966

Utkomen før

For åra 1884—1898, sjå Norges Offisielle Statistikk, rekkje III seinast nr. 318, 1899—1905 IV seinast nr. 129, 1905—1912 V seinast nr. 191, 1912—1919 VI seinast nr. 187, 1919—1925 VII seinast nr. 190, 1925—1931 VIII seinast nr. 184, 1931—1939 IX seinast nr. 190.

Telegrafverket 1939—1940 X 13, 1940—1941 X 46, 1941—1942 X 61, 1942—1943 X 74, 1943—1944 X 94, 1944—1945 X 120, 1945—1946 X 140, 1946—1947 X 184, 1947—1948 XI 4, 1948—1949 XI 37, 1949—1950 XI 61, 1950—1951 XI 93, 1951—1952 XI 136, 1952—1953 XI 159, 1953—1954 XI 198, 1954—1955 XI 226, 1955—1956 XI 261, 1956—1957 XI 298, 1957—1958 XI 331, 1958—1959 XII 7, 1959—1960 XII 36, 2. halvår 1960 XII 65, 1961 XII 90, 1962 XII 120, 1963 XII 153, 1964 XII 176.

FORORD

I denne utgåva av Telegrafverkets offisielle statistikk er tabell 8a omarbeidd og delt i to nye tabellar: 8a Telefontrafikken med utlandet utanom kringkastingoverføringar og 8b Kringkastingoverføringar til og frå utlandet. Tabellane 12 og 18a er omarbeidde.

Elles er det sett i verk ei rekkje mindre endringar.

Ein har brukt desse standardteikna:

- Null.
- Tal umogleg (ulogisk).
- .. Ikkje registrert.
- * Utrekna tal.
- r Retta sia førre utgåve.

Innhald.

I. Telegrafverkets arbeidsoppgåver

II. Administrasjon

| | Side |
|---|------|
| 2.1. Telegrafverkets organisasjon | 7 |
| 2.2. Ymse administrative tiltak | 8 |
| 2.3. Internasjonalt samarbeid | 8 |

III. Økonomi, trafikk, telefon og teleksabonnement m.m.

| | |
|---|----|
| 3.1. Utdrag av Telegrafverkets kapitalrekneskap | 9 |
| 3.2. Oversikt over Telegrafverkets investeringsutgifter og finansieringa av desse utgiftene | 11 |
| 3.3. Telegrafverkets driftsrekneskap | 14 |
| 3.4. Rentabilitet | 18 |
| 3.5. Lokaltelefonen | 18 |
| 3.6. Rikstelefonen | 27 |
| 3.7. Telegraf | 30 |
| 3.8. Teleks | 32 |

IV. Liner og samband

| | |
|---|----|
| 4.1. Kabelgrøfter, kabelkanalar og telefonstolpar ved Telegrafverkets anlegg og tilknytingsnetta | 35 |
| 4.2. Fjernkabler med koaksialpar | 35 |
| 4.3. Radioliner | 36 |
| 4.4. Linelengd i Telegrafverkets anlegg og tilknytingsnetta | 37 |
| 4.5. Kabelgrøfter, stolperekkjer og trådlengd i linenetta til dei private telefonselskapa | 37 |
| 4.6. Abonnentsamband | 38 |
| 4.7. Sambandslengd ved Telegrafverkets telefonanlegg og tilknytingsnetta | 39 |
| 4.8. Telefonsamband, overføringsamband for tonetelegrafi og kringkastingsamband (for lydradio og fjernsyn) i riksnettet | 40 |
| 4.9. Telegraf- og telekssamband | 44 |
| 4.10. Utbygging av rikslinenettet | 46 |
| 4.11. Nye berefrekvens- og tonetelegrafkanalar | 47 |

V. Stasjonar

| | |
|--|----|
| 5.1. Stasjonar som Telegrafverket driv | 49 |
| 5.2. Stasjonar som andre enn Telegrafverket driv | 51 |

VI. Stasjons- og abonnentutstyr

| | |
|--|----|
| 6.1. Automatiske lokal-telefonsentralar | 52 |
| 6.2. Manuelle og halvautomatiske sentralar og manuelle telefonbord | 56 |
| 6.3. Hussentralar og serietelefonanlegg | 57 |
| 6.4. Telefonapparat | 58 |
| 6.5. Telekssentralar og fjernskrivarapparat med tilleggsutstyr | 59 |
| 6.6. Berefrekvens- og tonetelegrafiutstyr og forsterkarar | 60 |

VII. Grunnareal og bygningar

| | |
|--|----|
| 7.1. Kjøp og feste av grunnareal | 62 |
| 7.2. Nye bygningar som blei fullførte i 1965 | 63 |
| 7.3. Større bygningar under arbeid eller førebuing | 65 |
| 7.4. Ombygging og utviding av bygningar | 66 |
| 7.5. Sal av grunnareal og bygningar | 66 |

VIII. Personalet

| | Side |
|---|------|
| 8.1. Lønns- og arbeidsvilkår | 67 |
| 8.2. Løyvde stillingar på statens hovudregulativ og sjefregulativet | 67 |
| 8.3. Tal på tenestemenn | 68 |
| 8.4. Arbeidde årsverk | 70 |
| 8.5. Fråvær | 71 |
| 8.6. Undervisningsverksemda | 74 |
| 8.7. Ymse sosiale stønader og velferdstiltak | 75 |

Tabellar

| | |
|--|-----|
| Tab. 1. Økonomisk oversikt over Telegrafverkets drift i 1965 | 78 |
| » 2. Lokaltelefonen. Trafikk, driftsinntekter og -utgifter ved kontrollkrinsane i 1965 | 80 |
| » 3. Rikstelefonen. Trafikk, driftsinntekter og -utgifter ved kontrollkrinsane i 1965 | 90 |
| » 4. Telegraf. Trafikk, driftsinntekter og -utgifter ved kontrollkrinsane i 1965 | 98 |
| » 5. Teleks. Trafikk, driftsinntekter og -utgifter ved telekssentralane i 1965 | 106 |
| » 6a. Driftsinntekter i 1965 som ikkje er delte på kontrollkrinsane | 108 |
| » 6b. Driftsutgifter i 1965 som ikkje er delte på kontrollkrinsane | 110 |
| » 7. Utgifter ved distriktstyra og rekningsentralane i 1965 | 113 |
| » 8a. Telefontrafikken med utlandet i 1965. Terminaltrafikk | 114 |
| » 8b. Kringkastingoverføringar til og frå utlandet i 1965 | 116 |
| » 8c. Telefontrafikken med utlandet i 1965. Transittrafikk | 123 |
| » 9a. Telegramtrafikken med utlandet i 1965. Terminaltrafikk | 124 |
| » 9b. Telegramtrafikken med utlandet i 1965. Terminaltrafikk, biletetelegram | 134 |
| » 9c. Telegramtrafikken med utlandet i 1965. Transittrafikk | 135 |
| » 10a. Telekstrafikken med utlandet i 1965. Terminaltrafikk | 136 |
| » 10b. Telekstrafikken med utlandet i 1965. Transittrafikk | 139 |
| » 11. Radiotrafikk over kystradiostasjonane i 1965 | 140 |
| » 12. Trafikken ved bakkestasjonane i 1965 | 142 |
| » 13. Taksert trafikk og driftsinntekter ved Telegrafverkets stasjonar i 1965, fordelt på fylka | 142 |
| » 14. Taksert trafikk månadsvis i 1965 | 143 |
| » 15a. Groftelengd, telefonstolpar og linelengd ved Telegrafverkets anlegg og tilknytingsnetta pr. 31. desember 1965 | 144 |
| » 15b. Abonnentsamband, sambandslinjer og sambandslengd ved Telegrafverkets telefonanlegg og tilknytingsnetta pr. 31. desember 1965 | 150 |
| » 16a. Tal på sentralar, hussentralar og telefonapparat ved Telegrafverkets telefonanlegg og tilknytingsnetta pr. 31. desember 1965 | 170 |
| » 16b. Manuelle telefonbord, fjernskrivarapparat, berefrekvens- og tone-telegrafterminalutstyr og forsterkarar ved Telegrafverkets stasjonar pr. 31. desember 1965 | 190 |
| » 17. Radioutstyr ved stasjonane pr. 31. desember 1965 | 200 |
| » 18a. Radioutstyr ved bakkestasjonane pr. 31. desember 1965 | 203 |
| » 18b. Kringkastingsendarar for lydradio pr. 31. desember 1965 | 203 |
| » 18c. Kringkastingsendarar for fjernsyn pr. 31. desember 1965 | 206 |
| » 19. Løyvde stillingar (inkl. stillingar ved kringkastarane, støykontrollen utanom Telegrafstyret og bakkestasjonane) pr. 31. desember 1965 etter lønnsklasse og arbeidstad | 208 |
| » 20. Løyvde stillingar pr. 31. desember 1965 etter lønnsklasse og arbeidsområde | 216 |
| » 21a. Tenestemenn pr. 31. desember 1965 etter lønnsklasse og arbeidstad .. | 220 |
| » 21b. Tenestemenn pr. 31. desember 1965 ved kringkastarane, støykontrollen utanom Telegrafstyret og bakkestasjonane etter lønnsklasse og arbeidstad | 230 |
| » 22. Oversikt over arbeidde årsverk i Telegrafverket i 1965 | 232 |
| » 23. Sjukefråvær og sjukedagar med lønn, totalt og pr. heilårsarbeidar etter kjønn og arbeidstad i 1965 | 246 |
| » 24. Sjukefråvær og sjukedagar med lønn, totalt og pr. heilårsarbeidar etter kjønn, alder og arbeidsområde i 1965 | 260 |
| » 25. Fast tilsette og konstituerte tenestemenn, regulære reservar, mellom-bels tenestemenn og overeinkomstlønte telefonarbeidarar pr. 31. desember 1965 etter kjønn, alder og arbeidsområde | 264 |
| » 26a. Oversikt over inntekter og utgifter i Telegrafverket frå 1900-01 til 1965 | 266 |
| » 26b. Oversikt over lokal- og rikstelefonen i Noreg frå 1900-01 til 1965 | 268 |
| » 26c. Oversikt over telegraf og teleks i Noreg frå 1900-01 til 1965 | 270 |
| » 27. Samanliknande oversikt for 1964 over telefonapparat, samtaler, telegram og telekstrafikk m.m. i ymse land. | 272 |

SAMFERDSELS-

Post- og Telegrafavdelinga

DEPARTEMENTET

TELEGRAFDIRIGENTOR

Sentraladministrasjon
(Telegrafstyret)

| | | |
|---------------------------|---------------|-----------------|
| Trafikkavdelinga (avd. I) | | |
| Administrasjonskontoret | Underdirektør | Trafikkdirektør |
| Huskontoret | Kontorsjefar | |
| Katalogkontoret | | |
| 1. Trafikkontor | | |
| 2. Trafikkontor | | |
| 3. Trafikkontor | | |

| | | |
|--------------------------------|----------------|----------------------|
| Lineteknisk avdeling (avd. II) | | |
| Fjernkabelkontoret | Overingeniør | Lineteknisk direktør |
| Forsyningskontoret | Kontorsjef | |
| Hovudlageret | Overingeniørar | |
| Hovudverkstaden | | |
| Linekontoret | | |
| Rasjonaliseringskontoret | Sjefingeniør | |
| Stasjonskontoret | Overingeniør | |
| Transmisjonskontoret | | |

| | | |
|------------------------------|---------------|------------------|
| Personalavdelinga (avd. III) | | |
| 1. Personalkontor | Underdirektør | Personaldirektør |
| 2. Personalkontor | Kontorsjefar | |
| 3. Personalkontor | | |
| 4. Personalkontor | | |
| Telegrafskolen | | |

| | | |
|---------------------------------|----------------|-----------------------|
| Radioteknisk avdeling (avd. IV) | | |
| Flysikringskontoret | Overingeniørar | Radioteknisk direktør |
| Kringkastingkontoret | Sjefingeniør | |
| Radioanleggskontoret | Kontorsjef | |
| Radiodriftskontoret | Overingeniørar | |
| Radiolinekontoret | | |
| Radiotransmisjonskontoret | | |
| Telegrafstyrets laboratorium | | |

| | | |
|------------------------------------|--------------|----------------|
| Økonomiavdelinga (avd. V) | | |
| Budsjett- og rekneskapskontoret | Kontorsjefar | Økonomidirekte |
| Hovudbokhalderet | | |
| Hovudkassa | | |
| Datakontoret | | |
| Kalkulasjons- og statistikkontoret | | |

| | |
|-------------------------------|--------|
| Telegrafstyrets militærkontor | Oberst |
|-------------------------------|--------|

Distriktsadministrasjon

- Distriktsjefen Oslo
- Distriktsjefen Østfold
- Distriktsjefen Oppland
- Distriktsjefen Drammen
- Distriktsjefen Agder
- Distriktsjefen Rogaland
- Distriktsjefen Bjørgvin
- Distriktsjefen Møre
- Distriktsjefen Trøndelag
- Distriktsjefen Nordland
- Distriktsjefen Troms
- Distriktsjefen Finnmark

Lokaladministrasjon

- Telegrafstyrarar ved vanlege sjølvstendige telestasjonar og sjølvstendige kyst-radiostasjonar
- Svalbard radio
- Telegrafstyrarar ved kringkastarar
- Telegrafstyrarar ved sjølvstendige bakke-stasjonar

I. Telegrafverkets arbeidsoppgåver.

Etter lov 29. april 1899 har staten (Telegrafverket) med visse unntak einerett til å byggje og drive telekommunikasjonsanlegg.

Telegrafverkets arbeidsoppgåver er å byggje og drive

- a) lokaltelefonanlegg,
- b) rikstelefonanlegg,
- c) telegraf- og teleksanlegg,
- d) kringkasting- og fjernsynsendarar med tilhøyrande overføringsnett (for Norsk Rikskringkasting) og
- e) bakkestasjonar og anna radioteknisk utstyr for trygging av luftferdsla (for Luftfartsdirektoratet).

På einskilde stader blir lokaltelefonen enno driven av private selskap etter konsesjon frå Samferdselsdepartementet. Desse selskapa midlar også telegram.

Etter avtale mellom Telegrafverket og Noregs statsbanar ekspederer også Noregs statsbanar telegram til og frå publikum over sitt telekommunikasjonsnett.

Til det telekommunikasjonsnettet som Telegrafverket driv, høyrer fleire radiostasjonar, mellom anna kystradiostasjonane for samtrafikk med skip i sjøen.

Hopen radio, Bjørnøya radio og Jan Mayen radio blir drivne av Meteorologisk Institutt og Ny-Ålesund radio av Kings Bay Kullcomp. A/S.

Bygging og drift av radiotelefonstasjonar på fyr og av radioteknisk navigasjonsutstyr på land ligg for det meste under Fyrvesenet.

Radiotenesta om bord i norske skip og fly blir drivne av reiarane og flyselskapa etter konsesjon frå Telegrafstyret.

II. Administrasjon.

2.1. Telegrafverkets organisasjon.

Jfr. organisasjonskartet framanfor.

Telegrafverket høyrer under Samferdselsdepartementet og har ein telegrafdirektør som øvste eiar. Telegrafverkets administrasjon er delt i tre: sentraladministrasjonen, distriktsadministrasjonen og lokaladministrasjonen.

Telegrafstyret, som er *Telegrafverkets sentraladministrasjon*, blir rekna som ein del av departementet og er delt i 5 avdelingar:

- Traffikkavdelinga (avd. I),
- Lineteknisk avdeling (avd. II),
- Personalavdelinga (avd. III),
- Radioteknisk avdeling (avd. IV) og
- Økonomiavdelinga (avd. V).

I brodden for kvar avdeling står ein avdelingsdirektør som høyrer direkte under telegrafdirektøren. Kvar avdeling er igjen delt i kontor med ein underdirektør, kontorsjef, sjefingeniør eller overingeniør som leiar. Utanom dei 5 avdelingane står Telegrafstyrets militærkontor med ein oberst som sjef. Han står administrativt under telegrafdirektøren.

Direkte under telegrafdirektøren høyrer også dei 12 distriktsjefane. Distriktsjefane leier kvar sin *distriktsadministrasjon* med eit telegrafdistrikt som administrasjonsområde.

Telegrafverkets *lokaladministrasjon* blir leidd av telegrafstyrarar. Telegrafstyrarane ved dei vanlege sjølvstendige telestasjonane, Arendal telefonanlegg, Kristiansand telefonanlegg, Byrudstua forsterkarstasjon, dei sjølvstendige kystradiostasjonane og dei faste radiostasjonane høyrer under vedkommande distriktsjef, medan styrarane ved Svalbard radio, dei sjølvstendige kringkastarane, dei sjølvstendige bakkestasjonane og Stavanger/Varhaug Consol-radiofyr står direkte under Telegrafstyret (Radioteknisk avdeling).

Dei fleste telegrafstyrarane ved dei vanlege sjølvstendige telestasjonane har utanom eigen stasjon også ein eller fleire understasjonar i administrasjonsområdet sitt. Eit slikt administrasjonsområde er ein kontrollkrins.

31. desember 1965 var det telegrafstyrar ved
- 99 vanlege sjølvstendige telestasjonar med understasjonar (Oslo — med ein distriktsjef som styrar — er teken med her) — 8 av desse hadde også kystradioteneste, ein dessutan bakke-radioteneste.
 - 8 vanlege sjølvstendige telestasjonar utan understasjonar,
 - 2 telefonanlegg (Arendal og Kristiansand),
 - 1 forsterkarstasjon (Byrudstua, styraren har tittel avdelingsjef),
 - 8 sjølvstendige kystradiostasjonar,
 - 6 kombinerte kystradio- og bakkestasjonar,
 - 12 sjølvstendige bakkestasjonar,
 - 12 kringkastarar,
 - 2 faste sendarstasjonar (Jeløy der det er ein driftsingeniør som leiar, og Tryvasshøgda som dessutan har kystradioteneste og sendarar for lydradio og fjernsyn),
 - 1 fast mottakarstasjon (Ski),
 - 1 radiofyr (Stavanger/Varhaug Consol radiofyr).
- I 1965 er desse endringane gjennomførte:
- Frå 1. januar 1965 blei Finnsnes og Moen Målselv kontrollkrinsar slegne saman til ein kontrollkrins med Finnsnes som kontrollstasjon.
 - Frå 1. august 1965 blei Bergen telefonanlegg og Bergen rikstelefon- og telegrafstasjon slegne saman til ei eining med namnet Bergen telestasjon.

2.2. Ymse administrative tiltak.

Telegrafstyrets datakontor, som er tilknytta Økonomiavdelinga, blei oppretta 1. januar 1965.

2.3. Internasjonalt samarbeid.

Telegrafstyret tok også i 1965 aktivt del i det internasjonale telesamarbeidet og var representert ved fleire internasjonale, europeiske og nordiske møte i telesamskipnader.

Telegrafstyret var såleis representert ved fullmaktskonferansen i Den internasjonale fjernmeldingsunionen (ITU) i Montreux i tida 14. september—12. november, ved plenarmøte i Den europeiske konferansen for post- og teleadministrasjonar (CEPT) i Lisboa i tida 31. mai—12. juni og ved Den nordiske telekonferansen i Ronneby i tida 10.—15. mai.

Telegrafstyret var like eins representert ved møte i studiegrupper under Den internasjonale komitéen for telegrafi og telefoni (CCITT) og Den internasjonale komitéen for radio (CCIR), i arbeidsgrupper sett opp av Den europeiske konferansen for post- og teleadministrasjonar (CEPT), i komitéar sett opp av Den europeiske telesatellittkonferansen (CETS) og ved fleire møte i Den skandinaviske telesatellittkomitéen (STSK).

Telegrafstyret var dessutan representert ved ymse konferansar om telespørsmål både i internasjonal, europeisk og nordisk regi.

III. Økonomi, trafikk, telefon- og teleksabonnement m. m.

3.1. Utdrag av Telegrafverkets kapitalrekneskap.

Telegrafverkets kapitalrekneskap blir sett opp i samsvar med føresegnene i stortingsvedtak av 19. november 1959 (Løyvingsreglementet).

Balansekonto pr. 31. desember 1965.

| <i>Aktiva</i> | | kr. |
|--|------------------|------------------|
| 1. Egedomar og anlegg | | 1 956 259 842,16 |
| 2. Innskott i egedomar | | 657 004,25 |
| 3. Lagerforråd | | 40 816 366,38 |
| 4. Lager for økonomisk vernebuing | | 6 993 532,84 |
| 5. Kassesum | | 4 772 742,15 |
| 6. Norges bank og postgiro | | 18 171 127,49 |
| 7. Ymse debitorar: | | |
| a. Mellomrekneskap med rekneskapsførarar | 77 853 497,79 | |
| b. Personlege konti | 241 493,30 | |
| c. Norsk Rikskringkasting | 1 206 853,88 | |
| d. Utalandske administrasjonar | 1 139 874,45 | |
| e. Entreprisar | 8 686 693,10 | |
| f. Inkasso og diverse | 2 471 579,39 | |
| | | 91 599 991,91 |
| | | 2 119 270 607,18 |
| <i>Passiva:</i> | | |
| 1. a. Lån av Nortraships Sjømannsfond | 9 175 588,67 | |
| b. Lån av Hvalfangstbedriftenes Sikringsfond | 4 200 000,00 | |
| c. Lån av Aldersfondet | 5 890 000,00 | |
| d. Lån av Storebrand | 4 166 666,65 | 23 432 255,32 |
| 2. Statens renteberande kapital: | | |
| a. Egedomar og anlegg | 1 521 926 841,64 | |
| b. Lagerfondet | 10 062 068,92 | |
| c. Overtrekk på lagerfondet | 30 754 297,46 | 1 562 743 208,02 |
| 3. Statens ikkje renteberande kapital i lageret for økonomisk vernebuing | | 6 993 532,84 |
| 4. Mellomrekneskap med statskassa ¹⁾ | | 112 348 130,27 |
| 5. Ymse kreditorar: | | |
| a. Mellomrekneskap med rekneskapsførarar | 109 054,23 | |
| b. Personlege konti | 47 340,78 | |
| c. Utalandske administrasjonar | 1 745 401,00 | |
| d. Entreprisar | 183 326,40 | |
| e. Inkasso og diverse | 110 608,87 | 2 195 731,28 |
| 6. Eigenkapital | | 411 557 749,45 |
| | | 2 119 270 607,18 |

¹⁾ Overtrekket på lagerfondet er ikkje teki med her, men står som eigen post 2 c.

Prosentvis fordeling av kapitalen mellom framandkapital og egenkapital.

| | Pr. 31/12 | | |
|----------------------|------------|------------|------------|
| | 1963 | 1964 | 1965 |
| Framandkapital | % 84,13 | % 82,68 | % 80,58 |
| Eigenkapital | 15,87 | 17,32 | 19,42 |
| | 100,00 | 100,00 | 100,00 |

Anleggskapital, bokført anleggsverdi og avskrivning.

Anleggskapitalen er anskaffingsverdien av alle investeringsgjenstandar som ein skal rekna avskrivningar av.

Den bokførte anleggsverdien er anskaffingsverdien av alle investeringsgjenstandar som ikkje er avskrivne til 0, minus akkumulerte avskrivningar av dei same investeringsgjenstandane.

Avskrivning blir rekna ut på grunnlag av anleggskapitalen. For avskrivning i 1965 er anleggskapitalen pr. 31. desember 1963 lagt til grunn.

| | Anleggskapital pr. 31. des. 1965 | Bokført anleggs- verdi pr. 31. des. 1965 | Avskriv- ings- sats | Avskrivning i 1965 |
|---|-------------------------------------|--|-------------------------------|-----------------------|
| | kr. | kr. | % | kr. |
| 1. Lokaltelefonanlegga: | | | | |
| Kablar og luftliner | 877 450 174 | 680 991 607 | 3 ¹ / ₃ | 23 780 906 |
| Stasjonsutstyr, abonnent- apparat og friluftskioskar | 608 893 120 | 439 491 603 | 6 ² / ₃ | 34 402 861 |
| 2. Rikstelefon-, telegraf- og teleksanlegga: | | | | |
| Fjernkablar | 207 011 108 | 171 181 991 | 2 ¹ / ₂ | 4 436 052 |
| Luftliner og kablar i luftline- kursane, sjøkablar til ut- landet | 233 545 178 | 152 728 435 | 4 | 8 836 668 |
| Radiolineanlegg | 77 762 432 | 62 822 229 | 10 | 5 456 522 |
| Andre radioanlegg | 12 844 672 | 8 551 668 | 10 | 1 199 781 |
| Telesatellitter | 3 104 134 | 3 104 134 | 10 | — |
| Berefrekvensutstyr | 136 404 184 | 106 592 505 | 10 | 9 229 655 |
| Tonetelegrafiutstyr | 12 623 349 | 8 965 076 | 10 | 991 499 |
| Rikstelefon, stasjonsutstyr | 83 607 594 | 65 655 129 | 6 ² / ₃ | 4 226 760 |
| Telegraf og teleks, stasjons- utstyr og abonnentapparat | 47 687 574 | 36 992 173 | 6 ² / ₃ | 2 432 180 |
| 3. Farty, motorkjørety, anleggs- og verkstadmaskinar: | | | | |
| Farty | 5 453 882 | 3 553 268 | 5 | 272 694 |
| Motorkjørety | 3 371 010 | 2 596 600 | 20 | 389 471 |
| Anleggs- og verkstadmask. | 1 220 828 | 921 798 | 20 | 142 928 |
| 4. Kontormaskinar | 629 148 | 543 198 | 10 | 40 215 |
| 5. Grunnareal og bygningar: | | | | |
| Grunnareal | 15 688 260 | 15 688 260 | — | — |
| Bygningar | 223 640 252 | 195 880 168 | 2 | 3 674 491 |
| | 2 550 936 899 | 1 956 259 842 | | 99 512 683 |

3.2. Oversikt over Telegrafverkets investeringsutgifter og finansieringa av disse utgiftene.

Investeringsutgiftene fordelt etter føremål.

| | 1964 | 1965 | Auke | |
|---|--------------------------|-------------|------------|-----------|
| | | | absolutt | i prosent |
| | kr. | kr. | kr. | % |
| 1. Lokaltelefonlegga: | | | | |
| Kablar og luftliner | 71 732 202 | 77 891 263 | 6 159 061 | 8,59 |
| St.utstyr og ab.app. i aut.anl. . . . | 61 708 813 | 68 521 909 | 6 813 096 | 11,04 |
| St.utstyr og ab.app. i man.anl. . . . | 2 293 536 | 1 951 382 | 342 154 | 14,92 |
| Aut. hussentraler og serietfn.-anl. | 5 340 883 | 5 862 977 | 522 094 | 9,78 |
| Trygdepemiar og pensjonsavg. . . . | 6 125 000 | 5 670 000 | 455 000 | 7,43 |
| Avdrag på lån | 1 540 000 | 1 873 333 | 333 333 | 21,65 |
| Innløysing av Christiansand og Omegns Telefonaktieselskap . . . | ¹⁾ 22 180 463 | — | 22 180 463 | |
| | 170 920 897 | 161 770 864 | 9 150 033 | 5,35 |
| 2. Rikstelefon-, telegraf- og teleksanl.: | | | | |
| Fjernkablar | 14 377 040 | 14 707 300 | 330 260 | 2,30 |
| Luftliner og kablar i luftlinekursane, sjøkablar til utlandet | 9 497 141 | 8 909 905 | 587 236 | 6,18 |
| Radioliner og øysamband | 9 551 153 | 8 174 804 | 1 376 349 | 14,41 |
| Bygn.messige anl. for radioliner . . | 3 401 333 | 3 672 408 | 271 075 | 7,97 |
| Faste radiosamband med utlandet | 249 581 | 135 469 | 114 112 | 45,72 |
| Kystradiostasjonar | 1 011 561 | 971 921 | 39 640 | 3,92 |
| Telesatellittar | 199 771 | 2 904 363 | 2 704 592 | |
| Berefrekvensutstyr | 23 171 061 | 25 907 705 | 2 736 644 | 11,81 |
| Tonetelegrafiutstyr | 1 483 329 | 1 820 897 | 337 568 | 22,76 |
| Rikstelefonen, manuelt st.utstyr . . | 1 445 646 | 2 368 710 | 923 064 | 63,85 |
| Riksautomatisering | 9 588 334 | 8 616 064 | 972 270 | 10,14 |
| Telegraf og teleks, stasjonsutstyr og abonnentapparat | 6 106 230 | 6 258 894 | 152 664 | 2,50 |
| Trygdepemiar og pensjonsavgift | 1 425 000 | 1 500 000 | 75 000 | 5,26 |
| | 81 507 180 | 85 948 440 | 4 441 260 | 5,45 |
| 3. Grunnareal og bygningar: | | | | |
| Grunnareal | 428 070 | 1 679 564 | 1 251 494 | 292,36 |
| Bygningar | 19 118 748 | 20 304 600 | 1 185 852 | 6,20 |
| | 19 546 818 | 21 984 164 | 2 437 346 | 12,47 |
| I alt | 271 974 895 | 269 703 468 | 2 271 427 | 0,84 |

Av summen under lokaltelefonlegga, kr. 161 770 864, vedkjem kr. 51 812 907 Oslo telefonlegg (kr. 20 098 129 til kablar og luftliner, kr. 28 061 229 til stasjonsutstyr og abonnentapparat og kr. 3 653 549 til hussentraler og serietelefonlegg). Tala inkluderer trygdepemiar og pensjonsavgifter.

¹⁾ Inkl. avdrag på lån i Storebrand, kr. 333 333, som blei betalt i 1964. Resten av lånet, kr. 4 500 000, er ikkje tek med her.

Prosentvis fordeling av investeringsutgiftene etter investeringsføremål.

| | 1962 | 1963 | 1964 | 1965 |
|--|--------|--------|--------|--------|
| | % | % | % | % |
| 1. Lokaltelefonlegga | 61,23 | 56,13 | 62,84 | 59,98 |
| 2. Rikstelefon-, telegraf- og teleksanl. | 32,19 | 37,29 | 29,97 | 31,87 |
| 3. Grunnareal og bygningar | 6,58 | 6,58 | 7,19 | 8,15 |
| | 100,00 | 100,00 | 100,00 | 100,00 |

Investeringsutgiftene i 1965 fordelt etter utgiftsart.

| Utgiftsart | Lokaltelefon- anlegga | Rikstelefon-, telegraf- og teleksanlegga (inkl. radio- anlegga) | Grunnareal og bygningar | I alt |
|---|--------------------------|---|----------------------------|--------------|
| 1 | 2 | 3 | 4 | 5 |
| 1. Lønnsutgifter: | kr. | kr. | kr. | kr. |
| Lønn til tenestemenn innmelde i Statens pensjonskasse | 18 486 108 | 1 911 334 | | 20 397 442 |
| Lønn til arbeidstakarar som ikkje er innmelde i Statens pensj.kasse | 7 360 782 | 3 413 077 | | 10 773 859 |
| Overtid | 2 475 538 | 485 020 | | 2 960 558 |
| Søndagstillegg | 74 508 | 9 771 | | 84 279 |
| Beordringstillegg, kompensasjons- tillegg | 26 465 | 787 139 | | 813 604 |
| Koke- og marktillegg | 1 213 631 | 241 366 | | 1 454 997 |
| Premiar til trygdekassene | 1 784 608 | 473 392 | | 2 258 000 |
| Pensjonsinnskott frå teneste- mennene | 949 200 | 250 800 | | 1 200 000 |
| Bedriftstilskott til pensjonane . . | 1 433 292 | 378 708 | | 1 812 000 |
| Innskott i Pensjonstrygda for sta- tens arbeidarar | 1 502 900 | 397 100 | | 1 900 000 |
| Andre lønnsstillegg og lønnsutgifter | 754 739 | 113 546 | | 868 285 |
| | 36 061 771 | 8 461 253 | | 44 523 024 |
| 2. Teknisk materiell og maskinelt utst.: | | | | |
| Teknisk materiell, verkty og arb- reiskap, friluftskioskar | 113 525 986 | 81 850 201 | | 195 376 187 |
| Anleggsmaskinar | 49 661 | 143 333 | | 192 994 |
| | 113 575 647 | 81 993 534 | | 195 569 181 |
| 3. Transport og reiseutgifter: | | | | |
| Kjøp av motorkjørety | 189 413 | 286 265 | | 475 678 |
| Drift egne transportmiddel | 1 371 821 | 415 463 | | 1 787 284 |
| Frakt og transport | 341 310 | 290 348 | | 631 658 |
| Reiseutgifter | 610 244 | 344 587 | | 954 831 |
| | 2 512 788 | 1 336 663 | | 3 849 451 |
| 4. Ymse utgifter: | | | | |
| Vederlag for grunnrettar | 156 558 | 157 396 | | 313 954 |
| Leigearbeid | 9 429 097 | 3 181 952 | | 12 611 049 |
| Andre utgifter | 251 732 | 145 685 | | 397 417 |
| | 9 837 387 | 3 485 033 | | 13 322 420 |
| 5. Grunnareal og bygningar: | | | | |
| Kjøp av grunnareal | | | 1 679 564 | 1 679 564 |
| Større bygningar under anlegg . . | | | 13 445 494 | 13 445 494 |
| Mindre bygningar under anlegg . . | | | 2 270 205 | 2 270 205 |
| Investeringar i ferdige bygningar | | | 1 812 752 | 1 812 752 |
| Bygningar for radiolineanlegg . . . | | | 2 776 149 | 2 776 149 |
| | | | 21 984 164 | 21 984 164 |
| 6. Avdrag på lån | 1 873 333 | | | 1 873 333 |
| 7. Telesatellittar | | 2 904 363 | | 2 904 363 |
| 8. Skadebøter, refusjonar m.m. | ÷ 2 090 062 | ÷ 12 232 406 | | ÷ 14 322 468 |
| I alt | 161 770 864 | 85 948 440 | 21 984 164 | 269 703 468 |

Prosentvis fordeling av investeringsutgiftene etter utgiftsart i 1965.

| | |
|--|---------------|
| | % |
| 1. Lønnsutgifter | 16,51 |
| 2. Teknisk materiell og maskinelt utstyr | 72,51 |
| 3. Transport- og reiseutgifter | 1,43 |
| 4. Ymse utgifter | 4,94 |
| 5. Grunnareal og bygninger | 8,15 |
| 6. Avdrag på lån | 0,69 |
| 7. Telesatellittar | 1,08 |
| 8. Skadebøter, refusjonar m.m. | ÷ 5,31 |
| | <u>100,00</u> |

Finansiering av investeringsutgiftene.

| | 1964 | 1965 | Auke | |
|--|--------------------|----------------------|--------------------|--------------|
| | | | absolutt | i % |
| | kr. | kr. | kr. | |
| 1. <i>Investeringsinntekter:</i> | | | | |
| a) Innmeldingsavgift for telefonabonnement | 12 335 411 | 14 770 073 | 2 434 662 | 19,74 |
| b) Innmeldingsavgift for teleksabonnement | 876 375 | 1 084 568 | 208 193 | 23,76 |
| c) Tilskott for spesielle telefonapparat | 242 857 | 296 439 | 53 582 | 22,06 |
| d) Tilskott til automatiske hussentråler og serietelefonanlegg ... | 2 098 382 | 2 340 718 | 242 336 | 11,55 |
| e) Andre tilskott for telefonabonnement | 1 071 917 | 1 358 310 | 286 393 | 26,72 |
| f) Sal av eigedomar m. m. | 204 568 | 89 303 ÷ | 115 265 ÷ | 56,35 |
| | <u>16 829 510</u> | <u>19 939 411</u> | <u>3 109 901</u> | <u>18,48</u> |
| 2. <i>Finansiering over driftsbudsjettet:</i> | | | | |
| a) Avskrivningsmidlar | 88 807 244 | 99 512 683 | 10 705 439 | 12,06 |
| b) Av driftsresultatet | 38 400 000 | 53 800 000 | 15 400 000 | 40,10 |
| | <u>127 207 244</u> | <u>153 312 683</u> | <u>26 105 439</u> | <u>20,52</u> |
| 3. <i>Sjølfinansiering i alt (1 + 2) ...</i> | 144 036 754 | 173 252 094 | 29 215 340 | 20,28 |
| 4. <i>Lån frå staten</i> | 127 938 141 | 96 451 374 ÷ | 31 486 767 ÷ | 24,61 |
| 5. <i>Totalsum (3 + 4)</i> | <u>271 974 895</u> | <u>269 703 468</u> ÷ | <u>2 271 427</u> ÷ | <u>0,84</u> |

Prosentvis fordeling av finansieringsmåten.

| | 1962 | 1963 | 1964 | 1965 |
|------------------------|---------------|---------------|---------------|---------------|
| | % | % | % | % |
| Sjølfinansiering | 54,84 | 64,60 | 52,96 | 64,24 |
| Lån frå staten | 45,16 | 35,40 | 47,04 | 35,76 |
| | <u>100,00</u> | <u>100,00</u> | <u>100,00</u> | <u>100,00</u> |

3.3. Telegrafverkets driftsrekneskap.

| | 1964 | 1965 | Auke | |
|---|-------------|-------------|------------|-------|
| | | | absolutt | i % |
| | kr. | kr. | kr. | |
| Driftsinntekter | 568 752 874 | 653 363 650 | 84 610 776 | 14,88 |
| Driftsutgifter | 528 139 723 | 598 227 040 | 70 087 317 | 13,27 |
| Driftsresultat | 40 613 151 | 55 136 610 | 14 523 459 | 35,76 |
| <i>Disponering av driftsresultatet:</i> | | | | |
| Betalt til statskassa | 2 213 151 | 1 336 610 | | |
| Til investeringsforemål | 38 400 000 | 53 800 000 | | |
| I alt | 40 613 151 | 55 136 610 | | |

Driftsinntektene fordelt på driftsgreiner.¹⁾

| | 1964 | 1965 | Auke | |
|---|-------------|-------------|-------------|----------|
| | | | absolutt | i % |
| | kr. | kr. | kr. | |
| 1. Lokaltelefonen: | | | | |
| Abonnementsavgift | 161 505 137 | 176 777 408 | 15 272 271 | 9,46 |
| Samtaleavgift ²⁾ | 116 180 100 | 145 403 605 | 29 223 505 | 25,15 |
| Andre inntekter | 12 904 898 | 14 443 526 | 1 538 628 | 11,92 |
| | 290 590 135 | 336 624 539 | 46 034 404 | 15,84 |
| 2. Rikstelefonen: | | | | |
| Innlandssamtaler | 193 514 143 | 228 569 553 | 35 055 410 | 18,12 |
| Utländssamt. (Noregs nettodel) .. | 20 982 098 | 23 019 558 | 2 037 460 | 9,71 |
| Andre inntekter | 8 380 384 | 9 331 907 | 951 523 | 11,35 |
| | 222 876 625 | 260 921 018 | 38 044 393 | 17,07 |
| 3. Telegraf: | | | | |
| Innlandstelegram | 17 976 925 | 16 578 975 | ÷ 1 397 950 | ÷ 7,78 |
| Utländstgm. (Noregs nettodel) .. | 12 749 004 | 12 007 004 | ÷ 742 000 | ÷ 5,82 |
| Andre inntekter | 6 910 911 | 7 327 873 | 416 962 | 6,03 |
| | 37 636 840 | 35 913 852 | ÷ 1 722 988 | ÷ 4,58 |
| 4. Teleks: | | | | |
| Abonnementsavgift | 5 768 008 | 6 649 562 | 881 554 | 15,28 |
| Innlandske skrivingar | 2 206 258 | 2 719 635 | 513 377 | 23,27 |
| Utländske skrivingar (Noregs nettodel) .. | 9 558 758 | 10 726 293 | 1 167 535 | 12,21 |
| Andre inntekter | 116 250 | ÷ 191 249 | ÷ 307 499 | ÷ 264,52 |
| | 17 649 274 | 19 904 241 | 2 254 967 | 12,78 |
| I alt | 568 752 874 | 653 363 650 | 84 610 776 | 14,88 |

¹⁾ Jfr. tabellene 1—7.²⁾ Her er teki med samtaleavgift både frå abonnentane og frå talestasjonane.

Prosentvis fordeling av driftsinntektene.

| | 1962 | 1963 | 1964 | 1965 |
|-------------------------|--------|--------|--------|--------|
| | % | % | % | % |
| 1. Lokaltelefonen | 50,13 | 51,42 | 51,09 | 51,52 |
| 2. Rikstelefonen | 39,10 | 38,35 | 39,19 | 39,93 |
| 3. Telegraf | 7,95 | 7,46 | 6,62 | 5,50 |
| 4. Teleks | 2,82 | 2,77 | 3,10 | 3,05 |
| | 100,00 | 100,00 | 100,00 | 100,00 |

Driftsutgiftene fordelt etter utgiftstad.

| | 1964 | 1965 | Auke | |
|--|-------------|-------------|------------|-------|
| | | | absolutt | i % |
| | kr. | kr. | kr. | |
| 1. Telegrafstyret | 14 488 816 | 16 040 930 | 1 552 114 | 10,71 |
| 2. Distriktsadministrasjonen | 6 100 278 | 6 807 552 | 707 274 | 11,59 |
| 3. Linene, drift og vedlikehold: | | | | |
| Abonnentlinene | 38 707 699 | 47 922 815 | 9 215 116 | 23,81 |
| Rikslinene | 16 536 177 | 19 788 355 | 3 252 178 | 19,67 |
| | 55 243 876 | 67 711 170 | 12 467 294 | 22,57 |
| 4. Stasjonanes drift m. m.: | | | | |
| Stasjonanes drift | 190 883 365 | 216 747 609 | 25 864 244 | 13,55 |
| Stasjonshald | 40 357 503 | 44 242 946 | 3 885 443 | 9,63 |
| Rekningsentralane | 2 560 833 | 2 957 401 | 396 568 | 15,49 |
| Helsevern og ymse velferdstiltak ... | 673 198 | 788 626 | 115 428 | 17,15 |
| Undervisning | 5 893 111 | 6 285 840 | 392 729 | 6,66 |
| Katalogredaksjonen | 6 920 378 | 7 931 688 | 1 011 310 | 14,61 |
| Hovudlageret med Prentekspedi- sjonen, distriktslagra | 4 951 401 | 6 009 303 | 1 057 902 | 21,37 |
| | 252 239 789 | 284 963 413 | 32 723 624 | 12,97 |
| 5. Trygdepremiar og pensjonsavgifter ... | 46 818 734 | 52 646 691 | 5 827 957 | 12,45 |
| 6. Ymse utgifter | 9 107 491 | 9 098 971 | 8 520 | 0,09 |
| 7. Avskrivning | 88 807 244 | 99 512 683 | 10 705 439 | 12,05 |
| 8. Renter ¹⁾ | 55 333 495 | 61 445 630 | 6 112 135 | 11,05 |
| I alt | 528 139 723 | 598 227 040 | 70 087 317 | 13,27 |

Prosentvis fordeling av driftsutgiftene etter utgiftstad.

| | 1962 | 1963 | 1964 | 1965 |
|---------------------------------------|--------|--------|--------|--------|
| | % | % | % | % |
| 1. Telegrafstyret | 3,00 | 2,63 | 2,74 | 2,68 |
| 2. Distriktsadministrasjonen | 1,20 | 1,17 | 1,16 | 1,14 |
| 3. Linene, drift og vedlikehold | 10,90 | 10,44 | 10,46 | 11,32 |
| 4. Stasjonanes drift m.m. | 48,86 | 48,14 | 47,76 | 47,63 |
| 5. Trygde- og pensjonsavgifter | 8,54 | 8,81 | 8,86 | 8,80 |
| 6. Ymse utgifter | 1,69 | 1,71 | 1,72 | 1,52 |
| 7. Avskrivning | 16,00 | 16,69 | 16,82 | 16,64 |
| 8. Renter | 9,81 | 10,41 | 10,48 | 10,27 |
| | 100,00 | 100,00 | 100,00 | 100,00 |

¹⁾ Nærmare spesifikasjon av rentene finn ein i tabell 6 b. Renter av statens kapital i anlegga er rekna ut på grunnlag av rentepliktig kapital pr. 31. desember 1963. Rentene av denne kapitalen, renter av lagerfondet og overtrekket på lagerfondet er rekna ut etter ein rentefot på 4,5% p. a.

Driftsutgiftene i 1965

| | Telegrafstyret | Distriktsadministrasjonen |
|---|----------------|---------------------------|
| | kr. | kr. |
| 1. Lønnsutgifter: | | |
| Lønn til tenestemenn innmelde i Statens pensjonskasse | 11 638 177 | 5 068 182 |
| Lønn til arbeidstakarar som ikkje er innmelde i Statens pk. | 544 488 | 195 606 |
| Overtid | 368 361 | 142 683 |
| Nattarbeid, beredskapsteneste og svareplikt | | |
| Søndagstillegg og helgedagsgodtgjersle | 1 237 | 1 368 |
| Beordringstillegg, kompensasjonstillegg m.m. | 11 193 | 3 271 |
| Koke- og marktillegg | | |
| Takstpartar og assistentgodtgjersle | | |
| Trygdepremiar og pensjonsavgifter ²⁾ | | |
| Uniformer og uniformsgodtgjersle | | |
| Andre lønnstillegg og lønnsutgifter | 65 046 | 16 055 |
| | 12 628 502 | 5 427 165 |
| 2. Utgifter vedkommende bygningar og leigde lokale: | | |
| Drift og vedlikehald egne bygningar m.m. | 267 973 | 199 660 |
| Skattar og avgifter egne bygningar | 11 989 | 7 082 |
| Husleige, drift og vedlikehald leigde lokale m.m. | | 117 930 |
| Elektrisk kraft og brensel | 175 200 | 56 982 |
| | 455 162 | 381 654 |
| 3. Kontorutgifter: | | |
| Portoutgifter | 214 585 | 65 217 |
| Kontorbruksting og reinhaldsmiddel | 373 355 | 127 647 |
| Kontorutstyr og innbu | 455 369 | 161 856 |
| | 1 043 309 | 354 720 |
| 4. Teknisk materiell og maskinelt utstyr: | | |
| Teknisk materiell, verkty og arbeidsreiskap | 855 820 | |
| Anleggsmaskinar | | |
| | 855 820 | |
| 5. Transport- og reiseutgifter: | | |
| Kjøp av motorkjøretøy | 173 432 | 135 197 |
| Drift egne transportmiddel | 169 975 | 120 490 |
| Frakt og transport | 28 057 | 7 809 |
| Reiseutgifter og flyttingsgodtgjersle | 385 069 | 364 417 |
| | 756 533 | 627 913 |
| 6. Ymse utgifter: | | |
| Deltaking i internasjonale kongressar | | |
| Annonsar og reklame | | |
| Forsvarets radioliner, tilskott drift og vedlikehald | | |
| Tuberkuloseelaga, part av Lx-salet | | |
| Ymse velferdstiltak | | |
| Vederlag for grunnrettar | | |
| Leigearbeid | | |
| Riksrevisjonen | | |
| Andre utgifter | 319 077 | 17 163 |
| | 319 077 | 17 163 |
| 7. Renter | | |
| 8. Avskrivning | | |
| 9. Skadebøter, refusjonar m.m. | ÷ 17 473 ÷ | 1 063 |
| I alt | 16 040 930 | 6 807 552 |

¹⁾ Rekningsentralane, Helsevern og Ymse velferdstiltak, Undervisning, Katalogredaksjonen og Hovudlageret med Prentekspedisjonen, distriktslagra og Riksrevisjonen.

²⁾ Nærmare spesifikasjon, sjå tabell 6 b.

fordelte etter utgiftsart.

| Linene, drift og vedlikehold | Stasjonanes drift | Stasjons- hald | Andre ut- giftstader ¹⁾ | Fellesutgifter | I alt |
|------------------------------------|----------------------|-------------------|---------------------------------------|----------------|-------------|
| kr. | kr. | kr. | kr. | kr. | kr. |
| 29 046 499 | 134 061 515 | 23 597 522 | 5 727 708 | | 209 139 603 |
| 8 965 573 | 13 000 744 | 5 832 363 | 3 093 400 | | 31 632 174 |
| 3 444 161 | 8 694 932 | 349 494 | 269 609 | | 13 269 240 |
| 38 165 | 3 132 764 | 3 082 051 | | | 6 252 980 |
| 120 481 | 3 922 006 | 3 228 360 | 771 | | 7 274 223 |
| 294 403 | 350 117 | 14 447 | 130 013 | | 803 444 |
| 1 055 217 | 445 | | | | 1 055 662 |
| | 737 595 | 4 405 051 | | | 5 142 646 |
| | | | | 52 646 691 | 52 646 691 |
| | | | | 1 287 199 | 1 287 199 |
| 823 366 | 1 113 769 | 1 500 028 | 2 064 519 | 99 601 | 5 682 384 |
| 43 787 865 | 165 013 887 | 42 009 316 | 11 286 020 | 54 033 491 | 334 186 246 |
| 66 429 | 6 164 457 | 54 725 | 236 723 | | 6 989 967 |
| 6 158 | 199 249 | 10 463 | 12 326 | | 247 267 |
| 219 209 | 1 894 102 | 1 462 676 | 236 191 | | 3 930 108 |
| 103 783 | 3 807 880 | 229 856 | 105 682 | | 4 479 383 |
| 395 579 | 12 065 688 | 1 757 720 | 590 922 | | 15 646 725 |
| 3 456 | 2 038 239 | 99 768 | 1 105 442 | | 3 526 707 |
| 22 836 | 1 215 453 | 25 738 | 5 855 950 | 1 898 079 | 9 519 058 |
| 39 143 | 2 297 218 | 64 919 | 237 533 | | 3 256 038 |
| 65 435 | 5 550 910 | 190 425 | 7 198 925 | 1 898 079 | 16 301 803 |
| 15 359 687 | 28 926 016 | 254 338 | 2 354 584 | 227 456 | 47 977 901 |
| 442 352 | | | | | 442 352 |
| 15 802 039 | 28 926 016 | 254 338 | 2 354 584 | 227 456 | 48 420 253 |
| 2 933 084 | 922 450 | | 188 290 | | 4 352 453 |
| 3 943 718 | 1 221 873 | | 236 911 | | 5 692 967 |
| 518 659 | 565 785 | 11 982 | 1 440 141 | | 2 572 433 |
| 1 254 940 | 1 028 579 | 17 975 | 201 273 | 65 876 | 3 318 129 |
| 8 650 401 | 3 738 687 | 29 957 | 2 066 615 | 65 876 | 15 935 982 |
| | | | | 271 477 | 271 477 |
| | | | | 259 307 | 259 307 |
| | | | | 1 400 000 | 1 400 000 |
| | | | | 1 790 071 | 1 790 071 |
| | | | 329 727 | | 329 727 |
| 100 875 | | | | | 100 875 |
| 2 613 366 | | | | | 2 613 366 |
| | | | 996 081 | | 996 081 |
| 276 169 | 1 589 723 | 1 190 | 249 385 | 750 467 | 3 203 174 |
| 2 990 410 | 1 589 723 | 1 190 | 1 575 193 | 4 471 322 | 10 964 078 |
| | | | | 61 445 630 | 61 445 630 |
| | | | | 99 512 683 | 99 512 683 |
| ÷ 3 980 559 | ÷ 137 302 | | ÷ 49 963 | | ÷ 4 186 360 |
| 67 711 170 | 216 747 609 | 44 242 946 | 25 022 296 | 221 654 537 | 598 227 040 |

Prosentvis fordeling av driftsutgiftene etter utgiftsart.

| | 1964 | 1965 |
|---|--------|--------|
| | % | % |
| 1. Lønnsutgifter | 57,06 | 55,86 |
| 2. Utgifter vedkommende bygningar og leigde lokale..... | 2,21 | 2,62 |
| 3. Kontorutgifter | 2,80 | 2,73 |
| 4. Teknisk materiell og maskinelt utstyr | 6,89 | 8,09 |
| 5. Transport- og reiseutgifter | 2,70 | 2,66 |
| 6. Ymse utgifter | 1,83 | 1,83 |
| 7. Renter | 10,48 | 10,27 |
| 8. Avskrivning | 16,81 | 16,64 |
| 9. Skadebøter, refusjonar m. m. | ÷ 0,78 | ÷ 0,70 |
| | 100,00 | 100,00 |

3.4. Rentabilitet.

Rentabilitet = årets avkasting¹⁾ i prosent av den gjennomsnittlege kapitalen²⁾ som det er arbeidd med i året.

Rentabiliteten i Telegrafverket.

| | 1964 | | 1965 | |
|-------------------------|---------------------|--------------|---------------------|--------------|
| | Gj.snittleg kapital | Rentabilitet | Gj.snittleg kapital | Rentabilitet |
| | kr. | % | kr. | % |
| 1. Lokaltelefonen | 1 152 375 970 | 7,30 | 1 267 606 227 | 8,01 |
| 2. Rikstelefonen..... | 622 011 644 | 3,97 | 664 332 886 | 4,76 |
| 3. Telegraf | 55 484 770 ÷ | 14,23 | 52 661 631 ÷ | 17,89 |
| 4. Teleks | 42 958 795 | 22,31 | 47 649 881 | 21,87 |
| | 1 872 831 179 | 5,90 | 2 032 250 625 | 6,60 |

¹⁾ Kapitalens avkasting = driftsresultat + betalte renter + innmeldingsavgift, tilskott for spesielle telefonapparat særskilte byggjetilskott og andre tilskott for telefonabonnement.

²⁾ Gjennomsnittleg kapital = sum aktiva da året tok til + sum aktiva da året slutta, dividert med 2.

3.5. Lokaltelefonen.

Ein har tre organisasjonsformer for lokaltelefonen:

Telegrafverkets telefonanlegg.

Telegrafverket driv sentralane og syter for og vedlikeheld liner og abonnentutstyr.

Tilknytingsnetta.

Ved tilknytingsnetta er abonnentane knytte til nærmaste rikstelefonstasjon. Abonnentane kan anten vera tilknytingsabonnentar eller særabonnentar. Tilknytingsabonnentane eig sjølv line og apparat og syter for vedlikehaldet. Ved særabonnement er det Telegrafverket som syter for line, apparat og vedlikehald.

Private telefonselskap.

Til vanleg har dei private telefonselskapa egne sentralar. I nokre tilfelle har ein fellesstasjon som anten Telegrafverket eller det private telefonselskapet driv.

Dei private telefonselskapa syter for og vedlikeheld abonnentlinene. Einskilde selskap kostar også apparatutstyr for abonnentane og har vedlikehaldet av det.

Takstar ved Telegrafverkets telefonanlegg.

- a) *Innmeldingsavgift* kr. 600 pr. hovudabonnement¹⁾ (pluss eventuelt byggjetilskott).
 b) *Abonnementsavgifta* for vanlege hovudabonnement utan tilleggsutstyr er:

| Tariffgruppe | Tal på hovudabonnement i det lokale samtaleområde ²⁾ | Kvartalsavgift pr. hovudabonnement ved automatiske sentralar |
|--------------|---|--|
| | | kr. |
| 0 | Opptil 25 | 45,00 |
| 1 | 26— 250 | 45,00 |
| 2 | 251— 800 | 54,00 |
| 3 | 801— 8 000 | 63,00 |
| 4 | 8 001—30 000 | 69,00 |
| 5 | over 30 000 | 75,00 |

Kvartalsavgifta blir redusert med

- 1) kr. 3,00 ved manuelle anlegg og kr. 1,50 ved automatiske bisentralar knytte til manuell hovudsentral
- 2) kr. 6,00 ved sentralar utan nattevakt
- 3) eit partsfrådrag dersom to eller fleire abonnentar må dele line. Partsfrådraget er:

| Tariffgruppe | Frådrag pr. kvartal | |
|--------------|---------------------|---------------------|
| | ved manuell sentral | ved automat-sentral |
| | kr. | kr. |
| 0—1 | 7,50 | 4,50 |
| 2 | 9,00 | 6,00 |
| 3 | 10,50 | 7,50 |
| 4—5 | 12,00 | 9,00 |

- c) *Abonnementsavgift for biapparat* kr. 15,00 pr. kvartal.
 d) *Abonnementsavgift for hussentralar og serietelefonar:*
 For automatiske hussentralar og serietelefonar dekkjer abonnenten anten berre ein viss del av det utstyret kostar, og betaler da abonnementsavgift A, eller han dekkjer heile kostnaden og betaler abonnementsavgift B.

Kvartalsavgiftene er:

| | A | B |
|---|-------|-------|
| | kr. | kr. |
| Automatisk hussentral, pr. nr. | 16,80 | 11,25 |
| Manuell hussentral ved automatiserte anlegg, pr. nr. | 11,25 | |
| Manuell hussentral ved manuelle anlegg, pr. nr. | 7,50 | |
| Serietelefon, pr. apparat | 22,50 | 16,80 |

- e) *Samtaleavgifta* er 25 øre pr. lokalsamtale. Det blir ikkje betalt samtaleavgift ved manuelle anlegg i tariffgruppe 0.

Takstar ved tilknytingsnetta.

- f) *Innmeldingsavgift for særabonnement* kr. 600 pr. hovudabonnement¹⁾ (pluss eventuelt byggjetilskott). Tilknytingsabonnentane betaler ikkje innmeldingsavgift.
 g) *Abonnementsavgifta* er:

| Tariffgruppe | Apparattal i det lokale samtaleområde | Kvartalsavgift pr. hovudabonnement ved manuelle sentralar | |
|--------------|---------------------------------------|---|---------------|
| | | tilknytingsabonnement | særabonnement |
| | | kr. | kr. |
| 01 | Opptil 10 | 24,00 | 42,00 |
| 02 | 11—25 | 27,00 | 42,00 |
| 03 | Over 25 | 21,00 | 42,00 |

¹⁾ Eit hovudabonnement kan anten vera eineabonnement, partsabonnement eller abonnement på line mellom telefonsentralen og ein hussentral eller eit serietelefonanlegg. Kvar line mellom telefonsentralen og ein hussentral eller eit serietelefonanlegg blir rekna som eit hovudabonnement.

²⁾ Tenestetelefonar blir ikkje rekna med i talet på hovudabonnement.

I tillegg til denne kvartalsavgifta blir det krevd kr. 1,50 pr. kvartal ved automatiske bisentralar knytte til manuell sentral.

Kvartalsavgifta blir redusert med

- 1) kr. 6,00 ved stasjonar utan fast nattevakt.
 - 2) eit partsfrådrag dersom to eller fleire abonnentar må dele line. Partsfrådraget er kr. 3,00 pr. kvartal for tilknytingsabonnentar, kr. 4,50 for særabonnentar ved automatiske sentralar og kr. 7,50 for særabonnentar ved manuelle sentralar.
- h) *Samtaleavgifta* er 25 øre pr. lokalsamtale ved anlegg med meir enn 25 hovudabonnement (tariffgruppe 03). Ved dei mindre anlegga (01 og 02) blir det ikkje betalt samtaleavgift.

Utgifter til montering av tilleggsutstyr (t. d. biapparat, ekstra klokke og vendar), hussentralar og serieapparat må abonnentane dekkje etter rekning.

Innmeldingsavgiftene og visse kapitaltilskott, t. d. til hussentralar og serieapparat, er posterte som investeringsinntekter (jfr. 3.2.). Avgiftene elles er driftsinntekter.

Hovudabonnement og lokalsamtaler.

| | 1964 | 1965 | Auke | |
|---|----------------------|------------------------|-------------|-------|
| | | | absolutt | i % |
| 1. <i>Hovudabonnement</i> ved slutten av året: | | | | |
| Telefonanlegga | 533 153 | 559 061 | 25 908 | 4,86 |
| Tilknytingsnetta | ¹⁾ 18 890 | ²⁾ 16 614 ÷ | 2 276 ÷ | 12,05 |
| I alt | 552 043 | 575 675 | 23 632 | 4,28 |
| 2. <i>Takserte lokalsamtaler:</i> | | | | |
| Frå abonnentane: | | | | |
| ved telefonanlegga | 553 726 149 | 559 602 081 | 5 875 932 | 1,04 |
| ved tilknytingsnetta | 4 466 470 | 4 031 323 ÷ | 435 147 ÷ | 9,76 |
| Frå talestasjonar og off. samtaleautomatar: ³⁾ | | | | |
| ved telefonanlegga | } 18 601 900 | 14 041 218 ÷ | 4 560 682 ÷ | 24,52 |
| ved tilknytingsnetta | | | | |
| I alt | 576 794 519 | 577 674 622 | 1 750 397 | 0,30 |
| 3. <i>Takserte lokalsamtaler pr. hovudabonnement:</i> ⁴⁾ | | | | |
| Telefonanlegga | 1 058 | 1 025 ÷ | 33 ÷ | 3,12 |
| Tilknytingsnetta | 292 | 293 | 1 | 0,34 |
| Telefonanlegga og tilknytingsnetta .. | 1 036 | 1 007 ÷ | 29 ÷ | 2,80 |

¹⁾ Av dette 4 962 særabonnement.

²⁾ Av dette 4 370 særabonnement.

³⁾ Utrekna tal.

⁴⁾ Takserte lokalsamtaler frå abonnentane dividert med middeltalet på hovudabonnement i året. For tilknytingsnetta har ein brukt middeltalet for hovudabonnement i tariffgruppe 03.

*Driftsinntekter, driftsutgifter og driftsresultat
ved Telegrafverkets anlegg og tilknytningsnetta.¹⁾*

| | 1964 | 1965 | Auke | |
|--|--------------------|--------------------|-------------------|--------------|
| | | | absolutt | i % |
| | kr. | kr. | kr. | |
| 1. Driftsinntekter: | | | | |
| Abonnementsavgift | 161 505 137 | 176 777 408 | 15 272 271 | 9,46 |
| Samtaleavgift, abonnentar | 112 459 720 | 140 208 354 | 27 748 634 | 24,67 |
| Samtaleavg. talestasj. og samtale- automatar | 3 720 380 | 5 195 251 | 1 474 871 | 39,64 |
| Vekking, telefonvakt m. m. | 483 297 | 529 814 | 46 517 | 9,62 |
| Refusjonar for arbeid utført for abonnentane | 4 503 500 | 5 169 753 | 666 253 | 14,79 |
| Annonsar i telefonkatalogane | 2 870 106 | 2 675 610 | ÷ 194 496 ÷ | 6,78 |
| Ekstraopføringar og uthevingar i telefonkatalogane | 1 266 570 | 1 685 899 | 419 329 | 33,11 |
| Sal av telefonkatalogar | 257 796 | 337 027 | 79 231 | 30,73 |
| Ymse inntekter | 3 523 629 | 4 045 423 | 521 794 | 14,81 |
| I alt | 290 590 135 | 336 624 539 | 46 034 404 | 15,84 |
| 2. Driftsutgifter: | | | | |
| Lønnsutgifter | 120 420 714 | 135 454 004 | 15 033 290 | 12,48 |
| Materiell m. m. | 45 708 088 | 57 506 658 | 11 798 570 | 25,81 |
| Refusjonar m. m. | ÷ 2 010 943 | ÷ 2 064 238 | ÷ 53 295 | 2,65 |
| Avskrivningar | 56 043 166 | 60 660 608 | 4 617 442 | 8,24 |
| Renter | 34 833 401 | 39 041 529 | 4 208 128 | 12,08 |
| I alt | 254 994 426 | 290 598 561 | 35 604 135 | 13,96 |
| 3. Driftsresultat (1 minus 2) | 35 595 709 | 46 025 978 | 10 430 269 | 29,30 |
| 4. Driftsinntekt pr. hovudabonnement²⁾ .. | 534,75 | 597,00 | 62,25 | 11,64 |
| 5. Driftsutgift pr. hovudabonnement³⁾ ... | 469,24 | 515,37 | 46,13 | 9,83 |
| 6. Driftsresultat pr. hovudabonnement (4 minus 5) | 65,51 | 81,63 | 16,12 | 24,61 |

¹⁾ Jfr. tabellane 1, 2, 6a og 6b.

²⁾ Driftsinntektene dividert med middeltalet på hovudabonnement i året.

³⁾ Driftsutgiftene dividert med middeltalet på hovudabonnement i året.

Av driftsutgiftene i 1965 var 46,61% lønnsutgifter, 19,79% materiell m.m., ÷ 0,71% refusjonar m.m., 20,87% avskrivningar og 13,44% renter.

Hovedabonnementet, abonnentsamband og telefonapparat ved tilknytningsnetta.

| | Pr. 31/12 1964 | | | Pr. 31/12 1965 | | | Auke |
|--|---------------------------|----------------------|---------------------|---------------------------|----------------------|---------------------|---------------------------|
| | hoved- abonne- ment | abonnent- samband | telefon- apparat | hoved- abonne- ment | abonnent- samband | telefon- apparat | hoved- abonne- ment |
| Østfold: | | | | | | | |
| Tilknytingsabonn. | 173 | 134 | 173 | 171 | 135 | 171 ÷ | 2 |
| Særabonnentar .. | — | 2 | 2 | — | 2 | 2 | — |
| Drammen: | | | | | | | |
| Tilknytingsabonn. | 181 | 94 | 222 | 179 | 95 | 218 ÷ | 2 |
| Særabonnentar .. | — | 8 | 9 | — | 6 | 6 | — |
| Agder: | | | | | | | |
| Tilknytingsabonn. | 624 | 361 | 701 | 363 | 165 | 422 ÷ | 261 |
| Særabonnentar .. | 471 | 355 | 536 | 299 | 270 | 358 ÷ | 172 |
| Rogaland: | | | | | | | |
| Tilknytingsabonn. | 603 | 343 | 606 | 456 | 273 | 476 ÷ | 147 |
| Særabonnentar .. | 236 | 170 | 265 | 198 | 159 | 228 ÷ | 38 |
| Bjergvin: | | | | | | | |
| Tilknytingsabonn. | 1 844 | 1 105 | 2 034 | 1 442 | 787 | 1 476 ÷ | 402 |
| Særabonnentar .. | 1 333 | 1 041 | 1 749 | 1 109 | 936 | 1 417 ÷ | 224 |
| Møre: | | | | | | | |
| Tilknytingsabonn. | 6 094 | 2 568 | 6 478 | 5 523 | 2 271 | 5 890 ÷ | 571 |
| Særabonnentar .. | 1 151 | 958 | 1 472 | 1 180 | 1 127 | 1 566 | 29 |
| Trøndelag: | | | | | | | |
| Tilknytingsabonn. | 2 074 | 1 034 | 2 500 | 1 963 | 905 | 2 228 ÷ | 111 |
| Særabonnentar .. | 591 | 629 | 937 | 538 | 631 | 772 ÷ | 53 |
| Nordland: | | | | | | | |
| Tilknytingsabonn. | 1 828 | 824 | 1 913 | 1 711 | 752 | 1 716 ÷ | 117 |
| Særabonnentar .. | 870 | 694 | 1 116 | 807 | 638 | 1 034 ÷ | 63 |
| Troms: | | | | | | | |
| Tilknytingsabonn. | 507 | 234 | 530 | 436 | 218 | 482 ÷ | 71 |
| Særabonnentar .. | 310 | 219 | 394 | 239 | 186 | 329 ÷ | 71 |
| Tilknytingsabon- nentar i alt | 13 928 | 6 697 | 15 157 | 12 244 | 5 601 | 13 079 ÷ | 1 684 |
| Særabonnentar i alt | 4 962 | 4 076 | 6 480 | 4 370 | 3 955 | 5 712 ÷ | 592 |
| Sum | 18 890 | 10 773 | 21 637 | 16 614 | 9 556 | 18 791 ÷ | 2 276 |

Private telefonselskap 1965.

| Distrikt/telefonselskap | Sentralar pr. 31/12 | | Hovud- abonne- ment pr. 31/12 | Abon- nent- samband pr. 31/12 | Telefon- apparat pr. 31/12 | Lokal- samtaler |
|--|------------------------|------|--|--|----------------------------------|--------------------|
| | aut. | man. | | | | |
| <i>Østfold:</i> | | | | | | |
| 1. Rakkestad og Degernes Tfn.selsk. | — | 7 | 1 339 | 1 219 | 1 555 | 825 700 |
| <i>Oppland:</i> | | | | | | |
| 2. Elverum-Vaaler Telefonforening. | 12 | — | 1 850 | 1 841 | 3 079 | 2 610 000 |
| 3. Åmot Telefonforening | 4 | 2 | 492 | 483 | 582 | 438 196 |
| <i>Drammen:</i> | | | | | | |
| 4. Andebu Telefonforening | — | 3 | 514 | 522 | 545 | 1 357 050 |
| 5. Våle Telefonselskap | — | 1 | 334 | 300 | 352 | 466 000 |
| <i>Agder:</i> | | | | | | |
| 6. Mandal og Omegns Aktiefn.selsk. | 4 | 9 | 1 981 | 1 908 | 3 061 | 3 100 000 |
| 7. Skiens Telefonforening | 15 | — | 8 139 | 7 832 | 10 805 | 8 727 380 |
| <i>Rogaland:</i> | | | | | | |
| 8. Finnøy komm. Telefonforretn. ... | — | 1 | 317 | 177 | 348 | .. |
| <i>Møre:</i> | | | | | | |
| 9. Dalane Telefonlag | — | 1 | 27 | 4 | 27 | .. |
| 10. Dromnessundet og Kjorsvik- bugen Telefonselskap | — | 2 | 92 | 26 | 92 | .. |
| 11. Kristiansunds Telefonselskap ... | 2 | — | 4 256 | 4 244 | 6 055 | 4 487 200 |
| <i>Trøndelag:</i> | | | | | | |
| 12. Flatanger Telefonsamlag | — | 3 | 252 | 114 | 262 | .. |
| 13. Jøen-Salsnes Telefonsamlag ... | — | 2 | 138 | 58 | 138 | 44 600 |
| 14. Løkken og Thamshavn Telef.anl. | 2 | — | 266 | 266 | 421 | .. |
| 15. Oksdøl Telefonlag | — | 1 | 36 | 27 | 37 | .. |
| 16. Orkladal Telefonaktieselskap ... | 4 | 7 | 1 588 | 1 299 | 1 607 | .. |
| 17. Snillfjord Telefonsamlag | — | 3 | 147 | 59 | 158 | 36 847 |
| 18. Stadsbygd og Rissa Telef.saml. . | — | 2 | 685 | 185 | 745 | 245 206 |
| 19. Stordalen og Mørre Telefonselsk. | — | 3 | 332 | 155 | 348 | .. |
| 20. Søndre Røyrvik Telefonlag | — | 1 | 7 | 4 | 8 | .. |
| 21. Ørland, Bjugn og Stjørna komm. Telefonselskap | — | 2 | 939 | 261 | 979 | .. |
| 22. Øvre Gauldal Telefonsamlag ... | — | 1 | 332 | 187 | 349 | 200 672 |
| Utrekna samtaletal ved dei selskapa som ikkje tel samtalene | | | | | | 2 700 000 |
| I alt 1965 | 43 | 51 | 24 063 | 21 171 | 31 553 | 25 238 851 |
| I alt 1964 | 41 | 55 | 23 610 | 20 866 | 30 926 | 25 476 382 |
| Auke | 2 ÷ | 4 | 453 | 305 | 627 ÷ | 237 531 |

Private telefonselskap og tilknytingsnett overtelne av Telegrafverket i 1965.

| | Kontrollkrins | Hovud- abonne- ment | Apparat | Inn- løyst |
|--|---------------|---------------------------|---------|---------------|
| <i>Private telefonselskap:</i> | | | | |
| Rognes sentral i Øvre Gauldal Telefonsamlag .. | Trondheim | 67 | 75 | 1/4 |
| Tunnsjøøyrvik sentral i Søndre Røyrvik Tele- fonlag | Namsos | 17 | 19 | 1/1 |
| | | 84 | 94 | |
| <i>Tilknytingsnett:</i> | | | | |
| Simonstad | Arendal | 12 | 15 | 3/1 |
| 5 nett med mindre enn 50 hovudabonnement .. | Farsund | 93 | 96 | |
| Herre | Porsgrunn | 96 | 137 | 31/5 |
| Surtebogen | — | 49 | 54 | 30/9 |
| 3 nett med mindre enn 50 hovudabonnement .. | Kristiansand | 39 | 40 | |
| Vinje | Seljord | 131 | 135 | 1/4 |
| Grungedal | — | 42 | 45 | 1/4 |
| Guddal Tonstad | Flekkefjord | 12 | 12 | 26/1 |
| Risnes Fjotland | — | 31 | 56 | 1/3 |
| 6 nett med mindre enn 50 hovudabonnement .. | Ølen | 139 | 144 | |
| Kårtveit | Bergen | 63 | 71 | 1/4 |
| 8 nett med mindre enn 50 hovudabonnement .. | — | 174 | 185 | |
| Nordalsfjorden | Flørø | 20 | 22 | 1/6 |
| 2 nett med mindre enn 50 hovudabonnement .. | Førde Sfj. | 38 | 38 | 17/12 |
| 2 nett med mindre enn 50 hovudabonnement .. | Høyanger | 42 | 44 | |
| 2 nett med mindre enn 50 hovudabonnement .. | Lærdal | 26 | 27 | |
| Ålvik | Norheimsund | 45 | 147 | 14/8 |
| Børve | Odda | 56 | 57 | 1/12 |
| Flatråker | Stord | 17 | 17 | 20/9 |
| Bulken | Voss | 87 | 99 | 9/1 |
| 4 nett med mindre enn 50 hovudabonnement .. | — | 82 | 93 | |
| Stemshaug | Kristiansund | 30 | 30 | 21/10 |
| Vågstranda | Molde | 80 | 90 | 1/9 |
| Åfarnes | — | 80 | 84 | 1/12 |
| Rødven | — | 36 | 37 | 25/10 |
| Silda | Måløy | 5 | 5 | 10/11 |
| 3 nett med mindre enn 50 hovudabonnement .. | Stryn | 88 | 88 | |
| Åmdal | Volda | 53 | 53 | 17/12 |
| 4 nett med mindre enn 50 hovudabonnement .. | — | 91 | 92 | |
| Fjertoft | Ålesund | 73 | 78 | 1/6 |
| 3 nett med mindre enn 50 hovudabonnement .. | — | 72 | 72 | |
| Kleppen | Levanger | 5 | 5 | 29/10 |
| Skomsvoll | Namsos | 153 | 155 | 11/3 |
| Namskogan | — | 44 | 47 | 1/3 |
| Gutvik | Rørvik | 19 | 19 | 2/7 |
| Skavoll | Bodø | 1 | 1 | 1/7 |
| Leinesfjord | Hamarøy | 86 | 91 | 1/4 |
| Nordsjøna | Mo Rana | 18 | 20 | 1/10 |
| 3 nett med mindre enn 50 hovudabonnement .. | Mosjøen | 32 | 35 | |
| 2 nett med mindre enn 50 hovudabonnement .. | Sandnessjøen | 27 | 30 | |
| 2 nett med mindre enn 50 hovudabonnement .. | Tønnes | 34 | 41 | 1/5 |
| Aspelund | Finnsnes | 69 | 69 | 4/11 |
| Kongsbakk | Narvik | 19 | 19 | 20/8 |
| Solum Vesterålen | Sortland | 3 | 3 | 1/12 |
| Holandshamn | Svolvær | 27 | 28 | 1/1 |
| Nordbynes | Tromsø | 25 | 27 | 9/7 |
| 81 tilknytingsnett i alt | | 1) 2 464 | 2 753 | |
| Overtelne i alt | | 2 548 | 2 847 | |

1) 1 559 tilknytingsabonnement og 905 særabonnement.

Telefontettleik i fylka pr. 31. desember 1965.

| Fylke | Folketal | Telefonapparat | |
|----------------------------|-----------|---------------------|----------------------|
| | | i alt ¹⁾ | pr. 100 innbyggjarar |
| 1. Oslo | 483 700 | 234 202 | 48,42 |
| 2. Bergen | 117 377 | 45 661 | 38,90 |
| 3. Vestfold | 166 342 | 42 353 | 25,46 |
| 4. Vest-Agder | 115 759 | 28 478 | 24,60 |
| 5. Rogaland | 252 782 | 57 505 | 22,75 |
| 6. Telemark | 154 834 | 34 834 | 22,49 |
| 7. Sør-Trøndelag | 221 905 | 47 423 | 21,37 |
| 8. Aust-Agder | 78 008 | 16 292 | 20,88 |
| 9. Østfold | 210 778 | 43 496 | 20,66 |
| 10. Akershus | 274 804 | 56 130 | 20,42 |
| 11. Møre og Romsdal | 217 770 | 44 298 | 20,34 |
| 12. Buskerud | 190 402 | 38 642 | 20,29 |
| 13. Nordland | 243 828 | 44 323 | 18,18 |
| 14. Hedmark | 176 808 | 31 849 | 18,01 |
| 15. Sogn og Fjordane | 100 617 | 17 675 | 17,57 |
| 16. Oppland | 168 053 | 29 409 | 17,50 |
| 17. Hordaland | 239 982 | 41 248 | 17,19 |
| 18. Finnmark | 75 119 | 12 885 | 17,15 |
| 19. Nord-Trøndelag | 117 262 | 19 549 | 16,67 |
| 20. Troms | 131 684 | 21 667 | 16,45 |
| Heile landet | 3 737 814 | 907 919 | 24,29 |

¹⁾ Her er apparata både ved Telegrafverkets anlegg, ved tilknytingsnetta og ved dei private telefonselskapa tekne med.

Telefontettleik i byane pr. 31. desember 1965.

| By | Folketal | Telefonapparat | |
|------------------------|----------|----------------|----------------------|
| | | i alt | pr. 100 innbyggjarar |
| 1. Sandefjord | 6 107 | 3 404 | 55,74 |
| 2. Oslo | 483 700 | 234 202 | 48,42 |
| 3. Tønsberg | 11 736 | 5 492 | 46,80 |
| 4. Bergen | 117 377 | 45 661 | 38,90 |
| 5. Hamar | 14 420 | 5 584 | 38,72 |
| 6. Halden | 9 831 | 3 793 | 38,58 |
| 7. Sarpsborg | 13 309 | 4 820 | 36,22 |
| 8. Ålesund | 18 703 | 6 694 | 35,79 |
| 9. Larvik | 10 770 | 3 846 | 35,71 |
| 10. Arendal | 11 500 | 4 095 | 35,61 |
| 11. Bodø | 13 898 | 4 745 | 34,14 |
| 12. Kristiansund | 18 334 | 6 056 | 33,03 |
| 13. Grimstad | 2 551 | 834 | 32,69 |
| 14. Kristiansand | 51 393 | 16 427 | 31,96 |
| 15. Horten | 13 354 | 4 240 | 31,75 |
| 16. Hammerfest | 6 567 | 2 038 | 31,03 |
| 17. Narvik | 13 502 | 4 115 | 30,48 |
| 18. Haugesund | 27 282 | 8 046 | 29,49 |
| 19. Stavanger | 79 100 | 22 753 | 28,76 |
| 20. Lillehammer | 19 693 | 5 211 | 26,46 |
| 21. Trondheim | 116 106 | 30 621 | 26,37 |
| 22. Drammen | 47 147 | 12 392 | 26,28 |

| By | Folketal | Telefonapparat | |
|---------------------------|-----------|----------------|-------------------------|
| | | i alt | pr. 100 innbyggjarar |
| 23. Porsgrunn | 27 543 | 7 108 | 25,81 |
| 24. Fredrikstad | 30 011 | 7 683 | 25,60 |
| 25. Skien | 46 622 | 11 718 | 25,13 |
| 26. Molde | 17 605 | 4 337 | 24,64 |
| 27. Moss | 22 351 | 5 459 | 24,42 |
| 28. Harstad | 18 618 | 4 385 | 23,55 |
| 29. Tromsø | 33 648 | 7 499 | 22,29 |
| 30. Vadsø | 5 271 | 1 136 | 21,55 |
| 31. Flekkefjord | 8 736 | 1 871 | 21,42 |
| 32. Sandnes | 27 826 | 5 923 | 21,29 |
| 33. Kongsberg | 17 531 | 3 609 | 20,59 |
| 34. Farsund | 7 690 | 1 580 | 20,55 |
| 35. Holmestrand | 6 723 | 1 373 | 20,42 |
| 36. Notodden | 13 728 | 2 795 | 20,36 |
| 37. Egersund | 9 596 | 1 942 | 20,24 |
| 38. Gjøvik | 24 027 | 4 851 | 20,19 |
| 39. Risør | 6 122 | 1 228 | 20,06 |
| 40. Flora | 7 680 | 1 531 | 19,93 |
| 41. Mandal | 10 600 | 2 079 | 19,61 |
| 42. Steinkjer | 19 911 | 3 775 | 18,96 |
| 43. Vardø | 4 158 | 785 | 18,88 |
| 44. Ringerike | 28 231 | 5 229 | 18,52 |
| 45. Stavern | 2 043 | 373 | 18,26 |
| 46. Kongsvinger | 13 087 | 2 294 | 17,53 |
| 47. Namsos | 10 968 | 1 902 | 17,34 |
| I alt | 1 526 706 | 527 534 | 34,55 |

Noterte telefoningarar på vønteliste pr. 31. desember 1965.

| Distrikt | Telegraf- verkets anlegg | Tilknytings- netta | Private telefon- selskap | I alt |
|---------------------------------------|--------------------------------|-----------------------|--------------------------------|---------|
| Oslo | 10 884 | — | — | 10 884 |
| Østfold | 6 726 | — | 5 | 6 731 |
| Oppland | 740 | — | 47 | 787 |
| Drammen | 3 353 | 4 | — | 3 357 |
| Agder | 716 | 26 | 153 | 895 |
| Rogaland | 558 | 4 | — | 562 |
| Bjergvin | 995 | 185 | — | 1 180 |
| Møre | 210 | 361 | 20 | 591 |
| Trøndelag | 1 971 | 95 | 7 | 2 073 |
| Nordland | 585 | 280 | — | 865 |
| Troms | 542 | 50 | — | 592 |
| Finnmark | 344 | — | — | 344 |
| I alt pr. 31. desember 1965 | 27 624 | 1 005 | 232 | 28 861 |
| I alt pr. 31. desember 1964 | 32 152 | 1 322 | 240 | 33 714 |
| Endring | ÷ 4 528 | ÷ 317 | ÷ 8 | ÷ 4 853 |

3.6. Rikstelefonen.

Takstar for innlandske rikstelefonamtaler.

a) Manuelt oppsette samtaler.

| Takstsoner | Avstand | Samtaleavgift pr. periode à tre minutt | Tilseingsavgift |
|---|-----------|--|-----------------|
| | km | kr. | kr. |
| Nærsoner | 1) | 0,75 | 0,75 |
| 1 | Opptil 50 | 1,25 | 1,00 |
| 2 | 50—200 | 2,50 | 1,50 |
| 3 | Over 200 | 3,50 | 2,00 |
| Samtaler til Svalbard og andre arktiske stasjonar | | 9,00 | 1,50 |

1) Nærsonetaksten gjeld innafør same kommune utan omsyn til kor lang avstanden er.

Takstane i sonene 1-3 og i nærsona gjeld for kvar påbørja periode à tre minutt (periodetaksering). For samtaler til Svalbard er det minutt-taksering, med minstetakst som for tre minutt.

Taksten for ei radiotelefonamtale er samansett av linetakst, kysttakst og fartytakst.

Avgifta for *bødsending* er lik tilseingsavgift med tillegg på kr. 1,50 innafør utberingskrinsen pluss kr. 1,50 pr. km utafør utberingskrinsen.

For *ilsamtaler* dobbel samtaleavgift.

b) Automatisk oppsette samtaler.

Kr. 0,25 pr. teljarstegintervall. Lengda av desse intervalla blir avmåta slik at taksten for ei automatisk oppsett samtale på tre minutt på det nærmaste blir den same som periodetaksten for ei manuelt oppsett samtale i vedkommande takstsoner.

Takserte rikstelefonamtaler og taksert samtaletid.

Minutt-tala for trafikken med utlandet gjeld «takstminutt». For alle samtaler med unntak av il- og lynamtaler, er eit takstminutt rekna som eit minutt taksert samtaletid. For il- og lynamtaler er taksert samtaletid rekna om til takstminutt etter takst for vanlege samtaler. Vidare er kvar særteneste rekna som eit takstminutt.

| | 1964 | | 1965 | | Auke i % | |
|--|-------------------------|--------------------------|-------------------------|-------------|----------|--------|
| | samtaler | minutt | samtaler | minutt | samtaler | minutt |
| 1. Trafikk innlands: | | | | | | |
| Oppsett automatisk ... | 8 330 400 | 30 403 000 | 16 000 000 | .. | 92,07 | .. |
| Oppsett manuelt | 59 110 597 | 275 244 900 | 56 598 916 | 266 198 900 | ÷ 4,25 | ÷ 3,29 |
| I alt | 67 440 997 | 305 647 900 | 72 598 916 | .. | 7,65 | .. |
| 2. Trafikk med utlandet: | | | | | | |
| Oppsett automatisk, til utlandet | — | — | — | — | — | — |
| Oppsett manuelt, til utlandet | 1 397 819 ¹⁾ | 9 521 184 ²⁾ | 1 628 746 ¹⁾ | 11 454 267 | 16,52 | 20,30 |
| Oppsett automatisk, frå utlandet | — | — | .. | 516 365 | .. | } 15, |
| Oppsett manuelt, frå utlandet | 1 479 922 | 10 672 240 ²⁾ | .. | 11 828 521 | .. | |
| Transitt | 926 | 7 664 | .. | 7 475 | .. | |
| I alt | 2 878 667 | 20 201 088 ²⁾ | .. | 23 806 628 | .. | 17,85 |

1) Tala gjeld samtaler registrert ved stasjonane. I dei tillegare utgåvene av avsnitt 3.6 er ført opp dei samtale-tala som er lagde til grunn for oppgjøret med utlandet.

2) Minutt-tala for 1964 er rekna om slik at dei kan jamførast med 1965-tala.

Sjå elles tabell 3, 8a, 8b og 8c.

Av dei takserte manuelt oppsette innalandsamtalene i 1965 hadde ein dei særsmtalene som er spesifiserte i oversikta nedafor. Tala er rekna ut på grunnlag av statistikk teken i tida 21. november—4. desember 1965.

| | 1964 | 1965 | Auke frå 1964 i % |
|------------------------------------|---------|---------|----------------------|
| Ilsamtaler | 236 000 | 252 800 | 7,12 |
| Presse- og presse-ilsamtaler | 108 000 | 132 100 | 22,31 |
| Abonnementsamtaler | 17 733 | 17 665 | ÷ 0,38 |

Kringkastingoverføringar til og frå utlandet i 1965.
(er også teki med i oversikta på førre sida).

| | Program produsert i | |
|------------------------------|---------------------|----------------|
| | Noreg | andre land |
| Lydradio: | minutt | minutt |
| Programsamband | 20 458 | 26 950 |
| Konferansesamband | 16 522 | 16 193 |
| Fjernsyn: | | |
| Programsamband, bilete | 5 453 | 32 564 |
| — lyd | 9 990 | 40 485 |
| Konferansesamband | 47 835 | 8 526 |
| I alt..... | 100 258 | 124 718 |

Over norske kystradiostasjonar blei det i 1965 eksperdet 340 576 takserte radiotelefonamtaler mot 308 449 i 1964, sjå tabell 11.

Radiotelefonamtaler med norske skip over utlandske kystradiostasjonar.

| Over kystradio- stasjon i | 1963 | | | | 1964 | | | |
|------------------------------|-----------------|--------------------------|-----------------|--------------------------|-----------------|--------------------------|-----------------|--------------------------|
| | frå norske skip | | til norske skip | | frå norske skip | | til norske skip | |
| | i alt | av dette til Noreg | i alt | av dette frå Noreg | i alt | av dette til Noreg | i alt | av dette frå Noreg |
| Danmark | 7 468 | 2 402 | 688 | 200 | 6 598 | 2 522 | 550 | 250 |
| Sverige | 5 133 | 2 147 | 185 | 114 | 5 012 | 2 325 | 137 | 89 |
| Europa elles ... | 11 467 | 1 103 | 1 028 | 54 | 13 529 | 1 741 | 1 016 | 66 |
| Afrika | 364 | 1 | 78 | — | 368 | 6 | 146 | — |
| Amerika | 1 154 | — | 578 | — | 1 537 | 1 | 924 | — |
| Asia | 317 | — | 46 | — | 438 | — | 58 | — |
| Australia..... | 143 | — | 29 | — | 138 | — | 34 | — |
| I alt | 26 046 | 5 653 | 2 632 | 368 | 27 620 | 6 595 | 2 865 | 405 |

Fordeling på takstsoner av dei takserte manuelt oppsette innalandsamtalene og taksert samtaletid.

Takserte samtaler og taksert samtaletid er talte opp i tida 21. november—4. desember 1965. Fordelinga på takstsoner i denne tida tek ein som representativ for heile året.

| | Absolutte tal | | Prosentfordeling | |
|------------------------|-------------------|--------------------|------------------|---------------|
| | samtaler | minutt | samtaler | minutt |
| Nærsonene | 6 355 005 | 24 555 700 | 11,23 | 9,22 |
| Sone 1 | 24 219 854 | 103 103 400 | 42,79 | 38,73 |
| Sone 2 | 16 804 350 | 84 643 400 | 29,69 | 31,80 |
| Sone 3 | 8 882 854 | 52 497 700 | 15,69 | 19,72 |
| Svalbardsamtaler | 5 622 | 40 600 | 0,01 | 0,02 |
| Radiosamtaler | 331 231 | 1 358 100 | 0,59 | 0,51 |
| I alt..... | 56 598 916 | 266 198 900 | 100,00 | 100,00 |

For dei manuelt oppsette innalandssamtalene i 1965 var taksert samtaletid i gjennomsnitt 3,86 minutt pr. nær samtale, 4,26 minutt pr. samtale i sone 1, 5,04 minutt pr. samtale i sone 2, 5,91 minutt pr. samtale i sone 3, 7,22 minutt pr. Svalbardsamtale og 4,10 minutt pr. radiosamtale. For alle takstsonene under eitt var taksert samtaletid i gjennomsnitt 4,70 minutt pr. samtale.

Takserte tilseiingar og bodsendingar i innlandstrafikken i 1965

Tal på tilseiingar og bodsendingar og fordelinga av desse på takstsoner er rekna ut på grunnlag av statistikk teken i tida 21. november—4. desember 1965.

| | Tilseiingar | | Bodsendingar | |
|------------------------|---------------|-------------|---------------|-------------|
| | absolutte tal | % fordeling | absolutte tal | % fordeling |
| Nærsoner | 664 100 | 6,61 | 88 500 | 20,37 |
| Sone 1..... | 2 426 600 | 24,15 | 129 800 | 29,87 |
| Sone 2..... | 3 543 800 | 35,27 | 104 600 | 24,07 |
| Sone 3..... | 3 377 000 | 33,61 | 105 800 | 24,35 |
| Svalbardsamtaler | 2 600 | 0,03 | 300 | 0,07 |
| Radiosamtaler | 33 200 | 0,33 | 5 500 | 1,27 |
| I alt..... | 10 047 300 | 100,00 | 434 500 | 100,00 |

Driftsinntekter, driftsutgifter og driftsresultat.¹⁾

| | 1964 | 1965 | Auke | |
|--|------------------|-------------------|------------------|--------------|
| | | | absolutt | i % |
| | kr. | kr. | kr. | |
| 1. Driftsinntekter: | | | | |
| Automatisk oppsette innalands- | | | | |
| samtaler | 12 404 698 | 35 000 000 | 22 595 302 | 182,15 |
| Manuelt oppsette innalandsamtaler | 181 109 445 | 193 569 553 | 12 460 108 | 6,88 |
| Utalandsamtaler (Noregs nettodel) . | 20 982 098 | 23 019 559 | 2 037 461 | 9,71 |
| Utleige av rikstelefon samband | 5 112 240 | 5 912 011 | 799 771 | 15,64 |
| Utleige av kringkastingsamband | 1 556 983 | 1 511 472 | 45 511 | 2,92 |
| Ymse inntekter | 1 711 161 | 1 908 423 | 197 262 | 11,53 |
| I alt . | 222 876 625 | 260 921 018 | 38 044 393 | 17,07 |
| 2. Driftsutgifter: | | | | |
| Lønnsutgifter | 139 464 954 | 156 427 916 | 16 962 962 | 13,95 |
| Materiell m.m. | 32 498 640 | 41 428 191 | 8 929 551 | 27,48 |
| Refusjonar m.m. | ÷ 1 936 902 | ÷ 1 966 531 | 29 629 | 1,53 |
| Avskrivningar | 28 142 262 | 33 432 010 | 5 289 748 | 18,80 |
| Renter | 17 912 044 | 19 625 262 | 1 713 218 | 9,56 |
| I alt . | 216 080 998 | 248 946 848 | 32 865 850 | 15,21 |
| 3. Driftsresultat (1 minus 2) | 6 795 627 | 11 974 170 | 5 178 543 | 67,96 |

¹⁾ Jfr. tabellene 1, 3 og 6a—b.

Av driftsutgiftene i 1965 var 62,84% lønnsutgifter, 16,64% utgifter til materiell m.m., ÷ 0,78% refusjonar m.m., 13,42% avskrivningar og 7,88% renter.

Gjennomsnittsinntekta pr. taksert automatisk oppsett innalandsamtale i 1965 var kr. 2,19.

Gjennomsnittsinntekta pr. manuelt oppsett innalandsamtale i 1965 var kr. 1,06 for nær samtaler, kr. 1,88 for samtaler i sone 1, kr. 4,52, i sone 2, kr. 7,68 i sone 3 og kr. 22,23 for Svalbardsamtaler. Gjennomsnittsinntekta for alle innalandsamtaler under eitt var kr. 3,49.

Avgift for tilseiingar og bodsendingar er inkludert i desse tala.

3.7. Telegraf.

Takstar for innlandstelegram.

Taksten for eit telegram er samansett av grunntakst og telegraftakst.

| Telegrams­lag | Grunntakst | Telegraftakst pr. ord | Minstetakst | |
|------------------------------|------------|--------------------------|-------------|------|
| | | | ordtal | sum |
| | kr. | kr. | | kr. |
| 1. a) Vanlege telegram | 2,00 | 0,20 | 7 | 3,40 |
| b) Iltelegram | 2,00 | 0,40 | 7 | 4,80 |
| 2. a) Presse­telegram | 2,00 | 0,10 | 14 | 3,40 |
| b) Presse­iltelegram | 2,00 | 0,20 | 14 | 4,80 |
| 3. Brev­telegram | 2,00 | 0,10 | 40 | 6,00 |

Taksten for eit radiotelegram (telegram til eller frå mobile stasjonar pr. radio) er samansett av grunntakst, telegraftakst, kysttakst og fartytakst. Grunntaksten og telegraftaksten er den same som for andre telegram. Kysttaksten er for norske kystradiostasjonar kr. 0,40 pr. ord, fartytaksten er normalt kr. 0,30 pr. ord, og for begge reknar ein minstetakst lik taksten for 7 ord.

Tillegg for *Lx-blankett* kr. 2,00 for enkel og kr. 3,00 for dobbel blankett.

For inn- og uttelefonering og inn- og utteleksering av telegram kr. 0,50 pr. telegram. (Ut­telefonerings- og uttelekseringsavgift blir berre kravt dersom adressaten ber om å få eit utte­fonert eller utteleksert telegram levert med bod straks).

For *mettar* (melding om vertilhøva) kr. 1,15 pr. met.

Takserte telegram.

| | 1964 | 1965 | Auke | |
|------------------------------------|-----------|-----------|-----------|--------|
| | | | absolutt | i % |
| Innlandstelegram | 2 695 246 | 2 561 855 | ÷ 133 391 | ÷ 4,95 |
| Telegram til utlandet | 623 194 | 604 774 | ÷ 18 420 | ÷ 2,96 |
| Telegram frå utlandet | 694 038 | 657 591 | ÷ 36 447 | ÷ 5,25 |
| Utalandske transitt-telegram | 44 891 | 43 673 | ÷ 1 218 | ÷ 2,71 |
| | 4 057 369 | 3 867 893 | ÷ 189 476 | ÷ 4,6 |

Sjå elles tab. 4, 9a, 9b og 9c.

Av dei takserte telegramma i 1965 hadde ein desse særtelegramma:

| | Innlandsk | Til utlandet | Frå utlandet | I alt |
|---|-----------|--------------|--------------|---------|
| Lokaltelegram | 551 520 | . | . | 551 520 |
| Brevtelegram ¹⁾ | 8 283 | 75 379 | 173 471 | 257 133 |
| Iltelegram ¹⁾ | 10 606 | .. | .. | .. |
| Vertelegram | 224 153 | — | — | 224 153 |
| Presse­telegram og presse­iltelegram .. | .. | 324 | 289 | .. |
| Bilte­telegram | 1 | 20 | — | 21 |

¹⁾ Lokale brev- og iltelegram er også tekne med som lokaltelegram.

Av dei komne telegramma (frå inn- og utland) blei 1 492 113 skrivne ut på *Lx-blankett*. Dette talet deler seg med 1 486 811 på enkla og 5 302 på doble blankettar. Dessutan blei det selt 363 382 *Fb-blankettar*.

I *samtrafikk med Noregs statsbanar* blei det i 1965 sendt 35 961 og mottteki 19 294 telegram.

Over *norske kystradiostasjonar* blei det i 1965 ekspedert 572 081 takserte radiotelegram mot 575 677 i 1964, sjå tabell 11.

Radiotelegram med norske skip over utalandske kystradiostasjoner.

| Over kystradiostasjon i | 1963 | | | | 1964 | | | |
|-------------------------|-----------------|--------------------|-----------------|--------------------|-----------------|--------------------|-----------------|--------------------|
| | frå norske skip | | til norske skip | | frå norske skip | | til norske skip | |
| | i alt | av dette til Noreg | i alt | av dette frå Noreg | i alt | av dette til Noreg | i alt | av dette frå Noreg |
| Danmark | 2 810 | 713 | 525 | 43 | 3 402 | 1 099 | 677 | 100 |
| Sverige | 2 651 | 763 | 635 | 57 | 2 807 | 669 | 553 | 56 |
| Europa elles | 57 250 | 2 621 | 16 768 | 288 | 62 842 | 1 832 | 17 118 | 348 |
| Afrika | 12 820 | 60 | 3 212 | 1 | 14 333 | 63 | 3 918 | 8 |
| Amerika | 87 566 | 4 186 | 26 199 | 664 | 89 677 | 3 738 | 26 316 | 665 |
| Asia | 40 662 | 500 | 15 482 | 168 | 31 448 | 327 | 12 384 | 131 |
| Australia..... | 7 031 | 92 | 2 617 | 21 | 7 924 | 98 | 3 188 | 4 |
| I alt | 210 790 | 8 935 | 65 438 | 1 242 | 212 433 | 7 826 | 64 154 | 1 312 |

Inn- og uttelefonering og inn- og utteleksring av telegram.

| Telegram | 1964 | 1965 | Auke | | | |
|----------------------------------|-----------|-----------|----------|---------|---|------|
| | | | absolutt | i % | | |
| Inntelefonert frå publikum | 1 949 801 | 1 829 519 | ÷ | 120 282 | ÷ | 6,17 |
| Innteleksert frå » | 158 337 | 172 288 | ÷ | 13 951 | ÷ | 8,81 |
| Uttelefonert til » | 511 469 | 476 609 | ÷ | 34 860 | ÷ | 6,82 |
| Utteleksert til » | 324 767 | 317 719 | ÷ | 7 048 | ÷ | 2,17 |
| I alt | 2 944 374 | 2 796 135 | ÷ | 148 239 | ÷ | 5,03 |

Driftsinntekter, driftsutgifter og driftsresultat.¹⁾

| | 1964 | 1965 | Auke | | | |
|---|-------------|--------------|----------|-----------|---|-------|
| | | | absolutt | i % | | |
| 1. Driftsinntekter: | kr. | kr. | kr. | | | |
| Innlandstelegram | 17 976 925 | 16 578 975 | ÷ | 1 397 950 | ÷ | 7,78 |
| Utalandsstelegram (Noregs nettodel) . | 12 749 004 | 12 007 004 | ÷ | 742 000 | ÷ | 5,82 |
| Telefonerings- og telekseringsavgifter | 1 113 219 | 1 102 621 | ÷ | 10 598 | ÷ | 0,95 |
| Registrerte telegramadresser | 372 469 | 632 979 | ÷ | 260 510 | ÷ | 69,94 |
| Utleige av telegrafsamband | 3 488 417 | 3 580 834 | ÷ | 92 417 | ÷ | 2,65 |
| Apparatleige i samband med utleige av faste telegrafsamband | 918 010 | 978 764 | ÷ | 60 754 | ÷ | 6,62 |
| Ymse inntekter | 1 018 796 | 1 032 675 | ÷ | 13 879 | ÷ | 1,36 |
| I alt | 37 636 840 | 35 913 852 | ÷ | 1 722 988 | ÷ | 4,58 |
| 2. Driftsutgifter: | | | | | | |
| Lønnsutgifter | 36 061 616 | 36 915 849 | ÷ | 145 767 | ÷ | 0,39 |
| Materiell m.m. | 6 504 672 | 6 383 061 | ÷ | 121 611 | ÷ | 1,87 |
| Refusjonar m.m. | ÷ 80 696 | ÷ 45 759 | ÷ | 34 937 | ÷ | 43,29 |
| Avskrivningar | 2 117 383 | 2 285 187 | ÷ | 167 804 | ÷ | 7,93 |
| Renter | 1 290 782 | 1 317 338 | ÷ | 26 556 | ÷ | 2,06 |
| I alt | 46 893 757 | 46 855 676 | ÷ | 38 081 | ÷ | 0,08 |
| 3. Driftsresultat (1 minus 2) | ÷ 9 256 917 | ÷ 10 941 824 | ÷ | 1 684 907 | ÷ | 18,20 |

¹⁾ Jfr. tabellane 1, 4 og 6 a—b.

Gjennomsnittsinntekta pr. innlandstelegram var i 1965 kr. 6,47 mot kr. 6,67 i 1964. Den inntektsdel som tilkom Noreg pr. utalandsstelegram (telegram frå og til Noreg og transitt-telegram) var kr. 9,19 mot kr. 9,36 i 1964.

I desse gjennomsnittstala er ikkje teki med avgift for telefonering og teleksering av telegram frå og til publikum.

Av driftsutgiftene i 1965 var 78,79% lønnsutgifter, 13,62% utgifter til materiell m.m., ÷ 0,10% refusjonar m.m., 4,88% avskrivningar og 2,81% renter.

3.8 Teleks.

Takstar.

- a) *Eingongsavgift (innmeldingsavgift):*
Kr. 2200,00 for apparat og fjernkoplar.
Kr. 2400,00 for apparat med to-fargeskrift og fjernkoplar.
- b) *Abonnementsavgift:*
Kr. 700,00 pr. kvartal.
- c) *Avgifter for innlandske skrivingar:*
Automatisk oppsette innlandske skrivingar kr. 0,15 ved starten av ei skriving + kr. 0,15 for kvart intervall på 15 sekund.
Manuelt oppsette innlandske skrivingar kr. 1,80 pr. periode à 3 minutt.

Teleksabonnement¹⁾

| Telekssentral | Abonnement i kontrollkrins | Tal på abonnement | | Auke |
|---------------|----------------------------|-------------------|-------------------|------|
| | | pr. 31/12 1964 | pr. 31/12 1965 | |
| 1. Oslo | Oslo | 937 | 1 087 | 150 |
| | Asker | 1 | 1 | — |
| | Askim | 1 | 2 | 1 |
| | Fredrikstad | 16 | 22 | 6 |
| | Halden | 6 | 7 | 1 |
| | Jessheim | 4 | 4 | — |
| | Kongsvinger | 2 | 3 | 1 |
| | Lillestrøm | 6 | 7 | 1 |
| | Moss | 12 | 14 | 2 |
| | Sarpsborg | 12 | 16 | 4 |
| | Ski | 6 | 9 | 3 |
| | Elverum | 1 | 3 | 2 |
| | Fagernes | — | 1 | 1 |
| | Gjøvik | 7 | 8 | 1 |
| | Hamar | 12 | 13 | 1 |
| | Lillehammer | 7 | 7 | — |
| | Otta | — | 1 | 1 |
| | Drammen | 20 | 21 | 1 |
| | Hokksund | 3 | 3 | — |
| | Horten | 4 | 6 | 2 |
| | Hønefoss | 7 | 7 | — |
| | Kongsberg | 1 | 3 | 2 |
| | Larvik | 12 | 12 | — |
| | Sandefjord | 18 | 20 | 2 |
| | Svelvik | 1 | 2 | 1 |
| | Tønsberg | 20 | 24 | 4 |
| | Arendal | 24 | 27 | 3 |
| | Farsund | 1 | 2 | 1 |
| | Kragerø | 1 | 1 | — |
| | Kristiansand | 40 | 45 | 5 |
| | Mandal | 4 | 6 | 2 |
| | Notodden | 3 | 4 | 1 |
| | Porsgrunn | 15 | 16 | 1 |
| | Risør | 1 | 1 | — |
| | Skien | 10 | 11 | 1 |
| | Stavanger | — | 1 | 1 |
| 2. Stavanger | Stavanger | 51 | 53 | 2 |

¹⁾ Her er berre teki med betalte teleksabonnement, altså ikkje tenesteabonnement.

| Telekssentral | Abonnement i kontrollkrins | Tal på abonnement | | Auke |
|---------------|----------------------------|-------------------|-------------------|------|
| | | pr. 31/12 1964 | pr. 31/12 1965 | |
| 3. Bergen | Bergen | 199 | 211 | 12 |
| | Egersund | 4 | 7 | 3 |
| | Florø | 3 | 3 | — |
| | Haugesund | 24 | 28 | 4 |
| | Lærdal | 2 | 2 | — |
| | Molde | 12 | 15 | 3 |
| | Måløy | 4 | 6 | 2 |
| | Norheimsund | 2 | 2 | — |
| | Odda | 6 | 7 | 1 |
| | Sandnes | 11 | 12 | 1 |
| | Sauda | 1 | 1 | — |
| | Stavanger | 7 | 8 | 1 |
| | Stord | 2 | 4 | 2 |
| | Stryn | 1 | 1 | — |
| | Volda | 5 | 5 | — |
| | Voss | 2 | 1 | ÷ 1 |
| Ålesund | 42 | 56 | 14 | |
| 4. Trondheim | Alta | 1 | 1 | — |
| | Andenes | 1 | 1 | — |
| | Bodø | 1 | 1 | — |
| | Brønnøysund | 1 | 1 | — |
| | Finnsnes | 1 | 1 | — |
| | Hammerfest | 1 | 1 | — |
| | Harstad | 1 | 1 | — |
| | Kirkenes | 1 | 1 | — |
| | Kristiansund | 17 | 19 | 2 |
| | Levanger | 1 | 1 | — |
| | Mo Rana | 9 | 11 | 2 |
| | Mosjøen | 10 | 9 | ÷ 1 |
| | Namsos | 4 | 5 | 1 |
| | Narvik | 3 | 3 | — |
| | Røros | 1 | 1 | — |
| | Sandnessjøen | — | 2 | 2 |
| | Steinkjer | 3 | 3 | — |
| | Stjørdal | 2 | 2 | — |
| | Tromsø | 2 | 2 | — |
| | Trondheim | 102 | 112 | 10 |
| 5. Bodø | Bodø | 19 | 21 | 2 |
| | Fauske | 3 | 4 | 1 |
| | Harstad | 1 | 1 | — |
| | Narvik | 9 | 12 | 3 |
| | Ørnes | 1 | 1 | — |
| 6. Svolvær | Harstad | 15 | 15 | — |
| | Leknes Lofoten | 1 | 1 | — |
| | Sortland | 3 | 4 | 1 |
| | Svolvær | 6 | 6 | — |
| 7. Tromsø | Finnsnes | 3 | 3 | — |
| | Hammerfest | 6 | 6 | — |
| | Kirkenes | 1 | 1 | — |
| | Tromsø | 29 | 34 | 5 |
| | Vadsø | 1 | 1 | — |
| | Vardø | 1 | 1 | — |
| 8. Alta | Alta | 4 | 5 | 1 |
| | Hammerfest | 3 | 3 | — |
| | Honningsvåg | 4 | 4 | — |
| | Kirkenes | 2 | 2 | — |
| | Vadsø | 3 | 3 | — |
| | Vardø | 1 | 1 | — |
| I alt | | 1 871 | 2 146 | 275 |

Taksert telekstrafikk i alt og pr. teleksabonnement.

| | 1964 | 1965 | Auke | |
|---|------------|------------|-----------|-------|
| | | | absolutt | i % |
| 1. Taksert telekstrafikk. | | | | |
| a. Utgåande trafikk: | | | | |
| aut. oppsett, innalandsk | 3 172 311 | 4 241 046 | 1 068 735 | 33,69 |
| man. oppsett, innalandsk | 633 651 | 549 274 ÷ | 84 377 ÷ | 13,32 |
| aut. oppsett til utlandet | 3 084 096 | 3 866 742 | 782 646 | 25,38 |
| man. oppsett til utlandet..... | 838 276 | 633 060 ÷ | 205 216 ÷ | 24,48 |
| Utgåande trafikk i alt | 7 728 334 | 9 290 122 | 1 561 788 | 20,21 |
| b. Frå utlandet | 4 496 376 | 5 030 377 | 534 001 | 11,88 |
| c. Utalandsk transitt | 2 837 | 2 167 ÷ | 670 ÷ | 23,62 |
| Taksert trafikk i alt (a+b+c) ... | 12 227 547 | 14 322 666 | 2 095 119 | 17,13 |
| 2. Utgåande telekstrafikk pr. teleksabonnement¹⁾..... | 4 419 | 4 624 | 205 | 4,64 |

¹⁾ Utgåande minutt dividert med middeltalet på teleksabonnement i budsjettåret.

Sjå elles tabell 5, 10a og 10b.

Driftsinntekter, driftsutgifter og driftsresultat.¹⁾

| | 1964 | 1965 | Auke | |
|--|------------|-------------|-----------|--------|
| | | | absolutt | i % |
| | kr. | kr. | kr. | |
| 1. Driftsinntekter: | | | | |
| Abonnementsavgift..... | 5 768 008 | 6 649 562 | 881 554 | 15,28 |
| Aut. oppsette skrivingar til inlandet | 1 804 715 | 2 379 314 | 574 599 | 31,84 |
| Man. oppsette skrivingar til inlandet | 401 543 | 341 330 ÷ | 60 213 ÷ | 15,00 |
| Skrivingar til og frå utlandet (Noregs nettodel)..... | 9 558 758 | 10 726 293 | 1 167 535 | 12,21 |
| Refusjonar for arbeid utført for teleksabonnentar | 18 508 | 16 121 ÷ | 2 387 ÷ | 12,90 |
| Ymse inntekter | 97 742 ÷ | 208 379 ÷ | 306 121 ÷ | 313,19 |
| I alt | 17 649 274 | 19 904 241 | 2 254 967 | 12,78 |
| 2. Driftsutgifter: | | | | |
| Lønnsutgifter | 4 393 451 | 5 388 471 | 995 020 | 22,65 |
| Materiell m.m. | 2 052 124 | 1 937 785 ÷ | 114 339 ÷ | 5,57 |
| Refusjonar m.m. | ÷ 76 735 ÷ | 96 680 ÷ | 19 945 | 25,99 |
| Avskrivningar | 2 504 433 | 3 134 878 | 630 445 | 25,17 |
| Renter..... | 1 297 269 | 1 461 501 | 164 232 | 12,66 |
| I alt | 10 170 542 | 11 825 955 | 1 655 413 | 16,28 |
| 3. Driftsresultat (1 minus 2) | 7 478 732 | 8 078 286 | 599 554 | 8,02 |
| 4. Pr. abonnement:²⁾ | | | | |
| Driftsinntekter | 10 091 | 9 910 ÷ | 181 ÷ | 1,79 |
| Driftsutgifter | 5 815 | 5 888 | 73 | 1,26 |
| Driftsresultat | 4 276 | 4 022 ÷ | 254 ÷ | 5,94 |

¹⁾ Jfr. tabellane 1, 5 og 6 a—b.

²⁾ Her har ein dividert driftsinntektene, driftsutgiftene og driftsresultatet med middeltalet på teleksabonnement i budsjettåret.

Av dei totale driftsutgiftene i 1965 var 45,56% lønnsutgifter, 16,39% utgifter til materiell m.m., ÷ 0,82% refusjonar m.m., 26,51% avskrivningar og 12,36% renter.

IV. Liner og samband.

4.1. Kabelgrøfter, kabelkanalar og telefonstolpar ved Telegrafverkets anlegg og tilknytingsnetta pr. 31. desember 1965.

| | Kabelgrøfter | Kabelkanalar | | Tal på stolpar |
|--|--------------|--------------|----------|----------------|
| | | kanallengd | rørlengd | |
| | km | km | km | |
| 1. <i>Kabelgrøfter og kabelkanalar:</i> | | | | |
| Berre for abonnentkabel ¹⁾ | 14 239 | 108 | 1 561 | . |
| Berre for fjernkabel og felles for abonnent- og fjernkabel ¹⁾ | 5 732 | 31 | 154 | . |
| 2. <i>Stolperekkjer:</i> | | | | |
| Berre for lokalliner (liner for abonnentsamband, sambandsliner osv.) | . | . | . | 989 029 |
| Berre for riksliner og felles for lokal- og riksliner | . | . | . | 528 056 |
| I alt pr. 31. desember 1965 | 19 971 | 139 | 1 715 | 1 517 085 |
| I alt pr. 31. desember 1964 | 18 655 | 134 | 1 642 | 1 527 093 |
| Auke | 1 316 | 5 | 73 | ÷ 10 008 |

Av talet på telefonstolpar pr. 31. desember 1965 var 32 903 berre for tilknytingsabonnentar (dvs. dei abonnentane ved tilknytingsnetta som ikkje er særabonnentar).

¹⁾ Med abonnentkabel meiner ein *alle* kablar med tråddimensjon opptil 0,8 mm og med fjernkabel *alle* kablar med tråddimensjon over 0,8 mm. Skilnaden mellom abonnent- og fjernkabel vil derfor ikkje alltid retta seg etter korleis kablane blir nytta.

4.2. Fjernkablar med koaksialpar pr. 31. desember 1965.

| Koaksialpar for | Kabellengd | Lengd av koaksialpar |
|-----------------------------|------------|----------------------|
| | km | km |
| 960 kanalar | 1 444,8 | 3 418,2 |
| 300 kanalar | 54,4 | 206,8 |
| 60 kanalar | 435,2 | 435,2 |
| I alt pr. 31. desember 1965 | 1 934,4 | 4 060,2 |
| I alt pr. 31. desember 1964 | 1 666,7 | 3 489,1 |
| Auke | 267,7 | 571,1 |

4.3. Radioliner pr. 31. desember 1965.¹⁾

| | Trasé- lengd | Tal på radio- liner | K a p a s i t e t | | |
|---|------------------|---------------------------|------------------------|-----------------------|-------------------------|
| | | | telefon- radioliner | hjelpe- radioliner | fjernsyn- radioliner |
| | km | | telefon- kanalar | telefon- kanalar | fjernsyn- kanalar |
| 1. <i>Breibands radiolinesystem</i> | | | | | |
| Oslo—Karlstad | 89 ²⁾ | | 600 | 60 | 1 |
| Oslo—Trondheim | 397 | | 960 | 120 | 1 |
| Oslo—Kristiansand | 265 | | 960 | 960 | 1 |
| Kristiansand—Stavanger | 179 | | 960 | — | 1 |
| Stavanger—Bergen | 164 | | 960 | — | 1 |
| Bergen—Ålesund | 268 | | 960 | 300 | 1 |
| Trondheim—Mosjøen | 329 | | 960 | 300 | 1 |
| Mosjøen—Bodø | 208 | | 960 | 300 | 1 |
| 2. <i>Breibands radioliner berre for fjernsyn</i> | | | | | |
| Oslo—Bergen | 392 | | — | 300 | 1 |
| Steinsfjell—Bokn | 23 | | — | — | 1 |
| Lysenut—Stavanger | 62 | | — | — | 1 |
| Ulriken—Lønahorgi | 67 | | — | — | 1 |
| Salten—Rønvikfjell | 30 | | — | — | 1 |
| 3. <i>Radioliner for 120/300 kanalar</i> | 691 | 5 | 780 | — | — |
| 4. <i>Radioliner for 24/60 kanalar</i> | 2 274 | 24 | 924 | — | — |
| 5. <i>Radioliner for 1/12 kanalar</i> | 3 668 | 121 | 166 | — | — |
| I alt | 9 106 | 150 | 9 190 | 2 340 | 13 |

¹⁾ Ei radioline er ein retningsbestemt radiotransmisjon i frekvensband over 30 000 kHz for telefon- og/eller kringkasting-overføring.

²⁾ Målt til grensa.

4.4. Linelengd i Telegrafverkets anlegg og tilknytingsnetta pr. 31. desember 1965.

| | Linelengd ¹⁾ | | |
|---|-------------------------|----------------|-------|
| | i alt | av dette ledig | |
| | km | km | % |
| 1. Abonnentkabler²⁾: | | | |
| Jord- og kanalkabel | 1 899 698 | 784 792 | 41,31 |
| Sjø- og elvekabel | 13 909 | 5 839 | 41,98 |
| Luftkabel | 327 875 | 134 103 | 40,90 |
| I alt pr. 31. desember 1965 | 2 241 482 | 924 734 | 41,26 |
| 2. Luftliner i lokalnetta | | | |
| Dobbeltliner | 199 230 | 3 575 | 1,76 |
| Enkeltliner | 4 241 | | |
| I alt pr. 31. desember 1965 | 203 471 | 3 575 | 1,76 |
| 3. Fjernkabler³⁾: | | | |
| Jord- og kanalkabel | 412 289 | 134 816 | 32,70 |
| Sjøkabel innalands | 12 698 | 3 814 | 30,03 |
| Sjøkabel til utlandet ⁴⁾ | 3 184 | — | — |
| Luftkabel | 20 510 | 7 600 | 37,06 |
| I alt pr. 31. desember 1965 | 448 681 | 146 230 | 32,59 |
| 4. Luftliner i riksnettet: | | | |
| Dobbeltliner | 94 568 | 1 724 | 1,82 |
| Enkeltliner | 136 | | |
| I alt pr. 31. desember 1965 | 94 704 | 1 724 | 1,82 |
| Sum (1+2+3+4) pr. 31. desember 1965 | 2 988 338 | 1 076 263 | 36,02 |
| Sum (1+2+3+4) pr. 31. desember 1964 | 2 802 923 | 993 050 | 35,43 |
| Auke | 185 415 | 83 213 | 0,59 |

¹⁾ Linelengda er målt i km dobbeltline der ein har dobbeltliner, og i km enkeltline der ein har enkeltliner.

²⁾ Kablar med tråddimensjon opptil 0,8 mm.

³⁾ Kablar med tråddimensjon over 0,8 mm. (Alle koaksialkabler har tråddimensjon over 0,8 mm).

⁴⁾ Sjøkabler til utlandet er målt til midtsjø.

4.5. Kabelgrøfter, stolperekkjeer og trådlengd i linenetta til dei private telefonselskapa.

| | Grøftelengd | Stolperekkjeer | Trådlengd |
|-----------------------------------|-------------|----------------|-----------|
| | km | km | km |
| Jord- og kanalkabler | 576 | . | 91 965 |
| Sjø- og elvekabler | 13 | . | 533 |
| Luftkabler | . | 3 701 | 19 316 |
| Luftliner | . | | |
| I alt pr. 31. desember 1965 | 589 | 3 701 | 138 746 |
| I alt pr. 31. desember 1964 | 560 | 3 857 | 133 032 |
| Auke | 29 | 156 | 5 714 |

Av total trådlengd i linenetta til dei private telefonselskapa pr. 31. desember 1965 (138 746 km) var 81 % trådlengd i kablar og 19 % luftline-trådlengd.

Ved dei private telefonselskapa var det pr. 31. desember 1965 560 sambandsliner, same tal som førre året.

4.6. Abonnentsamband pr. 31. desember 1965.

| | Tal på abonnentsamband ¹⁾ | | | | | | ved automatiske sentraler i % av abonnentsamband i alt |
|--|--------------------------------------|---|---------|------------------------------|--------------------------|--------------------------------|--|
| | ved automatiske sentraler | ved manuelle og halvautomatiske sentraler | i alt | av disse | | | |
| | | | | med 2 eller flere abonnentar | byliner til hussentraler | byliner til serietelesentraler | |
| 1. Telegrafverkets telefonanlegg og tilknytingsnetta: | | | | | | | |
| Vanlege abonnement med full eller redusert avgift | 423 211 | 116 983 | 540 194 | 15 793 | 30 925 | 9 569 | 78,34 |
| Særabonnement | 346 | 2 861 | 3 207 | 792 | 22 | — | 10,79 |
| Tilknytingsabonnement | — | 5 601 | 5 601 | 3 161 | 24 | — | — |
| Til offentlege samtaleautomatar og talestasjonsapparat (inkl. skranke- og boksapparat) | 2 772 | 2 811 | 5 583 | 53 | 11 | — | 49,65 |
| Teneste-bustadtelefonar | 1 948 | 922 | 2 870 | 10 | — | — | 67,87 |
| Teneste-arbeidstelesentraler | 2 730 | 1 262 | 3 992 | 8 | 350 | 13 | 68,39 |
| I alt pr. 31. desember 1965 .. | 431 007 | 130 440 | 561 447 | 19 817 | 31 332 | 9 582 | 76,77 |
| I alt pr. 31. desember 1964 .. | 399 868 | 132 170 | 532 038 | 23 436 | 29 810 | 8 323 | 75,16 |
| Auke | 31 139 | ÷ 1 730 | 29 409 | ÷ 3 619 | 1 522 | 1 259 | 1,61 |
| 2. Dei private telefonselskapa: | | | | | | | |
| Pr. 31. desember 1965 | 15 924 | 5 247 | 21 171 | .. | .. | .. | 75,22 |
| Pr. 31. desember 1964 | 15 604 | 5 262 | 20 866 | .. | .. | .. | 74,78 |
| Auke | 320 | ÷ 15 | 305 | .. | .. | .. | 0,44 |
| Sum (1+2) pr. 31. desember 1965 | 446 931 | ²⁾ 135 687 | 582 618 | .. | .. | .. | 76,71 |
| Sum (1+2) pr. 31. desember 1964 | 415 472 | ²⁾ 137 432 | 552 904 | .. | .. | .. | 75,14 |
| Auke | 31 459 | ÷ 1 745 | 29 714 | .. | .. | .. | 1,57 |

¹⁾ Samband mellom hussentraler og apparat tilknytte hussentraler (biliner) er ikkje med. Om det er fleire apparat på eit samband, reknar ein det likevel berre som *eitt* samband.

²⁾ Av desse var 442 liner tilknytte halvautomatiske sentraler.

³⁾ Av desse var 476 liner tilknytte halvautomatiske sentraler.

**4.7 Sambandslengd ved Telegrafverkets telefonanlegg og tilknytingsnetta
pr. 31. desember 1965.**

| | Tal på sam- band ¹⁾ | Km sambandslengd | | | | pr. samb. |
|--|---|------------------|------------------|---------|---|--------------|
| | | i alt | av dette | | | |
| | | | enkelt- liner | triplar | bere- fre- kvens- kana- lar og radio- samb. | |
| Abonnentsamband ²⁾ | 561 447 | 1 354 185 | 4 150 | 849 | 712 | 2,41 |
| Sambandsliner ³⁾ | 47 664 | 181 498 | 47 | 4 908 | 720 | 3,81 |
| Andre lokalsamband ⁴⁾ | .. | 37 857 | 3 | 180 | 150 | .. |
| I alt pr. 31. desember 1965 | 609 111 | 1 573 540 | 4 200 | 5 937 | 1 582 | .. |
| I alt pr. 31. desember 1964 | 572 846 | 1 467 381 | 5 616 | 6 414 | 1 496 | .. |
| Auke | 36 265 | 106 159 | ÷ 1416 | ÷ 477 | 86 | .. |

¹⁾ Samband mellom hussentralar og apparat tilknytte hussentralar (biliner) er ikkje med. Om det er fleire apparat på eit samband, reknar ein det likevel berre som *eitt* samband.

²⁾ Her er også teki med sambandslengd mellom hovudapparat og biapparat ved vanlege hovudabonnement, men derimot ikkje lengd av biliner ved hussentralar og serietelefonanlegg.

³⁾ Ei sambandsline er eit samband for trafikk mellom sentralar innafor same telefonanlegg/tilknytingsnett.

⁴⁾ Fast utleigde lokalsamband og samband mellom abonnent- og rikstelefonsentral på same staden m.m.

4.8. Telefonsamband, overføringsamband for tonetelegrafi og kringkastingsamband

| 1 | Tal på samband | Sambands- | | | | |
|--|----------------|-----------------------------|-----------|------------|---------|------------------|
| | | fysikalske liner og triplar | | | | |
| | | kabel | | | | |
| | | jord-kabel | sjø-kabel | luft-kabel | i alt | av disse 4-tråds |
| 2 | 3 | 4 | 5 | 6 | 7 | |
| 1. a. Innalandske riks- telefonsamband: | | km | km | km | km | km |
| Abonnentfjernval | 2 713 | 32 989 | — | 588 | 33 577 | } 2 355 |
| Telefonist- og stasj.fjernval. | 2 034 | 55 508 | 6 | 592 | 56 106 | |
| Manuelle ⁴⁾ | 6 523 | 42 070 | 70 | 398 | 42 538 | |
| b. Telefonsamband til utlandet ⁵⁾ : | 11 270 | 130 567 | 76 | 1 578 | 132 221 | 2 355 |
| Abonnentfjernval..... | 85 | — | 341 | — | 341 | } 6 941 |
| Telefonistfjernval | 97 | — | 796 | — | 796 | |
| Manuelle ⁴⁾ | 231 | 5 964 | 341 | — | 6 305 | |
| c. Utleigde innalands- samband | 413 | 5 964 | 1 478 | — | 7 442 | 6 941 |
| d. Utleigde utalands- samband ⁶⁾ | 335 | 7 414 | 12 | 42 | 7 468 | 201 |
| I alt pr. 31. desember 1965 | 22 | 71 | — | — | 71 | 4 |
| I alt pr. 31. desember 1964 | 12 040 | 144 016 | 1 566 | 1 620 | 147 202 | 9 501 |
| Auke | 9 998 | 136 117 | 983 | 1 299 | 138 399 | 10 013 |
| Auke | 2 042 | 7 899 | 583 | 321 | 8 803 | ÷ 512 |
| 2. Overføringsamband for tonetelegrafi: | | | | | | |
| pr. 31. desember 1965 | .. | 2 612 | — | 55 | 2 667 | 2 667 |
| pr. 31. desember 1964 | .. | 2 759 | 114 | 33 | 2 906 | 2 906 |
| Auke | .. ÷ | 147 ÷ | 114 | 22 ÷ | 239 ÷ | 239 |
| 3. Lydkanalar for lydradio og fjernsyn: | | | | | | |
| pr. 31. desember 1965 | 128 | 4 485 | 682 | — | 5 167 | — |
| pr. 31. desember 1964 | 117 | 4 056 | 682 | — | 4 738 | — |
| Auke | 11 | 429 | — | — | 429 | — |
| 4. Biletekanalar for fjernsyn ⁶⁾ : | | | | | | |
| pr. 31. desember 1965 | 20 | — | — | — | — | — |
| pr. 31. desember 1964 | 18 | — | — | — | — | — |
| Auke | 2 | — | — | — | — | — |

¹⁾ I denne oversikta er det også teki med 107 trafikkamband for Telegrafverket over radioliner som er bygde av Forsvaret. Lengda av desse sambanda var i alt 32 731 km.

²⁾ Sjå definisjonen av radioliner under avsnitt 4.3.

³⁾ 39 radiosamband til fyrstasjonane er ikkje tekne med. Lengda av desse sambanda var i alt 1 692 km.

⁴⁾ Inkl. tenestesamband.

(for lydradio og fjernsyn) i riksnettet pr. 31. desember 1965.¹⁾

| lengd | | | | | | | | |
|-------------------------|---------------------|------------------------|----------------------|-------------------------------------|---------------------------------|--|--------------------------|--|
| luft liner | berefrekvenskanalar | | | | | faste ra- diosamb. i frekvens- band under 30 000 kHz ²⁾ | i alt (6+8+13 +14) | pr. sam- band (15 div. med 2) |
| | på kabel- par | på koaksi- alrør | på luft- liner | på radio- liner ²⁾ | i alt | | | |
| 8 | 9 | 10 | 11 | 12 | 13 | 14 | 15 | 16 |
| km | km | km | km | km | km | km | km | km |
| 771 5 212 128 505 | } 118 947 | 199 941 | 165 774 | 490 468 | { 178 498 173 181 623 451 | — | 212 846 | 78,45 |
| — | | | | | | — | 115,29 | |
| — | | | | | | 1 425 | 795 919 | 122,02 |
| 134 488 | 118 947 | 199 941 | 165 774 | 490 468 | 975 130 | 1 425 | 1 243 264 | 110,32 |
| — — 745 | } 8 091 | 31 098 | 941 | 42 031 | { 16 426 34 865 30 870 | — | 16 767 | 197,26 |
| — | | | | | | — | 367,64 | |
| — | | | | | | 3 000 | 40 920 | 177,14 |
| 745 | 8 091 | 31 098 | 941 | 42 031 | 82 161 | 3 000 | 93 348 | 226,02 |
| 595 | 3 821 | 6 738 | 4 548 | 18 910 | 34 017 | — | 42 080 | 125,61 |
| — | 501 | 5 678 | — | 4 599 | 10 778 | — | 10 849 | 493,13 |
| 135 828 | 131 360 | 243 455 | 171 263 | 556 008 | 1 102 086 | 4 425 | 1 389 541 | 115,41 |
| 140 868 | 75 371 | 194 196 | 177 785 | 363 226 | 810 578 | 4 541 | 1 094 386 | 109,46 |
| ÷ 5 040 | 55 989 | 49 259 | ÷ 6 522 | 192 782 | 291 508 | ÷ 116 | 295 155 | 5,95 |
| 26 26 | 742 1 110 | 11 221 9 750 | 5 705 7 978 | 18 633 12 938 | 36 301 31 776 | — | 38 994 34 708 | — — |
| — | ÷ 368 | 1 471 | ÷ 2 273 | 5 695 | 4 525 | — | 4 286 | — |
| 52 52 | 74 74 | 3 487 2 308 | 4 040 4 186 | 14 961 12 585 | 22 562 19 153 | — | 27 781 23 943 | 217,04 204,64 |
| — | — | 1 179 | ÷ 146 | 2 376 | 3 409 | — | 3 838 | 12,40 |
| — — | — — | 16 16 | — — | 4 467 3 894 | 4 483 3 910 | — — | 4 483 3 910 | 224,15 217,22 |
| — | — | — | — | 573 | 573 | — | 573 | 6,93 |

¹⁾ Noregs part av dei faste radiosambanda til utlandet er rekna som halvparten av avstanden mellom endestasjonane. Sjøkabler til utlandet er målt til midtsjø. Noregs part av radiolinene til Danmark og Storbritannia er målt til midtvegs mellom siste radiolinestasjon i Noreg og den nærmast følgjande radiolinestasjon i vedkomande land. Radiolina til Sverige er målt til grensa.

²⁾ Biletkanalane overforast videofrekvent.

Dei 2 713 innalandske fjernvalsambanda som var i drift pr. 31. desember 1965, delte seg slik på utgåande og inngåande samband ved dei einstilte kontrollkrinsar og telefonanlegg:

| Kontrollkrins | Telefonanlegg | Tal på samband | |
|---------------------------|----------------------|----------------|-----------|
| | | utgåande | inngåande |
| 1. Fjernvalnettet: | | | |
| Oslo | Oslo | 770 | 831 |
| Asker | Asker | 128 | 112 |
| Askim | Askim | 82 | 74 |
| | Mysen | 30 | 34 |
| Fredrikstad | Fredrikstad | 66 | 65 |
| Lillestrøm | Lillestrøm | 132 | 131 |
| | Aurskog | 10 | 8 |
| | Fetsund | 11 | 11 |
| | Lørenskog | 43 | 57 |
| | Sørumsand | 12 | 10 |
| Moss | Moss | — | 77 |
| Sarpsborg | Sarpsborg | 121 | 101 |
| Ski | Ski | 68 | 64 |
| | Oppegård | 47 | 50 |
| Gjøvik | Gjøvik | 56 | 57 |
| | Vestre Toten | 11 | 10 |
| | Østre Toten | 15 | 15 |
| Drammen | Drammen | 141 | 128 |
| Hokksund | Hokksund | 88 | 74 |
| | Vikersund | 13 | 13 |
| | Åmot Modum | 16 | 12 |
| Horten | Horten | — | 16 |
| Hønefoss | Hønefoss | 55 | 49 |
| | Røyse | 10 | 9 |
| Larvik | Larvik | — | 20 |
| Sandefjord | Sandefjord | 33 | 33 |
| Tønsberg | Tønsberg | 81 | 74 |
| Levanger | Levanger | 9 | 9 |
| Trondheim | Trondheim | 105 | 95 |
| | Børsa og Skaun | 6 | 5 |
| | Heimdalen | 19 | 24 |
| | | 2 178 | 2 268 |

| Kontrollkrins | Telefonanlegg | Tal på samband | |
|---|-------------------|----------------|-----------|
| | | utgåande | inngående |
| 2. <i>Andre fjernval:</i> (Terminalfjernval) | | | |
| Arendal | Arendal | 12 | 12 |
| | Grimstad | 12 | 12 |
| Notodden | Notodden | 9 | 9 |
| Rjukan | Rjukan | 9 | 9 |
| Egersund | Egersund | 15 | 15 |
| | Helleland | 3 | 3 |
| Flekkefjord | Flekkefjord | 8 | 7 |
| | Gyland | 3 | 2 |
| | Kvinesdal | 3 | 4 |
| | Moi | 1 | 1 |
| | Sira | 2 | 3 |
| Haugesund | Haugesund | 4 | 12 |
| | Kopervik | 4 | 4 |
| Sandnes | Sandnes | 55 | 53 |
| | Bryne | 38 | 38 |
| | Nærbø | 13 | 13 |
| Sauda | Sauda | 3 | 3 |
| | Sand | 6 | 6 |
| Stavanger | Stavanger | 106 | 90 |
| Bergen | Bergen | 130 | 34 |
| Florø | Florø | — | 6 |
| Norheimsund | Tysse | 5 | 5 |
| Odda | Odda | — | 6 |
| Voss | Voss | 23 | 19 |
| | Dalekvam | 13 | 13 |
| | Granvin | 9 | 11 |
| Ålesund | Ålesund | — | 6 |
| Mo Rana | Mo Rana | 10 | 10 |
| Mosjøen | Mosjøen | 21 | 21 |
| Harstad | Harstad | 9 | 9 |
| | Borkenes | 9 | 9 |
| | | 535 | 445 |
| I alt pr. 31. des. 1965 . | | 2 713 | 2 713 |
| I alt pr. 31. des. 1964 . | | 1 031 | 1 031 |
| Auke | | 1 682 | 1 682 |

Telefonsambanda til utlandet pr. 31. desember 1965 delte seg slik:

| Land | Samband for abonnentfjernval | | Samband for telefonistfjernval | | Samband for manuell ekspedisjon | Utleigde samband |
|---------------------------|------------------------------|-------|--------------------------------|-------|---------------------------------|------------------|
| | utgåande | inng. | utgåande | inng. | | |
| Sverige | — | 35 | — | — | 184 | 3 |
| Danmark | — | 50 | 53 | — | 12 | 9 |
| Finland | — | — | — | — | 9 | — |
| Storbritannia | — | — | 16 | 16 | 7 | 5 |
| Tyskland | — | — | 2 | 10 | 4 | 2 |
| Frankrike | — | — | — | — | 3 | 3 |
| Nederland | — | — | — | — | 2 | — |
| Belgia | — | — | — | — | 1 | — |
| Sveits | — | — | — | — | 1 | — |
| Italia | — | — | — | — | 1 | — |
| Sovjetsamveldet | — | — | — | — | 1 | — |
| U.S.A. | — | — | — | — | 6 | — |
| I alt pr. 31. des. 1965 . | — | 85 | 71 | 26 | 231 | 22 |
| I alt pr. 31. des. 1964 . | — | — | 11 | — | 277 | 24 |
| Auke | — | 85 | 60 | 26 | ÷ 46 | ÷ 2 |

I 1965 auka talet på innalandske og utalandske rikstelefon samband med 20,42 %. Den tilsvarende auken i total sambandslengd (sambandslengd i alt) var 26,97%.

20,37% av total sambandslengd pr. 31. desember 1965 gjekk lågfrekvent på fysikalske linjer og triplar, medan 79,31% var berefrekvenskanalar og 0,32% faste radiosamband i frekvensband under 30 000 kHz.

Den totale sambandslengda pr. 31. desember 1965 kan delast slik:

| | |
|--|---|
| På kabellinjer | 20,04% (10,59% lågfrekvent og 9,45% berefrekvenskanalar) |
| » luftlinjer | 22,11% (9,78% lågfrekvent og 12,33% berefrekvenskanalar) |
| » koaksialrør | 17,52% (berre berefrekvenskanalar) |
| » radiolinjer | 40,01% (berre berefrekvenskanalar) |
| » faste radiosamband i frekvensband under 30 000 kHz | 0,32% |

4.9. Telegraf- og telekssamband pr. 31. desember 1965.

| | Tal på samband | Sambandslengd | | | | | |
|--|----------------|-------------------------------------|-------------|------------------------------------|--|---------|-------------|
| | | fysikalske linjer og simultanlinjer | | tonetelegrafikanalar ¹⁾ | faste radiosamb. i frekvensband under 30 000 kHz | i alt | pr. samband |
| | | kabel-linjer | luft-linjer | | | | |
| | | km | km | km | km | km | km |
| 1. Samband utan tilknytning til telekssentral: | | | | | | | |
| Innalandske telegraf samb. | 10 | — | — | 2 211 | 4 475 | 6 686 | 668,60 |
| Telegraf samb. til utl. ²⁾³⁾ .. | 33 | — | — | 7 671 | 42 000 | 49 671 | 1 505,18 |
| Utleigde innalands samband ⁴⁾ | 199 | 809 | 345 | 42 117 | — | 43 271 | 217,44 |
| Utleigde samband til utlandet ⁴⁾⁵⁾ | 49 | 27 | — | 22 071 | — | 22 098 | 450,98 |
| I alt pr. 31. desember 1965 | 291 | 836 | 345 | 74 070 | 46 475 | 121 726 | 418,30 |
| I alt pr. 31. desember 1964 | 234 | 829 | 392 | 62 213 | 46 475 | 109 909 | 469,70 |
| Auke | 57 | 7 | ÷ 47 | 11 857 | — | 11 817 | ÷ 51,40 |
| 2. Samband tilknytte telekssentral: | | | | | | | |
| Samband til teleksabonn. ⁶⁾ | 2 162 | 4 406 | 1 720 | 139 775 | — | 145 901 | 67,48 |
| Samband mellom teleksentr. og telegrafstasjon | 204 | 467 | 234 | 91 829 | — | 92 530 | 453,58 |
| Samband mellom innalandske telekssentralar. | 222 | — | — | 124 470 | — | 124 470 | 560,68 |
| Samband til utalandske telekssentralar ⁶⁾ | 346 | — | — | 145 573 | — | 145 573 | 420,73 |
| I alt pr. 31. desember 1965 | 2 934 | 4 873 | 1 954 | 501 647 | — | 508 474 | 173,30 |
| I alt pr. 31. desember 1964 | 2 591 | 4 344 | 1 434 | 459 499 | — | 465 277 | 179,57 |
| Auke | 343 | 529 | 520 | 42 148 | — | 43 197 | ÷ 6,27 |
| Sum (1+2) pr. 31. des. 1965 | 3 225 | 5 709 | 2 299 | 575 717 | 46 475 | 630 200 | 195,41 |
| Sum (1+2) pr. 31. des. 1964 | 2 825 | 5 173 | 1 826 | 521 712 | 46 475 | 575 186 | 203,61 |
| Auke | 400 | 536 | 473 | 54 005 | — | 55 014 | ÷ 8,20 |

¹⁾ Overføringssambanda for tonetelegrafi er tekne med under avsnitt 4.8.

²⁾ Inkl. tenestetelegraf samband.

³⁾ Samband frå innalandske stasjonar til utlandet. Sambandslengda er målt på same måten som for telefonsamband til utlandet, sjå fotnote ⁵⁾ under avsnitt 4.8.

⁴⁾ Dei lokale framføringslinjene er tekne med under avsnitt 4.7.

⁵⁾ Sambandslengda er målt på same måten som for telefonsamband til utlandet, sjå fotnote ⁶⁾ under avsnitt 4.8.

⁶⁾ Inkl. tenesteteleksabonnentar.

Tala på telegraf- og telekssamband til utlandet pr. 31. desember 1965 delte seg slik:

a) Direkte telegraf samband.

| | | |
|-------------------|-----------|--|
| Til Danmark | 1 samband | |
| » Sverige | 3 » | (av disse 1 tenestesamband) |
| » Tyskland | 7 » | (» 1 ») |
| » Belgia | 1 » | (tenestesamband) |
| » Nederland | 1 » | (») |
| » Storbritannia | 2 » | (») |
| » Frankrike | 2 » | (av disse 1 tenestesamband og 1 fast radiosamband) |
| » Sveits | 2 » | (» 1 » » 1 » ») |
| » Italia | 1 » | } (faste radiosamband) |
| » Polen | 1 » | |
| » Portugal | 1 » | |
| » Sovjetsamveldet | 1 » | |
| » Tsjekkoslovakia | 1 » | |
| » Tanger | 1 » | |
| » Argentina | 1 » | |
| » Brasil | 1 » | |
| » China | 1 » | |
| » Japan | 1 » | |
| » Falklandsøyane | 1 » | |
| » Peru | 1 » | |
| » U S A | 2 » | (av disse 1 tenestesamband og 1 fast radiosamband) |

I alt 33 samband (av disse 8 tenestesamband og 15 faste radiosamband)

b) Direkte telekssamband.

| | |
|-------------------|------------|
| Til Sverige | 43 samband |
| » Danmark | 44 » |
| » Finland | 12 » |
| » Austerrike | 7 » |
| » Belgia | 19 » |
| » Frankrike | 20 » |
| » Italia | 15 » |
| » Nederland | 25 » |
| » Polen | 3 » |
| « Sovjetsamveldet | 1 » |
| « Storbritannia | 59 » |
| » Sveits | 16 » |
| » Tsjekkoslovakia | 5 » |
| » Tyskland | 53 » |
| » Ungarn | 2 » |
| » Canada | 1 » |
| » USA | 21 » |

I alt 346 samband

c) Utleigde samband.

| | |
|-----------------|------------|
| Til Sverige | 14 samband |
| » Danmark | 21 » |
| » Finland | 1 » |
| » Frankrike | 7 » |
| » Storbritannia | 4 » |
| » U S A | 2 » |

I alt 49 samband

4.10. Utbygging av rikslinettet.

Nye kabelanlegg.

| Kabelanlegg | Grofte- lengd | Tal på kablur | Tal på tråddpar | Line- lengd | Montert ferdig |
|--|------------------|------------------|--------------------|----------------|-------------------|
| | km | | | km | |
| <i>Gjøvik—Hamar:</i> | 25,2 | 1 | 1kx | — | jan. 65 |
| <i>Hamar—Lillehammer:</i> | | | | | |
| Hamar—Lillehammer | 60,0 | 1 | 50+2kx | 2 990 | sept. 65 |
| Hamar—Brumunddal | | 1 | 74 | 1 074 | |
| Brumunddal—Lillehammer.... | | 1 | 24 | 1 116 | |
| Avgr. Brøttum | | 1 | 54 | 134 | |
| <i>Lillehammer—Trondheim:</i> | | | | | |
| Otta—Dombås | 44,9 | 1 | 50+2kx | 2 270 | aug. 65 |
| Otta—avgr. Mysuseter | | 1 | 74 | 256 | |
| Avgr. Mysuseter—Sel | | 1 | 54 | 434 | |
| Sel—Dombås | | 1 | 24 | 813 | |
| Dombås—Hjerkinn | 30,9 | 1 | 44+2kx +2mx | 1 402 | nov. 65 |
| — | | 1 | 24 | 765 | |
| <i>Molde—Lønset</i> | 10,4 | 2 | 74+38 | 1 175 | nov. 65 |
| <i>Stjørdal—Steinkjer:</i> | | | | | |
| Levanger—Steinkjer | 41,5 | 1 | 50+2kx | 2 087 | aug. 65 |
| Levanger—avgr. Frol | | 1 | 54 | 285 | |
| Avgr. Frol—Sparbu | | 1 | 24 | 592 | |
| Sparbu—avgr. Sandvollan | | 1 | 54 | 330 | |
| Avgr. Sandvollan—Steinkjer .. | 1 | 74 | 435 | | |
| Avgr. til Frol | 1,6 | 1 | 24 | 39 | |
| Avgr. til Vuku | 13,5 | 1 | 74/54 | 878 | |
| Avgr. til Neskorsen..... | 1,0 | 1 | 14 | 15 | |
| Avgr. til Inderøy..... | 7,3 | 1 | 24 | 353 | |
| Avgr. til Sandvollan | 6,9 | 1 | 24 | 166 | |
| Avgr. til Henning | 9,5 | 1 | 38/14 | 233 | |
| Avgr. til Lysheim | 7,0 | 1 | 14 | 99 | |
| Avgr. Stiklestad—Leksdal..... | 8,0 | 1 | 14 | 113 | |
| <i>Tromsø—Ramfjordnes</i> | 15,7 | 1 | 74/54 | 1 122 | okt. 65 |
| <i>Mindre kabelanlegg:</i> | | | | | |
| Follebu—Vestre Gausdal | 7,4 | 1 | 54 | 401 | okt. 65 |
| Skotselv—Steinsrud bru | 4,7 | 1 | 14 | 65 | mars 65 |
| Sonerud—Steinsfjeringen aut. .. | 0,2 | 4 | 32 | 5 | juni 65 |
| Hen—Ytre Ådal | 8,2 | 1 | 38 | 310 | des. 65 |
| Holmestrand—Hillestad | 8,7 | 1 | 54 | 474 | des. 65 |
| Tønsberg—Rammes..... | 13,3 | 1 | 74 | 986 | sept. 65 |
| Lillesand st.—Lillesand kb.st. | 2,3 | 1 | 38 | 86 | juni 65 |
| Haugesund—Steinsfjellet..... | 4,0 | 1 | 64+4kx | 259 | des. 65 |
| Haugesund—Steinsfjellet RL.... | | 1 | 50+6mx | 202 | |
| Ålesund—Valderøy | 8,2 | 1 | 54/38/74 | 385 | mai 65 |
| Kristiansund—Varden RL | 1,6 | 1 | 32+4mx | 49 | jan. 65 |
| Kristiansund—Varden RL | | 2 | 8b+8b | 24 | |
| Kristiansund kbh.—Brinchmanns- veg..... | | 3 | 74+24+54 | 144 | |
| Åndalsnes—Hovde | 12,0 | 1 | 24/8 | 235 | apr. 65 |
| Tønnes—Storselsøy..... | 3,3 | 1 | 38/8 | 65 | sept. 65 |
| Harstad—Samaåsen RL | 1,5 | 1 | 64+4kx | 98 | jan. 65 |
| Harstad—Samaåsen RL | | 1 | 4+6mx+8a | 18 | |
| Hammerfest—Tyven RL | 4,3 | 1 | 31+4kx | 135 | des. 65 |
| Hammerfest—Tyven RL | | 1 | 4+6mx+8a | 52 | |
| Havøysund—Havøygavlen RL .. | 2,8 | 2 | 15+2mx | 85 | nov. 65 |

Nye radioliner i 1965.

Breibands radiolina Bergen—Ålesund blei sett i drift i oktober 1965.

Breibands radiolinene Trondheim—Mosjøen og Mosjøen—Bodø blei sett i drift for telefon og fjernsyn i november 1965.

Tre breibands radioliner berre for fjernsyn blei sett i drift i 1965, Ulriken—Lønehorgi, Mosjøen—Vettahaugen og Rønvikfjell—Salten.

Ei radioline for 300 kanalar mellom Ålesund og Molde blei sett i drift i juli 1965.

Ei radioline for 48 kanalar mellom Bodø og Svolvær blei sett i drift i august 1965.

I 1965 er det dessutan teki i bruk 3 nye radioliner for 24 kanalar og 11 nye einkanals radioliner.

4.11. Nye berefrekvens- og tonetelegrafkanalar i 1965.

| | Tal på kanalar | Bygd ferdig |
|--------------------------------|----------------|-------------|
| 1. Berefrekvenskanalar: | | |
| Oslo—Stockholm..... | 12 | april |
| — | 48 | juni |
| Göteborg—Oslo | 48 | mars |
| København—Oslo | 12 | januar |
| — | 12 | april |
| London—Oslo | 12 | januar |
| Hamburg—Oslo | 12 | april |
| Oslo—Sarpsborg | 12 | januar |
| Oslo—Ski | 24 | — |
| Oslo—Sandefjord | 12 | — |
| Oslo—Tønsberg | 36 | — |
| — | 24 | april |
| — | 12 | desember |
| Oslo—Stavanger | 12 | juni |
| Oslo—Ålesund | 12 | februar |
| — | 12 | mars |
| Oslo—Trondheim | 36 | april |
| — | 12 | november |
| Oslo—Tromsø | 12 | desember |
| Asker—Oslo | 120 | april |
| Askim—Sarpsborg | 12 | mai |
| Drøbak—Oslo | 12 | juni |
| Fredrikstad—Oslo..... | 36 | januar |
| Høland—Lillestrøm | 12 | oktober |
| Sarpsborg—Trondheim | 12 | — |
| Fagernes—Oslo | 12 | mars |
| Hamar—Oslo | 24 | mai |
| Drammen—Hokksund | 12 | februar |
| Drammen—Hønefoss | 12 | november |
| Drammen—Oslo | 96 | oktober |
| Drammen—Svelvik | 12 | mai |
| Drammen—Tønsberg | 24 | april |
| — | 12 | september |
| Drammen—Trondheim | 12 | oktober |
| Geilo—Oslo | 12 | februar |
| Hokksund—Oslo | 12 | mars |
| — | 48 | april |
| Hokksund—Prestfoss | 12 | februar |
| Horten—Oslo..... | 12 | desember |
| Horten—Tønsberg | 24 | november |
| Hønefoss—Oslo | 48 | april |
| Larvik—Tønsberg | 12 | september |
| Arendal—Åmli | 12 | mars |
| Drangedal—Lunde Telemark | 3 | oktober |
| Kristiansand—Oslo..... | 12 | januar |
| Bryne—Stavanger | 36 | januar |
| Nesflaten—Sauda | 3 | november |
| Rogaland radio—Stavanger | 12 | januar |

| | Tal på kanalar | Bygd ferdig |
|---------------------------------|-------------------|-------------|
| Bergen—Drammen | 12 | oktober |
| Bergen—Hosanger | 3 | juli |
| Bergen—Oslo | 24 | mai |
| — | 36 | oktober |
| Bergen—Molde | 12 | november |
| Bergen—Trondheim | 12 | juli |
| Bergen—Ålesund | 24 | februar |
| — | 12 | november |
| Odda—Ølen | 12 | februar |
| Molde—Ålesund | 12 | november |
| Sykkylven—Ålesund | 12 | september |
| Levanger—Trondheim | 12 | juni |
| Stjørdal—Trondheim | 12 | mars |
| Bodø—Mosjøen | 12 | november |
| Bodø—Oslo | 24 | — |
| Bodø—Trondheim | 12 | — |
| Bodø—Tromsø | 12 | — |
| Mo Rana—Mosjøen | 12 | mars |
| Mosjøen—Trondheim | 36 | oktober |
| Harstad—Oslo | 24 | november |
| Svolvær—Trondheim | 12 | — |
| Båtsfjord—Vardø | 12 | april |
| Hammerfest—Havøysund | 18 | desember |
| Hammerfest—Oslo | 12 | — |
| Kjøllefjord—Mehamn | 12 | juli |
| 2. <i>Tonetelegrafikanalar:</i> | | |
| København—Oslo | 12 | desember |
| Amsterdam—Oslo | 12 | september |
| Hamburg—Oslo | 20 | juni |
| Oslo—Paris | 18 | juli |
| Oslo—Roma | 18 | juni |
| Oslo—Stavanger | 12 | — |
| Oslo—Svelvik | 2 | — |
| Fredrikstad—Oslo | 12 | august |
| Lillestrøm—Oslo | 24 | februar |
| Moss—Oslo | 12 | august |
| Elverum—Kongsvinger | 4 | juni |
| Gjøvik—Oslo | 6 | januar |
| Hamar—Oslo | 12 | — |
| Drammen—Oslo | 6 | juni |
| Kongsberg—Oslo | 12 | februar |
| Arendal—Grimstad | 6 | august |
| Arendal—Åmli | 4 | november |
| Kristiansand—Oslo | 12 | januar |
| Egersund—Hauge Dalane | 4 | oktober |
| Sandnes—Stavanger | 12 | mars |
| Bergen—Bremnes | 2 | mai |
| Bergen—Egersund | 6 | november |
| Bergen—Os | 12 | — |
| Bergen—Oslo | 18 | februar |
| Bergen—Rogaland radio | 6 | august |
| Spjelkavik—Ålesund | 6 | januar |
| Stjørdal—Trondheim | 6 | mai |
| Trondheim—Værnes | 6 | — |
| Bodø—Narvik | 6 | september |
| Mo Rana—Trondheim | 6 | mai |
| Mosjøen—Sandnessjøen | 2 | januar |
| — | 2 | juni |
| Alta—Vadsø | 12 | mars |

V. Stasjonar.

5.1. Stasjonar som Telegrafverket driv.

| | Pr. 31/12 1964 | Pr. 31/12 1965 | Auke |
|---|----------------|-------------------|------|
| 1. a. <i>Vanlege sjølvstendige¹⁾ telestasjonar:</i> | | | |
| med understasjonar ²⁾ (kontrollstasjonar) | 101 | 100 ³⁾ | ÷ 1 |
| utan understasjonar ²⁾ | 8 | 7 ⁴⁾ | ÷ 1 |
| I alt | 109 | 107 | ÷ 2 |
| b. <i>Understasjonar²⁾ med rikstelefonekspedisjon:</i> | | | |
| med betjening på det vanlege lønnsregulativ ... | 79 | 75 | ÷ 4 |
| med betjening på stasjonshaldsregulativet | 1 374 | 1 287 | ÷ 87 |
| kontrakt- og takstpartstasjonar ⁵⁾ | 32 | 29 | ÷ 3 |
| I alt | 1 485 | 1 391 | ÷ 94 |
| c. <i>Understasjonar utan rikstelefonekspedisjon:</i> | | | |
| med betjening på det vanlege lønnsregulativ ... | 2 | 4 | 2 |
| med betjening på stasjonshaldsregulativet | 384 | 355 | ÷ 29 |
| kontrakt- og takstpartstasjonar ⁵⁾ | 2 | 4 | 2 |
| I alt | 388 | 363 | ÷ 25 |
| d. <i>Talestasjonar⁶⁾</i> | 807 | 875 | 68 |
| 2. <i>Automatiske og halvautomatiske bisentralar⁷⁾:</i> | | | |
| automatiske | 964 | 1 064 | 100 |
| halvautomatiske | 55 | 52 | ÷ 3 |
| I alt | 1 019 | 1 116 | 97 |
| 3. <i>Forsterkarstasjonar:</i> | | | |
| Med dagleg vakt: | | | |
| sjølvstendige ¹⁾ forsterkarstasjonar ⁸⁾ | 1 | 1 | — |
| ikkje sjølvstendige ⁹⁾ forsterkarstasjonar | 9 | 8 | ÷ 1 |
| Med tilsynsordning | 124 | 150 | 26 |
| I alt | 134 | 159 | 25 |
| 4. <i>Radiolinestasjonar¹⁰⁾</i> | 81 | 85 | 4 |
| 5. <i>Sende- og mottakarstasjonar for faste radio-</i> <i>samband med utlandet¹¹⁾</i> | 3 | 3 | — |
| 6. <i>Kystradiostasjonar:</i> | | | |
| sjølvstendige ¹⁾ | 22 | 22 | — |
| ikkje sjølvstendige ⁹⁾ | 3 | 3 | — |
| I alt | 25 | 25 | — |
| 7. <i>Bakkestasjonar:</i> | | | |
| sjølvstendige ¹⁾ ¹²⁾ | 20 | 20 | — |
| ikkje sjølvstendige ⁹⁾ | 4 | 4 | — |
| I alt | 24 | 24 | — |
| 8. <i>Kringkastingstasjonar for lydradio:</i> | | | |
| med dagleg vakt | 14 | 14 | — |
| med tilsynsordning | 94 | 103 | 9 |
| I alt | 108 | 117 | 9 |
| 9. <i>Kringkastingstasjonar for fjernsyn:</i> | | | |
| med dagleg vakt | 10 | 7 | ÷ 3 |
| med tilsynsordning | 44 | 70 | 26 |
| I alt | 54 | 77 | 23 |

¹⁾ Ein sjølvstendig stasjon er ein stasjon der styraren sorterar anten direkte under ein distriktsjef eller direkte under Telegrafstyret.

²⁾ Ein understasjon er ein stasjon der leiaren sorterar under styraren for ein sjølvstendig stasjon.

³⁾ 3 av desse har ikkje rikstelefonekspedisjon (Asker, Hokksund og Sandnes)

⁴⁾ 2 av desse har ikkje rikstelefonekspedisjon (Halden og Rjukan).

⁵⁾ Betjeninga blir her lønt etter særskild kontrakt eller med takstpartar.

⁶⁾ Berre talestasjonar som er tekne med i publikasjonen «Norske telegraf- og telefonstasjonar».

⁷⁾ I nokre få tilfelle, t.d. Fettsund, vil stasjonar som er tekne med her, vera hovudsentralar i eit telefonanlegg.

⁸⁾ Byrndstua forsterkarstasjon.

⁹⁾ Ein ikkje sjølvstendig stasjon er her ein stasjon der leiaren sorterar under styraren for ein sjølvstendig stasjon.

¹⁰⁾ Berre for radioliner med meir enn 12 kanalar.

¹¹⁾ Tryvasshøgda og Jeløy sendestasjonar og Ski mottakarstasjon.

¹²⁾ Her er Stavanger/Varhaug radiofyr teki med.

31. desember 1965 var det i alt 4 239 stasjonar mot 4 160 året før. Kombinerte stasjonar er da rekna som ein stasjon. Dessutan var det 1 858 offentlege samtaleautomatar mot 1 781 pr. 31. desember 1964.

To eller fleire stasjonar kan vera kombinerte. Pr. 31. desember hadde ein desse kombinerte stasjonane:

- 1 vanleg sjølvstendig telestasjon kombinert med sjølvstendig kystradiostasjon og sjølvstendig bakkestasjon (Florø).
- 7 vanlege sjølvstendige telestasjonar kombinerte med sjølvstendige kystradiostasjonar (Kristiansand, Haugesund, Rørvik, Sandnessjøen, Sørvågen, Honningsvåg og Mehamn).
- 4 sjølvstendige kystradiostasjonar kombinerte med sjølvstendige bakkestasjonar (Kristiansund, Bodø, Harstad og Tromsø).
- 1 sjølvstendig kystradiostasjon kombinert med radiolinestasjon, sendestasjon for faste radiosamband med utlandet og kringkastingstasjon for lydradio og fjernsyn (Tryvasshøgda).
- 1 sjølvstendig kystradiostasjon kombinert med kringkastingstasjon for lydradio (Svalbard).
- 1 ikkje sjølvstendig kystradiostasjon kombinert med ikkje sjølvstendig bakkestasjon (Isfjord).
- 2 understasjonar med betjening på det vanlege lønnsregulativet kombinerte med ikkje sjølvstendige kystradiostasjonar (Stokmarknes og Berlevåg).
- 22 automatiske bisentralar kombinerte med forsterkarstasjonar med tilsynsordning.
- 19 kringkastingstasjonar for lydradio kombinerte med kringkastingstasjonar for fjernsyn.
- 15 kringkastingstasjonar for lydradio og fjernsyn kombinerte med radiolinestasjonar.
- 9 kringkastingstasjonar for lydradio kombinerte med radiolinestasjonar.
- 2 kringkastingstasjonar for fjernsyn kombinerte med radiolinestasjonar (Gamlemsveten og Lysenut).

Dei 7 vanlege sjølvstendige telestasjonane utan understasjonar var: Halden, Moss, Horten, Sandefjord, Mandal, Rjukan og Røst.

Dei 8 ikkje sjølvstendige forsterkarstasjonane var: Aurdal, Geilo, Gran, Kinsarvik, Mundheim, Os, Granvin og Berkåk.

Dei 4 ikkje sjølvstendige bakkestasjonane var: Rygge, Torp, Lista og Isfjord.

Av dei stasjonane som er tekne med under punkt 1.b og 1.c var desse *kombinerte med postopneri*:

| | Pr. 31/12 1964 | Pr. 31/12 1965 | Auke |
|---|-------------------|-------------------|------|
| <i>Understasjonar med rikstelefonekspedisjon:</i> | | | |
| med betjening på stasjonshaldsregulativet | 240 | 214 | ÷ 26 |
| kontrakt- og takstpartstasjonar | 2 | 1 | ÷ 1 |
| <i>Understasjonar utan rikstelefonekspedisjon:</i> | | | |
| med betjening på stasjonshaldsregulativet | 38 | 37 | ÷ 1 |
| I alt | 280 | 252 | ÷ 28 |

Endringar i 1965:

Moen Målselv gjekk inn i Finnsnes kontrollkrins 1. januar 1965.

Bergen telegraf- og rikstelefonstasjon og Bergen telefonanlegg blei slegne saman til ei administrativ eining med namn Bergen telestasjon 1. august 1965.

I 1965 blei det skipa 10 nye kringkastingstasjonar for lydradio på desse stadene: Nordhue, Hol, Nesflaten, Grimo, Svelgen, Todalen, Valsøyfjord, Meldal, Storås og Kappfjell. Åseral kraftlinesendar blei nedlagd.

Vidare blei det skipa 23 nye kringkastingstasjonar for fjernsyn på desse stadene: Arendal, Fister, Lysenut, Nesflaten, Sauda, Grimo, Rørdal, Sogndal, Svelgen, Årdal, Batnfjord, Tingvoll, Tingvollfjord, Todalen, Valsøyfjord, Grong, Meldal, Rennebu, Storås, Tydal, Beiarn, Steigen og Sulitjelma.

5.2. Stasjonar som andre enn Telegrafverket driv¹⁾:

| | Pr. 31/12 1964 | Pr. 31/12 1965 | Auke |
|--|-------------------|-------------------|------|
| Private telefonsentralar, automatiske | 41 | 43 | 2 |
| Private telefonsentralar, manuelle ²⁾ | 55 | 51 | ÷ 4 |
| Jernbanestasjonar med telegramekspedisjon | 393 | 375 | ÷ 18 |
| Radiostasjonar i Ishavet | 4 | 4 | — |
| Private bakkestasjonar | 1 | 1 | — |
| Meteorologiske radiostasjonar i Noreg..... | 12 | 12 | — |
| Fyrvesenets stasjonar..... | 50 | 50 | — |
| I alt | 556 | 536 | ÷ 20 |

¹⁾ Her er ikkje teki med stasjonar som Forsvaret driv.

²⁾ Her er teki med 9 rikstelefonstasjonar som private selskap driv.

Konsesjonar for radiostasjonar ombord i skip og fly:

| | Pr. 31/12 1964 | Pr. 31/12 1965 | Auke |
|------------|-------------------|-------------------|------|
| Skip | 7 152 | 7 112 | ÷ 40 |
| Fly..... | 176 | 206 | 30 |
| I alt | 7 328 | 7 318 | ÷ 10 |

Konsesjonane pr. 31. desember 1965 for radio ombord i skip deler seg slik:

| | Telefoni | Telegrafi | Telefoni/ Telegrafi |
|--------------------------------|----------|-----------|------------------------|
| Passasjerskip | 76 | — | 30 |
| Lasteskip over 1600 tonn | — | 26 | 1 241 |
| Lasteskip 200—1600 tonn | 387 | — | 103 |
| Lasteskip under 200 tonn | 856 | — | — |
| Fiskefarty..... | 4 388 | — | 5 |
| I alt | 5 707 | 26 | 1 379 |

Konsesjonar for radioamatørstasjonar og for bruk av VHF-samband:

| | Pr. 31/12 1964 | Pr. 31/12 1965 | Auke |
|--|-------------------|-------------------|------|
| Amatørstasjonar | 1 798 | 1 915 | 117 |
| Sjømannskolar, firma o.a. ¹⁾ | 66 | 65 | ÷ 1 |
| VHF-stasjonar, mobile..... | 3 649 | 4 422 | 773 |
| VHF faste/basestasjonar | 751 | 924 | 173 |
| Konsesjonar for fjernstyring av modellar | .. | 240 | .. |

¹⁾ Skolar og firma som har løyve til å nytta radiosendarar i amatørbanda.

VI. Stasjons- og abonnentutstyr.

6.1 Automatiske lokal-telefonsentralar.

| | Tal på sentralar | Monterte nummer ved automatiske sentralar | |
|---|------------------|---|-----------------|
| | | i alt | av desse ledige |
| 1. <i>Telegrafverkets telefonanlegg</i> | | | |
| pr. 31. desember 1965 | 1 115 | 494 102 | 47 282 |
| pr. 31. desember 1964 | 1 018 | 456 704 | 40 698 |
| Auke | 97 | 37 398 | 6 584 |
| 2. <i>Tilknytingsnetta</i> | | | |
| pr. 31. desember 1965 | 13 | 480 | 108 |
| pr. 31. desember 1964 | 8 | 420 | 95 |
| Auke | 5 | 60 | 13 |
| 3. <i>Dei private telefonselskapa</i> | | | |
| pr. 31. desember 1965 | 43 | 18 920 | 2 773 |
| pr. 31. desember 1964 | 41 | 18 730 | 3 300 |
| Auke | 2 | 190 | 527 |
| Sum (1+2+3) pr. 31. desember 1965 | 1 171 | 513 502 | 50 163 |
| Sum (1+2+3) pr. 31. desember 1964 | 1 067 | 475 252 | 44 093 |
| Auke | 104 | 37 648 | 6 070 |

Auke i automatsentral-kapasiteten ved Telegrafverkets lokaltelefonanlegg i 1965.

(Automatiske hussentralar er ikkje tekne med).

| Kontrollkrins | Automatsentral | Type | Netto auke monterte nummer | I drift frå |
|---|----------------|---------|----------------------------|-------------|
| a) <i>Automatisering av manuell lokaltelefon:</i> | | | | |
| Asker | Asker | 8-B | 2 400 | 3/4 |
| — | Nesbru | 8-B | 1 000 | — |
| Jessheim | Finnholt | FS | 20 | 3/2 |
| Kongsvinger | Ingelsrud | FS | 20 | 23/9 |
| — | Finnsrud | FS | 40 | 9/11 |
| — | Eierholen | FS | 40 | 4/3 |
| Lillestrøm | Aurskog | 7-D | 400 | 24/4 |
| — | Lierfoss | 7-D | 200 | — |
| — | Nygård | 7-D | 100 | — |
| — | Blaker | 7-D | 200 | — |
| — | Kvevli | 7-D | 100 | — |
| — | Slora | 7-D | 100 | — |
| — | Rånåsfoss | 7-D | 100 | — |
| Elverum | Skora | LO | 30 | 14/1 |
| Fagernes | Skammestein | ARK-511 | 90 | 14/10 |
| Gjøvik | Kastad | XY | 100 | 28/10 |
| Koppang | Atnbrua | LO | 50 | 8/3 |
| Tynset | Finstad | LO | 30 | 1/10 |
| — | Narbuvoll | LO | 10 | 7/12 |
| — | Narjordet | LO | 30 | 7/12 |
| Vinstra | Venabygd | ARK-511 | 90 | 11/11 |

| Kontrollkrins | Automatsentral | Type | Netto auke monterte nummer | I drift frå |
|-----------------------|----------------|---------|----------------------------|-------------|
| Gol..... | Haugastøl | FS | 40 | 12/2 |
| Hokksund..... | Hokksund | 7-D | 1 000 | 30/4 |
| — | Bingen | 7-D | 50 | 9/4 |
| — | Skotselv | 7-D | 200 | 9/4 |
| Hønefoss | Hønefoss | ARF-102 | 2 600 | 3/4 |
| Kongsberg | Hedenstad | EB | 140 | 31/3 |
| Arendal | Simonstad | LO | 20 | 31/1 |
| Porsgrunn..... | Herre | XY | 130 | 31/5 |
| — | Surtebogen | ARK-511 | 60 | 30/9 |
| Seljord | Lio | LO | 30 | 27/4 |
| Egersund | Ivesdal | FS | 40 | 12/3 |
| — | Veen | FS | 20 | 11/2 |
| Flekkefjord | Guddal Tonstad | FS | 20 | 26/1 |
| Ølen..... | Fjæra | LO | 30 | 29/6 |
| — | Laugareid | ARK-501 | 60 | 26/8 |
| — | Markhus | FS | 40 | 24/11 |
| Bergen | Fjell | EB | 70 | 1/4 |
| — | Hundven | EB | 90 | 21/6 |
| — | Møkster | FS | 40 | 1/12 |
| Førde Sunnfjord | Myrmæl | ARK-511 | 60 | 17/12 |
| Høyanger | Hersvikbygda | EB | 80 | 31/12 |
| Lærdal | Vangsnes | LO | 30 | 12/2 |
| Norheimsund | Ålvik | ARK-521 | 150 | 14/8 |
| Voss..... | Voss | ARF-102 | 1 200 | 9/1 |
| — | Bjørgum | ARK-521 | 100 | 9/1 |
| — | Bulken | ARK-521 | 150 | 9/1 |
| — | Løno | ARK-521 | 100 | 9/1 |
| — | Ygre | ARK-521 | 140 | 9/1 |
| — | Mjølfjell | ARK-511 | 40 | 5/11 |
| — | Reimegrend | ARK-511 | 50 | 5/11 |
| Kristiansund | Stemshaug | LO | 50 | 1/11 |
| — | Todal Aure | FS | 20 | 15/12 |
| — | Veidholmen | FS | 40 | 1/12 |
| Stryn | Hestenesøyra | FS | 40 | 15/3 |
| — | Heggjebygda | LO | 30 | 1/12 |
| Tingvoll | Øksendal | XY | 60 | 24/6 |
| Volda | Dalsbygd | ARK-511 | 90 | 4/3 |
| — | Kvalsvik | FS | 40 | 7/10 |
| — | Åmdal | ARK-511 | 90 | 17/12 |
| Ålesund..... | Vigra | 7-D | 252 | 14/6 |
| — | Vagsvik | LO | 50 | 14/10 |
| — | Tafjord | ARK-511 | 90 | 20/11 |
| Levanger | Ekne | ARK-511 | 90 | 8/11 |
| Namsos | Skjelbreid | FS | 40 | 1/10 |
| Oppdal | Gisna | ARK-511 | 60 | 8/9 |
| — | Nerskogen | FS | 40 | 14/8 |
| Røros | Flekkvika | FS | 40 | 20/12 |
| Rørvik | Gutvik | FS | 40 | 3/7 |
| Steinkjer | Bartnes | FS | 40 | 16/10 |
| Bodø..... | Tverrlandet | XY | 100 | 28/1 |
| — | Sundsford | LO | 30 | 22/10 |
| — | Sørfugløy | LO | 30 | 1/11 |
| Brønnøysund | Torget | ARK-511 | 90 | 27/1 |
| Fauske | Evenes | FS | 40 | 1/10 |
| Sandnessjøen | Huske | ARK-511 | 90 | 21/4 |
| — | Øksningen | LO | 30 | 7/2 |
| Finnnes | Engerud | LO | 50 | 3/11 |
| — | Finnfjordeid | LO | 50 | 3/11 |

| Kontrollkrins | Automatsentral | Type | Netto auke monterte nummer | I drift frå |
|---|--------------------------|---------|----------------------------------|-------------|
| Harstad | Straumen | XY | 100 | 15/12 |
| Narvik | Evenesmark | FS | 40 | 1/4 |
| Alta | Korsfjorden | FS | 40 | 15/11 |
| — | Storekorsnes | FS | 20 | 1/7 |
| Hammerfest | Skaidi | FS | 40 | 4/11 |
| Honningsvåg | Gjesvær | FS | 40 | 6/2 |
| — | Lafjordnes | FS | 20 | 30/1 |
| Mehamn | Litle Torskfjord | LO | 10 | 18/9 |
| Vadsø | Ekkerøy | FS | 40 | 9/11 |
| | | | 13 992 | |
| b) Sentralutvidingar og nye sentralar i automatanlegg | | | | |
| Oslo | Fagerborg 2 | 7-A | 200 | 1/7 |
| — | Tåsen ¹⁾ | 8-B | 5 000 | 3/4 |
| — | Øst | 7-A | 2 000 | 1/6 |
| — | Eiksmarka | 8-B | 4 000 | 16/2 |
| Kongsvinger | Kongsvinger | XY | 100 | 16/11 |
| Lillestrøm | Fetsund | 7-D | 50 | 1/11 |
| Sarpsborg | Sarpsborg | OS | 500 | 29/11 |
| Ski | Skoklefall | LO | 50 | 18/8 |
| — | Oppegård | 8-B | 200 | 14/8 |
| — | Svartskog | 7-D | 100 | 6/9 |
| — | Hvitsten | 7-D | 50 | 5/8 |
| Hamar | Hamar | OS | 500 | 9/11 |
| Sandefjord | Skolmerød | 7-D | 100 | 12/5 |
| Tønsberg | Tønsberg | 8-B | 600 | 16/11 |
| Kragerø | Gumøy ¹⁾ | FS | 40 | 1/8 |
| — | Åkrevatn ¹⁾ | ARK-511 | 60 | 22/12 |
| Kristiansand | Fiskå | OS | 500 | 22/3 |
| — | Hamresanden | XY | 100 | 14/6 |
| — | Krossen | XY | 100 | 29/10 |
| Porsgrunn | Nystrand | XY | 100 | 7/10 |
| Flekkefjord | Austhei ¹⁾ | FS | 20 | 21/12 |
| Haugesund | Fosn ¹⁾ | FS | 40 | 20/5 |
| Sandnes | Lutsi ¹⁾ | FS | 40 | 8/9 |
| — | Bergene ¹⁾ | FS | 40 | 13/1 |
| Stavanger | Tasta | XY | 100 | 1/12 |
| Bergen | Sandviken | 7-D | 400 | 7/4 |
| — | Kronstad | 7-A2 | 800 | 18/10 |
| — | Florvåg | 7-D | 200 | 21/12 |
| — | Laksevåg | 7-D | 200 | 21/12 |
| — | Loddefjord | 7-D | 200 | 21/12 |
| — | Straume | 7-D | 400 | 17/8 |
| — | Åstveit | 7-D | 200 | 7/4 |
| Voss | Stanghelle ¹⁾ | W/OB | 50 | 3/12 |
| Ålesund | Nørve | 7-D | 100 | 29/11 |
| Namsos | Alte ¹⁾ | FS | 40 | 10/3 |
| — | Elvalandet ¹⁾ | FS | 40 | 4/3 |
| — | Finnanger ¹⁾ | FS | 40 | 8/3 |
| — | Inderdalen ¹⁾ | FS | 40 | 14/6 |
| — | Stuguvatn ¹⁾ | FS | 20 | 16/6 |
| — | Østborg ¹⁾ | FS | 20 | 11/6 |
| Rørøs | Aunegrenda ¹⁾ | FS | 40 | 11/2 |
| Stjørdal | Forradal ¹⁾ | FS | 40 | 6/12 |
| Trondheim | Lerkendal | OS | 1 500 | 3/7 |

1) Ny sentral.

| Kontrollkrins | Automatsentral | Type | Netto auke monterte nummer | I drift frå |
|---|---------------------------|------------------|----------------------------------|------------------|
| Bodø | Jensvold ¹⁾ | OS | 500 | 21/12 |
| Harstad | Harstad | OS | 500 | 8/11 |
| Tromsø | Tromsø | OS | 500 | 9/11 |
| — | Ramfjordnes ¹⁾ | FS | 40 | 9/12 |
| Kirkenes | Vaggetem ¹⁾ | FS | 40 | 15/1 |
| Mindre utvidingar | | | 1 275 | |
| | | | 21 775 | |
| c) <i>Utskifting av automatsentralar:</i> ²⁾ | | | | |
| Asker | Engelsrud | 7-D/8-B | 100 | 3/4 |
| — | Konglungen | 7-D/7-d100 | 50 | 3/4 |
| Jessheim | Gullverket | LO20/LO30 | 10 | 9/8 |
| Lillestrøm | Åvlin | LO/7-D | 10 | 24/4 |
| — | Nøkleby | LO30/LO50 | 20 | 13/7 |
| Moss | Kambo | EB/XY | 30 | 27/3 |
| — | Rygge | EB/OS | 200 | 16/10 |
| — | Årefjord | EB/XY | 20 | 27/3 |
| Fagernes | Hølera | LO30/LO50 | 10 | 18/5 |
| Lillehammer | Skeikampen | LO/ARK- 511 | 30 | 30/9 |
| Otta | Brennhaug | LO/ARK- 511 | 30 | 2/9 |
| Hokksund | Fiskum | 7-D50/ 7-D100 | 50 | 9/4 |
| Hønefoss | Ask | LO/ARK 521 | 100 | 3/4 |
| — | Haug | LO/ARK 521 | 170 | 3/4 |
| — | Norderhov | LO/ARK 521 | 170 | 3/4 |
| — | Gjesval | XY/ARK 521 | 150 | 3/4 |
| Seljord | Mo | LO/FS | 10 | 26/3 |
| Stavanger | Hillevåg | XY/OS | 800 | 6/11 |
| Tingvoll | Åmot | LO/XY | 50 | 7/7 |
| Mehamn | Ifjord | LO/FS | 11 | 18/8 |
| | | | 2 021 | |
| d) <i>Nedlagde automatsentralar:</i> | | | | |
| Asker | Asker B | LO | ÷ 50 | Nedlagd: 3/4 |
| Lillestrøm | Ura | Siemens | ÷ 50 | 24/4 |
| Hokksund | Hokksund B | 7-D | ÷ 50 | 30/4 |
| Hønefoss | Steinsfjordingen | LO | ÷ 30 | 3/4 |
| Tønsberg | Bustangen | LO | ÷ 50 | 1/7 |
| Notodden | Hjartsjø | LO | ÷ 10 | 23/10 |
| Egersund | Bakkabygd | LO | ÷ 30 | 12/4 |
| Norheimsund | Ytre Ålvik | LO | ÷ 30 | 14/8 |
| Voss | Tjukkebygdi | XY | ÷ 90 | 9/1 |
| Molde | Raudsand | LO | ÷ 50 | 8/11 |
| Mo Rana | Ekra | LO | ÷ 30 | 27/4 |
| | | | ÷ 470 | |
| e) <i>Automatsentralar som er overtekne frå private telefonanlegg og tilknytingsnett:</i> | | | | |
| Mjølfjell tilknytingsnett .. | 1 sentral | | 30 | Overteki: 9/1 |
| Leinesfjord — ... | 1 — | | 50 | 1/4 |
| | | | 80 | |
| | | I alt | 37 398 | |

¹⁾ Ny sentral.

²⁾ 7D/8B tyder at ein 7D-sentral er skifta ut med ein 8B-sentral.

6.2. Manuelle og halvautomatiske sentraler og manuelle telefonbord.

a) Manuelle og halvautomatiske telefonsentraler.

| | Berre for lokalsamband | Felles for lokal- og rikssamband | Berre for rikssamband | I alt |
|--|------------------------|----------------------------------|-----------------------|-------|
| 1. <i>Telegrafverkets stasjonar og tilknytingsnetta:</i> | | | | |
| Manuelle sentralar | 339 | 1 447 | 72 | 1 858 |
| Halvautomatiske sentralar | 52 | — | — | 52 |
| I alt pr. 31. desember 1965 | 391 | 1 447 | 72 | 1 910 |
| I alt pr. 31. desember 1964 | 425 | 1 537 | 75 | 2 037 |
| Auke | ÷ 34 | ÷ 90 | ÷ 3 | ÷ 127 |
| 2. <i>Dei private telefonselskapa:</i> | | | | |
| pr. 31. desember 1965 | .. | .. | .. | 51 |
| pr. 31. desember 1964 | .. | .. | .. | 55 |
| Auke | | | | ÷ 4 |

b) Manuelle telefonbord.¹⁾

| | Ekspedisjonsplassar | | | | Monterte nummer | |
|--|-------------------------|----------------------------------|-----------------------|-------|-----------------|-----------------|
| | berre for lokal-samband | felles for lokal- og rikssamband | berre for rikssamband | i alt | i alt | av desse ledige |
| 1. <i>Telegrafverkets stasjonar og tilknytingsnetta:</i> | | | | | | |
| pr. 31. desember 1965 | 405 | 1 976 | 1 228 | 3 609 | 191 350 | 37 102 |
| pr. 31. desember 1964 | 438 | 2 063 | 1 291 | 3 792 | 193 896 | 38 027 |
| Auke | ÷ 33 | ÷ 87 | ÷ 63 | ÷ 183 | ÷ 2 546 | ÷ 925 |
| 2. <i>Dei private telefonselskapa:</i> | | | | | | |
| pr. 31. desember 1965 | .. | .. | .. | 64 | 6 113 | 1 622 |
| pr. 31. desember 1964 | .. | .. | .. | 69 | 6 539 | 1 872 |
| Auke | | | | ÷ 5 | ÷ 426 | ÷ 250 |

Nye manuelle sentralbord i 1965.

| | Type | Ekspedisjonsplassar | Monterte nummer | I drift frå |
|--------------------------------------|------|---------------------|-----------------|-------------|
| a) <i>Heilt nye sentralbordlegg:</i> | | | | |
| Voss | L | 6 | 60 | 9/1—65 |
| Kyrksæterøra | M | 3 | 300 | 5/3—65 |
| Skjervøy | M | 3 | 220 | 21/3—65 |
| Storfosshei | M | 2 | 100 | 8/7—65 |
| Leknes Lofoten | M | 8 | 460 | 18/12—65 |
| I alt | | 22 | 1 140 | |

¹⁾ Manuelle hussentraler er ikkje tekne med, sjå 6.3.

| | Type | Ekspedisjonsplassar | Monterte nummer | I drift frå |
|--|------|---------------------|-----------------|-------------|
| b) Utviding av sentralbordlegg: | | | | |
| Elverum | L | 2 | — | 11/12—65 |
| Otta | M | 1 | 40 | 1/6 —65 |
| Gol | L | 2 | 20 | 10/12—65 |
| Arendal | L | 2 | — | 9/7 —65 |
| Farsund | M | 2 | 100 | 5/3 —65 |
| Kristiansand | L | 4 | — | 1/6 —65 |
| Risør | M | 2 | 100 | 27/1 —65 |
| Røros | M | 1 | 40 | 1/7 —65 |
| Rørvik | M | 1 | 60 | 20/12—65 |
| Rammes | M | 1 | 160 | 10/5 —65 |
| I alt | | 17 | 520 | |

Dessutan blei det av andre typer enn L og M sendt ut frå Hovudlageret 50 sentralbord større enn 50 nummer, 12 for 30—50 nummer og 66 mindre enn 30 nummer.

6.3. Hussentralar og serietelefonanlegg.

| | Hussentralar | | Monterte nummer ved | | | | | Serie- tele- fonan- legg |
|---|-----------------------|---------------|-----------------------------|------------------|----------------------------|------------------|-------------------------------|-----------------------------------|
| | auto- ma- tiske | manu- elle | automatiske hussentralar | | manuelle hussentralar | | | |
| | | | for by- liner | for bi- liner | SB-sentralar ¹⁾ | | LB-sen- tral ¹⁾ | |
| | | | | | for by- liner | for bi- liner | både for by- og biliner | |
| 1. Telegrafverkets telefonanlegg og tilknytningsnetta: | | | | | | | | |
| pr. 31. des. 1965 | 5 067 | 2 139 | 25 098 | 170 653 | 6 702 | 7 391 | 11 342 | 4 930 |
| pr. 31. des. 1964 | 4 849 | 2 146 | 23 671 | 159 509 | 6 529 | 36 926 | 12 161 | 4 358 |
| Auke | 218 | ÷ 7 | 1 427 | 11 144 | 173 | 465 | ÷ 819 | 572 |
| 2. Dei private tele- fonselskapa: | | | | | | | | |
| pr. 31. des. 1965 | 304 | 29 | .. | .. | .. | .. | .. | .. |
| pr. 31. des. 1964 | 288 | 26 | .. | .. | .. | .. | .. | .. |
| Auke | 16 | 3 | | | | | | |

¹⁾ SB = sentralbatteri, LB = lokalbatteri.

6.4. Telefonapparat.

| | Telefonapparat | | | | | |
|---|------------------|------------------------|----------------------|--|-------------------------|-------------------------------|
| | auto- matiske | manuelle ¹⁾ | i alt | av disse | | |
| | | | | biappa- rat til husen- tralar | andre bi- apparat | serie- telefon- apparat |
| 1. Telegrafverkets telefonanlegg og tilknytingsnetta: | | | | | | |
| Vanlege abonnement med full eller redusert avgift . | 677 935 | 163 642 | 841 577 | 196 544 | 97 919 | 25 311 |
| Særabonnement | 458 | 4 436 | 4 894 | 115 | 347 | — |
| Tilknytingsabonnement . | 110 | 12 969 | 13 079 | 203 | 678 | — |
| Offentlege samtaleautoma- tar og talestasjonsapparat (inkl. skranke- og boksap- parat) | 2 942 | 3 324 | 6 266 | 8 | 101 | — |
| Teneste-bustadtelefonar . | 2 151 | 950 | 3 101 | 12 | 194 | — |
| Teneste-arbeidstelefonar . | 6 109 | 1 340 | 7 449 | 3 418 | 536 | 124 |
| I alt pr. 31. des. 1965 . . . | 689 705 | 186 661 | 876 366 | 200 300 | 99 775 | 25 435 |
| I alt pr. 31. des. 1964 . . . | 644 098 | 193 568 | 837 666 | 187 553 | 97 425 | 22 151 |
| Auke | 45 607 | ÷ 6 907 | ²⁾ 38 700 | 12 747 | 2 350 | 3 284 |
| 2. Dei private telefonselskapa | | | | | | |
| pr. 31. des. 1965 | 22 762 | 8 791 | 31 553 | | | |
| pr. 31. des. 1964 | 22 063 | 8 863 | 30 926 | | | |
| Auke | 699 | ÷ 72 | 627 | | | |
| Sum (1+2) pr. 31. des. 1965 | 712 467 | 195 452 | 907 919 | | | |
| Sum (1+2) pr. 31. des. 1964 | 666 161 | 202 431 | 868 592 | | | |
| Auke | 46 306 | ÷ 6 979 | 39 327 | | | |

Pr. 31. desember 1965 utgjorde dei automatiske telefonapparata 78,48 % av talet på telefonapparat i alt for heile landet. Det tilsvarende talet pr. 31. desember 1964 var 76,70 %.

¹⁾ Magneto- og SB-apparat.

²⁾ Av dette 94 apparat ved private telefonselskap overtekne i 1965.

6.5. Telekssentralar og fjernskrivarapparat med tilleggsutstyr.

a) Telekssentralar.

| | Monterte nummer | | | | | |
|----------------------------------|------------------------------------|------------------------------------|-----------------------------------|----------------------------------|--------|-------|
| | for teleksabonnentar ¹⁾ | for samband mellom telekssentralar | for samband med telegrafstasjonar | for tenesteapparat ²⁾ | ledige | i alt |
| 1. Automatiske sentralar: | | | | | | |
| Oslo ³⁾ | 1 421 | — | 83 | 32 | 464 | 2 000 |
| Bergen ⁴⁾ | 370 | — | 65 | 16 | 49 | 500 |
| Trondheim ⁵⁾ | 183 | — | 97 | 12 | 108 | 400 |
| 2. Manuelle sentralar: | | | | | | |
| Oslo ⁶⁾ | — | 125 | — | 3 | 52 | 180 |
| Stavanger | 53 | 17 | — | 2 | 8 | 80 |
| Trondheim ⁷⁾ | — | 45 | — | — | 115 | 160 |
| Bodø | 41 | 19 | — | 3 | 12 | 75 |
| Svolvær | 26 | 20 | — | — | 14 | 60 |
| Tromsø | 44 | 18 | — | 1 | 17 | 80 |
| Alta | 19 | 14 | — | 1 | 11 | 45 |
| I alt pr. 31/12—1965 | 2 157 | 258 | 245 | 70 | 850 | 3 580 |
| I alt pr. 31/12—1964 | 1 929 | 249 | 244 | 83 | 575 | 3 080 |
| Auke | 228 | 9 | 1 | 13 | 275 | 500 |

¹⁾ Ekskl. tenesteteleksabonnentar.

²⁾ Apparat i bruk ved telekssentralane og andre tenesteapparat.

³⁾ Oslo automatsentral har 125 samband til andre innalandske telekssentralar, 323 til utlandet og 129 spesialsamband. Ingen av desse sambanda tek opp nummerplass i sentralen.

⁴⁾ Bergen automatsentral har 92 samband til andre innalandske telekssentralar og 16 spesialsamband. Ingen av desse sambanda tek opp nummerplass i sentralen.

⁵⁾ Trondheim automatsentral har 84 samband til andre innalandske telekssentralar og 24 spesialsamband. Ingen av desse sambanda tek opp nummerplass i sentralen.

⁶⁾ Berre for ekspedisjon med utlandet.

⁷⁾ For ekspedisjon med abonnentane ved dei manuelle telekssentralane i Nord-Noreg.

b) Fjernskrivarapparat med tilleggsutstyr.

| | Fjernskrivarapparat | | Handperforatorar | Maskinsendarar | Mottakarperforatorar | Fjernskrivarskatoll |
|--------------------------------|---------------------|--------------------|------------------|----------------|----------------------|---------------------|
| | i alt | av desse i reserve | | | | |
| På stasjonane | 629 | 163 | 74 | 82 | 19 | 271 |
| På fast utleigde samband | 498 | — | 84 | 180 | 247 | 116 |
| Hos teleksabonnentane | 2 193 | — | 430 | 542 | 154 | 1 328 |
| I alt pr. 31. des. 1965 | 3 320 | 163 | 588 | 804 | 420 | 1 715 |
| I alt pr. 31. des. 1964 | 3 072 | 151 | 512 | 691 | 348 | 1 525 |
| Auke | 248 | 12 | 76 | 113 | 72 | 190 |

6.6. Berefrekvens- og tonetelegrafiutstyr og forsterkarar.

a) Berefrekvens-terminalutstyr.

| Distrikt | Terminalar for | | | | | | | | Terminalleineingar ¹⁾ | | | | | Terminalar for kringkasting-kanalar |
|-------------------------|-------------------|-----------|-----------|-----------|-----------|------------|------------|------------|----------------------------------|-----------------|--------------------------------------|--------|--------|-------------------------------------|
| | 1-kanalar | 3-kanalar | 4-kanalar | 6-kanalar | 8-kanalar | 12-kanalar | 15-kanalar | 16-kanalar | 24-kanalar | telefon-samband | overføring-samband for tonetelegrafi | ledige | i alt | |
| Oslo | 25 | — | — | — | 1 | 246 | — | — | 1 | 2 638 | 54 | 317 | 3 009 | 38 |
| Østfold | 36 | 5 | — | 2 | 3 | 89 | 1 | — | 1 | 1 079 | 3 | 112 | 1 194 | — |
| Oppland | 65 | 20 | — | — | — | 39 | 4 | — | — | 545 | 6 | 102 | 653 | 2 |
| Drammen | 34 | 2 | — | — | 2 | 85 | — | — | — | 891 | 10 | 175 | 1 076 | — |
| Agder | 102 | 47 | — | — | — | 54 | 6 | — | — | 878 | 26 | 77 | 981 | 19 |
| Rogaland | 43 | 16 | 2 | — | 4 | 55 | — | — | — | 717 | 14 | 60 | 791 | 11 |
| Bjergvin | 119 | 29 | — | — | 2 | 79 | 2 | — | — | 1 045 | 43 | 112 | 1 200 | 19 |
| Møre | 107 | 49 | — | 2 | 4 | 30 | 1 | — | — | 559 | 21 | 93 | 673 | 9 |
| Trøndelag | 86 | 25 | — | — | — | 78 | 2 | 1 | — | 857 | 34 | 252 | 1 143 | 16 |
| Nordland | 84 | 15 | 2 | 2 | 3 | 55 | — | — | — | 608 | 18 | 207 | 833 | 14 |
| Troms | 111 | 46 | 2 | 6 | 3 | 43 | — | 4 | — | 689 | 57 | 151 | 897 | 6 |
| Finmark | 95 | 25 | — | 2 | 6 | 19 | — | 7 | — | 440 | 37 | 93 | 570 | 8 |
| I alt pr. 31. des. 1965 | 907 ²⁾ | 279 | 6 | 14 | 28 | 872 | 16 | 12 | 2 | 10 946 | 323 | 1 751 | 13 020 | 142 |
| I alt pr. 31. des. 1964 | 859 | 283 | 8 | 19 | 29 | 629 | 16 | 12 | — | 8 523 | 233 | 1 310 | 10 066 | 133 |
| Auke | 48 ÷ 4 | ÷ 2 | ÷ 5 | ÷ 1 | 243 | — | — | 2 | 2 423 | 90 | 441 | 2 954 | 9 | |

¹⁾ Eit terminalutstyr for einkanalsamband er ei terminalleineing, eit terminalutstyr for trekanalsamband er tre terminalleineingar osv.

²⁾ Terminalar for 489 vanlege 1-kanalar, 394 TFB-kanalar og 24 MEK-kanalar.

b) Tonetelegrafi-terminalutstyr.

| Distrikt | Terminalar for | | | | | | | | | | | Terminalleineingar ¹⁾ | | |
|-------------------------|----------------|-----------|-----------|-----------|-----------|-----------|-----------|------------|------------|------------|------------|----------------------------------|-------|-----------------|
| | 1-kanalar | 2-kanalar | 3-kanalar | 4-kanalar | 5-kanalar | 6-kanalar | 9-kanalar | 10-kanalar | 12-kanalar | 18-kanalar | 22-kanalar | 24-kanalar | i alt | av desse ledige |
| Oslo | — | — | 8 | 4 | — | 6 | 1 | — | 19 | 9 | 2 | 40 | 1 479 | 282 |
| Østfold | — | — | — | 1 | — | — | — | — | 4 | — | — | 3 | 124 | 27 |
| Oppland | — | — | — | 1 | — | 1 | — | — | 1 | 3 | — | 1 | 100 | 43 |
| Drammen | — | — | — | — | — | 5 | — | — | 5 | 7 | — | 2 | 264 | 136 |
| Agder | — | — | — | 7 | — | 5 | 1 | — | 8 | — | — | 6 | 307 | 113 |
| Rogaland | — | — | — | 3 | — | 3 | — | — | 14 | 2 | — | 4 | 330 | 112 |
| Bjergvin | 12 | — | 4 | 1 | 4 | 4 | — | — | 16 | 4 | — | 14 | 672 | 226 |
| Møre | 4 | — | — | 9 | — | 3 | — | — | 4 | — | — | 6 | 250 | 71 |
| Trøndelag | 2 | — | — | 5 | — | 7 | — | — | 5 | 10 | — | 9 | 520 | 156 |
| Nordland | 4 | — | — | 3 | — | 2 | — | — | 4 | 3 | — | 3 | 202 | 45 |
| Troms | — | — | — | 6 | — | 12 | — | — | 11 | 7 | — | 5 | 474 | 186 |
| Finmark | 4 | — | — | 12 | — | — | — | — | 11 | 2 | — | 1 | 244 | 109 |
| I alt pr. 31. des. 1965 | 26 | — | 12 | 52 | 4 | 48 | 2 | — | 102 | 47 | 2 | 94 | 4 966 | 1 506 |
| I alt pr. 31. des. 1964 | 2 | 11 | 10 | 54 | — | 43 | 2 | 3 | 82 | 41 | 1 | 90 | 4 480 | 1 318 |
| Auke | 24 ÷ 11 | — | 2 ÷ 2 | — | 4 | 5 | — | ÷ 3 | 20 | 6 | 1 | 4 | 486 | 188 |

¹⁾ Eit terminalutstyr for trekanalsamband er tre terminalleineingar, eit terminalutstyr for firekanalsamband er fire terminalleineingar osv.

c) Forsterkarar.

| Distrikt | Berefrekvensforsterkarar ¹⁾ | | | | Talefrekvensforsterkarar ²⁾ | Forsterkarar for kringkastingssamband | | Forsterkarar for fjernsynkanalar |
|-------------------------------|--|-----------------|-----------------|----------------|--|---------------------------------------|-------------------------|----------------------------------|
| | i alt | av desse for | | | | berefrekvensforsterkarar | lågfrekvensforsterkarar | |
| | | 12-kanal-system | 60-kanal-system | koaksial-kabel | | | | |
| Oslo | 66 | 5 | 34 | 25 | 158 | — | — | 29 |
| Østfold | 124 | 16 | 82 | 26 | 460 | — | 14 | — |
| Oppland | 76 | 13 | 15 | 37 | 113 | 2 | 4 | — |
| Drammen | 101 | 15 | 74 | 12 | 390 | — | 7 | — |
| Agder | 22 | 10 | 9 | 2 | 37 | 2 | — | — |
| Rogaland | 25 | 13 | 5 | 2 | 68 | — | — | — |
| Bjergvin | 47 | 11 | — | 25 | 104 | — | — | — |
| Møre | 28 | 14 | — | — | 7 | 4 | — | — |
| Trøndelag | 39 | 20 | — | 9 | 109 | — | — | — |
| Nordland | 32 | 19 | — | — | 51 | 2 | — | — |
| Troms | 27 | 13 | — | — | 48 | — | — | — |
| Finmark | 5 | — | — | — | 12 | 1 | 1 | — |
| I alt pr. 31. des. 1965 | 592 | 149 | 219 | 138 | 1 557 | 11 | 26 | 29 |
| I alt pr. 31. des. 1964 | 423 | 119 | 136 | 93 | 1 393 | 13 | 26 | 13 |
| Auke | 169 | 30 | 83 | 45 | 164 | ÷ 2 | — | 16 |

¹⁾ Ein berefrekvensforsterkar er forsterkarutstyret for begge transmisjonsretningar av ein kanal eller ei gruppe kanalar.

²⁾ Ein talefrekvensforsterkar er forsterkarutstyret for begge transmisjonsretningar av eit samband med frekvensband opp til 3 400 Hz.

VII. Grunnareal og bygningar.

7.1. Kjøp og feste av grunnareal i 1965.

| Kontrollkrins | Kommune | G.nr./b.nr. event. matr. nr. | Areal | Kjøpe- sum | Tomt for |
|------------------|--------------|------------------------------------|----------------|---------------|--|
| | | | m ² | kr. | |
| Lillestrøm | Sørum | 13/99 | 458 | 2 748 | Sørum automatkiost |
| — | Nittedal | 14/690 | 437 | 3 613 | Nittedal automatkiost (tilleggstomt). |
| Drammen | Drammen | 13/64 | 4 293 | 85 860 | Gulskogen lagerhus |
| — | — | 80/585 | 1 545 | 15 445 | Konnerud automatkiost |
| Tønsberg..... | Borre | 53/14 | 762 | 3 047 | Adal automatkiost |
| — | Ramnes | 51/14 | 687 | 2 300 | Ramnes automatkiost |
| — | Stokke | 110/30 | 1 000 | 4 162 | Anholt automatkiost |
| Arendal | Moland | 29/22 | 500 | 3 000 | Austre Moland automatkiost |
| Kristiansand ... | Bygland | 4/16 | 300 | 2 700 | Granheim automatkiost |
| — ... | Bykle | 3/33 | 1 800 | 2 500 | Hosleomo automatkiost |
| — ... | Kristiansand | Kirkegt. 9 | 1 139 | 1140 000 | Automatsentral telehuset (tilleggstomt) |
| Lillesand | Lillesand | 15/38 | 380 | 5 075 | Vallesverd automatkiost |
| Porsgrunn..... | Bamble | 4/88 | 368 | 1 860 | Herre automatkiost |
| — | — | 9/35 | 400 | 2 400 | Surtebogen automatkiost |
| Flekkefjord ... | Sirdal | 52/159 | 650 | 7 010 | Tonstad telehus |
| Haugesund ... | Karmøy | 64/570 | 600 | 6 475 | Kopervik telehus |
| — | — | 15/1015 | 80 | 2 000 | Åkrehamn automathus (til- leggstomt) |
| Sandnes | Sandnes | Eidsv.gt. 55 | 625 | 6 000 | Sandnes telehus (tilleggstomt) |
| Voss..... | Vaksdal | 20/171 | 386 | 2 317 | Stanghelle automatkiost |
| Trondheim | Trondheim | 4/39 | 2 347 | 48 009 | Leangen automathus |
| Bodø | Bodø | Lnr. 1710 | 733 | 9 526 | Bodø distriktstjefbolig |
| — | Bodin | 70/123 | 863 | 1 122 | Tverrlandet forst./automat- kiost |
| Mosjøen | Vefsn | 103/1208 | 1 294 | 14 425 | Mosjøen tenestemannshus |
| Harstad | Skånland | 16/222 | 696 | 5 870 | Evenskjer automatkiost |
| Svolvær..... | Vågan | 47/104 | 280 | 4 000 | Skrova automatkiost |
| Sørvågen..... | Værøy | 14/414 | 758 | 4 692 | Værøy radiolinehus |

Dessutan blei det kjøpt 9 grunnareal der kjøpesummen var under kr. 1.000 pr. stk., og festa 105 grunnareal.

7.2. Nye bygningar som blei fullførte 1965¹⁾.

| Kontrollkrins | Stad | Bygning | Brutto | Total |
|--------------------|--|----------------------------------|----------------|----------------------|
| | | | golv- areal | utgift ²⁾ |
| | | | m ² | kr. |
| Jessheim | Finnholt | automatkiosk | 6 | 3 807 |
| Kongsvinger..... | Flisa | lagerhus/garasje | 155 | 151 263 |
| Lillestrøm | Lillestrøm | tilbygg telehuset | 330 | 457 058 |
| Elverum | Søre Osen | automatkiosk | 14 | 9 373 |
| Fagernes | Skammestein | — | 7 | 6 520 |
| — | Smedlund | 2 automatkioskar | 16 | 9 141 |
| Gjøvik | Jaren, Kastad | — | 56 | 45 590 |
| Hamar | Freng, Vea | 2 forsterkarkioskar | 32 | 56 033 |
| Koppang..... | Atndal | automatkiosk | 6 | 6 596 |
| — | Store Horta | garasje/radiolinekiosk | | 8 614 |
| Lillehammer..... | Bødal, Olstad | 2 automatkioskar | 18 | 18 254 |
| — | Hauknes | forsterkarkiosk | 16 | 28 589 |
| Tynset..... | Brydal, Finstad, Narbuvoll, Narjordet | 4 automatkioskar | 24 | 18 496 |
| Vinstra | Venabygd | automatkiosk | 15 | 12 978 |
| Drammen | Gulskogen | lagerhus | 1 889 | 1 809 476 |
| Hokksund..... | Hokksund | tilbygg telehuset | 590 | 484 977 |
| Holmestrand | Holmestrand | automathus | 222 | 577 628 |
| Tjøme radio | Tjøme | tilbygg Tjøme radio | 320 | 481 288 |
| Arendal | Engesland | automatkiosk | 16 | 13 799 |
| Kragerø | Gumøy, Skåtøy | 2 automatkioskar | 72 | 62 826 |
| Kristiansand | Byklehei, Granheim, Longerak, Try Sogne | 4 automatkioskar | 96 | 61 359 |
| — | Kirkegt. 9 | forebels hus for kontor, kjøp | 1 500 | 210 000 |
| Lillesand | Østerhavn | automatkiosk | 39 | 24 083 |
| Porsgrunn..... | Herre, Surtebogen | 2 automatkioskar | 40 | 43 030 |
| Flekkefjord | Austhei, Guddal | — | 14 | 18 011 |
| Sanda | Nesflaten | automatkiosk | 14 | 10 948 |
| Stavanger | Hillevåg | telehus | 318 | 305 614 |
| — | Helle, Randøy | 2 automatkioskar | 14 | 16 200 |
| Bergen | Møkster | automatkiosk | 7 | 8 166 |
| Høyanger | Hersvikbygda, Oppdal | | | |
| | Sogn | 2 automatkioskar | 22 | 14 090 |
| Norheimsund | Ålvik | automatkiosk | 40 | 49 935 |
| Voss..... | Voss | telehus | 960 | 869 429 |
| Kristiansund | Stemshaug | automatkiosk | 7 | 8 250 |
| Molde | Eidsøra | — | 25 | 14 248 |
| Stryn | Heggjebygda | — | 7 | 7 250 |
| Tingvoll | Øksendal | — | 18 | 22 861 |
| Volda | Kvalsvik | — | 4 | 7 610 |
| Ålesund..... | Hovseidet, Sperre, Tafjord, Vagsvik | 4 automatkioskar | 89 | 91 745 |
| Fillan | Sistranda | garasje | 24 | 4 472 |
| Levanger | Ekne | automatkiosk | 17 | 12 837 |
| — | Fleskhus, Rinnan, Skogn | 3 forsterkarkioskar | 104 | 87 784 |
| Oppdal | Nerskogen | automatkiosk | 7 | 5 710 |
| — | Drivstua, Engan | 2 forsterkarkioskar | 32 | 54 389 |
| Opphaug | Uthaug | automatkiosk | 17 | 12 774 |
| Røros | Flekkvika | — | 12 | 8 535 |
| Rørvik | Gutvik | — | 7 | 5 272 |
| Steinkjer | Bartnes | — | 12 | 9 714 |
| — | Driva, Røskje, Ålberg | 3 forsterkarkioskar | 48 | 47 653 |

| Kontrollkrins | Stad | Bygning | Brutto golv- areal | Total utgift ²⁾ |
|---------------------|--------------------------------|---------------------------------|--------------------------|-------------------------------|
| | | | m ² | kr. |
| Stjørdal..... | Forradal | automatkiosk | 12 | 7 074 |
| — | Forbord, Skjelstad, Vudu | 3 forsterkarkioskar | 48 | 71 039 |
| Trondheim..... | Leangen | automathus | 800 | 483 637 |
| — | Lerkendal | — | 800 | 477 840 |
| — | Støren | telehus | 800 | 517 666 |
| Bodø..... | Bodø | distriktslager | 2 100 | 1 553 060 |
| — | — | hus for forsterkarutst. | 875 | 1 659 149 |
| — | Jensvoll | automathus | 149 | 135 193 |
| — | Landegode | radioline/automatkiosk | 15 | 12 112 |
| — | Sørfugløy | automatkiosk | 7 | 7 745 |
| Brønnøysund..... | Sundshopen | — | 7 | 7 745 |
| Fauske..... | Evenesdal | — | 7 | 7 965 |
| Hamarøy..... | Ulvsvåg | — | 15 | 14 137 |
| Mo Rana..... | Storforshei | automathus | 107 | 146 157 |
| Mosjøen..... | Kappfjell | radiolinehus | | 455 116 |
| — | Mosjøen | tenestemannshus | 187 | 148 897 |
| Sandnessjøen..... | Sandnessjøen | radiolinehus | | 407 645 |
| — | Vikholmen | automatkiosk | 7 | 7 387 |
| Tonnes..... | Hestmannen | radiolinehus | | 543 850 |
| — | Lovund, Lurøy | 2 radioline/automat- kioskar | 30 | 23 670 |
| — | Nesøy, Reppasjøen, Ågskaret | 3 automatkioskar | 21 | 23 235 |
| Ørnes..... | Bjæranfjord | automatkiosk | 7 | 7 745 |
| Finnsnes..... | Finnfjordeid, Sultindvik | 2 automatkioskar | 22 | 29 398 |
| Harstad..... | Boltås | forsterkar/automat- kiosk | 15 | 19 492 |
| — | Evenskjær, Straumen | 2 automatkioskar | 53 | 62 031 |
| — | Harstad | tilbygg telehuset | 450 | 431 380 |
| Leknes Lofoten..... | Leknes Lofoten | telehus | 910 | 1 085 338 |
| Lødingen..... | Vågehamn | automatkiosk | 15 | 17 121 |
| Narvik..... | Foldvik, Kongsbakk | 2 automatkioskar | 30 | 35 697 |
| Tromsø..... | Ramfjordnes, Straumsbukta | — | 30 | 28 217 |
| — | Skjervøy | telehus | 450 | 692 678 |
| Alta..... | Rognelv | — | 122 | 45 000 |
| — | Tverrelvdalen | automatkiosk | 9 | 15 258 |
| Kirkenes..... | Karpbukt, Vaggetem | 2 automatkioskar | 40 | 31 175 |

¹⁾ Her har ein berre teki med bygningar der byggjerekneskapen er avslutta.

²⁾ Utgifter til kjøp (eventuelt feste) av tomt er ikkje tekne med.

7.3. Større bygningar under arbeid eller førebuing i 1965¹⁾.(Berre bygningar over 100 m² brutto golvareal er tekne med)

| Kontrollkrins | Stad | Bygning | Planlagt brutto golvareal | Utgifter i året |
|--------------------|----------------|-------------------------|---------------------------|-----------------|
| | | | m ² | kr. |
| Oslo | Oslo | tilbygg Kongensgt. 21 | 7 754 | 4 580 515 |
| — | Stabekk | tilbygg automathuset | 897 | 1 035 615 |
| Moss | Moss | tilbygg telehuset | 1 350 | 1 319 379 |
| Ski | Skoklefall | telehus | 425 | 21 902 |
| Otta | Dombås | — | 324 | 806 418 |
| Tønsberg | Adal | automathus | 194 | 70 651 |
| Arendal | Arendal | tilbygg telehuset | 1 600 | 4 590 |
| Kristiansand | Kristiansand | hus for forsterkarutst. | 1 425 | 1 715 993 |
| Mandal | Mandal | telehus | 580 | 362 546 |
| Porsgrunn | Brevik | — | 390 | 5 000 |
| Flekkefjord | Tonstad | automathus | 137 | 134 096 |
| Haugesund | Haugesund | tilbygg telehuset | 2 640 | 98 051 |
| Bergen | Fjell | automathus | 142 | 720 |
| — | Fyllingsdalen | — | 370 | 3 723 |
| Lærdal | Årdalstangen | — | 147 | 86 449 |
| Molde | Tusten | radiolinehus | | 243 355 |
| Namsos | Tihaugen | — | | 55 270 |
| Oppdal | Oppdal | telehus | 725 | 10 559 |
| Trondheim | Tifjell | radiolinehus | | 155 697 |
| — | Ugla | automathus | 279 | 150 793 |
| Mosjøen | Dolstadåsen | radiolinehus | | 52 142 |
| Sandnessjøen | Hugla | automatkioksk | 300 | 358 |
| Finnsnes | Moen Målselv | bunker | 400 | 6 248 |
| — | Rubbestadfjell | radiolinehus | | 6 290 |
| Harstad | Samaåsen | — | | 183 869 |
| Narvik | Håfjell | — | | 205 069 |
| Tromsø | Kvitbergfjell | — | | 250 000 |
| — | Tromsø | — | | 322 164 |
| — | Tønsnesvarden | — | | 41 815 |
| Alta | Mefjell | — | | 117 684 |
| — | Stufjell | — | | 534 047 |
| Hammerfest | Havøysund | — | | 114 017 |
| — | — | automathus | 460 | 252 |
| Vardø radio | Vardø | radiostasjon | 300 | 116 176 |

¹⁾ Her har ein teki med alle bygningar der byggjerekneskapen ikkje er avslutta.

7.4. Ombygging og utviding av bygningar i 1965.

(Berre arbeid som kostar meir enn kr. 10 000 er tekne med)

| Kontrollkrins | Stad | Bygning | Kva slags arbeid | Utgifter i året |
|-----------------|-----------|---------------|------------------|-----------------|
| | | | | kr. |
| Oslo | Oslo | Kongensgt. 21 | ominnreing | 1 100 376 |
| Stavanger | Stavanger | telehus | utviding | 76 878 |
| Molde | Molde | — | om- og påbygging | 168 396 |
| Sortland | Sortland | — | påbygg | 137 340 |

7.5. Sal av grunnareal og bygningar.

(Berre sal på kr. 1 000 og meir er tekne med)

| Kontrollkrins | Kommune | G.nr./b.nr. event. matr.nr. | Bokført verdi | Salsum | Salet galdt |
|---------------|------------|--------------------------------|------------------|---------|---------------------------------|
| Askim | Mysen | 4/61 | 7 869 | 7 869 | Mysen aut.hus, del av tomt |
| — | Trøgstad | 62/61 | 3 483 | 24 544 | Trøgstad telehus, del av tomt |
| Kongsvinger | Åsnes | 98/16-28-29 | 1 775 | 2 500 | Gammalt stabbur Flisa |
| Sandefjord .. | Sandefjord | Rådhusgt. 12 | 4 019 | 9 300 | Sandefj. telehus, del av tomt |
| Mosjøen | Mosjøen | Strandgt. 12B | 65 421 | 131 000 | Mosjøen gamle telehus |
| Finnsnes ... | Lenvik | 84/102 | 4 800 | 7 650 | Gibostad, tomt for nytt telehus |
| Hammerfest | Hammerfest | Storvannsvn. 17 | 0 | 3 000 | Boligbrakke |

VIII. Personalet.

8.1. Lønns- og arbeidsvilkår.

Stortinget gjorde 7. april 1965 vedtak om indeksregulering av lønnene for dei offentlege tenestemennene med verknad frå 22. februar 1965 og til 1. mai 1966.

Samstundes blei tariffavtala for tida 1. mai 1964—30. april 1966 endra slik at tillegget frå 1. april 1965 blei gitt frå 22. februar 1965.

Lønnene for det overeinkomstlønnte personalet og stasjonshaldspersonalet blei regulert i samsvar med dette.

Nokre særlege tillegg blei auka med verknad frå 22. februar 1965. Vidare blei det gjort endringar i grunnlaget for utrekning av nattidsarbeid og i godtgjersla for arbeid på 1. og 17. mai samt på helgedagar.

Med verknad frå same dato blei også radiotillegga i Telegrafverket og lønnene til vikarar i radiotenesta regulert.

I samsvar med tariffavtala frå 1. mai 1964 blei det gjennomført ein del justeringar og normeringar av stillingar med verknad frå 1. april 1965.

Stortinget vedtok 11. juni 1965 at bistillingsgodtgjersler som ikkje var regulert på anna vis etter 1. januar 1962, skulle aukast med 10% frå 1. januar 1965.

Satsane for beordrings- og kompensasjonstillegg blei auka frå 1. juli 1965.

Frå og med ferieåret 1965/1966 er retten til 4 vekers ferie utvida til å gjelde alle tenestemenn. Periodane for oppteningsår og ferieår skal reknast frå 1. mai til 30. april. Vidare skal arbeidstakarane ha ferielønn av all arbeidsforteneste, mot tidlegare berre av den faste lønna.

Avtala om samarbeidsutval i Telegrafverket er revidert med verknad frå 1. januar 1966.

8.2. Løyvde stillingar på statens hovudregulativ og sjefregulativet.

| | Tal på stillingar | | |
|---|----------------------|----------------------|------|
| | pr. 31. des. 1964 | pr. 31. des. 1965 | auke |
| 1. Telegrafverket ekskl. kringkastarane, støykontrollen utanom Telegr.styret og bakkestasjonane | 10 529 | 10 666 | 137 |
| 2. Kringkastarane og støykontrollen utanom Telegrafstyret | 106 | 107 | 1 |
| 3. Bakkestasjonane | 162 | 162 | — |
| I alt | 10 797 | 10 935 | 138 |

8.3. Tal på tenestemenn.

| | Tenestemenn med lønn etter statens hovudregulativ eller sjefregulativet | | | | | | Overeinskomstlønne tenestemenn | | | Tenestemenn ved understasjonane med lønn etter særregulativ | | | Tenestemenn | | |
|--|---|-------------------|--|--------|----------|-------|--------------------------------|----------|-------|---|----------|------|----------------|----------|-------|
| | fast tilsette og konst. tenestemenn ¹⁾ | regulære reservar | mellombels tenestemenn og irr. reserv. ²⁾ | i alt | av desse | | i alt | av desse | | i alt | av desse | | i alt (5+8+11) | av desse | |
| | | | | | kvinner | menn | | kvinner | menn | | kvinner | menn | | kvinner | menn |
| 1 | 2 | 3 | 4 | 5 | 6 | 7 | 8 | 9 | 10 | 11 | 12 | 13 | 14 | 15 | 16 |
| 1. Telegrafverket ekskl. kringkastarane, støykontr. utanom Telegrafstyret og bakkestasjonane | | | | | | | | | | | | | | | |
| pr. 31. des. 1965 ... | 9 306 | 2 002 | 133 | 11 441 | 6 017 | 5 424 | 2 071 | 595 | 1 476 | 3 285 | 2 500 | 785 | 16 797 | 9 112 | 7 685 |
| pr. 31. des. 1964 ... | 9 353 | 1 756 | 135 | 11 244 | 5 958 | 5 286 | 2 103 | 578 | 1 525 | 3 407 | 2 551 | 856 | 16 754 | 9 087 | 7 667 |
| Auke | ÷ 47 | 246 | ÷ 2 | 197 | 59 | 138 | ÷ 32 | 17 | ÷ 49 | ÷ 122 | ÷ 51 | ÷ 71 | 43 | 25 | 18 |
| 2. Kringkastarane og støykontr. utanom Telegrafstyret | | | | | | | | | | | | | | | |
| pr. 31. des. 1965 ... | 92 | 6 | — | 98 | 3 | 95 | 10 | 10 | — | — | — | — | 108 | 13 | 95 |
| pr. 31. des. 1964 ... | 83 | 4 | — | 87 | 2 | 85 | 10 | 10 | — | — | — | — | 97 | 12 | 85 |
| Auke | 9 | 2 | — | 11 | 1 | 10 | — | — | — | — | — | — | 11 | 1 | 10 |
| 3. Bakkestasjonane | | | | | | | | | | | | | | | |
| pr. 31. des. 1965 ... | 143 | 2 | — | 145 | 1 | 144 | 16 | 16 | — | — | — | — | 161 | 17 | 144 |
| pr. 31. des. 1964 ... | 144 | 1 | — | 145 | 1 | 144 | 16 | 16 | — | — | — | — | 161 | 17 | 144 |
| Auke | ÷ 1 | 1 | — | — | — | — | — | — | — | — | — | — | — | — | — |

¹⁾ Inkl. tenestemenn som var mellombels konstituerte i stillingar som ein rekner med vil falle bort p. g. a. automatisering av ekspedisjonstenesta. I dei tidlegare utgåvane av avsnitt 8.3 er slike tenestemenn tekne med under kolonne 3, «regulære reservar».

²⁾ Av irregulære reservar er berre teki med dei som står til stadig disposisjon for tenesta.

I oversikta framanfor er berre teki med tenestemenn som har plikt til å gjera teneste. Irregulære telegrafreservar og telefonreservar som ikkje står til stadig disposisjon for tenesta, ferievikarar og pensjonistar, er ikkje tekne med.¹⁾ Kvar gong det er bruk for slike tenestemenn, blir dei bedt om å gjere teneste dersom det høver for dei.

Pr. 31. desember 1965 delte dei nemnde tenestemennene seg slik på Telegrafstyret, distrikta, kringkastarane og bakkestasjonane:

| | Irregulære telegrafreservar | Irregulære telefonreservar | Ferievikarar | Pensjonistar | I alt |
|--------------------------|-----------------------------|----------------------------|--------------|--------------|-------|
| Telegrafstyret | 1 | — | 3 | 20 | 24 |
| Oslo distrikt | 1 | — | 142 | 21 | 164 |
| Østfold distrikt | 1 | 32 | 66 | 1 | 100 |
| Oppland distrikt | — | 18 | 13 | 2 | 33 |
| Drammen distrikt | 2 | 4 | 33 | 4 | 43 |
| Agder distrikt | 3 | 13 | 35 | — | 51 |
| Rogaland distrikt | 3 | 17 | 15 | 1 | 36 |
| Bjergvin distrikt | 6 | 3 | 47 | 16 | 72 |
| Møre distrikt | 4 | 1 | 17 | 1 | 23 |
| Trøndelag distrikt | 2 | 24 | 26 | 6 | 58 |
| Nordland distrikt | — | 2 | — | 3 | 5 |
| Troms distrikt | 2 | 15 | 39 | 5 | 61 |
| Finnmark distrikt | 4 | 8 | 7 | 2 | 21 |
| Kringkastarane | — | — | 5 | — | 5 |
| Bakkestasjonane | — | — | 41 | — | 41 |
| I alt | 29 | 137 | 489 | 82 | 737 |

¹⁾ Heller ikkje er lineoppsynsmenn, tilsynsmenn for ubetjent radioutstyr og andre tilfeldige arbeidstakarar tekne med. Pr. 31. desember 1965 var det 100 lineoppsynsmenn. Av desse hadde 22 også anna arbeid i Telegrafverket.

Regulære reservar er arbeidstakarar som er tekne inn på det vilkåret at dei skal utføre reserveteneste ved den tenestestad Telegrafverket finn det er bruk for dei.

Elevane ved Telegrafverkets ordinære telefon-, telegraf-, automatteknisk- og høgre kurs blir registrerte som regulære reservar etter bestått eksamen.

Mellombels tenestemenn er arbeidstakarar som er tekne inn til mellombels teneste i faste eller mellombels oppretta stillingar.

Irregulære reservar er tidlegare arbeidstakarar i Telegrafverket med regulær utdanning, som tas inn til reserveteneste av meir tilfeldig art.

Av dei overeinskomstlønne tenestemennene utgjorde telefonarbeidarar og tenestemenn med liknande arbeid den største gruppa.

Pr. siste dato i kvar månad i 1965 var talet på overeinskomstlønne telefonarbeidarar m. m.:

| jan. | febr. | mars | april | mai | juni | juli | aug. | sept. | okt. | nov. | des. |
|-------|-------|-------|-------|-------|-------|-------|-------|-------|-------|-------|-------|
| 1 296 | 1 308 | 1 339 | 1 405 | 1 485 | 1 510 | 1 501 | 1 502 | 1 505 | 1 529 | 1 455 | 1 305 |

Gjennomsnittstalet for heile året var 1428.

Resten av dei overeinskomstlønne tenestemennene gjorde teneste som reinhaldspersonale, messebetjening og ikkje faste bod.

Av dei tenestemennene som pr. 31. desember 1965 var lønne etter særregulativ, hadde 1 923 tenesta i Telegrafverket som hovudstilling, medan 1 362 hadde tenesta som bistilling.

8.4. Arbeidde årsverk.

Oversikta nedanfor gjeld alt arbeid i Telegrafverket med unntak for reinhaldsarbeid og arbeid ved

- kringkastingane,
- støykontrollen utanom Telegrafstyret,
- bakkestasjonane og
- understasjonar med personale som blir lønt etter særregulativ.

Eit årsverk er sett lik 280 utførte dagsverk.

| Arbeidsområde | 1964 | 1965 | Auke | |
|--|---------------|---------------|------------|-------------|
| | | | absolutt | i % |
| 1. Drift og vedlikehald: | | | | |
| Administrativt arbeid og teknisk kontorarbeid . | 852 | 900 | 48 | 5,63 |
| Anna kontorarbeid | 1 421 | 1 475 | 54 | 3,66 |
| Telefonekspedisjon, lokaltelefonen | 587 | 539 | ÷ | 8,18 |
| Telefonekspedisjon, rikstelefonen | 2 941 | 2 999 | 58 | 1,97 |
| Telegrafekspedisjon | 795 | 732 | ÷ | 7,92 |
| Teleksekspedisjon | 62 | 56 | ÷ | 9,68 |
| Transmisjonsteknisk arbeid | 377 | 402 | 25 | 6,63 |
| Automatteknisk arbeid (inkl. pussearbeid) | 684 | 743 | 59 | 8,63 |
| Montør-, lager-, verkstadarbeid m. m. | 2 035 | 2 130 | 95 | 4,67 |
| Bod- og betjentarbeid m. m. | 502 | 490 | ÷ | 2,39 |
| | 10 256 | 10 466 | 210 | 2,05 |
| 2. Investering, refusjonsarbeid for andre statsinstitusjonar m. m.: | | | | |
| Montør-, lager-, verkstadarbeid m. m. | 2 068 | 2 001 | ÷ | 3,24 |
| I alt | 12 324 | 12 467 | 143 | 1,16 |

8.5. Fråvær.

Oversiktene i dette avsnittet gjeld alt fråvær i Telegrafverket (bortsett frå ferie) med unntak for fråvær ved

- kringkastarane,
- støykontrollen utanom Telegrafstyret,
- bakkestasjonane og
- stasjonshaldstasjonar i lønnsgruppene TS 1—TS 9.

Ein tenestemann med 12 månaders teneste er rekna som ein «heilårsarbeidar», medan ein tenestemann med mindre enn 12 månaders teneste er rekna som ein del av ein «heilårsarbeidar». T. d. er ein tenestemann med 8 månaders teneste rekna som 8/12 «heilårsarbeidar».

Fråvær i 1965 utanom ferie.

| | Tal på fråværsdagar | | | Fråværsdagar pr. heilårsarbeidar ¹⁾ | | |
|---|---------------------|---------|---------|--|------|-------|
| | kvinner | menn | i alt | kv. | menn | i alt |
| 1. Fråvær med lønn p.g.a.: | | | | | | |
| Sjukdom (utanom ulykker i tenesta) . | 120 541 | 82 671 | 203 212 | 17,6 | 12,6 | 15,1 |
| Ulykker i tenesta | 124 | 2 223 | 2 347 | — | 0,3 | 0,2 |
| Svangerskap/militærtjeneste | 44 574 | 31 113 | 75 687 | 6,5 | 4,7 | 5,6 |
| Permisjon for offentlege verv og organisasjonsoppdrag | 1 184 | 1 189 | 2 373 | 0,2 | 0,2 | 0,2 |
| Opplæring | 3 390 | 42 421 | 45 811 | 0,5 | 6,5 | 3,4 |
| Permisjon med eigen vikar | 5 518 | 695 | 6 213 | 0,8 | 0,1 | 0,5 |
| Andre forhold | 1 323 | 2 879 | 4 202 | 0,2 | 0,4 | 0,3 |
| I alt 1965 | 176 654 | 163 191 | 339 845 | 25,8 | 24,8 | 25,3 |
| I alt 1964 | 168 728 | 159 547 | 328 275 | 25,4 | 24,7 | 25,1 |
| Auke | 7 926 | 3 644 | 11 570 | 0,4 | 0,1 | 0,2 |
| 2. Fråvær utan lønn p.g.a.: | | | | | | |
| Sjukdom | 15 111 | 6 513 | 21 624 | 2,0 | 0,9 | 1,5 |
| Ulykker i tenesta | — | — | — | — | — | — |
| Svangerskap/militærtjeneste | 76 095 | 3 507 | 79 602 | 10,0 | 0,5 | 5,4 |
| Permisjon for offentlege verv og organisasjonsoppdrag | 1 112 | 157 | 1 269 | 0,1 | — | 0,1 |
| Opplæring | 1 691 | 4 024 | 5 715 | 0,2 | 0,6 | 0,4 |
| Andre forhold | 101 117 | 15 711 | 116 828 | 13,2 | 2,3 | 8,0 |
| I alt 1965 | 195 126 | 29 912 | 225 038 | 25,5 | 4,3 | 15,4 |
| I alt 1964 | 185 482 | 31 724 | 217 206 | 25,1 | 4,7 | 15,3 |
| Auke | 9 644 | 1 812 | 7 832 | 0,4 | 0,4 | 0,1 |

¹⁾ «Fråværsdagar pr. heilårsarbeidar» i 1965 er rekna ut etter desse tala på heilårsarbeidarar:

| | Kvinner | Menn | I alt |
|------------------|---------|---------|----------|
| Fråvær med lønn | 6 850,3 | 6 581,0 | 13 431,3 |
| Fråvær utan lønn | 7 649,9 | 6 921,3 | 14 571,2 |

Tal på heilårsarbeidarar i 1965 fordelt etter tal på sjukedagar med lønn:

| Tal på sjukedagar med lønn (inkl. fråværsdagar p.g.a. ulykker i tenesta) | Heilårsarbeidarar | | | | | |
|--|-------------------|----------------------------|------------------|-------------------------|------------------|------------------------------------|
| | kvinner | | menn | | kvinner og menn | |
| | absolutte tal | i % av kvinner i alt | absolutte tal | i % av menn i alt | absolutte tal | i % av kvinner og menn i alt |
| 0 dagar | 1 435,0 | 20,95 | 2 343,5 | 35,61 | 3 778,5 | 28,13 |
| 1—6 » | 2 111,8 | 30,83 | 1 843,5 | 28,01 | 3 955,3 | 29,45 |
| 7—12 » | 994,7 | 14,52 | 748,0 | 11,37 | 1 742,7 | 12,97 |
| 13—24 » | 974,2 | 14,22 | 710,4 | 10,79 | 1 684,6 | 12,54 |
| 25—48 » | 753,6 | 11,00 | 519,6 | 7,90 | 1 273,2 | 9,48 |
| 49—72 » | 295,7 | 4,32 | 187,6 | 2,85 | 483,3 | 3,60 |
| 73—101 » | 138,2 | 2,01 | 112,5 | 1,71 | 250,7 | 1,87 |
| over 101 » | 147,1 | 2,15 | 115,9 | 1,76 | 263,0 | 1,96 |
| I alt | 6 850,3 | 100,00 | 6 581,0 | 100,00 | 13 431,3 | 100,00 |

Dei 3 778,5 heilårsarbeidarar som i året 1965 hadde 0 sjukedagar med lønn, fordelt etter alder.

| Aldersgruppe | Heilårsarbeidarar med 0 sjukefråvær | | | | | |
|---------------------|-------------------------------------|---|------------------|--|------------------|--|
| | kvinner | | menn | | kvinner og menn | |
| | absolutte tal | i % av kvinner i alt i vedk. alders- gruppe | absolutte tal | i % av menn i alt i vedk. alders- gruppe | absolutte tal | i % av kvinner og menn i alt i vedk. alders- gruppe |
| under 20 år | 75,0 | 27,65 | 80,2 | 33,71 | 155,2 | 30,49 |
| 20—29 » | 312,3 | 12,78 | 393,3 | 30,44 | 705,6 | 18,89 |
| 30—39 » | 237,3 | 17,77 | 498,4 | 32,54 | 735,7 | 25,66 |
| 40—49 » | 285,3 | 22,17 | 598,5 | 39,64 | 883,8 | 31,60 |
| 50—59 » | 268,3 | 32,90 | 425,3 | 38,49 | 693,6 | 36,12 |
| 60 år og over | 256,8 | 36,65 | 347,8 | 38,42 | 604,6 | 37,70 |
| I alt | 1 435,0 | 20,95 | 2 343,5 | 35,61 | 3 778,5 | 28,13 |

Dei 5 698,0 heilårsarbeidarar som i året 1965 hadde 1—12 sjukedagar med lønn, fordelt etter alder.

| Aldersgruppe | Heilårsarbeidarar med 1—12 sjukedagar | | | | | |
|---------------------|---------------------------------------|---|------------------|--|------------------|--|
| | kvinner | | menn | | kvinner og menn | |
| | absolutte tal | i % av kvinner i alt i vedk. alders- gruppe | absolutte tal | i % av menn i alt i vedk. alders- gruppe | absolutte tal | i % av kvinner og menn i alt i vedk. alders- gruppe |
| under 20 år | 148,6 | 54,79 | 104,7 | 44,01 | 253,3 | 49,76 |
| 20—29 » | 1 273,1 | 51,69 | 614,1 | 47,52 | 1 887,2 | 50,52 |
| 30—39 » | 605,0 | 45,31 | 682,3 | 44,55 | 1 287,3 | 44,90 |
| 40—49 » | 577,2 | 44,86 | 548,9 | 36,36 | 1 126,1 | 40,27 |
| 50—59 » | 271,5 | 33,30 | 364,4 | 32,98 | 635,9 | 33,11 |
| 60 år og over | 231,1 | 33,09 | 277,1 | 30,61 | 508,2 | 31,69 |
| I alt | 3 106,5 | 45,35 | 2 591,5 | 39,38 | 5 698,0 | 42,42 |

Dei 1 684,6 heilårsarbeidarar som i året 1965 hadde 13—24 sjukedagar med lønn, fordelt etter alder.

| Aldersgruppe | Heilårsarbeidarar med 13—24 sjukedagar | | | | | |
|---------------------|--|---|---------------|--|-----------------|---|
| | kvinner | | menn | | kvinner og menn | |
| | absolutte tal | i % av kvinner i alt i vedk. aldersgruppe | absolutte tal | i % av menn i alt i vedk. aldersgruppe | absolutte tal | i % av kvinner og menn i alt i vedk. aldersgruppe |
| under 20 år | 27,1 | 9,99 | 29,9 | 12,57 | 57,0 | 11,20 |
| 20—29 » | 446,6 | 18,28 | 148,9 | 11,52 | 595,5 | 15,94 |
| 30—39 » | 200,1 | 14,99 | 171,0 | 11,16 | 371,1 | 12,94 |
| 40—49 » | 155,0 | 12,05 | 138,7 | 9,19 | 293,7 | 10,50 |
| 50—59 » | 73,5 | 9,01 | 128,7 | 11,65 | 202,2 | 10,53 |
| 60 år og over | 71,8 | 10,28 | 93,3 | 10,31 | 165,1 | 10,29 |
| I alt | 974,1 | 14,22 | 710,5 | 10,80 | 1 684,6 | 12,54 |

Dei 2 007,2 heilårsarbeidarar som i året 1965 hadde 25—101 sjukedagar med lønn, fordelt etter alder.

| Aldersgruppe | Heilårsarbeidarar med 25—101 sjukedagar | | | | | |
|---------------------|---|---|---------------|--|-----------------|---|
| | kvinner | | menn | | kvinner og menn | |
| | absolutte tal | i % av kvinner i alt i vedk. aldersgruppe | absolutte tal | i % av menn i alt i vedk. aldersgruppe | absolutte tal | i % av kvinner og menn i alt i vedk. aldersgruppe |
| under 20 år | 20,4 | 7,52 | 21,2 | 8,91 | 41,6 | 8,17 |
| 20—29 » | 390,4 | 15,98 | 132,7 | 10,27 | 523,1 | 14,00 |
| 30—39 » | 257,1 | 19,26 | 164,1 | 10,71 | 421,2 | 14,69 |
| 40—49 » | 237,1 | 18,43 | 193,4 | 12,81 | 430,5 | 15,40 |
| 50—59 » | 167,0 | 20,48 | 164,6 | 14,90 | 331,6 | 17,27 |
| 60 år og over | 115,4 | 16,52 | 143,8 | 15,88 | 259,2 | 16,16 |
| I alt | 1 187,4 | 17,33 | 819,8 | 12,45 | 2 007,2 | 14,95 |

Dei 263,0 heilårsarbeidarar som i året 1965 hadde over 101 sjukedagar med lønn, fordelt etter alder.

| Aldersgruppe | Heilårsarbeidarar med over 101 sjukedagar | | | | | |
|---------------------|---|---|---------------|--|-----------------|---|
| | kvinner | | menn | | kvinner og menn | |
| | absolutte tal | i % av kvinner i alt i vedk. aldersgruppe | absolutte tal | i % av menn i alt i vedk. aldersgruppe | absolutte tal | i % av kvinner og menn i alt i vedk. aldersgruppe |
| under 20 år | — | — | 1,8 | 0,76 | 1,8 | 0,35 |
| 20—29 » | 21,1 | 0,86 | 3,0 | 0,23 | 24,1 | 0,65 |
| 30—39 » | 35,5 | 2,66 | 15,8 | 1,03 | 51,3 | 1,79 |
| 40—49 » | 32,0 | 2,49 | 30,2 | 2,00 | 62,2 | 2,22 |
| 50—59 » | 35,2 | 4,32 | 21,8 | 1,97 | 57,0 | 2,97 |
| 60 år og over | 23,3 | 3,34 | 43,3 | 4,78 | 66,6 | 4,15 |
| I alt | 147,1 | 2,15 | 115,9 | 1,76 | 263,0 | 1,96 |

Om sjukefråvær med lønn sjå elles tabellane 23 og 24.

8.6. Undervisningsverksemda.

Kurs som blei fullførte i 1965.

| Kva slag kurs | Kor kursa har vori haldne | Kurstal | Elevtal |
|---|---------------------------|---------|---------|
| Høgre kurs (16 månader) | Telegrafskolen | 3 | 63 |
| 6 månaders automatteknikarkurs | — | 3 | 61 |
| 5 månaders telegrafkurs | — | 2 | 63 |
| 5 månaders telefonkurs | Oslo | 4 | 110 |
| — | Sarpsborg | 1 | 16 |
| — | Lillehammer | 1 | 15 |
| — | Skien | 1 | 18 |
| — | Stavanger | 1 | 19 |
| — | Bergen | 1 | 23 |
| — | Ålesund | 1 | 19 |
| — | Trondheim | 1 | 20 |
| — | Bodø | 1 | 20 |
| — | Tromsø | 1 | 22 |
| — | Hammerfest | 1 | 16 |
| 4 månaders montørkurs | Telegrafskolen | 3 | 63 |
| — | Drammen | 1 | 23 |
| — | Bergen | 1 | 23 |
| — | Trondheim | 1 | 24 |
| — | Bodø | 1 | 21 |
| 3 månaders radiorekrutteringskurs | Telegrafskolen | 1 | 25 |
| 12 vekers perfektjonskurs i radio-, line- og fjernsynsteknikk | — | 1 | 30 |
| 4 vekers praktisk montørkurs | Østfold distrikt | 1 | 12 |
| 4 vekers kurs for arbeidsleiarar i anleggsdrifta | Bergen telestasjon | 1 | 15 |
| 3 vekers perfektjonskurs for arbeidsleiarar i rikstelefonen | Telegrafskolen | 1 | 33 |
| 1 vekes økonomikurs for ingeniørar | Telegrafstyret | 1 | 15 |
| 1 vekes kurs for opplæring av tidsstudiemenn | Østfold distrikt | 1 | 10 |
| 1 vekes kurs for opplæring av tidsstudiemenn | Bjergvin distrikt | 1 | 7 |
| 5 dagars kurs for elevlærarinner i rikstelefonen | Finnmark distrikt | 1 | 21 |
| 2 dagars kurs i sprengningsteknikk | Nordland distrikt | 1 | 25 |
| 140 timars kurs for feilrettarar | Oslo distrikt | 1 | 13 |
| 35 timars kurs i handsaming av plastkabel.... | — | 1 | 72 |
| 35 timars kurs i kabelskøyting | — | 2 | 11 |
| 20 timars kurs for nye tenestemenn | — | 5 | 73 |
| 10 timars TWI-kurs i samarbeidstilhøve | På ymse stader i landet | 7 | 56 |
| 10 timars TWI-kurs i arbeidsinstruksjon | — | 2 | 16 |
| 10 timars TWI-kurs i arbeidsmetodar | — | 1 | 8 |

8.7. Ymse sosiale stønader og velferdstiltak.

Hjelpfondet for tenestemennene i Telegrafverket

blei skipa ved kgl. res. 14. januar 1873. Det heitte opphavleg «Tilleggspensjonsfondet for Riks-telegrafens Bestillingsmenn». Statuttar for Hjelpfondet finn ein i Instruks for Telegrafverket, del III, Personalet.

Rekneskap for kalenderåret 1965.

Taps- og vinningskonto.

Utgifter:

| | | |
|---|-----|-----------------------|
| Pensjonar av «Ymse stønader» (medrekna dyrtidstillegg for alle pensjonar utbetalt gjennom fondet) | kr. | 829 824,30 |
| Pensjonar av U.S. Enke- og Sparekasse | - | 3 540,00 |
| Pensjonar av Hjelpfondet | - | 5 417,70 |
| Stipend av Hjelpfondet | - | 12 205,00 |
| Sjukebidrag | - | 1 600,00 |
| Kostnadskonto | - | 1 889,50 |
| Overført til fondskapitalen | - | 87 435,10 |
| | | <u>kr. 941 911,60</u> |

Inntekter:

| | | |
|---|-----|-----------------------|
| Renter frå låntakarar | kr. | 92 848,16 |
| Renter av obligasjonar og bankinnskott | - | 19 039,14 |
| Løyving på statsbudsjettet kap. 2453 Telegrafverket til «Ymse stønader» | - | 829 824,30 |
| Bøter m. m. | - | 200,00 |
| | | <u>kr. 941 911,60</u> |

Balansekonto.

Aktiva:

| | | |
|--|-----|-------------------------|
| Pantobligasjonar | kr. | 1 539 056,00 |
| Andre lån (gjeldsbrev) | - | 390 305,00 |
| Hypotekbankobligasjonar | - | 170 000,00 |
| Statsobligasjonar | - | 184 500,00 |
| Småbruk- og bustadbankobligasjonar | - | 94 000,00 |
| Landkredittobligasjonar | - | 17 000,00 |
| Bykredittobligasjonar | - | 25 000,00 |
| Bankinnskott (Oslo Sparebank) | - | 232 116,28 |
| | | <u>kr. 2 651 977,28</u> |

Passiva:

| | | |
|---------------------------------------|-----|--------------|
| Fondskapital pr. 1. januar 1966 | kr. | 2 651 977,28 |
|---------------------------------------|-----|--------------|

I 1965 var det 12 pensjonistar som fekk pensjon av Hjelpfondet. Det blei ytt 4 sjuke-tilskott med i alt kr. 1 600 og 2 rentefrie sjukelån på i alt kr. 1 500. Hjelpfondet gav i 1965 10 realskolestipend på i alt kr. 6 205 og 10 handelsskolestipend på i alt kr. 6 000. Til husbygg og kjøp av husvære blei det gitt 65 lån på i alt kr. 470 900.

Fondet hadde pr. 31. desember 1965 pantobligasjonar i ferieheimar og hytter for ialt kr. 91 400.

Telegrafverkets lånekasse

blei skipa ved løyving på driftsbudsjettet for budsjettåra 1923—24 til 1926—27 og 1937—38 til 1941—42. Føremålet er å gi billige lån til elevar som gjennomgår det høgre kurset på Telegrafskolen. Statuttar for verksemda til Lånekassa finn ein i Instruks for Telegrafverket, del III, Personalet.

Rekneskap for kalenderåret 1965.

Taps- og vinningskonto.

Utgifter:

| | | |
|--|-----|----------|
| Overført til kapitalen i Lånekassa | kr. | 6 018,20 |
|--|-----|----------|

Inntekter:

| | | |
|------------------------------|-----|---------------------|
| Renter frå låntakarar | kr. | 4 262,64 |
| Renter av bankinnskott | - | 1 755,56 |
| | | <u>kr. 6 018,20</u> |

Balansekonto.

| | |
|-------------------------------------|-----------------------|
| Aktiva: | |
| Gjeldsbrev frå låntakarar | kr. 198 300,00 |
| Bankinnskott (Oslo Sparebank) | - 76 027,90 |
| | <u>kr. 274 327,90</u> |
| Passiva: | |
| Kapital pr. 1. januar 1966 | kr. 274 327,90 |

Telegrafverkets lånekasse gav i 1965 16 nye lån på til saman kr. 41 900.

Telegrafaffeksjonærenes begravelseskasse
er skipa av Telegrafverkets tenestemenn.

Bedriftslegeordning
blei i 1965 innført ved Brønnøysund, Kirkenes, Nesodden, Ski og Stjørdal.
Til helsevern (herunder bedriftslegeordninga) er det i året løyvd kr. 560 000.

Personalets ferieheimar
fekk av Telegrafverket i 1965 kr. 200 000 som lån eller stønad.

Stipend og stønader
på i alt kr. 145 000 ytte Telegrafverket personalet i 1965.

Til andre velferdstiltak
som stønad til idrettslag, kunst på arbeidsplassen, songkor, musikkorps, samrådsmøte, bedriftstilstellingar, pensjonisttilstellingar, samarbeidsutvalkurs, møblering av hyblar i telehus m. m. gav Telegrafverket i 1965 kr. 150 000.

Elles hadde ein sosialsekretær i Oslo og husmorvikar i heildagsarbeid i Oslo og halvdagsarbeid i Bergen. I Oslo var det to sjukegymnastar, ein i heildagsarbeid og ein i halvdagsarbeid. Ved nokre stasjonar og rekningsentralar har personalet fått instruksjon i riktige arbeidsstillingar og avslappingsgymnastikk.

TABELLVERK

Tabell 1. Økonomisk oversikt over

| Driftsgrein | Inntekter | | | | |
|--|--------------------------|-----------------|-------------|--------------------|-------------|
| | abonnements- avgifter | trafikkavgifter | | andre inntekter | i alt |
| | | innlandet | utlandet | | |
| 1 | 2 | 3 | 4 | 5 | 6 |
| | kr | kr. | kr. | kr. | kr. |
| Lokaltelefonen: | | | | | |
| Driftsinntekter og -utgifter ved kontrollkrinsane (sjå tab. 2) | 176 771 934 | 145 403 605 | . | 8 544 607 | 330 720 146 |
| Driftsinntekter og -utgifter som ikkje er delte på kontrollkrinsane (sjå tab. 6a—b). | 5 474 | — | . | 5 898 919 | 5 904 393 |
| | 176 777 408 | 145 403 605 | . | 14 443 526 | 336 624 539 |
| Rikstelefonen: | | | | | |
| Driftsinntekter og -utgifter ved kontrollkrinsane (sjå tab. 3) | . | 229 248 745 | 28 418 376 | 2 344 141 | 260 011 262 |
| Driftsinntekter og -utgifter som ikkje er delte på kontrollkrinsane (sjå tab. 6a—b) | . | ÷ 679 192 | ÷ 5 398 818 | 6 987 766 | 909 756 |
| | . | 228 569 553 | 23 019 558 | 9 331 907 | 260 921 018 |
| Telegraf: | | | | | |
| Driftsinntekter og -utgifter ved kontrollkrinsane (sjå tab. 4) | . | 18 465 330 | 15 033 899 | 4 024 684 | 37 523 913 |
| Driftsinntekter og -utgifter som ikkje er delte på kontrollkrinsane (sjå tab. 6a—b) | . | ÷ 1 886 355 | ÷ 3 026 895 | 3 303 189 | ÷ 1 610 061 |
| | . | 16 578 975 | 12 007 004 | 7 327 873 | 35 913 852 |
| Teleks: | | | | | |
| Driftsinntekter og -utgifter ved kontrollkrinsane (sjå tab. 5) | 6 649 562 | 2 720 644 | 13 688 045 | 59 306 | 23 117 557 |
| Driftsinntekter og -utgifter som ikkje er delte på kontrollkrinsane (sjå tab. 6a—b) | — | ÷ 1 009 | ÷ 2 961 752 | ÷ 250 555 | ÷ 3 213 316 |
| | 6 649 562 | 2 719 635 | 10 726 293 | ÷ 191 249 | 19 904 241 |
| I alt 1965 | 183 426 970 | 393 271 768 | 45 752 855 | 30 912 057 | 653 363 650 |
| I alt 1964 | 167 273 145 | 329 877 426 | 43 289 860 | 28 312 443 | 568 752 874 |
| Auke | 16 153 825 | 63 394 342 | 2 462 995 | 2 599 614 | 84 610 776 |

Telegrafverkets drift i 1965.

| Utgifter | | | | | | Driftsresultat (6 minus 12) |
|---------------|-----------------|------------------|---------------|------------|-------------|--------------------------------|
| lønnsutgifter | materiell m. m. | refusjonar m. m. | avskrivningar | renter | i alt | |
| 7 | 8 | 9 | 10 | 11 | 12 | 13 |
| kr. | kr. | kr. | kr. | kr. | kr. | kr. |
| 100 732 771 | 42 062 963 | ÷ 2 036 318 | — | — | 140 759 416 | |
| 34 721 233 | 15 443 695 | ÷ 27 920 | 60 660 608 | 39 041 529 | 149 839 145 | |
| 135 454 004 | 57 506 658 | ÷ 2 064 238 | 60 660 608 | 39 041 529 | 290 598 561 | 46 025 978 |
| 107 423 715 | 14 607 915 | ÷ 6 515 | — | — | 122 025 115 | |
| 49 004 201 | 26 820 276 | ÷ 1 960 016 | 33 432 010 | 19 625 262 | 126 921 733 | |
| 156 427 916 | 41 428 191 | ÷ 1 966 531 | 33 432 010 | 19 625 262 | 248 946 848 | 11 974 170 |
| 28 192 620 | 2 737 513 | ÷ 1 494 | — | — | 30 928 639 | |
| 8 723 229 | 3 645 548 | ÷ 44 265 | 2 285 187 | 1 317 338 | 15 927 037 | |
| 36 915 849 | 6 383 061 | ÷ 45 759 | 2 285 187 | 1 317 338 | 46 855 676 | ÷ 10 941 824 |
| 2 682 379 | 425 364 | — | — | — | 3 107 743 | |
| 2 706 092 | 1 512 421 | ÷ 96 680 | 3 134 878 | 1 461 501 | 8 718 212 | |
| 5 388 471 | 1 937 785 | ÷ 96 680 | 3 134 878 | 1 461 501 | 11 825 955 | 8 078 286 |
| 334 186 240 | 107 255 695 | ÷ 4 173 208 | 99 512 683 | 61 445 630 | 598 227 040 | 55 136 610 |
| 301 340 735 | 86 763 524 | ÷ 4 105 276 | 88 807 244 | 55 333 496 | 528 139 723 | 40 613 151 |
| 32 845 505 | 20 492 171 | ÷ 67 932 | 10 705 439 | 6 112 134 | 70 087 317 | 14 523 459 |

Driftsresultatet for 1965 blei disponert slik:

| | |
|--|-------------------|
| Til investeringsformål | 53 800 000 |
| Betalt til statskassa (offisielt driftsresultat) | 1 336 610 |
| | <u>55 136 610</u> |

Tabell 2. Lokaltelefonen. Trafikk, driftsinntekter
(Driftsinntekter og -utgifter som ikke er delte på

| Nr. | Kontrollkrins/stasjon (Tfa = telefonanlegg Tkn = tilknytningsnett) | Hovud- abonne- ment pr. 31/12 1965 ¹⁾ | Appa- rat ved talest. og tele- skrank- ane pr. 31/12 1965 | Takserte samtaler frå abonnentane ²⁾ | | Inntekter | | | |
|-----|--|--|--|--|---|-------------------------------|--|--------------------|-------------|
| | | | | i alt | gj.sn. pr. hovud- abonne- ment ³⁾ | abonne- ments- avgifter | samtale- avgifter frå abonne- mentane og ved tale- stasjonane | andre inntekter | i alt |
| | 1 | 2 | 3 | 4 | 5 | 6 | 7 | 8 | 9 |
| | Oslo distrikt | | | | | kr. | kr. | kr. | kr. |
| 1 | Oslo Tfa.. | 148 330 | 817 | 200 033 032 | 1 393 | 58 377 283 | 52 522 161 | 3 786 540 | 114 685 984 |
| | Østfold distrikt | | | | | | | | |
| 2 | Asker Tfa.. | 4 778 | 42 | 2 439 796 | 567 | 1 246 757 | 676 151 | 70 546 | 1 993 454 |
| 3 | Askim Tfa.. | 4 794 | 21 | 2 882 760 | 609 | 1 292 040 | 732 001 | 52 597 | 2 076 638 |
| 4 | Fredrikstad Tfa.. | 7 603 | 33 | 8 195 732 | 1 098 | 2 400 743 | 2 075 410 | 94 705 | 4 570 858 |
| 5 | Halden Tfa.. | 4 096 | 13 | 3 963 316 | 970 | 1 358 214 | 1 001 297 | 58 870 | 2 418 381 |
| 6 | Jessheim Tfa.. | 5 949 | 35 | 4 165 152 | 716 | 1 625 379 | 1 072 100 | 69 095 | 2 766 574 |
| | Tkn.. | 171 | 1 | 63 862 | 373 | | | | |
| 7 | Kongsvinger Tfa.. | 3 727 | 33 | 3 351 628 | 918 | 1 020 527 | 860 508 | 38 761 | 1 919 796 |
| 8 | Lillestrøm Tfa.. | 8 247 | 55 | 5 755 440 | 714 | 2 486 068 | 1 495 555 | 108 503 | 4 090 126 |
| 9 | Moss Tfa.. | 4 671 | 36 | 5 470 032 | 1 177 | 1 619 621 | 1 386 787 | 97 897 | 3 104 305 |
| 10 | Sarpsborg Tfa.. | 5 530 | 35 | 4 871 836 | 903 | 1 784 215 | 1 245 949 | 102 489 | 3 132 653 |
| 11 | Ski Tfa.. | 7 800 | 40 | 3 848 660 | 507 | 2 145 077 | 986 716 | 95 904 | 3 227 697 |
| | Tfa.. | 57 195 | 343 | 44 944 352 | 806 | | | | |
| | Tkn.. | 171 | 1 | 63 862 | 373 | | | | |
| | | 57 366 | 344 | 45 008 214 | 805 | 16 978 641 | 11 532 474 | 789 367 | 29 300 482 |
| | Oppland distrikt | | | | | | | | |
| 12 | Elverum Tfa.. | 1 478 | 24 | 1 057 799 | 719 | 341 864 | 274 896 | 15 515 | 632 275 |
| 13 | Fagernes Tfa.. | 2 664 | 26 | 1 654 400 | 630 | 590 633 | 418 786 | 14 395 | 1 023 814 |
| 14 | Gjøvik Tfa.. | 9 325 | 59 | 7 826 993 | 852 | 2 585 827 | 1 988 416 | 110 788 | 4 685 031 |
| 15 | Hamar Tfa.. | 9 635 | 48 | 9 895 112 | 1 035 | 2 921 762 | 2 532 713 | 122 521 | 5 576 996 |
| 16 | Koppang Tfa.. | 1 129 | 15 | 718 953 | 641 | 242 310 | 183 349 | 10 767 | 436 426 |
| 17 | Lillehammer Tfa.. | 4 817 | 39 | 4 643 858 | 974 | 1 462 645 | 1 183 159 | 57 185 | 2 702 989 |
| 18 | Otta Tfa.. | 2 535 | 28 | 1 727 369 | 690 | 550 356 | 436 437 | 9 213 | 996 006 |
| 19 | Tynset Tfa.. | 2 312 | 29 | 1 451 242 | 635 | 560 460 | 370 218 | 23 507 | 954 185 |
| 20 | Vinstra Tfa.. | 1 793 | 23 | 1 348 162 | 765 | 460 359 | 347 481 | 27 513 | 835 353 |
| | Tfa.. | 35 688 | 291 | 30 323 888 | 859 | 9 716 216 | 7 735 455 | 391 404 | 17 843 075 |
| | Drammen distrikt | | | | | | | | |
| 21 | Drammen Tfa.. | 10 564 | 81 | 12 002 000 | 1 155 | 3 796 481 | 3 091 958 | 214 628 | 7 103 067 |
| 22 | Gol Tfa.. | 2 442 | 52 | 1 371 409 | 568 | 571 193 | 372 696 | 20 231 | 964 120 |
| | Tkn.. | 179 | 3 | 59 463 | 330 | | | | |
| 23 | Hokksund Tfa.. | 3 180 | 10 | 2 050 834 | 656 | 825 002 | 525 070 | 29 666 | 1 379 738 |
| 24 | Holmestrand Tfa.. | 1 263 | 9 | 1 135 593 | 906 | 366 646 | 286 665 | 9 510 | 662 821 |
| 25 | Horten Tfa.. | 3 391 | 33 | 2 908 332 | 860 | 921 857 | 743 983 | 33 142 | 1 698 982 |
| 26 | Hønefoss Tfa.. | 4 014 | 31 | 2 894 755 | 751 | 1 083 774 | 741 288 | 58 242 | 1 883 304 |
| 27 | Kongsberg Tfa.. | 3 707 | 28 | 2 983 240 | 817 | 958 759 | 759 875 | 52 197 | 1 770 831 |
| 28 | Larvik Tfa.. | 6 079 | 30 | 5 598 584 | 931 | 1 788 213 | 1 421 233 | 54 909 | 3 264 355 |
| 29 | Sandefjord Tfa.. | 6 787 | 19 | 5 832 526 | 871 | 1 811 735 | 1 491 023 | 48 236 | 3 350 994 |
| 30 | Svelvik Tfa.. | 1 314 | 11 | 815 716 | 632 | 328 360 | 209 480 | 8 163 | 546 003 |
| 31 | Tønsberg Tfa.. | 10 901 | 49 | 8 476 181 | 791 | 2 980 215 | 2 180 472 | 123 705 | 5 284 392 |
| | Tfa.. | 53 642 | 353 | 46 069 170 | 873 | | | | |
| | Tkn.. | 179 | 3 | 59 463 | 330 | | | | |
| | | 53 821 | 356 | 46 128 633 | 871 | 15 432 235 | 11 823 743 | 652 629 | 27 908 607 |

¹⁾ Her er ikkje teki med tenestetelefonar.

²⁾ Samtaler ved manuelle anlegg med opp til 25 apparat er ikkje tekne med. Det blir ikkje betalt særskild samtaleavgift ved slike anlegg.

³⁾ Utrekna etter midteltalet på hovudabonnement (hovudabonnement pr. 31/12—64 + hovudabonnement pr. 31/12—65 dividert med 2). I kolonne 5 har ein for tilknytningsnetta brukt midteltalet for hovudabonnementet i tariffgruppe 03.

og -utgifter ved kontrollkrinsane i 1965.

kontrollkrinsane, er oppførte i tabell 6)

| gj.sn. pr. hovud- abonne- ment ²⁾ | Utgifter | | | | | | | | | Nr. |
|--|--|---|-------------------|--|-------------------|-------------------|-------------------------|------------|--|-----|
| | ved stasjonane og hos abonnentane | | | | linene | | refu- sjonar m.m. | i alt | gj.sn. pr. hovud- abonne- ment ²⁾ | |
| | lønsutgifter | | materiell m.m. | gj.sn. pr. hovud- abonne- ment ²⁾ | løns- utgifter | materiell m.m. | | | | |
| | utanom stasjons- haldstasjo- nane | ved stasjons- haldstasjo- nane | | | | | | | | |
| 10 | 11 | 12 | 13 | 14 | 15 | 16 | 17 | 18 | 19 | |
| kr. | kr. | kr. | kr. | kr. | kr. | kr. | kr. | kr. | kr. | |
| 798,59 | 16 462 284 | 28 648 | 9 085 273 | 178,09 | 7 415 460 | 4 896 649 | ÷ 133 257 | 37 755 057 | 262,90 | 1 |
| 463,54 | 457 908 | 206 702 | 87 614 | 174,92 | 168 349 | 146 756 | ÷ 25 783 | 1 041 546 | 242,19 | 2 |
| 438,48 | 432 407 | 172 712 | 103 433 | 149,61 | 302 132 | 138 508 | ÷ 11 128 | 1 138 064 | 240,30 | 3 |
| 612,47 | 517 597 | 18 100 | 206 440 | 99,44 | 449 777 | 291 751 | ÷ 7 866 | 1 475 799 | 197,75 | 4 |
| 591,58 | 246 252 | — | 136 003 | 93,51 | 217 498 | 266 959 | ÷ 18 521 | 848 191 | 207,48 | 5 |
| 466,93 | 713 054 | 455 915 | 132 301 | 217,24 | 392 202 | 374 338 | ÷ 14 306 | 2 053 504 | 342,82 | 6 |
| 525,61 | 203 380 | 239 511 | 143 027 | 160,42 | 272 881 | 126 619 | ÷ 13 835 | 971 583 | 266,00 | 7 |
| 507,59 | 322 532 | 330 605 | 262 306 | 113,61 | 498 157 | 303 977 | ÷ 38 333 | 1 679 244 | 208,39 | 8 |
| 668,10 | 321 911 | — | 277 549 | 129,01 | 395 601 | 123 523 | ÷ 69 059 | 1 049 525 | 225,87 | 9 |
| 580,77 | 434 626 | 31 540 | 108 475 | 106,53 | 235 868 | 71 494 | ÷ 31 868 | 850 135 | 157,61 | 10 |
| 425,09 | 729 188 | 280 955 | 220 064 | 162,02 | 420 644 | 521 268 | ÷ 25 198 | 2 146 921 | 282,75 | 11 |
| 523,96 | 4 378 855 | 1 736 040 | 1 677 212 | 139,34 | 3 353 109 | 2 365 193 | ÷ 255 897 | 13 254 512 | 237,02 | |
| 429,68 | 72 465 | 401 919 | 37 600 | 347,93 | 159 572 | 73 696 | ÷ 3 644 | 741 608 | 503,98 | 12 |
| 389,73 | 173 559 | 331 815 | 60 436 | 215,38 | 137 893 | 64 730 | ÷ 1 247 | 767 186 | 292,04 | 13 |
| 509,71 | 826 521 | 559 367 | 254 119 | 178,43 | 633 619 | 307 569 | ÷ 81 927 | 2 499 268 | 271,91 | 14 |
| 583,40 | 637 766 | 159 202 | 191 715 | 103,42 | 723 804 | 153 771 | ÷ 3 011 | 1 863 247 | 194,91 | 15 |
| 388,97 | 81 598 | 178 246 | 44 377 | 271,14 | 91 413 | 66 122 | ÷ 8 108 | 453 648 | 404,32 | 16 |
| 566,66 | 345 268 | 186 000 | 113 591 | 135,19 | 269 237 | 300 990 | ÷ 27 677 | 1 187 409 | 248,93 | 17 |
| 397,77 | 141 270 | 351 582 | 135 917 | 251,11 | 146 085 | 68 162 | ÷ 6 153 | 836 863 | 334,21 | 18 |
| 417,31 | 198 742 | 347 632 | 123 016 | 292,76 | 109 369 | 101 582 | ÷ 16 863 | 863 478 | 377,64 | 19 |
| 474,23 | 112 522 | 258 783 | 85 272 | 259,20 | 115 252 | 27 839 | ÷ 14 192 | 585 476 | 332,37 | 20 |
| 505,56 | 2 589 711 | 2 774 546 | 1 046 043 | 181,63 | 2 386 244 | 1 164 461 | ÷ 162 822 | 9 798 183 | 277,62 | |
| 683,51 | 1 292 400 | — | 259 400 | 149,33 | 532 700 | 511 029 | ÷ 48 897 | 2 546 632 | 245,06 | 21 |
| 371,89 | 305 689 | 195 717 | 66 002 | 218,87 | 126 732 | 147 465 | ÷ 3 968 | 837 637 | 323,10 | 22 |
| 441,66 | 269 361 | 80 116 | 81 403 | 137,93 | 397 936 | 136 405 | ÷ 11 955 | 953 266 | 305,14 | 23 |
| 528,57 | 115 818 | 176 500 | 59 085 | 280,23 | 135 270 | 122 441 | ÷ 1 926 | 607 188 | 484,20 | 24 |
| 502,58 | 213 939 | — | 119 302 | 98,58 | 118 591 | 42 684 | ÷ 3 701 | 490 815 | 145,19 | 25 |
| 488,66 | 681 147 | 191 240 | 146 605 | 264,40 | 189 710 | 144 462 | ÷ 8 204 | 1 344 960 | 348,98 | 26 |
| 484,69 | 536 929 | 349 975 | 100 571 | 270,28 | 288 654 | 182 362 | ÷ 14 690 | 1 443 801 | 395,18 | 27 |
| 542,57 | 466 414 | 138 145 | 120 438 | 120,50 | 262 752 | 176 580 | ÷ 3 447 | 1 160 882 | 192,95 | 28 |
| 500,67 | 396 935 | — | 126 331 | 78,18 | 355 419 | 41 963 | ÷ 47 427 | 873 221 | 130,47 | 29 |
| 422,77 | 143 103 | 5 000 | 26 741 | 135,38 | 67 171 | 18 448 | — | 260 463 | 201,67 | 30 |
| 492,95 | 910 276 | 287 035 | 343 305 | 143,71 | 676 552 | 323 805 | ÷ 72 729 | 2 468 244 | 230,25 | 31 |
| 526,86 | 5 332 011 | 1 423 728 | 1 449 183 | 154,89 | 3 151 487 | 1 847 644 | ÷ 216 944 | 12 987 109 | 245,17 | |

Tabell 2. (Framh.) Lokaltelefonen. Trafikk, driftsinntekter
(Driftsinntekter og -utgifter som ikkje er delte på

| Nr. | Kontrollkrins/stasjon (Tfa = telefonanlegg Tkn = tilknytingsnett) | Hovud- abonne- ment pr. 31/12 1965 ¹⁾ | Appa- rat ved talest. og tele- skrank- ane pr. 31/12 1965 | Takserte samtaler frå abonnentane ²⁾ | | Inntekter | | | |
|--------------------------|---|--|--|--|--|-------------------------------|---|--------------------|------------|
| | | | | i alt | gj.sn. pr. hovud- abonne- ment ³⁾ | abonne- ments- avgifter | samtale- avgifter frå abo- nentane og ved tale- stasjonane | andre inntekter | i alt |
| | 1 | 2 | 3 | 4 | 5 | 6 | 7 | 8 | 9 |
| | | | | | | kr. | kr. | kr. | kr. |
| Agder distrikt | | | | | | | | | |
| 32 | Arendal tfn.anlegg ... | 6 591 | 38 | 5 458 647 | 849 | 1 907 606 | 1 423 342 | 58 918 | 3 389 866 |
| 33 | Arendal Tfa.. | 630 | 12 | 215 814 | 349 | 107 877 | 56 679 | 4 404 | 168 960 |
| | Tkn.. | 44 | 4 | 5 510 | 204 | | | | |
| 34 | Farsund Tfa.. | 1 881 | 43 | 959 884 | 537 | 391 647 | 246 286 | 22 854 | 660 787 |
| | Tkn.. | 8 | 2 | 9 471 | 541 | | | | |
| 35 | Kragerø Tfa.. | 1 936 | 24 | 1 649 769 | 872 | 491 140 | 420 977 | 9 746 | 921 863 |
| 36 | Kristiansand tfn.anl. | 13 103 | 125 | 12 729 914 | 972 | 4 355 958 | 3 334 978 | 114 604 | 7 805 540 |
| 37 | Kristiansand Tfa.. | 1 475 | 22 | 585 493 | 407 | 314 352 | 163 524 | 7 777 | 485 653 |
| | Tkn.. | 344 | 13 | 59 071 | 283 | | | | |
| 38 | Lillesand Tfa.. | 1 125 | 7 | 675 687 | 608 | 283 624 | 169 390 | 10 319 | 463 333 |
| 39 | Notodden Tfa.. | 2 110 | 21 | 1 638 052 | 792 | 577 685 | 423 622 | 13 926 | 1 015 233 |
| | Tkn.. | 80 | 1 | 18 993 | 224 | | | | |
| 40 | Porsgrunn Tfa.. | 6 259 | 49 | 6 625 955 | 1 082 | 1 801 112 | 1 700 531 | 68 211 | 3 569 854 |
| 41 | Risør Tfa.. | 1 268 | 6 | 973 349 | 778 | 322 488 | 245 377 | 4 124 | 571 989 |
| 42 | Rjukan Tfa.. | 1 880 | 15 | 1 201 300 | 640 | 529 617 | 307 414 | 28 051 | 865 082 |
| 43 | Seljord Tfa.. | 2 231 | 62 | 1 157 409 | 541 | 469 169 | 308 869 | 12 875 | 790 913 |
| | Tkn.. | 121 | 6 | 51 163 | 276 | | | | |
| 44 | Skien Tfa.. | 2 075 | 34 | 1 227 296 | 600 | 447 123 | 316 974 | 37 940 | 802 037 |
| | Tkn.. | 65 | 3 | 9 588 | 178 | | | | |
| 45 | Tvedestrand . Tfa.. | 1 224 | 19 | 908 796 | 746 | 328 905 | 231 997 | 4 762 | 565 664 |
| | Tfa.. | 43 788 | 477 | 36 007 365 | 842 | | | | |
| | Tkn.. | 662 | 29 | 153 796 | 268 | | | | |
| | | 44 450 | 506 | 36 161 161 | 834 | 12 328 303 | 9 349 960 | 398 511 | 22 076 774 |
| Rogaland distrikt | | | | | | | | | |
| 46 | Egersund Tfa.. | 2 518 | 23 | 1 882 134 | 752 | 663 720 | 477 219 | 23 440 | 1 164 379 |
| 47 | Flekkefjord Tfa.. | 2 561 | 41 | 1 762 042 | 701 | 596 891 | 447 457 | 19 113 | 1 063 461 |
| 48 | Haugesund Tfa.. | 9 700 | 64 | 7 907 969 | 823 | 2 603 687 | 2 035 540 | 144 876 | 4 784 103 |
| | Tkn.. | 188 | 5 | 55 967 | 341 | | | | |
| 49 | Sandnes Tfa.. | 7 257 | 52 | 6 524 983 | 912 | 2 066 860 | 1 684 934 | 61 014 | 3 812 808 |
| | Tkn.. | 45 | 2 | — | — | | | | |
| 50 | Sauda Tfa.. | 1 469 | 17 | 983 294 | 672 | 411 087 | 251 135 | 13 607 | 675 829 |
| | Tkn.. | 93 | 4 | 11 947 | 181 | | | | |
| 51 | Stavanger Tfa.. | 18 685 | 100 | 18 162 166 | 986 | 5 835 028 | 4 761 233 | 159 766 | 10 756 027 |
| | Tkn.. | 328 | 6 | 81 361 | 265 | | | | |
| 52 | Ølen Tfa.. | 2 100 | 45 | 895 075 | 436 | 388 319 | 226 539 | 11 300 | 626 158 |
| | Tfa.. | 44 290 | 342 | 38 117 663 | 872 | | | | |
| | Tkn.. | 654 | 17 | 149 275 | 278 | | | | |
| | | 44 944 | 359 | 38 266 938 | 865 | 12 565 592 | 9 884 057 | 433 116 | 22 882 765 |
| Bjergvin distrikt | | | | | | | | | |
| 53 | Bergen Tfa.. | 42 597 | 418 | 52 750 745 | 1 267 | 15484534 | 13 128 759 | 445 638 | 29 058 931 |
| | Tkn.. | 906 | 97 | 220 339 | 332 | | | | |
| 54 | Florø Tfa.. | 1 612 | 63 | 1 078 498 | 682 | 365 032 | 273 754 | 11 028 | 649 814 |
| | Tkn.. | 108 | 12 | 7 442 | 169 | | | | |
| 55 | Førde Sunnfj. Tfa.. | 2 341 | 69 | 1 186 787 | 516 | 444 989 | 304 284 | 10 081 | 759 354 |
| | Tkn.. | 45 | 4 | — | — | | | | |

¹⁾, ²⁾ og ³⁾. Sjå fotnotar side 80.

og -utgifter ved kontrollkrinsane i 1965.

kontrollkrinsane, er oppførte i tabell 6)

| gj.sn. pr. hoved- abonne- ment ²⁾ | Utgifter | | | | | | | | | | Nr. |
|--|--|---|-------------------|--|-------------------|-------------------|-----|-------------------------|------------|--|-----|
| | ved stasjonane og hos abonnentane | | | | | linene | | refu- sjonar m.m. | i alt | gj.sn. pr. hoved- abonne- ment ²⁾ | |
| | lønsutgifter | | materiell m.m. | gj.sn. pr. hoved- abonne- ment ²⁾ | løns- utgifter | materiell m.m. | | | | | |
| | utanom stasjons- haldstasjo- nane | ved stasjons- haldstasjo- nane | | | | | | | | | |
| 10 | 11 | 12 | 13 | 14 | 15 | 16 | 17 | 18 | 19 | | |
| kr. | kr. | kr. | kr. | kr. | kr. | kr. | kr. | kr. | kr. | kr. | |
| 527,03 | 568 333 | 56 207 | 203 045 | 128,67 | 280 836 | 184 501 | ÷ | 14 111 | 1 278 811 | 198,82 | 32 |
| 272,96 | 16 450 | 75 407 | 51 760 | 214,51 | 119 456 | 46 388 | — | — | 309 461 | 462,23 | 33 |
| 359,22 | 315 316 | 59 313 | 54 732 | 233,41 | 93 602 | 129 674 | ÷ | 11 278 | 641 359 | 348,66 | 34 |
| 486,99 | 110 610 | 54 378 | 90 123 | 134,77 | 136 495 | 43 448 | — | — | 435 054 | 229,82 | 35 |
| 611,60 | 1 140 449 | — | 279 234 | 111,24 | 477 527 | 535 394 | ÷ | 30 606 | 2 401 998 | 188,21 | 36 |
| 270,71 | 84 486 | 221 487 | 85 902 | 218,44 | 126 480 | 117 300 | ÷ | 12 096 | 623 559 | 347,58 | 37 |
| 417,04 | 240 351 | 124 821 | 30 908 | 356,51 | 101 585 | 81 480 | ÷ | 875 | 578 270 | 520,50 | 38 |
| 472,31 | 249 449 | 63 674 | 123 621 | 203,18 | 76 921 | 14 700 | — | — | 528 365 | 245,81 | 39 |
| 583,17 | 654 357 | 44 500 | 151 269 | 138,88 | 166 328 | 125 954 | ÷ | 4 338 | 1 138 070 | 185,91 | 40 |
| 457,23 | 166 690 | 150 865 | 20 685 | 270,38 | 44 424 | 7 882 | ÷ | 1 603 | 388 943 | 310,91 | 41 |
| 460,89 | 214 979 | — | 74 983 | 154,48 | 75 659 | 23 605 | ÷ | 2 323 | 386 903 | 206,13 | 42 |
| 337,49 | 160 593 | 224 026 | 101 960 | 207,63 | 142 093 | 58 485 | ÷ | 8 974 | 678 183 | 289,39 | 43 |
| 380,20 | 298 611 | 106 884 | 67 979 | 224,45 | 72 513 | 29 127 | ÷ | 1 330 | 573 784 | 272,00 | 44 |
| 464,61 | 77 884 | 61 879 | 17 021 | 128,78 | 85 763 | 33 642 | ÷ | 660 | 275 529 | 226,31 | 45 |
| 506,69 | 4 298 558 | 1 243 441 | 1 353 222 | 158,25 | 1 999 682 | 1 431 580 | ÷ | 88 194 | 10 238 289 | 234,98 | |
| 465,10 | 106 613 | 92 062 | 97 572 | 118,33 | 98 356 | 68 606 | ÷ | 6 535 | 456 674 | 182,41 | 46 |
| 422,09 | 96 287 | 64 195 | 67 203 | 90,37 | 84 912 | 84 254 | ÷ | 16 647 | 380 204 | 150,90 | 47 |
| 488,22 | 786 652 | 153 823 | 201 523 | 116,54 | 477 963 | 152 669 | ÷ | 37 016 | 1 735 614 | 177,12 | 48 |
| 529,89 | 474 746 | 14 707 | 238 632 | 101,19 | 317 665 | 121 914 | ÷ | 9 785 | 1 157 879 | 160,92 | 49 |
| 434,06 | 88 690 | 49 900 | 137 456 | 177,29 | 57 271 | 39 138 | ÷ | 39 223 | 333 232 | 213,38 | 50 |
| 573,69 | 1 377 363 | 202 179 | 782 675 | 125,99 | 717 170 | 289 007 | ÷ | 82 219 | 3 286 175 | 175,27 | 51 |
| 299,74 | 91 378 | 107 795 | 57 750 | 122,99 | 83 139 | 39 612 | ÷ | 7 268 | 372 406 | 178,27 | 52 |
| 515,23 | 3 021 729 | 684 661 | 1 582 811 | 119,09 | 1 836 476 | 795 200 | ÷ | 198 693 | 7 722 184 | 173,87 | |
| 681,02 | 4 862 823 | 405 540 | 2 123 553 | 173,24 | 2 775 556 | 1 264 336 | ÷ | 552 589 | 10 879 219 | 254,96 | 53 |
| 382,81 | 100 695 | 85 684 | 49 139 | 138,74 | 96 817 | 70 279 | ÷ | 694 | 401 920 | 236,77 | 54 |
| 321,01 | 129 989 | 164 046 | 101 936 | 167,39 | 113 098 | 167 649 | ÷ | 8 587 | 668 131 | 282,45 | 55 |

Tabell 2. (Framh). Lokaltelefonen. Trafikk, driftsinntekter
(Driftsinntekter og -utgifter som ikkje er delte på

| Nr. | Kontrollkrins/stasjon (Tfa = telefonanlegg Tkn = tilknytingsnett) | | Hovud- abonne- ment pr. 31/12 1965 ¹⁾ | Appa- rat ved talest. og tele- skrank- ane pr. 31/12 1965 | Takserte samtaler frå abonnentane ²⁾ | | Inntekter | | | |
|---------------------------|---|-------|--|--|--|---|-------------------------------|--|--------------------|------------|
| | | | | | i alt | gj.sn. pr. hovud- abonne- ment ³⁾ | abonne- ments- avgifter | samtale- avgifter frå abon- nentane og ved tale- stasjonane | andre inntekter | i alt |
| | 1 | | 2 | 3 | 4 | 5 | 6 | 7 | 8 | 9 |
| | | | | | | | kr. | kr. | kr. | kr. |
| 56 | Høyanger | Tfa.. | 1 481 | 70 | 695 182 | 482 | } 353 332 | 186 556 | 12 993 | 552 881 |
| | | Tkn.. | 452 | 25 | 37 506 | 203 | | | | |
| 57 | Lærdal | Tfa.. | 2 640 | 69 | 1 411 383 | 545 | } 590 850 | 387 196 | 11 257 | 989 303 |
| | | Tkn.. | 566 | 25 | 115 528 | 244 | | | | |
| 58 | Norheimsund | Tfa.. | 1 725 | 29 | 722 698 | 434 | } 440 249 | 189 414 | 7 554 | 637 217 |
| | | Tkn.. | 26 | 1 | 24 128 | — | | | | |
| 59 | Odda | Tfa.. | 2 401 | 43 | 1 853 731 | 792 | } 655 569 | 487 238 | 21 584 | 1 164 391 |
| | | Tkn.. | 55 | 2 | 21 917 | 351 | | | | |
| 60 | Stord | Tfa.. | 3 351 | 51 | 1 951 277 | 595 | } 754 589 | 510 502 | 31 082 | 1 296 173 |
| | | Tkn.. | 297 | 11 | 58 613 | 224 | | | | |
| 61 | Voss | Tfa.. | 2 885 | 13 | 1 517 160 | 564 | } 721 573 | 396 304 | 14 382 | 1 132 259 |
| | | Tkn.. | 96 | 7 | 21 873 | 174 | | | | |
| | | Tfa.. | 61 033 | 825 | 63 167 461 | 1 061 | | | | |
| | | Tkn.. | 2 551 | 184 | 507 346 | 276 | | | | |
| | | | 63 584 | 1 009 | 63 674 807 | 1 037 | 19 810 717 | 15 864 007 | 565 599 | 36 240 323 |
| Møre distrikt | | | | | | | | | | |
| 62 | Kristiansund | Tfa.. | 1 958 | 37 | 1 059 593 | 552 | } 442 391 | 394 417 | 7 997 | 844 805 |
| | | Tkn.. | 1 441 | 24 | 515 208 | 349 | | | | |
| 63 | Molde | Tfa.. | 5 445 | 47 | 3 954 370 | 750 | } 1 477 567 | 1 097 073 | 52 376 | 2 627 016 |
| | | Tkn.. | 1 391 | 37 | 390 918 | 303 | | | | |
| 64 | Måløy | Tfa.. | 1 428 | 64 | 810 730 | 575 | } 283 975 | 209 311 | 5 271 | 498 557 |
| | | Tkn.. | 89 | 5 | 10 780 | 263 | | | | |
| 65 | Stryn | Tfa.. | 2 033 | 37 | 1 006 435 | 514 | } 457 940 | 284 642 | 8 914 | 751 496 |
| | | Tkn.. | 583 | 19 | 114 506 | 220 | | | | |
| 66 | Tingvoll | Tfa.. | 2 867 | 16 | 1 782 420 | 627 | } 692 082 | 468 144 | 14 602 | 1 174 828 |
| | | Tkn.. | 293 | 4 | 74 841 | 328 | | | | |
| 67 | Volda | Tfa.. | 2 644 | 45 | 1 484 113 | 591 | } 708 933 | 477 563 | 20 707 | 1 207 203 |
| | | Tkn.. | 1 547 | 38 | 402 094 | 282 | | | | |
| 68 | Ålesund | Tfa.. | 10 092 | 40 | 10 244 929 | 1 038 | } 2 763 305 | 2 698 119 | 102 060 | 5 563 484 |
| | | Tkn.. | 1 359 | 34 | 395 506 | 298 | | | | |
| | | Tfa.. | 26 467 | 286 | 20 342 590 | 789 | | | | |
| | | Tkn.. | 6 703 | 161 | 1 903 853 | 302 | | | | |
| | | | 33 170 | 447 | 22 246 443 | 693 | 6 826 193 | 5 629 269 | 211 927 | 12 667 389 |
| Trøndelag distrikt | | | | | | | | | | |
| 69 | Fillan | Tfa.. | 711 | 29 | 273 759 | 391 | } 165 456 | 93 161 | 3 158 | 261 775 |
| | | Tkn.. | 525 | 28 | 96 329 | 277 | | | | |
| 70 | Levanger | Tfa.. | 3 492 | 34 | 2 097 552 | 612 | } 818 111 | 542 729 | 18 729 | 1 379 569 |
| | | Tkn.. | 108 | 2 | 45 731 | 451 | | | | |
| 71 | Namsos | Tfa.. | 2 817 | 42 | 1 894 365 | 701 | } 706 932 | 494 006 | 44 815 | 1 245 753 |
| | | Tkn.. | 69 | 4 | 51 927 | 338 | | | | |
| 72 | Oppdal | Tfa.. | 1 433 | 16 | 821 638 | 577 | } 322 019 | 208 376 | 10 543 | 540 938 |
| 73 | Opphaug | Tfa.. | 381 | 8 | 227 892 | 601 | | | | |
| | | Tkn.. | 310 | 9 | 60 864 | 227 | } 135 863 | 73 082 | 40 626 | 249 571 |
| 74 | Røros | Tfa.. | 1 172 | 14 | 760 916 | 658 | | | | |
| 75 | Rørвик | Tfa.. | 1 309 | 24 | 727 585 | 571 | } 255 334 | 184 875 | 9 190 | 449 399 |
| | | Tkn.. | 30 | 5 | — | — | | | | |

1), 2) og 3). Sjå fotnotar side 80.

og -utgifter ved kontrollkrinsane i 1965.

kontrollkrinsane, er oppførte i tabell 6)

| gj.sn. pr. hoved- abonne- ment ²⁾ | Utgifter | | | | | | | | | Nr. |
|--|--|---|-------------------|--|-------------------|-------------------|-------------------------|------------|--|-----|
| | ved stasjonane og hos abonnentane | | | | linene | | refu- sjonar m.m. | i alt | gj.sn. pr. hoved- abonne- ment ²⁾ | |
| | lønsutgifter | | materiell m.m. | gj.sn. pr. hoved- abonne- ment ²⁾ | løns- utgifter | materiell m.m. | | | | |
| | utanom stasjons- haldstasjo- nane | ved stasjons- haldstasjo- nane | | | | | | | | |
| 10 | 11 | 12 | 13 | 14 | 15 | 16 | 17 | 18 | 19 | |
| kr. | kr. | kr. | kr. | kr. | kr. | kr. | kr. | kr. | kr. | |
| 289,62 | 105 380 | 96 790 | 68 837 | 141,96 | 138 770 | 58 791 | ÷ 9 184 | 459 384 | 240,64 | 56 |
| 312,23 | 416 420 | 121 150 | 72 293 | 192,48 | 125 224 | 34 297 | ÷ 413 | 768 971 | 242,69 | 57 |
| 372,31 | 132 358 | 159 018 | 29 449 | 187,45 | 56 154 | 56 824 | ÷ 203 | 433 600 | 253,35 | 58 |
| 480,36 | 138 453 | 77 826 | 88 945 | 125,92 | 147 398 | 59 085 | ÷ 28 200 | 483 507 | 199,47 | 59 |
| 361,40 | 318 701 | 234 707 | 73 310 | 174,74 | 120 068 | 103 726 | ÷ 13 506 | 837 006 | 233,38 | 60 |
| 394,93 | 221 310 | 85 659 | 149 874 | 159,35 | 285 270 | 59 932 | — | 802 045 | 279,75 | 61 |
| 580,78 | 6 426 129 | 1 430 420 | 2 757 336 | 170,10 | 3 858 355 | 1 874 919 | ÷ 613 376 | 15 733 783 | 252,15 | |
| 245,98 | 35 000 | 214 310 | 399 027 | 188,77 | 177 469 | 134 826 | ÷ 1 954 | 958 678 | 279,13 | 62 |
| 388,78 | 469 753 | 289 497 | 201 638 | 142,21 | 387 532 | 224 693 | ÷ 15 115 | 1 557 998 | 230,58 | 63 |
| 332,15 | 113 337 | 79 293 | 147 627 | 226,69 | 118 248 | 56 588 | ÷ 62 | 515 031 | 343,13 | 64 |
| 290,49 | 190 704 | 157 515 | 54 564 | 155,70 | 128 226 | 51 462 | ÷ 1 088 | 581 383 | 224,73 | 65 |
| 382,37 | 117 695 | 211 290 | 63 106 | 127,61 | 247 046 | 69 698 | ÷ 5 292 | 703 543 | 228,98 | 66 |
| 292,73 | 207 442 | 256 188 | 177 223 | 155,40 | 167 228 | 88 768 | ÷ 3 489 | 893 360 | 216,62 | 67 |
| 493,04 | 563 977 | 410 125 | 323 763 | 115,02 | 645 766 | 270 611 | ÷ 12 379 | 2 201 863 | 195,13 | 68 |
| 386,67 | 1 697 908 | 1 618 218 | 1 366 948 | 142,95 | 1 871 515 | 896 646 | ÷ 39 379 | 7 411 856 | 226,25 | |
| 213,52 | 47 517 | 93 573 | 19 368 | 130,88 | 59 265 | 36 096 | — | 255 819 | 208,66 | 69 |
| 389,93 | 255 554 | 267 365 | 111 633 | 179,35 | 256 809 | 103 259 | ÷ 2 682 | 991 938 | 280,37 | 70 |
| 435,12 | 131 868 | 410 367 | 77 564 | 216,49 | 200 836 | 56 409 | ÷ 12 187 | 864 857 | 302,08 | 71 |
| 379,87 | 145 177 | 207 106 | 151 623 | 353,87 | 112 086 | 42 383 | ÷ 809 | 657 566 | 461,77 | 72 |
| 361,44 | 91 394 | 87 890 | 20 813 | 289,79 | 38 056 | 20 218 | — | 258 371 | 374,18 | 73 |
| 405,01 | 109 966 | 121 614 | 46 067 | 240,18 | 83 694 | 20 673 | ÷ 1 432 | 380 582 | 329,22 | 74 |
| 342,27 | 120 666 | 243 833 | 55 429 | 319,82 | 116 070 | 43 022 | ÷ 913 | 578 107 | 440,29 | 75 |

Tabell 2. (Framh). Lokaltelefonen. Trafikk, driftsinntekter
(Driftsinntekter og -utgifter som ikkje er delte på

| Nr. | Kontrollkrins/stasjon (Tfa = telefonanlegg Tkn = tilknytingsnett) | | Hovud- abonne- ment pr. 31/12 1965 ¹⁾ | Appa- rat ved talest. og tele- skrank- ane pr. 31/12 1965 | Takserte samtaler frå abonnentane ²⁾ | | Inntekter | | | |
|--------------------------|---|-------|--|--|--|--|-------------------------------|--|--------------------|------------|
| | | | | | i alt | gj.sn. pr. hovud- abonne- ment ³⁾ | abonne- ments- avgifter | samtale- avgifter frå abo- nenta- ne og ved tale- stasjonane | andre inntekter | i alt |
| | 1 | | 2 | 3 | 4 | 5 | 6 | 7 | 8 | 9 |
| | | | | | | | kr. | kr. | kr. | kr. |
| 76 | Steinkjer | Tfa.. | 3 765 | 35 | 2 638 245 | 707 | 975 883 | 667 692 | 38 441 | 1 682 016 |
| 77 | Stjørdal | Tfa.. | 3 203 | 27 | 2 535 068 | 801 | 944 396 | 644 822 | 26 518 | 1 615 736 |
| 78 | Stoksund | Tfa.. | 337 | 16 | 114 004 | 341 | 84 662 | 40 289 | 40 905 | 165 856 |
| | | Tkn. | 351 | 31 | 45 605 | 216 | | | | |
| 79 | Trondheim | Tfa.. | 19 384 | 163 | 25 900 698 | 1 361 | 7 342 359 | 6 895 938 | 444 278 | 14 682 575 |
| | | Tkn. | 1 108 | 16 | 391 269 | 366 | | | | |
| | | Tfa.. | 38 004 | 408 | 37 991 722 | 1 018 | | | | |
| | | Tkn. | 2 501 | 95 | 691 725 | 322 | | | | |
| | | | 40 505 | 503 | 38 683 447 | 980 | 12 013 928 | 10 040 733 | 686 720 | 22 741 381 |
| Nordland distrikt | | | | | | | | | | |
| 80 | Bodø | Tfa.. | 4 331 | 94 | 4 732 509 | 1 109 | 1 339 491 | 1 227 127 | 68 774 | 2 635 392 |
| | | Tkn. | 71 | 11 | 5 442 | — | | | | |
| 81 | Brønnøysund | Tfa.. | 1 153 | 16 | 710 922 | 631 | 296 227 | 221 416 | 7 009 | 524 652 |
| | | Tkn. | 700 | 25 | 167 813 | 324 | | | | |
| 82 | Fauske | Tfa.. | 1 621 | 44 | 935 247 | 585 | 396 757 | 247 038 | 15 057 | 658 852 |
| | | Tkn. | 465 | 31 | 44 717 | 258 | | | | |
| 83 | Hamarøy | Tfa.. | 747 | 20 | 394 278 | 564 | 151 134 | 109 739 | 4 807 | 265 680 |
| | | Tkn. | 153 | 10 | 38 006 | 264 | | | | |
| 84 | Mo Rana | Tfa.. | 2 633 | 37 | 2 534 422 | 993 | 861 018 | 649 853 | 56 871 | 1 567 742 |
| | | Tkn. | 349 | 28 | 31 956 | 148 | | | | |
| 85 | Mosjøen | Tfa.. | 1 746 | 54 | 1 523 857 | 902 | 509 122 | 388 159 | 18 239 | 915 520 |
| | | Tkn. | 233 | 19 | 14 018 | 187 | | | | |
| 86 | Sandnessjøen | Tfa.. | 1 825 | 59 | 1 023 728 | 582 | 355 628 | 260 936 | 19 307 | 635 871 |
| | | Tkn. | 176 | 15 | 9 205 | 164 | | | | |
| 87 | Tonnes | Tfa.. | 599 | 37 | 150 201 | 269 | 94 992 | 37 998 | 1 227 | 134 217 |
| | | Tkn. | 101 | 7 | — | — | | | | |
| 88 | Ørnes | Tfa.. | 823 | 12 | 486 594 | 597 | 202 422 | 134 707 | 7 914 | 345 043 |
| | | Tkn. | 270 | 9 | 43 203 | 306 | | | | |
| | | Tfa.. | 15 478 | 373 | 12 491 758 | 829 | | | | |
| | | Tkn. | 2 518 | 155 | 354 360 | 268 | | | | |
| | | | 17 996 | 528 | 12 846 118 | 784 | 4 206 791 | 3 276 973 | 199 205 | 7 682 969 |
| Troms distrikt | | | | | | | | | | |
| 89 | Andenes | Tfa.. | 635 | 23 | 415 001 | 662 | 170 674 | 127 351 | 7 747 | 305 772 |
| | | Tkn. | 217 | 5 | 74 842 | 345 | | | | |
| 90 | Bardu | Tfa.. | 963 | 16 | 613 016 | 640 | 171 902 | 156 407 | 9 076 | 337 385 |
| 91 | Bø Vesterålen | Tfa.. | 498 | 7 | 366 429 | 744 | 95 527 | 92 799 | 3 071 | 191 397 |
| 92 | Finnsnes | Tfa.. | 2 505 | 52 | 1 520 648 | 617 | 506 772 | 400 764 | 20 744 | 928 280 |
| | | Tkn. | 132 | 2 | 24 299 | 271 | | | | |
| 93 | Harstad | Tfa.. | 3 954 | 55 | 3 582 211 | 927 | 1 059 288 | 919 881 | 43 840 | 2 023 009 |
| | | Tkn. | 127 | 9 | 27 989 | 235 | | | | |
| 94 | Leknes Lofoten | Tfa.. | 1 224 | 22 | 854 177 | 702 | 298 049 | 220 129 | 8 655 | 526 833 |
| 95 | Lødingen | Tfa.. | 707 | 13 | 343 783 | 487 | 125 856 | 88 050 | 2 437 | 216 343 |
| | | Tkn. | 38 | 2 | — | — | | | | |
| 96 | Narvik | Tfa.. | 4 525 | 73 | 4 011 406 | 900 | 1 212 745 | 1 023 515 | 78 683 | 2 314 943 |
| | | Tkn. | 22 | 5 | 1 875 | — | | | | |
| 97 | Røst | Tfa.. | 86 | 2 | 65 715 | 778 | 15 583 | 16 577 | 1 080 | 33 240 |

¹⁾, ²⁾ og ³⁾. Sjå fotnotar side 80.

og -utgifter ved kontrollkretsene i 1965.

kontrollkretsene, er oppførte i tabell 6)

| gj.sn. pr. hovud- abonne- ment ³⁾ | Utgifter | | | | | | | | | Nr. |
|--|--|---|-------------------|--|-------------------|-------------------|-------------------------|------------|--|-----|
| | ved stasjonene og hos abonnentene | | | | linene | | refu- sjonar m.m. | i alt | gj.sn. pr. hovud- abonne- ment ³⁾ | |
| | lønsutgifter | | materiell m.m. | gj.sn. pr. hovud- abonne- ment ³⁾ | løns- utgifter | materiell m.m. | | | | |
| | utanom stasjons- haldstasjo- nane | ved stasjons- haldstasjo- nane | | | | | | | | |
| 10 | 11 | 12 | 13 | 14 | 15 | 16 | 17 | 18 | 19 | |
| kr. | kr. | kr. | kr. | kr. | kr. | kr. | kr. | kr. | kr. | |
| 450,94 | 203 086 | 397 540 | 134 675 | 197,13 | 281 217 | 79 239 ÷ | 9 952 | 1 085 805 | 291,10 | 76 |
| 510,50 | 163 856 | 248 267 | 93 479 | 159,75 | 215 550 | 56 023 ÷ | 15 773 | 761 402 | 240,57 | 77 |
| 243,19 | 54 362 | 66 297 | 9 449 | 190,77 | 33 200 | 22 170 ÷ | 3 035 | 182 443 | 267,51 | 78 |
| 729,80 | 1 853 326 | 475 068 | 600 858 | 145,60 | 1 514 690 | 618 213 ÷ | 8 406 | 5 053 749 | 251,20 | 79 |
| 569,87 | 3 176 772 | 2 618 920 | 1 320 958 | 178,34 | 2 911 473 | 1 097 705 ÷ | 55 189 | 1 1070 639 | 277,42 | |
| 607,37 | 327 545 | 80 491 | 400 967 | 186,45 | 264 256 | 87 913 ÷ | 44 701 | 1 116 471 | 257,31 | 80 |
| 287,32 | 137 609 | 113 735 | 46 300 | 163,00 | 79 914 | 66 448 ÷ | 1 777 | 442 229 | 242,18 | 81 |
| 319,29 | 226 000 | 92 003 | 71 773 | 188,89 | 155 704 | 24 781 | — | 570 261 | 276,36 | 82 |
| 296,85 | 105 594 | 56 240 | 99 485 | 291,98 | 48 459 | 16 110 ÷ | 210 | 325 678 | 363,89 | 83 |
| 539,48 | 244 580 | 69 958 | 81 166 | 136,17 | 228 006 | 50 660 ÷ | 8 534 | 665 836 | 229,12 | 84 |
| 473,01 | 110 227 | 72 898 | 147 735 | 170,94 | 100 019 | 85 547 ÷ | 25 849 | 490 577 | 253,46 | 85 |
| 326,00 | 170 200 | 113 545 | 59 510 | 175,98 | 112 971 | 63 235 ÷ | 1 737 | 517 724 | 265,43 | 86 |
| 199,28 | 46 195 | 45 823 | 59 182 | 224,50 | 31 076 | 15 341 | — | 197 617 | 293,42 | 87 |
| 318,45 | 67 896 | 44 208 | 29 007 | 130,24 | 33 853 | 47 326 ÷ | 1 581 | 220 709 | 203,70 | 88 |
| 434,74 | 1 435 846 | 688 901 | 995 125 | 176,54 | 1 054 258 | 457 361 ÷ | 84 389 | 4 547 102 | 257,30 | |
| 362,50 | 115 971 | 54 841 | 38 439 | 248,07 | 42 349 | 26 113 ÷ | 4 291 | 273 422 | 324,15 | 89 |
| 352,18 | 152 885 | 50 358 | 25 480 | 238,75 | 65 587 | 20 797 ÷ | 3 563 | 311 544 | 325,20 | 90 |
| 388,62 | 80 902 | 85 820 | 13 794 | 366,53 | 49 081 | 7 020 ÷ | 1 384 | 235 233 | 477,63 | 91 |
| 352,82 | 234 736 | 283 378 | 119 215 | 242,24 | 156 160 | 65 118 ÷ | 6 566 | 852 041 | 323,85 | 92 |
| 506,77 | 320 113 | 101 952 | 209 770 | 158,28 | 224 513 | 108 038 ÷ | 21 772 | 942 614 | 236,13 | 93 |
| 433,25 | 229 800 | 43 100 | 53 361 | 268,31 | 91 991 | 52 695 ÷ | 2 805 | 468 142 | 384,99 | 94 |
| 290,78 | 108 390 | 46 616 | 53 299 | 279,98 | 28 895 | 29 852 | — | 267 052 | 358,94 | 95 |
| 515,92 | 431 381 | 158 553 | 159 575 | 167,04 | 243 780 | 90 233 ÷ | 47 370 | 1 036 152 | 230,92 | 96 |
| 393,37 | 59 522 | — | 3 314 | 743,62 | 385 | 626 ÷ | 446 | 63 401 | 750,31 | 97 |

Tabell 2. (Framh.) Lokaltelefonen. Trafikk, driftsinntekter
(Driftsinntekter og -utgifter som ikkje er delte på

| Nr. | Kontrollkrins/stasjon (Tfa = telefonanlegg Tkn = tilknytingsnett) | | Hovud- abonne- ment pr. 31/12 1965 ¹⁾ | Appa- rat ved talest. og tele- skrank- ane pr. 31/12 1965 | | Takserte samtaler frå abonnentane ²⁾ | | Inntekter | | | |
|--------------------------|---|-------|--|--|--|--|--|--------------------|-----------|-------------|--|
| | | | | i alt | gj.sn. pr. hovud- abonne- ment ³⁾ | abonne- ments- avgifter | samtale- avgifter frå abon- nentane og ved tale- stasjonane | andre inntekter | i alt | | |
| 1 | | 2 | 3 | 4 | 5 | 6 | 7 | 8 | 9 | | |
| | | | | | | kr. | kr. | kr. | kr. | | |
| 98 | Sortland | Tfa.. | 2 371 | 38 | 1 598 705 | 683 | 520 333 | 410 088 | 17 931 | 948 352 | |
| 99 | Svolvær | Tfa.. | 1 762 | 47 | 1 178 115 | 673 | 314 016 | 298 460 | 16 852 | 629 328 | |
| | | Tkn. | 19 | 3 | — | — | | | | | |
| 100 | Sørvågen | Tfa.. | 637 | 28 | 375 004 | 589 | 121 710 | 100 845 | 2 748 | 225 303 | |
| 101 | Tromsø | Tfa.. | 6 341 | 164 | 6 727 895 | 1 088 | 1 701 028 | 1 715 753 | 106 505 | 3 523 286 | |
| | | Tkn. | 120 | 7 | 18 638 | 177 | | | | | |
| | | Tfa.. | 26 208 | 540 | 21 652 105 | 840 | | | | | |
| | | Tkn. | 675 | 33 | 147 643 | 278 | | | | | |
| | | | 26 883 | 573 | 21 799 748 | 828 | 6 313 483 | 5 570 619 | 319 369 | 12 203 471 | |
| Finnmark distrikt | | | | | | | | | | | |
| 102 | Alta | Tfa.. | 1 843 | 124 | 1 378 127 | 769 | 355 802 | 357 822 | 18 818 | 732 442 | |
| 103 | Hammerfest | Tfa.. | 2 425 | 137 | 2 368 589 | 996 | 604 508 | 607 909 | 34 430 | 1 246 847 | |
| 104 | Honningsvåg | Tfa.. | 776 | 26 | 960 121 | 1 247 | 207 354 | 244 346 | 8 858 | 460 558 | |
| 105 | Kirkenes | Tfa.. | 1 209 | 66 | 1 443 685 | 1 213 | 417 092 | 369 839 | 18 706 | 805 637 | |
| 106 | Mehamn | Tfa.. | 590 | 33 | 393 545 | 662 | 98 707 | 99 740 | 3 215 | 201 662 | |
| 107 | Vadsø | Tfa.. | 1 015 | 94 | 786 858 | 790 | 258 083 | 208 344 | 12 056 | 478 483 | |
| 108 | Vardø | Tfa.. | 1 080 | 53 | 1 130 050 | 1 019 | 261 006 | 286 154 | 14 137 | 561 297 | |
| | | Tfa.. | 8 938 | 533 | 8 460 975 | 958 | 2 202 552 | 2 174 154 | 110 220 | 4 486 926 | |
| | Tfa. I alt 1965 | | 559 061 | 5 588 | 559 602 081 | 1 024 | | | | | |
| | Tkn. I alt 1965 | | 16 614 | 678 | 4 031 323 | 296 | | | | | |
| | Tfa + Tkn. I alt 1965 | | 575 675 | 6 266 | 563 633 404 | 1 007 | 176771934 | 145403605 | 8 544 607 | 330 720 146 | |
| | Tfa. I alt 1964 | | 533 153 | 5 396 | 553 726 149 | 1 058 | | | | | |
| | Tkn. I alt 1964 | | 18 890 | 778 | 4 466 470 | 292 | | | | | |
| | | | 552 043 | 6 174 | 558 192 619 | 1 036 | 161498764 | 116180100 | 7 313 820 | 284 992 684 | |
| | Auke | | 23 632 | 92 | 5 440 785 | 29 | 15 273 170 | 29 223 505 | 1 230 787 | 45 727 462 | |

1), 2) og 3). Sjå fotnotar side 80.

4) Av dette vedkjem ca. kr. 9 500 000 innadørs montørarbeid.

og -utgifter ved kontrollkretsane i 1965.

kontrollkretsane, er oppførte i tabell 6)

| gj.sn. pr. hovud- abonne- ment ³) | Utgifter | | | | | | | | | Nr. | |
|---|--|---|-------------------|---|--------------------|-------------------|-----------|-------------------------|--------|-----|---|
| | ved stasjonane og hos abonnentane | | | | | linene | | refu- sjonar m.m. | i alt | | gj.sn. pr. hovud- abonne- ment ³) |
| | lønnsutgifter | | materiell m.m. | gj.sn. pr. hovud- abonne- ment ³) | lønns- utgifter | materiell m.m. | | | | | |
| | utanom stasjons- haldstasjo- nane | ved stasjons- haldstasjo- nane | | | | | | | | | |
| 10 | 11 | 12 | 13 | 14 | 15 | 16 | 17 | 18 | 19 | | |
| kr. | kr. | kr. | kr. | kr. | kr. | kr. | kr. | kr. | kr. | | |
| 405,45 | 327 677 | 192 578 | 40 806 | 239,87 | 114 533 | 35 774 ÷ | 1 577 | 709 791 | 303,46 | 98 | |
| 355,65 | 274 909 | 44 553 | 25 647 | 195,03 | 111 746 | 21 507 ÷ | 11 199 | 467 163 | 264,01 | 99 | |
| 353,97 | 119 786 | 33 000 | 30 631 | 288,16 | 34 857 | 28 946 | — | 247 220 | 388,41 | 100 | |
| 557,53 | 527 531 | 169 508 | 267 438 | 152,62 | 355 899 | 140 473 ÷ | 24 587 | 1 436 262 | 227,27 | 101 | |
| 460,28 | 2 983 603 | 1 264 257 | 1 040 769 | 199,47 | 1 519 776 | 627 192 ÷ | 125 560 | 7 310 037 | 275,72 | | |
| 408,84 | 134 657 | 97 635 | 197 521 | 239,92 | 156 072 | 79 168 ÷ | 10 002 | 655 051 | 365,64 | 102 | |
| 524,44 | 243 006 | 97 006 | 182 598 | 219,81 | 164 508 | 35 035 ÷ | 8 242 | 713 911 | 300,28 | 103 | |
| 598,13 | 97 820 | 2 344 | 40 342 | 182,48 | 68 820 | 45 869 ÷ | 4 352 | 250 843 | 325,77 | 104 | |
| 676,72 | 176 616 | 3 275 | 55 735 | 197,92 | 97 317 | 60 837 ÷ | 24 778 | 369 002 | 309,96 | 105 | |
| 339,21 | 84 044 | 29 200 | 30 309 | 241,47 | 61 909 | 8 748 | — | 214 210 | 360,32 | 106 | |
| 480,40 | 87 648 | 54 134 | 103 858 | 246,63 | 115 612 | 30 861 ÷ | 6 271 | 385 842 | 387,39 | 107 | |
| 506,36 | 187 449 | 9 272 | 48 206 | 220,95 | 91 406 | 14 446 ÷ | 8 973 | 341 806 | 308,35 | 108 | |
| 508,23 | 1 011 240 | 292 866 | 658 569 | 222,31 | 755 644 | 274 964 ÷ | 62 618 | 2 930 665 | 331,96 | | |
| 586,53 | 52 814 646 | 15 804 646 | 24 333 449 | 164,85 ⁴⁾ | 32113479 | 17 729 514 ÷ | 2 036 318 | 140759416 | 249,64 | | |
| 524,40 | 48 615 789 | 14 214 978 | 17 417 802 | 147,66 | 27 860 956 | 12 626 081 ÷ | 1 968 154 | 118767452 | 218,54 | | |
| 62,13 | 4 198 857 | 1 589 668 | 6 915 647 | 17,19 | 4 252 523 | 5 103 433 ÷ | 68 164 | 21 991 964 | 31,10 | | |

Tabell 3. Rikstelefonen. Trafikk, driftsinntekte
(Driftsinntekter og -utgifter som ikkje er delte i)

| Nr. | Kontrollkrins/stasjon | Utgående takserte samtaler | | | | Manuelle ekspedisjon | | | |
|-------------------------|--------------------------------|--|---------------------|--------------|-----------|--|------------------------------------|--------------------------------------|----------------------------------|
| | | til innlandet | | til utlandet | i alt | perio- dar pr. 100 man. opp- sette samta- ler til innl.* | utgåande samtaler ²⁾ | inngåande samtaler ^{2*)} | transitt- ekspedi- sjonar* |
| | | auto- matisk oppsette ¹⁾ * | manuelt oppsette | | | | | | |
| | 1 | 2 | 3 | 4 | 5 | 6 | 7 | 8 | 9 |
| Oslo distrikt | | | | | | | | | |
| 1 | Oslo | | 7 029 324 | 895 261 | 7 924 585 | 184,90 | 6 763 201 | 2 029 000 | 1 878 00 |
| 2 | Oslo radio ⁵⁾ | | 2 578 | 46 | 2 624 | 104,93 | 2 661 | 257 | - |
| | | | 7 031 902 | 895 307 | 7 927 209 | 184,86 | 6 765 862 | 2 029 257 | 1 878 00 |
| Østfold distrikt | | | | | | | | | |
| 3 | Asker | | 495 286 | 8 456 | 503 742 | 143,15 | 416 966 | 421 000 | 20 00 |
| 4 | Askim | | 534 419 | 13 282 | 547 701 | 147,10 | 553 530 | 426 000 | 220 00 |
| 5 | Fredrikstad | | 419 114 | 32 480 | 451 594 | 157,17 | 453 330 | 284 000 | 56 00 |
| 6 | Halden | | 375 476 | 24 843 | 400 319 | 165,03 | 372 224 | 179 000 | 22 00 |
| 7 | Jessheim | | 1 033 688 | 6 597 | 1 040 285 | 136,41 | 1 010 409 | 1 099 000 | 443 00 |
| 8 | Kongsvinger | | 442 626 | 13 739 | 456 365 | 144,41 | 432 997 | 295 000 | 120 00 |
| 9 | Lillestrøm | | 786 186 | 18 663 | 804 849 | 150,68 | 688 310 | 761 000 | 637 00 |
| 10 | Moss | | 665 254 | 17 199 | 682 453 | 164,62 | 654 328 | 274 000 | 101 00 |
| 11 | Sarpsborg | | 571 560 | 27 037 | 598 597 | 148,39 | 600 629 | 369 000 | 486 00 |
| 12 | Ski | | 1 158 515 | 11 911 | 1 170 426 | 139,04 | 1 156 112 | 1 168 000 | 231 00 |
| | | | 6 482 124 | 174 207 | 6 656 331 | 147,64 | 6 338 835 | 5 276 000 | 2 336 00 |
| Oppland distrikt | | | | | | | | | |
| 13 | Elverum | | 501 533 | 15 046 | 516 579 | 144,22 | 482 763 | 434 000 | 95 00 |
| 14 | Fagernes | | 371 731 | 3 856 | 375 587 | 124,85 | 378 035 | 485 000 | 326 00 |
| 15 | Gjøvik | | 1 447 195 | 9 262 | 1 456 457 | 151,02 | 1 258 570 | 1 080 000 | 870 00 |
| 16 | Hamar | | 957 315 | 12 240 | 969 555 | 161,01 | 971 558 | 658 000 | 313 00 |
| 17 | Koppang | | 100 495 | 879 | 101 374 | 141,85 | 102 651 | 133 000 | 107 00 |
| 18 | Lillehammer | | 616 525 | 13 115 | 629 640 | 157,32 | 633 759 | 705 000 | 325 00 |
| 19 | Otta | | 336 508 | 4 433 | 340 941 | 137,29 | 346 956 | 395 000 | 208 00 |
| 20 | Tynset | | 181 001 | 1 442 | 182 443 | 142,14 | 183 879 | 215 000 | 201 00 |
| 21 | Vinstra | | 166 610 | 4 608 | 171 218 | 144,87 | 171 767 | 191 000 | 38 00 |
| | | | 4 678 913 | 64 881 | 4 743 794 | 149,73 | 4 529 938 | 4 296 000 | 2 483 00 |
| Drammen distrikt | | | | | | | | | |
| 22 | Drammen | | 886 155 | 31 518 | 917 673 | 156,50 | 921 823 | 593 000 | 575 00 |
| 23 | Gol | | 461 565 | 6 454 | 468 019 | 152,13 | 482 724 | 551 000 | 352 00 |
| 24 | Hokksund | | 340 910 | 3 659 | 344 569 | 149,97 | 239 318 | 203 000 | 98 00 |
| 25 | Holmestrand | | 182 623 | 1 425 | 184 048 | 144,17 | 182 552 | 123 000 | 25 00 |
| 26 | Horten | | 351 763 | 4 986 | 356 749 | 163,44 | 351 997 | 202 000 | 34 00 |
| 27 | Hønefoss | | 544 840 | 5 759 | 550 599 | 148,01 | 554 670 | 495 000 | 339 00 |
| 28 | Kongsberg | | 457 942 | 6 778 | 464 720 | 152,04 | 471 664 | 498 000 | 255 00 |
| 29 | Larvik | | 523 039 | 8 859 | 531 898 | 163,44 | 531 238 | 209 000 | 97 00 |
| 30 | Sandefjord | | 352 596 | 14 785 | 367 381 | 155,79 | 365 782 | 151 000 | 35 00 |
| 31 | Svelvik | | 230 175 | 1 612 | 231 787 | 134,86 | 202 141 | 244 000 | 40 00 |
| 32 | Tjøme radio | | 24 920 | 437 | 25 357 | 122,30 | 25 854 | 3 300 | — |
| 33 | Tønsberg | | 768 571 | 21 829 | 790 400 | 156,80 | 796 747 | 558 000 | 486 00 |
| | | | 5 125 099 | 108 101 | 5 233 200 | 154,07 | 5 126 510 | 3 830 000 | 2 336 000 |

1) Tal på automatisk oppsette samtaler er ikkje delt på kontrollkrinsane men teki med i samandraget, jfr. «I alt 1965».

2) Inklusiv tenestesamtaler.

3) Samtaler ekspederte og takserte ved andre stasjonar er ikkje tekne med her.

4) Her er ført opp dei bruttosummane stasjonane krev inn. Den delen som tilkjem utlandet er ikkje trekt frå.

5) Gjeld berre kystradiotenesa ved Tryvasshogda.

og -utgifter ved kontrollkretsene i 1965.

ontrollkretsene, er oppførte i tabell 6).

| utgående takserte tilseil- ingar til inlandet* | Inntekter | | | | | Stasjonsutgifter | | | | | Nr |
|---|------------------------------|---------------------|---|--------------------|------------|--|---|-------------------|-------------------------|-----------|----|
| | samtaler til inlandet | | samtaler til utlandet ⁴⁾ | andre inntekter | i alt | lønsutgifter | | | | | |
| | auto- matisk oppsette* | manuelt oppsette | | | | utanom stasjons- haldsta- sjonane | ved stasjons- haldsta- sjonane | materiell m.m. | refu- sjonar m.m. | i alt | |
| 10 | 11 | 12 | 13 | 14 | 15 | 16 | 17 | 18 | 19 | 20 | |
| | kr. | kr. | kr. | kr. | kr. | kr. | kr. | kr. | kr. | kr. | |
| 633 000 | 8 700 000 | 35 791 053 | 18811246 | 1493852 | 64796151 | 16482402 | 4 093 | 1 873 415 | ÷ 1 000 | 18358910 | 1 |
| 200 | | 13 420 | 1 332 | 2 020 | 16 772 | | | | | | 2 |
| 633 200 | 8 700 000 | 35 804 473 | 18812578 | 1495872 | 64 812 923 | 16482402 | 4 093 | 1 873 415 | ÷ 1 000 | 18358910 | |
| 11 400 | 635 000 | 1 155 079 | 81 488 | 20 313 | 1 891 880 | 343 724 | 235 461 | 41 889 | — | 621 074 | 3 |
| 15 600 | 556 000 | 1 132 284 | 75 033 | 11 563 | 1 774 880 | 560 389 | 84 507 | 57 993 | — | 702 889 | 4 |
| 55 300 | 1 200 000 | 1 696 276 | 304 588 | 6 351 | 3 207 215 | 675 864 | 40 700 | 113 828 | — | 830 392 | 5 |
| 47 000 | | 1 316 998 | 135 942 | — | 1 452 940 | 485 393 | — | 41 472 | — | 526 865 | 6 |
| 37 100 | | 2 279 612 | 63 331 | 13 290 | 2 356 233 | 670 642 | 323 250 | 93 077 | — | 1 086 969 | 7 |
| 36 600 | | 1 393 675 | 81 046 | 2 560 | 1 477 281 | 309 095 | 285 250 | 53 944 | — | 648 289 | 8 |
| 39 500 | 2 635 000 | 2 063 597 | 253 281 | 60 028 | 5 011 906 | 1 078 065 | 391 969 | 263 051 | — | 1 733 085 | 9 |
| 97 900 | | 2 433 111 | 202 207 | — | 2 635 318 | 699 110 | — | 261 354 | — | 960 464 | 10 |
| 47 700 | 850 000 | 1 653 825 | 219 080 | 32 840 | 2 755 745 | 1 016 006 | 143 115 | 61 330 | — | 1 220 451 | 11 |
| 36 100 | 1 247 500 | 2 447 197 | 142 488 | 3 500 | 3 840 685 | 919 527 | 158 488 | 119 694 | — | 1 197 709 | 12 |
| 424 200 | 7 123 500 | 17 571 654 | 1 558 484 | 150 445 | 26 404 083 | 6 757 815 | 1 662 740 | 1 107 632 | — | 9 528 187 | |
| 75 900 | | 1 603 972 | 72 619 | 3 189 | 1 679 780 | 575 898 | 56 798 | 77 428 | — | 710 124 | 13 |
| 24 800 | | 919 371 | 28 168 | 2 352 | 949 891 | 243 272 | 269 359 | 63 132 | — | 575 763 | 14 |
| 79 100 | 390 000 | 3 844 786 | 110 369 | 7 623 | 4 352 778 | 1 251 841 | 402 545 | 139 874 | ÷ 175 | 1 794 085 | 15 |
| 131 000 | 1 100 000 | 3 476 810 | 130 526 | 8 831 | 4 716 167 | 1 080 539 | 116 081 | 63 221 | ÷ 32 | 1 259 809 | 16 |
| 16 100 | | 337 613 | 9 319 | 1 500 | 348 432 | 130 700 | 75 000 | 74 073 | — | 279 773 | 17 |
| 97 800 | | 1 935 431 | 132 290 | 683 | 2 068 404 | 807 454 | 62 374 | 92 696 | ÷ 117 | 962 407 | 18 |
| 40 800 | | 996 674 | 33 875 | 838 | 1 031 387 | 441 240 | 138 580 | 46 399 | — | 626 219 | 19 |
| 31 600 | | 587 409 | 10 722 | 11 219 | 609 350 | 275 769 | 163 436 | 56 812 | ÷ 283 | 495 734 | 20 |
| 23 200 | | 557 158 | 40 275 | 4 765 | 602 198 | 194 572 | 118 480 | 33 091 | — | 346 143 | 21 |
| 520 300 | 1 490 000 | 14 259 224 | 568 163 | 41 000 | 16 358 387 | 5 001 285 | 1 402 653 | 646 726 | ÷ 607 | 7 050 057 | |
| 142 300 | 2 100 000 | 2 806 501 | 340 370 | 52 818 | 5 299 689 | 1 480 285 | — | 161 789 | — | 1 642 074 | 22 |
| 35 200 | | 1 339 677 | 48 859 | 3 838 | 1 392 374 | 448 957 | 350 834 | 67 929 | — | 867 720 | 23 |
| 20 800 | 337 000 | 840 662 | 36 924 | 41 | 1 214 627 | 289 889 | 140 555 | 66 037 | ÷ 222 | 496 259 | 24 |
| 8 600 | | 417 108 | 14 286 | 1 700 | 433 094 | 130 446 | 54 200 | 30 199 | — | 214 845 | 25 |
| 49 600 | | 1 048 564 | 65 884 | 248 | 1 114 696 | 370 434 | — | 35 179 | — | 405 613 | 26 |
| 45 000 | 500 000 | 1 175 593 | 70 907 | 12 870 | 1 759 370 | 668 205 | 240 405 | 254 297 | — | 1 162 907 | 27 |
| 50 800 | | 1 391 191 | 134 459 | 9 468 | 1 535 118 | 517 311 | 254 873 | 79 603 | — | 851 787 | 28 |
| 80 500 | | 1 840 419 | 104 874 | 1 100 | 1 946 393 | 530 172 | — | 32 197 | — | 562 369 | 29 |
| 30 500 | 804 500 | 1 040 679 | 259 246 | 2 874 | 2 107 299 | 421 843 | — | 19 019 | — | 440 862 | 30 |
| 6 800 | | 447 838 | 20 297 | — | 468 135 | 196 460 | 84 000 | 20 970 | — | 301 430 | 31 |
| 1 600 | | 138 681 | 7 389 | 1 865 | 147 935 | 152 581 | — | 61 806 | — | 214 387 | 32 |
| 104 500 | 1 500 000 | 2 316 855 | 333 743 | 17 479 | 4 168 077 | 1 312 165 | 234 996 | 147 304 | — | 1 694 465 | 33 |
| 576 200 | 5 241 500 | 14 803 768 | 1 437 238 | 104 301 | 21 586 807 | 6 518 748 | 1 359 863 | 976 329 | ÷ 222 | 8 854 718 | |

Tabell 3. (Framh.) Rikstelefonen. Trafikk, driftsinntekte
(Driftsinntekter og -utgifter som ikkje er delte p

| Nr. | Kontrollkrins/stasjon | Utgående takserte samtaler | | | | Manuelle ekspedisjons | | | |
|--------------------------|----------------------------|--|---------------------|--------------|-----------|---|---------------------------------------|--------------------------------------|----------------------------------|
| | | til innlandet | | til utlandet | i alt | perio- dar pr. 100 man. opp- sette samta- ler til innl.* | utgåande samtaler ²⁾ *) | inngående samtaler* ²⁾ | transitt- ekspedi- sjonar* |
| | | auto- matisk oppsette ¹⁾ * | manuelt oppsette | | | | | | |
| | 1 | 2 | 3 | 4 | 5 | 6 | 7 | 8 | 9 |
| Agder distrikt | | | | | | | | | |
| 34 | Arendal | | 631 396 | 10 830 | 642 226 | 155,26 | 531 065 | 491 000 | 508 000 |
| 35 | Farsund | | 292 145 | 1 868 | 294 013 | 122,84 | 302 558 | 317 000 | 170 000 |
| 36 | Farsund radio | | 27 485 | 684 | 28 169 | 122,95 | 28 480 | 1 357 | — |
| 37 | Kragerø | | 200 257 | 1 696 | 201 953 | 146,43 | 203 780 | 192 000 | 73 000 |
| 38 | Kristiansand | | 1 085 555 | 30 039 | 1 115 594 | 160,63 | 1 120 696 | 700 000 | 542 000 |
| 39 | Kristiansand radio ... | | 7 538 | 173 | 7 711 | 126,19 | 11 552 | 643 | — |
| 40 | Lillesand | | 143 413 | 1 376 | 144 789 | 129,27 | 145 705 | 151 000 | — |
| 41 | Mandal | | 184 984 | 3 833 | 188 817 | 155,44 | 186 958 | 200 000 | 2 000 |
| 42 | Notodden | | 307 656 | 2 422 | 310 078 | 149,37 | 225 219 | 271 000 | 324 000 |
| 43 | Porsgrunn | | 804 519 | 12 369 | 816 888 | 138,95 | 546 852 | 447 000 | 100 000 |
| 44 | Risør | | 116 361 | 1 009 | 117 370 | 143,10 | 117 870 | 108 000 | 18 000 |
| 45 | Rjukan ⁶⁾ | | 83 490 | 2 588 | 86 078 | 161,80 | — | — | — |
| 46 | Seljord | | 367 294 | 1 840 | 369 134 | 140,77 | 375 681 | 419 000 | 379 000 |
| 47 | Skien | | 972 032 | 8 534 | 980 566 | 145,41 | 946 634 | 849 000 | 838 000 |
| 48 | Tvedestrand | | 114 445 | 948 | 115 393 | 140,18 | 111 740 | 89 000 | 5 000 |
| | | | 5 338 570 | 80 209 | 5 418 779 | 147,08 | 4 854 790 | 4 236 000 | 2 959 000 |
| Rogaland distrikt | | | | | | | | | |
| 49 | Egersund | | 200 746 | 5 245 | 205 991 | 157,46 | 187 927 | 105 000 | 60 000 |
| 50 | Flekkefjord | | 307 085 | 1 860 | 308 945 | 140,00 | 261 920 | 313 000 | 218 000 |
| 51 | Haugesund | | 1 075 418 | 8 225 | 1 083 643 | 147,74 | 1 058 666 | 991 000 | 439 000 |
| 52 | Haugesund radio ... | | 10 499 | 158 | 10 657 | 117,71 | 10 662 | 292 | — |
| 53 | Rogaland radio | | 75 160 | 6 309 | 81 469 | 195,07 | 81 501 | 4 491 | 710 |
| 54 | Sandnes | | 116 193 | 498 | 116 691 | 123,05 | 116 953 | 124 000 | 1 000 |
| 55 | Sauda | | 172 663 | 545 | 173 208 | 160,72 | 171 860 | 159 000 | 33 000 |
| 56 | Stavanger | | 1 431 741 | 26 202 | 1 457 943 | 157,19 | 1 449 027 | 1 059 000 | 512 000 |
| 57 | Ølen | | 311 852 | 276 | 312 128 | 130,76 | 317 680 | 311 000 | 336 000 |
| | | | 3 701 357 | 49 318 | 3 750 675 | 150,62 | 3 656 196 | 3 066 783 | 1 599 710 |
| Bjergvin distrikt | | | | | | | | | |
| 58 | Bergen | | 2 448 726 | 70 013 | 2 518 739 | 168,88 | 2 531 037 | 3 044 000 | 1 162 000 |
| 59 | Bergen radio | | 13 983 | 259 | 14 242 | 132,29 | 14 798 | 815 | — |
| 60 | Florø | | 261 564 | 444 | 262 008 | 154,28 | 232 622 | 241 000 | 211 000 |
| 61 | Florø radio | | 15 010 | 180 | 15 190 | 116,97 | 15 226 | 1 165 | — |
| 62 | Førde Sunnfjord | | 334 066 | 394 | 334 460 | 150,87 | 336 341 | 381 000 | 349 000 |
| 63 | Høyanger | | 209 595 | 263 | 209 858 | 149,52 | 213 217 | 255 000 | 228 000 |
| 64 | Lærdal | | 442 877 | 1 814 | 444 691 | 146,55 | 455 332 | 510 000 | 509 000 |
| 65 | Norheimsund | | 203 094 | 509 | 203 603 | 155,63 | 174 983 | 257 000 | 55 000 |
| 66 | Odda | | 353 391 | 2 100 | 355 491 | 160,20 | 359 484 | 333 000 | 165 000 |
| 67 | Stord | | 598 161 | 1 805 | 599 966 | 135,61 | 606 216 | 663 000 | 381 000 |
| 68 | Voss | | 317 991 | 2 386 | 320 377 | 155,54 | 316 734 | 379 000 | 167 000 |
| | | | 5 198 458 | 80 167 | 5 278 625 | 158,38 | 5 255 990 | 6 064 980 | 3 227 000 |

¹⁾, ²⁾, ³⁾ og ⁴⁾. Sjå fotnotar side 90.

⁶⁾ Den manuelt oppsette rikstelefontrafikken til og frå Rjukan blir ekspedert av Notodden.

-utgifter ved kontrollkrinsane i 1965.

ntrollkrinsane, er oppførte i tabell 6).

| gåande kserte iisei- ingar til landet* | Inntekter | | | | | Stasjonsutgifter | | | | | Nr. |
|---|------------------------------|---------------------|---|--------------------|------------|--|---|-------------------|-------------------------|-----------|-----|
| | samtaler til innlandet | | samtaler til utlandet ¹⁾ | andre inntekter | i alt | lønsutgifter | | materiell m.m. | refu- sjonar m.m. | i alt | |
| | auto- matisk oppsette* | manuelt oppsette | | | | utanom stasjons- haldsta- sjonane | ved stasjons- haldsta- sjonane | | | | |
| 10 | 11 | 12 | 13 | 14 | 15 | 16 | 17 | 18 | 19 | 20 | |
| | kr. | kr. | kr. | kr. | kr. | kr. | kr. | kr. | kr. | kr. | |
| 20 200 | 350 000 | 2 303 117 | 136 825 | 1 375 | 2 791 317 | 1 029 163 | 171 980 | 142 949 | ÷ 1 115 | 1 342 977 | 34 |
| 17 600 | | 667 429 | 24 511 | 4 814 | 696 754 | 255 153 | 126 536 | 30 351 | — | 412 040 | 35 |
| 1 900 | | 189 925 | 11 045 | 36 | 201 006 | 140 655 | — | 9 942 | — | 150 597 | 36 |
| 31 500 | | 589 939 | 23 924 | 300 | 614 163 | 243 342 | 68 810 | 141 406 | — | 453 558 | 37 |
| 175 300 | | 4 753 499 | 391 452 | 240 | 5 145 191 | 1458594 | 364 985 | 202 695 | — | 2 026 274 | 38 |
| 300 | | 40 546 | 2 881 | — | 43 427 | | | | | | 39 |
| 10 600 | | 355 219 | 18 716 | — | 373 935 | 100 816 | — | 15 080 | — | 115 896 | 40 |
| 34 200 | | 625 013 | 47 185 | 3 589 | 675 787 | 208 800 | — | 46 568 | — | 255 368 | 41 |
| 35 700 | 70 000 | 846 495 | 32 596 | 29 234 | 978 325 | 511 538 | 166 586 | 81 338 | — | 759 462 | 42 |
| 91 800 | | 2 187 384 | 187 054 | 16 587 | 2 391 025 | 582 027 | 101 450 | 35 714 | — | 719 191 | 43 |
| 17 700 | | 354 678 | 11 632 | — | 366 310 | 154 488 | — | 11 796 | ÷ 300 | 165 984 | 44 |
| 14 000 | 70 000 | 316 734 | 67 880 | — | 454 614 | 24 100 | — | 10 113 | — | 34 213 | 45 |
| 25 800 | | 959 012 | 14 621 | 446 | 974 079 | 249 090 | 489 055 | 79 498 | — | 817 643 | 46 |
| 162 700 | | 2 930 344 | 100 888 | 151 518 | 3 182 750 | 1 486 364 | 83 286 | 272 124 | — | 1 841 774 | 47 |
| 9 200 | | 288 309 | 16 730 | 558 | 305 597 | 139 797 | 1 351 | 7 574 | — | 148 722 | 48 |
| 348 500 | 490 000 | 17 407 643 | 1 087 940 | 208 697 | 19 194 280 | 6 583 927 | 1 574 039 | 1 087 148 | ÷ 1 415 | 9 243 699 | |
| 22 400 | 250 000 | 791 070 | 59 033 | 5 | 1 100 108 | 238 428 | 81 875 | 32 795 | — | 353 098 | 49 |
| 27 000 | | 848 193 | 26 612 | 1 479 | 876 284 | 242 506 | 232 595 | 32 578 | — | 507 679 | 50 |
| 216 300 | | 3 398 055 | 152 501 | 1 900 | 3 552 456 | 1338503 | 349 101 | 155 154 | ÷ 500 | 1 842 258 | 51 |
| 1 000 | | 53 050 | 2 677 | — | 55 727 | | | | | | 52 |
| 10 400 | | 1 580 802 | 168 364 | 2 000 | 1 751 166 | 653 970 | — | 86 490 | — | 740 460 | 53 |
| 5 000 | 1 800 000 | 264 051 | 6 489 | 639 | 2 071 179 | 110 943 | 39 127 | 36 125 | — | 186 195 | 54 |
| 24 000 | 40 000 | 569 480 | 10 597 | — | 620 077 | 148 989 | 115 950 | 65 464 | — | 330 403 | 55 |
| 439 300 | 2 600 000 | 5 345 446 | 532 275 | 300 | 8 478 021 | 1 958 349 | 410 879 | 389 423 | — | 2 758 651 | 56 |
| 25 200 | | 629 840 | 3 318 | 1 094 | 634 252 | 186 239 | 262 247 | 89 556 | — | 538 042 | 57 |
| 770 600 | 4 690 000 | 13 479 987 | 961 866 | 7 417 | 19 139 270 | 4 877 927 | 1 491 774 | 887 585 | ÷ 500 | 7 256 786 | |
| 752 700 | 5 775 000 | 7 652 798 | 1 804 653 | 24 328 | 15 256 779 | 6 216 417 | 1 363 746 | 549 928 | — | 8 130 091 | 58 |
| 1 000 | | 72 487 | 5 207 | 1 254 | 78 948 | 255 516 | — | 55 116 | ÷ 380 | 310 252 | 59 |
| 45 100 | | 764 816 | 9 619 | — | 774 435 | 437 605 | 140 904 | 105 145 | — | 683 654 | 60 |
| 800 | | 81 290 | 3 339 | — | 84 629 | | | | | | 61 |
| 54 700 | | 897 149 | 5 054 | — | 902 203 | 336 262 | 382 774 | 69 477 | — | 788 513 | 62 |
| 33 000 | | 636 579 | 7 027 | 1 016 | 644 622 | 272 734 | 230 146 | 47 651 | — | 550 531 | 63 |
| 91 300 | | 1 311 493 | 23 219 | 325 | 1 335 037 | 753 328 | 280 972 | 82 376 | — | 1 116 676 | 64 |
| 23 100 | 20 000 | 421 979 | 8 105 | 2 465 | 452 549 | 198 408 | 80 158 | 31 745 | — | 310 311 | 65 |
| 48 500 | | 1 169 836 | 29 251 | 5 263 | 1 204 350 | 385 283 | 272 397 | 62 135 | — | 719 815 | 66 |
| 69 400 | | 1 451 339 | 45 685 | 1 097 | 1 498 121 | 358 088 | 509 880 | 188 615 | — | 1 056 583 | 67 |
| 39 200 | 310 000 | 940 813 | 31 078 | 1 573 | 1 283 464 | 525 763 | 289 609 | 87 450 | — | 902 822 | 68 |
| 158 800 | 6 105 000 | 15 400 579 | 1 972 237 | 37 321 | 23 515 137 | 9 739 404 | 3 550 586 | 1 279 638 | ÷ 380 | 14569248 | |

Tabell 3. (Framh.) Rikstelefonen. Trafikk, driftsinntekt
(Driftsinntekter og -utgifter som ikkje er delte)

| Nr. | Kontrollkrins/stasjon | Utgående takserte samtaler | | | | Manuelle ekspedisjor | | | |
|---------------------------|------------------------|--|---------------------|--------------|-----------|--|------------------------------------|-------------------------------------|----------------------------------|
| | | til innlandet | | til utlandet | i alt | perio- dar pr. 100 man- sette samtal- er til innl.* | utgåande samtaler ³⁾ | inngående samtaler ²⁾ | transitt- ekspedi- sjonar* |
| | | auto- matisk oppsette ¹⁾ * | manuelt oppsette | | | | | | |
| | 1 | 2 | 3 | 4 | 5 | 6 | 7 | 8 | 9 |
| Møre distrikt | | | | | | | | | |
| 69 | Kristiansund | | 862 168 | 3 004 | 865 172 | 142,90 | 867 652 | 782 000 | 359 000 |
| 70 | Kristiansund radio ... | | 8 981 | 47 | 9 028 | 112,18 | 12 686 | 1 173 | - |
| 71 | Molde | | 1 126 862 | 3 783 | 1 130 645 | 146,14 | 1 146 525 | 1 123 000 | 653 000 |
| 72 | Måløy | | 242 837 | 1 522 | 244 359 | 145,21 | 244 235 | 229 000 | 185 000 |
| 73 | Stryn | | 366 875 | 608 | 367 483 | 140,16 | 372 570 | 439 000 | 348 000 |
| 74 | Tingvoll | | 319 098 | 909 | 320 007 | 140,76 | 326 431 | 316 000 | 253 000 |
| 75 | Volda | | 733 283 | 1 427 | 734 710 | 138,50 | 753 754 | 758 000 | 654 000 |
| 76 | Ålesund | | 1 658 254 | 11 488 | 1 669 742 | 153,64 | 1 668 663 | 1 564 000 | 1 109 000 |
| 77 | Ålesund radio | | 14 992 | 182 | 15 174 | 119,79 | 15 263 | 923 | - |
| | | | 5 333 350 | 22 970 | 5 356 320 | 146,12 | 5 407 779 | 5 213 096 | 3 561 000 |
| Trøndelag distrikt | | | | | | | | | |
| 78 | Fillan | | 233 810 | 248 | 234 058 | 127,51 | 238 502 | 231 000 | 234 000 |
| 79 | Levanger | | 505 687 | 5 016 | 510 703 | 137,15 | 519 148 | 578 000 | 200 000 |
| 80 | Namsos | | 391 115 | 5 780 | 396 895 | 145,59 | 403 293 | 458 000 | 397 000 |
| 81 | Oppdal | | 108 640 | 1 058 | 109 698 | 138,27 | 112 038 | 116 000 | 58 000 |
| 82 | Opphaug | | 189 894 | 423 | 190 317 | 130,87 | 192 374 | 174 000 | 109 000 |
| 83 | Røros | | 112 899 | 5 056 | 117 955 | 133,11 | 118 779 | 153 000 | 15 000 |
| 84 | Rørvik | | 194 504 | 356 | 194 860 | 141,99 | 185 601 | 190 000 | 126 000 |
| 85 | Rørvik radio | | 10 711 | 133 | 10 844 | 133,85 | 10 846 | 1 222 | - |
| 86 | Steinkjer | | 570 280 | 3 186 | 573 466 | 146,94 | 585 411 | 556 000 | 378 000 |
| 87 | Stjørdal | | 354 198 | 4 196 | 358 394 | 142,55 | 359 093 | 252 000 | 53 000 |
| 88 | Stoksund | | 116 469 | 139 | 116 608 | 132,36 | 118 735 | 140 000 | 135 000 |
| 89 | Trondheim | | 2 385 059 | 49 911 | 2 434 970 | 162,88 | 2 456 089 | 1 802 000 | 1 199 000 |
| 90 | Ørlandet radio | | 13 506 | 79 | 13 585 | 121,28 | 13 852 | 1 441 | - |
| | | | 5 186 772 | 75 581 | 5 262 353 | 150,26 | 5 313 761 | 4 652 663 | 2 904 000 |
| Nordland distrikt | | | | | | | | | |
| 91 | Bodø | | 680 605 | 3 899 | 684 504 | 180,30 | 692 274 | 845 000 | 898 000 |
| 92 | Bodø radio | | 12 418 | 130 | 12 548 | 113,85 | 12 684 | 1 703 | - |
| 93 | Brønnøysund | | 267 486 | 324 | 267 810 | 148,31 | 273 687 | 345 000 | 266 000 |
| 94 | Fauske | | 314 958 | 1 424 | 316 382 | 153,31 | 299 662 | 324 000 | 263 000 |
| 95 | Hamarøy | | 115 330 | 265 | 115 595 | 148,97 | 119 846 | 143 000 | 86 000 |
| 96 | Mo Rana | | 400 158 | 6 661 | 406 819 | 169,39 | 410 932 | 445 000 | 218 000 |
| 97 | Mosjøen | | 274 118 | 3 057 | 277 175 | 146,80 | 281 661 | 321 000 | 161 000 |
| 98 | Sandnessjøen | | 311 237 | 481 | 311 718 | 137,19 | 316 726 | 394 000 | 276 000 |
| 99 | Sandnessjøen radio .. | | 8 504 | 14 | 8 518 | 113,44 | 8 600 | 699 | - |
| 100 | Tønnes | | 102 697 | 37 | 102 734 | 147,73 | 103 486 | 126 000 | 139 000 |
| 101 | Ørnes | | 182 513 | 324 | 182 837 | 152,34 | 183 265 | 197 000 | 188 000 |
| | | | 2 670 024 | 16 616 | 2 686 640 | 159,10 | 2 702 823 | 3 142 402 | 2 495 000 |
| Troms distrikt | | | | | | | | | |
| 102 | Andenes | | 173 060 | 399 | 173 459 | 148,80 | 174 236 | 188 000 | 71 000 |
| 103 | Bardu | | 181 623 | 682 | 182 305 | 157,81 | 185 588 | 192 000 | 115 000 |
| 104 | Bø Vesterålen | | 57 028 | 123 | 57 151 | 155,81 | 57 412 | 68 000 | 1 000 |
| 105 | Finnsnes | | 512 597 | 1 699 | 514 296 | 148,97 | 521 198 | 672 000 | 592 000 |
| 106 | Harstad | | 592 925 | 2 940 | 595 865 | 182,07 | 599 807 | 605 000 | 443 000 |

1), 2), 3) og 4). Sjå fotnotar side 90.

og -utgifter ved kontrollkrinsane i 1965.

kontrollkrinsane, er oppførte i tabell 6).

| utgående takserte tilsel- ingar til inlandet * | Inntekter | | | | | Stasjonsutgifter | | | | | Nr. |
|---|------------------------------|---------------------|---|--------------------|------------|--|---|-------------------|-------------------------|------------|-----|
| | samtaler til inlandet | | samtaler til utlandet ⁴⁾ | andre inntekter | i alt | lønnsutgifter | | materiell m.m. | refu- sjonar m.m. | i alt | |
| | auto- matisk oppsette* | manuelt oppsette | | | | utanom stasjons- haldsta- sjonane | ved stasjons- haldsta- sjonane | | | | |
| 10 | 11 | 12 | 13 | 14 | 15 | 16 | 17 | 18 | 19 | 20 | |
| | kr. | kr. | kr. | kr. | kr. | kr. | kr. | kr. | kr. | kr. | |
| 194 500 | | 2 302 600 | 55 710 | 41 575 | 2 399 885 | 846 963 | 681 896 | 147 944 | — | 1 676 803 | 69 |
| 1 000 | | 45 233 | 826 | — | 46 059 | 83 637 | — | 5 204 | — | 88 841 | 70 |
| 209 300 | | 3 156 532 | 61 557 | 2 688 | 3 220 777 | 894 000 | 804 922 | 352 727 | ÷ 378 | 2 051 271 | 71 |
| 40 500 | | 675 602 | 48 110 | 643 | 724 355 | 318 700 | 170 616 | 34 857 | — | 524 173 | 72 |
| 61 400 | | 909 794 | 9 390 | 1 423 | 920 607 | 263 668 | 370 045 | 65 705 | — | 699 418 | 73 |
| 53 900 | | 842 328 | 10 791 | 13 312 | 866 431 | 310 565 | 264 935 | 41 698 | — | 617 198 | 74 |
| 75 300 | | 1 611 464 | 22 768 | 5 754 | 1 639 986 | 306 679 | 733 340 | 247 352 | — | 1 287 371 | 75 |
| 359 600 | | 5 224 006 | 245 427 | 5 148 | 5 474 581 | 1 963 257 | 1 048 098 | 363 184 | — | 3 374 539 | 76 |
| 1 200 | | 78 500 | 3 960 | — | 82 460 | 133 163 | — | 8 872 | — | 142 035 | 77 |
| 996 700 | | 14 846 059 | 458 539 | 70 543 | 15 375 141 | 5 120 632 | 4 073 852 | 1 267 543 | ÷ 378 | 10 461 649 | |
| 32 700 | | 530 010 | 2 100 | 2 450 | 534 560 | 145 758 | 360 536 | 34 699 | — | 540 993 | 78 |
| 47 200 | 40 000 | 1 180 995 | 34 452 | 2 440 | 1 257 887 | 500 038 | 317 765 | 42 428 | — | 860 231 | 79 |
| 96 700 | | 1 253 179 | 31 533 | 13 838 | 1 298 550 | 569 628 | 369 042 | 81 817 | — | 1 020 487 | 80 |
| 24 200 | | 382 741 | 8 076 | 2 270 | 393 087 | 122 550 | 99 146 | 108 362 | — | 330 058 | 81 |
| 25 600 | | 396 642 | 4 212 | 21 000 | 421 854 | 108 900 | 152 457 | 24 513 | — | 285 870 | 82 |
| 27 900 | | 356 599 | 22 968 | 709 | 380 276 | 150 281 | 50 142 | 18 425 | — | 218 848 | 83 |
| 29 500 | | 508 388 | 3 265 | 1 523 | 513 176 | 215 963 | 185 134 | 40 527 | — | 441 624 | 84 |
| 700 | | 51 685 | 2 270 | — | 53 955 | — | — | — | — | — | 85 |
| 91 300 | | 1 576 457 | 30 035 | 28 751 | 1 635 243 | 584 626 | 425 075 | 86 657 | — | 1 096 358 | 86 |
| 45 000 | | 861 975 | 29 284 | 3 005 | 894 264 | 256 627 | 237 811 | 93 798 | — | 588 236 | 87 |
| 13 600 | | 272 326 | 904 | — | 273 230 | 90 085 | 158 495 | 16 897 | — | 265 477 | 88 |
| 837 400 | 850 000 | 10 901 383 | 572 127 | 6 453 | 12 329 963 | 4 407 939 | 816 479 | 926 394 | — | 6 150 812 | 89 |
| 800 | | 69 454 | 1 708 | 835 | 71 997 | 136 238 | — | 11 947 | — | 148 185 | 90 |
| 272 600 | 890 000 | 18 341 834 | 742 934 | 83 274 | 20 058 042 | 7 288 633 | 3 172 082 | 1 486 464 | — | 11 947 179 | |
| 191 000 | | 3 115 993 | 55 355 | 1 760 | 3 173 108 | 1 418 918 | 296 392 | 369 839 | — | 2 085 149 | 91 |
| 400 | | 66 505 | 3 145 | — | 69 650 | 85 398 | — | 1 942 | — | 87 340 | 92 |
| 42 600 | | 754 456 | 3 445 | 678 | 758 579 | 283 330 | 290 267 | 69 069 | — | 642 666 | 93 |
| 54 000 | | 844 158 | 13 753 | 3 100 | 861 011 | 582 988 | 230 538 | 49 191 | — | 862 717 | 94 |
| 14 700 | | 309 834 | 2 163 | 2 362 | 314 359 | 143 932 | 126 540 | 90 318 | — | 360 790 | 95 |
| 80 000 | 50 000 | 1 636 238 | 106 533 | 20 830 | 1 813 601 | 653 013 | 203 251 | 90 889 | — | 947 153 | 96 |
| 51 200 | 20 000 | 949 672 | 23 058 | 6 780 | 999 510 | 567 211 | 207 295 | 194 570 | ÷ 1 200 | 967 876 | 97 |
| 45 700 | | 839 281 | 4 407 | 900 | 844 588 | 370 900 | 328 573 | 258 873 | — | 958 346 | 98 |
| 500 | | 43 154 | 336 | — | 43 490 | — | — | — | — | — | 99 |
| 25 300 | | 276 075 | 504 | 1 364 | 277 943 | 187 345 | 155 112 | 118 779 | — | 461 236 | 100 |
| 35 600 | | 526 751 | 4 277 | 637 | 531 665 | 198 254 | 154 727 | 116 081 | — | 469 062 | 101 |
| 541 000 | 70 000 | 9 362 117 | 216 976 | 38 411 | 9 687 504 | 4 491 289 | 1 992 695 | 1 359 551 | ÷ 1 200 | 7 842 335 | |
| 22 100 | | 465 582 | 5 919 | 1 273 | 472 774 | 121 239 | 122 367 | 19 630 | — | 263 236 | 102 |
| 25 400 | | 583 326 | 6 212 | 6 142 | 595 680 | 150 484 | 77 768 | 24 123 | — | 252 375 | 103 |
| 10 100 | | 179 749 | 1 171 | 609 | 181 529 | 89 843 | — | 9 997 | — | 99 840 | 104 |
| 88 200 | | 1 530 140 | 19 273 | 9 771 | 1 559 184 | 796 670 | 378 313 | 296 953 | ÷ 67 | 1 471 869 | 105 |
| 163 200 | 200 000 | 2 594 053 | 37 242 | 2 100 | 2 833 395 | 988 887 | 262 532 | 237 219 | — | 1 488 638 | 106 |

Tabell 3. (Framh.) Rikstelefonen. Trafikk, driftsinntekte
(Driftsinntekter og -utgifter som ikkje er delte p

| Nr. | Kontrollkrins/stasjon | Utgåande takserte samtaler | | | | Manuelle ekspedisjon | | | |
|-----|--------------------------|--|---------------------|--------------|------------|--|---------------------------------------|---------------------------|----------------------------------|
| | | til innlandet | | til utlandet | i alt | perio- dar pr. 100 man. opp- sette samta- ler til innl.* | utgåande samtaler ²⁾ 3) | inngåande samtaler* 2) | transitt- ekspedi- sjonar* |
| | | auto- matisk oppsttee ¹⁾ * | manuelt oppsette | | | | | | |
| | 1 | 2 | 3 | 4 | 5 | 6 | 7 | 8 | 9 |
| 107 | Harstad radio | | 8 294 | 37 | 8 331 | 119,70 | 9 015 | 1 371 | - |
| 108 | Leknes Lofoten | | 190 506 | 434 | 190 940 | 165,74 | 194 894 | 268 000 | 207 00 |
| 109 | Lødingen | | 97 151 | 159 | 97 310 | 154,16 | 111 062 | 110 000 | 76 00 |
| 110 | Narvik | | 473 859 | 25 584 | 499 443 | 168,76 | 510 718 | 470 000 | 479 00 |
| 111 | Røst | | 20 629 | 40 | 20 669 | 167,39 | 20 754 | 12 000 | - |
| 112 | Sortland | | 385 865 | 806 | 386 671 | 156,69 | 391 003 | 462 000 | 313 00 |
| 113 | Stokmarknes radio .. | | 3 922 | 2 | 3 924 | 107,74 | 3 961 | 477 | - |
| 114 | Svolvær | | 378 929 | 1 012 | 379 941 | 158,25 | 385 070 | 458 000 | 499 00 |
| 115 | Sørvågen | | 108 544 | 208 | 108 752 | 164,81 | 113 271 | 86 000 | 81 00 |
| 116 | Sørvågen radio | | 4 364 | 4 | 4 368 | 117,91 | 4 414 | 447 | - |
| 117 | Tromsø | | 1 069 431 | 10 507 | 1 079 938 | 177,74 | 1 090 405 | 1 365 000 | 515 00 |
| 118 | Tromsø radio | | 11 809 | 108 | 11 917 | 104,57 | 12 064 | 1 702 | 14 |
| | | | 4 270 536 | 44 744 | 4 315 280 | 166,15 | 4 384 872 | 4 959 997 | 3 392 14 |
| | Finnmark distrikt | | | | | | | | |
| 119 | Alta | | 336 897 | 2 427 | 339 324 | 167,67 | 346 125 | 436 000 | 459 00 |
| 120 | Hammerfest | | 484 462 | 7 299 | 491 761 | 173,33 | 503 840 | 522 000 | 407 00 |
| 121 | Hammerfest radio ... | | 12 237 | 62 | 12 299 | 112,67 | 12 415 | 2 091 | - |
| 122 | Honningsvåg | | 114 248 | 629 | 114 877 | 183,71 | 115 771 | 129 000 | 11 00 |
| 123 | Honningsvåg radio ... | | 6 875 | 25 | 6 900 | 117,46 | 6 900 | 1 044 | - |
| 124 | Kirkenes | | 97 133 | 2 159 | 99 292 | 214,07 | 98 257 | 85 000 | 4 00 |
| 125 | Mehamn | | 99 862 | 112 | 99 974 | 191,73 | 108 965 | 114 000 | 119 00 |
| 126 | Mehamn radio | | 4 130 | 7 | 4 137 | 101,72 | 4 173 | 608 | - |
| 127 | Vadsø | | 231 819 | 2 825 | 234 644 | 167,79 | 240 396 | 262 000 | 382 00 |
| 128 | Vardø | | 176 195 | 909 | 177 104 | 192,85 | 183 680 | 166 000 | 98 00 |
| 129 | Berlevåg radio | | 3 594 | 8 | 3 602 | 128,79 | 3 602 | 303 | - |
| 130 | Vardø radio | | 8 007 | 54 | 8 061 | 111,08 | 8 675 | 1 573 | - |
| | | | 1 575 459 | 16 516 | 1 591 975 | 176,48 | 1 632 799 | 1 719 619 | 1 480 00 |
| | Sum distrikta | | 56 592 564 | 1 628 617 | 58 221 181 | 156,73 | 55 970 155 | 48 486 797 | 30 650 85 |
| | Svalbard radio | | 5 472 | 115 | 5 587 | 259,00 | 5 817 | 2 150 | 56 |
| | Ny-Ålesund radio | | 346 | 5 | 351 | — | 357 | 101 | - |
| | Ishavsstasjonane | | 534 | 9 | 543 | — | 546 | 179 | - |
| | I alt 1965 | 16000000 | 56 598 916 | 1 628 746 | 74 227 662 | 156,73 | 55 976 875 | 48 489 227 | 30 651 41 |
| | I alt 1964 | 8 330 400 | 59 110 597 | 1 397 819 | 68 838 816 | 155,28 | 57 634 435 | 50 766 394 | 30 190 26 |
| | Auke | 7 669 600 | ÷ 2511681 | 230 927 | 5 388 846 | 1,45 | ÷ 1657560 | ÷ 2277167 | 461 15 |

1), 2), 3) og 4). Sjå fotnotar side 90.

5) Tala gjeld samtaler registrerte ved stasjonane. I dei tidlegare utgåvene av tabell 3 er fort opp dei samtaletala som er lagde til grunn for oppgjøret med utlandet.

og -utgifter ved kontrollkrinsane i 1965.

kontrollkrinsane, er oppførte i tabell 6).

| utgående takserte tilse- ingar til nmlandet * | Inntekter | | | | | Stasjonsutgifter | | | | | Nr. |
|--|------------------------------|---------------------|---|--------------------|------------|--|---|--------------------|-------------------------|-------------|-----|
| | samtaler til innlandet | | samtaler til utlandet ¹⁾ | andre inntekter | i alt | lønsutgifter | | materieill m.m. | refu- sjonar m.m. | i alt | |
| | auto- matisk oppsette* | manuelt oppsette | | | | utanom stasjons- haldsta- sjonane | ved stasjons- haldsta- sjonane | | | | |
| 10 | 11 | 12 | 13 | 14 | 15 | 16 | 17 | 18 | 19 | 20 | |
| | kr. | kr. | kr. | kr. | kr. | kr. | kr. | kr. | kr. | kr. | |
| 900 | | 42 971 | 1 025 | 3 491 | 47 487 | 118 097 | — | 25 344 | — | 143 441 | 107 |
| 32 300 | | 609 700 | 5 856 | 552 | 616 108 | 328 788 | 78 700 | 74 640 | — | 482 128 | 108 |
| 13 700 | | 260 235 | 1 153 | 65 | 261 453 | 206 454 | 88 791 | 28 608 | — | 323 853 | 109 |
| 105 100 | | 1 847 143 | 238 093 | 28 223 | 2 113 459 | 992 660 | 346 630 | 326 816 | — | 1 666 106 | 110 |
| 4 100 | | 80 015 | 776 | 830 | 81 621 | 40 921 | — | 8 468 | — | 49 389 | 111 |
| 67 100 | | 1 210 889 | 8 621 | 4 412 | 1 223 922 | 708 718 | 191 855 | 68 143 | — | 968 716 | 112 |
| 300 | | 19 817 | 47 | — | 19 864 | | | | | | 113 |
| 72 500 | | 1 192 539 | 13 387 | 6 035 | 1 211 961 | 812 529 | 149 570 | 102 221 | — | 1 064 320 | 114 |
| 19 000 | | 379 975 | 4 272 | 1 409 | 385 656 | 188 958 | 68 800 | 49 294 | — | 307 052 | 115 |
| 600 | | 19 837 | 119 | — | 19 956 | | | | | | 116 |
| 289 100 | | 4 566 122 | 123 599 | 7 829 | 4 697 550 | 1 632 130 | 586 249 | 411 378 | ÷ 222 | 2 629 535 | 117 |
| 500 | | 57 293 | 1 561 | — | 58 854 | 153 193 | — | 7 678 | — | 160 871 | 118 |
| 914 200 | 200 000 | 15 639 386 | 468 326 | 72 741 | 16 380 453 | 7 329 571 | 2 351 575 | 1690512 | ÷ 289 | 11371369 | |
| 63 200 | | 1 198 097 | 18 389 | 13 132 | 1 229 618 | 529 213 | 350 412 | 241 044 | — | 1 120 669 | 119 |
| 162 000 | | 2 372 262 | 59 110 | 3 959 | 2 435 331 | 920 966 | 313 789 | 217 576 | — | 1 452 331 | 120 |
| 900 | | 62 680 | 1 794 | 80 | 64 554 | 128 829 | — | 13 759 | — | 142 588 | 121 |
| 28 200 | | 679 148 | 9 277 | 2 570 | 690 995 | 308 009 | 8 754 | 59 737 | — | 376 500 | 122 |
| 200 | | 33 666 | 697 | — | 34 363 | | | | | | 123 |
| 25 100 | | 607 079 | 22 032 | 2 757 | 631 868 | 257 392 | 1 954 | 69 349 | ÷ 500 | 328 195 | 124 |
| 23 900 | | 398 586 | 1 111 | 4 107 | 403 804 | 289 242 | 81 900 | 95 615 | — | 466 757 | 125 |
| 1 100 | | 21 344 | 153 | — | 21 497 | | | | | | 126 |
| 44 600 | | 976 394 | 11 278 | 3 111 | 990 783 | 609 132 | 207 564 | 104 803 | ÷ 24 | 921 475 | 127 |
| 39 000 | | 923 596 | 7 559 | 4 079 | 935 234 | 499 216 | 27 393 | 132 530 | — | 659 139 | 128 |
| 300 | | 19 285 | 121 | — | 19 406 | | | | | | 129 |
| 500 | | 39 884 | 1 574 | 324 | 41 782 | 62 365 | — | 10 959 | — | 73 324 | 130 |
| 389 000 | | 7 332 021 | 133 095 | 34 119 | 7 499 235 | 3 604 364 | 991 766 | 945 372 | ÷ 524 | 5 540 978 | |
| 10045300 | 35000000 | 194 248 745 | 28418376 | 2344141 | 260011262 | 83795997 | 23627718 | 14607915 | ÷ 6 515 | 122 025 115 | |
| 2 000 | | | | | | | | | | | |
| — | | | | | | | | | | | |
| — | | | | | | | | | | | |
| 10047300 | 35000000 | 194 248 745 | 28418376 | 2344141 | 260011262 | 83795997 | 23627718 | 14607915 | ÷ 6 515 | 122 025 115 | |
| 10398600 | 12404698 | 181 067 523 | 24437992 | 2292581 | 220202794 | 74680991 | 21227253 | 10904304 | ÷ 19651 | 106 792 897 | |
| ÷ 351300 | 22595302 | 13 181 222 | 3 980 384 | 51 560 | 39 808 468 | 9 115 006 | 2 400 465 | 3703611 | 13 136 | 15232218 | |

Tabell 4. Telegraf. Trafikk, driftsinntekter

(Driftsinntekter og -utgifter som ikkje er delte på

| Nr. | Kontrollkrins/stasjon | Sende takserte telegram | | | | Ekspedisjonar | | | |
|-------------------------|--------------------------------|-------------------------|--------------------------------|--------------|-------------|------------------------------|------------------------------|-----------------------------|--|
| | | til innlandet | | til utlandet | i alt (2+4) | sende telegram ¹⁾ | komne telegram ¹⁾ | transitt-ekspe- disjonar | inntelefo- nerte og inntelek- serte tele- gram |
| | | i alt | av desse lokal- telegram | | | | | | |
| | 1 | 2 | 3 | 4 | 5 | 6 | 7 | 8 | 9 |
| Oslo distrikt | | | | | | | | | |
| 1 | Oslo | 418 838 | 137 733 | 334 519 | 753 357 | 787 353 | 748 469 | 1 935 026 | 653 058 |
| 2 | Oslo radio ³⁾ | 158 | — | 178 | 336 | 336 | 1 | — | — |
| | | 418 996 | 137 733 | 334 697 | 753 693 | 787 689 | 748 470 | 1 935 026 | 653 058 |
| Østfold distrikt | | | | | | | | | |
| 3 | Asker..... | 11 303 | 3 688 | 1 115 | 12 418 | 13 008 | 10 748 | 850 | 11 034 |
| 4 | Askim | 12 902 | 5 023 | 1 000 | 13 902 | 14 080 | 8 884 | — | 10 790 |
| 5 | Fredrikstad | 18 961 | 7 450 | 4 806 | 23 767 | 24 418 | 20 918 | 3 182 | 17 418 |
| 6 | Halden | 9 612 | 3 644 | 1 967 | 11 579 | 11 747 | 8 592 | — | 8 297 |
| 7 | Jessheim | 19 046 | 6 881 | 791 | 19 837 | 20 196 | 11 542 | 82 | 17 453 |
| 8 | Kongsvinger..... | 10 149 | 2 236 | 577 | 10 726 | 10 844 | 5 880 | 26 | 8 869 |
| 9 | Lillestrøm | 19 756 | 4 782 | 2 093 | 21 849 | 22 274 | 17 085 | — | 16 104 |
| 10 | Moss | 14 642 | 5 929 | 2 391 | 17 033 | 17 471 | 12 178 | 1 897 | 12 224 |
| 11 | Sarpsborg | 12 912 | 5 455 | 1 953 | 14 865 | 15 085 | 12 680 | 4 980 | 10 750 |
| 12 | Ski | 22 551 | 6 066 | 2 177 | 24 728 | 25 334 | 20 578 | 96 | 18 122 |
| | | 151 834 | 51 154 | 18 870 | 170 704 | 174 457 | 129 085 | 11 113 | 131 061 |
| Oppland distrikt | | | | | | | | | |
| 13 | Elverum | 13 901 | 3 627 | 674 | 14 575 | 14 756 | 8 455 | 1 918 | 10 898 |
| 14 | Fagernes | 7 156 | 1 530 | 358 | 7 514 | 7 652 | 6 272 | — | 6 363 |
| 15 | Gjøvik | 28 706 | 10 462 | 1 455 | 30 161 | 30 715 | 21 064 | 32 880 | 23 043 |
| 16 | Hamar | 25 605 | 11 539 | 2 056 | 27 661 | 28 120 | 20 702 | 53 442 | 21 160 |
| 17 | Koppang..... | 3 221 | 568 | 106 | 3 327 | 3 361 | 2 146 | 30 | 2 967 |
| 18 | Lillehammer..... | 15 985 | 5 526 | 1 689 | 17 674 | 18 127 | 14 317 | 45 330 | 12 992 |
| 19 | Otta..... | 14 297 | 1 942 | 427 | 14 724 | 14 823 | 5 643 | 390 | 9 254 |
| 20 | Tynset..... | 7 922 | 1 268 | 150 | 8 072 | 8 089 | 4 340 | 872 | 6 753 |
| 21 | Vinstra | 5 524 | 1 037 | 419 | 5 943 | 6 001 | 3 001 | 1 812 | 3 798 |
| | | 122 317 | 37 499 | 7 334 | 129 651 | 131 644 | 85 940 | 136 674 | 97 228 |
| Drammen distrikt | | | | | | | | | |
| 22 | Drammen | 27 853 | 11 319 | 6 663 | 34 516 | 35 235 | 28 634 | 35 918 | 24 907 |
| 23 | Gol..... | 10 640 | 1 355 | 854 | 11 494 | 11 788 | 8 098 | 16 001 | 6 366 |
| 24 | Hokksund..... | 7 812 | 1 970 | 518 | 8 330 | 8 408 | 7 339 | 1 907 | 6 719 |
| 25 | Holmestrand | 3 089 | 1 393 | 211 | 3 300 | 3 322 | 3 330 | 10 | 2 168 |
| 26 | Horten | 9 514 | 3 086 | 1 120 | 10 634 | 10 937 | 8 704 | 124 | 7 104 |
| 27 | Hønefoss | 12 252 | 4 252 | 961 | 13 213 | 13 462 | 11 183 | 11 568 | 9 632 |
| 28 | Kongsberg | 11 550 | 2 914 | 691 | 12 241 | 12 547 | 7 744 | 9 434 | 9 400 |
| 29 | Larvik | 12 104 | 2 732 | 1 810 | 13 914 | 14 173 | 15 343 | 422 | 11 179 |
| 30 | Sandefjord | 15 661 | 1 819 | 2 603 | 18 264 | 18 972 | 20 388 | 158 | 9 997 |
| 31 | Svelvik | 3 575 | 857 | 402 | 3 977 | 4 028 | 3 216 | 2 132 | 2 894 |
| 32 | Tjøme radio | 3 585 | — | 478 | 4 063 | 4 556 | 1 818 | — | — |
| 33 | Tønsberg..... | 42 699 | 13 124 | 5 832 | 48 531 | 49 532 | 34 667 | 22 668 | 33 766 |
| | | 160 334 | 44 821 | 22 143 | 182 477 | 186 960 | 150 464 | 100 342 | 124 132 |

¹⁾ Her er takserte telegram, tenestetogram, tenestemeldingar og ikkje-takserte vërtelegram førte opp samla. Lokaltelegram er rekna berre som sende telegram.

²⁾ Her er ført opp dei bruttosummane stasjonane krev inn. Den delen som tilkjem utlandet er ikkje trekt frå.

³⁾ Gjeld berre kystradiotienesta ved Tryvasshøgda.

og -utgifter ved kontrollkretsane i 1965.

kontrollkretsane, er oppførte i tabell 6).

| uttelefo- verte og uttelek- serte elegram | telegram skrivne ut på Lx | Inntekter | | | | Stasjonsutgifter | | | | | Nr. |
|---|---------------------------------|--------------------------------|---|--------------------|-----------|--|---|-------------------|-------------------------|-----------|--------|
| | | telegram til inn- landet | telegram til ut- landet ²⁾ | andre inntekter | i alt | lønsutgifter | | materieil m.m. | refu- sjonar m.m. | i alt | |
| | | | | | | utanom stasjons- hald- stasjonane | ved stasjons- hald- stasjonane | | | | |
| 10 | 11 | 12 | 13 | 14 | 15 | 16 | 17 | 18 | 19 | 20 | |
| | | kr. | kr. | kr. | kr. | kr. | kr. | kr. | kr. | kr. | |
| 350 820 | 251 192 | 3 188 787 | 9 793 783 | 2763493 | 15746063 | 8760713 | 1 364 | 882 595 | ÷ 662 | 9 644 010 | 1 2 |
| — | — | 1 395 | 4 432 | 503 | 6 330 | | | | | | |
| 350 820 | 251 192 | 3 190 182 | 9 798 215 | 2763996 | 15752393 | 8760 713 | 1 364 | 882 595 | ÷ 662 | 9 644 010 | |
| 5 124 | 10 740 | 62 453 | 14 743 | 9 972 | 87 168 | 57 480 | 7 189 | 6 755 | — | 71 424 | 3 |
| 2 818 | 11 490 | 80 858 | 12 569 | 6 933 | 100 360 | 73 951 | 6 866 | 6 903 | — | 87 720 | 4 |
| 6 634 | 15 999 | 130 887 | 75 923 | 21 467 | 228 277 | 267 307 | 2 766 | 20 636 | — | 290 709 | 5 |
| 1 598 | 8 068 | 57 207 | 29 929 | 7 007 | 94 143 | 148 098 | — | 7 415 | — | 155 513 | 6 |
| 4 372 | 15 253 | 130 323 | 10 675 | 8 876 | 149 874 | 123 374 | 27 456 | 13 057 | — | 163 887 | 7 |
| 921 | 6 075 | 52 730 | 6 443 | 4 527 | 63 700 | 32 586 | 19 350 | 2 115 | — | 54 051 | 8 |
| 2 401 | 16 936 | 133 083 | 39 309 | 15 512 | 187 904 | 157 322 | 44 490 | 14 612 | — | 216 424 | 9 |
| 2 825 | 11 298 | 100 020 | 35 055 | 13 928 | 149 003 | 164 464 | — | 10 279 | — | 174 743 | 10 |
| 2 313 | 12 632 | 84 840 | 23 583 | 21 736 | 130 159 | 80 661 | 29 200 | 8 899 | — | 118 760 | 11 |
| 7 394 | 19 740 | 151 912 | 28 386 | 14 866 | 195 164 | 71 848 | 7 328 | 8 020 | — | 87 196 | 12 |
| 36 400 | 128 231 | 984 313 | 276 615 | 124 824 | 1 385 752 | 1 177 091 | 144 645 | 98 691 | — | 1 420 427 | |
| 2 590 | 9 078 | 67 719 | 6 941 | 4 597 | 79 257 | 45 831 | 22 623 | 3 960 | — | 72 414 | 13 |
| 1 883 | 6 175 | 44 991 | 3 838 | 3 292 | 52 121 | 26 770 | 33 087 | 4 169 | — | 64 026 | 14 |
| 7 398 | 24 656 | 185 179 | 34 282 | 13 816 | 233 277 | 171 056 | 36 958 | 12 995 | — | 221 009 | 15 |
| 4 110 | 23 480 | 155 256 | 26 029 | 15 493 | 196 778 | 220 382 | — | 21 534 | — | 241 916 | 16 |
| 1 063 | 2 082 | 14 552 | 1 730 | 1 202 | 17 484 | 15 400 | 7 700 | 3 900 | — | 27 000 | 17 |
| 5 691 | 14 394 | 102 914 | 19 538 | 13 933 | 136 385 | 156 435 | 5 367 | 9 483 | — | 171 285 | 18 |
| 1 522 | 5 929 | 50 875 | 4 334 | 3 414 | 58 623 | 40 840 | 23 097 | 2 873 | — | 66 810 | 19 |
| 1 464 | 4 486 | 31 606 | 1 485 | 2 336 | 35 427 | 23 395 | 21 294 | 2 354 | ÷ 17 | 47 026 | 20 |
| 1 317 | 2 914 | 29 694 | 3 941 | 2 592 | 36 227 | 30 287 | 12 471 | 3 177 | — | 45 935 | 21 |
| 27 038 | 93 194 | 682 786 | 102 118 | 60 675 | 845 579 | 730 396 | 162 597 | 64 445 | ÷ 17 | 957 421 | |
| 3 384 | 23 020 | 183 619 | 114 843 | 30 118 | 328 580 | 262 531 | — | 26 154 | — | 288 685 | 22 |
| 1 454 | 6 815 | 58 355 | 8 157 | 5 020 | 71 532 | 24 740 | 31 810 | 3 887 | — | 60 437 | 23 |
| 954 | 7 749 | 52 240 | 6 438 | 3 851 | 62 529 | 106 663 | 13 587 | 12 433 | — | 132 683 | 24 |
| 268 | 3 450 | 25 791 | 3 883 | 1 663 | 31 337 | 28 415 | 4 844 | 7 582 | — | 40 841 | 25 |
| 1 049 | 7 802 | 65 700 | 19 783 | 4 770 | 90 253 | 98 349 | — | 8 543 | — | 106 892 | 26 |
| 2 455 | 11 969 | 78 997 | 13 935 | 6 709 | 99 641 | 98 069 | 19 394 | 6 188 | — | 123 651 | 27 |
| 3 042 | 7 496 | 56 670 | 12 871 | 4 782 | 74 323 | 108 456 | 29 164 | 15 160 | — | 152 780 | 28 |
| 6 317 | 8 858 | 89 511 | 27 342 | 8 403 | 125 256 | 80 597 | — | 7 016 | — | 87 613 | 29 |
| 5 164 | 10 060 | 127 784 | 59 472 | 11 407 | 198 663 | 126 744 | — | 11 458 | — | 138 202 | 30 |
| 561 | 3 114 | 24 371 | 5 881 | 1 759 | 32 011 | 31 386 | 8 590 | 1 587 | — | 41 563 | 31 |
| — | — | 32 335 | 8 727 | 1 345 | 42 407 | 65 395 | — | 23 641 | — | 89 036 | 32 |
| 11 216 | 28 158 | 311 338 | 137 756 | 44 397 | 493 491 | 184 822 | 25 746 | 25 333 | — | 235 901 | 33 |
| 35 864 | 118 491 | 1 106 711 | 419 088 | 124 224 | 1 650 023 | 1 216 167 | 133 135 | 148 982 | — | 1 498 284 | |

Tabell 4. (Framh.) Telegraf. Trafikk, driftsinntekte
 (Driftsinntekter og -utgifter som ikkje er delte på)

| Nr. | Kontrollkrins/stasjon | Sende takserte telegram | | | | Ekspedisjona | | | |
|--------------------------|------------------------|-------------------------|--------------------------------|-----------------|----------------|---------------------------------|---------------------------------|---------------------------------|--|
| | | til innlandet | | til utlandet | i alt (2+4) | sende telegram ¹⁾ | komne telegram ¹⁾ | transitt- ekspedi- sjonar | inntelefo- nerte og inntelek- serte tele- gram |
| | | i alt | av desse lokal- telegram | | | | | | |
| | 1 | 2 | 3 | 4 | 5 | 6 | 7 | 8 | 9 |
| Agder distrikt | | | | | | | | | |
| 34 | Arendal | 28 299 | 8 691 | 4 371 | 32 670 | 33 404 | 27 474 | 50 996 | 21 20 |
| 35 | Farsund | 9 062 | 1 343 | 1 401 | 10 463 | 10 623 | 10 158 | 13 205 | 3 69 |
| 36 | Farsund radio | 8 151 | — | 1 370 | 9 521 | 11 387 | 1 624 | — | — |
| 37 | Kragerø | 7 385 | 1 779 | 1 147 | 8 532 | 8 723 | 6 454 | 2 190 | 5 26 |
| 38 | Kristiansand | 36 111 | 6 476 | 6 032 | 42 143 | 42 911 | 41 694 | 27 718 | 24 02 |
| 39 | Kristiansand radio ... | 574 | — | 44 | 618 | 768 | 21 | — | — |
| 40 | Lillesand | 3 039 | 1 121 | 640 | 3 679 | 3 739 | 3 748 | — | 2 58 |
| 41 | Mandal | 7 947 | 2 083 | 1 094 | 9 041 | 9 158 | 7 235 | — | 6 82 |
| 42 | Notodden | 5 671 | 1 753 | 355 | 6 026 | 6 176 | 5 610 | 14 780 | 3 53 |
| 43 | Porsgrunn | 20 240 | 5 568 | 4 166 | 24 406 | 24 905 | 15 745 | 17 330 | 16 59 |
| 44 | Risør | 3 635 | 1 310 | 630 | 4 265 | 4 310 | 4 061 | — | 2 89 |
| 45 | Rjukan | 4 485 | 1 923 | 443 | 4 928 | 5 055 | 3 141 | — | 3 12 |
| 46 | Seljord | 8 994 | 1 661 | 212 | 9 206 | 9 312 | 5 597 | — | 5 58 |
| 47 | Skien | 21 494 | 5 503 | 3 215 | 24 709 | 25 139 | 17 901 | 39 588 | 16 98 |
| 48 | Tvedestrand | 4 730 | 1 010 | 462 | 5 192 | 5 261 | 4 033 | — | 3 46 |
| | | 169 817 | 40 221 | 25 582 | 195 399 | 200 871 | 154 496 | 165 807 | 115 78 |
| Rogaland distrikt | | | | | | | | | |
| 49 | Egersund | 6 872 | 2 212 | 1 619 | 8 491 | 8 705 | 6 603 | — | 5 52 |
| 50 | Flekkefjord | 7 555 | 1 653 | 953 | 8 508 | 9 101 | 7 506 | 7 968 | 4 44 |
| 51 | Haugesund | 37 412 | 10 496 | 9 293 | 46 705 | 47 769 | 53 108 | 52 334 | 29 28 |
| 52 | Haugesund radio | 221 | — | 46 | 267 | 352 | 10 | — | — |
| 53 | Rogaland radio | 308 431 | — | 38 592 | 347 023 | 375 644 | 186 223 | 14 | — |
| 54 | Sandnes | 10 941 | 3 871 | 1 433 | 12 374 | 12 654 | 16 737 | 174 | 6 88 |
| 55 | Sauda | 8 083 | 1 641 | 536 | 8 619 | 8 711 | 5 334 | 3 046 | 4 63 |
| 56 | Stavanger | 60 014 | 17 565 | 13 956 | 73 970 | 78 578 | 65 855 | 78 140 | 53 62 |
| 57 | Ølen | 10 075 | 3 473 | 131 | 10 206 | 10 362 | 6 985 | — | 7 26 |
| | | 449 604 | 40 911 | 66 559 | 516 163 | 551 876 | 348 361 | 141 676 | 111 65 |
| Bjergvin distrikt | | | | | | | | | |
| 58 | Bergen | 158 324 | 52 354 | 66 144 | 224 468 | 229 992 | 258 345 | 323 860 | 173 89 |
| 59 | Bergen radio | 1 514 | — | 372 | 1 886 | 3 141 | 631 | — | — |
| 60 | Florø | 9 410 | 1 094 | 326 | 9 736 | 10 068 | 8 139 | 19 148 | 4 70 |
| 61 | Florø radio | 1 165 | — | 104 | 1 269 | 1 680 | 131 | — | — |
| 62 | Førde Sunnfjord | 13 108 | 2 350 | 222 | 13 330 | 13 438 | 9 401 | — | 9 14 |
| 63 | Høyanger | 10 461 | 1 749 | 279 | 10 740 | 10 829 | 7 548 | 54 | 5 33 |
| 64 | Lærdal | 26 054 | 5 189 | 626 | 26 680 | 26 930 | 13 978 | 45 908 | 14 96 |
| 65 | Norheimsund | 7 137 | 1 710 | 216 | 7 353 | 7 430 | 5 313 | 6 128 | 4 21 |
| 66 | Odda | 11 861 | 2 607 | 574 | 12 435 | 12 743 | 9 036 | 12 472 | 6 43 |
| 67 | Stord | 19 375 | 4 394 | 896 | 20 271 | 20 349 | 14 082 | — | 13 65 |
| 68 | Voss | 14 790 | 4 526 | 928 | 15 718 | 15 744 | 13 087 | 27 342 | 9 66 |
| | | 273 199 | 75 973 | 70 687 | 343 886 | 352 344 | 339 691 | 434 912 | 242 00 |

¹⁾ og ²⁾. Sjå fotnotar side 98.

g -utgifter ved kontrollkretsane i 1965.

ontrollkretsane, er oppførte i tabell 6).

| utteleførte og uttelekserte telegram | telegram skrivne ut på Lx | Inntekter | | | | Stasjonsutgifter | | | | | Nr |
|--------------------------------------|---------------------------|------------------------|-------------------------------------|-----------------|-----------|--------------------------------|-----------------------------|----------------|-----------------|-----------|----|
| | | telegram til innlandet | telegram til utlandet ²⁾ | andre inntekter | i alt | lønsutgifter | | materiell m.m. | refusjonar m.m. | i alt | |
| | | | | | | utanom stasjons-haldstasjonane | ved stasjons-haldstasjonane | | | | |
| 10 | 11 | 12 | 13 | 14 | 15 | 16 | 17 | 18 | 19 | 20 | |
| | | kr. | kr. | kr. | kr. | kr. | kr. | kr. | kr. | kr. | |
| 14 386 | 19 437 | 192 899 | 122 420 | 14 824 | 330 143 | 332 373 | 17 198 | 31 144 | — | 380 715 | 34 |
| 838 | 4 103 | 56 209 | 47 764 | 3 588 | 107 561 | 82 755 | 11 862 | 6 785 | — | 101 402 | 35 |
| — | — | 58 080 | 17 458 | 20 | 75 558 | 93 729 | — | 6 576 | — | 100 305 | 36 |
| 885 | 4 645 | 40 468 | 15 680 | 2 884 | 59 032 | 69 569 | 5 912 | 7 715 | — | 83 196 | 37 |
| 15 089 | 19 418 | 220 056 | 110 901 | 35 357 | 366 314 | 419 593 | 37 434 | 33 329 | — | 490 356 | 38 |
| — | — | 3 283 | 540 | — | 3 823 | | | | | | 39 |
| 1 080 | 2 978 | 23 245 | 16 903 | 2 011 | 42 159 | 49 193 | — | 5 342 | — | 54 535 | 40 |
| 825 | 4 960 | 42 478 | 21 924 | 5 358 | 69 760 | 35 908 | — | 10 638 | — | 46 546 | 41 |
| 466 | 5 241 | 37 456 | 6 158 | 3 088 | 46 702 | 67 006 | 11 621 | 19 269 | — | 97 896 | 42 |
| 4 528 | 13 617 | 135 166 | 59 601 | 13 587 | 208 354 | 126 578 | 6 980 | 6 195 | — | 139 753 | 43 |
| 1 085 | 3 293 | 24 544 | 11 782 | 2 249 | 38 575 | 67 329 | — | 1 369 | ÷ 207 | 68 491 | 44 |
| 252 | 3 868 | 27 937 | 8 004 | 2 230 | 38 171 | 35 870 | — | 5 350 | — | 41 220 | 45 |
| 816 | 6 088 | 50 795 | 2 435 | 2 974 | 56 204 | 25 428 | 35 168 | 3 835 | — | 64 431 | 46 |
| 1 658 | 16 755 | 128 273 | 48 202 | 27 344 | 203 819 | 160 630 | 8 121 | 26 503 | — | 195 254 | 47 |
| 1 272 | 3 477 | 23 276 | 6 497 | 2 562 | 32 335 | 19 719 | 647 | 3 314 | — | 23 680 | 48 |
| 43 180 | 107 880 | 1 064 165 | 496 269 | 118 076 | 1 678 510 | 1 585 680 | 134 943 | 167 364 | ÷ 207 | 1 887 780 | |
| 2 117 | 5 528 | 44 359 | 18 457 | 4 080 | 66 896 | 35 535 | 14 715 | 4 660 | — | 54 910 | 49 |
| 1 308 | 5 515 | 46 015 | 13 618 | 3 346 | 62 979 | 61 928 | 21 012 | 3 424 | — | 86 364 | 50 |
| 16 893 | 32 251 | 268 754 | 270 301 | 28 186 | 567 241 | 429 278 | 42 547 | 16 159 | — | 487 984 | 51 |
| — | — | 2 374 | 500 | — | 2 874 | | | | | | 52 |
| — | 28 991 | 4 035 598 | 723 181 | 6 660 | 4 765 439 | 2 644 845 | — | 212 023 | — | 2 856 868 | 53 |
| 2 902 | 16 023 | 72 325 | 19 251 | 8 849 | 100 425 | 66 544 | 3 247 | 14 335 | — | 84 126 | 54 |
| 853 | 4 934 | 43 820 | 17 050 | 2 424 | 63 294 | 32 574 | 10 767 | 6 546 | — | 49 887 | 55 |
| 19 160 | 39 786 | 400 133 | 283 548 | 59 143 | 742 824 | 533 640 | 39 131 | 50 731 | — | 623 502 | 56 |
| 899 | 9 280 | 66 152 | 1 852 | 3 634 | 71 638 | 15 488 | 32 178 | 4 138 | — | 51 804 | 57 |
| 44 132 | 142 308 | 4 979 530 | 1 347 758 | 116 322 | 6 443 610 | 3 819 832 | 163 597 | 312 016 | — | 4 295 445 | |
| 89 389 | 115 658 | 1 226 702 | 1 589 591 | 194 231 | 3 010 524 | 1 952 101 | 116 946 | 163 751 | — | 2 232 798 | 58 |
| — | — | 14 712 | 3 490 | 636 | 18 838 | 107 653 | — | 26 445 | ÷ 100 | 133 998 | 59 |
| 912 | 5 871 | 51 400 | 3 743 | 3 205 | 58 348 | 70 740 | 17 190 | 7 290 | — | 95 220 | 60 |
| — | — | 8 570 | 1 269 | — | 9 839 | | | | | | 61 |
| 1 720 | 9 700 | 81 001 | 3 488 | 4 112 | 88 601 | 51 848 | 60 758 | 11 498 | — | 124 104 | 62 |
| 951 | 7 042 | 63 775 | 5 354 | 3 877 | 73 006 | 25 645 | 31 547 | 4 251 | — | 61 443 | 63 |
| 1 614 | 15 635 | 138 165 | 8 108 | 6 302 | 152 575 | 100 965 | 53 500 | 7 336 | — | 161 801 | 64 |
| 1 131 | 5 866 | 36 663 | 3 197 | 2 945 | 42 805 | 40 838 | 21 870 | 6 534 | — | 69 242 | 65 |
| 1 777 | 8 529 | 70 471 | 6 051 | 5 044 | 81 566 | 57 986 | 38 914 | 10 407 | — | 107 307 | 66 |
| 2 934 | 15 099 | 114 632 | 14 022 | 7 866 | 136 520 | 26 589 | 64 746 | 13 192 | — | 104 527 | 67 |
| 904 | 11 834 | 94 308 | 9 897 | 5 592 | 109 797 | 69 490 | 32 632 | 15 094 | — | 117 216 | 68 |
| 101 332 | 195 234 | 1 900 399 | 1 648 210 | 233 810 | 3 782 419 | 2 503 855 | 438 103 | 265 798 | ÷ 100 | 3 207 656 | |

Tabell 4. (Framh.) Telegraf. Trafikk, driftsinntekte
(Driftsinntekter og -utgifter som ikkje er delte p:

| Nr. | Kontrollkrins/stasjon | Sende takserte telegram | | | | Ekspedisjona | | | |
|---------------------------|------------------------|-------------------------|--------------------------------|--------------|-------------|------------------------------|------------------------------|-----------------------------|--|
| | | til innlandet | | til utlandet | i alt (2+4) | sende telegram ¹⁾ | komne telegram ¹⁾ | transitt-ekspe- disjonar | inntelefo- nerte og inntelek- serte tele- gram |
| | | i alt | av desse lokal- telegram | | | | | | |
| | 1 | 2 | 3 | 4 | 5 | 6 | 7 | 8 | 9 |
| Møre distrikt | | | | | | | | | |
| 69 | Kristiansund | 34 043 | 8 825 | 4 288 | 38 331 | 38 878 | 31 897 | 55 638 | 27 25 |
| 70 | Kristiansund radio ... | 360 | — | 40 | 400 | 477 | 44 | — | — |
| 71 | Molde | 29 770 | 6 862 | 1 469 | 31 239 | 31 530 | 24 931 | 43 994 | 23 26 |
| 72 | Måløy | 9 787 | 1 734 | 621 | 10 408 | 10 750 | 8 117 | 37 102 | 6 85 |
| 73 | Stryn | 12 130 | 2 096 | 323 | 12 453 | 12 521 | 10 253 | 18 | 7 79 |
| 74 | Tingvoll | 12 222 | 3 267 | 218 | 12 440 | 12 533 | 8 177 | — | 9 54 |
| 75 | Volda | 17 720 | 2 670 | 899 | 18 619 | 19 547 | 17 782 | 34 838 | 11 40 |
| 76 | Ålesund | 41 771 | 8 002 | 8 980 | 50 751 | 51 630 | 47 801 | 38 362 | 34 65 |
| 77 | Ålesund radio | 2 992 | — | 401 | 3 393 | 3 924 | 284 | — | — |
| | | 160 795 | 33 456 | 17 239 | 178 034 | 181 790 | 149 286 | 209 952 | 120 76 |
| Trøndelag distrikt | | | | | | | | | |
| 78 | Fillan | 9 283 | 725 | 74 | 9 357 | 9 494 | 6 308 | 16 193 | 6 82 |
| 79 | Levanger | 12 843 | 3 655 | 431 | 13 274 | 13 389 | 8 928 | 10 328 | 8 90 |
| 80 | Namsos | 13 451 | 2 327 | 522 | 13 973 | 14 151 | 10 675 | 15 714 | 10 75 |
| 81 | Oppdal | 2 973 | 516 | 143 | 3 116 | 3 156 | 2 487 | 9 | 2 49 |
| 82 | Opphaug | 7 130 | 1 226 | 106 | 7 236 | 7 351 | 5 079 | 130 | 5 19 |
| 83 | Røros | 4 660 | 498 | 239 | 4 899 | 4 911 | 3 579 | 4 | 3 51 |
| 84 | Rørвик | 5 605 | 599 | 146 | 5 751 | 5 780 | 4 769 | 21 118 | 4 05 |
| 85 | Rørвик radio | 4 155 | — | 470 | 4 625 | 4 054 | 425 | 186 | — |
| 86 | Steinkjer | 11 844 | 2 634 | 633 | 12 477 | 12 681 | 13 354 | 12 394 | 8 96 |
| 87 | Stjørdal | 12 061 | 3 006 | 308 | 12 369 | 12 508 | 8 485 | — | 6 65 |
| 88 | Stoksund | 3 756 | 236 | 44 | 3 800 | 3 810 | 2 648 | 3 961 | 2 23 |
| 89 | Trondheim | 87 336 | 25 311 | 15 651 | 102 987 | 105 496 | 88 733 | 115 370 | 69 16 |
| 90 | Ørlandet radio | 538 | — | 46 | 584 | 784 | 105 | — | — |
| | | 175 635 | 40 733 | 18 813 | 194 448 | 197 565 | 155 575 | 195 407 | 128 75 |
| Nordland distrikt | | | | | | | | | |
| 91 | Bodø | 28 547 | 5 021 | 1 344 | 29 891 | 30 638 | 35 090 | 84 782 | 20 86 |
| 92 | Bodø radio | 1 346 | — | 309 | 1 655 | 1 731 | 221 | — | — |
| 93 | Brønnøysund | 10 567 | 907 | 179 | 10 746 | 10 975 | 7 989 | 22 208 | 7 03 |
| 94 | Fauske | 9 369 | 875 | 333 | 9 702 | 9 885 | 10 160 | 20 624 | 5 82 |
| 95 | Hamarøy | 6 283 | 418 | 94 | 6 377 | 6 447 | 3 387 | 650 | 5 68 |
| 96 | Mo Rana | 14 234 | 2 617 | 858 | 15 092 | 15 482 | 12 141 | 36 714 | 8 34 |
| 97 | Mosjøen | 9 814 | 1 342 | 433 | 10 247 | 10 434 | 6 719 | 14 246 | 4 67 |
| 98 | Sandnessjøen | 12 907 | 1 031 | 191 | 13 098 | 13 828 | 9 085 | 29 816 | 7 07 |
| 99 | Sandnessjøen radio .. | 251 | — | 27 | 278 | 346 | 30 | — | — |
| 100 | Tønnes | 5 616 | 32 | 26 | 5 642 | 5 744 | 3 171 | 11 006 | 4 46 |
| 101 | Ørnes | 7 290 | 528 | 420 | 7 710 | 7 804 | 4 922 | 11 376 | 4 07 |
| | | 106 224 | 12 771 | 4 214 | 110 438 | 113 314 | 92 915 | 231 422 | 68 04 |
| Troms distrikt | | | | | | | | | |
| 102 | Andenes | 6 416 | 550 | 201 | 6 617 | 6 768 | 5 440 | 8 476 | 3 20 |
| 103 | Bardu | 7 344 | 1 000 | 140 | 7 484 | 7 653 | 6 904 | 9 596 | 3 63 |
| 104 | Bø Vesterålen | 5 370 | 700 | 46 | 5 416 | 5 506 | 3 600 | — | 464 |
| 105 | Finnsnes | 18 708 | 1 737 | 430 | 19 138 | 19 560 | 17 239 | 10 | 11 45 |
| 106 | Harstad | 28 825 | 3 676 | 1 084 | 29 909 | 30 515 | 26 624 | 80 322 | 17 37 |
| 107 | Harstad radio | 2 472 | — | 328 | 2 800 | 3 526 | 1 899 | 1 652 | — |

¹⁾ og ²⁾. Sjå fotnotar side 98.

og -utgifter ved kontrollkrinsane i 1965.

kontrollkrinsane, er oppførte i tabell 6).

| uttelefonerte og utteklekserte telegram | telegram skrivne ut på Lx | Inntekter | | | | Stasjonsutgifter | | | | | Nr. | |
|---|---------------------------|------------------------|-------------------------------------|-----------------|-----------|--------------------------------|-----------------------------|-----------------|-----------------|-----------|-----------|----|
| | | telegram til innlandet | telegram til utlandet ²⁾ | andre inntekter | i alt | lønnutgifter | | materieell m.m. | refusjonar m.m. | i alt | | |
| | | | | | | utanom stasjons-haldstasjonane | ved stasjons-haldstasjonane | | | | | |
| 10 | 11 | 12 | 13 | 14 | 15 | 16 | 17 | 18 | 19 | 20 | | |
| | | kr. | kr. | kr. | kr. | kr. | kr. | kr. | kr. | kr. | | |
| 6 335 | 23 549 | 204 900 | 91 282 | 30 268 | 326 450 | 255 135 | 77 932 | 89 239 | — | 422 306 | 69 | |
| — | — | 3 465 | 435 | — | 3 900 | 4 402 | — | 228 | — | 4 630 | 70 | |
| 3 663 | 23 599 | 178 157 | 22 269 | 26 210 | 226 636 | 141 130 | 75 784 | 33 503 | — | 250 417 | 71 | |
| 2 097 | 7 046 | 58 394 | 11 142 | 4 051 | 73 587 | 53 489 | 23 514 | 4 873 | — | 81 876 | 72 | |
| 1 678 | 10 415 | 76 421 | 4 019 | 427 | 84 717 | 34 198 | 47 312 | 7 533 | — | 89 043 | 73 | |
| 4 358 | 9 775 | 70 919 | 3 020 | 5 094 | 79 033 | 30 000 | 32 120 | 5 387 | — | 67 507 | 74 | |
| 3 954 | 14 685 | 116 566 | 13 122 | 7 629 | 137 317 | 44 803 | 77 924 | 11 351 | — | 134 078 | 75 | |
| 14 753 | 29 066 | 261 592 | 252 137 | 38 245 | 551 974 | 287 387 | 60 760 | 27 037 | — | 375 184 | 76 | |
| — | — | 14 982 | 4 726 | — | 19 708 | 50 164 | — | 5 730 | — | 55 894 | 77 | |
| 36 838 | 118 135 | 985 396 | 402 152 | 115 774 | 1 503 322 | 900 708 | 395 346 | 184 881 | — | 1 480 935 | | |
| 1 400 | 4 942 | 44 854 | 874 | 2 888 | 48 616 | 26 381 | 34 291 | 2 978 | — | 63 650 | 78 | |
| 2 340 | 10 068 | 76 895 | 4 787 | 5 315 | 86 997 | 51 616 | 29 501 | 7 476 | — | 88 593 | 79 | |
| 5 194 | 8 423 | 69 401 | 5 495 | 12 770 | 87 666 | 80 781 | 36 968 | 7 524 | — | 125 273 | 80 | |
| 785 | 2 206 | 13 815 | 1 644 | 1 114 | 16 573 | 25 750 | 8 498 | 1 910 | — | 36 158 | 81 | |
| 4 616 | 4 841 | 39 222 | 1 380 | 5 904 | 46 506 | 40 885 | 23 174 | 4 235 | — | 68 294 | 82 | |
| 1 834 | 3 011 | 19 067 | 2 269 | 1 268 | 22 604 | 25 449 | 6 452 | 1 369 | — | 33 270 | 83 | |
| 1 517 | 4 042 | 40 020 | 2 117 | 3 579 | 45 716 | 122 994 | 22 577 | 12 209 | — | 157 780 | 84 | |
| — | — | 24 382 | 6 967 | — | 31 349 | | | | | | 85 | |
| 3 628 | 10 026 | 71 584 | 6 457 | 9 421 | 87 462 | 71 652 | 37 861 | 10 860 | — | 120 373 | 86 | |
| 5 852 | 8 453 | 57 845 | 3 597 | 4 469 | 65 911 | 47 630 | 33 202 | 8 705 | — | 89 537 | 87 | |
| 1 163 | 2 142 | 18 254 | 701 | 1 123 | 20 078 | 10 872 | 12 832 | 1 474 | — | 25 178 | 88 | |
| 3 353 | 63 173 | 545 463 | 223 982 | 111 798 | 881 243 | 1 150 908 | 54 870 | 113 086 | — | 1 318 864 | 89 | |
| — | — | 5 265 | 836 | 29 | 6 130 | 4 707 | — | 520 | — | 5 227 | 90 | |
| 51 682 | 121 327 | 1 026 067 | 261 106 | 159 678 | 1 446 851 | 1 659 625 | 300 226 | 172 346 | — | 2 132 197 | | |
| 8 817 | 17 766 | 180 349 | 24 906 | 16 883 | 222 138 | 213 896 | 42 342 | 23 492 | — | 279 730 | 91 | |
| — | 190 | 13 994 | 5 604 | — | 19 598 | 12 225 | — | 886 | — | 13 111 | 92 | |
| 1 624 | 5 491 | 57 058 | 2 189 | 3 776 | 63 023 | 52 317 | 35 131 | 9 318 | — | 96 766 | 93 | |
| 2 294 | 7 030 | 57 834 | 3 023 | 5 289 | 66 146 | 97 207 | 29 963 | 8 700 | — | 135 870 | 94 | |
| 2 018 | 2 405 | 23 421 | 1 045 | 1 820 | 26 286 | 12 755 | 18 077 | 2 948 | — | 33 780 | 95 | |
| 1 325 | 9 361 | 89 742 | 10 557 | 6 714 | 107 013 | 81 020 | 14 683 | 10 230 | — | 105 933 | 96 | |
| 305 | 4 872 | 45 998 | 4 929 | 4 275 | 55 202 | 81 638 | 18 067 | 10 023 | ÷ | 77 | 109 651 | 97 |
| 1 345 | 6 895 | 74 977 | 2 429 | 5 079 | 82 485 | 82 729 | 41 999 | 32 654 | — | 157 382 | 98 | |
| — | — | 2 577 | 387 | — | 2 964 | | | | | | 99 | |
| 481 | 2 156 | 23 423 | 656 | 1 487 | 25 566 | 23 099 | 28 181 | 6 475 | — | 57 755 | 100 | |
| 2 955 | 3 343 | 37 584 | 7 924 | 2 735 | 48 243 | 38 434 | 22 104 | 5 503 | — | 66 041 | 101 | |
| 21 164 | 59 509 | 606 957 | 63 649 | 48 058 | 718 664 | 695 320 | 250 547 | 110 229 | ÷ | 77 | 1 056 019 | |
| 1 456 | 3 483 | 40 450 | 3 179 | 2 307 | 45 936 | 61 565 | 17 955 | 7 761 | — | 87 281 | 102 | |
| 2 090 | 5 232 | 42 025 | 1 778 | 2 900 | 46 703 | 43 944 | 11 077 | 6 410 | — | 61 431 | 103 | |
| 2 535 | 2 816 | 24 234 | 430 | 2 464 | 27 128 | 32 268 | 913 | 5 101 | — | 38 282 | 104 | |
| 5 194 | 12 113 | 112 238 | 5 048 | 7 365 | 124 651 | 75 243 | 52 107 | 19 869 | — | 147 219 | 105 | |
| 4 487 | 15 857 | 168 003 | 14 308 | 14 403 | 196 714 | 205 824 | 39 833 | 22 158 | — | 267 815 | 106 | |
| — | — | 18 480 | 6 860 | 2 470 | 27 810 | 84 492 | — | 18 065 | — | 102 557 | 107 | |

Tabell 4. (Framh.) Telegraf. Trafikk, driftsinntekter
 (Driftsinntekter og -utgifter som ikkje er delte på

| Nr. | Kontrollkrins/stasjon | Sende takserte telegram | | | | Ekspedisjona | | | |
|-----|--------------------------------|-------------------------|--------------------------------|-----------------|----------------|---------------------------------|---------------------------------|---------------------------------|--|
| | | til innlandet | | til utlandet | i alt (2+4) | sende ¹⁾ telegram | komne ¹⁾ telegram | transitt- ekspe- disjonar | inntelefo- nerte og inntelek- serte tele- gram |
| | | i alt | av desse lokal- telegram | | | | | | |
| | 1 | 2 | 3 | 4 | 5 | 6 | 7 | 8 | 9 |
| 108 | Leknes Lofoten | 9 330 | 1 014 | 397 | 9 727 | 9 888 | 8 983 | 13 443 | 6 61 |
| 109 | Lødingen | 9 329 | 322 | 179 | 9 508 | 10 003 | 3 035 | 2 810 | 8 65 |
| 110 | Narvik | 22 165 | 4 519 | 2 751 | 24 916 | 25 451 | 21 138 | 18 649 | 13 36 |
| 111 | Røst | 948 | 75 | 60 | 1 008 | 1 033 | 825 | — | 76 |
| 112 | Sortland | 16 557 | 2 232 | 485 | 17 042 | 17 283 | 15 585 | 17 453 | 10 74 |
| 113 | Stokmarknes radio . | 389 | — | 6 | 395 | 459 | 30 | — | — |
| 114 | Svolvær | 12 483 | 1 405 | 1 120 | 13 603 | 13 777 | 12 060 | 42 222 | 7 11 |
| 115 | Sørvågen | 6 210 | 324 | 441 | 6 651 | 6 794 | 4 853 | 16 | 4 67 |
| 116 | Sørvågen radio | 103 | — | 8 | 111 | 164 | 18 | — | — |
| 117 | Tromsø | 84 423 | 5 985 | 3 405 | 87 828 | 91 928 | 96 071 | 223 893 | 52 85 |
| 118 | Tromsø radio | 1 524 | — | 231 | 1 755 | 2 226 | 267 | 5 626 | — |
| | | 232 596 | 23 539 | 11 312 | 243 908 | 252 534 | 224 571 | 424 168 | 145 10 |
| | Finnmark distrikt | | | | | | | | |
| 119 | Alta | 21 169 | 2 336 | 741 | 21 910 | 22 167 | 11 937 | 55 604 | 14 73 |
| 120 | Hammerfest | 28 191 | 2 623 | 1 657 | 29 848 | 30 258 | 23 088 | 40 728 | 13 56 |
| 121 | Hammerfest radio ... | 2 160 | — | 487 | 2 647 | 2 995 | 152 | — | — |
| 122 | Honningsvåg | 11 814 | 1 465 | 868 | 12 682 | 12 898 | 8 322 | 3 792 | 7 34 |
| 123 | Honningsvåg radio ... | 255 | — | 134 | 389 | 389 | 68 | — | — |
| 124 | Kirkenes | 14 463 | 1 864 | 693 | 15 156 | 15 412 | 8 706 | — | 9 22 |
| 125 | Mehamn | 10 111 | 740 | 53 | 10 164 | 10 411 | 4 626 | 56 | 5 75 |
| 126 | Mehamn radio | 293 | — | 33 | 326 | 420 | 77 | — | — |
| 127 | Vadsø | 13 492 | 966 | 160 | 13 652 | 13 729 | 10 425 | 16 000 | 5 55 |
| 128 | Vardø | 18 322 | 2 190 | 295 | 18 617 | 18 843 | 11 482 | 22 194 | 8 05 |
| 129 | Berlevåg radio | 285 | — | 13 | 298 | 298 | 12 | — | — |
| 130 | Vardø radio | 4 922 | — | 1 036 | 5 958 | 6 406 | 360 | — | — |
| | | 125 477 | 12 184 | 6 170 | 131 647 | 134 226 | 79 255 | 138 374 | 64 28 |
| | Sum distrikta | 2 546 828 | 550 995 | 603 620 | 3 150 448 | 3 265 270 | 2 658 109 | 4 124 873 | 2 001 80 |
| | Svalbard radio | 11 659 | — | 466 | 12 125 | 15 047 | 7 523 | 5 550 | — |
| | Isfjord radio | 511 | — | 43 | 554 | 3 782 | 279 | 8 416 | — |
| | Ny-Ålesund radio | 753 | — | 99 | 852 | 1 930 | 487 | — | — |
| | Ishavstasjonane | 2 104 | — | 72 | 2 176 | 12 563 | 1 556 | — | — |
| | Korreksjon ⁴⁾ | — | — | 474 | 474 | — | — | — | — |
| | I alt 1965 | 2 561 855 | 550 995 | 604 774 | 3 166 629 | 3 299 066 | 2 667 954 | 4 138 839 | 2 001 80 |
| | I alt 1964 | 2 695 246 | 597 817 | 623 194 | 3 318 440 | 3 471 779 | 2 823 576 | 4 824 685 | 2 108 11 |
| | Auke | ÷ 133391 | ÷ 46822 | ÷ 18 420 | ÷ 151811 | ÷ 172713 | ÷ 155 622 | ÷ 685 846 | ÷ 1063: |

1) og 2). Sjå fotnotar side 98.

4) Korreksjonen gjeld differanse mellom månadstala frå stasjonane og dei tala som er lagde til grunn for oppgjeret med utlandet. Ein har rekna dei sistnemnde tala som rette.

-utgifter ved kontrollkretsane i 1965.

ntrollkretsane, er oppførte i tabell 6).

| telefo- rte og telek- serte telegram | telegram skrivne ut på Lx | Inntekter | | | | Stasjonsutgifter | | | | | Nr. |
|--|---------------------------------|--------------------------------|---|--------------------|-----------|--|---|-------------------|-------------------------|------------|-----|
| | | telegram til inn- landet | telegram til ut- landet ²⁾ | andre inntekter | i alt | lønnutgifter | | materiell m.m. | refu- sjonar m.m. | i alt | |
| | | | | | | utanom stasjons- hald- stasjonane | ved stasjons- hald- stasjonane | | | | |
| 10 | 11 | 12 | 13 | 14 | 15 | 16 | 17 | 18 | 19 | 20 | |
| | | kr. | kr. | kr. | kr. | kr. | kr. | kr. | kr. | kr. | |
| 3 024 | 5 674 | 55 076 | 4 834 | 4 021 | 63 931 | 64 728 | 8 948 | 5 708 | — | 79 384 | 108 |
| 183 | 1 940 | 20 357 | 2 004 | 1 237 | 23 598 | 29 251 | 12 578 | 3 659 | — | 45 488 | 109 |
| 1 498 | 14 860 | 137 282 | 26 811 | 26 118 | 190 211 | 176 308 | 38 450 | 21 290 | — | 236 048 | 110 |
| 254 | 414 | 5 803 | 1 119 | 789 | 7 711 | 14 896 | — | 1 127 | — | 16 023 | 111 |
| 3 464 | 10 910 | 102 291 | 5 864 | 7 943 | 116 098 | 110 173 | 19 739 | 5 648 | — | 135 560 | 112 |
| — | — | 2 547 | 94 | — | 2 641 | | | | | | 113 |
| 1 828 | 7 003 | 93 995 | 10 593 | 8 552 | 113 140 | 155 190 | 18 033 | 16 156 | — | 189 379 | 114 |
| 1 292 | 2 732 | 29 452 | 7 014 | 2 039 | 38 505 | 54 463 | 6 272 | 5 767 | — | 66 502 | 115 |
| — | — | 1 053 | 117 | — | 1 170 | | | | | | 116 |
| 6 337 | 27 351 | 396 171 | 37 369 | 29 053 | 462 593 | 366 802 | 71 110 | 31 524 | — | 469 436 | 117 |
| — | — | 28 479 | 5 731 | — | 34 210 | 76 595 | — | 7 270 | — | 83 865 | 118 |
| 33 642 | 110 385 | 1 277 936 | 133 153 | 111 661 | 1 522 750 | 1 551 742 | 297 015 | 177 513 | — | 2 026 270 | |
| 3 108 | 9 008 | 99 665 | 8 026 | 7 959 | 115 650 | 103 046 | 47 630 | 26 049 | — | 176 725 | 119 |
| 2 123 | 11 024 | 160 587 | 21 134 | 10 789 | 192 510 | 246 339 | 44 632 | 31 994 | — | 322 965 | 120 |
| — | — | 12 632 | 9 329 | 16 | 21 977 | 26 387 | — | 2 268 | — | 28 655 | 121 |
| 468 | 4 207 | 68 043 | 9 231 | 7 159 | 84 433 | 107 802 | 1 564 | 21 189 | — | 130 555 | 122 |
| — | — | 2 630 | 2 369 | — | 4 999 | | | | | | 123 |
| 3 640 | 6 018 | 75 976 | 10 468 | 5 669 | 92 113 | 103 396 | 1 321 | 12 790 | — | 117 507 | 124 |
| 733 | 2 899 | 46 401 | 466 | 2 943 | 49 810 | 39 800 | 23 652 | 12 545 | — | 75 997 | 125 |
| — | — | 3 962 | 568 | — | 4 530 | | | | | | 126 |
| 936 | 4 562 | 66 684 | 1 705 | 3 197 | 71 586 | 102 139 | 31 153 | 12 329 | ÷ 431 | 145 190 | 127 |
| 1 228 | 5 989 | 106 880 | 3 045 | 9 530 | 119 455 | 192 585 | 5 479 | 24 405 | — | 222 469 | 128 |
| — | — | 2 135 | 225 | — | 2 360 | | | | | | 129 |
| — | — | 15 293 | 19 000 | 324 | 34 617 | 93 048 | — | 9 084 | — | 102 132 | 130 |
| 12 236 | 43 707 | 660 888 | 85 566 | 47 586 | 794 040 | 1 014 542 | 155 431 | 152 653 | ÷ 431 | 1 322 195 | |
| 794 328 | 1 489 593 | 18465330 | 15033899 | 4024684 | 37523913 | 25615671 | 2 576 949 | 2737513 | ÷ 1 494 | 30 928 639 | |
| — | 2 391 | | | | | | | | | | |
| — | 54 | | | | | | | | | | |
| — | 75 | | | | | | | | | | |
| 794 328 | 1 492 113 | 18465330 | 15033899 | 4024684 | 37523913 | 25615671 | 2 576 949 | 2737513 | ÷ 1 494 | 30 928 639 | |
| 836 236 | 1 563 556 | 18534122 | 14435268 | 3630636 | 36600026 | 25620542 | 2 549 043 | 2778619 | ÷ 4 954 | 30 943 250 | |
| ÷ 41908 | ÷ 71 443 | ÷ 68 792 | 598 631 | 394 048 | 923 887 | ÷ 4 871 | 27 906 | ÷ 41106 | 3 460 | ÷ 14 611 | |

Tabell 5. Teleks. Trafikk, driftsinntekter o

(Driftsinntekter og -utgifter som ikkje er de

| Telekssentral | Abonnement pr. 31/12 | Utgående taksert trafikk | | | | i alt | |
|--------------------------------|-------------------------|--|--------------------|------------------------------|--------------------|-----------|--------|
| | | til innlandet | | til utlandet | | | |
| | | automa- tisk opp- sett ¹⁾ | manuelt oppsett | automa- tisk opp- sett | manuelt oppsett | | |
| 1 | 2 | 3 | 4 | 5 | 6 | 7 | |
| | | minutt | minutt | minutt | minutt | minutt | |
| Oslo | 1 417 | } 4 241 046 | 54 846 | } 3 866 742 | 448 655 | } 8 701 8 | |
| Bergen | 369 | | — | | 79 593 | | |
| Trondheim | 178 | | 18 | | 10 978 | | |
| Stavanger | 53 | | 115 218 | | 60 354 | | 175 5 |
| Bodø | 39 | | 99 316 | | 5 439 | | 104 7 |
| Svolvær | 26 | | 108 312 | | 3 328 | | 111 6 |
| Tromsø | 46 | | 132 285 | | 18 980 | | 151 20 |
| Alta | 18 | 39 279 | 2 808 | 42 00 | | | |
| | 2 146 | 4 241 046 | 549 274 | 3 866 742 | 630 135 | 9 287 19 | |
| Korreksjon ⁴⁾ | | | | | 2 925 | 2 925 | |
| I alt 1965 | 2 146 | 4 241 046 | 549 274 | 3 866 742 | 633 060 | 9 290 12 | |
| I alt 1964 | 1 871 | 3 172 311 | 633 651 | 3 084 096 | 838 276 | 7 728 33 | |
| Auke | 275 | 1 068 735 | ÷ 84 377 | 782 646 | ÷ 205 216 | 1 561 78 | |

1) Utrekna tal.

2) Her har ein teki med dei inntektene og utgiftene som er rekneskapsførte ved dei kontrollkrinsane der abonnentane høyrer heime.

3) Her er ført opp dei bruttosummane stasjonane krev inn. Den delen som tilkjem utlandet er ikkje trekt frå.

4) Korreksjonen gjeld differanse mellom månadstala frå stasjonane og dei tala som er lagde til grunn for oppgjeret med utlandet. Ein har rekna dei sistnemnde tala som rett

utgifter ved teleksentralane i 1965.

å teleksentralane, er oppførte i tabell 6).

| abonne- ments- avgifter | Inntekter ²⁾ | | | | | Utgifter ²⁾ | | | |
|-------------------------------|-----------------------------|--------------------|--|--------------------|----------------------|------------------------|--------------------|--------------------|-----------|
| | av trafikk til innlandet | | av trafikk til utlandet ³⁾ | | andre inn- tekter | i alt | lønns- utgifter | materiell m. m. | i alt |
| | auto- matisk oppsett | manuelt oppsett | auto- matisk oppsett | manuelt oppsett | | | | | |
| 8 | 9 | 10 | 11 | 12 | 13 | 14 | 15 | 16 | 17 |
| kr. | kr. | kr. | kr. | kr. | kr. | kr. | kr. | kr. | kr. |
| 4 442 152 | } 2 379 314 | 36 693 | } 7 195 768 | 5 370 560 | 29 382 | 17 477 890 | 1 615 592 | 185 840 | 1 801 432 |
| 1 146 501 | | 188 | | 856 373 | 13 535 | 3 506 842 | 313 010 | 161 105 | 474 115 |
| 526 795 | | 169 | | 61 370 | 8 743 | 1 082 811 | 363 276 | 28 454 | 391 730 |
| 167 386 | | 69 131 | | 148 411 | 1 959 | 386 887 | 131 249 | 18 863 | 150 112 |
| 101 823 | | 64 448 | | 8 498 | 958 | 175 727 | 48 581 | 4 711 | 53 292 |
| 79 424 | | 66 680 | | 8 010 | 822 | 154 936 | 65 417 | 4 437 | 69 854 |
| 133 251 | | 80 577 | | 33 232 | 1 892 | 248 952 | 109 435 | 17 765 | 127 200 |
| 52 230 | | 23 445 | | 5 823 | 2 014 | 83 512 | 35 819 | 4 189 | 40 008 |
| 6 649 562 | 2 379 314 | 341 331 | 7 195 768 | 6 492 277 | 59 305 | 23 117 557 | 2 682 379 | 425 364 | 3 107 743 |
| 6 649 562 | 2 379 314 | 341 331 | 7 195 768 | 6 492 277 | 59 305 | 23 117 557 | 2 682 379 | 425 364 | 3 107 743 |
| 5 768 008 | 1 804 715 | 401 543 | 5 543 095 | 6 053 043 | 52 154 | 19 622 558 | 2 211 642 | 531 541 | 2 743 183 |
| 881 554 | 574 599 | ÷ 60 212 | 1 652 673 | 439 234 | 7 151 | 3 494 999 | 470 737 | ÷ 106 177 | 364 560 |

Tabell 6 a. Driftsinntekter i 1965 som

| Nr. | | Abonnements- avgifter | Trafikkavgifter | |
|-----|--|--------------------------|-----------------|------------|
| | | | innlandet | utlandet |
| | 1 | 2 | 3 | 4 |
| | | kr. | kr. | kr. |
| 1 | Annonsar i telefonkatalogane | . | . | . |
| 2 | Utleige av samband til Forsvaret | . | . | . |
| 3 | Utleige av samband til Norsk Rikskringkasting | . | . | . |
| 4 | Utleige av samband til Meteorologiske institutt | . | . | . |
| 5 | Utleige av apparat til Meteorologiske institutt | . | . | . |
| 6 | Husleige | . | . | . |
| 7 | Tillegg for pensjons- og trygdeavgifter m.m. ved større entrepriser | . | . | . |
| 8 | Inkassoavgift for radiotrafikk med utlandet | . | . | . |
| 9 | Skipsradiokontroll | . | . | . |
| 10 | Konsesjonsavgift for radiosendarar | . | . | . |
| 11 | Leigeavgift Skien telefonforening | . | . | . |
| 12 | Avgift A/S Kristiansund Telefonselskap | . | . | . |
| 13 | Skipstakstar betalt reiarane | ÷ | 526 963 ÷ | 106 057 |
| 14 | Ymse inntekter og inntektsreduksjonar | 5 474 ÷ | 2 039 593 ÷ | 325 145 |
| | Refusjonar som vedkjem drifta av: | | | |
| 15 | Hovudverkstaden | . | . | . |
| 16 | Distriktswerkstadene | . | . | . |
| | Avrekning med utlandet (sjå tab. 8, 9 og 10): | | | |
| 17 | Tilkjem Noreg for trafikk frå utlandet og transittrafikk | . | . | 21 849 313 |
| 18 | Tilkjem utlandet for trafikk frå Noreg | . | ÷ | 32 805 576 |
| | I alt..... | 5 474 ÷ | 2 566 556 ÷ | 11 387 465 |
| | <i>Deling på driftsgreinene (ført over til tabell 1):</i> | | | |
| | Lokaltelefonen | 5 474 | — | — |
| | Rikstelefonen | — ÷ | 679 192 ÷ | 5 398 818 |
| | Telegraf | — ÷ | 1 886 355 ÷ | 3 026 895 |
| | Teleks | — ÷ | 1 009 ÷ | 2 961 752 |

ikkje er delte på kontrollkrinsane.

| Andre inntekter | I alt | Delt slik på driftsgreinene | | | | Nr. |
|-----------------|------------|-----------------------------|---------------|-----------|-----------|-----|
| | | lokaltelefonen | rikstelefonen | telegraf | teleks | |
| 5 | 6 | 7 | 8 | 9 | 10 | |
| kr. | kr. | kr. | kr. | kr. | kr. | |
| 2 675 610 | 2 675 610 | 2 675 610 | — | — | — | 1 |
| 6 073 731 | 6 073 731 | — | 4 087 663 | 1 986 068 | — | 2 |
| 1 511 472 | 1 511 472 | — | 1 511 472 | — | — | 3 |
| 409 914 | 409 914 | — | 84 890 | 325 024 | — | 4 |
| 224 556 | 224 556 | — | — | 224 556 | — | 5 |
| 348 030 | 348 030 | 205 338 | 107 889 | 29 583 | 5 220 | 6 |
| 1 050 024 | 1 050 024 | 769 668 | 255 156 | 6 300 | 18 900 | 7 |
| 573 945 | 573 945 | — | 51 655 | 522 290 | — | 8 |
| 80 301 | 80 301 | — | 64 241 | 16 060 | — | 9 |
| 354 661 | 354 661 | — | 230 530 | 124 131 | — | 10 |
| 1 489 491 | 1 489 491 | 1 489 491 | — | — | — | 11 |
| 300 000 | 300 000 | 300 000 | — | — | — | 12 |
| — | 633 020 | — | 7 556 | 625 464 | — | 13 |
| 460 787 | 1 898 477 | 310 341 | 390 051 | 1 552 387 | 266 380 | 14 |
| 369 372 | 369 372 | 147 010 | 169 911 | 46 910 | 5 541 | 15 |
| 17 425 | 17 425 | 6 935 | 8 015 | 2 213 | 262 | 16 |
| — | 21 849 313 | — | 11 138 822 | 5 265 759 | 5 444 732 | 17 |
| — | 32 805 576 | — | 16 402 881 | 7 981 104 | 8 421 591 | 18 |
| 15 939 319 | 1 990 772 | 5 904 393 | 909 756 | 1 610 061 | 3 213 316 | |
| 5 898 919 | 5 904 393 | | | | | |
| 6 987 766 | 909 756 | | | | | |
| 3 303 189 | 1 610 061 | | | | | |
| 250 555 | 3 213 316 | | | | | |

Tabell 6 b. Driftsutgifter i 1965 som

| Nr. | | Lønnsutgifter | Materiell m.m. | Refusjoner m.m. |
|-----|---|---------------|----------------|-----------------|
| | 1 | 2 | 3 | 4 |
| | | kr. | kr. | kr. |
| 1 | Telegrafstyret | 12 628 502 | 3 429 901 ÷ | 17 473 |
| 2 | Stadleg revisjon | 53 049 | 306 | . |
| 3 | Riksrevisjonen | — | 996 081 | . |
| 4 | Distriktstyra (sjå tab. 7) | 5 427 165 | 1 381 450 ÷ | 1 063 |
| 5 | Vedlikehald av rikslinene ¹⁾ | 11 674 385 | 10 174 351 ÷ | 2 060 381 |
| 6 | Rekningsentralane (sjå tab. 7) | 1 755 545 | 1 201 856 | — |
| 7 | Helsevern og velferdstiltak | 446 034 | 376 728 ÷ | 34 136 |
| 8 | Undervisning og opplæring | 5 233 284 | 1 061 694 ÷ | 9 138 |
| 9 | Katalogredaksjonen | 1 931 165 | 6 000 523 | — |
| 10 | Hovudlageret og distriktslagra | 1 866 940 | 4 149 053 ÷ | 6 690 |
| 11 | Ymse lønnsutgifter, stasjonsmateriell m.m. | 204 795 | 13 031 063 | — |
| 12 | Trygdekassepremiar | 19 447 183 | . | . |
| 13 | Tenestemennenes pensjonsinnskott | 12 940 374 | . | . |
| 14 | Telegrafverkets tilskott til pensjonskassa | 17 409 310 | . | . |
| 15 | Pensjonstrygd for statens arbeidarar | 2 020 000 | . | . |
| 16 | Pensjonar av «Ymse stønader» | 829 824 | . | . |
| 17 | Uniformer og uniformgodtgjersle | 1 287 200 | . | . |
| 18 | Kontorbruksting og reinhaldsmiddel | — | 1 898 079 | . |
| 19 | Deltaking i internasjonale kongressar | — | 271 477 | . |
| 20 | Annonsar og reklame | . | 259 307 | . |
| 21 | Leige for bruk av Forsvarets radioliner | . | 1 400 000 | . |
| 22 | Tuberkuloselagas del av festblankettsalet | . | 1 790 071 | . |
| 23 | Avskrivningar | . | . | . |
| 24 | Renter av statens kapital i anlegga | . | . | . |
| 25 | Renter av lån på overtekne bytelefonanlegg | . | . | . |
| 26 | Renter av lagerfondet og overtrekk på lagerfond | . | . | . |
| | I alt | 95 154 755 | 47 421 940 ÷ | 2 128 881 |
| | <i>Deling på driftsgreinene (ført over til tab. 1):</i> | | | |
| | Lokaltelefonen | 34 721 233 | 15 443 695 ÷ | 27 920 |
| | Rikstelefonen | 49 004 201 | 26 820 276 ÷ | 1 960 016 |
| | Telegraf | 8 723 229 | 3 645 548 ÷ | 44 265 |
| | Teleks | 2 706 092 | 1 512 421 ÷ | 96 680 |

¹⁾ Av lønnsutgiftene vedkjem ca. kr. 1 600 000 innadørs montørarbeid.

kkje er delte på kontrollkrinsane.

| Avskrivningar | Renter | I alt | Delt slik på driftsgreinene | | | | Nr. |
|---------------|------------|-------------|-----------------------------|---------------|------------|-----------|-----|
| | | | lokaltelefonen | rikstelefonen | telegraf | teleks | |
| 5 | 6 | 7 | 8 | 9 | 10 | 11 | |
| kr. | kr. | kr. | kr. | kr. | kr. | kr. | |
| — | — | 16 040 930 | 4 987 609 | 8 148 837 | 1 890 679 | 1 013 805 | 1 |
| — | — | 53 355 | 25 451 | 22 035 | 4 535 | 1 334 | 2 |
| — | — | 996 081 | 475 131 | 411 381 | 84 667 | 24 902 | 3 |
| — | — | 6 807 552 | 3 328 893 | 2 927 247 | 435 683 | 115 729 | 4 |
| — | — | 19 788 355 | . | 18 528 791 | 348 190 | 911 374 | 5 |
| — | — | 2 957 401 | 696 664 | 2 160 404 | 100 333 | — | 6 |
| — | — | 788 626 | 315 451 | 365 134 | 97 001 | 11 040 | 7 |
| — | — | 6 285 840 | 2 973 202 | 2 690 340 | 440 009 | 182 289 | 8 |
| — | — | 7 931 688 | 7 809 102 | — | 84 342 | 38 244 | 9 |
| — | — | 6 009 303 | 3 441 965 | 2 327 776 | 154 130 | 85 432 | 10 |
| — | — | 13 235 858 | 2 916 510 | 9 142 208 | 562 569 | 614 571 | 11 |
| — | — | 19 447 183 | 7 852 231 | 9 088 560 | 2 185 629 | 320 763 | 12 |
| — | — | 12 940 374 | 12 152 377 | 14 172 323 | 3 529 225 | 495 759 | 13 |
| — | — | 17 409 310 | | | | | 14 |
| — | — | 2 020 000 | 862 030 | 948 084 | 174 679 | 35 207 | 15 |
| — | — | 829 824 | 331 930 | 384 208 | 102068 | 11 618 | 16 |
| — | — | 1 287 200 | 1 056 036 | 185 450 | 34 495 | 11 219 | 17 |
| — | — | 1 898 079 | 808 703 | 701 952 | 210 033 | 177 391 | 18 |
| — | — | 271 477 | — | 203 608 | 35 292 | 32 577 | 19 |
| — | — | 259 307 | 103 723 | 103 723 | 44 082 | 7 779 | 20 |
| — | — | 1 400 000 | . | 1 352 400 | 16 800 | 30 800 | 21 |
| — | — | 1 790 071 | . | . | 1 790 071 | . | 22 |
| 99 512 683 | — | 99 512 683 | 60 660 608 | 33 432 010 | 2 285 187 | 3 134 878 | 23 |
| — | 58 322 207 | 58 322 207 | 37 807 649 | 19 022 488 | 1 282 079 | 1 435 214 | 24 |
| — | 1 225 223 | 1 225 223 | | | | | 25 |
| — | 1 898 200 | 1 898 200 | 1 233 880 | 602 774 | 35 259 | 26 287 | 26 |
| 99 512 683 | 61 445 630 | 301 406 127 | 149 839 145 | 126 921 733 | 15 927 037 | 8 718 212 | |
| 60 660 608 | 39 041 529 | 149 839 145 | | | | | |
| 33 432 010 | 19 625 262 | 126 921 733 | | | | | |
| 2 285 187 | 1 317 338 | 15 927 037 | | | | | |
| 3 134 878 | 1 461 501 | 8 718 212 | | | | | |

Tabell 7. Utgifter ved distriktstyra og rekningsentralane i 1965.

| 1 | Utgifter | | | | | | | |
|------------------------------------|---------------|--------------------|--------------------|-----------|-----------------------------|--------------------|-----------|---------|
| | lønnsutgifter | materieill m.m. | refusjonar m.m. | i alt | delt slik på driftsgreinene | | | |
| | | | | | lokal- telefonen | riks- telefonen | telegraf | teleks |
| 2 | 3 | 4 | 5 | 6 | 7 | 8 | 9 | |
| | kr. | kr. | kr. | kr. | kr. | kr. | kr. | kr. |
| <i>Distriktstyra</i> ¹⁾ | | | | | | | | |
| Østfold | 500 178 | 95 158 | ÷ 305 | 595 031 | 285 615 | 273 714 | 29 752 | 5 950 |
| Oppland | 353 083 | 90 094 | — | 443 177 | 252 611 | 168 407 | 17 727 | 4 432 |
| Drammen | 498 199 | 183 916 | — | 682 115 | 409 269 | 225 098 | 40 927 | 6 821 |
| Agder | 464 297 | 88 503 | — | 552 800 | 304 005 | 221 129 | 18 779 | 8 887 |
| Rogaland | 381 875 | 84 630 | — | 466 505 | 270 573 | 139 951 | 46 651 | 9 330 |
| Bjergvin | 587 203 | 122 170 | — | 709 373 | 354 686 | 283 749 | 35 469 | 35 469 |
| Møre | 494 000 | 119 805 | — | 613 805 | 319 179 | 245 522 | 42 966 | 6 138 |
| Trøndelag | 618 042 | 137 213 | — | 755 255 | 392 724 | 324 765 | 22 660 | 15 106 |
| Nordland | 480 261 | 112 779 | — | 593 040 | 253 525 | 311 050 | 22 535 | 5 930 |
| Troms | 578 797 | 171 344 | ÷ 758 | 749 383 | 299 753 | 374 691 | 59 951 | 14 988 |
| Finnmark | 471 230 | 175 838 | — | 647 068 | 187 650 | 355 887 | 97 060 | 6 471 |
| I alt..... | 5 427 165 | 1 381 450 | ÷ 1 063 | 6 807 552 | 3 329 590 | 2 923 963 | 434 477 | 119 522 |
| <i>Rekningsentralane:</i> | | | | | | | | |
| Askim | 275 089 | 172 743 | — | 447 832 | } 696 664 | } 2 160 404 | } 100 333 | } — |
| Lillehammer..... | 217 740 | 138 499 | — | 356 239 | | | | |
| Tønsberg..... | 347 779 | 255 092 | — | 602 871 | | | | |
| Stavanger | 238 417 | 196 585 | — | 435 002 | | | | |
| Molde | 176 708 | 134 675 | — | 311 383 | | | | |
| Trondheim | 234 945 | 165 944 | — | 400 889 | | | | |
| Harstad | 264 867 | 138 318 | — | 403 185 | | | | |
| I alt..... | 1 755 545 | 1 201 856 | — | 2 957 401 | 696 664 | 2 160 404 | 100 333 | — |

1) Utgiftene ved Oslo distriktstyre er førte under Oslo i tabellane 2, 3, 4 og 5.

Tabell 8a. Telefontrafikken

Terminaltrafikk utanom

Minuttala i tabellen gjeld »takstminutt«. For alle samtaler, med unntak av il- og lysamtaler, er eit rekna om til takstminutt etter takst for vanlege samtaler.

| Nr. | Land | Taksert trafikk | | | | | |
|--|-------------------------------------|-------------------------|----------------------------------|-------------------|-------------------------|----------------------------------|-------------------|
| | | frå Noreg | | | til Noreg | | |
| | | i alt | av dette manuelt oppsett trafikk | | i alt | av dette manuelt oppsett trafikk | |
| | | | til full takst | til nedsett takst | | til full takst | til nedsett takst |
| 1 | 2 | 3 | 4 | 5 | 6 | 7 | |
| | | minutt | minutt | minutt | minutt | minutt | minutt |
| A. Europeisk takstområde: | | | | | | | |
| 1 | Albania | — | — | — | 3 | 3 | — |
| 2 | Algerie | 328 | 328 | — | 762 | 762 | — |
| 3 | Austerrike | 21 191 | 21 191 | — | 13 745 | 13 745 | — |
| 4 | Belgia | 78 227 | 78 227 | — | 128 777 | 128 777 | — |
| 5 | Bulgaria | 531 | 531 | — | 312 | 312 | — |
| 6 | Danmark | 2 718 598 | 1 767 632 | 950 966 | 2 967 965 | 1 579 770 | 1 007 638 |
| 7 | Finland | ³⁾ 206 769 | 173 482 | 33 287 | ⁴⁾ 224 466 | 183 845 | 40 621 |
| 8 | Frankrike | 126 828 | 126 828 | — | 143 367 | 143 367 | — |
| 9 | Færøyane | 13 739 | 13 739 | — | 13 804 | 13 804 | — |
| 10 | Gibraltar | 44 | 44 | — | 158 | 158 | — |
| 11 | Hellas | 3 261 | 3 261 | — | 2 999 | 2 999 | — |
| 12 | Irland | 2 774 | 2 774 | — | 3 276 | 3 276 | — |
| 13 | Island | 19 590 | 19 590 | — | 19 625 | 19 625 | — |
| 14 | Italia | 53 493 | 53 493 | — | 49 871 | 49 871 | — |
| 15 | Jugoslavia | 3 985 | 3 985 | — | 4 297 | 4 297 | — |
| 16 | Luxembourg | 1 170 | 1 170 | — | 1 162 | 1 162 | — |
| 17 | Malta | 373 | 373 | — | 976 | 976 | — |
| 18 | Marokko | 316 | 316 | — | 378 | 378 | — |
| 19 | Nederland | 209 755 | 209 755 | — | 400 227 | 400 227 | — |
| 20 | Polen | 6 284 | 6 284 | — | 13 330 | 13 330 | — |
| 21 | Portugal m/Asorane og Madeira | 1 981 | 1 981 | — | 1 409 | 1 409 | — |
| 22 | Romania | 500 | 500 | — | 1 318 | 1 318 | — |
| 23 | Sovjetsamveldet | 4 895 | 4 895 | — | 15 839 | 15 839 | — |
| 24 | Spania m/Kanariøyane | 15 265 | 15 265 | — | 12 264 | 12 264 | — |
| 25 | Storbritannia | 775 536 | 775 536 | — | 838 590 | 838 590 | — |
| 26 | Sveits | 130 581 | 130 581 | — | 126 592 | 126 592 | — |
| 27 | Sverige | ⁵⁾ 6 171 163 | 4 420 615 | 1 750 548 | ⁶⁾ 6 416 434 | 4 284 171 | 1 996 455 |
| 28 | Tsjekkoslovakia | 3 590 | 3 590 | — | 6 630 | 6 630 | — |
| 29 | Tunis | 42 | 42 | — | 81 | 81 | — |
| 30 | Tyrkia | 267 | 267 | — | 501 | 501 | — |
| 31 | Tyskland, Vest- | 628 404 | 628 404 | — | 617 201 | 617 201 | — |
| 32 | Tyskland, Aust- | 9 466 | 9 466 | — | 17 421 | 17 421 | — |
| 33 | Ungarn | 1 926 | 1 926 | — | 11 244 | 11 244 | — |
| | | 11 210 872 | 8 476 071 | 2 734 801 | 12 055 024 | 8 493 945 | 3 044 714 |
| B. Utanuropeisk takstområde: | | | | | | | |
| 34 | Afrika | 724 | 724 | — | 1 304 | 1 304 | — |
| 35 | Nord-Amerika | 109 510 | 73 688 | 35 822 | 178 471 | 104 050 | 74 421 |
| 36 | Mellom-Amerika | 249 | 234 | 15 | 618 | 566 | 52 |
| 37 | Sør-Amerika | 352 | 313 | 39 | 601 | 562 | 39 |
| 38 | Asia | 6 878 | 6 704 | 174 | 5 010 | 4 976 | 34 |
| 39 | Australia | 964 | 964 | — | 3 600 | 3 600 | — |
| | | 118 677 | 82 627 | 36 050 | 189 604 | 115 058 | 74 546 |
| Korreksjon kursdifferanse m.m.⁹⁾ | | | | | | | |
| | I alt 1965 | 11 329 549 | 8 558 698 | 2 770 851 | 12 244 628 | 8 609 003 | 3 119 260 |
| | I alt 1964 ¹⁾ | 9 379 101 | 7 051 911 | 2 327 190 | 10 569 908 | 7 785 352 | 2 784 556 |
| | Auke | 1 950 448 | 1 506 787 | 443 661 | 1 674 720 | 823 651 | 334 704 |

¹⁾ Minutt-tala for 1964 er rekna om slik at dei kan jamførast med 1965-tala.

²⁾ Utrekna etter ein gullfrankkurs på kr. 2,33352.

³⁾ Av dette 53 720 minutt grensesamtaler.

⁴⁾ Av dette 42 710 minutt grensesamtaler.

⁵⁾ Av dette 248 556 minutt grensesamtaler.

⁶⁾ Av dette 249 819 minutt grensesamtaler.

⁷⁾ Her er inkludert kr. 533 363 som gjeld sambandsleige.

⁸⁾ Her er trekt frå kr. 853 285 som gjeld sambandsleige.

⁹⁾ Her er også teki med korreksjonar som vedkem inntekter av kringkastingsoverføringar, (tab. 8b) og transittrafikk (tab. 8c).

med utlandet i 1965.

kringkastingoverføringar.

takstminutt sett lik eit minutt taksert samtaletid. For il- og lynsamtaler er taksert samtaletid Vidare er kvar særteneste rekna som eit takstminutt.

| frå og til Noreg | | Inntekter | | | | | | Nr. |
|------------------|----------------------|----------------------|-------------------|------------------------------|----------------------|---------------|-------------------|-----|
| | | av trafikk frå Noreg | | tilkjem Noreg | | | | |
| i alt | auke frå året før | kravt inn i Noreg | tilkjem utlandet | av trafikk frå Noreg (10÷11) | av trafikk til Noreg | i alt (12+13) | auke frå året før | |
| 8 | 9 | 10 | 11 | 12 | 13 | 14 | 15 | |
| minutt | minutt ¹⁾ | kr. | kr. ²⁾ | kr. | kr. ²⁾ | kr. | kr. | |
| 3 | 3 | — | — | — | 4 | 4 | 4 | 1 |
| 1 090 | ÷ 40 | 4 034 | 3 521 | 513 | 1 126 | 1 639 | ÷ 62 | 2 |
| 34 936 | ÷ 1 571 | 171 703 | 134 813 | 36 890 | 20 407 | 57 297 | ÷ 3 623 | 3 |
| 207 004 | 34 254 | 438 071 | 316 220 | 121 851 | 200 432 | 322 283 | ÷ 62 312 | 4 |
| 843 | 330 | 6 524 | 5 682 | 842 | 533 | 1 375 | ÷ 518 | 5 |
| 5 686 563 | 937 399 | 3 940 525 | 1 935 828 | 2 004 697 | 1 917 346 | 3 922 043 | ÷ 518 189 | 6 |
| 431 235 | 62 444 | 492 704 | 348 319 | 144 385 | 128 613 | 272 998 | ÷ 33 762 | 7 |
| 270 195 | 34 667 | 875 113 | 670 626 | 204 487 | 211 894 | 416 381 | ÷ 53 357 | 8 |
| 27 543 | 4 032 | 89 303 | 77 291 | 12 012 | 10 912 | 22 924 | ÷ 2 719 | 9 |
| 202 | 103 | 497 | 424 | 73 | 234 | 307 | ÷ 156 | 10 |
| 6 260 | 3 109 | 42 067 | 35 915 | 6 152 | 5 239 | 11 391 | ÷ 8 361 | 11 |
| 6 050 | ÷ 276 | 18 031 | 12 735 | 5 296 | 6 720 | 12 016 | ÷ 1 086 | 12 |
| 39 215 | 8 148 | 231 162 | 212 796 | 18 366 | 15 796 | 34 162 | ÷ 6 683 | 13 |
| 103 364 | 23 786 | 454 690 | 349 553 | 105 137 | 93 079 | 198 216 | ÷ 46 259 | 14 |
| 8 282 | 3 395 | 32 677 | 25 832 | 6 845 | 6 309 | 13 154 | ÷ 5 692 | 15 |
| 2 332 | 33 | 6 669 | 4 823 | 1 846 | 1 717 | 3 563 | ÷ 42 | 16 |
| 1 349 | 790 | 4 625 | 3 888 | 737 | 1 822 | 2 559 | ÷ 1 503 | 17 |
| 694 | 325 | 4 645 | 4 129 | 516 | 559 | 1 075 | ÷ 508 | 18 |
| 609 982 | 78 760 | 839 020 | 530 285 | 308 735 | 559 904 | 868 639 | ÷ 113 043 | 19 |
| 19 614 | 4 236 | 40 846 | 28 364 | 12 482 | 24 863 | 37 345 | ÷ 8 086 | 20 |
| 3 390 | 726 | 25 469 | 22 240 | 3 229 | 2 080 | 5 309 | ÷ 1 109 | 21 |
| 1 818 | 129 | 5 433 | 4 644 | 789 | 2 077 | 2 866 | ÷ 120 | 22 |
| 20 734 | ÷ 360 | 44 487 | 37 435 | 7 052 | 19 635 | 26 687 | ÷ 732 | 23 |
| 27 529 | 9 080 | 171 693 | 150 928 | 20 765 | 18 135 | 38 900 | ÷ 10 017 | 24 |
| 1 614 126 | 236 060 | 4 187 894 | 2 644 486 | 1 543 408 | 1 566 007 | 3 109 415 | ÷ 210 616 | 25 |
| 257 173 | 51 853 | 626 788 | 436 600 | 190 188 | 176 907 | 367 095 | ÷ 75 902 | 26 |
| 12 587 597 | 1 816 564 | 8 119 041 | 4 388 886 | 3 730 155 | 3 429 080 | 7 159 235 | ÷ 947 180 | 27 |
| 10 220 | 624 | 23 335 | 17 876 | 5 459 | 9 793 | 15 252 | ÷ 966 | 28 |
| 123 | ÷ 23 | 554 | 477 | 77 | 149 | 226 | ÷ 55 | 29 |
| 768 | 218 | 3 991 | 3 499 | 492 | 793 | 1 285 | ÷ 888 | 30 |
| 1 245 605 | 247 248 | 2 513 616 | 1 528 271 | 985 345 | 921 507 | 1 906 852 | ÷ 409 945 | 31 |
| 26 887 | 5 261 | 46 558 | 30 867 | 15 691 | 28 377 | 44 068 | ÷ 8 940 | 32 |
| 13 170 | 646 | 13 867 | 11 646 | 2 221 | 11 518 | 13 739 | ÷ 2 105 | 33 |
| 23 265 896 | 3 561 953 | 23 475 632 | 13 978 899 | 9 496 733 | 9 393 567 | 18 890 300 | ÷ 2 526 460 | |
| 2 028 | 656 | 16 795 | 15 385 | 1 410 | 2 202 | 3 612 | ÷ 1 196 | 34 |
| 287 981 | 55 657 | 2 871 743 | 7)2038 285 | 833 458 | 8)1 285 755 | 2 119 213 | ÷ 348 021 | 35 |
| 867 | ÷ 73 | 8 050 | 5 619 | 2 431 | 4 739 | 7 170 | ÷ 811 | 36 |
| 953 | 238 | 10 530 | 8 958 | 1 572 | 3 432 | 5 004 | ÷ 12 | 37 |
| 11 888 | 4 418 | 222 965 | 180 987 | 41 978 | 23 822 | 65 800 | ÷ 24 145 | 38 |
| 4 564 | 2 319 | 30 720 | 26 607 | 4 113 | 7 250 | 11 363 | ÷ 6 635 | 39 |
| 308 281 | 63 215 | 3 160 803 | 2 275 841 | 884 962 | 1 327 200 | 2 212 162 | ÷ 379 174 | |
| 23 574 177 | 3 625 168 | ÷ 87 316 | ÷ 1143435 | 1 056 119 | 205 506 | 1 261 625 | ÷ 2 259 030 | |
| 19 949 009 | | 22 375 700 | 10 399 423 | 11 976 277 | 8 128 780 | 20 105 057 | | |
| 3 625 168 | | 4 173 419 | 4 711 882 | ÷ 538 463 | 2 797 493 | 2 259 030 | | |

¹⁰⁾ Denne summen inkluderer kr. 3122 som gjeld skipstakstar betalt reiarane, kr. 59 119 leige av satellittsamband, kr. 15 059 leige av telefonsambandet København - Montreal, kr. 53 068 trafikk ved kystradiostasjonane i fjerde kvartal 1965 som ikkje blei inntektsført for i første kvartal 1966 samt nokre mindre utgiftspostar på i alt kr. 4391 som er postert sentralt. For å få fram rekneskapstalet for inntekter av telefontrafikken med utlandet må ein trekka desse utgiftene, i alt kr. 134 759, frå summene i tab. 8a og 8b (kol. 14) og tab. 8c (kol. 4), til saman kr. 23 154 317.

Tabell 8b. Kringkastingoverføringer

| Land | Programsamband/ konferansesamband | Taksert trafikk ¹⁾ | | | | |
|------------------------------------|--------------------------------------|-------------------------------|----------|-----------|----------|----------|
| | | frå Noreg | | til Noreg | | frå |
| | | lydradio | fjernsyn | lydradio | fjernsyn | lydradio |
| 1 | 2 | 3 | 4 | 5 | 6 | |
| A. Europeisk takstområde: | | | | | | |
| Austerrike | | | | | | |
| Programsamband, lyd | 128 | 524 | — | — | 128 | |
| Konferansesamband | 105 | 509 | — | — | 105 | |
| | 233 | 1 033 | — | — | 233 | |
| Belgia | | | | | | |
| Programsamband, bilete | — | — | — | 355 | — | |
| — lyd | 30 | 141 | 1 236 | 88 | 1 266 | |
| Konferansesamband | 22 | 170 | 1 115 | 244 | 1 137 | |
| | 52 | 311 | 2 351 | 687 | 2 403 | |
| Danmark | | | | | | |
| Programsamband, bilete | — | 1 806 | — | 775 | — | |
| — lyd | 2 854 | 3 586 | 1 934 | 2 721 | 4 788 | |
| Konferansesamband, full takst..... | 1 157 | 633 | 906 | 32 621 | 2 063 | |
| — nedsett takst | 667 | 120 | 1 705 | 9 811 | 2 372 | |
| | 4 678 | 6 145 | 4 545 | 45 928 | 9 223 | |
| Finland | | | | | | |
| Programsamband, bilete | — | 1 192 | — | 420 | — | |
| — lyd | 1 724 | 2 894 | 2 919 | 958 | 4 643 | |
| Konferansesamband, full takst..... | 712 | 1 881 | 1 849 | 693 | 2 561 | |
| — nedsett takst | 646 | 616 | 298 | 43 | 944 | |
| | 3 082 | 6 583 | 5 066 | 2 114 | 8 148 | |
| Frankrike | | | | | | |
| Programsamband, bilete | — | — | — | 156 | — | |
| — lyd | 915 | — | 1 619 | 453 | 2 534 | |
| Konferansesamband | 628 | — | 1 476 | 514 | 2 104 | |
| | 1 543 | — | 3 095 | 1 123 | 4 638 | |
| Færøyane | | | | | | |
| Programsamband, lyd | 103 | — | — | — | 103 | |
| Hellas | | | | | | |
| Programsamband, lyd | 221 | — | — | — | 221 | |
| Konferansesamband | 141 | — | — | — | 141 | |
| | 362 | — | — | — | 362 | |
| Island | | | | | | |
| Programsamband, lyd | 285 | 101 | — | — | 285 | |
| Italia | | | | | | |
| Programsamband, bilete | — | — | — | 336 | — | |
| — lyd | 671 | 353 | 228 | 278 | 899 | |
| Konferansesamband | 538 | 306 | 213 | 173 | 751 | |
| | 1 209 | 659 | 441 | 787 | 1 650 | |
| Jugoslavia | | | | | | |
| Programsamband, lyd | 220 | — | 441 | — | 661 | |
| Konferansesamband | 196 | — | 312 | — | 508 | |
| | 416 | — | 753 | — | 1 169 | |
| Luxembourg | | | | | | |
| Programsamband, lyd | — | — | 46 | — | 46 | |
| Konferansesamband | — | — | 146 | — | 146 | |
| | — | — | 192 | — | 192 | |

¹⁾ Kringkastingoverføringer er oppførte som trafikk frå Noreg når Norsk Rikskringkasting betaler for overføringane, utan omsyn til om sendingane er gått frå eller til Noreg. Når utalandske kringkasting- eller fjernsynselskap betaler for overføringane, er sendingane rekna som trafikk til Noreg.

til og frå utlandet i 1965.

| og til Noreg | | | Inntekter | | | | | |
|--------------|--------|----------------------|----------------------|-------------------|-----------------------------|----------------------|--------|-------------------|
| | | | av trafikk frå Noreg | | tilkjem Noreg | | | |
| fjernsyn | i alt | auke frå året for | kravt inn i Noreg | tilkjem utlandet | av trafikk frå Noreg(10÷11) | av trafikk til Noreg | i alt | auke frå året for |
| 7 | 8 | 9 | 10 | 11 | 12 | 13 | 14 | 15 |
| minutt | minutt | minutt ²⁾ | kr. | kr. ³⁾ | kr. | kr. ³⁾ | kr. | kr. |
| 524 | 652 | ÷ 5 497 | | | | | | |
| 509 | 614 | ÷ 8 111 | | | | | | |
| 1 033 | 1 266 | ÷ 13 608 | 10 651 | 8 103 | 2 548 | — | 2 548 | ÷ 11 944 |
| 355 | 355 | 355 | — | — | — | 5 476 | 5 476 | |
| 229 | 1 495 | 1 262 | 2 452 | 1 935 | 517 | 5 095 | 5 612 | |
| 414 | 1 551 | 1 394 | | | | | | |
| 998 | 3 401 | 3 011 | 2 452 | 1 935 | 517 | 10 571 | 11 088 | 10 382 |
| 2 581 | 2 581 | ÷ 260 | 142 305 | 119 531 | 22 774 | 7 047 | 29 821 | |
| 6 307 | 11 095 | 920 | | | | | | |
| 33 254 | 35 317 | 7 752 | 19 795 | 10 945 | 8 850 | 38 660 | 47 510 | |
| 9 931 | 12 303 | 1 709 | | | | | | |
| 52 073 | 61 296 | 10 121 | 162 100 | 130 476 | 31 624 | 45 707 | 77 331 | 22 853 |
| 1 612 | 1 612 | 1 381 | 176 679 | 157 863 | 18 816 | 6 067 | 24 883 | |
| 3 852 | 8 495 | 4 474 | | | | | | |
| 2 574 | 5 135 | 3 164 | 27 856 | 21 571 | 6 285 | 6 280 | 12 565 | |
| 659 | 1 603 | 892 | | | | | | |
| 8 697 | 16 845 | 9 911 | 204 535 | 179 434 | 25 101 | 12 347 | 37 448 | 29 035 |
| 156 | 156 | 156 | — | — | — | 2 427 | 2 427 | |
| 453 | 2 987 | 1 310 | 12 625 | 9 004 | 3 621 | 6 996 | 10 617 | |
| 514 | 2 618 | 1 521 | | | | | | |
| 1 123 | 5 761 | 2 987 | 12 625 | 9 004 | 3 621 | 9 423 | 13 044 | 8 879 |
| — | 103 | 103 | 669 | 597 | 72 | — | 72 | 72 |
| — | 221 | — | | | | | | |
| — | 141 | 11 | | | | | | |
| — | 362 | 11 | 4 669 | 3 954 | 715 | — | 715 | 347 |
| 101 | 386 | 213 | 4 555 | 4 193 | 362 | — | 362 | 197 |
| 336 | 336 | 336 | — | — | — | 5 227 | 5 227 | |
| 631 | 1 530 | 935 | 18 025 | 14 230 | 3 795 | 2 005 | 5 800 | |
| 479 | 1 230 | 856 | | | | | | |
| 1 446 | 3 096 | 2 127 | 18 025 | 14 230 | 3 795 | 7 232 | 11 027 | 8 820 |
| — | 661 | 613 | | | | | | |
| — | 508 | 476 | | | | | | |
| — | 1 169 | 1 089 | 3 862 | 3 630 | 232 | 1 293 | 1 525 | 1 379 |
| — | 46 | 137 | | | | | | |
| — | 146 | 21 | | | | | | |
| — | 192 | 158 | — | — | — | 323 | 323 | ÷ 282 |

²⁾ Minutt-tala for 1964 er rekna om, slik at dei kan jamforast med 1965-tala.

³⁾ Utrekna etter ein gullfrankkurs på kr. 2,33352.

Tabell 8 b. Kringkastingoverføringer

| Land | Programsamband/ konferansesamband | Taksert trafikk ¹⁾ | | | | |
|-------------------------------------|--------------------------------------|-------------------------------|----------|-----------|----------|----------|
| | | frå Noreg | | til Noreg | | frå |
| | | lydradio | fjernsyn | lydradio | fjernsyn | lydradio |
| 1 | 2 | 3 | 4 | 5 | 6 | |
| | minutt | minutt | minutt | minutt | minutt | |
| Nederland | | | | | | |
| Programsamband, bilete | — | — | — | 75 | — | |
| — lyd | 94 | — | 627 | 366 | 721 | |
| Konferansesamband | 70 | — | 530 | 342 | 600 | |
| | 164 | — | 1 157 | 783 | 1 321 | |
| Polen | | | | | | |
| Programsamband, lyd | — | — | — | — | — | |
| Konferansesamband | — | — | — | — | — | |
| Romania | | | | | | |
| Programsamband, lyd | 79 | — | — | — | 79 | |
| Konferansesamband | 63 | — | — | — | 63 | |
| | 142 | — | — | — | 142 | |
| Sovjetsamveldet | | | | | | |
| Programsamband, lyd | 47 | — | 305 | — | 352 | |
| Konferansesamband | 39 | — | 265 | — | 304 | |
| | 86 | — | 570 | — | 656 | |
| Spania | | | | | | |
| Programsamband, lyd | 33 | — | — | — | 33 | |
| Konferansesamband | 50 | — | — | — | 50 | |
| | 83 | — | — | — | 83 | |
| Storbritannia | | | | | | |
| Programsamband, lyd | 5 670 | 877 | 275 | — | 5 945 | |
| Konferansesamband | 3 686 | 812 | 294 | — | 3 980 | |
| | 9 356 | 1 689 | 569 | — | 9 925 | |
| Sveits | | | | | | |
| Programsamband, lyd | 268 | 842 | — | — | 268 | |
| Konferansesamband | 188 | 838 | — | — | 188 | |
| | 456 | 1 680 | — | — | 456 | |
| Sverige | | | | | | |
| Programsamband, bilete | — | 29 457 | — | 3 336 | — | |
| — lyd | 10 332 | 30 083 | 9 139 | 5 050 | 19 471 | |
| Konferansesamband, full takst | 2 933 | 497 | 4 262 | 1 950 | 7 195 | |
| — nedsett takst | 3 007 | 1 321 | 1 950 | 1 384 | 4 957 | |
| | 16 272 | 61 358 | 15 351 | 11 720 | 31 623 | |
| Tsjekkoslovakia | | | | | | |
| Programsamband, lyd | 17 | 130 | — | — | 17 | |
| Konferansesamband | 9 | 122 | — | — | 9 | |
| | 26 | 252 | — | — | 26 | |
| Tyrkia | | | | | | |
| Programsamband, lyd | — | — | — | — | — | |
| Konferansesamband | — | — | — | — | — | |
| Tyskland, Vest- | | | | | | |
| Programsamband, bilete | — | 109 | — | — | — | |
| — lyd | 1 506 | 799 | 1 292 | — | 2 798 | |
| Konferansesamband | 955 | 701 | 900 | — | 1 855 | |
| | 2 461 | 1 609 | 2 192 | — | 4 653 | |
| Tyskland, Aust- | | | | | | |
| Programsamband, lyd | 82 | — | 333 | 76 | 415 | |
| Konferansesamband | 33 | — | 301 | 60 | 334 | |
| | 115 | — | 634 | 136 | 749 | |

1) 2) og 3) Sjå fotnotar side 116 og 117.

til og frå utlandet i 1965.

| og til Noreg | | | Inntekter | | | | | | | | | |
|--------------|-----------|-----------------------|----------------------|--------------------|-----------------------------|----------------------|-----------|-------------------|--------|--------|-------|--------|
| | | | av trafikk frå Noreg | | tilkjem Noreg | | | | | | | |
| fjernsyn | i alt | auke frå året før | kravt inn i Noreg | tilkjem utlandet | av trafikk frå Noreg(10÷11) | av trafikk til Noreg | i alt | auke frå året før | | | | |
| 7 | 8 | 9 | 10 | 11 | 12 | 13 | 14 | 15 | | | | |
| minutt | minutt | minutt ²) | kr. | kr. ³) | kr. | kr. ³) | kr. | kr. | | | | |
| 75 | 75 ÷ | 79 | — | — | — | 1 167 | 1 167 | | | | | |
| 366 | 1 087 ÷ | 429 | 886 | 613 | 273 | 3 370 | 3 643 | | | | | |
| 342 | 942 ÷ | 302 | | | | | | | | | | |
| 783 | 2 104 ÷ | 810 | 886 | 613 | 273 | 4 537 | 4 810 ÷ | 4 734 | | | | |
| — | — ÷ | 125 | | | | | | | | | | |
| — | — ÷ | 93 | | | | | | | | | | |
| — | — ÷ | 218 | | | | | | 465 | | | | |
| — | 79 | 79 | | | | | | | | | | |
| — | 63 | 63 | | | | | | | | | | |
| — | 142 | 142 | 1 585 | 1 333 | 252 | — | 252 | 252 | | | | |
| — | 352 ÷ | 292 | | | | | | | | | | |
| — | 304 ÷ | 213 | | | | | | | | | | |
| — | 656 ÷ | 505 | 899 | 799 | 100 | 878 | 978 ÷ | 1 149 | | | | |
| — | 33 ÷ | 80 | | | | | | | | | | |
| — | 50 ÷ | 88 | | | | | | | | | | |
| — | 83 ÷ | 168 | 998 | 838 | 160 | — | 160 ÷ | 333 | | | | |
| 877 | 6 822 | 1 958 | | | | | | | | | | |
| 812 | 4 792 | 1 288 | | | | | | | | | | |
| 1 689 | 11 614 | 3 246 | 84 444 | 49 916 | 34 528 | 2 140 | 36 668 | 17 492 | | | | |
| 842 | 1 110 | 17 | | | | | | | | | | |
| 838 | 1 026 | 12 | | | | | | | | | | |
| 1 680 | 2 136 | 29 | 14 449 | 10 615 | 3 834 | — | 3 834 | 431 | | | | |
| 32 793 | 32 793 ÷ | 20 774 | 1 159 006 | 747 426 | 411 580 | 32 942 | 444 522 | | | | | |
| 35 133 | 54 604 ÷ | 7 949 | | | | | | | | | | |
| 2 447 | 9 642 ÷ | 4 964 | | | | | | 90 614 | 50 404 | 40 210 | 6 678 | 46 888 |
| 2 705 | 7 662 ÷ | 4 295 | | | | | | | | | | |
| 73 078 | 104 701 ÷ | 37 982 | 1 249 620 | 797 830 | 451 790 | 39 620 | 491 410 ÷ | 160 343 | | | | |
| 130 | 147 ÷ | 211 | | | | | | | | | | |
| 122 | 131 ÷ | 63 | | | | | | | | | | |
| 252 | 278 ÷ | 274 | 2 046 | 1 605 | 441 | — | 441 ÷ | 382 | | | | |
| — | — ÷ | 53 | | | | | | | | | | |
| — | — ÷ | 30 | | | | | | | | | | |
| — | — ÷ | 83 | | | | | | 230 | | | | |
| 109 | 109 ÷ | 36 | 21 348 | 19 500 | 1 848 | — | 1 848 | | | | | |
| 799 | 3 597 | 795 | 22 775 | 15 785 | 6 990 | 4 760 | 11 750 | | | | | |
| 701 | 2 556 | 524 | | | | | | | | | | |
| 1 609 | 6 262 | 1 283 | 44 123 | 35 285 | 8 838 | 4 760 | 13 598 | 1 346 | | | | |
| 76 | 491 ÷ | 193 | | | | | | | | | | |
| 60 | 394 | 130 | | | | | | | | | | |
| 136 | 885 ÷ | 63 | 678 | 453 | 225 | 1 487 | 1 712 ÷ | 425 | | | | |

Tabell 8 b. Kringkastingoverføringer

| Land | Programsamband/ konferansesamband | Taksert trafikk ¹⁾ | | | | |
|---------------------------------------|--------------------------------------|-------------------------------|----------|-----------|----------|----------|
| | | frå Noreg | | til Noreg | | frå |
| | | lydradio | fjernsyn | lydradio | fjernsyn | lydradio |
| 1 | 2 | 3 | 4 | 5 | 6 | |
| | minutt | minutt | minutt | minutt | minutt | |
| Ungarn | | | | | | |
| Programsamband, lyd | — | — | — | — | — | |
| Konferansesamband | — | — | — | — | — | |
| Europeisk takstområde i alt | 41 124 | 81 420 | 36 916 | 63 278 | 78 040 | |
| B. Utaneuropeisk takstområde: | | | | | | |
| Afrika | | | | | | |
| Programsamband, lyd | 129 | — | — | — | 129 | |
| Konferansesamband | 15 | — | — | — | 15 | |
| Nord-Amerika | | | | | | |
| Programsamband, lyd | 783 | 155 | 64 | — | 847 | |
| Asia | | | | | | |
| Programsamband, lyd | 759 | — | — | — | 759 | |
| Konferansesamband, full takst..... | 333 | — | — | — | 333 | |
| Utaneuropeisk takstområde i alt | 1 092 | — | — | — | 1 092 | |
| Samandrag (A +B): | | | | | | |
| Programsamband, bilete | | 32 564 | | 5 453 | | |
| — lyd | 26 950 | 40 485 | 20 458 | 9 990 | 47 408 | |
| Konferansesamband, full takst..... | 11 873 | 6 469 | 12 569 | 36 597 | 24 442 | |
| — nedsett takst | 4 320 | 2 057 | 3 953 | 11 238 | 8 273 | |
| I alt 1965 ⁴⁾ | 43 143 | 81 575 | 36 980 | 63 278 | 80 123 | |
| I alt 1964 ²⁾ | 35 072 | 107 011 | 28 947 | 73 385 | 64 019 | |
| Auke | 8 071 | ÷ 25 436 | 8 033 | ÷ 10 107 | 16 104 | |

1), 2) og 3) Sjå fotnotar side 116 og 117.

4) Sjå fotnote 9, tabell 8 a.

til og frå utlandet i 1965.

| og til Noreg | | | Inntekter | | | | | |
|--------------|----------|----------------------|----------------------|-------------------|-----------------------------|----------------------|----------|-------------------|
| | | | av trafikk frå Noreg | | tilkjem Noreg | | | |
| fjernsyn | i alt | auke frå året før | kravt inn i Noreg | tilkjem utlandet | av trafikk frå Noreg(10÷11) | av trafikk til Noreg | i alt | auke frå året før |
| 7 | 8 | 9 | 10 | 11 | 12 | 13 | 14 | 15 |
| minutt | minutt | minutt ²⁾ | kr. | kr. ³⁾ | kr. | kr. ³⁾ | kr. | kr. |
| — | — | ÷ 34 | | | | | | |
| — | — | ÷ 26 | | | | | | |
| — | — | ÷ 60 | | | | | | ÷ 102 |
| 144 698 | 222 738 | ÷ 19 656 | 1 823 871 | 1 254 843 | 569 028 | 140 318 | 709 346 | ÷ 78 904 |
| — | 129 | ÷ 31 | | | | | | |
| — | 15 | ÷ 21 | | | | | | |
| — | 144 | ÷ 52 | 3 754 | 3 725 | 29 | — | 29 | ÷ 107 |
| 155 | 1 002 | ÷ 319 | 27 010 | 20 494 | 6 516 | 915 | 7 431 | 1 483 |
| — | 759 | 287 | | | | | | |
| — | 333 | 301 | | | | | | |
| — | 1 092 | 588 | 14 622 | 12 514 | 2 108 | — | 2 108 | ÷ 3 283 |
| 155 | 2 238 | 217 | 45 386 | 36 733 | 8 653 | 915 | 9 568 | ÷ 1 907 |
| 38 017 | 38 017 | ÷ 18 921 | 1 499 338 | 1 044 320 | 455 018 | 60 353 | 515 371 | |
| 50 475 | 97 883 | ÷ 2 384 | | | | | | |
| 43 066 | 67 508 | 3 560 | 369 919 | 247 256 | 122 663 | 80 880 | 203 543 | |
| 13 295 | 21 568 | ÷ 1 694 | | | | | | |
| 144 853 | 224 976 | ÷ 19 439 | 1 869 257 | 1 291 576 | 577 681 | 141 233 | 718 914 | ÷ 80 811 |
| 180 396 | 244 415 | | 2 062 292 | 1 406 896 | 655 396 | 144 329 | 799 725 | |
| ÷ 35 543 | ÷ 19 439 | | ÷ 193 035 | ÷ 115 320 | ÷ 77 715 | ÷ 3 096 | ÷ 80 811 | |

Tabell 8 c. Telefontrafikken med utlandet i 1965.

Transittrafikk.

| | Taksert trafikk | | Inntekter som tilkjem Noreg | |
|---------------------------------------|----------------------|----------------------|-----------------------------|-------------------|
| | i alt | auke frå året før | i alt | auke frå året før |
| 1 | 2 | 3 | 4 | 5 |
| | minutt ¹⁾ | minutt ¹⁾ | kr. ²⁾ | kr. |
| A. Innan europeisk takstområde | | | | |
| Mellom Danmark og Finland | 78 | 45 | 70 | 49 |
| » » » Italia | 5 | 5 | 6 | 6 |
| » » » Sovjetsamveldet | — | ÷ 9 | — | ÷ 14 |
| » Finland » Italia | 548 | 530 | 1 019 | 986 |
| » » » Nederland | 38 | ÷ 46 | 41 | ÷ 48 |
| » » » Storbritannia | 44 | ÷ 5 | 67 | ÷ 20 |
| » » » Tyskland | — | ÷ 9 | — | ÷ 12 |
| » Italia » Nederland | — | ÷ 8 | — | ÷ 7 |
| » Sverige » Belgia | — | ÷ 4 | — | ÷ 5 |
| » » » Frankrike | — | ÷ 9 | — | ÷ 9 |
| » » » Italia | 163 | 77 | 224 | 105 |
| » » » Nederland | 4 | ÷ 53 | 4 | ÷ 49 |
| » » » Sovjetsamveldet | — | ÷ 159 | — | ÷ 253 |
| » » » Storbritannia | 702 | 97 | 1 064 | 123 |
| » » » Tyskland | — | ÷ 31 | — | ÷ 30 |
| | 1 582 | 421 | 2 495 | 822 |
| B. Annan transittrafikk | | | | |
| Mellom Danmark og Nord-Amerika | 1 777 | ÷ 10 | 21 148 | ÷ 199 |
| » Finland » Nord-Amerika | 440 | ÷ 71 | 4 716 | ÷ 1 391 |
| » » » Asia | — | ÷ 3 | — | ÷ 6 |
| » Storbr. » Nord-Amerika | — | ÷ 3 | — | ÷ 43 |
| » Sverige » Nord-Amerika | 3 676 | ÷ 514 | 42 957 | ÷ 7 792 |
| » » » Mellom-Amerika | — | ÷ 9 | — | ÷ 101 |
| | 5 893 | ÷ 610 | 68 821 | ÷ 9 532 |
| I alt 1965 | 7 475 | ÷ 189 | 71 316 | ÷ 8 710 |
| I alt 1964 | 7 664 | ÷ 17 232 | 80 026 | ÷ 28 999 |
| Auke | ÷ 189 | | ÷ 8 710 | |

1) Tala gjeld takstminutt. Sjå definisjonen tabell 8a.

2) Utrekna etter ein gullfrankkurs på kr. 2,33352.

Tabell 9 a. Telegramtrafikken
 Terminaltrafikk utanom

| Trafikk med | Taksert trafikk | | | | | |
|---------------------------------|-----------------|---------|-----------|---------|------------------|-----------|
| | frå Noreg | | til Noreg | | frå og til Noreg | |
| | 2 | 3 | 4 | 5 | 6 | 7 |
| 1 | 2 | 3 | 4 | 5 | 6 | 7 |
| | telegram | ord | telegram | ord | telegram | ord |
| A. Europeisk takstområde | | | | | | |
| Albania | | | | | | |
| Vanlege telegram .. | 25 | 332 | 9 | 86 | 34 | 418 |
| Brevtelegram | 2 | 44 | 20 | 471 | 22 | 515 |
| | 27 | 376 | 29 | 557 | 56 | 933 |
| Algerie | | | | | | |
| Vanlege telegram .. | 272 | 5 169 | 516 | 9 756 | 788 | 14 925 |
| Brevtelegram | 27 | 808 | 25 | 773 | 52 | 1 581 |
| | 299 | 5 977 | 541 | 10 529 | 840 | 16 506 |
| Asorane | | | | | | |
| Vanlege telegram .. | 121 | 2 385 | 130 | 2 072 | 251 | 4 457 |
| Brevtelegram | 15 | 447 | 69 | 1 862 | 84 | 2 309 |
| | 136 | 2 832 | 199 | 3 934 | 335 | 6 766 |
| Austerrike | | | | | | |
| Vanlege telegram .. | 4 446 | 72 203 | 4 012 | 68 616 | 8 458 | 140 819 |
| Brevtelegram | 667 | 18 801 | 1 036 | 29 792 | 1 703 | 48 593 |
| Pressetelegram | — | — | — | — | — | — |
| | 5 113 | 91 004 | 5 048 | 98 408 | 10 161 | 189 412 |
| Belgia | | | | | | |
| Vanlege telegram .. | 11 168 | 194 645 | 10 791 | 194 209 | 21 959 | 388 854 |
| Brevtelegram | 918 | 28 887 | 1 615 | 47 639 | 2 533 | 76 526 |
| | 12 086 | 223 532 | 12 406 | 241 848 | 24 492 | 465 380 |
| Bulgaria | | | | | | |
| Vanlege telegram .. | 429 | 12 187 | 250 | 4 645 | 679 | 16 832 |
| Brevtelegram | 284 | 10 475 | 544 | 16 597 | 828 | 27 072 |
| | 713 | 22 662 | 794 | 21 242 | 1 507 | 43 904 |
| Danmark | | | | | | |
| Vanlege telegram .. | 44 914 | 714 133 | 37 636 | 602 176 | 82 550 | 1 316 309 |
| Brevtelegram | 544 | 21 760 | 490 | 25 480 | 1 034 | 47 240 |
| | 45 458 | 735 893 | 38 126 | 627 656 | 83 584 | 1 363 549 |
| Finland | | | | | | |
| Vanlege telegram .. | 9 015 | 146 881 | 9 636 | 172 317 | 18 651 | 319 198 |
| Brevtelegram | 684 | 21 512 | 1 036 | 31 082 | 1 720 | 52 594 |
| | 9 699 | 168 393 | 10 672 | 203 399 | 20 371 | 371 792 |
| Frankrike | | | | | | |
| Vanlege telegram .. | 19 622 | 367 422 | 20 639 | 387 252 | 40 261 | 754 674 |
| Brevtelegram | 2 184 | 65 553 | 2 559 | 79 847 | 4 743 | 145 400 |
| | 21 806 | 432 975 | 23 198 | 467 099 | 45 004 | 900 074 |
| Færøyane | | | | | | |
| Vanlege telegram .. | 1 866 | 33 502 | 2 082 | 40 029 | 3 948 | 73 531 |
| Brevtelegram | 267 | 8 236 | 780 | 23 083 | 1 047 | 31 319 |
| | 2 133 | 41 738 | 2 862 | 63 112 | 4 995 | 104 850 |
| Gibraltar | | | | | | |
| Vanlege telegram .. | 327 | 5 862 | 567 | 10 969 | 894 | 16 831 |
| Brevtelegram | 37 | 1 154 | — | — | 37 | 1 154 |
| | 364 | 7 016 | 567 | 10 969 | 931 | 17 985 |

¹ Utrekna etter ein gullfrankkurs på kr. 2,3352.

med utlandet i 1965.

biletetelegram.

| auke frå året før | Inntekter | | | | | |
|---|-----------------------|-------------------|------------------------------|-----------------------|---------------|-------------------|
| | av telegram frå Noreg | | tilkjem Noreg | | | |
| | kravt inn i Noreg | tilkjem utlandet | av telegram frå Noreg (9÷10) | av telegram til Noreg | i alt (11+12) | auke frå året før |
| 8 | 9 | 10 | 11 | 12 | 13 | 14 |
| ord | kr. | kr. ¹⁾ | kr. | kr. ¹⁾ | kr. | kr. |
| ÷ 100 } 285 } 185 | 422 | 215 | 207 | 121 | 328 | 17 |
| 7 330 } 302 } 7 632 | 6 338 | 3 490 | 2 848 | 3 894 | 6 742 | 2 972 |
| 1 398 } 1 212 } 2 610 | 2 985 | 1 539 | 1 446 | 1 224 | 2 670 | 879 |
| ÷ 7 184 } ÷ 261 } ÷ 26 } ÷ 7 471 | 75 509 | 34 859 | 40 650 | 23 386 | 64 036 ÷ | 4 238 |
| 29 571 } ÷ 8 618 } 20 953 | 170 534 | 80 526 | 90 008 | 63 595 | 153 603 ÷ | 24 021 |
| 249 } 2 524 } 2 773 | 19 547 | 10 578 | 8 969 | 3 629 | 12 598 | 940 |
| ÷ 79 902 } ÷ 3 835 } ÷ 83 737 | 235 919 | — | 235 919 | — | 235 919 ÷ | 15 680 |
| 29 102 } 1 969 } 31 071 | 91 911 | 44 142 | 47 769 | 32 879 | 80 648 | 6 858 |
| ÷ 34 161 } ÷ 62 011 } ÷ 96 172 | 363 771 | 160 088 | 203 683 | 167 603 | 371 286 ÷ | 27 637 |
| ÷ 27 765 } ÷ 4 422 } ÷ 32 187 | 34 362 | 20 990 | 13 372 | 11 824 | 25 196 ÷ | 7 788 |
| ÷ 2 091 } ÷ 144 } 1 947 | 7 103 | 4 207 | 2 896 | 3 583 | 6 479 | 720 |

Tabell 9 a. (Framh.) Telegramtrafikken

Terminaltrafikk utanom

| Trafikk med | Taksert trafikk | | | | | |
|----------------------|-----------------|---------|-----------|---------|------------------|-----------|
| | frå Noreg | | til Noreg | | frå og til Noreg | |
| | | | | | i alt | |
| 1 | 2 | 3 | 4 | 5 | 6 | 7 |
| | telegram | ord | telegram | ord | telegram | ord |
| Grønland | | | | | | |
| Vanlege telegram .. | 337 | 5 502 | 826 | 10 823 | 1 163 | 16 325 |
| Brevtelegram | 71 | 2 241 | 289 | 7 867 | 360 | 10 108 |
| Pressetelegram | 2 | 265 | — | — | 2 | 265 |
| | 410 | 8 008 | 1 115 | 18 690 | 1 525 | 26 698 |
| Hellas | | | | | | |
| Vanlege telegram .. | 2 668 | 50 438 | 1 982 | 31 353 | 4 650 | 81 791 |
| Brevtelegram | 800 | 27 333 | 1 572 | 48 189 | 2 372 | 75 522 |
| | 3 468 | 77 771 | 3 554 | 79 542 | 7 022 | 157 313 |
| Irland | | | | | | |
| Vanlege telegram .. | 689 | 13 424 | 801 | 13 109 | 1 490 | 26 533 |
| Brevtelegram | 82 | 2 627 | 198 | 5 704 | 280 | 8 331 |
| | 771 | 16 051 | 999 | 18 813 | 1 770 | 34 864 |
| Island | | | | | | |
| Vanlege telegram .. | 5 223 | 93 761 | 5 250 | 101 627 | 10 473 | 195 388 |
| Brevtelegram | 580 | 17 776 | 1 347 | 40 102 | 1 927 | 57 878 |
| Pressetelegram | 11 | 867 | — | — | 11 | 867 |
| | 5 814 | 112 404 | 6 597 | 141 729 | 12 411 | 254 133 |
| Italia | | | | | | |
| Vanlege telegram .. | 21 868 | 395 975 | 21 198 | 339 221 | 43 066 | 735 196 |
| Brevtelegram | 4 751 | 144 905 | 9 561 | 285 590 | 14 312 | 430 495 |
| Pressetelegram | — | — | 6 | 175 | 6 | 175 |
| | 26 619 | 540 880 | 30 765 | 624 986 | 57 384 | 1 165 866 |
| Jugoslavia | | | | | | |
| Vanlege telegram .. | 1 238 | 27 248 | 1 162 | 27 929 | 2 400 | 55 177 |
| Brevtelegram | 408 | 14 206 | 749 | 23 528 | 1 157 | 37 734 |
| | 1 646 | 41 454 | 1 911 | 51 457 | 3 557 | 92 911 |
| Kanariøyane | | | | | | |
| Vanlege telegram .. | 2 987 | 55 364 | 2 624 | 40 278 | 5 611 | 95 642 |
| Brevtelegram | 506 | 17 516 | 835 | 26 130 | 1 341 | 43 646 |
| | 3 493 | 72 880 | 3 459 | 66 408 | 6 952 | 139 288 |
| Libya | | | | | | |
| Vanlege telegram .. | 403 | 9 994 | 525 | 10 159 | 928 | 20 153 |
| Brevtelegram | 70 | 2 219 | 252 | 7 457 | 322 | 9 676 |
| | 473 | 12 213 | 777 | 17 616 | 1 250 | 29 829 |
| Luxembourg | | | | | | |
| Vanlege telegram .. | 164 | 2 911 | 185 | 3 071 | 349 | 5 982 |
| Brevtelegram | 26 | 818 | 23 | 725 | 49 | 1 543 |
| | 190 | 3 729 | 208 | 3 796 | 398 | 7 525 |
| Madeira | | | | | | |
| Vanlege telegram .. | 156 | 2 925 | 143 | 2 042 | 299 | 4 967 |
| Brevtelegram | 46 | 1 132 | 57 | 1 445 | 103 | 2 577 |
| | 202 | 4 057 | 200 | 3 487 | 402 | 7 544 |
| Malta | | | | | | |
| Vanlege telegram .. | 493 | 8 889 | 693 | 13 351 | 1 186 | 22 240 |
| Brevtelegram | 56 | 1 456 | 264 | 7 874 | 320 | 9 330 |
| | 549 | 10 345 | 957 | 21 225 | 1 506 | 31 570 |
| Marokko | | | | | | |
| Vanlege telegram .. | 848 | 14 620 | 1 101 | 20 852 | 1 949 | 35 472 |
| Brevtelegram | 162 | 4 769 | 246 | 7 473 | 408 | 12 242 |
| | 1 010 | 19 389 | 1 347 | 28 325 | 2 357 | 47 714 |

1) Utrekna etter ein gullfrankkurs på kr. 2,33352.

med utlandet i 1965.

biletetelegram.

| | | Inntekter | | | | | |
|-------------------|---|-----------------------|-------------------|------------------------------|-----------------------|---------------|-------------------|
| | | av telegram frå Noreg | | tilkjem Noreg | | | |
| auke frå året før | | kravt inn i Noreg | tilkjem utlandet | av telegram frå Noreg (9÷10) | av telegram til Noreg | i alt (11+12) | auke frå året før |
| 8 | | 9 | 10 | 11 | 12 | 13 | 14 |
| ord | | kr. | kr. ¹⁾ | kr. | kr. ¹⁾ | kr. | kr. |
| ÷ 7 788 | } | 8 926 | 6 971 | 1 955 | 2 754 | 4 709 | ÷ 1 543 |
| 159 | | | | | | | |
| ÷ 1 249 | | | | | | | |
| ÷ 8 878 | | | | | | | |
| 8 418 | } | 73 605 | 39 062 | 34 543 | 23 255 | 57 798 | 8 423 |
| 19 292 | | | | | | | |
| 27 710 | | | | | | | |
| ÷ 12 614 | } | 12 595 | 6 118 | 6 477 | 5 300 | 11 777 | ÷ 4 882 |
| 609 | | | | | | | |
| ÷ 13 223 | | | | | | | |
| ÷ 7 001 | } | 101 310 | 68 555 | 32 755 | 23 403 | 56 158 | ÷ 1 419 |
| 3 156 | | | | | | | |
| ÷ 3 451 | | | | | | | |
| ÷ 7 296 | | | | | | | |
| 54 434 | } | 507 613 | 225 193 | 282 420 | 230 082 | 512 502 | 37 485 |
| 32 827 | | | | | | | |
| ÷ 707 | | | | | | | |
| 86 554 | | | | | | | |
| 11 847 | } | 36 612 | 17 956 | 18 656 | 12 041 | 30 697 | 5 250 |
| 3 647 | | | | | | | |
| 15 494 | | | | | | | |
| 21 191 | } | 92 909 | 55 981 | 36 928 | 20 361 | 57 289 | 10 332 |
| 719 | | | | | | | |
| 21 910 | | | | | | | |
| 7 935 | } | 17 712 | 11 568 | 6 144 | 4 861 | 11 005 | 3 948 |
| 3 150 | | | | | | | |
| 11 085 | | | | | | | |
| ÷ 969 | } | 3 036 | 1 627 | 1 409 | 1 042 | 2 451 | ÷ 840 |
| 891 | | | | | | | |
| ÷ 1 860 | | | | | | | |
| 361 | } | 4 035 | 2 064 | 1 971 | 1 131 | 3 102 | ÷ 298 |
| ÷ 1 666 | | | | | | | |
| ÷ 1 305 | | | | | | | |
| 2 892 | } | 12 927 | 7 319 | 5 608 | 5 849 | 11 457 | 1 067 |
| 613 | | | | | | | |
| 3 505 | | | | | | | |
| 3 855 | } | 25 656 | 15 229 | 10 427 | 9 137 | 19 564 | 1 471 |
| ÷ 6 724 | | | | | | | |
| ÷ 2 869 | | | | | | | |

Tabell 9 a. (Framh.) Telegramtrafikken
 Terminaltrafikk utanom

| Trafikk med | Taksert trafikk | | | | | |
|-----------------------------------|-----------------|-----------|-----------|-----------|------------------|-----------|
| | frå Noreg | | til Noreg | | frå og til Noreg | |
| | | | | | i alt | |
| 1 | 2 | 3 | 4 | 5 | 6 | 7 |
| | telegram | ord | telegram | ord | telegram | ord |
| Nederland | | | | | | |
| Vanlege telegram .. | 21 066 | 352 757 | 24 125 | 402 795 | 45 191 | 755 552 |
| Brevtelegram | 1 707 | 55 093 | 2 532 | 75 970 | 4 239 | 131 063 |
| | 22 773 | 407 850 | 26 657 | 478 765 | 49 430 | 886 615 |
| Polen | | | | | | |
| Vanlege telegram .. | 2 514 | 46 655 | 2 948 | 48 273 | 5 462 | 94 928 |
| Brevtelegram | 533 | 18 655 | 2 222 | 61 264 | 2 755 | 79 919 |
| | 3 047 | 65 310 | 5 170 | 109 537 | 8 217 | 174 847 |
| Portugal | | | | | | |
| Vanlege telegram .. | 3 417 | 63 302 | 3 337 | 47 291 | 6 754 | 110 593 |
| Brevtelegram | 1 062 | 30 575 | 1 933 | 54 079 | 2 995 | 84 654 |
| | 4 479 | 93 877 | 5 270 | 101 370 | 9 749 | 195 247 |
| Romania | | | | | | |
| Vanlege telegram .. | 795 | 16 322 | 1 042 | 32 836 | 1 837 | 49 158 |
| Brevtelegram | 383 | 13 970 | 1 102 | 43 258 | 1 485 | 57 228 |
| | 1 178 | 30 292 | 2 144 | 76 094 | 3 322 | 106 386 |
| Sovjetsamveldet | | | | | | |
| Vanlege telegram .. | 5 079 | 76 914 | 2 689 | 41 347 | 7 768 | 118 261 |
| Brevtelegram | 419 | 13 649 | 1 417 | 40 009 | 1 836 | 53 658 |
| Statstelegram ²⁾ | 13 | 193 | 209 | 7 118 | 222 | 7 311 |
| | 5 511 | 90 756 | 4 315 | 88 474 | 9 826 | 179 230 |
| Spania | | | | | | |
| Vanlege telegram .. | 13 656 | 264 304 | 12 435 | 193 161 | 26 091 | 457 465 |
| Brevtelegram | 3 605 | 111 232 | 6 243 | 173 944 | 9 848 | 285 176 |
| | 17 261 | 375 536 | 18 678 | 367 105 | 35 939 | 742 641 |
| Storbritannia | | | | | | |
| Vanlege telegram .. | 86 317 | 1 549 272 | 75 150 | 1 447 315 | 161 467 | 2 996 587 |
| Brevtelegram | 8 695 | 267 640 | 24 434 | 726 112 | 33 129 | 993 752 |
| Pressetelegram | 198 | 11 288 | — | — | 198 | 11 288 |
| | 95 210 | 1 828 200 | 99 584 | 2 173 427 | 194 794 | 4 001 627 |
| Sveits | | | | | | |
| Vanlege telegram .. | 11 106 | 201 081 | 9 280 | 184 187 | 20 386 | 385 268 |
| Brevtelegram | 1 444 | 42 995 | 3 069 | 108 661 | 4 513 | 151 656 |
| Pressetelegram | 89 | 24 077 | — | — | 89 | 24 077 |
| | 12 639 | 268 153 | 12 349 | 292 848 | 24 988 | 561 001 |
| Sverige | | | | | | |
| Vanlege telegram .. | 60 395 | 954 241 | 54 864 | 954 634 | 115 259 | 1 908 875 |
| Brevtelegram | 625 | 28 125 | 7 672 | 314 552 | 8 297 | 342 677 |
| Pressetelegram | — | — | 4 | 1 786 | 4 | 1 786 |
| | 61 020 | 982 366 | 62 540 | 1 270 972 | 123 560 | 2 253 338 |
| Tsjekkoslovakia | | | | | | |
| Vanlege telegram .. | 1 265 | 22 432 | 1 143 | 16 557 | 2 408 | 38 989 |
| Brevtelegram | 421 | 12 437 | 1 206 | 34 827 | 1 627 | 47 264 |
| | 1 686 | 34 869 | 2 349 | 51 384 | 4 035 | 86 253 |

¹⁾ Utrekna etter ein gullfrankkurs på kr. 2,33352.

²⁾ Statstelegram til halv takst.

med utlandet i 1965.

biletetelegram.

| auke frå året før | Inntekter | | | | | |
|--|-----------------------|---------------------|---------------------------------|--------------------------|---------------|----------------------|
| | av telegram frå Noreg | | tilkjem Noreg | | | |
| | kravt inn i Noreg | tilkjem utlandet | av telegram frå Noreg (9÷10) | av telegram til Noreg | i alt (11+12) | auke frå året før |
| 8 | 9 | 10 | 11 | 12 | 13 | 14 |
| ord | kr. | kr. ¹⁾ | kr. | kr. ¹⁾ | kr. | kr. |
| ÷ 4 263 } 2 189 } 2 074 | 296 546 | 137 554 | 158 992 | 128 565 | 287 557 | ÷ 2 940 |
| ÷ 3 662 } 3 149 } 513 | 50 384 | 25 278 | 25 106 | 33 381 | 58 487 | ÷ 7 623 |
| 12 493 } 3 549 } 16 042 | 90 691 | 40 384 | 50 307 | 37 220 | 87 527 | 7 867 |
| 5 533 } 14 372 } 19 905 | 23 798 | 12 065 | 11 733 | 15 249 | 26 982 | 3 285 |
| ÷ 5 890 } 8 519 } 15 704 } 18 333 | 104 079 | 61 337 | 42 742 | 24 223 | 66 965 | ÷ 2 714 |
| 64 898 } 31 218 } 96 116 | 308 848 | 164 623 | 144 225 | 105 484 | 249 709 | 16 522 |
| ÷ 604 712 } 100 980 } 1 719 } 707 411 | 1 288 098 | 541 846 | 746 252 | 580 907 | 1 327 159 | ÷ 240 372 |
| 7 598 } 19 157 } 10 202 } 16 553 | 208 279 | 90 836 | 117 443 | 89 912 | 207 355 | 5 310 |
| ÷ 47 226 } 1 673 } 1 786 } 47 113 | 315 701 | — | 315 701 | — | 315 701 | ÷ 14 392 |
| ÷ 3 268 } 37 } 3 231 | 26 292 | 11 492 | 14 800 | 12 975 | 27 775 | 1 291 |

Tabell 9 a. (Framh.) Telegramtrafikken
Terminaltrafikk utanom

| Trafikk med | Taksert trafikk | | | | | |
|--|-----------------|-----------|-----------|-----------|------------------|------------|
| | frå Noreg | | til Noreg | | frå og til Noreg | |
| | 2 | 3 | 4 | 5 | 6 | 7 |
| 1 | | | | | i alt | |
| | telegram | ord | telegram | ord | telegram | ord |
| Tunis | | | | | | |
| Vanlege telegram .. | 152 | 2 938 | 284 | 5 199 | 436 | 8 137 |
| Brevtelegram | 14 | 434 | 34 | 1 038 | 48 | 1 472 |
| | 166 | 3 372 | 318 | 6 237 | 484 | 9 609 |
| Tyrkia | | | | | | |
| Vanlege telegram .. | 1 361 | 25 695 | 1 329 | 22 648 | 2 690 | 48 343 |
| Brevtelegram | 307 | 9 792 | 496 | 14 229 | 803 | 24 021 |
| | 1 668 | 35 487 | 1 825 | 36 877 | 3 493 | 72 364 |
| Tyskland | | | | | | |
| Vanlege telegram .. | 63 621 | 1 082 851 | 52 373 | 869 451 | 115 994 | 1 952 302 |
| Brevtelegram | 5 285 | 162 346 | 9 959 | 303 231 | 15 244 | 465 577 |
| Pressetelegram | — | — | — | — | — | — |
| | 68 906 | 1 245 197 | 62 332 | 1 172 682 | 131 238 | 2 417 879 |
| Ungarn | | | | | | |
| Vanlege telegram .. | 820 | 13 250 | 739 | 14 087 | 1 559 | 27 337 |
| Brevtelegram | 352 | 12 202 | 1 089 | 34 241 | 1 441 | 46 443 |
| | 1 172 | 25 452 | 1 828 | 48 328 | 3 000 | 73 780 |
| Vatikanstaten | | | | | | |
| Vanlege telegram .. | 4 | 117 | 5 | 73 | 9 | 190 |
| Brevtelegram | — | — | 5 | 196 | 5 | 196 |
| | 4 | 117 | 10 | 269 | 14 | 386 |
| Europeisk takst- område i alt | 439 199 | 8 138 413 | 451 700 | 9 099 196 | 890 899 | 17 237 609 |
| B. Utaneuropeisk takstområde | | | | | | |
| Afrika | | | | | | |
| Vanlege telegram .. | 9 748 | 203 322 | 11 892 | 201 641 | 21 640 | 404 963 |
| Brevtelegram | 2 885 | 88 969 | 4 972 | 150 246 | 7 857 | 239 215 |
| Pressetelegram | — | — | 25 | 6 088 | 25 | 6 088 |
| | 12 633 | 292 291 | 16 889 | 357 975 | 29 522 | 650 266 |
| Nord-Amerika | | | | | | |
| Vanlege telegram .. | 79 420 | 1 378 078 | 56 313 | 957 139 | 135 733 | 2 335 217 |
| Brevtelegram | 18 131 | 529 097 | 57 591 | 1 748 230 | 75 722 | 2 277 327 |
| Pressetelegram | 12 | 3 778 | 35 | 3 232 | 47 | 7 010 |
| | 97 563 | 1 910 953 | 113 939 | 2 708 601 | 211 502 | 4 619 554 |
| Mellom-Amerika | | | | | | |
| Vanlege telegram .. | 3 235 | 59 600 | 4 726 | 67 836 | 7 961 | 127 436 |
| Brevtelegram | 1 168 | 32 456 | 2 307 | 63 000 | 3 475 | 95 456 |
| Statstelegram ²⁾ | 29 | 775 | 29 | 5 045 | 58 | 5 820 |
| | 4 432 | 92 831 | 7 062 | 135 881 | 11 494 | 228 712 |
| Sør-Amerika | | | | | | |
| Vanlege telegram .. | 7 673 | 130 592 | 7 803 | 98 851 | 15 476 | 229 443 |
| Brevtelegram | 3 195 | 90 885 | 5 181 | 147 530 | 8 376 | 238 415 |
| Statstelegram ²⁾ | 170 | 3 494 | 203 | 5 181 | 373 | 8 675 |
| Pressetelegram | — | — | — | — | — | — |
| | 11 038 | 224 971 | 13 187 | 251 562 | 24 225 | 476 533 |
| Asia | | | | | | |
| Vanlege telegram .. | 24 920 | 512 098 | 33 280 | 701 680 | 58 200 | 1 213 778 |
| Brevtelegram | 10 434 | 328 474 | 14 002 | 441 708 | 24 436 | 770 182 |
| Pressetelegram | 12 | 1 058 | 219 | 366 958 | 231 | 368 016 |
| | 35 366 | 841 630 | 47 501 | 1 510 346 | 82 867 | 2 351 976 |

¹⁾ Utrekna etter ein gullfrankkurs på kr. 2,33352.

²⁾ Statstelegram til halv takst.

med utlandet i 1965.

biletetelegram.

| auke frå året før | Inntekter | | | | | |
|--|-----------------------|-------------------|--------------------------------|-----------------------|-----------------|-------------------|
| | av telegram frå Noreg | | tilkjem Noreg | | | |
| | kravt inn i Noreg | tilkjem utlandet | av telegram frå Noreg (9 ÷ 10) | av telegram til Noreg | i alt (11 + 12) | auke frå året før |
| 8 | 9 | 10 | 11 | 12 | 13 | 14 |
| ord | kr. | kr. ¹⁾ | kr. | kr. ¹⁾ | kr. | kr. |
| ÷ 6 800 ÷ 218 ÷ 7 018 | 3 582 | 1 959 | 1 623 | 2 113 | 3 736 | ÷ 3 125 |
| ÷ 1 210 ÷ 2 880 ÷ 1 670 | | | | | | |
| ÷ 40 129 ÷ 252 ÷ 33 931 | 824 586 | 366 696 | 457 890 | 274 039 | 731 929 | ÷ 56 080 |
| ÷ 3 108 ÷ 6 ÷ 3 102 | | | | | | |
| ÷ 178 ÷ 174 ÷ 4 | 116 | 53 | 63 | 69 | 132 | 54 |
| ÷ 686 735 | | | | | | |
| ÷ 96 493 ÷ 17 731 ÷ 84 ÷ 114 308 | 779 132 | 587 567 | 191 565 | 109 338 | 300 903 | 62 994 |
| ÷ 37 098 ÷ 196 779 ÷ 21 403 ÷ 181 084 | | | | | | |
| ÷ 2 864 ÷ 387 ÷ 4 801 ÷ 8 052 | 403 228 | 201 208 | 202 020 | 87 546 | 289 566 | 249 |
| ÷ 26 801 ÷ 9 972 ÷ 6 632 ÷ 239 ÷ 9 958 | | | | | | |
| ÷ 162 639 ÷ 27 369 ÷ 313 843 ÷ 503 851 | 2 852 041 | 1 836 406 | 1 015 635 | 827 574 | 1 843 209 | 130 267 |
| ÷ 686 735 | | | | | | |

Tabell 9 a. (Framh.) Telegramtrafikken
Terminaltrafikk utanom

| Trafikk med | Taksert trafikk | | | | | |
|---|-----------------|------------|-----------|------------|------------------|------------|
| | frå Noreg | | til Noreg | | frå og til Noreg | |
| | | | | | i alt | |
| 1 | 2 | 3 | 4 | 5 | 6 | 7 |
| | telegram | ord | telegram | ord | telegram | ord |
| Australia | | | | | | |
| Vanlege telegram .. | 3 025 | 49 128 | 4 875 | 82 065 | 7 900 | 131 193 |
| Brevtelegram | 1 518 | 44 710 | 2 438 | 69 982 | 3 956 | 114 692 |
| Pressetelegram | — | — | — | — | — | — |
| | 4 543 | 93 838 | 7 313 | 152 047 | 11 856 | 245 885 |
| Utaneuropeisk takstområde i alt .. | 165 575 | 3 456 514 | 205 891 | 5 116 412 | 371 466 | 8 572 926 |
| Samandrag (A + B): | | | | | | |
| Vanlege telegram .. | 528 868 | 9 240 721 | 483 390 | 8 495 008 | 1 012 258 | 17 735 729 |
| Brevtelegram | 75 370 | 2 308 411 | 173 471 | 5 325 017 | 248 841 | 7 633 428 |
| Statstelegram ²⁾ | 212 | 4 462 | 441 | 17 344 | 653 | 21 806 |
| Pressetelegram | 324 | 41 333 | 289 | 378 239 | 613 | 419 572 |
| Korreksjon Rp-av- gift, kursdiff. m. m. | | | | | | |
| I alt 1965 | 604 774 | 11 594 927 | 657 591 | 14 215 608 | 1 262 365 | 25 810 535 |
| I alt 1964 | 623 194 | 11 636 615 | 694 038 | 14 382 915 | 1 317 232 | 26 019 530 |
| Auke | ÷ 18 420 | ÷ 41 688 | ÷ 36 447 | ÷ 167 307 | ÷ 54 867 | ÷ 208 995 |

¹⁾ Utrekna etter ein gullfrankkurs på kr. 2,33352.

²⁾ Statstelegram til halv takst.

³⁾ Denne summen inkluderer kr. 98 501 som gjeld skipstakstar betalt til reiarane og kr. 219 116 som gjeld trafikk ved kyststasjonane i fjerde kvartal 1965, men ikkje blei inntektsført for i første kvartal 1966. Nokre mindre inntektspostar (vedkjem mellom anna collectelegram og samdrift med NSB), i alt kr. 6 067, er ikkje med. For å få fram rekneskapstalet for inntekter av telegramtrafikken med utlandet må ein leggja til kr. 6 067, og trekka frå kr. 317 617 (98 501 + 219 116).

med utlandet i 1965.

biletetelegram.

| auke frå året før | | Inntekter | | | | | auke frå året før |
|----------------------|------------|-----------------------|---------------------|---------------------------------|--------------------------|---------------|----------------------|
| | | av telegram frå Noreg | | tilkjem Noreg | | | |
| | | kravt inn i Noreg | tilkjem utlandet | av telegram frå Noreg (9÷10) | av telegram til Noreg | i alt (11+12) | |
| 8 | 9 | 10 | 11 | 12 | 13 | 14 | |
| ord | kr. | kr. ¹⁾ | kr. | kr. ¹⁾ | kr. | kr. | |
| 12 253 | 345 208 | 282 931 | 62 277 | 55 977 | 118 254 | 9 377 | |
| 10 798 | | | | | | | |
| 396 | | | | | | | |
| 22 655 | | | | | | | |
| 477 740 | 9 132 081 | 5 342 803 | 3 789 278 | 2 549 082 | 6 338 360 | 164 443 | |
| ÷ 212 389 | 14 633 716 | 7 644 458 | 6 989 258 | 4 521 616 | 11 510 874 | ÷ 138 057 | |
| ÷ 255 140 | | | | | | | |
| ÷ 17 535 | | | | | | | |
| ÷ 276 069 | | | | | | | |
| | 400 013 | 336 527 | 63 486 | 450 686 | 514 172 | | |
| ÷ 208 995 | 15 033 729 | 7 980 985 | 7 052 744 | 4 972 302 ³⁾ | 12 025 046 | ÷ 471 944 | |
| ÷ 487 784 | 14 434 920 | 5 899 087 | 8 535 833 | 3 961 157 | 12 496 990 | 109 628 | |
| | 598 809 | 2 081 898 | ÷ 1 483 089 | 1 010 843 | ÷ 471 944 | | |

Tabell 9b. Telegramtrafikken med utlandet i 1965.

Terminaltrafikk, biletetelegram.

| Trafikk med | Taksert trafikk | | | | Inntekter | | | | | |
|-------------------------------------|-----------------|-----------|------------------|-------------------|--|-------------------|-----------------------------------|-----------------------------|-------------|-------------------|
| | frå Noreg | til Noreg | frå og til Noreg | | av biletetelegram frå Noreg ¹ | | tilkjem Noreg | | | |
| | | | i alt | auke frå året før | kravt inn i Noreg | tilkjem utlandet | av biletetelegram frå Noreg (6÷7) | av biletetelegram til Noreg | i alt (8+9) | auke frå året før |
| 1 | 2 | 3 | 4 | 5 | 6 | 7 | 8 | 9 | 10 | 11 |
| A. Europeisk takstområde | telegram | telegram | telegram | telegram | kr. | kr. ¹⁾ | kr. | kr. ¹⁾ | kr. | kr. |
| Danmark | — | 1 | 1 | 1 | — | — | — | 36 | 36 | 36 |
| Frankrike | 1 | — | 1 | — | 170 | 119 | 51 | — | 51 | 5 |
| Luxembourg | — | — | — | ÷ 2 | — | — | — | — | — | ÷ 91 |
| Sovjetsamveldet | — | 16 | 16 | ÷ 11 | — | — | — | 680 | 680 | ÷ 469 |
| | 1 | 17 | 18 | ÷ 12 | 170 | 119 | 51 | 716 | 767 | ÷ 519 |
| B. Utaneuropeisk takstområde | | | | | | | | | | |
| Asia | — | 2 | 2 | — | — | — | — | 65 | 65 | 20 |
| I alt 1965 | 1 | 19 | 20 | ÷ 12 | 170 | 119 | 51 | 781 | 832 | ÷ 499 |
| I alt 1964 | 1 | 31 | 32 | ÷ 6 | 348 | 312 | 36 | 1 295 | 1 331 | ÷ 300 |
| Auke | — | ÷ 12 | ÷ 12 | | ÷ 178 | ÷ 193 | 15 | ÷ 514 | ÷ 499 | |

¹⁾ Utrekna etter ein gullfrankkurs på kr. 2,33352.

Tabell 9 c. Telegramtrafikken med utlandet i 1965.

Transittrafikk.

| 1 | Taksert trafikk | | | Inntekter som tilkjem Noreg | |
|---|-----------------|-----------|----------|-----------------------------|--------|
| | 2 | 3 | 4 | 5 | 6 |
| | telegram | takstord | takstord | kr. ¹⁾ | kr. |
| A. Europeisk takstområde | | | | | |
| Mellom Danmark og Portugal (med Asorane og Madeira) | 7 930 | 115 718 | 1 409 | 21 279 | 131 |
| » » » andre eur. land | 42 | 629 ÷ | 34 ÷ | 73 | 101 |
| » Finland » Portugal (med Asorane og Madeira) | 13 | 175 ÷ | 9 229 | 36 ÷ | 1 927 |
| » » » andre eur. land | 19 | 254 ÷ | 68 ÷ | 44 | 9 |
| » Sverige » Portugal (med Asorane og Madeira) | 9 436 | 164 293 ÷ | 11 457 | 30 448 ÷ | 5 024 |
| » » » andre eur. land | 118 | 1 786 ÷ | 744 ÷ | 615 | 187 |
| » Belgia » Sovjetsamv. | 14 | 603 ÷ | 2 788 ÷ | 480 ÷ | 730 |
| » andre land med europ. takst. | 9 | 356 | 19 | 97 | 274 |
| | 17 581 | 283 814 ÷ | 22 892 | 50 648 ÷ | 6 979 |
| B. Annan transittrafikk | | | | | |
| Mellom Danmark og Afrika | 828 | 11 569 | 1 452 | 5 798 | 1 507 |
| » » » Amerika | 21 373 | 358 175 | 26 399 | 204 119 | 16 257 |
| » » » Asia | 1 540 | 25 275 ÷ | 957 | 12 126 ÷ | 1 169 |
| » » » Australia | 126 | 1 941 | 652 | 994 | 567 |
| » Finland » Afrika | 29 | 403 | 11 | 186 ÷ | 36 |
| » » » Amerika | 49 | 823 | 460 | 677 | 346 |
| » » » Australia | 18 | 268 | 38 | 344 | 40 |
| » » » Afrika | 1 | 9 ÷ | 3 ÷ | 4 ÷ | 23 |
| » Sverige » Afrika | 1 659 | 25 427 | 612 | 11 240 | 542 |
| » » » Amerika | 131 | 2 169 ÷ | 264 | 1 677 ÷ | 580 |
| » » » Asia | 89 | 1 415 | 172 | 1 121 | 208 |
| » » » Australia | 13 | 193 ÷ | 228 ÷ | 8 | 110 |
| » andre eur. land » Afrika | 8 | 158 ÷ | 1 205 ÷ | 135 ÷ | 230 |
| » » » Amerika | 181 | 5 691 ÷ | 892 | 3 910 ÷ | 471 |
| » » » Asia | 20 | 303 ÷ | 1 237 | 12 | 112 |
| » » » Australia | 27 | 365 | 189 ÷ | 29 | 9 |
| » utaneuropeiske land | — | — ÷ | 27 | — ÷ | 30 |
| | 26 092 | 434 184 | 25 172 | 242 028 | 17 159 |
| I alt 1965 | 43 673 | 717 998 | 2 280 | 292 676 | 10 180 |
| I alt 1964 | 44 891 | 715 718 | 56 475 | 282 496 | 12 434 |
| Auke | ÷ 1 218 | 2 280 | | 10 180 | |

¹⁾ Utrekna etter ein gullfrankkurs på kr. 2,33352.

**Tabell 10 a. Telekstrafikken
Terminal-**

| Nr. | Trafikk med | Taksert | | |
|--------------------------------------|---|-----------|-----------|-----------|
| | | frå Noreg | til Noreg | frå og |
| | | | | i alt |
| 1 | 2 | 3 | 4 | |
| | | minutt | minutt | minutt |
| A. Europeisk takstområde. | | | | |
| 1 | Algerie | 223 | 663 | 886 |
| 2 | • Austerrike | 26 853 | 31 871 | 58 724 |
| 3 | Belgia | 147 200 | 145 099 | 292 299 |
| 4 | Bulgaria | 8 335 | 5 501 | 13 836 |
| 5 | Danmark | 636 163 | 628 127 | 1 264 290 |
| 6 | Finland | 79 620 | 101 522 | 181 142 |
| 7 | Frankrike | 184 335 | 191 637 | 375 972 |
| 8 | Færoyane | 3 479 | 3 212 | 6 691 |
| 9 | Gibraltar | 117 | 71 | 188 |
| 10 | Grønland | 93 | 10 | 103 |
| 11 | Hellas | 16 127 | 11 555 | 27 682 |
| 12 | Irland | 2 996 | 2 107 | 5 103 |
| 13 | Island | 8 673 | 6 902 | 15 575 |
| 14 | Italia | 105 501 | 107 359 | 212 860 |
| 15 | Jugoslavia | 6 792 | 6 795 | 13 587 |
| 16 | Luxembourg | 4 610 | 5 248 | 9 858 |
| 17 | Malta | 1 289 | 1 346 | 2 635 |
| 18 | Marokko | 4 418 | 5 676 | 10 094 |
| 19 | Nederland | 339 916 | 355 138 | 695 054 |
| 20 | Polen | 41 871 | 44 136 | 86 007 |
| 21 | Portugal | 7 994 | 7 245 | 15 239 |
| 22 | Romania | 3 321 | 1 679 | 5 000 |
| 23 | Sovjetsamveldet | 15 487 | 51 432 | 66 919 |
| 24 | Spania med Kanarioyane | 29 048 | 31 670 | 60 718 |
| 25 | Storbritannia | 926 736 | 1 331 529 | 2 258 265 |
| 26 | Sveits | 108 811 | 115 093 | 223 904 |
| 27 | Sverige | 651 058 | 576 482 | 1 227 540 |
| 28 | Tsjekkoslovakia | 14 738 | 14 976 | 29 714 |
| 29 | Tunis | 427 | 560 | 987 |
| 30 | Tyskland, Vest- | 860 630 | 961 663 | 1 822 293 |
| 31 | Tyskland, Aust- | 20 592 | 24 100 | 44 692 |
| 32 | Ungarn | 8 369 | 9 730 | 18 099 |
| | | 4 265 822 | 4 780 134 | 9 045 956 |
| B. Utaneuropeisk takstområde. | | | | |
| 33 | Afrika | 7 060 | 7 304 | 14 364 |
| 34 | Nord-Amerika | 140 338 | 142 037 | 282 375 |
| 35 | Mellom-Amerika | 571 | 560 | 1 131 |
| 36 | Sør-Amerika | 13 542 | 12 780 | 26 322 |
| 37 | Asia | 68 671 | 83 574 | 152 245 |
| 38 | Australia | 3 798 | 3 988 | 7 786 |
| | | 233 980 | 250 243 | 484 223 |
| | Korreksjon for kursdifferanse m.m. | | | |
| | I alt 1965 | 4 499 802 | 5 030 377 | 9 530 179 |
| | I alt 1964 | 3 922 372 | 4 496 376 | 8 418 748 |
| | Auke | 577 430 | 534 001 | 1 111 431 |

¹⁾ Utrekna etter ein gullfrankkurs på kr. 2,33352.

²⁾ Her er ikkje teki med kr. 15107 som gjeld ein innbetaling frå RCA for TT-system Oslo—New York. For å få fram rekneskapstalet for inntekter av telekstrafikken med utlandet, må denne summen leggjast til kr. 10 705 743.

med utlandet i 1965.
trafikk.

| trafikk | | Inntekter | | | | | Nr. | |
|-------------------|-------------------|-------------------------|---------------------------------|-------------------------|-------------------------|--------------------------|-----------|----|
| til Noreg | | av skrivingar frå Noreg | | tilkjem Noreg | | | | |
| auke frå året før | kravt inn i Noreg | tilkjem utlandet | av skrivingar frå Noreg (6 ÷ 7) | av skrivingar til Noreg | i alt (8 + 9) | auke frå året før | | |
| 5 | 6 | 7 | 8 | 9 | 10 | 11 | | |
| minutt | kr. | kr. ¹⁾ | kr. | kr. ¹⁾ | kr. | kr. | | |
| ÷ | 351 | 1 461 | 1 147 | 314 | 736 | 1 050 | 316 | 1 |
| ÷ | 3 095 | 71 160 | 48 890 | 22 270 | 25 073 | 47 343 | ÷ 1 967 | 2 |
| | 36 037 | 390 080 | 261 494 | 128 586 | 112 949 | 241 535 | 35 383 | 3 |
| | 5 659 | 32 923 | 27 534 | 5 389 | 4 887 | 10 276 | 3 889 | 4 |
| | 166 964 | 508 930 | 311 729 | 197 201 | 228 883 | 426 084 | 69 046 | 5 |
| | 18 914 | 131 373 | 99 090 | 32 283 | 39 485 | 71 768 | 7 466 | 6 |
| ÷ | 31 739 | 534 572 | 350 619 | 183 953 | 172 269 | 356 222 | ÷ 176 889 | 7 |
| | 2 559 | 16 699 | 15 506 | 1 193 | 1 164 | 2 357 | 954 | 8 |
| | 188 | 1 053 | 884 | 169 | 96 | 265 | 265 | 9 |
| | 103 | 1 386 | 1 348 | 38 | 4 | 42 | 42 | 10 |
| | 12 802 | 104 019 | 86 372 | 17 647 | 11 949 | 29 596 | 16 606 | 11 |
| | 821 | 11 085 | 7 005 | 4 080 | 2 639 | 6 719 | 1 377 | 12 |
| | 1 489 | 57 675 | 52 485 | 5 190 | 5 084 | 10 274 | 960 | 13 |
| | 50 444 | 416 729 | 310 203 | 106 526 | 103 967 | 210 493 | 49 347 | 14 |
| | 4 749 | 27 847 | 22 762 | 5 085 | 5 021 | 10 106 | 3 497 | 15 |
| ÷ | 9 196 | 13 489 | 8 884 | 4 605 | 5 049 | 9 654 | ÷ 8 411 | 16 |
| ÷ | 1 476 | 11 601 | 9 736 | 1 865 | 1 822 | 3 687 | ÷ 2 085 | 17 |
| | 647 | 34 240 | 27 910 | 6 330 | 7 660 | 13 990 | 848 | 18 |
| | 70 491 | 764 811 | 466 254 | 298 557 | 278 522 | 577 079 | 64 439 | 19 |
| | 19 552 | 117 239 | 74 451 | 42 788 | 43 257 | 86 045 | 19 861 | 20 |
| | 898 | 41 569 | 31 177 | 10 392 | 7 780 | 18 172 | 755 | 21 |
| | 1 135 | 12 940 | 10 335 | 2 605 | 1 230 | 3 835 | 1 272 | 22 |
| | 3 414 | 56 528 | 42 884 | 13 644 | 42 816 | 56 460 | 5 251 | 23 |
| | 16 263 | 134 935 | 96 423 | 38 512 | 39 499 | 78 011 | 21 242 | 24 |
| | 248 233 | 2 316 840 | 1 326 809 | 990 031 | 1 394 285 | 2 384 316 | 222 503 | 25 |
| | 9 588 | 268 521 | 167 291 | 101 230 | 86 881 | 188 111 | 13 729 | 26 |
| | 151 748 | 489 852 | 278 620 | 211 232 | 198 080 | 409 312 | 55 805 | 27 |
| | 2 333 | 35 308 | 25 051 | 10 257 | 9 596 | 19 853 | 675 | 28 |
| | 338 | 3 309 | 2 695 | 614 | 756 | 1 370 | 477 | 29 |
| | 192 698 | 1 635 197 | 913 572 | 721 625 | 755 532 | 1 477 157 | 162 867 | 30 |
| | 4 606 | 45 302 | 30 652 | 14 650 | 16 871 | 31 521 | 3 263 | 31 |
| | 2 080 | 26 781 | 19 856 | 6 925 | 9 253 | 16 178 | 1 780 | 32 |
| | 979 598 | 8 315 454 | 5 129 668 | 3 185 786 | 3 613 095 | 6 798 881 | 574 563 | |
| | 8 188 | 151 437 | 119 921 | 31 516 | 30 619 | 62 135 | 35 848 | 33 |
| | 54 122 | 3 012 581 | ³⁾ 1 860 587 | 1 151 994 | ⁴⁾ 1 231 891 | 2 383 885 | 486 141 | 34 |
| | 151 | 14 700 | 9 988 | 4 712 | 3 874 | 8 586 | 1 070 | 35 |
| | 6 228 | 290 669 | 196 531 | 94 138 | 63 167 | 157 305 | 39 627 | 36 |
| | 61 111 | 1 520 652 | 1 113 153 | 407 499 | 335 660 | 743 159 | 295 736 | 37 |
| | 2 033 | 108 623 | 90 429 | 18 194 | 18 990 | 37 184 | 9 705 | 38 |
| | 131 833 | 5 098 662 | 3 390 609 | 1 708 053 | 1 684 201 | 3 392 254 | 868 127 | |
| | | 273 929 | ÷ 98 686 | 372 615 | 141 993 | 514 608 | | |
| | 1 111 431 | 13 688 045 | 8 421 591 | 5 266 454 | 5 439 289 | ²⁾ 10 705 743 | 1 161 876 | |
| | 1 218 196 | 11 596 138 | 5 899 522 | 5 696 616 | 3 847 251 | 9 543 867 | 1 890 503 | |
| | | 2 091 907 | 2 522 069 | ÷ 430 162 | 1 592 038 | 1 161 876 | | |

³⁾ Her er inkludert kr. 345 267 som gjeld lineleige.

⁴⁾ Her er trekt frå kr. 251 300 som gjeld lineleige.

Tabell 10 b. Telekstrafikken med utlandet i 1965.
Transittrafikk.

| 1 | Taksert trafikk | | Inntekter som tilkjem Noreg | |
|--|-----------------|-------------------|-----------------------------|-------------------|
| | i alt | auke frå året før | i alt | auke frå året før |
| | 2 | 3 | 4 | 5 |
| | minutt | minutt | kr. ¹⁾ | kr. |
| A. Innan europeisk takstområde. | | | | |
| Mellom Danmark og Finland | 58 | 42 | 25 | 18 |
| » » » Sverige | 3 ÷ | 5 | 1 ÷ | 1 |
| » Finland » Storbritannia | 64 | 46 | 56 | 40 |
| » » » Tyskland | 49 | 36 | 25 | 19 |
| » Sverige » Frankrike | 3 ÷ | 283 | 2 ÷ | 194 |
| » » » Italia | 23 | 23 | 15 | 15 |
| » » » Nederland | 3 | 3 | 1 | 1 |
| » » » Storbritannia | 1 230 | 1 193 | 1 091 | 1 058 |
| | 1 433 | 1 055 | 1 216 | 956 |
| B. Annan transittrafikk. | | | | |
| Nord-Amerika —Belgia | 36 ÷ | 11 | 203 ÷ | 77 |
| » —Danmark | 24 ÷ | 20 | 143 ÷ | 119 |
| » —Finland | 14 | 14 | 83 | 83 |
| » —Frankrike | 48 ÷ | 106 | 286 ÷ | 626 |
| » —Jugoslavia | — ÷ | 16 | — ÷ | 95 |
| » —Luxembourg | 3 | 3 | 18 | 18 |
| » —Nederland | 149 | 117 | 835 | 645 |
| » —Sovjetsamveldet | 3 | 3 | 14 | 14 |
| » —Storbritannia | 32 ÷ | 446 | 190 ÷ | 2 629 |
| » —Sveits | 14 | 3 | 83 | 17 |
| » —Sverige | 167 ÷ | 25 | 994 ÷ | 149 |
| » —Tyskland | 226 ÷ | 1 212 | 1 329 ÷ | 7 255 |
| Mellom-Amerika —Belgia | — ÷ | 5 | — ÷ | 30 |
| Sør-Amerika —Sovjet | 3 | 3 | 13 | 13 |
| » —Tyskland | — ÷ | 16 | — ÷ | 95 |
| Asia —Danmark | 15 | 15 | 36 | 36 |
| » —Sverige | — ÷ | 20 | — ÷ | 119 |
| » —Tyskland | — ÷ | 6 | — ÷ | 36 |
| | 734 ÷ | 1 725 | 4 227 ÷ | 10 404 |
| I alt 1965 | 2 167 ÷ | 670 | 5 443 ÷ | 9 448 |
| I alt 1964 | 2 837 ÷ | 10 100 | 14 891 | 1 533 |
| Auke | ÷ 670 | | ÷ 9 448 | |

¹⁾ Utrekna etter ein gullfrankkurs på kr. 2,33352.

Tabell 11. Radiotrafikk over

| Nr. | Kyststasjon | Takserte radiosamtaler | | | | |
|-----|--------------------------|------------------------|-----------------|--------------|-----------------|--|
| | | frå farty | | til farty | | frå farty til farty via kyst- stasjon |
| | | til Noreg | til utlandet | frå Noreg | frå utlandet | |
| 1 | 2 | 3 | 4 | 5 | 6 | |
| 1 | Oslo radio | 2 578 | 46 | 257 | — | — |
| 2 | Tjøme radio | 24 919 | 437 | 2 963 | 29 | — |
| 3 | Farsund radio | 27 485 | 684 | 1 134 | 13 | — |
| 4 | Kristiansand radio | 7 399 | 173 | 400 | 2 | 1 |
| 5 | Haugesund radio | 10 386 | 158 | 240 | 1 | — |
| 6 | Rogaland radio | 75 160 | 6 309 | 4 339 | 150 | — |
| 7 | Bergen radio | 13 573 | 259 | 669 | 6 | 1 |
| 8 | Florø radio | 14 699 | 180 | 1 011 | 2 | — |
| 9 | Kristiansund radio | 8 981 | 47 | 687 | 3 | — |
| 10 | Ålesund radio | 14 992 | 182 | 869 | 3 | — |
| 11 | Rørvik radio | 10 491 | 133 | 704 | 14 | — |
| 12 | Ørlandet radio | 13 353 | 79 | 1 330 | — | 1 |
| 13 | Bodø radio | 12 195 | 130 | 1 111 | 5 | 3 |
| 14 | Sandnessjøen radio | 8 352 | 14 | 699 | — | 3 |
| 15 | Harstad radio | 8 105 | 37 | 1 139 | 1 | — |
| 16 | Stokmarknes radio | 3 900 | 2 | 472 | — | — |
| 17 | Sørvågen radio | 4 041 | 4 | 372 | 1 | — |
| 18 | Tromsø radio | 11 404 | 65 | 1 206 | 11 | — |
| 19 | Berlevåg radio | 3 594 | 8 | 303 | — | — |
| 20 | Hammerfest radio | 12 237 | 62 | 2 066 | 4 | — |
| 21 | Honningsvåg radio | 6 873 | 25 | 1 044 | — | — |
| 22 | Mehamn radio | 4 130 | 7 | 293 | 1 | — |
| 23 | Vardø radio | 7 627 | 54 | 1 121 | 2 | — |
| | | 306 474 | 9 095 | 24 429 | 248 | 9 |
| 24 | Svalbard radio | 114 | 2 | 87 | — | — |
| 25 | Isfjord radio | — | — | — | — | — |
| | | 114 | 2 | 87 | — | — |
| 26 | Bjørnøya radio | — | — | — | — | — |
| 27 | Hopen radio | — | — | — | — | — |
| 28 | Jan Mayen radio | 98 | — | 20 | — | — |
| | | 98 | — | 20 | — | — |
| | I alt 1965 | 306 686 | 9 097 | 24 536 | 248 | 9 |
| | I alt 1964 | 278 006 | 7 485 | 22 741 | 211 | 6 |
| | Auke | 28 680 | 1 612 | 1 795 | 37 | 3 |

1) Her er også teki med takserte vær-radiotelegram.

kystradiostasjonane i 1965.

| Takserte radiotelegram ¹⁾ | | | | | |
|--------------------------------------|-----------------|--------------|-----------------|--|-----|
| frå farty | | til farty | | frå farty til farty via kyst- stasjon | Nr. |
| til Noreg | til utlandet | frå Noreg | frå utlandet | | |
| 7 | 8 | 9 | 10 | 11 | |
| 158 | 178 | 1 | — | — | 1 |
| 3 006 | 477 | 1 504 | 17 | 55 | 2 |
| 7 842 | 1 370 | 1 631 | 38 | — | 3 |
| 572 | 44 | 19 | 1 | 2 | 4 |
| 221 | 46 | 8 | 2 | — | 5 |
| 304 188 | 38 589 | 173 620 | 7 260 | 4 082 | 6 |
| 1 347 | 372 | 419 | 126 | 6 | 7 |
| 1 001 | 104 | 262 | 2 | — | 8 |
| 350 | 40 | 54 | — | — | 9 |
| 1 375 | 401 | 326 | 27 | — | 10 |
| 2 311 | 470 | 536 | 34 | — | 11 |
| 528 | 46 | 69 | 5 | 8 | 12 |
| 1 180 | 309 | 344 | 17 | 8 | 13 |
| 247 | 27 | 24 | 1 | 4 | 14 |
| 2 152 | 328 | 511 | 16 | 3 | 15 |
| 233 | 6 | 176 | 1 | — | 16 |
| 100 | 8 | 8 | — | 1 | 17 |
| 1 346 | 231 | 412 | 15 | — | 18 |
| 193 | 13 | 12 | — | 2 | 19 |
| 1 879 | 487 | 311 | 7 | 107 | 20 |
| 255 | 134 | 63 | 5 | — | 21 |
| 293 | 33 | 43 | — | — | 22 |
| 1 817 | 1 036 | 367 | 49 | — | 23 |
| 332 594 | 44 749 | 180 720 | 7 623 | 4 278 | |
| 110 | 11 | 19 | — | — | 24 |
| 276 | 23 | 72 | — | 3 | 25 |
| 386 | 34 | 91 | — | 3 | |
| 65 | 3 | 4 | — | — | 26 |
| — | — | — | — | — | 27 |
| 1 090 | 21 | 405 | 2 | 13 | 28 |
| 1 155 | 24 | 409 | 2 | 13 | |
| 334 135 | 44 807 | 181 220 | 7 625 | 4 294 | |
| 331 473 | 48 633 | 177 890 | 9 483 | 8 198 | |
| 2 662 | ÷ 3 826 | 3 330 | ÷ 1 858 | ÷ 3 904 | |

Tabell 12. Trafikken ved bakkestasjonane i 1965.

| Bakkestasjon | Ekspedisjonar | | | | | |
|---------------------------|--|---|--|--|---|-----------|
| | telegram over faste telegraf- samband | telegram over faste radio- samband | telegram over teleks- samband | telegram og samtaler over radio- samband med fly | telegram innleverte og utleverte ved stasjonane | i alt |
| 1 | 2 | 3 | 4 | 5 | 6 | 7 |
| Bergen/Flesland | 113 945 | — | 10 878 | — | 58 717 | 183 540 |
| Bodø | 524 170 | 3 383 | 3 235 | 23 698 | 850 | 555 336 |
| Hammerfest | 8 | — | 37 | 25 | 20 | 90 |
| Harstad | 6 902 | 1 138 | — | 16 063 | 11 841 | 35 944 |
| Kristiansand/Kjevik | 127 619 | — | 575 | — | 17 845 | 146 039 |
| Kristiansund | — | 4 683 | — | — | — | 4 683 |
| Lista | 20 774 | — | — | — | 19 | 20 793 |
| Lødingen | — | 4 169 | — | 8 064 | 11 967 | 24 200 |
| Oslo/Førnebu | 1 467 845 | 3 | 5 144 | — | 6 206 | 1 479 198 |
| Oslo/Gardermoen | 49 196 | — | — | — | 18 613 | 67 809 |
| Stavanger/Sola | 366 800 | — | 203 | 15 220 | 34 769 | 416 992 |
| Trondheim/Værnes | 167 436 | — | 8 824 | 34 | 67 497 | 243 791 |
| Vigra | 68 919 | 4 694 | 627 | — | 62 808 | 137 048 |
| Isfjord | — | 1 254 | — | 8 217 | — | 9 471 |
| I alt | 2 913 614 | 19 324 | 29 523 | 71 321 | 291 152 | 3 324 934 |

Tabell 13. Taksert trafikk og driftsinntekter ved
Telegrafverkets stasjonar i 1965, fordelt på fylka.

(Automatisk oppsette rikstelefon-samtaler og telekstrafikk er ikkje tekne med).

| Fylke | Lokalsamtaler frå abonnentane ved telefonan- legga og tilkny- tingsnetta | Utgåande rikstelefon- samtaler, manuelt oppsette | Sende telegram | Inntekter ved stasjonane |
|------------------------|--|---|----------------|-----------------------------|
| 1 | 2 | 3 | 4 | 5 |
| | | | | kr. |
| Østfold | 25 383 676 | 2 680 664 | 81 146 | 27 831 977 |
| Akershus | 16 272 910 | 3 519 302 | 78 832 | 25 798 850 |
| Oslo | 200 033 032 | 7 927 209 | 753 693 | 212 714 157 |
| Hedmark | 16 474 734 | 2 226 316 | 64 361 | 18 744 039 |
| Oppland | 17 200 782 | 2 973 843 | 76 016 | 19 765 177 |
| Buskerud | 21 361 701 | 2 745 580 | 79 794 | 24 942 975 |
| Vestfold | 24 766 932 | 2 487 620 | 102 683 | 26 210 011 |
| Telemark | 13 579 525 | 2 764 697 | 77 807 | 17 174 188 |
| Aust-Agder | 8 237 803 | 1 019 778 | 45 806 | 9 441 104 |
| Vest-Agder | 16 105 875 | 1 943 249 | 80 294 | 18 341 796 |
| Rogaland | 35 609 821 | 3 129 602 | 497 449 | 45 519 020 |
| Hordaland | 7 066 472 | 1 791 565 | 65 983 | 10 371 992 |
| Bergen | 52 971 084 | 2 532 981 | 226 354 | 50 925 258 |
| Sogn og Fjordane | 6 474 777 | 1 878 049 | 84 616 | 10 128 257 |
| Møre og Romsdal | 20 303 992 | 4 697 400 | 155 173 | 26 495 915 |
| Sør-Trøndelag | 28 692 974 | 3 217 191 | 131 979 | 32 895 758 |
| Nord-Trøndelag | 9 990 473 | 2 045 162 | 62 469 | 12 430 776 |
| Nordland | 22 131 170 | 4 609 268 | 205 432 | 31 031 325 |
| Troms | 12 514 696 | 2 392 652 | 148 914 | 17 746 332 |
| Finnmark | 8 460 975 | 1 591 975 | 131 647 | 12 863 971 |
| | 563 633 404 | 58 174 103 | 3 150 448 | 651 372 878 |

Tabell 14. Taksert trafikk¹⁾ månadsvis i 1965.

| 1 | 1965 | | | 1964 | Auke |
|--|--------------------------|--------------|------------|---------------|-----------|
| | innlandske | til utlandet | i alt | | |
| | 2 | 3 | 4 | 5 | 6 |
| Manuelt oppsett rikstelefontrafikk: | samtaler | samtaler | samtaler | samtaler | samtaler |
| Januar | 4 447 723 | 116 514 | 4 564 237 | r 4 653 787 ÷ | 89 550 |
| Februar | 4 369 624 | 119 684 | 4 489 308 | r 4 551 786 ÷ | 62 478 |
| Mars | 4 930 221 | 141 381 | 5 071 602 | r 4 578 492 ÷ | 493 110 |
| April | 4 442 599 | 119 848 | 4 562 447 | r 5 148 062 ÷ | 585 615 |
| Mai | 4 574 581 | 132 082 | 4 706 663 | r 4 890 200 ÷ | 183 537 |
| Juni | 5 002 226 | 141 062 | 5 143 288 | r 5 469 718 ÷ | 326 430 |
| Juli | 4 718 118 | 130 569 | 4 848 687 | r 5 133 726 ÷ | 285 039 |
| August | 4 975 584 | 143 167 | 5 118 751 | r 5 344 724 ÷ | 225 973 |
| September | 4 855 396 | 145 423 | 5 000 819 | r 5 367 804 ÷ | 366 985 |
| Oktober | 4 849 598 | 143 893 | 4 993 491 | r 5 486 262 ÷ | 492 771 |
| November | 4 832 103 | 148 557 | 4 980 660 | r 5 031 023 ÷ | 50 363 |
| Desember | 4 601 143 | 146 566 | 4 747 709 | r 4 852 832 ÷ | 105 123 |
| I alt ... | ²⁾ 56 598 916 | 1 628 746 | 58 227 662 | 60 508 416 ÷ | 2 280 754 |
| Telegramtrafikk: | telegram | telegram | telegram | telegram | telegram |
| Januar | 165 092 | 47 532 | 212 624 | 221 227 ÷ | 8 603 |
| Februar | 168 390 | 45 101 | 213 491 | 234 406 ÷ | 20 915 |
| Mars | 172 558 | 52 667 | 225 225 | 241 892 ÷ | 16 667 |
| April | 199 093 | 48 178 | 247 271 | 239 649 ÷ | 7 622 |
| Mai | 258 792 | 51 044 | 309 836 | 352 981 ÷ | 43 145 |
| Juni | 216 481 | 54 889 | 271 370 | 279 733 ÷ | 8 363 |
| Juli | 247 133 | 48 559 | 295 692 | 291 233 ÷ | 4 459 |
| August | 212 734 | 50 539 | 263 273 | 284 614 ÷ | 21 341 |
| September | 187 928 | 51 507 | 239 435 | 256 947 ÷ | 17 512 |
| Oktober | 189 686 | 51 234 | 240 920 | 253 871 ÷ | 12 951 |
| November | 190 520 | 50 002 | 240 522 | 252 330 ÷ | 11 808 |
| Desember | 353 448 | 53 522 | 406 970 | 409 557 ÷ | 2 587 |
| I alt ... | 2 561 855 | 604 774 | 3 166 629 | 3 318 440 ÷ | 151 811 |
| Telekstrafikk:³⁾ | minutt | minutt | minutt | minutt | minutt |
| Januar | 380 109 | 361 722 | 741 831 | 623 851 | 117 980 |
| Februar | 368 556 | 342 338 | 710 894 | 608 126 | 102 768 |
| Mars | 394 605 | 418 710 | 813 315 | 525 953 | 287 362 |
| April | 343 701 | 330 590 | 674 291 | 668 309 | 5 982 |
| Mai | 397 713 | 365 985 | 763 698 | 578 087 | 185 611 |
| Juni | 433 989 | 416 298 | 850 287 | 707 391 | 142 896 |
| Juli | 357 726 | 312 153 | 669 879 | 615 965 | 53 914 |
| August | 393 003 | 352 416 | 745 419 | 616 583 | 128 836 |
| September | 427 653 | 399 170 | 826 823 | 695 506 | 131 317 |
| Oktober | 436 131 | 397 920 | 834 051 | 686 857 | 147 194 |
| November | 447 216 | 417 606 | 864 822 | 693 652 | 171 170 |
| Desember | 409 918 | 384 894 | 794 812 | 708 054 | 86 758 |
| I alt ... | 4 790 320 | 4 499 802 | 9 290 122 | 7 728 334 | 1 561 788 |

¹⁾ Trafikk frå utlandet og utalandsk transittrafikk er ikkje med.²⁾ Til dette kjem 16 000 000 aut. oppsette innlandske rikstelefonamtaler.³⁾ Her er teki med både manuelt og automatisk oppsett telekstrafikk.

Tabell 15a. Grøftelengd, telefonstolpar og linelengd ved Tele-

| Nr. | Kontrollkrins | Grøftelengd | | Tal på stolpar | | abonnentkabel ¹⁾ | | | |
|-----|--------------------------|-------------|--|----------------|--|-----------------------------|--------------------|------------|-------------|
| | | i alt | av dette berre for abonnentkabel ²⁾ | i alt | av dette berre for lokal-liner ²⁾ | jord- og kanal-kabel | sjø- og elve-kabel | luft-kabel | i alt (6-8) |
| | | | | | | | | | |
| | | km | km | | | km | km | km | km |
| 1 | Oslo distrikt. | | | | | | | | |
| | Oslo | 966 | 841 | 23 420 | 23 420 | 641 840 | 310 | 24 880 | 667 030 |
| | Østfold distrikt. | | | | | | | | |
| 2 | Asker | 170 | 116 | 7 303 | 6 484 | 18 344 | 5 | 4 875 | 23 224 |
| 3 | Askim | 169 | 131 | 18 553 | 16 334 | 10 092 | 5 | 2 440 | 12 537 |
| 4 | Fredrikstad | 204 | 153 | 9 491 | 8 508 | 25 933 | 487 | 5 369 | 31 789 |
| 5 | Halden | 184 | 132 | 9 012 | 8 342 | 12 517 | — | 2 851 | 15 368 |
| 6 | Jessheim | 779 | 400 | 26 003 | 24 370 | 15 527 | — | 5 424 | 20 951 |
| 7 | Kongsvinger | 286 | 215 | 19 545 | 18 825 | 11 475 | — | 2 620 | 14 095 |
| 8 | Lillestrøm | 471 | 307 | 18 986 | 18 986 | 30 770 | — | 2 638 | 33 408 |
| 9 | Moss | 211 | 168 | 9 377 | 9 250 | 15 883 | 85 | 2 182 | 18 150 |
| 10 | Sarpsborg | 244 | 159 | 4 367 | 4 367 | 17 583 | — | 1 480 | 19 063 |
| 11 | Ski | 371 | 245 | 14 769 | 14 131 | 24 030 | 50 | 6 370 | 30 450 |
| | | 3 089 | 2 026 | 137 406 | 129 597 | 182 154 | 632 | 36 249 | 219 035 |
| | Oppland distrikt. | | | | | | | | |
| 12 | Elverum | 14 | 8 | 22 493 | 15 699 | 730 | 71 | 1 525 | 2 326 |
| 13 | Fagernes | 87 | 22 | 18 258 | 13 287 | 3 548 | 27 | 3 408 | 6 983 |
| 14 | Gjøvik | 743 | 460 | 30 167 | 28 053 | 48 869 | 56 | 5 090 | 54 015 |
| 15 | Hamar | 657 | 499 | 36 426 | 34 327 | 33 544 | 195 | 4 911 | 38 650 |
| 16 | Koppang | 25 | 25 | 13 065 | 8 866 | 1 291 | 128 | 2 339 | 3 758 |
| 17 | Lillehammer | 283 | 184 | 14 194 | 14 058 | 18 797 | — | 3 214 | 22 011 |
| 18 | Otta | 201 | 77 | 18 335 | 6 827 | 5 556 | — | 3 323 | 8 879 |
| 19 | Tynset | 63 | 58 | 16 028 | 11 422 | 3 254 | — | 1 939 | 5 193 |
| 20 | Vinstra | 134 | 62 | 12 342 | 11 750 | 6 502 | 33 | 1 963 | 8 498 |
| | | 2 207 | 1 395 | 181 308 | 144 289 | 122 091 | 510 | 27 712 | 150 313 |
| | Drammen distrikt. | | | | | | | | |
| 21 | Drammen | 345 | 292 | 11 383 | 11 383 | 53 641 | 485 | 1 259 | 55 385 |
| 22 | Gol | 372 | 147 | 9 984 | 8 212 | 12 362 | 131 | 994 | 13 487 |
| 23 | Hokksund | 269 | 172 | 12 861 | 11 019 | 9 530 | 83 | 2 089 | 11 702 |
| 24 | Holmestrand | 99 | 53 | 5 452 | 4 624 | 5 060 | 17 | 1 349 | 6 426 |
| 25 | Horten | 178 | 121 | 1 966 | 1 966 | 12 020 | — | — | 12 020 |
| 26 | Hønefoss | 310 | 133 | 11 958 | 9 802 | 15 545 | 36 | 1 078 | 16 659 |
| 27 | Kongsberg | 191 | 121 | 16 785 | 11 887 | 9 258 | 6 | 3 541 | 12 805 |
| 28 | Larvik | 345 | 281 | 9 520 | 9 520 | 21 027 | 297 | 630 | 21 954 |
| 29 | Sandefjord | 218 | 155 | 7 757 | 7 757 | 15 853 | 27 | 1 354 | 17 234 |
| 30 | Svelvik | 87 | 55 | 2 105 | 1 505 | 4 722 | 72 | 836 | 5 630 |
| 31 | Tønsberg | 422 | 321 | 11 776 | 11 646 | 35 497 | 118 | 4 145 | 39 760 |
| | | 2 836 | 1 851 | 101 547 | 89 321 | 194 515 | 1 272 | 17 275 | 213 062 |
| | Agder distrikt. | | | | | | | | |
| 32 | Arendal tfa. | 188 | 158 | 15 676 | 12 889 | 21 235 | 1 062 | 4 406 | 26 703 |
| 33 | Arendal | 4 | 4 | 9 432 | 5 405 | 143 | — | 2 174 | 2 317 |
| 34 | Farsund | 46 | 40 | 9 744 | 6 510 | 2 669 | 48 | 3 941 | 6 658 |
| 35 | Kragerø | 15 | 13 | 10 271 | 8 878 | 1 364 | 248 | 4 310 | 5 922 |

¹⁾ Under abonnentkabel er teki med alle kablar med tråddimensjon opptil 0,8 mm, under fjernkabel alle kablar med tråddimensjon over 0,8 mm.

²⁾ Liner for abonnentsamband, sambandslinjer, lokale telekssamband m.m.

grafverkets anlegg og tilknytingsnetta pr. 31. desember 1965.

| Linelengd i km dobbeltline ³⁾ | | | | | | | | | Nr. |
|--|--------------------------|-------------------|------------|---------------|----------------|--------|-----------------|---------|-----|
| av dette ledig | fjernkabel ¹⁾ | | | | luftliner | | i alt (9+14+16) | 18 | |
| | jord- og kanal-kabel | sjø- og elvekabel | luft-kabel | i alt (11-13) | av dette ledig | i alt | | | |
| 10 | 11 | 12 | 13 | 14 | 15 | 16 | 17 | 18 | |
| km | km | km | km | km | km | km | km | km | |
| 153 920 | 36 030 | — | — | 36 030 | 6 038 | 8 890 | 8 890 | 711 950 | 1 |
| 11 963 | 6 063 | — | 62 | 6 125 | 1 734 | 1 265 | 1 114 | 30 614 | 2 |
| 4 202 | 9 620 | 44 | — | 9 664 | 611 | 3 706 | 3 462 | 25 907 | 3 |
| 17 893 | 1 995 | 184 | 634 | 2 813 | 571 | 2 161 | 2 109 | 36 763 | 4 |
| 8 256 | 5 904 | 60 | 161 | 6 125 | 1 809 | 2 068 | 1 973 | 23 561 | 5 |
| 8 056 | 10 924 | — | — | 10 924 | 4 784 | 5 365 | 5 347 | 37 240 | 6 |
| 6 991 | 3 030 | — | 744 | 3 774 | 1 033 | 3 112 | 2 849 | 20 981 | 7 |
| 21 199 | 17 704 | 13 | 23 | 17 740 | 2 637 | 2 816 | 2 650 | 53 964 | 8 |
| 7 132 | 8 090 | — | 436 | 8 526 | 1 110 | 2 245 | 2 239 | 28 921 | 9 |
| 8 762 | 9 418 | — | 98 | 9 516 | 2 492 | 782 | 782 | 29 361 | 10 |
| 15 803 | 17 321 | 77 | 585 | 17 983 | 3 310 | 2 798 | 2 741 | 51 231 | 11 |
| 110 257 | 90 069 | 378 | 2 743 | 93 190 | 20 091 | 26 318 | 25 266 | 338 543 | |
| 1 028 | 157 | — | — | 157 | 96 | 5 622 | 4 599 | 8 105 | 12 |
| 2 895 | 4 812 | 6 | 347 | 5 165 | 2 912 | 3 302 | 2 657 | 15 450 | 13 |
| 39 546 | 29 077 | 14 | — | 29 091 | 14 075 | 6 576 | 6 187 | 89 682 | 14 |
| 18 236 | 12 722 | 180 | 391 | 13 293 | 3 938 | 5 779 | 5 070 | 57 722 | 15 |
| 1 620 | 17 | — | — | 17 | 6 | 3 436 | 2 622 | 7 211 | 16 |
| 10 600 | 10 038 | 60 | 405 | 10 503 | 6 011 | 2 320 | 2 174 | 34 834 | 17 |
| 4 075 | 7 315 | — | 145 | 7 460 | 5 424 | 3 469 | 1 788 | 19 808 | 18 |
| 2 146 | 145 | — | — | 145 | 78 | 4 500 | 3 541 | 9 838 | 19 |
| 4 605 | 6 537 | — | 75 | 6 612 | 3 058 | 1 659 | 1 435 | 16 769 | 20 |
| 84 751 | 70 820 | 260 | 1 363 | 72 443 | 35 598 | 36 663 | 30 073 | 259 419 | |
| 31 435 | 16 029 | — | — | 16 029 | 4 483 | 2 637 | 2 637 | 74 051 | 21 |
| 9 065 | 14 835 | — | 27 | 14 862 | 10 003 | 1 208 | 1 066 | 29 557 | 22 |
| 7 727 | 7 417 | 105 | 158 | 7 680 | 1 719 | 2 710 | 2 567 | 22 092 | 23 |
| 4 306 | 3 745 | — | 38 | 3 783 | 1 640 | 663 | 531 | 10 872 | 24 |
| 3 592 | 4 074 | — | — | 4 074 | 1 379 | 318 | 318 | 16 412 | 25 |
| 10 383 | 9 425 | 26 | 118 | 9 569 | 2 145 | 2 966 | 2 728 | 29 194 | 26 |
| 7 913 | 2 929 | — | 47 | 2 976 | 962 | 5 141 | 4 259 | 20 922 | 27 |
| 8 515 | 3 821 | 45 | — | 3 866 | 1 452 | 1 400 | 1 400 | 27 220 | 28 |
| 6 993 | 3 389 | — | — | 3 389 | 1 090 | 911 | 911 | 21 534 | 29 |
| 2 816 | 1 334 | 107 | — | 1 441 | 600 | 314 | 164 | 7 385 | 30 |
| 19 954 | 11 017 | 24 | — | 11 041 | 5 206 | 1 437 | 1 426 | 52 238 | 31 |
| 112 699 | 78 015 | 307 | 388 | 78 710 | 30 679 | 19 705 | 18 007 | 311 477 | |
| 12 258 | 1 096 | 15 | 1 578 | 2 689 | 1 012 | 2 477 | 1 725 | 31 869 | 32 |
| 1 228 | — | — | — | — | — | 1 798 | 730 | 4 115 | 33 |
| 3 288 | 163 | 48 | 643 | 854 | 223 | 1 515 | 824 | 9 027 | 34 |
| 2 535 | 95 | — | 659 | 754 | 507 | 2 244 | 2 055 | 8 920 | 35 |

³⁾ Der ein har enkeltliner, er linelengda målt i km. enkeltline. Lengd av koaksialrør og koaksialkjernar er ikkje rekna som linelengd.

⁴⁾ Abonnentsamband, sambandsliner, lokale telekssamband m. m.

Tabell 15 a. (Framh.) Grøftelengd, telefonstolpar og linelengd ved Tele-

| Nr. | Kontrollkrins | Grøftelengd | | Tal på stolpar | | abonnentkabel ¹⁾ | | | |
|-----|----------------------------|-------------|--|----------------|---|-----------------------------|--------------------|------------|-------------|
| | | i alt | av dette berre for abonnentkabel ²⁾ | i alt | av dette berre for lokal-linjer ³⁾ | jord- og kanalkabel | sjø- og elve-kabel | luft-kabel | i alt (6-8) |
| | | | | | | | | | |
| | | km | km | | | km | km | km | km |
| 36 | Kristiansand tfa. | 227 | — | 18 128 | 18 128 | 34 898 | 200 | 12 038 | 47 136 |
| 37 | Kristiansand | 83 | 60 | 20 753 | 10 480 | 2 585 | 103 | 5 135 | 7 823 |
| 38 | Lillesand | 23 | 17 | 5 360 | 4 140 | 1 926 | 295 | 2 677 | 4 898 |
| 39 | Mandal | 2 | — | 1 731 | — | — | — | — | — |
| 40 | Notodden | 151 | 122 | 8 517 | 4 269 | 9 836 | 101 | 1 851 | 11 788 |
| 41 | Porsgrunn | 216 | 146 | 7 563 | 6 398 | 25 179 | 1 002 | 3 033 | 29 214 |
| 42 | Risør | 23 | 20 | 5 414 | 4 534 | 1 630 | 88 | 2 980 | 4 698 |
| 43 | Rjukan | 91 | 73 | 2 971 | 1 456 | 5 936 | — | 1 003 | 6 939 |
| 44 | Seljord | 171 | 45 | 19 455 | 12 569 | 4 900 | 54 | 5 778 | 10 732 |
| 45 | Skien | 58 | 38 | 10 264 | 6 152 | 3 225 | 25 | 2 646 | 5 896 |
| 46 | Tvedestrand | 15 | 15 | 7 446 | 6 896 | 1 326 | 307 | 3 955 | 5 588 |
| | | 1 313 | 751 | 152 725 | 108 704 | 116 852 | 3 533 | 55 927 | 176 312 |
| | Rogaland distrikt. | | | | | | | | |
| 47 | Egersund | 128 | 54 | 10 754 | 6 942 | 4 054 | 36 | 2 626 | 6 716 |
| 48 | Flekkefjord | 71 | 38 | 15 935 | 9 394 | 3 007 | 393 | 4 275 | 7 675 |
| 49 | Haugesund | 191 | 151 | 19 946 | 14 104 | 21 925 | 191 | 8 157 | 30 273 |
| 50 | Sandnes | 465 | 357 | 15 908 | 14 180 | 23 650 | — | 1 948 | 25 598 |
| 51 | Sauda | 54 | 50 | 7 367 | 5 018 | 2 860 | 197 | 1 653 | 4 710 |
| 52 | Stavanger | 604 | 513 | 16 980 | 11 257 | 67 282 | 468 | 4 980 | 72 730 |
| 53 | Ølen | 44 | 33 | 12 454 | 8 058 | 1 770 | 121 | 4 088 | 5 979 |
| | | 1 557 | 1 196 | 99 344 | 68 953 | 124 548 | 1 406 | 27 727 | 153 681 |
| | Bjergvin distrikt. | | | | | | | | |
| 54 | Bergen telestasjon. | 516 | 411 | 18 831 | 18 831 | 121 598 | 987 | 31 296 | 153 881 |
| 55 | Bergen | 51 | 27 | 34 606 | 16 201 | 1 308 | 204 | 15 015 | 16 527 |
| 56 | Florø | 26 | 24 | 9 936 | 3 842 | 3 359 | 136 | 2 873 | 6 368 |
| 57 | Førde Sunnfjord | 34 | 30 | 17 127 | 9 426 | 1 688 | 96 | 6 546 | 8 330 |
| 58 | Høyanger | 26 | 23 | 17 329 | 7 765 | 1 181 | 99 | 3 326 | 4 606 |
| 59 | Lærdal | 85 | 75 | 22 351 | 9 328 | 5 487 | 150 | 4 060 | 9 697 |
| 60 | Norheimsund | 35 | 31 | 5 902 | 3 183 | 2 051 | 107 | 3 657 | 5 815 |
| 61 | Odda | 173 | 86 | 8 914 | 3 229 | 6 255 | 28 | 3 245 | 9 528 |
| 62 | Stord | 43 | 40 | 16 475 | 10 005 | 3 087 | 72 | 7 053 | 10 212 |
| 63 | Voss | 457 | 187 | 7 569 | 2 616 | 8 366 | — | 1 520 | 9 886 |
| | | 1 446 | 934 | 159 040 | 84 426 | 154 380 | 1 879 | 78 591 | 234 850 |
| | Møre distrikt. | | | | | | | | |
| 64 | Kristiansund | 97 | 83 | 21 216 | 12 455 | 5 211 | 450 | 2 235 | 7 896 |
| 65 | Molde | 276 | 236 | 27 287 | 11 311 | 17 477 | 234 | 2 930 | 20 641 |
| 66 | Måløy | 59 | 50 | 8 760 | 3 806 | 2 524 | 359 | 1 522 | 4 405 |
| 67 | Stryn | 58 | 46 | 13 770 | 4 820 | 2 450 | 38 | 2 183 | 4 671 |
| 68 | Tingvoll | 127 | 114 | 16 275 | 10 680 | 5 866 | 8 | 2 343 | 8 217 |
| 69 | Volda | 87 | 77 | 15 920 | 5 778 | 5 138 | 331 | 2 754 | 8 223 |
| 70 | Ålesund | 502 | 446 | 24 661 | 11 493 | 27 504 | 309 | 3 729 | 31 542 |
| | | 1 206 | 1 052 | 127 889 | 60 343 | 66 170 | 1 729 | 17 696 | 85 595 |
| | Trøndelag distrikt. | | | | | | | | |
| 71 | Fillan | 25 | 24 | 11 558 | 6 013 | 542 | 88 | 1 082 | 1 712 |
| 72 | Levanger | 210 | 189 | 16 330 | 11 151 | 12 715 | 275 | 4 129 | 17 119 |
| 73 | Namsos | 109 | 98 | 23 830 | 13 531 | 5 125 | 199 | 3 082 | 8 406 |

1), 2), 3), 4) Sjå fotnotar side 144 og 145.

grafverkets anlegg og tilknytningsnetta pr. 31. desember 1965.

| Linelengd i km dobbeltline ³⁾ | | | | | | | | | Nr. |
|--|--------------------------|-------------------|------------|---------------|----------------|--------|-----------------|---------|-----|
| av dette ledig | fjernkabel ¹⁾ | | | | luftliner | | i alt (9+14+16) | Nr. | |
| | jord- og kanal-kabel | sjø- og elvekabel | luft-kabel | i alt (11-13) | av dette ledig | i alt | | | |
| 10 | 11 | 12 | 13 | 14 | 15 | 16 | 17 | 18 | |
| km | km | km | km | km | km | km | km | km | |
| 11 567 | 608 | 5 | 2 209 | 2 822 | — | 1 180 | 1 180 | 51 138 | 36 |
| 4 409 | 835 | 315 | 632 | 1 782 | 826 | 3 240 | 1 564 | 12 845 | 37 |
| 2 375 | 204 | — | — | 204 | 142 | 885 | 587 | 5 987 | 38 |
| — | 50 | — | — | 50 | 28 | 707 | — | 757 | 39 |
| 6 645 | 1 370 | 2 | 306 | 1 678 | 388 | 1 817 | 776 | 15 283 | 40 |
| 18 148 | 4 388 | 100 | 109 | 4 597 | 2 634 | 1 106 | 588 | 34 917 | 41 |
| 2 141 | 122 | 5 | 48 | 175 | 122 | 847 | 491 | 5 720 | 42 |
| 2 940 | 763 | — | 566 | 1 329 | 318 | 1 438 | 1 254 | 9 706 | 43 |
| 7 211 | 9 567 | 69 | 479 | 10 115 | 5 971 | 2 556 | 1 499 | 23 403 | 44 |
| 3 529 | 1 946 | 18 | 45 | 2 009 | 576 | 2 428 | 1 173 | 10 333 | 45 |
| 3 159 | 13 | 6 | 360 | 379 | 176 | 1 747 | 1 510 | 7 714 | 46 |
| 81 433 | 21 220 | 583 | 7 634 | 29 437 | 12 923 | 25 985 | 15 956 | 231 734 | |
| 2 794 | 2 844 | — | — | 2 844 | 1 272 | 1 678 | 1 121 | 11 238 | 47 |
| 4 114 | 782 | 76 | 711 | 1 569 | 900 | 2 505 | 1 370 | 11 749 | 48 |
| 15 149 | 2 371 | 298 | 132 | 2 801 | 553 | 3 225 | 1 971 | 36 299 | 49 |
| 11 760 | 7 619 | 3 | — | 7 622 | 4 112 | 2 664 | 2 335 | 35 884 | 50 |
| 2 156 | 60 | 513 | 20 | 593 | 219 | 1 526 | 1 046 | 6 829 | 51 |
| 25 678 | 6 063 | 525 | 36 | 6 624 | 1 587 | 6 496 | 4 509 | 85 850 | 52 |
| 2 809 | 321 | 85 | 354 | 760 | 411 | 2 142 | 1 386 | 8 881 | 53 |
| 64 460 | 20 060 | 1 500 | 1 253 | 22 813 | 9 054 | 20 236 | 13 738 | 196 730 | |
| 39 696 | 7 412 | 766 | 1 721 | 9 899 | — | 2 275 | 2 275 | 166 055 | 54 |
| 7 920 | 17 501 | 483 | 154 | 18 138 | 374 | 5 345 | 3 175 | 40 010 | 55 |
| 1 289 | 81 | 125 | — | 206 | 25 | 2 204 | 1 245 | 8 778 | 56 |
| 4 371 | 142 | 60 | 61 | 263 | 111 | 2 568 | 1 402 | 11 161 | 57 |
| 2 279 | 33 | 565 | 197 | 795 | 174 | 3 136 | 1 544 | 8 537 | 58 |
| 6 536 | 143 | 201 | — | 344 | 132 | 3 111 | 1 080 | 13 152 | 59 |
| 2 771 | 118 | 107 | 332 | 557 | 234 | 964 | 434 | 7 336 | 60 |
| 5 181 | 2 800 | 128 | 157 | 3 085 | 1 725 | 1 897 | 725 | 14 510 | 61 |
| 4 344 | 94 | 183 | 1 | 278 | 81 | 2 655 | 1 598 | 13 145 | 62 |
| 2 995 | 6 034 | — | — | 6 034 | — | 1 292 | 380 | 17 212 | 63 |
| 77 382 | 34 358 | 2 618 | 2 623 | 39 599 | 2 856 | 25 447 | 13 858 | 299 896 | |
| 2 861 | 488 | 238 | 354 | 1 080 | 457 | 4 033 | 2 378 | 13 009 | 64 |
| 13 627 | 1 166 | 332 | 53 | 1 551 | 936 | 5 249 | 3 106 | 27 441 | 65 |
| 2 440 | 231 | 148 | 143 | 522 | 242 | 1 473 | 620 | 6 400 | 66 |
| 2 586 | 213 | 62 | 310 | 585 | 327 | 2 783 | 1 355 | 8 039 | 67 |
| 4 237 | 338 | 74 | 265 | 677 | 402 | 4 910 | 3 745 | 13 804 | 68 |
| 4 479 | 346 | 134 | 10 | 490 | 258 | 3 282 | 1 927 | 11 995 | 69 |
| 14 620 | 2 435 | 628 | — | 3 063 | 465 | 4 509 | 1 814 | 39 114 | 70 |
| 44 850 | 5 217 | 1 616 | 1 135 | 7 968 | 3 087 | 26 239 | 14 945 | 119 802 | |
| 654 | 14 | 118 | — | 132 | 50 | 3 301 | 1 360 | 5 145 | 71 |
| 11 319 | 4 720 | 42 | — | 4 762 | 759 | 3 079 | 2 047 | 24 960 | 72 |
| 4 479 | 205 | 74 | 216 | 495 | 276 | 4 445 | 2 472 | 13 346 | 73 |

Tabell 15 a. (Framh.) Grøftelengd, telefonstolpar og linelengd ved Tele-

| Nr. | Kontrollkrins | Grøftelengd | | Tal på stolpar | | abonmentkabel ¹⁾ | | | |
|-----|---------------------------|-------------|--|----------------|--|-----------------------------|--------------------|------------|-------------|
| | | i alt | av dette berre for abonmentkabel ¹⁾ | i alt | av dette berre for lokal-liner ²⁾ | jord- og kanalkabel | sjø- og elve-kabel | luft-kabel | i alt (6—8) |
| | | | | | | | | | |
| | 1 | km | km | | | km | km | km | km |
| 74 | Oppdal | 70 | 31 | 11 340 | 6 830 | 1 207 | — | 3 152 | 4 359 |
| 75 | Opphaug | 60 | 60 | 10 972 | 8 132 | 708 | 24 | 358 | 1 090 |
| 76 | Røros | 24 | 24 | 13 281 | 11 150 | 1 295 | 26 | 751 | 2 072 |
| 77 | Rørвик | 41 | 38 | 16 273 | 11 622 | 1 158 | 229 | 1 658 | 3 045 |
| 78 | Steinkjer | 423 | 374 | 20 098 | 14 987 | 14 238 | 15 | 2 379 | 16 632 |
| 79 | Stjørdal | 356 | 296 | 16 781 | 13 740 | 10 936 | — | 2 239 | 13 175 |
| 80 | Stoksund | 3 | 3 | 6 382 | 1 640 | 233 | 164 | 594 | 991 |
| 81 | Trondheim | 733 | 660 | 31 728 | 18 953 | 102 726 | — | 5 819 | 108 545 |
| | | 2054 | 1 797 | 178 573 | 117 749 | 150 883 | 1 020 | 25 243 | 177 146 |
| | Nordland distrikt. | | | | | | | | |
| 82 | Bodø | 321 | 237 | 9 865 | 4 344 | 21 861 | 106 | 577 | 22 544 |
| 83 | Brønnøysund | 98 | 95 | 12 887 | 6 118 | 3 702 | 33 | 303 | 4 038 |
| 84 | Fauske | 170 | 93 | 18 938 | 10 042 | 5 236 | — | 400 | 5 636 |
| 85 | Hamarøy | 97 | 82 | 9 774 | 6 176 | 2 044 | 100 | 229 | 2 373 |
| 86 | Mo Rana | 117 | 92 | 14 944 | 4 413 | 12 593 | 25 | 790 | 13 408 |
| 87 | Mosjøen | 143 | 130 | 22 670 | 6 591 | 8 096 | 29 | 1 682 | 9 807 |
| 88 | Sandnessjøen | 122 | 113 | 14 301 | 6 170 | 4 415 | 16 | 217 | 4 648 |
| 89 | Tonnes | — | — | 7 961 | 4 455 | 542 | — | 133 | 675 |
| 90 | Ørnes | 70 | 67 | 5 852 | 3 447 | 2 516 | 43 | 404 | 2 963 |
| | | 1 138 | 909 | 117 192 | 51 756 | 61 005 | 352 | 4 735 | 66 029 |
| | Troms distrikt. | | | | | | | | |
| 91 | Andenes | 29 | 20 | 4 565 | 2 374 | 979 | — | 20 | 999 |
| 92 | Bardu | 18 | 14 | 11 033 | 6 345 | 1 043 | 24 | 538 | 1 605 |
| 93 | Bø Vesterålen | 22 | 21 | 4 521 | 3 300 | 1 165 | 15 | 58 | 1 238 |
| 94 | Finnsnes | 128 | 105 | 24 233 | 14 570 | 4 866 | 72 | 1 392 | 6 330 |
| 95 | Harstad | 259 | 162 | 10 748 | 5 382 | 15 100 | 88 | 818 | 16 006 |
| 96 | Leknes Lofoten | 125 | 101 | 5 865 | 4 836 | 4 316 | 25 | 51 | 4 392 |
| 97 | Lødingen | 63 | 34 | 5 361 | 2 324 | 827 | 10 | 441 | 1 278 |
| 98 | Narvik | 344 | 177 | 14 890 | 6 690 | 10 761 | 68 | 1 004 | 11 833 |
| 99 | Røst | 9 | 9 | 68 | 68 | 232 | 78 | 1 | 311 |
| 100 | Sortland | 140 | 79 | 12 854 | 8 608 | 4 566 | 43 | 260 | 4 869 |
| 101 | Svolvær | 85 | 76 | 8 526 | 4 156 | 3 596 | 198 | 290 | 4 084 |
| 102 | Servågen | 37 | 34 | 3 341 | 2 377 | 1 584 | 95 | 41 | 1 720 |
| 103 | Tromsø | 265 | 216 | 38 948 | 16 408 | 15 509 | 246 | 1 995 | 17 750 |
| | | 1 524 | 1 048 | 144 953 | 77 438 | 64 544 | 962 | 6 909 | 72 415 |
| | Finnmark distrikt. | | | | | | | | |
| 104 | Alta | 70 | 59 | 27 022 | 9 888 | 3 430 | 66 | 1 831 | 5 327 |
| 105 | Hammerfest | 80 | 69 | 28 569 | 8 804 | 5 073 | 44 | 1 152 | 6 269 |
| 106 | Honningsvåg | 52 | 36 | 3 606 | 2 904 | 2 299 | — | 103 | 2 402 |
| 107 | Kirkenes | 226 | 107 | 6 405 | 4 735 | 4 904 | 119 | 737 | 5 760 |
| 108 | Mehamn | 27 | 26 | 10 082 | 2 507 | 755 | — | 141 | 896 |
| 109 | Vadsø | 84 | 62 | 12 500 | 2 339 | 2 058 | 6 | 967 | 3 031 |
| 110 | Vardø | 96 | 80 | 5 504 | 1 856 | 2 197 | 69 | — | 2 266 |
| | | 635 | 439 | 93 688 | 33 033 | 20 716 | 304 | 4 931 | 25 951 |
| | Sjøkabler til utlandet | | | | | | | | |
| | I alt pr. 31. des. 1965 | 19 971 | 14 239 | 1 517 085 | 989 029 | 1 899 698 | 13 909 | 327 875 | 2 241 482 |
| | I alt pr. 31. des. 1964 | 18 655 | 13 543 | 1 527 093 | 986 691 | 1 774 876 | 12 698 | 288 156 | 2 075 730 |
| | Auke | 1 316 | 696 | ÷ 10 008 | 2 338 | 124 822 | 1 211 | 39 719 | 165 752 |

1), 2), 3), 4) Sjå fotnotar side 144 og 145.

5) Målt til midtsjøen.

grafverkets anlegg og tilknytningsnetta pr. 31. desember 1965.

| Linelengd i km dobbeltline ³⁾ | | | | | | | | | Nr. |
|--|--------------------------|----------------------------|------------|------------------------------|----------------|---------|--|-------------------------------|-----|
| av dette ledig | fjernkabel ¹⁾ | | | | luftliner | | | i alt (9+14+16) | |
| | jord- og kanal-kabel | sjø- og elvekabel | luft-kabel | i alt (11-13) | av dette ledig | i alt | av dette berre for lokal-samband ⁴⁾ | | |
| 10 | 11 | 12 | 13 | 14 | 15 | 16 | 17 | 18 | |
| km | km | km | km | km | km | km | km | km | |
| 1 934 | 1 842 | — | 371 | 2 213 | 2 099 | 3 733 | 2 456 | 10 305 | 74 |
| 276 | 4 | 78 | — | 82 | 4 | 1 407 | 1 050 | 2 579 | 75 |
| 976 | 4 | — | — | 4 | 1 | 2 881 | 2 517 | 4 957 | 76 |
| 1 393 | 19 | 99 | — | 118 | 24 | 2 451 | 1 898 | 5 614 | 77 |
| 10 438 | 2 366 | 10 | 4 | 2 380 | 2 301 | 4 101 | 2 639 | 23 113 | 78 |
| 7 988 | 3 230 | 121 | — | 3 351 | 1 541 | 3 696 | 2 992 | 20 222 | 79 |
| 60 | 2 | 13 | — | 15 | 2 | 1 797 | 1 038 | 2 803 | 80 |
| 60 894 | 14 395 | — | 951 | 15 346 | 2 214 | 11 519 | 7 865 | 135 410 | 81 |
| 100 411 | 26 801 | 555 | 1 542 | 28 898 | 9 271 | 42 410 | 28 334 | 248 454 | |
| 13 121 | 5 376 | 312 | — | 5 688 | 1 445 | 1 974 | 1 176 | 30 206 | 82 |
| 1 700 | 58 | 119 | — | 177 | 44 | 1 743 | 842 | 5 958 | 83 |
| 3 376 | 3 534 | 106 | — | 3 640 | 2 555 | 3 558 | 1 539 | 12 834 | 84 |
| 1 116 | 107 | 119 | — | 226 | 78 | 2 011 | 1 100 | 4 610 | 85 |
| 9 127 | 302 | 75 | — | 377 | 206 | 2 919 | 770 | 16 704 | 86 |
| 7 351 | 451 | 16 | 18 | 485 | 419 | 3 464 | 1 484 | 13 756 | 87 |
| 2 702 | 154 | 265 | — | 419 | 144 | 2 388 | 1 181 | 7 455 | 88 |
| 345 | 78 | 320 | — | 398 | 169 | 1 223 | 613 | 2 296 | 89 |
| 1 585 | 30 | 99 | — | 129 | 34 | 900 | 421 | 3 992 | 90 |
| 40 423 | 10 090 | 1 431 | 18 | 11 539 | 5 094 | 20 180 | 9 126 | 97 811 | |
| 417 | 200 | 64 | — | 264 | 36 | 944 | 637 | 2 207 | 91 |
| 893 | 204 | 11 | 341 | 556 | 310 | 2 173 | 1 385 | 4 334 | 92 |
| 300 | 1 | 9 | — | 10 | 1 | 1 572 | 1 455 | 2 820 | 93 |
| 3 252 | 732 | 189 | 121 | 1 042 | 354 | 4 507 | 2 966 | 11 879 | 94 |
| 10 851 | 4 208 | 389 | 402 | 4 999 | 2 073 | 2 621 | 1 698 | 23 626 | 95 |
| 3 114 | 667 | 10 | — | 677 | 253 | 1 276 | 1 056 | 6 345 | 96 |
| 435 | 625 | 112 | — | 737 | 95 | 1 168 | 554 | 3 183 | 97 |
| 6 286 | 4 002 | 663 | — | 4 665 | 2 691 | 3 358 | 1 632 | 19 856 | 98 |
| 92 | — | — | — | — | — | 7 | 7 | 318 | 99 |
| 2 971 | 1 958 | 276 | 284 | 2 518 | 1 340 | 2 227 | 1 538 | 9 614 | 100 |
| 2 169 | 247 | 260 | 176 | 683 | 217 | 1 457 | 687 | 6 224 | 101 |
| 692 | 57 | 53 | 81 | 191 | 50 | 514 | 357 | 2 425 | 102 |
| 9 808 | 1 906 | 762 | 18 | 2 686 | 1 982 | 6 909 | 3 173 | 27 345 | 103 |
| 41 280 | 14 807 | 2 798 | 1 423 | 19 028 | 9 402 | 28 733 | 17 145 | 120 176 | |
| 2 585 | 258 | 249 | 105 | 612 | 163 | 770 | 485 | 6 709 | 104 |
| 3 520 | 388 | 246 | — | 634 | 309 | 3 122 | 868 | 10 025 | 105 |
| 1 548 | 259 | 116 | — | 375 | 54 | 1 808 | 700 | 4 585 | 106 |
| 1 854 | 3 123 | — | 105 | 3 228 | 1 337 | 2 135 | 1 958 | 11 123 | 107 |
| 514 | 13 | 10 | — | 23 | 6 | 457 | 390 | 1 376 | 108 |
| 1 641 | 550 | — | 178 | 728 | 163 | 4 494 | 1 733 | 8 253 | 109 |
| 1 206 | 211 | 31 | — | 242 | 105 | 4 583 | 1 999 | 7 091 | 110 |
| 12 868 | 4 802 | 652 3 184 ⁵⁾ | 388 | 5 842 3 184 ⁵⁾ | 2 137 | 17 369 | 8 133 | 49 162 3 184 ⁵⁾ | |
| 924 734 | 412 289 | 15 882 | 20 510 | 448 681 | 146 230 | 298 175 | 203 471 | 2 988 338 | |
| 849 399 | 390 376 | 14 779 | 15 701 | 420 856 | 139 513 | 306 337 | 208 208 | 2 802 923 | |
| 75 335 | 21 913 | 1 103 | 4 809 | 27 825 | 6 717 ÷ | 8 162 ÷ | 4 737 | 185 415 | |

Tabell 15 b. Abonnentsamband, sambandslinjer og sambandslengd ved

| Nr. | Telefonanlegg/tilknytningsnett ¹⁾ | Tal på abonnentsamband i bruk ²⁾ | | | | | |
|--------------------------|--|---|---|---------|--|----------------------------------|--|
| | | ved auto- matiske sentraler | ved man- uelle og halvauto- matiske sentraler | i alt | av disse | | |
| | | | | | med 2 el- ler fleire abonnen- tar | byliner til hus- sentraler | byliner til serie- telefon- anlegg |
| | 1 | 2 | 3 | 4 | 5 | 6 | 7 |
| Oslo distrikt. | | | | | | | |
| 1 | Oslo | 149 277 | 104 | 149 381 | 390 | 14 208 | 3 034 |
| Østfold distrikt. | | | | | | | |
| 2 | Asker | 3 438 | 1 411 | 4 849 | 74 | 132 | 18 |
| 3 | Askim | 1 549 | — | 1 549 | — | 76 | 8 |
| 4 | Mysen | 1 368 | — | 1 368 | 5 | 40 | 4 |
| 5 | Skiptvet | — | 212 | 212 | 47 | — | — |
| 6 | Spydeberg | 42 | 380 | 422 | 56 | 2 | — |
| 7 | Trøgstad | — | 517 | 517 | 78 | 2 | — |
| 8 | Ørje | — | 506 | 506 | 102 | 6 | — |
| 9 | Fredrikstad | 7 118 | — | 7 118 | 115 | 326 | 310 |
| 10 | Hvaler | — | 451 | 451 | 31 | — | — |
| 11 | Halden | 3 916 | — | 3 916 | 19 | 205 | 22 |
| 12 | 1 mindre tfa. (Aremark) | 258 | — | 258 | — | — | — |
| 13 | Jessheim | 488 | 919 | 1 407 | 28 | 61 | 2 |
| 14 | Eidsvoll | 283 | 869 | 1 152 | 64 | 60 | 2 |
| 15 | Hurdal | 300 | — | 300 | 6 | 2 | 2 |
| 16 | Nannestad | — | 521 | 521 | 34 | 13 | — |
| 17 | Nord-Odal | 170 | 256 | 426 | 11 | 3 | — |
| 18 | Skarnes | 238 | 427 | 665 | 7 | 13 | — |
| 19 | Vormsund | 43 | 1 132 | 1 175 | 42 | 35 | — |
| 20 | 1 mindre tfa. (Gjerdrum) | — | 190 | 190 | 33 | 1 | — |
| 21 | 1 tilkn.nett | — | 137 | 137 | 36 | — | — |
| 22 | Kongsvinger | 1 975 | 191 | 2 166 | 11 | 47 | 55 |
| 23 | Solør | 384 | 1 200 | 1 584 | 8 | 26 | — |
| 24 | Lillestrøm | 3 643 | — | 3 643 | 57 | 230 | 78 |
| 25 | Aurskog | 441 | — | 441 | — | 3 | — |
| 26 | Fetsund | 498 | — | 498 | 12 | 15 | 3 |
| 27 | Høland | 52 | 672 | 724 | 79 | 11 | — |
| 28 | Lørenskog | 1 192 | — | 1 192 | 24 | 55 | 23 |
| 29 | Nittedal | 31 | 823 | 854 | 10 | 27 | — |
| 30 | Sørumsand | 568 | 143 | 711 | 25 | 17 | 6 |
| 31 | 1 mindre tfa. (Rømskog) | — | 84 | 84 | 15 | 1 | — |
| 32 | Moss | 4 806 | — | 4 806 | 32 | 313 | 118 |
| 33 | Sarpsborg | 5 327 | — | 5 327 | 1 | 326 | 65 |
| 34 | Skjeberg | — | 322 | 322 | 43 | 14 | — |
| 35 | Ski | 1 615 | 224 | 1 839 | 11 | 42 | 27 |
| 36 | Drøbak | 146 | 963 | 1 109 | 12 | 46 | — |
| 37 | Enebakk | 203 | 195 | 398 | 4 | 3 | — |
| 38 | Nesodden | 320 | 743 | 1 063 | 20 | 30 | — |

¹⁾ Under den einskilde kontrollkrins er anlegg med meir enn 250 hovudabonnement ført opp kvar for seg.

²⁾ Her er og teki med samband til talestasjonar, boksapparat og tenestelefonar. Samband mellom hussentralar og apparat tilknytte hussentralar (biliner) er ikkje med. Om det er fleire apparat på eit samband, reknar ein det likevel berre som eitt samband.

³⁾ Ei sambandsline er eit samband for trafikk mellom sentraler innafor same telefonanlegg eller tilknytningsnett.

⁴⁾ Fast utleigde lokalsamband og samband mellom abonnent- og rikstefonsentral på same staden m.m.

Telegrafverkets telefonanlegg og tilknytingsnetta pr. 31. desember 1965.

| Tal på sambandslinjer i bruk ³⁾ | Km sambandslengd i bruk | | | | | | | | Nr. | |
|--|-------------------------|-----------------------|---------------------|----------------|----------|----|------------------|----------------------------------|---------|-----------------|
| | abonnentsamband | | pr. abonnentsamband | sambandslinjer | | | pr. sambandsline | andre lokalsamband ⁴⁾ | | i alt (9+12+16) |
| | i alt | av dette enkeltlinjer | | i alt | av dette | | | | | |
| 8 | 9 | 10 | 11 | 12 | 13 | 14 | 15 | 16 | 17 | |
| 35 700 | 420 720 | — | 2,82 | 74 510 | — | — | 2,09 | 19 230 | 514 460 | 1 |
| 130 | 11 787 | — | 2,43 | 811 | 25 | — | 6,24 | 88 | 12 686 | 2 |
| 12 | 4 181 | — | 2,70 | 84 | — | — | 7,00 | 160 | 4 425 | 3 |
| 43 | 2 482 | — | 1,81 | 340 | — | — | 7,91 | — | 2 822 | 4 |
| 3 | 720 | — | 3,40 | 11 | — | — | 3,67 | — | 731 | 5 |
| 7 | 856 | — | 2,03 | 57 | — | — | 8,14 | — | 913 | 6 |
| 10 | 1 237 | — | 2,39 | 54 | 23 | — | 5,40 | — | 1 291 | 7 |
| 18 | 1 528 | — | 3,02 | 93 | 23 | 15 | 5,17 | — | 1 621 | 8 |
| 129 | 13 453 | — | 1,89 | 1 190 | — | — | 9,23 | 750 | 15 393 | 9 |
| 9 | 1 568 | — | 3,48 | 104 | 36 | — | 11,44 | 3 | 1 675 | 10 |
| 111 | 7 818 | — | 2,00 | 881 | — | — | 7,94 | 358 | 9 057 | 11 |
| 16 | 676 | — | 2,62 | 125 | — | — | 7,81 | — | 801 | 12 |
| 45 | 2 704 | — | 1,92 | 350 | — | — | 7,78 | — | 3 054 | 13 |
| 36 | 4 238 | — | 3,68 | 552 | — | — | 15,33 | — | 4 790 | 14 |
| 12 | 593 | — | 1,98 | 121 | — | — | 10,08 | — | 714 | 15 |
| 11 | 861 | — | 1,65 | 70 | 7 | 7 | 6,36 | — | 931 | 16 |
| 18 | 1 003 | — | 2,35 | 134 | 9 | — | 7,44 | — | 1 137 | 17 |
| 25 | 1 477 | — | 2,22 | 210 | 7 | — | 8,40 | — | 1 687 | 18 |
| 41 | 3 234 | — | 2,75 | 376 | 42 | — | 9,17 | — | 3 610 | 19 |
| — | 537 | — | 2,83 | — | — | — | — | — | 537 | 20 |
| — | 260 | 210 | 1,90 | — | — | — | — | — | 260 | 21 |
| 110 | 4 435 | 13 | 2,05 | 1 509 | — | — | 13,72 | 27 | 5 971 | 22 |
| 63 | 4 214 | 21 | 2,66 | 833 | 71 | — | 13,22 | 14 | 5 061 | 23 |
| 57 | 7 921 | — | 2,17 | 515 | — | — | 9,04 | 405 | 8 841 | 24 |
| 38 | 847 | — | 1,92 | 511 | — | — | 13,45 | — | 1 358 | 25 |
| 13 | 722 | — | 1,45 | 133 | — | — | 10,23 | 6 | 861 | 26 |
| 37 | 1 386 | — | 1,91 | 345 | — | — | 9,32 | 1 | 1 732 | 27 |
| — | 2 539 | — | 2,13 | — | — | — | — | 9 | 2 548 | 28 |
| 15 | 926 | — | 1,08 | 115 | — | — | 7,67 | 11 | 1 052 | 29 |
| 57 | 1 227 | — | 1,73 | 690 | — | — | 12,11 | — | 1 917 | 30 |
| 2 | 148 | — | 1,76 | 10 | — | — | 5,00 | — | 158 | 31 |
| 167 | 13 706 | — | 2,85 | 2 035 | — | — | 12,19 | 68 | 15 809 | 32 |
| 84 | 10 158 | — | 1,91 | 627 | — | — | 7,46 | 53 | 10 838 | 33 |
| 8 | 913 | — | 2,84 | 92 | 10 | — | 11,50 | — | 1 005 | 34 |
| 18 | 4 717 | — | 2,57 | 118 | — | — | 6,56 | 61 | 4 896 | 35 |
| 20 | 1 981 | — | 1,79 | 118 | — | — | 5,90 | — | 2 099 | 36 |
| 10 | 1 133 | — | 2,85 | 101 | — | — | 10,10 | — | 1 234 | 37 |
| 46 | 2 918 | — | 2,75 | 244 | 27 | — | 5,30 | — | 3 162 | 38 |

Tabell 15 b. (Framh.) Abonnentsamband, sambandslinjer og sambandslengd ved Tele-

| Nr. | Telefonanlegg/tilknytingsnett ¹⁾ | Tal på abonnentsamband i bruk ²⁾ | | | | | bylinjer til serie-telefonanlegg | |
|-----|---|---|---|--------|------------------------------|----------------------------|----------------------------------|--|
| | | ved automatiske sentraler | ved manuelle og halvautomatiske sentraler | i alt | av disse | | | |
| | | | | | med 2 eller flere abonnentar | bylinjer til hus-sentraler | | |
| | 1 | 2 | 3 | 4 | 5 | 6 | 7 | |
| 39 | Oppegård | 1 431 | — | 1 431 | 2 | 61 | 12 | |
| 40 | Tomter | — | 299 | 299 | 18 | 2 | — | |
| 41 | Vestby | 100 | 798 | 898 | 14 | 26 | — | |
| 42 | Ås | — | 792 | 792 | 18 | 42 | — | |
| | 40 telefonanlegg | 41 943 | 15 240 | 57 183 | 1 168 | 2 314 | 755 | |
| | 1 tilknytingsnett | — | 137 | 137 | 36 | — | — | |
| | Oppland distrikt. | | | | | | | |
| | Elverum: | | | | | | | |
| 43 | Engerdal | 44 | 200 | 244 | 23 | — | — | |
| 44 | Trysil | 120 | 900 | 1 020 | 87 | 21 | — | |
| 45 | 1 mindre tfa. (Nordre Osen) ... | 37 | 89 | 126 | 7 | — | — | |
| 46 | Fagernes | 217 | 802 | 1 019 | 37 | 15 | — | |
| 47 | Bagn | 56 | 256 | 312 | 76 | 3 | — | |
| 48 | Grindaheim | 27 | 219 | 246 | 79 | 5 | — | |
| 49 | Heggenes | 91 | 217 | 308 | 51 | 3 | — | |
| 50 | 2 mindre tfa. | 115 | 261 | 376 | 75 | 2 | — | |
| 51 | Gjøvik | 2 646 | — | 2 646 | 26 | 153 | 57 | |
| 52 | Aust-Torpa | — | 207 | 207 | 32 | 3 | — | |
| 53 | Biri | — | 277 | 277 | 11 | 1 | — | |
| 54 | Brandbu | 175 | 688 | 863 | 38 | 12 | — | |
| 55 | Dokka | 50 | 467 | 517 | 20 | 23 | — | |
| 56 | Gran | — | 639 | 639 | — | — | — | |
| 57 | Hov | — | 299 | 299 | 36 | 9 | — | |
| 58 | Lunner | — | 761 | 761 | 5 | 4 | — | |
| 59 | Odnes | 43 | 208 | 251 | 31 | 3 | — | |
| 60 | Snertingdal | 20 | 209 | 229 | 33 | — | — | |
| 61 | Vestre Toten | 455 | 859 | 1 314 | 38 | 33 | 4 | |
| 62 | Østre Toten | 1 143 | — | 1 143 | 18 | 22 | 12 | |
| 63 | Hamar | 9 113 | 976 | 10 089 | 106 | 468 | 167 | |
| 64 | Koppang (Stor-Elvdal) | 86 | 557 | 643 | 16 | 7 | — | |
| 65 | Rendal | 40 | 449 | 489 | 17 | — | — | |
| 66 | Lillehammer | 3 569 | — | 3 569 | 26 | 233 | 91 | |
| 67 | Follebu | 184 | 557 | 741 | 73 | 18 | — | |
| 68 | Tretten | 57 | 419 | 476 | 16 | — | — | |
| 69 | Otta | 55 | 519 | 574 | 23 | 20 | — | |
| 70 | Dombås | 56 | 309 | 365 | 24 | 9 | — | |
| 71 | Lesja | 72 | 329 | 401 | 29 | — | — | |
| 72 | Lom | 116 | 536 | 652 | 86 | 7 | — | |
| 73 | Vågå | 28 | 331 | 359 | 38 | 16 | — | |
| 74 | Tynset | 198 | 1 118 | 1 316 | 34 | 30 | — | |
| 75 | Folldal | 25 | 297 | 322 | 42 | 5 | — | |
| 76 | Tolga | 117 | 507 | 624 | 30 | 5 | — | |
| 77 | Vinstra (Ringebu og Fron) | 223 | 1 594 | 1 817 | 28 | 46 | — | |
| | 36 telefonanlegg | 19 178 | 16 056 | 35 234 | 1 311 | 1 176 | 331 | |

1), 2), 3) og 4) Sjå fotnotar side 150.

graifverkets telefonanlegg og tilknytingsnetta pr. 31. desember 1965.

| Tal på sambandslinjer i bruk ^{a)} | Km sambandslengd i bruk | | | | | | | | | Nr. |
|--|-------------------------|-----------------------|---------------------|----------------|----------|---------------------|------------------|----------------------------------|-----------------|-----|
| | abonnentsamband | | pr. abonnentsamband | sambandslinjer | | | pr. sambandsline | andre lokalsamband ^{b)} | i alt (9+12+16) | |
| | i alt | av dette enkeltlinjer | | i alt | av dette | | | | | |
| | | | | | triplar | berefreningskanalar | | | | |
| 8 | 9 | 10 | 11 | 12 | 13 | 14 | 15 | 16 | 17 | |
| 29 | 2 163 | — | 1,51 | 161 | — | — | 5,55 | 20 | 2 344 | 39 |
| 3 | 700 | — | 2,34 | 16 | 5 | — | 5,33 | 15 | 731 | 40 |
| 32 | 1 994 | — | 2,22 | 256 | 27 | — | 8,00 | 15 | 2 265 | 41 |
| — | 1 882 | — | 2,38 | — | — | — | — | 3 | 1 885 | 42 |
| 1 485 | 127 583 | 34 | 2,23 | 13 992 | 312 | 22 | 9,42 | 2 067 | 143 642 | |
| — | 260 | 210 | 1,90 | — | — | — | — | — | 260 | |
| 18 | 1 247 | 25 | 5,11 | 393 | 121 | — | 21,83 | — | 1 640 | 43 |
| 74 | 2 946 | 69 | 2,89 | 1 036 | 310 | — | 14,00 | — | 3 982 | 44 |
| 9 | 554 | — | 4,40 | 170 | 35 | — | 18,89 | — | 724 | 45 |
| 39 | 2 317 | 12 | 2,27 | 450 | 15 | — | 11,54 | 75 | 2 842 | 46 |
| 16 | 670 | 13 | 2,15 | 211 | 64 | — | 13,19 | — | 881 | 47 |
| 14 | 655 | — | 2,66 | 169 | 83 | — | 12,07 | — | 824 | 48 |
| 17 | 1 020 | — | 3,31 | 213 | — | — | 12,82 | — | 1 238 | 49 |
| 22 | 945 | 10 | 2,51 | 189 | 29 | — | 8,59 | — | 1 134 | 50 |
| 24 | 3 409 | — | 1,29 | 186 | — | — | 7,75 | 44 | 3 639 | 51 |
| 13 | 545 | — | 2,63 | 145 | 55 | — | 11,15 | — | 690 | 52 |
| 8 | 948 | — | 3,42 | 70 | — | — | 8,75 | — | 1 018 | 53 |
| 20 | 1 490 | — | 1,73 | 276 | 48 | — | 13,80 | 1 | 1 767 | 54 |
| 10 | 971 | 9 | 1,88 | 121 | — | — | 12,10 | 1 | 1 093 | 55 |
| 46 | 1 254 | — | 1,96 | 824 | 3 | — | 17,91 | 5 | 2 083 | 56 |
| 14 | 675 | — | 2,26 | 182 | 59 | — | 13,00 | — | 857 | 57 |
| 20 | 1 688 | — | 2,22 | 198 | — | — | 9,90 | — | 1 886 | 58 |
| 12 | 554 | 16 | 2,21 | 100 | 13 | — | 8,33 | — | 654 | 59 |
| 9 | 597 | — | 2,61 | 99 | 11 | — | 11,00 | — | 696 | 60 |
| 44 | 2 398 | — | 1,83 | 429 | 5 | — | 9,75 | 3 | 2 830 | 61 |
| 44 | 3 127 | — | 2,74 | 306 | — | — | 6,95 | 10 | 3 443 | 62 |
| 420 | 25 210 | 270 | 2,50 | 5 128 | 47 | — | 12,21 | 1 204 | 31 542 | 63 |
| 35 | 2 526 | 23 | 3,93 | 747 | 130 | — | 21,34 | 26 | 3 299 | 64 |
| 18 | 1 538 | 8 | 3,15 | 202 | 41 | — | 11,22 | — | 1 740 | 65 |
| 68 | 7 267 | 4 | 2,04 | 834 | — | — | 12,27 | 71 | 8 172 | 66 |
| 50 | 3 312 | 9 | 4,47 | 572 | — | — | 11,44 | — | 3 884 | 67 |
| 14 | 1 446 | 2 | 3,04 | 128 | — | — | 9,14 | — | 1 574 | 68 |
| 20 | 1 177 | — | 2,05 | 279 | 17 | — | 13,95 | — | 1 456 | 69 |
| 10 | 808 | — | 2,21 | 171 | 31 | — | 17,10 | — | 979 | 70 |
| 21 | 976 | — | 2,43 | 283 | 78 | — | 13,48 | — | 1 259 | 71 |
| 32 | 1 575 | — | 2,42 | 434 | 137 | — | 13,56 | — | 2 009 | 72 |
| 10 | 751 | — | 2,09 | 138 | 41 | — | 13,80 | — | 889 | 73 |
| 52 | 2 914 | 84 | 2,21 | 829 | 193 | — | 15,94 | — | 3 743 | 74 |
| 8 | 925 | 13 | 2,87 | 111 | 25 | — | 13,88 | 28 | 1 064 | 75 |
| 34 | 1 370 | 65 | 2,20 | 662 | 181 | — | 19,47 | — | 2 032 | 76 |
| 99 | 5 282 | — | 2,91 | 1 408 | 91 | — | 14,22 | 1 | 6 691 | 77 |
| 1 364 | 85 087 | 632 | 2,42 | 17 698 | 1 863 | — | 12,98 | 1 469 | 104 254 | |

Tabell 15 b. (Framh.) Abonnentsamband, sambandslinjer og sambandslengd ved Tele-

| Nr. | Telefonanlegg/tilknytingsnett ¹⁾ | Tal på abonnentsamband i bruk ²⁾ | | | | | |
|--------------------------|---|---|---|--------|--|----------------------------------|--|
| | | ved auto- matiske sentralar ³⁾ | ved man- uelle og halvauto- matiske sentralar | i alt | av disse | | |
| | | | | | med 2 el- ler fleire abonnen- tar | byliner til hus- sentralar | byliner til serie- telefon- anlegg |
| | 1 | 2 | 3 | 4 | 5 | 6 | 7 |
| Drammen distrikt. | | | | | | | |
| 78 | Drammen | 10 132 | — | 10 132 | 217 | 804 | 251 |
| 79 | Sande Vestfold | 142 | 325 | 467 | 11 | 13 | — |
| 80 | Gol | 107 | 385 | 492 | — | 19 | — |
| 81 | Geilo | 253 | 562 | 815 | 14 | 23 | — |
| 82 | Nesbyen | 103 | 270 | 373 | 23 | 5 | — |
| 83 | Al. | 66 | 373 | 439 | 16 | 9 | 1 |
| 84 | 2 mindre tfa. | 119 | 261 | 380 | 20 | 1 | — |
| 85 | 3 tilknytingsnett | — | 101 | 101 | 47 | 2 | — |
| 86 | Hokksund | 1 237 | — | 1 237 | — | 47 | 6 |
| 87 | Krødsherad | 223 | — | 223 | 20 | — | — |
| 88 | Sigdal | 16 | 276 | 292 | 66 | 4 | — |
| 89 | Vikersund | 673 | — | 673 | 7 | 20 | 8 |
| 90 | Åmot Modum | 688 | — | 688 | 1 | 20 | 4 |
| 91 | Holmestrand | 418 | 334 | 752 | 148 | 43 | 1 |
| 92 | Hof Vestfold | 127 | 240 | 367 | 5 | 18 | — |
| 93 | Horten | 3 461 | — | 3 461 | 4 | 87 | 60 |
| 94 | Hønefoss | 2 483 | 212 | 2 695 | 45 | 198 | 77 |
| 95 | Jevnaker | 14 | 463 | 477 | 24 | 16 | — |
| 96 | Røyse | 176 | 188 | 364 | 32 | 6 | — |
| 97 | 3 mindre tfa. | 30 | 310 | 340 | 66 | 5 | — |
| 98 | Kongsberg | 203 | 1 464 | 1 667 | 102 | 155 | 2 |
| 99 | Flesberg | 36 | 251 | 287 | 55 | 1 | — |
| 100 | Hvittingfoss | 44 | 600 | 644 | 93 | 4 | — |
| 101 | Nore | 408 | — | 408 | 8 | 2 | — |
| 102 | 2 mindre tfa. | — | 333 | 333 | 101 | 2 | — |
| 103 | Larvik | 5 621 | 54 | 5 675 | 60 | 236 | 61 |
| 104 | Kvelde | 30 | 334 | 364 | 66 | 2 | — |
| 105 | Sandefjord | 6 819 | — | 6 819 | 24 | 221 | 68 |
| 106 | Svelvik | 913 | 425 | 1 338 | 11 | 31 | 11 |
| 107 | Tønsberg | 8 399 | 1 648 | 10 047 | 273 | 340 | 224 |
| 108 | Tjøme | 163 | 551 | 714 | 24 | 10 | — |
| | 34 telefonanlegg | 43 104 | 9 859 | 52 963 | 1 536 | 2 342 | 774 |
| | 3 tilknytingsnett | — | 101 | 101 | 47 | 2 | — |
| Agder distrikt. | | | | | | | |
| 109 | Arendal tfa. | 5 106 | 62 | 5 168 | 43 | 188 | 110 |
| 110 | Grimstad | 1 434 | — | 1 434 | — | 27 | 21 |
| | Arendal: | | | | | | |
| 111 | 7 mindre tfa. | 14 | 484 | 498 | 72 | 4 | — |
| 112 | 2 tilknytingsnett | — | 22 | 22 | 11 | 1 | — |

1), 2), 3) og 4) Sjå fotnotar side 150.

grafverkets telefonanlegg og tilknytingsnetta pr. 31. desember 1965.

| Tal på sambandslinjer i bruk ³⁾ | Km sambandslengd i bruk | | | | | | | | | Nr |
|--|-------------------------|-----------------------|---------------------|----------------|----------|-----------------------|------------------|-----------------------------------|-----------------|-----|
| | abonnentsamband | | | sambandslinjer | | | pr. sambandsline | andre lokal-samband ⁴⁾ | i alt (9+12+16) | |
| | i alt | av dette enkeltlinjer | pr. abonnentsamband | i alt | av dette | | | | | |
| | | | | | triplar | berefrenskvenskanalar | | | | |
| 8 | 9 | 10 | 11 | 12 | 13 | 14 | 15 | 16 | 17 | |
| 200 | 25 045 | — | 2,47 | 1 815 | — | — | 9,08 | 380 | 27 240 | 78 |
| 14 | 1 044 | — | 2,24 | 83 | — | — | 5,93 | 7 | 1 134 | 79 |
| 14 | 1 392 | — | 2,83 | 113 | — | — | 8,07 | 8 | 1 513 | 80 |
| 39 | 2 736 | — | 3,36 | 471 | 12 | — | 12,08 | 8 | 3 215 | 81 |
| 17 | 639 | — | 1,71 | 219 | — | — | 12,88 | 12 | 870 | 82 |
| 13 | 657 | — | 1,50 | 103 | — | — | 7,92 | — | 760 | 83 |
| 21 | 1 082 | — | 2,85 | 267 | 25 | — | 12,71 | — | 1 349 | 84 |
| — | 200 | — | 1,98 | — | — | — | — | — | 200 | 85 |
| 54 | 2 598 | — | 2,10 | 470 | — | — | 8,70 | 256 | 3 324 | 86 |
| 14 | 602 | — | 2,70 | 127 | — | — | 9,07 | — | 729 | 87 |
| 9 | 783 | — | 2,68 | 111 | — | 87 | 12,33 | — | 894 | 88 |
| 18 | 1 211 | — | 1,80 | 160 | — | — | 8,89 | 27 | 1 398 | 89 |
| 43 | 1 140 | — | 1,66 | 384 | — | — | 8,93 | 155 | 1 679 | 90 |
| 35 | 1 630 | — | 2,17 | 191 | 2 | — | 5,46 | — | 1 821 | 91 |
| 24 | 798 | — | 2,17 | 121 | 2 | — | 5,04 | — | 919 | 92 |
| 32 | 8 538 | — | 2,47 | 252 | — | — | 7,88 | 36 | 8 826 | 93 |
| 80 | 6 022 | — | 2,23 | 629 | — | — | 7,86 | — | 6 651 | 94 |
| 12 | 758 | — | 1,59 | 96 | — | — | 8,00 | — | 854 | 95 |
| 7 | 851 | — | 2,34 | 46 | — | — | 6,57 | — | 897 | 96 |
| 8 | 935 | 11 | 2,75 | 95 | — | — | 11,88 | — | 1 030 | 97 |
| 33 | 2 816 | — | 1,69 | 398 | 17 | 108 | 12,06 | 64 | 3 278 | 98 |
| 13 | 1 402 | 17 | 4,89 | 142 | 41 | — | 10,92 | — | 1 544 | 99 |
| 37 | 1 768 | 21 | 2,75 | 416 | 134 | — | 11,24 | — | 2 184 | 100 |
| 29 | 1 399 | — | 3,43 | 274 | — | — | 9,45 | 6 | 1 679 | 101 |
| 7 | 1 039 | — | 3,12 | 98 | 26 | — | 14,00 | — | 1 137 | 102 |
| 118 | 13 891 | — | 2,45 | 1 007 | 19 | — | 8,53 | 98 | 14 996 | 103 |
| 25 | 953 | — | 2,62 | 384 | 100 | — | 15,36 | — | 1 337 | 104 |
| 189 | 10 795 | — | 1,58 | 1 043 | — | — | 5,52 | 281 | 12 119 | 105 |
| 60 | 2 975 | — | 2,22 | 463 | — | — | 7,72 | — | 3 438 | 106 |
| 402 | 16 906 | 250 | 1,68 | 2 831 | 13 | — | 7,04 | 168 | 19 905 | 107 |
| 20 | 1 186 | — | 1,66 | 118 | — | — | 5,90 | — | 1 304 | 108 |
| 1 587 | 113 591 | 299 | 2,14 | 12 927 | 391 | 195 | 8,15 | 1 506 | 128 024 | |
| — | 200 | — | 1,98 | — | — | — | — | — | 200 | |
| 156 | 11 825 | — | 2,29 | 1 580 | — | — | 10,13 | 362 | 13 767 | 109 |
| 47 | 3 260 | — | 2,27 | 446 | — | — | 9,49 | 23 | 3 729 | 110 |
| 8 | 1 732 | — | 3,48 | 94 | 13 | — | 11,75 | — | 1 826 | 111 |
| — | 51 | — | 2,32 | — | — | — | — | — | 51 | 112 |

Tabell 15 b. (Framh.) Abonnentsamband, sambandslinjer og sambandslengd ved Tele

| Nr. | Telefonanlegg/tilknytingsnett ¹⁾ | Tal på abonnentsamband i bruk ²⁾ | | | | | |
|-----|---|---|---|--------|--|----------------------------------|---|
| | | ved auto- matiske sentralar | ved man- uelle og halvauto- matiske sentralar | i alt | av desse | | |
| | | | | | med 2 el- ler fleire abonnen- tar | byliner til hus- sentralar | byliner til serie- telefon- anlegg |
| | 1 | 2 | 3 | 4 | 5 | 6 | 7 |
| 113 | Farsund | 58 | 660 | 718 | 18 | 17 | — |
| 114 | Lyngdal | — | 444 | 444 | 27 | — | — |
| 115 | Vanse | 16 | 439 | 455 | 17 | 3 | — |
| 116 | 2 mindre tfa. | — | 210 | 210 | 32 | — | — |
| 117 | 1 tilknytingsnett | — | 4 | 4 | 2 | — | — |
| 118 | Kragerø | 1 383 | — | 1 383 | 17 | 40 | 8 |
| 119 | Drangedal | 189 | 254 | 443 | 43 | 2 | — |
| 120 | Kristiansand tfa. | 13 579 | — | 13 579 | 130 | 728 | 212 |
| | Kristiansand: | | | | | | |
| 121 | Evje | 26 | 214 | 240 | 15 | 1 | — |
| 122 | 13 mindre tfa. | 178 | 875 | 1 053 | 90 | 11 | — |
| 123 | 11 tilknytingsnett | 18 | 247 | 265 | 58 | — | — |
| 124 | Lillesand | 34 | 1 006 | 1 040 | 66 | 21 | — |
| 125 | Notodden | 1 674 | — | 1 674 | — | 84 | 42 |
| 126 | 6 mindre tfa. | 72 | 371 | 443 | 40 | 7 | — |
| 127 | 1 tilknytingsnett | — | 33 | 33 | 24 | 1 | — |
| 128 | Porsgrunn | 4 670 | — | 4 670 | — | 233 | 98 |
| 129 | Brevik | 50 | 782 | 832 | 57 | 35 | — |
| 130 | Langesund | — | 436 | 436 | 14 | 16 | — |
| 131 | Åby | — | 266 | 266 | 48 | — | — |
| 132 | Risør | 188 | 1 073 | 1 261 | 18 | 6 | — |
| 133 | Rjukan | 1 935 | — | 1 935 | — | 40 | 17 |
| 134 | Seljord | 151 | 346 | 497 | 22 | 2 | — |
| 135 | Dalen Telemark | 235 | 238 | 473 | 7 | 21 | — |
| 136 | Fyresdal | 9 | 197 | 206 | 35 | — | — |
| 137 | Ytre Vinje | 97 | 320 | 417 | 29 | 11 | — |
| 138 | 4 mindre tfa. | 53 | 493 | 546 | 83 | 4 | — |
| 139 | 3 tilknytingsnett | — | 67 | 67 | 28 | 1 | — |
| | Skien: | | | | | | |
| 140 | Bø Telemark | — | 476 | 476 | 111 | 4 | — |
| 141 | Gvarv | 108 | 321 | 429 | 69 | 2 | — |
| 142 | Lunde Telemark | 13 | 352 | 365 | 57 | 3 | — |
| 143 | Ulefoss | — | 531 | 531 | 34 | 30 | — |
| 144 | 3 tilknytingsnett | — | 44 | 44 | 16 | — | — |
| 145 | Tvedestrand | 1 040 | 165 | 1 205 | 26 | 3 | 10 |
| | 58 telefonanlegg | 32 312 | 11 015 | 43 327 | 1 220 | 1 543 | 518 |
| | 21 tilknytingsnett | 18 | 417 | 435 | 139 | 3 | — |
| | Rogaland distrikt. | | | | | | |
| 146 | Egersund | 1 446 | — | 1 446 | 56 | 16 | 26 |
| 147 | Bjerkreim | 104 | 153 | 257 | 33 | — | — |
| 148 | Hauge Dalane | 62 | 324 | 386 | 23 | 7 | — |
| 149 | Helleland | 280 | — | 280 | 34 | — | 1 |
| 150 | 2 mindre tfa. | — | 27 | 27 | 6 | — | — |

1), 2), 3) og 4) Sjå fotnotar side 150.

grafverkets telefonanlegg og tilknytingsnetta pr. 31. desember 1965.

| Tal på sambandslinjer i bruk ³⁾ | Km sambandslengd i bruk | | | | | | | | Nr. | |
|--|-------------------------|-----------------------|---------------------|----------------|----------|----|------------------|-----------------------------------|---------|-----------------|
| | abonnentsamband | | pr. abonnentsamband | sambandslinjer | | | pr. sambandsline | andre lokal-samband ⁴⁾ | | i alt (9+12+16) |
| | i alt | av dette enkeltlinjer | | i alt | av dette | | | | | |
| 8 | 9 | 10 | 11 | 12 | 13 | 14 | 15 | 16 | 17 | |
| 7 | 1 200 | — | 1,67 | 79 | 9 | — | 11,29 | — | 1 279 | 113 |
| 5 | 1 207 | — | 2,72 | 36 | — | — | 7,20 | — | 1 243 | 114 |
| 9 | 964 | — | 2,12 | 88 | 16 | — | 9,78 | — | 1 052 | 115 |
| 6 | 766 | — | 3,65 | 101 | 31 | — | 16,83 | — | 867 | 116 |
| — | 6 | — | 1,50 | — | — | — | — | — | 6 | 117 |
| 39 | 3 035 | — | 2,19 | 316 | — | — | 8,10 | — | 3 351 | 118 |
| 24 | 1 893 | — | 4,27 | 334 | — | — | 13,92 | — | 2 227 | 119 |
| 468 | 33 111 | — | 2,44 | 4 023 | — | — | 8,60 | 300 | 37 434 | 120 |
| 3 | 598 | — | 2,49 | 14 | — | — | 4,67 | — | 612 | 121 |
| 28 | 2 955 | — | 2,81 | 241 | 16 | — | 8,61 | 213 | 3 409 | 122 |
| 2 | 1 156 | — | 4,36 | 17 | — | — | 8,50 | — | 1 173 | 123 |
| 19 | 2 899 | — | 2,79 | 359 | 111 | 37 | 18,89 | — | 3 258 | 124 |
| 26 | 3 839 | — | 2,29 | 170 | — | — | 6,54 | 81 | 4 090 | 125 |
| 13 | 1 794 | — | 4,05 | 102 | — | — | 7,85 | 5 | 1 901 | 126 |
| — | 150 | — | 4,55 | — | — | — | — | — | 150 | 127 |
| 224 | 7 775 | — | 1,66 | 1 465 | — | — | 6,54 | 416 | 9 656 | 128 |
| 7 | 1 111 | — | 1,34 | 33 | — | — | 4,71 | 33 | 1 177 | 129 |
| — | 446 | — | 1,02 | — | — | — | — | — | 446 | 130 |
| 7 | 724 | — | 2,72 | 45 | 6 | — | 6,43 | — | 769 | 131 |
| 42 | 2 662 | — | 2,11 | 548 | 139 | — | 13,05 | 52 | 3 262 | 132 |
| 67 | 5 097 | — | 2,63 | 1 097 | — | — | 16,37 | 39 | 6 233 | 133 |
| 36 | 969 | — | 1,95 | 881 | 26 | — | 24,47 | — | 1 850 | 134 |
| 22 | 786 | — | 1,66 | 224 | — | — | 10,18 | — | 1 010 | 135 |
| 7 | 658 | 19 | 3,19 | 129 | 52 | — | 18,43 | — | 787 | 136 |
| 30 | 1 134 | — | 2,72 | 430 | 18 | — | 14,33 | — | 1 564 | 137 |
| 12 | 1 364 | — | 2,50 | 133 | 20 | — | 11,08 | — | 1 497 | 138 |
| 1 | 54 | — | 0,81 | 10 | — | — | 10,00 | — | 64 | 139 |
| 6 | 895 | — | 1,88 | 58 | 8 | — | 9,67 | 2 | 955 | 140 |
| 13 | 799 | — | 1,86 | 82 | — | — | 6,31 | — | 881 | 141 |
| 7 | 618 | — | 1,69 | 50 | 14 | — | 7,14 | 3 | 671 | 142 |
| 3 | 993 | — | 1,87 | 24 | — | — | 8,00 | 6 | 1 023 | 143 |
| — | 69 | — | 1,57 | — | — | — | — | — | 69 | 144 |
| 48 | 3 543 | — | 2,94 | 519 | 9 | — | 10,81 | 65 | 4 127 | 145 |
| 1 389 | 100 652 | 19 | 2,32 | 13 701 | 488 | 37 | 9,86 | 1 600 | 115 953 | |
| 3 | 1 486 | — | 3,42 | 27 | — | — | 9,00 | — | 1 513 | |
| 39 | 2 526 | — | 1,75 | 428 | — | — | 10,97 | 77 | 3 031 | 146 |
| 14 | 628 | — | 2,44 | 118 | — | — | 8,43 | — | 746 | 147 |
| 7 | 815 | — | 2,11 | 58 | — | — | 8,29 | 11 | 884 | 148 |
| 12 | 687 | — | 2,45 | 157 | — | — | 13,08 | — | 844 | 149 |
| — | 75 | — | 2,78 | — | — | — | — | — | 75 | 150 |

Tabell 15 b. (Framh.) Abonnentsamband, sambandslinjer og sambandslengd ved Tele

| Nr. | Telefonanlegg/tilknytingsnett ¹⁾ | Tal på abonnentsamband i bruk ²⁾ | | | | | |
|-----|---|---|---|--------|--|----------------------------------|--|
| | | ved auto- matiske sentralar | ved man- uelle og halvauto- matiske sentralar | i alt | av desse | | |
| | | | | | med 2 el- ler fleire abonnen- tar | byliner til hus- sentralar | byliner til serie- telefon- anlegg |
| | 1 | 2 | 3 | 4 | 5 | 6 | 7 |
| 151 | Flekkefjord | 1 078 | — | 1 078 | 22 | 31 | 10 |
| 152 | Kvinesdal | 367 | — | 367 | 17 | 5 | — |
| 153 | Moi | — | 237 | 237 | 26 | 2 | — |
| 154 | 11 mindre tfa. | 277 | 550 | 827 | 65 | 8 | 2 |
| 155 | Haugesund | 6 735 | — | 6 735 | 44 | 278 | 108 |
| 156 | Førde Hordaland | 22 | 207 | 229 | 41 | — | — |
| 157 | Kopervik | 378 | 762 | 1 140 | 16 | 7 | 2 |
| 158 | Skudeneshavn | — | 424 | 424 | 8 | 1 | — |
| 159 | 9 mindre tfa. | 162 | 896 | 1 058 | 182 | — | — |
| 160 | 5 tilknytingsnett | — | 172 | 172 | 18 | — | — |
| 161 | Sandnes | 3 592 | — | 3 592 | 54 | 183 | 130 |
| 162 | Bryne | 1 958 | — | 1 958 | 81 | 56 | 47 |
| 163 | Nærbø | 999 | — | 999 | 48 | 24 | 15 |
| 164 | Ålgård | 174 | 265 | 439 | 18 | 15 | — |
| 165 | 2 mindre tfa. | — | 164 | 164 | 21 | — | — |
| 166 | 2 tilknytingsnett | — | 31 | 31 | 5 | — | — |
| 167 | Sauda | 855 | — | 855 | 5 | 24 | 8 |
| 168 | Sand | 233 | 89 | 322 | 8 | — | 8 |
| 169 | 4 mindre tfa. | 75 | 239 | 314 | 54 | 8 | — |
| 170 | 4 tilknytingsnett | — | 64 | 64 | 27 | — | — |
| 171 | Stavanger | 17 010 | — | 17 010 | 78 | 885 | 494 |
| 172 | Strand | 127 | 551 | 678 | 50 | 13 | 2 |
| 173 | 12 mindre tfa. | 186 | 969 | 1 155 | 98 | 2 | — |
| 174 | 6 tilknytingsnett | — | 165 | 165 | 98 | — | — |
| 175 | Ølen | 26 | 211 | 237 | 52 | 6 | — |
| 176 | Etne | 167 | 264 | 431 | 48 | 2 | — |
| 177 | Skånevik | 90 | 172 | 262 | 36 | 5 | — |
| 178 | 8 mindre tfa. | 77 | 872 | 949 | 130 | 6 | — |
| | 70 telefonanlegg | 36 480 | 7 376 | 43 856 | 1 354 | 1 584 | 859 |
| | 17 tilknytingsnett | — | 432 | 432 | 148 | — | — |
| | Bjergvin distrikt. | | | | | | |
| 179 | Bergen | 38 925 | — | 38 925 | 124 | 2 600 | 1 738 |
| 180 | Eikelandssosen | 190 | 120 | 310 | 6 | — | — |
| 181 | Manger | 74 | 166 | 240 | 26 | — | — |
| 182 | 48 mindre tfa. | 283 | 3 786 | 4 069 | 356 | 17 | — |
| 183 | 30 tilknytingsnett | 69 | 624 | 693 | 179 | 2 | — |
| 184 | Florø | 735 | — | 735 | — | 39 | 13 |
| 185 | Bremanger | — | 325 | 325 | 20 | — | — |
| 186 | 9 mindre tfa. | 282 | 285 | 567 | 47 | 8 | 2 |
| 187 | 8 tilknytingsnett | — | 63 | 63 | 25 | — | — |
| 188 | Førde Sunnfjord | 57 | 540 | 597 | 10 | 34 | — |
| 189 | Fjaler | 48 | 244 | 292 | 27 | — | — |
| 190 | Jølster | 115 | 202 | 317 | 28 | 3 | — |
| 191 | 13 mindre tfa. | 86 | 878 | 964 | 89 | 3 | 1 |
| 192 | 4 tilknytingsnett | — | 24 | 24 | 10 | — | — |

¹⁾, ²⁾, ³⁾ og ⁴⁾ Sjå fotnotar side 150.

grafverkets telefonanlegg og tilknytingsnetta pr. 31. desember 1965.

| Tal på sambandslinjer i bruk ³⁾ | Km sambandslengd i bruk | | | | | | | | | Nr. |
|--|-------------------------|-----------------------|---------------------|----------------|----------|-----------------------|------------------|-----------------------------------|-----------------|-----|
| | abonnentsamband | | pr. abonnentsamband | sambandslinjer | | | pr. sambandsline | andre lokal-samband ⁴⁾ | i alt (9+12+16) | |
| | i alt | av dette enkeltlinjer | | i alt | av dette | | | | | |
| | | | | | triplar | berefrenskvenskanalar | | | | |
| 8 | 9 | 10 | 11 | 12 | 13 | 14 | 15 | 16 | 17 | |
| 10 | 1 434 | — | 1,33 | 101 | — | — | 10,10 | 12 | 1 547 | 151 |
| 14 | 743 | — | 2,02 | 108 | — | — | 7,71 | 4 | 855 | 152 |
| 4 | 330 | — | 1,39 | 49 | — | — | 12,25 | 2 | 381 | 153 |
| 16 | 2 008 | 9 | 2,43 | 133 | — | — | 8,31 | 1 | 2 142 | 154 |
| 74 | 11 083 | — | 1,65 | 399 | — | — | 5,39 | 306 | 11 788 | 155 |
| 6 | 448 | — | 1,96 | 58 | 20 | — | 9,67 | — | 506 | 156 |
| 23 | 1 170 | — | 1,03 | 164 | — | — | 7,13 | — | 1 334 | 157 |
| — | 462 | — | 1,09 | — | — | — | — | — | 462 | 158 |
| 21 | 2 875 | — | 2,72 | 106 | — | — | 5,05 | — | 2 981 | 159 |
| — | 110 | — | 0,64 | — | — | — | — | — | 110 | 160 |
| 51 | 8 445 | — | 2,35 | 346 | — | — | 6,78 | 60 | 8 851 | 161 |
| 58 | 3 775 | — | 1,92 | 674 | — | — | 11,62 | — | 4 449 | 162 |
| 22 | 1 612 | — | 1,61 | 110 | — | — | 5,00 | — | 1 722 | 163 |
| 13 | 845 | — | 1,92 | 152 | — | — | 11,69 | 3 | 1 000 | 164 |
| 1 | 480 | — | 2,93 | 9 | 9 | — | 9,00 | — | 489 | 165 |
| — | 53 | — | 1,71 | — | — | — | — | — | 53 | 166 |
| 9 | 1 734 | — | 2,03 | 130 | — | — | 14,44 | 114 | 1 978 | 167 |
| 8 | 504 | — | 1,57 | 133 | — | — | 16,63 | 5 | 642 | 168 |
| 8 | 807 | — | 2,57 | 53 | — | — | 6,63 | — | 860 | 169 |
| 2 | 149 | — | 2,33 | 6 | — | — | 3,00 | — | 155 | 170 |
| 323 | 43 128 | — | 2,54 | 2 108 | — | — | 6,53 | 2 619 | 47 855 | 171 |
| 22 | 1 220 | — | 1,80 | 170 | — | — | 7,73 | — | 1 390 | 172 |
| 24 | 1 830 | — | 1,58 | 139 | 9 | — | 5,79 | — | 1 969 | 173 |
| — | 26 | — | 0,16 | — | — | — | — | — | 26 | 174 |
| 2 | 475 | — | 2,00 | 19 | — | — | 9,50 | — | 494 | 175 |
| 16 | 976 | — | 2,26 | 290 | — | — | 18,13 | — | 1 266 | 176 |
| 10 | 774 | — | 2,95 | 149 | — | — | 14,90 | — | 923 | 177 |
| 10 | 2 000 | — | 2,11 | 95 | — | — | 9,50 | — | 2 095 | 178 |
| 817 | 93 889 | 9 | 2,14 | 6 456 | 38 | — | 7,90 | 3 214 | 103 559 | |
| 2 | 338 | — | 0,78 | 6 | — | — | 3,00 | — | 344 | |
| 2 473 | 108 970 | — | 2,80 | 14 779 | — | — | 5,98 | 2 610 | 126 359 | 179 |
| 14 | 752 | — | 2,43 | 114 | — | — | 8,14 | — | 866 | 180 |
| 4 | 694 | — | 2,89 | 27 | — | — | 6,75 | — | 721 | 181 |
| 44 | 11 570 | — | 2,84 | 292 | — | — | 6,64 | — | 11 862 | 182 |
| 6 | 493 | — | 0,71 | 28 | — | — | 4,67 | — | 521 | 183 |
| 4 | 1 908 | — | 2,60 | 24 | — | — | 6,00 | — | 1 932 | 184 |
| 3 | 1 217 | — | 3,74 | 35 | — | — | 11,67 | — | 1 252 | 185 |
| 8 | 2 950 | — | 5,20 | 54 | — | — | 6,75 | — | 3 004 | 186 |
| — | 136 | — | 2,16 | — | — | — | — | — | 136 | 187 |
| 7 | 1 142 | — | 1,91 | 68 | — | — | 9,71 | — | 1 210 | 188 |
| 16 | 509 | — | 1,74 | 131 | 35 | — | 8,19 | — | 640 | 189 |
| 16 | 927 | — | 2,92 | 148 | 8 | 8 | 9,25 | — | 1 075 | 190 |
| 16 | 2 271 | — | 2,36 | 154 | 14 | — | 9,63 | — | 2 425 | 191 |
| — | 12 | — | 0,50 | — | — | — | — | — | 12 | 192 |

Tabell 15 b. (Framh.) Abonnentsamband, sambandslinjer og sambandslengd ved Tele-

| Nr. | Telefonanlegg/tilknytingsnett ¹⁾ | Tal på abonnentsamband i bruk ²⁾ | | | | | |
|-----|---|---|---|--------|---|----------------------------------|--|
| | | ved auto- matiske sentraler | ved man- uelle og halvauto- matiske sentraler | i alt | av disse | | |
| | | | | | med 2 el- ler flere abbonen- tar | byliner til hus- sentraler | byliner til serie- telefon- anlegg |
| | 1 | 2 | 3 | 4 | 5 | 6 | 7 |
| 193 | Høyanger | 705 | — | 705 | 8 | 28 | 11 |
| 194 | Hyllestad | 89 | 145 | 234 | 28 | 1 | — |
| 195 | 12 mindre tfa. | 90 | 393 | 483 | 106 | 1 | — |
| 196 | 18 tilknytingsnett | 33 | 229 | 262 | 97 | — | — |
| 197 | Lærdal | — | 283 | 283 | 40 | 6 | — |
| 198 | Sogndal Sogn | — | 372 | 372 | 60 | 13 | — |
| 199 | Systrond | 14 | 323 | 337 | 40 | 22 | — |
| 200 | Vik Sogn | 20 | 214 | 234 | 41 | 4 | — |
| 201 | Årdal | 251 | 183 | 434 | 8 | 27 | 6 |
| 202 | 11 mindre tfa. | — | 705 | 705 | 151 | 6 | — |
| 203 | 19 tilknytingsnett | — | 367 | 367 | 127 | 7 | — |
| 204 | Norheimsund | 161 | 1 013 | 1 174 | 25 | 14 | — |
| 205 | Strandebarm | 37 | 234 | 271 | 8 | — | — |
| 206 | Tysse | 294 | — | 294 | 2 | 6 | — |
| 207 | 1 tilknytingsnett | — | 17 | 17 | 10 | — | — |
| 208 | Odda | 1 340 | — | 1 340 | 10 | 51 | 51 |
| 209 | 7 mindre tfa. | 321 | 727 | 1 048 | 72 | 7 | — |
| 210 | 2 tilknytingsnett | — | 41 | 41 | 8 | — | — |
| 211 | Stord | 45 | 1 004 | 1 049 | 30 | 51 | — |
| 212 | Bremnes | — | 370 | 370 | 31 | 6 | — |
| 213 | Fitjar | 18 | 254 | 272 | 24 | 1 | — |
| 214 | 13 mindre tfa. | 12 | 1 460 | 1 472 | 164 | 9 | — |
| 215 | 9 tilknytingsnett | — | 183 | 183 | 63 | — | — |
| 216 | Voss | 1 431 | — | 1 431 | — | 64 | 8 |
| 217 | Dalekvam | 431 | — | 431 | — | 11 | — |
| 218 | 7 mindre tfa. | 312 | 619 | 931 | 97 | 15 | — |
| 219 | 7 tilknytingsnett | — | 73 | 73 | 15 | 4 | — |
| | 144 telefonanlegg | 46 366 | 14 845 | 61 211 | 1 678 | 3 047 | 1 830 |
| | 98 tilknytingsnett | 102 | 1 621 | 1 723 | 534 | 13 | — |
| | Møre distrikt. | | | | | | |
| | Kristiansund: | | | | | | |
| 220 | Aure | 113 | 146 | 259 | 17 | — | — |
| 221 | Vågland | 311 | 75 | 386 | 24 | 1 | — |
| 222 | 10 mindre tfa. | 194 | 897 | 1 091 | 120 | 2 | 4 |
| 223 | 21 tilknytingsnett | 73 | 590 | 663 | 376 | 4 | — |
| 224 | Molde | 2 378 | — | 2 378 | — | 249 | 51 |
| 225 | Fræna | 85 | 259 | 344 | 24 | 13 | — |
| 226 | Hustad | 102 | 140 | 242 | 51 | 2 | — |
| 227 | Neset | 77 | 173 | 250 | 18 | 5 | — |
| 228 | Åndalsnes | 32 | 739 | 771 | 37 | 27 | — |
| 229 | 11 mindre tfa. | 154 | 1 135 | 1 289 | 167 | 17 | — |
| 230 | 32 tilknytingsnett | — | 625 | 625 | 390 | 9 | — |
| 231 | Måløy | 98 | 724 | 822 | 21 | 28 | — |
| 232 | 13 mindre tfa. | — | 579 | 579 | 63 | — | — |
| 233 | 4 tilknytingsnett | — | 52 | 52 | 22 | — | — |

1), 2), 3) og 4) Sjå fotnotar side 150.

grafverkets telefonanlegg og tilknytingsnetta pr. 31. desember 1965.

| Tal på sambandslinjer i bruk ³⁾ | Km sambandslengd i bruk | | | | | | | | | Nr |
|--|-------------------------|-----------------------|---------------------|----------------|----------|---------------------|------------------|-----------------------------------|-----------------|-----|
| | abonnentsamband | | pr. abonnentsamband | sambandslinjer | | | pr. sambandsline | andre lokal-samband ⁴⁾ | i alt (9+12+16) | |
| | i alt | av dette enkeltlinjer | | i alt | av dette | | | | | |
| | | | | | triplar | berefrekvenskanalar | | | | |
| 8 | 9 | 10 | 11 | 12 | 13 | 14 | 15 | 16 | 17 | |
| 14 | 983 | — | 1,39 | 196 | — | — | 14,00 | 9 | 1 188 | 193 |
| 11 | 686 | — | 2,93 | 82 | — | — | 7,45 | — | 768 | 194 |
| 3 | 1 485 | 7 | 3,07 | 96 | — | — | 32,00 | — | 1 581 | 195 |
| 4 | 444 | — | 1,69 | 33 | — | — | — | — | 477 | 196 |
| 5 | 504 | — | 1,78 | 50 | 10 | — | 10,00 | — | 554 | 197 |
| 1 | 499 | — | 1,34 | 20 | — | — | 20,00 | — | 519 | 198 |
| 2 | 500 | — | 1,48 | 23 | — | — | 11,50 | — | 523 | 199 |
| 2 | 415 | — | 1,77 | 21 | — | — | 10,50 | — | 436 | 200 |
| 10 | 371 | — | 0,85 | 140 | — | — | 14,00 | 87 | 598 | 201 |
| 3 | 1 301 | — | 1,85 | 20 | 10 | — | 6,67 | — | 1 321 | 202 |
| — | 238 | — | 0,65 | — | — | — | — | — | 238 | 203 |
| 32 | 2 014 | — | 1,72 | 364 | 11 | — | 11,38 | 18 | 2 396 | 204 |
| 6 | 558 | — | 2,06 | 35 | — | — | 5,83 | 4 | 597 | 205 |
| 14 | 654 | — | 2,22 | 92 | — | — | 6,57 | 4 | 750 | 206 |
| — | 10 | — | 0,59 | — | — | — | — | — | 10 | 207 |
| 25 | 2 422 | — | 1,81 | 226 | — | — | 9,04 | — | 2 648 | 208 |
| 34 | 2 291 | — | 2,19 | 245 | — | — | 7,21 | — | 2 536 | 209 |
| — | 60 | — | 1,46 | — | — | — | — | — | 60 | 210 |
| 11 | 1 819 | — | 1,73 | 91 | 30 | — | 8,27 | — | 1 910 | 211 |
| 10 | 1 004 | — | 2,71 | 61 | 31 | — | 6,10 | — | 1 065 | 212 |
| 7 | 547 | — | 2,01 | 37 | 5 | — | 5,29 | — | 584 | 213 |
| 6 | 3 525 | — | 2,39 | 34 | 1 | — | 5,67 | — | 3 559 | 214 |
| 3 | 454 | — | 2,48 | 13 | — | — | 4,33 | — | 467 | 215 |
| 74 | 3 148 | — | 2,20 | 1 315 | — | — | 17,77 | — | 4 463 | 216 |
| 14 | 524 | — | 1,22 | 169 | — | — | 12,07 | — | 693 | 217 |
| 17 | 1 812 | — | 1,95 | 142 | — | — | 8,35 | — | 1 954 | 218 |
| — | 161 | — | 2,21 | — | — | — | — | — | 161 | 219 |
| 2 906 | 159 972 | 7 | 2,61 | 19 285 | 155 | 8 | 6,64 | 2 732 | 181 989 | |
| 13 | 2 008 | — | 1,17 | 74 | — | — | 5,69 | — | 2 082 | |
| 15 | 530 | — | 2,05 | 244 | — | — | 16,27 | — | 774 | 220 |
| 29 | 1 277 | — | 3,31 | 145 | — | — | 5,00 | — | 1 422 | 221 |
| 18 | 4 729 | — | 4,33 | 163 | — | — | 9,06 | — | 4 892 | 222 |
| 7 | 870 | 18 | 1,31 | 49 | — | — | 7,00 | — | 919 | 223 |
| — | 3 293 | — | 1,38 | — | — | — | — | 138 | 3 431 | 224 |
| 17 | 661 | — | 1,92 | 174 | 35 | — | 10,24 | — | 835 | 225 |
| 10 | 896 | — | 3,70 | 64 | — | — | 6,40 | — | 960 | 226 |
| 7 | 559 | — | 2,24 | 70 | — | — | 10,00 | — | 629 | 227 |
| 14 | 1 268 | — | 1,64 | 209 | 36 | 39 | 14,93 | 14 | 1 491 | 228 |
| 13 | 1 747 | — | 1,36 | 149 | 9 | — | 11,46 | — | 1 896 | 229 |
| — | 973 | — | 1,56 | — | — | — | — | — | 973 | 230 |
| 24 | 1 105 | — | 1,34 | 156 | — | — | 6,50 | 104 | 1 365 | 231 |
| 1 | 1 244 | — | 2,15 | 8 | — | — | 8,00 | — | 1 252 | 232 |
| — | 115 | — | 2,21 | — | — | — | — | 1 | 116 | 233 |

Tabell 15 b. (Framh.) Abonnentsamband, sambandslinjer og sambandslengd ved Tele-

| Nr. | Telefonanlegg/tilknytingsnett ¹⁾ | Tal på abonnentsamband i bruk ²⁾ | | | | | |
|-----|---|---|---|--------|--|----------------------------------|--|
| | | ved auto- matiske sentraler | ved man- uelle og halvauto- matiske sentraler | i alt | av desse | | |
| | | | | | med 2 el- ler fleire abonnen- tar | byliner til hus- sentraler | byliner til serie- telefon- anlegg |
| 1 | 2 | 3 | 4 | 5 | 6 | 7 | |
| 234 | Stryn | 76 | 364 | 440 | 41 | 5 | — |
| 235 | Nordfjordeid | 124 | 316 | 440 | 12 | 6 | — |
| 236 | Sandane | 32 | 454 | 486 | 52 | 16 | — |
| 237 | 7 mindre tfa. | 44 | 426 | 470 | 75 | 1 | — |
| 238 | 16 tilknytingsnett | 20 | 277 | 297 | 124 | 2 | — |
| 239 | Tingvoll | 70 | 286 | 356 | 16 | 4 | — |
| 240 | Rindal og Surnadal | 301 | 397 | 698 | 148 | 15 | — |
| 241 | Sunnalsøra | 956 | — | 956 | 23 | 25 | — |
| 242 | 5 mindre tfa. | 57 | 395 | 452 | 56 | 3 | — |
| 243 | 4 tilknytingsnett | 23 | 114 | 137 | 85 | — | — |
| 244 | Volda | 86 | 676 | 762 | 21 | 26 | 1 |
| 245 | Fosnavåg | 37 | 407 | 444 | 17 | 21 | — |
| 246 | Ulsteinvik | 68 | 395 | 463 | 22 | 13 | — |
| 247 | Ørsta | 106 | 516 | 622 | 65 | 44 | — |
| 248 | 4 mindre tfa. | 25 | 214 | 239 | 44 | 3 | — |
| 249 | 35 tilknytingsnett | 30 | 806 | 836 | 374 | 6 | — |
| 250 | Ålesund | 6 528 | — | 6 528 | 9 | 343 | 121 |
| 251 | Brattvåg | — | 232 | 232 | 33 | 11 | — |
| 252 | Hareid | — | 480 | 480 | 95 | 3 | — |
| 253 | Sjøholt | 36 | 249 | 285 | 7 | 3 | — |
| 254 | Stranda | 76 | 384 | 460 | 10 | 16 | — |
| 255 | Sykkylven | — | 382 | 382 | 4 | 19 | — |
| 256 | 13 mindre tfa. | 242 | 1 214 | 1 456 | 191 | 10 | — |
| 257 | 31 tilknytingsnett | 42 | 746 | 788 | 343 | 7 | — |
| | 87 telefonanlegg | 12 408 | 12 654 | 25 062 | 1 483 | 931 | 177 |
| | 143 tilknytingsnett | 188 | 3 210 | 3 398 | 1 714 | 28 | — |
| | Trøndelag distrikt. | | | | | | |
| | Fillan og | | | | | | |
| 258 | 11 mindre tfa. | 32 | 573 | 605 | 116 | 7 | — |
| 259 | 23 tilknytingsnett | 20 | 315 | 335 | 126 | — | — |
| 260 | Levanger | 1 188 | 370 | 1 558 | 59 | 42 | 25 |
| 261 | Inderøy | 31 | 411 | 442 | 56 | 4 | — |
| 262 | Leksvik | 34 | 218 | 252 | 3 | 2 | — |
| 263 | Verdal | 81 | 593 | 674 | 75 | 32 | — |
| 264 | Vuku | 53 | 180 | 233 | 42 | 2 | — |
| 265 | 2 mindre tfa. | — | 229 | 229 | 12 | 1 | — |
| 266 | 2 tilknytingsnett | — | 89 | 89 | 11 | — | — |
| 267 | Namsos | 1 075 | 1 018 | 2 093 | 98 | 41 | 53 |
| 268 | 8 mindre tfa. | 179 | 455 | 634 | 75 | 7 | — |
| 269 | 3 tilknytingsnett | — | 68 | 68 | 13 | — | — |
| 270 | Oppdal | — | 650 | 650 | 139 | 18 | — |
| 271 | Rennebu-Innset | 58 | 352 | 410 | 84 | — | — |
| 272 | 1 mindre tfa. (Kvikne) | 28 | 99 | 127 | 9 | — | — |
| 273 | Opphaug | 102 | 32 | 134 | — | 2 | — |
| 274 | Lysoysund | — | 158 | 158 | 55 | — | — |
| 275 | 6 tilknytingsnett | — | 125 | 125 | 84 | — | — |

1), 2), 3) og 4) Sjå fotnotar side 150.

grafverkets telefonlegg og tilknytingsnetta pr. 31. desember 1965.

| Tal på sambandslinjer i bruk ²⁾ | Km sambandslengd i bruk | | | | | | | | | Nr. |
|--|-------------------------|-----------------------|---------------------|----------------|----------|-----------------------|------------------|-----------------------------------|-----------------|-----|
| | abonnentsamband | | pr. abonnentsamband | sambandslinjer | | | pr. sambandsline | andre lokal-samband ⁴⁾ | i alt (9+12+16) | |
| | i alt | av dette enkeltlinjer | | i alt | av dette | | | | | |
| | | | | | triplar | berefrenskvenskanalar | | | | |
| 8 | 9 | 10 | 11 | 12 | 13 | 14 | 15 | 16 | 17 | |
| 12 | 810 | — | 1,84 | 147 | 21 | — | 12,25 | — | 957 | 234 |
| 11 | 525 | — | 1,19 | 110 | — | — | 10,00 | — | 635 | 235 |
| 9 | 950 | — | 1,95 | 70 | — | — | 7,78 | — | 1 020 | 236 |
| 4 | 730 | — | 1,55 | 37 | — | — | 9,25 | — | 767 | 237 |
| 2 | 470 | — | 1,58 | 8 | — | — | 4,00 | — | 478 | 238 |
| 6 | 668 | — | 1,88 | 59 | — | — | 9,83 | 2 | 729 | 239 |
| 42 | 2 392 | — | 3,43 | 427 | 81 | — | 10,17 | 68 | 2 887 | 240 |
| 35 | 1 596 | — | 1,67 | 407 | — | — | 11,63 | 73 | 2 076 | 241 |
| 6 | 1 610 | 5 | 3,56 | 35 | — | — | 5,83 | — | 1 645 | 242 |
| 3 | 516 | 61 | 3,77 | 28 | — | — | 9,33 | — | 544 | 243 |
| 6 | 1 036 | — | 1,36 | 105 | — | — | 17,50 | — | 1 141 | 244 |
| 3 | 771 | — | 1,74 | 21 | — | — | 7,00 | — | 792 | 245 |
| 6 | 691 | — | 1,49 | 54 | — | — | 9,00 | — | 745 | 246 |
| 8 | 986 | — | 1,59 | 63 | — | — | 7,88 | — | 1 049 | 247 |
| 2 | 598 | — | 2,50 | 16 | — | — | 8,00 | — | 614 | 248 |
| 2 | 1 374 | — | 1,64 | 13 | — | — | 6,50 | — | 1 387 | 249 |
| 186 | 8 542 | — | 1,31 | 1 597 | 9 | — | 8,59 | 575 | 10 714 | 250 |
| 4 | 303 | — | 1,31 | 30 | — | — | 7,50 | 4 | 337 | 251 |
| 4 | 1 121 | — | 2,34 | 12 | — | — | 3,00 | 1 | 1 134 | 252 |
| 4 | 702 | — | 2,46 | 34 | — | — | 8,50 | 4 | 740 | 253 |
| 6 | 631 | — | 1,37 | 50 | — | — | 8,33 | 2 | 683 | 254 |
| — | 1 145 | — | 3,00 | — | — | — | — | 14 | 1 159 | 255 |
| 28 | 3 737 | — | 2,57 | 168 | 18 | — | 6,00 | — | 3 905 | 256 |
| 3 | 1 153 | — | 1,46 | 12 | — | — | 4,00 | 3 | 1 168 | 257 |
| 530 | 46 853 | 5 | 1,87 | 4 824 | 209 | 39 | 9,10 | 999 | 52 676 | |
| 17 | 5 471 | 79 | 1,61 | 110 | — | — | 6,47 | 4 | 5 585 | |
| 4 | 1 612 | — | 2,66 | 23 | — | — | 5,75 | — | 1 635 | 258 |
| 2 | 766 | — | 2,29 | 15 | — | — | 7,50 | — | 781 | 259 |
| 35 | 3 603 | — | 2,31 | 405 | 9 | — | 11,57 | 44 | 4 052 | 260 |
| 11 | 1 244 | — | 2,81 | 104 | 22 | — | 9,46 | — | 1 348 | 261 |
| 7 | 533 | — | 2,12 | 31 | — | — | 4,43 | — | 564 | 262 |
| 8 | 1 236 | 33 | 1,83 | 100 | 14 | — | 12,50 | — | 1 336 | 263 |
| 8 | 525 | 25 | 2,25 | 82 | 19 | — | 10,25 | — | 607 | 264 |
| 4 | 282 | — | 1,23 | 44 | 15 | — | 11,00 | — | 326 | 265 |
| — | 243 | 27 | 2,73 | — | — | — | — | — | 243 | 266 |
| 52 | 3 443 | 90 | 1,65 | 497 | 60 | — | 9,56 | 3 | 3 943 | 267 |
| 35 | 2 068 | — | 3,26 | 409 | 31 | — | 11,69 | 2 | 2 479 | 268 |
| — | 115 | 8 | 1,69 | — | — | — | — | 3 | 118 | 269 |
| 28 | 2 617 | 60 | 4,03 | 294 | 87 | — | 10,50 | 5 | 2 916 | 270 |
| 23 | 1 261 | — | 3,08 | 199 | 36 | — | 8,65 | — | 1 460 | 271 |
| 3 | 653 | — | 5,14 | 52 | 31 | — | 17,33 | — | 705 | 272 |
| 8 | 595 | — | 4,44 | 141 | — | — | 17,63 | — | 736 | 273 |
| 3 | 792 | — | 5,01 | 40 | — | — | 13,33 | — | 832 | 274 |
| — | 426 | 144 | 3,41 | — | — | — | — | — | 426 | 275 |

Tabell 15 b. (Framh.) Abonnentsamband, sambandslinjer og sambandslengd ved Tele-

| Nr. | Telefonanlegg/tilknytingsnett ¹⁾ | Tal på abonnentsamband i bruk ²⁾ | | | | | byliner til serie-telefonanlegg | |
|-----|---|---|---|--------|--|----------------------------------|---------------------------------|--|
| | | ved auto- matiske sentraler | ved man- uelle og halvauto- matiske sentraler | i alt | av disse | | | |
| | | | | | med 2 el- ler fleire abonnen- tar | byliner til hus- sentraler | | |
| 1 | 2 | 3 | 4 | 5 | 6 | 7 | | |
| 276 | Røros | 78 | 655 | 733 | 66 | 36 | — | |
| 277 | Ålen og Haltdalen | 23 | 204 | 227 | 80 | — | — | |
| 278 | Rørвик | — | 365 | 365 | 29 | 2 | — | |
| 279 | Kolveid | 22 | 238 | 260 | 46 | 2 | — | |
| 280 | 5 mindre tfa. | 86 | 343 | 429 | 92 | — | 2 | |
| 281 | 3 tilknytingsnett | — | 19 | 19 | 9 | — | — | |
| 282 | Steinkjer | 1 465 | 181 | 1 646 | 14 | 122 | 45 | |
| 283 | Beitstad | 84 | 430 | 514 | 92 | 13 | — | |
| 284 | Snåsa | 25 | 371 | 396 | 24 | 3 | — | |
| 285 | Sparbu | — | 531 | 531 | 6 | 4 | — | |
| 286 | 5 mindre tfa. | 37 | 450 | 487 | 82 | 1 | — | |
| 287 | Stjørdal | 1 156 | — | 1 156 | 4 | 17 | 15 | |
| 288 | Frosta | 13 | 346 | 359 | 56 | — | — | |
| 289 | Hegra | 291 | — | 291 | 2 | — | — | |
| 290 | Meråker | 203 | 103 | 306 | 26 | 13 | 3 | |
| 291 | Selbu | 119 | 456 | 575 | 49 | — | — | |
| 292 | 2 mindre tfa. | 91 | 267 | 358 | 41 | 3 | — | |
| 293 | Stoksund og | | | | | | | |
| | 2 mindre tfa. | 39 | 234 | 273 | 33 | — | — | |
| 294 | 18 tilknytingsnett | — | 242 | 242 | 97 | — | — | |
| 295 | Trondheim | 15 852 | — | 15 852 | 7 | 1 695 | 537 | |
| 296 | Byneset | — | 234 | 234 | 67 | — | — | |
| 297 | Børsa og Skaun | 411 | — | 411 | — | — | — | |
| 298 | Heimdal | 840 | — | 840 | — | 19 | 1 | |
| 299 | Hommelvik og Malvik | 108 | 445 | 553 | 9 | 17 | — | |
| 300 | Melhus | — | 1 132 | 1 132 | 142 | 16 | — | |
| 301 | 5 mindre tfa. | 206 | 243 | 449 | 27 | 2 | — | |
| 302 | 8 tilknytingsnett | 14 | 644 | 658 | 262 | — | — | |
| | 72 telefonanlegg | 24 010 | 12 566 | 36 576 | 1 817 | 2 123 | 681 | |
| | 63 tilknytingsnett | 34 | 1 502 | 1 536 | 602 | — | — | |
| | Nordland distrikt. | | | | | | | |
| 303 | Bodo | 3 529 | — | 3 529 | 14 | 302 | 103 | |
| 304 | 23 mindre tfa. | 55 | 673 | 728 | 140 | 7 | — | |
| 305 | 8 tilknytingsnett | — | 46 | 46 | 17 | — | — | |
| 306 | Brønnøysund | 88 | 470 | 558 | 30 | 20 | — | |
| 307 | 5 mindre tfa. | 44 | 452 | 496 | 53 | 1 | — | |
| 308 | 21 tilknytingsnett | — | 357 | 357 | 175 | — | — | |
| 309 | Fauske | 75 | 548 | 623 | 26 | 34 | — | |
| 310 | Sulitjelma | 282 | — | 282 | — | 13 | — | |
| 311 | 7 mindre tfa. | 35 | 564 | 599 | 99 | 14 | — | |
| 312 | 30 tilknytingsnett | — | 300 | 300 | 119 | 1 | — | |
| 313 | Hamarøy | 129 | 128 | 257 | 33 | — | — | |
| 314 | Steigen | 84 | 94 | 178 | 55 | — | — | |
| 315 | 2 mindre tfa. | 50 | 80 | 130 | 19 | — | — | |
| 316 | 6 tilknytingsnett | — | 87 | 87 | 33 | 1 | — | |

1), 2), 3) og 4) Sjå fotnotar side 150.

grafverkets telefonanlegg og tilknytningsnetta pr. 31. desember 1965.

| Tal på sambandslinjer i bruk ²⁾ | Km sambandslengd i bruk | | | | | | | | | Nr. |
|--|-------------------------|-----------------------|---------------------|----------------|----------|-----------------------|------------------|----------------------------------|-----------------|-----|
| | abonnentsamband | | pr. abonnentsamband | sambandslinjer | | | pr. sambandsline | andre lokalsamband ⁴⁾ | i alt (9+12+16) | |
| | i alt | av dette enkeltlinjer | | i alt | av dette | | | | | |
| | | | | | triplar | berefrenskvenskanalar | | | | |
| 8 | 9 | 10 | 11 | 12 | 13 | 14 | 15 | 16 | 17 | |
| 24 | 2 390 | 16 | 3,26 | 345 | 84 | — | 14,36 | 6 | 2 741 | 276 |
| 6 | 895 | — | 3,94 | 65 | 12 | — | 10,83 | — | 960 | 277 |
| 9 | 733 | 34 | 2,01 | 164 | 38 | — | 18,22 | — | 897 | 278 |
| 7 | 636 | 42 | 2,45 | 118 | 11 | — | 16,86 | — | 754 | 279 |
| 26 | 1 645 | 94 | 3,83 | 309 | 54 | 11 | 11,89 | — | 1 954 | 280 |
| — | 66 | 2 | 3,47 | — | — | — | — | — | 66 | 281 |
| 20 | 2 520 | 22 | 1,53 | 211 | — | — | 10,55 | 120 | 2 851 | 282 |
| 15 | 1 079 | 59 | 2,10 | 165 | 9 | — | 11,00 | 231 | 1 475 | 283 |
| 15 | 980 | 99 | 2,48 | 123 | 9 | — | 8,20 | — | 1 103 | 284 |
| 10 | 1 755 | 10 | 3,31 | 55 | — | — | 5,50 | — | 1 810 | 285 |
| 11 | 1 441 | 112 | 2,96 | 160 | — | — | 14,55 | — | 1 601 | 286 |
| 26 | 3 257 | — | 2,82 | 225 | — | — | 8,65 | 40 | 3 522 | 287 |
| 9 | 577 | — | 1,61 | 55 | — | — | 6,11 | — | 632 | 288 |
| 13 | 697 | — | 2,40 | 107 | — | — | 8,23 | — | 804 | 289 |
| 21 | 598 | 9 | 1,95 | 117 | — | — | 5,57 | — | 715 | 290 |
| 23 | 1 396 | 28 | 2,43 | 181 | 42 | — | 7,87 | — | 1 577 | 291 |
| 9 | 1 054 | 59 | 2,94 | 102 | — | — | 11,33 | — | 1 156 | 292 |
| 6 | 1 374 | — | 5,03 | 78 | — | — | 13,00 | — | 1 452 | 293 |
| 1 | 610 | — | 2,52 | 14 | — | — | 14,00 | — | 624 | 294 |
| 330 | 40 167 | — | 2,53 | 1 711 | — | — | 5,19 | 1 805 | 43 683 | 295 |
| 1 | 1 062 | — | 4,54 | 19 | — | — | 19,00 | — | 1 081 | 296 |
| 23 | 1 126 | — | 2,74 | 75 | — | — | 3,26 | — | 1 201 | 297 |
| 57 | 2 988 | — | 3,56 | 142 | — | — | 2,49 | — | 3 130 | 298 |
| 11 | 1 552 | — | 2,81 | 96 | — | — | 8,73 | — | 1 648 | 299 |
| 36 | 5 233 | — | 4,62 | 469 | — | — | 13,03 | — | 5 702 | 300 |
| 21 | 937 | — | 2,09 | 192 | — | — | 9,14 | — | 1 129 | 301 |
| 2 | 1 700 | 1 600 | 2,58 | 50 | — | — | 25,00 | — | 1 750 | 302 |
| 958 | 96 556 | 792 | 2,64 | 7 705 | 583 | 11 | 8,04 | 2 256 | 106 517 | |
| 5 | 3 926 | 1 781 | 2,56 | 79 | — | — | 15,80 | 3 | 4 008 | |
| 63 | 7 815 | — | 2,21 | 563 | — | — | 8,94 | 355 | 8 733 | 303 |
| 7 | 2 251 | — | 3,09 | 97 | — | — | 13,86 | — | 2 348 | 304 |
| — | 156 | — | 3,39 | — | — | — | — | — | 156 | 305 |
| 6 | 732 | — | 1,31 | 37 | — | — | 6,17 | 3 | 772 | 306 |
| 6 | 1 453 | — | 2,93 | 46 | — | — | 7,67 | — | 1 499 | 307 |
| — | 503 | 2 | 1,41 | — | — | — | — | — | 503 | 308 |
| 9 | 1 270 | — | 2,04 | 78 | — | — | 8,67 | 18 | 1 366 | 309 |
| 3 | 664 | — | 2,35 | 23 | — | — | 7,67 | — | 687 | 310 |
| 10 | 1 276 | 2 | 2,13 | 70 | 8 | — | 7,00 | — | 1 346 | 311 |
| — | 527 | — | 1,76 | — | — | — | — | — | 527 | 312 |
| 12 | 793 | 39 | 3,09 | 127 | — | — | 10,58 | — | 920 | 313 |
| 8 | 628 | — | 3,53 | 69 | — | — | 8,63 | — | 697 | 314 |
| 4 | 353 | — | 2,72 | 54 | — | — | 13,50 | — | 407 | 315 |
| 1 | 189 | — | 2,17 | 7 | — | — | 7,00 | — | 196 | 316 |

Tabell 15 b. (Framh.) Abonnentsamband, sambandslinjer og sambandslengd ved Tele-

| Nr. | Telefonanlegg/tilknytingsnett ¹⁾ | Tal på abonnentsamband i bruk ²⁾ | | | | | |
|-----|---|---|---|--------|--|----------------------------------|---|
| | | ved auto- matiske sentralar | ved man- uelle og halvauto- matiske sentralar | i alt | av desse | | |
| | | | | | med 2 el- ler fleire abonnen- tar | byliner til hus- sentralar | byliner til serie- telefon- anlegg |
| 1 | 2 | 3 | 4 | 5 | 6 | 7 | |
| 317 | Mo Rana | 2 081 | — | 2 081 | — | 161 | 32 |
| 318 | Hemnesberget | — | 270 | 270 | 17 | 2 | — |
| 319 | 5 mindre tfa. | 14 | 321 | 335 | 31 | 11 | — |
| 320 | 21 tilknytingsnett | — | 174 | 174 | 82 | — | — |
| 321 | Mosjøen | 1 282 | — | 1 282 | — | 78 | 48 |
| 322 | 18 mindre tfa. | 16 | 407 | 423 | 76 | 12 | — |
| 323 | 17 tilknytingsnett | — | 160 | 160 | 53 | — | — |
| 324 | Sandnessjøen | — | 623 | 623 | 20 | 31 | — |
| 325 | 25 mindre tfa. | 324 | 723 | 1 047 | 127 | 3 | — |
| 326 | 14 tilknytingsnett | — | 91 | 91 | 36 | — | — |
| | Tonnes og | | | | | | |
| 327 | 15 mindre tfa | 70 | 351 | 421 | 123 | — | — |
| 328 | 6 tilknytingsnett | — | 58 | 58 | 23 | — | — |
| 329 | Ørnes | 48 | 224 | 269 | 14 | 6 | — |
| 330 | Glomfjord | 297 | — | 297 | — | 12 | — |
| 331 | 5 mindre tfa. | — | 321 | 321 | 25 | — | — |
| 332 | 9 tilknytingsnett | — | 117 | 117 | 41 | — | — |
| | 118 telefonanlegg | 8 503 | 6 246 | 14 749 | 902 | 707 | 183 |
| | 132 tilknytingsnett | — | 1 390 | 1 390 | 579 | 2 | — |
| | Troms distrikt. | | | | | | |
| 333 | Andenes | — | 340 | 340 | 13 | 10 | — |
| 334 | Risøyhamn | 29 | 124 | 153 | 70 | — | — |
| 335 | 4 tilknytingsnett | 12 | 129 | 141 | 45 | 1 | — |
| 336 | Bardu | 21 | 301 | 322 | 65 | 17 | — |
| 337 | 3 mindre tfa. | 14 | 264 | 278 | 120 | 3 | — |
| 338 | Bø Vesterålen | 45 | 358 | 403 | 82 | — | — |
| 339 | Finnsnes | 92 | 329 | 421 | 43 | 36 | — |
| 340 | Gibostad | — | 174 | 174 | 60 | 6 | — |
| 341 | Moen Målselv | — | 542 | 542 | 127 | 17 | — |
| 342 | Sørreisa | 109 | 196 | 305 | 38 | 3 | — |
| 343 | 6 mindre tfa. | 43 | 388 | 431 | 158 | 2 | — |
| 344 | 7 tilknytingsnett | — | 81 | 81 | 37 | — | — |
| 345 | Harstad | 2 593 | — | 2 593 | 25 | 166 | 76 |
| 346 | Kvæfjord | 383 | 13 | 396 | 24 | 12 | — |
| 347 | 8 mindre tfa. | 115 | 618 | 733 | 136 | 4 | — |
| 348 | 4 tilknytingsnett | — | 65 | 65 | 31 | — | — |
| 349 | Leknes Lofoten (Vestvågøy) | 68 | 695 | 763 | 103 | 47 | — |
| 350 | Bøstad | 73 | 140 | 213 | 48 | 2 | — |
| 351 | 1 mindre tfa. (Valberg) | — | 32 | 32 | 19 | — | — |
| 352 | Lødingen | — | 362 | 362 | 26 | 8 | — |
| 353 | 5 mindre tfa. | — | 235 | 235 | 75 | — | — |
| 354 | 2 tilknytingsnett | — | 24 | 24 | 13 | — | — |

1), 2), 3) og 4) Sjå fotnotar side 150.

grafverkets telefonanlegg og tilknytningsnetta pr. 31. desember 1965.

| Tal på sambandslinjer i bruk ³⁾ | Km sambandslengd i bruk | | | | | | | | | Nr. |
|--|-------------------------|-----------------------|---------------------|----------------|----------|-----------------------|------------------|-----------------------------------|-----------------|-----|
| | abonnentsamband | | | sambandslinjer | | | pr. sambandsline | andre lokal-samband ⁴⁾ | i alt (9+12+16) | |
| | i alt | av dette enkeltlinjer | pr. abonnentsamband | i alt | av dette | | | | | |
| | | | | | tripplar | berefrenskvenskanalar | | | | |
| 8 | 9 | 10 | 11 | 12 | 13 | 14 | 15 | 16 | 17 | |
| 21 | 3 441 | — | 1,65 | 131 | — | — | 6,24 | 140 | 3 712 | 317 |
| — | 278 | — | 1,03 | — | — | — | — | — | 278 | 318 |
| 5 | 673 | — | 2,01 | 34 | — | — | 6,80 | — | 707 | 319 |
| — | 465 | — | 2,67 | — | — | — | — | — | 465 | 320 |
| 12 | 2 050 | — | 1,60 | 123 | — | — | 10,25 | 13 | 2 186 | 321 |
| 4 | 1 242 | 23 | 2,94 | 72 | — | — | 18,00 | — | 1 314 | 322 |
| — | 424 | 72 | 2,65 | — | — | — | — | — | 424 | 323 |
| 2 | 753 | — | 1,21 | 57 | — | 57 | 28,50 | 26 | 836 | 324 |
| 32 | 2 091 | 2 | 2,00 | 304 | 10 | 54 | 9,50 | 1 | 2 396 | 325 |
| — | 132 | 4 | 1,45 | — | — | — | — | — | 132 | 326 |
| 6 | 852 | — | 2,02 | 34 | — | — | 5,67 | — | 886 | 327 |
| — | 98 | — | 1,69 | — | — | — | — | — | 98 | 328 |
| 3 | 413 | — | 1,54 | 21 | — | — | 7,00 | — | 434 | 329 |
| — | 385 | — | 1,30 | — | — | — | — | 17 | 402 | 330 |
| — | 715 | — | 2,23 | — | — | — | — | — | 715 | 331 |
| — | 217 | — | 1,85 | — | — | — | — | — | 217 | 332 |
| 213 | 30 128 | 66 | 2,04 | 1 940 | 18 | 111 | 9,11 | 573 | 32 641 | |
| 1 | 2 711 | 78 | 1,95 | 7 | — | — | 7,00 | — | 2 718 | |
| — | 605 | — | 1,78 | — | — | — | — | 13 | 618 | 333 |
| 10 | 369 | — | 2,41 | 121 | 38 | — | 1,21 | — | 490 | 334 |
| 2 | 151 | — | 1,07 | 27 | — | — | 13,50 | — | 178 | 335 |
| 11 | 904 | — | 2,81 | 173 | 41 | — | 15,73 | 4 | 1 081 | 336 |
| 9 | 858 | 1 | 3,09 | 58 | 8 | — | 6,44 | — | 916 | 337 |
| 25 | 2 290 | — | 5,68 | 229 | 86 | — | 9,16 | — | 2 519 | 338 |
| 6 | 627 | — | 1,49 | 71 | — | — | 11,83 | — | 698 | 339 |
| 3 | 574 | — | 3,30 | 49 | 14 | — | 16,33 | — | 623 | 340 |
| 40 | 2 346 | 77 | 4,33 | 713 | 237 | 89 | 17,83 | 31 | 3 090 | 341 |
| 8 | 661 | — | 2,17 | 60 | — | — | 7,50 | — | 721 | 342 |
| 6 | 1 296 | 7 | 3,01 | 72 | 8 | — | 12,00 | — | 1 368 | 343 |
| — | 49 | 3 | 0,61 | — | — | — | — | — | 49 | 344 |
| 36 | 3 733 | — | 1,44 | 402 | — | — | 11,17 | 227 | 4 362 | 345 |
| 20 | 632 | — | 1,60 | 189 | — | — | 9,45 | — | 821 | 346 |
| 18 | 1 593 | — | 2,17 | 247 | — | — | 13,72 | — | 1 840 | 347 |
| — | 79 | — | 1,22 | — | — | — | — | — | 79 | 348 |
| 34 | 1 356 | — | 1,78 | 382 | 3 | — | 11,24 | 11 | 1 749 | 349 |
| 11 | 620 | 35 | 2,91 | 101 | 1 | — | 9,18 | — | 721 | 350 |
| 2 | 98 | — | 3,06 | 15 | 1 | — | 7,50 | — | 113 | 351 |
| — | 446 | — | 1,23 | — | — | — | — | 16 | 462 | 352 |
| 6 | 812 | — | 3,46 | 170 | 25 | — | 28,33 | — | 982 | 353 |
| — | 11 | — | 0,46 | — | — | — | — | — | 11 | 354 |

Tabell 15 b. (Framh.) Abonnentsamband, sambandslinjer og sambandslengd ved Tele-

| Nr | Telefonanlegg/tilknytingsnett ¹⁾ | Tal på abonnentsamband i bruk ²⁾ | | | | | |
|-----|--|---|---|---------|--|----------------------------------|---|
| | | ved auto- matiske sentralar | ved man- uelle og halvauto- matiske sentralar | i alt | av desse | | |
| | | | | | med 2 el- ler fleire abonnen- tar | byliner til hus- sentralar | byliner til serie- telefon- anlegg |
| | 1 | 2 | 3 | 4 | 5 | 6 | 7 |
| 355 | Narvik | 3 162 | — | 3 162 | — | 138 | 61 |
| 356 | Ballangen | — | 240 | 240 | 59 | — | — |
| 357 | Evenes | 29 | 201 | 230 | 43 | 1 | — |
| 358 | 11 mindre tfa. | — | 654 | 654 | 167 | 14 | — |
| 359 | 1 tilknytingsnett | — | 26 | 26 | 2 | — | — |
| 360 | Røst | — | 88 | 88 | 5 | — | — |
| 361 | Sortland | — | 848 | 848 | 146 | 12 | — |
| 362 | Hadsel. | 146 | 760 | 906 | 32 | 42 | — |
| 363 | 3 mindre tfa. | 20 | 316 | 336 | 81 | 3 | — |
| 364 | Svolvær | — | 778 | 778 | 24 | 79 | — |
| 365 | Kabelvåg | — | 293 | 293 | 23 | 2 | — |
| 366 | 13 mindre tfa. | — | 567 | 567 | 152 | 2 | — |
| 367 | 2 tilknytingsnett | — | 21 | 21 | 5 | — | — |
| 368 | Sørvågen (Moskenes) og 1 mindre tfa (Værøy) | 14 | 349 | 363 | 19 | 8 | — |
| 369 | Flakstad | 134 | 148 | 282 | 17 | — | — |
| 370 | Tromsø | 4 090 | — | 4 090 | 12 | 350 | 176 |
| 371 | 62 mindre tfa. | 113 | 1 560 | 1 673 | 419 | 11 | — |
| 372 | 5 tilknytingsnett | — | 46 | 46 | 27 | — | — |
| | 137 telefonanlegg | 11 293 | 11 913 | 23 206 | 2 431 | 995 | 313 |
| | 25 tilknytingsnett | 12 | 392 | 404 | 160 | 1 | — |
| | Finnmark distrikt. | | | | | | |
| 373 | Alta | 804 | — | 804 | 19 | 24 | 26 |
| 374 | 29 mindre tfa. | 146 | 741 | 887 | 207 | 14 | — |
| 375 | Hammerfest | 1 310 | — | 1 310 | 8 | 89 | 18 |
| 376 | 33 mindre tfa. | 42 | 1 077 | 1 119 | 163 | 9 | — |
| 377 | Honningsvåg | 841 | — | 841 | 9 | 30 | 30 |
| 378 | Kirkenes | 1 316 | 6 | 1 322 | 23 | 61 | 15 |
| 379 | Mehamn og 10 mindre tfa. | 16 | 600 | 616 | 52 | 8 | — |
| 380 | Vadsø | 693 | — | 693 | 1 | 49 | 30 |
| 381 | 13 mindre tfa. | 28 | 343 | 371 | 76 | 4 | — |
| 382 | Vardø | 530 | 58 | 588 | 3 | 21 | 8 |
| 383 | Berlevåg | 37 | 252 | 289 | 3 | — | — |
| 384 | Båtsfjord | 16 | 287 | 303 | 4 | 4 | — |
| | 94 telefonanlegg | 5 779 | 3 364 | 9 143 | 568 | 313 | 127 |
| | Samandrag: | | | | | | |
| | 891 telefonanlegg | 430 653 | 121 238 | 551 891 | 15 858 | 31 283 | 9 582 |
| | 503 tilknytingsnett | 354 | 9 202 | 9 556 | 3 959 | 49 | — |
| | I alt pr. 31. des. 1965 | 431 007 | 130 440 | 561 447 | 19 817 | 31 332 | 9 582 |
| | I alt pr. 31. des. 1964 | 399 868 | 132 170 | 532 038 | 23 436 | 29 810 | 8 323 |
| | Auke | 31 139 | ÷ 1 730 | 29 409 | ÷ 3 619 | 1 522 | 1 259 |

1), 2), 3) og 4) Sjå fotnotar side 150.

grafverkets telefonanlegg og tilknytningsnetta pr. 31. desember 1965.

| Tal på sambandslinjer i bruk ²) | Km sambandslengd i bruk | | | | | | | | | Nr. |
|---|-------------------------|-----------------------|---------------------|----------------|----------|---------------------|------------------|-----------------------------------|-----------------|-----|
| | abonnentsamband | | pr. abonnentsamband | sambandslinjer | | | pr. sambandsline | andre lokalsamband ⁴) | i alt (9+12+16) | |
| | i alt | av dette enkeltlinjer | | i alt | av dette | | | | | |
| | | | | | triplar | berefrekvenskanalar | | | | |
| 8 | 9 | 10 | 11 | 12 | 13 | 14 | 15 | 16 | 17 | |
| 40 | 3 530 | — | 1,12 | 366 | — | — | 9,15 | 174 | 4 070 | 355 |
| 4 | 876 | — | 3,65 | 34 | — | — | 8,50 | — | 910 | 356 |
| 12 | 585 | — | 2,54 | 143 | — | — | 11,92 | — | 728 | 357 |
| 6 | 1 383 | — | 2,12 | 62 | 6 | — | 10,33 | 6 | 1 451 | 358 |
| — | 19 | — | 0,73 | — | — | — | — | — | 19 | 359 |
| — | 227 | — | 2,58 | — | — | — | — | — | 227 | 360 |
| 43 | 1 490 | 16 | 1,76 | 626 | 129 | 47 | 14,56 | — | 2 116 | 361 |
| 34 | 1 309 | — | 1,45 | 261 | — | — | 7,68 | — | 1 570 | 362 |
| 13 | 605 | — | 1,80 | 114 | 34 | — | 8,78 | — | 719 | 363 |
| — | 935 | — | 1,20 | — | — | — | — | 7 | 942 | 364 |
| 6 | 282 | — | 0,96 | 36 | 12 | — | 6,00 | — | 318 | 365 |
| — | 1 334 | — | 2,35 | — | — | — | — | — | 1 334 | 366 |
| — | — | — | — | 31 | — | — | — | — | 31 | 367 |
| 17 | 670 | — | 1,85 | 136 | 13 | — | 8,00 | — | 806 | 368 |
| 19 | 563 | — | 2,00 | 171 | 29 | — | 9,00 | — | 734 | 369 |
| 53 | 6 164 | — | 1,51 | 250 | — | — | 4,72 | 544 | 6 958 | 370 |
| 14 | 4 042 | — | 2,42 | 148 | — | — | 10,57 | — | 4 190 | 371 |
| — | 138 | — | 3,00 | — | — | — | — | — | 138 | 372 |
| 506 | 43 815 | 136 | 1,89 | 5 399 | 685 | 136 | 10,67 | 1 033 | 50 247 | |
| 2 | 447 | 3 | 1,11 | 58 | — | — | 29,00 | — | 505 | |
| 30 | 1 485 | — | 1,85 | 234 | — | — | 7,80 | 279 | 1 998 | 373 |
| 17 | 2 480 | — | 2,80 | 166 | — | — | 9,76 | 6 | 2 652 | 374 |
| 14 | 1 876 | — | 1,43 | 195 | 98 | — | 13,92 | 50 | 2 121 | 375 |
| 7 | 2 835 | — | 2,53 | 104 | — | — | 14,86 | — | 2 939 | 376 |
| 23 | 902 | — | 1,07 | 358 | — | — | 15,57 | 194 | 1 454 | 377 |
| 45 | 4 372 | — | 3,31 | 1 010 | — | 111 | 22,44 | 580 | 5 962 | 378 |
| 5 | 942 | — | 1,53 | 157 | 32 | 50 | 31,40 | 32 | 1 131 | 379 |
| 4 | 1 175 | — | 1,70 | 61 | — | — | 15,25 | — | 1 236 | 380 |
| 4 | 1 119 | — | 3,02 | 64 | 19 | — | 16,00 | 5 | 1 188 | 381 |
| 9 | 574 | — | 0,98 | 144 | 17 | — | 16,00 | 12 | 730 | 382 |
| 4 | 371 | — | 1,28 | 102 | — | — | 25,50 | 13 | 486 | 383 |
| 4 | 361 | — | 1,19 | 105 | — | — | 26,25 | — | 466 | 384 |
| 166 | 18 492 | — | 2,02 | 2 700 | 166 | 161 | 16,27 | 1 171 | 22 363 | |
| 47 621 | 1 337 338 | 1 999 | 2,42 | 181 137 | 4 908 | 720 | 3,80 | 37 850 | 1 556 325 | |
| 43 | 16 847 | 2 151 | 1,76 | 361 | — | — | 8,40 | 7 | 17 215 | |
| 47 664 | 1 354 185 | 4 150 | 2,41 | 181 498 | 4 908 | 720 | 3,81 | 37 857 | 1 573 540 | |
| 40 808 | 1 271 898 | 5 552 | 2,39 | 160 837 | 5 109 | 844 | 3,94 | 34 646 | 1 467 381 | |
| 6 856 | 82 287 | 1 402 | 0,02 | 20 661 | 201 | 124 | 0,13 | 3 211 | 106 159 | |

Tabell 16 a. Tal på sentralar, hussentralar og telefonapparat ved Tele-

| Nr. | Telefonanlegg/tilknytningsnett ¹⁾ | Sentralar | | Monterte nummer ved | | | Hussentralar | |
|-------------------------|--|-----------------------|---|-------------------------------------|--------------------|--|-----------------------|----------|
| | | auto- ma- tiske | manuelle og halvau- tomatiske ²⁾ | automatiske sentralar ³⁾ | | manuelle og halvau- tomatiske sentralar ⁴⁾ | auto- ma- tiske | manuelle |
| | | | | i alt | av desse ledige | | | |
| | 1 | 2 | 3 | 4 | 5 | 6 | 7 | 8 |
| Oslo distrikt | | | | | | | | |
| 1 | Oslo | 26 | 1 | 169 400 | 15 046 | 94 | 1 588 | 877 |
| Østfold distrikt | | | | | | | | |
| 2 | Asker | 6 | 5 | 3 760 | 322 | 1 800 | 23 | 16 |
| 3 | Askim | 2 | — | 2 150 | 556 | — | 12 | 4 |
| 4 | Mysen | 7 | — | 1 700 | 240 | — | 9 | 5 |
| 5 | Skiptvet | — | 2 | — | — | 330 | — | — |
| 6 | Spydeberg | 1 | 2 | 70 | 16 | 450 | — | 1 |
| 7 | Trøgstad | — | 3 | — | — | 720 | — | 1 |
| 8 | Ørje | — | 5 | — | — | 650 | — | 5 |
| 9 | Fredrikstad | 10 | — | 7 995 | 365 | — | 92 | 6 |
| 10 | Hvaler | — | 3 | — | — | 650 | — | — |
| 11 | Halden | 17 | — | 4 140 | 91 | — | 61 | 5 |
| 12 | 1 mindre tfa. (Aremark) | 5 | — | 320 | 41 | — | — | — |
| 13 | Jessheim | 6 | 2 | 650 | 152 | 1 040 | 1 | 20 |
| 14 | Eidsvoll | 4 | 2 | 340 | 55 | 960 | 5 | 18 |
| 15 | Hurdal | 4 | — | 350 | 36 | — | 1 | — |
| 16 | Nannestad | — | 3 | — | — | 570 | — | 8 |
| 17 | Nord-Odal | 5 | 2 | 230 | 46 | 280 | — | 1 |
| 18 | Skarnes | 4 | 3 | 290 | 39 | 520 | — | 6 |
| 19 | Vormsund | 2 | 8 | 50 | 7 | 1 400 | 1 | 14 |
| 20 | 1 mindre tfa. (Gjerdrum) | — | 1 | — | — | 200 | — | 1 |
| 21 | 1 tilkn.nett | — | 1 | — | — | 150 | — | — |
| 22 | Kongsvinger | 16 | 3 | 2 290 | 215 | 230 | 9 | 6 |
| 23 | Solør | 7 | 5 | 450 | 40 | 1 370 | 4 | 9 |
| 24 | Lillestrøm | 5 | — | 3 950 | 164 | — | 50 | 9 |
| 25 | Aurskog | 4 | — | 750 | 289 | — | 1 | — |
| 26 | Fetsund | 3 | — | 610 | 85 | — | 6 | 1 |
| 27 | Høland | 3 | 8 | 80 | 22 | 1 000 | — | 5 |
| 28 | Lørenskog | 1 | — | 1 300 | 57 | — | 7 | 4 |
| 29 | Nittedal | 1 | 3 | 50 | 9 | 1 000 | 6 | 4 |
| 30 | Sørumsand | 5 | 1 | 800 | 209 | 240 | 3 | 2 |
| 31 | 1 mindre tfa. (Rømskog) | — | 2 | — | — | 130 | — | 1 |
| 32 | Moss | 12 | — | 5 460 | 413 | — | 87 | 2 |
| 33 | Sarpsborg | 9 | — | 5 820 | 315 | — | 99 | 7 |
| 34 | Skjeberg | — | 3 | — | — | 440 | 3 | 2 |
| 35 | Ski | 3 | 1 | 2 170 | 419 | 250 | 12 | 1 |
| 36 | Drøbak | 2 | 2 | 200 | 53 | 1 080 | 2 | 15 |
| 37 | Enebakk | 2 | 2 | 230 | 13 | 250 | — | 1 |
| 38 | Nesodden | 3 | 3 | 400 | 77 | 1 070 | 2 | 9 |

¹⁾ Under den enskilde kontrollkrins er telefonanlegg med meir enn 250 hovudabonnement ført opp kvar for seg.

²⁾ Sentralar berre for lokalekspedisjon og sentralar felles for lokal- og riksekspedisjon.

³⁾ Utstyr for sambandsliner er ikkje teki med.

⁴⁾ Både nummer for abonnent- og rikssamband og nummer for sambandsliner er tekne med, jfr. kolonne 3.

⁵⁾ SB = sentralbatteri, LB = lokalbatteri.

⁶⁾ Her er også teki med apparat ved talestasjonar, boksapparat og tenesteapparat.

grafverkets telefonanlegg og tilknytningsnetta pr. 31. desember 1965.

| Monterte nummer ved | | | | | Serie- tele- fonan- legg | Telefonapparat ^{*)} | | | | | | | Nr. |
|-----------------------------|------------------|-----------------------------|--------|---|-----------------------------------|------------------------------|----------|---------|--|-------------------------|------------------------------------|----|-----|
| automatiske hussentralar | | manuelle hussentralar | | | | automa- tiske | manuelle | i alt | av desse | | | | |
| for by- liner | for bi- liner | SB ^{*)} -sentralar | | LB ^{*)} - sentra- lar både for by- og bi- liner | | | | | biappa- rat til hussen- tralr | andre biappa- rat | serie- telefon- appa- rat | | |
| 9 | 10 | 11 | 12 | 13 | 14 | 15 | 16 | 17 | 18 | 19 | 20 | | |
| 10 000 | 64 000 | 4 970 | 24 000 | — | 1 480 | 254 986 | 179 | 255 165 | 83 224 | 30 913 | 8 595 | 1 | |
| 124 | 1 015 | 25 | 160 | 131 | 8 | 4 824 | 1 936 | 6 760 | 1 211 | 755 | 41 | 2 | |
| 77 | 650 | 9 | 55 | — | 4 | 2 370 | — | 2 370 | 641 | 237 | 27 | 3 | |
| 32 | 150 | 7 | 36 | 50 | 2 | 1 792 | — | 1 792 | 143 | 307 | 13 | 4 | |
| — | — | — | — | — | — | — | 315 | 315 | — | 53 | — | 5 | |
| — | — | — | — | 12 | — | 51 | 542 | 593 | 11 | 104 | — | 6 | |
| — | — | — | — | 12 | — | — | 705 | 705 | 2 | 104 | — | 7 | |
| — | — | — | — | 36 | — | — | 707 | 707 | 20 | 70 | — | 8 | |
| 312 | 2 067 | 19 | 120 | — | 162 | 11 170 | — | 11 170 | 2 180 | 1 608 | 771 | 9 | |
| — | — | — | — | — | — | — | 532 | 532 | — | 50 | — | 10 | |
| 199 | 1 305 | 15 | 97 | — | 12 | 6 238 | — | 6 238 | 1 493 | 977 | 60 | 11 | |
| — | — | — | — | — | — | 297 | — | 297 | — | 39 | — | 12 | |
| 10 | 500 | 8 | 80 | 205 | 1 | 1 020 | 1 475 | 2 495 | 637 | 481 | 5 | 13 | |
| 29 | 251 | — | — | 175 | 1 | 538 | 1 254 | 1 792 | 358 | 277 | 3 | 14 | |
| 2 | 20 | — | — | — | 1 | 346 | 10 | 356 | 10 | 40 | 4 | 15 | |
| — | — | — | — | 110 | — | — | 661 | 661 | 44 | 75 | — | 16 | |
| — | — | — | — | 10 | — | 215 | 315 | 530 | 5 | 91 | — | 17 | |
| — | — | — | — | 75 | — | 266 | 618 | 884 | 56 | 151 | — | 18 | |
| 3 | 30 | — | — | 255 | — | 76 | 1 495 | 1 571 | 160 | 239 | — | 19 | |
| — | — | — | — | 10 | — | — | 255 | 255 | 6 | 27 | — | 20 | |
| — | — | — | — | — | — | — | 173 | 173 | — | — | — | 21 | |
| 30 | 175 | 30 | 186 | — | 28 | 2 866 | 218 | 3 084 | 261 | 612 | 133 | 22 | |
| 14 | 70 | 4 | 30 | 45 | — | 446 | 1 595 | 2 041 | 97 | 338 | — | 23 | |
| 236 | 1 780 | 32 | 170 | — | 41 | 6 202 | — | 6 202 | 1 932 | 669 | 209 | 24 | |
| 3 | 10 | — | — | — | — | 539 | — | 539 | 8 | 93 | — | 25 | |
| 13 | 60 | 6 | 30 | — | 2 | 702 | — | 702 | 80 | 115 | 15 | 26 | |
| — | — | — | — | 60 | — | 58 | 960 | 1 018 | 36 | 186 | — | 27 | |
| 46 | 560 | 16 | 70 | — | 13 | 1 648 | — | 1 648 | 318 | 132 | 60 | 28 | |
| 24 | 155 | — | — | 35 | — | 178 | 954 | 1 132 | 159 | 136 | — | 29 | |
| 11 | 90 | — | — | 25 | 3 | 725 | 216 | 941 | 96 | 116 | 16 | 30 | |
| — | — | — | — | 5 | — | — | 114 | 114 | 5 | 7 | — | 31 | |
| 345 | 2 395 | 8 | 80 | — | 70 | 8 038 | 4 | 8 042 | 2 248 | 1 046 | 333 | 32 | |
| 330 | 2 434 | 23 | 180 | — | 31 | 8 592 | — | 8 592 | 2 614 | 891 | 150 | 33 | |
| 9 | 54 | — | — | 20 | — | 61 | 416 | 477 | 61 | 65 | — | 34 | |
| 42 | 182 | 3 | 10 | — | 14 | 2 041 | 265 | 2 306 | 182 | 272 | 71 | 35 | |
| 10 | 40 | — | — | 145 | — | 203 | 1 180 | 1 383 | 123 | 180 | — | 36 | |
| — | — | — | — | 20 | — | 229 | 225 | 454 | 12 | 43 | — | 37 | |
| 8 | 65 | — | — | 125 | — | 418 | 912 | 1 330 | 154 | 123 | — | 38 | |

Tabell 16 a. (Framh.) Tal på sentralar, hussentralar og telefonapparat ved

| Nr. | Telefonanlegg/tilknytingsnett ¹⁾ | Sentralar | | Monterte nummer ved | | | Hussentralar | |
|-----|---|-----------------------|---|-------------------------------------|--------------------|--|-----------------------|----------|
| | | auto- ma- tiske | manuelle og halvau- tomatiske ²⁾ | automatiske sentralar ³⁾ | | manuelle og halvau- tomatiske sentralar ⁴⁾ | auto- ma- tiske | manuelle |
| | | | | i alt | av desse ledige | | | |
| | 1 | 2 | 3 | 4 | 5 | 6 | 7 | 8 |
| 39 | Oppegård | 3 | — | 1 800 | 335 | — | 6 | 1 |
| 40 | Tomter | — | 2 | — | — | 370 | 2 | — |
| 41 | Vestby | 1 | 4 | 150 | 46 | 1 000 | 4 | 5 |
| 42 | Ås | — | 1 | — | — | 1 010 | 5 | 4 |
| | 40 telefonanlegg | 153 | 81 | 48 555 | 4 727 | 19 010 | 513 | 199 |
| | 1 tilknytingsnett | — | 1 | — | — | 150 | — | — |
| | Oppland distrikt | | | | | | | |
| | Elverum: | | | | | | | |
| 43 | Engerdal | 2 | 5 | 60 | 16 | 330 | — | — |
| 44 | Trysil | 5 | 13 | 170 | 48 | 1 330 | 2 | 6 |
| 45 | 1 mindre tfa. (Nordre Osen) ... | 2 | 1 | 60 | 23 | 120 | — | — |
| 46 | Fagernes | 4 | 4 | 260 | 36 | 960 | 1 | 8 |
| 47 | Bagn | 2 | 4 | 70 | 13 | 430 | — | 2 |
| 48 | Grindaheim | 1 | 4 | 40 | 11 | 340 | — | 5 |
| 49 | Heggenes | 2 | 3 | 130 | 39 | 300 | — | 1 |
| 50 | 2 mindre tfa. | 2 | 5 | 140 | 24 | 380 | — | 1 |
| 51 | Gjøvik | 4 | — | 2 900 | 81 | — | 41 | 2 |
| 52 | Aust-Torpa | — | 4 | — | — | 340 | — | 1 |
| 53 | Biri | — | 3 | — | — | 370 | — | 1 |
| 54 | Brandbu | 1 | 4 | 200 | 5 | 900 | 2 | 3 |
| 55 | Dokka | 2 | 1 | 80 | 20 | 570 | 1 | 11 |
| 56 | Gran | — | 2 | — | — | 800 | — | — |
| 57 | Hov | — | 3 | — | — | 380 | 2 | 2 |
| 58 | Lunner | — | 4 | — | — | 870 | 1 | 1 |
| 59 | Odnes | 1 | 3 | 50 | 3 | 360 | — | 2 |
| 60 | Snertingdal | 1 | 3 | 30 | 9 | 280 | — | — |
| 61 | Vestre Toten | 5 | 4 | 530 | 36 | 1 060 | 2 | 2 |
| 62 | Østre Toten | 5 | — | 1 200 | 12 | — | 7 | 1 |
| 63 | Hamar | 23 | 6 | 10 140 | 573 | 1 406 | 106 | 18 |
| 64 | Koppang (Stor-Elvdal) | 2 | 4 | 50 | 10 | 570 | — | — |
| 65 | Rendal | 2 | 7 | 100 | 11 | 820 | — | 4 |
| 66 | Lillehammer | 11 | — | 3 920 | 100 | — | 53 | 13 |
| 67 | Follebu | 6 | 5 | 270 | 58 | 700 | 1 | 9 |
| 68 | Tretten | 1 | 2 | 70 | 4 | 440 | — | — |
| 69 | Otta | 2 | 3 | 80 | 26 | 680 | 3 | 7 |
| 70 | Dombås | 2 | 2 | 80 | 21 | 410 | 1 | 3 |
| 71 | Lesja | 3 | 4 | 100 | 26 | 460 | — | — |
| 72 | Lom | 3 | 6 | 130 | 9 | 710 | — | 4 |
| 73 | Vågå | 1 | 3 | 50 | 19 | 370 | — | 6 |
| 74 | Tynset | 7 | 7 | 260 | 54 | 1 440 | 4 | 7 |
| 75 | Folldal | 1 | 3 | 30 | 5 | 420 | — | 2 |
| 76 | Tolga | 3 | 8 | 140 | 16 | 700 | 1 | 3 |
| 77 | Vinstra (Ringebu og Fron) | 5 | 8 | 300 | 77 | 2 030 | 3 | 19 |
| | 36 telefonanlegg | 111 | 138 | 21 640 | 1 385 | 21 276 | 231 | 144 |

1), 2), 3), 4), 5) Sjä fotnotar side 170.

Telegrafverkets telefonanlegg og tilknytningsnetta pr. 31. desember 1965.

| Monterte nummer ved | | | | | Serie- tele- fonan- legg | Telefonapparat ^o) | | | | | | Nr. |
|-----------------------------|------------------|-----------------------------|------------------|---|-----------------------------------|-------------------------------|----------|--------|---|-------------------------|------------------------------------|-----|
| automatiske hussentraler | | manuelle hussentraler | | | | automa- tiske | manuelle | i alt | av disse | | | |
| or by- liner | for bi- liner | SB ^o)-sentraler | | LB ^o)- sentra- lar både for by- og bi- liner | | | | | biappa- rat til hussen- tralor | andre biappa- rat | serie- telefon- appa- rat | |
| | | for by- liner | for bi- liner | | | | | | | | | |
| 9 | 10 | 11 | 12 | 13 | 14 | 15 | 16 | 17 | 18 | 19 | 20 | |
| 55 | 316 | 3 | 10 | — | 7 | 1 811 | 13 | 1 824 | 285 | 149 | 30 | 39 |
| 2 | 16 | — | — | — | — | 14 | 358 | 372 | 14 | 43 | — | 40 |
| 13 | 62 | 6 | 30 | 30 | — | 169 | 898 | 1 067 | 110 | 71 | — | 41 |
| 37 | 710 | 5 | 50 | 35 | — | 702 | 915 | 1 617 | 765 | 79 | 5 | 42 |
| 2 016 | 15 162 | 219 | 1 394 | 1 626 | 400 | 64 845 | 20 063 | 84 908 | 16 537 | 11 051 | 1 946 | |
| — | — | — | — | — | — | — | 173 | 173 | — | — | — | |
| — | — | — | — | — | — | 47 | 271 | 318 | — | 43 | — | 43 |
| 11 | 50 | — | — | 60 | — | 172 | 1 183 | 1 355 | 90 | 162 | — | 44 |
| — | — | — | — | — | — | 37 | 122 | 159 | — | 26 | — | 45 |
| 3 | 10 | — | — | 85 | — | 251 | 1 011 | 1 262 | 50 | 149 | — | 46 |
| — | — | — | — | 15 | — | 62 | 458 | 520 | 7 | 65 | — | 47 |
| — | — | — | — | 55 | — | 30 | 388 | 418 | 36 | 41 | — | 48 |
| — | — | 8 | 100 | — | — | 100 | 428 | 528 | 89 | 51 | — | 49 |
| — | — | 3 | 10 | — | — | 134 | 403 | 537 | 7 | 58 | — | 50 |
| 149 | 787 | 7 | 160 | — | 29 | 4 194 | 4 | 4 198 | 1 048 | 544 | 146 | 51 |
| — | — | — | — | 20 | — | — | 279 | 279 | 7 | 32 | — | 52 |
| — | — | — | — | 5 | — | — | 356 | 356 | 3 | 64 | — | 53 |
| 8 | 40 | — | — | 40 | — | 243 | 915 | 1 158 | 61 | 206 | — | 54 |
| 3 | 25 | — | — | 102 | — | 73 | 614 | 687 | 71 | 97 | — | 55 |
| — | — | — | — | — | — | — | 749 | 749 | — | 110 | — | 56 |
| 6 | 50 | — | — | 20 | — | 61 | 432 | 493 | 69 | 94 | — | 57 |
| 3 | 10 | — | — | 10 | — | 9 | 887 | 896 | 15 | 119 | — | 58 |
| — | — | — | — | 20 | — | 44 | 273 | 317 | 10 | 23 | — | 59 |
| — | — | — | — | — | — | 20 | 279 | 299 | — | 34 | — | 60 |
| 23 | 510 | 12 | 70 | — | 4 | 1 140 | 1 037 | 2 177 | 622 | 223 | 17 | 61 |
| 25 | 110 | — | — | 10 | 6 | 1 461 | 11 | 1 472 | 112 | 199 | 35 | 62 |
| 473 | 3 154 | 56 | 410 | 52 | 95 | 13 524 | 1 337 | 14 861 | 3 123 | 1 681 | 495 | 63 |
| — | — | — | — | — | — | 101 | 714 | 815 | 29 | 125 | — | 64 |
| — | — | — | — | 45 | — | 40 | 536 | 576 | — | 76 | — | 65 |
| 202 | 1 169 | 47 | 350 | — | 49 | 5 724 | — | 5 724 | 1 482 | 720 | 244 | 66 |
| 3 | 20 | 8 | 70 | 70 | — | 281 | 794 | 1 075 | 126 | 145 | — | 67 |
| — | — | — | — | — | — | 65 | 502 | 567 | — | 75 | — | 68 |
| 10 | 53 | — | — | 90 | — | 102 | 776 | 878 | 117 | 181 | — | 69 |
| 2 | 10 | — | — | 47 | — | 80 | 430 | 510 | 41 | 76 | — | 70 |
| — | — | — | — | — | — | 76 | 392 | 468 | — | 35 | — | 71 |
| — | — | — | — | 53 | — | 132 | 739 | 871 | 23 | 113 | — | 72 |
| — | — | — | — | 90 | — | 36 | 516 | 552 | 66 | 84 | — | 73 |
| 15 | 80 | 3 | 50 | 70 | — | 271 | 1 382 | 1 653 | 123 | 200 | — | 74 |
| — | — | — | — | 110 | — | 25 | 473 | 498 | 106 | 31 | — | 75 |
| 2 | 6 | 5 | 50 | 10 | — | 119 | 649 | 768 | 50 | 54 | — | 76 |
| 8 | 26 | — | — | 242 | — | 260 | 1 996 | 2 256 | 185 | 275 | — | 77 |
| 946 | 6 110 | 149 | 1 270 | 1 321 | 183 | 28 914 | 21 336 | 50 250 | 7 768 | 6 211 | 937 | |

Tabell 16 a. (Framh.) Tal på sentralar, hussentralar og telefonapparat ved

| Nr. | Telefonanlegg/tilknytingsnett ¹⁾ | Sentralar | | Monterte nummer ved | | | Hussentralar | |
|-------------------------|---|-----------------------|---|-------------------------------------|--------------------|--|------------------|----------|
| | | auto- ma- tiske | manuelle og halvau- tomatiske ²⁾ | automatiske sentralar ³⁾ | | manuelle og halvau- tomatiske sentralar ⁴⁾ | automa- tiske | manuelle |
| | | | | i alt | av desse ledige | | | |
| | 1 | 2 | 3 | 4 | 5 | 6 | 7 | 8 |
| Drammen distrikt | | | | | | | | |
| 78 | Drammen | 12 | — | 10 930 | 404 | — | 185 | 52 |
| 79 | Sande Vestfold | 2 | 1 | 250 | 101 | 400 | 2 | 3 |
| 80 | Gol | 3 | 1 | 170 | 45 | 520 | — | 10 |
| 81 | Geilo | 4 | 5 | 350 | 64 | 755 | 1 | 10 |
| 82 | Nesbyen | 4 | 2 | 200 | 87 | 400 | 1 | 1 |
| 83 | Ål | 2 | 2 | 100 | 30 | 500 | 1 | 3 |
| 84 | 2 mindre tfa. | 3 | 4 | 180 | 49 | 410 | — | 1 |
| 85 | 3 tilknytingsnett | — | 3 | — | — | 180 | — | 1 |
| 86 | Hokksund | 5 | — | 1 650 | 363 | — | 6 | 10 |
| 87 | Krødsherad | 3 | 2 | 110 | 26 | 220 | — | — |
| 88 | Sigdal | 1 | 3 | 20 | 3 | 360 | — | 2 |
| 89 | Vikersund | 5 | — | 890 | 197 | — | 3 | 4 |
| 90 | Åmot Modum | 6 | — | 860 | 149 | — | 3 | 5 |
| 91 | Holmestrand | 1 | 2 | 500 | 2 | 366 | 13 | 3 |
| 92 | Hof Vestfold | 2 | 2 | 150 | 23 | 350 | — | 3 |
| 93 | Horten | 3 | — | 3 800 | 224 | — | 16 | 3 |
| 94 | Hønefoss | 5 | 3 | 3 180 | 554 | 340 | 27 | 28 |
| 95 | Jevnaker | 1 | 3 | 30 | 17 | 630 | — | 7 |
| 96 | Røyse | 1 | 2 | 300 | 113 | 300 | 2 | 2 |
| 97 | 3 mindre tfa. | 1 | 5 | 30 | — | 490 | 1 | — |
| 98 | Kongsberg | 5 | 2 | 280 | 76 | 1 543 | 18 | 37 |
| 99 | Flesberg | 1 | 3 | 50 | 14 | 360 | — | 1 |
| 100 | Hvittingfoss | 1 | 5 | 50 | 6 | 850 | — | 2 |
| 101 | Nore | 6 | — | 520 | 103 | — | — | 2 |
| 102 | 2 mindre tfa. | — | 4 | — | — | 470 | — | 1 |
| 103 | Larvik | 9 | 1 | 6 310 | 212 | 60 | 70 | 2 |
| 104 | Kvelde | 1 | 3 | 40 | 7 | 430 | — | 1 |
| 105 | Sandefjord | 15 | — | 7 710 | 815 | — | 57 | 2 |
| 106 | Svelvik | 6 | 1 | 1 150 | 228 | 550 | 13 | 2 |
| 107 | Tønsberg | 11 | 7 | 10 200 | 1 362 | 1 960 | 89 | 6 |
| 108 | Tjøme | 2 | 2 | 250 | 55 | 710 | 1 | 3 |
| | 34 telefonanlegg | 121 | 65 | 50 260 | 5 329 | 12 974 | 509 | 206 |
| | 3 tilknytingsnett | — | 3 | — | — | 180 | — | 1 |
| Agder distrikt | | | | | | | | |
| 109 | Arendal tfa. | 13 | 2 | 5 560 | 149 | 90 | 49 | 10 |
| 110 | Grimstad | 8 | — | 1 620 | 59 | — | 5 | 5 |
| | Arendal: | | | | | | | |
| 111 | 7 mindre tfa. | 1 | 10 | 20 | 6 | 870 | 1 | 1 |
| 112 | 2 tilknytingsnett | — | 2 | — | — | 50 | — | 1 |

1), 2), 3), 4), 5) og 6) Sjå fotnotar side 170.

Telegrafverkets telefonanlegg og tilknytningsnetta pr. 31. desember 1965.

| Monterte nummer ved | | | | | Serie- tele- fonan- legg | Telefonapparat ^o) | | | | | | Nr. |
|-----------------------------|-------------------|-----------------------------|-------------------|---|-----------------------------------|-------------------------------|----------|--------|--|-------------------------|------------------------------------|-----|
| automatiske hussentralar | | manuelle hussentralar | | | | automa- tiske | manuelle | i alt | av disse | | | |
| for by- linjer | for bi- linjer | SB ^o)-sentralar | | LB ^o)- sentral- lar både for by- og bi- linjer | | | | | biappa- rat til hussen- tralrar | andre biappa- rat | serie- telefon- appa- rat | |
| | | for by- linjer | for bi- linjer | | | | | | | | | |
| 9 | 10 | 11 | 12 | 13 | 14 | 15 | 16 | 17 | 18 | 19 | 20 | |
| 663 | 4 616 | 199 | 754 | — | 136 | 17 251 | — | 17 251 | 5 209 | 2 091 | 650 | 78 |
| 8 | 54 | — | — | 45 | — | 214 | 428 | 642 | 86 | 91 | — | 79 |
| — | — | — | — | 120 | — | 118 | 530 | 648 | 86 | 89 | — | 80 |
| 6 | 110 | 3 | 10 | 140 | — | 383 | 762 | 1 145 | 195 | 119 | — | 81 |
| 3 | 20 | — | — | 10 | — | 127 | 350 | 477 | 20 | 60 | — | 82 |
| 2 | 20 | — | — | 35 | 1 | 93 | 461 | 554 | 43 | 61 | 5 | 83 |
| — | — | — | — | 6 | — | 146 | 325 | 471 | 4 | 67 | — | 84 |
| — | — | 2 | 50 | — | — | — | 224 | 224 | 43 | 2 | — | 85 |
| 20 | 136 | 34 | 175 | — | 3 | 1 640 | 2 | 1 642 | 183 | 230 | 18 | 86 |
| — | — | — | — | — | — | 98 | 225 | 323 | — | 72 | — | 87 |
| — | — | — | — | 31 | — | 18 | 447 | 465 | 27 | 58 | — | 88 |
| 11 | 116 | 14 | 70 | — | 5 | 938 | — | 938 | 145 | 105 | 28 | 89 |
| 13 | 105 | 16 | 80 | — | 2 | 939 | — | 939 | 145 | 117 | 12 | 90 |
| 44 | 370 | 4 | 20 | 40 | 1 | 922 | 518 | 1 440 | 381 | 186 | 2 | 91 |
| — | — | — | — | 40 | — | 140 | 312 | 452 | 25 | 68 | — | 92 |
| 82 | 871 | 6 | 90 | — | 37 | 5 078 | 3 | 5 081 | 1 088 | 497 | 160 | 93 |
| 142 | 1 545 | 84 | 360 | 15 | 67 | 4 636 | 314 | 4 950 | 1 860 | 467 | 144 | 94 |
| — | — | 4 | 50 | 65 | — | 15 | 660 | 675 | 77 | 113 | — | 95 |
| 2 | 12 | 2 | 7 | 27 | — | 221 | 295 | 516 | 46 | 77 | — | 96 |
| 3 | 20 | — | — | — | — | 52 | 471 | 523 | 24 | 73 | — | 97 |
| 76 | 824 | — | — | 535 | 1 | 1 099 | 2 084 | 3 183 | 1 202 | 345 | 6 | 98 |
| — | — | — | — | 5 | — | 39 | 418 | 457 | 3 | 47 | — | 99 |
| — | — | — | — | 35 | — | 46 | 852 | 898 | 10 | 141 | — | 100 |
| — | — | — | — | 40 | — | 530 | — | 530 | 55 | 61 | — | 101 |
| — | — | — | — | 5 | — | — | 524 | 524 | 4 | 72 | — | 102 |
| 266 | 1 492 | 10 | 40 | — | 34 | 7 700 | 78 | 7 778 | 1 396 | 786 | 158 | 103 |
| — | — | — | — | 10 | — | 32 | 458 | 490 | 7 | 51 | — | 104 |
| 236 | 1 546 | 8 | 145 | — | 37 | 9 151 | 58 | 9 209 | 1 520 | 937 | 192 | 105 |
| 46 | 205 | — | — | 20 | 5 | 1 166 | 597 | 1 763 | 214 | 210 | 32 | 106 |
| 365 | 2 528 | 14 | 75 | 15 | 124 | 12 254 | 2 001 | 14 255 | 2 360 | 1 514 | 625 | 107 |
| 5 | 40 | — | — | 32 | — | 206 | 672 | 878 | 53 | 97 | — | 108 |
| 1 993 | 14 630 | 398 | 1 876 | 1 271 | 453 | 65 252 | 13 845 | 79 097 | 16 468 | 8 902 | 2 032 | — |
| — | — | 2 | 50 | — | — | — | 224 | 224 | 43 | 2 | — | — |
| 196 | 1 238 | 22 | 265 | — | 55 | 7 184 | 433 | 7 617 | 1 350 | 998 | 283 | 109 |
| 22 | 113 | 15 | 70 | — | 10 | 1 775 | 48 | 1 823 | 148 | 233 | 56 | 110 |
| 3 | 15 | — | — | 30 | — | 25 | 707 | 732 | 25 | 61 | — | 111 |
| — | — | — | — | 10 | — | — | 53 | 53 | 4 | 1 | — | 112 |

Tabell 16 a. (Framh.) Tal på sentralar, hussentralar og telefonapparat ved

| Nr. | Telefonanlegg/tilknytingsnett ¹⁾ | Sentralar | | Monterte nummer ved | | | Hussentralar | |
|-----|---|-----------------------|---|-------------------------------------|--------------------|--|-----------------------|----------|
| | | auto- ma- tiske | manuelle og halvau- tomatiske ²⁾ | automatiske sentralar ³⁾ | | manuelle og halvau- tomatiske sentralar ⁴⁾ | auto- ma- tiske | manuelle |
| | | | | i alt | av desse ledige | | | |
| | 1 | 2 | 3 | 4 | 5 | 6 | 7 | 8 |
| 113 | Farsund | 2 | 2 | 80 | 17 | 850 | 6 | 2 |
| 114 | Lyngdal | — | 3 | — | — | 561 | — | — |
| 115 | Vanse | 1 | 2 | 30 | 14 | 550 | — | 2 |
| 116 | 2 mindre tfa. | — | 4 | — | — | 355 | — | — |
| 117 | 1 tilknytingsnett | — | 1 | — | — | 15 | — | — |
| 118 | Kragerø | 9 | — | 1 540 | 55 | — | 5 | 8 |
| 119 | Drangedal | 5 | 2 | 320 | 71 | 350 | — | 1 |
| 120 | Kristiansand tfa. | 20 | — | 15 080 | 1 164 | — | 191 | 10 |
| | Kristiansand: | | | | | | | |
| 121 | Evje | 1 | 1 | 30 | 3 | 340 | 1 | — |
| 122 | 13 mindre tfa. | 5 | 16 | 250 | 85 | 1 386 | 3 | 5 |
| 123 | 11 tilknytingsnett | 1 | 11 | 30 | 12 | 535 | — | — |
| 124 | Lillesand | 1 | 6 | 40 | 6 | 1 165 | 2 | 7 |
| 125 | Notodden | 5 | — | 2 350 | 612 | — | 17 | 7 |
| 126 | 6 mindre tfa. | 3 | 6 | 90 | 16 | 640 | 1 | 2 |
| 127 | 1 tilknytingsnett | — | 1 | — | — | 60 | — | 1 |
| 128 | Porsgrunn | 7 | — | 5 230 | 402 | — | 52 | 3 |
| 129 | Brevik | 1 | 2 | 60 | 4 | 1 000 | 6 | 5 |
| 130 | Langesund | — | 1 | — | — | 510 | — | 4 |
| 131 | Åby | — | 4 | — | — | 370 | — | — |
| 132 | Risør | 4 | 5 | 200 | 9 | 1 240 | 2 | — |
| 133 | Rjukan | 9 | — | 2 720 | 739 | — | 8 | 2 |
| 134 | Seljord | 3 | 6 | 160 | 9 | 570 | — | 1 |
| 135 | Dalen Telemark | 8 | 1 | 300 | 65 | 320 | 1 | 7 |
| 136 | Fyresdal | 1 | 3 | 10 | — | 250 | — | — |
| 137 | Ytre Vinje | 4 | 6 | 120 | 23 | 440 | 1 | 5 |
| 138 | 4 mindre tfa. | 2 | 7 | 60 | 7 | 660 | — | 2 |
| 139 | 3 tilknytingsnett | — | 4 | — | — | 160 | — | 1 |
| | Skien: | | | | | | | |
| 140 | Bø Telemark | — | 3 | — | — | 689 | — | 2 |
| 141 | Gvarv | 2 | 2 | 130 | 22 | 540 | — | 2 |
| 142 | Lunde Telemark | 1 | 3 | 30 | 17 | 420 | — | 1 |
| 143 | Ulefoss | — | 2 | — | — | 700 | 4 | 5 |
| 144 | 3 tilknytingsnett | — | 3 | — | — | 90 | — | — |
| 145 | Tvedestrand | 7 | 3 | 1 170 | 87 | 260 | 1 | — |
| | 58 telefonanlegg | 123 | 102 | 37 200 | 3 641 | 15 126 | 356 | 99 |
| | 21 tilknytingsnett | 1 | 22 | 30 | 12 | 910 | — | 3 |
| | Rogaland distrikt | | | | | | | |
| 146 | Egersund | 8 | — | 1 640 | 105 | — | 7 | — |
| 147 | Bjerkreim | 4 | 2 | 140 | 20 | 250 | — | — |
| 148 | Hauge Dalane | 3 | 1 | 110 | 27 | 380 | 2 | — |
| 149 | Helleland | 5 | — | 400 | 62 | — | — | — |
| 150 | 2 mindre tfa. | — | 2 | — | — | 45 | — | — |

1), 2), 3), 4), 5) og 6) Sjø fotnotar side 170.

Telegrafverkets telefonanlegg og tilknytingsnetta pr. 31. desember 1965.

| Monterte nummer ved | | | | | Serie- tele- fonan- legg | Telefonapparat ^{a)} | | | | | | Nr. |
|-----------------------------|------------------|-----------------------------|------------------|---|-----------------------------------|------------------------------|----------|--------|---|-------------------------|------------------------------------|-----|
| automatiske hussentralar | | manuelle hussentralar | | | | automa- tiske | manuelle | i alt | av desse | | | |
| for by- liner | for bi- liner | SB ^{b)} -sentralar | | LB ^{b)} - sentra- lar både for by- og bi- liner | | | | | biappa- rat til hussen- tralar | andre biappa- rat | serie- telefon- appa- rat | |
| | | for by- liner | for bi- liner | | | | | | | | | |
| 9 | 10 | 11 | 12 | 13 | 14 | 15 | 16 | 17 | 18 | 19 | 20 | |
| 17 | 89 | — | — | 25 | — | 154 | 820 | 974 | 89 | 163 | — | 113 |
| — | — | — | — | — | — | — | 585 | 585 | — | 107 | — | 114 |
| — | — | — | — | 130 | — | 16 | 638 | 654 | 130 | 51 | — | 115 |
| — | — | — | — | — | — | — | 288 | 288 | — | 17 | — | 116 |
| — | — | — | — | — | — | — | 12 | 12 | — | — | — | 117 |
| 14 | 88 | 21 | 109 | — | 4 | 1 864 | — | 1 864 | 197 | 304 | 20 | 118 |
| — | — | — | — | 9 | — | 200 | 391 | 591 | 7 | 104 | — | 119 |
| 749 | 4 729 | 32 | 324 | 47 | 104 | 19 533 | — | 19 533 | 4 649 | 1 688 | 458 | 120 |
| 4 | 30 | — | — | — | — | 26 | 292 | 318 | 4 | 42 | — | 121 |
| 14 | 62 | — | — | 72 | — | 234 | 1 253 | 1 487 | 106 | 135 | — | 122 |
| — | — | — | — | — | — | 18 | 390 | 408 | — | 12 | — | 123 |
| 6 | 35 | — | — | 80 | — | 34 | 1 375 | 1 409 | 66 | 189 | — | 124 |
| 75 | 755 | 15 | 80 | 88 | 22 | 2 617 | 12 | 2 629 | 775 | 198 | 110 | 125 |
| 3 | 20 | — | — | 20 | — | 93 | 490 | 583 | 42 | 48 | — | 126 |
| — | — | — | — | 15 | — | — | 95 | 95 | 9 | 5 | — | 127 |
| 245 | 1 897 | 14 | 150 | — | 57 | 7 001 | — | 7 001 | 1 763 | 648 | 261 | 128 |
| 29 | 325 | — | — | 80 | 1 | 411 | 985 | 1 396 | 400 | 135 | 5 | 129 |
| — | — | — | — | 80 | — | — | 545 | 545 | 52 | 59 | — | 130 |
| — | — | — | — | — | — | — | 367 | 367 | — | 33 | — | 131 |
| 6 | 35 | — | — | — | — | 229 | 1 347 | 1 576 | 22 | 262 | — | 132 |
| 38 | 695 | 10 | 150 | — | 8 | 3 078 | — | 3 078 | 922 | 225 | 49 | 133 |
| — | — | 2 | 10 | — | — | 161 | 436 | 597 | 8 | 65 | — | 134 |
| 2 | 18 | — | — | 160 | — | 294 | 379 | 673 | 159 | 55 | — | 135 |
| — | — | — | — | — | — | 9 | 305 | 314 | — | 33 | — | 136 |
| 4 | 20 | — | — | 90 | — | 104 | 468 | 572 | 46 | 71 | — | 137 |
| — | — | — | — | 20 | — | 54 | 630 | 684 | 13 | 73 | — | 138 |
| — | — | — | — | 10 | — | — | 141 | 141 | 5 | 9 | — | 139 |
| — | — | — | — | 20 | — | — | 720 | 720 | 9 | 107 | — | 140 |
| — | — | — | — | 55 | — | 114 | 485 | 599 | 24 | 66 | — | 141 |
| — | — | — | — | 20 | — | 13 | 485 | 498 | 10 | 56 | — | 142 |
| 15 | 95 | — | — | 115 | — | 60 | 725 | 785 | 165 | 77 | — | 143 |
| — | — | — | — | — | — | — | 71 | 71 | — | 2 | — | 144 |
| 3 | 15 | — | — | — | 6 | 1 291 | 229 | 1 520 | 16 | 236 | 27 | 145 |
| 1 445 | 10 274 | 131 | 1 158 | 1 141 | 267 | 46 574 | 15 438 | 62 012 | 11 197 | 6 539 | 1 269 | |
| — | — | — | — | 35 | — | 18 | 762 | 780 | 18 | 29 | — | |
| 21 | 191 | — | — | — | 16 | 2 018 | — | 2 018 | 135 | 348 | 75 | 146 |
| — | — | — | — | — | — | 105 | 210 | 315 | — | 21 | — | 147 |
| 7 | 130 | — | — | — | — | 189 | 389 | 578 | 116 | 55 | — | 148 |
| — | — | — | — | — | 1 | 332 | — | 332 | — | 16 | 4 | 149 |
| — | — | — | — | — | — | — | 36 | 36 | — | — | — | 150 |

Tabell 16 a. (Framh.) Tal på sentraler, hussentraler og telefonapparat ved

| Nr. | Telefonanlegg/tilknytningsnett ¹⁾ | Sentraler | | Monterte nummer ved | | | Hussentraler | |
|-----|--|-----------------------|---|-------------------------------------|--------------------|--|------------------|----------|
| | | auto- ma- tiske | manuelle og halvau- tomatiske ²⁾ | automatiske sentraler ³⁾ | | manuelle og halvau- tomatiske sentraler ⁴⁾ | automa- tiske | manuelle |
| | | | | i alt | av disse ledige | | | |
| | 1 | 2 | 3 | 4 | 5 | 6 | 7 | 8 |
| 151 | Flekkefjord | 4 | — | 1 180 | 58 | — | 11 | 1 |
| 152 | Kvinesdal | 5 | — | 450 | 49 | — | 2 | — |
| 153 | Moi | — | 4 | — | — | 275 | 1 | 1 |
| 154 | 11 mindre tfa. | 8 | 11 | 390 | 82 | 770 | 1 | 2 |
| 155 | Haugesund | 9 | — | 7 060 | 145 | — | 49 | 7 |
| 156 | Førde Hordaland | 1 | 3 | 30 | 6 | 320 | — | — |
| 157 | Kopervik | 2 | 2 | 420 | 16 | 870 | 3 | — |
| 158 | Skudeneshavn | — | 1 | — | — | 480 | — | 1 |
| 159 | 9 mindre tfa. | 6 | 13 | 210 | 31 | 1 250 | — | — |
| 160 | 5 tilknytningsnett | — | 5 | — | — | 350 | — | — |
| 161 | Sandnes | 8 | — | 3 920 | 144 | — | 43 | — |
| 162 | Bryne | 8 | — | 2 310 | 163 | — | 19 | — |
| 163 | Nærbø | 4 | — | 1 180 | 92 | — | 9 | — |
| 164 | Ålgård | 3 | 1 | 210 | 16 | 330 | 4 | 1 |
| 165 | 2 mindre tfa. | — | 3 | — | — | 250 | — | — |
| 166 | 2 tilknytningsnett | — | 2 | — | — | 55 | — | — |
| 167 | Sanda | 4 | — | 890 | 30 | — | 4 | 1 |
| 168 | Sand | 2 | 1 | 260 | 11 | 120 | — | — |
| 169 | 4 mindre tfa. | 2 | 6 | 120 | 34 | 375 | 2 | — |
| 170 | 4 tilknytningsnett | — | 6 | — | — | 125 | — | — |
| 171 | Stavanger | 15 | — | 18 770 | 1 131 | — | 173 | 7 |
| 172 | Strand | 4 | 3 | 160 | 31 | 700 | 2 | 2 |
| 173 | 12 mindre tfa. | 7 | 16 | 250 | 50 | 1 295 | 2 | — |
| 174 | 6 tilknytningsnett | — | 6 | — | — | 290 | — | — |
| 175 | Ølen | 1 | 1 | 30 | 5 | 283 | — | 3 |
| 176 | Etne | 5 | 2 | 220 | 53 | 350 | — | 2 |
| 177 | Skånevik. | 3 | 2 | 100 | 8 | 230 | 1 | 1 |
| 178 | 8 mindre tfa. | 3 | 11 | 110 | 33 | 1 178 | 1 | 1 |
| | 70 telefonanlegg | 124 | 85 | 40 560 | 2 402 | 9 751 | 336 | 30 |
| | 17 tilknytningsnett | — | 19 | — | — | 820 | — | — |
| | Bjergvin distrikt | | | | | | | |
| 179 | Bergen | 30 | — | 44 500 | 4 661 | — | 500 | 13 |
| 180 | Eikelandsosen | 3 | 1 | 240 | 44 | 120 | — | — |
| 181 | Manger | 1 | 1 | 90 | 16 | 210 | — | — |
| 182 | 48 mindre tfa. | 6 | 49 | 360 | 71 | 4 490 | 3 | 7 |
| 183 | 30 tilknytningsnett | 2 | 30 | 80 | 8 | 860 | — | 1 |
| 184 | Florø | 2 | — | 740 | — | — | 8 | 3 |
| 185 | Bremanger | — | 2 | — | — | 380 | — | — |
| 186 | 9 mindre tfa. | 3 | 8 | 490 | 151 | 350 | 1 | 1 |
| 187 | 8 tilknytningsnett | — | 8 | — | — | 125 | — | — |
| 188 | Førde Sunnfjord | 2 | 1 | 70 | 13 | 700 | 13 | 3 |
| 189 | Fjaler | 1 | 6 | 50 | 2 | 410 | — | — |
| 190 | Jølster | 3 | 3 | 130 | 15 | 280 | 1 | 1 |
| 191 | 13 mindre tfa. | 3 | 16 | 130 | 33 | 1 235 | 1 | 1 |
| 192 | 4 tilknytningsnett | — | 4 | — | — | 65 | — | — |

1), 2), 3), 4), 5) og 6) Sjä fotnotar side 170.

Telegrafverkets telefonanlegg og tilknytingsnetta pr. 31. desember 1965.

| Monterte nummer ved | | | | | Serie- tele- fonan- legg | Telefonapparat ^{a)} | | | | | | Nr. |
|-----------------------------|------------------|-----------------------------|------------------|--|-----------------------------------|------------------------------|----------|--------|---|-------------------------|------------------------------------|-----|
| automatiske hussentralar | | manuelle hussentralar | | | | automa- tiske | manuelle | i alt | av desse | | | |
| for by- liner | for bi- liner | SB ^{b)} -sentralar | | LB ^{b)} - sentralar både for by- og bi- liner | | | | | biappa- rat til hussen- tralar | andre biappa- rat | serie- telefon- appa- rat | |
| | | for by- liner | for bi- liner | | | | | | | | | |
| 9 | 10 | 11 | 12 | 13 | 14 | 15 | 16 | 17 | 18 | 19 | 20 | |
| 33 | 153 | 3 | 30 | — | 8 | 1 456 | — | 1 456 | 163 | 202 | 40 | 151 |
| 6 | 30 | — | — | — | — | 455 | — | 455 | 29 | 43 | — | 152 |
| 2 | 6 | — | — | 5 | — | 4 | 296 | 300 | 8 | 26 | — | 153 |
| 4 | 46 | — | — | 20 | 1 | 349 | 695 | 1 044 | 59 | 68 | 6 | 154 |
| 277 | 1 469 | 26 | 260 | — | 50 | 9 306 | — | 9 306 | 1 439 | 1 198 | 264 | 155 |
| — | — | — | — | — | — | 22 | 266 | 288 | — | 21 | — | 156 |
| 15 | 75 | — | — | — | 1 | 456 | 911 | 1 367 | 54 | 161 | 5 | 157 |
| — | — | — | — | 6 | — | — | 493 | 493 | 6 | 55 | — | 158 |
| — | — | — | — | — | — | 182 | 1 182 | 1 364 | — | 72 | — | 159 |
| — | — | — | — | — | — | — | 203 | 203 | — | 11 | — | 160 |
| 190 | 1 322 | — | — | — | 80 | 5 503 | — | 5 503 | 1 258 | 536 | 377 | 161 |
| 68 | 411 | — | — | — | 29 | 2 621 | 2 | 2 623 | 300 | 263 | 122 | 162 |
| 33 | 203 | — | — | — | 8 | 1 300 | — | 1 300 | 149 | 101 | 42 | 163 |
| 14 | 90 | — | — | 6 | — | 265 | 315 | 580 | 85 | 52 | — | 164 |
| — | — | — | — | — | — | — | 192 | 192 | — | 6 | — | 165 |
| — | — | — | — | — | — | — | 47 | 47 | — | 2 | — | 166 |
| 22 | 200 | — | — | 31 | 4 | 1 245 | 31 | 1 276 | 270 | 163 | 19 | 167 |
| — | — | — | — | — | 4 | 307 | 108 | 415 | — | 72 | 19 | 168 |
| 8 | 47 | — | — | — | — | 134 | 318 | 452 | 47 | 30 | — | 169 |
| — | — | — | — | — | — | — | 107 | 107 | — | 1 | — | 170 |
| 995 | 6 199 | 23 | 190 | 230 | 269 | 25 254 | 86 | 25 340 | 6 205 | 2 111 | 1 315 | 171 |
| 10 | 155 | — | — | 30 | 1 | 252 | 636 | 888 | 118 | 51 | 6 | 172 |
| 6 | 70 | — | — | — | — | 291 | 1 118 | 1 409 | 64 | 63 | — | 173 |
| — | — | — | — | — | — | — | 347 | 347 | — | 11 | — | 174 |
| — | — | — | — | 26 | — | 28 | 313 | 341 | 18 | 35 | — | 175 |
| — | — | — | — | 25 | — | 173 | 374 | 547 | 20 | 48 | — | 176 |
| 4 | 40 | — | — | 20 | — | 129 | 255 | 384 | 50 | 35 | — | 177 |
| 5 | 85 | — | — | 10 | — | 165 | 1 102 | 1 267 | 90 | 75 | — | 178 |
| 1 720 | 10 922 | 52 | 480 | 409 | 472 | 52 541 | 9 328 | 61 869 | 10 683 | 5 927 | 2 294 | — |
| — | — | — | — | — | — | — | 704 | 704 | — | 25 | — | — |
| 2 570 | 15 861 | 62 | 595 | — | 787 | 63 274 | — | 63 274 | 16 456 | 7 816 | 3 896 | 179 |
| — | — | — | — | — | — | 213 | 144 | 357 | — | 31 | — | 180 |
| — | — | — | — | — | — | 74 | 201 | 275 | — | 21 | — | 181 |
| 5 | 33 | 12 | 29 | — | — | 311 | 4 520 | 4 831 | 62 | 368 | — | 182 |
| — | — | — | — | 7 | — | 76 | 979 | 1 055 | 5 | 83 | — | 183 |
| 28 | 140 | 11 | 66 | — | 7 | 1 087 | — | 1 087 | 206 | 161 | 37 | 184 |
| — | — | — | — | — | — | — | 401 | 401 | — | 40 | — | 185 |
| 5 | 90 | 3 | 5 | — | 1 | 417 | 395 | 812 | 95 | 43 | 4 | 186 |
| — | — | — | — | — | — | — | 128 | 128 | — | 8 | — | 187 |
| 32 | 201 | — | — | 20 | — | 222 | 606 | 828 | 170 | 82 | — | 188 |
| — | — | — | — | — | — | 50 | 328 | 378 | — | 29 | — | 189 |
| 1 | 10 | — | — | 5 | — | 122 | 261 | 383 | 10 | 13 | — | 190 |
| 1 | 4 | — | — | 10 | 1 | 90 | 1 110 | 1 200 | 8 | 64 | 4 | 191 |
| — | — | — | — | — | — | — | 49 | 49 | — | — | — | 192 |

Tabell 16 a. (Framh.) Tal på sentralar, hussentralar og telefonapparat ved

| Nr. | Telefonanlegg/tilknytingsnett ¹⁾ | Sentralar | | Monterte nummer ved | | | Hussentralar | |
|-----|---|-----------------------|---|-------------------------------------|--------------------|--|------------------|----------|
| | | auto- ma- tiske | manuelle og halvau- tomatiske ²⁾ | automatiske sentralar ³⁾ | | manuelle og halvau- tomatiske sentralar ⁴⁾ | automa- tiske | manuelle |
| | | | | i alt | av desse ledige | | | |
| | 1 | 2 | 3 | 4 | 5 | 6 | 7 | 8 |
| 193 | Høyanger | 4 | — | 740 | 24 | — | 4 | 2 |
| 194 | Hyllestad | 3 | 3 | 110 | 20 | 350 | — | 1 |
| 195 | 12 mindre tfa. | 3 | 14 | 140 | 48 | 660 | — | 2 |
| 196 | 18 tilknytingsnett | 1 | 18 | 40 | 7 | 450 | — | — |
| 197 | Lærdal | — | 2 | — | — | 420 | 1 | 2 |
| 198 | Sogndal Sogn | — | 2 | — | — | 420 | 3 | 3 |
| 199 | Systrond | 1 | 1 | 30 | 16 | 360 | 4 | 4 |
| 200 | Vik Sogn | 1 | 1 | 30 | 10 | 280 | — | 1 |
| 201 | Årdal | 1 | 1 | 270 | 4 | 230 | 6 | 5 |
| 202 | 11 mindre tfa. | — | 11 | — | — | 950 | 1 | 2 |
| 203 | 19 tilknytingsnett | — | 19 | — | — | 595 | 1 | 2 |
| 204 | Norheimsund | 2 | 3 | 200 | 28 | 1 230 | 4 | 1 |
| 205 | Strandebarm | 1 | 2 | 40 | 3 | 290 | — | — |
| 206 | Tysse | 5 | — | 480 | 163 | — | 2 | 1 |
| 207 | 1 tilknytingsnett | — | 1 | — | — | 50 | — | — |
| 208 | Odda | 6 | — | 1 400 | 45 | — | 9 | 7 |
| 209 | 7 mindre tfa. | 9 | 8 | 430 | 95 | 1 110 | 1 | 2 |
| 210 | 2 tilknytingsnett | — | 2 | — | — | 89 | — | — |
| 211 | Stord | 1 | 2 | 50 | 5 | 1 220 | 11 | 5 |
| 212 | Bremnes | — | 3 | — | — | 490 | 1 | 2 |
| 213 | Fitjar | 1 | 4 | 20 | 1 | 380 | 1 | — |
| 214 | 13 mindre tfa. | 1 | 15 | 20 | 1 | 1 821 | 1 | 2 |
| 215 | 9 tilknytingsnett | — | 12 | — | — | 355 | — | — |
| 216 | Voss | 9 | — | 1 850 | 419 | — | 10 | 11 |
| 217 | Dalekvam | 5 | — | 990 | 520 | — | 3 | — |
| 218 | 7 mindre tfa. | 7 | 7 | 420 | 108 | 700 | — | 8 |
| 219 | 7 tilknytingsnett | — | 7 | — | — | 125 | — | 1 |
| | 144 telefonanlegg | 114 | 166 | 54 020 | 6 516 | 19 086 | 589 | 90 |
| | 98 tilknytingsnett | 3 | 101 | 120 | 15 | 2 714 | 1 | 4 |
| | Møre distrikt | | | | | | | |
| | Kristiansund: | | | | | | | |
| 220 | Aure | 3 | 1 | 160 | 36 | 200 | — | — |
| 221 | Vågland | 6 | 1 | 470 | 146 | 120 | 1 | — |
| 222 | 10 mindre tfa. | 6 | 10 | 230 | 34 | 1 200 | 1 | 1 |
| 223 | 21 tilknytingsnett | 2 | 21 | 100 | 18 | 1 141 | 1 | 1 |
| 224 | Molde | 1 | — | 2 600 | 156 | — | 38 | 36 |
| 225 | Fræna | 1 | 2 | 90 | — | 340 | 1 | 6 |
| 226 | Hustad | 4 | 1 | 150 | 29 | 220 | 1 | — |
| 227 | Nesset | 1 | 2 | 90 | 7 | 220 | 1 | 1 |
| 228 | Åndalsnes | 1 | 3 | 40 | 8 | 870 | 3 | 7 |
| 229 | 11 mindre tfa. | 5 | 11 | 220 | 55 | 1 490 | 1 | 10 |
| 230 | 32 tilknytingsnett | — | 32 | — | — | 1 287 | 2 | 1 |
| 231 | Måløy | 5 | 2 | 130 | 20 | 900 | — | 12 |
| 232 | 13 mindre tfa. | — | 14 | — | — | 915 | — | — |
| 233 | 4 tilknytingsnett | — | 4 | — | — | 85 | — | — |

1), 2), 3), 4), 5) og 6) Sjø fotnotar side 170.

Telegrafverkets telefonanlegg og tilknytningsnetta pr. 31. desember 1965.

| Monterte nummer ved | | | | | Serie- tele- fonan- legg | Telefonapparat ^o) | | | | | | Nr. |
|-----------------------------|------------------|-----------------------------|------------------|---|-----------------------------------|-------------------------------|----------|--------|---|-------------------------|------------------------------------|-----|
| automatiske hussentralar | | manuelle hussentralar | | | | automa- tiske | manuelle | i alt | av desse | | | |
| for by- liner | for bi- liner | SB ^o)-sentralar | | LB ^o)- sentra- lar både for by- og bi- liner | | | | | biappa- rat til hussen- tralar | andre biappa- rat | serie- telefon- appa- rat | |
| | | for by- liner | for bi- liner | | | | | | | | | |
| 9 | 10 | 11 | 12 | 13 | 14 | 15 | 16 | 17 | 18 | 19 | 20 | |
| 18 | 162 | — | — | 55 | 3 | 957 | 51 | 1 008 | 174 | 130 | 11 | 193 |
| — | — | — | — | 5 | — | 92 | 206 | 298 | 4 | 17 | — | 194 |
| — | — | — | — | 10 | — | 94 | 630 | 724 | 8 | 57 | — | 195 |
| — | — | — | — | — | — | 34 | 423 | 457 | — | 15 | — | 196 |
| 3 | 25 | — | — | 10 | — | 23 | 395 | 418 | 29 | 45 | — | 197 |
| 8 | 26 | — | — | 35 | — | 24 | 492 | 516 | 40 | 38 | — | 198 |
| 14 | 55 | — | — | 40 | — | 57 | 437 | 494 | 66 | 69 | — | 199 |
| — | — | — | — | 50 | — | 22 | 325 | 347 | 13 | 41 | — | 200 |
| 22 | 885 | — | — | 35 | 2 | 804 | 198 | 1 002 | 519 | 57 | 17 | 201 |
| 3 | 25 | — | — | 25 | — | 25 | 957 | 982 | 34 | 72 | — | 202 |
| 4 | 50 | — | — | 15 | — | 44 | 630 | 674 | 48 | 30 | — | 203 |
| 12 | 89 | 3 | 30 | — | — | 266 | 1 216 | 1 482 | 109 | 181 | — | 204 |
| — | — | — | — | — | — | 38 | 276 | 314 | — | 35 | — | 205 |
| 5 | 50 | — | — | 11 | — | 358 | 12 | 370 | 43 | 35 | — | 206 |
| — | — | — | — | — | — | — | 31 | 31 | — | 2 | — | 207 |
| 42 | 550 | 15 | 130 | 188 | 27 | 2 273 | 188 | 2 461 | 870 | 204 | 130 | 208 |
| 2 | 6 | — | — | 25 | — | 365 | 973 | 1 338 | 24 | 160 | — | 209 |
| — | — | — | — | — | — | — | 59 | 59 | — | 1 | — | 210 |
| 45 | 427 | — | — | 31 | — | 450 | 1 148 | 1 598 | 419 | 133 | — | 211 |
| 3 | 20 | — | — | 50 | — | 15 | 520 | 535 | 55 | 66 | — | 212 |
| 1 | 10 | — | — | — | — | 27 | 318 | 345 | 9 | 32 | — | 213 |
| 6 | 180 | — | — | 20 | — | 160 | 1 873 | 2 033 | 158 | 174 | — | 214 |
| — | — | — | — | — | — | — | 316 | 316 | — | 10 | — | 215 |
| 32 | 235 | 32 | 270 | — | 5 | 2 191 | — | 2 191 | 552 | 253 | 27 | 216 |
| 11 | 130 | — | — | — | — | 584 | — | 584 | 93 | 71 | — | 217 |
| — | — | — | — | 58 | — | 323 | 859 | 1 182 | 47 | 73 | — | 218 |
| — | — | — | — | 20 | — | — | 124 | 124 | 10 | 11 | — | 219 |
| 2 869 | 19 214 | 138 | 1 125 | 683 | 833 | 75 008 | 19 040 | 94 048 | 20 273 | 10 611 | 4 126 | — |
| 4 | 50 | — | — | 42 | — | 154 | 2 739 | 2 893 | 63 | 160 | — | — |
| — | — | — | — | — | — | — | 126 | 173 | 299 | — | 23 | — |
| 1 | 5 | — | — | — | — | — | 361 | 95 | 456 | 5 | 41 | — |
| 1 | 5 | 1 | 6 | — | 4 | 218 | 1 270 | 1 488 | 11 | 154 | 10 | 222 |
| 1 | 6 | — | — | 13 | — | 84 | 1 477 | 1 561 | 16 | 59 | — | 223 |
| 145 | 776 | 117 | 590 | — | 26 | 3 694 | 4 | 3 698 | 1 203 | 297 | 120 | 224 |
| 5 | 25 | — | — | 62 | — | 108 | 319 | 427 | 48 | 24 | — | 225 |
| 3 | 25 | — | — | — | — | 126 | 193 | 319 | 17 | 9 | — | 226 |
| 10 | 55 | — | — | 10 | — | 140 | 233 | 373 | 61 | 33 | — | 227 |
| 7 | 33 | — | — | 143 | — | 73 | 1 002 | 1 075 | 133 | 158 | — | 228 |
| 3 | 30 | — | — | 85 | — | 169 | 1 551 | 1 720 | 76 | 129 | — | 229 |
| 10 | 215 | — | — | 6 | — | 86 | 1 434 | 1 520 | 89 | 23 | — | 230 |
| — | — | — | — | 115 | — | 114 | 1 006 | 1 120 | 86 | 219 | — | 231 |
| — | — | — | — | — | — | — | 750 | 750 | — | 76 | — | 232 |
| — | — | — | — | — | — | — | 94 | 94 | — | — | — | 233 |

Tabell 16 a. (Framh.) Tal på sentralar, hussentralar og telefonapparat ved

| Nr. | Telefonanlegg/tilknytingsnett ¹⁾ | Sentralar | | Monterte nummer ved | | | Hussentralar | |
|-----|---|-----------------------|---|-------------------------------------|--------------------|--|-----------------------|----------|
| | | auto- ma- tiske | manuelle og halvau- tomatiske ²⁾ | automatiske sentralar ³⁾ | | manuelle og halvau- tomatiske sentralar ⁴⁾ | auto- ma- tiske | manuelle |
| | | | | i alt | av desse ledige | | | |
| | 1 | 2 | 3 | 4 | 5 | 6 | 7 | 8 |
| 234 | Stryn | 3 | 3 | 110 | 25 | 450 | — | 3 |
| 235 | Nordfjardeid | 4 | 1 | 150 | 21 | 400 | 1 | 2 |
| 236 | Sandane | 1 | 2 | 40 | 11 | 570 | — | 9 |
| 237 | 7 mindre tfa. | 1 | 7 | 50 | 7 | 630 | — | 1 |
| 238 | 16 tilknytingsnett | 1 | 16 | 30 | 6 | 531 | — | 1 |
| 239 | Tingvoll | 2 | 1 | 80 | 10 | 360 | — | 2 |
| 240 | Rindal og Surnadal | 8 | 3 | 410 | 89 | 490 | — | 7 |
| 241 | Sunnalsøra | 10 | — | 1 230 | 227 | — | 2 | 4 |
| 242 | 5 mindre tfa. | 2 | 5 | 70 | 8 | 520 | 3 | — |
| 243 | 4 tilknytingsnett | 1 | 4 | 30 | 5 | 200 | — | — |
| 244 | Volda | 2 | 1 | 110 | 20 | 750 | 3 | 8 |
| 245 | Fosnavåg | 1 | 1 | 40 | 3 | 450 | 1 | 6 |
| 246 | Ulsteinvik | 2 | 1 | 80 | 12 | 440 | 1 | 4 |
| 247 | Ørsta | 2 | 1 | 120 | 9 | 600 | 10 | 11 |
| 248 | 4 mindre tfa. | 1 | 4 | 30 | 4 | 330 | — | 1 |
| 249 | 35 tilknytingsnett | 1 | 35 | 40 | 10 | 1 375 | 2 | — |
| 250 | Ålesund | 11 | — | 7 122 | 433 | — | 81 | 6 |
| 251 | Brattvåg | — | 2 | — | — | 260 | — | 4 |
| 252 | Hareid | — | 2 | — | — | 730 | — | 1 |
| 253 | Sjøholt | 1 | 1 | 50 | 14 | 350 | — | 1 |
| 254 | Stranda | 2 | 1 | 80 | 3 | 430 | 1 | 9 |
| 255 | Sykkylven | — | 1 | — | — | 430 | 2 | 7 |
| 256 | 13 mindre tfa. | 7 | 15 | 320 | 53 | 1 700 | 2 | 3 |
| 257 | 31 tilknytingsnett | 1 | 31 | 50 | 8 | 1 060 | 1 | 2 |
| | 87 telefonanlegg | 93 | 99 | 14 272 | 1 440 | 16 365 | 154 | 162 |
| | 143 tilknytingsnett | 6 | 143 | 250 | 47 | 5 679 | 6 | 5 |
| | Trøndelag distrikt | | | | | | | |
| | Fillan og | | | | | | | |
| 258 | 11 mindre tfa. | 1 | 13 | 40 | 8 | 900 | 1 | 2 |
| 259 | 23 tilknytingsnett | 1 | 23 | 30 | 10 | 765 | — | — |
| 260 | Levanger | 5 | 2 | 1 360 | 172 | 410 | 11 | 4 |
| 261 | Inderøy | 1 | 3 | 30 | — | 550 | 1 | 1 |
| 262 | Leksvik | 2 | 2 | 50 | 17 | 260 | — | 1 |
| 263 | Verdal | 1 | 2 | 90 | 5 | 735 | 7 | 4 |
| 264 | Vuku | 2 | 3 | 80 | 28 | 220 | — | 2 |
| 265 | 2 mindre tfa. | — | 3 | — | — | 330 | 1 | — |
| 266 | 2 tilknytingsnett | — | 2 | — | — | 140 | — | — |
| 267 | Namsos | 4 | 18 | 1 140 | 33 | 1 470 | 7 | 6 |
| 268 | 8 mindre tfa. | 8 | 13 | 270 | 93 | 840 | 2 | 1 |
| 269 | 3 tilknytingsnett | — | 4 | — | — | 180 | 1 | — |
| 270 | Oppdal | — | 7 | — | — | 870 | 3 | 2 |
| 271 | Rennebu-Innset | 2 | 4 | 100 | 38 | 500 | — | — |
| 272 | 1 mindre tfa. (Kvikne) | 1 | 1 | 30 | 2 | 130 | — | — |
| 273 | Opphaug | 2 | 2 | 120 | 8 | 197 | 1 | — |
| 274 | Lysøysund | — | 2 | — | — | 225 | — | — |
| 275 | 6 tilknytingsnett | — | 8 | — | — | 280 | — | — |

1), 2), 3), 4), 5) og 6) Sjå fotnotar side 170.

Telegrafverkets telefonanlegg og tilknytingsnetta pr. 31. desember 1965.

| Monterte nummer ved | | | | | Serie- tele- fonan- legg | Telefonapparat*) | | | | | | Nr. |
|--------------------------|------------------|-----------------------------|------------------|---|-----------------------------------|------------------|----------|--------|---|-------------------------|------------------------------------|-----|
| automatiske hussentralar | | manuelle hussentralar | | | | automa- tiske | manuelle | i alt | av desse | | | |
| for by- liner | for bi- liner | SB ^o)-sentralar | | LB ^o)- sentra- lar både for by- og bi- liner | | | | | biappa- rat til hussen- tralar | andre biappa- rat | serie- telefon- appa- rat | |
| | | for by- liner | for bi- liner | | | | | | | | | |
| 9 | 10 | 11 | 12 | 13 | 14 | 15 | 16 | 17 | 18 | 19 | 20 | |
| — | — | — | — | 35 | — | 83 | 523 | 606 | 13 | 104 | — | 234 |
| 3 | 15 | — | — | 20 | — | 137 | 446 | 583 | 28 | 100 | — | 235 |
| — | — | — | — | 95 | — | 32 | 678 | 710 | 57 | 105 | — | 236 |
| — | — | — | — | 5 | — | 47 | 620 | 667 | 2 | 66 | — | 237 |
| — | — | — | — | 10 | — | 24 | 619 | 643 | 5 | 31 | — | 238 |
| — | — | — | — | 25 | — | 74 | 358 | 432 | 11 | 42 | — | 239 |
| — | — | — | — | 165 | — | 343 | 752 | 1 095 | 110 | 78 | — | 240 |
| 13 | 225 | 18 | 120 | 18 | — | 1 361 | 18 | 1 379 | 329 | 94 | — | 241 |
| 2 | 70 | — | — | — | — | 65 | 620 | 685 | 38 | 29 | — | 242 |
| — | — | — | — | — | — | 26 | 283 | 309 | — | 8 | — | 243 |
| 15 | 120 | — | — | 90 | — | 180 | 826 | 1 006 | 134 | 103 | 1 | 244 |
| 3 | 10 | — | — | 101 | — | 47 | 527 | 574 | 71 | 60 | — | 245 |
| 5 | 25 | — | — | 60 | — | 96 | 502 | 598 | 80 | 42 | — | 246 |
| 28 | 129 | — | — | 161 | — | 251 | 747 | 998 | 226 | 87 | — | 247 |
| — | — | — | — | 20 | — | 26 | 343 | 369 | 14 | 24 | — | 248 |
| 8 | 35 | — | — | — | — | 60 | 1 697 | 1 757 | 30 | 101 | — | 249 |
| 336 | 1 692 | 27 | 320 | — | 65 | 10 040 | — | 10 040 | 1 971 | 1 681 | 334 | 250 |
| — | — | — | — | 50 | — | — | 323 | 323 | 26 | 42 | — | 251 |
| — | — | — | — | 20 | — | — | 662 | 662 | 6 | 67 | — | 252 |
| — | — | — | — | 20 | — | 37 | 306 | 343 | 11 | 30 | — | 253 |
| 4 | 25 | — | — | 150 | — | 94 | 531 | 625 | 119 | 45 | — | 254 |
| 5 | 42 | — | — | 71 | — | 15 | 475 | 490 | 59 | 60 | — | 255 |
| 6 | 30 | — | — | 35 | — | 313 | 1 618 | 1 931 | 41 | 143 | — | 256 |
| 3 | 20 | — | — | 20 | — | 57 | 1 515 | 1 572 | 21 | 82 | — | 257 |
| 595 | 3 337 | 163 | 1 036 | 1 556 | 95 | 18 370 | 17 471 | 35 841 | 4 986 | 4 165 | 465 | — |
| 22 | 276 | — | — | 49 | — | 337 | 7 119 | 7 456 | 161 | 304 | — | — |
| 3 | 15 | — | — | 20 | — | 52 | 822 | 874 | 28 | 100 | — | 258 |
| — | — | — | — | — | — | 20 | 583 | 603 | — | 49 | — | 259 |
| 40 | 258 | 5 | 40 | 90 | 13 | 1 570 | 577 | 2 147 | 326 | 203 | 65 | 260 |
| 3 | 15 | — | — | 10 | — | 39 | 533 | 572 | 19 | 43 | — | 261 |
| — | — | — | — | 20 | — | 34 | 252 | 286 | 12 | 22 | — | 262 |
| 28 | 160 | — | — | 50 | — | 225 | 825 | 1 050 | 223 | 106 | — | 263 |
| — | — | — | — | 10 | — | 56 | 237 | 293 | 3 | 14 | — | 264 |
| 1 | 10 | — | — | — | — | 6 | 276 | 282 | 6 | 33 | — | 265 |
| — | — | — | — | — | — | — | 112 | 112 | — | 4 | — | 266 |
| 34 | 285 | 5 | 70 | 70 | 28 | 1 681 | 1 361 | 3 042 | 322 | 474 | 141 | 267 |
| 9 | 115 | — | — | 20 | — | 297 | 668 | 965 | 132 | 84 | — | 268 |
| 3 | 10 | — | — | — | — | 9 | 93 | 102 | 9 | 6 | — | 269 |
| 15 | 75 | 8 | 80 | — | — | 66 | 999 | 1 065 | 141 | 108 | — | 270 |
| — | — | — | — | — | — | 62 | 498 | 560 | — | 49 | — | 271 |
| — | — | — | — | — | — | 33 | 124 | 157 | — | 13 | — | 272 |
| 5 | 327 | — | — | — | — | 433 | 39 | 472 | 328 | 10 | — | 273 |
| — | — | — | — | — | — | — | 324 | 324 | — | 40 | — | 274 |
| — | — | — | — | — | — | — | 329 | 329 | — | 10 | — | 275 |

Tabell 16 a. (Framh.) Tal på sentralar, hussentralar og telefonapparat ved

| Nr. | Telefonanlegg/tilknytingsnett ¹⁾ | Sentralar | | Monterte nummer ved | | | Hussentralar | |
|-----|---|-----------------------|---|-------------------------------------|--------------------|--|------------------|----------|
| | | auto- ma- tiske | manuelle og halvau- tomatiske ²⁾ | automatiske sentralar ³⁾ | | manuelle og halvau- tomatiske sentralar ⁴⁾ | automa- tiske | manuelle |
| | | | | i alt | av desse ledige | | | |
| | 1 | 2 | 3 | 4 | 5 | 6 | 7 | 8 |
| 276 | Roros | 3 | 6 | 100 | 21 | 850 | 5 | 11 |
| 277 | Ålen og Haldalen | 1 | 3 | 40 | 17 | 320 | — | — |
| 278 | Rorvik | — | 5 | — | — | 550 | — | 2 |
| 279 | Kolvereid | 1 | 4 | 25 | 3 | 410 | — | 1 |
| 280 | 5 mindre tfa. | 2 | 8 | 130 | 32 | 620 | — | — |
| 281 | 3 tilknytingsnett | — | 3 | — | — | 50 | — | — |
| 282 | Steinkjer | 3 | 4 | 1 580 | 23 | 290 | 32 | 3 |
| 283 | Beitstad | 2 | 5 | 130 | 42 | 660 | 3 | — |
| 284 | Snåsa | 1 | 6 | 30 | 5 | 520 | — | 2 |
| 285 | Sparbu | — | 4 | — | — | 680 | 1 | — |
| 286 | 5 mindre tfa. | 2 | 7 | 70 | 33 | 840 | — | 1 |
| 287 | Stjørdal | 5 | — | 1 290 | 61 | — | 4 | 6 |
| 288 | Frosta | 1 | 3 | 20 | 6 | 376 | — | — |
| 289 | Hegra | 5 | — | 390 | 90 | — | — | — |
| 290 | Meråker | 4 | 2 | 260 | 44 | 230 | 3 | 3 |
| 291 | Selbu | 1 | 5 | 140 | 19 | 670 | — | — |
| 292 | 2 mindre tfa. | 2 | 3 | 130 | 32 | 354 | — | 1 |
| 293 | Stoksund og | | | | | | | |
| | 2 mindre tfa. | 1 | 5 | 50 | 11 | 300 | — | — |
| 294 | 18 tilknytingsnett | — | 20 | — | — | 621 | — | — |
| 295 | Trondheim | 7 | — | 17 140 | 942 | — | 320 | 45 |
| 296 | Byneset | — | 1 | — | — | 330 | — | — |
| 297 | Børsa og Skaun | 3 | — | 470 | 32 | — | — | — |
| 298 | Heimdal | 3 | — | 910 | 36 | — | 4 | 4 |
| 299 | Hommelvik og Malvik | 3 | 2 | 140 | 26 | 640 | 2 | 4 |
| 300 | Melhus | — | 6 | — | — | 1 380 | — | 8 |
| 301 | 5 mindre tfa. | 6 | 6 | 310 | 104 | 560 | — | 1 |
| 302 | 8 tilknytingsnett | 1 | 13 | 30 | 16 | 1 730 | — | — |
| | 72 telefonanlegg | 85 | 160 | 26 665 | 1 983 | 18 217 | 408 | 115 |
| | 63 tilknytingsnett | 2 | 73 | 60 | 26 | 3 766 | 1 | — |
| | Nordland distrikt | | | | | | | |
| 303 | Bodø | 8 | — | 4 360 | 730 | — | 53 | 11 |
| 304 | 23 mindre tfa. | 3 | 23 | 90 | 30 | 1 230 | 2 | — |
| 305 | 8 tilknytingsnett | — | 8 | — | — | 136 | — | — |
| 306 | Brønnøysund | 2 | 1 | 120 | 32 | 580 | 3 | 5 |
| 307 | 5 mindre tfa. | 2 | 5 | 80 | 35 | 590 | 1 | — |
| 308 | 21 tilknytingsnett | — | 21 | — | — | 753 | — | — |
| 309 | Fauske | 3 | 1 | 120 | 45 | 690 | 3 | 12 |
| 310 | Sulitjelma | 2 | — | 520 | 249 | — | 2 | — |
| 311 | 7 mindre tfa. | 2 | 10 | 60 | 26 | 763 | 4 | 4 |
| 312 | 30 tilknytingsnett | — | 30 | — | — | 685 | — | 1 |
| 313 | Hamarøy | 4 | 1 | 160 | 31 | 250 | — | — |
| 314 | Steigen | 2 | 1 | 100 | 16 | 140 | — | — |
| 315 | 2 mindre tfa. | 1 | 2 | 50 | — | 190 | — | — |
| 316 | 6 tilknytingsnett | — | 7 | — | — | 230 | — | 1 |

1), 2), 3), 4), 5) og 6) Sjå fotnotar side 170.

Telegrafverkets telefonanlegg og tilknytningsnetta pr. 31. desember 1965.

| Monterte nummer ved | | | | | Serie- tele- fonan- legg | Telefonapparat*) | | | | | | | Nr. |
|-----------------------------|------------------|-----------------------------|------------------|---|-----------------------------------|------------------|----------|--------|--|-------------------------|------------------------------------|-----|-----|
| automatiske hussentraler | | manuelle hussentraler | | | | automa- tiske | manuelle | i alt | av disse | | | | |
| for by- liner | for bi- liner | SB ²)-sentraler | | LB ²)- sentra- lar både for by- og bi- liner | | | | | biappa- rat til hussen- tralrar | andre biappa- rat | serie- telefon- appa- rat | | |
| | | for by- liner | for bi- liner | | | | | | | | | | |
| 9 | 10 | 11 | 12 | 13 | 14 | 15 | 16 | 17 | 18 | 19 | 20 | | |
| 15 | 85 | 3 | 80 | 100 | — | 158 | 998 | 1 156 | 223 | 133 | — | 276 | |
| — | — | — | — | — | — | 25 | 371 | 396 | — | 30 | — | 277 | |
| — | — | — | — | 20 | — | — | 511 | 511 | 14 | 77 | — | 278 | |
| — | — | — | — | 5 | — | 22 | 362 | 384 | 3 | 32 | — | 279 | |
| — | — | — | — | — | 2 | 116 | 559 | 675 | — | 87 | 6 | 280 | |
| — | — | — | — | — | — | — | 39 | 39 | — | 4 | — | 281 | |
| 126 | 748 | 6 | 100 | 154 | 24 | 2 452 | 219 | 2 671 | 823 | 231 | 123 | 282 | |
| 20 | 220 | — | — | — | — | 290 | 606 | 896 | 203 | 75 | — | 283 | |
| — | — | — | — | 15 | — | 28 | 461 | 489 | 15 | 55 | — | 284 | |
| 5 | 25 | — | — | — | — | 25 | 584 | 609 | 25 | 50 | — | 285 | |
| — | — | — | — | 20 | — | 38 | 626 | 664 | 18 | 36 | — | 286 | |
| 12 | 40 | 26 | 250 | 35 | 11 | 1 434 | 202 | 1 636 | 249 | 201 | 57 | 287 | |
| — | — | — | — | — | — | 13 | 449 | 462 | — | 47 | — | 288 | |
| — | — | — | — | — | — | 321 | — | 321 | — | 28 | — | 289 | |
| 9 | 61 | 3 | 10 | 10 | 2 | 300 | 154 | 454 | 61 | 62 | 11 | 290 | |
| — | — | — | — | — | — | 127 | 584 | 711 | — | 73 | — | 291 | |
| — | — | 3 | 10 | — | — | 97 | 373 | 470 | 6 | 56 | — | 292 | |
| — | — | — | — | — | — | — | 39 | 359 | 398 | — | 17 | 293 | |
| — | — | — | — | — | — | — | — | 405 | 405 | — | 18 | 294 | |
| 1 525 | 11 765 | 170 | 2 066 | — | 351 | 29 452 | — | 29 452 | 10 599 | 3 382 | 1 852 | 295 | |
| — | — | — | — | — | — | — | 329 | 329 | — | 28 | — | 296 | |
| — | — | — | — | — | — | 464 | — | 464 | — | 51 | — | 297 | |
| 12 | 138 | 7 | 62 | — | 1 | 1 112 | 10 | 1 122 | 161 | 134 | 5 | 298 | |
| 8 | 38 | — | — | 49 | — | 117 | 556 | 673 | 60 | 68 | — | 299 | |
| — | — | — | — | 107 | — | — | 1 508 | 1 508 | 60 | 167 | — | 300 | |
| — | — | — | — | 25 | — | 209 | 317 | 526 | 8 | 36 | — | 301 | |
| — | — | — | — | — | — | 14 | 1 396 | 1 410 | — | 233 | — | 302 | |
| 1 870 | 14 380 | 236 | 2 768 | 830 | 432 | 41 393 | 17 673 | 59 066 | 14 068 | 6 455 | 2 260 | 303 | |
| 3 | 10 | — | — | — | — | 43 | 2 957 | 3 000 | 9 | 324 | — | 304 | |
| 296 | 2 769 | 55 | 376 | — | 55 | 6 483 | — | 6 483 | 2 544 | 547 | 270 | 303 | |
| 8 | 35 | — | — | — | — | 84 | 957 | 1 041 | 29 | 65 | — | 304 | |
| — | — | — | — | — | — | — | 83 | 83 | — | 1 | — | 305 | |
| 10 | 36 | 3 | 30 | 29 | — | 127 | 661 | 788 | 85 | 123 | — | 306 | |
| 3 | 21 | — | — | — | — | 68 | 609 | 677 | 21 | 74 | — | 307 | |
| — | — | — | — | — | — | — | 764 | 764 | — | 34 | — | 308 | |
| 13 | 65 | — | — | 120 | — | 152 | 760 | 912 | 175 | 101 | — | 309 | |
| 13 | 95 | — | — | — | — | 417 | — | 417 | 107 | 38 | — | 310 | |
| 12 | 81 | — | — | 25 | — | 114 | 807 | 921 | 96 | 83 | — | 311 | |
| — | — | — | — | 5 | — | — | 539 | 539 | 3 | 33 | — | 312 | |
| — | — | — | — | — | — | — | 137 | 256 | 393 | — | 30 | 313 | |
| — | — | — | — | — | — | — | 88 | 195 | 283 | — | 14 | 314 | |
| — | — | — | — | — | — | — | 52 | 121 | 173 | — | 7 | 315 | |
| — | — | — | — | 10 | — | — | — | 183 | 183 | 8 | 13 | 316 | |

Tabell 16 a. (Framh.) Tal på sentralar, hussentralar og telefonapparat ved

| Nr. | Telefonanlegg/tilknytingsnett ¹⁾ | Sentralar | | Monterte nummer ved | | | Hussentralar | |
|-----|---|-----------------------|---|-------------------------------------|--------------------|--|------------------|----------|
| | | auto- ma- tiske | manuelle og halvau- tomatiske ²⁾ | automatiske sentralar ³⁾ | | manuelle og halvau- tomatiske sentralar ⁴⁾ | automa- tiske | manuelle |
| | | | | i alt | av desse ledige | | | |
| | 1 | 2 | 3 | 4 | 5 | 6 | 7 | 8 |
| 317 | Mo Rana | 5 | — | 2 410 | 264 | — | 37 | 4 |
| 318 | Hemnesberget | — | 1 | — | — | 320 | — | 1 |
| 319 | 5 mindre tfa. | 1 | 6 | 30 | 16 | 490 | 2 | — |
| 320 | 21 tilknytingsnett | — | 21 | — | — | 340 | — | — |
| 321 | Mosjøen | 5 | — | 2 180 | 858 | — | 18 | 4 |
| 322 | 18 mindre tfa. | 1 | 18 | 40 | 24 | 761 | 2 | 3 |
| 323 | 17 tilknytingsnett | — | 18 | — | — | 285 | — | — |
| 324 | Sandnessjøen | — | 2 | — | — | 770 | 2 | 8 |
| 325 | 25 mindre tfa. | 7 | 27 | 390 | 53 | 1 153 | 2 | 1 |
| 326 | 14 tilknytingsnett | — | 14 | — | — | 221 | — | — |
| | Tonnes og | | | | | | | |
| 327 | 15 mindre tfa. | 2 | 16 | 80 | 10 | 625 | — | — |
| 328 | 6 tilknytingsnett | — | 6 | — | — | 95 | — | — |
| 329 | Ørnes | 1 | 1 | 50 | 2 | 310 | — | 3 |
| 330 | Glomfjord | 1 | — | 300 | 3 | — | 1 | 2 |
| 331 | 5 mindre tfa. | — | 5 | — | — | 460 | — | — |
| 332 | 9 tilknytingsnett | — | 9 | — | — | 220 | — | — |
| | 118 telefonanlegg | 52 | 120 | 11 140 | 2 424 | 9 322 | 132 | 58 |
| | 132 tilknytingsnett | — | 134 | — | — | 2 965 | — | 2 |
| | Troms distrikt | | | | | | | |
| 333 | Andenes | — | 1 | — | — | 370 | 1 | 3 |
| 334 | Risøyhamn | 1 | 4 | 30 | 1 | 220 | — | — |
| 335 | 4 tilknytingsnett | 1 | 4 | 20 | 8 | 170 | 1 | — |
| 336 | Bardu | 1 | 4 | 30 | 9 | 410 | 2 | 2 |
| 337 | 3 mindre tfa. | 1 | 6 | 20 | 7 | 510 | 1 | — |
| 338 | Bø Vesterålen | 3 | 5 | 70 | 22 | 610 | — | — |
| 339 | Finnsnes | 2 | 1 | 100 | 8 | 400 | 2 | 13 |
| 340 | Gibostad | — | 3 | — | — | 320 | — | 1 |
| 341 | Moen Målselv | — | 6 | — | — | 850 | 3 | 2 |
| 342 | Sørreisa | 2 | 1 | 140 | 19 | 280 | — | 1 |
| 343 | 6 mindre tfa. | 1 | 9 | 50 | 7 | 700 | 1 | — |
| 344 | 7 tilknytingsnett | — | 7 | — | — | 190 | — | — |
| 345 | Harstad | 7 | — | 3 360 | 614 | — | 33 | 7 |
| 346 | Kvæfjord | 7 | 1 | 540 | 108 | 30 | 2 | — |
| 347 | 8 mindre tfa. | 2 | 12 | 170 | 37 | 1 080 | — | 1 |
| 348 | 4 tilknytingsnett | — | 4 | — | — | 116 | — | — |
| 349 | Leknes Lofoten (Vestvågøy) | 2 | 3 | 140 | 68 | 980 | 3 | 12 |
| 350 | Bøstad | 2 | 2 | 110 | 35 | 210 | — | 1 |
| 351 | 1 mindre tfa. (Valberg) | — | 2 | — | — | 60 | — | — |
| 352 | Lødingen | — | 1 | — | — | 440 | 2 | 3 |
| 353 | 5 mindre tfa. | — | 10 | — | — | 440 | — | — |
| 354 | 2 tilknytingsnett | — | 2 | — | — | 50 | — | — |

1), 2), 3), 4), 5) og 6) Sjå fotnotar side 170.

Telegrafverkets telefonanlegg og tilknytingsnetta pr. 31. desember 1965.

| Monterte nummer ved | | | | | Serie- tele- fonan- legg | Telefonapparat ^{a)} | | | | | | Nr. |
|-----------------------------|------------------|-----------------------------|------------------|---|-----------------------------------|------------------------------|----------|--------|---|-------------------------|------------------------------------|-----|
| automatiske hussentralar | | manuelle hussentralar | | | | automa- tiske | manuelle | i alt | av desse | | | |
| for by- liner | for bi- liner | SB ^{b)} -sentralar | | LB ^{b)} - sentra- lar både for by- og bi- liner | | | | | biappa- rat til hussen- tralar | andre biappa- rat | serie- telefon- appa- rat | |
| | | for by- liner | for bi- liner | | | | | | | | | |
| 9 | 10 | 11 | 12 | 13 | 14 | 15 | 16 | 17 | 18 | 19 | 20 | |
| 156 | 1 149 | 19 | 200 | — | 16 | 3 688 | — | 3 688 | 1 326 | 348 | 69 | 317 |
| — | — | — | — | 10 | — | — | 347 | 347 | 8 | 54 | — | 318 |
| 13 | 100 | — | — | — | — | 89 | 427 | 516 | 116 | 37 | — | 319 |
| — | — | — | — | — | — | — | 373 | 373 | — | 8 | — | 320 |
| 63 | 437 | 15 | 157 | — | 23 | 2 070 | — | 2 070 | 607 | 186 | 121 | 321 |
| 8 | 86 | — | — | 24 | — | 102 | 593 | 695 | 106 | 59 | — | 322 |
| — | — | — | — | — | — | — | 274 | 274 | — | 5 | — | 323 |
| 11 | 120 | — | — | 90 | — | 99 | 840 | 939 | 169 | 144 | — | 324 |
| 2 | 20 | — | — | 10 | — | 376 | 1 054 | 1 430 | 24 | 105 | — | 325 |
| — | — | — | — | — | — | — | 208 | 208 | — | 12 | — | 326 |
| — | — | — | — | — | — | — | 76 | 633 | 709 | — | — | 327 |
| — | — | — | — | — | — | — | — | 111 | 111 | — | 3 | 328 |
| — | — | — | — | 36 | — | — | 55 | 288 | 343 | 18 | — | 329 |
| 14 | 180 | 3 | 20 | 25 | — | 642 | 49 | 691 | 305 | 98 | — | 330 |
| — | — | — | — | — | — | — | 417 | 417 | — | 49 | — | 331 |
| — | — | — | — | — | — | — | 215 | 215 | — | 15 | — | 332 |
| 622 | 5 194 | 95 | 783 | 369 | 94 | 14 919 | 9 014 | 23 933 | 5 736 | 2 267 | 460 | — |
| — | — | — | — | 15 | — | — | 2 750 | 2 750 | 11 | 124 | — | — |
| 7 | 265 | — | — | 50 | — | 236 | 511 | 747 | 258 | 134 | — | 333 |
| — | — | — | — | — | — | — | 32 | 336 | — | 51 | — | 334 |
| 3 | 15 | — | — | — | — | 25 | 240 | 265 | 13 | 29 | — | 335 |
| 12 | 305 | — | — | 115 | — | 299 | 605 | 904 | 470 | 68 | — | 336 |
| 2 | 25 | — | — | — | — | 33 | 656 | 689 | 25 | 67 | — | 337 |
| — | — | — | — | — | — | — | 55 | 550 | 605 | — | 73 | 338 |
| 7 | 70 | — | — | 175 | — | 131 | 564 | 695 | 160 | 92 | — | 339 |
| — | — | — | — | 30 | — | — | 376 | 376 | 19 | 32 | — | 340 |
| 13 | 80 | — | — | 30 | — | 50 | 902 | 952 | 76 | 126 | — | 341 |
| — | — | — | — | 10 | — | 112 | 269 | 381 | 8 | 23 | — | 342 |
| 2 | 21 | — | — | — | — | 69 | 781 | 850 | 20 | 81 | — | 343 |
| — | — | — | — | — | — | — | 143 | 143 | — | 10 | — | 344 |
| 142 | 1 002 | 14 | 170 | 270 | 41 | 3 597 | 652 | 4 249 | 1 279 | 384 | 210 | 345 |
| 8 | 100 | — | — | — | — | 501 | 37 | 538 | 86 | 37 | — | 346 |
| — | — | — | — | 20 | — | 131 | 1 005 | 1 136 | 14 | 72 | — | 347 |
| — | — | — | — | — | — | — | 160 | 160 | — | 11 | — | 348 |
| 15 | 136 | — | — | 170 | — | 213 | 1 088 | 1 301 | 234 | 181 | — | 349 |
| — | — | — | — | 10 | — | 82 | 255 | 337 | 7 | 35 | — | 350 |
| — | — | — | — | — | — | — | 73 | 73 | — | 3 | — | 351 |
| 8 | 55 | — | — | 35 | — | 48 | 462 | 510 | 66 | 62 | — | 352 |
| — | — | — | — | — | — | — | 386 | 386 | — | 41 | — | 353 |
| — | — | — | — | — | — | — | 41 | 41 | — | — | — | 354 |

Tabell 16 a. (Framh.) Tal på sentralar, hussentralar og telefonapparat ved

| Nr. | Telefonanlegg/tilknytingsnett ¹⁾ | Sentralar | | Monterte nummer ved | | | Hussentralar | |
|-----|---|-----------------------|---|-------------------------------------|--------------------|--|------------------|----------|
| | | auto- ma- tiske | manuelle og halvau- tomatiske ²⁾ | automatiske sentralar ³⁾ | | manuelle og halvau- tomatiske sentralar ⁴⁾ | automa- tiske | manuelle |
| | | | | i alt | av desse ledige | | | |
| | 1 | 2 | 3 | 4 | 5 | 6 | 7 | 8 |
| 355 | Narvik | 8 | — | 3 570 | 276 | — | 24 | 9 |
| 356 | Ballangen | — | 3 | — | — | 390 | — | — |
| 357 | Evenes | 1 | 3 | 40 | 9 | 300 | — | 1 |
| 358 | 11 mindre tfa. | — | 15 | — | — | 1 090 | 2 | 4 |
| 359 | 1 tilknytingsnett | — | 1 | — | — | 50 | — | — |
| 360 | Røst | — | 1 | — | — | 110 | — | — |
| 361 | Sortland | — | 13 | — | — | 1 340 | 2 | 3 |
| 362 | Hadsel | 4 | 3 | 180 | 39 | 910 | 4 | 10 |
| 363 | 3 mindre tfa. | 1 | 7 | 30 | 10 | 560 | 1 | — |
| 364 | Svolvær | — | 1 | — | — | 800 | 5 | 20 |
| 365 | Kabelvåg | — | 2 | — | — | 340 | — | 1 |
| 366 | 13 mindre tfa. | — | 14 | — | — | 910 | — | 1 |
| 367 | 2 tilknytingsnett | — | 2 | — | — | 50 | — | — |
| | Sørvågen (Moskenes) og | | | | | | | |
| 368 | 1 mindre tfa. (Værøy) | 1 | 3 | 30 | 15 | 520 | — | 5 |
| 369 | Flakstad | 5 | 2 | 170 | 24 | 230 | — | — |
| 370 | Tromsø | 7 | — | 4 750 | 468 | — | 87 | 9 |
| 371 | 62 mindre tfa. | 5 | 66 | 160 | 39 | 2 390 | — | 5 |
| 372 | 5 tilknytingsnett | — | 5 | — | — | 85 | — | — |
| | 137 telefonanlegg | 63 | 204 | 13 690 | 1 815 | 17 800 | 175 | 114 |
| | 25 tilknytingsnett | 1 | 25 | 20 | 8 | 711 | 1 | — |
| | Finnmark distrikt | | | | | | | |
| 373 | Alta | 7 | — | 960 | 79 | — | 4 | 4 |
| 374 | 29 mindre tfa. | 6 | 30 | 190 | 24 | 1 270 | — | 8 |
| 375 | Hammerfest | 5 | — | 1400 | 63 | — | 22 | 4 |
| 376 | 33 mindre tfa. | 3 | 35 | 70 | 24 | 1 561 | — | 4 |
| 377 | Honningsvåg | 8 | — | 1 010 | 143 | — | 6 | 4 |
| 378 | Kirkenes | 13 | 1 | 1 600 | 119 | 10 | 19 | 1 |
| | Mehamn og | | | | | | | |
| 379 | 10 mindre tfa. | 2 | 12 | 30 | 11 | 855 | 3 | — |
| 380 | Vadsø | 2 | — | 740 | 39 | — | 8 | 1 |
| 381 | 13 mindre tfa. | 1 | 13 | 40 | 11 | 525 | — | 2 |
| 382 | Vardø | 1 | 2 | 600 | 55 | 114 | 4 | 2 |
| 383 | Berlevåg | 1 | 2 | 40 | 2 | 310 | — | — |
| 384 | Båtsfjord | 1 | 1 | 20 | 4 | 330 | 1 | — |
| | 94 telefonanlegg | 50 | 96 | 6 700 | 574 | 4 975 | 67 | 30 |
| | Sammendrag: | | | | | | | |
| | 891 telefonanlegg | 1 115 | 1 317 | 494 102 | 47 282 | 163 996 | 5 058 | 2 124 |
| | 503 tilknytingsnett | 13 | 521 | 480 | 108 | 17 895 | 9 | 15 |
| | I alt pr. 31. des. 1965 | 1 128 | 1 838 | 494 582 | 47 390 | 181 891 | 5 067 | 2 139 |
| | I alt pr. 31. des. 1964 | 1 026 | 1 962 | 457 124 | 40 793 | 185 060 | 4 849 | 2 146 |
| | Auke | 102 | 124 | 37 458 | 6 597 | 3 169 | 218 | 7 |

1), 2), 3), 4), 5) og 6) Sjå fotnotar side 170.

Telegrafverkets telefonanlegg og tilknytningsnetta pr. 31. desember 1965.

| Monterte nummer ved | | | | | Serie- tele- fonan- legg | Telefonapparat ^s) | | | | | | Nr. |
|-----------------------------|------------------|-----------------------------|------------------|---|-----------------------------------|-------------------------------|----------|---------|---|-------------------------|------------------------------------|-----|
| automatiske hussentralar | | manuelle hussentralar | | | | automa- tiske | manuelle | i alt | av desse | | | |
| for by- liner | for bi- liner | SB ^s)-sentralar | | LB ^s)- sentra- lar både for by- og bi- liner | | | | | biappa- rat til hussen- tralar | andre biappa- rat | serie- telefon- appa- rat | |
| | | for by- liner | for bi- liner | | | | | | | | | |
| 9 | 10 | 11 | 12 | 13 | 14 | 15 | 16 | 17 | 18 | 19 | 20 | |
| 120 | 908 | 29 | 242 | 156 | 31 | 4 502 | 98 | 4 600 | 1 127 | 391 | 123 | 355 |
| — | — | — | — | — | — | — | 369 | 369 | — | 45 | — | 356 |
| — | — | — | — | 5 | — | 30 | 287 | 317 | 2 | 32 | — | 357 |
| 8 | 210 | — | — | 72 | — | 199 | 996 | 1 195 | 230 | 81 | — | 358 |
| — | — | — | — | — | — | — | 41 | 41 | — | 1 | — | 359 |
| — | — | — | — | — | — | — | 113 | 113 | — | 20 | — | 360 |
| 6 | 25 | 3 | 40 | 15 | — | 21 | 1 311 | 1 332 | 64 | 200 | — | 361 |
| 19 | 145 | — | — | 130 | — | 273 | 1 022 | 1 295 | 196 | 169 | — | 362 |
| 2 | 10 | — | — | — | — | 32 | 505 | 537 | 11 | 67 | — | 363 |
| 25 | 120 | 10 | 130 | 200 | — | 97 | 1 182 | 1 279 | 342 | 200 | — | 364 |
| — | — | — | — | 10 | — | — | 404 | 404 | 6 | 83 | — | 365 |
| — | — | — | — | 10 | — | — | 825 | 825 | 9 | 65 | — | 366 |
| — | — | — | — | — | — | — | 27 | 27 | — | 1 | — | 367 |
| — | — | — | — | 70 | — | 15 | 472 | 487 | 34 | 64 | — | 368 |
| — | — | — | — | — | — | 144 | 210 | 354 | — | 42 | — | 369 |
| 329 | 1 709 | 31 | 280 | 184 | 89 | 6 663 | 180 | 6 843 | 2 083 | 762 | 422 | 370 |
| — | — | — | — | 55 | — | 127 | 2 662 | 2 789 | 38 | 316 | — | 371 |
| — | — | — | — | — | — | — | 134 | 134 | — | 7 | — | 372 |
| 725 | 5 186 | 87 | 862 | 1 822 | 161 | 17 692 | 20 144 | 37 836 | 6 864 | 4 099 | 755 | — |
| 3 | 15 | — | — | — | — | 25 | 786 | 811 | 13 | 59 | — | — |
| 16 | 84 | 15 | 190 | 18 | 14 | 1 086 | 66 | 1 152 | 189 | 121 | 70 | 373 |
| — | — | 10 | 60 | 100 | — | 181 | 1 262 | 1 443 | 84 | 161 | — | 374 |
| 91 | 589 | 14 | 140 | — | 10 | 2 238 | — | 2 238 | 637 | 335 | 47 | 375 |
| — | — | — | — | 75 | — | 49 | 1 521 | 1 570 | 40 | 196 | — | 376 |
| 18 | 89 | 11 | 100 | 76 | 11 | 1 127 | 51 | 1 178 | 204 | 130 | 51 | 377 |
| 63 | 703 | 3 | 30 | — | 7 | 2 002 | 6 | 2 008 | 523 | 203 | 37 | 378 |
| 8 | 30 | — | — | — | — | 45 | 745 | 790 | 27 | 93 | — | 379 |
| 46 | 278 | 3 | 29 | — | 15 | 1 081 | — | 1 081 | 301 | 95 | 75 | 380 |
| — | — | — | — | 45 | — | 30 | 552 | 582 | 41 | 72 | — | 381 |
| 18 | 105 | 6 | 40 | — | 3 | 721 | 70 | 791 | 122 | 91 | 16 | 382 |
| — | — | — | — | — | — | 45 | 301 | 346 | — | 54 | — | 383 |
| 5 | 15 | — | — | — | — | 29 | 342 | 371 | 10 | 57 | — | 384 |
| 265 | 1 893 | 62 | 589 | 314 | 60 | 8 634 | 4 916 | 13 550 | 2 178 | 1 608 | 296 | — |
| 25 066 | 170 302 | 6 700 | 37 341 | 11 342 | 4 930 | 689 128 | 168 447 | 857 575 | 199 982 | 98 748 | 25 435 | — |
| 32 | 351 | 2 | 50 | 141 | — | 577 | 18 214 | 18 791 | 318 | 1 027 | — | — |
| 25 098 | 170 653 | 6 702 | 37 391 | 11 483 | 4 930 | 689 705 | 186 661 | 876 366 | 200 300 | 99 775 | 25 435 | — |
| 23 671 | 159 509 | 6 529 | 36 926 | 12 161 | 4 358 | 644 098 | 193 568 | 837 666 | 187 553 | 97 425 | 22 151 | — |
| 1 427 | 11 144 | 173 | 465 | ÷ 678 | 572 | 45 607 | ÷ 6 907 | 38 700 | 12 747 | 2 350 | 3 284 | — |

Tabell 16 b. Manuelle telefonbord, fjernskrivarapparat, ved Telegrafverkets

| Nr. | Sjølvtendig stasjon Understasjonar | Manuelle telefonbord ¹⁾ | | | | Fjernskrivar | | |
|--------------------------|---------------------------------------|---|---|-------------------------------|---------------------|--------------------|-----------------------------------|--------------------------------|
| | | ekspedisjonsplassar | | | monterte nummer | | ved sta- sjonane ⁴⁾ | på fast utleigde samband |
| | | berre for lokal- samband ²⁾ | både for lokal- og riks- samband | berre for riks- samband | i alt ³⁾ | av desse ledige | | |
| 1 | 2 | 3 | 4 | 5 | 6 | 7 | 8 | |
| Oslo distrikt. | | | | | | | | |
| 1 | Oslo stasjon | — | — | 256 | 2 200 | 553 | 136 | 289 |
| 2 | understasjonane | 1 | — | — | 94 | 4 | 2 | — |
| Oslo radio: | | | | | | | | |
| 3 | Jeløy sendestasjon | — | — | — | — | — | 1 | — |
| 4 | Ski mottakarstasjon | — | — | — | — | — | — | — |
| 5 | Tryvasshøgda radio | — | — | — | — | — | — | — |
| | | 1 | — | 256 | 2 294 | 557 | 139 | 289 |
| Østfold distrikt. | | | | | | | | |
| 6 | Asker | — | — | — | — | — | 2 | 2 |
| 7 | understasjonane | 1 | 13 | — | 1 800 | 272 | — | — |
| 8 | Askim | — | — | 6 | 60 | 16 | — | — |
| 9 | understasjonane | 5 | 13 | — | 2 150 | 407 | — | — |
| 10 | Byrudstua | — | — | — | — | — | — | — |
| 11 | Fredrikstad | — | — | 18 | 90 | 10 | 5 | 1 |
| 12 | understasjonane | — | 6 | — | 650 | 172 | — | — |
| 13 | Halden | — | — | 8 | 60 | 22 | 2 | 1 |
| 14 | understasjonane | — | — | — | — | — | — | — |
| 15 | Jessheim | 4 | — | 4 | 680 | 26 | — | 11 |
| 16 | understasjonane | 17 | 22 | 3 | 4 440 | 556 | — | — |
| 17 | Kongsvinger | — | — | 6 | 40 | — | — | — |
| 18 | understasjonane | 6 | 9 | 15 | 1 600 | 198 | — | — |
| 19 | Lillestrøm | — | — | 14 | 340 | 24 | — | — |
| 20 | understasjonane | — | 29 | — | 2 370 | 422 | — | — |
| 21 | Moss | — | — | 16 | 80 | — | 8 | 9 |
| 22 | Sarpsborg | — | — | 20 | 140 | 9 | 6 | 1 |
| 23 | understasjonane | 2 | 2 | 4 | 470 | 94 | — | — |
| 24 | Ski | — | — | 7 | 70 | — | — | — |
| 25 | understasjonane | 6 | 29 | 1 | 5 030 | 552 | — | — |
| | | 41 | 123 | 122 | 20 070 | 2 780 | 23 | 25 |
| Oppland distrikt. | | | | | | | | |
| 26 | Elverum | — | — | 8 | 60 | 6 | — | — |
| 27 | understasjonane | 18 | 9 | — | 1 780 | 389 | — | — |
| 28 | Fagernes | — | 7 | — | 680 | 14 | — | — |
| 29 | understasjonane | 12 | 9 | — | 1 720 | 377 | — | — |
| 30 | Gjøvik | — | — | 14 | 180 | 30 | 6 | 2 |
| 31 | understasjonane | 23 | 29 | — | 5 930 | 776 | — | — |
| 32 | Hamar | — | — | 18 | 130 | 11 | 7 | 3 |
| 33 | understasjonane | 9 | — | — | 1 354 | 363 | — | — |
| 34 | Koppang | — | 3 | — | 350 | 21 | — | — |
| 35 | understasjonane | 8 | 2 | — | 1 040 | 218 | — | — |
| 36 | Lillehammer | — | — | 12 | 120 | 2 | 8 | 2 |
| 37 | understasjonane | 5 | 6 | — | 1 140 | 146 | — | — |
| 38 | Otta | 14 | 6 | — | 490 | 54 | — | — |
| 39 | understasjonane | — | 7 | — | 2 140 | 267 | — | — |
| 40 | Tynset | — | 6 | — | 630 | 60 | — | — |
| 41 | understasjonane | 13 | 8 | — | 1 930 | 347 | — | — |

¹⁾ Hussentraller er ikkje tekne med.

²⁾ Abonnentsamband og sambandslinjer.

³⁾ Både for riks- og lokalsamband.

⁴⁾ Inkl. tenesteapparat for telegraf og teleks.

⁵⁾ Eit terminalutstyr for einkanal-samband er ei terminaleining, eit terminalutstyr for trekanal-samband er tre terminaleiningar osv.

⁶⁾ Ein berefrækvensforsterkar er forsterkarutstyret for begge transmisjonsretningar av ein kanal eller av ei gruppe av kanalar. Forsterkarar for kringkastingkanalar er ikkje tekne med.

⁷⁾ Ein talefrekvensforsterkar er forsterkarutstyret for begge transmisjonsretningar av eit samband med frekvensband opptil 3 400 Hz.

Tabell 16 b. (Framh.) Manuelle telefonbord, fjernskrivarapparat,
 ved Telegrafverkets

| Nr. | Sjølvsendig stasjon Understasjonar | Manuelle telefonbord ¹⁾ | | | | | Fjernskrivar- | |
|-----|---------------------------------------|---|---|-------------------------------|---------------------|--------------------|-----------------------------------|--------------------------------|
| | | ekspedisjonsplassar | | | monterte nummer | | ved sta- sjonane ⁴⁾ | på fast utleigde samband |
| | | berre for lokal- samband ²⁾ | både for lokal- og riks- samband | berre for riks- samband | i alt ³⁾ | av desse ledige | | |
| 1 | 2 | 3 | 4 | 5 | 6 | 7 | 8 | |
| 42 | Vinstra | — | 4 | — | 490 | 44 | — | — |
| 43 | understasjonane | 6 | 5 | — | 1 540 | 186 | — | — |
| | | 108 | 101 | 52 | 21 704 | 3 311 | 21 | 7 |
| | Drammen distrikt. | | | | | | | |
| 44 | Drammen | — | — | 34 | 260 | 55 | 10 | 2 |
| 45 | understasjonane | — | 4 | — | 400 | 32 | — | — |
| 46 | Gol | — | 5 | — | 520 | 45 | 2 | — |
| 47 | understasjonane | 7 | 17 | — | 2 245 | 401 | — | — |
| 48 | Hokksund | — | — | — | — | — | — | 1 |
| 49 | understasjonane | — | 7 | — | 680 | 148 | — | — |
| 50 | Holmestrand | — | — | 4 | 30 | — | — | 3 |
| 51 | understasjonane | 3 | 3 | — | 716 | 68 | — | — |
| 52 | Horten | — | — | 10 | 50 | 3 | 3 | 2 |
| 53 | Hønefoss | — | — | 12 | 250 | 27 | 2 | 2 |
| 54 | understasjonane | 7 | 12 | — | 1 760 | 448 | — | — |
| 55 | Kongsberg | 7 | — | 9 | 1 523 | 27 | 2 | 1 |
| 56 | understasjonane | 9 | 7 | 2 | 1 840 | 426 | — | — |
| 57 | Larvik | — | — | 12 | 80 | 20 | 3 | 2 |
| 58 | understasjonane | 5 | — | — | 490 | 97 | — | — |
| 59 | Sandefjord | — | — | 12 | 170 | 31 | 7 | 2 |
| 60 | Svelvik | — | 5 | — | 550 | 36 | — | 1 |
| 61 | understasjonane | — | — | 2 | 60 | 12 | — | — |
| 62 | Tjøme radio | — | — | — | — | — | 1 | — |
| 63 | Tønsberg | — | — | 24 | 280 | 63 | 10 | 6 |
| 64 | understasjonane | 7 | 15 | — | 2 670 | 334 | — | — |
| | | 45 | 75 | 121 | 14 574 | 2 273 | 40 | 22 |
| | Agder distrikt. | | | | | | | |
| 65 | Arendal | — | — | 16 | 160 | 46 | 8 | 3 |
| 66 | understasjonane | 3 | 10 | — | 920 | 341 | — | — |
| 67 | Farsund | — | 6 | — | 780 | 115 | 5 | 1 |
| 68 | understasjonane | — | 15 | — | 1 540 | 239 | — | — |
| 69 | Kragerø | — | — | 6 | 40 | 4 | 3 | 1 |
| 70 | understasjonane | — | 4 | — | 350 | 100 | — | — |
| 71 | Kristiansand | 2 | — | 26 | 240 | 10 | 14 | 8 |
| 72 | understasjonane | 2 | 29 | — | 2 250 | 815 | — | — |
| 73 | Lillesand | — | 6 | — | 740 | 29 | — | — |
| 74 | understasjonane | 6 | — | — | 425 | 51 | — | — |
| 75 | Mandal | — | — | 6 | 100 | 34 | 3 | — |
| 76 | Notodden | — | — | 10 | 100 | 36 | 5 | — |
| 77 | understasjonane | — | 7 | — | 700 | 243 | — | — |
| 78 | Porsgrunn | — | — | 4 | 50 | 15 | 5 | 2 |
| 79 | understasjonane | 2 | 13 | 4 | 1 840 | 266 | — | — |
| 80 | Risør | — | 7 | — | 700 | 89 | — | — |
| 81 | understasjonane | 4 | — | — | 540 | 81 | — | — |
| 82 | Rjukan | — | — | — | — | — | — | 1 |
| 83 | understasjonane | — | — | — | — | — | — | — |
| 84 | Seljord | — | 6 | — | 360 | 47 | — | — |
| 85 | understasjonane | 7 | 22 | — | 1 990 | 484 | — | — |

¹⁾, ²⁾, ³⁾, ⁴⁾, ⁵⁾, ⁶⁾ og ⁷⁾ Sjå fotnotar side 190.

berefrekvens- og tonetelegrafi- terminalutstyr og forsterkarar
stasjonar pr. 31. desember 1965.

| apparat | | | Berefrekvens-terminal-einingar ⁶⁾ | | Tonetelegrafi-terminal-einingar ⁶⁾ | | Berefrekvensforsterkarar ⁶⁾ | | | | Talefrekvensforsterkarar ⁷⁾ | Nr. |
|-----------------------|-------|--------------------|--|-----------------|---|-----------------|--|--------------|----|----|--|-----|
| hos teleksabonnentane | i alt | av desse i reserve | i alt | av desse ledige | i alt | av desse ledige | i alt | av desse for | | | | |
| 9 | 10 | 11 | 12 | 13 | 14 | 15 | 16 | 17 | 18 | 19 | 20 | 21 |
| — | — | — | 146 | 14 | — | — | 1 | — | — | 1 | — | 42 |
| — | — | — | 5 | — | — | — | 6 | 1 | — | 5 | 4 | 43 |
| 34 | 62 | 9 | 653 | 102 | 100 | 43 | 76 | 13 | 15 | 37 | 113 | |
| 21 | 33 | 4 | 260 | 37 | 42 | 9 | 8 | 1 | 6 | 1 | 154 | 44 |
| — | — | — | — | — | — | — | 14 | 5 | 8 | 1 | — | 45 |
| — | 2 | — | 12 | — | — | — | — | — | — | — | 20 | 46 |
| — | — | — | 13 | — | — | — | 11 | 1 | — | 10 | 12 | 47 |
| 3 | 4 | — | 84 | 8 | — | — | 3 | 1 | 2 | — | 14 | 48 |
| — | — | — | 16 | 2 | — | — | 9 | 1 | 8 | — | 5 | 49 |
| — | 3 | — | — | — | — | — | 7 | 2 | 5 | — | — | 50 |
| — | — | — | 14 | 7 | — | — | — | — | — | — | — | 51 |
| 6 | 11 | — | 44 | 11 | 18 | 6 | 1 | — | 1 | — | 2 | 52 |
| 8 | 12 | — | 120 | 47 | 114 | 86 | 5 | — | 5 | — | 89 | 53 |
| — | — | — | — | — | 18 | 15 | 11 | 2 | 9 | — | 5 | 54 |
| 4 | 7 | — | 67 | 21 | 12 | 6 | 1 | — | 1 | — | 52 | 55 |
| — | — | — | 10 | — | — | — | 1 | — | 1 | — | — | 56 |
| 12 | 17 | — | 48 | 3 | 18 | 3 | 5 | — | 5 | — | — | 57 |
| — | — | — | — | — | — | — | — | — | — | — | — | 58 |
| 20 | 29 | 4 | 84 | 2 | 36 | 10 | 4 | — | 4 | — | 27 | 59 |
| 2 | 3 | — | 24 | — | 6 | 1 | — | — | — | — | — | 60 |
| — | — | — | — | — | — | — | 1 | 1 | — | — | — | 61 |
| — | 1 | — | — | — | — | — | — | — | — | — | — | 62 |
| 24 | 40 | 5 | 276 | 37 | — | — | 9 | 1 | 8 | — | 10 | 63 |
| — | — | — | 4 | — | — | — | 11 | — | 11 | — | — | 64 |
| 100 | 162 | 13 | 1 076 | 175 | 264 | 136 | 101 | 15 | 74 | 12 | 390 | |
| 27 | 38 | 3 | 158 | 8 | 46 | 6 | — | — | — | — | — | 65 |
| — | — | — | 12 | — | 10 | 4 | — | — | — | — | — | 66 |
| 2 | 8 | 1 | 14 | — | 10 | 7 | — | — | — | — | — | 67 |
| — | — | — | 4 | — | — | — | — | — | — | — | — | 68 |
| 1 | 5 | — | 12 | — | 4 | — | — | — | — | — | — | 69 |
| — | — | — | 5 | — | — | — | 1 | — | — | — | — | 70 |
| 46 | 68 | 7 | 291 | 30 | 158 | 74 | 2 | — | — | 2 | 4 | 71 |
| — | — | — | 16 | — | 6 | 5 | — | — | — | — | — | 72 |
| — | — | — | 2 | — | — | — | 2 | 2 | — | — | — | 73 |
| — | — | — | 3 | — | — | — | — | — | — | — | — | 74 |
| 6 | 9 | — | 18 | 1 | 12 | 3 | — | — | — | — | 3 | 75 |
| 4 | 9 | 1 | 80 | 12 | 9 | 2 | 1 | — | 1 | — | 20 | 76 |
| — | — | — | — | — | — | — | 2 | 2 | — | — | — | 77 |
| 18 | 25 | 2 | — | — | 24 | 4 | — | — | — | — | — | 78 |
| — | — | — | 23 | — | — | — | 5 | 1 | 4 | — | — | 79 |
| 1 | 1 | — | 7 | — | — | — | — | — | — | — | — | 80 |
| — | — | — | 2 | — | — | — | — | — | — | — | — | 81 |
| — | 1 | — | 16 | — | 4 | 1 | — | — | — | — | 3 | 82 |
| — | — | — | — | — | — | — | 1 | 1 | — | — | — | 83 |
| — | — | — | 27 | 2 | — | — | — | — | — | — | 6 | 84 |
| — | — | — | 11 | 2 | — | — | — | — | — | — | 1 | 85 |

Tabell 16 b. (Framh.) Manuelle telefonbord, fjernskrivarapparat, ved Telegrafverkets

| Nr. | Sjølvsendig stasjon Understasjoner | Manuelle telefonbord ¹⁾ | | | | Fjernskrivar- | | |
|-----|---------------------------------------|---|---|-------------------------------|---------------------|--------------------|-----------------------------------|--------------------------------|
| | | ekspedisjonsplassar | | | monterte nummer | | ved sta- sjonane ⁴⁾ | på fast utleigde samband |
| | | berre for lokal- samband ²⁾ | både for lokal- og riks- samband | berre for riks- samband | i alt ³⁾ | av desse ledige | | |
| 1 | 2 | 3 | 4 | 5 | 6 | 7 | 8 | |
| 86 | Skien | — | — | 24 | 200 | 20 | 5 | 1 |
| 87 | understasjonane | 4 | 20 | — | 2 439 | 578 | — | — |
| 88 | Tvedestrand | — | — | 2 | 55 | 17 | — | — |
| 89 | understasjonane | 3 | — | — | 260 | 93 | — | — |
| | | 33 | 145 | 98 | 16 779 | 3 753 | 48 | 17 |
| | Rogaland distrikt. | | | | | | | |
| 90 | Egersund | — | — | 4 | 40 | 5 | 1 | — |
| 91 | understasjonane | — | 7 | — | 675 | 128 | — | — |
| 92 | Flekkefjord | — | — | 6 | 60 | 17 | 2 | — |
| 93 | understasjonane | 2 | 13 | — | 1 028 | 191 | — | — |
| 94 | Haugesund | — | — | 20 | 140 | 33 | 17 | — |
| 95 | understasjonane | — | 31 | — | 3 250 | 562 | — | — |
| 96 | Rogaland radio | — | — | — | — | — | 19 | — |
| 97 | Sandnes | — | — | — | — | — | 3 | — |
| 98 | understasjonane | — | 7 | — | 635 | 109 | — | — |
| 99 | Sauda | — | — | 4 | 40 | 9 | 2 | — |
| 100 | understasjonane | 1 | 9 | — | 590 | 162 | — | — |
| 101 | Stavanger | 5 | — | 37 | 360 | 4 | 17 | 27 |
| 102 | understasjonane | — | 28 | — | 2 255 | 271 | — | — |
| 103 | Ølen | — | 3 | — | 283 | 30 | — | — |
| 104 | understasjonane | — | 16 | — | 1 728 | 294 | — | — |
| | | 8 | 114 | 71 | 11 084 | 1 815 | 61 | 27 |
| | Bjergvin distrikt. | | | | | | | |
| 105 | Bergen | — | — | 92 | 460 | 6 | 71 | 22 |
| 106 | understasjonane | — | 89 | — | 5 680 | 984 | — | — |
| 107 | Bergen radio | — | — | — | — | — | 1 | — |
| 108 | Florø | — | — | 6 | 100 | 12 | 3 | — |
| 109 | understasjonane | — | 18 | — | 855 | 182 | — | — |
| 110 | Førde Sunnfjord | — | 6 | — | 700 | 60 | — | — |
| 111 | understasjonane | 5 | 24 | — | 1 960 | 399 | — | — |
| 112 | Høyanger | — | — | 2 | 90 | 35 | — | — |
| 113 | understasjonane | — | 38 | — | 1 460 | 455 | — | — |
| 114 | Lærdal | 1 | 3 | 1 | 420 | 87 | 3 | 2 |
| 115 | understasjonane | — | 41 | 4 | 2 825 | 459 | — | — |
| 116 | Norheimsund | — | 6 | — | 670 | 71 | 1 | — |
| 117 | understasjonane | 5 | 4 | — | 900 | 119 | — | — |
| 118 | Odda | — | — | 4 | 60 | 1 | 2 | — |
| 119 | understasjonane | — | 13 | — | 1 189 | 289 | — | — |
| 120 | Stord | — | 8 | — | 1 070 | 132 | — | 1 |
| 121 | understasjonane | — | 39 | — | 3 150 | 438 | — | — |
| 122 | Voss | — | — | 6 | 130 | 21 | 3 | — |
| 123 | understasjonane | — | 13 | 3 | 855 | 91 | — | — |
| | | 11 | 302 | 118 | 22 574 | 3 841 | 84 | 25 |
| | Møre distrikt. | | | | | | | |
| 124 | Kristiansund | — | — | 20 | 120 | 8 | 7 | 1 |
| 125 | understasjonane | — | 38 | — | 2 661 | 704 | — | — |
| 126 | Molde | — | — | 16 | 140 | 28 | 6 | 3 |
| 127 | understasjonane | 3 | 58 | 4 | 4 427 | 902 | — | — |
| 128 | Måløy | — | 3 | 6 | 740 | 39 | 4 | — |
| 129 | understasjonane | 1 | 19 | — | 1 150 | 309 | — | — |

1), 2), 3), 4), 5), 6) og 7) Sjå fotnotar side 190.

Tabell 16 b. (Framh.) Manuelle telefonbord, fjernskriverapparat, ved Telegrafverkets

| Nr. | Sjølvtendig stasjon Understasjoner | Manuelle telefonbord ¹⁾ | | | | Fjernskriver- | | |
|-----|---------------------------------------|---|---|-------------------------------|---------------------|--------------------|-----------------------------------|--------------------------------|
| | | ekspedisjonsplassar | | | monterte nummer | | ved sta- sjonane ⁴⁾ | på fast utleigde samband |
| | | berre for lokal- samband ²⁾ | både for lokal- og riks- samband | berre for riks- samband | i alt ³⁾ | av desse ledige | | |
| 1 | 2 | 3 | 4 | 5 | 6 | 7 | 8 | |
| 130 | Stryn | — | 5 | — | 340 | — | — | — |
| 131 | understasjonane | 3 | 31 | — | 2 241 | 501 | — | — |
| 132 | Tingvoll | — | 2 | 1 | 360 | 46 | — | — |
| 133 | understasjonane | — | 16 | 4 | 1 240 | 180 | — | — |
| 134 | Volda | — | 5 | — | 750 | 30 | 3 | — |
| 135 | understasjonane | — | 53 | — | 3 195 | 566 | — | — |
| 136 | Ålesund | — | — | — | 240 | 14 | 13 | 5 |
| 137 | understasjonane | 11 | 62 | 40 | 4 950 | 936 | — | — |
| 138 | Ålesund radio | — | — | — | — | — | 1 | — |
| | | 18 | 292 | 91 | 22 554 | 4 263 | 34 | 9 |
| | Trøndelag distrikt. | | | | | | | |
| 139 | Fillan | — | 3 | — | 120 | 24 | 1 | — |
| 140 | understasjonane | — | 36 | — | 1 535 | 574 | — | — |
| 141 | Levanger | — | — | 6 | 110 | 16 | 2 | — |
| 142 | understasjonane | 8 | 17 | 2 | 2 645 | 401 | — | — |
| 143 | Namsos | — | — | 8 | 60 | 5 | 2 | — |
| 144 | understasjonane | 20 | 18 | — | 2 490 | 741 | — | — |
| 145 | Oppdal | — | 2 | 1 | 420 | 26 | — | — |
| 146 | understasjonane | 8 | 2 | — | 1 070 | 264 | — | — |
| 147 | Opphaug | — | 3 | — | 197 | 148 | — | — |
| 148 | understasjonane | — | 11 | — | 505 | 157 | — | — |
| 149 | Røros | — | 5 | — | 600 | 71 | — | — |
| 150 | understasjonane | 6 | 2 | — | 570 | 160 | — | — |
| 151 | Rørvik | — | 4 | — | 400 | 59 | 2 | — |
| 152 | understasjonane | 11 | 11 | — | 1 230 | 400 | — | — |
| 153 | Steinkjer | — | — | 10 | 100 | 20 | 2 | 2 |
| 154 | understasjonane | 12 | 22 | — | 2 980 | 792 | — | — |
| 155 | Stjørdal | — | — | 4 | 40 | 7 | — | — |
| 156 | understasjonane | 8 | 9 | — | 1 620 | 356 | — | — |
| 157 | Stoksund | — | 2 | — | 170 | 23 | — | — |
| 158 | understasjonane | — | 25 | — | 751 | 276 | — | — |
| 159 | Trondheim | — | — | 72 | 320 | 5 | 49 | 4 |
| 160 | understasjonane | 8 | 35 | 2 | 4 630 | 994 | — | — |
| | | 81 | 207 | 105 | 22 563 | 5 519 | 58 | 6 |
| | Nordland distrikt. | | | | | | | |
| 161 | Bodø | — | — | 24 | 200 | 4 | 23 | 32 |
| 162 | understasjonane | — | 34 | — | 1 376 | 453 | — | — |
| 163 | Brønnøysund | — | 3 | 3 | 580 | 65 | 2 | — |
| 164 | understasjonane | — | 30 | — | 1 343 | 422 | — | — |
| 165 | Fauske | 2 | — | 8 | 690 | 54 | 2 | — |
| 166 | understasjonane | 1 | 38 | — | 1 430 | 306 | — | — |
| 167 | Hamarøy | — | 4 | — | 250 | 86 | — | — |
| 168 | understasjonane | — | 10 | — | 550 | 248 | — | — |
| 169 | Mo Rana | — | — | 10 | 80 | 9 | 5 | — |
| 170 | understasjonane | — | 31 | — | 1 150 | 284 | — | — |
| 171 | Mosjøen | — | — | 8 | 80 | 5 | 4 | — |
| 172 | understasjonane | — | 37 | — | 1 046 | 367 | — | — |
| 173 | Sandnessjøen | — | 8 | — | 750 | 70 | 2 | 1 |
| 174 | understasjonane | 3 | 40 | 2 | 1 401 | 396 | — | — |
| 175 | Tønnes | — | 3 | — | 90 | 12 | — | — |
| 176 | understasjonane | — | 21 | — | 630 | 204 | — | — |
| 177 | Ørnes | — | 3 | — | 310 | 54 | 2 | — |
| 178 | understasjonane | — | 15 | 2 | 690 | 152 | — | — |
| | | 6 | 277 | 57 | 12 646 | 3 191 | 40 | 33 |

1), 2), 3), 4), 5), 6) og 7) Sjå fotnotar side 190.

berefrekvens- og tonetelegrafi- terminalutstyr og forsterkarar
stasjonar pr. 31. desember 1965.

| apparat | | | Berefrekvens-terminal-einingar ^{b)} | | Tonetelegrafi-terminal-einingar ^{b)} | | Berefrekvensforsterkarar ^{c)} | | | | Talefrekvensforsterkarar ^{c)} | Nr. | |
|-----------------------|-------|--------------------|--|-----------------|---|-----------------|--|-----------------|-----------------|----------------|--|-----|-----|
| hos teleksabonnentane | i alt | av desse i reserve | i alt | av desse ledige | i alt | av desse ledige | i alt | av desse for | | | | | |
| 9 | 10 | 11 | 12 | 13 | 14 | 15 | 16 | 12-kanal-system | 60-kanal-system | koaksial-kabel | 19 | 20 | |
| 1 | 1 | — | 12 | — | — | — | — | — | — | — | — | — | 130 |
| — | — | — | 21 | 2 | — | — | 1 | 1 | — | — | — | 3 | 131 |
| — | — | — | 2 | — | — | — | 1 | 1 | — | — | — | — | 132 |
| — | — | — | 11 | — | — | — | 4 | 1 | — | — | — | — | 133 |
| 5 | 8 | 1 | 15 | — | 6 | 4 | — | — | — | — | — | 3 | 134 |
| — | — | — | 37 | 5 | 8 | 4 | 2 | 1 | — | — | — | — | 135 |
| 55 | 73 | 6 | 274 | 50 | 148 | 47 | 4 | 4 | — | — | — | — | 136 |
| — | — | — | 64 | 17 | 18 | 8 | 4 | 1 | — | — | — | — | 137 |
| — | 1 | — | — | — | 4 | — | — | — | — | — | — | — | 138 |
| 102 | 145 | 13 | 673 | 93 | 250 | 71 | 28 | 14 | — | — | — | 7 | |
| — | 1 | — | 7 | — | — | — | — | — | — | — | — | — | 139 |
| — | — | — | 7 | — | — | — | — | — | — | — | — | — | 140 |
| 3 | 5 | — | 27 | — | 6 | 5 | — | — | — | — | — | 11 | 141 |
| — | — | — | 2 | — | — | — | 4 | 4 | — | — | — | — | 142 |
| 5 | 7 | — | 47 | 1 | 26 | 7 | 2 | — | — | — | — | 4 | 143 |
| — | — | — | 18 | 2 | — | — | 2 | 1 | — | — | — | — | 144 |
| — | — | — | 1 | — | — | — | 2 | 1 | — | — | — | 2 | 145 |
| — | — | — | 1 | — | — | — | 3 | 1 | — | — | — | — | 146 |
| — | — | — | 15 | — | 12 | 8 | 1 | — | — | — | — | — | 147 |
| — | — | — | 4 | — | — | — | — | — | — | — | — | — | 148 |
| 2 | 2 | — | 13 | — | 4 | 3 | — | — | — | — | — | — | 149 |
| — | — | — | — | — | — | — | — | — | — | — | — | — | 150 |
| — | 2 | — | 14 | 1 | 4 | 2 | — | — | — | — | — | — | 151 |
| — | — | — | 3 | — | — | — | 1 | 1 | — | — | — | — | 152 |
| 3 | 7 | — | 28 | 1 | 7 | — | 2 | 1 | — | — | — | 33 | 153 |
| — | — | — | 3 | — | — | — | — | — | — | — | — | 3 | 154 |
| 4 | 4 | — | 64 | 33 | 6 | 4 | 1 | 1 | — | — | — | 25 | 155 |
| — | — | — | 18 | 6 | 18 | 10 | 6 | 6 | — | — | — | — | 156 |
| — | — | — | 3 | — | — | — | — | — | — | — | — | — | 157 |
| — | — | — | 1 | — | — | — | — | — | — | — | — | — | 158 |
| 107 | 160 | 20 | 816 | 186 | 437 | 117 | — | — | — | — | — | 3 | 159 |
| — | — | — | 51 | 22 | — | — | 15 | 4 | — | — | 9 | 28 | 160 |
| 124 | 188 | 20 | 1 143 | 252 | 520 | 156 | 39 | 20 | — | — | 9 | 109 | |
| 23 | 78 | 12 | 363 | 118 | 130 | 34 | 2 | 2 | — | — | — | — | 161 |
| — | — | — | 21 | 2 | — | — | 7 | 7 | — | — | — | 30 | 162 |
| 1 | 3 | — | 36 | 3 | 4 | — | — | — | — | — | — | — | 163 |
| — | — | — | 7 | — | — | — | 1 | 1 | — | — | — | — | 164 |
| 5 | 7 | — | 55 | 13 | 12 | 1 | 6 | 2 | — | — | — | 6 | 165 |
| — | — | — | 20 | — | — | — | 2 | 2 | — | — | — | — | 166 |
| — | — | — | 6 | — | — | — | 2 | — | — | — | — | 3 | 167 |
| — | — | — | 1 | — | — | — | 1 | — | — | — | — | — | 168 |
| 10 | 15 | 2 | 50 | 4 | 18 | 3 | 2 | 1 | — | — | — | — | 169 |
| — | — | — | 19 | 4 | — | — | 1 | 1 | — | — | — | — | 170 |
| 11 | 15 | 2 | 145 | 47 | 26 | 2 | 5 | 1 | — | — | — | 3 | 171 |
| — | — | — | 6 | — | 2 | 1 | 2 | 1 | — | — | — | — | 172 |
| 2 | 5 | — | 74 | 13 | 6 | 1 | — | — | — | — | — | — | 173 |
| — | — | — | 2 | — | — | — | 1 | 1 | — | — | — | — | 174 |
| — | — | — | 10 | — | — | — | — | — | — | — | — | 9 | 175 |
| — | — | — | 3 | — | — | — | — | — | — | — | — | — | 176 |
| 1 | 3 | — | 12 | 3 | 4 | 3 | — | — | — | — | — | — | 177 |
| — | — | — | 3 | — | — | — | — | — | — | — | — | — | 178 |
| 53 | 126 | 16 | 833 | 207 | 202 | 45 | 32 | 19 | — | — | — | 51 | |

Tabell. 16 b. (Framh.) Manuelle telefonbord, fjernskrivarapparat.
 ved Telegrafverkets

| Nr. | Sjølvtendig stasjon Understasjoner | Manuelle telefonbord ¹⁾ | | | | Fjernskrivar- | | |
|---------------------------|---------------------------------------|---|---|-------------------------------|---------------------|--------------------|-----------------------------------|--------------------------------|
| | | ekspedisjonsplassar | | | monterte nummer | | ved sta- sjonane ⁴⁾ | på fast utleigde samband |
| | | berre for lokal- samband ²⁾ | både for lokal- og riks- samband | berre for riks- samband | i alt ³⁾ | av desse ledige | | |
| 1 | 2 | 3 | 4 | 5 | 6 | 7 | 8 | |
| Troms distrikt. | | | | | | | | |
| 179 | Andenes | — | 3 | — | 370 | 14 | 2 | 1 |
| 180 | understasjonane | 3 | 6 | — | 390 | 78 | — | — |
| 181 | Bardu | — | 3 | — | 320 | 57 | 2 | — |
| 182 | understasjonane | 5 | 7 | — | 600 | 205 | — | — |
| 183 | Bø Vesterålen | 1 | 2 | — | 340 | 143 | — | — |
| 184 | understasjonane | 4 | — | — | 270 | 67 | — | — |
| 185 | Finnsnes | 2 | — | 6 | 460 | 85 | — | 14 |
| 186 | understasjonane | 7 | 25 | 6 | 2 340 | 665 | — | — |
| 187 | Harstad | 1 | — | 18 | 160 | 27 | 9 | 1 |
| 188 | understasjonane | 1 | 17 | — | 1 216 | 386 | — | — |
| 189 | Harstad radio | — | — | — | — | — | 2 | — |
| 190 | Leknes Lofoten | — | 3 | 5 | 570 | 113 | 2 | — |
| 191 | understasjonane | 1 | 7 | 2 | 680 | 143 | — | — |
| 192 | Lødingen | — | 4 | — | 440 | 84 | 3 | — |
| 193 | understasjonane | 2 | 10 | — | 490 | 196 | — | — |
| 194 | Narvik | — | — | 18 | 140 | 22 | 3 | — |
| 195 | understasjonane | 3 | 20 | — | 1 800 | 605 | — | — |
| 196 | Røst | — | 1 | — | 110 | 16 | — | — |
| 197 | Sortland | — | 11 | — | 670 | 58 | 4 | — |
| 198 | understasjonane | 15 | 13 | — | 2 140 | 515 | — | — |
| 199 | Svolvær | 4 | — | 12 | 900 | 22 | 7 | — |
| 200 | understasjonane | 3 | 15 | 4 | 1 300 | 314 | — | — |
| 201 | Sørvågen | — | 3 | — | 220 | 47 | — | — |
| 202 | understasjonane | — | 7 | — | 530 | 134 | — | — |
| 203 | Tromsø | — | — | 24 | 160 | 12 | 15 | 11 |
| 204 | understasjonane | — | 70 | — | 2 465 | 581 | — | — |
| 205 | Tromsø radio | — | — | — | — | — | 1 | — |
| | | 52 | 227 | 95 | 19 081 | 4 589 | 50 | 27 |
| Finnmark distrikt. | | | | | | | | |
| 206 | Alta | — | — | 8 | 70 | 8 | 10 | 2 |
| 207 | understasjonane | — | 32 | — | 1 270 | 368 | — | — |
| 208 | Hammerfest | — | 14 | — | 120 | 20 | 5 | 3 |
| 209 | understasjonane | — | 38 | — | 1 557 | 313 | — | — |
| 210 | Hammerfest radio | — | — | — | — | — | 1 | — |
| 211 | Honningsvåg | — | — | 6 | 40 | 14 | 2 | — |
| 212 | understasjonane | — | — | — | — | — | — | — |
| 213 | Kirkenes | — | — | 6 | 90 | 41 | 4 | 4 |
| 214 | understasjonane | 1 | — | — | 10 | 2 | — | — |
| 215 | Mehamn | — | 2 | — | 250 | 26 | — | — |
| 216 | understasjonane | — | 12 | — | 605 | 154 | — | — |
| 217 | Vadsø | — | — | 10 | 100 | 29 | 4 | 2 |
| 218 | understasjonane | — | 15 | — | 525 | 129 | — | — |
| 219 | Vardø | — | — | 4 | 40 | 7 | 4 | — |
| 220 | understasjonane | — | 8 | — | 750 | 99 | — | — |
| 221 | Vardø radio | — | — | — | — | — | 1 | — |
| | | 1 | 107 | 48 | 5 427 | 1 210 | 31 | 11 |
| | I alt pr. 31. des. 1965 | 405 | 1 970 | 1 234 | 191 350 | 37 102 | 629 | 498 |
| | I alt pr. 31. des. 1964 | 438 | 2 063 | 1 291 | 193 896 | 38 027 | 685 | 486 |
| | Auke | ÷ 33 | ÷ 93 | ÷ 57 | ÷ 2 546 | ÷ 925 | ÷ 56 | ÷ 12 |

1), 2), 3), 4), 5), 6) og 7) Sjå fotnotar side 190.

berefrekvens- og tonetelegrafi-terminalutstyr og forsterkarar
stasjonar pr. 31. desember 1965.

| apparat | | | Berefrekvens-terminal-einingar ⁶⁾ | | Tonetelegrafi-terminal-einingar ⁵⁾ | | Berefrekvensforsterkarar ⁶⁾ | | | | Talefrekvensforsterkarar ⁷⁾ | Nr. |
|-----------------------|-------|--------------------|--|-----------------|---|-----------------|--|-----------------|-----------------|----------------|--|-----|
| hos teleksabonnentane | i alt | av desse i reserve | i alt | av desse ledige | i alt | av desse ledige | i alt | av desse for | | | | |
| 9 | 10 | 11 | 12 | 13 | 14 | 15 | 16 | 12-kanal-system | 60-kanal-system | koaksial-kabel | 19 | 20 |
| 1 | 4 | — | 12 | — | 6 | 3 | — | — | — | — | — | — |
| — | — | — | 3 | — | — | — | — | — | — | — | — | — |
| — | 2 | — | 5 | — | — | — | 3 | 2 | — | — | — | — |
| — | — | — | 13 | — | 12 | 6 | — | — | — | — | — | — |
| — | — | — | 3 | — | — | — | — | — | — | — | — | — |
| 4 | 18 | — | 38 | 1 | 6 | 2 | — | — | — | — | — | — |
| — | — | — | 76 | 12 | — | — | 5 | 2 | — | — | — | — |
| 19 | 29 | 3 | 164 | 51 | 60 | 34 | 1 | — | — | — | — | 10 |
| — | — | — | 6 | — | — | — | 1 | 1 | — | — | — | 9 |
| — | 2 | — | — | — | — | — | — | — | — | — | — | — |
| 1 | 3 | — | 13 | — | 6 | 3 | — | — | — | — | — | — |
| — | — | — | — | — | — | — | 1 | 1 | — | — | — | — |
| — | 3 | — | 2 | — | 4 | 1 | — | — | — | — | — | — |
| — | — | — | — | — | — | — | — | — | — | — | — | — |
| 15 | 18 | 1 | 163 | 30 | 64 | 31 | 1 | — | — | — | — | 10 |
| — | — | — | 5 | — | 4 | 3 | 3 | 1 | — | — | — | 10 |
| — | — | — | 4 | — | — | — | — | — | — | — | — | — |
| 4 | 8 | — | 59 | 4 | 16 | 9 | 2 | — | — | — | — | — |
| — | — | — | 5 | — | 4 | 1 | 5 | 3 | — | — | — | — |
| 5 | 12 | 2 | 95 | 12 | 112 | 32 | — | — | — | — | — | 6 |
| — | — | — | 12 | 1 | — | — | 1 | 1 | — | — | — | — |
| — | — | — | 26 | 3 | — | — | — | — | — | — | — | — |
| — | — | — | 9 | 2 | — | — | — | — | — | — | — | — |
| 36 | 62 | 4 | 164 | 35 | 180 | 61 | — | — | — | — | — | 3 |
| — | — | — | 20 | — | — | — | 4 | 2 | — | — | — | — |
| — | 1 | — | — | — | — | — | — | — | — | — | — | — |
| 85 | 162 | 10 | 897 | 151 | 474 | 186 | 27 | 13 | — | — | — | 48 |
| 7 | 19 | 4 | 90 | 17 | 80 | 31 | 1 | — | — | — | — | 5 |
| — | — | — | 15 | — | 8 | 6 | 1 | — | — | — | — | 3 |
| 11 | 19 | 1 | 129 | 7 | 37 | 19 | — | — | — | — | — | — |
| — | — | — | 35 | — | 11 | 5 | 3 | — | — | — | — | — |
| — | 1 | — | — | — | — | — | — | — | — | — | — | — |
| 4 | 6 | — | 35 | 4 | 16 | 10 | — | — | — | — | — | — |
| — | — | — | — | — | — | — | — | — | — | — | — | 4 |
| 4 | 12 | 1 | 28 | 5 | 18 | 6 | — | — | — | — | — | — |
| — | — | — | 6 | — | — | — | — | — | — | — | — | — |
| — | — | — | 23 | 8 | — | — | — | — | — | — | — | — |
| — | — | — | 17 | 7 | — | — | — | — | — | — | — | — |
| 4 | 10 | 1 | 86 | 19 | 58 | 22 | — | — | — | — | — | — |
| — | — | — | 12 | 6 | — | — | — | — | — | — | — | — |
| 2 | 6 | 1 | 49 | 9 | 16 | 10 | — | — | — | — | — | — |
| — | — | — | 45 | 11 | — | — | — | — | — | — | — | — |
| — | 1 | — | — | — | — | — | — | — | — | — | — | — |
| 32 | 74 | 8 | 570 | 93 | 244 | 109 | 5 | — | — | — | — | 12 |
| 2 193 | 3 320 | 163 | 13 020 | 1 751 | 4 966 | 1 506 | 592 | 149 | 219 | 138 | 1 557 | — |
| 1 901 | 3 072 | 151 | 10 066 | 1 310 | 4 480 | 1 318 | 423 | 119 | 136 | 93 | 1 393 | — |
| 292 | 248 | 12 | 2 954 | 441 | 486 | 188 | 169 | 30 | 83 | 45 | 164 | — |

Tabell 17. Radioutstyr ved stasjonane pr. 31. desember 1965.

| Kontrollkrins/ kystradiostasjon | Telefoni | | | | | | Telegrafi | | | | | |
|------------------------------------|----------|------------|-------------------------|----------------------------------|-----------------------------------|------------------|-----------|------------|------------|--------------------|-------------------|--|
| | sendarar | mottakarar | forvrennings- utstyr | VHF-sett for trafikk med skip | telefonisett for faste samband | | sendarar | mottakarar | morse | | | |
| | | | | | VHF | mellom- bølge | | | recordarar | trans- mittarar | perfo- ratorar | |
| 1 | 2 | 3 | 4 | 5 | 6 | 7 | 8 | 9 | 10 | 11 | 12 | |
| Oslo radio: | | | | | | | | | | | | |
| Radiosentralen | | | | | | | | | 12 | 12 | 19 | |
| Tryvasshøgda sendestasjon | 2 | 4 | 1 | 4 | | | 4 | 1 | | | | |
| Ski mottakarstasjon | | 1 | 2 | | | | | 51 | 3 | | | |
| Jeløy sendestasjon | 1 | | | | | | 28 | 4 | | | | |
| Fredrikstad | | | | | | 2 | | | | | | |
| Hamar | | | | | | 2 | | | | | | |
| Koppang | | | | | | 2 | | | | | | |
| Tynset | | | | | | 6 | | | | | | |
| Tjøme radio | 3 | 13 | 2 | 1 | | | 1 | 3 | | 1 | 1 | |
| Tønsberg | | | | | 1 | | | | | | | |
| Farsund radio | 5 | 6 | 1 | 1 | | | 2 | 3 | 1 | | | |
| Kristiansand radio | 2 | 3 | 1 | 1 | | | | | | | | |
| Mandal | | | | | | 1 | | | | | | |
| Skien | | | | | | 2 | | | | | | |
| Haugesund radio | 2 | 5 | 1 | | | | | | | | | |
| Rogaland radio | 18 | 25 | 6 | 1 | | | 18 | 36 | 1 | 3 | 4 | |
| Stavanger | | | | | | 6 | | | | | | |
| Bergen | | | | | | 4 | | | | | | |
| Bergen radio | 2 | 8 | 2 | 1 | | | 3 | 3 | | | | |
| Florø | | | | | | 2 | | | | | | |
| Florø radio | 3 | 8 | 1 | | | 3 | | 1 | | | | |
| Førde Sunnfjord | | | | | | 2 | | | | | | |
| Høyanger | | | | | | 2 | | | | | | |
| Stord | | | | | | 2 | | | | | | |
| Voss | | | | | | 6 | | | | | | |
| Kristiansund | | | | | | 4 | | | | | | |
| Kristiansund radio | 3 | 5 | 1 | | | | | | | | | |
| Molde | | | | | | 15 | | | | | | |
| Tingvoll | | | | | | 2 | | | | | | |
| Volda | | | | | | 2 | | | | | | |
| Ålesund radio | 2 | 8 | 1 | 1 | | | 2 | 3 | | | | |
| Fillan | | | | | | 8 | 2 | | | | | |
| Namsos | | | | | | 2 | | | | | | |
| Rørvik | | | | | | 8 | 1 | | | | | |
| Rørvik radio | 2 | 7 | 1 | | | | 2 | 3 | | | | |
| Ørlandet radio | 2 | 6 | 1 | | | | | | | | | |
| Bodø | | | | | | 7 | | | | | | |
| Bodø radio | 2 | 8 | 1 | | | | 2 | 3 | 1 | 1 | 1 | |
| Brønnøysund | | | | | | 14 | 2 | | | | | |
| Fauske | | | | | | 2 | | | | | | |
| Sandnessjøen | | | | | | 9 | | | | | | |
| Sandnessjøen radio | 3 | 3 | 1 | | | 3 | | | | | | |
| Tonnes | | | | | | 3 | | | | | | |

Tabell 17. (framh.) Radioustyr ved stasjonane pr. 31. desember 1965.

| Kontrollkrins/ kystradiostasjon | Telefoni | | | | | | Telegrafi | | | | |
|------------------------------------|----------|------------|-------------------------|-----------------------------------|----------------------------------|------------------|-----------|------------|------------|--------------------|-------------------|
| | sendarar | mottakarar | forvrennings- utstyr | VHF- sett for trafikk med skip | telefonsett for faste samband | | sendarar | mottakarar | morse | | |
| | | | | | VHF | mellom- bølge | | | recordarar | trans- mittarar | perfo- ratorar |
| 1 | 2 | 3 | 4 | 5 | 6 | 7 | 8 | 9 | 10 | 11 | 12 |
| Harstad radio | 4 | 10 | 2 | — | — | — | 4 | 5 | 2 | 2 | 2 |
| Stokmarknes radio | 2 | 2 | 1 | — | — | — | — | — | — | — | — |
| Røst | — | — | — | — | 3 | — | — | — | — | — | — |
| Sortland | — | — | — | — | 5 | — | — | — | — | — | — |
| Svolvær | — | — | — | — | 3 | — | — | — | — | — | — |
| Sørvågen | — | — | — | — | 2 | — | — | — | — | — | — |
| Sørvågen radio | 2 | 3 | 1 | — | — | — | — | — | — | — | — |
| Tromsø | — | — | — | — | 12 | — | — | — | — | — | — |
| Tromsø radio | 2 | 6 | 1 | — | — | — | 2 | 3 | 1 | — | — |
| Alta | — | — | — | — | 9 | — | — | — | — | — | — |
| Hammerfest | — | — | — | — | 18 | — | — | — | — | — | — |
| Hammerfest radio | 2 | 4 | 1 | 1 | — | — | 1 | 3 | 1 | 1 | 1 |
| Honningsvåg radio | 3 | 3 | 1 | — | — | — | — | — | — | — | — |
| Mehamn radio | 3 | 4 | 1 | — | — | — | — | — | — | — | — |
| Vardø | — | — | — | — | 1 | — | — | — | — | — | — |
| Berlevåg radio | 3 | 4 | 1 | — | 2 | — | — | — | — | — | — |
| Vardø radio | 2 | 8 | 1 | — | — | 4 | 1 | 5 | — | — | — |
| Svalbard radio | 4 | 5 | 3 | — | — | — | 5 | 6 | 2 | 2 | 2 |
| Isfjord radio | 1 | 3 | — | — | — | — | 2 | 3 | — | — | — |
| Ny-Ålesund radio | 1 | 3 | 1 | — | — | — | 2 | 3 | 1 | 1 | 2 |
| I alt pr. 31. desember 1965 . | 81 | 165 | 37 | 11 | 176 | 10 | 79 | 139 | 25 | 23 | 32 |
| I alt pr. 31. desember 1964 . | 78 | 157 | 36 | 11 | 162 | 11 | 78 | 139 | 25 | 21 | 32 |
| Auke | 3 | 8 | 1 | — | 14 | ÷ 1 | 1 | — | — | 2 | — |

Tabell 18a. Radioutstyr ved bakkestasjonane pr. 31. desember 1965.

| Bakkestasjon | Kommunikasjonsutstyr | | | Navigasjonsutstyr | | | | | Recorderkanalar 9) |
|-----------------------------|----------------------|-------------|----------------|-------------------|-----------|-----------|-----------|---------------|-----------------------|
| | MF/HF-WT 1) | HF-RT 2) | VHF-sett 3) | NDB 4) | ILS 5) | VOR 6) | VDF 7) | Markers 8) | |
| 1 | 2 | 3 | 4 | 5 | 6 | 7 | 3 | 9 | 10 |
| Alta | — | 2 | 10 | 2 | — | 1 | 1 | 2 | 7 |
| Banak | — | 1 | 10 | 2 | 1 | — | — | — | 7 |
| Bardufoss | — | 2 | 6 | 6 | 1 | — | 1 | — | 15 |
| Bodø | 4 | 14 | 15 | 8 | 1 | 2 | — | 1 | 30 |
| Bergen/Flesland | — | — | 9 | 5 | 1 | 1 | 1 | 1 | 15 |
| Florø | — | — | 2 | 1 | — | — | — | — | — |
| Hammerfest | — | 2 | 2 | — | — | — | — | — | — |
| Harstad | — | 2 | 3 | 1 | — | — | — | — | — |
| Isfjord | 2 | 5 | — | — | — | — | — | — | — |
| Kirkenes | — | 2 | 9 | 3 | 1 | 1 | 1 | — | 6 |
| Kristiansand/Kjevik | 1 | 1 | 12 | 3 | 1 | 1 | 1 | — | 15 |
| Kristiansund | 2 | — | 2 | 1 | — | — | — | — | — |
| Lista | — | — | 1 | 1 | — | — | — | — | 4 |
| Lødingen | 1 | 1 | 2 | 1 | — | — | — | — | — |
| Narvik ¹⁰⁾ | — | 1 | 1 | — | — | — | — | — | — |
| Oslo/Fornebu | 4 | 4 | 40 | 13 | 2 | 4 | 1 | — | 30 |
| Oslo/Gardermoen | — | — | 7 | 2 | 1 | — | 1 | — | 30 |
| Rygge | — | — | 3 | 2 | — | — | 1 | — | 14 |
| Røros | — | — | 2 | — | — | — | — | — | — |
| Sandefjord/Torp | — | — | 4 | 2 | — | — | 1 | — | 4 |
| Stavanger/Sola | — | 9 | 21 | 4 | 1 | 1 | 1 | 1 | 34 |
| Fromsø/Langnes | — | 2 | 8 | 4 | 1 | 1 | 1 | — | 8 |
| Trondheim/Værnes | 4 | 2 | 14 | 9 | 1 | 1 | 1 | — | 14 |
| Trondheim/Ørlandet | — | 1 | 3 | 2 | — | — | 1 | — | 14 |
| Ålesund/Vigra | 2 | — | 13 | 4 | 1 | 1 | 1 | — | 7 |
| I alt..... | 20 | 51 | 199 | 76 | 13 | 14 | 14 | 5 | 254 |

1) Mellombølge/kortbølge telegrafkanalar.

2) Kortbølge telefonkanalar.

3) Meterbølgesett for telefoni.

4) Langbølge/mellombølge radiofyr.

5) Instrumentlanding-system.

6) Retningsbestemmende radiofyr i meterbølgebandet.

7) Peilarar i meterbølgebandet.

8) 75 MHz merkefyr (merkefyr for ILS-anlegg ikkje inkludert).

9) Bandopptakarar.

10) Privat selskap driv stasjonen i samband med lokal flygerute.

Tabell 18 b. Kringkastingsendarar for lydradio pr. 31. des. 1965.

| Stasjon | Effekt (ERP) | | Bølgeband |
|-------------------------------------|--------------|---------------|-------------|
| | hovudsendar | reservesendar | |
| | kW | kW | |
| 1. Oslo | 200 | 100 | langbølge |
| — | 100 | 12 | meterbølge |
| 2. Fredrikstad | 120 | — | kortbølge |
| — | 120 | — | » |
| — | 100 | — | » |
| — | 10 | — | mellombølge |
| — | 8 | — | kortbølge |
| — | 8 | — | » |
| — | 5 | — | » |
| — | 1,3 | — | » |
| — | 0,25 | — | » |
| 3. Jetta | 15 | 1,8 | meterbølge |
| 4. Kjeldeknatten (frekvensomformar) | 1,1 | — | » |
| 5. Lesja (frekvensomformar)..... | 3,1 | — | » |
| 6. Lom (frekvensomformar)..... | 0,05 | — | » |
| 7. Nordhue | 60 | 7,2 | » |
| 8. Otta (frekvensomformar) | 0,05 | — | » |

Tabell 18. (Framh.) Kringkastingsendarar for hydradio pr. 31. desember 1965.

| Stasjon | Effekt (ERP) | | Bølgeband |
|---------------------------------------|--------------|---------------|-------------|
| | hovudsendar | reservesendar | |
| | kW | kW | |
| 9. Tron | 30 | 3,6 | meterbølge |
| 10. Vinstra (frekvensomformar) | 0,13 | — | » |
| 11. Bromma (frekvensomformar) | 0,072 | — | » |
| 12. Flå (frekvensomformar) | 0,027 | — | » |
| 13. Geilo | 0,25 | 0,25 | mellombølge |
| — (frekvensomformar) | 0,54 | — | meterbølge |
| 14. Gol (frekvensomformar) | 0,54 | — | » |
| 15. Hol (frekvensomformar) | 0,8 | — | » |
| 16. Kongsberg | 60 | 3,6 | » |
| 17. Arendal | 0,25 | — | mellombølge |
| 18. Bygland (kraftlinesendar) | 0,25 | — | langbølge |
| 19. Greipstad | 11 | 2,4 | meterbølge |
| 20. Hovdefjell | 25 | 4,5 | » |
| 21. Kristiansand | 20 | — | mellombølge |
| 22. Langerak (kraftlinesendar) | 0,6 | — | langbølge |
| 23. Lista | 0,25 | 0,04 | mellombølge |
| 24. Lyngdal | 12 | — | meterbølge |
| 25. Notodden | 1 | 0,04 | mellombølge |
| 26. Porsgrunn | 0,25 | — | mellombølge |
| 27. Rjukan | 0,25 | 0,040 | » |
| — (frekvensomformar) | 0,025 | — | meterbølge |
| 28. Skafså (frekvensomformar) | 0,012 | — | » |
| 29. Skien (frekvensomformar) | 0,025 | — | » |
| 30. Bjerkreim | 60 | — | » |
| 31. Bokn | 100 | — | » |
| 32. Nesflaten I (frekvensomformar) .. | 0,015 | — | » |
| 33. Sand (kraftlinesendar) | 1 | — | langbølge |
| 34. Sauda II (frekvensomformar) | 0,025 | — | meterbølge |
| 35. Stavanger | 100 | 2 | mellombølge |
| 36. Tonstad (kraftlinesendar) | 2 | — | langbølge |
| — (frekvensomformar) | 0,014 | — | meterbølge |
| 37. Bergen | 10 | 20 | mellombølge |
| — | 1 | — | » |
| — | 60 | — | meterbølge |
| 38. Bremanger | 15 | 1,25 | » |
| 39. Børve (frekvensomformar) | 0,02 | — | » |
| 40. Dalekvam (frekvensomformar) ... | 0,035 | — | » |
| 41. Førde Sunnfjord | 15 | 1,8 | » |
| 42. Grimo (frekvensomformar) | 1,1 | — | » |
| 43. Gulen | 15 | 1,25 | » |
| 44. Høyanger (frekvensomformar) ... | 0,03 | — | » |
| 45. Lønahorgi | 60 | 3,6 | » |
| 46. Norheimsund (frekvensomformar) | 0,13 | — | » |
| 47. Odda | 0,25 | 0,04 | mellombølge |
| — (frekvensomformar) | 0,018 | — | meterbølge |
| 48. Røldal (kraftlinesendar) | 1 | — | langbølge |
| — (frekvensomformar) | 0,03 | — | meterbølge |
| 49. Sogndal Sogn | 30 | 3,6 | » |
| 50. Stord | 60 | 30 | » |
| 51. Svelgen II (frekvensomformar) ... | 0,018 | — | » |
| 52. Årdal (frekvensomformar) | 0,03 | — | » |
| 53. Årøy (kraftlinesendar) | 0,66 | — | langbølge |
| 54. Geiranger (frekvensomformar) ... | 0,03 | — | meterbølge |
| 55. Gjøra (frekvensomformar) | 0,035 | — | » |
| 56. Hellesylt (frekvensomformar) ... | 0,015 | — | » |
| 57. Nordfjordeid | 15 | 1,8 | » |
| 58. Reinsfjell | 30 | 5,4 | » |
| 59. Stryn (frekvensomformar) | 0,75 | — | » |
| 60. Sunndalsøra (frekvensomformar) .. | 0,05 | — | » |
| 61. Todalen II (frekvensomformar) ... | 0,06 | — | » |
| 62. Vallidal (frekvensomformar) | 0,15 | — | » |
| 63. Valsøyfjord (frekvensomformar) .. | 0,01 | — | » |

Tabell 18 b. (Framh.) Kringkastingsendarar for lydradio pr. 31. desember 1965.

| Stasjon | Effekt (ERP) | | Bølgjeband |
|---|--------------|---------------|--------------|
| | hovudsendar | reservesendar | |
| | kW | kW | |
| 64. Vigra | 100 | 0,8 | mellombølgje |
| 65. Åndalsnes (kraftlinesendar) | 0,25 | — | langbølgje |
| — (frekvensomformar) | 0,15 | — | meterbølgje |
| 66. Berkåk (frekvensomformar) | 0,03 | — | » |
| 67. Grong | 15 | 1,8 | » |
| 68. Kyrksæterøra (frekvensomformar) | 0,027 | — | » |
| 69. Meldal (frekvensomformar) | 0,04 | — | » |
| 70. Melhus | 60 | 30 | » |
| 71. Meråker (frekvensomformar) | 0,04 | — | » |
| 72. Namsos | 1 | 0,25 | mellombølgje |
| 73. Oppdal (kraftlinesendar) | 1 | — | langbølgje |
| 74. Ramsøy (frekvensomformar) | 2,1 | — | meterbølgje |
| 75. Rennebu I (frekvensomformar) .. | 0,015 | — | » |
| 76. Røros | 0,25 | 0,025 | mellombølgje |
| 77. Steinkjer | 12 | 2,4 | meterbølgje |
| 78. Storås II (frekvensomformar) | 0,015 | — | » |
| 79. Trøndelag | 20 | — | mellombølgje |
| 80. Tydal (frekvensomformar) | 0,06 | — | meterbølgje |
| 81. Ålen I (frekvensomformar) | 0,015 | — | » |
| — II (frekvensomformar) | 0,015 | — | » |
| 82. Bodø | 10 | 0,4 | mellombølgje |
| 83. Brønnøysund | 0,25 | — | » |
| 84. Fauske | 1,3 | — | meterbølgje |
| 85. Glomfjord | 0,25 | 0,025 | mellombølgje |
| 86. Hattfjeldal (frekvensomformar) .. | 0,035 | — | meterbølgje |
| 87. Hemnes | 15 | 1,8 | » |
| 88. Hestmannen (frekvensomformar) . | 2 | — | » |
| 89. Kappfjell (frekvensomformar) | 0,6 | — | meterbølgje |
| 90. Mo Rana | 0,04 | 0,025 | mellombølgje |
| 91. Mosjøen | 0,25 | 0,025 | » |
| 92. Sandnessjøen | 0,25 | — | » |
| 93. Steigen | 15 | 1,8 | meterbølgje |
| 94. Sulitjelma (kraftlinesendar) | 0,25 | 0,040 | mellombølgje |
| 95. Vega | 25 | 4,5 | meterbølgje |
| 96. Velfjord (frekvensomformar) | 0,3 | — | » |
| 97. Bø Vesterålen | 1 | — | mellombølgje |
| 98. Hadsel | 15 | 1,8 | meterbølgje |
| 99. Kistefjell | 1,8 | — | » |
| 100. Narvik | 1 | 0,25 | mellombølgje |
| — | 15 | 1,8 | meterbølgje |
| 101. Trolltind | 9 | — | » |
| 102. Tromsø | 10 | 0,4 | langbølgje |
| — | 10 | — | kortbølgje |
| 103. Alta | 0,25 | 0,04 | mellombølgje |
| — (frekvensomformar) | 0,6 | — | meterbølgje |
| 104. Berlevåg (frekvensomformar) | 0,03 | — | » |
| 105. Båtsfjord (frekvensomformar) | 0,02 | — | » |
| 106. Finnmark | 20 | 1 | mellombølgje |
| 107. Hammerfest | 30 | 3,6 | meterbølgje |
| 108. Hasvik (frekvensomformar) | 3 | — | » |
| 109. Karasjok | 1 | — | mellombølgje |
| 110. Kautokeino | 1 | — | » |
| 111. Kjøllefjord (frekvensomformar) .. | 0,027 | — | meterbølgje |
| 112. Lakselv (frekvensomformar) | 2,4 | — | » |
| 113. Mehamn (frekvensomformar) | 0,038 | — | » |
| 114. Nordkapp | 1,3 | 0,6 | mellombølgje |
| 115. Tana | 30 | 3,6 | meterbølgje |
| 116. Varanger | 30 | 3,6 | » |
| 117. Svalbard | 1 | 0,25 | mellombølgje |

I alt 138 hovudsendarar og 48 reservesendarar.

Tabell 18 c. Kringkastingssendarar for fjernsyn pr. 31. des. 1965.

| Stasjon | Effekt(ERP) ¹⁾ | | Kanal |
|--|---------------------------|---------------|-------|
| | hovudsendar | reservesendar | |
| | kW | kW | |
| 1. Oslo | 100 | 20 | 6 |
| 2. Furuset (frekvensomformar) | 0,042 | 0,042 | 11 |
| 3. Halden (frekvensomformar) | 0,01 | — | 9 |
| 4. Kongsvinger (frekvensomformar) .. | 0,004 | — | 9 |
| 5. Nittedal (frekvensomformar) | 0,03 | — | 10 |
| 6. Follidal (rekvensomformar) | 0,02 | — | 11 |
| 7. Gjøvik (frekvensomformar) | 0,048 | — | 9 |
| 8. Hamar (frekvensomformar) | 0,017 | — | 11 |
| 9. Kjeldeknatten (frekvensomformar) . | 0,15 | — | 3 |
| 10. Lillehammer (frekvensomformar) .. | 1 | — | 10 |
| 11. Nordhue | 60 | — | 5 |
| 12. Tron | 30 | — | 9 |
| 13. Drammen (frekvensomformar)..... | 0,01 | — | 9 |
| 14. Kongsberg | 100 | 5 | 4 |
| 15. Larvik (frekvensomformar) | 0,002 | — | 9 |
| 16. Lier (frekvensomformar) | 0,003 | — | 5 |
| 17. Sandefjord (frekvensomformar) ... | 0,002 | — | 10 |
| 18. Tønsberg (frekvensomformar) | 0,0002 | — | 11 |
| 19. Arendal (frekvensomformar) | 0,043 | — | 10 |
| 20. Greipstad..... | 15 | — | 2 |
| 21. Hovdefjell | 30 | — | 7 |
| 22. Notodden (frekvensomformar) | 0,01 | 0,01 | 9 |
| 23. Porsgrunn (frekvensomformar) | 0,002 | — | 8 |
| 24. Rjukan (frekvensomformar) | 0,04 | — | 11 |
| 25. Skafså (frekvensomformar)..... | 0,01 | — | 9 |
| 26. Skien (frekvensomformar) | 0,01 | — | 11 |
| 27. Bjørheimsbygd (frekvensomformar) | 0,048 | — | 5 |
| 28. Bokn | 100 | 50 | 8 |
| 29. Erfjord I (frekvensomformar)..... | 0,008 | — | 5 |
| — II (frekvensomformar) | 0,01 | — | 7 |
| 30. Fister (frekvensomformar) | 1,5 | — | 11 |
| 31. Lysefjord (frekvensomformar) | 0,064 | — | 11 |
| 32. Lysenut (frekvensomformar) | 0,3 | — | 10 |
| 33. Nesflaten I (frekvensomformar) ... | 0,005 | — | 11 |
| — II (frekvensomformar).... | 0,035 | — | 6 |
| 34. Sauda I (frekvensomformar)..... | 0,005 | — | 7 |
| — II (frekvensomformar) | 0,02 | — | 10 |
| 35. Bergen | 140 | 70 | 9 |
| 36. Bremanger | 30 | — | 4 |
| 37. Dalekvam (frekvensomformar) | 0,006 | 0,006 | 7 |
| 38. Grimo (frekvensomformar) | 0,55 | — | 6 |
| 39. Gulen | 8 | — | 2 |
| 40. Haus (frekvensomformar) | 0,032 | — | 6 |
| 41. Laksevåg (frekvensomformar) | 0,05 | — | 7 |
| 42. Lønahorgi | 10 | 0,5 | 11 |
| 43. Røldal (frekvensomformar) | 0,045 | 0,045 | 11 |
| 44. Sogndal | 20 | — | 7 |
| 45. Svelgen I (frekvensomformar) | 0,14 | — | 6 |
| — II (frekvensomformar) ... | 0,018 | — | 9 |
| 46. Voss (frekvensomformar) | 0,024 | — | 8 |
| 47. Årdal I (frekvensomformar) | 0,004 | — | 9 |
| 48. Batnfjord (frekvensomformar) | 0,016 | — | 11 |
| 49. Brattvåg (frekvensomformar) | 0,05 | — | 10 |
| 50. Gamlemsveten | 30 | — | 3 |

¹⁾ Den oppførte effekt gjeld biletessendaren. Effekten for lydsendaren er 1/5 av biletessendarens effekt.

Tabell 18 c. (Framh.) Kringkastingssendarar for lydradio pr. 31. desember 1965.

| Stasjon | Effekt (ERP ¹) | | Kanal |
|---|----------------------------|---------------|-------|
| | hovudsendar | reservesendar | |
| | kW | kW | |
| 51. Måløy (frekvensomformar) | 0,024 | — | 11 |
| 52. Reinsfjell | 60 | — | 6 |
| 53. Stranda (frekvensomformar) | 0,096 | — | 11 |
| 54. Sunndalsøra I (frekvensomformar) | 0,064 | — | 11 |
| — II (frekvensomformar) | 0,048 | — | 9 |
| 55. Tingvoll (frekvensomformar) | 0,032 | — | 11 |
| 56. Tingvollfjord (frekvensomformar) . | 0,048 | — | 9 |
| 57. Todalen I (frekvensomformar) | 0,12 | — | 9 |
| — II (frekvensomformar) | 0,14 | — | 7 |
| 58. Valsøyfjord I (frekvensomformar) . . | 0,016 | — | 11 |
| 59. Ålesund (frekvensomformar) | 0,01 | — | 8 |
| 60. Åndalsnes (frekvensomformar) | 0,045 | — | 9 |
| 61. Berkåk (frekvensomformar) | 0,014 | — | 7 |
| 62. Grong | 20 | — | 5 |
| 63. Kyrksæterøra (frekvensomformar) . | 0,045 | — | 7 |
| 64. Meldal (frekvensomformar) | 0,048 | — | 7 |
| 65. Melhus | 100 | 20 | 2 |
| 66. Meråker (frekvensomformar) | 0,022 | — | 11 |
| 67. Oppdal I (frekvensomformar) | 0,09 | — | 11 |
| — II (frekvensomformar) | 0,064 | — | 5 |
| 68. Orkdal (frekvensomformar) | 0,11 | — | 5 |
| 69. Rennebu I (frekvensomformar) | 0,024 | — | 11 |
| 70. Storås I (frekvensomformar) | 0,018 | — | 5 |
| — II (frekvensomformar) | 0,005 | — | 9 |
| 71. Tydal (frekvensomformar) | 0,096 | — | 11 |
| 72. Ålen I (frekvensomformar) | 0,024 | — | 5 |
| — II (frekvensomformar) | 0,021 | — | 8 |
| 73. Beiarn I (frekvensomformar) | 0,025 | — | 11 |
| 74. Hemnes | 6 | — | 3 |
| 75. Salten | 12 | — | 7 |
| 76. Steigen | 12 | — | 2 |
| 77. Sulitjelma I (frekvensomformar) . . | 0,008 | — | 11 |
| — II (frekvensomformar) | 0,064 | — | 5 |

I alt 87 hovudsendarar og 10 reservesendarar.

¹) Sjå fotnote side 206.

**Tabell 19. Løyve stillingar (inkl. stillingar ved kringkastarane
pr. 31. desember 1965 ette**

Stillingar ved stasjonshal

| Nr. | Lønnsklasse og arbeidsstad Stillingar | Lønnsklasse ¹⁾ | Telegrafstyret ²⁾ | Telegrafskolen | Hovudlageret | Hovudverkstaden | Impregneringsverket | Sjøkabeltilsynet | Fjernkabelanlegga | Masteanlegga | Distriktsadministrasjonen | Distriktslagra og fartya | Distriktsverkstaden | Rekingsentralane | Arbeidsavdelingane |
|-----|---|---------------------------|------------------------------|----------------|--------------|-----------------|---------------------|------------------|-------------------|--------------|---------------------------|--------------------------|---------------------|------------------|--------------------|
| | | | | | | | | | | | | | | | |
| 1 | Telegrafdirektør | sj. 7 | 1 | — | — | — | — | — | — | — | — | — | — | — | — |
| 2 | Avdelingsdirektør | - 5 | 5 | — | — | — | — | — | — | — | — | — | — | — | — |
| 3 | Distriktsjef Oslo | - 4 | — | — | — | — | — | — | — | — | 1 | — | — | — | — |
| 4 | Distriktsjef | - 2 | — | — | — | — | — | — | — | — | 11 | — | — | — | — |
| 5 | Sjefingeniør | - 2 | 2 | — | — | — | — | — | — | — | — | — | — | — | — |
| 6 | Styrar Bergen telestasjon ... | - 2 | — | — | — | — | — | — | — | — | — | — | — | — | — |
| 7 | Underdirektør | - 1 | 2 | — | — | — | — | — | — | — | — | — | — | — | — |
| 8 | Overingeniør I | - 1 | 9 | — | — | 1 | — | — | — | — | 1 | — | — | — | — |
| 9 | Sjef for militærkontoret | - 1 | 1 | — | — | — | — | — | — | — | — | — | — | — | — |
| 10 | Telegrafstyrar | - 1 | — | — | — | — | — | — | — | — | — | — | — | — | — |
| 11 | Kontorsjef | 23 | 4 | — | — | — | — | — | — | — | — | — | — | — | — |
| 12 | Styrar ved rikstfn.- og tgf.- ekspedisj. og reknesk.- og abonnementsavd. Oslo | 23 | — | — | — | — | — | — | — | — | — | — | — | — | — |
| 13 | Telegrafstyrar | 23 | — | — | — | — | — | — | — | — | — | — | — | — | — |
| 14 | Kontorsjef | 22 | 10 | — | — | — | — | — | — | — | 1 | — | — | — | — |
| 15 | Overingeniør II | 22 | 21 | — | — | — | — | — | — | — | 12 | — | — | — | — |
| 16 | Redaktør | 22 | 1 | — | — | — | — | — | — | — | — | — | — | — | — |
| 17 | Styrar Telegrafskolen | 22 | — | 1 | — | — | — | — | — | — | — | — | — | — | — |
| 18 | Telegrafstyrar | 22 | — | — | — | — | — | — | — | — | — | — | — | — | — |
| 19 | Kontorsjef ved distriktstyra | 21 | — | — | — | — | — | — | — | — | 11 | — | — | — | — |
| 20 | Telegrafstyrar | 21 | — | — | — | — | — | — | — | — | — | — | — | — | — |
| 21 | Avdelingsingeniør I | 20 | 36 | — | — | 1 | — | — | — | — | 3 | — | — | — | — |
| 22 | Avdelingsjef | 20 | — | — | — | — | — | — | — | — | — | — | — | — | — |
| 23 | Hovudbokhaldar | 20 | 1 | — | — | — | — | — | — | — | — | — | — | — | — |
| 24 | Inspektør | 20 | 6 | — | — | — | — | — | — | — | — | — | — | — | — |
| 25 | Konsulent I | 20 | 9 | — | — | — | — | — | — | — | — | — | — | — | — |
| 26 | Kontorsjef Bergen telestasjon | 20 | — | — | — | — | — | — | — | — | — | — | — | — | — |
| 27 | Telegrafstyrar | 20 | — | — | — | — | — | — | — | — | — | — | — | — | — |
| 28 | Avdelingsjef | 19 | — | — | — | — | — | — | — | — | — | — | — | — | — |
| 29 | Hovudkasserar | 19 | 1 | — | — | — | — | — | — | — | — | — | — | — | — |
| 30 | Inspektør | 19 | 4 | — | — | 1 | — | — | — | — | 2 | — | — | — | — |
| 31 | Konsulent II | 19 | 27 | — | — | — | — | — | — | — | 2 | — | — | — | — |
| 32 | Kontorsjef II | 19 | — | — | — | — | — | — | — | — | — | — | — | — | — |
| 33 | Sjøkabelsjef | 19 | — | — | — | — | — | 1 | — | — | — | — | — | — | — |
| 34 | Telegrafstyrar | 19 | — | — | — | — | — | — | — | — | — | — | — | — | — |
| 35 | Avdelingsjef | 18 | — | — | — | — | — | — | — | — | — | — | — | — | — |
| 36 | Avdelingsingeniør II | 17 | 29 | — | — | — | — | — | — | — | 7 | — | — | — | — |
| 37 | Avdelingsjef I | 17 | 1 | — | — | — | — | — | — | — | 14 | — | — | — | — |
| 38 | Førstesekretær | 17 | 24 | — | — | — | — | — | — | — | 6 | — | — | — | — |
| 39 | Inspektør | 17 | 19 | — | — | — | — | — | — | — | 2 | — | — | — | — |
| 40 | Konsulent III | 17 | — | — | — | — | — | — | — | — | 2 | — | — | — | — |
| 41 | Lektor Telegrafskolen | 17 | — | 1 | — | — | — | — | — | — | — | — | — | — | — |
| 42 | Materialforvaltar | 17 | — | — | 1 | — | — | — | — | — | — | — | — | — | — |
| 43 | Sjef Impregneringsverket ... | 17 | — | — | — | — | 1 | — | — | — | — | — | — | — | — |
| 44 | Telegrafstyrar | 17 | 1 | — | — | — | — | — | — | — | — | — | — | — | — |

¹⁾ Tenestemenn tilsett i stillingar oppførte i lønnsklassene 7, 6, 5 og 4 går (på vilkår fastsett i statens lønnsregulativ) etter ei viss tid o ein lønnsklasse. Unntak gjeld for kontorassistent I, kontorassistent II og telegrafbod II som etter ei viss tid automatisk går opp i høgre stilling.

²⁾ Her er også teki med dei tenestemennene i Telegrafstyret som arbeider med kringkasting-, støykontroll- og bakkestasjonsaker. Telegrafskolen, Hovudlageret og Hovudverkstaden er oppførte særskilt i kolonnane 4, 5 og 6.

³⁾ Bedriftslegekontoret og telegrafmessa i Oslo er tekne med her.

tøykontrollen utanom Telegrafstyret og bakkestasjonane) ønnskklasse og arbeidsstad.

stasjonane er ikkje med.

| Stasjonane i | | | | | | | | | | | Løyvde stillingar | | | Kringkastarane og støykontrollen utanom Tg-styret ^{a)} | | Bakkestasjonane | | Nr. | |
|-----------------------------|------------------|------------------|------------------|----------------|-------------------|---------------------------------|---------------|--------------------|-------------------|----------------|-------------------|-------|---|---|-------------------|-----------------|-------------------|-----|-----------------|
| Oslo distrikt ^{b)} | Østfold distrikt | Oppland distrikt | Drammen distrikt | Agder distrikt | Rogaland distrikt | Bjergvin distrikt ^{c)} | Møre distrikt | Trøndelag distrikt | Nordland distrikt | Trøms distrikt | Finmark distrikt | i alt | av desse opptekne ved mellombels konsulasjon, p.g.a. automatisering ^{c)} | ledige | løyvde stillingar | av desse ledige | løyvde stillingar | | av desse ledige |
| 16 | | | | | | | | | | | | | | | | | | | |
| | | | | | | | | | | | | 1 | | | | | | | 1 |
| | | | | | | | | | | | | 5 | | | | | | | 2 |
| | | | | | | | | | | | | 1 | | | | | | | 3 |
| | | | | | | | | | | | | 11 | | | 1 | | | | 4 |
| 2 | | | | | | | | | | | | 4 | | | | | | | 5 |
| | | | | | | | | | | | | 1 | | | | | | | 6 |
| | | | | | | | | | | | | 2 | | | | | | | 7 |
| | | | | | | | | | | | | 12 | | | | | | | 8 |
| | | | | | | | | | | | | 1 | | | | | | | 9 |
| | | | | | | | | | 1 | | | 1 | | | | | | | 10 |
| | | | | | | | | | | | | 1 | | | 1 | | | | 11 |
| | | | | | | | | | | | | 4 | | | | | | | |
| | | | | | | | | | | | | | | | | | | | |
| | | | | | | | | | | | | 2 | | | | | | | 12 |
| 2 | | | | | | | | | | | | 10 | | | | | | | 13 |
| | | 1 | | 2 | | | | | | | | 11 | | | | | | | 14 |
| | | | | | | | | | | | | 47 | | | 1 | | | | 15 |
| 6 | | | | | 1 | 1 | | | | | | 1 | | | | | | | 16 |
| | | | | | | | | | | | | 1 | | | | | | | 17 |
| | | | | | | | | | | | | 1 | | | | | | | 18 |
| | | | | | | | | | | | | 23 | | | 4 | | | | 19 |
| | | | | | | | | | | | | 11 | | | | | | | 20 |
| 1 | | | | | | | | | | | | 28 | | | 2 | | | | 21 |
| 7 | | | | | | | | | | | | 59 | | | 8 | | | | 22 |
| 3 | | | | | | | | | | | | 3 | | | | | | | 23 |
| | | | | | | | | | | | | 6 | | | | | | | 24 |
| | | | | | | | | | | | | 9 | | | | | | | 25 |
| | | | | | | | | | | | | 1 | | | 1 | | | | 26 |
| | | | | | | | | | | | | 2 | | | | | | | 27 |
| 2 | | | | | | | | | | | | 7 | | | 1 | | | | 28 |
| 4 | | | | | | | | | | | | 1 | | | | | | | 29 |
| | | | | | | | | | | | | 7 | | | | | | | 30 |
| | | | | | | | | | | | | 29 | | | 3 | | | | 31 |
| | | | | | | | | | | | | 11 | | | | | | | 32 |
| | | | | | | | | | | | | 1 | | | | | | | 33 |
| | | | | | | | | | | | | 17 | | | 2 | | | | 34 |
| | | | | | | | | | | | | 23 | | | 2 | | | | 35 |
| | | | | | | | | | | | | 47 | | | 9 | | | | 36 |
| | | | | | | | | | | | | 33 | | | 5 | | | | 37 |
| 33 | | | | | | | | | | | | 109 | | | 2 | | | | 38 |
| | | | | | | | | | | | | 31 | | | | | | | 39 |
| | | | | | | | | | | | | 23 | | | 9 | 5 | 2 | | 40 |
| | | | | | | | | | | | | 3 | | | | | | | 41 |
| | | | | | | | | | | | | 1 | | | | | | | 42 |
| | | | | | | | | | | | | 1 | | | | | | | 43 |
| | | | | | | | | | | | | 1 | | | | | | | 44 |
| 1 | | 1 | 2 | 5 | 2 | 2 | | 4 | 2 | 4 | 3 | 27 | | 8 | 3 | | 3 | | |

^{a)} Bedriftslegekontoret og telegrafmessa i Bergen er tekne med her.

^{b)} I dei tidlegare utgåvene av tabell 19 er slike stillingar rekna som ledige.

^{c)} Tenestemenn som har tilsyn med ubetjente kringkastarar og fjernsynsendarar, pass av kringkastingkanalar m.m. er tekne med under stasjonane i distrikta.

Tabell 19. (Framh.) Løyvde stillingar (inkl. stillingar ved kringkastarane
pr. 31. desember 1965 ette
Stillingar ved stasjonshald

| Nr. | Lønnsklasse og arbeidsstad Stillingar | Lønnsklasse ¹⁾ | Telegrafstyret ²⁾ | Telegrafskolen | Hovudlageret | Hovudverkstaden | Impregneringsverket | Sjøkabeltilsynet | Fjernkabelanlegga | Masteanlegga | Distriktsadministrasjonen | Distriktslagra og fartya | Distriktsverkstaden | Rekningsentralane | Arbeidsavdelingane i distriktene |
|-----|---|---------------------------|------------------------------|----------------|--------------|-----------------|---------------------|------------------|-------------------|--------------|---------------------------|--------------------------|---------------------|-------------------|----------------------------------|
| | | | | | | | | | | | | | | | |
| 45 | Avdelingsjef | 16 | — | — | — | — | — | — | — | — | — | — | — | — | — |
| 46 | Bibliotekar i særklasse | 16 | 1 | — | — | — | — | — | — | — | — | — | — | — | — |
| 47 | Kaptein «Telekabel» | 16 | — | — | — | — | — | 1 | — | — | — | — | — | — | — |
| 48 | Telegrafkasserar i særklasse .. | 16 | — | — | — | — | — | — | — | — | — | — | — | — | — |
| 49 | Avdelingsjef II | 15 | 7 | 1 | — | — | — | — | 3 | — | 6 | — | — | — | — |
| 50 | Driftsassistent | 15 | 33 | — | — | 1 | — | — | — | — | — | — | — | — | — |
| 51 | Ingeniør I | 15 | 12 | — | — | — | — | — | — | — | — | — | — | — | — |
| 52 | Konstruktør I | 15 | 5 | — | — | 3 | — | — | 1 | — | — | — | — | — | — |
| 53 | Radiokontrollør i særklasse .. | 15 | 2 | — | — | — | — | — | — | — | — | — | — | — | — |
| 54 | Telegrafstyrar | 15 | — | — | — | — | — | — | — | — | — | — | — | — | — |
| 55 | Telegrafkasserar I | 15 | — | — | — | — | — | — | — | — | — | — | — | — | — |
| 56 | Avdelingsjef III | 14 | 12 | 1 | — | — | — | — | — | 1 | 12 | — | — | — | — |
| 57 | Bokhaldar Oslo telefonanlegg | 14 | — | — | — | — | — | — | — | — | — | — | — | — | — |
| 58 | Ingeniør I | 14 | 3 | — | — | 1 | — | — | — | — | — | — | — | — | — |
| 59 | Kabelmeister | 14 | — | — | — | — | — | 1 | — | — | — | — | — | — | — |
| 60 | Maskinsjef «Telekabel» | 14 | — | — | — | — | — | 1 | — | — | — | — | — | — | — |
| 61 | Sekretær I | 14 | 35 | — | — | — | — | — | — | — | 8 | — | — | — | — |
| 62 | Sosialsekretær | 14 | 1 | — | — | — | — | — | — | — | — | — | — | — | — |
| 63 | Telegrafkasserar II | 14 | — | — | — | — | — | — | — | — | — | — | — | — | — |
| 64 | Trafikkontrollør | 14 | — | — | — | — | — | — | — | — | — | — | — | — | — |
| 65 | Konstruktør II | 13 | 6 | — | — | — | — | — | 3 | — | 7 | — | — | — | — |
| 66 | Maskinsjef i særklasse | 13 | — | — | — | — | — | — | — | — | — | — | — | — | — |
| 67 | Radiokontrollør I | 13 | 2 | — | — | — | — | — | — | — | — | — | — | — | — |
| 68 | Skriveleiar i Telegrafstyret.. | 13 | 1 | — | — | — | — | — | — | — | — | — | — | — | — |
| 69 | Styrermann | 13 | — | — | — | — | — | 1 | — | — | — | — | — | — | — |
| 70 | Teknikarsjef | 13 | 32 | — | — | — | — | — | 5 | — | 2 | — | — | — | — |
| 71 | Telefonkontrollør | 13 | — | — | — | — | — | — | 4 | — | 9 | — | — | — | — |
| 72 | Telegrafstyrar | 13 | — | — | — | — | — | — | — | — | — | — | — | — | — |
| 73 | Telegraffullmektig I | 13 | 21 | 2 | 2 | 1 | 1 | 2 | 4 | — | 16 | — | — | — | — |
| 74 | Telegrafkasserar III | 13 | — | — | — | — | — | — | — | — | — | — | — | — | — |
| 75 | Arbeidstyrar | 12 | — | — | — | — | — | — | — | — | — | — | — | — | 4 |
| 76 | Førar av distriktfarty | 12 | — | — | — | — | — | — | — | — | — | 2 | — | — | — |
| 77 | Førar av kabelfarty | 12 | — | — | — | — | — | 2 | — | — | — | — | — | — | — |
| 78 | Maskinsjef I | 12 | 1 | — | — | — | 1 | — | — | — | — | — | — | — | — |
| 79 | Teknikarformann i særklasse.. | 12 | — | — | — | — | — | — | 2 | — | — | — | — | — | — |
| 80 | Telefonkontrollør | 12 | — | — | — | — | — | — | — | — | — | — | — | — | — |
| 81 | Verksmeister | 12 | — | — | — | 4 | — | — | — | — | — | — | 2 | — | — |
| 82 | Arbeidstyrar | 11 | — | — | — | — | — | — | — | — | — | — | — | — | 1 |
| 83 | Bibliotekar II | 11 | 1 | — | — | — | — | — | — | — | — | — | — | — | — |
| 84 | Formann i særklasse Impregneringsverket | 11 | — | — | — | — | 1 | — | — | — | — | — | — | — | — |
| 85 | Førar av distriktfarty | 11 | — | — | — | — | — | — | — | — | — | 3 | — | — | — |
| 86 | Instrumentmakar i særklasse | 11 | 3 | — | — | — | — | — | — | — | — | — | — | — | — |
| 87 | Konstruktør III | 11 | 2 | — | — | 1 | — | — | 2 | — | 8 | — | — | — | — |
| 88 | Maskinsjef II | 11 | — | — | — | — | — | — | — | — | — | — | — | — | — |
| 89 | Masteformann | 11 | — | — | — | — | — | — | — | 10 | — | — | — | — | — |
| 90 | Radiokontrollør II | 11 | 2 | — | — | — | — | — | — | — | — | — | — | — | — |
| 91 | Sekretær II | 11 | 20 | — | — | — | — | — | — | — | — | — | — | — | — |
| 92 | Teknikarformann | 11 | 19 | — | — | 1 | — | — | 5 | — | 9 | — | — | — | — |

¹⁾, ²⁾, ³⁾, ⁴⁾, ⁵⁾ og ⁶⁾ Sjø fotnotar side 208 og 209.

støytrollen utanom Telegrafstyret og bakkestasjonane)
 ønnsklasse og arbeidsstad.
 stasjonane er ikkje med.

| Stasjonane i | | | | | | | | | | | | | Løyvde stillingar | | | Kringkastarane og støytrollen utanom Tg.-styret ⁶⁾ | | Bakkestasjonane | | Nr. |
|-----------------------------|------------------|------------------|------------------|----------------|-------------------|---------------------------------|---------------|--------------------|-------------------|----------------|------------------|-------|--|--------|-------------------|---|-------------------|-----------------|----|-----|
| Oslo distrikt ³⁾ | Østfold distrikt | Oppland distrikt | Drammen distrikt | Agder distrikt | Rogaland distrikt | Bjergvin distrikt ⁴⁾ | Møre distrikt | Trøndelag distrikt | Nordland distrikt | Troms distrikt | Finmark distrikt | i alt | av desse oppførte ved mellombelskontrollen p.g.a. automatisering ⁵⁾ | ledige | løyvde stillingar | av desse ledige | løyvde stillingar | av desse ledige | | |
| 16 | 17 | 18 | 19 | 20 | 21 | 22 | 23 | 24 | 25 | 26 | 27 | 28 | 29 | 30 | 31 | 32 | 33 | 34 | | |
| — | — | — | — | — | — | 2 | — | 2 | — | — | — | 4 | — | — | — | — | — | — | 45 | |
| — | — | — | — | — | — | — | — | — | — | — | — | 1 | — | — | — | — | — | — | 46 | |
| — | — | — | — | — | — | — | — | — | — | — | — | 1 | — | — | — | — | — | — | 47 | |
| — | — | — | — | — | — | — | — | — | — | — | — | 4 | — | — | — | — | — | — | 48 | |
| 30 | 8 | 11 | 1 | 1 | — | 18 | 1 | 1 | — | 2 | 5 | 126 | — | 8 | — | — | — | — | 49 | |
| 1 | — | 2 | — | 3 | 6 | 2 | 4 | 9 | 4 | — | — | 50 | — | 11 | — | — | — | — | 50 | |
| 1 | — | — | — | 2 | — | — | — | 1 | — | — | — | 13 | — | — | — | — | — | — | 51 | |
| 5 | — | — | — | — | — | — | — | — | — | — | — | 15 | — | 3 | — | — | — | — | 52 | |
| — | — | — | — | — | — | — | — | — | — | — | — | 2 | — | — | 11 | 1 | — | — | 53 | |
| 2 | — | — | 1 | 3 | — | 1 | 1 | 3 | 1 | 4 | 2 | 18 | — | 3 | 6 | 2 | 1 | — | 54 | |
| 1 | — | 2 | 1 | — | 1 | 1 | — | — | — | — | — | 7 | — | — | — | — | — | — | 55 | |
| 12 | 5 | 7 | 7 | 10 | 15 | 11 | 8 | 8 | 8 | 8 | 4 | 129 | — | 5 | 1 | — | 2 | — | 56 | |
| 1 | — | — | — | — | — | — | — | — | — | — | — | 1 | — | — | — | — | — | — | 57 | |
| 3 | — | — | — | — | — | — | — | — | — | — | — | 7 | — | 7 | — | — | — | — | 58 | |
| — | — | — | — | — | — | — | — | — | — | — | — | 1 | — | — | — | — | — | — | 59 | |
| — | — | — | — | — | — | — | — | — | — | — | — | 1 | — | — | — | — | — | — | 60 | |
| — | — | — | — | — | — | — | — | — | — | — | — | 43 | — | — | — | — | — | — | 61 | |
| — | — | — | — | — | — | — | — | — | — | — | — | 1 | — | — | — | — | — | — | 62 | |
| — | — | — | — | — | — | — | — | — | — | — | — | 17 | — | 1 | — | — | — | — | 63 | |
| 2 | 6 | 1 | 2 | 3 | 1 | — | 1 | — | 1 | 2 | — | 2 | — | — | — | — | — | — | 64 | |
| 8 | — | — | 1 | 1 | — | 5 | — | 2 | — | 1 | — | 34 | — | 3 | — | — | — | — | 65 | |
| 1 | — | — | — | — | — | — | — | — | — | — | — | 1 | — | — | — | — | — | — | 66 | |
| — | — | — | — | — | — | — | — | — | — | — | — | 2 | — | — | 12 | 3 | — | — | 67 | |
| — | — | — | — | — | — | — | — | — | — | — | — | 1 | — | — | — | — | — | — | 68 | |
| — | — | — | — | — | — | — | — | — | — | — | — | 1 | — | — | — | — | — | — | 69 | |
| 26 | 6 | 1 | 8 | 4 | 4 | 7 | 2 | 4 | 2 | 2 | — | 105 | — | 18 | — | — | — | — | 70 | |
| 34 | — | — | 4 | 4 | 3 | 10 | 1 | 4 | — | — | — | 73 | — | 2 | — | — | — | — | 71 | |
| — | — | — | — | — | — | — | — | — | — | — | — | 1 | — | 1 | 2 | — | 6 | — | 72 | |
| 61 | 20 | 17 | 19 | 23 | 17 | 32 | 15 | 14 | 10 | 23 | 12 | 312 | — | 31 | 19 | 2 | 6 | — | 73 | |
| — | 3 | — | 3 | — | 1 | — | 2 | 1 | 1 | — | — | 12 | — | — | — | — | — | — | 74 | |
| — | — | — | — | — | — | — | — | — | — | — | — | 42 | — | 1 | — | — | — | — | 75 | |
| — | — | — | — | — | — | — | — | — | — | — | — | 2 | — | — | — | — | — | — | 76 | |
| — | — | — | — | — | — | — | — | — | — | — | — | 2 | — | — | — | — | — | — | 77 | |
| — | — | — | — | — | — | — | — | — | — | — | — | 2 | — | — | — | — | — | — | 78 | |
| 29 | 7 | 2 | 5 | 6 | 5 | 8 | 1 | 7 | 1 | 1 | 2 | 76 | — | 3 | — | — | — | — | 79 | |
| — | 10 | 3 | 3 | 2 | 2 | — | 1 | 1 | 2 | 3 | — | 27 | — | 1 | — | — | — | — | 80 | |
| 1 | — | — | — | — | — | 1 | — | 1 | — | — | — | 9 | — | 1 | — | — | — | — | 81 | |
| — | — | — | — | — | — | — | — | — | — | — | — | 15 | — | 2 | — | — | — | — | 82 | |
| — | — | — | — | — | — | — | — | — | — | — | — | 1 | — | — | — | — | — | — | 83 | |
| — | — | — | — | — | — | — | — | — | — | — | — | 1 | — | — | — | — | — | — | 84 | |
| — | — | — | — | — | — | 1 | — | — | — | — | — | 4 | — | — | — | — | — | — | 85 | |
| — | — | — | — | — | — | — | — | — | — | — | — | 3 | — | 1 | — | — | — | — | 86 | |
| 8 | — | 2 | 2 | 2 | 2 | 6 | — | 1 | — | 1 | — | 37 | — | 7 | — | — | — | — | 87 | |
| 1 | — | — | — | — | — | 1 | — | — | — | — | — | 2 | — | — | — | — | — | — | 88 | |
| — | — | — | — | — | — | — | — | — | — | — | — | 10 | — | — | — | — | — | — | 89 | |
| — | — | — | — | — | — | — | — | — | — | — | — | 2 | — | — | 5 | 1 | — | — | 90 | |
| 1 | — | — | — | — | — | — | — | — | — | — | — | 21 | — | 7 | — | — | — | — | 91 | |
| 40 | 11 | 5 | 12 | 8 | 9 | 15 | 4 | 6 | 3 | 3 | 4 | 154 | — | 28 | — | — | — | — | 92 | |

Tabell 19. (Framh.) Løyvde stillingar (inkl. stillingar ved kringkastarane
pr. 31. desember 1965 ette
Stillingar ved stasjonshald

| Nr. | Lønnsklasse og arbeidsstad Stillingar | Lønnsklasse ¹⁾ | Telegrafstyret ²⁾ | Telegrafskolen | Hovudlageret | Hovudverkstaden | Impregneringsverket | Sjøkabelltilsynet | Fjernkabelanlegga | Masteanlegga | Distriktadministrasjonen | Distriktslagra og fartya | Distriktverkstadene | Rekningssentralane | Arbeidsavdelingane |
|-----|--|---------------------------|------------------------------|----------------|--------------|-----------------|---------------------|-------------------|-------------------|--------------|--------------------------|--------------------------|---------------------|--------------------|--------------------|
| | | 2 | 3 | 4 | 5 | 6 | 7 | 8 | 9 | 10 | 11 | 12 | 13 | 14 | 15 |
| 93 | Telefonformann i særklasse | 11 | — | — | — | — | — | — | 4 | — | 2 | 4 | 10 | — | — |
| 94 | Telegrafstyrar | 11 | — | — | — | — | — | — | — | — | — | — | — | — | — |
| 95 | Telegraformann i særklasse. | 11 | — | — | — | — | — | — | — | — | 1 | — | — | — | — |
| 96 | Telegrafullmektig II | 11 | 27 | 1 | 5 | — | — | — | — | — | 12 | — | — | — | 7 |
| 97 | Telegraftkasserar IV | 11 | — | — | — | 1 | — | — | — | — | — | — | — | — | — |
| 98 | Verksmeister | 11 | 1 | — | — | 1 | — | — | — | — | — | — | — | — | — |
| 99 | Formann Impregneringsv. | 10 | — | — | — | — | 1 | — | — | — | — | — | — | — | — |
| 100 | Lagerformann | 10 | — | — | — | 3 | — | — | — | — | — | — | — | — | — |
| 101 | Maskinist I | 10 | 2 | — | — | — | — | 2 | — | — | — | 2 | — | — | — |
| 102 | Sjukegymnast I | 10 | — | — | — | — | — | — | — | — | — | — | — | — | — |
| 103 | Styrarinne Telegrafmessa Oslo | 10 | — | — | — | — | — | — | — | — | — | — | — | — | — |
| 104 | Styrarinne Telegrafmessas handel Oslo | 10 | — | — | — | — | — | — | — | — | — | — | — | — | — |
| 105 | Teiknar I | 10 | 1 | — | — | — | — | — | 5 | — | 7 | — | — | — | — |
| 106 | Teknikar I | 10 | 6 | 1 | — | 3 | — | — | 2 | — | 1 | — | — | — | — |
| 107 | Telefonformann | 10 | — | — | — | — | — | 1 | 14 | — | 2 | 7 | 13 | — | 60 |
| 108 | Telefonstyrar I | 10 | — | — | — | — | — | — | — | — | — | — | — | — | — |
| 109 | Telegraformann | 10 | — | — | — | — | — | — | — | — | 1 | — | — | — | 4 |
| 110 | Telegrafullmektig III | 10 | 47 | — | 1 | 1 | 1 | — | — | — | 23 | — | — | 18 | — |
| 111 | Verkstadformann | 10 | — | — | — | 7 | — | — | — | — | — | — | — | — | — |
| 112 | Assistentbibliotekar | 9 | 1 | — | — | — | — | — | — | — | — | — | — | — | — |
| 113 | Bedriftsyster | 9 | — | — | — | — | — | — | — | — | — | — | — | — | — |
| 114 | Førstemontør | 9 | — | — | — | — | — | — | 2 | — | 1 | 2 | 3 | — | 40 |
| 115 | Instrumentmakar | 9 | — | — | — | 14 | — | — | — | — | — | — | 3 | — | — |
| 116 | Kontrollør Hovudverkstaden | 9 | — | — | — | 2 | — | — | — | — | — | — | — | — | — |
| 117 | Laborant I | 9 | 2 | — | — | — | — | — | — | — | — | — | — | — | — |
| 118 | Lagerunderformann | 9 | 1 | — | 13 | — | — | — | — | — | — | — | — | — | — |
| 119 | Maskinist II | 9 | — | — | — | 1 | 1 | — | — | — | — | 2 | — | — | — |
| 120 | Sikringstelegrafist | 9 | — | — | — | — | — | — | — | — | — | — | — | — | — |
| 121 | Teknikar II | 9 | — | — | — | 3 | — | — | — | — | — | — | — | — | — |
| 122 | Telefonekspeditør | 9 | 1 | — | — | — | — | — | — | — | — | — | — | — | — |
| 123 | Telefonunderformann | 9 | — | — | — | — | — | 1 | 20 | — | — | 10 | 17 | — | 70 |
| 124 | Telegrafekspeditør | 9 | 80 | — | 2 | — | — | — | — | — | 28 | — | — | 25 | — |
| 125 | Telegrafunderformann | 9 | — | — | — | 2 | — | — | — | — | 3 | — | — | 2 | — |
| 126 | Tester | 9 | — | — | — | — | — | — | 6 | — | — | — | — | — | — |
| 127 | Underformann Impregn.verk. | 9 | — | — | — | — | 2 | — | — | — | — | — | — | — | — |
| 128 | Varmemeister | 9 | 1 | — | — | — | — | — | — | — | — | — | — | — | — |
| 129 | Vakt- og varmemeister | 9 | — | — | — | — | — | — | — | — | — | — | — | — | — |
| 130 | Verkstadunderformann | 9 | — | — | — | 4 | — | — | — | — | — | — | — | — | — |
| 131 | Fjernskrivarbetjent | 7 | — | — | — | — | — | — | — | — | — | — | — | — | — |
| 132 | Fyrbøtar og reparatør | 7 | 1 | — | — | — | — | — | — | — | — | — | — | — | — |
| 133 | Handverkar | 7 | 4 | — | 8 | — | — | — | — | — | 2 | — | — | — | — |
| 134 | Husmorvikar | 7 | 1 | — | — | — | — | — | — | — | — | — | — | — | — |
| 135 | Impregneringsarbeidar | 7 | — | — | — | — | 23 | — | — | — | — | — | — | — | — |
| 136 | Kjøkkensjef Telegrafmessa Oslo | 7 | — | — | — | — | — | — | — | — | — | — | — | — | — |
| 137 | Laborant II | 7 | 2 | — | — | — | — | — | — | — | — | — | — | — | — |
| 138 | Teknikar III | 7 | — | — | — | — | — | — | — | — | — | — | — | — | — |
| 139 | Telefonmontør | 7 | — | — | — | 2 | — | 7 | 21 | — | 4 | 24 | 14 | — | 261 |

1), 2), 3), 4), 5) og 6) Sjå fotnotar side 208 og 209.

tøykontrollen utanom Telegrafstyret og bakkestasjonane)
 ønnskklasse og arbeidsstad.
 asjonane er ikkje med.

| Stasjonane i | | | | | | | | | | | | Løyvde stillingar | | | Kringkastarane og støykontrollen utanom Tg-styret ⁶⁾ | | Bakkestasjonane | | No. |
|-----------------------------|------------------|------------------|------------------|----------------|-------------------|---------------------------------|---------------|--------------------|-------------------|----------------|------------------|-------------------|---|--------|---|-----------------|-------------------|-----------------|-----|
| Oslo distrikt ³⁾ | Østfold distrikt | Oppland distrikt | Drammen distrikt | Agder distrikt | Rogaland distrikt | Bjergvin distrikt ⁴⁾ | Møre distrikt | Trøndelag distrikt | Nordland distrikt | Troms distrikt | Finmark distrikt | i alt | av desse opptekne ved mellombelskontusjon p.g.a. automatisering ⁵⁾ | ledige | løyvde stillingar | av desse ledige | løyvde stillingar | av desse ledige | |
| 16 | 17 | 18 | 19 | 20 | 21 | 22 | 23 | 24 | 25 | 26 | 27 | 28 | 29 | 30 | 31 | 32 | 33 | 34 | |
| 47 | 8 | 12 | 15 | 15 | 8 | 22 | 7 | 10 | 4 | 8 | 5 | 181 | — | 15 | — | — | — | — | 93 |
| — | — | — | — | — | — | — | 1 | — | — | — | — | 1 | — | — | — | — | 4 | 1 | 94 |
| 9 | — | — | — | — | — | 4 | — | — | — | 1 | — | 15 | — | 1 | — | — | — | — | 95 |
| 112 | 34 | 18 | 36 | 32 | 35 | 41 | 21 | 36 | 15 | 40 | 23 | 495 | — | 69 | 18 | 2 | 15 | 2 | 96 |
| — | 1 | 4 | 2 | 2 | 2 | 5 | 2 | 3 | 3 | 3 | 1 | 29 | — | 2 | — | — | — | — | 97 |
| 1 | — | — | — | — | — | 1 | — | — | — | — | — | 4 | — | 1 | — | — | — | — | 98 |
| — | — | — | — | — | — | — | — | — | — | — | — | 1 | — | — | — | — | — | — | 99 |
| — | — | — | — | — | — | — | — | — | — | — | — | 3 | — | 2 | — | — | — | — | 100 |
| 8 | — | — | 1 | — | 1 | 2 | — | 1 | — | — | — | 19 | — | 4 | — | — | — | — | 101 |
| 1 | — | — | — | — | — | — | — | — | — | — | — | 1 | — | — | — | — | — | — | 102 |
| 1 | — | — | — | — | — | — | — | — | — | — | — | 1 | — | — | — | — | — | — | 103 |
| — | — | — | — | — | — | — | — | — | — | — | — | — | — | — | — | — | — | — | — |
| 1 | — | — | — | — | — | — | — | — | — | — | — | 1 | — | — | — | — | — | — | 104 |
| 8 | — | 2 | 5 | 1 | 1 | 1 | 1 | 1 | — | — | — | 33 | — | 10 | — | — | — | — | 105 |
| 89 | 17 | 9 | 23 | 16 | 17 | 34 | 5 | 20 | 3 | 5 | 2 | 253 | — | 20 | 4 | — | — | — | 106 |
| 81 | 24 | 16 | 24 | 20 | 17 | 39 | 10 | 20 | 6 | 14 | 4 | 378 | — | 26 | — | — | 1 | — | 107 |
| — | 5 | 5 | 2 | 3 | 2 | 5 | 1 | 1 | 1 | 4 | 1 | 29 | — | 4 | — | — | — | — | 108 |
| 22 | 3 | — | 3 | 2 | 5 | 7 | 2 | 9 | — | 2 | — | 60 | — | 4 | — | — | — | — | 109 |
| 137 | 68 | 36 | 60 | 64 | 53 | 76 | 39 | 74 | 27 | 54 | 24 | 803 | — | 85 | 1 | — | 52 | 5 | 110 |
| — | — | — | — | — | — | — | — | — | — | — | — | 7 | — | 1 | — | — | — | — | 111 |
| — | — | — | — | — | — | — | — | — | — | — | — | 1 | — | — | — | — | — | — | 112 |
| 3 | — | — | — | — | — | 1 | — | — | — | — | — | 4 | — | 1 | — | — | — | — | 113 |
| 29 | 9 | 13 | 9 | 8 | 9 | 17 | 4 | 8 | 4 | 6 | 5 | 175 | — | 25 | — | — | — | — | 114 |
| 1 | — | — | 4 | — | 4 | — | — | — | — | 3 | — | 29 | — | 5 | — | — | — | — | 115 |
| — | — | — | — | — | — | — | — | — | — | — | — | 2 | — | — | — | — | — | — | 116 |
| — | — | — | — | — | — | — | — | — | — | — | — | 2 | — | — | — | — | — | — | 117 |
| — | — | — | — | — | — | — | — | — | — | — | — | 14 | — | 3 | — | — | — | — | 118 |
| 4 | — | — | — | — | — | — | — | — | — | — | — | 8 | — | 1 | — | — | — | — | 119 |
| — | — | — | — | — | — | — | — | — | — | 5 | — | 5 | — | 2 | — | — | 52 | 7 | 120 |
| 7 | — | — | — | 1 | — | — | — | — | — | — | — | 15 | — | 4 | — | — | 18 | 4 | 121 |
| 324 | 95 | 75 | 103 | 82 | 62 | 138 | 77 | 93 | 67 | 103 | 35 | 1255 | 18 | 122 | — | — | — | — | 122 |
| 103 | 28 | 14 | 35 | 32 | 24 | 49 | 16 | 39 | 11 | 28 | 11 | 514 | — | 41 | — | — | — | — | 123 |
| 174 | 19 | 13 | 27 | 36 | 83 | 55 | 20 | 29 | 19 | 28 | 15 | 653 | 4 | 64 | — | — | 1 | — | 124 |
| 38 | 5 | 2 | 4 | 8 | 8 | 14 | 5 | 9 | 3 | 4 | 2 | 109 | — | 7 | — | — | — | — | 125 |
| — | — | — | — | — | — | — | — | — | — | — | — | 6 | — | — | — | — | — | — | 126 |
| — | — | — | — | — | — | — | — | — | — | — | — | 2 | — | — | — | — | — | — | 127 |
| — | — | — | — | — | — | — | — | — | — | — | — | 1 | — | — | — | — | — | — | 128 |
| — | — | 3 | 2 | — | — | — | — | 1 | — | 2 | 1 | 9 | — | 1 | — | — | — | — | 129 |
| — | — | — | — | — | — | — | — | — | — | — | — | 4 | — | — | — | — | — | — | 130 |
| — | — | — | — | — | — | — | — | — | — | — | — | — | — | — | — | — | 1 | — | 131 |
| — | — | — | — | — | — | — | — | — | — | — | — | 1 | — | — | — | — | — | — | 132 |
| — | — | — | — | — | — | — | — | — | — | — | — | 14 | — | 1 | — | — | — | — | 133 |
| — | — | — | — | — | — | — | — | — | — | — | — | 1 | — | — | — | — | — | — | 134 |
| — | — | — | — | — | — | — | — | — | — | — | — | 23 | — | — | — | — | — | — | 135 |
| — | — | — | — | — | — | — | — | — | — | — | — | 1 | — | — | — | — | — | — | 136 |
| — | — | — | — | — | — | — | — | — | — | — | — | 2 | — | 2 | — | — | — | — | 137 |
| — | — | — | — | — | — | 1 | — | — | — | 1 | — | 2 | — | — | 6 | 1 | — | — | 138 |
| 285 | 112 | 96 | 122 | 105 | 76 | 138 | 47 | 108 | 28 | 60 | 19 | 1 529 | — | 173 | — | — | — | — | 139 |

Tabell 19. (Framh.) Løyvde stillingar (inkl. stillingar ved kringkastarane
pr. 31. desember 1965 ette
Stillingar ved stasjonshale

| Nr. | Lønnsklasse og arbeidsstad Stillingar | Lønnsklasse ¹⁾ | Telegrafstyret ²⁾ | Telegrafskolen | Hovudlageret | Hovudverkstaden | Impregneringsverket | Sjøkabelfilsynet | Fjernkabelanlegga | Masteanlegga | Distriktsadministrasjon | Distriktslagra og fartya | Distriktsverkstaden | Rekingsentralane | Arbeidsavdelingane | |
|-----|---|---------------------------|------------------------------|----------------|--------------|-----------------|---------------------|------------------|-------------------|--------------|-------------------------|--------------------------|---------------------|------------------|--------------------|----|
| | | 1 | 2 | 3 | 4 | 5 | 6 | 7 | 8 | 9 | 10 | 11 | 12 | 13 | 14 | 15 |
| 140 | Telefonstyrar II | 7 | — | — | — | — | — | — | — | — | — | — | — | — | — | — |
| 141 | Telegrafbetjent | 7 | 9 | — | 24 | 1 | — | — | 1 | — | 2 | — | — | — | — | — |
| 142 | Vaktmeister | 7 | — | — | — | — | — | — | — | — | — | — | — | — | — | — |
| 143 | Førstekokke Telegrafmessa Oslo | 6 | — | — | — | — | — | — | — | — | — | — | — | — | — | — |
| 144 | Kaldjomfru Telegrafmessa Oslo | 6 | — | — | — | — | — | — | — | — | — | — | — | — | — | — |
| 145 | Kasserar Telegrafmessa Oslo. | 6 | — | — | — | — | — | — | — | — | — | — | — | — | — | — |
| 146 | Oldfrue | 6 | 1 | — | — | — | — | — | — | — | — | — | — | — | — | — |
| 147 | Telefonassistent | 6 | — | — | — | — | — | — | — | — | — | — | — | — | — | — |
| 148 | Telegrafassistent | 6 | — | 1 | — | — | 1 | — | — | — | 15 | — | — | 14 | — | — |
| 149 | Telegrafbod I | 6 | — | — | — | — | — | — | — | — | — | — | — | — | — | — |
| 150 | Underkasserar Telegrafmessa Oslo | 5 | — | — | — | — | — | — | — | — | — | — | — | — | — | — |
| 151 | Kontorassistent II | 4 | 58 | — | 1 | — | — | — | — | — | — | — | — | — | — | — |
| 152 | Kontorassistent Telegrafmes- sa Oslo | 4 | — | — | — | — | — | — | — | — | — | — | — | — | — | — |
| 153 | Kjøkkenassistent | 4 | — | — | — | — | — | — | — | — | — | — | — | — | — | — |
| 154 | Oppvarningsdame | 4 | — | — | — | — | — | — | — | — | — | — | — | — | — | — |
| 155 | Syerske | 4 | — | — | — | 3 | — | — | — | — | — | — | — | — | — | — |
| 156 | Telegrafbod II | 4 | 6 | — | — | — | — | — | — | — | — | — | — | — | — | — |
| | I alt pr. 31. desember 1965 . | 687 | 9 | 57 | 63 | 33 | 20 | 104 | 11 | 256 | 56 | 62 | 70 | 50 | — | — |
| | I alt pr. 31. desember 1964 .. | 649 | 10 | 49 | 64 | 34 | 20 | 105 | 11 | 245 | 58 | 63 | 74 | 49 | — | — |
| | Auke | | 38 ÷ 1 | 8 ÷ 1 | 1 ÷ 1 | — ÷ 1 | — ÷ 1 | — ÷ 1 | — | 11 ÷ 2 | 1 ÷ 4 | 1 | — | — | — | — |

¹⁾, ²⁾, ³⁾, ⁴⁾, ⁵⁾ og ⁶⁾ Sjå fotnotar side 208 og 209.

tøykontrollen utanom Telegrafstyret og bakkestasjonane)
 ønnskklasse og arbeidsstad.
 stasjonane er ikkje med.

| Stasjonane i | | | | | | | | | | | | Løyvde stillingar | | | Kringkastarane og støykontrollen utanom Tg-styret ⁵⁾ | | Bakkestasjonane | | Nr. |
|-----------------------------|------------------|------------------|------------------|----------------|---------------------------------|-------------------|---------------|--------------------|-------------------|----------------|------------------|-------------------|--|--------------------|---|-----------------|-------------------|-----------------|-----|
| Oslo distrikt ³⁾ | Østfold distrikt | Oppland distrikt | Drammen distrikt | Agder distrikt | Rogaland distrikt ⁴⁾ | Bjergvin distrikt | Møre distrikt | Trøndelag distrikt | Nordland distrikt | Troms distrikt | Fimmark distrikt | i alt | Av desse opptrækte ved mellombels konsultasjon p.g.a. automatisering ⁶⁾ | ledige | løyvde stillingar | av desse ledige | løyvde stillingar | av desse ledige | |
| 16 | 17 | 18 | 19 | 20 | 21 | 22 | 23 | 24 | 25 | 26 | 27 | 28 | 29 | 30 | 31 | 32 | 33 | 34 | |
| — | — | — | — | — | — | — | — | — | 1 | 1 | — | 2 | — | 2 | — | — | — | — | 140 |
| 46 | 3 | 1 | 5 | 6 | 4 | 13 | 1 | 4 | 1 | 1 | 2 | 124 | — | 16 | — | — | — | — | 141 |
| 2 | — | — | — | — | — | — | — | 1 | — | — | — | 3 | — | — | 3 | 1 | — | — | 142 |
| 1 | — | — | — | — | — | — | — | — | — | — | — | 1 | — | — | — | — | — | — | 143 |
| 1 | — | — | — | — | — | — | — | — | — | — | — | 1 | — | — | — | — | — | — | 144 |
| 2 | — | — | — | — | — | — | — | — | — | — | — | 2 | — | — | — | — | — | — | 145 |
| 1 | — | — | — | — | — | — | — | — | — | — | — | 2 | — | — | — | — | — | — | 146 |
| 376 | 115 | 74 | 123 | 107 | 66 | 134 | 71 | 86 | 49 | 92 | 43 | 1 336 | 129 | 251 | — | — | — | — | 147 |
| 188 | 13 | 8 | 17 | 20 | 25 | 47 | 6 | 11 | 2 | 11 | 12 | 391 | 2 | 150 | 2 | — | — | — | 148 |
| 7 | 1 | 1 | 2 | 3 | 5 | 1 | 1 | — | — | — | — | 22 | — | — | — | — | — | — | 149 |
| 1 | — | — | — | — | — | — | — | — | — | — | — | 1 | — | — | — | — | — | — | 150 |
| — | — | — | — | — | — | — | — | — | — | — | — | 59 | — | 29 | — | — | — | — | 151 |
| 1 | — | — | — | — | — | — | — | — | — | — | — | 1 | — | 1 | — | — | — | — | 152 |
| 6 | — | — | 2 | — | 2 | 4 | — | — | — | 1 | — | 15 | — | 1 | — | — | — | — | 153 |
| 3 | — | — | — | — | — | — | — | — | — | — | — | 3 | — | 1 | — | — | — | — | 154 |
| 3 | — | — | — | — | — | — | — | — | — | — | — | 6 | — | 2 | — | — | — | — | 155 |
| 2 | — | — | — | — | 1 | — | 1 | — | — | — | — | 10 | — | — | — | — | — | — | 156 |
| 468 | 659 | 468 | 731 | 660 | 601 | 1010 | 394 | 658 | 290 | 548 | 245 | 10666 | 153 | 1360 | 107 | 15 | 162 | 19 | |
| 439 | 673 | 450 | 743 | 644 | 591 | 991 | 396 | 664 | 287 | 536 | 241 | 10529 | 201 ⁶⁾ | 1176 ⁶⁾ | 106 | 23 | 162 | 18 | |
| 29 ÷ 14 | 18 ÷ 12 | 16 | 10 | 19 ÷ 2 | ÷ 6 | 3 | 12 | 4 | 137 ÷ 48 | 184 | 1 | ÷ 8 | — | 1 | | | | | |

Tabell 20. Løyvde stillingar pr. 31. desember 1965 etter lønnsklasse og arbeidsområde.

Stillingar ved stasjonshaldstasjonane, kringkastarane, støykontrollen utanom Telegrafstyret og bakkestasjonane er ikkje med.

| Stillingar | Lønnsklasse ¹⁾ | Administrasjon og kontorarbeid | | | Telefonekspeidisjon | Telegraf- og teleks-ekspeidisjon | Transmisjonsteknisk arbeid ²⁾ | Automatteknisk arbeid (inkl. pussearbeid) | Montør, lager, verkstadarbeid m. m. ³⁾ | Bod- og betjentarbeid m. m. ⁴⁾ | I alt |
|---|---------------------------|----------------------------------|----------------------------------|-------------------|---------------------|----------------------------------|--|---|---|---|-------|
| | | administrativt og teknisk arbeid | | anna kontorarbeid | | | | | | | |
| | | i alt | av dette ved tekniske avdelingar | | | | | | | | |
| 1 | 2 | 3 | 4 | 5 | 6 | 7 | 8 | 9 | 10 | 11 | 12 |
| Telegrafdirektør | sj.7 | 1 | — | — | — | — | — | — | — | — | 1 |
| Avdelingsdirektør | - 5 | 5 | 2 | — | — | — | — | — | — | — | 5 |
| Distriktsjef Oslo | - 4 | 1 | — | — | — | — | — | — | — | — | 1 |
| Distriktsjef | - 2 | 11 | — | — | — | — | — | — | — | — | 11 |
| Sjefingeniør | - 2 | 4 | 4 | — | — | — | — | — | — | — | 4 |
| Styrar Bergen telestasjon | - 2 | 1 | — | — | — | — | — | — | — | — | 1 |
| Underdirektør | - 1 | 2 | — | — | — | — | — | — | — | — | 2 |
| Overingeniør I | - 1 | 12 | 12 | — | — | — | — | — | — | — | 12 |
| Sjef for militærkontoret | - 1 | 1 | — | — | — | — | — | — | — | — | 1 |
| Telegrafstyrar | - 1 | 1 | — | — | — | — | — | — | — | — | 1 |
| Kontorsjef | 23 | 4 | 1 | — | — | — | — | — | — | — | 4 |
| Styrar ved rikstfn.- og tgf.eksp. og reknesk.- og abonnsavd. Oslo | 23 | 2 | — | — | — | — | — | — | — | — | 2 |
| Telegrafstyrar | 23 | 10 | — | — | — | — | — | — | — | — | 10 |
| Kontorsjef | 22 | 11 | 1 | — | — | — | — | — | — | — | 11 |
| Overingeniør II | 22 | 47 | 47 | — | — | — | — | — | — | — | 47 |
| Redaktør | 22 | 1 | — | — | — | — | — | — | — | — | 1 |
| Styrar Telegrafskolen | 22 | 1 | — | — | — | — | — | — | — | — | 1 |
| Telegrafstyrar | 22 | 23 | — | — | — | — | — | — | — | — | 23 |
| Kontorsjef ved distriktstyra | 21 | 11 | — | — | — | — | — | — | — | — | 11 |
| Telegrafstyrar | 21 | 28 | — | — | — | — | — | — | — | — | 28 |
| Avdelingsingeniør I | 20 | 59 | 59 | — | — | — | — | — | — | — | 59 |
| Avdelingsjef | 20 | 1 | 1 | — | — | — | 2 | — | — | — | 3 |
| Hovudbokhaldar | 20 | 1 | — | — | — | — | — | — | — | — | 1 |
| Inspektør | 20 | 6 | 4 | — | — | — | — | — | — | — | 6 |
| Konsulent I | 20 | 9 | 4 | — | — | — | — | — | — | — | 9 |
| Kontorsjef Bergen telestasjon | 20 | 1 | — | — | — | — | — | — | — | — | 1 |
| Telegrafstyrar | 20 | 2 | — | — | — | — | — | — | — | — | 2 |
| Avdelingsjef | 19 | 7 | 3 | — | — | — | — | — | — | — | 7 |
| Hovudkasserar | 19 | 1 | — | — | — | — | — | — | — | — | 1 |
| Inspektør | 19 | 5 | 4 | — | — | — | 2 | — | — | — | 7 |
| Konsulent II | 19 | 29 | 3 | — | — | — | — | — | — | — | 29 |
| Kontorsjef II | 19 | 11 | — | — | — | — | — | — | — | — | 11 |
| Sjøkabelsjef | 19 | 1 | 1 | — | — | — | — | — | — | — | 1 |
| Telegrafstyrar | 19 | 17 | — | — | — | — | — | — | — | — | 17 |
| Avdelingsjef | 18 | 15 | 3 | — | 2 | — | 6 | — | — | — | 23 |
| Avdelingsingeniør II | 17 | 47 | 47 | — | — | — | — | — | — | — | 47 |
| Avdelingsjef I | 17 | 82 | 33 | — | — | 2 | 14 | 11 | — | — | 109 |
| Førstesekretær | 17 | 31 | 4 | — | — | — | — | — | — | — | 31 |
| Inspektør | 17 | 22 | 17 | — | — | — | 1 | — | — | — | 23 |
| Konsulent III | 17 | 3 | — | — | — | — | — | — | — | — | 3 |
| Lektor Telegrafskolen | 17 | 1 | — | — | — | — | — | — | — | — | 1 |
| Materialforvaltar | 17 | 1 | 1 | — | — | — | — | — | — | — | 1 |
| Sjef Impregneringsverket | 17 | 1 | 1 | — | — | — | — | — | — | — | 1 |
| Telegrafstyrar | 17 | 27 | — | — | — | — | — | — | — | — | 27 |
| Avdelingsjef | 16 | — | — | — | 4 | — | — | — | — | — | 4 |
| Bibliotekar i særklasse | 16 | 1 | 1 | — | — | — | — | — | — | — | 1 |

1) Tenestemenn tilsett i stillingar oppførte i lønnsklasse 7, 6, 5 og 4 går (på vilkår fastsett i statens lønnsregulativ) etter ei viss tid opp ein lønnsklasse. Unntak gjeld for kontorassistent I, kontorassistent II og telegrafbod II som etter ei viss tid automatisk går opp i høgre stilling.

2) Inkl. teknikararbeid ved radiostasjonane.

3) Inkl. sjåførar i montørteneasta og mannskap på fartya.

4) Inkl. messebetjening og sjåførar i bodteneasta.

Tabell 20. (Framh.) Løyvde stillingar pr. 31. desember 1965 etter lønnsklasse og arbeidsområde.

Stillingar ved stasjonshaldstasjonane, kringkastarane, støykontrollen utanom Telegrafstyret og bakke-stasjonane er ikkje med.

| Stillingar | Lønnsklasse ¹⁾ | Administrasjon og kontorarbeid | | | Telefonspedisjon | Telegraf- og teleks-eksedisjon | Transmisjonsteknisk arbeid ²⁾ | Automattekniisk arbeid (inkl. pussearbeid) | Monter-, lager-, verkstadarbeid m. m. ³⁾ | Bod- og betjentarbeid m. m. ⁴⁾ | I alt |
|---|---------------------------|----------------------------------|----------------------------------|-------------------|------------------|--------------------------------|--|--|---|---|-------|
| | | administrativt og teknisk arbeid | | anna kontorarbeid | | | | | | | |
| | | i alt | av dette ved tekniske avdelingar | | | | | | | | |
| 1 | 2 | 3 | 4 | 5 | 6 | 7 | 8 | 9 | 10 | 11 | 12 |
| Kaptein «Telekabel» | 16 | — | — | — | — | — | — | — | 1 | — | 1 |
| Telegrafkasserar i særklasse | 16 | — | — | 4 | — | — | — | — | — | — | 4 |
| Avdelingsjef II | 15 | 68 | 35 | — | 2 | 6 | 34 | — | 16 | — | 126 |
| Driftsassistent | 15 | 50 | 50 | — | — | — | — | — | — | — | 50 |
| Ingeniør I | 15 | 13 | 13 | — | — | — | — | — | — | — | 13 |
| Konstruktør I | 15 | 15 | 15 | — | — | — | — | — | — | — | 15 |
| Radiokontrollør i særklasse | 15 | 2 | 2 | — | — | — | — | — | — | — | 2 |
| Telegrafstyrar | 15 | 18 | — | — | — | — | — | — | — | — | 18 |
| Telegrafkasserar I | 15 | — | — | 7 | — | — | — | — | — | — | 7 |
| Avdelingsjef III | 14 | 37 | — | 28 | 10 | 8 | 28 | 17 | 1 | — | 129 |
| Bokhaldar Oslo telefonanlegg ... | 14 | — | — | 1 | — | — | — | — | — | — | 1 |
| Ingeniør I | 14 | 7 | 7 | — | — | — | — | — | — | — | 7 |
| Kabelmeister | 14 | 1 | 1 | — | — | — | — | — | — | — | 1 |
| Maskinsjef «Telekabel» | 14 | — | — | — | — | — | — | — | 1 | — | 1 |
| Sekretær I | 14 | 43 | 3 | — | — | — | — | — | — | — | 43 |
| Sosialsekretær | 14 | 1 | — | — | — | — | — | — | — | — | 1 |
| Telegrafkasserar II | 14 | — | — | 17 | — | — | — | — | — | — | 17 |
| Trafikkontrollør | 14 | 2 | — | — | — | — | — | — | — | — | 2 |
| Konstruktør II | 13 | 34 | 34 | — | — | — | — | — | — | — | 34 |
| Maskinsjef i særklasse | 13 | — | — | — | — | — | — | — | 1 | — | 1 |
| Radiokontrollør I | 13 | 2 | 2 | — | — | — | — | — | — | — | 2 |
| Skriveleiar Telegrafstyret | 13 | — | — | 1 | — | — | — | — | — | — | 1 |
| Styrmann | 13 | — | — | — | — | — | — | — | 1 | — | 1 |
| Teknikarsjef | 13 | 37 | 37 | — | — | — | — | 68 | — | — | 105 |
| Telefonkontrollør | 13 | 15 | 15 | — | — | — | — | — | 58 | — | 73 |
| Telegrafstyrar | 13 | 1 | — | — | — | — | — | — | — | — | 1 |
| Telegraffullmektig I | 13 | 22 | 8 | 87 | 59 | 33 | 104 | — | 6 | 1 | 312 |
| Telegrafkasserar III | 13 | — | — | 12 | — | — | — | — | — | — | 12 |
| Arbeidstyrar | 12 | — | — | — | — | — | — | — | 42 | — | 42 |
| Førar av distriktsfarty | 12 | — | — | — | — | — | — | — | 2 | — | 2 |
| Førar av kabelfarty | 12 | — | — | — | — | — | — | — | 2 | — | 2 |
| Maskinsjef I | 12 | — | — | — | — | — | — | — | 2 | — | 2 |
| Teknikarformann i særklasse | 12 | — | — | — | — | — | — | 76 | — | — | 76 |
| Telefonkontrollør | 12 | — | — | — | — | — | — | — | 27 | — | 27 |
| Verksmeister | 12 | — | — | — | — | — | — | — | 9 | — | 9 |
| Arbeidstyrar | 11 | — | — | — | — | — | — | — | 15 | — | 15 |
| Bibliotekar II | 11 | 1 | 1 | — | — | — | — | — | — | — | 1 |
| Formann i særklasse Impregneringsverket | 11 | — | — | — | — | — | — | — | 1 | — | 1 |
| Førar av distriktsfarty | 11 | — | — | — | — | — | — | — | 4 | — | 4 |
| Instrumentmakar i særklasse | 11 | — | — | — | — | — | — | — | 3 | — | 3 |
| Konstruktør III | 11 | 37 | 37 | — | — | — | — | — | — | — | 37 |
| Maskinsjef II | 11 | — | — | — | — | — | — | — | 2 | — | 2 |
| Masteformann | 11 | — | — | — | — | — | — | — | 10 | — | 10 |
| Radiokontrollør II | 11 | 2 | 2 | — | — | — | — | — | — | — | 2 |
| Sekretær II | 11 | 21 | 6 | — | — | — | — | — | — | — | 21 |
| Teknikarformann | 11 | 27 | 27 | — | — | — | — | 124 | 3 | — | 154 |

1), 2), 3) og 4) Sjå fotnotar side 216.

Tabell 20. (Framh.) Løyvde stillingar pr. 31. desember 1965 etter lønnsklasse og arbeidsområde.

Stillingar ved stasjonshaldstasjonane, kringkastarane, støykontrollen utanom Telegrafstyret og bakkestasjonane er ikkje med.

| Stillingar | Lønnsklasse ¹⁾ | Administrasjon og kontorarbeid | | | Telefonekspeidisjon | Telegraf- og teleekspeidisjon | Transmisjonsteknisk arbeid ²⁾ | Automattekknisk arbeid (inkl. pussearbeid) | Montør-, lager-, verkstadarbeid m. m. ³⁾ | Bod- og betjentarbeid m. m. ⁴⁾ | I alt |
|---------------------------------------|---------------------------|----------------------------------|----------------------------------|-------------------|---------------------|-------------------------------|--|--|---|---|-------|
| | | administrativt og teknisk arbeid | | anna kontorarbeid | | | | | | | |
| | | i alt | av dette ved tekniske avdelingar | | | | | | | | |
| I | 2 | 3 | 4 | 5 | 6 | 7 | 8 | 9 | 10 | 11 | 12 |
| Telefonformann i særklasse | 11 | — | — | — | — | — | — | — | 181 | — | 181 |
| Telegrafstyrar | 11 | 1 | — | — | — | — | — | — | — | — | 1 |
| Telegrafformann i særklasse | 11 | — | — | 4 | 1 | 7 | — | — | 1 | 2 | 15 |
| Telegraffullmektig II | 11 | 7 | 1 | 149 | 139 | 101 | 89 | 6 | 3 | 1 | 495 |
| Telegrafkasserar IV | 11 | — | — | 29 | — | — | — | — | — | — | 29 |
| Verksmeister | 11 | — | — | — | — | — | — | — | 4 | — | 4 |
| Formann Impregneringsverket | 10 | — | — | — | — | — | — | — | 1 | — | 1 |
| Lagerformann | 10 | — | — | — | — | — | — | — | 3 | — | 3 |
| Maskinist I | 10 | — | — | — | — | — | — | — | 19 | — | 19 |
| Sjukegymnast I | 10 | — | — | 1 | — | — | — | — | — | — | 1 |
| Styrarinne Telegrafmessas Oslo | 10 | — | — | — | — | — | — | — | — | 1 | 1 |
| Styrarinne Telegrafmessas handel Oslo | 10 | — | — | — | — | — | — | — | — | 1 | 1 |
| Teiknar I | 10 | 33 | 33 | — | — | — | — | — | — | — | 33 |
| Teknikar I | 10 | 10 | 10 | — | — | — | — | 234 | 9 | — | 253 |
| Telefonformann | 10 | — | — | 1 | — | — | — | — | 377 | — | 378 |
| Telefonstyrar I | 10 | — | — | — | 29 | — | — | — | — | — | 29 |
| Telegrafformann | 10 | — | — | 13 | 1 | 30 | — | 1 | 4 | 11 | 60 |
| Telegraffullmektig III | 10 | 1 | — | 275 | 348 | 158 | 5 | 8 | — | 8 | 803 |
| Verkstadsformann | 10 | — | — | — | — | — | — | — | 7 | — | 7 |
| Assistentbibliotekar | 9 | 1 | 1 | — | — | — | — | — | — | — | 1 |
| Bedriftsyster | 9 | — | — | 4 | — | — | — | — | — | — | 4 |
| Førstemontør | 9 | — | — | — | — | — | — | — | 175 | — | 175 |
| Instrumentmakar | 9 | — | — | — | — | — | — | — | 29 | — | 29 |
| Kontrollør Hovudverkstaden | 9 | — | — | — | — | — | — | — | 2 | — | 2 |
| Laborant I | 9 | 2 | 2 | — | — | — | — | — | — | — | 2 |
| Lagerunderformann | 9 | — | — | — | — | — | — | — | 14 | — | 14 |
| Maskinist II | 9 | — | — | — | — | — | — | — | 8 | — | 8 |
| Sikringstelegrafist | 9 | — | — | — | — | 5 | — | — | — | — | 5 |
| Teknikar II | 9 | — | — | — | — | — | — | 9 | 6 | — | 15 |
| Telefonekspeidør | 9 | — | — | — | 1 204 | 4 | — | 47 | — | — | 1 255 |
| Telefonunderformann | 9 | — | — | — | — | — | — | — | 514 | — | 514 |
| Telegrafekspeidør | 9 | — | — | 372 | — | 280 | 1 | — | — | — | 653 |
| Telegrafunderformann | 9 | — | — | 14 | 10 | 49 | — | 4 | 3 | 29 | 109 |
| Tester | 9 | — | — | — | — | — | — | — | 6 | — | 6 |
| Underformann Impregneringsv. | 9 | — | — | — | — | — | — | — | 2 | — | 2 |
| Varmemeister | 9 | — | — | — | — | — | — | — | 1 | — | 1 |
| Vakt- og varmemeister | 9 | — | — | — | — | — | — | — | 9 | — | 9 |
| Verkstadunderformann | 9 | — | — | — | — | — | — | — | 4 | — | 4 |
| Fyrbøtar og reparatør | 7 | — | — | — | — | — | — | — | 1 | — | 1 |
| Handverkar | 7 | — | — | — | — | — | — | — | 14 | — | 14 |
| Husmorvikar | 7 | — | — | — | — | — | — | — | — | 1 | 1 |
| Impregneringsarbeidar | 7 | — | — | — | — | — | — | — | 23 | — | 23 |
| Kjøkkensjef Telegrafmessas Oslo | 7 | — | — | — | — | — | — | — | — | 1 | 1 |
| Laborant II | 7 | 2 | 2 | — | — | — | — | — | — | — | 2 |
| Teknikar III | 7 | 2 | 2 | — | — | — | — | — | — | — | 2 |
| Telefonmontør | 7 | — | — | — | — | — | — | — | 1 529 | — | 1 529 |

1), 2), 3) og 4) Sjå fotnotar side 216.

Tabell 20. (Framh.) Løyvde stillingar pr. 31. desember 1965 etter lønnsklasse og arbeidsområde.

Stillingar ved stasjonshaldstasjonane, kringkastarane, støykontrollen utanom Telegrafstyret og bakkestasjonane er ikkje med.

| Stillingar | Lønnsklasse ¹⁾ | Administrasjon og kontorarbeid | | | Telefonspedisjon | Telegraf- og teleks-eksedisjon | Transmisjonsteknisk arbeid ²⁾ | Automattekniisk arbeid (inkl. pussearbeid) | Montør-, lager-, verkstadarbeid m. m. ³⁾ | Bod- og betjentarbeid m. m. ⁴⁾ | I alt | |
|--|---------------------------|----------------------------------|----------------------------------|-------------------|------------------|--------------------------------|--|--|---|---|-------|---|
| | | administrativt og teknisk arbeid | | anna kontorarbeid | | | | | | | | |
| | | i alt | av dette ved tekniske avdelingar | | | | | | | | | |
| 1 | 2 | 3 | 4 | 5 | 6 | 7 | 8 | 9 | 10 | 11 | 12 | |
| Telefonstyrar II | 7 | — | — | — | 2 | — | — | — | — | — | — | 2 |
| Telegrafbetjent | 7 | — | — | 10 | 6 | 33 | — | 3 | 38 | 34 | 124 | |
| Vaktmeister | 7 | — | — | — | — | — | — | — | 3 | — | 3 | |
| Førstekokke Telegrafmessa Oslo . | 6 | — | — | — | — | — | — | — | — | 1 | 1 | |
| Kaldjomfru Telegrafmessa Oslo .. | 6 | — | — | — | — | — | — | — | — | 1 | 1 | |
| Kasserar Telegrafmessa Oslo..... | 6 | — | — | — | — | — | — | — | — | 2 | 2 | |
| Oldfrue | 6 | — | — | — | — | — | — | — | — | 2 | 2 | |
| Telefonassistent | 6 | — | — | — | 1 244 | — | — | 92 | — | — | 1 336 | |
| Telegrafassistent | 6 | — | — | 200 | — | 191 | — | — | — | — | 391 | |
| Telegrafbod I | 6 | — | — | 1 | — | — | — | 1 | 2 | 18 | 22 | |
| Underkasserar Telegrafmessa Oslo | 5 | — | — | — | — | — | — | — | — | 1 | 1 | |
| Kontorassistent II | 4 | — | — | 59 | — | — | — | — | — | — | 59 | |
| Kontorassistent Telegrafmessa Oslo | 4 | — | — | — | — | — | — | — | — | 1 | 1 | |
| Kjøkkenassistent..... | 4 | — | — | — | — | — | — | — | — | 15 | 15 | |
| Oppvartningsdame | 4 | — | — | — | — | — | — | — | — | 3 | 3 | |
| Syerske | 4 | — | — | — | — | — | — | — | 6 | — | 6 | |
| Telegrafbod II | 4 | — | — | — | — | — | — | — | — | 10 | 10 | |
| I alt 31. desember 1965 | | 1 073 | 609 | 1 289 | 3 061 | 907 | 286 | 701 | 3 205 | 144 | 10666 | |
| I alt 31. desember 1964 | | 1 011 | 561 | 1 280 | 3 051 | 932 | 281 | 702 | 3 132 | 140 | 10529 | |
| Auke | | 62 | 48 | 9 | 10 | ÷ 25 | 5 | ÷ 1 | 73 | 4 | 137 | |

¹⁾, ²⁾, ³⁾ og ⁴⁾ Sjå fotnotar side 216.

Tabell 21 a. Tenestemenn pr

I denne tabellen er teki med alle tenestemenn i Telegrafverket med unntak for tenestemenn ved kringkastarane sjon for tenesta, ferievikarar o

| Nr. | Stillingar | Lønnsklasse og arbeidstad | Lønnsklasse | Telegrafstyret ¹⁾ | Telegrafskolen | Hovudlageret | Hovudverkstaden | Impregneringsverket | Sjøkabeltilsynet | Fjernkabelanlegga | Masteanlegga | Distriktsadministrasjonen | Distriktslagra og fartya | Distriktsverkstadene | Rekningssentralane | Arbeidsavdelingane i distrikta | Sta | | |
|--|---|---------------------------|-------------|------------------------------|----------------|--------------|-----------------|---------------------|------------------|-------------------|--------------|---------------------------|--------------------------|----------------------|--------------------|--------------------------------|-----------------------------|------------------|----|
| | | | | | | | | | | | | | | | | | Oslo distrikt ²⁾ | Østfold distrikt | |
| | | | 1 | 2 | 3 | 4 | 5 | 6 | 7 | 8 | 9 | 10 | 11 | 12 | 13 | 14 | 15 | 16 | 17 |
| I. Fast tilsette og konstituerte tenestemenn⁴⁾ | | | | | | | | | | | | | | | | | | | |
| 1 | Telegrafdirektør | | sj.7 | 1 | | | | | | | | | | | | | | | |
| 2 | Avdelingsdirektør | | - 5 | 5 | | | | | | | | | | | | | | | |
| 3 | Distriktsjef Oslo | | - 4 | | | | | | | | | | 1 | | | | | | |
| 4 | Distriktsjef | | - 2 | | | | | | | | | 10 | | | | | | | |
| 5 | Sjefingeniør | | - 2 | 2 | | | | | | | | | | | | | | 2 | |
| 6 | Styrar Bergen teletasjon | | - 2 | | | | | | | | | | | | | | | | |
| 7 | Underdirektør | | - 1 | 2 | | | | | | | | | | | | | | | |
| 8 | Overingeniør I | | - 1 | 9 | | | 1 | | | | | | 1 | | | | | | |
| 9 | Sjef for Militærkontoret | | - 1 | 1 | | | | | | | | | | | | | | | |
| 10 | Telegrafstyrar | | - 1 | | | | | | | | | | | | | | | | |
| 11 | Kontorsjef | | 23 | 4 | | | | | | | | | | | | | | | |
| 12 | Styrar ved rikstfn.- og tgf.ekspedisj. og reknesk.- og abonnementsavd. Oslo | | 23 | | | | | | | | | | | | | | | 2 | |
| 13 | Telegrafstyrar | | 23 | | | | | | | | | | | | | | | | |
| 14 | Kontorsjef | | 22 | 9 | | | | | | | | | 1 | | | | | | |
| 15 | Overingeniør II | | 22 | 19 | | | | | | | | | 11 | | | | | 5 | |
| 16 | Redaktør | | 22 | 1 | | | | | | | | | | | | | | | |
| 17 | Styrar Telegrafskolen | | 22 | | 1 | | | | | | | | | | | | | | |
| 18 | Telegrafstyrar | | 22 | | | | | | | | | | | | | | | | |
| 19 | Kontorsjef distriktstyra | | 21 | | | | | | | | | | 11 | | | | | | |
| 20 | Telegrafstyrar | | 21 | | | | | | | | | | | | | | | 1 | |
| 21 | Avdelingsingeniør I | | 20 | 33 | | | 1 | | | | | | 4 | | | | | 4 | |
| 22 | Avdelingsjef | | 20 | | | | | | | | | | | | | | | 3 | |
| 23 | Hovudbokhaldar | | 20 | 1 | | | | | | | | | | | | | | | |
| 24 | Inspektør | | 20 | 6 | | | | | | | | | | | | | | | |
| 25 | Konsulent I | | 20 | 8 | | | | | | | | | | | | | | | |
| 26 | Kontorsjef Bergen teletasjon | | 20 | | | | | | | | | | | | | | | | |
| 27 | Telegrafstyrar | | 20 | | | | | | | | | | | | | | | 1 | |
| 28 | Avdelingsjef | | 19 | | | | | | | | | | | | | | | 3 | |
| 29 | Hovudkasserar | | 19 | 1 | | | | | | | | | | | | | | | |
| 30 | Inspektør | | 19 | 4 | | | 1 | | | | | | 2 | | | | | | |
| 31 | Konsulent II | | 19 | 24 | | | | | | | | | 2 | | | | | | |
| 32 | Kontorsjef II | | 19 | | | | | | | | | | | | | | | 1 | 1 |
| 33 | Sjøkabelsjef | | 19 | | | | | | | 1 | | | | | | | | | |
| 34 | Telegrafstyrar | | 19 | | | | | | | | | | | | | | | | |
| 35 | Avdelingsjef | | 18 | | | | | | | | | | | | | | | 3 | 3 |
| 36 | Avdelingsingeniør II | | 17 | 24 | | | | | | | | | 5 | | | | | 6 | |
| 37 | Avdelingsjef I | | 17 | 1 | | | | | | | | | 14 | | | | | 31 | 6 |
| 38 | Førstesekretær | | 17 | 23 | | | | | | | | | 6 | | | | | | |
| 39 | Inspektør | | 17 | 12 | | | | | | | | | 1 | | | | | 1 | |
| 40 | Konsulent III | | 17 | | | | | | | | | | | | | | | | |
| 41 | Lektor Telegrafskolen | | 17 | | 1 | | | | | | | | | | | | | | |
| 42 | Materialforvaltar | | 17 | | | 1 | | | | | | | | | | | | | |
| 43 | Sjef Impregneringsverket | | 17 | | | | | 1 | | | | | | | | | | | |
| 44 | Telegrafstyrar | | 17 | 1 | | | | | | | | | | | | | | | |
| 45 | Avdelingsjef | | 16 | | | | | | | | | | | | | | | | |

¹⁾ Tenestemenn ved Telegrafskolen, Hovudlageret og Hovudverkstaden er tekne med i kolonnane 4, 5 og 6.

²⁾ Bedriftslegekontoret og Telegrafmessia i Oslo er tekne med her.

³⁾ Bedriftslegekontoret og Telegrafmessia i Bergen er tekne med her.

1. desember 1965 etter lønnsklasse og arbeidstad.

øykontrollen utanom Telegrafstyret og bakkestasjonane, irregulære reservar som ikkje står til stadig disposisjonistar som gjer teneste.

| onane i | | | | | | | | | | | Tenestemenn | | | Endring i året | | | | | Nr. |
|------------------|------------------|----------------|-------------------|---------------------------------|---------------|--------------------|-------------------|----------------|-------------------|-------|-------------|------|--------------------|-----------------------------|-----------------------------|-----------------|--------------------|----|-----|
| Oppland distrikt | Draamen distrikt | Agder distrikt | Rogaland distrikt | Bjergvin distrikt ³⁾ | Møre distrikt | Trøndelag distrikt | Nordland distrikt | Troms distrikt | Finnmark distrikt | i alt | av desse | | frågang | | tilgang | | | | |
| | | | | | | | | | | | kvinner | menn | dødsfall og avskil | overgang til annan stilling | overgang frå annan stilling | nye tenestemenn | personalauke i alt | | |
| 18 | 19 | 20 | 21 | 22 | 23 | 24 | 25 | 26 | 27 | 28 | 29 | 30 | 31 | 32 | 33 | 34 | 35 | | |
| — | — | — | — | — | — | — | — | — | — | 1 | — | 1 | — | — | — | — | — | 1 | |
| — | — | — | — | — | — | — | — | — | — | 5 | — | 5 | — | — | — | — | — | 2 | |
| — | — | — | — | — | — | — | — | — | — | 1 | — | 1 | — | — | — | — | — | 3 | |
| — | — | — | — | — | — | — | — | — | — | 10 | — | 10 | 2 | — | 1 | — | — | 4 | |
| — | — | — | — | — | — | — | — | — | — | 4 | — | 4 | — | — | — | — | — | 5 | |
| — | — | — | — | 1 | — | — | — | — | — | 1 | — | 1 | — | 1 | — | — | — | 6 | |
| — | — | — | — | — | — | — | — | — | — | 2 | — | 2 | — | — | 1 | — | — | 7 | |
| — | — | — | — | 1 | — | — | — | — | — | 12 | — | 12 | — | — | 1 | — | 1 | 8 | |
| — | — | — | — | — | — | — | — | — | — | 1 | — | 1 | — | — | — | — | — | 9 | |
| — | — | — | — | — | — | — | — | — | — | — | — | — | 1 | — | — | — | — | 10 | |
| — | — | — | — | — | — | — | — | — | — | 4 | — | 4 | — | — | 4 | — | — | 11 | |
| — | — | — | — | — | — | — | — | — | — | — | — | — | — | — | — | — | — | — | |
| — | — | — | — | — | — | — | — | — | — | 2 | — | 2 | — | — | — | — | — | 12 | |
| 2 | 2 | 1 | 2 | — | 1 | — | — | 1 | — | 10 | — | 10 | 1 | — | — | — | — | 13 | |
| — | — | — | — | — | — | — | — | — | — | 10 | 1 | 9 | — | 4 | — | — | — | 14 | |
| — | 1 | 1 | 1 | 2 | — | 2 | — | — | — | 42 | — | 42 | 2 | 2 | 1 | — | — | 15 | |
| — | — | — | — | — | — | — | — | — | — | 1 | — | 1 | — | — | — | — | — | 16 | |
| — | — | — | — | — | — | — | — | — | — | 1 | — | 1 | — | — | — | — | — | 17 | |
| 1 | 4 | 2 | — | — | 1 | — | 1 | 2 | 1 | 19 | — | 19 | 4 | — | 6 | — | 2 | 18 | |
| — | — | — | — | — | — | — | — | — | — | 11 | — | 11 | — | — | — | — | — | 19 | |
| — | 3 | 2 | — | 5 | 2 | 4 | 3 | 3 | 1 | 26 | — | 26 | 2 | 4 | 8 | — | 2 | 20 | |
| — | 1 | — | 1 | 5 | — | — | — | — | — | 51 | 1 | 50 | 3 | 2 | 4 | — | — | 21 | |
| — | — | — | — | — | — | — | — | — | — | 3 | — | 3 | — | — | 1 | — | — | 22 | |
| — | — | — | — | — | — | — | — | — | — | 1 | — | 1 | — | — | — | — | — | 23 | |
| — | — | — | — | — | — | — | — | — | — | 6 | — | 6 | — | — | 2 | — | 2 | 24 | |
| — | — | — | — | — | — | — | — | — | — | 8 | 2 | 6 | — | 1 | — | — | 1 | 25 | |
| — | — | — | — | 1 | — | — | — | — | — | 1 | — | 1 | — | — | 1 | — | — | 26 | |
| — | — | — | — | — | — | — | — | — | — | 1 | — | 1 | — | — | 1 | — | — | 27 | |
| — | — | — | — | 3 | — | — | — | — | — | 6 | — | 6 | — | — | 3 | — | 3 | 28 | |
| — | — | — | — | — | — | — | — | — | — | 1 | — | 1 | — | — | — | — | — | 29 | |
| — | — | — | — | — | — | — | — | — | — | 7 | — | 7 | — | 1 | — | — | — | 30 | |
| — | — | — | — | — | — | — | — | — | — | 26 | 5 | 21 | — | 2 | 6 | 1 | — | 31 | |
| 2 | 2 | — | 2 | — | 1 | 1 | — | 1 | — | 11 | 1 | 10 | — | 2 | — | — | — | 32 | |
| — | — | — | — | — | — | — | — | — | — | 1 | — | 1 | — | — | — | — | — | 33 | |
| — | — | — | — | — | — | — | — | — | — | 15 | — | 15 | 1 | 3 | — | — | — | 34 | |
| 5 | — | 1 | 2 | 1 | 1 | — | 2 | — | 3 | 21 | — | 14 | — | 6 | 15 | — | 9 | 35 | |
| 1 | 1 | 3 | 1 | 1 | 1 | 5 | 1 | 1 | — | 38 | 7 | 38 | — | 1 | 2 | 1 | 2 | 36 | |
| 1 | 9 | 6 | 5 | 10 | 4 | 5 | 4 | 6 | 2 | 104 | 8 | 96 | 5 | 18 | 35 | — | 12 | 37 | |
| — | — | — | — | — | — | — | — | — | — | 29 | 16 | 13 | — | 7 | 14 | — | 7 | 38 | |
| — | — | — | — | — | — | — | — | — | — | 14 | 3 | 11 | 1 | — | 1 | — | — | 39 | |
| — | — | — | — | — | — | — | — | — | — | 3 | — | 3 | — | — | — | — | — | 40 | |
| — | — | — | — | — | — | — | — | — | — | 1 | — | 1 | — | — | — | 1 | — | 41 | |
| — | — | — | — | — | — | — | — | — | — | 1 | — | 1 | — | — | — | — | — | 42 | |
| — | — | — | — | — | — | — | — | — | — | 1 | — | 1 | — | — | 1 | — | — | 43 | |
| 1 | 1 | 3 | 1 | 1 | — | 3 | 2 | 3 | 3 | 19 | — | 19 | 2 | 5 | — | — | — | 44 | |
| — | — | — | — | 2 | — | 2 | — | — | — | 4 | 3 | 1 | — | — | 4 | — | — | 45 | |

³⁾ Inkl. tenestemenn som var mellombels konstituerte i stillingar som ein rekner med vil falle bort p. g. a. automatisering. I dei tidlegare utgåvene av tabell 21a er slike tenestemenn tekne med under «II. Regulere reservar».

Tabell 21 a. (Framh.) Tenestemenn p

I denne tabellen er teki med alle tenestemenn i Telegrafverket med unntak for tenestemenn ved kringkastaransjon for tenesta, ferievikarar o

| Nr. | Stillingar | Lønnsklasse og arbeidstad | | | | | | | | | | | | | | St. | |
|-----|---|---------------------------|------------------------------|----------------|--------------|-----------------|---------------------|------------------|-------------------|--------------|---------------------------|--------------------------|----------------------|-------------------|--------------------------------|-----------------------------|------------------|
| | | Lønnsklasse | Telegrafstyret ¹⁾ | Telegrafskolen | Hovudlageret | Hovudverkstaden | Impregneringsverket | Sjøkabeltilsynet | Fjernkabelanlegga | Masteanlegga | Distriktsadministrasjonen | Distriktslagra og fartya | Distriktsverkstadene | Rekningsentralane | Arbeidsavdelingane i distrikta | Oslo distrikt ²⁾ | Østfold distrikt |
| 1 | | 2 | 3 | 4 | 5 | 6 | 7 | 8 | 9 | 10 | 11 | 12 | 13 | 14 | 15 | 16 | 17 |
| 46 | Bibliotekar i særklasse | 16 | 1 | — | — | — | — | — | — | — | — | — | — | — | — | — | — |
| 47 | Kaptein «Telekabel» | 16 | — | — | — | — | — | 1 | — | — | — | — | — | — | — | — | — |
| 48 | Telegrafkasserar i særklasse | 16 | — | — | — | — | — | — | — | — | — | — | — | — | — | — | — |
| 49 | Avdelingsjef II | 15 | 5 | 1 | — | — | — | — | 3 | — | 4 | — | — | — | — | 29 | — |
| 50 | Driftsassistent | 15 | 24 | — | 1 | 1 | — | — | 1 | — | — | — | — | — | — | — | — |
| 51 | Ingeniør I | 15 | 12 | — | — | — | — | — | — | — | — | — | — | — | — | 1 | — |
| 52 | Konstruktør I | 15 | 4 | — | — | 2 | — | — | 1 | — | — | — | — | — | — | 4 | — |
| 53 | Radiokontrollør i særklasse | 15 | 2 | — | — | — | — | — | — | — | — | — | — | — | — | — | — |
| 54 | Telegrafstyrar | 15 | — | — | — | — | — | — | — | — | — | — | — | — | — | 1 | — |
| 55 | Telegrafkasserar I | 15 | — | — | — | — | — | — | — | — | — | — | — | — | — | 1 | — |
| 56 | Avdelingsjef III | 14 | 12 | 1 | — | — | — | — | — | 1 | 12 | — | — | — | — | 13 | — |
| 57 | Bokhaldar Oslo telefonanlegg | 14 | — | — | — | — | — | — | — | — | — | — | — | — | — | 1 | — |
| 58 | Kabelmeister | 14 | — | — | — | — | — | 1 | — | — | — | — | — | — | — | — | — |
| 59 | Maskinsjef «Telekabel» | 14 | — | — | — | — | — | 1 | — | — | — | — | — | — | — | — | — |
| 60 | Sekretær I | 14 | 36 | — | — | — | — | — | — | — | 7 | — | — | — | — | — | — |
| 61 | Sosialsekretær | 14 | 1 | — | — | — | — | — | — | — | — | — | — | — | — | — | — |
| 62 | Telegrafkasserar II | 14 | — | — | — | — | — | — | — | — | — | — | — | — | — | — | — |
| 63 | Trafikkontrollør | 14 | — | — | — | — | — | — | — | — | — | — | — | — | — | 2 | — |
| 64 | Konstruktør II | 13 | 4 | — | — | — | — | — | 2 | — | 7 | — | — | — | — | 8 | — |
| 65 | Maskinsjef i særklasse | 13 | — | — | — | — | — | — | — | — | — | — | — | — | — | 1 | — |
| 66 | Radiokontrollør I | 13 | 2 | — | — | — | — | — | — | — | — | — | — | — | — | — | — |
| 67 | Skriveleiar i Telegrafstyret | 13 | 1 | — | — | — | — | — | — | — | — | — | — | — | — | — | — |
| 68 | Styrmann | 13 | — | — | — | — | — | 1 | — | — | — | — | — | — | — | — | — |
| 69 | Teknikarsjef | 13 | 18 | — | — | — | — | — | 4 | — | 2 | — | — | — | — | 24 | — |
| 70 | Telefonkontrollør | 13 | — | — | — | — | — | — | 3 | — | 7 | — | — | — | — | 34 | — |
| 71 | Telegrafstyrar | 13 | — | — | — | — | — | — | — | — | — | — | — | — | — | — | — |
| 72 | Telegraffullmektig I | 13 | 19 | 2 | 2 | 1 | — | 2 | 4 | — | 15 | — | — | — | — | 48 | 1 |
| 73 | Telegrafkasserar III | 13 | — | — | — | — | — | — | — | — | — | — | — | — | — | — | — |
| 74 | Arbeidstyrar | 12 | — | — | — | — | — | — | — | — | — | — | — | — | 40 | — | — |
| 75 | Førar av distriktsfarty | 12 | — | — | — | — | — | — | — | — | — | 2 | — | — | — | — | — |
| 76 | Førar av kabelfarty | 12 | — | — | — | — | — | 2 | — | — | — | — | — | — | — | — | — |
| 77 | Maskinsjef I | 12 | 1 | — | — | — | 1 | — | — | — | — | — | — | — | — | — | — |
| 78 | Teknikarformann i særklasse | 12 | — | — | — | — | — | — | 1 | — | — | — | — | — | — | 27 | — |
| 79 | Telefonkontrollør | 12 | — | — | — | — | — | — | — | — | — | — | — | — | — | — | 10 |
| 80 | Verksmeister | 12 | — | — | — | 3 | — | — | — | — | — | — | 2 | — | — | 1 | — |
| 81 | Arbeidstyrar | 11 | — | — | — | — | — | — | — | — | — | — | — | 13 | — | — | — |
| 82 | Bibliotekar II | 11 | 1 | — | — | — | — | — | — | — | — | — | — | — | — | — | — |
| 83 | Formann i særklasse Impregneringsverket | 11 | — | — | — | — | 1 | — | — | — | — | — | — | — | — | — | — |
| 84 | Førar av distriktsfarty | 11 | — | — | — | — | — | — | — | — | — | 3 | — | — | — | — | — |
| 85 | Instrumentmakar i særklasse | 11 | 2 | — | — | — | — | — | — | — | — | — | — | — | — | — | — |
| 86 | Konstruktør III | 11 | 1 | — | — | — | — | — | — | — | 8 | — | — | — | — | 7 | — |
| 87 | Maskinsjef II | 11 | — | — | — | — | — | — | — | — | — | — | — | — | — | 1 | — |
| 88 | Masteformann | 11 | — | — | — | — | — | — | — | 10 | — | — | — | — | — | — | — |
| 89 | Radiokontrollør II | 11 | — | — | — | — | — | — | — | — | — | — | — | — | — | — | — |
| 90 | Sekretær II | 11 | 13 | — | — | — | — | — | — | — | — | — | — | — | — | 1 | — |
| 91 | Teknikarformann | 11 | 6 | — | — | — | — | — | 2 | — | 7 | — | — | — | — | 33 | 1 |
| 92 | Telefonformann i særklasse | 11 | — | — | — | — | — | — | 4 | — | 2 | 4 | 7 | — | — | 42 | — |
| 93 | Telegrafstyrar | 11 | — | — | — | — | — | — | — | — | — | — | — | — | — | — | — |

¹⁾ ²⁾ og ³⁾. Sjå fotnotar side 220 og 221.

1. desember 1965 etter lønnsklasse og arbeidstad.

øykontrollen utanom Telegrafstyret og bakkestasjonane, irregulære reservar som ikkje står til stadig disposisjonistar som gjer teneste.

| omane i | | | | | | | | | | Tenestemenn | | | Endring i året | | | | | Nr. |
|------------------|------------------|----------------|-------------------|---------------------------------|---------------|--------------------|-------------------|----------------|-------------------|-------------|----------|------|--------------------|-----------------------------|-----------------------------|-----------------|---------------------|-----|
| Oppland distrikt | Drammen distrikt | Agder distrikt | Rogaland distrikt | Bjergvin distrikt ²⁾ | Møre distrikt | Trendelag distrikt | Nordland distrikt | Troms distrikt | Finnmark distrikt | i alt | av desse | | frågang | | tilgang | | personalauske i alt | |
| | | | | | | | | | | | kvinner | menn | dødsfall og avskil | overgang til annan stilling | overgang frå annan stilling | nye tenestemenn | | |
| 18 | 19 | 20 | 21 | 22 | 23 | 24 | 25 | 26 | 27 | 28 | 29 | 30 | 31 | 32 | 33 | 34 | 35 | |
| — | — | — | — | — | — | — | — | — | — | 1 | 1 | — | — | — | — | — | — | 46 |
| — | — | — | — | — | — | — | — | — | — | 1 | — | 1 | — | — | — | — | — | 47 |
| — | — | — | — | — | — | — | — | — | — | 4 | 4 | — | — | — | — | — | — | 48 |
| 10 | 8 | 3 | 4 | 18 | 4 | 10 | 4 | 2 | 5 | 118 | 19 | 99 | 6 | 36 | 1 | — | 10 | 49 |
| 2 | 1 | 2 | 3 | 2 | 1 | 1 | — | — | — | 39 | 3 | — | — | 8 | 7 | — | 1 | 50 |
| — | — | — | — | — | — | — | — | — | — | 13 | — | — | — | — | — | — | — | 51 |
| — | — | — | — | — | — | — | — | — | — | 12 | — | — | — | — | — | — | 2 | 52 |
| — | — | — | — | — | — | — | — | — | — | 2 | — | — | — | — | — | — | — | 53 |
| — | 1 | 2 | — | 1 | 1 | 3 | 1 | 3 | 2 | 15 | — | 15 | 2 | — | 3 | — | 1 | 54 |
| 2 | 1 | — | 1 | 1 | — | — | — | 1 | — | 7 | 4 | 3 | — | — | 1 | — | 1 | 55 |
| 7 | 7 | 10 | 15 | 8 | 8 | 7 | 7 | 8 | 4 | 124 | 38 | 86 | 5 | 2 | 38 | — | 31 | 56 |
| — | — | — | — | — | — | — | — | — | — | 1 | 1 | — | — | — | — | — | — | 57 |
| — | — | — | — | — | — | — | — | — | — | 1 | — | 1 | — | — | — | — | — | 58 |
| — | — | — | — | — | — | — | — | — | — | 1 | — | 1 | — | — | — | — | — | 59 |
| — | — | — | — | — | — | — | — | — | — | 43 | 11 | 32 | — | 13 | 11 | — | 2 | 60 |
| — | — | — | — | — | — | — | — | — | — | 1 | 1 | — | — | — | — | — | — | 61 |
| 1 | 2 | 3 | 1 | — | 1 | — | 1 | 2 | — | 16 | 13 | 3 | 1 | 3 | 9 | — | 5 | 62 |
| — | — | — | — | — | — | — | — | — | — | 2 | 2 | — | — | — | — | — | — | 63 |
| — | 1 | 1 | — | 5 | — | 2 | — | 1 | — | 31 | — | 31 | 1 | 3 | 4 | 1 | 1 | 64 |
| — | — | — | — | — | — | — | — | — | — | 1 | — | 1 | — | — | — | — | — | 65 |
| — | — | — | — | — | — | — | — | — | — | 2 | — | 2 | — | — | 1 | — | 1 | 66 |
| — | — | — | — | — | — | — | — | — | — | 1 | 1 | — | — | — | — | — | — | 67 |
| — | — | — | — | — | — | — | — | — | — | 1 | — | 1 | — | — | — | — | — | 68 |
| 1 | 8 | 4 | 4 | 7 | 2 | 3 | 2 | 2 | — | 87 | — | 87 | 1 | 12 | 19 | — | 6 | 69 |
| 1 | 4 | 4 | 3 | 10 | 1 | 4 | — | — | — | 71 | — | 71 | 4 | 2 | 19 | — | 13 | 70 |
| — | — | — | — | — | — | — | — | — | — | — | — | — | — | 1 | — | — | 1 | 71 |
| 17 | 19 | 22 | 15 | 28 | 14 | 12 | 10 | 22 | 12 | 281 | 156 | 125 | 19 | 63 | 89 | — | 7 | 72 |
| — | 3 | — | 1 | — | 2 | 1 | 1 | — | 1 | 12 | 12 | — | — | 8 | 3 | — | 5 | 73 |
| — | — | — | — | — | — | — | — | — | — | 41 | — | 41 | 2 | 2 | 12 | — | 8 | 74 |
| — | — | — | — | — | — | — | — | — | — | 2 | — | 2 | — | — | — | — | — | 75 |
| — | — | — | — | — | — | — | — | — | — | 2 | — | 2 | — | — | — | — | — | 76 |
| — | — | — | — | — | — | — | — | — | — | 2 | — | 2 | — | — | — | — | — | 77 |
| 2 | 5 | 6 | 5 | 8 | 1 | 7 | 1 | 1 | 2 | 73 | — | 73 | 1 | 14 | 21 | — | 6 | 78 |
| 2 | 3 | 2 | 2 | — | 1 | 1 | 2 | 3 | — | 26 | — | 26 | 1 | 10 | 8 | — | 3 | 79 |
| — | — | — | — | 1 | — | 1 | — | — | — | 8 | — | 8 | 3 | 4 | — | — | 1 | 80 |
| — | — | — | — | — | — | — | — | — | — | 13 | — | 13 | — | 11 | 3 | — | 8 | 81 |
| — | — | — | — | — | — | — | — | — | — | 1 | 1 | — | — | — | — | — | — | 82 |
| — | — | — | — | — | — | — | — | — | — | — | — | — | — | — | — | — | — | 83 |
| — | — | — | — | 1 | — | — | — | — | — | 1 | — | 1 | — | — | — | — | — | 84 |
| — | — | — | — | — | — | — | — | — | — | 2 | — | 2 | — | — | 1 | — | 1 | 85 |
| 2 | 2 | 1 | 2 | 6 | — | 1 | — | — | — | 30 | 1 | 29 | 1 | 3 | 5 | 1 | 2 | 86 |
| — | — | — | — | 1 | — | — | — | — | — | 2 | — | 2 | — | — | 1 | — | 1 | 87 |
| — | — | — | — | — | — | — | — | — | — | 10 | — | 10 | — | — | — | — | — | 88 |
| — | — | — | — | — | — | — | — | — | — | — | — | — | — | 1 | — | — | — | 89 |
| — | — | — | — | — | — | — | — | — | — | 14 | 3 | 11 | — | 9 | 10 | — | 1 | 90 |
| 5 | 12 | 8 | 9 | 13 | 4 | 6 | 3 | 3 | 4 | 126 | — | 126 | 2 | 29 | 37 | 3 | 9 | 91 |
| 11 | 12 | 15 | 8 | 20 | 6 | 9 | 4 | 8 | 5 | 166 | — | 166 | 19 | 20 | 78 | — | 39 | 92 |
| — | — | — | — | — | 1 | — | — | — | — | 1 | — | 1 | — | — | — | — | — | 93 |

Tabell 21 a. (Framh.) Tenestemenn p

I denne tabellen er teki med alle tenestemenn i Telegrafverket med unntak for tenestemenn ved kringkastaransjon for tenesta, ferievikarar o

| Nr. | Stillingar | Lønnsklasse og arbeidstad | | | | | | | | | | | | | | St | |
|-----|---|---------------------------|------------------------------|----------------|--------------|-----------------|---------------------|-----------------|-------------------|--------------|---------------------------|--------------------------|-----------------------|-------------------|--------------------------------|-----------------------------|------------------|
| | | Lønnsklasse | Telegrafstyret ¹⁾ | Telegrafskolen | Hovudlageret | Hovudverkstaden | Impregneringsverket | Sjøkabellstyret | Fjernkabelanlegga | Masteanlegga | Distriktsadministrasjonen | Distriktslagra og fartya | Distriktsverksstadene | Rekningsentralane | Arbeidsavdelingane i distrikta | Oslo distrikt ²⁾ | Østfold distrikt |
| 1 | | 2 | 3 | 4 | 5 | 6 | 7 | 8 | 9 | 10 | 11 | 12 | 13 | 14 | 15 | 16 | 17 |
| 94 | Telegraformann i særklasse | 11 | — | — | — | — | — | — | — | — | 1 | — | — | — | — | 8 | — |
| 95 | Telegraformann II | 11 | 22 | 1 | 5 | — | — | — | — | — | 12 | — | — | 7 | — | 87 | 3 |
| 96 | Telegrafkassarar IV | 11 | — | — | — | 1 | — | — | — | — | — | — | — | — | — | — | — |
| 97 | Verksmeister | 11 | 1 | — | — | — | — | — | — | — | — | — | — | — | — | 1 | — |
| 98 | Formann Impregneringsverket | 10 | — | — | — | — | 1 | — | — | — | — | — | — | — | — | — | — |
| 99 | Lagerformann | 10 | — | — | 1 | — | — | — | — | — | — | — | — | — | — | — | — |
| 100 | Maskinist I | 10 | 2 | — | — | — | — | 1 | — | — | — | 1 | — | — | — | 7 | — |
| 101 | Sjukegymnast I | 10 | — | — | — | — | — | — | — | — | — | — | — | — | — | 1 | — |
| 102 | Styrarinne Telegrafmessa Oslo | 10 | — | — | — | — | — | — | — | — | — | — | — | — | — | 1 | — |
| 103 | Styrarinne Telegrafmessas handel Oslo | 10 | — | — | — | — | — | — | — | — | — | — | — | — | — | 1 | — |
| 104 | Teiknar I | 10 | — | — | — | — | — | — | 4 | — | 4 | — | — | — | — | 6 | — |
| 105 | Teknikar I | 10 | 5 | 1 | — | 3 | — | — | — | — | 1 | — | — | — | 88 | 1 | — |
| 106 | Telefonformann | 10 | — | — | — | — | — | 1 | 14 | — | 1 | 7 | 13 | — | 63 | 76 | 2 |
| 107 | Telefonstyrar I | 10 | — | — | — | — | — | — | — | — | — | — | — | — | — | — | — |
| 108 | Telegraformann | 10 | — | — | — | — | — | — | — | — | — | — | — | 4 | — | 20 | — |
| 109 | Telegraformann III | 10 | 43 | — | 1 | 1 | 1 | — | — | — | 21 | — | — | 16 | — | 119 | 5 |
| 110 | Verkstadsformann | 10 | — | — | 6 | — | — | — | — | — | — | — | — | — | — | — | — |
| 111 | Assistentbibliotekar | 9 | 1 | — | — | — | — | — | — | — | — | — | — | — | — | — | — |
| 112 | Bedriftsyster | 9 | — | — | — | — | — | — | — | — | — | — | — | — | — | 2 | — |
| 113 | Førstemontør | 9 | — | — | — | — | — | — | 2 | — | 1 | 2 | 3 | — | 41 | 22 | — |
| 114 | Instrumentmakar | 9 | — | — | 12 | — | — | — | — | — | — | — | 3 | — | — | — | — |
| 115 | Kontrollør Hovudverkstaden | 9 | — | — | 2 | — | — | — | — | — | — | — | — | — | — | — | — |
| 116 | Laborant I | 9 | 2 | — | — | — | — | — | — | — | — | — | — | — | — | — | — |
| 117 | Lagerunderformann | 9 | 1 | — | 10 | — | — | — | — | — | — | — | — | — | — | — | — |
| 118 | Maskinist II | 9 | — | — | — | 1 | 1 | — | — | — | — | 2 | — | — | — | 3 | — |
| 119 | Sikringstelegrafist | 9 | — | — | — | — | — | — | — | — | — | — | — | — | — | — | — |
| 120 | Teknikar II | 9 | — | — | 2 | — | — | — | — | — | — | — | — | — | — | 4 | — |
| 121 | Telefonekspeiditør | 9 | 1 | — | — | — | — | — | — | — | — | — | — | — | — | 263 | 8 |
| 122 | Telefonunderformann | 9 | — | — | — | — | — | — | — | 17 | — | 10 | 14 | — | 66 | 90 | 2 |
| 123 | Telegrafekspeiditør | 9 | 71 | — | 2 | — | — | — | — | — | 23 | — | — | 23 | — | 148 | 1 |
| 124 | Telegrafunderformann | 9 | — | — | 1 | — | — | — | — | — | — | — | 2 | — | 38 | — | — |
| 125 | Tester | 9 | — | — | — | — | — | — | 6 | — | — | — | — | — | — | — | — |
| 126 | Underformann Impregneringsverket | 9 | — | — | — | — | 2 | — | — | — | — | — | — | — | — | — | — |
| 127 | Vakt- og varmemeister | 9 | — | — | — | — | — | — | — | — | — | — | — | — | — | — | — |
| 128 | Varmemeister | 9 | 1 | — | — | — | — | — | — | — | — | — | — | — | — | — | — |
| 129 | Verkstadsunderformann | 8 | — | — | 4 | — | — | — | — | — | — | — | — | — | — | — | — |
| 130 | Fyrbøtar og reparatør | 8 | 1 | — | — | — | — | — | — | — | — | — | — | — | — | — | — |
| 131 | Handverkar | 8 | 3 | — | 8 | — | — | — | — | — | 2 | — | — | — | — | — | — |
| 132 | Impregneringsarbeidar | 8 | — | — | — | — | 23 | — | — | — | — | — | — | — | — | — | — |
| 133 | Kjøkkensjef Telegrafmessa Oslo | 8 | — | — | — | — | — | — | — | — | — | — | — | — | — | 1 | — |
| 134 | Laborant II | 8 | — | — | — | — | — | — | — | — | — | — | — | — | — | — | — |
| 135 | Teknikar III | 8 | — | — | — | — | — | — | — | — | — | — | — | — | — | — | — |
| 136 | Telefonmontør | 8 | — | — | — | — | — | — | — | — | — | — | — | — | — | — | — |
| 137 | — | 7 | — | — | — | — | — | 6 | 10 | — | 4 | 20 | 10 | — | 202 | 283 | 10 |
| 138 | Telegrafbetjent | 8 | — | — | — | — | — | — | — | — | — | — | — | — | — | — | — |
| 139 | — | 7 | 9 | 22 | 1 | — | — | 1 | — | 2 | — | — | — | — | — | 34 | — |
| 140 | Vaktmeister | 8 | — | — | — | — | — | — | — | — | — | — | — | — | — | — | — |
| 141 | — | 7 | — | — | — | — | — | — | — | — | — | — | — | — | — | 2 | — |

1), 2) og 3) Sjå fotnotar side 220 og 221.

1. desember 1964 etter lønnsklasse og arbeidstad.

tøykontrollen utanom Telegrafstyret og bakkestasjonane, irregulære reservar som ikkje står til stadig disposisjonistar som gjer teneste.

| onane i | | | | | | | | | | Tenestemenn | | | Endring i året | | | | | Nr. |
|------------------|------------------|----------------|-------------------|---------------------------------|---------------|--------------------|-------------------|----------------|------------------|-------------|----------|-------|--------------------|-----------------------------|-----------------------------|-----------------|---------------------|-----|
| Oppland distrikt | Drammen distrikt | Agder distrikt | Rogaland distrikt | Bjergvin distrikt ^{a)} | Møre distrikt | Trondelag distrikt | Nordland distrikt | Troms distrikt | Finmark distrikt | i alt | av desse | | frågang | | tilgang | | personalauske i alt | |
| | | | | | | | | | | | kvinner | menn | dødsfall og avskil | overgang til annan stilling | overgang frå annan stilling | nye tenestemenn | | |
| 18 | 19 | 20 | 21 | 22 | 23 | 24 | 25 | 26 | 27 | 28 | 29 | 30 | 31 | 32 | 33 | 34 | 35 | |
| — | — | — | — | 4 | — | — | — | 1 | — | 14 | — | 14 | 1 | 3 | 4 | — | — | 94 |
| 17 | 31 | 26 | 33 | 32 | 18 | 33 | 14 | 36 | 21 | 426 | 310 | 116 | 38 | 74 | 111 | 1 | — | 95 |
| 4 | 2 | 2 | 1 | 5 | 2 | 3 | 3 | 2 | 1 | 27 | 25 | 2 | 3 | 2 | 5 | — | — | 96 |
| — | — | — | — | 1 | — | — | — | — | — | 3 | — | 3 | — | 2 | — | — | — | 97 |
| — | — | — | — | — | — | — | — | — | — | 1 | — | 1 | — | — | — | — | — | 98 |
| — | — | — | — | — | — | — | — | — | — | 1 | — | 1 | — | 1 | — | — | ÷ | 99 |
| — | 1 | — | 1 | 1 | — | 1 | — | — | — | 15 | — | 15 | 1 | 3 | 6 | — | — | 100 |
| — | — | — | — | — | — | — | — | — | — | 1 | 1 | — | — | — | — | — | — | 101 |
| — | — | — | — | — | — | — | — | — | — | 1 | 1 | — | — | — | — | — | — | 102 |
| — | — | — | — | — | — | — | — | — | — | 1 | 1 | — | — | — | — | — | — | 103 |
| 2 | 3 | 1 | 1 | — | 1 | 1 | — | — | — | 23 | 1 | 22 | 1 | 5 | 7 | 1 | 2 | 104 |
| 8 | 22 | 12 | 17 | 30 | 4 | 20 | 3 | 4 | 2 | 233 | 6 | 227 | 2 | 49 | 57 | 1 | 7 | 105 |
| 13 | 23 | 18 | 14 | 35 | 10 | 19 | 6 | 14 | 4 | 352 | — | 352 | 8 | 83 | 64 | 1 ÷ | 26 | 106 |
| 4 | 2 | 4 | 2 | 5 | — | — | 1 | 4 | 1 | 25 | 22 | 3 | — | 3 | 2 | — | ÷ | 107 |
| — | 3 | 2 | 5 | 7 | 2 | 9 | — | 1 | — | 56 | — | 56 | 5 | 7 | 23 | 1 | 12 | 108 |
| 32 | 54 | 62 | 50 | 70 | 34 | 69 | 24 | 47 | 23 | 718 | 642 | 76 | 33 | 114 | 112 | 2 ÷ | 33 | 109 |
| — | — | — | — | — | — | — | — | — | — | 6 | — | 6 | — | 2 | — | — | ÷ | 110 |
| — | — | — | — | — | — | — | — | — | — | 1 | 1 | — | — | — | — | — | ÷ | 111 |
| — | — | — | — | 1 | — | — | — | — | — | 3 | 3 | — | 1 | — | — | — | ÷ | 112 |
| 12 | 8 | 6 | 4 | 15 | 3 | 8 | 4 | 6 | 4 | 150 | — | 150 | 2 | 3 | 155 | — | 150 | 113 |
| — | 2 | — | 4 | — | — | — | — | 3 | — | 24 | — | 24 | — | 3 | 1 | 1 ÷ | 1 | 114 |
| — | — | — | — | — | — | — | — | — | — | 2 | — | 2 | — | — | — | — | ÷ | 115 |
| — | — | — | — | — | — | — | — | — | — | 2 | — | 2 | — | 1 | 1 | — | — | 116 |
| — | — | — | — | — | — | — | — | — | — | 11 | — | 11 | 1 | — | — | — | ÷ | 117 |
| — | — | — | — | — | — | — | — | — | — | 7 | — | 7 | 1 | 5 | — | 1 ÷ | 5 | 118 |
| — | — | — | — | — | — | — | — | 3 | — | 3 | — | 3 | — | 1 | — | 2 | 1 | 119 |
| — | — | 1 | — | — | — | 4 | — | — | — | 11 | — | 11 | — | 1 | — | — | ÷ | 120 |
| 70 | 96 | 75 | 56 | 120 | 72 | 93 | 65 | 100 | 34 | 1 133 | 1 132 | 1 | 27 | 105 | 215 | — | 83 | 121 |
| 13 | 35 | 30 | 22 | 46 | 16 | 37 | 11 | 28 | 11 | 473 | — | 473 | 22 | 71 | 48 | 10 ÷ | 35 | 122 |
| 13 | 24 | 29 | 78 | 50 | 19 | 27 | 21 | 28 | 14 | 589 | 476 | 113 | 19 | 103 | 102 | 2 ÷ | 18 | 123 |
| 2 | 3 | 8 | 8 | 13 | 5 | 9 | 3 | 4 | 2 | 102 | 2 | 100 | 5 | 25 | 9 | — | ÷ | 124 |
| — | — | — | — | — | — | — | — | — | — | 6 | — | 6 | — | — | 6 | — | — | 125 |
| — | — | — | — | — | — | — | — | — | — | 2 | — | 2 | — | — | 2 | — | — | 126 |
| 2 | 2 | — | — | — | — | 1 | — | 2 | 1 | 8 | — | 8 | 1 | 1 | 4 | 1 | 3 | 127 |
| — | — | — | — | — | — | — | — | — | — | 1 | — | 1 | — | — | — | 1 | 1 | 128 |
| — | — | — | — | — | — | — | — | — | — | 4 | — | 4 | — | — | 2 | — | — | 129 |
| — | — | — | — | — | — | — | — | — | — | 1 | — | 1 | — | — | — | — | — | 130 |
| — | — | — | — | — | — | — | — | — | — | 13 | — | 13 | — | 2 | 3 | — | — | 131 |
| — | — | — | — | — | — | — | — | — | — | 23 | — | 23 | — | 1 | — | — | — | 132 |
| — | — | — | — | — | — | — | — | — | — | 1 | 1 | — | — | — | — | — | — | 133 |
| — | — | — | — | — | — | — | — | — | — | — | — | — | — | — | — | — | — | 134 |
| — | — | — | — | 1 | — | — | — | 1 | — | 2 | — | 2 | — | 1 | — | — | — | 135 |
| 81 | 111 | 88 | 73 | 126 | 39 | 102 | 27 | 55 | 18 | 1 336 | 1 | 1 335 | 24 | 278 | 181 | — | ÷ | 136 |
| — | — | — | — | — | — | — | — | — | — | 20 | — | 20 | — | — | — | — | — | 137 |
| 1 | 4 | 6 | 3 | 13 | 1 | 4 | 1 | 1 | 2 | 101 | — | 100 | — | — | — | — | — | 138 |
| — | — | — | — | — | — | — | — | — | — | 7 | — | 5 | 1 | 19 | 23 | 2 | 5 | 139 |
| — | — | — | — | — | — | — | — | — | — | 2 | — | 2 | — | — | — | — | — | 140 |
| — | — | — | — | — | — | 1 | — | — | — | 1 | — | 1 | — | — | — | — | — | 141 |

Tabell 21 a. (Framh.) Tenestemenn pr

I denne tabellen er teki med alle tenestemenn i Telegrafverket med unntak for tenestemenn ved kringkastarane sjon for tenesta, ferievikarar og

| Nr. | Stillingar | Lønnsklasse | Lønnsklasse og arbeidstad | | | | | | | | | | | | | Sta | | |
|-------------------------------------|-------------------------------------|-------------|------------------------------|----------------|--------------|-----------------|---------------------|------------------|-------------------|--------------|---------------------------|--------------------------|----------------------|------------------|--------------------------------|-----------------------------|------------------|-----|
| | | | Telegrafstyret ¹⁾ | Telegrafskolen | Hovudlageret | Hovudverkstaden | Impregneringsverket | Sjøkabeltilsynet | Fjernkabelanlegga | Masteanlegga | Distriktsadministrasjonen | Distriktslagra og fartya | Distriktsverkstadene | Rekingsentralane | Arbeidsavdelingane i distrikta | Oslo distrikt ²⁾ | Østfold distrikt | |
| 1 | | 2 | 3 | 4 | 5 | 6 | 7 | 8 | 9 | 10 | 11 | 12 | 13 | 14 | 15 | 16 | 17 | |
| 142 | Førstekokke Telegrafmessa Oslo ... | 7 | — | — | — | — | — | — | — | — | — | — | — | — | — | — | 1 | — |
| 143 | Husmorvikar | 7 | — | — | — | — | — | — | — | — | — | — | — | — | — | — | 1 | — |
| 144 | Kaldjomfru Telegrafmessa Oslo | 7 | — | — | — | — | — | — | — | — | — | — | — | — | — | — | 1 | — |
| 145 | Kasserar Telegrafmessa Oslo | 7 | — | — | — | — | — | — | — | — | — | — | — | — | — | — | 2 | — |
| 146 | Oldfrue | 7 | 1 | — | — | — | — | — | — | — | — | — | — | — | — | — | 1 | — |
| 147 | Telegrafbod I | 7 | — | — | — | — | — | — | — | — | — | — | — | — | — | — | 7 | — |
| 148 | Telefonassistent | 7 | — | — | — | — | — | — | — | — | — | — | — | — | — | — | — | — |
| 149 | — | 6 | — | — | — | — | — | — | — | — | — | — | — | — | — | — | 285 | 9 |
| 150 | Telegrafassistent | 7 | — | — | — | — | — | — | — | — | — | — | — | — | — | — | — | — |
| 151 | — | 6 | — | — | — | — | — | — | — | — | 6 | — | — | 7 | — | — | 138 | 9 |
| 152 | Underkasserar Telegrafmessa Oslo .. | 6 | — | — | — | — | — | — | — | — | — | — | — | — | — | — | 1 | — |
| 153 | Oppvarningsdame | 5 | — | — | — | — | — | — | — | — | — | — | — | — | — | — | 2 | — |
| 154 | Kjøkkenassistent | 5 | — | — | — | — | — | — | — | — | — | — | — | — | — | — | — | — |
| 155 | — | 5 | — | — | — | — | — | — | — | — | — | — | — | — | — | — | 5 | — |
| 156 | Syerske | 4 | — | — | — | — | — | — | — | — | — | — | — | — | — | — | — | — |
| 157 | — | 4 | — | — | — | 3 | — | — | — | — | — | — | — | — | — | — | 1 | — |
| 158 | Kontorassistent II | 4 | 29 | — | 1 | — | — | — | — | — | — | — | — | — | — | — | — | — |
| 159 | Telegrafbod II | 4 | 6 | — | — | — | — | — | — | — | — | — | — | — | — | — | 2 | — |
| | | | 555 | 8 | 46 | 55 | 31 | 17 | 79 | 11 | 221 | 51 | 52 | 59 | 425 | 2094 | 575 | — |
| II. Regulære reservar: | | | | | | | | | | | | | | | | | | |
| 160 | Reservefullmektig | 11 | 6 | — | — | — | — | — | — | — | — | — | — | — | — | — | 18 | 14 |
| 161 | Radioreserve | 9 | — | — | — | — | — | — | — | — | — | — | — | — | — | — | 9 | — |
| 162 | Teknikarreserve | 9 | — | — | — | — | — | — | — | — | — | — | — | — | — | — | 28 | 10 |
| 163 | Telegrafreserve | 7 | — | — | — | — | — | — | — | — | — | — | — | — | — | — | — | — |
| 164 | — | 6 | — | — | — | — | — | — | — | — | — | — | — | — | — | — | 86 | 19 |
| 165 | Telefonreserve | 5 | — | — | — | — | — | — | — | — | — | — | — | — | — | — | — | — |
| 166 | — | 4 | — | — | — | — | — | — | — | — | — | — | — | — | — | — | 322 | 83 |
| | | | 45 | — | — | — | — | — | — | — | — | — | — | — | — | — | 463 | 125 |
| III. Mellombels tenestemenn: | | | | | | | | | | | | | | | | | | |
| 167 | Avdelingsingeniør II | 17 | 1 | — | — | — | — | — | — | — | — | — | — | — | — | — | — | — |
| 168 | Ingeniør I | 15 | 1 | — | — | — | — | — | — | — | — | — | — | — | — | — | — | — |
| 169 | Avdelingsjef III | 14 | — | — | — | — | — | — | — | — | — | — | — | — | — | — | 1 | — |
| 170 | Konstruktør III | 11 | 1 | — | — | — | — | — | — | — | — | — | — | — | — | — | — | — |
| 171 | Teknikarformann | 11 | 1 | — | — | — | — | — | — | — | — | — | — | — | — | — | — | — |
| 172 | Reservekabelteknikar | 11 | — | — | — | — | — | — | 1 | — | — | — | — | — | — | — | — | — |
| 173 | Teiknar I | 10 | — | — | — | — | — | — | — | — | — | — | — | — | — | — | — | — |
| 174 | Teknikar I | 10 | — | — | — | — | — | — | — | — | — | — | — | — | — | — | — | — |
| 175 | Telegraformann | 10 | — | — | — | — | — | — | — | — | — | — | — | — | — | — | 2 | — |
| 176 | Bedriftsyster | 9 | — | — | — | — | — | — | — | — | — | — | — | — | — | — | — | — |
| 177 | Laborant I | 9 | — | — | — | — | — | — | — | — | — | — | — | — | — | — | — | — |
| 178 | Teknikar II | 9 | 4 | — | — | — | — | — | — | — | — | — | — | — | — | — | — | — |
| 179 | Telefonekspeiditor | 9 | — | — | — | — | — | — | — | — | — | — | — | — | — | — | — | — |
| 180 | Fyrbøtar og reparatør | 8 | — | — | — | — | — | — | — | — | — | — | — | — | — | — | — | — |
| 181 | Telefonmontør | 8 | — | — | — | — | — | — | — | — | — | — | — | — | — | — | — | — |
| 182 | Laborant II | 8 | — | — | — | — | — | — | — | — | — | — | — | — | — | — | — | — |
| 183 | Telegrafbetjent | 8 | — | — | — | — | — | — | — | — | — | — | — | — | — | — | — | — |
| 184 | — | 7 | — | — | — | — | — | — | — | — | — | — | — | — | — | — | — | — |
| | | | 2 | — | 4 | — | — | — | — | — | — | 3 | — | — | — | — | — | — |

1), 2), og 3). Sjå fotnotar side 220 og 221.

11. desember 1964 etter lønnsklasse og arbeidstad.

tøykontrollen utanom Telegrafstyret og bakkestasjonane, irregulære reservar som ikkje står til stadig disposisjonistar som gjer teneste.

| jonane i | | | | | | | | | | Tenestemenn | | | Endring i året | | | | | Nr. | |
|------------------|------------------|----------------|-------------------|----------------------|---------------|--------------------|-------------------|----------------|------------------|-------------|----------|-------|--------------------|-----------------------------|-----------------------------|-----------------|--------------------|-----|--------------------|
| Oppland distrikt | Drammen distrikt | Agder distrikt | Fogaland distrikt | Bjergvin distrikt(*) | Møre distrikt | Trondelag distrikt | Nordland distrikt | Troms distrikt | Finmark distrikt | i alt | av desse | | frågang | | tilgang | | personaleuke i alt | | |
| | | | | | | | | | | | kvinner | menn | dødsfall og avskil | overgang til annan stilling | overgang frå annan stilling | nye tenestemenn | | | personaleuke i alt |
| 18 | 19 | 20 | 21 | 22 | 23 | 24 | 25 | 26 | 27 | 28 | 29 | 30 | 31 | 32 | 33 | 34 | 35 | | |
| — | — | — | — | — | — | — | — | — | — | 1 | 1 | — | — | — | — | — | — | 142 | |
| — | — | — | — | — | — | — | — | — | — | 1 | 1 | — | — | — | — | — | — | 143 | |
| — | — | — | — | — | — | — | — | — | — | 1 | 1 | — | — | — | — | — | — | 144 | |
| — | — | — | — | — | — | — | — | — | — | 2 | 2 | — | — | — | 1 | — | — | 145 | |
| — | — | — | — | — | — | — | — | — | — | 2 | 2 | — | — | — | — | — | — | 146 | |
| 1 | 2 | 3 | 5 | 1 | 1 | — | — | 1 | — | 22 | 2 | 20 | 1 | 6 | — | — | ÷ | 7 | 147 |
| 58 | 104 | 79 | 54 | 120 | 62 | 77 | 39 | 77 | 39 | 445 | 445 | — | 85 | 397 | 356 | — | ÷ | 126 | 148 |
| — | — | — | — | — | — | — | — | — | — | 640 | 638 | 2 | — | — | — | — | — | — | 149 |
| 7 | 10 | 14 | 11 | 23 | 1 | 3 | 3 | 4 | 5 | 30 | 29 | 1 | 10 | 79 | 57 | — | ÷ | 32 | 150 |
| — | — | — | — | — | — | — | — | — | — | 211 | 176 | 35 | — | — | — | — | — | — | 151 |
| — | — | — | — | — | — | — | — | — | — | 1 | 1 | — | — | 1 | 1 | — | — | — | 152 |
| — | — | — | — | — | — | — | — | — | — | 2 | 2 | — | — | 2 | 1 | — | ÷ | 1 | 153 |
| — | 2 | — | 2 | 4 | — | — | — | 1 | — | 4 | 4 | — | — | 1 | 2 | — | — | — | 154 |
| — | — | — | — | — | — | — | — | — | — | 10 | 10 | — | — | — | — | — | — | — | 155 |
| — | — | — | — | — | — | — | — | — | — | 3 | 3 | — | — | — | — | — | — | — | 156 |
| — | — | — | — | — | — | — | — | — | — | 1 | 1 | — | 1 | — | — | — | — | — | 157 |
| — | — | — | — | — | — | — | — | — | — | 30 | 30 | — | 4 | 35 | 7 | — | ÷ | 32 | 158 |
| — | — | — | 1 | — | 1 | — | — | — | — | 10 | — | 10 | — | 2 | 2 | — | — | — | 159 |
| 416 | 658 | 570 | 533 | 888 | 350 | 614 | 274 | 496 | 228 | 9 306 | 4 294 | 5 012 | 389 | 1 799 | 2 106 | 35 | ÷ | 47 | |
| 6 | 8 | 7 | 4 | 18 | 6 | 10 | 8 | 11 | 2 | 118 | 8 | 110 | — | 47 | 42 | 26 | 21 | 160 | |
| — | — | — | 20 | 2 | — | — | — | 1 | — | 32 | 5 | 27 | 3 | 18 | 1 | 22 | 2 | 161 | |
| 5 | 11 | 10 | 7 | 9 | 2 | 4 | 3 | 5 | 5 | 99 | 4 | 95 | 1 | 60 | 70 | — | 9 | 162 | |
| 12 | 27 | 22 | 31 | 38 | 20 | 23 | 16 | 33 | 13 | 37 | 36 | 1 | 27 | 88 | 51 | 94 | 30 | 163 | |
| — | — | — | — | — | — | — | — | — | — | 337 | 201 | 136 | — | — | — | — | — | 164 | |
| 87 | 90 | 131 | 79 | 141 | 84 | 106 | 82 | 112 | 58 | 118 | 118 | — | 98 | 225 | 156 | 351 | 184 | 165 | |
| — | — | — | — | — | — | — | — | — | — | 1 261 | 1 252 | 9 | — | — | — | — | — | 166 | |
| 110 | 136 | 170 | 141 | 208 | 112 | 143 | 109 | 162 | 78 | 2 002 | 1 624 | 378 | 129 | 438 | 320 | 493 | 246 | | |
| — | — | — | — | — | — | — | — | — | — | 1 | — | 1 | — | 1 | — | 1 | — | 167 | |
| — | — | — | — | — | — | 1 | — | — | — | 2 | — | 2 | — | 1 | — | — | ÷ | 1 | 168 |
| — | — | — | — | — | — | — | — | — | — | 1 | — | 1 | — | — | — | — | — | — | 169 |
| — | — | — | — | — | — | — | — | 1 | — | 2 | — | 2 | — | 1 | 1 | — | 1 | 170 | |
| — | — | — | — | 1 | — | — | — | — | — | 4 | — | 4 | — | 2 | 1 | 4 | 3 | 171 | |
| — | — | — | — | — | — | — | — | — | — | 1 | — | 1 | — | — | 1 | — | 1 | 172 | |
| — | — | — | — | — | — | — | — | — | — | 1 | — | 1 | — | — | 1 | — | 1 | 173 | |
| — | — | 1 | — | 1 | — | — | — | — | — | 4 | 1 | 3 | 1 | 2 | 3 | — | — | 174 | |
| — | — | — | — | — | — | — | — | — | — | 1 | — | 1 | — | — | 1 | — | — | 175 | |
| — | — | — | — | — | — | — | — | — | — | — | — | — | — | 1 | — | — | ÷ | 1 | 176 |
| — | — | — | — | — | — | — | — | — | — | 1 | — | — | — | — | — | — | — | — | 177 |
| — | — | — | — | — | — | — | — | — | — | 5 | — | 5 | 2 | 5 | 4 | — | ÷ | 3 | 178 |
| — | — | — | — | — | — | — | — | — | — | 7 | 7 | — | 1 | — | — | — | ÷ | 1 | 179 |
| — | — | — | — | — | — | — | — | — | — | 1 | — | 1 | — | — | — | 1 | — | 1 | 180 |
| — | — | — | — | — | — | — | — | — | — | 1 | — | 1 | — | — | 1 | — | — | 1 | 181 |
| — | — | — | — | — | — | — | — | — | — | — | — | — | — | 1 | — | — | ÷ | 1 | 182 |
| — | — | — | — | — | — | — | — | — | — | 6 | — | 6 | — | 2 | 2 | 2 | — | — | 183 |
| — | — | — | — | — | — | — | — | — | — | 4 | — | 4 | — | — | — | — | — | — | 184 |

Tabell 21 a. (Framh.) Tenestemenn på

I denne tabellen er teki med alle tenestemenn i Telegrafverket med unntak for tenestemenn ved kringkastaransjon for tenesta, ferievikarar o

| Nr. | Stillingar | Lønnsklasse | Telegrafstyret ¹⁾ | Telegrafskolen | Hovudlageret | Hovudverkstaden | Impregneringsverket | Sjøkabelfilsynet | Fjernkabelanlegga | Mastanlegga | Distriktsadministrasjonen | Distriktslagra og fartya | Distriktsverkstadene | Rekningsentarlane | Arbeidsavdelingane i distrikta | Stø | |
|-----|---|-------------|------------------------------|----------------|--------------|-----------------|---------------------|------------------|-------------------|-------------|---------------------------|--------------------------|----------------------|-------------------|--------------------------------|-----------------------------|------------------|
| | | | | | | | | | | | | | | | | Oslo distrikt ²⁾ | Østfold distrikt |
| 1 | | 2 | 3 | 4 | 5 | 6 | 7 | 8 | 9 | 10 | 11 | 12 | 13 | 14 | 15 | 16 | 17 |
| 185 | Telefonassistent | 7 | — | — | — | — | — | — | — | — | — | — | — | — | — | — | — |
| 186 | Kjøkkenassistent | 5 | — | — | — | — | — | — | — | — | — | — | — | — | — | — | — |
| 187 | — | 4 | — | — | — | — | — | — | — | — | — | — | — | — | — | — | — |
| | <i>IV. Irregulære reservar som står til disposisjon for tenesta:</i> | | 11 | — | 4 | — | — | 1 | 1 | — | 7 | — | — | — | — | — | — |
| 188 | Telegrafreserve | 6 | — | — | — | — | — | — | — | — | — | — | — | — | — | — | 1 |
| 189 | Telefonreserve | 4 | — | — | — | — | — | — | — | — | — | — | — | — | — | — | 13 |
| | <i>V. Overinnskottlønne tenestemenn:</i> | | — | — | — | — | — | — | — | — | — | — | — | — | — | — | 14 |
| 190 | Telefonarbeidar | — | — | — | 3 | 9 | 1 | 25 | 109 | 38 | — | 3 | 6 | — | 442 | 226 | 5 |
| 191 | Ikkje faste bod | — | 20 | — | — | — | — | — | — | — | — | — | — | — | — | — | 69 |
| 192 | Messebetjening | — | — | 2 | — | 2 | — | — | — | — | — | — | — | — | — | — | 19 |
| 193 | Reinholdspersonale | — | 25 | 7 | 2 | 6 | 1 | — | — | — | — | — | — | — | — | — | 60 |
| 194 | Telegramavskrivar | — | — | — | — | — | — | — | — | — | — | — | — | — | — | — | 2 |
| | <i>VI. Understasjonspersonale, ikkje på det vanlege lønnsregulativ:</i> | | 45 | 9 | 5 | 17 | 2 | 25 | 109 | 38 | — | 3 | 6 | — | 442 | 376 | 12 |
| 195 | Stasjonshaldar i lønnsgr. TS10-22 .. | — | — | — | — | — | — | — | — | — | — | — | — | — | — | — | 1 |
| 196 | Stasjonshaldar i lønnsgr. T.S. 0-9 .. | — | — | — | — | — | — | — | — | — | — | — | — | — | — | — | — |
| 197 | Førstetelefonist | — | — | — | — | — | — | — | — | — | — | — | — | — | — | — | — |
| 198 | Landstelefonist | — | — | — | — | — | — | — | — | — | — | — | — | — | — | — | 5 |
| 199 | Landstelefonistreserve | — | — | — | — | — | — | — | — | — | — | — | — | — | — | — | 1 |
| 200 | Kontrakt- og takstpartlönt stasjonshaldar | — | — | — | — | — | — | — | — | — | — | — | — | — | — | — | — |
| 201 | Hjelpebetjening lønt av stasjonshaldar | — | — | — | — | — | — | — | — | — | — | — | — | — | — | — | 1 |
| 202 | Personale lønt av private telefonselskap | — | — | — | — | — | — | — | — | — | — | — | — | — | — | — | — |
| | <i>I alt pr. 31. desember 1965</i> | | 656 | 17 | 55 | 72 | 33 | 43 | 189 | 49 | 228 | 54 | 58 | 59 | 867 | 2966 | 104 |
| | <i>I alt pr. 31. desember 1964</i> | | 649 | 18 | 55 | 75 | 35 | 44 | 196 | 51 | 229 | 55 | 58 | 72 | 824 | 2895 | 103 |
| | <i>Auke</i> | | 7 ÷ 1 | — ÷ 3 | — ÷ 2 | — ÷ 2 | — ÷ 1 | — ÷ 7 | — ÷ 2 | — ÷ 1 | — ÷ 1 | — ÷ 1 | — ÷ 13 | 43 | 71 | — | — |

¹⁾, ²⁾ og ³⁾. Sjå fotnotar side 220 og 221.

⁴⁾ Av dette 55 deltidsløst med gjennomsnittleg 28,5 timar pr. veke.

1. desember 1965 etter lønnsklasse og arbeidstad.

tøykontrollen utanom Telegrafstyret og bakkestasjonane, irregulære reservar som ikkje står til stadig disposisjonistar som gjer teneste.

| onane i | | | | | | | | | | Tenestemenn | | | Endring i året | | | | | Nr. |
|------------------|------------------|----------------|-------------------|---------------------------------|---------------|--------------------|-------------------|----------------|-------------------|-------------------|----------|-------|--------------------|-----------------------------|-----------------------------|-----------------|--------------------|-----|
| Oppland distrikt | Drammen distrikt | Agder distrikt | Rogaland distrikt | Bjergvin distrikt ²⁾ | More distrikt | Trondelag distrikt | Nordland distrikt | Troms distrikt | Finnmark distrikt | i alt | av desse | | frågang | | tilgang | | personalauke i alt | |
| | | | | | | | | | | | kvinner | menn | dødsfall og avskil | overgang til annan stilling | overgang frå annan stilling | nye tenestemenn | | |
| 18 | 19 | 20 | 21 | 22 | 23 | 24 | 25 | 26 | 27 | 28 | 29 | 30 | 31 | 32 | 33 | 34 | 35 | |
| — | — | — | — | — | — | — | — | — | — | — | — | — | 1 | — | — | — | ÷ | 1 |
| — | — | — | — | — | 1 | — | 1 | — | — | 4 | 4 | — | 1 | — | — | — | ÷ | 1 |
| — | — | — | — | — | — | — | — | — | — | 2 | 2 | — | — | — | — | — | — | — |
| — | — | 1 | — | 2 | 1 | 1 | 1 | 1 | — | 48 | 14 | 34 | 6 | 15 | 15 | 8 | 2 | — |
| — | — | — | — | — | — | — | — | — | — | — | — | — | — | — | — | — | — | — |
| 3 | 10 | 7 | 4 | 1 | — | 2 | 1 | 1 | — | 7 | 7 | — | — | — | — | — | ÷ | 1 |
| — | — | — | — | 4 | 4 | 3 | 7 | 3 | 7 | 78 | 78 | — | — | — | — | — | ÷ | 3 |
| 3 | 10 | 7 | 4 | 5 | 3 | 9 | 4 | 8 | 1 | 85 | 85 | — | — | — | — | — | ÷ | 4 |
| 19 | 50 | 88 | 36 | 59 | 74 | 33 | 4 | 16 | 5 | 1 303 | 20 | 1 283 | — | — | — | — | — | 8 |
| 10 | 19 | 27 | 16 | 22 | 13 | 20 | 15 | 26 | 15 | ⁵⁾ 304 | 111 | 193 | — | — | — | — | ÷ | 48 |
| 2 | 3 | 6 | 5 | 3 | 1 | 4 | 4 | 3 | 2 | ⁶⁾ 58 | 58 | — | — | — | — | — | — | — |
| 26 | 35 | 27 | 20 | 43 | 15 | 30 | 17 | 35 | 20 | ⁷⁾ 403 | 403 | — | — | — | — | — | — | 8 |
| — | — | 1 | — | — | — | — | — | — | — | 3 | 3 | — | — | — | — | — | — | — |
| 57 | 107 | 149 | 77 | 127 | 103 | 87 | 40 | 80 | 42 | 2 071 | 595 | 1 476 | — | — | — | — | ÷ | 32 |
| 85 | 56 | 62 | 58 | 133 | 140 | 122 | 61 | 99 | 31 | 903 | 613 | 290 | — | — | — | — | ÷ | 8 |
| 38 | 7 | 39 | 26 | 115 | 90 | 93 | 166 | 99 | 56 | 740 | 358 | 382 | — | — | — | — | ÷ | 103 |
| 7 | 5 | 3 | 2 | 1 | 8 | 9 | — | 1 | — | 45 | 45 | — | — | — | — | — | — | 2 |
| 52 | 46 | 35 | 29 | 76 | 91 | 85 | 23 | 42 | 16 | 551 | 540 | 11 | — | — | — | — | — | 28 |
| 20 | 25 | 17 | 10 | 27 | 31 | 26 | 7 | 13 | 8 | 200 | 197 | 3 | — | — | — | — | — | 1 |
| — | 1 | 1 | 1 | 3 | 2 | 2 | 20 | 2 | 1 | 35 | 17 | 18 | — | — | — | — | ÷ | 1 |
| 87 | 31 | 53 | 45 | 104 | 88 | 119 | 58 | 115 | 16 | 754 | 678 | 76 | — | — | — | — | ÷ | 46 |
| — | 5 | — | 6 | — | — | 30 | — | — | — | 57 | 52 | 5 | — | — | — | — | — | 5 |
| 289 | 176 | 210 | 177 | 459 | 450 | 486 | 335 | 371 | 128 | 3 285 | 2 500 | 785 | — | — | — | — | ÷ | 122 |
| 875 | 1087 | 1107 | 932 | 1689 | 1019 | 1340 | 763 | 1118 | 477 | 16 797 | 9 112 | 7 685 | — | — | — | — | — | 43 |
| 885 | 1121 | 1128 | 936 | 1684 | 1019 | 1333 | 777 | 1103 | 474 | 16 754 | 9 087 | 7 667 | — | — | — | — | — | 153 |
| ÷ 10 | ÷ 34 | ÷ 21 | ÷ 4 | 5 | — | 7 | ÷ 14 | 15 | 3 | 43 | 25 | 18 | — | — | — | — | — | — |

⁶⁾ Gjennomsnittleg arbeidstid 33 timar pr. veke.

⁷⁾ Gjennomsnittleg arbeidstid 26,4 timar pr. veke.

Tabell 21 b. Tenestemenn pr. 31. desember 1965 ved kringkastarane, lønnsklasse

| Nr. | Lønnsklasse og arbeidsstad Stillingar | Lønnsklasse | Kringkastarane og støykontrollen utanom | | | | |
|--|--|-------------|---|---------|------|----------|-----------------------------|
| | | | av desse | | | ending i | |
| | | | i alt | kvinner | menn | frågang | overgang til annan stilling |
| | 1 | 2 | 3 | 4 | 5 | 6 | 7 |
| I. Fast tilsette og konstituerte tenestemenn: | | | | | | | |
| 1 | Inspektør | 17 | 3 | — | 3 | — | — |
| 2 | Telegrafstyrar | 17 | 3 | — | 3 | — | — |
| 3 | Radiokontrollør i særklasse | 15 | 10 | — | 10 | — | — |
| 4 | Telegrafstyrar | 15 | 4 | — | 4 | 1 | — |
| 5 | Avdelingsjef III | 14 | 1 | — | 1 | — | 2 |
| 6 | Radiokontrollør I | 13 | 9 | — | 9 | — | 4 |
| 7 | Telegrafstyrar | 13 | 2 | — | 2 | — | — |
| 8 | Telegraffullmektig I | 13 | 17 | 2 | 15 | — | 2 |
| 9 | Radiokontrollør II | 11 | 4 | — | 4 | — | — |
| 10 | Telegrafstyrar | 11 | — | — | — | — | — |
| 11 | Telegraffullmektig II | 11 | 16 | — | 16 | — | 3 |
| 12 | Teknikar I | 10 | 4 | — | 4 | — | — |
| 13 | Telefonformann | 10 | — | — | — | — | — |
| 14 | Telegraffullmektig III | 10 | 1 | — | 1 | — | — |
| 15 | Sikringstelegrafist | 9 | — | — | — | — | — |
| 16 | Teknikar II | 9 | 9 | — | 9 | — | 4 |
| 17 | Telegrafekspeditør | 9 | — | — | — | — | — |
| 18 | Fjernskrivarbetjent | 8 | — | — | — | — | — |
| 19 | Teknikar III | 8 | 5 | — | 5 | — | — |
| 20 | Vaktmeister | 8 | 2 | — | 2 | — | — |
| 21 | Telegrafassistent | 6 | 2 | 1 | 1 | — | — |
| | | | 92 | 3 | 89 | 1 | 15 |
| II. Regulære reservar: | | | | | | | |
| 22 | Reservefullmektig | 11 | 6 | — | 6 | — | — |
| 23 | Radioreserve | 9 | — | — | — | — | — |
| | | | 6 | — | 6 | — | — |
| III. Overeinskomstlønne tenestemenn | | | | | | | |
| 24 | Reinholdspersonalet | — | 10 | 10 | — | — | — |
| | I alt pr. 31. desember 1965 | | 108 | 13 | 95 | 1 | 15 |
| | I alt pr. 31. desember 1964 | | 97 | 12 | 85 | 4 | 15 |
| | Auke | | 11 | 1 | 10 | | |

støykontrollen utanom Telegrafstyret og bakkestasjonane etter og arbeidsstad.

| Telegrafstyret | | | Bakkestasjonane | | | | | | | | Nr. |
|-----------------------------|------------------|--------------------|-----------------|----------|------|--------------------|-----------------------------|-----------------------------|------------------|--------------------|-----|
| året | | | i alt | av desse | | endring i året | | | | | |
| tilgang | | personalauke i alt | | kvinner | menn | frågang | | tilgang | | personalauke i alt | |
| overgang frå annan stilling | nye teneste-menn | | | | | dødsfall og avskil | overgang til annan stilling | overgang frå annan stilling | nye teneste-menn | | |
| 8 | 9 | 10 | 11 | 12 | 13 | 14 | 15 | 16 | 17 | 18 | |
| 2 | — | 2 | — | — | — | — | — | — | — | — | 1 |
| — | — | — | 3 | — | 3 | — | — | — | — | — | 2 |
| 4 | — | 4 | — | — | — | — | — | — | — | — | 3 |
| — | — | ÷ | 1 | — | 1 | — | — | — | — | — | 4 |
| 1 | — | ÷ | 1 | — | 2 | — | — | — | — | — | 5 |
| 2 | 3 | 1 | — | — | — | — | — | — | — | — | 6 |
| — | — | — | 6 | — | 6 | — | — | 1 | — | — | 7 |
| 3 | — | 1 | 6 | — | 6 | — | — | — | 2 | — | 8 |
| — | 2 | 2 | — | — | — | — | — | — | — | — | 9 |
| — | — | — | 3 | — | 3 | — | — | — | — | — | 10 |
| 1 | — | ÷ | 13 | — | 13 | — | — | 5 | — | ÷ | 11 |
| 4 | — | 4 | — | — | — | — | — | — | — | — | 12 |
| — | — | — | 1 | — | 1 | — | — | — | — | — | 13 |
| — | — | — | 47 | — | 47 | 1 | 2 | 21 | — | — | 14 |
| — | — | — | 45 | — | 45 | 2 | 19 | 8 | — | ÷ | 15 |
| 1 | — | ÷ | 14 | — | 14 | — | 6 | 3 | — | ÷ | 16 |
| — | — | — | 1 | — | 1 | — | — | — | — | — | 17 |
| — | — | — | 1 | 1 | — | — | — | — | — | — | 18 |
| — | 1 | 1 | — | — | — | — | — | — | — | — | 19 |
| — | — | — | — | — | — | — | — | — | — | — | 20 |
| 1 | — | 1 | — | — | — | — | — | — | — | — | 21 |
| 19 | 6 | 9 | 143 | 1 | 142 | 3 | 33 | 35 | — | ÷ | 1 |
| 2 | — | 2 | — | — | — | — | — | — | — | — | 22 |
| — | — | — | 2 | — | 2 | — | 1 | 2 | — | — | 23 |
| 2 | — | 2 | 2 | — | 2 | — | 1 | 2 | — | — | 1 |
| — | — | — | 16 | 16 | — | — | — | — | — | — | 24 |
| 21 | 6 | 11 | 161 | 17 | 144 | 3 | 34 | 37 | — | — | — |
| 12 | — | ÷ | 161 | 17 | 144 | 6 | 10 | 12 | 1 | ÷ | 3 |

Tabell 22. Oversikt over arbeidde årsverk

I denne tabellen er teki med alt arbeid i Telegrafverket med unntak for reinhaldsarbeid og arbeid ved
som blir lønt
Eit årsverk er sett

| Nr. | Arbeidsområde Arbeidstad | Administrasjon og kontorarbeid | | | Telefonekspeid. ¹⁾ | | Telegraf- og teleksekspedisjon ¹⁾²⁾ | Transmisjons-teknisk arbeid ³⁾ |
|-------------------------|---------------------------------------|----------------------------------|----------------------------------|-------------------|-------------------------------|----------------------|--|---|
| | | administrativt og teknisk arbeid | | anna kontorarbeid | lokal-telefon | riks-telefon | | |
| | | i alt | av dette ved tekniske avdelingar | | | | | |
| 1 | | 2 | 3 | 4 | 5 | 6 | 7 | 8 |
| | | årsverk | årsverk | årsverk | årsverk | årsverk | årsverk | årsverk |
| 1 | Telegrafstyret | 315,27 | 221,84 | 221,04 | 3,03 | — | — | 3,91 |
| 2 | Telegrafskolen | 4,01 | — | 4,85 | — | — | — | — |
| 3 | Hovudlageret | 2,08 | 2,08 | 7,26 | — | — | — | — |
| 4 | Hovudverkstaden | 4,26 | 4,26 | 3,03 | — | — | — | — |
| 5 | Impregneringsverket | 2,86 | 2,86 | — | — | — | — | — |
| 6 | Sjøkabeltilsynet | 3,37 | 3,37 | — | — | — | — | — |
| 7 | Fjernkabelanlegga | 21,60 | 21,60 | — | — | — | — | — |
| 8 | Masteanlegga | 1,54 | 1,54 | — | — | — | — | — |
| | I alt 1965 | 354,99 | 257,55 | 236,18 | 3,03 | — | — | 3,91 |
| | I alt 1964 | 322,88 | 231,69 | 229,57 | 3,48 | — | — | 5,80 |
| | Auke | 32,11 | 25,86 | 6,61 | ÷ 0,45 | — | — | ÷ 1,89 |
| Oslo distrikt | | | | | | | | |
| 9 | Distriktsadministrasjonen | 12,02 | 7,56 | 30,83 | — | — | — | — |
| 10 | Abonn.- og rekneskapsseksjonen | 9,66 | — | 216,75 | — | — | — | — |
| 11 | Lineseksjonen | 51,09 | 51,09 | 34,13 | — | — | — | — |
| 12 | Stasjonseksjonen | 22,98 | 22,98 | 50,45 | 69,82 | — | — | 28,18 |
| 13 | Trafikkseksjonen | 7,23 | — | 17,67 | — | 640,86 ⁷⁾ | 274,91 | — |
| 14 | Tryvasshøgda radio | 2,12 | — | 1,60 | — | 0,81 | 0,09 | 13,83 |
| 15 | Ski mottakarstasjon | 0,51 | — | 0,58 | — | — | — | 8,80 |
| 16 | Jeløy radio | 1,35 | — | 0,85 | — | — | — | 5,84 |
| | I alt 1965 | 106,96 | 81,63 | 352,86 | 69,82 | 641,67 | 275,00 | 56,65 |
| | I alt 1964 | 101,88 | 76,02 | 337,41 | 70,05 | 615,79 | 297,49 | 53,61 |
| | Auke | 5,08 | 5,61 | 15,45 | ÷ 0,23 | 25,88 | ÷ 22,49 | 3,04 |
| Østfold distrikt | | | | | | | | |
| 17 | Distriktsadministrasjonen | 13,25 | 8,71 | 4,53 | — | — | — | — |
| 18 | Distriktsverkstaden | — | — | — | — | — | — | — |
| 19 | Reknesentralen | — | — | 12,34 | — | — | — | — |
| 20 | Arbeidsavdelingane i distriktet | — | — | — | — | — | — | — |
| 21 | Asker | 2,05 | — | 5,45 | 8,48 | 7,78 | 2,35 | 3,13 |
| 22 | Røyken | — | — | — | 3,44 | 3,18 | 0,09 | — |
| 23 | Askim | 1,97 | — | 5,02 | — | 14,05 | 2,65 | 1,13 |
| 24 | Spydeberg | — | — | 0,40 | 2,30 | 2,72 | 0,37 | — |
| 25 | Trøgstad | — | — | 0,34 | 2,49 | 2,78 | 0,39 | — |
| 26 | Ørje | — | — | 0,48 | 2,51 | 2,73 | 0,44 | — |
| 27 | Byrudstua forsterkarstasjon | 0,21 | 0,21 | 0,31 | — | — | — | 2,80 |
| 28 | Fredrikstad | 3,01 | 1,06 | 9,95 | 2,21 | 23,29 | 5,83 | 2,92 |
| 29 | Kirkeøy | — | — | — | 1,87 | 1,30 | 0,56 | — |
| 30 | Halden | 1,92 | — | 5,10 | — | 17,43 | 3,40 | 3,17 |
| 31 | Jessheim | 2,65 | — | 5,81 | 8,37 | 11,53 | 1,07 | — |
| 32 | Eidsvoll | — | — | 0,26 | 6,56 | 9,02 | 0,82 | — |
| 33 | Kløfta | — | — | 0,07 | 2,07 | 2,92 | 0,23 | — |
| 34 | Skarnes | — | — | 0,19 | 3,23 | 4,44 | 0,38 | — |
| 35 | Vormsund | — | — | 0,17 | 3,33 | 4,63 | 0,40 | — |

¹⁾ Her er også teki med ekspedisjonsarbeid utført av bod og betjentar.

²⁾ Tal på utførte årsverk i teleksekspedisjonen er spesifisert i fotnotane ⁷⁾-¹²⁾.

³⁾ Inkl. tekniskarbeid ved radiostasjonar.

⁴⁾ Inkl. arbeid utført av sjåforar i montortene og mannskap på fartya.

⁵⁾ Under investeringsarbeid m.m.) har ein også teki med større refusjonsarbeid (entreprisar) som Telegrafstyret gjer opp. Mindre entreprisar som stasjonane gjer opp, er tekne med under «vedlikehald av lokallinene» og «vedlikehald av rikslinene».

⁶⁾ Inkl. arbeid utført av messebetjening og sjåforar i bodtene.

⁷⁾ Av dette 44,92 årsverk i teleksekspedisjonen.

i Telegrafverket i 1965.

kringkastarane, støykontrollen utanom Telegrafstyret, bakkestasjonane og undarstasjonar med personale etter særregulativ.

lik 280 utførte dagsverk.

| Automat- teknisk arbeid (inkl. pussearbeid) | Montør-, lager- og verkstad- arbeid m.m. ⁴⁾ | | | | Bodarbeid m.m. ⁵⁾ | | Utført arbeid | | Nr. |
|---|---|------------------------------------|-----------------------------------|---|------------------------------|----------------|---------------|---------------------|-----|
| | drift- og vedlikehold av stasjonane | vedlikehold av lokal- linene | vedlikehold av riks- linene | investering- sarbeid m.m. ⁶⁾ | utbering | anna arbeid | i alt | av dette overtid | |
| 9 | 10 | 11 | 12 | 13 | 14 | 15 | 16 | 17 | |
| — | 12,43 | — | — | — | — | 33,68 | 589,36 | 15,14 | 1 |
| — | — | — | — | — | — | — | 8,86 | 0,17 | 2 |
| — | 35,91 | — | — | — | — | — | 45,25 | 3,30 | 3 |
| — | 16,99 | — | — | 34,39 | — | 2,16 | 60,83 | 1,28 | 4 |
| — | — | — | — | 25,97 | — | — | 28,83 | 0,23 | 5 |
| — | — | — | 43,09 | — | — | — | 46,46 | 3,77 | 6 |
| — | — | — | 34,25 | 180,49 | — | — | 236,34 | 13,40 | 7 |
| — | — | — | 10,68 | 41,54 | — | — | 53,76 | 4,34 | 8 |
| — | 65,33 | — | 88,02 | 282,39 | — | 35,84 | 1 069,69 | 41,63 | |
| — | 59,37 | — | 87,44 | 306,51 | — | 36,56 | 1 051,61 | 36,94 | |
| — | 5,96 | — | 0,58 | 24,12 | — | 0,72 | 18,08 | 4,69 | |
| — | 15,52 | — | — | — | — | 12,07 | 70,44 | 1,47 | 9 |
| — | — | — | — | — | — | 0,04 | 226,45 | 13,45 | 10 |
| — | — | 162,11 | — | 417,67 | — | — | 665,00 | 87,04 | 11 |
| 317,86 | 119,34 | 73,17 | — | 24,13 | — | 5,99 | 711,92 | 77,11 | 12 |
| — | — | — | — | — | 77,30 | 11,61 | 1 029,58 | 78,54 | 13 |
| — | 2,63 | — | — | — | — | — | 21,08 | 4,54 | 14 |
| — | — | — | — | — | — | — | 9,89 | 0,31 | 15 |
| — | 6,57 | — | — | — | — | — | 14,61 | 0,57 | 16 |
| 317,86 | 144,06 | 235,28 | — | 441,80 | 77,30 | 29,71 | 2 748,97 | 263,03 | |
| 296,54 | 138,93 | 227,34 | — | 426,99 | 78,49 | 35,70 | 2 680,22 | 250,98 | |
| 21,32 | 5,13 | 7,94 | — | 14,81 | 1,19 | 5,99 | 68,75 | 12,05 | |
| — | — | — | — | — | — | — | 17,78 | 0,10 | 17 |
| — | — | — | — | 2,79 | — | — | 2,79 | 0,03 | 18 |
| — | — | — | — | — | — | — | 12,34 | 0,15 | 19 |
| — | — | — | 1,25 | 66,56 | — | — | 67,81 | 0,10 | 20 |
| 3,86 | 1,08 | 5,21 | — | 5,19 | 1,62 | 0,68 | 46,88 | 2,45 | 21 |
| — | — | — | — | — | — | — | 6,71 | 0,30 | 22 |
| 4,52 | 2,43 | 11,26 | — | 2,51 | 1,01 | — | 46,55 | 1,92 | 23 |
| — | — | — | — | — | — | — | 5,79 | 0,34 | 24 |
| — | — | — | — | — | — | — | 6,00 | 0,13 | 25 |
| — | — | — | — | — | — | — | 6,16 | 0,16 | 26 |
| — | 0,31 | — | — | — | — | — | 3,63 | 0,60 | 27 |
| 11,65 | 7,57 | 15,10 | — | 10,67 | 3,31 | 1,08 | 96,59 | 4,32 | 28 |
| — | — | — | — | — | — | — | 3,73 | 0,06 | 29 |
| 6,42 | 2,06 | 6,09 | — | 6,19 | 3,17 | — | 54,95 | 2,13 | 30 |
| 1,53 | 0,79 | 5,34 | 0,33 | 1,90 | 0,08 | 0,09 | 39,49 | 0,23 | 31 |
| — | 0,64 | 4,24 | 0,42 | 0,98 | — | — | 22,94 | 0,11 | 32 |
| — | — | — | — | — | — | — | 5,29 | — | 33 |
| 0,49 | 0,97 | 2,44 | 0,36 | 0,60 | — | — | 13,10 | 0,02 | 34 |
| — | 0,53 | 3,19 | 0,46 | 1,39 | — | — | 14,10 | 0,08 | 35 |

Tabell 22. (Framh.) Oversikt over arbeidde

I denne tabellen er teki med alt arbeid i Telegrafverket med unntak for reinhaldsarbeid og arbeid med som blir lønt
Eit årsverk er sett

| Nr. | Arbeidsområde Arbeidstad | Administrasjon og kontorarbeid | | | Telefoneksped. ¹⁾ | | Telegraf- og teleksekspedisjon ²⁾ | Transmisjons-teknisk arbeid ³⁾ |
|-------------------------|--------------------------------------|----------------------------------|----------------------------------|-------------------|------------------------------|--------------|--|---|
| | | administrativt og teknisk arbeid | | anna kontorarbeid | lokal-telefon | riks-telefon | | |
| | | i alt | av dette ved tekniske avdelingar | | | | | |
| 1 | | 2 | 3 | 4 | 5 | 6 | 7 | 8 |
| | | årsverk | årsverk | årsverk | årsverk | årsverk | årsverk | årsverk |
| 36 | Kongsvinger..... | 2,98 | 1,04 | 4,30 | — | 11,49 | 1,08 | 0,90 |
| 37 | Lillestrøm..... | 3,47 | 1,62 | 10,81 | 2,17 | 36,03 | 2,45 | 3,15 |
| 38 | Moss..... | 3,07 | 1,36 | 6,82 | 2,14 | 30,15 | 3,40 | 3,06 |
| 39 | Sarpsborg..... | 2,26 | 0,78 | 6,00 | 2,26 | 31,09 | 3,21 | 3,17 |
| 40 | Skjeberg..... | — | — | 0,47 | 2,36 | 2,37 | 0,47 | — |
| 41 | Ski..... | 2,87 | 0,98 | 8,30 | 0,05 | 14,67 | 0,63 | 1,19 |
| 42 | Drøbak..... | — | — | 0,64 | 5,93 | 6,27 | 1,86 | — |
| 43 | Nesodden..... | — | — | 0,37 | 2,86 | 3,23 | 0,39 | — |
| 44 | Son..... | — | — | 0,08 | 1,90 | 1,89 | 0,13 | — |
| 45 | Tomter..... | — | — | 0,40 | 2,33 | 3,14 | 0,12 | — |
| 46 | Vestby..... | — | — | 0,09 | 3,06 | 3,01 | 0,15 | — |
| 47 | Ås..... | — | — | 0,43 | 5,32 | 6,10 | 0,21 | — |
| | I alt 1965..... | 39,71 | 15,76 | 89,13 | 77,24 | 257,24 | 33,08 | 24,62 |
| | I alt 1964..... | 37,21 | 14,36 | 85,86 | 86,88 | 292,28 | 35,43 | 22,66 |
| | Auke..... | 2,50 | 1,40 | 3,27 | ÷ 9,64 | ÷ 35,04 | ÷ 2,35 | 1,96 |
| Oppland distrikt | | | | | | | | |
| 48 | Distriktsadministrasjonen..... | 8,72 | 5,80 | 3,93 | — | — | — | — |
| 49 | Distriktsverkstaden..... | — | — | — | — | — | — | — |
| 50 | Rekningsentralen..... | — | — | 10,86 | — | — | — | — |
| 51 | Arbeidsavdelingane i distriktet..... | — | — | — | — | — | — | — |
| 52 | Elverum..... | 1,01 | — | 2,89 | — | 14,71 | 0,54 | 1,42 |
| 53 | Nybergsund..... | 1,19 | 0,68 | 1,29 | 2,38 | 3,27 | 0,28 | — |
| 54 | Rena..... | — | — | 0,12 | 4,02 | 3,98 | 0,08 | — |
| 55 | Fagernes..... | 1,81 | — | 1,76 | 4,40 | 7,44 | 0,59 | 1,02 |
| 56 | Aurdal forsterkerstasjon..... | — | — | — | — | — | — | 1,03 |
| 57 | Gjøvik..... | 6,11 | 4,16 | 10,02 | 1,08 | 33,58 | 3,69 | 3,62 |
| 58 | Brandbu..... | — | — | 0,11 | 5,20 | 0,68 | 0,30 | — |
| 59 | Dokka..... | — | — | 0,22 | 2,29 | 4,55 | 0,20 | — |
| 60 | Gran..... | — | — | 0,29 | 3,53 | 6,74 | 0,61 | — |
| 61 | Lunner..... | — | — | 0,22 | 2,48 | 4,01 | 0,26 | — |
| 62 | Raufoss..... | — | — | 0,22 | 3,31 | 4,08 | 0,22 | — |
| 63 | Gran forsterkarstasjon..... | — | — | — | — | — | — | 1,04 |
| 64 | Hamar..... | 5,24 | 3,24 | 13,68 | 4,13 | 40,63 | 5,22 | 6,24 |
| 65 | Koppang..... | 1,22 | — | 1,23 | 2,07 | 3,40 | 0,43 | 1,34 |
| 66 | Lillehammer..... | 2,75 | 0,73 | 6,75 | 1,35 | 29,94 | 3,47 | 2,62 |
| 67 | Follebu..... | — | — | 0,12 | 1,49 | 4,12 | 0,04 | — |
| 68 | Otta..... | 1,73 | — | 2,82 | 2,32 | 9,18 | 1,30 | 0,86 |
| 69 | Dombås..... | — | — | 0,21 | 1,12 | 5,14 | 0,26 | 2,23 |
| 70 | Tynset..... | 1,61 | — | 2,02 | 6,17 | 6,10 | 0,67 | 5,31 |
| 71 | Vinstra..... | 0,99 | — | 2,00 | 2,78 | 5,60 | 0,73 | 2,44 |
| | I alt 1965..... | 32,38 | 14,61 | 60,76 | 50,12 | 187,15 | 18,89 | 29,17 |
| | I alt 1964..... | 31,46 | 13,50 | 56,00 | 45,82 | 170,85 | 22,84 | 29,09 |
| | Auke..... | 0,92 | 1,11 | 4,76 | 4,30 | 16,30 | ÷ 3,95 | 0,08 |
| Drammen distrikt | | | | | | | | |
| 72 | Distriktsadministrasjonen..... | 10,61 | 7,65 | 9,30 | — | — | — | — |
| 73 | Distriktslageret..... | — | — | — | — | — | — | — |
| 74 | Distriktsverkstaden..... | — | — | — | — | — | — | — |
| 75 | Rekningsentralen..... | — | — | 18,59 | — | — | — | — |
| 76 | Arbeidsavdelingane i distriktet..... | — | — | — | — | — | — | — |

1) 2) 3) 4) 5) Sjå fotnotar side 232.

årsverk i Telegrafverket i 1965.

kringkastarane, støykontrollen utanom Telegrafstyret, bakkestasjonane og understasjonar med personale etter særregulativ.

lik 280 utførte dagsverk.

| Automat- teknisk arbeid (inkl. pussearbeid) | Montør-, lager- og verkstad- arbeid m.m. ⁶⁾ | | | | Bodarbeid m.m. ⁶⁾ | | Utført arbeid | | Nr. |
|---|---|------------------------------------|-----------------------------------|---|------------------------------|----------------|---------------|---------------------|-----|
| | drift og vedlikehold av stasjonane | vedlikehold av lokal- linene | vedlikehold av riks- linene | investering- sarbeid m.m. ⁶⁾ | utbering | anna arbeid | i alt | av dette overtid | |
| 9 | 10 | 11 | 12 | 13 | 14 | 15 | 16 | 17 | |
| årsverk | årsverk | årsverk | årsverk | årsverk | årsverk | årsverk | årsverk | årsverk | |
| 3,72 | 2,84 | 8,55 | — | 2,86 | 1,74 | — | 40,46 | 0,86 | 36 |
| 11,11 | 2,86 | 8,87 | 1,71 | 27,00 | 4,60 | 1,03 | 115,26 | 4,79 | 37 |
| 7,46 | 3,65 | 15,95 | — | 4,60 | 4,46 | 0,83 | 85,59 | 2,06 | 38 |
| 10,65 | 3,06 | 11,74 | 1,24 | 5,71 | 2,13 | 2,51 | 85,03 | 3,89 | 39 |
| — | — | — | — | — | 0,26 | 0,82 | 6,75 | — | 40 |
| 5,79 | 3,36 | 10,47 | 0,12 | 2,23 | 0,59 | 0,56 | 50,83 | 1,47 | 41 |
| — | 0,94 | 1,73 | 0,14 | 0,81 | 0,98 | — | 19,30 | 0,25 | 42 |
| — | 0,42 | 1,56 | 0,21 | 1,42 | — | — | 10,46 | 0,35 | 43 |
| — | — | — | — | — | — | — | 4,00 | 0,05 | 44 |
| — | — | — | — | — | — | — | 5,99 | — | 45 |
| — | — | — | — | — | — | — | 6,31 | — | 46 |
| — | — | — | — | — | — | — | 12,06 | 0,03 | 47 |
| 67,20 | 33,51 | 111,74 | 6,24 | 143,41 | 23,95 | 7,60 | 914,67 | 26,98 | |
| 58,93 | 30,44 | 114,02 | 5,33 | 149,61 | 23,81 | 8,23 | 950,69 | 26,35 | |
| 8,27 | 3,07 | ÷ 2,28 | 0,91 | ÷ 6,20 | 0,14 | ÷ 0,63 | ÷ 36,02 | 0,63 | |
| — | — | — | — | — | — | — | 12,65 | — | 48 |
| — | 1,70 | 1,00 | 0,33 | 3,77 | — | — | 6,80 | 0,16 | 49 |
| — | — | — | — | — | — | — | 10,86 | 0,15 | 50 |
| — | — | 21,26 | 14,20 | 7,11 | — | — | 42,57 | 0,07 | 51 |
| — | — | — | — | — | 1,29 | — | 21,86 | 0,47 | 52 |
| — | 0,98 | 3,35 | 1,00 | 0,84 | — | — | 14,58 | 0,26 | 53 |
| — | — | — | — | — | — | — | 8,20 | — | 54 |
| — | 0,80 | 4,24 | 0,51 | 1,76 | — | — | 24,33 | 0,04 | 55 |
| — | — | — | — | — | — | — | 1,03 | — | 56 |
| 8,30 | 0,99 | 27,12 | 0,10 | 13,23 | 1,88 | 0,93 | 110,65 | 3,71 | 57 |
| — | — | — | — | — | — | — | 6,29 | 0,03 | 58 |
| — | — | — | — | — | — | — | 7,26 | 0,06 | 59 |
| — | — | — | — | — | — | — | 11,17 | 0,04 | 60 |
| — | — | — | — | — | — | — | 6,97 | 0,02 | 61 |
| — | — | — | — | — | — | — | 7,83 | 0,09 | 62 |
| — | 0,54 | 0,03 | 0,43 | — | — | — | 2,04 | 0,02 | 63 |
| 10,58 | 4,61 | 27,82 | 1,36 | 9,88 | 3,09 | 1,43 | 133,91 | 4,40 | 64 |
| 0,07 | 0,71 | 1,03 | 0,11 | 5,14 | — | — | 16,75 | 0,49 | 65 |
| 5,97 | 4,26 | 7,02 | 0,51 | 9,91 | 2,43 | 2,19 | 79,17 | 1,59 | 66 |
| — | — | — | — | — | — | — | 5,77 | — | 67 |
| — | 1,08 | 4,69 | — | 1,89 | 0,25 | 0,82 | 26,94 | 0,22 | 68 |
| — | — | — | — | — | — | — | 8,96 | 0,20 | 69 |
| — | 1,72 | 2,08 | 0,11 | 4,59 | 0,44 | 0,59 | 31,41 | 2,25 | 70 |
| — | 1,08 | 4,68 | — | 2,10 | — | — | 22,40 | 0,38 | 71 |
| 24,92 | 18,47 | 104,32 | 18,66 | 60,22 | 9,38 | 5,96 | 620,40 | 14,65 | |
| 22,72 | 19,25 | 93,94 | 19,07 | 68,00 | 8,98 | 6,46 | 594,48 | 14,00 | |
| 2,20 | ÷ 0,78 | ÷ 10,38 | ÷ 0,41 | ÷ 7,78 | 0,40 | ÷ 0,50 | ÷ 25,92 | 0,65 | |
| — | — | — | — | — | — | — | 19,91 | 0,09 | 72 |
| — | 3,16 | — | — | — | — | — | 3,16 | 0,20 | 73 |
| — | 1,14 | — | — | 9,30 | — | — | 10,44 | 0,94 | 74 |
| — | — | — | — | — | — | — | 18,59 | 0,72 | 75 |
| — | — | — | 27,52 | 33,97 | — | — | 61,49 | 0,97 | 76 |

Tabell 22. (Framh.) Oversikt over arbeidde

I denne tabellen er teki med alt arbeid i Telegrafverket med unntak for reinhaldsarbeid og arbeid ved som blir lønt
Eit årsverk er sett

| Nr. | Arbeidsområde Arbeidstad | Administrasjon og kontorarbeid | | | Telefonkesped. ¹⁾ | | Telegraf- og telekspedisjon ²⁾ | Transmisjons-teknisk arbeid ³⁾ |
|-----------------------|---------------------------------------|----------------------------------|----------------------------------|-------------------|------------------------------|--------------|---|---|
| | | administrativt og teknisk arbeid | | anna kontorarbeid | lokal-telefon | riks-telefon | | |
| | | i alt | av dette ved tekniske avdelingar | | | | | |
| 1 | | 2 | 3 | 4 | 5 | 6 | 7 | 8 |
| | | årsverk | årsverk | årsverk | årsverk | årsverk | årsverk | årsverk |
| 77 | Drammen | 8,55 | 5,72 | 22,47 | 2,37 | 52,68 | 6,82 | 7,16 |
| 78 | Sande Vestfold | — | — | 0,24 | 1,75 | 3,86 | 0,08 | — |
| 79 | Gol | 2,05 | 0,59 | 3,93 | 4,35 | 5,62 | 1,73 | 1,09 |
| 80 | Geilo | — | — | — | 4,34 | 5,56 | 0,27 | — |
| 81 | Geilo forsterkarstasjon | — | — | — | — | — | — | 2,25 |
| 82 | Hokksund | 2,01 | — | 4,16 | 2,74 | 4,43 | 1,87 | 0,96 |
| 83 | Vikersund | — | — | 0,14 | — | 2,29 | 0,30 | — |
| 84 | Åmot Modum | — | — | 0,15 | — | 2,01 | 0,26 | — |
| 85 | Holmestrand | 2,19 | 0,17 | 1,47 | — | 6,08 | 0,42 | 0,04 |
| 86 | Horten | 1,87 | — | 3,49 | — | 16,26 | 2,80 | 0,08 |
| 87 | Hønefoss | 2,27 | 0,18 | 5,89 | 7,95 | 23,04 | 3,43 | 3,61 |
| 88 | Jevnaker | — | — | 0,44 | 2,35 | 3,97 | 0,37 | — |
| 89 | Kongsberg | 2,43 | 0,28 | 5,73 | 15,73 | 17,05 | 2,38 | 5,14 |
| 90 | Larvik | 3,98 | 2,07 | 10,15 | 1,61 | 21,19 | 2,61 | 0,55 |
| 91 | Sandefjord | 4,94 | 2,95 | 6,15 | 1,96 | 14,61 | 3,78 | 1,91 |
| 92 | Svelvik | 0,72 | — | 2,58 | 2,95 | 5,86 | 0,58 | 0,21 |
| 93 | Tjøme radio | 0,81 | — | 0,27 | — | 5,45 | 2,22 | — |
| 94 | Tønsberg | 8,50 | 5,11 | 21,39 | 2,15 | 39,96 | 5,40 | 5,17 |
| 95 | Tjøme | — | — | 0,29 | 2,76 | 4,22 | 0,82 | — |
| | I alt 1965 | 50,93 | 24,72 | 116,83 | 53,01 | 234,14 | 36,14 | 28,17 |
| | I alt 1964 | 51,33 | 26,52 | 110,29 | 72,68 | 265,41 | 38,48 | 24,29 |
| | Auke | ÷ 0,40 | ÷ 1,80 | 6,54 | ÷ 19,67 | ÷ 31,27 | ÷ 2,34 | 3,88 |
| Agder distrikt | | | | | | | | |
| 96 | Distriktsadministrasjonen | 8,84 | 5,82 | 8,77 | — | — | — | — |
| 97 | Distriktslageret | — | — | — | — | — | — | — |
| 98 | Distriktsverkstaden | — | — | — | — | — | — | — |
| 99 | Arbeidsavdelingane i distriktet | — | — | — | — | — | — | — |
| 100 | Arendal telefonanlegg | 3,38 | 1,96 | 5,87 | 2,18 | — | — | — |
| 101 | Arendal | 1,88 | — | 8,47 | — | 33,69 | 9,34 | 8,17 |
| 102 | Farsund | 1,85 | — | 2,30 | 4,28 | 4,27 | 2,32 | 0,71 |
| 103 | Lyngdal | — | — | 0,76 | 3,57 | 3,68 | 0,18 | — |
| 104 | Vanse | — | — | 0,16 | 2,26 | 2,17 | 0,10 | — |
| 105 | Farsund radio | 0,45 | — | — | — | 5,23 | 2,41 | — |
| 106 | Kragerø | 1,65 | — | 1,11 | — | 11,19 | 1,80 | 0,56 |
| 107 | Kristiansand telefonanlegg | 6,42 | 4,45 | 12,62 | 3,35 | — | — | — |
| 108 | Kristiansand | 2,01 | 0,03 | 11,43 | — | 49,61 | 7,44 | 9,21 |
| 109 | Kristiansand radio | — | — | — | — | 2,01 | 0,20 | — |
| 110 | Lillesand | 1,17 | — | 2,75 | 9,93 | 4,61 | 1,88 | — |
| 111 | Mandal | 0,73 | — | 1,01 | — | 8,47 | 1,18 | 0,32 |
| 112 | Notodden | 1,94 | — | 3,78 | 1,08 | 19,36 | 2,56 | 3,17 |
| 113 | Porsgrunn | 3,36 | 1,67 | 8,49 | 2,33 | 11,57 | 3,45 | — |
| 114 | Brevik | 0,37 | — | 0,66 | 5,47 | 9,53 | 1,25 | — |
| 115 | Langesund | — | — | 1,15 | 2,59 | 3,29 | 0,66 | — |
| 116 | Risør | 1,01 | — | 2,05 | 5,61 | 5,56 | 2,24 | 0,08 |
| 117 | Rjukan | 1,52 | — | 2,31 | 0,29 | — | 2,42 | 0,23 |
| 118 | Seljord | 1,85 | — | 5,71 | 2,18 | 8,96 | 0,54 | 1,08 |
| 119 | Skien | 1,12 | — | 6,93 | — | 43,26 | 5,06 | 3,89 |
| 120 | Bø Telemark | — | — | 0,29 | 3,73 | 4,11 | 0,09 | — |
| 121 | Gvarv | — | — | 0,17 | 2,77 | 2,78 | 0,05 | — |
| 122 | Lunde Telemark | — | — | 0,18 | 2,44 | 2,69 | 0,21 | — |

1) 2) 3) 4) 5) Sjå fotnotar side 232.

årsverk i Telegrafverket i 1965.

kringkastarane, støykontrollen utanom Telegrafstyret, bakkestasjonane og understasjonar med personale etter særregulativ.

lik 280 utførte dagsverk.

| Automat- teknisk arbeid (inkl. pussearbeid) | Montør-, lager- og verkstad- arbeid m.m. ⁴⁾ | | | | Bodarbeid m.m. ⁶⁾ | | Utført arbeid | | Nr. |
|---|---|------------------------------------|-----------------------------------|---|------------------------------|----------------|---------------|---------------------|-----|
| | drift og vedlikehold av stasjonane | vedlikehold av lokal- linene | vedlikehold av riks- linene | investering- sarbeid m.m. ⁵⁾ | utbering | anna arbeid | i alt | av dette overtid | |
| 9 | 10 | 11 | 12 | 13 | 14 | 15 | 16 | 17 | |
| årsverk | årsverk | årsverk | årsverk | årsverk | årsverk | årsverk | årsverk | årsverk | |
| 19,74 | 7,53 | 26,98 | 0,53 | 24,10 | 6,64 | 1,91 | 187,48 | 7,10 | 77 |
| — | — | — | — | — | — | — | 5,93 | 0,07 | 78 |
| 1,03 | — | 7,22 | 0,14 | 0,82 | 0,53 | 0,54 | 29,05 | 1,47 | 79 |
| — | — | — | — | — | 0,16 | 0,18 | 10,51 | 0,06 | 80 |
| 0,06 | — | — | — | — | — | — | 2,31 | 0,17 | 81 |
| 5,47 | 2,08 | 7,98 | 1,43 | 4,87 | 0,47 | 0,63 | 39,10 | 2,23 | 82 |
| — | — | — | — | — | 0,09 | 0,05 | 2,87 | — | 83 |
| — | — | — | — | — | 0,08 | 0,02 | 2,52 | — | 84 |
| 2,07 | — | 4,55 | 0,21 | 0,07 | 0,78 | 0,54 | 18,42 | 1,01 | 85 |
| 4,89 | 1,36 | 3,01 | — | 2,95 | 2,47 | 0,90 | 40,08 | 0,90 | 86 |
| 4,40 | 1,12 | 6,77 | 0,21 | 13,11 | 2,15 | 1,08 | 75,03 | 2,44 | 87 |
| — | — | — | — | — | — | — | 7,13 | — | 88 |
| 2,53 | 1,08 | 9,32 | 1,67 | 7,07 | 3,12 | 0,97 | 74,22 | 3,90 | 89 |
| 8,18 | 2,33 | 10,81 | 0,06 | 9,22 | 2,04 | — | 72,73 | 1,88 | 90 |
| 8,92 | 3,24 | 10,58 | — | 9,21 | 2,59 | 0,35 | 68,24 | 1,63 | 91 |
| 2,27 | 0,25 | 2,90 | 0,44 | 1,34 | 1,09 | 1,09 | 22,28 | 0,62 | 92 |
| — | — | — | — | — | — | — | 8,75 | 0,48 | 93 |
| 14,52 | 6,73 | 25,22 | 3,24 | 10,46 | 4,73 | 1,32 | 148,79 | 6,31 | 94 |
| — | — | — | — | — | — | — | 8,09 | 0,20 | 95 |
| 74,08 | 30,02 | 115,34 | 35,45 | 126,49 | 26,94 | 9,58 | 937,12 | 33,39 | |
| 64,80 | 29,18 | 102,86 | 33,93 | 141,64 | 30,82 | 9,03 | 974,74 | 31,40 | |
| 9,28 | 0,84 | 12,48 | 1,52 | 15,15 | 3,88 | 0,55 | 37,62 | 1,99 | |
| — | — | — | — | — | — | — | 17,61 | 0,28 | 96 |
| — | 3,29 | — | — | — | — | — | 3,29 | 0,26 | 97 |
| — | 2,84 | — | — | 2,63 | — | — | 5,47 | 0,43 | 98 |
| — | — | — | 21,61 | 19,16 | — | — | 40,77 | 0,25 | 99 |
| 7,56 | 1,94 | 13,87 | — | 13,58 | — | — | 48,38 | 1,13 | 100 |
| — | 2,25 | 4,30 | 1,04 | 6,01 | 4,86 | 1,65 | 81,66 | 2,49 | 101 |
| 0,22 | 1,40 | 4,21 | 1,89 | 3,95 | 2,18 | 0,14 | 29,72 | 1,43 | 102 |
| — | — | — | — | — | — | — | 8,19 | 0,22 | 103 |
| — | — | — | — | — | — | — | 4,69 | — | 104 |
| 0,13 | — | — | — | — | — | — | 8,22 | 0,86 | 105 |
| 3,26 | 1,11 | 4,70 | — | 11,69 | 2,23 | 1,09 | 40,39 | — | 106 |
| 17,28 | 4,27 | 28,95 | — | 39,28 | — | — | 112,17 | 3,36 | 107 |
| — | 3,10 | 5,79 | 3,19 | 7,51 | 5,13 | 3,27 | 107,69 | 3,62 | 108 |
| — | — | — | — | — | — | — | 2,21 | 0,01 | 109 |
| — | 1,78 | 4,20 | 0,28 | 3,57 | 1,08 | 1,09 | 32,34 | 0,48 | 110 |
| — | — | — | — | — | 1,59 | 0,31 | 13,61 | 0,04 | 111 |
| 4,20 | 1,09 | 2,12 | 1,17 | 3,77 | 2,86 | — | 47,10 | 1,06 | 112 |
| 7,30 | 0,66 | 8,98 | 0,11 | 7,23 | 2,80 | 0,06 | 56,34 | 2,30 | 113 |
| — | — | — | — | — | 2,07 | — | 19,35 | 0,21 | 114 |
| — | — | — | — | — | — | — | 7,69 | 0,03 | 115 |
| — | 0,16 | 2,04 | 0,81 | 2,30 | 1,32 | 0,87 | 24,05 | 0,08 | 116 |
| 3,54 | 1,78 | 2,91 | 0,56 | 2,17 | 1,06 | — | 18,79 | 0,62 | 117 |
| 1,17 | 1,00 | 5,27 | 1,42 | 10,81 | — | 0,24 | 40,23 | 0,56 | 118 |
| — | 0,92 | 3,34 | 0,21 | 3,80 | 3,50 | 1,08 | 73,11 | 0,86 | 119 |
| — | — | — | — | — | 0,01 | — | 8,23 | 0,02 | 120 |
| — | — | — | — | — | — | — | 5,77 | 0,01 | 121 |
| — | — | — | — | — | — | — | 5,52 | — | 122 |

Tabell 22. (Framh.) Oversikt over arbeidde

I denne tabellen er teki med alt arbeid i Telegrafverket med unntak for reinhaldsarbeid og arbeid ved som blir lønt
Eit årsverk er sett

| Nr. | Arbeidsområde Arbeidstad | Administrasjon og kontorarbeid | | | Telefonseksped. ¹⁾ | | Telegraf- og telesekspedisjon ²⁾ | Transmisjons-teknisk arbeid ³⁾ |
|-----|---------------------------------------|----------------------------------|----------------------------------|-------------------|-------------------------------|--------------|---|---|
| | | administrativt og teknisk arbeid | | anna kontorarbeid | lokal-telefon | riks-telefon | | |
| | | i alt | av dette ved tekniske avdelingar | | | | | |
| | | | | 1 | 2 | 3 | | |
| | | årsverk | årsverk | årsverk | årsverk | årsverk | årsverk | årsverk |
| 123 | Ulefoss | 0,04 | — | 0,10 | 4,16 | 3,60 | 0,22 | — |
| 124 | Tvedestrand | 1,03 | — | 1,34 | — | 5,75 | 1,30 | — |
| | I alt 1965 | 40,62 | 13,93 | 88,41 | 58,22 | 245,39 | 46,90 | 27,42 |
| | I alt 1964 | 42,53 | 14,64 | 88,15 | 56,43 | 231,79 | 52,36 | 28,11 |
| | Auke | ÷ 1,91 | ÷ 0,71 | 0,26 | 1,79 | 13,60 | ÷ 5,46 | ÷ 0,69 |
| | Rogaland distrikt | | | | | | | |
| 125 | Distriktsadministrasjonen | 8,82 | 5,86 | 4,67 | — | — | — | — |
| 126 | Distriktslageret Stavanger | — | — | — | — | — | — | — |
| 127 | Distriktslageret Haugesund | — | — | — | — | — | — | — |
| 128 | Distriktsverkstaden | — | — | — | — | — | — | — |
| 129 | Rekningsentralen | — | — | 12,20 | — | — | — | — |
| 130 | Arbeidsavdelingane i distriktet | — | — | — | — | — | — | — |
| 131 | Egersund | 1,59 | — | 2,33 | — | 7,25 | 1,31 | 0,89 |
| 132 | Flekkefjord | 1,11 | — | 2,72 | — | 8,50 | 1,76 | 0,53 |
| 133 | Haugesund | 4,93 | 2,93 | 17,10 | 2,17 | 41,76 | 9,73 | 7,37 |
| 134 | Haugesund radio | — | — | — | — | 2,06 | 0,56 | — |
| 135 | Kopervik | — | — | 0,33 | 5,01 | 5,05 | 1,72 | — |
| 136 | Skudeneshamn | — | — | 0,12 | 2,40 | 2,45 | 0,57 | — |
| 137 | Rogaland radio | 1,99 | — | 3,00 | — | 17,23 | 95,17 | 10,54 |
| 138 | Sandnes | 2,27 | 0,52 | 4,71 | 0,75 | 0,55 | 1,82 | 0,26 |
| 139 | Bryne | 0,71 | 0,19 | 0,29 | 0,27 | 0,26 | 0,24 | — |
| 140 | Ålgård | — | — | — | 1,76 | 2,21 | 0,42 | — |
| 141 | Sauda | 1,53 | — | 1,64 | — | 5,61 | 1,12 | 0,62 |
| 142 | Stavanger | 14,78 | 11,00 | 28,06 | 4,66 | 74,96 | ⁴⁾ 13,84 | 5,53 |
| 143 | Ølen | 1,40 | — | 1,67 | 1,31 | 3,66 | 0,25 | 0,27 |
| 144 | Skånevik | — | — | 0,09 | 1,10 | 3,10 | 0,19 | — |
| | I alt 1965 | 39,13 | 20,50 | 78,93 | 19,43 | 174,65 | 128,70 | 26,01 |
| | I alt 1964 | 35,79 | 17,98 | 79,21 | 18,49 | 173,60 | 128,29 | 30,81 |
| | Auke | 3,34 | 2,52 | ÷ 0,28 | 0,94 | 1,05 | 0,41 | ÷ 4,80 |
| | Bjergvin distrikt | | | | | | | |
| 145 | Distriktsadministrasjonen | 11,37 | 8,93 | 10,01 | — | — | — | — |
| 146 | Distriktslageret og fartya | — | — | — | — | — | — | — |
| 147 | Distriktsverkstaden | — | — | — | — | — | — | — |
| 148 | Arbeidsavdelingane i distriktet | — | — | — | — | — | — | — |
| 149 | Bergen telestasjon | 47,54 | 35,35 | 101,65 | 23,72 | 197,48 | 48,01 | 27,86 |
| 150 | Fjell | — | — | — | 0,03 | 0,56 | 0,01 | — |
| 151 | Os forsterkarstasjon | — | — | — | — | — | — | 2,38 |
| 152 | Bergen radio | 1,08 | — | — | — | 4,70 | 3,45 | 3,63 |
| 153 | Florø | 1,14 | — | 3,09 | — | 11,41 | 1,21 | 2,75 |
| 154 | Florø radio | — | — | — | — | 3,46 | 0,70 | — |
| 155 | Førde Sunnfjord | 1,67 | — | 3,70 | 3,65 | 9,86 | 0,60 | 3,41 |
| 156 | Høyanger | 2,01 | 0,54 | 1,44 | — | 5,21 | 0,70 | 0,28 |
| 157 | Dalsøyra | — | — | 0,15 | 0,32 | 3,19 | 0,19 | 0,62 |
| 158 | Lærdal | 1,39 | — | 3,42 | 2,05 | 6,73 | 2,46 | 3,08 |
| 159 | Balestrand | — | — | 0,25 | 1,52 | 4,21 | 0,17 | — |
| 160 | Sogndal Sogn | — | — | 0,26 | 3,30 | 6,36 | 0,48 | — |
| 161 | Systromd | — | — | 0,24 | 2,42 | 4,38 | 0,27 | — |
| 162 | Vik Sogn | — | — | 0,24 | 2,04 | 4,27 | 0,24 | — |
| 163 | Årdalstangen | — | — | 0,26 | 2,71 | 4,66 | 0,34 | — |

1), 2), 3), 4), 5), 6) Sjå fotnotar side 232.

7) Av dette 2,17 årsverk i telesekspedisjonen.

årsverk i Telegrafverket i 1965.

kringkastarane, støykontrollen utanom Telegrafstyret, bakkestasjonane og understasjonar med personale etter særregulativ.

lik 280 utførte dagsverk.

| Automat- teknisk arbeid (inkl. pussearbeid) | Montør-, lager- og verkstad- arbeid m.m. ⁶⁾ | | | | Bodarbeid m.m. ⁶⁾ | | Utført arbeid | | Nr. |
|---|---|------------------------------------|-----------------------------------|---|------------------------------|----------------|---------------|---------------------|-----|
| | drift og vedlikehold av stasjonane | vedlikehold av lokal- linene | vedlikehold av riks- linene | investe- ringsarbeid m.m. ⁶⁾ | utbering | anna arbeid | i alt | av dette overtid | |
| 9 | 10 | 11 | 12 | 13 | 14 | 15 | 16 | 17 | |
| årsverk | årsverk | årsverk | årsverk | årsverk | årsverk | årsverk | årsverk | årsverk | |
| 1,07 | 0,52 | 2,23 | 0,45 | 5,56 | 0,54 | 0,55 | 8,12 | 0,02 | 123 |
| 45,73 | 28,11 | 92,91 | 32,74 | 143,02 | 31,23 | 10,35 | 20,34 | 0,20 | 124 |
| 41,33 | 26,11 | 88,84 | 31,34 | 160,50 | 31,43 | 8,81 | 891,05 | 20,83 | |
| 4,40 | 2,00 | 4,07 | 1,40 | 17,48 | 0,20 | 1,54 | 887,73 | 18,67 | |
| — | — | — | — | — | — | — | 13,49 | 0,28 | 125 |
| — | — | 1,50 | — | 1,04 | — | — | 2,54 | 0,06 | 126 |
| — | 0,50 | 0,70 | 0,26 | 0,58 | — | — | 2,04 | — | 127 |
| — | 2,87 | — | — | 2,25 | — | — | 5,12 | 0,30 | 128 |
| — | — | — | — | — | — | — | 12,20 | 0,05 | 129 |
| — | — | 7,46 | 11,80 | 42,13 | — | — | 61,39 | — | 130 |
| 2,39 | 1,06 | 3,54 | 0,10 | 0,97 | 0,60 | 1,28 | 23,31 | 0,89 | 131 |
| 2,33 | 0,55 | 3,02 | 0,74 | 1,45 | 1,72 | 0,14 | 24,57 | 0,63 | 132 |
| 8,06 | 11,03 | 14,76 | 0,28 | 5,74 | 8,57 | 5,46 | 136,96 | 4,34 | 133 |
| — | — | — | — | — | — | — | 2,62 | 0,01 | 134 |
| — | 0,77 | 2,05 | 0,04 | — | 0,52 | 0,50 | 15,99 | 0,33 | 135 |
| — | — | — | — | — | 0,55 | 0,53 | 6,62 | 0,32 | 136 |
| — | 2,14 | — | — | — | — | 2,43 | 132,50 | 5,55 | 137 |
| 6,53 | 0,53 | 7,10 | 0,20 | 2,01 | — | — | 26,73 | 0,46 | 138 |
| 4,17 | — | 5,26 | — | 2,38 | — | — | 13,58 | 0,11 | 139 |
| — | — | — | — | — | — | — | 4,39 | — | 140 |
| 1,86 | 0,19 | 2,32 | 0,26 | 0,69 | 0,83 | 0,27 | 16,94 | 0,21 | 141 |
| 23,71 | 18,99 | 22,94 | 0,47 | 40,62 | 11,82 | 4,70 | 265,08 | 6,79 | 142 |
| — | 1,07 | 3,05 | 0,36 | 0,42 | — | — | 13,46 | 0,06 | 143 |
| — | — | — | — | — | — | — | 4,48 | — | 144 |
| 49,05 | 39,70 | 73,70 | 14,51 | 100,28 | 24,61 | 15,31 | 784,01 | 20,39 | |
| 48,36 | 37,90 | 74,41 | 13,16 | 102,57 | 26,00 | 14,80 | 783,39 | 23,27 | |
| 0,69 | 1,80 | 0,71 | 1,35 | 2,29 | 1,39 | 0,51 | 0,62 | 2,88 | |
| — | — | — | — | — | — | 3,03 | 24,41 | 0,71 | 145 |
| — | 6,98 | 1,12 | 1,12 | 1,34 | — | — | 10,56 | 0,60 | 146 |
| — | 6,41 | — | — | 6,95 | — | — | 13,36 | 1,04 | 147 |
| — | — | 38,46 | 33,76 | 71,71 | — | — | 143,93 | 2,70 | 148 |
| 54,86 | 54,51 | 98,46 | 2,82 | 95,53 | 17,28 | 20,97 | 790,69 | 52,60 | 149 |
| — | — | — | — | — | — | — | 0,60 | — | 150 |
| — | — | — | — | — | — | — | 2,38 | 0,22 | 151 |
| — | 1,19 | — | — | — | — | — | 14,05 | 0,38 | 152 |
| 1,05 | 0,75 | 1,31 | 0,65 | 1,31 | 1,66 | 0,41 | 26,74 | 0,87 | 153 |
| — | — | — | — | — | — | — | 4,16 | 0,17 | 154 |
| 0,16 | 1,13 | 2,55 | 0,05 | 1,57 | 0,21 | 0,84 | 29,40 | 0,28 | 155 |
| 1,88 | 0,62 | 1,50 | 0,38 | 0,58 | 0,61 | 0,64 | 15,85 | 0,55 | 156 |
| 0,31 | 0,41 | 1,20 | 0,29 | 0,32 | — | 0,16 | 7,16 | 0,19 | 157 |
| 0,55 | 1,07 | 3,36 | 0,42 | 4,01 | 0,23 | 0,84 | 29,61 | 0,56 | 158 |
| — | — | — | — | — | — | — | 6,15 | 0,08 | 159 |
| — | — | — | — | — | — | — | 10,40 | 0,09 | 160 |
| — | — | — | — | — | — | — | 7,31 | 0,07 | 161 |
| — | — | — | — | — | — | — | 6,79 | 0,02 | 162 |
| — | — | — | — | — | — | — | 7,97 | 0,05 | 163 |

Tabell 22. (Framh.) Oversikt over arbeidde

I denne tabellen er teki med alt arbeid i Telegrafverket med unntak for reinhaldsarbeid og arbeid ved som blir lønt
Eit årsverk er sett

| Nr. | Arbeidsområde Arbeidstad | Administrasjon og kontorarbeid | | | Telefoneksped. ¹⁾ | | Telegraf- og teleekspe- disjon ¹⁾²⁾ | Trans- misjons- teknisk arbeid ³⁾ |
|---------------------------|------------------------------------|----------------------------------|--|------------------------|------------------------------|------------------|---|---|
| | | administrativt og teknisk arbeid | | anna kontor- arbeid | lokal- telefon | riks- telefon | | |
| | | i alt | av dette ved tek- niske av- delingar | | | | | |
| | | 2 | 3 | 4 | 5 | 6 | 7 | 8 |
| | | årsverk | årsverk | årsverk | årsverk | årsverk | årsverk | årsverk |
| 164 | Norheimsund | 0,94 | — | 2,43 | 4,42 | 7,58 | 1,52 | 0,67 |
| 165 | Odda | 2,01 | — | 3,10 | — | 11,60 | 1,99 | 1,71 |
| 166 | Kinsarvik forsterkarstasjon.... | — | — | — | — | — | — | 1,87 |
| 167 | Stord | 1,98 | — | 4,51 | 8,47 | 8,53 | 0,74 | 1,65 |
| 168 | Uskedalen..... | 0,41 | — | 0,44 | 2,05 | 4,52 | 0,36 | — |
| 169 | Voss..... | 1,97 | — | 5,95 | 0,23 | 12,07 | 2,65 | 6,64 |
| | I alt 1965 | 73,51 | 44,82 | 141,14 | 56,49 | 311,22 | 66,09 | 56,55 |
| | I alt 1964 | 71,46 | 42,37 | 137,87 | 66,70 | 288,26 | 71,65 | 48,32 |
| | Auke | 2,05 | 2,45 | 3,27 | ÷ 10,21 | 22,96 | ÷ 5,56 | 8,23 |
| Møre distrikt | | | | | | | | |
| 170 | Distriktsadministrasjonen | 12,47 | 8,70 | 5,64 | — | — | — | — |
| 171 | Distriktslageret | — | — | — | — | — | — | — |
| 172 | Distriktsverkstaden | — | — | — | — | — | — | — |
| 173 | Rekningsentralen | — | — | 9,40 | — | — | — | — |
| 174 | Arbeidsavdelingane i distriktet... | — | — | — | — | — | — | — |
| 175 | Kristiansund | 1,61 | — | 5,42 | — | 28,97 | 5,88 | 3,11 |
| 176 | Kristiansund radio | 0,04 | — | 0,04 | — | 3,15 | 0,08 | — |
| 177 | Molde | 1,91 | — | 8,70 | — | 30,36 | 3,34 | 4,35 |
| 178 | Åndalsnes | 0,33 | — | 1,12 | 3,97 | 7,39 | 1,37 | 0,69 |
| 179 | Måløy | 1,36 | — | 2,02 | 3,35 | 11,54 | 2,87 | 3,62 |
| 180 | Stryn | 1,53 | 0,13 | 2,60 | 2,99 | 4,16 | 0,56 | 1,72 |
| 181 | Nordfjordeid | — | — | — | 3,51 | 3,60 | 0,31 | — |
| 182 | Tingvoll | 1,44 | — | 2,52 | 1,11 | 4,62 | 0,20 | 2,57 |
| 183 | Sunnalsøra | — | — | 0,25 | 1,08 | 6,13 | 1,08 | — |
| 184 | Volda | 1,95 | — | 3,14 | 3,31 | 6,70 | 2,19 | 1,16 |
| 185 | Gurskøy | — | — | 0,10 | — | 4,73 | — | — |
| 186 | Ålesund | 4,90 | 2,91 | 17,72 | 1,09 | 69,91 | 7,70 | 14,36 |
| 187 | Sjøholt | — | — | 0,93 | 1,35 | 4,08 | 0,48 | — |
| 188 | Ålesund radio | 0,56 | — | — | — | 3,22 | 3,25 | — |
| | I alt 1965 | 28,10 | 11,74 | 59,60 | 21,76 | 188,56 | 29,31 | 31,58 |
| | I alt 1964 | 26,29 | 9,56 | 56,49 | 35,62 | 181,26 | 30,27 | 27,48 |
| | Auke | 1,81 | 2,18 | 3,11 | ÷ 13,86 | 7,30 | ÷ 0,96 | 4,10 |
| Trøndelag distrikt | | | | | | | | |
| 189 | Distriktsadministrasjonen | 12,11 | 9,43 | 11,81 | — | — | — | — |
| 190 | Distriktslageret og fartya | — | — | — | — | — | — | — |
| 191 | Distriktsverkstaden | — | — | — | — | — | — | — |
| 192 | Rekningsentralen | — | — | 12,09 | — | — | — | — |
| 193 | Arbeidsavdelingane i distriktet... | — | — | — | — | — | — | — |
| 194 | Fillan | 1,79 | — | 1,41 | 0,39 | 3,68 | 1,10 | 0,40 |
| 195 | Levanger | 2,07 | — | 3,21 | — | 11,35 | 1,46 | 0,98 |
| 196 | Verdal | — | — | 0,26 | 4,97 | 5,37 | 0,27 | — |
| 197 | Namsos | 1,51 | — | 3,85 | 0,12 | 16,40 | 3,49 | 6,07 |
| 198 | Oppdal | 1,31 | — | 2,30 | 4,29 | 4,20 | 0,86 | 0,77 |
| 199 | Opphaug | 1,36 | — | 0,71 | 1,62 | 3,56 | 0,79 | 0,31 |
| 200 | Røros | 1,01 | — | 1,52 | 4,23 | 4,23 | 0,76 | 0,52 |
| 201 | Rørвик | 2,04 | — | 3,01 | 2,83 | 3,19 | 2,17 | 0,90 |
| 202 | Rørвик radio | — | — | — | — | 3,22 | 1,62 | — |
| 203 | Steinkjer | 1,97 | — | 5,37 | — | 19,56 | 1,51 | 3,30 |
| 204 | Stjørdal | 1,71 | 0,21 | 3,69 | — | 8,24 | 1,76 | 1,79 |

1) 2) 3) 4) 5) Sjå fotnotar side 232

årsverk i Telegrafverket 1965.

kringkastarane, støykontrollen utanom Telegrafstyret, bakkestasjonane og understasjonar med personale etter særregulativ.

lik 280 utførte dagsverk.

| Automat- teknisk arbeid (inkl. pussarbeid) | Montør-, lager- og verkstad- arbeid m.m. ⁴⁾ | | | | Bodarbeid m.m. ⁵⁾ | | Utført arbeid | | Nr. |
|--|---|------------------------------------|-----------------------------------|---|------------------------------|----------------|---------------|---------------------|-----|
| | drift og vedlikehold av stasjonane | vedlikehold av lokal- linene | vedlikehold av riks- linene | investering- sarbeid m.m. ⁵⁾ | utbering | anna arbeid | i alt | av dette overtid | |
| 9 | 10 | 11 | 12 | 13 | 14 | 15 | 16 | 17 | |
| årsverk | årsverk | årsverk | årsverk | årsverk | årsverk | årsverk | årsverk | årsverk | |
| 1,09 | 0,91 | 1,22 | 0,72 | 1,24 | — | — | 22,74 | 0,50 | 164 |
| 2,91 | 0,43 | 5,39 | 0,90 | 0,29 | 2,24 | 0,23 | 32,80 | 1,80 | 165 |
| — | 0,05 | 0,17 | 0,06 | — | — | — | 2,15 | 0,21 | 166 |
| 0,64 | 0,61 | 3,65 | 0,27 | 2,52 | 0,41 | 0,44 | 34,42 | 0,60 | 167 |
| — | — | 0,78 | 0,13 | 0,34 | — | — | 9,03 | 0,24 | 168 |
| 3,70 | 1,15 | 3,48 | — | 2,50 | 1,09 | 1,09 | 42,52 | 3,79 | 169 |
| 67,15 | 76,22 | 162,65 | 41,57 | 190,21 | 23,73 | 28,65 | 1 295,18 | 68,32 | |
| 61,81 | 81,86 | 135,95 | 45,23 | 207,68 | 23,40 | 30,48 | 1 270,67 | 60,04 | |
| 5,34 | ÷ 5,64 | 26,70 | ÷ 3,66 | ÷ 17,47 | 0,33 | ÷ 1,83 | 24,51 | 8,28 | |
| — | — | — | — | — | — | — | 18,11 | 0,53 | 170 |
| — | — | — | 3,65 | — | — | — | 3,65 | 0,30 | 171 |
| — | — | — | 4,59 | 2,59 | — | — | 7,18 | 0,34 | 172 |
| — | — | — | — | — | — | — | 9,40 | 0,14 | 173 |
| — | — | 9,35 | 21,02 | 60,16 | — | — | 90,53 | 0,09 | 174 |
| 1,19 | 1,80 | 2,65 | 1,43 | 3,42 | 4,54 | 1,01 | 61,03 | 1,92 | 175 |
| — | — | — | — | — | — | — | 3,31 | 0,03 | 176 |
| 3,25 | 2,73 | 10,83 | 2,20 | 7,17 | 2,40 | 1,08 | 78,32 | 2,01 | 177 |
| — | 0,85 | 2,18 | 1,28 | 0,68 | — | — | 19,86 | 0,64 | 178 |
| — | 0,95 | 1,31 | 1,51 | 0,27 | 0,79 | 0,30 | 29,89 | 1,97 | 179 |
| — | 1,08 | 4,17 | 0,42 | 5,10 | — | — | 24,33 | 0,87 | 180 |
| — | — | — | — | — | — | — | 7,42 | 0,07 | 181 |
| 2,00 | 1,08 | 5,29 | — | 9,32 | — | — | 30,15 | 0,07 | 182 |
| — | — | — | — | — | — | — | 8,54 | 0,09 | 183 |
| 0,98 | 0,66 | 3,50 | 1,28 | 3,77 | 0,33 | 0,69 | 29,66 | 0,77 | 184 |
| — | — | — | — | — | — | — | 4,83 | — | 185 |
| 6,53 | 11,43 | 21,79 | 4,95 | 22,01 | 2,01 | 3,28 | 187,68 | 8,03 | 186 |
| — | — | — | — | — | — | — | 6,84 | — | 187 |
| — | — | — | — | — | — | — | 7,03 | 0,27 | 188 |
| 13,95 | 20,58 | 61,07 | 42,33 | 114,49 | 10,07 | 6,36 | 627,76 | 18,14 | |
| 13,02 | 18,83 | 47,09 | 48,73 | 96,32 | 11,07 | 5,28 | 597,75 | 20,64 | |
| 0,93 | 1,75 | 13,98 | ÷ 6,40 | ÷ 18,17 | ÷ 1,00 | 1,08 | 30,01 | ÷ 2,50 | |
| — | 2,94 | — | — | — | — | — | 26,86 | 0,64 | 189 |
| — | 5,12 | — | 3,29 | — | — | — | 8,41 | 0,58 | 190 |
| — | 4,56 | — | — | — | — | — | 4,56 | 0,54 | 191 |
| — | — | — | — | — | — | — | 12,09 | 0,21 | 192 |
| — | — | 3,53 | 7,39 | 86,73 | — | — | 97,65 | 1,26 | 193 |
| — | 0,19 | 1,73 | 0,23 | 0,86 | — | — | 11,78 | 0,07 | 194 |
| 1,18 | 2,84 | 6,57 | 1,61 | 4,91 | 0,64 | 1,02 | 37,84 | 0,83 | 195 |
| — | — | — | — | — | — | — | 10,87 | 0,05 | 196 |
| 2,48 | 2,38 | 5,95 | 1,27 | 4,86 | 1,81 | 0,53 | 50,72 | 3,94 | 197 |
| — | 1,30 | 3,44 | 0,19 | 2,04 | 0,42 | 0,51 | 21,63 | 0,44 | 198 |
| 0,41 | — | 1,93 | 0,18 | 0,10 | — | — | 10,97 | 0,20 | 199 |
| — | 0,18 | 1,91 | 0,02 | 2,03 | — | — | 16,41 | 0,11 | 200 |
| 0,15 | 1,80 | 1,78 | 0,13 | 0,62 | 0,55 | 0,55 | 19,72 | 1,00 | 201 |
| — | — | — | — | — | — | — | 4,84 | 0,18 | 202 |
| 2,27 | 3,38 | 10,83 | 0,35 | 5,18 | 2,19 | — | 55,91 | 2,34 | 203 |
| 2,93 | 0,74 | 7,64 | 0,85 | 4,51 | 1,27 | 0,09 | 35,22 | 1,66 | 204 |

Tabell 22. (Framh.) Oversikt over arbeidde

I denne tabellen er teki med alt arbeid i Telegrafverket med unntak for reinhaldsarbeid og arbeid ved som blir lønt
Eit årsverk er sett

| Nr. | Arbeidsområde Arbeidstad | Administrasjon og kontorarbeid | | | Telefoneksped. ¹⁾ | | Telegraf- og teleksekspedisjon ¹⁾²⁾ | Transmisjons- teknisk arbeid ³⁾ |
|-----|---------------------------------------|----------------------------------|--------------------------------------|---------------------|------------------------------|---------------|--|--|
| | | administrativt og teknisk arbeid | | anna kontor- arbeid | lokal- telefon | riks- telefon | | |
| | | i alt | av dette ved tek- niske av- delingar | | | | | |
| | 1 | 2 | 3 | 4 | 5 | 6 | 7 | 8 |
| | | årsverk | årsverk | årsverk | årsverk | årsverk | årsverk | årsverk |
| 205 | Stoksund | 1,18 | — | 0,89 | 1,41 | 2,80 | 0,18 | 0,04 |
| 206 | Trondheim | 20,28 | 13,01 | 45,12 | 6,02 | 159,44 | ⁹⁾ 26,25 | 20,16 |
| 207 | Ørlandet radio | 0,54 | — | — | — | 4,60 | 0,12 | — |
| | I alt 1965 | 48,88 | 22,65 | 95,24 | 25,88 | 249,84 | 42,34 | 35,24 |
| | I alt 1964 | 47,51 | 20,78 | 88,13 | 25,53 | 246,82 | 57,55 | 35,05 |
| | Auke | 1,37 | 1,87 | 7,11 | 0,35 | 3,02 | ÷ 15,21 | 0,19 |
| | Nordland distrikt | | | | | | | |
| 208 | Distriktsadministrasjonen | 8,55 | 5,55 | 8,89 | — | — | — | — |
| 209 | Distriktslageret og fartya | — | — | — | — | — | — | — |
| 210 | Distriktsverkstaden | — | — | — | — | — | — | — |
| 211 | Arbeidsavdelingane i distriktet | — | — | — | — | — | — | — |
| 212 | Bodø | 3,04 | 1,69 | 10,16 | 0,55 | 55,12 | ¹⁰⁾ 6,37 | 5,65 |
| 213 | Bodø radio | — | — | — | — | 3,84 | 0,27 | — |
| 214 | Brønnøysund | 1,99 | — | 2,15 | 3,34 | 7,59 | 2,20 | 2,27 |
| 215 | Fauske | 1,61 | — | 3,34 | 5,00 | 15,03 | 2,42 | 4,68 |
| 216 | Rognan | — | — | 0,24 | 2,27 | 2,25 | 0,55 | — |
| 217 | Hamarøy | 1,26 | — | 2,44 | 2,26 | 3,36 | 0,50 | 1,60 |
| 218 | Mo Rana | 1,99 | — | 2,94 | 0,54 | 20,51 | 3,50 | 2,27 |
| 219 | Hemnesberget | — | — | 0,04 | 1,21 | 2,67 | 0,41 | — |
| 220 | Mosjøen | 1,96 | — | 3,98 | 0,11 | 16,70 | 2,41 | 5,58 |
| 221 | Sandnessjøen | 1,76 | — | 3,07 | 7,35 | 9,99 | 3,34 | 3,16 |
| 222 | Sandnessjøen radio | — | — | — | — | 1,02 | 0,28 | — |
| 223 | Tønnes | 1,11 | — | 1,82 | 0,20 | 5,43 | 0,38 | 1,36 |
| 224 | Ørnes | 1,36 | 0,20 | 1,33 | 1,38 | 3,87 | 1,06 | 1,02 |
| 225 | Glomfjord | — | — | 0,52 | — | 3,72 | 0,33 | — |
| | I alt 1965 | 24,63 | 7,44 | 40,92 | 24,21 | 151,10 | 24,02 | 27,59 |
| | I alt 1964 | 23,51 | 6,94 | 40,57 | 29,54 | 143,15 | 26,60 | 22,78 |
| | Auke | 1,12 | 0,50 | 0,35 | ÷ 5,33 | 7,95 | ÷ 2,58 | 4,81 |
| | Troms distrikt | | | | | | | |
| 226 | Distriktsadministrasjonen | 12,76 | 9,74 | 8,53 | — | — | — | — |
| 227 | Distriktslageret og fartya | — | — | — | — | — | — | — |
| 228 | Distriktsverkstaden | — | — | — | — | — | — | — |
| 229 | Rekningsentralen | — | — | 13,71 | — | — | — | — |
| 230 | Arbeidsavdelingane i distriktet | — | — | — | — | — | — | — |
| 231 | Andenes | 1,54 | — | 1,44 | 2,94 | 2,83 | 2,47 | 0,17 |
| 232 | Bardu | 1,26 | — | 1,69 | 3,36 | 2,70 | 2,42 | 0,60 |
| 233 | Sjøvegan | — | — | 0,16 | 2,53 | 2,15 | — | — |
| 234 | Bø Vesterålen | 0,58 | — | 1,32 | 2,88 | 3,16 | 1,31 | — |
| 235 | Finnsnes | 2,04 | — | 4,13 | 2,30 | 12,13 | 1,08 | 2,19 |
| 236 | Gibostad | — | — | — | 1,17 | 4,31 | 0,43 | — |
| 237 | Moen Målselv | — | — | 0,71 | 3,32 | 11,98 | 1,08 | 2,49 |
| 238 | Harstad | 2,36 | 0,16 | 9,19 | — | 35,91 | 7,52 | 3,43 |
| 239 | Harstad radio | 0,28 | — | 0,12 | — | 3,18 | 1,47 | 1,47 |
| 240 | Leknes Lofoten | 1,71 | — | 3,23 | 3,83 | 7,03 | 1,52 | 0,61 |
| 241 | Ballstad | — | — | 0,04 | 1,69 | 1,19 | 0,21 | — |
| 242 | Stamsund | — | — | 0,04 | 2,41 | 3,60 | 0,58 | — |
| 243 | Lødingen | 1,05 | — | 3,06 | 2,23 | 3,41 | 2,31 | 0,14 |
| 244 | Narvik | 3,47 | 1,58 | 10,47 | 1,09 | 29,67 | 3,85 | 5,80 |
| 245 | Røst | 0,42 | — | 0,45 | 1,28 | 1,06 | 0,33 | 0,37 |

1) 2) 3) 4) 5) Sjø fotnotar side 232.

6) Av dette 3,14 årsverk i teleksekspedisjonen.

10) — ← 1,09 — ← — ← —

årsverk i Telegrafverket i 1965.

kringkastarane, støykontrollen utanom Telegrafstyret, bakkestasjonane og understasjonar med personale etter særregulativ.

lik 280 utførte dagsverk.

| Automat- teknisk arbeid (inkl. pussearbeid) | Montør-, lager- og verkstad- arbeid m.m. ⁶⁾ | | | | Bodarbeid m.m. ⁶⁾ | | Utført arbeid | | Nr. | |
|---|---|------------------------------------|-----------------------------------|---|------------------------------|----------------|---------------|---------------------|---------|--|
| | drift og vedlikehold av stasjonane | vedlikehold av lokal- linene | vedlikehold av riks- linene | investering- sarbeid m.m. ⁶⁾ | utbering | anna arbeid | i alt | av dette overtid | | |
| 9 | 10 | 11 | 12 | 13 | 14 | 15 | 16 | 17 | | |
| årsverk | årsverk | årsverk | årsverk | årsverk | årsverk | årsverk | årsverk | årsverk | årsverk | |
| — | 0,17 | 1,09 | 0,59 | 0,48 | — | — | 8,83 | 0,13 | 205 | |
| 26,35 | 40,24 | 35,45 | 1,83 | 52,53 | 12,35 | 10,16 | 456,18 | 24,88 | 206 | |
| — | — | — | — | — | — | — | 5,26 | 0,18 | 207 | |
| 35,77 | 65,84 | 81,85 | 17,93 | 164,85 | 19,23 | 12,86 | 895,75 | 39,24 | | |
| 31,98 | 68,08 | 69,83 | 31,14 | 160,52 | 19,20 | 12,44 | 893,78 | 42,56 | | |
| 3,79 | ÷ 2,24 | 12,02 | ÷ 13,21 | 4,33 | 0,03 | 0,42 | 1,97 | ÷ 3,32 | | |
| — | — | — | — | — | — | — | 17,44 | 0,49 | 208 | |
| — | — | — | 6,97 | — | — | — | 6,97 | 0,84 | 209 | |
| — | 3,84 | — | — | 4,23 | — | — | 8,07 | 0,69 | 210 | |
| — | — | 3,64 | 17,86 | 44,92 | — | — | 66,42 | 0,85 | 211 | |
| 6,11 | 5,70 | 4,74 | 0,31 | 4,76 | 5,91 | 1,74 | 110,16 | 7,01 | 212 | |
| — | — | — | — | — | — | — | 4,11 | 0,04 | 213 | |
| — | 0,22 | 2,64 | 0,49 | 0,67 | 0,63 | 0,40 | 24,59 | 0,84 | 214 | |
| 1,16 | 1,41 | 3,76 | 0,53 | 1,02 | 1,20 | 1,20 | 42,36 | 2,01 | 215 | |
| — | — | — | — | — | 0,59 | 0,58 | 6,48 | 0,06 | 216 | |
| 0,28 | 1,18 | 1,50 | 0,42 | 0,60 | — | — | 15,40 | 0,62 | 217 | |
| 2,55 | 0,71 | 4,78 | 0,38 | 5,33 | 1,13 | 1,19 | 47,82 | 4,86 | 218 | |
| — | — | — | — | — | 0,23 | 0,41 | 4,97 | — | 219 | |
| 2,23 | 1,04 | 4,50 | 0,59 | 3,01 | 2,40 | 1,08 | 45,59 | 3,26 | 220 | |
| — | 1,10 | 1,96 | 1,18 | 3,81 | 0,89 | 0,26 | 37,87 | 1,16 | 221 | |
| — | — | — | — | — | — | — | 1,30 | — | 222 | |
| — | — | 0,22 | 0,22 | 0,24 | 0,04 | 1,15 | 12,17 | 0,74 | 223 | |
| 0,15 | 0,33 | 1,02 | 0,34 | 1,14 | — | 1,31 | 14,31 | 0,47 | 224 | |
| — | — | — | — | — | — | — | 4,57 | 0,19 | 225 | |
| 12,48 | 15,53 | 28,76 | 29,29 | 69,73 | 13,02 | 9,32 | 470,60 | 24,13 | | |
| 12,77 | 13,20 | 32,22 | 23,09 | 72,06 | 14,47 | 8,30 | 462,26 | 20,70 | | |
| ÷ 0,29 | 2,33 | ÷ 3,46 | 6,20 | ÷ 2,33 | ÷ 1,45 | 1,02 | 8,34 | 3,43 | | |
| — | 1,96 | — | — | — | — | — | 23,25 | 0,75 | 226 | |
| — | — | 9,57 | — | 1,77 | — | — | 11,34 | 1,68 | 227 | |
| — | 0,82 | 0,54 | — | 2,13 | — | — | 3,49 | 0,23 | 228 | |
| — | — | — | — | — | — | — | 13,71 | 0,15 | 229 | |
| — | — | 0,15 | 15,82 | 68,10 | — | — | 84,07 | 1,43 | 230 | |
| — | 0,24 | 2,55 | 0,16 | 1,77 | 0,33 | 0,88 | 17,32 | 1,01 | 231 | |
| — | 0,04 | 3,17 | 0,96 | 1,55 | 0,57 | 0,53 | 18,85 | 0,49 | 232 | |
| — | — | — | — | — | — | — | 4,84 | 0,04 | 233 | |
| — | 0,08 | 2,27 | 0,04 | 0,77 | — | — | 12,41 | 0,05 | 234 | |
| — | 0,66 | 6,19 | 0,50 | 5,87 | 0,27 | 0,81 | 38,17 | 1,03 | 235 | |
| — | — | — | — | — | — | — | 5,91 | 0,07 | 236 | |
| — | — | — | — | — | — | — | 19,58 | 0,76 | 237 | |
| 7,01 | 7,01 | 5,82 | 0,62 | 6,68 | 3,57 | 2,19 | 91,31 | 4,23 | 238 | |
| — | 0,95 | — | — | — | — | — | 7,47 | — | 239 | |
| 0,14 | 2,02 | 1,29 | 0,06 | 1,60 | 0,49 | 0,52 | 24,05 | 0,38 | 240 | |
| — | — | — | — | — | 0,88 | 0,20 | 4,21 | — | 241 | |
| — | — | — | — | — | 0,04 | — | 6,67 | 0,04 | 242 | |
| — | 1,17 | 0,99 | 0,61 | 1,46 | 1,11 | — | 17,54 | 0,21 | 243 | |
| 6,25 | 5,34 | 8,24 | 1,54 | 7,82 | 3,78 | 1,63 | 88,95 | 5,27 | 244 | |
| — | 0,44 | 0,17 | — | 0,03 | 0,06 | 0,26 | 4,87 | 0,10 | 245 | |

Tabell 22. (Framh.) Oversikt over arbeidde

I denne tabellen er teki med alt arbeid i Telegrafverket med unntak for reinhaldsarbeid og arbeid ved male som blir lønt Eit årsverk er sett

| Nr. | Arbeidsområde Arbeidstad | Administrasjon og kontorarbeid | | | Telefoneksped. ¹⁾ | | Telegraf- og teleksekspedisjon ²⁾ | Transmisjons- teknisk arbeid ³⁾ |
|--------------------------|---------------------------------------|----------------------------------|--------------------------------------|---------------------|------------------------------|---------------|--|--|
| | | administrativt og teknisk arbeid | | anna kontor- arbeid | lokal- telefon | riks- telefon | | |
| | | i alt | av dette ved tek- niske av- delingar | | | | | |
| | 1 | 2 | 3 | 4 | 5 | 6 | 7 | 8 |
| | | årsverk | årsverk | årsverk | årsverk | årsverk | årsverk | årsverk |
| 246 | Sortland | 2,05 | — | 2,00 | 6,07 | 13,96 | 2,47 | 1,23 |
| 247 | Melbu | 0,64 | — | — | 2,31 | 3,12 | 1,10 | 0,55 |
| 248 | Sigerfjord | — | — | 0,08 | 2,50 | — | — | — |
| 249 | Stokmarknes | — | — | 0,54 | 3,04 | 5,98 | 1,24 | — |
| 250 | Stokmarknes radio | — | — | — | — | 0,87 | 0,32 | — |
| 251 | Svolvær | 1,23 | 0,23 | 3,53 | 7,69 | 20,74 | ¹³⁾ 5,16 | 3,52 |
| 252 | Henningsvær | — | — | 0,15 | 1,16 | 2,89 | 0,46 | 0,04 |
| 253 | Kabelvåg | — | — | 0,11 | 1,94 | 3,11 | 0,27 | — |
| 254 | Skrova | — | — | 0,11 | 0,94 | 1,71 | 0,24 | — |
| 255 | Sørvågen | 1,35 | — | 1,52 | 1,59 | 3,24 | 0,98 | 0,37 |
| 256 | Sørvågen radio | — | — | — | — | 0,59 | 0,13 | — |
| 257 | Reine | — | — | — | 1,06 | 2,10 | 0,25 | — |
| 258 | Værøy | — | — | — | 1,21 | 2,39 | 0,51 | — |
| 259 | Tromsø | 4,17 | 2,17 | 15,79 | 1,63 | 50,91 | ¹²⁾ 13,60 | 6,37 |
| 260 | Lyngseidet | — | — | — | 3,03 | 3,01 | 0,14 | — |
| 261 | Skjervøy | — | — | 0,24 | 1,89 | 2,41 | 0,54 | — |
| 262 | Tromsø radio | 1,09 | — | — | — | 4,42 | 2,18 | 0,83 |
| | I alt 1965 | 38,00 | 13,88 | 82,36 | 67,09 | 245,76 | 56,17 | 30,18 |
| | I alt 1964 | 37,11 | 13,20 | 79,59 | 62,58 | 225,60 | 61,34 | 26,77 |
| | Auke | 0,89 | 0,68 | 2,77 | 4,51 | 20,16 | ÷ 5,17 | 3,41 |
| Finnmark distrikt | | | | | | | | |
| 263 | Distriktsadministrasjonen | 9,23 | 6,22 | 7,79 | — | — | — | — |
| 264 | Distriktslageret og fartya | — | — | — | — | — | — | — |
| 265 | Arbeidsavdelingane i distriktet | — | — | — | — | — | — | — |
| 266 | Alta | 1,44 | — | 4,69 | — | 13,21 | ¹³⁾ 3,33 | 5,16 |
| 267 | Hammerfest | 1,74 | — | 4,98 | — | 27,21 | 5,61 | 4,43 |
| 268 | Havøysund | 0,31 | — | 0,24 | 1,74 | 2,50 | 0,74 | 0,44 |
| 269 | Lakselv | 0,42 | — | 0,53 | 2,39 | 2,20 | 0,65 | 0,86 |
| 270 | Hammerfest radio | 0,20 | — | 0,20 | — | 4,80 | 0,96 | — |
| 271 | Honningsvåg | 2,02 | — | 2,63 | — | 8,18 | 2,52 | 2,05 |
| 272 | Honningsvåg radio | — | — | — | — | 3,99 | 0,38 | — |
| 273 | Kirkenes | 1,73 | — | 2,13 | 0,85 | 6,89 | 3,68 | 3,00 |
| 274 | Mehamn | 1,26 | — | 1,69 | 1,39 | 3,94 | 0,64 | 1,68 |
| 275 | Mehamn radio | — | — | — | — | 0,64 | 0,08 | — |
| 276 | Kjøllefjord | — | — | 0,14 | 1,26 | 2,78 | 0,64 | — |
| 277 | Vadsø | 1,56 | — | 3,35 | 0,20 | 20,76 | 2,28 | 3,84 |
| 278 | Vardø | 1,26 | — | 3,17 | 0,16 | 7,34 | 2,85 | 2,33 |
| 279 | Berlevåg | 0,33 | — | 0,20 | 1,94 | 2,68 | 1,46 | 0,79 |
| 280 | Berlevåg radio | — | — | — | — | 0,46 | 0,09 | — |
| 281 | Båtsfjord | — | — | 0,48 | 3,18 | 3,17 | 1,87 | 0,23 |
| 282 | Vardø radio | 0,34 | — | 0,34 | — | 1,54 | 3,28 | — |
| | I alt 1965 | 21,84 | 6,23 | 32,56 | 13,11 | 112,29 | 31,06 | 24,81 |
| | I alt 1964 | 22,76 | 6,87 | 32,38 | 12,90 | 106,55 | 35,02 | 21,83 |
| | Auke | ÷ 0,92 | ÷ 0,64 | 0,18 | 0,21 | 5,74 | ÷ 3,96 | 2,98 |
| | Samandrag 1965 | 899,68 | 535,46 | 1 474,92 | 539,41 | 2 999,01 | ¹⁴⁾ 787,70 | 401,90 |
| | Samandrag 1964 | 851,72 | 494,43 | 1 421,52 | 586,70 | 2 941,36 | ¹⁵⁾ 857,32 | 376,60 |
| | Auke | 47,96 | 41,03 | 53,40 | ÷ 47,29 | 57,65 | ÷ 69,62 | 25,30 |

1), 2), 3), 4), 5), 6) Sjå fotnotar side 232.

13) Av dette 1,32 årsverk i teleksekspedisjonen.

14) — 12,17 — —

15) — 5,09 — —

16) — 65,90 — —

17) — 1,84 — —

årsverk i Telegrafverket i 1965.

kringkastarane, støykontrollen utanom Telegrafstyret, bakkestasjonane og understasjonane med perso-
etter særregulativ.

lik 280 utførte dagsverk.

| Automat- teknisk arbeid (inkl. pussearbeid) | Montør-, lager- og verkstad- arbeid m.m.⁹) | | | | Bodarbeid m.m.⁹) | | Utført arbeid | | Nr | |
|---|---|------------------------------------|-----------------------------------|-----------------------------------|------------------|----------------|---------------|---------------------|---------|--|
| | drift og vedlikehold av stasjonane | vedlikehold av lokal- linene | vedlikehold av riks- linene | investering- sarbeid m.m.⁹) | utbering | anna arbeid | i alt | av dette overtid | | |
| 9 | 10 | 11 | 12 | 13 | 14 | 15 | 16 | 17 | | |
| årsverk | årsverk | årsverk | årsverk | årsverk | årsverk | årsverk | årsverk | årsverk | årsverk | |
| — | 0,49 | 3,41 | 0,71 | 2,65 | 1,31 | — | 36,35 | 1,00 | 246 | |
| — | 1,07 | 1,61 | 0,16 | 1,44 | 1,31 | — | 13,31 | 0,44 | 247 | |
| — | — | — | — | — | — | — | 2,58 | 0,16 | 248 | |
| — | — | — | — | — | 1,31 | — | 12,11 | 0,58 | 249 | |
| — | — | — | — | — | — | — | 1,19 | — | 250 | |
| — | 2,88 | 2,94 | 1,10 | 2,41 | 1,31 | 0,54 | 53,05 | 1,80 | 251 | |
| — | — | — | — | — | 0,31 | 0,03 | 5,04 | 0,07 | 252 | |
| — | — | — | — | — | — | — | 5,43 | — | 253 | |
| — | — | — | — | — | 0,24 | 0,56 | 3,80 | — | 254 | |
| — | 1,23 | 1,69 | 0,72 | 0,83 | 0,05 | 0,15 | 13,72 | 0,28 | 255 | |
| — | — | — | — | — | — | — | 0,72 | 0,02 | 256 | |
| — | — | — | — | — | 0,21 | 0,24 | 3,86 | 0,05 | 257 | |
| — | — | — | — | — | — | — | 4,11 | 0,06 | 258 | |
| 7,52 | 10,82 | 9,22 | 1,63 | 7,01 | 6,37 | 4,59 | 139,63 | 8,85 | 259 | |
| — | — | — | — | — | — | — | 6,18 | 0,01 | 260 | |
| — | — | — | — | — | 0,57 | 0,54 | 6,19 | 0,09 | 261 | |
| — | — | — | — | — | — | — | 8,52 | 0,08 | 262 | |
| 20,92 | 37,22 | 59,82 | 24,63 | 113,89 | 24,09 | 13,67 | 813,80 | 31,41 | | |
| 19,31 | 35,78 | 62,04 | 20,14 | 114,32 | 24,50 | 13,06 | 782,14 | 31,82 | | |
| 1,61 | 1,44 ÷ | 2,22 | 4,49 ÷ | 0,43 ÷ | 0,41 | 0,61 | 31,66 ÷ | 0,41 | | |
| — | 1,04 | — | 1,05 | — | — | — | 19,11 | 0,20 | 263 | |
| — | 0,22 | 1,46 | 4,88 | 2,09 | — | — | 8,65 | 0,93 | 264 | |
| — | — | 7,59 | 20,32 | 32,15 | — | — | 60,06 | 1,15 | 265 | |
| 2,19 | 2,51 | 3,70 | 1,88 | 4,21 | 0,61 | 1,13 | 44,06 | 2,47 | 266 | |
| 3,16 | 2,55 | 2,25 | 2,03 | 3,75 | 3,16 | 0,97 | 61,84 | 1,69 | 267 | |
| — | 0,33 | 0,28 | 0,18 | 0,22 | 0,09 | — | 7,07 | 0,03 | 268 | |
| — | 1,11 | 1,03 | 0,13 | 0,62 | 0,44 | 0,65 | 11,03 | 0,42 | 269 | |
| — | — | — | — | — | — | — | 6,16 | 0,07 | 270 | |
| 1,26 | 0,44 | 1,77 | 0,21 | 1,62 | 1,86 | 0,64 | 25,20 | 1,19 | 271 | |
| — | — | — | — | — | — | — | 4,37 | 0,08 | 272 | |
| 3,81 | 1,26 | 4,09 | 0,76 | 1,79 | 1,94 | 0,44 | 32,37 | 1,42 | 273 | |
| — | 0,92 | 0,98 | 0,81 | 0,21 | 0,91 | 0,30 | 14,73 | 1,18 | 274 | |
| — | — | — | — | — | — | — | 0,72 | — | 275 | |
| — | 0,26 | 0,95 | 0,50 | 0,07 | 1,00 | 0,21 | 7,81 | 0,43 | 276 | |
| 1,75 | 1,70 | 2,59 | 0,42 | 1,68 | 1,91 | 0,44 | 42,48 | 1,81 | 277 | |
| 1,51 | 1,06 | 1,24 | 0,08 | 0,81 | 2,06 | 0,26 | 24,13 | 0,98 | 278 | |
| — | 0,45 | 0,42 | 0,03 | 0,31 | 1,06 | — | 9,67 | 0,32 | 279 | |
| — | — | — | — | — | — | — | 0,55 | — | 280 | |
| — | 0,74 | 0,50 | — | 0,73 | 1,18 | — | 12,08 | 0,53 | 281 | |
| — | — | — | — | — | — | — | 5,50 | 0,04 | 282 | |
| 13,68 | 14,59 | 28,85 | 33,28 | 50,26 | 16,22 | 5,04 | 397,59 | 14,94 | | |
| 12,51 | 12,68 | 25,68 | 30,11 | 61,59 | 16,57 | 4,44 | 395,02 | 13,70 | | |
| 1,17 | 1,91 | 3,17 | 3,17 ÷ | 11,33 ÷ | 0,35 | 0,60 | 2,57 | 1,24 | | |
| 742,79 | 589,18 | 1 156,29 | 384,65 | 2 001,04 | 299,77 | 190,25 | 12 466,59 | 617,08 | | |
| 684,08 | 571,61 | 1 074,22 | 388,71 | 2 068,31 | 308,74 | 193,59 | 12 324,48 | 591,07 | | |
| 58,71 | 17,57 | 82,07 ÷ | 4,06 ÷ | 67,27 ÷ | 8,97 ÷ | 3,34 | 142,11 | 26,01 | | |

Tabell 23. Sjukefråvær og sjukedagar¹⁾ med lønn, totalt og

Kringkastarane, støykontrollen utanom

| Nr. | Arbeidstad | Heilårsarbeidarar ²⁾ | | | Sjukedagar med lønn | | | | | |
|-----------------------------------|------------------------------------|---------------------------------|-------|---------|----------------------|-------|-------------------------|-------|-------|-------|
| | | | | | ved fråvær 1-3 dagar | | ved fråvær over 3 dagar | | i alt | |
| | | K | M | K+M | K | M | K | M | K | M |
| 1 | 2 | 3 | 4 | 5 | 6 | 7 | 8 | 9 | 10 | |
| 1 | Telegrafstyret ³⁾ | 279,7 | 323,5 | 603,2 | 1 516 | 840 | 3 568 | 1 680 | 5 084 | 2 520 |
| 2 | Telegrafskolen | 3,8 | 4,9 | 8,7 | 5 | 5 | 12 | 55 | 17 | 60 |
| 3 | Hovudlageret | 7,0 | 39,1 | 46,1 | 33 | 126 | 9 | 960 | 42 | 1 086 |
| 4 | Hovudverkstaden | 12,4 | 57,6 | 70,0 | 33 | 193 | 617 | 956 | 650 | 1 149 |
| 5 | Impregneringsverket | — | 31,0 | 31,0 | — | 147 | — | 815 | — | 962 |
| 6 | Sjøkabeltilsynet | — | 42,8 | 42,8 | — | 9 | — | 408 | — | 417 |
| 7 | Fjernkabelanlegga | — | 152,5 | 152,5 | — | 142 | — | 1 633 | — | 1 775 |
| 8 | Masteanlegga | — | 45,8 | 45,8 | — | 11 | — | 244 | — | 255 |
| | | 302,9 | 697,2 | 1 000,1 | 1 587 | 1 473 | 4 206 | 6 751 | 5 793 | 8 224 |
| Distriktsadministrasjonen: | | | | | | | | | | |
| 9 | Oslo | 24,5 | 40,6 | 65,1 | 113 | 57 | 140 | 362 | 253 | 419 |
| 10 | Østfold | 9,2 | 10,0 | 19,2 | 19 | 9 | 104 | 20 | 123 | 29 |
| 11 | Oppland | 4,0 | 9,0 | 13,0 | 15 | 14 | 11 | 6 | 26 | 20 |
| 12 | Drammen | 9,0 | 12,7 | 21,7 | 15 | 24 | 4 | 63 | 19 | 87 |
| 13 | Agder | 9,0 | 9,0 | 18,0 | 32 | 6 | 44 | 59 | 76 | 65 |
| 14 | Rogaland | 6,4 | 9,2 | 15,6 | 14 | 4 | 162 | — | 176 | 4 |
| 15 | Bjergvin | 10,6 | 12,7 | 23,3 | 10 | 22 | 118 | 278 | 128 | 300 |
| 16 | Møre | 5,7 | 11,5 | 17,2 | 19 | 9 | 4 | 80 | 23 | 89 |
| 17 | Trøndelag | 12,5 | 16,0 | 28,5 | 35 | 40 | 85 | 174 | 120 | 214 |
| 18 | Nordland | 7,2 | 11,3 | 18,5 | 26 | 5 | 145 | 59 | 171 | 64 |
| 19 | Troms | 9,5 | 12,9 | 22,4 | 17 | 7 | 150 | 108 | 167 | 115 |
| 20 | Finnmark | 9,2 | 11,9 | 21,1 | 23 | 6 | 93 | 48 | 116 | 54 |
| | | 116,8 | 166,8 | 283,6 | 338 | 203 | 1 060 | 1 257 | 1 398 | 1 460 |
| Distriktslagra og fartya: | | | | | | | | | | |
| 21 | Drammen | — | 3,0 | 3,0 | — | 5 | — | 7 | — | 12 |
| 22 | Agder | — | 3,0 | 3,0 | — | — | — | 4 | — | 4 |
| 23 | Rogaland | — | 3,0 | 3,0 | — | — | — | 88 | — | 88 |
| 24 | Bjergvin | — | 10,0 | 10,0 | — | 14 | — | 45 | — | 59 |
| 25 | Møre | — | 3,0 | 3,0 | — | — | — | 62 | — | 62 |
| 26 | Trøndelag | — | 6,9 | 6,9 | — | 1 | — | 29 | — | 30 |
| 27 | Nordland | — | 7,0 | 7,0 | — | — | — | 36 | — | 36 |
| 28 | Troms | — | 12,0 | 12,0 | — | 1 | — | 102 | — | 103 |
| 29 | Finnmark | — | 7,9 | 7,9 | — | 1 | — | 207 | — | 208 |
| | | — | 55,8 | 55,8 | — | 22 | — | 580 | — | 602 |
| Distriktsverkstadene: | | | | | | | | | | |
| 30 | Østfold | — | 3,0 | 3,0 | — | 6 | — | 50 | — | 56 |
| 31 | Oppland | — | 8,5 | 8,5 | — | 9 | — | 31 | — | 40 |
| 32 | Drammen | — | 6,0 | 6,0 | — | 4 | — | 12 | — | 16 |
| 33 | Agder | — | 5,0 | 5,0 | — | 2 | — | 6 | — | 8 |
| 34 | Rogaland | — | 4,0 | 4,0 | — | 1 | — | 242 | — | 243 |
| 35 | Bjergvin | — | 4,4 | 4,4 | — | 4 | — | 86 | — | 90 |
| 36 | Møre | — | 6,0 | 6,0 | — | 8 | — | 10 | — | 18 |
| 37 | Trøndelag | — | 4,0 | 4,0 | — | 5 | — | 15 | — | 20 |
| 38 | Nordland | — | 8,0 | 8,0 | — | 16 | — | 87 | — | 103 |
| 39 | Troms | — | 4,0 | 4,0 | — | 12 | — | 181 | — | 193 |
| | | — | 52,9 | 52,9 | — | 67 | — | 720 | — | 787 |

¹⁾ Her er også teki med fråvær p.g.a. ulykker i tenesta.

²⁾ Ein tenestemann med mindre enn 12 månaders teneste er berre rekna som ein del av ein heilårsarbeidar. T.d. er ein tenestemann med 8 månaders teneste rekna som 8/12 heilårsarbeidar. Fråvær utan lønn og fråvær p.g.a. av svangerskap, militerteneste og opplæring blir ikkje rekna som teneste ved utrekning av talet på heilårsarbeidarar.

³⁾ Tenestemann ved Telegrafskolen, Hovudlageret og Hovudverkstaden er førte opp særskilt nedafør.

pr. heilársarbeidar etter kjønn og arbeidstad i 1965.

Telegrafstyret og bakkestasjonane er ikkje med.

| Sjukedagar med lønn pr. heilársarbeidar | | | | | | | Sjukefråvær med lønn pr. heilársarbeidar | | | | | | | Nr. |
|---|-----|----------------------------|------|-------|------|------|--|-----|------------------------|-----|-------|-----|-----|-----|
| ved fråvær 1-3 dagar | | ved fråvær over 3 dagar | | i alt | | | fråvær 1-3 dagar | | fråvær over 3 dagar | | i alt | | | |
| K | M | K | M | K | M | K+M | K | M | K | M | K | M | K+M | |
| 11 | 12 | 13 | 14 | 15 | 16 | 17 | 18 | 19 | 20 | 21 | 22 | 23 | 24 | |
| 5,4 | 2,6 | 12,8 | 5,2 | 18,2 | 7,8 | 12,6 | 4,3 | 1,7 | 0,6 | 0,4 | 4,9 | 2,1 | 3,4 | 1 |
| 1,3 | 1,0 | 3,2 | 11,2 | 4,5 | 12,2 | 8,7 | 0,8 | 0,8 | 0,3 | 0,8 | 1,1 | 1,6 | 1,4 | 2 |
| 4,7 | 3,2 | 1,3 | 24,6 | 6,0 | 27,8 | 24,4 | 3,1 | 1,8 | 0,1 | 1,2 | 3,2 | 3,0 | 3,0 | 3 |
| 2,7 | 3,4 | 49,8 | 16,6 | 52,5 | 20,0 | 25,7 | 1,9 | 2,6 | 1,4 | 0,7 | 3,3 | 3,3 | 3,3 | 4 |
| — | 4,7 | — | 26,3 | — | 31,0 | 31,0 | — | 4,2 | — | 1,3 | — | 5,5 | 5,5 | 5 |
| — | 0,2 | — | 9,5 | — | 9,7 | 9,7 | — | 0,2 | — | 0,5 | — | 0,7 | 0,7 | 6 |
| — | 0,9 | — | 10,7 | — | 11,6 | 11,6 | — | 0,8 | — | 0,6 | — | 1,4 | 1,4 | 7 |
| — | 0,2 | — | 5,3 | — | 5,5 | 5,5 | — | 0,1 | — | 0,4 | — | 0,5 | 0,5 | 8 |
| 5,2 | 2,1 | 13,9 | 9,7 | 19,1 | 11,8 | 14,1 | 4,2 | 1,5 | 0,6 | 0,5 | 4,8 | 2,0 | 2,9 | |
| 4,6 | 1,4 | 5,7 | 8,9 | 10,3 | 10,3 | 10,3 | 2,9 | 1,1 | 0,5 | 0,6 | 3,4 | 1,7 | 2,3 | 9 |
| 2,1 | 0,9 | 11,3 | 2,0 | 13,4 | 2,9 | 8,0 | 2,1 | 0,9 | 0,3 | 0,4 | 2,4 | 1,3 | 1,9 | 10 |
| 3,8 | 1,6 | 2,8 | 0,7 | 6,6 | 2,3 | 3,5 | 3,0 | 1,1 | 0,5 | 0,1 | 3,5 | 1,2 | 1,9 | 11 |
| 1,7 | 1,9 | 0,4 | 5,0 | 2,1 | 6,9 | 4,9 | 1,3 | 1,6 | 0,1 | 0,5 | 1,4 | 2,1 | 1,8 | 12 |
| 3,6 | 0,7 | 4,9 | 6,6 | 8,5 | 7,3 | 7,8 | 3,3 | 0,6 | 0,8 | 0,3 | 4,1 | 0,9 | 2,5 | 13 |
| 2,2 | 0,4 | 25,3 | — | 27,5 | 0,4 | 11,6 | 2,0 | 0,4 | 0,6 | — | 2,6 | 0,4 | 1,4 | 14 |
| 0,9 | 1,7 | 11,1 | 21,9 | 12,0 | 23,6 | 18,4 | 0,8 | 1,5 | 0,8 | 0,6 | 1,6 | 2,1 | 1,8 | 15 |
| 3,3 | 0,8 | 0,7 | 7,0 | 4,0 | 7,8 | 6,5 | 2,8 | 0,6 | 0,2 | 0,3 | 3,0 | 0,9 | 1,5 | 16 |
| 2,8 | 2,5 | 6,7 | 10,9 | 9,5 | 13,4 | 11,7 | 2,5 | 2,2 | 0,3 | 0,4 | 2,8 | 2,6 | 2,7 | 17 |
| 3,6 | 0,4 | 20,1 | 5,2 | 23,7 | 5,6 | 12,8 | 3,6 | 0,3 | 0,8 | 0,5 | 4,4 | 0,8 | 2,3 | 18 |
| 1,8 | 0,5 | 15,8 | 8,4 | 17,6 | 8,9 | 12,6 | 1,5 | 0,5 | 0,4 | 0,2 | 1,9 | 0,7 | 1,2 | 19 |
| 2,5 | 0,5 | 10,0 | 4,0 | 12,5 | 4,5 | 8,1 | 2,0 | 0,5 | 1,1 | 0,2 | 3,1 | 0,7 | 1,8 | 20 |
| 2,9 | 1,2 | 9,1 | 7,5 | 12,0 | 8,7 | 10,1 | 2,3 | 1,0 | 0,5 | 0,4 | 2,8 | 1,4 | 2,0 | |
| — | 1,7 | — | 2,3 | — | 4,0 | 4,0 | — | 1,7 | — | 0,3 | — | 2,0 | 2,0 | 21 |
| — | — | — | 1,3 | — | 1,3 | 1,3 | — | — | — | 0,3 | — | 0,3 | 0,3 | 22 |
| — | — | — | 29,3 | — | 29,3 | 29,3 | — | — | — | 0,7 | — | 0,7 | 0,7 | 23 |
| — | 1,4 | — | 4,5 | — | 5,9 | 5,9 | — | 1,0 | — | 0,6 | — | 1,6 | 1,6 | 24 |
| — | — | — | 20,7 | — | 20,7 | 20,7 | — | — | — | 1,3 | — | 1,3 | 1,3 | 25 |
| — | 0,1 | — | 4,2 | — | 4,3 | 4,3 | — | 0,1 | — | 0,4 | — | 0,5 | 0,5 | 26 |
| — | — | — | 5,1 | — | 5,1 | 5,1 | — | — | — | 0,3 | — | 0,3 | 0,3 | 27 |
| — | 0,1 | — | 8,5 | — | 8,6 | 8,6 | — | 0,1 | — | 0,6 | — | 0,7 | 0,7 | 28 |
| — | 0,1 | — | 26,5 | — | 26,6 | 26,6 | — | 0,1 | — | 0,8 | — | 0,9 | 0,9 | 29 |
| — | 0,4 | — | 10,4 | — | 10,8 | 10,8 | — | 0,3 | — | 0,6 | — | 0,9 | 0,9 | |
| — | 2,0 | — | 16,7 | — | 18,7 | 18,7 | — | 1,3 | — | 0,7 | — | 2,0 | 2,0 | 30 |
| — | 1,1 | — | 3,6 | — | 4,7 | 4,7 | — | 0,8 | — | 0,5 | — | 1,3 | 1,3 | 31 |
| — | 0,7 | — | 2,0 | — | 2,7 | 2,7 | — | 0,7 | — | 0,3 | — | 1,0 | 1,0 | 32 |
| — | 0,4 | — | 1,2 | — | 1,6 | 1,6 | — | 0,4 | — | 0,2 | — | 0,6 | 0,6 | 33 |
| — | 0,3 | — | 60,5 | — | 60,8 | 60,8 | — | 0,3 | — | 0,3 | — | 0,6 | 0,6 | 34 |
| — | 0,9 | — | 19,5 | — | 20,4 | 20,4 | — | 0,9 | — | 1,6 | — | 2,5 | 2,5 | 35 |
| — | 1,3 | — | 1,7 | — | 3,0 | 3,0 | — | 0,7 | — | 0,3 | — | 1,0 | 1,0 | 36 |
| — | 1,3 | — | 3,8 | — | 5,1 | 5,1 | — | 1,3 | — | 0,3 | — | 1,6 | 1,6 | 37 |
| — | 2,0 | — | 10,9 | — | 12,9 | 12,9 | — | 2,0 | — | 0,6 | — | 2,6 | 2,6 | 38 |
| — | 3,0 | — | 45,3 | — | 48,3 | 48,3 | — | 2,5 | — | 1,3 | — | 3,8 | 3,8 | 39 |
| — | 1,3 | — | 13,6 | — | 14,9 | 14,9 | — | 1,1 | — | 0,6 | — | 1,7 | 1,7 | |

Tabell 23. (Framh.) Sjukefråvær og sjukedagar¹⁾ med lønn, totalt
 Kringkastarane, støykontrollen utanom

| Nr. | Arbeidstad | Heilårsarbeidarar ²⁾ | | | Sjukedagar med lønn | | | | | |
|-------------------------------------|--|---------------------------------|---------|---------|-------------------------|-------|----------------------------|--------|--------|--------|
| | | | | | ved fråvær 1-3 dagar | | ved fråvær over 3 dagar | | i alt | |
| | | K | M | K+M | K | M | K | M | K | M |
| 1 | | 2 | 3 | 4 | 5 | 6 | 7 | 8 | 9 | 10 |
| Rekningsentralane: | | | | | | | | | | |
| 40 | Askim | 11,0 | — | 11,0 | 43 | — | 525 | — | 568 | — |
| 41 | Lillehammer | 9,8 | 1,0 | 10,8 | 55 | — | 111 | — | 166 | — |
| 42 | Tønsberg | 13,2 | 2,0 | 15,2 | 45 | — | 61 | 35 | 106 | 35 |
| 43 | Stavanger | 10,3 | 1,0 | 11,3 | 59 | 1 | 118 | 12 | 177 | 13 |
| 44 | Molde | 5,9 | — | 5,9 | 27 | — | 94 | — | 121 | — |
| 45 | Trondheim | 9,3 | 1,0 | 10,3 | 32 | — | 32 | — | 64 | — |
| 46 | Harstad | 10,3 | 1,0 | 11,3 | 21 | 2 | 85 | — | 106 | 2 |
| | | 69,8 | 6,0 | 75,8 | 282 | 3 | 1 026 | 47 | 1 308 | 50 |
| Arbeidsavdelingane i distr.: | | | | | | | | | | |
| 47 | Østfold | — | 74,1 | 74,1 | — | 49 | — | 986 | — | 1 035 |
| 48 | Oppland | — | 36,9 | 36,9 | — | 20 | — | 329 | — | 349 |
| 49 | Drammen | — | 64,0 | 64,0 | — | 44 | — | 819 | — | 863 |
| 50 | Agder | — | 43,8 | 43,8 | — | 10 | — | 481 | — | 491 |
| 51 | Rogaland | — | 58,9 | 58,9 | — | 3 | — | 716 | — | 719 |
| 52 | Bjergvin | 2,0 | 130,8 | 132,8 | — | 16 | — | 1 485 | — | 1 501 |
| 53 | Møre | 3,0 | 76,5 | 79,5 | — | 29 | 25 | 914 | 25 | 943 |
| 54 | Trøndelag | 4,0 | 72,9 | 76,9 | 4 | 47 | — | 1 139 | 4 | 1 186 |
| 55 | Nordland | 3,2 | 71,1 | 74,3 | — | 29 | 129 | 751 | 129 | 780 |
| 56 | Troms | 1,5 | 75,8 | 77,3 | — | 45 | — | 1 124 | — | 1 169 |
| 57 | Finnmark | 2,5 | 52,2 | 54,7 | — | 7 | 30 | 715 | 30 | 722 |
| | | 16,2 | 757,0 | 773,2 | 4 | 299 | 184 | 9 459 | 188 | 9 758 |
| Oslo distrikt: | | | | | | | | | | |
| 58 | Oslo | 1 202,4 | 1 208,5 | 2 410,9 | 7 098 | 3 185 | 21 002 | 15 984 | 28 100 | 19 169 |
| 59 | Radiosentralen | 4,3 | 24,6 | 28,9 | 26 | 100 | 28 | 150 | 54 | 250 |
| 60 | Tryvasshøgda radio | 3,8 | 14,0 | 17,8 | 7 | 6 | 44 | 207 | 51 | 213 |
| 61 | Ski mottakarstasjon | — | 10,4 | 10,4 | — | — | — | 26 | — | 26 |
| 62 | Jeløy sendestasjon | 1,0 | 14,3 | 15,3 | — | 6 | 13 | 233 | 13 | 239 |
| 63 | Stasjonshaldstasj. i distriktet ⁴⁾ .. | 1,0 | — | 1,0 | — | — | 92 | — | 92 | — |
| | | 1 212,5 | 1 271,8 | 2 484,3 | 7 131 | 3 297 | 21 179 | 16 600 | 28 310 | 19 897 |
| Østfold distrikt: | | | | | | | | | | |
| 64 | Asker | 13,3 | 15,4 | 28,7 | 56 | 12 | 167 | 240 | 223 | 252 |
| 65 | Røyken | 5,9 | — | 5,9 | 13 | — | 87 | — | 100 | — |
| 66 | Askim | 28,0 | 24,5 | 52,5 | 76 | 25 | 614 | 185 | 690 | 210 |
| 67 | Spydeberg | 4,0 | 1,0 | 5,0 | 5 | 1 | 82 | — | 87 | 1 |
| 68 | Trøgstad | 5,0 | — | 5,0 | 2 | — | 48 | — | 50 | — |
| 69 | Ørje | 3,9 | — | 3,9 | 11 | — | 28 | — | 39 | — |
| 70 | Byrudstua forsterkarstasjon | — | 3,1 | 3,1 | — | — | — | — | — | — |
| 71 | Fredrikstad | 36,1 | 54,9 | 91,0 | 156 | 96 | 183 | 738 | 339 | 834 |
| 72 | Kirkeøy | 3,0 | 2,0 | 5,0 | — | — | 27 | 53 | 27 | 53 |
| 73 | Halden | 27,1 | 26,3 | 53,4 | 85 | 49 | 328 | 278 | 413 | 327 |
| 74 | Jessheim | 24,6 | 28,8 | 53,4 | 62 | 12 | 174 | 562 | 236 | 574 |
| 75 | Eidsvoll | 15,6 | — | 15,6 | 62 | — | 156 | — | 218 | — |
| 76 | Kløfta | 5,0 | — | 5,0 | 5 | — | 120 | — | 125 | — |
| 77 | Skarnes | 8,6 | — | 8,6 | 35 | — | 91 | — | 126 | — |
| 78 | Vormsund | 7,8 | — | 7,8 | 7 | — | 5 | — | 12 | — |
| 79 | Kongsvinger | 18,5 | 24,0 | 42,5 | 43 | 13 | 265 | 193 | 308 | 206 |
| 80 | Lillestrøm | 53,0 | 57,3 | 110,3 | 170 | 65 | 1 290 | 1 031 | 1 460 | 1 096 |

¹⁾ og ²⁾. Sjå fotnotar side 246.

⁴⁾ Her er berre teki med personale ved stasjonshaldstasjonar i lønnsgruppe Ts 10 og høgre.

g pr. heilársarbeidar etter kjønn og arbeidstad i 1965.

'elegrafstyret og bakkestasjonane er ikkje med.

| Sjukedagar med lønn pr. heilársarbeidar | | | | | | | Sjukefråvær med lønn pr. heilársarbeidar | | | | | | | Nr. |
|---|-----|----------------------------|------|-------|------|------|--|-----|------------------------|-----|-------|-----|-----|-----|
| ved fråvær 1-3 dagar | | ved fråvær over 3 dagar | | i alt | | | fråvær 1-3 dagar | | fråvær over 3 dagar | | i alt | | | |
| K | M | K | M | K | M | K+M | K | M | K | M | K | M | K+M | |
| 11 | 12 | 13 | 14 | 15 | 16 | 17 | 18 | 19 | 20 | 21 | 22 | 23 | 24 | |
| 3,9 | — | 47,7 | — | 51,6 | — | 51,6 | 3,8 | — | 1,2 | — | 5,0 | — | 5,0 | 40 |
| 5,6 | — | 11,3 | — | 16,9 | — | 15,4 | 4,8 | — | 0,6 | — | 5,4 | — | 5,0 | 41 |
| 3,4 | — | 4,6 | 17,5 | 8,0 | 17,5 | 9,3 | 3,0 | — | 0,3 | 0,5 | 3,3 | 0,5 | 2,9 | 42 |
| 5,7 | 1,0 | 11,5 | 12,0 | 17,2 | 13,0 | 16,8 | 5,4 | 1,0 | 1,4 | 2,0 | 6,8 | 3,0 | 6,4 | 43 |
| 4,6 | — | 15,9 | — | 20,5 | — | 20,5 | 4,2 | — | 1,2 | — | 5,4 | — | 5,4 | 44 |
| 3,4 | — | 3,4 | — | 6,8 | — | 6,2 | 3,1 | — | 0,4 | — | 3,5 | — | 3,2 | 45 |
| 2,0 | 2,0 | 8,3 | — | 10,3 | 2,0 | 9,5 | 1,8 | 2,0 | 0,3 | — | 2,1 | 2,0 | 2,2 | 46 |
| 4,0 | 0,5 | 14,7 | 7,8 | 18,7 | 8,3 | 18,0 | 3,7 | 0,5 | 0,7 | 0,5 | 4,4 | 1,0 | 4,1 | |
| — | 0,7 | — | 13,3 | — | 14,0 | 14,0 | — | 0,5 | — | 0,7 | — | 1,2 | 1,2 | 47 |
| — | 0,5 | — | 8,9 | — | 9,4 | 9,4 | — | 0,5 | — | 0,5 | — | 1,0 | 1,0 | 48 |
| — | 0,7 | — | 12,8 | — | 13,5 | 13,5 | — | 0,7 | — | 0,7 | — | 1,4 | 1,4 | 49 |
| — | 0,2 | — | 11,0 | — | 11,2 | 11,2 | — | 0,1 | — | 0,5 | — | 0,6 | 0,6 | 50 |
| — | 0,1 | — | 12,2 | — | 12,3 | 12,3 | — | 0,1 | — | 0,6 | — | 0,7 | 0,7 | 51 |
| — | 0,1 | — | 11,4 | — | 11,5 | 11,3 | — | 0,1 | — | 0,6 | — | 0,7 | 0,6 | 52 |
| — | 0,4 | 8,3 | 11,9 | 8,3 | 12,3 | 12,2 | — | 0,3 | 0,3 | 0,5 | 0,3 | 0,8 | 0,8 | 53 |
| 1,0 | 0,6 | — | 15,6 | 1,0 | 16,2 | 15,5 | 0,8 | 0,5 | — | 0,6 | 0,8 | 1,1 | 1,1 | 54 |
| — | 0,4 | 40,3 | 10,5 | 40,3 | 10,9 | 12,2 | — | 0,3 | 0,3 | 0,4 | 0,3 | 0,7 | 0,7 | 55 |
| — | 0,6 | — | 14,8 | — | 15,4 | 15,1 | — | 0,5 | — | 0,4 | — | 0,9 | 0,9 | 56 |
| — | 0,1 | 12,0 | 13,7 | 12,0 | 13,8 | 13,7 | — | 0,1 | 0,8 | 0,6 | 0,8 | 0,7 | 0,7 | 57 |
| 0,2 | 0,4 | 11,4 | 12,5 | 11,6 | 12,9 | 12,9 | 0,2 | 0,3 | 0,2 | 0,6 | 0,4 | 0,9 | 0,9 | |
| 5,9 | 2,6 | 17,5 | 13,2 | 23,4 | 15,8 | 19,6 | 5,2 | 2,3 | 1,1 | 0,8 | 6,3 | 3,1 | 4,7 | 58 |
| 6,0 | 4,1 | 6,5 | 12,5 | 10,2 | 10,6 | 10,6 | 5,6 | 3,6 | 0,5 | 0,8 | 6,1 | 4,4 | 4,6 | 59 |
| 1,8 | 0,4 | 11,6 | 14,8 | 13,4 | 15,2 | 14,8 | 1,6 | 0,4 | 1,3 | 0,2 | 2,9 | 0,6 | 1,0 | 60 |
| — | — | — | 2,5 | — | 2,5 | 2,5 | — | — | — | 0,3 | — | 0,3 | 0,3 | 61 |
| — | 0,4 | 13,0 | 16,3 | 13,0 | 16,7 | 16,5 | — | 0,2 | 1,0 | 0,8 | 1,0 | 1,0 | 1,0 | 62 |
| — | — | 92,0 | — | 92,0 | — | 92,0 | — | — | 3,0 | — | 3,0 | — | 3,0 | 63 |
| 5,9 | 2,6 | 17,5 | 13,1 | 23,4 | 15,7 | 19,4 | 5,2 | 2,3 | 1,1 | 0,8 | 6,3 | 3,1 | 4,6 | |
| 4,2 | 0,8 | 12,6 | 15,6 | 16,8 | 16,4 | 16,6 | 3,8 | 0,6 | 0,5 | 0,7 | 4,3 | 1,3 | 2,7 | 64 |
| 2,2 | — | 14,7 | — | 16,9 | — | 16,9 | 1,9 | — | 0,8 | — | 2,7 | — | 2,7 | 65 |
| 2,7 | 1,0 | 21,9 | 7,6 | 24,6 | 8,6 | 17,1 | 2,6 | 1,0 | 1,0 | 0,6 | 3,6 | 1,6 | 2,6 | 66 |
| 1,3 | 1,0 | 20,5 | — | 21,8 | 1,0 | 17,6 | 1,3 | 1,0 | 0,5 | — | 1,8 | 1,0 | 1,6 | 67 |
| 0,4 | — | 9,6 | — | 10,0 | — | 10,0 | 0,4 | — | 1,0 | — | 1,4 | — | 1,4 | 68 |
| 2,8 | — | 7,2 | — | 10,0 | — | 10,0 | 2,8 | — | 0,5 | — | 3,3 | — | 3,3 | 69 |
| — | — | — | — | — | — | — | — | — | — | — | — | — | — | 70 |
| 4,3 | 1,8 | 5,1 | 13,5 | 9,4 | 15,3 | 12,9 | 4,0 | 1,4 | 0,6 | 0,6 | 4,6 | 2,0 | 3,0 | 71 |
| — | — | 9,0 | 26,5 | 9,0 | 26,5 | 16,0 | — | — | 0,7 | 1,5 | 0,7 | 1,5 | 1,0 | 72 |
| 3,1 | 1,9 | 12,1 | 10,6 | 15,2 | 12,5 | 13,8 | 2,9 | 1,7 | 1,0 | 1,0 | 3,9 | 2,7 | 3,3 | 73 |
| 2,5 | 0,4 | 7,1 | 19,5 | 9,6 | 19,9 | 15,2 | 2,4 | 0,4 | 0,8 | 0,6 | 3,2 | 1,0 | 2,0 | 74 |
| 4,0 | — | 10,0 | — | 14,0 | — | 14,0 | 3,8 | — | 0,6 | — | 4,4 | — | 4,4 | 75 |
| 1,0 | — | 24,0 | — | 25,0 | — | 25,0 | 0,4 | — | 0,8 | — | 1,2 | — | 1,2 | 76 |
| 4,1 | — | 10,6 | — | 14,7 | — | 14,7 | 4,0 | — | 0,3 | — | 4,3 | — | 4,3 | 77 |
| 0,9 | — | 0,6 | — | 1,5 | — | 1,5 | 0,9 | — | 0,1 | — | 1,0 | — | 1,0 | 78 |
| 2,3 | 0,5 | 14,3 | 8,0 | 16,6 | 8,5 | 12,1 | 1,8 | 0,5 | 0,7 | 0,6 | 2,5 | 1,1 | 1,6 | 79 |
| 3,2 | 1,1 | 24,3 | 18,0 | 27,5 | 19,1 | 23,1 | 3,0 | 1,0 | 1,0 | 1,0 | 4,0 | 2,0 | 3,0 | 80 |

Tabell 23. (Framh.) Sjukefråvær og sjukedagar¹⁾ med lønn, totalt
Kringkastarane, støykontrollen utanom

| Nr. | Arbeidstad | Heilårsarbeidarar ²⁾ | | | Sjukedagar med lønn | | | | | |
|--------------------------|---|---------------------------------|-------|-------|-------------------------|-----|----------------------------|-------|-------|-------|
| | | | | | ved fråvær 1-3 dagar | | ved fråvær over 3 dagar | | i alt | |
| | | K | M | K+M | K | M | K | M | K | M |
| 1 | 2 | 3 | 4 | 5 | 6 | 7 | 8 | 9 | 10 | |
| 81 | Moss | 35,8 | 39,0 | 74,8 | 83 | 85 | 435 | 276 | 518 | 361 |
| 82 | Sarpsborg | 50,3 | 32,4 | 82,7 | 251 | 45 | 1 358 | 365 | 1 609 | 410 |
| 83 | Skjeberg | 4,8 | — | 4,8 | 12 | — | 54 | — | 66 | — |
| 84 | Ski | 19,5 | 21,9 | 41,4 | 119 | 60 | 395 | 242 | 514 | 302 |
| 85 | Drøbak | 11,6 | 3,9 | 15,5 | 14 | 3 | 57 | 20 | 71 | 23 |
| 86 | Nesodden | 6,8 | 4,0 | 10,8 | 21 | 30 | 66 | 179 | 87 | 209 |
| 87 | Son | 3,0 | — | 3,0 | — | — | — | — | — | — |
| 88 | Tomter | 3,3 | — | 3,3 | 2 | — | 17 | — | 19 | — |
| 89 | Vestby | 4,8 | — | 4,8 | 1 | — | 18 | — | 19 | — |
| 90 | Ås | 10,6 | — | 10,6 | 28 | — | 73 | — | 101 | — |
| 91 | Stasjonsaldstasj. i distriktet ⁴⁾ .. | 125,4 | 10,3 | 135,7 | 168 | 2 | 1 658 | 18 | 1 826 | 20 |
| | | 535,3 | 348,8 | 884,1 | 1 487 | 498 | 7 796 | 4 380 | 9 283 | 4 878 |
| Oppland distrikt: | | | | | | | | | | |
| 92 | Elverum | 15,0 | 2,9 | 17,9 | 51 | 11 | 60 | — | 111 | 11 |
| 93 | Nybergsund | 5,8 | 8,0 | 13,8 | 8 | 7 | 57 | 217 | 65 | 224 |
| 94 | Rena | 7,0 | — | 7,0 | 4 | — | 48 | — | 52 | — |
| 95 | Fagernes | 16,2 | 9,6 | 25,8 | 13 | 10 | 328 | 46 | 341 | 56 |
| 96 | Åurdal forsterkarstasjon | — | 2,0 | 2,0 | — | — | — | — | — | — |
| 97 | Gjøvik | 42,3 | 59,2 | 101,5 | 135 | 42 | 627 | 433 | 762 | 475 |
| 98 | Brandbu | 5,6 | — | 5,6 | 5 | — | 39 | — | 44 | — |
| 99 | Dokka | 6,6 | — | 6,6 | 8 | — | 5 | — | 13 | — |
| 100 | Gran | 10,0 | — | 10,0 | 26 | — | 153 | — | 179 | — |
| 101 | Gran forsterkarstasjon | — | 2,0 | 2,0 | — | — | — | — | — | — |
| 102 | Lunner | 6,2 | — | 6,2 | 4 | — | — | — | 4 | — |
| 103 | Raufoss | 6,6 | — | 6,6 | 23 | — | 74 | — | 97 | — |
| 104 | Hamar | 61,4 | 70,4 | 131,8 | 224 | 86 | 1 221 | 848 | 1 445 | 934 |
| 105 | Koppang | 7,6 | 7,0 | 14,6 | 9 | 9 | 8 | 56 | 17 | 65 |
| 106 | Lillehammer | 35,7 | 33,8 | 69,5 | 119 | 35 | 438 | 272 | 557 | 307 |
| 107 | Follebu | 5,8 | — | 5,8 | 9 | — | 109 | — | 118 | — |
| 108 | Otta | 17,3 | 13,6 | 30,9 | 43 | 5 | 118 | 478 | 161 | 483 |
| 109 | Dombås | 5,3 | 2,0 | 7,3 | 7 | — | 11 | 6 | 18 | 6 |
| 110 | Tynset | 14,5 | 13,8 | 28,3 | 13 | 13 | 11 | 109 | 24 | 122 |
| 111 | Vinstra | 8,7 | 12,6 | 21,3 | 6 | 14 | 85 | 213 | 91 | 227 |
| 112 | Stasjonsaldstasj. i distriktet ⁴⁾ .. | 134,3 | 19,5 | 153,8 | 93 | — | 1 862 | 341 | 1 955 | 341 |
| | | 411,9 | 256,4 | 668,3 | 800 | 232 | 5 254 | 3 019 | 6 054 | 3 251 |
| Drammen distrikt: | | | | | | | | | | |
| 113 | Drammen | 96,3 | 91,7 | 188,0 | 520 | 187 | 1 369 | 1 387 | 1 889 | 1 574 |
| 114 | Sande Vestfold | 5,2 | — | 5,2 | 11 | — | — | — | 11 | — |
| 115 | Gol | 14,3 | 13,2 | 27,5 | 28 | 9 | 190 | 365 | 218 | 374 |
| 116 | Geilo | 10,6 | — | 10,6 | 7 | — | 193 | — | 200 | — |
| 117 | Geilo forsterkarstasjon | — | 2,0 | 2,0 | — | 2 | — | — | — | 2 |
| 118 | Høksund | 13,4 | 20,3 | 33,7 | 24 | 20 | 499 | 258 | 523 | 278 |
| 119 | Vikersund | 0,3 | — | 0,3 | 1 | — | — | — | 1 | — |
| 120 | Åmot Modum | 0,6 | — | 0,6 | — | — | 8 | — | 8 | — |
| 121 | Holmestrand | 7,4 | 8,2 | 15,6 | 21 | 5 | 120 | 117 | 141 | 122 |
| 122 | Horten | 23,3 | 16,8 | 40,1 | 74 | 56 | 518 | 434 | 592 | 490 |
| 123 | Hønefoss | 44,4 | 31,8 | 76,2 | 152 | 72 | 701 | 451 | 853 | 523 |
| 124 | Jevnaker | 7,0 | — | 7,0 | 19 | — | 35 | — | 54 | — |
| 125 | Kongsberg | 49,3 | 27,3 | 76,6 | 135 | 44 | 947 | 245 | 1 082 | 289 |
| 126 | Larvik | 34,9 | 32,5 | 67,4 | 128 | 46 | 228 | 232 | 356 | 278 |
| 127 | Sandefjord | 27,8 | 39,9 | 67,7 | 72 | 41 | 233 | 820 | 305 | 861 |

¹⁾, ²⁾ og ⁴⁾. Sjå fotnotar side 246 og 248.

og pr. heilårsarbeidar etter kjønn og arbeidstad i 1965.

Telegrafstyret og bakkestasjonane er ikkje med.

| Sjukedagar med lønn pr. heilårsarbeidar | | | | | | | Sjukefråvær med lønn pr. heilårsarbeidar | | | | | | | Nr. |
|---|-----|----------------------------|------|-------|------|------|--|-----|------------------------|-----|-------|-----|-----|-----|
| ved fråvær 1-3 dagar | | ved fråvær over 3 dagar | | i alt | | | fråvær 1-3 dagar | | fråvær over 3 dagar | | i alt | | | |
| K | M | K | M | K | M | K+M | K | M | K | M | K | M | K+M | |
| 11 | 12 | 13 | 14 | 15 | 16 | 17 | 18 | 19 | 20 | 21 | 22 | 23 | 24 | |
| 2,3 | 2,2 | 12,2 | 7,1 | 14,5 | 9,3 | 11,7 | 2,3 | 1,9 | 0,8 | 0,5 | 3,1 | 2,4 | 2,8 | 81 |
| 5,0 | 1,4 | 27,0 | 11,3 | 32,0 | 12,7 | 24,4 | 4,9 | 1,3 | 1,2 | 0,7 | 6,1 | 2,0 | 4,5 | 82 |
| 2,5 | — | 11,3 | — | 13,8 | — | 13,8 | 2,1 | — | 0,8 | — | 2,9 | — | 2,9 | 83 |
| 6,1 | 2,7 | 20,3 | 11,1 | 26,4 | 13,8 | 19,7 | 5,3 | 2,5 | 1,0 | 0,8 | 6,3 | 3,3 | 4,7 | 84 |
| 1,2 | 0,8 | 4,9 | 5,1 | 6,1 | 5,9 | 6,1 | 0,9 | 0,3 | 0,4 | 0,8 | 1,3 | 1,1 | 1,3 | 85 |
| 3,1 | 7,5 | 9,7 | 44,8 | 12,8 | 52,3 | 27,4 | 3,1 | 6,3 | 0,4 | 2,5 | 3,5 | 8,8 | 5,5 | 86 |
| — | — | — | — | — | — | — | — | — | — | — | — | — | — | 87 |
| 0,6 | — | 5,2 | — | 5,8 | — | 5,8 | 0,6 | — | 0,6 | — | 1,2 | — | 1,2 | 88 |
| 0,2 | — | 3,8 | — | 4,0 | — | 4,0 | 0,2 | — | 0,6 | — | 0,8 | — | 0,8 | 89 |
| 2,6 | — | 6,9 | — | 9,5 | — | 9,5 | 2,4 | — | 0,5 | — | 2,9 | — | 2,9 | 90 |
| 1,3 | 0,2 | 13,2 | 1,7 | 14,5 | 1,9 | 13,6 | 1,2 | 0,2 | 0,7 | 0,1 | 1,9 | 0,3 | 1,9 | 91 |
| 2,8 | 1,4 | 14,6 | 12,6 | 17,4 | 14,0 | 16,0 | 2,6 | 1,2 | 0,8 | 0,7 | 3,4 | 1,9 | 2,9 | |
| 3,4 | 3,8 | 4,0 | — | 7,4 | 3,8 | 6,9 | 3,1 | 3,1 | 0,3 | — | 3,4 | 3,1 | 3,3 | 92 |
| 1,4 | 0,9 | 9,8 | 27,1 | 11,2 | 28,0 | 21,0 | 1,4 | 0,8 | 1,0 | 1,0 | 2,4 | 1,8 | 2,0 | 93 |
| 0,6 | — | 6,9 | — | 7,5 | — | 7,5 | 0,6 | — | 1,0 | — | 1,6 | — | 1,6 | 94 |
| 0,9 | 1,0 | 21,6 | 4,7 | 22,5 | 5,7 | 16,0 | 0,8 | 1,0 | 0,3 | 0,4 | 1,1 | 1,4 | 1,2 | 95 |
| — | — | — | — | — | — | — | — | — | — | — | — | — | — | 96 |
| 3,2 | 0,7 | 14,8 | 7,3 | 18,0 | 8,0 | 12,1 | 2,9 | 0,6 | 0,9 | 0,6 | 3,8 | 1,2 | 2,3 | 97 |
| 0,9 | — | 7,0 | — | 7,9 | — | 7,9 | 0,5 | — | 0,2 | — | 0,7 | — | 0,7 | 98 |
| 1,2 | — | 0,8 | — | 2,0 | — | 2,0 | 0,9 | — | 0,2 | — | 1,1 | — | 1,1 | 99 |
| 2,6 | — | 15,3 | — | 17,9 | — | 17,9 | 2,5 | — | 0,6 | — | 3,1 | — | 3,1 | 100 |
| — | — | — | — | — | — | — | — | — | — | — | — | — | — | 101 |
| 0,6 | — | — | — | 0,6 | — | 0,6 | 0,6 | — | — | — | 0,6 | — | 0,6 | 102 |
| 3,5 | — | 11,2 | — | 14,7 | — | 14,7 | 3,5 | — | 0,9 | — | 4,4 | — | 4,4 | 103 |
| 3,6 | 1,2 | 19,9 | 12,0 | 23,5 | 13,2 | 18,1 | 3,5 | 1,1 | 1,0 | 0,7 | 4,5 | 1,8 | 3,0 | 104 |
| 1,2 | 1,3 | 1,1 | 8,0 | 2,3 | 9,3 | 5,6 | 0,9 | 1,3 | 0,1 | 0,4 | 1,0 | 1,7 | 1,4 | 105 |
| 3,3 | 1,0 | 12,2 | 8,0 | 15,5 | 9,0 | 12,4 | 3,0 | 1,0 | 0,8 | 0,5 | 3,8 | 1,5 | 2,7 | 106 |
| 1,6 | — | 18,8 | — | 20,4 | — | 20,4 | 1,2 | — | 1,2 | — | 2,4 | — | 2,4 | 107 |
| 2,5 | 0,4 | 6,8 | 35,1 | 9,3 | 35,5 | 20,9 | 2,0 | 0,2 | 0,5 | 0,7 | 2,5 | 0,9 | 1,8 | 108 |
| 1,3 | — | 2,1 | 3,0 | 3,4 | 3,0 | 3,3 | 1,1 | — | 0,4 | 0,5 | 1,5 | 0,5 | 1,2 | 109 |
| 0,9 | 0,9 | 0,8 | 7,9 | 1,7 | 8,8 | 5,1 | 0,7 | 0,7 | 0,1 | 0,4 | 0,8 | 1,1 | 0,9 | 110 |
| 0,7 | 1,1 | 9,7 | 16,9 | 10,4 | 18,0 | 14,9 | 0,7 | 1,0 | 0,3 | 0,5 | 1,0 | 1,5 | 1,3 | 111 |
| 0,7 | — | 13,9 | 17,5 | 14,6 | 17,5 | 14,9 | 0,6 | — | 0,4 | 0,5 | 1,0 | 0,5 | 0,9 | 112 |
| 1,9 | 0,9 | 12,8 | 11,8 | 14,7 | 12,7 | 13,9 | 1,8 | 0,8 | 0,6 | 0,6 | 2,4 | 1,4 | 2,0 | |
| 5,4 | 2,0 | 14,2 | 15,1 | 19,6 | 17,1 | 18,5 | 4,8 | 1,8 | 0,9 | 0,7 | 5,7 | 2,5 | 4,1 | 113 |
| 2,1 | — | — | — | 2,1 | — | 2,1 | 1,5 | — | — | — | 1,5 | — | 1,5 | 114 |
| 2,0 | 0,7 | 13,3 | 27,4 | 15,3 | 28,1 | 21,5 | 1,6 | 0,5 | 0,6 | 0,8 | 2,2 | 1,3 | 1,8 | 115 |
| 0,7 | — | 18,2 | — | 18,9 | — | 18,9 | 0,7 | — | 0,7 | — | 1,4 | — | 1,4 | 116 |
| — | 1,0 | — | — | — | 1,0 | 1,0 | — | 1,0 | — | — | — | 1,0 | 1,0 | 117 |
| 1,8 | 1,0 | 37,2 | 12,7 | 39,0 | 13,7 | 23,7 | 1,8 | 0,9 | 0,9 | 1,1 | 2,7 | 2,0 | 2,2 | 118 |
| 3,3 | — | — | — | 3,3 | — | 3,3 | 3,3 | — | — | — | 3,3 | — | 3,3 | 119 |
| — | — | 13,3 | — | 13,3 | — | 13,3 | — | — | 1,7 | — | 1,7 | — | 1,7 | 120 |
| 2,8 | 0,6 | 16,2 | 14,3 | 19,0 | 14,9 | 16,9 | 2,4 | 0,5 | 0,9 | 0,7 | 3,3 | 1,2 | 2,2 | 121 |
| 3,2 | 3,3 | 22,2 | 25,8 | 25,4 | 29,1 | 27,1 | 3,0 | 3,1 | 1,3 | 1,0 | 4,3 | 4,1 | 4,3 | 122 |
| 3,4 | 2,3 | 15,8 | 14,2 | 19,2 | 16,5 | 18,0 | 3,2 | 2,0 | 0,7 | 0,9 | 3,9 | 2,9 | 3,5 | 123 |
| 2,7 | — | 5,0 | — | 7,7 | — | 7,7 | 2,4 | — | 0,7 | — | 3,1 | — | 3,1 | 124 |
| 2,7 | 1,6 | 19,2 | 9,0 | 21,9 | 10,6 | 17,8 | 2,5 | 1,2 | 0,9 | 0,5 | 3,4 | 1,7 | 2,9 | 125 |
| 3,7 | 1,4 | 6,5 | 7,1 | 10,2 | 8,5 | 9,4 | 3,2 | 1,2 | 0,6 | 0,5 | 3,8 | 1,7 | 2,8 | 126 |
| 2,6 | 1,0 | 8,4 | 20,6 | 11,0 | 21,6 | 17,2 | 2,5 | 0,9 | 0,6 | 0,7 | 3,1 | 1,6 | 2,1 | 127 |

Tabell 23. (Framh). Sjukefråvær og sjukedagar¹⁾ med lønn, totalt
 Kringkastarane, støykontrollen utanom

| Nr. | Arbeidstad | Heilårsarbeidarar ²⁾ | | | Sjukedagar med lønn | | | | | |
|---------------------------|---|---------------------------------|-------|-------|----------------------------|-----|-------------------------------|-------|-------|-------|
| | | | | | ved fråvær 1—3 dagar | | ved fråvær over 3 dagar | | i alt | |
| | | K | M | K+M | K | M | K | M | K | M |
| 1 | 2 | 3 | 4 | 5 | 6 | 7 | 8 | 9 | 10 | |
| 128 | Svelvik | 15,0 | 7,5 | 22,5 | 64 | 5 | 169 | 59 | 233 | 64 |
| 129 | Tjøme radio | — | 7,0 | 7,0 | — | 5 | — | 21 | — | 26 |
| 130 | Tønsberg | 75,9 | 73,6 | 149,5 | 355 | 67 | 976 | 191 | 1 331 | 258 |
| 131 | Tjøme | 7,3 | — | 7,3 | 11 | — | — | — | 11 | — |
| 132 | Stasjonsaldstasj. i distriktet ⁴⁾ .. | 115,7 | 6,5 | 122,2 | 83 | — | 1 352 | — | 1 435 | — |
| | | 548,7 | 378,3 | 927,0 | 1 705 | 559 | 7 538 | 4 580 | 9 243 | 5 139 |
| Agder distrikt: | | | | | | | | | | |
| 133 | Arendal telefonanlegg | 13,0 | 40,0 | 53,0 | 39 | 48 | 281 | 357 | 320 | 405 |
| 134 | Arendal | 52,6 | 26,3 | 78,9 | 176 | 12 | 1 232 | 404 | 1 408 | 416 |
| 135 | Farsund | 11,8 | 15,5 | 27,3 | 28 | 41 | 121 | 275 | 149 | 316 |
| 136 | Lyngdal | 6,6 | — | 6,6 | 9 | — | 107 | — | 116 | — |
| 137 | Vanse | 4,0 | — | 4,0 | 6 | — | — | — | 6 | — |
| 138 | Farsund radio | 1,0 | 7,5 | 8,5 | — | 3 | 28 | 17 | 28 | 20 |
| 139 | Kragerø | 13,3 | 21,9 | 35,2 | 32 | 17 | 9 | 112 | 41 | 129 |
| 140 | Kristiansand telefonanlegg | 17,3 | 96,5 | 113,8 | 34 | 80 | 177 | 585 | 211 | 665 |
| 141 | Kristiansand | 71,2 | 35,8 | 107,0 | 281 | 12 | 1 420 | 202 | 1 701 | 214 |
| 142 | Lillesand | 17,2 | 9,9 | 27,1 | 24 | 2 | 40 | 182 | 64 | 184 |
| 143 | Mandal | 9,5 | 2,0 | 11,5 | 48 | 6 | 108 | 10 | 156 | 16 |
| 144 | Notodden | 29,4 | 16,9 | 46,3 | 115 | 28 | 720 | 83 | 835 | 111 |
| 145 | Porsgrunn | 24,9 | 29,6 | 54,5 | 59 | 63 | 871 | 246 | 930 | 309 |
| 146 | Brevik | 12,8 | — | 12,8 | 117 | — | 336 | — | 453 | — |
| 147 | Langesund | 5,8 | — | 5,8 | 17 | — | 41 | — | 58 | — |
| 148 | Risør | 13,4 | 7,4 | 20,8 | 25 | — | 63 | 138 | 88 | 138 |
| 149 | Rjukan | 6,0 | 12,0 | 18,0 | 11 | 13 | 71 | 37 | 82 | 50 |
| 150 | Seljord | 15,3 | 23,3 | 38,6 | 45 | 28 | 110 | 163 | 155 | 191 |
| 151 | Skien | 51,6 | 18,8 | 70,4 | 217 | 32 | 604 | 475 | 821 | 507 |
| 152 | Bø Telemark | 5,8 | — | 5,8 | 15 | — | — | — | 15 | — |
| 153 | Gvarv | 4,2 | — | 4,2 | 6 | — | 55 | — | 61 | — |
| 154 | Lunde Telemark | 4,2 | — | 4,2 | 6 | — | 4 | — | 10 | — |
| 155 | Ulefoss | 6,4 | — | 6,4 | 17 | — | 9 | — | 26 | — |
| 156 | Tvedestrand | 10,7 | 12,5 | 23,2 | 48 | 8 | 355 | 190 | 403 | 198 |
| 157 | Stasjonsaldstasj. i distriktet ⁴⁾ .. | 94,0 | 13,0 | 107,0 | 60 | 2 | 1 011 | 493 | 1 071 | 495 |
| | | 502,0 | 388,9 | 890,9 | 1 435 | 395 | 7 773 | 3 969 | 9 208 | 4 364 |
| Rogaland distrikt: | | | | | | | | | | |
| 158 | Egersund | 10,4 | 10,8 | 21,2 | 24 | 18 | 163 | 48 | 187 | 66 |
| 159 | Flekkefjord | 11,3 | 11,9 | 23,2 | 18 | 4 | 190 | 60 | 208 | 64 |
| 160 | Haugesund | 70,7 | 66,3 | 137,0 | 294 | 64 | 819 | 703 | 1 113 | 767 |
| 161 | Kopervik | 10,8 | 4,0 | 14,8 | 14 | 7 | 78 | 80 | 92 | 87 |
| 162 | Skudeneshavn | 5,2 | 1,0 | 6,2 | 20 | — | 47 | 6 | 67 | 6 |
| 163 | Rogaland radio | 19,4 | 93,8 | 113,2 | 84 | 275 | 141 | 252 | 225 | 527 |
| 164 | Sandnes | 5,7 | 22,0 | 27,7 | 7 | 12 | 76 | 287 | 83 | 299 |
| 165 | Bryne | 3,4 | 12,3 | 15,7 | 4 | 28 | 50 | 137 | 54 | 165 |
| 166 | Ålgård | 3,3 | — | 3,3 | 14 | — | 30 | — | 44 | — |
| 167 | Sauda | 7,2 | 6,0 | 13,2 | 8 | 3 | 116 | 5 | 124 | 8 |
| 168 | Stavanger | 132,0 | 147,2 | 279,2 | 424 | 301 | 1 692 | 2 882 | 2 116 | 3 183 |
| 169 | Ølen | 7,3 | 7,0 | 14,3 | 7 | 1 | 237 | 130 | 244 | 131 |
| 170 | Skånevik | 4,2 | — | 4,2 | 4 | — | 34 | — | 38 | — |
| 171 | Stasjonsaldstasj. i distriktet ⁴⁾ .. | 82,4 | 16,2 | 98,6 | 46 | — | 543 | 122 | 589 | 122 |
| | | 373,3 | 398,5 | 771,8 | 968 | 713 | 4 216 | 4 712 | 5 184 | 5 425 |

^{1), 2)} og ⁴⁾. Sjå fotnotar side 246 og 247.

og pr. heilársarbeidar etter kjønn og arbeidstad i 1965.

Telegrafstyret og bakkestasjonane er ikkje med.

| Sjukedagar med lønn pr. heilársarbeidar | | | | | | | Sjukefråvær med lønn pr. heilársarbeidar | | | | | | | Nr. |
|---|-----|-------------------------------|------|-------|------|------|--|-----|------------------------|-----|-------|-----|-----|-----|
| ved fråvær 1-3 dagar | | ved fråvær over 3 dagar | | i alt | | | fråvær 1-3 dagar | | fråvær over 3 dagar | | i alt | | | |
| K | M | K | M | K | M | K+M | K | M | K | M | K | M | K+M | |
| 11 | 12 | 13 | 14 | 15 | 16 | 17 | 18 | 19 | 20 | 21 | 22 | 23 | 24 | |
| 4,3 | 0,7 | 11,3 | 7,9 | 15,6 | 8,6 | 13,2 | 3,7 | 0,7 | 1,1 | 1,2 | 4,8 | 1,9 | 3,9 | 128 |
| — | 0,7 | — | 3,0 | — | 3,7 | 3,7 | — | 0,4 | — | 0,4 | — | 0,8 | 0,8 | 129 |
| 4,7 | 0,9 | 12,9 | 2,6 | 17,6 | 3,5 | 10,6 | 4,1 | 0,8 | 0,8 | 0,3 | 4,9 | 1,1 | 3,1 | 130 |
| 1,5 | — | — | — | 1,5 | — | 1,5 | 0,8 | — | — | — | 0,8 | — | 0,8 | 131 |
| 0,7 | — | 11,7 | — | 12,4 | — | 11,8 | 0,6 | — | 0,6 | — | 1,2 | — | 1,1 | 132 |
| 3,1 | 1,5 | 13,7 | 12,1 | 16,8 | 13,6 | 15,5 | 2,8 | 1,3 | 0,8 | 0,7 | 3,6 | 2,0 | 2,9 | |
| 3,0 | 1,2 | 21,6 | 8,9 | 24,6 | 10,1 | 13,6 | 2,5 | 1,1 | 0,8 | 0,8 | 3,3 | 1,9 | 2,2 | 133 |
| 3,3 | 0,5 | 23,4 | 15,4 | 26,7 | 15,9 | 23,1 | 3,2 | 0,5 | 1,1 | 0,6 | 4,3 | 1,1 | 3,2 | 134 |
| 2,4 | 2,6 | 10,3 | 17,7 | 12,7 | 20,3 | 17,0 | 2,2 | 1,9 | 1,0 | 1,0 | 3,2 | 2,9 | 3,1 | 135 |
| 1,4 | — | 16,2 | — | 17,6 | — | 17,6 | 1,1 | — | 0,8 | — | 1,9 | — | 1,9 | 136 |
| 1,5 | — | — | — | 1,5 | — | 1,5 | 1,5 | — | — | — | 1,5 | — | 1,5 | 137 |
| — | 0,4 | 28,0 | 2,3 | 28,0 | 2,7 | 5,7 | — | 0,3 | 1,0 | 0,1 | 1,0 | 0,4 | 0,4 | 138 |
| 2,4 | 0,8 | 0,7 | 5,1 | 3,1 | 5,9 | 4,8 | 2,0 | 0,8 | 0,2 | 0,3 | 2,2 | 1,1 | 1,5 | 139 |
| 2,0 | 0,8 | 10,2 | 6,1 | 12,2 | 6,9 | 7,7 | 1,7 | 0,7 | 0,6 | 0,5 | 2,3 | 1,2 | 1,3 | 140 |
| 3,9 | 0,3 | 19,9 | 5,6 | 23,8 | 5,9 | 17,8 | 3,6 | 0,3 | 1,0 | 0,5 | 4,6 | 0,8 | 3,3 | 141 |
| 1,4 | 0,2 | 2,3 | 18,4 | 3,7 | 18,6 | 9,2 | 1,4 | 0,2 | 0,3 | 1,3 | 1,7 | 1,5 | 1,7 | 142 |
| 5,1 | 3,0 | 11,4 | 5,0 | 16,5 | 8,0 | 15,0 | 4,5 | 2,0 | 0,7 | 0,5 | 5,2 | 2,5 | 4,8 | 143 |
| 3,9 | 1,7 | 24,4 | 4,9 | 28,3 | 6,6 | 20,4 | 3,8 | 1,7 | 1,4 | 0,5 | 5,2 | 2,2 | 4,1 | 144 |
| 2,4 | 2,1 | 35,0 | 8,3 | 37,4 | 10,4 | 22,7 | 2,2 | 2,0 | 0,8 | 0,9 | 3,0 | 2,9 | 2,9 | 145 |
| 9,1 | — | 26,3 | — | 35,4 | — | 35,4 | 8,8 | — | 1,6 | — | 10,4 | — | 0,4 | 146 |
| 2,9 | — | 7,1 | — | 10,0 | — | 10,0 | 2,8 | — | 0,9 | — | 3,7 | — | 3,7 | 147 |
| 1,9 | — | 4,7 | 18,6 | 6,6 | 18,6 | 10,9 | 1,9 | — | 0,5 | 0,3 | 2,4 | 0,3 | 1,6 | 148 |
| 1,8 | 1,1 | 11,8 | 3,1 | 13,6 | 4,2 | 7,3 | 1,2 | 0,8 | 0,3 | 0,4 | 1,5 | 1,2 | 1,3 | 149 |
| 2,9 | 1,2 | 7,2 | 7,0 | 10,1 | 8,2 | 9,0 | 2,8 | 1,0 | 0,4 | 0,6 | 3,2 | 1,6 | 2,2 | 150 |
| 4,2 | 1,7 | 11,7 | 25,3 | 15,9 | 27,0 | 18,8 | 3,8 | 1,6 | 0,7 | 1,1 | 4,5 | 2,7 | 4,0 | 151 |
| 2,6 | — | — | — | 2,6 | — | 2,6 | 2,1 | — | — | — | 2,1 | — | 2,1 | 152 |
| 1,4 | — | 13,1 | — | 14,5 | — | 14,5 | 1,4 | — | 0,7 | — | 2,1 | — | 2,1 | 153 |
| 1,4 | — | 1,0 | — | 2,4 | — | 2,4 | 1,2 | — | 0,2 | — | 1,4 | — | 1,4 | 154 |
| 2,7 | — | 1,4 | — | 4,1 | — | 4,1 | 2,0 | — | 0,3 | — | 2,3 | — | 2,3 | 155 |
| 4,5 | 0,6 | 33,2 | 15,2 | 37,7 | 15,8 | 25,9 | 4,1 | 0,5 | 0,5 | 0,3 | 4,6 | 0,8 | 2,6 | 156 |
| 0,6 | 0,2 | 10,7 | 37,9 | 11,3 | 38,1 | 14,6 | 0,6 | 0,2 | 0,4 | 0,6 | 1,0 | 0,8 | 0,9 | 157 |
| 2,9 | 1,0 | 15,5 | 10,2 | 18,4 | 11,2 | 15,3 | 2,6 | 0,9 | 0,7 | 0,6 | 3,3 | 1,5 | 2,6 | |
| 2,3 | 1,7 | 15,7 | 4,4 | 18,0 | 6,1 | 11,9 | 2,2 | 1,2 | 0,8 | 0,3 | 3,0 | 1,5 | 2,2 | 158 |
| 1,6 | 0,3 | 16,8 | 5,0 | 18,4 | 5,3 | 11,7 | 1,4 | 0,3 | 0,7 | 0,3 | 2,1 | 0,6 | 1,4 | 159 |
| 4,2 | 1,0 | 11,6 | 10,6 | 15,8 | 11,6 | 13,7 | 3,6 | 0,8 | 0,9 | 0,6 | 4,5 | 1,4 | 3,0 | 160 |
| 1,3 | 1,8 | 7,2 | 20,0 | 8,5 | 21,8 | 12,1 | 1,3 | 1,8 | 0,4 | 1,3 | 1,7 | 3,1 | 2,0 | 161 |
| 3,8 | — | 9,0 | 6,0 | 12,8 | 6,0 | 11,7 | 2,1 | — | 0,6 | 1,0 | 2,7 | 1,0 | 2,4 | 162 |
| 4,3 | 2,9 | 7,2 | 2,7 | 11,5 | 5,6 | 6,7 | 3,9 | 2,7 | 0,5 | 0,3 | 4,4 | 3,0 | 3,2 | 163 |
| 1,2 | 0,5 | 13,3 | 13,0 | 14,5 | 13,5 | 13,8 | 1,2 | 0,5 | 0,7 | 0,8 | 1,9 | 1,3 | 1,4 | 164 |
| 1,2 | 2,3 | 14,7 | 11,1 | 15,9 | 13,4 | 13,9 | 1,2 | 2,1 | 0,6 | 0,3 | 1,8 | 2,4 | 2,3 | 165 |
| 4,2 | — | 9,1 | — | 13,3 | — | 13,3 | 2,4 | — | 1,2 | — | 3,6 | — | 3,6 | 166 |
| 1,1 | 0,5 | 16,1 | 0,8 | 17,2 | 1,3 | 10,0 | 1,0 | 0,5 | 1,0 | 0,2 | 2,0 | 0,7 | 1,4 | 167 |
| 3,2 | 2,0 | 12,8 | 19,6 | 16,0 | 21,6 | 19,0 | 3,0 | 1,8 | 0,7 | 0,9 | 3,7 | 2,7 | 3,2 | 168 |
| 1,0 | 0,1 | 32,5 | 18,6 | 33,5 | 18,7 | 26,3 | 1,0 | 0,1 | 0,7 | 1,1 | 1,7 | 1,2 | 1,5 | 169 |
| 1,0 | — | 8,1 | — | 9,1 | — | 9,1 | 1,0 | — | 0,7 | — | 1,7 | — | 1,7 | 170 |
| 0,6 | — | 6,6 | 7,5 | 7,2 | 7,5 | 7,2 | 0,5 | — | 0,4 | 0,1 | 0,9 | 0,1 | 0,8 | 171 |
| 2,6 | 1,8 | 11,3 | 11,8 | 13,9 | 13,6 | 13,8 | 2,3 | 1,6 | 0,6 | 0,6 | 2,9 | 2,2 | 2,6 | |

Tabell 23. (Framh.) Sjukefråvær og sjukedagar¹⁾ med lønn, totalt
Kringkastarane, støykontrollen utanom

| Nr. | Arbeidstad | Heilårsarbeidarar ²⁾ | | | Sjukedagar med lønn | | | | | |
|----------------------------|---|---------------------------------|-------|---------|-------------------------|-------|----------------------------|-------|--------|-------|
| | | | | | ved fråvær 1-3 dagar | | ved fråvær over 3 dagar | | i alt | |
| | | K | M | K+M | K | M | K | M | K | M |
| 1 | 2 | 3 | 4 | 5 | 6 | 7 | 8 | 9 | 10 | |
| Bjørgvin distrikt: | | | | | | | | | | |
| 172 | Bergen telestasjon..... | 375,0 | 466,3 | 841,3 | 1 760 | 1 028 | 5 739 | 5 180 | 7 499 | 6 208 |
| 173 | Os forsterkarstasjon..... | — | 2,0 | 2,0 | — | — | — | — | — | — |
| 174 | Bergen radio..... | 1,0 | 12,0 | 13,0 | 1 | 4 | — | 17 | 1 | 21 |
| 175 | Flørø..... | 15,8 | 14,5 | 30,3 | 52 | 23 | 324 | 143 | 376 | 166 |
| 176 | Førde Sunnfjord..... | 19,2 | 10,5 | 29,7 | 28 | — | 273 | 327 | 301 | 327 |
| 177 | Høyanger..... | 9,2 | 6,2 | 15,4 | 13 | 2 | 185 | 115 | 198 | 117 |
| 178 | Dalsøyra..... | 6,0 | 3,0 | 9,0 | 11 | 3 | 10 | 4 | 21 | 7 |
| 179 | Lærdal..... | 13,5 | 13,3 | 26,8 | 27 | 4 | 105 | 56 | 132 | 60 |
| 180 | Balestrand..... | 6,0 | — | 6,0 | 5 | — | 9 | — | 14 | — |
| 181 | Sogndal Sogn..... | 11,2 | — | 11,2 | 9 | — | 144 | — | 153 | — |
| 182 | Systromd..... | 6,3 | 1,0 | 7,3 | 6 | — | 47 | — | 53 | — |
| 183 | Vik Sogn..... | 6,7 | — | 6,7 | — | — | 44 | — | 44 | — |
| 184 | Årdalstangen..... | 6,7 | — | 6,7 | 14 | — | 25 | — | 39 | — |
| 185 | Norheimsund..... | 14,1 | 6,9 | 21,0 | 24 | 9 | 127 | 33 | 151 | 42 |
| 186 | Odda..... | 15,7 | 13,4 | 29,1 | 31 | 30 | 153 | 276 | 184 | 306 |
| 187 | Kinsarvik forsterkarstasjon... | — | 2,0 | 2,0 | — | — | — | — | — | — |
| 188 | Stord..... | 18,4 | 10,8 | 29,2 | 35 | 25 | 89 | 31 | 124 | 56 |
| 189 | Uskedalen..... | 6,7 | 2,0 | 8,7 | 5 | — | 36 | — | 41 | — |
| 190 | Voss..... | 23,3 | 15,9 | 39,2 | 56 | 5 | 237 | 380 | 293 | 385 |
| 191 | Stasjonsaldstasj. i distriktet ⁴⁾ .. | 160,2 | 50,8 | 211,0 | 81 | 7 | 2 007 | 300 | 2 088 | 307 |
| | | 715,0 | 630,6 | 1 345,6 | 2 158 | 1 140 | 9 554 | 6 862 | 11 712 | 8 002 |
| Møre distrikt: | | | | | | | | | | |
| 192 | Kristiansund..... | 41,7 | 18,8 | 60,5 | 179 | 25 | 685 | 189 | 864 | 214 |
| 193 | Kristiansand radio..... | — | 3,0 | 3,0 | — | — | — | — | — | — |
| 194 | Molde..... | 44,0 | 31,3 | 75,3 | 166 | 43 | 675 | 173 | 841 | 216 |
| 195 | Åndalsnes..... | 11,5 | 5,4 | 16,9 | 43 | 10 | 124 | 26 | 167 | 36 |
| 196 | Måløy..... | 18,3 | 12,6 | 30,9 | 45 | 6 | 135 | 106 | 180 | 112 |
| 197 | Stryn..... | 10,3 | 10,7 | 21,0 | 16 | 6 | 142 | 37 | 158 | 43 |
| 198 | Nordfjordeid..... | 6,2 | — | 6,2 | 20 | — | 44 | — | 64 | — |
| 199 | Tingvoll..... | 9,8 | 17,9 | 27,7 | 10 | 1 | 20 | 40 | 30 | 41 |
| 200 | Sunnalsora..... | 7,4 | — | 7,4 | 12 | — | 50 | — | 62 | — |
| 201 | Volda..... | 16,0 | 13,2 | 29,2 | 52 | 5 | 131 | 99 | 183 | 104 |
| 202 | Gurskøy..... | 5,8 | — | 5,8 | 4 | — | 148 | — | 152 | — |
| 203 | Ålesund..... | 102,2 | 72,6 | 174,8 | 359 | 129 | 1 357 | 982 | 1 716 | 1 111 |
| 204 | Sjøholt..... | 5,2 | 2,0 | 7,2 | 13 | — | 49 | 117 | 62 | 117 |
| 205 | Ålesund radio..... | — | 6,0 | 6,0 | — | 2 | — | 84 | — | 86 |
| 206 | Stasjonsaldstasj. i distriktet ⁴⁾ .. | 185,0 | 59,8 | 244,8 | 119 | 4 | 1 892 | 724 | 2 011 | 728 |
| | | 463,4 | 253,3 | 716,7 | 1 038 | 231 | 5 452 | 2 577 | 6 490 | 2 808 |
| Trøndelag distrikt: | | | | | | | | | | |
| 207 | Fillan..... | 7,6 | 5,2 | 12,8 | 1 | 5 | 31 | 31 | 32 | 36 |
| 208 | Levanger..... | 17,5 | 19,0 | 36,5 | 48 | 12 | 144 | 160 | 192 | 172 |
| 209 | Verdal..... | 8,6 | — | 8,6 | 11 | — | 107 | — | 118 | — |
| 210 | Namsos..... | 22,4 | 21,3 | 43,7 | 109 | 13 | 312 | 82 | 421 | 95 |
| 211 | Oppdal..... | 9,3 | 9,0 | 18,3 | 16 | 6 | 269 | 164 | 285 | 170 |
| 212 | Opphaug..... | 7,4 | 4,0 | 11,4 | 13 | — | 11 | 11 | 24 | 11 |
| 213 | Røros..... | 10,6 | 6,0 | 16,6 | 59 | 8 | 36 | 29 | 95 | 37 |
| 214 | Rørvik..... | 11,4 | 10,4 | 21,8 | 36 | 9 | 269 | 68 | 305 | 77 |
| 215 | Steinkjer..... | 28,7 | 25,8 | 54,5 | 141 | 22 | 367 | 293 | 508 | 315 |
| 216 | Stjørdal..... | 12,0 | 23,8 | 35,8 | 22 | 84 | 189 | 424 | 211 | 508 |
| 217 | Stoksund..... | 3,0 | 5,0 | 8,0 | 4 | 7 | 35 | 40 | 39 | 47 |

1), 2) og 4). Sjå fotnotar side 246 og 247.

og pr. heilårsarbeidar etter kjønn og arbeidstad i 1965.

Telegrafstyret og bakkestasjonane er ikkje med.

| Sjukedagar med lønn pr. heilårsarbeidar | | | | | | | Sjukefråvær med lønn pr. heilårsarbeidar | | | | | | | Nr. |
|---|-----|----------------------------|------|-------|------|------|--|-----|------------------------|-----|-------|-----|-----|-----|
| ved fråvær 1-3 dagar | | ved fråvær over 3 dagar | | i alt | | | fråvær 1-3 dagar | | fråvær over 3 dagar | | i alt | | | |
| K | M | K | M | K | M | K+M | K | M | K | M | K | M | K+M | |
| 11 | 12 | 13 | 14 | 15 | 16 | 17 | 18 | 19 | 20 | 21 | 22 | 23 | 24 | |
| 4,7 | 2,2 | 15,3 | 11,1 | 20,0 | 13,3 | 16,3 | 4,5 | 2,0 | 0,9 | 0,7 | 5,4 | 2,7 | 3,9 | 172 |
| — | — | — | — | — | — | — | — | — | — | — | — | — | — | 173 |
| 1,0 | 0,3 | — | 1,4 | 1,0 | 1,7 | 1,7 | 1,0 | 0,3 | — | 0,2 | 1,0 | 0,5 | 0,6 | 174 |
| 3,3 | 1,6 | 20,5 | 9,9 | 23,8 | 11,5 | 17,9 | 2,5 | 1,2 | 0,9 | 0,5 | 3,4 | 1,7 | 2,6 | 175 |
| 1,5 | — | 14,2 | 31,1 | 15,7 | 31,1 | 21,1 | 1,3 | — | 0,4 | 0,5 | 1,7 | 0,5 | 1,2 | 176 |
| 1,4 | 0,3 | 19,9 | 18,5 | 21,3 | 18,8 | 20,5 | 1,2 | 0,2 | 0,5 | 0,8 | 1,7 | 1,0 | 1,4 | 177 |
| 1,8 | 1,0 | 1,7 | 1,3 | 3,5 | 2,3 | 3,2 | 1,5 | 1,0 | 0,2 | 0,3 | 1,7 | 1,3 | 1,5 | 178 |
| 2,0 | 0,3 | 7,8 | 4,2 | 9,8 | 4,5 | 7,2 | 1,7 | 0,2 | 0,4 | 0,2 | 2,1 | 0,4 | 1,3 | 179 |
| 0,8 | — | 1,5 | — | 2,3 | — | 2,3 | 0,8 | — | 0,3 | — | 1,1 | — | 1,1 | 180 |
| 0,8 | — | 12,9 | — | 13,7 | — | 13,7 | 0,7 | — | 1,0 | — | 1,7 | — | 1,7 | 181 |
| 1,0 | — | 7,5 | — | 8,5 | — | 7,2 | 1,0 | — | 0,6 | — | 1,6 | — | 1,3 | 182 |
| — | — | 6,6 | — | 6,6 | — | 6,6 | — | — | 0,9 | — | 0,9 | — | 0,9 | 183 |
| 2,1 | — | 3,7 | — | 5,8 | — | 5,8 | 1,8 | — | 0,7 | — | 2,5 | — | 2,5 | 184 |
| 1,7 | 1,3 | 8,9 | 4,8 | 10,6 | 6,1 | 9,2 | 1,5 | 0,9 | 0,8 | 0,7 | 2,3 | 1,6 | 2,1 | 185 |
| 2,0 | 2,2 | 9,7 | 20,6 | 11,7 | 22,8 | 16,8 | 1,5 | 1,9 | 0,8 | 0,6 | 2,3 | 2,5 | 2,4 | 186 |
| — | — | — | — | — | — | — | — | — | — | — | — | — | — | 187 |
| 1,9 | 2,3 | 4,8 | 2,9 | 6,7 | 5,2 | 6,2 | 1,5 | 1,9 | 0,3 | 0,4 | 1,8 | 2,3 | 1,9 | 188 |
| 0,7 | — | 5,4 | — | 6,1 | — | 4,7 | 0,6 | — | 0,3 | — | 0,9 | — | 0,7 | 189 |
| 2,4 | 0,3 | 10,2 | 23,9 | 12,6 | 24,2 | 17,3 | 1,9 | 0,2 | 0,6 | 0,6 | 2,5 | 0,8 | 1,8 | 190 |
| 0,5 | 0,1 | 12,5 | 5,9 | 13,0 | 6,0 | 11,3 | 0,4 | 0,1 | 0,5 | 0,2 | 0,9 | 0,3 | 0,7 | 191 |
| 3,0 | 1,8 | 13,4 | 10,9 | 16,4 | 12,7 | 14,7 | 2,8 | 1,6 | 0,7 | 0,6 | 3,5 | 2,2 | 3,0 | |
| 4,3 | 1,3 | 16,4 | 10,1 | 20,7 | 11,4 | 17,8 | 3,6 | 1,1 | 1,1 | 0,6 | 4,7 | 1,7 | 3,8 | 192 |
| — | — | — | — | — | — | — | — | — | — | — | — | — | — | 193 |
| 3,8 | 1,4 | 15,3 | 5,5 | 19,1 | 6,9 | 14,1 | 3,3 | 1,0 | 0,9 | 0,4 | 4,2 | 1,4 | 3,1 | 194 |
| 3,7 | 1,9 | 10,8 | 4,8 | 14,5 | 6,7 | 12,0 | 3,2 | 1,3 | 0,6 | 0,2 | 3,8 | 1,5 | 3,1 | 195 |
| 2,5 | 0,5 | 7,4 | 8,3 | 9,9 | 8,8 | 9,5 | 1,9 | 0,4 | 0,5 | 0,5 | 2,4 | 0,9 | 1,8 | 196 |
| 1,6 | 0,6 | 13,8 | 3,5 | 15,4 | 4,1 | 9,5 | 1,3 | 0,5 | 0,4 | 0,4 | 1,7 | 0,9 | 1,3 | 197 |
| 3,2 | — | 7,1 | — | 10,3 | — | 10,3 | 2,6 | — | 0,6 | — | 3,2 | — | 3,2 | 198 |
| 1,0 | 0,1 | 2,0 | 2,2 | 3,0 | 2,3 | 2,6 | 1,0 | 0,1 | 0,4 | 0,3 | 1,4 | 0,4 | 0,7 | 199 |
| 1,6 | — | 6,8 | — | 8,4 | — | 8,4 | 1,2 | — | 0,4 | — | 1,6 | — | 1,6 | 200 |
| 3,3 | 0,4 | 8,2 | 7,5 | 11,5 | 7,9 | 9,9 | 3,1 | 0,2 | 0,8 | 0,7 | 3,9 | 0,9 | 2,5 | 201 |
| 0,7 | — | 25,5 | — | 26,2 | — | 26,2 | 0,7 | — | 0,5 | — | 1,2 | — | 1,2 | 202 |
| 3,5 | 1,8 | 13,3 | 13,5 | 16,8 | 15,3 | 16,2 | 3,2 | 1,6 | 1,2 | 0,9 | 4,4 | 2,5 | 3,7 | 203 |
| 2,5 | — | 9,4 | 58,5 | 11,9 | 58,5 | 24,9 | 1,7 | — | 1,0 | 1,5 | 2,7 | 1,5 | 2,4 | 204 |
| — | 0,3 | — | 14,0 | — | 14,3 | 14,3 | — | 0,3 | — | 0,3 | — | 0,6 | 0,6 | 205 |
| 0,6 | 0,1 | 10,2 | 12,1 | 10,8 | 12,2 | 11,2 | 0,6 | 0,1 | 0,4 | 0,3 | 1,0 | 0,4 | 0,8 | 206 |
| 2,2 | 0,9 | 11,8 | 10,2 | 14,0 | 11,1 | 13,0 | 2,0 | 0,8 | 0,7 | 0,5 | 2,7 | 1,3 | 2,2 | |
| 0,1 | 1,0 | 4,1 | 6,0 | 4,2 | 7,0 | 5,3 | 0,1 | 0,8 | 0,4 | 0,2 | 0,5 | 1,0 | 0,7 | 207 |
| 2,7 | 0,6 | 8,2 | 8,4 | 10,9 | 9,0 | 9,9 | 2,5 | 0,6 | 0,9 | 0,4 | 3,4 | 1,0 | 2,1 | 208 |
| 1,3 | — | 12,4 | — | 13,7 | — | 13,7 | 1,3 | — | 0,9 | — | 2,2 | — | 2,2 | 209 |
| 4,9 | 0,6 | 13,9 | 3,8 | 18,8 | 4,4 | 11,8 | 4,6 | 0,5 | 0,8 | 0,2 | 5,4 | 0,7 | 3,1 | 210 |
| 1,7 | 0,7 | 28,9 | 18,2 | 30,6 | 18,9 | 24,9 | 1,6 | 0,6 | 0,3 | 0,9 | 1,9 | 1,5 | 1,7 | 211 |
| 1,8 | — | 1,5 | 2,8 | 3,3 | 2,8 | 3,0 | 1,5 | — | 0,3 | 0,3 | 1,8 | 0,3 | 1,3 | 212 |
| 5,6 | 1,3 | 3,4 | 4,8 | 9,0 | 6,1 | 7,9 | 5,4 | 1,0 | 0,1 | 0,5 | 5,5 | 1,5 | 4,0 | 213 |
| 3,2 | 0,9 | 23,6 | 6,5 | 26,8 | 7,4 | 17,6 | 2,7 | 0,8 | 0,7 | 0,5 | 3,4 | 1,3 | 2,4 | 214 |
| 4,9 | 0,9 | 12,8 | 11,4 | 17,7 | 12,3 | 15,1 | 4,8 | 0,8 | 0,7 | 0,5 | 5,5 | 1,3 | 3,5 | 215 |
| 1,8 | 3,5 | 15,8 | 17,8 | 17,6 | 21,3 | 20,1 | 1,8 | 3,4 | 1,1 | 0,7 | 2,9 | 4,1 | 3,7 | 216 |
| 1,3 | 1,4 | 11,7 | 8,0 | 13,0 | 9,4 | 10,8 | 1,3 | 1,2 | 1,0 | 0,8 | 2,3 | 2,0 | 2,2 | 217 |

Tabell 23. (Framh.) Sjukefråvær og sjukedagar¹⁾ med lønn, totalt
 Kringkastarane, støykontrollen utanom

| Nr. | Arbeidstad | Heilårsarbeidarar ²⁾ | | | Sjukedagar med lønn | | | | | |
|---------------------------|--|---------------------------------|-------|-------|-------------------------|-----|----------------------------|-------|--------|-------|
| | | K | M | K+M | ved fråvær 1—3 dagar | | ved fråvær over 3 dagar | | i alt | |
| | | | | | K | M | K | M | K | M |
| I | | 2 | 3 | 4 | 5 | 6 | 7 | 8 | 9 | 10 |
| 218 | Trondheim | 252,0 | 206,8 | 458,8 | 1 532 | 299 | 4 173 | 2 623 | 5 705 | 2 922 |
| 219 | Ørlandet radio | — | 5,0 | 5,0 | — | 1 | — | 9 | — | 10 |
| 220 | Stasjonshaldstasj. i distriktet ⁴⁾ .. | 188,0 | 33,0 | 221,0 | 205 | 6 | 2 084 | 175 | 2 289 | 181 |
| | | 578,5 | 374,3 | 952,8 | 2 197 | 472 | 8 027 | 4 109 | 10 224 | 4 581 |
| Nordland distrikt: | | | | | | | | | | |
| 221 | Bodø | 78,5 | 31,7 | 110,2 | 394 | 57 | 1 288 | 141 | 1 682 | 198 |
| 222 | Bodø radio | — | 2,8 | 2,8 | — | 5 | — | — | — | 5 |
| 223 | Brønnøysund | 15,9 | 9,0 | 24,9 | 87 | 15 | 198 | 312 | 285 | 327 |
| 224 | Fauske | 23,3 | 13,0 | 36,3 | 98 | 13 | 161 | 424 | 259 | 437 |
| 225 | Rognan | 4,1 | — | 4,1 | 22 | — | 45 | — | 67 | — |
| 226 | Hamarøy | 8,0 | 7,0 | 15,0 | 24 | 4 | 97 | 24 | 121 | 28 |
| 227 | Mo Rana | 34,0 | 18,2 | 52,2 | 205 | 61 | 536 | 74 | 741 | 135 |
| 228 | Hemnesberget | 4,3 | 1,0 | 5,3 | 3 | 2 | 11 | 7 | 14 | 9 |
| 229 | Mosjøen | 24,5 | 15,6 | 40,1 | 39 | 10 | 218 | — | 257 | 10 |
| 230 | Sandnessjøen | 21,6 | 15,2 | 36,8 | 68 | 9 | 121 | 61 | 189 | 70 |
| 231 | Tønnes | 8,1 | 1,7 | 9,8 | 22 | 1 | 118 | — | 140 | 1 |
| 232 | Ørnes | 6,3 | 6,6 | 12,9 | 4 | 11 | 68 | 29 | 72 | 40 |
| 233 | Glomfjord | 2,3 | — | 2,3 | 4 | — | — | — | 4 | — |
| 234 | Stasjonshaldstasj. i distriktet ⁴⁾ .. | 54,7 | 31,2 | 85,9 | 42 | 1 | 708 | 618 | 750 | 619 |
| | | 285,6 | 153,0 | 438,6 | 1 012 | 189 | 3 569 | 1 690 | 4 581 | 1 879 |
| Troms distrikt: | | | | | | | | | | |
| 235 | Andenes | 9,6 | 6,0 | 15,6 | 8 | 3 | 312 | 13 | 320 | 16 |
| 236 | Bardu | 7,0 | 9,0 | 16,0 | 14 | 13 | 139 | 71 | 153 | 84 |
| 237 | Sjøvegan | 4,0 | — | 4,0 | 6 | — | 73 | — | 79 | — |
| 238 | Bø Vesterålen | 7,9 | 4,0 | 11,9 | 32 | 4 | 82 | — | 114 | 4 |
| 239 | Finnsnes | 15,3 | 18,6 | 33,9 | 10 | 16 | 252 | 459 | 262 | 475 |
| 240 | Gibostad | 7,9 | — | 7,9 | 8 | — | 130 | — | 138 | — |
| 241 | Moen Målselv | 17,5 | — | 17,5 | 44 | — | 174 | — | 218 | — |
| 242 | Harstad | 56,1 | 30,9 | 87,0 | 188 | 66 | 1 538 | 219 | 1 726 | 285 |
| 243 | Harstad radio | 2,0 | 6,3 | 8,3 | — | 8 | — | 6 | — | 14 |
| 244 | Leknes Lofoten | 14,7 | 8,0 | 22,7 | 64 | 13 | 155 | 8 | 219 | 21 |
| 245 | Ballstad | 2,8 | — | 2,8 | 11 | — | — | — | 11 | — |
| 246 | Stamsund | 4,4 | — | 4,4 | 4 | — | 56 | — | 60 | — |
| 247 | Lødingen | 12,0 | 6,9 | 18,9 | 35 | — | 76 | 84 | 111 | 84 |
| 248 | Narvik | 50,3 | 35,5 | 85,8 | 200 | 44 | 744 | 305 | 944 | 349 |
| 249 | Røst | 2,1 | 2,0 | 4,1 | 2 | 2 | 62 | — | 64 | 2 |
| 250 | Sortland | 21,1 | 12,0 | 33,1 | 101 | 10 | 139 | 146 | 240 | 156 |
| 251 | Melbu | 7,4 | 5,0 | 12,4 | 7 | 1 | 343 | — | 350 | 1 |
| 252 | Sigerfjord | 1,0 | — | 1,0 | — | — | — | — | — | — |
| 253 | Stokmarknes | 8,8 | 1,0 | 9,8 | 10 | — | 130 | — | 140 | — |
| 254 | Svolvær | 38,4 | 16,5 | 54,9 | 173 | 40 | 1 297 | 161 | 1 470 | 201 |
| 255 | Henningsvær | 1,8 | 1,0 | 2,8 | 1 | — | — | — | 1 | — |
| 256 | Kabelvåg | 5,0 | — | 5,0 | 12 | — | 48 | — | 60 | — |
| 257 | Skrova | 2,0 | — | 2,0 | — | — | 6 | — | 6 | — |
| 258 | Sørågen | 4,0 | 7,0 | 11,0 | 2 | 5 | 20 | 11 | 22 | 16 |
| 259 | Reine | 3,0 | — | 3,0 | 2 | — | — | — | 2 | — |
| 260 | Værøy | 3,5 | 1,0 | 4,5 | 2 | — | 41 | — | 43 | — |
| 261 | Tromsø | 80,3 | 52,8 | 133,1 | 322 | 129 | 458 | 775 | 780 | 904 |
| 262 | Lyngseidet | 5,7 | — | 5,7 | 15 | — | 50 | — | 65 | — |
| 263 | Skjervøy | 2,1 | 1,0 | 3,1 | 6 | — | 24 | — | 30 | — |
| 264 | Tromsø radio | — | 8,0 | 8,0 | — | 4 | — | 45 | — | 49 |
| 265 | Stasjonshaldstasj. i distriktet ⁴⁾ .. | 108,1 | 37,0 | 145,1 | 114 | 11 | 770 | 44 | 884 | 55 |
| | | 505,8 | 269,5 | 775,3 | 1 393 | 369 | 7 119 | 2 347 | 8 512 | 2 716 |

1), 2) og 4). Sjå fotnotar side 246 og 247.

og pr. heilársarbeidar etter kjønn og arbeidstad i 1965.

Telegrafstyret og bakkestasjonane er ikkje med.

| Sjukedagar med lønn pr. heilársarbeidar | | | | | | | Sjukefråvær med lønn pr. heilársarbeidar | | | | | | | Nr. |
|---|-----|----------------------------|------|-------|------|------|--|-----|------------------------|-----|-------|-----|-----|-----|
| ved fråvær 1-3 dagar | | ved fråvær over 3 dagar | | i alt | | | fråvær 1-3 dagar | | fråvær over 3 dagar | | i alt | | | |
| K | M | K | M | K | M | K+M | K | M | K | M | K | M | K+M | |
| 11 | 12 | 13 | 14 | 15 | 16 | 17 | 18 | 19 | 20 | 21 | 22 | 23 | 24 | |
| 6,1 | 1,4 | 16,6 | 12,7 | 22,7 | 14,1 | 18,8 | 5,9 | 1,4 | 1,0 | 0,6 | 6,9 | 2,0 | 4,6 | 218 |
| — | 0,2 | — | 1,8 | — | 2,0 | 2,0 | — | 0,2 | — | 0,2 | — | 0,4 | 0,4 | 219 |
| 1,1 | 0,2 | 11,1 | 5,3 | 12,2 | 5,5 | 11,2 | 1,0 | 0,2 | 0,5 | 0,2 | 1,5 | 0,4 | 1,2 | 220 |
| 3,8 | 1,3 | 13,9 | 11,0 | 17,7 | 12,3 | 15,5 | 3,6 | 1,2 | 0,8 | 0,5 | 4,4 | 1,7 | 3,4 | |
| 5,0 | 1,8 | 16,4 | 4,4 | 21,4 | 6,2 | 17,1 | 4,8 | 1,5 | 0,6 | 0,3 | 5,4 | 1,8 | 4,4 | 221 |
| — | 1,8 | — | — | — | 1,8 | 1,8 | — | 0,7 | — | — | — | 0,7 | 0,7 | 222 |
| 5,5 | 1,7 | 12,5 | 34,7 | 18,0 | 36,4 | 24,6 | 4,9 | 1,4 | 0,6 | 0,4 | 5,5 | 1,8 | 4,3 | 223 |
| 4,2 | 1,0 | 6,9 | 32,6 | 11,1 | 33,6 | 19,2 | 4,0 | 0,8 | 0,5 | 0,6 | 4,5 | 1,4 | 3,4 | 224 |
| 5,4 | — | 11,0 | — | 16,4 | — | 16,4 | 5,4 | — | 0,5 | — | 5,9 | — | 5,9 | 225 |
| 3,0 | 0,6 | 12,1 | 3,4 | 15,1 | 4,0 | 10,0 | 2,9 | 0,6 | 0,5 | 0,4 | 3,4 | 1,0 | 2,3 | 226 |
| 6,0 | 3,4 | 15,8 | 4,1 | 21,8 | 7,5 | 16,8 | 5,7 | 3,0 | 1,2 | 0,4 | 6,9 | 3,4 | 5,7 | 227 |
| 0,7 | 2,0 | 2,6 | 7,0 | 3,3 | 9,0 | 4,3 | 0,2 | 1,0 | 0,2 | 1,0 | 0,4 | 2,0 | 0,8 | 228 |
| 1,6 | 0,6 | 8,9 | — | 10,5 | 0,6 | 6,6 | 1,5 | 0,6 | 0,4 | — | 1,9 | 0,6 | 1,3 | 229 |
| 3,1 | 0,6 | 5,6 | 4,0 | 8,7 | 4,6 | 7,0 | 2,9 | 0,6 | 0,5 | 0,2 | 3,4 | 0,8 | 2,4 | 230 |
| 2,7 | 0,6 | 14,6 | — | 17,3 | 0,6 | 14,3 | 2,2 | 0,6 | 1,0 | — | 3,2 | 0,6 | 2,7 | 231 |
| 0,6 | 1,6 | 10,8 | 4,3 | 11,4 | 5,9 | 8,7 | 0,3 | 1,3 | 0,2 | 0,3 | 0,5 | 1,6 | 1,1 | 232 |
| 1,7 | — | — | — | 1,7 | — | 1,7 | 1,7 | — | — | — | 1,7 | — | 1,7 | 233 |
| 0,8 | — | 12,9 | 19,7 | 13,7 | 19,7 | 15,9 | 0,6 | — | 0,5 | 0,3 | 1,1 | 0,3 | 0,8 | 234 |
| 3,5 | 1,2 | 12,5 | 11,0 | 16,0 | 12,2 | 14,7 | 3,3 | 1,1 | 0,6 | 0,3 | 3,9 | 1,4 | 3,0 | |
| 0,8 | 0,5 | 32,5 | 2,2 | 33,3 | 2,7 | 21,5 | 0,4 | 0,5 | 0,6 | 0,3 | 1,0 | 0,8 | 0,9 | 235 |
| 2,0 | 1,4 | 19,9 | 7,9 | 21,9 | 9,3 | 14,8 | 1,7 | 0,9 | 0,9 | 0,6 | 2,6 | 1,5 | 2,0 | 236 |
| 1,5 | — | 18,3 | — | 19,8 | — | 19,8 | 1,5 | — | 1,3 | — | 2,8 | — | 2,8 | 237 |
| 4,1 | 1,0 | 10,4 | — | 14,5 | 1,0 | 9,9 | 3,4 | 1,0 | 0,5 | — | 3,9 | 1,0 | 2,9 | 238 |
| 0,7 | 0,9 | 16,5 | 24,5 | 17,2 | 25,4 | 21,8 | 0,6 | 0,8 | 0,8 | 0,8 | 1,4 | 1,6 | 1,5 | 239 |
| 1,0 | — | 16,5 | — | 17,5 | — | 17,5 | 1,0 | — | 0,5 | — | 1,5 | — | 1,5 | 240 |
| 2,5 | — | 9,9 | — | 12,4 | — | 12,4 | 2,5 | — | 0,6 | — | 3,1 | — | 3,1 | 241 |
| 3,3 | 2,1 | 27,3 | 7,1 | 30,6 | 9,2 | 23,0 | 3,0 | 1,9 | 0,9 | 0,6 | 3,9 | 2,5 | 3,4 | 242 |
| — | 1,3 | — | 1,0 | — | 2,3 | 1,7 | — | 0,6 | — | 0,2 | — | 0,8 | 0,6 | 243 |
| 4,4 | 1,6 | 10,5 | 1,0 | 14,9 | 2,6 | 10,6 | 4,2 | 1,3 | 0,7 | 0,3 | 4,9 | 1,6 | 3,7 | 244 |
| 3,9 | — | — | — | 3,9 | — | 3,9 | 3,9 | — | — | — | 3,9 | — | 3,9 | 245 |
| 0,9 | — | 12,7 | — | 13,6 | — | 13,6 | 0,7 | — | 0,7 | — | 1,4 | — | 1,4 | 246 |
| 2,9 | — | 6,3 | 12,2 | 9,2 | 12,2 | 10,4 | 2,8 | — | 0,7 | 0,6 | 3,5 | 0,6 | 2,3 | 247 |
| 4,0 | 1,2 | 14,8 | 8,6 | 18,8 | 9,8 | 15,0 | 3,8 | 1,0 | 0,8 | 0,5 | 4,6 | 1,5 | 3,4 | 248 |
| 1,0 | 1,0 | 29,5 | — | 30,5 | 1,0 | 16,1 | 1,0 | 1,0 | 0,5 | — | 1,5 | 1,0 | 1,2 | 249 |
| 4,8 | 0,8 | 6,6 | 12,2 | 11,4 | 13,0 | 12,0 | 4,0 | 0,8 | 0,6 | 0,6 | 4,6 | 1,4 | 3,4 | 250 |
| 0,9 | 0,2 | 46,4 | — | 47,3 | 0,2 | 28,3 | 0,8 | 0,2 | 0,8 | — | 1,6 | 0,2 | 1,1 | 251 |
| — | — | — | — | — | — | — | — | — | — | — | — | — | — | 252 |
| 1,1 | — | 14,8 | — | 15,9 | — | 14,3 | 1,0 | — | 0,3 | — | 1,3 | — | 1,2 | 253 |
| 4,5 | 2,4 | 33,8 | 9,8 | 38,3 | 12,2 | 30,5 | 4,0 | 2,4 | 1,0 | 0,5 | 5,0 | 2,9 | 4,5 | 254 |
| 0,6 | — | — | — | 0,6 | — | 0,4 | 0,6 | — | — | — | 0,6 | — | 0,4 | 255 |
| 2,4 | — | 9,6 | — | 12,0 | — | 12,0 | 2,4 | — | 0,4 | — | 2,8 | — | 2,8 | 256 |
| — | — | 3,0 | — | 3,0 | — | 3,0 | — | — | 0,5 | — | 0,5 | — | 0,5 | 257 |
| 0,5 | 0,7 | 5,0 | 1,6 | 5,5 | 2,3 | 3,4 | 0,5 | 0,4 | 0,5 | 0,1 | 1,0 | 0,5 | 0,8 | 258 |
| 0,7 | — | — | — | 0,7 | — | 0,7 | 0,3 | — | — | — | 0,3 | — | 0,3 | 259 |
| 0,6 | — | 11,7 | — | 12,3 | — | 9,5 | 0,6 | — | 0,6 | — | 1,2 | — | 0,8 | 260 |
| 4,0 | 2,4 | 5,7 | 14,7 | 9,7 | 17,1 | 12,7 | 3,8 | 2,5 | 0,5 | 0,5 | 4,3 | 3,0 | 3,8 | 261 |
| 2,6 | — | 8,8 | — | 11,4 | — | 11,4 | 2,6 | — | 0,4 | — | 3,0 | — | 3,0 | 262 |
| 2,9 | — | 11,4 | — | 14,3 | — | 9,6 | 2,9 | — | 0,5 | — | 3,4 | — | 2,2 | 263 |
| — | 0,5 | — | 5,6 | — | 6,1 | 6,1 | — | 0,3 | — | 0,4 | — | 0,7 | 0,7 | 264 |
| 1,1 | 0,3 | 7,1 | 1,2 | 8,2 | 1,5 | 6,5 | 0,9 | 0,2 | 0,3 | 0,1 | 1,2 | 0,3 | 1,0 | 265 |
| 2,8 | 1,4 | 14,1 | 8,7 | 16,9 | 10,1 | 14,5 | 2,5 | 1,2 | 0,6 | 0,4 | 3,1 | 1,6 | 2,6 | |

Tabell 23. (Framh.) Sjukefråvær og sjukedagar¹⁾ med lønn, totalt
Kringkastarane, støykontrollen utanom

| Nr. | Arbeidstad | Heilårsarbeidarar ²⁾ | | | Sjukedagar med lønn | | | | | |
|---------------------------|--|---------------------------------|---------|----------|-------------------------|--------|----------------------------|--------|---------|--------|
| | | | | | ved fråvær 1-3 dagar | | ved fråvær over 3 dagar | | i alt | |
| | | K | M | K+M | K | M | K | M | K | M |
| 1 | | 2 | 3 | 4 | 5 | 6 | 7 | 8 | 9 | 10 |
| Finnmark distrikt: | | | | | | | | | | |
| 266 | Alta | 22,0 | 18,0 | 40,0 | 82 | 8 | 115 | 44 | 197 | 52 |
| 267 | Hammerfest | 35,0 | 16,3 | 51,3 | 200 | 4 | 175 | 114 | 375 | 118 |
| 268 | Havøysund..... | 4,1 | 2,0 | 6,1 | 12 | — | 39 | — | 51 | — |
| 269 | Lakselv | 6,3 | 3,4 | 9,7 | 7 | — | 13 | — | 20 | — |
| 270 | Hammerfest radio | 0,2 | 6,9 | 7,1 | — | 10 | — | — | — | 10 |
| 271 | Honningsvåg | 13,0 | 14,5 | 27,5 | 50 | 5 | 112 | 180 | 162 | 185 |
| 272 | Kirkenes | 17,4 | 16,2 | 33,6 | 40 | — | 108 | 232 | 148 | 232 |
| 273 | Mehamn | 5,7 | 5,8 | 11,5 | 9 | — | 94 | — | 103 | — |
| 274 | Kjøllefjord | 5,5 | 1,7 | 7,2 | 12 | 1 | 74 | 9 | 86 | 10 |
| 275 | Vadsø | 28,3 | 12,8 | 41,1 | 140 | 14 | 228 | 157 | 368 | 171 |
| 276 | Vardø | 15,7 | 7,6 | 23,3 | 24 | 9 | 472 | 99 | 496 | 108 |
| 277 | Berlevåg | 7,4 | 2,0 | 9,4 | 12 | — | 247 | — | 259 | — |
| 278 | Båtsfjord | 6,7 | 3,8 | 10,5 | 7 | 2 | 12 | 25 | 19 | 27 |
| 279 | Vardø radio | — | 5,0 | 5,0 | — | 6 | — | 55 | — | 61 |
| 280 | Stasjonshaldstasj. i distriktet ⁴⁾ .. | 45,3 | 5,9 | 51,2 | 36 | — | 857 | 99 | 893 | 99 |
| | | 212,6 | 121,9 | 334,5 | 631 | 59 | 2 546 | 1 014 | 3 177 | 1 073 |
| I alt 1965 | | 6 850,3 | 6 581,0 | 13 431,3 | 24 166 | 10 221 | 96 499 | 74 673 | 120 665 | 84 894 |
| I alt 1964 | | 6 630,9 | 6 466,0 | 13 096,9 | 23 629 | 10 166 | 90 995 | 75 272 | 114 624 | 85 438 |
| Endring | | 219,4 | 115,0 | 334,4 | 537 | 55 | 5 504 | ÷ 599 | 6 041 | ÷ 544 |

¹⁾, ²⁾ og ⁴⁾. Sjå fotnotar side 246 og 247.

og pr. heilårsarbeidar etter kjønn og arbeidstad i 1965.

Telegrafstyret og bakkestasjonane er ikkje med.

| Sjukedagar med lønn pr. heilårsarbeidar | | | | | | | Sjukefråvær med lønn pr. heilårsarbeidar | | | | | | | | | Nr. |
|---|-----|-------------------------------|-------|-----------|------|------|--|-----|------------------------|-----|------|-----|-----|-----|--|-----|
| ved fråvær 1-3 dagar | | ved fråvær over 3 dagar | | i alt | | | fråvær 1-3 dagar | | fråvær over 3 dagar | | ialt | | | | | |
| K | M | K | M | K | M | K+M | K | M | K | M | K | M | K+M | | | |
| 11 | 12 | 13 | 14 | 15 | 16 | 17 | 18 | 19 | 20 | 21 | 22 | 23 | 24 | | | |
| 3,7 | 0,4 | 5,2 | 2,4 | 8,9 | 2,8 | 6,3 | 3,4 | 0,3 | 0,4 | 0,3 | 3,8 | 0,6 | 2,4 | 266 | | |
| 5,7 | 0,2 | 5,0 | 7,0 | 10,7 | 7,2 | 9,6 | 5,8 | 0,2 | 0,4 | 0,3 | 6,2 | 0,5 | 4,5 | 267 | | |
| 2,9 | — | 9,5 | — | 12,4 | — | 8,4 | 1,7 | — | 1,2 | — | 2,9 | — | 1,9 | 268 | | |
| 1,1 | — | 2,1 | — | 3,2 | — | 2,0 | 1,0 | — | 0,2 | — | 1,2 | — | 0,7 | 269 | | |
| — | 1,4 | — | — | — | 1,4 | 1,4 | — | 0,3 | — | — | — | 0,3 | 0,3 | 270 | | |
| 3,8 | 0,3 | 8,6 | 12,4 | 12,4 | 12,7 | 12,6 | 3,5 | 0,3 | 0,4 | 0,5 | 3,9 | 0,8 | 2,2 | 271 | | |
| 2,3 | — | 6,2 | 14,3 | 8,5 | 14,3 | 11,3 | 1,9 | — | 0,3 | 0,5 | 2,2 | 0,5 | 1,4 | 272 | | |
| 1,6 | — | 16,5 | — | 18,1 | — | 9,0 | 1,2 | — | 1,4 | — | 2,6 | — | 1,3 | 273 | | |
| 2,2 | 0,6 | 13,5 | 5,3 | 15,7 | 5,9 | 13,3 | 1,6 | 0,6 | 0,5 | 0,6 | 2,1 | 1,2 | 2,0 | 274 | | |
| 4,9 | 1,1 | 8,1 | 12,3 | 13,0 | 13,4 | 13,0 | 4,6 | 0,9 | 0,6 | 0,2 | 5,2 | 1,1 | 3,9 | 275 | | |
| 1,5 | 1,2 | 29,9 | 13,0 | 31,4 | 14,2 | 25,9 | 1,3 | 0,7 | 1,1 | 0,1 | 2,4 | 0,8 | 1,9 | 276 | | |
| 1,6 | — | 33,4 | — | 35,0 | — | 27,6 | 1,4 | — | 1,8 | — | 3,2 | — | 2,5 | 277 | | |
| 1,0 | 0,5 | 1,8 | 6,6 | 2,8 | 7,1 | 4,4 | 1,0 | 0,5 | 0,1 | 0,5 | 1,1 | 1,0 | 1,2 | 278 | | |
| — | 1,2 | — | 11,0 | — | 12,2 | 12,2 | — | 1,0 | — | 0,2 | — | 1,2 | 1,2 | 279 | | |
| 0,8 | — | 18,9 | 16,8 | 19,7 | 16,8 | 19,4 | 0,6 | — | 0,6 | 0,2 | 1,2 | 0,2 | 1,0 | 280 | | |
| 3,0 | 0,5 | 12,0 | 8,3 | 15,0 | 8,8 | 12,7 | 2,7 | 0,3 | 0,6 | 0,3 | 3,3 | 0,6 | 2,4 | | | |
| 3,5 | 1,6 | 14,1 | 11,3 | 17,6 | 12,9 | 15,3 | 3,2 | 1,3 | 0,8 | 0,6 | 4,0 | 1,9 | 3,0 | | | |
| 3,6 | 1,6 | 13,7 | 11,6 | 17,3 | 13,2 | 15,3 | 3,2 | 1,3 | 0,7 | 0,6 | 3,9 | 1,9 | 2,9 | | | |
| ÷ 0,1 | — | 0,4 ÷ 0,3 | ÷ 0,3 | 0,3 ÷ 0,3 | — | — | — | — | 0,1 | — | 0,1 | — | 0,1 | | | |

Tabell 24. Sjukefråvær og sjukedagar¹⁾ med lønn, totalt og pr.

Kringkastarane, støykontrollen utanom

| Nr. | Arbeidsområde ²⁾ | Heilårsarbeidarar ³⁾ | | | Sjukedagar med lønn | | | | | |
|---|-----------------------------|---------------------------------|---------|---------|-------------------------|-------|----------------------------|--------|--------|--------|
| | | | | | ved fråvær 1—3 dagar | | ved fråvær over 3 dagar | | i alt | |
| | | K | M | K+M | K | M | K | M | K | M |
| 1 | 2 | 3 | 4 | 5 | 6 | 7 | 8 | 9 | 10 | |
| I. Administrasj. og kontorarb.: | | | | | | | | | | |
| 1 | tenestemenn under 20 år ... | 23,8 | 7,9 | 31,7 | 92 | 23 | 71 | 84 | 163 | 107 |
| 2 | » 20—29 » ... | 388,0 | 94,1 | 482,1 | 2 258 | 250 | 3 837 | 341 | 6 095 | 591 |
| 3 | » 30—39 » ... | 302,4 | 213,6 | 516,0 | 1 288 | 411 | 4 283 | 668 | 5 571 | 1 079 |
| 4 | » 40—49 » ... | 358,8 | 273,6 | 632,4 | 1 336 | 341 | 3 858 | 1 222 | 5 194 | 1 563 |
| 5 | » 50—59 » ... | 123,1 | 170,1 | 293,2 | 354 | 261 | 1 939 | 1 104 | 2 293 | 1 365 |
| 6 | » 60 år og over | 117,3 | 254,3 | 371,6 | 339 | 388 | 2 226 | 4 072 | 2 565 | 4 460 |
| | | 1 313,4 | 1 013,6 | 2 327,0 | 5 667 | 1 674 | 16 214 | 7 491 | 21 881 | 9 165 |
| II. Telefonekspedisjon⁴⁾: | | | | | | | | | | |
| 7 | tenestemenn under 20 år ... | 179,8 | 0,2 | 180,0 | 655 | — | 1 187 | — | 1 842 | — |
| 8 | » 20—29 » ... | 1 518,2 | 4,5 | 1 522,7 | 8 295 | 2 | 18 987 | — | 27 282 | 2 |
| 9 | » 30—39 » ... | 656,5 | 22,2 | 678,7 | 3 136 | 37 | 11 779 | 71 | 14 915 | 108 |
| 10 | » 40—49 » ... | 445,0 | 21,0 | 466,0 | 1 681 | 25 | 8 645 | 35 | 10 326 | 60 |
| 11 | » 50—59 » ... | 230,7 | 24,0 | 254,7 | 653 | 28 | 4 636 | 221 | 5 289 | 249 |
| 12 | » 60 år og over | 169,8 | 7,0 | 176,8 | 322 | 4 | 2 718 | 57 | 3 040 | 61 |
| | | 3 200,0 | 78,9 | 3 278,9 | 14 742 | 96 | 47 952 | 384 | 62 694 | 480 |
| III. Telegraf- og telekseksp.⁴⁾: | | | | | | | | | | |
| 13 | tenestemenn under 20 år ... | 17,3 | 18,0 | 35,3 | 50 | 26 | 158 | 80 | 208 | 106 |
| 14 | » 20—29 » ... | 209,0 | 69,3 | 278,3 | 891 | 197 | 1 793 | 286 | 2 684 | 483 |
| 15 | » 30—39 » ... | 53,9 | 48,8 | 102,7 | 228 | 176 | 541 | 292 | 769 | 468 |
| 16 | » 40—49 » ... | 42,3 | 20,0 | 62,3 | 112 | 55 | 239 | 94 | 351 | 149 |
| 17 | » 50—59 » ... | 14,0 | 21,5 | 35,5 | 41 | 49 | 139 | 63 | 180 | 112 |
| 18 | » 60 år og over | 106,5 | 16,0 | 122,5 | 197 | 33 | 1 744 | 81 | 1 941 | 114 |
| | | 443,0 | 193,6 | 636,6 | 1 519 | 536 | 4 614 | 896 | 6 133 | 1 432 |
| IV. Transmisjonsteknisk arbeid⁵⁾: | | | | | | | | | | |
| 19 | tenestemenn under 20 år ... | — | — | — | — | — | — | — | — | — |
| 20 | » 20—29 » ... | 6,7 | 76,1 | 82,8 | 6 | 66 | 70 | 339 | 76 | 405 |
| 21 | » 30—39 » ... | 9,8 | 121,2 | 131,0 | 18 | 100 | 24 | 305 | 42 | 405 |
| 22 | » 40—49 » ... | 14,8 | 68,1 | 82,9 | 34 | 36 | 11 | 171 | 45 | 207 |
| 23 | » 50—59 » ... | 2,0 | 16,0 | 18,0 | 1 | 6 | 79 | 91 | 80 | 97 |
| 24 | » 60 år og over | 3,0 | 8,0 | 11,0 | 4 | 13 | 31 | 431 | 35 | 444 |
| | | 36,3 | 289,4 | 325,7 | 63 | 221 | 215 | 1 337 | 278 | 1 558 |
| V. Automatteknisk arbeid (inkl. pussearbeid): | | | | | | | | | | |
| 25 | tenestemenn under 20 år ... | 5,8 | 1,0 | 6,8 | 28 | — | 30 | — | 58 | — |
| 26 | » 20—29 » ... | 74,1 | 140,6 | 214,7 | 402 | 320 | 1 540 | 667 | 1 942 | 987 |
| 27 | » 30—39 » ... | 27,5 | 169,4 | 196,9 | 151 | 258 | 641 | 1 029 | 792 | 1 287 |
| 28 | » 40—49 » ... | 26,2 | 150,0 | 176,2 | 136 | 211 | 636 | 1 432 | 772 | 1 643 |
| 29 | » 50—59 » ... | 14,0 | 61,1 | 75,1 | 29 | 103 | 461 | 298 | 490 | 401 |
| 30 | » 60 år og over | 4,0 | 45,3 | 49,3 | 10 | 49 | 44 | 742 | 54 | 791 |
| | | 151,6 | 567,4 | 719,0 | 756 | 941 | 3 352 | 4 168 | 4 108 | 5 109 |
| VI. Montør-, lager-, verkstad-arbeid m. m.⁶⁾: | | | | | | | | | | |
| 31 | tenestemenn under 20 år ... | 0,8 | 131,5 | 132,3 | 2 | 326 | — | 1 225 | 2 | 1 551 |
| 32 | » 20—29 » ... | 2,9 | 873,2 | 876,1 | 12 | 1 844 | 37 | 7 951 | 49 | 9 795 |
| 33 | » 30—39 » ... | 2,5 | 887,2 | 889,7 | — | 1 381 | — | 10 301 | — | 11 682 |
| 34 | » 40—49 » ... | 4,8 | 884,0 | 888,8 | 9 | 1 258 | 43 | 12 744 | 52 | 14 002 |
| 35 | » 50—59 » ... | 9,3 | 664,1 | 673,4 | 5 | 826 | 222 | 10 987 | 227 | 11 813 |
| 36 | » 60 år og over | 2,0 | 423,2 | 425,2 | — | 444 | 129 | 10 317 | 129 | 10 761 |
| | | 22,3 | 3 863,2 | 3 885,5 | 28 | 6 079 | 431 | 53 525 | 459 | 59 604 |

¹⁾ Her er også teki med fråvær p.g.a. ulykker i tenesta.²⁾ Tenestemennene er førte opp under det arbeidsområdet der dei har arbeidd storparten av året.³⁾ Ein tenestemann med mindre enn 12 månaders teneste er berre rekna som ein del av ein heilårsarbeidar. T.d. er ein tenestemann med 8 månaders teneste rekna som 8/12 heilårsarbeidar. Fråvær utan lønn og fråvær p.g.a. svangerskap, militærtjeneste og opplæring blir ikkje rekna som teneste ved utrekninga av tal på heilårsarbeidarar.

heilársarbeidar etter kjønn, alder og arbeidsområde i 1965.

Telegrafstyret og bakkestasjonane er ikkje med.

| Sjukedagar med lønn pr. heilársarbeidar | | | | | | | Sjukefråvær med lønn pr. heilársarbeidar | | | | | | | Nr. |
|---|-----|----------------------------|------|-------|------|------|--|-----|------------------------|-----|-------|-----|-----|-----|
| ved fråvær 1-3 dagar | | ved fråvær over 3 dagar | | i alt | | | fråvær 1-3 dagar | | fråvær over 3 dagar | | i alt | | | |
| K | M | K | M | K | M | K+M | K | M | K | M | K | M | K+M | |
| 11 | 12 | 13 | 14 | 15 | 16 | 17 | 18 | 19 | 20 | 21 | 22 | 23 | 24 | |
| 3,9 | 2,9 | 3,0 | 10,6 | 6,9 | 13,5 | 8,5 | 3,4 | 2,4 | 0,4 | 1,3 | 3,8 | 3,7 | 3,8 | 1 |
| 5,8 | 2,7 | 9,9 | 3,6 | 15,7 | 6,3 | 13,9 | 4,9 | 1,9 | 0,6 | 0,3 | 5,5 | 2,2 | 4,8 | 2 |
| 4,3 | 1,9 | 14,2 | 3,1 | 18,5 | 5,0 | 12,9 | 3,4 | 1,4 | 0,7 | 0,2 | 4,1 | 1,6 | 3,1 | 3 |
| 3,7 | 1,2 | 10,8 | 4,5 | 14,5 | 5,7 | 10,8 | 3,0 | 0,8 | 0,6 | 0,2 | 3,8 | 1,0 | 2,5 | 4 |
| 2,9 | 1,5 | 15,8 | 6,5 | 18,7 | 8,0 | 12,5 | 2,3 | 1,1 | 0,6 | 0,4 | 2,9 | 1,5 | 2,0 | 5 |
| 2,9 | 1,5 | 19,0 | 16,0 | 21,9 | 17,5 | 18,9 | 2,1 | 1,0 | 0,7 | 0,5 | 2,8 | 1,5 | 1,9 | 6 |
| 4,3 | 1,7 | 12,3 | 7,4 | 16,6 | 9,1 | 13,3 | 3,5 | 1,1 | 0,6 | 0,4 | 4,1 | 1,5 | 3,0 | |
| 3,6 | — | 6,6 | — | 10,2 | — | 10,2 | 3,5 | — | 0,5 | — | 4,0 | — | 4,0 | 7 |
| 5,5 | 0,4 | 12,5 | — | 18,0 | 0,4 | 17,9 | 5,1 | 0,4 | 0,9 | — | 6,0 | 0,4 | 6,0 | 8 |
| 4,8 | 1,7 | 17,9 | 3,2 | 22,7 | 4,9 | 22,2 | 4,5 | 1,1 | 1,0 | 0,4 | 5,5 | 1,5 | 5,4 | 9 |
| 3,8 | 1,2 | 19,4 | 1,7 | 23,2 | 2,9 | 22,3 | 3,5 | 1,0 | 0,9 | 0,1 | 4,4 | 1,1 | 4,2 | 10 |
| 2,8 | 1,2 | 20,1 | 9,2 | 22,9 | 10,4 | 21,8 | 2,7 | 0,9 | 0,8 | 0,5 | 3,5 | 1,4 | 3,3 | 11 |
| 1,9 | 0,6 | 16,0 | 8,1 | 17,9 | 8,7 | 17,5 | 1,7 | 0,6 | 0,7 | 0,6 | 2,4 | 1,2 | 2,4 | 12 |
| 4,6 | 1,2 | 15,0 | 4,9 | 19,6 | 6,1 | 19,2 | 4,3 | 1,0 | 0,9 | 0,3 | 5,2 | 1,3 | 5,1 | |
| 2,9 | 1,4 | 9,1 | 4,4 | 12,0 | 5,8 | 8,9 | 2,5 | 1,3 | 0,7 | 0,2 | 3,2 | 1,5 | 2,4 | 13 |
| 4,3 | 2,8 | 8,6 | 4,1 | 12,9 | 6,9 | 11,4 | 4,0 | 2,7 | 0,7 | 0,5 | 4,7 | 3,2 | 4,3 | 14 |
| 4,2 | 3,6 | 10,1 | 6,0 | 14,3 | 9,6 | 12,0 | 3,9 | 3,3 | 0,8 | 0,5 | 4,7 | 3,8 | 4,3 | 15 |
| 2,6 | 2,8 | 5,7 | 4,7 | 8,3 | 7,5 | 8,0 | 2,3 | 2,3 | 0,5 | 0,4 | 2,8 | 2,7 | 2,7 | 16 |
| 2,9 | 2,3 | 9,9 | 2,9 | 12,8 | 5,2 | 8,2 | 2,6 | 2,1 | 0,4 | 0,4 | 3,0 | 2,5 | 2,7 | 17 |
| 1,8 | 2,1 | 16,4 | 5,1 | 18,2 | 7,2 | 16,8 | 1,7 | 1,7 | 0,7 | 0,4 | 2,4 | 2,1 | 2,3 | 18 |
| 3,4 | 2,8 | 10,4 | 4,6 | 13,8 | 7,4 | 11,9 | 3,2 | 2,5 | 0,7 | 0,4 | 3,9 | 2,9 | 3,6 | |
| — | — | — | — | — | — | — | — | — | — | — | — | — | — | 19 |
| 0,9 | 0,9 | 10,4 | 4,4 | 11,3 | 5,3 | 5,8 | 0,9 | 0,8 | 0,7 | 0,2 | 1,6 | 1,0 | 1,0 | 20 |
| 1,8 | 0,8 | 2,4 | 2,5 | 4,2 | 3,3 | 3,4 | 1,6 | 0,7 | 0,5 | 0,2 | 2,1 | 0,9 | 1,0 | 21 |
| 2,3 | 0,5 | 0,7 | 2,5 | 3,0 | 3,0 | 3,0 | 2,1 | 0,5 | 0,1 | 0,2 | 2,2 | 0,7 | 1,0 | 22 |
| 0,5 | 0,4 | 39,5 | 5,7 | 40,0 | 6,1 | 9,8 | 0,5 | 0,3 | 1,0 | 0,3 | 1,5 | 0,6 | 0,6 | 23 |
| 1,3 | 1,6 | 10,3 | 53,9 | 11,6 | 55,5 | 43,5 | 1,3 | 1,5 | 0,7 | 0,8 | 2,0 | 2,3 | 2,2 | 24 |
| 1,7 | 0,8 | 5,9 | 4,6 | 7,6 | 5,4 | 5,7 | 1,6 | 0,7 | 0,4 | 0,2 | 2,0 | 0,9 | 1,0 | |
| 4,8 | — | 5,2 | — | 10,0 | — | 8,5 | 4,3 | — | 0,7 | — | 5,0 | — | 4,3 | 25 |
| 5,4 | 2,3 | 20,8 | 4,7 | 26,2 | 7,0 | 13,7 | 5,0 | 2,1 | 1,3 | 0,5 | 6,3 | 2,6 | 3,8 | 26 |
| 5,5 | 1,5 | 23,3 | 6,1 | 28,8 | 7,6 | 10,6 | 5,2 | 1,4 | 1,4 | 0,4 | 6,6 | 1,8 | 2,5 | 27 |
| 5,2 | 1,4 | 24,2 | 9,5 | 29,4 | 10,9 | 13,7 | 4,9 | 1,3 | 1,1 | 0,5 | 6,0 | 1,8 | 2,4 | 28 |
| 2,1 | 1,7 | 32,9 | 4,9 | 35,0 | 6,6 | 11,9 | 1,9 | 1,6 | 1,4 | 0,5 | 3,3 | 2,1 | 2,2 | 29 |
| 2,5 | 1,1 | 11,0 | 16,4 | 13,5 | 17,5 | 17,1 | 2,3 | 1,0 | 0,8 | 0,5 | 3,1 | 1,5 | 1,6 | 30 |
| 5,0 | 1,7 | 22,1 | 7,3 | 27,1 | 9,0 | 12,9 | 4,6 | 1,5 | 1,2 | 0,5 | 5,8 | 2,0 | 2,8 | |
| 2,5 | 2,5 | — | 9,3 | 2,5 | 11,8 | 11,8 | 2,5 | 2,0 | — | 0,8 | 2,5 | 2,8 | 2,8 | 31 |
| 4,1 | 2,1 | 12,8 | 9,1 | 16,9 | 11,2 | 11,2 | 3,8 | 1,9 | 0,7 | 0,8 | 4,5 | 2,7 | 2,7 | 32 |
| — | 1,6 | — | 11,6 | — | 13,2 | 13,2 | — | 1,4 | — | 0,7 | — | 2,1 | 2,1 | 33 |
| 1,9 | 1,4 | 9,0 | 14,4 | 10,9 | 15,8 | 15,8 | 1,5 | 1,2 | 0,6 | 0,7 | 2,1 | 1,9 | 1,9 | 34 |
| 0,5 | 1,2 | 23,9 | 16,5 | 24,4 | 17,7 | 17,8 | 0,5 | 1,1 | 0,9 | 0,7 | 1,4 | 1,8 | 1,8 | 35 |
| — | 1,0 | 64,5 | 24,4 | 64,5 | 25,4 | 25,6 | — | 0,9 | 0,5 | 0,8 | 0,5 | 1,7 | 1,7 | 36 |
| 1,3 | 1,6 | 19,3 | 13,9 | 20,6 | 15,5 | 15,5 | 1,1 | 1,4 | 0,6 | 0,7 | 1,7 | 2,1 | 2,1 | |

*) Ekspedisjonsarbeid ved stasjonshaldstasjonane er ikkje teki med her, men under IX.

*) Inkl. teknikararbeid ved radiostasjonane.

*) Inkl. arbeid utført av sjåførar i montørteneista og mannskap på fartya.

Tabell 24. (Framh.) Sjukefråvær og sjukedagar¹⁾ med lønn, totalt og pr. Kringkastarane, støykontrollen utanom

| Nr. | Arbeidsområde ²⁾ | Heilårsarbeidarar ³⁾ | | | Sjukedagar med lønn | | | | | | | |
|--|-----------------------------|---------------------------------|---------|----------|----------------------|--------|-------------------------|--------|---------|--------|---|----|
| | | | | | ved fråvær 1—3 dagar | | ved fråvær over 3 dagar | | i alt | | | |
| | | K | M | K+M | K | M | K | M | K | M | | |
| 1 | | | | 2 | 3 | 4 | 5 | 6 | 7 | 8 | 9 | 10 |
| VII. Bod- og betjentarbeid m.m.⁷⁾: | | | | | | | | | | | | |
| 37 | tenestemenn under 20 år.... | 26,9 | 79,1 | 106,0 | 65 | 169 | 389 | 616 | 454 | 785 | | |
| 38 | » 20—29 ».... | 12,8 | 29,6 | 42,4 | 27 | 131 | 53 | 396 | 80 | 527 | | |
| 39 | » 30—39 ».... | 7,8 | 39,1 | 46,9 | 5 | 91 | 253 | 482 | 258 | 573 | | |
| 40 | » 40—49 ».... | 12,6 | 20,0 | 32,6 | 2 | 33 | 365 | 386 | 367 | 419 | | |
| 41 | » 50—59 ».... | 24,4 | 46,2 | 70,6 | 12 | 84 | 547 | 476 | 559 | 560 | | |
| 42 | » 60 år og over | 20,2 | 78,5 | 98,7 | 9 | 133 | 510 | 1 582 | 519 | 1 715 | | |
| | | 104,7 | 292,5 | 397,2 | 120 | 641 | 2 117 | 3 938 | 2 237 | 4 579 | | |
| VIII. Reinhold: | | | | | | | | | | | | |
| 43 | tenestemenn under 20 år.... | — | — | — | — | — | — | — | — | — | | |
| 44 | » 20—29 ».... | 2,0 | — | 2,0 | 3 | — | — | — | 3 | — | | |
| 45 | » 30—39 ».... | 16,9 | — | 16,9 | 6 | — | 336 | — | 342 | — | | |
| 46 | » 40—49 ».... | 78,5 | — | 78,5 | 63 | — | 1 787 | — | 1 850 | — | | |
| 47 | » 50—59 ».... | 105,1 | — | 105,1 | 110 | — | 2 862 | — | 2 972 | — | | |
| 48 | » 60 år og over | 84,2 | — | 84,2 | 42 | — | 1 783 | — | 1 825 | — | | |
| | | 286,7 | — | 286,7 | 224 | — | 6 768 | — | 6 992 | — | | |
| IX. Stasjonshald⁸⁾: | | | | | | | | | | | | |
| 49 | tenestemenn under 20 år.... | 16,8 | 0,2 | 17,0 | 21 | — | 43 | — | 64 | — | | |
| 50 | » 20—29 ».... | 229,8 | 4,5 | 234,3 | 248 | 1 | 1 451 | — | 1 699 | 1 | | |
| 51 | » 30—39 ».... | 257,8 | 29,9 | 287,7 | 288 | 1 | 2 385 | 137 | 2 673 | 138 | | |
| 52 | » 40—49 ».... | 303,7 | 72,9 | 376,6 | 226 | 7 | 3 695 | 707 | 3 921 | 714 | | |
| 53 | » 50—59 ».... | 292,8 | 101,9 | 394,7 | 187 | 19 | 4 827 | 1 039 | 5 014 | 1 058 | | |
| 54 | » 60 år og over | 191,4 | 73,0 | 264,4 | 77 | 5 | 2 435 | 1 051 | 2 512 | 1 056 | | |
| | | 1 292,3 | 282,4 | 1 574,7 | 1 047 | 33 | 14 836 | 2 934 | 15 883 | 2 967 | | |
| Samandrag: | | | | | | | | | | | | |
| 55 | tenestemenn under 20 år.... | 271,2 | 237,9 | 509,1 | 913 | 544 | 1 878 | 2 005 | 2 791 | 2 549 | | |
| 56 | » 20—29 ».... | 2 443,5 | 1 291,9 | 3 735,4 | 12 142 | 2 811 | 27 768 | 9 980 | 39 910 | 12 791 | | |
| 57 | » 30—39 ».... | 1 335,1 | 1 531,4 | 2 866,5 | 5 120 | 2 455 | 20 242 | 13 285 | 25 362 | 15 740 | | |
| 58 | » 40—49 ».... | 1 286,7 | 1 509,6 | 2 796,3 | 3 599 | 1 966 | 19 279 | 16 791 | 22 878 | 18 757 | | |
| 59 | » 50—59 ».... | 815,4 | 1 104,9 | 1 920,3 | 1 392 | 1 376 | 15 712 | 14 279 | 17 104 | 15 655 | | |
| 60 | » 60 år og over | 698,4 | 905,3 | 1 603,7 | 1 000 | 1 069 | 11 620 | 18 333 | 12 620 | 19 402 | | |
| | I alt 1965 | 6 850,3 | 6 581,0 | 13 431,3 | 24 166 | 10 221 | 96 499 | 74 673 | 120 665 | 84 894 | | |
| | I alt 1964 | 6 630,9 | 6 466,0 | 13 096,9 | 23 629 | 10 166 | 90 995 | 75 272 | 114 624 | 85 438 | | |
| | Endring | 219,4 | 115,0 | 334,4 | 537 | 55 | 5 504 | ÷ 599 | 6 041 | ÷ 544 | | |

¹⁾, ²⁾ og ³⁾ Sjå fotnotar side 260.

⁷⁾ Inkl. arbeid utført av messebetjening og sjåførar i bodtenesta.

⁸⁾ Her er berre teki med personale ved stasjonshaldstasjonar i lønnsgruppe Ts 10 og høgre.

heilársarbeidar etter kjønn, alder og arbeidsområde i 1965.

Telegrafstyret og bakkestasjonane er ikkje med.

| Sjukedagar med lønn pr. heilársarbeidar | | | | | | | Sjukefråvær med lønn pr. heilársarbeidar | | | | | | | Nr. |
|---|-----|----------------------------|------|-------|------|------|--|-----|------------------------|-----|-------|-----|-----|-----|
| ved fråvær 1-3 dagar | | ved fråvær over 3 dagar | | i alt | | | fråvær 1-3 dagar | | fråvær over 3 dagar | | i alt | | | |
| K | M | K | M | K | M | K+M | K | M | K | M | K | M | K+M | |
| 11 | 12 | 13 | 14 | 15 | 16 | 17 | 18 | 19 | 20 | 21 | 22 | 23 | 24 | |
| 2,4 | 2,1 | 14,5 | 7,8 | 16,9 | 9,9 | 11,7 | 1,9 | 1,8 | 1,0 | 0,6 | 2,9 | 2,4 | 2,5 | 37 |
| 2,1 | 4,4 | 4,1 | 13,4 | 6,2 | 17,8 | 14,3 | 1,8 | 3,3 | 0,5 | 1,1 | 2,3 | 4,4 | 3,7 | 38 |
| 0,6 | 2,3 | 32,4 | 12,3 | 33,0 | 14,6 | 17,7 | 0,5 | 2,2 | 1,0 | 0,8 | 1,5 | 3,0 | 2,8 | 39 |
| 0,2 | 1,7 | 29,0 | 19,3 | 29,2 | 21,0 | 24,1 | 0,2 | 1,7 | 0,9 | 1,3 | 1,1 | 3,0 | 2,2 | 40 |
| 0,5 | 1,8 | 22,4 | 10,3 | 22,9 | 12,1 | 15,9 | 0,5 | 1,7 | 0,8 | 0,5 | 1,3 | 2,2 | 1,9 | 41 |
| 0,4 | 1,7 | 25,2 | 20,2 | 25,6 | 21,9 | 22,6 | 0,4 | 1,6 | 0,8 | 0,8 | 1,2 | 2,4 | 2,2 | 42 |
| 1,1 | 2,2 | 20,2 | 13,5 | 21,3 | 15,7 | 17,1 | 0,9 | 1,9 | 0,8 | 0,8 | 1,7 | 2,7 | 2,5 | |
| — | — | — | — | — | — | — | — | — | — | — | — | — | — | 43 |
| 1,5 | — | — | — | 1,5 | — | 1,5 | 0,5 | — | — | — | 0,5 | — | 0,5 | 44 |
| 0,4 | — | 19,9 | — | 20,3 | — | 20,3 | 0,4 | — | 0,7 | — | 1,1 | — | 1,1 | 45 |
| 0,8 | — | 22,8 | — | 23,6 | — | 23,6 | 0,6 | — | 1,0 | — | 1,6 | — | 1,6 | 46 |
| 1,0 | — | 27,2 | — | 28,2 | — | 28,2 | 1,0 | — | 0,8 | — | 1,8 | — | 1,8 | 47 |
| 0,5 | — | 21,2 | — | 21,7 | — | 21,7 | 0,4 | — | 0,8 | — | 1,2 | — | 1,2 | 48 |
| 0,8 | — | 23,6 | — | 24,4 | — | 24,4 | 0,7 | — | 0,8 | — | 1,5 | — | 1,5 | |
| 1,3 | — | 2,6 | — | 3,9 | — | 3,7 | 1,1 | — | 0,2 | — | 1,3 | — | 1,3 | 49 |
| 1,1 | 0,2 | 6,3 | — | 7,4 | 0,2 | 7,3 | 1,0 | 0,2 | 0,4 | — | 1,4 | 0,2 | 1,3 | 50 |
| 1,1 | — | 9,3 | 4,6 | 10,4 | 4,6 | 9,8 | 1,0 | — | 0,5 | 0,2 | 1,5 | 0,2 | 1,4 | 51 |
| 0,7 | 0,1 | 12,2 | 9,7 | 12,9 | 9,8 | 12,3 | 0,7 | 0,1 | 0,5 | 0,3 | 1,2 | 0,4 | 1,1 | 52 |
| 0,6 | 0,2 | 16,5 | 10,2 | 17,1 | 10,4 | 15,4 | 0,5 | 0,1 | 0,5 | 0,3 | 1,0 | 0,4 | 0,9 | 53 |
| 0,4 | 0,1 | 12,7 | 14,4 | 13,1 | 14,5 | 13,5 | 0,4 | 0,1 | 0,5 | 0,2 | 0,9 | 0,3 | 0,7 | 54 |
| 0,8 | 0,1 | 11,5 | 10,4 | 12,3 | 10,5 | 12,0 | 0,7 | 0,1 | 0,5 | 0,2 | 1,2 | 0,3 | 1,0 | |
| 3,4 | 2,3 | 6,9 | 8,4 | 10,3 | 10,7 | 10,5 | 3,1 | 1,9 | 0,6 | 0,7 | 3,7 | 2,6 | 3,2 | 55 |
| 5,0 | 2,2 | 11,4 | 7,7 | 16,4 | 9,9 | 14,1 | 4,5 | 1,9 | 0,8 | 0,6 | 5,3 | 2,5 | 4,4 | 56 |
| 3,8 | 1,6 | 15,2 | 8,7 | 19,0 | 10,3 | 14,3 | 3,5 | 1,4 | 0,8 | 0,6 | 4,3 | 2,0 | 3,1 | 57 |
| 2,8 | 1,3 | 15,0 | 11,1 | 17,8 | 12,4 | 14,9 | 2,5 | 1,1 | 0,7 | 0,6 | 3,2 | 1,7 | 2,3 | 58 |
| 1,7 | 1,2 | 19,3 | 12,9 | 21,0 | 14,1 | 17,0 | 1,5 | 1,1 | 0,7 | 0,6 | 2,2 | 1,7 | 1,9 | 59 |
| 1,4 | 1,2 | 16,6 | 20,3 | 18,0 | 21,5 | 20,0 | 1,2 | 1,0 | 0,6 | 0,6 | 1,8 | 1,6 | 1,7 | 60 |
| 3,5 | 1,6 | 14,1 | 11,3 | 17,6 | 12,9 | 15,3 | 3,2 | 1,3 | 0,8 | 0,6 | 4,0 | 1,9 | 3,0 | |
| 3,6 | 1,6 | 13,7 | 11,6 | 17,3 | 13,2 | 15,3 | 3,2 | 1,3 | 0,7 | 0,6 | 3,9 | 1,9 | 2,9 | |
| 0,1 | — | 0,4 ÷ | 0,3 | 0,3 ÷ | 0,3 | — | — | — | 0,1 | — | 0,1 | — | 0,1 | |

**Tabell 25. Fast tilsette og konstituerte teneste-
og overeinskomstlønnte telefonarbeidarar pr. 31.**

 Tenestemenn ved stasjonshald-, kontrakt- og
utanom Telegrafstyret og bakke-

| Arbeidsområde ¹⁾ | Tal på | | | | | | | |
|---|----------------|------|-------------|-----|-------------|-----|-------------|------|
| | under 20 år | | 20-24 år | | 25-29 år | | 30-34 år | |
| | K | M | K | M | K | M | K | M |
| 1 | 2 | 3 | 4 | 5 | 6 | 7 | 8 | 9 |
| 1. Administrasjon og kontorarbeid: | | | | | | | | |
| Administrativt og teknisk arbeid | — | — | 1 | 28 | 4 | 63 | 8 | 94 |
| Anna kontorarbeid | 43 | 10 | 233 | 16 | 211 | 11 | 166 | 13 |
| 2. Telefonekspedisjon | 390 | — | 1 202 | 4 | 592 | 1 | 341 | 9 |
| 3. Telegraf- og teleksekspedisjon | 36 | 43 | 176 | 104 | 80 | 39 | 31 | 24 |
| 4. Transmisjonsteknisk arbeid ²⁾ | — | — | 1 | 19 | 5 | 77 | 5 | 68 |
| 5. Automatteknisk arbeid (inkl. pussearbeid) | 25 | 1 | 59 | 50 | 21 | 112 | 10 | 75 |
| 6. Montør-, lager-, verkstedarbeid m.m. ³⁾ : | | | | | | | | |
| Regulativlønnte tenestemenn | — | 6 | 2 | 137 | — | 292 | 1 | 317 |
| Overeinskomstlønnte tenestemenn | 1 | 108 | 1 | 553 | 3 | 195 | 2 | 129 |
| 7. Bodarbeid m.m. ⁴⁾ | — | 2 | 1 | 14 | 2 | 7 | 1 | 13 |
| I alt pr. 31. desember 1965 | 495 | 170 | 1 676 | 925 | 918 | 797 | 565 | 742 |
| I alt pr. 31. desember 1964 | 595 | 227 | 1 550 | 775 | 962 | 749 | 560 | 762 |
| Auke | ÷ 100 | ÷ 57 | 126 | 150 | ÷ 44 | 48 | 5 | ÷ 20 |

¹⁾ Tenestemennene er førte opp under det arbeidsområde der dei har arbeid storparten av året.

²⁾ Her er også teki med teknikararbeid ved radiostasjonane.

³⁾ Her er også teki med sjåførar i montørtenesta og mannskap på fartya.

⁴⁾ Her er også teki med messebetjening og sjåførar i bodtenesta.

menn, regulære reservar, mellombels tenestemenn desember 1965 etter kjønn, alder og arbeidsområde.

takstpartstasjonane, kringkastarane, støykontrollen
stasjonane er ikkje med.

| tenestemenn | | | | | | | | | | | | | | | i alt | | |
|-------------|-----|-------------|-----|-------------|------------|--------------|-----|-------------|------|-------------|-----|---------------|-----|-------|-------|-------|--|
| 35-39 år | | 40-44 år | | 45-49 år | | 50-54 år | | 55-59 år | | 60-64 år | | over 65 år | | | | | |
| K | M | K | M | K | M | K | M | K | M | K | M | K | M | K | M | K+M | |
| 10 | 11 | 12 | 13 | 14 | 15 | 16 | 17 | 18 | 19 | 20 | 21 | 22 | 23 | 24 | 25 | 26 | |
| 9 | 103 | 13 | 115 | 20 | 136 | 12 | 68 | 8 | 56 | 6 | 110 | — | 80 | 81 | 853 | 934 | |
| 169 | 16 | 219 | 16 | 116 | 11 | 48 | 17 | 54 | 30 | 63 | 38 | 33 | 17 | 1 355 | 195 | 1 550 | |
| 388 | 13 | 348 | 13 | 108 | 8 | 86 | 10 | 134 | 14 | 122 | 7 | 10 | — | 3 721 | 79 | 3 800 | |
| 32 | 28 | 29 | 10 | 13 | 10 | 7 | 7 | 7 | 15 | 64 | 13 | 28 | 1 | 503 | 294 | 797 | |
| 5 | 61 | 8 | 43 | 7 | 27 | 1 | 10 | 1 | 7 | 3 | 6 | — | — | 36 | 318 | 354 | |
| 12 | 95 | 20 | 102 | 7 | 49 | 3 | 32 | 7 | 29 | 2 | 32 | 1 | 13 | 167 | 590 | 757 | |
| — | 380 | 1 | 428 | — | 349 | 2 | 297 | — | 302 | — | 276 | — | 84 | 6 | 2 868 | 2 874 | |
| 1 | 86 | — | 65 | 4 | 57 | 3 | 38 | 7 | 36 | 1 | 28 | 1 | 11 | 24 | 1 306 | 1 330 | |
| 6 | 28 | 2 | 14 | 5 | 6 | 8 | 12 | 4 | 34 | 8 | 53 | 4 | 18 | 41 | 201 | 242 | |
| 622 | 810 | 640 | 806 | 280 | 653 | 170 | 491 | 222 | 523 | 269 | 563 | 77 | 224 | 5 934 | 6 704 | 12638 | |
| 730 | 800 | 553 | 826 | 244 | 559 | 166 | 508 | 225 | 489 | 348 | 611 | 71 | 204 | 6 004 | 6 510 | 12514 | |
| ÷ 108 | 10 | 87 ÷ 20 | 36 | 94 | 4 ÷ 17 ÷ 3 | 34 ÷ 79 ÷ 48 | 6 | 20 | ÷ 70 | 194 | 124 | | | | | | |

Tabell 26 a. Oversikt over inntekter og utgifter

| Nr. | Budsjettår | Driftsinntekter | | | | | Driftsutgifter | | | | | |
|-----|-------------------|-----------------|---------------|----------|----------------------|-------------|----------------|-----------------|---------------|----------|--------------|----------|
| | | lokaltелефonen | rikstелефonen | telegraf | teleks ¹⁾ | i alt (2-5) | lønsutgifter | materiell m. m. | avskrivningar | renter | i alt (7-10) | |
| | | 1 | 2 | 3 | 4 | 5 | 6 | 7 | 8 | 9 | 10 | 11 |
| | | 1000 kr. | 1000 kr. | 1000 kr. | 1000 kr. | 1000 kr. | 1000 kr. | 1000 kr. | 1000 kr. | 1000 kr. | 1000 kr. | 1000 kr. |
| 1 | 1900—01 | .. | .. | .. | — | 2 673 | 2 066 | — | 409 | 2 475 | | |
| 2 | 1905—06 | .. | .. | .. | — | 3 885 | 2 719 | — | 709 | 3 428 | | |
| 3 | 1910—11 | .. | .. | .. | — | 5 870 | 4 163 | — | 761 | 4 924 | | |
| 4 | 1915—16 | .. | .. | .. | — | 13 731 | 7 160 | — | 1 071 | 8 231 | | |
| 5 | 1920—21 | .. | .. | .. | — | 26 887 | 29 994 | — | 1 956 | 31 950 | | |
| 6 | 1925—26 | 11 891 | 10 660 | 10 525 | — | 33 076 | 25 422 | — | 5 761 | 31 183 | | |
| 7 | 1930—31 | 12 827 | 12 556 | 6 680 | — | 32 063 | 22 098 | — | 6 257 | 28 355 | | |
| 8 | 1935—36 | 14 591 | 13 014 | 6 344 | — | 33 949 | 19 952 | 3 221 | 6 110 | 29 283 | | |
| 9 | 1940—41 | 20 283 | 18 798 | 7 351 | — | 46 432 | 31 953 | 6 367 | 5 930 | 44 250 | | |
| 10 | 1945—46 | 29 389 | 35 699 | 21 241 | .. | 86 329 | 65 716 | 5 883 | 7 676 | 79 275 | | |
| 11 | 1946—47 | 34 366 | 39 604 | 22 247 | .. | 96 217 | 72 095 | 10 227 | 7 959 | 90 281 | | |
| 12 | 1947—48 | 39 037 | 45 832 | 23 084 | .. | 107 953 | 80 382 | 10 951 | 7 105 | 98 438 | | |
| 13 | 1948—49 | 39 838 | 49 509 | 22 797 | .. | 112 144 | 87 176 | 12 728 | 8 300 | 108 204 | | |
| 14 | 1949—50 | 50 092 | 51 764 | 23 112 | .. | 124 968 | 92 655 | 14 163 | 9 352 | 116 170 | | |
| 15 | 1950—51 | 53 017 | 55 740 | 24 369 | .. | 133 126 | 102 613 | 14 413 | 10 252 | 127 278 | | |
| 16 | 1951—52 | 56 382 | 63 434 | 27 278 | .. | 147 094 | 114 973 | 16 735 | 11 347 | 143 055 | | |
| 17 | 1952—53 | 64 244 | 67 898 | 30 306 | .. | 162 448 | 134 566 | 19 348 | 12 078 | 165 992 | | |
| 18 | 1953—54 | 69 945 | 75 178 | 31 183 | .. | 176 306 | 144 068 | 22 500 | 13 244 | 179 812 | | |
| 19 | 1954—55 | 87 577 | 89 859 | 28 507 | 3 140 | 209 083 | 156 896 | 27 773 | 15 075 | 199 744 | | |
| 20 | 1955—56 | 100 529 | 102 353 | 29 881 | 3 295 | 236 058 | 176 751 | 36 160 | 16 797 | 229 708 | | |
| 21 | 1956—57 | 114 780 | 114 786 | 30 448 | 4 073 | 264 087 | 201 075 | 37 100 | 20 113 | 258 288 | | |
| 22 | 1957—58 | 136 262 | 121 599 | 32 407 | 6 235 | 296 503 | 217 990 | 42 300 | 21 909 | 282 199 | | |
| 23 | 1958—59 | 165 063 | 134 593 | 34 337 | 7 205 | 341 198 | 236 232 | 50 000 | 28 367 | 314 599 | | |
| 24 | 1959—60 | 183 818 | 141 163 | 34 420 | 7 976 | 367 377 | 254 705 | 51 500 | 30 976 | 337 181 | | |
| 25 | 2. halvår 1960 | 95 489 | 78 230 | 18 242 | 4 854 | 196 815 | 137 866 | 26 500 | 16 774 | 181 140 | | |
| 26 | 1961 | 201 651 | 159 048 | 34 404 | 11 629 | 406 732 | 222 749 | 58 366 | 38 271 | 378 925 | | |
| 27 | 1962 | 232 161 | 181 082 | 36 825 | 13 048 | 463 116 | 258 918 | 68 299 | 43 278 | 441 084 | | |
| 28 | 1963 | 272 327 | 203 143 | 39 539 | 14 679 | 529 688 | 276 724 | 67 566 | 78 800 | 472 243 | | |
| 29 | 1964 | 290 590 | 222 877 | 37 637 | 17 649 | 568 753 | 301 341 | 82 658 | 88 807 | 55 334 | 528 140 | |
| 30 | 1965 | 336 625 | 260 921 | 35 914 | 19 904 | 653 364 | 334 186 | 103 082 | 99 513 | 61 446 | 598 227 | |

¹⁾ Inntekter og utgifter vedkommende teleks blei frå 1945—46 til 1953—54 tekne med under telegraf.

²⁾ Innløysingssummene for overtekne private telefonselskap og tilknytingsnett er tekne med, derimot ikkje avdrag på lån (konvertering).

³⁾ Sjå dei to oppstillingane på slutten av avsnitt III. 3. 2.

i Telegrafverket fra 1900—01 til 1965.

| Driftsresultat | | | | | Investeringsutgifter ²⁾ | | | | | | | Nr. |
|----------------|--------------|----------|----------------------|---------------|------------------------------------|---|-------------------------|---------------|---|-----------|----|-----|
| lokaltelfonen | rikstelfonen | telegraf | teleks ¹⁾ | i alt (12—15) | lokaltelfon-anlegga | rikstelfon-, telegraf- og teleksanlegga | grunnareal og bygningar | i alt (17—19) | av dette sjolv-finansiering ³⁾ | | | |
| 12 | 13 | 14 | 15 | 16 | 17 | 18 | 19 | 20 | absolutt | i prosent | | |
| 1000 kr. | 1000 kr. | 1000 kr. | 1000 kr. | 1000 kr. | 1000 kr. | 1000 kr. | 1000 kr. | 1000 kr. | 1000 kr. | % | | |
| .. | .. | .. | — | 198 | .. | .. | .. | 5 052 | — | — | 1 | |
| .. | .. | .. | — | 457 | .. | .. | .. | 465 | — | — | 2 | |
| .. | .. | .. | — | 946 | .. | .. | .. | 1 484 | — | — | 3 | |
| .. | .. | .. | — | 5 500 | .. | .. | .. | 2 535 | 612 | 24,14 | 4 | |
| .. | .. | .. | — | 5 063 | .. | .. | .. | 28 370 | 3 298 | 11,62 | 5 | |
| .. | .. | .. | — | 1 893 | 6 721 | 1 577 | 771 | 9 069 | 1 449 | 15,98 | 6 | |
| .. | .. | .. | — | 3 708 | 2 150 | 1 355 | 39 | 3 544 | — | — | 7 | |
| 5 849 | 652 ÷ | 1 835 | — | 4 666 | 3 707 | 8 004 | 696 | 12 407 | 3 221 | 25,96 | 8 | |
| 5 443 ÷ | 559 ÷ | 2 702 | — | 2 182 | 9 025 | 5 853 | 991 | 15 869 | 4 595 | 28,96 | 9 | |
| 2 915 | 3 478 | 661 | .. | 7 054 | 18 776 | 7 282 | 215 | 26 273 | 10 032 | 38,18 | 10 | |
| 2 317 | 3 777 ÷ | 158 | .. | 5 936 | 38 539 | 14 365 | 4 851 | 57 755 | 17 935 | 31,05 | 11 | |
| 3 759 | 5 426 | 330 | .. | 9 515 | 30 978 | 13 043 | 2 835 | 46 856 | 11 793 | 25,17 | 12 | |
| ÷ 1 818 | 6 596 ÷ | 838 | .. | 3 940 | 30 539 | 14 691 | 4 061 | 49 291 | 19 267 | 39,09 | 13 | |
| 4 167 | 5 677 | 1 046 | .. | 8 798 | 37 712 | 15 770 | 4 536 | 58 018 | 21 544 | 37,13 | 14 | |
| 2 318 | 4 743 ÷ | 1 213 | .. | 5 848 | 28 478 | 13 868 | 3 791 | 46 137 | 20 689 | 44,84 | 15 | |
| ÷ 821 | 5 780 ÷ | 920 | .. | 4 039 | 37 217 | 17 358 | 5 000 | 59 575 | 24 136 | 40,51 | 16 | |
| ÷ 2 288 | 744 ÷ | 2 000 | .. | ÷ 3 544 | 49 267 | 26 757 | 7 528 | 83 552 | 28 660 | 34,30 | 17 | |
| ÷ 4 503 | 2 257 ÷ | 1 260 | .. | ÷ 3 506 | 65 171 | 29 500 | 10 726 | 105 397 | 31 190 | 29,59 | 18 | |
| 2 245 | 9 202 ÷ | 2 484 | 376 | 9 339 | 62 931 | 27 801 | 11 216 | 101 948 | 37 848 | 37,12 | 19 | |
| 887 | 9 823 ÷ | 4 076 ÷ | 284 | 6 350 | 86 351 | 36 522 | 12 769 | 135 642 | 47 904 | 35,32 | 20 | |
| 6 354 | 9 439 ÷ | 9 544 ÷ | 450 | 5 799 | 68 749 | 37 044 | 6 905 | 112 698 | 53 974 | 47,89 | 21 | |
| 18 534 | 2 453 ÷ | 7 848 | 1 165 | 14 304 | 75 701 | 39 709 | 7 276 | 122 686 | 63 256 | 51,56 | 22 | |
| 19 814 | 11 462 ÷ | 6 256 | 1 579 | 26 599 | 98 063 | 38 735 | 10 273 | 147 071 | 88 216 | 59,98 | 23 | |
| 27 980 | 7 868 ÷ | 7 622 | 1 970 | 30 196 | 100 092 | 45 576 | 14 751 | 160 419 | 94 538 | 58,93 | 24 | |
| 12 525 | 4 585 ÷ | 2 540 | 1 105 | 15 675 | 53 434 | 26 091 | 6 808 | 86 333 | 53 703 | 62,20 | 25 | |
| 22 506 | 7 107 ÷ | 6 784 | 4 978 | 27 807 | 110 387 | 55 049 | 18 658 | 184 094 | 105 152 | 57,12 | 26 | |
| 24 313 | 1 088 ÷ | 8 700 | 5 331 | 22 032 | 126 867 | 67 546 | 13 816 | 208 229 | 115 081 | 55,27 | 27 | |
| 47 645 | 10 403 ÷ | 6 486 | 5 883 | 57 445 | 133 236 | 88 744 | 15 653 | 237 633 | 155 016 | 65,23 | 28 | |
| 35 596 | 6 795 ÷ | 9 257 | 7 479 | 40 613 | 174 556 | 81 507 | 20 042 | 276 105 | 145 207 | 52,59 | 29 | |
| 46 026 | 11 974 ÷ | 10 942 | 8 079 | 55 137 | 161 895 | 85 948 | 21 984 | 269 827 | 175 249 | 64,95 | 30 | |

Tabell 26 b. Oversikt over lokal- og rikstelefonen

| Nr. | Budsjettår | Lokaltelefonen | | | | | | | | | | Sambandsleidd ved Telegrafverkets telefonanlegg og tilknytningsnetta ⁴⁾ |
|-----|------------|-------------------------------|-------------------|------------------------|---------------------------------|-------------------|--------------------------------------|-------------------------------|-------------------|------------------------|--------------|--|
| | | Hovudabonnement ¹⁾ | | | Takserte samtaler ²⁾ | | | Abonnentsamband ¹⁾ | | | | |
| | | Telegrafverkets telefonanlegg | tilknytningsnetta | private telefonselskap | Telegrafverkets telefonanlegg | tilknytningsnetta | private telefonselskap ³⁾ | Telegrafverkets telefonanlegg | tilknytningsnetta | private telefonselskap | i alt (8—10) | |
| 1 | 2 | 3 | 4 | 5 | 6 | 7 | 8 | 9 | 10 | 11 | 12 | |
| | | 1000 | 1000 | 1000 | mill. | mill. | mill. | 1000 | 1000 | 1000 | 1000 | 1000 km |
| 1 | 1900—01 | .. | .. | .. | 10,6 | .. | 40,0 | 10,6 | 1,2 | 6,4 | 18,2 | .. |
| 2 | 1905—06 | .. | .. | .. | 44,2 | .. | 48,7 | 12,7 | 1,8 | 19,3 | 33,8 | 26,8 |
| 3 | 1910—11 | .. | .. | .. | 73,1 | .. | 65,6 | 21,5 | 2,6 | 24,7 | 48,8 | 51,2 |
| 4 | 1915—16 | .. | .. | .. | 120,5 | .. | 101,8 | 35,2 | 4,6 | 35,9 | 75,7 | 83,0 |
| 5 | 1920—21 | .. | .. | .. | 125,0 | .. | 110,0 | 54,7 | 8,4 | 48,1 | 111,2 | 123,2 |
| 6 | 1925—26 | .. | .. | .. | 128,9 | .. | 120,8 | 66,9 | 10,0 | 52,4 | 129,3 | 159,1 |
| 7 | 1930—31 | .. | .. | .. | 118,3 | 2,0 | 124,6 | 74,5 | 11,8 | 56,4 | 142,7 | 174,4 |
| 8 | 1935—36 | .. | .. | .. | 134,3 | 2,5 | 100,7 | 82,2 | 12,6 | 61,7 | 156,5 | 191,3 |
| 9 | 1940—41 | .. | .. | .. | 174,4 | 3,1 | 101,3 | 116,2 | 11,7 | 70,2 | 198,1 | 238,6 |
| 10 | 1945—46 | .. | .. | .. | 294,4 | 6,7 | 132,7 | 160,1 | 12,6 | 64,0 | 236,7 | 351,5 |
| 11 | 1946—47 | .. | .. | .. | 337,7 | 6,4 | 129,7 | 190,3 | 13,3 | 49,2 | 252,8 | 424,5 |
| 12 | 1947—48 | .. | .. | .. | 364,0 | 7,1 | 98,6 | 204,0 | 13,4 | 50,5 | 267,9 | 465,2 |
| 13 | 1948—49 | .. | .. | .. | 363,9 | 7,7 | 99,0 | 213,6 | 13,9 | 51,9 | 279,4 | 498,7 |
| 14 | 1949—50 | .. | .. | .. | 358,0 | 5,9 | 97,6 | 224,1 | 14,3 | 53,1 | 291,5 | 535,3 |
| 15 | 1950—51 | .. | .. | .. | 356,7 | 4,0 | 103,8 | 234,0 | 15,0 | 55,8 | 304,8 | 566,6 |
| 16 | 1951—52 | .. | .. | .. | 358,5 | 4,4 | 122,7 | 246,1 | 15,8 | 58,2 | 320,1 | 602,1 |
| 17 | 1952—53 | .. | .. | .. | 389,6 | 6,9 | 93,8 | 272,1 | 16,3 | 48,6 | 337,0 | 663,6 |
| 18 | 1953—54 | .. | .. | .. | 421,8 | 8,0 | 77,5 | 292,7 | 16,8 | 43,5 | 353,0 | 709,9 |
| 19 | 1954—55 | .. | .. | .. | 441,4 | 8,6 | 70,1 | 313,4 | 17,3 | 37,9 | 368,6 | 766,0 |
| 20 | 1955—56 | .. | .. | .. | 447,3 | 9,3 | 67,3 | 334,1 | 17,6 | 35,6 | 387,3 | 820,6 |
| 21 | 1956—57 | .. | .. | .. | 461,5 | 9,0 | 58,8 | 351,6 | 18,4 | 37,4 | 407,4 | 864,3 |
| 22 | 1957—58 | 386,6 | 33,2 | 42,7 | 471,0 | 9,1 | 58,7 | 364,7 | 17,2 | 39,9 | 421,8 | 913,7 |
| 23 | 1958—59 | 396,1 | 31,1 | 44,2 | 449,7 | 8,0 | 58,1 | 377,2 | 16,2 | 41,3 | 434,7 | 948,4 |
| 24 | 1959—60 | 419,7 | 30,0 | 39,3 | 476,3 | 7,3 | 60,5 | 402,5 | 15,6 | 36,8 | 454,9 | 1 013,8 |
| 25 | 2. halvår | | | | | | | | | | | |
| | 1960 | 438,8 | 28,3 | 31,9 | 252,9 | 3,0 | 54,4 | 418,6 | 16,0 | 29,8 | 464,4 | 1 125,6 |
| 26 | 1961 | 460,7 | 26,0 | 32,7 | 521,7 | 6,4 | 47,4 | 441,1 | 14,5 | 31,0 | 486,6 | 1 196,3 |
| 27 | 1962 | 482,7 | 23,8 | 33,4 | 540,3 | 6,3 | 46,7 | 465,8 | 13,2 | 31,0 | 510,0 | 1 263,9 |
| 28 | 1963 | 500,9 | 21,6 | 35,1 | 554,3 | 5,5 | 46,0 | 486,3 | 12,3 | 32,3 | 530,9 | 1 348,1 |
| 29 | 1964 | 533,2 | 18,9 | 23,6 | 572,3 | 4,5 | 25,5 | 521,2 | 10,8 | 20,9 | 552,9 | 1 467,4 |
| 30 | 1965 | 559,1 | 16,6 | 24,1 | 573,7 | 4,0 | 25,2 | 551,9 | 9,5 | 21,2 | 582,6 | 1 573,5 |

1) Registrert ved utgangen av budsjettåret.

2) Før budsjettåret 1957—58 har ein til dels også teki med ikkje takserte samtaler. Ved Telegrafverkets telefonanlegg og tilknytningsnetta er oppringingar til riks- og telegramtelefonen inkludert i samtaletala frå 1952—53.

3) Tala gjeld kalenderåret, f. eks. er samtalen i 1947 førte på budsjettåret 1947—48.

4) Registrert pr. 31. desember.

5) Fordeling av utlandstrafikken på samtaler *til* utlandet og samtaler *frå* utlandet er vist grafisk på side 275.

i Noreg frå 1900—01 til 1965.

| Telefonapparat ¹⁾ | | | | | Rikstelefonen | | | | | | | | | | Nr. | |
|----------------------------------|-----------------------|---------------------------|---------------|-------------------------|---------------------------------|--------|-------|--------|--------|-----------------------|--------|--|---------------|-------------|-----|----------------------------------|
| | | | | | Takserte samtaler ²⁾ | | | | | Samband ⁴⁾ | | | | | | Sambands- lengd ⁴⁾ |
| | | | | | | | | | | innalandske | | til og frå utlandet og utalandsk transitt | i alt (18—20) | innalandske | | |
| aut. oppsette | man. oppsette | 22 | 23 | 24 | 25 | 26 | | | | | | | | | | |
| Telegrafverkets telefonanlegg | tilknytings- netta | private telefonselskap | i alt (13—15) | pr. 100 innbyggjarar | 18 | 19 | 20 | 21 | 22 | 23 | 24 | 25 | 26 | | | |
| 1000 | 1000 | 1000 | 1000 | | 1000 | 1000 | 1000 | 1000 | | | | | 1000 | km | | |
| 13,8 | 1,3 | 8,7 | 23,8 | 1,06 | — | 1 463 | 23 | 1 486 | .. | .. | .. | — | 10,0 | 1 | | |
| 16,5 | 2,1 | 25,1 | 43,7 | 1,89 | — | 2 296 | 69 | 2 365 | .. | .. | .. | — | 16,0 | 2 | | |
| 28,0 | 3,6 | 33,4 | 65,0 | 2,71 | — | 4 180 | 103 | 4 283 | .. | .. | .. | — | 25,0 | 3 | | |
| 45,8 | 7,2 | 48,4 | 101,4 | 4,02 | — | 8 021 | 190 | 8 211 | .. | .. | .. | — | 41,0 | 4 | | |
| 71,1 | 13,8 | 64,9 | 149,8 | 5,61 | — | 11 125 | 220 | 11 345 | .. | .. | .. | — | 61,7 | 5 | | |
| 86,8 | 15,1 | 71,6 | 173,5 | 6,28 | — | 13 148 | 250 | 13 398 | .. | .. | .. | — | 88,1 | 6 | | |
| 96,4 | 19,4 | 75,3 | 191,1 | 6,77 | — | 13 720 | 337 | 14 057 | .. | .. | .. | — | 99,3 | 7 | | |
| 107,2 | 20,2 | 83,4 | 210,8 | 7,26 | — | 14 837 | 352 | 15 189 | .. | .. | .. | — | 124,8 | 8 | | |
| 154,5 | 19,8 | 97,5 | 271,8 | 9,09 | — | 20 182 | 81 | 20 263 | .. | .. | .. | — | 195,0 | 9 | | |
| 233,2 | 23,3 | 94,1 | 350,6 | 11,21 | — | 30 966 | 469 | 31 435 | .. | 53 | .. | .. | 273,6 | 10 | | |
| 284,8 | 25,4 | 68,3 | 378,5 | 11,96 | — | 33 196 | 612 | 33 808 | .. | 57 | .. | .. | 289,5 | 11 | | |
| 309,1 | 27,3 | 68,6 | 405,0 | 12,65 | — | 33 556 | 660 | 34 216 | 4 046 | 62 | 4 108 | 35 | 307,3 | 12 | | |
| 328,6 | 29,1 | 73,2 | 430,9 | 13,32 | — | 34 857 | 731 | 35 588 | 4 154 | 67 | 4 221 | 37 | 319,9 | 13 | | |
| 346,7 | 30,0 | 75,0 | 451,7 | 13,83 | — | 35 305 | 762 | 36 067 | 4 262 | 70 | 4 332 | 39 | 326,9 | 14 | | |
| 364,4 | 32,3 | 80,0 | 476,7 | 14,46 | — | 36 752 | 805 | 37 557 | 4 523 | 71 | 4 594 | 120 | 331,3 | 15 | | |
| 385,2 | 34,3 | 84,2 | 503,7 | 15,13 | — | 38 300 | 852 | 39 152 | 4 644 | 100 | 4 744 | 129 | 335,6 | 16 | | |
| 425,5 | 35,4 | 70,4 | 531,3 | 15,80 | — | 39 897 | 924 | 40 821 | 4 777 | 104 | 4 881 | 142 | 343,6 | 17 | | |
| 459,9 | 36,9 | 61,8 | 558,6 | 16,45 | — | 42 497 | 994 | 43 491 | 5 024 | 103 | 5 127 | 151 | 374,8 | 18 | | |
| 494,7 | 37,5 | 54,3 | 586,5 | 17,11 | 208 | 43 983 | 1 100 | 45 291 | 5 528 | 108 | 5 636 | 166 | 406,0 | 19 | | |
| 525,7 | 37,9 | 51,9 | 615,5 | 17,78 | 461 | 44 943 | 1 196 | 46 600 | 5 806 | 119 | 5 925 | 186 | 431,5 | 20 | | |
| 554,1 | 38,8 | 54,6 | 647,5 | 18,53 | 845 | 44 839 | 1 283 | 46 967 | 6 119 | 130 | 6 249 | 200 | 465,2 | 21 | | |
| 578,0 | 36,5 | 57,9 | 672,4 | 19,07 | 1 682 | 45 668 | 1 349 | 48 699 | 6 362 | 159 | 6 521 | 221 | 528,9 | 22 | | |
| 598,7 | 34,3 | 60,7 | 693,7 | 19,51 | 2 091 | 46 980 | 1 442 | 50 513 | 6 663 | 167 | 6 830 | 232 | 592,5 | 23 | | |
| 636,9 | 33,2 | 54,0 | 724,1 | 20,19 | 2 618 | 49 221 | 1 656 | 53 495 | 7 103 | 188 | 7 291 | 239 | 657,4 | 24 | | |
| 662,6 | 32,8 | 45,0 | 740,4 | 20,59 | 1 759 | 26 384 | 944 | 29 087 | 7 677 | 221 | 7 898 | 260 | 744,7 | 25 | | |
| 697,2 | 29,8 | 46,4 | 773,4 | 21,33 | 3 798 | 53 517 | 2 178 | 59 493 | 7 938 | 257 | 8 195 | 277 | 813,3 | 26 | | |
| 734,6 | 26,9 | 46,5 | 808,0 | 22,12 | 4 664 | 55 560 | 2 434 | 62 658 | 8 468 | 274 | 8 742 | 293 | 868,9 | 27 | | |
| 765,4 | 24,6 | 48,2 | 838,2 | 22,77 | 6 471 | 57 148 | 2 630 | 66 249 | 9 058 | 309 | 9 367 | 321 | 979,5 | 28 | | |
| 816,0 | 21,7 | 30,9 | 868,6 | 23,42 | 8 330 | 59 111 | 2 925 | 70 366 | 9 686 | 312 | 9 998 | 331 | 1 094,4 | 29 | | |
| 857,6 | 18,8 | 31,5 | 907,9 | 24,29 | 16 000 | 56 599 | 3 321 | 75 920 | 11 605 | 435 | 12 040 | 357 | 1 389,5 | 30 | | |

Tabell 26 c. Oversikt over telegraf og teleks

| Nr. | Budsjettår | Takserte telegram | | | Takserte teleksskrivingar | | | Samband utan tilknytning | | |
|-----|------------|-------------------------------|--|------------------|---------------------------|--|------------------|--------------------------|-------------------|------------------|
| | | innland- ske ¹⁾ | til og frå utlandet og utalandsk transitt ²⁾ | i alt (2 + 3) | innalandske | til og frå utlandet og utalandsk transitt ²⁾ | i alt (5 + 6) | tal på | | |
| | | | | | | | | innland- ske | til ut- landet | i alt (8 + 9) |
| 1 | 2 | 3 | 4 | 5 | 6 | 7 | 8 | 9 | 10 | |
| | | 1000 | 1000 | 1000 | 1000 min. | 1000 min. | 1000 min. | | | |
| 1 | 1900—01 | 1 360 | 835 | 2 195 | — | — | — | .. | .. | .. |
| 2 | 1905—06 | 1 446 | 944 | 2 390 | — | — | — | .. | .. | .. |
| 3 | 1910—11 | 2 016 | 1 254 | 3 270 | — | — | — | .. | .. | .. |
| 4 | 1915—16 | 3 807 | 1 881 | 5 688 | — | — | — | .. | .. | .. |
| 5 | 1920—21 | 3 882 | 2 077 | 5 959 | — | — | — | .. | .. | .. |
| 6 | 1925—26 | 2 886 | 1 950 | 4 836 | — | — | — | .. | .. | .. |
| 7 | 1930—31 | 2 374 | 1 721 | 4 095 | — | — | — | .. | .. | .. |
| 8 | 1935—36 | 2 119 | 1 524 | 3 643 | — | — | — | .. | .. | .. |
| 9 | 1940—41 | 3 064 | 504 | 3 568 | — | — | — | .. | .. | .. |
| 10 | 1945—46 | 6 756 | 1 210 | 7 966 | .. | .. | .. | .. | .. | .. |
| 11 | 1946—47 | 6 771 | 1 487 | 8 258 | .. | 138 | .. | 163 | 15 | 178 |
| 12 | 1947—48 | 6 096 | 1 481 | 7 577 | .. | 257 | .. | .. | .. | .. |
| 13 | 1948—49 | 5 762 | 1 534 | 7 296 | .. | 368 | .. | .. | .. | .. |
| 14 | 1949—50 | 5 324 | 1 637 | 6 961 | 475 | 430 | 905 | 213 | 28 | 241 |
| 15 | 1950—51 | 5 189 | 1 723 | 6 912 | 645 | 540 | 1 185 | 225 | 32 | 257 |
| 16 | 1951—52 | 4 999 | 1 725 | 6 724 | 839 | 804 | 1 643 | 219 | 35 | 254 |
| 17 | 1952—53 | 4 581 | 1 732 | 6 313 | 1 005 | 1 048 | 2 053 | 221 | 37 | 258 |
| 18 | 1953—54 | 4 399 | 1 752 | 6 151 | 1 179 | 1 325 | 2 504 | 231 | 38 | 269 |
| 19 | 1954—55 | 4 267 | 1 767 | 6 034 | 1 295 | 1 674 | 2 969 | 246 | 38 | 284 |
| 20 | 1955—56 | 4 169 | 1 809 | 5 978 | 1 513 | 2 060 | 3 573 | 258 | 42 | 300 |
| 21 | 1956—57 | 4 091 | 1 821 | 5 912 | 1 696 | 2 275 | 3 971 | 282 | 55 | 337 |
| 22 | 1957—58 | 3 759 | 1 652 | 5 411 | 1 723 | 2 896 | 4 619 | 274 | 57 | 331 |
| 23 | 1958—59 | 3 556 | 1 584 | 5 140 | 2 141 | 3 629 | 5 770 | 266 | 60 | 326 |
| 24 | 1959—60 | 3 442 | 1 613 | 5 055 | 2 372 | 4 286 | 6 658 | 274 | 62 | 336 |
| 25 | 2. halvår | | | | | | | | | |
| | 1960 | 1 818 | 803 | 2 621 | 1 536 | 2 596 | 4 132 | 182 | 64 | 246 |
| 26 | 1961 | 3 377 | 1 527 | 4 904 | 2 929 | 5 745 | 8 674 | 185 | 67 | 252 |
| 27 | 1962 | 3 271 | 1 475 | 4 746 | 3 063 | 6 231 | 9 294 | 174 | 69 | 243 |
| 28 | 1963 | 2 939 | 1 409 | 4 348 | 3 452 | 7 214 | 10 666 | 175 | 71 | 246 |
| 29 | 1964 | 2 695 | 1 362 | 4 057 | 3 806 | 8 422 | 12 228 | 164 | 70 | 234 |
| 30 | 1965 | 2 562 | 1 306 | 3 868 | 4 790 | 9 532 | 14 322 | 209 | 82 | 291 |

¹⁾ Takserte vertelegram er inkludert frå 1958—59.

²⁾ Fordeling av utalandstrafikken på trafikk *til* utlandet og trafikk *frå* utlandet er vist grafisk på side 276 og 277.

³⁾ Registrert pr. 31. desember.

⁴⁾ Frå 1945—46 til 1959—60 er talet på samband mellom telekssentralane og telegrafstasjonane ført i kol. 8. Frå 1945—46 til 1949—50 er heile sambandslengda og frå 1950—51 til 1959—60 lengda av samband mellom telekssentralane og telegrafstasjonane ført i kol. 12.

⁵⁾ Registrert ved utgangen av budsjettåret.

i Noreg frå 1900—01 til 1965.

| til telekssentral ³⁾) | | Samband tilknytta telekssentral ³⁾) | | | | | | Fjernskrivarapparat i bruk ⁵⁾ | | | | Nr. |
|-----------------------------------|-------------------------|---|--|--|---|------------------|-------------------------|---|-------------------------------------|--------------------------------------|------------------|-----|
| samband av desse utleigde | sam- bands- lengd | tal på samband | | | | | sam- bands- lengd | ved sta- sjonane inkl. alle teneste- apparat) | på fast utleigde sam- band | hos te- leks- abon- nentane | i alt (19—21) | |
| | | til teleks- abon- nentar | mellom te- lekssentr. og telegraf- stasjonane | mellom innalands- ske teleks- sentralar | til uta- landske teleks- sentralar | i alt (13—16) | | | | | | |
| 11 | 12 | 13 | 14 | 15 | 16 | 17 | 18 | 19 | 20 | 21 | 22 | |
| | 1000 km | | | | | | 1000 km | | | | | |
| — | 18,9 | — | — | — | — | — | — | — | — | — | — | 1 |
| — | 19,4 | — | — | — | — | — | — | — | — | — | — | 2 |
| — | 27,6 | — | — | — | — | — | — | 2 | — | — | 2 | 3 |
| — | 34,8 | — | — | — | — | — | — | 2 | — | — | 2 | 4 |
| — | 42,2 | — | — | — | — | — | — | 25 | — | — | 25 | 5 |
| — | 43,5 | — | — | — | — | — | — | 22 | — | — | 22 | 6 |
| — | 54,3 | — | — | — | — | — | — | 30 | — | — | 30 | 7 |
| — | 54,7 | — | — | — | — | — | — | 55 | — | — | 55 | 8 |
| — | 39,0 | — | — | — | — | — | — | 91 | — | — | 91 | 9 |
| .. | 110,3 | 15 | .. | .. | .. | .. | .. | 161 | 20 | 15 | 196 | 10 |
| .. | 127,8 | 59 | .. | 11 | 4 | 74 | .. | 173 | 40 | 55 | 268 | 11 |
| .. | 116,4 | 82 | .. | 15 | .. | 97 | .. | 215 | 45 | 82 | 342 | 12 |
| .. | 114,5 | 101 | .. | 22 | .. | 123 | .. | 269 | 48 | 115 | 432 | 13 |
| .. | 119,1 | 115 | .. | 29 | 11 | 155 | .. | 284 | 51 | 133 | 468 | 14 |
| 76 | 97,0 | 189 | .. | 44 | 23 | 256 | 33,3 | 301 | 53 | 203 | 557 | 15 |
| 78 | 103,4 | 210 | .. | 52 | 40 | 302 | 41,8 | 325 | 56 | 243 | 624 | 16 |
| 81 | 104,5 | 289 | .. | 61 | 41 | 391 | 50,4 | 352 | 68 | 290 | 710 | 17 |
| 92 | 106,7 | 308 | .. | 65 | 48 | 421 | 57,9 | 369 | 90 | 342 | 801 | 18 |
| 109 | 110,5 | 349 | .. | 72 | 58 | 479 | 63,7 | 402 | 152 | 354 | 908 | 19 |
| 122 | 115,3 | 365 | .. | 73 | 62 | 500 | 68,0 | 406 | 169 | 374 | 949 | 20 |
| 149 | 125,3 | 397 | .. | 79 | 75 | 551 | 81,5 | 450 | 201 | 403 | 1 054 | 21 |
| 145 | 138,9 | 685 | .. | 119 | 122 | 926 | 144,6 | 407 | 202 | 789 | 1 398 | 22 |
| 154 | 135,0 | 835 | .. | 123 | 130 | 1 088 | 153,9 | 398 | 227 | 878 | 1 503 | 23 |
| 171 | 137,4 | 918 | .. | 127 | 150 | 1 195 | 162,7 | 391 | 241 | 997 | 1 629 | 24 |
| 176 | 123,7 | 1 144 | 87 | 126 | 166 | 1 523 | 196,5 | 342 | 300 | 1 164 | 1 806 | 25 |
| 181 | 128,3 | 1 290 | 153 | 135 | 191 | 1 769 | 278,8 | 409 | 300 | 1 290 | 1 999 | 26 |
| 198 | 119,1 | 1 387 | 177 | 142 | 213 | 1 919 | 335,7 | 397 | 335 | 1 403 | 2 135 | 27 |
| 200 | 115,0 | 1 641 | 182 | 168 | 229 | 2 220 | 343,3 | 448 | 377 | 1 634 | 2 459 | 28 |
| 189 | 109,9 | 1 882 | 204 | 210 | 295 | 2 591 | 465,3 | 534 | 486 | 1 901 | 2 921 | 29 |
| 248 | 121,7 | 2 162 | 204 | 222 | 346 | 2 934 | 508,5 | 629 | 498 | 2 193 | 3 320 | 30 |

Tabell 27. Samanliknande oversikt for 1964 over telefonapparat,

| Nr. | Land | Flate- innhald | Folke- tal ¹⁾ | Telefonapparat | | Takserte telefonsamtaler ²⁾ | | | |
|-----|---------------------------------------|-------------------------|-----------------------------|----------------|------------------------------|--|-------------------|------------------|------------------------------|
| | | | | i alt | pr. 100 innbyg- gjarar | inna- landske | til ut- landet | i alt (6 + 7) | pr. 100 innbyg- gjarar |
| | 1 | 2 | 3 | 4 | 5 | 6 | 7 | 8 | 9 |
| | | 1000 km ² | 1000 | | | 1000 | 1000 | 1000 | |
| 1 | Austerrike | 84 | 7 172 | 936 207 | 13,0 | 4128 979 | 4 042 | — | — |
| 2 | Belgia | 31 | 9 428 | 1 461 447 | 15,5 | 945 179 | 10 895 | 956 074 | 10 141 |
| 3 | Bulgaria | 111 | 8 078 | 248 879 | 3,1 | 36 387 | 98 | 36 486 | 452 |
| 4 | Danmark m/Færøyaner .. | 643 | 64 684 | 1 310 746 | 28,0 | 1 626 737 | 3 991 | 1 630 728 | 34 814 |
| 5 | Finland | 337 | 4 598 | 778 101 | 16,9 | — | 575 | — | — |
| 6 | Frankrike | 551 | 48 699 | 5 703 878 | 11,7 | 6 158 278 | 61 545 | 6 219 823 | 12 772 |
| 7 | Hellas | 132 | 8 480 | 431 292 | 5,1 | 934 017 | 233 | 934 250 | 11 017 |
| 8 | Irland ⁹⁾ | 70 | 2 841 | 206 149 | 7,3 | 223 467 | 2 447 | 225 914 | 7 952 |
| 9 | Island | 103 | 190 | 52 368 | 27,6 | 126 651 | 29 | 126 680 | 66 673 |
| 10 | Italia ¹⁰⁾ | 301 | 50 498 | 5 528 751 | 10,9 | — | — | 7 878 537 | 15 602 |
| 11 | Jugoslavia | 256 | 19 392 | 369 844 | 1,9 | — | 342 | — | — |
| 12 | Luxembourg | 3 | 330 | 74 010 | 22,4 | 50 425 | 1 741 | 52 166 | 15 808 |
| 13 | Nederland | 34 | 12 213 | 2 179 803 | 17,8 | 1 933 857 | 10 046 | 1 943 903 | 15 917 |
| 14 | Noreg | 324 | 3 708 | 868 568 | 23,4 | 669 712 | 1 444 | 671 156 | 18 100 |
| 15 | Polen | 312 | 31 339 | 1 193 362 | 3,8 | 4124 050 | 312 | — | — |
| 16 | Portugal | 92 | 9 015 | 521 921 | 5,8 | 488 591 | 202 | — | — |
| 17 | Romania | 237 | 18 927 | 426 502 | 2,3 | 465 436 | 151 | — | — |
| 18 | Spania | 503 | 31 077 | 2 509 428 | 8,1 | 4131 467 | 1 053 | — | — |
| 19 | Storbritannia ⁹⁾ | 244 | 53 812 | 9 883 000 | 18,4 | 6 336 000 | 7 601 | 6 343 601 | 11 788 |
| 20 | Sveits | 41 | 5 429 | 2 131 521 | 39,3 | 1 192 305 | 11 198 | 1 203 503 | 22 168 |
| 21 | Sverige ¹⁰⁾ | 450 | 7 627 | 3 222 699 | 42,3 | 3 368 877 | 3 517 | 3 372 394 | 44 216 |
| 22 | Tsjekkoslovakia | 128 | 14 107 | 1 398 509 | 9,9 | 976 717 | 308 | 977 025 | 6 926 |
| 23 | Tyrkia | 767 | 30 256 | 333 974 | 1,1 | 316 493 | 118 | 316 611 | 1 046 |
| 24 | Tyskland, Vest- | 248 | 58 290 | 8 168 188 | 14,0 | 5 729 676 | 19 625 | 5 749 301 | 9 863 |
| 25 | Tyskland, Aust- | 108 | 17 012 | 1 586 838 | 9,3 | 1 050 406 | 244 | 1 050 650 | 6 176 |
| 26 | Ungarn | 93 | 10 135 | 538 608 | 5,3 | 605 935 | 247 | 606 182 | 5 981 |
| 27 | Algerie | 2 191 | 11 600 | 139 473 | 1,2 | 46 920 | 639 | — | — |
| 28 | Etiopia | 1 232 | 22 000 | 21 404 | 0,1 | 31 761 | 18 | 31 779 | 144 |
| 29 | Forente arabiske rep. .. | 1 000 | 30 000 | 292 619 | 1,0 | 486 117 | 150 | 486 267 | 1 620 |
| 30 | Ghana | 239 | 7 340 | 32 511 | 0,4 | 29 896 | 12 | 29 908 | 407 |
| 31 | Kenya, Tanzania, Uganda | 1 765 | 26 441 | 89 691 | 0,3 | 117 123 | 31 | 117 154 | 443 |
| 32 | Marokko | 440 | 12 360 | 142 135 | 1,1 | — | — | 139 696 | 1 130 |
| 33 | Rhodesia | 389 | 4 210 | 94 887 | 2,3 | 86 883 | 761 | 87 644 | 208 |
| 34 | Sorafrikarepublikken ⁹⁾ .. | 1 223 | 17 057 | 1 133 331 | 6,5 | 1 612 328 | 491 | 1 612 819 | 9 455 |
| 35 | Tunis | 125 | 4 400 | 48 323 | 1,1 | 28 508 | 66 | 28 574 | 649 |
| 36 | Argentina | 2 777 | 22 187 | 1 472 132 | 6,6 | 3 559 754 | 465 | 3 560 219 | 16 046 |
| 37 | Canada | 9 976 | 18 928 | 7 011 000 | 37,0 | 11 949 100 | 14 900 | 11 964 000 | 63 207 |
| 38 | Chile | 742 | 8 217 | 257 778 | 3,1 | 650 672 | 77 | 650 749 | 7 920 |
| 39 | De forente stater | 7 839 | 193 848 | 88 787 000 | 45,8 | 113042700 | 18 300 | 113061000 | 58 325 |
| 40 | Burma | 678 | 23 735 | 18 577 | 0,1 | 16 203 | 3 | 16 206 | 68 |
| 41 | India ⁹⁾ | 3 046 | 438 000 | 763 048 | 0,2 | 461 270 | 125 | — | — |
| 42 | Indonesia | 1 492 | 103 000 | 204 335 | 0,2 | 48 794 | 16 | — | — |
| 43 | Israel ⁹⁾ | 21 | 2 546 | 216 698 | 8,5 | 520 402 | 83 | 520 485 | 20 443 |
| 44 | Japan ⁹⁾ | 370 | 97 690 | 9 711 574 | 9,9 | 24 151 413 | 203 | 24 151 616 | 24 722 |
| 45 | Malaysia | 331 | 10 350 | 200 157 | 1,9 | 283 684 | 50 | 283 734 | 2 741 |
| 46 | Pakistan | 947 | 101 223 | 120 525 | 0,1 | 244 351 | 273 | 244 624 | 242 |
| 47 | Thailand | 514 | 30 157 | 65 191 | 0,2 | 122 112 | 88 | 122 200 | 405 |
| 48 | Viet-Nam | 172 | 15 715 | 20 140 | 0,1 | 29 825 | 15 | 29 840 | 190 |
| 49 | Australsambandet ¹⁰⁾ .. | 7 695 | 10 916 | 2 670 212 | 24,4 | 2 101 700 | 302 | 2 102 002 | 19 256 |
| 50 | New-Zealand ⁹⁾ | 268 | 2 538 | 962 596 | 37,9 | 464 408 | 126 | — | — |

1) Etter United Nations: Statistical Yearbook.

2) Lokal- og rikstelefonamtaler.

3) Her er teki med apparat berre hos teleksabonnentane.

4) Berre rikstelefonamtaler.

5) Berre til og frå utlandet.

6) Berre Danmark.

samtaler, telegram og telekstrafikk m. m. i ymse land.

| Takserte telegram | | | | Teleks- apparat ⁷⁾ | Taksert telekstrafikk | | | | | Nr. |
|----------------------|-----------------------------|--------------------|------------------------------|----------------------------------|-----------------------|--------|----------------|------------------------------------|----------------------|-----|
| inna- landske | til og frå ut- landet | i alt (10 + 11) | pr. 100 innbyg- gjarar | | innalandsk | | | til og frå utlandet og transitt | | |
| | | | | | skrivingar | minutt | tariffimpulsar | skrivingar | minutt | |
| 10 | 11 | 12 | 13 | 14 | 15 | 16 | 17 | 18 | 19 | |
| 1000 | 1000 | 1000 | | | 1000 | 1000 | 1000 | 1000 | 1000 | |
| 2 607 | 2 432 | 5 039 | 70 | 5 993 | — | — | 54 514 | — | 21 434 | 1 |
| 3 199 | 2 451 | 5 650 | 60 | 3 388 | — | — | 5 217 | 9 529 | 28 145 | 2 |
| 7 545 | 517 | 8 062 | 100 | — | — | — | — | 276 | 51 423 | 3 |
| 1 661 | 1 574 | 3 235 | 69 | 2 721 | — | 4 681 | 4 681 | — | 29 891 | 4 |
| 715 | 7409 | — | — | 1 322 | 42 | 578 | 13 691 | — | 71 986 | 5 |
| 14 357 | 9 938 | 24 295 | 50 | 7 416 | 5 162 | 18 366 | — | 11 626 | 37 957 | 6 |
| 5 907 | 1 768 | 7 675 | 91 | 649 | 42 | 226 | 1 544 | 319 | 1 644 | 7 |
| 494 | 975 | 1 469 | 52 | 241 | — | — | — | 49 | 7 ⁸⁾ 189 | 8 |
| 306 | 168 | 474 | 249 | 29 | — | — | — | 37 | 175 | 9 |
| 42 064 | 9 459 | 51 523 | 102 | 2 070 | 2 212 | 6 201 | — | 3 785 | 14 175 | 10 |
| 11 897 | 1 355 | 13 252 | 68 | 1 075 | — | — | — | 1 399 | 54 196 | 11 |
| 179 | 147 | 326 | 99 | 188 | — | 157 | 1 568 | — | 51 292 | 12 |
| 2 215 | 3 502 | 5 717 | 46 | 5 862 | — | — | 12 900 | 16 292 | 40 708 | 13 |
| 2 695 | 1 317 | 4 012 | 108 | 1 916 | 119 | 634 | 13 400 | — | 8 422 | 14 |
| 11 274 | 1 233 | 12 507 | 40 | 1 408 | 1 342 | 8 406 | 1 179 | 950 | 4 501 | 15 |
| 2 448 | 1 888 | 4 336 | 48 | 417 | — | — | 831 | 303 | 51 342 | 16 |
| 7 915 | 741 | 8 656 | 46 | 478 | — | — | — | 501 | 3 264 | 17 |
| 22 017 | 4 255 | 26 272 | 85 | 964 | — | — | — | 848 | 4 023 | 18 |
| 10 467 | 18 900 | 29 367 | 55 | 14 636 | 15 772 | — | 157 000 | 9 802 | 46 882 | 19 |
| 1 055 | 4 683 | 5 738 | 106 | 5 792 | — | 12 774 | 19 000 | — | 28 134 | 20 |
| 3 291 | 2 563 | 5 854 | 77 | 2 946 | — | — | 13 000 | 5 453 | 514 331 | 21 |
| 12 211 | 1 303 | 13 514 | 96 | 2 167 | 427 | 1 714 | 36 000 | — | 3 404 | 22 |
| 8 587 | 410 | 8 997 | 30 | — | 140 | 551 | — | — | — | 23 |
| 18 186 | 10 786 | 28 972 | 50 | 51 816 | — | — | 796 238 | — | 564 490 | 24 |
| 10 588 | 974 | 11 562 | 68 | 4 486 | — | — | 246 000 | 71 689 | — | 25 |
| 4 475 | 1 039 | 5 514 | 54 | 756 | — | — | — | — | 6 281 | 26 |
| 480 | 563 | 1 043 | 9 | 282 | — | 166 | — | — | 7897 | 27 |
| — | 246 | — | — | — | 1 | 6 | — | 7 | 542 | 28 |
| 5 823 | 1 618 | 7 441 | 25 | 14 | — | — | — | — | — | 29 |
| 57 | 270 | 327 | 4 | 46 | — | 36 | — | 15 | 98 | 30 |
| — | — | — | — | — | — | — | — | — | — | 31 |
| — | — | — | — | — | — | — | — | — | — | 32 |
| 237 | 984 | 1 221 | 7 | 198 | — | — | — | — | 5558 | 33 |
| 10 423 | 3 269 | 13 692 | 80 | 2 493 | — | — | — | 195 | 944 | 34 |
| — | — | — | — | — | — | — | — | — | — | 35 |
| 19 451 | 1 655 | 21 106 | 95 | 387 | 7 | 94 | — | 370 | 1 802 | 36 |
| 11 109 | 4 842 | 15 951 | 84 | 4 149 | — | — | 273 489 | 182 | 1 029 | 37 |
| 6 372 | 399 | 6 771 | 82 | 273 | — | 379 | 1 517 | 91 | 437 | 38 |
| ¹¹ 86 422 | 19 217 | 105 639 | 54 | — | 46 287 | — | — | 2 416 | ¹² 12 015 | 39 |
| 826 | 134 | 960 | 4 | — | — | — | — | — | — | 40 |
| 38 414 | 4 078 | 42 492 | 10 | 677 | 514 | — | — | 45 | 5305 | 41 |
| — | 796 | — | — | — | — | — | — | — | — | 42 |
| 844 | 1 103 | 1 947 | 76 | 567 | — | — | 3 961 | 91 | 5472 | 43 |
| — | — | — | — | — | — | — | — | — | — | 44 |
| 634 | 1 955 | 2 589 | 25 | 190 | 64 | 505 | — | 63 | 5451 | 45 |
| — | — | — | — | — | — | — | — | — | — | 46 |
| — | — | — | — | — | — | — | — | — | — | 47 |
| 632 | 321 | 953 | 6 | — | — | — | — | — | — | 48 |
| — | — | — | — | — | — | — | — | — | — | 49 |
| 1 592 | — | — | — | 362 | — | 416 | 2 490 | 59 | 5393 | 50 |

7) Berre utgåande.

8) Ekskl. trafikk til Storbritannia.

9) April 1964 — mars 1965.

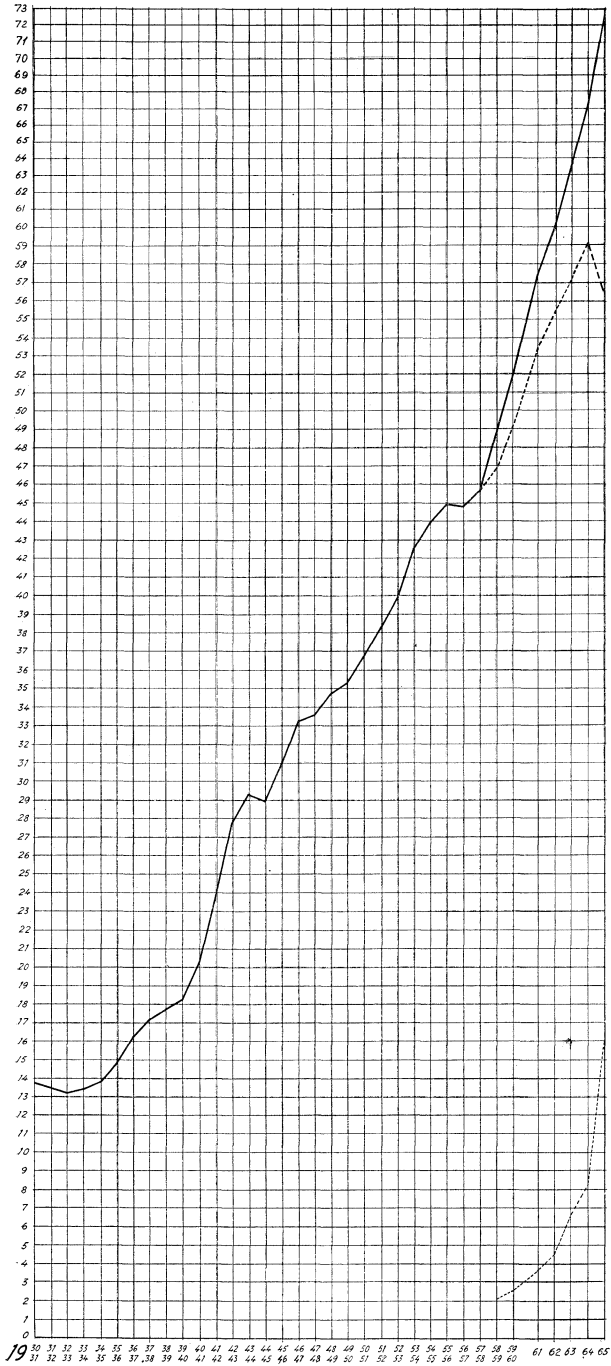
10) Juli 1963 — juni 1964.

11) Inkl. trafikk med Canada og Mexico.

12) Ekskl. trafikk med Canada og Mexico.

INNALANDSKE RIKSTELEFONSAMTALER

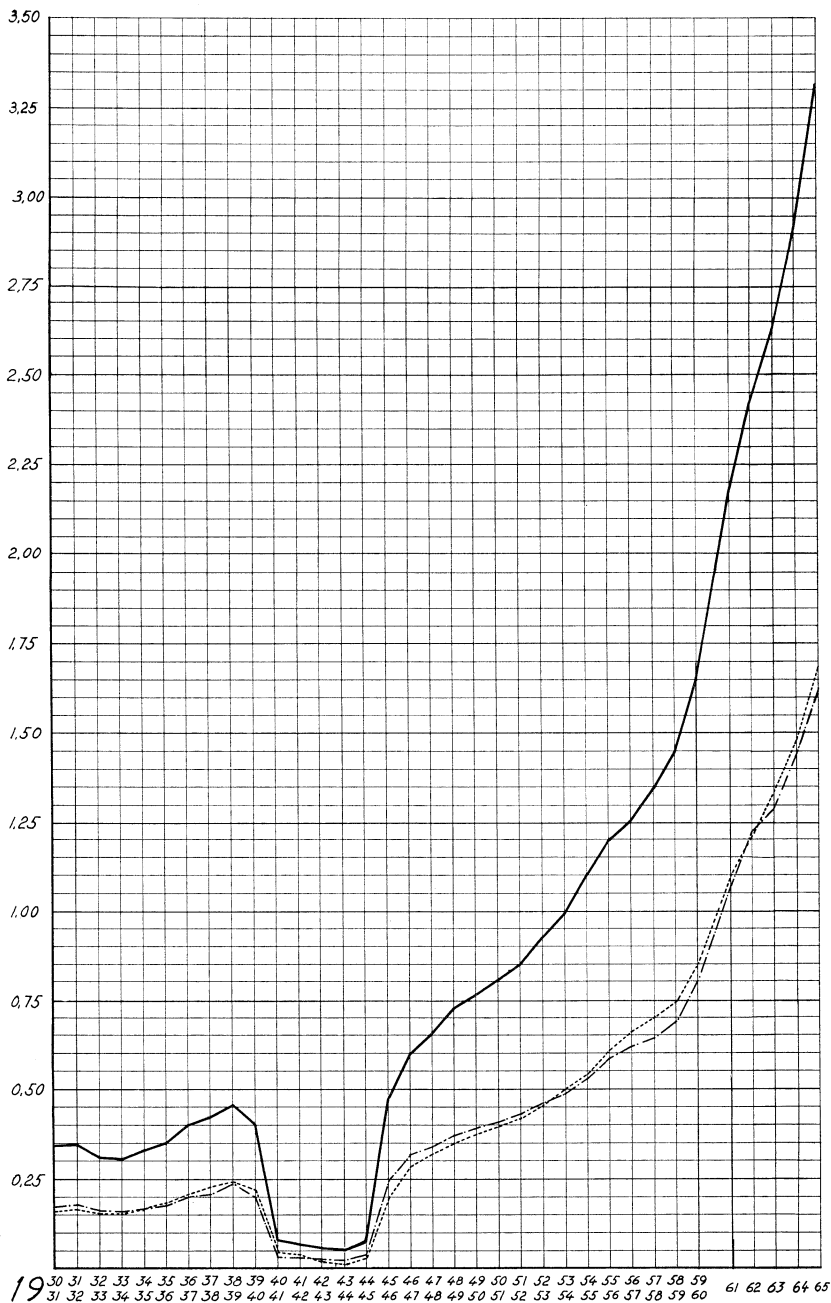
--- MANUELT OPPSETTE SAMTALER
 AUTOMATISK OPPSETTE SAMTALER
 — SAMTALER I ALT



SAMTALER MED UTLANDET

- - - - - SAMTALER TIL UTLANDET
 SAMTALER FRÅ UTLANDET
 ——— SAMTALER I ALT

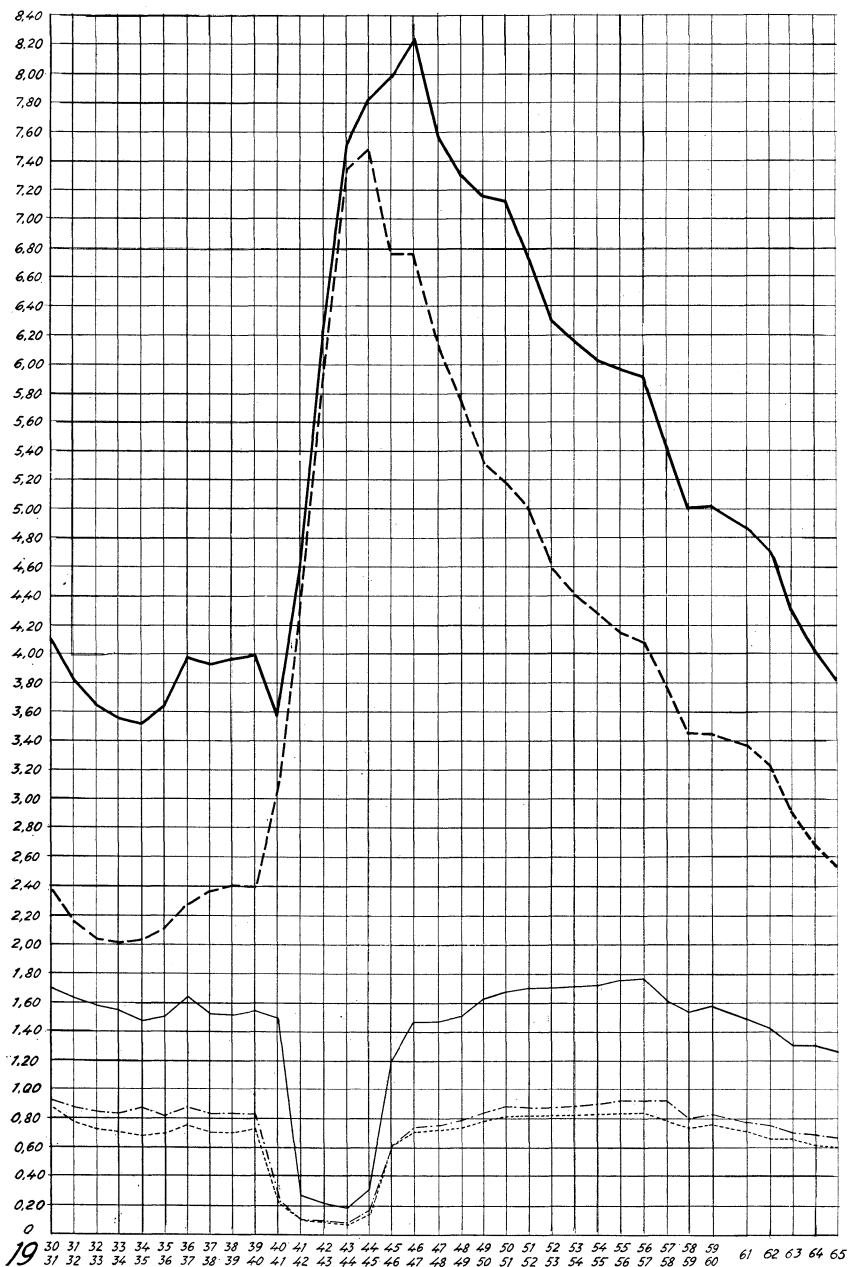
MILLIONAR



TELEGRAM

- - - - - INNALANDSKE TELEGRAM
 ······ TELEGRAM TIL UTLANDET
 - - - - - TELEGRAM FRÅ UTLANDET
 ——— TELEGRAM TIL OG FRÅ UTLANDET I ALT
 ——— TELEGRAM I ALT

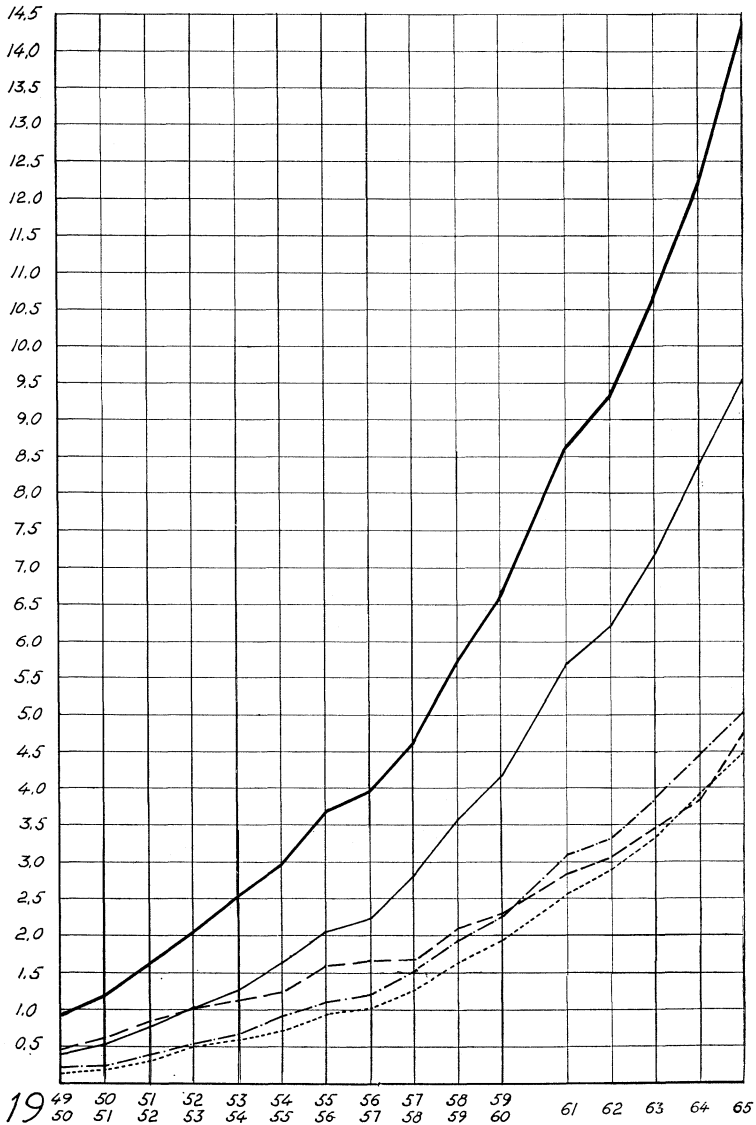
MILLIONAR



TELEKSTRAFIKK (TAKSERTE MINUTT)

- INNALANDSK TRAFIKK
- TRAFIKK TIL UTLANDET
- TRAFIKK FRÅ UTLANDET
- TRAFIKK TIL OG FRÅ UTLANDET I ALT
- TRAFIKK I ALT

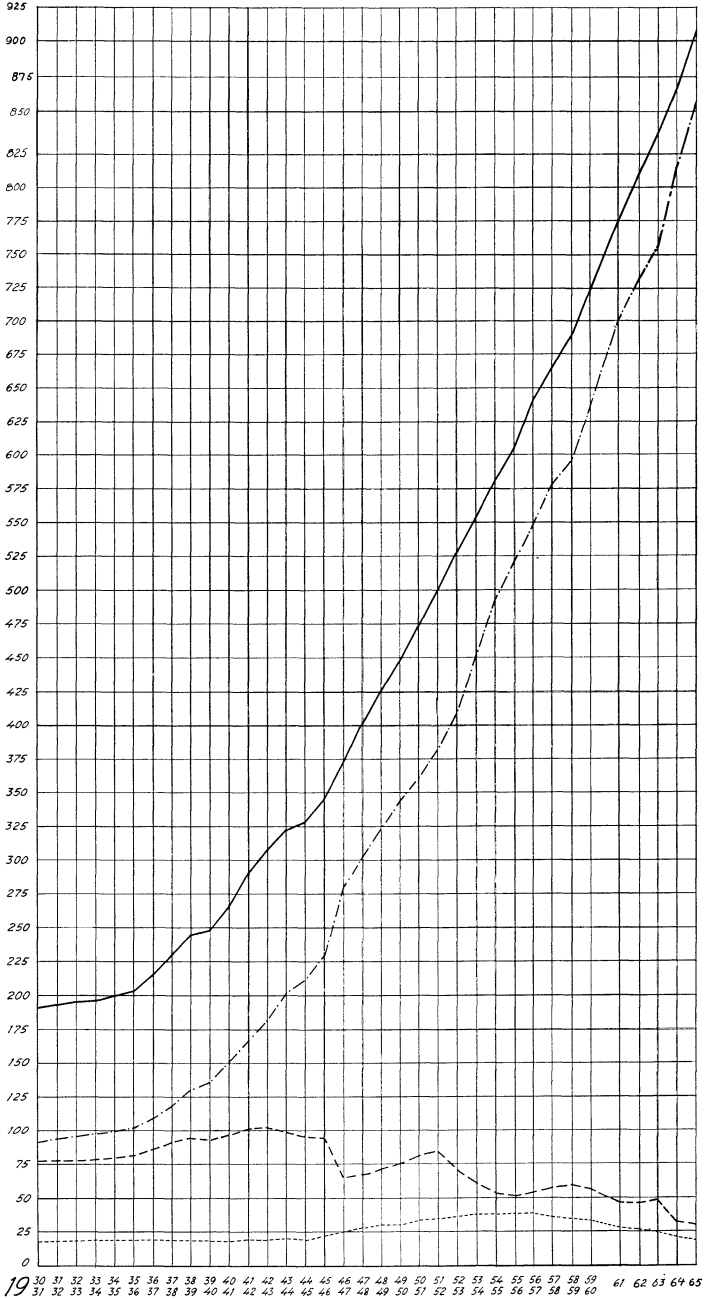
MILL. MINUTT

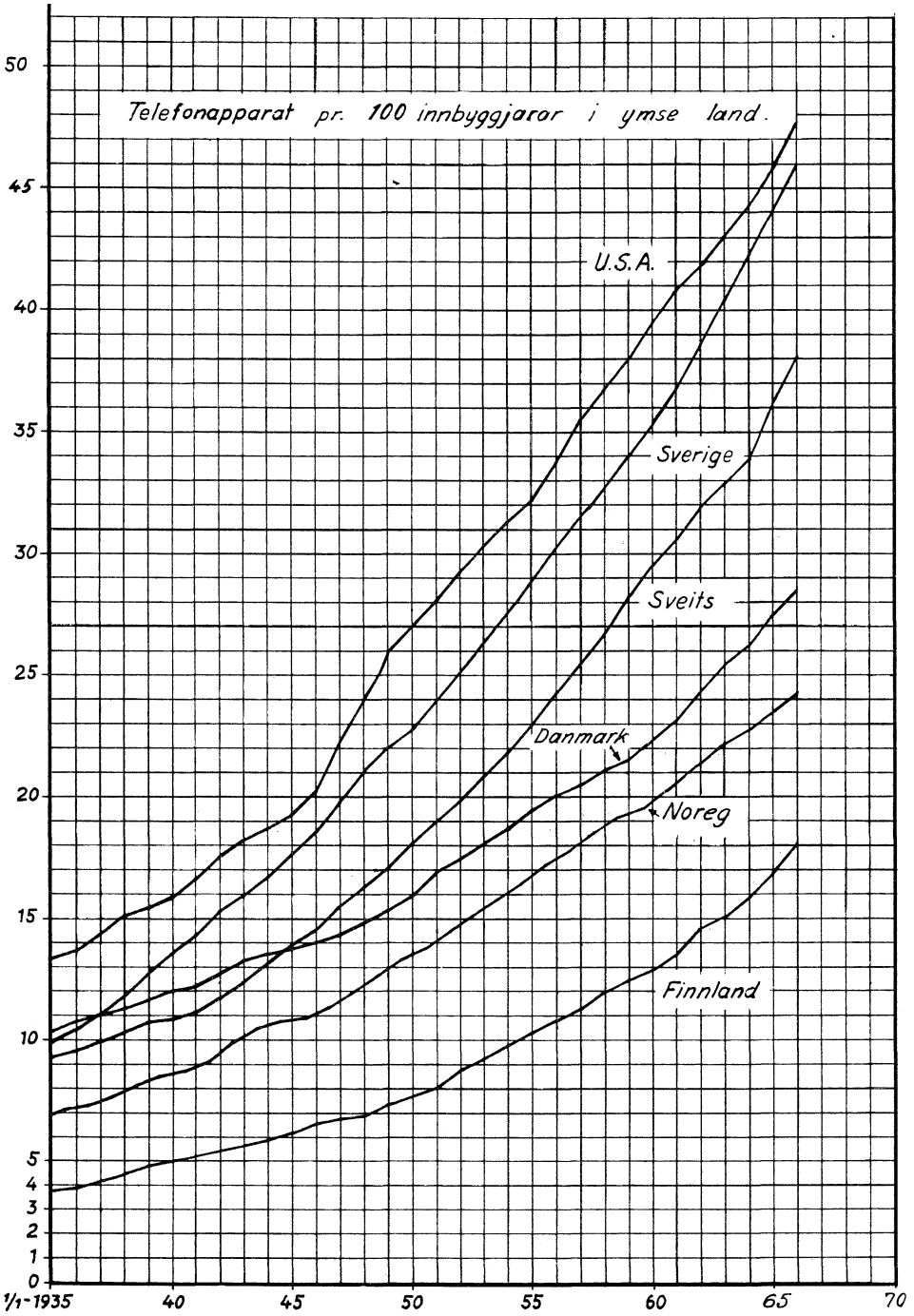


TELEFONAPPARAT I NOREG

— TELEGRAFVERKETS TELEFONANLEGG
 - - - TILKNYTINGSNETTA
 - - - PRIVATE TELEFONSELSKAP
 — TELEFONAPPARAT I ALT

TUSEN

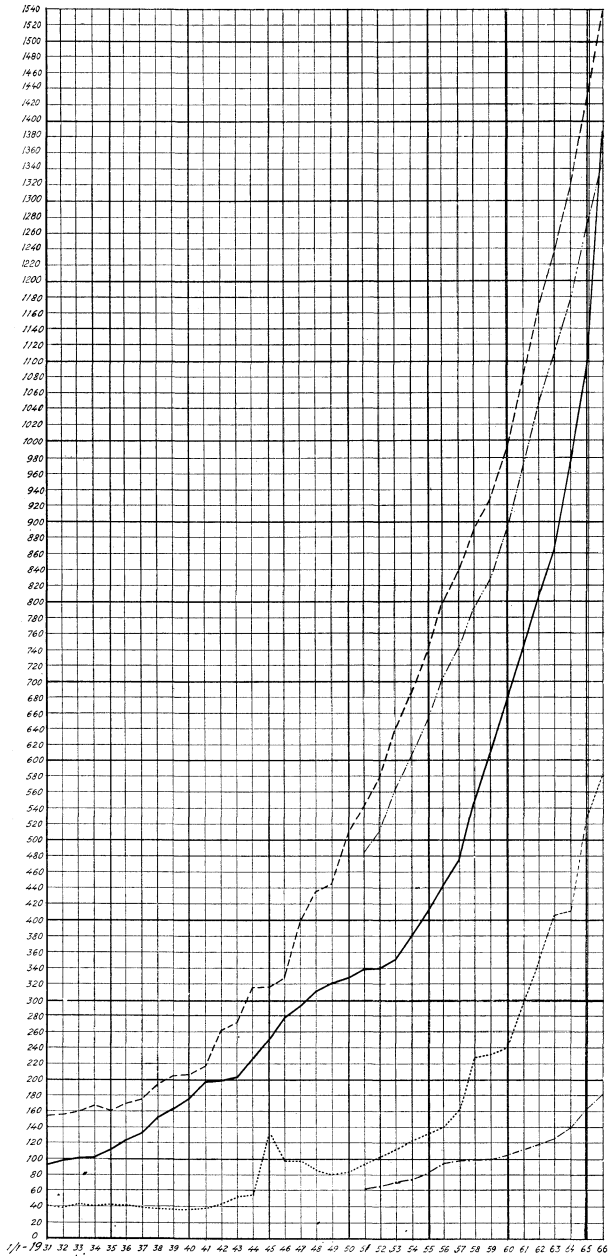




SAMBANDSLENGD VED TELEGRAFVERKETS ANLEGG OG TILKNYTINGSNETTA
 (FASTE RADIOSAMBAND ER IKKJE TEKNE MED)

- ABONNENTSAMBAND
- SAMBANDSLINER
- ABONNENTSAMBAND OG SAMBANDSLINER I ALT
- RIKSTELEFONSAMBAND (Berre samband i riksnettet)
- TELEGRAF-OG TELEKSSAMBAND (Berre samband i riksnettet)

× 1000 KM.



Noregs offisielle statistikk, rekkje A

Norway's Official Statistics, Series A

Rekkje A

Stensil-, offsettrykk 1966 (framh.)

- Nr.155 Lønnstelling for arbeidere i bergverksdrift og industri 2. kvartal 1965 I *Wage Census for Workers in Mining and Manufacturing I*
- 156 Forsorgsstønad og kommunal trygd 1964 *Public Assistance and Municipal Social Pensions*
- 157 Industristatistikk 1964 *Industrial Statistics*
- 158 Jaktstatistikk 1965 *Hunting Statistics*
- 159 Nasjonalregnskap med fjorten og fem produksjonssektorer 1949—1961 II *National Accounts Classified by Fourteen and Five Industrial Sectors II*
- 160 Lønnstelling for arbeidere i bergverksdrift og industri 3. kvartal 1965 II *Wage Census for Workers in Mining and Manufacturing II*
- 161 Lønnstelling for arbeidere i bergverksdrift og industri 3. kvartal 1965 III *Wage Census for Workers in Mining and Manufacturing III*
- 162 Daginstitusjoner for barn 1964 *Nursery Schools and Day Nurseries*
- 163 Sivilrettsstatistikk 1965 *Civil Judicial Statistics*
- 164 Undervisningsstatistikk 1965—66 I Folke- og framhaldsskoler *Educational Statistics I Primary and Continuation Schools*
- 165 Undervisningsstatistikk 1965—66 III Høgre allmennskoler *Educational Statistics III Secondary Schools*
- 166 Undervisningsstatistikk 1965—66 IV Fag- og yrkesskoler *Educational Statistics IV Vocational Schools*
- 167 Finansinstitusjoner. Regnskapstall 1965 *Financial Institutions. Summary of Accounts*
- 168 Rutebilstatistikk 1965 *Scheduled Road Transport*
- 169 Adopsjonsstatistikk 1965 *Adoption Statistics*
- 170 Elektrisitetsstatistikk 1965 *Electricity Statistics*
- 171 Kriminalstatistikk 1965 I Forbrytelser etterforsket av politiet *Criminal Statistics I Crimes Investigated by the Police*
- 172 Veitrafikkulykker 1965 *Road Traffic Accidents*
- 173 Lønnsstatistikk for sjøfolk på skip i utenriksfart mars 1966 *Wage Statistics for Seamen on Ships in Ocean Transport*

Statistisk Sentralbyrå utgir dessutan skriftserien Samfunnsøkonomiske studier (SØS). I denne serien utgir ein resultatata av etterrøknader som ikkje er av reint statistisk karakter, m. a. historiske og analytiske studiar om økonomiske og sosiale tilhøve. *The Central Bureau of Statistics also publishes the series «Samfunnsøkonomiske studier» (SØS). This series contains reports on investigations of not merely statistical character, such as historical and analytical studies of economic and social problems.*

Stuttare utgreiingar blir gitt i serien «Artikler». *Shorter reports in the series «Artiklers».*

Statistisk Sentralbyrå utgir desse periodiske hefta: *The Central Bureau of Statistics publishes the following periodical bulletins:*

Statistisk månedshefte *Monthly Bulletin of Statistics.*

Månedsstatistikk over utenrikshandelen *Monthly Bulletin of External Trade.*

Statistisk ukehefte *Weekly Bulletin of Statistics.*

Ein kan teikne abonnement i Statistisk Sentralbyrå. For Statistisk månedshefte er prisen pr. år kr. 20,00, pr. nr. kr. 2,00. Prisen pr. år for Månedsstatistikk over utenrikshandelen er kr. 25,00, pr. nr. kr. 2,50. For Statistisk ukehefte er prisen pr. år kr. 30,00, pr. nr. kr. 0,75. *For subscription to the bulletins please apply to the Central Bureau of Statistics, Oslo.*

Publikasjonen kjem ut i kommisjon hos
H. Aschehoug & Co., Oslo, og er til sals hos alle bokhandlarar
Pris kr. 9,00.

A.S JOHN GRIEGS BOKTRYKKERI, BERGEN