

NOREGS OFFISIELLE STATISTIKK XII 176



# TELEGRAFVERKET 1964

STATISTIQUE DES TELEGRAPHES ET  
DES TELEPHONES DE LA NORVEGE

1964

TELEGRAFSTYRET

OSLO 1965

## Noregs offisielle statistikk, rekkje XII

Norway's Official Statistics, series XII

### Rekkje XII

Prenta<sup>22</sup> 1964

- Nr.141 Syketrygden 1962 *National health insurance*
- 142 Statistisk årbok 1964 *Statistical yearbook of Norway*
- 143 Industristatistikk 1962 *Industrial statistics*
- 144 Fiskeristatistikk 1962 *Fishery statistics*
- 145 Norges postverk 1963 *Statistique postale*
- 146 Folkemengdens bevegelse 1962 *Vital statistics and migration statistics*
- 147 Utenrikshandel 1963 II *External trade II*
- 148 Psykiatriske sykehus 1962 *Hospitals for mental disease*
- 149 Jordbruksstatistikk 1963 *Agricultural statistics*
- 150 Alkoholstatistikk 1963 *Alcohol statistics*
- 151 Folketelling 1960 V Husholdninger og familiekjerner *Population census V Households and family nuclei*
- 152 Utenrikshandel 1963 III *External trade III*
- 153 Telegrafverket 1963 *Télégraphes et téléphones de l'Etat*
- 154 Skattestatistikk 1962 *Tax statistics*
- 155 Lønnsstatistikk 1963 *Wage statistics*
- 156 Meieribruket i Noreg 1963 *Norway's dairy industry*
- 157 Folketelling 1960 VI Boliger *Population census VI Housing*
- 158 Folketelling 1960 VII Barnetallet i ekteskap *Population census VII Fertility of marriages*
- 159 Skogstatistikk 1961 og 1962 *Forestry statistics*

### Rekkje XII

Prenta 1965

- Nr.160 Økonomisk utsyn over året 1964 *Economic survey*
- 161 Elektrisitetsstatistikk 1963 *Electricity statistics*
- 162 Kredittmarkedstatistikk 1963 *Credit market statistics*
- 163 Nasjonalregnskap 1865—1960 *National accounts*
- 164 Samferdselsstatistikk 1963 *Transport and communication statistics*
- 165 Utenrikshandel 1964 I *External trade I*
- 166 Psykiatriske sykehus 1963 *Hospitals for mental disease*
- 167 Syketrygden 1963 *National health insurance*
- 168 Forsikringsselskaper 1963 *Sociétés d'assurances*
- 169 Alders- og yrkesstrukturen i jordbruket. Ein analyse på grunnlag av jordbruksteljingane i 1949 og 1959 *The holders by age and occupational status. An analysis based on the censuses of agriculture*
- 170 Statistisk årbok 1965 *Statistical yearbook of Norway*
- 171 Folkemengdens bevegelse 1963 *Vital statistics and migration statistics*
- 172 Industristatistikk 1963 *Industrial statistics*
- 173 Norges postverk 1964 *Statistique postale*
- 174 Lønnsstatistikk 1964 *Wage statistics*
- 175 Skogstatistikk 1963 *Forestry statistics*
- 176 Telegrafverket 1964 *Télégraphes et téléphones de l'Etat*

NOREGS OFFISIELLE STATISTIKK XII 176



# TELEGRAFVERKET 1964

STATISTIQUE DES TELEGRAPHES ET  
DES TELEPHONES DE LA NORVEGE

1964

TELEGRAFSTYRET  
L'ADMINISTRATION DES TELECOMMUNICATIONS  
OSLO 1965

### **Utkomen før**

For åra 1884—1898, sjå Norges Offisielle Statistikk, rekkje III seinast nr. 318, 1899—1905 IV seinast nr. 129, 1905—1912 V seinast nr. 191, 1912—1919 VI seinast nr. 187, 1919—1925 VII seinast nr. 190, 1925—1931 VIII seinast nr. 184, 1931—1939 IX seinast nr. 190.

Telegrafverket 1939—1940 X 13, 1940—1941 X 46, 1941—1942 X 61, 1942—1943 X 74, 1943—1944 X 94, 1944—1945 X 120, 1945—1946 X 140, 1946—1947 X 184, 1947—1948 XI 4, 1948—1949 XI 37, 1949—1950 XI 61, 1950—1951 XI 93, 1951—1952 XI 136, 1952—1953 XI 159, 1953—1954 XI 198, 1954—1955 XI 226, 1955—1956 XI 261, 1956—1957 XI 298, 1957—1958 XI 331, 1958—1959 XII 7, 1959—1960 XII 36, 2. halvår 1960 XII 65, 1961 XII 90, 1962 XII 120, 1963 XII 153.

## FORORD

Innhaldet i denne utgåva av Telegrafverkets offisielle statistikk er stort sett ordna på same måten som i statistikken for 1963.

Ein har brukt desse standardteikna:

- Null.
- .. Ikkje registrert.
- \* Utrekna tal.
- r Retta sia førre utgåve.

# Innhald.

## I. Telegrafverkets arbeidsoppgåver

### II. Administrasjon

	Side
2.1. Telegrafverkets organisasjon .....	7
2.2. Ymse administrative tiltak .....	8
2.3. Deltaking i internasjonalt samarbeid .....	8

### III. Økonomi, trafikk, telefon- og teleksabonnement m.m.

3.1. Utdrag av Telegrafverkets kapitalrekneskap .....	11
3.2. Oversikt over Telegrafverkets investeringsutgifter og finansieringa av desse utgiftene .....	13
3.3. Telegrafverkets driftsrekneskap .....	16
3.4. Rentabilitet .....	20
3.5. Lokaltelefonen .....	20
3.6. Rikstelefonen .....	30
3.7. Telegraf .....	34
3.8. Teleks .....	36

### IV. Liner og samband

4.1. Kabelgrøfter, kabelkanalar og telefonstolpar ved Telegrafverkets anlegg og tilknytingsnetta .....	39
4.2. Fjernkabler med koaksialpar .....	39
4.3. Radioliner .....	40
4.4. Linelengd i Telegrafverkets anlegg og tilknytingsnetta .....	41
4.5. Kabelgrøfter, stolperekkjer og trådlengd i linenetta til dei private telefonselskapa .....	41
4.6. Abonnentsamband .....	42
4.7. Sambandslengd ved Telegrafverkets telefonanlegg og tilknytingsnetta .....	43
4.8. Telefonsamband, overføringsamband for tonetelegrafi og kringkastingsamband (for lydradio og fjernsyn) i riksnettet .....	44
4.9. Telegraf- og telekssamband .....	47
4.10. Utbygging av rikslinettet .....	49
4.11. Nye berefrekvens- og tonetelegrafikanalar .....	51

### V. Stasjonar

5.1. Stasjonar som Telegrafverket driv .....	53
5.2. Stasjonar som andre enn Telegrafverket driv .....	55

### VI. Stasjons- og abonnentutstyr

6.1. Automatiske telefonsentralar .....	56
6.2. Manuelle og halvautomatiske sentralar og manuelle telefonbord .....	59
6.3. Hussentralar og serietelesentralar .....	60
6.4. Telefonapparat .....	61
6.5. Telekssentralar og fjernskrivarapparat med tilleggsutstyr .....	62
6.6. Berefrekvens- og tonetelegrafutstyr og forsterkarar .....	63
6.7. Utstyr ved Telegrafverkets radiostasjonar, bakkestasjonane og kringkastingsstasjonane .....	64

### VII. Grunnareal og bygningar

7.1. Kjøp og feste av grunnareal .....	65
7.2. Nye bygningar som blei fullførte i 1964 .....	66
7.3. Større bygningar under arbeid eller førebuing .....	68
7.4. Ombygging og utviding av bygningar .....	69
7.5. Sal av grunnareal og bygningar .....	69

## VIII. Personalet

	Side
8.1. Lønns- og arbeidsvilkår .....	70
8.2. Løyvde stillingar .....	70
8.3. Tal på tenestemenn .....	71
8.4. Arbeidde årsverk .....	73
8.5. Timelønna til tarifflønte telefonarbeidarar m.m. ....	73
8.6. Fråvær .....	74
8.7. Undervisningsverksemda .....	77
8.8. Ymse sosiale stønader og velferdstiltak .....	78

### Tabellar

Tab. 1. Økonomisk oversikt over Telegrafverkets drift i 1964 .....	82
» 2. Lokaltelefonen. Trafikk, driftsinntekter og -utgifter ved kontrollkrinsane i 1964 .....	84
» 3. Rikstelefonen. Trafikk, driftsinntekter og -utgifter ved kontrollkrinsane i 1964 .....	96
» 4. Telegraf. Trafikk, driftsinntekter og -utgifter ved kontrollkrinsane i 1964 .....	104
» 5. Teleks. Trafikk, driftsinntekter og -utgifter ved telekssentralane i 1964 .....	112
» 6. Driftsinntekter og -utgifter i 1964 som ikkje er delte på kontrollkrinsane .....	114
» 7. Utgifter ved distriktstyra og rekningsentralane i 1964 .....	119
» 8a. Telefontrafikken med utlandet i 1964. Terminaltrafikk .....	120
» 8b. Telefontrafikken med utlandet i 1964. Transittrafikk .....	139
» 9a. Telegramtrafikken med utlandet i 1964. Terminaltrafikk .....	140
» 9b. Telegramtrafikken med utlandet i 1964. Terminaltrafikk, biletetelegram .....	150
» 9c. Telegramtrafikken med utlandet i 1964. Transittrafikk .....	151
» 10a. Telekstrafikken med utlandet i 1964. Terminaltrafikk .....	152
» 10b. Telekstrafikken med utlandet i 1964. Transittrafikk .....	155
» 11. Radiotrafikk over kystradiostasjonane i 1964 .....	156
» 12. Trafikken ved bakkestasjonane i 1964 .....	158
» 13. Taksert trafikk, inntekter og utgifter ved Telegrafverkets stasjonar i 1964, fordelt på fylka .....	158
» 14. Taksert trafikk månadsvis i 1964 .....	159
» 15a. Grøftelengd, telefonstolpar og linelengd ved Telegrafverkets anlegg og tilknytingsnetta pr. 31. desember 1964 .....	160
» 15b. Abonnentsamband, sambandsliner og sambandslengd ved Telegrafverkets telefonanlegg og tilknytingsnetta pr. 31. desember 1964 .....	166
» 16a. Tal på sentralar, hussentralar og telefonapparat ved Telegrafverkets telefonanlegg og tilknytingsnetta pr. 31. desember 1964 .....	186
» 16b. Manuelle telefonbord, fjernskrivarapparat, berefrekvens- og tone-telegrafterminalutstyr og forsterkarar ved Telegrafverkets stasjonar pr. 31. desember 1964 .....	208
» 17. Radioutstyr ved stasjonane pr. 31. desember 1964 .....	220
» 18a. Radioutstyr ved bakkestasjonane pr. 31. desember 1964 .....	222
» 18b. Kringkastingsendarar for lydradio pr. 31. desember 1964 .....	222
» 18c. Kringkastingsendarar for fjernsyn pr. 31. desember 1964 .....	225
» 19. Løyvde stillingar (inkl. stillingar ved kringkastarane, støykontrollen utanom Telegrafstyret og bakkestasjonane) pr. 31. desember 1964 etter lønnsklasse og arbeidstad .....	226
» 20. Løyvde stillingar pr. 31. desember 1964 etter lønnsklasse og arbeidsområde .....	232
» 21a. Tenestemenn pr. 31. desember 1964 etter lønnsklasse og arbeidstad ..	236
» 21b. Tenestemenn pr. 31. desember 1964 ved kringkastarane, støykontrollen utanom Telegrafstyret og bakkestasjonane etter lønnsklasse og arbeidstad .....	244
» 22. Oversikt over arbeidde årsverk i Telegrafverket i 1964 .....	246
» 23. Sjukefråvær og sjukedagar med lønn, totalt og pr. heilårsarbeidar etter kjønn og arbeidstad i 1964 .....	260
» 24. Sjukefråvær og sjukedagar med lønn, totalt og pr. heilårsarbeidar etter kjønn, alder og arbeidsområde i 1964 .....	274
» 25. Fast tilsette og konstituerte tenestemenn, regulære reservar, mellom-bels tenestemenn og overeinkomstlønte telefonarbeidarar pr. 31. desember 1964 etter kjønn, alder og arbeidsområde .....	279
» 26a. Oversikt over inntekter og utgifter i Telegrafverket frå 1900-01 til 1964 .....	280
» 26b. Oversikt over lokal- og rikstelefonen i Noreg frå 1900-01 til 1964 .....	282
» 26c. Oversikt over telegraf og teleks i Noreg frå 1900-01 til 1964 .....	284
» 27. Samanliknande oversikt for 1963 over samtaler, telegram og teleks-trafikk m.m. i ymse land .....	286

SAMFERDSELS-

Post- og Telegrafavdelinga

DEPARTEMENTET

TELEGRAFDIRIGTØR

Trafikkavdelinga (avd. I)		Trafikkidirrektør
Administrasjonskontoret	Underdirektør	
Huskontoret	Kontorsjefar	
Katalogkontoret		
1. Trafikkontor		
2. Trafikkontor		
3. Trafikkontor		

Lineteknisk avdeling (avd. II)		Lineteknisk direktør
Fjernkabelkontoret	Overingeniør	
Forsyningskontoret	Kontorsjef	
Hovudlageret	Overingeniørar	
Hovudverkstaden		
Linekontoret		
Rasjonaliseringskontoret	Sjefingeniør	
Stasjonskontoret		
Transmisjonskontoret	Overingeniør	

Personalavdelinga (avd. III)		Personaldirektør
1. Personalkontor	Kontorsjefar	
2. Personalkontor		
3. Personalkontor		
4. Personalkontor		
Telegrafskolen	Styrar	

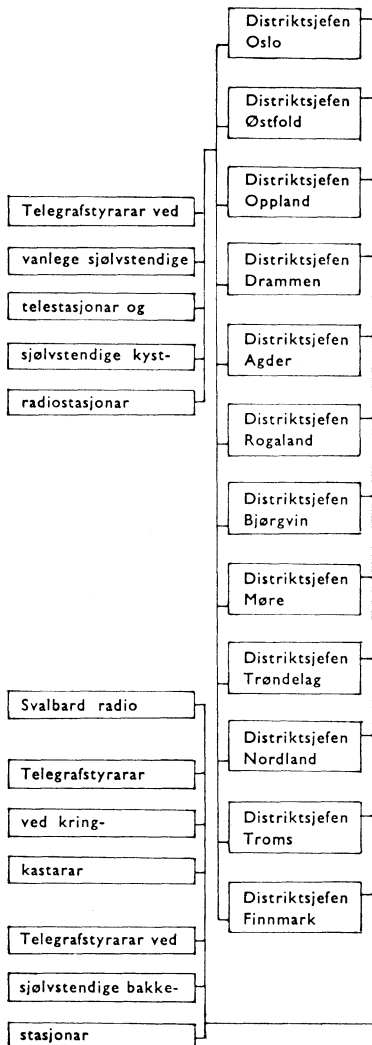
Radioteknisk avdeling (avd. IV)		Radioteknisk direktør
Flysikringskontoret	Overingeniørar	
Kringkastingkontoret	Sjefingeniør	
Radioanleggskontoret	Kontorsjef	
Radiodriftskontoret	Overingeniørar	
Radiolinekontoret		
Radiotransmisjonskontoret		
Telegrafstyrets laboratorium		

Økonomiavdelinga (avd. V)		Økonomidirrektør
Budsjett- og rekneskapskontoret	Kontorsjefar	
Hovudbokhaldet		
Hovudkassa		
Kalkulasjons- og statistikkontoret		
Telegrafstyrets militærkontor	Oberst	

Sentraladministrasjon  
(Telegrafstyret)

Distrikts-  
administrasjon

Lokaladministrasjon





## I. Telegrafverkets arbeidsoppgåver.

Etter lov 29. april 1899 har staten (Telegrafverket) med visse unntak einerett til å byggje og drive telekommunikasjonsanlegg.

Telegrafverkets arbeidsoppgåver er å byggje og drive

- a) lokaltelefonanlegg,
- b) rikstelefonanlegg,
- c) telegraf- og teleksanlegg,
- d) kringkasting- og fjernsynsendarar med tilhøyrande overføringsnett (for Norsk Riksringkasting) og
- e) bakkestasjonar og anna radioteknisk utstyr for trygging av luftferdsla (for Luftfartsdirektoratet).

På einskilde stader blir lokaltelefonen enno driven av private selskap etter konsesjon frå Samferdselsdepartementet. Desse selskapa midlar også telegram.

Etter avtale mellom Telegrafverket og Noregs statsbanar ekspederer også Noregs statsbanar telegram til og frå publikum over sitt telekommunikasjonsnett.

Til det telekommunikasjonsnettet som Telegrafverket driv, høyrer fleire radiostasjonar, mellom anna kystradiostasjonane for samtrafikk med skip i sjøen.

Hopen radio, Bjørnøya radio og Jan Mayen radio blir drivne av Meteorologisk Institutt og Ny-Ålesund radio av Kings Bay Kullcomp. A/S.

Bygging og drift av radiotelefonstasjonar på fyr og av radioteknisk navigasjonsutstyr på land ligg for det meste under Fyrvesenet.

Radiotenesta ombord i norske skip og fly blir drivne av reiarane og flyselskapa etter konsesjon frå Telegrafstyret.

## II. Administrasjon.

### 2.1. Telegrafverkets organisasjon.

Jfr. organisasjonskartet framanfor.

Telegrafverket høyrer under Samferdselsdepartementet og har ein telegrafdirektør som øvste leiar. Telegrafverkets administrasjon er delt i tre: sentraladministrasjonen, distriktsadministrasjonen og lokaladministrasjonen.

Telegrafstyret, som er *Telegrafverkets sentraladministrasjon*, blir rekna som ein del av departementet og er delt i 5 avdelingar:

- Trafikkavdelinga (avd. I),
- Lineteknisk avdeling (avd. II),
- Personalavdelinga (avd. III),
- Radioteknisk avdeling (avd. IV) og
- Økonomiavdelinga (avd. V).

I brodden for kvar avdeling står ein avdelingsdirektør som høyrer direkte under telegrafdirektøren. Kvar avdeling er igjen delt i kontor med ein underdirektør, kontorsjef, sjefingeniør eller overingeniør som leiar. Utanom dei 5 avdelingane står Telegrafstyrets militærkontor med ein oberst som sjef. Han står administrativt under telegrafdirektøren.

Direkte under telegrafdirektøren høyrer også dei 12 distriktsjefane. Distriktsjefane leier kvar sin *distriktsadministrasjon* med eit telegrafdistrikt som administrasjonsområde.

Telegrafverkets *lokaladministrasjon* blir leidd av telegrafstyrarar. Telegrafstyrarane ved dei vanlege sjølvstendige telestasjonane, Arendal telefonanlegg, Kristiansand telefonanlegg, Bergen telefonanlegg, Byrudstua forsterkarstasjon, dei sjølvstendige kystradiostasjonane og dei faste radiostasjonane høyrer under vedkommande distriktsjef, medan styrarane ved Svalbard radio, dei sjølvstendige kringkastarane, dei sjølvstendige bakkestasjonane og Stavanger/Varhaug Consol-radiofyr står direkte under Telegrafstyret (Radioteknisk avdeling).

Dei fleste telegrafstyrarane ved dei vanlege sjølvstendige telestasjonane har utanom eigen stasjon også ein eller fleire understasjonar i administrasjonsområdet sitt. Eit slikt administrasjonsområde er ein kontrollkrins.

31. desember 1964 var det telegrafstyrar ved

101 vanlege sjølvstendige telestasjonar med understasjonar (Oslo — med ein distriktsjef som styrar — er teken med her) — 8 av desse hadde også kystradioteneste, ein dessutan bakke-radioteneste.

8 vanlege sjølvstendige telestasjonar utan understasjonar,

3 telefonanlegg (Arendal, Kristiansand og Bergen telefonanlegg),

1 forsterkarstasjon (Byrudstua, styraren har tittel avdelingsjef),

8 sjølvstendige kystradiostasjonar,

6 kombinerte kystradio- og bakkestasjonar,

12 sjølvstendige bakkestasjonar,

12 kringkastarar,

2 faste sendarstasjonar (Jeløy der det er ein driftsingeniør som leiar, og Tryvasshøgda som dessutan har kystradioteneste og sendarar for lydradio og fjernsyn),

1 fast mottakarstasjon (Ski),

1 radiofyr (Stavanger/Varhaug Consol radiofyr).

I 1964 er desse endringane i kontrollkringsgrensene gjennomførte:

Sjøholt og Ålesund kontrollkrinsar blei slegne saman frå 1. mai med Ålesund som kontrollstasjon.

Hemnesberget og Mo Rana kontrollkrinsar blei slegne saman frå 1. juli med Mo Rana som kontrollstasjon.

Nybergsund og Elverum kontrollkrinsar blei slegne saman frå 1. oktober med Elverum som kontrollstasjon.

Sortland og Melbu kontrollkrinsar blei slegne saman frå 1. oktober med Sortland som kontrollstasjon.

Lakselv og Hammerfest kontrollkrinsar blei slegne saman frå 1. oktober med Hammerfest som kontrollstasjon.

## 2.2. Ymse administrative tiltak.

Telegrafstyrets flysikringskontor, som er tilknytta Radioteknisk avdeling, blei oppretta 1. januar 1964.

## 2.3. Deltaking i internasjonalt samarbeid.

*Den internasjonale komitéen for telegrafi og telefoni (CCITT):*

III. plenarmøte blei haldi i Genève 15.—27. juni. Norske representantar var telegrafdirektør Leif Larsen og avdelingsdirektørane P. Øvregard og J. Ringstad.

Studiegruppe I og X heldt møte i Genève 10.—14. februar. Frå Noreg møtte overingeniør N. Taranger.

Studiegruppe IX og «Special Study Group A» heldt møte i Genève 25. mai—2. juni med overingeniør N. Taranger som norsk deltakar.

Kontorsjef P. Rabbås deltok frå Noreg i studiegruppene II og XIII som heldt møte i Genève 25. mai—6. juni.

Studiegruppe V heldt møte i Genève 27. mai—3. juni. Frå Noreg møtte avdelingsingeniør G. Helland Nilsen.

Sjefingeniør K. Lagset deltok frå Noreg i studiegruppene XI og XIII som heldt møte i Genève 2.—12. juni.

Studiegruppe I heldt møte i Genève 2.—5. juni med kontorsjef K. Hammerstrøm som norsk deltakar.

Studiegruppe IV heldt møte i Genève 8.—12. juni med overingeniør E. Jensen som norsk deltakar.

Studiegruppene I, VIII og «Special Study Group A» heldt møte i Genève 6.—9. oktober med overingeniør N. Taranger som norsk deltakar.

*Den europeiske konferanse for post- og teleadministrasjonar (CEPT):*

Ad-hoc-arbeidsgruppa heldt desse møta:

12.—14. januar i Karlsruhe med overingeniør P. Mortensen og konsulent T. Nebell som norske deltakarar.

17.—20. mars i Bonn med avdelingsdirektør N. J. Søberg og konsulent T. Nebell som norske deltakarar.

14.—18. desember i München. Her deltok frå Noreg overingeniør P. Mortensen og konsulent T. Nebell.

Arbeidsgruppa «Secteur terrien» hadde desse møta:

10.—11. februar i København. Førrebuande møte med kontorsjef P. Rabbås som norsk deltakar.

24.—27. februar i Paris. Kontorsjef P. Rabbås møtte frå Noreg.

1.—5. september i Paris, med kontorsjef P. Rabbås og konsulent T. Nebell som norske representantar.

16.—18. november i Paris med kontorsjef P. Rabbås som norsk representant.

Arbeidsgruppene for telesatellittkommunikasjon heldt desse møta:

27.—28. juli i London med overingeniør J. R. Veastad som norsk deltakar (TSA).

14.—15. september i London. Frå Noreg møtte avdelingsingeniør K. W. Olsen (TNE).

4.—6. november i New York. Frå Noreg møtte avdelingsingeniør K. W. Olsen (TNE).

24.—26. november i London med avdelingsingeniør K. W. Olsen som norsk deltakar (TNE).

Elles heldt CEPT desse møta:

16.—17. januar i London med overingeniør P. Mortensen som norsk deltakar.

31. august i Brussel. Her møtte kontorsjef P. Rabbås og konsulent T. Nebell frå Norge.

#### *Den europeiske telesatellittkonferansen (CETS).*

Konferansen blei haldi i Roma 25.—27. juni og i Bonn 27.—30. oktober.

Frå Noreg møtte telegrafdirektør Leif Larsen og konsulent T. Nebell.

Stredfortrederkomitéen heldt desse møta:

29.—30. januar i London med konsulent T. Nebell som norsk deltakar.

8.—13. februar i Roma. Telegrafdirektør Leif Larsen og konsulent T. Nebell møtte frå Noreg.

13.—15. mars i London med konsulent T. Nebell som norsk deltakar.

Organisasjonskomitéen heldt desse 8 møta i London:

15.—17. januar, 25.—26. mars, 6.—8. april, 23.—24. april, 25.—29. mai, 11.—20. juni,

10.—11. september og 15.—16. oktober. Norsk deltakar i møta var konsulent T. Nebell.

Romteknologisk komité heldt desse 5 møta:

8.—9. januar, 20.—21. april, 23.—24. juli, 1.—2. oktober og 3.—4. desember. Alle møta blei haldne i London med overingeniør J. R. Veastad som norsk deltakar.

«Working Group» heldt møte i Montreal 26.—29. april med konsulent T. Nebell som norsk representant.

Avsluttande møte om avtalen om det globale satellittsystem blei haldi i Washington 20.—25. juli. Frå Noreg møtte konsulent T. Nebell.

#### *Nordiske konferansar og møte.*

17. oktober blei det haldi eit nordisk telemøte i Stockholm. Telegrafdirektør Leif Larsen, avdelingsdirektør P. Øvregard og konsulent T. Nebell møtte frå Noreg.

I den skandinaviske telesatellittkomiteen (STSK) blei det haldi diverse møte i Stockholm, Gøteborg og København. Norske deltakarar var overingeniørane P. Mortensen og J. R. Veastad.

Nordisk radiostøy-møte blei haldi i København 16.—18. juni. Frå Noreg møtte overingeniør K. Falk-Pedersen.

Nordisk møte om registrering av internasjonale telefonsamband i Norden blei haldi i Stockholm 17.—19. desember med sekretær M. Sletbak som norsk deltakar.

Nordisk møte om modemutstyr for samband brukt til datatransmisjon blei haldi i Stockholm 21. mai. Kontorsjef P. Rabbås møtte frå Noreg.

Møte mellom dei nordiske land om kjøp av samband i kabelen USA—Frankrike blei haldi i Oslo 11. august. Norske representantar var kontorsjef P. Rabbås, overingeniør N. Taranger og konsulentane T. Nebell og K. Stafne.

#### *Andre internasjonale konferansar og møte.*

4th International Teletraffic Conference blei haldi i London 14.—22. juli med sjefingeniør K. Lagset som norsk deltakar.

Den internasjonale komitéen for radiostøy (CISPR) heldt arbeidsgruppemøte i Stockholm 24.—31. august. Frå Noreg har overingeniør K. Falk-Pedersen møtt.

NASA's jordstasjonskomité heldt møte i Roma 4.—6. mars med overingeniør P. Mortensen som norsk deltakar.

21.—25. januar blei det i Paris haldi eit NATO-møte med kontorsjef P. Rabbås som norsk representant.

21. september—3. oktober hadde ein skandinavisk delegasjon konferansar med amerikanske telefon- og telegrafelskap i New York og Washington. Frå Noreg deltok kontorsjefene K. Hammerstrøm og P. Rabbås.

Møte med representantar for ATT for drøfting av kjøp av samband i kabelen USA—Frankrike blei haldi i København 20. mai og 30. november—2. desember. Frå Noreg møtte kontorsjef P. Rabbås.

Arbeidsgruppa for internasjonal transitt-trafikk (betalingsreglane) heldt møte i Oslo 9.—10. mars med kontorsjef P. Rabbås og førstesekretær I. Flack som norske deltakarar.



### III. Økonomi, trafikk, telefon- og teleksabonnement m. m.

#### 3.1. Utdrag av Telegrafverkets kapitalrekneskap.

Telegrafverkets kapitalrekneskap blir sett opp i samsvar med føresegnene i stortingsvedtak av 19. november 1959 (Løyvingsreglementet).

Balanskonto pr. 31. desember 1964.

<i>Aktiva</i>		kr.
1. Eigedomar og anlegg .....		1 788 375 107,82
2. Innskott i eigedomar .....		657 004,25
3. Lagerforråd .....		42 655 216,76
4. Lager for økonomisk vernebuuing .....		6 993 532,84
5. Kassesum .....		2 686 770,85
6. Norges bank og postgiro .....		22 627 521,80
7. Ymse debitorar:	kr.	
a. Oppgjer diverse statsetatar .....	272,04	
b. Mellomrekneskap med rekneskapsførarar .....	80 941 348,26	
c. Personlege konti .....	250 084,78	
d. Norsk Rikskringkasting .....	8 683,33	
e. Utalandske administrasjonar .....	289 176,87	
f. Entreprisar .....	7 173 794,34	
g. Inkasso og diverse .....	6 559 193,63	95 222 553,25
		<u>1 959 217 707,57</u>
<i>Passiva:</i>		kr.
1. a. Lån av Nortraships Sjømannsfond .....	10 055 588,67	
b. Lån av Hvalfangstbedriftenes Sikringsfond .....	4 480 000,00	
c. Lån av Aldersfondet .....	6 270 000,00	
d. Lån av Storebrand .....	4 499 999,99	25 305 588,66
2. Statens renteberande kapital:		
a. Eigedomar og anlegg .....	1 424 476 815,65	
b. Lagerfondet .....	10 062 068,92	
c. Overtrekk på lagerfondet .....	32 593 147,84	1 467 132 032,41
3. Statens ikkje renteberande kapital i lageret for økonomisk vernebuuing		6 993 532,84
4. Mellomrekneskap med statskassa <sup>1)</sup> .....		116 150 527,63
5. Ymse kreditorar:		
a. Mellomrekneskap med rekneskapsførarar .....	394 718,63	
b. Personlege konti .....	54 251,60	
c. Utalandske administrasjonar .....	3 062 316,56	
d. Entreprisar .....	283 979,65	
e. Inkasso og diverse .....	591 051,83	4 386 318,27
6. Eigenkapital .....		339 249 707,76
		<u>1 959 217 707,57</u>

<sup>1)</sup> Overtrekket på lagerfondet er ikkje teki med her, men står som eigen post 2 c.

Prosentvis fordeling av kapitalen mellom framandkapital og egenkapital.

	Pr. 31/12		
	1962	1963	1964
	%	%	%
Framandkapital .....	86,84	84,13	82,68
Eigenkapital .....	13,16	15,87	17,32
	100,00	100,00	100,00

Anleggskapital, bokført anleggsverdi og avskrivning.

Anleggskapitalen er anskaffingsverdien av alle investeringsgjenstandar som ein skal rekna avskrivningar av.

Den bokførte anleggsverdien er anskaffingsverdien av alle investeringsgjenstandar som ikkje er avskrivne til 0, minus akkumulerte avskrivningar av dei same investeringsgjenstandane.

Avskrivning blir rekna ut på grunnlag av anleggskapitalen. For avskrivning i 1964 er anleggskapitalen pr. 31. desember 1962 lagt til grunn.

	Anleggskapital pr. 31. des. 1964	Bokført anleggs- verdi pr. 31. des. 1964	Avskriv- ings- sats	Avskrivning i 1964
	kr.	kr.	%	kr.
<b>1. Lokaltelefonanlegga:</b>				
Kablar og luftliner .....	797 160 672,06	621 518 445,64	3 <sup>1</sup> / <sub>3</sub>	21 386 498,91
Stasjonsutstyr, abonnent- apparat og friluftskioskar	565 075 723,04	397 324 071,44	6 <sup>2</sup> / <sub>3</sub>	32 484 267,69
<b>2. Rikstelefon-, telegraf- og teleksanlegga:</b>				
Fjernkablar .....	192 044 693,47	160 651 629,33	2 <sup>1</sup> / <sub>2</sub>	4 021 256,73
Luftliner og kablar i luftline- kursane, sjøkablar til ut- landet .....	229 065 857,41	152 236 749,17	4	8 460 608,78
Radiolineanlegg .....	66 870 756,16	56 327 824,62	10	3 786 038,92
Andre radioanlegg .....	12 508 831,44	8 628 959,85	10	1 110 817,84
Telesatellitter .....	199 770,65	199 770,65	10	—
Berefrekvensutstyr .....	113 207 670,02	89 894 875,51	10	7 126 540,65
Tonetelegrafiutstyr .....	11 199 402,75	8 135 678,58	10	864 113,63
Rikstelefon, stasjonsutstyr	73 521 397,91	58 878 292,39	6 <sup>2</sup> / <sub>3</sub>	3 594 510,08
Telegraf og teleks, stasjons- utstyr og abonnentapparat	42 033 185,61	33 165 459,62	6 <sup>2</sup> / <sub>3</sub>	2 024 608,96
<b>3. Farty, motorkjørety, anleggs- og verkstadmaskinar:</b>				
Farty .....	5 453 881,98	3 825 962,75	5	269 654,47
Motorkjørety .....	3 122 573,29	2 737 634,88	20	248 188,62
Anleggs- og verkstadmask.	1 027 834,55	871 732,79	20	100 641,01
<b>4. Kontormaskinar .....</b>	629 147,50	583 412,75	10	31 889,75
<b>5. Grunnareal og bygningar:</b>				
Grunnareal .....	14 034 667,62	14 034 667,62	—	5 290,50
Bygningar .....	203 728 151,74	179 359 940,23	2	3 302 898,32
	2 330 884 217,20	1 788 375 107,82		88 807 243,86

### 3.2. Oversikt over Telegrafverkets investeringsutgifter og finansiering av disse utgiftene.

*Investeringsutgiftene fordelt etter føremål.*

	1963	1964	Auke	
			absolutt	i prosent
	kr.	kr.	kr.	%
<b>1. Lokaltelefonlegga:</b>				
Kablar og luftliner .....	69 432 914	71 732 202	2 299 288	3,31
St.utstyr og ab.app. i aut.anl. ...	48 449 255	61 708 813	13 259 558	27,37
St.utstyr og ab.app. i man.anl. . .	2 468 201	2 293 536 ÷	174 665 ÷	7,08
Aut. hussentralar og serietfn.-anl.	6 286 469	5 340 883 ÷	945 586 ÷	15,04
Trygdepremiar og pensjonsavg. . .	5 325 000	6 125 000	800 000	15,02
Avdrag på lån .....	1 640 000	1 540 000 ÷	100 000 ÷	6,10
Innløysing av Christiansand og Omegns Telefonaktieselskap ...	—	1)22 180 463	22 180 463	
	133 601 839	170 920 897	37 319 058	27,93
<b>2. Rikstelefon-, telegraf- og teleksanl.:</b>				
Fjernkablar .....	16 253 825	14 377 040 ÷	1 876 785 ÷	11,55
Luftliner og kablar i luftlinekurs- ane, sjøkablar til utlandet . . .	10 997 335	9 497 141 ÷	1 500 194 ÷	13,64
Radioliner og øysamband .....	13 532 680	9 551 153 ÷	3 981 527 ÷	29,42
Bygn.messige anl. for radioliner .	3 643 919	3 401 333 ÷	242 586 ÷	6,66
Faste radiosamband med utlandet	502 049	249 581 ÷	252 468 ÷	50,29
Kystradiostasjoner .....	1 003 855	1 011 561	7 706	0,77
Telesatellitter .....	—	199 771	199 771	
Berefrekvensutstyr .....	22 698 372	23 171 061	472 689	2,08
Tonetelegrafiutstyr .....	1 500 497	1 483 329 ÷	17 168 ÷	1,14
Rikstelefonen, manuelt st.utstyr .	1 438 794	1 445 646	6 852	0,48
Riksautomatisering .....	9 007 374	9 588 334	580 960	6,45
Telegraf og teleks, stasjonsutstyr og abonnentapparat .....	6 515 346	6 106 230 ÷	409 116 ÷	6,28
Trygdepremiar og pensjonsavgift	1 650 000	1 425 000 ÷	225 000 ÷	13,64
	88 744 046	81 507 180 ÷	7 236 866 ÷	8,15
<b>3. Grunnareal og bygningar:</b>				
Grunnareal .....	267 011	428 070	161 059	60,32
Bygningar .....	15 386 119	19 118 748	3 732 629	24,26
	15 653 130	19 546 818	3 893 688	24,87
I alt .....	237 999 015	271 974 895	33 975 880	14,28

Av summen under lokaltelefonlegga, kr. 170 920 897, vedkjem kr. 53 423 658 Oslo telefonlegg (kr. 18 604 674 til kablar og luftliner, kr. 32 108 501 til stasjonsutstyr og abonnentapparat og kr. 2 710 483 til hussentralar og serietelefonlegg). Tala inkluderer trygdepremiar og pensjonsavgifter.

1) Inkl. avdrag på lån i Storebrand, kr. 333 333, som blei betalt i 1964. Resten av lånet, kr. 4 500 000, er ikkje teki med her.

#### *Prosentvis fordeling av investeringsutgiftene etter investeringsføremål.*

	1961	1962	1963	1964
	%	%	%	%
1. Lokaltelefonlegga .....	60,38	61,23	56,13	62,84
2. Rikstelefon-, telegraf- og teleksanl.	29,57	32,19	37,29	29,97
3. Grunnareal og bygningar .....	10,05	6,58	6,58	7,19
	100,00	100,00	100,00	100,00

*Investeringsutgiftene i 1964 fordelt etter utgiftsart.*

Utgiftsart	Lokaltelefon- anlegga	Rikstelefon-, telegraf- og teleksanlegga (inkl. radio- anlegga)	Grunnareal og bygningar	I alt
1	2	3	4	5
	kr.	kr.	kr.	kr.
<b>1. Lønnsutgifter:</b>				
Lønn til tenestemenn innmelde i Statens pensjonskasse .....	18 184 721	2 323 513		20 508 234
Lønn til arbeidstakarar som ikkje er innmelde i Statens pensj.kasse	7 368 199	3 707 193		11 075 392
Overtid .....	2 355 836	532 541		2 888 377
Søndagstillegg .....	49 403	9 901		59 304
Beordringstillegg, kompensasjon- tillegg .....	29 543	665 994		695 537
Koke- og marktillegg .....	1 044 378	399 629		1 444 007
Premiar til trygdekassene .....	2 664 356	465 920		3 130 276
Pensjonsinnskott frå teneste- mennene .....	930 400	257 848		1 188 248
Bedriftstilskott til pensjonane ...	1 266 482	350 994		1 617 476
Innskott i Pensjonstrygda for sta- tens arbeidadar .....	1 263 762	350 238		1 614 000
Andre lønnstillegg og lønnsutgifter	686 100	115 500		801 600
	35 843 180	9 179 271		45 022 451
<b>2. Teknisk materiell og maskinelt ust.:</b>				
Teknisk materiell, verkty og arb- reiskap, friluftskioskar .....	100 492 703	73 532 626		174 025 329
Større kontormaskinar .....	57 000	—		57 000
Anleggsmaskinar .....	54 032	259 160		313 192
	100 603 735	73 791 786		174 395 521
<b>3. Transport og reiseutgifter:</b>				
Kjøp av motorkjørety .....	671 005	327 547		998 552
Drift egne transportmiddel .....	1 331 616	458 957		1 790 573
Frakt og transport .....	308 180	445 378		753 558
Reiseutgifter .....	659 715	471 986		1 131 701
	2 970 516	1 703 868		4 674 384
<b>4. Ymse utgifter:</b>				
Vederlag for grunnrettar .....	137 474	215 314		352 788
Leigearbeid .....	10 348 637	3 587 020		13 935 657
Andre utgifter .....	284 974	165 161		450 135
	10 771 085	3 967 495		14 738 580
<b>5. Grunnareal og bygningar:</b>				
Kjøp av grunnareal .....			428 070	428 070
Større bygningar under anlegg ..			10 245 041	10 245 041
Mindre bygningar under anlegg ..			7 274 030	7 274 030
Investeringar i ferdige bygningar			1 599 677	1 599 677
			19 546 818	19 546 818
<b>6. Innløysing av Christiansand og Omegns Telefonaktieselskap .....</b>	22 180 463 <sup>1)</sup>			22 180 463
<b>7. Avdrag på lån .....</b>	1 540 000			1 540 000
<b>8. Telesatellittar .....</b>		199 771		199 771
<b>9. Skadebøter, refusjonar m.m. ....</b>	÷ 2 988 082	÷ 7 335 011		÷ 10 323 093
<b>I alt</b>	170 920 897	81 507 180	19 546 818	271 974 895

<sup>1)</sup> Sjå fotnote side 13.



*Prosentvis fordeling av investeringsutgiftene etter utgiftsart i 1964.*

	%
1. Lønnsutgifter . . . . .	16,55
2. Teknisk materiell og maskinelt utstyr . . . . .	64,12
3. Transport- og reiseutgifter . . . . .	1,72
4. Ymse utgifter . . . . .	5,42
5. Grunnareal og bygningar . . . . .	7,19
6. Innløsning av Christiansand og Omegns Telefonaktieselskap . . . . .	8,16
7. Avdrag på lån . . . . .	0,57
8. Telesatellittar . . . . .	0,07
9. Skadebøter, refusjonar m.m. . . . .	÷ 3,80
	<u>100,00</u>

*Finansiering av investeringsutgiftene.*

	1963	1964	Auke	
			absolutt	i %
	kr.	kr.	kr.	%
<b>1. Investeringsinntekter:</b>				
a) Innmeldingsavgift for telefonabonnement . . . . .	11 345 423	12 335 411	989 988	8,73
b) Innmeldingsavgift for teleksabonnement . . . . .	731 303	876 375	145 072	19,84
c) Tilskott for spesielle telefonapparat . . . . .	269 440	242 857 ÷	26 583 ÷	9,87
d) Tilskott til automatiske hussetralar og serietelefonanlegg . . . . .	3 483 460	2 098 382 ÷	1 385 078 ÷	39,76
e) Særskilte byggjetilskott . . . . .	496 913	387 507 ÷	109 406 ÷	22,02
f) Andre tilskott for telefonabonnement . . . . .	500 121	684 410	184 289	3,68
g) Sal av eigedomar m. m. . . . .	115 932	204 568	88 636	76,46
	<u>16 942 592</u>	<u>16 829 510</u> ÷	<u>113 082</u> ÷	<u>0,67</u>
<b>2. Finansiering over driftsbudsjettet:</b>				
a) Avskrivningsmidlar . . . . .	78 800 000	88 807 244	10 007 244	12,70
b) Av driftsresultatet . . . . .	58 000 000	38 400 000 ÷	19 600 000 ÷	33,79
	<u>136 800 000</u>	<u>127 207 244</u> ÷	<u>9 592 756</u> ÷	<u>7,01</u>
<b>3. Sjølvfinansiering i alt (1 + 2) . . . . .</b>	<b>153 742 592</b>	<b>144 036 754</b> ÷	<b>9 705 838</b> ÷	<b>6,31</b>
<b>4. Lån frå staten . . . . .</b>	<b>84 256 423</b>	<b>127 938 141</b>	<b>43 681 718</b>	<b>51,84</b>
<b>5. Totalsum (3 + 4) . . . . .</b>	<b>237 999 015</b>	<b>271 974 895</b>	<b>33 975 880</b>	<b>14,28</b>

*Prosentvis fordeling av finansieringsmåten.*

	1961	1962	1963	1964
	%	%	%	%
Sjølvfinansiering . . . . .	56,67	54,84	64,60	52,96
Lån frå staten . . . . .	43,33	45,16	35,40	47,04
	<u>100,00</u>	<u>100,00</u>	<u>100,00</u>	<u>100,00</u>

## 3.3. Telegrafverkets driftsrekneskap.

	1963	1964	Auke	
			absolutt	i %
	kr.	kr.	kr.	%
Driftsinntekter .....	529 688 422	568 752 874	39 064 452	7,37
Driftsutgifter .....	472 243 845	528 139 723	55 895 878	11,84
Driftsresultat .....	57 444 577	40 613 151	÷ 16 831 426	÷ 29,30
<i>Disponering av driftsresultatet:</i>				
Betalt til statskassa .....	÷ 555 423	2 213 151		
Til investeringsforemål .....	58 000 000	38 400 000		
I alt .....	57 444 577	40 613 151		

Driftsinntektene fordelt på driftsgreiner.<sup>1)</sup>

	1963	1964	Auke	
			absolutt	i %
	kr.	kr.	kr.	%
<b>1. Lokaltelefonen:</b>				
Abonnementsavgift .....	149 870 211	161 505 137	11 634 926	7,76
Samtaleavgift <sup>2)</sup> .....	111 950 555	116 180 100	4 229 545	3,78
Andre inntekter .....	10 506 581	12 904 898	2 398 317	22,83
	272 327 347	290 590 135	18 262 788	6,71
<b>2. Rikstelefonen:</b>				
Innlandssamtaler .....	176 797 605	193 514 143	16 716 538	9,46
Utalandsamt. (Noregs nettodel) ..	16 593 271	20 982 098	4 388 827	26,45
Andre inntekter .....	9 751 769	8 380 384	÷ 1 371 385	÷ 14,06
	203 142 645	222 876 625	19 733 980	9,71
<b>3. Telegraf:</b>				
Innlandstelegram .....	19 260 923	17 976 925	÷ 1 283 998	÷ 6,67
Utalandsstgm. (Noregs nettodel) ..	12 648 188	12 749 004	100 816	0,80
Andre inntekter .....	7 629 749	6 910 911	÷ 718 838	÷ 9,42
	39 538 860	37 636 840	÷ 1 902 020	÷ 4,81
<b>4. Teleks:</b>				
Abonnementsavgift .....	4 941 200	5 768 008	826 808	16,73
Innlandske skrivingar .....	1 993 592	2 206 258	212 666	10,67
Utalandske skrivingar (Noregs nettodel) .....	7 666 722	9 558 758	1 892 036	24,68
Andre inntekter .....	78 056	116 250	38 194	48,93
	14 679 570	17 649 274	2 969 704	20,23
I alt .....	529 688 422	568 752 874	39 064 452	7,37

<sup>1)</sup> Jfr. tabellane 1—7.<sup>2)</sup> Her er teki med samtaleavgift både frå abonnentane og frå talestasjonane.

## Prosentvis fordeling av driftsinntektene.

	1961	1962	1963	1964
	%	%	%	%
1. Lokaltelefonen .....	49,57	50,13	51,42	51,09
2. Rikstelefonen .....	39,11	39,10	38,35	39,19
3. Telegraf .....	8,46	7,95	7,46	6,62
4. Teleks .....	2,86	2,82	2,77	3,10
	100,00	100,00	100,00	100,00

## Driftsutgiftene fordelt etter utgiftstad.

	1963	1964	Auke	
			absolutt	i %
	kr.	kr.	kr.	%
1. Telegrafstyret .....	12 426 805	14 488 816	2 062 011	16,59
2. Distriktsadministrasjonen .....	5 504 669	6 100 278	595 609	10,82
3. Linene, drift og vedlikehold:				
Abonnementlinene .....	35 751 240	38 707 699	2 956 459	8,27
Rikslinene .....	13 546 875	16 536 177	2 989 302	22,07
	49 298 115	55 243 876	5 945 761	12,06
4. Stasjonanes drift m. m.:				
Stasjonanes drift .....	171 123 024	190 883 365	19 760 341	11,55
Stasjonshald .....	37 971 108	40 357 503	2 386 395	6,28
Rekningssentralane .....	2 410 647	2 560 833	150 186	6,23
Helsevern og ymse velferdstiltak ...	654 810	673 198	18 388	2,81
Undervisning .....	5 289 739	5 893 111	603 372	11,41
Katalogredaksjonen .....	4 574 698	6 920 378	2 345 680	51,28
Hovudlageret med Prentekspedisjonen, distriktslagra .....	5 330 760	4 951 401	379 359	7,12
	227 354 786	252 239 789	24 885 003	10,95
5. Trygdepremier og pensjonsavgifter ...	41 619 257	46 818 734	5 199 477	12,49
6. Ymse utgifter .....	8 086 836	9 107 491	1 020 655	12,62
7. Avskrivning .....	78 800 000	88 807 244	10 007 244	12,70
8. Renter <sup>1)</sup> .....	49 153 377	55 333 495	6 180 118	12,57
I alt .....	472 243 845	528 139 723	55 895 878	11,84

## Prosentvis fordeling av driftsutgiftene etter utgiftstad.

	1961	1962	1963	1964
	%	%	%	%
1. Telegrafstyret .....	2,44	3,00	2,63	2,74
2. Distriktsadministrasjonen .....	1,22	1,20	1,17	1,16
3. Linene, drift og vedlikehold .....	11,53	10,90	10,44	10,46
4. Stasjonanes drift m.m. ....	49,18	48,86	48,14	47,76
5. Trygde- og pensjonsavgifter .....	7,95	8,54	8,81	8,86
6. Ymse utgifter .....	1,87	1,69	1,71	1,72
7. Avskrivning .....	15,71	16,00	16,69	16,82
8. Renter .....	10,10	9,81	10,41	10,48
	100,00	100,00	100,00	100,00

<sup>1)</sup> Nærmere spesifikasjon av rentene finn ein i tabell 6 B. Renter av statens kapital i anlegga er rekna ut på grunnlag av rentepliktig kapital pr. 31. desember 1962. Rentene av denne kapitalen, renter av lagerfondet og overtrekket på lagerfondet er rekna ut etter ein rentefot på 4,3% p a.

## Driftsutgiftene i 1964

	Telegraf- styret	Distrikts- administra- sjonen
	kr.	kr.
<b>1. Lønnsutgifter:</b>		
Lønn til tenestemenn innmelde i St. pensjonskasse .....	10 396 150	4 508 761
Lønn til arbeidstakarar som ikkje er innmelde i St. pk. ....	481 425	209 192
Overtid .....	337 449	141 782
Nattarbeid, beredskapsteneste og svareplikt .....	—	—
Søndagstillegg og helgedagsgodtgjersle .....	2 118	1 282
Beordringstillegg, kompensasjonstillegg m.m. ....	7 534	4 821
Koke- og marktillegg .....	—	—
Takstpartar og assistentgodtgjersle .....	—	—
Trygdepremiar og pensjonsavgifter <sup>2)</sup> .....	—	—
Uniformer og uniformsgodtgjersle .....	—	—
Andre lønnstillegg og lønnsutgifter .....	59 756	22 486
	11 284 432	4 888 324
<b>2. Utgifter vedkommande bygningar og leigde lokale:</b>		
Drift og vedlikehald egne bygningar m.m. ....	291 065	118 444
Skattar og avgifter egne bygningar .....	15 718	12 991
Husleige, drift og vedlikehald leigde lokale m.m. ....	5 078	121 322
Elektrisk kraft og brensel .....	172 488	52 306
	484 349	305 063
<b>3. Kontorutgifter:</b>		
Portoutgifter .....	110 955	57 606
Kontorbruksting og reinhaldsmiddel .....	366 092	120 533
Kontorutstyr og innbu .....	259 249	113 822
	736 296	291 961
<b>4. Teknisk materiell og maskinelt utstyr:</b>		
Teknisk materiell, verkty og arbeidsreiskap .....	1 127 235	—
Anleggsmaskinar .....	—	—
	1 127 235	—
<b>5. Transport- og reiseutgifter:</b>		
Kjøp av motorkjørety .....	121 780	117 234
Drift egne transportmiddel .....	119 088	114 164
Frakt og transport .....	7 449	2 380
Reiseutgifter og flyttingsgodtgjersle .....	402 650	371 330
	650 967	605 108
<b>6. Ymse utgifter:</b>		
Deltaking i internasjonale kongressar .....	—	—
Annonsar og reklame .....	—	—
Forsvarets radioliner, tilskott drift og vedlikehald .....	—	—
Tuberkuloseлага, part av Lx-salet .....	—	—
Ymse velferdstiltak .....	—	—
Vederlag for grunnrettar .....	—	—
Leigearbeid .....	—	—
Riksrevisjonen .....	—	—
Andre utgifter .....	205 767	17 235
	205 767	17 235
<b>7. Renter .....</b>		
<b>8. Avskriving .....</b>		
<b>9. Skadebøter, refusjonar m.m. ....</b>	÷ 230	÷ 7 413
<b>I alt .....</b>	14 488 816	6 100 278

<sup>1)</sup> Rekningsentralane, Helsevern og Ymse velferdstiltak, Undervisning, Katalogredaksjonen og Hovudlageret med Prentekspedisjonen, distriktslagra og Riksrevisjonen.

<sup>2)</sup> Nærmare spesifikasjon, sjå tabell 6.

## fordelte etter utgiftsart.

Linene, drift og vedlikehold	Stasjonenes drift	Stasjons- hold	Andre ut- giftstader <sup>1)</sup>	Fellesutgifter	I alt
kr.	kr.	kr.	kr.	kr.	kr.
25 446 334	122 488 127	21 669 661	5 325 088	—	189 834 121
7 581 368	12 641 696	4 986 183	2 951 758	—	28 851 622
2 993 303	8 014 522	332 691	198 948	—	12 018 695
31 544	2 611 030	2 327 392	—	—	4 969 966
80 704	3 437 841	3 000 079	268	—	6 522 292
182 087	336 876	16 711	98 455	—	646 484
813 876	98	—	—	—	813 974
—	555 802	4 292 110	—	—	4 847 912
—	—	—	—	46 818 734	46 818 734
—	—	—	—	1 022 842	1 022 842
818 720	1 129 546	1 389 121	1 483 385	91 078	4 994 092
37 947 936	151 215 538	38 013 948	10 057 902	47 932 654	301 340 734
44 213	2 733 362	96 224	145 035	—	3 428 343
4 897	207 616	3 959	10 981	—	256 162
171 114	1 794 196	1 459 910	295 561	—	3 847 181
88 615	3 536 841	217 248	97 871	—	4 165 369
308 839	8 272 015	1 777 341	549 448	—	11 697 055
3 945	1 897 383	95 373	1 015 812	—	3 181 074
27 915	1 238 857	23 639	5 389 055	1 849 878	9 015 969
67 415	1 935 528	62 945	156 691	—	2 595 650
99 275	5 071 768	181 957	6 561 558	1 849 878	14 792 693
11 232 145	21 680 228	340 552	1 425 225	147 623	35 953 008
425 237	—	—	—	—	425 237
11 657 382	21 680 228	340 552	1 425 225	147 623	36 378 245
2 198 293	849 256	—	124 786	—	3 411 349
3 749 819	1 037 026	—	242 345	—	5 262 442
464 876	474 783	9 868	1 427 052	—	2 386 408
1 122 490	980 694	32 372	232 212	52 329	3 194 077
7 535 478	3 341 759	42 240	2 026 395	52 329	14 254 276
—	—	—	—	203 783	203 783
—	—	—	—	200 226	200 226
—	—	—	—	1 400 000	1 400 000
—	—	—	—	1 948 956	1 948 956
—	—	—	280 401	—	280 401
119 238	—	—	—	—	119 238
1 106 469	—	—	—	—	1 106 469
—	—	—	918 324	—	918 324
261 342	1 529 384	1 465	245 143	1 217 431	3 477 767
1 487 049	1 529 384	1 465	1 443 868	4 970 396	9 655 164
—	—	—	—	55 333 495	55 333 495
—	—	—	—	88 807 244	88 807 244
÷ 3 792 083	÷ 227 327	—	÷ 92 130	—	÷ 4 119 183
55 243 876	190 883 365	40 357 503	21 972 266	199 093 619	528 139 723

*Prosentvis fordeling av driftsutgiftene etter utgiftsart.*

	1963	1964
	%	%
1. Lønnsutgifter .....	58,60	57,06
2. Utgifter vedkommende bygningar og leigde lokale.....	2,45	2,21
3. Kontorutgifter .....	2,70	2,80
4. Teknisk materiell og maskinelt utstyr .....	5,60	6,89
5. Transport- og reiseutgifter .....	2,57	2,70
6. Ymse utgifter .....	1,73	1,83
7. Renter .....	10,41	10,48
8. Avskrivning .....	16,69	16,81
9. Skadebøter, refusjonar m. m. ....	÷ 0,75	÷ 0,78
	100,00	100,00

**3.4. Rentabilitet.**

Rentabilitet = årets avkastning<sup>1)</sup> i prosent av den gjennomsnittlege kapitalen<sup>2)</sup> som det er arbeid med i året.

*Rentabiliteten i Telegrafverket.*

	1963		1964	
	Gj.snittleg kapital	Rentabilitet	Gj.snittleg kapital	Rentabilitet
	kr.	%	kr.	%
1. Lokaltelefonen .....	1 052 312 747	8,69	1 152 375 970	7,30
2. Rikstelefonen.....	558 224 274	4,66	622 011 644	3,97
3. Telegraf .....	54 226 403 ÷	9,77	55 484 770 ÷	14,23
4. Teleks .....	40 582 355	19,28	42 958 795	22,31
	1 705 345 779	7,03	1 872 831 179	5,90

<sup>1)</sup> Kapitalens avkastning = driftsresultat + betalte renter + innmeldingsavgift, tilskott for spesielle telefonapparat særskilte byggjetilskott og andre tilskott for telefonabonnement.

<sup>2)</sup> Gjennomsnittleg kapital = sum aktiva da året tok til + sum aktiva da året slutta, dividert med 2.

**3.5. Lokaltelefonen.**

Ein har tre organisasjonsformer for lokaltelefonen:

*Telegrafverkets telefonanlegg.*

Telegrafverket driv sentralane og syter for og vedlikeheld liner og abonnentutstyr.

*Tilknytingsnetta.*

Ved tilknytingsnetta er abonnentane knytte til nærmaste rikstelefonstasjon. Abonnentane kan anten vera tilknytingsabonnentar eller særabonnentar. Tilknytingsabonnentane eig sjølv line og apparat og syter for vedlikehaldet. Ved særabonnement er det Telegrafverket som syter for line, apparat og vedlikehald.

*Private telefonselskap.*

Til vanleg har dei private telefonselskapa egne sentralar. I nokre tilfelle har ein fellesstasjonar som anten Telegrafverket eller det private telefonselskapet driv.

Dei private telefonselskapa syter for og vedlikeheld abonnentlinene. Einskilde selskap kostar også apparatutstyr for abonnentane og har vedlikehaldet av det.

*Takstar ved Telegrafverkets telefonanlegg.*

- a) *Innmeldingsavgift* kr. 600 pr. hovudabonnement<sup>1)</sup> (pluss eventuelt byggjetilskott).  
 b) *Abonnementsavgifta* for vanlege hovudabonnement utan tilleggsutstyr blei frå 1. november 1964 endra til:

Tariffgruppe	Tal på hovudabonnement i det lokale samtaleområde <sup>2)</sup>	Kvartalsavgift pr. hovudabonnement ved automatiske sentralar
		kr.
0	Opptil 25	45,00
1	26— 250	45,00
2	251— 800	54,00
3	801— 8 000	63,00
4	8 001—30 000	69,00
5	over 30 000	75,00

Kvartalsavgifta blir redusert med

- 1) kr. 3,00 ved manuelle anlegg og kr. 1,50 ved automatiske bisentralar knytte til manuell hovudsentral
- 2) kr. 6,00 ved sentralar utan nattevakt
- 3) eit partsfrådrag dersom to eller fleire abonnentar må dele line. Partsfrådraget er:

Tariffgruppe	Frådrag pr. kvartal	
	ved manuell sentral	ved automat-sentral
	kr.	kr.
0—1	7,50	4,50
2	9,00	6,00
3	10,50	7,50
4—5	12,00	9,00

- c) *Abonnementsavgift for biapparat* kr. 15,00 pr. kvartal.

- d) *Abonnementsavgift for hussentralar og serietelefonar:*

For automatiske hussentralar og serietelefonar dekkjer abonnenten anten berre ein viss del av det utstyret kostar, og betaler da abonnementsavgift A, eller han dekkjer heile kostnaden og betaler abonnementsavgift B.

Kvartalsavgiftene er:

	A	B
	kr.	kr.
Automatisk hussentral, pr. nr. ....	16,80	11,25
Manuell hussentral ved automatiserte anlegg, pr. nr. ....	11,25	
Manuell hussentral ved manuelle anlegg, pr. nr. ....	7,50	
Serietelefon, pr. apparat .....	22,50	16,80

- e) *Samtaleavgifta* blei frå 1. november 1964 sett opp til 25 øre pr. lokalsamtale. Det blir ikkje betalt samtaleavgift ved manuelle anlegg i tariffgruppe 0.

*Takstar ved tilknytingsnetta.*

- f) *Innmeldingsavgift for særabonnement* kr. 600 pr. hovudabonnement<sup>1)</sup> (pluss eventuelt byggjetilskott). Tilknytingsabonnentane betaler ikkje innmeldingsavgift.  
 g) *Abonnementsavgifta* blei frå 1. november 1964 endra til:

Tariffgruppe	Apparattal i det lokale samtaleområde	Kvartalsavgift pr. hovudabonnement ved manuelle sentralar	
		tilknytingsabonnement	særabonnement
		kr.	kr.
01	Opptil 10	24,00	42,00
02	11—25	27,00	42,00
03	Over 25	21,00	42,00

<sup>1)</sup> Eit hovudabonnement kan anten vera eineabonnement, partsabonnement eller abonnement på line mellom telefonsentralen og ein hussentral eller eit serietelefonanlegg. Kvar line mellom telefonsentralen og ein hussentral eller eit serietelefonanlegg blir rekna som eit hovudabonnement.

<sup>2)</sup> Tenestetelefonar blir ikkje rekna med i talet på hovudabonnement.

I tillegg til denne kvartalsavgifta blir det krevd kr. 1,50 pr. kvartal ved automatiske bi-sentralar knytte til manuell sentral.

Kvartalsavgifta blir redusert med

1) kr. 6,00 ved stasjonar utan fast nattevakt.

2) eit partsfrådrag dersom to eller fleire abonnentar må dele line. Partsfrådraget er kr. 3,00 pr. kvartal for tilknytingsabonnentar, kr. 4,50 for særabonnentar ved automatiske sentralar og kr. 7,50 for særabonnentar ved manuelle sentralar.

h) *Samtaleavgifta* blei frå 1. november 1964 sett opp til 25 øre pr. lokalsamtale ved anlegg med meir enn 25 hovudabonnement (tariffgruppe 03). Ved dei mindre anlegga (01 og 02) blir det ikkje betalt samtaleavgift.

Utgifter til montering av tilleggsutstyr (t. d. biapparat, ekstra klokke og vendar), hussentralar og serieapparat må abonnentane dekkje etter rekning.

Innmeldingsavgiftene og visse kapitaltilskott, t. d. til hussentralar og serieapparat, er posterte som investeringsinntekter (jfr. 3.2.). Avgiftene elles er driftsinntekter.

### Hovudabonnement og lokalsamtaler.

	1963	1964	Auke	
			absolutt	i %
<b>1. Hovudabonnement ved slutten av året:</b>				
Telefonanlegga .....	500 902	533 153	32 251	6,44
Tilknytingsnetta .....	<sup>1)</sup> 21 559	<sup>2)</sup> 18 890	÷ 2 669	÷ 12,38
I alt	522 461	552 043	29 582	5,66
<b>2. Takserte lokalsamtaler:</b>				
Frå abonnentane:				
ved telefonanlegga .....	536 928 539	553 726 149	16 797 610	3,13
ved tilknytingsnetta .....	5 469 066	4 466 470	÷ 1 002 596	÷ 18,33
Frå talestasjonar og off. samtaleautomatar: <sup>3)</sup>				
ved telefonanlegga .....	} 17 355 170	18 601 900	1 246 730	7,18
ved tilknytingsnetta .....				
I alt	559 752 775	576 794 519	17 041 744	3,04
<b>3. Takserte lokalsamtaler pr. hovudabonnement:<sup>4)</sup></b>				
Telefonanlegga .....	1 092	1 058	÷ 34	÷ 3,11
Tilknytingsnetta .....	314	292	÷ 22	÷ 7,01
Telefonanlegga og tilknytingsnetta ..	1 065	1 036	÷ 29	÷ 2,72

<sup>1)</sup> Av dette 5 799 særabonnement.

<sup>2)</sup> Av dette 4 962 særabonnement.

<sup>3)</sup> Utrekna tal.

<sup>4)</sup> Takserte lokalsamtaler frå abonnentane dividert med middeltalet på hovudabonnement i budsjetåret. For tilknytingsnetta har ein brukt middeltalet for hovudabonnement i tariffgruppe 03.

### Driftsinntekter, driftsutgifter og driftsresultat.<sup>1)</sup>

	1963	1964	Auke	
			absolutt	i %
<b>1. Driftsinntekter:</b>				
a. Telefonanlegga:				
Abonnementsavgift .....	148 107 448	159 900 457	11 793 009	7,96
Samtaleavgift, abonnentar .....	107 385 708	111 548 560	4 162 852	3,88
Samtaleavg., talestasj. og samtaleautomatar .....	3 471 034	3 720 380	249 346	7,18
Vekking, telefonvakt m. m. ....	494 869	483 297	÷ 11 572	÷ 2,34
Refusjonar for arbeid utført for abonnentane .....	4 359 503	4 503 500	143 997	3,30
Annonsar i telefonkatalogane ...	1 413 984	2 870 106	1 456 122	102,98
Ekstraopføringar og uthevingar i telefonkatalogane .....	458 506	1 266 570	808 064	176,24
Sal av telefonkatalogar .....	152 367	257 796	105 429	69,19
Ymse inntekter .....	3 627 352	3 523 629	÷ 103 723	÷ 2,86
	269 470 771	288 074 295	18 603 524	6,90



	1963	1964	Auke	
			absolutt	i %
	kr.	kr.	kr.	
<b>b. Tilknytingsnetta:</b>				
Abonnementsavgift .....	1 762 763	1 604 680 ÷	158 083 ÷	8,97
Samtaleavgift, abonnentar .....	1 093 813	911 160 ÷	182 653 ÷	16,70
	2 856 576	2 515 840 ÷	340 736 ÷	11,93
Telefonanlegga og tilknytingsnetta ..	272 327 347	290 590 135	18 262 788	6,71
<b>2. Driftsutgifter:</b>				
Lønnsutgifter .....	107 978 439	120 420 714	12 442 275	11,52
Materiell m. m. ....	36 402 933	45 708 088	9 305 155	25,56
Refusjonar m. m. ....	÷ 2 012 058	÷ 2 010 943	1 115	÷ 0,06
Avskrivningar .....	51 161 240	56 043 166	4 881 926	9,54
Renter .....	31 151 356	34 833 401	3 682 045	11,82
I alt	224 681 910	254 994 426	30 312 516	13,49
<b>3. Driftsresultat (1 minus 2) .....</b>	47 645 437	35 595 709 ÷	12 049 728 ÷	25,29
<b>4. Driftsinntekt pr. hovudabbonement:<sup>2)</sup></b>				
Telefonanlegga .....	547,95	550,61	2,66	0,49
Tilknytingsnetta .....	125,84	124,40 ÷	1,44 ÷	1,14
Telefonanl. og tilknytingsnetta .....	529,32	534,75	5,43	1,03
<b>5. Driftsutg. pr. hovudabbonement<sup>3)</sup> .....</b>	436,72	469,24	32,52	7,45
<b>6. Driftsresultat pr. hovudabbonement (4 minus 5) .....</b>	92,60	65,51 ÷	27,09 ÷	29,25

<sup>1)</sup> Jfr. tabellane 1, 2 og 6.

<sup>2)</sup> Driftsinntektene dividert med middeltalet på hovudabbonement i budsjettåret.

<sup>3)</sup> Driftsutgiftene dividert med middeltalet på hovudabbonement i budsjettåret.

Av driftsutgiftene i 1964 var 47,22% lønnsutgifter, 17,93% materiell m.m., ÷ 0,79% refusjonar m.m., 21,98% avsetning og avskrivningar og 13,66% renter.

*Telefonanlegg, tilknytningsnett, hovedabonnement, abonnements- og samtaleavgifter  
pr. 31. desember 1964 delt etter tariffgruppe.*

Tariffgruppe	Telefonanlegg/ tilknytningsnett pr. 31/12	Hovedabonnement pr. 31/12		Gjennomsnittleg pr. hovedabonnement <sup>1)</sup>			Prosentvis fordeling	
		i alt	gjennomsnittleg pr. telefonanlegg/ tilknytningsnett	abonnementsavgifter	samtaleavgifter frå abonnentane	abonnementsavgifter og samtaleavgifter	abonnementsavgifter	samtaleavgifter
Telefonanl.:				kr.	kr.	kr.	%	%
0	193	2 477	13	123,09	2,04	125,13	98,37	1,63
1	449	46 117	103	145,40	86,14	231,54	62,80	37,20
2	170	72 336	426	210,70	138,18	348,88	60,39	39,61
3	84	166 156	1 978	282,55	207,69	490,24	57,64	42,36
4	7	70 954	10 136	307,85	223,62	531,47	57,92	42,08
5 BTA	1	36 223	36 223	368,25	275,41	643,66	57,21	42,79
5 OTA	1	138 890	138 890	383,15	292,02	675,17	56,75	43,25
I alt 1964 ..	905	533 153	589	295,60	215,19	510,79	57,87	42,13
I alt 1963 ..	898	500 902	558	300,33	218,68	519,01	57,87	42,13
Auke .....	7	<sup>2)</sup> 32 251	31	÷ 4,73	÷ 3,49	÷ 8,22	—	—
Tilknytningsnetta								
01	148	} 4 380	13	82,40		82,40	100,00	
02	199							
03	249							
I alt 1964 ..	596	<sup>4)</sup> 18 890	32	76,53			62,70	37,30
I alt 1963 ..	683	<sup>5)</sup> 21 559	32	80,68			64,40	35,60
Auke .....	÷ 87	÷ 2 669	—	÷ 4,15			÷ 1,70	1,70

<sup>1)</sup> Abonnementsavgifter og samtaleavgifter frå abonnentane er dividert med middeltalet på hovedabonnementet i året.

<sup>2)</sup> Av dette 14 875 hovedabonnementet ved private telefonselskap og tilknytningsnett overtekne i 1964.

<sup>3)</sup> Samtaleavgifter frå abonnentane er dividert med middeltalet på hovedabonnementet i tariffgruppe 03.

<sup>4)</sup> Av dette 4 962 særabonnementet.

<sup>5)</sup> Av dette 5 799 særabonnementet.

## Hovudabonnement, abonnentsamband og telefonapparat ved tilknytingsnetta.

	Pr. 31/12 1963			Pr. 31/12 1964			Auke
	hovud- abonne- ment	abonnent- samband	telefon- apparat	hovud- abonne- ment	abonnent- samband	telefon- apparat	hovud- abonne- ment
<b>Østfold:</b>							
Tilknytingsab. ..	172	130	172	173	134	173	1
Særabonnentar ..	—	2	2	—	2	2	—
<b>Drammen:</b>							
Tilknytingsab. ..	191	101	236	181	94	222 ÷	10
Særabonnentar ..	—	8	9	—	8	9	—
<b>Agder:</b>							
Tilknytingsab. ..	778	466	874	624	361	701 ÷	154
Særabonnentar ..	628	442	711	471	355	536 ÷	157
<b>Rogaland:</b>							
Tilknytingsab. ..	908	513	960	603	343	606 ÷	305
Særabonnentar ..	347	252	404	236	170	265 ÷	111
<b>Bjergvin:</b>							
Tilknytingsab. ..	2 357	1 381	2 515	1 844	1 105	2 034 ÷	513
Særabonnentar ..	1 599	1 383	2 219	1 333	1 041	1 749 ÷	266
<b>Møre:</b>							
Tilknytingsab. ..	6 601	2 746	6 978	6 094	2 568	6 478 ÷	507
Særabonnentar ..	1 264	1 095	1 713	1 151	958	1 472 ÷	113
<b>Trøndelag:</b>							
Tilknytingsab. ..	2 207	1 080	2 750	2 074	1 034	2 500 ÷	133
Særabonnentar ..	442	467	618	591	629	937	149
<b>Nordland:</b>							
Tilknytingsab. ..	2 011	911	2 101	1 828	824	1 913 ÷	183
Særabonnentar ..	1 179	799	1 350	870	694	1 116 ÷	309
<b>Troms:</b>							
Tilknytingsab. ..	535	248	565	507	234	530 ÷	28
Særabonnentar ..	340	267	440	310	219	394 ÷	30
Tilknytingsabon- nentar i alt .....	15 760	7 576	17 151	13 928	6 697	15 157 ÷	1 832
Særabonnentar i alt .....	5 799	4 715	7 466	4 962	4 076	6 480 ÷	837
Sum .....	21 559	12 291	24 617	18 890	10 773	21 637 ÷	2 669

## Private telefonselskap 1964.

Distrikt/telefonselskap	Sentralar pr. 31/12		Hovud- abonne- ment pr. 31/12	Abon- nent- samband pr. 31/12	Telefon- apparat pr. 31/12	Lokal- samtaler
	aut.	man.				
<i>Østfold:</i>						
1. Rakkestad og Degernes Tfn.selsk.	—	7	1 323	1 251	1 550	800 500
<i>Oppland:</i>						
2. Elverum-Vaaler Telefonforening.	12	—	1 874	1 847	2 999	3 118 300
3. Åmot Telefonforening .....	4	2	472	479	573	410 047
<i>Drammen:</i>						
4. Andebu Telefonforening .....	—	3	510	518	541	1 358 120
5. Våle Telefonselskap .....	—	1	326	300	351	460 000
<i>Agder:</i>						
6. Mandal og Omegns Aktietfn.selsk.	2	10	1 850	1 863	3 008	3 000 000
7. Skiens Telefonforening .....	15	—	7 847	7 516	10 317	8 573 370
<i>Rogaland:</i>						
8. Finnøy komm. Telefonforretn. ...	—	1	309	173	344	..
<i>Møre:</i>						
9. Dalane Telefonlag .....	—	1	21	4	23	..
10. Dromnessundet og Kjørsvik- bugen Telefonselskap .....	—	2	91	26	91	..
11. Kristiansunds Telefonselskap ...	2	—	4 229	4 229	5 932	4 526 900
<i>Trøndelag:</i>						
12. Flatanger Telefonsamlag .....	—	3	255	112	260	..
13. Jøen-Salsnes Telefonsamlag ....	—	2	116	57	130	45 000
14. Løkken og Thamshavn Telef.anl.	2	—	266	370	426	..
15. Oksdøl Telefonlag .....	—	1	33	26	37	..
16. Orkladal Telefonaktieselskap ...	4	7	1 587	1 293	1 594	..
17. Snillfjord Telefonsamlag .....	—	3	147	53	154	41 983
18. Stadsbygd og Rissa Telef.saml. .	—	2	676	205	737	228 361
19. Stordalen og Mørre Telefonselsk.	—	3	343	125	348	..
20. Søndre Røyrvik Telefonlag .....	—	2	22	10	26	..
21. Ørland, Bjugn og Stjørna komm. Telefonselskap .....	—	2	914	263	1 042	..
22. Øvre Gauldal Telefonsamlag ...	—	3	399	146	443	213 801
Utregna samtaletal ved dei selskapa som ikkje tel samtalenene .....						2 700 000
I alt 1964 .....	41	55	23 610	20 866	30 926	25 476 382
I alt 1963 .....	59	59	35 118	32 252	48 207	46 028 009
	Auke ÷ 18	÷ 4	÷ 11 508	÷ 11 386	÷ 17 281	÷ 20 551 627

## Private telefonselskap og tilknytingsnett overtekne av Telegrafverket i 1964.

	Kontrollkrins	Hovud- abonne- ment	Apparat	Inn- løyst
<i>Private telefonselskap:</i>				
Christiansand og Omegns Telefonaktieselskap .	Kristiansand	12 076	18 290	1/1
<i>Tilknytingsnett:</i>				
Granheim . . . . .	Gol	14	14	10/4
Gardøl . . . . .	Farsund	49	50	31/10
Bygland . . . . .	Kristiansand	79	94	1/12
6 nett med mindre enn 50 hovudabonnement . .	—	107	122	
Sauland . . . . .	Notodden	99	116	1/4
Feda . . . . .	Flekkefjord	63	65	21/5
2 nett med mindre enn 50 hovudabonnement . .	—	70	70	
Grindafjord . . . . .	Haugesund	66	70	12/5
2 nett med mindre enn 50 hovudabonnement . .	—	49	50	
Foreneset . . . . .	Sauda	19	22	1/12
2 nett med mindre enn 50 hovudabonnement . .	Stavanger	62	64	
Håfoss . . . . .	Ølen	63	65	7/4
Ilsvåg . . . . .	—	22	22	2/7
Bekkjarvik . . . . .	Bergen	109	114	1/4
Holmefjord . . . . .	—	101	112	10/9
Isdalstø . . . . .	—	59	70	1/7
6 nett med mindre enn 50 hovudabonnement . .	—	118	120	
2 nett med mindre enn 50 hovudabonnement . .	Florø	15	15	
Bjørvikstranda . . . . .	Førde	15	15	20/11
3 nett med mindre enn 50 hovudabonnement . .	Høyanger	21	21	
Feios . . . . .	Lærdal	59	62	1/12
5 nett med mindre enn 50 hovudabonnement . .	—	90	96	
Jondal . . . . .	Odda	151	165	1/2
Amlandstø . . . . .	Stord	24	31	4/9
Frei . . . . .	Kristiansand	141	153	1/11
Ørnvika . . . . .	—	96	98	1/11
Eresfjord . . . . .	Molde	127	128	1/6
Torvik Romsdal . . . . .	—	32	32	1/6
Stadlandet . . . . .	Måløy	62	78	1/4
3 nett med mindre enn 50 hovudabonnement . .	—	33	33	
Nerlandøy . . . . .	Volda	53	54	10/3
Slagnes . . . . .	—	15	15	6/7
Haramsøy . . . . .	Ålesund	135	158	1/5
2 nett med mindre enn 50 hovudabonnement . .	—	25	25	
Sandmoen . . . . .	Namsos	2	3	8/10
Uthaug . . . . .	Opphaug	8	8	1/2
Nordfold . . . . .	Bodø	87	96	1/11
3 nett med mindre enn 50 hovudabonnement . .	—	58	60	
Terråk . . . . .	Brønnøysund	97	131	1/7
Toftsundet . . . . .	—	23	23	15/11
2 nett med mindre enn 50 hovudabonnement . .	Fauske	40	44	
Bleikvasslia . . . . .	Mosjøen	92	113	1/3
3 nett med mindre enn 50 hovudabonnement . .	—	65	78	
Lovund . . . . .	Tonnes	12	12	1/5
Bjæringfjord . . . . .	Ørnes	14	14	1/10
Foldvik . . . . .	Narvik	48	54	1/11
Lyngvær . . . . .	Svolvær	10	10	1/4
75 tilknytingsnett i alt . . . . .		1)2 799	3 065	
Overtekne i alt . . . . .		14 875	21 355	

1) 1 558 tilknytingsabonnement og 1 241 særabonnement.

## Telefontettleik i fylka pr. 31. desember 1964.

Fylke	Folketal	Telefonapparat	
		i alt <sup>1)</sup>	pr. 100 innbyggjarar
1. Oslo .....	483 196	220 777	45,69
2. Bergen .....	117 290	43 953	37,47
3. Vestfold .....	164 604	41 114	24,98
4. Vest-Agder .....	114 016	27 090	23,76
5. Rogaland .....	249 438	55 708	22,33
6. Telemark .....	153 860	33 560	21,81
7. Sør-Trøndelag .....	219 245	46 034	21,00
8. Aust-Agder .....	77 658	15 625	20,12
9. Østfold .....	209 114	41 888	20,03
10. Møre og Romsdal .....	216 522	42 945	19,83
11. Akershus .....	266 414	52 079	19,55
12. Buskerud .....	189 184	36 682	19,39
13. Nordland .....	243 507	42 547	17,47
14. Hedmark .....	177 249	30 722	17,33
15. Hordaland .....	236 100	40 579	17,19
16. Sogn og Fjordane .....	100 890	17 178	17,03
17. Oppland .....	167 456	28 296	16,90
18. Finnmark .....	74 589	12 455	16,70
19. Nord-Trøndelag .....	116 774	18 710	16,02
20. Troms .....	130 861	20 650	15,78
Heile landet .....	3 707 967	868 592	23,43

<sup>1)</sup> Her er apparata både ved Telegrafverkets anlegg, ved tilknytingsnetta og ved dei private telefonselskapa tekne med.

## Telefontettleik i byane pr. 31. desember 1964.

By	Folketal	Telefonapparat	
		i alt	pr. 100 innbyggjarar
1. Sandefjord .....	6 268	3 335	53,21
2. Oslo .....	483 196	220 777	45,69
3. Tønsberg .....	11 878	5 404	45,50
4. Kristiansand .....	27 007	11 634	43,08
5. Halden .....	10 006	3 760	37,58
6. Bergen .....	117 290	43 953	37,47
7. Hamar .....	14 244	5 118	35,93
8. Larvik .....	10 792	3 795	35,16
9. Ålesund .....	18 883	6 627	35,10
10. Sarpsborg .....	13 331	4 628	34,72
11. Arendal .....	11 459	3 869	33,76
12. Stavanger .....	51 530	17 250	33,48
13. Bodø .....	14 054	4 687	33,35
14. Kristiansund .....	18 251	5 932	32,50
15. Grimstad .....	2 550	814	31,92
16. Horten .....	13 246	4 177	31,53
17. Farsund .....	2 215	695	31,38
18. Flekkefjord .....	3 162	981	31,02
19. Hammerfest .....	6 448	1 914	29,68
20. Narvik .....	13 566	3 959	29,18
21. Haugesund .....	27 488	7 916	28,80
22. Drammen .....	46 641	12 076	25,89

By	Folketal	Telefonapparat	
		i alt	pr. 100 innbyggjarar
23. Lillehammer.....	19 594	5 038	25,71
24. Trondheim.....	113 633	28 956	25,48
25. Fredrikstad.....	29 932	7 485	25,01
26. Moss.....	21 953	5 337	24,31
27. Porsgrunn.....	27 173	6 571	24,18
28. Molde.....	17 437	4 140	23,74
29. Egersund.....	3 776	896	23,73
30. Skudeneshavn.....	1 288	299	23,21
31. Kopervik.....	1 731	396	22,88
32. Harstad.....	18 277	4 074	22,29
33. Skien.....	45 440	10 004	22,02
34. Tromsø.....	33 383	7 152	21,42
35. Vadsø.....	5 099	1 041	20,42
36. Risør.....	6 126	1 230	20,08
37. Kongsberg.....	17 257	3 454	20,02
38. Holmestrand.....	6 699	1 336	19,94
39. Notodden.....	13 616	2 704	19,86
40. Gjøvik.....	23 731	4 684	19,74
41. Mandal.....	10 252	2 022	19,72
42. Vardø.....	4 110	793	19,29
43. Steinkjer.....	19 735	3 781	19,16
44. Flora.....	7 695	1 474	19,16
45. Stavern.....	1 941	364	18,75
46. Ringerike.....	28 111	4 862	17,30
47. Namsos.....	11 033	1 822	16,51
I alt.....	1 412 527	483 216	34,21

## Noterte telefoningarar pr. 31. desember 1964.

Distrikt	Telegraf- verkets anlegg	Tilknytings- netta	Private telefon- selskap	I alt
Oslo.....	14 559	—	—	14 559
Østfold.....	7 070	—	—	7 070
Oppland.....	808	—	50	858
Drammen.....	3 062	3	—	3 065
Agder.....	1 094	48	166	1 308
Rogaland.....	428	9	—	437
Bjergvin.....	644	257	—	901
Møre.....	146	503	18	667
Trøndelag.....	2 632	104	6	2 742
Nordland.....	614	335	—	949
Troms.....	736	63	—	799
Finnmark.....	359	—	—	359
I alt pr. 31. desember 1964.....	32 152	1 322	240	33 714
I alt pr. 31. desember 1963.....	35 265	1 349	1 228	37 842
Endring ...	÷ 3 113	÷ 27	÷ 988	÷ 4 128

## 3.6. Rikstelefonen.

## Takstar for innalandske rikstelefonamtaler.

Ved takstendring pr. 1. november 1964 blei takstane for innalandske rikstelefonamtaler fastsette slik:

a) *Manuelt oppsette samtaler.*

Takstsone	Avstand	Samtaleavgift pr. periode à tre minutt	Tilseiingsavgift
	km	kr.	kr.
Nærsoner .....	1)	0,75	0,75
1 .....	Opptil 50	1,25	1,00
2 .....	50—200	2,50	1,50
3 .....	Over 200	3,50	2,00
Samtaler til Svalbard og andre arktiske stasjonar .....		9,00	1,50

1) Nærsonetaksten gjeld innafør same kommune utan omsyn til kor lang avstanden er.

Takstane i sonene 1-3 og i nærsona gjeld for kvar påbyrja periode à tre minutt (periodetaksering). For samtaler til Svalbard er det minutt-taksering, med minstetakst som for tre minutt.

Taksten for ei radiotelefonamtale er samansett av linetakst, kysttakst og fartytakst.

Avgifta for bodsending er lik tilseiingsavgift med tillegg på kr. 1,50 innafør utberingskrinsen pluss kr. 1,50 pr. km utafør utberingskrinsen.

For ilsamtaler dobbel samtaleavgift.

b) *Automatisk oppsette samtaler.*

Kr. 0,25 pr. teljarstegintervall. Lengda av desse intervalla blir avmåta slik at taksten for ei automatisk oppsett samtale på tre minutt på det nærmaste blir den same som periodetaksten for ei manuelt oppsett samtale i vedkommande takstsone.

## Takserte rikstelefonamtaler og taksert samtaletid.

	1963		1964		Auke i %	
	samtaler	minutt	samtaler	minutt	samtaler	minutt
Automatisk oppsette innalandsamtaler .....	6 470 700	23 836 700	8 330 400	30 403 000	28,74	27,55
Manuelt oppsette innalandsamtaler .....	57 147 745	264 782 900	59 110 597	275 244 900	3,43	3,95
Samtaler til utlandet <sup>1)</sup> .....	1 289 382	8 329 376	1 444 354	9 134 652	12,02	9,67
Samtaler frå utlandet <sup>1)</sup> .....	1 338 106	9 091 977	1 479 922	10 235 599	10,60	12,58
Utalandske transittamtaler <sup>1)</sup> .....	2 944	24 896	926	7 664	÷ 68,55	÷ 69,22
I alt .....	66 248 877	306 065 849	70 366 199	325 025 815	6,21	6,19

1) Kvar serteneste (tilseiing, bodsending m. m.) er rekna som eit minutt.

Sjå elles tabell 3, 8a og 8b.



Av dei manuelt oppsette takserte samtale i 1964 hadde ein desse særsmaltalene:

	Inna- landsk <sup>1)</sup>	Til ut- landet	Frå ut- landet	I alt	Auke frå 1963 i %
Ilsamtaler .....	236 300	61 789	62 329	360 418	÷ 28,48
Lynsamtaler .....	—	21	647	668	5,69
Pressesamtaler og presse-ilsamtaler ....	108 000	—	—	108 000	÷ 4,85
Abonnementsamtaler i tid med full takst	17 733	895	1 370	19 998	11,25
Abonnementsamtaler i tid med nedsett takst .....	—	1 200	840	2 040	÷ 23,62
Vanlege samtaler i tid med nedsett takst	—	348 125	380 693	728 818	10,54

<sup>1)</sup> Tala er rekna ut etter statistikk teken i tida 18.—31. oktober 1964.

*Programoverføringar med utlandet i 1964.*

	Program produsert i			
	Noreg		andre land	
	tal	minutt	tal	minutt
<b>Lydradio:</b>				
programoverføringar .....	501	13 196	648	16 131
samtaler på konferanselinjer .....	472	11 743	555	13 757
<b>Fjernsyn:</b>				
programoverføringar, bilete .....	118	7 375	583	28 533
— lyd .....	157	13 534	571	42 390
samtaler på konferanselinjer .....	872	47 680	137	14 030
I alt	2 120	93 528	2 494	114 841

Over norske kystradiostasjonar blei det i 1964 ekspedert 308 449 takserte radiotelefonamtaler mot 286 356 i 1963, sjå tabell 11.

*Radiotelefonamtaler med norske skip over utlandske kystradiostasjonar.*

Over kystradio- stasjon i	1962				1963			
	frå norske skip		til norske skip		frå norske skip		til norske skip	
	i alt	av dette til Noreg	i alt	av dette frå Noreg	i alt	av dette til Noreg	i alt	av dette frå Noreg
Danmark .....	5 831	1 923	470	120	7 468	2 402	688	200
Sverige .....	4 172	1 719	135	64	5 133	2 147	185	114
Europa elles ...	9 120	535	1 047	34	11 467	1 103	1 028	54
Afrika .....	255	—	29	—	364	1	78	—
Amerika .....	1 005	—	429	1	1 154	—	578	—
Asia .....	245	—	84	—	317	—	46	—
Australia .....	50	—	7	—	143	—	29	—
I alt	20 678	4 177	2 201	219	26 046	5 653	2 632	368

*Fordeling på takstsoner av dei takserte innlandssamtalene og taksert samtaletid.*

Fordelinga er gjort etter den soneinndelinga ein hadde før takstendringa pr. 1/11 1964.

Dei takserte *automatisk* oppsette innlandssamtalene (felt 1 nedafor) er rekna ut på grunnlag av kontinuerlig registrering på spesielle trafikktejarar.

Dei takserte *manuelt* oppsette innlandssamtalene (felt 2 nedafor) og tilsvarande taksert samtaletid er talte opp i tida 18.—31. oktober 1964. Fordelinga på takstsoner i denne tida tek ein som representativ for heile budsjettåret.

	1963		1964			
	absolutte tal		absolutte tal		% -fordeling	
	samtaler	minutt	samtaler	minutt	samtaler	minutt
<b>1. Aut. oppsette samtaler i takstsoner:</b>						
I .....	4 278 700	14 891 700	5 698 600	20 067 600	68,40	66,00
II .....	1 143 200	4 234 100	1 425 400	5 048 000	17,11	16,61
III .....	111 800	324 200	153 900	493 200	1,85	1,62
IV .....	198 900	851 400	224 800	829 700	2,70	2,73
V .....	738 100	3 535 300	827 700	3 964 500	9,94	13,04
	6 470 700	23 836 700	8 330 400	30 403 000	100,00	100,00
<b>2. Man. oppsette samtaler i takstsoner:</b>						
I .....	18 751 286	74 296 300	18 650 716	74 103 800	31,55	26,92
II .....	13 150 470	58 514 300	13 448 207	59 302 500	22,75	21,55
III .....	12 110 859	59 575 800	12 646 074	62 120 200	21,40	22,57
IV .....	6 183 640	32 329 900	6 757 890	35 211 300	11,43	12,79
V .....	6 666 874	38 987 200	7 299 114	43 339 100	12,35	15,74
Svalbardsamtaler	4 353	22 700	7 638	46 500	0,01	0,02
Radiosamtaler ..	280 263	1 056 700	300 958	1 121 500	0,51	0,41
	57 147 745	264 782 900	59 110 597	275 244 900	100,00	100,00

*Taksert samtaletid pr. taksert rikstelefonamtale i dei ulike takstsoner i 1964.*

	Takstsoner							Gjennomsnitt
	I	II	III	IV	V	Svalbard-samtaler	radio-samtaler	
	min.	min.	min.	min.	min.	min.	min.	min.
Aut. oppsette innlandssamtaler .....	3,52	3,54	3,20	3,69	4,79	—	—	3,65
Man. oppsette innlandssamtaler .....	3,97	4,41	4,91	5,21	5,94	6,09	3,73	4,66
Gjennomsnitt .....	3,87	4,33	4,89	5,16	5,82	6,09	3,73	4,53

Samtaler til utlandet 6,32 min. (her er kvar sarteneste rekna som eit minutt).

Samtaler frå utlandet 6,92 » — — — — —

Utalandske transittsamtaler 8,28 » — — — — —

*Takserte tilseingar og bodsendingar i innlandstrafikken i 1964.*

Talet på tilseingar og bodsendingar og fordelinga av desse på takstsoner (etter den soneinndelinga ein hadde før 1. november 1964) er rekna ut på grunnlag av statistikk teken i tida 18.—31. oktober 1964.

Takstsoner	Tilseingar		Bodsendingar	
	absolutte tal	% -fordeling	absolutte tal	% -fordeling
I .....	1 494 300	14,37	139 500	29,86
II .....	1 731 400	16,65	99 500	21,30
III .....	2 115 100	20,34	84 700	18,13
IV .....	2 091 100	20,11	61 200	13,10
V .....	2 934 500	28,22	77 300	16,54
Svalbardsamtaler .....	3 100	0,03	1 300	0,28
Radiosamtaler .....	29 100	0,28	3 700	0,79
I alt .....	10 398 600	100,00	467 200	100,00

Driftsinntekter, driftsutgifter og driftsresultat.<sup>1)</sup>

	1963	1964	Auke	
			absolutt	i %
	kr.	kr.	kr.	
<b>1. Driftsinntekter:</b>				
Automatisk oppsette innlands- samtaler .....	10 245 000	12 404 698	2 159 698	21,08
Manuelt oppsette innlandssamtaler	166 552 605	181 109 445	14 556 840	8,74
Utalandsamtaler (Noregs nettodel) .	16 593 271	20 982 098	4 388 827	26,45
Utleige av rikstelefon samband .....	6 382 258	5 112 240	1 270 018	19,90
Utleige av kringkastings samband ....	1 446 178	1 556 983	110 805	7,66
Ymse inntekter .....	1 923 333	1 711 161	÷ 212 172 ÷	÷ 11,03
I alt .	203 142 645	222 876 625	19 733 980	9,71
<b>2. Driftsutgifter:</b>				
Lønnsutgifter .....	127 667 969	139 464 954	11 796 985	9,24
Materiell m.m. ....	27 274 127	32 498 640	5 224 513	19,16
Refusjonar m.m. ....	÷ 1 413 813	÷ 1 936 902	÷ 523 089	37,00
Avskrivningar .....	23 605 738	28 142 262	4 536 524	19,22
Renter .....	15 606 022	17 912 044	2 306 022	14,78
I alt .	192 740 043	216 080 998	23 340 955	12,11
<b>3. Driftsresultat (1 minus 2) .....</b>	10 402 602	6 795 627	÷ 3 606 975 ÷	÷ 34,67

<sup>1)</sup> Jfr. tabellane 1, 3 og 6.

Av driftsutgiftene i 1964 var 64,54% lønnsutgifter, 15,04% utgifter til materiell m.m., ÷ 0,90% refusjonar m.m., 13,03% avskrivningar og 8,29% renter.

## 3.7. Telegraf.

## Takstar for innlandstelegram.

Taksten for eit telegram er samansett av grunntakst og telegraftakst.

Telegramslog	Grunntakst	Telegraftakst pr. ord	Minstetakst	
			ordtal	sum
	kr.	kr.		kr.
1. a) Vanlege telegram .....	2,00	0,20	7	3,40
b) Iltelegram .....	2,00	0,40	7	4,80
2. a) Pressetelegram .....	2,00	0,10	14	3,40
b) Presseiltelegram .....	2,00	0,20	14	4,80
3. Brevtelegram .....	2,00	0,10	40	6,00

Taksten for eit radiotelegram (telegram til eller frå mobile stasjonar pr. radio) er samansett av grunntakst, telegraftakst, kysttakst og fartytakst. Grunntaksten og telegraftaksten er den same som for andre telegram. Kysttaksten er for norske kystradiostasjonar kr. 0,40 pr. ord, fartytaksten er normalt kr. 0,30 pr. ord, og for begge reknar ein minstetakst lik taksten for 7 ord.

Tillegg for *Lx-blankett* kr. 2,00 for enkel og kr. 3,00 for dobbel blankett.

For inn- og uttelefonering og inn- og utteleksring av telegram kr. 0,50 pr. telegram. (Uttelefonerings- og uttelekseringsavgift blir berre kravt dersom adressaten ber om å få eit uttelefonert eller utteleksert telegram levert med bod straks).

For *mettar* (melding om vertilhøva) kr. 1,15 pr. met.

## Takserte telegram.

	1963	1964	Auke	
			absolutt	i %
Innlandstelegram .....	2 938 784	2 695 246	÷ 243 538	÷ 8,29
Telegram til utlandet .....	657 157	623 194	÷ 33 963	÷ 5,17
Telegram frå utlandet .....	709 211	694 038	÷ 15 173	÷ 2,14
Utalandske transitt-telegram .....	42 555	44 891	÷ 2 336	÷ 5,49
	4 347 707	4 057 369	÷ 290 338	÷ 6,68

Sjå elles tab. 4, 9a, 9b og 9c.

## Av dei takserte telegramma i 1964 hadde ein desse særtelegramma:

	Innlandsk	Til utlandet	Frå utlandet	I alt
Lokaltelegram .....	597 817	—	—	597 817
Brevtelegram <sup>1)</sup> .....	9 033	79 073	178 640	266 746
Iltelegram <sup>1)</sup> .....	11 839	..	..	11 839
Vertelegram .....	227 481	—	—	227 481
Pressetelegram og presseiltelegram ..	..	386	429	815
Bilete-telegram .....	—	1	31	32

<sup>1)</sup> Lokale brev- og iltelegram er også tekne med som lokaltelegram.

Av dei komne telegramma (frå inn- og utland) blei 1 563 556 skrivne ut på *Lx*-blankett. Dette talet deler seg med 1 556 722 på enkle og 6 834 på doble blankettar. Dessutan blei det selt 364 129 *Fb*-blankettar.

I *samtrafikk med Noregs statsbanar* blei det i 1964 sendt 48 321 og mottteki 21 581 telegram.

Over *norske kystradiostasjonar* blei det i 1964 ekspedert 575 677 takserte radiotelegram mot 586 300 i 1963, sjå tabell 11.

## Radiotelegram med norske skip over utalandske kystradiostasjoner.

Over kystradiostasjon i	1962				1963			
	frå norske skip		til norske skip		frå norske skip		til norske skip	
	i alt	av dette til Noreg	i alt	av dette frå Noreg	i alt	av dette til Noreg	i alt	av dette frå Noreg
Danmark .....	2 703	842	485	36	2 810	713	525	43
Sverige .....	2 617	844	419	43	2 651	763	635	57
Europa elles .....	63 600	2 554	17 756	253	57 250	2 621	16 768	288
Afrika .....	12 136	39	3 194	2	12 820	60	3 212	1
Amerika .....	84 012	3 013	24 954	528	87 566	4 186	26 199	664
Asia .....	28 548	370	11 682	92	40 662	500	15 482	168
Australia.....	5 720	94	2 505	14	7 031	92	2 617	21
I alt .....	199 336	7 756	60 995	968	210 790	8 935	65 438	1 242

## Inn- og uttelefonering og inn- og utteleksring av telegram.

Telegram	1963	1964	Auke		
			absolutt	i %	
Inntelefonert frå publikum .....	2 147 367	1 949 801	÷	197 566 ÷	9,20
Innteleksert frå » .....	154 903	158 337		3 434	2,22
Uttelefonert til » .....	561 281	511 469	÷	49 812 ÷	8,87
Utteleksert til » .....	343 459	324 767	÷	18 692 ÷	5,44
I alt ....	3 207 010	2 944 374	÷	262 636 ÷	8,19

Driftsinntekter, driftsutgifter og driftsresultat.<sup>1)</sup>

	1963	1964	Auke		
			absolutt	i %	
	kr.	kr.	kr.		
1. Driftsinntekter:					
Innlandstelegram .....	19 260 923	17 976 925	÷	1 283 998 ÷	6,67
Utalandstelegram (Noregs nettodel) .	12 648 188	12 749 004		100 816	0,80
Telefonerings- og telekseringsavgifter	1 209 763	1 113 219	÷	96 544 ÷	7,98
Registrerte telegramadresser .....	393 243	372 469	÷	20 774 ÷	5,28
Utleige av telegrafsamband .....	4 224 038	3 488 417	÷	735 621 ÷	17,42
Apparatleige i samband med utleige av faste telegrafsamband .....	865 546	918 010		52 464	6,06
Ymse inntekter .....	937 159	1 018 796		81 637	8,71
I alt ....	39 538 860	37 636 840	÷	1 902 020 ÷	4,81
2. Driftsutgifter:					
Lønnsutgifter .....	37 118 815	37 061 616	÷	57 199 ÷	0,15
Materiell m.m. ....	5 898 247	6 504 672		606 425	10,28
Refusjonar m.m. ....	÷ 59 604	÷ 80 696	÷	21 092	35,39
Avskrivningar .....	1 881 723	2 117 383		235 660	12,52
Renter.....	1 185 829	1 290 782		104 953	8,85
I alt ....	46 025 010	46 893 757		868 747	1,89
3. Driftsresultat (1 minus 2) .....	÷ 6 486 150	÷ 9 256 917	÷	2 770 767	42,72

1) Jfr. tabellane 1, 4 og 6.

Gjennomsnittsinntekta pr. innlandstelegram var i 1964 kr. 6,67 mot kr. 6,55 i 1963. Den inntektsdel som tilkom Noreg pr. utalandstelegram (telegram frå og til Noreg og transitt-telegram) var kr. 9,36 mot kr. 8,98 i 1963.

I desse gjennomsnittstala er ikkje teki med avgift for telefonering og teleksering av telegram frå og til publikum.

Av driftsutgiftene i 1964 var 79,03% lønnsutgifter, 13,87% utgifter til materiell m.m., ÷ 0,17% refusjonar m.m., 4,52% avskrivningar og 2,75% renter.

## 3.8 Teleks.

## Takstar.

- a) *Eingongsavgift (innmeldingsavgift):*  
 Kr. 2200,00 for apparat og fjernkoplar.  
 Kr. 2400,00 for apparat med to-fargeskrift og fjernkoplar.
- b) *Abonnementsavgift:*  
 Kr. 700,00 pr. kvartal.
- c) *Avgifter for innalandske skrivingar:*  
 Automatisk oppsette innalandske skrivingar kr. 0,15 ved starten av ei skriving + kr. 0,15 for kvart intervall på 15 sekund.  
 Manuelt oppsette innalandske skrivingar kr. 1,80 pr. periode à 3 minutt.

Teleksabonnement<sup>1)</sup>

Telekssentral	Abonnement i kontrollkrins	Tal på abonnement		Auke
		pr. 31/12 1963	pr. 31/12 1964	
1. Oslo	Oslo .....	824	916	92
	Stabekk .....	9	21	12
	Asker .....	—	1	1
	Askim .....	1	1	—
	Fredrikstad .....	12	16	4
	Halden .....	6	6	—
	Jessheim .....	3	4	1
	Kongsvinger .....	2	2	—
	Lillestrøm .....	4	6	2
	Moss .....	11	12	1
	Sarpsborg .....	12	12	—
	Ski .....	4	6	2
	Elverum .....	1	1	—
	Gjøvik .....	4	7	3
	Hamar .....	11	12	1
	Lillehammer .....	6	7	1
	Drammen .....	19	20	1
	Hokksund .....	—	3	3
	Horten .....	3	4	1
	Hønefoss .....	3	7	4
	Kongsberg .....	1	1	—
	Larvik .....	11	12	1
	Sandefjord .....	16	18	2
	Svelvik .....	1	1	—
	Tønsberg .....	17	20	3
	Arendal .....	19	24	5
	Farsund .....	1	1	—
	Kragerø .....	1	1	—
	Kristiansand .....	33	40	7
	Mandal .....	3	4	1
	Notodden .....	3	3	—
	Porsgrunn .....	11	15	4
	Risør .....	1	1	—
	Skien .....	8	10	2
2. Stavanger	Stavanger .....	51	51	—

<sup>1)</sup> Her er berre teki med betalte teleksabonnement, altså ikkje tenesteabonnement.

Telekssentral	Abonnement i kontrollkrins	Tal på abonnement		Auke
		pr. 31/12 1963	pr. 31/12 1964	
3. Bergen	Bergen .....	177	199	22
	Egersund .....	4	4	—
	Florø .....	2	3	1
	Haugesund .....	22	24	2
	Lærdal .....	1	2	1
	Molde .....	9	12	3
	Måløy .....	4	4	—
	Norheimsund .....	2	2	—
	Odda .....	3	6	3
	Sandnes .....	9	11	2
	Sauda .....	1	1	—
	Stavanger .....	2	7	5
	Stord .....	1	2	1
	Stryn .....	—	1	1
	Volda .....	4	5	1
	Voss .....	2	2	—
Alesund .....	30	42	12	
4. Trondheim	Alta .....	—	1	1
	Andenes .....	—	1	1
	Bodø .....	—	1	1
	Brønnøysund .....	1	1	—
	Hammerfest .....	—	1	1
	Harstad .....	—	1	1
	Kirkenes .....	—	1	1
	Kristiansund .....	12	17	5
	Levanger .....	1	1	—
	Mo Rana .....	8	9	1
	Moen Målselv .....	1	1	—
	Mosjøen .....	7	10	3
	Namsos .....	2	4	2
	Narvik .....	3	3	—
	Røros .....	—	1	1
	Steinkjer .....	3	3	—
	Stjørdal .....	3	2	÷ 1
Tromsø .....	—	2	2	
Trondheim .....	98	102	4	
5. Bodø	Bodø .....	19	19	—
	Fauske .....	3	3	—
	Harstad .....	4	1	÷ 3
	Narvik .....	7	9	2
	Ørnes .....	1	1	—
6. Svolvær	Harstad .....	12	15	3
	Leknes Lofoten .....	1	1	—
	Sortland .....	2	3	1
	Svolvær .....	5	6	1
7. Tromsø	Finnsnes .....	1	3	2
	Hammerfest .....	4	6	2
	Kirkenes .....	1	1	—
	Tromsø .....	24	29	5
	Vadsø .....	1	1	—
Vardø .....	1	1	—	
8. Alta	Alta .....	3	4	1
	Hammerfest .....	4	3	÷ 1
	Honningsvåg .....	3	4	1
	Kirkenes .....	3	2	÷ 1
	Vadsø .....	3	3	—
Vardø .....	1	1	—	
I alt		1 627	1 871	244

## Taksert telekstrafikk i alt og pr. teleksabonnement.

	1963	1964	Auke	
			absolutt	i %
<b>1. Taksert telekstrafikk.</b>	<b>minutt</b>	<b>minutt</b>	<b>minutt</b>	
a. Utgåande trafikk:				
aut. oppsett, innalandsk .....	2 486 595	3 172 311	685 716	27,58
man. oppsett, innalandsk .....	965 748	633 651 ÷	332 097 ÷	34,39
aut. oppsett til utlandet .....	2 493 872	3 084 096	590 224	23,67
man. oppsett til utlandet.....	854 971	838 276 ÷	16 695 ÷	1,95
Utgåande trafikk i alt .....	6 801 186	7 728 334	927 148	13,63
b. Frå utlandet .....	3 851 709	4 496 376	644 667	16,74
c. Utlandsk transitt .....	12 937	2 837 ÷	10 100 ÷	78,07
Taksert trafikk i alt (a + b + c) ...	10 665 832	12 227 547	1 561 715	14,64
<b>2. Utgåande telekstrafikk pr. teleksabonnement<sup>1)</sup>.....</b>	<b>4 525</b>	<b>4 419 ÷</b>	<b>106 ÷</b>	<b>2,34</b>

<sup>1)</sup> Utgåande minutt dividert med middeltalet på teleksabonnement i budsjettåret.

Sjå elles tabell 5, 10a og 10b.

Driftsinntekter, driftsutgifter og driftsresultat.<sup>1)</sup>

	1963	1964	Auke	
			absolutt	i %
	<b>kr.</b>	<b>kr.</b>	<b>kr.</b>	
<b>1. Driftsinntekter:</b>				
Abonnementsavgift.....	4 941 200	5 768 008	826 808	16,73
Aut. oppsette skrivingar til innlandet	1 419 627	1 804 715	385 088	27,13
Man. oppsette skrivingar til innlandet	573 965	401 543 ÷	172 422 ÷	30,04
Skrivingar til og frå utlandet (Noregs nettodel).....	7 666 722	9 558 758	1 892 036	24,68
Refusjonar for arbeid utført for teleksabonnentar .....	÷ 4 744	18 508	23 252	
Ymse inntekter .....	82 800	97 742	14 942	18,05
I alt .....	14 679 570	17 649 274	2 969 704	20,23
<b>2. Driftsutgifter:</b>				
Lønnsutgifter .....	3 958 975	4 393 451	434 476	10,97
Materiell m.m. ....	1 532 477	2 052 124	519 647	33,91
Refusjonar m.m. ....	÷ 56 039 ÷	76 735 ÷	20 696	36,93
Avskrivningar .....	2 151 299	2 504 433	353 134	16,41
Renter.....	1 210 170	1 297 269	87 099	7,20
I alt .....	8 796 882	10 170 542	1 373 660	15,62
<b>3. Driftsresultat (1 minus 2) .....</b>	<b>5 882 688</b>	<b>7 478 732</b>	<b>1 596 044</b>	<b>27,13</b>
<b>4. Pr. abonnement:<sup>2)</sup></b>				
Driftsinntekter .....	9 764	10 091	327	3,35
Driftsutgifter .....	5 851	5 815 ÷	36 ÷	0,62
Driftsresultat .....	3 913	4 276	363	9,28

<sup>1)</sup> Jfr. tabellane 1, 5 og 6.

<sup>2)</sup> Her ein dividert driftsinntektene, driftsutgiftene og driftsresultatet med middeltalet på teleksabonnement i budsjettåret.

Av dei totale driftsutgiftene i 1964 var 43,20% lønnsutgifter, 20,17% utgifter til materiell m.m., ÷ 0,75% refusjonar m.m., 24,62% avskrivningar og 12,76% renter.



## IV. Liner og samband.

### 4.1. Kabelgrøfter, kabelkanalar og telefonstolpar ved Telegrafverkets anlegg og tilknytingsnetta pr. 31. desember 1964.

	Kabelgrøfter	Kabelkanalar		Tal på stolpar
		kanal-lengd	rør-lengd	
	km	km	km	
1. Kabelgrøfter og kabelkanalar:				
Berre for abonnentkabel <sup>1)</sup> .....	13 543	102	1 487	—
Berre for fjernkabel og felles for abonnent- og fjernkabel <sup>1)</sup> .....	5 112	32	155	—
2. Stolperekkjer:				
Berre for lokalliner (liner for abonnentsamband, sambandsliner osv.) .....	—	—	—	986 691
Berre for riksliner og felles for lokal- og riksliner .....	—	—	—	540 402
I alt pr. 31. desember 1964 .....	18 655	134	1 642	1 527 093
I alt pr. 31. desember 1963 .....	17 350	127	1 566	1 514 500
Auke .....	1 305	7	76	12 593

Av talet på telefonstolpar er 37 560 berre for tilknytingsabonnentar (dvs. dei abonnentane ved tilknytingsnetta som ikkje er særabonnentar).

<sup>1)</sup> Med abonnentkabel meiner ein *alle* kablar med tråddimensjon opptil 0,8 mm og med fjernkabel *alle* kablar med tråddimensjon over 0,8 mm. Skilnaden mellom abonnent- og fjernkabel vil derfor ikkje alltid retta seg etter korleis kablane blir nytta

### 4.2. Fjernkablar med koaksialpar pr. 31. desember 1964.

Koaksialpar for	Kabellengd	Lengd av koaksialpar
	km	km
960 kanalar .....	1 223,2	2 987,7
300 kanalar .....	8,3	66,2
60 kanalar .....	435,2	435,2
I alt pr. 31. desember 1964	1 666,7	3 489,1
I alt pr. 31. desember 1963	1 562,5	3 268,4
Auke .....	104,2	220,7

4.3. Radioliner pr. 31. desember 1964.<sup>1)</sup>

	Trasé- lengd	Tal på radio- liner	K a p a s i t e t		
			telefon- radioliner	hjelpe- radioliner	fjernsyn- radioliner
	km		telefon- kanalar	telefon- kanalar	fjernsyn- kanalar
1. <i>Breibands radiolinesystem</i>					
Oslo—Karlstad .....	2)89		60	60	1
Oslo—Trondheim .....	397		960	120	1
Oslo—Kristiansand.....	265		960	960	1
Kristiansand—Stavanger.....	179		960	—	1
Stavanger—Bergen .....	164		960	—	1
Bergen—Ålesund <sup>3)</sup> .....	268		—	300	—
Trondheim—Mosjøen <sup>4)</sup> .....	329		—	300	—
Mosjøen—Bodø <sup>4)</sup> .....	208		—	300	—
2. <i>Breibands radioliner berre for fjersyn</i>					
Oslo—Bergen .....	392		—	300	1
Steinsfjell—Bøkn .....	23		—	—	1
Lysenut—Stavanger .....	62		—	300	1
3. <i>Radioliner for 120/300 kanalar</i> .....	626	4	480	—	—
4. <i>Radioliner for 24/60 kanalar</i> .....	2 198	24	936	—	—
5. <i>Radioliner for 1/12 kanalar</i> .....	3 293	107	152	—	—
I alt .....	8 493		6 008		8

<sup>1)</sup> Ei radioline er ein retningsbestemt radiotransmisjon i frekvensband over 30 000 kHz for telefon- og/eller kringkasting-overføring.

<sup>2)</sup> Målt til grensa.

<sup>3)</sup> Brukt til telefon og fjernsyn.

<sup>4)</sup> Brukt til fjernsyn.

## 4.4. Linelengd i Telegrafverkets anlegg og tilknytingsnetta pr. 31. desember 1964.

	Linelengd <sup>1)</sup>		
	i alt	av dette ledig	
	km	km	%
<b>1. Abonnementkabler<sup>2)</sup>:</b>			
Jord- og kanalkabel .....	1 774 876	728 051	41,02
Sjø- og elvekabel .....	12 698	5 487	43,21
Luftkabel .....	288 156	115 861	40,21
I alt pr. 31. desember 1964 .....	2 075 730	849 399	40,92
<b>2. Luftiliner i lokalnetta:</b>			
Dobbeltliner .....	202 518	3 315	1,59
Enkeltliner .....	5 690		
I alt pr. 31. desember 1964 .....	208 208	3 315	1,59
<b>3. Fjernkabler<sup>3)</sup>:</b>			
Jord- og kanalkabel .....	390 376	130 882	33,53
Sjøkabel innalands .....	11 595	3 601	31,06
Sjøkabel til utlandet <sup>4)</sup> .....	3 184	—	—
Luftkabel .....	15 701	5 030	32,04
I alt pr. 31. desember 1964 .....	420 856	139 513	33,15
<b>4. Luftiliner i riksnettet:</b>			
Dobbeltliner .....	97 875	823	0,84
Enkeltliner .....	254		
I alt pr. 31. desember 1964 .....	98 129	823	0,84
Sum (1+2+3+4) pr. 31. desember 1964 .....	2 802 923	993 050	35,43
Sum (1+2+3+4) pr. 31. desember 1963 .....	2 583 070	908 729	35,18
Auke .....	219 853	84 321	0,25

<sup>1)</sup> Linelengda er målt i km dobbeltline der ein har dobbeltliner, og i km enkeltline der ein har enkeltliner.

<sup>2)</sup> Kablar med tråddimensjon opptil 0,8 mm.

<sup>3)</sup> Kablar med tråddimensjon over 0,8 mm. (Alle koaksialkabler har tråddimensjon over 0,8 mm).

<sup>4)</sup> Sjøkabler til utlandet er målt til midtsjø.

## 4.5. Kabelgrøfter, stolperekkjer og trådlengd i linenetta til dei private telefonselskapa.

	Groftelengd	Stolperekkjer	Trådlengd
	km	km	km
Jord- og kanalkabler .....	545	—	87 041
Sjø- og elvekabler .....	15	—	534
Luftkabler .....	—	3 857	17 559
Luftliner .....	—		
I alt pr. 31. desember 1964 .....	560	3 857	133 032
I alt pr. 31. desember 1963 .....	772	4 391	207 613
Auke .....	÷ 212	÷ 534	÷ 74 581

Av total trådlengd i linenetta til dei private telefonselskapa pr. 31. desember 1964 (133 032 km) var 79 % trådlengd i kablar og 21 % luftline-trådlengd.

Ved dei private telefonselskapa var det pr. 31. desember 1964 560 sambandsliner mot 912 førre året.

## 4.6. Abonnentsamband pr. 31. desember 1964.

	Tal på abonnentsamband <sup>1)</sup>						ved automatiske sentraler i % av abonnentsamband i alt
	ved automatiske sentraler	ved manuelle og halvautomatiske sentraler	i alt	av disse			
				med 2 eller fleire abonnentar	byliner til hussentraler	byliner til serietelefonanlegg	
<b>1. Telegrafverkets lokaltelefonanlegg:</b>							
Abonnement med full eller redusert avgift .....	392 581	117 382	509 963	18 795	29 409	8 311	76,98
Til offentlege samtaleautomatar og talestasjonsapparat (inkl. skranke- og boksapp.) .....	2 554	2 227	4 781	57	—	—	53,42
Teneste-bustadtelefonar .....	1 880	882	2 762	9	—	—	68,07
Teneste-arbeidstelefonar .....	2 547	1 212	3 759	10	341	12	67,76
I alt pr. 31. des 1964 .....	399 562	121 703	521 265	18 871	29 750	8 323	76,65
I alt pr. 31. des. 1963 .....	365 905	120 423	486 328	20 845	27 581	7 289	75,24
Auke .....	33 657	1 280	34 937	÷ 1 974	2 169	1 034	1,41
<b>2. Tilknytingsnetta:</b>							
Særabonnement .....	296	2 942	3 238	976	29	—	9,14
Tilknytingsabonnement .....	—	6 697	6 697	3 585	31	—	—
Til offentlege samtaleautomatar og talestasjonsapparat (inkl. skranke- og boksapp.) .....	5	709	714	3	—	—	0,71
Teneste-bustadtelefonar .....	1	54	55	1	—	—	1,82
Teneste-arbeidstelefonar .....	4	65	69	—	—	—	5,80
I alt pr. 31. des. 1964 .....	306	10 467	10 773	4 565	60	—	2,84
I alt pr. 31. des. 1963 .....	461	11 830	12 291	5 175	60	—	3,75
Auke .....	÷ 155	÷ 1 363	÷ 1 518	÷ 610	—	—	÷ 0,91
<b>3. Dei private telefonselskapa:</b>							
Pr. 31. desember 1964 .....	15 604	5 262	20 866	..	..	..	74,78
Pr. 31. desember 1963 .....	27 012	5 240	32 252	..	..	..	83,75
Auke .....	÷ 11 408	22	÷ 11 386				÷ 8,97
Sum (1+2+3) pr. 31. des. 1964 .	415 472	<sup>2</sup> 137 432	552 904				75,14
Sum (1+2+3) pr. 31. des. 1963 .	393 378	<sup>3</sup> 137 493	530 871				74,10
Auke .....	22 094	÷ 61	22 033				1,04

<sup>1)</sup> Samband mellom hussentraler og apparat tilknytte hussentraler (biliner) er ikkje med. Om det er fleire apparat på eit samband, reknar ein det likevel berre som *eitt* samband.

<sup>2)</sup> Av desse var 476 liner tilknytte halvautomatiske sentraler.

<sup>3)</sup> Av desse var 509 liner tilknytte halvautomatiske sentraler.

**4.7 Sambandslengd ved Telegrafverkets telefonanlegg og tilknytingsnetta  
pr. 31. desember 1964.**

	Tal på samband <sup>1)</sup>	Km sambandslengd				pr. samb.
		i alt	av dette			
			enkelt-liner	triplar	bere-fre-kvens-kanalar og radio-samb.	
<b>1. Telegrafverkets anlegg:</b>						
Abonnentsamband <sup>2)</sup> .....	521 265	1 251 788	3 047	1 100	473	2,40
Sambandslinjer <sup>3)</sup> .....	40 745	160 373	47	5 105	844	3,94
Andre lokal-samband <sup>4)</sup> .....	..	34 636	—	187	149	..
I alt pr. 31. desember 1964 .....	562 010	1 446 797	3 094	6 392	1 466	
I alt pr. 31. desember 1963 .....	521 190	1 327 634	4 234	6 333	1 084	
Auke .....	40 820	119 163	÷ 1140	59	382	
<b>2. Tilknytingsnetta:</b>						
Abonnentsamband <sup>2)</sup> .....	10 773	20 110	2 505	18	30	1,87
Sambandslinjer <sup>3)</sup> .....	63	464	14	4	—	7,37
Andre lokalsamband <sup>4)</sup> .....	.	10	3	—	—	..
I alt pr. 31. desember 1964 .....	10 836	20 584	2 522	22	30	
I alt pr. 31. desember 1963 .....	12 335	20 425	2 432	50	41	
Auke .....	÷ 1 499	159	90	÷ 28	÷ 11	
Sum (1+2) pr. 31. desember 1964 .....	572 846	1 467 381	5 616	6 414	1 496	
Sum (1+2) pr. 31. desember 1963 .....	533 525	1 348 059	6 666	6 383	1 125	
Auke .....	39 321	119 322	÷ 1050	31	371	

<sup>1)</sup> Samband mellom hussentralar og apparat tilknytte hussentralar (biliner) er ikkje med. Om det er fleire apparat på eit samband, reknar ein det likevel berre som *eitt* samband.

<sup>2)</sup> Her er også teki med sambandslengd mellom hovudapparat og biapparat ved vanlege hovudabonnement, men derimot ikkje lengd av biliner ved hussentralar og serietelefonanlegg.

<sup>3)</sup> Ei sambandsline er eit samband for trafikk mellom sentralar innafør same telefonanlegg/tilknytingsnett.

<sup>4)</sup> Fast utleigde lokalsamband og samband mellom abonnent- og rikstelefonsentral på same staden m.m.

## 4.8. Telefonsamband, overføringsamband for tonetelegrafi og kringkastingsamband

1	Tal på samband	Sambands-				
		fysikalske liner og triplar				
		kabel				
		jord-kabel	sjø-kabel	luft-kabel	i alt	av disse 4-tråds
2	3	4	5	6	7	
1. a. Innalandske riks- telefonsamband:		km	km	km	km	km
Abonentfjernval .....	1 031	14 971	—	285	15 256	} 2 558
Telefonist- og stasj.fjernval.	2 000	59 330	6	732	60 068	
Manuelle <sup>4)</sup> .....	6 348	47 800	55	247	48 102	
b. Telefonsamband til utlandet <sup>5)</sup> :	9 379	122 101	61	1 264	123 426	2 558
Telefonistfjernval .....	11	} 6 322	910	—	7 232	6 877
Manuelle <sup>4)</sup> .....	277					
c. Utleigde innalands- samband .....	288	6 322	910	—	7 232	6 877
d. Utleigde utalands- samband <sup>5)</sup> .....	307	7 362	12	35	7 409	302
I alt pr. 31. desember 1964	24	332	—	—	332	276
I alt pr. 31. desember 1963	9 998	136 117	983	1 299	138 399	10 013
Auke .....	9 367	147 716	869	1 273	149 858	10 201
	631	÷ 11 599	114	26	÷ 11 459	÷ 188
2. Overføringsamband for tonetelegrafi:						
pr. 31. desember 1964 .....		2 759	114	33	2 906	2 906
pr. 31. desember 1963 .....		2 902	227	33	3 162	3 162
Auke .....		÷ 143	÷ 113	—	÷ 256	÷ 256
3. Lydkanalar for lydradio og fjernsyn:						
pr. 31. desember 1964.....	117	4 056	682	—	4 738	—
pr. 31. desember 1963.....	111	3 962	682	—	4 644	—
Auke .....	6	94	—	—	94	—
4. Biletekanalar for fjernsyn <sup>6)</sup> :						
pr. 31. desember 1964 .....	18	—	—	—	—	—
pr. 31. desember 1963 .....	5	—	—	—	—	—
Auke .....	13	—	—	—	—	—

<sup>1)</sup> I denne oversikta er det også teki med 157 trafikksamband for Telegrafverket over radioliner som er bygde av Forsvaret.

Lengda av desse sambanda var i alt 73 001 km.

<sup>2)</sup> Sjå definisjonen av radioliner under avsnitt 4.3.

<sup>3)</sup> 39 radiosamband til fyrstasjonane er ikkje tekne med. Lengda av desse sambanda var i alt 1 692 km.

<sup>4)</sup> Inkl. tenestesamband.

(for lydradio og fjernsyn) i riksnettet pr. 31. desember 1964.<sup>1)</sup>

lengd

luft liner	berefrekvenskanalar					faste ra- diosamb. i frekvens- band under 30 000 kHz <sup>2)</sup>	i alt (6+8+13 +14)	pr. sam- band (15 div. med 2)
	på kabel- par	på koaksi- alrør	på luft- liner	på radio- liner <sup>2)</sup>	i alt			
8	9	10	11	12	13	14	15	16
km	km	km	km	km	km	km	km	km
544 4 869 133 493	} 63 514	152 703	171 671	327 022	{ 60 280 147 417 507 213	—	76 080	73,79
						—	212 354	106,18
						1 541	690 349	108,75
138 906	63 514	152 703	171 671	327 022	714 910	1 541	978 783	104,36
752	8 060	28 639	813	27 576	{ 7 773 57 315	—	7 773	706,64
						3 000	68 299	246,57
752	8 060	28 639	813	27 576	65 088	3 000	76 072	264,14
1 210	2 699	7 749	5 301	5 904	21 653	—	30 272	98,61
—	1 098	5 105	—	2 724	8 927	—	9 259	385,79
140 868	75 371	194 196	177 785	363 226	810 578	4 541	1 094 386	109,46
142 582	60 098	194 690	188 824	238 803	682 415	4 631	979 486	104,57
÷ 1 714	15 273	÷ 494	÷ 11 039	124 423	128 163	÷ 90	114 900	4,89
26 47	1 110 1 046	9 750 8 530	7 978 10 531	12 938 4 405	31 776 24 512	—	34 708 27 721	— —
÷ 21	64	1 220	÷ 2 553	8 533	7 264	—	6 987	—
52 12	74 106	2 308 2 246	4 186 4 557	12 585 11 157	19 153 18 066	—	23 943 22 722	204,64 204,70
40	÷ 32	62	÷ 371	1 428	1 087	—	1 221	÷ 0,06
— —	— —	16 38	— —	3 894 1 196	3 910 1 234	—	3 910 1 234	217,22 246,80
—	—	÷ 22	—	2 698	2 676	—	2 676	÷ 29,58

<sup>1)</sup> Noregs part av dei faste radiosambanda til utlandet er rekna som halvparten av avstanden mellom endestasjonane. Sjøkabler til utlandet er målt til midtsjø. Noregs part av radiolinene til Danmark og Storbritannia er målt til midtvegs mellom siste radiolinestasjon i Noreg og den nærmast følgjande radiolinestasjon i vedkomande land. Radiolina til Sverige er målt til grensa.

<sup>2)</sup> Biletkanalane overførast videofrekvent.

Dei innlandske fjernvalsambanda pr. 31. desember 1964 delte seg slik:

a) For abonnentfjernval.

Askim—Mysen	(begge vegar) .. 64 samband (i drift frå 17/10—64)
Askim—Oslo	(begge vegar) .. 58 » ( » 24/6 —64)
Lillestrøm—Oslo	(ein veg) ..... 128 » ( » 25/11—56)
Lillestrøm—Fetsund	(begge vegar) .. 22 » ( » 22/3 —58)
Lillestrøm—Sørumsand	(begge vegar) .. 14 » ( » 22/3 —58)
Lørenskog—Oslo	(begge vegar) .. 42 » ( » 27/8 —60)
Lørenskog—Lillestrøm	(begge vegar) .. 38 » ( » 27/8 —60)
Ski—Oslo	(begge vegar) .. 64 » ( » 22/5 —54)
Kolbotn—Oslo	(begge vegar) .. 44 » ( » 28/5 —62)
Kolbotn—Ski	(ein veg) ..... 18 » ( » 16/6 —62)
Fredrikstad—Sarpsborg	(begge vegar) .. 50 » ( » 16/4 —64)
Sarpsborg—Tønsberg	(begge vegar) .. 12 » ( » 18/6 —64)
Eina—Gjøvik....	(begge vegar) .. 21 » ( » 1/12—63)
Gjøvik—Lena	(begge vegar) .. 30 » ( » 3/7 —55)
Drammen—Oslo	(ein veg) ..... 62 » ( » 14/10—57)
Sandefjord—Tønsberg	(begge vegar) .. 40 » ( » 30/5 —64)
Grimstad—Arendal	(ein veg) ..... 8 » ( » 3/5 —60)
Notodden—Rjukan	(begge vegar) .. 18 » ( » 18/2 —61)
Egersund—Helleland	(begge vegar) .. 6 » ( » 11/7 —57)
Bryne—Nærbo	(begge vegar) .. 14 » ( » 1/12—62)
Bryne—Sandnes	(begge vegar) .. 17 » ( » 7/6 —62)
Bryne—Stavanger	(begge vegar) .. 29 » ( » 7/6 —62)
Stavanger—Egersund	(ein veg) ..... 18 » ( » 17/3 —63)
Stavanger—Oslo	(ein veg) ..... 30 » ( » 7/8 —64)
Bergen—Oslo	(ein veg) ..... 56 » ( » 25/9 —59)
Bergen—Stavanger	(ein veg) ..... 12 » ( » 14/3 —60)
Bergen—Florø	(ein veg) ..... 6 » ( » 8/6 —61)
Bergen—Haugesund	(ein veg) ..... 8 » ( » 28/3 —62)
Bergen—Dalekvam	(begge vegar) .. 8 » ( » 24/6 —64)
Bergen—Tysse	(begge vegar) .. 10 » ( » 31/10—64)
Bergen—Vaksdal	(begge vegar) .. 6 » ( » 11/5 —64)
Bergen—Trondheim	(ein veg) ..... 7 » ( » 29/6 —61)
Dalekvam—Vaksdal	(begge vegar) .. 6 » ( » 16/12—63)
Børsa—Trondheim	(begge vegar) .. 11 » ( » 15/11—62)
Heimdal—Trondheim	(begge vegar) .. 36 » ( » 5/3 —47)
Borkenes—Harstad	(begge vegar) .. 18 » ( » 24/2 —59)

I alt 1 031 samband

b) For telefonistfjernval var det i alt 2 000 samband.

Talet på utalandssamband pr. 31. desember 1964 delte seg slik:

a) For telefonistfjernval.

Til England ..... 9 samband (pluss 2 transittsamband Stockholm—London).

b) Andre direkte rikstelefon samband.

Til Sverige ..... 142 samband (av desse 2 tenestesamband).

» Danmark ..... 66 » ( » 4 » ).

» Finland ..... 8 » ( » 2 » ).

» Storbritannia ..... 19 » ( » 2 » ).

» Tyskland ..... 17 » ( » 2 » ).

» Nederland..... 9 » ( » 2 » ).

» Frankrike ..... 4 » ( » 2 » ).

» Belgia ..... 3 » ( » 2 » ).

» Sveits ..... 3 » ( » 2 » ).

» Italia ..... 1 » ( » 2 » ).

» Sovjetsamveldet ..... 1 » ( » 2 » ).

» U.S.A. .... 4 » ( » 1 fast radiosamband).

Ialt... 277 samband (av desse 8 tenestesamband og 1 fast radiosamb.)

c) Utleigde samband.

Til Sverige ..... 3 samband

» Danmark ..... 10 »

» Finland ..... 1 »

» Storbritannia ..... 5 »

» Frankrike ..... 2 »

» Tyskland ..... 3 »

I alt... 24 samband



I 1964 auka talet på innalandske og utalandske rikstelefon samband med 6,74 %. Den tilsvarende auken i total sambandslengd (sambandslengd i alt) var 11,73%.

25,52% av total sambandslengd pr. 31. desember 1964 gjekk lågfrekvent på fysikalske liner og triplar, medan 74,07% var berefrekvenskanalar og 0,41% faste radiosamband i frekvensband under 30 000 kHz.

Den totale sambandslengda pr. 31. desember 1964 kan delast slik:

På kabelliner	19,52% (12,64% lågfrekvent og 6,88% berefrekvenskanalar)
» luftliner	29,10% (12,86% lågfrekvent og 16,24% berefrekvenskanalar)
» koaksialrør	17,80% (berre berefrekvenskanalar)
» radioliner	33,18% (berre berefrekvenskanalar)
» faste radiosamband i frekvensband under 30 000 kHz	0,40%

#### 4.9. Telegraf- og telekssamband pr. 31. desember 1964.

	Tal på samband	Sambandslengd					
		fysikalske liner og simultanliner		tonetelegrafikanalar <sup>1)</sup>	faste radiosamb. i frekvensband under 30 000 kHz	i alt	pr. samband
		kabelliner	luftliner				
		km	km	km	km	km	km
<b>1. Samband utan tilknytning til telekssentral:</b>							
Innalandske telegraf samb.	12	—	—	4 487	4 475	8 962	746,83
Telegraf samb. til utl. <sup>2)3)</sup> ..	33	—	—	7 523	42 000	49 523	1 500,70
Utleigde innalands samband <sup>4)</sup> .....	152	802	392	52 712	—	33 906	223,07
Utleigde samband til utlandet <sup>4)5)</sup> .....	37	27	—	17 491	—	17 518	473,46
I alt pr. 31. desember 1964 .	234	829	392	62 213	46 475	109 909	469,70
I alt pr. 31. desember 1963 .	246	1 303	468	65 875	47 375	115 021	467,56
Auke .....	÷ 12	÷ 474	÷ 76	÷ 3 662	÷ 900	÷ 5 112	2,14
<b>2. Samband tilknytte telekssentral:</b>							
Samband til teleksabonn. <sup>6)</sup>	1 882	3 838	1 200	120 552	—	125 590	66,73
Samband mellom teleksent. og telegrafstasjon	204	506	234	93 774	—	94 514	463,30
Samband mellom innalandske telekssentralar.	210	—	—	119 378	—	119 378	568,47
Samband til utalandske telekssentralar <sup>5)</sup> .....	295	—	—	125 795	—	125 795	426,42
I alt pr. 31. desember 1964 .	2 591	4 344	1 434	459 499	—	465 277	179,57
I alt pr. 31. desember 1963 .	2 220	4 038	2 121	337 130	—	343 289	154,63
Auke .....	371	306	÷ 687	122 369	—	121 988	24,94
Sum (1+2) pr. 31. des. 1964	2 825	5 173	1 826	521 712	46 475	575 186	203,61
Sum (1+2) pr. 31. des. 1963	2 466	5 341	2 589	403 005	47 375	458 310	185,85
Auke .....	359	÷ 168	÷ 763	118 707	÷ 900	116 876	17,76

<sup>1)</sup> Overføringssambanda for tonetelegrafi er tekne med under avsnitt 4.8.

<sup>2)</sup> Inkl. tenestetelegraf samband.

<sup>3)</sup> Samband frå innalandske stasjonar til utlandet. Sambandslengda er målt på same måten som for telefonsamband til utlandet, sjå fotnote <sup>5)</sup> under avsnitt 4.8.

<sup>4)</sup> Dei lokale framføringslinene er tekne med under avsnitt 4.7.

<sup>5)</sup> Sambandslengda er målt på same måten som for telefonsamband til utlandet, sjå fotnote <sup>3)</sup> under avsnitt 4.8.

<sup>6)</sup> Inkl. tenesteteleksabonnentar.

Tala på telegraf- og telekssamband til utlandet pr. 31. desember 1964 delte seg slik:

a) Direkte telegraf samband.

Til Danmark	1 samband		
» Sverige	3 »	(av disse 1 tenestesamband)	
» Tyskland	7 »	( » 1 » )	
» Belgia	1 »	(tenestesamband)	
» Nederland	1 »	( » )	
» Storbritannia	2 »	( » )	
» Frankrike	2 »	(av disse 1 tenestesamband og 1 fast radiosamband)	
» Sveits	2 »	( » 1 » » 1 » » )	
» Italia	1 »	} (faste radiosamband)	
» Polen	1 »		
» Portugal	1 »		
» Sovjetsamveldet	1 »		
» Tsjekkoslovakia	1 »		
» Tanger	1 »		
» Argentina	1 »		
» Brasil	1 »		
» China	1 »		
» Japan	1 »		
» Falklandsøyane	1 »		
» Peru	1 »		
» U S A	2 »	(av disse 1 tenestesamband og 1 fast radiosamband)	

I alt 33 samband (av disse 9 tenestesamband og 15 faste radiosamband)

b) Direkte telekssamband.

Til Sverige	37 samband
» Danmark	41 »
» Finland	10 »
» Austerrike	6 »
» Belgia	18 »
» Frankrike	16 »
» Italia	7 »
» Nederland	21 »
» Polen	3 »
« Sovjetsamveldet	1 »
« Storbritannia	49 »
» Sveits	10 »
» Tsjekkoslovakia	5 »
» Tyskland	50 »
» Canada	1 »
» USA	20 »

I alt 295 samband

c) Utleigde samband.

Til Sverige	10 samband
» Danmark	12 »
» Finland	1 »
» Frankrike	8 »
» Storbritannia	3 »
» Tyskland	1 »
» U S A	2 »

I alt 37 samband

## 4.10. Utbygging av rikslinene

## Nye kabelanlegg.

Kabelanlegg	Grøfte- lengd	Tal på kabler	Tal på tråddpar	Line- lengd	Bygd ferdig	
	km			km		
<i>Oslo—Drammen:</i>						
Oslo—Drammen .....	51,9	1	52 + 4ks	2 720	} mai 64	
Oslo—Asker .....		1	14 + 2kx	432		
Lierskogen—Drammen .....		1	24/86/36	588		
<i>Follebu—Svingvoll:</i>						
Follebu—Østre Gausdal .....	12,5	1	54	369	} okt. 64	
Østre Gausdal—Svingvoll .....		1	24	139		
<i>Høydalsmo—Edland:</i>						
Høydalsmo—Edland .....	51,7	1	24	1 253	} sept. 64	
Høydalsmo—Ytre Vinje .....		2	78	1 206		
Ytre Vinje—Vinje .....		1	38	349		
Vinje—Edland .....		1	24	662		
<i>Voss—Myrdal:</i>						
Voss—Myrdal .....	50,5	1	54	2 750	} juli 64	
Voss—Tjukkebygdi .....		1	74	495		
Tjukkebygdi—Urmland .....		1	54	472		
Urmland—Reimegrend .....		1	38	288		
Reimegrend—Myrdal .....		1	24	676		
Voss—Lundarvatn optak .....		2	14 + 38	198		
<i>Bergen—Indre Arna—Tunestveit:</i>						
Bergen—Arna st. ....	10,7	1	74	774	} nov. 64	
Bergen—kb.hus Tunestveit .....		1	54/38	656		
Bergen—kb.hus Tunestveit .....		1	75	958		
<i>Ålesund—Åksla:</i>						
Ålesund—Radiolinest. ....	0,8	1	35 + 4 kx	29	} april 64	
Ålesund—Radiolinest. ....		1	64 + 4 kx	53		
Ålesund—Radiolinest. ....		1	20 + 16mx	17		
Ålesund—Rundskue .....		1,9	2	8B		31
<i>Stjørdal—Steinkjer:</i>						
Stjørdal—Levanger .....	43,5	1	50 + 2 kx	2 195	} okt. 64	
Stjørdal—avgr. Skatval .....		1	38	191		
Avgr. Skatval—Skogn .....		1	24	732		
Skogn—Levanger .....		1	74	597		
avgr. til Skatval .....		2,7	1	24		66
avgr. til Frosta .....		15,2	1	54/38/54		696
avgr. til Ekne .....	5,9	1	14	83		
<i>Bodø—Fauske:</i>						
Valnesfjord—Fauske .....	11,0	2	54 + 54	1 232	mars 64	
<i>Narvik—Harstad:</i>						
Dalhaug—Gausvik .....	16,6	1	38	640	okt. 64	
<i>Mindre kabelanlegg:</i>						
Asker—Heggedal .....	5,7	2	54 + 38	526		
Sørumsand—Sorum .....	4,4	1	24	112	nov. 64	
Gjøvik—Bondelia .....	3,7	1	74	280	april 64	
Eina—Kolbu .....	10,5	1	38	403	nov. 64	
Kongsberg—Hedenstad .....	7,1	1	74/38	477	nov. 64	
Norderhov—Vegårdsfjeringen .....	5,2	1	14	74	des. 64	
Skotselv—Steinsrud .....	4,7	1	14	67	okt. 64	
Innføringskabel Farsund .....	0,7	1	38	27		

Kabelanlegg	Grøfte- lengd	Tal på kabler	Tal på tråddpar	Line- lengd	Bygd ferdig
	km			km	
Snartemo kb.st.—Snartemo st.....	0,2	1	14	3	} des. 64
Sandnes—Hana kb.st. ....	2,2	1	54	120	
Hana kb.st.—Vatnekrossen.....	0,5	2	38+54	43	
Vatnekrossen—Vatneleiren .....	1,6	2	24+54	125	
Vatneleiren—Lutsi sentral .....	2,4	1	54	132	
Odda—Haukeli .....	6,8	2	38+38	519	
Odda—Edna .....	1,7	1	24	41	
Ålesund—Breidablikk .....	1,2	1	54	63	febr. 64
Valderøy—Vigra .....	8,9	1	38/24	314	juni 64
Kulen—Nygård .....	3,0	1	38	113	juli 64
Nordfjordeid—kbh. vest .....	1,5	1	38	57	okt. 64
Molde st.—Kjølelageret .....	0,9	1	14	13	} sept. 64
Frosta—Tautra .....	7,7	1	14/8	74	
Mosjøen—Halsåsen .....	3,2	1	64+ 4kx	207	
Mosjøen—Halsåsen .....	3,2	1	10+16mx	32	} sept. 64
Valnesfjord—Kåsno .....	8,8	1	14	125	
Svolvær—Buksnespollen .....	0,3	1	24	9	des. 64

*Utbygging av luflinekursane.*

Distrikt	Nye stolpar	Nye luftliner		Nye sjø- kabler	Bygd ferdig
	stk.	trådslag	km linelengd <sup>1)</sup>	km	
<i>Agder distrikt:</i>					
Lyngdal—Eiken .....		3,3k	88,1		
<i>Rogaland distrikt :</i>					
Mjølunes kb.st.—Helgøy kb.o. 335.				3,1	mars 64
Helgøy—Aubøvågen kb.o. 336 ...				3,5	juni 64
<i>Bjergvin distrikt:</i>					
Mundheim—Ølve .....		3,3k	22,2		
Grimo—Edna .....		3,3k/4,0j	57,1		
Gaupne—Gjerde .....		3,0cad	29,5		
Årås—Manger .....	66	3,3k	45,3		
Sørstolmen—Vinnsvågen .....		3,3k	12,6	1,2	
Vadheim—Sande.....		3,3k	15,3		
<i>Møre distrikt:</i>					
Stavnes—Kvitnes kb.o. 6 .....				2,4	aug. 64
Osmundnes—Hyen .....		4,0j	4,5	0,3	aug. 64
<i>Trøndelag distrikt:</i>					
Grong—Nordli .....		3,3k	74,8		okt. 64
<i>Nordland distrikt:</i>					
Hommelstø—Tosbotn .....		4,0j	7,7		des. 64
<i>Troms distrikt:</i>					
Mestervik—Mortenhals .....		3,3k	16,8		mars 64
Tisnes—Straumbukt .....		3,3k	11,3		juni 64
Iselvbøtn fgr.—Bjelma fgr. ....		3,3k	14,4		juni 64

<sup>1)</sup> Nettoauke.

## Nye radioliner i 1964.

På breibands radiolina Bergen—Ålesund blei hjelperadiolina ferdig i juni 1964 og teken i bruk for fjernsyn.

På breibands radiolina Trondheim—Bodø blei hjelperadiolina ferdig i desember 1964 og teken i bruk for fjernsyn.

Den provisoriske mangekanals radiolina Bodø—Harstad—Tromsø—Hammerfest er ferdig, idet strekninga Bodø—Tromsø kunne takast i bruk i juni 1964.

Ei radioline for 120 kanalar mellom Sarpsborg og Tønsberg blei sett i drift i januar 1964. Ei radioline for fjernsyn mellom Steinsfjell og Bokn blei sett i drift i juni 1964.

## 4.11. Nye berefrekvens- og tonetelegrafikanalar i 1964.

	Tal på kanalar	Bygd ferdig
<b>1. Berefrekvenskanalar:</b>		
København—Oslo .....	12	januar
Hamburg—Oslo .....	12	januar
Oslo—Ski .....	60	desember
» —Sarpsborg .....	108	november
» —Sandefjord .....	12	desember
» —Tønsberg .....	24	september
» —Skien .....	12	juli
» —Stavanger .....	72	juni
» —Ålesund .....	12	juli
» —Trondheim .....	24	september
Askim—Oslo .....	96	mai
Berger Nesodden—Oslo .....	20	november
Fredrikstad—Oslo .....	12	desember
Fredrikstad—Sarpsborg .....	60	april
Sarpsborg—Tønsberg .....	12	januar
Lillehammer—Vinstra .....	24	april
Lillehammer—Oslo .....	48	mai
Dombås—Trondheim .....	12	juli
Drammen—Horten .....	8	april
Hof Vestfold—Tønsberg .....	12	mars
Larvik—Tønsberg .....	12	november
Arendal—Kristiansand .....	24	april
Arendal—Oslo .....	36	mars
Kristiansand—Oslo .....	12	september
Kristiansand—Stavanger .....	24	oktober
Notodden—Skien .....	24	desember
Egersund—Stavanger .....	60	juni
Haugesund—Oslo .....	12	november
Haugesund—Stavanger .....	24	oktober
Bergen—Førde Sunnfjord .....	12	mai
Bergen—Lindås .....	8	juni
Bergen—Stavanger .....	36	september
Bergen—Oslo .....	12	november
Florø—Førde Sunnfjord .....	12	januar
Kinsarvik—Odda .....	12	november
Kinsarvik—Oslo .....	12	oktober
Lærdal—Systrond .....	3	januar
Lærdal—Årdalstangen .....	12	november
Fosnavåg—Ålesund .....	3	november
Molde—Ålesund .....	3	januar
Stranda—Ålesund .....	3	mars
Vigra—Ålesund .....	12	februar
Ørsta—Ålesund .....	3	april
Måløy—Nordfjordeid .....	12	august

	Tal på kanalar	Bygd ferdig
Namsos—Rørvik .....	12	juni
Røros—Trondheim .....	12	mai
Selbu—Stjørdal .....	12	oktober
Stjørdal—Trondheim .....	24	desember
Bodø—Hammerfest .....	12	juli
Bodø—Harstad .....	12	juli
Bodø—Tromsø .....	12	juli
Brønnøysund—Mosjøen .....	12	juni
Sandnessjøen—Tonnes .....	3	februar
Harstad—Tromsø .....	36	mai
Leknes Lofoten—Svolvær .....	12	mars
Moen Målselv—Narvik .....	12	februar
Hammerfest—Trondheim .....	12	juli
Tana—Vadsø .....	12	juni
2. <i>Tonetelegrafikanalar:</i>		
Oslo—Stockholm .....	24	november
Oslo—Zürich .....	12	januar
New York—Oslo .....	22	november
Oslo—Sandefjord .....	12	juni
Fornebu—Oslo .....	24	mars
Hønefoss—Oslo .....	12	september
Arendal—Oslo .....	12	februar
Kristiansand—Oslo .....	12	februar
Bergen—Sunde .....	2	mars
Bergen—Ålesund .....	24	juli
Stranda—Ålesund .....	4	april
Sykkylven—Ålesund .....	2	oktober
Ulsteinvik—Ålesund .....	4	august
Ørsta—Ålesund .....	4	juni
Namsos—Rørvik .....	4	januar
Røros—Trondheim .....	4	september
Bodø—Tromsø .....	18	juli
Bodø—Trondheim .....	24	april
Brønnøysund—Namsos .....	4	januar
Hattfjelldal—Mosjøen .....	2	april
Sandnessjøen—Mosjøen .....	2	april
Finnsnes—Tromsø .....	6	april
Harstad—Svolvær .....	6	juli
Harstad—Tromsø .....	18	juli
Kjøpsvik—Narvik .....	4	juli
Svolvær—Trondheim .....	18	juli
Tromsø—Trondheim .....	24	juli

## V. Stasjonar.

## 5.1. Stasjonar som Telegrafverket driv.

	Pr. 31/12 1963	Pr. 31/12 1964	Auke
1. a. <i>Vanlege sjølvstendige<sup>1)</sup> telestasjonar:</i> med understasjonar <sup>2)</sup> (kontrollstasjonar) .....	106 <sup>3)</sup>	101 <sup>3)</sup>	÷ 5
utan understasjonar <sup>2)</sup> .....	8 <sup>4)</sup>	8 <sup>4)</sup>	—
I alt ....	114	109	÷ 5
b. <i>Understasjonar<sup>2)</sup> med rikstelefonekspedisjon:</i> med betjening på det vanlege lønnsregulativ ...	75	79	4
med betjening på stasjonshaldsregulativet .....	1 434	1 374	÷ 60
kontrakt- og takstpartstasjonar <sup>5)</sup> .....	40	32	÷ 8
I alt ....	1 549	1 485	÷ 64
c. <i>Understasjonar utan rikstelefonekspedisjon:</i> med betjening på det vanlege lønnsregulativ ...	1	2	1
med betjening på stasjonshaldsregulativet .....	397	384	÷ 13
kontrakt- og takstpartstasjonar <sup>5)</sup> .....	2	2	—
I alt ....	400	388	÷ 12
d. <i>Talestasjonar<sup>6)</sup></i> .....	771	807	36
2. <i>Automatiske og halvautomatiske bisentralar<sup>7)</sup>:</i> automatiske .....	902	964	62
halvautomatiske .....	56	55	÷ 1
I alt ....	958	1 019	61
3. <i>Forsterkarstasjonar:</i> Med dagleg vakt: sjølvstendige <sup>1)</sup> forsterkarstasjonar <sup>8)</sup> .....	1	1	—
ikkje sjølvstendige <sup>9)</sup> forsterkarstasjonar .....	9	9	—
Med tilsynsordning .....	117	124	7
I alt ....	127	134	7
4. <i>Radiolinestasjonar<sup>10)</sup></i> .....	62	81	19
5. <i>Sende- og mottakarstasjonar for faste radio- samband med utlandet<sup>11)</sup></i> .....	3	3	—
6. <i>Kystradiostasjonar:</i> sjølvstendige <sup>1)</sup> .....	22	22	—
ikkje sjølvstendige <sup>9)</sup> .....	3	3	—
I alt ....	25	25	—
7. <i>Bakkestasjonar:</i> sjølvstendige <sup>1)</sup> <sup>12)</sup> .....	19	20	1
ikkje sjølvstendige <sup>9)</sup> .....	5	4	÷ 1
I alt ....	24	24	—
8. <i>Kringkastingstasjonar for lydradio:</i> med dagleg vakt .....	14	14	—
med tilsynsordning .....	78	94	16
I alt ....	92	108	16
9. <i>Kringkastingstasjonar for fjernsyn:</i> med dagleg vakt .....	8	10	2
med tilsynsordning .....	28	44	16
I alt ....	36	54	18

<sup>1)</sup> Ein sjølvstendig stasjon er ein stasjon der styraren sorterar anten direkte under ein distriktsjef eller direkte under Telegrafstyret.

<sup>2)</sup> Ein understasjon er ein stasjon der leiaren sorterar under styraren for ein sjølvstendig stasjon.

<sup>3)</sup> Ein av desse har ikkje rikstelefonekspedisjon (Sandnes).

<sup>4)</sup> 2 av desse har ikkje rikstelefonekspedisjon (Stabekk og Rjukan).

<sup>5)</sup> Betjeninga blir her lønt etter særskild kontrakt eller med takstpartar.

<sup>6)</sup> Berre talestasjonar som er tekne med i publikasjonen «Norske telegraf- og telefonstasjonar».

<sup>7)</sup> I nokre få tilfelle, t.d. Fetsund, vil stasjonar som er tekne med her, vera hovudsentralar i eit telefonanlegg.

<sup>8)</sup> Byrudstua forsterkarstasjon.

<sup>9)</sup> Ein ikkje sjølvstendig stasjon er her ein stasjon der leiaren sorterar under styraren for ein sjølvstendig stasjon.

<sup>10)</sup> Berre for radioliner med meir enn 12 kanalar.

<sup>11)</sup> Tryvasshøgda og Jeløy sendestasjonar og Ski mottakarstasjon.

<sup>12)</sup> Her er Stavanger/Varhaug radiofyr teki med.

31. desember 1964 var det i alt 4160 stasjonar mot 4091 året før. Kombinerte stasjonar er da rekna som ein stasjon. Dessutan var det 1781 offentlege samtaleautomatar mot 1685 pr. 31. desember 1963.

To eller fleire stasjonar kan vera kombinerte. Pr. 31. desember hadde ein desse kombinerte stasjonane:

- 1 vanleg sjølvstendig telestasjon kombinert med sjølvstendig kystradiostasjon og sjølvstendig bakkestasjon (Florø).
- 7 vanlege sjølvstendige telestasjonar kombinerte med sjølvstendige kystradiostasjonar (Kristiansand, Haugesund, Rørvik, Sandnessjøen, Sørvågen, Honningsvåg og Mehamn).
- 4 sjølvstendige kystradiostasjonar kombinerte med sjølvstendige bakkestasjonar (Kristiansund, Bodø, Harstad og Tromsø).
- 1 sjølvstendig kystradiostasjon kombinert med radiolinestasjon, sendestasjon for faste radiosamband med utlandet og kringkastingstasjon for lydradio og fjernsyn (Tryvasshøgda).
- 1 sjølvstendig kystradiostasjon kombinert med kringkastingstasjon for lydradio (Svalbard).
- 1 ikkje sjølvstendig kystradiostasjon kombinert med ikkje sjølvstendig bakkestasjon (Isfjord).
- 2 understasjonar med betjening på det vanlege lønnsregulativ kombinert med ikkje sjølvstendige kystradiostasjonar (Stokmarknes og Berlevåg).
- 21 automatiske bisentralar kombinerte med forsterkarstasjonar med tilsynsordning.
- 12 kringkastingstasjonar for lydradio kombinerte med kringkastingstasjonar for fjernsyn (Kjeldeknatten, Skafså, Bremanger, Dalekvam, Voss, Sundalsøra, Åndalsnes, Berkåk, Kyrksæterøra, Meråker, Ålen I og Hemnes).
- 8 kringkastingstasjonar for lydradio og fjernsyn kombinerte med radiolinestasjonar (Kongsberg, Greipstad, Hovdefjell, Bokn, Melhus, Tron, Gulen og Reinsfjell).
- 4 kringkastingstasjonar for lydradio kombinerte med radiolinestasjonar (Bjerkreim, Steigen, Vega og Hammerfest).
- 3 kringkastingstasjonar for fjernsyn kombinerte med radiolinestasjonar (Gjøvik, Nordhøy og Bergen).

Dei 8 vanlege sjølvstendige telestasjonane utan understasjonar var: Stabekk, Halden, Moss, Horten, Sandefjord, Mandal, Rjukan og Røst.

Dei 9 ikkje sjølvstendige forsterkarstasjonane var: Aurdal, Dombås, Geilo, Gran, Kinsarvik, Mundheim, Os, Granvin og Berkåk.

Dei 5 ikkje sjølvstendige bakkestasjonane var: Rygge, Torp, Lista, Andenes og Isfjord.

Av dei stasjonane som er tekne med under punkt 1.b og 1.c, var desse kombinerte med postopneri:

Av dei stasjonane som er tekne med under punkt 1.b og 1.c, var desse kombinerte med postopneri:

	Pr. 31/12 1963	Pr. 31/12 1964	Auke
<i>Understasjonar med rikstelefonekspedisjon:</i>			
med betjening på stasjonshaldsregulativet . . . . .	260	240	÷ 20
kontrakt- og takstpartstasjonar . . . . .	—	2	2
<i>Understasjonar utan rikstelefonekspedisjon:</i>			
med betjening på stasjonshaldsregulativet . . . . .	37	38	1
I alt . . . . .	297	280	÷ 17

#### Endringar i 1964:

Desse kontrollkrinsane blei slegne saman til ein kontrollkrins:

Elverum og Nybergssund med Elverum som kontrollstasjon frå 1. oktober 1964.

Sjøholt og Ålesund med Ålesund som kontrollstasjon frå 1. mai 1964,

Hemnesberget og Mo Rana med Mo Rana som kontrollstasjon frå 1. juli 1964,

Melbu og Sortland med Sortland som kontrollstasjon frå 1. oktober 1964,

Hammerfest og Lakselv med Hammerfest som kontrollstasjon frå 1. oktober 1964.

Frå 1. juli 1964 blei Finnsnes kontrollstasjon i staden for Gibostad, som frå same dato blei understasjon i Finnsnes kontrollkrins.

I 1964 blei det skipa 16 nye kringkastingstasjonar for lydradio på desse stadene: Jetta, Kjeldeknatten, Vinstra, Bromma, Flå, Berkåk, Kyrksæterøra, Meråker, Ramsøy, Rennebu, Tydal, Ålen, Hestmannen, Kistefjell, Trolltind og Kjøllefjord, alle med tilsynsordning.

Vidare blei det skipa 19 nye kringkastingstasjonar for fjernsyn på desse stadene: Bremanger, Gamlemsveten, Varingskollen, Follidal, Kjeldeknatten, Bjørheimsbygd, Erfjord, Lysefjord, Hjelle, Brattvåg, Måløy, Stranda, Åndalsnes, Berkåk, Kyrksæterøra, Meråker, Ålen, Hemnes og Salten. Av desse har Bremanger og Gamlemsveten dagleg vakt, medan dei andre stasjonane har tilsynsordning.



5.2. Stasjonar som andre enn Telegrafverket driv<sup>1)</sup>:

	Pr. 31/12 1963	Pr. 31/12 1964	Auke
Private telefonsentralar, automatiske .....	59	41	÷ 18
Private telefonsentralar, manuelle <sup>2)</sup> .....	59	55	÷ 4
Jernbanestasjonar med telegramekspedisjon .....	401	393	÷ 8
Radiostasjonar i Ishavet .....	4	4	—
Private bakkestasjonar .....	1	1	—
Meteorologiske radiostasjonar i Noreg .....	13	12	÷ 1
Fyrvesenets stasjonar .....	50	50	—
I alt .....	587	556	÷ 31

<sup>1)</sup> Her er ikkje teki med stasjonar som Forsvaret driv.

<sup>2)</sup> Her er teki med 9 rikstelefonstasjonar som private selskap driv.

## Konsesjonar for radiostasjonar ombord i skip og fly:

	Pr. 31/12 1963	Pr. 31/12 1964	Auke
Skip .....	7 152	7 152	—
Fly .....	158	176	18
I alt .....	7 310	7 328	18

Konsesjonane pr. 31. desember 1964 for radio ombord i skip deler seg slik:

	Telefoni	Telegrafi	Telefoni/ Telegrafi
Passasjerskip .....	80	—	28
Lasteskip over 1600 tonn .....	—	55	1 224
Lasteskip 200—1600 tonn .....	380	2	105
Lasteskip under 200 tonn .....	759	—	—
Fiskefarty .....	4 519	—	—
I alt .....	5 738	57	1 357

Av konsesjonane pr. 31. desember 1964 ombord i fly galdt 161 berre telefoni, medan 15 galdt telefoni og telegrafi.

## Konsesjonar for radioamatørstasjonar og for bruk av VHF-samband:

	Pr. 31/12 1963	Pr. 31/12 1964	Auke
Amatørstasjonar .....	1 687	1 798	111
Sjømannskolar, firma o.a. <sup>1)</sup> .....	69	66	÷ 3
VHF-stasjonar, mobile .....	3 170	3 649	479
VHF faste/basestasjonar .....	619	751	132

<sup>1)</sup> Skolar og firma som har løyve til å nytta radiosendarar i amatørbanda.

## VI. Stasjons- og abonnentutstyr.

## 6.1 Automatiske telefonsentralar.

	Tal på sentralar	Monterte nummer ved automatiske sentralar	
		i alt	av desse ledige
<b>1. Telegrafverkets telefonanlegg</b>			
pr. 31. desember 1964 .....	1 018	456 704	40 698
pr. 31. desember 1963 .....	944	418 662	36 795
Auke .....	74	38 042	3 903
<b>2. Tilknytingsnetta</b>			
pr. 31. desember 1964 .....	8	420	95
pr. 31. desember 1963 .....	19	640	152
Auke .....	÷ 11	÷ 220	÷ 57
<b>3. Dei private telefonselskapa</b>			
pr. 31. desember 1964 .....	41	18 730	3 300
pr. 31. desember 1963 .....	59	30 950	3 938
Auke .....	÷ 18	÷ 12 220	÷ 638
Sum (1+2+3) pr. 31. desember 1964 .....	1 067	475 854	44 093
Sum (1+2+3) pr. 31. desember 1963 .....	1 022	450 252	40 885
Auke .....	45	25 602	3 208

*Auke i automatsentral-kapasiteten ved Telegrafverkets lokaltelefonanlegg i 1964.*

(Automatiske hussentralar er ikkje tekne med).

Kontrollkrins	Automatsentral	Type	Netto auke monterte nummer	I drift frå
a) <i>Automatisering av manuell lokaltelefon:</i>				
Ski .....	Skoklefall	LO	50	13/4
Tynset .....	Bellingmo	LO	40	10/12
Gol .....	Robru	ARK 511	90	10/4
» .....	Sando	ARK 511	60	30/1
» .....	Eikrehagen	FS	40	20/3
Kongsberg .....	Tunhovd	FS	40	1/2
Egersund .....	Tengesdal	XY	60	2/6
Flekkfjord .....	Feda	XY	90	21/5
Haugesund .....	Grindafjord	XY	100	12/5
Sauda .....	Sand	XY	220	6/6
» .....	Jelsa	ARK 511	90	16/10
Ølen .....	Etne	FS	40	7/4
» .....	Ilsvåg	LO	30	2/7
Bergen .....	Holmefjord	EB	140	10/9
» .....	Tyssebotn	LO	50	2/12
» .....	Sletta	EB	100	28/4
Voss .....	Granvin	EB	150	1/5

Kontrollkrins	Automatsentral	Type	Netto auke monterte nummer	I drift frå
Molde .....	Molde	ARF 102	2 600	10/10
Levanger .....	Neskorsen	ARK 511	90	1/6
Steinkjer .....	Sprova	ARK 511	90	4/12
Brønnøysund .....	Sauren	LO	30	15/11
Fauske .....	Venset	FS	40	30/6
Mo Rana .....	Mo Rana	ARF 102	2 000	29/2
Mosjøen .....	Mosjøen	ARF 102	2 000	30/5
» .....	Røssvassbukt	FS	40	7/1
» .....	Forsmo	FS	40	27/11
» .....	Austerbygda	ARK 511	60	30/5
Tonnes .....	Selvær	LO	30	13/6
Narvik .....	Trældal	FS	40	27/11
Hammerfest .....	Akkarfjord	FS	40	18/11
» .....	Porsangmoen	FS	20	28/5
Kirkenes .....	Grense-Jakobselv	FS	40	20/4
Vardø .....	Syltefjord	FS	20	29/11
» .....	Kongsfjord	FS	40	10/10
			8 610	
b) Sentralutvidingar og nye sentralar i automatanlegg:				
Oslo .....	Sentrum 4	8B	4 000	23/5
» .....	Sandungen <sup>1)</sup>	7D	50	4/5
Kongsvinger .....	Løvhaugen	FS	20	20/6
Ski .....	Bindingsvann <sup>1)</sup>	LO	30	31/7
Hokksund .....	Vikersund	7D	100	20/12
Larvik .....	Larvik	OS	200	1/10
Sandefjord .....	Haukerød	8B	300	13/7
» .....	Huvik	7D	200	30/11
Tønsberg .....	Sem	7D	100	25/11
» .....	Kråkerød <sup>1)</sup>	7D	150	15/9
Arendal .....	Hisøy	OS	500	12/9
» .....	Grimstad	OS	80	1/6
Kragerø .....	Levang <sup>1)</sup>	EB	90	19/6
Kristiansand .....	Frøysnes <sup>1)</sup>	EB	50	10/10
» .....	Longerak <sup>1)</sup>	EB	50	18/12
» .....	Krossen	XY	200	25/1
» .....	Lund	OS	500	15/4
» .....	Vennesla	XY	100	15/12
Porsgrunn .....	Porsgrunn	OS	500	20/5
Seljord .....	Mo Telemark <sup>1)</sup>	LO	30	14/5
Tvedestrand .....	Langøy <sup>1)</sup>	LO	30	22/4
Flekkefjord .....	Flekkefjord	XY	100	15/4
Haugesund .....	Hauske <sup>1)</sup>	XY	160	21/11
Stavanger .....	Hinna II	XY	200	9/10
» .....	Sola	XY	100	20/4
» .....	Tasta	XY	100	11/3
Bergen .....	Bergen II	7D	1 200	7/7
» .....	Kronstad	7A	400	17/10
» .....	Fauskanger <sup>1)</sup>	7D	100	26/6
» .....	Laksevåg	7D	600	16/12
» .....	Skjold	7D	200	18/3
Høyanger .....	Måren <sup>1)</sup>	FS	20	1/12

1) Ny sentral.

Kontrollkrins	Automatsentral	Type	Netto auke monterte nummer	I drift frå
Ålesund.....	Gåseid	7D	100	3/11
» .....	Spjelkavik	7D	100	4/4
Stjørdal.....	Stjørdal	XY	100	1/10
Tromsø .....	Slåttnes <sup>1)</sup>	FS	40	11/5
Hammerfest .....	Indrefjord	XY	100	12/9
Mindre utvidingar .....			168	
			11 068	
<b>c) Utsifting av eldre automat-sentralar<sup>2)</sup>:</b>				
Oslo .....	Kastellet	7A/8B	4 000	3/10
Gjøvik .....	Jaren	SEQB/EB	114	1/6
Kristiansand .....	Søgne	EB/XY	200	31/10
Stavanger .....	Madla	XY/OS	400	25/1
Rørvik .....	Abelvær	LO/ARK 511	40	25/5
Mo Rana.....	Andfiskå	»	60	29/2
» .....	Dalselv	»	30	»
» .....	Skonseng	»	30	»
» .....	Ytteren	»	100	»
Narvik .....	Straumsnes	FS/XY	20	21/11
			4 994	
<b>d) Nedlagde automatsentralar:</b>				
Notodden .....	Holtsås	LO	÷ 30	Nedlagd: 12/3
Molde .....	Bjørset	»	÷ 30	10/10
Mo Rana.....	Grubhei	»	÷ 30	29/2
Mosjøen .....	Marka	»	÷ 30	30/5
» .....	Remma	»	÷ 30	»
			÷ 150	
<b>e) Automatsentralar som er overtekne frå private telefonanlegg og tilknytingsnett:</b>				
Christiansand og Omegns Telefonaktieselskap.....	20 sentralar		13 280	Overteki: 1/1
Jondalen tilknytingsnett .	2 »		60	1/1
Bruvik tilknytingsnett ...	1 »		90	1/1
Eresfjord tilknytingsnett .	2 »		60	1/6
Nordfold tilknytingsnett ..	1 »		30	1/11
			13 520	
<b>I alt</b>			<b>38 042</b>	

<sup>1)</sup> Ny sentral.

<sup>2)</sup> 7A/8B tyder at ein 7/A-sentral er skifta ut med ein 8B-sentral.

## 6.2 Manuelle og halvautomatiske sentralar og manuelle telefonbord.

## a) Manuelle og halvautomatiske telefonsentralar.

	Berre for lokalsamband	Felles for lokal- og rikssamband	Berre for rikssamband	I alt
1. <i>Telegrafverkets stasjonar og tilknytingsnetta:</i>				
Manuelle sentralar .....	370	1 537	75	1 982
Halvautomatiske sentralar .....	55	—	—	55
I alt pr. 31. desember 1964 .....	425	1 537	75	2 037
I alt pr. 31. desember 1963 .....	423	1 618	82	2 123
Auke .....	2	÷ 81	÷ 7	÷ 86
2. <i>Dei private telefonselskapa:</i>				
pr. 31. desember 1964 .....	..	..	..	55
pr. 31. desember 1963 .....	..	..	..	59
Auke .....				÷ 4

b) Manuelle telefonbord.<sup>1)</sup>

	Ekspedisjonsplassar				Monterte nummer	
	berre for lokal-samband	felles for lokal- og rikssamband	berre for rikssamband	i alt	i alt	av desse ledige
1. <i>Telegrafverkets stasjonar og tilknytingsnetta:</i>						
pr. 31. desember 1964 .....	438	2 063	1 291	3 792	193 896	38 027
pr. 31. desember 1963 .....	454	2 136	1 294	3 884	194 962	39 457
Auke .....	÷ 16	÷ 73	÷ 3	÷ 92	÷ 1 066	÷ 1 430
2. <i>Dei private telefonselskapa:</i>						
pr. 31. desember 1964 .....	..	..	..	69	6 539	1 872
pr. 31. desember 1963 .....	..	..	..	60	6 889	2 109
Auke .....				9 ÷	350 ÷	237

## Nye manuelle sentralbord i 1964.

	Type	Ekspedisjonsplassar	Monterte nummer	I drift frå
a) <i>Heilt nye sentralbord anlegg:</i>				
Molde .....	L	16	140	10/10—64
Løkken verk .....	L	2	20	28/10—64
Mo Rana .....	L	10	80	24/2—64
Mosjøen .....	L	8	70	30/5—64
Brandbu .....	M	3	500	27/11—64
Ramnes .....	M	2	240	9/5—64
Stokke Vestfold .....	M	6	800	25/11—64
Skånevik .....	M	2	180	1/11—64
Sparbu .....	M	3	300	12/12—64
Å Åfjord .....	M	2	200	10/4—64
Finnsnes .....	M	8	400	30/5—64
I alt .....		62	2 930	

<sup>1)</sup> Manuelle hussentralar er ikkje tekne med, sjå 6.3.

	Type	Ekspedisjonsplassar	Monterte nummer	I drift frå
b) <i>Utviding av sentralbordanlegg:</i>				
Halden .....	L	2	—	23/7—64
Haugesund .....	L	2	—	21/5—64
Ås .....	M	1	100	20/4—64
Vinstra .....	M	1	20	23/1—64
Brevik .....	M	3	180	30/11—64
Fauske .....	M	2	60	25/6—64
I alt ....		11	360	

Dessutan blei det av andre typer enn L og M sendt ut frå Hovudlageret 34 sentralbord større enn 50 nummer, 15 for 30—50 nummer og 62 mindre enn 30 nummer.

### 6.3. Hussentralar og serietelefonanlegg.

	Hussentralar		Monterte nummer ved						Serie- tele- fonan- legg
	auto- ma- tiske	manu- elle	automatiske hussentralar		manuelle hussentralar				
			for by- liner	for bi- liner	SB-sentralar <sup>1)</sup>		LB-sen- tralar <sup>1)</sup>		
					for by- liner	for bi- liner	både for by- og biliner		
1. <i>Telegrafverkets telefonanlegg</i> pr. 31. des. 1964	4 839	2 129	23 632	158 948	6 527	36 876	11 980	4 358	
pr. 31. des. 1963	4 427	2 138	21 407	143 450	6 391	36 258	12 570	3 843	
Auke .....	412	÷ 9	2 225	15 498	136	618	÷ 590	515	
2. <i>Tilknytingsnetta</i> pr. 31. des. 1964	10	17	39	561	2	50	181	—	
pr. 31. des. 1963	12	23	42	640	2	50	280	—	
Auke .....	÷	2 ÷	6 ÷	3 ÷ 79	—	—	÷ 99	—	
3. <i>Dei private tele- fonselskapa</i> pr. 31. des. 1964	288	26	..	..	..	..	..	..	
pr. 31. des. 1963	459	35	..	..	..	..	..	..	
Auke .....	÷	171 ÷	9						

<sup>1)</sup> SB = sentralbatteri, LB = lokalbatteri.

## 6.4. Telefonapparat.

	Telefonapparat					
	auto- matiske	manuelle <sup>1)</sup>	i alt	av disse		
				biappa- rat til hussen- tralar	andre bi- apparat	serie- telefon- apparat
<b>1. Telegrafverkets telefonanlegg:</b>						
Abonnement med full eller redusert avgift .....	632 821	167 767	800 588	183 644	95 512	22 033
Offentlege samtaleautoma- tar og talestasjonsapparat (inkl. skranke- og boks- apparat) .....	2 722	2 674	5 396	4	118	—
Teneste-bustadtelefonar ..	2 088	916	3 004	12	193	—
Teneste-arbeidstelefonar ..	5 718	1 299	7 017	3 240	473	118
I alt pr. 31. des. 1964 .....	643 349	172 656	816 005	186 900	96 296	22 151
I alt pr. 31. des. 1963 .....	592 472	172 927	765 399	172 549	91 221	19 480
Auke .....	50 877	÷ 271	50 606 <sup>2)</sup>	14 351	5 075	2 671
<b>2. Tilknytingsnetta:</b>						
Særabonnement .....	518	5 076	5 594	287	401	—
Tilknytingsabonnement ..	220	14 937	15 157	366	726	—
Offentlege samtaleautoma- tar og talestasjonsapparat (inkl. skranke- og boks- apparat) .....	8	770	778	—	2	—
Teneste-bustadtelefonar ..	1	66	67	—	—	—
Teneste-arbeidstelefonar ..	2	63	65	—	—	—
I alt pr. 31. des. 1964 .....	749	20 912	21 661	653	1 129	—
I alt pr. 31. des. 1963 .....	900	23 717	24 617	672	1 270	—
Auke .....	÷ 151	÷ 2 805	÷ 2 956	÷ 19	÷ 141	—
<b>3. Dei private telefonselskapa:</b>						
pr. 31. desember 1964 .....	22 063	8 863	30 926			
pr. 31. desember 1963 .....	39 321	8 886	48 207			
Auke .....	÷ 17 258	÷ 23	÷ 17 281			
Sum (1+2+3) pr. 31. des. 1964 .....	666 161	202 431	868 592			
Sum (1+2+3) pr. 31. des. 1963 .....	632 693	205 530	838 223			
Auke .....	33 468	÷ 3 099	30 369			

1) Magneto- og SB-apparat.

2) Av dette 21 190 apparat ved private telefonselskap og tilknytingsnett overtekne i 1964.

Pr. 31. desember 1964 utgjorde dei automatiske telefonapparata 76,70 % av talet på telefonapparat i alt for heile landet. Det tilsvarende talet pr. 31. desember 1963 var 75,48 %.

## 6.5. Telekssentralar og fjernskrivarapparat med tilleggsutstyr.

a) *Telekssentralar.*

	Monterte nummer					
	for teleksabonnentar <sup>1)</sup>	for samband mellom telekssentralar	for samband med telegrafstasjonar	for tenesteapparat <sup>2)</sup>	ledige	i alt
<b>1. Automatiske sentralar:</b>						
Oslo <sup>3)</sup> .....	1 268	—	84	35	113	1 500
Bergen <sup>4)</sup> .....	330	—	63	13	94	500
Trondheim <sup>5)</sup> .....	165	—	97	12	126	400
<b>2. Manuelle sentralar:</b>						
Oslo <sup>6)</sup> .....	—	118	—	3	59	180
Stavanger .....	51	13	—	10	6	80
Trondheim <sup>7)</sup> .....	—	50	—	—	110	160
Bodø .....	34	16	—	7	18	75
Svolvær .....	25	21	—	—	14	60
Tromsø .....	39	18	—	1	22	80
Alta .....	17	13	—	2	13	45
I alt pr. 31/12—1964 .....	1 929	249	244	83	575	3 080
I alt pr. 31/12—1963 .....	1 698	231	197	100	809	3 035
Auke .....	231	18	47 ÷	17 ÷	234	45

1) Ekskl. tenesteteleksabonnentar.

2) Apparat i bruk ved telekssentralane og andre tenesteapparat.

3) Oslo automatsentral har 110 samband til andre innlandske telekssentralar, 287 til utlandet og 66 spesialsamband. Ingen av desse sambanda tek opp nummerplass i sentralen.

4) Bergen automatsentral har 78 samband til andre innlandske telekssentralar og 16 spesialsamband. Ingen av desse sambanda tek opp nummerplass i sentralen.

5) Trondheim automatsentral har 80 samband til andre innlandske telekssentralar og 24 spesialsamband. Ingen av desse sambanda tek opp nummerplass i sentralen.

6) Berre for ekspedisjon med utlandet.

7) For ekspedisjon med abonnentane ved dei manuelle telekssentralane i Nord-Noreg.

b) *Fjernskrivarapparat med tilleggsutstyr.*

	Fjernskrivarapparat		Handperforatorar	Maskinsendarar	Mottakarperforatorar	Fjernskrivarskatoll
	i alt	av desse i reserve				
På stasjonane .....	685	151	73	84	21	266
På fast utleigde samband .....	486	—	55	97	243	99
Hos teleksabonnentane .....	1 901	—	384	510	84	1 160
I alt pr. 31. des. 1964 .....	3 072	151	512	691	348	1 525
I alt pr. 31. des. 1963 .....	2 650	191	434	601	315	1 423
Auke .....	422 ÷	40	78	90	33	102



## 6.6. Berefrekvens- og tonetelegrafiutstyr og forsterkarar.

## a) Berefrekvens-terminalutstyr.

Distrikt	Terminalar for							Terminaleneingar <sup>1)</sup>					Terminalar for kringkasting-kanalar
	1-kanalar	3-kanalar	4-kanalar	6-kanalar	8-kanalar	12-kanalar	15-kanalar	16-kanalar	telefon-samband	overføring-samband for tonetelegrafi	ledige	i alt	
Oslo .....	25	—	—	—	—	170	—	—	1 781	41	243	2065	34
Østfold .....	37	5	—	2	2	60	1	—	741	1	73	815	—
Oppland .....	70	19	2	—	—	33	4	—	447	4	140	591	6
Drammen .....	34	4	—	—	6	45	—	—	490	9	135	634	—
Agder .....	104	49	—	—	2	45	6	—	776	21	100	897	21
Rogaland .....	43	16	2	—	4	51	—	—	643	12	88	743	10
Bjergvin .....	105	35	—	—	2	69	2	—	915	34	135	1084	15
Møre .....	109	44	—	4	2	22	1	—	473	14	73	560	7
Trøndelag .....	86	23	—	—	—	54	2	1	727	28	94	849	15
Nordland .....	80	15	—	5	2	31	—	—	463	12	68	543	12
Troms .....	107	46	2	6	3	35	—	4	682	38	77	797	5
Finnmark .....	59	27	2	2	6	14	—	7	385	19	84	488	8
I alt pr. 31. des. 1964 ...	<sup>2)</sup> 859	283	8	19	29	629	16	12	8 523	233	1310	10066	133
I alt pr. 31. des. 1963 ...	1 005	269	14	28	21	419	16	12	6 466	212	986	7664	118
Auke .....	÷ 146	14	÷ 6	÷ 9	8	210	—	—	2 057	21	324	2402	15

<sup>1)</sup> Eit terminalutstyr for einkanalsamband er *ei* terminaleneing, eit terminalutstyr for trekanalsamband er *tre* terminaleneingar osv.

<sup>2)</sup> Terminalar for 389 vanlege 1-kanalar, 452 TFB-kanalar og 18 MEK-kanalar.

## b) Tonetelegrafi-terminalutstyr.

Distrikt	Terminalar for												Terminaleneingar <sup>1)</sup>	
	1-kanalar	2-kanalar	3-kanalar	4-kanalar	5-kanalar	6-kanalar	9-kanalar	10-kanalar	12-kanalar	18-kanalar	22-kanalar	24-kanalar	i alt	av desse ledige
Oslo .....	—	—	9	3	—	5	1	—	14	7	1	39	1 330	304
Østfold .....	—	—	—	1	—	—	—	—	3	—	—	4	136	34
Oppland .....	—	—	—	1	—	1	—	—	1	3	—	1	100	50
Drammen .....	—	—	—	1	—	3	—	—	7	5	—	3	268	119
Agder .....	—	—	1	5	—	3	1	—	4	2	—	6	278	89
Rogaland .....	—	—	—	3	—	4	—	—	10	3	—	4	306	107
Bjergvin .....	—	4	—	1	—	5	—	2	7	3	—	12	488	124
Møre .....	—	4	—	10	—	4	—	1	1	—	—	4	190	58
Trøndelag .....	—	—	—	5	—	5	—	—	7	8	—	10	518	124
Nordland .....	—	2	—	5	—	—	—	—	4	2	—	2	156	33
Troms .....	—	—	—	6	—	13	—	—	13	6	—	4	462	166
Finnmark .....	2	1	—	13	—	—	—	—	11	2	—	1	248	110
I alt pr. 31. des. 1964 .....	2	11	10	54	—	43	2	3	82	41	1	90	4 480	1 318
I alt pr. 31. des. 1963 .....	2	3	4	38	6	43	2	—	87	22	—	65	3 478	1 017
Auke .....	—	8	6	16	÷ 6	—	—	3	÷ 5	19	1	25	1 002	301

<sup>1)</sup> Eit terminalutstyr for trekanalsamband er *tre* terminaleneingar, eit terminalutstyr for firekanalsamband er *fire* terminaleneingar osv.

## c) Forsterkarar.

Distrikt	Berefrekvensforsterkarar <sup>1)</sup>				Talefrekvensforsterkarar <sup>2)</sup>		Forsterkarar for kringkastingssamband		Forsterkarar for fjernsynkanalar
	i alt	av desse for			i alt	av desse ledige	berefrekvensforsterkarar	lågfrekvensforsterkarar	
		12-kanal-system	60-kanal-system	koaksial-kabel					
Oslo .....	25	4	11	10	158	—	—	—	13
Østfold .....	95	5	69	20	450	83	—	13	—
Oppland .....	55	7	4	33	80	24	2	4	—
Drammen .....	65	8	45	10	410	82	—	7	—
Agder .....	17	12	4	—	32	21	2	—	—
Rogaland .....	21	14	3	2	33	11	—	—	—
Bjergvin .....	38	11	—	17	86	34	—	—	—
Møre .....	28	14	—	1	12	7	4	—	—
Trøndelag .....	24	14	—	—	43	22	—	—	—
Nordland .....	31	18	—	—	19	—	2	2	—
Troms .....	22	12	—	—	62	26	2	—	—
Finnmark .....	2	—	—	—	8	3	1	—	—
I alt pr. 31. des. 1964 .....	423	119	136	93	1 393	313	13	26	13
I alt pr. 31. des. 1963 .....	350	81	78	90	1 283	287	10	23	13
Auke .....	73	38	58	3	110	26	3	3	—

<sup>1)</sup> Ein berefrekvensforsterkar er forsterkarutstyret for begge transmisjonsretningar av ein kanal eller ei gruppe kanalar.

<sup>2)</sup> Ein talefrekvensforsterkar er forsterkarutstyret for begge transmisjonsretningar av eit samband med frekvensband opp til 3 400 Hz.

## 6.7. Utstyr ved Telegrafverkets radiostasjonar, bakkestasjonane og kringkastingstasjonane.

### Telegrafverkets radiostasjonar.

Tabell 17 gir oversikt over radioutstyret ved dei einskilde stasjonane pr. 31. desember 1964.

I 1964 har Jeløy radio fått ein ny korthølgje telegrafisendar på 30 kW.

Rogaland radio har fått ein ny mellombølgje telegrafisendar på 3 kW.

Ørlandet radio har teki i bruk eit nytt land-peileanlegg for kyst-telefoni og for mellombølgje-telegrafi.

Bergen radio har fått ny mellombølgje telegrafisendar på 3 kW.

Bodø radio har fått ny sendar for telefoni og telegrafi, og arbeider nå som full kystradiostasjon i telefoni- og telegrafibanda.

Elles er radioutstyr og antenneanlegg blitt modernisert ved fleire av radiostasjonane.

### Bakkestasjonane.

Tabell 18a gir oversikt over utstyret ved bakkestasjonane pr. 31. desember 1964.

I 1964 blei Fornebu MF-fyr nedlagt, medan eit nytt MF-fyr blei sett i drift i Drammen.

VOR-anlegg blei sette i drift i Verdal og Tromsø.

I Tromsø er det montert eit ILS-anlegg.

VHF-peilarar er monterte i Tromsø og Alta.

Ved utgangen av året var det 75 MF-radiofyr, 13 ILS-anlegg og 13 VOR-anlegg i drift.

### Kringkastingstasjonar for lydradio.

Tabell 18b gir oversikt over utstyret ved kringkastingstasjonane for lydradio pr. 31. desember 1964.

I 1964 blei det sett i drift 2 nye korthølgjesendarar ved Fredrikstad kringkastar.

Vidare er 18 nye meterbølgjesendarar sette i drift: Jetta, Kistefjell, Trolltind, Berkåk, Bromma, Flå, Hestmannen, Kjeldeknatten, Kjøllefjord, Kyrksæterøra, Meråker, Ramsøy, Rennebu I, Tydal, Vinstra, Ålen I, Ålen II og Åndalsnes. Dei 15 siste er frekvensomformarar.

### Kringkastingstasjonar for fjernsyn.

Tabell 18c gir oversikt over utstyret ved kringkastingstasjonane for fjernsyn pr. 31. desember 1964.

I 1964 blei 21 nye fjernsynsendarar sette i drift: Bremanger, Gamlemsveten, Hennes, Salten, Berkåk, Bjørheimsbygd, Brattvåg, Erfjord I, Erfjord II, Foldal, Hjelle, Kjeldeknatten, Kyrksæterøra, Lysefjord, Meråker, Måløy, Stranda, Sunndalsøra II, Varingskollen, Ålen I og Åndalsnes. Dei 17 siste er frekvensomformarar.

## VII. Grunnareal og bygninger.

## 7.1. Kjøp og feste av grunnareal i 1964.

Kontrollkrins	Kommune	G.nr./b.nr. event. matr. nr.	Areal	Kjøpe- sum	Tomt for
			m <sup>2</sup>	kr.	
Lillestrøm .....	Lillestrøm	Storgt. 9	400	16 000	Lagerbygg
Moss .....	Rygge	34/57	463	5 480	Larkollen automatkiosk
Sarpsborg .....	Tune	34/82	673	1 500	Melleby kabellager
Ski .....	Enebakk	107/12	600	1 605	Enebakk automatkiosk
Gjøvik .....	Vardal	73/11	4 998	11 485	Gjøvik lager
Lillehammer.....	Lillehammer	54/159	88	1 000	Lager- og verkstadbygg
Drammen .....	Nedre Eiker	32/77	942	3 300	Mjøndalen automatkiosk
Gol.....	Hol	35/25	430	5 400	Høvet automatkiosk
Tjøme radio ...	Tjøme	39/42	7 680	43 000	Tjøme radio (tilleggstomt)
Tønsberg.....	Tønsberg	Industrigt. 9	800	25 000	Lager og verkstad
Arendal .....	Landvik	52/8	4 948	10 000	Risdalsheia radiolinehus
Farsund .....	Lyngdal	166/66	1 000	15 000	Lyngdal automatkiosk
Rjukan .....	Tinn	13/58	800	1 056	Austbygda automatkiosk
Seljord .....	Kviteseid	40/67	533	3 800	Kviteseid automatkiosk
Skien .....	Sauherad	59/41	397	1 400	Akkerhaugen automatkiosk
Haugesund ....	Haugesund	Kirkegt. 135/137	427	136 000	Telehuset (tilleggstomt)
Sandnes .....	Høyland	32/66	563	7 000	Figgjo automatkiosk
Førde Sunnfjord	Fjaler	21/205—206	1 197	26 334	Førde telehus
Norheimsund ..	Kvam	44/240	114	1 137	Øystese automatkiosk
Stord .....	Stord	27/16	1 432	150 000	Stord telehus
Tingvoll .....	Surnadal	48/5	1 601	13 012	Surna automatkiosk
Trondheim ....	Leinstrand	51/35	252	2 145	Klett kabelhus
Bodø .....	Bodin	39/58	952	4 570	Jensvoll automatkiosk
Mo Rana.....	Rana	87/20	653	1 958	Storforshei automatkiosk
Alta .....	Nord-Reisa	15/65	400	2 070	Storslett automatkiosk
Mehamn .....	Lebesby	matr.nr. 3 — Inr. 253	287	3 000	Kjøllefjord automathus
Vardø .....	Båtsfjord	tomt nr. 21	640	7 705	Båtsfjord telehus
Overtekne frå Christiansand og Omegns Telefon- aktieselskap:					
Kristiansand ...	Kristiansand	Kirkegt. 11	421	420 000	Telehus
» .....	Oddernes	14/446	1 670	25 000	Fiskå automathus
» .....	Sogndalen	14/25	400	3 000	Finsland automatkiosk
» .....	Oddernes	1/234		1 000	Flekkerøy automatkiosk
» .....	Sogndalen	110/76		1 000	Greipstad automatkiosk
» .....	Hamre Tveit	1/157	579	6 000	Hamresand automatkiosk
» .....	Birkenes	13/8		1 000	Have automatkiosk
» .....	Lillesand	91/37—38		1 000	Høvåg automatkiosk
» .....	Randesund	78/15		1 000	Randesund automatkiosk
» .....	Oddernes	20/75		1 000	Strai automatkiosk
» .....	Søgne	71/118		2 000	Søgne automatkiosk
» .....	Tveit	13/71		1 000	Tveit automatkiosk
» .....	Iyeland	20/47		1 600	Vatnstraum automatkiosk
» .....	Vennesla	6/737		1 000	Vennesla automatkiosk
» .....	Vennesla	32/26		1 000	Øvrebo automatkiosk
» .....	Tveit	23/43		1 000	Ålefjær automatkiosk
» .....	Søgne	38/47—48		1 000	Ålo automatkiosk

Dessutan blei det kjøpt 24 grunnareal der kjøpesummen var under kr. 1 000 pr. stk., og festa 43 grunnareal.

**7.2. Nye bygningar som blei fullførte<sup>1)</sup>  
og overtekte bygningar frå Christiansand og Omegns Telefonaktieselskap i 1964.**

Kontrollkrins	Stad	Bygning	Brutto golv-areal	Total utgift <sup>2)</sup>
			m <sup>2</sup>	kr.
Oslo .....	Oslo	administrasjonsbygg for Telegrafstyret og ny automatsentral Sentrum	19 394	23 363 493
Oslo .....	Sandungen	automatkiosk	13	20 047
Fredrikstad .....	Gressvik	automathus	101	75 959
Jessheim .....	Råholt	»	234	97 512
Kongsvinger .....	Eierholen	automatkiosk	13	8 541
» .....	Kirkenær	radiolinekiosk	20	18 513
Lillestrøm .....	Aurskog	kabellager	182	53 028
» .....	Storgt. 9	lagerbygg, kjøp	360	154 586
Moss .....	Rygge	automathus	108	111 337
» .....	Larkollen	automatkiosk	38	34 419
Sarpsborg .....	Melleby	kabellager	182	49 195
Gjøvik .....	Raufoss, Vestre Gran	2 automatkioskar	40	29 604
Hamar .....	Kjos, Nes, Stigen, Strandvik	4 forsterkarkioskar	64	108 363
Koppang .....	Atnbrua	automatkiosk	6	5 450
Lillehammer .....	Lillehammer	tilbygg telehuset	1 015	967 925
» .....	Tretten	automatkiosk	29	27 196
Otta .....	Avsjø, Sel, Hjerkin	3 forsterkarkioskar	57	87 913
Tynset .....	Bellingmo	automatkiosk	6	6 080
» .....	Trontoppen	garasje		7 118
Drammen .....	Åssiden	automathus	200	350 872
Gol .....	Haugastøl	automatkiosk	15	21 314
Tønsberg .....	Industrigt. 9	lager og verkstad, kjøp	200	36 335
» .....	Kråkerød	automatkiosk	25	25 425
Arendal .....	Hisøy	automathus	214	126 600
Kragerø .....	Kjos	automatkiosk	16	17 725
Kristiansand .....	Frøysnes	»	15	11 708
Seljord .....	Edland, Grungedal, Slettveit	3 automatkioskar	54	49 103
Flekkefjord .....	Feda	automatkiosk	31	21 517
Haugesund .....	Steinsfjell	radiolinehus		291 647
Sauda .....	Jelsa, Lalid	2 automatkioskar	20	23 000
Stavanger .....	Ullandhaug	radiolinehus		1 913 525
Bergen .....	Holmefjord, Sletta	2 automatkioskar	40	28 129
» .....	Lindås	radiolinekiosk	18	25 533
Høyanger .....	Leirvik Sogn	forsterkarkiosk	15	8 965
» .....	Måren	automatkiosk	7	5 646
Stord .....	Fitjar	radiolinehus		260 593
Voss .....	Bjørgum, Bulken, Løno, Vaksdal, Ygre	5 automatkioskar	105	42 592
Kristiansund .....	Mjosundet Aure, Todal Aure	2 automatkioskar	21	21 565
» .....	Varden	radiolinekiosk	59	38 368
Stryn .....	Hestenesøya	automatkiosk	7	8 155
Tingvoll .....	Åsskard Bæverdal	»	7	7 179
Volda .....	Nerlandøy	radiolinehus		128 609
Ålesund .....	Rundskue	radiolinekiosk		49 989
» .....	Vigra	automatkiosk	47	32 039
» .....	Ålesund	radiolinehus		441 953

<sup>1)</sup> Her har ein berre teki med bygningar der byggjerekneskapen er avslutta.

<sup>2)</sup> Utgifter til kjøp (eventuelt feste) av tomt er ikkje tekte med.

Kontrollkrins	Stad	Bygning	Brutto golv- areal	Total utgift <sup>2)</sup>
			m <sup>2</sup>	kr.
Levanger .....	Røra	automatkiosk	17	11 914
Namsos .....	Elvalandet, Finnanger	2 automatkioskar	14	11 665
Oppdal .....	Gisna	automatkiosk	7	4 953
» .....	Grønbakken, Nystubekk	2 forsterkarkioskar	32	50 441
Røros .....	Aunegrenda	automatkiosk	7	6 366
Steinkjer .....	Sprova	»	17	14 761
Stjørdal .....	Stjørdal	telehus	885	548 600
» .....	Forbordfjell	radiolinehus		259 937
» .....	Åsen	automatkiosk	26	22 194
Trondheim .....	Klett	kabelhus	12	8 939
» .....	Lundamo, Melhus	2 automatkioskar	142	114 541
Bodø .....	Nordfold	telehus	139	139 855
Fauske .....	Fauske	fjernkabelager	131	30 388
Mosjøen .....	Forsmo	automatkiosk	7	7 786
Sandnessjøen .....	Horva	radiolinehus		569 028
» .....	Huske, Øksningan	2 automatkioskar	22	20 652
Ørnes .....	Kunna	radiolinehus		771 592
Finnsnes .....	Engerud	automatkiosk	15	17 714
Hammerfest .....	Akkarfjord	automatkiosk	14	17 613
» .....	Karasjok	telehus	128	94 597
Vardø .....	Kongsfjord, Syltefjord	2 automatkioskar	22	31 872
Overtekne frå Christian- sand og Omegns Tele- fonaktieselskap:				
Kristiansand .....	Kristiansand	telehus	1 563	958 000
» .....	Kristiansand	lager/garasje	645	605 800
» .....	Fiskå	automathus	322	231 000
» .....	Finland, Flekkerøy, Greipstad, Hamresand, Have, Høvåg, Krossen, Randesund, Strai, Søgne, Tveit, Vatnstraum, Vennesla, Øvrebø, Ålefjær, Ålo	16 automatkioskar		413 800

<sup>2)</sup> Sjå fotnote side 66.

**7.3. Større bygningar under arbeid eller førebuing i 1964<sup>1)</sup>.**  
(Berre bygningar over 100 m<sup>2</sup> brutto golvareal er tekne med.)

Kontrollkrins	Stad	Bygning	Planlagt brutto golvareal	Utgifter i året
			m <sup>2</sup>	kr.
Oslo .....	Oslo	tilbygg Kongensgt. 21	7 754	2 196 070
» .....	Stabekk	tilbygg automathuset	897	566 526
Kongsvinger.....	Flisa	lagerhus/garasje	155	134 860
Lillestrøm .....	Lillestrøm	tilbygg telehuset	330	362 202
Moss .....	Moss	»	1 350	51 361
Otta.....	Dombås	tele- og posthus	625	22 157
Drammen .....	Gulskogen	lagerhus	1 889	339 171
» .....	Krokstadelva	automathus	250	5 000
Hokksund.....	Hokksund	tilbygg telehuset	590	80 000
Holmestrand .....	Holmestrand	automathus	222	574 500
Tjøme radio .....	Tjøme radio	tilbygg Tjøme radio	320	173 829
Arendal .....	Arendal	tilbygg telehuset	1 600	1 606
Kristiansand .....	Kristiansand	hus for forsterkarutstyr	1 425	944 262
Porsgrunn.....	Brevik	telehus	360	5 500
Stavanger .....	Hillevåg	»	318	153 306
Voss.....	Voss	»	960	134 713
Molde .....	Molde	tilbygg telehuset	1 165	14 444
» .....	Tusten	radiolinehus		144 222
Måløy .....	Måløy	telehus	1 100	550
Namsos .....	Tihaugen	radiolinehus		121 535
Oppdal .....	Oppdal	telehus	700	3 904
Trondheim .....	Lerkendal	automathus	800	171 385
» .....	Støren	telehus	800	241 839
» .....	Tifjell	radiolinehus		333 281
» .....	Leangen	automathus	500	269 864
Bodø .....	Bodø	distriktslager	2 100	234 615
» .....	»	hus for forsterkarutstyr	875	1 096 902
» .....	Jensvoll	automathus	149	113 980
Mo Rana.....	Storforshei	»	107	75 800
Mosjøen .....	Dolstadåsen	radiolinehus		760 104
» .....	Kappfjell	»		189 397
Sandnessjøen	Sandnessjøen	»		281 572
Tonnes .....	Hestmannen	»		85 253
Finnsnes .....	Rubbestadfjell	radiolinehus		451 048
Harstad .....	Harstad	tilbygg telehuset	450	391 381
» .....	Samaåsen	radiolinehus		402 514
Leknes Lofoten .....	Leknes Lofoten	telehus	910	623 729
Narvik .....	Håfjell	radiolinehus		258 589
Tromsø .....	Kvitbergfjell	»		101 081
» .....	Skjervøy	telehus	450	511 954
» .....	Tromsø	radiolinehus		112 867
» .....	Tønnesvarden	»		47 762
Alta .....	Mefjell	radiolinehus		183 236
» .....	Stifjell	»		103 306

<sup>1)</sup> Her har ein teki med alle bygningar der byggjerekneskapen ikkje er avslutta.

**7.4. Ombygging og utviding av bygningar i 1964.**  
(Berre arbeid som kostar meir enn kr. 10 000 er tekne med).

Kontrollkrins	Stad	Bygning	Kva slags arbeid	Utgifter i året
				kr.
Oslo .....	Oslo	Kongensgate 21	ominnreiing	88 800
» .....	Sandvika	automathus	»	55 279
Halden .....	Halden	telehus	»	13 050
Lillehammer....	Lillehammer	»	»	115 733
Tønsberg.....	Tønsberg	»	»	30 005
Stavanger .....	Stavanger	»	utviding	455 879
Bergen tfa. ....	Strømme	automathus	påbygg	20 000
Molde .....	Molde	telehus	om- og påbygging	540 206
Mo Rana.....	Mo Rana	»	ominnreiing	18 207
Harstad .....	Harstad	»	»	26 253

**7.5 Sal av grunnareal og bygningar.**  
(Berre sal på kr. 1 000 og meir er tekne med.)

Kontrollkrins	Kommune	G.nr./b.nr. event. matr.nr.	Bokført verdi	Salsum	Salet galdt
			kr.	kr.	
Oslo .....	Oslo	Universitetsgt.2	194 613	194 613	Del av tomt for gateutv.
Ski .....	Ski	132/8—17	260	1 180	Ski telehus, del av tomt
Holmestrand	Botne	104/10	9 589	11 000	Hillestad telehus
Larvik .....	Hedrum	23/21	30	1 029	Lauvmoa telehus, del av tomt
Lødingen ...	Lødingen	28/3	—	2 000	Uthusbyggn. til gamle stasjonsbyggn. Lødingen

## VIII. Personalet.

### 8.1. Lønns- og arbeidsvilkår.

I samsvar med tariffavtala frå 1. juni 1962 blei det med verknad frå 1. januar 1964 gjort nokre endringar i regulativet for stasjonshald og landtelefonistar (stasjonshaldsregulativet) — særleg i føresegnene om poeng og klassifisering.

Stortinget vedtok 18. juni 1964 det meklingsframlegget som Riksmeklingsmannen sette fram 15. og 16. mai 1964 om ny tariffavtale for statens tenestemenn.

Avtala som gjeld for tida 1. mai 1964—30. april 1966 førte til en generell lønnsauke på ca. 8,9% frå 1. mai 1964 og ytterlegare ca. 1,3% frå 1. april 1965.

Satsane for beordrings- og kompensasjonstillegg til faste tenestemenn og beordringstillegg til reservefunksjonærar blei auka med verknad frå 1. januar 1964.

Etter framlegg frå Telegrafstyret har Lønns- og prisdepartementet med verknad frå 1. juli 1964 godkjent nye reglar for lønn til telefonvikarar.

Med samtykke frå Lønns- og prisdepartementet blei det frå 1. september 1964 innført fast lønn (månadslønn) for regulære reservefunksjonærar som blir lønte etter statens vanlege lønnsregulativ, og som står til disposisjon for teneste ved Telegrafverkets stasjonar der det er bruk for dei.

Den faste årslønna til lineoppsynsmenn er auka frå 1. mai 1964.

Ved kgl. res. av 1. oktober 1964 blei med verknad frå same dato (med atterhald om Stortingets godkjenning) satsane i Komitéregulativet endra. Satsane for medlemmer og sekretærar blei auka medan tillegget til formenn er uendra.

Etter tingingar med Lønns- og prisdepartementet er det fastsett nye poenggrensar for klassifisering av telegrafstyrarstillingar for perioden 1. juli 1964—30. juni 1967.

### 8.2. Løyvde stillingar på statens hovudregulativ og sjefregulativet.

	Tal på stillingar		
	pr. 31. des. 1963	pr. 31. des. 1964	auke
1. Telegrafverket ekskl. kringkastarane, støykontrollen utanom Telegr.styret og bakkestasjonane	10 270	10 529	259
2. Kringkastarane og støykontrollen utanom Telegrafstyret .....	97	106	9
3. Bakkestasjonane .....	156	162	6
I alt ....	10 523	10 797	274



## 8.3. Tal på tenestemenn.

	Tenestemenn med lønn etter statens hovedregulativ eller sjefregulativet						Overenskomstlønte tenestemenn				tenestemenn ved understasjonane med lønn etter særregulativ				Tenestemenn				
	fast tilsette og konst. tenestemenn <sup>1)</sup>		regulære lære-reservar		mellombels tenestemenn og irr. reserv. <sup>2)</sup>		i alt		av desse		i alt		av desse		i alt		av desse		
1	2	3	4	5	6	7	8	9	10	11	12	13	14	15	16				
1. Telegrafverket ekskl. kringkastarane, støykontr. utanom Telegrafstyret og bakkestasjonane	9 152	1 957	135	11 244	5 958	5 286	2 103	578	1 525	3 407	2 551	856	16 754	9 087	7 667				
pr. 31. des. 1964 ...	8 885	1 958	127	10 970	5 891	5 079	2 160	571	1 589	3 471	2 569	902	16 601	9 031	7 570				
pr. 31. des. 1963 ...	267 ÷	1	8	274	67	207 ÷	57	7 ÷	64 ÷	64 ÷	18 ÷	46	153	56	97				
Auke .....																			
2. Kringkastarane og støykontr. utanom Telegrafstyret	83	4	—	87	2	85	10	10	—	—	—	—	97	12	85				
pr. 31. des. 1964 ...	86	7	1	94	2	92	10	10	—	—	—	—	104	12	92				
pr. 31. des. 1963 ...	3 ÷	3 ÷	1 ÷	7	— ÷	7	—	—	—	—	—	—	7	—	7				
Auke .....																			
3. Bakkestasjonane	144	1	—	145	1	144	16	16	—	—	—	—	161	17	144				
pr. 31. des. 1964 ...	147	1	—	148	3	145	16	16	—	—	—	—	164	19	145				
pr. 31. des. 1963 ...	3	—	— ÷	3 ÷	2 ÷	1	—	—	—	—	—	—	3 ÷	2 ÷	1				
Auke .....																			

<sup>1)</sup> Her er teki med alle fast tilsette tenestemenn, også dei som hadde permisjon.

<sup>2)</sup> Av irregulære reservar er berre teki med dei som står til stadig disposisjon for tenesta.

I oversikta framanfor er berre teki med tenestemenn som har plikt til å gjera teneste. Irregulære telegrafreservar og telefonreservar som ikkje står til stadig disposisjon for tenesta, ferievikarar og pensjonistar, er ikkje tekne med.<sup>1)</sup> Kvar gong det er bruk for slike tenestemenn, blir dei bedt om å gjere teneste dersom det høver for dei.

Pr. 31. desember 1964 delte dei nemnde tenestemennene seg slik på Telegrafstyret, distrikta, kringkastarane og bakkestasjonane:

	Irregulære telegrafreservar	Irregulære telefonreservar	Ferievikarar	Pensjonistar	I alt
Telegrafstyret .....	—	—	2	19	21
Oslo distrikt .....	—	2	136	22	160
Østfold distrikt .....	1	29	81	3	114
Oppland distrikt .....	—	19	15	3	37
Drammen distrikt .....	—	3	42	4	49
Agder distrikt .....	4	13	17	—	34
Rogaland distrikt .....	3	17	37	1	58
Bjergvin distrikt .....	2	8	50	2	62
Møre distrikt .....	3	12	37	—	52
Trøndelag distrikt .....	3	13	26	3	45
Nordland distrikt .....	—	6	4	3	13
Troms distrikt .....	4	14	43	2	63
Finnmark distrikt .....	5	5	10	1	21
Kringkastarane .....	—	—	5	—	5
Bakkestasjonane .....	—	—	41	—	41
I alt .....	25	141	546	63	775

<sup>1)</sup> Heller ikkje er lineoppsynsmenn, tilsynsmenn for ubetjent radioutstyr og andre tilfeldige arbeidstakarar tekne med. Pr. 31. desember 1964 var det 103 lineoppsynsmenn. Av desse hadde 23 også anna arbeid i Telegrafverket.

Regulære reservar er arbeidstakarar som er tekne inn på det vilkåret at dei skal utføre reserveteneste ved den tenestestad Telegrafverket finn det er bruk for dei.

Elevane ved Telegrafverkets ordinære telefon-, telegraf-, automattekniker- og høgre kurs blir registrerte som regulære reservar etter bestått eksamen.

Mellombels tenestemenn er arbeidstakarar som er tekne inn til mellombels teneste i faste eller mellombels oppretta stillingar.

Irregulære reservar er tidlegare arbeidstakarar i Telegrafverket med regulær utdanning, som tas inn til reserveteneste av meir tilfeldig art.

Av dei overeinskomstlønne tenestemennene utgjorde telefonarbeidarar og tenestemenn med liknande arbeid den største gruppa.

Pr. siste dato i kvar månad i 1964 var talet på overeinskomstlønne telefonarbeidarar m. m.:

jan.	febr.	mars	april	mai	juni	juli	aug.	sept.	okt.	nov.	des.
1 319	1 318	1 337	1 465	1 522	1 560	1 545	1 564	1 522	1 489	1 416	1 295

Gjennomsnittstalet for heile året var 1446.

Resten av dei overeinskomstlønne tenestemennene gjorde teneste som reinhaldspersonale, messebetjening og ikkje faste bod.

Av dei tenestemennene som pr. 31. desember 1964 var lønne etter særregulativ, hadde 1 967 tenesta i Telegrafverket som hovudstilling, medan 1 440 hadde tenesta som bistilling.

## 8.4. Arbeidde årsverk.

Oversikta nedanfor gjeld alt arbeid i Telegrafverket med unntak for reinhaldsarbeid og arbeid ved

- kringkastarane,
- støykontrollen utanom Telegrafstyret,
- bakkestasjonane og
- understasjonar med personale som blir lønt etter særregulativ.

Eit årsverk er sett lik 287 utførte dagsverk.

Arbeidsområde	1963	1964	Auke	
			absolutt	i %
<b>1. Drift og vedlikehald:</b>				
Administrasjon og kontorarbeid .....	2 216	2 273	57	2,57
Telefonekspedisjon, lokaltelefonen .....	591	587 ÷	4 ÷	0,68
Telefonekspedisjon, rikstelefonen .....	2 880	2 941	61	2,12
Telegrafekspedisjon .....	832	795 ÷	37 ÷	4,45
Teleksekspedisjon .....	65	62 ÷	3 ÷	4,61
Transmisjonsteknisk arbeid .....	362	377	15	4,14
Automattekknisk arbeid (inkl. pussearbeid) ....	636	684	48	7,55
Montør-, lager-, verkstadararbeid m. m. ....	1 994	2 035	41	2,06
Bod- og betjentarbeid m. m. ....	518	502 ÷	16 ÷	3,09
	10 094	10 256	162	1,60
<b>2. Investering, refusjonsarbeid for andre statsinstitusjonar m. m.:</b>				
Montør-, lager-, verkstadararbeid m. m. ....	2 084	2 068 ÷	16 ÷	0,77
<b>I alt .....</b>	<b>12 178</b>	<b>12 324</b>	<b>146</b>	<b>1,20</b>

## 8.5. Timelønna til overeinskomstlønne telefonarbeidarar m. m.

Statistikk frå Statistisk Sentralbyrå over timelønn for overeinskomstlønne telefonarbeidarar m.m.

Gjennomsnitt for	Timeforteneste utan akkord og overtid	Timeforteneste med akkord og overtid	Av samla timetal var det i prosent	
			akkord	overtid
	kr.	kr.	%	%
3. kvartal 1960.....	4,96	5,55	12,4	3,1
3. » 1961 <sup>1)</sup> .....	5,28	5,70	5,3	3,5
3. » 1962.....	6,14	6,80	14,5	3,7
3. » 1963.....	6,24	7,06	17,0	4,3
3. » 1964.....	6,89	7,73	15,3	4,1

<sup>1)</sup> Ekskl. Fjernkabelavdelinga.

## 8.6. Fråvær.

Oversiktene i dette avsnittet gjeld alt fråvær i Telegrafverket (bortsett frå ferie) med unntak for fråvær ved

- kringkastarane,
- støykontrollen utanom Telegrafstyret,
- bakkestasjonane og
- stasjonshaldstasjonar i lønnsgruppene TS 1—TS 9.

Ein tenestemann med 12 månaders teneste er rekna som ein «heilårsarbeidar», medan ein tenestemann med mindre enn 12 månaders teneste er rekna som ein del av ein «heilårsarbeidar». T. d. er ein tenestemann med 8 månaders teneste rekna som 8/12 «heilårsarbeidar».

## Fråvær i 1964 utanom ferie.

	Tal på fråværsdagar			Fråværsdagar pr. heilårsarbeidar <sup>1)</sup>		
	kvinner	menn	i alt	kv.	menn	i alt
<b>1. Fråvær med lønn p.g.a.:</b>						
Sjukdom (utanom ulukker i tenesta)	114 451	82 753	197 204	17,3	12,8	15,1
Ulukker i tenesta .....	173	2 685	2 858	—	0,4	0,2
Svangerskap/militærtjeneste .....	42 174	40 684	82 858	6,4	6,3	6,3
Permisjon for offentlege verv og organisasjonsoppdrag .....	1 488	1 130	2 618	0,2	0,2	0,2
Opplæring .....	2 662	27 309	29 971	0,4	4,2	2,3
Permisjon med eigen vikar .....	6 134	866	7 000	0,9	0,1	0,5
Andre forhold .....	1 646	4 120	5 766	0,2	0,7	0,5
<b>I alt 1964 .....</b>	<b>168 728</b>	<b>159 547</b>	<b>328 275</b>	<b>25,4</b>	<b>24,7</b>	<b>25,1</b>
<b>I alt 1963 .....</b>	<b>171 205</b>	<b>177 861</b>	<b>349 066</b>	<b>26,2</b>	<b>28,3</b>	<b>27,2</b>
<b>Auke .....</b>	<b>÷ 2 477</b>	<b>÷ 18 314</b>	<b>÷ 20 791</b>	<b>÷ 0,8</b>	<b>÷ 3,6</b>	<b>÷ 2,1</b>
<b>2. Fråvær utan lønn p.g.a.:</b>						
Sjukdom .....	17 178	7 445	24 623	2,3	1,1	1,7
Ulukker .....	—	204	204	—	—	—
Svangerskap/militærtjeneste .....	79 468	3 257	82 725	10,8	0,5	5,8
Permisjon for offentlege verv og organisasjonsoppdrag .....	805	671	1 476	0,1	0,1	0,1
Opplæring .....	706	4 445	5 151	0,1	0,7	0,4
Andre forhold .....	87 325	15 702	103 027	11,8	2,3	7,3
<b>I alt 1964 .....</b>	<b>185 482</b>	<b>31 724</b>	<b>217 206</b>	<b>25,1</b>	<b>4,7</b>	<b>15,3</b>
<b>I alt 1963 .....</b>	<b>157 985</b>	<b>31 597</b>	<b>189 582</b>	<b>22,0</b>	<b>4,7</b>	<b>13,6</b>
<b>Auke .....</b>	<b>27 497</b>	<b>127</b>	<b>27 624</b>	<b>3,1</b>	<b>—</b>	<b>1,7</b>

<sup>1)</sup> «Fråværsdagar pr. heilårsarbeidar» i 1964 er rekna ut etter desse tala på heilårsarbeidarar:

	Kvinner	Menn	I alt
Fråvær med lønn	6 630,9	6 466,0	13 096,9
Fråvær utan lønn	7 386,0	6 793,0	14 179,0

Tal på heilårsarbeidarar i 1964 fordelt etter tal på sjukedagar med lønn:

Tal på sjukedagar med lønn (inkl. fráværdsdagar p.g.a. ulukker i tenesta)	Heilårsarbeidarar					
	kvinner		menn		kvinner og menn	
	absolutte tal	i % av kvinner i alt	absolutte tal	i % av menn i alt	absolutte tal	i % av kvinner og menn i alt
0 dagar .....	1 520,8	22,94	2 391,8	36,99	3 912,6	29,87
1—6 » .....	1 975,8	29,80	1 782,0	27,56	3 757,8	28,69
7—12 » .....	908,8	13,70	645,7	9,99	1 554,5	11,87
13—24 » .....	946,2	14,27	692,0	10,70	1 638,2	12,51
25—48 » .....	749,0	11,29	501,7	7,76	1 250,7	9,55
49—72 » .....	262,2	3,95	221,6	3,43	483,8	3,70
73—101 » .....	144,3	2,18	129,6	2,00	273,9	2,09
over 101 » .....	123,8	1,87	101,6	1,57	225,4	1,72
I alt .....	6 630,9	100,00	6 466,0	100,00	13 096,9	100,00

Dei 3 912,6 heilårsarbeidarar som i året 1964 hadde 0 sjukedagar med lønn, fordelt etter alder.

Aldersgruppe	Heilårsarbeidarar med 0 sjukefrávær					
	kvinner		menn		kvinner og menn	
	absolutte tal	i % av kvinner i alt i vedk. alders- gruppe	absolutte tal	i % av menn i alt i vedk. alders- gruppe	absolutte tal	i % av kvinner og menn i alt i vedk. alders- gruppe
under 20 år .....	75,2	28,19	79,0	34,81	154,2	31,23
20—29 » .....	305,6	13,36	401,3	32,08	706,9	19,98
30—39 » .....	242,5	17,62	523,7	34,03	766,2	26,28
40—49 » .....	337,6	29,05	589,4	40,83	927,0	35,58
50—59 » .....	301,6	37,92	430,2	39,24	731,8	38,68
60 år og over .....	258,3	34,78	368,2	40,50	626,5	37,93
I alt .....	1 520,8	22,94	2 391,8	36,99	3 912,6	29,87

Dei 5 312,3 heilårsarbeidarar som i året 1964 hadde 1—12 sjukedagar med lønn, fordelt etter alder.

Aldersgruppe	Heilårsarbeidarar med 1—12 sjukedagar					
	kvinner		menn		kvinner og menn	
	absolutte tal	i % av kvinner i alt i vedk. alders- gruppe	absolutte tal	i % av menn i alt i vedk. alders- gruppe	absolutte tal	i % av kvinner og menn i alt i vedk. alders- gruppe
under 20 år .....	130,2	48,80	93,6	41,24	223,8	45,33
20—29 » .....	1 194,1	52,19	563,3	45,03	1 757,4	49,66
30—39 » .....	646,6	46,99	645,9	41,97	1 292,5	44,34
40—49 » .....	447,6	38,51	523,4	36,26	971,0	37,26
50—59 » .....	243,0	30,55	347,7	31,71	590,7	31,23
60 år og over .....	223,1	30,04	253,8	27,91	476,9	28,87
I alt .....	2 884,6	43,50	2 427,7	37,55	5 312,3	40,56

Dei 1 638,2 heilårsarbeidarar som i året 1964 hadde 13—24 sjukedagar med lønn, fordelt etter alder.

Aldersgruppe	Heilårsarbeidarar med 13—24 sjukedagar					
	kvinner		menn		kvinner og menn	
	absolutte tal	i % av kvinner i alt i vedk. aldersgruppe	absolutte tal	i % av menn i alt i vedk. aldersgruppe	absolutte tal	i % av kvinner og menn i alt i vedk. aldersgruppe
under 20 år .....	33,2	12,44	35,9	15,81	69,1	13,99
20—29 » .....	422,3	18,46	145,3	11,62	567,6	16,04
30—39 » .....	187,3	13,61	170,3	11,06	357,6	12,26
40—49 » .....	139,7	12,02	135,7	9,40	275,4	10,57
50—59 » .....	75,0	9,43	125,7	11,47	200,7	10,61
60 år og over .....	88,7	11,95	79,1	8,70	167,8	10,16
I alt .....	946,2	14,27	692,0	10,70	1 638,2	12,51

Dei 2 008,4 heilårsarbeidarar som i året 1964 hadde 25—101 sjukedagar med lønn, fordelt etter alder.

Aldersgruppe	Heilårsarbeidarar med 25—101 sjukedagar					
	kvinner		menn		kvinner og menn	
	absolutte tal	i % av kvinner i alt i vedk. aldersgruppe	absolutte tal	i % av menn i alt i vedk. aldersgruppe	absolutte tal	i % av kvinner og menn i alt i vedk. aldersgruppe
under 20 år .....	26,8	10,04	18,5	8,14	45,3	9,17
20—29 » .....	349,5	15,27	137,5	10,99	487,0	13,76
30—39 » .....	270,2	19,64	183,7	11,93	453,9	15,57
40—49 » .....	208,3	17,92	175,2	12,14	383,5	14,72
50—59 » .....	155,6	19,57	165,2	15,07	320,8	16,96
60 år og over .....	145,1	19,54	172,8	19,01	317,9	19,25
I alt .....	1 155,5	17,42	852,9	13,19	2 008,4	15,34

Dei 225,4 heilårsarbeidarar som i året 1964 hadde over 101 sjukedagar med lønn, fordelt etter alder.

Aldersgruppe	Heilårsarbeidarar med over 101 sjukedagar					
	kvinner		menn		kvinner og menn	
	absolutte tal	i % av kvinner i alt i vedk. aldersgruppe	absolutte tal	i % av menn i alt i vedk. aldersgruppe	absolutte tal	i % av kvinner og menn i alt i vedk. aldersgruppe
under 20 år .....	1,4	0,53	—	—	1,4	0,28
20—29 » .....	16,4	0,72	3,5	0,28	19,9	0,56
30—39 » .....	29,5	2,14	15,6	1,01	45,1	1,55
40—49 » .....	29,0	2,50	19,7	1,37	48,7	1,87
50—59 » .....	20,1	2,53	27,5	2,51	47,6	2,52
60 år og over .....	27,4	3,69	35,3	3,88	62,7	3,79
I alt .....	123,8	1,87	101,6	1,57	225,4	1,72

Om sjukefråvær med lønn sjå elles tabellane 23 og 24.

## 8.7. Undervisningsverksemda.

Kurs som blei fullførte i 1964.

Kva slag kurs	Kor kursa har vori haldne	Kurstal	Elevtal
Høgre kurs (16 månader) .....	Telegrafskolen	1	33
5 månaders telegrafkurs .....	»	3	90
5 månaders telefonkurs .....	Oslo	4	107
—»— .....	Sarpsborg	1	16
—»— .....	Lillehammer	1	15
—»— .....	Drammen	1	26
—»— .....	Skien	1	16
—»— .....	Arendal	1	18
—»— .....	Stavanger	1	20
—»— .....	Bergen	1	23
—»— .....	Ålesund	1	23
—»— .....	Trondheim	1	20
—»— .....	Bodø	1	24
—»— .....	Tromsø	1	21
—»— .....	Hammerfest	1	16
5 månaders automatteknikkurs .....	Telegrafskolen	1	19
4 månaders montørkurs .....	»	2	49
—»— .....	Bergen	1	20
—»— .....	Trondheim	1	25
3 månaders radiorekrutteringskurs .....	Telegrafskolen	1	21
9 månaders rasjonaliseringskurs .....	Telegrafstyret	1	12
11 vekers perfeksjonskurs i radioline- og fjernsynsteknikk .....	Telegrafskolen	1	29
4 vekers praktisk montørkurs .....	Lillehammer	1	11
3 vekers perfeksjonskurs for arbeidsleiarar i rikstelefonen .....	Telegrafskolen	1	33
3 vekers kurs for arbeidsleiarar ved fjernkabelanlegga .....	Telegrafstyret	1	16
3 vekers kurs for fjernskrivarreparatørar ..	Hovudverkstaden	2	21
2 vekers kurs i kabelskøyting .....	Lillehammer	1	8
1 veker kurs for oppløring av rasjonaliseringsmedhjelparar i Østfold .....	Telegrafstyret	1	10
10 dagars kurs i kabelskøyting og handsaming av bergboremaskinar .....	Bodø	1	8
4 dagars kurs i sprengningsteknikk og handsaming av bergboremaskinar .....	{Arendal	2	39
	{Trondheim	1	21
	{Alta	1	21
2 dagars kurs i sprengningsteknikk .....	Lillehammer	1	21
—«— .....	Lødingen	2	33
140 timars kurs for arbeidsleiarar i anleggsdrifta .....	Oslo distrikt	2	20
80 timars kurs i vedlikehald av 8—B sentralar .....	—»—	1	11
40 timars kurs i nynorsk .....	Telegrafstyret	1	12
20 timars innføringskurs for nye hjelpearbeidarar .....	Oslo distrikt	2	30
10 timars TWI-kurs i samarbeidstilhøve ...	På ymse stader i landet	6	49
10 timars TWI-kurs i arbeidsinstruksjon ...	—»—	9	68

Da budsjettåret enda var det i gang 3 høgre kurs med til saman 89 elevar.

### 8.8. Ymse sosiale stønader og velferdstiltak.

Hjelpefondet for tenestemennene i Telegrafverket

blei skipa ved kgl. res. 14. januar 1873. Det heitte opphavleg «Tilleggspensjonsfondet for Riks-telegrafens Bestillingsmenn». Statuttar for Hjelpefondet finn ein i Instruks for Telegrafverket, del III, Personalet.

Rekneskap for kalenderåret 1964.

Taps- og vinningskonto.

Utgifter:

Pensjonar av «Ymse stønader» (medrekna dyrtidstillegg for alle pensjonar utbetalt gjennom fondet) .....	kr.	819 678,18
Pensjonar av U.S. Enke- og Sparekasse .....	»	4 692,00
Pensjonar av Hjelpefondet .....	»	5 416,00
Stipend av Hjelpefondet .....	»	10 105,00
Sjukebidrag .....	»	2 000,00
Kostnadskonto .....	»	1 785,00
Overført til fondskapitalen .....	»	62 637,96
		<hr/>
	kr.	906 314,14

Inntekter:

Renter frå låntakarar .....	kr.	80 262,55
Renter av obligasjonar og bankinnskott .....	»	21 375,19
Løyving på statsbudsjettet kap. 2453 Telegrafverket til «Ymse stønader» .....	»	800 000,00
Bøter m.m. ....	»	4 676,40
		<hr/>
	kr.	906 314,14

Balansekonto.

Aktiva:

Pantobligasjonar .....	kr.	1 574 563,00
Andre lån (gjeldsbrev) .....	»	432 650,00
Hypotekbankobligasjonar .....	»	170 000,00
Statsobligasjonar .....	»	184 500,00
Småbruk- og bustadbankobligasjonar .....	»	94 000,00
Landkredittobligasjonar .....	»	17 000,00
Bykredittobligasjonar .....	»	25 000,00
Bankinnskott (Oslo Sparebank) .....	»	66 829,18
		<hr/>
	kr.	2 564 542,18

Passiva:

Fondskapital pr. 1. januar 1965 .....	kr.	2 564 542,18
---------------------------------------	-----	--------------

I 1964 var det 12 pensjonistar som fekk pensjon av Hjelpefondet. Det blei ytt 1 sjukebidrag på kr. 2 000. Det blei gitt 2 sjukelån (1 renteberande og 1 rentefritt) på til saman kr. 4 500. Hjelpefondet gav i 1964 13 realskolestipend på i alt kr. 7 605 og 5 handelsskolestipend på i alt kr. 2 500. Til husbygg og kjøp av husvære blei det gitt 109 lån på til saman kr. 803 700.

Fondet hadde pr. 31. desember 1964 pantobligasjonar i ferieheimar og hytter for i alt kr. 914 000.

Telegrafverkets lånekasse

blei skipa ved løyving på driftsbudsjettet for budsjettåra 1923-24 til 1926-27 og 1937-38 til 1941-42. Føremålet er å gi billegge lån til elevar som gjennomgår det høgre kurset på Telegrafskolen. Statuttar for verksemda til Lånekassa finn ein i Instruks for Telegrafverket, del III, Personalet.



## Rekneskap for kalenderåret 1964.

## Taps- og vinningskonto.

## Utgifter:

Overført til kapitalen i Lånekassa .....	kr.	<u>6 267,05</u>
------------------------------------------	-----	-----------------

## Inntekter:

Renter frå låntakarar .....	kr.	4 461,53
Renter av bankinnskott.....	»	1 805,52
	kr.	<u>6 267,05</u>

## Balanskonto.

## Aktiva:

Gjeldsbrev frå låntakarar .....	kr.	198 046,00
Bankinnskott (Oslo Sparebank).....	»	70 263,70
	kr.	<u>268 309,70</u>

## Passiva:

Kapital pr. 1. januar 1965.....	kr.	<u>268 309,70</u>
---------------------------------	-----	-------------------

Telegrafverkets lånekasse gav i 1964 19 nye lån på til saman kr. 53 850,—.

Telegrauffunksjonærenes begravelseskasse er skipa av Telegrafverkets tenestemenn.

## Bedriftslegeordning

blei i 1964 innført ved Rogaland radio, Sandnes, Bryne, Ålgård, Steinkjer, Jessheim, Drøbak, Kristiansand telefonanlegg, Namsos og Skarnes.

Til helsevern (herunder bedriftslegeordninga) er det i året løyvd kr. 490 000.

## Personalets ferieheimar

fekk av Telegrafverket i 1964 kr. 200 000 som lån eller stønad.

## Stipend og stønader

på i alt kr. 150 000 ytte Telegrafverket personalet i 1964.

## Til andre velferdstiltak

som stønad til idrettslag, kunst på arbeidsplassen, sangkor, musikkorps, samrådsmøte, bedriftstiltellingar, pensjonisttiltellingar, samarbeidsutvalkurs, møblering av hyblar i telehusm.m. gav Telegrafverket i 1964 kr. 150 000.

Elles hadde ein sosialsekretær i Oslo og husmørvikar i heildagsarbeid i Oslo og i halvdagsarbeid i Bergen. I Oslo var det to sjukegymnaster, ein i heildagsarbeid og ein i halvdagsarbeid. Ved nokre stasjonar og rekningsentralar har personalet fått instruksjon i riktige arbeidsstillingar og avslappingsgymnastikk.



## **TABELLVERK**

Tabell 1. Økonomisk oversikt over

Driftsgrein	Inntekter				
	abonnements- avgifter	trafikkavgifter		andre inntekter	i alt
		innlandet	utlandet		
1	2	3	4	5	6
	kr	kr.	kr.	kr.	kr.
<i>Lokaltelefonen:</i>					
Driftsinntekter og -utgifter ved kontroll- krinsane (sjå tab. 2) .....	161 498 764	116 180 100	—	7 313 820	284 992 684
Driftsinntekter og -utgifter som ikkje er delte på kontrollkrinsane (sjå tab. 6) ....	6 373	—	—	5 591 078	5 597 451
	161 505 137	116 180 100	—	12 904 898	290 590 135
<i>Rikstelefonen:</i>					
Driftsinntekter og -utgifter ved kontroll- krinsane (sjå tab. 3) .....	—	193 472 221	24 437 992	2 292 581	220 202 794
Driftsinntekter og -utgifter som ikkje er delte på kontrollkrinsane (sjå tab. 6) ....	—	41 922	÷ 3 455 894	6 087 803	2 673 831
	—	193 514 143	20 982 098	8 380 384	222 876 625
<i>Telegraf:</i>					
Driftsinntekter og -utgifter ved kontroll- krinsane (sjå tab. 4) .....	—	18 534 122	14 435 268	3 630 636	36 600 026
Driftsinntekter og -utgifter som ikkje er delte på kontrollkrinsane (sjå tab. 6) ....	—	÷ 557 197	÷ 1 686 264	3 280 275	1 036 814
	—	17 976 925	12 749 004	6 910 911	37 636 840
<i>Teleks:</i>					
Driftsinntekter og -utgifter ved kontroll- krinsane (sjå tab. 5) .....	5 768 008	2 206 258	11 596 138	52 154	19 622 558
Driftsinntekter og -utgifter som ikkje er delte på kontrollkrinsane (sjå tab. 6) ....	—	—	÷ 2 037 380	64 096	÷ 1 973 284
	5 768 008	2 206 258	9 558 758	116 250	17 649 274
I alt 1964 .....	167 273 145	329 877 426	43 289 860	28 312 443	568 752 874
I alt 1963 .....	154 811 411	310 002 675	36 908 181	27 966 155	529 688 422
Auke .....	12 461 734	19 874 751	6 381 679	346 288	39 064 452
Driftsresultatet for 1964 er disponert slik:					
Til investeringsformål .....					
Betalt til statskassa (offisielt driftsresultat) .....					

## Telegrafverkets drift i 1964.

Utgifter						Driftsresultat (6 minus 12)
lönsutgifter	materiell m. m.	refusjonar m. m.	avskrivningar	renter	i alt	
7	8	9	10	11	12	13
kr.	kr.	kr.	kr.	kr.	kr.	kr.
90 691 723	30 043 883	÷ 1 968 154	—	—	118 767 452	
29 728 991	15 664 205	÷ 42 789	56 043 166	34 833 401	136 226 974	
120 420 714	45 708 088	÷ 2 010 943	56 043 166	34 833 401	254 994 426	35 595 709
95 908 244	10 904 304	÷ 19 651	—	—	106 792 897	
43 556 710	21 594 336	÷ 1 917 251	28 142 262	17 912 044	109 288 101	
139 464 954	32 498 640	÷ 1 936 902	28 142 262	17 912 044	216 080 998	6 795 627
28 169 585	2 778 619	÷ 4 954	—	—	30 943 250	
8 892 031	3 726 053	÷ 75 742	2 117 383	1 290 782	15 950 507	
37 061 616	6 504 672	÷ 80 696	2 117 383	1 290 782	46 893 757	÷ 9 256 917
2 211 642	531 541	—	—	—	2 743 183	
2 181 809	1 520 583	÷ 76 735	2 504 433	1 297 269	7 427 359	
4 393 451	2 052 124	÷ 76 735	2 504 433	1 297 269	10 170 542	7 478 732
301 340 735	86 763 524	÷ 4 105 276	88 807 244	55 333 496	528 139 723	40 613 151
276 724 198	71 107 784	÷ 3 541 514	78 800 000	49 153 377	472 243 845	57 444 577
24 616 537	15 655 740	÷ 563 762	10 007 244	6 180 119	55 895 878	÷ 16 831 426
.....						38 400 000
.....						2 213 151
						<u>40 613 151</u>

**Tabell 2. Lokaltelefonen. Trafikk, driftsinntekter**  
 (Driftsinntekter og -utgifter som ikkje er delte på

Nr.	Kontrollkrins/stasjon  (Tfa = telefonanlegg Tkn = tilknytingsnett)	Hovudabonne- ment pr. 31/12 1964 <sup>1)</sup>	Appa- rat ved talest. og tele- skrank- ane pr. 31/12 1964	Takserte samtaler frå abonnentane <sup>2)</sup>		Inntekter			
				i alt	gj.sn. pr. hovud- abonne- ment <sup>3)</sup>	abonne- ments- avgifter	samtale- avgifter frå abon- nentane og ved tale- stasjonane	andre inntekter	i alt
	1	2	3	4	5	6	7	8	9
	<b>Oslo distrikt</b>					kr.	kr.	kr.	kr.
1	Oslo. Tfa. ...	138 890	759	194 706 256	1 431	53 216 459,41	535 340	3141 576	97 893 375
	<b>Østfold distrikt</b>								
2	Asker. Tfa. ...	3 823	39	2 493 806	662	1 004 450	564 057	31 508	1 600 015
3	Askim. Tfa. ...	4 678	20	2 806 431	607	1 164 763	578 778	51 121	1 794 662
4	Fredrikstad. Tfa. ...	7 323	27	8 272 138	1 158	2 170 997	1 709 548	107 948	3 988 493
5	Halden. Tfa. ...	4 080	14	3 956 990	970	1 251 744	817 383	46 351	2 115 478
6	Jessheim. Tfa. ...	5 687	33	4 297 615	769	1 440 687	886 510	65 321	2 392 518
	Tkn. ...	173	1	62 865	364	12 199	12 824	—	25 023
7	Kongsvinger. Tfa. ...	3 578	33	3 543 353	1 010	952 466	736 859	36 317	1 725 642
8	Lillestrøm. Tfa. ...	7 869	61	5 568 320	722	2 205 704	1 171 146	96 785	3 473 635
9	Moss. Tfa. ...	4 622	36	5 887 148	1 274	1 509 365	1 217 125	93 312	2 819 802
10	Sarpsborg. Tfa. ...	5 258	29	5 269 888	1 012	1 657 896	1 099 337	86 982	2 844 215
11	Ski. Tfa. ...	7 386	38	4 706 662	657	1 892 696	976 907	74 821	2 944 424
	Tfa. ...	54 304	330	46 802 351	877	15 250 768	9 757 650	690 466	25 698 884
	Tkn. ...	173	1	62 865	364	12 199	12 824	—	25 023
		54 477	331	46 865 216	876	15 262 967	9 770 474	690 466	25 723 907
	<b>Oppland distrikt</b>								
12	Elverum. Tfa. ...	1 465	30	1 150 850	788	282 044	240 989	14 711	537 744
13	Fagernes. Tfa. ...	2 590	27	1 724 425	670	522 533	355 700	17 697	895 930
14	Gjøvik. Tfa. ...	9 058	59	7 670 605	872	2 349 600	1 589 774	70 706	4 010 080
15	Hamar. Tfa. ...	9 484	50	10 600 456	1 129	2 657 448	2 218 458	116 435	4 992 341
16	Koppang. Tfa. ...	1 115	16	736 465	659	233 100	152 237	5 354	390 691
17	Lillehammer. Tfa. ...	4 723	39	4 190 944	872	1 339 859	872 897	68 407	2 281 163
18	Otta. Tfa. ...	2 473	28	1 510 236	615	511 314	310 756	8 115	830 185
19	Tynset. Tfa. ...	2 261	28	1 550 416	687	516 388	321 737	22 112	860 237
20	Vinstra. Tfa. ...	1 730	24	1 348 754	788	409 839	281 401	13 633	704 873
	Tfa. ...	34 899	301	30 483 151	882	8 822 125	6 343 949	337 170	15 503 244
	<b>Drammen distrikt</b>								
21	Drammen. Tfa. ...	10 220	70	12 303 843	1 227	3 533 718	2 587 996	217 727	6 339 441
22	Gol. Tfa. ...	2 383	51	1 909 567	801	490 366	419 271	22 909	932 546
	Tkn. ...	181	4	70 943	392	11 091	14 473	—	25 564
23	Hokksund. Tfa. ...	3 068	18	2 138 362	702	736 179	444 257	22 701	1 203 137
24	Holmestrand. Tfa. ...	1 245	8	1 119 215	910	347 560	231 389	15 865	594 814
25	Horten. Tfa. ...	3 370	34	2 932 172	874	869 688	614 599	38 409	1 522 696
26	Hønefoss. Tfa. ...	3 694	31	2 980 731	819	927 610	619 612	56 186	1 603 408
27	Kongsberg. Tfa. ...	3 600	27	3 029 578	855	868 585	625 917	47 174	1 541 676
28	Larvik. Tfa. ...	5 954	26	5 744 603	969	1 676 969	1 193 495	68 507	2 938 971

<sup>1)</sup> Her er ikkje teki med tenestelefonar.

<sup>2)</sup> Samtaler ved manuelle anlegg med opp til 25 apparat er ikkje tekne med. Det blir ikkje betalt særskild samtaleavgift ved slike anlegg.

<sup>3)</sup> Utrekna etter middeltalet på hovudabonnement (hovudabonnement pr. 31/12—63 + hovudabonnement pr. 31/12—64 dividert med 2).

I kolonne 5 har ein for tilknytingsnetta brukt middeltalet for hovudabonnementet i tariffgruppe 03.

## og -utgifter ved kontrollkrinsane i 1964.

kontrollkrinsane, er oppførte i tabell 6)

gj.sn. pr. hovud- abonne- ment <sup>2)</sup>	Utgifter									Nr.
	ved stasjonane og hos abonnentane				linene		refu- sjonar m.m.	i alt	gj.sn. pr. hovud- abonne- ment <sup>2)</sup>	
	lønsutgifter		materiell m.m.	gj.sn. pr. hovud- abonne- ment <sup>2)</sup>	løns- utgifter	materiell m.m.				
	utanom stasjons- haldstasjo- nane	ved stasjons- haldstasjo- nane								
10	11	12	13	14	15	16	17	18	19	
kr.	kr.	kr.	kr.	kr.	kr.	kr.	kr.	kr.	kr.	
719,55	14 628 162	25 943	6 512 996	155,62	6 824 518	1 944 835	÷ 69 225	29 867 229	219,58	1
425,03	554 582	190 300	117 071	228,97	119 307	97 886	÷ 5 028	1 074 118	285,33	2
388,12	301 933	151 203	78 602	115,00	249 397	122 809	÷ 30 173	873 771	188,96	3
558,10	431 477	16 686	163 067	85,53	415 147	233 571	÷ 26 523	1 233 425	172,59	4
521,70	218 587	—	206 027	104,71	207 700	68 937	÷ 13 577	687 674	169,59	5
428,19	644 249	417 650	119 741	205,15	353 784	236 375	÷ 33 582	1 738 217	301,60	6
145,06										
491,71	188 852	226 196	77 557	140,36	263 022	88 566	÷ 5 395	838 798	239,01	7
450,59	297 789	339 229	204 807	109,20	431 450	301 986	÷ 73 067	1 502 194	194,86	8
616,48	308 627	—	86 806	86,45	404 696	128 105	÷ 26 143	902 091	197,22	9
546,07	492 552	27 439	129 510	124,70	253 655	46 903	÷ 8 428	941 631	180,79	10
411,15	644 958	256 462	164 937	148,90	348 442	200 633	÷ 19 785	1 595 647	222,81	11
481,79										
145,06										
480,71	4 083 606	1 625 165	1 348 125	131,87	3 046 600	1 525 771	÷ 241 701	11 387 566	212,80	
368,32	77 834	362 448	39 301	328,48	107 844	43 396	÷ 26 543	604 280	413,89	12
348,14	148 551	312 220	43 451	195,93	144 706	47 005	÷ 16 147	679 786	264,15	13
455,87	772 335	477 585	178 723	162,41	528 605	205 189	÷ 65 085	2 097 352	238,43	14
531,78	592 172	137 712	214 516	100,60	584 455	172 979	÷ 16 875	1 684 959	179,48	15
349,77	70 188	178 595	29 146	248,82	52 593	46 654	÷ 1 820	375 356	360,39	16
474,65	302 762	133 036	183 037	128,76	341 406	151 365	÷ 119 756	991 850	206,38	17
338,09	132 470	318 120	31 999	196,53	113 698	30 209	—	626 496	255,14	18
381,06	185 908	312 216	59 772	247,13	76 633	79 788	÷ 8 153	706 164	312,81	19
411,85	104 709	232 943	29 766	214,68	120 667	27 504	÷ 4 267	511 322	298,76	20
448,52	2 386 929	2 464 875	809 711	163,79	2 070 607	804 089	÷ 258 646	8 277 565	239,47	
632,24	1 169 036	—	229 856	139,51	611 405	154 951	÷ 40 470	2 124 778	211,91	21
405,01										
137,44	174 686	181 157	35 359	157,20	194 962	166 785	—	752 949	302,57	22
394,73	230 246	75 432	76 382	125,35	204 608	154 349	÷ 316	740 701	243,01	23
483,79	72 303	149 106	34 152	207,86	130 402	38 015	÷ 835	423 143	344,16	24
454,06	204 252	—	43 555	73,90	113 753	59 018	÷ 2 830	417 748	124,57	25
440,80	698 590	168 601	115 666	270,20	217 779	80 908	÷ 9 626	1 271 918	349,67	26
435,32	462 969	313 836	114 659	251,72	137 614	77 164	÷ 25 408	1 080 834	305,19	27
495,53	422 673	122 812	125 765	113,18	238 148	79 489	÷ 9 819	979 068	165,08	28

Tabell 2. (Framh.) Lokaltefonen. Trafikk, driftsinntekter  
(Driftsinntekter og -utgifter som ikkje er delte på

Nr.	Kontrollkrins/stasjon  (Tfa = telefonanlegg Tkn = tilknytingsnett)		Hovud- abonne- ment pr. 31/12 1964 <sup>1)</sup>	Appa- rat ved talest. og tele- skrank- ane pr. 31/12 1964	Takserte samtaler frå abonnentane <sup>2)</sup>		Inntekter			
					i alt	gj.sn. pr. hovud- abonne- ment <sup>3)</sup>	abonne- ments- avgifter	samtale- avgifter frå abon- nentane og ved tale- stasjonane	andre inntekter	i alt
		1	2	3	4	5	6	7	8	9
							kr.	kr.	kr.	kr.
29	Sandefjord.	Tfa. ...	6 599	18	5 690 578	877	1 548 317	1 185 036	62 739	2 796 092
30	Svelvik.	Tfa. ...	1 269	11	754 669	608	288 956	157 788	11 642	458 386
31	Tønsberg.	Tfa. ...	10 539	43	8 796 602	849	2 620 295	1 831 025	125 459	4 576 779
		Tfa. ...	51 941	337	47 399 920	927	13 908 243	9 910 385	689 318	24 507 946
		Tkn. ...	181	4	70 943	392	11 091	14 473	—	25 564
			52 122	341	47 470 863	925	13 919 334	9 924 858	689 318	24 533 510
<b>Agder distrikt</b>										
32	Arendal tfn.anlegg ...		6 273	38	4 310 046	711	1 705 414	922 794	61 946	2 690 154
33	Arendal.	Tfa. ...	608	10	164 612	238	105 757	34 320	3 826	143 903
		Tkn. ...	57	4	4 172	157	5 618	851	—	6 469
34	Farsund.	Tfa. ...	1 691	30	868 970	537	322 698	179 663	19 929	522 290
		Tkn. ...	99	7	28 319	480	16 948	5 777	—	22 725
35	Kragerø.	Tfa. ...	1 850	24	1 362 703	759	452 468	285 299	13 940	751 707
36	Kristiansand tfn. anl.		12 422	123	12 730 565	1 025	4 784 297 <sup>4)</sup>	1 453 670	106 156	6 344 123
37	Kristiansand.	Tfa. ...	1 399	31	556 125	431	220 401	115 093	11 242	346 736
		Tkn. ...	370	13	92 657	323	54 404	18 902	—	73 306
38	Lillesand.	Tfa. ...	1 097	7	660 878	616	251 704	135 126	8 863	395 693
39	Notodden.	Tfa. ...	2 028	19	1528 674	779	523 674	319 647	23 170	866 491
		Tkn. ...	81	1	25 920	201	9 893	5 288	—	15 181
40	Porsgrunn.	Tfa. ...	5 849	51	5 488 878	959	1 700 292	1 148 284	71 860	2 920 436
		Tkn. ...	135	2	43 191	324	9 088	8 811	—	17 899
41	Risør.	Tfa. ...	1 234	6	888 602	727	226 424	182 376	6 238	415 038
42	Rjukan.	Tfa. ...	1 874	14	1 108 059	590	506 596	232 657	24 419	763 672
43	Seljord.	Tfa. ...	2 045	58	1 155 804	571	383 738	239 752	11 238	634 728
		Tkn. ...	290	8	123 306	477	27 858	25 154	—	53 012
44	Skien.	Tfa. ...	2 016	39	1 162 699	619	402 881	241 593	45 150	689 624
		Tkn. ...	63	3	9 210	175	4 520	1 879	—	6 399
45	Tvedestrand.	Tfa. ...	1 211	19	820 259	686	308 895	172 110	7 782	488 787
		Tfa. ...	41 597	469	32 806 874	803	11 895 239	5 662 384	415 759	17 973 382
		Tkn. ...	1 095	38	326 775	346	128 329	66 662	—	194 991
			42 692	507	33 133 649	793	12 023 568	5 729 046	415 759	18 168 373
<b>Rogaland distrikt</b>										
46	Egersund.	Tfa. ...	2 489	22	1 694 569	684	609 946	351 153	8 709	969 808
47	Flekkefjord.	Tfa. ...	2 435	41	1 722 123	741	525 627	357 239	11 485	894 351
		Tkn. ...	43	1	32 687	337	9 385	6 668	—	16 053
48	Haugesund.	Tfa. ...	9 524	66	8 184 302	871	2 359 062	1 708 310	55 735	4 123 107
		Tkn. ...	186	5	78 270	376	25 022	15 967	—	40 989
49	Sandnes.	Tfa. ...	7 046	52	6 634 710	951	1 966 190	1 397 609	50 611	3 414 410
		Tkn. ...	43	2	—	—	5 239	—	—	5 239
50	Sauda.	Tfa. ...	1 459	18	908 374	631	362 315	187 540	10 725	560 580
		Tkn. ...	93	5	11 799	172	8 843	2 407	—	11 250
51	Stavanger.	Tfa. ...	18 155	98	21 116 514	1 185	5 385 126	4 429 783	197 988	10 012 897
		Tkn. ...	330	6	75 052	225	18 758	15 311	—	34 069

<sup>1)</sup>, <sup>2)</sup> og <sup>3)</sup>. Sjå fotnotar side 84. <sup>4)</sup> Berre inntekter for 6<sup>1</sup>/<sub>2</sub> månad.



og -utgifter ved kontrollkrinsane i 1964.

kontrollkrinsane, er oppførte i tabell 6)

gj.sn. pr. hovud- abonne- ment <sup>*)</sup>	Utgifter									Nr.
	ved stasjonane og hos abonnentane				linene		refu- sjonar m.m.	i alt	gj.sn. pr. hovud- abonne- ment <sup>*)</sup>	
	lønsutgifter		materiell m.m.	gj.sn. pr. hovud- abonne- ment <sup>*)</sup>	løns- utgifter	materiell m.m.				
	utanom stasjons- haldstasjo- nane	ved stasjons- haldstasjo- nane								
10	11	12	13	14	15	16	17	18	19	
kr.	kr.	kr.	kr.	kr.	kr.	kr.	kr.	kr.	kr.	
431,03	343 473	—	121 270	71,64	299 067	26 112	÷ 46 435	743 487	114,61	29
369,22	126 700	—	22 023	119,79	51 843	52 955	÷ 609	252 912	203,71	30
441,92	738 973	261 149	319 223	127,39	498 434	163 283	÷ 51 707	1 929 355	183,11	31
479,09										
137,44										
477,86	4 643 901	1 272 093	1 237 910	139,34	2 698 015	1 053 029	÷ 188 055	10 716 893	208,74	
443,70	453 668	24 191	150 412	103,62	229 718	148 989	÷ 7 644	999 334	164,82	32
208,10	76 900	76 064	41 310	259,03	87 921	62 668	÷ 754	344 109	458,81	33
110,58										
322,80	264 055	56 258	42 140	207,29	62 047	95 364	÷ 15 374	504 490	288,53	34
174,14										
418,43	94 576	45 718	57 653	110,18	101 992	30 344	—	330 283	183,85	35
510,72										
268,48	1 057 456	—	296 455	108,99	420 868	603 403	÷ 114 833	2 263 349	182,20	36
162,54										
368,77	42 331	183 092	51 382	158,86	94 428	66 368	÷ 4 929	432 672	248,31	37
441,75										
117,68	217 170	103 193	25 494	322,33	77 445	71 444	÷ 1 300	493 446	459,88	38
510,16										
134,07	225 821	54 431	97 608	180,38	75 066	34 799	—	487 725	233,31	39
339,50										
406,97	518 259	39 400	127 510	116,96	146 699	63 115	÷ 5 309	889 674	151,87	40
313,45										
185,03	151 810	135 631	24 969	255,55	50 973	11 586	—	374 969	306,72	41
367,21										
104,05	205 398	—	64 157	143,65	77 903	8 818	÷ 8 970	347 306	185,08	42
408,86										
440,10	142 424	202 405	81 916	184,62	299 301	184 094	÷ 11 310	898 830	388,85	43
158,21										
431,85	262 894	69 064	45 136	194,43	88 324	24 897	÷ 15 529	474 786	244,80	44
	75 418	53 809	20 945	125,61	94 525	9 022	÷ 3 500	250 219	209,30	45
431,85	3 788 180	1 043 256	1 127 087	141,63	1 907 210	1 414 911	÷ 189 452	9 091 192	216,00	
391,60	89 486	91 326	41 368	89,72	93 878	47 077	÷ 5 213	357 922	144,53	46
384,83	99 283	68 341	50 220	89,54	72 597	91 001	÷ 14 446	366 996	150,84	47
147,28										
438,93	764 379	127 790	137 156	106,82	381 008	167 088	÷ 9 509	1 567 912	162,71	48
168,68										
489,21	422 918	12 458	124 964	79,79	297 953	108 530	÷ 18 627	948 196	135,02	49
121,84										
389,16	91 481	44 210	69 633	132,90	48 464	20 412	÷ 18 888	255 312	165,25	50
107,66										
562,02	1 217 866	181 146	448 758	101,65	650 834	228 080	÷ 90 236	2 636 448	145,04	51
94,37										

Tabell 2. (Framh). Lokaltelefonen. Trafikk, driftsinntekter  
(Driftsinntekter og -utgifter som ikkje er delte på

Nr.	Kontrollkrins/stasjon (Tfa = telefonanlegg Tkn = tilknytingsnett)	Hovud- abonne- ment pr. 31/12 1964 <sup>1)</sup>	Appa- rat ved talest. og tele- skrank- ane pr. 31/12 1964	Takserte samtaler frå abonnentane <sup>2)</sup>		Inntekter				
				i alt	gj.sn. pr. hovud- abonne- ment <sup>3)</sup>	abonne- ments- avgifter	samtale- avgifter frå abon- nentane og ved tale- stasjonane	andre inntekter	i alt	
1		2	3	4	5	6	7	8	9	
						kr.	kr.	kr.	kr.	
52	Ølen.	Tfa. . .	1 934	36	849 711	452	322 912	174 912	7 745	505 569
		Tkn. . .	144	8	19 908	191	12 370	4 061	—	16 431
		Tfa. . .	43 042	333	41 110 303	972	11 531 178	8 606 546	342 998	20 480 722
		Tkn. . .	839	27	217 716	268	79 617	44 414	—	124 031
			43 881	360	41 328 019	958	11 610 795	8 650 960	342 998	20 604 753
<b>Bjergvin distrikt</b>										
53	Bergen tfn.anlegg . . .		36 223	259	48 420 833	1 367	13 409 457	10 058 584	248 494	23 716 535
54	Bergen.	Tfa. . .	4 476	149	1 236 596	295	616 706	254 726	30 628	902 060
		Tkn. . .	1 137	102	223 806	248	129 999	45 657	—	175 656
55	Florø.	Tfa. . .	1 549	62	1 062 557	696	329 650	218 533	7 668	555 851
		Tkn. . .	126	13	7 756	176	10 163	1 582	—	11 745
56	Førde Sunnfj.	Tfa. . .	2 262	48	1 166 705	524	398 634	242 630	8 811	650 075
		Tkn. . .	83	6	—	—	7 609	—	—	7 609
57	Høyanger.	Tfa. . .	1 405	57	736 179	533	267 100	153 071	11 444	431 615
		Tkn. . .	480	37	41 960	250	41 951	8 560	—	50 511
58	Lærdal.	Tfa. . .	2 537	64	1 329 507	549	467 557	274 352	8 568	750 477
		Tkn. . .	594	26	135 559	261	56 203	27 654	—	83 857
59	Norheimsund.	Tfa. . .	1 603	25	950 432	598	364 670	196 639	5 809	567 118
		Tkn. . .	69	3	36 520	803	12 781	7 450	—	20 231
60	Odda.	Tfa. . .	2 280	46	1 655 849	763	607 679	349 321	15 365	972 365
		Tkn. . .	112	3	20 397	122	9 894	4 161	—	14 055
61	Stord.	Tfa. . .	3 210	48	1 809 931	572	632 091	373 904	15 985	1 021 980
		Tkn. . .	315	12	63 927	244	28 070	13 041	—	41 111
62	Voss.	Tfa. . .	2 492	23	1 454 768	595	535 909	302 515	7 828	846 252
		Tkn. . .	261	12	67 717	340	36 575	13 814	—	50 389
		Tfa. . .	58 037	781	59 823 357	1 058	17 629 453	12 424 275	360 600	30 414 328
		Tkn. . .	3 177	214	597 642	259	333 245	121 919	—	455 164
			61 214	995	60 420 999	1 027	17 962 698	12 546 194	360 600	30 869 492
<b>Møre distrikt</b>										
63	Kristiansund.	Tfa. . .	1 881	41	613 651	347	278 179	125 738	3 325	407 242
		Tkn. . .	1 589	26	394 704	238	95 041	80 520	—	175 561
64	Molde.	Tfa. . .	5 104	45	3 909 669	792	1 195 939	807 845	38 934	2 042 718
		Tkn. . .	1 574	38	446 762	307	109 446	91 139	—	200 585
65	Måløy.	Tfa. . .	1 392	67	812 281	618	245 732	168 104	6 566	420 402
		Tkn. . .	93	6	9 457	160	11 995	1 929	—	13 924
66	Stryn.	Tfa. . .	1 886	34	1 065 838	570	381 290	220 006	6 782	608 078
		Tkn. . .	672	22	135 495	245	50 674	27 641	—	78 315
67	Tingvoll.	Tfa. . .	2 821	15	1 837 999	653	608 446	378 307	12 578	999 331
		Tkn. . .	164	3	50 132	309	6 900	10 227	—	17 127
68	Volda.	Tfa. . .	2 377	38	1 441 849	623	505 613	298 030	13 188	816 831
		Tkn. . .	1 680	53	396 291	271	133 269	80 843	—	214 112

<sup>1)</sup>, <sup>2)</sup> og <sup>3)</sup>. Sjå fotnotar side 84.

og -utgifter ved kontrollkretsene i 1964.  
 kontrollkretsene, er oppførte i tabell 6)

gj.sn. pr. hovud- abonne- ment <sup>2)</sup>	Utgifter									Nr.	
	ved stasjonene og hos abonnentene				linene		refu- sjonar m.m.	i alt	gj.sn. pr. hovud- abonne- ment <sup>2)</sup>		
	lønsutgifter		materiell m.m.	gj.sn. pr. hovud- abonne- ment <sup>2)</sup>	løns- utgifter	materiell m.m.					
	utanom stasjons- haldstasjo- nane	ved stasjons- haldstasjo- nane									
10	11	12	13	14	15	16	17	18	19		
kr.	kr.	kr.	kr.	kr.	kr.	kr.	kr.	kr.	kr.		
268,99 88,10	87 490	107 510	40 068	113,78	69 443	21 963	÷	3 530	322 944	156,31	52
484,07 118,46											
475,24	2 772 903	632 781	912 167	99,59	1 614 177	684 151	÷	160 449	6 455 730	148,90	
669,61 215,24 131,53	4 863 237	—	1 743 432	186,53	1 989 209	950 696	÷	437 342	9 109 232	257,19	53
363,90 88,31											
292,10 85,02	107 047	147 831	44 964	129,52	73 512	122 538	÷	7 430	488 462	211,00	56
312,31 103,19											
309,99 124,97	447 439	119 481	69 034	205,68	129 140	112 045	÷	288	876 851	283,59	58
356,68 293,20											
447,68 74,76	119 292	68 317	51 743	101,42	102 920	93 439	÷	53 227	382 484	162,07	60
323,21 124,02											
346,33 194,18	293 629	203 113	53 261	157,44	150 295	108 031	÷	15 849	792 480	226,84	61
537,99 127,62											
513,64	6 554 576	1 327 102	2 264 935	168,83	3 212 474	1 952 935	÷	530 977	14 781 045	245,94	
230,60 103,58	20 000	203 267	20 605	70,46	99 265	85 058	÷	3 458	424 737	122,72	63
413,88 121,53											
319,82 100,17	102 732	78 858	24 613	141,87	70 892	38 562	÷	977	314 680	216,50	65
325,09 116,63											
355,25 105,40	183 154	140 567	65 418	153,08	56 411	92 147	÷	24	537 673	211,52	66
353,07 126,32											
	97 673	173 180	48 848	107,44	159 455	185 786	÷	5 910	659 032	221,49	67
	172 384	240 096	63 888	118,84	143 812	78 282	÷	3 880	694 582	173,28	68

Tabell 2. (Framh). Lokaltelefonen. Trafikk, driftsinntekter  
(Driftsinntekter og -utgifter som ikkje er delte på

Nr.	Kontrollkrins/stasjon  (Tfa = telefonanlegg Tkn = tilknytingsnett)		Hovud- abonne- ment pr. 31/12 1964 <sup>1)</sup>	Appa- rat ved talest. og tele- skrank- ane pr. 31/12 1964	Takserte samtaler frå abonnentane <sup>2)</sup>		Inntekter			
					i alt	gj.sn. pr. hovud- abon- nement <sup>3)</sup>	abonne- ments- avgifter	samtale- avgifter frå abon- nentane og ved tale- stasjonane	andre inntekter	i alt
	1		2	3	4	5	6	7	8	9
							kr.	kr.	kr.	kr.
69	Ålesund.	Tfa. ..	9 644	59	9 963 288	1 060	2 411 275	2 067 809	59 092	4 538 176
		Tkn. ..	1 473	35	425 184	353	96 376	86 738	—	183 114
	Tfa. ..	25 105	299	19 644 575	805	5 626 474	4 065 839	140 465	9 832 778	
	Tkn. ..	7 245	183	1 858 025	283	503 701	379 037	—	882 738	
			32 350	482	21 502 600	694	6 130 175	4 444 876	140 465	10 715 516
<b>Trøndelag distrikt</b>										
70	Fillan.	Tfa. ..	690	29	277 560	406	101 193	56 954	4 633	162 780
		Tkn. ..	526	28	96 946	289	44 176	19 777	—	63 953
71	Levanger.	Tfa. ..	3 364	28	2 163 029	651	733 303	446 157	15 193	1 194 653
		Tkn. ..	112	2	47 243	468	14 902	9 638	—	24 540
72	Namsos.	Tfa. ..	2 591	41	1 902 830	737	601 432	394 652	40 782	1 036 866
		Tkn. ..	249	6	107 772	444	23 435	21 986	—	45 421
73	Oppdal.	Tfa. ..	1 415	16	849 146	607	291 920	175 010	6 752	473 682
74	Opphaug.	Tfa. ..	377	6	229 954	611	109 179	47 438	53 681	210 298
		Tkn. ..	313	9	69 320	259	18 578	14 141	—	32 719
75	Røros.	Tfa. ..	1 140	15	781 151	686	239 225	163 949	13 454	416 628
76	Rørvik.	Tfa. ..	1 239	23	719 841	588	217 505	148 463	10 004	375 972
		Tkn. ..	48	5	—	—	4 401	—	—	4 401
77	Steinkjer.	Tfa. ..	3 695	35	2 745 007	750	920 022	566 453	37 191	1 523 666
78	Stjørdal.	Tfa. ..	3 127	27	2 594 958	833	692 576	537 327	18 979	1 248 882
79	Stoksund.	Tfa. ..	332	10	122 943	369	48 819	25 314	33 728	107 861
		Tkn. ..	344	31	45 072	215	27 389	9 195	—	36 584
80	Trondheim.	Tfa. ..	18 672	141	26 567 512	1 430	6 727 579	5 647 379	350 020	12 724 978
		Tkn. ..	1 073	15	377 551	361	78 369	77 020	—	155 389
	Tfa. ..	36 642	371	38 953 931	1 070	10 682 753	8 209 096	584 417	19 476 266	
	Tkn. ..	2 665	96	743 904	338	211 250	151 757	—	363 007	
			39 307	467	39 697 835	1 028	10 894 003	8 360 853	584 417	19 839 273
<b>Nordland distrikt</b>										
81	Bodø.	Tfa. ..	4 202	91	4 712 002	1 193	1 217 285	999 014	62 605	2 278 904
		Tkn. ..	74	12	29 336	405	14 936	5 984	—	20 920
82	Brønnøysund.	Tfa. ..	1 100	17	680 130	667	188 404	139 877	7 746	336 027
		Tkn. ..	699	25	220 550	387	70 778	41 321	—	112 099
83	Fauske.	Tfa. ..	1 576	34	916 330	596	308 635	188 310	10 531	507 476
		Tkn. ..	465	31	44 211	250	38 242	9 019	—	47 261
84	Hamarøy.	Tfa. ..	650	19	390 422	603	113 461	80 677	6 052	200 190
		Tkn. ..	240	13	46 329	282	18 909	9 451	—	28 360
85	Mo Rana.	Tfa. ..	2 473	20	2 323 833	1 011	712 775	478 349	59 737	1 250 861
		Tkn. ..	357	30	31 357	148	25 716	6 397	—	32 113
86	Mosjøen.	Tfa. ..	1 634	50	1 442 820	940	426 324	296 112	17 706	740 142
		Tkn. ..	258	24	17 217	127	24 908	3 512	—	28 420
87	Sandnessjøen.	Tfa. ..	1 694	58	1 043 672	626	303 384	215 099	9 398	527 881
		Tkn. ..	206	17	10 640	187	14 681	2 170	—	16 851
88	Tonnes.	Tfa. ..	516	33	129 574	261	67 935	26 712	977	95 624
		Tkn. ..	131	11	—	—	13 240	—	—	13 240

<sup>1)</sup>, <sup>2)</sup> og <sup>3)</sup>. Sjå fotnotar side 84.

og -utgifter ved kontrollkrinsane i 1964.  
 kontrollkrinsane, er oppførte i tabell 6)

gj.sn. pr. hovud- abonne- ment <sup>2)</sup>	Utgifter									Nr.	
	ved stasjonane og hos abonnentane				linene		refu- sjonar m.m.	i alt	gj.sn. pr. hovud- abonne- ment <sup>2)</sup>		
	lønsutgifter		materiell m.m.	gj.sn. pr. hovud- abonne- ment <sup>2)</sup>	løns- utgifter	materiell m.m.					
	utanom stasjons- haldstasjo- nane	ved stasjons- haldstasjo- nane									
10	11	12	13	14	15	16	17	18	19		
kr.	kr.	kr.	kr.	kr.	kr.	kr.	kr.	kr.	kr.		
482,73 118,79	504 105	362 478	223 906	99,66	354 113	272 400	÷	9 126	1 707 876	156,08	69
402,75 116,84											
335,18	1 686 730	1 435 996	619 156	117,05	1 115 906	901 543	÷	36 753	5 722 578	179,00	
237,98 121,47 359,62 219,11	40 892	83 316	22 375	121,09	37 743	56 090	—	240 416	198,61	70	
401,57 182,05											
338,34	224 708	238 793	51 341	149,92	234 601	109 611	÷	9 591	849 463	247,37	71
558,56 103,87											
365,78	114 000	340 155	65 975	183,69	156 859	62 195	÷	4 314	734 870	259,53	72
307,04 91,69											
416,19	121 469	183 567	38 062	245,07	100 853	36 509	÷	3 196	477 264	340,90	73
401,05											
323,91 106,71	75 638	75 830	17 940	244,99	29 764	46 133	÷	50	245 255	354,67	74
684,78 146,04											
534,79 136,62	103 572	106 652	24 850	206,39	59 233	26 593	÷	1 460	319 440	280,46	75
507,72											
574,59 134,10 329,76 146,82	112 060	210 789	45 255	289,28	96 692	26 803	÷	3 528	488 071	383,55	76
329,96 97,45											
309,41 121,98	185 280	389 651	69 453	176,01	280 378	70 068	÷	9 750	985 080	269,07	77
544,44 89,33											
482,33 85,35	160 785	239 499	72 065	151,06	200 022	71 633	÷	8 203	735 801	236,29	78
316,67 82,20											
192,40 98,07	50 540	56 209	22 737	191,83	35 916	29 995	÷	984	194 413	288,02	79
	2 067 676	435 383	575 365	156,69	1 324 292	509 832	÷	29 301	4 883 247	248,56	80
	3 256 620	2 359 844	1 005 418	169,46	2 556 353	1 045 462	÷	70 377	10 153 320	259,84	
574,59 134,10 329,76 146,82	284 076	73 780	132 690	119,46	179 565	111 888	÷	46 343	735 656	179,14	81
329,96 97,45											
309,41 121,98	119 695	104 172	36 665	146,16	53 135	31 350	÷	2 141	342 876	192,36	82
544,44 89,33											
482,33 85,35	198 404	84 694	35 892	157,68	131 863	23 669	÷	1 424	473 098	233,86	83
316,67 82,20											
192,40 98,07	98 000	50 183	47 208	222,16	32 411	12 827	÷	1 414	239 215	271,99	84
	249 787	61 507	109 365	158,32	177 549	61 984	÷	20 325	639 867	240,82	85
	182 343	68 931	68 143	171,04	204 655	99 574	÷	7 794	615 852	329,77	86
	149 800	104 118	43 412	158,83	82 195	35 467	÷	4 722	410 270	219,16	87
	6 159	38 046	11 581	88,27	16 820	17 181	÷	566	89 221	141,17	88

Tabell 2. (Framh.) Lokaltelefonen. Trafikk, driftsinntekter  
(Driftsinntekter og -utgifter som ikkje er delte på

Nr.	Kontrollkrins/stasjon  (Tfa = telefonanlegg Tkn = tilknytingsnett)		Hovud- abonne- ment pr. 31/12 1964 <sup>1)</sup>	Appa- rat ved talest. og tele- skrank- ane pr. 31/12 1964	Takserte samtaler frå abonnentane <sup>2)</sup>		Inntekter			
					i alt	gj.sn. pr. hovud- abonne- ment <sup>3)</sup>	abonne- ments- avgifter	samtale- avgifter frå abon- nentane og ved tale- stasjonane	andre inntekter	i alt
	1		2	3	4	5	6	7	8	9
							kr.	kr.	kr.	kr.
89	Ørnes.	Tfa. ..	806	10	504 057	642	156 585	104 704	7 223	268 512
		Tkn. ..	268	11	42 910	305	26 493	8 754	—	35 247
		Tfa. ..	14 651	332	12 142 840	871	3 494 788	2 528 854	181 975	6 205 617
		Tkn. ..	2 698	174	424 550	278	247 903	86 608	—	334 511
			17 349	506	12 567 390	813	3 742 691	2 615 462	181 975	6 540 128
	<b>Troms distrikt</b>									
90	Andenes.	Tfa. ..	618	24	424 235	700	118 203	88 954	6 269	213 426
		Tkn. ..	217	5	74 031	341	19 494	15 103	—	34 597
91	Bardu.	Tfa. ..	953	16	538 554	573	160 521	111 216	6 589	278 326
92	Bø Vesterålen.	Tfa. ..	487	7	360 810	748	89 568	74 587	2 737	166 892
93	Finnsnes.	Tfa. ..	1 678	41	747 341	447	293 007	155 668	11 362	460 037
		Tkn. ..	177	9	18 682	156	13 963	3 811	—	17 774
94	Harstad.	Tfa. ..	3 776	44	3 840 777	1 024	948 951	800 299	38 052	1 787 302
		Tkn. ..	127	4	27 529	231	9 467	5 616	—	15 083
95	Leknes Lofoten	Tfa. ..	1 208	24	886 959	743	274 200	184 611	9 528	468 339
96	Lødingen.	Tfa. ..	705	14	371 255	526	113 466	77 513	1 690	192 669
		Tkn. ..	38	2	—	—	2 923	—	—	2 923
97	Moen Målselv.	Tfa. ..	749	15	546 564	740	149 309	115 552	6 479	271 340
		Tkn. ..	21	1	—	—	1 264	—	—	1 264
98	Narvik.	Tfa. ..	4 390	71	4 058 875	936	1 104 058	849 219	80 606	2 033 883
		Tkn. ..	37	6	18 759	766	9 551	3 827	—	13 378
99	Røst.	Tfa. ..	83	2	64 375	780	14 172	13 208	1 908	29 288
100	Sortland.	Tfa. ..	2 304	40	1 735 497	766	519 512	360 369	17 287	897 168
		Tkn. ..	3	3	—	—	120	—	—	120
101	Svolvær.	Tfa. ..	1 713	43	1 210 768	700	374 750	250 243	20 415	645 408
		Tkn. ..	45	3	5 049	187	4 284	1 030	—	5 314
102	Sørvågen.	Tfa. ..	636	27	388 879	612	115 094	83 645	2 463	201 202
103	Tromsø.	Tfa. ..	6 026	169	6 720 240	1 120	1 558 028	1 391 530	117 324	3 066 882
		Tkn. ..	152	8	20 000	182	10 749	4 080	—	14 829
		Tfa. ..	25 326	537	21 895 129	871	5 832 838	4 556 615	322 709	10 712 162
		Tkn. ..	817	41	164 050	266	71 816	33 466	—	105 282
			26 143	578	22 059 179	857	5 904 654	4 590 081	322 709	10 817 444
	<b>Finnmark distrikt</b>									
104	Alta.	Tfa. ..	1 740	116	1 240 046	724	319 155	261 465	17 260	597 880
105	Hammerfest.	Tfa. ..	2 330	130	2 336 149	1 021	546 923	488 929	25 495	1 061 347
106	Honningsvåg.	Tfa. ..	764	26	898 309	1 189	193 341	187 993	13 808	395 142
107	Kirkenes.	Tfa. ..	1 172	78	1 528 444	1 318	383 961	319 940	13 070	716 971
108	Mehamn.	Tfa. ..	599	48	351 809	592	92 865	72 886	7 775	173 526

<sup>1)</sup>, <sup>2)</sup> og <sup>3)</sup>. Sjå fotnotar side 84.

## og -utgifter ved kontrollkretsane i 1964.

kontrollkretsane, er oppførte i tabell 6)

gj.sn. pr. hoved- abonne- ment <sup>3)</sup>	Utgifter									Nr.
	ved stasjonane og hos abonnentane				linene		refu- sjonar m.m.	i alt	gj.sn. pr. hoved- abonne- ment <sup>3)</sup>	
	lønsutgifter		materiell m.m.	gj.sn. pr. hoved- abonne- ment <sup>3)</sup>	løns- utgifter	materiell m.m.				
	utanom stasjons- haldstasjo- nane	ved stasjons- haldstasjo- nane								
10	11	12	13	14	15	16	17	18	19	
kr.	kr.	kr.	kr.	kr.	kr.	kr.	kr.	kr.	kr.	
341,84 128,40	59 460	28 360	16 724	98,63	27 471	33 624	÷ 2 247	163 392	154,14	89
445,29 113,62										
387,45	1 347 724	613 791	501 680	145,92	905 664	427 564	÷ 86 976	3 709 447	219,75	
352,19 159,43	78 818	42 526	16 337	167,29	45 810	27 870	÷ 12 293	199 068	241,88	90
296,25	130 785	38 805	26 191	208,39	57 737	21 079	÷ 6 664	267 933	285,19	91
345,89	67 086	76 233	10 131	318,03	41 751	5 181	÷ 123	200 259	415,04	92
275,22 104,55	78 032	121 765	52 971	137,26	83 616	18 764	÷ 578	354 570	192,54	93
476,36 113,41	306 785	96 601	101 466	129,95	185 827	141 752	÷ 23 252	809 179	208,28	94
392,08	191 040	38 200	33 915	220,31	56 337	48 042	÷ 813	366 721	307,01	95
273,10 76,92	92 310	43 314	25 387	216,56	42 654	12 517	÷ 712	215 470	289,80	96
367,42 61,66	116 672	172 419	26 624	415,96	52 092	25 150	÷ 11 184	381 773	502,99	97
469,18 217,53	357 829	133 861	98 671	134,28	197 646	63 734	÷ 9 207	842 534	191,64	98
353,92	30 974	—	6 656	456,12	16 713	493	÷ 796	54 040	655,03	99
396,28 40,00	322 029	156 527	33 907	226,05	94 716	33 179	÷ 3 073	637 285	281,11	100
373,18 106,28	249 170	40 713	33 353	181,64	101 674	35 005	÷ 1 925	457 990	257,37	101
316,60	105 935	30 000	32 672	265,31	25 512	28 501	—	222 620	350,31	102
511,32 96,92	482 123	145 535	192 038	133,26	314 716	108 306	÷ 14 460	1 228 258	199,68	103
426,19 124,45										
416,37	2 609 588	1 136 499	690 319	170,76	1 316 801	569 573	÷ 85 080	6 237 700	240,09	
349,03	113 604	80 793	75 195	157,38	90 692	76 731	÷ 7 979	429 036	250,46	104
463,77	210 475	86 521	83 293	166,17	141 825	70 803	÷ 5 745	587 172	256,58	105
523,02	79 332	6 935	38 076	164,58	55 084	12 537	÷ 2 926	189 038	250,22	106
618,08	149 002	14 509	64 268	196,36	92 788	76 699	÷ 19 944	377 322	325,28	107
292,13	74 000	28 265	21 988	209,18	44 000	11 965	—	180 218	303,40	108

Tabell 2. (Framh.) Lokaltelefonen. Trafikk, driftsinntekter  
(Driftsinntekter og -utgifter som ikkje er delte på

Nr.	Kontrollkrins/stasjon  (Tfa = telefonanlegg Tkn = tilknytingsnett)	Hovud- abonne- ment pr.31/12 1964 <sup>1)</sup>	Appa- rat ved talest. og tele- skrank- ane pr. 31/12 1964	Takserte samtaler frå abonnentane <sup>2)</sup>		Inntekter			
				i alt	gj.sn. pr. hovud- abon- nement <sup>3)</sup>	abonne- ments- avgifter	samtale- avgifter frå abon- nentane og ved tale- stasjonane	andre inntekter	i alt
	1	2	3	4	5	6	7	8	9
						kr.	kr.	kr.	kr.
109	Vadsø. Tfa. ...	977	100	776 179	801	238 878	166 148	17 219	422 245
110	Vardø .....Tfa. ...	1 137	49	826 526	756	234 172	170 646	11 740	416 558
	Tfa. ...	8 719	547	7 957 462	928	2 009 295	1 668 007	106 367	3 783 669
	Tfa I alt 1964 .....	533 153	5 396	553 726 149	1 058	159899613	115268940	7 313 820	282 482 373
	Tkn. I alt 1964 .....	18 890	778	4 466 470	292	1 599 151	911 160	—	2 510 311
	Tfa + Tkn. I alt 1964	552 043	6 174	558 192 619	1 036	161498764	116180100	7 313 820	284 992 684
	Tfa. I alt 1963 .....	500 902	4 989	536 928 539	1 092	148106816	110856742	6 226 516	265 190 074
	Tkn. I alt 1963 .....	21 559	870	5 469 066	314	1 757 233	1 093 813	—	2 851 046
	Tfa. + Tkn. I alt 1963	522 461	5 859	542 397 605	1 065	149864049	111950555	6 226 516	268 041 120
	Auke .....	29 582	315	15 795 014	÷ 29	11 634 715	4 229 545	1 087 304	16 951 564

<sup>1)</sup>, <sup>2)</sup> og <sup>3)</sup>. Sjå fotnotar side 84.

<sup>4)</sup> Av dette vedkjem ca. kr. 8 500 000 innadørs montørarbeid.



og -utgifter ved kontrollkrinsane i 1964.

kontrollkrinsane, er oppførte i tabell 6)

gj.sn. pr. hovud- abonne- ment <sup>3)</sup>	Utgifter									Nr.
	ved stasjonane og hos abonnentane				linene		refu- sjonar m.m.	i alt	gj.sn. pr. hovud- abonne- ment <sup>3)</sup>	
	lønsutgifter		materiell m.m.	gj.sn. pr. hovud- abonne- ment <sup>3)</sup>	løns- utgifter	materiell m.m.				
	utanom stasjons- haldstasjo- nane	ved stasjons- haldstasjo- nane								
10	11	12	13	14	15	16	17	18	19	
kr.	kr.	kr.	kr.	kr.	kr.	kr.	kr.	kr.	kr.	
435,75	81 963	47 912	39 876	175,18	67 958	38 208	÷ 4 025	271 892	280,59	109
381,11	148 494	12 698	65 602	207,50	100 284	15 275	÷ 9 844	332 509	304,22	110
441,35	856 870	277 633	388 298	177,63	592 631	302 218	÷ 50 463	2 367 187	276,12	
539,87										
124,12										
524,40	48 615 789	14 214 978	17 417 802	147,66 <sup>4)</sup>	27860956	12 626 081	÷ 1 968 154	118767452	218,54	
539,24										
125,59										
520,99	43 618 877	13 221 914	15 153 529	139,94	25 183 319	12 521 829	÷ 1 990 970	107708498	209,35	
3,41	4 996 912	993 064	2 264 273	7,72	2 677 637	104 252	22 816	11 058 954	9,19	

Tabell 3. Rikstelefonen. Trafikk, driftsinntekter

(Driftsinntekter og -utgifter som ikke er delte på)

Nr.	Kontrollkrins/stasjon	Utgående takserte samtaler				Manuelle ekspedisjon					
		til innlandet		til utlandet	i alt	perio- dar pr. 100 man. opp- sette samta- ler til innl. <sup>1)</sup>	utgåande samtaler <sup>2) 3)</sup>	inngående samtaler <sup>1) 3)</sup>	transitt- ekspedi- sjonar <sup>1)</sup>		
		auto- matisk oppsette <sup>1)</sup>	manuelt oppsette							1	2
<b>Oslo distrikt</b>											
1	Oslo .....	966 100	8 690 562	762 703	10 419 365	179,25	7 405 438	3 272 000	2 350 00		
2	Oslo radio <sup>5)</sup> .....		2 519	42	2 561	130,30	2 561	224	-		
		966 100	8 693 081	762 745	10 421 926	179,29	7 407 999	3 272 224	2 350 00		
<b>Østfold distrikt</b>											
3	Asker .....		903 938	5 694	909 632	143,84	912 069	841 000	17 00		
4	Askim .....	113 000	679 595	12 178	804 773	137,81	691 963	527 000	260 00		
5	Fredrikstad .....	119 800	684 163	27 481	831 444	165,41	714 577	329 000	50 00		
6	Halden .....		365 029	23 137	388 166	161,77	356 405	170 000	26 00		
7	Jessheim .....		1 002 346	5 819	1 008 165	135,33	964 914	1 082 000	506 00		
8	Kongsvinger .....		429 194	11 802	440 996	143,25	416 287	299 000	135 00		
9	Lillestrøm .....	1 765 600	821 791	16 953	2 604 344	148,75	714 498	777 000	515 00		
10	Moss .....		629 513	14 789	644 302	162,25	617 158	235 000	118 00		
11	Sarpsborg .....	119 800	794 456	23 821	938 077	153,28	821 422	386 000	420 00		
12	Ski .....	721 100	1 114 030	10 677	1 845 807	142,71	1 113 007	1 268 000	222 00		
		2 839 300	7 424 055	152 351	10 415 706	148,53	7 322 300	5 914 000	2 269 00		
<b>Oppland distrikt</b>											
13	Elverum .....		476 386	13 368	489 754	138,73	454 182	425 000	87 00		
14	Fagernes .....		357 610	3 139	360 749	124,93	363 132	407 000	221 00		
15	Gjøvik .....	414 100	1 440 911	7 678	1 862 689	154,23	1 261 631	954 000	835 00		
16	Hamar .....	895 000	920 852	10 643	1 826 495	158,60	932 965	635 000	276 00		
17	Koppang .....		98 219	522	98 741	139,86	100 063	107 000	74 00		
18	Lillehammer .....		581 310	11 250	592 560	154,99	596 509	636 000	251 00		
19	Otta .....		323 080	3 421	326 501	134,01	331 486	358 000	215 00		
20	Tynset .....		172 019	1 169	173 188	136,15	174 240	185 000	147 00		
21	Vinstra .....		156 673	3 854	160 527	140,47	161 362	197 000	48 00		
		1 309 100	4 527 060	55 044	5 891 204	148,71	4 375 570	3 904 000	2 154 00		
<b>Drammen distrikt</b>											
22	Drammen .....	975 900	980 951	26 984	1 983 835	151,76	1 012 475	1 281 000	579 00		
23	Gol .....		433 966	5 300	439 266	143,57	452 917	542 000	336 00		
24	Hokksund .....		561 860	3 114	564 974	144,98	566 085	488 000	164 00		
25	Holmestrand .....		179 105	1 495	180 600	142,28	179 000	128 000	19 00		
26	Horten .....		344 053	4 379	348 432	158,78	344 250	193 000	35 00		
27	Hønefoss .....		719 110	4 865	723 975	149,51	729 076	795 000	331 00		
28	Kongsberg .....		442 424	6 078	448 502	147,68	454 222	502 000	242 00		
29	Larvik .....		476 519	7 656	484 175	161,40	483 687	206 000	8 00		
30	Sandefjord .....	73 000	510 462	12 625	596 087	161,84	522 251	162 000	24 00		
31	Svelvik .....		236 215	1 669	237 884	139,20	205 098	175 000	41 00		
32	Tjøme radio .....		26 207	422	26 629	105,59	26 995	4 616	-		
33	Tønsberg .....	71 800	1 117 797	18 325	1 207 922	159,90	1 144 272	679 000	403 00		
		1 120 700	6 028 669	92 912	7 242 281	152,52	6 120 328	5 155 616	2 182 00		

Utrekna tal.

Inklusive tenestestamtaler.

Samtaler ekspederte og takserte ved andre stasjoner er ikke tekne med her.

For et sett opp dei luttaste innere stasjonene kreves inn. Den delen som tilkjem utlandet er ikke trekt frå.

Gjeld ferre kystradiotjenesta ved Tryvasshegda.

## og -utgifter ved kontrollkretsane i 1964.

kontrollkretsane, er oppførte i tabell 6).

utgående takserte tilse- ingar til nnlandet <sup>1)</sup>	Inntekter					Stasjonsutgifter					Nr.
	samtaler til innlandet		samtaler til utlandet <sup>4)</sup>	andre inntekter	i alt	lønsutgifter					
	aut. oppsette <sup>1)</sup>	man. oppsette				utanom stasjons- haldsta- sjonane	ved stasjons- haldsta- sjonane	materiell m.m.	refu- sjonar m.m.	i alt	
10	11	12	13	14	15	16	17	18	19	20	
	kr.	kr.	kr.	kr.	kr.	kr.	kr.	kr.	kr.	kr.	
1 531 600	1224000	37 400 982	16226160	1452770	56303912	14761234	3 860	1 714 173	—	16479267	1
200		12 506	778	2 384	15668						2
1 531 800	1224000	37 413 488	16226938	1455154	56 319 580	14761234	3 860	1 714 173	—	16479267	
19 900		1 198 962	75 241	15 149	1 289 352	802 668	112 256	51 708	—	966 632	3
24 600	152 000	1 231 471	59 646	14 923	1 458 040	644 872	73 983	70 635	÷ 10653	778 837	4
87 100	100 000	2 296 290	225 292	5 381	2 626 963	797 361	34 853	65 350	—	897 564	5
52 600		1 085 053	126 597	444	1 212 094	423 941	—	56 269	—	480 210	6
42 900		1 919 351	50 267	13 492	1 983 110	594 289	271 081	54 358	—	919 728	7
31 900		1 136 120	70 609	3 170	1 209 899	284 931	224 819	44 324	—	554 074	8
51 800	1702000	1 671 912	217 688	55 905	3 647 505	862 125	402 195	138 880	—	1 403 200	9
104 400		2 019 104	160 622	—	2 179 726	636 690	—	28 425	—	665 115	10
88 500	100 000	1 999 323	191 970	32 843	2 324 136	839 030	123 416	55 939	—	1 018 385	11
10 800	595 000	1 868 823	131 740	3 393	2 598 956	826 943	130 893	92 659	—	1 050 495	12
514 500	2649000	16 426 409	1 309 672	144 700	20 529 781	6 712 850	1 373 496	658 547	÷ 10653	8 734 240	
69 800		1 472 669	61 357	1 401	1 535 427	453 483	76 564	47 004	—	577 051	13
22 800		780 602	21 379	2 505	804 486	220 308	203 090	49 498	÷ 83	472 813	14
87 000	265 000	3 294 668	92 466	5 971	3 658 105	1 075 016	371 455	117 148	÷ 374	1 563 245	15
149 300	580 000	2 917 977	117 210	9 924	3 625 111	974 455	97 642	51 026	—	1 123 123	16
20 400		301 789	3 943	1 900	3 07 632	120 711	62 010	61 700	—	244 421	17
99 500		1 907 806	115 215	3 588	2 026 609	715 808	90 008	62 759	—	868 575	18
45 800		854 167	25 576	590	880 333	403 566	125 400	36 423	—	565 389	19
31 100		536 394	9 181	9 852	555 427	254 072	144 093	38 026	÷ 190	436 001	20
21 300		505 186	33 245	4 618	543 049	176 504	100 620	31 131	—	308 255	21
547 000	845 000	12 571 258	479 572	40 349	13 936 179	4 393 923	1 270 882	494 715	÷ 647	6 158 873	
187 000	1603000	2 613 016	281 444	50 390	4 547 850	1 332 384	—	194 478	÷ 40	1 526 822	22
38 400		1 048 489	43 663	2 231	1 094 383	419 282	309 992	51 104	—	780 378	23
33 300		1 011 230	33 824	81	1 045 135	595 925	140 701	62 668	—	799 294	24
10 400		420 711	17 191	1 713	439 615	107 949	48 163	16 478	—	172 590	25
46 500		868 637	52 180	—	920 817	312 293	—	18 981	—	331 274	26
80 500		1 751 965	65 892	12 878	1 830 735	727 150	199 969	70 041	—	997 160	27
60 600		1 159 342	137 809	8 370	1 305 521	447 997	228 555	63 849	—	740 401	28
76 600		1 108 920	86 080	1 054	1 196 054	500 070	—	27 631	—	527 701	29
61 700	61 000	1 404 992	214 521	3 055	1 683 568	443 910	—	26 245	—	470 155	30
8 100		395 048	20 600	—	415 648	175 960	96 000	16 618	—	288 578	31
1 100		143 252	6 447	1 518	151 217	108 558	—	14 069	—	122 627	32
136 700	60 000	2 992 460	263 964	19 736	3 336 160	1 312 659	213 804	154 727	—	1 681 190	33
740 900	1724000	14 918 062	1 223 615	101 026	17 966 703	6 484 137	1 237 184	716 889	÷ 40	8 438 170	

Tabell 3. (Framh.) Rikstelefonen. Trafikk, driftsinntekter  
(Driftsinntekter og -utgifter som ikkje er delte på

Nr.	Kontrollkrins/stasjon	Utgående takserte samtaler				Manuelle ekspedisjonar						
		til innlandet		til utlandet	i alt	perio- dar pr. 100 man. opp- sette samtal- er til innl. <sup>1)</sup>	utgåande samtaler <sup>2)</sup>	inngående samtaler <sup>2)</sup>	transitt- ekspedi- sjonar <sup>1)</sup>			
		auto- matisk oppsette <sup>1)</sup>	manuelt oppsette							2	3	4
<b>Agder distrikt</b>												
34	Arendal .....	190 000	588 168	8 963	787 131	149,55	495 207	450 000	392 000			
35	Farsund .....		286 191	1 466	287 657	123,58	292 371	268 000	154 000			
36	Farsund radio .....		21 942	516	22 458	125,42	22 756	1 245	—			
37	Kragerø .....		187 426	1 427	188 853	145,86	190 665	190 000	89 000			
38	Kristiansand .....		1 001 137	26 782	1 027 919	158,95	1 032 496	769 000	502 000			
39	Kristiansand radio ...		6 079	77	6 156	111,83	10 193	732	—			
40	Lillesand .....		127 743	950	128 693	130,72	129 804	137 000	—			
41	Mandal .....		174 027	3 040	177 067	147,22	175 115	176 000	2 000			
42	Notodden .....	21 800	304 527	2 011	328 338	147,03	230 266	292 000	310 000			
43	Porsgrunn .....		784 559	9 211	793 770	142,35	549 605	446 000	77 000			
44	Risør .....		110 183	880	111 063	141,30	112 169	116 000	17 000			
45	Rjukan <sup>3)</sup> .....	17 500	77 605	1 532	96 637	—	—	—	—			
46	Seljord .....		404 366	1 518	405 884	133,60	411 383	431 000	448 000			
47	Skien .....		953 104	7 334	960 438	146,79	927 523	863 000	797 000			
48	Tvedestrand .....		114 886	624	115 510	133,05	114 077	90 000	5 000			
		229 300	5 141 943	66 331	5 437 574	145,57	4 693 630	4 229 977	2 793 000			
<b>Rogaland distrikt</b>												
49	Egersund .....	99 500	210 739	5 495	315 734	158,88	203 878	99 000	37 000			
50	Flekkfjord .....		288 037	1 572	289 609	130,07	242 739	269 000	210 000			
51	Haugesund .....		985 873	6 964	992 837	144,41	973 368	1 013 000	411 000			
52	Haugesund radio ....		9 241	222	9 463	110,56	9 487	268	—			
53	Rogaland radio .....		62 215	4 826	67 041	153,74	67 053	3 803	1 031			
54	Sandnes .....	389 000	195 139	1 253	585 392	124,83	194 594	106 000	29 000			
55	Saude .....	12 000	164 411	436	176 847	161,21	165 687	157 000	80 000			
56	Stavanger .....	72 100	1 309 443	20 767	1 402 310	161,02	1 322 524	1 076 000	558 000			
57	Ølen .....		293 623	214	293 837	128,78	299 194	290 000	280 000			
		572 600	3 518 721	41 749	4 133 070	149,46	3 478 524	3 014 071	1 606 031			
<b>Bjergvin distrikt</b>												
58	Bergen .....	1 145 100	2 393 739	62 593	3 601 432	165,13	2 470 351	2 928 000	1 161 000			
59	Bergen radio .....		13 255	322	13 577	125,07	13 908	853	—			
60	Florø .....		258 746	597	259 343	157,28	232 016	213 000	213 000			
61	Florø radio .....		13 628	98	13 726	116,34	13 781	959	—			
62	Førde Sunnfjord ....		334 671	352	335 023	145,06	342 441	337 000	340 000			
63	Høyanger .....		209 478	234	209 712	150,59	211 734	221 000	252 000			
64	Lærdal .....		427 189	1 543	428 732	140,56	438 730	507 000	473 000			
65	Norheimsund .....	4 500	213 168	388	218 056	148,44	210 927	250 000	40 000			
66	Odda .....		315 196	1 765	316 961	153,31	320 261	292 000	156 000			
67	Stord .....		541 666	989	542 655	134,00	548 928	582 000	360 000			
68	Voss .....	13 100	402 648	1 903	417 651	147,33	400 589	528 000	185 000			
		1 162 700	5 123 384	70 784	6 356 868	154,33	5 203 666	5 859 812	3 180 000			

<sup>1)</sup>, <sup>2)</sup>, <sup>3)</sup> og <sup>4)</sup>. Sjå fotnotar side 96.

<sup>4)</sup> Den manuelt oppsette rikstefontrafikken til og frå Rjukan ekspederes av Notodden.

g -utgifter ved kontrollkretsene i 1964.

ontrollkretsene, er oppførte i tabell 6).

utgående takserte tilse- inger til nlandet <sup>1)</sup>	Inntekter					Stasjonsutgifter					Nr.
	samtaler til innlandet		samtaler til utlandet <sup>4)</sup>	andre inntekter	i alt	lønsutgifter		materiell m.m.	refu- sjonar m.m.	i alt	
	aut. oppsette <sup>1)</sup>	man. oppsette				utanom stasjons- haldsta- sjonane	ved stasjons- haldsta- sjonane				
10	11	12	13	14	15	16	17	18	19	20	
	kr.	kr.	kr.	kr.	kr.	kr.	kr.	kr.	kr.	kr.	
124 600	137 000	2 244 556	116 194	271	2 498 021	961 235	177 644	178 983	—	1 317 862	34
16 500		572 490	22 777	5 216	600 483	256 823	100 210	42 037	—	399 070	35
1 500		147 598	9 744	—	157 342	127 873	—	15 628	—	143 501	36
36 400		527 007	15 888	150	543 045	226 448	57 851	48 790	—	333 089	37
314 000		3 885 657	340 193	995	4 226 845	1272833	328 908	186 708	—	1 788 449	38
100		32 796	1 582	—	34 378						
12 700		242 849	10 023	—	252 872	83 103	—	9 418	—	92 521	40
27 900		540 519	36 132	4 461	581 112	177 594	—	29 463	—	207 057	41
40 200	44 000	737 157	26 429	30 040	837 626	461 095	143 268	79 301	—	683 664	42
111 100		1 878 995	124 969	16 817	2 020 781	524 887	99 026	45 916	—	669 829	43
19 600		319 797	10 684	—	330 481	140 015	—	11 403	—	151 418	44
10 000	35 000	309 304	21 330	—	365 634	16 330	—	6 797	—	23 127	45
31 400		911 684	11 977	5 929	929 590	231 522	431 442	56 773	—	719 737	46
168 700		2 667 889	80 948	153 064	2 901 901	1 318 138	88 203	163 281	—	1 569 622	47
9 800		235 066	8 434	368	243 868	125 550	1 976	7 064	—	134 590	48
924 500	216 000	15 253 364	837 304	217 311	16 253 979	5 923 446	1 428 528	881 562	—	8 233 536	
27 600	86 000	678 482	54 984	—	819 466	266 834	81 231	16 506	—	364 571	49
25 500		652 015	24 819	629	677 463	227 915	191 149	23 581	—	442 645	50
202 300		2 615 956	139 731	1 955	2 757 642	1189763	321 911	109 598	—	1 621 272	51
500		46 562	3 688	—	50 250						
7 000		1 295 541	123 038	1 500	1 420 079	595 185	—	83 243	—	678 428	53
11 100	590 000	430 705	19 620	86	1 040 411	162 699	33 142	31 911	—	227 752	54
24 500	10 000	469 301	6 695	—	485 996	169 586	103 781	36 565	—	309 932	55
405 400	170 000	4 953 850	423 771	734	5 548 355	1 787 655	368 135	246 449	—	2 402 239	56
31 400		535 032	3 452	1 113	539 597	147 684	233 312	39 734	—	420 730	57
735 300	856 000	11 677 444	799 798	6 017	13 339 259	4 547 321	1 332 661	587 587	—	6 467 569	
778 400	4756000	8 487 462	1 755 222	27 842	15 026 526	4 687 816	1 150 162	493 158	÷ 6 065	6 325 071	58
1 400		71 491	6 464	1 144	79 099	259 275	—	35 519	—	294 794	59
47 600		703 472	14 948	21	718 441	379 298	142 126	109 080	—	630 504	60
1 200		74 154	1 908	—	76 062						
59 000		798 275	3 557	—	802 082	302 377	344 940	85 296	—	732 613	62
37 300		565 302	4 134	983	570 419	222 689	203 140	29 727	—	455 556	63
94 500		1 137 374	15 585	425	1 153 384	602 823	278 500	71 736	—	953 059	64
20 700	4 698	464 123	7 813	3 259	479 893	174 921	140 853	43 828	—	359 602	65
51 000		967 748	26 889	3 137	997 774	324 267	239 108	71 350	—	634 725	66
67 000		1 124 319	17 685	444	1 142 448	317 692	450 970	75 666	—	844 328	67
56 900	21 000	1 111 319	27 216	1 279	1 160 814	364 569	254 887	110 049	—	729 505	68
215 000	4781698	15 505 039	1 881 421	38 784	22 206 942	7 635 727	3 204 686	1 125 409	÷ 6 065	11 959 757	

Tabell 3. (Framh.) Rikstelefonen. Trafikk, driftsinntekter  
(Driftsinntekter og -utgifter som ikkje er delte på

Nr.	Kontrollkrins/stasjon	Utgående takserte samtaler				Manuelle ekspedisjonar			
		til innlandet		til utlandet	i alt	perio- dar pr. 100 man. opp- sette samtal- er til innl. <sup>1)</sup>	utgåande samtaler <sup>2)</sup>	inngående samtaler <sup>1)</sup>	transitt- ekspedi- sjonar <sup>1)</sup>
		auto- matisk oppsette <sup>1)</sup>	manuelt oppsette						
	1	2	3	4	5	6	7	8	9
<b>Møre distrikt</b>									
69	Kristiansund .....		856 680	2 891	859 571	140,88	861 413	762 000	321 000
70	Kristiansund radio ...		9 213	46	9 259	115,38	12 819	1 295	—
71	Molde .....		1 072 903	3 221	1 076 124	142,38	1 090 104	1 149 000	629 000
72	Måløy .....		242 229	1 541	243 770	143,03	248 937	206 000	191 000
73	Stryn .....		364 353	528	364 881	136,66	370 475	414 000	362 000
74	Tingvoll .....		289 639	763	290 402	141,42	295 631	269 000	206 000
75	Volda .....		700 040	1 364	701 404	135,82	709 006	781 000	694 000
76	Ålesund .....		1 570 701	9 347	1 580 048	148,33	1 577 697	1 477 000	1 097 000
77	Ålesund radio .....		13 816	176	13 992	109,79	14 094	1 071	—
			5 119 574	19 877	5 139 451	142,48	5 180 176	5 060 366	3 500 000
<b>Trøndelag distrikt</b>									
78	Fillan .....		233 629	207	233 836	131,67	238 685	234 000	250 000
79	Levanger .....		512 100	4 052	516 152	130,73	525 396	632 000	179 000
80	Namsos .....		365 585	5 225	370 810	141,30	377 102	495 000	366 000
81	Oppdal .....		99 453	886	100 339	142,67	102 795	118 000	45 000
82	Opphaug .....		180 766	336	181 102	126,55	183 485	185 000	134 000
83	Røros .....		107 093	4 149	111 242	129,98	111 930	133 000	15 000
84	Rørвик .....		184 526	262	184 788	133,36	175 932	180 000	110 000
85	Rørвик radio .....		8 724	227	8 951	113,04	8 955	1 121	—
86	Steinkjer .....		551 436	2 704	554 140	144,24	565 287	600 000	360 000
87	Stjørdal .....		336 830	3 608	340 438	137,50	341 901	263 000	71 000
88	Stoksund .....		112 820	121	112 941	129,60	115 004	113 000	117 000
89	Trondheim .....		2 557 803	46 355	2 604 158	167,25	2 627 580	1 808 000	1 230 000
90	Ørlandet radio .....		13 873	74	13 947	121,64	14 264	1 175	—
			5 264 638	68 206	5 332 844	151,49	5 388 316	4 763 296	2 877 000
<b>Nordland distrikt</b>									
91	Bodø .....		672 280	3 732	676 012	172,60	683 543	780 000	901 000
92	Bodø radio .....		10 776	120	10 896	114,44	11 029	1 340	—
93	Brønnøysund .....		268 942	200	269 142	151,06	273 591	308 000	243 000
94	Fauske .....		315 912	1 187	317 099	144,07	295 091	362 000	335 000
95	Hamarøy .....		110 015	170	110 185	143,73	113 546	133 000	103 000
96	Mo Rana .....		417 868	6 098	423 966	162,33	427 930	448 000	211 000
97	Mosjøen .....		272 402	2 636	275 038	157,66	281 852	386 000	204 000
98	Sandnessjøen .....		302 031	380	302 411	137,43	307 783	369 000	227 000
99	Sandnessjøen radio ..		7 829	28	7 857	112,59	7 929	596	—
100	Tønnes .....		92 810	22	92 832	147,28	95 714	97 000	155 000
101	Ørnes .....		178 854	253	179 107	154,11	179 586	198 000	189 000
			2 649 719	14 826	2 664 545	155,73	2 677 594	3 082 936	2 568 000
<b>Troms distrikt</b>									
102	Andenes .....		155 974	325	156 299	145,72	157 157	167 000	50 000
103	Bardu .....		169 846	630	170 476	149,06	174 281	210 000	98 000
104	Bø Vesterålen .....		58 024	151	58 175	150,65	58 470	75 000	—
105	Finnsnes .....		370 660	697	371 357	146,59	376 408	459 000	420 000
106	Harstad .....	130 600	583 422	2 471	716 493	167,50	591 921	594 000	396 000

1), 2), 3) og 4). Sjå fotnotar side 96.

og -utgifter ved kontrollkrinsane i 1964.

kontrollkrinsane, er oppførte i tabell 6).

utgående takserte tilseil- ingar til inlandet <sup>1)</sup>	Inntekter					Stasjonsutgifter					Nr.
	samtaler til innlandet		samtaler til utlandet <sup>4)</sup>	andre inntekter	i alt	lønnsutgifter		materieil m.m.	refu- sjonar m.m.	i alt	
	aut. oppsette <sup>3)</sup>	man. oppsette				utanom stasjons- haldsta- sjonane	ved stasjons- haldsta- sjonane				
10	11	12	13	14	15	16	17	18	19	20	
	kr.	kr.	kr.	kr.	kr.	kr.	kr.	kr.	kr.	kr.	
190 100		2 167 902	51 184	48 322	2 267 408	788 331	609 803	132 244	—	1 530 378	69
1 400		46 283	834	—	47 117	72 122	—	4 561	—	76 683	70
214 500		2 577 047	47 057	3 294	2 627 398	838 902	717 520	167 360	÷ 203	1 723 579	71
40 000		584 983	44 063	1 015	630 061	288 590	148 575	27 751	—	464 916	72
66 100		851 952	7 778	1 774	861 504	222 500	330 237	55 415	—	608 152	73
54 100		718 660	7 263	10 210	736 133	269 544	212 728	39 188	—	521 460	74
85 200		1 343 688	22 386	11 564	1 377 638	282 042	688 820	128 728	—	1 099 590	75
348 300		4 147 907	193 439	6 236	4 347 582	1 818 076	961 960	320 405	—	3 100 441	76
1 800		72 862	3 443	—	76 305	96 854	—	11 560	—	108 414	77
001 500		12 511 284	377 447	82 415	12 971 146	4 676 961	3 669 643	887 212	÷ 203	9 233 613	
39 100		474 268	1 765	2 205	478 238	129 519	316 321	42 085	—	487 925	78
49 600		961 463	26 175	1 293	988 931	421 295	283 807	35 558	—	740 660	79
96 100		1 132 345	25 294	13 419	1 171 058	484 282	331 847	85 877	—	902 006	80
24 200		306 323	6 653	2 038	315 014	118 496	87 878	167 175	—	373 549	81
28 600		357 086	4 887	1 000	362 973	102 100	150 000	22 944	—	275 044	82
25 000		328 521	17 227	1 150	346 898	124 369	43 892	15 998	÷ 304	183 955	83
32 800		439 962	2 137	1 525	443 624	202 393	160 043	36 527	—	398 963	84
600		41 818	3 456	—	45 274						
99 900		1 324 885	26 564	28 624	1 380 073	506 454	362 100	79 616	—	948 170	86
61 400		744 221	24 104	2 173	770 498	221 897	198 834	64 496	—	485 227	87
17 300		234 781	575	—	235 356	83 752	134 658	39 213	—	257 623	88
856 000		10 267 324	488 460	2 006	10 757 790	3 880 066	712 006	316 659	—	4 908 731	89
1 300		70 306	1 743	545	72 594	118 397	—	8 763	—	127 160	90
331 900		16 683 303	629 040	55 978	17 368 321	6 393 020	2 781 386	914 911	÷ 304	10 089 013	
186 600		2 703 480	54 340	2 078	2 759 898	1268215	271 678	273 734	—	1 813 627	91
800		56 229	2 432	—	58 661						
43 200		656 119	2 029	697	658 845	247 439	265 862	51 246	—	564 547	93
50 800		761 345	11 584	12 650	785 579	504 292	204 893	58 137	—	767 322	94
14 800		260 697	1 230	2 177	264 104	121 246	111 411	68 705	—	301 362	95
93 200		1 450 966	78 804	10 716	1 540 486	636 688	184 472	99 776	÷ 25	920 911	96
75 500		878 685	19 962	5 588	904 235	502 009	194 183	220 817	÷ 426	916 583	97
42 400		707 601	3 727	1 250	712 578	310 700	301 295	99 152	—	711 147	99
900		38 731	384	—	39 115						
26 500		224 129	333	1 659	226 121	188 377	141 696	59 866	—	389 939	100
36 800		446 150	3 318	1 397	450 865	194 493	134 978	37 009	—	366 480	101
571 500		8 184 132	178 143	38 212	8 400 487	3 973 459	1 810 468	968 442	÷ 451	6 751 918	
21 600		410 363	6 177	1 228	417 768	95 724	107 166	32 208	—	235 098	102
29 700		473 281	5 439	6 052	484 772	142 548	78 633	28 489	÷ 115	249 555	103
12 700		151 766	1 670	587	154 023	80 593	—	7 062	—	87 655	104
58 500		943 219	7 816	1 699	952 734	238 254	406 285	154 156	—	798 695	105
155 600	109 000	2 281 726	32 604	2 003	2 425 333	772 820	228 042	187 589	—	1 188 451	106

Tabell 3. (Framh.) Rikstelefonen. Trafikk, driftsinntekter  
(Driftsinntekter og -utgifter som ikkje er delte på

Nr.	Kontrollkrins/stasjon	Utgåande takserte samtaler				Manuelle ekspedisjonar				
		til innlandet		til utlandet	i alt	perio- dar pr. 100 man. opp- sette samtaler til innl. <sup>1)</sup>	utgåande samtaler <sup>2)</sup> <sup>3)</sup>	inngåande samtaler <sup>1)</sup> <sup>2)</sup>	transitt- ekspedi- sjonar <sup>1)</sup>	
		auto- matisk oppsette <sup>1)</sup>	manuelt oppsette							
	1	2	3	4	5	6	7	8	9	
107	Harstad radio .....		7 952	44	7 996	114,07	8 515	1 108	—	
108	Leknes Lofoten .....		179 596	327	179 923	155,56	183 974	222 000	145 000	
109	Lødingen .....		97 053	103	97 156	141,96	110 379	111 000	69 000	
110	Moen Målselv .....		117 443	562	118 005	158,13	120 494	152 000	212 000	
111	Narvik .....		475 024	22 625	497 649	164,48	508 295	490 000	480 000	
112	Røst .....		17 397	47	17 444	157,34	17 520	12 000	—	
113	Sortland .....		371 221	635	371 856	154,05	372 831	482 000	296 000	
114	Stokmarknes radio .		3 145	4	3 149	109,88	3 161	296	—	
115	Svolvær .....		380 771	998	381 769	155,52	386 638	460 000	535 000	
116	Sørvågen .....		99 212	232	99 444	152,46	104 506	102 000	97 000	
117	Sørvågen radio .....		6 182	5	6 187	113,10	6 208	448	—	
118	Tromsø .....		1 023 257	8 741	1 031 998	170,58	1 047 249	1 306 000	479 000	
119	Tromsø radio .....		11 799	39	11 838	112,95	11 907	1 137	9	
			130 600	4 127 978	38 636	4 297 214	159,93	4 239 914	4 844 989	3 277 009
<b>Finnmark distrikt</b>										
120	Alta .....		314 683	2 038	316 721	161,51	323 097	386 000	420 000	
121	Hammerfest .....		466 306	6 355	472 661	176,12	485 060	552 000	431 000	
122	Hammerfest radio ...		13 186	58	13 244	114,31	13 349	1 897	—	
123	Honningsvåg .....		100 699	441	101 140	185,70	101 986	110 000	18 000	
124	Honningsvåg radio ...		6 420	20	6 440	130,65	6 440	884	—	
125	Kirkenes .....		93 494	1 935	95 429	208,08	94 642	79 000	3 000	
126	Mehamn .....		91 277	82	91 359	165,85	101 161	109 000	86 000	
127	Mehamn radio .....		4 685	13	4 698	108,99	4 967	647	—	
128	Vadsø .....		214 113	2 401	216 514	168,80	221 331	241 000	368 000	
129	Vardø .....		172 458	825	173 283	171,49	178 968	181 000	108 000	
130	Berlevåg radio ...		3 429	15	3 444	118,62	3 449	300	—	
131	Vardø radio .....		5 298	87	5 385	109,31	5 841	1 119	—	
			1 486 048	14 270	1 500 318	171,72	1 540 291	1 662 847	1 434 000	
	Sum distrikta .....		8 330 400	59 104 870	1 397 731	68 833 001	155,28	57 628 308	50 764 134	30 190 040
	Svalbard radio .....		4 763	67	4 830	224,32	5 135	1 967	220	
	Ny-Ålesund radio ...		108	4	112	—	113	126	—	
	Ishavsstasjonane ....		856	17	873	—	879	167	—	
	Korreksjon <sup>6)</sup> .....			46 535	46 535		46 535			
	I alt 1964 .....		8 330 400	59 110 597	1 444 354	68 885 351	155,28	57 680 970	50 766 394	30 190 260
	I alt 1963 .....		6 470 700	57 147 745	1 289 382	64 907 827	154,45	55 266 768	47 359 296	28 083 401
	Auke .....		1 859 700	1 962 852	154 972	3 977 524	0,83	2 414 202	3 407 098	2 106 859

<sup>1)</sup>, <sup>2)</sup>, <sup>3)</sup> og <sup>4)</sup>. Sjå fotnotar side 96.

<sup>6)</sup> Korreksjonen gjeld differanse mellom månadstala frå stasjonane og dei tala som er lagde til grunn for oppgjeret med utlandet. Ein har rekna dei sistnemnde tala som rette.



## g -utgifter ved kontrollkrinsane i 1964.

ontrollkrinsane, er oppførte i tabell 6).

utgående lakserte tilse- ingar til nlandet <sup>1)</sup>	Inntekter					Stasjonsutgifter					Nr.
	samtaler til innlandet		samtaler til utlandet <sup>2)</sup>	andre inntekter	i alt	lønsutgifter		materieil m.m.	refu- sjonar m.m.	i alt	
	aut. oppsette <sup>3)</sup>	man. oppsette				utanom stasjons- haldsta- sjonane	ved stasjons- haldsta- sjonane				
10	11	12	13	14	15	16	17	18	19	20	
	kr.	kr.	kr.	kr.	kr.	kr.	kr.	kr.	kr.	kr.	
500		41 858	1 096	5 319	48 273	108 711	—	31 333	—	140 044	107
34 000		543 081	4 511	400	547 992	293 131	67 700	36 175	—	397 006	108
12 300		228 942	999	254	230 195	175 687	82 437	26 801	—	284 925	109
20 500		448 907	5 961	2 658	457 526	292 916	1 959	37 748	—	332 623	110
95 000		1 762 531	192 297	34 460	1 989 288	896 710	332 650	155 615	—	1 384 975	111
5 100		57 808	1 330	830	59 968	33 600	—	26 750	—	60 350	112
73 700		1 049 492	7 252	3 750	1 060 494	603 451	162 507	72 685	—	838 643	113
100		16 212	147	—	16 359						114
78 900		1 115 327	13 887	6 460	1 135 674	751 597	136 679	84 351	—	972 627	115
24 000		304 087	4 476	1 476	310 039	172 146	62 656	55 886	—	290 688	116
1 100		28 927	126	—	29 053						117
282 400		3 834 922	89 693	7 948	3 932 563	1 287 735	528 484	250 235	—	2 066 454	118
400		55 109	952	—	56 061	83 013	—	891	—	83 904	119
906 100	109 000	13 747 558	376 433	75 124	14 308 115	6 028 636	2 195 198	1187974	÷	115 9 411 693	
60 300		1 068 105	14 108	12 973	1 095 186	451 939	302 662	155 883	—	910 484	120
152 800		1 954 289	53 099	3 196	2 010 584	821 871	284 168	232 816	÷	349 1 338 506	121
1 700		69 518	1 438	146	71 102	114 520	—	9 917	÷	81 124 356	122
28 500		510 476	9 037	2 971	522 484	280 003	15 692	67 840	—	363 535	123
500		33 164	952	—	34 116						124
26 000		527 231	16 723	2 465	546 419	217 766	5 527	41 381	—	264 674	125
21 700		342 209	837	8 700	351 746	243 160	78 000	56 150	—	377 310	126
300		24 659	515	—	25 174						127
47 600		811 525	11 205	3 144	825 874	548 919	187 100	74 941	÷	447 810 513	128
36 800		790 506	8 750	3 592	802 848	411 776	46 112	119 320	÷	296 576 912	129
300		17 784	528	—	18 312						130
200		26 716	1 417	324	28 457	60 323	—	8 635	—	68 958	131
376 700		6 176 182	118 609	37 511	6 332 302	3 150 277	919 261	766 883	÷	1 173 4 835 248	
3396700	12404698	181 067 523	24437992	2292581	220202794	74680991	21227253	10904304	÷	19651 106792897	
1 900											
3398600	12404698	181 067 523	24437992	2292581	220202794	74680991	21227253	10904304	÷	19651 106792897	
3190600	10245000	166 543 882	20677554	2006636	199473072	69356061	19679160	9613131	÷	10312 98638040	
208 000	2 159 698	14 523 641	3 760 438	285 945	20 729 722	5 324 930	1 548 093	1291173	÷	9 339 8 154 857	

## Tabell 4. Telegraf. Trafikk, driftsinntekter

(Driftsinntekter og -utgifter som ikkje er delte på

Nr.	Kontrollkrins/stasjon	Sende takserte telegram				Ekspedisjonar			
		til innlandet		til utlandet	i alt (2+4)	sende telegram <sup>1)</sup>	komne telegram <sup>1)</sup>	transitt-ekspedisjonar	inntelefonerte og inntelekserte telegram
		i alt	av desse lokal-telegram						
	1	2	3	4	5	6	7	8	9
<b>Oslo distrikt</b>									
1	Oslo .....	414 342	144 431	333 639	747 981	793 537	764 142	2 188 836	658 697
2	Oslo radio <sup>3)</sup> .....	59	—	153	212	212	4	—	—
3	Stabekk .....	22 652	9 454	3 599	26 251	27 149	29 767	31 438	21 177
		437 053	153 885	337 391	774 444	820 898	793 913	2 220 274	679 874
<b>Østfold distrikt</b>									
4	Asker .....	12 358	4 461	1 023	13 381	14 040	12 634	838	11 793
5	Askim .....	14 000	5 782	764	14 764	14 958	9 222	—	11 419
6	Fredrikstad .....	21 552	8 467	5 386	26 938	27 556	22 834	2 146	20 119
7	Halden .....	10 817	4 389	2 094	12 911	13 086	9 653	—	9 166
8	Jessheim .....	20 208	7 018	731	20 939	21 210	10 827	84	18 349
9	Kongsvinger .....	10 054	2 451	497	10 551	10 677	5 689	26	8 992
10	Lillestrøm .....	21 305	5 661	2 435	23 740	24 180	16 992	—	17 899
11	Moss .....	16 178	6 446	2 314	18 492	18 991	13 301	636	13 121
12	Sarpsborg .....	14 077	6 041	2 206	16 283	16 523	13 059	5 554	11 809
13	Ski .....	23 894	6 774	2 221	26 115	26 746	21 385	58	20 170
		164 443	57 490	19 671	184 114	187 967	135 596	9 342	142 837
<b>Oppland distrikt</b>									
14	Elverum .....	14 203	3 417	698	14 901	15 067	8 286	1 174	11 302
15	Fagernes .....	7 208	1 597	364	7 572	7 690	5 709	—	6 548
16	Gjøvik .....	31 392	13 388	1 446	32 838	33 378	21 941	31 852	26 002
17	Hamar .....	27 153	13 154	2 101	29 254	29 659	21 749	54 724	23 202
18	Koppang .....	3 432	633	110	3 542	3 587	2 117	27	3 162
19	Lillehammer .....	15 945	5 533	1 917	17 862	18 290	16 041	45 012	13 356
20	Otta .....	14 639	2 404	356	14 995	15 110	6 060	522	10 798
21	Tynset .....	8 410	1 602	211	8 621	8 653	4 706	996	7 218
22	Vinstra .....	5 365	1 048	357	5 722	5 786	3 457	1 748	3 678
		127 747	42 776	7 560	135 307	137 220	90 066	136 055	105 266
<b>Drammen distrikt</b>									
23	Drammen .....	30 838	13 236	7 010	37 848	38 549	28 862	31 382	27 807
24	Gol .....	11 977	2 075	1 069	13 046	13 350	9 045	15 629	7 262
25	Hokksund .....	9 475	2 773	1 117	10 592	10 719	8 200	1 374	7 873
26	Holmestrand .....	4 947	1 842	392	5 339	5 387	3 619	48	3 557
27	Horten .....	10 446	3 782	992	11 438	11 852	9 183	218	7 535
28	Hønefoss .....	13 722	4 539	936	14 658	14 965	11 800	12 930	10 518
29	Kongsberg .....	13 126	3 135	621	13 747	14 073	8 747	10 766	10 233
30	Larvik .....	13 428	3 206	1 835	15 263	15 546	15 576	514	12 010
31	Sandefjord .....	17 865	1 645	2 860	20 725	21 221	21 602	230	10 573
32	Svelvik .....	4 084	1 057	432	4 516	4 553	3 618	2 170	2 949
33	Tjøme radio .....	3 497	—	541	4 038	4 603	2 319	—	—
34	Tønsberg .....	44 917	13 573	6 101	51 018	51 925	36 092	19 460	34 113
		178 322	50 863	23 906	202 228	206 743	158 663	94 721	134 430

<sup>1)</sup> Her er takserte telegram, tenestetelegram, tenestemeldingar og ikkje-takserte vertelegram førte opp samla. Lokaltelegram er rekna berre som sende telegram.

<sup>2)</sup> Her er ført opp dei bruttosummane stasjonane krev inn. Den delen som tilkjem utlandet er ikkje trekt frå.

<sup>3)</sup> Gjeld berre kystradiotjenesta ved Tryvasshøgda.

## og -utgifter ved kontrollkretsene i 1964.

kontrollkretsene, er oppførte i tabell 6).

attelefo- nerte og attelek- serte telegram	telegram skrivne ut på Lx	Inntekter				Stasjonsutgifter					Nr.
		telegram til inn- landet	telegram til ut- landet <sup>2)</sup>	andre inntekter	i alt	lønsutgifter		materiell m.m.	refu- sjonar m.m.	i alt	
						utanom stasjons- hald- stasjonane	ved stasjons- hald- stasjonane				
10	11	12	13	14	15	16	17	18	19	20	
		kr.	kr.	kr.	kr.	kr.	kr.	kr.	kr.	kr.	
359 699	232 959	3 263 066	9 147 821	2460952	14871839	8549890	1 080	920 936	÷ 368	9 471 538	1
—	—	972	2 507	264	3 743						2
8 229	25 961	21 527	19 364	7 654	48 545	130 996	—	17 256	—	148 252	3
367 928	258 920	3 285 565	9 169 692	2468870	14924127	8 680 886	1 080	938 192	÷ 368	9 619 790	
5 558	11 478	82 243	16 723	11 879	110 845	20 060	8 600	5 122	—	33 782	4
3 403	12 427	85 792	9 474	7 672	102 938	93 611	6 012	8 521	÷ 1 547	106 597	5
7 179	18 208	146 988	83 969	17 367	248 324	231 730	3 921	18 992	—	254 643	6
1 680	9 618	63 376	27 871	5 412	96 659	143 931	—	31 865	—	175 796	7
4 318	14 772	137 152	9 259	9 708	156 119	127 142	22 768	7 686	—	157 596	8
981	6 320	51 453	5 814	4 007	61 274	19 780	18 719	15 099	—	53 598	9
2 278	17 695	139 364	37 910	11 600	188 874	130 266	45 650	13 144	—	189 060	10
2 490	13 072	107 402	32 968	13 882	154 252	152 832	—	11 816	—	164 648	11
3 003	12 880	94 729	27 229	25 689	147 647	106 531	29 140	11 555	—	147 226	12
5 955	21 192	162 233	29 644	14 714	206 591	78 892	6 391	7 861	—	93 144	13
36 845	137 662	1 070 732	280 861	121 930	1 473 523	1 104 775	141 201	131 661	÷ 1 547	1 376 090	
2 713	8 595	73 947	6 736	4 597	85 280	44 388	20 400	17 594	—	82 382	14
1 817	5 562	48 002	3 789	3 191	54 982	22 682	26 145	3 388	÷ 9	52 206	15
9 449	27 514	205 040	29 531	16 849	251 420	157 832	35 377	14 273	—	207 482	16
3 837	25 720	162 450	24 596	13 544	200 590	205 128	—	11 270	—	216 398	17
987	2 201	16 008	2 113	1 291	19 412	14 000	7 440	3 656	—	25 096	18
6 581	14 611	100 379	22 158	13 725	136 262	157 042	8 070	13 697	—	178 809	19
1 579	6 716	54 582	3 244	3 594	61 420	31 850	20 890	2 810	—	55 550	20
1 798	4 910	34 362	2 251	2 659	39 272	23 713	19 093	2 394	÷ 15	45 185	21
1 270	3 330	28 222	3 347	2 477	34 046	25 331	11 027	2 629	—	38 987	22
30 031	99 159	722 992	97 765	61 927	882 684	681 966	148 442	71 711	÷ 24	902 095	
4 165	24 998	204 320	106 600	26 501	337 421	298 400	—	26 052	—	323 452	23
1 659	8 115	69 352	10 428	3 704	83 484	48 060	26 445	4 411	—	78 916	24
1 568	8 933	62 912	14 970	4 247	82 129	76 832	16 903	7 230	—	100 965	25
578	4 080	31 737	5 695	2 010	39 442	57 758	3 412	7 658	—	68 828	26
1 455	9 093	71 148	14 262	4 350	89 760	94 843	—	5 822	—	100 665	27
2 760	12 321	84 024	16 335	6 941	107 300	103 526	23 526	6 386	—	133 438	28
3 992	8 358	62 734	9 250	4 851	76 835	111 528	26 153	12 986	—	150 667	29
6 411	9 388	94 463	26 560	7 421	128 444	81 166	—	6 059	—	87 225	30
5 063	11 483	140 270	64 771	10 399	215 440	142 801	—	12 733	—	155 534	31
672	3 278	25 994	5 430	1 660	33 084	28 797	7 989	1 998	—	38 784	32
—	—	33 569	7 783	1 011	42 363	80 802	—	9 376	—	90 178	33
10 122	30 354	323 149	131 230	42 199	496 578	235 970	23 424	21 799	—	281 193	34
38 445	130 401	1 203 672	413 314	115 294	1 732 280	1 360 483	127 852	121 510	—	1 609 845	

Tabell 4. (Framh.) Telegraf. Trafikk, driftsinntekte  
 (Driftsinntekter og -utgifter som ikkje er delte p

Nr.	Kontrollkrins/stasjon	Sende takserte telegram				Ekspedisjona			
		til innlandet		til utlandet	i alt (2+4)	sende telegram <sup>1)</sup>	komne telegram <sup>1)</sup>	transitt-ekspe- disjonar	inntelefo- nerte og inntelek- serte tele- gram
		i alt	av desse lokal- telegram						
1	2	3	4	5	6	7	8	9	
<b>Agder distrikt</b>									
35	Arendal .....	29 144	8 801	4 211	33 355	34 564	29 325	52 350	21 87
36	Farsund .....	10 045	1 841	1 350	11 395	11 580	11 349	17 356	6 65
37	Farsund radio .....	8 111	—	1 438	9 549	10 963	1 766	—	—
38	Kragerø .....	7 326	2 040	1 116	8 442	8 602	6 553	2 452	5 15
39	Kristiansand .....	38 719	7 009	7 702	46 421	47 159	45 352	26 664	26 04
40	Kristiansand radio ...	603	—	54	657	777	21	—	—
41	Lillesand .....	3 222	1 176	373	3 595	3 659	4 000	—	2 53
42	Mandal .....	8 459	2 412	1 082	9 541	9 683	7 346	—	6 91
43	Notodden .....	5 855	2 007	423	6 278	6 412	5 733	15 320	3 74
44	Porsgrunn.....	21 213	6 387	4 456	25 669	26 111	17 835	17 912	17 61
45	Risar .....	3 672	1 182	576	4 248	4 324	4 179	—	2 85
46	Rjukan .....	4 707	2 085	237	4 944	5 082	3 298	—	3 15
47	Seljord .....	9 447	1 705	287	9 734	9 806	5 747	—	6 08
48	Skien .....	23 118	6 342	3 330	26 448	26 897	18 800	40 306	18 65
49	Tvedestrand .....	4 640	1 020	456	5 096	5 202	3 967	—	3 60
		178 281	44 007	27 091	205 372	210 821	165 271	172 360	124 90
<b>Rogaland distrikt</b>									
50	Egersund .....	7 292	2 389	1 362	8 654	8 782	6 743	—	5 47
51	Flekkefjord .....	8 290	1 866	989	9 279	9 795	7 970	8 399	4 88
52	Haugesund .....	40 036	9 919	11 105	51 141	51 943	59 490	56 650	30 09
53	Haugesund radio ....	291	—	51	342	439	21	—	—
54	Rogaland radio .....	309 246	—	42 433	351 679	382 342	185 381	26	—
55	Sandnes .....	15 162	4 762	1 860	17 022	17 237	19 461	388	10 82
56	Sauda .....	9 092	2 144	572	9 664	9 781	5 929	3 872	5 14
57	Stavanger .....	64 034	19 808	14 824	78 858	82 875	68 863	87 414	56 93
58	Ølen.....	10 261	2 963	102	10 363	10 572	6 759	—	7 20
		463 704	43 851	73 298	537 002	573 766	360 617	156 749	120 571
<b>Bjergvin distrikt</b>									
59	Bergen .....	159 685	51 243	69 069	228 754	234 902	278 331	282 427	182 78
60	Bergen radio .....	1 767	—	443	2 210	3 345	974	—	—
61	Florø .....	10 992	1 517	361	11 353	11 640	10 072	22 710	5 67
62	Florø radio .....	1 361	—	98	1 459	1 872	158	—	—
63	Førde Sunnfjord .....	13 647	2 352	182	13 829	14 038	10 557	—	9 38
64	Høyanger .....	10 312	1 661	313	10 625	10 702	6 716	214	6 08
65	Lærdal .....	27 529	4 963	563	28 092	28 394	15 125	44 674	15 08
66	Norheimsund .....	8 465	2 015	269	8 734	8 799	6 176	9 550	4 69
67	Odda .....	14 515	2 866	659	15 174	15 515	9 798	17 021	6 85
68	Stord .....	19 366	5 122	1 060	20 426	20 541	14 417	—	13 61
69	Voss.....	15 109	4 309	957	16 066	16 097	12 783	29 872	9 48
		282 748	76 048	73 974	356 722	365 845	365 107	406 468	253 663

<sup>1)</sup> og <sup>2)</sup>. Sjå fotnotar side 104.

## g -utgifter ved kontrollkretsane i 1964.

kontrollkretsane, er oppførte i tabell 6).

attelefo- nerte og uttelek- serte telegram	telegram skrivne ut på Lx	Inntekter				Stasjonsutgifter					Nr.
		telegram til inn- landet	telegram til ut- landet <sup>1)</sup>	andre inntekter	i alt	lønsutgifter		materiell m.m.	refu- sjonar m.m.	i alt	
						utanom stasjons- hald- stasjonane	ved stasjons- hald- stasjonane				
10	11	12	13	14	15	16	17	18	19	20	
		kr.	kr.	kr.	kr.	kr.	kr.	kr.	kr.	kr.	
15 759	19 819	195 485	116 948	12 752	325 185	339 496	17 950	27 814	—	385 260	35
626	5 663	60 969	48 330	3 224	112 523	109 781	19 338	8 796	—	137 915	36
—	—	55 925	18 174	—	74 099	85 216	—	8 981	—	94 197	37
897	5 112	38 849	14 318	2 904	56 071	75 090	4 969	3 776	—	83 835	38
14 443	22 640	228 674	129 941	21 532	380 147	418 924	36 180	38 006	—	493 110	39
—	—	3 073	536	—	3 609						40
1 031	3 189	22 151	10 903	1 658	34 712	55 408	—	5 200	—	60 608	41
797	5 668	44 675	22 081	4 396	71 152	35 830	—	6 276	—	42 106	42
487	5 649	38 819	7 587	2 693	49 099	63 800	10 045	20 046	—	93 891	43
4 885	15 443	153 288	69 152	13 994	236 434	162 520	10 300	9 111	—	181 931	44
1 090	3 122	28 371	10 522	2 159	41 052	65 735	—	1 503	—	67 238	45
325	4 202	29 805	3 170	1 705	34 680	38 273	—	3 550	—	41 823	46
852	6 072	51 703	3 063	2 935	57 701	21 770	31 958	3 065	—	56 793	47
1 848	17 628	136 707	44 935	26 372	208 014	178 461	9 153	18 399	—	206 013	48
1 269	3 251	24 083	5 954	2 074	32 111	25 000	981	3 315	—	29 296	49
44 309	117 458	1 112 577	505 614	98 398	1 716 589	1 675 304	140 874	157 838	—	1 974 016	
2 160	6 165	46 664	14 247	3 819	64 730	37 125	14 582	3 947	—	55 654	50
1 412	6 169	49 668	12 941	3 289	65 898	60 938	23 013	4 587	—	88 538	51
12 150	31 566	288 640	312 684	23 553	624 877	432 509	38 043	16 171	—	486 723	52
—	—	2 718	570	—	3 288						53
—	21 933	3 343 263	659 204	6 485	4 008 952	2 380 737	—	215 024	—	2 595 761	54
3 069	18 052	113 743	43 179	10 613	167 535	65 506	2 750	8 607	—	76 863	55
951	5 704	49 986	17 892	2 643	70 521	35 740	9 690	4 559	—	49 989	56
19 717	44 407	402 245	294 760	51 052	748 057	516 398	35 061	36 970	—	588 429	57
770	8 549	65 913	1 225	3 616	70 754	12 376	32 477	3 591	—	48 444	58
40 229	142 545	4 362 840	1 356 702	105 070	5 824 612	3 541 329	155 616	293 456	—	3 990 401	
98 878	121 383	1 251 680	1 633 486	180 353	3 065 519	2 178 657	112 829	201 643	÷ 2 749	2 490 380	59
—	—	15 474	4 795	689	20 958	107 448	—	21 976	—	129 424	60
1 058	7 524	61 422	4 913	3 329	69 664	65 852	19 911	6 369	—	92 132	61
—	—	9 606	1 251	—	10 857						62
1 653	10 319	83 618	2 548	4 073	90 239	48 221	54 752	9 987	—	112 960	63
838	6 458	62 991	5 051	3 310	71 352	22 973	28 566	3 451	—	54 990	64
1 264	16 684	146 052	7 839	6 205	160 096	97 551	53 000	7 592	—	158 143	65
974	6 921	46 613	5 094	2 671	54 378	43 353	25 298	6 492	—	75 143	66
1 473	9 448	78 984	7 065	3 896	89 945	50 275	34 158	11 870	—	96 303	67
3 532	15 475	115 046	15 821	7 651	138 518	31 524	56 106	8 750	—	96 380	68
916	12 016	95 173	11 610	4 738	111 521	64 070	44 504	10 445	—	119 019	69
110 586	206 228	1 966 659	1 699 473	216 915	3 883 047	2 709 924	429 124	288 575	÷ 2 749	3 424 874	

Tabell 4. (Framh.) Telegraf. Trafikk, driftsinntekte  
 (Driftsinntekter og -utgifter som ikkje er delte p

Nr.	Kontrollkrins/stasjon	Sende takserte telegram				Ekspedisjona			
		til innlandet		til utlandet	i alt (2+4)	sende telegram <sup>1)</sup>	komne telegram <sup>1)</sup>	transitt- ekspe- disjonar	inntelefo- nerte og inntelek- serte tele- gram
		i alt	av desse lokal- telegram						
1	2	3	4	5	6	7	8	9	
<b>Møre distrikt</b>									
70	Kristiansund .....	34 344	9 117	4 499	38 843	39 308	31 823	57 742	27 50:
71	Kristiansund radio ...	404	—	35	439	555	45	—	—
72	Molde .....	29 248	6 348	1 592	30 840	31 307	25 888	53 945	22 44:
73	Måløy .....	10 382	1 883	648	11 030	11 405	8 576	39 492	6 88:
74	Stryn .....	12 346	2 657	349	12 695	12 753	10 533	8	7 87'
75	Tingvoll .....	11 621	3 428	249	11 870	11 973	7 227	—	8 85:
76	Volda .....	18 828	2 926	851	19 679	20 545	19 790	36 527	12 32:
77	Ålesund.....	45 641	8 245	9 165	54 806	55 820	48 892	46 482	36 82:
78	Ålesund radio .....	3 045	—	384	3 429	4 119	572	—	—
		165 859	34 604	17 772	183 631	187 785	153 346	234 196	122 70:
<b>Trøndelag distrikt</b>									
79	Fillan .....	9 603	774	116	9 719	9 766	6 538	17 994	7 28:
80	Levanger .....	13 727	4 294	433	14 160	14 342	10 320	12 130	9 87:
81	Namsos .....	14 898	2 946	503	15 401	15 732	11 234	16 170	11 521
82	Oppdal .....	3 040	513	137	3 177	3 226	2 455	6	2 61:
83	Opphaug .....	8 213	1 714	95	8 308	8 477	5 589	192	6 07:
84	Røros .....	4 782	617	224	5 006	5 027	3 654	—	3 29:
85	Rørвик .....	6 068	1 086	173	6 241	6 259	5 680	17 903	4 57:
86	Rørвик radio .....	4 407	—	448	4 855	5 438	587	—	—
87	Steinkjer .....	11 726	2 485	634	12 360	12 552	10 771	12 324	8 85:
88	Stjørdal .....	12 086	3 290	365	12 451	12 577	8 889	—	7 21:
89	Stoksvund .....	3 770	224	34	3 804	3 817	2 981	4 888	1 994
90	Trondheim .....	91 489	25 614	16 396	107 885	110 563	91 396	291 446	71 814
91	Ørlandet radio .....	566	—	50	616	834	91	—	—
		184 375	43 557	19 608	203 983	208 590	160 185	373 053	135 120
<b>Nordland distrikt</b>									
92	Bodø .....	31 272	5 187	1 443	32 715	33 632	37 157	93 036	21 826
93	Bodø radio .....	1 184	—	191	1 375	1 654	147	—	—
94	Brønnøysund .....	11 698	998	106	11 804	12 024	9 249	26 338	8 219
95	Fauske .....	10 025	1 008	335	10 360	10 529	11 038	22 474	6 315
96	Hamarøy .....	6 492	495	82	6 574	6 657	3 848	1 054	3 510
97	Mo Rana .....	16 044	2 505	1 028	17 072	17 548	13 062	34 306	9 139
98	Mosjøen .....	11 432	1 521	404	11 836	12 042	7 891	15 126	5 729
99	Sandnessjøen .....	12 990	906	192	13 182	13 821	10 210	33 483	7 090
100	Sandnessjøen radio ..	326	—	38	364	463	28	—	—
101	Tønnes .....	5 885	9	20	5 905	5 950	3 422	12 180	4 556
102	Ørnes.....	8 124	484	366	8 490	8 607	5 558	12 848	4 705
		115 472	13 113	4 205	119 677	122 927	101 610	250 845	71 089
<b>Troms distrikt</b>									
103	Andenes .....	6 621	545	122	6 743	6 842	5 956	8 286	3 378
104	Bardu .....	7 838	736	212	8 050	8 241	6 596	10 844	4 363
105	Bø Vesterålen .....	5 444	659	56	5 500	5 625	3 874	—	4 785
106	Finnsnes .....	12 458	1 139	272	12 730	12 976	12 135	—	7 860
107	Harstad .....	32 893	4 046	1 212	34 105	34 775	29 982	86 830	18 259
108	Harstad radio .....	2 122	—	255	2 377	3 354	2 265	1 120	—

<sup>1)</sup> og <sup>2)</sup>. Sjå fotnotar side 104.



Tabell 4. (Framh.) Telegraf. Trafikk, driftsinntekte:  
(Driftsinntekter og -utgifter som ikkje er delte p:

Nr.	Kontrollkrins/stasjon	Sende takserte telegram				Ekspedisjona			
		til innlandet		til utlandet	i alt (2+4)	sende <sup>1)</sup> telegram	komne <sup>1)</sup> telegram	transitt-ekspe- disjonar	inntelefo- nerte og inntelek- serte tele- gram
		i alt	av desse lokal- telegram						
	1	2	3	4	5	6	7	8	9
109	Leknes Lofoten . . . . .	10 556	1 044	348	10 904	11 084	9 795	14 388	7 48
110	Lødingen . . . . .	10 513	319	213	10 726	11 146	3 504	4 045	8 47
111	Moen Målselv . . . . .	5 926	648	177	6 103	6 304	4 705	16	3 95
112	Narvik . . . . .	25 155	5 244	3 001	28 156	28 755	23 804	19 120	14 90
113	Røst . . . . .	1 022	142	79	1 101	1 154	806	—	92
114	Sortland . . . . .	18 082	2 381	476	18 558	18 804	16 378	19 948	11 78
115	Stokmarknes radio . . . . .	315	—	10	325	413	71	—	—
116	Svolvær . . . . .	14 193	1 561	719	14 912	15 141	12 829	106 442	7 54
117	Sørvågen . . . . .	6 411	391	572	6 983	7 140	4 488	6	4 57
118	Sørvågen radio . . . . .	244	—	7	251	342	31	—	—
119	Tromsø . . . . .	89 196	6 945	3 218	92 414	98 411	105 199	325 114	54 84
120	Tromsø radio . . . . .	1 707	—	232	1 939	2 403	336	5 782	—
		250 696	25 800	11 181	261 877	272 910	242 754	601 941	153 16
<b>Finnmark distrikt</b>									
121	Alta . . . . .	21 698	1 769	718	22 416	22 701	12 767	57 026	13 96
122	Hammerfest . . . . .	29 886	3 093	1 754	31 640	32 344	24 824	42 926	14 40
123	Hammerfest radio . . . . .	2 386	—	534	2 920	3 287	232	—	—
124	Honningsvåg . . . . .	11 831	1 513	901	12 732	12 957	8 532	6 960	7 24
125	Honningsvåg radio . . . . .	227	—	139	366	367	38	—	—
126	Kirkenes . . . . .	15 103	1 767	689	15 792	16 296	11 033	—	9 29
127	Mehamn . . . . .	10 180	443	52	10 232	10 478	4 764	96	6 44
128	Mehamn radio . . . . .	343	—	20	363	419	82	—	—
129	Vadsø . . . . .	15 346	1 269	175	15 527	15 598	10 932	18 441	5 77
130	Vardø . . . . .	18 652	1 969	312	18 964	19 204	12 453	33 502	7 38
131	Berlevåg radio . . . . .	184	—	8	192	192	8	—	—
132	Vardø radio . . . . .	4 627	—	1 019	5 646	6 135	472	—	—
		130 463	11 823	6 321	136 784	139 978	86 137	158 951	64 52
	Sum distrikta . . . . .	2 679 163	597 817	621 978	3 301 141	3 435 450	2 813 265	4 814 955	2 108 13
	Svalbard radio . . . . .	12 475	—	235	12 710	15 163	7 435	4 090	—
	Isfjord radio . . . . .	536	—	27	563	3 868	247	5 640	—
	Ny-Ålesund radio . . . . .	783	—	45	828	1 341	561	—	—
	Ishavstasjonane . . . . .	2 289	—	88	2 377	15 136	2 068	—	—
	Korreksjon <sup>4)</sup> . . . . .	—	—	821	821	821	—	—	—
	Ialt 1964 . . . . .	2 695 246	597 817	623 194	3 318 440	3 471 779	2 823 576	4 824 685	2 108 13
	Ialt 1963 . . . . .	2 938 784	674 918	657 157	3 595 941	3 737 818	3 043 268	5 354 147	2 302 27
	Auke . . . . .	÷ 243538	÷ 77101	÷ 33 963	÷ 277501	÷ 266039	÷ 219 692	÷ 529 462	÷ 19413

<sup>1)</sup> og <sup>2)</sup>. Sjå fotnotar side 104.

<sup>4)</sup> Korreksjonen gjeld differanse mellom månadstala frå stasjonane og dei tala som er lagde til grunn for oppgjeret med utlandet. Ein har rekna dei sistnemnde tala som rette.



## g-utgifter ved kontrollkretsane i 1964.

Kontrollkretsane, er oppførte i tabell 6).

Telefo- erte og telek- serte telegram	telegram skrivne ut på Lx	Inntekter				Stasjonsutgifter					Nr.
		telegram til inn- landet	telegram til ut- landet <sup>1)</sup>	andre inntekter	i alt	lønsutgifter		materiell m.m.	refu- sjonar m.m.	i alt	
						utanom stasjons- hald- stasjonane	ved stasjons- hald- stasjonane				
10	11	12	13	14	15	16	17	18	19	20	
		kr.	kr.	kr.	kr.	kr.	kr.	kr.	kr.	kr.	
2 608	6 155	61 324	4 111	3 968	69 403	61 367	8 118	1 779	—	71 264	109
186	2 150	20 844	3 329	1 357	25 530	28 620	13 973	4 245	—	46 838	110
3 238	3 127	34 300	2 472	2 242	39 014	31 616	3 740	1 159	—	36 515	111
2 093	17 146	152 580	27 001	13 798	193 379	179 110	32 960	17 820	—	229 890	112
262	412	6 442	1 513	849	8 804	10 008	—	2 019	—	12 027	113
3 695	10 987	110 506	6 220	7 209	123 935	111 451	32 713	6 146	—	150 310	114
—	2	1 339	272	—	1 611						115
2 190	7 124	94 418	9 735	8 097	112 250	150 921	16 479	16 713	—	184 113	116
1 133	2 430	31 485	8 778	2 070	42 333	50 281	5 670	8 475	—	64 426	117
—	—	2 552	83	—	2 635						118
6 566	28 347	428 383	39 169	25 637	493 189	541 639	61 007	28 369	—	631 015	119
—	—	29 666	5 795	—	35 461	41 506	—	441	—	41 947	120
16 575	114 529	1 376 270	135 748	98 599	1 610 617	1 696 862	332 574	174 338	—	2 203 774	
4 635	8 432	100 047	7 297	7 785	115 129	112 808	43 286	24 383	÷ 100	180 377	121
2 411	12 021	167 682	19 439	9 926	197 047	244 334	39 365	21 036	—	304 735	122
—	—	13 322	11 675	34	25 031	26 862	—	2 180	÷ 19	29 023	123
638	4 069	63 032	14 558	8 167	85 757	107 333	2 797	24 596	—	134 726	124
—	—	2 268	2 067	—	4 335						125
4 068	6 306	82 651	7 222	5 126	94 999	102 997	2 994	21 771	—	127 762	126
819	2 813	43 799	510	3 442	47 751	35 730	22 250	8 010	—	65 990	127
—	—	3 705	345	—	4 050						128
979	4 991	68 011	1 948	3 143	73 102	104 757	29 180	14 847	—	148 784	129
567	6 225	110 338	3 133	8 377	121 848	196 181	8 019	43 819	÷ 147	247 872	130
—	—	1 355	128	—	1 483						131
—	—	13 069	19 169	324	32 562	90 483	—	6 450	—	96 933	132
4 117	44 857	669 279	87 491	46 324	803 094	1 021 485	147 891	167 092	÷ 266	1 336 202	
6 236	1 560 931	1 853 412	1 443 526	363 063	3 660 002	2 562 054	2 549 043	2 778 619	÷ 4 954	30 943 250	
—	2 441										
—	114										
—	70										
5 236	1 563 556	1 853 412	1 443 526	363 063	3 660 002	2 562 054	2 549 043	2 778 619	÷ 4 954	30 943 250	
4 740	1 724 935	1 989 536	1 484 116	362 184	3 835 831	2 549 563	2 806 419	2 878 704	÷ 3 922	31 176 764	
8504	÷ 161 379	÷ 1 361 239	÷ 405 848	8 794	÷ 175 829	124 979	÷ 257 376	÷ 100 085	÷ 1 032	÷ 233 514	

**Tabell 5. Teleks. Trafikk, driftsinntekter o**  
(Driftsinntekter og -utgifter som ikkje er del

Teleksentral	Abonnement pr. 31/12	Utgående taksert trafikk				i alt
		til innlandet		til utlandet		
		automatisk oppsett <sup>1)</sup>	manuelt oppsett	automatisk oppsett	manuelt oppsett	
1	2	3	4	5	6	7
		minutt	minutt	minutt	minutt	minutt
Oslo .....	1 215	} 3 172 311	79 182	} 3 084 096	630 921	} 7 096 70
Bergen .....	327		—		115 296	
Trondheim .....	162		27		14 871	
Stavanger .....	51		137 520		52 808	190 32
Bodø .....	33		83 757		2 856	86 61
Svolvær .....	25		108 747		3 348	112 09
Tromsø .....	41		149 772		13 374	163 14
Alta .....	17		74 646		1 469	76 11
	1 871	3 172 311	633 651	3 084 096	834 943	7 725 00
Korreksjon <sup>4)</sup> .....					3 333	3 33
I alt 1964 .....	1 871	3 172 311	633 651	3 084 096	838 276	7 728 33
I alt 1963 .....	1 627	2 486 595	965 748	2 493 872	854 971	6 801 18
Auke	244	685 716	÷ 332 097	590 224	÷ 16 695	927 14

<sup>1)</sup> Utrekna tal.

<sup>2)</sup> Her har ein teki med dei inntektene og utgiftene som er rekneskapsførte ved dei kontrollkrinsane der abonnentane høyrer heime.

<sup>3)</sup> Her er ført opp dei bruttosummane stasjonane krev inn. Den delen som tilkjem utlandet er ikkje trekt frå.

<sup>4)</sup> Korreksjonen gjeld differanse mellom månadstala frå stasjonane og dei tala som er lagde til grunn for oppgjeret med utlandet. Ein har rekna dei sistnemnde tala som rette.

**-utgifter ved teleksentralane i 1964.**

på teleksentralane, er oppførte i tabell 6).

Inntekter <sup>2)</sup>							Utgifter <sup>2)</sup>		
abonnements- avgifter	av trafikk til innlandet		av trafikk til utlandet <sup>2)</sup>		andre inn- tekter	i alt	lønns- utgifter	materiell m. m.	i alt
	auto- matisk oppsett	manuelt oppsett	auto- matisk oppsett	manuelt oppsett					
8	9	10	11	12	13	14	15	16	17
kr.	kr.	kr.	kr.	kr.	kr.	kr.	kr.	kr.	kr.
3 852 607	} 1 804 715	50 053	} 5 543 095	4 898 593	27 778	14 626 945	1 280 094	179 079	1 459 173
957 717		206		935 919	9 554	3 133 251	203 664	199 523	403 187
449 194		8 088		63 596	6 506	847 425	340 929	58 921	399 850
173 890		82 989		115 909	2 938	375 726	123 120	42 280	165 400
92 952		55 096		4 446	767	153 261	40 184	17 256	57 440
69 158		65 096		8 975	732	143 961	78 368	5 299	83 667
118 442		93 436		22 376	1 963	236 217	102 673	17 342	120 015
54 048		46 579		3 229	1 916	105 772	42 610	11 841	54 451
5 768 008	1 804 715	401 543	5 543 095	6 053 043	52 154	19 622 558	2 211 642	531 541	2 743 183
5 768 008	1 804 715	401 543	5 543 095	6 053 043	52 154	19 622 558	2 211 642	531 541	2 743 183
4 941 200	1 419 627	573 965	4 428 716	5 618 540	33 325	17 015 373	1 995 193	428 397	2 423 590
826 808	385 088	÷ 172 422	1 114 379	434 503	18 829	2 607 185	216 449	103 144	319 593

## Tabell 6. Driftsinntekter og -utgifter i

A. Inn-

Nr.	1	Abonnements- avgifter	Trafikkavgifter	
			innlandet	utlandet
		2	3	4
		kr.	kr.	kr.
1	Annonsar i telefonkatalogane .....			
2	Utleige av samband til Forsvaret .....			
3	Utleige av samband til Norsk rikskringkasting .....			
4	Utleige av samband til Meteorologiske institutt .....			
5	Utleige av apparat til Meteorologiske institutt .....			
6	Husleige .....			
7	Tillegg for pensjons- og trygdeavgifter m.m. ved større entrepriser .....			
8	Inkassoavgift for radiotrafikk med utlandet .....			
9	Skipradiokontroll .....			
10	Konsesjonsavgift for radiosendarar .....			
11	Leigeavgift Skien telefonforening .....			
12	Skipstakstar betalt reiarane .....		÷ 520 065	÷ 92 950
13	Ymse inntekter og inntektsreduksjonar .....	6 373	4 790	58 427
	Refusjonar som vedkjem drifta av:			
14	Hovudverkstaden .....			
15	Distriktsverkstadene .....			
	Avrekning med utlandet (sjå tab. 8, 9 og 10):			
16	Tilkjem Noreg for trafikk frå utlandet og transittrafikk			16 460 225
17	Tilkjem utlandet for trafikk frå Noreg .....			÷ 23 605 240
		6 373	÷ 515 275	÷ 7 179 538
	<i>Deling på driftsgreinene (ført over til tabell 1):</i>			
	Lokaltelefonen .....	6 373		
	Rikstelefonen .....		41 922	÷ 3 455 894
	Telegraf .....		÷ 557 197	÷ 1 686 264
	Teleks .....			÷ 2 037 380

## 1964 som ikkje er delte på kontrollkrinsane.

tekter.

Andre inntekter	I alt	Delt slik på driftsgreinene				Nr.
		lokaltelefonen	rikstelefonen	telegraf	teleks	
5	6	7	8	9	10	
kr.	kr.	kr.	kr.	kr.	kr.	
2 870 106	2 870 106	2 870 106				1
5 224 399	5 224 399		3 389 541	1 834 858		2
1 556 983	1 556 983		1 556 983			3
456 137	456 137		78 814	377 323		4
215 741	215 741			215 741		5
333 959	333 959	195 367	101 857	30 056	6 679	6
969 553	969 553	711 652	235 020	7 465	15 416	7
571 674	571 674		51 450	520 224		8
79 265	79 265		63 412	15 853		9
265 660	265 660		172 679	92 981		10
1 453 918	1 453 918	1 453 918				11
	÷ 613 015		÷ 9 163	÷ 603 852		12
585 291	654 881	195 027	284 643	139 818	35 393	13
472 806	472 806	183 922	216 545	65 247	7 092	14
÷ 32 240	÷ 32 240	÷ 12 541	÷ 14 766	÷ 4 449	÷ 484	15
	16 460 225		8 353 135	4 244 948	3 862 142	16
	÷ 23 605 240		÷ 11 806 319	÷ 5 899 399	÷ 5 899 522	17
15 023 252	7 334 812	5 597 451	2 673 831	1 036 814	÷ 1 973 284	
5 591 078	5 597 451					
6 087 803	2 673 831					
3 280 275	1 036 814					
64 096	÷ 1 973 284					

Tabell 6. (Framh.) Driftsinntekter og -utgifter i

B. Ut-

Nr.		Lønnsutgifter	Materiell m.m.	Refusjonar m.m.
	1	2	3	4
		kr.	kr.	kr.
1	Telegrafstyret .....	11 284 432	3 204 614	÷ 230
2	Stadleg revisjon .....	54 742	280	—
3	Riksrevisjonen .....	—	918 323	—
4	Distriktstyra (sjå tab. 7) .....	4 888 324	1 219 367	÷ 7 413
5	Vedlikehald av rikslinene <sup>1)</sup> .....	10 086 980	8 461 942	÷ 2 012 745
6	Rekningsentralane (sjå tab. 7) .....	1 526 113	1 034 720	—
7	Helsevern og velferdstiltak .....	393 953	319 233	÷ 39 988
8	Undervisning og opplæring .....	4 809 186	1 105 159	÷ 21 234
9	Katalogredaksjonen .....	1 448 687	5 471 691	—
10	Hovudlageret, Prentekspedisjonen og distriktslagra .....	1 825 222	3 157 086	÷ 30 907
11	Ymse lønnsutgifter, stasjonsmateriell m.m. ....	200 326	12 009 919	—
12	Trygdekassepremiar .....	15 124 730	—	—
13	Tenestemennenes pensjonsinnskott .....	11 837 514	—	—
14	Telegrafverkets tilskott til Pensjonskassa .....	16 515 917	—	—
15	Pensjonstrygd for statens arbeidarar .....	2 572 000	—	—
16	Pensjonar av «Ymse stønader» .....	768 573	—	—
17	Uniformer og uniformgodtgjersle .....	1 022 842	—	—
18	Kontorbruksting og reinhaldsmiddel .....	—	1 849 878	—
19	Deltaking i internasjonale kongressar .....	—	203 783	—
20	Annonser og reklame .....	—	200 226	—
21	Leige for bruk av Forsvarets radioliner .....	—	1 400 000	—
22	Tuberkuloselagas del av festblankettsalet .....	—	1 948 956	—
23	Avskrivningar .....	—	—	—
24	Renter av statens kapital i anlegga .....	—	—	—
25	Renter av lån på overtekte bytelefonanlegg .....	—	—	—
26	Renter av lagerfondet og overtrekk på lagerfond .....	—	—	—
	I alt .....	84 359 541	42 505 177	÷ 2 112 517
	<i>Deling på driftsgreinene (ført over til tab. 1):</i>			
	Lokaltelefonen .....	29 728 991	15 664 205	÷ 42 789
	Rikstelefonen .....	43 556 710	21 594 336	÷ 1 917 251
	Telegraf .....	8 892 031	3 726 053	÷ 75 742
	Teleks .....	2 181 809	1 520 583	÷ 76 735

<sup>1)</sup> Av lønnsutgiftene vedkjem ca. kr. 1 500 000 innadørs montørarbeid.

1964 som ikkje er delte på kontrollkrinsane.

gifter.

Avskrivningar	Renter	I alt	Delt slik på driftsgreinene				Nr.
			lokaltelefonen	rikstelefonen	telegraf	teleks	
5	6	7	8	9	10	11	
kr.	kr.	kr.	kr.	kr.	kr.	kr.	
—	—	14 488 816	4 501 153	7 223 516	1 983 344	780 803	1
—	—	55 022	26 135	22 449	5 172	1 266	2
—	—	918 323	436 203	374 676	86 322	21 122	3
—	—	6 100 278	2 916 018	2 643 604	453 617	87 039	4
—	—	16 536 177	—	15 462 475	368 878	704 824	5
—	—	2 560 833	607 895	1 855 044	97 894	—	6
—	—	673 198	262 548	311 017	90 209	9 424	7
—	—	5 893 111	1 856 920	3 224 121	617 599	194 471	8
—	—	6 920 378	6 823 913	—	66 502	29 963	9
—	—	4 951 401	2 785 620	1 845 454	174 005	146 322	10
—	—	12 210 245	4 795 607	6 322 850	378 198	713 590	11
—	—	15 124 730	6 032 651	6 972 996	1 891 885	227 198	12
—	—	11 837 514	11 262 043	13 020 324	3 651 256	419 808	13
—	—	16 515 917					14
—	—	2 572 000	1 060 608	1 209 058	260 407	41 927	15
—	—	768 573	299 744	354 312	103 757	10 760	16
—	—	1 022 842	825 836	151 250	37 905	7 851	17
—	—	1 849 878	783 430	645 113	240 512	180 823	18
—	—	203 783	—	142 648	36 681	24 454	19
—	—	200 226	74 083	78 088	38 043	10 012	20
—	—	1 400 000	—	1 374 800	11 200	14 000	21
—	—	1 948 956	—	—	1 948 956	—	22
88 807 244	—	88 807 244	56 043 166	28 142 262	2 117 383	2 504 433	23
—	52 511 900	52 511 900	33 785 250	17 439 152	1 257 185	1 264 940	24
—	1 234 627	1 234 627					25
—	1 586 969	1 586 969	1 048 151	472 892	33 597	32 329	26
88 807 244	55 333 496	268 892 941	136 226 974	109 288 101	15 950 507	7 427 359	
56 043 166	34 833 401	136 226 974					
28 142 262	17 912 044	109 288 101					
2 117 383	1 290 782	15 950 507					
2 504 433	1 297 269	7 427 359					





Tabell 7. Utgifter ved distriktstyra og rekningsentralane i 1964.

1	Utgifter							
	lønnsutgifter	materieil m.m.	refusjonar m.m.	i alt	delt slik på driftsgreinene			
					lokal- telefonen	riks- telefonen	telegraf	teleks
2	3	4	5	6	7	8	9	
	kr.	kr.	kr.	kr.	kr.	kr.	kr.	kr.
<i>Distriktstyra</i> <sup>1)</sup>								
Østfold .....	438 348	108 931	÷ 2 024	545 255	261 723	250 817	32 715	—
Oppland .....	323 335	75 798	—	399 133	227 506	151 670	19 957	—
Drammen .....	438 656	154 325	—	592 981	355 789	195 683	35 579	5 930
Agder .....	453 754	113 649	—	567 403	300 724	226 961	39 718	—
Rogaland .....	354 361	74 569	—	428 930	248 864	128 632	42 872	8 562
Bjergvin .....	512 133	119 675	—	631 808	315 904	252 722	31 591	31 591
Møre .....	438 549	75 710	—	514 259	215 989	257 130	35 998	5 142
Trøndelag .....	508 508	122 472	÷ 30	630 950	327 063	242 826	49 975	11 086
Nordland .....	447 451	93 205	÷ 22	540 634	224 471	284 875	25 885	5 403
Troms .....	537 413	151 139	÷ 4 254	684 298	273 720	342 150	54 743	13 685
Finmark .....	435 816	129 894	÷ 1 083	564 627	164 267	310 139	84 583	5 638
I alt .....	4 888 324	1 219 367	÷ 7 413	6 100 278	2 916 020	2 643 605	453 616	87 037
<i>Rekning- sentralane</i>								
Askim .....	225 975	135 943	—	361 918	} 607 895	} 1 855 044	} 97 894	} —
Lillehammer ...	187 814	122 147	—	309 961				
Tønsberg .....	286 849	219 071	—	505 920				
Stavanger .....	228 059	173 652	—	401 711				
Molde .....	141 541	97 084	—	238 625				
Trondheim ....	192 528	155 708	—	348 236				
Harstad .....	263 347	131 115	—	394 462				
I alt .....	1 526 113	1 034 720	—	2 560 833	607 895	1 855 044	97 894	—

1) Utgiftene ved Oslo distriktstyre er førte under Oslo i tabellane 2, 3, 4 og 5.

**Tabell 8a. Telefontrafikken**  
**Terminal-**

Trafikk med	Taksert trafikk				
	frå Noreg		til Noreg		
	1	2	3	4	5
	Samtaler	minutt	samtaler	minutt	
<b>A. Europeisk takstområde.</b>					
<b>Algerie</b>					
Vanlege samtaler .....	39	278	102	770	
Ilsamtaler .....	1	16	—	—	
Programoverføringar: <sup>1)</sup>					
a) Lydradio: Programliner, lyd .....	—	—	—	—	
Særtene <sup>2)</sup> .....		43		7	
	40	337	102	777	
<b>Austerrike</b>					
Vanlege samtaler .....	2 388	18 992	1 428	9 358	
Fotosamtaler .....	24	1 491	2	163	
Ilsamtaler .....	101	767	73	470	
Lynsamtaler .....	1	19	3	28	
Abonnementsamtaler .....	20	500	—	—	
Programoverføringar: <sup>1)</sup>					
a) Lydradio: Programliner, lyd .....	31	2 339	4	103	
Konferanselinjer .....	31	2 350	3	65	
b) Fjernsyn: Programliner, lyd .....	14	3 315	—	—	
Konferanselinjer .....	39	6 310	—	—	
Særtene <sup>2)</sup> .....		2 398		886	
	2 649	38 481	1 513	11 073	
<b>Belgia</b>					
Vanlege samtaler .....	7 179	45 355	11 321	91 195	
Fotosamtaler .....	1	9	—	—	
Ilsamtaler .....	570	3 897	850	7 823	
Lynsamtaler .....	—	—	107	947	
Programoverføringar: <sup>1)</sup>					
a) Lydradio: Programliner, lyd .....	6	137	1	40	
Konferanselinjer .....	5	117	1	40	
b) Fjernsyn: Programliner, bilete .....	—	—	—	—	
Programliner, lyd .....	—	—	—	—	
Konferanselinjer .....	—	—	—	—	
Særtene <sup>2)</sup> .....		5 998		3 908	
	7 761	55 513	12 280	103 953	
<b>Bulgaria</b>					
Vanlege samtaler .....	20	167	25	223	
Ilsamtaler .....	3	46	—	—	
Særtene <sup>2)</sup> .....		23		8	
	23	236	25	231	
<b>Danmark</b>					
<i>Til full takst:</i>					
Vanlege samtaler .....	240 568	1 225 896	230 491	1 346 291	
Fotosamtaler .....	13	357	15	361	
Ilsamtaler .....	8 049	42 199	9 579	60 495	
Lynsamtaler .....	3	20	62	342	
Abonnementsamtaler .....	300	5 674	—	—	
Programoverføringar: <sup>1)</sup>					
a) Lydradio: Programliner, lyd .....	86	2 331	23	563	
Konferanselinjer .....	49	781	17	442	

<sup>1)</sup> Programoverføringar er oppførte som trafikk frå Noreg når Norsk Rikskringkasting betaler for overføringane, utan omsyn til om sendingane er gått frå eller til Noreg. Når utalandske kringkasting- eller fjernsynselskap betaler for overføringane, er sendingane rekna som trafikk til Noreg.

<sup>2)</sup> Kvar særteneste (tilseing, bodsending m. m.) er rekna som eit minutt.

med utlandet i 1964.  
trafikk.

			Inntekter					
frå og til Noreg			av samtaler frå Noreg			av samtaler til Noreg	tilkjem Noreg	
i alt	auke frå året før		kravt inn i Noreg	tilkjem utlandet	tilkjem Noreg (9 minus 10)		i alt (11+12)	auke frå året før
6	7	8	9	10	11	12	13	14
samtaler	minutt	minutt	kr.	kr. <sup>3)</sup>	kr.	kr. <sup>3)</sup>	kr.	kr.
141	1 048	569	4 342	3 789	553	1 148	1 701	695
1	16 ÷	13						
—	— ÷	59						
	50	26						
142	1 114	523						
3 816	28 350	9 999	301 667	250 770	50 897	17 269	68 166	31 083
26	1 654	1 289						
174	1 237	265						
4	47 ÷	2						
20	500	500						
35	2 442	2 317						
34	2 415	2 289						
14	3 315	3 315						
39	6 310	6 310						
	3 284	817						
4 162	49 554	27 099						
18 500	136 550	37 848	333 325	240 731	92 594	168 083	260 677	36 135
1	9 ÷	14						
1 420	11 720 ÷	6 521						
107	947 ÷	297						
7	177	52						
6	157	32						
—	— ÷	27						
—	— ÷	59						
—	— ÷	59						
	9 906	1 518						
20 041	159 466	32 473						
45	390 ÷	509	4 004	3 549	455	402	857 ÷	854
3	46	16						
	31 ÷	14						
48	467 ÷	507						
471 059	2 572 187	384 703						
28	718 ÷	315						
17 628	102 694 ÷	62 338						
65	362 ÷	623						
300	5 674	191						
109	2 894	133						
66	1 223 ÷	128						

<sup>3)</sup> Utrekna etter ein gullfrankkurs på kr. 2,33352.

Tabell 8 a. (Framh.) Telefontrafikken  
 Terminal-

Trafikk med	Taksert trafikk				
	frå Noreg		til Noreg		
	1	2	3	4	5
	amtaler	minutt	amtaler	minutt	
b) Fjernsyn: Programliner, bilete . . . .	32	826	15	605	
Programliner, lyd . . . . .	55	3 239	41	2 402	
Konferanseliner . . . . .	2	121	641	26 221	
Særtjenester <sup>2)</sup> . . . . .		125 963		89 087	
	249 157	1 407 407	240 884	1 526 809	
<i>Til nedsett takst:</i>					
Vanlege samtaler . . . . .	117 856	770 505	125 346	907 609	
Fotosamtaler . . . . .	51	1 009	34	855	
Ilsamtaler . . . . .	176	980	581	3 821	
Lynsamtaler . . . . .	—	—	6	26	
Abonnementsamtaler . . . . .	600	2 697	240	649	
Programoverføringar: <sup>1)</sup>					
a) Lydradio: Konferanseliner . . . . .	16	648	4	89	
b) Fjernsyn: Konferanseliner . . . . .	7	873	100	8 984	
Særtjenester <sup>2)</sup> . . . . .		29 482		25 347	
	118 706	806 194	126 311	947 380	
<b>Finland</b>					
<i>Til full takst:</i>					
Vanlege samtaler . . . . .	11 149	73 685	6 797	45 464	
Fotosamtaler . . . . .	5	139	22	504	
Ilsamtaler . . . . .	1 383	8 700	4 961	37 520	
Lynsamtaler . . . . .	—	—	41	284	
Programoverføringar: <sup>1)</sup>					
a) Lydradio: Programliner, lyd . . . . .	32	860	71	1 813	
Konferanseliner . . . . .	31	815	56	1 003	
b) Fjernsyn: Programliner, bilete . . . .	4	111	—	—	
Programliner, lyd . . . . .	—	—	11	436	
Konferanseliner . . . . .	—	—	4	153	
Grensesamtaler, vanlege . . . . .	8 748	39 555	7 447	32 790	
Grensesamtaler, il . . . . .	44	198	114	600	
Særtjenester <sup>2)</sup> . . . . .		11 315		7 831	
	21 396	135 378	19 524	128 398	
<i>Til nedsett takst:</i>					
Vanlege samtaler . . . . .	3 613	25 748	3 672	29 927	
Fotosamtaler . . . . .	3	132	9	141	
Ilsamtaler . . . . .	35	293	166	1 246	
Lynsamtaler . . . . .	—	—	2	13	
Programoverføringar: <sup>1)</sup>					
a) Lydradio: Konferanseliner . . . . .	2	124	10	515	
b) Fjernsyn: Konferanseliner . . . . .	—	—	2	72	
Særtjenester <sup>2)</sup> . . . . .		1 371		1 434	
	3 653	27 668	3 861	33 348	
<b>Frankrike</b>					
Vanlege samtaler . . . . .	14 033	86 222	14 810	103 319	
Fotosamtaler . . . . .	5	101	2	22	
Ilsamtaler . . . . .	894	5 818	546	4 937	
Lynsamtaler . . . . .	1	22	22	159	
Programoverføringar: <sup>1)</sup>					
a) Lydradio: Programliner, lyd . . . . .	57	1 089	5	92	
Konferanseliner . . . . .	53	1 043	3	54	
Særtjenester <sup>2)</sup> . . . . .		11 908		11 875	
	15 043	106 203	15 388	120 458	

<sup>1)</sup> og <sup>2)</sup> Sjå fotnotar side 120.

med utlandet i 1964.

trafikk.

frå og til Noreg			Inntekter					
			av samtaler frå Noreg			av samtaler til Noreg	tilkjem Noreg	
i alt		auke frå året før	kravt inn i Noreg	tilkjem utlandet	tilkjem Noreg (9 minus 10)	til Noreg	i alt (11+12)	auke frå året før
6	7	8	9	10	11	12	13	14
samtaler	minutt	minutt	kr.	kr. <sup>3)</sup>	kr.	kr. <sup>3)</sup>	kr.	kr.
47	1 431	422	3 334 977	1 620 793	1 714 184	1 744 148	3 458 332	394 169
96	5 641	1 589						
643	26 342	6 002						
	215 050	20 634						
490 041	2 934 216	350 270						
243 202	1 678 114	165 175						
85	1 864	÷ 578						
757	4 801	÷ 178						
6	26	÷ 18						
840	3 346	÷ 962						
20	737	÷ 596	431 763	305 006	126 757	120 892	247 649	50 791
107	9 857	÷ 523						
	54 829	1 517						
245 017	1 753 574	163 837						
17 946	119 149	2 758						
27	643	387						
6 344	46 220	17 912						
41	284	172						
103	2 673	÷ 142						
87	1 818	122						
4	111	÷ 49						
11	436	÷ 177						
4	153	÷ 200						
16 195	72 345	4 749						
158	798	420						
	19 146	1 679						
40 920	263 776	27 631						
7 285	55 675	1 803	779 934	598 652	181 282	185 907	367 189	17 995
12	273	72						
201	1 539	71						
2	13	9						
12	639	÷ 472						
2	72	÷ 177						
	2 805	÷ 206						
7 514	61 016	1 100						
28 843	189 541	4 055						
7	123	÷ 102						
1 440	10 755	÷ 138						
23	181	÷ 191						
62	1 181	485						
56	1 097	374						
	23 783	2 411						
30 431	226 661	6 894						

\*) Utrekna etter ein gullfrankkurs på kr. 2,33352.

Tabell 8 a. (Framh.) Telefontrafikken  
 Terminal-

Trafikk med	Taksert trafikk			
	frå Noreg		til Noreg	
	2	3	4	5
1	2	3	4	5
	amtaler	minutt	amtaler	minutt
<b>Færøyane</b>				
Vanlege samtaler.....	1 375	8 895	1 826	11 466
Ilsamtaler .....	41	237	28	187
Særtener <sup>2)</sup> .....		1 114		1 188
	1 416	10 246	1 854	12 841
<b>Gibraltar</b>				
Vanlege samtaler.....	—	—	8	73
Ilsamtaler .....	2	13	—	—
Særtener <sup>2)</sup> .....		—		—
	2	13	8	73
<b>Hellas</b>				
Vanlege samtaler.....	197	1 426	159	1 104
Ilsamtaler .....	12	71	6	78
Programoverføringar: <sup>1)</sup>				
a) Lydradio: Programliner, lyd .....	5	181	—	—
Konferanseliner .....	5	130	—	—
Særtener <sup>2)</sup> .....		194		129
	219	2 002	165	1 311
<b>Irland</b>				
Vanlege samtaler.....	309	2 001	492	3 813
Særtener <sup>2)</sup> .....		264		248
	309	2 265	492	4 061
<b>Island</b>				
Vanlege samtaler.....	1 720	11 715	2 588	14 390
Ilsamtaler .....	64	432	—	—
Programoverføringar: <sup>1)</sup>				
a) Lydradio: Programliner, lyd .....	10	93	—	—
Særtener <sup>2)</sup> .....		1 741		2 357
	1 794	13 981	2 588	16 747
<b>Italia</b>				
Vanlege samtaler.....	4 978	29 592	5 373	32 548
Fotosamtaler .....	—	—	1	16
Ilsamtaler .....	387	2 650	350	2 755
Lynsamtaler.....	—	—	5	30
Programoverføringar: <sup>1)</sup>				
a) Lydradio: Programliner, lyd .....	13	258	4	107
Konferanseliner .....	13	258	1	20
b) Fjernsyn: Programliner, lyd .....	1	86	—	—
Konferanseliner .....	1	96	—	—
Særtener <sup>2)</sup> .....		4 016		2 502
	5 393	36 956	5 734	37 978
<b>Jugoslavia</b>				
Vanlege samtaler.....	251	1 923	323	2 324
Ilsamtaler .....	6	46	9	69
Programoverføringar: <sup>1)</sup>				
a) Lydradio: Programliner, lyd .....	2	32	—	—
Konferanseliner .....	2	32	—	—
b) Fjernsyn: Programliner, lyd .....	—	—	—	—
Konferanseliner .....	—	—	—	—
Særtener <sup>2)</sup> .....		291		119
	261	2 324	332	2 512

<sup>1)</sup> og <sup>2)</sup> Sjå fotnotar side 120.

med utlandet i 1964.  
trafikk.

frå og til Noreg			Inntekter					
			av samtaler frå Noreg			av samtaler til Noreg	tilkjem Noreg	
i alt		auke frå året før	kravt inn i Noreg	tilkjem utlandet	tilkjem Noreg (9 minus 10)	til Noreg	i alt (11+12)	auke frå året før
6	7	8	9	10	11	12	13	14
samtaler	minutt	minutt	kr.	kr. <sup>3)</sup>	kr.	kr. <sup>3)</sup>	kr.	kr.
3 201	20 361	3 790	73 004	63 439	9 565	10 640	20 205	4 274
69	424	197						
	2 302	428						
3 270	23 087	4 415						
8	73 ÷	226	356	313	43	108	151 ÷	728
2	13 ÷	10						
	— ÷	7						
10	86 ÷	243						
356	2 530	306	25 129	24 146	983	2 415	3 398 ÷	1 455
18	149	42						
5	181	156						
5	130	130						
	323	33						
384	3 313	667						
801	5 814	779	14 723	9 943	4 780	8 322	13 102	1 471
	512	64						
801	6 326	843						
4 308	26 105 ÷	778	171 017	157 165	13 852	13 792	27 644	4
64	432	118						
10	93 ÷	100						
	4 098 ÷	170						
4 382	30 728 ÷	930						
10 351	62 140	7 947	339 129	260 995	78 134	76 030	154 164	18 079
1	16	16						
737	5 405	921						
5	30 ÷	61						
17	365 ÷	149						
14	278 ÷	214						
1	86 ÷	132						
1	96 ÷	741						
	6 518	801						
11 127	74 934	8 388						
574	4 247	1 519	19 663	15 869	3 794	3 814	7 608	24
15	115 ÷	406						
2	32	3						
2	32	32						
—	— ÷	398						
—	— ÷	394						
	410	76						
593	4 836	432						

<sup>3)</sup> Utrekna etter ein gullfrankkurs på kr. 2,33352.

Tabell 8 a. (Framh.) Telefontrafikken  
 Terminal-

Trafikk med	Taksert trafikk			
	frå Noreg		til Noreg	
	2	3	4	5
1	2	3	4	5
	amtaler	minutt	amtaler	minutt
<b>Luxembourg</b>				
Vanlege samtaler.....	146	1 021	109	770
Ilsamtaler .....	10	72	9	50
Lynsamtaler.....	—	—	1	24
Programoverføringar: <sup>1)</sup>				
a) Lydradio: Programliner, lyd .....	2	167	—	—
Konferanselinjer .....	2	167	—	—
Særtjenester <sup>2)</sup> .....		133		59
	160	1 560	119	903
<b>Malta</b>				
Vanlege samtaler.....	7	66	65	457
Særtjenester <sup>2)</sup> .....		6		30
	7	72	65	487
<b>Marokko</b>				
Vanlege samtaler.....	16	109	27	202
Ilsamtaler .....	—	—	5	17
Programoverføringar: <sup>1)</sup>				
a) Lydradio: Programliner, lyd .....	—	—	—	—
Særtjenester <sup>2)</sup> .....		16		8
	16	125	32	227
<b>Nederland</b>				
Vanlege samtaler.....	23 691	144 497	39 579	318 292
Fotosamtaler .....	16	306	18	582
Ilsamtaler .....	1 136	6 459	1 189	10 863
Lynsamtaler.....	—	—	57	535
Programoverføringar: <sup>1)</sup>				
a) Lydradio: Programliner, lyd .....	16	437	16	600
Konferanselinjer .....	16	437	16	600
b) Fjernsyn: Programliner, bilete .....	—	—	1	124
Programliner, lyd .....	—	—	2	207
Konferanselinjer .....	—	—	2	207
Særtjenester <sup>2)</sup> .....		17 240		13 920
	24 875	169 376	40 880	345 930
<b>Polen</b>				
Vanlege samtaler.....	532	3 488	1 341	10 211
Fotosamtaler .....	—	—	—	—
Ilsamtaler .....	42	294	—	—
Lynsamtaler.....	—	—	—	—
Programoverføringar: <sup>1)</sup>				
a) Lydradio: Programliner, lyd .....	1	19	3	74
Konferanselinjer .....	1	19	3	74
Særtjenester <sup>2)</sup> .....		485		606
	576	4 305	1 347	10 965
<b>Portugal m/Asorane og Madeira</b>				
Vanlege samtaler.....	163	1 084	119	764
Ilsamtaler .....	18	114	21	145
Programoverføringar: <sup>1)</sup>				
a) Lydradio: Programliner, lyd .....	—	—	—	—
Konferanselinjer .....	—	—	—	—
Særtjenester <sup>2)</sup> .....		187		111
	181	1 385	140	1 020

<sup>1)</sup> og <sup>2)</sup> Sjå fotnotar side 120.



med utlandet i 1964.

trafikk.

frå og til Noreg			Inntekter											
			av samtaler frå Noreg			av samtaler til Noreg	tilkjem Noreg							
i alt	auke frå året før		kravt inn i Noreg	tilkjem utlandet	tilkjem Noreg (9 minus 10)		i alt (11 + 12)	auke frå året før						
6	7	8	9	10	11	12	13	14						
samtaler	minutt	minutt	kr.	kr. <sup>3)</sup>	kr.	kr. <sup>3)</sup>	kr.	kr.						
255	1 791	457	9 969	7 322	2 647	1 479	4 126	1 084						
19	122 ÷	85												
1	24	2												
2	167	167												
2	167	167												
	192	4												
279	2 463	712												
72	523	64							893	743	150	906	1 056	151
	36	11												
72	559	75												
43	311 ÷	302	1 837	1 633	204	363	567 ÷	720						
5	17 ÷	43												
	— ÷	9												
	24 ÷	49												
48	352 ÷	403												
63 270	462 789	69 605	706 525	447 138	259 387	505 753	765 140	110 405						
34	888	761												
2 325	17 322 ÷	2 432												
57	535 ÷	131												
32	1 037	653												
32	1 037	845												
1	124	124												
2	207	129												
2	207	129												
	31 160	4 088												
65 755	515 306	73 771												
1 873	13 699 ÷	1 234	29 989	20 822	9 167	20 557	29 724 ÷	1 615						
	— ÷	51												
42	294	115												
	— ÷	5												
4	93 ÷	100												
4	93 ÷	103												
	1 091	55												
1 923	15 270 ÷	1 323												
282	1 848 ÷	476	23 593	21 107	2 486	1 714	4 200 ÷	1 032						
39	259	5												
	— ÷	70												
	— ÷	70												
	298 ÷	1												
321	2 405 ÷	612												

<sup>3)</sup> Utrekna etter ein gullfrankkurs på kr. 2,33352.

Tabell 8 a. (Framh.) Telefontrafikken  
 Terminal-

Trafikk med	Taksert trafikk				
	frå Noreg		til Noreg		
	1	2	3	4	5
	samtaler	minutt	samtaler	minutt	
<b>Romania</b>					
Vanlege samtaler.....	43	321	104	1 107	
Ilsamtaler .....	11	79	1	11	
Særtjenester <sup>2)</sup> .....		54		27	
	54	454	105	1 145	
<b>Sovjetsamveldet</b>					
Vanlege samtaler.....	654	4 651	1 815	13 835	
Fotosamtaler .....	7	195	7	454	
Ilsamtaler .....	14	103	—	—	
Programoverføringar: <sup>1)</sup>					
a) Lydradio: Programliner, lyd .....	1	47	9	517	
Konferanseliner .....	—	—	9	517	
Særtjenester <sup>2)</sup> .....		244		1 453	
	676	5 240	1 840	16 776	
<b>Spania med Kanariøyane</b>					
Vanlege samtaler.....	878	6 897	1 006	8 486	
Fotosamtaler .....	—	—	1	12	
Ilsamtaler .....	74	581	20	196	
Programoverføringar: <sup>1)</sup>					
b) Fjernsyn: Programliner, lyd .....	1	105	—	—	
Konferanseliner .....	1	138	—	—	
Særtjenester <sup>2)</sup> .....		1 132		364	
	954	8 853	1 027	9 058	
<b>Storbritannia</b>					
Vanlege samtaler.....	86 588	544 766	96 021	692 002	
Fotosamtaler .....	3	136	5	189	
Abonnementsamtaler .....	—	—	300	2 608	
Programoverføringar: <sup>1)</sup>					
a) Lydradio: Programliner, lyd .....	111	2 490	25	549	
Konferanseliner .....	103	2 258	25	539	
b) Fjernsyn: Programliner, lyd .....	3	634	1	71	
Konferanseliner .....	3	636	1	71	
Særtjenester <sup>2)</sup> .....		70 438		67 895	
	86 811	621 358	96 378	763 924	
<b>Sveits</b>					
Vanlege samtaler.....	12 767	79 556	10 274	84 278	
Fotosamtaler .....	6	121	17	439	
Ilsamtaler .....	1 228	7 460	397	3 160	
Lynsamtaler.....	—	—	42	243	
Programoverføringar: <sup>1)</sup>					
a) Lydradio: Programliner, lyd .....	14	298	5	251	
Konferanseliner .....	15	378	5	258	
b) Fjernsyn: Programliner, lyd .....	2	376	—	—	
Konferanseliner .....	2	378	—	—	
Særtjenester <sup>2)</sup> .....		11 099		7 766	
	14 034	99 666	10 740	96 395	
<b>Sverige</b>					
<i>Til full takst:</i>					
Vanlege samtaler.....	493 006	2 730 083	469 462	2 813 453	
Fotosamtaler .....	38	864	230	10 508	
Ilsamtaler .....	40 272	233 105	39 718	250 565	
Lynsamtaler.....	6	43	237	1 363	
Abonnementsamtaler .....	300	10 442	1 070	5 219	

<sup>1)</sup> og <sup>2)</sup> Sjå fotnotar side 120.

med utlandet i 1964.

trafikk.

frå og til Noreg			Inntekter											
			av samtaler frå Noreg			av samtaler til Noreg	tilkjem Noreg							
i alt		auke frå året før	kravt inn i Noreg	tilkjem utlandet	tilkjem Noreg (9 minus 10)		i alt (11+12)		auke frå året før					
6	7	8	9	10	11	12	13	14						
samtaler	minutt	minutt	kr.	kr. <sup>3)</sup>	kr.	kr. <sup>3)</sup>	kr.	kr.						
147	1 428	659	7 462	6 573	889	1 857	2 746	1 117						
12	90 ÷	3												
	81	16												
159	1 599	672												
2 469	18 486	1 714	49 005	41 411	7 594	21 952	29 546	5 919						
14	649	549												
14	103	59												
10	564	564												
9	517	517												
	1 697	81												
2 516	22 016	3 484												
1 884	15 383 ÷	564	130 182	114 488	15 694	13 682	29 376	941						
1	12	12												
94	777 ÷	210												
1	105	105												
1	138	138												
	1 496	106												
1 981	17 911 ÷	413												
182 609	1 236 768	89 667	3 374 532	2 018 827	1 355 705	1 562 270	2 917 975	145 587						
8	325 ÷	383												
300	2 608	1 708												
136	3 039	1 748												
128	2 797	1 508												
4	705	65												
4	707	58												
	138 333	9 106												
183 189	1 385 282	103 477												
23 041	163 834	17 626	517 987	362 456	155 531	139 065	294 596	36 304						
23	560	259												
1 625	10 620	1 442												
42	243	122												
19	549	244												
20	636	331												
2	376	69												
2	378	71												
	18 865	2 652												
24 774	196 061	22 816												
962 468	5 543 536	311 696												
268	11 372	8 872												
79 990	483 670	145 636												
243	1 406	1 077												
1 370	15 661 ÷	1 590												

<sup>3)</sup> Utrekna etter ein gullfrankkurs på kr. 2,33352.

Tabell 8 a. (Framh.) Telefontrafikken  
Terminal-

Trafikk med	Taksert trafikk				
	frå Noreg		til Noreg		
	1	2	3	4	5
		2	3	4	5
		minutt	minutt	minutt	minutt
Programoverføringar: <sup>1)</sup>					
a) Lydradio: Programliner, lyd .....		191	3 875	267	6 653
Konferanselinjer .....		128	1 777	224	4 399
b) Fjernsyn: Programliner, bilete ....		545	27 584	100	6 633
Programliner, lyd .....		484	33 552	98	10 153
Konferanselinjer .....		27	1 815	68	6 615
Grensesamtaler, vanlege .....		47 664	216 165	48 913	226 317
Grensesamtaler, il .....		21	105	28	120
Særtener <sup>2)</sup> .....			307 621		264 335
		582 682	3 567 031	560 415	3 606 333
<i>Til nedsett takst:</i>					
Vanlege samtaler .....		222 763	1 397 066	243 701	1 645 669
Fotosamtaler .....		94	1 818	95	2 906
Ilamtaler .....		535	3 126	2 049	12 945
Lynsamtaler .....		—	—	13	103
Abonnementsamtaler .....		600	3 563	600	5 398
Programoverføringar: <sup>1)</sup>					
a) Lydradio: Konferanselinjer .....		61	1 998	46	1 791
b) Fjernsyn: Konferanselinjer .....		48	2 889	53	5 279
Særtener <sup>2)</sup> .....			54 879		65 422
		224 101	1 465 339	246 557	1 739 513
<b>Tsjekkoslovakia</b>					
Vanlege samtaler .....		359	2 834	545	5 677
Fotosamtaler .....		—	—	1	15
Ilamtaler .....		18	141	—	—
Programoverføringar: <sup>1)</sup>					
a) Lydradio: Programliner, lyd .....		1	16	2	36
Konferanselinjer .....		1	16	2	36
b) Fjernsyn: Programliner, lyd .....		3	258	—	—
Konferanselinjer .....		1	142	—	—
Særtener <sup>2)</sup> .....			365		419
		383	3 772	550	6 183
<b>Tunis</b>					
Vanlege samtaler .....		12	79	4	29
Ilamtaler .....		1	12	—	—
Programoverføringar: <sup>1)</sup>					
a) Lydradio: Programliner, lyd .....		—	—	—	—
Særtener <sup>2)</sup> .....			10		4
		13	101	4	33
<b>Tyrkia</b>					
Vanlege samtaler .....		37	263	37	197
Ilamtaler .....		—	—	3	9
Programoverføringar: <sup>1)</sup>					
a) Lydradio: Programliner, lyd .....		1	45	—	—
Konferanselinjer .....		1	30	—	—
Særtener <sup>2)</sup> .....			36		36
		39	374	40	242
<b>Tyskland, Vest-</b>					
Vanlege samtaler .....		62 021	346 810	65 987	468 324
Fotosamtaler .....		9	151	29	603
Ilamtaler .....		6 604	39 001	1 611	13 273
Lynsamtaler .....		10	69	49	373
Abonnementsamtaler .....		275	825	—	—

<sup>1)</sup> og <sup>2)</sup> Sjå fotnotar side 120.

med utlandet i 1964.  
trafikk.

frå og til Noreg			Inntekter						
			av samtaler frå Noreg			av samtaler til Noreg	tilkjem Noreg		
i alt		auke frå året før	kravt inn i Noreg	tilkjem utlandet	tilkjem Noreg (9 minus 10)			i alt (11+12)	auke frå året før
6	7	8	9	10	11	12		13	14
samtaler	minutt	minutt	kr.	kr. <sup>3)</sup>	kr.	kr. <sup>3)</sup>		kr.	kr.
458	10 528	1 231	8 521 754	4 753 335	3 768 419	3 095 389	6 863 808	783 503	
352	6 176	1 101							
645	34 217	11 618							
582	43 705	12 952							
95	8 430	3 681							
96 577	442 482	59 494							
49	225	183							
	571 956	39 881							
1 143 097	7 173 364	595 832							
466 464	3 042 735	309 857							25 808
189	4 724	232							
2 584	16 071	4 473							
13	103	47							
1 200	8 961	5							
107	3 789 ÷	33							
101	8 168	1 739							
	120 301	8 771							
470 658	3 204 852	325 091							
904	8 511	2 072	1 492	1 271	221	60	281 ÷	439	
1	15	15							
18	141 ÷	22							
3	52	52							
3	52	52							
3	258	258							
1	142	142							
	784	171							
933	9 955	2 740							
16	108 ÷	25							5 055
1	12	12							
—	— ÷	250							
	14	6							
17	134 ÷	257							
74	460	198							
3	9 ÷	1							
1	45	45							
1	30	30							
	72	11							
79	616	283							
128 008	815 134	169 185							
38	754	141							
8 215	52 274 ÷	32 362							
59	442 ÷	305							
275	825 ÷	75							

<sup>3)</sup> Utrekna etter ein gullfrankkurs på kr. 2,33352.

Tabell 8 a. (Framh.) Telefontrafikken  
 Terminal-

Trafikk med	Taksert trafikk				
	frå Noreg		til Noreg		
	1	2	3	4	5
		samtaler	minutt	samtaler	minutt
Programoverføringar: <sup>1)</sup>					
a) Lydradio: Programliner, lyd .....	12	285	40	1 126	
Konferanseliner .....	12	285	39	1 037	
b) Fjernsyn: Programliner, bilete .....	2	12	2	13	
Programliner, lyd .....	8	825	1	78	
Konferanseliner .....	6	632	1	78	
Særtjenester <sup>2)</sup> .....		49 468		26 150	
	68 959	438 363	67 759	511 055	
<b>Tyskland, Aust-</b>					
Vanlege samtaler .....	858	6 023	1 357	9 967	
Fotosamtaler .....	1	20	11	236	
Ilsamtaler .....	96	673	154	1 251	
Lynsamtaler .....	—	—	—	—	
Programoverføringar: <sup>1)</sup>					
a) Lydradio: Programliner, lyd .....	—	—	9	401	
Konferanseliner .....	—	—	8	264	
b) Fjernsyn: Programliner, lyd .....	—	—	3	187	
Konferanseliner .....	—	—	—	—	
Særtjenester <sup>2)</sup> .....		897		587	
	955	7 613	1 542	12 893	
<b>Ungarn</b>					
Vanlege samtaler .....	226	1 704	870	9 620	
Ilsamtaler .....	6	26	3	33	
Programoverføringar: <sup>1)</sup>					
a) Lydradio: Programliner, lyd .....	1	26	—	—	
Konferanseliner .....	1	26	—	—	
Særtjenester <sup>2)</sup> .....		208		874	
	234	1 990	873	10 527	
<b>Europeisk takstområde i alt</b> .....	1 433 532	9 042 181	1 461 474	10 081 559	
<b>B. Utaneuropeisk takstområde.</b>					
<b>Afrika</b>					
Vanlege samtaler .....	88	533	149	803	
Programoverføringar: <sup>1)</sup>					
a) Lydradio: Programliner, lyd .....	9	88	—	—	
Konferanseliner .....	4	36	—	—	
Særtjenester <sup>2)</sup> .....		24		12	
	101	681	149	815	
<b>Nord-Amerika</b>					
<i>Til full takst:</i>					
Vanlege samtaler .....	6 290	56 133	9 493	83 349	
Programoverføringar: <sup>1)</sup>					
a) Lydradio: Programliner, lyd .....	37	618	17	271	
Konferanseliner .....	—	—	—	—	
Særtjenester <sup>2)</sup> .....		475		1 228	
	6 327	57 226	9 510	84 848	
<i>Til nedsett takst:</i>					
Vanlege samtaler .....	3 876	29 098	7 953	61 746	
Særtjenester <sup>2)</sup> .....		295		—	
	3 876	29 393	7 953	61 746	

<sup>1)</sup> og <sup>2)</sup> Sjå fotnotar side 120.

med utlandet i 1964.

trafikk.

frå og til Noreg			Inntekter					
			av samtaler frå Noreg			av samtaler til Noreg	tilkjem Noreg	
i alt		auke frå året før	kravt inn i Noreg	tilkjem utlandet	tilkjem Noreg (9 minus 10)		i alt (11+12)	
6	7	8	9	10	11	12	13	14
samtaler	minutt	minutt	kr.	kr. <sup>3)</sup>	kr.	kr. <sup>3)</sup>	kr.	kr.
52	1 411	÷ 496	1 926 012	1 202 953	723 059	786 100	1 509 159	189 996
51	1 322	÷ 272						
4	25	÷ 145						
9	903	410						
7	710	217						
	75 618	14 792						
136 718	949 418	151 090						
2 215	15 990	3 725	40 766	27 093	13 673	23 592	37 265	11 754
12	256	238						
250	1 924	905						
—	—	÷ 3						
9	401	401						
8	264	264						
3	187	187						
	1 484	294						
2 497	20 506	6 011						
1 096	11 324	3 200	21 341	18 733	2 608	13 338	15 946	4 130
9	59	÷ 20						
1	26	6						
1	26	6						
	1 082	173						
1 107	12 517	3 365						
2 895 006	19 123 740	1 909 303	21 227 235	12 625 686	8 601 549	8 550 541	17 152 090	1 836 222
237	1 336	÷ 378	15 744	14 594	1 150	1 402	2 552	÷ 613
9	88	88						
4	36	36						
	36	5						
250	1 496	÷ 249						
15 783	139 482	24 881	2 260 365	4)1578 138	682 227	5)1094 913	1 777 140	÷ 13 791
54	889	208						
—	—	÷ 23						
	1 703	241						
15 837	142 074	25 307						
11 829	90 844	11 852						
	295	÷ 6						
11 829	91 139	11 846						

<sup>3)</sup> Utrekna etter ein gullfrankkurs på kr. 2,33352.

<sup>4)</sup> Her er inkludert kr. 386 616 som gjeld lineleige. <sup>5)</sup> Her er trekt frå kr. 632 521 som gjeld lineleige.

Tabell 8 a. (Framh.) Telefontrafikken  
 Terminal-

Trafikk med	Taksert trafikk			
	frå Noreg		til Noreg	
	2	3	4	5
1	2	3	4	5
	2	3	4	5
<b>Mellom-Amerika</b>	2	3	4	5
<i>Til full takst:</i>	2	3	4	5
Vanlege samtaler.....	48	378	72	461
Særtjenester <sup>2)</sup> .....	—	7	—	3
	48	385	72	464
<i>Til nedsett takst:</i>	2	3	4	5
Vanlege samtaler.....	2	14	7	77
Særtjenester <sup>2)</sup> .....	—	—	—	—
	2	14	7	77
<b>Sør-Amerika</b>	2	3	4	5
<i>Til full takst:</i>	2	3	4	5
Vanlege samtaler.....	54	373	58	255
Særtjenester <sup>2)</sup> .....	—	11	—	4
	54	384	58	259
<i>Til nedsett takst:</i>	2	3	4	5
Vanlege samtaler.....	9	66	2	6
<b>Asia</b>	2	3	4	5
<i>Til full takst:</i>	2	3	4	5
Vanlege samtaler.....	314	3 201	404	4 032
Programoverføringer: <sup>1)</sup>				
a) Lydradio: Programliner, lyd.....	9	400	—	—
Konferanselinjer.....	3	32	—	—
Særtjenester <sup>2)</sup> .....	—	60	—	36
	326	3 693	404	4 068
<i>Til nedsett takst:</i>	2	3	4	5
Vanlege samtaler.....	6	57	12	84
a) Lydradio: Konferanselinjer.....	—	—	—	—
	6	57	12	84
<b>Australia</b>	2	3	4	5
<i>Til full takst:</i>	2	3	4	5
Vanlege samtaler.....	73	559	281	1 668
Særtjenester <sup>2)</sup> .....	—	13	—	5
	73	572	281	1 673
<i>Til nedsett takst:</i>	2	3	4	5
Vanlege samtaler.....	—	—	—	—
<b>Utaneuropeisk takstområde i alt.....</b>	10 822	92 471	18 448	154 040

<sup>1)</sup> og <sup>2)</sup> Sjå fotnotar side 120.



med utlandet i 1964.

trafikk.

frå og til Noreg			Inntekter					
			av samtaler frå Noreg			av samtaler til Noreg		tilkjem Noreg
i alt		auke frå året før	kravt inn i Noreg	tilkjem utlandet	tilkjem Noreg (9 minus 10)		i alt (11+12)	auke frå året før
6	7	8	9	10	11	12	13	14
samtaler	minutt	minutt	kr.	kr. <sup>3)</sup>	kr.	kr. <sup>3)</sup>	kr.	kr.
120	839	443	13 552	9 620	3 932	4 049	7 981	3 293
	10	7						
120	849	450						
9	91	17						
	—	÷ 2						
9	91	15						
112	628	166	15 007	11 218	3 789	1 227	5 016	÷ 635
	15	4						
112	643	170						
11	72	30						
718	7 233	1 499	145 352	120 918	24 434	22 612	47 046	÷ 242
9	400	116						
3	32	229						
	96	37						
730	7 761	1 191						
18	141	144						
	—	÷ 255						
18	141	399						
354	2 227	1 578	13 567	12 270	1 297	3 431	4 728	2 544
	18	12						
354	2 245	1 590						
	—	÷ 16						
29 270	246 511	39 595	2 463 587	1 746 758	716 829	1 127 634	1 844 463	÷ 9 444

<sup>3)</sup> Utrekna etter ein gullfrankkurs på kr. 2,33352.

Tabell 8 a. (Framh.) Telefontrafikken  
 Terminal-

Trafikk med	Taksert trafikk			
	frå Noreg		til Noreg	
1	2	3	4	5
	samtaler	minutt	samtaler	minutt
<b>A + B delt på samtaleslag:</b>				
<i>Til full takst:</i>				
Vanlege samtaler .....	973 077	5 441 576	974 922	6 190 577
Fotosamtaler .....	128	3 890	361	14 104
Ilamtaler .....	61 043	353 012	59 533	393 907
Lynsamtaler .....	21	173	626	4 328
Abonnementsamtaler .....	895	17 441	1 370	7 827
Programoverføringar: <sup>1)</sup>				
a) Lydradio: Programliner, lyd .....	648	16 131	501	13 196
Konferanselinjer .....	476	10 987	412	9 348
b) Fjernsyn: Programliner, bilete .....	583	28 533	118	7 375
Programliner, lyd .....	571	42 390	157	13 534
Konferanselinjer .....	82	10 268	717	33 345
Grensesamtaler, vanlege .....	56 412	255 720	56 360	259 107
Grensesamtaler, il .....	65	303	142	720
Særtener <sup>2)</sup> .....		625 497		506 077
	1 094 001	6 805 921	1 095 219	7 453 445
<i>Til nedsett takst:</i>				
Vanlege samtaler .....	348 125	2 222 554	380 693	2 645 118
Fotosamtaler .....	148	2 959	138	3 902
Ilamtaler .....	746	4 399	2 796	18 012
Lynsamtaler .....	—	—	21	142
Abonnementsamtaler .....	1 200	6 260	840	6 047
Programoverføringar: <sup>1)</sup>				
a) Lydradio: Konferanselinjer .....	79	2 770	60	2 395
b) Fjernsyn: Konferanselinjer .....	55	3 762	155	14 335
Særtener <sup>2)</sup> .....		86 027		92 203
	350 353	2 328 731	384 703	2 782 154
Korreksjon kursdifferanse m. m.				
I alt 1964 .....	1 444 354	9 134 652	1 479 922	10 235 599
I alt 1963 .....	1 289 382	8 329 376	1 338 106	9 091 977
Auke .....	154 972	805 276	141 816	1 143 622

<sup>1)</sup> og <sup>2)</sup> Sjå fotnotar side 120.

med utlandet i 1964.

trafikk.

frå og til Noreg			Inntekter						
			av samtaler frå Noreg			av samtaler til Noreg		tilkjem Noreg	
i alt		auke frå året for	kravt inn i Noreg	tilkjem utlandet	tilkjem Noreg (9 minus 10)	til Noreg		i alt (11+12)	auke frå året for
6	7	8	9	10	11	12		13	14
samtaler	minutt	minutt	kr.	kr. <sup>3)</sup>	kr.	kr. <sup>3)</sup>		kr.	kr.
1 947 999	11 632 153	1 147 884							
489	17 994	11 674							
120 576	746 919	63 041							
647	4 501	÷ 245							
2 265	25 268	734							
1 149	29 327	7 062							
888	20 335	6 797							
701	35 908	11 943							
728	55 924	18 313							
799	43 613	15 354							
112 772	514 827	64 243							
207	1 023	603							
	1 131 574	99 991							
2 189 220	14 259 366	1 447 394							
			23690822	14 372 444	9 318 378	9 678 175		18 996 553	1 826 778
728 818	4 867 672	488 574							
286	6 861	÷ 274							
3 542	22 411	4 366							
21	142	38							
2 040	12 307	÷ 957							
139	5 165	÷ 1 356							
210	18 097	1 039							
	178 230	10 074							
735 056	5 110 885	501 504							
			747 170	÷ 2566125	3 313 295	÷ 1405066		1 908 229	
2 924 276	19 370 251	1 948 898	24 437 992	11 806 319	12 631 673	8 273 109		4)20904782	4 358 346
2 627 488	17 421 353	1 642 431	20 677 554	13 116 978	7 560 576	8 985 860		16 546 436	1 252 078
296 788	1 948 898		3 760 438	÷ 1310659	5 071 097	÷ 712 751		4 358 346	

<sup>3)</sup> Utrekna etter ein gullfrankkurs på kr. 2,33352.

<sup>4)</sup> Denne summen inkluderar kr. 2 710 som gjeld skipstakstar betalt reiarane. For å få fram rekneskapalet for inntekter av telefontrafikken med utlandet må ein trekkja kr. 2 710 frå 20 904 782.



## Tabell 8 b. Telefontrafikken med utlandet i 1964.

### Transittrafikk.

	Taksert trafikk			Inntekter som tilkjem Noreg	
	i alt		auke frå året før	i alt	auke frå året før
1	2	3	4	5	6
	samtaler	takst- minutt	takst- minutt	kr. <sup>1)</sup>	kr.
<b>A. Innan europeisk takstområde</b>					
Mellom Danmark og Belgia .....	—	—	18	—	19
» » » Finland .....	5	33	410	21	363
» » » Italia .....	—	—	14	—	18
» » » Nederland .....	—	—	16	—	15
» » » Sovjetsamveldet .....	2	9	6	14	9
» Finland » Belgia .....	—	—	47	—	70
» » » Italia .....	3	18	4	33	7
» » » Jugoslavia .....	—	—	6	—	9
» » » Nederland .....	13	84	700	89	746
» » » Polen .....	—	—	4	—	6
» » » Portugal .....	—	—	4	—	8
» » » Spania .....	—	—	4	—	8
» » » Storbritannia .....	6	49	165	87	239
» » » Sveits .....	—	—	48	—	49
» » » Tyskland .....	2	9	411	12	563
» Italia » Nederland .....	1	8	5	7	4
» Storbrit. » Tyrkia .....	—	—	5	—	8
» Sverige » Algerie .....	—	—	13	—	15
» » » Belgia .....	1	4	223	5	268
» » » Frankrike .....	2	9	1 702	9	2 157
» » » Italia .....	17	86	9	119	48
» » » Marokko .....	—	—	7	—	15
» » » Nederland .....	2	57	3 066	53	2 862
» » » Sovjetsamveldet .....	4	159	66	253	92
» » » Spania .....	—	—	19	—	35
» » » Storbritannia .....	79	605	605	941	941
» » » Sveits .....	—	—	301	—	278
» » » Tyskland .....	7	31	2 520	30	2 450
	144	1 161	9 152	1 673	9 302
<b>B. Annan transittrafikk</b>					
Mellom Belgia og Nord-Amerika .....	—	—	11	—	100
» Danmark » Nord-Amerika .....	252	1 787	11 668	21 347	5 791
» Finland » Nord-Amerika .....	60	511	84	6 107	1 470
» » » Asia .....	1	3	3	6	6
» Nederland » Nord-Amerika .....	—	—	10	—	51
» Polen » Nord-Amerika .....	—	—	8	—	16
» Storbrit. » Nord-Amerika .....	1	3	3	43	43
» Sverige » Nord-Amerika .....	466	4 190	3 522	50 749	42 642
» » » Mellom-Amerika .....	2	9	9	101	101
» » » Sør-Amerika .....	—	—	4	—	3
	782	6 503	8 080	78 353	38 301
I alt 1964 .....	926	7 664	17 232	80 026	28 999
I alt 1963 .....	2 944	24 896	6 781	51 027	8 256
Auke .....	÷ 2 018	÷ 17 232		28 999	

<sup>1)</sup> Utrekna etter ein gullfrankkurs på kr. 2,33352.

**Tabell 9 a. Telegramtrafikken**  
**Terminaltrafikk utanom**

Trafikk med	Taksert trafikk					
	frå Noreg		til Noreg		frå og til Noreg	
					i alt	
1	2	3	4	5	6	7
	telegram	ord	telegram	ord	telegram	ord
<b>A. Europeisk takst-område</b>						
<b>Albania</b>						
Vanlege telegram ..	24	308	13	210	37	518
Brevtelegram .....	6	208	1	22	7	230
	30	516	14	232	44	748
<b>Algerie</b>						
Vanlege telegram ..	280	5 056	143	2 539	423	7 595
Brevtelegram .....	38	1 279	—	—	38	1 279
	318	6 335	143	2 539	461	8 874
<b>Asorane</b>						
Vanlege telegram ..	114	1 644	97	1 415	211	3 059
Brevtelegram .....	3	76	40	1 021	43	1 097
	117	1 720	137	2 436	254	4 156
<b>Austerrike</b>						
Vanlege telegram ..	5 014	82 372	3 797	65 631	8 811	148 003
Brevtelegram .....	712	20 162	979	28 692	1 691	48 854
Pressetelegram .....	—	—	1	26	1	26
	5 726	102 534	4 777	94 349	10 503	196 883
<b>Belgia</b>						
Vanlege telegram ..	11 232	187 474	10 682	171 809	21 914	359 283
Brevtelegram .....	844	23 325	2 067	61 819	2 911	85 144
	12 076	210 799	12 749	233 628	24 825	444 427
<b>Bulgaria</b>						
Vanlege telegram ..	391	10 495	304	6 088	695	16 583
Brevtelegram .....	261	8 956	519	15 592	780	24 548
	652	19 451	823	21 680	1 475	41 131
<b>Danmark</b>						
Vanlege telegram ..	48 231	757 227	40 442	638 984	88 673	1 396 211
Brevtelegram .....	568	25 560	567	25 515	1 135	51 075
	48 799	782 787	41 009	664 499	89 808	1 447 286
<b>Finland</b>						
Vanlege telegram ..	8 256	134 019	9 464	156 077	17 720	290 096
Brevtelegram .....	685	21 243	926	29 382	1 611	50 625
	8 941	155 262	10 390	185 459	19 331	340 721
<b>Frankrike</b>						
Vanlege telegram ..	20 476	386 132	22 867	402 703	43 343	788 835
Brevtelegram .....	2 735	100 040	3 445	107 371	6 180	207 411
	23 211	486 172	26 312	510 074	49 523	996 246
<b>Færøyane</b>						
Vanlege telegram ..	2 148	36 782	3 343	64 514	5 491	101 296
Brevtelegram .....	414	12 845	791	22 896	1 205	35 741
	2 562	49 627	4 134	87 410	6 696	137 037
<b>Gibraltar</b>						
Vanlege telegram ..	311	5 384	478	9 356	789	14 740
Brevtelegram .....	27	848	15	450	42	1 298
	338	6 232	493	9 806	831	16 038

1) Utrekna etter ein gullfrankkurs på kr. 2,33352.

## med utlandet i 1964.

## biletetelegram.

auke frå året før	Inntekter					
	av telegram frå Noreg			av telegram til Noreg	tilkjem Noreg i alt (11+12)	auke frå året før
	kravt inn i Noreg	tilkjem utlandet	tilkjem Noreg (9 minus 10)			
8	9	10	11	12	13	14
ord	kr.	kr. <sup>1)</sup>	kr.	kr. <sup>1)</sup>	kr.	kr.
÷ 102 27 — 75	488	251	237	74	311	71
÷ 2 414 277 — 2 137	6 502	3 584	2 918	852	3 770 ÷	1 428
— 620 316 — 936	1 983	994	989	802	1 791	344
÷ 13 614 374 — 26 — 13 266	85 414	39 541	45 873	22 401	68 274	5 998
÷ 20 608 — 4 470 — 25 078	180 908	73 084	107 824	69 800	177 624 ÷	16 464
÷ 2 238 — 636 — 2 874	16 876	9 106	7 770	3 888	11 658 ÷	731
÷ 77 957 — 4 697 — 82 654	251 599	—	251 599	—	251 599 ÷	21 834
÷ 4 576 — 700 — 5 276	84 416	40 513	43 903	29 887	73 790 ÷	1 222
÷ 49 212 — 4 930 — 44 282	395 344	174 671	220 673	178 250	398 923 ÷	23 112
— 27 370 — 6 217 — 33 587	39 688	24 119	15 569	17 415	32 984	6 978
÷ 7 722 — 3 166 — 10 888	6 426	3 796	2 630	3 129	5 759 ÷	3 501

Tabell 9 a. (Framh.) Telegramtrafikken

Terminaltrafikk utanom

Trafikk med	Taksert trafikk					
	frå Noreg		til Noreg		frå og til Noreg	
					i alt	
1	2	3	4	5	6	7
	telegram	ord	telegram	ord	telegram	ord
<b>Grønland</b>						
Vanlege telegram ..	316	5 613	931	18 500	1 247	24 113
Brevtelegram .....	85	2 620	275	7 329	360	9 949
Pressetelegram ....	1	88	6	1 426	7	1 514
	402	8 321	1 212	27 255	1 614	35 576
<b>Hellas</b>						
Vanlege telegram ..	2 584	47 361	1 664	26 012	4 248	73 373
Brevtelegram .....	613	20 380	1 171	35 850	1 784	56 230
	3 197	67 741	2 835	61 862	6 032	129 603
<b>Irland</b>						
Vanlege telegram ..	905	15 646	1 212	23 501	2 117	39 147
Brevtelegram .....	120	3 733	178	5 207	298	8 940
	1 025	19 379	1 390	28 708	2 415	48 087
<b>Island</b>						
Vanlege telegram ..	5 342	91 821	5 718	110 568	11 060	202 389
Brevtelegram .....	561	17 550	1 286	37 172	1 847	54 722
Pressetelegram ....	—	—	51	4 318	51	4 318
	5 903	109 371	7 055	152 058	12 958	261 429
<b>Italia</b>						
Vanlege telegram ..	21 269	372 615	19 805	308 147	41 074	680 762
Brevtelegram .....	4 779	145 871	8 562	251 797	13 341	397 668
Pressetelegram ....	—	—	11	882	11	882
	26 048	518 486	28 378	560 826	54 426	1 079 312
<b>Jugoslavia</b>						
Vanlege telegram ..	1 039	22 438	976	20 892	2 015	43 330
Brevtelegram .....	436	13 491	612	20 596	1 048	34 087
	1 475	35 929	1 588	41 488	3 063	77 417
<b>Kanariøyane</b>						
Vanlege telegram ..	2 583	43 062	2 186	31 389	4 769	74 451
Brevtelegram .....	529	17 218	802	25 709	1 331	42 927
	3 112	60 280	2 988	57 098	6 100	117 378
<b>Libya</b>						
Vanlege telegram ..	231	5 519	338	6 699	569	12 218
Brevtelegram .....	72	2 690	132	3 836	204	6 526
	303	8 209	470	10 535	773	18 744
<b>Luxembourg</b>						
Vanlege telegram ..	184	3 175	236	3 776	420	6 951
Brevtelegram .....	28	845	18	1 589	46	2 434
	212	4 020	254	5 365	466	9 385
<b>Madeira</b>						
Vanlege telegram ..	148	2 660	85	1 946	233	4 606
Brevtelegram .....	71	1 808	95	2 435	166	4 243
	219	4 468	180	4 381	399	8 849
<b>Malta</b>						
Vanlege telegram ..	484	8 052	580	11 296	1 064	19 348
Brevtelegram .....	114	2 751	207	5 966	321	8 717
	598	10 803	787	17 262	1 385	28 065
<b>Marokko</b>						
Vanlege telegram ..	755	12 423	1 076	19 194	1 831	31 617
Brevtelegram .....	195	6 308	407	12 658	602	18 966
	950	18 731	1 483	31 852	2 433	50 583

1) Utrekna etter ein gullfrankkurs på kr. 2,33352.



## med utlandet i 1964.

## biletetelegram.

auke frå året før	Inntekter					
	av telegram frå Noreg			av telegram til Noreg	tilkjem Noreg i alt (11+12)	auke frå året før
	kravt inn i Noreg	tilkjem utlandet	tilkjem Noreg (9 minus 10)			
8	9	10	11	12	13	14
ord	kr.	kr. <sup>1)</sup>	kr.	kr. <sup>1)</sup>	kr.	kr.
÷ 7 598 } 4 372 } 1 080 } ----- 4 306	9 164	7 183	1 981	4 271	6 252	879
4 909 } 236 } ----- 5 145	66 247	35 195	31 052	18 323	49 375	5 513
÷ 9 372 } 742 } ----- 8 630	15 885	7 878	8 007	8 652	16 659	3 186
÷ 2 184 } 9 375 } 4 915 } ----- 12 106	99 325	66 952	32 373	25 204	57 577 ÷	1 514
÷ 117 396 } 83 800 } 1 008 } ----- 202 204	484 280	215 636	268 644	206 373	475 017 ÷	75 305
÷ 2 478 } 11 173 } ----- 13 651	31 258	15 298	15 960	9 487	25 447 ÷	4 113
1 596 } 1 449 } 3 045	75 463	45 313	30 150	16 807	46 957	2 822
÷ 2 220 } 558 } ----- 1 662	10 971	7 104	3 867	3 190	7 057 ÷	748
÷ 965 } 5 003 } ----- 5 968	3 302	1 528	1 774	1 517	3 291 ÷	1 905
÷ 278 } 629 } ----- 351	4 145	2 106	2 039	1 361	3 400	5
÷ 2 792 } 5 420 } ----- 8 212	12 792	7 223	5 569	4 821	10 390 ÷	2 428
÷ 2 406 } 641 } ----- 3 047	23 552	14 664	8 888	9 205	18 093 ÷	1 689

Tabell 9 a. (Framh.) Telegramtrafikken

Terminaltrafikk utanom

Trafikk med	Taksert trafikk					
	frå Noreg		til Noreg		frå og til Noreg	
	2	3	4	5	6	7
1					i alt	
	telegram	ord	telegram	ord	telegram	ord
<b>Nederland</b>						
Vanlege telegram ..	22 920	369 888	25 100	381 401	48 020	751 289
Brevtelegram .....	1 769	52 673	2 593	80 579	4 362	133 252
Pressetelegram .....	—	—	—	—	—	—
	24 689	422 561	27 693	461 980	52 382	884 541
<b>Polen</b>						
Vanlege telegram ..	2 690	49 144	3 164	49 446	5 854	98 590
Brevtelegram .....	591	20 603	2 124	56 167	2 715	76 770
	3 281	69 747	5 288	105 613	8 569	175 360
<b>Portugal</b>						
Vanlege telegram ..	3 275	52 545	3 306	45 555	6 581	98 100
Brevtelegram .....	993	29 227	1 853	51 878	2 846	81 105
	4 268	81 772	5 159	97 433	9 427	179 205
<b>Romania</b>						
Vanlege telegram ..	816	19 173	1 014	24 452	1 830	43 625
Brevtelegram .....	353	12 282	790	30 574	1 143	42 856
	1 169	31 455	1 804	55 026	2 973	86 481
<b>Sovjetsamveldet</b>						
Vanlege telegram ..	5 300	79 224	2 207	33 147	7 507	112 371
Brevtelegram .....	796	23 427	1 399	38 750	2 195	62 177
Statstelegram <sup>2)</sup> .....	135	2 710	914	20 305	1 049	23 015
Pressetelegram .....	—	—	—	—	—	—
	6 231	105 361	4 520	92 202	10 751	197 563
<b>Spania</b>						
Vanlege telegram ..	11 991	216 792	11 744	175 775	23 735	392 567
Brevtelegram .....	3 269	102 461	5 613	151 497	8 882	253 958
	15 260	319 253	17 357	327 272	32 617	646 525
<b>Storbritannia</b>						
Vanlege telegram ..	100 460	1 728 753	95 715	1 872 546	196 175	3 601 299
Brevtelegram .....	10 323	321 631	26 762	773 101	37 085	1 094 732
Pressetelegram .....	247	5 467	52	7 540	299	13 007
	111 030	2 055 851	122 529	2 653 187	233 559	4 709 038
<b>Sveits</b>						
Vanlege telegram ..	11 002	195 668	9 476	182 002	20 478	377 670
Brevtelegram .....	1 400	42 325	2 745	90 174	4 145	132 499
Pressetelegram .....	107	34 279	—	—	107	34 279
	12 509	272 272	12 221	272 176	24 730	544 448
<b>Sverige</b>						
Vanlege telegram ..	63 692	993 595	57 292	962 506	120 984	1 956 101
Brevtelegram .....	665	26 600	7 750	317 750	8 415	344 350
	64 357	1 020 195	65 042	1 280 256	129 399	2 300 451
<b>Tsjekkoslovakia</b>						
Vanlege telegram ..	1 294	21 773	1 101	13 948	2 395	35 721
Brevtelegram .....	434	12 915	1 271	34 386	1 705	47 301
Pressetelegram .....	—	—	—	—	—	—
	1 728	34 688	2 372	48 334	4 100	83 022

1) Utrekna etter ein gullfrankkurs på kr. 2,33352.

2) Statstelegram med halv takst.

## med utlandet i 1964.

## biletetelegram.

auke frå året før	Inntekter					
	av telegram frå Noreg			av telegram til Noreg	tilkjem Noreg i alt (11+12)	auke frå året før
	kravt inn i Noreg	tilkjem utlandet	tilkjem Noreg (9 minus 10)			
8	9	10	11	12	13	14
ord	kr.	kr. <sup>1)</sup>	kr.	kr. <sup>1)</sup>	kr.	kr.
÷ 23 145 ÷ 8 848 ÷ 150 ÷ 32 143	310 886	143 401	167 485	123 012	290 497	÷ 11 109
÷ 3 223 ÷ 1 576 ÷ 4 799						
÷ 7 018 ÷ 2 933 ÷ 9 951						
13 948 18 790 32 738						
24 135 10 095 13 014 44 21 172	113 797	67 505	46 292	23 387	69 679	7 388
÷ 35 500 ÷ 29 370 6 130						
223 561 68 543 6 928 299 032						
÷ 13 193 ÷ 2 695 ÷ 21 315 5 427						
74 394 11 277 63 117	330 093	—	330 093	—	330 093	÷ 7 669
÷ 2 234 ÷ 9 301 ÷ 28 589 40 124						

Tabell 9 a. (Framh.) Telegramtrafikken  
 Terminaltrafikk utanom

Trafikk med	Taksert trafikk					
	frå Noreg		til Noreg		frå og til Noreg	
					i alt	
1	2	3	4	5	6	7
	telegram	ord	telegram	ord	telegram	ord
<b>Tunis</b>						
Vanlege telegram ..	334	6 341	476	8 596	810	14 937
Brevtelegram .....	17	671	36	1 019	53	1 690
Pressetelegram ....	—	—	—	—	—	—
	351	7 012	512	9 615	863	16 627
<b>Tyrkia</b>						
Vanlege telegram ..	1 315	27 480	1 102	19 653	2 417	47 133
Brevtelegram .....	313	10 768	514	16 133	827	26 901
	1 628	38 248	1 616	35 786	3 244	74 034
<b>Tyskland</b>						
Vanlege telegram ..	64 631	1 040 168	57 171	905 684	121 802	1 945 852
Brevtelegram .....	7 016	209 616	9 921	296 090	16 937	505 706
Pressetelegram ....	—	—	18	252	18	252
	71 647	1 249 784	67 110	1 202 026	138 757	2 451 810
<b>Ungarn</b>						
Vanlege telegram ..	900	14 400	845	16 045	1 745	30 445
Brevtelegram .....	403	13 883	990	32 554	1 393	46 437
	1 303	28 283	1 835	48 599	3 138	76 882
<b>Vatikanstaten</b>						
Vanlege telegram ..	—	—	1	12	1	12
Brevtelegram .....	—	—	9	370	9	370
	—	—	10	382	10	382
<b>Europeisk takst- område i alt .....</b>	465 665	8 423 655	484 669	9 500 689	950 334	17 924 344
<b>B. Utaneuropeisk takstområde</b>						
<b>Afrika</b>						
Vanlege telegram ..	7 767	151 395	9 790	157 075	17 557	308 470
Brevtelegram .....	2 909	87 917	4 675	133 567	7 584	221 484
Pressetelegram ....	—	—	18	6 004	18	6 004
	10 676	239 312	14 483	296 646	25 159	535 958
<b>Nord-Amerika</b>						
Vanlege telegram ..	76 923	1 290 952	59 951	1 007 167	136 874	2 298 119
Brevtelegram .....	18 083	532 199	63 278	1 941 907	81 361	2 474 106
Pressetelegram ....	21	8 941	131	19 472	152	28 413
	95 027	1 832 092	123 360	2 968 546	218 387	4 800 638
<b>Mellom-Amerika</b>						
Vanlege telegram ..	3 328	61 376	4 792	63 196	8 120	124 572
Brevtelegram .....	1 169	33 832	2 187	61 237	3 356	95 069
Statstelegram <sup>2)</sup> ....	14	487	15	532	29	1 019
	4 511	95 695	6 994	124 965	11 505	220 660
<b>Sør-Amerika</b>						
Vanlege telegram ..	7 224	111 727	7 318	90 915	14 542	202 642
Brevtelegram .....	3 146	92 760	5 294	155 627	8 440	248 387
Statstelegram <sup>2)</sup> ....	213	6 604	283	8 703	496	15 307
Pressetelegram ....	—	—	3	239	3	239
	10 583	211 091	12 898	255 484	23 481	466 575
<b>Asia</b>						
Vanlege telegram ..	22 315	430 784	31 154	620 355	53 469	1 051 139
Brevtelegram .....	10 122	316 522	13 531	426 291	23 653	742 813
Pressetelegram ....	10	756	137	53 417	147	54 173
	32 447	748 062	44 822	1 100 063	77 269	1 848 125

<sup>1)</sup> Utrekna etter ein gullfrankkurs på kr. 2,33352.

<sup>2)</sup> Statstelegram med halv takst.

med utlandet i 1964.

biletetelegram.

auke frå året før	Inntekter					
	av telegram frå Noreg			av telegram til Noreg	tilkjem Noreg i alt (11+12)	auke frå året før
	kravt inn i Noreg	tilkjem utlandet	tilkjem Noreg (9 minus 10)			
8	9	10	11	12	13	14
ord	kr.	kr. <sup>1)</sup>	kr.	kr. <sup>1)</sup>	kr.	kr.
1 676 246 ÷ 7 500 ÷ 5 578	7 579	4 154	3 425	3 436	6 861	÷ 683
6 235 4 251 ÷ 10 486						
83 078 72 536 252 ÷ 155 362	818 830	335 936	482 894	305 115	788 009	÷ 46 116
4 794 3 616 8 410						
180 296 ÷ 476	—	—	—	78	78	÷ 124
÷ 173 591	5 673 671	2 301 515	3 372 156	2 102 858	5 475 014	÷ 104 594
6 757 8 188 3 136 ÷ 1 705	626 118	478 062	148 056	89 853	237 909	÷ 12 335
192 765 243 280 28 708 ÷ 464 753						
45 990 16 466 5 060 ÷ 67 516	407 703	205 014	202 689	86 628	289 317	÷ 147 453
985 29 642 4 664 239 ÷ 25 724						
158 894 43 135 38 213 240 242	2 589 088	1 623 652	965 436	747 506	1 712 942	243 174

Tabell 9 a. (Framh.) Telegramtrafikken  
Terminaltrafikk utanom

Trafikk med	Taksert trafikk					
	frå Noreg		til Noreg		frå og til Noreg	
					i alt	
1	2	3	4	5	6	7
	telegram	ord	telegram	ord	telegram	ord
<b>Australia</b>						
Vanlege telegram ..	2 879	46 755	4 601	72 185	7 480	118 940
Brevtelegram .....	1 406	39 953	2 210	63 941	3 616	103 894
Pressetelegram .....	—	—	1	396	1	396
	4 285	86 708	6 812	136 522	11 097	223 230
<b>Utaneuropeisk takstområde i alt ..</b>	157 529	3 212 960	209 369	4 882 226	366 898	8 095 186
<b>A + B delt på telegramslag:</b>						
Vanlege telegram ..	543 373	9 145 211	513 757	8 802 907	1 057 130	17 948 118
Brevtelegram .....	79 073	2 432 072	178 640	5 456 496	257 713	7 888 568
Statstelegram <sup>2)</sup> .....	362	9 801	1 212	29 540	1 574	39 341
Pressetelegram ....	386	49 531	429	93 972	815	143 503
Korreksjon Rp-av- gift, kursdiff. m. m.						
I alt 1964 .....	623 194	11 636 615	694 038	14 382 915	1 317 232	26 019 530
I alt 1963 .....	657 157	12 131 661	709 211	14 375 653	1 366 368	26 507 314
Auke .....	÷ 33 963	÷ 495 046	÷ 15 173	7 262	÷ 49 136	÷ 487 784

<sup>1)</sup> Utrekna etter ein gullfrankkurs på kr. 2,33352.

<sup>2)</sup> Statstelegram med halv takst.

<sup>3)</sup> Denne summen inkluderer kr. 90 261 som gjeld skipstakstar betalt til reiarane, medan nokre sentrale inntektspostar så som collectelegram og samdrift med NSB, i alt kr. 58 448, ikkje er med. For å få fram rekneskapstelet for inntekter av telegramtrafikken med utlandet må ein frå kr. 12 496 990 trekkja kr. 31 813 (90 261 ÷ 58 448).

## med utlandet i 1964.

## biletetelegram.

auke frå året før	Inntekter					
	av telegram frå Noreg			av telegram til Noreg	tilkjem Noreg i alt (11+12)	auke frå året før
	kravt inn i Noreg	tilkjem utlandet	tilkjem Noreg (9 minus 10)			
8	9	10	11	12	13	14
ord	kr.	kr. <sup>1)</sup>	kr.	kr. <sup>1)</sup>	kr.	kr.
858	} 322 832	} 264 109	} 58 723	} 50 154	} 108 877	} 2 095
4 009						
396						
5 263						
÷ 314 193	8 404 893	4 843 473	3 561 420	2 612 497	6 173 917	÷ 211 549
÷ 72 940	} 14 078 564	} 7 144 988	} 6 933 576	} 4 715 355	} 11 648 931	} 316 143
÷ 395 833						
÷ 13 410						
÷ 5 601						
	356 356 ÷	1 245 901	1 602 257 ÷	754 198	848 059	
÷ 487 784	14 434 920	5 899 087	8 535 833	3 961 157 <sup>3)</sup>	12 496 990	109 628
÷ 904 656	14 840 695	7 614 712	7 225 983	5 161 379	12 387 362	402 021
	÷ 405 775 ÷	1 715 625	1 309 850 ÷	1 200 222	109 628	

## Tabell 9b. Telegramtrafikken med utlandet i 1964.

Terminaltrafikk, biletetelegram.

Trafikk med	Taksert trafikk				Inntekter							
	frå Noreg	til Noreg	frå og til Noreg		av biletetelegram frå Noreg			av biletetelegram til Noreg	tilkjem Noreg			
			i alt	auke frå året før	kravt inn i Noreg	tilkjem utlandet	tilkjem Noreg (6 minus 7)		i alt (8+9)	auke frå året før		
1	2	3	4	5	6	7	8	9	10	11		
<b>A. Europeisk takstområde</b>	telegram	telegram	telegram	telegram	kr.	kr. <sup>1)</sup>	kr.	kr. <sup>1)</sup>	kr.	kr.		
Danmark .....	—	—	—	÷	1	—	—	—	—	÷	38	
Frankrike .....	—	1	1	1	—	—	—	46	46	—	46	
Luxembourg .....	—	2	2	2	—	—	—	91	91	—	91	
Sovjetsamveldet .....	—	27	27	÷	8	—	—	1 149	1 149	÷	348	
Tyskland .....	—	—	—	÷	2	—	—	—	—	÷	96	
	—	30	30	÷	8	—	—	1 286	1 286	÷	345	
<b>B. Utaneuropeisk takstområde</b>												
Asia .....	1	1	2	2	348	312	36	9	45	—	45	
I alt 1964 .....	1	31	32	÷	6	348	312	36	1 295	1 331	÷	300
I alt 1963 .....	2	36	38	13	421	329	92	1 539	1 631	—	544	
Auke .....	÷	1 ÷	5 ÷	6	÷	73 ÷	17 ÷	56 ÷	244 ÷	300	—	

<sup>1)</sup> Utrekna etter ein gullfrankkurs på kr. 2,33352.



Tabell 9 c. Telegramtrafikken med utlandet i 1964.

## Transittrafikk.

1	Taksert trafikk			Inntekter som tilkjem Noreg	
	i alt		auke frå året før	i alt	auke frå året før
	2	3	4	5	6
	telegram	takstord	takstord	kr. <sup>1)</sup>	kr.
<b>A. Europeisk takstområde</b>					
Mellom Danmark og Portugal (med Asorane og Madeira) .....	7 713	114 309	3 340	21 148	829
» » » andre eur. land	43	663 ÷	548 ÷	174 ÷	474
» Finland » Portugal (med Asorane og Madeira) .....	717	9 404 ÷	14 518	1 963 ÷	3 082
» » » andre eur. land	22	322	171 ÷	53 ÷	29
» Sverige » Portugal (med Asorane og Madeira) .....	10 312	175 750	27 489	35 472	3 472
» » » andre eur. land	161	2 530 ÷	266 ÷	802 ÷	461
» Belgia » Sovjetsamv. ...	170	3 391	1 018	250	64
» andre land med europ. takst.	22	337	1 ÷	177 ÷	68
	19 160	306 706	16 687	57 627	251
<b>B. Annan transsittrafikk</b>					
Mellom Danmark og Afrika .....	631	10 117	1 151	4 291	275
» » » Amerika .....	20 625	331 776	32 831	187 862	18 752
» » » Asia .....	1 707	26 232	6 242	13 295	3 389
» » » Australia .....	89	1 289	234	427 ÷	99
» Finland » Afrika .....	33	392 ÷	99	222	2
» » » Amerika .....	32	363 ÷	443	331 ÷	547
» » » Asia .....	18	230 ÷	200	304 ÷	753
» » » Australia .....	1	12	12	19	19
» Sverige » Afrika .....	1 735	24 815	4 298	10 698	1 780
» » » Amerika .....	176	2 433 ÷	3 184	2 257 ÷	3 460
» » » Asia .....	89	1 243 ÷	3 151	913 ÷	5 819
» » » Australia .....	15	421	357 ÷	118 ÷	82
» andre eur. land » Afrika .....	82	1 363	1 352	95	82
» » » Amerika .....	388	6 583 ÷	1 282	4 381 ÷	1 193
» » » Asia .....	94	1 540	1 495 ÷	100 ÷	189
» » » Australia .....	15	176	160 ÷	38 ÷	19
» utaneuropeiske land .....	1	27	15	30	45
	25 731	409 012	39 788	224 869	12 183
I alt 1964 .....	44 891	715 718	56 475	282 496	12 434
I alt 1963 .....	42 555	659 243 ÷	19 890	270 062 ÷	6 701
Auke .....	2 336	56 475		12 434	

<sup>1)</sup> Utrekna etter ein gullfrankkurs på kr. 2,33352.

**Tabell 10 a. Telekstrafikken**  
**Terminal-**

Nr.	Trafikk med	Taksert			
		frå Noreg		til Noreg	
	I	2	3	4	5
		skrivingar	minutt	skrivingar	minutt
<b>A. Europeisk takstområde.</b>					
1	Algerie .....	64	216	—	319
2	Austerrike .....	7 425	28 544	<sup>2)</sup>	33 275
3	Belgia .....	54 453	128 623	53 445	127 639
4	Bulgaria .....	647	4 000	<sup>2)</sup>	4 177
5	Danmark .....	184 322	534 392	<sup>2)</sup>	562 934
6	Finland .....	19 925	72 895	35 403	89 333
7	Frankrike .....	50 569	192 483	<sup>2)</sup>	215 228
8	Færøyane .....	618	2 385	460	1 747
9	Hellas .....	2 083	8 054	1 551	6 826
10	Irland .....	588	2 000	777	2 282
11	Island .....	1 705	7 699	1 125	6 387
12	Italia .....	21 363	80 770	21 676	81 646
13	Jugoslavia .....	967	4 506	1 127	4 332
14	Luxembourg .....	1 730	9 587	1 708	9 467
15	Malta .....	378	2 218	343	1 893
16	Marokko .....	987	4 427	1 089	5 020
17	Nederland .....	119 625	304 072	136 602	320 491
18	Polen .....	7 189	31 296	7 959	35 159
19	Portugal .....	1 986	7 435	1 704	6 906
20	Romania .....	535	2 502	285	1 363
21	Sovjetsamveldet .....	3 117	13 363	6 032	50 142
22	Spania med Kanariøyane .....	5 179	22 067	4 653	22 388
23	Storbritannia .....	354 861	780 255	595 195	1 229 777
24	Sveits .....	28 922	106 122	<sup>2)</sup>	108 194
25	Sverige .....	224 139	560 887	215 390	514 905
26	Tsjekkoslovakia .....	3 453	14 456	3 636	12 925
27	Tunis .....	49	196	<sup>2)</sup>	453
28	Tyskland, Vest- .....	327 803	796 479	<sup>2)</sup>	833 116
29	Tyskland, Aust- .....	4 156	17 854	4 721	22 232
30	Ungarn .....	1 813	7 173	2 062	8 846
		1 430 651	3 746 956		4 319 402
<b>B. Utaneuropeisk takstområde.</b>					
31	Afrika .....	751	3 450	559	2 726
32	Nord-Amerika .....	26 367	113 580	24 906	114 673
33	Mellom-Amerika .....	122	491	129	489
34	Sør-Amerika .....	2 106	10 753	2 460	9 341
35	Asia .....	9 721	44 199	9 651	46 935
36	Australia .....	736	2 943	697	2 810
		39 803	175 416	38 402	176 974
	Korreksjon kursdifferanse m.m. ....				
	I alt 1964 .....	1 470 454	3 922 372		4 496 376
	I alt 1963 .....	1 024 506	3 348 843		3 851 709
	Auke .....	445 948	573 529		644 667

1) Utrekna etter ein gullfrankkurs på kr. 2,33352.

2) Ikkje registrert.

## med utlandet i 1964.

## trafikk.

trafikk			Inntekter						Nr.	
frå og til Noreg			av skrivingar frå Noreg			av skrivingar til Noreg		tilkjem Noreg		
i alt	auke frå året før		kravt inn i Noreg	tilkjem utlandet	tilkjem Noreg (9 minus 10)		i alt (11 + 12)	auke frå året før		
6	7	8	9	10	11	12	13	14		
skrivningar	minutt	minutt	kr.	kr. <sup>1)</sup>	kr.	kr. <sup>1)</sup>	kr.	kr.		
	535	99	1 415	1 111	304	430	734	139	1	
	61 819	13 010	75 642	52 470	23 172	26 138	49 310	10 610	2	
107 898	256 262	49 174	345 478	238 762	106 716	99 436	206 152	48 874	3	
	8 177	2 089	15 800	13 184	2 616	3 771	6 387	1 168	4	
	1 097 326	91 958	427 514	261 865	165 649	191 389	357 038	51 376	5	
55 328	162 228	37 201	120 277	90 721	29 556	34 746	64 302	14 774	6	
	407 711	44 353	736 630	481 997	254 633	278 478	533 111	37 371	7	
1 078	4 132	837	11 448	10 630	818	585	1 403	292	8	
3 634	14 880	2 356	51 948	44 524	7 424	5 566	12 990	2 267	9	
1 365	4 282	258	7 463	4 852	2 611	2 731	5 342	391	10	
2 830	14 086	2 601	51 198	46 591	4 607	4 707	9 314	1 733	11	
43 039	162 416	26 690	327 166	245 440	81 726	79 420	161 146	4 970	12	
2 094	8 838	÷ 140	18 475	15 067	3 408	3 201	6 609	÷ 218	13	
3 438	19 054	503	28 126	18 774	9 352	8 713	18 065	4 036	14	
721	4 111	895	19 962	16 752	3 210	2 562	5 772	1 144	15	
2 076	9 447	330	34 309	27 942	6 367	6 775	13 142	478	16	
256 227	624 563	54 495	684 162	425 798	258 364	254 276	512 640	45 288	17	
15 148	66 455	13 920	87 629	55 904	31 725	34 459	66 184	15 199	18	
3 690	14 341	3 768	38 662	28 549	10 113	7 304	17 417	9 169	19	
820	3 865	1 771	10 008	8 357	1 651	912	2 563	1 141	20	
9 149	63 505	8 009	48 775	37 309	11 466	39 743	51 209	9 975	21	
9 832	44 455	15 551	103 072	72 913	30 159	26 610	56 769	31 037	22	
950 056	2 010 032	382 785	1 950 638	1 078 188	872 450	1 289 363	2 161 813	367 198	23	
	214 316	4 128	265 305	176 525	88 780	85 602	174 382	9 018	24	
439 529	1 075 792	202 881	422 584	240 690	181 894	171 613	353 507	53 452	25	
7 089	27 381	÷ 568	35 417	24 885	10 532	8 646	19 178	÷ 233	26	
	649	445	1 519	1 237	282	611	893	609	27	
	1 629 595	208 402	1 513 310	857 358	655 952	658 338	1 314 290	190 314	28	
8 877	40 086	7 404	39 279	26 585	12 694	15 564	28 258	4 846	29	
3 875	16 019	5 285	22 954	17 122	5 832	8 566	14 398	3 390	30	
	8 066 358	1 180 490	7 496 165	4 622 102	2 874 063	3 350 255	6 224 318	919 808		
1 310	6 176	2 217	74 003	58 888	15 115	11 172	26 287	10 438	31	
51 273	228 253	÷ 3 817	2 436 906 <sup>3)</sup>	1504 207	932 699 <sup>4)</sup>	965 045	1 897 744	31 547	32	
	251	742	12 591	8 394	4 197	3 319	7 516	5 548	33	
4 566	20 094	3 435	230 723	157 412	73 311	44 367	117 678	22 976	34	
19 372	91 134	33 194	990 616	736 339	254 277	193 146	447 423	198 552	35	
1 433	5 753	1 935	84 170	70 072	14 098	13 381	27 479	9 321	36	
78 205	352 390	37 706	3 829 009	2 535 312	1 293 697	1 230 430	2 524 127	278 382		
			270 964	÷ 1257892	1 528 856	÷ 733 434	795 422			
	8 418 748	1 218 196	11 596 138	5 899 522	5 696 616	3 847 251	9 543 867	1 890 503		
	7 200 552	973 704	10 047 256	7 103 073	2 944 183	4 709 181	7 653 364	870 327		
	1 218 196		1 548 882	÷ 1203551	2 752 433	÷ 861 930	1 890 503			

<sup>3)</sup> Her er inkludert kr. 265 613 som gjeld lineleige.

<sup>4)</sup> Her er trekt frå kr. 193 956 som gjeld lineleige.



**Tabell 10 b. Telekstrafikken med utlandet i 1964.**  
**Transittrafikk.**

1	Taksert trafikk			Inntekter som tilkjem Noreg	
	i alt	auke frå året før		i alt	auke frå året før
	2	3	4	5	6
	skrivingar	minutt	minutt	kr. <sup>1)</sup>	kr.
<b>A. Innan europeisk takstområde.</b>					
Mellom Danmark og Finland .....	4	16	2	7	1
» » » Spania .....	—	—	÷ 3	—	÷ 2
» » » Sverige .....	2	8	÷ 9	2	÷ 3
» Finland » Storbritannia .....	4	18	÷ 1	16	÷ 1
» » » Sverige .....	—	—	÷ 3	—	÷ 1
» » » Tyskland .....	1	13	÷ 8	6	÷ 4
» Sverige » Belgia .....	—	—	÷ 4	—	÷ 2
» » » Frankrike .....	38	286	÷ 1 264	196	÷ 887
» » » Marokko .....	—	—	÷ 35	—	÷ 37
» » » Nederland .....	—	—	÷ 32	—	÷ 16
» » » Storbritannia .....	9	37	÷ 10 466	33	÷ 9 283
» » » Sveits .....	—	—	÷ 28	—	÷ 13
» » » Tyskland .....	—	—	÷ 40	—	÷ 17
	58	378	÷ 11 891	260	÷ 10 265
<b>B. Annan transittrafikk.</b>					
Nord-Amerika —Belgia .....	5	47	39	280	232
» —Danmark .....	5	44	÷ 164	262	÷ 979
» —Finland .....	—	—	÷ 7	—	÷ 42
» —Frankrike .....	27	154	142	912	840
» —Jugoslavia .....	2	16	16	95	95
» —Nederland .....	8	32	÷ 3	190	÷ 18
» —Storbritannia .....	80	478	456	2 819	2 688
» —Sveits .....	3	11	11	66	66
» —Sverige .....	37	192	÷ 137	1 143	304
» —Tyskland .....	315	1 438	1 408	8 584	8 406
Mellom-Amerika —Belgia .....	1	5	5	30	30
Sør-Amerika —Færøyane .....	—	—	÷ 3	—	÷ 8
» —Sverige .....	—	—	÷ 3	—	÷ 18
» —Tyskland .....	3	16	16	95	95
Asia —Sverige .....	4	20	14	119	92
» —Tyskland .....	2	6	1	36	15
	492	2 459	1 791	14 631	11 798
I alt 1964 .....	550	2 837	÷ 10 100	14 891	1 533
I alt 1963 .....	5 256	12 937	8 410	13 358	5 623
Auke .....	÷ 4 706	÷ 10 100		1 533	

<sup>1)</sup> Utrekna etter ein gullfrankkurs på kr. 2,33352.

Tabell 11. Radiotrafikk over

Nr.	Kyststasjon	Takserte radiosamtaler				frå farty til farty via kyst- stasjon
		frå farty		til farty		
		til Noreg	til utlandet	frå Noreg	frå utlandet	
1	2	3	4	5	6	
1	Oslo radio . . . . .	2 519	42	224	—	—
2	Tjøme radio . . . . .	26 200	422	4 271	26	1
3	Farsund radio . . . . .	21 942	516	987	14	—
4	Kristiansand radio . . . . .	5 969	77	414	2	1
5	Haugesund radio . . . . .	9 138	222	229	2	—
6	Rogaland radio . . . . .	62 215	4 826	3 663	129	—
7	Bergen radio . . . . .	12 859	322	645	5	—
8	Florø radio . . . . .	13 180	98	761	3	—
9	Kristiansund radio . . . . .	9 213	46	781	2	—
10	Ålesund radio . . . . .	13 816	176	1 001	8	—
11	Rørвик radio . . . . .	8 406	227	537	3	—
12	Ørlandet radio . . . . .	13 586	74	993	2	1
13	Bodø radio . . . . .	10 408	120	856	8	2
14	Sandnessjøen radio . . . . .	7 735	28	591	1	1
15	Harstad radio . . . . .	7 739	44	920	2	—
16	Stokmarknes radio . . . . .	3 131	4	292	1	—
17	Sørvågen radio . . . . .	5 844	5	333	1	—
18	Tromsø radio . . . . .	11 241	39	881	—	—
19	Berlevåg radio . . . . .	3 419	15	299	1	—
20	Hammerfest radio . . . . .	13 186	58	1 882	1	—
21	Honningsvåg radio . . . . .	6 420	20	884	—	—
22	Mehamn radio . . . . .	4 683	13	385	—	—
23	Vardø radio . . . . .	4 842	87	770	—	—
		277 691	7 481	22 599	211	6
24	Svalbard radio . . . . .	84	2	133	—	—
25	Isfjord radio . . . . .	—	—	—	—	—
26	Ny-Ålesund radio . . . . .	—	—	—	—	—
		84	2	133	—	—
27	Bjørnøya radio . . . . .	—	—	—	—	—
28	Hopen radio . . . . .	—	—	—	—	—
29	Jan Mayen radio . . . . .	231	2	9	—	—
		231	2	9	—	—
	I alt 1964 . . . . .	278 006	7 485	22 741	211	6
	I alt 1963 . . . . .	258 043	5 892	22 216	201	4
	Auke . . . . .	19 963	1 593	525	10	2

1) Her er også teki med takserte vér-radiotelegram.

## kystradiostasjonane i 1964.

Takserte radiotelegram <sup>1)</sup>				frå farty til farty via kyst- stasjon	Nr.
frå farty		til farty			
til Noreg	til utlandet	frå Noreg	frå utlandet		
7	8	9	10	11	
59	153	3	1	—	1
3 241	541	1 887	89	113	2
7 808	1 438	1 658	66	—	3
603	54	17	4	—	4
290	51	19	—	—	5
301 010	42 429	169 324	8 949	8 051	6
1 596	440	500	178	2	7
1 194	98	286	3	—	8
404	35	45	—	—	9
1 425	384	579	22	—	10
2 212	443	501	24	—	11
551	50	62	2	4	12
945	191	328	15	9	13
322	38	22	2	4	14
1 789	255	509	8	6	15
163	10	216	—	—	16
244	7	27	1	—	17
1 462	252	522	36	—	18
134	8	8	—	—	19
2 226	534	362	21	1	20
227	139	34	4	—	21
343	20	58	—	—	22
1 597	1 019	399	52	—	23
329 755	48 574	177 366	9 477	8 190	
70	4	14	—	—	24
294	15	63	5	1	25
2	—	—	—	—	26
366	19	77	5	1	
85	24	14	—	—	27
—	—	—	—	—	28
1 267	16	433	1	7	29
1 352	40	447	1	7	
331 473	48 633	177 890	9 483	8 198	
334 022	45 705	189 633	8 674	8 266	
÷ 2 549	2 928	÷ 11 743	809	÷ 68	

Tabell 12. Trafikken ved bakkestasjonane i 1964.

Bakkestasjon	Ekspedisjonar					i alt
	vær-telegram, sende og komme	teneste-telegram, sende og komme	telegram til og frå trafikkkontrollen	operasjons-telegram, sende og komme	transitt- og tilleggs-ekspedisjonar	
1	2	3	4	5	6	7
Bergen/Flesland .....	37 724	9 185	16 011	10 166	31 764	104 850
Bodø .....	114 213	1 282	96 190	307	252 110	464 102
Hammerfest (til 1. november).....	4	11	549	—	—	564
Harstad .....	6 222	—	18 627	—	184	25 033
Kristiansand/Kjevik .....	102 988	7 073	16 574	10 696	3 808	141 139
Kristiansund .....	4 724	13	—	—	—	4 737
Lista .....	10 555	32	4 597	1 415	—	16 599
Lødingen .....	1 912	—	11 095	—	—	13 007
Oslo/Fornebu .....	102 939	6 500	163 040	10 005	887 622	1 170 106
Oslo/Gardermoen .....	11 904	61	11 874	10 910	—	34 749
Stavanger/Sola .....	128 345	13 728	161 068	33 125	5 099	341 365
Trondheim/Værnes .....	32 464	559	26 521	47	96 562	156 153
Vigra .....	89 215	5 680	7 760	8 236	—	110 891
Isfjord .....	41	699	2 380	126	5 808	9 054
I alt 1964 .....	643 250	44 823	536 286	85 033	1 282 957	2 592 349
I alt 1963 .....	910 870	11 205	606 391	121 952	1 365 689	3 016 107
Auke .....	÷ 267 620	33 618	÷ 70 105	÷ 36 919	÷ 82 732	÷ 423 758

Ekspedisjonstenesta ved Alta, Andenes, Banak, Bardufoss, Tromsø og Kirkenes er overteken av Luftfartsdirektoratet.

Tabell 13. Taksert trafikk, inntekter og utgifter ved Telegrafverkets stasjonar i 1964, fordelt på fylka.

Fylke	Lokalsamtaler frå abonnentane ved telefonlegga og tilknytingsnetta	Utgåande rikstelesamtaler	Sende telegram	Inntekter ved stasjonane	Utgifter ved stasjonane
1	2	3	4	5	6
				kr.	kr.
Østfold .....	26 192 595	3 606 762	89 388	24 114 807	9 346 316
Akershus .....	17 129 268	6 367 948	84 175	20 616 967	10 723 909
Oslo .....	194 706 256	10 421 926	774 444	183 750 479	57 296 263
Hedmark .....	17 581 540	3 029 174	66 869	16 146 849	7 569 783
Oppland .....	16 444 964	3 303 026	78 989	17 173 492	9 232 567
Buskerud .....	22 433 024	4 160 552	89 891	22 158 347	11 616 518
Vestfold .....	25 037 839	3 081 729	112 337	22 079 061	9 176 136
Telemark .....	12 008 444	2 773 920	81 515	14 961 076	8 095 202
Aust-Agder .....	6 848 569	1 142 397	46 294	7 900 800	4 716 139
Vest-Agder .....	16 031 446	1 810 866	86 842	15 206 666	7 450 885
Rogaland .....	38 703 590	3 549 624	517 360	37 358 581	15 398 393
Hordaland .....	6 929 160	1 789 160	70 763	8 841 143	6 220 523
Bergen .....	49 881 235	3 615 009	230 964	46 117 785	19 907 254
Sogn og Fjordane .....	6 503 294	1 855 187	89 083	9 037 449	7 267 055
Møre og Romsdal .....	19 479 529	4 530 800	159 906	22 392 027	14 311 049
Sør-Trøndelag .....	29 417 155	3 357 565	138 515	28 877 563	14 819 981
Nord-Trøndelag .....	10 280 680	1 975 279	65 468	10 672 275	7 855 830
Nordland .....	22 166 882	4 533 596	223 836	27 532 107	20 276 202
Troms .....	12 459 687	2 428 163	157 718	15 455 716	9 361 409
Finnmark .....	7 957 462	1 500 318	136 784	11 024 872	8 605 368
	558 192 619	68 833 001	3 301 141	561 418 062	259 246 782



Tabell 14. Taksert trafikk<sup>1)</sup> månadsvis i 1964.

1	1964			1963	Auke
	innlandske	til utlandet	i alt		
2	3	4	5	6	
<b>Manuelt oppsett rikstelefontrafikk:</b>	samtaler	samtaler	samtaler	samtaler	samtaler
Januar .....	4 546 908	110 757	4 657 665	4 571 029	86 636
Februar .....	4 440 683	114 980	4 555 663	4 302 301	253 362
Mars .....	4 463 350	119 020	4 582 370	4 725 059 ÷	142 689
April .....	5 031 047	120 893	5 151 940	4 611 014	540 926
Mai .....	4 781 177	112 901	4 894 078	5 026 324 ÷	132 246
Juni .....	5 349 624	123 974	5 473 598	5 047 654	425 944
Juli .....	5 018 818	118 786	5 137 604	4 996 622	140 982
August .....	5 226 089	122 510	5 348 599	5 249 128	99 471
September .....	5 244 979	126 703	5 371 682	4 972 543	399 139
Oktober .....	5 362 040	128 102	5 490 142	5 276 134	214 008
November .....	4 911 660	123 240	5 034 900	5 006 416	28 484
Desember .....	4 734 222	122 488	4 856 710	4 652 903	203 807
I alt ... <sup>2)</sup>	59 110 597	1 444 354	60 554 951	58 437 127	2 117 824
<b>Telegramtrafikk:</b>	telegram	telegram	telegram	telegram	telegram
Januar .....	169 989	51 238	221 227	238 330 ÷	17 103
Februar .....	185 775	48 631	234 406	245 736 ÷	11 330
Mars .....	194 012	47 880	241 892	260 110 ÷	18 218
April .....	186 492	53 157	239 649	274 145 ÷	34 496
Mai .....	302 306	50 675	352 981	383 811 ÷	30 830
Juni .....	224 402	55 331	279 733	316 949 ÷	37 216
Juli .....	239 458	51 775	291 233	310 525 ÷	19 292
August .....	232 742	51 872	284 614	307 856 ÷	23 242
September .....	203 386	53 561	256 947	267 346 ÷	10 399
Oktober .....	199 417	54 454	253 871	263 984 ÷	10 113
November .....	201 575	50 755	252 330	298 186 ÷	45 856
Desember .....	355 692	53 865	409 557	428 963 ÷	19 406
I alt ...	2 695 246	623 194	3 318 440	3 595 941 ÷	277 501
<b>Telekstrafikk:<sup>3)</sup></b>	minutt	minutt	minutt	minutt	minutt
Januar .....	298 356	325 495	623 851	536 070	87 781
Februar .....	312 582	295 544	608 126	521 512	86 614
Mars .....	251 796	274 157	525 953	547 076 ÷	21 123
April .....	333 960	334 349	668 309	510 034	158 275
Mai .....	274 662	303 425	578 087	570 374	7 713
Juni .....	365 868	341 523	707 391	589 432	117 959
Juli .....	296 574	319 391	615 965	549 945	66 020
August .....	307 416	309 167	616 583	582 174	34 409
September .....	338 427	357 079	695 506	583 591	111 915
Oktober .....	315 759	371 098	686 857	658 131	28 726
November .....	337 986	355 666	693 652	606 604	87 048
Desember .....	372 576	335 478	708 054	546 243	161 811
I alt ...	3 805 962	3 922 372	7 728 334	6 801 186	927 148

<sup>1)</sup> Trafikk frå utlandet og utalandsk transitt-trafikk er ikkje med.

<sup>2)</sup> Til dette kjem 8 330 400 aut. oppsette innlandske rikstelefonamtaler.

<sup>3)</sup> Her er teki med både manuelt og automatisk oppsett telekstrafikk.

Tabell 15a. Grøftelengd, telefonstolpar og linelengd ved Tele-

Nr.	Kontrollkrins	Grøftelengd		Tal på stolpar		abonmentkabel <sup>1)</sup>			
		i alt	av dette berre for abonment-kabel <sup>2)</sup>	i alt	av dette berre for lokal-liner <sup>2)</sup>	jord- og kanal-kabel	sjø- og elve-kabel	luft-kabel	i alt (6-8)
	1	2	3	4	5	6	7	8	9
		km	km			km	km	km	km
	<b>Oslo distrikt.</b>								
1	Oslo .....	920	795	23 310	23 310	605 860	310	25 700	631 870
	<b>Østfold distrikt.</b>								
2	Asker .....	158	113	7 238	6 304	17 347	5	4 592	21 944
3	Askim .....	166	129	18 540	16 321	9 784	5	2 267	12 056
4	Fredrikstad .....	197	146	9 201	8 218	24 711	487	4 693	29 891
5	Halden .....	176	128	8 957	8 287	12 166	—	2 298	14 464
6	Jessheim .....	779	400	26 003	24 370	15 068	—	5 192	20 260
7	Kongsvinger .....	274	203	18 766	18 046	11 184	—	2 207	13 391
8	Lillestrøm .....	466	302	18 871	18 871	30 550	—	2 860	33 410
9	Moss .....	209	166	9 311	9 184	14 883	85	1 810	16 778
10	Sarpsborg .....	238	153	4 318	4 318	15 298	—	1 343	16 641
11	Ski .....	347	225	14 796	14 158	19 825	50	5 762	25 637
		3 010	1 965	136 001	128 077	170 816	632	33 024	204 472
	<b>Oppland distrikt.</b>								
12	Elverum .....	14	8	21 868	15 074	730	70	1 244	2 044
13	Fagernes .....	86	22	18 070	13 021	3 408	27	2 734	6 169
14	Gjøvik .....	698	420	30 474	27 922	46 793	56	4 840	51 689
15	Hamar .....	586	447	36 279	34 180	30 888	195	4 054	35 137
16	Koppang .....	23	23	13 024	8 825	1 239	128	1 880	3 247
17	Lillehammer .....	244	172	14 509	14 013	16 485	—	3 006	19 491
18	Otta .....	201	77	18 675	7 167	5 533	—	2 981	8 514
19	Tynset .....	61	56	20 151	15 537	3 218	—	1 953	5 171
20	Vinstra .....	128	56	12 792	12 200	6 246	33	2 091	8 370
		2 041	1 281	185 842	147 939	114 540	509	24 783	139 832
	<b>Drammen distrikt.</b>								
21	Drammen .....	309	267	11 171	11 171	45 865	485	1 033	47 383
22	Gol .....	367	143	9 900	8 128	12 277	131	768	13 176
23	Hokksund .....	256	164	13 715	11 319	8 497	83	2 076	10 656
24	Holmestrand .....	83	47	5 247	4 419	3 325	17	1 268	4 610
25	Horten .....	175	119	1 925	1 925	11 932	—	—	11 932
26	Hønefoss .....	295	128	12 017	9 861	14 781	36	776	15 593
27	Kongsberg .....	190	120	16 605	11 400	9 220	6	3 294	12 520
28	Larvik .....	337	273	9 547	9 547	20 812	297	478	21 587
29	Sandefjord .....	213	150	7 704	7 704	14 991	27	1 335	16 353
30	Svelvik .....	86	54	2 072	1 472	4 714	72	758	5 544
31	Tønsberg .....	383	293	11 451	11 321	32 223	118	3 557	35 898
		2 694	1 758	101 354	88 267	178 637	1 272	15 343	195 252
	<b>Agder distrikt.</b>								
32	Arendal tfa. ....	187	158	14 342	11 555	19 513	1 061	3 861	24 435
33	Arendal .....	4	4	9 230	5 203	143	—	1 536	1 679
34	Farsund .....	46	40	8 843	5 124	2 657	48	2 714	5 419
35	Kragerø .....	15	13	10 026	8 633	1 364	204	3 684	5 252

<sup>1)</sup> Under abonmentkabel er teki med alle kablar med tråddimensjon opptil 0,8 mm, under fjernkabel alle kablar med tråddimensjon over 0,8 mm.

<sup>2)</sup> Liner for abonnentsamband, sambandslinjer, lokale telekssamband m.m.

## grafverkets anlegg og tilknytingsnetta pr. 31. desember 1964.

Linelengd i km dobbeltline <sup>3)</sup>									Nr.
fjernkabel <sup>1)</sup>					luftliner			i alt (9+14+16)	
av dette ledig	jord- og kanal-kabel	sjø- og elvekabel	luft-kabel	i alt (11-13)	av dette ledig	i alt	av dette berre for lokal-samband <sup>4)</sup>		
10	11	12	13	14	15	16	17	18	
km	km	km	km	km	km	km	km	km	
155 300	36 011	—	—	36 011	5 861	8 520	8 520	676 401	1
13 529	5 569	—	61	5 630	1 439	1 372	1 101	28 946	2
4 088	9 600	44	—	9 644	590	3 699	3 455	25 399	3
16 765	1 995	118	262	2 375	133	2 204	2 152	34 470	4
7 539	5 855	60	81	5 996	1 735	2 116	2 021	22 576	5
8 369	10 924	—	—	10 924	4 698	5 678	5 400	36 862	6
6 952	3 030	—	744	3 774	1 074	3 054	2 791	20 219	7
21 377	17 704	13	—	17 717	3 442	2 749	2 605	53 876	8
6 908	8 042	—	53	8 095	1 728	2 488	2 482	27 361	9
7 589	9 418	—	98	9 516	2 523	916	916	27 073	10
12 593	17 321	78	323	17 722	2 955	3 004	2 947	46 363	11
105 709	89 458	313	1 622	91 393	20 317	27 280	25 870	323 145	
916	144	—	—	144	93	5 641	4 618	7 829	12
2 441	4 783	6	148	4 937	2 895	3 422	2 777	14 528	13
37 945	29 035	14	—	29 049	14 288	6 566	6 177	87 304	14
15 931	9 025	180	391	9 596	997	6 085	5 376	50 818	15
1 486	17	—	—	17	6	3 561	2 747	6 825	16
9 500	8 029	60	333	8 422	5 346	2 739	2 593	30 652	17
4 697	7 315	—	44	7 359	7 004	4 662	2 468	20 535	18
2 180	144	—	—	144	78	4 407	3 448	9 722	19
4 953	6 462	—	—	6 462	3 000	1 994	1 770	16 826	20
80 049	64 954	260	916	66 130	33 707	39 077	31 974	245 039	
24 455	16 023	—	—	16 023	4 477	2 673	2 673	66 079	21
9 102	14 835	—	27	14 862	11 039	1 182	880	29 220	22
6 893	5 814	10	—	5 824	2 587	3 074	2 769	19 554	23
2 491	3 203	—	37	3 240	1 098	663	531	8 513	24
3 542	4 074	—	—	4 074	1 379	307	307	16 313	25
10 010	9 222	139	—	9 361	3 922	3 109	2 829	28 063	26
8 198	2 929	—	47	2 976	1 164	5 112	4 230	20 608	27
8 562	3 821	45	—	3 866	1 452	1 420	1 420	26 873	28
6 472	3 291	—	—	3 291	1 028	904	904	20 548	29
2 818	1 334	107	—	1 441	775	361	196	7 346	30
17 670	10 030	24	—	10 054	3 014	1 665	1 654	47 617	31
100 213	74 576	325	111	75 012	31 935	20 470	18 393	290 734	
11 622	1 061	15	1 578	2 654	977	2 414	1 633	29 503	32
890	—	—	—	—	—	1 842	736	3 521	33
2 701	163	40	643	846	322	1 528	764	7 793	34
2 314	95	—	659	754	507	2 224	2 035	8 230	35

<sup>3)</sup> Der ein har enkeltliner, er linelengda målt i km. enkeltline. Lengd av koaksialrør og koaksialkjenner er ikkje rekna som linelengd.

<sup>4)</sup> Abonnentsamband, sambandsliner, lokale telekssamband m. m.

Tabell 15 a. (Framh.) Grøftelengd, telefonstolpar og linelengd ved Tele-

Nr.	Kontrollkrins	Grøftelengd		Tal på stolpar		abonnentkabel <sup>1)</sup>			
		i alt	av dette berre for abonnentkabel <sup>1)</sup>	i alt	av dette berre for lokal-liner <sup>2)</sup>	jord- og kanalkabel	sjø- og elve-kabel	luft-kabel	i alt (6-8)
	1	2	3	4	5	6	7	8	9
		km	km			km	km	km	km
36	Kristiansand tfa. ....	207	207	17 857	17 857	29 100	200	9 400	38 700
37	Kristiansand .....	58	44	20 800	10 527	2 355	63	4 180	6 598
38	Lillesand .....	21	17	5 270	4 050	1 750	191	2 301	4 242
39	Mandal .....	2	—	1 731	—	—	—	—	—
40	Notodden .....	151	122	8 493	4 245	9 734	101	1 433	11 268
41	Porsgrunn .....	198	141	7 310	6 145	20 440	839	2 609	23 888
42	Risør .....	23	20	6 501	5 621	1 987	88	2 690	4 765
43	Rjukan .....	89	71	2 972	1 457	5 891	—	1 002	6 893
44	Seljord .....	171	45	20 129	12 726	4 900	53	3 601	8 554
45	Skien .....	57	36	10 306	6 194	3 098	25	2 266	5 389
46	Tvedestrand .....	15	15	7 127	6 622	1 306	307	3 556	5 169
		1 244	933	150 937	105 959	104 238	3 180	44 833	152 251
	<b>Rogaland distrikt.</b>								
47	Egersund .....	128	54	10 750	6 938	4 035	36	2 216	6 287
48	Flekkefjord .....	69	37	15 783	9 236	2 906	392	3 809	7 107
49	Haugesund .....	189	149	19 786	13 944	21 709	284	7 567	29 560
50	Sandnes .....	448	347	15 771	14 043	21 562	—	1 772	23 334
51	Sauda .....	51	47	8 132	4 742	2 789	195	1 463	4 447
52	Stavanger .....	584	493	16 876	11 153	64 555	424	4 446	69 425
53	Ølen .....	44	33	12 435	7 887	1 755	62	3 236	5 053
		1 513	1 160	99 533	67 943	119 311	1 393	24 509	145 213
	<b>Bjergvin distrikt.</b>								
54	Bergen telefonanlegg ..	507	402	18 061	18 061	115 430	961	29 391	145 782
55	Bergen .....	48	24	33 736	15 206	1 226	182	13 325	14 733
56	Florø .....	24	23	9 949	3 755	3 359	136	2 557	6 052
57	Førde Sunnfjord .....	30	26	17 101	9 400	1 612	100	5 957	7 669
58	Høyanger .....	25	23	17 551	7 371	1 174	67	2 969	4 210
59	Lærdal .....	81	73	22 134	8 970	5 193	150	3 880	9 223
60	Norheimsund .....	31	27	5 887	3 168	1 781	107	3 316	5 204
61	Odda .....	158	82	8 896	3 224	6 145	29	2 864	9 038
62	Stord .....	43	40	15 843	10 056	2 933	72	6 736	9 741
63	Voss .....	319	169	11 134	3 191	7 286	—	582	7 868
		1 266	889	160 292	82 402	146 139	1 804	71 577	219 520
	<b>Møre distrikt.</b>								
64	Kristiansund .....	95	83	21 203	12 474	5 088	450	1 504	7 042
65	Molde .....	264	227	27 184	11 209	17 065	186	1 680	18 931
66	Måløy .....	59	50	8 732	3 605	2 520	225	1 450	4 195
67	Stryn .....	56	44	14 076	4 764	2 379	14	1 331	3 724
68	Tingvoll .....	126	113	14 985	9 700	5 859	8	1 958	7 825
69	Volda .....	74	64	15 946	5 071	4 754	209	1 791	6 754
70	Ålesund .....	468	382	24 803	11 625	25 548	224	2 859	28 631
		1 142	963	126 929	58 448	63 213	1 316	12 573	77 102
	<b>Trøndelag distrikt.</b>								
71	Fillan .....	14	14	11 578	6 015	244	56	1 016	1 316
72	Levanger .....	208	187	16 164	10 985	12 648	275	3 223	16 146
73	Namsos .....	98	89	23 305	13 006	4 905	199	2 761	7 865

1), 2), 3), 4) Sjå fotnotar side 160 og 161.

## grafverkets anlegg og tilknytningsnetta pr. 31. desember 1964.

Linelengd i km dobbeltline <sup>3)</sup>									Nr.
av dette ledig	fjernkabel <sup>2)</sup>				luftliner		i alt (9+14+16)	18	
	jord- og kanal-kabel	sjø- og elvekabel	luft-kabel	i alt (11-13)	av dette ledig	i alt			
10	11	12	13	14	15	16	17	18	
km	km	km	km	km	km	km	km	km	
—	310	5	2 185	2 500	—	1 200	1 200	42 400	36
4 025	802	315	422	1 539	699	3 279	1 498	11 416	37
1 939	118	—	—	118	91	865	567	5 225	38
—	50	—	—	50	28	707	—	757	39
6 273	1 370	2	306	1 678	388	1 714	607	14 660	40
13 573	2 839	72	50	2 961	1 353	1 180	597	28 029	41
2 325	72	5	48	125	72	1 182	826	6 072	42
2 909	762	—	566	1 328	267	1 438	1 254	9 659	43
5 721	9 564	69	87	9 720	6 328	3 238	2 000	21 512	44
3 293	1 945	18	45	2 008	576	2 462	1 138	9 859	45
2 916	13	6	158	177	46	1 760	1 524	7 106	46
60 501	19 164	547	6 747	26 458	11 654	27 033	16 379	205 742	
2 681	2 845	—	—	2 845	1 371	1 737	1 232	10 869	47
3 848	772	76	711	1 559	998	2 645	1 371	11 311	48
15 196	2 346	282	132	2 760	610	3 295	2 020	35 615	49
10 012	7 619	3	—	7 622	2 708	2 672	2 342	33 628	50
2 109	63	481	20	564	360	1 600	967	6 611	51
25 457	6 062	525	—	6 587	1 791	6 487	4 476	82 499	52
2 496	321	94	244	659	452	2 257	1 371	7 969	53
61 799	20 028	1 461	1 107	22 596	8 290	20 693	13 779	188 502	
36 390	7 249	766	1 786	9 801	—	2 304	2 304	157 887	54
6 762	17 501	486	154	18 141	451	5 423	2 802	38 297	55
1 078	81	125	—	206	31	2 153	1 131	8 411	56
3 804	142	61	5	208	90	2 996	1 805	10 873	57
2 283	33	218	197	448	149	3 081	1 351	7 739	58
6 327	110	210	—	320	111	3 172	1 001	12 715	59
2 416	86	95	48	229	101	992	400	6 425	60
5 106	2 040	128	157	2 325	965	1 884	662	13 247	61
4 393	78	188	1	267	88	2 853	1 447	12 861	62
3 356	6 034	—	—	6 034	—	2 195	612	16 097	63
71 915	33 354	2 277	2 348	37 979	1 986	27 053	13 515	284 552	
2 813	314	238	125	677	96	4 363	1 935	12 082	64
12 543	1 163	327	50	1 540	926	5 368	2 315	25 839	65
2 407	231	148	143	522	242	1 502	598	6 219	66
1 901	207	33	58	298	188	2 861	944	6 883	67
4 174	338	54	41	433	229	4 544	3 252	12 802	68
4 072	346	132	10	488	270	3 404	910	10 646	69
12 447	2 186	464	—	2 650	539	4 623	1 507	35 904	70
40 357	4 785	1 396	427	6 608	2 490	26 665	11 461	110 375	
414	7	118	—	125	44	3 307	978	4 748	71
10 670	1 979	42	—	2 021	24	3 205	2 136	21 372	72
4 405	185	47	108	340	197	4 647	2 449	12 852	73

Tabell 15 a. (Framh.) Grøftelengd, telefonstolpar og linelengd ved Tele-

Nr.	Kontrollkrins	Grøftelengd		Tal på stolpar		abonmentkabel <sup>1)</sup>			
		i alt	av dette berre for abonmentkabel <sup>1)</sup>	i alt	av dette berre for lokal-liner <sup>2)</sup>	jord- og kanalkabel	sjø- og elve-kabel	luft-kabel	i alt (6-8)
	1	2	3	4	5	6	7	8	9
		km	km			km	km	km	km
74	Oppdal .....	40	26	13 203	8 693	691	—	2 963	3 654
75	Opphaug .....	59	59	10 970	8 130	706	24	356	1 086
76	Røros .....	24	24	13 309	11 178	1 235	13	549	1 797
77	Rørvik .....	35	32	16 867	11 800	960	196	1 102	2 258
78	Steinkjer .....	371	363	20 000	14 889	13 930	15	2 183	16 128
79	Stjørdal .....	199	176	18 200	15 159	7 655	—	2 010	9 665
80	Stoksund .....	3	3	6 367	1 625	233	158	574	965
81	Trondheim .....	709	636	35 937	23 162	95 167	—	5 247	100 414
		1 760	1 609	185 900	124 642	138 374	936	21 984	161 294
	<b>Nordland distrikt.</b>								
82	Bodø .....	308	224	10 331	5 382	19 440	—	391	19 831
83	Brønnøysund .....	95	92	12 859	6 090	3 399	33	301	3 733
84	Fauske .....	167	90	18 687	9 791	5 223	—	174	5 397
85	Hamarøy .....	87	72	10 193	6 595	1 721	100	226	2 047
86	Mo Rana .....	95	81	14 982	4 451	11 187	25	943	12 155
87	Mosjøen .....	126	113	22 343	6 213	7 759	31	1 191	8 981
88	Sandnessjøen .....	99	91	14 460	6 333	3 771	16	150	3 937
89	Tønnes .....	17	16	8 080	4 343	290	12	126	428
90	Ørnes .....	66	63	5 806	3 401	2 395	43	310	2 748
		1 060	842	117 741	52 599	55 185	260	3 812	59 257
	<b>Troms distrikt.</b>								
91	Andenes .....	29	20	4 564	2 373	975	—	20	995
92	Bardu .....	18	14	10 993	6 305	1 043	24	528	1 595
93	Bø Vesterålen .....	19	18	4 511	3 290	1 131	15	47	1 193
94	Finnsnes .....	88	78	14 676	7 550	3 191	42	497	3 730
95	Harstad .....	241	144	10 838	4 965	14 273	82	811	15 166
96	Leknes Lofoten .....	113	89	5 932	4 903	3 987	25	42	4 054
97	Lødingen .....	62	33	5 349	2 312	812	10	427	1 249
98	Moen Målselv .....	29	17	9 599	7 062	1 331	24	762	2 117
99	Narvik .....	340	173	14 860	6 660	10 663	68	892	11 623
100	Røst .....	8	8	69	69	230	78	1	309
101	Sortland .....	133	72	13 340	8 609	4 151	43	261	4 455
102	Svolvær .....	68	59	8 606	4 236	3 011	141	217	3 369
103	Sørvågen .....	35	32	3 338	2 374	1 552	95	41	1 688
104	Tromsø .....	251	203	38 605	15 921	14 553	204	1 482	16 239
		1 434	960	145 280	76 629	60 903	851	6 028	67 782
	<b>Finnmark distrikt.</b>								
105	Alta .....	55	46	26 560	9 426	2 342	34	1 344	3 720
106	Hammerfest .....	71	63	28 577	8 764	4 811	44	949	5 804
107	Honningsvåg .....	46	32	4 331	2 037	2 245	—	90	2 335
108	Kirkenes .....	217	104	6 325	4 735	3 901	82	676	4 659
109	Mehamn .....	24	23	10 097	2 302	729	—	150	879
110	Vadsø .....	71	49	12 463	2 331	1 477	6	781	2 264
111	Vardø .....	87	71	5 621	881	2 155	69	—	2 224
		571	388	93 974	30 476	17 660	235	3 990	21 885
	Sjøkabler til utlandet								
	I alt pr. 31. des. 1964 ..	18 655	13 543	1 527 093	986 691	1 774 876	12 698	288 156	2 075 730
	I alt pr. 31. des. 1963 ..	17 350	12 507	1 514 500	960 637	1 606 728	11 730	247 641	1 866 099
	Auke .....	1 305	1 036	12 593	26 054	168 148	968	40 515	209 631

1), 2), 3), 4) Sjå fotnotar side 160 og 161.

5) Målt til midtsjøen.

## grafverkets anlegg og tilknytingsnetta pr. 31. desember 1964.

Linelengd i km dobbeltline <sup>a)</sup>									Nr.
fjernkabel <sup>b)</sup>					luftliner			i alt (9+14+16)	
av dette ledig	jord- og kanal-kabel	sjø- og elvekabel	luft-kabel	i alt (11-13)	av dette ledig	i alt	av dette berre for lokal-samband <sup>c)</sup>		
10	11	12	13	14	15	16	17	18	
km	km	km	km	km	km	km	km	km	
1 547	982	—	—	982	969	3 923	2 646	8 559	74
274	3	78	—	81	4	1 406	621	2 573	75
856	4	—	—	4	1	2 918	2 554	4 719	76
1 050	19	99	—	118	24	2 430	1 813	4 806	77
10 203	151	10	4	165	86	4 150	2 688	20 443	78
5 278	940	105	—	1 045	911	4 810	3 634	15 520	79
65	2	13	—	15	2	1 792	712	2 772	80
51 804	14 395	—	951	15 346	3 330	11 660	6 406	127 420	81
86 566	18 667	512	1 063	20 242	5 592	44 248	26 637	225 784	
11 723	5 363	310	—	5 673	2 385	1 997	1 118	27 501	82
1 728	58	119	—	177	44	1 706	465	5 616	83
3 274	3 534	106	—	3 640	2 555	3 542	1 287	12 579	84
967	107	119	—	226	78	2 023	1 037	4 296	85
8 132	302	70	—	372	180	2 936	561	15 463	86
6 767	451	16	18	485	419	3 555	1 194	13 021	87
2 459	151	236	—	387	122	2 359	1 075	6 683	88
218	9	227	—	236	26	1 178	562	1 842	89
1 521	30	99	—	129	34	903	279	3 780	90
36 789	10 005	1 302	18	11 325	5 843	20 199	7 578	90 781	
471	200	64	—	264	36	940	593	2 199	91
895	204	11	341	556	310	2 171	1 383	4 322	92
239	1	9	—	10	—	1 563	1 446	2 766	93
2 228	276	171	11	458	281	2 601	1 652	6 789	94
10 234	4 208	327	402	4 937	2 720	2 442	1 406	22 545	95
2 879	667	10	—	677	265	1 297	1 077	6 028	96
429	625	112	—	737	95	1 164	542	3 150	97
685	605	18	52	675	190	1 811	1 176	4 603	98
6 313	4 002	663	—	4 665	2 690	3 397	1 664	19 685	99
103	—	—	—	—	—	6	6	315	100
2 724	1 958	251	284	2 493	1 447	2 279	1 535	9 227	101
1 693	247	260	49	556	144	1 510	710	5 435	102
662	57	53	81	191	50	512	355	2 391	103
9 117	1 805	695	18	2 518	1 835	6 928	3 129	25 685	104
38 672	14 855	2 644	1 238	18 737	10 063	28 621	16 674	115 140	
1 789	223	153	—	376	57	4 533	1 936	8 629	105
3 469	151	246	—	397	122	4 548	1 775	10 749	106
1 495	251	118	—	369	76	517	302	3 221	107
2 095	3 120	—	104	3 224	1 372	1 164	988	9 047	108
507	13	10	—	23	6	1 807	603	2 709	109
978	550	—	—	550	37	3 088	815	5 902	110
1 196	211	31	—	242	105	821	403	3 287	111
11 529	4 519	558 3 184 <sup>b)</sup>	104	5 181 3 184 <sup>b)</sup>	1 775	16 478	6 822	43 544 3 184 <sup>b)</sup>	
849 399	390 376	14 779	15 701	420 856	139 513	306 337	208 208	2 802 923	
774 484	378 381	13 913	11 335	403 629	130 302	313 342	211 706	2 583 070	
74 915	11 995	866	4 366	17 227	9 211	÷ 7 005	÷ 3 498	219 853	

Tabell 15 b. Abonnentsamband, sambandslinjer og sambandslengd ved

Nr.	Telefonanlegg/tilknytingsnett <sup>1)</sup>	Tal på abonnentsamband i bruk <sup>2)</sup>						Apparat pr. abonnentsamband
		ved automatiske sentralar	ved manuelle og halvautomatiske sentralar	i alt	av desse			
					med 2 eller fleire abonnentar	byliner til hussentralar	byliner til serie-telefonanlegg	
1		2	3	4	5	6	7	8
<b>Oslo distrikt.</b>								
1	Oslo .....	139 417	121	139 538	1 244	13 497	2 470	1,73
<b>Østfold distrikt.</b>								
2	Asker .....	254	3 273	3 527	398	119	2	1,56
3	Askim .....	1 464	—	1 464	—	62	8	1,50
4	Mysen .....	1 336	—	1 336	5	38	4	1,30
5	Skiptvet .....	—	214	214	48	—	—	1,44
6	Spydeberg .....	42	377	419	55	5	—	1,38
7	Trøgstad .....	—	504	504	82	2	—	1,36
8	Ørje .....	—	484	484	104	5	—	1,41
9	Fredrikstad .....	6 838	—	6 838	115	323	285	1,58
10	Hvaler .....	—	442	442	33	—	—	1,18
11	Halden .....	3 870	—	3 870	25	201	20	1,59
12	1 mindre tfa. (Aremark) .....	259	—	259	—	—	—	1,15
13	Jessheim .....	470	876	1 346	28	60	2	1,61
14	Eidsvoll .....	270	805	1 075	73	54	2	1,56
15	Hurdal .....	292	—	292	6	2	2	1,22
16	Nannestad .....	—	439	439	51	10	—	1,33
17	Nord-Odal .....	172	256	428	12	2	—	1,27
18	Skarnes .....	220	421	641	10	12	—	1,31
19	Vormsund .....	41	1 078	1 119	49	36	—	1,35
20	1 mindre tfa. (Gjerdrum) .....	—	187	187	36	2	—	1,36
21	1 tilkn.nett (Feiring) .....	—	136	136	39	—	—	1,29
22	Kongsvinger .....	1 916	187	2 103	16	47	53	1,42
23	Solør .....	344	1 097	1 441	42	24	—	1,33
24	Lillestrøm .....	3 548	—	3 548	55	221	60	1,69
25	Aurskog-Blaker .....	320	511	831	38	9	6	1,30
26	Fetsund .....	489	—	489	16	15	3	1,42
27	Høland .....	55	659	714	81	11	—	1,39
28	Lørenskog .....	1 159	—	1 159	21	48	17	1,37
29	Nittedal .....	29	754	783	10	21	—	1,33
30	2 mindre tfa. ....	—	220	220	42	8	—	1,48
31	Moss .....	4 698	—	4 698	44	297	104	1,65
32	Sarpsborg .....	4 938	—	4 938	1	318	54	1,63
33	Skjeberg .....	—	318	318	54	11	—	1,52
34	Ski .....	1 445	216	1 661	11	39	25	1,25
35	Drøbak .....	146	955	1 101	8	46	—	1,23
36	Enebakk .....	177	165	342	16	3	—	1,20
37	Nesodden .....	268	721	989	22	30	—	1,24
38	Oppgård .....	1 409	—	1 409	2	61	10	1,26

<sup>1)</sup> Under den einsskild kontrollkrins er anlegg med meir enn 250 hovudabonnement ført opp kvar for seg.

<sup>2)</sup> Her er og teki med samband til talestasjonar, boksapparat og tenestetelefonar. Samband mellom hussentralar og apparat tilknytt hussentralar (biliner) er ikkje med. Om det er fleire apparat på eit samband, reknar ein det likevel berre som eitt samband.

<sup>3)</sup> Ei sambandsline er eit samband for trafikk mellom sentralar innafor same telefonanlegg eller tilknytingsnett.

<sup>4)</sup> Fast utleigde lokalsamband og samband mellom abonnent- og rikstefonsentral på same staden m.m.



## Telegrafverkets telefonanlegg og tilknytingsnetta pr. 31. desember 1964.

Tal på sambandslinjer i bruk <sup>3)</sup>	Km sambandslengd i bruk								Nr.	
	abonnentsamband		pr. abonnentsamband	sambandslinjer			pr. sambandsline	andre lokalsamband <sup>4)</sup>		i alt (10+13+17)
	i alt	av dette enkeltlinjer		i alt	av dette					
					triplar	berefreningskanalar				
9	10	11	12	13	14	15	16	17	18	
29 882	395 370	—	2,83	64 290	—	—	2,15	18 090	477 750	1
72	8 927	—	2,53	496	64	—	6,89	65	9 488	2
12	3 894	—	2,66	84	—	—	7,00	—	3 978	3
43	2 378	—	1,78	340	—	—	7,91	—	2 718	4
3	714	—	3,34	11	5	—	3,67	—	725	5
7	847	—	2,02	57	10	—	8,14	—	904	6
10	1 198	—	2,38	54	23	—	5,40	—	1 252	7
18	1 462	—	3,02	93	23	15	5,17	—	1 555	8
129	12 191	—	1,78	1 190	—	—	9,22	712	14 093	9
9	1 518	—	3,43	104	36	—	11,56	3	1 625	10
111	7 851	—	2,03	881	—	—	7,94	154	8 886	11
16	674	—	2,60	125	—	—	7,81	—	799	12
43	2 542	—	1,89	346	—	—	8,05	—	2 888	13
36	4 093	—	3,81	552	—	—	15,33	—	4 645	14
12	582	—	1,99	121	—	—	10,08	—	703	15
11	854	—	1,95	70	7	7	6,36	—	924	16
18	1 004	—	2,35	134	9	—	7,44	—	1 138	17
23	1 443	—	2,25	204	7	—	8,87	—	1 647	18
41	3 091	—	2,76	376	42	—	9,17	—	3 467	19
—	528	—	2,82	—	—	—	—	—	528	20
—	260	210	1,91	—	—	—	—	—	260	21
106	4 229	13	2,01	1 467	—	—	13,84	22	5 718	22
63	4 678	39	3,25	834	71	—	13,24	12	5 524	23
57	7 505	—	2,12	514	—	—	9,02	367	8 386	24
35	1 238	—	1,49	337	6	—	9,63	1	1 576	25
11	690	—	1,41	121	—	—	11,00	—	811	26
37	1 361	—	1,91	335	84	22	9,05	—	1 696	27
—	2 216	—	1,91	—	—	—	—	—	2 216	28
15	817	—	1,04	114	—	—	7,60	11	942	29
2	803	—	3,65	10	—	—	5,00	—	813	30
134	12 689	—	2,70	1 234	—	—	9,21	58	13 981	31
84	9 179	—	1,86	627	—	—	7,46	49	9 855	32
8	894	—	2,81	92	10	—	11,50	—	986	33
17	4 222	—	2,54	112	—	—	6,59	51	4 385	34
18	1 845	—	1,68	105	6	7	5,83	6	1 956	35
10	975	—	2,85	101	6	—	10,10	—	1 076	36
44	2 733	—	2,76	24	—	—	5,45	—	2 757	37
29	2 067	—	1,47	161	—	—	5,55	16	2 244	38

Tabell 15 b. (Framh.) Abonnentsamband, sambandslinjer og sambandslengd ved Tele-

Nr.	Telefonanlegg/tilknytingsnett <sup>1)</sup>	Tal på abonnentsamband i bruk <sup>2)</sup>					Apparat pr. abonnentsamband	
		ved automatiske sentralar	ved manuelle og halvautomatiske sentralar	i alt	av desse			
					med 2 eller fleire abonnentar	bylinjer til hussentralar		bylinjer til serie-telefonlegg
	1	2	3	4	5	6	7	8
39	Tomter .....	—	292	292	17	2	—	1,24
40	Vestby .....	91	778	869	14	18	—	1,19
41	Ås .....	—	743	743	20	34	—	2,01
	40 telefonanlegg .....	36 560	16 972	53 532	1 660	2 196	657	1,49
	1 tilknytingsnett .....	—	136	136	39	—	—	1,29
	<b>Oppland distrikt.</b>							
42	Elverum <sup>5)</sup> .....	5	11	16	—	—	—	1,00
43	Engerdal .....	40	195	235	23	—	—	1,29
44	Trysil .....	97	899	996	97	21	—	1,35
45	1 mindre tfa (Nordre Osen) .....	34	89	123	7	—	—	1,30
46	Fagernes .....	212	791	1 003	48	13	—	1,24
47	Bagn .....	51	249	300	76	3	—	1,69
48	Grindaheim .....	27	217	244	77	3	—	1,68
49	Heggenes .....	25	211	236	75	—	—	1,68
50	2 mindre tfa. ....	112	253	365	70	2	—	1,45
51	Gjøvik .....	2 516	42	2 558	40	147	59	1,58
52	Aust-Torpa .....	—	197	197	31	—	—	1,33
53	Biri .....	—	266	266	14	1	—	1,30
54	Brandbu .....	156	672	828	43	10	—	1,35
55	Dokka .....	46	450	496	20	18	—	1,34
56	Gran .....	—	621	621	—	—	—	1,17
57	Hov .....	—	291	291	33	7	—	1,60
58	Lunner .....	—	731	731	7	4	—	1,18
59	Odnes .....	44	200	244	36	3	—	1,28
60	Snertingdal .....	20	204	224	37	—	—	1,33
61	Vestre Toten .....	447	803	1 250	41	33	4	1,64
62	Østre Toten .....	1 135	—	1 135	15	21	12	1,27
63	Hamar .....	8 576	925	9 501	180	446	154	1,48
64	Koppang (Stor-Elvdal) .....	44	566	610	41	6	—	1,32
65	Rendal .....	40	438	478	19	—	—	1,18
66	Lillehammer .....	3 545	—	3 545	28	208	91	1,56
67	Follebu .....	180	519	699	76	18	—	1,48
68	Tretten .....	56	386	442	21	—	—	1,23
69	Otta .....	55	498	553	25	15	—	1,51
70	Dombås .....	39	277	316	41	10	—	1,54
71	Lesja .....	73	329	402	27	1	—	1,17
72	Lom .....	113	512	625	95	7	—	1,38
73	Vågå .....	24	320	344	43	15	—	1,54
74	Tynset .....	173	1 117	1 290	36	30	—	1,26
75	Folldal .....	25	297	322	40	5	—	1,54
76	Tolga .....	89	531	620	28	5	—	1,22
77	Vinstra (Ringebu-Fron) .....	160	1 576	1 736	36	46	—	1,26
	36 telefonanlegg .....	18 159	15 683	33 842	1 526	1 098	320	1,43

1), 2), 3) og 4) Sjå fotnotar side 166.

5) Ekskl. det private telefonselskap.

## grafverkets telefonanlegg og tilknytingsnetta pr. 31. desember 1964.

Tal på sambandslinjer i bruk*)	Km sambandslengd i bruk									Nr.
	abonnentsamband		pr. abonnentsamband	sambandslinjer			pr. sambandsline	andre lokal-samband*)	i alt (10+13+17)	
	i alt	av dette enkeltlinjer		i alt	av dette					
					triplar	berefreningskanalar				
9	10	11	12	13	14	15	16	17	18	
3	684	—	2,34	16	5	—	5,33	—	700	39
24	1 908	—	2,20	196	—	—	8,17	10	2 114	40
—	1 743	—	2,35	—	—	—	—	3	1 746	41
1 311	118 267	52	2,21	11 638	414	51	8,88	1 540	131 445	
—	260	210	1,91	—	—	—	—	—	260	
—	—	—	—	—	—	—	—	—	—	42
18	1 211	25	5,15	393	121	—	21,83	—	1 604	43
73	2 836	69	2,85	1 019	310	—	13,96	—	3 855	44
9	544	—	4,42	170	35	—	18,89	—	714	45
39	2 265	12	2,26	450	15	—	11,54	—	2 715	46
16	664	13	2,21	211	64	—	13,19	—	875	47
13	648	17	2,66	161	59	—	12,38	—	809	48
12	725	2	3,07	126	35	—	10,50	—	851	49
21	915	17	2,51	179	39	—	8,52	—	1 094	50
21	3 255	—	1,27	194	—	—	9,24	43	3 492	51
13	513	—	2,60	144	54	—	11,08	—	657	52
8	922	—	3,47	70	9	—	8,75	—	992	53
20	1 430	—	1,73	276	48	—	13,80	—	1 706	54
10	929	8	1,87	121	—	—	12,10	—	1 050	55
46	1 218	—	1,96	824	3	—	17,91	5	2 047	56
14	660	—	2,27	182	59	11	13,00	—	842	57
20	1 627	—	2,23	198	—	—	9,90	—	1 825	58
12	550	15	2,25	100	12	—	8,33	—	650	59
9	594	—	2,65	99	11	—	11,00	—	693	60
44	2 295	—	1,84	429	5	—	9,75	3	2 727	61
44	3 050	—	2,69	306	—	—	6,95	10	3 366	62
420	24 430	450	2,57	5 128	62	—	12,21	1 043	30 601	63
31	2 395	23	3,93	676	149	125	21,81	26	3 097	64
18	1 493	8	3,12	231	36	—	12,83	—	1 724	65
71	6 242	4	1,76	716	—	—	10,08	62	7 020	66
44	3 008	9	4,30	466	6	—	10,59	—	3 474	67
13	1 427	2	3,23	128	—	—	9,85	—	1 555	68
15	1 121	—	2,03	220	70	—	14,67	—	1 341	69
9	686	—	2,17	147	43	—	16,33	—	833	70
21	976	—	2,43	283	77	—	13,48	—	1 259	71
32	1 502	—	2,40	434	145	—	13,56	—	1 936	72
10	736	—	2,14	138	41	—	13,80	—	874	73
52	2 867	84	2,22	794	188	70	15,27	—	3 661	74
8	913	13	2,84	111	23	—	13,88	28	1 052	75
35	1 363	65	2,20	676	207	—	19,31	—	2 039	76
94	5 186	—	2,99	1 380	116	37	14,68	1	6 567	77
1 335	81 196	836	2,40	17 180	2 042	243	12,87	1 221	99 597	

Tabell 15 b. (Framh.) Abonnentsamband, sambandslinjer og sambandslengd ved Tele-

Nr.	Telefonanlegg/tilknytingsnett <sup>1)</sup>	Tal på abonnentsamband i bruk <sup>2)</sup>					Apparat pr. abonnentsamband	
		ved automatiske sentralar	ved manuelle og halvautomatiske sentralar	i alt	av desse			
					med 2 eller fleire abonnentar	bylinjer til hussentralar		bylinjer til serie-telefonanlegg
	1	2	3	4	5	6	7	8
<b>Drammen distrikt.</b>								
78	<b>Drammen</b> .....	9 911	—	9 911	230	772	225	1,69
79	Sande Vestfold .....	131	294	425	18	12	—	1,42
80	<b>Gol</b> .....	106	371	477	—	16	1	1,30
81	Geilo .....	211	546	757	14	23	2	1,42
82	Nesbyen .....	100	242	342	34	4	—	1,35
83	Ål .....	71	367	438	16	9	1	1,24
84	2 mindre tfa. ....	121	253	374	20	1	—	1,24
85	3 tilkn. nett .....	—	102	102	47	2	—	2,26
86	<b>Hokksund</b> .....	366	728	1 094	110	39	—	1,51
87	Sigdal .....	16	264	280	59	2	—	1,64
88	Vikersund .....	668	—	668	6	18	8	1,39
89	Åmot Modum .....	685	—	685	2	25	4	1,44
90	1 mindre tfa. (Krødsherad) .....	81	138	219	19	2	—	1,47
91	<b>Holmestrand</b> .....	415	334	749	143	38	1	1,87
92	Hof Vestfold .....	125	233	358	5	18	—	1,23
93	<b>Horten</b> .....	3 423	—	3 423	4	80	59	1,46
94	<b>Hønefoss</b> .....	138	1 980	2 118	272	198	—	1,77
95	Jevnaker .....	14	456	470	32	12	—	1,44
96	Røyse .....	172	193	365	36	7	—	1,42
97	5 mindre tfa. ....	30	362	392	82	2	—	1,43
98	<b>Kongsberg</b> .....	109	1 475	1 584	100	142	—	1,91
99	Flesberg .....	36	211	247	67	1	—	1,85
100	Hvitvingfoss .....	42	593	635	94	4	—	1,40
101	Nore .....	394	—	394	8	2	—	1,32
102	2 mindre tfa. ....	—	333	333	105	2	—	1,55
103	<b>Larvik</b> .....	5 488	48	5 536	56	225	64	1,36
104	Kvelde .....	27	330	357	70	2	—	1,35
105	<b>Sandefjord</b> .....	6 626	—	6 626	26	217	61	1,35
106	<b>Svelvik</b> .....	323	416	739	10	21	—	1,31
107	Filtvet .....	379	—	379	4	10	5	1,41
108	1 mindre tfa. (Holmsbu) .....	170	—	170	2	—	—	1,10
109	<b>Tønsberg</b> .....	8 192	1 571	9 763	270	336	215	1,42
110	Tjøme .....	98	558	656	27	8	—	1,23
	38 telefonanlegg .....	38 668	12 296	50 964	1 941	2 248	646	1,49
	3 tilknytingsnett .....	—	102	102	47	2	—	2,26
<b>Agder distrikt.</b>								
111	<b>Arendal tfa.</b> .....	4 844	56	4 900	42	180	86	1,48
112	Grimstad .....	1 391	—	1 391	—	27	18	1,25
<b>Arendal:</b>								
113	7 mindre tfa. ....	—	462	462	78	4	—	1,53
114	3 tilkn. nett .....	—	26	26	14	1	—	2,69

1), 2), 3) og 4) Sjå fotnotar side 166.

## grafverkets telefonanlegg og tilknytningsnetta pr. 31. desember 1964.

Tal på sambandslinjer i bruk <sup>3)</sup>	Km sambandslengd i bruk									Nr
	abonnentsamband			sambandslinjer			pr. sambandsline	andre lokalsamband <sup>4)</sup>	i alt (10+13+17)	
	i alt	av dette enkeltlinjer	pr. abonnentsamband	i alt	av dette					
					triplar	berefreningskanalar				
9	10	11	12	13	14	15	16	17	18	
197	24 173	—	2,44	1 815	—	—	9,21	314	26 302	78
14	997	—	2,35	83	—	—	5,93	7	1 087	79
14	1 311	—	2,75	114	—	—	8,14	8	1 433	80
35	2 625	—	3,47	425	12	—	12,14	8	3 058	81
17	547	—	1,60	220	6	—	12,94	12	779	82
13	621	—	1,42	104	—	—	8,00	—	725	83
21	1 030	—	2,75	267	25	—	12,71	—	1 297	84
—	200	—	1,96	—	—	—	—	—	200	85
29	2 233	—	2,04	271	—	—	9,34	17	2 521	86
9	743	—	2,65	185	—	59	20,56	—	928	87
15	1 198	—	1,79	137	—	—	9,13	2	1 337	88
29	1 127	—	1,65	240	—	—	8,28	11	1 378	89
10	586	—	2,68	109	—	—	10,90	—	695	90
35	1 630	—	2,18	191	2	—	5,46	—	1 821	91
24	798	—	2,23	120	2	—	5,00	—	918	92
32	8 519	—	2,49	252	—	—	7,88	—	8 771	93
38	5 365	—	2,53	370	—	—	9,74	—	5 735	94
12	770	—	1,64	94	—	—	7,83	—	864	95
14	802	—	2,20	91	—	—	6,50	—	893	96
5	924	11	2,36	53	—	—	10,60	—	977	97
22	2 511	—	1,59	233	17	—	10,59	42	2 786	98
13	1 185	41	4,80	134	37	—	10,31	—	1 319	99
37	1 737	21	2,74	416	134	—	11,24	—	2 153	100
29	1 393	—	3,54	274	—	—	9,45	6	1 673	101
7	1 043	—	3,13	98	26	—	14,00	—	1 141	102
118	13 500	—	2,44	1 007	19	—	8,53	90	14 597	103
25	932	—	2,61	384	100	—	15,36	—	1 316	104
189	10 434	—	1,57	1 043	—	—	5,52	277	11 754	105
27	1 993	—	2,70	232	—	—	8,59	—	2 225	106
18	448	—	1,18	90	—	—	5,00	—	538	107
—	469	—	2,76	—	—	—	—	—	469	108
409	15 961	300	1,63	2 850	50	—	6,97	153	18 964	109
14	1 057	—	1,61	83	—	—	5,93	—	1 140	110
1 471	108 662	373	2,13	11 985	430	59	8,15	947	121 594	
—	200	—	1,96	—	—	—	—	—	200	
156	10 312	—	2,10	1 579	—	—	10,12	298	12 189	111
47	3 128	—	2,25	446	—	—	9,49	4	3 578	112
6	1 542	—	3,34	62	21	—	10,33	—	1 604	113
—	73	—	2,81	—	—	—	—	—	73	114

Tabell 15 b. (Framh.) Abonnentsamband, sambandslinjer og sambandslengd ved Tele-

Nr.	Telefonanlegg/tilknytningsnett <sup>1)</sup>	Tal på abonnentsamband i bruk <sup>2)</sup>						Apparat pr. abonnentsamband
		ved automatiske sentraler	ved manuelle og halvautomatiske sentraler	i alt	av disse			
					med 2 eller flere abonnenter	bylinjer til hus-sentraler	bylinjer til serie-telefonanlegg	
	I	2	3	4	5	6	7	8
115	<b>Farsund</b> .....	50	572	622	19	13	—	1,39
116	Lyngdal .....	—	336	336	21	—	—	1,44
117	Vanse .....	17	421	438	22	—	—	1,17
118	3 mindre tfa. ....	—	185	185	24	—	—	1,57
119	6 tilkn.nett .....	—	70	70	16	—	—	1,57
120	<b>Kragerø</b> .....	1 354	—	1 354	18	35	8	1,36
121	Drangedal .....	183	222	405	44	—	—	1,38
122	<b>Kristiansand tfa.</b> .....	12 836	—	12 836	145	708	189	1,45
	<b>Kristiansand:</b>							
123	14 mindre tfa. ....	203	1 002	1 205	137	11	1	1,44
124	13 tilkn.nett .....	18	235	253	66	—	—	1,56
125	<b>Lillesand</b> .....	33	962	995	75	10	—	1,34
126	<b>Notodden</b> .....	1 599	—	1 599	—	79	34	1,59
127	6 mindre tfa. ....	79	332	411	60	7	—	1,37
128	1 tilkn.nett .....	—	33	33	24	1	—	2,91
129	<b>Porsgrunn</b> .....	4 356	—	4 356	—	210	77	1,50
130	Brevik .....	—	746	746	62	33	—	1,77
131	Langesund .....	—	427	427	16	8	—	1,23
132	Åby .....	—	252	252	51	—	—	1,40
133	2 tilkn.nett .....	—	108	108	26	5	—	1,69
134	<b>Risør</b> .....	183	1 062	1 245	52	4	—	1,23
135	<b>Rjukan</b> .....	1 935	—	1 935	—	39	13	1,58
136	<b>Seljord</b> .....	144	334	478	29	2	—	1,21
137	Dalen Telemark .....	204	233	437	13	16	—	1,39
138	Fyresdal .....	9	157	166	50	—	—	1,83
139	Kviteseid .....	—	178	178	12	—	—	1,33
140	6 mindre tfa. ....	151	449	600	49	6	—	1,34
141	6 tilkn.nett .....	—	182	182	62	1	—	1,73
	<b>Skien:</b>							
142	Bø Telemark .....	—	428	428	122	4	—	1,63
143	Gvarv .....	103	305	408	72	2	—	1,41
144	Lunde Telemark .....	13	332	345	55	3	—	1,39
145	Ulefoss .....	—	510	510	33	26	—	1,50
146	3 tilkn.nett .....	—	44	44	15	—	—	1,55
147	<b>Tvedestrand</b> .....	1 024	134	1 158	36	3	10	1,29
	61 telefonanlegg .....	30 711	10 097	40 808	1 337	1 430	436	1,44
	34 tilknytningsnett .....	18	698	716	223	8	—	1,73
	<b>Rogaland distrikt.</b>							
148	<b>Egersund</b> .....	1 399	—	1 399	63	17	20	1,37
149	Bjerkreim .....	55	186	241	40	—	—	1,24
150	Hauge Dalane .....	86	303	389	29	7	—	1,54
151	Helleland .....	267	—	267	49	—	1	1,25
152	2 mindre tfa. ....	—	25	25	6	—	—	1,44

1), 2), 3) og 4) Sjå fotnotar side 166.

## grafverkets telefonanlegg og tilknytingsnetta pr. 31. desember 1964.

Tal på sambands- linjer i bruk <sup>3)</sup>	Km sambandslengd i bruk									Nr.
	abonnentsamband		pr. abonnentsamband	sambandslinjer			pr. sambandsline	andre lokalsamband <sup>4)</sup>	i alt (10+13+17)	
	i alt	av dette enkeltlinjer		i alt	av dette					
					triplar	berefrenskvenskanalar				
9	10	11	12	13	14	15	16	17	18	
4	959	—	1,53	43	8	—	10,75	—	993	115
—	883	—	2,63	—	—	—	—	—	883	116
9	868	—	1,98	88	16	—	9,78	—	956	117
6	765	—	4,14	101	31	—	16,83	—	866	118
—	68	—	0,97	—	—	—	—	—	68	119
35	2 836	—	2,09	294	—	—	8,40	—	3 130	120
20	1 785	—	4,41	294	—	—	14,70	—	2 079	121
408	26 000	—	2,03	4 200	—	—	10,29	300	30 500	122
30	3 078	—	2,55	247	16	233	8,23	—	3 558	123
2	1 038	—	4,10	17	—	—	8,50	—	1 055	124
19	2 646	—	2,66	354	93	37	18,63	—	3 000	125
26	3 495	—	2,19	170	—	—	6,54	78	3 743	126
13	1 594	—	3,88	102	—	—	7,85	5	1 701	127
—	150	—	4,55	—	—	—	—	—	150	128
185	7 233	—	1,66	1 041	—	—	5,63	272	8 546	129
3	994	—	1,33	7	—	—	2,33	19	1 020	130
—	439	—	1,03	—	—	—	—	—	439	131
7	674	—	2,67	45	6	—	6,43	—	719	132
—	82	8	0,76	—	—	—	—	—	82	133
41	2 862	—	2,30	582	136	34	14,20	52	3 496	134
67	5 119	—	2,65	1 097	—	—	16,37	39	6 255	135
24	888	—	1,86	331	26	—	13,79	—	1 219	136
19	770	—	1,76	197	—	—	10,37	—	967	137
7	506	19	3,05	129	52	—	18,43	—	635	138
5	316	—	1,78	46	—	—	9,20	—	362	139
17	1 668	—	2,78	194	29	—	11,41	—	1 862	140
2	555	—	3,05	18	4	—	9,00	—	573	141
6	767	—	1,79	58	8	—	9,67	3	828	142
11	773	—	1,89	67	—	—	6,09	—	840	143
6	570	—	1,65	45	9	—	7,50	3	618	144
3	958	—	1,88	24	—	—	8,00	6	988	145
—	69	—	1,57	—	—	—	—	—	69	146
47	3 340	—	2,88	488	9	—	10,38	66	3 894	147
1 227	87 759	19	2,15	12 231	460	71	9,97	1 378	101 468	
4	2 035	8	2,84	35	4	—	8,75	—	2 070	
39	2 440	—	1,74	428	—	—	10,97	63	2 931	148
13	624	—	2,59	102	—	—	7,85	—	726	149
9	736	—	1,89	68	—	—	7,56	10	814	150
12	684	—	2,56	157	—	—	13,08	—	841	151
—	73	—	2,92	—	—	—	—	—	73	152

Tabell 15 b. (Framh.) Abonnentsamband, sambandslinjer og sambandslengd ved Tele-

Nr.	Telefonanlegg/tilknytingsnett <sup>1)</sup>	Tal på abonnentsamband i bruk <sup>2)</sup>					Apparat pr. abonnentsamband	
		ved automatiske sentralar	ved manuelle og halvautomatiske sentralar	i alt	av desse			
					med 2 eller fleire abonnentar	byliner til hus-sentralar		byliner til serie-telefonanlegg
	1	2	3	4	5	6	7	8
153	<b>Flekkefjord</b> .....	1 042	—	1 042	24	28	14	1,35
154	Kvinesdal .....	344	—	344	23	5	—	1,26
155	Moi .....	—	230	230	27	2	—	1,29
156	11 mindre tfa .....	253	507	760	68	6	2	1,26
157	1 tilkn.nett .....	—	6	6	4	—	—	2,17
158	<b>Haugesund</b> .....	6 615	—	6 615	68	253	104	1,37
159	Førde Hordaland .....	20	204	224	42	—	—	1,27
160	Kopervik .....	365	740	1 105	15	3	—	1,17
161	Skudeneshavn .....	—	409	409	8	1	—	1,16
162	9 mindre tfa .....	161	898	1 059	184	—	—	1,28
163	5 tilkn.nett .....	—	171	171	18	—	—	1,18
164	<b>Sandnes</b> .....	3 470	—	3 470	67	172	111	1,52
165	Bryne .....	1 873	—	1 873	93	53	40	1,33
166	Nærbø .....	978	—	978	50	21	16	1,29
167	Algård .....	171	249	420	22	15	—	1,35
168	2 mindre tfa .....	—	163	163	21	—	—	1,17
169	2 tilkn.nett .....	—	24	24	14	—	—	1,88
170	<b>Sanda</b> .....	818	—	818	9	24	8	1,53
171	Sand .....	239	89	328	8	—	4	1,23
172	4 mindre tfa .....	85	196	281	57	6	—	1,52
173	5 tilkn.nett .....	—	66	66	26	—	—	1,65
174	<b>Stavanger</b> .....	16 396	—	16 396	95	834	468	1,49
175	Strand .....	129	526	655	56	13	2	1,31
176	12 mindre tfa .....	188	929	1 117	136	2	—	1,24
177	6 tilkn.nett .....	—	163	163	100	—	—	2,14
178	<b>Ølen</b> .....	25	203	228	55	6	—	1,46
179	Etne .....	71	251	322	46	2	—	1,34
180	Skånevik .....	89	171	260	35	5	—	1,46
181	9 mindre tfa .....	78	775	853	148	6	—	1,38
182	7 tilkn.nett .....	—	83	83	39	—	—	1,86
	71 telefonanlegg .....	35 217	7 054	42 271	1 544	1 481	790	1,41
	26 tilknytingsnett .....	—	513	513	201	—	—	1,70
	<b>Bjergvin distrikt.</b>							
183	<b>Bergen tfa.</b> .....	37 176	—	37 176	129	2 586	1 578	1,66
	<b>Bergen:</b>							
184	47 mindre tfa .....	383	3 738	4 121	382	22	—	1,24
185	40 tilkn.nett .....	64	751	815	246	2	—	1,64
186	<b>Florø</b> .....	689	—	689	5	36	10	1,49
187	Bremanger .....	—	324	324	18	—	—	1,23
188	8 mindre tfa .....	270	240	510	43	6	2	1,50
189	9 tilkn.nett .....	—	66	66	30	—	—	2,18
190	<b>Førde Sunnfjord</b> .....	56	526	582	9	32	—	1,34
191	Fjaler .....	50	242	292	28	—	—	1,25
192	Jølster .....	117	198	315	28	2	—	1,19
193	13 mindre tfa .....	53	844	897	91	3	—	1,24
194	6 tilkn.nett .....	—	46	46	25	—	—	1,93

1), 2), 3) og 4) Sjå fotnotar side 166.



## grafverkets telefonanlegg og tilknytningsnetta pr. 31. desember 1964.

Tal på sambandslinjer i bruk <sup>3)</sup>	Km sambandslengd i bruk									Nr.
	abonnentsamband			sambandslinjer			pr. sambandsline	andre lokal-samband <sup>4)</sup>	i alt (10+13+17)	
	i alt	av dette enkeltlinjer	pr. abonnentsamband	i alt	av dette					
					triplar	berefrenskvenskanalar				
9	10	11	12	13	14	15	16	17	18	
10	1 383	—	1,33	101	—	—	10,10	12	1 496	153
12	708	—	2,06	89	—	—	7,42	4	801	154
4	311	—	1,35	49	—	—	12,25	2	362	155
14	1 835	—	2,41	117	—	—	8,36	—	1 952	156
—	40	—	6,67	—	—	—	—	—	40	157
64	10 511	—	1,59	301	—	—	4,70	301	11 113	158
6	444	—	1,98	58	20	—	9,67	—	502	159
21	1 114	—	1,01	148	—	—	7,05	—	1 262	160
—	441	—	1,08	—	—	—	—	—	441	161
21	2 840	—	2,68	106	—	—	5,05	—	2 946	162
—	110	—	0,64	—	—	—	—	—	110	163
47	8 210	—	2,37	320	—	—	6,81	55	8 585	164
56	3 539	—	1,89	661	—	—	11,80	—	4 200	165
20	1 578	—	1,61	110	—	—	5,50	—	1 688	166
12	826	—	1,97	139	—	—	11,58	3	968	167
1	471	—	2,89	9	9	—	9,00	—	480	168
—	30	—	1,25	—	—	—	—	—	30	169
9	1 660	—	2,03	130	—	—	14,44	113	1 903	170
7	496	—	1,51	60	—	—	8,57	3	559	171
8	656	—	2,33	53	—	—	6,63	—	709	172
2	126	—	1,91	6	—	—	3,00	—	132	173
300	40 638	—	2,48	2 030	—	—	6,77	2 483	45 151	174
20	1 170	—	1,79	150	20	—	7,50	—	1 320	175
24	1 746	—	1,56	139	9	—	5,79	—	1 885	176
—	25	—	0,15	—	—	—	—	—	25	177
2	454	—	1,99	19	—	—	9,50	—	473	178
6	617	—	1,92	43	—	—	7,17	—	660	179
10	755	—	2,90	149	—	—	14,90	—	904	180
8	1 782	—	2,09	59	—	—	7,38	—	1 841	181
—	144	—	1,73	—	—	—	—	—	144	182
755	88 742	—	2,10	5 795	58	—	7,68	3 049	97 586	
2	475	—	0,93	6	—	—	3,00	—	481	
2 434	104 525	—	2,81	14 374	—	—	5,91	2 598	121 497	183
30	10 613	—	2,58	210	—	—	7,00	—	10 823	184
6	587	—	0,72	28	—	—	4,67	—	615	185
4	1 807	—	2,62	24	—	—	6,00	—	1 831	186
3	1 211	—	3,74	35	—	—	11,67	—	1 246	187
5	2 826	—	5,54	63	—	—	12,60	38	2 927	188
—	163	—	2,47	—	—	—	—	—	163	189
7	1 344	—	2,31	60	15	—	8,57	—	1 404	190
16	604	—	2,07	131	35	—	8,19	—	735	191
16	1 075	—	3,41	148	8	8	9,25	—	1 223	192
13	2 174	—	2,42	132	14	—	10,15	—	2 306	193
—	37	—	0,80	—	—	—	—	—	37	194

Tabell 15 b. (Framh.) Abonnentsamband, sambandslinjer og sambandslengd ved Tele-

Nr.	Telefonanlegg/tilknytingsnett <sup>1)</sup>	Tal på abonnentsamband i bruk <sup>2)</sup>					Apparat pr. abonnentsamband	
		ved automatiske sentraler	ved manuelle og halvautomatiske sentraler	i alt	av desse			
					med 2 eller fleire abonnentar	bylinjer til hus-sentraler		bylinjer til serie-telefonanlegg
	1	2	3	4	5	6	7	8
195	<b>Høyanger</b> .....	685	—	685	8	22	6	1,42
196	Hyllestad .....	82	147	229	27	1	—	1,27
197	10 mindre tfa. ....	44	332	376	97	1	—	1,58
198	26 tilkn.nett .....	—	295	295	121	—	—	1,87
199	<b>Lærdal</b> .....	—	275	275	41	4	—	1,49
200	Sogndal Sogn .....	—	352	352	63	11	—	1,40
201	Systrond .....	14	315	329	42	20	—	1,45
202	Årdalstangen .....	236	160	396	8	23	6	2,44
203	12 mindre tfa. ....	—	870	870	198	12	—	1,49
204	23 tilkn.nett .....	—	386	386	138	6	—	1,83
205	<b>Norheimsund</b> .....	45	979	1 024	28	4	—	1,20
206	Strandebarm .....	36	231	267	8	—	—	1,16
207	Tysse .....	291	—	291	2	6	—	1,26
208	1 mindre tfa. (Ytre Ålvik) .....	23	—	23	—	—	—	1,04
209	2 tilkn.nett .....	—	59	59	14	5	—	3,03
210	<b>Odda</b> .....	1 347	—	1 347	10	51	40	1,81
211	7 mindre tfa. ....	310	688	998	64	7	—	1,26
212	3 tilkn.nett .....	—	71	71	28	—	—	1,66
213	<b>Stord</b> .....	45	968	1 013	36	42	—	1,48
214	Bremnes .....	—	357	357	31	1	—	1,41
215	Fitjar .....	17	250	267	24	1	—	1,25
216	13 mindre tfa. ....	12	1 320	1 332	180	6	—	1,34
217	10 tilkn.nett .....	—	194	194	69	—	—	1,73
218	<b>Voss</b> .....	88	916	1 004	35	52	—	1,77
219	Dalekvam .....	440	—	440	2	11	—	1,33
220	8 mindre tfa. ....	305	603	908	129	20	—	1,29
221	12 tilkn.nett .....	10	204	214	58	5	—	1,54
	140 telefonanlegg .....	42 814	14 875	57 689	1 766	2 982	1 642	1,57
	131 tilknytingsnett .....	74	2 072	2 146	729	18	—	1,76
	<b>Møre distrikt.</b>							
222	<b>Kristiansund<sup>5)</sup></b> .....	—	5	5	—	—	—	—
223	Vågland .....	311	75	386	23	1	—	1,16
224	12 mindre tfa. ....	203	1 012	1 215	175	1	4	1,40
225	23 tilkn.nett .....	30	649	679	406	5	—	2,51
226	<b>Molde</b> .....	2 242	—	2 242	—	238	45	1,56
227	Fræna .....	85	251	336	11	14	—	1,24
228	Hustad .....	102	140	242	59	2	—	1,38
229	Nesset .....	53	176	229	42	9	—	1,60
230	Åndalsnes .....	29	711	740	40	24	—	1,42
231	9 mindre tfa. ....	159	881	1 040	162	18	—	1,38
232	35 tilkn.nett .....	—	733	733	432	9	—	2,37
233	<b>Måløy</b> .....	96	697	793	23	28	—	1,37
234	13 mindre tfa. ....	—	544	544	71	—	—	1,37
235	5 tilkn.nett .....	—	57	57	23	—	—	1,74
236	<b>Stryn</b> .....	73	336	409	47	5	—	1,41
237	Nordfjordeid .....	93	308	401	12	4	—	1,35
238	Sandane .....	—	393	393	84	13	—	1,64

1), 2), 3) og 4) Sjå fotnotar side 166.

5) Ekskl. det priv. telefonselskap.

## grafverkets telefonanlegg og tilknytingsnetta pr. 31. desember 1964.

Tal på sambandslinjer i bruk <sup>3)</sup>	Km sambandslengd i bruk									Nr
	abonnentsamband			sambandslinjer			pr. sambandsline	andre lokalsamband <sup>4)</sup>	i alt (10+13+17)	
	i alt	av dette enkeltlinjer	pr. abonnentsamband	i alt	av dette					
					triplar	berefrenskvenskanalar				
9	10	11	12	13	14	15	16	17	18	
14	979	—	1,43	196	—	—	14,00	3	1 178	195
11	645	—	2,82	82	—	—	7,45	—	727	196
6	1 100	—	2,93	54	12	—	9,00	—	1 154	197
—	529	—	1,79	—	—	—	—	—	529	198
5	493	—	1,79	50	10	—	10,00	—	543	199
1	480	—	1,36	20	—	—	20,00	—	500	200
2	486	—	1,48	23	—	—	11,50	—	509	201
10	304	—	0,77	140	—	—	14,00	82	526	202
3	1 641	—	1,89	20	10	—	6,67	—	1 661	203
—	246	—	0,64	—	—	—	—	—	246	204
21	1 761	—	1,72	125	11	—	5,95	2	1 888	205
6	541	—	2,03	34	—	—	5,67	4	579	206
11	645	—	2,22	92	—	—	8,36	4	741	207
—	13	—	0,57	—	—	—	—	—	13	208
—	62	—	1,05	—	—	—	—	—	62	209
25	2 192	—	1,63	226	—	—	9,04	53	2 471	210
34	2 050	—	2,05	245	—	—	7,21	—	2 295	211
—	86	—	1,21	—	—	—	—	—	86	212
11	1 751	—	1,73	91	30	—	8,27	—	1 842	213
10	995	—	2,79	61	31	—	6,10	—	1 056	214
7	546	—	2,04	37	5	—	5,29	—	583	215
6	3 052	—	2,29	34	1	—	5,67	—	3 086	216
3	428	—	2,21	13	—	—	4,33	—	441	217
7	1 807	—	1,80	66	—	—	9,43	—	1 873	218
14	528	—	1,20	169	—	—	12,07	—	697	219
17	1 793	—	1,97	142	—	—	8,35	—	1 935	220
3	430	—	2,01	23	—	—	7,67	—	453	221
2 749	149 981	—	2,60	17 084	182	8	6,21	2 784	169 849	
12	2 568	—	1,20	64	—	—	5,33	—	2 632	
—	—	—	—	—	—	—	—	—	—	222
29	1 277	—	3,31	146	—	—	5,03	—	1 423	223
23	4 879	—	4,02	251	—	—	10,91	—	5 130	224
27	1 928	258	2,84	160	—	—	5,93	—	2 088	225
—	2972	—	1,33	—	—	—	—	131	3 103	226
17	660	—	1,96	174	35	—	10,24	—	834	227
10	895	—	3,70	64	—	—	6,40	—	959	228
7	559	—	2,44	70	—	—	10,00	—	629	229
14	1 199	—	1,62	209	36	38	14,93	13	1 421	230
13	1 688	—	1,62	149	9	—	11,46	—	1 837	231
—	1 022	—	1,39	—	—	—	—	—	1 022	232
23	985	—	1,24	149	—	—	6,48	97	1 231	233
1	1 220	—	2,42	8	—	—	8,00	—	1 228	234
—	118	—	2,07	—	—	—	—	1	119	235
12	796	—	1,95	146	20	—	12,17	—	942	236
9	428	—	1,07	95	—	—	10,56	—	523	237
3	836	—	2,13	15	5	5	5,00	—	851	238

Tabell 15 b. (Framh.) Abonnentsamband, sambandslinjer og sambandslengd ved Tele-

Nr.	Telefonanlegg(tilknytingsnett <sup>1)</sup> )	Tal på abonnentsamband i bruk <sup>2)</sup>					Apparat pr. abonnentsamband	
		ved automatiske sentraler	ved manuelle og halvautomatiske sentraler	i alt	av disse			
					med 2 eller flere abonnentar	byliner til hussentraler		byliner til serie-telefonanlegg
	1	2	3	4	5	6	7	8
239	6 mindre tfa. ....	44	386	430	79	—	—	1,44
240	19 tilkn.nett .....	20	319	339	150	1	—	2,16
241	<b>Tingvoll</b> .....	66	276	342	21	3	—	1,25
242	Rindal og Surnadal .....	286	352	638	138	11	—	1,61
243	Sunnalsøra .....	927	29	956	36	30	—	1,46
244	5 mindre tfa. ....	55	344	399	105	2	—	1,69
245	3 tilkn.nett .....	—	67	67	47	—	—	2,64
246	<b>Volda</b> .....	16	642	658	19	26	—	1,38
247	Fosnavåg .....	—	384	384	12	19	—	1,29
248	Ulsteinvik .....	65	348	413	35	11	—	1,34
249	Ørsta .....	22	486	508	62	35	—	1,60
250	4 mindre tfa. ....	26	209	235	45	3	—	1,48
251	41 tilkn.nett .....	28	838	866	410	6	—	2,16
252	<b>Ålesund</b> .....	6 120	—	6 120	7	326	107	1,56
253	Hareid .....	—	452	452	105	—	—	1,45
254	Sjöholt .....	—	238	238	20	3	—	1,29
255	Stranda .....	71	377	448	10	23	—	1,33
256	Sykkylven .....	—	375	375	4	19	—	1,29
257	13 mindre tfa. ....	189	1 297	1 486	326	14	—	1,53
258	35 tilkn.nett .....	42	743	785	373	2	—	2,08
	84 telefonanlegg .....	11 333	11 724	23 057	1 773	882	156	1,47
	161 tilknytingsnett .....	120	3 406	3 526	1 841	23	—	2,25
	<b>Trøndelag distrikt.</b>							
	<b>Fillan og</b>							
259	11 mindre tfa. ....	31	516	547	123	7	—	1,54
260	23 tilkn.nett .....	20	309	329	128	—	—	1,83
261	<b>Levanger</b> .....	987	—	987	—	34	23	1,41
262	Inderøy .....	29	403	432	59	4	—	1,28
263	Leksvik .....	33	211	244	4	2	—	1,13
264	Skogn .....	30	411	441	81	9	—	1,37
265	Verdal .....	75	544	619	87	32	—	1,56
266	Vuku .....	52	154	206	47	3	—	1,34
267	2 mindre tfa. ....	—	227	227	10	1	—	1,22
268	3 tilkn.nett .....	—	94	94	13	—	—	1,32
269	<b>Namsos</b> .....	1 035	1 012	2 047	95	40	45	1,44
270	6 mindre tfa. ....	23	351	374	81	—	—	1,54
271	5 tilkn.nett .....	—	223	223	28	4	—	2,01
272	<b>Oppdal</b> .....	—	627	627	152	14	—	1,69
273	Rennebu-Innset .....	—	363	363	100	—	—	1,42
274	1 mindre tfa. (Kvikne) .....	28	99	127	9	—	—	1,25
275	<b>Opphaug</b> .....	92	27	119	—	2	—	3,61
276	Lyssøysund .....	—	156	156	81	—	—	2,08
277	6 tilkn.nett .....	—	125	125	84	—	—	2,63
278	<b>Røros</b> .....	48	656	704	72	30	—	1,64
279	Ålen og Haltdalen .....	—	203	203	84	—	—	1,88

1), 2), 3) og 4) Sjå fotnotar side 166.

## grafverkets telefonanlegg og tilknytingsnetta pr. 31. desember 1964.

Ta på sambands- liner i bruk <sup>3)</sup>	Km sambandslengd i bruk									Nr.
	abonnentsamband		pr. abonnentsamband	sambandsliner			pr. sambandsline	andre lokal-samband <sup>4)</sup>	i alt (10+13+17)	
	i alt	av dette enkelt-liner		i alt	av dette					
					triplar	berefrenskvenskanalar				
9	10	11	12	13	14	15	16	17	18	
5	648	—	1,51	37	—	—	7,40	—	685	239
1	503	—	1,48	8	—	—	8,00	—	511	240
6	662	—	1,94	59	—	—	9,83	2	723	241
42	2 285	8	3,58	427	—	—	10,17	65	2 777	242
35	1 591	—	1,66	407	—	—	11,63	73	2 071	243
6	1 362	5	3,41	35	—	—	5,83	—	1 397	244
—	152	—	2,27	—	—	—	—	—	152	245
2	660	—	1,00	23	—	—	11,50	—	683	246
—	694	—	1,81	—	—	—	—	—	694	247
6	599	—	1,45	54	—	—	9,00	—	653	248
3	707	—	1,39	26	—	—	8,67	—	733	249
2	584	—	2,49	16	—	—	8,00	—	600	250
2	1 241	—	1,43	12	—	—	6,00	—	1 253	251
173	8 217	—	1,34	1 205	9	—	6,97	493	9 915	252
4	908	—	2,01	12	—	—	3,00	—	920	253
—	648	—	2,72	—	—	—	—	—	648	254
6	623	—	1,39	50	—	—	8,33	1	674	255
—	1 139	—	3,04	—	—	—	—	14	1 153	256
30	3 605	—	2,43	198	14	—	6,60	19	3 822	257
3	1 342	—	1,71	12	—	—	4,00	3	1 357	258
481	43 326	13	1,88	4 025	128	43	8,37	908	48 259	
33	6 306	258	1,79	192	—	—	5,82	4	6 502	
4	1 447	—	2,65	23	—	—	5,75	—	1 470	259
2	772	—	2,35	15	—	—	7,50	—	787	260
13	1 930	—	1,96	100	—	—	7,69	44	2 074	261
11	1 228	—	2,84	104	22	—	9,45	—	1 332	262
7	526	—	2,16	31	—	—	4,43	—	557	263
9	1 322	8	3,00	93	17	—	10,33	—	1 415	264
8	1 213	33	1,96	100	13	—	12,50	—	1 313	265
8	518	162	2,51	82	19	—	10,25	—	600	266
4	281	—	1,24	44	15	—	11,00	—	325	267
—	242	27	2,57	—	—	—	—	—	242	268
51	3 372	90	1,65	497	60	—	9,75	2	3 871	269
19	1 451	—	3,88	241	31	—	12,68	—	1 692	270
—	714	169	3,20	—	—	—	—	3	717	271
28	2 756	70	4,40	294	87	—	10,50	5	3 055	272
16	958	39	2,64	185	38	—	11,56	—	1 143	273
3	654	—	5,15	52	31	—	17,33	—	706	274
8	595	—	5,00	141	—	—	17,63	—	736	275
3	792	—	5,08	40	—	—	13,33	—	832	276
—	428	144	3,42	—	—	—	—	—	428	277
25	2 253	16	3,20	368	84	—	14,72	6	2 627	278
6	884	—	4,35	63	12	—	10,50	—	947	279

Tabell 15 b. (Framh.) Abonnentsamband, sambandslinjer og sambandslengd ved Tele-

Nr.	Telefonanlegg/tilknytingsnett <sup>1)</sup>	Tal på abonnentsamband i bruk <sup>2)</sup>					Apparat pr. abonnentsamband	
		ved automatiske sentraler	ved manuelle og halvautomatiske sentraler	i alt	av disse			
					med 2 eller flere abonnentar	bylinjer til hussentraler		bylinjer til serie-telefonanlegg
	1	2	3	4	5	6	7	8
280	<b>Rørvik</b> .....	—	318	318	44	2	—	1,47
281	Kolvareid .....	22	224	246	46	—	—	1,49
282	5 mindre tfa. ....	54	341	395	93	—	2	1,64
283	4 tilkn.nett .....	—	28	28	14	—	—	2,04
284	<b>Steinkjer</b> .....	1 431	174	1 605	16	114	42	1,61
285	Beitstad .....	51	449	500	100	13	—	1,77
286	Snåsa .....	24	361	385	23	3	—	1,24
287	Sparbu .....	—	525	525	6	6	—	1,15
288	5 mindre tfa. ....	37	451	488	81	1	—	1,37
289	<b>Stjørdal</b> .....	1 114	—	1 114	4	16	15	1,42
290	Frosta .....	13	343	356	58	—	—	1,28
291	Hegra .....	273	—	273	8	—	—	1,12
292	Meråker .....	200	102	302	23	10	3	1,44
293	Selbu .....	115	452	567	58	—	—	1,25
294	2 mindre tfa. ....	90	255	345	43	3	—	1,32
295	<b>Stoksund og</b>							
295	2 mindre tfa. ....	39	245	284	58	—	—	1,37
296	19 tilkn.nett .....	—	304	304	142	—	—	1,89
297	<b>Trondheim</b> .....	15 250	—	15 250	6	1 635	507	1,84
298	Byneset .....	—	234	234	66	—	—	1,39
299	Børsa og Skaun .....	418	—	418	—	—	—	1,09
300	Heimdal .....	840	—	840	—	19	1	1,31
301	Hommelvik og Malvik .....	106	436	542	9	17	—	1,22
302	Melhus .....	—	1 110	1 110	155	16	—	1,34
303	4 mindre tfa. ....	199	242	441	36	2	—	1,19
304	8 tilkn.nett .....	15	545	560	242	—	—	2,32
	70 telefonanlegg .....	22 739	12 222	34 961	2 018	2 035	638	1,61
	68 tilknytingsnett .....	35	1 628	1 663	651	4	—	2,07
	<b>Nordland distrikt.</b>							
305	<b>Bodø</b> .....	3 369	—	3 369	14	287	94	1,84
306	23 mindre tfa. ....	24	700	724	153	10	—	1,51
307	9 tilkn.nett .....	—	48	48	19	—	—	1,81
308	<b>Brønnøysund</b> .....	28	455	483	31	19	—	1,45
309	7 mindre tfa. ....	45	473	518	60	2	—	1,41
310	21 tilkn.nett .....	—	349	349	171	—	—	2,18
311	<b>Fauske</b> .....	73	532	605	32	30	—	1,44
312	Sulitjelma .....	278	—	278	—	13	—	1,47
313	7 mindre tfa. ....	10	500	510	120	14	—	1,73
314	30 tilkn.nett .....	—	291	291	123	1	—	1,85
315	<b>Hamarøy</b> .....	129	127	256	33	—	—	1,53
316	Steigen .....	83	93	176	53	—	—	1,60
317	1 mindre tfa. (Botn Tysfjord) .....	—	31	31	18	—	—	2,16
318	7 tilkn.nett .....	47	99	146	45	1	—	1,87
319	<b>Mo Rana</b> .....	1 954	—	1 954	—	152	24	1,72
320	Hemnesberget .....	22	251	273	17	2	—	1,28

1), 2), 3) og 4) Sjå fotnotar side 166.

## grafverkets telefonanlegg og tilknytingsnetta pr. 31. desember 1964.

Tal på sambandslinjer i bruk <sup>2)</sup>	Km sambandslengd i bruk									Nr.
	abonnentsamband		pr. abonnentsamband	sambandslinjer			pr. sambandsline	andre lokal-samband <sup>4)</sup>	i alt (10+13+17)	
	i alt	av dette enkeltlinjer		i alt	av dette					
					triplar	berefrenskanalar				
9	10	11	12	13	14	15	16	17	18	
9	476	69	1,50	164	38	—	18,22	—	640	280
7	550	42	2,24	118	11	—	16,86	—	668	281
21	1 611	101	4,08	263	54	11	12,52	—	1 874	282
—	82	8	2,93	—	—	—	—	—	82	283
20	2 407	22	1,50	210	—	—	10,50	120	2 737	284
15	1 015	66	2,02	165	9	—	11,00	231	1 411	285
15	969	77	2,52	123	9	—	8,20	—	1 092	286
10	1 722	10	3,28	55	—	—	5,50	—	1 777	287
11	1 445	112	2,96	160	—	—	14,55	—	1 605	288
23	3 154	—	2,83	201	8	—	8,74	38	3 393	289
9	631	490	1,77	55	—	—	6,11	—	686	290
11	673	—	2,47	79	—	—	7,18	—	752	291
22	558	9	1,85	149	—	—	6,77	—	707	292
15	1 377	28	2,43	158	42	—	10,53	—	1 535	293
9	1 026	59	2,97	92	—	—	10,22	—	1 118	294
6	1 342	—	4,73	78	—	—	13,00	—	1 420	295
1	600	—	1,97	14	—	—	14,00	—	614	296
242	37 369	—	2,45	1 711	—	—	7,07	1 805	40 885	297
1	1 061	—	4,53	18	—	—	18,00	—	1 079	298
12	1 208	—	2,89	75	—	—	6,25	—	1 283	299
14	2 954	—	3,52	142	—	—	10,14	—	3 096	300
13	1 510	—	2,79	96	—	—	7,38	—	1 606	301
36	5 356	50	4,83	469	—	—	13,03	—	5 825	302
21	1 046	—	2,37	192	—	—	9,14	—	1 238	303
2	1 700	1 600	3,04	50	—	—	25,00	—	1 750	304
765	91 640	1 553	2,62	7 231	600	11	9,45	2 251	101 122	
5	4 538	1 948	2,73	79	—	—	15,80	3	4 620	
21	7 480	—	2,22	326	—	—	15,52	340	8 146	305
3	2 603	—	3,60	35	—	—	11,67	—	2 638	306
—	158	—	3,29	—	—	—	—	—	158	307
6	714	—	1,48	37	—	—	6,17	2	753	308
6	1 532	—	2,96	46	—	—	7,67	—	1 578	309
—	498	2	1,43	—	—	—	—	3	501	310
9	1 249	—	2,06	77	—	—	8,56	18	1 344	311
3	659	—	2,37	23	—	—	7,67	—	682	312
7	1 171	2	2,30	55	7	—	7,86	—	1 226	313
—	522	—	1,79	—	—	—	—	—	522	314
12	796	38	3,11	127	—	—	10,58	—	923	315
8	627	—	3,56	69	—	—	8,63	—	696	316
—	134	—	4,32	—	—	—	—	—	134	317
5	405	—	2,77	61	—	—	12,20	—	466	318
20	3 186	—	1,63	131	—	—	6,55	150	3 467	319
3	277	—	1,01	11	—	—	3,67	—	288	320

Tabell 15 b. (Framh.) Abonnentsamband, sambandslinjer og sambandslengd ved Tele-

Nr.	Telefonanlegg/tilknytingsnett <sup>1)</sup>	Tal på abonnentsamband i bruk <sup>2)</sup>					Apparat pr. abonnentsamband	
		ved automatiske sentralar	ved manuelle og halvautomatiske sentralar	i alt	av desse			
					med 2 eller fleire abonnentar	byliner til hus-sentralar		byliner til serie-telefonanlegg
	1	2	3	4	5	6	7	8
321	4 mindre tfa. ....	14	285	299	35	17	—	1,76
322	22 tilkn.nett .....	—	181	181	85	2	—	2,23
323	<b>Mosjøen</b> .....	1 185	—	1 185	—	76	42	1,57
324	17 mindre tfa. ....	46	370	416	77	10	—	1,61
325	20 tilkn.nett .....	—	141	141	71	—	—	1,87
326	<b>Sandnessjøen</b> .....	—	591	591	22	29	—	1,44
327	23 mindre tfa. ....	242	656	898	137	3	—	1,44
328	16 tilkn.nett .....	—	113	113	46	—	—	2,12
	<b>Tonnes og</b>							
329	14 mindre tfa. ....	70	296	366	100	—	—	1,66
330	8 tilkn.nett .....	—	81	81	31	—	—	1,86
331	<b>Ørnes</b> .....	49	209	258	14	7	—	1,31
332	Glomfjord .....	295	—	295	—	12	—	2,32
333	4 mindre tfa. ....	—	234	234	25	—	—	1,32
334	10 tilkn.nett .....	—	168	168	56	—	—	1,86
	113 telefonanlegg .....	7 916	5 803	13 719	941	683	160	1,64
	143 tilknytingsnett .....	47	1 471	1 518	647	4	—	2,00
	<b>Troms distrikt.</b>							
335	<b>Andenes</b> .....	—	318	318	13	7	—	1,89
336	Risøyhamn .....	30	123	153	73	—	—	2,42
337	4 tilkn.nett .....	12	127	139	46	1	—	1,90
338	<b>Bardu</b> .....	21	299	320	64	17	—	2,82
339	3 mindre tfa. ....	14	258	272	121	3	—	2,49
340	<b>Bø Vesterålen</b> .....	45	337	382	82	—	—	1,54
341	<b>Finnsnes</b> .....	—	270	270	52	26	—	2,16
342	Gibostad .....	—	167	167	59	8	—	2,28
343	Sørreisa .....	108	197	305	39	3	—	1,26
344	6 mindre tfa. ....	39	372	411	158	4	—	2,06
345	7 tilkn.nett .....	—	118	118	46	—	—	1,68
346	<b>Harstad</b> .....	2 463	—	2 463	23	139	84	1,60
347	Kvæfjord .....	372	15	387	24	8	—	1,37
348	11 mindre tfa. ....	51	615	666	161	4	—	1,63
349	4 tilkn.nett .....	—	60	60	31	—	—	2,58
350	<b>Leknes Lofoten (Vestvågøy)</b> .....	71	684	755	106	38	—	1,59
351	Bostad .....	67	140	207	50	2	—	1,60
352	1 mindre tfa. (Valberg) .....	—	33	33	19	—	—	2,24
353	<b>Lødingen</b> .....	—	348	348	27	11	—	1,44
354	5 mindre tfa. ....	—	232	232	87	—	—	1,68
355	2 tilkn.nett .....	—	24	24	13	—	—	1,67
356	<b>Moen Målselv</b> .....	—	530	530	138	17	—	1,81
357	1 tilkn.nett (Takelvdal) .....	—	12	12	6	—	—	1,92

1), 2), 3) og 4) Sjå fotnotar side 166.



## grafverkets telefonanlegg og tilknytingsnetta pr. 31. desember 1964.

Tal på sambandslinjer i bruk <sup>3)</sup>	Km sambandslengd i bruk									Nr.
	abonnentsamband			sambandslinjer			pr. sambandsline	andre lokalsamband <sup>4)</sup>	i alt (10+13+17)	
	i alt	av dette enkeltlinjer	pr. abonnentsamband	i alt	av dette					
					triplar	berefreningskanalar				
9	10	11	12	13	14	15	16	17	18	
5	644	—	2,15	34	—	—	6,80	2	680	321
—	458	—	2,53	—	—	—	—	—	458	322
10	1 822	—	1,54	85	—	—	8,50	12	1 919	323
6	1 151	23	2,77	110	—	—	18,33	—	1 261	324
—	487	72	3,45	—	—	—	—	—	487	325
—	659	—	1,12	—	—	—	—	26	685	326
27	1 490	2	1,66	270	10	62	10,00	1	1 761	327
—	143	4	1,27	—	—	—	—	—	143	328
6	701	—	1,92	34	—	—	5,67	—	735	329
—	105	—	1,30	—	—	—	—	—	105	330
3	407	—	1,58	21	—	—	7,00	—	428	331
—	384	—	1,30	—	—	—	—	17	401	332
—	553	—	2,63	—	—	—	—	—	553	333
—	286	—	1,70	—	—	—	—	—	286	334
155	28 239	65	2,06	1 491	17	62	9,62	568	30 298	
5	3 062	78	2,02	61	—	—	12,20	3	3 126	
—	456	—	1,43	—	—	—	—	12	468	335
10	369	—	2,41	121	38	—	12,10	—	490	336
2	151	—	1,09	27	—	—	13,50	—	178	337
11	903	—	2,82	173	41	—	15,73	4	1 080	338
—	849	1	3,12	58	8	—	—	—	907	339
25	2 180	—	5,71	229	86	—	9,16	—	2 409	340
—	445	—	1,65	—	—	—	—	—	445	341
3	478	—	2,86	50	14	—	16,67	—	528	342
8	659	—	2,16	60	—	—	7,50	—	719	343
6	1 291	7	3,14	72	8	—	12,00	—	1 363	344
—	160	—	1,36	—	—	—	—	—	160	345
32	3 439	—	1,40	347	24	—	10,84	220	4 006	346
20	616	—	1,59	189	—	—	9,45	—	805	347
12	1 652	—	2,48	157	—	—	13,08	—	1 809	348
—	79	—	1,32	—	—	—	—	—	79	349
32	1 286	—	1,70	374	—	—	11,69	11	1 671	350
11	610	35	2,95	83	—	—	7,55	—	693	351
2	98	—	2,97	15	—	—	7,50	—	113	352
—	437	—	1,26	—	—	—	—	16	453	353
5	807	—	3,48	150	25	—	30,00	—	957	354
—	11	—	0,46	—	—	—	—	—	11	355
38	2 341	77	4,42	697	237	89	18,34	31	3 069	356
—	25	3	2,08	—	—	—	—	—	25	357

Tabell 15 b. (Framh.) Abonnentsamband, sambandslinjer og sambandslengd ved Tele-

Nr.	Telefonanlegg/tilknytningsnett <sup>1)</sup>	Tal på abonnentsamband i bruk <sup>2)</sup>						Apparat pr. abonnentsamband
		ved automatiske sentraler	ved manuelle og halvautomatiske sentraler	i alt	av disse			
					med 2 eller flere abonnenter	bylinjer til hus-sentraler	bylinjer til serie-telefonanlegg	
	1	2	3	4	5	6	7	8
358	<b>Narvik</b> .....	3 043	—	3 043	—	138	53	1,45
359	Ballangen .....	—	224	224	62	4	—	1,73
360	Evenes .....	—	229	229	46	1	—	1,39
361	11 mindre tfa. ....	—	652	652	169	8	—	1,77
362	2 tilkn.nett .....	—	23	23	9	—	—	1,91
363	<b>Røst</b> .....	—	86	86	5	—	—	1,31
364	<b>Sortland</b> .....	—	807	807	127	11	—	1,60
365	Hadsel .....	142	717	859	35	42	—	1,46
366	3 mindre tfa. ....	20	288	308	83	—	—	1,66
367	1 tilkn.nett (Solum Vesterålen) .....	—	3	3	1	—	—	2,00
368	<b>Svolvær</b> .....	—	762	762	24	78	—	1,63
369	Kabelvåg .....	—	284	284	23	—	—	1,40
370	16 mindre tfa. ....	—	523	523	161	2	—	1,57
371	2 tilkn.nett .....	—	17	17	5	—	—	1,47
372	<b>Sørvågen (Moskenes) og</b>							
	1 mindre tfa (Værøy) .....	13	351	364	19	8	—	1,37
373	Flakstad .....	126	143	269	17	—	—	1,26
374	<b>Tromsø</b> .....	3 848	—	3 848	15	322	162	1,65
375	63 mindre tfa. ....	110	1 430	1 540	435	6	—	1,75
376	6 tilkn.nett .....	—	57	57	30	—	—	2,96
	144 telefonanlegg .....	10 583	11 434	22 017	2 517	907	299	1,64
	29 tilknytningsnett .....	12	441	453	187	1	—	2,04
	<b>Finnmark distrikt.</b>							
377	<b>Alta</b> .....	763	—	763	19	25	24	1,44
378	32 mindre tfa. ....	92	743	835	212	12	—	1,65
379	Hammerfest .....	1 224	—	1 224	10	83	18	1,68
380	35 mindre tfa. ....	44	1 046	1 090	178	7	—	1,40
381	<b>Honningsvåg</b> .....	779	11	790	8	29	22	1,38
382	2 mindre tfa. ....	—	39	39	4	—	—	1,13
383	<b>Kirkenes</b> .....	1 289	25	1 314	12	71	12	1,49
384	<b>Mehamn og</b>							
	12 mindre tfa. ....	9	597	606	67	8	—	1,30
385	<b>Vadsø</b> .....	628	—	628	5	46	27	1,60
386	17 mindre tfa. ....	29	363	392	74	4	—	1,52
387	<b>Vardø</b> .....	540	58	598	4	21	6	1,33
388	Berlevåg .....	31	261	292	4	—	—	1,20
389	Båtsfjord .....	17	279	296	7	5	—	1,24
	107 telefonanlegg .....	5 445	3 422	8 867	604	311	109	1,47
	<b>Samandrag:</b>							
	905 telefonanlegg .....	399 562	121 703	521 265	18 871	29 750	8 323	1,57
	596 tilknytningsnett .....	306	10 467	10 773	4 565	60	—	2,01
	I alt pr. 31. desember 1964 .....	399 868	132 170	532 038	23 436	29 810	8 323	1,57
	I alt pr. 31. desember 1963 .....	366 366	132 253	498 619	26 020	27 641	7 289	1,58
	Auke .....	33 502	÷ 83	33 419	÷ 2 584	2 169	1 034	÷ 0,01

1), 2), 3) og 4) Sjå fotnotar side 166.

## grafverkets telefonanlegg og tilknytingsnetta pr. 31. desember 1964.

Tal på sambandslinjer i bruk <sup>3)</sup>	Km sambandslengd i bruk									Nr.
	abonnentsamband		pr. abonnentsamband	sambandslinjer			pr. sambandsline	andre lokalsamband <sup>4)</sup>	i alt (10+13+17)	
	i alt	av dette enkeltlinjer		i alt	av dette					
					triplar	beredningskanalar				
9	10	11	12	13	14	15	16	17	18	
39	3 469	—	1,14	355	—	—	9,10	171	3 995	358
5	871	—	3,89	34	—	—	6,80	—	905	359
10	527	—	2,30	124	19	—	12,40	—	651	360
5	1 357	—	2,08	50	—	—	10,00	6	1 413	361
—	44	—	1,91	—	—	—	—	—	44	362
—	211	—	2,45	—	—	—	—	—	211	363
43	1 354	16	1,68	627	129	47	14,58	—	1 981	364
34	1 190	—	1,37	261	—	—	7,68	—	1 451	365
13	550	—	1,79	114	33	—	8,77	—	664	366
—	8	—	2,67	—	—	—	—	—	8	367
—	885	—	1,16	—	—	—	—	6	891	368
6	266	—	0,94	36	12	—	6,00	—	302	369
—	1 137	—	2,17	—	—	—	—	—	1 137	370
—	32	—	1,88	—	—	—	—	—	32	371
17	674	—	1,85	136	13	—	8,00	—	810	372
19	511	—	1,90	171	30	—	9,00	—	682	373
48	5 798	—	1,51	200	—	—	4,17	361	6 359	374
14	3 868	—	2,51	148	—	—	10,57	—	4 016	375
—	156	—	2,74	—	—	—	—	—	156	376
468	41 584	136	1,89	5 031	717	136	10,75	838	47 453	
2	666	—	1,47	27	—	—	13,50	—	693	
30	1 368	—	1,79	234	—	—	7,80	264	1 866	377
9	2 117	—	2,54	89	—	—	9,89	6	2 212	378
12	1 676	—	1,37	97	—	—	8,08	50	1 823	379
7	2 754	—	2,53	104	—	—	14,86	—	2 858	380
19	865	—	1,09	261	—	—	13,74	134	1 260	381
—	26	—	0,67	—	—	—	—	—	26	382
45	3 862	—	2,94	976	—	110	21,69	577	5 415	383
3	882	—	1,46	116	16	50	38,67	11	1 009	384
—	1 031	—	1,64	—	—	—	—	—	1 031	385
4	1 224	—	3,12	64	—	—	16,00	5	1 293	386
9	518	—	0,87	179	17	—	19,89	15	712	387
6	367	—	1,26	126	24	—	21,00	—	493	388
2	332	—	1,12	46	—	—	23,00	—	378	389
146	17 022	—	1,92	2 292	57	160	15,70	1 062	20 376	
40 745	1 251 788	3 047	2,40	160 373	5 105	844	3,94	34 636	1 446 797	
63	20 110	2 505	1,87	464	4	—	7,37	10	20 584	
40 808	1 271 898	5 552	2,39	160 837	5 109	844	3,94	34 646	1 467 381	
34 906	1 176 918	6 275	2,36	140 148	5 247	651	4,02	30 993	1 348 059	
5 902	94 980	÷ 723	0,03	20 689	÷ 138	193	÷ 0,08	3 653	119 322	

Tabell 16 a. Tal på sentralar, hussentralar og telefonapparat ved Tele-

Nr.	Telefonanlegg/tilknytingsnett <sup>1)</sup>	Sentralar		Monterte nummer ved			Hussentralar	
		auto- ma- tiske	manuelle og halvau- tomatiske <sup>2)</sup>	automatiske sentralar <sup>3)</sup>		manuelle og halvau- tomatiske sentralar <sup>4)</sup>	automa- tiske	manuelle
				i alt	av desse ledige			
	1	2	3	4	5	6	7	8
1	<b>Oslo distrikt</b>							
1	Oslo .....	25	1	158 200	13 002	94	1 545	883
2	<b>Østfold distrikt</b>							
2	Asker .....	5	7	260	7	3 640	19	24
3	Askim .....	2	—	2 150	610	—	10	5
4	Mysen .....	7	—	1 700	242	—	8	6
5	Skiptvet .....	—	2	—	—	330	—	—
6	Spydeberg .....	1	2	66	15	440	1	1
7	Trøgstad .....	—	3	—	—	675	—	1
8	Ørje .....	—	5	—	—	670	—	4
9	Fredrikstad .....	10	—	7 905	631	—	93	7
10	Hvaler .....	—	3	—	—	650	—	—
11	Halden .....	17	—	4 140	129	—	58	6
12	1 mindre tfa. (Aremark) .....	5	—	320	42	—	—	—
13	Jessheim .....	6	2	616	144	940	1	18
14	Eidsvoll .....	4	2	330	60	900	4	17
15	Hurdal .....	4	—	330	32	—	—	1
16	Nannestad .....	—	3	—	—	550	—	5
17	Nord-Odal .....	5	2	230	56	280	1	—
18	Skarnes .....	3	3	270	48	520	—	6
19	Vormsund .....	2	8	50	9	1 400	1	14
20	1 mindre tfa. (Gjerdrum) .....	—	1	—	—	200	—	2
21	1 tilkn.nett (Feiring) .....	—	1	—	—	150	—	—
22	Kongsvinger .....	14	3	2 120	78	230	8	7
23	Solør .....	6	5	410	41	1 350	3	10
24	Lillestrøm .....	5	—	3 950	176	—	47	10
25	Aurskog-Blaker .....	3	6	390	22	650	2	1
26	Fetsund .....	3	—	560	32	—	6	1
27	Høland .....	3	8	80	23	990	—	5
28	Lørenskog .....	1	—	1 300	59	—	6	3
29	Nittedal .....	1	3	30	—	1 010	5	2
30	2 mindre tfa. ....	—	3	—	—	290	—	3
31	Moss .....	13	—	5 210	283	—	85	2
32	Sarpsborg .....	9	—	5 200	77	—	98	8
33	Skjeberg .....	—	3	—	—	440	3	1
34	Ski .....	3	1	2 166	597	230	12	1
35	Drøbak .....	2	2	200	53	1 050	2	15
36	Enebakk .....	2	2	230	32	220	—	1

<sup>1)</sup> Under den einskilde kontrollkrins er telefonanlegg med meir enn 250 hovudabonnement ført opp kvar for seg.

<sup>2)</sup> Sentralar berre for lokalekspedisjon og sentralar felles for lokal- og riksekspedisjon.

<sup>3)</sup> Utstyr for sambandsliner er ikkje teki med.

<sup>4)</sup> Både nummer for abonnent- og rikssamband og nummer for sambandsliner er tekne med, jfr. kolonne 3.

<sup>5)</sup> SB = sentralbatteri, LB = lokalbatteri.

<sup>6)</sup> Her er også teki med apparat ved talestasjonar, boksapparat og tenesteapparat.

## grafverkets telefonanlegg og tilknytingsnetta pr. 31. desember 1964.

Monterte nummer ved					Serie- tele- fonan- legg	Telefonapparat <sup>a)</sup>						Nr.
automatiske hussentralar		manuelle hussentralar				automa- tiske	manuelle	i alt	av desse			
for by- liner	for bi- liner	SB <sup>b)</sup> -sentralar		LB <sup>b)</sup> - sentra- lar både for by- og bi- liner					biappa- rat til hussen- tralrar	andre biappa- rat	serie- telefon- appa- rat	
9	10	11	12	13	14	15	16	17	18	19	20	
9 320	59 180	4 870	23 830	—	1 235	240 554	155	240 709	78 551	30 451	7 061	1
88	615	15	150	301	1	923	4 590	5 513	1 042	661	4	2
51	502	11	60	—	4	2 203	—	2 203	562	225	22	3
25	119	7	21	34	2	1 719	12	1 731	168	260	13	4
—	—	—	—	—	—	—	309	309	—	47	—	5
3	8	—	—	12	—	52	528	580	16	91	—	6
—	—	—	—	12	—	—	687	687	2	96	—	7
—	—	—	—	30	—	—	683	683	17	63	—	8
313	2 064	22	140	—	154	10 816	—	10 816	2 169	1 572	715	9
—	—	—	—	—	—	—	520	520	—	45	—	10
192	1 281	18	112	—	11	6 141	—	6 141	1 460	952	55	11
—	—	—	—	—	—	298	—	298	—	39	—	12
10	500	7	80	185	1	977	1 189	2 166	607	214	5	13
27	224	—	—	170	1	534	1 142	1 676	335	246	3	14
—	—	2	20	—	1	345	10	355	10	47	4	15
—	—	—	—	90	—	—	585	585	30	75	—	16
4	20	—	—	—	—	207	337	544	10	96	—	17
—	—	—	—	75	—	247	592	839	56	144	—	18
3	30	—	—	250	—	74	1 441	1 515	172	211	—	19
—	—	—	—	15	—	—	255	255	10	24	—	20
—	—	—	—	—	—	—	175	175	—	—	—	21
28	175	33	196	—	27	2 767	222	2 989	262	594	121	22
11	50	4	30	70	—	401	1 519	1 920	101	329	—	23
221	1 680	38	190	—	32	5 979	—	5 979	1 851	655	152	24
8	50	—	—	5	3	449	632	1 081	59	150	16	25
13	60	3	20	—	2	695	—	695	73	120	15	26
—	—	—	—	55	—	58	937	995	38	173	—	27
63	530	13	60	—	10	1 583	—	1 583	258	166	43	28
21	135	—	—	30	—	160	879	1 039	144	122	—	29
—	—	—	—	30	—	—	326	326	24	43	—	30
323	2 310	6	80	—	60	7 750	4	7 754	2 128	995	282	31
320	2 260	24	160	—	31	8 038	—	8 038	2 468	887	141	32
9	54	—	—	10	—	51	431	482	55	63	—	33
39	172	3	10	—	13	1 821	247	2 068	163	234	63	34
10	40	—	—	145	—	203	1 151	1 354	119	172	—	35
—	—	—	—	20	—	203	206	409	12	42	—	36

Tabell 16 a. (Framh.) Tal på sentralar, hussentralar og telefonapparat ved

Nr.	Telefonanlegg/tilknytingsnett <sup>1)</sup>	Sentralar		Monterte nummer ved			Hussentralar	
		auto- ma- tiske	manuelle og halvau- tomatiske <sup>2)</sup>	automatiske sentralar <sup>3)</sup>		manuelle og halvau- tomatiske sentralar <sup>4)</sup>	automa- tiske	manuelle
				i alt	av desse ledige			
	1	2	3	4	5	6	7	8
37	Nesodden .....	3	3	350	79	1 040	2	9
38	Oppegård .....	3	—	1 500	63	—	6	1
39	Tomter .....	—	2	—	—	350	2	—
40	Vestby .....	1	4	100	5	990	4	3
41	Ås .....	—	1	—	—	860	4	3
	40 telefonanlegg .....	143	89	42 163	3 645	20 895	491	203
	1 tilknytingsnett .....	—	1	—	—	150	—	—
<b>Oppland distrikt</b>								
42	Elverum <sup>7)</sup> .....	—	—	—	—	—	—	—
43	Engerdal .....	2	5	60	18	330	—	—
44	Trysil .....	4	14	140	37	1 360	2	6
45	1 mindre tfa. (Nordre Osen) ...	2	1	60	23	120	—	—
46	Fagernes .....	4	4	260	38	960	—	7
47	Bagn .....	2	4	60	8	430	—	2
48	Grindaheim .....	1	4	40	12	350	—	3
49	Heggenes .....	1	4	40	11	370	—	—
50	2 mindre tfa. ....	2	5	140	28	380	—	1
51	Gjøvik .....	3	1	2 800	95	40	40	2
52	Aust-Torpa .....	—	4	—	—	300	—	—
53	Biri .....	—	3	—	—	360	—	1
54	Brandbu .....	1	4	184	25	900	2	2
55	Dokka .....	2	1	70	23	570	1	8
56	Gran .....	—	2	—	—	800	—	—
57	Hov .....	—	3	—	—	360	2	1
58	Lunner .....	—	4	—	—	870	1	1
59	Odnes .....	1	3	50	2	360	—	2
60	Snertingdal .....	1	3	30	9	280	—	—
61	Vestre Toten .....	5	4	530	38	1 030	2	2
62	Østre Toten .....	5	—	1 200	23	—	6	1
63	Hamar .....	23	6	9 640	618	1 195	105	18
64	Koppang (Stor-Elvdal) .....	1	8	50	4	860	—	3
65	Rendal .....	2	4	60	20	570	—	—
66	Lillehammer .....	11	—	3 920	132	—	48	14
67	Follebu .....	6	5	240	42	690	1	8
68	Tretten .....	1	2	70	5	430	—	—
69	Otta .....	2	3	80	24	610	3	4
70	Dombås .....	2	2	60	20	390	1	3
71	Lesja .....	3	4	100	25	460	—	1
72	Lom .....	3	6	130	11	710	—	4
73	Vågå .....	1	3	50	19	350	—	5
74	Tynset .....	6	8	210	31	1 490	3	7
75	Folldal .....	1	3	30	5	420	—	2
76	Tolga .....	1	10	96	7	750	1	2
77	Vinstra (Ringebu-Fron) .....	4	9	210	50	2 070	3	19
	36 telefonanlegg .....	103	146	20 610	1 403	21 165	221	129

1), 2), 3), 4), 5) og 6) Sjø fotnotar side 186.

7) Ekskl. det private telefonselskap.

## Telegrafverkets telefonanlegg og tilknytingsnetta pr. 31. desember 1964.

Monterte nummer ved					Serie- tele- fonan- legg	Telefonapparat*)						Nr.
automatiske hussentralar		manuelle hussentralar				automa- tiske	manuelle	i alt	av desse			
for by- liner	for bi- liner	SB <sup>b</sup> )-sentralar		LB <sup>b</sup> )- sentra- lar både for by- og bi- liner					biappa- rat til hussen- tralar	andre biappa- rat	serie- telefon- appa- rat	
		for by- liner	for bi- liner									
9	10	11	12	13	14	15	16	17	18	19	20	
8	65	—	—	125	—	341	890	1 231	147	103	—	37
55	316	3	10	—	5	1 759	12	1 771	275	133	23	38
2	16	—	—	—	—	14	349	363	14	42	—	39
13	62	—	—	25	—	156	878	1 034	67	102	—	40
32	650	5	50	15	1	641	854	1 495	687	74	5	41
1 892	13 988	214	1 389	1 704	359	57 605	22 417	80 022	15 611	10 307	1 682	
—	—	—	—	—	—	—	175	175	—	—	—	
—	—	—	—	—	—	5	11	16	—	—	—	42
—	—	—	—	—	—	43	261	304	—	39	—	43
11	50	—	—	60	—	145	1 196	1 341	88	147	—	44
—	—	—	—	—	—	35	125	160	—	25	—	45
—	—	—	—	75	—	231	1 008	1 239	44	138	—	46
—	—	—	—	15	—	58	449	507	7	70	—	47
—	—	—	—	20	—	30	379	409	19	53	—	48
—	—	—	—	—	—	26	371	397	—	42	—	49
—	—	2	8	—	—	130	398	528	7	53	—	50
142	767	7	160	—	30	3 990	50	4 040	996	500	153	51
—	—	—	—	—	—	—	262	262	—	31	—	52
—	—	—	—	5	—	—	345	345	3	62	—	53
8	40	—	—	20	—	224	893	1 117	49	205	—	54
3	25	—	—	82	—	67	598	665	61	101	—	55
—	—	—	—	—	—	—	724	724	—	103	—	56
6	50	—	—	10	—	55	411	466	59	81	—	57
3	10	—	—	10	—	9	852	861	14	113	—	58
—	—	—	—	20	—	45	267	312	10	20	—	59
—	—	—	—	—	—	20	279	299	35	—	—	60
23	510	12	70	—	3	1 070	983	2 053	569	203	14	61
22	95	—	—	10	6	1 435	11	1 446	100	194	35	62
458	3 060	62	420	49	91	12 798	1 257	14 055	2 914	1 608	448	63
—	—	—	—	35	—	54	749	803	22	127	—	64
—	—	—	—	—	—	40	522	562	—	72	—	65
183	989	47	350	—	47	5 539	—	5 539	1 301	746	229	66
3	20	8	70	65	—	275	761	1 036	131	133	—	67
—	—	—	—	—	—	62	482	544	—	71	—	68
8	45	—	—	82	—	103	734	837	103	168	—	69
2	10	—	—	47	—	68	420	488	44	75	—	70
—	—	—	—	5	—	77	393	470	5	34	—	71
—	—	—	—	53	—	134	726	860	25	117	—	72
—	—	—	—	78	—	36	493	529	61	75	—	73
11	60	3	50	70	—	246	1 378	1 624	123	196	—	74
—	—	—	—	110	—	25	471	496	106	32	—	75
2	6	2	30	10	—	96	661	757	50	59	—	76
8	26	—	—	262	—	189	1 997	2 186	196	265	—	77
893	5 763	143	1 158	1 193	177	27 360	20 917	48 277	7 142	5 958	879	

Tabell 16 a. (Framh.) Tal på sentralar, hussentralar og telefonapparat ved

Nr.	Telefonanlegg/tilknytningsnett <sup>1)</sup>	Sentralar		Monterte nummer ved			Hussentralar	
		auto- ma- tiske	manuelle og halvau- tomatiske <sup>2)</sup>	automatiske sentralar <sup>3)</sup>		manuelle og halvau- tomatiske sentralar <sup>4)</sup>	automa- tiske	manuelle
				i alt	av desse ledige			
	1	2	3	4	5	6	7	8
<b>Drammen distrikt</b>								
78	<b>Drammen</b> .....	12	—	10 930	610	—	174	56
79	Sande Vestfold .....	2	1	250	111	400	2	3
80	<b>Gol</b> .....	3	1	170	60	480	—	8
81	Geilo .....	3	5	270	36	733	1	9
82	Nesbyen .....	4	2	200	94	310	1	1
83	Ål .....	2	2	100	25	490	1	3
84	2 mindre tfa. ....	3	4	180	49	410	—	1
85	3 tilkn.nett .....	—	3	—	—	180	—	1
86	<b>Hokksund</b> .....	3	2	400	21	720	2	15
87	Sigdal .....	1	3	30	14	350	—	3
88	Vikersund .....	5	—	871	168	—	1	5
89	Åmot Modum .....	6	—	850	132	—	3	5
90	1 mindre tfa. (Krødsherad) ....	3	2	110	24	230	—	1
91	<b>Holmestrand</b> .....	1	2	488	2	366	11	3
92	Hof Vestfold .....	2	2	150	25	350	—	4
93	<b>Horten</b> .....	3	—	3 800	293	—	15	3
94	<b>Hønefoss</b> .....	4	3	140	1	2 050	18	48
95	Jevnaker .....	1	3	20	6	630	—	6
96	Røyse .....	2	2	180	1	290	2	3
97	5 mindre tfa. ....	1	6	30	—	520	—	2
98	<b>Kongsberg</b> .....	4	2	140	31	1 535	13	36
99	Flesberg .....	1	3	50	14	320	—	1
100	Hvittingfoss .....	1	5	50	8	850	—	2
101	Nore .....	6	—	480	85	—	—	2
102	2 mindre tfa. ....	—	4	—	—	470	—	1
103	<b>Larvik</b> .....	9	1	6 310	328	60	67	2
104	Kvelde .....	1	3	40	9	430	—	1
105	<b>Sandefjord</b> .....	15	—	7 606	910	—	55	2
106	<b>Svelvik</b> .....	3	1	400	74	520	6	2
107	Filtvet .....	2	—	500	115	—	5	—
108	1 mindre tfa. (Holmsbu) .....	1	—	200	26	—	—	—
109	<b>Tønsberg</b> .....	11	8	9 600	1 031	1 870	90	6
110	Tjøme .....	3	2	250	152	700	1	3
	38 telefonanlegg .....	118	69	44 795	4 455	15 084	468	237
	3 tilknytningsnett .....	—	3	—	—	180	—	1
<b>Agder distrikt</b>								
111	<b>Arendal tfa.</b> .....	13	2	5 550	376	90	49	10
112	Grimstad .....	8	—	1 620	88	—	4	5

1), 2), 3), 4), 5) og 6) Sjå fotnotar side 186.



## Telegrafverkets telefonanlegg og tilknytingsnetta pr. 31. desember 1964.

Monterte nummer ved					Serie- tele- fonan- legg	Telefonapparat*)						Nr.
automatiske hussentralar		manuelle hussentralar				automa- tiske	manuelle	i alt	av desse			
for by- linjer	for bi- linjer	SB <sup>o</sup> )-sentralar		LB <sup>o</sup> )- sentra- lar både for by- og bi- linjer					biappa- rat til hussen- tralar	andre biappa- rat	serie- telefon- apparat	
		for by- linjer	for bi- linjer									
9	10	11	12	13	14	15	16	17	18	19	20	
639	4 422	201	766	—	117	16 776	—	16 776	5 007	2 062	559	78
8	54	—	—	49	—	203	400	603	85	86	—	79
—	—	—	—	100	1	117	505	622	83	78	1	80
5	110	3	10	130	3	332	744	1 076	189	114	2	81
2	17	—	—	10	—	125	338	463	20	61	—	82
2	20	—	—	35	1	96	446	542	38	55	5	83
—	—	—	—	6	—	148	316	464	5	66	—	84
—	—	2	50	—	—	—	231	231	43	—	—	85
9	80	7	46	123	—	462	1 187	1 649	208	244	—	86
—	—	—	—	32	—	19	441	460	23	61	—	87
4	50	19	48	—	5	928	—	928	117	126	28	88
12	111	12	48	—	2	985	—	985	162	147	11	89
—	—	—	—	15	—	96	225	321	10	60	—	90
34	320	4	20	40	1	893	509	1 402	356	177	3	91
—	—	—	—	60	—	138	304	442	40	59	—	92
80	831	6	90	—	34	4 996	3	4 999	1 085	458	150	93
89	595	30	300	759	—	843	2 900	3 743	1 046	512	—	94
—	—	3	50	50	—	14	665	679	69	120	—	95
2	12	3	20	20	—	245	272	517	43	71	—	96
—	—	—	—	20	—	31	530	561	13	73	—	97
64	762	—	—	570	—	872	2 148	3 020	1 087	370	—	98
—	—	—	—	5	—	39	418	457	3	52	—	99
—	—	—	—	35	—	43	848	891	8	147	—	100
—	—	—	—	40	—	519	—	519	55	64	—	101
—	—	—	—	5	—	—	517	517	4	66	—	102
229	1 346	10	40	—	35	7 444	76	7 520	1 380	678	159	103
—	—	—	—	10	—	28	452	480	5	45	—	104
233	1 529	8	145	—	33	8 875	58	8 933	1 496	890	167	105
21	125	—	—	23	—	395	572	967	132	107	—	106
19	103	—	—	—	3	533	—	533	75	75	15	107
—	—	—	—	—	—	187	—	187	—	15	—	108
360	2 482	14	75	15	121	11 871	1 958	13 829	2 302	1 461	584	109
5	40	—	—	35	—	129	677	806	41	90	—	110
1 817	13 009	320	1 658	2 187	356	58 382	17 509	75 891	15 187	8 690	1 684	—
—	—	2	50	—	—	—	231	231	43	—	—	—
187	1 122	28	303	—	46	6 835	426	7 261	1 255	1 029	232	111
17	88	15	90	—	9	1 682	61	1 743	136	212	49	112

Tabell 16 a. (Framh.) Tal på sentralar, hussentralar og telefonapparat ved

Nr.	Telefonanlegg/tilknytingsnett <sup>1)</sup>	Sentralar		Monterte nummer ved			Hussentralar	
		auto- ma- tiske	manuelle og halvau- tomatiske <sup>2)</sup>	automatiske sentralar <sup>3)</sup>		manuelle og halvau- tomatiske sentralar <sup>4)</sup>	auto- ma- tiske	manuelle
				i alt	av desse ledige			
	1	2	3	4	5	6	7	8
	<b>Arendal:</b>							
113	7 mindre tfa. ....	—	9	—	—	810	1	1
114	3 tilkn.nett ....	—	3	—	—	80	—	1
115	<b>Farsund</b> .....	2	1	70	20	640	5	2
116	Lyngdal .....	—	1	—	—	430	—	—
117	Vanse .....	1	2	30	13	520	—	—
118	3 mindre tfa. ....	—	5	—	—	365	—	—
119	6 tilkn.nett ....	—	6	—	—	140	—	—
120	<b>Kragerø</b> .....	8	—	1 490	57	—	5	8
121	Drangedal .....	4	2	260	65	350	—	—
122	<b>Kristiansand tfa.</b> .....	20	—	14 320	1 207	—	182	9
	<b>Kristiansand:</b>							
123	14 mindre tfa. ....	6	17	280	93	1 596	4	5
124	13 tilkn.nett ....	1	13	30	12	535	—	—
125	<b>Lillesand</b> .....	1	6	40	6	1 175	1	4
126	<b>Notodden</b> .....	5	—	2 350	686	—	16	7
127	6 mindre tfa. ....	4	6	99	15	557	1	2
128	1 tilkn.nett ....	—	1	—	—	60	—	1
129	<b>Porsgrunn</b> .....	6	—	4 990	452	—	50	4
130	Brevik .....	—	2	—	—	1 000	6	4
131	Langesund .....	—	1	—	—	510	—	3
132	Åby .....	—	4	—	—	360	—	—
133	21 tilkn.nett ....	—	2	—	—	170	1	1
134	<b>Risør</b> .....	4	5	200	12	1 160	2	—
135	<b>Rjukan</b> .....	9	—	2 740	761	—	8	2
136	<b>Seljord</b> .....	3	6	160	16	530	—	1
137	Dalen Telemark .....	7	1	260	56	320	1	5
138	Fyresdal .....	1	3	10	—	220	—	—
139	Kviteseid .....	—	2	—	—	240	—	—
140	6 mindre tfa. ....	6	7	180	29	720	1	3
141	6 tilkn.nett ....	—	8	—	—	310	—	1
142	<b>Skien</b> <sup>7)</sup> .....	—	—	—	—	—	—	—
143	Bø Telemark .....	—	3	—	—	679	—	2
144	Gvarv .....	2	2	130	30	540	—	2
145	Lunde Telemark .....	1	3	30	16	430	—	1
146	Ulefoss .....	—	2	—	—	700	3	5
147	3 tilkn.nett ....	—	3	—	—	90	—	—
148	<b>Tvedestrand</b> .....	7	3	1 150	81	230	1	—
	61 telefonanlegg .....	118	95	35 959	4 079	14 172	340	85
	34 tilknytingsnett .....	1	36	30	12	1 385	1	4

1), 2), 3), 4), 5) og 6) Sjø fotnotar side 186.

7) Ekskl. det private telefonselskap.

## Telegrafverkets telefonanlegg og tilknytningsnetta pr. 31. desember 1964.

Monterte nummer ved					Serie- tele- fonan- legg	Telefonapparat <sup>o</sup> )						Nr.
automatiske hussentralar		manuelle hussentralar				automa- tiske	manuelle	i alt	av desse			
for by- liner	for bi- liner	SB <sup>o</sup> )-sentralar		LB <sup>o</sup> )- sentra- lar både for by- og bi- liner					biappa- rat til hussentra- lar	andre biappa- rat	serie- telefon- appa- rat	
		for by- liner	for bi- liner									
9	10	11	12	13	14	15	16	17	18	19	20	
3	15	—	—	30	—	10	696	706	25	56	—	113
—	—	—	—	10	—	—	70	70	4	4	—	114
12	78	—	—	25	—	129	738	867	84	148	—	115
—	—	—	—	—	—	—	485	485	—	110	—	116
—	—	—	—	—	—	17	497	514	—	45	—	117
—	—	—	—	—	—	—	291	291	—	18	—	118
—	—	—	—	—	—	—	110	110	—	3	—	119
14	88	21	109	—	4	1 833	5	1 838	197	293	20	120
—	—	—	—	—	—	194	364	558	—	84	—	121
710	4 629	32	324	47	103	18 584	—	18 584	4 313	1 783	404	122
14	56	6	52	—	1	265	1 468	1 733	108	185	2	123
—	—	—	—	—	—	18	377	395	—	12	—	124
1	10	—	—	40	—	33	1 299	1 332	28	187	—	125
72	745	15	80	88	18	2 527	12	2 539	758	201	95	126
3	20	—	—	20	—	82	483	565	37	32	—	127
—	—	—	—	15	—	—	96	96	9	6	—	128
217	1 712	16	126	—	48	6 536	—	6 536	1 577	684	212	129
29	325	—	—	70	1	341	979	1 320	379	159	5	130
—	—	—	—	40	—	—	526	526	23	68	—	131
—	—	—	—	—	—	—	352	352	—	28	—	132
4	60	—	—	10	—	33	150	183	36	13	—	133
4	35	—	—	—	—	222	1 311	1 533	22	211	—	134
38	695	10	150	—	7	3 062	2	3 064	934	207	40	135
—	—	2	10	—	—	154	425	579	8	55	—	136
2	18	—	—	120	—	261	345	606	115	52	—	137
—	—	—	—	—	—	9	294	303	—	31	—	138
—	—	—	—	—	—	—	237	237	—	36	—	139
4	20	—	—	35	—	157	649	806	14	119	—	140
—	—	—	—	10	—	—	315	315	5	13	—	141
—	—	—	—	—	—	13	5	18	13	—	—	142
—	—	—	—	20	—	—	697	697	10	88	—	143
—	—	—	—	35	—	107	468	575	24	63	—	144
—	—	—	—	20	—	13	468	481	12	57	—	145
10	70	—	—	115	—	61	706	767	157	77	—	146
—	—	—	—	—	—	—	68	68	—	2	—	147
3	15	—	—	—	6	1 262	234	1 496	16	223	27	148
1 340	9 741	145	1 244	705	243	44 389	14 523	58 912	10 245	6 541	1 086	—
4	60	—	—	45	—	51	1 186	1 237	54	53	—	—

Tabell 16 a. (Framh.) Tal på sentralar, hussentralar og telefonapparat ved

Nr.	Telefonanlegg/tilknytingsnett <sup>1)</sup>	Sentralar		Monterte nummer ved			Hussentralar	
		auto- ma- tiske	manuelle og halvau- tomatiske <sup>2)</sup>	automatiske sentralar <sup>3)</sup>		manuelle og halvau- tomatiske sentralar <sup>4)</sup>	auto- ma- tiske	manuelle
				i alt	av desse ledige			
	1	2	3	4	5	6	7	8
<b>Rogaland distrikt</b>								
149	Egersund .....	8	—	1 620	100	—	7	—
150	Bjerkreim .....	2	4	73	11	290	—	—
151	Hauge Dalane .....	4	1	137	40	380	2	—
152	Helleland .....	5	—	400	61	—	—	—
153	2 mindre tfa. ....	—	2	—	—	45	—	—
154	Flekkefjord .....	4	—	1 180	93	—	10	1
155	Kvinesdal .....	4	1	430	50	13	2	—
156	Moi .....	—	4	—	—	275	1	1
157	11 mindre tfa. ....	7	11	370	84	730	1	1
158	1 tilkn.nett .....	—	1	—	—	15	—	—
159	Haugesund .....	8	—	6 980	193	—	44	5
160	Førde Hordaland .....	1	3	30	5	320	—	—
161	Kopervik .....	2	2	420	22	860	1	—
162	Skudeneshavn .....	—	1	—	—	480	—	1
163	9 mindre tfa. ....	6	13	210	31	1 282	—	—
164	5 tilkn.nett .....	—	5	—	—	290	—	—
165	Sandnes .....	7	—	3 830	127	—	41	—
166	Bryne .....	7	—	2 290	227	—	19	—
167	Nærbø .....	4	—	1 150	56	—	8	—
168	Algård .....	3	1	210	16	330	4	1
169	2 mindre tfa. ....	—	3	—	—	250	—	—
170	2 tilkn. nett .....	—	2	—	—	30	—	—
171	Sanda .....	4	—	890	60	—	4	1
172	Sand .....	2	1	257	16	120	—	—
173	4 mindre tfa. ....	2	6	116	27	375	1	—
174	5 tilkn.nett .....	—	7	—	—	131	—	—
175	Stavanger .....	15	—	17 820	531	—	171	7
176	Strand .....	4	3	160	27	640	2	2
177	12 mindre tfa. ....	7	18	250	49	1 275	2	—
178	6 tilkn.nett .....	—	6	—	—	290	—	—
179	Ølen .....	1	1	30	5	283	—	3
180	Etne .....	2	2	90	19	350	—	2
181	Skånevik .....	3	2	100	11	230	1	1
182	9 mindre tfa. ....	3	11	110	32	1 103	1	1
183	7 tilkn.nett .....	—	7	—	—	136	—	—
	71 telefonanlegg .....	115	90	39 153	1 893	9 631	322	27
	26 tilknytingsnett .....	—	28	—	—	892	—	—
<b>Bjergvin distrikt</b>								
184	Bergen tfa. ....	30	—	42 100	4 409	—	489	13
<b>Bergen:</b>								
185	47 mindre tfa. ....	7	48	530	127	4 358	3	8
186	40 tilkn.nett .....	2	40	80	10	1 290	—	2

1), 2), 3), 4), 5) og 6) Sjä fotnotar side 186.

## Telegrafverkets telefonanlegg og tilknytingsnetta pr. 31. desember 1964.

Monterte nummer ved					Serie- tele- fonan- legg	Telefonapparat <sup>a)</sup>						Nr.
automatiske hussentralar		manuelle hussentralar				automa- tiske	manuelle	i alt	av desse			
for by- liner	for bi- liner	SB <sup>b)</sup> -sentralar		LB <sup>b)</sup> - sentra- lar både for by- og bi- liner					biappa- rat til hussen- tralrar	andre biappa- rat	serie- telefon- appa- rat	
		for by- liner	for bi- liner									
9	10	11	12	13	14	15	16	17	18	19	20	
21	171	—	—	—	14	1 913	—	1 913	124	291	64	149
—	—	—	—	—	—	57	241	298	—	17	—	150
7	130	—	—	—	—	241	359	600	145	48	—	151
—	—	—	—	—	1	335	—	335	—	16	4	152
—	—	—	—	—	—	—	36	36	—	—	—	153
30	143	3	30	—	7	1 401	2	1 403	153	191	35	154
6	30	—	—	—	—	434	—	434	29	39	—	155
2	6	—	—	5	—	4	292	296	8	27	—	156
4	46	—	—	10	1	281	676	957	55	46	4	157
—	—	—	—	—	—	—	13	13	—	—	—	158
262	1 342	20	239	—	48	9 060	—	9 060	1 307	1 165	258	159
—	—	—	—	—	—	24	260	284	—	18	—	160
3	17	—	—	—	—	418	876	1 294	17	157	—	161
—	—	—	—	6	—	—	476	476	5	54	—	162
—	—	—	—	—	—	181	1 171	1 352	—	70	—	163
—	—	—	—	—	—	—	201	201	—	10	—	164
172	1 317	—	—	—	65	5 287	—	5 287	1 157	553	319	165
53	281	—	—	—	25	2 490	2	2 492	261	237	119	166
25	148	—	—	—	7	1 264	—	1 264	133	97	43	167
14	90	—	—	6	—	266	303	569	88	47	—	168
—	—	—	—	—	—	—	191	191	—	5	—	169
—	—	—	—	—	—	—	45	45	—	1	—	170
22	200	—	—	31	4	1 219	31	1 250	272	161	19	171
—	—	—	—	—	2	296	108	404	—	67	11	172
6	40	—	—	—	—	132	295	427	40	24	—	173
—	—	—	—	—	—	—	109	109	—	1	—	174
916	6 070	23	190	230	264	24 347	160	24 507	5 448	2 629	1 241	175
10	155	—	—	30	1	249	609	858	113	40	6	176
6	70	—	—	—	—	282	1 100	1 382	64	56	—	177
—	—	—	—	—	—	—	349	349	—	11	—	178
—	—	—	—	26	—	27	305	332	17	31	—	179
—	—	—	—	25	—	73	358	431	20	40	—	180
4	40	—	—	20	—	127	253	380	50	32	—	181
5	75	—	—	10	—	162	1 011	1 173	88	63	—	182
—	—	—	—	—	—	—	154	154	—	2	—	183
1 568	10 371	46	459	399	439	50 570	9 115	59 685	9 594	6 221	2 123	
—	—	—	—	—	—	—	871	871	—	25	—	
2 693	16 866	90	641	—	738	61 739	—	61 739	15 815	7 761	3 607	184
14	71	—	—	71	—	405	4 725	5 130	100	371	—	185
—	—	—	—	15	—	71	1 262	1 333	10	80	—	186

Tabell 16 a. (Framh.) Tal på sentralar, hussentralar og telefonapparat ved

Nr.	Telefonanlegg/tilknytingsnett <sup>1</sup>	Sentralar		Monterte nummer ved			Hussentralar	
		auto- ma- tiske	manuelle og halvau- tomatiske <sup>2</sup> )	automatiske sentralar <sup>3</sup> )		manuelle og halvau- tomatiske sentralar <sup>4</sup> )	automa- tiske	manuelle
				i alt	av desse ledige			
	1	2	3	4	5	6	7	8
187	<b>Florø</b> .....	2	—	740	31	—	8	3
188	Bremanger .....	—	2	—	—	380	—	—
189	8 mindre tfa. ....	3	7	490	203	330	1	1
190	9 tilkn.nett .....	—	9	—	—	125	—	—
191	<b>Førde Sunnfjord</b> .....	2	1	70	14	620	12	2
192	Fjaler .....	1	6	50	—	500	—	—
193	Jølster .....	3	3	130	13	250	1	1
194	13 mindre tfa. ....	2	17	70	17	1 185	1	2
195	6 tilkn.nett .....	—	6	—	—	90	—	—
196	<b>Høyanger</b> .....	4	—	740	33	—	4	2
197	Hyllestad .....	3	4	110	28	360	—	1
198	10 mindre tfa. ....	2	10	60	15	590	—	1
199	26 tilkn.nett .....	—	26	—	—	625	—	—
200	<b>Lærdal</b> .....	—	2	—	—	380	1	1
201	Sogndal Sogn .....	—	2	—	—	420	1	3
202	Systrond .....	1	1	30	16	360	3	4
203	Årdalstangen .....	1	1	270	19	230	6	4
204	12 mindre tfa. ....	—	12	—	—	1 190	1	4
205	23 tilkn.nett .....	—	23	—	—	666	1	1
206	<b>Norheimsund</b> .....	1	3	50	5	1 190	2	—
207	Strandebarm .....	1	2	40	4	280	—	—
208	Tysse .....	5	—	480	169	—	2	1
209	1 mindre tfa. (Ytre Ålvik) .....	1	—	30	7	—	—	—
210	2 tilkn.nett .....	—	2	—	—	83	1	—
211	<b>Odda</b> .....	6	—	1 340	16	—	8	8
212	7 mindre tfa. ....	9	8	400	69	910	1	2
213	3 tilkn.nett .....	—	4	—	—	124	—	—
214	<b>Stord</b> .....	1	2	50	5	1 110	8	5
215	Bremnes .....	—	3	—	—	490	—	1
216	Fitjar .....	1	4	20	2	360	1	—
217	13 mindre tfa. ....	1	15	20	1	1 741	1	2
218	10 tilkn.nett .....	—	13	—	—	375	—	—
219	<b>Voss</b> .....	2	1	130	42	920	5	18
220	Dalekvam .....	4	—	940	500	—	3	—
221	8 mindre tfa. ....	7	8	420	115	675	—	8
222	12 tilkn.nett .....	1	12	20	10	300	—	2
	140 telefonanlegg .....	100	162	49 310	5 860	18 829	562	95
	131 tilknytingsnett .....	3	135	100	20	3 678	2	5
	<b>Møre distrikt</b>							
223	<b>Kristiansund<sup>7</sup>)</b> .....	—	—	—	—	—	—	—
224	Vågland .....	6	1	470	148	130	1	—
225	12 mindre tfa. ....	6	13	290	68	1 361	1	—
226	23 tilkn.nett .....	1	23	50	11	1 210	1	—

1), 2), 3), 4), 5) og 6) Sjå fotnotar side 186.

7) Ekskl. det private telefonselskap.

## Telegrafverkets telefonanlegg og tilknytingsnetta pr. 31. desember 1964.

Monterte nummer ved					Serie- tele- fonan- legg	Telefonapparat <sup>a)</sup>						Nr.
automatiske hussentralar		manuelle hussentralar				automa- tiske	manuelle	i alt	av desse			
for by- liner	for bi- liner	SB <sup>b)</sup> -sentralar		LB <sup>b)</sup> - sentralar både for by- og bi- liner					biappa- rat til hussent- ralar	andre biappa- rat	serie- telefon- appa- rat	
9	10	11	12	13	14	15	16	17	18	19	20	
26	134	10	64	—	6	1 029	—	1 029	198	152	31	187
—	—	—	—	—	—	—	400	400	—	44	—	188
5	90	1	5	—	1	404	361	765	95	69	4	189
—	—	—	—	—	—	—	144	144	—	5	—	190
31	176	—	—	10	—	195	586	781	135	80	—	191
—	—	—	—	—	—	66	300	366	—	27	—	192
1	10	—	—	5	—	120	255	375	10	10	—	193
1	4	—	—	8	1	70	1 044	1 114	8	47	—	194
—	—	—	—	—	—	—	89	89	—	—	—	195
18	149	—	—	50	3	925	51	976	172	127	11	196
—	—	—	—	5	—	84	207	291	4	16	—	197
—	—	—	—	5	—	45	549	594	3	52	—	198
—	—	—	—	—	—	—	551	551	—	20	—	199
3	25	—	—	5	—	23	386	409	27	44	—	200
3	10	—	—	35	—	18	476	494	34	36	—	201
11	45	—	—	40	—	52	426	478	61	64	—	202
22	885	—	—	25	2	792	176	968	514	62	17	203
3	25	—	—	75	—	25	1 270	1 295	51	99	—	204
4	50	—	—	10	—	44	661	705	64	21	—	205
4	29	—	—	—	—	78	1 154	1 232	29	146	—	206
—	—	—	—	—	—	37	274	311	—	36	—	207
5	45	—	—	11	—	355	13	368	43	38	—	208
—	—	—	—	—	—	24	—	24	—	1	—	209
5	90	—	—	—	—	101	78	179	101	7	—	210
38	479	15	120	184	26	2 256	185	2 441	876	127	120	211
2	6	—	—	25	—	372	888	1 260	25	166	—	212
—	—	—	—	—	—	—	118	118	—	2	—	213
33	355	—	—	26	—	373	1 125	1 498	341	131	—	214
—	—	—	—	40	—	—	502	502	33	66	—	215
1	10	—	—	—	—	26	308	334	9	26	—	216
4	80	—	—	20	—	52	1 730	1 782	45	160	—	217
—	—	—	—	—	—	—	335	335	—	11	—	218
19	155	—	—	354	—	255	1 524	1 779	457	263	—	219
11	130	—	—	—	—	583	4	587	130	28	—	220
—	—	—	—	58	—	313	857	1 170	54	75	—	221
—	—	—	—	45	—	10	319	329	42	53	—	222
2 948	19 779	116	830	1 052	777	70 716	19 776	90 492	19 269	10 324	3 790	
9	140	—	—	70	—	226	3 557	3 783	217	199	—	
—	—	—	—	—	—	—	—	—	—	—	—	
—	—	—	—	—	—	—	22	13	19	—	—	223
1	5	—	—	—	—	—	357	92	449	5	35	224
1	5	—	—	—	4	237	1 465	1 702	5	159	10	225
1	6	—	—	—	—	40	1 663	1 703	16	59	—	226

Tabell 16 a. (Framh.) Tal på sentralar, hussentralar og telefonapparat ved

Nr.	Telefonanlegg/tilknytingsnett <sup>1)</sup>	Sentralar		Monterte nummer ved			Hussentralar	
		auto- ma- tiske	manuelle og halvau- tomatiske <sup>2)</sup>	automatiske sentralar <sup>3)</sup>		manuelle og halvau- tomatiske sentralar <sup>4)</sup>	auto- ma- tiske	manuelle
				i alt	av desse ledige			
	1	2	3	4	5	6	7	8
227	<b>Molde</b> .....	1	—	2 600	307	—	36	41
228	Fræna .....	1	2	100	9	340	1	5
229	Hustad .....	4	1	150	30	220	1	—
230	Nesset .....	2	2	100	32	220	1	2
231	Åndalsnes .....	1	3	40	8	870	3	7
232	9 mindre tfa. ....	5	9	220	51	1 120	1	9
233	35 tilkn.nett .....	—	35	—	—	1 455	2	1
234	<b>Måløy</b> .....	5	2	130	20	880	—	12
235	13 mindre tfa. ....	—	14	—	—	835	—	—
236	5 tilkn.nett .....	—	5	—	—	95	—	—
237	<b>Stryn</b> .....	3	3	100	25	450	—	2
238	Nordfjordeid .....	3	1	120	22	390	1	1
239	Sandane .....	—	2	—	—	510	—	7
240	6 mindre tfa. ....	1	6	50	7	570	—	—
241	19 tilkn.nett .....	1	19	30	6	545	—	1
242	<b>Tingvoll</b> .....	2	1	80	13	320	—	1
243	Rindal og Surnadal .....	8	3	360	46	470	—	4
244	Sunnalsøra .....	9	1	1 170	187	70	2	4
245	5 mindre tfa. ....	2	5	70	10	470	—	2
246	3 tilkn.nett .....	—	3	—	—	140	—	—
247	<b>Volda</b> .....	1	1	20	4	720	3	8
248	Fosnavåg .....	—	1	—	—	450	—	6
249	Ulsteinvik .....	2	1	80	15	390	—	5
250	Ørsta .....	1	1	30	8	540	9	8
251	4 mindre tfa. ....	1	4	30	4	309	—	1
252	41 tilkn.nett .....	1	41	30	2	1 461	2	—
253	<b>Ålesund</b> .....	10	—	6 770	570	—	77	6
254	Hareid .....	—	2	—	—	730	—	—
255	Sjøholt .....	—	1	—	—	340	—	1
256	Stranda .....	2	1	80	5	440	1	7
257	Sykkylven .....	—	1	—	—	430	1	6
258	13 mindre tfa. ....	6	18	230	14	1 920	1	6
259	35 tilkn.nett .....	1	35	50	8	1 090	—	1
	84 telefonanlegg .....	82	100	13 290	1 603	15 495	140	151
	161 tilknytingsnett .....	4	161	160	27	5 996	5	3
	<b>Trøndelag distrikt</b>							
	<b>Fillan og</b>							
260	11 mindre tfa. ....	1	13	40	9	870	—	3
261	23 tilkn.nett .....	1	23	30	10	765	—	—
262	<b>Levanger</b> .....	3	—	1 240	253	—	10	2
263	Inderøy .....	1	3	30	1	560	1	1
264	Leksvik .....	2	2	50	18	260	—	1

1), 2), 3), 4), 5) og 6) Sjå fotnotar side 186.



## Telegrafverkets telefonanlegg og tilknytingsnetta pr. 31. desember 1964.

Monterte nummer ved					Serie- tele- fonan- legg	Telefonapparat*)						Nr.
automatiske hussentralar		manuelle hussentralar				automa- tiske	manuelle	i alt	av desse			
for by- liner	for bi- liner	SB <sup>o</sup> )-sentralar		LB <sup>o</sup> )- sentra- lar både for by- og bi- liner					biappa- rat til hussen- tralar	andre biappa- rat	serie- telefon- appa- rat	
9	10	11	12	13	14	15	16	17	18	19	20	
138	742	131	660	—	23	3 056	447	3 503	1 151	290	103	227
5	25	—	—	56	—	108	309	417	52	19	—	228
3	25	—	—	—	—	146	188	334	17	7	—	229
10	50	—	—	—	—	119	247	366	67	22	—	230
7	33	—	—	143	—	68	986	1 054	138	156	—	231
3	30	—	—	79	—	179	1 258	1 437	84	94	—	232
10	215	—	—	6	—	86	1 648	1 734	89	30	—	233
—	—	—	—	115	—	113	972	1 085	88	205	—	234
—	—	—	—	—	—	—	745	745	—	80	—	235
—	—	—	—	—	—	—	99	99	—	—	—	236
—	—	—	—	30	—	83	495	578	11	93	—	237
3	15	—	—	10	—	106	435	541	22	102	—	238
—	—	—	—	85	—	—	643	643	49	92	—	239
—	—	—	—	—	—	47	573	620	—	61	—	240
—	—	—	—	5	—	24	709	733	3	28	—	241
—	—	—	—	10	—	70	358	428	9	37	—	242
—	—	—	—	155	—	328	702	1 030	70	104	—	243
13	225	18	120	18	—	1 347	46	1 393	295	103	—	244
—	—	—	—	30	—	64	611	675	29	29	—	245
—	—	—	—	—	—	—	177	177	—	6	—	246
15	120	—	—	90	—	106	794	900	133	99	—	247
—	—	—	—	101	—	—	496	496	60	59	—	248
—	—	—	—	80	—	67	488	555	69	43	—	249
26	123	—	—	80	—	136	677	813	156	86	—	250
—	—	—	—	20	—	26	321	347	14	16	—	251
8	35	—	—	—	—	58	1 812	1 870	30	95	—	252
326	1 686	27	320	—	54	9 534	—	9 534	1 848	1 675	295	253
—	—	—	—	—	—	—	654	654	—	74	—	254
—	—	—	—	20	—	—	308	308	11	33	—	255
4	25	—	—	135	—	94	502	596	110	49	—	256
3	15	—	—	65	—	15	467	482	58	63	—	257
3	15	—	—	60	—	232	2 041	2 273	16	272	—	258
—	—	—	—	10	—	42	1 592	1 634	47	96	—	259
561	3 139	176	1 100	1 412	81	16 660	17 333	33 993	4 586	4 157	408	—
19	256	—	—	21	—	250	7 700	7 950	185	314	—	—
—	—	—	—	30	—	37	807	844	25	94	—	260
—	—	—	—	—	—	20	582	602	—	45	—	261
35	181	5	41	63	12	1 296	92	1 388	269	130	59	262
3	15	—	—	10	—	38	515	553	17	42	—	263
—	—	—	—	20	—	33	242	275	10	17	—	264

Tabell 16 a. (Framh.) Tal på sentralar, hussentralar og telefonapparat ved

Nr.	Telefonanlegg/tilknytingsnett <sup>1)</sup>	Sentralar		Monterte nummer ved			Hussentralar	
		auto- ma- tiske	manuelle og halvau- tomatiske <sup>2)</sup>	automatiske sentralar <sup>3)</sup>		manuelle og halvau- tomatiske sentralar <sup>4)</sup>	auto- ma- tiske	manuelle
				i alt	av desse ledige			
	1	2	3	4	5	6	7	8
265	Skogn .....	1	3	30	—	500	1	1
266	Verdal .....	1	2	90	15	720	6	5
267	Vuku .....	2	3	80	28	210	—	2
268	2 mindre tfa. ....	—	3	—	—	330	1	—
269	3 tilkn.nett .....	—	3	—	—	200	—	—
270	Namsos .....	4	18	1 100	34	1 430	7	6
271	6 mindre tfa. ....	1	12	30	6	670	—	—
272	5 tilkn.nett .....	—	6	—	—	410	1	1
273	Oppdal .....	—	7	—	—	870	2	2
274	Rennebu-Innset .....	—	4	—	—	500	—	—
275	1 mindre tfa (Kvikne) .....	1	1	30	2	130	—	—
276	Opphaug .....	2	2	110	6	187	1	—
277	Lysøysund .....	—	2	—	—	225	—	—
278	6 tilkn.nett .....	—	8	—	—	280	—	—
279	Røros .....	2	7	60	12	900	5	8
280	Ålen og Haltdalen .....	—	3	—	—	320	—	—
281	Rørvik .....	—	5	—	—	490	—	2
282	Kolvereid .....	1	4	25	3	350	—	1
283	5 mindre tfa. ....	1	8	90	29	590	—	—
284	4 tilkn.nett .....	—	4	—	—	70	—	—
285	Steinkjer .....	3	4	1 580	32	290	29	3
286	Beitstad .....	1	6	90	35	700	3	—
287	Snåsa .....	1	6	30	6	512	—	2
288	Sparbu .....	—	4	—	—	680	2	—
289	5 mindre tfa. ....	2	7	70	33	840	—	1
290	Stjørdal .....	5	—	1 290	130	—	4	6
291	Frosta .....	1	3	20	6	376	—	—
292	Hegra .....	4	—	370	80	—	—	—
293	Meråker .....	4	3	250	36	245	2	3
294	Selbu .....	1	5	140	20	670	—	—
295	2 mindre tfa. ....	2	3	130	33	354	—	1
296	Stoksund og 2 mindre tfa. ....	1	5	50	11	380	—	—
297	19 tilkn.nett .....	—	20	—	—	616	—	—
298	Trondheim .....	7	—	15 630	3	—	312	48
299	Byneset .....	—	1	—	—	330	—	—
300	Børsa og Skaun .....	3	—	470	26	—	—	—
301	Heimdal .....	3	—	910	39	—	4	4
302	Hommelvik og Malvik .....	3	2	140	27	640	2	4
303	Melhus .....	—	6	—	—	1 380	—	8
304	4 mindre tfa. ....	6	5	290	83	450	—	1
305	8 tilkn.nett .....	1	13	30	15	1 730	—	—
	70 telefonanlegg .....	70	162	24 465	1 016	17 959	392	115
	68 tilknytingsnett .....	2	77	60	25	4 071	1	1

1), 2), 3), 4), 5) og 6) Sjä fotnotar side 186.

## Telegrafverkets telefonanlegg og tilknytingsnetta pr. 31. desember 1964.

Monterte nummer ved					Serie- tele- fonan- legg	Telefonapparat <sup>a)</sup>						Nr.
automatiske hussentralar		manuelle hussentralar				automa- tiske	manuelle	i alt	av desse			
for by- liner	for bi- liner	SB <sup>b)</sup> -sentralar		LB <sup>b)</sup> - sentra- lar både for by- og bi- liner					biappa- rat til hussen- tralor	andre biappa- rat	serie- telefon- appa- rat	
		for by- liner	for bi- liner									
9	10	11	12	13	14	15	16	17	18	19	20	
6	40	—	—	20	—	58	547	605	37	53	—	265
27	160	—	—	60	—	213	755	968	179	106	—	266
—	—	—	—	10	—	55	221	276	8	14	—	267
1	10	—	—	—	—	6	271	277	6	35	—	268
—	—	—	—	—	—	—	124	124	—	5	—	269
30	228	5	60	70	25	1 613	1 335	2 948	302	447	126	270
—	—	—	—	—	—	24	551	575	—	53	—	271
4	90	—	—	20	—	113	336	449	122	25	—	272
10	50	8	80	—	—	41	1 017	1 058	116	111	—	273
—	—	—	—	—	—	—	515	515	—	46	—	274
—	—	—	—	—	—	33	126	159	—	14	—	275
5	240	—	—	—	—	403	27	430	312	2	—	276
—	—	—	—	—	—	—	324	324	—	40	—	277
—	—	—	—	—	—	—	329	329	—	10	—	278
15	85	3	80	86	—	122	1 030	1 152	202	136	—	279
—	—	—	—	—	—	—	382	382	—	27	—	280
—	—	—	—	20	—	—	467	467	14	73	—	281
—	—	—	—	5	—	22	345	367	—	32	—	282
—	—	—	—	—	2	84	565	649	—	85	6	283
—	—	—	—	—	—	—	57	57	—	4	—	284
115	687	6	100	154	23	2 368	215	2 583	776	222	118	285
20	220	—	—	—	—	254	630	884	201	70	—	286
—	—	—	—	15	—	27	450	477	15	54	—	287
8	46	—	—	20	—	30	574	604	30	48	—	288
—	—	—	—	—	—	38	629	667	18	38	—	289
11	37	26	250	35	11	1 375	202	1 577	246	188	56	290
—	—	—	—	—	—	13	444	457	—	43	—	291
—	—	—	—	—	—	307	—	307	—	26	—	292
6	44	3	10	10	2	280	155	435	45	61	11	293
—	—	—	—	—	—	126	582	708	—	70	—	294
—	—	3	10	—	—	95	362	457	6	51	—	295
—	—	—	—	—	—	39	349	388	—	17	—	296
—	—	—	—	—	—	—	575	575	—	18	—	297
1 461	10 878	174	2 216	—	324	28 034	—	28 034	9 953	3 291	1 676	298
—	—	—	—	—	—	—	326	326	—	26	—	299
—	—	—	—	—	—	456	—	456	—	37	—	300
12	138	7	62	—	1	1 092	10	1 102	156	120	5	301
8	38	—	—	49	—	115	547	662	56	61	—	302
—	—	—	—	107	—	—	1 485	1 485	60	161	—	303
—	—	—	—	25	—	210	313	523	8	32	—	304
—	—	—	—	—	—	15	1 286	1 301	—	226	—	305
1 773	13 097	240	2 909	809	400	38 937	17 407	56 344	13 067	6 173	2 057	—
4	90	—	—	20	—	148	3 289	3 437	122	333	—	—

Tabell 16 a. (Framh.) Tal på sentralar, hussentralar og telefonapparat ved

Nr.	Telefonanlegg/tilknytingsnett <sup>1)</sup>	Sentralar		Monterte nummer ved			Hussentralar	
		auto- ma- tiske	manuelle og halvau- tomatiske <sup>2)</sup>	automatiske sentralar <sup>3)</sup>		manuelle og halvau- tomatiske sentralar <sup>4)</sup>	auto- ma- tiske	manuelle
				i alt	av desse ledige			
	1	2	3	4	5	6	7	8
<b>Nordland distrikt</b>								
306	<b>Bodø</b> .....	6	—	3 760	276	—	56	10
307	23 mindre tfa. ....	1	24	30	5	1 220	3	—
308	9 tilkn.nett .....	—	9	—	—	142	—	—
309	<b>Brønnøysund</b> .....	1	1	30	1	560	3	4
310	7 mindre tfa. ....	2	7	80	35	625	1	—
311	21 tilkn.nett .....	—	21	—	—	764	—	—
312	<b>Fauske</b> .....	3	1	120	47	690	3	9
313	Sulitjelma .....	2	—	521	243	—	2	—
314	7 mindre tfa. ....	1	10	20	10	733	4	4
315	30 tilkn.nett .....	—	30	—	—	580	—	1
316	<b>Hamarøy</b> .....	4	1	160	31	250	—	—
317	Steigen .....	2	1	100	17	140	—	—
318	1 mindre tfa. (Botn Tysfjord) ..	—	1	—	—	110	—	—
319	7 tilkn.nett .....	1	8	50	3	310	—	1
320	<b>Mo Rana</b> .....	5	—	2 410	431	—	37	4
321	Hemnesberget .....	1	1	30	7	320	—	1
322	4 mindre tfa. ....	1	5	30	16	410	2	1
323	22 tilkn.nett .....	—	22	—	—	350	—	1
324	<b>Mosjøen</b> .....	4	—	2 140	919	—	15	7
325	17 mindre tfa. ....	2	16	80	26	691	2	3
326	20 tilkn.nett .....	—	21	—	—	275	—	—
327	<b>Sandnessjøen</b> .....	—	1	—	—	750	2	8
328	23 mindre tfa. ....	5	27	261	20	1 069	2	1
329	16 tilkn.nett .....	—	16	—	—	246	—	—
330	<b>Tonnes og</b>							
	14 mindre tfa. ....	2	15	80	10	575	—	—
331	8 tilkn.nett .....	—	8	—	—	135	—	—
332	<b>Ørnes</b> .....	1	1	50	1	310	—	3
333	Glomfjord .....	1	—	300	2	—	1	2
334	4 mindre tfa. ....	—	4	—	—	340	—	—
335	10 tilkn.nett .....	—	10	—	—	300	—	—
	113 telefonanlegg .....	44	116	10 202	2 097	8 793	133	57
	143 tilknytingsnett .....	1	145	50	3	3 102	—	3
<b>Troms distrikt</b>								
336	<b>Andenes</b> .....	—	1	—	—	370	—	3
337	Risøyhamn .....	1	4	30	—	220	—	—
338	4 tilkn.nett .....	1	4	20	8	160	1	—
339	<b>Bardu</b> .....	1	4	30	10	370	2	2
340	3 mindre tfa. ....	1	6	20	7	600	1	—

1), 2), 3), 4), 5) og 6) Sjä fotnotar side 186.

## Telegrafverkets telefonanlegg og tilknytingsnetta pr. 31. desember 1964.

Monterte nummer ved					Serie- tele- fonan- legg	Telefonapparat <sup>o)</sup>						Nr.
automatiske hussentraler		manuelle hussentraler				automa- tiske	manuelle	i alt	av disse			
for by- liner	for bi- liner	SB <sup>o)</sup> -sentraler		LB <sup>o)</sup> - sentra- lar både for by- og bi- liner					biappa- rat til hussen- tralar	andre biappa- rat	serie- telefon- appa- rat	
		for by- liner	for bi- liner									
9	10	11	12	13	14	15	16	17	18	19	20	
279	2 351	51	360	—	47	6 187	—	6 187	2 356	551	236	306
10	46	—	—	—	—	75	1 019	1 094	50	67	—	307
—	—	—	—	—	—	—	87	87	—	1	—	308
10	43	3	30	20	—	62	637	699	80	108	—	309
3	20	—	—	—	—	67	661	728	21	80	—	310
—	—	—	—	—	—	—	760	760	—	37	—	311
13	65	—	—	100	—	149	721	870	142	105	—	312
13	95	—	—	—	—	410	—	410	104	38	—	313
12	135	—	—	25	—	90	793	883	94	76	—	314
—	—	—	—	5	—	—	539	539	3	31	—	315
—	—	—	—	—	—	137	255	392	—	29	—	316
—	—	—	—	—	—	88	193	281	—	16	—	317
—	—	—	—	—	—	—	67	67	—	1	—	318
—	—	—	—	10	—	49	224	273	6	7	—	319
151	1 144	16	210	—	12	3 368	—	3 368	1 219	322	49	320
—	—	—	—	10	—	24	326	350	6	57	—	321
13	100	—	—	70	—	75	452	527	160	42	—	322
—	—	—	—	10	—	—	403	403	10	6	—	323
55	387	21	139	—	21	1 862	—	1 862	526	164	105	324
6	58	—	—	23	—	105	565	670	77	58	—	325
—	—	—	—	—	—	—	288	288	—	5	—	326
11	120	—	—	90	—	97	754	851	158	105	—	327
2	20	—	—	10	—	290	1 005	1 295	24	91	—	328
—	—	—	—	—	—	—	240	240	—	15	—	329
—	—	—	—	—	—	76	533	609	—	42	—	330
—	—	—	—	—	—	—	151	151	—	9	—	331
—	—	—	—	40	—	56	283	339	27	41	—	332
14	180	3	20	25	—	635	49	684	305	95	—	333
—	—	—	—	—	—	—	309	309	—	32	—	334
—	—	—	—	—	—	—	312	312	—	31	—	335
592	4 764	94	759	413	80	13 853	8 622	22 475	5 349	2 120	390	—
—	—	—	—	25	—	49	3 004	3 053	19	142	—	—
—	—	10	120	20	—	—	602	602	144	130	—	336
—	—	—	—	—	—	33	338	371	—	49	—	337
3	15	—	—	—	—	25	239	264	13	29	—	338
12	305	—	—	170	—	299	602	901	468	65	—	339
2	25	—	—	—	—	33	644	677	25	60	—	340

Tabell 16 a. (Framh.) Tal på sentralar, hussentralar og telefonapparat ved

Nr.	Telefonanlegg/tilknytingsnett <sup>1)</sup>	Sentralar		Monterte nummer ved			Hussentralar	
		auto- ma- tiske	manuelle og halvau- tomatiske <sup>2)</sup>	automatiske sentralar <sup>3)</sup>		manuelle og halvau- tomatiske sentralar <sup>4)</sup>	automa- tiske	manuelle
				i alt	av desse ledige			
	1	2	3	4	5	6	7	8
341	Bø Vesterålen .....	3	5	70	23	600	—	—
342	Finnsnes .....	—	1	—	—	400	2	12
343	Gibostad .....	—	3	—	—	310	—	3
344	Sørreisa .....	2	1	140	20	260	—	2
345	6 mindre tfa. ....	1	9	50	7	740	1	1
346	7 tilkn.nett .....	—	7	—	—	210	—	—
347	Harstad .....	7	—	2 840	221	—	27	7
348	Kvæfjord .....	7	1	540	113	30	2	—
349	11 mindre tfa. ....	1	13	70	17	1 050	—	1
350	4 tilkn.nett .....	—	4	—	—	116	—	—
451	Leknes Lofoten (Vestvågøy) .....	2	3	140	69	890	2	12
352	Bøstad .....	2	2	80	15	210	—	1
353	1 mindre tfa. (Valberg) .....	—	2	—	—	60	—	—
354	Lødingen .....	—	1	—	—	440	2	1
355	5 mindre tfa. ....	—	10	—	—	430	—	—
356	2 tilkn.nett .....	—	2	—	—	40	—	—
357	Moen Målselv .....	—	6	—	—	800	3	2
358	1 tilkn.nett (Takelvdal) .....	—	1	—	—	20	—	—
359	Narvik .....	8	—	3 510	342	—	24	8
360	Ballangen .....	—	3	—	—	390	1	—
361	Evenes .....	—	4	—	—	390	—	1
362	11 mindre tfa. ....	—	15	—	—	1 140	1	4
363	2 tilkn.nett .....	—	2	—	—	50	—	—
364	Røst .....	—	1	—	—	110	—	—
365	Sortland .....	—	13	—	—	1 360	1	4
366	Hadsel .....	4	3	180	39	910	4	12
367	3 mindre tfa. ....	1	7	30	9	590	—	—
368	1 tilkn.nett (Solum Vesterålen) ..	—	1	—	—	5	—	—
369	Svolvær .....	—	1	—	—	800	4	21
370	Kabelvåg .....	—	2	—	—	340	—	—
371	16 mindre tfa. ....	—	16	—	—	895	—	1
372	2 tilkn.nett .....	—	2	—	—	50	—	—
373	Sørvågen (Moskenes) og 1 mindre tfa. (Værøy) .....	1	3	30	14	460	—	5
374	Flakstad .....	5	2	170	26	230	—	—
375	Tromsø .....	6	—	4 106	25	—	82	10
376	63 mindre tfa. ....	5	67	160	34	2 310	—	4
377	6 tilkn.nett .....	—	6	—	—	105	—	—
	144 telefonanlegg .....	58	209	12 196	991	17 705	159	117
	29 tilknytingsnett .....	1	29	20	8	756	1	—

1), 2), 3), 4), 5) og 6) Sjå fotnotar side 186.

## Telegrafverkets telefonanlegg og tilknytningsnetta pr. 31. desember 1964.

Monterte nummer ved					Serie- tele- fonan- legg	Telefonapparat <sup>o</sup> )						Nr.
automatiske hussentralar		manuelle hussentralar				automa- tiske	manuelle	i alt	av desse			
for by- liner	for bi- liner	SB <sup>o</sup> )-sentralar		LB <sup>o</sup> )- sentra- lar både for by- og bi- liner					biappa- rat til hussen- tralrar	andre biappa- rat	serie- telefon- appa- rat	
		for by- liner	for bi- liner									
9	10	11	12	13	14	15	16	17	18	19	20	/
—	—	—	—	—	—	51	539	590	—	70	—	341
7	70	—	—	165	—	45	537	582	151	117	—	342
—	—	—	—	70	—	—	381	381	25	33	—	343
—	—	—	—	80	—	109	275	384	8	19	—	344
2	27	—	—	10	—	69	777	846	28	79	—	345
—	—	—	—	—	—	—	198	198	—	11	—	346
126	711	14	129	270	44	3 334	610	3 944	1 137	331	213	347
8	79	—	—	—	—	494	37	531	79	35	—	348
—	—	—	—	18	—	53	1 031	1 084	14	77	—	349
—	—	—	—	—	—	—	155	155	—	11	—	350
7	46	—	—	150	—	137	1 066	1 203	140	185	—	351
—	—	—	—	10	—	78	253	331	7	41	—	352
—	—	—	—	—	—	—	74	74	—	3	—	353
8	55	—	—	20	—	47	455	502	56	70	—	354
—	—	—	—	—	—	—	390	390	—	41	—	355
—	—	—	—	—	—	—	40	40	—	—	—	356
13	80	—	—	30	—	62	896	958	75	112	—	357
—	—	—	—	—	—	—	23	23	—	1	—	358
120	913	26	232	156	28	4 319	96	4 415	1 067	390	104	359
4	70	—	—	—	—	41	346	387	41	38	—	360
—	—	—	—	5	—	—	318	318	2	31	—	361
2	150	—	—	72	—	150	1 006	1 156	181	86	—	362
—	—	—	—	—	—	—	44	44	—	1	—	363
—	—	—	—	—	—	—	113	113	—	22	—	364
3	15	3	40	35	—	13	1 282	1 295	62	183	—	365
19	143	—	—	98	—	266	988	1 254	190	159	—	366
—	—	—	—	—	—	21	489	510	—	66	—	367
—	—	—	—	—	—	—	6	6	—	—	—	368
21	110	10	130	205	—	85	1 160	1 245	332	204	—	369
—	—	—	—	—	—	—	397	397	—	85	—	370
—	—	—	—	10	—	—	822	822	9	59	—	371
—	—	—	—	—	—	—	25	25	—	1	—	372
—	—	—	—	70	—	14	484	498	33	63	—	373
—	—	—	—	—	—	141	199	340	—	43	—	374
294	1 434	35	300	184	83	6 181	180	6 361	1 862	731	389	375
—	—	—	—	45	—	122	2 569	2 691	28	262	—	376
—	—	—	—	—	—	—	169	169	—	9	—	377
648	4 233	98	951	1 893	155	16 197	19 956	36 153	6 164	3 939	706	
3	15	—	—	—	—	25	899	924	13	63	—	

Tabell 16 a. (Framh.) Tal på sentralar, hussentralar og telefonapparat ved

Nr.	Telefonanlegg/tilknytingsnett <sup>1)</sup>	Sentralar		Monterte nummer ved			Hussentralar	
		auto- ma- tiske	manuelle og halvau- tomatiske <sup>2)</sup>	automatiske sentralar <sup>3)</sup>		manuelle og halvau- tomatiske sentralar <sup>4)</sup>	auto- ma- tiske	manuelle
				i alt	av desse ledige			
	1	2	3	4	5	6	7	8
	<b>Finnmark distrikt</b>							
378	<b>Alta</b> .....	7	—	885	69	—	4	6
379	32 mindre tfa. ....	4	32	130	19	1 220	—	7
380	<b>Hammerfest</b> .....	4	—	1 360	110	—	21	3
381	35 mindre tfa. ....	3	36	70	23	1 521	—	4
382	<b>Honningsvåg</b> .....	6	1	950	158	30	6	4
383	2 mindre tfa. ....	—	2	—	—	50	—	—
384	<b>Kirkenes</b> .....	12	2	1 550	146	26	20	1
	<b>Mehamn og</b>							
385	12 mindre tfa. ....	1	13	9	—	855	3	—
386	<b>Vadsø</b> .....	1	—	700	59	—	7	1
387	17 mindre tfa. ....	1	17	40	11	561	—	2
388	<b>Vardø</b> .....	1	2	600	54	125	4	2
389	Berlevåg .....	1	2	40	3	310	—	—
390	Båtsfjord .....	1	1	20	2	330	1	—
	107 telefonanlegg .....	42	108	6 354	654	5 028	66	30
	<b>Samandrag:</b>							
	905 telefonanlegg .....	1 018	1 347	456 704	40 698	164 850	4 839	2 129
	596 tilknytingsnett .....	8	615	420	95	20 210	10	17
	I alt pr. 31. desember 1964 ....	1 026	1 962	457 124	40 793	185 060	4 849	2 146
	I alt pr. 31. desember 1963 ....	963	2 041	419 302	36 947	186 583	4 439	2 161
	Auke .....	63 ÷	79	37 822	3 846 ÷	1 523	410 ÷	15

1), 2), 3), 4), 5) og 6) Sjå fotnotar side 186.



## Telegrafverkets telefonanlegg og tilknytningsnetta pr. 31 desember 1964.

Monterte nummer ved					Serie- tele- fonan- legg	Telefonapparat <sup>o</sup> )						Nr.
automatiske hussentralar		manuelle hussentralar				automa- tiske	manuelle	i alt	av desse			
for by- linjer	for bi- linjer	SB <sup>o</sup> )-sentralar		LB <sup>o</sup> )- sentra- lar både for by- og bi- linjer					biappa- rat til hussen- tralar	andre biappa- rat	serie- telefon- appa- rat	
		for by- linjer	for bi- linjer									
9	10	11	12	13	14	15	16	17	18	19	20	
16	84	19	220	18	13	1 033	68	1 101	199	104	66	378
—	—	10	60	90	—	121	1 259	1 380	82	156	—	379
89	583	11	100	—	9	2 054	—	2 054	568	302	47	380
—	—	—	—	60	—	51	1 475	1 526	44	182	—	381
18	89	14	120	—	11	1 075	13	1 088	164	130	52	382
—	—	—	—	—	—	—	44	44	—	1	—	383
83	718	2	20	—	6	1 927	28	1 955	585	95	36	384
8	30	—	—	—	—	41	749	790	29	90	—	385
43	260	3	29	—	14	1 005	—	1 005	291	83	71	386
—	—	—	—	45	—	32	565	597	41	76	—	387
18	105	6	40	—	3	727	70	797	122	87	13	388
—	—	—	—	—	—	39	310	349	—	53	—	389
5	15	—	—	—	—	21	345	366	10	56	—	390
280	1 884	65	589	213	56	8 126	4 926	13 052	2 135	1 415	285	
23 632	158 948	6 527	36 876	11 980	4 358	643 349	172 656	816 005	186 900	96 296	22 151	
39	561	2	50	181	—	749	20 912	21 661	653	1 129	—	
23 671	159 509	6 529	36 926	12 161	4 358	644 098	193 568	837 666	187 553	97 425	22 151	
21 449	144 090	6 393	36 308	12 850	3 843	593 372	196 644	790 016	173 221	92 491	19 480	
2 222	15 419	136	618	÷ 689	515	50 726	÷ 3 076	47 650	14 332	4 934	2 671	

**Tabell 16 b. Manuelle telefonbord, fjernskrivarapparat, ved Telegrafverkets**

Nr.	Sjølvsendig stasjon Understasjonar	Manuelle telefonbord <sup>1)</sup>				Fjernskrivar		
		ekspedisjonsplassar			monterte nummer		ved sta- sjonane <sup>4)</sup>	på fast utleigde samband
		berre for lokal- samband <sup>2)</sup>	både for lokal- og riks- samband	berre for riks- samband	i alt <sup>3)</sup>	av desse ledige		
1	2	3	4	5	6	7	8	
<b>Oslo distrikt.</b>								
1	Oslo stasjon .....	—	—	306	1 890	416	203	291
2	Stabekk stasjon .....	—	—	—	—	—	3	—
3	Sørkedalen sentral .....	1	—	—	94	4	—	—
Oslo radio:								
4	Radiosentralen .....	—	—	—	—	—	10	—
5	Jeløy sendestasjon .....	—	—	—	—	—	1	—
6	Ski mottakarstasjon .....	—	—	—	—	—	—	—
7	Tryvasshogda radio .....	—	—	—	—	—	—	—
		1	—	306	1 984	420	217	291
<b>Østfold distrikt.</b>								
8	Asker .....	7	—	12	1 220	1	2	2
9	understasjonane .....	4	15	—	2 600	192	—	—
10	Askim .....	—	—	6	60	—	—	—
11	understasjonane .....	5	13	—	2 115	441	—	—
12	Byrudstua .....	—	—	—	—	—	—	—
13	Fredrikstad .....	—	—	18	90	9	5	1
14	understasjonane .....	—	6	—	650	182	—	—
15	Halden .....	—	—	8	60	22	2	1
16	Jessheim .....	4	—	4	640	33	—	11
17	understasjonane .....	16	22	3	4 300	713	—	—
18	Kongsvinger .....	—	—	6	40	—	—	—
19	understasjonane .....	5	10	—	1 580	285	—	—
20	Lillestrøm .....	—	—	14	321	24	—	—
21	understasjonane .....	—	29	—	2 940	417	—	—
22	Moss .....	—	—	14	80	7	8	8
23	Sarpsborg .....	—	—	20	140	9	8	2
24	understasjonane .....	2	2	4	470	110	—	—
25	Ski .....	—	—	7	70	—	—	—
26	understasjonane .....	6	25	1	4 740	568	—	—
		49	122	117	22 116	3 013	25	25
<b>Oppland distrikt.</b>								
27	Elverum .....	—	3	6	240	47	—	—
28	understasjonane .....	19	2	—	1 630	348	—	—
29	Fagernes .....	—	7	—	680	34	—	—
30	understasjonane .....	13	9	—	1 800	472	—	—
31	Gjøvik .....	—	—	14	140	1	6	3
32	understasjonane .....	24	29	—	5 870	858	—	—
33	Hamar .....	—	—	18	120	8	5	3
34	understasjonane .....	9	—	—	1 169	165	—	—
35	Koppang .....	—	3	—	350	27	—	—
36	understasjonane .....	9	2	—	1 080	255	—	—
37	Lillehammer .....	—	—	12	120	11	6	2
38	understasjonane .....	5	6	—	1 120	171	—	—
39	Otta .....	—	5	—	420	18	—	—
40	understasjonane .....	14	7	—	2 100	309	—	—

<sup>1)</sup> Hussentraler er ikkje tekne med.

<sup>2)</sup> Abonnentsamband og sambandslinjer.

<sup>3)</sup> Både for riks- og lokalsamband.

<sup>4)</sup> Inkl. tenesteapparat for telegraf og teleks.

<sup>5)</sup> Eit terminalutstyr for einkanal-samband er ei terminaleining, eit terminalutstyr for trekanal-samband er tre terminaleiningar osv.

<sup>6)</sup> Ein berefrekvensforsterkar er forsterkarutstyret for begge transmisjonsretningar av ein kanal eller av ei gruppe av kanalar. Forsterkarar for kringkastingkanalar er ikkje tekne med.

<sup>7)</sup> Ein talefrekvensforsterkar er forsterkarutstyret for begge transmisjonsretningar av eit samband med frekvensband opptil 3 400 Hz.

## berefrekvens- og tonetelegrafi- terminalutstyr og forsterkarar stasjonar pr. 31. desember 1964.

apparat			Berefrekvens-terminal-einingar <sup>4)</sup>		Tonetelegrafi-terminal-einingar <sup>5)</sup>		Berefrekvensforsterkarar <sup>6)</sup>				Talefrekvensforsterkarar <sup>7)</sup>		Nr.
hos teleks-abonnentane	i alt	av desse i reserve	i alt	av desse ledige	i alt	av desse ledige	i alt	av desse for			i alt	av desse ledige	
								12-kanal-system	60-kanal-system	koaksial-kabel			
9	10	11	12	13	14	15	16	17	18	19	20	21	
951	1 445	—	2 053	239	1 246	268	6	—	4	2	158	—	1
—	3	—	—	—	48	—	3	—	3	—	—	—	2
—	—	—	—	—	—	—	—	—	—	—	—	—	3
—	10	—	—	—	—	—	8	2	2	4	—	—	4
—	1	—	—	—	18	18	—	—	—	—	—	—	5
—	—	—	—	—	12	12	—	—	—	—	—	—	6
—	—	—	12	4	6	6	8	2	2	4	—	—	7
951	1 459	—	2 065	243	1 330	304	25	4	11	10	158	—	
1	5	—	—	—	—	—	3	—	3	—	—	—	8
—	—	—	—	—	—	—	—	—	—	—	—	—	9
1	1	—	132	10	—	—	6	—	6	—	—	—	10
—	—	—	22	4	—	—	6	—	6	—	—	—	11
—	—	—	—	—	—	—	2	—	—	2	160	27	12
16	22	2	144	1	24	1	—	—	—	—	43	—	13
—	—	—	—	—	—	—	—	—	—	—	—	—	14
6	9	—	12	—	12	3	—	—	—	—	41	2	15
4	15	1	1	—	—	—	2	—	—	2	—	—	16
—	—	—	8	—	12	5	20	—	8	12	—	—	17
2	2	—	104	25	4	4	1	—	—	—	—	—	18
—	—	—	16	3	12	9	2	—	2	—	—	—	19
7	7	—	14	12	24	6	2	—	2	—	—	—	20
—	—	—	10	—	—	—	18	4	10	4	51	37	21
12	28	6	—	—	24	1	—	—	—	—	32	3	22
15	25	5	252	17	24	5	—	—	—	—	79	—	23
—	—	—	—	—	—	—	7	1	6	—	—	—	24
6	6	—	84	1	—	—	8	—	8	—	—	—	25
—	—	—	16	—	—	—	18	—	18	—	36	14	26
70	120	14	815	73	136	34	95	5	69	20	450	83	
1	1	—	29	5	4	4	1	—	—	—	—	—	27
—	—	—	6	—	—	—	—	—	—	—	—	—	28
—	—	—	1	—	—	—	—	—	—	—	—	—	29
—	—	—	28	2	—	—	6	—	—	6	—	—	30
7	16	2	132	48	36	20	—	—	—	—	17	10	31
—	—	—	34	18	6	6	27	7	4	16	16	—	32
12	20	1	71	10	36	15	—	—	—	—	10	—	33
—	—	—	—	—	—	—	—	—	—	—	10	—	34
—	—	—	5	—	—	—	1	—	—	—	—	—	35
—	—	—	4	—	—	—	—	—	—	—	—	—	36
7	15	2	93	22	18	5	1	—	—	1	7	5	37
—	—	—	—	—	—	—	5	—	—	5	—	—	38
—	—	—	6	4	—	—	4	—	—	—	—	—	39
—	—	—	15	4	—	—	5	—	—	—	1	—	40

Tabell 16 b. (Framh.) Manuelle telefonbord, fjernskrivarapparat, ved Telegrafverkets

Nr.	Sjølvstendig stasjon Understasjonar	Manuelle telefonbord <sup>1)</sup>				Fjernskrivar-		
		ekspedisjonsplassar			monterte nummer		ved sta- sjonane <sup>4)</sup>	på fast utleigde samband
		berre for lokal- samband <sup>2)</sup>	både for lokal- og riks- samband	berre for riks- samband	i alt <sup>3)</sup>	av desse ledige		
1	2	3	4	5	6	7	8	
41	Tynset .....	—	6	—	630	74	—	—
42	understasjonane .....	15	8	—	2 020	399	—	—
43	Vinstra .....	—	4	—	480	56	—	—
44	understasjonane .....	7	5	—	1 590	230	—	—
		115	96	50	21 559	3 483	17	8
	<b>Drammen distrikt.</b>							
45	Drammen .....	—	—	34	260	26	8	1
46	understasjonane .....	—	4	—	400	61	—	—
47	Gol .....	—	4	—	480	32	2	—
48	understasjonane .....	7	17	—	2 123	392	—	—
49	Hokksund .....	—	4	6	794	18	—	1
50	understasjonane .....	2	7	4	611	115	—	—
51	Holmestrand .....	—	—	4	30	—	—	2
52	understasjonane .....	3	3	—	716	75	—	—
53	Horten .....	—	—	10	50	8	3	—
54	Hønefoss .....	9	—	16	1 960	32	2	1
55	understasjonane .....	5	13	—	1 650	358	—	—
56	Kongsberg .....	7	—	9	1 515	44	2	—
57	understasjonane .....	9	7	2	1 800	408	—	—
58	Larvik .....	—	—	12	80	28	3	2
59	understasjonane .....	5	—	—	490	105	—	—
60	Sandefjord .....	—	—	12	170	35	6	1
61	Svelvik .....	—	5	—	520	30	—	1
62	understasjonane .....	—	—	2	60	14	—	—
63	Tjøme radio .....	—	—	—	—	—	1	—
64	Tønsberg .....	—	—	24	270	31	8	5
65	understasjonane .....	7	15	—	2 570	329	—	—
		54	79	135	16 549	2 141	35	14
	<b>Agder distrikt.</b>							
66	Arendal .....	—	—	14	150	20	6	1
67	understasjonane .....	2	11	—	890	336	—	—
68	Farsund .....	—	4	—	640	10	4	2
69	understasjonane .....	—	20	—	1 455	202	—	—
70	Farsund radio .....	—	—	—	—	—	1	—
71	Kragerø .....	—	—	6	40	4	3	1
72	understasjonane .....	—	4	—	350	108	—	—
73	Kristiansand .....	2	—	22	260	30	15	11
74	understasjonane .....	2	29	—	2 120	793	—	—
75	Lillesand .....	—	6	—	760	66	—	—
76	understasjonane .....	6	—	—	415	65	—	—
77	Mandal .....	—	—	6	100	34	3	—
78	Notodden .....	—	—	10	80	17	4	—
79	understasjonane .....	—	7	—	617	188	—	—
80	Porsgrunn .....	—	—	4	50	9	5	2
81	understasjonane .....	2	15	4	2 000	401	—	—
82	Risør .....	—	5	—	600	—	—	—
83	understasjonane .....	4	—	—	560	75	—	—
84	Rjukan .....	—	—	—	—	—	—	1
85	understasjonane .....	—	—	—	—	—	—	—

<sup>1)</sup>, <sup>2)</sup>, <sup>3)</sup>, <sup>4)</sup>, <sup>5)</sup> og <sup>7)</sup> Sjå fotnotar side 208.

berefrekvens- og tonetelegrafi-terminalutstyr og forsterkarar  
 stasjonar pr. 31. desember 1964.

apparat			Berefrekvens-terminal-einingar <sup>6)</sup>		Tonetelegrafi-terminal-einingar <sup>6)</sup>		Berefrekvensforsterkarar <sup>7)</sup>				Talefrekvensforsterkarar <sup>7)</sup>		Nr.
hos teleks-abonentane	i alt	av desse i reserve	i alt	av desse ledige	i alt	av desse ledige	i alt	av desse for			i alt	av desse ledige	
								12-kanal-system	60-kanal-system	koaksial-kabel			
9	10	11	12	13	14	15	16	17	18	19	20	21	
—	—	—	17	—	—	—	—	—	—	—	—	—	41
—	—	—	3	—	—	—	—	—	—	—	—	—	42
—	—	—	146	27	—	—	—	—	—	—	19	9	43
—	—	—	1	—	—	—	5	—	—	5	—	—	44
27	52	5	591	140	100	50	55	7	4	33	80	24	
20	29	2	145	16	36	1	5	—	5	—	154	40	45
—	—	—	—	—	—	—	12	3	9	—	—	—	46
—	2	—	—	—	—	—	—	—	—	—	10	4	47
—	—	—	1	—	—	—	10	—	—	10	6	1	48
3	4	—	10	—	—	—	3	—	1	—	22	4	49
—	2	—	—	—	—	—	2	—	2	—	—	—	50
—	—	—	—	—	—	—	7	2	5	—	—	—	51
—	—	—	14	9	—	—	—	—	—	—	—	—	52
4	7	1	8	2	12	2	—	—	—	—	—	—	53
7	10	—	54	38	114	84	—	—	—	—	49	—	54
—	—	—	—	—	—	—	3	2	1	—	—	—	55
1	3	—	21	—	12	6	—	—	—	—	52	33	56
—	—	—	8	—	—	—	1	—	1	—	—	—	57
12	17	—	48	24	18	6	4	—	4	—	—	—	58
—	—	—	—	—	—	—	—	—	—	—	—	—	59
18	25	3	84	7	36	12	4	—	4	—	27	—	60
1	2	—	13	1	4	1	—	—	—	—	—	—	61
—	—	—	—	—	—	—	—	—	—	—	—	—	62
—	1	—	—	—	—	—	—	—	—	—	—	—	63
20	33	3	228	38	36	7	3	—	3	—	90	—	64
—	—	—	—	—	—	—	11	1	10	—	—	—	65
86	135	9	634	135	268	119	65	8	45	10	410	82	
26	33	1	136	8	40	5	—	—	—	—	—	—	66
—	—	—	3	—	—	—	—	—	—	—	—	—	67
1	7	—	12	—	10	3	—	—	—	—	—	—	68
—	—	—	4	—	—	—	—	—	—	—	—	—	69
—	1	—	—	—	—	—	—	—	—	—	—	—	70
1	5	—	11	—	4	—	—	—	—	—	—	—	71
—	—	—	2	—	—	—	1	—	—	—	—	—	72
40	66	7	277	45	152	62	—	—	—	—	—	—	73
—	—	—	15	—	6	6	2	2	—	—	—	—	74
—	—	—	2	—	—	—	2	2	—	—	—	—	75
—	—	—	3	—	—	—	—	—	—	—	—	—	76
4	7	—	17	1	12	5	—	—	—	—	3	1	77
4	8	1	76	26	9	3	—	—	—	—	20	15	78
—	—	—	—	—	—	—	2	2	—	—	3	3	79
16	23	2	—	—	—	—	—	—	—	—	—	—	80
—	—	—	23	—	—	—	5	1	4	—	—	—	81
1	1	—	7	—	—	—	—	—	—	—	—	—	82
—	—	—	1	—	—	—	—	—	—	—	—	—	83
—	1	—	16	—	3	—	—	—	—	—	—	—	84
—	—	—	—	—	—	—	1	1	—	—	—	—	85

Tabell 16 b. (Framh.) Manuelle telefonbord, fjernskriverapparat, ved Telegrafverkets

Nr.	Sjølvestendig stasjon Understasjoner	Manuelle telefonbord <sup>1)</sup>					Fjernskriver-	
		ekspedisjonsplassar			monterte nummer		ved sta- sjonane <sup>4)</sup>	på fast utleigde samband
		berre for lokal- samband <sup>2)</sup>	både for lokal- og riks- samband	berre for riks- samband	i alt <sup>3)</sup>	av desse ledige		
1	2	3	4	5	6	7	8	
86	Seljord .....	—	6	—	330	33	—	—
87	understasjonane .....	7	22	—	1 970	380	—	—
88	Skien .....	—	—	24	200	25	5	1
89	understasjonane .....	4	20	—	2 439	671	—	—
90	Tvedestrand .....	—	—	2	55	17	—	—
91	understasjonane .....	3	—	—	230	81	—	—
		32	149	92	16 311	3 565	46	19
<b>Rogaland distrikt.</b>								
92	Egersund .....	—	—	4	40	7	1	—
93	understasjonane .....	1	8	—	705	153	—	—
94	Flekkefj rd .....	—	—	4	60	17	2	—
95	understasjonane .....	2	13	—	1 003	210	—	—
96	Haugesund .....	—	—	18	120	5	18	—
97	understasjonane .....	—	31	—	3 210	574	—	—
98	Rogaland radio .....	—	—	—	—	—	20	—
99	Sandnes .....	—	—	—	—	—	3	—
100	understasjonane .....	—	7	—	610	93	—	—
101	Sauda .....	—	—	4	40	12	2	—
102	understasjonane .....	1	10	—	596	199	—	—
103	Stavanger .....	—	—	42	340	18	15	27
104	understasjonane .....	—	29	—	2 165	385	—	—
105	Ølen .....	—	3	—	283	42	—	—
106	understasjonane .....	—	24	—	1 789	388	—	—
		4	125	72	10 961	2 103	61	27
<b>Bjergvin distrikt.</b>								
107	Bergen .....	—	—	100	420	19	68	29
108	understasjonane .....	—	96	—	5 648	429	—	—
109	Bergen radio .....	—	—	—	—	—	1	—
110	Florø .....	—	—	6	60	—	3	—
111	understasjonane .....	—	18	—	835	146	—	—
112	Førde Sunnfjord .....	—	6	—	620	9	—	—
113	understasjonane .....	6	29	—	1 985	556	—	—
114	Høyanger .....	—	—	2	90	35	—	—
115	understasjonane .....	—	43	—	1 575	578	—	—
116	Lærdal .....	1	3	1	380	58	3	1
117	understasjonane .....	—	45	4	2 856	542	—	—
118	Norheimsund .....	—	6	—	650	75	1	—
119	understasjonane .....	5	6	—	903	96	—	—
120	Odda .....	—	—	—	50	—	2	—
121	understasjonane .....	—	16	4	1 024	265	—	—
122	Stord .....	—	8	—	970	53	—	—
123	understasjonane .....	—	39	—	3 060	522	—	—
124	Voss .....	4	—	6	980	4	3	—
125	understasjonane .....	—	20	3	1 005	176	—	—
		16	335	126	23 111	3 563	81	30
<b>Møre distrikt.</b>								
126	Kristiansund .....	—	—	20	130	14	7	—
127	understasjonane .....	—	41	—	2 690	762	—	—
128	Molde .....	—	—	16	140	39	6	—
129	understasjonane .....	3	64	—	4 225	971	—	—

1), 2), 3), 4), 5), 6) og 7) Sjå fotnotar side 208.

berefrekvens- og tonetelegrafi-terminalutstyr og forsterkarar  
stasjonar pr. 31. desember 1964.

apparat			Berefrekvens-terminal-einingar <sup>6)</sup>		Tonetelegrafi-terminal-einingar <sup>6)</sup>		Berefrekvensforsterkarar <sup>6)</sup>				Talefrekvensforsterkarar <sup>7)</sup>		Nr
hos teleks-abonnentane	i alt	av desse i reserve	i alt	av desse ledige	i alt	av desse ledige	i alt	av desse for			i alt	av desse ledige	
								12-kanal-system	60-kanal-system	koaksial-kabel			
9	10	11	12	13	14	15	16	17	18	19	20	21	
—	—	—	28	11	—	—	—	—	—	—	—	—	86
—	—	—	12	2	—	—	—	—	—	—	3	1	87
10	16	1	227	6	42	5	—	—	—	—	—	—	83
—	—	—	21	1	—	—	4	4	—	—	3	1	89
—	—	—	4	—	—	—	—	—	—	—	—	—	90
—	—	—	—	—	—	—	—	—	—	—	—	—	91
103	168	12	897	100	278	89	17	12	4	—	32	21	
4	5	1	70	17	10	5	—	—	—	—	—	—	92
—	—	—	—	—	4	4	1	—	1	—	—	—	93
—	2	—	9	—	12	10	—	—	—	—	3	3	94
—	—	—	2	—	—	—	1	1	—	—	—	—	95
24	42	12	112	12	48	7	1	—	—	—	10	—	96
—	—	—	12	—	—	—	2	2	—	—	3	3	97
—	20	2	12	2	24	5	—	—	—	—	—	—	98
11	14	—	6	—	60	28	2	2	—	—	—	—	99
—	—	—	37	—	—	—	7	5	2	—	4	—	100
1	3	—	16	—	4	1	—	—	—	—	—	—	101
—	—	—	28	—	—	—	1	—	—	—	—	—	102
59	101	4	383	49	132	46	2	—	—	2	10	5	103
—	—	—	25	4	12	1	4	4	—	—	3	—	104
—	—	—	25	4	—	—	—	—	—	—	—	—	105
—	—	—	6	—	—	—	—	—	—	—	—	—	106
99	187	19	743	88	306	107	21	14	3	2	33	11	
204	301	32	586	63	436	110	4	—	—	4	36	24	107
—	—	—	81	9	10	—	4	2	—	2	1	1	108
—	1	—	—	—	—	—	—	—	—	—	—	—	109
3	6	1	44	6	8	1	—	—	—	—	—	—	110
—	—	—	5	—	2	1	2	1	—	—	—	—	111
—	—	—	38	3	—	—	3	1	—	—	—	—	112
—	—	—	12	—	—	—	—	—	—	—	—	—	113
—	—	—	6	—	—	—	—	—	—	—	—	—	114
—	—	—	5	—	—	—	3	2	—	—	3	3	115
2	6	—	40	17	6	—	—	—	—	—	—	—	116
—	—	—	27	9	—	—	1	1	—	—	10	—	117
2	3	—	16	—	—	—	—	—	—	—	—	—	118
—	—	—	2	—	—	—	2	—	—	2	—	—	119
6	8	—	41	5	12	4	—	—	—	—	4	3	120
—	—	—	53	9	—	—	10	1	—	9	3	—	121
2	2	—	12	—	—	—	1	1	—	—	—	—	122
—	—	—	41	—	2	2	3	2	—	—	3	—	123
2	5	1	72	14	12	6	—	—	—	—	—	—	124
—	—	—	3	—	—	—	5	—	—	—	26	3	125
221	332	34	1 084	135	488	124	38	11	—	17	86	34	
17	24	3	49	1	—	—	—	—	—	—	—	—	126
—	—	—	5	—	—	—	3	2	—	—	3	2	127
12	18	1	66	6	28	6	3	1	—	—	—	—	128
—	—	—	36	7	—	—	6	2	—	—	—	—	129

Tabell 16 b. (Framh.) Manuelle telefonbord, fjernskrivarapparat,  
 ved Telegrafverkets

Nr.	Sjølvestendig stasjon Understasjonar	Manuelle telefonbord <sup>1)</sup>				Fjernskrivar-		
		ekspedisjonsplassar			monterte nummer		ved sta- sjonane <sup>4)</sup>	på fast utleigde samband
		berre for lokal- samband <sup>2)</sup>	både for lokal- og riks- samband	berre for riks- samband	i alt <sup>3)</sup>	av desse ledige		
1	2	3	4	5	6	7	8	
130	Måløy .....	—	3	6	740	58	4	—
131	understasjonane .....	1	20	—	1 060	244	—	—
132	Stryn .....	—	5	—	340	20	—	—
133	understasjonane .....	3	33	—	2 125	505	—	—
134	Tingvoll .....	—	2	1	320	14	—	—
135	understasjonane .....	2	17	4	1 180	264	—	—
136	Volda .....	—	5	—	720	26	3	—
137	understasjonane .....	—	59	—	3 150	604	—	—
138	Ålesund .....	—	—	—	240	48	8	3
139	understasjonane .....	11	62	40	4 920	918	—	—
140	Ålesund radio .....	—	—	—	—	—	1	—
		20	311	87	21 980	4 487	29	3
	<b>Trøndelag distrikt.</b>							
141	Fillan .....	—	3	—	120	23	1	—
142	understasjonane .....	—	36	—	1 505	601	—	—
143	Levanger .....	—	—	6	80	21	2	—
144	understasjonane .....	9	18	2	2 780	598	—	—
145	Namsos .....	—	—	8	60	5	2	—
146	understasjonane .....	21	18	—	2 510	729	—	—
147	Oppdal .....	—	2	1	420	37	—	—
148	understasjonane .....	8	3	—	1 070	254	—	—
149	Opphaug .....	—	3	—	187	147	—	—
150	understasjonane .....	—	12	—	505	157	—	—
151	Røros .....	—	4	—	600	73	—	—
152	understasjonane .....	7	2	—	620	196	—	—
153	Rørвик .....	—	3	—	340	41	2	—
154	understasjonane .....	10	12	—	1 160	380	—	—
155	Steinkjer .....	—	—	10	100	22	2	1
156	understasjonane .....	13	22	—	3 012	824	—	—
157	Stjørdal .....	—	—	4	40	10	—	—
158	understasjonane .....	8	9	—	1 635	379	—	—
159	Stoksund .....	—	2	—	200	11	—	—
160	understasjonane .....	—	25	—	796	291	—	—
161	Trondheim .....	—	—	79	355	6	48	4
162	understasjonane .....	7	34	2	4 520	931	—	—
		83	208	112	22 615	5 736	57	5
	<b>Nordland distrikt.</b>							
163	Bodø .....	—	—	24	200	19	20	32
164	understasjonane .....	—	36	—	1 367	455	—	—
165	Brønnøysund .....	—	3	3	560	53	2	—
166	understasjonane .....	—	31	—	1 389	423	—	—
167	Fauske .....	2	—	8	690	85	2	—
168	understasjonane .....	1	38	—	1 295	393	—	—
169	Hamarøy .....	—	4	—	250	86	—	—
170	understasjonane .....	—	10	—	550	285	—	—
171	Mo Rana .....	—	—	10	80	11	5	—
172	understasjonane .....	—	31	—	1 080	267	—	—
173	Mosjøen .....	—	—	8	80	12	4	—
174	understasjonane .....	—	38	—	966	367	—	—
175	Sandnessjøen .....	—	8	—	750	106	2	—

1), 2), 3), 4), 5) og 7) Sjå fotnotar side 208.



berefrekvens- og tonetelegrafi-terminalutstyr og forsterkarar  
stasjonar pr. 31. desember 1964.

apparat			Berefrekvens-terminal-einingar <sup>6)</sup>		Tonetelegrafi-terminal-einingar <sup>6)</sup>		Berefrekvensforsterkarar <sup>4)</sup>				Talefrekvensforsterkarar <sup>7)</sup>		Nr.
hos teleks-abonentane	i alt	av desse i reserve	i alt	av desse ledige	i alt	av desse ledige	i alt	av desse for			i alt	av desse ledige	
								12-kanal-system	60-kanal-system	koaksial-kabel			
9	10	11	12	13	14	15	16	17	18	19	20	21	
4	8	1	42	14	10	1	—	—	—	—	—	—	130
—	—	—	1	—	—	—	—	—	—	—	—	—	131
1	1	—	6	—	—	—	1	1	—	—	—	—	132
—	—	—	18	5	—	—	—	—	—	—	—	—	133
—	—	—	2	—	—	—	1	1	—	—	—	—	134
—	—	—	10	—	—	—	4	1	—	—	—	—	135
5	8	1	14	—	6	4	—	—	—	—	3	1	136
—	—	—	24	—	10	6	2	1	—	—	3	3	137
42	53	1	218	28	120	36	4	4	—	1	—	—	138
—	—	—	69	12	16	5	4	1	—	—	3	1	139
—	1	—	—	—	—	—	—	—	—	—	—	—	140
81	113	7	560	73	190	58	28	14	—	1	12	7	
—	—	—	—	—	—	—	—	—	—	—	—	—	141
—	1	—	7	—	—	—	—	—	—	—	—	—	142
—	—	—	7	—	—	—	—	—	—	—	—	—	143
2	4	—	19	1	6	2	—	—	—	—	—	—	144
—	—	—	4	—	—	—	—	—	—	—	—	—	145
4	6	—	46	1	26	9	2	—	—	—	4	—	146
—	—	—	14	—	—	—	2	1	—	—	—	—	147
—	—	—	1	—	—	—	2	1	—	—	—	—	148
—	—	—	2	—	—	—	3	1	—	—	—	—	149
—	—	—	15	—	12	8	1	—	—	—	—	—	150
—	—	—	—	—	—	—	—	—	—	—	—	—	151
1	1	—	12	—	4	3	—	—	—	—	—	—	152
—	—	—	—	—	—	—	—	—	—	—	—	—	153
—	2	—	13	1	4	2	—	—	—	—	—	—	154
—	—	—	2	—	—	—	1	1	—	—	—	—	155
3	6	1	29	1	12	6	2	1	—	—	—	—	156
—	—	—	2	—	—	—	—	—	—	—	—	—	157
3	3	—	64	32	6	4	1	1	—	—	—	—	158
—	—	—	18	6	18	9	—	—	—	—	—	—	159
—	—	—	3	—	—	—	—	—	—	—	—	—	160
—	—	—	1	—	—	—	—	—	—	—	—	—	161
99	151	20	577	51	430	81	2	2	—	—	20	10	162
—	—	—	13	1	—	—	8	6	—	—	19	11	163
112	174	21	849	94	518	124	24	14	—	—	43	22	
—	—	—	—	—	—	—	—	—	—	—	—	—	164
24	76	12	219	47	112	23	2	2	—	—	—	—	165
—	—	—	18	2	—	—	7	7	—	—	3	—	166
1	3	—	32	3	4	1	—	—	—	—	—	—	167
—	—	—	4	—	—	—	—	—	—	—	—	—	168
3	5	—	55	1	12	2	6	2	—	—	—	—	169
—	—	—	19	—	—	—	2	2	—	—	—	—	170
—	—	—	6	—	—	—	2	—	—	—	3	—	171
—	—	—	—	—	—	—	1	—	—	—	—	—	172
9	14	2	26	—	12	—	2	1	—	—	—	—	173
—	—	—	7	—	—	—	1	1	—	—	—	—	174
10	14	2	27	3	6	3	5	1	—	—	12	—	175
—	—	—	5	—	2	1	2	1	—	—	—	—	176
—	2	—	85	4	4	2	—	—	—	—	1	—	177

Tabell. 16 b. (Framh.) Manuelle telefonbord, fjernskrivarapparat. ved Telegrafverkets

Nr.	Sjølvtendig stasjon Understasjonar	Manuelle telefonbord <sup>1)</sup>					Fjernskrivar-	
		ekspedisjonsplassar			monterte nummer		ved sta- sjonane <sup>4)</sup>	på fast utleigde samband
		berre for lokal- samband <sup>2)</sup>	både for lokal- og riks- samband	berre for riks- samband	i alt <sup>3)</sup>	av desse ledige		
1	2	3	4	5	6	7	8	
176	understasjonane .....	4	42	2	1 322	375	—	—
177	Tonnes .....	—	3	—	80	8	—	—
178	understasjonane .....	—	22	—	630	222	—	—
179	Ørnes .....	—	3	—	310	75	2	—
180	understasjonane .....	—	15	2	650	190	—	—
		7	284	57	12 249	3 432	37	32
<b>Troms distrikt.</b>								
181	Andenes .....	—	3	—	370	35	2	1
182	understasjonane .....	3	6	—	380	95	—	—
183	Bardu .....	—	3	—	280	19	2	—
184	understasjonane .....	5	7	—	690	323	—	—
185	Bø Vesterålen .....	1	2	—	340	146	—	—
186	understasjonane .....	4	—	—	260	61	—	—
187	Finnsnes .....	2	—	6	460	118	—	—
188	understasjonane .....	1	24	—	1 520	496	—	—
189	Harstad .....	—	—	16	120	6	8	1
190	understasjonane .....	1	19	—	1 186	393	—	—
191	Harstad radio .....	—	—	—	—	—	2	—
192	Leknes Lofoten .....	—	2	3	480	31	2	—
193	understasjonane .....	1	7	2	680	143	—	—
194	Lødingen .....	—	4	—	440	85	3	—
195	understasjonane .....	2	10	—	470	180	—	—
196	Moen Målselv .....	—	1	6	280	16	—	11
197	understasjonane .....	6	1	—	540	103	—	—
198	Narvik .....	—	—	18	120	4	3	—
199	understasjonane .....	3	22	1	1 946	698	—	—
200	Røst .....	—	1	—	110	14	—	—
201	Sortland .....	—	8	—	640	51	4	—
202	understasjonane .....	18	10	3	2 225	676	—	—
203	Svolvær .....	4	—	12	910	42	7	—
204	understasjonane .....	3	17	4	1 275	347	—	—
205	Sørvågen .....	—	3	—	220	53	—	—
206	understasjonane .....	—	7	—	510	111	—	—
207	Tromsø .....	—	—	24	140	7	15	11
208	understasjonane .....	—	72	—	2 405	590	—	—
209	Tromsø radio .....	—	—	—	—	—	1	—
		54	229	95	18 997	4 843	49	24
<b>Finmark distrikt.</b>								
210	Alta .....	—	—	8	70	11	8	2
211	understasjonane .....	—	35	—	1 220	326	—	—
212	Hammerfest .....	—	—	14	100	11	6	2
213	understasjonane .....	—	39	—	1 517	338	—	—
214	Hammerfest radio .....	—	—	—	—	—	1	—
215	Honningsvåg .....	—	—	6	40	14	2	—
216	understasjonane .....	1	2	—	80	24	—	—
217	Kirkenes .....	—	6	—	90	49	5	2
218	understasjonane .....	2	—	—	26	12	—	—
219	Mehamn .....	—	2	—	250	36	—	—
220	understasjonane .....	—	13	—	605	144	—	—

1), 2), 3), 4), 5), 6) og 7) Sjå fotnotar side 208.



Tabell 16 b. (Framh.) Manuelle telefonbord, fjernskrivarapparat, ved Telegrafverkets

Nr.	Sjølvtendig stasjon Understasjonar	Manuelle telefonbord <sup>1)</sup>				Fjernskrivar-		
		ekspedisjonsplassar			monterte nummer		ved sta- sjonane <sup>4)</sup>	på fast utleigde samband
		berre for lokal- samband <sup>2)</sup>	både for lokal- og riks- samband	berre for riks- samband	i alt <sup>3)</sup>	av desse ledige		
1	2	3	4	5	6	7	8	
221	Vadsø .....	—	—	10	100	35	4	2
222	understasjonane .....	—	19	—	561	138	—	—
223	Vardø .....	—	—	4	40	11	4	—
224	understasjonane .....	—	9	—	765	92	—	—
225	Vardø radio.....	—	—	—	—	—	1	—
		3	125	42	5 464	1 241	31	8
	I alt pr. 31. des. 1964 .....	438	2 063	1 291	193 896	38 027	685	486
	I alt pr. 31. des. 1963 .....	454	2 136	1 294	194 962	39 457	639	377
	Auke .....	÷ 16	÷ 73	÷ 3	÷ 1 066	÷ 1 430	46	109

1), 2), 3), 4), 5) og 6) Sjå fotnotar side 208.

beretnings- og tonetelegrafi- terminalutstyr og forsterkarar  
stasjonar pr. 31. desember 1964.

apparat			Beretnings-terminal-einingar <sup>2)</sup>		Tonetelegrafi-terminal-einingar <sup>2)</sup>		Beretningsforsterkarar <sup>2)</sup>				Talefrekvensforsterkarar <sup>2)</sup>		Nr.
hos teleks-abonentane	i alt	av desse i reserve	i alt	av desse ledige	i alt	av desse ledige	i alt	av desse for			i alt	av desse ledige	
								12-kanal-system	60-kanal-system	koaksial-kabel			
9	10	11	12	13	14	15	16	17	18	19	20	21	
4	10	1	77	17	58	22	—	—	—	—	2	2	221
—	—	—	12	6	—	—	—	—	—	—	—	—	222
2	6	1	42	15	16	9	—	—	—	—	—	—	223
—	—	—	26	6	—	—	—	—	—	—	—	—	224
—	1	—	—	—	—	—	—	—	—	—	—	—	225
27	66	4	488	84	248	110	2	—	—	—	8	3	
1 901	3 072	151	10 066	1 310	4 480	1 318	423	119	136	93	1 393	313	
1 634	2 650	191	7 664	986	3 478	1 017	350	81	78	90	1 283	287	
267	422	40	2 402	324	1 002	301	73	38	58	3	110	26	

Tabell 17. Radioutstyr ved stasjonane pr. 31. desember 1964.

Kontrollkrins/ kystradiostasjon	Telefoni						Telegrafi					
	sendarar	mottakarar	forvrenings- utstyr	VHF-sett for trafikk med skip	telefonsett for faste samband		sendarar	mottakarar	morse			
					VHF	mellom- bolgje			recorderar	trans- mittarar	perfo- ratorar	
1	2	3	4	5	6	7	8	9	10	11	12	
<b>Oslo radio:</b>												
Radiosentralen .....	—	—	—	—	—	—	—	—	12	12	19	
Tryvasshøgda sendestasjon	2	4	1	4	—	—	4	1	—	—	—	—
Ski mottakarstasjon .....	—	1	2	—	—	—	—	49	3	—	—	—
Jeløy sendestasjon .....	1	—	—	—	—	—	27	4	—	—	—	—
<b>Fredrikstad .....</b>	—	—	—	—	—	2	—	—	—	—	—	—
<b>Hamar .....</b>	—	—	—	—	—	2	—	—	—	—	—	—
<b>Koppang .....</b>	—	—	—	—	—	2	—	—	—	—	—	—
<b>Tynset .....</b>	—	—	—	—	—	6	—	—	—	—	—	—
<b>Tjøme radio .....</b>	3	10	1	1	—	—	1	3	—	—	—	—
<b>Tønsberg .....</b>	—	—	—	—	—	1	—	—	—	—	—	—
<b>Farsund radio .....</b>	5	6	1	1	—	—	2	3	1	—	—	—
<b>Kristiansand radio .....</b>	2	4	1	1	—	—	—	—	—	—	—	—
<b>Mandal .....</b>	—	—	—	—	—	—	—	—	—	—	—	—
<b>Skien .....</b>	—	—	—	—	—	2	—	—	—	—	—	—
<b>Haugesund radio .....</b>	2	5	1	—	—	—	—	—	—	—	—	—
<b>Rogaland radio .....</b>	16	24	6	1	—	—	18	38	1	3	5	—
<b>Stavanger .....</b>	—	—	—	—	—	6	—	—	—	—	—	—
<b>Bergen .....</b>	—	—	—	—	—	8	—	—	—	—	—	—
<b>Bergen radio .....</b>	2	8	2	1	—	—	3	3	—	—	—	—
<b>Florø .....</b>	—	—	—	—	—	2	—	—	—	—	—	—
<b>Florø radio .....</b>	2	6	1	—	—	3	—	1	—	—	—	—
<b>Førde Sunnfjord .....</b>	—	—	—	—	—	2	—	—	—	—	—	—
<b>Høyanger .....</b>	—	—	—	—	—	2	—	—	—	—	—	—
<b>Stord .....</b>	—	—	—	—	—	2	—	—	—	—	—	—
<b>Voss .....</b>	—	—	—	—	—	4	—	—	—	—	—	—
<b>Kristiansund .....</b>	—	—	—	—	—	2	—	—	—	—	—	—
<b>Kristiansund radio .....</b>	3	5	1	—	—	—	—	—	—	—	—	—
<b>Molde .....</b>	—	—	—	—	—	13	—	—	—	—	—	—
<b>Tingvoll .....</b>	—	—	—	—	—	2	—	—	—	—	—	—
<b>Volda .....</b>	—	—	—	—	—	2	—	—	—	—	—	—
<b>Ålesund radio .....</b>	2	8	1	1	—	—	2	3	—	—	—	—
<b>Fillan .....</b>	—	—	—	—	—	7	—	—	—	—	—	—
<b>Namsos .....</b>	—	—	—	—	—	2	—	—	—	—	—	—
<b>Rørvik .....</b>	—	—	—	—	—	6	—	1	—	—	—	—
<b>Rørvik radio .....</b>	2	7	1	—	—	—	2	3	—	—	—	—
<b>Ørlandet radio .....</b>	2	6	1	—	—	—	—	—	—	—	—	—
<b>Bodø .....</b>	—	—	—	—	—	7	—	—	—	—	—	—
<b>Bodø radio .....</b>	2	7	1	—	—	—	2	3	1	1	1	—
<b>Brønnøysund .....</b>	—	—	—	—	—	14	2	—	—	—	—	—
<b>Fauske .....</b>	—	—	—	—	—	2	—	—	—	—	—	—
<b>Sandnessjøen .....</b>	—	—	—	—	—	8	—	—	—	—	—	—
<b>Sandnessjøen radio .....</b>	3	3	1	—	—	2	—	—	—	—	—	—
<b>Tønnes .....</b>	—	—	—	—	—	2	—	—	—	—	—	—

Tabell 17. (framh.) Radioutstyr ved stasjonane pr. 31. desember 1964.

Kontrollkrins/ kystradiostasjon	Telefoni						Telegrafi				
	sendarar	mottakarar	forvrennings- utstyr	VHF- sett for trafikk med skip	telefonisett for faste samband		sendarar	mottakarar	morse		
					VHF	mellom- bølge			recordarar	trans- mittarar	perfo- ratorar
1	2	3	4	5	6	7	8	9	10	11	12
Harstad radio .....	4	9	2	—	—	—	4	5	2	1	2
Stokmarknes radio .....	2	2	1	—	—	—	—	—	—	—	—
Røst .....	—	—	—	—	—	3	—	—	—	—	—
Sortland .....	—	—	—	—	—	5	—	—	—	—	—
Svolvær .....	—	—	—	—	—	3	—	—	—	—	—
Sørvågen .....	—	—	—	—	—	2	—	—	—	—	—
Sørvågen radio .....	2	3	1	—	—	—	—	—	—	—	—
Tromsø .....	—	—	—	—	—	7	—	—	—	—	—
Tromsø radio .....	2	6	1	—	—	—	2	3	1	—	—
Alta .....	—	—	—	—	—	9	—	—	—	—	—
Hammerfest .....	—	—	—	—	—	18	—	—	—	—	—
Hammerfest radio .....	2	4	1	1	—	—	1	3	1	1	1
Honningsvåg radio .....	3	3	1	—	—	—	—	—	—	—	—
Mehamn radio .....	3	4	1	—	—	—	—	—	—	—	—
Vardø .....	—	—	—	—	—	1	—	—	—	—	—
Berlevåg radio .....	3	4	1	—	—	1	—	—	—	—	—
Vardø radio .....	2	7	1	—	—	—	4	1	5	—	—
Svalbard radio .....	4	5	3	—	—	—	5	6	2	2	2
Isfjord radio .....	1	3	—	—	—	—	2	3	—	—	—
Ny-Ålesund radio .....	1	3	1	—	—	—	2	3	1	1	2
I alt pr. 31. desember 1964 .	78	157	36	11	162	11	78	139	25	21	32
I alt pr. 31. desember 1963 .	75	141	36	11	143	13	78	133	23	21	31
Auke .....	3	16	—	—	19	÷ 2	—	6	2	—	1

Tabell 18a. Radioutstyr ved bakkestasjonane pr. 31. desember 1964.

1	Radiotelefoni						Radiotelegrafi		
	flykontrollen		stasjonane elles				sendarar		motta- karar
	kort- bølgje- sett	ultrakort- bølgje- sett	kortbølgje			ultra- kort- bølgje- sett	over 1 kW	opptil 1 kW	
			sendarar		motta- karar				
2	3	over 1/2 kW	opptil 1/2 kW	6		7	8	9	10
Alta .....	1	8	—	3	3	1	—	6	3
Banak .....	1	8	—	2	2	1	—	2	4
Bardufoss .....	1	6	—	4	4	3	2	5	6
Bergen/Flesland .....	—	16	—	1	1	2	—	2	8
Bodø .....	—	18	12	6	16	5	3	8	11
Florø .....	—	—	—	—	—	2	—	—	—
Hammerfest .....	—	—	—	4	3	4	—	6	4
Harstad .....	—	—	—	4	4	4	—	1	5
Isfjord .....	—	—	3	2	4	—	1	2	2
Kirkenes .....	1	7	—	3	5	2	1	3	4
Kristiansand/Kjevik .....	—	11	—	2	3	2	—	6	6
Kristiansund .....	—	—	—	—	—	2	—	2	3
Lista .....	—	1	—	1	—	—	—	—	—
Lødingen .....	—	—	—	6	2	2	—	6	3
Narvik <sup>1)</sup> .....	—	—	—	1	1	1	—	—	—
Oslo/Fornebu .....	—	35	4	—	12	5	4	1	5
Oslo/Gardermoen .....	—	6	—	1	3	3	—	6	9
Rygge .....	—	1	—	1	1	2	—	—	—
Røros .....	—	3	—	—	1	—	—	—	—
Sandefjord/Torp .....	—	4	—	—	—	—	—	—	—
Stavanger/Sola .....	—	18	8	3	21	3	—	3	7
Tromsø .....	—	7	—	2	2	1	1	—	1
Trondheim/Værnes .....	—	10	—	3	9	9	2	12	25
Trondheim/Ørlandet .....	—	2	—	1	1	1	—	3	2
Ålesund/Vigra .....	—	10	—	—	—	3	—	3	5
I alt pr. 31. desember 1964	4	171	27	50	98	58	14	77	113
I alt pr. 31. desember 1963	—	151	30	58	110	67	16	97	121
Auke .....	4	20	÷ 3	÷ 8	÷ 12	÷ 9	÷ 2	÷ 20	÷ 8

<sup>1)</sup> Privat selskap driv stasjonen i samband med lokal flygerute.

Tabell 18 b. Kringkastingsendarar for lydradio pr. 31. des. 1964.

Stasjon	Effekt (ERP)		Bølgjeband
	hovudsendar	reservesendar	
	kW	kW	
1. Oslo .....	200	100	langbølgje
— .....	50	3	meterbølgje
2. Fredrikstad .....	120	—	kortbølgje
— .....	120	—	»
— .....	100	—	»
— .....	10	—	mellombølgje
— .....	8	—	kortbølgje
— .....	8	—	»
— .....	5	—	»
— .....	1,3	—	»
— .....	0,25	—	»
3. Jetta .....	15	1,8	meterbølgje
4. Kjelleknatten (frekvensomformar)	1,1	—	»
5. Lesja (frekvensomformar) .....	4	—	»



Tabell 18. (Framh.) Kringkastingsendarar for lydradio pr. 31. desember 1964.

Stasjon	Effekt (ERP)		Bølgjeband
	hovudsendar	reservesendar	
	kW	kW	
6. Lom (frekvensomformar) . . . . .	0,05	—	meterbølgje
7. Otta (frekvensomformar) . . . . .	0,05	—	»
8. Tron . . . . .	30	3,6	»
9. Vinstra (frekvensomformar) . . . . .	0,13	—	»
10. Bromma (frekvensomformar) . . . . .	0,072	—	»
11. Flå (frekvensomformar) . . . . .	0,027	—	»
12. Geilo . . . . .	0,25	0,025	mellombølgje
— (frekvensomformar) . . . . .	0,54	—	meterbølgje
13. Gol (frekvensomformar) . . . . .	0,54	—	»
14. Kongsberg . . . . .	60	3,6	»
15. Arendal . . . . .	0,25	—	mellombølgje
16. Bygland (kraftlinesendar) . . . . .	0,25	—	langbølgje
17. Greipstad . . . . .	11	2,4	meterbølgje
18. Hovdefjell . . . . .	25	4,5	»
19. Kristiansand . . . . .	20	—	mellombølgje
20. Langerak (kraftlinesendar) . . . . .	0,6	—	langbølgje
21. Lista . . . . .	0,25	0,04	mellombølgje
22. Lyngdal . . . . .	12	—	meterbølgje
23. Notodden . . . . .	1	0,04	mellombølgje
24. Porsgrunn . . . . .	0,25	—	»
25. Rjukan . . . . .	0,25	0,04	»
— (frekvensomformar) . . . . .	0,025	—	meterbølgje
26. Skafså (frekvensomformar) . . . . .	0,01	—	»
27. Skien (frekvensomformar) . . . . .	0,025	—	»
28. Åseral (kraftlinesendar) . . . . .	2	—	langbølgje
29. Bjerkreim . . . . .	60	—	meterbølgje
30. Bokn . . . . .	100	—	»
31. Sand (kraftlinesendar) . . . . .	1	—	langbølgje
32. Sauda (frekvensomformar) . . . . .	0,01	—	meterbølgje
33. Stavanger . . . . .	100	2	mellombølgje
34. Tonstad (kraftlinesendar) . . . . .	2	—	langbølgje
— (frekvensomformar) . . . . .	0,014	—	meterbølgje
35. Bergen . . . . .	20	—	mellombølgje
— . . . . .	1	—	»
36. Bremanger . . . . .	15	1,25	meterbølgje
37. Børve (frekvensomformar) . . . . .	0,02	—	»
38. Dalekvam (frekvensomformar) . . . . .	0,04	—	»
39. Førde Sunnfjord . . . . .	15	1,8	»
40. Gulen . . . . .	15	1,25	»
41. Høyanger (frekvensomformar) . . . . .	0,01	—	»
42. Norheimsund (frekvensomformar) . . . . .	0,04	—	»
43. Odda . . . . .	0,25	0,04	mellombølgje
— (frekvensomformar) . . . . .	0,01	—	meterbølgje
44. Røldal (kraftlinesendar) . . . . .	1	—	langbølgje
45. Sogndal Sogn . . . . .	30	3,6	meterbølgje
46. Stord . . . . .	60	30	»
47. Voss . . . . .	60	3,6	»
48. Årdal (frekvensomformar) . . . . .	0,01	—	»
49. Årøy (kraftlinesendar) . . . . .	0,66	—	langbølgje
50. Geiranger (frekvensomformar) . . . . .	0,008	—	meterbølgje
51. Gjøra (frekvensomformar) . . . . .	0,035	—	»
52. Hellesylt (frekvensomformar) . . . . .	0,015	—	»
53. Nordfjardeid . . . . .	15	1,8	»
54. Reinsfjell . . . . .	30	5,4	»
55. Stryn (frekvensomformar) . . . . .	0,5	—	»

Tabell 18 b. (Framh.) Kringkastingsendarar for lydradio pr. 31. desember 1964.

Stasjon	Effekt (ERP)		Bølgjeband
	hovudsendar	reservesendar	
	kW	kW	
56. Sunndalsøra (frekvensomformar) ..	0,05	—	meterbølgje
57. Valldal (frekvensomformar).....	0,15	—	»
58. Vigra .....	100	0,8	mellombølgje
59. Åndalsnes (kraftlinesendar) .....	0,25	—	langbølgje
— (frekvensomformar) .....	0,15	—	meterbølgje
60. Berkåk (frekvensomformar) .....	0,03	—	»
61. Grong .....	15	1,8	»
62. Kyrksæterøra (frekvensomformar)	0,027	—	»
63. Melhus .....	60	30	»
64. Meråker (frekvensomformar) .....	0,04	—	»
65. Namsos .....	1	0,25	mellombølgje
66. Oppdal (kraftlinesendar) .....	1	—	langbølgje
67. Ramsøy (frekvensomformar) .....	3,2	—	meterbølgje
68. Rennebu I (frekvensomformar) ...	0,015	—	»
69. Røros .....	0,25	0,025	mellombølgje
70. Steinkjer .....	12	2,4	meterbølgje
71. Trøndelag .....	20	—	mellombølgje
72. Tydal (frekvensomformar) .....	0,06	—	meterbølgje
73. Ålen I (frekvensomformar) .....	0,015	—	»
— II (frekvensomformar) .....	0,015	—	»
74. Bodø .....	10	0,4	mellombølgje
75. Brønnøysund .....	0,25	—	»
76. Fauske .....	1,3	—	meterbølgje
77. Glomfjord .....	0,25	0,025	mellombølgje
78. Hattfjell (frekvensomformar) ..	0,035	—	meterbølgje
79. Hemnes.....	15	1,8	»
80. Hestmannen (frekvensomformar) .	2	—	»
81. Mo Rana.....	0,04	0,025	mellombølgje
82. Mosjøen .....	0,25	0,025	»
83. Sandnessjøen .....	0,25	—	»
84. Steigen .....	15	1,8	meterbølgje
85. Sulitjelma (kraftlinesendar) .....	0,25	0,04	mellombølgje
86. Vega .....	25	4,5	meterbølgje
87. Velfjord (frekvensomformar).....	0,3	—	»
88. Bø Vesterålen .....	1	—	mellombølgje
89. Hadsel.....	15	1,8	meterbølgje
90. Kistefjell .....	1,8	—	»
91. Narvik .....	1	0,25	mellombølgje
— .....	15	1,8	meterbølgje
92. Trolltind .....	9	—	»
93. Tromsø .....	10	0,4	langbølgje
— .....	10	—	kortbølgje
94. Alta .....	0,25	0,04	mellombølgje
— (frekvensomformar) .....	0,6	—	meterbølgje
95. Berlevåg (frekvensomformar) .....	0,02	—	»
96. Båtsfjord (frekvensomformar).....	0,02	—	»
97. Finnmark .....	20	1	mellombølgje
98. Hammerfest .....	30	3,6	meterbølgje
99. Hasvik (frekvensomformar).....	3	—	»
100. Karasjok.....	1	—	mellombølgje
101. Kautokeino .....	1	—	»
102. Kjøllefjord (frekvensomformar) ...	0,03	—	meterbølgje
103. Lakselv (frekvensomformar) .....	1,3	—	»
104. Mehamn (frekvensomformar) .....	0,05	—	»
105. Nordkapp .....	1,3	0,6	mellombølgje
106. Tana .....	30	3,6	meterbølgje
107. Varanger.....	30	3,6	»
108. Svalbard .....	1	0,25	mellombølgje

I alt 127 hovudsendarar og 46 reservesendarar.

Tabell 18 c. Kringkastingsendarar for fjernsyn pr. 31. des. 1964.

Stasjon	Effekt(ERP) <sup>1)</sup>		Kanal
	hovudsendar	reservesendar	
	kW	kW	
1. Oslo .....	100	20	6
2. Furuset (frekvensomformar) .....	0,042	—	11
3. Halden (frekvensomformar) .....	0,01	—	9
4. Kongsvinger (frekvensomformar) ..	0,004	—	9
5. Varingskollen (frekvensomformar) .	0,03	—	10
6. Folldal (frekvensomformar) .....	0,019	—	11
7. Gjøvik (frekvensomformar) .....	0,018	—	9
8. Hamar (frekvensomformar) .....	0,006	—	11
9. Kjeldeknatten .....	0,15	—	3
10. Lillehammer (frekvensomformar) ..	1	—	10
11. Nordhue .....	60	—	5
12. Tron .....	30	—	9
13. Drammen (frekvensomformar) .....	0,001	—	9
14. Kongsberg .....	100	5	4
15. Larvik (frekvensomformar) .....	0,002	—	9
16. Lier (frekvensomformar) .....	0,003	—	5
17. Sandefjord (frekvensomformar) .....	0,002	—	10
18. Tønsberg (frekvensomformar) .....	0,0002	—	11
19. Greipstad .....	15	—	2
20. Hovdefjell .....	30	—	7
21. Notodden (frekvensomformar) .....	0,01	—	9
22. Porsgrunn (frekvensomformar) .....	0,002	—	8
23. Rjukan (frekvensomformar) .....	0,04	—	11
24. Skafså (frekvensomformar) .....	0,01	—	9
25. Skien (frekvensomformar) .....	0,01	—	11
26. Bjørheimsbygd (frekvensomformar).	0,048	—	5
27. Bokn .....	100	50	8
28. Erfjord I (frekvensomformar) .....	0,008	—	5
— II — .....	0,01	—	7
29. Lysefjord (frekvensomformar) .....	0,064	—	11
30. Bergen .....	140	70	9
31. Bremanger .....	30	—	4
32. Dalekvam (frekvensomformar) .....	0,006	—	7
33. Gulen .....	8	—	2
34. Haus (frekvensomformar) .....	0,032	—	6
35. Hjelle (frekvensomformar) .....	0,024	—	8
36. Laksevåg (frekvensomformar) .....	0,05	—	7
37. Voss (frekvensomformar) .....	0,5	—	11
38. Brattvåg (frekvensomformar) .....	0,05	—	10
39. Gamlemsveten .....	30	—	3
40. Måløy (frekvensomformar) .....	0,024	—	11
41. Reinsfjell .....	60	—	6
42. Stranda (frekvensomformar) .....	0,096	—	11
43. Sunndalsøra I (frekvensomformar)..	0,064	—	11
— II — .....	0,064	—	9
44. Ålesund (frekvensomformar) .....	0,01	—	8
45. Åndalsnes (frekvensomformar) .....	0,3	—	9
46. Berkåk (frekvensomformar) .....	0,014	—	7
47. Kyrksæterøra (frekvensomformar) .	0,045	—	7
48. Melhus .....	100	20	2
49. Meråker (frekvensomformar) .....	0,02	—	11
50. Oppdal (frekvensomformar) .....	0,09	—	11
51. Orkdal (frekvensomformar) .....	0,11	—	5
52. Ålen I (frekvensomformar) .....	0,024	—	5
53. Hemnes .....	6,0	—	3
54. Bodø/Salten .....	12,0	—	7

I alt 56 hovudsendarar og 5 reservesendarar.

<sup>1)</sup> Den oppførte effekt gjeld biletesendaren. Effekten for lydsendaren er 1/5 av biletesendarens effekt.

**Tabell 19. Løyvde stillingar (inkl. stillingar ved kringkastarane pr. 31. desember 1964 etter**

(Stillingar ved stasjonshalds

Nr.	Stillingar	Lønnsklasse og arbeidsstad											Distriktslagra og fartya	Distriktsverkstaden			
		1	2	3	4	5	6	7	8	9	10	11			12	13	
1	Telegrafdirektør		sj. 7	1	—	—	—	—	—	—	—	—	—	—	—	—	—
2	Avdelingsdirektør		4	5	—	—	—	—	—	—	—	—	—	—	—	—	—
3	Distriktsjef Oslo		4	—	—	—	—	—	—	—	—	—	—	—	1	—	—
4	Distriktsjef		2	—	—	—	—	—	—	—	—	—	—	11	—	—	—
5	Sjefingeniør		2	2	—	—	—	—	—	—	—	—	—	—	—	—	—
6	Styrar Bergen telefonanlegg		2	—	—	—	—	—	—	—	—	—	—	—	—	—	—
7	Underdirektør		1	1	—	—	—	—	—	—	—	—	—	—	—	—	—
8	Overingeniør I		1	9	—	—	1	—	—	—	—	—	—	1	—	—	—
9	Sjef for Militærkontoret		1	1	—	—	—	—	—	—	—	—	—	—	—	—	—
10	Telegrafstyrar		1	—	—	—	—	—	—	—	—	—	—	—	—	—	—
11	Styrar ved rikstfn.- og tgf.ekspedisjonen og reknesk.- og abonnementsavd. Oslo		23	—	—	—	—	—	—	—	—	—	—	—	—	—	—
12	Telegrafstyrar		23	—	—	—	—	—	—	—	—	—	—	—	—	—	—
13	Kontorsjef		22	13	—	—	—	—	—	—	—	—	—	—	1	—	—
14	Overingeniør II		22	21	—	—	—	—	—	—	—	—	—	12	—	—	—
15	Redaktør		22	1	—	—	—	—	—	—	—	—	—	—	—	—	—
16	Styrar Telegrafskolen		22	—	1	—	—	—	—	—	—	—	—	—	—	—	—
17	Telegrafstyrar		22	—	—	—	—	—	—	—	—	—	—	—	—	—	—
18	Telegrafstyrar		21	—	—	—	—	—	—	—	—	—	—	—	—	—	—
19	Lektor telegrafskolen		21	—	1	—	—	—	—	—	—	—	—	—	—	—	—
20	Avdelingsingeniør I		20	35	—	—	1	—	—	—	—	—	—	—	3	—	—
21	Avdelingsjef		20	—	—	—	—	—	—	—	—	—	—	—	—	—	—
22	Hovudbokhaldar		20	1	—	—	—	—	—	—	—	—	—	—	—	—	—
23	Inspektør		20	5	—	—	—	—	—	—	—	—	—	—	—	—	—
24	Konsulent I		20	7	—	—	—	—	—	—	—	—	—	—	—	—	—
25	Kontorsjef ved distriktstyra		20	—	—	—	—	—	—	—	—	—	—	11	—	—	—
26	Kontorsjef Bergen telestasjon		20	—	—	—	—	—	—	—	—	—	—	—	—	—	—
27	Avdelingsjef		19	—	—	—	—	—	—	—	—	—	—	—	—	—	—
28	Hovudkasserar		19	1	—	—	—	—	—	—	—	—	—	—	—	—	—
29	Inspektør		19	5	—	—	1	—	—	—	—	—	—	—	2	—	—
30	Konsulent II		19	20	—	—	—	—	—	—	—	—	—	—	2	—	—
31	Kontorsjef II		19	—	—	—	—	—	—	—	—	—	—	—	—	—	—
32	Sjøkabelsjef		19	—	—	—	—	—	—	1	—	—	—	—	—	—	—
33	Telegrafstyrar		19	—	—	—	—	—	—	—	—	—	—	—	—	—	—
34	Avdelingsjef		18	—	—	—	—	—	—	—	—	—	—	—	—	—	—
35	Avdelingsingeniør II		17	26	—	—	—	—	—	—	—	—	—	—	7	—	—
36	Avdelingsjef I		17	1	—	—	—	—	—	—	—	—	—	—	2	—	—
37	Førstesekretær		17	24	—	—	—	—	—	—	—	—	—	—	—	—	—
38	Inspektør		17	13	—	—	—	—	—	—	—	—	—	—	2	—	—
39	Konsulent III		17	—	—	—	—	—	—	—	—	—	—	—	2	—	—
40	Materialforvaltar		17	—	—	—	1	—	—	—	—	—	—	—	—	—	—
41	Sjef Impregneringsverket		17	—	—	—	—	—	—	1	—	—	—	—	—	—	—
42	Telegrafstyrar		17	1	—	—	—	—	—	—	—	—	—	—	—	—	—
43	Kaptein «Telekabel»		16	—	—	—	—	—	—	—	1	—	—	—	—	—	—
44	Telegrafkasserar i særklasse		16	—	—	—	—	—	—	—	—	—	—	—	—	—	—
45	Avdelingsjef II		15	8	1	—	—	—	—	—	3	—	—	19	—	—	—
46	Driftsassistent		15	27	—	—	—	1	—	—	—	—	—	—	—	—	—
47	Ingeniør I		15	11	—	—	—	—	—	—	—	—	—	—	—	—	—
48	Konstruktør I		15	4	—	—	—	2	—	—	—	—	1	—	—	—	—

<sup>1)</sup> Tenestemann tilsett i stillingar oppførte i lønnsklasse 7, 6, 5 og 4 går (på vilkår fastsett i statens lønnsregulativ) etter ei viss tid opp ein lønnsklasse. Unntak gjeld for kontorassistent I, kontorassistent II og telegrafbod II som etter ei viss tid automatisk går opp i høgre stilling

<sup>2)</sup> Her er også teki med dei tenestemennene i Telegrafstyret som arbeider med kringkasting-, støykontroll- og bakkestasjonsaker. Telegrafskolen, Hovudlageret og Hovudverkstaden er oppførte særskilt i kolonnane 4, 5 og 6.

# tøykontrollen utanom Telegrafstyret og bakkestasjonane) ønnskklasse og arbeidsstad.

stasjonane er ikkje med).

Arbeidsavdelingane i distrikta	Stasjonane i												I alt 3—27		Kringkastar- ane og støy- kontrollen utanom Tg- styret <sup>5)</sup>		Bakke- stasjonane		Nr.
	Oslo distrikt <sup>8)</sup>	Østfold distrikt	Oppland distrikt	Drammen distrikt	Agder distrikt	Rogaland distrikt	Bjergvin distrikt <sup>4)</sup>	More distrikt	Trøndelag distrikt	Nordland distrikt	Troms distrikt	Finnmark distrikt	løyvde stillin- gar	av desse ledige	løyvde stillingar	av desse ledige	løyvde stillingar	av desse ledige	
	15	16	17	18	19	20	21	22	23	24	25	26	27	28	29	30	31	32	
														1					1
														5					2
														1					3
														11					4
	2													4					5
							1							1					6
														1					7
							1							12	1				8
														1					9
									1					1					10
	2													2					11
		1		2		2	1	1					1	11					12
														14					13
	6				1	1	1	3		2				47	2				14
														1					15
														1					16
		7	1	4	4	1		1		1	2		21	4					17
	1	2		3	2		5	3	4	1	2		25	1					18
													1	1					19
	7	2		1		1	5	1	1				57	5					20
	2												2						21
													1						22
													5	1					23
													7						24
													11						25
							1						1	1					26
													3						27
													1						28
													8						29
													22	1					30
	1	1	2	2		2	2	1	1		1		13						31
													1						32
	2		5		1	3	1	2		4	1	3	22	3					33
	1						5			6			12						34
	7				1	1				1			43	7					35
	30	9	2	9	9	5	8	5	5	3	6	2	96	4					36
			2										24	2					37
													17	3	1				38
							1						3						39
													1						40
													1	1					41
	1		1	2	5	2	2		4	2	5	3	28	2	3		3		42
													1						43
					1	1			1				3						44
	29	7	11	8	2	6	23	2	10	5	3	4	141	13					45
	1		2	2	2	4	2	1	1				43	3					46
													12						47
	5								1				13	3					48

<sup>5)</sup> Bedriftslegekontoret og telegrafmessa i Oslo er tekne med her.

<sup>4)</sup> Bedriftslegekontoret og telegrafmessa i Bergen er tekne med her.

<sup>8)</sup> Tenestemenn som har tilsyn med ubetjente kringkastarar og fjernsynsendarar, pass av kringkastingkanalar m.m. er tekne med under stasjonane i distrikta.

Tabell 19. (Framh.) Løyvde stillingar (inkl. stillingar ved kringkastarane  
pr. 31. desember 1964 ette  
(Stillingar ved stasjonshald)

Nr.	Stillingar	Lønnsklasse og arbeidsstad		Lønnsklasse <sup>1)</sup>	Telegrafstyret <sup>2)</sup>	Telegrafskolen	Hovudlageret	Hovudverkstaden	Impregneringsverket	Sjøkabeltilsynet	Fjernkabelanlegga	Masteanlegga	Distriktsadministrasjonen	Distriktslagra og fartya	Distriktsverkstaden
		1	2												
49	Radiokontrollør i særklasse	15	2												
50	Telegrafstyrar	15													
51	Telegrafkasserar I	15													
52	Avdelingsjef III	14	7	1								1			
53	Bibliotekar I	14	1												
54	Bokhaldar Oslo telefonanlegg	14													
55	Ingeniør I	14	3				1								
56	Kabelmeister	14								1					
57	Maskinsjef «Telekabel»	14								1					
58	Sekretær I	14	32										13		
59	Sosialsekretær	14	1												
60	Telegrafkasserar II	14													
61	Trafikkontrollør	14													
62	Konstruktør II	13	7								3		6		
63	Maskinsjef i særklasse	13													
64	Radiokontrollør I	13	2												
65	Skriveleiar i Telegrafstyret	13	1												
66	Styrmann	13								1					
67	Teknikarsjef	13	30								5		2		
68	Telefonkontrollør	13								4		9			
69	Telegrafstyrar	13													
70	Telegraffullmektig I	13	23	1	1			1	2	4			27		
71	Telegrafkasserar III	13													
72	Arbeidstyrar	12							1						
73	Maskinsjef I	12	1												
74	Teknikarformann i særklasse	12									2				
75	Telefonkontrollør	12													
76	Verksmeister	12					4								
77	Arbeidstyrar	11													
78	Bibliotekar II	11	1												
79	Formann i særkl. Impregneringsverket	11							1						
80	Førar av distriktsfarty	11												2	
81	Førar av kabelfarty	11								2					
82	Instrumentmakar i særklasse	11	1												
83	Konstruktør III	11	3				1				2		10		
84	Maskinsjef II	11													
85	Masteformann	11										10			
86	Radiokontrollør II	11	2												
87	Sekretær II	11	21												
88	Teknikarformann	11	19				1				5		9		
89	Telefonformann i særklasse	11									4			4	
90	Telegrafstyrar	11													
91	Telegrafformann i særklasse	11													
92	Telegraffullmektig II	11	27	2	6	1							12		
93	Telegrafkasserar IV	11				1									
94	Verksmeister	11	1				2								
95	Formann Impregneringsverket	10							1						
96	Førar av distriktsfarty	10												3	
97	Lagerformann	10					2								
98	Maskinist I	10	2												
99	Sjukegymnast I	10													
100	Styrarinne Telegrafmessia Oslo	10													

1), 2), 3), 4) og 5) Sjå fotnotar side 226 og 227.

tøykontrollen utanom Telegrafstyret og bakkestasjonane)  
 ænnsklasse og arbeidsstad.  
 stasjonane er ikkje med).

Arbeidsavdelingane i distrikta	Stasjonane i																I alt 3—27		Kringkastar- ane og støy- kontrollen utanom Tg- styret <sup>2)</sup>		Bakke- stasjonane		Nr.
	Oslo distrikt <sup>1)</sup>	Østfold distrikt	Oppland distrikt	Drammen distrikt	Agder distrikt	Rogaland distrikt	Bjergvin distrikt <sup>4)</sup>	Møre distrikt	Trendelag distrikt	Nordland distrikt	Troms distrikt	Finmark distrikt	løyvde stillin- gar	av desse ledige	løyvde stillingar	av desse ledige	løyvde stillingar	av desse ledige					
	4	15	16	17	18	19	20	21	22	23	24	25	26	27	28	29	30	31	32	33			
—	—	2	—	—	1	3	—	2	1	2	—	4	2	18	—	10	4	—	—	49			
—	—	—	—	1	1	—	—	1	1	—	—	1	—	6	—	7	2	—	—	50			
—	—	14	2	3	9	12	13	7	10	4	4	7	3	97	4	2	—	2	—	51			
—	—	—	—	—	—	—	—	—	—	—	—	—	—	1	—	—	—	—	—	52			
—	—	1	—	—	—	—	—	—	—	—	—	—	—	1	—	—	—	—	—	53			
—	—	3	—	—	—	—	—	—	—	—	—	—	—	7	7	—	—	—	—	54			
—	—	—	—	—	—	—	—	—	—	—	—	—	—	1	—	—	—	—	—	55			
—	—	—	—	—	—	—	—	—	—	—	—	—	—	1	—	—	—	—	—	56			
—	—	—	—	—	—	—	—	—	—	—	—	—	—	45	—	—	—	—	—	57			
—	—	—	—	—	—	—	—	—	—	—	—	—	—	1	—	—	—	—	—	58			
—	—	1	4	1	2	1	1	—	—	—	1	—	—	11	—	—	—	—	—	59			
—	—	2	—	—	—	—	—	—	—	—	—	—	—	2	—	—	—	—	—	60			
—	—	8	—	—	1	1	—	5	—	2	—	1	—	34	4	—	—	—	—	61			
—	—	1	—	—	—	—	—	—	—	—	—	—	—	1	—	—	—	—	—	62			
—	—	—	—	—	—	—	—	—	—	—	—	—	—	2	1	12	4	—	—	63			
—	—	—	—	—	—	—	—	—	—	—	—	—	—	1	—	—	—	—	—	64			
—	—	—	—	—	—	—	—	—	—	—	—	—	—	1	—	—	—	—	—	65			
—	—	—	—	—	—	—	—	—	—	—	—	—	—	1	—	—	—	—	—	66			
—	—	25	5	2	7	4	3	6	1	2	3	3	—	98	17	—	—	—	—	67			
—	—	30	—	—	—	—	3	9	—	4	—	—	—	59	1	—	—	—	—	68			
—	—	—	—	—	—	—	—	—	—	1	—	1	—	2	1	2	—	6	—	69			
—	—	50	20	14	15	21	17	34	15	16	10	18	11	300	26	17	1	4	—	70			
—	—	—	5	1	3	2	1	—	2	1	—	2	—	17	—	—	—	—	—	71			
—	—	36	—	—	—	—	—	—	—	—	—	—	—	36	3	—	—	—	—	72			
—	—	—	—	—	—	—	—	—	—	—	—	—	—	2	—	—	—	—	—	73			
—	—	30	8	1	3	5	6	8	1	8	—	—	2	74	7	—	—	—	—	74			
—	—	1	7	3	6	6	1	—	1	—	1	3	—	29	—	—	—	—	—	75			
—	—	1	—	—	—	—	—	1	—	—	—	—	—	7	—	—	—	—	—	76			
—	—	21	—	—	—	—	—	—	—	—	—	—	—	21	—	—	—	—	—	77			
—	—	—	—	—	—	—	—	—	—	—	—	—	—	1	—	—	—	—	—	78			
—	—	—	—	—	—	—	—	—	—	—	—	—	—	1	—	—	—	—	—	79			
—	—	—	—	—	—	—	—	—	—	—	—	—	—	2	—	—	—	—	—	80			
—	—	—	—	—	—	—	—	—	—	—	—	—	—	1	—	—	—	—	—	81			
—	—	8	—	2	2	1	2	6	—	1	—	1	—	39	11	—	—	—	—	82			
—	—	1	—	—	—	—	—	—	—	—	—	—	—	1	—	—	—	—	—	83			
—	—	—	—	—	—	—	—	—	—	—	—	—	—	10	—	—	—	—	—	84			
—	—	—	—	—	—	—	—	—	—	—	—	—	—	2	1	5	3	—	—	85			
—	—	—	—	—	—	—	—	—	—	—	—	—	—	2	—	—	—	—	—	86			
—	—	—	—	—	—	—	—	—	—	—	—	—	—	21	8	—	—	—	—	87			
—	—	38	7	6	13	8	7	16	3	4	1	3	4	144	27	—	—	—	—	88			
—	—	41	5	7	12	10	8	15	4	8	3	3	3	136	9	—	—	—	—	89			
—	—	—	—	—	—	—	—	—	1	—	—	—	—	1	—	—	—	—	—	90			
—	—	10	—	—	—	—	—	3	—	—	—	1	—	14	—	—	—	4	1	91			
7	—	103	34	22	37	26	37	36	22	35	16	36	22	481	55	22	4	20	2	92			
—	—	—	1	4	2	2	2	5	2	3	4	2	2	30	3	—	—	—	—	93			
—	—	—	—	—	—	—	—	—	—	—	—	—	—	4	1	—	—	—	—	94			
—	—	—	—	—	—	—	—	—	—	—	—	—	—	1	—	—	—	—	—	95			
—	—	—	—	—	—	—	—	1	—	—	—	—	—	4	—	—	—	—	—	96			
—	—	—	—	—	—	—	—	—	—	—	—	—	—	2	—	—	—	—	—	97			
—	—	6	—	—	1	—	—	—	—	—	—	—	—	13	—	—	—	—	—	98			
—	—	1	—	—	—	—	—	—	—	—	—	—	—	1	—	—	—	—	—	99			
—	—	1	—	—	—	—	—	—	—	—	—	—	—	1	—	—	—	—	—	100			

Tabell 19. (Framh.) Løyvde stillingar (inkl. stillingar ved kringkastarane  
pr. 31. desember 1964 ette:  
(Stillingar ved stasjo nshalds

Nr.	Stillingar	Lønnsklasse og arbeidsstad													
			Lønnsklasse <sup>1)</sup>	Telegrafstyret <sup>2)</sup>	Telegrafskolen	Hovudlageret	Hovudverkstaden	Impregneringsverket	Sjøkabeltilsynet	Fjernkabelanlegga	Masteanlegga	Distriktsadministrasjonen	Distriktslagra og fartya	Distriktsverkstaden	
1			2	3	4	5	6	7	8	9	10	11	12	13	
101	Styrrarinne Telegrafmessas handel Oslo . . . .	10	—	—	—	—	—	—	—	—	—	—	—	—	
102	Teiknar I . . . . .	10	1	—	—	—	—	—	—	5	—	6	—	—	
103	Teknikar I . . . . .	10	6	—	—	3	—	—	—	8	—	2	—	—	
104	Telefonformann . . . . .	10	—	—	—	—	—	—	1	15	—	1	7	13	
105	Telefonstyrar I . . . . .	10	—	—	—	—	—	—	—	—	—	—	—	—	
106	Telegrafformann . . . . .	10	—	—	—	—	—	—	—	—	—	1	—	—	
107	Telegraffullmektig III . . . . .	10	41	1	1	1	1	—	—	—	—	24	—	—	
108	Verkstadformann . . . . .	10	—	—	—	7	—	—	—	—	—	—	—	—	
109	Assistentbibliotekar . . . . .	9	1	—	—	—	—	—	—	—	—	—	—	—	
110	Bedriftsyster . . . . .	9	—	—	—	—	—	—	—	—	—	—	—	—	
111	Instrumentmakar . . . . .	9	—	1	—	14	—	—	—	—	—	—	—	5	
112	Kontrollør Hovudverkstaden . . . . .	9	—	—	—	2	—	—	—	—	—	—	—	—	
113	Laborant I . . . . .	9	3	—	—	—	—	—	—	—	—	—	—	—	
114	Lagerunderformann . . . . .	9	1	—	11	—	—	—	—	—	—	—	—	—	
115	Maskinist II . . . . .	9	—	—	—	1	1	2	—	—	—	—	4	—	
116	Sikringstelegrafist . . . . .	9	—	—	—	—	—	—	—	—	—	—	—	—	
117	Teknikar II . . . . .	9	—	—	—	3	—	—	—	—	—	—	—	—	
118	Telefonekspeiditor . . . . .	9	1	—	—	—	—	—	—	—	—	—	—	—	
119	Telefonunderformann . . . . .	9	—	—	—	—	—	1	20	—	—	—	12	16	
120	Telegrafekspeiditor . . . . .	9	84	1	—	—	—	—	—	—	—	31	—	—	
121	Telegrafunderformann . . . . .	9	—	—	—	2	—	—	—	—	—	2	—	—	
122	Varmemeister . . . . .	9	1	—	—	—	—	—	—	—	—	—	—	—	
123	Vakt- og varmemeister . . . . .	9	—	—	—	—	—	—	—	—	—	—	—	—	
124	Verkstadunderformann . . . . .	9	—	—	—	2	—	—	—	—	—	—	—	—	
125	Fjernskrivarbetjent . . . . .	7	—	—	—	—	—	—	—	—	—	—	—	—	
126	Fyrbøtar og reparatør . . . . .	7	1	—	—	—	—	—	—	—	—	—	—	—	
127	Førstekokke Telegrafmessa Oslo . . . . .	7	—	—	—	—	—	—	—	—	—	—	—	—	
128	Handverkar . . . . .	7	4	—	—	6	1	—	—	—	—	—	—	—	
129	Husmorvikar . . . . .	7	1	—	—	—	—	—	—	—	—	—	—	—	
130	Impregneringsarbeidar . . . . .	7	—	—	—	—	25	—	—	—	—	—	—	—	
131	Kaldjomfru Telegrafmessa Oslo . . . . .	7	—	—	—	—	—	—	—	—	—	—	—	—	
132	Kjøkkensjef Telegrafmessa Oslo . . . . .	7	—	—	—	—	—	—	—	—	—	—	—	—	
133	Laborant II . . . . .	7	2	—	—	—	—	—	—	—	—	—	—	—	
134	Teknikar III . . . . .	7	—	—	—	—	—	—	—	—	—	—	—	—	
135	Telefonmontør . . . . .	7	—	—	—	2	—	7	23	—	—	—	26	19	
136	Telefonstyrar II . . . . .	7	—	—	—	—	—	—	—	—	—	—	—	—	
137	Telegrafbetjent . . . . .	7	6	—	24	1	—	—	1	—	—	1	—	—	
138	Vaktmeister . . . . .	7	—	—	—	—	—	—	—	—	—	—	—	—	
139	Kasserar Telegrafmessa Oslo . . . . .	6	—	—	—	—	—	—	—	—	—	—	—	—	
140	Oldfrue . . . . .	6	1	—	—	—	—	—	—	—	—	—	—	—	
141	Telefonassistent . . . . .	6	—	—	—	—	—	—	—	—	—	—	—	—	
142	Telegrafassistent . . . . .	6	—	—	—	—	—	1	—	—	—	12	—	—	
143	Telegrafbod I . . . . .	6	—	—	—	—	—	—	—	—	—	—	—	—	
144	Underkasserar Telegrafmessa Oslo . . . . .	5	—	—	—	—	—	—	—	—	—	—	—	—	
145	Kontorassistent II . . . . .	4	59	—	3	—	—	—	—	—	—	—	—	—	
146	Kontorassistent Telegrafmessa Oslo . . . . .	4	—	—	—	—	—	—	—	—	—	—	—	—	
147	Kjøkkenassistent . . . . .	4	—	—	—	—	—	—	—	—	—	—	—	—	
148	Oppvarningsdame . . . . .	4	—	—	—	—	—	—	—	—	—	—	—	—	
149	Syerske . . . . .	4	—	—	—	3	—	—	—	—	—	—	—	—	
150	Telegrafbod II . . . . .	4	6	—	—	—	—	—	—	—	—	1	—	—	
I alt pr. 31. desember 1964 . . . . .			649	10	49	64	34	20	105	11	245	58	63		
I alt pr. 31. desember 1963 . . . . .			614	8	52	69	33	20	98	11	236	53	66		
Auke . . . . .			35	2 ÷ 3 ÷ 5	—	—	—	—	7	—	9	5 ÷ 3	—		

1), 2), 3), 4) og 5) Sjå fotnotar side 226 og 227.



støytrollen utanom Telegrafstyret og bakkestasjonane)  
lønnsklasse og arbeidsstad.  
stasjonane er ikkje med).

rekningssenaane	Arbeidsavdelingane i distrikta	Stasjonane i											I alt 3-27		Kringkastarane og støytrollen utanom Tg-styret <sup>b)</sup>		Bakkestasjonane		Nr.	
		Oslo distrikt <sup>a)</sup>	Østfold distrikt	Oppland distrikt	Drammen distrikt	Agder distrikt	Rogaland distrikt	Bjørgvin distrikt <sup>c)</sup>	Møre distrikt	Trondelag distrikt	Nordland distrikt	Troms distrikt	Finmark distrikt	løyvde stillingar	av desse ledige	løyvde stillingar	av desse ledige	løyvde stillingar		av desse ledige
14	15	16	17	18	19	20	21	22	23	24	25	26	27	28	29	30	31	32	33	
—	—	1	—	—	4	—	—	—	1	—	—	—	—	1	—	—	—	—	—	101
—	—	4	—	2	4	—	—	—	—	—	—	—	—	26	5	—	—	—	—	102
—	—	79	18	7	23	16	18	34	6	22	6	5	2	255	29	—	—	—	—	103
—	66	89	25	20	27	25	14	41	11	18	8	18	3	402	24	—	—	—	—	104
—	—	—	5	5	2	4	2	5	1	1	1	4	1	31	5	—	—	—	—	105
—	7	—	20	1	2	1	2	7	1	4	—	1	—	47	3	—	—	—	—	106
17	—	150	63	33	65	73	54	72	35	79	25	55	27	817	66	1	—	33	4	107
—	—	1	—	—	—	—	—	—	—	—	—	—	—	8	—	—	—	—	—	108
—	—	—	—	—	—	—	—	—	—	—	—	—	—	1	—	—	—	—	—	109
—	—	3	—	—	—	—	—	1	—	—	—	—	—	4	—	—	—	—	—	110
—	—	1	1	—	4	—	4	—	—	—	—	3	—	33	8	—	—	—	—	111
—	—	—	—	—	—	—	—	—	—	—	—	—	—	2	—	—	—	—	—	112
—	—	—	—	—	—	—	—	—	—	—	—	—	—	3	1	—	—	—	—	113
—	—	—	—	—	—	—	—	—	—	—	—	—	—	12	—	—	—	—	—	114
—	—	6	—	—	—	—	—	—	—	—	—	—	—	14	2	—	—	—	—	115
—	—	—	—	—	—	—	—	—	—	1	—	2	—	3	1	—	—	63	5	116
—	—	8	—	—	—	1	—	—	—	3	—	—	—	15	3	13	1	21	4	117
—	—	309	94	65	96	75	56	124	70	80	52	86	34	1 142	110	—	—	—	—	118
—	79	114	32	19	36	34	31	53	20	43	11	31	14	566	58	—	—	—	—	119
24	—	172	18	15	26	33	75	65	19	26	20	31	14	654	49	—	—	—	—	120
3	—	43	6	2	6	9	8	16	6	14	4	3	2	126	3	—	—	—	—	121
—	—	—	—	—	—	—	—	—	—	—	—	—	—	1	1	3	1	—	—	122
—	—	—	—	—	2	—	—	—	—	—	—	2	1	6	1	—	—	—	—	123
—	—	—	—	—	—	1	—	—	—	—	—	—	—	2	—	—	—	—	—	124
—	—	—	—	—	—	—	—	—	—	—	—	—	—	—	—	—	—	3	2	125
—	—	—	—	—	—	—	—	—	—	—	—	—	—	1	—	—	—	—	—	126
—	—	1	—	—	—	—	—	—	—	—	—	—	—	1	—	—	—	—	—	127
—	—	2	—	—	—	—	—	—	—	—	—	—	—	13	1	—	—	—	—	128
—	—	—	—	—	—	—	—	—	—	—	—	—	—	1	—	—	—	—	—	129
—	—	—	—	—	—	—	—	—	—	—	—	—	—	25	1	—	—	—	—	130
—	—	1	—	—	—	—	—	—	—	—	—	—	—	1	—	—	—	—	—	131
—	—	1	—	—	—	—	—	—	—	—	—	—	—	2	1	—	—	—	—	132
—	—	—	—	—	—	—	—	—	—	—	—	—	—	2	1	—	—	—	—	133
—	—	—	—	—	—	—	—	—	—	—	—	—	—	2	—	7	3	—	—	134
—	290	307	117	102	130	108	81	148	50	117	31	63	20	1 641	164	—	—	—	—	135
—	—	—	—	—	—	—	—	—	—	—	—	—	—	2	2	—	—	—	—	136
—	—	46	4	1	5	4	3	13	1	4	1	1	2	118	15	—	—	—	—	137
—	—	2	—	—	—	—	—	—	—	1	—	—	—	3	—	—	—	—	—	138
—	—	2	—	—	—	—	—	—	—	—	—	—	—	2	1	—	—	—	—	139
—	—	1	—	—	—	—	—	—	—	—	—	—	—	2	—	—	—	—	—	140
—	—	377	143	78	136	99	76	146	79	96	63	110	43	1 446	415	—	—	—	—	141
16	—	192	18	7	26	25	27	40	14	23	4	9	15	429	157	1	—	—	—	142
—	—	10	1	1	2	6	5	1	1	—	—	—	—	29	—	—	—	—	—	143
—	—	1	—	—	—	—	—	—	—	—	—	—	—	1	—	—	—	—	—	144
—	—	—	—	—	—	—	—	—	—	—	—	—	—	62	—	—	—	—	—	145
—	—	1	—	—	—	—	—	—	—	—	—	—	—	1	1	—	—	—	—	146
—	—	6	—	—	1	—	2	4	—	—	—	1	—	14	1	—	—	—	—	147
—	—	3	—	—	—	—	—	—	—	—	—	—	—	3	—	—	—	—	—	148
—	—	3	—	—	—	—	—	—	—	—	—	—	—	6	1	—	—	—	—	149
—	—	2	—	—	—	—	1	—	—	—	—	—	—	10	—	—	—	—	—	150
74	492	2439	673	450	743	644	591	991	396	664	287	536	241	10 529	1 377	106	23	162	18	
69	487	2399	675	438	739	543	601	973	400	657	286	505	238	10 270	1 385	97	11	156	9	
5	5	40	÷ 2	12	4	101	÷ 10	18	÷ 4	7	1	31	3	259	÷ 8	9	12	6	9	

**Tabell 20. Løyvde stillingar pr. 31. desember 1964 etter lønnsklasse og arbeidsområde.**

(Stillingar ved stasjonshaldstasjonane, kringkastarane, støykontrollen utanom Telegrafstyret og bakkestasjonane er ikkje med).

Stillingar	Lønnsklasse og arbeidsområde	Administrasjon og kontorarbeid			Telefonekspeidisjon	Telegraf- og telekspedisjon	Transmisjonsteknisk arbeid <sup>1)</sup>	Automattekniisk arbeid (inkl. pussearbeid)	Montør-, lager-, verkstadararbeid m. m. <sup>2)</sup>	Bod- og betjentarbeid m. m. <sup>4)</sup>	I alt
		Lønnsklasse)	stillingar med krav om universitets- eller høgskoleutdanning el. høgere kurs	kontor tekniskarstillingar							
1	2	3	4	5	6	7	8	9	10	11	12
Telegrafdirektør .....	sj.7	1	—	—	—	—	—	—	—	—	1
Avdelingsdirektør .....	- 4	5	—	—	—	—	—	—	—	—	5
Distriktsjef Oslo .....	- 4	1	—	—	—	—	—	—	—	—	1
Distriktsjef .....	- 2	11	—	—	—	—	—	—	—	—	11
Sjefingeniør .....	- 2	4	—	—	—	—	—	—	—	—	4
Styrar Bergen telefonanlegg .....	- 2	1	—	—	—	—	—	—	—	—	1
Underdirektør .....	- 1	1	—	—	—	—	—	—	—	—	1
Overingeniør I .....	- 1	12	—	—	—	—	—	—	—	—	12
Sjef for Militærkontoret .....	- 1	1	—	—	—	—	—	—	—	—	1
Telegrafstyrar .....	- 1	1	—	—	—	—	—	—	—	—	1
Styrar ved rikstfn.- og tgf. eksp. og reknesk.- og abonnem.avd. i Oslo.	23	2	—	—	—	—	—	—	—	—	2
Telegrafstyrar .....	23	11	—	—	—	—	—	—	—	—	11
Kontorsjef .....	22	14	—	—	—	—	—	—	—	—	14
Overingeniør II .....	22	46	1	—	—	—	—	—	—	—	47
Redaktør .....	22	—	—	1	—	—	—	—	—	—	1
Styrar Telegrafskolen .....	22	1	—	—	—	—	—	—	—	—	1
Telegrafstyrar .....	22	21	—	—	—	—	—	—	—	—	21
Telegrafstyrar .....	21	25	—	—	—	—	—	—	—	—	25
Lektor Telegrafskolen .....	21	1	—	—	—	—	—	—	—	—	1
Avdelingsingeniør I .....	20	54	3	—	—	—	—	—	—	—	57
Avdelingsjef .....	20	—	—	—	—	—	2	—	—	—	2
Hovudbokhaldar .....	20	1	—	—	—	—	—	—	—	—	1
Inspektør .....	20	5	—	—	—	—	—	—	—	—	5
Konsulent I .....	20	7	—	—	—	—	—	—	—	—	7
Kontorsjef ved distriktstyra .....	20	11	—	—	—	—	—	—	—	—	11
Kontorsjef Bergen telestasjon .....	20	1	—	—	—	—	—	—	—	—	1
Avdelingsjef .....	19	3	—	—	—	—	—	—	—	—	3
Hovudkasserar .....	19	1	—	—	—	—	—	—	—	—	1
Inspektør .....	19	3	3	—	—	—	2	—	—	—	8
Konsulent II .....	19	22	—	—	—	—	—	—	—	—	22
Kontorsjef II .....	19	13	—	—	—	—	—	—	—	—	13
Sjøkabelsjef .....	19	1	—	—	—	—	—	—	—	—	1
Telegrafstyrar .....	19	22	—	—	—	—	—	—	—	—	22
Avdelingsjef .....	18	2	6	—	—	—	4	—	—	—	12
Avdelingsingeniør II .....	17	24	19	—	—	—	—	—	—	—	43
Avdelingsjef I .....	17	52	16	2	2	2	12	10	—	—	96
Førstesekretær .....	17	24	—	—	—	—	—	—	—	—	24
Inspektør .....	17	7	9	—	—	—	1	—	—	—	17
Konsulent III .....	17	3	—	—	—	—	—	—	—	—	3
Materialforvaltar .....	17	1	—	—	—	—	—	—	—	—	1
Sjef Impregneringsverket .....	17	1	—	—	—	—	—	—	—	—	1
Telegrafstyrar .....	17	28	—	—	—	—	—	—	—	—	28
Kaptein «Telekabel» .....	16	—	—	—	—	—	—	—	1	—	1
Telegrafkasserar i særklasse .....	16	—	—	3	—	—	—	—	—	—	3
Avdelingsjef II .....	15	38	36	2	4	6	29	26	—	—	141
Driftsassistent .....	15	—	43	—	—	—	—	—	—	—	43
Ingeniør I .....	15	—	12	—	—	—	—	—	—	—	12

1) Tenestemenn tilsett i stillingar oppførte i lønnsklasse 7, 6, 5 og 4 går (på vilkår fastsett i statens lønnsregulativ) etter ei viss tid opp ein lønnsklasse. Unntak gjeld for kontorassistent I, kontorassistent II og telegrafbod II som etter ei viss tid automatisk går opp i høgere stilling.

2) Inkl. tekniskarbeid ved radiostasjonane.

3) Inkl. sjåførar i montørteneasta og mannskap på fartya.

4) Inkl. messebetjening og sjåførar i bodteneasta.

Tabell 20. (Framh.) Løyvde stillingar pr. 31. desember 1964 etter lønnsklasse og arbeidsområde.

(Stillingar ved stasjonshaldstasjonane, kringkastarane, støykontrollen utanom Telegrafstyret og bakkestasjonane er ikkje med).

Stillingar	Lønnsklasse og arbeidsområde	Administrasjon og kontorarbeid			Telefonekspeidisjon	Telegraf- og telekspeidisjon	Transmisjonsteknisk arbeid <sup>1)</sup>	Automattekniisk arbeid (inkl. pussearbeid)	Montør-, lager-, verkstadararbeid m. m. <sup>2)</sup>	Bod- og betjentarbeid m. m. <sup>4)</sup>	I alt
		Lønnsklasse <sup>1)</sup>	stillingar med krav om universitets- eller høgskoledanning el. høgere kurs	kontorteknikarstillingar							
1	2	3	4	5	6	7	8	9	10	11	12
Konstruktør I	15	—	13	—	—	—	—	—	—	—	13
Radiokontrollør i særklasse	15	—	2	—	—	—	—	—	—	—	2
Telegrafstyrar	15	18	—	—	—	—	—	—	—	—	18
Telegrafkasserar I	15	—	—	6	—	—	—	—	—	—	6
Avdelingsjef III	14	37	1	9	8	6	19	16	1	—	97
Bibliotekar I	14	—	—	1	—	—	—	—	—	—	1
Bokhaldar Oslo telefonanlegg	14	—	—	1	—	—	—	—	—	—	1
Ingeniør I	14	7	—	—	—	—	—	—	—	—	7
Kabelmeister	14	1	—	—	—	—	—	—	—	—	1
Maskinsjef «Telekabel»	14	—	—	—	—	—	—	—	1	—	1
Sekretær I	14	45	—	—	—	—	—	—	—	—	45
Sosialekretær	14	—	—	1	—	—	—	—	—	—	1
Telegrafkasserar II	14	—	—	11	—	—	—	—	—	—	11
Trafikkontrollør	14	2	—	—	—	—	—	—	—	—	2
Konstruktør II	13	—	34	—	—	—	—	—	—	—	34
Maskinsjef i særklasse	13	—	—	—	—	—	—	—	1	—	1
Radiokontrollør I	13	—	2	—	—	—	—	—	—	—	2
Skriveleiar i Telegrafstyret	13	—	—	1	—	—	—	—	—	—	1
Styrmann	13	—	—	—	—	—	—	—	1	—	1
Teknikarsjef	13	—	35	—	—	—	—	63	—	—	98
Telefonkontrollør	13	—	—	13	—	—	—	—	46	—	59
Telegrafstyrar	13	2	—	—	—	—	—	—	—	—	2
Telegraffullmektig I	13	13	7	81	52	29	112	—	6	—	300
Telegrafkasserar III	13	—	—	17	—	—	—	—	—	—	17
Arbeidstyrar	12	—	—	—	—	—	—	—	36	—	36
Maskinsjef I	12	—	—	—	—	—	—	—	2	—	2
Teknikarformann i særklasse	12	—	—	—	—	—	—	74	—	—	74
Telefonkontrollør	12	—	—	—	—	—	—	—	29	—	29
Verksmeister	12	—	—	—	—	—	—	—	7	—	7
Arbeidstyrar	11	—	—	—	—	—	—	—	21	—	21
Bibliotekar II	11	—	—	1	—	—	—	—	—	—	1
Form. i særklasse Impregneringsv.	11	—	—	—	—	—	—	—	1	—	1
Førar av distriktfarty	11	—	—	—	—	—	—	—	2	—	2
Førar av kabelfarty	11	—	—	—	—	—	—	—	2	—	2
Instrumentmakar i særklasse	11	—	—	—	—	—	—	—	1	—	1
Konstruktør III	11	—	39	—	—	—	—	—	—	—	39
Maskinsjef II	11	—	—	—	—	—	—	—	1	—	1
Masteformann	11	—	—	—	—	—	—	—	10	—	10
Radiokontrollør II	11	—	2	—	—	—	—	—	—	—	2
Sekretær II	11	21	—	—	—	—	—	—	—	—	21
Teknikarformann	11	—	28	—	—	—	—	116	—	—	144
Telefonformann i særklasse	11	—	—	—	—	4	—	—	132	—	136
Telegrafstyrar	11	1	—	—	—	—	—	—	—	—	1
Telegraformann i særklasse	11	—	—	3	1	8	—	—	—	2	14
Telegraffullmektig II	11	5	1	151	128	97	94	—	4	1	481
Telegrafkasserar IV	11	—	30	—	—	—	—	—	—	—	30
Verksmeister	11	—	—	—	—	—	—	—	4	—	4
Formann Impregneringsverket	10	—	—	—	—	—	—	—	1	—	1
Førar av distriktfarty	10	—	—	—	—	—	—	—	4	—	4
Lagerformann	10	—	—	—	—	—	—	—	2	—	2
Maskinist I	10	—	—	—	—	—	—	—	13	—	13
Sjukegymnast I	10	—	—	1	—	—	—	—	—	—	1
Styrimann Telegrafmessa Oslo	10	—	—	—	—	—	—	—	—	1	1

1), 2), 3) og 4) Sjå fotnotar side 232.

Tabell 20. (Framh.) Løyvde stillingar pr. 31. desember 1964 etter lønnsklasse og arbeidsområde.

Stillingar ved stasjonshaldstasjonane, kringkastarane, støykontrollen utanom Telegrafstyret og bakke-stasjonane er ikkje med).

Stillingar	Lønnsklasse <sup>1)</sup>	Administrasjon og kontorarbeid			Telefonspedisjon	Telegraf- og telekspedisjon	Transmisjonsteknisk arbeid <sup>2)</sup>	Automattekniisk arbeid (inkl. pussearbeid)	Montør, lager-, verkstadarbeid m. m. <sup>3)</sup>	Bod- og befjnt-arbeid m. m. <sup>4)</sup>	I alt
		stillingar med krav om universitets- eller høgskoleutdanning el. høgere kurs	kontorteknikar-stillingar	andre stillingar							
1	2	3	4	5	6	7	8	9	10	11	12
Styrarinne Telegrafmessas handel Oslo	10	—	—	—	—	—	—	—	—	1	1
Teiknar I	10	—	26	—	—	—	—	—	—	—	26
Teknikar I	10	—	11	—	—	—	—	229	15	—	255
Telefonformann	10	—	—	1	—	—	—	—	401	—	402
Telefonstyrar I	10	—	—	1	30	—	—	—	—	—	31
Telegrafformann	10	—	—	9	1	25	—	1	2	9	47
Telegraffullmektig III	10	1	—	278	369	153	5	2	—	9	817
Verkstadformann	10	—	—	—	—	—	—	—	8	—	8
Assistentbibliotekar	9	—	—	1	—	—	—	—	—	—	1
Bedriftsyster	9	—	—	4	—	—	—	—	—	—	4
Instrumentmakar	9	—	—	—	—	—	—	—	33	—	33
Kontrollør Hovudverkstaden	9	—	—	—	—	—	—	—	2	—	2
Laborant I	9	—	—	3	—	—	—	—	—	—	3
Lagerunderformann	9	—	—	—	—	—	—	—	12	—	12
Maskinist II	9	—	—	—	—	—	—	—	14	—	14
Sikringstelegrafist	9	—	—	—	—	3	—	—	—	—	3
Teknikar II	9	—	—	—	—	—	—	9	6	—	15
Telefonspeditør	9	—	—	—	1 092	2	—	48	—	—	1 142
Telefonunderformann	9	—	—	—	—	—	—	—	566	—	566
Telegrafspeditør	9	—	—	394	—	259	1	—	—	—	654
Telegrafunderformann	9	—	—	19	10	59	—	4	3	31	126
Varmemeister	9	—	—	—	—	—	—	—	1	—	1
Vakt- og varmemeister	9	—	—	—	—	—	—	—	6	—	6
Verkstadunderformann	9	—	—	—	—	—	—	—	2	—	2
Fyrbotar og reparatør	7	—	—	—	—	—	—	—	1	—	1
Førstekokke Telegrafmessa Oslo	7	—	—	—	—	—	—	—	—	1	1
Handverkar	7	—	—	—	—	—	—	—	13	—	13
Husmorvikar	7	—	—	1	—	—	—	—	—	—	1
Impregneringsarbeidar	7	—	—	—	—	—	—	—	25	—	25
Kaldjomfru Telegrafmessa Oslo	7	—	—	—	—	—	—	—	—	1	1
Kjøkkensjef Telegrafmessa Oslo	7	—	—	—	—	—	—	—	—	1	1
Laborant II	7	—	—	2	—	—	—	—	—	—	2
Teknikar III	7	—	—	2	—	—	—	—	—	—	2
Telefonmontør	7	—	—	—	—	—	—	—	1 641	—	1 641
Telefonstyrar II	7	—	—	—	2	—	—	—	—	—	2
Telegrafbetjent	7	—	—	11	6	33	—	3	38	27	118
Vaktmeister	7	—	—	—	—	—	—	—	3	—	3
Kasserar Telegrafmessa Oslo	6	—	—	—	—	—	—	—	—	2	2
Oldfrue	6	—	—	—	—	—	—	—	—	2	2
Telefonassistent	6	—	—	—	1 346	—	—	100	—	—	1 446
Telegrafassistent	6	—	—	183	—	246	—	—	—	—	429
Telegrafbod I	6	—	—	1	—	—	—	1	2	25	29
Underkasserar Telegrafmessa Oslo	5	—	—	—	—	—	—	—	—	1	1
Kontorassistent II	4	—	—	62	—	—	—	—	—	—	62
Kontorassistent Telegrafmessa Oslo	4	—	—	—	—	—	—	—	—	1	1
Kjøkkenassistent	4	—	—	—	—	—	—	—	—	14	14
Oppvartingsdame	4	—	—	—	—	—	—	—	—	3	3
Syerske	4	—	—	—	—	—	—	—	—	6	6
Telegrafbod II	4	—	—	—	—	—	—	—	3	7	10
I alt 31. desember 1964		636	349	1 307	3 051	932	281	702	3 132	139	10529
I alt 31. desember 1963		629	311	1 278	3 012	958	263	683	2 994	142	10270
Auke		7	38	29	39	÷ 26	18	19	138	÷ 3	259

1), 2), 3) og 4) Sjå fotnotar side 232.



## Tabell 21 a. Tenestemenn pr.

I denne tabellen er teki med alle tenestemenn i Telegrafverket med unntak for tenestemenn ved kringkastarane, sjon for tenesta, ferievikarar og

Nr.	Stillingar	Lønnsklasse og arbeidstad													
		Lønnsklasse	Telegrafstyret <sup>1)</sup>	Telegrafskolen	Hovudlageret	Hovudverkstaden	Impregneringsverket	Sjøkabeltilsynet	Fjernkabelanlegga	Masteanlegga	Distriktsadministrasjonen	Distriktslagra og fartya	Distriktsverkstaden	Rekningentralane	Arbeidsavdelingane i distrikta
I		2	3	4	5	6	7	8	9	10	11	12	13	14	15
<b>I. Fast tilsette og konstituerte:</b>															
1	Telegrafdirektør	sj. 7	1	—	—	—	—	—	—	—	—	—	—	—	—
2	Avdelingsdirektør	- 4	5	—	—	—	—	—	—	—	—	—	—	—	—
3	Distriktsjef Oslo	- 4	—	—	—	—	—	—	—	—	1	—	—	—	—
4	Distriktsjef	- 2	—	—	—	—	—	—	—	—	11	—	—	—	—
5	Sjefingeniør	- 2	2	—	—	—	—	—	—	—	—	—	—	—	—
6	Styrrar Bergen telefonanlegg	- 2	—	—	—	—	—	—	—	—	—	—	—	—	—
7	Underdirektør	- 1	1	—	—	—	—	—	—	—	—	—	—	—	—
8	Overingeniør I	- 1	9	—	—	1	—	—	—	—	1	—	—	—	—
9	Sjef for Militærkontoret	- 1	1	—	—	—	—	—	—	—	—	—	—	—	—
10	Telegrafstyrrar	- 1	—	—	—	—	—	—	—	—	—	—	—	—	—
11	Styrrar ved rikstfn.- og ggf. ekspedisjonen og reknesk.- og abonnementsavd. Oslo	23	—	—	—	—	—	—	—	—	—	—	—	—	—
12	Telegrafstyrrar	23	—	—	—	—	—	—	—	—	—	—	—	—	—
13	Kontorsjef	22	13	—	—	—	—	—	—	—	1	—	—	—	—
14	Overingeniør II	22	19	—	—	—	—	—	—	—	12	—	—	—	—
15	Redaktør	22	1	—	—	—	—	—	—	—	—	—	—	—	—
16	Styrrar Telegrafskolen	22	—	1	—	—	—	—	—	—	—	—	—	—	—
17	Telegrafstyrrar	22	—	—	—	—	—	—	—	—	—	—	—	—	—
18	Telegrafstyrrar	21	—	—	—	—	—	—	—	—	—	—	—	—	—
19	Lektor Telegrafskolen	21	—	—	—	—	—	—	—	—	—	—	—	—	—
20	Avdelingsingeniør I	20	34	—	—	—	—	—	—	—	3	—	—	—	—
21	Avdelingsjef	20	—	—	—	—	—	—	—	—	—	—	—	—	—
22	Hovudbokhaldar	20	1	—	—	—	—	—	—	—	—	—	—	—	—
23	Inspektør	20	4	—	—	—	—	—	—	—	—	—	—	—	—
24	Konsulent I	20	7	—	—	—	—	—	—	—	—	—	—	—	—
25	Kontorsjef ved distriktstyra	20	—	—	—	—	—	—	—	—	11	—	—	—	—
26	Avdelingsjef	19	—	—	—	—	—	—	—	—	—	—	—	—	—
27	Hovudkasserar	19	1	—	—	—	—	—	—	—	—	—	—	—	—
28	Inspektør	19	5	—	—	1	—	—	—	—	2	—	—	—	—
29	Konsulent II	19	20	—	—	—	—	—	—	—	1	—	—	—	—
30	Kontorsjef II	19	—	—	—	—	—	—	—	—	—	—	—	—	—
31	Sjøkabelsjef	19	—	—	—	—	—	1	—	—	—	—	—	—	—
32	Telegrafstyrrar	19	—	—	—	—	—	—	—	—	—	—	—	—	—
33	Avdelingsjef	18	—	—	—	—	—	—	—	—	—	—	—	—	—
34	Avdelingsingeniør II	17	22	—	—	—	—	—	—	—	7	—	—	—	—
35	Avdelingsjef I	17	1	—	—	—	—	—	—	—	2	—	—	—	—
36	Førstesekretær	17	22	—	—	—	—	—	—	—	—	—	—	—	—
37	Inspektør	17	11	—	—	—	—	—	—	—	2	—	—	—	—
38	Konsulent III	17	—	—	—	—	—	—	—	—	2	—	—	—	—
39	Materialforvaltar	17	—	—	1	—	—	—	—	—	—	—	—	—	—
40	Telegrafstyrrar	17	1	—	—	—	—	—	—	—	—	—	—	—	—
41	Kaptein «Telekabel»	16	—	—	—	—	—	1	—	—	—	—	—	—	—
42	Telegrafkasserar i særklasse	16	—	—	—	—	—	—	—	—	—	—	—	—	—
43	Avdelingsjef II	15	7	1	—	—	—	—	—	3	16	—	—	—	—
44	Driftsassistent	15	24	—	1	1	—	—	—	—	—	—	—	—	—
45	Ingeniør I	15	11	—	—	—	—	—	—	—	—	—	—	—	—
46	Konstruktør I	15	2	—	—	2	—	—	—	1	—	—	—	—	—
47	Radiokontrollør i særklasse	15	2	—	—	—	—	—	—	—	—	—	—	—	—
48	Telegrafstyrrar	15	—	—	—	—	—	—	—	—	—	—	—	—	—
49	Telegrafkasserar I	15	—	—	—	—	—	—	—	—	—	—	—	—	—

<sup>1)</sup> Tenestemenn ved Telegrafskolen, Hovudlageret og Hovudverkstaden er tekne med i kolonnane 4, 5 og 6.

## 31. desember 1964 etter lønnsklasse og arbeidstad.

støykontrollen utanom Telegrafstyret og bakkestasjonane, irregulære reservar som ikkje står til stadig disposisjonistar som gjer teneste.

Stasjonane i											Tenestemenn			Endring i året					Nr.	
Oslo distrikt <sup>2)</sup>	Østfold distrikt	Oppland distrikt	Drammen distrikt	Agder distrikt	Rogaland distrikt	Bjergvin distrikt <sup>3)</sup>	Møre distrikt	Trøndelag distrikt	Nordland distrikt	Troms distrikt	Finmark distrikt	av desse		frågang		tilgang		personalauke i alt		
												i alt	kvinner	menn	dødsfall og avskil	overgang til annan stilling	overgang frå annan stilling			nye teneste-menn
16	17	18	19	20	21	22	23	24	25	26	27	28	29	30	31	32	33	34	35	
—	—	—	—	—	—	—	—	—	—	—	—	1	—	1	—	—	—	—	1	1
—	—	—	—	—	—	—	—	—	—	—	—	5	—	5	1	—	—	—	—	2
—	—	—	—	—	—	—	—	—	—	—	—	1	—	1	—	—	—	—	—	3
2	—	—	—	—	—	—	—	—	—	—	—	11	—	11	—	—	—	—	—	4
—	—	—	—	—	—	1	—	—	—	—	—	4	—	4	1	—	—	1	—	5
—	—	—	—	—	—	—	—	—	—	—	—	1	—	1	—	—	—	—	—	6
—	—	—	—	—	—	—	—	—	—	—	—	1	—	1	—	—	—	—	1	7
—	—	—	—	—	—	—	—	—	—	—	—	11	—	11	—	—	1	—	—	8
—	—	—	—	—	—	—	—	1	—	—	—	1	—	1	—	—	—	—	—	9
—	—	—	—	—	—	—	—	—	—	—	—	1	—	1	—	—	—	—	—	10
2	—	—	—	—	—	—	—	—	—	—	—	2	—	2	1	—	1	—	—	11
—	1	2	2	1	2	1	1	—	—	1	—	11	—	11	—	—	1	—	2	12
—	—	—	—	—	—	—	—	—	—	—	—	14	1	13	—	1	—	—	1	13
6	—	—	1	1	1	3	—	2	—	—	—	45	—	45	—	1	4	1	—	14
—	—	—	—	—	—	—	—	—	—	—	—	1	—	1	—	—	—	—	—	15
—	—	—	—	—	—	—	—	—	—	—	—	1	—	1	—	—	—	—	—	16
—	6	1	3	3	—	—	1	—	1	2	—	17	—	17	3	1	3	—	—	17
1	2	—	2	2	—	5	3	4	1	2	—	24	—	24	1	3	15	—	11	18
—	—	—	—	—	—	—	—	—	—	—	—	—	—	—	—	—	—	—	—	19
6	2	—	1	—	1	4	—	1	—	—	—	52	1	51	1	4	2	2	—	20
2	—	—	—	—	—	—	—	—	—	—	—	2	—	2	—	—	—	—	—	21
—	—	—	—	—	—	—	—	—	—	—	—	1	—	1	—	—	—	—	—	22
—	—	—	—	—	—	—	—	—	—	—	—	4	—	4	2	—	1	—	—	23
—	—	—	—	—	—	—	—	—	—	—	—	7	2	5	1	—	1	—	—	24
—	—	—	—	—	—	—	—	—	—	—	—	11	—	11	2	—	2	—	—	25
3	—	—	—	—	—	—	—	—	—	—	—	3	—	3	—	—	—	—	—	26
—	—	—	—	—	—	—	—	—	—	—	—	1	—	1	—	—	—	—	—	27
—	—	—	—	—	—	—	—	—	—	—	—	8	—	8	—	1	1	—	—	28
—	—	—	—	—	—	—	—	—	—	—	—	21	4	17	—	2	2	—	—	29
1	1	2	2	—	2	2	1	1	—	1	—	13	1	12	—	1	2	—	1	30
—	—	—	—	—	—	—	—	—	—	—	—	1	—	1	—	—	—	—	—	31
1	—	5	—	1	2	1	2	—	4	—	3	19	—	19	3	14	9	—	8	32
—	—	—	—	—	—	5	—	6	—	—	—	12	1	11	—	2	—	—	2	33
6	—	—	—	1	—	—	—	—	—	—	—	36	—	36	—	1	10	1	10	34
30	8	2	8	9	4	8	5	5	3	5	2	92	14	78	4	3	24	—	17	35
—	—	—	—	—	—	—	—	—	—	—	—	22	11	11	1	2	1	—	2	36
1	—	—	—	—	—	—	—	—	—	—	—	14	3	11	1	2	2	—	—	37
—	—	—	—	—	—	1	—	—	—	—	—	3	—	3	—	1	4	—	3	38
—	—	—	—	—	—	—	—	—	—	—	—	1	—	1	—	—	—	—	—	39
1	—	1	1	4	2	2	—	4	2	5	3	26	1	25	2	7	4	—	5	40
—	—	—	—	—	—	—	—	—	—	—	—	1	—	1	—	—	—	—	—	41
—	—	—	—	—	—	—	—	—	—	—	—	3	3	—	—	—	1	—	1	42
26	5	10	8	2	4	23	2	10	4	3	4	128	19	109	1	26	28	—	1	43
1	—	2	2	2	3	2	1	1	—	—	—	40	3	37	—	1	7	—	6	44
1	—	—	—	—	—	—	—	—	—	—	—	12	—	12	—	—	6	2	8	45
4	—	—	—	—	—	—	—	1	—	—	—	10	—	10	—	3	2	—	—	46
—	—	—	—	—	—	—	—	—	—	—	—	2	—	2	—	—	—	—	—	47
1	—	—	1	2	—	1	1	2	1	3	2	14	1	13	1	3	2	—	—	48
—	—	1	1	—	1	1	1	—	—	—	—	6	4	2	—	1	2	—	1	49

<sup>2)</sup> Bedriftslegekontoret og Telegrafmessa i Oslo er tekne med her.

<sup>3)</sup> Bedriftslegekontoret og Telegrafmessa i Bergen er tekne med her.

Tabell 21 a. (Framh.) Tenestemenn pr.

I denne tabellen er teki med alle tenestemenn i Telegrafverket med unntak for tenestemenn ved kringkastarane, sjon for tenesta, ferievikarar og

Nr.	Stillingar	Lønnsklasse og arbeidstad													
		Lønnsklasse	Telegrafstyret <sup>2)</sup>	Telegrafskolen	Hovudlageret	Hovudverkstaden	Impregneringsverket	Sjøkabeltilsynet	Fjernkabelanlegga	Masteanlegga	Distriktsadministrasjonen	Distriktslagra og fartya	Distriktsverkstadene	Rekningssentralane	Arbeidsavdelingane i distrikta
I		2	3	4	5	6	7	8	9	10	11	12	13	14	15
50	Avdelingsjef III	14	5	1						1					
51	Bibliotekar I	14	1												
52	Bokhaldar Oslo telefonanlegg	14													
53	Kabelmeister	14						1							
54	Maskinsjef «Telekabel»	14						1							
55	Sekretær I	14	32								13				
56	Sosialsekretær	14	1												
57	Telegrafkasserar II	14													
58	Trafikkontrollør	14													
59	Konstruktør II	13	6						3		5				
60	Maskinsjef i særklasse	13													
61	Radiokontrollør I	13	1												
62	Skriveleiar i Telegrafstyret	13	1												
63	Styrmann	13						1							
64	Teknikarsjef	13	17						3		1				
65	Telefonkontrollør	13							4		8				
66	Telegrafstyrar	13													
67	Telegraffullmektig I	13	22	1	1			1	3		25				
68	Telegrafkasserar III	13													
69	Arbeidstyrar	12													33
70	Maskinsjef I	12	1					1							
71	Teknikarformann i særklasse	12													
72	Telefonkontrollør	12													
73	Verksmeister	12				4							1		
74	Arbeidstyrar	11													21
75	Bibliotekar II	11	1												
76	Formann i særklasse Impregneringsverket	11						1							
77	Førar av distriktsfarty	11										2			
78	Førar av kabelfarty	11							2						
79	Instrumentmakar i særklasse	11	1												
80	Konstruktør III	11	1								8				
81	Maskinsjef II	11													
82	Masteformann	11								10					
83	Radiokontrollør II	11	1												
84	Sekretær II	11	13												
85	Teknikarformann	11	7						4		5				
86	Telefonformann i særklasse	11							2			4	8		
87	Telegrafstyrar	11													
88	Telegrafformann i særklasse	11													
89	Telegraffullmektig II	11	23	1	6	1					9				7
90	Telegrafkasserar IV	11				1									
91	Verksmeister	11	1			1									
92	Formann Impregneringsverket	10						1							
93	Førar av distriktsfarty	10										3			
94	Lagerformann	10			2										
95	Maskinist I	10	2												
96	Sjukegymnast I	10													
97	Styrarinne Telegrafmesssa Oslo	10													
98	Styrarinne Telegrafmessas handel Oslo	10													
99	Teiknar I	10								5		5			
100	Teknikar I	10	5			3					2				
101	Telefonformann	10						1	14		1	6	13		62
102	Telefonstyrar I	10													

1) 2) og 3). Sjå fotnotar side 236 og 237.



## 1. desember 1964 etter lønnsklasse og arbeidstad.

tøykontrollen utanom Telegrafstyret og bakkestasjonane, irregulære reservar som ikkje står til stadig disposisjonistar som gjer teneste.

Stasjonane i													Tenestemenn			Endring i året					Nr.
Oslo distrikt <sup>2)</sup>	Østfold distrikt	Oppland distrikt	Drammen distrikt	Agder distrikt	Rogaland distrikt	Bjergvin distrikt <sup>3)</sup>	Møre distrikt	Trondelag distrikt	Nordland distrikt	Troms distrikt	Finmark distrikt	i alt	av desse		frågang		tilgang		i alt		
													kvinner	menn	dødsfall og avskil	overgang til annan stilling	overgang frå annan stilling	nye tenestemenn		personalauke	
16	17	18	19	20	21	22	23	24	25	26	27	28	29	30	31	32	33	34	35		
14	2	3	9	12	13	7	9	4	3	7	3	93	22	71	1	19	21	—	1	50	
1	—	—	—	—	—	—	—	—	—	—	—	1	1	—	—	—	—	—	—	51	
—	—	—	—	—	—	—	—	—	—	—	—	1	1	1	—	—	—	—	—	52	
—	—	—	—	—	—	—	—	—	—	—	—	1	—	1	—	—	—	—	—	53	
—	—	—	—	—	—	—	—	—	—	—	—	45	15	30	3	7	13	—	3	54	
—	—	—	—	—	—	—	—	—	—	—	—	1	1	—	—	—	—	—	—	55	
1	4	1	2	1	1	—	—	—	1	—	—	11	8	3	2	1	3	—	—	56	
2	—	—	—	—	—	—	—	—	—	—	—	2	2	—	—	—	—	—	—	57	
6	—	—	1	1	—	5	—	2	—	1	—	30	—	30	—	3	7	—	4	58	
1	—	—	—	—	—	—	—	—	—	—	—	1	—	1	—	—	—	—	—	59	
—	—	—	—	—	—	—	—	—	—	—	—	1	—	1	—	—	—	—	—	60	
—	—	—	—	—	—	—	—	—	—	—	—	1	1	—	—	—	—	—	—	61	
—	—	—	—	—	—	—	—	—	—	—	—	1	—	1	—	—	—	—	—	62	
—	—	—	—	—	—	—	—	—	—	—	—	1	—	1	—	—	—	—	—	63	
24	5	2	7	4	3	6	1	2	3	3	—	81	—	81	1	13	24	3	13	64	
30	—	—	—	—	3	9	—	4	—	—	—	58	—	58	1	5	—	4	—	65	
—	—	—	—	—	—	—	—	1	—	—	—	1	—	1	—	1	—	—	÷	66	
46	15	14	14	21	15	28	16	16	10	17	9	274	155	119	23	27	64	1	15	67	
—	5	1	3	2	1	—	2	1	—	2	—	17	16	1	2	4	—	1	—	68	
—	—	—	—	—	—	—	—	—	—	—	—	33	—	33	3	1	2	—	÷	69	
—	—	—	—	—	—	—	—	—	—	—	—	2	—	2	—	—	—	—	—	70	
28	7	1	3	5	6	6	1	8	—	—	2	67	1	66	1	11	11	—	÷	71	
1	7	3	6	6	1	—	1	—	1	3	—	29	—	29	1	5	—	4	—	72	
1	—	—	—	—	—	—	—	—	—	—	—	7	—	7	1	2	—	—	—	73	
—	—	—	—	—	—	—	—	—	—	—	—	21	—	21	1	4	6	—	—	74	
—	—	—	—	—	—	—	—	—	—	—	—	1	1	—	—	—	—	—	—	75	
—	—	—	—	—	—	—	—	—	—	—	—	1	—	1	—	—	—	—	—	76	
—	—	—	—	—	—	—	—	—	—	—	—	2	—	2	—	—	—	—	—	77	
—	—	—	—	—	—	—	—	—	—	—	—	2	—	2	—	—	—	—	—	78	
—	—	—	—	—	—	—	—	—	—	—	—	1	—	1	—	—	—	—	—	79	
7	—	2	1	1	2	5	—	1	—	—	—	28	1	27	2	9	9	—	÷	80	
1	—	—	—	—	—	—	—	—	—	—	—	1	—	1	—	—	—	—	—	81	
—	—	—	—	—	—	—	—	—	—	—	—	10	—	10	—	—	—	—	—	82	
—	—	—	—	—	—	—	—	—	—	—	—	1	—	1	—	1	—	—	—	83	
—	—	—	—	—	—	—	—	—	—	—	—	13	—	13	—	9	10	—	—	84	
33	7	6	13	8	7	14	2	3	1	3	4	117	—	117	—	24	25	1	2	85	
39	5	6	12	10	6	15	3	8	3	3	3	127	—	127	12	3	22	—	7	86	
—	—	—	—	—	—	—	1	—	—	—	—	1	—	1	—	—	—	—	—	87	
10	—	—	—	—	—	3	—	—	—	1	—	14	—	14	1	—	—	—	—	88	
83	32	20	33	24	35	31	18	33	15	34	21	426	306	120	44	63	103	1	÷	89	
—	1	3	2	2	1	5	2	3	3	2	2	27	26	1	3	4	—	—	—	90	
—	—	—	—	—	—	—	—	1	—	—	—	3	—	3	—	1	1	—	—	91	
—	—	—	—	—	—	—	—	—	—	—	—	1	—	1	—	—	—	—	—	92	
—	—	—	—	—	—	—	—	—	—	—	—	4	—	4	—	—	—	—	—	93	
—	—	—	—	—	—	—	—	—	—	—	—	2	—	2	—	—	—	—	—	94	
6	—	—	1	—	—	3	—	1	—	—	—	13	—	13	—	—	1	—	—	95	
1	—	—	—	—	—	—	—	—	—	—	—	1	—	1	—	—	—	—	—	96	
1	—	—	—	—	—	—	—	—	—	—	—	1	—	1	—	—	—	—	—	97	
1	—	—	—	—	—	—	—	—	—	—	—	1	—	1	—	—	—	—	—	98	
4	—	2	3	—	1	—	—	—	—	—	—	21	1	20	—	4	—	—	3	99	
76	18	6	22	13	18	23	6	21	6	5	2	226	4	222	1	38	27	1	÷	100	
86	24	17	25	24	12	36	11	17	8	18	3	378	—	378	18	21	52	—	13	101	
—	2	5	2	3	2	5	—	1	1	4	1	26	23	3	1	8	5	—	÷	102	

## Tabell 21 a. (Framh.) Tenestemenn pr

I denne tabellen er teki med alle tenestemenn i Telegrafverket med unntak for tenestemenn ved kringkastarsesjon for tenesta, ferievikarar o

Nr.	Stillingar	Lønnsklasse og arbeidstad													
		Lønnsklasse	Telegrafstyret <sup>1)</sup>	Telegrafskolen	Hovudlaget	Hovudverkstaden	Impregneringsverket	Sjøkabeltilsynet	Fjernkabelanlegga	Masteanlegga	Distriktsadministrasjonen	Distriktslagra og fartøya	Distriktsverkstadene	Rekningssentralane	Arbeidsavdelingane i distriktet <sup>2)</sup>
1		2	3	4	5	6	7	8	9	10	11	12	13	14	15
103	Telegrafformann	10	—	—	—	—	—	—	—	—	1	—	—	—	4
104	Telegraffullmektig III	10	39	1	1	1	1	—	—	—	24	—	—	—	17
105	Verkstadformann	10	—	—	—	7	—	—	—	—	—	—	—	—	—
106	Assistentbibliotekar	9	1	—	—	—	—	—	—	—	—	—	—	—	—
107	Bedriftsyster	9	—	—	—	—	—	—	—	—	—	—	—	—	—
108	Instrumentmakar	9	—	—	—	11	—	—	—	—	—	—	4	—	—
109	Kontrollør Hovudverkstaden	9	—	—	—	2	—	—	—	—	—	—	—	—	—
110	Laborant I	9	2	—	—	—	—	—	—	—	—	—	—	—	—
111	Lagerunderformann	9	1	—	11	—	—	—	—	—	—	—	—	—	—
112	Maskinist II	9	—	—	—	1	1	2	—	—	—	4	—	—	—
113	Sikringstelegrafist	9	—	—	—	—	—	—	—	—	—	—	—	—	—
114	Teknikar II	9	—	—	—	2	—	—	—	—	—	—	—	—	—
115	Telefonekspeiditør	9	1	—	—	—	—	—	—	—	—	—	—	—	—
116	Telefonunderformann	9	—	—	—	—	—	—	16	—	—	11	15	—	62
117	Telegrafekspeiditør	9	80	1	—	—	—	—	—	—	30	—	—	24	—
118	Telegrafunderformann	9	—	—	—	2	—	—	—	—	2	—	—	2	—
119	Vakt- og varmemeister	9	—	—	—	—	—	—	—	—	—	—	—	—	—
120	Verkstadunderformann	9	—	—	—	2	—	—	—	—	—	—	—	—	—
121	Fyrbøtar og reparatør	8	1	—	—	—	—	—	—	—	—	—	—	—	—
122	Handverkar	8	3	—	—	6	1	—	—	—	—	—	—	—	—
123	Impregneringsarbeidar	8	—	—	—	—	24	—	—	—	—	—	—	—	—
124	Kjøkkensjef Telegrafmessa Oslo	8	—	—	—	—	—	—	—	—	—	—	—	—	—
125	Laborant II	8	1	—	—	—	—	—	—	—	—	—	—	—	—
126	Teknikar III	8	—	—	—	—	—	—	—	—	—	—	—	—	—
127	—	7	—	—	—	—	—	—	—	—	—	—	—	—	—
128	Telefonmontør	8	—	—	—	—	—	—	—	—	—	—	—	—	—
129	—	7	—	—	—	1	—	6	21	—	—	22	16	—	226
130	Telegrafbetjent	8	—	—	—	—	—	—	—	—	—	—	—	—	—
131	—	7	—	—	—	—	—	—	—	—	—	—	—	—	—
132	Vaktmeister	8	—	—	—	—	—	—	—	—	—	—	—	—	—
133	—	7	—	—	—	—	—	—	—	—	—	—	—	—	—
134	Førstekokke Telegrafmessa Oslo	7	—	—	—	—	—	—	—	—	—	—	—	—	—
135	Husmorvikar	7	1	—	—	—	—	—	—	—	—	—	—	—	—
136	Kaldjomfru Telegrafmessa Oslo	7	—	—	—	—	—	—	—	—	—	—	—	—	—
137	Oldfrue	7	1	—	—	—	—	—	—	—	—	—	—	—	—
138	Telegrafbod I	7	—	—	—	—	—	—	—	—	—	—	—	—	—
139	Telefonassistent	7	—	—	—	—	—	—	—	—	—	—	—	—	—
140	—	6	—	—	—	—	—	—	—	—	—	—	—	—	—
141	Telegrafassistent	7	—	—	—	—	—	—	—	—	—	—	—	—	—
142	—	6	—	—	—	—	—	—	—	—	—	—	—	—	—
143	Kasserar Telegrafmessa Oslo	6	—	—	—	—	—	—	—	—	—	—	—	—	—
144	Underkasserar Telegrafmessa Oslo	6	—	—	—	—	—	—	—	—	—	—	—	—	—
145	Kjøkkenassistent	5	—	—	—	—	—	—	—	—	—	—	—	—	—
146	—	4	—	—	—	—	—	—	—	—	—	—	—	—	—
147	Oppvartingsdame	5	—	—	—	—	—	—	—	—	—	—	—	—	—
148	—	4	—	—	—	—	—	—	—	—	—	—	—	—	—
149	Syerske	5	—	—	—	—	—	—	—	—	—	—	—	—	—
150	—	4	—	—	—	—	—	—	—	—	—	—	—	—	—
151	Kontorassistent II	4	59	—	3	—	—	—	—	—	—	—	—	—	—
152	Telegrafbod II	4	6	—	—	—	—	—	—	—	—	—	—	—	—
		571	7	47	54	30	17	80	11	219	52	57	64	404	

1), 2) og 3) Sjå fotnotar side 236 og 237.

## 1. desember 1964 etter lønnsklasse og arbeidstad.

tøykontrollen utanom Telegrafstyret og bakkestasjonane, irregulære reservar som ikkje står til stadig disposisjonsjonistar som gjer teneste.

Stasjonane i											Tenestemenn			Endring i året					Nr.		
Oslo distrikt <sup>a)</sup>	Østfold distrikt	Oppland distrikt	Drammen distrikt	Agder distrikt	Rogaland distrikt	Ejørgvin distrikt <sup>b)</sup>	Møre distrikt	Trondelag distrikt	Nordland distrikt	Troms distrikt	Finnmark distrikt	i alt	av desse		frågang		tilgang			personaleuke i alt	
													kvinner	menn	dødsfall og avskil	overgang til annan stilling	overgang frå annan stilling	nye tenestemenn			
16	17	18	19	20	21	22	23	24	25	26	27	28	29	30	31	32	33	34	35		
17	1	—	2	1	5	7	1	4	—	1	—	44	—	44	3	1	3	—	÷	1	103
132	55	32	58	69	49	59	33	77	24	53	26	751	682	69	42	100	165	3	—	26	104
1	—	—	—	—	—	—	—	—	—	—	—	8	—	8	1	—	1	—	—	—	105
—	—	—	—	—	—	—	—	—	—	—	—	1	1	—	—	—	—	—	—	—	106
3	—	—	—	—	—	—	—	—	—	—	—	4	4	—	—	—	—	—	—	—	107
1	1	—	1	—	4	—	—	—	—	3	—	25	—	25	1	4	4	—	÷	1	108
—	—	—	—	—	—	—	—	—	—	—	—	2	—	2	—	—	—	—	—	—	109
—	—	—	—	—	—	—	—	—	—	—	—	2	—	2	—	—	—	—	—	—	110
4	—	—	—	—	—	—	—	—	—	—	—	12	—	12	—	—	2	1	—	3	111
—	—	—	—	—	—	—	—	—	—	—	—	12	—	12	—	1	1	—	—	—	112
—	—	—	—	—	—	—	—	1	—	1	—	2	—	2	—	1	—	—	÷	1	113
6	—	—	—	1	—	—	—	3	—	—	—	12	—	12	1	2	2	1	—	—	114
267	77	60	79	73	52	114	69	79	51	77	33	1 032	1 031	1	28	102	135	1	—	6	115
99	31	17	36	33	26	51	18	41	10	28	14	508	—	508	16	44	73	—	—	13	116
152	17	15	24	32	66	59	17	26	20	30	12	605	492	113	10	145	154	1	—	—	117
41	6	2	5	9	8	16	6	14	4	4	2	123	1	122	2	4	6	—	—	—	118
—	—	—	2	—	1	—	—	—	—	1	1	5	—	5	1	—	—	—	÷	1	119
—	—	—	—	—	—	—	—	—	—	—	—	2	—	2	—	—	—	—	—	—	120
—	—	—	—	—	—	—	—	—	—	—	—	1	—	1	—	—	—	—	—	—	121
2	—	—	—	—	—	—	—	—	—	—	—	12	—	12	—	—	2	—	—	2	122
—	—	—	—	—	—	—	—	—	—	—	—	24	—	24	1	—	1	—	—	—	123
1	—	—	—	—	—	—	—	—	—	—	—	1	—	1	—	—	—	—	—	—	124
—	—	—	—	—	—	—	—	—	—	—	—	1	—	1	—	—	1	—	—	1	125
—	—	—	—	—	—	—	—	—	—	—	—	1	—	1	—	—	—	—	—	—	126
—	—	—	—	—	—	1	—	—	—	1	—	1	—	1	—	2	—	—	÷	2	127
305	107	92	118	90	76	138	40	112	30	59	18	1 448	—	1 448	29	98	208	—	—	81	128
—	—	—	—	—	—	—	—	—	—	—	—	29	—	29	—	—	—	—	—	—	129
—	—	—	—	—	—	—	—	—	—	—	—	91	3	88	—	—	—	—	—	—	130
35	4	1	4	4	3	13	1	4	1	1	2	12	2	10	6	15	15	—	÷	6	131
—	—	—	—	—	—	—	—	—	—	—	—	2	—	2	—	—	—	—	—	—	132
2	—	—	—	—	—	—	—	1	—	—	—	1	—	1	—	—	—	—	—	—	133
1	—	—	—	—	—	—	—	—	—	—	—	1	1	—	—	—	—	—	—	—	134
—	—	—	—	—	—	—	—	—	—	—	—	1	1	—	—	—	—	1	—	—	135
1	—	—	—	—	—	—	—	—	—	—	—	1	1	—	—	—	—	—	—	—	136
1	—	—	—	—	—	—	—	—	—	—	—	2	2	—	—	—	—	—	—	—	137
10	1	1	2	6	5	1	1	—	—	2	—	29	3	26	—	3	2	—	÷	1	138
253	67	67	71	82	57	112	56	82	45	100	39	509	509	2	56	197	307	2	—	56	139
—	—	—	—	—	—	—	—	—	—	—	—	522	520	—	—	—	—	—	—	—	140
147	8	4	13	16	13	33	2	4	3	4	9	25	12	13	14	94	99	4	÷	5	141
—	—	—	—	—	—	—	—	—	—	—	—	247	220	27	—	—	—	—	—	—	142
1	—	—	—	—	—	—	—	—	—	—	—	1	1	—	1	—	—	—	÷	1	143
1	—	—	—	—	—	—	—	—	—	—	—	1	1	—	—	—	—	—	—	—	144
5	—	—	1	—	2	4	—	—	—	1	—	9	9	—	—	—	—	—	—	—	145
—	—	—	—	—	—	—	—	—	—	—	—	4	4	—	1	—	1	—	—	—	146
3	—	—	—	—	—	—	—	—	—	—	—	1	1	—	—	—	—	—	—	—	147
—	—	—	—	—	—	—	—	—	—	—	—	2	2	—	—	—	1	—	—	1	148
2	—	—	—	—	—	—	—	—	—	—	—	3	3	—	—	—	—	—	—	—	149
—	—	—	—	—	—	—	—	—	—	—	—	2	2	—	—	—	—	—	—	—	150
—	—	—	—	—	—	—	—	—	—	—	—	62	62	—	2	14	15	—	÷	1	151
2	—	—	—	—	1	—	—	—	—	—	—	10	—	10	—	4	1	—	÷	3	152
094	534	409	608	582	517	872	336	614	259	492	222	9 152	4 228	4924	362	1180	1777	32	267		

Tabell 21 a. (Framh.) Tenestemenn pr

I denne tabellen er teki med alle tenestemenn i Telegrafverket med unntak for tenestemenn ved kringkastarane  
sjon for tenesta, ferievikarar og

Nr.	Stillingar	Lønnsklasse og arbeidstad	Lønnsklasse og arbeidstad														
			Lønnsklasse	Telegrafstyret <sup>1)</sup>	Telegrafskolen	Hovudlageret	Hovudverkstaden	Impregneringsverket	Sjøkabeltilsynet	Fjernkabelanlegga	Masteanlegga	Distriktsadministrasjonen	Distriktslagra og fartya	Distriktsverkstaden	Rekingsentralane	Arbeidsavdelingane i distrikta	
I			2	3	4	5	6	7	8	9	10	11	12	13	14	15	
<b>II. Regulære reservar:</b>																	
153	Reservefullmektig .....		11	6	—	—	—	—	—	—	—	2	—	—	—	—	
154	Radioreserve .....		9	—	—	—	—	—	—	—	—	—	—	—	—	—	
155	Teknikarreserve .....		9	—	—	—	—	—	—	—	—	1	—	—	—	—	
156	Telegrafreserve .....		6	7	1	—	—	—	—	—	—	7	—	—	8	—	
157	Telefonreserve .....		4	9	—	—	—	—	—	—	—	—	—	—	—	—	
				22	1	—	—	—	—	—	—	10	—	—	8	—	
<b>III. Mellombels tenestemenn:</b>																	
158	Avdelingsingeniør II .....		17	1	—	—	—	—	—	—	—	—	—	—	—	—	
159	Avdelingsjef III .....		14	—	—	—	—	—	—	—	—	—	—	—	—	—	
160	Ingeniør I .....		14	2	—	—	—	—	—	—	—	—	—	—	—	—	
161	Konstruktør III .....		11	—	—	—	—	—	—	—	—	—	—	—	—	—	
162	Teknikarformann .....		11	1	—	—	—	—	—	—	—	—	—	—	—	—	
163	Teiknar I .....		10	—	—	—	—	—	—	—	—	—	—	—	—	—	
164	Teknikar I .....		10	—	—	—	—	—	—	—	—	—	—	—	—	—	
165	Bedriftsyster .....		9	—	—	—	—	—	—	—	—	—	—	—	—	—	
166	Laborant I .....		9	1	—	—	—	—	—	—	—	—	—	—	—	—	
167	Teknikar II .....		9	3	—	—	—	—	—	—	—	—	—	—	—	—	
168	Telefonekspeiditor .....		9	—	—	—	—	—	—	—	—	—	—	—	—	—	
169	Laborant II .....		8	1	—	—	—	—	—	—	—	—	—	—	—	—	
170	Telegrafbetjent .....		8	—	—	—	—	—	—	—	—	—	—	—	—	—	
171	— .....		7	1	—	1	—	—	—	—	—	—	—	—	—	—	
172	Telefonassistent .....		7	—	—	—	—	—	—	—	—	—	—	—	—	—	
173	Telegrafbod I .....		7	—	—	—	—	—	—	—	—	—	—	—	—	—	
174	Kjøkkenassistent .....		5	—	—	—	—	—	—	—	—	—	—	—	—	—	
175	— .....		4	—	—	—	—	—	—	—	—	—	—	—	—	—	
				10	—	1	—	—	—	—	—	—	—	—	—	—	
<b>IV. Irregulære reservar som står til disposisjon for tenesta:</b>																	
176	Telegrafreserve .....		6	—	—	—	—	—	—	—	—	—	—	—	—	—	
177	Telefonreserve .....		4	—	—	—	—	—	—	—	—	—	—	—	—	—	
<b>V. Overenskomstlonte tenestemenn :</b>																	
178	Telefonarbeidar .....		—	—	5	13	4	27	116	40	—	3	1	—	420	—	
179	Ikkje faste bod .....		21	—	—	—	—	—	—	—	—	—	—	—	—	—	
180	Messebetjening .....		—	3	—	2	—	—	—	—	—	—	—	—	—	—	
181	Reinholdspersonalet .....		25	7	2	6	1	—	—	—	—	—	—	—	—	—	
182	Telegramavskrivar .....		—	—	—	—	—	—	—	—	—	—	—	—	—	—	
<b>VI. Understasjonspersonale, ikkje på det vanlege lønnsregulativet:</b>																	
183	Stasjonshaldar i lønnsgr. T.S. 10—22 .....		—	—	—	—	—	—	—	—	—	—	—	—	—	—	
184	Stasjonshaldar i lønnsgr. T.S. 0—9 .....		—	—	—	—	—	—	—	—	—	—	—	—	—	—	
185	Førstetelefonist .....		—	—	—	—	—	—	—	—	—	—	—	—	—	—	
186	Landstelefonist .....		—	—	—	—	—	—	—	—	—	—	—	—	—	—	
187	Landstelefonistreserve .....		—	—	—	—	—	—	—	—	—	—	—	—	—	—	
188	Kontrakt- og takstpartlont stasjonshaldar .....		—	—	—	—	—	—	—	—	—	—	—	—	—	—	
189	Hjelpebetjening lønt av stasjonshaldar .....		—	—	—	—	—	—	—	—	—	—	—	—	—	—	
190	Personale lønt av private telefonselskap .....		—	—	—	—	—	—	—	—	—	—	—	—	—	—	
I alt pr. 31. desember 1964 .....			649	18	55	75	35	44	196	51	229	55	58	72	824	—	
I alt pr. 31. desember 1963 .....			639	18	50	73	36	46	187	53	222	52	60	74	853	—	
Auke .....			10	—	5	2	÷ 1	÷ 2	9	÷ 2	7	3	÷ 2	÷ 2	—	—	

1), 2), og 3). Sjå fotnotar side 236 og 237.

4) Av dette 86 deltidslønt med gjennomsnittleg 24,6 timar pr. veke.

5) Gjennomsnittleg arbeidstid 32,4 timar pr. veke.

## 1. desember 1964 etter lønnsklasse og arbeidstad.

tøykontrollen utanom Telegrafstyret og bakkestasjonane, irregulære reservar som ikkje står til stadig disposisjonistar som gjer teneste.

Stasjonane i													Tenestemenn			Endring i året					Nr.		
Oslo distrikt <sup>2)</sup>	Østfold distrikt	Oppland distrikt	Drammen distrikt	Agder distrikt	Rogaland distrikt	Bjergvin distrikt <sup>3)</sup>	Møre distrikt	Trøndelag distrikt	Nordland distrikt	Troms distrikt	Finnmark distrikt	i alt	av desse		frågang		tilgang		personaleuke i alt				
													kvinner	menn	dødsfall og avskil	overgang til annan stilling	overgang frå annan stilling	nye tenestemenn					
16	17	18	19	20	21	22	23	24	25	26	27	28	29	30	31	32	33	34	35				
11	11	5	8	7	5	9	4	11	7	8	3	97	10	87	3	25	29	—	1	153			
11	—	—	—	—	17	2	—	—	—	—	—	30	—	30	3	10	—	21	8	154			
27	9	4	8	6	7	16	1	1	3	4	3	90	3	87	—	14	19	—	5	155			
85	28	15	21	24	33	27	14	21	18	28	10	347	225	122	29	116	1	59	÷	85	156		
240	115	78	160	117	81	137	105	103	101	98	49	1 393	1 386	7	94	259	22	401	÷	70	157		
374	163	102	197	154	143	191	124	136	129	138	65	1 957	1 624	333	129	424	71	481	÷	1			
—	—	—	—	—	—	—	—	—	—	—	—	1	—	1	—	—	—	—	—	—	158		
1	—	—	—	—	—	—	—	—	—	—	—	1	—	1	—	—	—	—	—	—	159		
—	—	—	—	—	—	—	—	1	—	—	—	3	—	3	—	3	—	1	÷	2	160		
—	—	—	—	—	—	—	—	—	—	1	—	1	—	1	—	—	—	—	—	—	161		
—	—	—	—	—	—	—	—	—	—	—	—	1	—	1	—	1	—	—	—	—	162		
—	—	—	—	—	—	—	—	—	—	—	—	—	—	—	1	—	—	—	—	—	163		
—	—	—	—	1	—	3	—	—	—	—	—	4	—	4	—	2	4	—	—	—	2	164	
1	—	—	—	—	—	—	—	—	—	—	—	1	1	—	—	—	—	1	—	—	1	165	
3	—	—	—	—	—	—	—	—	—	—	—	1	—	1	—	—	—	—	—	—	1	166	
8	—	—	—	—	—	—	—	—	—	—	—	8	8	8	—	3	5	—	—	—	2	167	
—	—	—	—	—	—	—	—	—	—	—	—	8	8	—	—	—	8	—	—	—	8	168	
—	—	—	—	—	—	—	—	—	—	—	—	1	—	1	—	1	—	—	—	—	1	169	
6	—	—	—	—	—	—	—	—	—	—	—	2	—	2	—	3	—	—	—	—	7	170	
—	—	—	—	—	—	—	—	—	—	—	—	6	—	6	—	6	—	—	—	—	—	171	
—	—	—	—	—	—	—	—	—	—	—	—	1	—	1	—	—	—	—	—	—	—	172	
—	—	—	—	—	1	—	—	—	—	—	—	—	—	—	—	—	—	—	—	—	—	173	
4	—	—	1	—	—	—	1	—	—	1	—	5	—	5	—	—	—	—	—	—	—	174	
—	—	—	—	—	—	—	—	—	—	—	—	2	—	2	—	—	—	—	—	—	—	175	
23	—	—	1	1	1	4	1	2	1	1	—	46	17	29	5	14	19	2	2	—	—		
1	—	—	1	—	1	1	—	2	1	1	—	8	8	—	—	—	—	—	—	—	1	176	
15	23	4	10	7	3	2	2	6	1	7	1	81	81	—	—	—	—	—	—	—	7	177	
16	23	4	11	7	4	3	2	8	2	8	1	89	89	—	—	—	—	—	—	—	6		
225	53	34	52	93	39	56	61	26	6	12	9	1 295	21	1274						÷	61	178	
82	30	10	38	33	19	29	11	21	16	27	15	4) 352	101	251						÷	6	179	
18	2	3	2	4	5	3	2	5	4	3	2	5) 58	58	—							10	180	
58	33	26	33	25	19	42	18	27	18	35	20	6) 395	395	—							2	181	
3	—	—	—	—	—	—	—	—	—	—	—	3	3	—							÷	2	182
386	118	73	125	155	82	130	92	79	44	77	46	2 103	578	1525							÷	57	
1	55	85	56	64	59	135	143	122	59	100	32	911	617	294							÷	13	183
—	14	45	9	48	37	135	104	100	174	108	69	843	400	443							÷	65	184
—	8	8	6	2	1	8	8	8	—	—	—	43	43	—							÷	1	185
—	52	46	43	36	29	70	85	80	22	44	16	523	514	9							29	186	
—	14	19	29	21	9	29	30	27	6	11	4	199	195	4							13	187	
—	2	—	—	1	1	5	2	3	20	2	—	36	17	19							÷	8	188
1	41	94	33	57	46	109	92	125	61	122	19	800	716	84							÷	17	189
—	14	—	3	—	6	—	—	29	—	—	—	52	49	3							÷	2	190
2	200	297	179	229	189	484	464	494	342	387	140	3 407	2 551	856							÷	64	
895	1038	885	1121	1128	936	1684	1019	1333	777	1103	474	16754	9 087	7667									153
845	1024	876	1135	1027	954	1682	1006	1332	783	1099	475	16601	9 031	7570									54
50	14	9	÷ 14	101	÷ 18	2	13	1	÷ 6	4	÷ 1	153	56	97									

) Gjennomsnittleg arbeidstid 23,4 timar pr. veke.

**Tabell 21 b. Tenestemenn pr. 31. desember 1964 ved kringkastarane, lønnsklasse**

Nr.	Lønnsklasse og arbeidsstad  Stillingar	Lønnsklasse	Kringkastarane og støykontrollen utanom				
			i alt	av desse		ending i	
				kvinner	menn	frågang	
						dødsfall og avskil	overgang til annan stilling
1	2	3	4	5	6	7	
<b>I. Fast tilsette og konstituerte:</b>							
1	Inspektør .....	17	1	—	1	—	—
2	Telegrafstyrar .....	17	3	—	3	—	—
3	Radiokontrollør i særklasse .....	15	6	—	6	—	—
4	Telegrafstyrar .....	15	5	—	5	1	—
5	Avdelingsjef III .....	14	2	—	2	—	—
6	Radiokontrollør I .....	13	8	—	8	—	6
7	Telegrafstyrar .....	13	2	—	2	—	—
8	Telegraffullmektig I .....	13	16	2	14	2	1
9	Radiokontrollør II .....	11	2	—	2	—	3
10	Telegrafstyrar .....	11	—	—	—	—	—
11	Telegraffullmektig II .....	11	18	—	18	—	1
12	Telefonformann .....	10	—	—	—	—	—
13	Telegraffullmektig III .....	10	1	—	1	—	—
14	Sikringstelegrafist .....	9	—	—	—	—	—
15	Teknikar II .....	9	12	—	12	—	—
16	Telegrafekspeditør .....	9	—	—	—	—	—
17	Fjernskrivarbetjent .....	8	—	—	—	—	—
18	Teknikar III .....	8	4	—	4	1	—
19	Vaktmeister .....	8	2	—	2	—	—
20	Telegrafassistent .....	6	1	—	1	—	—
			83	2	81	4	11
<b>II. Regulære reservar:</b>							
21	Reservefullmektig .....	11	4	—	4	—	3
22	Radioreserve .....	9	—	—	—	—	—
			4	—	4	—	3
<b>III. Mellombels tenestemenn:</b>							
23	Mellombels teknikar III .....	8	—	—	—	—	1
<b>IV. Overeinskostlonte tenestemenn:</b>							
24	Reinholdspersonalet .....	—	10	10	—	—	—
	I alt pr. 31. desember 1964 .....		97	12	85	4	15
	I alt pr. 31. desember 1963 .....		104	12	92	1	2
	Auke .....		÷ 7	— ÷	7		

## støykontrollen utanom Telegrafstyret og bakkestasjonane etter og arbeidsstad.

Telegrafstyret			Bakkestasjonane								Nr.	
året			i alt	av desse		endring i året						
tilgang		personalauske i alt		kvinner	menn	frågang		tilgang		personalauske i alt		
overgang frå annan stilling	nye tenestemenn					dødsfall og avskil	overgang til annan stilling	overgang frå annan stilling	nye tenestemenn			
8	9	10	11	12	13	14	15	16	17	18		
—	—	—	—	—	—	—	—	—	—	—	1	
—	—	—	3	—	—	3	—	—	—	—	2	
6	—	6	—	—	—	—	—	—	—	—	3	
—	—	÷	1	—	—	1	—	—	—	—	4	
1	—	1	2	—	—	2	—	—	—	—	5	
—	—	÷	6	—	—	—	—	—	—	—	6	
—	—	÷	6	—	—	—	—	—	—	—	7	
—	—	÷	3	4	—	4	—	—	1	—	8	
—	—	÷	3	—	—	—	—	—	—	—	9	
—	—	—	3	—	—	3	—	—	—	—	10	
2	—	1	18	—	—	18	1	2	2	—	11	
—	—	—	1	—	—	1	—	—	—	÷	12	
1	—	1	29	—	—	29	1	2	5	—	13	
—	—	—	58	—	—	58	1	4	3	—	14	
—	—	—	17	—	—	17	1	2	—	÷	15	
—	—	—	1	—	—	1	—	—	—	1	16	
—	—	—	1	1	—	—	2	—	—	÷	17	
—	—	—	—	—	—	—	—	—	—	—	18	
—	—	—	—	—	—	—	—	—	—	—	19	
1	—	1	—	—	—	—	—	—	—	—	20	
12	—	÷	3	144	1	143	6	10	12	1	÷	3
—	—	÷	3	—	—	—	—	—	—	—	—	21
—	—	—	—	1	—	1	—	—	—	—	—	22
—	—	÷	3	1	—	1	—	—	—	—	—	23
—	—	÷	1	—	—	—	—	—	—	—	—	24
—	—	—	16	16	—	—	—	—	—	—	—	24
12	—	÷	7	161	17	144	6	10	12	1	÷	3
9	2	8	164	19	145	7	8	5	13	13	÷	3
—	—	—	÷	3	÷	2	÷	1	—	—	—	—

Tabell 22. Oversikt over arbeide årsverk

I denne tabellen er teki med alt arbeid i Telegrafverket med unntak for reinhaldsarbeid og arbeid ved som blir lønt  
Eit årsverk er sett

Nr.	Arbeidsområde Arbeidstad	Administrasjon og kontorarbeid			Telefoneksped. <sup>1)</sup>		Telegraf- og telesekspedisjonen <sup>1)2)</sup>	Transmisjons- teknisk arbeid <sup>3)</sup>
		administrativt og teknisk arbeid		anna kontorarbeid	lokal-telefon	riks-telefon		
		i alt	av dette ved tekniske avdelingar					
1		2	3	4	5	6	7	8
		årsverk	årsverk	årsverk	årsverk	årsverk	årsverk	årsverk
1	Telegrafstyret .....	285,99	201,90	215,76	3,48	—	—	5,80
2	Telegrafskolen .....	3,20	—	3,73	—	—	—	—
3	Hovudlageret .....	1,86	1,86	7,12	—	—	—	—
4	Hovudverkstaden .....	5,68	5,68	2,96	—	—	—	—
5	Impregneringsverket .....	2,73	2,73	—	—	—	—	—
6	Sjøkabeltilsynet .....	3,90	—	—	—	—	—	—
7	Fjernkabelanlegga .....	17,59	17,59	—	—	—	—	—
8	Masteanlegga .....	1,93	1,93	—	—	—	—	—
		322,88	231,69	229,57	3,48	—	—	5,80
<b>Oslo distrikt</b>								
9	Distriktsadministrasjonen .....	10,81	6,62	29,87	—	—	—	—
10	Abonnements- og rekneskapsseksjonen .....	9,44	—	204,97	—	—	—	—
11	Lineseksjonen .....	47,53	47,53	33,95	—	—	—	—
12	Trafikkseksjonen .....	6,95	—	17,30	—	614,97 <sup>7)</sup>	289,58	—
13	Stasjonseksjonen .....	21,87	21,87	47,80	69,22	—	—	25,27
14	Stabekk .....	0,92	—	1,42	—	—	7,87	—
15	Tryvasshøgda radio .....	2,15	—	0,70	0,83	0,82	0,04	14,19
16	Ski mottakarstasjon .....	0,64	—	0,57	—	—	—	8,73
17	Jeløy radio .....	1,57	—	0,83	—	—	—	5,42
		101,88	76,02	337,41	70,05	615,79	297,49	53,61
<b>Østfold distrikt</b>								
18	Distriktsadministrasjonen .....	11,82	8,18	4,34	—	—	—	—
19	Distriktsverkstaden .....	—	—	—	—	—	—	—
20	Rekningsentralen .....	—	—	12,17	—	—	—	—
21	Arbeidsavdelingane i distriktet .....	—	—	—	—	—	—	—
22	Asker .....	2,34	—	5,90	21,94	32,41	2,38	0,50
23	Røyken .....	—	—	—	2,90	2,89	0,12	—
24	Askim .....	1,95	—	5,04	—	12,36	2,48	1,49
25	Mysen .....	—	—	—	—	6,93	0,87	—
26	Spydeberg .....	—	—	0,45	2,12	2,60	0,36	—
27	Trøgstad .....	—	—	0,32	2,43	2,67	0,34	—
28	Ørje .....	—	—	0,45	2,46	2,73	0,40	—
29	Byrudstua forsterkarstasjon .....	0,08	0,08	0,08	—	—	—	3,51
30	Fredrikstad .....	2,96	0,98	9,05	2,13	33,44	5,80	3,23
31	Kirkeøy .....	—	—	—	1,79	1,23	0,52	—
32	Halden .....	1,89	—	5,14	—	17,25	3,30	2,75
33	Jessheim .....	1,96	—	5,58	8,09	10,60	1,53	—
34	Eidsvoll .....	—	—	0,25	6,16	8,14	1,17	—

<sup>1)</sup> Her er også teki med ekspedisjonsarbeid utført av bod og betjentar.

<sup>2)</sup> Tal på utførte årsverk i telesekspedisjonen er spesifisert i fotnotane <sup>7)</sup>-<sup>14)</sup>.

<sup>3)</sup> Inkl. tekniskarbeid ved radiostasjonar.

<sup>4)</sup> Inkl. arbeid utført av sjåførar i montørteneista og mannskap på fartya.

<sup>5)</sup> Under «investeringsarbeid m.m.» har ein også teki med større refusjonsarbeid (entreprisar) som Telegrafstyret gjer opp. Mindre entreprisar som stasjonane gjer opp, er tekne med under «vedlikehald av lokallinene» og «vedlikehald av rikslinene».

<sup>6)</sup> Inkl. arbeid utført av messebetjening og sjåførar i bodteneista.

<sup>7)</sup> Av dette 48,08 årsverk i telesekspedisjonen.



## i Telegrafverket i 1964.

kringkastarane, støykontrollen utanom Telegrafstyret, bakkestasjonane og undarstasjonar med personale etter særregulativ.

lik 287 utførte dagsverk.

Automat- teknisk arbeid (inkl. pussearbeid)	Montør-, lager- og verkstad- arbeid m.m. <sup>*)</sup>				Bodarbeid m.m. <sup>*)</sup>		Utført arbeid		Nr.
	drift- og vedlikehold av stasjonane	vedlikehold av lokal- linene	vedlikehold av riks- linene	investe- ringsarbeid m.m. <sup>*)</sup>	utbering	anna arbeid	i alt	av dette overtid	
9	10	11	12	13	14	15	16	17	
årsverk	årsverk	årsverk	årsverk	årsverk	årsverk	årsverk	årsverk	årsverk	
—	7,30	—	—	—	—	34,56	552,89	11,53	1
—	0,58	—	—	—	—	—	7,51	0,05	2
—	35,88	—	—	—	—	—	44,86	1,48	3
—	15,61	—	—	33,07	—	2,00	59,32	0,79	4
—	—	—	—	27,04	—	—	29,77	0,26	5
—	—	—	41,50	—	—	—	45,40	3,60	6
—	—	—	31,98	205,06	—	—	254,63	15,08	7
—	—	—	13,96	41,34	—	—	57,23	4,15	8
—	59,37	—	87,44	306,51	—	36,56	1 051,61	36,94	
—	4,18	—	—	—	—	12,91	57,77	1,03	9
—	—	—	—	—	—	1,53	215,94	11,48	10
—	—	157,54	—	406,04	—	—	645,06	83,72	11
296,54	125,53	69,80	—	20,95	72,71	11,76	1 013,27	80,85	12
—	—	—	—	—	—	9,50	686,48	67,86	13
—	—	—	—	—	5,78	—	15,99	0,45	14
—	2,59	—	—	—	—	—	21,32	4,35	15
—	—	—	—	—	—	—	9,94	0,28	16
—	6,63	—	—	—	—	—	14,45	0,96	17
296,54	138,93	227,34	—	426,99	78,49	35,70	2 680,22	250,98	
—	—	—	—	—	—	—	16,16	0,37	18
—	—	—	—	2,34	—	—	2,34	0,06	19
—	—	—	—	—	—	—	12,17	—	20
—	—	—	—	73,02	—	—	73,02	0,28	21
2,61	2,60	4,16	0,21	4,71	0,46	1,75	81,97	2,45	22
—	—	—	—	—	—	—	5,91	0,43	23
3,82	2,17	9,39	—	3,32	1,12	—	43,14	1,72	24
—	—	—	—	—	0,90	—	8,70	0,47	25
—	—	—	—	—	—	—	5,53	0,22	26
—	—	—	—	—	—	—	5,76	0,09	27
—	—	—	—	—	—	—	6,04	0,16	28
—	—	—	0,02	0,14	—	—	3,83	0,62	29
8,17	7,79	15,56	—	10,67	3,80	1,07	103,67	3,42	30
—	—	—	—	—	—	—	3,54	0,06	31
6,36	2,09	6,49	—	6,17	3,13	—	54,57	1,73	32
1,50	0,80	5,38	0,31	1,87	0,04	0,05	37,71	0,20	33
—	0,59	4,71	0,45	1,02	—	—	22,49	0,14	34

Tabell 22. (Framh.) Oversikt over arbeidet

I denne tabellen er teki med alt arbeid i Telegrafverket med unntak for reinhaldsarbeid og arbeid med som blir lønt  
Eit årsverk er sett

Nr.	Arbeidsområde Arbeidstad	Administrasjon og kontorarbeid			Telefonekspe <sup>1)</sup>		Telegraf- og teleks-ekspe <sup>2)</sup>	Transmisjons- teknisk arbeid <sup>3)</sup>
		administrativt og teknisk arbeid		anna kontor- arbeid	lokal- telefon	riks- telefon		
		i alt	av dette ved tek- niske av- delingar					
1		2	3	4	5	6	7	8
		årsverk	årsverk	årsverk	årsverk	årsverk	årsverk	årsverk
35	Kløfta .....	—	—	0,07	1,81	2,95	0,36	—
36	Skarnes .....	—	—	0,20	2,78	4,57	0,59	—
37	Vormsund .....	—	—	0,16	2,86	4,69	0,59	—
38	Kongsvinger .....	2,89	0,98	4,18	—	10,66	1,05	0,49
39	Lillestrøm .....	3,17	1,36	9,57	2,13	33,32	2,39	2,33
40	Moss .....	3,24	1,61	7,26	2,14	28,22	3,42	2,82
41	Sarpsborg .....	2,38	0,68	5,76	2,21	35,39	3,75	4,01
42	Skjeberg .....	—	—	0,44	2,28	2,37	0,40	—
43	Ski .....	2,53	0,49	7,50	—	14,54	0,63	1,53
44	Drøbak .....	—	—	0,67	5,66	5,78	2,09	—
45	Nesodden .....	—	—	0,35	2,83	3,33	0,37	—
46	Son .....	—	—	0,08	1,94	1,92	0,21	—
47	Tomter .....	—	—	0,36	2,58	3,15	0,08	—
48	Vestby .....	—	—	0,05	2,82	2,77	0,06	—
49	Ås .....	—	—	0,44	4,82	5,37	0,17	—
		37,21	14,36	85,86	86,88	292,28	35,43	22,66
<b>Oppland distrikt</b>								
50	Distriktsadministrasjonen .....	8,05	5,25	3,84	—	—	—	—
51	Distriktsverkstaden .....	—	—	—	—	—	—	—
52	Rekningsentralen .....	—	—	10,25	—	—	—	—
53	Arbeidsavdelingane i distriktet ..	—	—	—	—	—	—	—
54	Elverum .....	0,68	—	1,46	—	13,19	0,83	0,24
55	Nybergsund .....	1,54	0,18	2,05	2,37	2,74	0,39	—
56	Rena .....	—	—	0,12	—	3,12	0,10	—
57	Fagernes .....	1,77	—	1,72	4,30	7,12	0,68	0,64
58	Aurdal forsterkarstasjon .....	—	—	—	—	—	—	1,06
59	Gjøvik .....	5,97	4,14	9,68	1,06	30,01	4,01	3,33
60	Brandbu .....	—	—	0,15	4,89	1,91	0,38	—
61	Dokka .....	—	—	0,26	2,80	3,84	0,21	—
62	Gran .....	—	—	0,37	3,61	4,77	0,74	—
63	Lunner .....	—	—	0,26	2,89	3,07	0,32	—
64	Raufoss .....	—	—	0,26	3,54	3,82	0,28	—
65	Gran forsterkarstasjon .....	—	—	—	—	—	—	1,02
66	Hamar .....	4,88	2,95	12,14	4,22	37,62	6,21	7,91
67	Koppang .....	1,23	—	1,15	2,08	3,41	0,40	1,34
68	Lillehammer .....	2,84	0,98	5,90	1,35	28,24	4,43	2,61
69	Follebu .....	—	—	0,12	1,13	4,38	0,05	—
70	Otta .....	1,90	—	2,33	2,13	8,32	1,21	0,70
71	Dombås .....	—	—	0,16	1,10	4,38	0,24	2,32
72	Tynset .....	1,61	—	1,96	5,78	5,70	1,29	5,31
73	Vinstra .....	0,99	—	1,82	2,57	5,21	1,07	2,61
		31,46	13,50	56,00	45,82	170,85	22,84	29,09
<b>Drammen distrikt</b>								
74	Distriktsadministrasjonen .....	11,04	8,37	7,51	—	—	—	—
75	Distriktslageret .....	—	—	—	—	—	—	—
76	Distriktsverkstaden .....	—	—	—	—	—	—	—
77	Rekningsentralen .....	—	—	18,15	—	—	—	—
78	Arbeidsavdelingane i distriktet ..	—	—	—	—	—	—	—
79	Drammen .....	8,30	5,46	21,85	3,18	54,81	6,77	5,38

1) 2) 3) 4) 5) Sjø fotnotar side 246.

## årsverk i Telegrafverket i året 1964.

kringkastarane, støykontrollen utanom Telegrafstyret, bakkestasjonane og understasjonar med personale etter særregulativ.

lik 287 utførte dagsverk.

Automat- teknisk arbeid (inkl. pussearbeid)	Montør-, lager- og verkstad- arbeid m.m. <sup>4)</sup>				Bodarbeid m.m. <sup>6)</sup>		Utført arbeid		Nr.
	drift og vedlikehold av stasjonane	vedlikehold av lokal- linene	vedlikehold av riks- linene	investering- sarbeid m.m. <sup>5)</sup>	utbering	anna arbeid	i alt	av dette overtid	
9	10	11	12	13	14	15	16	17	
årsverk	årsverk	årsverk	årsverk	årsverk	årsverk	årsverk	årsverk	årsverk	
—	—	—	—	—	—	—	5,19	0,01	35
0,50	1,02	2,42	0,49	0,51	—	—	13,08	0,01	36
—	0,55	3,41	0,49	1,48	—	—	14,23	0,03	37
3,66	2,28	7,63	—	2,58	1,78	—	37,20	0,72	38
9,82	1,95	9,04	1,73	28,69	4,25	0,95	109,34	4,11	39
6,54	3,19	17,90	—	4,03	4,33	0,90	83,99	2,25	40
10,53	2,67	12,76	1,18	4,30	2,14	2,15	89,23	4,64	41
—	—	—	—	—	0,20	0,83	6,52	—	42
5,42	1,41	11,86	0,12	2,65	0,63	0,53	49,35	1,40	43
—	0,94	1,45	0,12	0,94	1,03	—	18,68	0,26	44
—	0,39	1,86	0,21	1,17	—	—	10,51	0,29	45
—	—	—	—	—	—	—	4,15	0,03	46
—	—	—	—	—	—	—	6,17	0,04	47
—	—	—	—	—	—	—	5,70	—	48
—	—	—	—	—	—	—	10,80	0,14	49
58,93	30,44	114,02	5,33	149,61	23,81	8,23	950,69	26,35	
—	—	—	—	—	—	—	11,89	—	50
—	1,50	1,27	0,33	1,77	—	—	4,87	—	51
—	—	—	—	—	—	—	10,25	—	52
—	—	13,73	13,95	15,36	—	—	43,04	0,12	53
—	—	—	—	—	0,94	0,31	17,65	0,13	54
—	1,00	3,57	0,94	0,74	—	—	15,34	0,07	55
—	—	—	—	—	—	—	3,34	—	56
—	1,88	3,37	0,59	2,23	—	—	24,30	—	57
—	—	—	—	—	—	—	1,06	—	58
7,17	1,14	25,70	0,93	12,65	1,85	1,15	104,65	3,03	59
—	—	—	—	—	—	—	7,33	0,09	60
—	—	—	—	—	—	—	7,11	0,04	61
—	—	—	—	—	—	—	9,49	0,07	62
—	—	—	—	—	—	—	6,54	0,03	63
—	—	—	—	—	—	—	7,90	0,10	64
—	0,25	0,03	0,23	—	—	—	1,53	0,03	65
9,59	4,33	23,59	0,94	15,97	3,14	1,54	132,08	4,76	66
0,07	0,60	1,04	0,53	2,91	—	—	14,76	0,56	67
5,89	4,20	9,56	0,24	7,42	2,26	1,97	76,91	1,54	68
—	—	—	—	—	—	—	5,68	—	69
—	1,03	4,55	—	2,96	0,24	0,82	26,19	0,21	70
—	—	—	—	—	0,02	0,12	8,34	0,29	71
—	2,25	1,93	0,37	3,41	0,53	0,55	30,69	2,43	72
—	1,07	5,60	0,02	2,58	—	—	23,54	0,50	73
22,72	19,25	93,94	19,07	68,00	8,98	6,46	594,48	14,00	
—	—	—	—	—	—	—	18,55	0,31	74
—	3,15	—	—	—	—	—	3,15	0,25	75
—	1,08	—	—	9,42	—	—	10,50	0,88	76
—	—	—	—	—	—	—	18,15	0,71	77
—	—	—	25,85	29,49	—	—	55,34	0,83	78
17,95	5,91	25,23	0,66	27,11	7,81	2,09	187,05	5,74	79

Tabell 22. (Framh.) Oversikt over arbeide

I denne tabellen er teki med alt arbeid i Telegrafverket med unntak for reinhaldsarbeid og arbeid ved som blir lønt  
Eit årsverk er sett

Nr.	Arbeidsområde Arbeidstad	Administrasjon og kontorarbeid			Telefonkesped. <sup>1)</sup>		Telegraf- og teleekspe- disjon <sup>2)</sup>	Trans- misjons- teknisk arbeid <sup>3)</sup>
		administrativt og teknisk arbeid		anna kontor- arbeid	lokal- telefon	riks- telefon		
		i alt	av dette ved tek- niske av- delingar					
	1	2	3	4	5	6	7	8
		årsverk	årsverk	årsverk	årsverk	årsverk	årsverk	årsverk
80	Sande Vestfold .....	—	—	0,24	1,75	3,85	0,08	—
81	Gol .....	1,89	0,43	3,17	2,16	8,01	1,28	1,29
82	Geilo .....	—	—	0,07	2,15	6,61	0,33	—
83	Geilo forsterkarstasjon .....	—	—	—	—	—	—	2,20
84	Hokksund .....	3,09	0,56	2,85	7,15	11,47	2,18	0,15
85	Vikersund .....	—	—	0,55	—	6,86	0,84	—
86	Åmot Modum .....	—	—	0,49	—	6,55	0,75	—
87	Holmestrand .....	1,93	—	1,17	—	6,01	1,34	0,01
88	Horten .....	1,96	—	3,26	—	15,54	2,75	0,12
89	Hønefoss .....	2,40	1,08	6,04	26,27	24,48	3,52	2,42
90	Jevnaker .....	—	—	0,52	2,72	4,15	0,43	—
91	Kongsberg .....	2,21	0,39	5,34	15,50	16,65	2,32	5,68
92	Larvik .....	4,57	2,94	9,10	1,58	19,90	2,50	0,54
93	Sandefjord .....	4,64	2,87	5,98	1,72	17,19	3,65	2,06
94	Svelvik .....	0,81	—	2,88	2,69	5,36	0,59	0,26
95	Tjøme radio .....	0,82	—	0,23	—	5,33	1,72	—
96	Tønsberg .....	7,67	4,42	20,58	2,94	48,82	6,42	4,18
97	Tjøme .....	—	—	0,31	2,87	3,82	1,01	—
		51,33	26,52	110,29	72,68	265,41	38,48	24,29
<b>Agder distrikt</b>								
98	Distriktadministrasjonen .....	9,05	6,10	8,31	—	—	—	—
99	Distriktslageret .....	—	—	—	—	—	—	—
100	Distriktsverkstaden .....	—	—	—	—	—	—	—
101	Arbeidsavdelingane i distriktet .....	—	—	—	—	—	—	—
102	Arendal telefonanlegg .....	3,63	2,02	5,88	2,20	—	—	—
103	Arendal .....	1,94	—	9,31	—	32,00	10,00	8,25
104	Farsund .....	2,50	—	2,63	4,26	4,26	2,49	0,75
105	Lyngdal .....	—	—	0,49	3,34	3,42	0,17	—
106	Vanse .....	—	—	0,11	2,28	2,17	0,08	—
107	Farsund radio .....	0,35	0,03	0,15	—	4,79	2,73	—
108	Kragerø .....	1,06	—	1,15	—	11,23	2,18	1,10
109	Kristiansand telefonanlegg .....	6,39	4,45	16,19	3,73	—	—	—
110	Kristiansand .....	2,90	0,98	8,61	—	44,68	9,36	9,02
111	Kristiansand radio .....	—	—	—	—	1,99	0,20	—
112	Lillesand .....	1,16	—	2,14	10,24	4,26	1,82	—
113	Mandal .....	0,85	—	0,84	—	8,22	1,24	0,31
114	Notodden .....	1,79	—	4,07	1,07	19,07	2,59	3,24
115	Porsgrunn .....	2,87	0,95	8,12	2,20	10,24	4,37	—
116	Brevik .....	0,37	—	0,71	5,09	7,90	1,24	—
117	Langesund .....	—	—	1,12	2,56	3,21	0,64	—
118	Risor .....	1,18	—	1,99	5,34	5,30	2,06	0,02
119	Rjukan .....	1,51	—	2,39	0,33	—	2,38	0,23
120	Seljord .....	1,82	0,11	5,02	2,13	8,76	0,78	0,98
121	Skien .....	1,67	—	7,02	—	41,19	4,79	4,21
122	Bø Telemark .....	—	—	0,27	3,09	4,72	0,08	—
123	Gvarv .....	—	—	0,25	2,64	2,60	0,10	—
124	Lunde Telemark .....	—	—	0,18	2,05	2,40	0,94	—
125	Ulefoss .....	0,01	—	0,15	3,88	3,53	0,44	—
126	Tvedestrand .....	1,48	—	1,05	—	5,85	1,68	—
		42,53	14,64	88,15	56,43	231,79	52,36	28,11

1) 2) 3) 4) 5) Sjå fotnotar side 246.

## årsverk i Telegrafverket i 1964.

kringkastarane, støykontrollen utanom Telegrafstyret, bakkestasjonane og understasjonar med personale etter særregulativ.

lik 287 utførte dagsverk.

Automat- teknisk arbeid (inkl. pussearbeid)	Montør-, lager- og verkstad- arbeid m.m. <sup>4)</sup>				Bodarbeid m.m. <sup>6)</sup>		Utført arbeid		Nr.
	drift og vedlikehold av stasjonane	vedlikehold av lokal- linene	vedlikehold av riks- linene	invest- ingsarbeid m.m. <sup>5)</sup>	utbering	anna arbeid	i alt	av dette overtid	
9	10	11	12	13	14	15	16	17	
årsverk	årsverk	årsverk	årsverk	årsverk	årsverk	årsverk	årsverk	årsverk	
0,90	0,29	2,32	0,49	4,97	0,38	0,46	5,92	0,06	80
—	—	—	—	—	0,29	0,37	27,61	1,13	81
—	—	—	—	—	—	—	9,82	0,09	82
—	—	—	—	—	—	—	2,20	0,31	83
3,27	1,55	8,57	0,85	7,40	0,36	0,70	49,59	1,70	84
—	—	—	—	—	0,52	0,46	9,23	—	85
—	—	—	—	—	0,30	0,06	8,15	—	86
1,19	0,31	2,72	0,36	1,12	2,08	0,12	18,36	0,87	87
4,58	1,55	3,36	—	4,50	3,08	0,31	41,01	0,87	88
1,57	0,71	8,29	0,07	16,17	2,26	1,12	95,32	1,88	89
—	—	—	—	—	—	—	7,82	—	90
2,24	1,34	8,18	1,59	8,12	3,13	0,96	73,26	3,70	91
7,92	2,66	11,91	0,54	8,31	2,56	0,02	72,11	1,50	92
9,47	3,35	8,36	—	12,54	2,67	0,24	71,87	1,71	93
2,16	0,19	2,79	0,42	1,76	1,06	0,71	21,68	0,71	94
—	—	—	—	—	—	—	8,10	1,18	95
13,55	7,09	21,13	3,10	10,73	4,32	1,41	151,94	6,79	96
—	—	—	—	—	—	—	8,01	0,18	97
64,80	29,18	102,86	33,93	141,64	30,82	9,03	974,74	31,40	
—	—	—	—	—	—	—	17,36	0,39	98
—	2,40	—	—	—	—	—	2,40	0,11	99
—	1,27	2,14	0,54	1,54	—	—	5,49	0,55	100
—	—	—	22,09	22,93	—	—	45,02	0,24	101
7,49	1,99	13,07	—	13,54	—	0,52	48,32	1,00	102
—	2,18	5,31	0,20	6,98	4,85	1,36	82,38	2,10	103
0,28	1,00	3,19	1,55	4,95	1,90	0,14	29,90	1,31	104
—	—	—	—	—	—	—	7,42	0,07	105
—	—	—	—	—	—	—	4,64	0,13	106
0,02	—	—	—	—	—	—	8,04	0,72	107
3,30	1,46	4,85	—	10,58	2,18	1,10	40,19	—	108
15,36	4,32	27,62	—	47,25	—	—	120,86	2,71	109
—	3,31	5,08	2,70	7,19	6,41	1,62	100,88	3,55	110
—	—	—	—	—	—	—	2,19	0,07	111
—	1,23	3,32	—	4,11	1,01	1,00	30,29	0,48	112
—	—	—	—	—	1,55	0,30	13,31	0,09	113
3,58	1,90	1,88	1,38	4,94	2,37	—	47,88	1,05	114
5,61	0,68	6,85	0,08	6,74	3,36	0,12	51,24	1,23	115
—	—	—	—	—	1,50	—	16,81	0,17	116
—	—	—	—	—	—	—	7,53	—	117
—	0,16	1,92	0,03	5,17	1,27	0,85	25,29	0,02	118
3,57	1,92	3,10	0,44	2,23	1,00	—	19,10	0,70	119
1,09	1,00	3,90	1,60	13,91	—	0,24	41,23	0,87	120
—	0,78	4,11	0,24	2,72	3,39	1,02	71,14	0,86	121
—	—	—	—	—	0,02	—	8,18	0,01	122
—	—	—	—	—	—	—	5,59	—	123
—	—	—	—	—	—	—	5,57	—	124
—	—	—	—	—	0,09	—	8,10	0,03	125
1,03	0,51	2,50	0,49	5,72	0,53	0,54	21,38	0,21	126
41,33	26,11	88,84	31,34	160,50	31,43	8,81	887,73	18,67	

Tabell 22. (Framh.) Oversikt over arbeidde

I denne tabellen er teki med alt arbeid i Telegrafverket med unntak for reinhaldsarbeid og arbeid ved som blir lønt  
Eit årsverk er sett

Nr.	Arbeidsområde Arbeidstad	Administrasjon og kontorarbeid			Telefon eksped. <sup>1)</sup>		Telegraf- og teleksekspedisjon <sup>1)2)</sup>	Transmisjons- teknisk arbeid <sup>3)</sup>
		administrativt og teknisk arbeid		anna kontorarbeid	lokal-telefon	riks-telefon		
		i alt	av dette ved tekniske avdelingar					
1		2	3	4	5	6	7	8
		årsverk	årsverk	årsverk	årsverk	årsverk	årsverk	årsverk
<b>Rogaland distrikt</b>								
127	Distriktsadministrasjonen .....	7,73	5,06	4,89	—	—	—	—
128	Distriktslageret Stavanger .....	—	—	—	—	—	—	—
129	Distriktslageret Haugesund .....	—	—	—	—	—	—	—
130	Distriktsverkstaden .....	—	—	—	—	—	—	—
131	Rekningsentralen .....	—	—	12,62	—	—	—	—
132	Arbeidsavdelingane i distriktet .....	—	—	—	—	—	—	—
133	Egersund .....	1,30	—	2,23	—	6,79	1,29	3,33
134	Flekkefjord .....	1,12	—	2,54	—	7,90	2,04	0,54
135	Haugesund .....	5,03	3,09	17,14	2,13	40,49	9,83	8,67
136	Haugesund radio .....	—	—	—	—	2,06	0,52	—
137	Kopervik .....	—	—	0,32	4,58	4,64	1,74	—
138	Skudeneshavn .....	—	—	0,12	2,27	2,34	0,60	—
139	Rogaland radio .....	1,97	—	3,25	—	15,96	92,73	9,39
140	Sandnes .....	2,19	0,50	4,48	0,77	0,54	1,74	0,25
141	Bryne .....	0,65	0,19	0,43	0,25	3,36	0,86	—
142	Algård .....	—	—	—	1,83	2,29	0,45	—
143	Sauda .....	1,67	—	1,49	—	4,83	1,73	0,46
144	Sand .....	—	—	—	0,23	1,28	0,09	—
145	Stavanger .....	12,99	9,14	28,07	4,53	74,64	<sup>8)</sup> 14,13	7,87
146	Ølen .....	1,14	—	1,52	1,00	3,37	0,29	0,30
147	Skånevik .....	—	—	0,11	0,90	3,11	0,25	—
		35,79	17,98	79,21	18,49	173,60	128,29	30,81
<b>Bjergvin distrikt</b>								
148	Distriktsadministrasjonen .....	13,04	9,25	8,76	—	—	—	—
149	Distriktslageret og fartya .....	—	—	—	—	—	—	—
150	Distriktsverkstaden .....	—	—	—	—	—	—	—
151	Arbeidsavdelingane i distriktet .....	—	—	—	—	—	—	—
152	Bergen telefonanlegg .....	37,52	28,66	79,82	20,85	—	—	3,49
153	Bergen .....	6,36	3,78	21,14	2,93	182,91	52,60	19,46
154	Fjell .....	—	—	—	0,15	2,21	0,04	—
155	Os forsterkarstasjon .....	—	—	—	—	—	—	2,45
156	Bergen radio .....	1,54	—	—	—	4,37	2,76	4,46
157	Florø .....	1,02	—	2,89	—	10,48	2,07	2,32
158	Florø radio .....	—	—	—	—	3,55	0,86	—
159	Førde Sunnfjord .....	1,33	—	3,39	2,92	8,96	0,90	3,56
160	Høyanger .....	1,75	0,68	1,19	—	5,12	0,63	0,37
161	Dalsøyra .....	—	—	0,19	0,29	3,39	0,13	0,85
162	Lærdal .....	1,41	—	3,68	2,72	6,08	2,44	2,36
163	Balestrand .....	—	—	0,24	1,89	3,54	0,17	—
164	Sogndal Sogn .....	—	—	0,24	4,34	5,31	0,48	—
165	Systromd .....	—	—	0,24	3,19	3,60	0,30	—
166	Vik Sogn .....	—	—	0,24	2,50	3,76	0,17	—
167	Årdalstangen .....	—	—	0,24	2,91	4,38	0,36	—
168	Norheimsund .....	1,30	—	2,58	3,99	6,59	1,69	0,69
169	Odda .....	2,01	—	3,11	—	10,66	2,24	1,19
170	Kinsarvik forsterkarstasjon .....	—	—	—	—	—	—	1,85
171	Stord .....	1,83	—	3,74	7,95	7,96	0,94	1,09
172	Uskedalen .....	0,51	—	0,52	2,01	4,36	0,43	—
173	Voss .....	1,84	—	5,66	8,06	11,03	2,44	4,18
		71,46	42,37	137,87	66,70	288,26	71,65	48,32

1), 2), 3), 4), 5), 6) Sjø fotnotar side 246.

7) Av dette 2,12 årsverk i teleksekspedisjonen.

## årsverk i Telegrafverket i 1964.

kringkastarane, støykontrollen utanom Telegrafstyret, bakkestasjonane og understasjonar med personale etter særregulativ.

lik 287 utførte dagsverk.

Automat- teknisk arbeid (inkl. pussearbeid)	Montor-, lager- og verkstad- arbeid m.m. <sup>6)</sup>				Bodarbeid m.m. <sup>6)</sup>		Utført arbeid		Nr.
	drift og vedlikehold av stasjonane	vedlikehold av lokal- linene	vedlikehold av riks- linene	investering- sarbeid m.m. <sup>6)</sup>	utbering	anna arbeid	i alt	av dette overtid	
9	10	11	12	13	14	15	16	17	
årsverk	årsverk	årsverk	årsverk	årsverk	årsverk	årsverk	årsverk	årsverk	
—	—	—	—	—	—	—	12,62	0,12	127
—	—	0,75	0,17	1,03	—	—	1,95	0,05	128
—	0,46	0,73	0,32	0,41	—	—	1,92	—	129
—	3,20	—	—	2,44	—	—	5,64	—	130
—	—	—	—	—	—	—	12,62	0,16	131
—	—	10,78	8,96	42,75	—	—	62,49	—	132
2,16	0,86	4,09	0,27	0,72	0,78	1,16	24,98	1,46	133
3,04	0,55	3,24	0,34	2,20	1,70	0,13	25,34	0,64	134
8,07	11,82	9,91	0,55	8,20	8,63	5,40	135,87	4,91	135
—	—	—	—	—	—	—	2,58	0,03	136
—	0,86	1,89	0,04	—	0,51	0,50	15,08	0,40	137
—	—	—	—	—	0,55	0,53	6,41	0,33	138
—	2,61	—	—	—	—	2,34	128,25	5,71	139
5,81	0,37	8,52	0,28	1,15	—	—	26,10	0,53	140
3,57	0,04	5,25	0,53	1,73	0,33	0,02	17,02	0,27	141
—	—	—	—	—	—	—	4,57	—	142
2,20	0,23	3,19	0,45	0,82	0,81	0,25	18,13	0,36	143
—	—	—	—	—	—	—	1,60	—	144
23,51	15,99	22,81	0,63	40,49	12,69	4,47	262,82	8,27	145
—	0,91	3,25	0,62	0,63	—	—	13,03	0,03	146
—	—	—	—	—	—	—	4,37	—	147
48,36	37,90	74,41	13,16	102,57	26,00	14,80	783,39	23,27	
—	—	—	—	—	—	3,70	25,50	0,59	148
—	7,24	0,96	0,98	1,70	—	—	10,88	0,56	149
—	8,01	—	—	8,00	—	—	16,01	1,14	150
—	—	28,67	36,73	72,52	—	—	137,92	2,53	151
48,91	46,47	74,45	—	104,92	—	5,43	421,86	17,91	152
4,14	12,41	6,60	2,98	6,91	16,75	17,15	352,34	28,61	153
—	—	—	—	—	—	—	2,40	—	154
—	—	—	—	—	—	—	2,45	0,37	155
—	1,14	—	—	—	—	—	14,27	0,20	156
1,04	0,67	0,99	0,54	1,69	1,71	0,37	25,79	0,95	157
—	—	—	—	—	—	—	4,41	0,11	158
0,02	0,30	3,02	0,12	2,35	0,25	0,80	27,92	0,45	159
1,25	0,85	1,66	0,16	0,84	0,61	0,59	15,02	0,56	160
0,51	0,22	0,39	0,05	0,09	—	0,16	6,27	0,39	161
0,53	0,73	3,68	0,65	3,58	0,24	0,82	28,92	0,37	162
—	—	—	—	—	—	—	5,84	0,05	163
—	—	—	—	—	—	—	10,37	0,07	164
—	—	—	—	—	—	—	7,33	0,07	165
—	—	—	—	—	—	—	6,67	0,09	166
—	—	—	—	—	—	—	7,89	0,06	167
0,85	0,83	1,49	0,55	1,17	—	—	21,73	0,43	168
2,23	0,27	6,43	0,35	0,87	2,38	—	31,74	1,56	169
—	0,05	0,26	0,11	—	—	—	2,27	0,17	170
0,43	0,82	3,56	0,40	1,90	0,39	0,40	31,41	0,45	171
—	—	0,85	0,13	0,23	—	—	9,04	0,22	172
1,90	1,85	2,94	1,48	0,91	1,07	1,06	44,42	2,13	173
61,81	81,86	135,95	45,23	207,68	23,40	30,48	1 270,67	60,04	

Tabell 22. (Framh.) Oversikt over arbeidde

I denne tabellen er teki med alt arbeid i Telegrafverket med unntak for reinhaldsarbeid og arbeid ved som blir lønt  
Eit årsverk er sett

Nr.	Arbeidsområde Arbeidstad	Administrasjon og kontorarbeid			Telefoneksped. <sup>1)</sup>		Telegraf- og teleksekspedisjon <sup>2)</sup>	Transmisjons- teknisk arbeid <sup>3)</sup>
		administrativt og teknisk arbeid		anna kontor- arbeid	lokal- telefon	riks- telefon		
		i alt	av dette ved tekniske avdelingar					
1		2	3	4	5	6	7	8
		årsverk	årsverk	årsverk	årsverk	årsverk	årsverk	årsverk
<b>Møre distrikt</b>								
174	Distriktsadministrasjonen .....	9,81	6,69	6,21	—	—	—	—
175	Distriktslageret .....	—	—	—	—	—	—	—
176	Distriktsverkstaden .....	—	—	—	—	—	—	—
177	Rekningsentralen .....	—	—	8,73	—	—	—	—
178	Arbeidsavdelingane i distriktet .	—	—	—	—	—	—	—
179	Kristiansund .....	1,57	—	5,03	—	27,74	5,85	2,97
180	Kristiansund radio .....	0,04	—	0,04	—	2,94	0,10	—
181	Molde .....	1,94	—	8,21	13,65	32,05	3,76	4,05
182	Åndalsnes .....	0,68	0,02	0,54	3,81	7,11	1,92	0,81
183	Måløy .....	1,62	—	2,01	3,55	10,98	2,82	3,55
184	Stryn .....	1,71	0,22	2,45	2,94	4,03	0,51	0,96
185	Nordfjordeid .....	—	—	—	3,12	3,24	0,34	—
186	Tingvoll .....	1,43	—	1,66	1,96	3,94	0,29	2,52
187	Sunnalsøra .....	—	—	0,24	1,02	5,50	1,07	—
188	Volda .....	1,95	—	3,07	3,19	6,47	2,14	1,28
189	Gurskøy .....	—	—	0,08	—	4,26	—	—
190	Ålesund .....	4,58	2,63	16,36	1,07	65,67	7,59	11,34
191	Sjøholt .....	0,43	—	1,86	1,31	3,91	0,45	—
192	Ålesund radio .....	0,53	—	—	—	3,42	3,43	—
		26,29	9,56	56,49	35,62	181,26	30,27	27,48
<b>Trøndelag distrikt</b>								
193	Distriktsadministrasjonen .....	9,65	6,70	10,63	—	—	—	—
194	Distriktslageret og fartya .....	—	—	—	—	—	—	—
195	Distriktsverkstaden .....	—	—	—	—	—	—	—
196	Rekningsentralen .....	—	—	11,37	—	—	—	—
197	Arbeidsavdelingane i distriktet .	—	—	—	—	—	—	—
198	Fillan .....	1,58	—	1,49	0,37	3,39	1,06	0,33
199	Levanger .....	2,21	—	3,09	—	10,86	2,22	0,48
200	Verdal .....	—	—	0,35	5,57	4,63	0,32	—
201	Namsos .....	1,53	—	3,66	0,12	14,44	3,31	4,94
202	Oppdal .....	1,33	—	2,08	4,11	3,98	0,98	0,78
203	Opphaug .....	1,26	0,21	0,97	1,05	3,29	1,05	0,27
204	Røros .....	1,18	—	1,33	3,82	3,87	0,90	0,48
205	Rørvik .....	2,06	—	3,02	3,25	3,59	2,13	1,04
206	Rørvik radio .....	—	—	—	—	3,05	1,51	—
207	Steinkjer .....	2,08	—	5,16	—	17,56	3,08	2,55
208	Stjørdal .....	2,32	0,43	3,45	—	8,10	2,08	1,46
209	Stoksund .....	1,20	—	0,91	1,35	2,75	0,17	0,09
210	Trondheim .....	20,66	13,44	40,62	5,89	162,95	<sup>4)</sup> 38,58	22,63
211	Ørlandet radio .....	0,45	—	—	—	4,36	0,16	—
		47,51	20,78	88,13	25,53	246,82	57,55	35,05
<b>Nordland distrikt</b>								
212	Distriktsadministrasjonen .....	8,16	5,04	9,10	—	—	—	—
213	Distriktslageret og fartya .....	—	—	—	—	—	—	—
214	Distriktsverkstaden .....	—	—	—	—	—	—	—
215	Arbeidsavdelingane i distriktet .	—	—	—	—	—	—	—

1) 2) 3) 4) 5) Sjø fotnotar side 246

6) Av dette 4,64 årsverk i teleksekspedisjonen.



## årsverk i Telegrafverket 1964.

kringkastarane, støykontrollen utanom Telegrafstyret, bakkestasjonane og understasjonar med personale etter særregulativ.

lik 287 utførte dagsverk.

Automat- teknisk arbeid (inkl. pussearbeid)	Montor-, lager- og verkstad- arbeid m.m. <sup>4)</sup>				Bodarbeid m.m. <sup>5)</sup>		Utført arbeid		Nr.
	drift og vedlikehold av stasjonane	vedlikehold av lokal- linene	vedlikehold av riks- linene	investering- sarbeid m.m. <sup>6)</sup>	utbering	anna arbeid	i alt	av dette overtid	
9	10	11	12	13	14	15	16	17	
årsverk	årsverk	årsverk	årsverk	årsverk	årsverk	årsverk	årsverk	årsverk	årsverk
—	—	—	—	—	—	—	16,02	0,40	174
—	2,07	—	0,85	—	—	—	2,92	0,19	175
—	—	—	3,26	3,01	—	—	6,27	0,52	176
—	—	—	—	—	—	—	8,73	0,07	177
—	—	3,64	28,76	48,39	—	—	80,79	0,48	178
1,01	1,64	2,87	1,54	1,47	4,78	0,73	57,20	1,82	179
—	—	—	—	—	—	—	3,12	0,12	180
2,93	1,99	7,65	2,06	13,55	2,55	0,28	94,67	4,87	181
—	0,90	2,57	0,96	0,28	—	—	19,58	0,86	182
0,05	0,99	1,74	1,48	0,75	0,78	0,88	31,20	2,00	183
—	0,45	4,00	0,66	2,91	—	—	20,62	0,54	184
—	—	—	—	—	—	—	6,70	0,13	185
1,91	1,07	4,93	3,63	4,97	—	—	28,31	0,36	186
—	—	—	—	—	—	—	7,83	0,09	187
0,99	0,66	2,48	1,00	3,46	0,35	0,70	27,74	0,66	188
—	—	—	—	—	—	—	4,34	0,07	189
6,13	9,00	16,85	4,32	16,60	2,61	2,63	164,75	6,73	190
—	0,06	0,36	0,21	0,93	—	0,06	9,58	—	191
—	—	—	—	—	—	—	7,38	0,73	192
13,02	18,83	47,09	48,73	96,32	11,07	5,28	597,75	20,64	
—	3,07	—	—	—	—	—	23,35	0,65	193
—	6,11	—	3,14	—	—	—	9,25	0,54	194
—	4,96	—	—	—	—	—	4,96	0,59	195
—	—	—	—	—	—	—	11,37	0,23	196
—	—	0,02	8,86	91,48	—	—	100,36	1,26	197
—	0,30	1,48	0,34	0,90	—	—	11,24	0,12	198
1,06	2,54	5,19	0,54	4,47	0,93	0,94	34,53	0,32	199
—	—	—	—	—	—	—	10,87	—	200
2,32	2,14	4,68	1,33	4,97	1,76	0,53	45,73	3,08	201
—	1,31	3,61	0,53	2,14	0,54	0,20	21,59	0,54	202
0,95	—	1,45	0,14	0,28	—	—	10,71	0,48	203
—	0,26	1,80	0,07	1,45	—	—	15,16	0,11	204
0,18	1,68	2,05	0,41	0,43	0,54	0,54	20,92	1,21	205
—	—	—	—	—	—	—	4,56	0,19	206
2,24	3,36	11,85	0,39	4,13	2,14	—	54,54	2,19	207
2,62	0,90	7,63	0,57	4,11	1,33	0,06	34,63	1,15	208
—	0,14	1,08	0,52	0,33	—	—	8,54	0,25	209
22,61	41,31	28,99	14,30	45,83	11,96	10,17	466,50	29,58	210
—	—	—	—	—	—	—	4,97	0,07	211
31,98	68,08	69,83	31,14	160,52	19,20	12,44	893,78	42,56	
—	—	—	—	—	—	—	17,26	0,51	212
—	—	—	6,59	—	—	—	6,59	0,61	213
—	3,84	—	—	4,32	—	—	8,16	0,62	214
—	—	4,43	11,07	48,10	—	—	63,60	1,07	215

Tabell 22. (Framh.) Oversikt over arbeide

I denne tabellen er teki med alt arbeid i Telegrafverket med unntak for reinhaldsarbeid og arbeid ved som blir lønt  
Eit årsverk er sett

Nr.	Arbeidsområde Arbeidstad	Administrasjon og kontorarbeid			Telefoneksped. <sup>1)</sup>		Telegraf- og telesekspedisjon <sup>2)</sup>	Transmisjons- teknisk arbeid <sup>3)</sup>
		administrativt og teknisk arbeid		anna kontor- arbeid	lokal- telefon	riks- telefon		
		i alt	av dette ved tek- niske av- delingar					
1		2	3	4	5	6	7	8
		årsverk	årsverk	årsverk	årsverk	årsverk	årsverk	årsverk
216	Bodø .....	2,95	1,63	9,78	0,54	51,20	<sup>10)</sup> 8,68	4,88
217	Bodø radio .....	—	—	—	—	4,02	0,50	—
218	Brønnøysund .....	1,89	—	2,32	3,61	7,26	2,15	1,67
219	Fauske .....	1,48	—	3,31	5,21	11,77	2,42	4,32
220	Rognan .....	—	—	0,24	2,16	2,14	0,52	—
221	Hamarøy .....	1,24	—	2,34	2,31	3,08	0,57	1,12
222	Mo Rana .....	1,90	—	3,54	1,90	22,55	3,67	1,83
223	Hemnesberget .....	0,34	—	0,20	1,87	2,14	0,44	—
224	Mosjøen .....	2,01	—	3,52	4,25	15,79	2,40	4,38
225	Sandnessjøen .....	1,60	—	2,58	6,30	9,29	3,22	3,16
226	Sandnessjøen radio .....	—	—	—	—	0,82	0,23	—
227	Tønnes .....	0,51	—	1,81	0,16	5,13	0,47	0,71
228	Ørnes .....	1,43	0,27	1,30	1,23	4,18	0,98	0,71
229	Glomfjord .....	—	—	0,53	—	3,78	0,35	—
		23,51	6,94	40,57	29,54	143,15	26,60	22,78
<b>Troms distrikt</b>								
230	Distriktsadministrasjonen .....	11,77	8,45	9,38	—	—	—	—
231	Distriktslageret og fartya .....	—	—	—	—	—	—	—
232	Distriktsverkstaden .....	—	—	—	—	—	—	—
233	Rekningsentralen .....	—	—	12,89	—	—	—	—
234	Arbeidsavdelingane i distriktet .....	—	—	—	—	—	—	—
235	Andenes .....	1,49	—	1,27	2,42	2,42	2,37	0,23
236	Bardu .....	1,25	—	1,38	3,57	2,91	2,06	0,62
237	Sjøvegan .....	—	—	0,16	2,27	1,88	—	—
238	Bø Vesterålen .....	0,42	—	1,33	2,57	2,98	1,41	—
239	Finnsnes .....	0,58	—	1,31	1,14	5,89	0,54	0,59
240	Gibostad .....	0,67	—	1,15	1,13	5,59	0,49	0,22
241	Harstad .....	2,01	0,06	8,78	—	33,54	7,46	3,14
242	Harstad radio .....	0,28	—	0,12	—	3,25	1,40	1,56
243	Leknes Lofoten .....	1,66	—	2,91	3,56	6,95	1,47	0,40
244	Ballstad .....	—	—	0,04	1,57	1,22	0,26	—
245	Stamsund .....	—	—	0,04	2,45	3,36	0,52	—
246	Lødingen .....	0,97	—	2,48	2,15	3,19	2,18	0,14
247	Moen Målselv .....	1,34	—	2,14	3,19	11,53	1,07	2,53
248	Narvik .....	4,18	2,30	9,71	1,07	28,09	3,86	5,94
249	Røst .....	0,08	—	0,53	1,15	0,88	0,37	0,36
250	Sortland .....	1,61	—	1,89	5,43	12,19	2,39	0,58
251	Melbu .....	0,84	—	1,03	1,70	3,11	1,26	0,57
252	Sigerfjord .....	—	—	0,08	2,29	—	0,04	—
253	Stokmarknes .....	—	—	0,54	3,12	5,84	1,47	—
254	Stokmarknes radio .....	—	—	—	—	0,85	0,36	—
255	Svolvær .....	1,50	0,30	3,54	5,74	21,51	<sup>11)</sup> 7,03	3,24
256	Henningsvær .....	—	—	0,19	1,19	2,98	0,50	0,04
257	Kabelvåg .....	—	—	0,11	1,88	3,01	0,36	—
258	Skrova .....	—	—	0,08	0,84	1,64	0,24	—
259	Sørvågen .....	1,31	—	1,24	1,36	2,83	1,40	0,37
260	Sørvågen radio .....	—	—	—	—	0,67	0,14	—
261	Reine .....	—	—	—	1,01	2,06	0,24	—
262	Værøy .....	—	—	—	1,24	2,51	0,44	—
263	Tromsø .....	3,99	2,09	15,06	1,59	46,37	<sup>12)</sup> 18,20	6,24

<sup>1)</sup> <sup>2)</sup> <sup>3)</sup> <sup>4)</sup> <sup>5)</sup> Sjø fotnotar side 246.

<sup>10)</sup> Av dette 0,87 årsverk i telesekspedisjonen.

<sup>11)</sup> ← 2,21 ← ← ←

<sup>12)</sup> ← 2,12 ← ← ←

## årsverk i Telegrafverket i 1964.

kringkastarane, støykontrollen utanom Telegrafstyret, bakkestasjonane og understasjonar med personale etter særregulativ.

lik 287 utførte dagsverk.

Automat- teknisk arbeid (inkl. pussearbeid)	Montør-, lager- og verkstad- arbeid m.m. <sup>6)</sup>				Bodarbeid m.m. <sup>6)</sup>		Utført arbeid		Nr.
	drift og vedlikehold av stasjonane	vedlikehold av lokal- linene	vedlikehold av riks- linene	investering- sarbeid m.m. <sup>6)</sup>	utbering	anna arbeid	i alt	av dette overtid	
9	10	11	12	13	14	15	16	17	
årsverk	årsverk	årsverk	årsverk	årsverk	årsverk	årsverk	årsverk	årsverk	
5,66	4,19	5,66	0,34	5,20	5,85	1,68	106,61	6,74	216
—	—	—	—	—	—	—	4,52	0,72	217
—	0,26	1,92	0,32	1,11	1,07	0,92	24,50	0,59	218
1,16	1,52	4,47	0,96	1,01	1,17	1,16	39,96	1,92	219
—	—	—	—	—	0,59	0,57	6,22	0,04	220
0,26	0,46	1,50	0,30	1,20	—	—	14,38	0,41	221
3,06	0,47	7,06	0,37	3,48	2,29	—	52,12	1,72	222
0,02	—	0,10	—	0,06	0,28	0,49	5,94	—	223
2,24	1,07	4,27	1,01	2,54	2,34	1,06	46,88	3,76	224
—	1,01	1,59	1,14	3,56	0,84	0,24	34,53	1,14	225
—	—	—	—	—	—	—	1,05	0,01	226
0,11	—	0,41	0,53	0,21	0,04	1,01	11,10	0,35	227
0,26	0,38	0,81	0,46	1,27	—	1,17	14,18	0,37	228
—	—	—	—	—	—	—	4,66	0,12	229
12,77	13,20	32,22	23,09	72,06	14,47	8,30	462,26	20,70	
—	2,01	—	—	—	—	—	23,16	0,60	230
—	—	9,07	—	1,66	—	—	10,73	1,70	231
—	—	2,30	—	1,18	—	—	3,48	0,09	232
—	—	—	—	—	—	—	12,89	0,08	233
—	—	0,44	11,15	71,15	—	—	82,74	1,27	234
—	0,17	3,19	0,57	0,99	0,40	0,77	16,29	0,68	235
—	0,20	2,78	0,47	3,65	0,54	0,56	19,99	0,61	236
—	—	—	—	—	—	—	4,31	—	237
—	0,12	2,43	0,04	0,43	—	—	11,73	0,04	238
—	0,41	1,46	0,27	0,86	0,13	0,42	13,60	3,22	239
—	0,44	0,97	0,39	2,29	0,13	0,50	13,97	0,55	240
6,92	6,03	4,62	0,37	8,30	3,57	2,13	86,87	2,41	241
—	1,06	—	—	—	—	—	7,67	0,06	242
0,04	2,55	2,07	0,21	0,20	0,54	0,55	23,11	0,75	243
—	—	—	—	—	0,83	0,20	4,12	0,01	244
—	—	—	—	—	0,01	—	6,38	0,01	245
—	0,21	1,62	0,41	1,40	1,10	—	15,85	0,41	246
—	0,26	1,86	0,08	3,89	—	—	27,89	1,18	247
5,72	5,64	8,80	1,93	7,28	4,21	1,56	87,99	4,57	248
—	0,42	0,30	—	0,03	0,06	0,15	4,33	0,02	249
—	0,40	3,44	0,73	2,32	1,30	—	32,28	0,69	250
0,08	1,49	1,97	0,07	0,72	1,14	—	13,98	0,63	251
—	—	—	—	—	—	—	2,41	0,16	252
—	—	—	—	—	1,15	—	12,12	1,43	253
—	—	—	—	—	—	—	1,21	0,13	254
—	2,44	3,53	0,96	2,46	1,47	0,46	53,88	1,71	255
—	—	—	—	—	0,39	—	5,29	0,15	256
—	—	—	—	—	—	—	5,36	0,06	257
—	—	—	—	—	0,28	0,53	3,61	0,01	258
—	1,11	1,64	0,78	0,71	—	0,15	12,90	0,37	259
—	—	—	—	—	—	—	0,81	0,13	260
—	—	—	—	—	0,22	0,19	3,72	0,08	261
—	—	—	—	—	—	—	4,19	0,20	262
6,55	10,82	9,55	1,71	4,80	6,45	4,39	135,72	7,70	263

Tabell 22. (Framh.) Oversikt over arbeidde

I denne tabellen er teki med alt arbeid i Telegrafverket med unntak for reinhaldsarbeid og arbeid ved  
nåle som blir lønt  
Eit årsverk er sett

Nr.	Arbeidsområde Arbeidstad	Administrasjon og kontorarbeid			Telefoneksped. <sup>1)</sup>		Telegraf- og teleksekspedisjon <sup>1)</sup> ²)	Transmisjons- teknisk arbeid <sup>3)</sup>
		administrativt og teknisk arbeid		anna kontor- arbeid	lokal- telefon	riks- telefon		
		i alt	av dette ved tekniske avdelingar					
264	Lyngseidet .....	—	—	—	3,06	3,05	0,14	—
265	Skjervøy .....	0,09	—	0,21	1,75	2,23	0,61	—
266	Tromsø radio .....	1,07	—	—	2,14	1,07	1,06	—
		37,11	13,20	79,59	62,58	225,60	61,34	26,77
<b>Finnmark distrikt</b>								
267	Distriktsadministrasjonen .....	9,11	6,53	7,63	—	—	—	—
268	Distriktslageret og fartya .....	—	—	—	—	—	—	—
269	Arbeidsavdelingane i distriktet .	—	—	—	—	—	—	—
270	Alta .....	1,40	—	4,47	—	12,21	<sup>13)</sup> 4,52	4,79
271	Hammerfest .....	1,78	—	4,28	—	25,59	6,32	3,54
272	Havøysund .....	0,24	—	0,25	1,84	2,61	0,77	0,25
273	Lakselv .....	0,94	—	1,85	2,24	2,33	0,75	1,11
274	Hammerfest radio .....	0,10	—	0,21	—	4,72	1,10	—
275	Honningsvåg .....	1,90	—	2,92	—	8,44	2,58	2,22
276	Honningsvåg radio .....	—	—	—	—	3,38	0,41	—
277	Kirkenes .....	1,95	—	2,18	0,84	6,47	4,09	1,96
278	Mehamn .....	1,58	0,34	1,73	1,30	3,71	0,62	1,28
279	Mehamn radio .....	—	—	—	—	0,70	0,05	—
280	Kjøllefjord .....	—	—	0,09	1,54	2,52	0,59	—
281	Vadsø .....	1,50	—	3,43	0,20	19,70	2,57	3,51
282	Vardø .....	1,38	—	2,67	0,16	6,51	3,04	2,38
283	Berlevåg .....	0,20	—	0,10	1,99	2,60	1,47	0,79
284	Berlevåg radio .....	—	—	0,01	—	0,39	0,04	—
285	Båtsfjord .....	—	—	0,40	2,79	2,97	2,52	—
286	Vardø radio .....	0,68	—	0,16	—	1,70	3,58	—
		22,76	6,87	32,38	12,90	106,55	35,02	21,83
	I alt 1964 .....	851,72	494,43	1 421,52	586,70	2 941,36	<sup>14)</sup> 857,32	376,60
	I alt 1963 .....		2 216,42		591,31	2 879,61	<sup>15)</sup> 897,28	361,91
	Auke .....		56,82		÷ 4,61	61,75	÷ 39,96	14,69

1), 2), 3), 4), 5), 6) Sjå fotnotar side 246.

<sup>13)</sup> Av dette 1,80 årsverk i teleksekspedisjonen.<sup>14)</sup> — 61,84 — —<sup>15)</sup> — 65,14 — —

## årsverk i Telegrafverket i 1964.

kringkastarane, støykontrollen utanom Telegrafstyret, bakkestasjonane og understasjonane med personell etter særregulativ.

lik 287 utførte dagsverk.

Automat- teknisk arbeid (inkl. pussearbeid)	Montør-, lager- og verkstad- arbeid m.m. <sup>4)</sup>				Bodarbeid m.m. <sup>6)</sup>		Utført arbeid		Nr.
	drift og vedlikehold av stasjonane	vedlikehold av lokal- linene	vedlikehold av riks- linene	investering- sarbeid m.m. <sup>5)</sup>	utbering	anna arbeid	i alt	av dette overtid	
9	10	11	12	13	14	15	16	17	
årsverk	årsverk	årsverk	årsverk	årsverk	årsverk	årsverk	årsverk	årsverk	
—	—	—	—	—	—	—	6,25	0,03	264
—	—	—	—	—	0,58	0,50	5,97	0,08	265
—	—	—	—	—	—	—	5,34	—	266
19,31	35,78	62,04	20,14	114,32	24,50	13,06	782,14	31,82	
—	1,07	—	0,55	—	—	—	18,36	0,25	267
—	0,63	0,63	3,84	3,59	—	—	8,69	0,83	268
—	—	2,67	18,23	44,05	—	—	64,95	1,08	269
1,92	2,03	3,74	1,97	3,11	0,63	1,09	41,88	2,20	270
3,06	1,83	2,57	2,48	3,29	3,22	0,89	58,85	1,51	271
—	0,26	0,39	0,14	0,20	—	—	6,95	0,04	272
0,04	0,19	1,59	1,08	0,22	0,53	0,64	13,51	0,51	273
—	—	—	—	—	—	—	6,13	0,11	274
1,26	0,41	1,98	0,24	0,61	1,82	0,64	25,02	1,11	275
—	—	—	—	—	—	—	3,79	0,05	276
3,55	1,46	4,52	0,21	2,44	2,32	—	31,99	1,55	277
—	0,92	1,17	0,69	0,62	0,88	0,27	14,77	0,59	278
—	—	—	—	—	—	—	0,75	0,01	279
—	0,22	0,82	0,42	0,37	0,99	0,22	7,78	0,31	280
1,51	1,95	2,37	0,22	1,20	1,86	0,42	40,44	1,58	281
1,17	0,67	2,09	—	1,39	2,06	0,27	23,79	0,99	282
—	0,54	0,41	0,04	0,07	1,07	—	9,28	0,49	283
—	—	—	—	—	—	—	0,44	—	284
—	0,50	0,73	—	0,43	1,19	—	11,53	0,38	285
—	—	—	—	—	—	—	6,12	0,11	286
12,51	12,68	25,68	30,11	61,59	16,57	4,44	395,02	13,70	
684,08	571,61	1 074,22	388,71	2 068,31	308,74	193,59	12 324,48	591,07	
636,36	581,39	1 051,52	361,20	2 083,73	321,19	196,39	12 178,31	580,33	
47,72 ÷	9,78	22,70	27,51 ÷	15,42 ÷	12,45 ÷	2,80	146,17	10,74	

Tabell 23. Sjukefråvær og sjukedagar<sup>1)</sup> med lønn, totalt og

(Kringkastarane, støykontrollen utanom)

Nr.	Arbeidstad	Heilårsarbeidarar <sup>2)</sup>			Sjukedagar med lønn					
					ved fråvær 1-3 dagar		ved fråvær over 3 dagar		i alt	
		K	M	K+M	K	M	K	M	K	M
1	2	3	4	5	6	7	8	9	10	
1	Telegrafstyret <sup>3)</sup> .....	271,1	304,4	575,5	1 567	791	3 050	1 721	4 617	2 512
2	Telegrafskolen .....	1,9	4,0	5,9	—	1	4	—	4	1
3	Hovudlageret .....	7,0	40,1	47,1	19	136	7	978	26	1 114
4	Hovudverkstaden .....	18,6	59,5	78,1	79	182	284	716	363	898
5	Impregneringsverket .....	—	34,3	34,3	—	157	—	1 029	—	1 186
6	Sjøkabeltilsynet .....	—	43,3	43,3	—	5	—	465	—	470
7	Fjernkabelanlegga .....	—	145,2	145,2	—	133	—	1 009	—	1 142
8	Masteanlegga .....	—	48,7	48,7	—	8	—	218	—	226
		298,6	679,5	978,1	1 665	1 413	3 345	6 136	5 010	7 549
<b>Distriktsadministrasjonen:</b>										
9	Oslo .....	26,4	33,7	60,1	115	34	75	435	190	469
10	Østfold .....	7,2	9,6	16,8	15	17	250	11	265	28
11	Oppland .....	3,7	8,8	12,5	9	8	15	54	24	62
12	Drammen .....	5,5	11,7	17,2	10	15	17	92	27	107
13	Agder .....	10,4	9,0	19,4	36	13	57	11	93	24
14	Rogaland .....	5,8	9,0	14,8	15	2	130	108	145	110
15	Bjergvin .....	11,0	11,3	22,3	19	8	73	87	92	95
16	Møre .....	5,9	11,8	17,7	16	8	6	305	22	313
17	Trøndelag .....	11,4	14,9	26,3	23	21	108	16	131	37
18	Nordland .....	8,0	11,0	19,0	35	8	152	16	187	24
19	Troms .....	8,4	13,0	21,4	19	3	36	—	55	3
20	Finnmark .....	9,8	10,3	20,1	24	4	54	—	78	4
		113,5	154,1	267,6	336	141	973	1 135	1 309	1 276
<b>Distriktslagra og fartya:</b>										
21	Drammen .....	—	3,0	3,0	—	3	—	23	—	26
22	Agder .....	—	3,0	3,0	—	—	—	—	—	—
23	Rogaland .....	0,8	4,0	4,8	—	—	—	64	—	64
24	Bjergvin .....	—	9,9	9,9	—	21	—	42	—	63
25	Møre .....	—	3,0	3,0	—	—	—	56	—	56
26	Trøndelag .....	—	9,0	9,0	—	13	—	42	—	55
27	Nordland .....	—	7,0	7,0	—	1	—	—	—	1
28	Troms .....	—	11,4	11,4	—	5	—	21	—	26
29	Finnmark .....	—	8,3	8,3	—	3	—	21	—	24
		0,8	58,6	59,4	—	46	—	269	—	315
<b>Distriktsverkstadene:</b>										
30	Østfold .....	1,0	3,0	4,0	—	4	79	186	79	190
31	Oppland .....	—	5,0	5,0	—	5	—	25	—	30
32	Drammen .....	—	6,0	6,0	—	1	—	29	—	30
33	Agder .....	1,0	5,0	6,0	—	—	—	17	—	17
34	Rogaland .....	—	6,0	6,0	—	3	—	114	—	117
35	Bjergvin .....	—	14,3	14,3	—	28	—	178	—	206
36	Møre .....	—	5,9	5,9	—	12	—	37	—	49
37	Trøndelag .....	—	4,0	4,0	—	2	—	18	—	20
38	Nordland .....	—	8,0	8,0	—	9	—	63	—	72
39	Troms .....	1,0	4,0	5,0	—	14	—	157	—	171
		3,0	61,2	64,2	—	78	79	824	79	902

<sup>1)</sup> Her er også teki med fråvær p.g.a. ulukker i tenesta.

<sup>2)</sup> Ein tenestemann med mindre enn 12 månaders teneste er berre rekna som ein del av ein heilårsarbeidar. T.d. er ein tenestemann med 8 månaders teneste rekna som 8/12 heilårsarbeidar. Fråvær utan lønn og fråvær p.g.a. av svangerskap, militærtjeneste og oppløring blir ikkje rekna som teneste ved utrekning av talet på heilårsarbeidarar.

<sup>3)</sup> Tenestemann ved Telegrafskolen, Hovudlageret og Hovudverkstaden er førte opp særskilt nedafor.

## pr. heilársarbeidar etter kjønn og arbeidstad i 1964.

Telegrafstyret og bakkestasjonane er ikkje med).

Sjukedagar med lønn pr. heilársarbeidar							Sjukefrávær med lønn pr. heilársarbeidar							Nr.
ved frávær 1-3 dagar		ved frávær over 3 dagar		i alt			frávær 1-3 dagar		frávær over 3 dagar		i alt			
K	M	K	M	K	M	K+M	K	M	K	M	K	M	K+M	
11	12	13	14	15	16	17	18	19	20	21	22	23	24	
5,8	2,6	11,3	5,7	17,1	8,3	12,4	4,5	1,6	0,6	0,4	5,1	2,0	3,5	1
—	0,3	2,1	—	2,1	0,3	0,9	—	0,3	0,5	—	0,5	0,3	0,4	2
2,7	3,4	1,0	24,4	3,7	27,8	24,2	2,3	1,8	0,1	1,5	2,4	3,3	3,2	3
4,2	3,1	15,3	12,0	19,5	15,1	16,1	3,5	2,5	0,7	0,7	4,2	3,2	3,4	4
—	4,6	—	30,0	—	34,6	34,6	—	4,2	—	1,3	—	5,5	5,5	5
—	0,1	—	10,7	—	10,8	10,8	—	0,1	—	0,3	—	0,4	0,4	6
—	0,9	—	6,9	—	7,8	7,8	—	0,7	—	0,6	—	1,3	1,3	7
—	0,2	—	4,5	—	4,7	4,7	—	0,1	—	0,4	—	0,5	0,5	8
5,6	2,1	11,2	9,0	16,8	11,1	12,8	4,4	1,4	0,6	0,6	5,0	2,0	2,9	
4,4	1,0	2,8	12,9	7,2	13,9	11,0	2,8	0,7	0,3	0,4	3,1	1,1	2,0	9
2,1	1,8	34,7	1,1	36,8	2,9	17,4	1,8	1,1	0,1	0,2	1,9	1,3	1,6	10
2,4	0,9	4,1	6,1	6,5	7,0	6,9	2,4	0,6	0,5	0,5	2,9	1,1	1,6	11
1,8	1,3	3,1	7,9	4,9	9,2	7,8	1,6	1,2	0,4	0,4	2,0	1,6	1,7	12
3,5	1,4	5,5	1,2	9,0	2,6	6,0	3,2	0,9	0,4	0,1	3,6	1,0	2,4	13
2,6	0,2	22,4	12,0	25,0	12,2	17,2	2,2	0,2	1,4	0,4	3,6	0,6	1,8	14
1,7	0,7	6,6	7,7	8,3	8,4	8,4	1,5	0,7	0,5	0,4	2,0	1,1	1,5	15
2,7	0,7	1,0	25,8	3,7	26,5	18,8	1,9	0,5	0,2	0,1	2,1	0,6	1,1	16
2,0	1,4	9,5	1,1	11,5	2,5	6,4	2,0	1,4	0,5	0,2	2,5	1,6	2,0	17
4,4	0,7	19,0	1,5	23,4	2,2	11,1	4,4	0,5	0,6	0,2	5,0	0,7	2,6	18
2,3	0,2	4,3	—	6,6	0,2	2,7	2,3	0,2	0,6	—	2,9	0,2	1,2	19
2,4	0,4	5,5	—	7,9	0,4	4,1	2,2	0,3	0,5	—	2,7	0,3	1,4	20
3,0	0,9	8,6	7,4	11,6	8,3	9,7	2,4	0,7	0,5	0,3	2,9	1,0	1,8	
—	1,0	—	7,7	—	8,7	8,7	—	1,0	—	0,3	—	1,3	1,3	21
—	—	—	—	—	—	—	—	—	—	—	—	—	—	22
—	—	—	16,0	—	16,0	13,3	—	—	—	0,5	—	0,5	0,4	23
—	2,1	—	4,2	—	6,3	6,3	—	2,1	—	0,5	—	2,6	2,6	24
—	—	—	18,7	—	18,7	18,7	—	—	—	0,7	—	0,7	0,7	25
—	1,4	—	4,7	—	6,1	6,1	—	1,1	—	0,4	—	1,5	1,5	26
—	0,1	—	—	—	0,1	0,1	—	0,1	—	—	—	0,1	0,1	27
—	0,4	—	1,8	—	2,2	2,2	—	0,1	—	0,2	—	0,3	0,3	28
—	0,4	—	2,5	—	2,9	2,9	—	0,1	—	0,2	—	0,3	0,3	29
—	0,8	—	4,6	—	5,4	5,3	—	0,6	—	0,3	—	0,9	0,9	
—	1,3	79,0	62,0	79,0	63,3	67,3	—	1,0	1,0	0,7	1,0	1,7	1,6	30
—	1,0	—	5,0	—	6,0	6,0	—	0,8	—	0,8	—	1,6	1,6	31
—	0,2	—	4,8	—	5,0	5,0	—	0,2	—	0,3	—	0,5	0,5	32
—	—	—	3,4	—	3,4	2,8	—	—	—	0,6	—	0,6	0,5	33
—	0,5	—	19,0	—	19,5	19,5	—	0,5	—	1,0	—	1,5	1,5	34
—	2,0	—	12,4	—	14,4	14,4	—	1,7	—	0,8	—	2,5	2,5	35
—	2,0	—	6,3	—	8,3	8,3	—	1,0	—	0,5	—	1,5	1,5	36
—	0,5	—	4,5	—	5,0	5,0	—	0,5	—	0,3	—	0,8	0,8	37
—	1,1	—	7,9	—	9,0	9,0	—	1,1	—	0,9	—	2,0	2,0	38
—	3,5	—	39,3	—	42,8	34,2	—	3,5	—	1,5	—	5,0	4,0	39
—	1,3	26,3	13,4	26,3	14,7	15,2	—	1,1	0,3	0,7	0,3	1,8	1,7	

Tabell 23. (Framh.) Sjukefråvær og sjukedagar<sup>1)</sup> med lønn, totalt  
 (Kringkastarane, støykontrollen utanom)

Nr.	Arbeidstad	Heilårsarbeidarar <sup>2)</sup>			Sjukedagar med lønn					
					ved fråvær 1-3 dagar		ved fråvær over 3 dagar		i alt	
		K	M	K+M	K	M	K	M	K	M
1		2	3	4	5	6	7	8	9	10
<b>Rekingsentralane:</b>										
40	Askim .....	11,0	—	11,0	50	—	166	—	216	—
41	Lillehammer .....	11,9	1,0	12,9	66	—	204	—	270	—
42	Tonsberg .....	11,5	2,0	13,5	39	—	8	—	47	—
43	Stavanger .....	11,1	1,0	12,1	54	3	149	18	203	21
44	Molde .....	8,5	—	8,5	44	—	127	—	171	—
45	Trondheim .....	10,8	1,0	11,8	28	1	8	15	36	16
46	Harstad .....	10,4	1,0	11,4	31	2	523	12	554	14
		75,2	6,0	81,2	312	6	1 185	45	1 497	51
<b>Arbeidsavdelingane i distr.:</b>										
47	Østfold .....	—	71,5	71,5	—	47	—	1 366	—	1 413
48	Oppland .....	—	38,5	38,5	—	14	—	441	—	455
49	Drammen .....	—	64,7	64,7	—	79	—	1 239	—	1 318
50	Agder .....	—	48,1	48,1	—	14	—	1 148	—	1 162
51	Rogaland .....	—	61,8	61,8	—	19	—	784	—	803
52	Bjergvin .....	2,0	127,1	129,1	—	9	—	1 576	—	1 585
53	Møre .....	3,0	77,2	80,2	—	37	41	550	41	587
54	Trøndelag .....	4,5	78,8	83,3	2	51	136	1 117	138	1 168
55	Nordland .....	3,0	63,5	66,5	—	13	34	590	34	603
56	Troms .....	2,0	80,2	82,2	—	26	—	1 365	—	1 391
57	Finnmark .....	1,9	55,7	57,6	1	20	57	694	58	714
		16,4	767,1	783,5	3	329	268	10 870	271	11 199
<b>Oslo distrikt:</b>										
58	Oslo .....	1 137,6	1 164,1	2 301,7	6 883	3 125	20 737	17 399	27 620	20 524
59	Radiosentralen .....	5,0	27,3	32,3	19	102	90	214	109	316
60	Tryvasshøgda radio .....	3,0	14,0	17,0	1	24	11	43	12	67
61	Ski mottakarstasjon .....	0,3	9,0	9,3	—	6	—	4	—	10
62	Jeløy sendestasjon .....	1,0	14,3	15,3	1	13	—	247	1	260
63	Stabekk .....	5,8	5,3	11,1	8	1	27	34	35	35
64	Stasjonsaldstasj. i distr. <sup>4)</sup> .....	1,0	—	1,0	—	—	44	—	44	—
		1 153,7	1 234,0	2 387,7	6 912	3 271	20 909	17 941	27 821	21 212
<b>Østfold distrikt:</b>										
65	Asker .....	35,6	15,3	50,9	154	14	588	109	742	123
66	Røyken .....	4,8	—	4,8	5	—	32	—	37	—
67	Askim .....	26,1	22,2	48,3	74	35	459	191	533	226
68	Mysen .....	4,3	—	4,3	4	—	44	—	48	—
69	Spydeberg .....	4,0	1,0	5,0	3	—	69	—	72	—
70	Trøgstad .....	5,0	—	5,0	7	—	97	—	104	—
71	Ørje .....	5,0	—	5,0	8	—	85	—	93	—
72	Byrudstua forsterkarstasjon .....	—	3,2	3,2	—	—	—	—	—	—
73	Fredrikstad .....	46,0	51,7	97,7	252	110	631	872	883	982
74	Kirkeøy .....	3,0	2,0	5,0	—	—	—	18	—	18
75	Halden .....	28,3	27,4	55,7	110	54	195	524	305	578
76	Jessheim .....	19,7	29,0	48,7	95	22	132	158	227	180
77	Eidsvoll .....	15,5	1,0	16,5	52	1	284	124	336	125
78	Kløfta .....	5,5	—	5,5	5	—	56	—	61	—
79	Skarnes .....	7,8	—	7,8	57	—	130	—	187	—
80	Vormsund .....	6,8	—	6,8	5	—	21	—	26	—

<sup>1)</sup> og <sup>2)</sup>. Sjå fotnotar side 260.

<sup>4)</sup> Her er berre teki med personale ved stasjonsaldstasjonar i lønnsgruppe Ts 10 og høgere.



og pr. heilårsarbeidar etter kjønn og arbeidstad i 1964.

Telegrafstyret og bakkestasjonane er ikkje med).

Sjukedagar med lønn pr. heilårsarbeidar							Sjukefråvær med lønn pr. heilårsarbeidar							Nr.
ved fråvær 1-3 dagar		ved fråvær over 3 dagar		i alt			fråvær 1-3 dagar		fråvær over 3 dagar		i alt			
K	M	K	M	K	M	K+M	K	M	K	M	K	M	K+M	
11	12	13	14	15	16	17	18	19	20	21	22	23	24	
4,5	—	15,1	—	19,6	—	19,6	4,2	—	0,9	—	5,1	—	5,1	40
5,5	—	17,1	—	22,6	—	20,9	5,5	—	0,8	—	6,3	—	5,7	41
3,4	—	0,7	—	4,1	—	3,5	3,1	—	0,2	—	3,3	—	2,8	42
4,9	3,0	13,4	18,0	18,3	21,0	18,5	4,1	3,0	1,1	2,0	5,2	5,0	5,2	43
5,2	—	14,9	—	20,1	—	20,1	4,2	—	0,9	—	5,1	—	5,1	44
2,6	1,0	0,7	15,0	3,3	16,0	4,4	2,6	1,0	0,1	1,0	2,7	2,0	2,7	45
3,0	2,0	50,3	12,0	53,3	14,0	49,8	2,6	2,0	0,8	1,0	3,4	3,0	3,3	46
4,1	1,0	15,8	7,5	19,9	8,5	19,0	3,8	1,0	0,7	0,7	4,5	1,7	4,3	
—	0,7	—	19,1	—	19,8	19,8	—	0,4	—	0,6	—	1,0	1,0	47
—	0,4	—	11,5	—	11,9	11,9	—	0,3	—	0,8	—	1,1	1,1	48
—	1,2	—	19,1	—	20,3	20,3	—	1,1	—	0,8	—	1,9	1,9	49
—	0,3	—	23,9	—	24,2	24,2	—	0,2	—	0,6	—	0,8	0,8	50
—	0,3	—	12,7	—	13,0	13,0	—	0,2	—	0,7	—	0,9	0,9	51
—	0,1	—	12,4	—	12,5	12,3	—	—	—	0,5	—	0,5	0,5	52
—	0,5	13,7	7,1	13,7	7,6	7,9	—	0,1	0,3	0,4	0,3	0,5	0,5	53
0,4	0,6	30,2	14,2	30,6	14,8	15,6	0,4	0,6	0,9	0,7	1,3	1,3	1,3	54
—	0,2	11,3	9,3	11,3	9,5	9,6	—	0,1	1,0	0,5	1,0	0,6	0,6	55
—	0,3	—	17,0	—	17,3	16,9	—	0,2	—	0,6	—	0,8	0,8	56
0,5	0,4	30,0	12,5	30,5	12,9	13,4	0,5	0,2	1,1	0,6	1,6	0,8	0,8	57
0,2	0,4	16,3	14,2	16,5	14,6	14,6	0,2	0,3	0,6	0,6	0,8	0,9	0,9	
6,0	2,7	18,2	14,9	24,2	17,6	20,9	5,3	2,4	1,1	0,8	6,4	3,2	4,8	58
3,8	3,7	18,0	7,8	21,8	11,5	13,1	3,8	3,2	1,4	0,9	5,2	4,1	4,3	59
0,3	1,7	3,7	3,1	4,0	4,8	4,7	0,3	1,1	0,3	0,2	0,6	1,3	1,2	60
—	0,7	—	0,4	—	1,1	1,0	—	0,4	—	0,1	—	0,5	0,5	61
1,0	0,9	—	17,3	1,0	18,2	17,0	1,0	0,6	—	0,4	1,0	1,0	1,0	62
1,4	0,2	4,7	6,4	6,1	6,6	6,3	1,4	0,2	0,2	0,8	1,6	1,0	1,3	63
—	—	44,0	—	44,0	—	44,0	—	—	2,0	—	2,0	—	2,0	64
6,0	2,7	18,1	14,5	24,1	17,2	20,6	5,3	2,3	1,1	0,8	6,4	3,1	4,7	
4,3	0,9	16,5	7,1	20,8	8,0	17,0	4,1	0,9	1,1	0,5	5,2	1,4	4,0	65
1,0	—	6,7	—	7,7	—	7,7	1,0	—	0,4	—	1,4	—	1,4	66
2,8	1,6	17,6	8,6	20,4	10,2	15,8	2,8	1,3	0,8	0,8	3,6	2,1	2,9	67
0,9	—	10,2	—	11,1	—	11,1	0,9	—	0,7	—	1,6	—	1,6	68
0,8	—	17,3	—	18,1	—	14,4	0,8	—	1,0	—	1,8	—	1,4	69
1,4	—	19,4	—	20,8	—	20,8	1,4	—	0,4	—	1,8	—	1,8	70
1,6	—	17,0	—	18,6	—	18,6	1,6	—	0,4	—	2,0	—	2,0	71
—	—	—	—	—	—	—	—	—	—	—	—	—	—	72
5,5	2,1	13,7	16,9	19,2	19,0	19,1	4,8	1,5	0,9	0,8	5,7	2,3	3,9	73
—	—	—	9,0	—	9,0	3,6	—	—	—	1,0	—	1,0	0,4	74
3,9	2,0	6,9	19,1	10,8	21,1	15,8	3,5	1,7	0,7	1,0	4,2	2,7	3,4	75
4,8	0,8	6,7	5,4	11,5	6,2	8,4	3,3	0,7	0,3	0,4	3,6	1,1	2,0	76
3,4	1,0	18,3	124,0	21,7	125,0	27,9	2,6	1,0	0,6	1,0	3,2	2,0	3,1	77
0,9	—	10,2	—	11,1	—	11,1	0,9	—	0,5	—	1,4	—	1,4	78
7,3	—	16,7	—	24,0	—	24,0	5,3	—	1,0	—	6,3	—	6,3	79
0,7	—	3,1	—	3,8	—	3,8	0,7	—	0,3	—	1,0	—	1,0	80

Tabell 23. (Framh.) Sjukefråvær og sjukedagar<sup>1)</sup> med lønn, totalt  
 (Kringkastarane, støykontrollen utanom)

Nr.	Arbeidstad	Heilårsarbeidarar <sup>2)</sup>			Sjukedagar med lønn					
					ved fråvær 1-3 dagar		ved fråvær over 3 dagar		i alt	
		K	M	K+M	K	M	K	M	K	M
1	2	3	4	5	6	7	8	9	10	
81	Kongsvinger .....	17,3	22,7	40,0	37	23	152	579	189	602
82	Lillestrøm .....	50,4	57,2	107,6	136	47	469	600	605	647
83	Moss .....	33,5	42,7	76,2	77	67	536	472	613	539
84	Sarpsborg .....	52,1	31,4	83,5	241	47	809	190	1 050	237
85	Skjeberg .....	4,2	—	4,2	5	—	12	—	17	—
86	Ski .....	20,7	25,0	45,7	67	38	217	263	284	301
87	Drøbak .....	11,3	4,0	15,3	10	1	153	28	163	29
88	Nesødden .....	5,0	4,0	9,0	8	21	418	164	426	185
89	Son .....	3,0	—	3,0	5	—	5	—	10	—
90	Tomter .....	4,5	—	4,5	2	—	19	—	21	—
91	Vestby .....	4,8	—	4,8	3	—	—	—	3	—
92	Ås .....	10,8	—	10,8	21	—	108	—	129	—
93	Stasjonshaldstasj. i distr. <sup>4)</sup> .....	121,9	10,6	132,5	131	—	1 356	6	1 487	6
		556,9	350,4	907,3	1 574	480	7 077	4 298	8 651	4 778
	<b>Oppland distrikt:</b>									
94	Elverum .....	14,8	2,0	16,8	50	4	180	14	230	18
95	Nybergsund .....	6,0	7,9	13,9	14	10	143	165	157	175
96	Rena .....	6,8	—	6,8	8	—	18	—	26	—
97	Fagernes .....	15,3	10,3	25,6	25	10	191	45	216	55
98	Aurdal forsterkarstasjon .....	—	1,0	1,0	—	—	—	—	—	—
99	Gjøvik .....	40,0	58,3	98,3	124	41	456	627	580	668
100	Brandbu .....	4,3	—	4,3	—	—	—	—	—	—
101	Dokka .....	7,1	—	7,1	8	—	115	—	123	—
102	Gran .....	10,6	—	10,6	21	—	214	—	235	—
103	Gran forsterkarstasjon .....	—	2,0	2,0	—	—	—	—	—	—
104	Lunner .....	4,6	—	4,6	2	—	31	—	33	—
105	Raufoss .....	6,5	—	6,5	24	—	64	—	88	—
106	Hamar .....	64,9	69,3	134,2	263	73	1 191	1 045	1 454	1 118
107	Koppang .....	6,3	7,0	13,3	6	11	55	74	61	85
108	Lillehammer .....	36,4	37,0	73,4	155	28	324	193	479	221
109	Follebu .....	3,8	—	3,8	2	—	—	—	2	—
110	Otta .....	13,8	12,8	26,6	37	8	308	146	345	154
111	Dombås .....	4,2	2,0	6,2	—	—	5	—	5	—
112	Tynset .....	13,6	14,7	28,3	2	8	12	101	14	109
113	Vinstra .....	7,1	12,8	19,9	13	7	33	99	46	106
114	Stasjonshaldstasj. i distr. <sup>4)</sup> .....	133,2	19,6	152,8	72	6	1 551	95	1 623	101
		399,3	256,7	656,0	826	206	4 891	2 604	5 717	2 810
	<b>Drammen distrikt:</b>									
115	Drammen .....	91,4	98,8	190,2	370	187	1 839	1 931	2 209	2 118
116	Sande Vestfold .....	3,5	—	3,5	8	—	27	—	35	—
117	Gol .....	14,5	13,0	27,5	35	13	84	173	119	186
118	Geilo .....	7,4	—	7,4	10	—	210	—	220	—
119	Geilo forsterkarstasjon .....	—	2,0	2,0	—	—	—	60	—	60
120	Hokksund .....	23,3	21,8	45,1	79	25	426	493	505	518
121	Vikersund .....	7,0	—	7,0	18	—	15	—	33	—
122	Åmot Modum .....	5,2	—	5,2	19	—	21	—	40	—
123	Holmestrand .....	9,0	8,3	17,3	7	9	12	238	19	247
124	Horten .....	22,9	16,2	39,1	81	52	239	338	320	390
125	Hønefoss .....	54,3	31,3	85,6	216	64	710	653	926	717
126	Jevnaker .....	6,7	—	6,7	9	—	212	—	221	—
127	Kongsberg .....	39,8	28,3	68,1	78	38	677	251	755	289

<sup>1)</sup>, <sup>2)</sup> og <sup>4)</sup>. Sjå fotnotar side 260 og 262.

og pr. heilársarbeidar etter kjønn og arbeidstad i 1964.

Telegrafstyret og bakkestasjonane er ikkje med).

Sjukedagar med lønn pr. heilársarbeidar							Sjukefråvær med lønn pr. heilársarbeidar							Nr.
ved fråvær 1-3 dagar		ved fråvær over 3 dagar		i alt			fråvær 1-3 dagar		fråvær over 3 dagar		i alt			
K	M	K	M	K	M	K+M	K	M	K	M	K	M	K+M	
11	12	13	14	15	16	17	18	19	20	21	22	23	24	
2,1	1,0	8,8	25,5	10,9	26,5	19,8	1,9	0,8	0,6	0,9	2,5	1,7	2,1	
2,7	0,8	9,3	10,5	12,0	11,3	11,6	2,6	0,7	0,6	0,7	3,2	1,4	2,3	
2,3	1,6	16,0	11,1	18,3	12,7	15,1	2,1	1,5	0,9	0,5	3,0	2,0	2,5	
4,6	1,5	15,5	6,1	20,1	7,6	15,4	4,5	1,4	1,1	0,6	5,6	2,0	4,2	
1,2	—	2,9	—	4,1	—	4,1	1,0	—	0,2	—	1,2	—	1,2	
3,2	1,5	10,5	10,5	13,7	12,0	12,8	3,1	1,5	0,7	0,7	3,8	2,2	3,0	
0,9	0,3	13,5	7,0	14,4	7,3	12,5	0,7	0,3	0,5	0,3	1,2	0,6	1,1	
1,6	5,3	83,6	41,0	85,2	46,3	67,9	1,6	4,5	1,4	3,0	3,0	7,5	5,0	
1,7	—	1,7	—	3,4	—	3,4	1,7	—	0,3	—	2,0	—	2,0	
0,4	—	4,2	—	4,6	—	4,6	0,4	—	0,2	—	0,6	—	0,6	
0,6	—	—	—	0,6	—	0,6	0,6	—	—	—	0,6	—	0,6	
1,9	—	10,0	—	11,9	—	11,9	1,8	—	0,4	—	2,2	—	2,2	
1,1	—	11,1	0,6	12,2	0,6	11,3	0,9	—	0,5	0,1	1,4	0,1	1,4	
2,8	1,4	12,7	12,3	15,5	13,7	14,8	2,5	1,2	0,7	0,7	3,2	1,9	2,7	
3,4	2,0	12,2	7,0	15,6	9,0	14,7	3,1	1,0	0,9	0,5	4,0	1,5	3,8	
2,3	1,3	23,8	20,9	26,1	22,2	23,9	1,7	1,1	1,0	0,6	2,7	1,7	2,2	
1,2	—	2,6	—	3,8	—	3,8	0,7	—	0,1	—	0,8	—	0,8	
1,6	1,0	12,5	4,4	14,1	5,4	10,6	1,4	0,8	0,7	0,5	2,1	1,3	1,7	
—	—	—	—	—	—	—	—	—	—	—	—	—	—	
3,1	0,7	11,4	10,8	14,5	11,5	12,7	2,8	0,5	0,6	0,8	3,4	1,3	2,2	
—	—	—	—	—	—	—	—	—	—	—	—	—	—	
1,1	—	16,2	—	17,3	—	17,3	0,7	—	0,4	—	1,1	—	1,1	
2,0	—	20,2	—	22,2	—	22,2	1,8	—	1,1	—	2,9	—	2,9	
—	—	—	—	—	—	—	—	—	—	—	—	—	—	
0,4	—	6,7	—	7,1	—	7,1	0,4	—	0,7	—	1,1	—	1,1	
3,7	—	9,8	—	13,5	—	13,5	3,2	—	0,6	—	3,8	—	3,8	
4,1	1,1	18,4	15,1	22,5	16,2	19,1	3,9	0,9	1,2	0,6	5,1	1,5	3,3	
1,0	1,6	8,7	10,6	9,7	12,2	10,2	1,0	1,6	0,6	0,7	1,6	2,3	1,6	
4,3	0,8	8,9	5,2	13,2	6,0	9,7	3,8	0,8	0,7	0,3	4,5	1,1	3,1	
0,5	—	—	—	0,5	—	0,5	0,5	—	—	—	0,5	—	0,5	
2,7	0,6	22,3	11,4	25,0	12,0	18,7	2,2	0,6	0,7	0,5	2,9	1,1	2,1	
—	—	1,2	—	1,2	—	0,8	—	—	0,2	—	0,2	—	0,2	
0,1	0,5	0,9	6,9	1,0	7,4	4,4	0,1	0,4	0,1	0,3	0,2	0,7	0,5	
1,8	0,5	4,6	7,7	6,4	8,2	7,6	1,1	0,5	0,4	0,4	1,5	0,9	1,1	
0,5	0,3	11,6	4,8	12,1	5,1	11,3	0,5	0,2	0,5	0,2	1,0	0,4	0,9	
2,1	0,8	12,2	10,1	14,3	10,9	13,0	1,9	0,7	0,7	0,5	2,6	1,2	2,0	
4,0	1,9	20,1	19,5	24,1	21,4	22,7	4,0	1,7	0,8	0,7	4,8	2,4	3,6	
2,3	—	7,7	—	10,0	—	10,0	2,3	—	0,3	—	2,6	—	2,6	
2,4	1,0	5,8	13,3	8,2	14,3	11,0	2,0	0,8	0,3	0,7	2,3	1,5	1,9	
1,4	—	28,4	—	29,8	—	29,8	1,4	—	0,1	—	1,5	—	1,5	
—	—	—	—	—	—	—	—	—	—	—	—	—	—	
3,4	1,1	18,3	22,6	21,7	23,7	22,6	3,2	1,1	0,9	0,7	4,1	1,8	3,0	
2,6	—	2,1	—	4,7	—	4,7	2,6	—	0,1	—	2,7	—	2,7	
3,7	—	4,0	—	7,7	—	7,7	3,1	—	0,4	—	3,5	—	3,5	
0,8	1,1	1,3	28,7	2,1	29,8	15,4	8	1,0	0,2	1,3	1,0	2,3	1,7	
3,5	3,2	10,4	20,9	13,9	24,1	18,2	3,3	2,8	0,9	1,4	4,2	4,2	4,2	
4,0	2,0	13,1	20,9	17,1	22,9	19,2	3,7	1,9	0,9	1,0	4,6	2,9	4,0	
1,3	—	31,6	—	32,9	—	32,9	1,0	—	0,7	—	1,7	—	1,7	
2,0	1,3	17,0	8,9	19,0	10,2	15,3	1,9	1,0	0,8	0,5	2,7	1,5	2,2	

Tabell 23. (Framh). Sjukefråvær og sjukedagar<sup>1)</sup> med lønn, totalt  
 (Kringkastarane, støykontrollen utanom)

Nr.	Arbeidstad	Heilårsarbeidarar <sup>2)</sup>			Sjukedagar med lønn					
					ved fråvær 1—3 dagar		ved fråvær over 3 dagar		i alt	
		K	M	K+M	K	M	K	M	K	M
I		2	3	4	5	6	7	8	9	10
128	Larvik .....	34,4	36,0	70,4	124	54	405	520	529	574
129	Sandefjord .....	27,1	40,8	67,9	51	29	131	559	182	588
130	Svelvik .....	14,4	8,1	22,5	60	10	41	33	101	43
131	Tjøme radio .....	—	7,0	7,0	—	3	—	8	—	11
132	Tønsberg .....	69,3	66,4	135,7	377	57	912	270	1 289	327
133	Tjøme .....	7,3	—	7,3	8	—	46	—	54	—
134	Stasjonshaldstasj. i distr. <sup>4)</sup> .....	110,8	6,5	117,3	101	1	1 079	48	1 180	49
		548,3	384,5	932,8	1 651	542	7 086	5 575	8 737	6 117
<b>Agder distrikt:</b>										
135	Arendal telefonanlegg .....	11,0	40,0	51,0	23	56	138	456	161	512
136	Arendal .....	54,7	24,5	79,2	250	23	880	416	1 130	439
137	Farsund .....	11,3	16,3	27,6	28	24	112	371	140	395
138	Lyngdal .....	5,3	—	5,3	3	—	16	—	19	—
139	Vanse .....	4,1	—	4,1	3	—	50	—	53	—
140	Farsund radio .....	1,0	7,0	8,0	—	9	—	32	—	41
141	Kragerø .....	14,7	21,6	36,3	27	10	205	175	232	185
142	Kristiansand telefonanlegg .....	17,4	96,7	114,1	19	46	248	664	267	710
143	Kristiansand .....	65,3	35,7	101,0	323	11	986	312	1 309	323
144	Lillesand .....	15,5	9,9	25,4	8	6	235	75	243	81
145	Mandal .....	8,4	2,0	10,4	39	4	46	20	85	24
146	Notodden .....	25,7	17,0	42,7	91	51	379	204	470	255
147	Porsgrunn .....	28,2	25,0	53,2	68	67	498	234	566	301
148	Brevik .....	14,1	—	14,1	132	—	176	—	308	—
149	Langesund .....	7,0	—	7,0	24	—	17	—	41	—
150	Risør .....	13,8	8,0	21,8	51	—	285	190	336	190
151	Rjukan .....	6,0	12,0	18,0	11	15	13	35	24	50
152	Seljord .....	14,5	24,5	39,0	41	17	117	231	158	248
153	Skien .....	51,8	17,7	69,5	181	31	475	529	656	560
154	Bø Telemark .....	5,5	—	5,5	10	—	43	—	53	—
155	Gvarv .....	4,8	—	4,8	12	—	18	—	30	—
156	Lunde Telemark .....	4,8	—	4,8	3	—	5	—	8	—
157	Ulefoss .....	7,4	—	7,4	3	—	11	—	14	—
158	Tvedestrand .....	7,1	13,3	20,4	41	3	36	226	77	229
159	Stasjonshaldstasj. i distr. <sup>4)</sup> .....	87,8	12,5	100,3	59	1	857	590	916	591
		487,2	383,7	870,9	1 450	374	5 846	4 760	7 296	5 134
<b>Rogaland distrikt:</b>										
160	Egersund .....	9,3	12,0	21,3	12	23	196	59	208	82
161	Flekkefjord .....	11,1	13,5	24,6	16	12	162	149	178	161
162	Haugesund .....	66,6	64,8	131,4	331	67	919	625	1 250	692
163	Kopervik .....	11,0	4,0	15,0	42	4	29	99	71	103
164	Skudeneshavn .....	4,0	1,0	5,0	4	—	6	—	10	—
165	Rogaland radio .....	18,5	84,1	102,6	69	160	140	216	209	376
166	Sandnes .....	5,3	20,4	25,7	3	11	8	174	11	185
167	Bryne .....	4,5	11,3	15,8	2	21	112	95	114	116
168	Ålgård .....	3,8	—	3,8	8	—	60	—	68	—
169	Sauda .....	8,6	7,0	15,6	19	4	164	12	183	16
170	Sand .....	0,2	—	0,2	—	—	—	—	—	—
171	Stavanger .....	119,1	139,9	259,0	406	295	1 121	1 841	1 527	2 136
172	Ølen .....	6,0	7,0	13,0	5	3	167	24	172	27
173	Skånevik .....	3,3	—	3,3	5	—	16	—	21	—
174	Stasjonshaldstasj. i distr. <sup>4)</sup> .....	82,7	18,7	101,4	51	—	481	69	532	69
		354,0	383,7	737,7	973	600	3 581	3 363	4 554	3 963

<sup>1)</sup>, <sup>2)</sup> og <sup>4)</sup>. Sjå fotnotar side 260 og 262.

og pr. heilårsarbeidar etter kjønn og arbeidstad i 1964.

Telegrafstyret og bakkestasjonane er ikkje med).

Sjukedagar med lønn pr. heilårsarbeidar							Sjukefråvær med lønn pr. heilårsarbeidar						Nr.	
ved fråvær 1-3 dagar		ved fråvær over 3 dagar		i alt			fråvær 1-3 dagar		fråvær over 3 dagar		i alt			
K	M	K	M	K	M	K+M	K	M	K	M	K	M		K+M
11	12	13	14	15	16	17	18	19	20	21	22	23	24	
3,6	1,5	11,8	14,4	15,4	15,9	15,6	3,4	1,1	0,8	0,8	4,2	1,9	3,0	128
1,9	0,7	4,8	13,7	6,7	14,4	11,4	1,7	0,6	0,5	0,6	2,2	1,2	1,6	129
4,2	1,2	2,8	4,1	7,0	5,3	6,4	3,5	0,9	0,5	0,7	4,0	1,6	3,2	130
—	0,4	—	1,1	—	1,5	1,5	—	0,4	—	0,1	—	0,5	0,5	131
5,4	0,9	13,2	4,1	18,6	5,0	11,9	4,8	0,7	0,9	0,3	5,7	1,0	3,4	132
1,1	—	6,3	—	7,4	—	7,4	0,5	—	0,1	—	0,6	—	0,6	133
0,9	0,2	9,7	7,4	10,6	7,6	10,5	0,8	0,2	0,3	0,2	1,1	0,4	1,0	134
3,0	1,4	12,9	14,5	15,9	15,9	15,9	2,8	1,2	0,7	0,7	3,5	1,9	2,8	
2,1	1,4	12,5	11,4	14,6	12,8	13,1	2,1	1,3	1,4	0,8	3,5	2,1	2,3	135
4,6	0,9	16,1	17,0	20,7	17,9	19,8	4,0	0,7	0,9	0,4	4,9	1,1	3,7	136
2,5	1,5	9,9	22,8	12,4	24,3	19,3	2,3	1,1	0,5	0,7	2,8	1,8	2,2	137
0,6	—	3,0	—	3,6	—	3,6	0,6	—	0,4	—	1,0	—	1,0	138
0,7	—	12,2	—	12,9	—	12,9	0,7	—	0,2	—	0,9	—	0,9	139
—	1,3	—	4,6	—	5,9	5,1	—	0,9	—	0,1	—	1,0	0,9	140
1,8	0,5	13,9	8,1	15,7	8,6	11,5	1,6	0,4	0,5	0,3	2,1	0,7	1,3	141
1,1	0,5	14,3	6,9	15,4	7,4	8,6	0,8	0,4	0,4	0,4	1,2	0,8	0,9	142
4,9	0,3	15,1	8,7	20,0	9,0	16,2	3,4	0,2	0,6	0,4	4,0	0,6	2,8	143
0,5	0,6	15,2	7,6	15,7	8,2	12,8	0,5	0,6	0,5	0,8	1,0	1,4	1,2	144
4,6	2,0	5,5	10,0	10,1	12,0	10,4	4,3	2,0	0,4	1,0	4,7	3,0	4,3	145
3,5	3,0	14,7	12,0	18,2	15,0	17,0	3,5	2,6	0,8	0,8	4,3	3,4	3,9	146
2,4	2,7	17,7	9,4	20,1	12,1	16,3	2,1	2,6	1,0	0,8	3,1	3,4	3,2	147
9,4	—	12,5	—	21,9	—	21,9	8,4	—	1,1	—	9,5	—	9,5	148
3,4	—	2,4	—	5,8	—	5,8	3,3	—	0,4	—	3,7	—	3,7	149
3,7	—	20,7	23,8	24,4	23,8	24,1	3,6	—	0,4	0,9	4,0	0,9	2,9	150
1,8	1,3	2,2	2,9	4,0	4,2	4,1	1,5	0,7	0,3	0,4	1,8	1,1	1,3	151
2,8	0,7	8,1	9,4	10,9	10,1	10,4	2,4	0,7	0,2	0,6	2,6	1,3	1,8	152
3,5	1,8	9,2	29,9	12,7	31,7	17,6	3,3	1,6	0,8	1,2	4,1	2,8	3,8	153
1,8	—	7,8	—	9,6	—	9,6	1,6	—	0,4	—	2,0	—	2,0	154
2,5	—	3,8	—	6,3	—	6,3	2,3	—	0,4	—	2,7	—	2,7	155
0,6	—	1,0	—	1,6	—	1,6	0,6	—	0,2	—	0,8	—	0,8	156
0,4	—	1,5	—	1,9	—	1,9	0,4	—	0,3	—	0,7	—	0,7	157
5,8	0,2	5,1	17,0	10,9	17,2	15,0	4,6	0,2	0,6	0,6	5,2	0,8	2,4	158
0,7	0,1	9,8	47,2	10,5	47,3	15,0	0,5	0,1	0,5	0,6	1,0	0,7	1,0	159
3,0	1,0	12,0	12,4	15,0	13,4	14,3	2,5	0,8	0,6	0,6	3,1	1,4	2,4	
1,3	1,9	21,1	4,9	22,4	6,8	13,6	1,3	1,9	1,4	0,5	2,7	2,4	2,5	160
1,4	0,9	14,6	11,0	16,0	11,9	13,8	1,4	0,7	0,7	0,3	2,1	1,0	2,7	161
5,0	1,0	13,8	9,6	18,8	10,6	15,0	4,3	0,9	0,7	0,5	5,0	1,4	3,0	162
3,8	1,0	2,6	24,8	6,4	25,8	11,6	3,0	1,0	0,3	1,3	3,3	2,3	3,0	163
1,0	—	1,5	—	2,5	—	2,0	1,0	—	0,3	—	1,3	—	1,0	164
3,7	1,9	7,6	2,6	11,3	4,5	5,7	3,4	1,7	0,4	0,2	3,8	1,9	2,3	165
0,6	0,5	1,5	8,5	2,1	9,0	7,6	0,6	0,5	0,2	0,4	0,8	0,9	0,9	166
0,4	1,9	24,9	8,4	25,3	10,3	14,6	0,4	1,9	1,3	0,7	1,7	2,6	2,4	167
2,1	—	15,8	—	17,9	—	17,9	2,1	—	1,3	—	3,4	—	3,4	168
2,2	0,6	19,1	1,7	21,3	2,3	12,8	1,7	0,6	1,0	0,3	2,7	0,9	1,9	169
—	—	—	—	—	—	—	—	—	—	—	—	—	—	170
3,4	2,1	9,4	13,2	12,8	15,3	14,1	3,0	1,9	0,6	0,8	3,6	2,7	3,1	171
0,8	0,4	27,8	3,4	28,6	3,8	15,3	0,5	0,1	0,2	0,4	0,7	0,5	0,6	172
1,5	—	4,8	—	6,3	—	6,3	1,5	—	0,6	—	2,1	—	2,1	173
0,6	—	5,8	3,7	6,4	3,7	5,9	0,5	—	0,2	0,1	0,7	0,1	0,6	174
2,7	1,6	10,1	8,8	12,8	10,4	11,5	2,4	1,4	0,5	0,5	2,9	1,9	2,4	

Tabell 23. (Framh.) Sjukefråvær og sjukedagar<sup>1)</sup> med lønn, totalt  
 (Kringkastarane, støykontrollen utanom)

Nr.	Arbeidstad	Heilårsarbeidarar <sup>2)</sup>			Sjukedagar med lønn					
					ved fråvær 1-3 dagar		ved fråvær over 3 dagar		i alt	
		K	M	K+M	K	M	K	M	K	M
1	2	3	4	5	6	7	8	9	10	
<b>Bjergvin distrikt:</b>										
175	Bergen telefonanlegg .....	116,4	349,8	466,2	495	828	1 759	4 426	2 254	5 254
176	Bergen .....	232,6	94,3	326,9	1 166	464	3 570	620	4 736	1 084
177	Fjell .....	1,0	—	1,0	9	—	—	—	9	—
178	Os forsterkarstasjon .....	—	2,8	2,8	—	—	—	22	—	22
179	Bergen radio .....	1,0	13,1	14,1	—	5	—	39	—	44
180	Florø .....	15,8	12,4	28,2	48	5	232	21	280	26
181	Førde Sunnfjord .....	20,6	10,7	31,3	30	3	394	170	424	173
182	Høyanger .....	8,9	9,0	17,9	19	4	58	290	77	294
183	Dalsøyra .....	5,0	2,0	7,0	8	3	9	—	17	3
184	Lærdal .....	13,6	14,5	28,1	34	9	100	385	134	394
185	Balestrand .....	5,9	—	5,9	7	—	46	—	53	—
186	Sogndal Sogn .....	10,1	—	10,1	12	—	54	—	66	—
187	Systrond .....	5,6	1,0	6,6	5	—	37	—	42	—
188	Vik Sogn .....	5,8	—	5,8	—	—	34	—	34	—
189	Årdalstangen .....	5,8	—	5,8	13	—	48	—	61	—
190	Norheimsund .....	13,5	8,0	21,5	30	13	56	44	86	57
191	Odda .....	15,3	10,9	26,2	26	25	360	40	386	65
192	Kinsarvik forsterkarstasjon ..	—	2,0	2,0	—	—	—	—	—	—
193	Stord .....	19,4	8,8	28,2	33	20	59	57	92	77
194	Uskedalen .....	8,3	1,0	9,3	12	—	—	—	12	—
195	Voss .....	23,5	16,3	39,8	43	2	347	107	390	109
196	Stasjonshaldstasj. i distr. <sup>4)</sup> .....	160,6	52,8	213,4	68	1	1 667	158	1 735	159
		688,7	609,4	1 298,1	2 058	1 382	8 830	6 379	10 888	7 761
<b>Møre distrikt:</b>										
197	Kristiansund .....	35,8	17,5	53,3	173	21	617	308	790	329
198	Kristiansund radio .....	—	3,0	3,0	—	—	—	26	—	26
199	Molde .....	38,0	27,4	65,4	149	47	723	245	872	292
200	Åndalsnes .....	12,3	6,0	18,3	39	3	89	55	128	58
201	Måløy .....	17,0	7,5	24,5	17	5	32	27	49	32
202	Stryn .....	10,7	10,4	21,1	21	8	43	85	64	93
203	Nordfjordeid .....	5,9	—	5,9	23	—	21	—	44	—
204	Tingvoll .....	7,3	17,5	24,8	1	—	—	233	1	233
205	Sunnalsøra .....	6,8	—	6,8	8	—	313	—	321	—
206	Volda .....	14,9	12,0	26,9	57	9	79	174	136	183
207	Gurskøy .....	4,0	—	4,0	—	—	114	—	114	—
208	Ålesund .....	93,2	65,6	158,8	319	123	1 224	826	1 543	949
209	Sjoholt .....	6,9	5,9	12,8	10	8	47	43	57	51
210	Ålesund radio .....	—	5,0	5,0	—	1	—	26	—	27
211	Stasjonshaldstasj. i distr. <sup>4)</sup> .....	185,4	58,1	243,5	133	3	2 134	939	2 267	942
		438,2	235,9	674,1	950	228	5 436	2 987	6 386	3 215
<b>Trøndelag distrikt:</b>										
212	Fillan .....	6,6	5,2	11,8	4	2	22	14	26	16
213	Levanger .....	18,7	19,9	38,6	59	11	128	623	187	634
214	Verdal .....	10,1	—	10,1	37	—	191	—	228	—
215	Namsos .....	22,9	20,5	43,4	108	16	572	110	680	126
216	Oppdal .....	8,6	9,6	18,2	15	8	124	146	139	154
217	Opphaug .....	6,2	3,3	9,5	14	3	9	13	23	16
218	Røros .....	10,9	5,9	16,8	30	5	29	177	59	182
219	Rørвик .....	11,0	11,0	22,0	39	17	271	137	310	154
220	Steinkjer .....	27,7	26,3	54,0	111	22	554	98	665	120
221	Stjørdal .....	7,2	22,0	29,2	6	72	40	437	46	509

<sup>1)</sup>, <sup>2)</sup> og <sup>4)</sup>. Sjå fotnotar side 260 og 262.

## og pr. heilársarbeidar etter kjønn og arbeidstad i 1964.

Telegrafstyret og bakkestasjonane er ikkje med).

Sjukedagar med lønn pr. heilársarbeidar							Sjukefråvær med lønn pr. heilársarbeidar						Nr.	
ved fråvær 1-3 dagar		ved fråvær over 3 dagar		i alt			fråvær 1-3 dagar		fråvær over 3 dagar		i alt			
K	M	K	M	K	M	K+M	K	M	K	M	K	M		K+M
11	12	13	14	15	16	17	18	19	20	21	22	23	24	
4,3	2,4	15,1	12,7	19,4	15,1	16,1	4,0	2,1	0,7	0,6	4,7	2,7	3,1	175
5,0	4,9	15,3	6,6	20,3	11,5	17,8	4,8	1,6	0,9	0,5	5,7	2,1	4,6	176
9,0	—	—	—	9,0	—	9,0	7,0	—	—	—	7,0	—	7,0	177
—	—	—	7,9	—	7,9	7,9	—	—	—	1,1	—	1,1	1,1	178
—	0,4	—	3,0	—	3,4	3,2	—	0,4	—	0,2	—	0,6	0,6	179
3,0	0,4	14,7	1,7	17,7	2,1	10,9	2,7	0,4	0,4	0,3	3,1	0,7	2,1	180
1,5	0,3	19,1	15,9	20,6	16,2	19,1	1,3	0,3	0,4	0,6	1,7	0,9	1,4	181
2,1	0,4	6,5	32,2	8,6	32,6	20,7	1,9	0,3	0,7	0,8	2,6	1,1	1,8	182
1,6	1,5	1,8	—	3,4	1,5	2,9	1,6	1,5	0,2	—	1,8	1,5	1,7	183
2,5	0,6	7,4	26,6	9,9	27,2	18,8	2,1	0,3	0,6	0,6	2,7	0,9	1,8	184
1,2	—	7,8	—	9,0	—	9,0	1,2	—	0,5	—	1,7	—	1,7	185
1,2	—	5,3	—	6,5	—	6,5	0,9	—	0,4	—	1,3	—	1,3	186
0,9	—	6,6	—	7,5	—	6,4	0,9	—	0,4	—	1,3	—	1,1	187
—	—	5,9	—	5,9	—	5,9	—	—	1,0	—	1,0	—	1,0	188
2,2	—	8,3	—	10,5	—	10,5	1,2	—	0,5	—	1,7	—	1,7	189
2,2	1,6	4,1	5,5	6,3	7,1	6,7	1,8	0,5	0,5	0,1	2,3	0,6	1,7	190
1,7	2,3	23,5	3,7	25,2	6,0	17,1	1,4	2,2	0,5	0,6	1,9	2,8	2,2	191
—	—	—	—	—	—	—	—	—	—	—	—	—	—	192
1,7	2,3	3,0	6,5	4,7	8,8	6,0	1,6	2,0	0,3	0,3	1,9	2,3	2,0	193
1,4	—	—	—	1,4	—	1,3	1,1	—	—	—	1,1	—	1,0	194
1,8	0,1	14,8	6,6	16,6	6,7	12,5	1,8	0,1	0,6	0,2	2,4	0,3	1,6	195
0,4	—	10,4	3,0	10,8	3,0	8,9	0,3	—	0,3	0,2	0,6	0,2	0,6	196
3,0	2,3	12,8	10,5	15,8	12,8	14,4	2,8	1,5	0,6	0,5	3,4	2,0	2,8	
4,8	1,2	17,2	17,6	22,0	18,8	21,0	3,3	0,9	1,0	0,5	4,3	1,4	3,3	197
—	—	—	8,7	—	8,7	8,7	—	—	—	0,7	—	0,7	0,7	198
3,9	1,7	19,0	8,9	22,9	10,6	17,8	3,3	1,4	1,2	0,5	4,5	1,9	3,4	199
3,2	0,5	7,2	9,2	10,4	9,7	10,2	2,8	0,5	0,7	0,5	3,5	1,0	2,7	200
1,0	0,7	1,9	3,6	2,9	4,3	3,3	0,9	0,7	0,2	0,4	1,1	1,1	1,1	201
2,0	0,8	4,0	8,2	6,0	9,0	7,5	1,6	0,6	0,5	0,3	2,1	0,9	1,5	202
3,9	—	3,6	—	7,5	—	7,5	3,2	—	0,5	—	3,7	—	3,7	203
0,1	—	—	13,3	0,1	13,3	9,4	0,1	—	—	0,4	0,1	0,4	0,3	204
1,2	—	46,0	—	47,2	—	47,2	1,2	—	0,6	—	1,8	—	1,8	205
3,8	0,8	5,3	14,5	9,1	15,3	11,9	3,6	0,5	0,6	0,5	4,2	1,0	2,8	206
—	—	28,5	—	28,5	—	28,5	—	—	0,8	—	0,8	—	0,8	207
3,4	1,9	13,1	12,6	16,5	14,5	15,7	3,2	1,6	1,0	0,8	4,2	2,4	3,4	208
1,4	1,4	6,8	7,3	8,2	8,7	8,4	1,4	1,2	0,4	0,8	1,8	2,0	1,9	209
—	0,2	—	5,2	—	5,4	5,4	—	0,2	—	0,2	—	0,4	0,4	210
0,7	0,1	11,5	16,2	12,2	16,3	13,2	0,6	0,1	0,4	0,3	1,0	0,4	0,9	211
2,2	1,0	12,4	12,7	14,6	13,7	14,2	1,8	0,8	0,7	0,5	2,5	1,3	2,1	
0,6	0,4	3,3	2,7	3,9	3,1	3,6	0,6	0,4	0,4	0,2	1,0	0,6	0,8	212
3,2	0,6	6,8	31,3	10,0	31,9	21,3	2,9	0,5	0,8	0,7	3,7	1,2	2,4	213
3,7	—	18,9	—	22,6	—	22,6	3,1	—	0,7	—	3,8	—	3,8	214
4,7	0,8	25,0	5,4	29,7	6,2	18,6	4,2	1,4	0,9	0,3	5,1	1,7	3,5	215
1,7	0,8	14,4	15,2	16,1	16,0	16,1	1,3	0,7	0,5	1,1	1,8	1,8	1,8	216
2,3	0,9	1,5	3,9	3,8	4,8	4,1	2,3	0,9	0,2	0,9	2,5	1,8	2,2	217
2,8	0,8	2,7	30,0	5,5	30,8	14,4	2,6	0,8	0,3	0,5	2,9	1,3	2,4	218
3,5	1,5	24,6	12,5	28,1	14,0	21,0	3,3	1,5	1,6	0,5	4,9	2,0	3,5	219
4,0	0,8	20,0	3,7	24,0	4,5	14,6	4,0	0,8	1,2	0,3	5,2	1,1	3,1	220
0,8	3,3	5,6	19,9	6,4	23,2	19,0	0,8	3,3	0,7	1,0	1,5	4,3	3,7	221

Tabell 23. (Framh.) Sjukefråvær og sjukedagar<sup>1)</sup> med lønn, totalt  
 (Kringkastarane, støykontrollen utanom)

Nr.	Arbeidstad	Heilårsarbeidarar <sup>2)</sup>			Sjukedagar med lønn					
					ved fråvær 1—3 dagar		ved fråvær over 3 dagar		i alt	
		K	M	K+M	K	M	K	M	K	M
1	2	3	4	5	6	7	8	9	10	
222	Stoksund .....	1,9	6,0	7,9	1	5	—	57	1	62
223	Trondheim .....	248,0	204,8	452,8	1 505	341	4 896	1 850	6 401	2 191
224	Ørlandet radio .....	—	5,0	5,0	—	—	—	30	—	30
225	Stasjonsaldstasj. i distr. <sup>4)</sup> .....	170,1	35,5	205,6	206	10	1 805	182	2 011	192
		549,9	375,0	924,9	2 135	512	8 641	3 874	10 776	4 386
<b>Nordland distrikt:</b>										
226	Bodø .....	69,5	30,6	100,1	339	57	1 030	90	1 369	147
227	Brønnøysund .....	16,0	9,1	25,1	59	12	89	159	148	171
228	Fauske .....	22,8	13,9	36,7	84	12	321	88	405	100
229	Rognan .....	4,8	—	4,8	23	—	10	—	33	—
230	Hamarøy .....	6,7	5,0	11,7	26	11	20	—	46	11
231	Mo Rana .....	38,0	17,0	55,0	234	42	688	56	922	98
232	Hemnesberget .....	4,5	1,0	5,5	—	—	68	7	68	7
233	Mosjøen .....	26,4	17,0	43,4	59	6	338	76	397	82
234	Sandnessjøen .....	18,1	13,8	31,9	43	9	126	124	169	133
235	Tonnes .....	7,4	3,0	10,4	34	—	144	—	178	—
236	Ørnes .....	5,8	7,0	12,8	6	3	38	12	44	15
237	Glomfjord .....	3,0	—	3,0	7	—	4	—	11	—
238	Stasjonsaldstasj. i distr. <sup>4)</sup> .....	50,2	28,6	78,8	33	3	489	76	522	79
		273,2	146,0	419,2	947	155	3 365	688	4 312	843
<b>Troms distrikt:</b>										
239	Andenes .....	9,1	6,3	15,4	5	8	44	106	49	114
240	Bardu .....	5,6	11,0	16,6	3	9	253	150	256	159
241	Sjøvegan .....	3,1	—	3,1	8	—	17	—	25	—
242	Bø Vesterålen .....	6,6	4,0	10,6	16	6	28	11	44	17
243	Finnsnes .....	10,5	9,0	19,5	18	4	172	116	190	120
244	Gibostad .....	7,4	—	7,4	9	—	367	—	376	—
245	Harstad .....	48,1	32,9	81,0	156	68	907	237	1 063	305
246	Harstad radio .....	1,0	6,7	7,7	—	4	—	11	—	15
247	Leknes Lofoten .....	14,1	7,0	21,1	62	10	78	16	140	26
248	Ballstad .....	1,6	—	1,6	3	—	28	—	31	—
249	Stamsund .....	4,7	—	4,7	2	—	39	—	41	—
250	Lødingen .....	11,3	6,7	18,0	23	2	241	257	264	259
251	Moen Målselv .....	17,8	9,0	26,8	41	8	247	126	288	134
252	Narvik .....	47,2	34,6	81,8	192	32	1 078	293	1 270	325
253	Røst .....	2,0	2,0	4,0	—	—	93	—	93	—
254	Sortland .....	20,2	11,0	31,2	66	10	398	187	464	197
255	Melbu .....	7,8	5,9	13,7	3	—	435	222	438	222
256	Sigerfjord .....	2,0	—	2,0	2	—	7	—	9	—
257	Stokmarknes .....	9,4	1,0	10,4	23	—	10	—	33	—
258	Svelvær .....	37,8	15,1	52,9	154	36	1 043	87	1 197	123
259	Henningsvær .....	1,0	1,0	2,0	—	—	—	—	—	—
260	Kabelvåg .....	5,0	—	5,0	8	—	38	—	46	—
261	Skrova .....	3,0	—	3,0	—	—	—	—	—	—
262	Sørvågen .....	3,7	6,0	9,7	5	—	—	—	5	—
263	Reine .....	2,7	—	2,7	2	—	—	—	2	—
264	Værøy .....	3,8	1,0	4,8	—	—	40	—	40	—
265	Tromsø .....	75,8	47,8	123,6	292	138	526	326	818	464
266	Lygseidet .....	4,6	—	4,6	14	—	182	—	196	—
267	Skjervøy .....	3,0	1,0	4,0	8	—	34	—	42	—
268	Tromsø radio .....	—	4,6	4,6	—	3	—	—	—	3
269	Stasjonsaldstasj. i distriktet <sup>4)</sup> .....	100,4	38,7	139,1	76	13	1 073	310	1 149	323
		470,3	262,3	732,6	1 191	351	7 378	2 455	8 569	2 806

<sup>1)</sup>, <sup>2)</sup> og <sup>4)</sup>. Sjå fotnotar side 260 og 262.



## og pr. heilårsarbeidar etter kjønn og arbeidstad i 1964.

Telegrafstyret og bakkestasjonane er ikkje med).

Sjukedagar med lønn pr. heilårsarbeidar							Sjukefråvær med lønn pr. heilårsarbeidar							Nr.
ved fråvær 1-3 dagar		ved fråvær over 3 dagar		i alt			fråvær 1-3 dagar		fråvær over 3 dagar		i alt			
K	M	K	M	K	M	K+M	K	M	K	M	K	M	K+M	
11	12	13	14	15	16	17	18	19	20	21	22	23	24	
0,5	0,8	—	9,5	0,5	10,3	8,0	0,5	0,8	—	0,3	0,5	1,1	1,1	222
6,1	1,7	19,7	9,0	25,8	10,7	19,0	5,8	1,6	1,1	0,5	6,9	2,1	4,7	223
—	—	—	6,0	—	6,0	6,0	—	—	—	0,2	—	0,2	0,2	224
1,2	0,3	10,6	5,1	11,8	5,4	10,8	0,8	0,2	0,4	0,4	1,2	0,6	1,1	225
3,9	1,4	15,7	10,3	19,6	11,7	16,4	3,6	1,3	0,8	0,5	4,4	1,8	3,4	
4,9	1,9	14,8	2,9	19,7	4,8	15,2	4,4	1,4	0,9	0,2	5,3	1,6	4,2	226
3,7	1,3	5,6	17,5	9,3	18,8	12,7	3,7	1,1	0,4	0,7	4,1	1,8	3,2	227
3,7	0,9	14,1	6,3	17,8	7,2	13,7	3,1	0,4	0,3	0,8	3,4	1,2	2,6	228
4,8	—	2,1	—	6,9	—	6,9	4,8	—	0,2	—	5,0	—	5,0	229
3,9	2,2	3,0	—	6,9	2,2	4,9	3,3	1,4	0,4	—	3,7	1,4	2,8	230
6,2	2,5	18,1	3,3	24,3	5,8	18,5	5,9	2,4	1,1	0,4	7,0	2,8	5,7	231
—	—	15,1	7,0	15,1	7,0	13,6	—	—	0,4	1,0	0,4	1,0	0,5	232
2,2	0,4	12,8	4,5	15,0	4,9	11,0	2,0	0,2	0,5	0,4	2,5	0,6	1,8	233
2,4	0,7	7,0	9,0	9,4	9,7	9,4	2,2	0,7	0,5	0,5	2,7	1,2	2,0	234
4,6	—	19,5	—	24,1	—	17,1	3,9	—	1,1	—	5,0	—	3,6	235
1,0	0,4	6,6	1,7	7,6	2,1	4,6	0,9	0,3	0,3	0,3	1,2	0,6	0,8	236
2,3	—	1,3	—	3,6	—	3,6	2,3	—	0,3	—	2,6	—	2,6	237
0,7	0,1	9,7	2,7	10,4	2,8	7,7	0,6	0,1	0,5	0,2	1,1	0,3	0,8	238
3,5	1,1	12,3	4,7	15,8	5,8	12,3	3,2	0,8	0,7	0,4	3,9	1,2	3,0	
0,5	1,3	4,8	16,8	5,3	18,1	10,5	0,5	0,6	0,2	1,6	0,7	2,2	1,4	239
0,5	0,8	45,2	13,6	45,7	14,4	25,0	0,5	0,6	1,6	0,6	2,1	1,2	1,6	240
2,6	—	5,5	—	8,1	—	8,1	2,6	—	1,0	—	3,6	—	3,6	241
2,4	1,5	4,2	2,8	6,6	4,3	5,8	2,1	1,0	0,8	0,3	2,9	1,3	2,3	242
1,7	0,4	16,4	12,9	18,1	13,3	15,9	1,7	0,4	1,0	0,6	2,7	1,0	1,9	243
1,2	—	49,6	—	50,8	—	50,8	0,9	—	0,9	—	1,8	—	1,8	244
3,2	2,1	18,9	7,2	22,1	9,3	16,9	2,9	1,8	0,7	0,5	3,6	2,3	3,1	245
—	0,6	—	1,6	—	2,2	1,9	—	0,6	—	0,1	—	0,7	0,6	246
4,4	1,4	5,5	2,3	9,9	3,7	7,9	4,3	1,1	0,7	0,4	5,0	1,5	3,8	247
1,9	—	17,5	—	19,4	—	19,4	1,9	—	0,6	—	2,5	—	2,5	248
0,4	—	8,3	—	8,7	—	8,7	0,4	—	0,4	—	0,8	—	0,8	249
2,0	0,3	21,3	38,4	23,3	38,7	29,1	2,0	0,3	1,2	0,4	3,2	0,7	2,3	250
2,3	0,9	13,9	14,0	16,2	14,9	15,7	2,3	0,9	0,6	1,1	2,9	2,0	2,6	251
4,1	0,9	22,8	8,5	26,9	9,4	19,5	3,8	0,9	1,0	0,5	4,8	1,4	3,4	252
—	—	46,5	—	46,5	—	23,3	—	—	0,5	—	0,5	—	0,3	253
3,3	0,9	19,7	17,0	23,0	17,9	21,2	3,0	0,8	0,9	0,9	3,9	1,7	3,1	254
0,4	—	55,8	37,6	56,2	37,6	47,8	0,4	—	0,9	0,5	1,3	0,5	0,9	255
1,0	—	3,5	—	4,5	—	4,5	1,0	—	0,5	—	1,5	—	1,5	256
2,4	—	1,1	—	3,5	—	3,2	2,2	—	0,2	—	2,4	—	2,2	257
4,1	2,4	27,6	5,8	31,7	8,2	25,0	3,8	2,4	1,1	0,3	4,9	2,7	4,3	258
—	—	—	—	—	—	—	—	—	—	—	—	—	—	259
1,6	—	7,6	—	9,2	—	9,2	1,6	—	0,6	—	2,2	—	2,2	260
—	—	—	—	—	—	—	—	—	—	—	—	—	—	261
1,4	—	—	—	1,4	—	0,5	0,8	—	—	—	0,8	—	0,3	262
0,7	—	—	—	0,7	—	0,7	0,7	—	—	—	0,7	—	0,7	263
—	—	10,5	—	10,5	—	8,3	—	—	0,5	—	0,5	—	0,4	264
3,9	2,9	6,9	6,8	10,8	9,7	10,4	3,6	2,6	0,6	0,6	4,2	3,2	3,8	265
3,0	—	39,6	—	42,6	—	42,6	3,0	—	1,5	—	4,5	—	4,5	266
2,7	—	11,3	—	14,0	—	10,5	2,7	—	1,0	—	3,7	—	2,8	267
—	0,7	—	—	—	0,7	0,7	—	0,7	—	—	—	0,7	0,7	268
0,8	0,3	10,7	8,0	11,5	8,3	10,5	0,6	0,3	0,4	0,2	1,0	0,5	0,8	269
2,5	1,3	15,7	9,4	18,2	10,7	15,5	2,3	1,2	0,7	0,5	3,0	1,7	2,5	

Tabell 23. (Framh.) Sjukefråvær og sjukedagar<sup>1)</sup> med lønn, totalt  
(Kringkastarane, støykontrollen utanom)

Nr.	Arbeidstad	Heilårsarbeidarar <sup>2)</sup>			Sjukedagar med lønn					
					ved fråvær 1-3 dagar		ved fråvær over 3 dagar		i alt	
		K	M	K+M	K	M	K	M	K	M
1	2	3	4	5	6	7	8	9	10	
<b>Finnmark distrikt:</b>										
270	Alta .....	20,9	18,6	39,5	79	8	75	126	154	134
271	Hammerfest .....	30,6	16,7	47,3	194	13	347	77	541	90
272	Havøysund .....	3,8	2,0	5,8	9	—	95	78	104	78
273	Lakselv .....	6,5	3,4	9,9	6	1	13	9	19	10
274	Hammerfest radio .....	0,2	5,7	5,9	—	1	—	5	—	6
275	Honningsvåg .....	12,6	10,0	22,6	42	5	60	53	102	58
276	Kirkenes .....	17,0	13,9	30,9	43	—	65	—	108	—
277	Mehamn .....	7,7	6,3	14,0	17	7	154	4	171	11
278	Kjøllefjord .....	6,9	1,8	8,7	15	—	9	14	24	14
279	Vadsø .....	27,9	12,9	40,8	150	9	316	313	466	322
280	Vardø .....	14,3	9,3	23,6	26	2	154	113	180	115
281	Berlevåg .....	6,2	2,0	8,2	17	—	216	7	233	7
282	Båtsfjord .....	6,8	3,3	10,1	7	—	16	66	23	66
283	Vardø radio .....	—	5,0	5,0	—	4	—	102	—	106
284	Stasjonsaldstasj. i distriktet <sup>4)</sup> .	42,3	7,0	49,3	41	2	585	102	626	104
		203,7	117,9	321,6	646	52	2 105	1 069	2 751	1 121
	I alt 1964 .....	6 630,9	6 466,0	13 096,9	23 629	10 166	90 995	75 272	114 624	85 438
	I alt 1963 .....	6 525,1	6 292,3	12 817,4	22 919	9 958	94 921	78 071	117 840	88 029
	Endring .....	105,8	173,7	279,5	710	208	÷ 3 926	÷ 2 799	÷ 3 216	÷ 2 591

<sup>1)</sup>, <sup>2)</sup> og <sup>4)</sup>. Sjå fotnotar side 260 og 262.

og pr. heilårsarbeidar etter kjønn og arbeidstad i 1964.

Telegrafstyret og bakkestasjonane er ikkje med).

Sjukedagar med lønn pr. heilårsarbeidar							Sjukefråvær med lønn pr. heilårsarbeidar							Nr.
ved fråvær 1-3 dagar		ved fråvær over 3 dagar		i alt			fråvær 1-3 dagar		fråvær over 3 dagar		ialt			
K	M	K	M	K	M	K+M	K	M	K	M	K	M	K+M	
11	12	13	14	15	16	17	18	19	20	21	22	23	24	
3,8	0,4	3,6	6,8	7,4	7,2	7,3	3,2	0,3	0,5	0,3	3,7	0,6	2,2	270
6,3	0,8	11,3	4,6	17,6	5,4	13,4	5,7	0,8	0,7	0,3	6,4	1,1	4,5	271
2,4	—	25,0	39,0	27,4	39,0	31,4	1,8	—	2,4	0,5	4,2	0,5	2,9	272
0,9	0,3	2,0	2,6	2,9	2,9	2,9	0,8	0,3	0,3	0,3	1,1	0,6	0,9	273
—	0,2	—	0,9	—	1,1	1,0	—	0,2	—	0,2	—	0,4	0,4	274
3,3	0,5	4,8	5,3	8,1	5,8	7,1	2,9	0,3	0,3	0,6	3,2	0,9	2,2	275
2,5	—	3,8	—	6,3	—	3,5	2,4	—	0,2	—	2,6	—	1,4	276
2,2	1,1	19,7	0,6	21,9	1,7	13,0	1,4	0,5	1,2	0,2	2,6	0,7	1,7	277
2,2	—	1,3	7,8	3,5	7,8	4,3	1,6	—	0,3	1,1	1,9	1,1	1,8	278
5,4	0,7	11,3	24,3	16,7	25,0	19,3	4,6	0,6	0,6	0,3	5,2	0,9	3,8	279
1,8	0,2	10,8	12,2	12,6	12,4	12,6	1,7	0,2	0,8	0,3	2,5	0,5	1,7	280
2,7	—	34,8	3,5	37,5	3,5	29,3	2,4	—	1,6	0,5	4,0	0,5	3,1	281
1,0	—	2,4	20,0	3,4	20,0	8,8	0,9	—	0,4	0,6	1,3	0,6	1,1	282
—	0,8	—	20,4	—	21,2	21,2	—	0,8	—	0,8	—	1,6	1,6	283
1,0	0,3	13,8	14,6	14,8	14,9	14,8	0,6	0,1	0,8	0,4	1,4	0,5	1,3	284
3,2	0,4	10,3	9,1	13,5	9,5	12,1	2,7	0,4	0,7	0,3	3,4	0,7	2,3	
3,6	1,6	13,7	11,6	17,3	13,2	15,3	3,2	1,3	0,7	0,6	3,9	1,9	2,9	
3,5	1,6	14,5	12,4	18,0	14,0	16,0	3,1	1,3	0,8	0,7	3,9	2,0	2,9	
0,1	—	÷ 0,8	÷ 0,8	÷ 0,7	÷ 0,8	÷ 0,7	0,1	—	÷ 0,1	÷ 0,1	—	÷ 0,1	—	

Tabell 24. Sjukefråvær og sjukedagar<sup>1)</sup> med lønn, totalt og pr.

Kringkastarane, støykontrollen utanom

Nr.	Arbeidsområde <sup>2)</sup>	Heilårsarbeidarar <sup>3)</sup>			Sjukedagar med lønn					
					ved fråvær 1—3 dagar		ved fråvær over 3 dagar		i alt	
		K	M	K+M	K	M	K	M	K	M
1		2	3	4	5	6	7	8	9	10
<b>I. Administrasj. og kontorarb.:</b>										
1	tenestemenn under 20 år ...	14,0	5,1	19,1	60	16	127	58	187	74
2	» 20—29 » ...	385,9	75,3	461,2	2 278	170	3 077	392	5 355	562
3	» 30—39 » ...	318,3	208,3	526,6	1 377	379	3 504	608	4 881	987
4	» 40—49 » ...	313,5	260,0	573,5	1 105	330	4 454	1 319	5 559	1 649
5	» 50—59 » ...	109,6	161,1	270,7	377	337	1 570	1 045	1 947	1 382
6	» 60 år og over	147,9	261,1	409,0	374	297	3 011	3 606	3 385	3 903
		1 289,2	970,9	2 260,1	5 571	1 529	15 743	7 028	21 314	8 557
<b>II. Telefonekspedisjon<sup>4)</sup>:</b>										
7	tenestemenn under 20 år ...	160,2	1,5	161,7	661	—	1 591	9	2 252	9
8	» 20—29 » ...	1 392,4	4,3	1 396,7	7 821	28	16 367	42	24 188	70
9	» 30—39 » ...	697,6	20,2	717,8	3 472	33	12 599	68	16 071	101
10	» 40—49 » ...	381,7	18,6	400,3	1 373	26	6 748	37	8 121	63
11	» 50—59 » ...	244,2	19,4	263,6	674	13	4 662	219	5 336	232
12	» 60 år og over	167,4	2,0	169,4	365	3	4 041	6	4 406	9
		3 043,5	66,0	3 109,5	14 366	103	46 008	381	60 374	484
<b>III. Telegraf- og telekseksp.<sup>4)</sup>:</b>										
13	tenestemenn under 20 år ...	29,0	12,1	41,1	117	29	204	76	321	105
14	» 20—29 » ...	205,3	59,7	265,0	830	139	1 974	413	2 804	552
15	» 30—39 » ...	45,8	49,5	95,3	177	140	539	207	716	347
16	» 40—49 » ...	35,3	21,0	56,3	107	39	601	137	708	176
17	» 50—59 » ...	8,0	26,1	34,1	28	41	57	125	85	166
18	» 60 år og over	140,8	16,0	156,8	330	29	2 481	126	2 811	155
		464,2	184,4	648,6	1 589	417	5 856	1 084	7 445	1 501
<b>IV. Transmisjonsteknisk arbeid<sup>5)</sup>:</b>										
19	tenestemenn under 20 år ...	—	—	—	—	—	—	—	—	—
20	» 20—29 » ...	9,3	65,7	75,0	10	68	88	116	98	184
21	» 30—39 » ...	10,0	120,9	130,9	13	114	39	224	52	338
22	» 40—49 » ...	15,9	62,2	78,1	21	37	127	237	148	274
23	» 50—59 » ...	3,0	15,0	18,0	—	11	27	18	27	29
24	» 60 år og over	2,2	10,0	12,2	3	16	10	27	13	43
		40,4	273,8	314,2	47	246	291	622	338	868
<b>V. Automatteknisk arbeid (inkl. pussearbeid):</b>										
25	tenestemenn under 20 år ...	7,4	0,3	7,7	32	—	167	9	199	9
26	» 20—29 » ...	59,5	119,5	179,0	371	262	906	674	1 277	936
27	» 30—39 » ...	35,0	168,0	203,0	221	299	604	1 459	825	1 758
28	» 40—49 » ...	18,0	144,3	162,3	74	224	403	1 050	477	1 274
29	» 50—59 » ...	11,0	60,0	71,0	34	96	258	589	292	685
30	» 60 år og over	6,3	42,3	48,6	22	62	160	342	182	404
		137,2	534,4	671,6	754	943	2 498	4 123	3 252	5 066
<b>VI. Montør-, lager-, verkstad-arbeid m. m.<sup>6)</sup>:</b>										
31	tenestemenn under 20 år ...	—	111,6	111,6	—	208	—	879	—	1 087
32	» 20—29 » ...	5,2	895,0	900,2	22	1 882	18	8 379	40	10 261
33	» 30—39 » ...	1,3	897,9	899,2	1	1 469	51	11 110	52	12 579
34	» 40—49 » ...	5,0	838,5	843,5	9	1 122	117	11 170	126	12 292
35	» 50—59 » ...	7,9	651,6	659,5	3	785	97	11 530	100	12 315
36	» 60 år og over	2,3	427,2	429,5	—	452	42	11 744	42	12 196
		21,7	3 821,8	3 843,5	35	5 918	325	54 812	360	60 730

<sup>1)</sup> Her er også teki med fråvær p.g.a. ulukker i tenesta.<sup>2)</sup> Tenestemennene er førte opp under det arbeidsområdet der dei har arbeidd storparten av året.<sup>3)</sup> Ein tenestemann med mindre enn 12 månaders teneste er berre rekna som ein del av ein heilårsarbeidar. T.d. er ein tenestemann med 8 månaders teneste rekna som 8/12 heilårsarbeidar. Fråvær utan løn og fråvær p.g.a. svangerskap, militærtjeneste og opplæring blir ikkje rekna som teneste ved utrekning av talet på heilårsarbeidar.

# heilársarbeidar etter kjønn, alder og arbeidsområde i 1964.

Telegrafstyret og bakkestasjonane er ikkje med.

Sjukedagar med lønn pr. heilársarbeidar							Sjukefråvær med lønn pr. heilársarbeidar							Nr.
ved fråvær 1-3 dagar		ved fråvær over 3 dagar		i alt			fråvær 1-3 dagar		fråvær over 3 dagar		i alt			
K	M	K	M	K	M	K+M	K	M	K	M	K	M	K+M	
11	12	13	14	15	16	17	18	19	20	21	22	23	24	
4,3	3,1	9,1	11,4	13,4	14,5	13,7	3,4	2,4	0,4	1,2	3,8	3,6	3,7	1
5,9	2,3	8,0	5,2	13,9	7,5	12,8	4,9	1,8	0,6	0,4	5,5	2,2	5,0	2
4,3	1,8	11,0	2,9	15,3	4,7	11,1	3,5	1,3	0,6	0,2	4,1	1,5	3,0	3
3,5	1,3	14,2	5,1	17,7	6,4	12,6	2,9	1,0	0,6	0,2	3,5	1,2	2,4	4
3,4	2,1	14,3	6,5	17,7	8,6	12,3	2,6	1,2	0,5	0,5	3,1	1,7	2,2	5
2,5	1,1	20,4	13,8	22,9	14,9	17,8	1,9	0,8	0,6	0,4	2,5	1,2	1,7	6
4,3	1,6	12,2	7,2	16,5	8,8	13,2	3,5	1,1	0,6	0,4	4,1	1,5	3,0	
4,1	—	9,9	6,0	14,0	6,0	14,0	3,8	—	0,7	0,7	4,5	0,7	4,5	7
5,6	6,5	11,8	9,8	17,4	16,3	17,3	5,1	5,3	0,9	0,7	6,0	6,0	6,0	8
5,0	1,6	18,1	3,3	23,1	4,9	22,5	4,6	1,6	1,0	0,1	5,6	1,7	5,5	9
3,6	1,4	17,7	2,0	21,3	3,4	20,4	3,3	1,1	0,9	0,1	4,2	1,2	4,1	10
2,8	0,7	19,1	11,3	21,9	12,0	21,1	2,6	0,6	0,8	0,6	3,4	1,2	3,2	11
2,2	1,5	24,1	3,0	26,3	4,5	26,1	1,9	1,5	1,0	0,5	2,9	2,0	2,9	12
4,7	1,6	15,1	5,8	19,8	7,4	19,6	4,3	1,4	0,9	0,3	5,2	1,7	5,2	
4,0	2,4	7,0	6,3	11,0	8,7	10,4	3,5	2,4	0,5	1,0	4,0	3,4	3,8	13
4,0	2,3	9,6	6,9	13,6	9,2	12,7	3,7	2,2	0,7	0,5	4,4	2,7	4,1	14
3,9	2,8	11,8	4,2	15,7	7,0	11,1	3,6	2,5	0,9	0,4	4,5	2,9	3,6	15
3,0	1,9	17,0	6,5	20,0	8,4	15,7	2,5	1,6	0,8	0,6	3,3	2,2	2,8	16
3,5	1,6	7,1	4,8	10,6	6,4	7,3	3,4	1,4	0,6	0,4	4,0	1,8	2,4	17
2,3	1,8	17,6	7,9	19,9	9,7	18,9	2,1	1,7	0,8	0,5	2,9	2,2	2,8	18
3,4	2,3	12,6	5,9	16,0	8,2	13,8	3,1	2,1	0,8	0,5	3,9	2,6	3,5	
—	—	—	—	—	—	—	—	—	—	—	—	—	—	19
1,1	1,0	9,5	1,8	10,6	2,8	3,7	1,0	0,9	0,3	0,1	1,3	1,0	1,0	20
1,3	0,9	3,9	1,9	5,2	2,8	3,0	1,2	0,8	0,6	0,1	1,8	0,9	1,0	21
1,3	0,6	8,0	3,8	9,3	4,4	5,4	1,3	0,5	0,3	0,2	1,6	0,7	1,0	22
—	0,7	9,0	1,2	9,0	1,9	3,1	—	0,5	0,3	0,2	0,3	0,7	0,6	23
1,4	1,6	4,5	2,7	5,9	4,3	4,6	1,4	1,1	0,5	0,5	1,9	1,6	1,6	24
1,2	0,9	7,2	2,3	8,4	3,2	3,8	1,1	0,7	0,4	0,2	1,5	0,9	1,0	
4,3	—	22,6	30,0	26,9	30,0	26,7	3,8	—	1,5	3,3	5,3	3,3	5,1	25
6,2	2,2	15,2	5,6	21,4	7,8	12,3	5,9	2,0	1,2	0,4	7,1	2,4	4,0	26
6,3	1,8	17,3	8,7	23,6	10,5	12,8	6,0	1,6	1,1	0,5	7,1	2,1	3,0	27
4,1	1,6	22,4	7,3	26,5	8,9	10,8	4,0	1,3	1,5	0,3	5,5	1,6	2,1	28
3,1	1,6	23,5	9,8	26,6	11,4	13,7	2,2	1,5	1,4	0,6	3,6	2,1	2,3	29
3,5	1,5	25,4	8,1	28,9	9,6	12,1	2,9	1,3	2,9	0,5	5,8	1,8	2,3	30
5,5	1,8	18,2	7,7	23,7	9,5	12,4	5,1	1,6	1,3	0,4	6,4	2,0	2,9	
—	1,9	—	7,9	—	9,8	9,8	—	1,6	—	0,7	—	2,3	2,3	31
4,2	2,1	3,5	9,4	7,7	11,5	11,4	3,8	1,8	0,4	0,7	4,2	2,5	2,5	32
0,8	1,6	39,2	12,4	40,0	14,0	14,0	0,8	1,4	0,8	0,7	1,6	2,1	2,1	33
1,8	1,3	23,4	13,3	25,2	14,6	14,7	1,8	1,2	0,8	0,7	2,6	1,9	1,9	34
0,4	1,2	12,3	17,7	12,7	18,9	18,8	0,4	1,0	0,6	0,8	1,0	1,8	1,8	35
—	1,1	18,3	27,5	18,3	28,6	28,5	—	0,9	1,3	0,9	1,3	1,8	1,8	36
1,6	1,5	14,9	14,3	16,5	15,8	15,8	1,5	1,3	0,7	0,7	2,2	2,0	2,0	

\*) Ekspedisjonsarbeid ved stasjonshaldstasjonane er ikkje teki med her, men under IX.

\*) Inkl. teknikararbeid ved radiostasjonane.

\*) Inkl. arbeid utført av sjåførar i montortenesta og mannskap på fartya.

Tabell 24. (Framh.) Sjukefråvær og sjukedagar<sup>1)</sup> med lønn, totalt og pr. Kringkastarane, støykontrollen utanom

Nr.	Arbeidsområde <sup>2)</sup>	Heilårsarbeidarar <sup>3)</sup>			Sjukedagar med lønn					
					ved fråvær 1—3 dagar		ved fråvær over 3 dagar		i alt	
		K	M	K+M	K	M	K	M	K	M
I		2	3	4	5	6	7	8	9	10
<b>VII. Bod- og betjentarbeid m.m.<sup>7)</sup>:</b>										
37	tenestemenn under 20 år....	32,8	95,3	128,1	34	195	197	801	231	996
38	» 20—29 »....	10,1	25,0	35,1	12	88	46	250	58	338
39	» 30—39 »....	7,4	43,7	51,1	11	99	82	836	93	935
40	» 40—49 »....	13,3	22,5	35,8	6	39	318	407	324	446
41	» 50—59 »....	19,1	54,0	73,1	15	105	412	532	427	637
42	» 60 år og over	21,8	85,8	107,6	21	444	554	1 821	575	2 265
		104,5	326,3	430,8	99	970	1 609	4 647	1 708	5 617
<b>VIII. Reinhold:</b>										
43	tenestemenn under 20 år....	—	—	—	—	—	—	—	—	—
44	» 20—29 »....	2,2	—	2,2	3	—	5	—	8	—
45	» 30—39 »....	17,3	—	17,3	8	—	207	—	215	—
46	» 40—49 »....	76,5	—	76,5	53	—	1 183	—	1 236	—
47	» 50—59 »....	110,1	—	110,1	100	—	2 360	—	2 460	—
48	» 60 år og over	77,4	—	77,4	33	—	1 789	—	1 822	—
		283,5	—	283,5	197	—	5 544	—	5 741	—
<b>IX. Stasjonshald<sup>8)</sup>:</b>										
49	tenestemenn under 20 år....	23,4	1,0	24,4	17	—	130	—	147	—
50	» 20—29 »....	217,9	6,4	224,3	193	—	2 015	5	2 208	5
51	» 30—39 »....	243,4	30,5	273,9	291	2	2 240	238	2 531	240
52	» 40—49 »....	303,1	76,4	379,5	205	12	3 564	552	3 769	564
53	» 50—59 »....	282,4	109,3	391,7	205	25	2 460	1 327	2 665	1 352
54	» 60 år og over	176,5	64,8	241,3	60	1	2 712	453	2 772	454
		1 246,7	288,4	1 535,1	971	40	13 121	2 575	14 092	2 615
<b>Samandrag:</b>										
55	tenestemenn under 20 år....	266,8	226,9	493,7	921	448	2 416	1 832	3 337	2 280
56	» 20—29 »....	2 287,8	1 250,9	3 538,7	11 540	2 637	24 496	10 271	36 036	12 908
57	» 30—39 »....	1 376,1	1 539,0	2 915,1	5 571	2 535	19 865	14 750	25 436	17 285
58	» 40—49 »....	1 162,3	1 443,5	2 605,8	2 953	1 829	17 515	14 909	20 468	16 738
59	» 50—59 »....	795,3	1 096,5	1 891,8	1 436	1 413	11 903	15 385	13 339	16 798
60	» 60 år og over	742,6	909,2	1 651,8	1 208	1 304	14 800	18 125	16 008	19 429
I alt 1963 .....		6 630,9	6 466,0	13 096,9	23 629	10 166	90 995	75 272	114 624	85 438
I alt 1964 .....		6 525,1	6 292,3	12 817,4	22 919	9 958	94 921	78 071	117 840	88 029
Endring .....		105,8	173,7	279,5	710	208	÷ 3926	÷ 2799	÷ 3216	÷ 2591

<sup>1), 2)</sup> og <sup>3)</sup> Sjå fotnotar side 274.

<sup>7)</sup> Inkl. arbeid utført av messebetjening og sjåførar i bodtenesta.

<sup>8)</sup> Her er berre teki med personale ved stasjonshaldstasjonar i lønnsgruppe Ts 10 og høgre.

## heilársarbeidar etter kjønn, alder og arbeidsområde i 1964.

Telegrafstyret og bakkestasjonane er ikkje med.

Sjukedagar med lønn pr. heilársarbeidar							Sjukefråvær med lønn pr. heilársarbeidar							Nr.
ved fråvær 1-3 dagar		ved fråvær over 3 dagar		i alt			fråvær 1-3 dagar		fråvær over 3 dagar		i alt			
K	M	K	M	K	M	K+M	K	M	K	M	K	M	K+M	
11	12	13	14	15	16	17	18	19	20	21	22	23	24	
1,0	2,0	6,0	8,4	7,0	10,4	9,6	0,9	1,7	0,5	0,6	1,4	2,3	2,1	37
1,2	3,5	4,6	10,0	5,8	13,5	11,2	1,0	2,8	0,2	0,8	1,2	3,6	2,9	38
1,5	2,3	11,1	19,1	12,6	21,4	20,2	1,5	2,2	0,8	1,0	2,3	3,2	3,0	39
0,5	1,7	23,9	18,1	24,4	19,8	21,6	0,5	1,7	0,9	0,8	1,4	2,5	2,0	40
0,8	1,9	21,6	9,9	22,4	11,8	14,5	0,6	1,9	1,3	0,6	1,9	2,5	2,4	41
1,0	5,2	25,3	21,2	26,3	26,4	26,4	0,7	1,5	0,8	0,8	1,5	2,3	2,2	42
0,9	3,0	15,4	14,2	16,3	17,2	17,0	0,8	1,9	0,8	0,7	1,6	2,6	2,3	
—	—	—	—	—	—	—	—	—	—	—	—	—	—	43
1,4	—	2,3	—	3,7	—	3,7	0,5	—	0,5	—	1,0	—	1,0	44
0,5	—	12,0	—	12,5	—	12,5	0,3	—	0,8	—	1,1	—	1,1	45
0,7	—	15,5	—	16,2	—	16,2	0,4	—	0,7	—	1,1	—	1,1	46
0,9	—	21,4	—	22,3	—	22,3	0,7	—	0,8	—	1,5	—	1,5	47
0,4	—	23,1	—	23,5	—	23,5	0,4	—	0,8	—	1,2	—	1,2	48
0,7	—	19,6	—	20,3	—	20,3	0,5	—	0,8	—	1,3	—	1,3	
0,7	—	5,6	—	6,3	—	6,0	0,7	—	0,4	—	1,1	—	1,1	49
0,9	—	9,2	0,8	10,1	0,8	9,9	0,7	—	0,5	0,2	1,2	0,2	1,2	50
1,2	0,1	9,2	7,8	10,4	7,9	10,1	0,9	—	0,4	0,2	1,3	0,2	1,2	51
0,7	0,2	11,8	7,2	12,5	7,4	11,4	0,6	0,1	0,4	0,2	1,0	0,3	0,9	52
0,7	0,2	8,7	12,1	9,4	12,3	10,3	0,5	0,2	0,4	0,3	0,9	0,5	0,8	53
0,3	—	15,4	7,0	15,7	7,0	13,4	0,3	—	0,4	0,2	0,7	0,2	0,5	54
0,8	0,1	10,5	8,9	11,3	9,0	10,9	0,6	0,1	0,4	0,2	1,0	0,3	0,9	
3,5	2,0	9,1	8,1	12,6	10,1	11,4	3,1	1,7	0,7	0,7	3,8	2,4	3,2	55
5,0	2,1	10,7	8,2	15,7	10,3	13,8	4,5	1,8	0,8	0,6	5,3	2,4	4,3	56
4,0	1,6	14,4	9,6	18,4	11,2	14,7	3,6	1,4	0,8	0,6	4,4	2,0	3,1	57
2,5	1,3	15,1	10,3	17,6	11,6	14,2	2,2	1,1	0,7	0,5	2,9	1,6	2,2	58
1,8	1,3	15,0	14,0	16,8	15,3	15,9	1,5	1,0	0,6	0,6	2,1	1,6	1,8	59
1,6	1,4	19,9	19,9	21,5	21,3	21,4	1,4	0,9	0,7	0,7	2,1	1,6	1,8	60
3,6	1,6	13,7	11,6	17,3	13,2	15,3	3,2	1,3	0,7	0,6	3,9	1,9	2,9	
3,5	1,6	14,5	12,4	18,0	14,0	16,0	3,1	1,3	0,8	0,7	3,9	2,0	2,9	
0,1	—	÷ 0,8	÷ 0,8	÷ 0,7	÷ 0,8	÷ 0,7	0,1	—	÷ 0,1	÷ 0,1	—	÷ 0,1	—	





**Tabell 25. Fast tilsette og konstituerte tenestemenn, regulære reservar, mellombels tenestemenn og overeinskomstlønnte telefonarbeidarar pr. 31. desember 1964 etter kjønn, alder og arbeidsområde.**

(Tenestemenn ved stasjonshald-, kontrakt- og takstpartstasjonane, kringkastarane, støykontrollen utanom Telegrafstyret og bakkestasjonane er ikkje med).

Arbeidsområde <sup>1)</sup>	Tal på tenestemenn																					i alt			
	under 20 år		20—24 år		25—29 år		30—34 år		35—39 år		40—44 år		45—49 år		50—54 år		55—59 år		60—64 år		over 65 år				
	K	M	K	M	K	M	K	M	K	M	K	M	K	M	K	M	K	M	K	M	K	M	K	M	K+M
I	2	3	4	5	6	7	8	9	10	11	12	13	14	15	16	17	18	19	20	21	22	23	24	25	26
I. Administrasjon og kontorarbeid.....	50	9	230	32	230	63	170	114	212	111	209	139	115	126	55	82	54	80	103	171	30	78	1 458	1 005	2 463
II. Telefon-ekspedisjon.....	467	2	1 097	3	603	1	340	12	450	8	295	12	93	6	93	11	148	8	131	2	6	—	3 723	65	3 788
III. Telegraf- og teleks-ekspedisjon.....	59	49	168	80	89	37	24	27	31	24	26	11	11	10	4	6	4	21	98	11	27	5	541	281	822
IV. Transmisjons-teknisk arbeid <sup>2)</sup> .....	—	—	2	12	8	63	5	74	6	57	8	46	8	17	1	9	2	6	3	9	—	1	43	294	337
V. Automattekn. arb. (inkl. pussearbeid) ..	17	—	49	34	27	100	17	78	24	94	11	101	7	43	2	32	7	29	2	30	2	12	165	553	718
VI. Montør-, lager-, verkstadararbeid m.m. <sup>3)</sup>	—	—	—	—	—	—	—	—	—	—	—	—	—	—	—	—	—	—	—	—	—	—	—	—	—
Regulativlønnte...	—	—	1	152	1	283	—	307	—	387	1	432	1	294	1	306	—	276	—	303	—	75	5	2 815	2 820
Overeinskomstl. ...	2	163	3	450	2	196	2	128	1	98	1	72	3	55	3	43	5	34	2	22	2	13	26	1 274	1 300
VII. Bodarbeid m.m. <sup>4)</sup> ..	—	4	—	12	2	6	2	22	6	21	2	13	6	8	7	19	5	35	9	63	4	20	43	223	266
I alt .....	595	227	1 550	775	962	749	560	762	730	800	553	826	244	559	166	508	225	489	348	611	71	204	6 004	6 510	12 514

<sup>1)</sup> Tenestemennene er førte opp under det arbeidsområde der dei har arbeid storparten av året.

<sup>2)</sup> Her er også teki med teknikararbeid ved radiostasjonane.

<sup>3)</sup> Her er også teki med sjåforar i montørtjenesta og mannskap på fartya.

<sup>4)</sup> Her er også teki med messebetjening og sjåforar i bodtjenesta.

Tabell 26 a. Oversikt over inntekter og utgifter

Nr.	Budsjettår	Driftsinntekter					Driftsutgifter					
		lokalteléfonoen	riksteléfonoen	telegraf	teleks <sup>1)</sup>	i alt (2—5)	lønnsutgifter	materiell m. m.	avskrivningar	renter	i alt (7—10)	
		1	2	3	4	5	6	7	8	9	10	11
		1000 kr.	1000 kr.	1000 kr.	1000 kr.	1000 kr.	1000 kr.	1000 kr.	1000 kr.	1000 kr.	1000 kr.	1000 kr.
1	1900—01	..	..	..	—	2 673	2 066	—	409	2 475		
2	1905—06	..	..	..	—	3 885	2 719	—	709	3 428		
3	1910—11	..	..	..	—	5 870	4 163	—	761	4 924		
4	1915—16	..	..	..	—	13 731	7 160	—	1 071	8 231		
5	1920—21	..	..	..	—	26 887	29 994	—	1 956	31 950		
6	1925—26	11 891	10 660	10 525	—	33 076	25 422	—	5 761	31 183		
7	1930—31	12 827	12 556	6 680	—	32 063	22 098	—	6 257	28 355		
8	1935—36	14 591	13 014	6 344	—	33 949	19 952	3 221	6 110	29 283		
9	1940—41	20 283	18 798	7 351	—	46 432	31 953	6 367	5 930	44 250		
10	1945—46	29 389	35 699	21 241	..	86 329	65 716	5 883	7 676	79 275		
11	1946—47	34 366	39 604	22 247	..	96 217	72 095	10 227	7 959	90 281		
12	1947—48	39 037	45 832	23 084	..	107 953	80 382	10 951	7 105	98 438		
13	1948—49	39 838	49 509	22 797	..	112 144	87 176	12 728	8 300	108 204		
14	1949—50	50 092	51 764	23 112	..	124 968	92 655	14 163	9 352	116 170		
15	1950—51	53 017	55 740	24 369	..	133 126	102 613	14 413	10 252	127 278		
16	1951—52	56 382	63 434	27 278	..	147 094	114 973	16 735	11 347	143 055		
17	1952—53	64 244	67 898	30 306	..	162 448	134 566	19 348	12 078	165 992		
18	1953—54	69 945	75 178	31 183	..	176 306	144 068	22 500	13 244	179 812		
19	1954—55	87 577	89 859	28 507	3 140	209 083	156 896	27 773	15 075	199 744		
20	1955—56	100 529	102 353	29 881	3 295	236 058	176 751	36 160	16 797	229 708		
21	1956—57	114 780	114 786	30 448	4 073	264 087	201 075	37 100	20 113	258 288		
22	1957—58	136 262	121 599	32 407	6 235	296 503	217 990	42 300	21 909	282 199		
23	1958—59	165 063	134 593	34 337	7 205	341 198	236 232	50 000	28 367	314 599		
24	1959—60	183 818	141 163	34 420	7 976	367 377	254 705	51 500	30 976	337 181		
25	2. halvår											
	1960	95 489	78 230	18 242	4 854	196 815	137 866	26 500	16 774	181 140		
26	1961	201 651	159 048	34 404	11 629	406 732	222 749	58 366	59 539	378 925		
27	1962	232 161	181 082	36 825	13 048	463 116	258 918	68 299	70 589	441 084		
28	1963	272 327	203 143	39 539	14 679	529 688	276 724	67 566	78 800	472 243		
29	1964	290 590	222 877	37 637	17 649	568 753	301 341	82 658	88 807	528 140		

<sup>1)</sup> Inntekter og utgifter vedkommende teleks blei frå 1945—46 til 1953—54 tekne med under telegraf.

<sup>2)</sup> Innløysingssummene for overtakne private telefonselskap og tilknytingsnett er tekne med, derimot ikkje avdrag på lån (konvertering)

<sup>3)</sup> Sjå dei to oppstillingane på slutten av avsnitt III. 3. 2.

## i Telegrafverket frå 1900—01 til 1964.

Driftsresultat					Investeringsutgifter <sup>2)</sup>							Nr.
lokaltelefonen	rikstelefonen	telegraf	teleks <sup>1)</sup>	i alt (12—15)	lokaltelefon-anlegga	rikstelefon-, telegraf- og teleksanlegga	grunnareal og bygningar	i alt (17—19)	av dette sjølv-finansiering <sup>3)</sup>			
									absolutt	i prosent		
12	13	14	15	16	17	18	19	20	21	22		
1000 kr.	1000 kr.	1000 kr.	1000 kr.	1000 kr.	1000 kr.	1000 kr.	1000 kr.	1000 kr.	1000 kr.	%		
..	..	..	—	198	..	..	..	5 052	—	—	1	
..	..	..	—	457	..	..	..	465	—	—	2	
..	..	..	—	946	..	..	..	1 484	—	—	3	
..	..	..	—	5 500	..	..	..	2 535	612	24,14	4	
..	..	..	—	5 063	..	..	..	28 370	3 298	11,62	5	
..	..	..	—	1 893	6 721	1 577	771	9 069	1 449	15,98	6	
..	..	..	—	3 708	2 150	1 355	39	3 544	—	—	7	
5 849	652 ÷	1 835	—	4 666	3 707	8 004	696	12 407	3 221	25,96	8	
5 443	÷ 559 ÷	2 702	—	2 182	9 025	5 853	991	15 869	4 595	28,96	9	
2 915	3 478	661	..	7 054	18 776	7 282	215	26 273	10 032	38,18	10	
2 317	3 777 ÷	158	..	5 936	38 539	14 365	4 851	57 755	17 935	31,05	11	
3 759	5 426	330	..	9 515	30 978	13 043	2 835	46 856	11 793	25,17	12	
÷ 1 818	6 596 ÷	838	..	3 940	30 539	14 691	4 061	49 291	19 267	39,09	13	
4 167	5 677	1 046	..	8 798	37 712	15 770	4 536	58 018	21 544	37,13	14	
2 318	4 743 ÷	1 213	..	5 848	28 478	13 868	3 791	46 137	20 689	44,84	15	
÷ 821	5 780 ÷	920	..	4 039	37 217	17 358	5 000	59 575	24 136	40,51	16	
÷ 2 288	744 ÷	2 000	..	÷ 3 544	49 267	26 757	7 528	83 552	28 660	34,30	17	
÷ 4 503	2 257 ÷	1 260	..	÷ 3 506	65 171	29 500	10 726	105 397	31 190	29,59	18	
2 245	9 202 ÷	2 484	376	9 339	62 931	27 801	11 216	101 948	37 848	37,12	19	
887	9 823 ÷	4 076	÷ 284	6 350	86 351	36 522	12 769	135 642	47 904	35,32	20	
6 354	9 439 ÷	9 544	÷ 450	5 799	68 749	37 044	6 905	112 698	53 974	47,89	21	
18 534	2 453 ÷	7 848	1 165	14 304	75 701	39 709	7 276	122 686	63 256	51,56	22	
19 814	11 462 ÷	6 256	1 579	26 599	98 063	38 735	10 273	147 071	88 216	59,98	23	
27 980	7 868 ÷	7 622	1 970	30 196	100 092	45 576	14 751	160 419	94 538	58,93	24	
12 525	4 585 ÷	2 540	1 105	15 675	53 434	26 091	6 808	86 333	53 703	62,20	25	
22 506	7 107 ÷	6 784	4 978	27 807	110 387	55 049	18 658	184 094	105 152	57,12	26	
24 313	1 088 ÷	8 700	5 331	22 032	126 867	67 546	13 816	208 229	115 081	55,27	27	
47 645	10 403 ÷	6 486	5 883	57 445	r 133 236	88 744	15 653	r 237 633	r 155 016	r 65,23	28	
35 596	6 795 ÷	9 257	7 479	40 613	174 556	81 507	20 042	276 105	145 207	52,59	29	

Tabell 26 b. Oversikt over lokal- og rikstelefonen

Nr.	Budsjettår	Lokaltelefonen										Sambandslengde ved Telegrafverkets telefonanlegg og tilknytningsnetta <sup>4)</sup>
		Hovudabonnement <sup>1)</sup>			Takserte samtaler <sup>2)</sup>			Abonnentsamband <sup>3)</sup>				
		Telegrafverkets telefonanlegg	tilknytningsnetta	private telefonselskap	Telegrafverkets telefonanlegg	tilknytningsnetta	private telefonselskap <sup>3)</sup>	Telegrafverkets telefonanlegg	tilknytningsnetta	private telefonselskap	i alt (8—10)	
1	2	3	4	5	6	7	8	9	10	11	12	
		1000	1000	1000	mill.	mill.	mill.	1000	1000	1000	1000	1000 km
1	1900—01	..	..	..	10,6	..	40,0	10,6	1,2	6,4	18,2	..
2	1905—06	..	..	..	44,2	..	48,7	12,7	1,8	19,3	33,8	26,8
3	1910—11	..	..	..	73,1	..	65,6	21,5	2,6	24,7	48,8	51,2
4	1915—16	..	..	..	120,5	..	101,8	35,2	4,6	35,9	75,7	83,0
5	1920—21	..	..	..	125,0	..	110,0	54,7	8,4	48,1	111,2	123,2
6	1925—26	..	..	..	128,9	..	120,8	66,9	10,0	52,4	129,3	159,1
7	1930—31	..	..	..	118,3	2,0	124,6	74,5	11,8	56,4	142,7	174,4
8	1935—36	..	..	..	134,3	2,5	100,7	82,2	12,6	61,7	156,5	191,3
9	1940—41	..	..	..	174,4	3,1	101,3	116,2	11,7	70,2	198,1	238,6
10	1945—46	..	..	..	294,4	6,7	132,7	160,1	12,6	64,0	236,7	351,5
11	1946—47	..	..	..	337,7	6,4	129,7	190,3	13,3	49,2	252,8	424,5
12	1947—48	..	..	..	364,0	7,1	98,6	204,0	13,4	50,5	267,9	465,2
13	1948—49	..	..	..	363,9	7,7	99,0	213,6	13,9	51,9	279,4	498,7
14	1949—50	..	..	..	358,0	5,9	97,6	224,1	14,3	53,1	291,5	535,3
15	1950—51	..	..	..	356,7	4,0	103,8	234,0	15,0	55,8	304,8	566,6
16	1951—52	..	..	..	358,5	4,4	122,7	246,1	15,8	58,2	320,1	602,1
17	1952—53	..	..	..	389,6	6,9	93,8	272,1	16,3	48,6	337,0	663,6
18	1953—54	..	..	..	421,8	8,0	77,5	292,7	16,8	43,5	353,0	709,9
19	1954—55	..	..	..	441,4	8,6	70,1	313,4	17,3	37,9	368,6	766,0
20	1955—56	..	..	..	447,3	9,3	67,3	334,1	17,6	35,6	387,3	820,6
21	1956—57	..	..	..	461,5	9,0	58,8	351,6	18,4	37,4	407,4	864,3
22	1957—58	386,6	33,2	42,7	471,0	9,1	58,7	364,7	17,2	39,9	421,8	913,7
23	1958—59	396,1	31,1	44,2	449,7	8,0	58,1	377,2	16,2	41,3	434,7	948,4
24	1959—60	419,7	30,0	39,3	476,3	7,3	60,5	402,5	15,6	36,8	454,9	1 013,8
25	2. halvår											
	1960	438,8	28,3	31,9	252,9	3,0	54,4	418,6	16,0	29,8	464,4	1 125,6
26	1961	460,7	26,0	32,7	521,7	6,4	47,4	441,1	14,5	31,0	486,6	1 196,3
27	1962	482,7	23,8	33,4	540,3	6,3	46,7	465,8	13,2	31,0	510,0	1 263,9
28	1963	500,9	21,6	35,1	554,3	5,5	46,0	486,3	12,3	32,3	530,9	1 348,1
29	1964	533,2	18,9	23,6	572,3	4,5	25,5	521,2	10,8	20,9	552,9	1 467,4

<sup>1)</sup> Registrert ved utgangen av budsjettåret.

<sup>2)</sup> For budsjettåret 1957—58 har ein til dels også teki med ikkje takserte samtaler. Ved Telegrafverkets telefonanlegg og tilknytningsnetta er oppringingar til riks- og telegramtelefonen inkludert i samtaletala frå 1952—53.

<sup>3)</sup> Tala gjeld kalenderåret, f. eks. er samtalene i 1947 førte på budsjettåret 1947—48.

<sup>4)</sup> Registrert pr. 31. desember.

<sup>5)</sup> Fordeling av utlandstrafikken på samtaler *til* utlandet og samtaler *frå* utlandet er vist grafisk på side 290.

## i Noreg frå 1900—01 til 1964.

Telefonapparat <sup>1)</sup>					Rikstelefonen										Nr.
					Takserte samtaler <sup>2)</sup>					Samband <sup>4)</sup>					
Telegrafverkets telefonlegg	tilknytings- netta	private telefonselskap	i alt (13—15)	pr. 100 innbyggjarar	innalandske		til og frå utlandet og utalandsk transitt	i alt (18—20)	innalandske	til utlandet	i alt (22 + 23)	av desse ut- leigde	Sambands- lengd <sup>3)</sup>		
					aut. oppsette	man. oppsette									
13	14	15	16	17	18	19	20	21	22	23	24	25	26		
1000	1000	1000	1000		1000	1000	1000	1000					1000 km		
13,8	1,3	8,7	23,8	1,06	—	1 463	23	1 486	..	..	..	—	10,0	1	
16,5	2,1	25,1	43,7	1,89	—	2 296	69	2 365	..	..	..	—	16,0	2	
28,0	3,6	33,4	65,0	2,71	—	4 180	103	4 283	..	..	..	—	25,0	3	
45,8	7,2	48,4	101,4	4,02	—	8 021	190	8 211	..	..	..	—	41,0	4	
71,1	13,8	64,9	149,8	5,61	—	11 125	220	11 345	..	..	..	—	61,7	5	
86,8	15,1	71,6	173,5	6,28	—	13 148	250	13 398	..	..	..	—	88,1	6	
96,4	19,4	75,3	191,1	6,77	—	13 720	337	14 057	..	..	..	—	99,3	7	
107,2	20,2	83,4	210,8	7,26	—	14 837	352	15 189	..	..	..	—	124,8	8	
154,5	19,8	97,5	271,8	9,09	—	20 182	81	20 263	..	..	..	—	195,0	9	
233,2	23,3	94,1	350,6	11,21	—	30 966	469	31 435	..	53	..	..	273,6	10	
284,8	25,4	68,3	378,5	11,96	—	33 196	612	33 808	..	57	..	..	289,5	11	
309,1	27,3	68,6	405,0	12,65	—	33 556	660	34 216	4 046	62	4 108	35	307,3	12	
328,6	29,1	73,2	430,9	13,32	—	34 857	731	35 588	4 154	67	4 221	37	319,9	13	
346,7	30,0	75,0	451,7	13,83	—	35 305	762	36 067	4 262	70	4 332	39	326,9	14	
364,4	32,3	80,0	476,7	14,46	—	36 752	805	37 557	4 523	71	4 594	120	331,3	15	
385,2	34,3	84,2	503,7	15,13	—	38 300	852	39 152	4 644	100	4 744	129	335,6	16	
425,5	35,4	70,4	531,3	15,80	—	39 897	924	40 821	4 777	104	4 881	142	343,6	17	
459,9	36,9	61,8	558,6	16,45	—	42 497	994	43 491	5 024	103	5 127	151	374,8	18	
494,7	37,5	54,3	586,5	17,11	208	43 983	1 100	45 291	5 528	108	5 636	166	406,0	19	
525,7	37,9	51,9	615,5	17,78	461	44 943	1 196	46 600	5 806	119	5 925	186	431,5	20	
554,1	38,8	54,6	647,5	18,53	845	44 839	1 283	46 967	6 119	130	6 249	200	465,2	21	
578,0	36,5	57,9	672,4	19,07	1 682	45 668	1 349	48 699	6 362	159	6 521	221	528,9	22	
598,7	34,3	60,7	693,7	19,51	2 091	46 980	1 442	50 513	6 663	167	6 830	232	592,5	23	
636,9	33,2	54,0	724,1	20,19	2 618	49 221	1 656	53 495	7 103	188	7 291	239	657,4	24	
662,6	32,8	45,0	740,4	20,59	1 759	26 384	944	29 087	7 677	221	7 898	260	744,7	25	
697,2	29,8	46,4	773,4	21,33	3 798	53 517	2 178	59 493	7 938	257	8 195	277	813,3	26	
734,6	26,9	46,5	808,0	22,12	4 664	55 560	2 434	62 658	8 468	274	8 742	293	868,9	27	
765,4	24,6	48,2	838,2	22,77	6 471	57 148	2 630	66 249	9 058	309	9 367	321	979,5	28	
816,0	21,7	30,9	868,6	23,42	8 330	59 111	2 925	70 366	9 686	312	9 998	331	1 094,4	29	

Tabell 26 c. Oversikt over telegraf og teleks

Nr.	Budsjettår	Takserte telegram			Takserte telekskrivingar			Samband utan tilknytning		
		inna-land-ske <sup>1)</sup>	til og frå utlandet og utalandsk transitt <sup>2)</sup>	i alt (2 + 3)	innalandske	til og frå utlandet og utalandsk transitt <sup>2)</sup>	i alt (5 + 6)	tal på		
								inna-landske	til utlandet	i alt (8 + 9)
1	2	3	4	5	6	7	8	9	10	
		1000	1000	1000	1000 min.	1000 min.	1000 min.			
1	1900—01	1 360	835	2 195	—	—	—	..	..	..
2	1905—06	1 446	944	2 390	—	—	—	..	..	..
3	1910—11	2 016	1 254	3 270	—	—	—	..	..	..
4	1915—16	3 807	1 881	5 688	—	—	—	..	..	..
5	1920—21	3 882	2 077	5 959	—	—	—	..	..	..
6	1925—26	2 886	1 950	4 836	—	—	—	..	..	..
7	1930—31	2 374	1 721	4 095	—	—	—	..	..	..
8	1935—36	2 119	1 524	3 643	—	—	—	..	..	..
9	1940—41	3 064	504	3 568	—	—	—	..	..	..
10	1945—46	6 756	1 210	7 966	..	..	..	..	..	..
11	1946—47	6 771	1 487	8 258	..	138	..	163	15	178
12	1947—48	6 096	1 481	7 577	..	257	..	..	..	..
13	1948—49	5 762	1 534	7 296	..	368	..	..	..	..
14	1949—50	5 324	1 637	6 961	475	430	905	213	28	241
15	1950—51	5 189	1 723	6 912	645	540	1 185	225	32	257
16	1951—52	4 999	1 725	6 724	839	804	1 643	219	35	254
17	1952—53	4 581	1 732	6 313	1 005	1 048	2 053	221	37	258
18	1953—54	4 399	1 752	6 151	1 179	1 325	2 504	231	38	269
19	1954—55	4 267	1 767	6 034	1 295	1 674	2 969	246	38	284
20	1955—56	4 169	1 809	5 978	1 513	2 060	3 573	258	42	300
21	1956—57	4 091	1 821	5 912	1 696	2 275	3 971	282	55	337
22	1957—58	3 759	1 652	5 411	1 723	2 896	4 619	274	57	331
23	1958—59	3 556	1 584	5 140	2 141	3 629	5 770	266	60	326
24	1959—60	3 442	1 613	5 055	2 372	4 286	6 658	274	62	336
25	2. halvår									
	1960	1 818	803	2 621	1 536	2 596	4 132	182	64	246
26	1961	3 377	1 527	4 904	2 929	5 745	8 674	185	67	252
27	1962	3 271	1 475	4 746	3 063	6 231	9 294	174	69	243
28	1963	2 939	1 409	4 348	3 452	7 214	10 666	175	71	246
29	1964	2 695	1 362	4 057	3 806	8 422	12 228	164	70	234

<sup>1)</sup> Takserte vertelegram er inkludert frå 1958—59.

<sup>2)</sup> Fordeling av utalandstrafikken på trafikk *til* utlandet og trafikk *frå* utlandet er vist grafisk på side 291 og 292.

<sup>3)</sup> Registrert pr. 31. desember.

<sup>4)</sup> Frå 1945—46 til 1959—60 er talet på samband mellom telekssentralane og telegrafstasjonane ført i kol. 8. Frå 1945—46 til 1949—50 er heile sambandslengda og frå 1950—51 til 1959—60 lengda av samband mellom telekssentralane og telegrafstasjonane ført i kol. 12.

<sup>5)</sup> Registrert ved utgangen av budsjettåret.

## i Noreg frå 1900—01 til 1964.

til telekssentral <sup>2)</sup> )		Samband tilknytta telekssentral <sup>2)</sup> )						Fjernskrivarapparat i bruk <sup>3)</sup>				Nr.
samband av desse utleigde	sam- bands- lengd	tal på samband					sam- bands- lengd	ved sta- sjonane (inkl. alle teneste- apparat)	på fast utleigde sam- band	hos te- leks- abon- nentane	i alt (19—21)	
		til teleks- abon- mentar	mellom te- lekssentr. og telegraf- stasjonane	mellom innaland- ske teleks- sentralar	til uta- landske teleks- sentralar	i alt (13—16)						
11	12	13	14	15	16	17	18	19	20	21	22	
	1000 km						1000 km					
—	18,9	—	—	—	—	—	—	—	—	—	—	1
—	19,4	—	—	—	—	—	—	—	—	—	—	2
—	27,6	—	—	—	—	—	—	2	—	—	2	3
—	34,8	—	—	—	—	—	—	2	—	—	2	4
—	42,2	—	—	—	—	—	—	25	—	—	25	5
—	43,5	—	—	—	—	—	—	22	—	—	22	6
—	54,3	—	—	—	—	—	—	30	—	—	30	7
—	54,7	—	—	—	—	—	—	55	—	—	55	8
—	39,0	—	—	—	—	—	—	91	—	—	91	9
..	110,3	15	..	..	..	..	..	161	20	15	196	10
..	127,8	59	..	11	4	74	..	173	40	55	268	11
..	116,4	82	..	15	..	97	..	215	45	82	342	12
..	114,5	101	..	22	..	123	..	269	48	115	432	13
..	119,1	115	..	29	11	155	..	284	51	133	468	14
76	97,0	189	..	44	23	256	33,3	301	53	203	557	15
78	103,4	210	..	52	40	302	41,8	325	56	243	624	16
81	104,5	289	..	61	41	391	50,4	352	68	290	710	17
92	106,7	308	..	65	48	421	57,9	369	90	342	801	18
109	110,5	349	..	72	58	479	63,7	402	152	354	908	19
122	115,3	365	..	73	62	500	68,0	406	169	374	949	20
149	125,3	397	..	79	75	551	81,5	450	201	403	1 054	21
145	138,9	685	..	119	122	926	144,6	407	202	789	1 398	22
154	135,0	835	..	123	130	1 088	153,9	398	227	878	1 503	23
171	137,4	918	..	127	150	1 195	162,7	391	241	997	1 629	24
176	123,7	1 144	87	126	166	1 523	196,5	342	300	1 164	1 806	25
181	128,3	1 290	153	135	191	1 769	278,8	409	300	1 290	1 999	26
198	119,1	1 387	177	142	213	1 919	335,7	397	335	1 403	2 135	27
200	115,0	1 641	182	168	229	2 220	343,3	448	377	1 634	2 459	28
189	109,9	1 882	204	210	295	2 591	465,3	534	486	1 901	2 921	29

Tabell 27. Samanliknande oversikt for 1963 over samtaler,

Nr.	Land	Flate- innhald	Folke- tal <sup>1)</sup>	Telefonapparat		Takserte telefonsamtaler <sup>2)</sup>			
				i alt	pr. 100 innbyg- gjarar	inna- landske	til ut- landet	i alt (6 + 7)	pr. 100 innbyg- gjarar
	1	2	3	4	5	6	7	8	9
		1000 km <sup>2</sup>	1000			1000	1000	1000	
1	Austerrike .....	84	7 128	866 275	12,2	4115 262	2 771	—	—
2	Belgia .....	31	9 251	1 364 077	14,7	898 190	9 583	907 773	9 813
3	Bulgaria .....	111	8 045	225 408	2,8	35 070	104	35 174	437
4	Danmark m/Færøyaner .....	44	4 737	1 247 958	26,3	1 587 203	3 227	1 590 430	33 575
5	Finnland .....	337	4 560	728 785	16,0	—	523	—	—
6	Frankrike .....	551	46 998	5 336 374	11,4	5 691 973	51 327	5 743 300	12 220
7	Hellas .....	132	8 500	356 378	4,2	819 961	206	820 167	9 649
8	Irland .....	70	2 824	7184 079	6,5	167 926	1 825	7169 751	6 024
9	Island <sup>8)</sup> .....	103	183	45 041	24,6	97 498	19	97 517	56 873
10	Italia <sup>9)</sup> .....	301	51 834	5 058 062	9,8	—	—	6 974 347	13 455
11	Jugoslavia .....	256	19 180	—	—	—	—	—	—
12	Luxembourg .....	3	326	67 899	20,8	49 913	1 547	51 460	15 785
13	Nederland .....	34	12 041	2 023 258	16,8	1 861 203	8 607	1 869 810	15 529
14	Noreg .....	324	3 681	838 223	22,8	669 399	1 289	670 688	18 220
15	Polen .....	312	30 940	1 088 686	3,5	4122 252	281	—	—
16	Portugal .....	92	8 975	485 177	5,4	671 054	179	671 233	7 479
17	Romania .....	237	18 877	377 155	2,0	462 264	147	—	—
18	Spania .....	503	30 817	2 268 153	7,4	—	980	—	—
19	Storbritannia <sup>10)</sup> .....	244	53 673	9 271 867	17,3	5 724 000	5 355	5 729 355	10 675
20	Sveits .....	41	5 660	1 997 957	35,3	1 141 270	10 322	1 151 592	20 346
21	Sverige <sup>9)</sup> .....	450	7 581	3 053 752	40,3	3 243 244	3 151	3 246 395	42 823
22	Tsjekkoslovakia .....	128	14 004	1 300 344	9,3	926 551	270	926 821	6 618
23	Tyrkia .....	767	29 059	286 450	1,1	299 096	125	299 221	1 194
24	Tyskland, Vest .....	248	54 767	7 599 571	13,9	5 642 875	18 219	5 661 094	10 337
25	Tyskland, Aust .....	108	17 181	1 515 271	8,8	1 041 161	209	1 041 370	6 061
26	Ungarn .....	93	10 104	505 198	5,0	595 894	215	596 109	5 900
27	Algerie .....	2 191	10 700	159 479	1,5	35 670	656	36 326	339
28	Etiopia .....	1 232	22 000	17 865	0,1	28 169	28	28 197	128
29	Ghana .....	239	6 691	30 741	0,5	28 635	11	28 646	428
30	Kenya, Tanganika, Uganda .....	1 765	25 909	82 016	0,3	101 400	24	101 424	391
31	Marokko .....	440	12 360	141 335	1,1	—	—	139 189	1 126
32	Rhodesia og Nyasaland .....	1 263	11 137	126 740	1,1	—	277	—	—
33	Sørafrikarepublikken <sup>10)</sup> .....	1 223	17 369	1 069 612	6,2	1 471 628	437	1 472 065	8 475
34	Tunis .....	125	4 330	45 289	1,0	27 254	64	27 318	631
35	Argentina .....	2 777	21 927	1 425 002	6,5	4 078 491	436	4 078 927	18 602
36	Canada .....	9 976	19 102	6 646 000	34,8	1 546 600	13 400	11 560 000	60 517
37	Mexico .....	1 964	38 416	659 376	1,7	423 016	4 120	—	—
38	Sambandstatane .....	7 839	191 226	84 450 000	44,2	107345000	18 000	107363000	56 145
39	Burma .....	678	23 183	20 769	0,1	13 703	4	13 707	59
40	India <sup>13)</sup> .....	3 295	449 381	681 179	0,2	451 650	158	—	—
41	Indonesia .....	1 492	103 000	148 090	0,1	46 274	26	—	—
42	Israel <sup>10)</sup> .....	21	2 430	186 476	7,7	431 772	78	431 850	17 772
43	Japan <sup>10)</sup> .....	370	96 818	8 430 296	8,7	25 097 473	128	25 097 601	25 922
44	Malaysia .....	331	10 406	183 774	1,8	273 411	62	273 473	2 628
45	Pakistan .....	947	96 558	107 334	0,1	240 019	200	240 219	249
46	Thailand .....	514	29 200	55 219	0,2	110 561	61	110 622	379
47	Viet-Nam .....	172	15 317	20 911	0,1	23 849	12	23 861	156
48	Australsambandet <sup>9)</sup> .....	7 695	10 705	2 552 552	23,8	1 893 500	201	1 893 701	17 690
49	New Zealand .....	268	2 485	901 955	36,3	462 185	91	—	—

1) Etter United Nations: Statistical Yearbook.

2) Lokal- og rikstelefonamtaler.

3) Her er berre teki med apparat hos teleksabonnentane.

4) Berre rikstelefonamtaler.

5) Berre til og frå utlandet.

6) Berre utgåande.

7) April 1962 — mars 1963.



## telegram og telekstrafikk m. m. i ymse land.

Takserte telegram				Teleks- apparat <sup>8)</sup>	Taksert telekstrafikk					Nr.
inna- landske	til og frå ut- landet	i alt (10 + 11)	pr. 100 innbyg- gjarar		innlandsk			til og frå utlandet og transitt		
					skrivingar	minutt	tariffimpulsar	skrivingar	minutt	
10	11	12	13	14	15	16	17	18	19	
1000	1000	1000			1000	1000	1000	1000	1000	
2 549	2 368	4 917	69	5 522	—	—	52 248	—	17 925	1
3 185	2 460	5 645	61	2 840	—	—	4 411	7 797	23 108	2
—	—	—	—	—	—	—	—	—	—	3
1 674	1 571	3 245	69	2 274	—	4 196	4 196	—	26 207	4
707	<sup>6</sup> 425	—	—	1 118	119	1 086	9 831	—	<sup>6</sup> 2 107	5
14 100	10 062	24 162	51	5 889	3 738	13 758	—	9 217	30 662	6
5 526	1 658	7 184	85	481	31	177	743	<sup>5</sup> 225	<sup>5</sup> 1 158	7
579	1 016	1 595	56	199	140	645	—	<sup>6</sup> 142	<sup>6</sup> 586	8
278	166	444	237	—	—	—	—	<sup>6</sup> 4	<sup>6</sup> 27	9
46 392	9 577	55 969	108	1 754	1 060	2 932	—	2 186	8 584	10
10 458	1 191	11 649	61	959	—	—	—	<sup>5</sup> 826	<sup>5</sup> 3 497	11
174	145	319	98	164	—	204	204	—	<sup>5</sup> 1 185	12
2 196	3 475	5 671	47	5 123	—	—	11 500	14 266	36 141	13
2 939	1 366	4 305	117	1 649	—	3 452	10 500	2 351	7 213	14
10 885	1 142	12 027	39	1 032	1 081	6 999	770	811	3 893	15
2 423	1 774	4 197	47	341	—	—	—	<sup>5</sup> 198	<sup>5</sup> 886	16
780	725	1 505	8	—	—	—	—	394	2 540	17
20 195	4 597	24 792	80	324	—	—	—	559	2 625	18
10 523	18 191	28 714	53	12 386	12 335	—	122 000	7 844	35 953	19
1 033	4 637	5 670	100	4 977	—	10 701	17 000	—	25 277	20
3 293	2 558	5 851	77	2 558	—	—	11 676	<sup>5</sup> 4 608	<sup>5</sup> 12 315	21
12 309	1 150	13 459	96	2 002	581	2 271	30 800	—	3 003	22
—	—	—	—	—	—	—	—	—	—	23
18 656	11 069	29 725	54	48 049	—	—	725 806	—	<sup>5</sup> 57 833	24
11 044	328	11 372	66	4 346	—	—	—	—	—	25
4 962	951	5 913	59	632	—	—	4 812	—	5 133	26
510	727	1 237	12	255	—	81	—	—	887	27
—	230	—	—	—	—	—	—	—	1	28
659	—	—	—	43	—	—	—	—	9	29
—	—	—	—	—	—	—	—	—	—	—
892	659	1 551	6	47	19	152	—	9	100	30
355	893	1 248	10	391	—	—	—	—	—	31
552	1 115	1 667	15	238	—	—	—	—	<sup>5</sup> 409	32
9 812	3 113	12 925	74	2 154	599	—	—	95	610	33
—	—	—	—	—	—	—	—	—	—	34
17 739	1 742	19 481	89	420	6	85	—	280	1 425	35
11 326	4 854	16 180	85	3 282	—	—	<sup>12</sup> 217 657	170	1 027	36
—	618	—	—	571	—	—	14 200	<sup>5</sup> 104	<sup>5</sup> 405	37
<sup>11</sup> 92 231	18 896	111 127	58	—	41 700	—	—	1 658	9 648	38
889	159	1 048	5	—	—	—	—	—	—	39
32 766	2 819	35 585	8	127	—	90	240	<sup>5</sup> 9	<sup>5</sup> 70	40
—	—	—	—	—	—	—	—	—	—	41
811	1 110	1 921	79	492	—	—	4 019	69	<sup>5</sup> 401	42
94 605	4 650	99 255	103	8 212	12 727	35 396	—	807	5 333	43
593	1 745	2 338	22	166	56	882	—	<sup>5</sup> 42	<sup>5</sup> 353	44
4 938	1 747	6 685	7	77	8	82	—	<sup>5</sup> 15	<sup>5</sup> 98	45
2 194	685	2 879	10	—	18	—	—	15	97	46
547	297	844	6	—	—	—	—	—	—	47
—	2 879	—	—	1 453	1 001	—	—	151	958	48
7 309	1 432	8 741	352	70	—	—	—	44	326	49

8) 1962.

9) Juli 1962 — juni 1963.

10) April 1963 — mars 1964.

11) Inkl. trafikk med Canada og Mexico.

12) Inkl. trafikk med USA og Mexico.

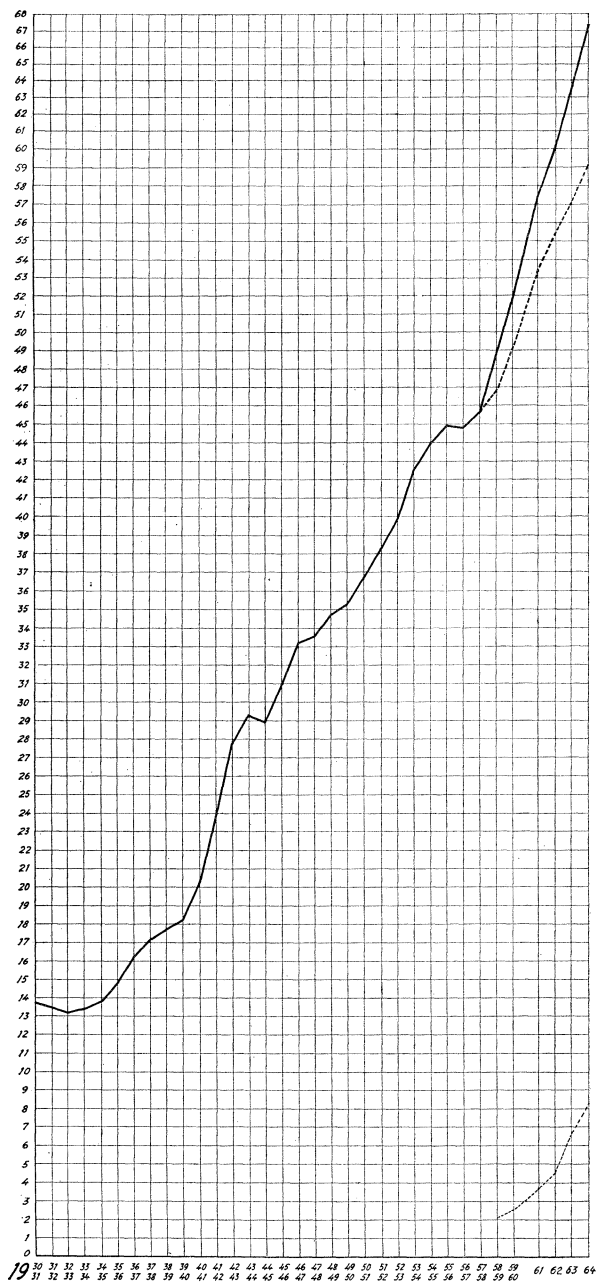
13) April 1963 — mars 1964 for telefon, 1962 for telegraf og teleks.



## INNALANDSKE RIKSTELEFONSAMTALER

- - - - - MANUELT OPPSETTE SAMTALER  
 ..... AUTOMATISK OPPSETTE SAMTALER  
 ——— SAMTALER I ALT

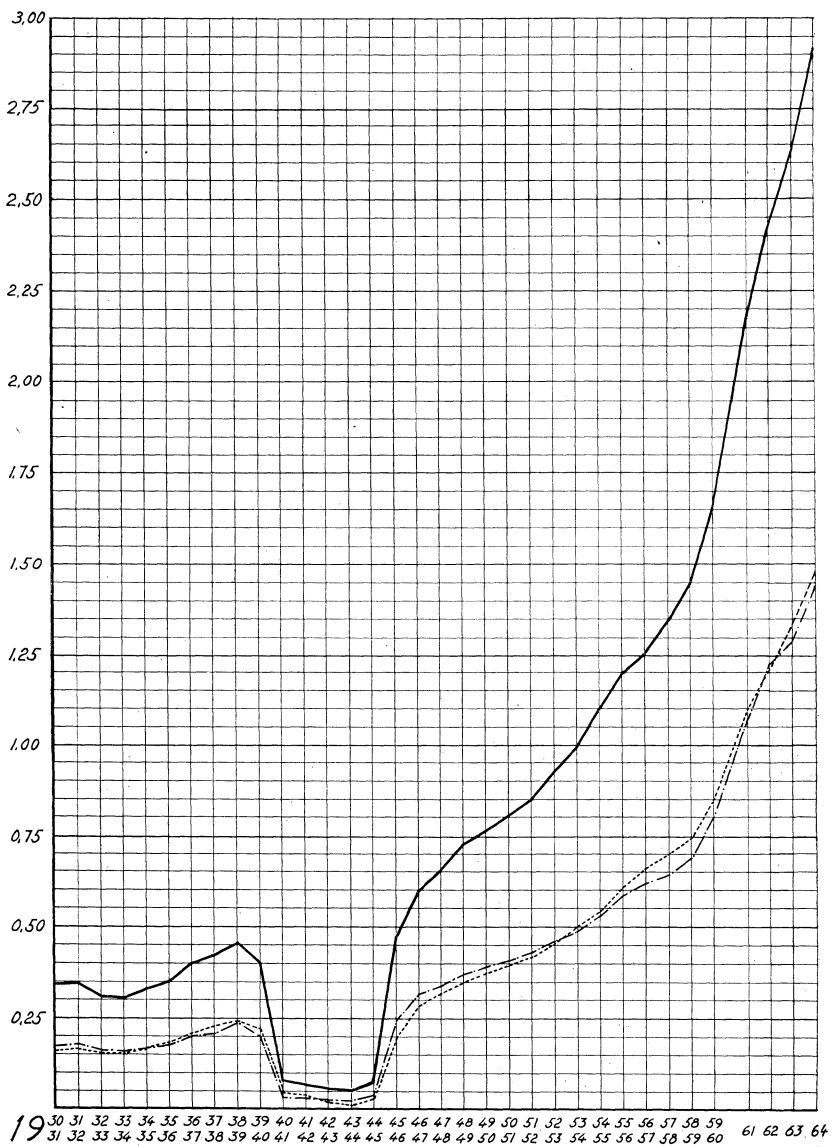
MILLIONAR



## SAMTALER MED UTLANDET

- - - - - SAMTALER TIL UTLANDET  
 ..... SAMTALER FRÅ UTLANDET  
 ——— SAMTALER I ALT

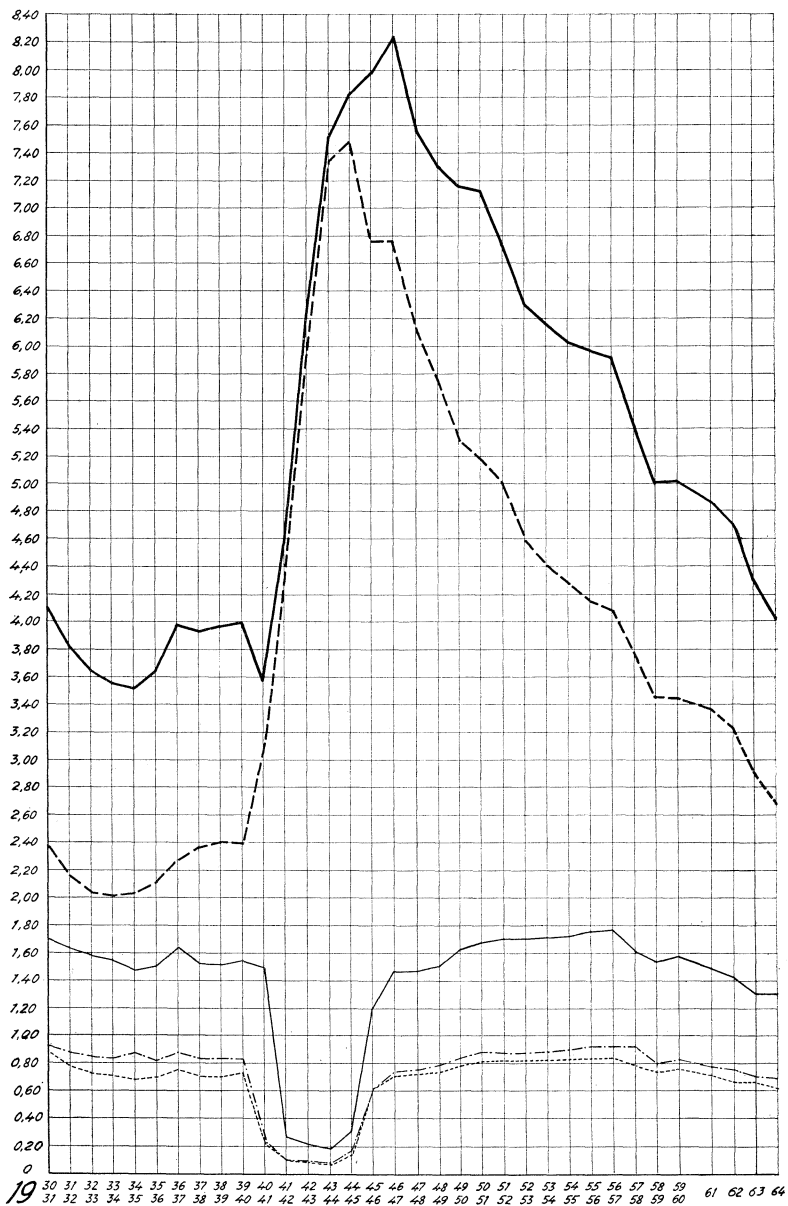
MILLIONAR



## TELEGRAM

- - - - - INNALANDSKE TELEGRAM  
 ······ TELEGRAM TIL UTLANDET  
 - · - · - TELEGRAM FRÅ UTLANDET  
 ——— TELEGRAM TIL OG FRÅ UTLANDET I ALT  
 ——— TELEGRAM I ALT

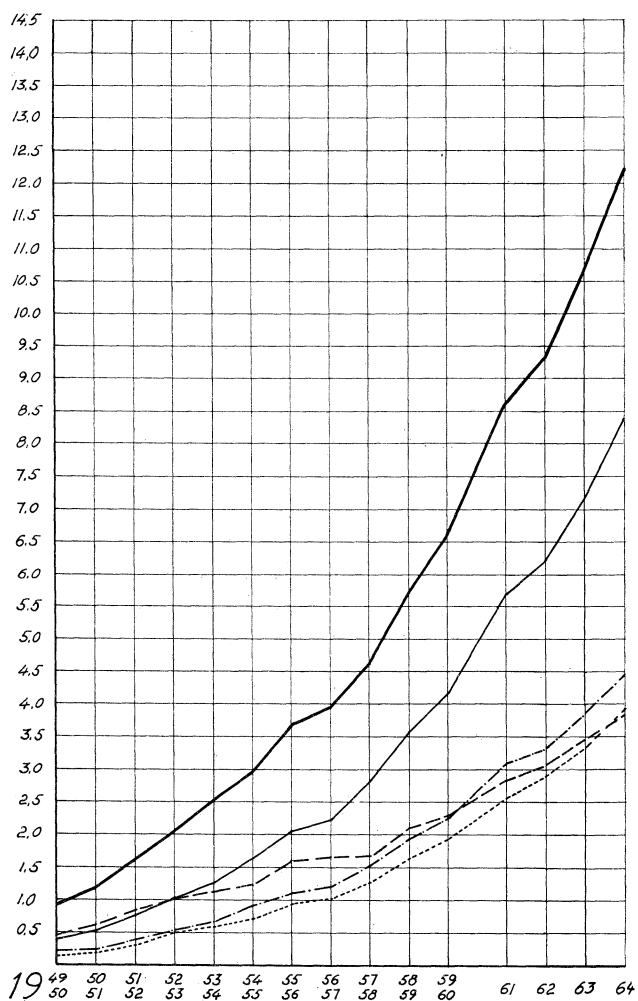
MILLIONAR



## TELEKSTRAFIKK (TAKSERTE MINUTT)

- INNALANDSK TRAFIKK
- ..... TRAFIKK TIL UTLANDET
- · - · - TRAFIKK FRÅ UTLANDET
- TRAFIKK TIL OG FRÅ UTLANDET I ALT
- TRAFIKK I ALT

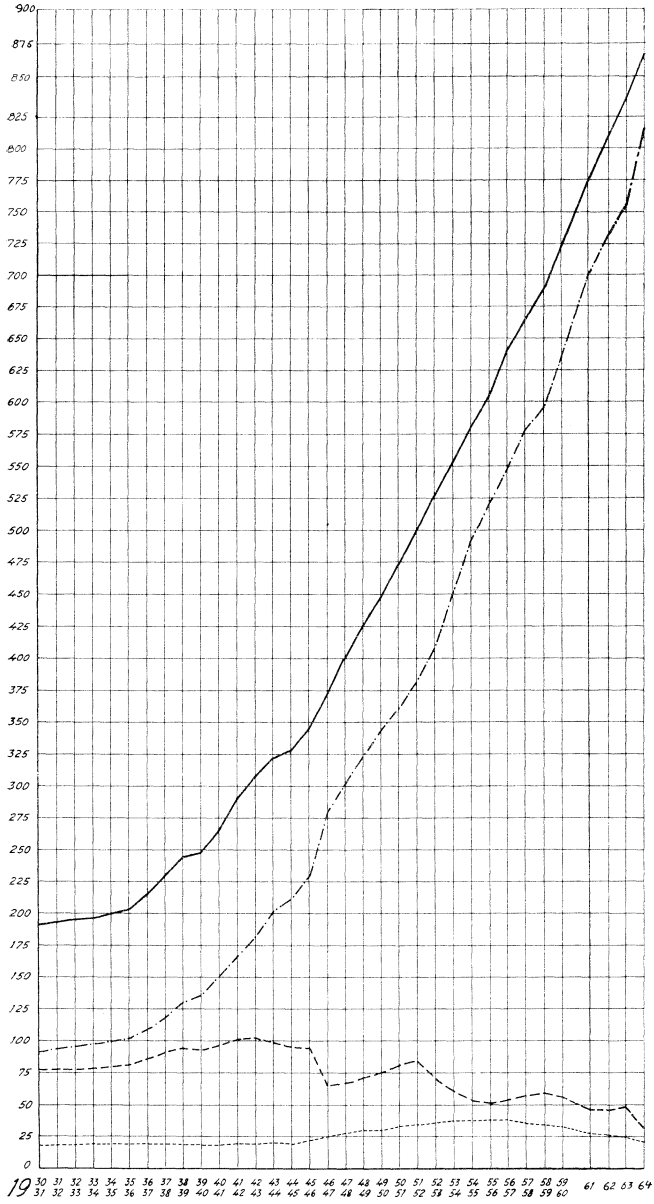
MILL. MINUTT

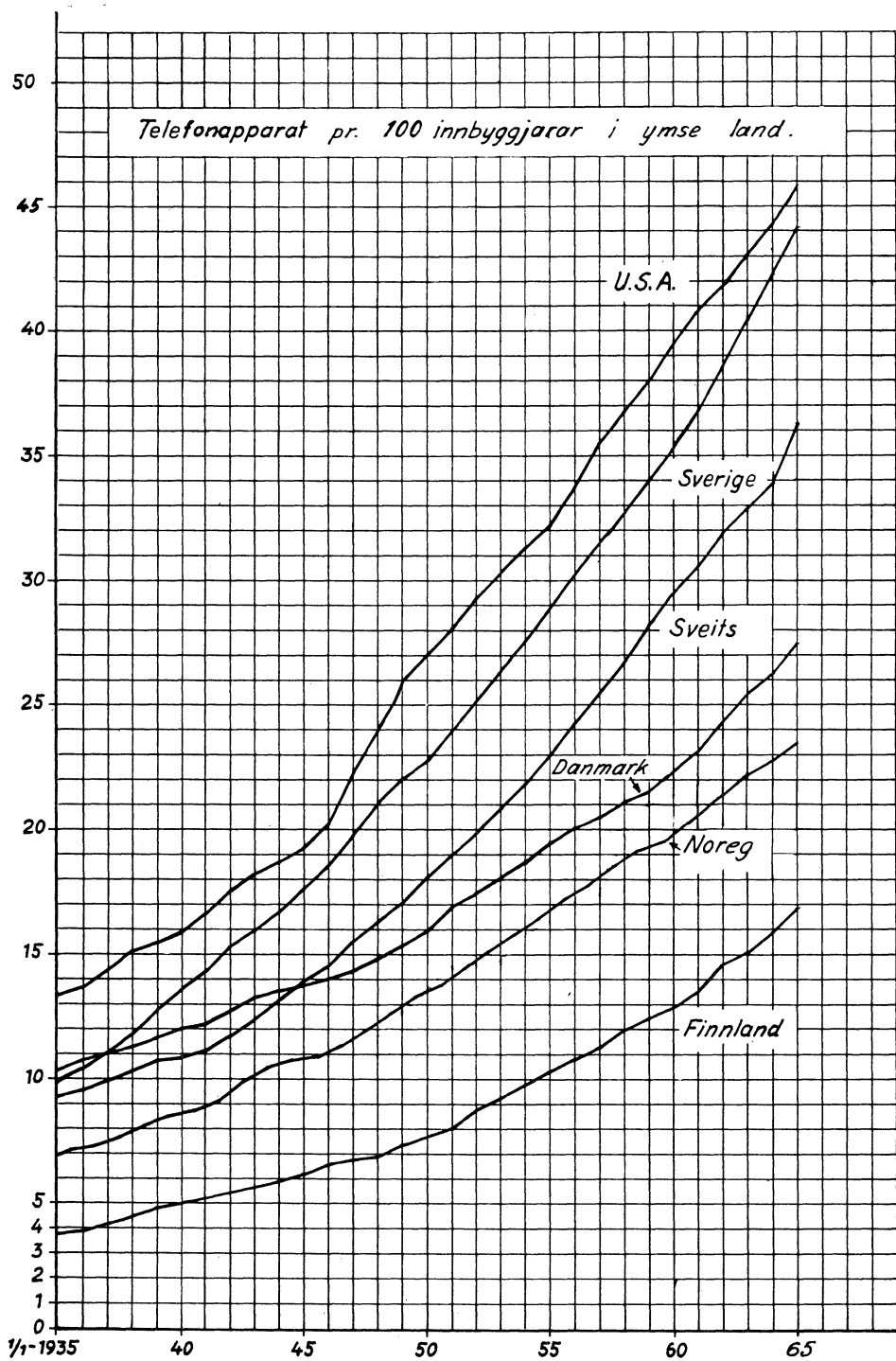


## TELEFONAPPARAT I NOREG

- - - - TELEGRAFVERKETS TELEFONANLEGG  
 ······ TILKNYTINGSNETTA  
 - - - - PRIVATE TELEFONSELSKAP  
 ——— TELEFONAPPARAT I ALT

TUSEN





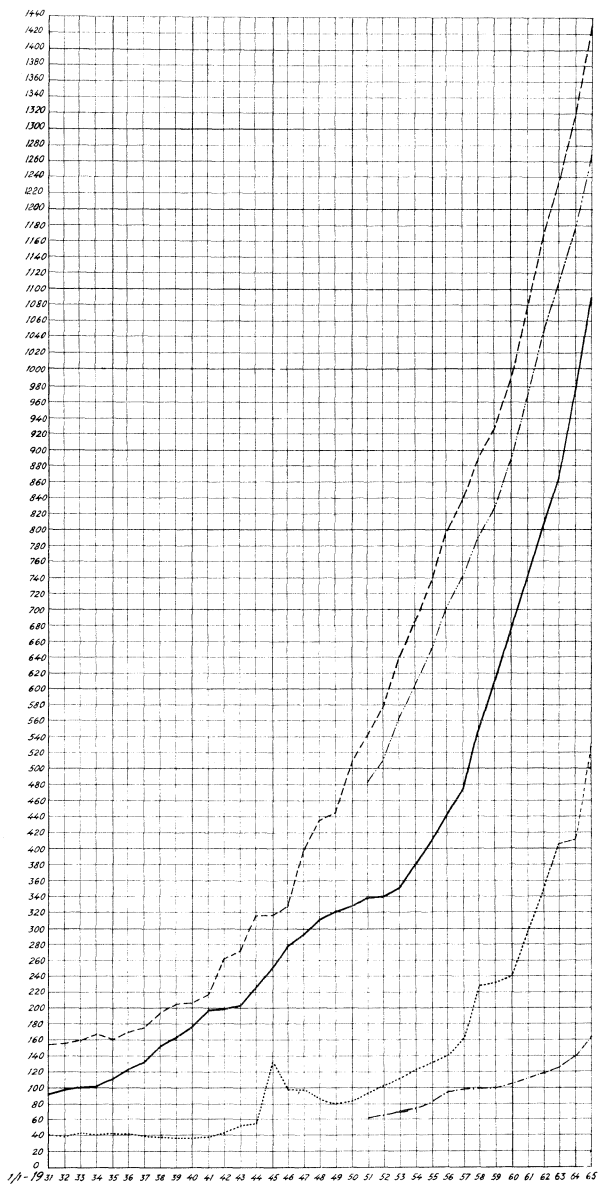


## SAMBANDSLENGD VED TELEGRAFVERKETS ANLEGG OG TILKNYTINGSNETTA

(FASTE RADIOSAMBAND ER IKKJE TEKNE MED)

- ABONNENTSAMBAND
- SAMBANDSLINER
- ABONNENTSAMBAND OG SAMBANDSLINER I ALT
- RIKSTELEFONSAMBAND (Berre samband i riksnettet)
- ..... TELEGRAF-OG TELEKSSAMBAND (Berre samband i riksnettet)

× 1000 KM



# Noregs offisielle statistikk, rekkje A

## Norway's Official Statistics, series A

### Rekkje A

Stensilert 1964

- Nr. 122 Hotellstatistikk 1964 *Hotel statistics*
- 123 Undervisningsstatistikk 1964—65 II Folkehøgskolar *Educational statistics II Folk high schools*
- 124 Lønnsstatistikk for arbeidere i offentlig anleggsvirksomhet 3. kvartal 1964 *Wage statistics for workers in public construction activity*
- 125 Jaktstatistikk 1964 *Hunting statistics*
- 126 Stortingsvalget 1961 II Oversikt *Storting elections II General survey*
- 127 Barnevernsstatistikk 1963 *Child welfare statistics*
- 128 Undervisningsstatistikk 1964—65 IV Fag- og yrkesskoler *Educational statistics IV Vocational schools*
- 129 Undervisningsstatistikk 1964—65 III Høgre allmennskoler *Educational statistics III Secondary schools*
- 130 Finansinstitusjoner Regnskapstall 1964 *Financial institutions Summary of accounts*
- 131 Veitrafikkulykker 1964 *Road traffic accidents*

Statistisk Sentralbyrå utgir dessutan skriftserien Samfunnsøkonomiske studier (SØS). I denne serien utgir ein resultatata av etterrøknader som ikkje er av reint statistisk karakter, m. a. historiske og analytiske studiar, utførte ved Byråets forskningsavdeling. *The Central Bureau of Statistics also publishes the series «Samfunnsøkonomiske studier» (SØS). This series contains reports on investigations of not merely statistical character, such as historical and analytical studies, carried out at the Research Department of the Central Bureau of Statistics.*

Stuttare utgreingar blir gitt i serien «Artikler» *Shorter reports in the series «Artikler».*

Statistisk Sentralbyrå utgir desse periodiske hefta: *The Central Bureau of Statistics publishes the following periodical bulletins:*

Statistisk månedshefte *Monthly bulletin of statistics.*

Månedssstatistikk over utenrikshandelen *Monthly bulletin of external trade.*

Statistisk ukehefte *Weekly bulletin of statistics.*

Ein kan teikne abonnement i Statistisk Sentralbyrå. For Statistisk månedshefte er prisen pr. år kr. 20,00, pr. nr. kr. 2,00. Prisen pr. år for Månedssstatistikk over utenrikshandelen er kr. 25,00, pr. nr. kr. 2,50. For Statistisk ukehefte er prisen pr. år kr. 30,00, pr. nr. kr. 0,75. *For subscription of the bulletins please write to the Central Bureau of Statistics, Oslo.*

Publikasjonen kjem ut i kommisjon hos  
H. Aschehoug & Co., Oslo, og er til sals hos alle bokhandlarar  
Pris kr. 9,00.

A.S JOHN GRIEGS BOKTRYKKERI, BERGEN