

NORGES OFFISIELLE STATISTIKK XII 173



NORGES POSTVERK
1964

STATISTIQUE POSTALE POUR L'ANNÉE

1964

POSTSTYRET

OSLO 1965

Norges offisielle statistikk, rekke XII

Norway's Official Statistics, series XII

Rekke XII

Trykt 1964

- Nr. 141 Syketrygden 1962 *National health insurance*
- 142 Statistisk årbok 1964 *Statistical yearbook of Norway*
- 143 Industristatistikk 1962 *Industrial statistics*
- 144 Fiskeristatistikk 1962 *Fishery statistics*
- 145 Norges postverk 1963 *Statistique postale*
- 146 Folkemengdens bevegelse 1962 *Vital statistics and migration statistics*
- 147 Utenrikshandel 1963 II *External trade II*
- 148 Psykiatriske sykehus 1962 *Hospitals for mental disease*
- 149 Jordbruksstatistikk 1963 *Agricultural statistics*
- 150 Alkoholstatistikk 1963 *Alcohol statistics*
- 151 Folketelling 1960 V Husholdninger og familiekjerner *Population census V Households and family nuclei*
- 152 Utenrikshandel 1963 III *External trade III*
- 153 Telegrafverket 1963 *Télégraphes et téléphones de l'Etat*
- 154 Skattestatistikk 1962 *Tax statistics*
- 155 Lønnstatistikk 1963 *Wage statistics*
- 156 Meieribruket i Noreg 1963 *Norway's dairy industry*
- 157 Folketelling 1960 VI Boliger *Population census VI Housing*
- 158 Folketelling 1960 VII Barnetallet i ekteskap *Population census VII Fertility of marriages*
- 159 Skogstatistikk 1961 og 1962 *Forestry statistics*

Rekke XII

Trykt 1965

- Nr. 160 Økonomisk utstyn over året 1964 *Economic survey*
- 161 Elektrisitetsstatistikk 1963 *Electricity statistics*
- 162 Kredittmarkedstatistikk 1963 *Credit market statistics*
- 163 Nasjonalregnskap 1865—1960 *National accounts*
- 164 Samferdselsstatistikk 1963 *Transport and communication statistics*
- 165 Utenrikshandel 1964 I *External trade I*
- 166 Psykiatriske sykehus 1963 *Hospitals for mental disease*
- 167 Syketrygden 1963 *National health insurance*
- 168 Forsikringsselskaper 1963 *Sociétés d'assurances*
- 169 Alders- og yrkesstrukturen i jordbruket. Ein analyse på grunnlag av jordbruksteljingane i 1949 og 1959 *The holders by age and occupational status. An analysis based on the censuses of agriculture*
- 170 Statistisk årbok 1965 *Statistical yearbook of Norway*
- 171 Folkemengdens bevegelse 1963 *Vital statistics and migration statistics*
- 172 Industristatistikk 1963 *Industrial statistics*
- 173 Norges postverk 1964 *Statistique postale*

NORGES OFFISIELLE STATISTIKK XII 173



NORGES POSTVERK

1964

STATISTIQUE POSTALE POUR L'ANNÉE

1964

POSTSTYRET
DIRECTION GÉNÉRALE DES POSTES
OSLO 1965

Tidligere utkommet

Postvæsen 1884—1899, se Norges Offisielle Statistikk rekke III senest 338, 1900—1904 IV senest 120, 1905—1912 V senest 204, 1913—1919 VI senest 180.

Norges postvesen 1920 VII 18, 1921 VII 50, 1922 VII 87, 1923 VII 126, 1924 VII 171, 1925 VII 197, 1926 VIII 27, 1927 VIII 61, 1928 VIII 95, 1929 VIII 126, 1930 VIII 159, 1931 VIII 187, 1932 IX 10.

Norges postverk 1933 IX 31, 1934 IX 56, 1935 IX 89, 1936 IX 113, 1937 IX 141, 1938 IX 163, 1939 IX 197, 1940 X 15, 1941 X 45, 1942 X 63, 1943 X 75, 1944 X 89, 1945 X 116, 1946 X 131, 1947 X 157, 1948 X 190, 1949 XI 27, 1950 XI 68, 1951 XI 100, 1952 XI 129, 1953 XI 168, 1954 XI 200, 1955 XI 227, 1956 XI 263, 1957 XI 297, 1958 XI 327, 1959 XII 10, 1960 XII 43, 1961 XII 74, 1962 XII 101, 1963 XII 145.

Innhold.

	Side
Fransk resymé	6
OVERSIKT.	
I. INNLEDNING	11
II. POSTSTEDER OG POSTKASSER	14
A. Poststeder	14
B. Postkasser	16
III. PERSONALE OG UNDERVISNINGSVESEN M. V.	17
A. Personale	17
1. Personalet i sentraladministrasjonen	18
2. Personalet i distriktsadministrasjonen	20
3. Personalet ved poststedene	20
4. Personalets sykefravær	20
B. Lønns- og tjenestebestemmelser	21
C. Undervisningsvesenet	22
1. Kontor- og reiseetaten	22
2. Budetaten	24
3. Poståpnere	25
D. Stipendier og reisebidrag	26
E. Samarbeidsutvalgene	26
IV. POSTFØRSELEN	28
A. Postrutene	28
1. Jernbaneruter	28
2. Bipostruter	29
3. Landpostbudruter	29
4. Luftpostruter	31
B. Postførselsutgiftene	32
C. Svalbard	33
V. POSTTRAFIKKEN	34
A. Alminnelig oversikt	34
1. Antall postsendinger	35
2. Pengeoverføringer	36
3. Pengeomsetningen	37
4. Verditøløp	37
B. Brevpostsendinger	38
C. Postpakker	44
D. Postanvisninger	45
E. Postgirotjenesten	47
1. Postgirokonti	47
2. Omsetninger og inntøende beløp	48
F. Postsparebanktjenesten	50
1. Alminnelig oversikt	50
2. Godtgjørelse til Postverket	55
3. Driftsresultatet	55
4. Kapitalforvaltningen	55
5. Postsparebankens regnskap	57
G. Blad og tidsskrifter	58
H. Postoppkrav	59
I. Postinkassasjoner	60
K. Ubesorgede postsendinger	61
L. Innkreving av kringkastings- og fjernsynsavgift	62
M. Salg og innløsning av spareobligasjoner for staten	63
N. Feriemerketjenesten	63
O. Identitetskort	63

	Side
VI. ØKONOMISKE RESULTATER M. V.	64
A. Postverkets regnskap	64
1. Driftsregnskapet	64
2. Kapitalregnskapet	68
3. Balansekonto	69
B. Postverkets eiendommer og postkontorenes lokaler	70
C. Postverkets materiell	73
D. Frimerkeforbruket m. v.	73
VII. POSTLOVEN, OVERENSKOMSTER, POSTREGLEMENT M. V.	74
A. Innenriksk postlovgivning, porto- og reglementsendringer m. v.	74
B. Internasjonale postoverenskomster m. v.	76
VIII. POSTSTYRET OG POSTDISTRIKTENE	77
A. Poststyret	77
B. Postdistriktene	78
IX. PENSJONS- OG HJELPEKASSER	78
X. INTERNASJONAL POSTSTATISTIKK	78

TABELLER.

I. Poststeder	81
II. Antall tjenestemenn og stillinger i Postverket. Avgang av personale	84
III. Personale ved postkontorene med distrikt	90
IV. Personalets sykefravær	98
V. Historisk oversikt over det samlede antall postsendinger innenriks og til og fra utlandet	100
VI. Historisk oversikt over det samlede antall brevpostsendinger, pakker, postanvisninger, innbetalingskort, utbetalingskort og blad	102
VII. Vanlige og rekommanderte brevpostsendinger, verdibrev, pakker, blad, postin-kassasjoner og postoppkrav	104
VIII. Mottatte rekommanderte sendinger, verdibrev og pakker ved postkontorene ...	120
IX. Postanvisninger, inn- og utbetalingskort	126
X. Innskudd og uttak i Postsparebanken	142
XI. Postsendinger til utlandet	150
XII. Postsendinger fra utlandet	152
XIII. De enkelte poststeders frimerkesalg og sendte brevpostmengde	154
XIV. Postkontorene og de største poståpneriene ordnet etter størrelsen av frimerkesalget	195
XV. Oversikt over Postverket i en del land i 1962	200
XVI. Oversikt over Postverket i en del land i 1963	202

Alfabetisk register til tekstavdelingen.

	Side	Side	
Assuransebeløp, i alt	37	Personalet, samlet antall....	12, 17, 20
—»— for verdibrev	40	Portoendringer	11, 74
—»— for verdipakker	44	Portonivå	11, 65
Bipostruter	29	Postanvisninger	45—47
Blad og tidsskrifter	58—59	Postanvisninger, girering	46
Brevhus	11, 14	Postanvisningsbeløp	38, 45—47
Brevpostsendinger, samlet ant. 38—39, 42		Postbiblioteket	77
Brevpostsendinger, fylkesvis	16	Postdistriktene	78
Brevpostsendinger, pr. innbygger	16	Postelever	26
Budfunksjonærer	18	Postførselen	28
Diagrammer I—VII	41—42, 68	—»— utgifter	32—33
Distriktsadm. i Postverket	20	Postgirotjenesten	47—50
Driftsregnskapet	61	Postinkassasjoner	60—61
Eiendommer og lokaler	70—72	Postkasser	16
Erstatninger	66	Postkontorer	11, 14
Feltpoststeder	14	Postloven, postreglementet	74
Feriemerketjenesten	63	Postmengden	11, 35—36
Fjernsynsavgift	62	Postmuseet	77
Folkemengde, antall innbyggere og		Postoppkrav	59—60
km ² pr. poststed	15	Postoverenskomster med utlandet....	76
Fonopost	40	Postpakker	44—45
Frankeringskort	73	Postsambandet	12
Frankeringsmaskiner	74	Postsendinger	35—36
Frimerkeforbruket	73—74	Postsendinger, gjennomsnittet pr.	
Frimerkeforhandlere	14	innbygger	16
Frimerker	73—74	Postsparebanktjenesten	50—57
Fylkenes areal, folkemengde,		Poststeder, faste	11, 14—16
poststeder og postmengde	16	—»— fordeling fylkesvis	16
Gruppekorsbånd	40, 43	—»— nyopprettede og nedlagte. 14	
Hovedutvalget i Postverket	26—28	—»— reisende	14, 20
Identitetskort	63	Poststyret	77
Ikke portopltiktige sendinger	39	Posttrafikken, alminnelig oversikt..	34—36
Ilbudsendinger	40	Postverkets adm. oppbygning	9
Internasjonale postoverenskomster...	76	—»— driftsinntekter og	
Internasjonal poststatistikk	78	driftsutgifter	65—68
Jernbaneruter	28	Postverkets hjelpekasse	78
Jubileumsfondet	78	Postverkets regnskap	64—69
Kapitalregnskapet	65—66	Poståpnerier	11, 14
Kombinasjon av poståpnerier med		Reisebidrag, studiereiser	26
jernbane- eller rikstelefonstasjoner		Reisepersonalet	20
m. v.	14	Rekommanderte sendinger	39
Korsbåndsendinger	39, 40	Rekrutteringsgrupper, fordeling	18
Kringkastingsavgift	62	Samarbeidsutvalgene	26—28
Landpostbudruter	29—30	Skipsruter	28
Luftpostruter	31—32	Småpakker	40
Lønns- og tjenestebestemmelser .	21	Spareobligasjoner	63
Massekorsbånd	40, 43	Stønad av Postverket	78
Materiell	73	Svalbard	33—34
Norges flateinnhold, folkemengde og		Svarkuponger	73, 74
poststeder	16	Sykefravær	20—21
Nye forføyninger m. v.	12—13	Tjenestemerker	73
Oversikt	11	Transittinntekter og -utgifter	65
Pengeomsetning	37	Ubesørgede postsendinger	61
Pengeoverføringer	36	Underpostkontorer	11, 14
Pensjons- og hjelpekasser	78	Undervisningsvesenet	22—26
Personalet i Postverket	12, 17—18	Verdibeløp	38
—»— i sentraladministrasjonen	18—19	Verdibrev	39
—»— ved distriktsadm.	20	Økonomiske resultater	11, 64
—»— avgang	18		

Table des matières.

	Page
<i>Résumé français</i>	6
<i>Texte:</i>	
I. <i>Introduction</i>	11
II. <i>Bureaux de poste et boîtes aux lettres</i>	14
III. <i>Personnel et instruction professionnelle</i>	17
IV. <i>Transport des postes</i>	28
V. <i>Mouvement du service des postes</i>	34
VI. <i>Résultats financiers</i>	64
VII. <i>Législation postale, conventions et règlement de poste</i>	74
VIII. <i>La Direction générale des postes et les districts postaux</i>	74
IX. <i>Caisses de secours etc.</i>	78
X. <i>Statistique postale internationale</i>	78
<i>Tableaux:</i>	
Tabl. I. <i>Bureaux de poste</i>	81
» II. <i>Nombre des fonctionnaires et des emplois dans l'Administration des postes</i> ...	84
» III. <i>Personnel etc.</i>	90
» IV. <i>Congés pour cause de maladie</i>	98
» V. <i>Aperçu historique du nombre global des envois postaux dans les services interne et international</i>	100
» VI. <i>Aperçu historique du nombre global des objets de correspondance, des colis, des mandats-poste, des bulletins de versement, des chèques de paiement et des journaux</i>	102
» VII. <i>Objets de correspondance ordinaires et recommandés, lettres avec valeur déclarée, colis, journaux, recouvrements et remboursements</i>	104
» VIII. <i>Objets de correspondance recommandés, lettres avec valeur déclarée et colis reçus par les bureaux de poste</i>	120
» IX. <i>Mandats de poste, versements et paiements du service des chèques et virements postaux</i>	126
» X. <i>Nombre des opérations de la Caisse d'épargne postale</i>	142
» XI. <i>Envois postaux pour l'étranger</i>	150
» XII. <i>Envois postaux de l'étranger</i>	152
» XIII. <i>Objets de correspondance expédiés des différents bureaux de poste et produit de la vente des timbres-poste</i>	154
» XIV. <i>Bureaux de poste et plus grands bureaux secondaires ruraux classés d'après l'importance de la vente de timbres-poste</i>	195
» XV. <i>Tableau-comparatif du service postal dans certains pays en 1962</i>	200
» XVI. <i>Tableau-comparatif du service postal dans certains pays en 1963</i>	202

Résumé.

Dans le courant de l'année 1964 le nombre total des envois transportés par la Poste s'est élevé à 843 millions, contre 821 millions de l'année précédente.

Pour l'année budgétaire 1964 les recettes du service postal ont atteint 353,9 millions de couronnes et les dépenses 348,1 millions de couronnes. Il en résulte donc un excédent de recettes de 5,8 millions de couronnes.

Un nombre de taxes d'affranchissement et de droits postaux ont été majorés à partir du 16 novembre 1964.

A la fin de l'année 1964 le nombre total des comptes de la Caisse d'épargne était de 1 320 000, représentant un capital de 1 114 millions de couronnes.

La superficie de la Norvège est de 324 218,6 km² dont 308 406,1 km² de superficie terrestre et 15 812,5 km² d'eau douce. Dans la superficie ne sont pas compris Svalbard, Jan Mayen, Ile Bouvet, Ile Peter Ier.

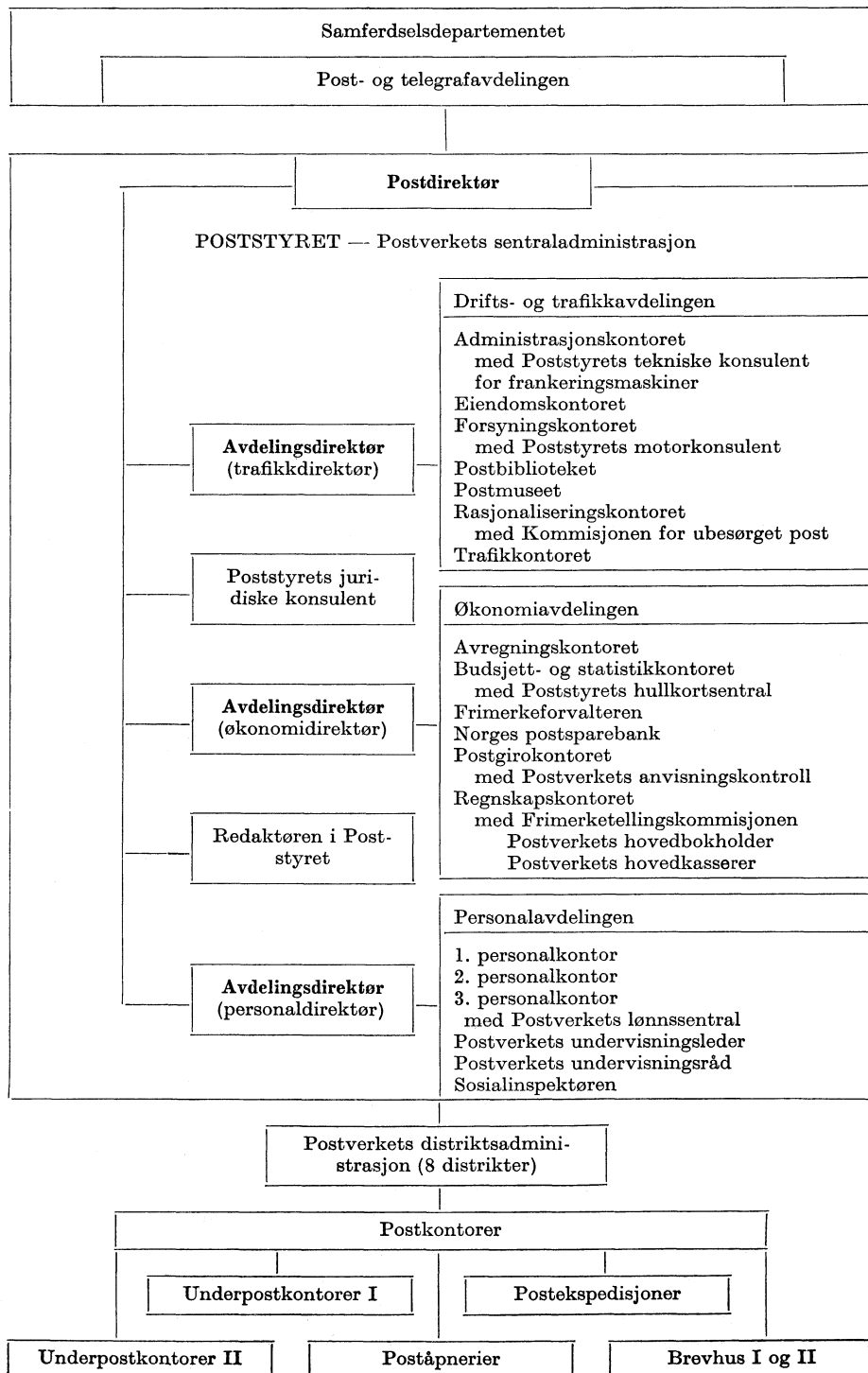
	1961	1962	1963	1964
<i>Population de la Norvège, en milliers</i>	3 625	3 653	3 681	3 708
Établissements postaux.				
<i>Nombre total d'établissements postaux</i>	4 779	4 689	4 584	4 444
Dont:				
Bureaux de poste principaux	132	147	147	150
Bureaux de poste secondaires	95	87	91	97
Bureaux de poste secondaires ruraux	3 410	3 376	3 333	3 283
Dépôts de poste	1 142	1 082	1 013	914
Nombre d'habitants par établissement postal..	758	779	803	834
Nombre de km ² par établissement postal	68	69	71	73
<i>Bureaux de poste ambulants</i>	67	64	57	54
Personnel.				
<i>Effectifs totaux</i>	12 453	12 623	12 457	12 488
Dont:				
1. A la Direction générale des postes ¹	898	1 012	1 053	1 137
2. Aux bureaux de poste principaux	4 273	4 372	4 339	4 368
3. Aux bureaux de poste ambulants	356	353	329	323
4. Personnel aux b. et districts ruraux	6 926	6 886	6 736	6 660
<i>Moyenne de jours de maladie par fonctionnaire des classes 2 et 3</i>	23,3	23,1	23,7	23,7
Communications postales.²				
<i>Longueur totale des communications postales</i>	—	190 400	—	—
Dont: (en km)				
Services de chemin de fer	4 400	4 400	4 400	4 400
Lignes de bateaux à vapeur	—	62 100	—	—
Trajets postaux secondaires } aller	55 000	63 300	59 000	63 100
Parcours de facteurs ruraux } et	60 000	60 600	64 200	66 300
Service postal aérien } retour	—	—	—	—
<i>Total des kilomètres parcourus par an en milliers</i>	—	56 440	—	—
Dont:				
Par chemin de fer	10 619	10 722	11 116	11 255
Par les bateaux à vapeur	—	10 315	—	—
Par trajets secondaires	17 108	20 690	19 299	23 044
Par les facteurs ruraux	14 554	14 713	16 371	16 968
Par avion	—	—	—	—
Trafic postal.				
<i>Nombre total des objets postaux en milliers</i>	798 910	812 694	820 862	842 843
Le nombre total se répartit comme suit:				
Lettres ordinaires	285 574	286 522	306 027	313 400
Cartes postales	30 896	31 483	27 039	28 000
Imprimés	119 693	121 709	111 291	124 310
Papiers d'affaires	1 537	1 612	1 620	1 596
Echantillons de marchandises	1 590	1 444	1 309	1 303
Petits paquets	132	186	170	222
Phonopost	—	9	8	11
Correspondances de service	11 034	11 272	12 077	13 798
Objets de correspondance recommandés	6 471	6 594	6 736	6 894
Lettres avec valeur déclarée	900	850	838	829
Colis ordinaires	8 934	9 040	8 980	9 331
Colis avec valeur déclarée	111	116	123	131
Mandats de poste	4 816	4 696	4 497	4 379
Bulletins de versement	26 166	28 539	29 816	32 645
Chèques de paiement	12 352	12 901	13 208	13 762
Exemplaires de journaux par abonnement..	288 704	295 721	297 123	292 232

¹ Comprenant aussi le personnel de la Caisse d'épargne postale et du Bureau des chèques et virements postaux.

² La statistique concernant les lignes des bateaux à vapeur n'est établie qu'une fois tous les cinq ans.

	1961	1962	1963	1964
Dans l'ensemble des objets il y avait en outre:				
Envois à inscrire.....	59 750	62 736	64 198	67 971
Plis à remettre sans adresse	27 780	27 488	24 093	31 799
Envois à remettre par exprès	344	360	352	466
Recouvrements	5 448	5 450	5 343	5 125
Envois contre remboursement	2 561	2 668	2 741	3 042
<i>Somme totale des valeurs en millions de couronnes</i>	<i>18 904</i>	<i>21 754</i>	<i>22 696</i>	<i>25 451</i>
Dont:				
Les lettres avec valeur déclarée	5 585	6 627	6 334	7 358
Les colis avec valeur déclarée	481	593	686	768
Les mandats de poste.....	968	949	939	950
Les bulletins de versement	11 870	13 585	14 737	16 374
<i>Objets postaux par habitant</i>	<i>220</i>	<i>222</i>	<i>229</i>	<i>235</i>
<i>Objets de la poste aux lettres expédiés par habitant</i>	<i>114</i>	<i>114</i>	<i>118</i>	<i>124</i>
Résultats financiers.				
<i>Total des recettes en milliers de couronnes</i>	<i>270 831</i>	<i>296 182</i>	<i>325 893</i>	<i>353 930</i>
Dont:				
Recettes des taxes perçues	235 145	252 709	272 252	288 771
Autres recettes	35 686	43 473	53 641	65 159
<i>Total des frais</i>	<i>258 381</i>	<i>298 830</i>	<i>321 210</i>	<i>348 144</i>
Dont:				
Traitements du personnel	166 619	194 894	209 254	227 092
Frais de transport	38 384	40 029	41 599	44 794
Autres frais	53 378	63 907	70 357	76 258
<i>Bénéfice</i>	<i>12 450</i>	<i>÷ 2 648</i>	<i>4 683</i>	<i>5 786</i>

Postverkets administrative oppbygning.



OVERSIKT

I. Innledning.

Postmengden.

Postmengden steg i 1964 med 22 millioner (2,7 %) til 843 millioner sendinger. Brevposten steg med 23 millioner (5,0 %). I nedennevnte år stiller postmengden seg slik, angitt i millioner sendinger:

År 1939	År 1961	År 1962	År 1963	År 1964
364	799	813	821	843

Postmengden i 1964 fordeler seg slik:

	Ant. mill.	%		Ant. mill.	%
Brevpost	490,4	58,2	Innenrikske	759,5	90,1
Blad	292,2	34,7	Til utlandet	39,0	4,6
Pakker	9,5	1,1	Fra utlandet	44,3	5,3
Postanvisninger	4,4	0,5			
Innbetalingskort	32,6	3,9			
Utbetalingskort	13,7	1,6			
I alt	842,8	100,0	I alt	842,8	100,0

Økonomiske resultater.

Driftsregnskapet for budsjettåret 1964 viser et overskudd på kr. 5 786 000 mot et overskudd på kr. 4 683 000 i budsjettåret 1963. Inntektene utgjorde 353,9 mill. kr. og utgiftene 348,1 mill. kr., fordelt slik:

	Inntekter			Utgifter	
	Mill. kr.	%		Mill. kr.	%
Frimerkesalg	264,4	74,7	Lønninger	227,1	65,2
Bladporto	20,3	5,7	Postførsel	44,8	12,9
Andre inntekter	69,2	19,6	Andre utgifter	76,2	21,9
I alt	353,9	100,0	I alt	348,1	100,0

Porto og avgifter.

En del portosatser ble forhøyet fra 16. november 1964, se avsnitt VII, side 74.

Indekstallet for portonivået i 1964 er 298 når portosatsene i 1938—39 settes = 100.

Poststeder.

Antallet av poststeder gikk i 1964 ned med 143 til i alt 4 498. Av disse var 150 postkontorer, 97 underpostkontorer, 3 283 poståpnerier, 914 brevhus og

54 reisende poststeder. Postkontorene ekspederte 80 % av den samlede sendte brevpost for hele landet, poståpneriene 19 % og postekspedisjonene 1 %.

Personalet.

Antallet av stillinger utgjorde i alt 12 488. Av personalet var 1 137 ansatt i Poststyret (inkl. Postgirokontoret og Postsparebanken), 81 ved distriktsadministrasjonen, 4 691 ved postkontorene og de reisende poststeder og 6 579 i distriktene.

Postsambandet innenriks.

Følgende postekspedisjoner ble nedlagt i 1964:

Ut-Trøndelag postekspedisjon fra 1. april.

Røros-Trondheim postekspedisjon fra 31. mai.

Oslo-Lillehammer postekspedisjon fra 1. oktober.

Utbetaling av skipsposthonorar falt bort fra 1. mars 1964. Som følge av den styrmannskonflikt man derved fikk, ble Postverket fra samme dato henvist til å sende posten fram som fraktgods. Fra ca. 1. november 1964 ble styrmannskonflikten løst, og den tidligere ekspedisjonsmåten for posten i skipspostruter ble gjenopptatt.

Postbetalingsutvalget av 1958 avga innstilling om postførselsbetalingen til hurtigruteselskapene den 1. februar 1964.

Postføringen med bilruter er blitt utvidet som følge av nye veier, nye ruter og fortsatt omlegging av postgangen fra sjø- til landtransport.

Det er i 1964 satt i gang postføring med Postverkets egne biler på følgende strekninger:

Steinkjer—Namsos—Steinkjer fra 1. april.

Hamar—Lillehammer—Hamar fra 1. oktober.

Utvidingen av postgangen på landsbygda har fortsatt innen rammen av bevilgede beløp til dette formål. Foruten de vanlige ruteutvidinger (utviding av turtall og forlengelse av igangværende ruter) er det satt i gang nye landpostbudruter. Videre er postgangen blitt effektivisert som følge av økt motorisering av landpostbudtjenesten. Mindre ruter er i noen tilfelle blitt slått sammen til større og mer effektive, bilende ruter, uten at dette har ført til merutgifter.

Nye forføyninger m. v.

Lønns- og prisdepartementet har samtykket i at Poststyrets rasjonaliseringsgruppe opprettes som fast organ i Postverket fra 1. januar 1964 og at stillingene i gruppen fra samme tidspunkt blir 1 konsulent I, 2 konsulenter II og 2 førstesekretærer.

Poststyrets rasjonaliseringsgruppe har arbeidet med følgende oppdrag:

Oslo sentrum postkontor, administrasjonsordningen. Ålesund postkontor, innredning, ombygging, sorteringsopplegg. Standardisering av arbeidsrutiner i skranketjenesten. Arbeidsmåling på tollpostlageret i Oslo. Romnorm for poståpnerilokaler. Bergen postkontor, pakkeavdelingen. Bergen postkontor, transportavdelingen: kassetømmings- og underkontorkjøring. Bergen postkontor, grovsorteringsreol for brev. Opplegg for driftsøkonomiske undersøkelser i Postverket for regnskapsåret 1965. Lønnsutbetalingsordningen, nye rutiner ved tjenestestedene. Trondheim postkontor, transportavdelingen. Sikring

På grunnlag av erfaringer fra tidligere år ble alfabetsortering av julekort gjennomført i et noe utvidet omfang under juletrafikken 1964.

Det arbeides fortsatt med spørsmålet om eventuell sløyfing av tjenestemerkeordningen.

Man har under behandling sak om bedre sikring av Postverkets verdier ved poststedene og sak om ytterligere motorisering av transportapparatet i Postverket samt utvidet egentransport i postførselsrutene. Særskilt oppnevnte utvalg arbeider med disse spørsmålene.

4 høyere funksjonærer har deltatt i konferanser om administrasjon og lederspørsmål, arrangert av Lønns- og prisdepartementet, Opplæringsseksjonen, og 2 har deltatt på kurs i budsjett- og regnskapsordningen i staten, også arrangert av Lønns- og prisdepartementet, Opplæringsseksjonen.

Det er tatt opp 1 film, «Postrevyen 1964».

av postanvisninger. Vurdering av bl. 240 (liste over innbet. postanv.). Kasse-tjenesten ved postkontorene. Diverse oppdrag i forbindelse med planlegging av nytt jernbanepostkontor i Oslo.

Arbeidet med gjennomføringen av postkasseloven har fortsatt.

II. Poststeder og postkasser.

A. Poststeder.

Antallet av poststeder de to siste år går fram av følgende oversikt:

	År 1964 Antall	År 1963 Antall	Stigning 1964 Antall
Faste:			
Postkontorer	147	147	—
Feltpostkontorer	¹ 3	—	3
Underpostkontorer I	37	37	—
Underpostkontorer II	60	54	6
Poståpnerier	¹ 3 283	3 333	÷ 50
Brevhus	914	1 013	÷ 99
Til sammen	¹ 4 444	4 584	÷ 140
Reisende²:			
På jernbaner	33	35	÷ 2
På skip	21	22	÷ 1
Til sammen	54	57	÷ 3
I alt	¹ 4 498	4 641	÷ 143

Om poststedenes fordeling på de forskjellige postdistrikter, se tabell I.

3 underpostkontorer II, Vøyenenga, Ålesund — Skarabøvik og Trondheim NTH, ble opprettet henholdsvis 1. februar, 10. februar og 28. september 1964. Oppsal brevhus og poståpneriene Simensbråten og Kvarven ble gjort om til underpostkontorer II henholdsvis 1. juli, 1. juli og 7. desember 1964.

Haukerød poståpneri ble opprettet i 1964, Tyin poståpneri var tidligere sesongpoståpneri, men har nå tjeneste hele året. 2 brevhus er gjort om til poståpnerier i 1964, 50 poståpnerier er lagt ned i årets løp, og 12 poståpnerier er gjort om til brevhus.

Brevhusenes antall er gått ned med 99, hvorav 46 er sesongbrevhus som tidligere har vært tatt med i antallet av faste poststeder.

Midlertidige poststeder er ikke regnet med i foranstående oppgave. Av slike var i årets løp 21 i virksomhet. Hertil kommer de feltpostkontorer som var i virksomhet under årets repetisjonsøvelser.

Kombinasjon av poståpnerier med jernbane- og rikstelefonstasjoner og med dampskipsekspedisjoner m. v. var ved utgangen av 1964 kommet i stand på i alt 697 steder mot 821 steder året før. 161 poståpnerier var kombinert med jernbanestasjoner, 209 poståpnerier med rikstelefonstasjoner, 310 poståpnerier med dampskipsekspedisjoner og 17 ved andre kombinasjoner.

Antall frimerkeforhandlere antatt av postmesterne pr. 31. desember 1964 var 4 615 med til sammen 4 787 utsalgssteder.

¹ Feltpostkontorer og 10 feltpoståpnerier som er i virksomhet hele året, er tatt med for 1964.

² Under reisende poststeder er ført opp det samlede antall reisende poststeder med særskilt litra — på henholdsvis jernbaner og skip (konduktør- og skipsposter er ikke regnet med).

Tabell 1. Folkemengde, faste poststeder, antall innbyggere og km² pr. poststed ved utgangen av årene 1880—1964.

År	Folkemengde		Faste poststeder		Innbyggere pr. poststed		Km ² pr. poststed	
	Antall	5-årlig stigning	Antall	5-årlig stigning	Antall	5-årlig nedgang	Antall	5-årlig nedgang
1880.....	1 923 283	%	920	%	2 091	%	351	%
1885.....	1 951 429	1,5	1 105	20,1	1 766	15,5	293	16,5
1890.....	2 004 102	2,7	1 455	31,7	1 377	22,0	222	24,2
1895.....	2 097 328	4,7	1 859	27,8	1 128	18,1	175	21,2
1900.....	2 242 995	6,9	2 413	30,0	930	17,6	134	23,2
1905.....	2 313 549	3,1	2 829	17,2	818	12,0	114	14,9
1910.....	2 390 402	3,3	3 328	17,6	718	12,2	97	14,9
1915.....	2 509 263	5,0	3 623	8,9	693	3,5	89	8,2
1920.....	2 653 054	5,7	3 890	7,4	682	1,6	83	6,7
1925.....	2 755 331	3,9	3 989	2,5	691	÷ 1,3	81	2,4
1930.....	2 815 164	2,2	4 144	3,9	679	1,7	78	3,7
1935.....	2 881 514	2,4	4 294	3,6	671	1,1	75	3,8
1940.....	2 952 780	2,4	4 527	5,4	652	2,8	71	5,3
1945.....	3 074 538	4,1	4 614	1,9	666	÷ 2,1	70	1,4
1950.....	3 278 546	6,7	4 771	3,4	687	÷ 3,3	68	2,9
1955.....	3 428 832	5,0	4 946	3,7	693	÷ 1,3	65	4,4
1960.....	3 594 771	4,7	4 853	÷ 1,9	741	÷ 6,6	67	÷ 3,1
1961.....	3 624 829	—	4 779	—	758	—	68	—
1962.....	3 653 009	—	4 689	—	779	—	69	—
1963.....	3 680 622	—	4 584	—	803	—	71	—
1964.....	3 707 967	—	4 444	—	834	—	73	—

¹ Foreløpig tall.

Teksttabell 2 inneholder oppgave over hvorledes de faste poststeder for-
deler seg på de forskjellige fylker, og over det gjennomsnittlige antall km²
og innbyggere pr. poststed i de enkelte fylker. I oppgaven er videre tatt med
det samlede antall av sendte vanlige brevpostsendinger fylkesvis i 1964 og
det gjennomsnittlige antall pr. innbygger av slike postsendinger i de for-
skjellige fylker.

Tabell 2. Areal, folkemengde og antall faste poststeder m.v.
i de forskjellige fylker.

Fylker	Flateinnhold i km. ² Samlet landareal	Folkemengde pr. 1. nov. 1960		Postkontorer og underkontorer I	Underkontorer II og poståpnerier	Brevhus	Faste poststeder i alt pr. 31/12-64	Gj.snitt pr. poststed av		Sendt vanlig brevpost 1964	
		i alt	pr. km ² landareal					landarealet i km ²	innbyggeran- tallet pr. ¹ / ₁₁₆₀	i alt	gj. snittling pr. innbygger etter folkem. i 1960
Østfold	3 883,9	202 641	52,2	9	70	16	95	41	2 133	16 294 500	80
Akershus	4 592,9	233 747	50,9	14	110	18	142	32	1 646	16 216 400	69
Oslo	431,0	475 562	1 103,4	32	35	4	71	6	6 698	173 620 400	365
Hedmark	26 283,4	177 195	6,7	9	159	28	196	134	904	12 203 500	69
Oppland	24 117,4	166 109	6,9	7	143	43	193	125	861	12 138 700	73
Buskerud	13 804,6	168 328	12,2	10	116	34	160	86	1 052	15 901 200	94
Vestfold	2 261,8	174 362	77,1	7	68	21	96	24	1 816	12 005 000	69
Telemark	14 191,0	149 828	10,6	8	134	46	188	75	797	11 095 300	74
Aust-Agder	8 613,4	77 061	8,9	5	92	31	128	67	602	5 529 200	72
Vest-Agder	6 824,6	108 876	16,0	6	96	25	127	54	857	10 012 200	92
Rogaland	8 529,9	238 662	28,0	10	175	76	261	33	914	22 849 800	96
Hordaland	14 882,5	225 296	15,1	8	412	104	524	28	430	11 840 700	53
Bergen	35,8	115 689	3 231,5	7	4	2	13	3	8 899	30 544 100	264
Sogn og Fjordane	17 801,6	99 844	5,6	7	242	89	338	53	295	6 505 400	65
Møre og Romsdal	14 682,0	213 027	14,5	8	292	84	384	38	555	17 732 100	83
S.-Trøndelag	17 929,8	211 648	11,8	7	208	59	274	65	772	21 249 900	100
N.-Trøndelag	21 056,4	116 635	5,5	6	140	26	172	122	678	6 694 400	57
Nordland	36 286,5	237 193	6,5	15	440	106	561	65	423	18 837 100	79
Troms	25 660,5	127 549	5,0	5	237	53	295	87	432	12 073 500	95
Finmark	46 537,1	71 982	1,5	7	169	48	224	208	321	5 850 900	81
Svalbard og Jan Mayen	—	—	—	—	1	1	2	—	—	75 000	—
Postekspedi- sjonene m. v.	—	—	—	—	—	—	—	—	—	4 473 600	—
Hele landet	308 406,1	3 591 234	11,6	187	3 343	914	4 444	69	808	443 742 900	124

B. Postkasser.

Antallet av postkasser til bruk for publikum ved utgangen av 1964 var
13 332 mot 13 319 ved utgangen av 1963.

III. Personale og undervisningsvesen m. v.

A. Personale.

Den bedringen i personalsituasjonen som har vært merkbar de seinere år, fortsatte også i 1964. Årsaken er først og fremst den forserte rekrutteringen gjennom flere år, men også den reduserte førstegangstjenesten i det militære spiller en viss rolle.

Antallet av faste reserver har gjennom størstedelen av året vært nok så passende. I 1. postdistrikt har det likevel vært noen knapphet på reserver. For en del skyldes dette at personalet i Oslo blir rekruttert utenfra i stor utstrekning, og at mange snarest mulig søker seg tilbake til eller nærmere sine hjemsteder.

Som følge av overgangen til sentralisert lønnsutbetaling ble en del stillinger ved de større postkontorene inndratt i årets løp.

Fra 1900 til 1964 har det samlede antall stillinger i Postverket stillet seg slik:

År	Antall	5-årlig stigning. %
1900.....	3 897	
		19,1
1905.....	4 643	26,0
1910.....	5 850	22,0
1915.....	7 138	25,4
1920.....	8 950	÷ 5,1
1925.....	8 490	÷ 0,3
1930.....	8 462	1,2
1935.....	8 567	4,8
1940.....	8 977	4,6
1945.....	9 394	14,7
1950.....	10 772	10,5
1955.....	11 899	3,8
1960.....	12 346	—
1961.....	12 453	—
1962.....	12 623	—
1963.....	12 457	—
1964.....	12 488	—

I teksttabell 3 er tatt inn en oversikt over hvordan antallet av tjenestemenn og stillinger fordeler seg på rekrutteringsgrupper.

Teksttabell 4 viser hvordan antallet av avgåtte tjenestemenn i 1964 fordeler seg på rekrutteringsgrupper m. v.

Tabell 3. Antall tjenestemenn og stillinger fordelt på rekrutteringsgrupper.

Rekrutteringsgrupper	Ekspeditorgruppen		Pakkemestergruppen		Budgruppen		Postassistentgruppen		Kontorassistentgruppen		Diversegruppe		P.å. lp.bud m. v.		I alt	
	Tjenestemenn	Stil-linger	Tjenestemenn	Stil-linger	Tjenestemenn	Stil-linger	Tjenestemenn	Stil-linger	Tjenestemenn	Stil-linger	Tjenestemenn	Stil-linger	Tjenestemenn	Stil-linger	Tjenestemenn	Stil-linger
Sentraladm.	178	193	6	6	9	10	—	—	841	894	30	34	—	—	1 064	1 137
Distriktsadm.	55	60	—	—	—	—	—	—	20	21	—	—	—	—	75	81
Poststedene:																
Kontortjenesten	886	939	698	748	—	—	787	876	—	—	—	—	—	—	2 371	2 563
Reisetjenesten ..	97	121	185	202	—	—	—	—	—	—	—	—	—	—	282	323
Budtjenesten ...	—	—	—	—	1182	1280	—	—	—	—	24	27	—	—	1 206	1 307
Trsp.tjenesten ..	—	—	—	—	392	449	—	—	—	—	—	—	—	—	392	449
Diverse	—	—	—	—	—	—	—	—	—	—	36	49	—	—	36	49
P.å., lpb. m. v. .	—	—	—	—	—	—	—	—	—	—	—	—	6421	6579	6 421	6 579
I alt.	1216	1313	889	956	1583	1739	787	876	861	915	90	110	6421	6579	11 847	12 488

Tabell 4. Antall avgåtte tjenestemenn i 1964 fordelt på rekrutteringsgrupper.

Rekrutteringsgrupper	Døde	Alderspensjonerte	Trådt ut av andre grunner	I alt
Ekspeditorgruppen	9	67	9	85
Pakkemestergruppen	11	20	8	39
Budgruppen	7	21	97	125
Postassistentgruppen	—	1	40	41
Kontorassistentgruppen	—	1	118	119
Diversegruppe	—	2	4	6
Poståpn., landpostbud m. v.	23	54	174	251
Til sammen	50	166	450	666
Reservepersonalet (spesifikasjon, se tabell II)	—	—	112	112
I alt	50	166	562	778

Tabell II viser hvordan det samlede antall tjenestemenn og stillinger i Postverket ved utgangen av 1964 fordeler seg på stillingsbetegnelser og lønnsklasser m. v. Tabellen viser også avgangen av personale i 1964.

1. Personalet i sentraladministrasjonen.

Antallet av stillinger i sentraladministrasjonen ved utgangen av 1964 var 1 137, en økning fra forrige år på 84.

Tabell 5. Antall stillinger i sentraladministrasjonen
fordelt på de enkelte kontorer.

	Drifts- og trafikkavdelingen	Administrasjonskontoret	Trafikkontoret	Eiendomskontoret	Rasjonaliseringskontoret	Forsyningskontoret	Økonomiavdelingen	Regnskapskontoret	Budsjett- og statistikktr.	Avregningskontoret	Postgirokontoret	Norges postsparebank	Personavdelingen	1. personalkontor	2. personalkontor	3. personalkontor	I alt	
Postdirektør	1																1	
Avdelingsdirektører	1						1						1				3	
Sjef for Postgirokontoret											1						1	
Sjef for Postsparebanken												1					1	
Byråsjefer		1	1	1	1	1		1	1	1			1	1	1		11	
Kontorsjefer I											2	1					3	
Redaktør	1																1	
Undervisningsleder													1				1	
Konsulenter I	1	1	1	1	2			1					1	1			9	
Konsulenter II		2	1	3	1				1	1	6	3	1		2		21	
Frimerkeforvalter							1										1	
Hovedkasserer								1									1	
Hovedbokholder								1									1	
Sjef for Postgirokr. regnskapskontroll ..											1						1	
Sjef for Postverkets anvisningskontroll ..											1						1	
Sosialinspektør													1				1	
Førstesekretærer		2	2	1	5	3		2	2	1	10	6	1	2	1	1	39	
Sekretærer I	1	6	3	3	1	2		4	4	5	16	6	6	1	3	5	66	
Bygningsinspektør				1													1	
Førstefullm. i Postgirokr.											8						8	
Førstefullm. i Postsparebanken												2					2	
Maskinsjef i særklasse				1													1	
Skriveleder i Poststyret														1			1	
Frimerkekontrollører							3										3	
Arkivleder		1															1	
Maskinist I				1													1	
Sekretærer II		1	1	2	2	2		2	2		7	1	3	1	1	5	30	
Konstruktør I				1													1	
Konstruktør III				1													1	
Kontorfullmektiger i særklasse					1	1					22	8	1	1			34	
Overpostpakkmester i særklasse						1											1	
Kontorfullmektiger I					1	1		1	2	2	10			1		3	23	
— i Postgirokontoret											47						47	
— i Postsparebanken												17					17	
Overpostpakkmestere						2											2	
Verkstedformann						1											1	
Sosialarbeider													1				1	
Tekniker I				1													1	
Postpakkmestere						3											3	
Tekniker II				2													2	
Kontrollere i Postgirokr.											73						73	
— i Postsparebanken												17					17	
Bedriftssøstre													3				3	
Elektriker				1													1	
Håndverkerformann				3													3	
Bud- og transportleder i Postgirokr. ...											1						1	
Betjenter i særkl. i Poststyret														3			3	
Betjenter i særklasse i Postgirokr.											2						2	
Kontorfullmektiger II		1	1	2		1	1	2	1	4	4		2	7		1	27	
Vaktmestere				3													3	
Kontrollass. i Postgirokr.											125						125	
Kontrollass. i Postsparebanken												51					51	
Håndverkere				8													8	
Kontorassistenter			1	2	1	2		3	5	4	368	66	3	9	2	2	468	
Betjenter											4						4	
Andre funksjonærer						3											3	
I alt	4	2	16	10	36	17	24	6	18	18	18	708	179	24	28	9	20	1137

2. Personalet i distriktsadministrasjonen.

Antallet av stillinger i distriktsadministrasjonen ved utgangen av 1964 var 81, en økning fra foregående år på 4.

Tabell 6. Antall stillinger i distriktsadministrasjonen fordelt på de enkelte distriktskontorer.

	1. postdi- strikt	2. postdi- strikt	3. postdi- strikt	4. postdi- strikt	5. postdi- strikt	6. postdi- strikt	7. postdi- strikt	8. postdi- strikt	I alt
Distriktssjefer	1	1	1	1	1	1	1	1	8
Postinspektører	1	1	1	1	1	1	1	1	8
Førstesekretærer	4	1	1	1	1	1	1	1	11
Distriktssekretærer ...	4	5	5	4	5	4	3	3	33
Kontorfullmektiger ...	2	2	—	1	—	2	1	—	8
Kontorassistenter	2	1	3	1	2	1	1	2	13
I alt.....	14	11	11	9	10	10	8	8	81

3. Personalet ved poststedene.

Det samlede antall stillinger ved poststedene ved utgangen av 1964 var 11 270. Av disse var 4 368 ved postkontorene, 323 ved de reisende poststeder og 6 579 i landdistriktene (poståpnere og landpostbud m. v.).

Om personalets fordeling på de forskjellige poststeder, se tabell III.

Tabell 7. Antall stillinger ved de reisende poststeder fordelt på postkontorer.

Postkontor	Postfullmektig		Overpost- pakkm.	Posteks- pediter	Postpakk- mester	I alt
	I	II				
Bergen	11	10	27	—	16	64
Bodø	—	—	2	—	4	6
Florø	—	—	1	—	1	2
Stavanger	—	6	—	—	2	8
Trondheim	32	19	26	3	13	93
I. postdistrikt	33	7	53	—	57	150
I alt.....	76	42	109	3	93	323

4. Personalets sykefravær.

Oppgaver over antall sykemeldinger og antall sykedager i de forskjellige personalgrupper er tatt inn i tabell IV.

Det er bare regnet med sykefravær med lønn. Søn- og helgedager som faller i sykefraværet, er regnet som sykedager. Fravær i inntil 3 måneder på grunn av svangerskap er ikke tatt med.

Det gjennomsnittlige antall sykedager pr. funksjonær er regnet ut etter antall funksjonærer ved slutten av året.

Lokalbud som etter gjeldende regler er offentlige tjenestemenn, er tatt med.

Sykedagenes prosentvise fordeling på årets måneder i 1964 går fram av følgende oversikt.

	Poststyret	Distrikts- admini- strasjonen	Kontor- personalet	Reise- personalet	Bud- og transport- personalet	Fast reserve- personale	I alt
	%	%	%	%	%	%	%
Januar	10,4	9,1	10,6	13,5	9,8	11,5	10,6
Februar....	9,4	5,4	10,4	13,6	11,3	11,0	10,7
Mars	7,6	3,7	9,6	10,3	9,3	11,2	9,6
April	9,2	3,7	8,8	8,9	8,9	9,1	8,9
Mai	8,3	13,0	8,3	6,3	7,7	8,5	8,1
Juni	7,2	12,0	7,7	3,9	6,9	6,3	7,0
Juli	5,8	5,4	5,8	5,3	5,5	6,7	5,9
August	6,7	7,5	6,4	6,1	6,2	6,1	6,3
September	8,2	6,5	7,7	7,3	8,9	7,7	8,1
Oktober ...	9,3	6,5	9,4	8,6	10,2	7,8	9,3
November..	8,9	13,2	8,9	8,8	9,7	7,9	9,0
Desember ..	9,0	14,0	6,4	7,4	5,6	6,2	6,5
	100,0	100,0	100,0	100,0	100,0	100,0	100,0

B. Lønns- og tjenestebestemmelser.

Ved tariffoppgjøret for perioden 1964—1966 ble 11 millioner kroner avsatt til justeringer og normeringer av stillinger i staten. Preliminære drøftinger har i den anledning vært ført mellom Poststyret og tjenestemannsorganisasjonene, og det er oppnådd enighet om et forslag til justeringer og normeringer av stillinger i Postverket.

Avsluttende forhandlinger vil bli ført mellom Lønns- og prisdepartementet og tjenestemannsorganisasjonenes hovedsammenslutninger, og de justeringer og normeringer man kommer fram til, skal gjennomføres med virkning fra 1. april 1965.

Utvalget som i 1962 ble oppnevnt for å se på den tekniske oppbygning m. v. av særregulativene for poståpnere og landpostbud, har avsluttet sitt arbeid.

De viktigste endringer som etter utvalgets innstilling er gjennomført fra 1. januar 1964, er følgende:

Lønssatsene for poståpnere og landpostbud er endret noe.

Lønnsregulativet for landpostbud er bygget ut med en ny lønnsklasse L 25.

Landpostbud som er pålagt å bruke bil i tjenesten, skal ha lønn etter en lønnsklasse høyere enn den som arbeidstidsberegningen tilsier.

15 av de landpostbud som er lønnet etter hovedlønnsregulativets lønnsklasse 7, gis opprykk til lønnsklasse 8.

Poengverdiene for nattutvekslinger ved poståpneriene er hevet noe.

Stillingen som poståpneriassistent plasseres i lønnsklasse 6 med opprykk til lønnsklasse 7 etter 6 års lønnsansiennitet. Tilsvarende endring foretas for poståpnerihjelper.

Bestemmelsen om adgang for poståpnere som ved klassifisering går ned i lønnsklasse, til å bli stående i uforandret lønnsklasse, er endret noe.

Fra 1. januar 1964 er det gjennomført en heving av satsene for beordrings-tillegg og kompensasjonstillegg.

Det er inngått ny overenskomst om lønns- og arbeidsvilkår for statsansatte reingjøringskvinner.

Kvalifiserte kontorvikarer som tidligere har gjennomgått fagutdanning som kontoraspirant eller postelev, får fra 1. mai 1964 lønn etter det lønnsstrinn vedkommende fikk lønn etter da hun/han sluttet i Postverket, begrenset oppad til lønnsklasse 9. Tilsvarende ordning gjelder også for kontorhjelper.

Kvalifiserte assistentvikarer i Poststyret og ved distriktskontorene som tidligere har vært ansatt i fast stilling samme sted, får fra 1. mai 1964 lønn etter det lønnsstrinn vedkommende hadde i sin faste stilling da hun/han sluttet, begrenset oppad til lønnsklasse 8.

Ny tariffavtale for statens tjenestemenn er inngått for tidsrommet 1. mai 1964—30. april 1966.

De viktigste endringene er følgende:

Lønnsattsene i det alminnelige lønnsregulativ heves fra 1. mai 1964 og 1. april 1965. Satsene på sjefsregulativet heves tilsvarende.

Det foretas en del endringer i lønnsregulativets alminnelige bestemmelser, bl. a. skal man ved beregningen av den effektive arbeidstid regne 1 natthime lik $1\frac{1}{3}$ dagtime også for de tjenestemenn som har en ukentlig arbeidstid på mindre enn 42 timer.

Søndagstillegget økes fra kr. 2,25 pr. time til kr. 2,50 pr. time, likevel minst kr. 12,50.

Tjenestemenn som tilkommer nattidsberegning med $1\frac{1}{3}$ time for hver arbeid natthime, skal med virkning fra 1. april 1965 ha et tillegg på kr. 0,50 for hver arbeidet klokke time mellom kl. 20 og kl. 6.

Godtgjørelsen for arbeid på 1. og 17. mai samt helgedager økes med kr. 0,50 pr. arbeidet klokke time med virkning fra 1. april 1965.

Lønnsattsene i særregulativene og i særavtalene er økt noenlunde i samsvar med økningen på hovedregulativet. Satsene for assistanse godtgjørelse til poståpnere er økt.

Det avsettes i alt 11 millioner kroner til justeringer og normeringer for å rette opp mulige skjevheter på regulativet for samtlige lønsmottakere som lønnes etter statens regulativ og særregulativene. For tjenestemenn som lønnes etter sjefsregulativet, avsettes på tilsvarende måte kr. 350 000.

Den praktiske opplæringstiden for poståpneriaspiranter og for poståpnere og styreere av underpostkontor II som konstitueres med plikt til å gjennomgå poståpneriutdanningen, er forlenget fra inntil 3 uker til inntil 3 måneder.

Med virkning fra 1. juni 1964 skal vikarer i stillinger som er innlemmet i Statens pensjonskasse, meldes inn i pensjonskassen etter ett års sammenhengende tjeneste med tilbakevirkende kraft fra den dag vedkommende begynte i tjenesten.

Midlertidig tjeneste i høyere stilling skal fra 1. juni 1964 meldes til Statens pensjonskasse når lønnsutbetalingen i den høyere stillingen har vart 2 år i sammenheng, mot tidligere 1 år.

C. Undervisningsvesenet.

1. Kontor- og reiseetaten.

Postelevkurs.

I 1964 ble det tatt inn 56 postelever på prøve, derav 8 kvinner.

Forkurs for postelever ble holdt 3. januar—29. februar 1964 på Sjøstrand bad med 56 elever og på «Sundbakken», Konglungen i Asker, med 44 elever.

Korrespondansekurs 1. og 2. semester ble holdt henholdsvis våren og høsten 1964 for de postelevene som deltok i forkursene samme år. Korrespondansekurs 3. semester ble holdt januar—mai 1964 for postelever som skulle inn på eksamenskurs samme høst.

Eksamenskurs ble holdt 26. august—12. desember 1964 på Sjøstrand bad med 55 elever og i Grünerløkka Folkets Hus, Oslo, med 55 elever. 109 elever bestod eksamen. 1 elev var syk under eksamen. Den gjennomsnittlige hovedkarakter for begge kurs ble 2,05.

Elevene som bestod eksamen, ble ansatt som reservepostekspeditører fra 1. januar 1965.

Høyere postkurs.

Skolekurs for 2. avdeling av det høyere postkurs ble holdt på Sjøstrand bad 4. mars—29. mai 1964.

Deltakerne gjennomgikk også TWI-kursene Samarbeidsforhold og Arbeidsmetoder.

59 deltakere framstilte seg til eksamen, og alle bestod den. Den gjennomsnittlige hovedkarakteren for kurset ble 2,14.

Administrativt postkurs.

Et administrativt postkurs ble holdt på «Skiphelle» ved Drøbak 31. august—19. september 1964.

Tjenestemenn med posteksamen fra 1940 eller tidligere, som ikke hadde gjennomgått administrativt postkurs før, hadde adgang til å søke om å få delta i kurset.

Det meldte seg 41 søkere. 3 trakk seg før kurset tok til, og 1 måtte reise hjem etter 2 dager p. g. a. sykdom. Det ble således 37 som gjennomførte kurset.

Kurset var lagt opp som et foredrags- og gruppestudiekurs med vekt på administrative problemer.

Kontoraspirantkurs.

Kontoraspirantkurset 1964 startet korrespondanseundervisningen 20. januar 1964 med 188 deltakere. Skolekurs ble holdt i Grünerløkka Folkets Hus, Oslo, 26. august—4. desember, på «Sundbakken», Konglungen i Asker, 25. august—2. desember, på Montana hotell, Bergen, 26. august—3. desember og på Meråker hotell, Meråker, 28. august—5. desember 1964, med i alt 153 elever. 150 elever framstilte seg til eksamen, og samtlige bestod prøven. Den gjennomsnittlige hovedkarakter for samtlige kurs ble 1,89. Disse kursene rangeres sammen.

Fagopplæring av assistentpersonalet i Postsparebanken.

I mars—mai 1964 ble det holdt et begynnerkurs for 12 elever. Samtlige bestod eksamen.

Høsten 1964 ble det holdt 2 begynnerkurs med til sammen 40 elever. Det ene kurset ble ikke helt avsluttet i 1964, da eksamen i 3 fag skal avlegges våren 1965. De 19 elevene ved det kurset som ble avsluttet, bestod alle eksamen.

2. Budetaten.

Budasp irantkurs.

Budasp irantkurset 1963/64, som tok til høsten 1963, ble avsluttet med eksamen i mars/april 1964. Av 180 kandidater som framstilte seg til eksamen, bestod 160 med en gjennomsnittlig hovedkarakter på 2,13. Dårligste hovedkarakter for å bestå eksamen var satt til 3,25.

Den omleggingen av budasp irantutdannelsen som ble foretatt for kst. postbud i 1. postdistrikt høsten 1963, ble fra høsten 1964 utvidet til også å gjelde kst. postsjåfører og kst. postbetjenter i 1. postdistrikt. Ordningen går ut på at tjenestemennene tas ut av tjenesten 1 uke om høsten og 2 uker om våren for deltaking i skolekurs. Mellom kursene skal deltakerne besvare en del korrespondanseoppgaver. Omleggingen betraktes fortsatt som en prøveordning.

Budasp irantkurset 1964/65 tok til høsten 1964 med følgende antall elever:

85 kst. postbud i 1. postdistrikt,

49 kst. postsjåfører og kst. postbetjenter i 1. postdistrikt,

92 budasp iranter,

til sammen 226 deltakere. Av disse er en del overført fra tidligere kurs på grunn av militærtjeneste etc.

Pr. 31. desember 1964 har kurset 214 deltakere. Eksamen vil bli holdt i mars—april 1965.

Landpostbudkurs.

Det første brevkurset for landpostbud startet i september 1964 med 152 frivillige deltakere. Kurset omfatter 10 undervisningsbrev og vil bli avsluttet våren 1965.

Pr. 31. desember 1964 har kurset 147 deltakere.

Sortererkurs.

Sortererkurset i Oslo som tok til i september 1963, ble avsluttet med eksamen i Sortering, Postreglement, Taksering og Lokalrutegeografi i mai 1964. Av 20 elever som framstilte seg til eksamen, bestod 12 med en gjennomsnittlig hovedkarakter på 2,39.

I november 1964 gikk 5 elever opp til fornyet prøve. 3 av disse bestod prøven denne gang.

I september 1964 startet et nytt sortererkurs i Oslo med 41 elever. Pr. 31. desember 1964 har dette kurset 34 elever. Eksamen vil bli holdt i mai 1965.

Høsten 1964 har det vært arrangert opptakingsprøver til sortererkurs i Bergen og Trondheim. Kurset i Bergen skal ha 8 elever og kurset i Trondheim 10 elever. Kursene vil bli satt i gang i januar 1965, med eksamen i mai 1965.

Postpakkemesterkurs.

Postpakkemesterkurset 1962/64 ble avsluttet med et skolekurs i Oslo 6. januar—5. mars 1964.

Av 45 elever var det 1 som ikke bestod eksamen fordi hovedkarakteren ble dårligere enn 3,25.

De øvrige elevene bestod eksamen og fikk som gjennomsnittlig hovedkarakter 2,05.

Postpakkemesterkurset 1963/65 fortsatte med korrespondanseundervisning i 1964. Kurset har 65 elever pr. 31. desember 1964.

Avsluttende skolekurs vil bli holdt i januar—februar 1965.

I mai 1964 ble det holdt en opptakingsprøve, og på grunnlag av denne ble det tatt ut 55 elever til postpakkemesterkurset 1964/66.

Begynnerkurs for 54 elever ble holdt på «Skiphelle» ved Drøbak 22. september—17. oktober 1964. 59 elever deltar pr. 31. desember 1964 i korrespondanseundervisningen.

Kurs i utenriksk postgeografi for postpakkemestere.

Kurset i utenriksk postgeografi 1963/64 for postpakkemestere i Oslo-området og Reiseavdelingen 1. postdistrikt, som tok til høsten 1963, ble avsluttet med skriftlig eksamen i april 1964.

10 elever framstilte seg til eksamen, og alle bestod prøven.

Det ble nyttet følgende karakterbetegnelser: Meget tilfredsstillende, Tilfredsstillende og Bestått.

Postsjåførkurs.

I 1964 ble det holdt et postsjåførkurs 28. september—17. oktober. Kurset hadde 25 deltakere, derav 3 transportformenn. Alle var pliktige deltakere, og samtlige bestod sluttprøven.

Kurset ble holdt ved Oslo yrkesskole og omfattet bilteknikk, kjøreteknikk og vognbehandling, trafikkregler og lovbestemmelser om trafikkforhold, postreglement og instruksjer, førstehjelp og yrkeshygiene m. v., til sammen 115 timer.

3. Poståpnere.

Poståpnerkurs.

Korrespondansekurset for poståpnere 1963/64, som tok til i september 1963, ble avsluttet i mai 1964 med eksamen for de pliktige deltakerne. 44 framstilte seg til eksamen, hvorav 39 bestod. Dessuten gjennomgikk 29 kurset på frivillig basis.

Korrespondansekurset 1964 tok til i januar 1964. Kurset ble avsluttet i november 1964 med eksamen for de pliktige deltakerne. 36 framstilte seg til eksamen, hvorav 33 bestod. Dessuten gjennomgikk 48 kurset på frivillig basis, hvorav 1 avla eksamen.

Korrespondansekurset 1964/65 tok til i september 1964 med pliktige og frivillige deltakere. De pliktige deltakerne — og de frivillige som måtte ønske det — skal framstille seg til eksamen i mai 1965.

Tabell 8. Elever som har gjennomgått

År	Postelevkurs			Høyere postkurs 1. avdeling			Høyere postkurs 2. avdeling		
	M.	K.	I alt	M.	K.	I alt	M.	K.	I alt
1955.....	20	4	24	—	—	—	108	3	111
1956.....	24	3	27	56	4	60	47	4	51
1957.....	26	4	30	—	—	—	53	4	57
1958.....	28	4	32	58	2	60	—	—	—
1959.....	49	7	56	—	—	—	53	2	55
1960.....	49	14	63	38	6	44	—	—	—
1961.....	33	5	38	—	—	—	52	3	55
1962.....	64	16	80	—	—	—	—	—	—
1963.....	88	19	107	52	5	57	—	—	—
1964.....	91	18	109	—	—	—	55	4	59

I forbindelse med poståpnereksamen i mai og november 1964 ble det også holdt poståpnermøter med foredrag, diskusjon m. v. Til disse møtene, som arrangeres av distriktssjefene, var foruten eksamenskandidatene også innbudt andre poståpnere i de respektive distrikter.

Videregående kurs for poståpnere.

5. mars—28. mai 1964 ble det holdt et videregående kurs for poståpnere på «Sundbakken», Konglungen i Asker, med 34 deltakere. I tillegg til de pliktige deltakerne hadde poståpnere og styrere av underpostkontorer II i klasse P 18 og høyere, poståpnerassistenter og poståpnerihjelpere som har 24 timers tjeneste eller mer i uken og som er lønt av Postverket, adgang til å søke om å få delta frivillig. Det var 29 slike søkere, hvorav 22 fikk delta.

Kurset ble avsluttet med eksamen i fagene Postreglement, Regnskap, Postgeografi, Postverkets organisasjon og oppbygning (herunder poststatistikk), Taksering og skranketjeneste. Det ble dessuten undervist i Kontorarbeid og tjenestekorrespondanse og holdt en del foredrag i mer spesielle emner.

Samtlige 34 deltakere som framstilte seg til eksamen, bestod prøven.

Teksttabell 8 gir en oversikt for en del år over antall elever uteksaminert ved Postskolen.

D. Stipendier og reisebidrag til posttjenestemenn.

Bevilgningen for 1964 til stipendier til studiereiser, kr. 20 000, ble fordelt på 5 tjenestemenn. Reisebidrag ble gitt til 1 funksjonær.

E. Samarbeidsutvalgene.

Hovedutvalget i Postverket har holdt 5 møter i 1964, og det er gitt ut 5 nummer av «Nytt fra Hovedutvalget». På møtene har man bl. a. behandlet 97 referater fra utvalgs- og bedriftsmøter i distrikts- og lokalutvalgene.

Hovedutvalget har dessuten hatt følgende saker til behandling på møtene:

kurs ved Postskolen.

Administrativt postkurs			Kontoraspirantkurs			Budasp.kurs	Pakkm.kurs	Sortererkurs	Sjåførkurs	Poståpnerkurs	Videreg.kurs for poståpner	Ass.kurs i Postsparebanken	Kurs i utenr. geografi for pakkm.
M.	K.	I alt	M.	K.	I alt								
—	—	—	5	40	45	108	55	35	—	99	—	—	—
39	2	41	14	46	60	105	—	26	—	63	—	—	—
—	—	—	11	78	89	134	109	27	—	50	—	—	—
—	—	—	27	219	246	131	—	—	—	132	—	—	—
—	—	—	30	134	164	220	115	37	—	133	—	—	—
39	1	40	17	96	113	202	55	26	—	142	34	—	89
—	—	—	9	96	105	119	61	24	24	132	36	—	84
37	3	40	29	172	201	123	39	16	50	126	35	18	—
36	5	41	19	166	185	129	84	15	75	192	26	18	11
34	3	37	15	135	150	160	44	15	25	82	34	31	10

1. Oversikt over Postverkets økonomiske stilling, bevegelser i postmengden m. v.
2. Postverkets budsjett.
3. Postverkets legitimasjonsbestemmelser.
4. Retningslinjer for plassering av postkasser.
5. Tvedtkomiteéns innstilling om Post- og Telegrafverket.
6. Bygging av postlokaler.
7. Videreopplæring.
8. Postal opplæring ved skoler.
9. Sløyfing av tjenestemerkeordningen.
10. Skipspostsaken.
11. Langtidsprogrammet 1966—1969.
12. Innstilling I fra Bladutvalget av 1962.
13. Rabatt for gruppekorsbånd og for brev.
14. Innstilling om opprettelse av en statens forretningsbank.
15. Bruken av klart glass i skrankevernet ved poststedene.
16. Ensartet bekledning for funksjonærene i skranketjenesten.
17. Bygging av postvogner.
18. Systematisk rasjonalisering i Postverket.
19. Skilt for tjenestemenn under opplæring.
20. Avtalen om samarbeidsutvalg.
21. Opplæringskontor i Bergen.
22. Driftsøkonomiske undersøkelser.
23. Møtevirksomheten i utvalgene.
24. Samarbeidsgrupper.
25. Utgifter til lokalombæring.
26. Portobestemmelser.

I tillegg hertil kommer en rekke saker som har vært tatt opp av distrikts- og lokalutvalgene.

Sentralrådet for samarbeidsutvalg ved statens virksomheter arrangerte i 1964 landsdelskonferanser i Kristiansand S. og Narvik. På disse konferansene deltok det representanter for utvalgene i Postverket.

I årets løp er det etablert samarbeidsgrupper ved postkontorene i Kristiansund N. og Molde.

Det er innkjøpt komplett filmutstyr til postkontorene i Mo, Molde og Narvik.

«Samarbeidsprisen» for 1964, som er innstiftet av Sentralrådet, ble tildelt formannen i distriktsutvalget i 6. postdistrikt, distriktssjef Wilhelm Tønnessen.

Til Hovedutvalgets sekretariat kom det inn 218 forslag.

227 forslag ble behandlet av Hovedutvalget. Av disse ble 57 premiært. Den samlede premiesum var kr. 13 000.

IV. Postførselen.

A. Postrutene.

Lengden av postrutene og det tilbakelagte antall kilometer i rutene innenlands i 1964 sammenliknet med 1957 og 1962 går fram av følgende oversikt:

	Rutens lengde			Tilbakelagt strekning		
	1957	1962	1964	1957	1962	1964
	Km	Km	Km	1000 km	1000 km	1000 km
Jernbaneruter	4 500	4 400	4 400	10 106	10 722	11 255
Skipsruter	75 600	62 100	¹ —	10 878	10 315	¹ —
Bipostruter	53 300	63 300	63 100	15 995	20 690	23 044
Landpostbudruter	56 000	60 600	66 300	11 723	14 713	16 968
I alt	189 400	190 400	—	48 702	56 440	—

1. Jernbaneruter.

Pr. 31. desember 1964 var den samlede lengde av jernbaner 4 360 km. Av disse var 4 308 km statsbaner og 52 km privatbaner.

Det samlede antall tilbakelagte kilometer i jernbanepostrutene er for 1964 beregnet til 11 255 000, en stigning på 139 000 km = 2,5 %, fra 1963.

Teksttabell 9 viser hvordan postførselen med jernbaner fordeler seg på de forskjellige framsendingmåter.

Tabell 9. Postførsel med jernbaner.

Jernbanepostruter	Tilbakelagt strekning				
	1957	1961	1962	1963	1964
	1000 km	1000 km	1000 km	1000 km	1000 km
Med postekspedisjon	5 400	5 417	5 431	5 443	5 471
Togpost 1.	702	697	737	728	798
» 2.	663	652	691	566	519
» 3.	—	33	33	33	28
» 4.	585	459	420	409	513
Som ilgods	2 756	3 361	3 410	3 937	3 926
I alt	10 106	10 619	10 722	11 116	11 255

¹ Oppgavene innhentes bare hvert femte år.

2. Bipostruter.

Nedenstående teksttabell 10 gir en oversikt over bipostrutenes antall, lengde, turtall, tilbakelagt veilengde og postgangens hyppighet i 1964, sammenstillet med tallene for en del tidligere år.

Tabell 10. Bipostruter 1927—1964.

År	Antall bipostruter ¹	Rutenes lengde (fram og tilbake)	Antall turer pr. år i alt	Tilbakelagt veilengde
		Km		1 000 km
1927.....	532	21 400	104 200	3 970
1932.....	564	25 100	125 100	5 056
1937.....	611	30 000	150 900	7 322
1942.....	641	32 900	143 800	7 305
1947.....	688	36 700	173 400	9 371
1952.....	804	45 000	227 600	12 950
1957.....	935	53 300	260 000	15 995
1958.....	941	53 800	276 800	16 600
1959.....	921	53 300	255 500	16 100
1960.....	² 812	53 000	239 000	16 612
1961.....	² 849	55 000	258 000	17 108
1962.....	952	63 300	304 500	20 690
1963.....	² 877	59 000	289 600	19 299
1964.....	² 921	63 100	339 100	23 044

¹ Fra 1962 er medregnet ruter som utføres med Postverkets egne biler.

² Her er ikke medregnet ekstraruter som utføres etter behov med varierende turtall.

Postgangens hyppighet.

Antall turer pr. uke	Antall ruter								
	1942	1947	1952	1957	1961	1962	1963	1964	% i 1964
1.....	74	48	32	19	22	43	23	20	2,2
2.....	83	82	65	62	42	48	41	29	3,1
3.....	146	139	106	104	88	92	70	65	7,1
4.....	37	37	56	58	44	48	53	48	5,2
5.....	20	20	22	25	17	16	22	29	3,1
6.....	241	303	434	477	492	553	508	506	55,-
over 6.....	40	59	89	119	144	152	160	224	24,3
Antall ruter i alt.....	641	688	804	864	849	952	877	921	100
Gj.snittlig antall turer pr. uke.....	4,4	5,0	5,6	5,8	6,1	6,2	6,4	7,1	

3. Landpostbudruter m. v.

Siden 1963 er antallet av landpostbudruter gått ned med 10, rutenes samlede lengde er gått opp med 2 100 km, antallet av turer er gått opp med 9 000 = 1,5 % og det tilbakelagte antall kilometer med 597 000 = 3,6 %.

Av landpostbudene er 2 004 lønt etter regulativ, mens 118 har kontraktlønn.

Nedenstående teksttabell 11 gir en oversikt over landpostbudrutenes antall, lengde, turtall, tilbakelagt veilengde og postgangens hyppighet i 1964, sammenstillet med tallene for en del tidligere år.

Antallet av ikke-postførende rutebiler og skip hvor postkasse er anbrakt, utgjorde i 1964 henholdsvis 20 og 12. Med disse transportmidler ble det sendt 138 000 vanlige brevpostsendinger. Postførselsbidraget var kr. 2 900.

Tabell 11. Landpostbudruter 1927—1964.

År	Antall land- postbud- ruter ¹	Rutenes lengde (fram og tilbake)	Antall turer pr. år i alt	Tilbake- lagt vei- lengde
		Km		1 000 km
1927.....	1 823	40 800	322 000	6 800
1932.....	1 861	41 800	339 000	7 110
1937.....	1 956	43 100	367 000	7 730
1942.....	1 987	43 500	380 000	7 972
1947.....	2 105	45 900	421 000	8 741
1952.....	2 361	51 600	473 000	10 141
1953.....	2 429	53 800	489 000	10 637
1954.....	2 477	54 700	503 000	10 926
1955.....	2 534	56 200	520 000	11 440
1956.....	2 568	56 400	535 000	11 738
1957.....	2 527	56 000	532 000	11 723
1958.....	2 497	57 200	542 000	12 233
1959.....	2 553	57 500	589 000	12 505
1960.....	2 555	59 800	601 000	14 188
1961.....	2 515	60 000	603 000	14 554
1962.....	2 447	60 600	597 000	14 713
1963.....	2 432	64 200	599 000	16 371
1964.....	2 422	66 300	608 000	16 968

¹ Fra 1952 er lokalombæringsrutene ved poståpneriene regnet med.

Postgangens hyppighet.

Antall turer pr. uke	Antall ruter						
	1947	1952	1957	1962	1963	1964	% i 1964
Mindre enn 1.....	3	4	3	3	5	10	0
1.....	21	23	32	16	19	34	1
2.....	312	293	193	86	92	81	3
3.....	945	943	909	560	515	444	19
4.....	148	264	362	506	484	439	18
5.....	77	91	123	76	68	88	4
6.....	538	735	905	1 200	1 249	1 326	55
over 6.....	61	8	0	0	0	0	—
Antall ruter i alt....	2 105	2 361	2 527	2 447	2 432	2 422	100
Gj.snittlig antall turer pr. uke.....	4,0	4,0	4,2	4,7	4,7	4,7	

4. Luftpostruter.

Tabell 12. Luftpostruter innenriks i 1964. Postmengde og utgifter.

Strekning	Tidsrom	Postens vekt				
		A-post	B-post	Pakker	Blad	I alt
		Kg	Kg	Kg	Kg	Kg
Oslo—Trondheim—Bodø—Bardufoss v.v.	Jan.—sept.	314 395	167	39 950	414 694	769 206
Oslo—Trondheim—Bodø—Bardufoss— Tromsø v.v.	Okt.—des.	106 154	1 022	13 864	134 266	255 306
Oslo—Trondheim—Bodø—Andenes— Tromsø v.v.	Nov.—des.	12 670	204	1 658	6 463	20 995
Oslo—Bodø—Andenes—Bardufoss v.v. . .	Apr.—okt.	1 064		104	512	1 680
Oslo—Andenes—Tromsø v.v.	Des.	60		4	34	98
Oslo—Bergen v.v.	Hele året	227 376	6 460	18 044	126 018	377 898
Oslo—Kristiansand S v.v.	Jan.—mars	374	16			390
Oslo—Stavanger v.v.	Hele året	78 068	1 115	2 460	50 858	132 501
Oslo—Kristiansand S—Farsund— Stavanger v.v.	Hele året (Farsund bare jan.— okt.)	49 155	625	4 430	8 378	62 588
Oslo—Trondheim v.v.	Hele året	49 424	117	1 799	25 239	76 579
Oslo—Røros—Trondheim	Des.	766	19	251	163	1 199
Oslo—Ålesund v.v.	Hele året	40 391	758	2 954	51 693	95 796
Bergen—Stavanger v.v.	» »	5 197	88	35	230	5 600
Bergen—Stavanger—Kristiansand S v.v. .	» »	3 944	187	43	902	5 076
Stavanger—Bergen—Ålesund—Trondheim v.v.	Mai—okt.	7 060	4	182	2 386	9 632
Bardufoss—Alta—Lakselv—Kirkenes v.v.	Hele året	62 069	243	3 183	14 457	79 952
Tromsø—Alta—Lakselv—Kirkenes v.v. . .	Jan.—sept.	46 446	147	8 171	53 147	107 911
Bodø—Harstad v.v.	Okt.—des.	12 143	78	2 173	21 853	36 247
Bodø—Svolvær—Stokmarknes—Harstad v.v.	Apr.—okt.	7 688		530	16 197	24 415
Bodø—Svolvær—Narvik v.v.	» »	11 451		581	13 688	25 720
Harstad—Narvik v.v.	» »	3 782		225	20 837	24 844
Harstad—Finnsnes—Tromsø v.v.	» »	2 688		103	157	2 948
Harstad—Finnsnes—Tromsø v.v.	» »	3 111		255	1 689	5 055
I alt	1964	1 045 476	11 250	100 999	963 911	2 121 636
Tilsvarende tall	1963	929 634	9 057	84 904	900 295	1 923 890
» »	1962	853 171	1 903	68 755	1 012 553	1 936 382
» »	1961	720 758	1 658	62 121	970 484	1 755 021
» »	1960	658 367	1 572	55 457	864 915	1 580 311
Utgiftene for luftpostførsel fordeler seg på de forskjellige kategorier post slik	1964	Kr. 2 780 746	Kr. 6 275	Kr. 209 221	Kr. 1 626 499	Kr. 4 622 741
Tilsvarende tall	1963	2 423 614	4 640	160 308	1 527 613	4 116 175
» »	1962	2 235 143	1 209	131 171	1 546 013	3 913 536
» »	1961	1 902 949	1 139	115 030	1 596 223	3 615 341
» »	1960	1 394 076	1 077	100 195	1 414 852	2 910 200

Tabell 13. Sendt norsk luftpost til/fra utlandet i 1964.

Ruter	Tidsrom	Postens vekt			
		Brev	Korsbånd	Pakkepost	I alt
		Kg	Kg	Kg	Kg
SK Oslo—København	Jan.—des.	112 064	32 352	29 122	173 538
SK Oslo—Gøteborg	Jan.—des.	749	119	—	868
SK Oslo—Gøteborg—København	Nov.—des.	1 892	660	1 382	3 934
SK Oslo—København—Frankfurt	Nov.—des.	8 631	4 856	2 650	16 137
SK Oslo—København—Frankfurt München	Jan.—des.	37 808	26 616	25 776	90 200
SK Oslo—København—Hamburg	April—okt.	19 664	12 434	3 170	35 268
SK Oslo—Gøteborg—København—Hamburg	Jan.—okt.	6 920	2 777	3 848	13 545
SK Oslo—København—Roma	Jan.—mars	8 832	5 195	1 831	15 858
SK Oslo—Stockholm	Jan.—des.	11 928	3 603	1 364	16 895
SK Oslo—Stockholm—Helsinki	Nov.—des.	678	39	687	1 404
SK Bergen—Stavanger—Kristiansand S—København	Jan.—des.	2 485	48	164	2 697
SK Kristiansand S—Ålborg—København	Jan.—okt. + des.	333	—	—	333
SK Bergen—Stavanger—Amsterdam	Jan.—des.	548	60	—	608
SK Kristiansand S—Amsterdam	Jan.—mars	18	2	—	20
SK Oslo—London	Nov.—des.	876	206	255	1 337
SK Oslo—Stavanger—London	Jan.—des.	19 406	3 417	2 593	25 416
SK Oslo—Bergen—Glasgow	Juni—sept.	853	83	83	1 019
SK Bergen—New York	Jan.—mars + mai—sept.	2 202	1 729	1 330	5 261
LL Oslo—Reykjavik	Jan.—des.	1 353	1 180	726	3 259
FI Oslo—Reykjavik	April—okt. + des.	393	599	197	1 189
AY Oslo—Stockholm—Helsinki	Jan.—des.	3 985	346	1 384	5 715
KL Kristiansand S—Amsterdam	Jan.—des.	128	9	—	137
BE Oslo—London	Jan.—des.	4 276	451	1 571	6 298
PA Oslo—New York	Jan.—des.	1 563	1 299	657	3 519
PA (Oslo—) København—New York	Jan.—des.	6 191	4 620	3 049	13 860
Norsk marinepost fra utlandet	Febr.—nov.	90	6	—	96
I alt		¹ 253 866	102 706	81 839	438 411
Tilsvarende tall i 1963		237 653	91 639	72 733	402 025
» » i 1962		232 899	79 893	60 543	373 335
» » i 1961		220 377	65 197	53 243	338 817
» » i 1960		209 070	55 613	43 089	307 772

¹ Herav er 1 260 kg 5-grams brev.

B. Postførselsutgiftene.

Utgiftene til postførsel har for nedennevnte budsjettår stillet seg slik i beløp og i prosent av Postverkets samtlige utgifter:

1938—39	1961	1962	1963	1964
Kr. 10 028 000	Kr. 38 384 000	Kr. 40 029 000	Kr. 41 599 000	Kr. 44 794 000
28 %	15 %	13 %	13 %	13 %

For budsjettårene 1964 og 1963 fordeler utgiftene seg på de forskjellige slags postforsølsmåter slik:

	Budsjettår	
	1964 Kr.	1963 Kr.
Bipostruter.....	5 106 000	4 661 000
Jernbaner.....	14 573 000	13 527 000
Skip.....	9 952 000	9 526 000
Til og fra jernbane, skip og fly.....	518 000	533 000
Med fly innenlands.....	4 566 000	4 072 000
Transittutgifter (+ fly utenlands).....	10 079 000	9 280 000
I alt.....	44 794 000	41 599 000

Utgiftene inkl. dyrtidstillegg (indekstillegg) til landpostbud er ikke regnet med i oversikten. Disse utgiftene har vært:

1938—39	1961	1962	1963	1964
Kr. 2 949 000	Kr. 20 144 000	Kr. 23 076 000	Kr. 25 040 000	Kr. 28 636 000

C. Svalbard.

Postforbindelsen med Svalbard har i sesongen 1964 vært utført av D/S «Lyngen» og «Store Norske»s kullskip. I vintermånedene har postforbindelsen vært opprettholdt med 8 postflyginger. Antall ankomne og avgående poster ved Longyearbyen har vært henholdsvis 56 og 69.

Poståpneriet i Longyearbyen var i virksomhet fra 16/5 til 22/11 1964.

Det har vært opprettholdt brevhus i Ny-Ålesund i samme tidsrom.

Frimerkeinntektene utgjorde kr. 54 252, og utgiftene i alt beløper seg til kr. 60 703. Herav vedkommer kr. 11 118 utgifter til postførsel.

I vinterhalvåret opprettholdes en provisorisk telegramanvisningstjeneste og postsparebanktjeneste.

Tabell 14. Post til og fra Svalbard i årene 1939—1964.

1. Post til Svalbard.										
Sesong	Vanl. br.post- send.	Rek. send.	Verdi- brev	Verdi- pakker	Vanl. pakker	Postanvisninger	Postgiro		Blad	
	Ant.	Ant.	Ant.	Ant.	Ant.	Ant.	Kr.	Ant.	Kr.	Ant.
1939....	33 900	541	145	22	2 354	79	8 200	—	—	40 300
1949....	..	1 109	166	24	4 444	93	70 500	18	3 900	25 100
1950....	..	1 023	159	17	3 653	97	34 600	21	4 300	22 100
1951....	..	1 195	120	20	4 259	107	39 900	30	9 800	30 200
1952....	..	1 275	159	15	7 385	174	64 000	70	28 300	23 000
1953....	..	1 338	62	27	6 743	162	91 900	85	18 800	21 700
1954....	..	1 076	77	10	5 259	164	95 000	63	22 500	8 000
1955....	..	988	80	8	3 683	267	94 000	100	22 600	9 800
1956....	..	1 119	85	25	4 351	271	143 000	128	45 900	19 800
1957....	..	1 073	93	33	5 008	298	212 000	119	105 800	17 000
1958....	..	755	84	23	3 264	281	153 000	126	62 000	19 000
1959....	..	920	76	27	4 053	207	110 000	204	71 600	22 000
1960....	..	757	47	32	3 512	180	68 000	176	504 600	16 100
1961....	..	755	50	43	5 109	173	90 400	217	137 700	15 000
1962....	..	1 077	60	21	4 035	128	59 800	181	98 700	15 000
1963....	..	904	46	28	4 213	148	98 100	141	63 000	..
1964....	..	584	34	26	2 973	114	57 700	152	58 800	11 700

Tabell 14 (forts.)

2. Post fra Svalbard.

Sesong	Vanl. br. post send.	Rek. send.	Verdi-brev	Verdi-pakker	Vanl. pakker	Postanvisninger		Postgiro		Blad
	Ant.	Ant.	Ant.	Ant.	Ant.	Ant.	Kr.	Ant.	Kr.	Ant.
1939....	47 700	583	55	28	343	9 283	1 854 200	—	—	—
1949....	40 400	956	83	11	1 123	8 436	10 201 000	1 797	190 200	—
1950....	42 300	848	61	8	1 340	7 378	7 098 000	1 736	168 800	—
1951....	44 700	967	155	7	1 611	11 577	7 888 000	2 498	387 000	—
1952....	30 900	765	43	4	1 350	7 937	6 905 000	2 058	225 000	—
1953....	36 400	869	26	6	1 115	6 157	6 384 000	2 866	354 000	—
1954....	20 600	752	53	3	1 435	7 758	6 781 000	2 505	521 000	—
1955....	26 200	1 036	73	8	1 795	8 768	6 341 000	2 440	318 000	—
1956....	35 100	928	66	12	1 887	10 787	7 558 000	2 955	585 000	—
1957....	40 300	1 143	40	—	1 785	11 642	8 996 000	3 513	881 000	—
1958....	34 800	684	39	1	1 785	8 536	7 558 000	2 232	556 000	—
1959....	47 400	762	26	9	1 977	7 934	5 601 000	2 587	735 000	—
1960....	70 000	610	17	1	1 726	6 518	4 360 000	2 278	849 000	—
1961....	70 000	598	20	1	1 635	5 806	3 952 000	2 401	902 000	—
1962....	70 000	525	25	1	1 190	5 607	4 346 000	2 637	1 229 000	—
1963....	50 000	520	17	5	1 875	5 055	4 171 000	2 214	1 256 000	—
1964....	75 000	468	17	4	1 821	4 809	4 209 000	2 561	1 487 000	—

Innskudd og uttak i Postsparebanken var i sesongen 1964 henholdsvis 2 051 og 440 til et beløp av henholdsvis kr. 5 154 000 og kr. 361 000.

V. Posttrafikken.

A. Alminnelig oversikt.

Oversiktene i dette tekstkapitlet over posttrafikken er satt opp etter oppgaver som poststedene hvert år leverer Poststyrets budsjet- og statistikk-kontor.

Antallet av vanlige brevpostsendinger for året er beregnet på grunnlag av tellinger ved poststedene i tiden 24.—30. april og 1.—7. september, og for vanlige brevpostsendinger til og fra utlandet etter tellinger ved utvekslingspoststedene i tiden 6.—12. mars og 6.—12. november.

Oppgaver over antallet av postabonner, postsendte bladpakker og blad-eksemplarer er utarbeidet etter opplysninger fra bladutgiverne.

Bokførte sendinger m. v.: rekommanderte sendinger, verdibrev, pakker, postanvisninger, innbetalingskort, utbetalingskort, innskudd og uttak i Postsparebanken, postoppkrav og postinkassasjoner, er ført opp med det virkelige antall etter vedkommende protokoller m. v. ved poststedene.

Assuransebeløpet for verdibrev og verdipakker er beregnet på grunnlag av summering av beløpene i periodene 24.—30. april og 1.—7. september.

Postmengden i 1964 ved poststedene går fram av tabellene VII—XII. Det er videre i tabell XIII tatt inn oppgave over frimerkesalget og sendt brevpostmengde.

Tabellene V og VI inneholder oversikt over trafikkutviklingen i Postverket i tidsrommet 1900—1964.

Det er ellers i en rekke teksttabeller under de enkelte underavsnitt gitt nærmere opplysninger om utviklingen m. v. innen de forskjellige tjenestegrener.

Bevegelsen i postmengden er videre belyst i 6 diagrammer dette kapittel.

	Innenriks	Til utlandet	Fra utlandet	I alt
	%	%	%	%
Brevpost	54,7	90,2	89,4	58,2
Pakker	1,1	1,4	2,0	1,1
Anvisninger	0,5	0,7	0,3	0,5
Innbetalingskort	4,3	—	—	3,9
Utbetalingskort	1,8	—	—	1,6
Blad	37,6	7,7	8,3	34,7
	100,0	100,0	100,0	100,0

Det gjennomsnittlige antall av alle slags postsendinger pr. innbygger utgjør:

År 1939	År 1961	År 1962	År 1963	År 1964
124	220	222	229	235

I teksttabell 2 foran er tatt inn en oversikt over hvorledes antallet av sendte vanlige brevpostsendinger i året 1964 fordeler seg på de forskjellige fylker, og over gjennomsnittet av slike sendinger pr. innbygger i fylkene.

2. Pengeoverføringer.

Tabell 15. Antall pengeoverføringer i Postverket
(innenriks og til og fra utlandet)
i årene 1900—1964.

År	Postgiro				Verdi- brev	Postan- vis- ninger	I alt
	Innb. kort	Utb. kort	Gire- ringer	Til sammen			
	1 000 stk.	1 000 stk.	1 000 stk.	1 000 stk.	1 000 stk.	1 000 stk.	1 000 stk.
1900...	—	—	—	—	2 760	484	3 244
1905...	—	—	—	—	3 162	797	3 959
1910...	—	—	—	—	4 552	1 329	5 881
1915...	—	—	—	—	6 080	2 004	8 084
1920...	—	—	—	—	6 612	2 882	9 494
1925...	—	—	—	—	5 065	3 471	8 536
1930...	—	—	—	—	3 594	4 674	8 268
1935...	—	—	—	—	2 904	5 214	8 118
1940...	—	—	—	—	2 822	6 447	9 269
1945...	923	427	60	1 410	3 376	8 277	13 063
1950...	6 753	2 852	733	10 338	2 105	8 583	21 026
1951...	7 997	3 745	953	12 695	1 915	8 242	22 852
1952...	9 555	4 450	1 268	15 273	1 626	7 631	24 530
1953...	11 419	5 210	1 615	18 244	1 444	6 726	26 414
1954...	13 195	5 926	1 967	21 088	1 393	6 494	28 975
1955...	15 080	6 717	2 212	24 009	1 321	6 462	31 792
1956...	16 685	7 569	2 455	26 709	1 240	6 422	34 371
1957...	18 445	8 264	3 162	29 871	1 158	6 012	37 041
1958...	20 038	9 352	3 530	32 920	1 073	5 758	39 751
1959...	22 287	11 626	3 772	37 685	999	5 405	44 089
1960...	24 474	12 367	4 128	40 969	944	5 056	46 969
1961...	26 166	12 352	4 534	43 052	900	4 816	48 768
1962...	28 539	12 901	5 131	46 571	850	4 696	52 117
1963...	29 816	13 208	5 622	48 646	838	4 497	53 981
1964...	32 645	13 762	6 091	52 498	829	4 379	57 706

3. Pengeomsetningen.

Tabell 16. Postverkets pengeomsetning i budsjettårene fra 1938—39 til 1964.

	1938-39	1958-59	1959-60	1961	1962	1963	1964
	Millioner kr.						
Driftsinntekter	40	229	254	270	296	326	354
Driftsutgifter	36	218	228	258	299	321	348
Remisser og tilskudd .	258	10 220	10 792	12 244	13 913	15 314	17 264
Inn- og utbetalte anv.	977	2 460	2 088	1 923	1 878	1 856	1 874
Inn- og utbetalingsk. .	—	15 131	16 202	18 094	20 571	22 315	24 894
Gireringer	—	60 664	62 467	72 567	83 633	91 936	104 312
Salg av feriemerker og innløsning av ferie-bøker	—	110	114	126	144	1 70	186
Innskudd og uttak i Postsparebanken ...	—	941	1 063	1 304	1 491	1 649	1 800
Andre inn- og utbetalinger	4	4	5	6	8	12	15
	1 315	89 977	93 213	106 792	122 233	133 899	151 047

4. Verdibeløp.

Nedenfor følger en oversikt over assurance- og postanvisningsbeløpene og beløpene vedkommende innbetalingskort for de to siste år:

	År 1964 1 000 kr.	År 1963 1 000 kr.	Stigning i 1964 1 000 kr.	%
1. Assurancebeløp:				
Innenriks	8 083 240	6 981 245	1 101 995	15,8
Til utlandet	22 577	19 200	3 377	17,6
Fra utlandet	20 672	19 345	1 327	6,9
Til sammen	8 126 489	7 019 790	1 106 699	15,8
2. Postanvisningsbeløp:				
Innenriks	925 739	920 201	5 538	0,6
Til utlandet	8 975	7 839	1 136	14,5
Fra utlandet	15 078	11 411	3 667	32,1
Til sammen	949 792	939 451	10 341	1,1
3. Beløp vedk. innbetalingskort	16 374 245	14 736 798	1 637 447	11,1
1—3. Samlede verdibeløp:				
Innenriks	25 383 224	22 638 244	2 744 980	12,1
Til utlandet	31 552	27 039	4 513	16,7
Fra utlandet	35 750	30 756	4 994	16,2
I alt	25 450 526	22 696 039	2 754 487	12,1

I teksttabell 17 er tatt inn en oversikt over verdibeløp i tidsrommet 1900—1964. Den viser også fordelingen av assurancebeløpene på brev og pakker.

Tabell 17. Verdibeløp (under ett for innenrikske verdisendinger og for verdisendinger til og fra utlandet) for årene 1900—1964.

År	Verdibrev	Verdipakker	Post-anvisninger	Innbetalingskort	Samlede verdibeløp	5-årlig stigning
	1 000 kr.	1 000 kr.	1 000 kr.	1 000 kr.	1 000 kr.	%
1900....	407 280	42 934	27 186		477 400	—
1905....	453 175	32 234	42 454		527 8 3	10,6
1910....	609 524	78 087	72 147		759 758	43,9
1915....	956 947	97 607	114 861		1 169 415	53,9
1920....	2 340 417	324 917	199 131		2 864 465	144,9
1925....	1 818 330	164 713	289 518		2 273 561	÷ 20,6
1930....	997 715	102 929	319 363		1 420 007	÷ 37,5
1935....	749 462	71 530	329 035		1 150 027	÷ 19,0
1940....	1 338 954	149 778	636 793		2 125 525	84,8
1945....	2 055 160	456 107	922 579	466 415	3 900 261	83,5
1950....	2 826 010	299 505	1 381 443	2 237 734	6 744 692	72,9
1955....	4 117 027	316 587	1 359 641	5 800 529	11 593 784	71,9
1960....	5 638 058	423 326	1 018 753	11 173 893	18 254 030	57,4
1961....	5 584 759	480 790	967 723	11 870 279	18 903 551	—
1962....	6 627 114	592 508	949 175	13 585 464	21 754 261	—
1963....	6 333 815	685 975	939 451	14 736 798	22 696 039	—
1964....	7 358 460	768 029	949 792	16 374 245	25 450 526	—

B. Brevpostsendinger.

På neste side følger en oversikt over antallet av brevpostsendinger i de to siste år.

Tellingen av vanlige brevpostsendinger blir nå foretatt summarisk hvert år, men i tillegg til den summariske tellingen blir det i enkelte år i løpet av 7 dager foretatt spesifisert telling av de innleverte innenrikske brevpostsendinger (ekskl. masse- og gruppekorsbånd) ved et utvalg av postkontorer og poståpnerier. Slik telling ble første gang foretatt i 1961. Resultatet av ny spesifisert telling i 1963 danner grunnlaget for den beregnede artsfordeling av brevpostmengden for 1964.

	År 1964 1 000 stk.	År 1963 1 000 stk.	Stigning i 1964 1 000 stk.	%
1. Portopliktige sendinger:				
Brev:				
Innenriks	266 840	262 894	3 946	1,5
Til utlandet	22 671	19 298	3 373	17,5
Fra utlandet	23 889	23 835	54	0,2
Til sammen	313 400	306 027	7 373	2,4
Postkort:				
Innenriks	23 764	23 417	347	1,5
Til utlandet	2 144	1 793	351	19,6
Fra utlandet	2 092	1 829	263	14,4
Til sammen	28 000	27 039	961	3,6
Korsbånd:				
Innenriks	104 957	95 389	9 568	10,0
Til utlandet	9 574	7 960	1 614	20,3
Fra utlandet	12 911	11 049	1 862	16,9
Til sammen	127 442	114 398	13 044	11,4
Rekommanderte sendinger:				
Innenriks	4 543	4 534	9	0,2
Til utlandet	807	730	77	10,5
Fra utlandet	728	703	25	3,6
Til sammen	6 078	5 967	111	1,9
Verdibrev:				
Innenriks	265	305	÷ 40	÷ 13,1
Til utlandet	1	1	—	—
Fra utlandet	2	2	—	—
Til sammen	268	308	÷ 40	÷ 13,0
2. Ikke portopliktige sendinger:				
Brev:				
Innenriks	13 764	12 060	1 704	14,1
Til utlandet	29	14	15	107,1
Fra utlandet	5	3	2	66,7
Til sammen	13 798	12 077	1 721	14,3
Rekommanderte sendinger:				
Innenriks	816	769	47	6,1
Verdibrev:				
Innenriks	561	530	31	5,8
1—2. Alle slags brevpostsendinger:				
Innenriks	415 510	399 898	15 612	3,9
Til utlandet	35 226	29 796	5 430	18,2
Fra utlandet	39 627	37 421	2 206	5,9
I alt	490 363	467 115	23 248	5,0

Antallet av sendte ilbudsendinger i 1964 var 466 000.

Korsbåndsendingene fordeler seg slik:

1. Trykksaker: (ekskl. masse- og gruppekorsbånd)	År 1964 1 000 stk.	År 1963 1 000 stk.	Stigning i 1964 1 000 stk.		%
Innenriks	48 930	49 675	÷	745	÷ 1,5
Til utlandet	9 247	7 683		1 564	20,4
Fra utlandet	12 499	10 621		1 878	17,7
Til sammen	70 676	67 979		2 697	4,0
2. Forretningspapirer:					
Innenriks	1 436	1 421		15	1,1
Til utlandet	57	60	÷	3	÷ 5,0
Fra utlandet	103	139	÷	36	÷ 25,9
Til sammen	1 596	1 620	÷	24	÷ 1,5
3. Vareprøver:					
Innenriks	957	981	÷	24	÷ 2,4
Til utlandet	120	108		12	11,1
Fra utlandet	226	220		6	2,7
Til sammen	1 303	1 309	÷	6	÷ 0,5
4. Småpakker:					
Til utlandet	146	106		40	37,7
Fra utlandet	76	64		12	18,8
Til sammen	222	170		52	30,6
5. Fonopost:					
Til utlandet	4	3		1	33,3
Fra utlandet	7	5		2	40,0
Til sammen	11	8		3	37,5
6. Massekorsbånd:					
Innenriks	21 835	19 219		2 616	13,6
7. Gruppekorsbånd:					
Innenriks	31 799	24 093		7 706	32,0
1—7. Alle slags korsbånd:					
Innenriks	104 957	95 389		9 568	10,0
Til utlandet	9 574	7 960		1 614	20,3
Fra utlandet	12 911	11 049		1 862	16,9
I alt	127 442	114 398		13 044	11,4

Assuransebeløpet for verdibrev var:

	1 000 kr.	1 000 kr.	1 000 kr.	%
Innenriks	7 348 964	6 325 806	1 023 158	16,2
Til utlandet	5 680	4 319	1 361	31,5
Fra utlandet	3 816	3 690	126	3,4
I alt	7 358 460	6 333 815	1 024 645	16,2

Diagram I.
 Postsendinger i alt i årene
 1935—1964

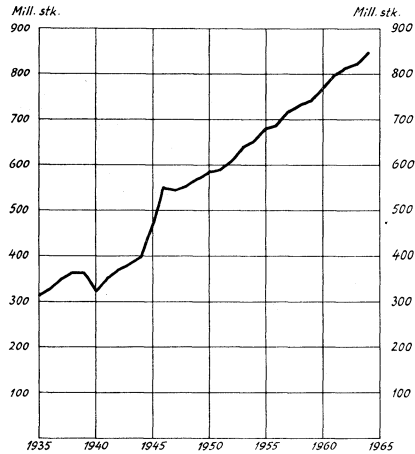


Diagram II.
 Vanlige brevpostsendinger
 i årene 1935—1964

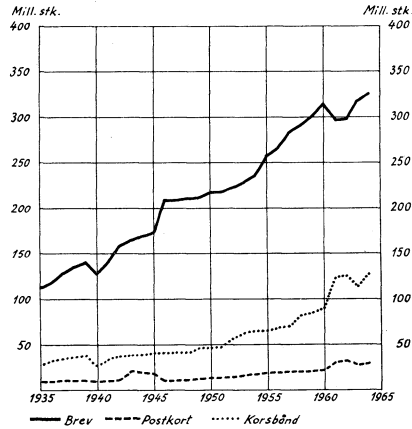


Diagram III.
 Verdibrev, rekommanderte sendinger
 og pakker i årene 1935—1964

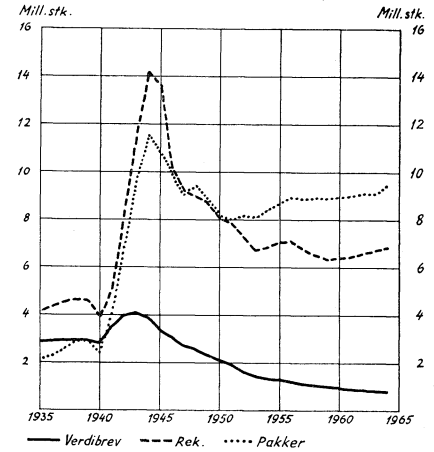


Diagram IV.
Brevpostsendinger og blad
i årene 1935—1964

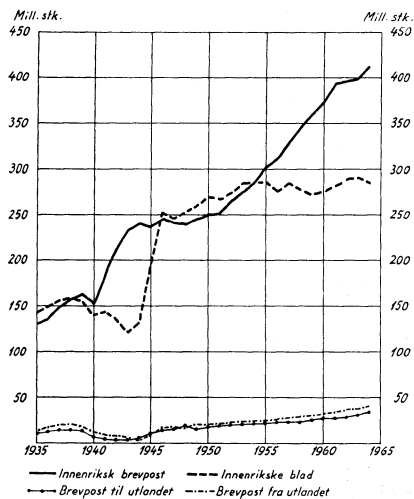


Diagram V.
Innenrikske postanvisninger, inn-
betalingskort og utbetalingskort
i årene 1935—1964

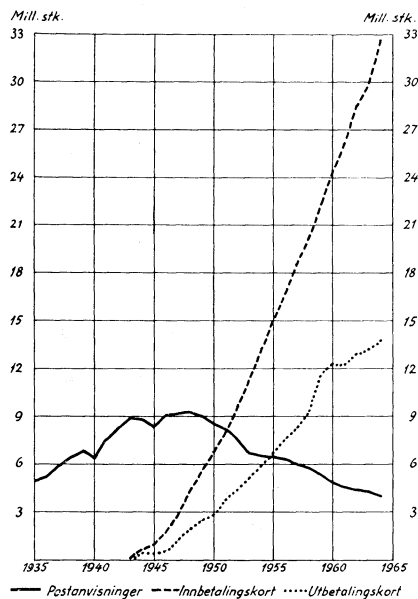
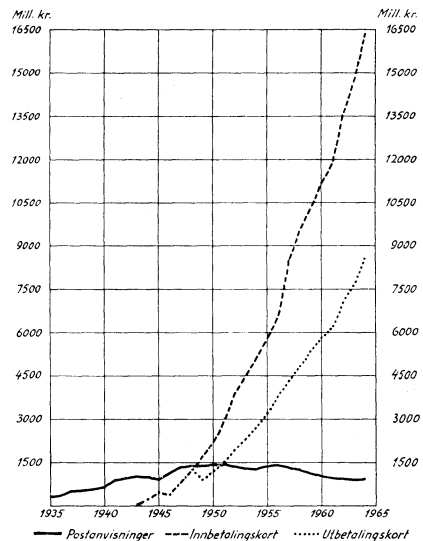


Diagram VI.
Beløp for innenrikske postanvisninger,
innbetalingskort og utbetalingskort
i årene 1935—1964



Teksttabell 18 inneholder oppgave over antallet av brevpostsendinger i tidsrommet 1900—1964.

Om brevpostmengden i tidsrommet 1848—1900, se poststatistikken for 1923, side 28.

I teksttabell 19 er tatt inn oppgave over sendte gruppe- og massekorsbånd m. v. og portointekter av disse sendingene i årene 1935—1964.

Tabell 18. Brevpostsendinger i årene 1900—1964.

År	Innenriks		Til utlandet		Fra utlandet		Alle brevpostsendinger	
	Antall	5-årlig stigning	Antall	5-årlig stigning	Antall	5-årlig stigning	Antall	5-årlig stigning
	1 000 stk.	%	1 000 stk.	%	1 000 stk.	%	1 000 stk.	%
1900....	43 097	—	5 804	—	8 614	—	57 515	—
1905....	54 958	27,5	8 693	49,3	13 373	55,2	77 024	33,9
1910....	80 478	46,4	9 768	12,4	14 086	5,3	104 332	35,5
1915....	103 782	29,0	9 500	÷ 2,7	13 798	÷ 2,0	127 080	21,8
1920....	128 680	24,0	13 358	40,6	17 951	30,1	159 989	25,9
1925....	125 980	÷ 2,1	11 798	÷ 11,7	16 919	÷ 5,8	154 697	÷ 3,3
1930....	120 587	÷ 4,3	13 391	13,5	20 145	19,1	154 123	÷ 0,4
1935....	130 502	8,2	12 287	÷ 8,2	16 243	÷ 19,4	159 032	3,2
1940....	153 895	17,9	6 896	÷ 43,9	10 581	÷ 34,9	171 372	7,8
1945....	236 831	53,9	7 218	4,7	5 020	÷ 52,6	249 069	45,3
1950....	250 584	5,8	17 715	145,4	19 196	282,4	287 495	15,4
1955....	304 598	21,6	20 743	17,1	24 130	25,7	349 471	21,6
1960....	373 222	22,5	27 709	33,6	33 751	39,9	434 682	24,4
1961....	394 452	—	27 277	—	36 098	—	457 827	—
1962....	395 532	—	28 754	—	37 395	—	461 681	—
1963....	399 898	—	29 796	—	37 421	—	467 115	—
1964....	415 510	—	35 226	—	39 627	—	490 363	—

Tabell 19. Gruppekorsbånd, massekorsbånd m. v. i årene 1935—1964.

I. Antall						
År	Gruppekorsbånd	Massekorsbånd	Bladinnbetalingskort	Ufrankerte svarsendinger	Frankopåtrykk	I alt
	1 000 stk.	1 000 stk.				1 000 stk.
1935	1 219	4 588	—	—	—	5 807
1940	2 570	4 448	—	—	—	7 018
1945	11 580	4 040	—	—	—	15 620
1950	1 654	5 185	—	—	—	6 839
1951	3 386	5 620	—	—	—	9 006
1952	4 884	6 571	—	—	—	11 455
1953	5 376	9 230	—	—	—	14 606
1954	4 042	8 034	—	—	—	12 076
1955	9 578	8 690	—	—	—	18 268
1956	9 448	9 559	—	—	—	19 007
1957	14 980	9 207	—	—	—	24 187
1958	16 620	10 724	—	—	—	27 344
1959	17 754	13 738	—	—	—	31 492
1960	19 784	13 741	—	—	—	33 525
1961	27 780	16 032	794	198	—	44 804
1962	27 488	16 730	889	321	—	45 428
1963	24 093	19 219	887	747	—	44 946
1964	31 799	21 835	1 035	1 087	3 411	59 167

Tabell 19 (forts.)

2. Portoinntekter

År	Gruppe- korsbånd	Masse- korsbånd	Bladinn- betalings- kort	Ufrankerte svar- sendinger	Franko- påtrykk	I alt
	1 000 kr.	1 000 kr.	1 000 kr.	1 000 kr.	1 000 kr.	1 000 kr.
1935	40	286	—	—	—	326
1940	78	273	—	—	—	351
1945	349	226	—	—	—	575
1950	105	528	—	—	—	633
1951	228	570	—	—	—	798
1952	433	840	—	—	—	1 273
1953	738	1 212	—	—	—	1 950
1954	465	1 115	—	—	—	1 580
1955	863	1 258	—	—	—	2 121
1956	876	1 285	—	—	—	2 161
1957	1 495	1 522	—	—	—	3 017
1958	1 848	2 132	—	—	—	3 980
1959	2 026	2 561	—	—	—	4 587
1960	2 260	2 721	—	—	—	4 981
1961	3 322	3 383	94	75	—	6 874
1962	3 506	4 039	117	118	—	7 780
1963	3 394	5 128	133	302	—	8 957
1964	4 446	6 354	158	452	1 447	12 857

C. Postpakker.

Antallet av postpakker i de to siste år stiller seg slik:

	År 1964 1 000 stk.	År 1963 1 000 stk.	Stigning 1964 1 000 stk.	%
1. Vanlige pakker:				
Innenriks	7 965	7 688	277	3,6
Til utlandet	508	468	40	8,5
Fra utlandet	858	824	34	4,1
Til sammen	9 331	8 980	351	3,9
2. Verdipakker:				
Innenriks	78	70	8	11,4
Til utlandet	20	19	1	5,3
Fra utlandet	33	34	÷ 1	÷ 2,9
Til sammen	131	123	8	6,5
1—2. Alle slags pakker:				
Innenriks	8 043	7 758	285	3,7
Til utlandet	528	487	41	8,4
Fra utlandet	891	858	33	3,8
I alt	9 462	9 103	359	3,9

Assuransebeløpet for verdipakker var:

	1 000 kr.	1 000 kr.	1 000 kr.	%
Innenriks	734 276	655 439	78 837	12,0
Til utlandet	16 897	14 881	2 016	13,5
Fra utlandet	16 856	15 655	1 201	7,7
I alt	768 029	685 975	82 054	12,0

I teksttabell 20 er tatt inn en oversikt over postpakker i tidsrommet 1900—1964.

Om pakkeposttrafikken i tidsrommet 1868—1900, se poststatistikken for 1923, side 29.

Tabell 20. Postpakker (vanl. og med angitt verdi)
i årene 1900—1964.

År	Innenriks		Til utlandet		Fra utlandet		I alt	
	Antall	5-årlig stigning	Antall	5-årlig stigning	Antall	5-årlig stigning	Antall	5-årlig stigning
	1 000 stk.	%	1 000 stk.	%	1 000 stk.	%	1 000 stk.	%
1900....	341	—	36	—	226	—	603	—
1905....	407	19,4	50	38,9	312	38,2	769	27,5
1910....	1 078	164,9	88	76,0	492	57,7	1 658	115,6
1915....	1 863	72,8	218	147,7	604	22,8	2 685	61,9
1920....	3 201	71,8	188	÷ 13,8	798	32,1	4 187	55,9
1925....	2 708	÷ 15,4	154	÷ 22,1	672	÷ 15,8	3 534	÷ 15,6
1930....	2 082	÷ 23,1	180	16,9	708	5,4	2 970	÷ 16,0
1935....	1 672	÷ 19,7	125	÷ 30,6	354	÷ 50,0	2 151	÷ 27,6
1940....	2 266	35,5	34	÷ 72,8	160	÷ 54,8	2 460	14,4
1945....	10 147	347,8	61	79,4	559	249,4	10 767	337,7
1950....	7 237	÷ 23,7	317	419,7	644	15,2	8 198	÷ 23,9
1955....	7 816	8,0	273	÷ 13,9	565	÷ 12,3	8 654	5,6
1960....	7 771	÷ 0,6	390	42,9	810	43,4	8 971	3,7
1961....	7 822	—	405	—	818	—	9 045	—
1962....	7 881	—	440	—	835	—	9 156	—
1963....	7 758	—	487	—	858	—	9 103	—
1964....	8 043	—	528	—	891	—	9 462	—

D. Postanvisninger.

Innenrikske postanvisninger kan sendes til og fra postkontorer og post-åpnerier. Mellom postkontorer kan anvisninger i alminnelighet bare lyde på beløp til og med kr. 10 000. Til en del kontorer der det blir særskilt tillatt, kan det likevel sendes anvisninger på høyere beløp. Postanvisninger til post-åpnerier kan i alminnelighet lyde på kr. 5 000. Maksimumsbeløpet kan, når Poststyret samtykker, forhøyes.

Postanvisninger fra poståpnerier kan lyde på det beløp som er satt som maksimum for postanvisninger til adressepoststedet. Telegramanvisninger kan utveksles mellom postkontorene. Enn videre kan siden 1924 også en del poståpnerier ta del i utvekslingen av innenrikske telegramanvisninger.

Postanvisninger til utlandet kan bare utferdiges av postkontorer, mens postanvisninger fra utlandet kan være adressert både til postkontorer og til poståpnerier.

Antall og beløp for anvisninger i de to siste år stiller seg slik:

	År 1964 1 000 stk.	År 1963 1 000 stk.	Stigning i 1964	
			1 000 stk.	%
Postanvisninger:				
Innenriks	3 969	4 160	÷ 191	÷ 4,6
Til utlandet	273	244	29	11,9
Fra utlandet	137	93	44	47,3
I alt	4 379	4 497	÷ 118	÷ 2,6
Postanvisningsbeløp:				
	1 000 kr.	1 000 kr.	1 000 kr.	%
Innenriks	925 739	920 201	5 538	0,6
Til utlandet	8 975	7 839	1 136	14,5
Fra utlandet	15 078	11 411	3 667	32,1
I alt	949 792	939 451	10 341	1,1

Det gjennomsnittlige beløp pr. innenriksk postanvisning stiller seg for nedennevnte år slik:

År 1939 Kr. 76,25	År 1961 Kr. 210,52	År 1962 Kr. 213,98	År 1963 Kr. 221,20	År 1964 Kr. 233,24
----------------------	-----------------------	-----------------------	-----------------------	-----------------------

Av de 3 969 000 innenrikske postanvisninger i 1964 er betalt inn ved postkontorer 2 043 000 = 51 % og ved poståpnerier 1 926 000 = 49 %.

I 1964 ble betalt ut 3 956 000 innenrikske postanvisninger. Av disse ble 2 590 000 = 65 % betalt ut ved postkontorer og 1 366 000 = 35 % betalt ut ved poståpnerier.

Antall og beløp for postanvisninger og utbetalingskort som er girert over banker (ved de fire største postkontorer), stiller seg for en del år slik:

År	Antall	1 000 kr.
1935	452 100	35 515
1940	1 029 900	108 506
1945	1 026 000	150 225
1950	998 000	262 790
1955	923 000	374 312
1960	865 000	401 980
1961	800 700	392 623
1962	804 300	412 756
1963	848 200	453 210
1964	717 000	457 698

Antall og beløp for postanvisninger overført til postgirokonto utgjorde i 1964 henholdsvis 341 000 og 46,4 mill. kroner.

I teksttabell 21 er tatt inn en oversikt over postanvisninger og postanvisningsbeløp i tidsrommet 1900—1964. Om postanvisningstrafikken i tidsrommet 1875—1900, se poststatistikken for 1933, side 34.

Tabell 21. Postanvisninger i årene 1900—1964.

År	I. Antall.							
	Innenriks		Til utlandet		Fra utlandet		I alt	
	Antall	5-årlig stigning	Antall	5-årlig stigning	Antall	5-årlig stigning	Antall	5-årlig stigning
	1 000 stk.	%	1 000 stk.	%	1 000 stk.	%	1 000 stk.	%
1900....	293	—	116	—	75	—	484	—
1905....	448	52,9	178	53,4	171	128,0	797	64,7
1910....	818	82,6	289	62,4	222	29,8	1 329	66,8
1915....	1 557	90,3	282	÷ 2,4	165	÷ 25,7	2 004	50,8
1920....	2 534	62,7	301	6,7	47	÷ 71,5	2 882	43,8
1925....	3 217	27,0	195	÷ 35,2	59	25,5	3 471	20,4
1930....	4 238	31,7	217	11,3	219	271,2	4 674	34,7
1935....	4 876	15,1	82	÷ 62,2	256	16,9	5 214	11,6
1940....	6 402	31,3	16	÷ 80,5	29	÷ 88,7	6 447	23,6
1945....	8 274	29,2	3	÷ 81,3	—	—	8 277	28,4
1950....	8 573	3,6	4	33,3	6	—	8 583	3,7
1955....	6 431	÷ 25,0	13	225,0	18	200,0	6 462	÷ 24,7
1960....	4 868	÷ 24,3	140	976,9	48	166,7	5 056	÷ 21,8
1961....	4 535	—	220	—	61	—	4 816	—
1962....	4 362	—	264	—	70	—	4 696	—
1963....	4 160	—	244	—	93	—	4 497	—
1964....	3 969	—	273	—	137	—	4 379	—

Tabell 21 (forts.)

2. Beløp.

År	Innenriks		Til utlandet		Fra utlandet		I alt	
	Beløp	5-årlig stigning	Beløp	5-årlig stigning	Beløp	5-årlig stigning	Beløp	5-årlig stigning
	1 000 kr.	%	1 000 kr.	%	1 000 kr.	%	1 000 kr.	%
1900....	18 450	—	3 596	—	5 140	—	27 186	—
1905....	26 820	45,4	4 895	36,1	10 739	108,9	42 454	56,2
1910....	46 765	74,4	8 497	73,2	16 885	57,2	72 147	69,9
1915....	93 748	100,5	9 117	7,3	11 996	÷ 29,0	114 861	59,2
1920....	184 919	97,3	9 953	9,2	4 259	÷ 64,5	199 131	73,4
1925....	277 280	49,9	6 103	÷ 38,8	6 135	43,8	289 518	45,4
1930....	300 307	8,3	8 714	42,8	10 342	68,6	319 363	10,3
1935....	320 858	6,8	1 705	÷ 80,4	6 472	÷ 37,4	329 035	3,0
1940....	635 338	98,0	249	÷ 85,4	1 206	÷ 81,4	636 793	93,5
1945....	922 550	45,2	29	÷ 88,4	—	—	922 579	44,9
1950....	1 380 527	49,6	39	34,5	877	—	1 381 443	49,7
1955....	1 357 188	÷ 1,7	116	197,4	2 337	166,5	1 359 641	÷ 1,6
1960....	1 008 453	÷ 25,7	4 824	4 058,6	5 476	134,3	1 018 753	÷ 25,1
1961....	954 686	—	6 572	—	6 465	—	967 723	—
1962....	933 385	—	7 770	—	8 020	—	949 175	—
1963....	920 201	—	7 839	—	11 411	—	939 451	—
1964....	925 739	—	8 975	—	15 078	—	949 792	—

E. Postgirotjenesten.

1. Postgirokonti.

Antall postgirokonti utgjorde ved utgangen av årene 1957—1964:

1957	1958	1959	1960	1961	1962	1963	1964
38 395	40 093	42 741	47 762	52 766	59 068	65 775	71 702

Det ble i 1964 opprettet 7 568 nye postgirokonti. 1 641 konti opphørte. Nettotilgangen av kontohavere i 1964 er således 5 927. Det tilsvarende tall for 1963 var 6 707. Stigningen i antall postgirokonti i 1964 utgjorde 9,0 %.

Tabell 22. Fordeling av kontohaverne på yrkesgrupper m.v. ved utgangen av 1962, 1963 og 1964.

Yrkesgrupper m. v.	1962		1963		1964	
	Antall konti	%	Antall konti	%	Antall konti	%
1. Offentlige og kommunale myndigheter og institusjoner	5 063	8,6	5 084	7,7	4 910	6,9
2. Banker	712	1,2	736	1,1	757	1,1
3. Forsikringsselskaper og trygdekasser	1 723	2,9	1 867	2,8	1 653	2,3
4. Foreninger og stiftelser	5 802	9,9	6 595	10,0	7 555	10,6
5. Jordbrukere, skogbrukere m. v. ..	1 252	2,1	1 658	2,6	2 252	3,1
6. Handel, industri, håndverk	20 482	34,7	22 233	33,8	24 120	33,6
7. Skipsfart, kommunikasjoner	480	0,8	538	0,8	590	0,8
8. Forskjellige andre virksomheter ...	10 339	17,5	11 231	17,1	11 595	16,2
9. Personlige konti (utenom gruppe 5)	13 076	22,1	15 679	23,8	18 099	25,2
10. Utenlandske konti	139	0,2	154	0,3	171	0,2
I alt	59 068	100,0	65 775	100,0	71 702	100,0

Av de 4 910 konti som er ført opp i gruppe 1 for 1964, er 200 Postverkets egne konti.

Under gruppe 8 hører advokatfirmaer, revisjonsbyråer, undervisningsanstalter m. v.

Det samlede antall innenlandske kontohavere pr. 31. desember 1964, 71 531, fordeler seg med 35 109 = 49 % på byene og 36 422 = 51 % på landdistriktene.

2. Omsetninger og inntående beløp.

Teksttabell 24 viser omsetninger og inntående beløp m. v. i de enkelte måneder i 1964.

Kontohavernes tilgodehavende pr. 31. desember 1964 var kr. 1 848 240 596, eller gjennomsnittlig kr. 25 777 pr. kontohaver.

Av kontohavernes tilgodehavende var ved utgangen av året 1964 plassert 303 mill. kroner i obligasjoner og 1 250 mill. kroner som midlertidig kontolån til statskassen.

Antall omsetninger pr. konto i 1964 utgjorde i gjennomsnitt 863.

Det omsatte beløp pr. konto var kr. 2 001 000.

Det er i løpet av året 1964 sendt ut 5 473 000 kontoutdrag til kontohaverne mot 5 222 000 i 1964.

Postgirokontoret har i 1964 ekspedert 113 791 betalingsoppdrag til og fra utlandet til et samlet beløp i omsatt valuta på 160 mill. kroner.

Antall og beløp oppløser seg slik:

29 407 kontantutbetalinger til et beløp av 31 mill. kroner.

35 266 gireringer fra utlandet til et beløp av 60,7 mill. kroner.

49 118 gireringer til utlandet til et beløp av 68,3 mill. kroner.

I teksttabell 23 er tatt inn en oversikt over de forskjellige slags innskudd og uttak i årene 1960—1964.

Av innbetalingskortene var 73 innbetalingstelegram og av utbetalingskortene 3 189 utbetalingstelegram og 15 743 utbetalinger over Telex.

Angående fordelingen av inn- og utbetalingskort på de forskjellige poststeder i 1964, se tabell IX.

Tabell 23. Postgiro. De forskjellige slags innskudd og
 uttak i årene 1960—1964.

	1960	1961	1962	1963	1964
Innskudd ved innbetalings-					
kort					
antall.....	24 473 612	26 165 993	28 538 829	29 815 514	32 644 977
beløp (1 000 kr.)	11 173 893	11 870 279	13 585 464	14 736 798	16 374 245
postanvisninger					
antall.....	211 326	285 798	277 047	282 932	340 977
beløp (1 000 kr.)	29 692	39 125	37 772	39 001	46 447
utbetalingskort					
antall.....	117 522	123 087	149 778	155 738	181 821
beløp (1 000 kr.)	93 069	111 682	135 603	119 526	146 889
gireringskort					
antall.....	4 127 757	4 534 300	5 130 729	5 621 999	6 091 391
beløp (1 000 kr.)	32 333 918	36 283 324	41 816 386	45 967 888	52 156 015
krediterte gebyrer					
antall.....	10 972	9 777	10 304	10 525	10 524
beløp (1 000 kr.)	695	629	694	690	1 067
Innskudd i alt					
antall.....	28 940 289	31 118 955	34 106 687	35 886 708	39 269 690
beløp (1 000 kr.)	43 631 267	48 305 039	55 575 919	60 863 903	68 724 663
Uttak ved utbetalingskort					
antall.....	12 367 251	12 351 689	12 901 261	13 208 293	13 761 753
beløp (1 000 kr.)	5 770 700	6 199 047	7 016 357	7 652 567	8 524 881
gireringskort					
antall.....	4 127 757	4 534 300	5 130 729	5 621 999	6 091 391
beløp (1 000 kr.)	32 333 918	36 283 324	41 816 386	45 967 888	52 156 015
avr. med Norges Bank					
antall.....	206	215	228	237	254
beløp (1 000 kr.)	5 390 900	5 681 000	6 466 000	7 050 000	7 856 900
debiterte gebyrer					
antall.....	74 752	69 596	79 091	75 876	80 464
beløp (1 000 kr.)	13 797	11 592	12 684	13 709	14 823
Uttak i alt					
antall.....	16 569 965	16 955 800	18 111 309	18 906 405	19 933 862
beløp (1 000 kr.)	43 509 316	48 174 963	55 311 427	60 684 164	68 552 619

Tabell 24. Omsetninger og tilgodehavender på postgirokontiene i 1964.

Måned	Omsetninger (innskudd og uttak)		Innskudds- overskudd (under- skudd ÷)	Kontohavernes til- godehavende gjennomsnittlig i måned		Av omset- ningene ut- gjorde gire- ringene i		Gjen- nom- snitts- beløp pr. gi- rering
	Antall	Beløp		i alt	pr.kto.	antall	beløp	
		1 000 kr.	1 000 kr.	Kr.	Kr.	%	%	Kr.
Januar	4 728 116	9 442 303	18 755	1 617 637 519	24 528	22,1	74,7	6 745
Februar.....	4 926 218	10 076 773	123 351	1 773 311 726	26 700	20,1	77,2	7 845
Mars	5 652 835	10 507 174	75 193	1 871 668 746	27 909	16,5	76,9	8 652
April	5 002 767	11 862 336	33 736	1 995 966 644	29 484	20,7	76,7	8 773
Mai	4 433 775	11 452 600	÷ 11 232	1 953 886 493	28 682	26,6	77,0	7 494
Juni	4 841 473	11 446 059	÷ 60 373	1 973 316 901	28 824	19,3	75,3	9 229
Juli	4 588 217	10 709 460	22 262	1 883 919 348	27 402	21,2	75,1	8 256
August	4 515 206	10 843 425	÷ 173 881	1 864 394 077	27 023	17,8	74,0	10 003
September ...	5 316 131	11 164 370	1 866	1 700 032 931	24 486	19,4	74,1	8 013
Oktober	5 159 822	13 582 480	÷ 47 033	1 785 682 725	25 502	20,7	76,7	9 749
November....	4 705 783	11 446 430	210 234	1 773 570 818	25 056	23,7	76,6	7 855
Desember....	5 333 209	14 743 870	÷ 20 834	1 931 580 861	27 029	20,1	76,9	10 593
I alt 1964	59 203 552	137 277 280	172 044	1 843 747 399	26 885	20,6	76,0	8 562
T.s.v. tall 1963	54 793 113	121 548 067	179 737	1 666 723 563	26 681	20,5	75,6	8 176
» » 1962	52 217 996	110 887 346	264 492	1 470 016 347	26 350	19,7	75,4	8 170
» » 1961	48 074 809	96 480 003	130 075	1 251 116 300	24 965	18,9	75,2	8 002
» » 1960	45 510 254	87 140 583	121 951	1 136 610 020	25 159	18,1	74,0	7 833
» » 1959	41 842 176	83 450 748	67 963	1 094 445 112	26 473	18,0	74,9	8 288
» » 1958	36 807 195	76 281 637	207 483	996 517 212	25 462	19,2	75,1	8 110

F. Postsparebanktjenesten.

1. Alminnelig oversikt.

Postsparebanken har i 1964 — bankens 15. driftsår — fortsatt sin meget sterke vekst.

Driftsinntektene har økt med 6,1 mill. kroner, driftsutgiftene med 1,9 mill. kroner og driftsoverskuddet med 1,5 mill. kroner, til henholdsvis 50,9, 11,0 og 13,4 mill. kroner. Tallet på innskyttere har økt med 76 000. Innskuddskapitalen er steget med 93 mill. kroner (9,1 %). Tallet på innskudd og uttak steg med 5,2 %. I oversikten på neste side og i teksttabell 25 er ført opp en del tall til belysning av utviklingen.

		1964	1963	1962	1961
Nye innskyttere	1 000 stk.	92	¹ 99	101	101
Opphørte konti	»	16	14	12	12
Innskyttere i alt pr. 31/12	»	1 320	¹ 1 244	1 159	1 070
Tallet på innskudd	»	1 561	1 526	1 504	1 415
Tallet på uttak	»	2 489	2 325	2 162	1 997
Beløp, innskudd	mill. kr.	935	875	797	679
Beløp, uttak	»	868	785	702	631
Innskuddstilvekst (renter inkl.)	»	93	114	116	66
Innskuddskapital pr. 31/12	»	1 114	1 021	907	791
Fonds	»	38,5	27,5	18,5	12,5
Forvaltningskapital	»	1 154	1 049	926	804
Driftsinntekter	1 000 kr.	50 900	44 763	37 846	32 933
Renter til innskyterne	»	26 499	23 796	20 659	18 389
Driftsutgifter	»	10 981	9 055	7 945	6 611
Herav godtgjørelse til Postverket	»	4 600	3 950	3 500	2 900
Overskudd	»	13 420	11 912	9 242	7 933

¹ Korrigererte tall.

Tabell 25. Postsparebankens virksomhet 1950—1964.

År	Innskyttere pr. 31/12	Innskudds- kapital pr. 31/12	Innskudd		Uttak		Kapitaltilvekst	Driftsinntekter	Renter til innskyterne	Driftsutgifter	Overskudd for avskrivning	Anbrakt i obligasjonslån	Anbrakt i pantelån
			An- tall	Be- løp	An- tall	Be- løp							
	1 000 stk.	mill. kr.	1 000 stk.	mill. kr.	1 000 stk.	mill. kr.	mill. kr.	1 000 kr.	1 000 kr.	1 000 kr.	1 000 kr.	mill. kr.	mill. kr.
1950	93	35	258	60	130	25	35	486	308	471	÷ 313	31,6	2,0
1951	162	66	330	83	265	53	31	1 360	751	538	63	48,8	13,7
1952	235	112	427	131	379	86	46	2 449	1 304	856	285	73,2	32,9
1953	314	166	532	177	518	125	54	3 904	2 023	1 129	748	94,3	60,6
1954	403	227	658	231	676	172	61	5 637	2 870	1 688	1 079	115,2	100,4
1955	500	291	769	285	838	226	64	9 112	6 026	2 198	888	145,9	133,2
1956	600	381	921	363	1 005	281	90	11 603	8 175	2 682	745	175,0	175,2
1957	696	456	1 023	402	1 172	337	75	15 338	10 298	3 375	1 665	209,1	220,5
1958	792	539	1 132	466	1 385	396	83	18 945	12 047	4 209	2 689	246,0	254,7
1959	892	631	1 289	551	1 620	472	92	23 546	14 315	4 981	4 250	316,7	279,2
1960	981	725	1 344	613	1 790	536	94	28 366	16 438	5 756	6 172	373,5	308,9
1961	1 070	791	1 415	679	1 997	631	66	32 933	18 389	6 611	7 933	430,9	324,9
1962	1 159	907	1 504	797	2 162	702	116	37 846	20 659	7 945	9 242	508,2	365,3
1963	1 244	1 021	1 526	875	2 325	785	114	44 763	23 796	9 055	11 912	613,7	392,5
1964	1 320	1 114	1 561	935	2 489	868	93	50 900	26 499	10 981	13 420	687,6	425,1

Av overskuddet i årene 1951—64 — i alt kr. 61 091 000,00 — er 31 mill. kroner avsatt til reservefond, 7,5 mill. til fornyingsfond for maskiner og lokaler, 12,6 mill. kroner til en bloc avskrivning på pantelån og 9,4 mill. kroner til avskrivninger på obligasjonsbeholdningen.

Internordisk postsparebanktjeneste.

Ordningen med uttak på svenske postsparebankbøker i Norge og på norske i Sverige, Danmark og Finland, fungerer fortsatt meget bra. Teksttabell 26 viser en del trafikktall.

Det har i løpet av 1964 vært en markant økning i bruken av norske postsparebankbøker i de andre nordiske land. Dette har sammenheng med at det fra 1. mai 1964 ble gitt adgang til å heve inntil motverdien av 1 500 norske kroner pr. kalenderår på en norsk postsparebankbok i Sverige, Danmark og Finland til sammen. Tidligere var det på denne måte adgang til å heve bare inntil motverdien av 200 norske kroner. Trafikken med uttak på svenske bøker i Norge viser også stigning, både når det gjelder antall uttak og samlet beløp.

Stigningen viser at det er et stort behov for denne samtjenesten, og fra 1. januar 1965 er en tilsvarende ordning etablert for uttak på norske postsparebankbøker i Island.

Tabell 26. Internordisk postsparebanktjeneste.

	Uttak på svenske bøker i Norge		Uttak på norske bøker					
			i Sverige		i Danmark		i Finland	
	1964	1963	1964	1963	1964	1963	1964	1963
I. Antall uttak:								
Jan.—mai.....	3 337	3 473	796	749	890	729	25	14
Juni	2 010	1 659	674	302	1 213	575	41	32
Juli	9 450	9 268	3 549	1 538	4 449	1 738	221	72
August	4 186	4 322	2 167	1 054	2 113	921	97	51
September	840	891	566	337	580	216	15	19
Okt.—des.	1 356	1 366	905	581	722	300	33	8
Til sammen	21 179	20 979	8 657	4 561	9 967	4 479	432	196
II. Beløp i norsk mynt, 1 000 kr.	5 968	5 629	2 053	648	2 182	622	86	29
III. Gj.snittlig beløp i norske kroner pr. uttak	282	268	237	142	219	139	198	147

Innskuddsvirksomheten.

Postsparebanken har i 1964 hatt følgende spareformer:

1. Ordinær sparing (rentefot 2,4 % p. a.).
2. Langtidssparing (på 9 måneders oppsiing og med rentefot 3,5 % p. a.).
3. Premiesparing for ungdom (rentefot 3,5 % p. a. + sparepremie).

Langtidssparingen eller innskudd på 9 måneders oppsiing med rentefot 3,5 % ble etablert i Postsparebanken fra 1. juni 1962. Tilslutningen til denne spareordning har vært meget god. Tallet på konti ved utgangen av 1964 var 18 672 med et innstående beløp på ca. 62,6 mill. kroner, dvs. en stigning på innskytere og beløp i nevnte år på henholdsvis 6 068 stk. og ca. 21,6 mill. kr.

Premiesparingen for ungdom — som startet høsten 1961 — har fremdeles

ikke den tilslutning som en kunne vente med de gode vilkår som her tilbys ungdommen. Tallet på premiesparekonti i Postsparebanken steg i 1964 fra 1 801 til 1 984 med et innestående beløp på 3,7 mill. kroner, som er 18,4 % av det samlede antall og 16,7 % av det samlede beløp på premiesparekonti. De nye og gunstigere regler for premiesparingen ble gjort gjeldende fra 15. november 1963.

Innskuddstilveksten i 1964 — inkl. innskytternes renter 26,3 mill. kroner — ble 93,0 mill. kroner.

Maksimumsgrensen for en innskytters tilgodehavende i Postsparebanken har også i 1964 vært kr. 30 000 + opptjente renter. Ved kgl. res. av 11. desember 1964 er det bestemt at maksimumsgrensen fra 1. januar 1965 skal heves til kr. 50 000 + opptjente renter.

Den geografiske fordeling av innskuddskapitalen, de nye innskyteres fordeling på yrkesgrupper og samtlige innskyteres fordeling på alder fremgår av tabellene 27, 28 og 29. Tabell 29 viser at Postsparebanken har god tilslutning fra barn og ungdom. Av bankens personlige innskytere pr. 31. desember 1964 var således ca. 487 000 eller 37 %, født etter 31. desember 1939.

Tabell 27. Innskuddskapital i Postsparebanken
pr. 31. desember 1962—1964 fordelt på fylker.

	1962 1 000 kr.	1963 1 000 kr.	1964 1 000 kr.
Oslo	108 944	123 703	135 332
Akershus.....	40 881	45 743	50 598
Østfold	24 623	27 126	29 671
Hedmark	41 892	46 681	51 193
Oppland	39 200	44 952	49 566
Buskerud	38 556	43 907	48 884
Vestfold	16 375	17 936	19 709
Telemark	39 369	44 429	48 652
Aust-Agder.....	16 837	19 316	20 370
Vest-Agder	22 955	25 186	27 839
Rogaland	36 232	39 994	42 824
Bergen	25 632	28 475	30 872
Hordaland	52 834	59 894	65 965
Sogn og Fjordane.....	43 902	49 344	53 438
Møre og Romsdal	69 502	77 313	83 221
Sør-Trøndelag	49 324	56 296	60 947
Nord-Trøndelag	27 362	30 588	33 406
Nordland	105 965	118 980	127 449
Troms	54 916	61 518	67 404
Finnmark	40 063	44 615	47 935
Svalbard	3 777	3 884	3 574
Postsparebanken, diverse	8 150	11 312	15 325
I alt	907 291	1 021 192	1 114 174

Ved utarbeidelse av denne tabellen har en vært nødt til å forutsette at samtlige innskytere hører hjemme i det fylket hvor kontiene er åpnet. For Svalbards vedkommende består hovedparten av innskyterne selvsagt av folk som etter en viss tid reiser tilbake til Norge — vesentlig Nord-Norge. Noen feil av betydning medfører beregningsmåten neppe, når en unntar at beløpene for Oslo og Bergen muligens er en tanke for store på bekostning av beløpene for Akershus og Hordaland m. v., idet litt flere av folk fra landdistrikter åpner konto i Postsparebanken ved besøk i byene enn omvendt.

Tabell 28. Nye innskyteres fordeling på yrker.

Yrke	1963 Antall	1964 Antall
Gårdbrukere	1 000	1 000
Småbrukere og skogsarbeidere	1 400	1 200
Fiskere	1 500	1 400
Sjømenn	1 950	1 850
Sjåførere og transportarbeidere	1 300	1 250
Anleggsarbeidere	1 000	550
Bygningsarbeidere	950	700
Håndverks- og industriarbeidere	7 950	8 000
Ingeniører og tekn. funksjonærer	1 200	900
Handels- og kontorfunksjonærer	7 420	6 900
Hotell- og kafepersonale	1 430	1 450
Sykesøstre og sykehusbetjening	1 800	1 700
Posttjenestemenn	580	520
Telegraf- og telefonfunksjonærer	580	530
Jernbanefunksjonærer	200	300
Lærere	1 270	1 200
Embets- og offentlige tjenestemenn ikke tatt med ovenfor	620	550
Selvstendige næringsdrivende	720	650
Husmødre	13 800	12 900
Hushjelper og hjemmeværende	1 350	1 200
Pensjonister	2 000	1 950
Studenter og annen skoleungdom over 15 år	9 980	9 200
Skolebarn 7—15 år	12 500	13 700
Barn 0—6 år	7 700	7 650
Foreninger, organisasjoner og offentlige institusjoner	2 750	2 650
Andre yrker	5 250	5 000
Yrke ikke oppgitt	7 200	6 600
I alt	95 400	91 500

Tabell 29. Innskyttere ved utgangen av 1964 fordelt på fødselsår og kjønn og på by og land.

Fødselsår	Antall innskyttere	Fordelt på		Fordelt på	
		Menn	Kvinner	Byer ¹	Land- distrikter ²
1879 og tidl.	3 500	1 550	1 950	930	2 570
1880/89	22 400	11 500	10 900	9 650	12 750
1890/99	67 200	34 700	32 500	34 150	33 050
1900/09	111 800	56 050	55 750	60 650	51 150
1910/19	144 300	79 400	64 900	80 950	63 350
1920/29	188 800	113 650	75 150	109 450	79 350
1930/39	260 300	155 700	104 600	148 350	111 950
1940/49	340 400	196 950	143 450	162 650	177 750
1950/59	125 800	68 500	57 300	34 800	91 000
1960/64	22 400	11 950	10 450	4 800	17 600
Personlige innskyttere ..	1 286 900	729 950	556 950	646 380	640 520
Upersonlige konti (foreninger m. v.)	33 500	—	—	11 300	22 200
I alt	1 320 400	729 950	556 950	657 680	662 720

¹ Steder med postkontor. ² Poståpnerier.

2. Godtgjørelse til Postverket.

Ved kongelig resolusjon er den godtgjørelse banken skal yte Postverket for dets tjenester ved poststedene, samt porto i kalenderåret 1964, satt til kr. 4 600 000 (forrige år kr. 3 950 000) etter forslag av Poststyret og bankens styre. Godtgjørelsen er fastsatt på grunnlag av en beregnet stykkpris pr. innskudd og uttak av 100 øre + et beløp for portoutgifter. Den tilsvarende stykkpris i 1963 var 90 øre, og for 1962 var den 83 øre. Utgifter til det materiell som brukes i postsparebanktjenesten ved poststedene, er ikke tatt med i de her oppførte beløp, men blir postert i Postsparebankens regnskap under Diverse driftsutgifter.

3. Driftsresultat.

Resultatet av driften i 1964 ble et overskudd på kr. 13 419 874,87. Samtlige anskaffelser av kontorutstyr er ført til utgift på årets drift. Av overskuddet er kr. 2 419 874,87 anvendt til avskrivning på verdipapirer og en bloc avskrivning på utlån. Av resten av overskuddet er kr. 8 000 000 lagt til reservefondet, som med dette beløper seg til kr. 31 000 000, og kr. 3 000 000 er avsatt til fornyingsfondet for maskiner og lokaler, slik at dette fondet stiger til kr. 7 500 000.

4. Kapitalforvaltningen.

Beholdningen av kontolån til staten var ved utgangen av 1964 av samme størrelse som ved foregående årsskifte, 40 mill. kroner. Obligasjonsbeholdningen økte med 73 mill. kroner til 648 mill. kroner. Statens Fiskarbank er i 1964 tilført 10 mill. kroner på samme vilkår som tidligere (3,75 % p. a. og 10 års løpetid). Postsparebanken bidrar med sine obligasjonskjøp i betydelig grad til finansieringen av de øvrige statsbankers utlån.

Pantelånene steg med ca. 35 mill. kroner til 437,7 mill. kroner pålydende. Pantelånene fordeler seg med 28 % på kraftverk og elektrisitetsforsyning, 8 % på ruteskip og bilferjer, 7 % på vannverk, 10 % på industri- og forretningsbygg, 6 % på aldershjem, sykehus, herredshus og andre kommunale bygg og 25 % på skolebygg. Resten, 16 %, faller på bygg av ymse slag. Om den nøyaktige fordelingen på grupper og fylker av utbetalte og innvilgede lån sammenlagt, se tabell 30.

I 1964 har banken i likhet med foregående år hatt et innvilgningsbudsjett på 19 mill. kroner. Av dette var 4 mill. kroner «øremerket» for konvertering av lån som Utbyggingsfondet for Nord-Norge i sin tid har forskottert til utbygging av kraftverk.

Som i tidligere år har banken kunnet innvilge lån som belastes Kommunalbankens innvilgningsbudsjett. Det er i løpet av året innvilget 53 skolelån for i alt 34,5 mill. kroner. Postsparebanken har derved i alt innvilget 149,4 mill. kroner til skolebygg siden den nye garantiordningen for skolebygg ble vedtatt i 1960. Av dette beløpet er 127,4 mill. kroner utbetalt ved utgangen av 1964. I avdrag er betalt 18,8 mill. kroner. Til andre formål under Kommunalbankens innvilgningsbudsjett er i 1964 innvilget i alt 6,3 mill. kroner.

I alt innvilget Postsparebanken i 1964 pantelån for om lag 60 mill. kroner og utbetalte lån for 67 mill. kroner. Samtidig er det mottatt i avdrag 32 mill. kroner. På grunn av de store avdragsbeløp og den beskjedne «frie kvote» er det ikke til å unngå at pantelånenes prosentvise andel av forvaltningskapi-

talen synker fra år til år. Mens den ved utgangen av 1962 utgjorde 47,3 %, er den i 1963 sunket til 44,9 % og i 1964 til 43,1 %.

Innvilgede men ikke utbetalte pantelån utgjorde 59,7 mill. kroner ved årets utgang.

Den gjennomsnittlige øyeblikkelige rente av den kapital som var plassert pr. 31. desember 1964, var 4,68 %. Den tilsvarende rente ved utgangen av 1964 var 4,63 %, og ved utgangen av 1962 var den 4,51 %.

Ved vurdering av forrentningsprosenten og bankens driftsresultater må en være oppmerksom på at Postsparebanken fortsatt har vært tilbakeholden i sine krav til pantelånenes forrentning, og at den med enkelte unntak ikke har tatt høyere rente for 1. prioritetslån enn 4,5 % p. a.

Tabell 30. Utestående pantelån + effektive lånetilsagn
pr. 31. desember 1964.

Fylker	Elektrisitetsverk	Meierier	Ruteskip, ferjer	Vannverk, havnevesen og bruer	Samf.hus, ungd.hus og ungd.herberger	Aldershjem, sykehus, herredshus og andre kommunale bygg	Industri-, fabrikk- og verkstedbygg	Forretn.bygg, heri medregnet bygg med lokaler for Postverket	Skoler	Andre lån	Sum
	1 000 kr.	1 000 kr.	1 000 kr.	1 000 kr.	1 000 kr.	1 000 kr.	1 000 kr.	1 000 kr.	1 000 kr.	1 000 kr.	1 000 kr.
Oslo	—	—	—	—	1 065	—	160	14 124	—	5 654	21 003
Akershus.....	977	—	—	3 003	794	184	897	2 560	8 395	3 340	20 150
Østfold	310	—	—	1 404	190	367	146	1 907	4 317	467	9 108
Hedmark	628	340	—	4 231	1 454	2 543	1 629	1 336	2 945	463	15 569
Oppland	19 381	135	—	1 693	801	381	849	1 399	2 436	295	27 370
Buskerud	2 153	82	—	438	317	707	—	851	2 982	367	7 897
Vestfold	1 350	420	—	1 229	400	81	—	889	3 927	415	8 711
Telemark	13 095	367	—	537	944	1 810	—	3 732	5 195	163	25 843
Aust-Agder.....	3 575	222	51	200	16	—	302	—	2 184	58	6 608
Vest-Agder	5 450	1 089	—	77	—	273	1 894	472	6 813	303	16 371
Rogaland	2 753	1 058	1 111	6 404	700	317	3 421	63	6 747	207	22 781
Bergen	—	—	579	—	500	200	1 153	—	—	286	2 718
Hordaland	433	2 197	2 864	947	1 588	4 909	2 427	2 093	12 977	946	31 381
Sogn og Fjordane	143	3 499	1 000	553	1 001	3 539	2 448	2 711	6 444	123	21 461
Møre og Romsdal	17 966	877	4 720	3 907	776	1 926	2 737	1 698	16 517	163	51 287
Sør-Trøndelag . .	9 473	1 553	5 450	2 498	340	1 749	2 006	2 188	10 527	661	36 445
Nord-Trøndelag .	3 529	827	2 961	1 037	720	450	1 085	1 302	3 062	176	15 149
Nordland	18 959	2 122	10 335	8 000	2 422	9 486	6 484	5 003	19 510	573	82 894
Troms	8 485	2 120	3 862	4 650	654	3 662	1 843	4 180	8 391	241	38 088
Finnmark	18 773	444	1 687	1 949	816	943	2 234	2 106	7 075	539	36 566
I alt	127 433	17 352	34 620	1 42 757	15 498	33 527	31 715	48 614	130 444	15 440	497 400

¹ Herav til vannverk 37,7 mill. kroner.

5. Postsparebankens regnskap for 1964 (15. driftsår).

Vinnings- og tapskonto.

Utgifter.

Renter til innskyterne	Kr.	26 499 050,07
Lønnsutgifter	»	3 904 834,84
Lokaleutgifter	»	351 277,16
Maskin- og inventarutgifter	»	627 244,03
Opplysnings- og reklamevirksomhet	»	674 538,93
Diverse driftsutgifter:		
Blanketter, trykningsutgifter m. v.	Kr.	186 698,19
Kontorrekvisita	»	116 020,37
Øvrige utgifter	»	520 116,39
		» 822 834,95
Godtgjørelse til Postverket for tjenesten ved poststedene og utgifter til porto	»	4 600 000,—
Avskrevet på obligasjoner	»	225 360,—
Avskrevet en bloc på pantelån	»	2 194 514,87
Avsatt til fornyelse av maskiner og lokaler	»	3 000 000,—
Avsatt til reservefondet	»	8 000 000,—
	Kr.	50 899 654,85

Inntekter.

Renter, provisjon m. v. av obligasjoner, kontolån til statskassen og pantelån	Kr.	50 864 733,29
Forskjellige inntekter	»	34 921,56
	Kr.	50 899 654,85

Balansekonto.

Aktiva.

Kassebeholdning hos Postverket	Kr.	25 830 838,91
I mellomregning med Postverket	»	4 394 012,41
I mellomregning med Sveriges postsparebank	»	330 312,60
Kontolån til statskassen	»	40 000 000,—
Stats- og statsgar. obligasjoner, pålydende	Kr.	628 453 250,—
Obligasjoner utstedt av kredittforeninger, pålydende	»	26 034 000,—
Pantelån	»	425 109 638,04
Opptjente, ikke forfalne renter på verdipapirer	»	9 124 282,93
Renterestanser	»	193 908,62
Maskiner og inventar	»	1,—
Andre aktiva	»	1 167 529,77
	Kr.	1 153 730 501,78

Passiva.

Innskytternes tilgodehavende	Kr.	1 114 173 751,78
Andre kreditorer	»	1 056 750,—
Reservefond	»	31 000 000,—
Fornyingsfond for maskiner og lokaler	»	7 500 000,—
	Kr.	1 153 730 501,78

G. Blad og tidsskrifter.

Nedenfor følger en oppgave over antallet av abonnenter og eksemplarer av blad og tidsskrifter i de to siste år:

Abonnenter:	År 1964 1 000 stk.	År 1963 1 000 stk.	Stigning i 1964 1 000 stk.	%
Innenriks	7 138	6 954	184	2,6
Blad til utlandet	3	4	÷ 1	÷ 25,0
Blad fra utlandet	6	7	÷ 1	÷ 14,3
I alt	7 147	6 965	182	2,6
Eksemplarer av blad og tidsskrifter:				
Innenriks	285 544	290 273	÷ 4 729	÷ 1,6
Blad til utlandet	3 017	3 139	÷ 122	÷ 3,9
Blad fra utlandet	3 671	3 711	÷ 40	÷ 1,1
I alt	292 232	297 123	÷ 4 891	÷ 1,6

Av bladeksemplarene til og fra utlandet er det antallet som er nevnt nedenfor, utgiverkorsbånd:

	År 1964 1 000 stk.
Til utlandet	2 497
Fra utlandet	2 770

Antallet av bladpakker innenriks i 1964 var 28,3 millioner mot 28,1 millioner i 1963 og 28,6 millioner i 1962.

Av bladpakkene ble det antall som er nevnt nedenfor, sendt for kommisjonærporto:

	År 1964 1 000 stk.
Bladpakker, sendt for kommisjonærporto	2 435
Antall eksempl. i kommisjonærpakkene	37 333

Antallet av blad og tidsskrifter mottatt ved poståpneriene m. v. stiller seg slik:

	År 1964 1 000 stk.
Blad og tidsskrifter utlevert direkte fra poståpneriene	97 485
Blad og tidsskrifter utlevert ved bud	85 124

Av innenrikske blad er det i 1964 anmeldt til postsending 69 nye. 42 blad er gått ut av bladlista.

Antall blad anmeldt til postsending utgjorde ved utgangen av årene:

1939	1958	1959	1960	1961	1962	1963	1964
1 208	1 626	1 608	1 624	1 635	1 678	1 666	1 693

Tabell 31. Blad og tidsskrifter i årene 1900—1964.

År	Innenriks		Til utlandet		Fra utlandet		I alt	
	Antall	5-årlig stigning	Antall	5-årlig stigning	Antall	5-årlig stigning	Antall	5-årlig stigning
	1 000 stk.	%	1 000 stk.	%	1 000 stk.	%	1 000 stk.	%
1900....	54 359	—	922	—	1 226	—	56 507	—
1905....	66 683	22,7	1 275	38,2	1 275	4,0	69 233	22,5
1910....	88 827	33,2	1 304	2,3	1 615	26,7	91 746	32,5
1915....	136 042	53,2	1 437	10,2	3 094	91,6	140 573	53,2
1920....	179 832	32,2	1 544	7,4	3 892	25,7	185 268	31,8
1925....	169 196	÷ 5,9	1 212	÷ 21,5	1 852	÷ 52,4	172 260	÷ 7,0
1930....	158 247	÷ 6,5	1 579	30,3	1 858	0,3	161 684	÷ 6,1
1935....	143 771	÷ 9,1	1 166	÷ 26,2	1 623	÷ 12,6	146 560	÷ 9,4
1940....	140 199	÷ 2,5	1 036	÷ 11,1	1 485	÷ 8,5	142 720	÷ 2,6
1945....	194 649	38,8	488	÷ 52,9	780	÷ 47,5	195 917	37,3
1950....	268 779	38,1	736	50,8	1 626	108,5	271 141	38,4
1955....	284 787	6,0	2 977	304,5	3 597	121,2	291 361	7,5
1960....	274 822	÷ 3,5	2 882	÷ 3,2	4 136	15,0	281 840	÷ 3,3
1961....	281 585	—	2 822	—	4 297	—	288 704	—
1962....	288 411	—	2 854	—	4 456	—	295 721	—
1963....	290 273	—	3 139	—	3 711	—	297 123	—
1964....	285 544	—	3 017	—	3 671	—	292 232	—

H. Postoppkrav.

I de oversiktene som er tatt inn foran over posttrafikken, er postoppkravsendinger regnet med i de grupper av sendinger som de etter sin beskaffenhet ellers hører til.

Høyeste beløp for postoppkrav er:

På vanlige brevpostsendinger, kr. 25.

På andre sendinger:

a. I anvisningstjenesten:

Mellom postkontorer og fra postkontorer til poståpnerier, kr. 10 000.

Skal oppkravsbeløpet betales ut ved et poståpneri, er maksimumsbeløpet det samme som for vanlige innenrikske anvisninger til poståpneriet.

b. I postgirotjenesten, ubegrenset.

Nedenfor følger en oppgave for de to siste år over sendinger med postoppkrav:

	År 1964 Antall	År 1963 Antall	Stigning i 1964	
			Antall	%
1. Innenriks:				
Vanlig brevpost	897 000	785 000	112 000	14,3
Rek.- og verdibrevpost	344 000	316 000	28 000	8,9
Pakkepost	1 648 000	1 537 000	111 000	7,2
Til sammen	2 889 000	2 638 000	251 000	9,5
2. Til utlandet:				
Brev- og pakkepost	72 800	31 500	41 300	131,1
3. Fra utlandet:				
Brev	34 200	31 600	2 600	8,2
Pakkepost	46 000	39 600	6 400	16,2
Til sammen	80 200	71 200	9 000	12,6
1—3. Alle slags postoppkravsendinger:				
Innenriks	2 889 000	2 638 000	250 900	9,5
Til utlandet	72 800	31 500	41 300	131,1
Fra utlandet	80 200	71 200	9 000	12,6
I alt	3 042 000	2 740 700	301 300	11,0

Av de innenrikske postoppkravsendingene ble i 1964 uinnløst 98 800 = 3,4 % mot 84 100 = 3,2 % i 1963.

Tabell 32. Postoppkravsendinger i årene 1900—1964.

År	Innenriks		Til utlandet		Fra utlandet		I alt	
	Antall	5-årlig stigning	Antall	5-årlig stigning	Antall	5-årlig stigning	Antall tusen	5-årlig stigning
		%		%		%		%
1900.....	116 000	—	2 000	—	31 000	—	149	—
1905.....	174 000	50,0	11 000	413,6	82 000	162,3	267	78,9
1910.....	279 000	60,3	9 000	÷ 20,4	145 000	76,5	433	61,9
1915.....	564 000	102,2	6 000	÷ 37,8	164 000	13,2	734	69,5
1920.....	937 000	66,1	5 000	÷ 14,3	195 000	19,1	1 137	55,0
1925.....	834 000	÷ 11,0	6 000	27,1	155 000	20,8	995	÷ 12,5
1930.....	616 000	÷ 26,1	94 000	1 434,4	124 000	÷ 19,8	834	÷ 16,2
1935.....	455 000	÷ 26,1	187 000	99,9	56 000	÷ 55,0	698	÷ 16,3
1940.....	512 000	12,5	9 000	÷ 95,2	9 000	÷ 83,9	530	÷ 24,1
1945.....	1 934 000	277,7	—	—	2 600	÷ 71,1	1 937	265,5
1950.....	2 154 000	11,4	300	—	4 500	73,1	2 159	11,5
1955.....	2 436 000	13,1	1 600	433,3	13 600	202,2	2 451	13,5
1960.....	2 562 000	5,2	4 800	200,0	59 600	338,2	2 626	7,1
1961.....	2 488 000	—	6 100	—	66 700	—	2 561	—
1962.....	2 592 000	—	12 100	—	64 100	—	2 668	—
1963.....	2 638 000	—	31 500	—	71 200	—	2 741	—
1964.....	2 889 000	—	72 800	—	80 200	—	3 042	—

I. Postinkassasjoner.

Høyeste beløp for postinkassasjoner er:

a. I anvisningstjenesten:

Mellom postkontorer og fra postkontorer til poståpnerier, kr. 10 000. Skal inkassasjonsbeløpet betales ut ved et poståpneri, er maksimumsbeløpet det samme som for vanlige innenrikske anvisninger til poståpneriet.

b. I postgirotjenesten, ubegrenset.

Antallet av innenrikske postinkassasjoner ankommet til postkontorer og poståpnerier i de to siste år stiller seg slik:

	År 1964 1 000 stk.	År 1963 1 000 stk.	Stigning i 1964 1 000 stk. %	
Til postkontorer	1 985	2 011	÷ 26	÷ 1,3
Til poståpnerier	3 140	3 332	÷ 192	÷ 5,8
I alt	5 125	5 343	÷ 218	÷ 4,1

Av inkassasjonene ble i 1964 uinnløst 1 085 000 = 21,2 % mot 1 045 000 = 19,6 % i 1963.

Tabell 33. Postinkassasjoner i årene 1910—1964.

År	Innenriks		Utenriks	
	Mottatt	Derav ikke innløst	Mottatt	Derav ikke innløst
	Antall	Antall	Antall	Antall
1910.....	5 035	1 408	4 169	1 307
1915.....	3 807	1 007	2 228	925
1920.....	905	157	4 110	3 810
1925.....	2 345	325	667	241
1930.....	35 802	5 298	1 367	448
1935.....	277 400	65 400	610	307
1940.....	803 000	176 000	7	4
1945.....	800 000	81 000	—	—
1950.....	3 149 000	361 000	—	—
1955.....	4 991 000	756 000	—	—
1956.....	5 207 000	854 000	—	—
1957.....	5 371 000	912 000	—	—
1958.....	5 376 000	940 000	—	—
1959.....	5 428 000	925 000	—	—
1960.....	5 414 000	962 000	—	—
1961.....	5 448 000	1 032 000	—	—
1962.....	5 450 000	1 016 000	—	—
1963.....	5 343 000	1 045 000	—	—
1964.....	5 125 000	1 085 000	—	—

K. Ubesørgede postsendinger.

Teksttabell 34 inneholder oppgave over antallet av de postsendinger som er behandlet i Kommisjonen for ubesørget post i de seinere år.

Tabell 34. Ubesørgede postsendinger i årene 1940—1964.

År	Kommet inn					Av disse			
	Brev	Postkort	Korsbånd	Verdi- og rek. sendinger	I alt	Ekspedert		Tilintetgjort	
	Antall	Antall	Antall	Antall	Antall	Antall	%	Antall	%
1940....	49 700	7 600	2 000	1 100	60 400	28 800	47,7	31 600	52,3
1945....	42 000	9 600	3 700	2 200	57 500	26 100	45,4	31 400	54,6
1950....	26 000	13 200	6 700	1 400	47 300	18 000	38,1	29 300	61,9
1955....	26 200	8 300	10 200	1 600	46 300	19 500	42,1	26 800	57,9
1956....	29 400	8 000	5 300	1 500	44 200	21 100	47,7	23 100	52,3
1957....	24 900	5 900	3 800	1 600	36 200	18 400	50,8	17 800	49,2
1958....	28 300	14 600	1 900	1 600	46 400	21 400	46,1	25 000	53,9
1959....	26 800	15 800	1 700	1 600	45 900	20 900	45,5	25 000	54,5
1960....	26 000	15 100	2 000	1 700	44 800	20 500	45,8	24 300	54,2
1961....	27 900	17 200	1 100	1 700	47 900	20 800	43,4	27 100	56,6
1962....	26 800	14 400	400	1 800	43 400	19 300	44,5	24 100	55,5
1963....	24 500	18 200	600	2 100	45 400	18 700	41,2	26 700	58,8
1964....	25 300	20 200	1 900	2 000	49 400	20 800	42,1	28 600	57,9

Av det antall som ble ekspedert i 1964 — 20 800 — var (i runde tall) henholdsvis 17 000 brev, 1 700 postkort, 300 korsbånd og 1 800 verdi- og rek-sendinger. Det samlede antall tilintetgjorte brevpostsendinger var 28 600 som er 0,06 ‰ av alle sendte brevpostsendinger i nevnte år. Av de tilintetgjorte brevpostsendinger var 8 300 vanlige brev.

L. Innkreving av kringkastings- og fjernsynsavgift.

Postverket overtok fra 1. juli 1941 innkrevingen av lytteavgift til Norsk rikskringkasting.

Det ble i 1945 truffet ny avtale mellom Poststyret og Norsk rikskringkasting hvoretter innkrevingen ble kombinert med postgirotjenesten.

Fra 1959 foregår også innbetaling av fjernsynsavgift (kombinert radio og fjernsyn) på liknende måte ved spesielle innbetalingskort.

I teksttabell 35 er tatt inn en oppgave over antall og beløp av innkrevinger av kringkastingsavgift og Postverkets godtgjørelse for årene 1941—1964, mens tabell 36 inneholder en tilsvarende oppgave over innbetalt fjernsynsavgift (kombinert radio og fjernsyn) i årene 1959—1964.

Tabell 35. Innkrevd kringkastingsavgift i årene 1941—1964.

År	Antall fornyinger	Antall nytegninger	Innbetalt beløp i alt	
			Kr.	Postverkets godtgjørelse
1941.....	210 300	8 200	2 866 990	34 828
1942.....	17 600	3 100	237 533	3 877
1943.....	24 000	1 500	263 050	4 212
1944.....	25 700	800	265 082	4 172
1945.....	—	223 852	2 178 388	33 578
1946.....	215 735	152 229	6 415 918	73 593
1947.....	358 628	176 648	8 498 000	107 055
1948.....	523 942	125 539	11 885 000	142 522
1949.....	635 105	92 081	13 707 000	145 437
1950.....	711 647	57 767	14 769 000	154 693
1951.....	759 948	51 504	15 584 000	162 290
1952.....	803 214	48 867	16 175 000	169 975
1953.....	836 238	45 733	16 995 000	176 394
1954.....	869 908	41 509	17 766 000	182 274
1955.....	895 827	36 060	22 347 000	186 377
1956.....	915 160	32 718	22 839 000	209 030
1957.....	928 536	30 203	23 181 000	212 513
1958.....	952 165	26 639	23 463 000	214 802
1959.....	954 681	27 297	28 630 000	225 712
1960.....	963 146	29 757	29 037 000	287 443
1961.....	934 755	27 552	28 596 000	279 079
1962.....	898 988	31 215	28 066 000	267 751
1963.....	806 549	28 331	33 531 000	239 981
1964.....	718 436	29 454	30 848 000	216 986

Tabell 36. Innkrevd fjernsynsavgift (kombinert radio og fjernsyn).

År	Antall fornyinger	Antall nytegninger	Innbetalt beløp i alt	
			Kr.	Postverkets godtgjørelse
1959.....	439	5 639	153 000	1 828
1960.....	6 029	39 770	2 302 000	16 167
1961.....	48 350	55 359	9 779 000	33 407
1962.....	107 143	91 358	19 683 000	63 047
1963.....	210 356	82 080	33 846 000	88 644
1964.....	289 846	109 599	54 855 000	122 520

M. Salg og innløsning av spareobligasjoner for staten.

Serie I (1947).

I 1964 er det ved poststedene innløst 114 spareobligasjoner (alle verdier) for i alt kr. 14 454.

Serie II.

I 1964 er det ved poststedene solgt 235 spareobligasjoner (alle verdier) for i alt kr. 171 600.

N. Feriemerketjenesten.

Tabell 37. Salg av feriemerker og -bøker og innløste ferie bøker i årene 1948—1964.

Ar	Solgte feriemerker og ferie bøker	Innløste ferie bøker		Postverkets godtgjørelse
	Kr.	Antall	Kr.	Kr.
1948.....	9 995 057	—	—	—
1949.....	29 913 486	147 470	27 838 189	221 205
1950.....	32 513 440	164 215	31 133 427	246 322
1951.....	36 644 913	174 072	34 175 370	261 108
1952.....	43 920 668	179 214	40 891 272	298 382
1953.....	48 851 525	180 615	47 463 126	316 076
1954.....	51 511 497	185 530	50 766 395	324 677
1955.....	53 146 088	181 551	52 896 827	317 714
1956.....	50 836 801	171 339	50 824 673	299 843
1957.....	54 077 307	170 529	53 299 565	323 490
1958.....	56 640 507	167 974	55 569 791	335 948
1959.....	55 845 791	158 737	55 642 749	317 474
1960.....	59 476 366	159 924	57 348 784	319 848
1961.....	63 318 875	166 291	62 810 502	332 582
1962.....	74 951 503	166 802	69 004 999	333 604
1963.....	85 544 515	168 160	84 833 480	336 320
1964.....	95 136 944	166 709	91 131 830	333 418

O. Identitetskort.

I 1964 er det utstedt i alt 52 287 identitetskort, hvorav 28 018 ved postkontorene, 8 086 ved underpostkontorene og 16 183 ved poståpneriene.

VI. Økonomiske resultater m. v.

A. Postverkets regnskap.

1. Driftsregnskapet.

Inntektenes og utgiftenes fordeling på de enkelte regnskapsposter går fram av nedenstående oppstilling.

Budsjettåret 1963	Postverkets inntekter og utgifter	Budsjettåret 1964	Økning i siste budsjettår
Kr.		Kr.	Kr.
	Inntekter:		
	Portoinntekter:		
248 005 938,12	Ved salg av frimerker m. v.	264 471 850,87	16 465 912,75
4 324 452,25	Transittinntekter m. v.	4 025 121,66	÷ 299 330,59
19 921 211,11	Bladporto	20 273 568,04	352 356,93
272 251 601,48	Sum av portoinntekter....	288 770 540,57	16 518 939,09
1 227 611,05	Leieinntekter	1 185 604,24	÷ 42 006,81
45 805 450,84	Renter av postgiromidler.....	56 737 478,33	10 932 027,49
6 608 253,22	Andre inntekter.....	7 236 413,15	628 159,93
325 892 916,59	I alt.....	353 930 036,29	28 037 119,70
	Utgifter:		
	Lønninger:		
15 517 778,68	Poststyret.....	17 556 587,34	2 038 808,66
2 298 497,12	Distriktsadministrasjonen	2 340 030,97	41 533,85
73 689 190,56	Postmestere, kontor- og reisepersonalet	76 749 492,93	3 060 302,37
32 105 065,60	Bud- og transportpersonalet	34 807 733,97	2 702 668,37
	Vikarutgifter vedk. kontor-, reise-, bud- og transportpersonalet	12 429 335,56	994 269,93
11 435 065,63	Poståpnere	42 667 718,77	3 463 235,89
39 204 482,88	Landpostbud	28 635 906,68	3 596 365,05
25 039 541,63	Pensjonsinnskudd	9 695 400,37	1 730 561,76
7 964 838,61	Rengjøringspersonalet	2 209 932,18	210 078,61
1 999 853,57	Kontorutgifter:		
1 079 355,32	Poststyret.....	1 780 811,89	701 456,57
208 765,61	Distriktsadministrasjonen	199 965,23	÷ 8 800,38
6 841 776,34	Postkontorene	7 078 727,95	236 951,61
6 274 310,98	Poståpneriene	6 801 283,45	526 972,47
	Materiell:		
6 421 984,59	Vedlikehold av inventar	6 263 440,56	÷ 158 544,03
6 350 178,93	Trykningsutg. og kontorrekvisita....	6 555 437,56	205 258,63
778 422,58	Frimerker m.v.	1 136 321,34	357 898,76
	Eiendommer:		
3 805 526,51	Driften	3 729 611,90	÷ 75 914,61
	Postførsel:		
4 660 923,61	Bipostruter.....	5 105 889,29	444 965,68
13 526 734,95	Jernbaner	14 572 762,34	1 046 027,39
9 526 452,16	Skip	9 952 718,96	426 266,80
532 978,44	Til og fra jernb., skip og fly	518 105,50	÷ 14 872,94
4 072 049,72	Fly innenlands.....	4 565 885,43	493 835,71
9 279 894,70	Transittutgifter (+ fly utenlands) ..	10 079 012,50	799 117,80
3 207 000,00	Renter av statens kapital	3 507 800,00	300 800,00
3 315 800,00	Avskrivninger	3 459 568,00	143 768,00
22 035 741,13	Andre utgifter	23 209 107,17	1 173 366,04
10 037 432,04	Bedriftstilskudd til pensjoner	12 535 702,87	2 498 270,88
321 209 641,89	I alt	348 144 290,71	26 934 648,82
4 683 274,70	Overskudd	5 785 745,58	1 102 470,88

Forholdet mellom bevilgningen og regnskapet stiller seg som følger for budsjettåret 1964:

	Inntekter 1 000 kr.	Utgifter 1 000 kr.	Overskudd 1 000 kr.
Bevilgning	347 000	348 000	÷ 1 000
Regnskap	353 930	348 144	5 786
Mer enn bevilget	6 930	144	6 786

I budsjettårene fra 1959—60 til 1964 stiller inntekter, utgifter og portonivå seg i relative tall slik, når tallene for 1938—39 settes = 100:

	1938—39	1959—60	1961	1962	1963	1964
Inntekter	100	639	682	746	821	891
Utgifter	100	628	711	822	884	958
Portonivå	100	263	263	278	293	298

Transittinntekter og transittutgifter for brevpost og pakker m. v. i 1964 stiller seg slik:

	Inntekt Kr.	Utgift Kr.
Brevpost	31 252,19	676 343,81
Luftpost	182 461,01	7 237 308,54
Pakkepost	3 469 137,35	2 075 114,81
Postanvisninger	61 672,62	62 410,60
Blad	86 167,58	27 375,42
Kursgevinst (provisjon m. v.)	194 430,91	459,32
Til sammen	4 025 121,66	10 079 012,50

Postverket har i budsjettåret 1964 betalt ut erstatning med til sammen kr. 572 474,46. I en del budsjettår har erstatningene stillet seg slik:

1958—59	1959—60	1961	1962	1963	1964
Kr. 209 000	Kr. 203 000	Kr. 552 000	Kr. 510 000	Kr. 1 033 000	Kr. 572 000

I teksttabell 38 er tatt inn en oversikt over Postverkets driftsinntekter og driftsutgifter i en del budsjettår, spesifisert på de enkelte budsjettposter. Beløpene er avrundet til hele tusen kroner.

Teksttabell 39 inneholder summarisk oversikt over Postverkets driftsinntekter og driftsutgifter m. v. i budsjettårene fra 1934—35 til 1964.

Videre gir diagram VII en grafisk fremstilling av de samme forhold for nevnte tidsrom.

Tabell 38. Postverkets driftsinntekter og drifts-

	1955—56	1956—57	1957—58
Inntekter.	1 000 kr.	1 000 kr.	1 000 kr.
Portoinntekter:			
a. Frimerker	132 970	144 770	158 773
b. Transittinntekter	2 380	2 777	2 723
c. Bladporto	9 404	10 888	11 623
Sum	144 754	158 435	173 119
Leieinntekter	935	1 095	1 184
Renter av postgiromidler	9 561	10 760	18 494
Andre inntekter	3 929	4 280	4 957
I alt	159 179	174 570	197 754
Utgifter.			
Lønninger:			
Poststyret	4 409	6 398	7 044
Postv. revisjonskontor ¹	228	330	363
Distriktsadministrasjonen	465	928	1 034
Postm., kontor- og reisepersonalet	29 582	41 203	44 963
Bud- og transportpersonalet	15 523	21 988	23 241
Vikarutgifter vedk. kontor-, reise-, bud- og transportpersonalet	6 071	7 346	8 141
Poståpnere	15 260	22 688	23 669
Landpostbud	9 370	14 423	18 006
Reguleringstillegg m. v.	20 655	—	—
Pensjonsinnskudd	4 465	4 758	5 152
Rengjøringspersonalet		1 029	1 125
Sum	106 028	121 091	132 738
Kontorutgifter:			
Poststyret	244	314	349
Postv. revisjonskontor ¹	23	27	30
Distriktsadministrasjonen	26	26	46
Postkontorene	3 255	2 661	3 661
Poståpneriene	2 811	3 313	3 405
Sum	6 359	6 341	7 491
Materiell:			
Vedlikehold av inventar	3 373	2 949	3 827
Trykningsutgifter og kontorrekvisita	3 931	4 289	4 810
Frimerker m. v.	800	620	602
Sum	8 104	7 858	9 239
Eiendommer:			
Driften	1 612	2 336	2 252
Postførsel:			
Bipostruter	2 536	2 743	2 904
Jernbaner	9 105	9 396	10 716
Skip	7 993	9 647	10 202
Til og fra jernbane, skip og fly	402	379	413
Fly (fra 1962 bare innenlands)	3 964	4 188	4 786
Transittutgifter (+ fly utenlands fra 1962)	2 519	4 566	3 806
Sum	26 519	30 919	32 827
Renter av statens kapital	1 399	1 568	1 737
Fornyng/Avskrivning (fra 1961)	1 027	1 130	1 231
Andre utgifter	5 259	6 470	7 237
Bedriftstilskudd til pensjoner	—	7 138	7 731
I alt	156 307	184 851	202 483
Overskudd	2 872	÷ 10 281	÷ 4 729

¹ Fra 1963 ført under «Andre utgifter».

utgifter i budsjettårene fra 1955—56 til 1964.

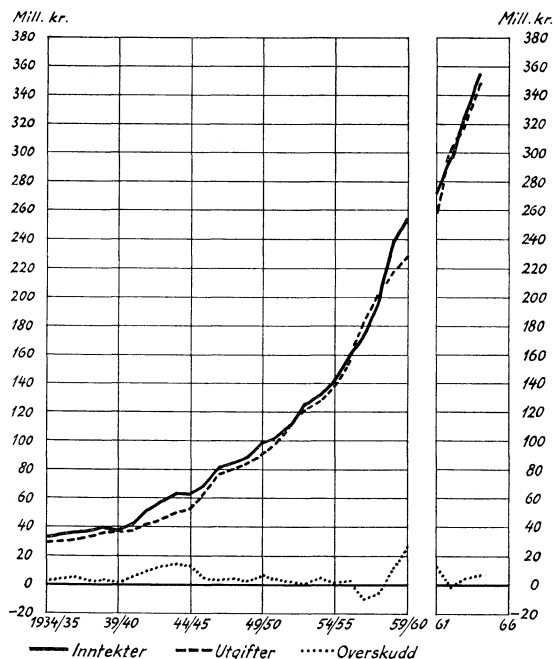
1958—59	1959—60	2. halvår 1960	1961	1962	1963	1964
1 000 kr.	1 000 kr.	1 000 kr.	1 000 kr.	1 000 kr.	1 000 kr.	1 000 kr.
181 850	200 616	107 517	213 996	231 663	248 006	264 472
3 426	3 116	2 493	3 884	3 991	4 325	4 025
12 835	14 643	7 495	17 265	17 055	19 921	20 274
198 111	218 375	117 505	235 145	252 709	272 252	288 771
1 250	1 241	595	1 294	1 171	1 228	1 186
23 645	28 052	14 343	29 284	36 482	45 805	56 737
5 581	6 107	4 394	5 108	5 820	6 608	7 236
228 587	253 775	136 837	270 831	296 182	325 893	353 930
8 251	8 972	5 002	10 975	13 956	15 518	17 557
402	410	212	435	548	—	—
1 165	1 270	791	1 627	2 225	2 298	2 340
49 050	50 767	26 515	58 434	67 537	73 689	76 749
24 489	24 647	12 158	27 325	31 722	32 105	34 808
8 731	9 529	4 988	8 287	9 966	11 435	12 429
26 791	27 536	15 640	32 101	36 870	39 204	42 668
17 114	17 829	9 748	20 144	23 076	25 040	28 636
—	—	—	—	—	—	—
4 543	4 934	2 566	5 712	7 172	7 965	9 695
1 312	1 426	765	1 579	1 822	2 000	2 210
141 848	147 320	78 385	166 619	194 894	209 254	227 092
990	1 082	535	903	1 408	1 079	1 781
28	28	12	25	16	—	—
65	102	90	129	184	209	200
4 075	4 380	2 215	4 897	5 801	6 842	7 079
3 906	3 936	2 307	4 804	5 609	6 274	6 801
9 064	9 528	5 159	10 758	13 018	14 404	15 861
4 012	4 244	2 255	5 093	5 776	6 422	6 264
5 176	5 445	2 960	5 142	5 744	6 350	6 555
678	810	421	800	883	779	1 136
9 866	10 499	5 636	11 035	12 403	13 551	13 955
2 350	3 072	1 401	3 646	3 856	3 806	3 730
3 062	3 187	1 697	3 777	4 384	4 661	5 106
10 806	11 621	6 126	11 977	12 713	13 527	14 573
10 075	10 206	5 098	9 886	9 634	9 526	9 952
391	411	198	414	461	533	518
5 391	5 848	3 091	7 522	3 980	4 072	4 566
3 872	3 743	2 556	4 808	8 857	9 280	10 079
33 597	35 016	18 766	38 384	40 029	41 599	44 794
2 137	2 229	1 179	2 695	3 017	3 207	3 508
1 315	1 398	752	1 504	3 268	3 316	3 459
9 031	12 126	7 424	16 497	19 462	22 036	23 209
9 033	7 136	3 329	7 243	8 883	10 037	12 536
218 241	228 324	122 031	258 381	298 830	321 210	348 144
10 346	25 451	14 806	12 450	÷ 2 648	4 683	5 786

Tabell 39. Postverkets driftsinntekter og driftsutgifter i budsjettårene fra 1934—35 til 1964.

Budsjettår	Inntekter	Utgifter	Overskudd		Budsjettår	Inntekter	Utgifter	Overskudd	
			Beløp	I % av inntektene				Beløp	I % av inntektene
	1 000 kr.	1 000 kr.	1 000 kr.			1 000 kr.	1 000 kr.	1 000 kr.	
1934—35	32 183	29 019	3 164	9,8	1950—51	103 481	98 874	4 607	4,5
1935—36	34 027	29 389	4 638	13,6	1951—52	111 384	109 544	1 840	1,7
1936—37	36 271	30 994	5 277	14,5	1952—53	125 029	124 787	242	0,2
1937—38	37 283	33 898	3 385	9,1	1953—54	132 530	128 297	4 233	3,2
1938—39	39 705	36 346	3 359	8,5	1954—55	140 442	138 740	1 702	1,2
1939—40	36 469	36 334	135	0,4	1955—56	159 179	156 307	2 872	1,8
1940—41	41 669	37 225	4 444	10,7	1956—57	174 570	184 851	÷ 10 281	÷ 5,9
1941—42	52 914	43 065	9 849	18,6	1957—58	197 754	202 483	÷ 4 729	÷ 2,4
1942—43	58 696	46 862	11 834	20,2	1958—59	228 587	218 241	10 346	4,5
1943—44	64 604	50 837	13 767	21,3	1959—60	253 775	228 324	25 451	10,0
1944—45	64 676	51 619	13 057	20,2	2. halvår				
1945—46	69 850	66 331	3 519	5,0	1960	136 837	122 031	14 806	10,8
1946—47	81 658	78 463	3 195	3,9	1961	270 831	258 381	12 450	4,6
1947—48	85 391	81 455	3 936	4,6	1962	296 182	298 830	÷ 2 648	÷ 0,9
1948—49	88 289	85 935	2 354	2,7	1963	325 893	321 210	4 683	1,4
1949—50	98 199	92 760	5 439	5,5	1964	353 930	348 144	5 786	1,6

Diagram VII.

Postverkets driftsinntekter og driftsutgifter fra 1934—35 til 1964.



2. Kapitalregnskapet.

Fra 1. juli 1932 til og med 2. halvår 1960 er kapitalutgiftene bevilget under et særskilt kapittel i budsjettet. Fra 1961 bevilges kapitalutgiftene under samme kapittel som driftsutgiftene.

Tabell 40. Postverkets kapitalregnskap for budsjettårene fra 1959—60 til 1964.

	1959—60	2. halvår 1960	1961	1962	1963	1964
	Kr.	Kr.	Kr.	Kr.	Kr.	Kr.
Materiell	1 209 421	599 170	2 002 658	2 508 982	2 492 236	2 444 548
Bygg	4 724 394	879 981	3 844 284	5 645 362	3 160 616	3 801 238
Avdrag på gjeld ..	103 000	364 000	400 000	400 000	400 000	400 000
I alt.....	6 036 815	1 843 151	6 246 942	8 554 344	6 052 852	6 645 786

Teksttabell 40 inneholder oppgave over hvordan kapitalutgiftene i de siste budsjettår fordeler seg på de enkelte poster.

Statens faste kapital i Postverket utgjorde pr. 31. desember 1964 kr. 87 536 288, fordelt på:

Eiendommer (bokført verdi ÷ pantegjeld)	kr. 70 621 606
Inventar	» 12 330 792
Motorkjøretøyer	» 4 583 890

3. Balansekonto.

Postverkets balansekonto viser pr. 31. desember 1964 følgende tall:

Aktiva:	Kr.	Passiva:	Kr.
1. Faste eiendommer....	70 721 606,38	1. Innenrikske post-anvisninger.....	10 927 475,41
2. Inventar	12 330 791,97	2. Innestående på postgirokonti	1 783 240 596,32
3. Motorkjøretøyer	4 583 889,89	3. Utbetalingskort i postgirotjenesten	229 127 542,61
4. Leieboerobligasjoner i 3 bygg	63 000,00	4. Fremmede poststyret .	377 428,19
5. Kontolån til statskassen av postgiromidler.	1 250 000 000,00	5. Annonsevirksomhetens overskudd, Poststyrets del	1 384,09
6. Verdipapirer kjøpt inn for postgiromidler ...	302 580 430,98	6. Innestående for Postmuseet.....	54 626,83
7. Innbetalingskort i postgirotjenesten	191 707 964,70	7. Inneest. på postsparebankkonti	1 116 487 505,69
8. Verdipapirer og pantelån vedk. postspbmidler	1 115 109 490,41	8. Postsparebanken, driftskonto	4 394 012,41
9. Postsparebanken, andre aktiva	1 167 529,77	9. Postsparebanken, reservefond.....	23 000 000,00
10. Postsparebanken, uttak på svenske postsparebankbøker ..	302 275,63	10. Postsparebanken, fornyingsfond for maskiner	4 500 000,00
11. Utenrikske anvisninger	1 549 790,79	11. Statens lånekasse for studerende ungdom...	1 055 250,00
12. Lønnssentralen, mellomregning	13 746 488,19	12. Feriefondet, mellomregnskap	11 821 969,62
13. Diverse debitorer	113 176,08	13. Diverse kreditorer ...	42 829,88
14. Innestående i Norges Bank	197 908 461,26	14. Gjeld vedk. Postverkets eiendommer ..	100 000,00
15. Innestående i andre banker.....	69 972,39	15. Statens faste kapital..	87 536 288,24
16. Poststyret, Avregningskontorets postgirokto..	437 103,89	16. Mellomregning med statskassen	5 238 956,92
17. Kassebeholdning i hovedkassen	2 535 932,08		
18. I mellomregning med postkontorene, Postgirokantoret og Postsparebanken	112 977 961,80		
	<u>3 277 905 866,21</u>		<u>3 277 905 866,21</u>

B. Postverkets eiendommer og postkontorenes lokaler.

Nye posthus som er oppført eller er under oppførelse av Postverket.

Porsgrunn posthus og tollbu ble offisielt overtatt i desember 1964. Pr. 31. desember 1964 var det i alt brukt kr. 899 056,83 til bygget, inkludert kr. 113 380 som er medgått til tomt.

Sandnes posthus. Byggearbeider ble satt i gang i februar 1964. Pr. 31. desember 1964 var det til bygget brukt kr. 797 715,98, inkludert kr. 95 496 som er betalt for tomta.

Sandefjord posthus. Byggearbeidene ble satt i gang i november 1964. Pr. 31. desember 1964 var det til bygget brukt kr. 342 797,79, inkludert kr. 195 115 som er betalt for tomta.

Tjenesteboliger.

Det ble ikke oppført noen særskilte tjenesteboliger for Postverket i 1964.

Ominnrednings- og moderniseringsarbeider i Postverkets eiendommer.

Det ble foretatt omfattende ominnredningsarbeider ved posthusene i Hamar og Tvedestrand.

Det er ellers foretatt en rekke mindre utbedringer og ominnredninger i Postverkets eiendommer.

Leide lokaler.

Det er foretatt innflytting i nye lokaler for postkontorene i Geilo, Stokmarknes, Stranda, Strømmen og Vennesla, for feltpostkontoret i Bardufoss og for underpostkontoret Fornebu. Videre har Postgirokontoret flyttet inn i lokaler i Grønlandsleiret 27/29, Oslo.

Det pågår innredning av nye lokaler for postkontorene Etterstad og Egersund og for underpostkontorene Briskeby, Manglerud og Bergen S.

Lokalene for Vika postkontor er ominnredet.

Det er leid lokaler og foretatt innredning av lokaler for i alt 85 poståpnerier og underpostkontorer II.


Kjøp og salg av eiendommer.

Det er ikke innkjøpt noen eiendommer i 1964.


Den gamle postgården i Eidsvoll er solgt.

Den bokførte verdien av Postverkets eiendommer var pr. 31. desember 1964:

	Kr.		Kr.
Bergen distriktssjefbolig	21 099,92	Stavanger, nytt posthus	1 385 782,27
» posthus	16 805 653,23	Stavanger posthus	426 093,88
Bodø posthus	2 373 668,39	» Ø. posthus	19 993,58
» distr.sjef- og postm.bolig	196 432,29	» postmesterbolig	72 249,22
Bryne postm.bolig	53 990,82	Sunnalsøra posthus	616 972,13
Brønnøysund posthus	943 957,80	Svolvær posthus	332 353,16
Elverum posthus	846 197,96	Tromsø posthus	460 331,64
Finnsnes posthus	566 532,88	» nytt posthus	606 454,35
Flekkefjord posthus	163 065,66	Trondheim posthus	1 867 668,29
Flisa posthus	124 433,50	» garasje	690 094,33
Fredrikstad V. posthus	162 424,45	» tjenestebolig	181 400,25
» Ø. posthus	24 732,84	Tvedestrand posthus	150 756,60
» tomt	418 000,00	Tønsberg postmesterbolig	130 677,53
Førde posthus	102 414,90	Ulefoss posthus	133 141,31
Halden tjenestemannsbolig	135 751,83	Vadsø tjenestemannsbolig	60 130,75
Hamar tjenestemannsbolig	140 264,09	Vadsø posthus	429 060,00
» posthus	1 120 442,28	Vardø posthus	1 535 015,18
Hammerfest posthus	1 118 391,56	Vardø tjenestemannsbolig	38 496,73
Harstad posthus	274 229,33	Volda posthus	57 925,75
Haugesund posthus	773 828,55	Ålesund postmesterbolig	17 968,00
Honningsvåg posthus	722 768,68	» posthus	1 331 438,38
Horten posthus	100 880,99	Åndalsnes posthus	996 950,61
Høyanger posthus	336 302,80		
Jessheim posthus	169 314,90	<i>Obligasjoner:</i>	
Jevnaker posthus	38 125,01	Heiberglökkens borettslag	41 750,00
Kabelvåg posthus	110 892,91	Haslum	8 619,00
Kirkenes posthus	915 624,28	Homansbyen	103 260,00
Kongsberg posthus	910 486,36	Vestre Holmen	12 675,00
Kopervik posthus	520 062,20	Flaen, Grorud	32 870,00
Kragerø posthus	994 907,19	Etterstad	78 415,00
Kristiansand S. posthus	1 316 272,30	Lakselv	25 000,00
Kr.sand S. distriktssjefbolig	62 304,57	Lambertseter	4 095,00
Langesund posthus	39 371,17	»	53 205,00
Larvik posthus	940 001,20	Fjellhamar	12 775,00
» distriktssjefbolig	95 811,41	Bardu	26 850,00
Levanger posthus	62 035,67	A/S Sinsengarasje	444 355,00
Lillesand posthus	37 885,50	Bergen - Landås	50 325,00
Lillestrøm posthus	1 059 518,11	Veitvet	28 136,00
Lærdal posthus	116 003,24	Vålerenga	11 220,00
Lødingen posthus	459 499,62	Bøler	61 809,00
Mandal posthus	89 225,35	Hemsgården	155 210,00
Mo posthus	1 515 157,15	Sagene	46 750,00
Molde tjenestemannsbolig	127 858,37	Vika	148 496,00
Mosjøen posthus	469 969,65	Ålesund postmesterleilighet	12 155,00
Mysen posthus	470 172,10	Gjettum	21 620,00
Måløy postmesterbolig	18 462,46	Tåsen	111 245,00
Nesbyen posthus	127 661,61	Sandakerveien	158 100,00
Oppdal posthus	284 324,00	Grorud sentrum	38 220,00
Orkanger posthus	72 161,30	Lilleaker	16 307,00
Oslo, Dronningensgt. 15	8 085 653,61	Eiksmarka	19 110,00
» Kirkegt. 20	1 666 073,46	Skøyen	62 720,00
» Tollbugt. 17	1 665 460,75	Grønlandsleiret 27/29	870 256,00
» Kirkeveien 61	1 960 721,82	Nygårdskollen	10 790,00
» bilverksted	733 435,48	Bryn, budlokaler	
» jernbanepostktr.	5 500,00	Østmarkveien 2	33 000,00
» Dæhlenenggt. 3	125 879,00	Etterstad postkontor,	
» omlastnings- og transitt-		Grenseveien 86/88	206 000,00
hall	492 412,66	Etterstad postk. tilfluktsr.	9 661,40
Porsgrunn posthus	908 436,83	Bergen—Årstadvollen	20 000,00
Rena posthus	110 717,74	Manglerud	40 000,00
Rørvik posthus	69 510,08	Oppsal	48 500,00
Sandefjord posthus	333 452,79	Vennesla postkontor	40 000,00
Sandnes posthus	797 032,98	Økern underpostkontor	35 920,00
Sandnessjøen posthus	186 912,22	Briskeby underpostkontor	25 000,00
Sandvika posthus	326 474,11	I alt	<u>70 721 606,38</u>
Sortland tjenestemannsbolig	39 987,13		



Porsgrunn posthus og tollbu.



Hamar postkontor, publikumsrommet etter ominnredningen.



a




b



c



d



e



f



g



h

C. Postverkets materiell.

Leveringen av ildsikre pengeskap og kontortekniske hjelpemidler har fortsatt. Bl. a. er det i løpet av 1964 levert 15 manuelle helstemplingsmaskiner og 1 elektrisk helstemplingsmaskin. Det er levert 170 ildsikre pengeskap.

Arbeidet med å skifte ut postkasser av eldre modell med den nye modell fortsetter.

Også i 1964 er en rekke nye eller ominnredede postlokaler forsynt med nytt materiell og utstyr.

Bilparken er utvidet, og det er i alt i bruk 273 motorkjøretøyer.

Videre var ved utgangen av året 1964 bl. a. følgende materiell i bruk: 320 stemplingsmaskiner, 1 054 skrivemaskiner, 3 991 regnemaskiner, 117 bokholderimaskiner, 34 adresseringsmaskiner, 485 sjekkprotektorer, 143 frimerkeautomater, 2 blankettautomater, 125 duplikatorer, 2 468 ildsikre jernskap, 653 store jernskap og 2 304 små jernskap, 8 traktorer og 37 biltilhengere.

D. Frimerkeforbruket m. v.

Antallet og verdien av de frimerker og postkort m. v. som er sendt fra frimerkeforvalteren til postkontorene, stiller seg som følger i de fire siste budsjettår:

	1961	1962	1963	1964
Frimerker	268 534 000	280 175 000	260 298 000	285 902 000
Postkort	3 869 000	3 656 000	3 260 000	2 813 000
Kortbrev	860 000	687 000	817 000	677 000
Aerogrammer	1 981 000	1 753 000	1 810 000	1 707 000
Svarkuponger	53 000	59 000	61 000	62 000
Tjenestemerker	25 289 000	32 786 000	21 836 000	33 219 000
Tjenestepostkort	244 000	223 000	258 000	170 000
Frankeringskort	64 000	62 000	63 000	68 000
I alt antall	300 894 000	319 401 000	288 403 000	324 618 000
Verdi kroner	215 730 000	222 815 000	223 878 000	245 062 000

Av frimerker i denne oppgaven var følgende i hefter eller ruller:

Antall frimerker	7 113 000	7 878 000	6 588 000	4 923 000
------------------------	-----------	-----------	-----------	-----------

I 1964 ble det dessuten ved Frimerketrykkeriet trykt 1 047 408 frimerker og 1 459 476 tjenestemerker på innbetalingskort, konvolutter m. m. Verdien av disse påtrykte merkene var kr. 976 681,50.

I året 1964 ble det utgitt følgende nye frimerkeserier, se illustrasjonene:

17. februar: Frimerker à 25 og 50 øre i anledning av Oslo Arbeidersamfunds 100-års jubileum (d og f).

11. mars: Frimerker à 35 og 55 øre i anledning av at det var 100 år siden professorene Guldberg og Waage la fram massevirkningsloven i Videnskaps-selskapet i Oslo (a).

11. mai: Frimerker à 50 og 90 øre i anledning av 150-års dagen for Norges grunnlov (b og c).

17. august: Frimerker à 25 og 90 øre i anledning av Den norske Sjømanns-
misjons 100-års jubileum (h).

14. september: «EUROPA»-frimerke à 90 øre (e).

31. oktober: Frimerker à 50 og 90 øre i anledning av Den norske folke-
høgskolens 100-års jubileum. På disse merkene ble navneformen NOREG
benyttet (g).

I november ble det som følge av portoendringene utgitt følgende frimerker
og tjenestemerker m. v.:

Frimerker à 30 øre Fisk og aks og 60 øre Båtsmannsknop med nye farger,
henholdsvis grønn og rød, kortbrev à 60 øre Båtsmannsknop og postkort
à 40 og 40 + 40 øre Helleristning, tjenestemerker à 30 og 60 øre med nye
farger, henholdsvis grønn og rød, og tjenestepostkort à 40 og 40 + 40 øre.

Utvekslingen av s v a r k u p o n g e r viser for 1964 følgende tall: Utstedt
i Norge 45 200, innløst i Norge 25 217. For 1963 var de tilsvarende tall hen-
holdsvis 42 800 og 17 279.

Antallet av de forskjellige slags frankeringsmaskiner i bruk
hos publikum var ved utgangen av 1964 i alt 3 995. For 1963 var antallet
3 733, og for 1962 var det 3 549.

VII. Postloven, overenskomster, postreglement m. v.

A. Innenriksk postlovgivning, porto- og reglementsendringer m. v.

Sendere av brevpostsendinger er gitt adgang til å få sendt tilbake sendin-
ger med opplysning om ny adresse, når det dreier seg om varige adresse-
endringer. Slike sendinger må være forsynt med et spesielt påtrykk.

Det er bestemt at brukere av frankeringsmaskiner skal levere måneds-
rapporter istedenfor ukersedler.

Det er på visse vilkår gitt tillatelse til ombæring av dagsaviser i landpost-
budruiter på utgiverpoststedet.

Ved ettersending av pakker skal det kreves opp en fast avgift istedenfor
ny porto. For ilpakter skal kreves opp halv ilpakkeporto, dersom de skal etter-
sendes som ilpakter.

Postkontorer og underpostkontorer I er blitt utstyrt med signeter merket
«E.S.», beregnet til å lånes ut til sendere som selv ikke har signet, og som
ønsker å sende gjenstander som verdipost.

Reglene for utstedelse av internasjonale identitetskort er endret, bl. a. skal
slike kort heretter utskrives i Poststyret.

Ved stortingsvedtak av 26. oktober 1964 er det bestemt:

1. Porto for innenrikske brev fastsettes til:

Vekt til og med 20 g	60 øre
« over 20 g til og med 125 g	120 «
« « 125 « —«— 500 «	180 «
For ufrankerte brev kreves i tillegg opp	60 «

2. Porto for innenrikske postkort fastsettes til:

Enkelt postkort	40 øre
-----------------------	--------

Postkort med betalt svar	80 «
For ufrankerte postkort kreves opp	80 «

3. Endringene gjennomføres fra 16. november 1964.

Ved kongelig resolusjon av 30. oktober 1964 er det bestemt:

1. Portoen for brev til de land som står tilsluttet Den nordiske postforening, fastsettes til:

Vekt til og med 20 g	60 øre
« over 20 g til og med 125 g	120 «
« « 125 « —«— 500 «	180 «

For brev som veier over 500 gram, porto som til utlandet for øvrig.

2. Portoen for postkort til de land som står tilsluttet Den nordiske postforening, fastsettes til:

Enkelt postkort	40 øre
Postkort med betalt svar	80 «

3. Portoen for korsbåndsendinger innenriks fastsettes til:

a. Trykksaker

Vekt til og med 50 g	30 øre
« over 50 g til og med 100 g	40 «
« « 100 « —«— 200 «	60 «
« « 200 « —«— 500 «	90 «
« « 500 « —«— 1000 «	130 «

b. Vareprøver og mønster

Vekt til og med 50 g	30 øre
« over 50 g til og med 100 g	40 «
« « 100 « —«— 200 «	60 «
« « 200 « —«— 500 «	90 «

c. Forretningspapirer

Vekt til og med 200 g	60 øre
« over 200 g til og med 500 g	90 «
« « 500 « —«— 1000 «	130 «

4. Portoen for korsbåndsendinger til de land som står tilsluttet Den nordiske postforening, fastsettes til:

a. Trykksaker.

Vekt til og med 50 g	30 øre
« over 50 g til og med 100 g	40 «
« « 100 « —«— 200 «	60 «
« « 200 « —«— 500 «	90 «
« « 500 « —«— 1000 «	130 «

For trykksaker som veier over 1000 gram, porto som til utlandet for øvrig.

b. Vareprøver og mønster

Vekt til og med 50 g	30 øre
« over 50 g til og med 100 g	40 «
« « 100 « —«— 200 «	60 «
« « 200 « —«— 500 «	90 «

c. Forretningspapirer

Vekt til og med 200 g	60 øre
« over 200 g til og med 500 g	90 «
« « 500 « —«— 1000 «	130 «

For forretningspapirer som veier over 1000 g, porto som til utlandet for øvrig.

5. Vekt og rabattsatsene for gruppekorsbånd fastsettes slik:

	Til og med 100 000 sendinger	Over 100 000 sendinger
Vekt til og med 25 g	50 %	55 %
» over 25 g til og med 50 g	45 %	50 %
» « 50 « —«— 75 «	40 %	45 %
» « 75 « —«— 100 «	30 %	35 %
» « 100 « —«— 200 «	10 %	10 %

For sendinger av vekt over 200 gram tilstås ingen rabatt.

6. De under punktene 1—5 nevnte taktsendringer m. v. trer i kraft fra 16. november 1964.
7. Poststyret er gitt adgang til å tilstå 30 % rabatt for forretningspapirer med vekt under 20 g som skal distribueres innen et begrenset område ikke større enn vedkommende kommune, og i et antall som må utgjøre minst 60 % av antall husholdninger i området. De nærmere forskrifter for ordningen og tidspunktet for iverksettingen fastsettes av Poststyret med Samferdselsdepartementets approbasjon.

Samferdselsdepartementet har fastsatt følgende endringer fra 16. november 1964:

1. Mottakingsbevis/utbetalingsmelding krevd ved innleveringen (innenriks og utenriks)
2. Utleveringsavgift for småpakker

Det er sendt ut nytrykk av Postreglementet bind 3 og 4, og av heftet med kommentarer til Postreglementet kap. V.

B. Internasjonale postoverenskomster m. v.

Det er inngått avtaler med de andre nordiske land — unntatt Island — om at godtgjørelsen for arbeidet med utvekslingen av postabonnerte blad mellom landene skal beregnes på grunnlag av en bestemt proSENTSATS av abonnementsbeløpene.

Det er gjennomført visse forenklinger i nordisk pakkepostutveksling. De innebærer bl. a. at pakkene ved karteringen ikke lenger deles opp i kategorier og vektgrupper.

Erstatningsreglene for vanlige pakker i internordisk pakkepostutveksling er endret slik at det ikke lenger skal tas hensyn til vekten av pakkene når erstatningsbeløpet fastsettes.

Det er inngått avtale om postsparebanktjeneste mellom Island og Norge med virkning fra 1. januar 1965. Avtalen er basert på overenskomsten om internasjonal postsparebanktjeneste og gjelder inntil videre bare for uttak.

Den XV. verdenspostkongress ble holdt i Wien 29. mai—10. juli 1964. Aktene fra denne kongress trer i kraft den 1. januar 1966.

Ekstraordinært møte i Den europeiske post- og telekommunikasjonskonferanse (Commission «Postes») ble holdt i Lisboa 16.—21. mars 1964.

Ekstraordinær nordisk postkonferanse ble holdt i Stockholm 7.—8. april 1964.

Nordisk postkonferanse (ordinær) ble holdt i Silkeborg 10.—12. september 1964.

Nordisk poststatistikerkonferanse ble holdt i Helsingfors 29.—30. september 1964.

Redaktørmøte i Nordisk Posttidsskrift ble holdt i Oslo 3.—4. september 1964.

VIII. Poststyret og postdistriktene.

A. Poststyret.

Postbiblioteket.

Postbiblioteket inneholdt 6 301 bind ved utgangen av 1964. Antallet av utlån i årets løp var 243.

Postskolens bibliotek inneholdt ca. 560 bind ved utgangen av 1964.

Postmuseet.

Postmuseet har i 1964 vært åpent for besøkende 200 dager.

Samlet antall besøkende var 3 226, derav 273 utlendinger fra 26 land i og utenfor Europa.

I 1964 har Postmuseet i egne lokaler arrangert særutstillinger av frimerker m. v. fra Folkerepublikken China 2.—30. april, og fra De forente nasjoner (FN) 20. oktober—1. november.

Innenlands har Postmuseet deltatt med diverse eldre postale bruksting og dokumenter ved «Vossamønstringa» i Voss 23. juli—9. august.

Utenlands har Postmuseet deltatt med frimerkeeksponater ved:

1. Interpex, New York, N.Y. 6.—8. mars.
2. Shuppan Bunka Kokusai Koryukai, Tokyo, Japan 1. mai—30. oktober
3. Philatec 1964, Paris 5.—21. juni.
4. Azienda Autonoma di Soggiorno e Turismo, Marina di Massa, Italia 1. juli—15. oktober.
5. Imex 1964, Budapest, Ungarn 2.—10. september.
6. Chambre Syndicale des Négociants en Timbres-Poste, Paris 12.—14. september.
7. Europa 64, Napoli, Italia 12.—20. september.
8. Europa à Montecatini, Montecatini Terme, Italia 11.—18. oktober.

9. Utstillingen Norsk Filateli, Postmuseum, Stockholm 13. november—10. januar 1965.

Postmuseets filmarkiv omfatter nå 152 filmer. I årets løp ble utlånt 381 filmkopier til 152 låntakere.

Postmuseet var representert ved Norske Kunst- og Kulturhistoriske Museers årsmøte i Oslo 4. og 5. september 1964.

Postmuseets fond var pr. 31. desember 1964 på kr. 54 626,83.

B. Postdistriktene.

Følgende omordninger av postkontorenes distrikter har funnet sted i 1964:

Fra 1. juli:

Fra Sortland til Stokmarknes 1 poståpneri.

Fra 1. oktober:

Fra Stavanger til Haugesund 1 poståpneri.

IX. Pensjons- og hjelpekasser.

Angående statuttene m. v. for Postverkets hjelpekasse og stønad av Postverket, se poststatistikken for 1943, sidene 63—65. For Postverkets jubileumsfond, se poststatistikken for 1947, side 5.

Postverkets hjelpekasse.

Stønadene andro til:

1959—60	1961	1962	1963	1964
Kr. 16 536	Kr. 17 397	Kr. 18 091	Kr. 18 817	Kr. 14 734

Pensjonistenes antall var:

15	15	14	12	12
----	----	----	----	----

Stønad av Postverket.

Stønadene andro til:

1959—60	1961	1962	1963	1964
Kr. 165 145	Kr. 177 866	Kr. 200 579	Kr. 215 095	Kr. 238 032

Pensjonistenes antall var:

226	237	230	250	248
-----	-----	-----	-----	-----

Postverkets jubileumsfond.

Utdelte bidrag:

1959—60	1961	1962	1963	1964
Kr. 7 350	Kr. 3 930	Kr. 6 400	Kr. 10 775	Kr. 5 975

X. Internasjonal poststatistikk.

I tabellene XV og XVI er tatt inn en oversikt over postverket i en del land for årene 1962 og 1963. Oppgavene er hovedsakelig tatt fra «Statistique des services postaux», som utgis av Det internasjonale postbyrå i Bern.

Tabeller

Tabell I. Poststeder.

Nr.	1	2	3	4	5	6	7	8	9
		Postkon- torer og feltpost- kontorer	Under- post- kon- torer I	Under- post- kon- torer II	Post- åpnerier	Brevhus I	Brevhus II	Reisende post- steder	Til sammen
1	Alta	1	—	—	14	2	—	—	17
2	Arendal	1	—	—	32	3	7	—	43
3	Asker	1	—	—	—	—	—	—	1
4	Askim	1	—	—	12	1	—	—	14
5	Bergen	1	8	6	267	16	52	18	368
6	Bodø	1	—	1	98	18	6	2	126
7	Brevik	1	—	1	6	1	4	—	13
8	Brumunddal....	1	—	—	—	—	—	—	1
9	Bryne	1	—	—	4	—	—	—	5
10	Brønnøysund ..	1	—	—	44	13	12	—	70
11	Båtsfjord	1	—	—	—	—	—	—	1
12	Drammen	1	1	2	56	7	18	—	85
13	Drøbak	1	—	—	1	—	—	—	2
14	Egersund	1	—	—	14	—	4	—	19
15	Eidsvoll	1	—	—	12	—	2	—	15
16	Elverum	1	—	—	23	1	2	—	27
17	Fagernes	1	—	—	36	9	2	—	48
18	Farsund	1	—	—	15	3	1	—	20
19	Fauske	1	—	—	19	2	2	—	24
20	Finnsnes	1	—	—	48	3	4	—	56
21	Flekkefjord	1	—	—	29	6	3	—	39
22	Flisa	1	—	—	—	—	—	—	1
23	Florø	1	—	—	55	5	13	2	76
24	Fredrikstad	1	1	1	16	3	7	—	29
25	Førde	1	—	—	37	9	8	—	55
26	Geilo	1	—	—	6	1	2	—	10
27	Gjøvik	1	—	—	35	4	7	—	47
28	Grimstad	1	—	—	6	2	—	—	9
29	Halden	1	—	2	12	1	—	—	16
30	Hamar	1	—	—	31	2	—	—	34
31	Hammerfest ...	1	—	—	74	15	5	—	95
32	Harstad	1	—	—	90	11	7	—	109
33	Haugesund	1	—	1	70	13	11	—	96
34	Hokksund	1	—	—	—	—	—	—	1
35	Holmestrand ..	1	—	—	12	—	1	—	14
36	Honningsvåg ...	1	—	—	19	5	1	—	26
37	Horten	1	—	—	4	1	—	—	6
38	Hønefoss	1	—	—	21	—	2	—	24
39	Høyanger	1	—	—	24	4	6	—	35
40	Jessheim	1	—	—	—	—	1	—	2
41	Jevnaker	1	—	—	17	—	—	—	18
42	Kabelvåg	1	—	—	—	—	—	—	1
43	Kirkenes	1	—	—	19	4	4	—	28
44	Kongsberg	1	—	—	24	—	1	—	26
45	Kongsvinger....	1	—	—	26	2	6	—	35
46	Kopervik	1	—	—	8	—	2	—	11
47	Kragerø	1	—	—	20	2	7	—	30
48	Kristiansand S..	1	1	—	51	4	5	—	62
49	Kristiansund N..	1	—	3	81	11	11	—	107
50	Langesund	1	—	—	—	—	1	—	2
51	Larvik	1	—	—	11	3	1	—	16
52	Lena	1	—	—	—	1	1	—	3
53	Levanger	1	—	—	14	—	7	—	22
54	Lierbyen	1	—	—	10	—	1	—	12
55	Lillehammer....	1	—	—	43	6	4	—	54
56	Lillesand	1	—	—	12	5	2	—	20
57	Lillestrøm	1	—	—	42	8	3	—	54
58	Lærdal	1	—	—	24	1	4	—	30

Tabell I (forts.). Poststeder.

Nr.	1	2	3	4	5	6	7	8	9
		Postkon- torer og feltpost- kontorer	Under- post- kon- torer I	Under- post- kon- torer II	Post- åpnerier	Brevhus I	Brevhus II	Reisende post- steder	Til sammen
59	Lodingen	1	—	—	11	2	3	—	17
60	Mandal	1	—	—	25	4	2	—	32
61	Melbu	1	—	—	7	—	3	—	11
62	Mjøndalen	1	—	—	—	—	—	—	1
63	Mo	1	—	—	22	4	6	—	33
64	Moelv	1	—	—	—	1	—	—	2
65	Molde	1	—	—	50	2	10	—	63
66	Mosjøen	1	—	—	21	2	1	—	25
67	Moss	1	1	1	12	1	3	—	19
68	Mysen	1	—	—	11	1	—	—	13
69	Måløy	1	—	—	29	4	10	1	45
70	Namsos	1	—	—	51	3	4	—	59
71	Narvik	1	—	1	33	2	4	—	41
72	Nesbyen	1	—	—	1	—	2	—	4
73	Nesttun	1	—	—	10	—	—	—	11
74	Nordfjordeid	1	—	—	28	6	8	—	43
75	Norheimsund	1	—	—	25	2	10	—	38
76	Notodden	1	—	—	20	3	6	—	30
77	Odda	1	—	—	22	2	2	—	27
78	Oppdal	1	—	—	17	—	1	—	19
79	Orkanger	1	—	—	22	7	5	—	35
80	Os	1	—	—	—	—	1	—	2
	OSLO:								
81	Oslo sentrum ...	1	—	—	—	—	—	—	1
82	Elisenberg	1	—	—	—	—	—	—	1
83	Gamlebyen	1	—	—	—	—	—	—	1
84	Grünerløkka ...	1	—	—	—	—	—	—	1
85	Homansbyen ...	1	—	—	—	—	—	—	1
86	Lambertseter ..	1	—	—	—	—	—	—	1
87	Majorstua	1	—	—	—	—	—	—	1
88	Rodeløkka	1	—	—	—	—	—	—	1
89	Roa	1	—	—	—	—	—	—	1
90	Skillebekk	1	—	—	—	—	—	—	1
91	Solli	1	—	—	—	—	—	—	1
92	St. Hanshaugen	1	—	—	—	—	—	—	1
93	Torshov	1	—	—	—	—	—	—	1
94	Tåsen	1	—	—	—	—	—	—	1
95	Vika	1	—	—	—	—	—	—	1
96	Øvre Grorud ...	1	—	—	—	—	—	—	1
97	Adm. avd. i l. postdistrikt ..	—	18	25	40	1	4	—	88
98	Reiseavdelingen i l. postdistrikt	—	—	—	—	—	—	23	23
99	Otta	1	—	—	10	3	4	—	18
100	Porsgrunn	1	—	2	14	—	2	—	19
101	Raufoss	1	—	—	—	—	—	—	1
102	Rena	1	—	—	24	1	1	—	27
103	Risør	1	—	—	7	2	6	—	16
104	Rjukan	1	—	—	9	1	—	—	11
105	Røros	1	—	—	23	—	10	—	34
106	Rørvik	1	—	—	26	6	—	—	33
107	Sandefjord	1	—	—	5	2	1	—	9
108	Sandnes	1	—	—	5	—	—	—	6
109	Sandnessjøen ..	1	—	—	73	2	6	—	82
110	Sandvika	1	1	1	4	—	1	—	8
111	Sarpsborg	1	1	—	10	—	—	—	12
112	Sauda	1	—	—	2	—	2	—	5

Tabell I (forts.). Poststeder.

Nr.	1	2	3	4	5	6	7	8	9
		Postkontor- er og feltpost- kontorer	Under- post- kon- torer I	Under- post- kon- torer II	Post- åpnerier	Brevhus I	Brevhus II	Reisende post- steder	Til sammen
113	Skarnes	1	—	—	15	3	1	—	20
114	Ski	1	—	—	9	—	1	—	11
115	Skien	1	—	1	54	4	14	—	74
116	Skudeneshavn .	1	—	—	—	—	—	—	1
117	Sogndal i Sogn..	1	—	—	25	1	6	—	33
118	Sortland	1	—	—	20	1	—	—	22
119	Stabekk	1	—	—	—	—	—	—	1
120	Stamsund	1	—	—	—	—	—	—	1
121	Stavanger	1	2	2	109	6	46	2	168
122	Stavern	1	—	—	—	—	—	—	1
123	Steinkjer	1	—	—	29	1	4	—	35
124	Stjørdal	1	—	—	10	—	2	—	13
125	Stokmarknes ...	1	—	—	15	1	—	—	17
126	Stord	1	—	—	35	3	4	—	43
127	Stranda	1	—	—	8	—	—	—	9
128	Strømmen	1	—	1	—	—	—	—	2
129	Sulitjelma	1	—	—	—	—	—	—	1
130	Sunnalsøra ...	1	—	—	22	—	8	—	31
131	Svelvik	1	—	—	—	—	—	—	1
132	Svolvær	1	—	—	55	3	11	—	70
133	Tromsø	1	—	—	122	19	12	—	154
134	Trondheim	1	3	6	152	9	25	6	202
135	Tvedestrand ...	1	—	—	14	—	2	—	17
136	Tynset	1	—	—	32	2	6	—	41
137	Tønsberg	1	—	1	28	—	11	—	41
138	Ulefoss	1	—	—	3	—	1	—	5
139	Vadsø	1	—	—	30	4	4	—	39
140	Vardø	1	—	—	13	2	2	—	18
141	Vennesla	1	—	—	—	—	—	—	1
142	Verdal	1	—	—	10	—	3	—	14
143	Vikersund	1	—	—	6	—	2	—	9
144	Volda	1	—	—	12	—	5	—	18
145	Voss	1	—	—	31	2	8	—	42
146	Ørsta	1	—	—	15	—	5	—	21
147	Ålesund	1	—	2	85	4	26	—	118
149	Åndalsnes	1	—	—	11	—	—	—	12
149	Årnes	1	—	—	—	—	—	—	1
150	Bardufoss	1	—	—	—	—	—	—	1
151	Gardermoen felt- post	1	—	—	—	—	—	—	1
152	Sætermoen	1	—	—	—	—	—	—	1
153	I alt for 1964.	1150	37	60	13 283	337	577	54	14 498
154	Tilsv. tall 1963..	147	37	54	3 333	343	670	57	4 641
155	» » 1962..	147	37	50	3 376	336	746	64	4 756
156	» » 1961..	132	50	45	3 410	335	807	67	4 846
158	» » 1960..	132	50	42	3 432	329	868	73	4 926
159	» » 1959..	130	49	39	3 462	324	895	81	4 980
160	» » 1958..	129	48	40	3 482	317	923	94	5 033
161	» » 1957..	126	46	39	3 484	300	958	109	5 062
162	» » 1956..	124	42	38	3 484	276	988	112	5 064
163	» » 1955..	124	41	37	3 482	254	1 008	116	5 062
163	» » 1954..	124	37	37	3 474	231	1 015	118	5 036
164	» » 1953..	119	37	33	3 469	214	1 016	119	5 007
165	» » 1952..	118	36	33	3 470	181	1 026	124	4 988
166	» » 1951..	117	35	32	3 465	163	1 016	131	4 959
167	» » 1950..	104	45	31	3 461	112	1 018	134	4 905

¹ Fra 1964 er feltpostkontorer og poståpnerier som er i virksomhet hele året, tatt med.

Tabell II. Antall tjenestemenn og stillinger i Postverket

1	2	3	4	5	6	7	8	9	10	11
Lønns- klasse	Stillingsbetegnelse	Antall tjeneste-								
		ved sentral- adm.		ved distrikts- adm.		ved post-				
						Kontor- pers.		Rei- se- pers.	Budpers.	
		M	K	M	K	M	K	M	M	K
S 7	Postdirektør	1	—	—	—	—	—	—	—	—
S 4	Avdelingsdirektør	3	—	—	—	—	—	—	—	—
S 3	Distriktssjef i 1. postdistrikt	—	—	1	—	—	—	—	—	—
S 2	Postmester ved Oslo sentrum postkontor	—	—	—	—	1	—	—	—	—
	Sjef for Postgirokontoret	1	—	—	—	—	—	—	—	—
	Sjef for Postsparebankens hovedkontor	1	—	—	—	—	—	—	—	—
S 1	Distriktssjef	—	—	7	—	—	—	—	—	—
	Postmester i Bergen og Trondheim	—	—	—	—	2	—	—	—	—
23	Postmester	—	—	—	—	6	—	—	—	—
22	Byråsjef	11	—	—	—	—	—	—	—	—
	Kontorsjef I	3	—	—	—	—	—	—	—	—
	Kontorsjef ved Oslo sentrum postkontor	—	—	—	—	—	—	—	—	—
	Postmester	—	—	—	—	8	—	—	—	—
	Postverkets undervisningsleder	1	—	—	—	—	—	—	—	—
	Redaktør	1	—	—	—	—	—	—	—	—
21	Postmester	—	—	—	—	20	—	—	—	—
	Transportsjef i 1. postdistrikt	—	—	—	—	1	—	—	—	—
20	Brevsjef ved Oslo sentrum postkontor .	—	—	—	—	1	—	—	—	—
	Hovedbokholder	1	—	—	—	—	—	—	—	—
	Konsulent I	8	—	—	—	—	—	—	—	—
	Postmester	—	—	—	—	1	—	—	—	—
	Kontorsjef ved Bergen postkontor	—	—	—	—	1	—	—	—	—
	Reisesjef i 1. postdistrikt	—	—	—	—	1	—	—	—	—
	Postinspektør i 1. postdistrikt	—	—	1	—	—	—	—	—	—
	Sjef for Adm.avdelingen i 1. postdistrikt	—	—	—	—	1	—	—	—	—
19	Bankosjef ved Oslo sentrum postkontor	—	—	—	—	1	—	—	—	—
	Budsjef ved Oslo sentrum postkontor ..	—	—	—	—	1	—	—	—	—
	Frimerkeforvalter	1	—	—	—	—	—	—	—	—
	Hovedkasserer	1	—	—	—	—	—	—	—	—
	Regnskapssjef ved Bergen postkontor ..	—	—	—	—	1	—	—	—	—
	Regnskapssjef ved Oslo sentrum p.ktr.	—	—	—	—	1	—	—	—	—
	Konsulent II	21	—	—	—	—	—	—	—	—
	Kontorsjef II	—	—	—	—	3	—	—	—	—
	Pakkesjef ved Oslo sentrum postkontor .	—	—	—	—	—	—	—	—	—
	Personalsjef ved Oslo sentrum postktr.	—	—	—	—	1	—	—	—	—
	Postinspektør	—	—	7	—	—	—	—	—	—
	Postmester	—	—	—	—	38	—	—	—	—
	Reisesjef ved Trondheim postkontor ...	—	—	—	—	1	—	—	—	—
	Sjef for Postgirokontorets regnskapskon- troll	1	—	—	—	—	—	—	—	—
	Styrer av bud- og boksavdeling ved Bergen postkontor	—	—	—	—	1	—	—	—	—
	Styrer av brev- og bankoavdeling ved Bergen postkontor	—	—	—	—	1	—	—	—	—
	Styrer av banko-, anvisnings- og pakke- avdeling ved Trondheim postkontor .	—	—	—	—	1	—	—	—	—
18	Anvisningssjef ved Oslo sentrum postktr.	—	—	—	—	1	—	—	—	—
	Bladsjef ved Oslo sentrum postkontor ..	—	—	—	—	1	—	—	—	—
	Postmester	—	—	—	—	4	—	—	—	—
	Reisesjef ved Bergen postkontor	—	—	—	—	1	—	—	—	—
	Sjef for Postverkets anvisningskontroll	1	—	—	—	—	—	—	—	—
	Tollpostsjef ved Oslo sentrum postkontor	—	—	—	—	1	—	—	—	—
	Transportsjef ved Bergen postkontor ..	—	—	—	—	1	—	—	—	—
	Transportsjef ved Trondheim postkontor	—	—	—	—	1	—	—	—	—
17	Avdelingssjef I	—	—	—	—	46	4	—	—	—
	Førstesekretær	36	3	9	—	—	—	—	—	—
	Postmester	—	—	—	—	30	1	—	—	—
	Sosialinspektør	1	—	—	—	—	—	—	—	—
16	Postkasserer i særklasse	—	—	—	—	2	—	—	—	—

Tabell II (forts.). Antall tjenestemenn og stillinger i Postverket

1	2	Antall tjenestemenn og stillinger i Postverket								
		Antall tjenestemenn og stillinger i Postverket								
		ved sentraladm.		ved distriktsadm.		Kontorpers.		Rei- se- pers.	Budpers.	
		M	K	M	K	M	K	M	M	K
15	Avdelingssjef II	—	—	—	—	72	4	—	—	—
	Bygningsinspektør i Postverket	1	—	—	—	—	—	—	—	—
	Konstruktør I	1	—	—	—	—	—	—	—	—
	Postkasserer I	—	—	—	—	9	—	—	—	—
	Postmester og feltpostmester	—	—	—	—	18	—	—	—	—
	Sjef for garasje og bilverksted i 1. postdistrikt	—	—	—	—	—	—	—	—	—
14	Avdelingssjef III	—	—	—	—	132	28	—	—	—
	Bokholder ved Oslo sentrum postkontor	—	—	—	—	—	1	—	—	—
	Distriktssekretær	—	—	30	—	—	—	—	—	—
	Overkontrollør ved frimerketrykn.	1	—	—	—	—	—	—	—	—
	Postkasserer II	—	—	—	—	9	3	—	—	—
	Sekretær I	63	3	—	—	—	—	—	—	—
13	Førstefullmektig i Postgirokontoret	—	8	—	—	—	—	—	—	—
	Førstefullmektig i Postsparebanken	—	2	—	—	—	—	—	—	—
	Maskinsjef i særklasse	1	—	—	—	—	—	—	—	—
	Postfullmektig I	—	—	—	—	137	9	70	—	—
	Postkasserer III (O)	—	—	—	—	93	34	—	—	—
	Postkasserer III (P)	—	—	—	—	—	2	—	—	—
	Postmester og feltpostmester	—	—	—	—	3	—	—	—	—
	Skriveleder i Poststyret	—	1	—	—	—	—	—	—	—
12	Arkivleder i Poststyret	1	—	—	—	—	—	—	—	—
	Kontorfullmektig i særklasse	1	3	—	—	—	—	—	—	—
	Kontorfullm. i særkl. i Postgirokontoret	—	22	—	—	—	—	—	—	—
	Kontorfullm. i særkl. i Postsparebanken	—	8	—	—	—	—	—	—	—
	Kontrollør ved frimerketrykningen	2	—	—	—	—	—	—	—	—
11	Konstruktør III	1	—	—	—	—	—	—	—	—
	Overpostpakkemester i særklasse	1	—	—	—	53	—	4	—	—
	Postfullmektig II	—	—	—	—	114	22	18	—	—
	Postkasserer IV (O)	—	—	—	—	4	6	—	—	—
	Postkasserer IV (P)	—	—	—	—	77	170	—	—	—
	Sekretær II	13	3	—	—	—	—	—	—	—
10	Formann ved garasje og bilverksted i 1. postdistrikt	—	—	—	—	—	—	—	—	—
	Kontorfullmektig I	—	23	—	2	—	—	—	—	—
	Kontorfullmektig i Postgirokontoret	—	39	—	—	—	—	—	—	—
	Kontorfullmektig i Postsparebanken	—	15	—	—	—	—	—	—	—
	Maskinist I	1	—	—	—	—	—	—	—	—
	Overpostpakkemester	2	—	—	—	346	—	102	—	—
	Sosialarbeider	—	1	—	—	—	—	—	—	—
	Tekniker I	1	—	—	—	—	—	—	—	—
	Transportformann i særklasse	—	—	—	—	—	—	—	—	—
	Verkstedformann	1	—	—	—	—	—	—	—	—
9	Bedriftssøster	—	2	—	—	—	—	—	—	—
	Budformann	—	—	—	—	—	—	—	312	—
	Elektriker ved Oslo postgård	1	—	—	—	—	—	—	—	—
	Håndverkerformann	3	—	—	—	—	—	—	—	—
	Kontrollleder i Postgirokontoret	—	65	—	—	—	—	—	—	—
	Kontrollleder i Postsparebanken	—	16	—	—	—	—	—	—	—
	Maskinist II	—	—	—	—	—	—	—	—	—
	Oldfrue II	—	—	—	—	—	—	—	—	—
	Pengebrevbud	—	—	—	—	—	—	—	14	—
	Postekspeditor (O)	—	—	—	—	2	—	9	—	—
	Postekspeditor (P)	—	—	—	—	62	270	—	—	—
	Postpakkemester	3	—	—	—	298	1	79	—	—
	Bud- og transportleder i Postgirokr.	1	—	—	—	—	—	—	—	—
	Tekniker II	2	—	—	—	—	—	—	—	—

Tabell II (forts.). Antall tjenestemenn og stillinger i Postverket

1	2	Antall tjeneste-											
		ved post-											
		ved sentral- adm.		ved distrikts- adm.		Kontor- pers.		Rei- se- pers.	Budpers.				
		M	K	M	K	M	K	M	M	K			
		Transportformann	—	—	—	—	—	—	—	—	—	—	—
8		Vakt- og varmemester	—	—	—	—	—	—	—	—	—	—	—
8/7		Postbud i særklasse	—	—	—	—	—	—	—	—	—	171	—
		Betjent i særklasse (i Poststyret)	3	—	—	—	—	—	—	—	—	—	—
		Betjent i særklasse i Postgirokontoret ..	2	—	—	—	—	—	—	—	—	—	—
		Bilmekaniker	—	—	—	—	—	—	—	—	—	—	—
		Håndverker	5	—	—	—	—	—	—	—	—	—	—
		Kontorfullmektig II	2	25	6	—	—	—	—	—	—	—	—
		Kontrollassistent i Postgirokontoret ...	—	125	—	—	—	—	—	—	—	—	—
		Kontrollassistent i Postsparebanken ...	—	46	—	—	—	—	—	—	—	—	—
		Postbetjent }	—	—	—	—	—	—	—	—	—	—	—
		Postsjåfer }	—	—	—	—	—	—	—	—	—	—	—
		Vaktmester	3	—	—	—	—	—	—	—	—	—	—
7		Postbud I	—	—	—	—	—	—	—	—	—	431	9
7/6		Assistent I i Postgirokontoret	—	178	—	—	—	—	—	—	—	—	—
		Betjent (i Poststyret)	3	—	—	—	—	—	—	—	—	—	—
		Kontorassistent I i Postsparebanken ...	—	28	—	—	—	—	—	—	—	—	—
		Postassistent	—	—	—	—	18	188	—	—	—	—	—
		Tilsynskvinne ved Bergen postgård ...	—	—	—	—	—	—	—	—	—	—	—
6		Kontorassistent I	—	22	9	—	—	—	—	—	—	—	—
		Postbud II	—	—	—	—	—	—	—	—	—	242	3
6/5		Syerske i Poststyrets forsyningskontor ..	—	3	—	—	—	—	—	—	—	—	—
5/4		Assistent II i Postgirokontoret	—	173	—	—	—	—	—	—	—	—	—
4		Kontorassistent II	—	7	3	—	—	—	—	—	—	—	—
		Kontorassistent II i Postsparebanken ...	—	31	—	—	—	—	—	—	—	—	—
—		Lokalbud	—	—	—	—	—	—	—	—	—	23	1
		Sum I	212	852	55	20	1 628	743	282	—	—	1 193	13
Særreg.		Poståpnere	—	—	—	—	—	—	—	—	—	—	—
		Styrere av underpostkontorer II	—	—	—	—	—	—	—	—	—	—	—
5/4		Poståpneriassistenter	—	—	—	—	—	—	—	—	—	—	—
Særreg.		Poståpnerihjelper	—	—	—	—	—	—	—	—	—	—	—
»		Landpostbud	—	—	—	—	—	—	—	—	—	—	—
»		Lokalbud (ikke tatt med foran)	—	—	—	—	—	—	—	—	—	—	—
—		Brevhusstyrere	—	—	—	—	—	—	—	—	—	—	—
		Sum II	—	—	—	—	—	—	—	—	—	—	—
		I alt I — II	212	852	55	20	1 628	743	282	—	—	1 193	13
		Reservepostfullmektiger II	—	—	—	—	43	—	—	—	—	—	—
		Reservepostekspeditører	—	—	—	—	—	—	—	—	—	—	—
		Reservepostassistenter	—	—	—	—	—	—	—	—	—	—	—
		Reservepostpakkmestere	—	—	—	—	57	—	—	—	—	—	—
		Reservepostsjåfører	—	—	—	—	—	—	—	—	—	—	—
		Postelever	—	—	—	—	—	—	—	—	—	—	—
		Kontoraspiranter	—	—	—	—	—	—	—	—	—	—	—
		Reservepostbud	—	—	—	—	—	—	—	—	—	—	—
		Budaspiranter	—	—	—	—	—	—	—	—	—	—	—
		Postpakkmesterelever i Oslo ¹	—	—	—	—	—	—	—	—	—	—	—
		Kontorvikarer	—	—	—	—	—	—	—	—	—	—	—
		Dagarbeidere	—	—	—	—	—	—	—	—	—	—	—
		Sum III	—	—	—	—	100	—	—	—	—	—	—
		Deltidsarbeidere	—	17	—	—	—	—	—	—	—	—	—
		Andre funksjonærer	—	—	—	—	—	—	—	—	—	—	—
		Rengjøringspersonale	—	—	—	—	—	—	—	—	—	—	—
		Sum IV	—	17	—	—	—	—	—	—	—	—	—
		I alt I—IV	212	869	55	20	1 728	743	282	—	—	1 193	13

¹ Tidligere tatt med blant det faste personalet

ved utgangen av året 1964. Avgang av personale.

12	13	14	15	16	17	18	19	20	21	22	23	24	25	26	27	28	29	30	
menn									Stillinger		Avgang av personale i 1964								
stedene					I alt			Le- dige stil- lin- ger	Stil- lin- ger i alt	Døde		Alders- pensjo- nerte		Trådt ut av andre grunner		I alt			
Trsp. pers.	Div.		Til sammen		M	K	Sum			M	K	M	K	M	K	M	K	Sum	
73	—	—	73	—	73	—	73	1	74	1	—	—	—	—	—	1	—	1	
—	4	—	4	—	4	—	4	1	5	—	—	—	—	1	—	1	—	1	
—	—	—	171	—	171	—	171	4	175	—	—	—	—	2	—	2	—	2	
—	—	—	—	—	3	—	3	—	3	—	—	—	—	—	—	—	—	—	
—	—	—	—	—	2	—	2	—	2	—	—	—	—	—	—	—	—	—	
—	7	—	7	—	7	—	7	1	8	—	—	—	—	—	—	—	—	—	
—	4	—	4	—	9	—	9	3	12	—	—	1	—	1	—	2	—	2	
—	—	—	—	—	2	—	31	—	33	—	—	—	—	—	1	—	1	1	
—	—	—	—	—	—	—	125	—	125	—	—	—	—	—	18	—	18	18	
—	—	—	—	—	—	—	46	—	51	—	—	—	—	—	5	—	5	5	
293	13	—	306	—	306	—	306	64	370	1	—	1	—	10	—	12	—	12	
—	1	—	1	—	4	—	4	—	4	—	—	1	—	—	—	1	—	1	
—	—	—	431	9	431	9	440	—	440	2	—	—	—	10	—	12	—	12	
—	—	—	—	—	—	—	178	—	178	—	—	—	—	—	39	—	39	39	
—	—	—	—	—	3	—	3	1	4	—	—	—	—	—	—	—	—	—	
—	—	—	—	—	28	—	28	5	33	—	—	—	—	—	2	—	2	2	
—	—	—	18	188	18	188	206	45	251	—	—	—	—	1	22	1	22	23	
—	—	—	1	—	1	—	1	—	1	—	—	—	—	—	—	—	—	—	
—	—	—	—	—	31	—	31	1	31	—	—	—	—	—	4	—	4	4	
—	—	—	242	3	242	3	245	81	326	—	—	—	—	71	2	71	2	73	
—	—	—	—	—	3	—	3	—	3	—	—	—	—	—	—	—	—	—	
—	—	—	—	—	173	—	173	5	178	—	—	—	—	—	21	—	21	21	
—	—	—	—	—	10	—	10	18	28	—	—	—	—	—	1	—	1	1	
—	—	—	—	—	31	—	31	2	33	—	—	—	—	—	5	—	5	5	
—	—	—	23	1	23	1	24	3	27	—	—	—	—	—	1	—	1	1	
392	35	1	3 530	757	3 797	1 629	5 426	483	5 909	26	1	84	28	110	166	220	195	415	
—	—	—	—	—	2 073	1 159	3 232	61	3 293	13	1	21	13	48	28	82	42	124	
—	—	—	—	—	18	33	51	9	60	—	—	—	—	—	—	—	—	—	
—	—	—	—	—	26	73	99	19	118	—	—	—	—	2	1	2	1	3	
—	—	—	—	—	12	70	82	6	88	—	—	—	—	1	2	1	2	3	
—	—	—	—	—	1 730	165	1 895	41	1 936	8	—	16	4	23	3	47	7	54	
—	—	—	—	—	69	49	118	3	121	—	—	—	—	1	1	1	1	2	
—	—	—	—	—	753	191	944	19	963	1	—	—	—	52	12	53	12	65	
—	—	—	—	—	4 681	1 740	6 421	158	6 579	22	1	37	17	127	47	186	65	251	
392	35	1	3 530	757	8 478	3 369	11 847	641	12 488	48	2	121	45	237	213	406	260	666	
—	—	—	43	—	43	—	43	—	—	—	—	—	—	—	—	—	—	—	
—	—	—	—	—	153	31	184	—	—	—	—	—	—	1	2	1	2	3	
—	—	—	—	—	47	278	325	—	—	—	—	—	—	3	14	3	14	17	
—	—	—	57	—	57	—	57	—	—	—	—	—	—	—	—	—	—	—	
70	—	—	70	—	70	—	70	—	—	—	—	—	—	16	—	16	—	16	
—	—	—	—	—	229	40	269	—	—	—	—	—	—	10	5	10	5	15	
—	—	—	—	—	38	271	309	—	—	—	—	—	—	10	19	10	19	29	
—	—	—	—	—	425	1	426	—	—	—	—	—	—	21	—	21	—	21	
—	—	—	—	—	66	1	67	—	—	—	—	—	—	11	—	11	—	11	
—	—	—	—	—	123	—	123	—	—	—	—	—	—	—	—	—	—	—	
—	—	—	—	—	42	26	68	—	—	—	—	—	—	—	—	—	—	—	
—	—	—	—	—	208	7	215	—	—	—	—	—	—	—	—	—	—	—	
70	—	—	170	—	1 501	655	2 156	—	—	—	—	—	—	72	40	72	40	112	
—	17	35	17	35	17	52	69	—	—	—	—	—	—	—	—	—	—	—	
—	—	—	—	—	49	59	108	—	—	—	—	—	—	—	—	—	—	—	
—	—	—	—	—	5	311	316	—	—	—	—	—	—	—	—	—	—	—	
—	17	35	17	35	71	422	493	—	—	—	—	—	—	—	—	—	—	—	
462	52	36	3 717	792	10 050	4 446	14 496	641	12 488	48	2	121	45	309	253	478	300	778	

Tabell III. Personale ved

Nr.	1	2	3	4	5	6	7	8	9	10	11	12	13	14	15	16	17	18																		
																			Kontorpersonalet																	
																			Postdistrikt	Postmestere	Div. adm. stillinger	Avd.sjefer I	Avd.sjefer II	Avd.sjefer III	Postkass. I	Postkass. II	Postkass. III		Postkass. IV		Postfullm.		Overpostpakkm. i særklasse	Overpostpakkmestere	Postekspeditører	
																											O	P	O	P	I	II			O	P
1	Alta	1				1													1																	
2	Arendal	1		1				1	2				2	2					4																	
3	Askem	1				1							2						2																	
4	Askim	1			1								2						1																	
5	Bergen	1	6	3	8	25	1	1	15				15	11	21	14	36		21																	
6	Bodø	1		2		4	1		4				5	1		1	5		4																	
7	Brevik	1				1													1																	
8	Brumunddal	1				1							1						1																	
9	Bryne	1				1													1																	
10	Brønnøysund	1			1								1	1					1																	
11	Båtsfjord	1												1					1																	
12	Drammen	1	2	1	1	5			4				8	2	2	3	7		3																	
13	Drøbak	1			1	1													1																	
14	Egersund	1			1								2																							
15	Eidsvoll	1			1								1						1																	
16	Elverum	1		1					1				1	1	1		2		1																	
17	Fagernes	1			1									1					1																	
18	Farsund	1			1								2																							
19	Fauske	1			1								1						1																	
20	Finnsnes	1		1									1	1			1		2																	
21	Flekkefjord	1			1								2						1																	
22	Flisa	1												1																						
23	Florø	1			1								2	1		1																				
24	Fredrikstad	1		1		3		1	2				4				3		5																	
25	Førde	1			1								1						1																	
26	Geilo	1				1																														
27	Gjøvik	1		1				1	1				2	1	1		2		4																	
28	Grimstad	1				1						1	1						1																	
29	Halden	1		1					2				2	1	1		1		2																	
30	Hamar	1		1		2		1	2				4				2		2																	
31	Hammerfest	1		1		1			1				1	3	2		3		1																	
32	Harstad	1		1		4	1		2				4				4		5																	
33	Haugesund	1		1	1	4	1		4				4		2		5		4																	
34	Hokksund	1				1													1																	
35	Holmestrand	1				1							1		1																					
36	Honningsvåg	1			1								1						1																	
37	Horten	1			1				1				1		2				1																	
38	Hønefoss	1		1					1				1	1	1		1		3																	
39	Høyanger	1				1							1																							
40	Jessheim	1				1													1																	
41	Jevnaker	1			1														1																	
42	Kabelvåg	1												1																						
43	Kirkenes	1			1								2						1																	
44	Kongsberg	1			1								2	1			1		2																	
45	Kongsvinger	1		1									2	1	1		1		2																	
46	Kopervik	1				1																														
47	Kragerø	1			1								1		1				1																	
48	Kristiansand S.	1		1	2	1	1		4				7	3	5		6		7																	
49	Kristiansund N.	1		1		4	1		2				3		4		5		2																	
50	Langesund	1												1																						

postkontorene med distrikt.

19	20	21	22	23	24	25	26	27	28	29	30	31	32	33	34	35	36	Nr.						
			Bud- og transportpersonalet									Reisepersonalet	Poståpnere m. fl.	Brevhusstyrere	Landpostbud og lokalbud	I alt	Faste forsterkningsstillinger							
Postpakkm.	Postassistentør	Til sammen	Transportformenn	Sjåfører og ledsagere	Pengebrevbud	Budformenn	Vaktmenn, betj., håndv. m. fl.	Postbud	Lokalbud	Til sammen	I kontor- og reisetj.						I bud- og transporttj.							
1	1	5	—	1	—	—	—	—	—	1	—						16	2						
2	1	18	1	3	—	4	—	6	—	14	—	32	10	17	91	—	—	2						
1	1	7	—	—	—	—	—	2	—	2	—	—	—	2	11	—	—	3						
1	1	7	—	—	—	1	—	2	—	3	—	13	1	14	38	—	—	4						
25	21	224	10	31	2	35	13	48	—	139	64	278	69	79	853	11 ^{3/4}	5	5						
4	3	35	2	5	—	2	1	7	—	17	6	100	25	33	216	—	1	6						
—	—	3	—	—	—	1	—	3	—	4	—	7	5	3	22	3/4	—	7						
—	1	5	—	—	—	1	—	1	1	3	—	—	—	3	11	—	—	8						
—	—	3	—	—	—	—	—	2	—	2	—	—	—	4	13	3/4	—	9						
3	2	10	—	1	—	—	—	1	—	2	—	44	25	16	97	—	—	10						
—	—	3	—	—	—	—	—	1	—	1	—	—	—	—	4	3/4	—	11						
2	4	45	2	5	—	7	—	21	—	35	—	67	25	43	215	2 ^{3/4}	1	12						
—	1	4	—	—	—	1	—	2	—	3	—	1	—	1	9	—	—	13						
1	1	6	—	4	—	—	—	—	—	4	—	15	4	3	32	—	—	14						
—	1	5	—	—	—	1	—	1	—	2	—	14	2	18	41	—	—	15						
—	1	10	—	—	—	2	—	2	1	5	—	26	3	24	68	1	—	16						
1	—	5	—	—	—	1	—	1	1	1	—	41	17	36	100	1/2	—	17						
—	—	4	—	—	—	—	—	—	—	2	—	17	4	28	55	—	—	18						
2	—	6	—	2	—	—	—	—	—	2	—	21	4	13	46	—	—	19						
2	1	10	—	1	—	—	—	—	—	1	—	51	7	26	95	—	1	20						
1	—	6	—	1	—	1	—	2	—	4	—	30	9	18	67	1	—	21						
—	1	3	—	—	—	—	—	—	—	—	—	—	—	3	6	—	—	22						
2	1	9	—	3	—	—	—	—	—	3	2	55	17	26	112	3/4	—	23						
3	2	25	2	1	—	5	—	15	1	24	—	20	10	9	88	4	1	24						
—	1	5	—	—	—	—	—	1	—	1	—	37	17	43	103	1	—	25						
—	1	3	—	—	—	—	—	—	—	—	—	6	4	4	17	—	—	26						
1	2	17	—	2	—	3	—	7	—	12	—	39	12	50	130	1 1/2	1	27						
—	—	5	—	—	—	1	—	2	—	3	—	6	2	8	24	—	—	28						
2	1	14	—	2	—	3	—	8	1	14	—	15	2	12	57	—	—	29						
2	2	19	1	4	—	3	—	9	—	17	—	35	2	38	111	5	1 1/4	30						
1	3	18	—	2	—	1	—	2	—	5	—	75	20	5	123	—	—	31						
5	2	29	1	2	—	2	—	5	2	12	—	94	18	45	198	2	—	32						
4	3	34	1	3	—	4	—	12	—	20	—	72	24	26	176	1	—	33						
—	1	4	—	—	—	1	—	2	—	3	—	—	—	3	10	—	—	34						
—	1	5	—	2	—	1	—	2	—	5	—	12	1	4	27	—	—	35						
2	1	7	—	1	—	—	—	1	—	2	—	20	7	1	37	—	—	36						
2	1	10	—	1	—	3	—	8	—	12	—	4	1	3	30	1/2	1	37						
1	1	12	1	2	—	1	—	4	—	8	—	21	2	18	61	—	—	38						
—	2	5	—	—	—	—	—	2	—	2	—	24	10	17	58	—	—	39						
—	1	4	—	—	—	—	—	—	1	1	—	—	—	2	8	1/2	—	40						
—	1	4	—	—	—	1	—	1	—	2	—	22	—	27	55	—	—	41						
—	—	2	—	—	—	—	—	1	—	1	—	—	—	—	3	1/2	—	42						
1	1	7	—	—	—	1	—	2	—	3	—	19	8	—	37	1	—	43						
—	1	9	—	1	—	2	—	4	—	7	—	24	1	21	62	1/2	—	44						
—	—	9	—	2	—	1	—	4	—	7	—	31	8	45	100	3/4	—	45						
—	1	3	—	—	—	—	—	2	1	3	—	8	2	5	21	1 1/2	—	46						
1	1	7	—	—	—	2	—	4	—	6	—	21	9	12	55	—	—	47						
3	—	41	2	4	—	5	—	16	—	28	—	54	9	28	160	1 1/2	—	48						
2	1	26	2	3	—	4	—	9	—	18	—	84	22	36	186	1	—	49						
—	—	2	—	—	—	—	—	2	—	2	—	—	—	—	5	—	—	50						

Tabell III (forts.). Personale ved

Nr.	1	2	3	4	5	6	7	8	9	10	11	12	13	14	15	16	17	18																		
																			Kontorpersonalet																	
																			Postdistrikt	Postmestere	Div. adm. stillinger	Avd.sjefer I	Avd.sjefer II	Avd.sjefer III	Postkass. I	Postkass. II	Postkass. III		Postkass. IV		Postfullm.		Overpostpakkm. i særklasse	Overpostpakkmestere	Postekspeditører	
																											O	P	O	P	I	II			O	P
51	Larvik	1	—	1	—	—	—	—	—	1	—	—	2	1	—	—	—	2																		
52	Lena	1	—	—	—	—	—	—	—	—	—	—	—	1	—	—	—	—																		
53	Levanger	1	—	—	1	—	—	—	—	—	—	2	—	—	—	—	—	1																		
54	Lierbyen	1	—	—	—	1	—	—	—	—	—	—	—	—	—	—	—	1																		
55	Lillehammer	1	—	1	—	—	—	1	2	—	—	4	2	—	—	2	—	3																		
56	Lillesand	1	—	—	—	1	—	—	—	—	—	—	—	—	—	—	—	1																		
57	Lillestrøm	1	—	1	—	—	—	—	1	—	—	1	1	1	—	—	—	2																		
58	Lærdal	1	—	—	1	—	—	—	—	—	—	—	—	1	—	—	—	1																		
59	Lødingen	1	—	—	—	—	—	—	—	—	—	—	—	1	—	—	—	1																		
60	Mandal	1	—	—	1	—	—	—	—	—	—	2	1	1	—	—	—	1																		
61	Melbu	1	—	—	—	—	—	—	—	—	—	—	1	—	—	—	—	—																		
62	Mjøndalen	1	—	—	—	—	—	—	—	—	—	—	1	—	—	—	—	1																		
63	Mo	1	—	1	—	—	—	—	—	—	—	3	1	1	—	—	—	2																		
64	Moelv	1	—	—	—	1	—	—	—	—	—	—	—	—	—	—	—	—																		
65	Molde	1	—	1	—	2	—	1	2	—	—	2	1	1	—	5	—	4																		
66	Mosjøen	1	—	—	1	—	—	—	—	—	—	2	1	—	—	—	—	2																		
67	Moss	1	—	1	—	1	—	—	2	—	—	3	2	—	—	2	—	2																		
68	Mysen	1	—	—	1	—	—	—	—	—	—	1	—	—	—	—	—	1																		
69	Måløy	1	—	—	1	—	—	—	—	—	—	1	—	—	—	—	—	1																		
70	Namsos	1	—	1	—	1	—	—	—	—	—	3	1	—	—	2	—	1																		
71	Narvik	1	—	1	—	—	—	1	2	—	—	3	2	—	—	3	—	4																		
72	Nesbyen	1	—	—	—	—	—	—	—	—	—	—	1	—	—	—	—	1																		
73	Nestun	1	—	—	1	—	—	—	—	—	—	2	—	—	—	—	—	1																		
74	Nordfjordeid	1	—	—	1	—	—	—	—	—	—	1	—	—	—	—	—	1																		
75	Norheimsund	1	—	—	1	—	—	—	—	—	—	—	—	—	—	—	—	1																		
76	Notodden	1	—	—	1	—	—	—	—	—	—	2	1	—	—	1	—	1																		
77	Odda	1	—	—	1	—	—	—	—	—	—	1	—	—	—	1	—	1																		
78	Oppdal	1	—	—	—	1	—	—	—	—	—	1	—	—	—	—	—	—																		
79	Orkanger	1	—	—	1	—	—	—	—	—	—	1	—	—	—	—	—	1																		
80	Os	1	—	—	—	—	—	—	—	—	—	—	1	—	—	—	—	1																		
	OSLO:																																			
81	Oslo sentrum	1	11	7	13	16	—	2	19	—	—	25	44	41	25	157	2	43																		
82	Elisenberg	1	—	—	—	—	—	—	—	—	1	1	—	—	—	—	—	4																		
83	Gamlebyen	1	—	—	—	—	—	—	2	1	—	1	—	—	—	1	—	3																		
84	Grünerløkka	1	—	—	—	—	—	—	2	—	—	3	—	—	—	—	—	3																		
85	Homansbyen	1	—	—	—	—	—	—	2	—	—	3	1	—	—	1	—	6																		
86	Lambertseter	1	—	—	—	—	—	—	—	—	—	2	—	—	—	—	—	2																		
87	Majorstua	1	—	—	—	3	—	—	2	2	—	5	—	1	—	5	—	3																		
88	Rodelokka	1	—	—	—	1	—	—	2	1	—	3	2	—	1	3	—	4																		
89	Røa	1	—	—	—	—	—	—	—	—	—	2	—	—	—	—	—	1																		
90	Skillebekk	1	—	—	—	1	—	—	—	—	—	2	—	—	—	3	—	2																		
91	Solli	1	—	—	—	—	—	—	2	—	—	4	1	—	—	1	—	5																		
92	St. Hanshaugen	1	—	—	—	—	—	—	2	—	—	3	—	—	—	—	—	3																		
93	Torshov	1	—	—	—	1	—	—	—	—	—	2	1	—	1	2	—	5																		
94	Tåsen	1	—	—	—	—	—	—	—	—	—	1	—	—	—	—	—	1																		
95	Vika	1	—	—	—	2	—	—	5	—	—	7	1	2	—	5	—	7																		
96	Øvre Grorud	1	—	—	—	—	—	—	—	—	—	1	—	—	—	—	—	1																		
97	Adm.avd. i l. postdistrikt	—	1	1	8	10	—	—	—	—	—	20	4	2	—	2	—	27																		

postkontorene med distrikt.

19	20	21	22	23	24	25	26	27	28	29	30	31	32	33	34	35	36	Nr.
Bud- og transportpersonalet											I alt	Faste forsterkningsstillinger						
Postpækm.	Postassistenter	Til sammen	Transportformenn	Sjåfører og ledsagere	Pengebrevbud	Budformenn	Vaktmenn, betj., håndv. m. fl.	Postbud	Lokalbud	Til sammen		Reisepersonalet	Poståpnere m. fl.	Brevhusstyrelere	Landpostbud og lokalbud		I kontor- og reisetj.	I bud- og transporttj.
2	2	13	—	—	—	3	—	7	—	10	—	11	4	18	56	—	1	51
—	1	3	—	—	—	1	—	—	—	1	—	—	2	4	10	—	—	52
—	1	7	—	—	—	1	—	1	—	2	—	14	7	11	41	—	—	53
—	1	4	—	—	—	—	—	2	—	2	—	10	1	1	18	—	—	54
3	1	20	1	2	—	3	—	4	—	10	—	49	13	50	142	—	1	55
—	—	3	—	—	—	1	—	2	—	3	—	12	7	4	29	1/2	—	56
2	2	12	—	—	—	2	—	5	—	7	—	47	11	44	121	1	—	57
—	1	4	—	—	—	—	—	3	—	3	—	30	7	19	63	1	—	58
2	—	5	—	—	—	—	—	—	—	—	—	11	5	3	24	—	1/2	59
—	1	8	—	—	—	2	—	2	—	4	—	25	6	33	76	—	—	60
—	1	3	—	—	—	—	—	1	—	1	—	7	4	2	17	—	—	61
—	—	3	—	—	—	—	—	1	1	2	—	—	—	—	5	3/4	—	62
2	1	12	—	2	—	1	—	4	—	7	—	24	10	17	70	—	1	63
—	1	3	—	—	—	—	—	1	1	2	—	—	2	1	8	—	—	64
1	2	23	2	2	—	2	—	5	—	11	—	51	12	48	145	—	—	65
2	1	10	—	2	—	1	—	2	—	5	—	22	3	21	61	—	—	66
2	1	17	—	3	—	3	—	10	—	16	—	15	4	15	67	3/4	1	67
—	1	5	—	—	—	1	—	2	—	3	—	12	1	13	34	1/4	—	68
1	1	6	—	1	—	—	—	1	—	2	—	29	13	14	64	—	1	69
1	1	12	—	1	—	1	—	2	—	4	—	51	7	47	121	1 3/4	—	70
2	1	20	—	2	—	2	—	6	—	10	—	35	6	11	82	1	—	71
—	—	3	—	—	—	—	—	1	—	1	—	1	2	5	12	—	—	72
1	—	6	—	1	—	1	—	4	—	6	—	10	—	6	28	1/2	—	73
—	1	5	—	—	—	1	—	—	1	2	—	33	16	31	87	—	—	74
—	1	4	—	—	—	—	—	—	—	—	—	26	11	16	57	—	—	75
—	2	9	—	—	—	2	—	5	—	7	—	20	9	14	59	1/2	—	76
1	1	7	—	—	—	1	—	4	—	5	—	22	7	8	49	3/4	—	77
—	1	4	—	2	—	—	—	—	—	3	—	17	2	9	35	—	—	78
—	1	5	—	—	—	—	—	3	—	3	—	24	12	20	64	—	—	79
—	—	3	—	—	—	—	—	—	1	1	—	—	1	1	6	3/4	—	80
159	39	604	1	3	16	54	17	174	—	265	—	—	—	—	869	12	5	81
—	3	10	—	—	—	—	—	—	—	—	—	—	—	—	10	—	—	82
—	1	10	—	—	—	—	—	—	—	—	—	—	—	—	10	1	—	83
—	2	11	—	—	—	—	—	—	—	—	—	—	—	—	11	—	—	84
—	2	16	—	—	—	—	—	—	—	—	—	—	—	—	16	—	—	85
—	—	5	—	—	—	1	—	9	—	10	—	—	—	—	15	—	—	86
4	3	29	—	—	—	10	—	36	—	46	—	—	—	—	75	—	1	87
3	3	24	—	—	—	14	—	36	—	50	—	—	—	—	74	—	1	88
—	1	5	—	—	—	2	—	6	—	8	—	—	—	1	14	—	—	89
3	2	14	—	—	—	11	—	29	—	40	—	—	—	10	64	—	1	90
1	1	16	—	—	—	—	—	—	—	—	—	—	—	—	16	—	—	91
—	3	12	—	—	—	—	—	—	—	—	—	—	—	—	12	—	—	92
3	3	19	—	—	—	13	—	27	—	40	—	—	—	—	59	—	—	93
—	1	4	—	—	—	3	—	13	—	16	—	—	—	—	20	1/2	—	94
2	4	36	—	—	—	—	—	—	—	—	—	—	—	—	36	—	—	95
—	2	5	—	—	—	2	—	7	—	9	—	—	—	—	14	—	—	96
1	18	94	—	—	—	7	—	61	—	68	—	114	6	15	297	6 1/4	4	97

postkontorene med distrikt.

19	20	21	22	23	24	25	26	27	28	29	30	31	32	33	34	35	36	Nr.
			Bud- og transportpersonalet							Reisepersonalet	Poståpnere m. fl.	Brevhusskyrere	Landpostbud og lokalbud	I alt	Faste forsterkningsstillinger			
Postpakkm.	Postassistenter	Til sammen	Transportformenn	Sjåfører og ledsagere	Pengebrevbud	Budformenn	Vaktmenn, betj., håndv. m. fl.	Postbud	Lokalbud						Til sammen	I kontor- og reisetj.		I bud- og transporttj.
—	3	12	—	—	—	—	—	—	—	—	150	—	—	—	162	—	—	98
—	—	26	53	164	—	1	10	9	—	237	—	—	—	—	263	—	6	99
—	1	4	—	—	—	—	—	2	—	2	—	12	24	12	54	—	—	100
2	1	13	—	2	—	3	—	11	—	16	—	16	2	8	55	—	—	101
—	1	3	—	—	—	—	—	2	—	2	—	—	—	2	7	—	—	102
—	1	5	—	—	—	1	—	1	—	2	—	25	2	15	49	—	1/2	103
—	—	4	—	—	—	1	—	3	—	4	—	7	8	5	28	—	—	104
—	—	5	—	—	—	1	—	4	—	5	—	9	1	4	24	1	—	105
—	1	5	—	—	—	1	—	3	1	5	—	24	11	23	68	—	—	106
2	1	6	—	—	—	—	—	1	—	1	—	27	6	16	56	—	—	107
2	1	17	—	—	—	3	—	8	—	11	—	5	3	8	44	—	1	108
1	2	9	—	2	—	1	—	5	2	10	—	6	—	4	29	3	—	109
2	1	11	—	3	—	—	—	1	—	4	—	74	8	22	119	—	3/4	110
—	2	10	—	—	—	1	—	3	—	4	—	5	1	2	22	2	1	111
2	1	18	—	2	—	3	—	10	1	16	—	14	—	16	64	—	—	112
—	—	3	—	—	—	—	—	1	2	3	—	2	2	—	10	3/4	—	113
—	1	4	—	—	—	1	—	—	—	1	—	15	4	16	40	1	—	114
1	1	6	—	—	—	1	—	3	—	4	—	14	1	10	35	—	—	115
3	2	27	1	5	—	5	—	12	—	23	—	64	18	49	181	3	—	116
—	—	2	—	—	—	—	—	1	—	1	—	—	—	2	5	1/2	—	117
—	1	5	—	—	—	—	—	—	1	1	—	27	7	22	62	—	—	118
—	1	5	—	—	—	—	—	—	—	2	—	20	1	10	38	1	1	119
—	1	4	—	—	—	1	—	2	—	3	—	—	—	—	7	1	—	120
1	—	3	—	1	—	—	—	1	—	2	—	—	—	1	6	—	3/4	121
8	3	67	3	8	—	10	2	33	3	59	8	112	52	35	333	23/4	—	122
—	—	2	—	—	—	—	—	1	1	2	—	—	—	1	5	3/4	—	123
1	1	10	—	2	—	2	—	3	—	7	—	30	5	24	76	2 1/2	—	124
—	1	5	—	—	—	1	—	1	1	3	—	10	2	15	35	1/2	—	125
1	—	5	—	1	—	—	—	1	—	2	—	16	1	7	31	—	—	126
1	1	7	—	4	—	—	—	—	—	4	—	35	7	19	72	—	—	127
—	1	4	—	—	—	—	—	—	—	—	—	8	1	13	26	—	3/4	128
—	1	5	—	—	—	1	—	4	—	5	—	1	—	1	12	—	1	129
—	—	2	—	—	—	—	—	—	—	—	—	—	—	6	8	—	—	130
1	1	6	—	—	—	1	—	2	—	3	—	23	8	14	54	—	—	131
—	—	2	—	—	—	—	—	2	—	2	—	—	—	—	4	3/4	—	132
2	1	14	—	2	—	—	—	2	—	4	—	56	13	15	102	—	—	133
1	3	36	2	5	—	3	1	9	—	20	—	126	35	32	249	3	2	134
17	9	151	10	24	1	14	4	50	—	103	93	172	34	78	631	7	7	135
—	1	3	—	—	—	1	—	1	—	2	—	14	2	11	32	1/2	—	136
—	1	4	—	—	—	—	—	1	1	2	—	33	8	21	68	3/4	—	137
3	3	26	—	2	—	4	—	14	—	20	—	33	12	23	114	—	—	138
1	—	3	—	—	—	1	—	1	—	2	—	3	1	1	10	1/4	—	139
1	—	6	—	—	—	1	—	2	—	3	—	30	8	2	49	1/2	—	140
—	1	5	—	—	—	1	—	2	—	3	—	15	4	—	27	1/4	—	141
—	1	3	—	—	—	—	—	3	—	3	—	—	—	—	6	1	—	142
—	1	4	—	1	—	1	—	—	—	2	—	10	3	10	29	—	—	143

Tabell III (forts.). Personale ved

Nr.	1	2	3	4	5	6	7	8	9	10	11	12	13	14	15	16	17	18																		
																			Kontorpersonalet																	
																			Postdistrikt	Postmestere	Div. adm. stillinger	Avd.sjefer I	Avd.sjefer II	Avd.sjefer III	Postkass. I	Postkass. II	Postkass. III		Postkass. IV		Postfullm.		Overpostpakkm. i særklasse	Overpostpakkmestere	Postekspeditører	
																											O	P	O	P	I	II			O	P
144	Vikersund	1	—	—	—	1	—	—	—	—	—	—	—	—	—	—	—	—	1																	
145	Volda	1	—	—	—	1	—	—	—	—	—	1	—	—	—	—	—	—	1																	
146	Voss	1	—	—	1	—	—	—	—	—	—	2	—	—	—	—	1	—	2																	
147	Ørsta	1	—	—	—	1	—	—	—	—	—	—	—	—	—	—	—	—	1																	
148	Ålesund	1	—	2	—	4	1	—	4	—	—	3	1	4	2	6	—	—	4																	
149	Åndalsnes	1	—	—	—	1	—	—	—	—	—	—	—	—	—	—	—	—	1																	
150	Årnes	1	—	—	—	—	—	—	—	—	—	—	1	—	—	—	—	—	—																	
151	Feltpost	3	—	—	—	—	—	—	—	—	—	—	—	—	—	—	—	—	—																	
152	I alt for 1964 ...	150	29	59	82	166	9	13	135	4	11	276	148	135	64	346	2	345																		
153	Tilsv. tall 1963..	180	55	75	171	9	13	139	270	151	145	393	3	355																						
154	» » 1962..	178	50	74	162	9	12	133	267	150	167	362	7	348																						
155	» » 1961..	162	55	76	138	6	15	129	249	168	203	326	8	338																						
156	» » 1960..	161	50	71	136	6	14	128	239	175	177	320	26	326																						
157	» » 1959..	155	50	67	134	6	14	127	230	174	197	314	33	308																						

¹ Tallene for 1962 og tidligere omfatter også res.postfullm. II, res.postpkm. og res.postsjåfører.

postkontorene med distrikt.

19	20	21	22	23	24	25	26	27	28	29	30	31	32	33	34	35	36	Nr.
Bud- og transportpersonalet																		
Postpakkm. ¹	Postassistenter	Til sammen	Transportformenn	Sjåfører og ledsagere ¹	Pengebrevbud	Budformenn	Vaktmenn, betj., håndv. m. fl.	Postbud	Lokalbud	Til sammen	Reisepersonalet	Poståpnere m. fl.	Brevhusstyrere	Landpostbud og lokalebud	I alt	I kontor- og reisetj.	I bud- og transporttj.	
—	1	4	—	—	—	—	—	2	—	2	—	6	2	6	20	$\frac{3}{4}$	—	144
—	1	5	—	1	—	1	—	2	—	4	—	12	5	4	30	$\frac{1}{2}$	—	145
1	1	9	—	1	—	1	—	3	—	5	—	32	10	14	70	—	—	146
1	—	4	—	—	—	1	—	1	—	2	—	15	5	7	33	2	—	147
3	4	39	2	4	—	4	—	14	—	24	—	93	31	44	231	2	—	148
2	1	6	—	2	—	—	—	1	—	3	—	11	2	10	32	—	—	149
—	1	3	—	—	—	1	—	—	—	1	—	—	—	4	8	—	$\frac{1}{4}$	150
1	—	4	—	1	—	—	—	—	—	1	—	—	—	—	5	$3\frac{1}{2}$	—	151
338	251	2 563	100	349	19	320	49	941	27	1 805	323	3 559	963	2 057	11 270	114	52	152
342	254	2 555	100	330	19	316	48	942	29	1 784	329	3 586	1 014	2 059	11 327	104	55	153
368	250	2 537	80	401	20	315	47	940	32	1 835	353	3 628	1 082	2 103	11 538	123	57	154
382	239	2 494	17	414	23	312	63	921	29	1 779	356	3 614	1 142	2 100	11 485	144	79	155
347	232	2 408	15	402	21	308	59	894	29	1 728	355	3 605	1 193	2 189	11 478	170	172	156
290	223	2 322	15	355	25	305	58	900	29	1 687	383	3 580	1 217	2 265	11 454	157	82	157

Tabell IV. Personalets

1	2	3	4	5	6	7	8	9	10
Grupper	Antall funksjonærer			Antall sykemeldinger			Antall sykedager		
	M	K	Tils.	M	K	Tils.	M	K	Tils.
I. Sentraladministrasjonen:									
1. Poststyret	152	71	223	219	256	475	1 397	1 866	3 263
2. Postsparebanken	18	128	146	18	566	584	112	1 562	1 674
3. Postgirokontoret med anvisningskontrollen	41	595	636	71	2 612	2 683	234	11 908	12 142
Til sammen	211	794	1 005	308	3 434	3 742	1 743	15 336	17 079
II. Distriktsadministrasjonen	55	17	72	66	49	115	440	175	615
III. Kontorpersonalet:									
5. Postmestere	129	1	130	59	1	60	2 668	75	2 743
6. Avdelingssjefer	272	36	308	253	59	312	5 025	1 226	6 251
7. Postkasserere	192	199	391	244	412	656	2 017	5 464	7 481
8. Postfullmektiger I	135	9	144	130	24	154	1 288	114	1 402
9. Postfullmektiger II	111	20	131	125	65	190	830	381	1 211
10. Overpostpakkemestere	399	—	399	1 001	—	1 001	13 842	—	13 842
11. Postekspeditører	63	239	302	76	638	714	777	4 348	5 125
12. Postpakkemestere	288	1	289	917	3	920	7 552	30	7 582
13. Postassistenter	18	161	179	34	432	466	237	2 559	2 796
Kontorpersonalet til sammen	1 607	666	2 273	2 839	1 634	4 473	34 236	14 197	48 433
IV. Budpersonalet:									
14. Pengebrevbud, vaktmenn m. fl.	39	1	40	56	—	56	1 088	—	1 088
15. Budformenn	308	—	308	709	—	709	11 284	—	11 284
16. Postbud	820	11	831	2 204	17	2 221	21 439	257	21 696
17. Lokalbud	24	10	34	5	—	5	81	—	81
Budpersonalet til sammen ...	1 191	22	1 213	2 974	17	2 991	33 892	257	34 149
V. Transportpersonalet:									
18. Transportformenn	98	—	98	287	—	287	4 077	—	4 077
19. Sjøfører og ledsagere	294	—	294	601	—	601	7 358	—	7 358
Transportpersonalet til sammen	392	—	392	888	—	888	11 435	—	11 435
Bud- og transportpersonalet til sammen	1 583	22	1 605	3 862	17	3 879	45 327	257	45 584
VI. Reisepersonalet:									
20. Postfullmektiger I	69	—	69	42	—	42	1 397	—	1 397
21. Postfullmektiger II	18	—	18	8	—	8	318	—	318
22. Overpostpakkemestere	106	—	106	71	—	71	1 118	—	1 118
23. Postekspeditører	9	—	9	5	—	5	44	—	44
24. Postpakkemestere	80	—	80	100	—	100	1 649	—	1 649
Reisepersonalet til sammen ..	282	—	282	226	—	226	4 526	—	4 526
Sum av gruppene III—VI ...	3 472	688	4 160	7 301	5 134	12 435	84 089	14 454	98 543
VII. Reservepersonalet:									
25. Res. fullm. II, res. eksp., post- elever, res. postass. og ktr.asp.	432	593	1 025	672	1 779	2 451	2 827	8 422	11 249
26. Res. pkm. og pkm. elever i Oslo	165	—	165	545	—	545	2 751	—	2 751
27. Res. sjøfører	46	—	46	110	—	110	674	—	674
28. Res. bud og budasp.	288	2	290	1 371	3	1 374	9 660	29	9 689
Res. pers. til sammen	931	595	1 526	2 698	1 782	4 480	15 912	8 451	24 363
I alt i 1964	4 669	2 094	6 763	9 999	6 916	16 915	102 184	38 416	140 600
Tilsv. tall i 1963	4 854	2 088	6 942	9 169	6 516	15 685	105 432	39 697	145 129
» » i 1962	4 788	2 083	6 871	8 491	5 822	14 313	98 340	36 741	135 081
» » i 1961	4 431	1 795	6 226	7 955	4 980	12 935	94 695	32 461	127 156

sykefravær i 1964.

11	12	13	14	15	16	17	18	19	20	21	22	23	24	25
Gjennomsnittlig antall sykedager pr. sykemelding			Gjennomsnittlig antall sykedager pr. funksjonær											
			1961			1962			1963			1964		
			M	K	Tils.	M	K	Tils.	M	K	Tils.	M	K	Tils.
6,4	7,3	6,9	7,7	21,8	12,9	7,9	17,8	11,3	9,8	20,5	13,6	9,2	26,3	14,6
6,2	2,8	2,9	2,9	15,8	14,2	1,8	13,2	12,0	1,8	20,1	17,7	6,2	12,2	11,5
3,3	4,6	4,5	5,5	21,5	20,6	3,6	21,4	19,9	14,5	26,2	25,5	5,7	20,1	19,1
5,7	4,5	4,6	6,6	20,6	17,7	6,4	19,7	16,8	10,0	24,6	21,5	8,3	19,3	17,0
6,7	3,6	5,3	7,1	15,4	8,7	9,7	9,1	9,6	5,6	10,2	6,6	8,0	10,3	8,5
45,2	75,0	45,7	10,6	30,0	10,7	21,3	6,0	21,0	16,2	5,2	15,8	20,7	75,0	21,1
19,9	20,8	20,0	19,1	25,0	19,9	15,8	37,4	18,9	13,0	22,3	14,3	18,5	34,1	20,3
8,3	13,3	11,4	8,2	28,1	17,2	8,2	29,9	18,2	11,7	31,5	20,9	10,5	27,5	19,1
9,9	4,8	9,1	15,5	19,1	16,1	17,3	22,5	18,1	14,8	55,5	18,1	9,5	12,7	9,7
6,6	5,9	6,4	12,9	21,5	14,0	7,4	17,6	8,9	6,3	14,4	7,1	7,5	19,1	9,2
13,8	—	13,8	33,7	—	33,7	30,8	—	30,8	30,6	—	30,6	34,7	—	34,7
10,2	6,8	7,2	19,2	19,2	19,2	14,3	19,5	18,3	15,8	20,5	19,4	12,3	18,2	17,0
8,2	10,0	8,2	21,8	—	21,8	22,0	—	22,0	23,2	11,0	23,2	26,2	30,0	26,2
7,0	5,9	6,0	20,5	21,1	21,0	17,0	16,9	16,9	8,9	13,0	12,6	13,2	15,9	15,6
12,1	8,7	10,8	19,6	22,4	20,4	19,0	22,6	20,1	18,9	21,4	19,6	21,3	21,3	21,3
19,4	—	19,4	39,6	7,7	38,2	40,8	35,0	40,5	25,0	—	23,7	27,9	—	27,2
15,9	—	15,9	38,2	—	38,2	40,6	—	40,6	52,1	—	52,1	36,6	—	36,6
9,7	15,1	9,8	25,1	5,9	24,8	24,9	24,5	24,9	41,4	25,1	26,1	23,4	—	26,1
16,2	—	16,2	8,1	7,0	8,0	8,7	37,5	16,7	14,1	7,6	12,5	3,4	—	2,4
11,4	15,1	11,4	29,1	6,4	28,8	29,0	31,5	29,0	31,1	22,1	30,9	28,5	11,7	28,2
14,2	—	14,2	38,4	—	38,4	43,6	—	43,6	45,1	—	45,1	41,6	—	41,6
12,2	—	12,2	31,0	—	31,0	22,5	—	22,5	23,0	—	23,0	25,0	—	25,0
12,9	—	12,9	31,3	—	31,3	26,6	—	26,6	27,9	—	27,9	29,2	—	29,2
11,7	15,1	11,8	29,6	6,4	29,4	28,4	31,5	28,4	30,3	22,1	30,2	28,6	11,7	28,4
33,3	—	33,3	19,8	—	19,8	29,9	—	29,9	23,7	—	23,7	20,2	—	20,2
39,8	—	39,8	12,7	—	12,7	12,6	—	12,6	10,3	—	10,3	17,7	—	17,7
15,7	—	15,7	13,0	—	13,0	16,2	—	16,2	20,9	—	20,9	10,5	—	10,5
8,8	—	8,8	14,7	—	14,7	23,9	—	23,9	3,2	—	3,2	4,9	—	4,9
16,5	—	16,5	12,7	—	12,7	11,1	—	11,1	18,2	—	18,2	20,6	—	20,6
20,0	—	20,0	14,5	—	14,5	17,2	—	17,2	19,0	—	19,0	16,0	—	16,0
11,5	2,8	7,9	23,5	22,1	23,3	23,2	22,9	23,1	24,1	21,4	23,7	24,2	21,0	23,7
4,2	4,7	4,6	6,4	9,7	8,3	5,2	8,5	7,1	5,9	9,8	8,1	6,5	14,2	11,0
5,0	—	5,0	—	—	—	—	—	—	—	—	—	16,7	—	16,7
6,1	—	6,1	—	—	—	—	—	—	—	—	—	14,7	—	14,7
7,0	9,7	7,1	24,0	—	24,0	21,7	—	21,7	25,4	—	25,2	33,5	14,5	33,4
5,9	4,7	5,4	16,3	9,7	13,8	13,4	8,5	11,4	15,5	9,8	13,2	17,1	14,2	16,0
10,2	5,6	8,3	—	—	—	—	—	—	—	—	—	21,9	18,3	20,8
11,5	6,1	9,3	—	—	—	—	—	—	—	—	—	21,7	19,0	20,9
11,6	6,3	9,4	—	—	—	—	—	—	—	—	—	20,5	17,6	19,7
11,9	6,5	9,8	—	—	—	—	—	—	—	—	—	21,4	18,1	20,4

Tabell V. Historisk oversikt over det samlede antall

År	Brevpostsendinger							Pakker	Post-anvisninger
	Vanlige portoplyktige			Vanl. portofri	Verdi-brev	Rek-sendinger	Til sammen		
	Brev	Postkort	Korsbånd						
	1000 stk.	1000 stk.	1000 stk.	1000 stk.	1000 stk.	1000 stk.	1000 stk.	1000 stk.	1000 stk.
1900	37 808	4 695	7 922	3 232	2 760	1 098	57 515	603	484
1905	45 913	12 400	10 266	3 981	3 162	1 302	77 024	769	797
1910	60 286	17 040	14 587	6 165	4 552	1 702	104 332	1 658	1 329
1911	62 805	17 798	15 283	6 386	4 917	1 849	109 038	1 800	1 449
1912	67 579	19 242	16 308	6 965	5 326	2 045	117 465	2 099	1 604
1913	74 014	18 145	16 298	7 360	5 719	2 458	123 994	2 346	1 782
1914	67 071	16 331	14 096	6 829	5 750	2 275	112 352	2 213	1 917
1915	76 114	18 670	15 653	7 991	6 080	2 572	127 080	2 685	2 004
1916	90 137	16 650	17 948	9 653	6 841	3 517	144 746	3 057	2 098
1917	85 496	15 923	16 659	9 539	6 713	3 860	138 190	3 427	2 051
1918	97 839	18 228	19 425	12 517	7 220	4 596	159 825	4 182	2 133
1919	114 916	16 942	19 373	11 442	6 816	4 646	174 135	4 676	2 500
1920	105 015	15 659	17 023	10 634	6 612	5 046	159 989	4 187	2 882
1921	92 426	13 876	14 606	9 857	5 339	4 416	140 520	3 668	2 756
1922	93 753	12 733	20 645	11 243	5 250	4 494	148 118	3 809	3 006
1923	91 665	12 451	19 305	11 330	5 256	4 458	144 465	3 648	3 036
1924	91 375	12 400	18 758	11 315	5 249	4 304	143 401	3 497	3 156
1925	99 590	11 482	22 413	11 669	5 065	4 478	154 697	3 534	3 471
1926	100 675	11 534	22 740	1 024	4 492	4 353	144 818	3 648	4 015
1927	101 179	11 561	22 975	1 126	4 151	4 183	145 175	3 364	4 061
1928	104 419	10 470	25 062	1 104	3 994	4 258	149 307	3 221	4 176
1929	105 463	10 580	25 474	1 140	3 835	4 350	150 842	3 138	4 472
1930	108 115	10 843	26 080	1 122	3 594	4 369	154 123	2 970	4 674
1931	107 246	9 434	24 182	1 082	3 396	4 370	149 710	2 685	4 573
1932	107 294	9 404	23 390	1 105	3 193	4 262	148 648	2 332	4 380
1933	107 307	9 382	23 401	1 096	3 033	4 141	148 360	2 162	4 502
1934	108 861	9 033	28 646	1 190	2 939	4 047	154 716	2 123	4 820
1935	111 729	8 912	30 136	1 214	2 904	4 137	159 032	2 151	5 214
1936	116 572	8 900	32 349	1 240	2 924	4 346	166 331	2 307	5 513
1937	128 790	10 499	34 889	1 358	2 957	4 536	183 029	2 567	6 155
1938	134 836	10 786	36 660	1 429	2 967	4 631	191 309	2 838	6 744
1939	138 166	10 698	37 485	1 476	2 934	4 615	195 374	2 963	7 025
1940	127 386	9 410	26 278	1 566	2 822	3 910	171 372	2 460	6 447
1941	140 338	10 535	34 357	1 607	3 526	5 082	195 445	4 095	7 605
1942	155 996	11 630	37 323	1 806	3 986	8 303	219 044	6 781	8 251
1943	162 540	20 916	38 246	1 745	4 119	11 475	239 041	9 637	8 869
1944	167 613	19 089	38 509	1 780	3 931	14 193	245 115	11 539	8 828
1945	172 216	18 243	39 796	1 789	3 376	13 649	249 069	10 767	8 277
1946	205 891	10 653	40 048	3 061	3 126	10 196	272 975	9 999	9 102
1947	205 581	10 733	40 112	2 992	2 701	9 230	271 349	9 017	9 185
1948	207 418	10 878	40 571	2 989	2 578	9 041	273 475	9 409	9 252
1949	207 259	12 496	47 108	3 774	2 368	8 802	281 807	8 875	9 008
1950	212 517	12 781	48 147	3 881	2 105	8 064	287 495	8 198	8 583
1951	213 028	12 808	48 243	3 891	1 915	7 869	287 754	8 014	8 242
1952	216 667	14 964	58 570	5 158	1 626	7 245	304 230	8 190	7 631
1953	223 846	16 480	63 222	5 644	1 444	6 736	317 372	8 142	6 726
1954	229 963	17 663	64 972	6 029	1 393	6 828	326 848	8 411	6 494
1955	251 002	18 207	65 005	6 889	1 321	7 047	349 471	8 654	6 462
1956	258 552	18 791	67 218	7 046	1 240	7 123	359 970	8 911	6 422
1957	274 595	20 002	71 464	7 748	1 158	6 740	381 707	8 807	6 012
1958	282 100	19 330	82 102	8 572	1 073	6 563	399 740	8 906	5 758
1959	292 200	19 950	84 939	8 627	999	6 372	413 087	8 850	5 405
1960	307 020	21 170	89 830	9 285	944	6 433	434 682	8 971	5 056
1961	285 574	30 896	122 952	11 034	900	6 471	457 827	9 045	4 816
1962	286 522	31 483	124 960	11 272	850	6 594	461 681	9 156	4 696
1963	306 027	27 039	114 398	12 077	838	6 736	467 115	9 103	4 497
1964	313 400	28 000	127 442	13 798	829	6 894	490 363	9 462	4 379

Tabell VI. Historisk oversikt over det samlede antall brevpostsendinger,

År	Brevpost				Pakker				Anvisninger			
	A	B	C	D	A	B	C	D	A	B	C	D
	1000 stk.	1000 stk.	1000 stk.	1000 stk.	1000 stk.	1000 stk.	1000 stk.	1000 stk.	1000 stk.	1000 stk.	1000 stk.	1000 stk.
1900	43 097	5 804	8 614	57 515	341	36	226	603	293	116	75	484
1905	54 958	8 693	13 373	77 024	407	50	312	769	448	178	171	797
1910	80 478	9 768	14 086	104 332	1 078	88	492	1 658	818	289	222	1 329
1911	83 629	10 297	15 112	109 038	1 160	95	545	1 800	923	305	221	1 449
1912	91 257	10 697	15 510	117 464	1 366	102	631	2 099	1 050	338	216	1 604
1913	95 698	11 434	16 862	123 994	1 517	105	724	2 346	1 157	403	222	1 782
1914	89 460	10 650	12 242	112 352	1 492	96	625	2 213	1 355	372	190	1 917
1915	103 782	9 500	13 798	127 080	1 863	218	604	2 685	1 557	282	165	2 004
1916	123 807	8 942	11 997	144 746	2 347	90	620	3 057	1 648	289	161	2 098
1917	122 513	5 850	9 827	138 190	2 817	47	563	3 427	1 620	318	113	2 051
1918	139 109	7 491	13 225	159 875	3 733	25	424	4 182	1 689	339	105	2 133
1919	137 922	11 989	24 224	174 135	3 764	151	761	4 676	2 029	367	104	2 500
1920	128 680	13 358	17 951	159 989	3 201	188	798	4 187	2 534	301	47	2 882
1921	112 145	11 506	16 869	140 520	2 855	163	650	3 668	2 511	201	44	2 756
1922	116 689	11 611	19 818	148 118	2 820	152	837	3 809	2 744	220	42	3 006
1923	116 234	12 136	16 095	144 465	2 657	166	825	3 648	2 827	164	45	3 036
1924	117 335	11 571	14 495	143 401	2 716	164	617	3 497	2 982	123	51	3 156
1925	125 980	11 798	16 819	154 697	2 708	154	672	3 534	3 217	195	59	3 471
1926	115 047	12 324	17 447	144 818	2 650	155	843	3 648	3 543	403	69	4 015
1927	114 000	13 053	18 122	145 175	2 516	161	687	3 364	3 707	271	83	4 061
1928	117 462	12 900	18 945	149 307	2 358	175	688	3 221	3 843	227	106	4 176
1929	117 747	13 502	19 593	150 842	2 221	183	734	3 138	4 098	228	146	4 472
1930	120 587	13 391	20 145	154 123	2 082	180	708	2 970	4 238	217	219	4 674
1931	117 854	12 545	19 311	149 710	1 912	164	609	2 685	4 129	168	276	4 573
1932	121 352	11 303	15 993	148 648	1 749	139	444	2 332	4 113	55	212	4 380
1933	121 273	11 248	15 839	148 360	1 667	120	375	2 162	4 192	75	235	4 502
1934	127 379	11 682	15 655	154 716	1 650	116	357	2 123	4 494	79	247	4 820
1935	130 502	12 287	16 243	159 032	1 672	125	354	2 151	4 876	82	256	5 214
1936	137 142	12 522	16 667	166 331	1 819	121	367	2 307	5 178	91	244	5 513
1937	150 839	13 451	18 739	183 029	2 047	131	389	2 567	5 817	115	223	6 155
1938	157 985	14 419	18 905	191 309	2 281	157	400	2 838	6 387	133	224	6 744
1939	163 450	13 635	18 289	195 374	2 471	120	372	2 963	6 796	92	137	7 025
1940	153 895	6 896	10 581	171 372	2 266	34	160	2 460	6 402	16	29	6 447
1941	184 539	3 868	7 038	195 445	3 924	16	155	4 095	7 605	0,1	0,1	7 605
1942	210 934	3 209	4 901	219 044	6 608	16	157	6 781	8 251	0,2	0,1	8 251
1943	231 613	3 361	4 067	239 041	9 379	32	226	9 637	8 869	0,3	—	8 869
1944	238 459	3 758	2 898	245 115	11 290	40	209	11 539	8 827	1	—	8 828
1945	236 831	7 218	5 020	249 069	10 147	61	559	10 767	8 274	3	—	8 277
1946	243 603	14 201	15 171	272 975	8 935	226	838	9 999	9 100	2	—	9 102
1947	239 638	14 970	16 741	271 349	7 837	556	624	9 017	9 178	1	6	9 185
1948	238 904	17 710	16 861	273 475	7 997	656	756	9 409	9 243	2	7	9 252
1949	245 009	16 847	19 951	281 807	7 785	391	699	8 875	8 998	4	6	9 008
1950	250 584	17 715	19 196	287 495	7 237	317	644	8 198	8 573	4	6	8 583
1951	250 791	17 888	19 075	287 754	7 059	294	661	8 014	8 231	4	7	8 242
1952	264 924	17 899	21 407	304 230	7 247	310	633	8 190	7 615	6	10	7 631
1953	276 110	18 525	22 737	317 372	7 278	292	572	8 142	6 706	8	12	6 726
1954	282 557	19 852	24 439	326 848	7 579	273	559	8 411	6 469	12	13	6 494
1955	304 598	20 743	24 130	349 471	7 816	273	565	8 654	6 431	13	18	6 462
1956	311 191	22 474	26 305	359 970	8 000	296	615	8 911	6 386	13	23	6 422
1957	330 073	23 014	28 620	381 707	7 827	319	661	8 807	5 962	21	29	6 012
1958	345 913	24 154	29 673	399 740	7 835	335	736	8 906	5 679	46	33	5 758
1959	357 608	25 151	30 328	413 087	7 725	358	767	8 850	5 288	78	39	5 405
1960	373 222	27 709	33 751	434 682	7 771	390	810	8 971	4 868	140	48	5 056
1961	394 452	27 277	36 098	457 827	7 822	405	818	9 045	4 535	220	61	4 816
1962	395 532	28 754	37 395	461 681	7 881	440	835	9 156	4 362	264	70	4 696
1963	399 898	29 796	37 421	467 115	7 758	487	858	9 103	4 160	244	93	4 497
1964	415 510	35 226	39 627	490 363	8 043	528	891	9 462	3 969	273	137	4 379

A = Innenrikske sendinger. B = Sendinger til utlandet. C = Sendinger fra utlandet.

pakker, anvisninger, innbetalingskort, utbetalingskort og blad.

Inn- beta- lings- kort	Ut- beta- lings- kort	Blad				Samlet postmengde				År
		A	B	C	D	A	B	C	D	
1000 stk.	1000 stk.	1000 stk.	1000 stk.	1000 stk.	1000 stk.	1000 stk.	1000 stk.	1000 stk.	1000 stk.	
		54 359	922	1 226	56 507	98 090	6 878	10 141	115 109	1900
		66 683	1 275	1 275	69 233	122 496	10 196	15 131	147 823	1905
		88 827	1 304	1 615	91 746	171 201	11 449	16 415	199 065	1910
		96 987	1 409	1 829	100 225	182 699	12 106	17 707	212 512	1911
		107 214	1 443	1 977	110 634	200 887	12 580	18 334	231 801	1912
		112 618	1 478	2 238	116 334	210 990	13 420	20 046	244 456	1913
		127 923	1 274	3 067	132 264	220 230	12 392	16 124	248 746	1914
		136 042	1 437	3 094	140 573	243 244	11 437	17 661	272 342	1915
		147 179	1 580	3 492	152 251	274 981	10 901	16 270	302 152	1916
		149 833	1 602	4 120	155 555	276 783	7 817	14 623	299 223	1917
		178 710	1 722	4 088	184 520	323 241	9 577	17 842	350 660	1918
		187 173	1 770	3 682	192 625	330 888	14 277	28 771	373 936	1919
		179 832	1 544	3 892	185 268	314 247	15 391	22 688	352 326	1920
		172 333	1 278	2 914	176 525	289 844	13 148	20 477	323 469	1921
		171 383	1 230	2 588	175 201	293 636	13 213	23 285	330 134	1922
		174 828	1 163	2 212	178 203	296 546	13 629	19 177	329 352	1923
		172 978	1 195	1 836	176 009	296 011	13 053	16 999	326 063	1924
		169 196	1 212	1 853	172 260	301 101	13 359	19 502	333 962	1925
		163 638	1 213	1 500	166 351	284 878	14 095	19 859	318 832	1926
		161 239	1 259	1 773	164 271	281 462	14 744	20 665	316 871	1927
		153 038	1 318	1 723	156 079	276 701	14 620	21 462	312 783	1928
		151 911	1 434	1 783	155 128	275 977	15 347	22 256	313 580	1929
		158 247	1 579	1 858	161 684	285 154	15 367	22 930	323 451	1930
		151 082	1 532	1 792	154 406	274 977	14 409	21 988	311 374	1931
		142 147	1 370	1 730	145 247	269 361	12 867	18 379	300 607	1932
		143 062	1 220	1 623	145 905	270 194	12 663	18 072	300 929	1933
		143 690	1 095	1 672	146 457	277 213	12 972	17 931	308 116	1934
		143 771	1 166	1 623	146 560	280 821	13 660	18 476	312 957	1935
		148 015	1 232	1 630	150 877	292 154	13 966	18 908	325 028	1936
		155 567	1 463	1 954	158 984	314 270	15 160	21 305	350 735	1937
		158 028	1 284	1 647	160 959	324 681	15 993	21 176	361 850	1938
		155 245	1 309	1 671	158 225	327 962	15 156	20 469	363 587	1939
		140 199	1 036	1 485	142 720	302 762	7 982	12 255	322 999	1940
		143 387	1 174	723	145 284	339 455	5 058	7 916	352 429	1941
		133 690	1 759	1 289	136 738	359 483	4 984	6 347	370 814	1942
190	73	119 565	1 374	1 397	122 336	369 689	4 767	5 690	380 146	1943
604	445	130 294	1 341	679	132 314	389 919	5 140	3 786	398 845	1944
923	427	194 649	488	780	195 917	451 251	7 770	6 359	465 380	1945
1 682	514	252 360	530	1 527	254 417	516 194	14 959	17 536	548 689	1946
2 790	1 199	245 645	607	1 351	247 603	506 287	16 134	18 722	541 143	1947
4 244	1 894	251 630	669	1 440	253 739	513 912	19 037	19 064	552 013	1948
5 626	2 497	259 341	763	1 499	261 576	529 229	18 005	22 155	569 389	1949
6 753	2 852	268 779	736	1 626	271 141	544 778	18 772	21 472	585 022	1950
7 997	3 745	269 251	643	1 517	271 411	547 074	18 829	21 260	587 163	1951
9 555	4 450	273 292	701	1 546	275 539	567 083	18 916	23 596	609 595	1952
11 419	5 210	286 681	2 653	3 984	293 318	593 404	21 478	27 305	642 187	1953
13 195	5 926	283 562	2 804	3 652	290 018	599 288	22 941	28 663	650 892	1954
15 080	6 717	284 787	2 977	3 597	291 361	625 429	24 006	28 310	677 745	1955
16 685	7 569	276 076	2 920	4 581	283 577	625 907	25 703	31 524	683 134	1956
18 445	8 264	284 654	2 967	4 623	292 244	655 225	26 321	33 933	715 479	1957
20 038	9 352	278 403	2 933	4 436	285 772	667 220	27 468	34 878	729 566	1958
22 287	11 626	271 550	3 006	3 275	277 831	676 084	28 593	34 409	739 086	1959
24 474	12 367	274 822	2 882	4 136	281 840	697 524	31 121	38 745	767 390	1960
26 166	12 352	281 585	2 822	4 297	288 704	726 912	30 724	41 274	798 910	1961
28 539	12 901	288 411	2 854	4 456	295 721	737 626	32 312	42 756	812 694	1962
29 816	13 208	290 273	3 139	3 711	297 123	745 113	33 666	42 083	820 862	1963
32 645	13 762	285 544	3 017	3 671	292 232	759 473	39 044	44 326	842 843	1964

D = Samtlige sendinger. (A + B + C.)

Tabell VII. Vanlige og rekommanderte brevpostsendinger,

Nr.	Poststeder	1	2	3	4	5	6
		Sendt til inn- og utland (med og uten postoppkrav)					
		Vanlige brevpost- sendinger	Rek. sendinger	Verdibrev	Pakker		
					Vanlige	Verdi- pakker	
Antall	Antall	Antall	Antall	Antall			
1	Alta	211 800	4 894	1 097	6 923	18	
2	Poståpnerier 14	411 900	11 833	1 595	12 182	113	
3	Arendal	2 469 700	30 636	3 699	35 494	572	
4	Poståpnerier 32	486 100	8 987	3 270	6 746	22	
5	Asker	1 007 300	10 117	357	9 569	61	
6	Askim	1 164 700	11 035	1 326	12 408	96	
7	Poståpnerier 12	444 400	8 924	2 127	4 291	1	
8	Bergen	31 152 100	411 816	34 178	770 142	6 757	
9	Hovedkontoret	27 417 400	323 163	27 402	600 114	6 143	
10	Bg.—Kronstad	277 100	3 777	393	22 165	13	
11	Bg.—Laksevåg	203 200	8 718	194	11 280	30	
12	Bg.—Landås	89 600	5 830	285	10 649	101	
13	Bg.—Minde	310 300	4 455	527	10 265	14	
14	Bg.—Mohlenpris	356 900	18 083	213	29 513	188	
15	Bg.—Nordnes	1 171 500	15 819	969	38 482	77	
16	Bg.—Sandviken	149 600	12 968	1 939	9 183	59	
17	Bg.—Solheimsvik	638 600	11 952	469	18 346	46	
18	Bg.—Fyllingsdalen ..	23 000	507	410	1 058	—	
19	Bg.—Melkeplassen ..	77 500	749	80	1 201	5	
20	Bg.—Sandvikstorget ..	95 100	1 525	506	4 305	18	
21	Bg.—Ytre Sandviken ..	89 800	2 303	190	4 920	29	
22	Bg.—Årstadvollen ..	235 500	1 568	458	7 806	22	
23	Kvarven	17 000	399	143	855	12	
24	Poståpnerier 267	4 670 500	90 060	19 179	113 546	597	
25	Bodø	3 564 700	77 043	6 903	97 804	3 927	
26	Hovedkontoret	3 525 000	75 913	6 626	94 580	3 927	
27	Bodø-Rønvik	39 700	1 130	277	3 224	—	
28	Poståpnerier 98	1 836 900	37 847	10 079	41 798	116	
29	Brevik	384 900	7 896	1 232	4 933	41	
30	Hovedkontoret	299 800	5 900	877	3 599	34	
31	Stathelle	85 100	1 996	355	1 334	7	
32	Poståpnerier 6	65 900	1 101	588	608	5	
33	Brumunddal	583 100	11 653	255	19 686	42	
34	Bryne	441 200	6 456	333	9 839	162	
35	Poståpnerier 4	73 200	667	510	2 357	1	
36	Brønnøysund	344 200	9 268	2 939	14 991	79	
37	Poståpnerier 44	528 000	12 721	3 727	13 575	73	
38	Båtsfjord	128 000	4 397	150	4 036	2	
39	Drammen	6 861 400	93 985	8 768	101 262	877	
40	Hovedkontoret	6 507 100	84 447	6 799	88 387	770	
41	Dr.—Brakerøya	115 200	2 594	1 088	4 644	25	
42	Dr.—Landfalloya	25 700	1 817	357	2 153	2	
43	Dr.—Tangen	213 400	5 127	524	6 078	80	
44	Poståpnerier 56	2 761 500	39 189	10 128	43 849	170	
45	Drobak	460 200	12 392	346	8 121	43	
46	Poståpnerier 1	109 000	491	24	291	36	
47	Egersund	423 300	7 316	1 294	9 322	87	
48	Poståpnerier 14	3 238 000	5 340	2 388	7 129	67	
49	Eidsvoll	448 400	14 136	1 235	4 861	83	
50	Poståpnerier 12	563 800	6 024	4 286	6 504	41	
51	Elverum	1 155 400	19 410	2 036	13 458	84	
52	Poståpnerier 23	1 032 200	15 612	3 742	10 789	130	

verdbrev, pakker, blad, postinkassasjoner og postoppkrav.

7		8		9		10		11		12		13		14		Nr.
Blad				Postinkassasjoner				Postoppkrav								
Blad-pakker		Eksem-plarer		Innenrikske				Innenrikske				Utenrikske				
				Mottatt		Uinn-løst		Mottatt		Uinn-løst		Mottatt		Uinn-løst		
Antall		Antall		Antall		Antall		Antall		Antall		Antall		Antall		
1 000	13 500	4 205	1 301	5 105	257	81	3	1								
1 700	8 500	13 155	3 214	15 915	558	—	—	2								
254 400	2 716 100	26 352	8 049	11 283	430	601	32	3								
100	6 500	17 816	3 518	9 198	194	—	—	4								
6 600	79 100	8 100	2 043	5 802	163	137	4	5								
40 500	773 800	8 702	2 240	6 450	281	140	8	6								
400	19 200	13 668	2 645	7 927	422	—	—	7								
1 659 700	11 677 600	92 781	28 370	49 680	3 991	4 888	345	8								
1 659 700	11 677 600	44 554	13 860	16 659	1 102	4 333	279	9								
—	—	3 431	1 174	1 902	159	43	6	10								
—	—	5 904	1 769	3 390	362	41	2	11								
—	—	6 903	2 356	6 694	576	133	15	12								
—	—	4 710	1 401	3 202	169	65	3	13								
—	—	3 602	1 155	2 130	206	82	10	14								
—	—	3 681	1 351	1 833	161	56	11	15								
—	—	4 233	1 203	2 667	267	64	10	16								
—	—	7 525	2 282	4 309	344	71	9	17								
—	—	808	187	585	73	—	—	18								
—	—	1 068	339	1 167	107	—	—	19								
—	—	2 310	431	1 069	65	—	—	20								
—	—	2 774	510	2 491	244	—	—	21								
—	—	1 278	352	1 196	139	—	—	22								
—	—	—	—	386	17	—	—	23								
30 500	171 200	197 389	31 163	93 026	3 020	—	—	24								
326 600	3 506 200	29 430	9 780	18 355	565	1 684	67	25								
326 600	3 506 200	26 344	8 566	16 165	406	1 684	67	26								
—	—	3 086	1 214	2 190	159	—	—	27								
6 800	44 900	67 364	8 657	65 390	1 077	—	—	28								
500	22 900	7 221	1 188	4 166	131	319	15	29								
500	22 900	3 754	847	2 461	94	319	15	30								
—	—	3 467	341	1 705	37	—	—	31								
—	—	4 024	176	1 864	22	—	—	32								
100	4 200	12 125	2 772	5 287	184	85	3	33								
11 500	403 000	8 245	1 950	3 501	76	115	10	34								
—	—	2 617	425	1 546	26	—	—	35								
67 500	419 000	7 768	1 339	5 028	69	198	6	36								
500	4 400	22 805	3 563	22 179	417	—	—	37								
—	—	4 082	1 863	6 131	321	67	—	38								
450 700	4 553 700	60 975	18 056	21 684	1 091	2 219	89	39								
450 700	4 553 700	40 731	12 320	12 931	560	2 070	76	40								
—	—	6 189	1 520	2 242	126	—	—	41								
—	—	6 267	2 031	3 307	325	73	7	42								
—	—	7 788	2 185	3 204	80	76	6	43								
14 700	750 400	94 465	16 572	43 827	1 699	—	—	44								
44 900	464 400	6 623	1 263	3 797	98	110	3	45								
—	—	12	5	216	17	—	—	46								
47 500	172 500	9 768	1 682	4 876	70	332	7	47								
700	14 900	12 761	1 877	5 962	106	—	—	48								
37 000	926 500	7 441	1 738	4 160	60	120	6	49								
—	—	18 428	3 701	10 385	519	—	—	50								
237 200	3 868 900	16 599	5 507	5 766	106	126	3	51								
—	—	28 656	6 161	14 497	519	—	—	52								

Tabell VII (forts.). Vanlige og rekommanderte brevpostsendinger,

Nr.	1 Poststeder	2	3	4	5	6
		Sendt til inn- og utland (med og uten postoppkrav)				
		Vanlige brevpost- sendinger	Rek. sendinger	Verdibrev	Pakker	
					Vanlige	Verdi- pakker
Antall	Antall	Antall	Antall	Antall		
53	Fagernes	378 800	8 442	2 675	4 406	72
54	Poståpnerier 36	1 060 400	18 946	5 079	9 756	78
55	Farsund	333 700	5 956	1 380	4 886	272
56	Poståpnerier 15	481 500	8 744	1 391	8 964	86
57	Fauske	316 200	6 748	1 171	7 601	55
58	Poståpnerier 19	428 600	7 060	1 349	8 887	24
59	Finnsnes	380 300	10 411	2 202	13 198	20
60	Poståpnerier 48	1 237 200	27 952	4 520	27 087	60
61	Flekkefjord	504 000	10 726	1 759	8 475	91
62	Poståpnerier 29	399 300	7 839	3 546	6 459	15
63	Flisa	361 500	10 897	279	3 317	49
64	Florø	525 400	12 764	2 510	12 364	19
65	Poståpnerier 55	634 000	15 152	2 591	16 556	74
66	Fredrikstad	3 801 000	49 206	4 264	88 652	458
67	Hovedkontoret	3 589 700	42 830	3 716	80 572	338
68	Fredrikstad Ø.	183 500	5 859	260	7 114	76
69	Vestre Glemmen	27 800	517	288	966	44
70	Poståpnerier 16	798 500	12 676	3 671	8 613	16
71	Forde	354 400	9 184	1 793	13 004	44
72	Poståpnerier 37	546 800	10 812	2 860	17 585	24
73	Geilo	376 600	4 546	602	7 049	64
74	Poståpnerier 6	202 900	2 367	543	2 572	10
75	Gjøvik	1 531 500	24 731	2 901	34 980	431
76	Poståpnerier 35	1 451 500	22 880	9 246	20 440	76
77	Grimstad	510 000	8 898	739	10 106	74
78	Poståpnerier 6	109 300	1 286	1 056	1 956	11
79	Halden	2 753 100	35 413	3 649	42 036	558
80	Hovedkontoret	2 649 400	34 414	3 033	39 974	558
81	Glenne	32 400	329	416	825	—
82	Tistedal	71 300	670	200	1 237	—
83	Poståpnerier 12	264 500	4 110	1 563	3 042	13
84	Hamar	2 898 900	45 884	3 142	48 299	879
85	Poståpnerier 31	1 420 200	18 764	6 021	15 154	49
86	Hammerfest	1 200 000	25 891	4 663	34 300	465
87	Poståpnerier 74	1 048 100	24 795	5 105	27 626	99
88	Harstad	3 657 600	43 484	4 393	53 897	408
89	Poståpnerier 90	1 619 700	41 019	6 760	44 284	231
90	Haugesund	3 128 200	54 966	5 845	58 858	405
91	Hovedkontoret	3 073 400	54 355	5 731	57 835	381
92	Haugesund—Risøy ...	54 800	611	114	1 023	24
93	Poståpnerier 70	1 235 200	24 136	7 112	20 899	111
94	Hokksund	336 100	12 956	350	4 740	30
95	Holmestrand	369 400	7 584	825	6 518	38
96	Poståpnerier 12	289 000	4 113	1 520	3 163	6
97	Honningsvåg	572 500	9 296	1 053	13 547	55
98	Poståpnerier 19	246 100	5 139	1 510	6 538	21
99	Horten	1 020 600	20 271	1 285	19 115	342
100	Poståpnerier 4	123 800	2 145	309	1 735	6
101	Hønefoss	1 838 300	26 266	2 256	24 734	305
102	Poståpnerier 21	504 500	7 287	1 496	7 645	113
103	Høyanger	237 900	5 042	1 528	7 662	8
104	Poståpnerier 24	340 100	6 167	2 077	6 167	62

verdibrev, pakker, blad, postinkassasjoner og postoppkrav.

7		8		9		10		11		12		13		14		Nr.
Blad				Postinkassasjoner				Postoppkrav								
Blad-pakker		Eksemplarer		Innenrikske				Innenrikske				Utenrikske				
				Mottatt		Uinnløst		Mottatt		Uinnløst		Mottatt		Uinnløst		
Antall	Antall	Antall	Antall	Antall	Antall	Antall	Antall	Antall	Antall	Antall	Antall	Antall	Antall	Antall	Antall	
74 100	865 800	7 042	1 991	1 903	42	40	3	53								
1 400	24 700	30 255	5 546	13 356	626	—	—	54								
39 800	572 800	5 878	1 538	2 800	54	294	6	55								
2 800	48 200	18 254	2 833	6 310	111	—	—	56								
700	9 500	8 891	2 294	3 815	115	127	—	57								
—	—	17 063	1 591	11 351	268	—	—	58								
84 300	258 500	8 322	3 692	4 937	138	—	—	59								
1 000	28 300	44 995	10 721	46 983	1 476	—	—	60								
70 900	901 300	8 489	1 174	3 512	19	297	5	61								
1 200	36 100	20 851	1 098	6 542	82	—	—	62								
3 300	66 700	6 104	961	2 196	43	49	1	63								
69 500	653 100	9 318	2 023	5 635	153	—	—	64								
1 800	5 700	27 638	4 020	23 623	392	—	—	65								
143 400	865 700	25 364	7 190	15 675	708	933	53	66								
143 400	865 700	20 534	5 945	10 293	365	791	50	67								
—	—	3 715	887	3 564	178	142	3	68								
—	—	1 115	358	1 818	165	—	—	69								
3 300	31 600	30 625	4 683	13 411	678	—	—	70								
71 700	663 800	8 800	2 000	4 172	58	88	4	71								
2 100	14 000	27 505	4 187	23 057	398	—	—	72								
—	—	6 107	1 090	2 638	106	182	4	73								
100	13 700	3 762	708	2 953	86	—	—	74								
362 000	5 200 000	21 611	6 876	8 819	363	238	14	75								
4 700	69 800	62 254	11 634	22 090	864	—	—	76								
44 800	431 700	11 676	2 324	4 715	95	238	9	77								
—	—	6 202	770	1 876	58	—	—	78								
94 000	1 114 500	17 387	5 261	13 930	406	524	31	79								
94 000	1 114 500	15 272	4 037	11 462	280	524	31	80								
—	—	404	4	703	8	—	—	81								
—	—	1 710	608	1 765	118	—	—	82								
300	13 200	8 875	1 242	4 466	156	—	—	83								
411 600	5 702 200	27 117	8 952	11 312	261	453	29	84								
2 200	58 600	51 882	5 307	23 223	900	—	—	85								
119 500	1 515 800	13 650	5 489	8 949	585	1 085	64	86								
2 300	14 300	41 607	6 680	54 602	1 262	—	—	87								
343 000	4 651 500	37 056	10 047	14 691	581	1 924	86	88								
5 700	46 600	92 257	11 179	62 581	—	—	—	89								
350 400	2 529 300	27 493	7 613	12 284	385	940	32	90								
350 400	2 529 300	26 706	7 347	11 781	365	940	32	91								
—	—	787	266	503	20	—	—	92								
2 000	24 400	73 072	9 751	26 566	550	—	—	93								
300	72 900	9 853	2 129	3 730	150	118	5	94								
33 800	395 000	5 578	1 641	4 492	148	175	15	95								
—	—	10 814	1 477	5 450	152	—	—	96								
40 900	435 100	7 117	1 149	6 776	200	288	3	97								
—	—	10 810	1 150	12 465	180	—	—	98								
46 200	200 700	11 586	3 984	8 267	420	394	24	99								
—	—	2 917	695	1 426	62	—	—	100								
74 400	1 115 500	21 499	6 092	8 990	364	312	—	101								
—	—	17 073	3 080	7 969	333	—	—	102								
54 900	782 400	3 697	601	3 662	116	97	1	103								
500	2 300	11 511	1 746	11 188	204	—	—	104								

Tabell VII (forts.). Vanlige og rekommanderte brevpostsendinger,

Nr.	1 Poststeder	2	3	4	5	6
		Sendt til inn- og utland (med og uten postoppkrav)				
		Vanlige brevpost- sendinger	Rek. sendinger	Verdibrev	Pakker	
					Vanlige	Verdi- pakker
Antall	Antall	Antall	Antall	Antall		
105	Jessheim	531 800	10 675	644	4 089	53
106	Jevnaker.....	193 400	5 308	1 276	3 533	12
107	Poståpnerier 17	896 400	16 919	2 775	10 388	110
108	Kabelvåg	135 000	8 850	298	3 883	37
109	Kirkenes	457 600	14 858	2 932	14 090	408
110	Poståpnerier 19	150 100	2 942	1 354	5 022	17
111	Kongsberg	1 130 900	21 101	1 751	17 571	328
112	Poståpnerier 24	609 000	8 687	2 818	5 691	126
113	Kongsvinger.....	678 100	23 967	2 494	13 768	236
114	Poståpnerier 26	1 043 700	15 056	6 859	12 043	35
115	Kopervik	234 800	4 154	790	4 874	31
116	Poståpnerier 8	212 200	2 974	1 284	3 576	10
117	Kragero	502 400	9 951	1 693	10 060	154
118	Poståpnerier 20	364 900	5 226	1 839	4 707	23
119	Kristiansand S.	6 266 400	77 556	7 947	71 588	2 197
120	Hovedkontoret	5 939 300	73 358	7 232	63 624	2 123
121	Kr. S.—Lundsiden ...	327 100	4 198	715	7 964	74
122	Poståpnerier 51	1 096 100	17 887	9 462	20 071	140
123	Kristiansund N.	1 820 800	40 708	8 480	54 947	624
124	Hovedkontoret	1 640 700	38 054	8 088	48 066	614
125	Kr. N.—Gomalandet ..	46 100	512	122	2 309	—
126	Kr. N.—Innlandet ...	44 000	570	155	1 151	10
127	Kr. N.—Nordlandet ..	90 000	1 572	115	3 421	—
128	Poståpnerier 81	1 164 500	23 340	10 843	25 024	62
129	Langesund	166 200	3 055	95	2 374	19
130	Larvik	1 689 400	23 021	2 179	26 371	278
131	Poståpnerier 11	369 800	5 420	1 315	3 475	30
132	Lena	361 500	8 736	531	3 990	27
133	Levanger	627 100	12 877	1 599	9 571	75
134	Poståpnerier 14	390 600	5 286	1 888	10 738	46
135	Lierbyen	294 900	5 005	637	4 133	13
136	Poståpnerier 10	140 200	2 365	1 303	1 730	32
137	Lillehammer.....	2 785 100	36 675	4 117	44 339	338
138	Poståpnerier 43	2 213 100	28 593	9 846	28 070	221
139	Lillesand	308 900	4 896	1 247	4 150	24
140	Poståpnerier 12	154 000	2 940	1 127	1 507	13
141	Lillestrøm	1 116 800	20 826	3 120	18 199	66
142	Poståpnerier 42	1 902 200	37 537	11 935	24 061	214
143	Lærdal	109 300	2 337	1 196	5 298	28
144	Poståpnerier 24	813 500	14 676	4 005	20 481	110
145	Lødingen	184 900	6 677	645	5 301	67
146	Poståpnerier 11	79 000	1 804	696	1 993	5
147	Mandal	788 500	12 172	1 895	14 787	235
148	Poståpnerier 25	436 800	6 494	3 741	4 164	30
149	Melbu	162 100	4 225	334	5 671	12
150	Poståpnerier 7	46 700	1 092	583	2 124	2
151	Mjøndalen	402 100	7 104	515	4 629	25
152	Mo	1 379 400	23 689	3 309	27 776	109
153	Poståpnerier 22	513 800	9 496	3 046	14 172	28
154	Moelv	318 500	9 092	263	4 346	19
155	Molde	2 366 000	31 892	4 517	66 554	331
156	Poståpnerier 50	1 139 400	19 930	7 565	34 710	97

verdbrev, pakker, blad, postinkassasjoner og postoppkrav.

7		8		9		10		11		12		13		14		Nr.
Blad				Postinkassasjoner				Postoppkrav								
Blad- pakker	Eksem- plarer	Innenrikske				Innenrikske				Utenrikske						
		Mottatt		Uinn- løst		Mottatt		Uinn- løst		Mottatt		Uinn- løst				
Antall	Antall	Antall	Antall	Antall	Antall	Antall	Antall	Antall	Antall	Antall	Antall	Antall	Antall	Antall	Antall	
—	—	7 733	1 510	3 780	122	168	2	105								
—	—	5 675	1 959	2 625	104	13	—	106								
46 200	767 900	27 740	4 608	12 065	406	—	—	107								
—	—	4 713	1 135	2 127	67	53	3	108								
12 400	139 400	10 074	2 454	8 392	422	462	15	109								
—	—	10 378	2 043	9 408	292	—	—	110								
—	—	16 987	3 451	8 048	240	325	6	111								
—	—	19 061	2 524	11 662	221	—	—	112								
188 300	4 429 000	9 793	2 319	4 531	146	586	31	113								
2 800	46 400	40 073	4 891	18 565	523	—	—	114								
12 600	40 800	8 769	1 398	2 691	61	176	5	115								
—	—	14 716	2 865	4 196	131	—	—	116								
72 000	825 000	8 130	2 086	3 806	116	172	9	117								
2 700	17 200	14 355	1 890	5 861	148	—	—	118								
489 200	4 322 600	38 486	11 721	17 626	381	1 727	85	119								
489 200	4 322 600	31 720	9 753	12 825	282	1 537	85	120								
—	—	6 766	1 968	4 801	99	190	—	121								
3 400	54 400	57 573	3 876	22 369	592	—	—	122								
602 700	4 576 200	27 538	5 271	11 482	472	692	6	123								
602 700	4 576 200	19 338	4 212	8 538	245	692	6	124								
—	—	2 511	568	885	68	—	—	125								
—	—	1 859	235	733	24	—	—	126								
—	—	3 830	256	1 326	135	—	—	127								
1 300	3 200	83 010	14 048	33 121	689	—	—	128								
—	—	3 533	418	2 445	57	157	8	129								
133 300	1 753 200	14 716	5 245	10 462	461	498	14	130								
—	9 000	11 673	1 918	6 597	184	—	—	131								
31 800	629 700	7 692	1 346	2 420	56	42	1	132								
36 900	455 500	11 044	2 813	5 063	148	169	6	133								
6 100	52 000	16 700	1 887	8 387	188	—	—	134								
200	32 200	5 815	1 811	2 590	156	145	9	135								
—	—	8 675	1 618	3 400	192	—	—	136								
313 400	5 001 200	18 745	4 750	9 469	390	364	16	137								
2 600	82 900	56 900	10 068	35 606	1 220	—	—	138								
22 000	107 800	6 884	1 760	2 430	65	162	8	139								
5 700	32 900	7 239	1 476	2 127	102	—	—	140								
26 200	670 900	15 067	4 239	7 973	498	354	20	141								
18 700	95 400	60 081	11 306	29 394	1 183	—	—	142								
—	—	3 144	566	2 176	48	96	2	143								
500	6 900	24 565	3 443	22 590	205	—	—	144								
—	—	6 430	1 585	3 224	79	45	—	145								
—	—	4 804	1 121	3 884	64	—	—	146								
96 100	763 100	12 368	2 622	5 701	152	413	28	147								
1 000	20 000	19 920	1 170	5 747	97	—	—	148								
—	—	4 978	1 785	3 827	108	298	6	149								
800	13 500	2 562	442	2 244	61	—	—	150								
700	32 200	8 900	2 397	2 602	158	125	6	151								
112 300	936 900	16 084	5 924	11 235	460	849	22	142								
37 600	199 100	20 171	4 743	16 784	569	—	—	153								
66 000	536 000	8 275	1 783	2 238	71	49	—	154								
160 400	1 355 300	27 914	8 144	10 804	339	622	34	155								
400	24 700	78 677	18 505	30 278	1 007	—	—	156								

Tabell VII (forts.). Vanlige og rekommanderte brevpostsendinger,

Nr.	1 Poststeder	2	3	4	5	6
		Sendt til inn- og utland (med og uten postoppkrav)				
		Vanlige brevpost- sendinger	Rek. sendinger	Verdibrev	Pakker	
					Vanlige	Verdi- pakker
Antall	Antall	Antall	Antall	Antall		
157	Mosjøen	1 161 900	19 863	2 006	20 922	107
158	Poståpnerier 21	286 300	4 251	2 711	7 998	33
159	Moss	2 653 800	37 673	2 859	57 650	242
160	Hovedkontoret	2 316 700	32 783	2 139	44 510	223
161	Høyden	125 500	2 116	354	7 075	—
162	Jeløy	211 600	2 774	366	6 065	19
163	Poståpnerier 12	578 300	8 335	2 355	8 055	93
164	Mysen	634 200	14 118	1 048	6 162	70
165	Poståpnerier 11	282 400	4 119	2 384	2 603	14
166	Måloy	328 600	5 236	1 371	7 175	17
167	Poståpnerier 29	422 700	8 783	2 136	10 034	21
168	Namsos	765 500	17 438	3 561	24 523	345
169	Poståpnerier 51	1 053 500	20 766	5 030	21 585	87
170	Narvik	1 864 800	37 884	1 999	34 404	311
171	Hovedkontoret	1 840 200	37 577	1 822	33 809	307
172	Narvik H	24 600	307	177	595	4
173	Poståpnerier 33	678 900	13 453	2 707	17 374	53
174	Nesbyen	158 400	5 949	356	5 508	34
175	Poståpnerier 1	11 800	129	161	96	—
176	Nesttun	714 600	11 307	1 126	11 611	49
177	Poståpnerier 10	552 300	5 622	873	12 332	35
178	Nordfjordeid	245 100	7 430	1 543	14 824	52
179	Poståpnerier 28	850 900	13 868	2 764	28 851	93
180	Norheimsund	260 900	4 616	1 322	4 843	21
181	Poståpnerier 25	579 500	9 636	1 863	12 147	64
182	Notodden	651 900	13 664	2 391	12 688	170
183	Poståpnerier 20	365 900	7 428	2 245	5 461	19
184	Odda	502 700	12 615	1 490	13 509	114
185	Poståpnerier 22	555 100	10 890	2 054	8 793	89
186	Oppdal	186 600	4 457	938	4 989	30
187	Poståpnerier 17	309 800	4 697	1 522	4 002	13
188	Orkanger	248 600	6 875	1 171	6 799	82
189	Poståpnerier 22	642 300	12 676	3 364	13 118	81
190	Os	295 600	5 441	91	4 503	22
OSLO:						
191	Oslo sentrum	102 775 400	948 334	31 761	1 388 610	38 846
192	Elisenberg	1 388 700	19 955	620	31 876	137
193	Gamlebyen	2 332 800	25 034	1 685	86 480	259
194	Grünerløkka	1 332 400	27 962	1 260	71 199	71
195	Homansbyen	5 221 100	69 600	895	113 147	333
196	Lambertseter	298 600	5 508	312	7 596	4
197	Majorstua	6 076 700	86 145	5 131	127 175	439
198	Rodeløkka	2 722 000	23 727	1 065	151 968	59
199	Roa	630 000	5 915	139	16 289	44
200	Skillebekk	1 822 900	18 916	327	45 581	284
201	Solli	4 079 000	55 071	4 133	83 711	442
202	St.Hanshaugen	1 168 500	25 432	1 401	82 422	89
203	Torshov	4 188 500	18 198	2 829	63 365	989
204	Tåsen	131 300	6 847	198	8 709	90
205	Vika	14 719 800	234 106	3 893	233 476	1 936
206	Øvre Grorud	503 300	7 775	533	16 217	7

verdibrev, pakker, blad, postinkassasjoner og postoppkrav.

7		8		9		10		11		12		13		14		Nr.
Blad		Postinkassasjoner				Postoppkrav						Antall				
Blad- pakker	Eksem- plarer	Innenrikske		Innenrikske		Utenrikske		Mottatt	Uinn- løst	Mottatt	Uinn- løst		Mottatt	Uinn- løst		
		Mottatt	Uinn- løst	Mottatt	Uinn- løst	Mottatt	Uinn- løst									
Antall	Antall	Antall	Antall	Antall	Antall	Antall	Antall	Antall	Antall	Antall	Antall		Antall	Antall		
93 500	925 000	15 517	5 725	7 731	238	377	8	157								
1 000	5 600	14 215	2 303	10 707	155	—	—	158								
58 900	701 100	21 048	4 989	13 812	591	687	21	159								
58 900	671 100	14 186	3 579	6 839	284	559	18	160								
—	—	2 468	874	2 762	236	—	—	161								
—	30 000	4 394	536	4 211	71	128	3	162								
200	8 000	13 416	2 018	9 370	306	—	—	163								
66 900	1 240 600	8 380	1 973	3 908	139	70	—	164								
—	—	10 006	1 684	6 491	208	—	—	165								
82 200	605 500	9 838	2 087	3 149	22	354	13	166								
—	—	18 047	2 922	11 787	326	—	—	167								
240 100	2 809 300	15 418	4 243	5 573	62	426	9	168								
—	—	47 847	7 756	32 691	690	—	—	169								
163 500	1 976 900	23 550	6 221	14 082	642	1 612	78	170								
163 500	1 976 900	22 441	5 879	13 167	561	1 612	78	171								
—	—	1 109	342	915	81	—	—	172								
—	—	29 918	6 233	23 809	1 659	—	—	173								
5 900	13 300	5 320	1 002	2 261	40	33	—	174								
—	—	358	—	254	—	—	—	175								
10 400	10 400	8 109	2 046	3 793	177	326	14	176								
1 100	3 200	14 049	3 686	6 183	353	—	—	177								
17 300	211 200	5 804	1 374	2 615	93	136	3	178								
92 600	672 000	31 109	5 490	15 641	333	—	—	179								
50 400	348 200	5 311	986	2 666	16	138	3	180								
14 700	59 800	19 929	2 826	12 656	234	—	—	181								
114 200	1 095 000	13 458	3 993	6 877	358	342	10	182								
2 800	19 100	15 121	2 286	6 880	185	—	—	183								
63 100	409 100	10 076	1 850	6 272	181	263	7	184								
700	1 300	13 688	1 547	11 756	252	—	—	185								
—	—	7 151	1 487	3 781	80	48	—	186								
—	14 000	10 309	1 547	7 095	73	—	—	187								
74 500	1 014 000	9 194	1 459	2 951	98	—	—	188								
2 000	72 100	34 998	4 558	15 584	311	—	—	189								
—	—	5 798	1 342	2 175	49	64	1	190								
11 897 100	120 387 000	39 163	176 97	17 268	880	18 004	1 310	191								
—	—	5 526	1 754	3 982	253	202	13	192								
—	—	8 764	3 091	4 087	517	137	15	193								
—	—	8 331	3 545	4 619	548	136	12	194								
—	—	7 909	2 984	5 268	531	—	—	195								
—	2 500	3 383	662	4 704	139	278	31	196								
—	—	9 823	3 758	6 887	655	358	24	197								
—	—	7703	2 468	6 616	704	211	15	198								
—	—	5 525	1 469	3 184	183	—	—	199								
—	—	2 473	611	2 027	113	95	—	200								
—	—	4 925	1 838	3 552	266	184	—	201								
—	—	6 602	2 363	5 481	311	193	10	202								
—	—	5 488	2 025	4 674	403	—	—	203								
—	—	4 674	1 334	3 186	226	206	7	204								
—	—	10 116	4 920	4 629	445	330	31	205								
—	—	4 444	2 160	4 132	401	170	5	206								

Tabell VII (forts.). Vanlige og rekommanderte brevpostsendinger,

Nr.	Poststeder	1	2	3	4	5	6	
		Sendt til inn- og utland (med og uten postoppkrav)						
		Vanlige brevpost- sendinger	Rek. sendinger	Verdibrev	Pakker			
		Antall	Antall	Antall	Vanlige Antall	Verdi- pakker Antall		
207	Oslo for øvrig ¹	23 817 700	250 138	24 515	604 155	3 934		
208	Aker sykehus	96 500	826	258	1 106	—		
209	Bekkelaget	16 400	229	110	1 260	—		
210	Bestun	107 300	1 124	541	1 800	2		
211	Bryn	362 200	5 379	818	22 893	8		
212	Bøler	189 000	3 451	468	5 576	17		
213	Eiksmarka	113 300	1 838	277	3 620	27		
214	Fornebu	805 300	4 605	884	17 600	40		
215	Grefsen	607 000	39 181	572	26 126	18		
216	Grorud	180 500	1 564	723	2 941	—		
217	Grorudhagen	30 700	1 423	296	1 970	—		
218	Holmen	88 200	1 806	617	3 539	10		
219	Holmenkollen	193 200	654	215	688	—		
220	Kampen	634 100	9 127	696	44 665	55		
221	Korsvoll	349 500	1 716	556	10 526	16		
222	Lilleaker	66 000	866	521	5 799	23		
223	Lysaker	475 900	5 311	830	7 713	21		
224	Manglerud	527 600	9 271	970	56 100	11		
225	Maridalen	10 600	137	81	96	3		
226	Montebello	188 700	1 002	310	2 878	5		
227	Nordstrand	164 900	1 093	172	3 972	10		
228	Nordstrandhogda	72 200	5 146	401	4 494	134		
229	Oppsal	37 600	2 093	270	3 913	1		
230	Oslo—Dep.	3 902 500	52 651	168	67 542	2 757		
231	Refstad	254 700	1 961	750	5 986	54		
232	Rikshospitalet	313 500	2 787	229	5 574	1		
233	Sagene	487 500	9 660	575	25 164	7		
234	Simensbråten	14 200	486	380	976	18		
235	Skøyen	1 229 000	10 655	1 746	49 435	48		
236	Slemdal	147 000	3 627	702	3 388	80		
237	Smestad	620 000	6 197	81	9 086	20		
238	Stortinget	44 800	1 134	92	508	2		
239	Tøyen	812 700	19 331	1 215	50 557	185		
240	Ullevål	164 900	2 718	244	3 174	5		
241	Ullevål Hageby	135 300	5 833	403	7 717	75		
242	Ulvøya	15 700	256	75	413	8		
243	Veitvet	221 700	4 893	746	5 685	52		
244	Vettakollen	93 600	268	140	280	—		
245	Vinderen	435 800	5 259	995	14 650	69		
246	Voksenkollen	58 700	172	100	341	2		
247	Vålerenga	542 800	9 147	258	30 770	117		
248	Økern	8 800 000	10 090	4 037	82 914	29		
249	Øvre Ullern	99 900	1 081	587	3 533	2		
250	Årvoll	106 700	4 090	406	7 187	2		
251	Poståpnerier 40	5 449 400	64 295	14 821	85 325	904		
252	Otta	331 200	5 757	1 716	5 503	52		
253	Poståpnerier 10	621 000	9 660	2 382	8 573	59		
254	Porsgrunn	2 026 400	23 754	5 979	25 959	111		
255	Hovedkontoret	1 761 500	21 119	4 757	20 382	106		
256	Porsgrunn—Herøya	95 600	941	662	1 676	—		
257	Porsgrunn V.	169 300	1 694	560	3 901	5		
258	Poståpnerier 14	325 600	5 120	2 257	5 113	53		
259	Raufoss	352 900	5 484	275	9 228	113		

¹ Administrasjonsavdelingen i 1. postdistrikt.

verdibrev, pakker, blad, postinkassasjoner og postoppkrav.

7	8	9	10	11	12	13	14	Nr.
Blad		Postinkassasjoner		Postoppkrav				
Blad-pakker	Eksemplarer	Innenrikske		Innenrikske		Utenrikske		
		Mottatt	Uinnløst	Mottatt	Uinnløst	Mottatt	Uinnløst	
Antall	Antall	Antall	Antall	Antall	Antall	Antall	Antall	
3 600	45 700	96 032	31 881	66 637	5 487	1 904	99	207
—	—	85	54	302	45	—	—	208
—	—	665	339	281	45	—	—	209
—	—	1 718	510	842	71	—	—	210
—	2 200	10 608	3 377	7 217	586	312	13	211
—	—	1 699	807	3 524	375	—	—	212
—	—	2 578	795	1 792	136	—	—	213
—	—	516	208	357	9	26	—	214
—	—	3 298	972	2 445	211	197	22	215
—	—	1 946	443	1 125	47	—	—	216
—	—	2 275	722	1 286	133	—	—	217
—	—	1 319	451	735	60	—	—	218
1 000	16 900	822	245	486	63	—	—	219
—	—	6 727	2 846	3 753	708	87	—	220
—	—	1 663	354	945	91	—	—	221
—	—	1 654	538	686	47	—	—	222
—	—	3 166	526	1 763	31	106	5	223
—	—	3 948	1 512	3 707	294	—	—	224
—	—	428	173	247	20	—	—	225
—	—	102	36	412	54	—	—	226
1 600	14 000	1 101	206	411	27	—	—	227
—	—	4 083	1 251	2 063	150	118	8	228
—	—	1 352	562	1 923	141	—	—	229
—	—	362	114	561	41	11	1	230
1 000	6 200	1 152	429	917	40	—	—	231
—	—	123	65	476	40	—	—	232
—	—	4 310	1 321	4 346	259	109	2	233
—	—	1 733	433	909	93	—	—	234
—	—	2 632	1 507	1 193	88	76	8	235
—	—	1 451	376	824	123	—	—	236
—	—	3 939	1 087	2 054	65	—	—	237
—	—	26	3	85	—	10	—	238
—	—	3 984	1 436	2 517	187	63	—	239
—	—	187	117	956	136	—	—	240
—	—	2 554	843	1 932	86	205	14	241
—	—	388	—	171	—	—	—	242
—	—	2 096	758	2 600	315	—	—	243
—	—	128	64	106	20	—	—	244
—	6 400	2 358	622	1 263	32	124	5	245
—	—	253	80	156	21	—	—	246
—	—	4 081	1 487	2 490	98	65	4	247
—	—	5 669	2 171	1 680	59	69	—	248
—	—	1 394	444	815	87	—	—	249
—	—	5 459	1 597	4 284	353	326	16	250
20 100	199 900	70 717	21 714	38 570	2 922	—	—	251
100	20 000	4 448	1 708	2 895	140	5	—	252
1 900	19 200	12 494	2 718	11 658	362	—	—	253
87 700	448 100	20 575	5 824	12 698	642	901	61	254
87 700	448 100	13 745	3 592	8 643	292	901	61	255
—	—	2 966	802	1 548	142	—	—	256
—	—	3 864	1 430	2 507	208	—	—	257
—	—	10 981	875	7 706	270	—	—	258
300	30 500	7 026	1 039	3 389	59	511	2	259

Tabell VII (forts.). Vanlige og rekommanderte brevpostsendinger,

Nr.	1 Poststeder	2	3	4	5	6
		Sendt til inn- og utland (med og uten postoppkrav)				
		Vanlige brevpost- sendinger	Rek. sendinger	Verdibrev	Pakker	
					Vanlige	Verdi- pakker
Antall	Antall	Antall	Antall	Antall		
260	Rena	261 500	4 713	1 967	3 632	15
261	Poståpnerier 24	527 800	9 485	2 881	8 026	49
262	Risor	298 600	5 224	899	4 912	32
263	Poståpnerier 7	124 300	1 811	1 000	1 974	9
264	Rjukan	363 100	6 723	1 785	8 852	77
265	Poståpnerier 9	121 300	2 191	570	1 871	8
266	Røros	331 000	6 457	1 653	10 623	112
267	Poståpnerier 23	377 300	6 746	1 707	11 925	21
268	Rørvik	180 000	4 596	2 044	6 293	14
269	Poståpnerier 26	229 400	4 880	2 324	6 758	8
270	Sandefjord	2 256 600	38 992	1 774	27 888	597
271	Poståpnerier 5	54 200	791	498	923	—
272	Sandnes	2 152 100	32 441	1 437	56 180	340
273	Poståpnerier 5	372 800	2 986	872	14 523	31
274	Sandnessjøen	15 000	9 598	3 799	13 999	33
275	Poståpnerier 73	1 012 900	22 999	5 307	24 537	66
276	Sandvika	1 676 300	37 327	1 673	61 475	202
277	Hovedkontoret	1 601 500	34 927	1 307	60 267	53
278	Kolsås	45 700	2 135	64	703	149
279	Vøyenenga	29 100	265	302	505	—
280	Poståpnerier 4	184 600	2 350	874	3 889	6
281	Sarpsborg	2 427 200	39 795	4 149	40 321	189
282	Hovedkontoret	2 351 600	38 231	3 844	36 697	187
283	Sarpsborg S.	75 600	1 564	305	3 624	2
284	Poståpnerier 10	862 100	12 904	2 543	7 924	53
285	Sauda	247 800	3 868	521	5 756	31
286	Poståpnerier 2	38 500	395	125	817	1
287	Skarnes	392 600	9 017	3 349	4 021	58
288	Poståpnerier 15	369 800	6 716	3 845	3 690	6
289	Ski	602 100	12 977	662	6 921	73
290	Poståpnerier 9	1 113 000	19 127	2 057	25 419	126
291	Skien	3 825 100	49 114	6 063	51 932	858
292	Hovedkontoret	3 557 000	46 849	5 665	48 669	846
293	Skien—Gimsøy	268 100	2 265	398	3 263	12
294	Poståpnerier 54	1 585 100	31 591	5 599	35 040	271
295	Skudeneshavn	143 000	2 583	188	2 616	15
296	Sogndal i Sogn	264 400	4 392	1 597	5 609	57
297	Poståpnerier 25	618 000	17 703	2 560	10 099	67
298	Sortland	396 600	14 729	1 243	9 567	94
299	Poståpnerier 20	372 900	8 002	3 304	10 641	15
300	Stabekk	295 300	4 614	424	4 394	25
301	Stamsund	152 000	3 528	267	3 316	21
302	Stavanger	12 597 700	97 154	9 480	201 600	2 060
303	Hovedkontoret	11 969 500	86 327	8 361	180 234	1 882
304	Sola	223 200	5 114	237	2 732	64
305	Stavanger—Buøy	33 400	324	245	1 283	—
306	Stavanger—Hillevåg ..	217 400	1 651	398	6 765	20
307	Stavanger Ø.	154 200	3 738	239	10 586	94
308	Poståpnerier 109	2 095 700	32 262	15 023	37 791	264
309	Stavern	168 500	2 613	77	5 281	53
310	Steinkjer	1 369 500	23 253	3 313	20 969	217

verdibrev, pakker, blad, postinkassasjoner og postoppkrav.

7		8		9		10		11		12		13		14		Nr.
Blad				Postinkassasjoner				Postoppkrav								
Blad-pakker	Eksem-plarer	Innenrikske				Innenrikske				Utenrikske						
		Mottatt		Uinn-løst		Mottatt		Uinn-løst		Mottatt		Uinn-løst				
Antall	Antall	Antall	Antall	Antall	Antall	Antall	Antall	Antall	Antall	Antall	Antall	Antall	Antall	Antall	Antall	
500	11 400	6 855	1 843	2 801	82	196	10	260								
800	6 600	16 112	2 729	12 229	320	—	—	261								
114 400	743 500	5 538	1 164	3 120	81	133	5	262								
2 600	15 900	8 004	1 317	2 647	69	—	—	263								
75 900	347 100	4 121	1 183	4 894	107	186	2	264								
—	—	3 868	615	2 610	59	—	—	265								
182 900	1 176 500	8 448	2 323	3 501	99	288	11	266								
5 200	17 000	15 975	2 562	11 566	341	—	—	267								
1 500	17 000	8 365	1 425	2 687	65	99	1	268								
—	—	13 088	1 326	10 157	181	—	—	269								
77 800	546 000	22 956	5 636	14 106	711	640	40	270								
—	—	2 535	313	1 803	97	—	—	271								
10 200	346 800	16 808	5 431	9 331	378	590	29	272								
—	—	6 160	997	3 422	69	—	—	273								
68 000	575 300	10 159	2 872	4 952	155	403	—	274								
500	7 600	38 960	6 260	33 829	490	—	—	275								
63 100	2 185 600	6 746	2 671	4 572	247	279	23	276								
63 100	2 185 600	6 163	2 362	3 866	192	177	22	277								
—	—	46	361	108	6	102	1	278								
—	—	537	273	598	49	—	—	279								
—	—	5 092	1 498	4 183	281	—	—	280								
127 800	793 100	19 761	6 294	12 394	585	795	40	281								
127 800	793 100	17 888	5 905	10 817	461	795	40	282								
—	—	1 873	389	1 577	124	—	—	283								
4 000	195 500	20 921	4 922	13 492	756	—	—	284								
16 000	66 100	6 199	1 167	4 462	131	139	10	285								
—	—	974	51	861	31	—	—	286								
—	—	5 887	217	2 954	6	236	—	287								
—	—	16 950	1 940	8 671	294	—	—	288								
51 000	626 400	9 713	2 588	5 905	243	344	6	289								
5 700	7 400	15 068	2 723	9 113	534	—	—	290								
405 000	4 835 000	30 655	7 350	16 813	554	1 122	53	291								
405 000	4 835 000	24 443	5 706	13 105	411	1 122	53	292								
—	—	6 212	1 644	3 708	143	—	—	293								
1 700	24 400	55 183	9 198	37 238	825	—	—	294								
—	—	5 684	664	2 082	41	148	—	295								
—	—	4 880	1 096	3 308	105	60	—	296								
105 300	1 621 500	18 894	2 771	15 411	323	—	—	297								
60 200	466 500	8 166	2 393	3 516	55	74	2	298								
—	1 500	26 136	5 522	14 864	594	—	—	299								
100	16 800	4 973	1 359	2 220	76	129	6	300								
—	—	5 185	1 315	3 529	156	69	1	301								
1 478 800	8 778 000	50 734	18 513	26 954	1 425	2 819	145	302								
1 478 200	8 742 000	36 436	13 619	19 175	877	2 656	136	303								
600	36 000	3 459	1 041	1 831	77	97	2	304								
—	—	2 941	776	1 192	78	—	—	305								
—	—	3 452	1 486	2 002	128	—	—	306								
—	—	4 446	1 591	2 754	265	66	7	307								
6 600	61 600	79 360	14 177	34 029	1 008	—	—	308								
6 800	47 300	4 935	733	2 992	99	—	—	309								
176 300	2 791 400	21 724	5 312	8 533	338	397	22	310								

Tabell VII (forts.). Vanlige og rekommanderte brevpostsendinger,

Nr.	Poststeder	1	2	3	4	5	6
		Sendt til inn- og utland (med og uten postoppkrav)					
		Vanlige brevpost- sendinger	Rek. sendinger	Verdibrev	Pakker		
					Vanlige	Verdi- pakker	
Antall	Antall	Antall	Antall	Antall			
311	Poståpnerier 29	585 600	11 336	2 535	11 421	49	
312	Stjørdal	481 100	7 686	868	8 237	22	
313	Poståpnerier 10	257 100	4 144	926	3 617	147	
314	Stokmarknes	358 800	7 812	1 096	7 205	71	
315	Poståpnerier 15	312 400	7 690	1 772	10 712	10	
316	Stord	400 800	7 940	2 534	13 221	60	
317	Poståpnerier 35	691 900	11 813	3 723	16 318	39	
318	Stranda	391 400	3 196	440	15 317	16	
319	Poståpnerier 8	462 400	2 737	1 184	5 721	15	
320	Strommen	425 200	11 807	1 012	7 262	9	
321	Hovedkontoret	412 100	11 496	926	6 636	9	
322	Skjetten	13 100	311	86	626	—	
323	Sulitjelma	55 800	2 162	401	2 679	25	
324	Sunnålsøra	315 900	6 140	2 213	6 358	31	
325	Poståpnerier 22	495 900	8 285	2 315	12 608	53	
326	Svelvik	156 800	2 729	76	4 192	8	
327	Svolvær	561 700	18 058	3 277	22 223	112	
328	Poståpnerier 55	1 200 700	23 750	6 591	37 302	79	
329	Tromsø	3 400 000	74 343	8 586	110 363	1 044	
330	Poståpnerier 122	1 733 200	42 484	8 011	44 029	89	
331	Trondheim	16 012 100	230 799	13 671	308 557	3 162	
332	Hovedkontoret	15 500 000	197 074	11 644	222 457	2 613	
333	Tr.heim—Elgesæter	55 100	7 819	365	15 306	328	
334	Tr.heim—Ilevollen	88 300	4 584	227	13 760	21	
335	Tr.heim—Lademoen	75 000	9 380	641	31 785	27	
336	Tr.heim—N.T.H.	—	1 381	25	1 337	66	
337	Tr.heim—Rosenborg	40 000	2 321	170	4 398	52	
338	Tr.heim—Singsaker	71 600	4 151	201	5 361	26	
339	Tr.heim—Sverresborg	30 800	1 505	143	3 004	11	
340	Lade	147 100	2 479	229	10 550	18	
341	Trolla	4 200	105	26	599	—	
342	Poståpnerier 152	3 499 300	85 397	14 339	76 492	226	
343	Tvedestrand	249 100	5 113	1 168	2 960	41	
344	Poståpnerier 14	270 600	3 241	1 539	3 597	11	
345	Tynset	344 400	6 405	2 252	8 107	37	
346	Poståpnerier 32	561 700	10 046	3 776	9 114	12	
347	Tønsberg	3 943 900	51 806	3 537	73 663	1 407	
348	Hovedkontoret	3 888 100	50 465	3 447	71 512	1 351	
349	Lofts-Eik	55 800	1 341	90	2 151	56	
350	Poståpnerier 28	1 371 600	24 705	3 072	17 389	73	
351	Ulefoss	226 700	3 491	437	4 253	53	
352	Poståpnerier 3	30 300	381	219	376	3	
353	Vadso	533 000	17 828	1 878	11 809	2 844	
354	Poståpnerier 30	234 100	7 185	2 286	7 314	46	
355	Vardo	350 000	11 265	921	11 061	422	
356	Poståpnerier 13	307 700	7 813	993	9 768	43	
357	Vennesla	307 000	5 048	356	11 318	8	
358	Verdal	447 800	5 553	839	5 338	26	
359	Poståpnerier 10	231 700	3 761	1 243	3 656	14	
360	Vikersund	381 700	8 292	514	4 670	42	
361	Poståpnerier 6	157 600	2 101	327	1 125	4	

verdbrev, pakker, blad, postinkassasjoner og postoppkrav.

7	8	9	10	11	12	13	14	Nr.
Blad		Postinkassasjoner		Postoppkrav				
Blad-pakker	Eksem-plarer	Innenrikske		Innenrikske		Utenrikske		
		Mottatt	Uinn-løst	Mottatt	Uinn-løst	Mottatt	Uinn-løst	
Antall	Antall	Antall	Antall	Antall	Antall	Antall	Antall	
3 900	33 200	27 938	4 279	19 474	627	—	—	311
19 800	571 500	14 308	3 763	4 813	348	133	4	312
1 400	24 000	10 575	1 414	6 826	159	—	—	313
29 600	275 000	7 154	1 973	4 374	179	—	—	314
—	—	18 231	3 418	10 525	324	—	—	315
70 100	685 800	10 702	3 253	5 887	183	195	15	316
20 400	134 500	38 670	4 082	20 765	449	—	—	317
400	32 500	7 847	1 907	2 993	110	70	9	318
—	13 300	10 757	1 625	4 764	103	—	—	319
—	—	8 516	2 348	4 475	223	145	3	320
—	—	8 154	2 269	3 635	192	145	3	321
—	—	362	79	840	31	—	—	322
—	—	1 689	106	3 167	18	101	2	323
23 400	194 600	13 359	2 813	3 780	107	80	3	324
—	49 600	26 584	4 516	10 814	278	—	—	325
—	5 700	5 097	901	2 244	68	47	—	326
530 000	6 114 800	9 443	2 621	5 591	290	1 052	29	327
19 900	166 800	62 560	8 633	45 419	840	—	—	328
650 400	5 664 900	28 357	4 956	21 799	336	3 483	152	329
82 500	261 000	76 211	11 969	74 988	1 437	—	—	330
1 169 700	10 056 600	89 719	28 449	39 530	2 489	3 660	249	331
1 169 700	10 056 600	48 154	14 800	17 211	902	3 087	213	332
—	—	8 316	2 600	4 366	254	225	10	333
—	—	4 888	1 414	2 627	195	104	7	334
—	—	14 701	5 209	5 948	514	244	19	335
—	—	177	81	355	11	—	—	336
—	—	3 953	748	2 301	252	—	—	337
—	—	3 776	1 104	2 190	106	—	—	338
—	—	2 745	1 061	2 126	57	—	—	339
—	—	2 880	1 352	2 265	191	—	—	340
—	—	129	80	141	7	—	—	341
274 300	467 400	173 200	32 721	94 865	2 604	—	—	342
11 100	284 600	5 214	1 108	1 437	41	106	1	343
18 200	34 200	11 207	1 746	3 861	76	—	—	344
400	9 300	6 798	1 429	2 881	59	52	2	345
1 900	13 200	20 648	2 956	16 177	313	—	—	346
315 600	3 512 400	21 346	5 484	12 439	458	1 198	82	347
315 600	3 512 400	20 088	5 115	11 507	403	1 198	82	348
—	—	1 258	369	932	55	—	—	349
2 500	68 200	43 120	8 666	19 498	874	—	—	350
3 900	62 500	3 040	778	2 230	87	61	—	351
—	—	1 098	254	764	29	—	—	352
85 700	962 500	6 766	1 277	5 997	207	321	14	353
3 300	31 600	13 230	1 947	14 399	357	—	—	354
22 100	265 000	7 493	1 438	6 515	98	290	5	355
—	—	13 507	2 206	14 587	518	—	—	356
1 100	55 800	9 605	2 111	3 499	150	158	7	357
26 900	203 600	8 375	1 811	3 639	93	88	2	358
300	7 500	8 136	1 241	5 272	112	—	—	359
15 900	385 200	6 769	1 591	3 023	63	55	—	360
100	6 000	4 821	921	2 338	62	—	—	361

Tabell VII (forts.). Vanlige og rekommanderte brevpostsendinger,

Nr.	1 Poststeder	2	3	4	5	6
		Sendt til inn- og utland (med og uten postoppkrav)				
		Vanlige brevpost- sendinger	Rek. sendinger	Verdibrev	Pakker	
					Vanlige	Verdi- pakker
Antall	Antall	Antall	Antall	Antall		
362	Volda	446 300	11 454	770	36 562	65
363	Poståpnerier 12	70 000	1 433	546	2 513	2
364	Voss.....	664 500	14 989	2 642	14 549	269
365	Poståpnerier 31	688 900	8 885	2 330	9 332	48
366	Ørsta	600 200	6 268	1 024	16 254	24
367	Poståpnerier 15	152 400	2 252	1 168	4 339	1
368	Ålesund.....	4 869 800	71 310	5 960	76 640	1 225
369	Hovedkontoret	4 794 800	70 218	5 414	74 117	1 209
370	Ålesund—Norge	55 000	839	280	1 838	—
371	Ålesund—Skarbøvik ..	20 000	253	266	685	16
372	Poståpnerier 85	2 688 400	39 575	12 232	80 041	149
373	Åndalsnes.....	513 000	7 980	934	9 269	103
374	Poståpnerier 11	181 000	2 473	665	13 140	4
375	Årnes.....	362 700	8 573	229	3 896	14
376	Bardufoss	404 100	4 116	112	3 330	75
377	Gardermoen feltpost	92 300	2 217	119	1 475	26
378	Sætermoen	200 500	4 954	36	3 311	41
379	Posteksp. på skip	820 300	1 986	1 290	1 066	2
380	Posteksp. på jernbaner ..	2 630 000	251	17	14	—
381	Brevhus I	1 024 100	12 144	46 040	18 495	86
382	I alt for 1964	443 742 900	6 166 069	827 230	8 472 843	98 005
	Tallene for 1964 fordeler seg slik:					
383	Postkontorer	357 375 400	4 701 398	389 854	6 845 378	90 038
384	Postekspedisjoner	3 450 300	2 237	1 307	1 080	2
385	Poståpn. og brevhus I ..	82 220 300	1 451 147	435 802	1 618 269	7 823
386	Feltpostkontorer	696 000	11 287	267	8 116	142
387	Tilsv. tall 1963.....	422 825 300	6 033 190	835 767	8 155 935	89 105
388	» » 1962.....	417 550 000	5 887 111	849 128	8 236 301	84 852
389	» » 1961.....	415 049 000	5 782 495	898 135	8 148 385	78 863
390	» » 1960.....	394 221 000	5 767 727	942 185	8 085 774	74 975
391	» » 1959.....	376 000 000	5 761 956	996 767	8 012 928	69 969
392	» » 1958.....	363 040 000	5 955 530	1 070 727	8 100 006	69 489
393	» » 1957.....	345 758 000	6 173 075	1 155 813	8 075 780	69 727
394	» » 1956.....	325 865 000	6 561 823	1 237 828	8 228 460	68 073
395	» » 1955.....	317 508 000	6 514 574	1 317 656	8 022 221	66 847
396	» » 1940.....	154 224 000	3 747 727	2 818 644	2 258 176	41 871
397	» » 1939.....	169 967 000	4 195 399	2 923 495	2 546 474	44 667

verdibrev, pakker, blad, postinkassasjoner og postoppkrav.

7		8		9		10		11		12		13		14		Nr.
Blad		Postinkassasjoner		Postoppkrav												
Blad-pakker	Eksem-plarer	Innenrikske		Innenrikske		Utenrikske										
		Mottatt	Uinn-løst	Mottatt	Uinn-løst	Mottatt	Uinn-løst									
Antall	Antall	Antall	Antall	Antall	Antall	Antall	Antall	Antall	Antall	Antall	Antall	Antall	Antall	Antall	Antall	
65 000	251 900	9 281	1 522	4 224	32	152	2	362								
—	—	4 578	827	2 200	43	—	—	363								
64 600	739 400	10 568	1 824	5 098	97	179	7	364								
—	—	16 569	2 106	9 329	291	—	—	365								
24 800	112 000	13 794	3 974	4 271	131	116	7	366								
—	—	10 910	1 999	3 137	46	—	—	367								
470 600	5 721 800	35 347	11 898	15 199	958	1 226	86	368								
470 600	5 721 800	31 177	10 653	13 119	808	1 226	86	369								
—	—	2 592	634	1 330	97	—	—	370								
—	—	1 578	611	750	53	—	—	371								
12 300	249 800	143 508	33 298	51 548	1 286	—	—	372								
42 100	287 600	8 279	1 919	3 119	30	187	14	373								
—	—	10 648	2 393	4 439	194	—	—	374								
28 200	323 600	7 577	1 691	3 056	88	48	—	375								
—	—	4 814	1 157	4 983	148	249	5	376								
—	—	413	110	1 192	—	34	—	377								
—	—	345	135	2 816	75	83	1	378								
—	—	—	—	—	—	—	—	379								
—	—	—	—	—	—	—	—	380								
—	—	—	—	—	—	—	—	381								
28 274 700	285 544 500	5 124 681	1 085 481	2 888 853	98 815	80 196	4 239	382								
27 713 400	278 654 000	1 979 666	555 557	1 041 205	47 151	79 830	4 233	383								
—	—	—	—	—	—	—	—	384								
561 300	6 890 500	3 139 443	528 522	1 838 657	51 441	—	—	385								
—	—	5 572	1 402	8 991	223	366	6	386								
28 106 000	290 273 000	5 343 119	1 044 711	2 637 609	84 099	71 249	3 337	387								
28 565 700	288 410 800	5 449 888	1 015 704	2 591 997	80 321	64 090	3 734	388								
28 294 500	281 585 300	5 447 581	1 031 871	2 487 587	91 166	66 728	3 357	389								
27 975 900	274 822 400	5 413 890	962 135	2 562 074	89 270	59 607	2 372	390								
27 737 000	271 550 000	5 428 047	924 791	2 529 729	97 322	54 364	3 374	391								
28 735 100	278 403 000	5 375 619	940 376	2 544 055	103 526	55 630	3 260	392								
27 812 300	284 654 300	5 370 679	912 257	2 554 211	101 543	22 404	980	393								
27 910 000	278 995 700	5 206 542	853 579	2 544 542	106 594	13 935	632	394								
27 377 100	287 067 000	4 990 632	755 797	2 435 781	88 466	13 584	802	395								
18 437 300	140 199 100	802 969	175 552	512 051	21 867	9 436	1 223	396								
21 016 700	155 245 000	847 930	165 482	574 084	28 458	49 089	4 349	397								

Tabell VIII. Mottatte rekommanderte sendinger, verdibrev og pakker ved postkontorene.

Nr.	Poststeder	1	2	3	4	5
		Mottatt fra inn- og utland (med og uten oppkrav)				
		Adressert til poststedet		Transittsendinger		
		Rek. sendinger Verdibrev Verdipakker	Vanlige pakker	Rek. sendinger Verdibrev Verdipakker	Vanlige pakker	
Antall	Antall	Antall	Antall			
1	Alta	5 966	12 595	18 542	8 700	
2	Arendal	41 615	54 172	8 722	4 784	
3	Asker	11 778	16 243	2 036	2 318	
4	Askim	14 321	20 813	3 086	600	
5	Bergen	381 847	381 478	331 275	737 744	
6	Hovedkontoret	286 913	259 539	331 275	737 744	
7	Bg.—Kronstad	4 395	7 285	—	—	
8	Bg.—Laksevåg	8 740	12 566	—	—	
9	Bg.—Landås	13 391	17 003	—	—	
10	Bg.—Minde	9 292	10 961	—	—	
11	Bg.—Møhlenpris	11 375	12 151	—	—	
12	Bg.—Nordnes	12 337	15 688	—	—	
13	Bg.—Sandviken	7 831	7 935	—	—	
14	Bg.—Solheimsvik	10 919	16 276	—	—	
15	Bg.—Fyllingsdalen	1 182	1 841	—	—	
16	Bg.—Melkeplassen	2 120	2 304	—	—	
17	Bg.—Sandvikstorget	3 175	3 676	—	—	
18	Bg.—Ytre Sandviken	5 573	5 967	—	—	
19	Bg.—Årstadvollen	3 698	6 471	—	—	
20	Kvarven	1 006	1 815	—	—	
21	Bodø	97 172	98 684	47 436	84 474	
22	Hovedkontoret	93 918	92 446	47 436	84 474	
23	Bodø—Rønvik	3 254	6 238	—	—	
24	Brevik	9 537	11 083	6 298	7 695	
25	Hovedkontoret	6 695	7 712	5 363	7 695	
26	Stathelle	2 842	3 371	935	—	
27	Brumunddal	11 320	14 736	360	234	
28	Bryne	8 588	13 769	4 577	3 770	
29	Brønnøysund	14 482	16 041	14 987	28 288	
30	Båtsfjord	5 807	10 384	319	400	
31	Drammen	147 556	133 374	30 291	48 732	
32	Hovedkontoret	132 482	112 681	30 291	48 732	
33	Dr.—Brakerøya	4 596	5 873	—	—	
34	Dr.—Landfaløya	4 731	7 350	—	—	
35	Dr.—Tangen	5 747	7 470	—	—	
36	Drobak	12 594	12 024	1 219	1 008	
37	Egersund	10 393	17 472	4 233	8 653	
38	Eidsvoll	12 349	11 661	1 772	1 888	
39	Elverum	23 827	27 654	13 961	15 366	
40	Fagernes	11 132	8 600	9 791	10 938	
41	Farsund	8 534	9 694	5 864	8 762	
42	Fauske	7 868	13 333	17 086	13 354	
43	Finnsnes	12 331	17 187	36 396	65 078	
44	Flekkefjord	11 047	16 489	6 144	9 100	
45	Florø	6 793	6 766	2 501	832	
46	Flisa	16 432	18 665	9 539	7 553	
47	Fredrikstad	54 879	85 858	28 091	30 743	
48	Hovedkontoret	45 926	69 482	28 091	30 743	
49	Fredrikstad Ø.	6 705	13 092	—	—	
50	Vestre Glemmen	2 248	3 284	—	—	

Tabell VIII (forts.). Mottatte rekommanderte sendinger, verdibrev og pakker ved postkontorene.

Nr.	Poststeder	1	2	3	4	5
		Mottatt fra inn- og utland (med og uten oppkrav)				
		Adressert til poststedet		Transittsendinger		
		Rek. sendinger Verdibrev Verdipakker	Vanlige pakker	Rek. sendinger Verdibrev Verdipakker	Vanlige pakker	
Antall	Antall	Antall	Antall			
51	Førde	12 561	16 740	13 550	1 872	
52	Geilo	4 584	10 313	1 318	1 525	
53	Gjøvik	39 310	45 062	24 109	21 243	
54	Grimstad	12 455	17 518	1 101	1 664	
55	Halden	34 141	56 987	5 235	5 593	
56	Hovedkontoret	30 728	51 795	5 235	5 593	
57	Glenne	1 271	1 918	—	—	
58	Tistedal	2 142	3 274	—	—	
59	Hamar	79 013	62 235	35 686	37 136	
60	Hammerfest	34 040	39 009	17 936	40 430	
61	Harstad	44 464	71 133	54 279	70 148	
62	Haugesund	62 808	74 343	25 023	26 706	
63	Hovedkontoret	61 886	72 465	25 023	26 706	
64	Haugesund—Risøy	922	1 878	—	—	
65	Hokksund	10 682	9 754	286	—	
66	Holmestrand	10 055	14 301	6 467	6 188	
67	Honningsvåg	12 166	18 583	10 137	12 100	
68	Horten	25 152	36 542	1 301	199	
69	Hønefoss	29 091	33 915	14 463	3 240	
70	Høyanger	6 525	12 830	4 281	2 080	
71	Jessheim	9 925	11 833	4 433	1 683	
72	Jevnaker	7 676	6 896	1 561	976	
73	Kabelvåg	6 933	7 089	610	527	
74	Kirkenes	14 387	32 448	7 655	10 276	
75	Kongsberg	24 060	35 590	3 953	3 415	
76	Kongsvinger	25 990	20 177	4 603	990	
77	Kopervik	5 893	9 070	5 347	3 833	
78	Kragerø	12 587	17 430	1 312	4 447	
79	Kristiansand S.	96 850	121 377	41 586	40 066	
80	Hovedkontoret	87 773	105 676	41 586	40 066	
81	Kr. S.—Lundsiden	9 077	15 701	—	—	
82	Kristiansund N.	49 779	56 364	32 828	70 445	
83	Hovedkontoret	44 351	48 158	32 828	70 445	
84	Kr. N.—Gomalandet	1 338	3 364	—	—	
85	Kr. N.—Innlandet	1 570	1 410	—	—	
86	Kr. N.—Nordlandet	2 520	3 432	—	—	
87	Langesund	4 355	6 140	—	—	
88	Larvik	34 523	44 086	6 896	11 960	
89	Lena	7 190	6 966	29	78	
90	Levanger	13 980	18 527	1 869	6 968	
91	Lierbyen	6 112	7 002	4 470	3 009	
92	Lillehammer	44 362	54 152	26 523	37 618	
93	Lillesand	9 315	8 783	2 811	3 624	
94	Lillestrøm	32 550	26 669	4 813	2 816	
95	Lærdal	5 196	5 240	1 465	1 924	
96	Lødingen	6 203	9 561	2 321	11 125	
97	Mandal	15 487	24 961	6 942	3 744	
98	Melbu	5 376	9 533	1 228	2 639	
99	Mjøndalen	7 615	8 877	224	108	
100	Mo	28 201	50 603	15 408	21 082	
101	Moelv	5 002	7 742	1 306	1 352	

Tabell VIII (forts.). Mottatte rekommanderte sendinger, verdibrev og pakker ved postkontorene.

Nr.	1 Poststeder	2 Mottatt fra inn- og utland (med og uten oppkrav)			
		3 Adressert til poststedet		4 Transittsendinger	
		Rek. sendinger Verdibrev Verdipakker	Vanlige pakker	Rek. sendinger Verdibrev Verdipakker	Vanlige pakker
		Antall	Antall	Antall	Antall
102	Molde	35 282	62 031	23 697	85 460
103	Mosjøen	23 101	31 324	9 675	10 478
104	Moss	37 530	57 204	13 479	45 371
105	Hovedkontoret	28 082	39 850	13 479	45 371
106	Høyden	3 359	5 955	—	—
107	Jeløy	6 089	11 399	—	—
108	Mysen	12 300	14 535	7 695	6 708
109	Måløy	8 603	10 620	12 249	12 397
110	Namsos	22 307	27 011	20 524	26 376
111	Narvik	35 038	53 117	18 861	26 844
112	Hovedkontoret	34 003	51 226	18 861	26 844
113	Narvik H.	1 035	1 891	—	—
114	Nesbyen	6 029	8 579	430	506
115	Nesttun	14 779	13 219	1 385	1 860
116	Nordfjordeid	9 836	11 535	5 053	3 172
117	Norheimsund	7 081	8 887	4 699	468
118	Notodden	16 308	25 875	5 312	7 904
119	Odda	14 303	25 187	1 870	4 328
120	Oppdal	6 637	10 959	5 290	11 128
121	Orkanger	11 327	9 181	1 175	832
122	Os	4 359	6 987	800	—
OSLO:					
123	Oslo sentrum	1 615 057	564 291	2 378 994	3 844 192
124	Elisenberg	23 725	20 455	—	—
125	Gamlebyen	22 573	20 103	—	—
126	Grünerløkka	23 573	25 882	—	—
127	Hornansbyen	48 171	39 337	—	—
128	Lambertseter	9 911	12 826	—	—
129	Majorstua	57 343	54 352	—	—
130	Rodeløkka	28 026	34 102	—	—
131	Rca	9 731	14 168	6 761	6 963
132	Skillebekk	29 194	17 872	—	—
133	Solli	45 329	35 437	—	—
134	St. Hanshaugen	24 714	38 210	—	—
135	Torshov	25 621	17 564	—	—
136	Tåsen	10 405	11 210	—	—
137	Vika	95 350	77 100	—	—
138	Øvre Grorud	8 893	12 887	2 396	2 921
139	Oslo for øvrig: ¹	295 926	300 197	—	—
140	Aker sykehus	651	1 505	—	—
141	Bekkelaget	1 478	1 359	—	—
142	Bestun	4 020	3 933	—	—
143	Bryn	13 583	15 054	—	—
144	Bøler	7 427	9 848	—	—
145	Eiksmarka	6 863	7 589	—	—
146	Førnebu	3 281	5 314	—	—
147	Grefsen	11 761	8 621	—	—
148	Grorud	3 830	3 108	—	—
149	Grorudhagen	2 566	3 641	—	—
150	Holmen	3 716	3 833	—	—

¹ Administrasjonsavdelingen i 1. postdistrikt.

Tabell VIII (forts.). Mottatte rekommanderte sendinger, verdibrev og pakker ved postkontorene.

Nr.	1 Poststeder	2				3		4		5	
		Mottatt fra inn- og utland (med og uten oppkrav)									
		Adressert til poststedet				Transittsendinger					
		Rek. sendinger Verdibrev Verdipakker		Vanlige pakker		Rek. sendinger Verdibrev Verdipakker		Vanlige pakker			
Antall		Antall		Antall		Antall					
151	Holmenkollen	1 978	2 038	—	—	—	—				
152	Kampen	13 488	12 348	—	—	—	—				
153	Korsvoll	4 441	4 446	—	—	—	—				
154	Lilleaker	2 668	3 116	—	—	—	—				
155	Lysaker	7 868	7 924	—	—	—	—				
156	Manglerud	10 035	16 741	—	—	—	—				
157	Maridalen	751	702	—	—	—	—				
158	Montebello	1 199	5 777	—	—	—	—				
159	Nordstrand	2 001	2 020	—	—	—	—				
160	Nordstrandhøgda	17 200	8 917	—	—	—	—				
161	Oppsal	4 034	6 032	—	—	—	—				
162	Oslo—Dep.	48 038	26 080	—	—	—	—				
163	Refstad	4 454	5 835	—	—	—	—				
164	Rikshospitalet	3 398	5 441	—	—	—	—				
165	Sagene	11 238	10 980	—	—	—	—				
166	Simensbråten	2 506	2 315	—	—	—	—				
167	Skøyen	10 810	12 125	—	—	—	—				
168	Slemdal	4 922	5 453	—	—	—	—				
169	Smestad	10 087	10 228	—	—	—	—				
170	Stortinget	976	768	—	—	—	—				
171	Tøyen	13 679	11 481	—	—	—	—				
172	Ullevål	2 519	4 818	—	—	—	—				
173	Ullevål Hageby	6 451	7 353	—	—	—	—				
174	Ulvøya	786	753	—	—	—	—				
175	Veitvet	7 864	9 397	—	—	—	—				
176	Vettakollen	1 600	2 101	—	—	—	—				
177	Vinderen	6 287	8 283	—	—	—	—				
178	Voksenkollen	1 216	749	—	—	—	—				
179	Vålerenga	9 672	13 117	—	—	—	—				
180	Økern	10 682	12 823	—	—	—	—				
181	Øvre Ullern	3 789	4 118	—	—	—	—				
182	Årvoll	10 113	12 113	—	—	—	—				
183	Otta	6 660	8 129	11 545	8 361	—	—				
184	Porsgrunn	38 946	47 394	13 309	14 820	—	—				
185	Hovedkontoret	32 345	36 615	13 309	14 820	—	—				
186	Porsgrunn—Herøya	2 453	4 241	—	—	—	—				
187	Porsgrunn V.	4 148	6 538	—	—	—	—				
188	Raufoss	6 012	9 341	2	23	—	—				
189	Rena	8 234	7 787	5 068	10 620	—	—				
190	Risor	8 623	13 010	493	1 962	—	—				
191	Rjukan	8 105	14 258	911	960	—	—				
192	Røros	9 014	11 806	1 215	3 710	—	—				
193	Rørvik	7 451	8 254	5 907	12 584	—	—				
194	Sandefjord	37 032	55 958	3 928	2 710	—	—				
195	Sandnes	27 412	46 759	4 081	11 284	—	—				
196	Sandnessjøen	15 581	17 329	30 680	65 680	—	—				
197	Sandvika	31 283	30 163	7 914	3 752	—	—				
198	Hovedkontoret	28 218	25 005	7 914	3 752	—	—				
199	Kolsås	1 828	3 461	—	—	—	—				
200	Vøyenenga	1 237	1 697	—	—	—	—				
201	Sarpsborg	41 665	52 721	7 551	10 200	—	—				
202	Hovedkontoret	38 913	49 967	7 551	10 200	—	—				
203	Sarpsborg S.	2 752	2 754	—	—	—	—				

Tabell VIII (forts.). Mottatte rekommanderte sendinger, verdibrev og pakker ved postkontorene.

Nr.	1 Poststeder	2 Mottatt fra inn- og utland (med og uten oppkrav)			
		3 Adressert til poststedet		4 Transittsendinger	
		5 Rek. sendinger Verdibrev Verdipakker	6 Vanlige pakker	7 Rek. sendinger Verdibrev Verdipakker	8 Vanlige pakker
		9 Antall	10 Antall	11 Antall	12 Antall
204	Sanda	4 642	13 351	471	260
205	Skarnes	15 620	8 565	13 167	19 656
206	Ski	16 956	15 700	66	—
207	Skien	66 918	80 158	32 652	43 607
208	Hovedkontoret	62 010	72 139	32 652	43 607
209	Skien—Gimsøy	4 908	8 019	—	—
210	Skudeneshavn	2 811	5 733	55	708
211	Sogndal i Sogn	6 906	11 929	6 424	3 575
212	Sortland	12 649	15 255	23 310	34 476
213	Stabekk	8 016	7 940	70	38
214	Stamsund	4 033	8 293	37 998	24 120
215	Stavanger	142 114	165 567	80 629	143 872
216	Hovedkontoret	125 562	140 816	80 629	143 872
217	Sola	5 671	6 748	—	—
218	Stavanger—Buøy	1 497	2 799	—	—
219	Stavanger—Hillevåg	4 063	7 017	—	—
220	Stavanger Ø.	5 321	8 187	—	—
221	Stavern	3 252	8 318	—	—
222	Steinkjer	26 231	34 675	15 356	17 800
223	Stjørdal	11 863	15 538	1 102	858
224	Stokmarknes	8 839	13 088	7 919	8 030
225	Stord	14 307	19 271	10 770	6 760
226	Stranda	4 961	12 530	4 222	1 448
227	Strømmen	13 180	13 703	910	—
228	Hovedkontoret	11 934	11 903	910	—
229	Skjetten	1 146	1 800	—	—
230	Sulitjelma	2 153	6 464	—	—
231	Sunnalsøra	8 852	13 735	2 457	12 559
232	Svelvik	3 181	6 968	1	—
233	Svolvær	23 911	23 403	14 299	27 930
234	Tromsø	91 837	108 608	47 268	99 086
235	Trondheim	299 353	277 664	147 749	561 419
236	Hovedkontoret	244 683	178 675	147 749	561 419
237	Tr.heim—Elgesæter	13 136	23 353	—	—
238	Tr.heim—Ilevollen	6 453	10 803	—	—
239	Tr.heim—Lademoen	13 670	27 810	—	—
240	Tr.heim—N. T. H.	1 457	3 772	—	—
241	Tr.heim—Rosenborg	6 019	10 888	—	—
242	Tr.heim—Singsaker	5 705	7 496	—	—
243	Tr.heim—Sverresborg	3 710	5 868	—	—
244	Lade	4 174	8 614	—	—
245	Trolla	346	385	—	—
246	Tvedestrand	6 891	6 621	4 290	8 715
247	Tynset	10 327	8 673	1 066	2 926
248	Tonsberg	48 170	77 362	36 142	32 665
249	Hovedkontoret	46 721	75 089	36 142	32 665
250	Lofts—Eik	1 449	2 273	—	—
251	Ulefoss	4 179	7 975	168	468
252	Vadso	13 132	21 252	11 840	28 886
253	Vardø	13 301	16 702	1 129	2 132

Tabell VIII (forts.). Mottatte rekommanderte sendinger, verdibrev og pakker ved postkontorene.

Nr.	1 Poststeder	2	3	4	5
		Mottatt fra inn- og utland (med og uten oppkrav)			
		Adressert til poststedet		Transittsendinger	
		Rek. sendinger Verdibrev Verdipakker	Vanlige pakker	Rek. sendinger Verdibrev Verdipakker	Vanlige pakker
	Antall	Antall	Antall	Antall	
254	Vennesla	4 717	9 500	130	26
255	Verdal	7 504	10 890	5 813	7 982
256	Vikersund	7 510	9 411	2 625	468
257	Volda	9 756	20 930	4 356	5 928
258	Voss	14 858	21 144	13 644	5 096
259	Ørsta	8 820	17 713	766	1 430
260	Ålesund	78 355	88 153	83 912	125 476
261	Hovedkontoret	75 272	82 865	83 757	125 476
262	Ålesund—Nørve	1 942	3 428	—	—
263	Ålesund—Skarbøvik	1 141	1 860	155	—
264	Åndalsnes	7 069	13 391	19 785	34 382
265	Årnes	5 951	9 124	2 044	1 040
266	Bardufoss	4 297	13 691	11 769	—
267	Gardermoen	1 714	3 128	76	21
268	Sætermoen	3 531	11 936	—	—
269	I alt for 1964	5 772 619	5 404 351	4 258 291	7 084 261
270	Tilsv. tall 1963	5 546 248	5 082 546	4 066 495	6 723 065
271	» » 1962	5 470 189	5 175 370	3 650 335	6 704 498
272	» » 1961	5 287 492	5 130 679	3 258 242	5 844 697
273	» » 1960	5 356 440	5 085 389	3 167 820	6 200 550
274	» » 1959	5 157 238	5 021 252	3 072 701	5 933 571
275	» » 1958	5 260 345	5 173 551	3 069 579	5 635 830
276	» » 1957	5 336 144	5 060 000	3 067 539	5 283 090
277	» » 1956	5 654 854	5 041 358	3 083 728	5 039 577
278	» » 1955	5 533 395	4 823 112	3 073 772	4 766 146

Tabell IX. Postanvisninger,

Nr.	1 Poststeder	2	3	4	5
		Post-			
		Innenrikske			
		Innbetalt		Utbetalt	
		Antall	Kroner	Antall	Kroner
1	Alta	6 346	1 759 082	6 297	1 804 667
2	Poståpnerier 14.....	17 807	4 951 450	14 576	4 458 353
3	Arendal	18 771	4 265 689	23 777	4 967 524
4	Poståpnerier 32.....	12 536	2 275 960	7 744	1 905 201
5	Asker.....	8 705	1 743 941	6 981	1 289 212
6	Askim	6 425	1 379 646	5 436	1 045 622
7	Poståpnerier 12.....	8 583	1 776 085	7 117	1 778 141
8	Bergen	142 509	46 419 278	191 018	40 835 270
9	Hovedkontoret	83 675	35 104 246	124 834	28 358 710
10	Bg.—Kronstad	3 710	6 10 840	3 841	600 436
11	Bg.—Laksevåg	6 294	1 129 640	5 252	1 013 134
12	Bg.—Landås	6 266	952 872	5 985	1 197 597
13	Bg.—Minde	4 380	1 041 796	5 127	989 167
14	Bg.—Møhlenpris	5 700	1 276 869	5 691	1 210 958
15	Bg.—Nordnes	8 533	2 116 978	9 955	2 542 759
16	Bg.—Sandviken	4 620	801 768	4 255	917 742
17	Bg.—Solheimsvik	10 018	1 942 447	16 406	2 281 685
18	Bg.—Fyllingsdalen	1 135	159 767	548	149 159
19	Bg.—Melkeplassen	1 225	193 000	1 235	235 739
20	Bg.—Sandvikstorget	1 887	357 079	1 959	356 590
21	Bg.—Ytre Sandviken	2 871	404 452	3 383	490 166
22	Bg.—Årstadvollen	1 734	260 234	1 966	366 197
23	Kvarven	461	67 290	581	125 231
24	Poståpnerier 267.....	109 836	21 979 385	85 744	22 867 852
25	Bodø	35 407	10 098 913	47 186	21 582 635
26	Hovedkontoret	33 387	9 726 429	45 221	21 070 458
27	Bodø—Rønvik.....	2 020	372 484	1 965	512 177
28	Poståpnerier 98.....	59 056	13 776 218	41 627	10 984 720
29	Brevik	6 790	984 758	5 001	921 760
30	Hovedkontoret	4 425	923 355	2 602	428 319
31	Stathelle	2 365	61 403	2 399	493 441
32	Poståpnerier 6.....	2 571	400 307	1 488	347 221
33	Brumunddal.....	5 139	860 682	4 116	828 709
34	Bryne	3 937	872 135	4 453	1 171 056
35	Poståpnerier 4.....	1 663	358 161	773	272 280
36	Brønnøysund	7 624	1 754 012	10 050	2 057 129
37	Poståpnerier 44.....	20 333	4 299 078	12 013	3 043 044
38	Båtsfjord	7 250	2 276 506	2 926	4 468 616
39	Drammen	41 462	9 282 301	46 316	9 362 679
40	Hovedkontoret	30 728	6 871 294	37 916	7 142 706
41	Dr.—Brakerøya.....	3 395	881 319	2 196	513 030
42	Dr.—Landfalloya	2 090	383 323	1 929	369 088
43	Dr.—Tangen	5 249	1 146 365	4 275	1 337 855
44	Poståpnerier 56.....	44 527	9 171 433	33 273	7 869 568
45	Drobak	5 333	954 307	6 016	1 161 006
46	Poståpnerier 1.....	271	40 396	155	29 034
47	Egersund	7 040	1 958 233	5 159	1 221 842
48	Poståpnerier 14.....	7 378	1 795 734	4 309	1 368 641
49	Eidsvoll	4 031	804 542	4 709	1 156 771
50	Poståpnerier 12.....	8 119	1 411 594	5 908	1 201 553
51	Elverum	7 330	1 430 217	10 519	2 244 362
52	Poståpnerier 23.....	13 605	2 545 923	9 925	2 025 628
53	Fagernes	3 559	648 973	4 336	813 933
54	Poståpnerier 36.....	12 514	2 400 566	11 226	3 258 750

inn- og utbetalingskort.

6		7		8		9		10		11		12		13		Nr.
anvisninger								Postgiro								
Utenrikske								Innbetalingskort				Utbetalingskort				
Innbetalt		Utbetalt														
Antall	Kroner	Antall	Kroner	Antall	Kroner	Antall	Kroner	Antall	Kroner	Antall	Kroner	Antall	Kroner			
217	8 882	70	13 527	27 358	8 122 041	9 235	5 115 148	27 358	8 122 041	9 235	5 115 148	27 358	8 122 041	9 235	5 115 148	1
—	—	—	—	73 177	29 375 048	30 828	16 020 871	73 177	29 375 048	30 828	16 020 871	73 177	29 375 048	30 828	16 020 871	2
1 894	69 142	1 043	125 830	162 047	82 564 249	77 684	37 230 888	162 047	82 564 249	77 684	37 230 888	162 047	82 564 249	77 684	37 230 888	3
—	—	—	—	117 102	35 340 963	52 013	24 342 187	117 102	35 340 963	52 013	24 342 187	117 102	35 340 963	52 013	24 342 187	4
4 197	15 027	125	23 664	88 941	32 169 863	33 142	20 227 755	88 941	32 169 863	33 142	20 227 755	88 941	32 169 863	33 142	20 227 755	5
1 259	38 762	171	26 642	83 585	32 126 264	18 141	18 857 250	83 585	32 126 264	18 141	18 857 250	83 585	32 126 264	18 141	18 857 250	6
—	—	—	—	107 005	25 538 561	35 952	18 805 966	107 005	25 538 561	35 952	18 805 966	107 005	25 538 561	35 952	18 805 966	7
33 502	793 654	5 129	881 997	955 219	384 598 975	414 598	292 801 178	955 219	384 598 975	414 598	292 801 178	955 219	384 598 975	414 598	292 801 178	8
22 860	611 179	3 408	621 672	516 368	284 807 572	211 834	202 743 989	516 368	284 807 572	211 834	202 743 989	516 368	284 807 572	211 834	202 743 989	9
428	9 194	51	9 504	26 527	5 181 613	13 297	5 787 297	428	9 194	51	9 504	26 527	5 181 613	13 297	5 787 297	10
1 002	20 174	74	10 508	49 687	19 037 199	25 239	8 848 482	1 002	20 174	74	10 508	49 687	19 037 199	25 239	8 848 482	11
1 501	23 693	190	45 178	58 512	7 650 455	21 530	8 244 557	1 501	23 693	190	45 178	58 512	7 650 455	21 530	8 244 557	12
820	14 061	83	11 011	37 385	10 356 041	15 874	7 389 896	820	14 061	83	11 011	37 385	10 356 041	15 874	7 389 896	13
1 654	30 348	199	33 090	38 694	8 699 939	18 490	10 710 697	1 654	30 348	199	33 090	38 694	8 699 939	18 490	10 710 697	14
1 441	23 359	81	16 489	46 337	17 713 189	20 149	12 305 629	1 441	23 359	81	16 489	46 337	17 713 189	20 149	12 305 629	15
1 630	25 452	175	43 492	39 306	5 827 746	25 652	10 891 885	1 630	25 452	175	43 492	39 306	5 827 746	25 652	10 891 885	16
2 166	36 194	868	91 053	75 711	12 746 163	32 166	12 751 662	2 166	36 194	868	91 053	75 711	12 746 163	32 166	12 751 662	17
—	—	—	—	7 218	1 115 961	1 680	720 725	—	—	—	—	7 218	1 115 961	1 680	720 725	18
—	—	—	—	11 797	1 211 244	5 226	1 756 814	—	—	—	—	11 797	1 211 244	5 226	1 756 814	19
—	—	—	—	16 384	5 565 023	9 567	4 882 491	—	—	—	—	16 384	5 565 023	9 567	4 882 491	20
—	—	—	—	17 148	2 599 060	6 510	2 694 071	—	—	—	—	17 148	2 599 060	6 510	2 694 071	21
—	—	—	—	10 578	1 579 999	5 891	2 452 842	—	—	—	—	10 578	1 579 999	5 891	2 452 842	22
—	—	—	—	3 567	507 771	1 493	620 141	—	—	—	—	3 567	507 771	1 493	620 141	23
—	—	—	—	984 233	275 859 182	442 317	197 309 615	—	—	—	—	984 233	275 859 182	442 317	197 309 615	24
3 131	131 181	512	100 344	194 126	95 668 555	68 981	34 115 630	3 131	131 181	512	100 344	194 126	95 668 555	68 981	34 115 630	25
3 131	131 181	512	100 344	174 551	92 243 652	61 119	31 090 772	3 131	131 181	512	100 344	174 551	92 243 652	61 119	31 090 772	26
—	—	—	—	19 575	3 424 903	7 862	3 024 858	—	—	—	—	19 575	3 424 903	7 862	3 024 858	27
—	—	—	—	345 468	96 345 039	162 378	70 351 346	—	—	—	—	345 468	96 345 039	162 378	70 351 346	28
642	32 285	86	17 185	55 494	21 153 516	22 789	9 879 228	642	32 285	86	17 185	55 494	21 153 516	22 789	9 879 228	29
642	32 285	86	17 185	30 925	13 753 450	12 669	5 444 275	642	32 285	86	17 185	30 925	13 753 450	12 669	5 444 275	30
—	—	—	—	24 569	7 400 066	10 120	4 434 953	—	—	—	—	24 569	7 400 066	10 120	4 434 953	31
—	—	—	—	22 820	4 874 679	10 439	3 856 840	—	—	—	—	22 820	4 874 679	10 439	3 856 840	32
371	14 312	35	6 365	82 602	43 010 804	22 102	11 397 663	371	14 312	35	6 365	82 602	43 010 804	22 102	11 397 663	33
387	10 232	54	9 986	52 882	23 924 941	14 759	6 864 815	387	10 232	54	9 986	52 882	23 924 941	14 759	6 864 815	34
—	—	—	—	23 804	12 017 924	6 730	3 164 060	—	—	—	—	23 804	12 017 924	6 730	3 164 060	35
373	16 980	56	7 985	41 829	14 235 343	14 406	8 394 355	373	16 980	56	7 985	41 829	14 235 343	14 406	8 394 355	36
—	—	—	—	118 944	32 659 797	50 720	25 444 859	—	—	—	—	118 944	32 659 797	50 720	25 444 859	37
40	2 318	9	2 016	22 592	5 478 487	5 370	5 688 137	40	2 318	9	2 016	22 592	5 478 487	5 370	5 688 137	38
10 355	314 294	1 383	288 209	424 924	248 856 963	191 976	84 920 467	10 355	314 294	1 383	288 209	424 924	248 856 963	191 976	84 920 467	39
9 470	294 030	1 383	288 209	300 221	190 889 318	129 603	62 729 065	9 470	294 030	1 383	288 209	300 221	190 889 318	129 603	62 729 065	40
—	—	—	—	38 541	27 775 118	17 064	6 195 337	—	—	—	—	38 541	27 775 118	17 064	6 195 337	41
—	—	—	—	31 751	7 696 608	19 158	5 951 259	—	—	—	—	31 751	7 696 608	19 158	5 951 259	42
885	20 264	—	—	54 411	22 495 919	26 151	10 044 806	885	20 264	—	—	54 411	22 495 919	26 151	10 044 806	43
—	—	—	—	631 699	188 735 290	260 324	105 316 293	—	—	—	—	631 699	188 735 290	260 324	105 316 293	44
195	8 863	77	19 399	59 825	17 630 427	20 933	11 349 181	195	8 863	77	19 399	59 825	17 630 427	20 933	11 349 181	45
—	—	—	—	988	96 865	337	96 423	—	—	—	—	988	96 865	337	96 423	46
768	32 820	238	62 240	47 539	31 640 572	19 388	29 183 979	768	32 820	238	62 240	47 539	31 640 572	19 388	29 183 979	47
—	—	—	—	66 773	34 896 425	32 958	20 808 625	—	—	—	—	66 773	34 896 425	32 958	20 808 625	48
636	22 767	95	13 000	69 340	23 416 445	25 077	10 901 331	636	22 767	95	13 000	69 340	23 416 445	25 077	10 901 331	49
—	—	—	—	135 939	37 596 786	49 175	22 111 008	—	—	—	—	135 939	37 596 786	49 175	22 111 008	50
752	22 800	356	55 042	81 903	45 101 624	27 324	12 015 683	752	22 800	356	55 042	81 903	45 101 624	27 324	12 015 683	51
—	—	—	—	167 743	48 190 093	64 908	42 736 496	—	—	—	—	167 743	48 190 093	64 908	42 736 496	52
366	9 128	193	39 322	33 371	21 925 577	10 811	5 853 278	366	9 128	193	39 322	33 371	21 925 577	10 811	5 853 278	53
—	—	—	—	151 206	54 782 163	65 687	33 176 625	—	—	—	—	151 206	54 782 163	65 687	33 176 625	54

Tabell IX (forts.). Postanvisninger,

Nr.	1 Poststeder	2	3	4	5
		Post-			
		Innenrikske			
		Innbetalt		Utbetalt	
	Antall	Kroner	Antall	Kroner	
55	Farsund	5 097	1 154 133	2 892	663 213
56	Poståpnerier 15.....	7 044	1 725 577	6 131	2 005 761
57	Fauske	6 226	1 422 023	7 789	2 276 819
58	Poståpnerier 19.....	11 721	3 070 605	7 815	2 150 371
59	Finnsnes	6 286	1 892 210	8 376	1 955 847
60	Poståpnerier 48.....	42 810	10 145 207	25 811	7 241 310
61	Flekkefjord	5 878	1 108 949	4 544	1 144 724
62	Poståpnerier 29.....	9 304	2 391 008	6 094	1 778 346
63	Flisa	2 789	578 074	2 829	547 425
64	Florø	7 796	1 637 940	7 406	1 957 185
65	Poståpnerier 55.....	23 560	4 856 064	11 110	2 998 655
66	Fredrikstad	24 864	6 771 895	27 121	5 281 358
67	Hovedkontoret	20 007	5 850 976	23 453	4 611 182
68	Fredrikstad Ø.	3 947	788 585	2 945	516 402
69	Vestre Glemmen	910	132 334	723	153 774
70	Poståpnerier 16.....	15 211	2 918 930	12 617	3 474 566
71	Forde	5 712	1 472 556	12 011	1 783 166
72	Poståpnerier 37.....	21 212	3 713 836	13 040	3 301 360
73	Geilo	4 267	875 903	3 048	702 009
74	Poståpnerier 6.....	3 198	725 778	2 520	648 741
75	Gjøvik	11 427	2 119 341	15 649	2 835 915
76	Poståpnerier 35.....	23 677	5 131 245	20 501	4 538 198
77	Grimstad	6 380	1 212 689	7 184	1 783 057
78	Poståpnerier 6.....	2 206	409 747	1 841	513 267
79	Halden	15 348	3 100 521	12 539	2 466 276
80	Hovedkontoret	13 077	2 828 979	11 510	2 250 673
81	Glenne.....	514	57 290	306	54 006
82	Tistedal.....	1 757	214 252	723	161 597
83	Poståpnerier 12.....	3 920	736 893	2 620	592 611
84	Hamar	18 123	3 259 825	21 575	4 271 002
85	Poståpnerier 31.....	17 696	2 882 255	17 407	3 749 311
86	Hammerfest	25 598	10 732 421	29 663	8 117 770
87	Poståpnerier 74.....	51 705	14 788 379	25 381	11 125 844
88	Harstad	27 572	7 635 550	34 958	10 180 422
89	Poståpnerier 90.....	63 498	15 273 735	42 590	14 044 168
90	Haugesund	29 682	7 031 025	29 011	6 406 439
91	Hovedkontoret	28 639	6 749 923	28 189	6 206 926
92	Haugesund—Risøy.....	1 043	281 102	822	199 513
93	Poståpnerier 70.....	34 251	8 212 272	23 938	7 567 750
94	Hokksund.....	4 505	893 105	3 915	814 399
95	Holmestrand	4 579	819 068	3 162	594 684
96	Poståpnerier 12.....	4 958	945 060	3 735	830 579
97	Honningsvåg	11 828	3 410 906	11 798	3 711 281
98	Poståpnerier 19.....	14 718	3 648 675	7 183	4 277 931
99	Horten	11 682	2 167 438	9 948	2 030 617
100	Poståpnerier 4.....	1 704	299 063	1 454	301 719
101	Honefoss	12 690	2 257 010	12 551	2 564 691
102	Poståpnerier 21.....	7 815	1 453 048	7 262	1 603 290
103	Høyanger	6 937	1 561 531	3 075	661 849
104	Poståpnerier 24.....	8 825	1 995 759	5 807	1 427 517
105	Jessheim	4 823	927 843	4 281	1 098 209
106	Jevnaker.....	2 778	465 465	3 185	740 392
107	Poståpnerier 17.....	14 034	2 724 530	12 549	2 890 101
108	Kabelvåg	4 975	2 714 186	5 662	1 207 758

inn- og utbetalingskort.

6		7		8		9		10		11		12		13		Nr.
anvisninger								Postgiro								
Utenrikske								Innbetalingskort				Utbetalingskort				
Innbetalt				Utbetalt				Antall		Kroner		Antall		Kroner		
Antall	Kroner	Antall	Kroner	Antall	Kroner	Antall	Kroner	Antall	Kroner	Antall	Kroner	Antall	Kroner	Antall	Kroner	
527	23 551	186	41 227	29 503	14 556 995	14 444	10 391 141	55								
—	—	—	—	69 416	33 159 047	39 609	21 881 229	56								
337	16 165	125	20 129	41 313	16 678 232	18 458	9 390 087	57								
—	—	—	—	79 853	30 096 718	45 178	22 132 983	58								
572	25 362	187	26 519	37 423	12 031 131	11 190	10 680 822	59								
—	—	—	—	252 523	78 002 121	96 343	60 083 863	60								
589	27 664	136	29 065	37 117	17 804 932	11 300	15 719 637	61								
—	—	—	—	85 554	35 162 704	43 842	23 105 530	62								
156	7 388	32	6 126	36 463	13 890 738	11 716	8 544 738	63								
866	27 030	129	39 834	47 448	17 796 775	15 882	7 164 777	64								
—	—	—	—	143 938	35 589 361	71 709	32 090 126	65								
5 872	155 496	1 019	207 559	256 690	115 462 035	122 491	58 482 786	66								
4 847	132 816	1 019	207 559	212 259	104 089 805	95 231	46 890 797	67								
1 025	22 680	—	—	38 062	8 655 897	19 799	8 993 629	68								
—	—	—	—	6 369	2 716 333	7 461	2 598 360	69								
—	—	—	—	186 000	55 622 340	87 793	34 683 571	70								
188	6 666	60	8 468	39 980	21 233 950	13 578	15 039 805	71								
—	—	—	—	130 684	40 380 850	71 288	37 221 656	72								
338	16 086	208	35 568	28 427	14 801 771	8 720	3 856 588	73								
—	—	—	—	23 795	6 830 931	8 892	4 796 444	74								
2 024	52 547	374	61 094	138 949	62 052 561	46 134	25 170 558	75								
—	—	—	—	359 262	104 682 643	128 377	57 240 725	76								
479	22 449	193	65 410	59 459	25 795 921	28 878	14 665 739	77								
—	—	—	—	30 152	6 799 959	12 901	5 368 050	78								
2 621	71 195	696	101 874	163 609	85 550 709	75 309	34 273 223	79								
2 621	71 195	696	101 874	137 494	81 849 734	62 050	29 141 325	80								
—	—	—	—	5 033	620 302	2 531	818 361	81								
—	—	—	—	21 082	3 080 673	10 728	4 313 537	82								
—	—	—	—	49 878	16 404 772	20 119	18 053 337	83								
1 929	63 939	646	146 055	179 761	100 221 529	75 384	38 345 011	84								
—	—	—	—	308 193	95 267 953	126 385	52 652 632	85								
1 645	79 124	207	49 696	67 589	19 668 552	22 331	12 979 628	86								
—	—	—	—	198 602	55 609 990	73 849	35 312 385	87								
5 464	164 455	445	100 362	158 859	89 327 676	57 377	53 544 339	88								
—	—	—	—	372 962	92 659 589	146 747	80 848 198	89								
3 397	103 605	642	147 672	222 029	74 232 936	88 885	46 181 192	90								
3 397	103 605	642	147 672	214 010	72 954 315	84 838	44 589 035	91								
—	—	—	—	8 019	1 278 621	4 047	1 592 157	92								
—	—	—	—	322 989	90 585 470	123 166	65 653 965	93								
592	18 757	59	10 526	69 360	30 753 155	22 608	11 171 634	94								
455	15 216	118	23 330	52 293	18 402 404	20 303	11 072 370	95								
—	—	—	—	63 655	22 190 770	23 740	17 741 404	96								
462	22 031	72	15 922	35 893	8 205 485	11 371	8 280 128	97								
—	—	—	—	47 401	11 672 395	12 900	9 767 645	98								
7 593	56 757	374	76 629	119 179	43 566 039	53 205	26 401 863	99								
—	—	—	—	20 195	4 831 415	8 746	3 572 305	100								
1 169	50 706	314	57 854	145 665	56 631 374	44 232	22 171 716	101								
—	—	—	—	102 643	24 459 842	50 460	22 084 212	102								
153	7 584	27	3 780	27 915	24 134 647	8 417	5 993 538	103								
—	—	—	—	67 044	17 456 975	31 367	15 955 618	104								
505	19 487	54	9 466	61 731	37 433 783	19 925	28 996 753	105								
387	13 853	125	30 493	35 744	15 395 445	14 835	9 963 266	106								
—	—	—	—	183 962	60 582 705	69 602	32 625 328	107								
24	709	24	4 564	17 022	7 354 399	7 276	5 876 643	108								

Tabell IX (forts.). Postanvisninger,

Nr.	1 Poststeder	2	3	4	5
		Post-			
		Innenrikske			
		Innbetalt		Utbetalt	
		Antall	Kroner	Antall	Kroner
109	Kirkenes	15 819	4 559 882	13 178	4 256 851
110	Poståpnerier 19.....	9 537	2 301 686	5 251	1 593 673
111	Kongsberg	10 092	1 774 820	8 146	2 335 733
112	Poståpnerier 24.....	9 951	3 081 553	7 167	1 744 740
113	Kongsvinger.....	6 163	1 164 788	9 179	1 988 551
114	Poståpnerier 26.....	17 635	3 558 260	11 933	2 759 758
115	Kopervik	5 161	986 575	3 293	923 119
116	Poståpnerier 8.....	5 422	1 461 378	3 780	1 390 710
117	Kragero	7 260	1 195 465	6 302	1 171 492
118	Poståpnerier 20.....	6 756	1 340 894	5 450	1 448 964
119	Kristiansand S.	36 076	8 528 735	41 515	9 326 035
120	Hovedkontoret	29 919	7 319 856	35 908	8 011 238
121	Kr. S.—Lundsiden	6 157	1 208 879	5 607	1 314 797
122	Poståpnerier 51.....	24 265	5 319 659	19 672	4 624 631
123	Kristiansund N.	20 517	5 215 901	29 804	7 654 436
124	Hovedkontoret	17 822	4 458 458	26 058	6 630 900
125	Kr. N.—Gomalandet	769	166 898	1 284	332 662
126	Kr. N.—Innlandet	669	150 604	838	258 582
127	Kr. N.—Nordlandet	1 257	439 941	1 624	432 292
128	Poståpnerier 81.....	39 364	9 496 026	30 658	8 014 884
129	Langesund	4 206	912 074	2 404	636 752
130	Larvik	11 904	2 253 437	11 904	2 635 063
131	Poståpnerier 11.....	5 057	928 445	4 337	1 221 894
132	Lena	3 806	827 077	4 353	1 628 184
133	Levanger	6 152	1 241 382	6 637	1 293 692
134	Poståpnerier 14.....	7 322	1 518 139	5 590	1 327 254
135	Lierbyen	2 661	555 864	2 498	431 971
136	Poståpnerier 10.....	3 277	704 625	2 527	643 865
137	Lillehammer.....	14 974	2 642 423	20 666	4 113 799
138	Poståpnerier 43.....	33 439	6 446 318	26 239	6 069 028
139	Lillesand	3 451	584 600	3 484	804 374
140	Poståpnerier 12.....	2 892	518 484	2 443	665 394
141	Lillestrøm	11 973	2 401 729	9 192	1 802 578
142	Poståpnerier 42.....	29 250	5 951 796	23 358	5 453 872
143	Lærdal	2 121	392 598	2 167	442 657
144	Poståpnerier 24.....	22 954	4 858 981	14 506	3 039 288
145	Lødingen	5 083	1 283 087	3 103	801 865
146	Poståpnerier 11.....	3 965	1 069 618	2 081	685 341
147	Mandal	7 151	1 416 743	6 116	1 570 684
148	Poståpnerier 25.....	7 447	1 768 612	5 235	1 463 602
149	Melbu	4 136	1 001 690	4 235	1 164 019
150	Poståpnerier 7.....	2 550	497 324	1 384	410 914
151	Mjøndalen	3 236	787 602	2 263	528 684
152	Mo	22 707	5 815 084	13 507	3 457 510
153	Poståpnerier 22.....	15 077	3 131 486	11 208	2 831 913
154	Moelv	3 587	672 107	2 448	527 305
155	Molde	19 482	4 626 272	17 264	4 221 431
156	Poståpnerier 50.....	29 178	6 748 256	22 566	5 673 334
157	Mosjoen	10 005	2 841 486	14 595	3 157 525
158	Poståpnerier 21.....	10 143	2 135 193	5 312	1 301 968
159	Moss	20 535	4 124 516	16 991	3 558 769
160	Hovedkontoret	14 553	3 064 951	12 399	2 572 737
161	Høyden	1 772	272 784	1 466	264 584
162	Jeløy	4 210	786 781	3 126	721 448

inn- og utbetalingskort.

6	7	8	9	10	11	12	13	Nr.
anvisninger				Postgiro				
Utenrikske				Innbetalingskort		Utbetalingskort		
Innbetalt		Utbetalt		Antall	Kroner	Antall	Kroner	
Antall	Kroner	Antall	Kroner					
945	39 113	113	36 521	57 851	47 481 886	16 843	49 002 570	109
—	—	—	—	41 874	9 306 528	14 217	5 519 628	110
1 333	52 769	250	46 866	98 886	50 807 963	38 713	22 854 429	111
—	—	—	—	112 398	34 796 082	46 469	21 583 309	112
1 390	47 978	316	38 474	76 094	52 291 833	29 855	20 642 524	113
—	—	—	—	261 144	81 153 960	105 826	48 746 844	114
440	15 365	226	73 026	46 976	16 770 312	7 057	4 423 491	115
—	—	—	—	79 438	22 326 084	23 046	9 648 231	116
854	28 107	165	33 911	54 144	33 680 052	24 392	11 887 078	117
—	—	—	—	77 830	19 121 843	34 930	17 056 709	118
5 079	213 910	1 093	195 829	290 284	144 526 189	141 573	87 183 017	119
4 456	193 235	1 093	195 829	233 087	128 979 474	111 420	73 534 832	120
623	20 675	—	—	57 197	15 546 715	30 153	13 648 185	121
—	—	—	—	245 424	94 953 973	118 057	69 443 800	122
1 494	52 759	390	82 803	129 818	49 634 806	60 616	33 865 495	123
1 494	52 759	390	82 803	101 234	43 204 164	45 788	27 947 377	124
—	—	—	—	9 084	1 797 798	4 292	1 626 726	125
—	—	—	—	6 352	1 811 864	3 450	1 481 823	126
—	—	—	—	13 148	2 820 980	7 086	2 809 569	127
—	—	—	—	286 848	76 610 708	117 651	57 426 406	128
253	11 907	71	31 096	29 407	10 041 101	10 990	5 013 268	129
2 002	63 871	414	80 240	137 305	38 302 734	63 277	28 418 147	130
—	—	—	—	97 189	22 087 135	39 303	19 078 045	131
118	2 920	37	16 105	46 373	16 364 511	14 544	6 429 502	132
399	14 909	145	31 896	69 254	32 087 983	27 183	25 485 402	133
—	—	—	—	106 152	32 704 337	38 108	28 438 666	134
359	13 412	104	18 149	38 498	17 770 309	12 316	5 493 108	135
—	—	—	—	57 342	16 321 443	25 130	10 962 339	136
2 027	80 000	1 265	273 890	155 232	53 580 891	57 301	25 604 296	137
—	—	—	—	347 716	111 332 026	144 966	75 498 606	138
273	12 843	81	13 935	32 656	12 700 981	15 834	7 380 916	139
—	—	—	—	34 265	10 788 876	14 962	10 558 293	140
1 979	57 115	457	79 663	151 147	62 502 096	45 405	22 666 773	141
—	—	—	—	455 390	149 605 459	159 198	93 047 788	142
1 049	24 263	98	15 269	14 116	4 809 341	6 106	15 349 145	143
—	—	—	—	142 677	70 214 523	58 660	28 952 616	144
58	3 000	10	2 350	23 664	7 248 973	7 334	4 741 261	145
—	—	—	—	18 652	3 850 230	8 872	3 154 261	146
802	34 624	351	82 610	60 159	35 093 730	31 788	23 643 407	147
—	—	—	—	80 658	26 896 248	45 816	26 106 764	148
321	16 507	15	2 624	20 824	4 002 579	7 709	3 541 712	149
—	—	—	—	12 335	2 369 977	6 184	2 106 660	150
437	15 745	44	11 858	56 413	30 086 927	14 361	5 917 997	151
2 108	86 339	264	69 298	118 181	60 389 804	26 996	43 188 858	152
—	—	—	—	129 522	29 666 892	47 392	27 045 165	153
79	2 249	56	8 137	36 175	28 763 308	13 053	16 305 471	154
1 452	54 512	284	48 292	145 139	69 608 634	46 024	45 066 430	155
—	—	—	—	295 928	83 115 071	113 907	72 685 586	156
972	36 622	148	24 033	76 353	38 506 863	26 998	13 563 326	157
—	—	—	—	83 542	24 404 483	31 494	14 229 381	158
3 637	114 489	619	115 992	192 417	90 738 241	77 825	46 275 749	159
3 637	114 489	619	115 992	137 269	79 713 754	51 513	30 524 233	160
—	—	—	—	17 813	3 057 354	7 416	2 741 660	161
—	—	—	—	37 335	7 967 133	18 896	13 009 856	162

Tabell IX (forts.). Postanvisninger,

Nr.	Poststeder	1	2	3	4	5
		Post-				
		Innenrikske				
		Innbetalt		Utbetalt		
Antall	Kroner	Antall	Kroner			
163	Poståpnerier 12.....	10 684	2 235 690	8 018	2 004 599	
164	Mysen	4 767	1 148 620	5 075	1 182 559	
165	Poståpnerier 11.....	4 162	849 297	4 069	1 121 083	
166	Måløy	8 448	2 187 331	4 287	1 023 507	
167	Poståpnerier 29.....	16 114	3 582 824	8 725	2 525 333	
168	Namsos	10 478	2 017 299	16 934	3 547 510	
169	Poståpnerier 51.....	33 910	6 997 253	21 402	4 818 046	
170	Narvik	20 104	5 580 097	25 671	6 489 451	
171	Hovedkontoret	19 544	5 352 497	25 306	6 396 402	
172	Narvik H	560	227 600	365	93 049	
173	Poståpnerier 33.....	29 010	15 830 343	17 439	4 445 882	
174	Nesbyen	2 742	559 291	2 265	503 896	
175	Poståpnerier 1.....	278	55 452	241	41 026	
176	Nesttun	7 172	1 301 493	8 349	1 637 618	
177	Poståpnerier 10.....	8 042	1 632 622	8 794	2 013 190	
178	Nordfjardeid	3 459	682 721	5 424	1 288 321	
179	Poståpnerier 28.....	17 064	3 702 384	18 499	3 952 642	
180	Norheimsund	3 144	577 942	4 598	933 954	
181	Poståpnerier 25.....	12 585	2 151 750	10 862	2 508 874	
182	Notodden	9 448	1 899 061	7 500	1 722 607	
183	Poståpnerier 20.....	9 221	2 420 482	7 545	1 765 841	
184	Odda	11 709	1 869 438	6 172	1 185 940	
185	Poståpnerier 22.....	12 408	2 209 700	8 817	1 676 699	
186	Oppdal	3 355	733 299	2 668	670 358	
187	Poståpnerier 17.....	5 087	978 106	2 953	757 605	
188	Orkanger	2 889	568 080	3 884	766 757	
189	Poståpnerier 22.....	14 524	3 182 831	12 214	2 775 448	
190	Os	3 278	744 308	3 279	806 111	
	OSLO:					
191	Oslo sentrum	128 976	32 521 584	352 097	70 228 901	
192	Elisenberg	13 995	2 731 390	12 000	1 995 493	
193	Gamlebyen	17 157	3 541 246	10 068	1 956 091	
194	Grünerløkka	13 480	2 676 807	10 076	1 723 054	
195	Homansbyen	24 513	5 094 399	21 075	3 212 241	
196	Lambertseter	7 976	1 225 005	6 538	911 406	
197	Majorstua	34 545	6 928 633	24 439	4 150 679	
198	Rodeløkka	17 350	4 848 170	10 872	1 981 127	
199	Røa	6 100	1 203 825	6 376	1 055 539	
200	Skillebekk	8 603	2 026 692	4 687	11 00 043	
201	Solli	17 795	4 700 122	14 357	2 662 276	
202	St. Hanshaugen	16 778	3 339 505	17 658	2 705 492	
203	Torshov	14 127	2 689 257	8 061	1 464 450	
204	Tåsen	5 591	1 075 802	4 278	958 324	
205	Vika	48 988	12 081 031	25 827	4 684 167	
206	Øvre Grorud	6 461	1 278 760	3 740	746 333	
207	Oslo for øvrig ¹	144 646	29 135 409	95 964	19 006 696	
208	Aker sykehus	1 004	167 217	551	84 162	
209	Bekkelaget	529	117 428	554	159 946	
210	Bestun	1 581	219 078	1 176	226 672	
211	Bryn	6 275	1 772 861	4 221	870 876	
212	Bøler	6 049	949 530	3 157	786 207	
213	Eiksmarka	3 761	604 086	2 190	467 500	
214	Fornebu	2 105	479 276	775	181 166	

¹ Administrasjonsavdelingen i 1. postdistrikt.

inn- og utbetalingskort.

6	7	8	9	10	11	12	13	Nr.
anvisninger				Postgiro				
Utenrikske				Innbetalingskort		Utbetalingskort		
Innbetalt		Utbetalt		Antall	Kroner	Antall	Kroner	
Antall	Kroner	Antall	Kroner					
—	—	—	—	113 702	25 999 943	39 384	15 469 632	163
344	13 211	148	34 915	66 967	37 028 387	20 322	9 762 312	164
—	—	—	—	74 233	16 854 220	27 049	11 926 844	165
834	22 112	50	14 141	42 975	26 727 371	10 988	5 419 334	166
—	—	—	—	91 044	22 198 369	48 762	21 177 035	167
763	33 711	259	45 082	69 803	30 093 603	24 548	19 234 687	168
—	—	—	—	269 856	72 744 632	107 818	63 367 115	169
2 879	110 672	1 171	204 565	144 091	64 483 643	51 525	24 933 583	170
2 879	110 672	1 171	204 565	137 941	62 878 942	49 251	24 134 712	171
—	—	—	—	6 150	1 604 701	2 274	798 871	172
—	—	—	—	142 544	38 063 171	66 963	31 137 423	173
159	4 446	204	33 809	24 718	12 775 084	11 094	6 540 274	174
—	—	—	—	1 809	426 866	832	364 163	175
1 307	27 538	262	46 711	77 834	21 821 258	26 711	12 326 011	176
—	—	—	—	83 763	17 669 915	36 915	15 809 833	177
409	12 540	90	22 053	23 029	8 325 497	9 109	6 432 012	178
—	—	—	—	131 657	49 057 909	53 183	31 464 456	179
235	9 251	98	10 865	25 394	16 592 862	9 582	4 732 662	180
—	—	—	—	106 225	33 499 681	47 531	25 888 966	181
909	35 012	95	20 857	96 085	46 776 578	38 998	18 537 853	182
—	—	—	—	93 552	26 009 964	49 013	23 962 875	183
979	28 147	197	38 131	55 192	39 418 586	14 094	5 769 517	184
—	—	—	—	76 072	21 334 303	27 318	12 052 987	185
117	3 454	122	16 365	43 288	15 488 241	13 886	14 951 608	186
—	—	—	—	75 642	23 199 371	25 346	21 744 573	187
267	13 008	183	30 500	45 016	17 404 578	14 231	8 762 629	188
—	—	—	—	201 186	60 180 189	73 068	36 557 124	189
331	6 590	23	6 381	31 438	11 142 432	10 569	5 349 504	190
37 535	1 440 553	18 072	1 596 505	563 952	158 311 356	585 738	427 597 225	191
1 450	48 262	755	82 798	88 457	23 228 077	47 467	20 448 924	192
1 841	58 144	250	39 472	118 286	22 530 170	60 683	23 224 070	193
1 578	42 572	275	48 092	115 761	19 045 959	73 247	27 490 769	194
2 339	85 881	760	104 053	131 709	21 388 898	61 221	26 372 955	195
592	20 470	199	32 182	67 607	13 582 568	33 550	11 378 606	196
3 919	124 624	868	134 941	219 685	36 817 359	111 978	47 895 504	197
2 401	60 563	369	57 980	143 562	26 313 818	80 360	31 172 509	198
525	18 644	158	25 859	45 725	11 152 585	19 762	8 299 174	199
1 087	37 390	271	41 581	47 882	11 729 236	21 697	9 132 652	200
1 710	50 545	469	95 343	97 693	51 157 660	35 808	13 806 085	201
1 663	47 861	458	75 283	122 756	25 682 584	74 590	31 233 999	202
2 373	58 147	288	45 496	102 881	16 857 957	78 001	30 436 239	203
685	25 616	145	25 733	45 717	7 434 132	20 424	8 489 878	204
5 480	185 846	1 051	168 630	258 798	119 939 374	64 490	28 374 348	205
660	16 271	156	27 024	62 067	13 686 566	24 354	8 901 120	206
10 924	312 216	8 062	827 300	1 119 438	251 276 629	549 008	210 038 553	207
—	—	—	—	7 101	2 425 211	2 335	590 603	208
—	—	—	—	3 342	586 346	2 254	862 752	209
—	—	—	—	9 651	1 688 803	4 863	2 243 002	210
773	20 933	119	26 115	62 024	15 714 491	27 035	10 512 041	211
—	—	—	—	54 044	13 396 759	23 677	7 468 632	212
—	—	—	—	25 130	4 169 340	10 331	3 599 202	213
794	26 148	29	7 674	13 075	2 363 713	3 466	1 916 050	214

Tabell IX (forts.). Postanvisninger,

Nr.	1 Poststeder	2	3	4	5
		Post-			
		Innenrikske			
		Innbetalt		Utbetalt	
		Antall	Kroner	Antall	Kroner
215	Grefsen	5 310	1 176 791	3 201	713 024
216	Grorud	1 369	228 911	932	210 929
217	Grorudhagen	2 149	370 345	1 254	282 557
218	Holmen	1 890	397 372	1 551	278 851
219	Holmenkollen	777	114 239	581	135 776
220	Kampen	8 175	1 560 764	6 203	1 082 123
221	Korsvoll	1 753	322 095	1 147	284 336
222	Lilleaker	1 453	229 638	1 142	227 813
223	Lysaker	4 931	1 235 159	2 610	592 984
224	Manglerud	6 214	1 340 108	3 487	715 531
225	Maridalen	248	61 446	187	41 601
226	Montebello	1 644	304 878	670	122 694
227	Nordstrand	651	114 013	1 171	208 086
228	Nordstrandhogda	3 571	714 227	3 360	647 038
229	Oppsal	2 486	307 336	1 427	291 473
230	Oslo—Dep.	3 919	781 773	1 719	324 686
231	Refstad	2 255	445 915	1 347	289 902
232	Rikshospitalet	2 812	568 386	2 440	432 664
233	Sagene	8 521	1 380 108	6 064	1 108 439
234	Simensbråten	829	170 766	721	149 226
235	Skoyen	6 464	2 222 692	3 021	685 610
236	Slemdal	1 964	309 796	2 468	352 410
237	Smestad	4 556	818 672	3 800	655 322
238	Stortinget	927	256 029	315	87 575
239	Tøyen	10 252	1 857 463	6 493	1 292 445
240	Ullevål	4 397	530 620	2 154	341 420
241	Ullevål Hageby	3 978	708 902	3 810	760 254
242	Ulvøya	455	128 820	301	60 567
243	Veitvet	5 159	772 305	3 333	618 162
244	Vettakollen	433	59 712	710	107 719
245	Vinderen	4 311	811 742	3 721	618 958
246	Voksenkollen	447	114 432	448	122 612
247	Vålerenga	4 563	998 340	3 192	590 750
248	Økern	6 968	2 041 723	2 941	610 873
249	Øvre Ullern	1 381	326 701	1 309	236 879
250	Årvoll	6 130	1 043 714	4 110	948 878
251	Poståpnerier 40	70 518	11 775 667	55 155	10 992 099
252	Otta	3 665	702 140	2 967	561 650
253	Poståpnerier 10	8 941	1 492 461	5 499	1 328 236
254	Porsgrunn	24 686	4 569 248	21 517	4 071 146
255	Hovedkontoret	18 916	3 561 017	17 022	3 228 165
256	Porsgrunn—Herøya	2 185	451 725	1 211	219 455
257	Porsgrunn V.	3 585	556 506	3 284	623 526
258	Poståpnerier 14	10 997	1 719 067	5 646	1 074 259
259	Raufoss	4 243	802 075	2 664	636 806
260	Rena	3 737	752 205	3 291	637 302
261	Poståpnerier 24	12 200	2 335 942	7 841	1 554 891
262	Risor	4 916	793 376	5 497	873 464
263	Poståpnerier 7	4 391	613 342	2 636	628 446
264	Rjukan	7 715	1 442 440	4 175	808 702
265	Poståpnerier 9	2 724	475 265	1 838	508 780
266	Roros	4 583	835 746	4 509	806 123
267	Poståpnerier 23	9 657	1 942 279	6 003	1 385 972
268	Rørvik	5 459	1 604 088	4 044	890 265
269	Poståpnerier 26	8 665	1 843 245	5 007	1 559 897

inn- og utbetalingskort.

6		7		8		9		10		11		12		13		Nr.
anvisninger								Postgiro								
Utenrikske								Innbetalingskort				Utbetalingskort				
Innbetalt				Utbetalt				Antall		Kroner		Antall		Kroner		
Antall	Kroner	Antall	Kroner	Antall	Kroner	Antall	Kroner	Antall	Kroner	Antall	Kroner	Antall	Kroner	Antall	Kroner	
714	20 951	3 753	49 297	43 594	11 421 086	19 299	7 993 804	215								
—	—	—	—	14 347	4 743 173	6 674	2 796 666	216								
—	—	—	—	20 586	5 446 149	6 914	2 446 149	217								
—	—	—	—	12 427	2 129 986	6 204	2 391 977	218								
—	—	—	—	3 813	795 852	2 327	1 025 215	219								
1 110	30 962	136	21 534	76 201	13 579 835	52 990	20 953 748	220								
—	—	—	—	19 898	3 586 736	7 980	2 748 784	221								
—	—	—	—	15 385	4 778 004	7 520	2 959 675	222								
377	11 997	70	13 787	31 828	13 851 626	9 868	3 868 732	223								
438	13 254	114	15 728	50 232	17 595 738	23 289	8 034 146	224								
—	—	—	—	2 423	555 484	1 818	734 569	225								
—	—	—	—	8 286	1 111 568	2 478	870 101	226								
—	—	—	—	5 805	1 376 861	3 449	1 736 436	227								
477	15 675	111	15 095	31 200	6 061 693	15 810	6 502 076	228								
—	—	—	—	20 515	3 373 261	11 926	3 972 794	229								
187	6 419	53	7 282	25 338	6 222 864	12 357	6 399 584	230								
—	—	—	—	16 735	2 930 889	7 036	2 236 870	231								
—	—	—	—	18 537	3 090 138	16 404	3 938 403	232								
1 489	34 068	267	32 263	82 690	11 063 837	56 010	21 627 297	233								
—	—	—	—	10 573	3 333 053	5 463	2 321 670	234								
496	12 785	62	11 095	32 044	8 844 766	9 496	4 452 097	235								
—	—	—	—	10 128	2 650 229	5 290	2 257 878	236								
385	15 645	107	16 844	27 715	5 607 441	14 085	5 615 671	237								
77	4 140	10	3 937	7 147	3 759 152	1 718	731 810	238								
970	24 451	241	29 383	83 931	14 961 249	46 929	18 393 713	239								
—	—	—	—	23 451	2 094 919	11 779	3 737 036	240								
472	12 441	138	26 773	30 687	6 381 766	17 269	7 823 183	241								
—	—	—	—	3 098	650 298	1 471	628 567	242								
—	—	—	—	42 130	5 794 243	16 888	5 366 018	243								
—	—	—	—	2 220	247 036	1 672	808 155	244								
325	9 819	82	15 461	23 955	6 671 473	11 420	4 645 612	245								
—	—	—	—	1 895	497 961	923	472 513	246								
725	18 537	70	12 517	36 553	10 297 196	17 829	6 735 978	247								
594	16 222	109	13 474	45 047	12 024 053	13 546	5 073 685	248								
—	—	—	—	8 597	3 265 900	4 564	1 789 145	249								
521	17 769	115	17 211	56 060	10 136 451	24 352	8 756 505	250								
—	—	—	—	607 905	158 076 857	250 986	113 248 794	251								
—	—	—	—	31 957	16 400 275	10 061	5 607 653	252								
298	11 631	153	28 340	87 244	32 894 777	34 588	17 186 134	253								
2 319	84 993	590	110 012	191 375	99 563 360	80 836	35 238 023	254								
2 319	84 993	590	110 012	137 678	84 658 430	55 971	25 875 995	255								
—	—	—	—	19 017	7 356 321	7 885	2 867 006	256								
—	—	—	—	34 680	7 548 609	16 980	6 495 022	257								
—	—	—	—	88 668	26 220 922	40 967	16 207 284	258								
354	7 496	38	11 719	55 438	24 794 374	15 525	6 628 043	259								
181	6 602	127	24 961	38 417	19 106 985	15 324	10 993 926	260								
—	—	—	—	115 908	32 568 291	42 373	20 444 203	261								
—	—	—	—	38 643	11 857 238	18 139	11 213 019	262								
596	20 858	90	14 308	40 937	10 607 037	15 750	6 967 927	263								
1 036	33 450	120	22 069	45 643	33 952 069	25 068	9 397 836	264								
—	—	—	—	30 302	6 737 383	15 639	6 691 381	265								
427	19 517	485	50 809	37 756	22 528 027	15 127	8 700 029	266								
—	—	—	—	101 578	33 718 717	42 319	24 920 614	267								
211	9 578	36	6 218	32 386	12 569 986	11 038	9 309 046	268								
—	—	—	—	70 446	17 755 403	33 309	16 284 611	269								

Tabell IX (forts.). Postanvisninger,

Nr.	1 Poststeder	2	3	4	5	
		Post-				
		Innenrikske				
		Innbetalt		Utbetalt		
Antall	Kroner	Antall	Kroner			
270	Sandefjord	16 288	4 097 616	12 656	2 854 146	
271	Poståpnerier 5.....	1 056	187 406	971	278 308	
272	Sandnes	10 555	2 324 143	12 707	2 984 134	
273	Poståpnerier 5.....	3 476	720 813	3 216	706 766	
274	Sandnessjøen	7 946	2 003 687	12 801	2 310 493	
275	Poståpnerier 73.....	35 197	7 625 350	21 425	5 486 696	
276	Sandvika	13 865	2 816 380	13 198	2 176 892	
277	Hovedkontoret	12 975	2 658 994	12 719	2 089 222	
278	Kolsås	424	88 858	159	24 300	
279	Vøyenenga	466	68 528	320	63 370	
280	Poståpnerier 4.....	3 535	629 650	3 498	696 067	
281	Sarpsborg	19 280	3 937 390	15 410	2 999 931	
282	Hovedkontoret	17 674	3 511 482	14 508	2 814 550	
283	Sarpsborg S.....	1 606	425 908	902	185 381	
284	Poståpnerier 10.....	11 474	1 910 162	9 010	2 140 146	
285	Sauda	6 788	1 241 121	3 382	642 167	
286	Poståpnerier 2.....	893	165 142	739	178 786	
287	Skarnes	2 767	619 983	3 071	565 463	
288	Poståpnerier 15.....	6 564	1 147 992	4 771	1 045 825	
289	Ski	7 440	1 572 995	6 554	1 562 748	
290	Poståpnerier 9.....	12 798	2 583 583	8 965	1 790 434	
291	Skien	24 698	4 908 515	29 249	6 203 572	
292	Hovedkontoret	21 507	4 134 270	26 942	5 738 021	
293	Skien—Gimsøy	3 191	774 245	2 307	465 551	
294	Poståpnerier 54.....	39 190	8 403 337	29 007	6 899 280	
295	Skudeneshavn	2 647	562 247	1 421	456 150	
296	Sogndal i Sogn.....	3 227	690 144	4 757	1 003 421	
297	Poståpnerier 25.....	12 748	3 124 285	9 141	2 029 414	
298	Sortland	7 871	2 057 714	15 038	3 046 715	
299	Poståpnerier 20.....	19 155	4 426 097	11 258	3 517 641	
300	Stabekk	4 173	726 957	4 267	688 170	
301	Stamsund	4 208	946 186	3 410	1 227 431	
302	Stavanger	48 617	10 990 237	59 885	12 980 330	
303	Hovedkontoret	38 321	9 139 313	48 876	10 551 727	
304	Sola	3 390	660 779	3 283	725 324	
305	Stavanger—Buøy	867	151 202	919	239 359	
306	Stavanger—Hillevåg	2 714	484 076	2 615	664 589	
307	Stavanger Ø.....	3 325	554 867	4 192	799 331	
308	Poståpnerier 109.....	43 081	10 044 034	30 111	8 013 304	
309	Stavern	2 809	510 801	2 814	556 571	
310	Steinkjer	12 267	2 591 909	17 490	3 142 268	
311	Poståpnerier 29.....	20 257	3 977 364	13 220	2 958 139	
312	Stjørdal	5 741	1 006 632	6 751	1 428 245	
313	Poståpnerier 10.....	5 884	1 345 651	3 950	852 405	
314	Stokmarknes	7 566	1 799 942	6 921	1 474 475	
315	Poståpnerier 15.....	14 075	3 264 207	9 304	3 010 915	
316	Stord	8 528	1 645 055	7 067	1 466 477	
317	Poståpnerier 35.....	23 432	5 362 614	15 199	3 859 852	
318	Stranda	3 986	1 031 665	3 975	884 025	
319	Poståpnerier 8.....	5 858	1 282 113	4 899	1 018 516	
320	Strømmen	5 292	1 046 002	6 243	1 078 018	
321	Hovedkontoret	4 762	939 969	5 980	1 029 886	
322	Skjetten	530	106 033	263	48 132	

Tabell IX (forts.). Postanvisninger,

Nr.	1 Poststeder	2	3	4	5
		Post-			
		Innenrikske			
		Innbetalt		Utbetalt	
		Antall	Kroner	Antall	Kroner
323	Sulitjelma	3 872	689 731	834	155 530
324	Sunnalsøra	5 275	1 101 408	3 005	655 659
325	Poståpnerier 22	10 820	2 253 227	9 247	1 955 010
326	Svelvik	3 132	576 431	2 884	447 064
327	Svolvær	10 565	2 820 991	21 941	4 907 014
328	Poståpnerier 55	50 083	13 013 691	26 200	11 023 922
329	Tromsø	37 612	13 930 230	71 276	23 710 897
330	Poståpnerier 122	70 150	20 510 878	41 854	12 760 510
331	Trondheim	84 642	21 310 900	123 202	32 552 523
332	Hovedkontoret	57 594	16 422 615	93 741	26 117 542
333	Tr.heim—Elgesæter	5 475	942 233	6 490	1 297 471
334	Tr.heim—Ilevollen	4 433	884 994	3 959	958 880
335	Tr.heim—Lademoen	7 426	1 504 947	8 950	1 961 843
336	Tr.heim—N. T. H.	702	109 970	1 225	260 119
337	Tr.heim—Rosenborg	1 963	320 215	2 221	473 617
338	Tr.heim—Singsaker	2 734	412 731	2 753	576 275
339	Tr.heim—Sverresborg	2 211	326 415	1 955	453 657
340	Lade	1 958	371 641	1 798	423 405
341	Trolla	146	15 139	110	29 714
342	Poståpnerier 152:	85 320	18 816 727	66 013	16 655 858
343	Tvedestrand	3 008	627 265	5 304	1 009 621
344	Poståpnerier 14	8 027	1 325 158	5 096	1 271 072
345	Tynset	5 085	1 083 043	4 213	1 190 539
346	Poståpnerier 32	14 950	2 616 204	8 884	2 281 893
347	Tønsberg	23 066	4 649 480	32 198	5 023 116
348	Hovedkontoret	22 250	4 520 056	31 338	4 848 459
349	Lofts—Eik	816	129 424	860	174 657
350	Poståpnerier 28	21 150	3 661 904	19 623	5 252 262
351	Ulefoss	3 289	633 053	2 624	636 827
352	Poståpnerier 3	865	144 219	531	132 706
353	Vadsø	19 736	11 595 278	10 484	3 853 910
354	Poståpnerier 30	13 293	3 839 184	9 416	3 013 979
355	Vardø	11 651	6 294 221	7 230	3 323 376
356	Poståpnerier 13	18 785	5 745 792	9 107	7 856 482
357	Vennesla	4 964	1 073 159	2 610	579 962
358	Verdal	4 069	691 073	4 147	918 183
359	Poståpnerier 10	3 642	688 292	4 505	848 544
360	Vikersund	4 212	876 538	4 015	941 315
361	Poståpnerier 6	2 159	403 770	1 495	378 262
362	Volda	5 164	1 014 297	7 308	1 344 594
363	Poståpnerier 12	2 192	471 530	2 064	593 630
364	Voss	8 901	1 873 515	10 274	2 108 187
365	Poståpnerier 31	9 283	1 794 489	8 599	2 188 810
366	Ørsta	4 480	867 413	4 683	1 029 478
367	Poståpnerier 15	3 425	760 437	2 723	707 327
368	Ålesund	33 908	7 794 786	35 944	8 300 490
369	Hovedkontoret	31 864	7 405 773	34 875	8 032 125
370	Ålesund—Nørve	1 359	272 720	721	166 205
371	Ålesund—Skarbøvik	685	116 293	348	102 160
372	Poståpnerier 85	60 173	12 441 097	44 089	11 776 511
373	Åndalsnes	5 942	1 495 813	3 790	923 535
374	Poståpnerier 11	4 810	868 964	4 347	851 402
375	Årnes	3 687	844 770	2 789	644 447

inn- og utbetalingskort.

6		7		8		9		10		11		12		13		Nr.
anvisninger								Postgiro								
Utenrikske								Innbetalingskort				Utbetalingskort				
Innbetalt				Utbetalt				Antall		Kroner		Antall		Kroner		
Antall	Kroner	Antall	Kroner	Antall	Kroner	Antall	Kroner	Antall	Kroner	Antall	Kroner	Antall	Kroner	Antall	Kroner	
200	8 427	20	3 196	14 932	6 556 716	4 642	1 542 974	323								
368	11 452	94	18 488	45 672	32 698 357	13 481	6 006 153	324								
—	—	—	—	103 423	35 292 431	50 305	27 297 517	325								
304	13 663	34	6 137	29 373	7 609 481	10 600	7 703 843	326								
1 389	54 979	241	48 420	34 178	13 099 950	13 476	8 957 954	327								
—	—	—	—	239 561	62 507 094	84 264	47 880 319	328								
5 141	239 912	713	145 691	164 144	79 133 086	77 847	73 691 367	329								
—	—	—	—	358 952	93 892 790	159 259	68 517 559	330								
1 047	337 655	2 880	471 254	849 601	208 638 393	311 717	241 373 791	331								
8 525	294 801	2 332	377 179	505 378	150 413 301	172 529	183 996 097	332								
500	15 280	217	33 747	68 608	14 008 414	27 244	11 172 499	333								
528	8 598	86	13 583	47 428	9 005 872	19 967	8 149 714	334								
918	18 976	245	46 745	110 126	16 508 287	43 869	17 896 751	335								
—	—	—	—	5 246	514 515	1 214	470 537	336								
—	—	—	—	26 467	3 580 198	12 982	5 967 319	337								
—	—	—	—	32 799	4 744 604	14 123	6 062 270	338								
—	—	—	—	27 653	3 733 131	9 624	3 539 108	339								
—	—	—	—	23 781	5 915 319	9 391	3 886 874	340								
—	—	—	—	2 115	214 752	774	232 622	341								
—	—	—	—	928 903	253 309 707	347 363	187 591 803	342								
294	12 548	77	24 006	24 518	13 351 546	11 271	5 161 230	343								
—	—	—	—	57 277	14 069 774	27 045	14 530 881	344								
318	11 679	130	25 237	39 084	26 110 075	12 191	12 197 655	345								
—	—	—	—	134 594	40 491 400	48 099	28 786 088	346								
5 902	176 265	1 359	321 636	203 252	116 207 741	69 077	50 211 252	347								
5 902	176 265	1 359	321 636	192 661	114 297 585	64 550	48 107 774	348								
—	—	—	—	10 591	1 910 156	4 527	2 103 478	349								
—	—	—	—	270 557	69 973 960	127 335	67 004 806	350								
170	7 397	32	8 540	32 932	13 659 483	13 660	5 819 164	351								
—	—	—	—	10 319	1 970 844	4 113	1 706 544	352								
489	25 782	63	12 545	46 228	27 311 006	12 371	12 700 526	353								
—	—	—	—	62 483	17 457 632	26 592	14 458 882	354								
570	28 983	43	13 179	39 366	14 551 814	9 858	5 138 325	355								
—	—	—	—	60 762	18 679 194	15 673	9 136 730	356								
338	11 236	85	16 840	52 490	18 514 844	16 299	7 001 642	357								
412	8 746	147	24 609	58 201	54 650 981	23 888	26 967 105	358								
—	—	—	—	61 176	24 569 199	24 035	18 026 553	359								
431	11 379	60	9 429	45 646	21 822 877	17 218	7 720 258	360								
—	—	—	—	28 880	8 388 685	14 089	5 978 560	361								
358	13 448	65	9 373	45 219	16 252 333	13 974	7 940 887	362								
—	—	—	—	24 313	5 623 134	13 366	5 891 580	363								
455	20 022	172	36 551	59 946	32 085 665	25 182	15 830 492	364								
—	—	—	—	80 606	22 809 267	47 250	26 946 348	365								
341	11 383	41	11 263	56 855	27 790 404	16 969	12 934 056	366								
—	—	—	—	38 646	10 808 742	15 235	7 262 023	367								
3 957	114 468	758	162 708	183 647	59 514 970	78 067	47 638 489	368								
3 957	114 468	758	162 708	168 646	55 448 828	72 110	45 262 770	369								
—	—	—	—	9 698	2 191 473	3 860	1 630 128	370								
—	—	—	—	5 303	1 874 669	2 097	745 591	371								
—	—	—	—	551 584	156 866 258	190 879	98 962 007	372								
440	17 255	174	22 800	35 632	16 414 470	11 046	6 433 243	373								
—	—	—	—	48 211	11 438 393	23 045	12 301 198	374								
72	2 934	25	7 492	59 420	19 970 346	19 127	13 096 089	375								

Tabell IX (forts.). Postanvisninger,

Nr.	1 Poststeder	2		3		4		5	
		Post-							
		Innenrikske							
		Innbetalt				Utbetalt			
Antall		Kroner		Antall		Kroner			
376	Bardufoss	4 935	1 353 240	3 377	602 291				
377	Gardermoen feltpost	1 623	336 837	630	142 516				
378	Sætermoen	2 580	441 208	2 895	451 208				
379	Postgirokontoret	—	—	¹ 277 271	¹ 42 681 037				
380	I alt for 1964	3 969 122	925 738 749	3 956 251	928 920 080				
	Tallene for 1964 fordeler seg slik:								
381	Postkontorer	2 033 655	491 959 410	2 583 688	563 418 134				
382	Poståpnerier	1 926 329	431 648 054	1 365 661	364 305 931				
383	Feltpostkontorer	9 138	2 131 285	6 902	1 196 015				
384	Tilsv. tall 1963	4 160 384	920 201 021	4 141 614	919 756 252				
385	» » 1962	4 362 013	933 384 927	4 344 303	941 511 653				
386	» » 1961	4 535 088	954 686 263	4 510 757	968 560 407				
387	» » 1960	4 868 045	1 008 453 130	4 857 389	1 011 695 460				
388	» » 1959	5 287 740	1 122 509 690	5 284 546	1 131 158 871				
389	» » 1958	5 679 226	1 245 894 129	5 671 574	1 268 188 753				
390	» » 1957	5 962 349	1 313 178 689	5 970 553	1 318 905 634				
391	» » 1956	6 386 387	1 425 835 480	6 342 888	1 395 363 267				
392	» » 1955	6 431 130	1 357 187 671	6 426 177	1 350 670 460				
393	» » 1940	6 402 100	635 337 736	6 392 035	637 407 396				
394	» » 1939	6 796 235	518 188 159	6 791 333	522 996 595				

¹ Postanvisninger godskevet postgirokonti.

inn- og utbetalingskort.

6		7		8		9		10		11		12		13		Nr.
anvisninger								Postgiro								
Utenrikske								Innbetalingskort				Utbetalingskort				
Innbetalt				Utbetalt				Antall		Kroner		Antall		Kroner		
Antall	Kroner	Antall	Kroner	Antall	Kroner	Antall	Kroner	Antall	Kroner	Antall	Kroner	Antall	Kroner			
183	6 694	4	800	19 490	20 976 020	6 769	7 831 560	376								
327	4 968	12	4 796	10 887	2 430 850	2 409	6 613 313	377								
79	3 009	13	1 375	8 316	2 211 266	2 154	864 877	378								
—	—	1 63 706	13 765 963	118 935	5 144 530 436	78 178	944 174 177	379								
271 684	8 989 723	137 437	15 078 147	32 644 977	16 374 245 000	13 761 753	8 524 881 000	380								
271 095	8 975 052	137 408	15 071 176	15 685 248	11 359 330 678	6 726 306	4 912 830 173	381								
—	—	—	—	16 921 036	4 989 296 186	7 024 115	3 596 741 077	382								
589	14 671	29	6 971	38 693	25 618 136	11 332	15 309 750	383								
243 817	7 839 105	93 082	11 411 217	29 815 514	14 736 798 000	13 208 293	7 652 567 000	385								
265 566	7 761 182	69 716	8 007 492	28 538 829	13 585 464 000	12 901 261	7 016 357 000	385								
220 255	6 580 906	61 069	6 441 611	26 165 993	11 870 279 000	12 351 689	6 199 047 000	386								
140 710	4 824 220	48 087	5 470 850	24 473 612	11 173 893 000	12 367 251	5 770 700 000	387								
78 207	3 045 854	38 877	4 494 268	22 287 304	10 361 911 000	11 625 973	5 393 389 000	388								
47 298	1 987 300	33 185	3 942 863	20 037 683	9 502 608 000	9 351 603	4 836 629 000	389								
21 177	472 349	29 531	3 366 302	18 444 946	8 515 651 000	8 263 852	4 330 070 000	390								
12 719	122 919	22 939	2 687 367	16 685 103	6 570 882 000	7 569 326	3 793 209 000	391								
12 614	114 350	17 660	2 342 996	15 079 472	5 800 529 000	6 717 257	3 169 274 000	392								
15 706	249 078	29 054	1 205 922	—	—	—	—	393								
91 766	2 412 944	136 774	4 776 041	—	—	—	—	394								

Tabell X. Innskudd og uttak i Postsparebanken.

Nr.	1 Poststeder	2	3	4	5	6	7
		Innskudd		Uttak på norske bøker		Uttak på svenske bøker	
		Antall	Kroner	Antall	Kroner	Antall	Kroner
1	Alta	1 564	1 163 719	4 086	1 262 002	86	23 779
2	Poståpnerier 14.....	3 386	2 556 830	5 112	1 939 945	43	9 815
3	Arendal	4 804	2 846 263	11 319	3 529 658	141	34 903
4	Poståpnerier 32.....	3 861	2 053 412	4 055	1 592 305	9	1 793
5	Asker.....	6 315	3 644 841	8 591	2 979 701	19	5 139
6	Askim	4 167	2 060 483	5 456	1 867 659	62	18 095
7	Poståpnerier 12.....	3 281	1 591 635	2 865	1 252 808	5	999
8	Bergen	66 811	34 970 970	128 149	35 955 115	744	234 897
9	Hovedkontoret	36 334	21 512 808	81 558	23 907 851	640	206 294
10	Bg.—Kronstad	2 011	879 261	2 803	675 239	1	151
11	Bg.—Laksevåg	2 431	1 236 146	3 175	1 125 166	9	1 902
12	Bg.—Landås	4 030	1 785 610	6 008	1 415 588	26	7 756
13	Bg.—Minde	1 973	872 433	2 642	797 846	4	393
14	Bg.—Møhlenpris	3 551	1 572 955	5 782	1 446 599	20	3 395
15	Bg.—Nordnes	2 824	1 421 963	4 532	1 390 525	13	4 036
16	Bg.—Sandviken	2 919	1 226 211	4 505	1 112 075	2	414
17	Bg.—Solheimsvik	5 254	2 209 103	7 565	1 954 217	29	10 556
18	Bg.—Fyllingsdalen	650	258 491	905	204 563	—	—
19	Bg.—Melkeplassen	1 093	373 103	1 564	306 269	—	—
20	Bg.—Sandvikstorget	1 017	365 588	1 333	343 257	—	—
21	Bg.—Ytre Sandviken	1 538	723 088	3 068	646 583	—	—
22	Bg.—Årstadvollen	975	450 764	2 360	546 675	—	—
23	Kvarven	211	83 446	349	82 662	—	—
24	Poståpnerier 267.....	39 484	19 399 606	36 570	14 850 859	53	19 898
25	Bodø	14 739	10 398 574	34 747	11 306 330	194	61 768
26	Hovedkontoret	13 494	9 663 678	30 662	10 568 645	194	61 768
27	Bodø—Rønvik.....	1 245	734 896	4 085	737 685	—	—
28	Poståpnerier 98.....	12 734	9 649 292	13 531	7 189 657	21	11 006
29	Brevik	2 370	1 145 813	3 019	964 212	23	6 348
30	Hovedkontoret	1 716	785 277	1 985	654 344	23	6 348
31	Stathelle	654	360 536	1 034	309 868	—	—
32	Poståpnerier 6.....	474	226 565	601	185 013	3	828
33	Brumunddal.....	1 464	747 446	2 275	846 283	38	10 780
34	Bryne	1 945	1 074 516	4 652	1 139 736	12	3 312
35	Poståpnerier 4.....	455	220 948	415	191 796	—	—
36	Brønnøysund	1 822	1 352 194	4 148	1 352 364	14	4 451
37	Poståpnerier 44.....	3 246	2 178 140	3 416	1 630 928	—	—
38	Båtsfjord	1 378	1 184 635	1 698	830 542	—	—
39	Drammen	25 334	13 437 507	33 461	12 873 964	232	62 510
40	Hovedkontoret	17 970	9 811 390	25 453	9 887 412	211	57 702
41	Dr.—Brakerøya.....	2 366	1 176 721	2 552	1 048 445	—	—
42	Dr.—Landfalløya	1 791	912 561	1 967	767 092	—	—
43	Dr.—Tangen	3 207	1 536 835	3 489	1 171 015	21	4 808
44	Poståpnerier 56.....	21 165	11 969 875	22 357	10 110 241	186	52 126
45	Drøbak	2 927	1 426 416	4 534	1 398 674	22	4 112
46	Poståpnerier 1.....	231	81 787	249	47 180	—	—
47	Egersund	3 218	1 673 560	3 486	1 430 487	29	9 393
48	Poståpnerier 14.....	2 185	1 425 864	2 333	1 177 172	13	6 643
49	Eidsvoll	2 873	1 558 865	5 589	1 498 331	17	3 878
50	Poståpnerier 12.....	4 983	2 855 669	5 910	2 268 421	16	4 414
51	Elverum	3 467	2 550 254	10 367	2 989 905	160	54 887
52	Poståpnerier 23.....	4 117	2 587 023	5 151	1 962 794	143	28 899
53	Fagernes	1 550	1 048 563	3 237	1 347 552	164	37 304
54	Poståpnerier 36.....	4 531	3 001 664	6 068	2 572 003	78	20 494
55	Farsund	1 098	666 256	1 973	622 924	8	2 139
56	Poståpnerier 15.....	1 603	1 203 430	2 294	1 049 305	1	276

Tabell X (forts.). Innskudd og uttak i Postsparebanken.

Nr.	1 Poststeder	2		3		4		5		6		7	
		Innskudd				Uttak på norske bøker				Uttak på svenske bøker			
		Antall		Kroner		Antall		Kroner		Antall		Kroner	
57	Fauske	1	762	1 175	871	3	616	1 356	362	88	23 902		
58	Poståpnerier 19	2	495	1 759	704	2	911	1 202	409	27	8 003		
59	Finnsnes	2	245	1 786	276	4	683	1 936	048	11	2 276		
60	Poståpnerier 48	11	172	8 004	777	15	034	6 350	078	55	18 923		
61	Flekketfjord	1	819	1 066	854	2	650	1 046	226	30	8 158		
62	Poståpnerier 29	3	263	2 621	920	3	486	2 370	977	6	3 198		
63	Flisa	1	179	832	288	1	895	786	104	38	11 988		
64	Florø	1	649	993	236	2	692	1 070	480	12	3 379		
65	Poståpnerier 55	4	455	3 302	677	4	201	2 209	570	—	—		
66	Fredrikstad	9	198	4 963	183	13	774	5 068	475	200	46 682		
67	Hovedkontoret	7	004	3 834	453	10	705	4 091	055	180	42 595		
68	Fredrikstad Ø	1	587	853	283	2	466	766	637	20	4 087		
69	Vestre Glemmen	6	07	275	447	6	03	210	783	—	—		
70	Poståpnerier 16	6	286	2 887	843	5	788	2 998	978	18	3 088		
71	Førde	1	541	1 193	940	3	585	1 492	677	11	3 243		
72	Poståpnerier 37	4	055	3 986	905	4	645	2 183	482	23	6 169		
73	Geilo	1	405	821	288	2	667	875	325	314	107 371		
74	Poståpnerier 6	1	212	893	590	1	395	649	884	31	7 286		
75	Gjøvik	8	501	4 447	181	12	873	4 769	045	129	36 791		
76	Poståpnerier 35	9	599	5 457	137	9	679	4 488	593	35	11 033		
77	Grimstad	1	616	1 055	108	4	954	1 263	786	33	10 888		
78	Poståpnerier 6	9	87	500	611	1	289	456	845	9	2 070		
79	Halden	5	563	2 810	749	9	557	2 777	337	226	47 000		
80	Hovedkontoret	4	873	2 491	961	8	611	2 488	359	226	47 000		
81	Glenne	2	54	140	659	3	44	103	207	—	—		
82	Tistedal	4	36	178	129	6	02	185	771	—	—		
83	Poståpnerier 12	1	582	687	970	1	671	618	449	37	9 755		
84	Hamar	9	367	5 705	290	23	442	6 406	554	396	92 340		
85	Poståpnerier 31	7	183	3 781	853	8	093	3 123	355	32	5 841		
86	Hammerfest	5	317	3 554	829	8	882	3 135	047	151	39 294		
87	Poståpnerier 74	8	462	5 686	430	9	118	3 949	004	128	33 638		
88	Harstad	10	356	6 240	581	19	628	7 039	696	96	35 425		
89	Poståpnerier 90	14	537	9 682	858	16	016	7 292	290	9	2 792		
90	Haugesund	9	707	5 565	195	15	616	5 885	825	90	27 814		
91	Hovedkontoret	8	997	5 328	865	14	879	5 706	541	90	27 814		
92	Haugesund—Risøy	7	10	236	330	7	37	179	284	—	—		
93	Poståpnerier 70	8	654	6 268	157	8	729	4 374	336	9	2 056		
94	Hokksund	2	963	1 893	272	3	730	1 669	842	10	2 167		
95	Holmestrand	1	613	835	462	2	317	888	975	43	11 010		
96	Poståpnerier 12	2	348	1 136	739	2	098	922	116	—	—		
97	Honningsvåg	2	231	1 232	735	3	728	1 042	764	44	8 425		
98	Poståpnerier 19	1	719	1 128	974	1	916	702	171	1	207		
99	Horten	5	353	2 588	161	9	658	2 609	638	81	20 762		
100	Poståpnerier 4	1	033	439	660	9	63	367	599	—	—		
101	Hønefoss	5	245	2 887	540	9	881	3 062	186	151	32 881		
102	Poståpnerier 21	3	702	1 576	616	4	037	1 287	514	8	1 599		
103	Høyanger	1	718	1 045	302	2	445	754	504	10	4 140		
104	Poståpnerier 24	1	907	1 236	101	1	234	958	303	4	1 242		
105	Jessheim	3	057	1 888	240	4	673	1 779	364	32	13 424		
106	Jevnaker	1	164	502	501	1	514	477	242	10	2 525		
107	Poståpnerier 17	6	392	3 725	894	8	315	3 305	747	19	3 915		
108	Kabelvåg	1	083	687	981	1	787	676	985	11	2 475		
109	Kirkenes	5	347	3 858	871	8	451	3 539	857	65	27 241		
110	Poståpnerier 19	2	798	2 058	312	2	762	1 191	602	—	—		
111	Kongsberg	4	328	2 562	645	8	020	2 644	754	142	31 862		

Tabell X (forts.). Innskudd og uttak i Postsparebanken.

Nr.	I Poststeder	2	3	4	5	6	7
		Innskudd		Uttak på norske bøker		Uttak på svenske bøker	
		Antall	Kroner	Antall	Kroner	Antall	Kroner
112	Poståpnerier 24.....	4 628	3 057 897	5 577	2 310 562	26	9 930
113	Kongsvinger.....	3 246	2 155 612	5 169	2 399 819	163	39 414
114	Poståpnerier 26.....	7 489	5 406 597	7 670	4 085 796	46	8 658
115	Kopervik.....	1 205	800 648	1 609	735 198	13	5 478
116	Poståpnerier 8.....	1 343	790 531	1 566	740 210	—	—
117	Kragerø.....	1 950	1 066 556	3 388	987 393	51	18 290
118	Poståpnerier 20.....	2 322	1 656 954	2 224	946 492	7	3 233
119	Kristiansand S.....	21 737	13 840 027	45 110	14 795 050	225	69 740
120	Hovedkontoret.....	17 073	10 609 541	34 177	11 660 192	183	61 960
121	Kr. S.—Lundsiden.....	4 664	3 230 486	10 933	3 134 858	42	7 780
122	Poståpnerier 51.....	12 610	9 110 539	16 997	7 582 548	21	5 154
123	Kristiansund N.....	8 872	4 951 439	14 746	5 159 421	99	27 444
124	Hovedkontoret.....	6 902	4 206 448	12 362	4 440 196	99	27 444
125	Kr. N.—Gomalandet.....	472	168 678	591	173 196	—	—
126	Kr. N.—Innlandet.....	490	142 027	569	121 039	—	—
127	Kr. N.—Nordlandet.....	1 008	434 286	1 224	424 990	—	—
128	Poståpnerier 81.....	8 257	5 449 649	7 823	4 196 161	1	275
129	Langesund.....	1 283	541 998	1 574	556 959	12	2 215
130	Larvik.....	4 090	2 011 957	7 114	2 372 991	100	30 131
131	Poståpnerier 11.....	1 982	919 049	3 029	784 946	—	—
132	Lena.....	1 321	900 962	1 851	646 785	2	345
133	Levanger.....	3 940	3 143 456	12 302	2 874 867	73	21 986
134	Poståpnerier 14.....	2 355	1 286 306	2 476	3 523 184	—	—
135	Lierbyen.....	2 221	1 190 943	2 408	865 392	5	2 687
136	Poståpnerier 10.....	1 352	835 521	1 309	572 344	—	—
137	Lillehammer.....	8 249	4 467 428	15 792	5 022 254	832	223 469
138	Poståpnerier 43.....	10 629	6 538 448	16 266	6 168 952	626	191 375
139	Lillesand.....	947	492 180	1 827	518 860	15	3 491
140	Poståpnerier 12.....	1 555	966 170	1 812	760 549	5	2 120
141	Lillestrøm.....	7 768	4 767 279	11 870	4 739 365	77	21 674
142	Poståpnerier 42.....	15 042	8 963 781	16 609	7 508 938	38	5 634
143	Lærdal.....	753	490 178	975	395 545	47	10 322
144	Poståpnerier 24.....	6 240	4 386 514	8 550	3 326 329	81	23 603
145	Lodingen.....	1 230	753 992	1 583	585 351	11	3 060
146	Poståpnerier 11.....	500	336 808	446	215 443	—	—
147	Mandal.....	2 745	1 522 548	5 287	1 748 796	67	19 542
148	Poståpnerier 25.....	4 799	2 001 021	3 371	1 735 830	9	2 236
149	Melbu.....	1 150	757 367	2 995	701 446	7	2 230
150	Poståpnerier 7.....	464	237 250	351	138 886	—	—
151	Mjøndalen.....	2 444	1 129 765	2 732	1 047 591	16	8 732
152	Mo.....	8 785	6 617 561	14 402	6 868 444	302	75 801
153	Poståpnerier 22.....	5 558	3 497 343	6 261	2 646 701	24	5 727
154	Moelv.....	1 256	676 668	1 672	601 461	16	4 904
155	Molde.....	9 294	6 272 602	15 032	5 876 165	169	52 196
156	Poståpnerier 50.....	7 941	5 201 569	8 072	3 973 251	5	1 173
157	Mosjøen.....	3 310	2 312 970	5 950	2 661 828	105	21 500
158	Poståpnerier 21.....	2 526	1 512 852	2 686	1 090 416	9	1 815
159	Moss.....	8 281	3 918 639	11 109	3 952 125	178	56 681
160	Hovedkontoret.....	5 598	2 894 626	8 176	3 019 110	160	52 621
161	Høyden.....	721	307 014	857	252 325	—	—
162	Jeløy.....	1 962	716 999	2 078	680 690	18	4 060
163	Poståpnerier 12.....	4 268	2 125 742	5 588	1 874 230	37	9 156
164	Mysen.....	3 115	1 645 831	4 242	1 526 782	22	3 718
165	Poståpnerier 11.....	1 972	1 048 698	1 865	886 674	6	3 903

Tabell X (forts.). Innskudd og uttak i Postsparebanken.

Nr.	Poststeder	2		3		4		5		6		7	
		Innskudd		Uttak på norske bøker		Uttak på svenske bøker							
		Antall	Kroner	Antall	Kroner	Antall	Kroner	Antall	Kroner	Antall	Kroner	Antall	Kroner
166	Måløy	1 596	1 271 588	2 277	1 068 710	6	932						
167	Poståpnerier 29.....	4 246	2 687 574	3 467	1 757 195	2	966						
168	Namsos	4 256	2 534 596	8 184	2 589 242	71	18 128						
169	Poståpnerier 51.....	7 386	4 241 767	7 073	2 988 011	105	30 406						
170	Narvik	12 828	7 431 165	24 754	7 670 397	879	219 447						
171	Hovedkontoret	12 385	7 306 592	24 296	7 594 638	879	219 447						
172	Narvik H.....	443	124 573	458	75 759	—	—						
173	Poståpnerier 33.....	7 680	3 490 442	6 239	2 388 445	34	6 851						
174	Nesbyen	919	777 854	1 650	649 689	47	12 026						
175	Poståpnerier 1.....	83	60 946	120	45 715	—	—						
176	Nesttun.....	2 987	1 504 247	4 294	1 519 948	25	5 679						
177	Poståpnerier 10.....	4 036	1 807 833	4 706	1 507 394	1	138						
178	Nordfjordeid	1 085	671 308	3 356	777 026	7	2 650						
179	Poståpnerier 28.....	4 414	2 939 220	8 263	2 724 035	67	16 643						
180	Norheimsund	1 184	583 589	2 424	755 587	17	11 696						
181	Poståpnerier 25.....	4 050	2 014 794	5 472	1 577 650	28	7 155						
182	Notodden	5 839	3 884 791	13 022	3 810 362	37	8 376						
183	Poståpnerier 20.....	3 066	2 161 909	3 383	1 715 674	12	7 480						
184	Odda	3 963	1 911 183	5 945	1 637 989	120	30 549						
185	Poståpnerier 22.....	2 404	1 430 764	2 716	1 046 304	120	26 706						
186	Oppdal	1 025	721 161	2 232	793 978	212	51 004						
187	Poståpnerier 17.....	1 554	1 007 170	1 791	798 867	23	5 506						
188	Orkanger	2 079	1 048 547	3 262	1 031 483	29	9 305						
189	Poståpnerier 22.....	4 332	3 269 004	5 892	2 614 020	28	7 745						
190	Os	1 072	615 651	1 817	568 688	10	2 243						
OSLO:													
191	Oslo sentrum	47 618	27 827 549	101 318	32 974 656	1 498	442 903						
192	Elisenberg	6 988	4 082 583	14 242	4 050 247	160	51 029						
193	Gamlebyen	8 995	4 691 431	14 966	5 067 006	46	11 281						
194	Grünerløkka	8 202	4 149 370	12 551	4 121 503	51	13 110						
195	Homansbyen	14 856	13 590 828	29 959	7 889 035	161	48 458						
196	Lambertseter	7 967	3 398 779	9 747	2 656 853	25	5 226						
197	Majorstua	20 657	12 341 229	41 293	12 282 482	188	57 626						
198	Rodelokka	13 000	6 400 826	19 066	5 890 570	64	11 463						
199	Røa	4 203	2 160 800	6 410	1 993 341	36	12 069						
200	Skillebekk.....	3 759	2 207 393	6 470	2 207 821	53	21 394						
201	Solli	8 023	4 778 466	16 752	4 824 627	61	22 451						
202	St. Hanshaugen	10 224	6 356 305	21 091	6 686 689	57	16 659						
203	Torshov	9 709	4 301 420	12 484	4 087 821	34	10 903						
204	Tåsen	4 615	2 535 699	7 929	2 232 486	38	10 481						
205	Vika	21 434	13 744 512	58 335	16 525 614	653	193 159						
206	Øvre Grorud	6 216	2 984 579	7 735	2 228 747	33	8 265						
207	Oslo for øvrig ¹	113 943	58 530 470	159 262	49 868 407	329	98 756						
208	Aker sykehus	1 366	651 573	1 862	477 241	—	—						
209	Bekkelaget	439	227 135	561	134 315	—	—						
210	Bestun	862	460 917	1 238	377 079	—	—						
211	Bryn	3 923	2 141 897	5 056	1 806 795	21	3 912						
212	Bøler	6 601	2 812 196	8 405	2 164 515	—	—						
213	Eiksmarka	3 348	1 383 390	4 602	1 100 248	—	—						
214	Førnebu	1 880	905 365	2 289	700 727	37	12 745						
215	Grefsen	3 853	2 404 947	5 560	2 043 715	26	7 517						
216	Grorud	1 275	555 845	1 381	485 152	—	—						
217	Grorudhagen	2 313	1 298 894	3 235	1 038 184	—	—						
218	Holmen	2 265	838 529	3 211	662 577	—	—						
219	Holmenkollen	330	160 127	440	125 828	—	—						

¹ Administrasjonsavdelingen i 1. postdistrikt.

Tabell X (forts.). Innskudd og uttak i Postsparebanken.

Nr.	1 Poststeder	2		3		4		5		6		7	
		Innskudd				Uttak på norske bøker				Uttak på svenske bøker			
		Antall	Kroner	Antall	Kroner	Antall	Kroner	Antall	Kroner	Antall	Kroner		
220	Kampen	5 905	3 227 933	7 396	2 802 450	16	9 535						
221	Korsvoll	2 213	1 339 938	2 282	994 322	—	—						
222	Lilleaker	1 976	1 112 239	2 020	853 203	—	—						
223	Lysaker	2 337	1 269 149	3 292	1 213 918	17	4 450						
224	Manglerud	4 815	2 363 708	5 833	18 04 753	21	4 001						
225	Maridalen	197	102 910	182	109 456	—	—						
226	Montebello	1 560	839 720	2 037	567 530	—	—						
227	Nordstrand	465	228 635	734	216 058	—	—						
228	Nordstrandhogda	3 541	1 643 190	4 106	1 334 628	26	6 092						
229	Oppsal	2 217	1 046 093	2 838	808 973	—	—						
230	Oslo—Dep.	3 179	2 076 378	4 722	1 792 976	6	2 360						
231	Refstad	2 240	1 199 078	3 048	973 946	—	—						
232	Rikshospitalet	2 801	1 790 874	7 046	1 914 150	—	—						
233	Sagene	7 172	3 409 554	8 676	2 898 972	28	7 771						
234	Simensbråten	1 159	557 023	1 160	374 028	—	—						
235	Skøyen	2 349	1 310 320	3 617	1 316 494	14	8 080						
236	Slemdal	1 714	590 534	2 039	536 650	—	—						
237	Smestad	2 756	1 461 317	4 787	1 410 222	24	7 967						
238	Stortinget	921	958 009	1 120	635 277	—	—						
239	Tøyen	7 056	3 480 339	11 772	3 771 516	31	11 237						
240	Ullevål	4 674	2 484 335	7 505	1 743 679	—	—						
241	Ullevål Hageby	2 831	1 750 205	6 674	1 809 820	36	12 648						
242	Ulvøya	407	181 839	445	146 384	—	—						
243	Veitvet	5 692	2 591 826	7 782	2 110 996	—	—						
244	Vettakollen	239	92 807	375	76 635	—	—						
245	Vinderen	2 130	1 062 467	4 129	912 559	25	4 754						
246	Voksenkollen	238	131 420	207	76 960	—	—						
247	Vålerenga	3 269	1 517 599	3 848	1 328 445	17	4 304						
248	Økern	2 728	1 512 787	3 665	1 518 121	3	413						
249	Øvre Ullern	699	342 613	791	286 693	—	—						
250	Årvoll	6 011	3 014 816	7 294	2 412 217	17	3 618						
251	Poståpnerier 40	55 180	31 769 301	99 351	26 866 838	211	49 265						
252	Otta	1 306	807 347	2 716	837 851	192	50 174						
253	Poståpnerier 10	2 699	2 140 041	4 133	1 714 550	267	70 705						
254	Porsgrunn	10 022	5 773 730	17 038	5 010 855	70	18 970						
255	Hovedkontoret	7 281	4 401 082	13 851	3 960 042	70	18 970						
256	Porsgrunn—Herøya	1 529	750 664	1 536	509 319	—	—						
257	Porsgrunn V.	1 212	621 984	1 651	541 494	—	—						
258	Poståpnerier 14	4 238	1 846 230	4 047	1 540 243	9	1 448						
259	Raufoss	2 297	1 403 448	3 044	1 224 675	9	1 468						
260	Rena	769	528 569	1 428	517 541	39	8 639						
261	Poståpnerier 24	2 558	1 589 910	3 612	1 349 322	60	13 362						
262	Risør	1 252	589 119	2 164	664 770	25	5 782						
263	Poståpnerier 7	1 241	872 557	1 340	663 792	—	—						
264	Rjukan	3 383	1 603 828	4 298	1 337 222	98	24 053						
265	Poståpnerier 9	1 158	779 832	924	363 941	12	5 986						
266	Røros	1 100	635 979	2 734	831 840	324	73 456						
267	Poståpnerier 23	1 817	1 176 288	2 495	1 007 006	51	10 721						
268	Rørvik	1 697	1 093 357	2 501	892 259	5	1 292						
269	Poståpnerier 26	1 937	1 223 881	1 741	843 252	—	—						
270	Sandefjord	4 732	2 508 517	9 179	2 617 880	342	99 192						
271	Poståpnerier 5	692	208 750	627	165 933	—	—						
272	Sandnes	4 492	2 606 028	7 418	2 877 505	31	12 321						
273	Poståpnerier 5	1 849	1 017 106	2 505	828 166	—	—						
274	Sandnessjøen	2 145	1 669 539	3 703	1 496 382	10	2 222						
275	Poståpnerier 73	7 730	5 784 590	10 340	4 214 354	4	690						

Tabell X (forts.). Innskudd og uttak i Postsparebanken.

Nr.	1 Poststeder	2		3		4		5		6		7	
		Innskudd				Uttak på norske bøker				Uttak på svenske bøker			
		Antall	Kroner	Antall	Kroner	Antall	Kroner	Antall	Kroner	Antall	Kroner		
276	Sandvika	6 528	3 385 528	9 347	3 074 867	51	16 297						
277	Hovedkontoret	5 558	2 997 197	8 549	2 825 735	50	15 591						
278	Kolsås	357	187 045	347	149 711	1	706						
279	Vøyenenga	613	201 286	451	99 421	—	—						
280	Poståpnerier 4.....	2 868	1 441 066	3 432	1 185 336	5	558						
281	Sarpsborg	8 082	3 767 570	11 037	3 781 321	211	44 952						
282	Hovedkontoret	7 540	3 595 314	10 544	3 637 554	211	44 952						
283	Sarpsborg S.....	542	172 256	493	143 767	—	—						
284	Poståpnerier 10.....	3 968	2 141 711	4 118	1 753 882	23	4 375						
285	Sauda	2 284	1 104 106	2 954	933 577	21	5 893						
286	Poståpnerier 2.....	485	113 355	557	107 067	1	138						
287	Skarnes	1 322	840 018	2 085	811 210	11	931						
288	Poståpnerier 15.....	2 917	1 710 409	2 426	1 089 586	4	660						
289	Ski	4 937	2 693 515	6 564	2 497 886	42	21 753						
290	Poståpnerier 9.....	10 861	7 573 427	18 082	6 139 084	16	4 996						
291	Skien	12 961	6 831 815	17 946	7 019 904	102	27 788						
292	Hovedkontoret	10 853	5 881 681	15 282	6 077 061	102	27 788						
293	Skien—Gimsey	2 108	950 134	2 664	942 843	—	—						
294	Poståpnerier 54.....	12 160	8 576 934	16 215	6 736 147	161	49 609						
295	Skudeneshavn	846	457 311	1 343	371 002	7	1 346						
296	Sogndal i Sogn.....	1 119	737 470	3 369	884 757	61	16 167						
297	Poståpnerier 25.....	3 231	2 676 024	3 232	1 943 002	72	18 851						
298	Sortland	1 875	1 316 221	4 376	1 575 180	22	7 719						
299	Poståpnerier 20.....	3 334	2 578 133	4 629	2 117 848	6	1 073						
300	Stabekk	2 387	1 210 846	3 632	1 099 088	19	4 117						
301	Stamsund	1 022	734 892	1 340	546 991	11	2 509						
302	Stavanger	18 138	9 776 322	35 208	10 789 792	225	93 842						
303	Hovedkontoret	14 134	7 660 697	29 065	8 640 252	214	89 104						
304	Sola	1 329	839 910	2 052	804 513	5	3 871						
305	Stavanger—Buøy	172	84 796	223	90 072	—	—						
306	Stavanger—Hillevåg	1 051	471 500	1 581	538 375	—	—						
307	Stavanger Ø.....	1 452	719 419	2 287	716 580	6	867						
308	Poståpnerier 109.....	12 028	8 223 913	12 826	5 887 281	37	10 320						
309	Stavern	1 962	787 871	3 097	804 942	22	4 437						
310	Steinkjer	5 776	3 125 265	12 487	3 898 511	126	38 680						
311	Poståpnerier 29.....	4 509	2 583 949	5 209	2 086 390	30	8 253						
312	Stjørdal.....	2 452	1 446 123	4 608	1 693 575	105	46 651						
313	Poståpnerier 10.....	1 488	750 825	1 680	629 611	45	8 107						
314	Stokmarknes	1 682	1 094 320	2 797	1 086 801	10	2 284						
315	Poståpnerier 15.....	2 258	1 296 549	2 704	1 172 131	1	345						
316	Stord	2 725	1 850 689	6 773	1 776 865	2	414						
317	Poståpnerier 35.....	6 824	4 755 407	9 459	3 659 136	2	1 104						
318	Stranda	1 049	594 401	1 602	553 171	3	620						
319	Poståpnerier 8.....	1 173	921 863	1 698	683 503	254	57 520						
320	Strømmen.....	4 106	2 140 917	4 997	1 775 484	91	26 175						
321	Hovedkontoret	3 535	1 878 860	4 287	1 579 163	30	11 887						
322	Skjetten	571	262 057	710	196 321	—	—						
323	Sulitjelma	1 024	723 197	803	322 001	6	2 138						
324	Sunndalsøra	2 113	1 488 598	2 870	1 384 537	55	12 150						
325	Poståpnerier 22.....	3 109	1 872 126	4 331	1 584 322	13	4 968						
326	Svelvik	1 465	529 492	1 478	469 104	13	2 309						
327	Svolvær.....	2 149	1 286 758	4 600	1 453 911	62	13 418						
328	Poståpnerier 55.....	9 153	7 768 585	11 892	5 928 556	14	4 415						
329	Tromsø	11 743	9 290 671	31 236	11 311 858	340	109 621						
330	Poståpnerier 122.....	13 769	13 750 205	14 126	6 632 599	122	32 717						

Tabell X (forts.). Innskudd og uttak i Postsparebanken.

Nr.	1 Poststeder	2 3		4 5		6 7	
		Innskudd		Uttak på norske bøker		Uttak på svenske bøker	
		Antall	Kroner	Antall	Kroner	Antall	Kroner
331	Trondheim	48 740	29 708 962	113 606	33 568 321	1 391	372 607
332	Hovedkontoret	27 230	17 015 909	64 249	20 954 689	1 080	303 810
333	Tr.heim—Elgesæter	4 592	2 940 014	12 621	3 095 614	47	8 967
334	Tr.heim—Ilevollen	2 520	1 250 888	4 271	1 244 561	22	4 271
335	Tr.heim—Lademoen	5 141	2 631 795	9 435	2 838 401	242	55 559
336	Tr.heim—N. T. H.	852	1 087 925	4 964	1 011 105	—	—
337	Tr.heim—Rosenborg	1 722	1 019 768	4 145	1 016 690	—	—
338	Tr.heim—Singsaker	2 526	1 609 908	6 495	1 563 670	—	—
339	Tr.heim—Sverresborg	2 194	1 240 208	4 505	1 053 665	—	—
340	Lade	1 859	871 610	2 819	759 812	—	—
341	Trolla	104	40 937	102	30 114	—	—
342	Poståpnerier 152.....	25 967	15 091 245	30 452	11 424 684	149	38 820
343	Tvedestrand	916	497 648	1 632	594 911	15	5 169
344	Poståpnerier 14.....	2 485	1 332 740	2 659	1 057 953	1	400
345	Tynset	1 430	789 171	3 400	948 520	95	25 191
346	Poståpnerier 32.....	3 427	1 979 509	3 857	1 625 543	53	13 180
347	Tønsberg	9 860	5 535 899	21 771	6 161 085	154	53 909
348	Hovedkontoret	9 124	4 798 421	18 361	5 510 530	154	53 909
349	Lofts—Eik	736	737 478	3 410	650 555	—	—
350	Poståpnerier 28.....	8 361	3 424 920	9 460	3 017 502	52	19 669
351	Ulefoss	1 219	557 297	1 284	500 674	14	3 318
352	Poståpnerier 3.....	375	223 138	364	133 376	—	—
353	Vadso	3 091	2 543 513	4 323	2 038 037	15	4 162
354	Poståpnerier 30.....	2 463	1 965 226	2 642	1 545 901	11	3 657
355	Vardø	3 252	2 484 168	3 814	1 736 295	7	2 000
356	Poståpnerier 13.....	2 976	2 780 078	3 477	1 815 954	6	1 270
357	Vennesla	1 610	868 307	1 651	722 470	19 785	5 557 307
358	Verdal	1 973	1 050 030	3 822	981 202	69	22 383
359	Poståpnerier 10.....	1 099	632 523	1 578	532 374	8	2 056
360	Vikersund	1 951	1 253 194	3 169	1 116 013	18	7 765
361	Poståpnerier 6.....	572	433 078	682	290 504	8	2 616
362	Volda	2 873	2 895 071	12 077	2 880 261	17	8 666
363	Poståpnerier 12.....	834	395 181	852	385 214	—	—
364	Voss.....	4 475	2 619 867	11 151	2 842 026	97	28 012
365	Poståpnerier 31.....	3 429	1 810 589	3 528	1 256 884	59	17 837
366	Ørsta	1 665	1 078 931	3 616	1 186 398	12	7 863
367	Poståpnerier 15.....	1 272	999 217	1 474	787 930	—	—
368	Ålesund.....	7 780	4 826 192	14 730	5 487 186	79	22 989
369	Hovedkontoret	7 057	4 528 561	13 876	5 236 540	79	22 989
370	Ålesund—Nørve	575	224 926	685	209 296	—	—
371	Ålesund—Skarbøvik	148	72 705	169	41 350	—	—
372	Poståpnerier 85.....	15 541	10 617 640	19 007	9 315 826	29	9 421
373	Åndalsnes	1 964	1 226 373	2 970	1 111 787	239	60 881
374	Poståpnerier 11.....	1 358	766 021	1 283	590 575	4	552
375	Årnes.....	2 095	1 395 695	2 811	1 146 140	4	618
376	Bardufoss	2 032	1 167 488	3 298	910 612	14	3 518
377	Gardermoen feltpost	1 411	831 507	2 346	725 165	4	1 016
378	Sætermoen	1 646	597 736	2 906	516 828	8	1 551
379	Postgirokontoret	1 934	1 011 629	2 200	726 630	9	1 663
380	Bankens sentralkontor	8 569	7 886 756	43 666	23 568 855	35	33 553
381	Postekspedisjoner	593	426 209	1 115	182 059	—	—
382	I alt for 1964	1 554 402	932 198 486	2 477 452	865 683 808	21 181	5 968 947

Tabell X (forts.). Innskudd og uttak i Postsparebanken.

Nr.	1 Poststeder	2		3		4		5		6		7	
		Innskudd				Uttak på norske bøker				Uttak på svenske bøker			
		Antall		Kroner		Antall		Kroner		Antall		Kroner	
	Trafikken fordeler seg slik:												
383	Postkontorer	937 640	556 101 287	1 703 501	546 915 731	16 920	4 794 275						
384	Feltpostkontorer	5 039	2 602 561	8 537	2 151 260	26	6 086						
385	Poståpnerier og postekspedisjoner	603 154	365 607 882	721 748	293 047 962	4 199	1 135 033						
386	Bankens sentralkontor	8 569	7 886 756	43 666	23 568 855	35	33 553						
387	Tilsv. tall 1963.....	1 525 730	874 287 082	2 325 114	784 453 401	20 979	5 629 157						
388	» » 1962.....	1 503 610	797 270 876	2 161 866	701 742 636	21 180	5 378 678						
389	» » 1961.....	1 414 183	678 575 355	1 998 188	631 476 107	20 092	4 472 910						
390	» » 1960.....	1 343 548	613 493 685	1 787 084	535 355 762	15 853	3 284 307						
391	» » 1959.....	1 288 742	550 945 588	1 619 773	472 289 938	3 031	667 139						
392	» » 1958.....	1 131 488	466 105 452	1 384 489	395 674 621	—	—						
393	» » 1957.....	1 023 346	402 486 200	1 172 691	337 556 500	—	—						
394	» » 1956.....	919 893	362 477 000	1 002 052	280 103 200	—	—						
395	» » 1955.....	769 640	285 290 600	838 752	226 713 200	—	—						
396	» » 1954.....	657 146	230 253 300	674 420	171 630 900	—	—						
397	» » 1953.....	533 251	178 050 000	517 041	124 801 000	—	—						
398	» » 1952.....	426 902	130 952 688	378 827	85 539 487	—	—						
399	» » 1951.....	329 750	83 382 602	265 099	53 087 447	—	—						
400	» » 1950.....	258 128	59 902 547	130 482	24 706 397	—	—						

Tabell XI. Postsendinger

Nr.	1	2	3	4	5	6
	Til	Vanlige brevpost- sendinger	Rek. sendinger	Verdibrev		Pak- Vanlige
		Antall	Antall	Antall	Kroner	Antall
	I. Europa					
1	Danmark	4 034 200	99 719	173	752 600	78 010
2	Finland	502 900	8 472	23	54 900	8 349
3	Island	220 400	4 382	2	2 500	2 423
4	Sverige	6 214 500	121 214	401	3 941 100	115 532
5	Belgia	543 000	15 677	43	38 600	3 933
6	Frankrike	1 102 300	27 354	52	80 000	8 901
7	Italia	716 200	17 938	3	2 300	4 240
8	Nederland	1 240 600	26 968	122	186 000	10 881
9	Spania	434 500	20 172	3	1 500	1 248
10	Storbritannia	4 518 200	106 155	118	197 600	41 372
11	Sveits	742 300	19 189	77	124 500	8 527
12	Tyskland	3 423 900	111 755	176	284 400	45 840
13	Østerrike	284 200	9 021	13	13 200	4 184
14	Øvrige land	698 800	18 598	1	300	6 572
15	Sum.....	24 676 000	606 614	1 207	5 679 500	340 012
16	II. Afrika	892 800	17 019	1	300	5 300
	III. Amerika:					
17	Canada	676 400	12 088	1	100	14 197
18	De forente stater	5 553 500	118 289	—	—	138 037
19	Øvrige land	787 900	21 808	1	200	2 158
20	Sum.....	7 017 800	152 185	2	300	154 392
21	IV. Asia	1 488 200	26 029	—	—	5 134
22	V. Australia	342 900	5 334	—	—	2 930
23	I alt for 1964	34 417 700	807 181	1 210	5 680 100	507 768
24	Tilsv. tall 1963.....	29 064 900	730 525	937	4 318 600	467 800
25	» » 1962.....	28 041 000	711 750	828	3 904 000	422 187
26	» » 1961.....	26 599 000	677 292	734	3 548 000	388 920
27	» » 1960.....	27 047 000	660 559	580	1 989 000	375 362
28	» » 1959.....	24 502 000	647 858	544	1 645 000	346 337
29	» » 1958.....	23 495 000	657 965	574	2 009 000	324 601
30	» » 1957.....	22 337 000	675 880	578	6 104 000	311 251
31	» » 1956.....	21 844 000	628 638	476	1 026 000	289 186
32	» » 1955.....	20 143 000	598 683	556	503 000	265 671

til utlandet.

7		8		9		10		11		12		13		14		Nr.
ker		Blad og tidsskrifter						Postoppkrav i rubrikkene 3, 4, 6, 7		Postanvisninger						
Verdipakker		Abonnement	Postabon. eksempl.	Utgiverkorsb. eksempl.												
Antall	Kroner	Antall	Antall	Antall		Antall		Antall	Kroner							
705	2 061 700	1 104	153 130	881 200		13 192		53 090	2 582 549	1						
173	263 500	822	55 490	99 700		1		941	54 343	2						
32	41 000	—	—	54 700		40		482	17 468	3						
1 794	7 598 700	1 401	264 710	1 461 200		41 635		66 955	3 064 634	4						
81	76 600	24	8 010	—		40		352	20 627	5						
166	150 100	5	1 170	—		809		1 444	92 260	6						
73	41 200	4	730	—		60		751	56 906	7						
223	215 900	20	4 730	—		760		1 245	63 131	8						
27	17 500	—	—	—		—		—	—	9						
855	570 400	—	—	—		124		129 424	2 010 369	10						
197	177 400	9	1 900	—		868		1 751	84 323	11						
797	1 034 000	99	28 790	—		15 154		13 187	759 286	12						
34	25 600	1	90	—		133		774	45 935	13						
68	49 700	4	1 040	—		16		141	8 756	14						
5 225	12 323 200	3 493	519 790	2 496 800		72 832		270 537	8 860 587	15						
17	18 000	—	—	—		—		53	4 146	16						
301	97 300	—	—	—		—		144	8 938	17						
14 519	4 305 000	—	—	—		—		1 969	86 862	18						
60	65 000	—	—	—		—		—	—	19						
14 880	4 467 300	—	—	—		—		2 113	95 795	20						
69	44 000	—	—	—		—		128	11 070	21						
70	44 100	—	—	—		—		44	3 413	22						
20 261	16 896 600	3 493	519 790	2 496 800		72 832		272 875	8 975 011	23						
18 932	14 881 200	3 509	520 060	2 619 000		31 464		243 665	7 738 594	24						
18 104	13 113 000	3 523	521 300	2 333 000		12 066		264 204	7 770 018	25						
16 025	11 884 000	3 561	547 500	2 274 000		6 054		219 901	6 572 264	26						
15 154	8 884 000	3 534	536 400	2 346 000		4 849		140 288	4 824 278	27						
12 039	6 573 000	3 511	536 900	2 469 000		3 976		78 283	3 084 435	28						
9 921	8 271 000	3 646	576 000	2 357 000		3 147		46 212	1 915 749	29						
8 305	6 289 000	4 136	703 800	2 263 000		2 875		21 083	463 819	30						
7 143	5 051 000	4 050	703 500	2 217 000		1 589		12 586	120 833	31						
6 604	3 401 000	4 028	697 000	2 280 000		1 667		12 793	115 532	32						

Tabell XII. Postsendinger

Nr.	1 Fra	2	3	4	5	6
		Vanlige brevpost- sendinger	Rek. sendinger	Verdibrev		Pak-
				Antall	Antall	Kroner
	I. Europa:					
1	Danmark	5 165 600	82 766	352	848 400	189 657
2	Finland	466 300	10 379	14	5 200	8 085
3	Island	86 400	6 714	13	30 200	1 776
4	Sverige	6 293 200	103 611	868	2 178 100	166 688
5	Belgia	509 300	24 965	94	29 600	4 460
6	Frankrike	1 842 600	32 404	142	392 200	11 170
7	Italia	591 600	34 631	—	—	8 531
8	Nederland.....	2 577 100	37 303	105	46 700	21 252
9	Spania	650 000	16 828	24	9 000	617
10	Storbritannia	6 082 200	47 063	20	47 900	109 366
11	Sveits	1 842 800	32 493	43	21 500	23 502
12	Tyskland	4 824 100	124 328	285	186 900	176 885
13	Østerrike.....	262 500	8 852	7	1 200	11 007
14	Øvrige land	678 500	50 509	20	18 100	8 070
15	Sum.....	31 872 200	612 846	1 987	3 815 000	741 066
16	II. Afrika	464 800	9 086	1	300	859
	III. Amerika:					
17	Canada	540 100	6 318	—	—	9 888
18	De forente stater	4 529 800	25 585	1	100	94 891
19	Øvrige land	368 400	22 788	—	—	217
20	Sum.....	5 438 300	54 191	1	100	104 996
21	IV. Asia	865 700	50 337	—	—	7 322
22	V. Australia	255 600	1 954	—	—	4 115
23	I alt for 1964	38 896 600	728 414	1 989	3 815 400	858 358
24	Tilsv. tall 1963.....	36 715 900	702 912	1 872	3 690 200	823 948
25	» » 1962.....	36 687 000	706 768	1 327	3 085 000	804 448
26	» » 1961.....	35 407 000	688 885	1 902	3 647 000	785 732
27	» » 1960.....	33 084 000	664 851	1 827	3 252 000	775 785
28	» » 1959.....	29 716 000	609 705	2 036	3 229 000	733 745
29	» » 1958.....	29 064 000	607 297	1 830	2 421 000	702 613
30	» » 1957.....	28 051 000	566 741	1 633	2 769 000	628 661
31	» » 1956.....	25 742 000	561 436	1 916	2 245 000	582 746
32	» » 1955.....	23 505 000	532 327	2 799	492 000	538 328

fra utlandet.

7		8		9		10		11		12		13		14		Nr.
ker		Blad og tidsskrifter						Postoppkrav i rubrikkene 3, 4, 6, 7		Postanvisninger						
Verdipakker		Abonnement		Postabon. eksempl.		Utgiverkorsb. eksempl.										
Antall	Kroner	Antall	Antall	Antall	Antall	Antall	Antall	Antall	Kroner	Antall	Kroner					
1 677	5 213 300	2 250	371 100	194 248	21 921	33 529	4 156 399	1								
53	67 200	138	26 180	102 696	215	1	14									
12	34 000	—	—	—	51	38	2 097									
1 219	4 697 000	3 321	451 350	2 472 875	51 788	65 066	6 526 268									
33	16 900	6	320	—	34	446	30 989									
1 012	724 100	61	4 540	—	158	2 185	241 956									
71	102 800	10	390	—	346	366	75 147									
156	96 200	4	470	—	97	1 515	141 001									
—	—	—	—	—	5	—	—									
4 860	2 044 300	392	27 530	—	282	1 356	174 783									
1 072	587 400	32	6 240	—	735	2 460	313 604									
2 608	2 658 400	145	11 280	—	4 300	22 168	1 950 923									
61	34 800	1	390	—	202	526	38 426									
87	80 700	—	—	—	35	52	2 912									
12 921	16 357 100	6 360	899 790	2 769 819	80 169	129 708	13 654 519						15			
—	—	—	—	—	—	—	—						16			
969	95 800	—	—	—	10	1 116	196 663						17			
18 989	352 500	60	1 460	—	14	6 168	1 217 964						18			
—	—	—	—	—	1	—	—						19			
19 958	448 300	60	1 460	—	25	7 284	1 414 627						20			
47	40 700	—	—	—	2	3	61						21			
65	9 900	—	—	—	—	123	9 336						22			
32 991	16 856 000	6 420	901 250	2 769 819	80 196	137 118	15 078 543						23			
34 039	15 655 000	6 568	940 250	2 771 000	71 249	93 200	11 407 161						24			
31 494	14 974 000	5 971	914 300	3 542 000	64 090	69 696	8 019 987						25			
31 991	15 143 000	6 185	967 800	3 329 000	66 728	61 250	6 464 968						26			
34 453	17 728 000	6 053	964 300	3 172 000	59 607	48 052	5 476 253						27			
33 447	14 279 000	6 032	992 800	2 282 000	54 364	38 952	4 493 096						28			
32 780	7 289 000	5 750	985 600	3 450 000	55 630	33 286	3 985 141						29			
32 501	15 039 000	14 660	1 472 100	3 151 000	22 404	29 471	3 345 469						30			
32 297	9 454 000	14 347	1 484 900	3 096 000	13 935	23 246	2 744 188						31			
27 239	5 487 000	13 623	1 458 200	2 139 000	13 584	17 564	2 336 670						32			

Tabell XIII. De enkelte poststeders frimerkesalg og sendte brevpostmengde.

Poststeder, herreder og fylker og deres folkemengde	Salg av frimerker kr.	Sendte vanl. brevpost- sendinger	Poststeder, herreder og fylker og deres folkemengde	Salg av frimerker kr.	Sendte vanl. brevpost- sendinger
Østfold fylke:			Kroksund	5 057	8 700
<i>Halden (10 024)</i>			Otteid	2 614	5 600
Hovedkontoret	1 142 366	2 649 400	Ørje	84 710	150 900
Glenne	24 360	32 400	Øymark ¹	2 268	4 800
Tistedal	46 567	71 300			
<i>Sarpsborg (13 260)</i>			<i>Rømskog (700)</i>		
Hovedkontoret	1 370 544	2 351 600	Rømskog	9 772	10 500
Sarpsborg S.	78 010	75 600	Søre Rømskog	4 705	2 900
<i>Fredrikstad</i>			<i>Trogstad (4 013)</i>		
Hovedkontoret	1 812 637	3 589 700	Båstad	17 667	28 800
Fredrikstad Ø.	319 784	183 500	Tosebygda	6 075	6 500
Vestre Glemmen ...	30 462	27 800	Trogstad	67 643	127 800
<i>Askim</i>	636 688	1 164 700			
<i>Mysen</i>	301 009	634 200	<i>Spydeberg (2 843)</i>		
<i>Moss (21 645)</i>			Godheim	3 687	7 400
Hovedkontoret	1 272 346	2 316 700	Spydeberg	68 035	113 700
Høyden	99 082	125 500			
Jeløy	206 835	211 600			
<i>Hvaler (2 535)</i>			<i>Askim (9 650)</i>		
Asmaløy	11 293	24 300	<i>Eidsberg (8 826)</i>		
Botnekilen	4 850	13 200	Eidsberg	15 616	33 500
Bølingshamn	4 124	15 800	Heia	3 710	8 400
Gravningsundet	1 643	3 400	Hærland	9 565	22 200
Herføl	3 510	5 800	Lundeby	4 270	6 600
Skjærholten	34 964	58 200	Tenor	7 466	14 100
Spjørøy	6 236	10 800			
Vesterøy	10 286	25 200	<i>Skiptvet (2 420)</i>		
<i>Borge (9 222)</i>			Langli	9 115	21 100
Sellebakk	62 685	110 800	Skiptvet	33 150	49 900
Torp	30 005	42 900	Vidnesdalen	3 048	6 800
<i>Varteig (1 311)</i>			<i>Rakkestad (6 972)</i>		
Varteig	9 892	13 200	Degernes	19 995	32 200
<i>Skjeberg (11 444)</i>			Gautestad	4 475	8 800
Børgenhaugen	20 460	30 100	Rakkestad	159 089	263 900
Ingedal	4 710	9 400	<i>Tune (13 687)</i>		
Ise	13 156	23 200	Greåker	168 852	243 700
Skjeberg	93 926	229 200	<i>Rolvøy (4 004)</i>		
<i>Berg (8 930)</i>			<i>Fredrikstad (29 966)</i>		
Berg jernbanestasjon .	19 385	12 000	Lisleby	61 950	81 400
Sponvika	4 461	12 100	<i>Kråkerøy (6 238)</i>		
<i>Idd (7 196)</i>			Trolldalen	3 559	7 400
Aspedammen	2 221	5 000	<i>Onsøy (10 514)</i>		
Buer	1 276	2 400	Engalsvik	12 558	17 500
Kornsjø	7 120	13 400	Gressvik	111 112	176 900
Prestebakke	4 486	9 300	Hanke (24/6-17/8)....	3 160	5 800
<i>Aremark (1 378)</i>			Onsøy	42 942	65 400
Aremark	20 954	30 400	<i>Råde (3 871)</i>		
Bergstrøm	4 170	7 700	Råde	76 163	133 700
Bjørkebekk	2 260	6 900	<i>Rygge (8 302)</i>		
Kvisler	1 668	4 000	Dilling	19 874	43 400
<i>Marker (3 393)</i>			Larkollen	20 761	30 200
Børresrud	6 515	13 000			
Kallak	5 017	10 700			

¹ Nedlagt 15/11-64.

Tabell XIII (forts.). De enkelte poststeders frimerkesalg og sendte brevpostmengde.

Poststeder, herreder og fylker og deres folkemengde	Salg av frimerker kr.	Sendte vanl. brevpost- sendinger	Poststeder, herreder og fylker og deres folkemengde	Salg av frimerker kr.	Sendte vanl. brevpost- sendinger
Rygge	56 304	161 500	<i>Nesodden (7 577)</i>		
Rygge feltpoståpneri .	37 024	13 900	Bløylaget ¹	1 629	1 800
<i>Våler (2 337)</i>			Fagerstrand	12 805	31 500
Bjerkelia	4 549	7 300	Fjellstrand	10 119	31 400
Svinndal	14 875	24 200	Hellvik i Bonnefjord .	4 615	10 300
Våler i Østfold	20 460	33 300	Nesoddhøgda	4 447	7 900
<i>Hobøl (2 732)</i>			Nesoddtangen	153 409	265 800
Hobøl	24 580	57 800	Spro	10 813	32 200
Knapstad	5 942	10 700	<i>Oppegård (8 513)</i>		
Tomter	29 608	47 200	Kolbotn	258 292	330 400
<i>Moss (21 645)</i>			Myrvoll	17 123	26 900
Kambo	21 540	21 700	Oppegård	83 282	125 900
<i>Østfold fylke (207 421)</i>	9 009 508	16 294 500	Svartskog	3 052	10 400
Akershus fylke:			<i>Bærum (64 372)</i>		
<i>Drobak</i>	291 751	460 200	Bekkestua	228 054	206 700
<i>Ski</i>	378 908	602 100	Blommenholm	50 367	158 400
<i>Eiksmarka</i>	137 894	113 300	Gjettum	57 316	77 700
<i>Fornebu</i>	364 800	805 300	Haslum	505 918	1 132 000
<i>Lysaker</i>	347 630	475 900	Høvik	146 610	189 500
<i>Sandvika</i>			Jar	88 663	145 400
Hovedkontoret	1 229 098	1 601 500	Lommedalen	17 744	31 100
Kolsås	70 062	45 700	Skui	12 100	15 800
Vøyenenga	15 910	29 100	Slependen	32 545	60 000
<i>Stabekk</i>	186 252	259 300	Snarøya	14 181	6 200
<i>Asker</i>	416 330	1 007 300	<i>Asker (21 388)</i>		
<i>Strømmen</i>			Billingsstad	16 746	33 000
Hovedkontoret	335 354	412 100	Bjorkås	8 856	16 000
Skjetten	16 497	13 100	Heggedal	53 531	60 200
<i>Lillestrøm</i>	708 938	1 116 800	Hvalstad	40 327	55 900
<i>Jessheim</i>	307 236	531 800	Høn	11 050	31 900
<i>Årnes</i>	210 740	362 700	Nesbru	53 478	161 300
<i>Eidsvoll</i>	281 329	448 400	Vettre	18 044	19 600
<i>Gardermoen feltpost ...</i>	40 499	92 300	Vollen i Asker	20 754	40 900
<i>Vestby (5 001)</i>			<i>Søndre Høland (2 216)</i>		
Hvitsten	8 865	22 700	Hemnes i Høland	34 719	68 400
Hølen	24 253	34 300	<i>Nordre Høland (4 184)</i>		
Son	26 560	38 700	Bjorkelangen	45 900	90 300
Vestby	77 725	147 100	Fosser i Høland	17 165	29 500
<i>Ski (11 147)</i>			Hjellebøl	5 810	6 200
Kråkstad	17 037	26 300	Løken i Høland	52 599	74 400
Langhus	15 646	26 000	<i>Setskog (815)</i>		
Skotbu	3 333	9 000	Setskog	9 423	23 000
<i>Ås (6 986)</i>			Setta	4 623	10 800
Holstad	5 480	16 000	<i>Aurskog (3 125)</i>		
Vollebekk	161 853	279 300	Aurskog	35 137	62 900
Ås	172 277	273 200	Finstadbru	14 063	25 600
<i>Frogn (6 056)</i>			Lierfoss	16 457	26 000
Oscarsborg	7 320	10 900	<i>Sorum (6 917)</i>		
			Blaker	22 820	47 100
			Frogner	14 155	34 800

¹ Nedlagt 1/6-64.

Tabell XIII (forts.). De enkelte poststeders frimerkesalg og sendte brevpostmengde.

Poststeder, herreder og fylker og deres folkemengde	Salg av frimerker kr.	Sendte vanl. brevpost- sendinger	Poststeder, herreder og fylker og deres folkemengde	Salg av frimerker kr.	Sendte vanl. brevpost- sendinger
Kvevli	1 680	4 400	<i>Eidsvoll</i> (12 957)		
Lindeberg	3 465	9 800	Bon	40 692	95 600
Mork i Romerike	3 100	8 500	Dal	58 273	100 500
Rånåsfoss	8 245	16 700	Eidsvoll Verk.....	30 610	52 400
Sorum	67 225	100 300	Feiring	15 640	20 600
Sorumsand	76 339	117 700	Minnesund	34 276	46 600
			Morskogen	3 735	7 100
<i>Fet</i> (5 486)			<i>Nannestad</i> (5 737)		
Enebakkneset	6 000	10 500	Holter	11 585	19 400
Fetsund	97 565	150 300	Maura	25 190	66 100
Gan	10 095	14 900	Moreppen	7 362	13 800
			Nannestad	45 975	110 000
<i>Rælingen</i> (5 828)			Steinsgård	5 612	17 100
Rælingen	3 500	3 700	Åsgreina	10 290	20 000
<i>Enebakk</i> (3 638)			<i>Hurdal</i> (2 272)		
Dalefjerdingen	8 708	16 100	Hurdal i Romerike ...	60 819	81 000
Enebakk	28 472	65 000			
Flateby	9 217	18 100	<i>Akershus fylke</i> (258 086)	9 790 871	16 216 400
Ytre Enebakk	22 213	30 600			
<i>Lørenskog</i> (12 727)					
Fjellhamar	171 250	343 200	Oslo fylke:		
Lørenskog	71 915	143 500	Postkontorer:		
Nordbyhagen	64 629	139 000	<i>Oslo sentrum</i>	43 850 469	102 775 400
<i>Skedsmo</i> (25 966)			<i>Elisenberg</i>	1 204 863	1 388 700
Kjeller	173 820	235 000	<i>Gamlebyen</i>	1 740 651	2 332 800
Lahaugmoen	16 660	26 300	<i>Grünerløkka</i>	1 447 877	1 332 400
Leirsund	18 946	32 600	<i>Homansbyen</i>	3 819 789	5 221 100
Skedsmokorset	46 933	82 500	<i>Lambertseter</i>	252 178	298 600
<i>Nittedal</i> (8 712)			<i>Majorstua</i>	3 736 959	6 076 700
Glitre Sanatorium ...	15 540	24 100	<i>Rodeløkka</i>	2 250 730	2 722 000
Hakadal	17 917	38 700	<i>Roa</i>	618 227	630 000
Nittedal	77 523	162 900	<i>Skillebekk</i>	1 457 280	1 822 900
Slattum	38 466	78 600	<i>Solli</i>	3 256 957	4 079 000
Åneby	17 003	64 900	<i>St. Hanshaugen</i>	1 598 545	1 168 500
<i>Gjerdrum</i> (2 129)			<i>Torshov</i>	2 001 212	4 188 500
Gjerdrum	34 070	52 200	<i>Tåsen</i>	324 136	131 300
<i>Ullensaker</i> (12 555)			<i>Vika</i>	12 385 653	14 719 800
Algarheim	8 033	21 600	<i>Øvre Grorud</i>	321 717	503 300
Gardermoen	10 226	27 400	Underpostkontorer:		
Hauersetser	5 402	20 600	Aker sykehus	45 564	96 500
Klofta	56 599	81 400	Bekkelaget	19 736	16 400
Nordkisa	12 892	33 100	Bestun	70 298	107 300
Onsrud	22 462	49 300	Bryn	476 647	362 200
Sessvollmoen	10 932	30 700	Bøler	150 198	189 000
Trandum	48 290	75 700	Grefsen	560 186	607 000
<i>Nes</i> (11 782)			Grorud	101 492	180 500
Aurstad i Romerike ..	3 905	5 400	Grorudhagen	57 959	30 700
Fenstad	9 233	26 000	Holmen	69 809	88 200
Haga	15 803	29 000	Holmenkollen	57 176	193 200
Kampå	7 325	10 500	Kampen	695 234	634 100
Oppåker	11 756	15 300	Korsvoll	189 598	349 500
Seterstøa	7 245	14 100	Lilleaker	78 335	66 000
Skogbygda	11 150	22 700	Manglerud	596 184	527 600
Vormsund	20 745	37 800	Maridalen	4 535	10 600
			Montebello	159 948	188 700
			Nordstrand	115 831	164 900

Tabell XIII (forts.). De enkelte poststeders frimerkesalg og sendte brevpostmengde.

Poststeder, herreder og fylker og deres folkemengde	Salg av frimerker kr.	Sendte vanl. brevpost- sendinger	Poststeder, herreder og fylker og deres folkemengde	Salg av frimerker kr.	Sendte vanl. brevpost- sendinger
Nordstrandhøgda	176 672	72 200	Lismarka	4 150	7 000
Oppsal	73 644	37 600	Mesnali	20 401	33 000
Oslo—Dep.	3 282 320	3 902 500	Nes på Hedmark	51 364	106 700
Refstad	186 163	254 700	Nydal	15 428	30 700
Rikshospitalet	238 640	313 500	Næroset	11 593	23 800
Sagene	533 179	487 500	Ring	13 886	30 200
Simensbråten	28 682	14 200	Ringsaker	28 795	60 900
Skøyen	989 738	1 229 000	Ringsaker Åsmark	5 114	17 100
Slemdal	96 021	147 000	Rudshøgda ¹	2 851	4 300
Smestad	711 594	620 000	Sjusjøen	35 868	110 300
Stortinget	33 137	44 800	Smedstua	4 094	4 300
Tøyen	1 013 537	812 700	Stavsjø	16 818	34 700
Ullevål	174 734	164 900	Torseter	2 991	7 800
Ullevål Hageby	247 705	135 300	Veldre	9 481	30 100
Ulvøya	15 768	15 700			
Veitvet	155 954	221 700	<i>Vang (7 964)</i>		
Vettakollen	40 406	93 600	Hjellum	27 442	52 200
Vinderen	339 341	435 800	Ilseng	23 463	31 600
Voksenkollen	27 473	58 700	Midtvang	3 750	9 800
Vålerenga	733 538	542 800	Ridabu	70 270	35 000
Økern	2 397 477	8 800 000	Vang på Hedmark	12 824	11 600
Øvre Ullern	108 907	99 900			
Årvoll	202 750	106 700	<i>Loten (6 365)</i>		
			Loten	107 890	210 600
			Ådalsbruk	19 443	38 600
Poståpnerier:					
Abelsø	56 355	37 100	<i>Stange (16 173)</i>		
Alnabru	156 067	201 700	Espa	14 415	27 900
Bekkelagshøgda	114 406	105 200	Ottestad	13 245	26 700
Blindern	570 595	816 200	Romedal	18 159	30 500
Bogstad camping (15/5–15/9)	17 355	27 300	Stange	153 757	285 300
Bygdøy	72 412	65 300	Stangebrua	47 579	83 300
Hauketo	51 114	92 200	Strandlykkja	3 333	7 700
Høybråten	48 805	105 400	Tangen	21 755	47 100
Kjelsås	175 405	207 000	Vallset	20 575	48 800
Klemetsrud	16 852	16 900	Åsvang	8 306	29 600
Ljan	59 104	94 500			
Voksenlia	23 508	37 400	<i>Nord-Odal (5 368)</i>		
			Austvatn	8 453	16 400
<i>Oslo fylke (484 747)</i>	96 890 331	173 620 400	Bruvoll	14 929	25 600
			Fjellhaug	4 797	29 600
			Gardvik	16 105	28 600
Hedmark fylke:			Knapper	13 686	31 300
<i>Moelv</i>	206 114	318 500	Sagstua	58 189	85 600
<i>Brumunddal</i>	467 010	583 100	Storjen	2 758	8 300
<i>Hamar (14 124)</i>	1 866 068	2 898 900			
<i>Skarnes</i>	148 306	392 600	<i>Sor-Odal (7 268)</i>		
<i>Kongsvinger</i>	528 077	678 100	Disenå	16 489	28 000
<i>Flisa</i>	204 579	361 500	Galterud	7 105	15 900
<i>Elverum</i>	630 094	1 155 400	Oppstad i Odalen	4 095	11 100
<i>Rena</i>	163 204	261 500	Sander	14 310	24 700
<i>Tynset</i>	209 148	344 400	Slåstad	6 613	12 600
<i>Ringsaker (27 958)</i>			<i>Eidskog (6 745)</i>		
Bergseng	5 442	14 800	Holseter	2 269	5 200
Brottum	14 016	20 600	Magnor	46 611	86 800
Gaupen	14 988	24 500	Matrand	16 402	25 800
Helgøya	8 619	19 000	Skotterud	78 386	149 100
Jessnes	6 915	14 400	Tobøl	9 505	14 000
			Vestmarka	12 397	25 300
			Åbogen	9 507	27 300

¹ Nedlagt 1/11-64.

Tabell XIII (forts.). De enkelte poststeders frimerkesalg og sendte brevpostmengde.

Poststeder, herreder og fylker og deres folkemengde	Salg av frimerker kr.	Sendte vanl. brevpost- sendinger	Poststeder, herreder og fylker og deres folkemengde	Salg av frimerker kr.	Sendte vanl. brevpost- sendinger
<i>Kongsvinger (12 983)</i>			<i>Stor-Elvdal (3 895)</i>		
Austmarka	18 395	27 500	Atna	17 725	46 300
Brandval	23 920	58 000	Bjørånes	2 370	4 100
Brandval—Finnskog .	5 396	7 400	Evenstad	4 545	6 800
Granli	10 656	25 400	Koppang	93 385	132 300
Hokkåsen	8 472	11 900	Opphus	8 536	14 000
Lundersæter	7 120	10 700	Rasta	5 300	11 400
Roverud	20 721	33 600	Stai	24 758	80 600
			Steinvik	4 308	7 100
<i>Grue (6 867)</i>			<i>Sollia (385)</i>		
Grinder i Solor	15 778	32 500	Atnbrua	7 144	8 100
Grue—Finnskog	16 661	33 100	Sollia	6 750	23 500
Kirkenær i Solor	125 320	201 700			
Namnå	15 695	47 100	<i>Ytre Rendal (1 920)</i>		
			Hornset	6 105	9 600
<i>Åsnes (9 886)</i>			Lomnessjøen	18 593	51 400
Arneberg	52 823	117 100	Sjølisand	5 139	7 300
Gjesåsen	24 878	41 100	Storsjøen	23 401	39 800
Haslemo	1 955	4 700	<i>Øvre Rendal (1 665)</i>		
Linna	5 760	8 700	Elvål	4 799	8 200
Skalbukilen	12 209	18 700	Finstad	1 383	1 800
Skansen	7 595	12 300	Hanestad	5 705	10 500
Vermundsjøen	3 642	8 000	Unset	5 927	9 500
			Øvre Rendal	26 459	51 500
<i>Våler (5 061)</i>			<i>Engerdal (1 772)</i>		
Braskereidfoss	30 710	57 100	Drevsjø	14 625	16 400
Gravberget	3 576	10 700	Elgå	6 410	8 500
Hasle i Solor	37 630	174 100	Engerdal	22 248	38 800
Våler i Solor	78 996	139 400	Femundsenden	5 020	6 700
			Heggeriset	5 676	7 300
<i>Elverum (13 460)</i>			Kvitvorda	1 539	2 300
Bergeberget	3 755	11 700	Sølen	5 483	9 200
Grundset	645	1 400	Somådalen	2 490	3 100
Heradsbygd	13 390	51 800	Veslbu	1 075	4 300
Hernes	15 370	35 500			
Jønna	16 095	46 800	<i>Os (2 057)</i>		
Rudstad	1 500	4 300	Brennbakken	7 869	11 200
Sørskogbygda	12 725	16 600	Narbuvoll	1 633	2 400
Øksna	3 610	6 900	Narjordet	2 900	3 700
			Os i Østerdalen	63 624	86 100
<i>Trysil (7 889)</i>			Tufsingdalen	3 930	5 400
Engerneset	2 518	2 400	<i>Tolga (1 943)</i>		
Grøndalen	13 762	8 600	Hodalen	1 600	3 800
Jordet	9 770	9 300	Tolga	37 155	58 900
Kjernmoen	14 990	44 400	Vingelen	7 620	16 800
Ljørdalen	13 455	43 000	Øversjødalen	3 049	6 700
Lutnes	5 882	7 000	<i>Tynset (4 313)</i>		
Nybergsund	40 240	81 100	Auma	5 681	11 200
Plassen	3 630	6 500	Brydalen	990	1 600
Skjærberget	1 080	2 200	Lonås	865	1 300
Slettås	5 836	10 100	Nytrøa	1 026	2 200
Stoa	2 010	5 200	Telneset	4 690	12 100
Trysil	126 390	233 100	Tyldalen	8 491	15 100
Torberget	9 110	16 400			
Ulvsjøen	3 860	10 000	<i>Alvdal (2 598)</i>		
Østby	19 692	29 100	Alvdal	71 467	107 300
<i>Åmot (5 349)</i>					
Deset	4 573	8 400			
Haugedalshøgda	2 599	4 900			
Osen	19 178	43 300			

Tabell XIII (forts.). De enkelte poststeders frimerkesalg og sendte brevpostmengde.

Poststeder, herreder og fylker og deres folkemengde	Salg av frimerker kr.	Sendte vanl. brevpost-sendinger	Poststeder, herreder og fylker og deres folkemengde	Salg av frimerker kr.	Sendte vanl. brevpost-sendinger
Barkald	842	1 100	<i>Vågå (4 097)</i>		
Bellingmo	2 786	5 300	Gjendesheim sesong ..	4 390	17 500
<i>Folldal (2 189)</i>			Lalm	10 947	2 400
Dalholen	7 700	13 900	Tessanden	5 561	13 600
Einabu	1 353	3 400	Vågåmo	105 620	207 800
Folldal	34 716	48 000	<i>Heidal (1 724)</i>		
Folldal Verk	7 417	12 500	Bjølstadmo	16 003	34 700
Grimsbu	7 375	8 100	Faukstad	6 383	14 300
Krokhaug	7 722	18 700	Leirflata	4 548	9 500
<i>Kvikne (1 118)</i>			<i>Sel (3 655)</i>		
Bubakk	1 108	3 500	Sel	26 456	67 900
Innset	7 072	13 400	<i>Nord-Fron (6 034)</i>		
Kvikne	6 612	12 200	Kvam	24 050	57 600
Kvikneskogen	1 067	1 700	Kvikne—Skåbu	4 309	10 800
Ulsberg	11 045	35 500	Sjoa	8 593	15 300
Yset	13 984	23 500	Skåbu	17 243	27 000
<i>Hedmark fylke (177 315)</i>	7 168 086	12 203 500	Vinstra	134 583	203 100
Oppland fylke:			<i>Sør-Fron (3 694)</i>		
<i>Otta</i>	197 240	331 200	Harpefoss	39 986	94 000
<i>Lillehammer</i>	1 609 516	2 785 100	Hundorp	72 056	103 600
<i>Gjøvik</i>	990 159	1 531 500	Sør-Fron ¹	3 641	11 000
<i>Lena</i>	240 992	361 500	<i>Ringebu (5 467)</i>		
<i>Rauvoss</i>	209 443	352 900	Fåvang	48 685	75 800
<i>Jevnaker</i>	143 673	193 400	Losna	2 240	3 100
<i>Fagernes</i>	198 267	378 800	Ringebu	102 380	147 200
<i>Dovre (2 999)</i>			Venabygd	7 615	7 200
Brennhaug	7 342	13 600	<i>Øyer (3 816)</i>		
Dombås	87 814	124 800	Hunder	10 491	23 500
Dovre	44 807	111 900	Tretten	71 750	149 200
Fokstua	1 069	3 200	Øyer	31 392	62 700
Hjerkinn	11 461	60 000	<i>Gausdal (6 471)</i>		
Vålåsjø	6 067	9 800	Benna	3 653	3 900
<i>Lesja (2 797)</i>			Bodal	3 781	4 600
Bjørli	4 274	7 700	Espedal	13 662	15 700
Kjøremgrenda	4 355	5 500	Follebu	30 100	34 700
Lesja	32 604	85 500	Gausa	25 549	34 000
Lesjaskog	10 920	16 500	Olstad	6 040	9 300
Lesjaverk	7 705	12 200	Segalstad bru	51 243	99 400
Lora	12 718	28 400	Svatsum	5 113	12 600
<i>Skjåk (2 730)</i>			Vestre Gausdal	27 535	51 500
Bismo	18 532	34 600	<i>Lillehammer (19 265)</i>		
Grotli	7 055	25 400	Fåberg	28 730	95 500
Nordberg	13 731	22 400	Nordsæter	21 728	57 300
Skjåk	37 004	65 100	Rudsbygd ²	902	5 500
<i>Lom (2 857)</i>			Vingrom	10 958	20 100
Bøverdalen	25 984	45 900	Jørstadmoen	41 026	95 100
Garmo	10 590	20 300	<i>Gjøvik (23 595)</i>		
Lom	84 668	166 000	Biri	40 580	85 200
			Biristrand	6 499	14 800
			Bybrua	3 069	5 200
			Midtsnertingdal	17 129	20 800
			Nygaard	44 104	101 100

¹ Omgjort til brevhus 17/8-64.² Nedlagt 1/10-64.

Tabell XIII (forts.). De enkelte poststeders frimerkesalg og sendte brevpostmengde.

Poststeder, herreder og fylker og deres folkemengde	Salg av frimerker kr.	Sendte vanl. brevpost- sendinger	Poststeder, herreder og fylker og deres folkemengde	Salg av frimerker kr.	Sendte vanl. brevpost- sendinger
Redalen	10 507	32 400	<i>Sør-Aurdal (3 919)</i>		
Snertingdal.....	22 930	29 900	Bagn	55 432	94 200
Vardal	4 038	7 400	Begna	7 036	16 200
Øvre Snertingdal	5 484	14 300	Begndalen	11 022	48 200
<i>Østre Toten (13 572)</i>			Etna i Valdres	3 055	7 900
Bilitt	18 232	29 900	Garthus.....	4 684	14 500
Kapp	39 372	52 100	Hedalen i Valdres ...	15 723	28 200
Kolbu	38 538	68 100	Holera	4 578	5 900
Kraby	6 970	16 100	Reinli	7 921	26 900
Nordre Toten	7 699	15 900	Storruste.....	5 614	11 000
Skreia	79 886	131 200			
<i>Vestre Toten (10 798)</i>			<i>Etnedal (1 917)</i>		
Breiskallen	5 980	20 900	Bruflat	22 401	48 800
Boverbru	23 060	32 000	Flatøydegarden	5 623	16 900
Eina	27 350	48 600	Nordre Etnedal	2 016	2 000
Einastrand	4 418	12 100	Rust	4 733	11 900
Hågår	1 243	3 100	Tonsåsen.....	9 320	21 200
Pålsrud	1 983	3 200			
Reinsvoll	33 750	62 400	<i>Nord-Aurdal (5 641)</i>		
<i>Jevnaker (4 681)</i>			Aurdal.....	40 132	67 300
Olum	4 664	10 000	Bjorgo stasjon	3 160	5 700
<i>Lunner (5 259)</i>			Fjellbu	8 291	18 700
Grindvoll	7 980	16 000	Leira i Valdres.....	51 131	120 200
Grua	8 685	26 300	Skrautvål	6 677	17 900
Harestua.....	10 334	12 300	Ulnes	11 040	19 000
Lunnef	52 850	132 800	<i>Vestre Slidre (2 447)</i>		
Roa	35 399	49 200	Lomen.....	8 125	12 200
<i>Gran (11 703)</i>			Nøsen ¹	1 760	7 000
Bjøneroa	12 468	21 200	Røn	22 422	48 700
Bleiken	5 675	13 200	Slidre.....	23 850	58 400
Brandbu	138 158	204 800	Vikhagen	2 579	9 000
Gran	66 539	138 400	<i>Øystre Slidre (2 691)</i>		
Granvollen	9 564	36 400	Beito	3 891	6 900
Jaren	63 756	142 000	Heggenes	33 024	79 700
Røykenvik	27 358	38 100	Kollstad	12 787	29 000
Sølvberget	3 519	6 700	Rogne i Valdres.....	5 692	14 100
Vestre Brandbu	3 399	6 200	Skammestein	13 347	15 800
Vestre Gran	9 328	19 900	Vinstervatn (20/6-20/9)	670	3 900
<i>Søndre Land (6 337)</i>			Volbu	12 926	20 700
Enger	8 112	11 300	<i>Vang (1 869)</i>		
Fall	21 291	22 000	Bygdin ¹	4 380	31 300
Fluberg	11 446	16 200	Eidsbugarden ¹	6 025	25 200
Hov	69 650	117 300	Grindaheim	17 142	21 800
Landåsbygda	15 529	25 000	Høre	4 000	10 300
Odnæs	18 800	26 200	Nystova	5 038	18 100
Ringelia	10 603	22 900	Ryfoss	12 405	18 200
Skrukli	7 369	23 900	Skogstad i Valdres ...	5 637	11 200
Trevatn.....	5 648	16 000	Tyin (1/3-1/10)	7 664	15 100
<i>Nordre Land (6 672)</i>			Tyinholmen ¹	3 815	9 200
Aust-Torpa.....	18 510	27 000	Øye i Valdres	4 732	9 300
Dokka	189 069	305 800	Øylo	10 173	21 900
Nordsinni	7 098	13 100	<i>Oppland fylke (166 707)</i>	6 858 981	12 138 700
Nord-Torpa	16 323	30 400			
Vest-Torpa	8 431	10 600			

¹(20/2-30/4 og 20/6-30/9).

Tabell XIII (forts.). De enkelte poststeders frimerkesalg og sendte brevpostmengde.

Poststeder, herreder og fylker og deres folkemengde	Salg av frimerker kr.	Sendte vanl. brevpost-sendinger	Poststeder, herreder og fylker og deres folkemengde	Salg av frimerker kr.	Sendte vanl. brevpost-sendinger
Buskerud fylke:			<i>Hol (4 067)</i>		
<i>Hønefoss</i>	1 003 876	1 838 300	Dagali	6 913	7 300
<i>Nesbyen</i>	138 753	158 400	Haugastøl	5 097	13 200
<i>Geilo</i>	204 637	376 600	Hol	47 349	86 300
<i>Vikersund</i>	260 941	381 700	Hovet i Hallingdal ...	20 250	22 600
<i>Hokksund</i>	245 307	336 100	Skurdalen	6 869	17 500
<i>Mjøndalen</i>	214 388	402 100	Ustaoset	19 425	56 000
<i>Drammen</i>			<i>Sigdal (3 867)</i>		
Hovedkontoret	3 020 287	6 507 100	Båsheim	5 400	14 100
Dr.—Tangen	223 522	213 400	Eggedal	13 495	25 200
Dr.—Brakerøya	119 000	115 200	Nedre Eggedal	8 095	17 900
Dr.—Landfalloya ..	78 600	25 700	Nerstad i Buskerud ..	6 100	15 500
<i>Lierbyen</i>	176 229	294 900	Prestfoss	38 951	68 800
<i>Kongsberg</i>	659 308	1 130 900	Solumsmoen	6 750	14 100
			<i>Krodsherad (1 946)</i>		
<i>Ringesrike (27 930)</i>			Krøderen	14 249	51 100
Ask	5 994	10 400	Noresund	37 100	73 300
Helgelandsmoen	17 266	37 700			
Hen	10 206	30 200	<i>Modum (11 930)</i>		
Hval stasjon	23 844	46 100	Drolsum	5 100	13 200
Klekken	8 595	14 900	Geithus	52 389	85 400
Krokkleiva	14 697	39 500	Haugfoss	3 665	4 200
Lindlia	2 275	4 000	Kløftefoss	1 835	3 900
Nakkerud	6 358	12 400	Morud	1 411	2 600
Nes i Ådal	13 825	20 800	Simostranda	4 650	7 900
Norderhov	8 300	19 400	Snarum	6 901	14 100
Ringen i Ådal	9 615	12 200	Sysle	6 550	12 600
Røyse	28 432	53 500	Åmot på Modum	90 465	163 200
Sokna	28 210	41 300			
Sollihøgda	4 044	15 400	<i>Øvre Eiker (12 839)</i>		
Steinsfjæringen	5 722	33 600	Darbu	10 831	20 700
Tyristrand	28 398	44 100	Krekling	2 260	5 400
Veme	4 252	9 400	Skotselv	28 655	71 100
Viker i Ådal	4 454	15 400	Vestfossen	92 481	116 100
Viul	4 275	5 000			
<i>Flå (1 362)</i>			<i>Nedre Eiker (12 473)</i>		
Flå	22 405	38 600	Krokstadelva	47 929	70 900
Gulsvik	16 400	33 700	Solbergelva	14 900	25 600
Stavn i Hallingdal ...	8 000	7 400	Steinberg	13 600	23 000
<i>Nes (2 990)</i>			<i>Drammen (46 335)</i>		
Bergheim	2 025	3 000	Gulskogen	47 259	70 000
Bromma	3 615	9 800	Konnerud	19 700	40 300
Liødden	2 650	6 900	Skoger	11 739	20 800
Svenkerud	2 150	4 800	Åskollen	10 446	17 200
<i>Gol (3 147)</i>			<i>Lier (13 834)</i>		
Gol	148 740	258 200	Elge i Lier	5 250	8 600
Robru	7 288	21 800	Lierskogen	9 797	19 300
<i>Hemsedal (1 435)</i>			Meren	5 585	8 700
Hemsedal	43 689	58 000	Reistad	18 135	33 800
<i>Ål (4 374)</i>			Skjåstad	7 402	13 900
Leveld	21 200	29 200	Sylling	14 600	32 000
Torpo	20 801	38 300	Sørsdal	4 800	6 300
Ål	161 447	297 400	Tranby	6 433	6 800
			Tronstads Bruk	4 050	6 900
			Øverskogen	2 915	3 900

Tabell XIII (forts.). De enkelte poststeders frimerkesalg og sendte brevpostmengde.

Poststeder, herreder og fylker og deres folkemengde	Salg av frimerker kr.	Sendte vanl. brevpost- sendinger	Poststeder, herreder og fylker og deres folkemengde	Salg av frimerker kr.	Sendte vanl. brevpost- sendinger
<i>Røyken (8 255)</i>			<i>Horten (13 390)</i>	690 939	1 020 600
Båtsto	3 450	11 100	<i>Tønsberg (12 011)</i>		
Dalbø	6 280	16 100	Hovedkontoret	2 346 754	3 888 100
Hyggen	8 350	16 500	Lofts-Eik	40 580	55 800
Nærnes	12 750	33 100	<i>Sandefjord (6 484)</i>	1 428 901	2 256 600
Røyken	75 436	134 900	<i>Larvik (10 735)</i>	1 110 320	1 689 400
Sagfoss	738	4 500	<i>Stavern (1 918)</i>	132 390	168 500
Slemmestad	37 600	65 100			
Spikkestad	22 954	39 400	<i>Svelvik (3 785)</i>		
Åros	19 500	35 900	Berger i Vestfold	31 600	63 000
<i>Hurum (6 537)</i>			<i>Sande (5 489)</i>		
Filtvet	15 085	37 700	Galleberg	10 717	24 100
Holmsbu	12 800	29 400	Holm i Vestfold	4 300	8 400
Kana	4 550	10 400	Sande i Vestfold	93 465	170 000
Klokkarstua	34 960	79 100			
Rodtangen	2 850	7 300	<i>Hof (2 313)</i>		
Storsand i Hurum	6 750	32 900	Eidsfoss	9 227	19 600
Sætre i Hurum	26 400	48 800	Hof i Vestfold	24 954	50 500
Tofte i Hurum	89 558	176 100	Kleppe	9 964	14 500
<i>Kongsberg (16 907)</i>			Kopstad	2 465	5 200
Eftelot	5 480	6 000	Stubben	3 515	7 800
Hedenstad	11 340	19 800	Sundbyfoss	6 759	13 500
Heistadmoen felt p. å.	26 520	72 300			
Hostveit	8 460	16 100	<i>Holmestrand (6 624)</i>		
Hvittingfoss	48 640	74 100	Barkost	2 279	5 700
Komnes	4 540	14 400	Botne i Vestfold	12 907	20 000
Ljøterud	3 418	4 600	Hildevad i Vestfold	11 116	30 000
Meheia	3 591	8 200	Hynnås	3 489	5 000
Passebekk	11 345	15 800			
Skollenborg	13 485	33 400	<i>Våle (2 776)</i>		
<i>Flesberg (1 932)</i>			Fossan	3 590	5 000
Flesberg	12 455	25 500	Grettebygd	2 947	4 500
Lampeland	13 522	32 200	Revatal	7 158	10 400
Lyngdal i Numedal	9 893	17 200	Svinevoll	4 824	8 000
Svene	7 296	19 400	Undrumsdal	4 057	5 700
<i>Rollag (1 542)</i>			Våle i Vestfold	24 501	44 300
Djupdal	2 240	8 100	<i>Åsgårdstrand (458)</i>		
Laugi	2 705	3 700	Åsgårdstrand	39 534	54 700
Rollag	17 493	35 600			
Veggli	21 482	37 600	<i>Borre (5 918)</i>		
<i>Nore og Uvdal (3 212)</i>			Adal	2 121	5 600
Brostrud	8 956	15 700	Borre	32 242	66 400
Nore i Numedal	13 765	31 400	Nykirke	18 152	31 500
Rødberg	43 278	68 200	Skoppum	13 330	20 300
Sevle	4 590	8 500	<i>Ramnes (2 667)</i>		
Tunnhovd	5 475	11 800	Fon	4 001	11 000
Uvdal i Numedal	19 430	65 500	Fresti	3 858	3 900
Øygardsgrend	4 585	13 700	Klopp i Vestfold ¹	1 388	5 300
<i>Buskerud fylke (186 914)</i>	8 525 791	15 901 200	Ramnes	28 199	41 100
			Vivestad	8 909	7 300
Vestfold fylke:			<i>Andebu (3 240)</i>		
<i>Svelvik</i>	123 789	156 800	Andebu	42 503	69 300
<i>Holmestrand</i>	253 171	369 400	Kodal	3 384	5 100
			<i>Stokke (5 726)</i>		
			Fossnes	5 837	11 300

¹ Nedlagt 3/6-64.

Tabell XIII (forts.). De enkelte poststeders frimerkesalg og sendte brevpostmængde.

Poststeder, herreder og fylker og deres folkemængde	Salg av frimerker kr.	Sendte vanl. brevpost- sendinger	Poststeder, herreder og fylker og deres folkemængde	Salg av frimerker kr.	Sendte vanl. brevpost- sendinger
Melsomvik	17 685	20 300	Porsgrunn V.	133 613	169 300
Stokke.....	94 537	193 700	Porsgr.—Herøya ..	53 185	95 600
<i>Sem (17 560)</i>			<i>Skien</i>		
Barkåker	20 870	45 200	Hovedkontoret	1 750 089	3 557 000
Husøysund	34 377	70 000	Skien—Gimsøy	115 015	268 100
Jersøy	25 775	21 400	<i>Ulefoss</i>	154 662	226 700
Sem	45 832	85 600	<i>Notodden</i>	468 882	651 900
Tolvsrød	48 267	79 500	<i>Rjukan</i>	283 089	363 100
Tverrvød.....	14 690	28 000			
<i>Nøtterøy (14 173)</i>			<i>Siljan (1 421)</i>		
Breidablikk	23 192	28 400	Siljan.....	21 812	39 400
Kjøpmannskjær.....	9 200	12 100	Søland	2 406	3 600
Nøtterøy	107 491	173 200	<i>Skien (45 024)</i>		
Teie	96 858	120 400	Bolvik	2 951	3 300
Torød	20 907	17 300	Borgestad	53 144	89 500
Veierland	5 749	6 300	Bole	16 165	30 400
<i>Tjøme (2 980)</i>			Kilebygda.....	2 383	5 900
Hvasser.....	24 085	24 500	Klovholt	1 319	3 400
Tjøme	96 508	207 000	Mofossen	1 013	1 800
<i>Sandar (23 249)</i>			Mælum	5 269	18 000
Haukerød	11 309	18 300	Omdal	840	1 800
Jåberg	4 318	6 900	Skotfoss	26 223	51 800
Råstad	3 205	6 400	Tollnes	18 191	25 900
Veløy.....	15 210	17 500	Valebø.....	2 498	4 200
<i>Tjølling (5 970)</i>			<i>Porsgrunn (26 498)</i>		
Lauve	30 933	90 100	Bergsbygda	3 270	4 000
Viksfjord	7 373	34 400	Bjørkedal	2 314	7 500
Østre Halsen	28 110	33 000	Eidanger	27 969	52 700
<i>Brunlanes (6 132)</i>			Heistad	30 007	42 400
Helgeroa	14 420	19 300	Langangen	5 658	6 000
Kjose.....	3 861	8 200	Nystrand	8 241	15 800
Manvik	2 986	4 200	Oklungen	3 136	5 600
Nevlunghamn	13 864	35 300	Sandøystrand.....	3 977	6 100
<i>Hedrum (7 364)</i>			Skjelsvik	5 017	7 200
Hedrum	14 804	26 600	<i>Bamble (8 234)</i>		
Kvelde	22 871	41 800	Breisand	4 549	12 200
<i>Lardal (2 468)</i>			Herre.....	23 795	29 400
Steinsholt	7 172	6 700	Rørholt	2 333	6 700
Svarstad	36 708	70 200	Surtebogen.....	3 434	4 600
<i>Vestfold fylke (163 430)</i>	7 507 303	12 005 000	Ødegårdens Verk....	9 980	12 500
			Åby	9 967	23 800
Telemark fylke:			<i>Kragerø (10 082)</i>		
<i>Kragerø</i>	354 266	502 400	Farsjø	4 650	6 200
<i>Langesund</i>	115 061	166 200	Fossing	1 832	3 700
<i>Brevik</i>			Godfjell	1 059	6 000
Hovedkontoret	160 134	299 800	Helle	17 265	35 200
Stathelle	60 482	85 100	Jomfruland	3 585	5 300
<i>Porsgrunn</i>			Kjøllbrønn	3 670	5 500
Hovedkontoret	992 671	1 761 500	Langøy Gruver	2 815	3 500
			Sannidal	13 490	22 400
			Skåtøy	2 602	4 700
			Stabbestad	7 186	16 800
			Vadfoss	17 890	23 500
			<i>Drangedal (4 615)</i>		
			Bostrak	4 334	4 700

Tabell XIII (forts.). De enkelte poststeders frimerkesalg og sendte brevpostmengde.

Poststeder, herreder og fylker og deres folkemengde	Salg av frimerker kr.	Sendte vanl. brevpost- sendinger	Poststeder, herreder og fylker og deres folkemengde	Salg av frimerker kr.	Sendte vanl. brevpost- sendinger
Drangedal	75 955	129 200	Tuddal	8 979	12 500
Grova	5 214	13 700	Ytre Hjartdal ²	3 614	8 100
Homleid	1 567	1 800	<i>Seljord (2 871)</i>		
Merkebekk	2 136	2 400	Flatdal	12 781	17 000
Nakksjø	580	1 400	Garvikstrondi	3 385	6 900
Neslandsvatn	19 269	34 500	Meås	3 853	6 400
Tordal	5 171	14 200	Seljord	60 694	104 600
Vefall	11 634	30 200	Svartdal	1 569	2 700
<i>Nome (7 172)</i>			Åmotsdal	4 550	4 800
Fen	6 883	14 600	<i>Kviteseid (3 077)</i>		
Flåbygd	2 269	5 700	Bergstod	681	1 000
Helgja	5 125	13 600	Brunkeberg	22 655	54 800
Lunde i Telemark	75 515	133 700	Fjågesund	1 414	4 000
Sandnesgrend	1 114	2 100	Kilen	2 097	4 400
Strengen	1 868	6 800	Kviteseid	97 797	163 000
Svenseid	8 473	15 100	Vrådal	18 168	26 200
Tjonnås	1 831	3 500	Vråliosen	8 217	12 900
<i>Bo (3 798)</i>			<i>Nissedal (1 639)</i>		
Bo i Telemark	139 923	275 400	Haugsjåsund	3 812	8 800
Oterholt	6 626	10 200	Nissedal	17 103	25 800
Stokland	18 956	4 800	Nordre Nissedal	2 929	12 300
Øvre Bo	7 055	9 400	Tjønnefoss	3 356	6 200
<i>Sauherad (3 809)</i>			Treungen	24 430	37 500
Akkerhaugen	39 695	84 100	<i>Fyresdal (1 650)</i>		
Dalsvatn	1 247	6 000	Fyresdal	32 414	43 200
Gvannes	1 458	3 400	Hauggrend	6 370	8 600
Gvarv	47 875	81 700	Hegglandsgrend	4 201	7 500
Hjulkebo ¹	2 611	5 600	Kilegrend	2 697	4 300
Hørte	3 878	15 900	Veum	6 305	11 000
Nordagutu	7 235	9 300	<i>Tokke (3 576)</i>		
<i>Noiødden (13 393)</i>			Bandaksløi	2 863	4 200
Bolkesjø	16 300	36 100	Bortegrend	2 472	6 100
Busnesgrend	634	3 800	Dalen i Telemark	78 009	97 900
Gransherad	11 963	25 900	Holtebru	1 848	5 700
Grønvollfoss ²	1 536	2 700	Høydalsmo	36 875	74 100
Lisleherad	6 144	8 400	Koldkinn	3 512	6 400
Rygi	4 743	6 900	Ljostad	3 487	7 100
Tinnoset	6 231	8 000	Lårdal	8 646	14 000
Ørvella	6 814	11 000	Ravnegjuv	2 991	5 300
Årlifoss	1 798	3 400	Øvre Lårdal	5 950	9 100
<i>Tinn (9 905)</i>			Åmdals Verk	5 124	8 400
Atrå	13 360	28 300	<i>Vinje (4 238)</i>		
Grasdalen	350	600	Arabygdi	6 469	8 000
Hovin i Telemark	9 010	20 000	Edland	25 756	42 200
Miland	6 640	13 000	Grungedal	6 565	8 300
Mæl	4 319	14 200	Haukelisæter	3 650	10 700
Tessungdalen	4 156	6 900	Nesland ¹	1 845	1 900
Tinn	3 640	11 700	Rauland	36 337	63 900
Tinn Austbygdi	16 781	29 800	Vinje	15 659	15 700
Vedmork	4 066	5 900	Vinjesvingen	7 266	14 400
Øverland stasjon	5 851	10 900	Vå	2 687	5 900
<i>Hjartdal (1 801)</i>			Ytre Vinje	54 275	75 400
Hjartdal	6 455	10 100	<i>Telemark fylke (152 803)</i>	6 335 726	11 095 300
Lonar	695	2 400			
Sauland	17 334	28 100			

¹ Nedlagt 1/10-64. ² Nedlagt 1/11-64.

Tabell XIII (forts.). De enkelte poststeders frimerkesalg og sendte brevpostmengde.

Poststeder, herreder og fylker og deres folkemengde	Salg av frimerker kr.	Sendte vanl. brevpost- sendinger	Poststeder, herreder og fylker og deres folkemengde	Salg av frimerker kr.	Sendte vanl. brevpost- sendinger
Aust-Agder fylke:			<i>Hisøy (2 888)</i>		
<i>Risor</i>	222 052	298 600	Kolbjørnsvik	39 632	41 000
<i>Tvedestrand</i>	156 224	249 100	<i>Fjære (5 406)</i>		
<i>Arendal (11 483)</i>	1 513 723	2 469 700	Fevik	34 860	48 700
<i>Grimstad (2 522)</i>	412 989	510 000	Lia jernb.stasjon	3 150	3 400
<i>Lillesand</i>	172 711	308 900	Spedalen	9 075	14 800
			<i>Landvik (2 394)</i>		
<i>Gjerstad (2 564)</i>			Homborsund	11 364	12 900
<i>Fiane</i>	10 434	13 700	<i>Lillesand (4 829)</i>		
<i>Gjerstad</i>	25 318	45 900	Brekkestø	8 301	25 400
<i>Sundebru</i>	11 856	14 900	Gamle Hellesund	1 968	3 900
<i>Åsbø</i>	5 615	9 000	Høvåg	9 497	17 900
			Skottevik	2 206	4 800
<i>Vegårshei (1 752)</i>			Ulvoysund	1 015	2 600
<i>Espelandsmyr</i>	2 432	3 700	Åkerøya	2 010	7 200
<i>Ubergsmoen</i>	4 872	9 300	<i>Birkenes (1 870)</i>		
<i>Vegårshei</i>	27 842	42 000	Birkeland	39 381	62 000
<i>Risor (6 141)</i>			Drangsholt	8 890	8 500
<i>Akland</i>	9 645	15 100	Flaksvatn	3 500	8 300
<i>Søndeled</i>	18 210	21 100	Åbål	3 213	6 500
			<i>Åmli (2 115)</i>		
<i>Tvedestrand (5 906)</i>			Dølemo	4 405	7 600
<i>Askerøy</i>	1 584	2 400	Flaten	1 092	2 200
<i>Borøy</i>	8 785	14 700	Gjøvdal	4 678	12 700
<i>Dypvåg</i>	8 652	13 700	Nelaug	3 963	11 200
<i>Fiangvingen</i>	13 577	24 400	Sandå i Aust-Agder ..	1 146	2 000
<i>Gjeving</i>	19 060	37 000	Selåsvatn	4 100	4 900
<i>Laget</i>	4 878	4 600	Simonstad	2 338	4 500
<i>Lynør</i>	10 565	27 100	Vallekilen	1 850	4 100
<i>Nesgrenda</i>	7 701	10 700	Øy i Aust-Agder	2 827	5 400
<i>Sagesund</i>	6 776	15 400	Åmli	34 978	56 400
<i>Songe</i>	9 955	12 800	<i>Tovdal (183)</i>		
<i>Vestre Sandøya</i>	8 885	18 900	Austenå	894	2 300
			Ramse	3 363	5 500
<i>Moland (5 984)</i>			<i>Mykland (636)</i>		
<i>Eydehavn</i>	68 636	97 300	Hynnekleiv	6 459	11 000
<i>Narestø</i>	7 571	10 300	Mykland	5 698	8 300
<i>Salttrød</i>	12 901	30 300	Risdal	3 298	4 500
<i>Staubø</i>	27 480	38 500	<i>Herefoss (598)</i>		
<i>Strengereid</i>	5 210	5 700	Herefoss	7 130	8 300
			Søre Herefoss	1 538	1 700
<i>Froland (2 764)</i>			<i>Vegusdal (619)</i>		
<i>Blakstad</i>	23 170	41 600	Engesland	6 896	9 800
<i>Bøylefossbru</i>	1 444	4 200	Fidjetun	2 000	5 400
<i>Bøylestad</i>	807	1 800	Oggevatn	2 281	3 800
<i>Froland</i>	5 555	13 000	Vegusdal	1 862	6 600
<i>Frolands Verk</i>	4 192	10 100	<i>Iveland (941)</i>		
<i>Mjåvatn</i>	2 300	4 900	Birketveit	8 894	18 100
			Vatnstraum	5 062	9 400
<i>Øyestad (5 841)</i>					
<i>Løddesøl</i>	6 883	10 100			
<i>Rise stasjon</i>	4 143	6 400			
<i>Rykene</i>	21 611	19 400			
<i>Tromøy (3 169)</i>					
<i>Kongshamn i A-Agder</i>	19 518	22 700			
<i>Merdøy</i>	1 450	1 700			

Tabell XIII (forts.). De enkelte poststeders frimerkesalg og sendte brevpostmengde.

Poststeder, herreder og fylker og deres folkemengde	Salg av frimerker kr.	Sendte vanl. brevpost- sendinger	Poststeder, herreder og fylker og deres folkemengde	Salg av frimerker kr.	Sendte vanl. brevpost- sendinger
<i>Evje og Hornnes (2 955)</i>			Kilefjorden	5 297	12 400
Evje	62 552	82 900	Røyknes	2 065	4 500
Evjemoen	42 336	85 800	Øvrebo	6 246	13 300
Hornnes	22 194	36 100			
Moisund	4 761	8 300	<i>Songdalen (298)</i>		
<i>Bygland (1 665)</i>			Brennåsen	5 933	4 300
Bygland	24 798	52 700	Finsland	6 485	11 500
Byglandsfjord	22 620	55 100	Nodeland	17 210	22 900
Grendi	7 827	10 000	Utkjerr	4 385	5 800
Langeid	1 156	2 200	Vatneli	6 693	14 800
Lauvdal i Setesdal ...	1 186	2 600			
Longerak	2 557	4 700	<i>Søgne (4 018)</i>		
Ose i Setesdal	5 177	10 500	Borøybukta	1 440	2 600
Tveitmoen	1 841	3 200	Hallandvik	2 917	2 200
Åraksbo	3 258	4 600	Høllen i Søgne	14 145	14 100
<i>Valle (1 852)</i>			Langenesbygda	5 271	5 300
Helle i Setesdal ¹	1 867	4 700	Ny-Hellesund	3 469	8 500
Oveinang	4 805	16 800	Søgne	62 022	83 200
Rysstad	23 100	39 100	Ålo	2 378	2 900
Valle	32 445	73 400			
<i>Bykle (646)</i>			<i>Mandal (10 215)</i>		
Bykle	21 741	40 200	Holum	9 942	15 800
Byklehei	6 068	12 000	Skjernøysund	3 851	6 100
			Tregde	5 415	7 000
<i>Aust-Agder</i>			<i>Marnardal (2 197)</i>		
<i>fylke (77 663)</i>	3 494 315	5 529 200	Bjelland	10 727	19 200
			Breland stasjon	1 030	1 500
<i>Vest-Agder fylke:</i>			Koland	1 488	4 000
<i>Kr.sand S. (27 443)</i>			Laudal	12 735	32 200
Hovedkontoret	2 952 751	5 939 300	Leirkilen	2 763	3 900
Kr.sand S.—			Marnardal	8 881	36 000
Lundsiden	257 073	327 100	Øyslebø	10 878	23 200
Vennesla	231 037	307 000			
Mandal	522 010	788 500	<i>Åseral (967)</i>		
Farsund (2 240)	239 048	333 700	Fossdal	4 375	6 800
Flekkefjord (3 116)	317 589	504 000	Lognavatn	2 749	7 800
			Åseral	13 250	20 500
<i>Randesund (1 586)</i>			<i>Audnedal (1 502)</i>		
Randøyane	1 676	3 700	Byremo	11 582	11 900
			Kollungtveit	3 314	6 000
<i>Oddernes (17 485)</i>			Konsmo	9 930	18 900
Flekkerøy	23 100	28 700	Nord-Audnedal	2 173	4 600
Mosby	40 363	68 900	Valand	3 790	4 700
Vågsbygd	68 727	42 700			
<i>Tveit (2 717)</i>			<i>Lindesnes (3 794)</i>		
Kjevik	28 336	36 800	Buhølen	9 163	16 100
Tveit	24 712	42 400	Lindesnes	12 938	28 500
Ålefjær	4 181	3 400	Skjollungstad	3 345	3 900
			Spangereid	20 098	49 900
<i>Vennesla (9 105)</i>			Spilding	4 745	6 500
Grovane	9 780	20 900	Sør-Audnedal	50 395	79 600
Homstean	9 970	16 300	Vigmøstad	9 427	14 500
Hægeland	7 420	10 900	Åvik	5 809	9 200
Iveland	5 427	10 500			
			<i>Lyngdal (4 220)</i>		
			Agnefest	2 543	4 500
			Austad	4 716	4 500
			Korshamn	3 202	4 600
			Kvås	5 982	4 600

¹ Nedlagt 16/6-64.

Tabell XIII (forts.). De enkelte poststeders frimerkesalg og sendte brevpostmengde.

Poststeder, herreder og fylker og deres folkemengde	Salg av frimerker kr.	Sendte vanl. brevpost- sendinger	Poststeder, herreder og fylker og deres folkemengde	Salg av frimerker kr.	Sendte vanl. brevpost- sendinger
Lyngdal	144 070	196 000	<i>Vest-Agder</i>		
Veggja.....	2 939	2 900	<i>fylke (112 907)</i>	5 730 781	10 012 200
<i>Høgebostad (1 567)</i>			Rogaland fylke:		
Bryggesåk	4 707	10 700	<i>Egersund (3 802)</i>	323 856	423 300
Eiken	7 585	10 900	<i>Bryne</i>	294 010	441 200
Snartemo	6 456	11 400	<i>Sandnes (3 997)</i>	1 240 668	2 152 100
Tingvatn.....	14 219	25 800	<i>Stavanger (52 164)</i>		
<i>Kvinesdal (5 116)</i>			Hovedkontoret	5 106 024	11 969 500
Feda	16 970	25 200	Stavanger Ø.	223 555	154 200
Galldal	2 193	3 500	Stavanger—Buøy ..	33 155	33 400
Gjemlestad	6 912	10 800	Stv.—Hillevåg	201 808	217 400
Knaben Gruvor.....	10 828	17 600	Sola	140 129	223 200
Kvinesdal	70 821	89 000	<i>Sauda</i>	185 866	247 800
Kvinlog.....	7 961	10 100	<i>Skudeneshavn (1 321) .</i>	97 651	143 000
Netlandsneset	2 315	5 800	<i>Kopervik (1 770)</i>	147 613	234 800
Risnes i Fjotland	1 615	3 600	<i>Haugesund (27 328)</i>		
Storekvina	9 910	14 000	Hovedkontoret	1 984 634	3 073 400
Øyestranda.....	11 383	17 100	Haugesund—Risøy .	38 580	54 800
Åsemoen	3 554	9 700			
<i>Herad (365)</i>			<i>Sokndal (3 503)</i>		
Briseid	3 268	6 000	Hauge i Dalane	74 415	90 400
<i>Spind (621)</i>			Jøssinghamn	4 493	5 300
Spind.....	8 602	16 100	Rekefjord	5 658	6 600
<i>Lista (4 569)</i>			Sogndal i Dalane	6 772	21 800
Borhaug	27 852	27 700	<i>Lund (1 957)</i>		
Vanse	73 803	114 900	Hovsherad	6 899	9 700
Vere.....	22 058	40 900	Moi	51 896	73 100
<i>Hidra (1 292)</i>			<i>Heskestad (656)</i>		
Abelnes	5 795	12 000	Heskestad.....	4 364	8 600
Hidrasund	6 370	10 000	Ualand	5 832	16 800
Kirkehamn	10 120	11 400	<i>Bjerkreim (1 866)</i>		
Rasvåg	7 791	14 500	Bjerkreim.....	9 461	12 500
Åna-Sira	5 778	8 000	Vikeså	14 392	21 400
<i>Nes (2 765)</i>			Ørdsalen	1 367	1 800
Andabeløy	2 887	7 800	<i>Helleland (871)</i>		
Fjellse	9 095	8 300	Helleland	17 472	33 600
Flikka	1 994	2 000	<i>Eigersund (4 566)</i>		
Loga	5 523	8 700	Hellvik i Eigersund ..	9 287	14 000
<i>Gyland (689)</i>			Nordre Eigerøy	5 946	8 200
Gyland stasjon	6 725	11 500	<i>Hå (8 847)</i>		
Nuland	6 603	8 900	Brusand	7 645	14 700
<i>Bakke (922)</i>			Nærbo	109 441	190 000
Sira	20 478	28 800	Ogna ¹	3 822	6 300
<i>Sirdal (1 498)</i>			Sirevåg	10 255	14 800
Dorgefoss	3 060	5 100	Varhaug	51 125	73 100
Fidjeland	2 679	3 000	Vigrestad	27 670	40 300
Haughom	4 196	7 900	Åna i Nærbo	9 660	20 000
Tjørhom	10 403	9 900	<i>Klepp (6 470)</i>		
Tonstad	17 817	30 000	Klepp stasjon	18 710	35 000
Øvre Sirdal.....	3 054	5 100	Kleppe	75 835	116 200

¹ Nedlagt 1/11-64.

Tabell XIII (forts.). De enkelte poststeders frimerkesalg og sendte brevpostmengde.

Poststeder, herreder og fylker og deres folkemengde	Salg av frimerker kr.	Sendte vanl. brevpost- sendinger	Poststeder, herreder og fylker og deres folkemengde	Salg av frimerker kr.	Sendte vanl. brevpost- sendinger
Orre	11 497	16 300	<i>Strand (6 166)</i>		
Voll på Jæren	8 139	13 300	Bjørheimsbygd	2 871	6 800
<i>Time (6 801)</i>			Fiskå	3 531	7 200
Hognestad	3 592	8 400	Idse i Ryfylke	2 213	4 100
Kvernaland	33 677	37 300	Jorpeland	107 193	175 100
Undheim	7 660	11 200	Kjølevik	2 382	4 000
<i>Gjestal (3 327)</i>			Solbakk	2 116	4 300
Oltedal	55 376	157 200	Tau	44 986	75 000
Ålgård	114 335	160 000	<i>Årdal (862)</i>		
<i>Høyland (20 095)</i>			Nessa i Ryfylke	2 564	3 600
Figgjø	44 824	71 400	Sor-Skår	920	1 100
Ganddal	64 528	104 300	Årdal i Ryfylke	12 053	17 900
Sviland	2 301	7 000	<i>Fister (722)</i>		
Vatneleiren feltp.å....	20 917	30 100	Byre	973	2 100
<i>Sola (7 907)</i>			Fister	6 220	12 900
Rott	450	800	Sandanger	2 013	3 600
Ræge	4 784	8 300	Skartveit	3 020	5 700
Røyneberg	5 134	5 900	<i>Hjelmeland (1 709)</i>		
Tananger	17 211	32 900	Hjelmeland	21 693	28 700
Tjelta på Jæren	5 757	9 100	Josenfjorden	3 985	7 000
<i>Madla (5 623)</i>			Skiftun	3 156	4 100
Hafrsfjord	81 328	120 000	Skår i Ryfylke	1 560	2 400
<i>Hetland (22 423)</i>			Tøtlandsvik	2 960	5 300
Austre Åmøy	1 723	2 400	Vestersjø	764	2 000
Dale sjukehus	13 335	19 000	Ølesund	2 365	4 000
Forus	16 400	35 600	<i>Suldal (1 374)</i>		
Gausel	11 805	16 400	Bråtveit	1 944	2 900
Hinna	49 008	82 300	Kvilldal	1 485	1 900
Hommersåk	14 987	15 500	Lundargard	1 380	3 300
Tasta	10 635	10 400	Sreflaten	20 260	28 500
<i>Randaberg (3 152)</i>			Roaldkvam	1 406	1 800
Randaberg på Jæren ..	36 177	48 800	Suldalsosen	15 451	30 700
<i>Høle (958)</i>			Vasshus	3 800	4 800
Bersagel	3 700	7 000	<i>Sanda (6 185)</i>		
Høle i Høgsfjord	7 464	18 800	Hellandsbygd i	2 681	3 800
Ims	1 368	2 100	Saudasjøen	18 570	34 700
Oltesvik	1 012	1 500	<i>Sand (1 165)</i>		
<i>Forsand (1 660)</i>			Sand	53 743	103 700
Byrkjedal	2 144	2 300	Vanvik i Ryfylke	1 894	4 700
Dirdal	5 426	4 400	<i>Erfjord (588)</i>		
Eidane i Lysefjord	515	1 000	Erfjord	4 169	6 100
Fløyrlø	1 350	2 500	Eroy	3 608	4 500
Forsand	9 204	13 400	<i>Jelsa (1 035)</i>		
Frafjord	1 661	3 500	Foldøy i Ryfylke	1 273	2 100
Helle i Høgsfjord	4 908	8 500	Foreneset	2 076	4 200
Lysebotn	5 399	5 000	Hebnes i Ryfylke	2 013	3 500
Meling i Høgsfjord	1 035	2 400	Jelsa	9 435	14 800
Songesand	1 482	3 100	Marvik	3 387	6 500
			Tveita i Ryfylke	644	1 100
			Vatlandsvåg	3 344	5 900
			<i>Nedstrand (1 193)</i>		
			Espevik	971	2 100

Tabell XIII (forts.). De enkelte poststeders frimerkesalg og sendte brevpostmengde.

Poststeder, herreder og fylker og deres folkemengde	Salg av frimerker kr.	Sendte vanl. brevpost- sendinger	Poststeder, herreder og fylker og deres folkemengde	Salg av frimerker kr.	Sendte vanl. brevpost- sendinger
Hinderåvåg	6 813	19 200	<i>Skudenes (3 540)</i>		
Muslandsvåg	8 745	12 400	Kvilhaug	2 443	4 300
Nedstrand	14 915	32 100	Sandhåland	3 133	4 500
Vassendvik	459	1 100	Sandve	6 779	7 500
			Stol	12 730	12 000
<i>Sjernerøy (817)</i>					
Aubosund	4 611	6 700	<i>Utsira (381)</i>		
Eidssund i Ryfylke ..	1 358	1 800	Utsira	9 550	17 000
Helgøysund	1 430	2 500			
Jørstadvåg	2 487	3 100	<i>Torvastad (3 632)</i>		
Nord-Hidle	1 433	2 400	Feøy	1 300	2 800
Sjernerøy	2 792	5 400	Nordbø på Karmøy ..	31 725	54 900
			Vormedal	8 975	6 100
<i>Finnøy (1 713)</i>					
Judaberg	14 748	22 100	<i>Haugesund (27 328)</i>		
Nord-Fogn	2 176	2 600	Røvær	2 410	3 300
Reilstad	5 911	10 000			
Steinnesvåg	9 635	16 000	<i>Skjold (2 396)</i>		
Sørvåg i Ryfylke	1 442	3 200	Dagsland	1 240	2 200
Talgje	2 220	3 900	Grindafjord	4 768	5 300
			Haraldseidvågen	2 773	3 800
<i>Rennesøy (1 365)</i>			Sagi	2 720	5 700
Sorbø	4 790	8 500	Skjold	20 135	28 500
Vikevåg	16 178	30 000	Steinbru	3 255	6 700
Østhusvik	6 161	11 400	Skjoldastraumen	6 445	11 600
			Yrkje	2 500	3 500
<i>Mosterøy (816)</i>			Årek	1 688	2 600
Bru	970	2 300			
Mosterøy	5 488	7 200	<i>Vats (1 130)</i>		
Utstein kloster	4 188	6 700	Nedre Vats	11 853	29 500
Vestre Åmøy	789	1 600	Vestvoll	2 015	3 200
			Øvre Vats	6 765	8 600
<i>Kvitøy (687)</i>					
Kvitøy	14 681	17 600	<i>Imsland (461)</i>		
Leiasundet	2 770	6 600	Finnvik i Ryfylke	1 064	2 800
			Imsland	6 546	10 300
<i>Bokn (797)</i>			Rønnevik	1 469	3 500
Austre Bokn ¹	430	—			
Føresvik	13 007	19 800	<i>Vikedal (971)</i>		
			Ilsvåg	2 010	3 900
<i>Tysvær (1 830)</i>			Mo i Ryfylke	4 423	7 500
Førland	3 852	5 700	Vikedal	20 406	25 600
Hervik i Ryfylke	8 280	24 800	Vormestrand	1 041	2 200
Kårstø	4 285	4 400			
Slåttevik	5 350	6 500	<i>Sandeid (842)</i>		
Tysværsvåg	8 425	17 000	Sandeid	28 310	42 900
<i>Avaldsnes (5 075)</i>			<i>Rogaland fylke (246 928)</i>	12 183 587	22 849 800
Avaldsnes	37 510	54 500			
Førdesfjorden	9 300	12 600	Hordaland fylke:		
Håvik	6 770	12 200	<i>Stord</i>	302 175	400 800
Kvalavåg	1 997	4 200	<i>Odda</i>	360 628	502 700
Røyksund	3 616	5 300	<i>Voss</i>	482 445	664 500
Visnes på Karmøy ...	9 075	9 800	<i>Norheimsund</i>	166 678	260 900
			<i>Os</i>	174 751	295 600
<i>Stangaland (2 601)</i>			<i>Nesttun</i>	468 812	714 600
Åkra (5 811)			<i>Bergen—Laksevåg</i> ...	473 598	203 200
Sævelandsvik	16 107	24 300	<i>Bergen—Melkeplassen.</i>	32 459	77 500
Vedavågen	21 966	33 400			
Åkrehamn	70 670	106 400			

¹ Nedlagt 16/1-64.

Tabell XIII (forts.). De enkelte poststeders frimerkesalg og sendte brevpostmengde.

Poststeder, herreder og fylker og deres folkemengde	Salg av frimerker kr.	Sendte vanl. brevpost- sendinger	Poststeder, herreder og fylker og deres folkemengde	Salg av frimerker kr.	Sendte vanl. brevpost- sendinger
<i>Bergen—Minde</i>	304 243	310 300	Meling	6 860	15 700
<i>Kvarven</i>	13 984	17 000	Mosterhamn	19 660	52 500
<i>Etne (2 479)</i>			Mælandsvågen	12 195	20 300
Etne	60 190	104 900	Rubbestadneset	42 320	54 200
Frette	2 545	5 700	Urangsvåg	17 105	28 500
<i>Skånevik (2 697)</i>			Vika i Sunnhordland .	2 435	4 100
Bjellandsnes	828	2 800	Øklandsvågen	9 175	22 100
Fjæra i Sunnhordland.	4 332	9 600	<i>Stord (8 421)</i>		
Høylandsbygd	6 567	9 300	Huglo	3 485	4 700
Kyrping	1 553	2 600	Litlabø	12 277	17 400
Markhus	2 406	4 100	Midhamar	1 330	2 900
Matre i Sunnhordland.	4 842	10 800	Rommetveit	15 547	29 500
Sandvoll i S.hordland.	7 191	7 400	Sagvåg	22 115	40 800
Skånevik	48 715	65 700	<i>Fitjar (2 425)</i>		
Søllesvik	2 350	4 700	Bekkjarvik	15 260	29 800
Utåker	4 992	10 200	Brandasund	5 126	6 200
Åkra	5 517	10 300	Dåfjordeid	1 129	2 500
<i>Fjelberg (2 527)</i>			Engesund	2 320	6 000
Arnavik	2 007	3 000	Fitjar	48 361	63 400
Fjelberg	5 306	7 000	Haslevik	2 419	3 200
Halsnøy Kloster	10 505	16 500	Koløyholmen	7 852	15 000
Sæbovik	25 407	45 500	Vestre Vinnesvåg	8 423	8 700
Toftevåg	3 750	6 400	<i>Tysnes (3 373)</i>		
Valen i Sunnhordland.	33 551	56 800	Amlandsstø	3 590	6 700
<i>Olen (2 730)</i>			Flatråker	4 555	8 400
Haugsgjerdet	1 965	3 100	Godøysund	3 697	10 400
Innbjøa	9 215	12 500	Lundegrend	7 753	11 600
Trovåg	920	2 700	Malkenes	3 363	4 700
Utbjøa	4 780	8 000	Neshamn	2 811	4 800
Vikebygd	10 655	16 300	Nymark	4 591	6 500
Ølen	45 170	79 100	Onarheim	7 687	17 000
Ølensvåg	9 320	14 600	Reksteren	11 848	18 700
Årvik i Sunnhordland	2 045	3 200	Tysnes	24 345	40 300
<i>Sveio (3 410)</i>			Uggdalseidet	25 255	75 400
Auklandshamn	5 859	9 400	Årbakka	3 154	5 400
Eltravåg	1 580	2 600	<i>Kvinnherad (5 649)</i>		
Førde i Hordaland ...	16 046	37 400	Dimmelsvik	14 299	24 700
Håvardsholm	747	1 100	Hatlestrand	10 200	18 700
Liereid	2 369	7 600	Herøysundet	6 760	10 000
Mølstrevåg	6 275	10 000	Husnes	19 329	21 100
Smørsund	2 875	3 500	Løfallstrand	3 630	4 700
Sveio	11 190	22 400	Mauranger	4 401	8 700
Tittelsnes	4 315	8 500	Rosendal	72 975	90 100
Tjernagel	4 600	6 400	Seimsfoss	7 800	10 700
Valevåg	9 740	18 800	Snilstveitøy	1 596	2 600
<i>Bomlo (8 094)</i>			Sunde i Sunnhordland.	39 995	75 300
Bremnes	45 430	96 100	Uskedalen	20 138	31 500
Bomlo	14 220	16 200	Vikane i S.hordland ..	3 184	6 800
Espevær	11 630	15 400	Ænes	3 010	4 800
Finnås	14 223	25 200	Ølve	7 186	10 100
Foldrøyhamn	4 800	5 500	<i>Varaldsøy (814)</i>		
Grutle	2 856	5 000	Mundheim	9 935	19 500
Hiskjø	2 330	3 900	Varaldsøy	9 910	25 100
Lykling	5 708	7 800	<i>Strandebarm (1 624)</i>		
			Fosse i Hardanger	16 013	15 000

Tabell XIII (forts.). De enkelte poststeders frimerkesalg og sendte brevpostmengde.

Poststeder, herreder og fylker og deres folkemengde	Salg av frimerker kr.	Sendte vanl. brevpost- sendinger	Poststeder, herreder og fylker og deres folkemengde	Salg av frimerker kr.	Sendte vanl. brevpost- sendinger
Kysnesstrand	3 011	5 500	Reimegrend	2 362	4 300
Omastrand	12 989	26 700	Reppen	1 282	2 000
Røyrvik i Hardanger .	4 590	7 800	Skulestadmo	13 630	18 800
Strandebarm	22 130	35 800	Stalheim	35 571	53 600
<i>Jondal (1 710)</i>			Tvinne	2 027	3 200
Herand	9 367	15 900	Urdland	3 434	10 100
Jondal	20 037	34 000	Vossestrand	18 990	30 000
Solesnes i Hardanger .	3 447	10 400	Ygre	3 373	5 400
Torsnes i Hardanger .	3 658	6 300	<i>Kvam (6 752)</i>		
Tørvikbygd	10 513	20 900	Porsmyr	2 538	4 100
<i>Odda (10 135)</i>			Steinstø	6 017	9 200
Horda	5 160	10 300	Ytre Ålvik	4 628	10 300
Lono	781	1 300	Øystese	96 120	155 000
Røldal	27 699	42 100	Ålvik	41 051	68 000
Skarde	19 572	26 000	<i>Fusa (4 034)</i>		
Tyssedal	31 500	67 600	Baldersheim	6 291	14 100
<i>Ullensvang (4 857)</i>			Bergegrend	1 875	7 800
Aga	3 670	6 400	Bogavik	2 046	2 900
Alsåker	3 810	5 000	Eikelandsosen	25 075	39 100
Børve	6 860	9 800	Fusa	13 226	23 600
Djonno	2 263	4 400	Holdhus	6 042	9 200
Eidfjord i Hardanger .	24 150	49 600	Holmefjord	2 915	4 800
Espe	10 379	18 500	Holsund	765	1 600
Grimo	12 311	17 900	Nordtveitgrend	4 251	6 800
Kinsarvik	38 975	81 800	Samnøy	1 845	3 700
Lofthus	64 380	86 000	Skjørsand	2 135	5 500
Nå	13 938	22 200	Strandvik	12 152	21 700
Ringøy	11 140	21 900	Sundvord	3 032	5 300
Utne	22 763	49 600	Sævareid	13 786	24 000
Vines	4 815	7 500	Vinnesleiren	6 521	11 900
Vøringsfoss	12 023	16 900	Øvre Hålandsdal	1 105	2 900
Øvre Eidfjord	11 183	34 600	<i>Samnanger (2 410)</i>		
<i>Ulvik (1 468)</i>			Eikjedalsgrend	1 452	8 600
Bagnstrond	476	1 000	Froylandsdal	4 158	5 500
Finse	18 300	43 300	Gaupholm	2 744	5 800
Hallingskeid	759	2 100	Haga i Samnanger	7 648	15 400
Ulvik i Hardanger ...	89 760	170 900	Trengereidfjord	764	3 800
Vallavik	1 242	1 600	Tysse i Samnanger ...	29 245	54 300
<i>Granvin (1 119)</i>			Årland i Samnanger ..	5 229	12 000
Folkedal	3 300	4 800	<i>Os (7 082)</i>		
Granvin	27 143	75 500	Drangje	2 983	3 700
Kvanndal	3 400	4 600	Hagavik	18 711	32 400
Skjervet	747	2 400	Hegglandsdalen	4 225	6 700
Øvregranvin	4 743	6 300	Lepsoy	7 778	11 400
<i>Foss (13 257)</i>			Lysekloster	5 580	13 800
Bolstadøyri	6 135	13 600	Lønningdal	868	1 700
Brekkehus	1 929	2 600	Nordre Neset	3 673	7 700
Bulken	12 097	65 100	Nordstrøno	2 555	4 700
Evanger	11 493	22 300	Syfteland	12 144	28 000
Haugsvik	2 803	3 000	Søre Neset	6 670	11 700
Kyte	3 492	5 000	<i>Austevoll (4 060)</i>		
Mjølfjell	11 757	24 000	Austevollshella	2 245	4 400
Mønshaugen	3 610	9 000	Bakkasund	6 501	23 300
Oppheim	18 435	30 500	Kalvanes	1 726	4 600
Palmafossen	10 255	13 000	Kolbeinsvik	5 370	11 300
			Krosshamn i H.land ..	1 991	4 400

Tabell XIII (forts.). De enkelte poststeders frimerkesalg og sendte brevpostmengde.

Poststeder, herreder og fylker og deres folkemengde	Salg av frimerker kr.	Sendte vanl. brevpost- sendinger	Poststeder, herreder og fylker og deres folkemengde	Salg av frimerker kr.	Sendte vanl. brevpost- sendinger
Litlakalsøy	2 119	3 100	Kleppestø	83 464	167 000
Møkster	3 757	9 700	Nordre Hetlevik	11 147	21 800
Rabben	5 308	8 400	Ramsøy	3 800	4 600
Rostøy	2 142	3 600	Strusshamn	19 109	34 700
Salthella	3 355	7 900	Tveitevåg	3 068	5 100
Stolmen	7 802	8 900	Ådlandsvik	3 756	5 100
Storebø	27 011	54 800			
Torangsvåg	6 884	14 500	<i>Laksevåg (19 505)</i>		
<i>Sund (3 080)</i>			Alvøy	11 807	25 900
Bjelkarøy	435	700	Bjørndalstræ	5 800	21 600
Doseherholmen	1 905	4 000	Godvik	12 570	24 100
Eidesjøen	4 002	8 300	Håkonshella	4 787	14 100
Glesvær	4 857	13 500	Mathopen	172 044	177 800
Håkonsund	2 802	7 500	Skålevikneset	6 506	8 900
Klepplholmen	3 491	6 700			
Klokkarvik	16 628	27 400	<i>Fana (36 891)</i>		
Lerøysjøen	1 486	3 600	Blomsterdalen	34 180	29 700
Skogsvåg	3 561	6 200	Fjøsanger	72 833	96 600
Steinsland	12 011	24 700	Flesland	5 922	12 900
Tyrnevik	4 619	6 200	Hellidal stasjon	6 013	24 000
Tysøy	950	2 000	Hjellestad	5 772	14 500
Tølavåg	8 365	10 400	Hop	67 941	100 000
Vorlandsjø	1 545	2 300	Kalandseidet	15 407	17 700
			Krokeide	6 230	12 200
			Kråkenes i Fana	5 173	8 700
<i>Fjell (6 027)</i>			Nattland	9 755	11 100
Algroy	2 878	6 800	Paradis	117 250	155 700
Bjørøyhamn	2 921	6 000	Rådal	18 310	29 600
Brattholmen	10 919	19 200	Skjoldtun	23 825	42 500
Ekrhovda	1 728	3 300	Stend	32 895	62 900
Fjell	25 025	40 000	Store Milde	10 695	20 800
Geitanger	771	2 200	Straumsgrend	20 902	23 100
Knappskog	5 315	7 000	Søreidgrend	23 547	31 600
Knarrevik	8 892	15 800			
Kolltveit	8 071	11 700	<i>Arna (8 857)</i>		
Kårtveit	3 560	6 200	Espeland	117 130	171 100
Landro	3 649	8 000	Garnes	10 170	27 800
Litlesotra	1 015	2 100	Haukeland	14 750	24 600
Misje	4 237	7 500	Indre Arna	74 172	157 100
Møvik på Sotra	6 922	5 400	Skyggjestrاند	3 156	6 200
Nessjøen	4 488	5 500	Trengereid	8 537	11 900
Sekkingstad	2 236	6 900	Ytre Arna	163 749	245 000
Solsvik på Sotra	6 325	9 300			
Storesund	1 738	2 900	<i>Vaksdal (5 667)</i>		
Tellnessjøen	3 325	6 600	Dalekvam	163 580	177 400
Turøy	2 832	7 600	Eidslandet	7 635	10 600
Vinneseidet	3 505	4 700	Eksingedalen	4 450	11 500
Ågotnes	2 201	5 600	Flatekvål	810	2 800
			Gammersvik	2 295	3 700
<i>Askoy (11 899)</i>			Stammeshella	9 790	18 800
Ask i Hordaland	18 537	25 500	Stanghelle	4 403	6 200
Davanger	3 185	7 700	Stavenesli	2 325	5 100
Erdal	19 790	18 900	Vaksdal	34 543	52 400
Florvåg	28 435	64 800			
Follese	8 183	14 600	<i>Modalen (345)</i>		
Hanevik i N.hordland	4 117	9 800	Modalen	9 312	14 000
Hanoytangen	5 127	11 100	Nottveit	915	1 500
Hauglandshella	6 539	10 800			
Herda	15 864	21 800	<i>Osterøy (5 510)</i>		
Hestetraetet	4 067	6 500	Bruvik	6 760	12 500
Kjerrgarden	4 987	6 200	Bysheim	2 567	4 400

Tabell XIII (forts.). De enkelte poststeders frimerkesalg og sendte brevpostmengde.

Poststeder, herreder og fylker og deres folkemengde	Salg av frimerker kr.	Sendte vanl. brevpost- sendinger	Poststeder, herreder og fylker og deres folkemengde	Salg av frimerker kr.	Sendte vanl. brevpost- sendinger
Fjellskålnes	1 450	2 900	Sæbøvågen	10 491	15 000
Fotlandsvåg	15 926	22 500	Toska i N.hordland ...	1 499	5 000
Hamreplass	4 091	6 800	Uthella	10 806	15 700
Haus i Hordaland	15 305	22 500	<i>Lindås (7 844)</i>		
Hjellvikvåg	1 599	3 900	Alverstraumen	10 351	19 700
Hosanger	18 480	41 200	Alversund	27 899	69 800
Lonevåg	29 345	42 600	Askelandsvåg	2 167	6 100
Raknesvåg	3 907	7 700	Asutfjordgrend	740	2 700
Skafthå	1 573	6 900	Bjørsvik	4 370	8 800
Tepstad	1 895	4 800	Dalsgrend	9 394	23 100
Tyssebotnen	6 055	19 000	Eikangervåg	8 111	9 100
Valestrandsfossen	31 062	69 700	Eiknesvåg	6 594	15 700
<i>Åsane (11 666)</i>			Festo	4 832	14 600
Breistein	14 203	25 300	Gjervik	910	1 900
Eidsvåg i Åsane	59 800	116 300	Hindnes	799	2 000
Eidsvågneset	14 084	17 200	Hjelmås	9 791	9 700
Hordvik i N.hordland.	7 016	9 000	Hundvin	4 383	8 900
Hylkje	6 790	16 900	Isdalstø	15 547	25 600
Morvik i Åsane	10 005	16 900	Kvalvåggrend ²	886	1 700
Nyborg i Åsane	20 300	45 700	Kvamsvåg	4 633	8 000
Salhus	57 274	90 000	Leiknestangen	4 180	8 000
Tertnes	12 202	15 000	Lindås	32 414	49 400
Øvre Ervik	23 275	33 600	Lygra	1 880	3 100
<i>Meland (2 538)</i>			Mongstad	2 725	4 000
Flatøy	2 753	5 700	Myking	6 033	15 000
Frekhaug	38 020	66 900	Myksvoll	3 534	5 500
Fureskjegget	655	1 400	Målvikgrend	940	2 700
Husebo	3 052	6 700	Ostereidet	3 453	9 000
Io	1 944	3 100	Risasjøen	2 560	4 000
Landsvik	3 379	4 900	Romarheim	4 241	5 400
Litlebergen	5 607	12 200	Rødland	7 235	11 100
Revskard	1 498	2 600	Seim	13 136	27 900
Rosslund	8 040	10 200	Sævråsvåg	3 422	4 200
Skjeljanger	1 402	4 000	Tveitegrend	4 315	6 200
<i>Oygarden (3 643)</i>			Vestre Vassbygd	3 471	10 400
Alvheim	3 148	8 600	Vikanes	3 792	6 600
Blomvågen	6 336	6 400	Vollom	3 355	3 800
Breidviksund ¹	1 109	1 900	Vågseidet	10 831	34 400
Heggholmen	634	800	<i>Austrheim (2 003)</i>		
Hellesøy	8 745	14 100	Austrheim	10 126	16 600
Hernar	2 662	4 400	Fonnes	10 850	15 000
Nautnes	3 417	7 000	Kalandssjøen ³	559	—
Nordøysund	1 546	3 400	Kjelstraumen	1 971	5 000
Ovågen	2 855	4 800	Mastrevik	16 094	30 800
Rong	6 760	9 100	Njøten	1 287	3 900
Sturevågen	1 441	2 100	Rebnor	1 277	2 500
Sæle	2 785	5 600	Rongevær	2 648	3 000
Tjeldstø	5 694	16 700	Synnevåg	1 855	3 700
Toft i Nordhordland..	4 580	5 700	<i>Fedje (883)</i>		
Torsteinsvik	4 120	6 100	Fedje	21 410	29 700
<i>Radøy (4 331)</i>			<i>Masfjorden (1 975)</i>		
Bovågen	11 485	20 600	Andvikgrend	3 652	16 700
Manger	42 205	63 000	Duesund	895	1 300
Marøy	3 969	6 000	Haugsdal	2 545	3 900
Nordangervågen	5 680	7 200	Hogsvær	3 052	6 800
Sletta	5 977	11 200	Hope i Nordhordland.	5 767	10 400
Syltavåg	3 026	7 800	Hosteland	9 960	21 300

¹ Nedlagt 10/8-64. ² Nedlagt 1/11-64. ³ Nedlagt 13/1-64.

Tabell XIII (forts.). De enkelte poststeders frimerkesalg og sendte brevpostmengde.

Poststeder, herreder og fylker og deres folkemengde	Salg av frimerker kr.	Sendte vanl. brevpost- sendinger	Poststeder, herreder og fylker og deres folkemengde	Salg av frimerker kr.	Sendte vanl. brevpost- sendinger
Kvingo	3 768	9 000	Sygnefest	3 000	6 300
Masfjordnes	6 884	16 300	Ånneland	2 502	4 000
Matredal	8 480	10 700	<i>Solund (1 569)</i>		
Mollandseid	2 668	5 500	Buskøy	6 151	13 200
Nordkvingo	1 920	6 100	Hardebakke	16 329	26 000
Risnes	10 123	15 700	Hersvikbygda	3 772	6 000
Solheim	3 006	5 700	Husøy i Sogn	4 905	8 200
Træsdalsvik	1 628	2 500	Kolgrov	6 025	7 500
<i>Hordaland fylke</i>			Krakhella	1 461	3 700
(233 521)	7 729 211	11 840 700	Lågøy	3 143	5 800
Bergen fylke:			Nesefjord	2 863	3 700
<i>Bergen (117 007)</i>			Nåra	1 893	7 200
Hovedkontoret	13 843 643	27 417 400	Tangenæs i Sogn	3 823	2 700
Bergen—Kronstad ...	172 645	277 100	Ytroygrend	3 549	3 600
Bergen—Nordnes ...	915 868	1 171 500	<i>Hyllestad (1 888)</i>		
Bergen—Sandviken ..	186 286	149 600	Hyllestad	13 707	24 400
Bergen—Solheimsvik .	639 533	638 600	Leirvik i Sogn	20 390	53 600
Bergen—Møhlenpris .	464 633	356 900	Lifjorden	11 669	26 300
Bergen—Landås	229 920	89 600	Skifjord	4 373	5 800
Bergen—Nøstet ¹	—	—	Storakersund	685	2 500
Bergen—Fyllingsdalen	23 892	23 000	Sorbøvåg	16 891	20 400
Bergen—Sandvikstorg.	66 800	95 100	<i>Høyanger (5 645)</i>		
Bergen—Y. Sandviken	128 200	89 800	Bjordal	4 510	8 100
Bergen—Årstadvollen.	141 405	235 500	Ikjefjord	3 475	7 000
<i>Bergen fylke (117 007).</i>	16 812 825	30 544 100	Instevik	1 242	1 100
Sogn og Fjordane fylke:			Kyrkjebø	8 231	10 100
<i>Lærdal</i>	84 779	109 300	Lavik	15 825	27 700
<i>Sogndal i Sogn</i>	179 458	264 400	Lavikdal	4 546	5 500
<i>Høyanger</i>	164 776	237 900	Måren	1 636	3 300
<i>Førde</i>	260 931	354 400	Nordeide i Sogn	4 430	6 400
<i>Florø</i>	327 514	525 400	Ortnevik	3 865	5 300
<i>Måløy</i>	184 637	328 600	Soreide i Sogn	1 840	2 300
<i>Nordfjordeid</i>	195 959	245 100	Torvund ³	1 056	—
<i>Gulen (3 248)</i>			Tredal ⁴	1 084	—
Brekke	14 141	30 300	Vadheim	23 845	34 900
Brimsvåg	1 086	2 100	Vikum ³	1 151	—
Byrknesøy	10 736	16 000	<i>Vik (2 625)</i>		
Bålen	1 939	5 300	Arnafjord	3 155	4 000
Dalsøyra	10 421	19 100	Framfjorden	4 532	7 400
Dingja	959	2 100	Indrefjord	2 193	2 200
Eivindvik	28 129	40 700	Kvamøy	1 982	7 800
Fivelsdal	1 504	3 100	Lånefjorden	1 468	3 100
Guløy ²	519	1 100	Nessane	30 803	52 500
Halsvik	2 574	8 900	Sylvarnes	1 692	2 200
Haveland	3 526	6 900	Vik i Sogn	77 240	115 000
Losnegard	949	1 700	<i>Balestrand (1 973)</i>		
Mjømna	2 166	5 600	Balestrand	88 041	139 200
Nyhamar i Sogn	2 041	3 500	Eitorn	1 406	2 300
Oppdalsøyra	5 170	10 800	Fjærland	20 150	22 600
Oppedal i Sogn	3 494	9 300	Sværefjorden	3 149	8 100
Sandebygda	1 829	3 400	Vangsnes	8 815	19 700
Skjerjehamn	4 691	13 500	Vetlefjorden	3 759	8 800
			Ytre Fjærland	780	2 500
			<i>Leikanger (2 673)</i>		
			Feios	8 480	15 600

¹ F.t. nedlagt. ² Nedlagt 1/6-64. ³ Nedlagt 1/7-64. ⁴ Omgjort til brevhus 1/8-64.

Tabell XIII (forts.). De enkelte poststeders frimerkesalg og sendte brevpostmengde.

Poststeder, herreder og fylker og deres folkemengde	Salg av frimerker kr.	Sendte vanl. brevpost- sendinger	Poststeder, herreder og fylker og deres folkemengde	Salg av frimerker kr.	Sendte vanl. brevpost- sendinger
Fresvik	9 112	17 600	Grytøyra	4 980	8 400
Frønningen	2 297	3 300	Høyvikbygda	1 870	3 400
Hermansverk	118 806	161 900	Korssund	3 354	8 000
Leikanger	58 598	90 500	Kumle	6 651	12 700
<i>Sogndal (3 980)</i>			Stavenes	1 909	2 900
Fardal	3 723	7 200	Stongfjorden	7 274	8 800
Kaupanger	27 095	50 000	Værlandet	5 804	9 500
Kaupangerskogen ..	644	2 700	Yndestad	900	2 700
Middalen	2 527	5 300	<i>Fjaler (3 848)</i>		
Slinde	5 119	11 100	Dale i Sunnfjord	59 500	93 200
<i>Aurland (2 163)</i>			Flekke i Sunnfjord ..	6 036	11 300
Aurland	45 079	75 800	Gjølanger	5 311	6 000
Bakka i Sogn	614	900	Guddal	3 396	4 000
Berekvam	572	800	Holmedal	30 851	36 500
Dyrdal i Sogn	691	2 600	Leitet	2 925	4 500
Flåm	28 926	45 500	Nautsund	1 175	2 100
Gudvangen	9 075	33 200	Standnes i Sunnfjord .	1 294	2 500
Myrdal	9 135	30 600	Straumsnes i S.fjord ..	5 150	8 100
Undredal	4 394	5 000	Sunde i Dalsfjord	909	1 600
<i>Lærdal (2 256)</i>			<i>Gaular (2 803)</i>		
Ljosne	9 752	17 400	Bjørvikstranda	2 761	6 100
Maristova	4 389	9 900	Bygstad	20 818	30 000
Steinklepp	8 697	17 000	Hestadgrend	1 814	2 000
Tønjum	3 448	8 500	Sande i Sunnfjord	22 106	44 000
Vindhella	4 373	5 800	Skilbrei	5 291	8 500
<i>Årdal (6 828)</i>			Sygna	4 079	8 500
Naddvik	1 361	3 600	Viksdalen	16 215	19 100
Ofredal	1 029	3 300	<i>Jølster (2 620)</i>		
Seimsdal	1 182	5 400	Dvergsdalen	2 621	5 100
Øvre Årdal	95 425	130 000	Eikås	3 911	6 300
Årdalstangen	109 638	131 300	Klakegg	3 790	6 600
<i>Luster (5 715)</i>			Myklebost i Jølster ..	1 558	1 800
Alsmo	1 376	2 900	Sanddal i Jølster	1 971	3 100
Fortun	12 999	19 800	Skei i Jølster	26 653	42 800
Gaupne	28 922	42 900	Vassenden i Jølster ..	14 225	18 700
Gjerde	6 390	13 400	Veiteberg	3 833	5 000
Hafslø	20 783	38 000	Ålhus	14 004	28 100
Høyheimsvik	7 302	8 500	Årdal i Jølster	8 686	17 000
Jostedal	3 655	8 500	<i>Førde (3 945)</i>		
Kroken	3 108	8 700	Ervik	3 694	5 000
Lambhaug	5 277	6 100	Haukedalen	4 384	6 000
Luster	25 786	55 000	Holsen	3 010	4 700
Marifjøra	11 078	16 000	<i>Naustdal (2 057)</i>		
Myklemyr	4 706	9 900	Fimlandsgrend	4 573	5 800
Ornes i Sogn	1 629	2 500	Helle i Sunnfjord	2 281	5 600
Skjolden	14 501	22 800	Kalland	3 349	3 000
Solvorn	13 603	22 400	Kvammen i Sunnfjord	7 445	16 200
Sørheim	2 477	5 000	Naustdal i Sunnfjord .	33 601	42 800
Veitastrond	3 361	4 600	Redalsgrend	1 737	2 500
<i>Askvoll (3 590)</i>			Vevring	4 520	3 500
Askvoll	56 439	74 800	<i>Flora (7 718)</i>		
Atløy	5 145	13 000	Barekstadlandet	1 634	1 600
Bulandet	8 204	22 200	Barlindbotn	1 233	1 100
Flokenes	3 156	5 400	Batalden	3 595	4 900
Fure	4 634	5 800	Eikefjord	17 612	26 100

Tabell XIII (forts.). De enkelte poststeders frimerkesalg og sendte brevpostmengde.

Poststeder, herreder og fylker og deres folkemengde	Salg av frimerker kr.	Sendte vanl. brevpost- sendinger	Poststeder, herreder og fylker og deres folkemengde	Salg av frimerker kr.	Sendte vanl. brevpost- sendinger
Enstad	1 028	1 400	<i>Eid (3 551)</i>		
Haukåsund	535	1 400	Naustdal i Nordfjord .	5 668	9 900
Holmesund	2 478	4 600	Stårheim	12 007	23 000
Hovdevåg	924	1 100	<i>Hornindal (1 496)</i>		
Høydalsfjord	946	1 500	Heggjabygda	1 460	2 600
Litle-Høydal	1 412	2 700	Holmøyane	3 345	6 200
Livresund	886	2 500	Hornindal	33 827	52 800
Norddalsfjorden	3 646	5 700	Indre Hornindal	4 450	7 300
Nyttingnes	997	1 800	<i>Gloppen (5 716)</i>		
Rognaldsvåg	5 853	6 700	Breim	17 602	24 800
Stavang i Sunnfjord .	2 212	2 200	Byrkjelo	16 538	24 000
Svanøybukt	2 940	4 200	Hennebygda	2 170	4 400
Svortevik	5 168	7 000	Hestenesøyra	6 176	11 600
Sør-Skorpa	1 591	2 700	Hyen	8 652	21 900
Tansøy	2 486	1 800	Lote	2 181	6 000
<i>Bremanger (4 068)</i>			Rygg	5 126	13 700
Botnane	1 451	1 500	Sandane	166 160	172 800
Bremanger	20 891	46 200	Vereide	7 997	15 900
Kalvåg	35 980	58 600	Våtedalen	1 431	2 600
Kjelkenes	5 496	10 000	<i>Innvik (3 060)</i>		
Ryland	5 760	5 900	Blaksæter	8 331	14 800
Svelgen	50 234	114 700	Faleide	2 307	4 800
<i>Vågsøy (7 021)</i>			Hopland	6 953	9 000
Almenningen	3 652	10 100	Innvik	64 927	76 400
Bryggja	21 703	51 300	Oldedalen i Nordfjord.	6 719	10 700
Deknepollen	10 729	16 400	Olden	33 400	79 700
Husevåg	1 822	2 500	Sindre ¹	490	—
Kvalheim	3 046	3 500	Tistam	1 784	3 000
Raudeberg	23 764	33 700	Utvik	12 975	20 900
Silda	2 343	5 500	<i>Stryn (2 942)</i>		
Vågsvåg	4 845	8 200	Flo i Nordfjord	1 586	3 900
<i>Selje (3 379)</i>			Hjelledalen	7 784	20 100
Barmen	2 984	5 500	Loen i Nordfjord	30 585	73 300
Barmsund	1 655	3 800	Markene ¹	463	—
Drage	4 053	11 300	Mindresunde	4 321	6 000
Flatraket i Nordfjord .	2 664	3 500	Oppstryn	6 070	12 900
Selje	43 051	89 300	Stryn	93 490	155 000
Stadlandet	18 150	33 100	Videsæter (1/5-31/10) .	1 828	3 800
Stadvågen	3 374	3 700	<i>Sogn og Fjordane fylke</i>		
Vettrhus	2 310	3 900	(100 637)	4 113 670	6 505 400
Ytre Stadlandet	2 552	7 000	<i>Møre og Romsdal fylke:</i>		
Årsheim	4 434	6 600	<i>Volda</i>	364 910	446 300
<i>Davik (2 260)</i>			<i>Ørsta</i>	321 956	600 200
Berle	6 522	9 100	<i>Ålesund (18 846)</i>		
Davik	15 153	22 800	Hovedkontoret	2 189 082	4 794 800
Haus i Nordfjord	2 800	10 500	Ålesund—Nørve	33 797	55 000
Hennoystranda	1 432	2 800	Ålesund—Skarbovik	19 520	20 000
Isane	2 564	10 000	Stranda	224 206	391 400
Kjøsaldalen	11 274	21 900	Åndalsnes	284 886	513 000
Leirgulen	2 955	6 900	<i>Molde</i>	1 460 636	2 366 000
Levdalsbygda	1 707	4 400	<i>Kristiansund N.</i>		
Rugsund	7 798	22 300	Hovedkontoret	1 143 153	1 640 700
Skatestraumen	1 578	3 500	Kr. N.—Gomalandet	37 860	46 100
Torheim	3 083	8 500			
Ålfoten	5 991	9 600			

¹ Omgjort til brevhus 1/3-64.

Tabell XIII (forts.). De enkelte poststeders frimerkesalg og sendte brevpostmængde.

Poststeder, herreder og fylker og deres folkemængde	Salg av frimerker kr.	Sendte vanl. brevpost- sendinger	Poststeder, herreder og fylker og deres folkemængde	Salg av frimerker kr.	Sendte vanl. brevpost- sendinger
Kr. N.—Innlandet..	21 166	44 000	Løvik på Sunnmøre ..	4 540	5 500
Kr. N.—Nordlandet	49 628	90 000	Straumshamn	4 319	7 500
<i>Sunnalsøra</i>	202 066	315 900	Velsvik	1 515	2 500
			Åmelfot	4 421	3 100
<i>Vanylven (3 870)</i>			<i>Ørsta (9 266)</i>		
Eidså	12 166	30 000	Barstadvik	7 186	7 100
Fiskåbygd	28 181	41 200	Bjørke i Hjørundfjord	6 207	4 900
Rovde	12 680	28 600	Festøy	425	1 400
Slagnes	4 493	6 100	Hovdebygda	17 150	21 200
Sylte i Vanylven	6 725	10 500	Håvoll	9 405	35 300
Syvde	29 155	65 000	Norrandal	5 250	7 300
Åheim	21 266	21 500	Nordre Vartdal	5 655	8 600
			Saltrestranda	1 013	1 900
<i>Sande (3 457)</i>			Storestandal	1 490	2 400
Bringsinghaug	8 932	15 300	Sæbø	17 281	21 600
Gjerdsvika	11 323	19 200	Tranndal	1 052	1 600
Gurskebotn	8 721	9 900	Urke	3 166	7 200
Hakallestrand	8 038	17 200	Vartdal	14 990	26 200
Haugsbygda	7 543	12 200	Viddal	1 321	3 700
Haugsholmen	1 081	2 300	Ytre Standal	832	2 000
Larsnes	22 062	30 700			
Sandshamn	12 953	25 000	<i>Sunnylven (1 210)</i>		
Skredestranda	4 764	9 900	Geiranger	51 940	217 000
Skrbrandal	6 005	10 600	Hellsesytt	29 539	60 800
Voksa	2 100	2 800			
<i>Herøy (7 453)</i>			<i>Norddal (2 179)</i>		
Bølandet	7 468	11 300	Eidsdal	14 991	31 800
Eggesbønes	41 365	76 000	Fjørå	3 166	3 900
Flåvær	1 631	3 000	Norddal	6 971	14 800
Fosnavåg	61 206	86 100	Tafjord	6 694	6 900
Gurskøy	29 408	63 200	Valldal	45 447	109 000
Herøy på Sunnmøre .	3 431	7 000			
Kvalsvikøy	6 123	8 800	<i>Stranda (3 433)</i>		
Leinøy	16 310	36 400	Liabygda	12 752	18 200
Moldtustranda	14 151	32 000			
Nerlandøy	6 588	12 000	<i>Stordal (1 074)</i>		
Rimøylandet	5 577	7 900	Dyrkorn	4 520	8 600
Runde	7 293	12 400	Stordal	32 657	57 700
Tjørvåg	12 731	16 600			
<i>Ulstein (3 841)</i>			<i>Ørskog (1 655)</i>		
Eiksund	3 218	5 500	Sjøholt	48 004	65 400
Haddal	3 341	5 800	Vaksvik	5 288	9 400
Ulsteinvik	114 065	178 800			
<i>Hareid (3 701)</i>			<i>Sykkylven (4 853)</i>		
Brandal på Sunnmøre.	11 681	14 000	Hundeidvik	5 207	9 900
Hareid	88 395	115 500	Ikkornes	47 869	86 100
Hjørungavåg	11 086	10 900	Ramstaddal	2 735	4 500
			Straumgjerde	54 407	85 300
<i>Volda (7 224)</i>			Sykkylven	124 873	155 100
Austefjorden på S.møre	8 515	7 000	Søvikdal	1 027	3 800
Berknes	1 535	2 400	Tusvik	3 555	4 600
Bjørkedalseidet	2 856	3 300			
Dalsbygd	4 485	8 700	<i>Skodje (2 064)</i>		
Folkestadbygd	7 870	12 600	Glomset	6 285	11 900
Høydal på Sunnmøre .	3 145	4 400	Skodje	51 052	60 000
Innselset	1 170	2 900	Stettevik	3 666	5 200
Lauvstad	6 355	10 100	Utvikbygda	2 059	3 000
			<i>Vatne (2 569)</i>		
			Dryna	3 915	6 000

Tabell XIII (forts.). De enkelte poststeders frimerkesalg og sendte brevpostmengde.

Poststeder, herreder og fylker og deres folkemengde	Salg av frimerker kr.	Sendte vanl. brevpost- sendinger	Poststeder, herreder og fylker og deres folkemengde	Salg av frimerker kr.	Sendte vanl. brevpost- sendinger
Ertevåg.....	847	1 700	Veblungsnes.....	21 551	23 300
Hellandshamn.....	2 735	3 200	Verma.....	9 000	9 200
Slyngstad.....	1 850	3 400	Vågstranda.....	23 913	20 900
Tennfjord.....	19 284	23 300	Åfarnes.....	14 228	37 000
Vatne.....	49 843	59 800			
Vatnefjorden.....	1 473	5 300	<i>Neset (3 646)</i>		
Vestrefjord.....	2 605	2 700	Boggestranda.....	2 105	7 400
<i>Borgund (19 149)</i>			Eikesdal.....	2 451	4 600
Eidsnes.....	10 296	10 700	Eidsvåg i Romsdal...	36 502	67 800
Ellingsøy.....	17 667	33 500	Eidsøra.....	5 724	9 200
Emleim.....	6 556	9 800	Nauste i Romsdal...	12 605	28 000
Fiskarstrand.....	21 736	16 600	Raudsand.....	12 101	22 000
Grytestranda.....	5 159	8 900	Rød i Romsdal.....	8 700	14 900
Gåseid.....	86 081	100 400	Tjelle i Romsdal.....	3 268	6 600
Langevåg.....	108 010	106 100	Vistdal.....	8 597	15 700
Mauseidvåg.....	13 992	21 200			
Spjelkavik.....	115 840	167 500	<i>Molde (17 126)</i>		
Syvikgrend.....	19 225	35 000	Bolsøya.....	1 781	4 000
Vegsund.....	33 398	52 300	Hjelset.....	26 615	34 400
Åsestranda.....	15 898	19 700	Hovdenakken.....	13 604	16 300
<i>Giske (4 646)</i>			Kleive.....	27 584	46 700
Alnesgard.....	3 004	4 300	Kortgarden.....	18 389	22 100
Giske.....	6 715	7 100	Nesjestranda.....	12 935	18 800
Godøy.....	6 361	6 800	Sekken.....	3 467	8 100
Valderøy.....	32 360	55 000	Strande i Romsdal...	4 114	9 200
Vigra.....	30 318	43 000	Talset.....	5 675	9 400
<i>Haram (4 967)</i>					
Brattvåg.....	72 609	92 800	<i>Sør-Aukra (1 922)</i>		
Fjørtoft.....	13 450	19 700	Midsund.....	21 129	22 900
Haramsgrend.....	3 200	9 400	Nord-Heggdal.....	1 241	3 000
Haramsøy.....	33 410	75 300	Raknes.....	11 484	18 000
Hildre.....	9 474	11 900			
Kjerstad.....	11 803	16 300	<i>Sandøy (1 717)</i>		
Longva.....	14 640	18 500	Finnøy i Romsdal...	4 401	7 000
Myklebost i Haram...	5 348	9 500	Harøy.....	34 729	55 900
<i>Vestnes (5 198)</i>			Ona.....	7 215	8 500
Daugstad.....	3 423	9 600	Orten.....	1 329	2 500
Fiksdal.....	26 700	10 800	Sandøy.....	3 067	4 900
Nerås.....	2 679	4 600			
Rekdal.....	4 268	6 000	<i>Nord-Aukra (2 555)</i>		
Skorgevik.....	5 294	9 000	Aukra.....	56 140	87 900
Tomra i Romsdal...	34 598	56 300	Rindarøy ¹	566	700
Tresfjord.....	24 193	25 000			
Vestnes.....	105 339	132 400	<i>Fræna (7 262)</i>		
Vikebukta i Romsdal..	15 619	32 800	Aureosen.....	4 783	8 500
<i>Rauma (8 322)</i>			Bud.....	18 088	31 800
Eidsbygda.....	4 885	9 400	Elnesvågen.....	37 562	51 300
Flatmark.....	1 090	2 000	Ersholmen.....	9 216	14 200
Imnfjorden.....	10 515	16 500	Farstad.....	24 213	49 400
Isfjorden.....	46 020	52 600	Harøysund.....	9 150	19 400
Marstein.....	2 620	2 500	Hustad.....	12 875	19 600
Mittet.....	4 243	7 600	Nordre Bjørnsund...	5 927	6 800
Måndalen i Romsdal..	23 322	35 900	Søre Bjørnsund.....	2 516	3 900
Romsdalshorn.....	1 750	2 800	Tornes i Romsdal...	17 535	36 400
Rødven.....	3 778	4 800	Vikan i Romsdal...	3 807	5 700
Torvik i Romsdal....	4 030	5 900			
			<i>Eide (2 801)</i>		
			Eide på Nordmøre...	60 363	116 000
			Lyngstad.....	13 925	25 400
			Sorsetgrenda.....	1 458	4 100

¹ Omgjort til brevhus 1/7-64.

Tabell XIII (forts.). De enkelte poststeders frimerkesalg og sendte brevpostmengde.

Poststeder, herreder og fylker og deres folkemengde	Salg av frimerker kr.	Sendte vanl. brevpost- sendinger	Poststeder, herreder og fylker og deres folkemengde	Salg av frimerker kr.	Sendte vanl. brevpost- sendinger
<i>Averøy (5 200)</i>			<i>Stangvik (1 945)</i>		
Afset	4 030	6 200	Kvanne	16 324	28 300
Bremsnes på Nordmøre	8 660	11 200	Nordvikstranda	1 462	2 700
Bruhagen	34 426	60 000	Stangvik	3 576	7 200
Bådalen	10 834	22 200	Todalen	14 762	31 000
Ekkilsøy	3 071	5 300	Ålvundfjord	7 888	13 600
Henda	4 632	7 900	Årnes på Nordmøre ..	3 369	5 200
Kjønnøy	5 510	9 400			
Kvernes	3 461	6 600	<i>Asskard (1 029)</i>		
Kårvåg	13 856	26 100	Bæverfjord	12 140	22 500
Langøyneset	5 250	11 000	Bøfjorden	5 108	9 200
Ljøsey	1 724	2 900			
Rensvik	8 153	8 900	<i>Surnadal (3 479)</i>		
Rokset	5 230	9 000	Glærem	4 480	7 000
Steinsgrenda	4 339	9 100	Surna	27 955	45 500
Sveggesundet	4 435	7 300	Surnadal	57 237	81 800
Vevang	11 050	21 600	Vindøla	7 160	10 300
			Øvre-Surnadal	7 997	14 900
<i>Kristiansund N.</i>					
(18 379)			<i>Rindal (2 373)</i>		
Grip	2 073	5 000	Rindal	32 590	42 300
			Rindalsskogen	7 708	12 400
<i>Frei (2 347)</i>			<i>Stemshaug (831)</i>		
Birkestrand ¹	4 762	11 700	Dromnessundet	2 449	8 200
Flatsetsundet	16 922	24 900	Kjørsvikbugen	3 669	6 100
Kvalvik	3 369	6 600	Stemshaug	5 725	9 600
			Vihals	5 205	9 600
<i>Gjemnes (699)</i>			<i>Aure (2 241)</i>		
Gjemnes	6 740	13 600	Aure	26 761	51 600
Storlandet	7 184	8 400	Ridestranda	5 040	11 900
			Engdal	3 973	8 400
<i>Øre (1 612)</i>			Foldfjorden	5 819	9 000
Batnfjordsøra	27 594	41 600	Grisvågøy	2 210	5 500
Furset	1 705	3 900	Indre Aure ¹	1 101	3 900
Osmarka	5 475	10 100	Indre Foldfjorden ..	9 465	22 000
Torvikbukta	22 419	33 100	Lesund	3 574	7 100
			Lurvik på Nordmøre ..	3 845	5 300
<i>Tingvoll (4 652)</i>			Vinsternes	1 550	3 900
Angvik	6 965	17 300	<i>Valsøyfjord (1 247)</i>		
Flemma	5 251	8 100	Engjan på Nordmøre ..	12 458	19 500
Gyl	7 986	10 500	Leirviklandet	2 211	4 200
Hoem	1 273	2 700	Valsøybotn	4 323	7 700
Kanestraum	4 205	13 200	Valsøyfjord	6 760	10 600
Kvalvåg på Nordmøre	1 531	3 100			
Kvisvik	8 115	14 000	<i>Halsa (1 205)</i>		
Meisingset	12 325	19 700	Betna	5 544	16 400
Tingvoll	94 887	146 800	Bårdset	1 915	2 800
Torjulvågen	7 042	12 100	Halsanaustan	20 231	32 500
Vågbø	4 246	9 700	Vågland	10 181	19 100
Øydegard	19 988	38 100	<i>Tustna (1 401)</i>		
Årsund	2 205	4 600	Fuglvåg	1 372	2 800
			Gullstein	7 540	12 700
<i>Surnadal (7 033)</i>			Indresæter	1 707	3 800
Fale	2 277	4 300	Leira på Nordmøre ..	5 761	10 700
Furugrenda	5 083	12 500	Nordheim	4 450	6 200
Gjøra	5 166	7 500	Tømmervåg	9 615	15 200
Grøa på Nordmøre ..	9 398	16 500			
Jordalsgrend	1 659	3 000			
Romfo	1 621	5 400			
Øksendal	7 175	11 100			
Ålvundeid	6 516	11 900			

¹ Nedlagt 1/10-64.

Tabell XIII (forts.). De enkelte poststeders frimerkesalg og sendte brevpostmengde.

Poststeder, herreder og fylker og deres folkemengde	Salg av frimerker kr.	Sendte vanl. brevpost- sendinger	Poststeder, herreder og fylker og deres folkemengde	Salg av frimerker kr.	Sendte vanl. brevpost- sendinger
<i>Smøla (3 829)</i>			<i>Hitra (4 984)</i>		
Austsmøla	2 525	6 500	Ansnes	8 255	15 600
Brattvær	1 129	3 100	Barmanfjorden	5 030	9 000
Edøy	2 463	2 600	Dolmøy	5 701	6 900
Innsmøla	12 323	18 400	Fillan	16 701	26 400
Jøstølen	1 220	2 700	Fjellværøy	5 536	12 000
Kyrhaug	2 145	4 500	Gjosøy	1 882	4 500
Nerdvikja	3 615	7 500	Grefsnesvågen ¹	1 113	—
Nordsmøla	9 970	12 000	Heggåsen	3 487	4 300
Nordvikja på Smøla ..	20 268	39 800	Hestnes	4 471	11 000
Rosvoll	531	2 200	Hestvika	15 689	25 600
Steinøysund	5 192	7 200	Innhitra	4 828	7 900
Sørsmøla	2 106	4 700	Knarrlagsund	9 679	12 000
Veidholmen	11 955	15 100	Kvenvær	12 150	15 200
Vestsmøla	16 444	27 400	Laksåvik	2 732	7 300
			Melandsjø	22 734	39 200
<i>Møre og Romsdal fylke (215 508)</i>	10 373 065	17 732 100	Monøy	3 189	5 000
			Nordbotn	4 533	11 000
			Sandstad	9 069	21 300
			Straum i Hitra	3 080	5 800
			Sørhitra	3 985	6 500
			Tranvikan i Fosna ...	2 732	7 800
			Ytre Kvenvær	2 251	5 800
Sør-Trøndelag fylke:					
<i>Oppdal</i>	153 914	186 600	<i>Frøya (6 540)</i>		
<i>Orkanger</i>	196 193	248 600	Bogøyvær	1 279	4 100
<i>Roros</i>	226 024	331 000	Bustvika	6 086	10 000
<i>Trondheim</i>			Dyrvik	11 867	29 100
Hovedkontoret	7 227 064	15 500 000	Flatvalsundet	5 569	8 200
Tr.heim—Hevollen ..	331 476	88 300	Gjæsingen	3 094	5 000
Tr.heim—Lademoen ..	607 887	75 000	Gurvikdal	6 035	13 500
Tr.heim—Elgesæter ..	363 152	55 100	Halten	1 865	2 700
Tr.heim—N.T.H. ..	52 933	—	Hamarvik	8 716	14 600
Tr.heim—Rosenborg ..	80 676	40 000	Imrtian	1 735	3 700
Tr.heim—Singsaker ..	165 147	71 600	Kverva	5 977	17 500
Tr.heim—Sverresb... ..	77 233	30 800	Leirvikhamn	3 468	3 800
Lade	174 400	147 100	Mausundvær	8 300	9 900
Trolla	3 693	4 200	Nordbuan	946	1 400
			Norddyroy	6 842	11 000
			Sauøy	1 548	2 900
<i>Hemne (3 622)</i>			Sistranda	26 710	59 700
Heimsjøen	1 930	2 600	Storhallaren	7 501	14 800
Hellandsjøen	4 427	6 000	Sula i Fosna	8 431	18 300
Kyrksæterøra	71 880	125 100	Svellingen	17 957	32 900
Magerøy	3 190	5 700	Sørbuøy	2 672	2 500
Staurset	2 569	7 500	Titran	13 095	16 000
Storodan	606	1 200	Tuvnes	4 650	9 400
Taftøysundet	1 323	2 200	Uttian	3 327	12 800
Vinjeøra	4 870	6 900	Vadsoysund	2 920	11 400
<i>Snillfjord (1 550)</i>			<i>Ørland (5 226)</i>		
Hemnskjel	5 667	6 700	Beian	4 645	5 100
Imsterfjorden	2 893	4 700	Brekstad	139 943	235 100
Indre Åstfjorden	1 684	2 100	Garten i Fosna	3 870	4 200
Krokstadøra	6 971	8 900	Opphaug	29 246	40 800
Snillfjorden	895	2 200	Storfosna	6 238	8 200
Sundlandet	3 688	5 000	Uthaug	10 865	16 400
Tannvikvågen	3 540	5 700			
Vingvågen	2 618	4 100	<i>Agdenes (2 173)</i>		
Ytre Snillfjorden	3 167	6 600	Ingdalen i Fosna	3 969	6 200
Åstfjorden	5 522	9 100	Leksa	1 835	4 200

¹ Nedlagt 1/3-64.

Tabell XIII (forts.). De enkelte poststeders frimerkesalg og sendte brevpostmengde.

Poststeder, herreder og fylker og deres folkemengde	Salg av frimerker kr.	Sendte vanl. brevpost- sendinger	Poststeder, herreder og fylker og deres folkemengde	Salg av frimerker kr.	Sendte vanl. brevpost- sendinger
Mølnbukt	6 340	9 500	Olbu	2 991	3 300
Selbekken	30 153	47 300	Vognill	6 425	8 700
Selva	5 817	11 600	<i>Rennebu (2 583)</i>		
Stavøy	3 839	14 500	Berkåk	35 920	53 100
<i>Rissa (6 754)</i>			Grindal	5 102	8 000
Fevåg	9 027	11 900	Nerskogen	1 780	3 100
Hasselvika	22 056	38 500	Rennebu	5 244	9 800
Husbysjøen	12 375	24 400	Stamnan	11 329	33 100
Revsnesnshagen	3 054	6 500	<i>Meldal (5 137)</i>		
Rissa	71 300	116 600	Jerpstad	11 995	16 200
Råkvåg	11 938	17 000	Løkken Verk	63 260	96 300
Stadsbygd	21 507	32 100	Meldal	46 184	73 600
<i>Bjugn (4 888)</i>			Storås	10 359	19 400
Bjugn	4 462	11 200	<i>Orkdal (9 224)</i>		
Indre Bjugn	36 267	36 800	Fannrem	80 994	121 600
Høybakken	5 495	11 800	Geitastrand	3 180	8 300
Lysoysundet	23 555	26 600	Gjølme	5 730	4 900
Nes i Fosna	5 452	14 600	Hoston	2 653	4 300
Oksvoll	13 726	31 600	Svorkmo	14 751	29 100
Stallvik	6 342	7 000	Sølbergshaugan	1 836	3 200
Tarva	2 407	3 500	<i>Roros (5 199)</i>		
Vallersund	16 680	31 900	Brekkebygd	11 459	24 800
<i>Åfjord (4 151)</i>			Evavollen	2 470	3 600
By i Åfjord	7 812	15 400	Feragen	1 555	2 300
Lauvøy i Åfjord	2 281	3 700	Glåmos	10 644	18 600
Linesøya i Fosna	4 227	7 300	Hitterdal	2 172	4 900
Morvoll	2 633	6 000	Rugldalen	3 234	4 900
Revsnes i Fosna	16 081	16 700	<i>Ålen (2 121)</i>		
Stokkøy i Fosna	11 728	16 700	Reitan	7 040	11 000
Tørhogg	4 208	4 800	Stensli	7 691	16 000
Å i Åfjord	51 205	107 100	Ålen	28 121	51 700
<i>Roan (1 696)</i>			<i>Haltdalen (879)</i>		
Ansteinsundet	1 425	3 600	Haltdalen	20 895	37 700
Bessaker	11 695	20 700	<i>Midtre Gauldal (6 281)</i>		
Brandsfjord	4 961	5 500	Bjorgen	11 020	23 100
Hoffstad	3 873	6 100	Budalen	6 746	9 600
Hongsand	5 480	11 000	Kotsøy	7 294	11 500
Kiran	4 152	12 900	Reitstøa	3 830	5 400
Nesvalen	2 420	4 700	Rognes	8 913	14 500
Roan	12 101	21 600	Singsås	9 301	17 300
Skjora	2 705	8 000	Snoan	3 383	5 100
Sumstad	3 468	7 900	Soknedal	22 351	34 900
<i>Osen (1 607)</i>			Støren	76 827	94 400
Sandviksberget	7 951	29 400	<i>Melhus (8 806)</i>		
Steinsdalen	19 220	24 300	Gåsbakken	9 444	17 000
Sætervik	4 294	6 400	Hovin i Gauldal	14 265	22 100
Vingsand	4 484	6 000	Korsvegen	9 193	17 000
Yttervåg	3 434	5 700	Kvål	18 123	22 800
<i>Oppdal (5 502)</i>			Ler	21 240	45 700
Driva	5 205	8 600	Lundamo	17 574	26 900
Drivstua	952	6 400	Melhus	93 715	162 900
Fagerhaug	2 236	3 000	Søberg	5 233	9 200
Kongsvoll	2 893	13 500	Øysandan	2 389	3 100
Lønset	7 753	15 800			

Tabell XIII (forts.). De enkelte poststeders frimerkesalg og sendte brevpostmengde.

Poststeder, herreder og fylker og deres folkemengde	Salg av frimerker kr.	Sendte vanl. brevpost- sendinger	Poststeder, herreder og fylker og deres folkemengde	Salg av frimerker kr.	Sendte vanl. brevpost- sendinger
<i>Buvik (1 291)</i>			Nord-Trøndelag fylke:		
Buvika	17 546	24 700	<i>Stjørdal</i>	315 008	481 100
<i>Skaun (1 232)</i>			<i>Verdal</i>	208 821	447 800
Skaun	8 987	15 400	<i>Levanger</i>	396 915	627 100
Svorkland	7 326	11 000	<i>Steinkjer</i>	819 057	1 369 500
<i>Børsa (1 469)</i>			<i>Namsos</i>	555 367	765 500
Børsa	18 879	33 800	<i>Rørвик</i>	135 091	180 000
Eggkleiva	8 161	11 000	<i>Meråker (3 152)</i>		
Viggja	7 751	13 700	<i>Gudå</i>	9 667	19 000
<i>Trondheim (111 378)</i>			<i>Kopperå</i>	23 531	43 600
Bjørkmyr	3 336	6 900	<i>Meråker</i>	58 967	79 600
Bosberg	13 576	27 000	<i>Stjørdal (12 827)</i>		
Bratsberg	3 175	5 400	<i>Elvarli</i>	2 979	6 000
Charlottenlund	33 093	48 000	<i>Flornes</i>	3 705	8 900
Heimdal	109 757	173 800	<i>Forradal</i>	2 249	5 600
Jonsvatnet	3 597	12 400	<i>Hegra</i>	24 086	45 100
Klett	12 269	21 700	<i>Hell</i>	18 990	70 000
Leangen	70 587	125 500	<i>Langstein</i>	3 115	9 300
Moholtan	13 855	20 500	<i>Skatval</i>	19 335	40 500
Munkvoll	48 606	40 300	<i>Skjølstadmarkja</i>	982	1 800
Nardosletta	30 306	24 100	<i>Sona</i>	1 686	3 700
Nidarvoll	15 341	24 600	<i>Frosta (2 806)</i>		
Ranheim	54 039	112 100	<i>Frosta</i>	46 938	54 900
Selsbakk stasjon	13 724	9 900	<i>Tautra i Trøndelag</i> ..	1 070	2 600
Spondal	8 506	11 400	<i>Leksvik (2 959)</i>		
Strindheim	19 351	61 000	<i>Leksvik</i>	39 734	46 200
Ugla	23 436	35 800	<i>Vanvikan</i>	14 822	23 100
<i>Klæbu (1 753)</i>			<i>Levanger (13 074)</i>		
Klæbu	29 193	39 500	<i>Ekne</i>	12 545	18 600
<i>Malvik (5 672)</i>			<i>Hokstad</i>	5 089	8 700
Hommelvik	72 231	132 000	<i>Naust</i>	10 221	35 000
Hundhamaren	11 640	9 500	<i>Rinnan</i>	6 456	30 400
Malvik	8 425	10 100	<i>Ronglan</i>	7 356	16 700
Midtsandan	6 720	8 200	<i>Skogn</i>	38 308	77 000
Mostadmarka	2 234	2 900	<i>Skogns Markabygd</i> ..	4 985	9 600
Vikhamar	12 484	33 000	<i>Åsen</i>	18 774	38 300
<i>Selbu (4 202)</i>			<i>Åsenfjord</i>	40 506	63 800
Evjegjerdet	5 789	12 300	<i>Verdal (9 364)</i>		
Flaknan	2 763	3 700	<i>Helgådalen</i>	4 919	6 000
Hyttbakken	5 321	5 000	<i>Inna i Verdal</i>	229	500
Selbu	64 565	63 100	<i>Skjækerfossen¹</i>	1 161	—
Selbustrand	9 019	24 200	<i>Stiklestad</i>	7 452	14 000
<i>Tydal (976)</i>			<i>Sul</i>	1 088	2 400
Gressli	2 325	6 100	<i>Ulvilla</i>	2 781	6 000
Storaunet	2 317	4 500	<i>Vuku</i>	7 642	10 100
Tydal	17 626	22 000	<i>Mosvik (762)</i>		
<i>Sør-Trøndelag fylke</i> (216 896)	12 363 640	21 249 900	<i>Mosvik</i>	12 167	18 100
			<i>Saltvikhamn</i>	1 205	1 900
			<i>Verran (4 793)</i>		
			<i>Follafoss</i>	19 051	31 300
			<i>Malm</i>	70 402	89 900

¹ Nedlagt 1/5-64.

Tabell XIII (forts.). De enkelte poststeders frimerkesalg og sendte brevpostmengde.

Poststeder, herreder og fylker og deres folkemengde	Salg av frimerker kr.	Sendte vanl. brevpost- sendinger	Poststeder, herreder og fylker og deres folkemengde	Salg av frimerker kr.	Sendte vanl. brevpost- sendinger
Moldstrand	1 822	3 600	Gartland	5 206	9 000
Trongsundet.....	1 440	3 200	Grong	42 249	74 500
Tua	1 092	1 900	Harran	18 525	32 200
Vada	2 228	3 000	<i>Høylandet (1 477)</i>		
Venneshamn	7 146	15 000	Flått	1 895	3 500
Verrabotn	3 901	4 800	Høylandet i Namdalen	18 685	27 600
Verrastranda	6 512	8 300	Kongsmoen	6 464	18 400
<i>Namdalseid (2 107)</i>			Øvre Høylandet	3 863	6 100
Namdalseid	26 917	21 800	<i>Overhalla (3 316)</i>		
Nord Statland	11 839	25 600	Overhalla	51 015	85 300
Sjøåsen	3 557	4 600	Skage i Namdalen ...	16 813	37 100
<i>Inderøy (4 969)</i>			Skogmo	13 275	33 000
Kjerknesvågen.....	8 560	16 200	Øysletta	8 442	16 000
Røra	18 134	56 000	<i>Namsos (10 903)</i>		
Sakshaug	56 388	105 600	Alhusstrand	4 071	5 800
Sandvollan	5 999	8 300	Bangsund	30 485	46 300
Utøy	11 151	14 900	Elvalandet	3 590	5 700
Vangshylla ¹	831	—	Fosslandsosen	17 481	30 000
<i>Steinkjer (19 582)</i>			Skorstad ⁴	526	—
Asphaugen ¹	3 549	1 000	Spillum i Namdalen ..	18 385	40 600
Beitstad	28 639	53 000	Survik i Namdalen ...	1 756	3 200
Binde	11 283	14 000	<i>Fosnes (959)</i>		
Byafossen	4 166	5 900	Jønnvika	1 171	1 700
Føling	7 013	13 800	Salsnes	6 714	11 100
Klingsundet	4 926	7 000	Seierstad	14 542	21 800
Mære	13 334	45 100	<i>Flatanger (1 654)</i>		
Røysing	9 630	12 900	Bjørøya.....	946	2 000
Sparbu	16 479	31 400	Einvika	6 510	11 300
Sprova	4 471	5 600	Hasvåg i Flatanger ..	4 391	10 200
Sunnan	7 166	15 100	Lauvsnes	18 546	39 400
Valøy i Stod ²	1 358	1 100	Oppland	3 089	4 500
Øvre-Kvam	3 734	5 000	Sørflatanger	11 800	20 500
<i>Snåsa (3 192)</i>			Utvorda	4 005	5 000
Agle ²	1 429	5 200	<i>Vikna (3 823)</i>		
Jorstad	14 152	25 600	Austafjord	6 524	13 000
Snåsa	61 261	91 400	Bergsnov	470	800
<i>Lierne (2 063)</i>			Borgann	1 488	2 000
Jule	10 532	14 100	Gardstad.....	3 429	4 100
Kvelia	6 896	7 800	Hatland	1 571	3 100
Nordli	24 932	45 500	Karstenøy	1 032	3 300
Sørli ³	3 747	4 000	Lauvøyvågen.....	2 230	3 400
<i>Røyrvik (533)</i>			Nordøyan	552	600
Limingen	3 474	8 100	Ofstadsjøen	1 669	3 000
Nordre Grong	14 714	17 600	Sørgjæslingan.....	2 083	2 400
<i>Namsskogan (1 724)</i>			Valøy i Vikna	1 647	3 500
Brekkvasselv	13 498	27 400	Øvereng	3 277	3 600
Flåtådal	2 643	7 200	<i>Nærøy (6 219)</i>		
Lassemoen	4 075	5 900	Abelvær	18 933	37 600
Namsskogan.....	15 229	27 300	Buøy	1 290	2 500
Skorovatn.....	21 628	35 900	Fjølsvika	6 543	11 200
<i>Grong (3 042)</i>			Foldereid	9 412	19 500
Bergsmo	18 539	30 900	Galtneset	2 341	3 200
Formofoss.....	5 722	11 400	Indre Nærøy	20 621	19 600
			Kolvereid	41 779	86 400

¹ Nedlagt 1/5-64. ² Nedlagt 1/6-64. ³ Nedlagt 1/8-64. ⁴ Nedlagt 1/4-64.

Tabell XIII (forts.). De enkelte poststeders frimerkesalg og sendte brevpostmengde.

Poststeder, herreder og fylker og deres folkemengde	Salg av frimerker kr.	Sendte vanl. brevpost- sendinger	Poststeder, herreder og fylker og deres folkemengde	Salg av frimerker kr.	Sendte vanl. brevpost- sendinger
Lund	4 086	6 000	Sorhorsfjord	4 418	5 800
Måneset	4 925	8 600	Terråk	43 535	70 000
Naustbukta	7 122	13 000	Øksningøy	1 299	1 500
Nordkrekling	2 972	3 700	Åbygda	3 987	5 300
Nærøysteine	4 575	7 000	Årsandøy	3 732	7 200
Opplyng	19 567	22 300	<i>Bronnøy (8 717)</i>		
Ottersøy	15 745	23 200	Berg i Helgeland	25 606	34 500
Rødseidet	1 622	2 000	Brekkeidet	9 220	26 600
Rønningvåg ¹	255	—	Hombornes	1 525	3 800
Selliset	2 484	7 500	Hommelstø	18 374	45 200
Sjølstad	14 295	11 600	Hongset	858	1 200
Strand i Namdalen ..	8 940	17 800	Lande	4 157	13 000
Søreitran	1 035	2 300	Nevernes	1 820	2 400
Teplingan	1 649	2 700	Sandvåg	8 488	10 600
Årfor	2 942	7 100	Sausvatn	5 900	7 700
<i>Leka (1 095)</i>			Sildkoven	2 083	5 800
Frovik	5 931	15 000	Skillebotn	2 400	2 200
Gutvik	4 959	9 000	Storbørja	545	700
Hortavær	1 120	2 200	Sæterlandet	3 424	6 600
Leka	11 500	15 000	Sørkvaløy	3 206	7 000
Leknesbukta	5 171	8 800	Tilrem	3 052	6 200
Solsem	4 283	6 800	Toftsundet	5 841	7 600
<i>Nord-Trøndelag fylke</i> (116 395)	4 066 697	6 694 400	Tosbotn	2 770	5 900
			Vik i Helgeland	27 087	45 300
Nordland fylke:			<i>Vega (2 014)</i>		
<i>Bronnøysund</i>	269 505	344 200	Gladstad	31 081	77 700
<i>Sandnessjøen</i>	264 505	420 000	Hysværøyan	1 613	3 000
<i>Mosjøen</i>	569 862	1 161 900	Igerøy ²	2 192	1 800
<i>Mo</i>	805 302	1 379 400	Kirkøy	8 638	18 900
<i>Fauske</i>	189 302	316 200	Muddvær	543	2 500
<i>Sulitjelma</i>	55 361	55 800	Rørøy i Helgeland ² ..	3 345	6 600
<i>Bodo (13 800)</i>			Sundsvoll i Helgeland ²	3 567	3 500
Hovedkontoret	2 177 872	3 525 000	Veigsteinen ³	979	3 800
Bodo—Rønvik	51 288	39 700	Vikasjøen ²	1 795	2 800
Lødingen	123 459	184 900	Ylvingen	3 648	4 200
<i>Narvik (13 541)</i>			<i>Vevelstad (870)</i>		
Hovedkontoret	985 221	1 840 200	Aursletta	1 230	2 300
Narvik H.	20 079	24 600	Forvik	12 577	23 800
<i>Stamsund</i>	83 722	152 000	Hesttun	3 660	8 600
<i>Kabelvåg</i>	100 979	135 000	Høyholm	3 580	3 900
<i>Svolvær</i>	447 848	561 700	Kilvågen	764	1 500
<i>Melbu</i>	106 485	162 100	Stokkasjøen	3 107	4 600
<i>Stokmarknes</i>	211 896	358 800	Visten	2 059	4 000
<i>Sortland</i>	260 404	396 600	Visthus	2 774	7 100
			<i>Tjøtta (1 766)</i>		
<i>Bindal (2 461)</i>			Bærøyvågen	3 808	5 500
Bindalseidet	9 728	17 700	Grytåga feltp.å. ⁴	417	—
Harangsfjord	1 739	2 200	Hestøysund	4 259	5 500
Hellstadløkka	2 207	6 300	Husvika	3 026	4 300
Holm i Helgeland	4 463	6 100	Kilvær	1 465	1 900
Lysfjord	1 752	2 200	Lånan	1 389	2 000
Nordhorsfjord	3 951	5 700	Mindland	6 956	12 300
Røytvoll	2 784	12 900	Skogsholmen	1 576	2 500
Skjelviksjøen	3 256	3 400	Skålvær	592	2 400
Skotnes	824	1 600	Sørnes	2 661	4 900
			Soroffersøy	3 292	4 600
			Tjøtta	22 078	38 300

¹ Nedlagt 16/3-64. ² Nedlagt 1/9-64. ³ Omgjort til brevhus 1/9-64. ⁴ Nedlagt 1/4-64.

Tabell XIII (forts.). De enkelte poststeders frimerkesalg og sendte brevpostmengde.

Poststeder, herreder og fylker og deres folkemengde	Salg av frimerker kr.	Sendte vanl. brevpost- sendinger	Poststeder, herreder og fylker og deres folkemengde	Salg av frimerker kr.	Sendte vanl. brevpost- sendinger
Tro	3 956	15 000	<i>Donna (2 552)</i>		
Tåvær	606	1 900	Bjørn	5 108	8 900
Vestvågan	2 730	4 000	Glein	9 971	17 700
<i>Herøy (2 410)</i>			Horn	1 970	2 200
Gåsvær i Helgeland...	3 270	9 500	Hæstad	1 623	3 800
Herøyholmen	22 317	43 300	Kopardal	4 385	4 700
Nord-Herøy	10 941	22 000	Lauvøy i Helgeland ..	639	900
Nordstaulen	2 816	8 200	Nordøyvågen	14 271	22 500
Sandvær i Helgeland .	4 064	5 500	Skaga i Helgeland ...	3 236	5 300
Seløy i Helgeland	8 574	11 800	Slapøy	796	1 300
Skibbåtsvær	1 238	2 800	Solfjellsjøen	17 104	42 300
Tenna i Helgeland ...	8 869	8 800	Stavseng	7 420	7 000
Øksningan	7 151	15 000	Vandve	6 990	8 200
<i>Alstahaug (1 456)</i>			Øyvågen	3 366	5 100
Alstahaug	12 739	23 900	Åsvær	1 328	3 000
Austbø	9 027	13 500	<i>Nesna (1 976)</i>		
Blomsøy ¹	647	—	Alsoy	2 622	7 200
Brasøy	7 446	8 700	Husby	6 161	10 600
Hammesvalen	1 609	3 500	Nesna	67 748	148 300
Husvær	5 011	7 000	Saura	5 125	7 800
<i>Sandnessjøen (3 759)</i>			Vikholmen	8 085	10 900
<i>Leirfjord (2 672)</i>			Øbø	1 044	2 000
Bardal	6 482	11 000	<i>Hemnes (5 465)</i>		
Hellesvik	3 508	4 000	Bjerka	8 265	13 600
Holmvikja	8 797	20 000	Bleikvasslia	13 531	13 600
Kviting	5 066	9 800	Finneidfjord	16 807	21 100
Leirfjord	29 220	64 700	Hemnesberget	67 287	139 300
Låvong	3 913	13 700	Korgen	76 241	103 000
Sunday i Helgeland ..	2 598	5 500	Mula	715	1 200
Ulvangen	3 640	8 700	Røsså	3 092	6 200
<i>Vefsn (12 431)</i>			Vallabotn	2 051	4 200
Drevvatn	6 708	12 000	<i>Rana (22 538)</i>		
Elsfjord	5 232	7 700	Bjøllånes	4 253	4 300
Fustvatnet	1 638	2 500	Båsmoen	12 540	13 200
Halsøy i Vefsn	13 615	25 000	Dalselv	4 407	8 500
Holandsvika	9 214	17 000	Dunderland	3 118	5 300
Luktvatn	5 747	12 300	Flostrand	1 434	3 400
Olderskog	23 469	30 500	Grubhei	44 427	60 600
Seljeli	1 127	2 200	Grøn fjelldal	2 730	5 500
Softing	3 980	7 000	Nordsjona	1 851	1 800
<i>Grane (1 777)</i>			Selfors	34 817	42 100
Fellingfors	2 625	3 200	Skonseng	3 810	4 000
Fiplingkroken	2 039	4 000	Storforshei	17 719	26 100
Grane i Vefsn	3 585	8 600	Straumbygda	3 323	5 800
Laksfors	690	2 800	Utskarpen	14 384	19 500
Majavatn	10 515	15 300	Ytteren	8 693	11 500
Svenningdal	4 214	9 300	<i>Lurøy (2 806)</i>		
Trofors	27 769	50 000	Aldra	4 432	8 200
<i>Hattfjelldal (1 949)</i>			Bratland	9 921	17 000
Hattfjelldal	42 400	62 000	Indre Kvarøy	3 064	3 400
Ivarrud	2 870	3 500	Konsvikosen	7 232	13 500
Krutå	1 864	1 700	Kvina	4 527	12 500
Unkervatn	2 058	4 300	Lovund	6 772	11 400
Varntresk	2 432	5 400	Lurøy	16 223	53 900
			Nord-Solvær	1 742	2 000
			Onøy	12 687	20 800

¹ Nedlagt 1/2-64.

Tabell XIII (forts.). De enkelte poststeders frimerkesalg og sendte brevpostmengde.

Poststeder, herreder og fylker og deres folkemengde	Salg av frimerker kr.	Sendte vanl. brevpost- sendinger	Poststeder, herreder og fylker og deres folkemengde	Salg av frimerker kr.	Sendte vanl. brevpost- sendinger
Røyrvik	1 323	4 200	Sund i Salten	9 106	15 400
Sløneset	13 561	17 100	Sunds fjord	4 355	9 000
Sørnesøy	3 114	7 300	Sørarnøy	8 796	14 300
Tonnes i Helgeland ..	8 048	22 300	Sørfinnset	4 658	8 600
<i>Træna (659)</i>			Sørfugloy	1 998	5 700
Selvær	4 264	6 500	<i>Beiarn (1 905)</i>		
Træna	16 295	32 100	Moldjord	23 649	53 000
<i>Rødøy (2 495)</i>			Tollå	9 308	20 400
Gjerøy	8 553	15 800	Tvervik	6 185	11 600
Hanvikhaugen	1 605	4 800	Ytre Beiarn	1 650	2 800
Jektvik	9 648	15 500	<i>Saltdal (4 401)</i>		
Melfjordbotn	2 390	4 000	Drageid	5 560	6 300
Myken	3 557	4 500	Kjemåga	3 709	6 500
Nordnesøy	3 595	5 500	Lønsdal	17 160	18 900
Nordvernes	2 188	7 300	Rokland	12 465	16 700
Reppasjøen	3 751	13 700	Rognan	75 860	128 200
Rødøy	10 350	24 700	Rusåga	6 053	11 000
Selsøyvik	4 690	9 400	Setså	2 289	3 700
Storselsøy	6 793	11 000	Vensmoen Sanatorium	15 847	22 300
Sørfjorden i Helgeland	7 720	23 800	<i>Fauske (8 400)</i>		
Tjongsfjorden	13 353	23 400	Finneid	15 791	27 200
Vågaholmen	11 377	25 900	Leivset	1 129	2 800
Øresvik	4 143	6 700	Valnesfjord	20 516	45 400
<i>Meløy (7 585)</i>			<i>Skjerstad (1 733)</i>		
Bjørangfjord	3 599	9 300	Breivik i Salten	8 594	23 500
Bolga i Helgeland ..	7 415	15 900	Misvær	26 434	42 900
Engavågen	20 088	23 700	Sandkollen	6 965	12 100
Glømen	17 577	45 300	Skjerstad	12 756	26 000
Glomfjord	60 865	123 300	<i>Bodin (11 943)</i>		
Grønøy	6 241	10 000	Bliksvær	1 892	2 200
Halsa i Helgeland ..	18 697	22 700	Givær	806	1 300
Holandsfjorden	7 100	7 500	Helligvær	3 950	5 800
Meløy	11 259	19 800	Kjerringøy	13 010	27 700
Neverdal	9 130	14 000	Mistfjorden	1 134	2 100
Reipå	11 471	19 000	Nord-Landegode ¹	389	1 000
Støtt	3 410	8 200	Skeid	17 947	14 800
Vallsjøen	8 345	21 200	Skånland i Salten ² ..	353	—
Vassdalsvik	6 052	16 000	Straumen i Bodin	7 180	12 400
Ørnes	102 593	147 600	Sør-Landegode	1 391	2 000
Ågskardet	6 780	12 800	Tuv i Salten	5 854	11 000
Åmnes	3 089	6 800	Tverlandet	23 799	46 700
Åmøyhamn	3 998	9 000	Valnes i Bodin	3 172	4 500
<i>Gildeskål (3 979)</i>			Valosen	13 944	49 500
Alsвик	1 580	3 400	Vokkey	1 043	2 800
Finnsetodden	1 908	3 000	<i>Sørfold (2 961)</i>		
Fleinvær	2 707	8 100	Elvkroken	2 385	6 200
Forstranda	3 191	4 300	Egan i Salten	7 355	7 900
Framnes	4 929	8 700	Kalvik i Salten	263	800
Inndyr	31 787	73 800	Kvarv i Salten	5 492	8 300
Kjelling	2 259	4 300	Megården	6 661	22 500
Kvarsnes i Salten ..	2 482	2 900	Mørsvikbotn	5 202	13 600
Løkanger i Salten ..	10 431	13 700	Røsvik i Salten	28 312	69 700
Mårnesstranda	4 811	7 200	Sagfjordbotn	1 365	2 300
Nordarnøy	3 813	5 800	Styrkesnes	1 863	10 600
Nygårdsjøen	6 492	7 500	Tårnvik	2 125	4 300
Rossnes i Salten	1 143	4 400			
Storvik	5 261	11 500			

¹ Nedlagt 1/5-64. ² Omgjort til brevhus 1/4-64.

Tabell XIII (forts.). De enkelte poststeders frimerkesalg og sendte brevpostmengde.

Poststeder, herreder og fylker og deres folkemengde	Salg av frimerker kr.	Sendte vanl. brevpost- sendinger	Poststeder, herreder og fylker og deres folkemengde	Salg av frimerker kr.	Sendte vanl. brevpost- sendinger
<i>Steigen (4 533)</i>			Tjeldnes	1 514	4 300
Bogøy	19 477	25 600	Ulvik i Tjeldsund	10 281	11 600
Brennsundvik	1 025	2 600	<i>Evenes (2 095)</i>		
Dyping ¹	1 922	3 700	Bogen i Ofoten	26 806	45 800
Holkstad ¹	1 521	3 000	Botn i Ofoten	3 212	3 600
Hopvatnet	1 577	3 300	Lenvik i Ofoten	4 973	6 000
Leines	22 703	41 500	Liland	24 088	35 800
Leinesfjord	4 937	17 000	Tårstad	5 870	11 500
Nordbjørsvik	1 998	4 200	<i>Ballangen (4 022)</i>		
Nordfold	26 466	49 400	Ballangen	66 132	130 400
Nordskot	14 921	22 100	Bøstrand	4 611	9 200
Segelstein	4 831	7 700	Kjeldebotn	19 157	30 600
Skagstad	3 291	4 600	Langvågpollen	1 684	5 100
Storstraumfjord	2 618	8 400	Revelsøy	2 560	6 000
Vinknes	851	1 800	Skarstadhamn	955	1 400
Våg	12 336	30 000	<i>Ankenes (6 168)</i>		
Ålstad i Steigen	14 061	26 300	Ankenesstrand	34 624	50 500
<i>Hamarøy (2 863)</i>			Beisfjord i Ofoten	4 513	5 700
Buvåg	3 006	5 000	Bjerkvik	25 949	40 100
Hamarøy	33 875	66 000	Bjørnfjell	1 071	2 200
Hamsundpollen	4 587	11 900	Elvegard	5 310	10 200
Innhavet	9 165	16 000	Herjangsholmen	1 972	3 100
Klingenberg	4 485	7 800	Klubbvik	449	900
Skutvik	25 250	74 500	Kongsbakk ³	614	—
Tranøy	15 248	24 000	Skjomnes ⁴	173	—
Tommerneset	5 411	8 600	Straumsnes i Ofoten ..	1 843	3 200
Ulvsvåg	16 490	43 500	Sørskjomen	943	1 400
<i>Tysfjord (3 206)</i>			Trældal i Ofoten	2 271	5 000
Drag i Tysfjord	15 626	14 000	Veggfjell	632	1 900
Forså i Tysfjord	1 608	2 800	Vidrek	1 431	3 800
Haukøy i Tysfjord ..	3 665	8 500	Øyjord	3 186	6 900
Hellandsberg	4 289	7 600	<i>Røst (823)</i>		
Hulloyhamn	2 050	5 700	Røst	13 698	29 100
Hundholmen	2 871	4 500	Røstlandet	14 941	13 700
Kjerrvika	2 859	5 000	<i>Værøy (1 220)</i>		
Kjøpsvik	58 775	113 400	Nordværøy i Lofoten .	3 340	9 100
Skarberget	1 313	3 500	Sørværøy i Lofoten ..	21 120	23 300
Skrovkjosen	4 940	6 600	Værøy	16 664	20 400
Storjord i Tysfjord ..	8 160	24 500	<i>Moskenes (4 054)</i>		
<i>Lodingen (3 240)</i>			Flakstad	1 847	4 300
Annfinnslett ²	1 122	1 000	Fredvang i Lofoten...	11 000	31 100
Erikstad	3 788	6 100	Hamnøy i Lofoten ...	3 435	5 000
Husjord	1 558	2 900	Krystad	7 310	13 400
Kvannkjosen	1 330	2 000	Molnarodden	6 498	9 600
Offersøy	7 030	18 900	Napp i Lofoten	11 528	25 400
Rinøyvåg	4 267	12 600	Nusfjord	4 507	6 700
Vågehamn ²	2 580	3 700	Ramberg	21 796	42 300
Øksneshamn	7 481	10 000	Reine	43 463	70 800
<i>Tjeldsund (2 099)</i>			Skjelfjord	5 705	10 000
Dragland	422	1 300	Sund i Lofoten	3 915	10 700
Fiskfjord	1 369	2 800	Sørvågen	23 694	30 600
Fjeldal	6 998	13 400	Å i Lofoten	7 287	16 400
Hol i Tjeldsund	5 186	7 000	<i>Vestvågøy (12 227)</i>		
Kongsvik	3 790	6 700	Alstad	7 905	13 700
Myklebostad	3 011	5 000			
Ramsund	48 617	75 000			

¹ Nedlagt 1/7-64. ² Nedlagt 1/9-64. ³ Nedlagt 1/4-64. ⁴ Nedlagt 20/1-64.

Tabell XIII (forts.). De enkelte poststeders frimerkesalg og sendte brevpostmængde.

Poststeder, herreder og fylker og deres folkemængde	Salg av frimerker kr.	Sendte vanl. brevpost- sendinger	Poststeder, herreder og fylker og deres folkemængde	Salg av frimerker kr.	Sendte vanl. brevpost- sendinger
Ballstad	33 748	51 100	Ringstad	5 386	6 900
Borgvær	815	1 500	Snarset	9 954	10 700
Borgvåg	2 378	5 900	Straumsjøen	39 178	55 100
Bostad	24 627	47 600	<i>Øksnes (5 178)</i>		
Eggum	4 353	4 100	Alsvalg	20 715	39 000
Fridheim	10 431	16 300	Barkestad	4 332	6 400
Fygle	17 048	26 100	Elvenesstrand	3 158	3 700
Gravdal	41 064	94 300	Gisløy	2 763	6 100
Leitebakken	6 501	13 100	Klo	5 000	7 400
Leknes i Lofoten ...	129 466	168 000	Myre	59 270	94 900
Mortsund	11 528	30 000	Nyksund	6 482	8 300
Mærvoll i Lofoten ...	4 313	10 800	Sandsset i Vesterålen ..	4 898	6 600
Nordliland	14 165	19 500	Smines i Vesterålen ..	367	1 000
Smedvik	10 670	15 900	Steinlandsfjord	2 197	4 700
Steine	780	1 100	Strengelvåg	12 705	20 300
Strandslett	3 490	5 900	Stø	8 846	21 500
Tangstad	4 247	7 500	Tinden	7 635	15 600
Ure	9 558	10 600	Tunstad	4 342	6 000
Valberg	9 884	18 300	<i>Sortland (7 292)</i>		
Vestresand	15 429	24 000	Blokken	3 945	5 700
<i>Vågan (10 326)</i>			Froskeland	21 129	36 300
Austnesfjorden	3 090	4 700	Jenestad	7 035	12 700
Brettesnes	6 693	6 900	Kleiva i Vesterålen ...	15 866	21 500
Digermulen	5 835	16 900	Maurnes	9 946	14 200
Gimsøysand	10 694	10 000	Sigerfjord	28 775	41 000
Gravermark	8 847	12 500	<i>Andøy (7 389)</i>		
Henningsvær	38 490	70 000	Andenes	154 624	200 700
Holandshamn	3 865	8 400	Bjørnskinn	3 889	7 100
Hopen	2 055	3 400	Bleik	15 373	19 000
Kleppstad	3 509	6 000	Bøgard	3 789	8 400
Laukvik i Lofoten ...	13 609	43 700	Dverberg	22 121	35 000
Laupstad i Lofoten ..	7 925	11 000	Fiskenes	8 260	18 000
Lyngvær	1 513	1 500	Fornes i Vesterålen ..	6 825	12 900
Risvær i Lofoten ...	2 145	7 000	Haugnes	4 004	7 400
Skrova	17 686	30 000	Kvalnesberget	6 855	10 200
Slåttholmen	1 634	2 700	Nordmjele	9 756	12 000
Ørnesvågan	5 404	8 800	Nøss	3 083	6 300
<i>Hadsel (8 814)</i>			Risøyhamn	37 072	71 300
Bitterstad	12 462	19 000	Åbru	3 129	9 900
Dragnes	5 729	9 500	Åknes i Vesterålen ...	3 524	5 100
Hanøy	3 716	5 100	Åsebakken	12 380	18 000
Hennes i Vesterålen ..	8 126	11 900	<i>Nordland fylke (242 164)</i>	11 188 298	18 837 100
Holdøy i Vesterålen ..	1 988	2 500	Troms fylke:		
Kvitnes i Vesterålen .	7 307	9 900	<i>Harstad</i>	1 490 123	3 657 600
Lauksund	4 461	5 300	<i>Finnsnes</i>	264 837	380 300
Lonkan	3 593	4 700	<i>Tromsø</i>	2 363 481	3 400 000
Solum i Vesterålen ...	1 162	2 300	<i>Bardufoss</i>	151 606	404 100
Steilo	4 409	9 600	<i>Sætermoen</i>	92 800	200 500
Stronstad i Vesterålen.	8 600	9 200	<i>Kvæfjord (3 248)</i>		
Tengelfjord	4 127	5 500	Bogen i Kvæfjord ...	5 268	6 800
Vottesnes	4 844	10 700	Borkenes	78 320	118 200
<i>Bø (5 594)</i>			Forøysæter	1 608	3 800
Bø i Vesterålen	60 053	96 900			
Eidet i Vesterålen ...	24 713	41 900			
Guvåg	8 202	9 500			
Hovden	6 046	10 400			
Kråkberget	8 337	15 300			
Nykvåg	5 149	7 200			

Tabell XIII (forts.). De enkelte poststeders frimerkesalg og sendte brevpostmengde.

Poststeder, herreder og fylker og deres folkemengde	Salg av frimerker kr.	Sendte vanl. brevpost- sendinger	Poststeder, herreder og fylker og deres folkemengde	Salg av frimerker kr.	Sendte vanl. brevpost- sendinger
Gapøy	6 473	8 100	<i>Bardu (3 864)</i>		
Hemmestad	2 446	3 700	Bardu	114 887	179 400
Mehus i Kvæfjord	4 259	8 700	Innsetfalla ²	4 174	—
Reinstad	2 059	3 400	Salangsdalen	6 431	12 400
Revsnesvik	3 145	4 400	<i>Målselv (6 940)</i>		
Våtvoll	3 243	4 100	Andselv	42 957	52 000
<i>Skånland (3 307)</i>			Bakkehaug	18 726	33 300
Evenskjer	37 160	52 300	Karlstad i Målselv	10 235	18 100
Grovfjord	12 715	22 100	Kjellmoen	5 353	10 500
Sandstrand	7 364	9 900	Maukdal	3 692	6 100
Sorlavangen	4 840	7 700	Maukstadmoen	38 064	106 500
Tovik	8 141	8 800	Moen i Målselv	72 926	130 300
<i>Harstad (17 891)</i>			Målsnes	4 153	5 300
Aun ¹	1 000	—	Takelvdal	5 197	11 300
Elgsnes	1 112	3 500	Øverbygd	28 790	55 800
Fauskevåg	6 705	16 000	Øvergård	8 527	11 300
Gausvik	4 536	4 800	<i>Sørreisa (3 029)</i>		
Grøtavær	7 913	12 400	Hemningsjord	6 820	16 000
Kasfjord	5 659	7 300	Sørreisa	75 256	105 500
Kjøtta i Senja	2 745	2 600	<i>Dyroy (2 266)</i>		
Lundenes	10 343	11 300	Brøstadbotn	28 244	46 600
Sandtorg	2 648	7 500	Dyroyhamn	6 373	8 400
Sorvik	6 786	9 800	Espenesbogen	9 101	17 400
<i>Bjarkøy (1 257)</i>			Kastneshamn	5 181	9 200
Bjarkøy	19 765	33 100	Langhamn	9 301	12 500
Meløyvær	4 571	9 300	Skogshamn	448	900
Sandsøy i Senja	8 317	8 700	<i>Tranøy (2 486)</i>		
<i>Ibestad (3 285)</i>			Bryggerhaug	4 045	5 500
Bolla	7 803	10 500	Frovåghamn	8 562	14 700
Breivoll	15 230	35 000	Kampevoll	2 615	3 200
Engenes	8 995	14 800	Lekangund	2 729	4 100
Hamnvik	50 230	98 500	Rødsand i Senja	3 097	5 800
Kråkrøhamn	2 418	5 600	Skatvik i Senja	1 294	3 000
Sørrollnes	2 054	4 400	Skrolsvik	9 508	17 200
Ånstad	12 930	17 500	Stonglandseidet	8 859	15 700
Årbostad	4 092	10 500	Stonglandshals	2 185	7 300
<i>Gratangen (2 091)</i>			Vangsvik	16 315	31 000
Foldvik	5 286	8 100	Vesterfjell	3 018	5 000
Gratangsbotn	18 373	33 000	<i>Torsken (2 030)</i>		
Hesjeberg	3 745	6 500	Flakkstadvåg	1 941	4 600
Hilleshamn	1 832	3 700	Grunnfarnes	4 590	6 000
Labergmoen	3 152	5 400	Gryllefjord	42 326	63 400
Myrlandshaugen	10 057	11 600	Kaldfarnes	8 451	11 700
Årstein	9 028	9 800	Sifjord i Senja	3 723	7 500
<i>Salangen (4 263)</i>			Torsken	6 982	23 000
Kjeiprød	5 400	6 100	Årberg i Senja	767	2 800
Lavangnes	1 982	4 000	<i>Berg (1 482)</i>		
Røkeneshamn	3 572	5 900	Bergsbotn	3 426	5 600
Salangverket	17 222	24 100	Bøvær i Senja	1 484	2 000
Sjøvegan	58 192	91 600	Ersfjord i Senja	2 035	3 500
Soløy	9 043	23 100	Hamn i Senja	2 850	5 500
Tennevoll	9 477	28 900	Mefjordvær	6 601	9 700
Øvre-Salangen	5 742	6 900	Senjehopen	10 030	22 400
			Skaland	22 303	35 600
			Steinfjord	2 637	6 000

¹ Nedlagt 1/10-64. ² Nedlagt 1/6-64.

Tabell XIII (forts.). De enkelte poststeders frimerkesalg og sendte brevpostmengde.

Poststeder, herreder og fylker og deres folkemengde	Salg av frimerker kr.	Sendte vanl. brevpost- sendinger	Poststeder, herreder og fylker og deres folkemengde	Salg av frimerker kr.	Sendte vanl. brevpost- sendinger
<i>Lenvik (10 177)</i>					
Aspelund	11 923	16 000	Sjøtun	3 382	6 000
Bjorelvnes	5 567	12 400	Skarmunken	2 249	3 000
Botnhamn	10 604	21 100	Skarsfjord	892	2 000
Finnfjordbotn	10 585	21 800	Skattøra	15 641	20 500
Fjordgard	5 620	6 400	Skulsfjord	1 635	4 700
Gibostad	60 471	105 500	Slåttnes	3 475	4 500
Grasmyr	6 905	13 100	Sommarøy	10 404	17 000
Husøy i Senja	8 344	19 300	Straumsbukta	2 831	4 000
Kårvikhamn	4 470	8 300	Tromsdalen	57 445	85 000
Langnes i Lenvik	1 960	2 100	Tromsvik	3 423	5 000
Laukvik i Senja	630	—	Tulleng	2 944	5 400
Målsjorda	3 024	6 600	Vengsøy	3 331	4 000
Rossfjord	2 943	8 300	Vollstad	1 525	2 400
Rossfjordstraumen ..	16 641	27 200	<i>Karlsøy (3 336)</i>		
Russevåg	1 414	3 300	Burøysund	2 730	4 500
Rødbergshamn	2 528	6 900	Dåfjord	3 433	9 000
Silsand	19 404	41 200	Futjord	1 085	3 200
Stonnesbotn	2 632	7 800	Grunnfjord	2 662	3 200
Tennskjer	2 715	3 400	Hansnes	28 012	48 800
Vangshamn	6 875	10 900	Helgøy	3 652	7 000
<i>Balsfjord (6 968)</i>					
Forøy i Malangen	1 068	1 500	Holmesletta	2 103	3 500
Hammvågnes	2 640	4 500	Karlsøy	3 936	6 000
Keianes	4 157	6 800	Lanes i Langsund ...	7 065	12 200
Laksvatn	3 420	4 000	Lanesøyra	2 815	4 000
Malangseidet	4 224	8 400	Mikkelvik	721	1 100
Meistervik	9 846	19 800	Nordeidet i Troms ...	2 740	6 500
Mortenhals	9 323	15 800	Rebbenæs	2 475	4 300
Nordbynes	5 646	9 900	Skogsfjord	4 600	9 000
Nordkjosbotn	20 634	31 500	Skorøy	3 030	4 000
Sandøyra	3 025	4 300	Stakkvik	3 781	7 000
Seljelvnes	4 575	7 300	Torsvåg	2 577	4 000
Selnes	2 846	3 500	Vannahamre	3 525	5 400
Slettmo	2 628	4 000	Vannakammen	1 125	2 700
Storsteinnes	64 411	120 000	Vannareid	4 438	4 600
Tennes	7 881	15 000	Vannavalen	3 232	5 500
<i>Tromsø (32 678)</i>					
Bakkejord	3 464	5 000	Vannvåg	5 804	9 000
Brevikeidet	4 470	9 900	<i>Lyngen (3 941)</i>		
Brensholmen	4 953	17 000	Furuflaten	5 780	12 700
Buvikvoll	710	1 500	Jægervatnet	3 695	7 000
Ersfjordbotn	3 669	6 000	Kjosen	3 136	4 400
Finnkroken	2 345	3 500	Koppangen i Lyngen ¹ .	552	—
Futrikelv	943	900	Lenangøyra	4 485	6 500
Gammelgård	388	1 300	Lyngseidet	86 940	150 000
Grøtnesdalen	1 335	3 500	Nord-Lenangen	3 937	5 000
Jøvik i Ullsfjord	6 148	12 700	Svensby	2 201	5 500
Kaldfjord	5 568	6 800	Sør-Lenangen	2 364	4 000
Kvaløysletta	1 744	2 000	<i>Storfjord (1 843)</i>		
Kårvik	881	1 700	Horsnes	1 372	2 400
Lakselvbukt	7 185	12 800	Kvesmenes	12 166	16 000
Mjelde	3 345	4 000	Oteren	8 291	12 600
Mjølvik	1 505	2 500	Rasteby	3 606	5 000
Olderbakken	3 528	10 200	Skibotn	26 145	39 200
Oldervik	2 465	4 500	Stubbeng	4 170	6 100
Ramfjordbotn	6 561	7 500	<i>Kåfjord (3 244)</i>		
Rekvik	1 723	3 900	Birtavarre	12 220	17 100
Sjursnes	7 436	17 500	Djupvik i Lyngen ...	7 403	10 500
			Langnesbukta	4 208	6 000

¹ Nedlagt 1/4-64.

Tabell XIII (forts.). De enkelte poststeders frimerkesalg og sendte brevpostmengde.

Poststeder, herreder og fylker og deres folkemengde	Salg av frimerker kr.	Sendte vanl. brevpost- senderinger	Poststeder, herreder og fylker og deres folkemengde	Salg av frimerker kr.	Sendte vanl. brevpost- senderinger
Nordmannvik	3 360	5 900	<i>Alta (9 913)</i>		
Olderdalen	26 268	40 000	Altneset	3 516	6 000
Samuelsberg	15 345	23 000	Bognelv	6 690	7 700
<i>Skjervøy (5 059)</i>			Båen ¹	530	800
Akkarvik	6 386	8 900	Elvebakken	173 349	246 400
Arnøyhamn	4 942	8 000	Hakkstabben	3 412	6 000
Hamneidet	2 084	3 400	Isnestoften	2 823	5 300
Hamnes	7 853	14 000	Komagfjord	5 426	9 300
Lauksletta	6 535	10 500	Kongshus	2 936	7 900
Maurusund	2 166	3 800	Korsfjorden	4 431	5 300
Meiland	984	2 600	Kvalfjord	3 790	5 700
Nikkeby	3 359	5 500	Kviby i Alta	8 003	14 200
Oksfjordhamn	11 870	16 000	Kåfjord	4 653	5 000
Rotsund	7 851	14 000	Leirbotn	1 357	2 200
Rotsundelv	11 497	17 000	Lerresfjord	4 334	7 000
Skjervøy	88 508	145 500	Nyvoll i Altafjord ..	3 919	6 600
Straumfjordnes	4 031	5 300	Rivarbukt	1 129	1 800
Uløybukt	2 855	3 300	Sopnes	3 953	7 000
Vorterøyskagen	2 647	4 400	Storekorsnes	9 437	17 800
Årviksand	5 560	8 200	Store Lerresfjord ..	2 375	3 600
<i>Nordreisa (2 588)</i>			Storsandnes	5 338	9 200
Storneshamn	3 196	5 000	Talvik	23 616	35 300
Storslett	43 086	75 000	Tappeluft	5 922	8 300
Sørkjosen	50 783	67 800	<i>Loppa (2 634)</i>		
<i>Kvænangen (2 361)</i>			Bergsfjord	13 897	20 600
Alteidet	20 410	37 000	Brynilen	3 064	5 100
Badderer	12 040	18 000	Langfjordhamn	1 860	3 500
Burfjord	15 297	25 200	Loppa	3 075	5 300
Jøkelfjord	3 508	5 500	Nuvsvåg	9 031	12 000
Kjækan	15 772	20 100	Sandland	4 914	11 200
Olderfjord	2 975	5 500	Skavnakk	3 317	5 800
Reinfjord	3 710	8 000	Sør-Tverrfjord	2 984	7 000
Seglvik	2 104	2 200	Øksfjord	53 490	90 000
Skorpa	2 590	3 800	Øksfjordbotn	3 404	6 900
Spildra	2 345	4 600	<i>Hasvik (1 851)</i>		
Stajord	2 523	4 700	Breivikbotn	23 873	31 800
Sørstraumen	6 830	11 000	Breivik i Sørøy	4 064	6 300
Valanhamn	2 388	3 300	Børfjord	3 162	3 400
<i>Troms fylke (129 634)</i>	6 778 044	12 073 500	Dønnesfjord	3 903	6 400
			Hasfjord i Sørøy	1 300	4 000
			Hasvik	23 082	36 600
			Stjernvåg	1 482	2 500
			Sørvær	17 055	22 800
Finnmark fylke:			<i>Sørøysund (2 301)</i>		
<i>Alta</i>	141 553	211 800	Akkarfjord	5 362	6 000
<i>Hammerfest (6 315)</i> ..	745 066	1 200 000	Eidvågeidet	1 846	3 400
<i>Honningsvåg</i>	353 667	572 500	Hølseby	1 353	2 000
<i>Båtsfjord</i>	93 598	128 000	Kårhamn	4 195	6 500
<i>Vardo</i>	218 612	350 000	Langstrand	2 083	3 300
<i>Vadsø</i>	422 171	533 000	Mefjord	557	800
<i>Kirkenes</i>	390 517	457 600	Rypefjord	8 289	11 700
			Skarvfjordhamn	1 373	3 600
			Skippernes ²	342	—
<i>Kautokeino (2 106)</i>			Storelv	947	1 600
Kautokeino	50 731	58 200	Vinna ³	386	2 500
Masi	7 140	8 400	<i>Kvalsund (1 813)</i>		
Mieronjavre	1 933	2 100	Fægford	4 134	7 000

¹ Nedlagt 1/7-64. ² Omgjort til brevhus 1/4-64. ³ Omgjort til brevhus 13/11-64.

Tabell XIII (forts.). De enkelte poststeders frimerkesalg og sendte brevpostmengde.

Poststeder, herreder og fylker og deres folkemengde	Salg av frimerker kr.	Sendte vanl. brevpost- sendinger	Poststeder, herreder og fylker og deres folkemengde	Salg av frimerker kr.	Sendte vanl. brevpost- sendinger
Klubbukta	1 829	3 600	Ifjord	2 960	4 500
Kokelv	4 912	10 000	Kjøllefjord	64 118	104 000
Kvalsund	19 939	30 000	Kunes	3 206	4 100
Neverfjord	2 552	6 000	Laksefjordbotn	1 568	2 600
Porsa	3 119	7 500	Lebesby	8 158	14 500
Repparfjord	2 362	6 000	Store Torskefjord	1 207	3 000
Revsneshamn	1 258	2 600	Veidnesklubben	3 227	5 600
Skaidi	8 722	19 600	<i>Gamvik (1 756)</i>		
Skjåholmen	441	1 800	Gamvik	23 554	47 200
Stallogargo	3 793	8 300	Laggo	1 128	2 000
<i>Måsøy (3 214)</i>			Mehamn	42 350	72 100
Bustadhamn	1 050	4 000	Sandholmen	2 077	5 300
Finnes i Finnmark	942	1 300	Skjånes	6 899	10 500
Gjesvær	10 527	23 600	Tyfjord i Tana	2 432	6 100
Gunnarnes	4 326	5 000	<i>Berlevåg (1 832)</i>		
Gåsoy	507	1 900	Berlevåg	65 985	100 000
Havøysund	62 042	99 400	Gulgefjorden	1 047	1 600
Ingøy	6 860	13 800	Kongsfjord	11 221	19 200
Litlefjord	2 650	6 000	<i>Tana (3 289)</i>		
Mafjordhamn	2 599	3 700	Alleknjarg	1 304	3 700
Måsøy	6 183	12 800	Austertana	3 655	7 300
Ryggefjord	1 537	4 000	Austre Bonakas	1 601	4 100
Sandvikvær	3 291	5 600	Bofsa	15 011	15 200
Snøfjord	4 795	6 800	Bonakas	21 310	34 600
Svartvik i Finnmark	1 670	2 700	Båteng	5 292	4 700
Tufjord	11 547	21 900	Lavonjarg	1 310	3 700
<i>Nordkapp (5 345)</i>			Leirpollskogen	6 716	6 500
Kamøyvær	9 194	16 700	Masjok	2 549	5 400
Kjelvik	1 080	900	Polmak	5 235	6 100
Laholmen	2 516	5 100	Seida	11 581	16 600
Nordvågen i Finnmark	10 840	12 600	Sirma	4 671	3 800
Repvåg	3 000	8 500	Skipagurra	8 816	14 200
Sarnes	3 133	5 100	Smalfjorden	5 070	9 600
Skarsvåg	5 654	14 900	Tana	5 929	11 600
Vestrepollen ¹	183	2 600	Torhop	1 769	2 900
<i>Kistrand (3 702)</i>			Vestertana	2 072	4 100
Brenna	2 079	3 000	<i>Nesseby (1 366)</i>		
Brennelv ²	1 259	—	Gornitak	3 697	8 900
Børselv	11 429	14 300	Grasbakken	2 106	2 100
Hamnbukt ²	217	—	Karlebotn	6 385	8 300
Indre Billefjord	15 621	21 000	Mortensnes	1 912	5 100
Kistrand	4 186	9 300	Nesseby	5 370	7 200
Lakselv	86 477	139 300	Nyborg	16 114	20 900
Leirpollen	2 385	4 100	<i>Båtsfjord (2 290)</i>		
Porsangmoen	17 675	30 200	Hamningberg	3 002	6 000
Russenes	13 346	31 000	Komagvær	891	3 000
Skoganvarre	2 462	3 900	Syltefjord	4 083	9 800
Smørfjord	4 572	4 800	<i>Vardo (4 075)</i>		
Ytre Billefjord	2 096	3 100	Indre Kiberg	1 341	5 100
<i>Karasjok (2 293)</i>			Kiberg	15 629	22 800
Karasjok	72 065	95 000	<i>Vadsø (4 941)</i>		
<i>Lebesby (2 399)</i>			Ekkerøy	1 979	2 000
Bekkarfjord	1 330	2 300	Kiby	1 357	3 100
Dyfjord	6 694	8 400	Krampenæs	1 386	2 200
Friarfjord	2 506	5 000			
Godviknes	670	2 100			

¹ Midl. nedlagt 8/11-64. ² Nedlagt 1/5-64.

Tabell XIII (forts.). De enkelte poststeders frimerkesalg og sendte brevpostmengde.

Poststeder, herreder og fylker og deres folkemengde	Salg av frimerker kr.	Sendte vanl. brevpost-sendinger	Poststeder, herreder og fylker og deres folkemengde	Salg av frimerker kr.	Sendte vanl. brevpost-sendinger
Salttjern	1 109	3 600	Steinskjernes	312	500
Skallelv	3 273	2 200	Svanvik	4 451	6 500
Vestre Jakobselv	9 752	11 400	Tårnet	2 577	3 600
			Vaggetem	1 842	3 600
<i>Sør-Varanger (10 504)</i>					
Bjørnevatn	24 853	42 600	<i>Finnmark fylke (73 939)</i>	3 885 005	5 850 900
Bugøvfjord	3 720	8 600			
Bugøynes	8 188	7 600			
Elvenes	2 221	3 100	Svalbard:		
Grense-Jakobselv	2 162	2 900	Longyearbyen	52 552	75 000
Hesseng	12 857	26 500			
Holmfoss	1 334	2 300	<i>Svalbard</i>	52 552	75 000
Jakobsnes	4 093	7 600			
Jarfjordbotn	647	1 100			
Karpbukt	2 179	4 600	Postekspedisjoner	1 050	3 450 300
Langfjorddalen	2 175	4 500	Poststyret	13 324 578	—
Neiden	4 951	4 600	Brevhus m. v.	336 191	1 023 300
Ropelv	1 698	1 700			
Sandneskryssset	5 011	7 400	I alt	1264 520 106	443 742 900
Skogfoss	9 447	10 800			

¹ Beløpet er kr. 48 255 større enn det frimerkesalg som er ført opp i regnskapet foran på side 64. Differansen skyldes at frimerkesalget på Svalbard i sesongen 1963 som utgjør kr. 48 255, er trukket fra i regnskapet.

Tabell XIII (forts.). De enkelte poststeders frimerkesalg og sendte brevpostmengde.

Fylker	Salg av frimerker kr.	Sendte vanl. brevpost-sendinger	Fylker	Salg av frimerker kr.	Sendte vanl. brevpost-sendinger
1. <i>Østfold</i>	9 009 508	16 294 500	13. <i>Bergen</i>	16 812 825	30 544 100
Postkontorer	7 340 690	13 434 000	Postkontorer	16 812 825	30 544 100
Poståpnerier m. v.	1 668 818	2 860 500			
2. <i>Akershus</i>	9 790 871	16 216 400	14. <i>Sogn og Fjordane</i> .	4 113 670	6 505 400
Postkontorer	5 339 228	8 376 900	Postkontorer	1 398 054	2 065 100
Poståpnerier m. v.	4 451 643	7 839 500	Poståpnerier m. v.	2 715 616	4 440 300
3. <i>Oslo</i>	96 890 331	173 620 400	15. <i>Møre og Romsdal</i> .	10 373 065	17 732 100
Postkontorer	95 528 353	171 814 200	Postkontorer	6 352 866	11 323 400
Poståpnerier m. v.	1 361 978	1 806 200	Poståpnerier m. v.	4 020 199	6 408 700
4. <i>Hedmark</i>	7 168 086	12 203 500	16. <i>Sør-Trøndelag</i> . . .	12 363 640	21 249 900
Postkontorer	4 422 600	6 994 000	Postkontorer	9 659 792	16 778 300
Poståpnerier m. v.	2 745 486	5 209 500	Poståpnerier m. v.	2 703 848	4 471 600
5. <i>Oppland</i>	6 858 981	12 138 700	17. <i>Nord-Trøndelag</i> . .	4 066 697	6 694 400
Postkontorer	3 589 290	5 934 400	Postkontorer	2 430 259	3 871 000
Poståpnerier m. v.	3 269 691	6 204 300	Poståpnerier m. v.	1 636 438	2 823 400
6. <i>Buskerud</i>	8 525 791	15 901 200	18. <i>Nordland</i>	11 188 298	18 837 100
Postkontorer	6 344 848	11 780 400	Postkontorer	6 723 090	11 058 100
Poståpnerier m. v.	2 180 943	4 120 800	Poståpnerier m. v.	4 465 208	7 779 000
7. <i>Vestfold</i>	7 507 303	12 005 000	19. <i>Troms</i>	6 778 044	12 073 500
Postkontorer	6 126 844	9 605 200	Postkontorer	4 362 847	8 042 500
Poståpnerier m. v.	1 380 459	2 399 800	Poståpnerier m. v.	2 415 197	4 031 000
8. <i>Telemark</i>	6 335 726	11 095 300	20. <i>Finnmark</i>	3 885 005	5 850 900
Postkontorer	4 641 149	8 146 700	Postkontorer	2 365 184	3 452 900
Poståpnerier m. v.	1 694 577	2 948 600	Poståpnerier m. v.	1 519 821	2 398 000
9. <i>Aust-Agder</i>	3 494 315	5 529 200	Hertil kommer:		
Postkontorer	2 477 699	3 836 300	<i>Svalbard</i>	52 552	75 000
Poståpnerier m. v.	1 016 616	1 692 900	<i>Brevhus m. v.</i>	336 191	1 023 300
10. <i>Vest-Agder</i>	5 730 781	10 012 200	<i>Postekspedisjoner</i> . .	1 050	3 450 300
Postkontorer	4 519 508	8 199 600	<i>Poststyret</i>	13 324 578	—
Poståpnerier m. v.	1 211 273	1 812 600	I alt	264 520 106	443 742 900
11. <i>Rogaland</i>	12 183 587	22 849 800	Tallene fordeler seg slik:		
Postkontorer	10 017 549	19 368 100	244 postkontorer . . .	202 947 543	357 375 400
Poståpnerier m. v.	2 166 038	3 481 700	3283 poståpn.m.v.	47 962 030	82 220 300
12. <i>Hordaland</i>	7 729 211	11 840 700	3 feltpostkontorer . .	284 905	696 900
Postkontorer	2 779 773	3 447 100	54 posteksp.	1 050	3 450 300
Poståpnerier m. v.	4 949 438	8 393 600	Poststyret	13 324 578	—

Tabell XIV. Postkontorene og de største poståpneriene ordnet etter størrelsen av frimerkesalget i budsjettåret 1964.

Poststed	Salg av frimerker m. v.	Poststed	Salg av frimerker m. v.	Poststed	Salg av frimerker m. v.
	Kr.		Kr.		Kr.
<i>Postkontorer:</i>		58 Brumunddal....	467 010	117 Fauske	189 302
(med underktr.)		59 Svolvær.....	447 848	118 Stabekk	186 252
1 Oslo sentrum ...	43 850 469	60 Vadsø	422 171	119 Sauda	185 866
2 Bergen	17 637 109	61 Asker	416 330	120 Måloy	184 637
3 Vika	12 385 653	62 Grimstad	412 989	121 Sogndal i Sogn..	179 458
4 Trondheim	9 083 659	63 Levanger	396 915	122 Lierbyen	176 229
5 Stavanger	5 704 672	64 Kirkenes	390 517	123 Os	174 751
6 Homansbyen ...	3 819 789	65 Ski	378 908	124 Lillesand	172 711
7 Majorstua	3 736 959	66 Volda	364 910	125 Norheimsund ..	166 678
8 Drammen	3 441 409	67 Odda	360 628	126 Høyanger	164 776
9 Solli	3 256 957	68 Kragerø	354 266	127 Rena	163 204
10 Kristiansand S..	3 209 824	69 Honningsvåg ...	353 667	128 Tvedestrand ...	156 224
11 Tønsberg	2 387 334	70 Strømmen.....	351 850	129 Ulefoss	154 662
12 Tromsø	2 363 481	71 Florø	327 514	130 Oppdal	153 914
13 Rodeløkka	2 250 730	72 Tåsen	324 136	131 Bardufoss	151 606
14 Ålesund.....	2 242 394	73 Egersund	323 856	132 Skarnes	148 306
15 Bodø	2 229 160	74 Ørsta	321 956	133 Kopervik	147 613
16 Fredrikstad	2 162 883	75 Øvre Grorud ...	321 712	134 Jevnaker.....	143 673
17 Haugesund.....	2 023 214	76 Flekkefjord ...	317 589	135 Alta	141 553
18 Torshov	2 001 213	77 Tjørdal.....	315 008	136 Nesbyen	138 753
19 Hamar	1 866 068	78 Jessheim.....	307 236	137 Rørvik	135 091
20 Skien	1 865 104	79 Stord	302 175	138 Stavern.....	132 390
21 Gamlebyen	1 740 651	80 Mysen	301 009	139 Svelvik	123 789
22 Lillehammer	1 609 516	81 Bryne	294 010	140 Lødingen	123 459
23 St. Hanshaugen.	1 598 545	82 Drøbak	291 751	141 Langesund	115 061
24 Moss	1 578 262	83 Åndalsnes.....	284 886	142 Kabelvåg	106 979
25 Arendal	1 513 723	84 Rjukan	283 089	143 Melbu	106 485
26 Harstad	1 490 123	85 Eidsvoll	281 329	144 Skudeneshavn ..	97 651
27 Molde	1 460 636	86 Brønnøysund ..	269 505	145 Båtsfjord	93 598
28 Skillebekk	1 457 280	87 Finnsnes	264 837	146 Sætermoen	92 800
29 Sarpsborg	1 448 554	88 Sandnessjøen ...	264 720	147 Lærdal	84 779
30 Grünerløkka ...	1 447 877	89 Vikersund	260 941	148 Stamsund	83 722
31 Sandefjord	1 428 901	90 Førde	260 931	149 Sulitjelma	55 361
32 Sandvika	1 315 070	91 Sortland	260 404	150 Gardermoen	
33 Kristiansund N..	1 251 807	92 Holmestrand	253 171	feltpost	40 499
34 Sandnes	1 240 673	93 Lambertseter ..	252 178		
35 Halden	1 213 292	94 Hokksund.....	245 307		
36 Elisenberg	1 204 863	95 Lena	240 992		
37 Porsgrunn	1 179 469	96 Farsund	239 048	<i>Hovedkontorer:</i>	
38 Larvik	1 110 320	97 Vennesla	231 037	1 Bergen	13 843 643
39 Narvik	1 005 300	98 Røros	226 024	2 Trondheim	7 227 064
40 Honefoss	1 003 876	99 Stranda	224 206	3 Stavanger	5 106 024
41 Gjøvik	990 159	100 Risør	222 052	4 Drammen	3 020 287
42 Steinkjer	819 057	101 Brevik	220 616	5 Kristiansand S..	2 952 751
43 Mo	805 302	102 Vardø	218 612	6 Tønsberg.....	2 346 754
44 Hammerfest....	745 066	103 Mjøndalen	214 388	7 Ålesund.....	2 189 082
45 Lillestrøm	708 938	104 Stokmarknes ...	211 896	8 Bodø	2 177 872
46 Horten	690 939	105 Årnes.....	210 740	9 Haugesund	1 984 634
47 Kongsberg	659 308	106 Raufoss	209 443	10 Fredrikstad	1 812 637
48 Askim	636 688	107 Tynset.....	209 148	11 Skien	1 750 089
49 Elverum	630 094	108 Verdal	208 801	12 Sarpsborg	1 370 544
50 Røa	618 227	109 Moelv	206 114	13 Moss	1 272 346
51 Mosjøen	569 862	110 Geilo	204 637	14 Sandvika	1 229 098
52 Namsos	555 367	111 Flisa	204 579	15 Kristiansund N..	1 143 153
53 Kongsvinger....	528 077	112 Sunndalsøra ...	202 066	16 Halden	1 142 366
54 Mandal	522 010	113 Fagernes	198 267	17 Porsgrunn.....	992 671
55 Voss	482 445	114 Otta	197 240	18 Narvik	985 221
56 Notodden	468 882	115 Orkanger	196 193	19 Strømmen.....	335 354
57 Nesttun.....	468 812	116 Nordfjordeid ..	195 959	20 Brevik	160 134

Tabell XIV (forts.). Postkontorene og de største poståpneriene ordnet etter størrelsen av frimerkesalget i budsjetåret 1964.

Poststed	Salg av frimerker m. v.	Poststed	Salg av frimerker m. v.	Poststed	Salg av frimerker m. v.
	Kr.		Kr.		Kr.
<i>Underkontorer:</i>					
1 Oslo—Dep.	3 282 320	59 Sarpsborg S. ...	78 010	19 Alnabru	156 067
2 Økern	2 397 477	60 Tr.h.—Sverresb.	77 233	20 Andenes	154 624
3 Tøyen	1 013 537	61 Oppsal	73 644	21 Stange	153 757
4 Skøyen	989 738	62 Bestun	70 298	22 Nesoddtangen ..	153 409
5 Bg.—Nordnes ..	915 868	63 Kolsås	70 062	23 Gol	148 740
6 Vålerenga	733 538	64 Holmen	69 809	24 Hovik	146 610
7 Smestad	711 594	65 Bg.—Sandv.torg	66 800	25 Lyngdal	144 070
8 Kampen	695 234	66 Stathelle	60 482	26 Brekstad	139 943
9 Bg.—Solheimsvik	639 533	67 Grorudhagen ..	57 959	27 Bø i Telemark ..	139 923
10 Tr.h.—Lademoen	607 887	68 Holmenkollen ..	57 176	28 Brandbu	138 158
11 Manglerud	596 184	69 P.grunn—Heroya	53 185	29 Vinstra	134 583
12 Grefsen	560 186	70 Tr.h.—N.T.H. ..	52 933	30 Leknes i Lofoten	129 466
13 Sagene	533 179	71 Bodo—Rønvik ..	51 288	31 Trysil	126 390
14 Bryn	476 647	72 Kr. N.—Nordl. ..	49 628	32 Kirkenær i Solor	125 320
15 Bg.—Laksevåg ..	473 598	73 Tistedal	46 567	33 Sykkylven	124 873
16 Bg.—Møhlenpris	464 633	74 Aker sykehøus ..	45 564	34 Hermansverk ..	118 806
17 Fornebu	364 800	75 Lofts—Eik	40 580	35 Paradis	117 250
18 Tr.h.—Elgesæter	363 152	76 Vettakollen ..	40 406	36 Espeland	117 130
19 Lysaker	347 630	77 Hgs.—Risøy	38 580	37 Spjellkavik	115 840
20 Vinderen	339 341	78 Stortinget	38 137	38 Bardu	114 887
21 Tr.h.—Ilevollen.	331 476	79 Kr. N.—Gomal. ..	37 860	39 Bekkelagshøgda.	114 406
22 Fredrikstad Ø...	319 784	80 Ålesund—Norve	33 797	40 Ålgård	114 335
23 Bg.—Minde	304 243	81 Stv.—Buøy	33 155	41 Ulsteinvik	114 065
24 Kr.S.—Lundsiden	257 073	82 Bg.—Melkepl. ..	32 459	42 Gressvik	111 112
25 Ullevål Hageby ..	247 705	83 Vestre Glemmen.	30 462	43 Heimdal	109 757
26 Rikshospitalet ..	238 640	84 Simensbråten ..	28 682	44 Årdalstangen ..	109 638
27 Bg.—Landås ..	229 920	85 Volksenkollen ..	27 473	45 Nærbo	109 441
28 Stavanger Ø.	223 555	86 Glenne	24 360	46 Langevåg	108 010
29 Dr.—Tangen	223 522	87 Bg.—Fyllingsd. ..	23 892	47 Loten	107 890
30 Jeløy	206 835	88 Kr.N.—Innl.	21 166	48 Nøtterøy	107 467
31 Årvoll	202 750	89 Narvik H.	20 079	49 Jorpeland	107 193
32 Stv.—Hillevåg ..	201 808	90 Bekkelaget	19 736	50 Vågåmo	105 620
33 Korsvoll	189 598	91 Åd.—Skarbovik.	19 520	51 Vestnes	105 339
34 Bg.—Sandviken.	186 286	92 Skjetten	16 497	52 Ørnes	102 593
35 Refstad	186 163	93 Vøyenenga	15 910	53 Ringebu	102 380
36 Nordstrandhøgda	176 672	94 Ulvøya	15 767	54 Kviteseid	97 797
37 Ullevål	174 734	95 Kvarven	13 984	55 Fetsund	97 565
38 Lade	174 400	96 Maridalen	4 535	56 Teie	96 858
39 Bg.—Kronstad ..	172 645	97 Trolla	3 693	57 Tjøme	96 508
40 Tr.h.—Singsaker	165 147	<i>Poståpnerier:</i>			
41 Montebello	159 948	1 Blindern	570 595	58 Øystese	96 120
42 Veitvet	155 954	2 Hashum	505 918	59 Øvre Årdal	95 425
43 Bøler	150 198	3 Kolbotn	258 292	60 Tingvoll	94 887
44 Bg.—Årstadvollen	141 405	4 Bekkestua	228 054	61 Stokke	94 537
45 Sola	140 129	5 Dokka	189 069	62 Skjeberg	93 926
46 Eiksmarka	137 894	6 Kjelsås	175 405	63 Melhus	93 715
47 Porsgrunn V.	133 613	7 Kjeller	173 820	64 Stryn	93 490
48 Bg.—Y. Sandv. ..	128 200	8 Elvebakken	173 349	65 Sande i Vestfold.	93 465
49 Dr.—Brakerøya.	119 000	9 Ås	172 277	66 Koppang	93 385
50 Nordstrand	115 831	10 Mathopen	172 044	67 Vestfossen	92 481
51 Skien—Gimøy ..	115 015	11 Fjellhamar	171 250	68 Åmot på Modum	90 465
52 Øvre Ullern	108 907	12 Greåker	168 852	69 Ulvik i Hardanger	89 760
53 Grorud	101 492	13 Sandane	166 160	70 Tofte i Hurum ..	89 558
54 Høyden	99 082	14 Ytre Arna	163 749	71 Jar	88 663
55 Slemdal	96 021	15 Dalekvam	163 580	72 Skjervøy	88 508
56 Tr.h.—Rosenborg	80 676	16 Vollebekk	161 853	73 Hareid	88 395
57 Dr.—Landfalløya	78 600	17 Ål	161 447	74 Balestrand	88 041
58 Lilleaker	78 355	18 Rakkestad	159 089	75 Dombås	87 814
				76 Lyngseidet	86 940
				77 Lakselv	86 477

Tabell XIV (forts.). Postkontorene og de største poståpneriene ordnet etter størrelsen av frimerkesalget i budsjettåret 1964.

Poststed	Salg av frimerker m. v.	Poststed	Salg av frimerker m. v.	Poststed	Salg av frimerker m. v.
	Kr.		Kr.		Kr.
78 Gåseid	86 081	137 Nordbyhagen ...	64 629	196 Moi	51 896
79 Ørje	84 710	138 Selbu	64 565	197 Nes på Hedmark	51 364
80 Lom	84 668	139 Ganddal	64 528	198 Segalstad bru ..	51 243
81 Kleppestø	83 464	140 Storsteinnes ...	64 411	199 Å i Åfjord	51 205
82 Oppegård	83 282	141 Lofthus	64 380	200 Leira i Valdres..	51 131
83 Hafrsfjord	81 328	142 Kjøllefjord	64 118	201 Varhaug	51 125
84 Fannrem	80 994	143 Jaren	63 756	202 Hauketo	51 114
85 Skreia	79 886	144 Os i Østerdalen .	63 624	203 Skodje	51 052
86 Våler i Solør....	78 996	145 Løkken Verk ...	63 260	204 Overhalla	51 015
87 Skotterud	78 386	146 Sellebakk	62 685	205 Sorkjosen	50 783
88 Borkenes	78 320	147 Evje	62 552	206 Kautokeino	50 731
89 Dalen i Telemark	78 009	148 Havøysund	62 042	207 Sor-Audnedal ..	50 395
90 Vestby	77 725	149 Søgne	62 022	208 Blommenholm ..	50 367
91 Nittedal	77 523	150 Lisleby	61 950	209 Svelgen	50 234
92 Vik i Sogn	77 240	151 Snåsa	61 261	210 Hamnvik	50 230
93 Støren	76 827	152 Fosnavåg	61 206	211 Vatne	49 843
94 Sørumsand	76 339	153 Glomfjord	60 865	212 Hinna	49 008
95 Korgen	76 241	154 Hurdal i Romerike	60 819	213 Høybråten	48 805
96 Råde	76 163	155 Seljord	60 694	214 Skånevik	48 715
97 Drangedal	75 955	156 Gibostad	60 471	215 Fåvang	48 685
98 Rognan	75 860	157 Eide på Nordmøre	60 363	216 Hvittingfoss ...	48 640
99 Kleppe	75 835	158 Etne	60 190	217 Ramsund	48 617
100 Lunde i Telemark	75 515	159 Bø i Vesterålen .	60 053	218 Munkvoll	48 606
101 Royken	75 436	160 Eidsvåg i Åsane..	59 800	219 Fitjar	48 361
102 Sorreisa	75 256	161 Dale i Sunnfjord	59 500	220 Trandum	48 290
103 Hauge i Dalane .	74 415	162 Myre i Vesterålen	59 270	221 Tolvsrød	48 267
104 Indre Arna	74 172	163 Ljan	59 104	222 Sjøholt	48 004
105 Vanse	73 803	164 Meråker	58 967	223 Krokstadelva ...	47 929
106 Rosendal	72 975	165 Kjølsvik	58 775	224 Gvarv	47 875
107 Moen i Målselv..	72 926	166 Leikanger	58 598	225 Ikornnes	47 869
108 Fjøsanger	72 833	167 Dal	58 273	226 Stangebrua	47 579
109 Brattvåg	72 609	168 Sjøvegan	58 192	227 Hol	47 349
110 Bygdøy	72 412	169 Sagstua	58 189	228 Gulskogen	47 259
111 Hommelvik	72 231	170 Tromsdalen	57 445	229 Frosta	46 938
112 Karasjok	72 065	171 Gjettum	57 316	230 Skedsmokorset..	46 933
113 Hundorp	72 056	172 Salhus	57 274	231 Magnor	46 611
114 Lørenskog	71 915	173 Surnadal	57 237	232 Meldal	46 184
115 Kyrksæterøra...	71 880	174 Klofta	56 599	233 Isfjorden	46 020
116 Tretten	71 750	175 Askvoll	56 439	234 Nannestad	45 975
117 Alvdal	71 467	176 Sakshaug	56 388	235 Bjørkelangen ...	45 900
118 Rissa	71 300	177 Abelso	56 355	236 Sem	45 832
119 Kvinesdal	70 821	178 Rygge	56 304	237 Valldal	45 447
120 Åkrehamn	70 670	179 Aukra	56 140	238 Bremnes	45 430
121 Leangen	70 587	180 Bagn	55 432	239 Olen	45 170
122 Malm	70 402	181 Oltedal	55 376	240 Aurland	45 079
123 Ridabu	70 270	182 Straumgjerde ...	54 407	241 Tau	44 986
124 Hov	69 650	183 Ytre Vinje	54 275	242 Figgjo	44 824
125 Vågsbygd	68 727	184 Ranheim	54 039	243 Dovre	44 807
126 Eydehavn	68 636	185 Sand	53 743	244 Grubhei	44 427
127 Spydeberg	68 035	186 Heggedal	53 531	245 Nygdal	44 104
128 Hop	67 941	187 Øksfjord	53 490	246 Hemsedal	43 689
129 Nesna	67 748	188 Nesbru	53 478	247 Terråk	43 535
130 Trøgstad	67 643	189 Borgestad	53 144	248 Reine	43 463
131 Hemnesberget ..	67 287	190 Lunner	52 850	249 Rødberg	43 278
132 Sorum	67 225	191 Arneberg	52 823	250 Storslett	43 086
133 Gran	66 539	192 Løken i Holand .	52 599	251 Selje	43 051
134 Ballangen	66 132	193 Longyearbyen ..	52 552	252 Andselv	42 957
135 Berlevåg	65 985	194 Geithus	52 389	253 Onsoy	42 942
136 Innvik	64 927	195 Geiranger	51 940	254 Andebu	42 503

Tabell XIV. (forts.). Postkontorene og de største poståpneriene ordnet etter størrelsen av frimerkesalget i budsjettåret 1964.

Poststed	Salg av frimerker m. v.	Poststed	Salg av frimerker m. v.	Poststed	Salg av frimerker m. v.
	Kr.		Kr.		Kr.
255 Hattfjellidal	42 400	310 Stalheim	35 571	365 Bangsund	30 485
256 Mehamn	42 350	311 Roa	35 399	366 Vigra	30 318
257 Evjemoen	42 336	312 Ankeskog	35 137	367 Nardosletta	30 306
258 Gryllefjord	42 326	313 Åmli	34 978	368 Selbekken	30 153
259 Rubbestadneset	42 320	314 Skjørhollen	34 964	369 Follebu	30 100
260 Grong	42 249	315 Klokkarstua	34 960	370 Heistad	30 007
261 Manger	42 205	316 Fevik	34 860	371 Torp	30 005
262 Kolvereid	41 779	317 Selfors	34 817	372 Tomter	29 608
263 Eggesbønes	41 365	318 Harøy	34 729	373 Hellesylt	29 539
264 Gravdal	41 064	319 Hemnes i Høland	34 719	374 Gurskøy	29 408
265 Ålvik	41 051	320 Foldal	34 716	375 Lonevåg	29 345
266 Jørstadmoen	41 026	321 Ankenesstrand	34 624	376 Opphaug	29 246
267 Bøn	40 692	322 Tomra i Romsdal	34 598	377 Tysse i Samnanger	29 245
268 Biri	40 580	323 Vaksdal	34 543	378 Leirfjord	29 220
269 Åsenfjord	40 506	324 Bruhagen	34 426	379 Klæbu	29 193
270 Mosby	40 363	325 Husøysund	34 377	380 Syvde	29 155
271 Hvalstad	40 327	326 Minnesund	34 276	381 Flåm	28 926
272 Nybergssund	40 240	327 Blomsterdalen	34 180	382 Gaupne	28 922
273 Aurdal	40 132	328 Gjerdrum	34 070	383 Ringsaker	28 795
274 Sunde i Shl.	39 995	329 Hamarøy	33 875	384 Øverbygd	28 790
275 Harpefoss	39 986	330 Hornindal	33 827	385 Sigerfjord	28 775
276 Leksvik	39 734	331 Reinsvoll	33 750	386 Fåberg	28 730
277 Akkerhaugen	39 695	332 Ballstad	33 748	387 Skotselv	28 655
278 Kolbjørnsvik	39 632	333 Kvernaland	33 677	388 Beitstad	28 639
279 Åsgårdstrand	39 534	334 Naustdal i Sunnfj.	33 601	389 Enebakk	28 472
280 Birkeland	39 381	335 Valen i Shl.	33 551	390 Florvåg	28 435
281 Kapp	39 372	336 Haramsøy	33 410	391 Røyse	28 432
282 Straumsjøen	39 178	337 Olden	33 400	392 Tyrstrand	28 398
283 Kinsarvik	38 975	338 Vegsund	33 398	393 Kjevik	28 336
284 Prestfoss	38 951	339 Skiptvet	33 150	394 Røsvik i Salten	28 312
285 Kolbu	38 538	340 Charlottenlund	33 093	395 Sandeid	28 310
286 Henningsvær	38 490	341 Heggenes	33 024	396 Brøstadbøtn	28 244
287 Slattum	38 466	342 Stend	32 895	397 Sokna	28 210
288 Skogn	38 308	343 Stordal	32 657	398 Ramnes	28 199
289 Maukstadmoen	38 064	344 Lesja	32 604	399 Fiskåbygd	28 181
290 Frakhaug	38 020	345 Rindal	32 590	400 Eivindvik	28 129
291 Hasle i Solør	37 630	346 Slepender	32 545	401 Ålen	28 121
292 Slemmestad	37 600	347 Valle	32 445	402 Østre Halsen	28 110
293 Elnesvågen	37 562	348 Fyresdal	32 414	403 Hansnes	28 012
294 Avaldsnes	37 510	349 Lindås	32 414	404 Eidanger	27 969
295 Evenskjer	37 160	350 Valderøy	32 360	405 Surna	27 955
296 Tolga	37 155	351 Borre	32 242	406 Alversund	27 899
297 Noresund	37 100	352 Inndyr	31 787	407 Borhaug	27 852
298 Risøyhamn	37 072	353 Nordbø på Karmøy	31 725	408 Vegårshei	27 842
299 Rygge feltp.å.	37 024	354 Berger i Vestfold	31 600	409 Trofors	27 769
300 Skjåk	37 004	355 Tyssedal	31 500	410 Røldal	27 699
301 Høydalsmo	36 875	356 Øyer	31 392	411 Vigrestad	27 670
302 Svarstad	36 708	357 Gladstad	31 081	412 Batnfjordsøra	27 594
303 Eidsvåg i Romsdal	36 502	358 Valestrandfossen	31 062	413 Kleive	27 584
304 Rauland	36 337	359 Lauve	30 933	414 Vestre Gausdal	27 535
305 Indre Bjugn	36 267	360 Holmedal	30 851	415 Staubø	27 480
306 Randaberg på Jæren	36 177	361 Nessane	30 801	416 Hjøllum	27 442
307 Kalvåg	35 980	362 Braskereidfoss	30 710	417 Røykenvik	27 358
308 Berkåk	35 920	363 Eidsvoll Verk	30 610	418 Eina	27 350
309 Sjusjøen	35 868	364 Loen i Nordfjord	30 585	419 Granvin	27 143
				420 Kaupanger	27 095

Tabell XV. Oversikt over postverket

Nr.	Land	1	2	3	4	5	6	7	8	9	Vanlige og rek. brevpost-sendinger
		Areal	Folke- mengde	Folkemengde pr. km ²	Antall post- steder	Antall km ² på hvert poststed	Antall innbyg- gere	Post- kasser	Personale		
		1000 km ²	1000							1000	
1	Norge	¹ 308	² 3 653	12	4 756	65	768	17 600	12 623	460 831	
2	Belgia	31 ⁴	9 178	296	1 879	17	5 012	16 040	31 712	2 381 870	
3	Danmark	⁵ 44	4 668	106	1 642	27	2 846	10 718	18 230	618 992	
4	Finland	337	4 578	14	4 527	75	998	10 565	33 871	427 617	
5	Frankrike	¹⁰ 647	46 988	73	20 166	32	2 346	—	150 646	¹¹ 8 315 190	
6	Hellas	133 ¹³	8 389	63	1 835	73	4 598	1 984	5 636	225 735	
7	Island	103 ¹⁴	180	1,7	282	366	641	140 ¹⁵	1 253	12 902	
8	Italia ¹⁷	301	50 464	168	12 773	24	3 993	54 505	116 607	5 431 007	
9	Jugoslavia	256	18 904	74	3 166	81	5 991	15 805	32 784	974 333	
10	Luxembourg	3 ²¹	313	107	123	21	2 566	1 018	781	77 924	
11	Nederland	34 ²⁴	11 719	345	2 188	15	5 356	10 388	²⁵ 25 600	2 284 000	
12	Portugal	92 ²⁷	9 130	99	10 450	9	875	13 875	15 867	497 062	
13	Spania	²⁹ 505	30 903	61	13 749	37	2 254	13 065	31 276	2 151 057	
14	Storbritannia	246 ³¹	52 383	213	25 009	10	2 095	101 000	197 142	10 998 527	
15	Sveits	41	5 610	137	4 085	10	1 373	19 114	28 075	1 860 226	
16	Sverige	³⁵ 441	7 542	17	4 129	107	1 827	36 090	28 099	1 371 775	
17	Tyskland, for- bundsrep.	248	56 225	227	27 865	9	2 018	101 257	270 813	9 314 928	
18	Østerrike	84	7 067	84	2 672	32	2 665	20 232	45 771	1 015 182	
19	Argentina	2 777 ³⁹	21 251	8	5 610	495	4 007	9 463 ⁴⁰	47 641	1 390 454	
20	Austral-Sambandet	7 704	10 604	1,4	9 565	805	1 109	12 755	26 240	2 185 852	
21	Canada	⁴³ 10 061	18 600	1,8	11 421	881	1 629	20 876	40 985	3 690 189	
22	De forente stater ..	9 592 ⁴⁴	183 742	19	34 955	275	5 257	320 000	582 447	67 164 447	
23	Japan	370	94 280	255	16 469	22	5 725	106 591	295 021	7 984 030	
24	Mexico	1 967 ⁴⁸	34 923	18	4 747	417	7 401	8 905	18 460	794 492	
25	New Zealand	269	2 477	9	1 624	165	1 525	3 297	20 409 ⁴⁹	518 834	

Flateinnholdet av Verdenspostforeningens land andro ved utgangen av 1961 til ca. 133,8 millioner km² med en befolkning på ca. 2,639 milliarder innbyggere.

Norge: ¹ Landareal. ² Foreløpig tall 1962. ³ Omsetningskurs: 1 krone = 0,428 gullfrank.

Belgia: ⁴ Folketelling 1960.

Danmark: ⁵ Grønland ikke medregnet. ⁶ Herav 319 000 rekommanderte pakker. ⁷ Budsjettåret 1. april 1962—31. mars 1963 og omfatter post, telegraf og telefon. ⁸ Omsetningskurs: 1 dansk krone = 0,442 gullfrank.

Finland: ⁹ Innenriks og fra utlandet.

Frankrike: ¹⁰ Medregnet Guadelope, Guiana, Martinique og Réunion. ¹¹ Innenriks og til utlandet. ¹² Til og fra utlandet.

Hellas: ¹³ Folketelling 1961.

Island: ¹⁴ Folketelling 1961. ¹⁵ Omfatter post, telegraf og telefon. ¹⁶ Omsetningskurs: 1 gullfrank = 14,05 isl. kroner.

Italia: ¹⁷ Opplysningene gjelder for 1961. ¹⁸ Til og fra utlandet.

Jugoslavia: ¹⁹ Innenriks. ²⁰ Innenriks og fra utlandet.

Luxembourg: ²¹ Folketelling 1960. ²² Omfatter post, telegraf og telefon. ²³ Omsetningskurs: 1 gullfrank = 16,30 l.fr.

Nederland: ²⁴ Pr. 31. desember 1961. ²⁵ Personalet ved postsparebank og giro ikke medregnet. ²⁶ Omsetningskurs: 1 florin = 0,845573 gullfrank.

i en del land i året 1962.

11	12	13	14	15	16	17	18	19	20	Nr.
Postsendinger (innenrikske samt til og fra utlandet)				Vanl. og rek. brev. posts. pr. innb.	Postgiro		Inntekter	Utgifter	Overskudd	
Verdi- brev og -esker	Pakker (vanl. og verdi)	Post- anvis- ninger	Blad og tids- skrif- ter (samtlige eksempl.)		Konto- havere	Omset- ninger				
1000	1000	1000	1000			1000	1000 gullfr.	1000 gullfr.	1000 gullfr.	
850	9 156	4 696	295 721	126	59 100	52 218	³ 126 766	³ 127 899	³ ÷ 1 133	1
195	7 880	3 611	482 640	260	906 807	235 288	208 253	288 792	÷ 80 539	2
135	⁶ 27 856	7 430	298 805	133	119 000	161 960	^{7 8} 270 983	^{7 8} 265 635	^{7 8} ÷ 5 348	3
703	15 237	⁹ 2 563	643 673	93	—	26 761	126 156	133 494	÷ 7 338	4
2 350	325 556	304 577	¹² 637	177	⁵ 240 300	877 348	1 234 544	1 279 805	÷ 45 261	5
—	796	3 257	—	27	—	—	40 934	32 457	8 477	6
9	227	311	—	72	—	—	^{15 16} 16 474	^{15 16} 16 434	^{15 16} ÷ 40	7
1 627	31 839	22 758	¹⁸ 615	108	366 608	144 005	739 919	739 919	—	8
¹⁹ 676	6 531	²⁰ 9 661	—	52	—	—	—	—	—	9
20	535	253	16 829	249	30 624	5 774	^{22 23} 19 127	^{22 23} 16 244	^{22 23} ÷ 2 884	10
—	17 824	9 599	—	195	822 000	322 145	²⁶ 252 297	²⁶ 288 058	²⁶ ÷ 35 761	11
227	2 936	7 017	²⁸ 63	54	—	—	42 940	44 811	÷ 1 871	12
709	1 125	22 421	—	70	—	—	³⁰ 101 300	³⁰ 84 750	³⁰ ÷ 16 550	13
—	223 817	27 456	—	210	—	—	^{32 33} 211 048	^{32 33} 2 180 207	^{32 33} ÷ 69 759	14
³⁴ 36	102 642	10 633	842 404	332	313 800	317 975	325 209	—	—	15
622	29 626	11 469	326 073	182	462 000	257 829	³⁷ 414 393	³⁷ 411 114	³⁷ ÷ 3 279	16
2 312	317 181	47 579	878 691	166	2 154 234	1 122 048	7 579 299	7 871 622	÷ 292 323	17
406	26 802	9 919	402 998	144	135 000	241 265	³⁸ 463 073	³⁸ 464 440	³⁸ ÷ 1 367	18
214	4 181	⁴¹ 2 955	—	65	—	—	89 617	176 427	÷ 86 810	19
—	16 541	11 242	—	206	—	—	⁴² 342 298	⁴² 338 700	⁴² ÷ 3 598	20
—	95 084	56 521	—	198	—	—	605 340	608 919	÷ 3 579	21
—	1 235 912	253 132	—	366	—	—	⁴⁵ 10 888 101	⁴⁵ 13 259 081	⁴⁵ ÷ 2 370 980	22
⁴⁶ —	111 127	7 847	—	85	444 684	62 423	⁴⁷ 795 287	⁴⁷ 735 967	⁴⁷ ÷ 59 320	23
26	258	4 282	—	23	—	—	57 378	70 084	÷ 12 706	24
⁵⁰ 4	7 692	1 702	—	209	—	—	284 323	266 326	÷ 17 997	25

Portugal: ²⁷ Medregnet Madeira og Asorene. ²⁸ Til og fra utlandet.

Spania: ²⁹ Medregnet Balearene, Kanariøyene og de spanske besittelser på kysten av Sentral-Afrika. ³⁰ Omsetningskurs: 1 gullfrank = 19,69 pesetas.

Storbritannia: ³¹ Folketelling 1951. ³² Budsjettåret 1. april 1962—31. mars 1963. ³³ Omsetningskurs 1 £ = 8,5708 gullfrank.

Sveits: ³⁴ Til og fra utlandet.

Sverige: ³⁵ Landareal. ³⁶ Pr. 31. desember 1961. ³⁷ Omsetningskurs: 1 sv. krone = 0,5917 gullfrank.

Østerrike: ³⁸ Omfatter post, telegraf og telefon.

Argentina: ³⁹ Folketelling 1961. ⁴⁰ Felles for post, telegraf og telefon. ⁴¹ Innenriks.

Austral-Sambandet: ⁴² Omsetningskurs: 1 a. £ = 6,856580 gullfrank.

Canada: ⁴³ Medregnet Newfoundland.

De forente stater: ⁴⁴ Pr. 30. juni 1961. ⁴⁵ Omsetningskurs: 1 dollar = 3,061 gullfrank.

Japan: ⁴⁶ Medregnet i rubrikk 10. ⁴⁷ Omsetningskurs: 1 gullfrank = 120 yen.

Mexico: ⁴⁸ Folketelling 1960.

New Zealand: ⁴⁹ Innenriks og til utlandet. ⁵⁰ Innenriks.

Tabell XVI. Oversikt over postverket

Nr.	1 Land	2	3	4	5
		Postsendinger (innenrikske samt til og fra utlandet)			
		Vanlige og rek. brevpost- sendinger	Verdi- brev og -esker	Pakker vanl. og verdi	Post- anvis- ninger
		1000	1000	1000	1000
1	Norge	466 277	838	9 103	4 497
2	Belgia	2 343 491	192	8 360	3 743
3	Danmark ²	635 305	120 ³	28 267	7 211
4	Finland	386 326	647	11 903 ⁷	2 234
5	Frankrike	⁸ 8 614 235	⁸ 2 424	⁹ 4 662	322 530
6	Hellas	238 657	—	912	3 577
7	Island	12 453	8	228	318
8	Italia	5 588 000	1 760	34 372	46 032
9	Jugoslavia	1 008 259 ¹⁴	713	7 225 ¹⁵	10 630
10	Luxembourg	89 782	23	562	263
11	Nederland	2 563 000	—	18 697	8 487
12	Portugal	508 312	193	3 119	7 250
13	Spania	2 259 720	1 215	1 192	24 049
14	Storbritannia	11 414 881	—	229 585	16 867
15	Sveits	1 911 905 ²²	43	102 547	10 864
16	Sverige	1 358 745	559	31 204	10 492
17	Tyskland, forbundsrep.	9 055 700	1 979	303 374	46 085
18	Østerrike	1 046 940	422	27 998	10 842
19	Argentina	1 184 342	249	3 968 ²⁷	3 014
20	Austral-Sambandet	2 324 432	—	17 008	12 007
21	Canada	³⁰ 3 817 776	—	95 933	55 730
22	De forente stater	68 554 979	—	1 293 856	245 073
23	Japan	8 624 260	—	120 082	8 067
24	Mexico	1 116 017	—	2 685	4 284
25	New Zealand	³³ 526 165	—	8 063	1 823

Norge: ¹ Omsetningskurs: 1 n. kr. = 0,428 gullfrank.

Danmark: ² Grønland medregnet. ³ Herav 307 000 rekommanderte pakker. ⁴ Pr. 31/3-64. ⁵ Budsjettåret 1/4-63 til 31/3-64 og omfatter post, telegraf og telefon. ⁶ Omsetningskurs: 1 d. kr. = 0,442 gullfrank.

Finland: ⁷ Innenriks og fra utlandet.

Frankrike: ⁸ Innenriks og til utlandet. ⁹ Til og fra utlandet.

Island: ¹⁰ Omfatter post, telegraf og telefon. ¹¹ Omsetningskurs: 1 gullfrank = 14,05 isl. kroner.

Italia: ¹² Budsjettåret 1/7-62 til 30/6-63. ¹³ Til og fra utlandet.

Jugoslavia: ¹⁴ Innenriks. ¹⁵ Innenriks og fra utlandet.

Luxembourg: ¹⁶ Omfatter post, telegraf og telefon. ¹⁷ Omsetningskurs: 1 gullfrank = 16,30 lux. fr.

Nederland: ¹⁸ Omsetningskurs: 1 florin = 0,845573 gullfrank.

Portugal: ¹⁹ Til og fra utlandet.

i en del land i året 1963.

6	7	8	9	10	11	12	
Blad og tidskrifter (samtlige eksempl.)	Vanl. og rek. brevposts. pr. innb.	Postgiro		Inntekter	Utgifter	Overskudd	Nr.
		Konto-havere	Omsetninger				
1000			1000	1000 gullfr.	1000 gullfr.	1000 gullfr.	
297 123	129	65 800	54 793 ¹	139 655 ¹	137 648	2 007	1
492 852	255	932 800	244 565	222 442	325 644	÷ 103 202	2
303 068	136 ⁴	123 000	100 439 ^{5 6}	305 401 ^{5 6}	294 335 ⁶	11 066	3
635 307	86	—	27 490	141 059	145 496	÷ 4 437	4
⁹ 635	183	5 547 100	950 924	1 397 017	1 468 404	÷ 71 387	5
—	28	—	—	44 554	33 757	10 797	6
—	69	—	—	20 027 ^{10 11}	20 024 ¹¹	—	7
¹³ 651	111	404 301	201 679 ¹²	999 355 ¹²	999 355	—	8
—	53	—	—	74 056	81 376	÷ 7 320	9
17 128	287	31 722	5 997 ^{16 17}	21 472 ^{16 17}	16 596	4 876	10
—	218	892 000	333 934 ¹⁸	268 875 ¹⁸	319 195	÷ 50 320	11
¹⁹ 59	56	—	—	45 600	49 979	÷ 4 379	12
—	73	—	—	114 865	100 165	14 700	13
—	218	—	—	245 517 ²¹	2 312 704	÷ 67 187	14
862 860	348	322 400	326 682	—	—	—	15
²³ 10 915	180	481 000	264 439 ²⁴	466 861 ²⁴	462 221	4 640	16
917 923	161	2 223 497	1 130 577	8 554 968	8 746 887	÷ 191 919	17
430 612	148	136 000 ²⁵	248 457 ²⁶	498 312 ²⁶	499 329	÷ 1 017	18
—	56	—	—	101 598 ²⁸	181 825	÷ 80 227	19
—	221	—	—	365 375 ²⁹	362 097	3 278	20
—	207	—	—	630 223	620 341	9 882	21
—	373	—	—	11 874 011 ³¹	14 382 194	÷ 2 508 183	22
—	91	441 373	68 438 ³²	896 595 ³²	822 729	73 866	23
—	32	—	—	64 300	75 550	÷ 11 250	24
—	212	—	—	310 734	282 007	28 727	25

Spania: ²⁰ Omsetningskurs: 1 gullfrank = 19,69 pesetas.

Storbritannia: ²¹ Omsetningskurs: 1 £ = 8,5708 gullfrank.

Sveits: ²² Til og fra utlandet.

Sverige: ²³ Til og fra utlandet. ²⁴ Omsetningskurs: 1 sv. kr. = 0,5917 gullfrank.

Østerrike: ²⁵ Innenriks. ²⁶ Omfatter post, telegraf og telefon.

Argentina: ²⁷ Innenriks. ²⁸ Omsetningskurs: 1 gullfrank = 46 pesos arg.

Austral-Sambandet: ²⁹ Omsetningskurs: 1 a. £ = 6,856580 gullfrank.

Canada: ³⁰ Innenriks.

De forente stater: ³¹ Omsetningskurs: 1 dollar = 3,061 gullfrank.

Japan: ³² Omsetningskurs: 1 gullfrank = 120 yen.

New Zealand: ³³ Innenriks og til utlandet.

Norges offisielle statistikk, rekke A

Norway's Official Statistics, series A

Rekke A

Stensilert 1965

- Nr. 122 Hotellstatistikk 1964 *Hotel statistics*
— 123 Undervisningsstatistikk 1964—65 II Folkehøgskolar *Educational statistics II Folk high schools*
— 124 Lønnsstatistikk for arbeidere i offentlig anleggsvirksomhet 3. kvartal 1964 *Wage statistics for workers in public construction activity*
— 125 Jaktstatistikk 1964 *Hunting statistics*
— 126 Stortingsvalget 1961 II Oversikt *Storting elections II General survey*
— 127 Barnevernsstatistikk 1963 *Child welfare statistics*
— 128 Undervisningsstatistikk 1964—65 IV Fag- og yrkesskoler *Educational statistics IV Vocational schools*
— 129 Undervisningsstatistikk 1964—65 III Høgre allmennskoler *Educational statistics III Secondary schools*
— 130 Finansinstitusjoner Regnskapstall 1964 *Financial institutions Summary of accounts*

Statistisk Sentralbyrå utgir dessuten skriftserien Samfunnsøkonomiske studier (SØS). I denne serie offentliggjøres undersøkelser, som ikke er av rent statistisk karakter, bl. a. historiske og analytiske studier utført ved Byråets forskningsavdeling. *The Central Bureau of Statistics also publishes the series «Samfunnsøkonomiske studier» (SØS). This series contains reports on investigations of not merely statistical character, such as historical and analytical studies carried out at the Research Department of the Central Bureau of Statistics.*

Kortere avhandlinger gis i serien «Artikler». *Shorter reports in the series «Artikler».*

Statistisk Sentralbyrå utgir følgende periodiske hefter: *The Central Bureau of Statistics publishes the following periodical bulletins:*

Statistisk månedshefte *Monthly bulletin of statistics.*

Månedstatistikk over utenrikshandelen *Monthly bulletin of external trade.*

Statistisk ukehefte *Weekly bulletin of statistics.*

Abonnement på disse hefter kan tegnes både hos bokhandlerne og i Statistisk Sentralbyrå. For Statistisk månedshefte er prisen pr. år kr. 20,00, pr. nr. kr. 2,00. Prisen pr. år for Månedstatistikk over utenrikshandelen er kr. 25,00, pr. nr. kr. 2,50. For Statistisk ukehefte er prisen pr. år kr. 30,00, pr. nr. kr. 0,75. *For subscription of the bulletins please write to the Central Bureau of Statistics, Oslo.*

Publikasjonen utgis i kommisjon hos
H. Aschehoug & Co., Oslo, og er til salgs hos alle bokhandlere.
Pris kr. 9,00.

REKLAMETRYKK A.S - BERGEN