

NOREGS OFFISIELLE STATISTIKK XII 120



TELEGRAFVERKET 1962

STATISTIQUE DES TELEGRAPHES ET
DES TELEPHONES DE LA NORVEGE

1962

TELEGRAFSTYRET

OSLO 1963

Noregs offisielle statistikk, rekkje XII

Norway's Official Statistics, series XII

Rekkje XII

Prenta 1963

- Nr. 96 Økonomisk utsyn over året 1962 *Economic survey*
- 97 Folkemengdens bevegelse 1960 *Vital statistics and migration statistics*
- 98 Syketrygden 1960 *Health insurance*
- 99 Sinnssykehusenes virksomhet 1960 *Hospitals for mental disease*
- 100 Samferdselsstatistikk 1961 II *Transport and communication statistics II*
- 101 Norges postverk 1962 *Statistique postale*
- 102 Skogavvirking 1958—59 til 1960—61 *Roundwood cut*
- 103 Kredittmarkedstatistikk 1961 *Credit market statistics*
- 104 Meieribruket i Noreg 1961 *Norway's dairy industry*
- 105 Elektrisitetsstatistikk 1961 *Electricity statistics*
- 106 Utenrikshandel 1962 I *External trade I*
- 107 Statistisk årbok 1963 *Statistical yearbook of Norway*
- 108 Folketelling 1960 I Folkemengde og areal etter administrative inndelinger Tettbygde strøk i herredene Behodde øyer *Population census I Population and area by administrative divisions Densely populated areas in rural municipalities Inhabited islands*
- 109 Forsikringselskaper 1961 *Sociétés d'assurances*
- 110 Lønnsstatistikk 1962 *Wage statistics*
- 111 Fiskeritelling 1. november 1960 II Fiskeflåten *Fishery census II The fishing fleet*
- 112 Folkemengdens bevegelse 1961 *Vital statistics and migration statistics*
- 113 Ulykkestrygden for sjømenn 1959 Ulykkestrygden for fiskere 1959 *Accident insurance for seamen Accident insurance for fishermen*
- 114 Syketrygden 1961 *National health insurance*
- 115 Utenrikshandel 1962 II *External trade II*
- 116 Fiskeristatistikk 1961 *Fishery statistics*
- 117 Folketelling 1960 II Folkemengden etter kjønn, alder og ekteskapelig status *Population census II Population by sex, age and marital status*
- 118 Jordbruksstatistikk 1962 *Agricultural statistics*
- 119 Alkoholstatistikk 1962 *Alcohol statistics*
- 120 Telegrafverket 1962 *Télégraphes et téléphones de l'Etat*

NOREGS OFFISIELLE STATISTIKK XII 120



TELEGRAFVERKET 1962

STATISTIQUE DES TELEGRAPHES ET
DES TELEPHONES DE LA NORVEGE

1962

TELEGRAFSTYRET
L'ADMINISTRATION DES TELECOMMUNICATIONS
OSLO 1963

Utkomen før

Før åra 1884—1898, sjå Norges Offisielle Statistikk, rekkje III seinast nr. 318, 1899—1905 IV seinast nr. 129, 1905—1912 V seinast nr. 191, 1912—1919 VI seinast nr. 187, 1919—1925 VII seinast nr. 190, 1925—1931 VIII seinast nr. 184, 1931—1939 IX seinast nr. 190.

Telegrafverket 1939—1940 X 13, 1940—1941 X 46, 1941—1942 X 61, 1942—1943 X 74, 1943—1944 X 94, 1944—1945 X 120, 1945—1946 X 140, 1946—1947 X 184, 1947—1948 XI 4, 1948—1949 XI 37, 1949—1950 XI 61, 1950—1951 XI 93, 1951—1952 XI 136, 1952—1953 XI 159, 1953—1954 XI 198, 1954—1955 XI 226, 1955—1956 XI 261, 1956—1957 XI 298, 1957—1958 XI 331, 1958—1959 XII 7, 1959—1960 XII 36, 2. halvår 1960 XII 65, 1961 XII 90.

FORORD

I denne utgåva av Telegrafverkets offisielle statistikk er tabell 26 (Oversyn over Telegrafverket i tidbolken frå 1855) heilt omarbeidd. Tabellen er delt i 26 a (Oversikt over inntekter og utgifter i Telegrafverket frå 1900—01 til 1962), 26 b (Oversikt over lokal- og rikstelefonen i Noreg frå 1900—01 til 1962) og 26 c (Oversikt over telegraf og teleks i Noreg frå 1900—01 til 1962).

Elles er innhaldet stort sett ordna på same måten som i statistikken for 1961.

Innhald.

I. Telegrafverkets arbeidsoppgåver

II. Administrasjon

	Side
2.1. Telegrafverkets organisasjon	7
2.2. Ymse administrative tiltak	8
2.3. Deltaking i internasjonalt samarbeid	8

III. Økonomi, trafikk, telefon- og teleksabonnement m.m.

3.1. Utdrag av Telegrafverkets kapitalrekneskap	11
3.2. Oversikt over Telegrafverkets investeringsutgifter og finansieringa av desse utgiftene	13
3.3. Telegrafverkets driftsrekneskap	16
3.4. Rentabilitet	20
3.5. Lokaltelefonen	20
3.6. Rikstelefonen	29
3.7. Telegraf	33
3.8. Teleks	35

IV. Liner og samband

4.1. Kabelgrøfter, kabelkanalar, telefonstolpar og radioliner ved Telegrafverkets anlegg og tilknytingsnetta	38
4.2. Linelengd i Telegrafverkets anlegg og tilknytingsnetta	39
4.3. Kabelgrøfter, stolperekker og trådlengd i linenetta til dei private telefonselskapa	39
4.4. Abonnentsamband	40
4.5. Sambandslengd ved Telegrafverkets telefonanlegg og tilknytingsnetta	41
4.6. Telefonsamband, overføringsamband for tonetelegrafi og kringkastingsamband (for lydradio og fjernsyn) i riksnettet	42
4.7. Telegraf- og telekssamband i riksnettet	45
4.8. Utbygging av rikslinettet	47
4.9. Nye berefrekvens- og tonetelegrafkanalar	49

V. Stasjonar

5.1. Stasjonar som Telegrafverket driv	50
5.2. Stasjonar som andre enn Telegrafverket driv	52

VI. Stasjons- og abonnentutstyr

6.1. Automatiske telefonsentralar	53
6.2. Manuelle og halvautomatiske sentralar og manuelle telefonbord	57
6.3. Hussentralar og serietelefonanlegg	58
6.4. Telefonapparat	59
6.5. Telekssentralar og fjernskrivarapparat med tilleggsutstyr	60
6.6. Berefrekvens- og tonetelegrafiutstyr og forsterkarar	61
6.7. Utstyr ved Telegrafverkets radiostasjonar, bakkestasjonane og kringkastingsstasjonane	62

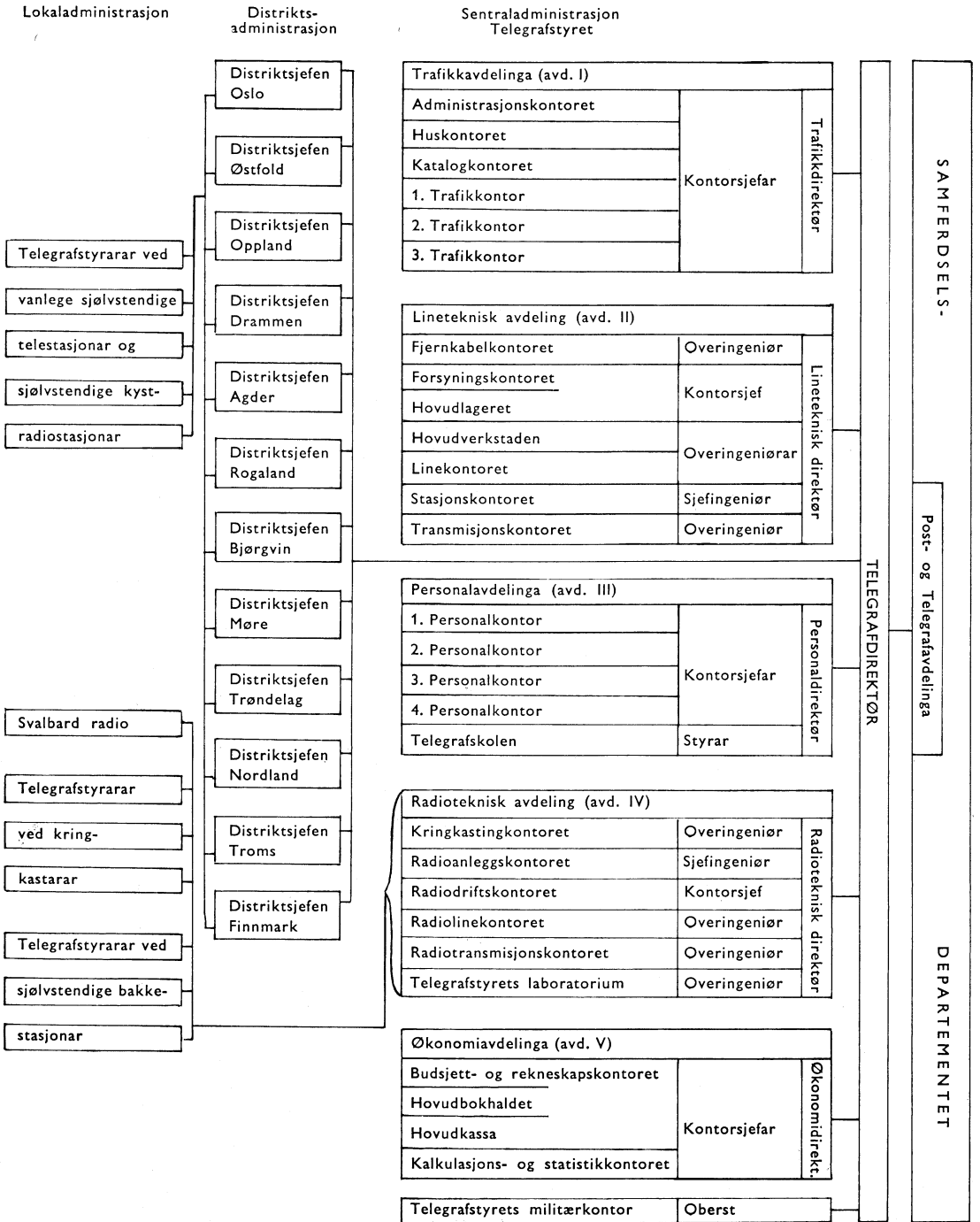
VII. Grunnareal og bygningar

7.1. Kjøp og feste av grunnareal	63
7.2. Nye bygningar som blei fullførte i 1962	64
7.3. Større bygningar under arbeid eller førebuing	66
7.4. Ombygging og utviding av bygningar	66
7.5. Sal av grunnareal og bygningar	67

	Side
8.1. Løns- og arbeidsvilkår	67
8.2. Løyvde stillingar	67
8.3. Tal på tenestemenn	68
8.4. Arbeidde årsverk	69
8.5. Timeløna til tarifflønte telefonarbeidarar m.m.	70
8.6. Fråvær	70
8.7. Undervisningsverksemda	74
8.8. Ymse sosiale stønader og velferdstiltak	75

Tabellar

Tab. 1. Økonomisk oversikt over Telegrafverkets drift i 1962	78
» 2. Lokaltelefonen. Trafikk, driftsinntekter og -utgifter ved kontrollkrinsane i 1962	80
» 3. Rikstelefonen. Trafikk, driftsinntekter og -utgifter ved kontrollkrinsane i 1962	92
» 4. Telegraf. Trafikk, driftsinntekter og -utgifter ved kontrollkrinsane i 1962	100
» 5. Teleks. Trafikk, driftsinntekter og -utgifter ved telekssentralane i 1962	108
» 6. Driftsinntekter og -utgifter i 1962 som ikkje er delte på kontrollkrinsane	110
» 7. Utgifter ved distriktstyra og rekningsentralane i 1962	115
» 8a. Telefontrafikken med utlandet i 1962. Terminaltrafikk	116
» 8b. Telefontrafikken med utlandet i 1962. Transittrafikk	137
» 9a. Telegramtrafikken med utlandet i 1962. Terminaltrafikk	138
» 9b. Telegramtrafikken med utlandet i 1962. Terminaltrafikk, biletetelegram	148
» 9c. Telegramtrafikken med utlandet i 1962. Transittrafikk	149
» 10a. Telekstrafikken med utlandet i 1962. Terminaltrafikk	150
» 10b. Telekstrafikken med utlandet i 1962. Transittrafikk	152
» 11. Radiotrafikk over kystradiostasjonane i 1962	154
» 12. Trafikken ved bakkestasjonane i 1962	156
» 13. Taksert trafikk, inntekter og utgifter ved Telegrafverkets stasjonar i 1962, fordelt på fylka	157
» 14. Taksert trafikk månadsvis i 1962	159
» 15a. Groftelengd, telefonstolpar og linelengd ved Telegrafverkets anlegg og tilknytingsnetta pr. 31. desember 1962	160
» 15b. Abonnentsamband, sambandslinjer og sambandslengd ved Telegrafverkets telefonanlegg og tilknytingsnetta pr. 31. desember 1962	168
» 16a. Tal på sentralar, hussentralar og telefonapparat ved Telegrafverkets telefonanlegg og tilknytingsnetta pr. 31. desember 1962	188
» 16b. Manuelle telefonbord, fjernskrivarapparat, berefrekvens- og tone-telegrafterminalutstyr og forsterkarar ved Telegrafverkets stasjonar pr. 31. desember 1962	210
» 17. Radioutstyr ved stasjonane pr. 31. desember 1962	222
» 18a. Radioutstyr ved bakkestasjonane pr. 31. desember 1962	224
» 18b. Kringkastingsendarar for lydradio pr. 31. desember 1962	225
» 18c. Kringkastingsendarar for fjernsyn pr. 31. desember 1962	227
» 19. Løyvde stillingar (inkl. stillingar ved kringkastarane, ståkkontrollen utanom Telegrafstyret og bakkestasjonane) pr. 31. desember 1962 etter lønsklasse og arbeidstad	228
» 20. Løyvde stillingar pr. 31. desember 1962 etter lønsklasse og arbeidsområde	235
» 21a. Tenestemenn pr. 31. desember 1962 etter lønsklasse og arbeidstad ..	238
» 21b. Tenestemenn pr. 31. desember 1962 ved kringkastarane, ståkkontrollen utanom Telegrafstyret og bakkestasjonane etter lønsklasse og arbeidstad	246
» 22. Oversikt over arbeidde årsverk i Telegrafverket i 1962	248
» 23. Sjukefråvær og sjukedagar med løn, totalt og pr. heilårsarbeidar etter kjønn og arbeidstad i 1962	262
» 24. Sjukefråvær og sjukedagar med løn, totalt og pr. heilårsarbeidar etter kjønn, alder og arbeidsområde i 1962	276
» 25. Fast tilsette og konstituerte tenestemenn, regulære reservar, mellom- bellers tenestemenn og overeinkomstlønte telefonarbeidarar pr. 31. desember 1962 etter kjønn, alder og arbeidsområde	281
» 26a. Oversikt over inntekter og utgifter i Telegrafverket frå 1900-01 til 1962	282
» 26b. Oversikt over lokal- og rikstelefonen i Noreg frå 1900-01 til 1962	284
» 26c. Oversikt over telegraf og teleks i Noreg frå 1900-01 til 1962	286
» 27. Samanliknande oversikt for 1961 over samtaler, telegram og teleks- trafikk m.m. i ymse land	288



I. Telegrafverkets arbeidsoppgåver.

Etter lov 29. april 1899 har staten (Telegrafverket) med visse unntak einerett til å byggje og drive telekommunikasjonsanlegg.

Telegrafverkets arbeidsoppgåver er å byggje og drive

- a) lokaltelefonanlegg,
- b) rikstelefonanlegg,
- c) telegraf- og teleksanlegg,
- d) kringkasting- og fjernsynsendarar med tilhøyrande overføringsnett (for Norsk Riksringkasting) og
- e) bakkestasjonar og anna radioteknisk utstyr for trygging av luftferdsle (for Luftfartsdirektoratet).

På einkilde stader blir lokaltelefonen enno driven av private selskap etter konsesjon frå Samferdselsdepartementet. Desse selskapa midlar også telegram.

Etter avtale mellom Telegrafverket og Noregs statsbanar ekspederer også Noregs statsbanar telegram til og frå publikum over sitt telekommunikasjonsnett.

Til det ålmenne telekommunikasjonsnettet som Telegrafverket driv, høyrer fleire radiostasjonar, mellom anna kystradiostasjonane for samtrafikk med skip i sjøen.

Hopen radio, Bjørnøya radio og Jan Mayen radio blir drivne av Meteorologisk Institutt og Ny-Ålesund radio av Kings Bay Kullcomp. A/S.

Bygging og drift av radiotelefonstasjonar på fyr og av radioteknisk navigasjonsutstyr på land ligg for det meste under Fyrvesenet.

Radiotenensta om bord i norske skip og fly blir drivne av reiarane og flyselskapa etter konsesjon frå Telegrafstyret.

II. Administrasjon.

2.1. Telegrafverkets organisasjon.

Jfr. organisasjonskartet framafor.

Telegrafverket høyrer under Samferdselsdepartementet og har ein telegrafdirektør som øvste leiar. Telegrafverkets administrasjon er delt i tre: sentraladministrasjonen, distriktsadministrasjonen og lokaladministrasjonen.

Telegrafstyret, som er *Telegrafverkets sentraladministrasjon*, blir rekna som ein del av departementet og er delt i 5 avdelingar:

- Trafikkavdelinga (avd. I),
- Lineteknisk avdeling (avd. II),
- Personalavdelinga (avd. III),
- Radioteknisk avdeling (avd. IV) og
- Økonomiavdelinga (avd. V).

I brodden for kvar avdeling står ein avdelingsdirektør som høyrer direkte under telegrafdirektøren. Kvar avdeling er igjen delt i kontor med ein kontorsjef, overingeniør eller sjefingeniør som leiar. Utanom dei 5 avdelingane står Telegrafstyrets militærkontor med ein oberst som sjef. Han står administrativt under telegrafdirektøren.

Direkte under telegrafdirektøren høyrer også dei 12 distriktsjefane. Distriktsjefane leier kvar sin *distriktsadministrasjon* med eit telegrafdistrikt som administrasjonsområde.

Telegrafverkets *lokaladministrasjon* blir leidd av telegrafstyrarar. Telegrafstyrarane ved dei vanlege sjølvstendige telestasjonane, Arendal telefonanlegg, Byrudstua forsterkarstasjon, dei sjølvstendige kystradiostasjonane og dei faste radiostasjonane høyrer under vedkommande distriktsjef, medan styrarane ved Svalbard radio, kringkastingsendarane, bakkestasjonane og Stavanger/Varhaug Consol-radiofyr står direkte under Telegrafstyret (Radioteknisk avdeling).

Dei fleste telegrafstyrarane ved dei vanlege sjølvstendige telestasjonane har utanom eigen

tasjon også ein eller fleire understasjonar i administrasjonsområdet sitt. Eit slikt administrasjonsområde er ein kontrollkrins.

31. desember 1962 var det telegrafstyrar ved
- 111 vanlege sjølvstendige telestasjonar med understasjonar (Oslo — med ein distriktsjef som styrar — er teki med her) — 9 av desse hadde også kystradioteneste, ein av dei dessutan bakkeradioteneste,
- 6 vanlege sjølvstendige telestasjonar utan understasjonar,
- 2 telefonanlegg (Arendal og Bergen telefonanlegg),
- 1 forsterkarstasjon (Byrudstua, styraren har tittel avdelingsjef),
- 8 sjølvstendige kystradiostasjonar,
- 4 kombinerte kystradio- og bakkestasjonar,
- 14 sjølvstendige bakkestasjonar,
- 12 kringkastarar,
- 2 faste sendarstasjonar (Jeløy der det er ein driftsingeniør som leiar, og Tryvasshogda som dessutan har kystradioteneste og sendarar for lydradio og fjernsyn),
- 1 fast mottakarstasjon (Ski),
- 1 radiofyr (Stavanger/Varhaug Consol radiofyr).
- Stord kontrollkrins blei 1. januar 1962 overført frå Rogaland til Bjørgvin distrikt. Bergen telefonanlegg blei 1. april 1962 lagt inn under Bjørgvin telegrafdistrikt. Frå same tidspunkt og til samanslåing med Bergen telegraf- og rikstelefonstasjon blir gjennomført, er det særskilt styrar for telefonanlegget.

I 1962 er desse endringane i kontrollkrinsgrensene gjennomførte:

1. januar blei Borøy nedlagd som sjølvstendig stasjon og lagt under Tvedestrand kontrollkrins.

Uskedalen blei 1. januar nedlagd som kontrollstasjon. Nokre av understasjonane gjekk inn i Bergen kontrollkrins, og Uskedalen med resten av understasjonane blei lagde inn under Stord kontrollkrins.

1. juli blei Berlevåg og Vardø kontrollkrinsar slegne saman til ein kontrollkrins med Vardø som kontrollstasjon.

I 1962 er desse endringane i radiotenesta gjennomførte:

Stavanger kystradiostasjon blei nedlagd 1. juli og ekspedisjonen overført til Rogaland radio. Lebesby bakkestasjon blei nedlagd 3. november.

2.2. Ymse administrative tiltak.

Telegrafverkets revisjonskontor blei frå 1. januar 1962 overført til Riksrevisjonen.

Ved kgl. res. 5. januar 1962 fekk telegrafdirektør Sverre Rynning-Tønnesen etter søknad avskil frå 1. juli 1962.

Ved kgl. res. 13. april 1962 blei avdelingsdirektør Leif Andreas Larsen tilsett som telegrafdirektør frå 1. juli 1962.

2.3. Deltaking i internasjonalt samarbeid.

Den internasjonale komiteen for telegrafi og telefoni (CCITT):

Studiegruppe XII møtte i Genève 7.—15. juni med overingeniør O. Nystog som norsk deltakar.

Studiekommisjonane XI og XIII heldt møte i Montreal 16. juni — 13. juli. Norske deltakarar var sjefingeniør K. E. Lagset og kontorsjef P. Rabbås.

Studiekommisjon XVI heldt møte i Montreal 21.—27. juni. Frå Noreg møtte overingeniør H. Blindheim.

Studiekommisjon IV heldt møte i Genève 10.—21. september med norske deltakarar overingeniør E. Jensen og avdelingsingeniør A. Tornes.

Studiekommisjon II møtte i Genève 19.—26. september med kontorsjef P. Rabbås som norsk deltakar.

Studiekommisjon I heldt møte i Genève 8.—12. oktober med konsulent Thv. Nebell som norsk deltakar.

Studiekommisjon V heldt møte i Genève 10.—19. oktober med avdelingsingeniør G. Helland Nilsen som norsk deltakar.

Special Study group C (støy på radioliner) heldt møte i Genève 15.—19. oktober. Frå Noreg møtte overingeniør T. Forberg.

Studiekommisjon XV møtte i Genève 29. oktober—9. november. Norsk deltakar var overingeniør H. Blindheim.

Studiekommisjon IX heldt møte i Genève 19. november—5. desember med overingeniør N. Taranger som norsk deltakar.

Den internasjonale komiteen for radio (CCIR):

Studiekommisjon IV og VIII møtte i Washington D. C. 12.—23. mars. Norsk deltakar var overingeniør P. Mortensen.

Studiekommisjonane X, XI og XII heldt møte i Bad Kreuznach 13.—29. juni. Norske deltakarar var overingeniør H. Jul Pedersen og avdelingsingeniør J. Dahlin.

CCITT og CCIR:

12.—23. februar var det møte i Paris om overføring av TV-program over radioliner (CMTT). Norske deltakarar var overingeniør T. Forberg og avdelingsingeniørane A. Enge og L. Håland.

Nordiske konferansar og møte:

Det har vori 6 møte i den skandinaviske telesatlittkomiteen (STSK):

26.—27. februar i København. Norsk deltakar var avdelingsdirektør N. J. Søberg.

14.—15. mai i Oslo. Norske deltakarar var avdelingsdirektør N. J. Søberg og overingeniør P. Mortensen.

23.—24. august i Göteborg. Norske deltakarar var avdelingsdirektør N. J. Søberg og overingeniør P. Mortensen.

5.—9. september i Göteborg. Norsk deltakar var overingeniør P. Mortensen.

25.—26. oktober i København. Norske deltakarar var avdelingsdirektør N. J. Søberg og overingeniør P. Mortensen.

1.—3. desember i London. Norske deltakarar var overingeniørane P. Mortensen og J. R. Veastad.

14.—16. mai blei det haldi eit møte i Oslo om automatisering av den internordiske telefontrafikken med sjefingeniør K. E. Lagset, overingeniør T. Dovland, overingeniør F. Jahn-Larsen, konsulent H. Øvre, konsulent P. Rabbås, førstesekretær G. Lund, avdelingsingeniør A. Marhaug og sekretær I. Flack som norske deltakarar.

Eit skandinavisk møte om drift og anlegg av TV-sendarar blei haldi i København 14.—16. mai. Norske deltakarar var kontorsjef O. Sandvei, overingeniør H. Jul Pedersen, avdelingsingeniør R. Muhrmann, avdelingsingeniør H. J. Nordby og førstesekretær F. Jahren.

Eit svensk-norsk møte om TV-omformarar i grensedistrikta blei haldi i Oslo i dagane 6.—8. juni. Frå Noreg møtte overingeniørane P. Mortensen og H. Jul Pedersen, avdelingsingeniørane N. Furnes og K. Stokke og førstesekretær P. Michalsen.

Andre internasjonale konferansar og møte:

Den internasjonale luftfartsorganisasjonen (ICAO) heldt 2 møte:

i Montreal 9. januar—9. februar. Frå Noreg møtte kontorsjef O. Sandvei og avdelingsingeniør R. Høvik.

i Paris 12. november—1. desember. Norsk deltakar var sekretær B. Torhaug.

Den europeiske konferanse for post- og teleadministrasjonar (CEPT) heldt desse møta: 29. januar—2. februar i Roma, arbeidsgruppa for radio. Norsk deltakar var overingeniør P. Mortensen.

26. februar—3. mars i Brussel om varslingssteneste pr. radio. Avdelingsingeniør E. Børresen var norsk deltakar.

4.—12. oktober i Lugano om trassittsentralar for interkontinental telefontrafikk. Norsk deltakar var kontorsjef P. Rabbås.

4.—14. desember i Köln om romkommunikasjonar. Frå Noreg møtte telegrafdirektør Leif Larsen, avdelingsdirektør N. J. Søberg og overingeniør P. Mortensen.

5.—7. februar og 5. november var det konferansar i København om telekstenesta mellom Norden og USA. Her møtte representantar frå Danmark, Finland, Sverige og Noreg, og frå dei amerikanske selskapa «RCA Communications, Inc.», «American Cable and Radio Corporation» og «Western Union International» (ved møtet 5. november). Norske deltakarar var overingeniør N. Taranger, kontorsjef P. Rabbås og konsulent Thv. Nebell.

5.—8. februar var det i London møte i ei arbeidsgruppe som skal koordinere tryggleiken til sjøs og i lufta. Møtet var arrangert av «Intergovernmental Marine Consultative Organization» (IMCO). Frå Noreg møtte overingeniør P. Mortensen.

I samband med multifrekvens-signalering blei det haldi 2 møte, i München 12.—17. mars med sjefingeniør K. E. Lagset som norsk deltakar og i Bern 6.—17. november med avdelingsingeniør A. P. Marhaug som norsk deltakar.

30. april—9. mai heldt Den internasjonale komiteen for radiostøy (CISPR) arbeidsgruppe-møte i Brussel. Norsk deltakar var overingeniør K. Falk-Pedersen.

På møte i Europarådets juridiske komite for fjernsyn og radio i Strasbourg 25.—29. juni om tiltak mot ulovleg radiosending («piratkringkasting») var kontorsjef I. Møklebust med som utsending frå Telegrafstyret.

3.—18. oktober var det i Genève møte i ei arbeidsgruppe som skal drøfte opplegget av framtidige radiokonferansar. Møtearrangør var «International Telecommunication Union» (ITU). Frå Noreg møtte kontorsjef O. Sandvei.

I samband med eit byggjemøte som skal haldast i Noreg i 1963, møtte ein førebuingskomite i Oslo 4.—5. oktober med representantar frå Sverige, Vest-Tyskland, Nederland, Storbritannia, Frankrike og Sveits. Norske deltakarar var telegrafdirektør Leif Larsen og konsulent Thv. Nebell.

15.—26. oktober heldt «International Electronical Commission» (IEC) komitemøte i Nice. Frå Noreg møtte overingeniør O. Nystog.

22.—28. november blei det i London haldi ein internasjonal konferanse om satellitt-kommunikasjon, arrangert av «The Institution of Electrical Engineers». Frå Noreg møtte overingeniør J. R. Veastad.

26.—28. november arrangerte det svenske telestyret eit møte i Stockholm om satellitt-kommunikasjon. Her møtte representantar frå amerikanske offisielle administrasjonar og frå dei skandinaviske televerk. Dessutan var det med nokre andre offentlege tenestemenn. Frå Telegrafstyret møtte telegrafdirektør Leif Larsen, avdelingsdirektør N. J. Søberg og overingeniør P. Mortensen.

III. Økonomi, trafikk, telefon- og teleksabonnement m. m.

3.1. Utdrag av Telegrafverkets kapitalrekneskap.

Telegrafverkets kapitalrekneskap blir sett opp i samsvar med føresegnene i stortingsvedtak av 19. november 1959 (Løyvingsreglementet).

Balanskonto pr. 31. desember 1962.

<i>Aktiva</i>		kr.
1. Eigedomar og anlegg		1 448 325 675,32
2. Innskott i eigedomar		563 504,25
3. Lagerforråd		48 985 842,98
4. Lager for økonomisk vernebuing		6 993 532,84
5. Kassesum		11 725 242,79
6. Norges bank og postgiro		28 755 829,53
7. Ymse debitorar:		kr.
a. Mellomrekneskap med rekneskapsførarar	61 716 876,50	
b. Personlege konti	127 332,58	
c. Norsk Rikskringkasting	458 313,93	
d. Utalandske administrasjonar	176 851,75	
e. Entreprisar	11 823 351,21	
f. Inkasso og diverse	4 594 554,44	
		78 897 280,41
		1 624 246 908,12
		kr.
		kr.
1. a. Lån av Nortraships Sjømannsfond	11 815 588,67	
b. Lån av Hvalfangstbedriftenes Sikringsfond	5 040 000,00	
c. Lån av Aldersfondet	7 030 000,00	
d. Lån av Sem kommune	100 000,00	
		23 985 588,67
2. Statens renteberande kapital:		
a. Eigedomar og anlegg	1 211 145 662,85	
b. Lagerfondet	10 062 068,92	
c. Overtrekk på lagerfondet	38 923 774,06	
		1 260 131 505,83
3. Statens ikkje renteberande kapital i lageret for økonomisk vernebuing ..		6 993 532,84
4. Mellomrekneskap med statskassa ¹⁾		113 614 350,62
5. Ymse kreditorar:		
a. Mellomrekneskap med rekneskapsførarar	256 751,13	
b. Personlege konti	74 513,11	
c. Utalandske administrasjonar	3 896 396,50	
d. Entreprisar	681 310,06	
e. Inkasso og diverse	855 031,31	
		5 764 002,11
6. Eigenkapital		213 757 928,05
		1 624 246 908,12

¹⁾ Overtrekket på lagerfondet er ikkje teki med her, men står som eigen post 2 c.

Prosentvis fordeling av kapitalen mellom framandkapital og egenkapital.

	Pr. 31/12		
	1960	1961	1962
Framandkapital	% 89,75	% 87,61	% 86,84
Eigenkapital	10,25	12,39	13,16
	100,00	100,00	100,00

Anleggskapital, bokført anleggs-verdi og avskrivning.

Anleggskapitalen er anskaffingsverdien av alle investeringsgjenstandar som ein skal rekna avskrivningar av.

Den bokførte anleggsverdien er anskaffingsverdien av alle investeringsgjenstandar som ikkje er avskrivne til 0, minus akkumulerte avskrivningar av dei same investeringsgjenstandane.

Avskrivning blir rekna ut på grunnlag av anleggskapitalen. For avskrivning i 1962 er anleggskapitalen pr. 31. desember 1960 lagt til grunn.

	Anleggskapital pr. 31. des. 1962	Bokført anleggs- verdi pr. 31. des. 1962	Avskriv- ings- sats	Avskrivning i 1962
	kr.	kr.	%	kr.
1. Lokaltelefonanlegga:				
Kablar og luftliner	641 594 967	500 324 522	3 $\frac{1}{3}$	17 471 907
Stasjonsutstyr, abonnent- apparat og friluftskioskar	487 264 015	323 374 043	6 $\frac{2}{3}$	27 497 329
2. Rikstelefon-, telegraf- og teleksanlegga:				
Fjernkablar	160 850 269	136 931 327	2 $\frac{1}{2}$	3 235 956
Luftliner og kablar i luftline- kursane, sjøkablar til ut- landet	211 515 220	146 951 460	4	7 507 633
Radiolineanlegg	37 860 389	32 648 859	10	2 134 215
Andre radioanlegg	11 108 178	7 977 843	10	939 530
Berefrekvensutstyr	71 265 407	56 600 560	10	4 473 532
Tonetelegrafiutstyr	8 641 136	6 731 789	10	595 259
Rikstelefon, stasjonsutstyr	53 917 651	43 938 426	6 $\frac{2}{3}$	2 409 334
Telegraf og teleks, stasjons- utstyr og abonnentapparat	30 369 135	24 295 603	6 $\frac{2}{3}$	1 466 988
3. Farty, motorkjøretøy, anleggs- og verkstadmaskinar:				
Farty	5 393 090	4 302 569	5	266 750
Motorkjøretøy	1 240 943	1 240 943	20	0
Anleggs- og verkstadmask.	503 205	503 205	20	0
4. Kontormaskinar	318 898	318 898	10	0
5. Grunnareal og bygningar:				
Grunnareal	13 127 175	13 127 175	0	0
Bygningar	167 378 826	149 058 453	2	2 590 084
	1 902 348 504	1 448 325 675		70 588 517

3.2. Oversikt over Telegrafverkets investeringsutgifter og finansiering av disse utgiftene.

Investeringsutgiftene fordelt etter foremål.

	Budsjettår		Auke	
	1961	1962	absolutt	i prosent
	kr.	kr.	kr.	%
1. Lokaltelefonlegga:				
Kablar og luftliner	54 626 938	56 626 600	1 999 662	3,66
St.utstyr og ab.app. i aut.anl. . . .	39 352 949	37 059 683	÷ 2 293 266	÷ 5,83
St.utstyr og ab.app. i man.anl. . .	3 609 148	2 056 703	÷ 1 552 445	÷ 43,01
Aut. hussentralar og serietfn.-anl.	8 781 797	8 562 740	÷ 219 057	÷ 2,49
Innløysing av tillknytingsnett og private telefonanlegg i bygdene	547 078	954 683	407 605	74,51
Trygdepremiar og pensjonsavg. . .	3 469 422	3 816 878	347 456	10,01
Avdrag på lån	1 640 000	1 640 000	0	0
Innløysing av Skiens Telefonforen.		17 789 375	17 789 375	
	112 027 332	128 506 662	16 479 330	14,71
2. Rikstelefon-, telegraf- og teleksanl.:				
Fjernkablar	8 568 335	13 083 640	4 515 305	52,70
Luftliner og kablar i luftlinekursane, sjøkablar til utlandet	11 602 001	12 300 762	698 761	6,02
Radioliner og øysamband	5 583 879	7 951 090	4 298 562	76,98
Bygn.messige anl. for radioliner . .		1 931 351		
Faste radiosamband med utlandet	384 086	509 449	125 363	32,64
Kystradiostasjoner	1 045 080	661 823	÷ 383 257	÷ 36,67
Berefrekvensutstyr	11 669 764	14 404 384	2 734 620	23,43
Tonetelegrafiutstyr	1 301 085	1 421 108	120 023	9,22
Rikstelefonen, manuelt st.utstyr .	1 251 146	1 526 564	275 418	22,01
Riksautomatisering	7 717 292	7 986 340	269 048	3,49
Telegraf og teleks, stasjonsutstyr og abonnentapparat	4 001 155	4 706 879	705 724	17,64
Trygdepremiar og pensjonsavgift	1 732 711	1 060 922	÷ 671 789	÷ 38,77
	54 856 534	67 544 312	12 687 778	23,13
3. Grunnareal og bygningar:				
Grunnareal	373 394	338 055	÷ 35 339	÷ 9,46
Bygningar	18 282 054	13 477 841	÷ 4 804 213	÷ 26,28
	18 655 448	13 815 896	÷ 4 839 552	÷ 25,94
I alt	185 539 314	209 866 870	24 327 556	13,11

Av summen under lokaltelefonlegga, kr. 128 506 662, vedkjem kr. 36 377 209 Oslo telefonanlegg (kr. 13 921 706 til kablar og luftliner, kr. 19 325 832 til stasjonsutstyr og abonnentapparat og kr. 3 129 671 til hussentralar og serietelefonanlegg).

Prosentvis fordeling av investeringsutgiftene etter investeringsforemål.

	Budsjettår			
	1958—59	1959—60	1961	1962
	%	%	%	%
1. Lokaltelefonanlegga	67,13	63,14	60,38	61,23
2. Rikstelefon-, telegraf- og teleksanl.	25,75	28,30	29,57	32,19
3. Grunnareal og bygningar	7,12	8,56	10,05	6,58
	100,00	100,00	100,00	100,00

Investeringsutgiftene i budsjettåret 1962 fordelt etter utgiftsart.

Utgiftsart	Lokaltelefon- anlegga	Rikstelefon-, telegraf- og teleksanlegga (inkl. radio- anlegga)	Grunnareal og bygningar	I alt
1	2	3	4	5
	kr.	kr.	kr.	kr.
1. Lønsutgifter:				
Løn til tenestemenn innmelde i Statens pensj.kasse	15 936 679	2 330 473		18 267 152
Løn til arbeidstakarar som ikkje er innmelde i Statens pensj.kasse .	6 996 850	3 832 830		10 829 680
Overtid	1 952 934	409 435		2 362 369
Søndagstillegg	13 977	8 187		22 164
Beordringstillegg, kompensasjons- tillegg	5 506	289 432		294 938
Koke- og marktillegg	904 196	449 502		1 353 698
Premiar til trygdekassane	1 454 716	404 346		1 859 062
Pensjonsinnskott frå teneste- mennene	850 564	236 418		1 086 982
Bedriftstilskott til pensjonane ...	1 215 814	337 942		1 553 756
Innskott i Pensjonstrygda for sta- tens arbeidarar	295 784	82 216		378 000
Andre lønstillegg og lønsutgifter	472 096	80 700		552 796
	30 099 116	8 461 481		38 560 597
2. Teknisk materiell og maskinelt utst.:				
Teknisk materiell, verkty og arb- reiskap, friluftskioskar	71 759 199	62 472 241		134 231 440
Større kontormaskinar	87 998	—		87 998
Anleggsmaskinar	65 897	160 004		225 901
	71 913 094	62 632 245		134 545 339
3. Transport og reiseutgifter:				
Kjøp av motorkjørety	140 178	329 466		469 644
Investeringar i farty	—	38 199		38 199
Drift egne transportmiddel	1 104 146	413 983		1 518 129
Frakt og transport	421 970	543 586		965 556
Reiseutgifter	520 501	527 607		1 048 108
	2 186 795	1 852 841		4 039 636
4. Ymse utgifter:				
Vederlag for grunnrettar	45 706	148 305		194 011
Leigearbeid	5 849 394	4 505 910		10 355 304
Andre utgifter	195 163	207 192		402 355
	6 090 263	4 861 407		10 951 670
5. Grunnareal og bygningar:				
Kjøp av grunnareal			338 055	338 055
Større bygningar under anlegg ..			8 475 365	8 475 365
Mindre bygningar under anlegg ..			3 639 843	3 639 843
Investeringar i ferdige bygningar			1 362 633	1 362 633
			13 815 896	13 815 896
6. Overtaking av tilknytningsnett og tele- fonanlegg	954 683			954 683
7. Innløyning av Skiens Telefonforen.	17 789 375			17 789 375
8. Avdrag på lån	1 640 000			1 640 000
9. Skadebøter, refusjonar m. m.	÷ 2 166 664	÷ 10 263 662		÷ 12 430 326
I alt	128 506 662	67 544 312	13 815 896	209 866 870

Prosentvis fordeling av investeringsutgiftene etter utgiftsart i 1962.

1. Lønsutgifter	18,37
2. Teknisk materiell og maskinelt utstyr	64,11
3. Transport- og reiseutgifter	1,92
4. Ymse utgifter	5,22
5. Grunnareal og bygninger	6,58
6. Overtaking av tilknytningsnett og telefonanlegg	0,46
7. Innløsning av Skiens Telefonforening	8,48
8. Avdrag på lån	0,78
9. Skadebøter, refusjonar m. m.	÷ 5,92
	<u>100,00</u>

Finansiering av investeringsutgiftene.

	Budsjettår		Auke	
	1961	1962	absolutt	i %
	kr.	kr.	kr.	%
1. <i>Investeringsinntekter:</i>				
a) Innmeldingsavgift for telefonabonnement	11 099 186	10 157 709 ÷	941 477 ÷	8,48
b) Innmeldingsavgift for teleksabonnement	676 391	616 870 ÷	59 521 ÷	8,80
c) Tillskott for spesielle telefonapparat	238 015	262 209	24 194	10,16
d) Tillskott til ATS- og SER-anl.	5 111 875	5 018 972 ÷	92 903 ÷	1,82
e) Særskilte byggetilskott	439 103	378 898 ÷	60 205 ÷	13,71
f) Andre tilskott for telefonabonnement	351 912	551 127	199 215	56,61
g) Sal av eigedomar m. m.	246 939	56 351 ÷	190 588 ÷	77,18
	18 163 421	17 042 136 ÷	1 121 285 ÷	6,17
2. <i>Finansiering over driftsbudsjettet:</i>				
a) Avskrivningsmidlar	59 539 169	70 588 517	11 049 348	18,56
b) Av driftsresultatet	27 450 000	27 450 000	0	0
	86 989 169	98 038 517	11 049 348	12,70
3. <i>Sjølvfinansiering i alt (1 + 2) ...</i>	105 152 590	115 080 653	9 928 063	9,44
4. <i>Utlegg frå statskassa</i>	80 386 724	94 786 217	14 399 493	17,91
5. <i>Totalsum (3 + 4)</i>	185 539 314	209 866 870	24 327 556	13,11

Prosentvis fordeling av finansieringsmåten.

	Budsjettår			
	1958—59	1959—60	1961	1962
	%	%	%	%
Sjølvfinansiering	57,70	57,13	56,67	54,84
Utlegg frå statskassa	42,30	42,87	43,33	45,16
	100,00	100,00	100,00	100,00

3.3. Telegrafverkets driftsrekneskap.

	Budsjetår		Auke	
	1961	1962	absolutt	i %
	kr.	kr.	kr.	%
Driftsinntekter	406 732 067	463 115 408	56 383 341	13,86
Driftsutgifter	378 925 531	441 083 831	62 158 300	16,40
Driftsresultat	27 806 536	22 031 577	÷ 5 774 959 ÷	20,77
<i>Disponering av driftsresultatet:</i>				
Betalt til staskassa	356 536	÷ 5 418 423		
Til investeringsforemål	27 450 000	27 450 000		
I alt	27 806 536	22 031 577		

Driftsinntektene fordelt på driftsgreiner.¹⁾

	Budsjetår		Auke	
	1961	1962	absolutt	i %
	kr.	kr.	kr.	%
1. Lokaltelefonen:				
Abonnementsavgift	115 931 986	131 197 360	15 265 374	13,17
Samtaleavgift ²⁾	77 577 804	91 192 081	13 614 277	17,55
Andre inntekter	8 141 633	9 771 231	1 629 598	20,02
	201 651 423	232 160 672	30 509 249	15,13
2. Rikstelefonen:				
Innlandssamtaler	140 577 340	157 805 862	17 228 522	12,26
Utlandsamt. (Noregs nettodel)	12 176 468	15 334 869	3 158 401	25,94
Andre inntekter	6 294 538	7 940 781	1 646 243	26,15
	159 048 346	181 081 512	22 033 166	13,85
3. Telegraf:				
Innlandstelegram	16 104 368	17 530 893	1 426 525	8,86
Utlandstgm. (Noregs nettodel)	12 376 239	12 281 189	÷ 95 050 ÷	0,77
Andre inntekter	5 922 823	7 012 925	1 090 102	18,41
	34 403 430	36 825 007	2 421 577	7,04
4. Teleks:				
Abonnementsavgift	3 934 873	4 405 277	470 404	11,95
Innlandske skrivingar	1 543 321	1 664 108	120 787	7,83
Utlandske skrivingar (Noregs nettodel)	6 070 544	6 791 606	721 062	11,88
Andre inntekter	80 130	187 226	107 096	133,65
	11 628 868	13 048 217	1 419 349	12,21
I alt	406 732 067	463 115 408	56 383 341	13,86

¹⁾ Jfr. tabellene 1—7.²⁾ Her er teki med samtaleavgift både frå abonnentane og frå talestasjonane.

Prosentvis fordeling av driftsinntektene.

	Budsjetår			
	1958—59	1959—60	1961	1962
	%	%	%	%
1. Lokaltelefonen	49,38	50,04	49,57	50,13
2. Rikstelefonen	38,45	38,42	39,11	39,10
3. Telegraf	10,06	9,37	8,46	7,95
4. Teleks	2,11	2,17	2,86	2,82
	100,00	100,00	100,00	100,00

Driftsutgiftene fordelt etter utgiftstad.

	Budsjettår		Auke	
	1961	1962	absolutt	i %
	kr.	kr.	kr.	%
1. Telegrafstyret	9 234 221	13 233 238	3 999 017	43,31
2. Distriktsadministrasjonen	4 615 339	5 298 991	683 652	14,81
3. Linene, drift og vedlikehold:				
Abonentlinene	29 939 336	33 173 041	3 233 705	10,80
Rikslinene	13 746 935	14 881 195	1 134 260	8,25
	43 686 271	48 054 236	4 367 965	10,00
4. Stasjonanes drift m.m.:				
Stasjonanes drift	140 889 292	161 258 078	20 368 786	14,46
Stasjonshald	30 727 535	35 852 714	5 125 179	16,68
Rekningsentralane	1 874 532	2 132 234	257 702	13,75
Helsevern og ymse velferdstiltak ...	494 804	596 552	101 748	20,56
Undervisning	3 678 962	4 983 284	1 304 322	35,45
Katalogredaksjonen	3 667 818	4 941 507	1 273 689	34,73
Hovudlageret med Prentekspedisjonen, distriktslagra	5 018 282	5 754 985	736 703	14,68
	186 351 225	215 519 354	29 168 129	15,65
5. Trygdepremiar og pensjonsavgifter.	30 122 139	37 640 550	7 518 411	24,96
6. Ymse utgifter	7 105 817	7 470 662	364 845	5,13
7. Avskrivning	59 539 169	70 588 517	11 049 348	18,56
8. Renter	38 271 350	43 278 283	5 006 933	13,08
I alt	378 925 531	441 083 831	62 158 300	16,40

Prosentvis fordeling av driftsutgiftene etter utgiftstad.

	Budsjettår			
	1958—59	1959—60	1961	1962
	%	%	%	%
1. Telegrafstyret	2,44	2,53	2,44	3,00
2. Distriktsadministrasjonen	1,11	1,12	1,22	1,20
3. Linene, drift og vedlikehold	9,44	10,62	11,53	10,90
4. Stasjonanes drift m.m.	52,94	52,01	49,18	48,86
5. Trygde- og pensjonsavgifter	8,44	8,35	7,95	8,54
6. Ymse utgifter	1,04	1,22	1,87	1,69
7. Avskrivning	15,69	15,08	15,71	16,00
8. Renter	8,90	9,07	10,10	9,81
	100,00	100,00	100,00	100,00

Driftsutgiftene i 1962

	Telegraf- styret	Distrikts- administra- sjonen
	kr.	kr.
1. Lønsutgifter:		
Løn til tenestemenn innmelde i St. pensjonskasse.....	8 357 391	3 973 611
Løn til arbeidstakarar som ikkje er innmelde i St. pk.	309 636	176 133
Overtid	272 525	99 819
Nattarbeid, beredskapsteneste og svareplikt		
Søndagstillegg og helgedagsgodtgjersle	1 585	606
Beordringstillegg, kompensasjonstillegg m.m.	2 104	4 639
Koke- og marktillegg		
Takstpartar og assistentgodtgjersle		
Trygdepremiar og pensjonsavgifter ²⁾		
Uniformer og uniformsgodtgjersle		
Andre lønstillegg og lønsutgifter	37 504	14 293
	8 980 745	4 269 101
2. Utgifter vedkomande bygningar og leigde lokale:		
Drift og vedlikehald egne bygningar m.m.	198 782	142 104
Skattar og avgifter egne bygningar	15 006	8 991
Husleige, drift og vedlikehald leigde lokale m.m.	136 378	95 131
Elektrisk kraft og brensel	181 349	57 579
	531 515	303 805
3. Kontorutgifter:		
Portoutgifter	86 295	56 204
Kontorbruksting og reinhaldsmiddel	297 748	98 752
Kontorutstyr og innbu.	2 115 140	118 339
	2 499 183	273 295
4. Teknisk materiell og maskinelt utstyr:		
Teknisk materiell, verkty og arbeidsreiskap	610 149	
Anleggsmaskinar		
	610 149	
5. Transport- og reiseutgifter:		
Kjøp av motorkjørety	23 200	107 839
Drift egne transportmiddel	123 974	101 525
Frakt og transport	139 010	11 285
Reiseutgifter og flyttingsgodtgjersle	227 884	231 452
	514 068	452 101
6. Ymse utgifter:		
Deltaking i internasjonale kongressar		
Annonсар og reklame		
Forsvarets radioliner, tilskott drift og vedlikehald		
Tuberkuloselaga, part av Lx-salet		
Ymse velferdstiltak		
Vederlag for grunnrettar		
Leigearbeid		
Riksrevisjonen		
Andre utgifter	104 289	14 127
	104 289	14 127
7. Renter		
8. Avskrivning		
9. Skadebøter, refusjonar, m.m.	÷ 6 711	÷ 13 438
I alt	13 233 238	5 298 991

¹⁾ Rekningsentralane, Helsevern og Ymse velferdstiltak, Undervisning, Katalogredaksjonen og Hovudlageret med Prentekspedisjonen, distriktslagra og Riksrevisjonen.

²⁾ Nærmare spesifikasjon, sjå tabell 6.

fordelte etter utgiftsart.

Linene, drift og vedlikehold	Stasjonenes drift	Stasjons- hold	Andre ut- giftstader ¹⁾	Fellesutgifter	I alt
kr.	kr.	kr.	kr.	kr.	kr.
20 908 405	106 172 851	19 097 172	4 446 526		162 955 956
7 457 458	11 936 632	3 999 321	2 840 517		26 719 697
2 573 195	7 398 228	341 708	218 354		10 903 829
16 906	2 290 798	2 482 148			4 789 852
44 988	2 568 948	2 398 755	171		5 015 053
33 919	232 181	16 789	115 324		404 956
653 701	4				653 705
	429 076	4 106 268			4 535 344
616 916	1 062 130	1 264 410	1 252 993	37 640 550	37 640 550
				960 173	960 173
				90 539	4 338 785
32 305 488	132 090 848	33 706 571	8 873 885	38 691 262	258 917 900
40 497	2 849 026	57 466	118 981		3 406 856
3 787	177 403	3 376	5 667		214 230
233 951	1 379 295	1 335 130	174 983		3 354 868
94 640	3 078 351	197 255	87 522		3 696 696
372 875	7 484 075	1 593 227	387 153		10 672 650
4 273	1 662 845	103 326	778 011		2 690 954
10 130	1 022 347	22 296	3 830 545	2 078 940	7 360 758
32 599	1 837 853	64 858	255 086		4 423 875
47 002	4 523 045	190 480	4 863 642	2 078 940	14 475 587
10 008 855	13 184 473	300 795	1 840 167	210 783	26 155 222
396 633					396 633
10 405 488	13 184 473	300 795	1 840 167	210 783	26 551 855
1 584 907	845 523		79 237		2 640 706
3 132 967	969 087		177 275		4 504 828
518 311	405 190	12 081	1 623 337		2 709 214
1 013 687	687 238	30 760	151 640	82 943	2 425 604
6 249 872	2 907 038	42 841	2 031 489	82 943	12 280 352
				141 539	141 539
				180 318	180 318
				1 400 000	1 400 000
				1 321 000	1 321 000
			267 434		267 434
71 782					71 782
793 534					793 534
			726 862		726 862
175 897	1 116 933	18 800	228 373	231 656	1 890 075
1 041 213	1 116 933	18 800	1 222 669	3 274 513	6 792 544
				43 278 283	43 278 283
				70 588 517	70 588 517
÷ 2 367 702 ÷	48 334		÷ 37 672	÷	2 473 857
48 054 236	161 258 078	35 852 714	19 181 333	158 205 241	441 083 831

Prosentvis fordeling av driftsutgiftene etter utgiftsart.

	Budsjetår	
	1961	1962
	%	%
1. Lønsutgifter	58,78	58,70
2. Utgifter vedkomande bygningar og leigde lokale	2,26	2,42
3. Kontorutgifter	2,92	3,28
4. Teknisk materiell og maskinelt utstyr	6,59	6,02
5. Transport- og reiseutgifter	2,82	2,79
6. Ymse utgifter	1,54	1,54
7. Renter	10,10	9,81
8. Avskrivning	15,71	16,00
9. Skadebøter, refusjonar m. m.	÷ 0,72	÷ 0,56
	100,00	100,00

3.4. Rentabilitet.

Rentabilitet = årets avkasting¹⁾ i prosent av den gjennomsnittlege kapitalen²⁾ som det er arbeid med i året.

Rentabiliteten i Telegrafverket.

	Budsjetåret 1961		Budsjetåret 1962	
	Gj.snittleg kapital	Rentabilitet	Gj.snittleg kapital	Rentabilitet
	kr.	%	kr.	%
1. Lokaltelefonen	819 310 265	7,23	949 965 497	6,72
2. Rikstelefon	408 379 858	4,62	477 349 374	2,97
3. Telegraf	44 836 046 ÷	12,68	48 888 814 ÷	15,52
4. Teleks	27 556 057	23,53	32 176 274	21,36
	1 300 082 226	6,07	1 508 379 959	5,12

¹⁾ Kapitalens avkasting = driftsresultat + betalte renter + innmeldingsavgift, tilskott for spesielle telefonapparat, særskilte byggjetilskott og andre tilskott for telefonabonnement.

²⁾ Gjennomsnittleg kapital = sum aktiva da året tok til + sum aktiva da året slutta, dividert med 2.

3.5. Lokaltelefonen.

Ein har tre organisasjonsformer for lokaltelefonen:

Telegrafverkets telefonanlegg.

Telegrafverket driv sentralane og syter for og vedlikeheld liner og abonnentutstyr.

Tilknytingsnetta.

Ved tilknytingsnetta er abonnentane knytt til nærmaste rikstelefonstasjon. Abonnentane kan anten vera tilknytingsabonnentar eller særabonnentar. Tilknytingsabonnentane eig sjølv line og apparat og syter for vedlikehaldet. Ved særabonnement er det Telegrafverket som syter for line, apparat og vedlikehald.

Private telefonselskap.

Til vanleg har dei private telefonselskapa egne sentralar. I nokre tilfelle har ein fellesstasjon som anten Telegrafverket eller det private telefonselskapet driv.

Dei private telefonselskapa syter for og vedlikeheld abonnentlinene. Einskilde selskap kostar også apparatutstyr for abonnentane og har vedlikehaldet av det.

Takstar ved Telegrafverkets telefonanlegg.

- a) *Innmeldingsavgift*, kr. 500,00 pr. hovudabonnement¹⁾ pluss eventuelt byggjetilskot.
 b) *Abonnementsavgifta for vanlege hovudabonnement* utan tilleggsutstyr blei frå 1. juli 1962 endra til:

Tariffgruppe	Tal på hovudabonnement i det lokale samtaleområde	Kvartalsavgift pr. hovudabonnement
		kr.
0	Opptil 25	39,00
1	26— 250	39,00
2	251— 800	48,00
3	801— 8 000	57,00
4	8 001—30 000	63,00
5	over 30 000	69,00

Automattillegg kr. 3,00 pr. kvartal ved heilautomatiserte anlegg og kr. 1,50 pr. kvartal ved automatiske bisentralar knytt til manuell hovudsentral.

Nattfrådraget blei frå 1. juli 1962 sett opp til kr. 6,00 pr. kvartal ved sentralar utan nattevakt.

¹⁾ Eit hovudabonnement kan anten vera ei neabonnement, partsabonnement eller abonnement på line mellom telefonsentralen og ein hussentral eller eit serietelesentralanlegg. Kvar line mellom telefonsentralen og ein hussentral eller eit serietelesentralanlegg blir rekna som eit hovudabonnement. Tenestetelefonar blir ikkje rekna med i talet på hovudabonnement.

Partsfrådraget blei frå 1. juli 1962 endra til:

Tariffgruppe	Frådrag pr. kvartal	
	ved manuell sentral	ved automat-sentral
	kr.	kr.
0—1	7,50	4,50
2	9,00	6,00
3	10,50	7,50
4—5	12,00	9,00

c) *Abonnementsavgift for biapparat* kr. 12,00 pr. kvartal.

d) *Abonnementsavgift for hussentralar og serietelesentralar*:

For automatiske hussentralar og serietelesentralar dekkjer abonnenten anten berre ein viss del av det utstyret kostar, og betaler da abonnementsavgift A, eller han dekkjer heile kostnaden og betaler abonnementsavgift B.

Kvartalsavgifter:	A	B
	kr.	kr.
Automatisk hussentral, pr. nr.	13,50	9,00
Manuell hussentral ved automatiserte anlegg, pr. nr.	9,00	
Manuell hussentral ved manuelle anlegg, pr. nr.	6,00	
Serietelesentral, pr. apparat	18,00	13,50

e) *Samtaleavgifta* blei frå 20. juni 1962 sett opp til 20 øre pr. lokalsamtale. Det blir ikkje betalt samtaleavgift ved manuelle anlegg i tariffgruppe 0.

Takstar ved tilknytingsnetta.

f) *Innmeldingsavgift for særabonnement* kr. 500,00 pr. hovudabonnement¹⁾ pluss eventuelt byggjetilskot. (Tilknytingsabonnentane betaler ikkje innmeldingsavgift).

g) *Abonnementsavgift*:

Tariffgruppe	Apparattal i det lokale samtaleområde	Kvartalsavgift pr. hovudabonnement	
		tilknytingsabonnement	særabonnement
		kr.	kr.
C.1	Opptil 10	15,—	33,—
C.2	11—25	18,—	33,—
C.3	Over 25	12,—	33,—

Partsfrådrag. Tilknytingsabonnentar med partsabonnement får i frådrag kr. 3,00 pr. kvartal. Særabonnentar med partsabonnement får frå 1. juli 1962 eit frådrag på kr. 4,50 pr. kvartal ved dei automatiske sentralane og kr. 7,50 pr. kvartal ved dei manuelle sentralane. *Nattillegget* blei frå 1. juli 1962 sett opp til kr. 6,00 pr. kvartal.

- h) *Samtaleavgifta* blei frå 20. juni 1962 sett opp til 20 øre pr. lokalsamtale ved anlegg med meir enn 25 apparat (tariffgruppe C.3). Ved dei mindre anlegga (C.1 og C.2) blir det ikkje betalt samtaleavgift.

Utgifter til montering av tilleggsutstyr (t. d. biapparat, ekstra klokke og vendar), hussentralar og serieapparat må abonnentane dekkja etter rekning.

Innmeldingsavgiftene og visse kapitaltilskot, t. d. til hussentralar og serieapparat, er posterte som investeringsinntekter (jfr. 3.2). Avgiftene elles er driftsinntekter.

Hovudabonnement og lokalsamtaler.

	1961	1962	Auke	
			absolutt	i %
1. Hovudabonnement ved slutten av budsjettåret:				
Telefonanlegga	460 732	482 660	21 928	4,76
Tilknytingsnetta	1)25 952	2)23 842	2 110	8,13
i alt	486 684	506 502	19 818	4,07
2. Takserte lokalsamtaler:				
Frå abonnentane:				
ved telefonanlegga	506 471 347	524 293 713	17 822 366	3,51
ved tilknytingsnetta	6 385 952	6 294 222	91 730	1,44
Frå talestasjonar og off. samtaleautomatar: ³⁾				
ved telefonanlegga	} 15 243 800	15 986 445	742 645	4,87
ved tilknytingsnetta				
i alt	528 101 099	546 574 380	18 473 281	3,49
3. Takserte lokalsamtaler pr. hovudabonnement:⁴⁾				
Telefonanlegga	1 126	1 112	14	1,24
Tilknytingsnetta	310	330	20	6,45
Telefonanlegga og tilknytingsnetta ..	1 090	1 081	9	0,83

¹⁾ Av dette 6 788 særabonnement.

²⁾ Av dette 6 486 særabonnement.

³⁾ Utrekna tal.

⁴⁾ Takserte lokalsamtaler frå abonnentane dividert med middeltalet på hovudabonnement i budsjettåret. For tilknytingsnetta har ein brukt middeltalet for hovudabonnement i tariffgruppe C3.

Driftsinntekter, driftsutgifter og driftsresultat.¹⁾

	1961	1962	Auke	
			absolutt	i %
1. Driftsinntekter:				
a. Telefonanlegga:				
Abonnementsavgift	114 001 399	129 321 26	15 322 869	13,44
Samtaleavgift, abonnentar	73 585 703	86 945 92	13 360 224	18,16
Samtaleavg., talestasj. og samtaleautomatar	3 039 794	3 197 289	157 495	5,18
Vekking, telefonvakt m. m.	325 238	381 928	56 690	17,43
Refusjonar for arbeid utført for abonnentane	3 844 340	4 012 783	168 443	4,38
Annonsar i telefonkatalogane ..	959 101	1 009 316	50 245	5,24
Ekstraopføringar og utheingar i telefonkatalogane	1 103 855	1 148 170	44 315	4,01
Sal av telefonkatalogar	229 826	196 978	32 848	14,29
Ymse inntekter	1 685 259	3 022 026	1 336 767	79,32
	198 774 515	229 238 715	30 464 200	15,33

	1961	1962	Auke	
			absolutt	i %
	kr.	kr.	kr.	
b. Tilknytingsnetta:				
Abonnementsavgift	1 925 049	1 873 092 ÷	51 957 ÷	2,70
Samtaleavgift, abonnentar	942 893	1 048 865	105 972	11,24
Samtaleavgift, talestasjonar og samtaleautomatar	8 966	— ÷	8 966	—
	2 876 908	2 921 957	45 049	1,57
Telefonanlegga og tilknytingsnetta ..	201 651 423	232 160 672	30 509 249	15,13
2. Driftsutgifter.				
Lønsutgifter	86 364 815	99 821 449	13 456 634	15,58
Materiell m. m.	29 391 431	34 674 421	5 282 990	17,97
Refusjonar m. m.	÷ 1 325 424 ÷	÷ 1 334 570 ÷	9 146 ÷	0,69
Avskrivningar	40 118 995	46 511 497	6 392 502	15,93
Renter	24 595 831	28 175 314	3 579 483	14,55
I alt	179 145 648	207 848 111	28 702 463	16,02
3. Driftsresultat (1 minus 2)	22 505 775	24 312 561	1 806 786	8,03
4. Driftsinntekt pr. hovudabonnement:²⁾				
Telefonanlegga	441,93	485,99	44,06	9,97
Tilknytingsnetta	106,06	117,36	11,30	10,65
Telefonanl. og tilknytingsnetta	422,83	467,51	44,68	10,57
5. Driftsutg. pr. hovudabonnement³⁾	375,64	418,55	42,91	11,42
6. Driftsresultat pr. hovudabonnement (4 minus 5)	47,19	48,96	1,77	3,75

¹⁾ Jfr. tabellane 1, 2 og 6.

²⁾ Driftsinntektene dividert med middeltalet på hovudabonnement i budsjettåret.

³⁾ Driftsutgiftene dividert med middeltalet på hovudabonnement i budsjettåret.

Av driftsutgiftene i 1962 var 48,03 % lønsutgifter, 16,68 % materiell m.m., ÷ 0,64 % refusjonar m.m., 22,38 % avsetning og avskrivningar og 13,55 % renter.

Telefonanlegg, tilknytningsnett, hovudabonnement, abonnements- og samtaleavgifter delt etter tariffgruppe.

Tariffgruppe	Telefonanlegg/ tilknytningsnett pr. 31/12 1962	Hovudabonnement pr. 31/12 1962		Gjennomsnittleg pr. hovud- abonnement ¹⁾			Prosentvis fordeling	
		i alt	gjennomsnittleg pr. telefonanlegg/ tilknytningsnett	abonnementsavgifter	samtaleavgifter frå abonnentane	abonnementsavgifter og samtaleavgifter	abonnementsavgifter	samtaleavgifter
Telefonanl.:				kr.	kr.	kr.	%	%
0	212	2 419	16	120,32	1,69	122,01	98,61	1,39
1	438	45 299	103	136,51	75,95	212,46	64,25	35,75
2	161	69 621	432	192,72	119,03	311,75	61,82	38,18
3	77	150 533	1 955	259,09	177,44	436,53	59,35	40,65
4	6	54 450	9 075	293,90	229,66	523,56	56,13	43,87
5 BTA	1	32 460	32 460	342,57	222,27	564,84	60,65	39,35
5 OTA	1	127 878	127 878	357,90	253,83	611,73	58,51	41,49
I alt 1962 .	896	482 660	540	272,92	187,68	460,60	59,25	40,75
I alt 1961 ..	884	460 732	519	252,81	167,23	420,04	60,19	39,81
Auke	12	²⁾ 21 928	21	20,11	20,45	40,56	÷ 0,94	0,94
Tilknytningsnetta								
C ₁	196	} 5 552	12	78,44	—	78,44	100,00	—
C ₂	258							
C ₃	312							
I alt 1962 ..	766	⁴⁾ 23 842	31	73,55	42,11	115,66	63,59	36,41
I alt 1961 ..	845	⁵⁾ 25 952	31	71,34	35,51	106,85	66,77	33,23
Auke	÷ 79	÷ 2 110	0	2,21	6,60	8,81	÷ 3,18	3,18

¹⁾ Abonnementsavgifter og samtaleavgifter frå abonnentane er dividert med middeltalet på hovudabonnement i året.

²⁾ Av dette 4 271 hovudabonnement ved private telefonselskap og tilknytningsnett overtekne i 1962.

³⁾ Samtaleavgifter frå abonnentane er dividert med middeltalet på hovudabonnement i tariffgruppe C3.

⁴⁾ Av dette 6 486 særabonnement.

⁵⁾ Av dette 6 788 særabonnement.

Private telefonselskap.

Distrikt/telefonselskap	Sentralar pr. 31/12 1962		Hovud- abon- ne- ment pr. 31/12 1962	Abon- ment- sam- band pr. 31/12 1962	Tlf.- appa- rat pr. 31/12 1962	Lokal- samtaler 1962	Inn- tekter 1962	Ut- gifter 1962
	aut.	man.						
							1000 kr.	1000 kr.
<i>Østfold:</i>								
1. Rakkestad og Degernes Tele- fonselskap	—	7	1 320	1 229	1 495	805 200	506	506
<i>Oppland:</i>								
2. Elverum—Vaaler Telefon- forening	12	—	1 786	1 761	2 750	2 551 711	755	742
3. Åmot Telefonforening	2	4	482	466	557	431 380		
<i>Drammen:</i>								
4. Andebu Telefonforening ...	—	3	481	481	504	1 355 100	127	124
5. Våle Telefonselskap	—	1	305	306	308	440 000		
<i>Agder:</i>								
6. Christiansand og Omegns Telefonaktieselskap	20	—	11 113	11 213	17 147	22 011 349	4 407	4 402
7. Mandal og Omegns Aktie- telefonselskap	2	11	1 658	1 599	2 759	2 850 000	677	673
8. Skiens Telefonforening	12	—	7 441	7 094	9 690	8 429 110	3 269	3 619
<i>Rogaland:</i>								
9. Finnøy kommunale Telefon- forretning	—	1	305	156	320	1)	68	68
<i>Møre:</i>								
10. Dalane Telefonlag	—	1	21	5	22	1)	3	3
11. Dromnessundet og Kjørsvik- bugen Telefonselskap	—	2	91	26	91	1)	9	10
12. Kristiansunds Telefonsel- skap	2	—	3 997	3 997	5 611	4 568 300	910	870
<i>Trøndelag:</i>								
13. Flatanger Telefonsamlag ..	—	3	246	103	255	1)	54	54
14. Jøen-Salsnes Telefonsamlag	—	2	97	54	122	43 633	21	21
15. Løkken og Thamshavn Tele- fonanlegg	3	1	408	430	466	1)		
16. Oksdøl Telefonlag	—	1	33	25	33	1)	4	4
17. Orkladal Telefonaktieselskap	2	11	1 529	1 213	1 544	1)		
18. Otterøy Telefonsamlag	—	1	169	43	169	50 100	31	31
19. Snillfjord Telefonsamlag ...	—	3	134	56	144	40 570	25	24
20. Stadsbygd og Rissa Telefon- samlag	—	2	658	196	663	215 112	94	78
21. Stordalen og Mørre Telefon- selskap	—	3	333	97	324	1)	57	86
22. Søndre Røyrvik Telefonlag	—	2	25	10	25	1)	2	2
23. Sørli Telefonselskap	—	1	66	20	75	7 660	4	6
24. Ørland, Bjugn og Stjørna kommunale Telefonselskap .	—	2	276	258	1 004	1)	213	186
25. Øvre Gauldal Telefonsamlag Utrekna samtalel ved dei selskapa som ikkje tel sam- talene	—	3	384	147	388	243 063	83	80
						2 700 000		
I alt 1962 ...	55	65	33 358	30 985	46 466	46 742 288	11 319	11 589
I alt 1961 ...	56	74	32 726	31 003	46 384	47 366 752	10 003	9 765
Auke	÷ 1	÷ 9	632 ÷	18	82 ÷	624 464	1 316	1 824

1) Ikkje oppgjevne.

Private telefonselskap og tilknytingsnett overtekne av Telegrafverket i 1962.

	Kontrollkrins	Hovudabon- nement	Apparat	Inn- løyst
<i>Private telefonselskap:</i>				
Ramnes og Fon Telefonforening	Tønsberg	603	633	1/4
Stokke Telefonforening	»	751	805	1/4
Åsgårdstrand Telefonforening	»	283	287	1/4
Nordli nye Telefonselskap	Namsos	150	160	1/9
Sentralane Singsås og Bjørgen i Øvre Gauldal Telefonsamlag	Trondheim	156	169	1/2
4 private telefonselskap i alt		1 943	2 054	
<i>Tilknytingsnett:</i>				
Torpo	Gol	152	171	1/7
Valle Setesdal	Kristiansand	70	78	1/6
3 nett med mindre enn 50 hovudabonement ..	Haugesund	113	114	
Vasshus	Sauda	32	35	9/5
2 nett med mindre enn 50 hovudabonement ..	Stavanger	65	65	
Auastad	Ølen	34	34	8/1
Bjøa	»	66	69	1/9
Øvre Vats	»	80	80	1/11
Frekhaug	Bergen	87	100	1/10
Åros Nordhordland	»	125	135	1/7
8 andre nett med mindre enn 50 hovudabonn.	»	191	214	
2 nett med mindre enn 50 hovudabonement ..	Dalsøyra	33	37	
3 nett med mindre enn 50 hovudabonement ..	Florø	64	225	
3 nett med mindre enn 50 hovudabonement ..	Førde Sunnfj.	50	52	
2 nett med mindre enn 50 hovudabonement ..	Høyanger	17	17	
Vetlefjorden	Lærdal	23	24	1/12
Fosse Hardanger	Norheimsund	85	100	1/10
2 andre nett med mindre enn 50 hovudab.	»	37	43	
Ringøy	Odda	38	40	16/11
3 nett med mindre enn 50 hovudab.	Voss	58	58	
2 nett med mindre enn 50 hovudabonement ..	Kristiansund	67	68	
Malmfjorden	Molde	22	23	10/9
Sylteosen	»	79	80	10/9
3 nett med mindre enn 50 hovudabonement ..	Måløy	27	27	
Hellesylt	Sjøholt	55	117	1/6
4 andre nett med mindre enn 50 hovudab.	»	60	60	
3 nett mindre enn 50 hovudabonement	Stryn	17	17	
Brusdal	Ålesund	28	28	14/3
2 nett med mindre enn 50 hovudabonement ..	Levanger	16	18	
2 nett med mindre enn 50 hovudabonement ..	Namsos	11	11	
Vanvikan	Trondheim	85	85	1/5
Hopen Bodin	Bodø	45	50	1/7
Bonnå	Fauske	15	15	10/5
2 nett med mindre enn 50 hovudabonement ..	Mosjøen	10	12	
3 nett med mindre enn 50 hovudabonement ..	Sandnessjøen	19	21	
4 nett med mindre enn 50 hovudabonement ..	Tønnes	44	53	
Meløy	Ørnes	40	48	1/10
Reipå	»	93	98	31/12
Rossfjordstraumen	Gibostad	126	136	1/7
Steinlandsfjord	Sortland	19	19	1/7
Laupstad Lofoten	Svolvær	30	30	1/4
75 tilknytingsnett i alt		2 328 ¹⁾	2 707	
Overtekne i alt		4 271	4 761	

1) 1 496 tilknytingsabonnement og 832 særabonnement.

Telefontettleik i fylka pr. 31. desember 1962.

Fylke	Folketal	Telefonapparat	
		i alt ¹⁾	pr. 100 innbyggjarar
1. Oslo	482 495	204 178	42,32
2. Bergen	116 555	41 419	35,54
3. Vestfold	177 438	41 020	23,12
4. Vest-Agder	112 012	25 562	22,82
5. Rogaland	244 103	52 721	21,60
6. Telemark	152 073	31 525	20,73
7. Sør-Trøndelag	215 374	43 871	20,37
8. Østfold	206 073	40 033	19,43
9. Møre og Romsdal	214 879	40 542	18,87
10. Buskerud	170 441	31 750	18,63
11. Aust-Agder	77 639	14 284	18,40
12. Akershus	249 760	45 021	18,03
13. Nordland	240 314	39 441	16,41
14. Hordaland	230 937	37 132	16,08
15. Sogn og Fjordane	100 467	16 150	16,07
16. Hedmark	177 730	28 449	16,01
17. Finnmark	73 229	11 610	15,85
18. Oppland	166 823	26 426	15,84
19. Nord-Trøndelag	116 469	17 721	15,22
20. Troms	128 219	19 173	14,95
Heile landet	3 653 030	808 028	22,12

¹⁾ Her er apparata både ved Telegrafverkets anlegg, ved tilknytingsnetta og ved dei private telefonselskapa tekne med.

Telefontettleik i byane og ladestadene pr. 31. desember 1962.

By	Folketal	Telefonapparat	
		i alt	pr. 100 innbyggjarar
1. Harstad	3 832	2 185	57,02
2. Sandnes	3 994	2 184	54,68
3. Lillehammer	5 944	3 060	51,48
4. Sandefjord	6 668	3 271	49,06
5. Oslo	482 495	204 178	42,32
6. Kristiansand	27 656	11 539	41,72
7. Tønsberg	12 226	5 025	41,10
8. Kongsvinger	2 323	938	40,38
9. Hønefoss	4 442	1 676	37,73
10. Steinkjer	4 387	1 598	36,43
11. Halden	10 045	3 611	35,95
12. Fredrikstad	13 440	4 826	35,91
13. Trondheim	57 462	20 567	35,79
14. Bergen	116 555	41 419	35,54
15. Skien	15 870	5 559	35,03
16. Florø	2 007	701	34,93
17. Holmestrand	2 047	709	34,64
18. Larvik	10 855	3 696	34,05
19. Hamar	13 962	4 667	33,41
20. Sarpsborg	13 367	4 423	33,09
21. Tromsø	12 460	4 120	33,07
22. Molde	8 264	2 724	32,96
23. Ålesund	18 909	6 191	32,74
24. Kristiansund	17 287	5 544	32,07
25. Arendal	11 472	3 629	31,63
26. Gjøvik	8 128	2 554	31,42
27. Bodø	13 514	4 243	31,40
28. Stavanger	52 182	16 141	30,93
29. Horten	13 601	4 199	30,87

By	Folketal	Telefonapparat	
		i alt	pr. 100 innbyggjarar
30. Farsund	2 236	685	30,64
31. Drammen	31 350	9 539	30,43
32. Grimstad	2 523	764	30,28
33. Svelvik	1 166	353	30,27
34. Porsgrunn	10 827	3 180	29,37
35. Flekkefjord	3 152	922	29,25
36. Åsgårdstrand	497	144	28,97
37. Mandal	5 337	1 543	28,91
38. Hammerfest	6 063	1 739	28,68
39. Svolvær	3 923	1 115	28,42
40. Haugesund	27 080	7 543	27,85
41. Narvik	13 620	3 715	27,28
42. Brønnøysund	1 996	530	26,55
43. Vadsø	3 168	829	26,17
44. Notodden	7 563	1 953	25,82
45. Moss	21 168	5 046	23,84
46. Mo Rana	9 210	2 110	22,91
47. Egersund	3 824	865	22,62
48. Namsos	5 309	1 183	22,28
49. Kongsberg	10 002	2 210	22,10
50. Brevik	2 400	514	21,42
51. Risør	3 030	649	21,42
52. Kopervik	1 812	382	21,08
53. Skudeneshavn	1 307	271	20,73
54. Langesund	2 275	470	20,66
55. Stathelle	725	145	20,00
56. Vardø	3 452	670	19,41
57. Stavern	1 831	339	18,51
58. Son	480	79	16,25
I alt ...	1 152 629	424 664	36,84

Noterte telefoningarar pr. 31. desember 1962.

Distrikt	Telegraf- verkets anlegg	Tilknytings- netta	Private telefon- selskap	I alt
Oslo	18 083	—	—	18 083
Østfold	6 790	—	—	6 790
Oppland	818	—	20	838
Drammen	3 878	—	2	3 880
Agder	692	96	1 736	2 524
Rogaland	564	44	—	608
Bjergvin	887	284	—	1 171
Møre	231	502	6	739
Trøndelag	1 928	102	8	2 038
Nordland	707	348	—	1 055
Troms	537	81	—	618
Finmark	152	—	—	152
I alt pr. 31. desember 1962	35 267	1 457	1 772	38 496
I alt pr. 31. desember 1961	37 310	1 695	2 222	41 227
Endring	÷ 2 043	÷ 238	÷ 450	÷ 2 731

3.6. Rikstelefonen.

Takstar for innalandske rikstelefon samtaler.

Ved takstendring pr. 20. juni 1962 blei takstane for innalandske rikstelefon samtaler fastsette slik:

a) *Manuelt oppsette samtaler.*

Takstzone	Avstand	Samtaleavgift pr. periode à tre minutt	Tilseingsavgift
	km	kr.	kr.
I	Opptil 25	0,75	0,70
II	25—50	1,30	1,00
III	50—100	2,00	1,20
IV	100—250	2,80	1,50
V	Over 250	3,00	1,50
Samtaler til Svalbard og andre arktiske stasjonar		9,00	1,50

Takstane i sonene I-V gjeld for kvar påbørja periode à tre minutt (periodetaksering). Tidlegare blei samtalen i sone V takserte pr. minutt med minstetakst som for tre minutt (minutt-taksering). For samtaler til Svalbard er det framleis minutt-taksering.

b) *Automatisk oppsette samtaler.*

Kr. 0,20 pr. teljarstegintervall. Lengda av desse intervalla blir avmåta slik at taksten for ei automatisk oppsett samtale på tre minutt på det næraste blir den same som periodetaksten for ei manuelt oppsett samtale i vedkomande takstzone.

Taksten for ei *radiotelefon samtale* er samansett av linetakst, kysttakst og fartytakst.

Avgifta for *bodsending* er lik tilseingsavgift med tillegg på kr. 1,50 innafor utberingskrinsen pluss kr. 1,50 pr. km utafor utberingskrinsen.

For *ilsamtaler* dobbel samtaleavgift.

Takserte rikstelefon samtaler og taksert samtaletid.

	1961		1962		Auke i %	
	samtaler	minutt	samtaler	minutt	samtaler	minutt
Automatisk oppsette innalandsamtaler	3 798 300	13 790 400	4 664 200	17 083 600	22,80	23,88
Manuelt oppsette innalandsamtaler	53 517 377	241 125 000	55 559 961	254 822 600	3,82	5,68
Samtaler til utlandet ¹⁾	1 074 957	6 785 187	1 212 437	7 730 319	12,79	13,93
Samtaler frå utlandet ¹⁾	1 099 932	7 147 348	1 218 840	8 048 603	10,81	12,61
Utalandske transittsamtaler ¹⁾	2 471	20 020	2 356	18 115	÷ 4,65	÷ 9,52
I alt	59 493 037	268 867 955	62 657 794	289 239 937	5,32	7,58

¹⁾ Kvar særteneste (tilseing, bodsending m. m.) er rekna som eit minutt.

Sjå elles tabell 3, 8a og 8b.

Av dei manuelt oppsette takserte samtalene i 1962 hadde ein desse *sørsamtalene*:

	Inna- landsk ¹⁾	Til ut- landet	Frå ut- landet	I alt	Auke frå 1961 i %
Ilsamtaler	801 200	26 378	30 901	858 479	46,08
Lynsamtaler	—	11	289	300	27,66
Pressesamtaler og presse-ilsamtaler	119 200	—	—	119 200	÷ 8,31
Abonnementsamtaler i tid med full takst	13 100	1 364	1 159	15 623	÷ 8,55
Abonnementsamtaler i tid med nedsett takst	—	1 525	1 278	2 803	÷ 1,68
Vanlege samtaler i tid med nedsett takst .	—	286 872	302 299	589 171	10,54

¹⁾ Tala er rekna ut etter statistikk teken i tida 25. november—8. desember 1962.

Programoverføringar med utlandet i 1962.

	Program produsert i			
	Noreg		andre land	
	tal	minutt	tal	minutt
Lydradio:				
programoverføringar	270	7 274	432	14 087
samtaler på konferanselinjer	275	9 909	382	12 678
Fjernsyn:				
programoverføringar, bilete	52	3 061	294	19 735
— lyd	38	3 274	303	28 233
samtaler på konferanselinjer	315	27 828	138	13 338
I alt	950	51 346	1 549	88 071

Over norske kystradiostasjonar blei det i 1962 ekspedert 256 892 takserte radiotelefonamtaler mot 229 741 i 1961, sjå tabell 11.

Radiotelefonamtaler med norske skip over utalandske kystradiostasjonar.

Over kystradio- stasjon i	1960				1961			
	frå norske skip		til norske skip		frå norske skip		til norske skip	
	i alt	av dette til Noreg	i alt	av dette frå Noreg	i alt	av dette til Noreg	i alt	av dette frå Noreg
Danmark	4 679	1 630	284	78	4 586	1 492	302	63
Sverige	7 332	5 104	169	116	7 254	2 054	60	122
Europa elles ...	6 509	257	720	26	6 914	329	783	22
Afrika	248	—	72	—	266	1	50	—
Amerika	1 050	—	598	—	568	—	294	—
Asia	85	—	3	—	149	—	31	—
Australia	69	—	20	—	34	—	1	—
I alt	19 972	6 991	1 866	220	19 771	3 886	1 521	207

Fordeling på takstsoner av dei takserte innlandssamtalene og taksert samtaletid.

Dei takserte *automatisk* oppsette innlandssamtalene (felt 1 nedafor) er rekna ut på grunnlag av kontinuerleg registrering på spesielle trafikktejarar.

Dei takserte *manuelt* oppsette innlandssamtalene (felt 2 nedafor) og tilsvarande taksert samtaletid er talte opp i tida 25. november—8. desember 1962. Fordelinga på takstsoner i denne tida tek ein som representativ for heile budsjettåret.

	1961		1962			
	absolutte tal		absolutte tal		% -fordeling	
1. Aut. oppsette samtaler i takstzone:	samtaler	minutt	samtaler	minutt	samtaler	minutt
I	2 305 200	7 225 500	2 743 200	9 196 000	58,81	53,83
II	826 300	3 181 300	974 800	3 716 600	20,90	21,75
III	8 900	23 900	83 200	231 200	1,78	1,35
IV	95 900	449 800	151 900	675 700	3,26	3,96
V	562 000	2 909 900	711 100	3 264 100	15,25	19,11
	3 798 300	13 790 400	4 664 200	17 083 600	100,00	100,00
2. Man. oppsette samtaler i takstzone:						
I	19 208 043	76 033 000	19 463 786	77 646 000	35,03	30,47
II	11 758 853	51 655 000	12 549 356	55 649 200	22,59	21,84
III	10 967 699	53 012 100	11 561 831	57 047 900	20,81	22,39
IV	5 727 302	29 675 900	5 885 913	30 554 100	10,59	11,99
V	5 624 601	29 925 300	5 841 704	32 958 400	10,51	12,93
Svalbardsamtaler	3 995	27 000	4 892	28 800	0,01	0,01
Radiosamtaler ..	226 884	796 700	252 479	938 200	0,46	0,37
	53 517 377	241 125 000	55 559 961	254 822 600	100,00	100,00

Taksert samtaletid pr. taksert rikstelefonstale i dei ulike takstsoner i 1962.

	Takstzone							Gjennomsnitt
	I	II	III	IV	V	Svalbard-samtaler	radio-samtaler	
	min.	min.	min.	min.	min.	min.	min.	
Aut. oppsette innlands-samtaler	3,35	3,81	2,78	4,45	4,59	—	—	3,66
Man. oppsette innlandssamtaler	3,99	4,43	4,93	5,19	5,64	5,89	3,72	4,59
Gjennomsnitt	3,91	4,39	4,92	5,17	5,53	5,89	3,72	4,51

Samtaler til utlandet 6,38 min. (her er kvar særteneeste rekna som eit minutt).
 Samtaler frå utlandet 6,60 » — — — — —
 Utlandske transittsamtaler 7,69 » — — — — —

Takserte tilseingar og bodsendingar i innlandstrafikken i 1962.

Talet på tilseingar og bodsendingar og fordelinga av desse på takstsoner er rekna ut på grunnlag av statistikk teken i tida 25. november—8. desember 1962.

Takstzone	Tilseingar		Bodsendingar	
	absolutte tal	%-fordeling	absolutte tal	%-fordeling
I	1 635 100	16,29	121 600	32,50
II	1 661 400	16,56	78 400	20,95
III	2 040 100	20,33	65 800	17,58
IV	1 939 300	19,33	47 300	12,64
V	2 728 500	27,19	57 500	15,37
Svalbardsamtaler	1 700	0,02	1 000	0,27
Radiosamtaler	28 300	0,28	2 600	0,69
I alt	10 034 400	100,00	374 200	100,00

Driftsinntekter, driftsutgifter og driftsresultat.¹⁾

	1961	1962	Auke	
			absolutt	i %
	kr.	kr.	kr.	
1. Driftsinntekter:				
Automatisk oppsette innlands-samtaler	6 261 710	7 823 841	1 562 131	24,95
Manuelt oppsette innlandssamtaler .	134 315 630	149 982 021	15 666 391	11,66
Utalandsamtaler (Noregs nettodel)..	12 176 468	15 334 869	3 158 401	25,94
Utleige av rikstelefonsamband	3 926 318	4 415 487	489 169	12,46
Utleige av kringkastingsamband	1 214 477	1 701 867	487 390	40,13
Ymse inntekter	1 153 743	1 823 427	669 684	58,04
I alt ...	159 048 346	181 081 512	22 033 166	13,85
2. Driftsutgifter:				
Lønsutgifter	101 106 645	119 654 191	18 547 546	18,34
Materiell m.m.	23 860 290	27 807 207	3 946 917	16,54
Refusjonar m.m.	÷ 1 327 449	÷ 1 060 627	266 822	20,10
Avskrivningar	16 553 652	20 526 783	3 973 131	24,00
Renter	11 748 664	13 065 792	1 317 128	11,21
I alt ...	151 941 802	179 993 346	28 051 544	18,46
3. Driftsresultat (1 minus 2)	7 106 544	1 088 166	÷ 6 018 378	÷ 84,69
4. Driftsresultat pr. rikstelefonsamtale ..	0,12	0,02	÷ 0,10	÷ 83,33

¹⁾ Jfr. tabellene 1, 3 og 6.

Av driftsutgiftene i 1962 var 66,48 % lønsutgifter, 15,45 % utgifter til materiell m.m., ÷ 0,59 % refusjonar m.m., 11,40 % avskrivningar og 7,26 % renter.

Gjennomsnittleg inntekt¹⁾ pr. taksert rikstelefonsamtale i dei ulike takstsoner i 1962.

	Takstsoner						Gjennomsnitt
	I	II	III	IV	V	Svalbard-samtaler	
Aut. oppsette innlandssamtaler . .	0,85	1,54	1,75	3,88	4,59	—	1,68
Man. oppsette innlandssamtaler .	1,02	1,97	3,33	4,96	6,29	18,49	2,70
Gjennomsnitt	1,00	1,94	3,32	4,93	6,11	18,49	2,62

¹⁾ Inkl. tilseingsavgift, også den tilseingsavgifta som blir betalt for bodsendingar.

Samtaler til utlandet (Noregs nettodel) kr. 6,43.

Samtaler frå utlandet — » 6,15.

Utalandske transittsamtaler — » 18,15.

3.7. Telegraf.

Takstar for innlandstelegram.

Taksten for eit telegram er samansett av grunntakst og telegraftakst. Frå 20. juni 1962 blei takstane sett opp til:

Telegramslag	Grunntakst	Telegraftakst pr. ord	Minstetakst	
			ordtal	sum
	kr.	kr.		kr.
1. a) Vanlege telegram	2,00	0,20	7	3,40
b) Iltelegram	2,00	0,40	7	4,80
2. a) Pressetelegram	2,00	0,10	14	3,40
b) Presseiltelegram	2,00	0,20	14	4,80
3. Brevtelegram	2,00	0,10	40	6,00

Taksten for eit radiotelegram (telegram til eller frå mobile stasjonar pr. radio) er samansett av grunntakst, telegraftakst, kysttakst og fartytakst. Grunntaksten og telegraftaksten er den same som for andre telegram. Kysttaksten er for norske kystradiostasjonar kr. 0,40 pr. ord, fartytaksten er normalt kr. 0,30 pr. ord, og for begge reknar ein minstetakst lik taksten for 7 ord.

Tillegg for *Lx-blankett* kr. 2,00 for enkel og kr. 3,00 for dobbel blankett.

For inn- og uttelefonering og inn- og utteleksring av telegram kr. 0,50 pr. telegram. (Uttelefonerings- og uttelekseringsavgift blir berre kravt dersom adressaten ber om å få eit uttelefonert eller utteleksert telegram levert med bod straks).

For *mettar* (melding om vertilhøva) kr. 1,15 pr. met.

Takserte telegram.

	1961	1962	Auke	
			absolutt	i %
Innlandstelegram	3 376 846	3 270 762	÷ 106 084	÷ 3,14
Telegram til utlandet	710 781	686 116	÷ 24 665	÷ 3,47
Telegram frå utlandet	771 239	745 985	÷ 25 254	÷ 3,27
Utalandske transitt-telegram	44 790	43 132	÷ 1 658	÷ 3,70
	4 903 656	4 745 995	÷ 157 661	÷ 3,22

Sjå elles tab. 4, 9a, 9b og 9c.

Av dei takserte telegramma i 1962 hadde ein desse særtelegramma:

	Innlandsk	Til utlandet	Frå utlandet	I alt
Lokaltelegram	798 328	—	—	798 328
Brevtelegram ¹⁾	11 924	90 118	189 044	291 086
Iltelegram ¹⁾	15 426	²⁾ —	²⁾ —	15 426
Vertelegram	217 980	—	—	217 980
Pressetelegram og presseiltelegram ..	²⁾ —	502	210	712
Billetelegram	—	5	20	25

¹⁾ Lokale brev- og iltelegram er også tekne med som lokaltelegram.

²⁾ Ikkje registrert.

Av dei komne telegramma (frå inn- og utland) blei 2 001 417 skrivne ut på *Lx-blankett*. Dessutan blei det selt 405 856 *Lx-blankettar*.

Talet på omsette *Lx-blankettar* blir da 2 407 273. Dette talet deler seg med 2 392 492 på enkla og 14 781 på doble blankettar.

I *samtrafikk med Noregs statsbanar* blei det i 1962 sendt 68 996 og motteki 29 832 telegram. Over *norske kystradiostasjonar* blei det i 1962 ekspedert 585 023 takserte radiotelegram mot 587 636 i 1961, sjå tabell 11.

Radiotelegram med norske skip over utalandske kystradiostasjoner.

Over kystradiostasjon i	1960				1961			
	frå norske skip		til norske skip		frå norske skip		til norske skip	
	i alt	av dette til Noreg	i alt	av dette frå Noreg	i alt	av dette til Noreg	i alt	av dette frå Noreg
Danmark	4 845	2 349	757	75	3 422	1 293	551	46
Sverige	4 832	2 210	500	103	3 072	1 303	344	93
Europa elles	64 081	3 379	17 280	378	60 941	3 000	17 211	320
Afrika	12 393	52	3 203	14	13 322	50	3 651	5
Amerika	83 853	2 556	25 569	329	82 701	2 940	25 625	407
Asia	20 583	432	8 312	127	27 468	459	11 171	114
Australia.....	5 105	82	2 221	30	6 116	72	2 448	15
I alt	195 692	11 060	57 842	1 056	197 042	9 117	61 001	1 000

Inn- og uttelefonering og inn- og utteleksring av telegram.

Telegram	1961	1962	Auke	
			absolutt	i %
Inntelefonert frå publikum	2 357 000	2 362 487	5 487	0,23
Innteleksert frå »	156 020	159 288	3 268	2,09
Uttelefonert til »	639 436	607 609 ÷	31 827 ÷	4,98
Utteleksert til »	323 806	339 072	15 266	4,71
I alt	3 476 262	3 468 456 ÷	7 806 ÷	0,22

Driftsinntekter, driftsutgifter og driftsresultat.¹⁾

	1961	1962	Auke	
			absolutt	i %
	kr.	kr.	kr.	
1. Driftsinntekter:				
Innalandstelegram	16 104 368	17 530 893	1 426 525	8,86
Utalandsstelegram (Noregs nettodel) .	12 376 239	12 281 189 ÷	95 050 ÷	0,76
Telefonerings- og telekseringsavgifter	1 345 650	1 317 210 ÷	28 440 ÷	2,11
Registrerte telegramadresser	395 121	364 981 ÷	30 140	7,63
Utleige av telegrafsamband	2 491 746	3 371 872	880 126	35,32
Apparatleige i samband med utleige av faste telegrafsamband	797 650	891 506	93 856	11,77
Ymse inntekter	892 656	1 067 356	174 700	19,57
I alt	34 403 430	36 825 007	2 421 577	7,04
2. Driftsutgifter:				
Lønsutgifter	32 219 106	36 106 167	3 887 061	12,06
Materiell m.m.	6 390 467	6 625 260	234 793	3,67
Refusjonar m.m.	÷ 31 180 ÷	41 178 ÷	9 998 ÷	32,07
Avskrivningar	1 510 176	1 723 035	212 859	14,09
Renter.....	1 099 023	1 111 456	12 433	1,13
I alt	41 187 592	45 524 740	4 337 148	10,53
3. Driftsresultat (1 minus 2)	÷ 6 784 162 ÷	8 699 733 ÷	1 915 571 ÷	28,23
4. Driftsresultat pr. telegram	÷ 1,42 ÷	1,83 ÷	0,41 ÷	28,87

¹⁾ Jfr. tabellane 1, 4 og 6.

Gjennomsnittsinntekta pr. innalandstelegram var i 1962 kr. 5,36 mot kr. 4,77 i 1961. Den inntektsdel som tilkom Noreg pr. utalandsstelegram (telegram frå og til Noreg og transitt-telegram) var kr. 8,32 mot kr. 8,11 i 1961.

I desse gjennomsnittstala er ikkje teki med avgift for telefonering og teleksring av telegram frå og til publikum.

Av driftsutgiftene i 1962 var 79,31% lønsutgifter, 14,55% utgifter til materiell m.m., ÷ 0,09% refusjonar m.m., 3,79% avskrivningar og 2,44% renter.

3.8 Teleks.

Takstar.

- a) *Eingongsavgift (innmeldingsavgift):*
Kr. 2 200,00 både for lokal- og fjernabonnement.
- b) *Abonnementsavgift:*
Kr. 2 800,00 pr. år både for lokal- og fjernabonnement.
- c) *Avgiftene for innlandske skrivingar blei frå 20. juni 1962 sett opp til:*
A u t o m a t i s k oppsette innlandske skrivingar kr. 0,15 ved starten av ei skriving +
kr. 0,15 for kvart intervall på 15 sekund.
M a n u e l t oppsette innlandske skrivingar kr. 1,80 pr. periode à 3 minutt.

Teleksabonnement¹⁾

Telekssentral	Abonnement i kontrollkrins	Tal på abonnement		Auke
		pr. 31/12 1961	pr. 31/12 1962	
1. Oslo	Oslo	626	670	44
	Stabekk	8	9	1
	Askim	1	1	—
	Fredrikstad	9	10	1
	Halden	5	5	—
	Jessheim	3	3	—
	Kongsvinger	2	2	—
	Lillestrøm	1	2	1
	Moss	8	8	—
	Sarpsborg	10	11	1
	Ski	1	3	2
	Elverum	1	1	—
	Gjøvik	4	4	—
	Hamar	6	8	2
	Lillehammer	6	6	—
	Drammen	14	13	÷ 1
	Horten	4	3	÷ 1
	Hønefoss	2	2	—
	Kongsberg	1	1	—
	Larvik	7	8	1
	Sandefjord	12	12	—
	Svelvik	1	1	—
	Tønsberg	15	15	—
	Arendal	13	13	—
	Farsund	1	1	—
	Kragerø	1	1	—
	Kristiansand	23	24	1
	Mandal	1	1	—
	Notodden	2	2	—
	Porsgrunn	7	7	—
	Risør	1	1	—
	Skien	4	5	1
2. Stavanger	Stavanger	43	47	4

¹⁾ Her er berre teki med betalte teleksabonnement, altså ikkje tenesteabonnement.

Telekssentral	Abonnement i kontrollkrins	Tal på abonnement		Auke
		pr. 31/12 1961	pr. 31/12 1962	
3. Bergen	Egersund	4	4	—
	Haugesund	22	21	÷ 1
	Sandnes	7	9	2
	Sanda	1	1	—
	Stavanger	2	2	—
	Bergen	156	169	13
	Florø	2	2	—
	Lærdal	1	1	—
	Norheimsund	1	2	1
	Odda	2	2	—
	Stord	1	1	—
	Voss	2	2	—
	Molde	5	6	1
	Måløy	3	4	1
	Sjøholt	—	1	1
	Volda	5	4	÷ 1
	Ålesund	25	25	—
Åndalsnes	1	1	—	
4. Trondheim	Kristiansund	10	12	2
	Levanger	1	1	—
	Namsos	—	2	2
	Steinkjer	3	3	—
	Stjørdal	2	3	1
	Trondheim	87	92	5
	Brønnøysund	1	1	—
	Mo Rana	5	6	1
	Mosjøen	6	7	1
	Narvik	2	3	1
5. Bodø	Bodø	12	19	7
	Fauske	2	3	1
	Ørnes	1	1	—
	Harstad	2	2	—
	Narvik	4	5	1
6. Svolvær	Gibostad	—	1	1
	Harstad	12	12	—
	Leknes Lofoten	1	1	—
	Melbu	2	2	—
	Svolvær	4	5	1
7. Tromsø	Moen Målselv	1	1	—
	Tromsø	16	20	4
	Kirkenes	1	1	—
8. Alta	Alta	2	2	—
	Hammerfest	5	5	—
	Honningsvåg	2	3	1
	Kirkenes	3	3	—
	Vadsø	4	4	—
	Vardø	1	2	1
I alt		1 275	1 379	104

Taksert telekstrafikk i alt og pr. teleksabbonnement.

	1961	1962	Auke	
			absolutt	i %
1. Taksert telekstrafikk.				
a. Utgående trafikk:	minutt	minutt	minutt	
aut. oppsett, innalandsk	1 796 523	2 146 941	350 418	19,51
man. oppsett, innalandsk	1 132 479	915 645 ÷	216 834 ÷	19,15
aut. oppsett til utlandet	1 363 171	1 915 788	552 617	40,54
man. oppsett til utlandet	1 228 145	967 107 ÷	261 038 ÷	21,25
Utgående trafikk i alt	5 520 318	5 945 481	425 163	7,70
b. Frå utlandet	3 141 894	3 343 953	202 059	6,43
c. Utalandsk transitt	11 945	4 527 ÷	7 418 ÷	62,10
Taksert trafikk i alt (a + b + c) ...	8 674 157	9 293 961	619 804	7,15
2. Utgående telekstrafikk pr. teleksabbonnement¹⁾	4 589	4 480 ÷	109 ÷	2,38

¹⁾ Utgående minutt dividert med middeltalet på teleksabbonnement i budsjetåret.

Sjå elles tabell 5, 10a og 10b.

Driftsinntekter, driftsutgifter og driftsresultat.¹⁾

	1961	1962	Auke	
			absolutt	i %
	kr.	kr.	kr.	
1. Driftsinntekter:				
Abonnementsavgift	3 934 873	4 405 277	470 404	11,95
Aut. oppsette skrivingar til innlandet	932 931	1 158 211	225 280	24,15
Man. oppsette skrivingar til innlandet	610 390	505 897 ÷	104 493 ÷	17,12
Skrivingar til og frå utlandet (Noregs nettodel)	6 070 544	6 791 606	721 062	11,88
Refusjonar for arbeid utført for teleksabbonmentar	25 866	42 112	16 246	62,81
Ymse inntekter	54 264	145 114	90 850	167,42
I alt	11 628 868	13 048 217	1 419 349	12,21
2. Driftsutgifter:				
Lønsutgifter	3 058 139	3 336 093	277 954	9,09
Materiell m.m.	1 455 755	1 666 044	210 289	14,45
Refusjonar m.m.	÷ 47 584 ÷	37 426	10 158	21,35
Avskrivningar	1 356 346	1 827 202	470 856	34,72
Renter	827 833	925 721	97 888	11,82
I alt	6 650 489	7 717 634	1 067 145	16,05
3. Driftsresultat (1 minus 2)	4 978 379	5 330 583	352 204	7,07
4. Pr. abbonnement:²⁾				
Driftsinntekter	9 667	9 833	166	1,72
Driftsutgifter	5 528	5 816	288	5,21
Driftsresultat	4 138	4 017 ÷	121 ÷	2,92

¹⁾ Jfr. tabellane 1, 5 og 6.

²⁾ Her har ein dividert driftsinntektene, driftsutgiftene og driftsresultatet med middeltalet på teleksabbonnement i budsjetåret.

Av dei totale driftsutgiftene i 1962 var 43,23% lønsutgifter, 21,59% utgifter til materiell m.m., ÷ 0,48% refusjonar m.m., 23,67% avskrivningar og 11,99% renter.

IV. Liner og samband.

4.1. Kabelgrøfter, kabelkanalar, telefonstolpar og radioliner ved
Telegrafverkets anlegg og tilknytningsnetta pr. 31. desember 1962.

	Kabelgrøfter	Kabelkanalar		Tal på stolpar	Lengd av radioliner ¹⁾	
		kanal-lengd	rør-lengd		inna-lands	til utlandet ²⁾
	km	km	km		km	km
1. <i>Kabelgrøfter og kabelkanalar:</i>						
a) berre for abonnentkabel ³⁾	11 102	90	1 329	—	—	—
b) berre for fjernkabel ³⁾ og felles for abonnent- og fjernkabel	4 433	31	157	—	—	—
2. <i>Stolperekkjer:</i>						
a) berre for lokalliner (liner for abonnent-samband, sambandsliner osv.)	—	—	—	946 000	—	—
b) berre for riksliner og felles for lokal- og riksliner	—	—	—	562 830	—	—
3. <i>Radioliner:</i>						
a) Breibands radioliner ⁴⁾	—	—	—	—	1 010	89
b) Andre radioliner	—	—	—	—	5 145	328
I alt pr. 31. desember 1962	15 535	121	1 486	1 508 830	6 155	417
I alt pr. 31. desember 1961	14 254	114	1 403	1 490 849	5 781	456
Auke	1 281	7	83	17 981	374	÷ 49

Den totale lengda av koaksialrør pr. 31. desember 1962 var 3 082 km.

Av talet på telefonstolpar er 47 280 berre for tilknytningsabonnentar (dvs. dei abonnentane ved tilknytningsnetta som ikkje er særabonnentar).

¹⁾ Ei radioline er ein retningsbestemt radiotransmisjon i frekvensband over 30 000 kHz for telefon- og/eller kringkastingoverføring.

²⁾ Pr. 31. desember 1962 hadde Telegrafverket tre radioliner til utlandet, ei til Danmark, ei til Sverige og ei til Storbritannia. Noregs part av radiolinene til Danmark og Storbritannia er målt til midtvegs mellom siste radiolinestasjon i Noreg og den nærmast følgjande radiolinestasjon i vedkomande land. Radiolina til Sverige er målt til grensa.

³⁾ Med abonnentkabel meiner ein *alle* kablar med tråddimensjon opptil 0,8 mm og med fjernkabel *alle* kablar med tråddimensjon over 0,8 mm. Skilnaden mellom abonnent- og fjernkabel vil derfor ikkje alltid retta seg etter korleis kablane blir nytta.

⁴⁾ For overføring av fjernsyn eller minst for 300 telefonkanalar.

4.2. Linelengd i Telegrafverkets anlegg og tilknytingsnetta pr. 31. desember 1962.

	Linelengd ¹⁾		
	i alt	av dette ledig	
	km	km	%
1. <i>Abonentkabler</i> ²⁾ :			
a) Jord- og kanalkabel	1 467 533	600 696	40,93
b) Sjø- og elvekabel	10 049	4 328	43,07
c) Luftkabel	222 585	89 483	40,20
I alt pr. 31. desember 1962	1 700 167	694 507	40,85
2. <i>Luftiliner i lokalnetta:</i>			
a) Dobbeltiliner	204 907	3 317	1,55
b) Enkeltiliner	8 709		
I alt pr. 31. desember 1962	213 616	3 317	1,55
3. <i>Fjernkabler</i> ³⁾ :			
a) Jord- og kanalkabel	329 649	103 210	31,31
b) Sjøkabel innalands	10 073	2 881	28,60
c) Sjøkabel til utlandet ⁴⁾	3 070	—	—
d) Luftkabel	9 111	2 213	24,29
I alt pr. 31. desember 1962	351 903	108 304	30,78
4. <i>Luftiliner i riksnettet:</i>			
a) Dobbeltiliner	103 736	548	0,53
b) Enkeltiliner	251		
I alt pr. 31. desember 1962	103 987	548	0,53
Sum (1+2+3+4) pr. 31. desember 1962	2 369 673	806 676	34,04
Sum (1+2+3+4) pr. 31. desember 1961	2 199 422	709 837	32,27
Auke	170 251	96 839	1,77

¹⁾ Linelengda er målt i km dobbeltline der ein har dobbeltliner, og i km enkeltline der ein har enkeltiliner.

²⁾ Kablar med tråddimensjon opptil 0,8 mm.

³⁾ Kablar med tråddimensjon over 0,8 mm. (Alle koaksialkabler har tråddimensjon over 0,8 mm).

⁴⁾ Sjøkabler til utlandet er målt til midtsjø.

4.3. Kabelgrøfter, stolperekkjer og trådlengd i linenetta til dei private telefonselskapa.

	Grøftelengd	Stolperekkjer	Trådlengd
	km	km	km
a) Jord- og kanalkabler	687	—	111 001
b) Sjø- og elvekabler	—	—	984
c) Luftkabler	—	4 470	30 268
d) Luftliner	—		33 758
I alt pr. 31. desember 1962	687	4 470	176 011
I alt pr. 31 desember 1961	719	4 805	171 881
Auke	÷ 32	÷ 335	4 130

Av total trådlengd i linenetta til dei private telefonselskapa pr. 31. desember 1962 (176 011 km) var 80,8% trådlengd i kablar og 19,2% luftline-trådlengd.

Ved dei private telefonselskapa var det pr. 31. desember 1962 906 sambandsliner mot 895 førre året.

4.4. Abonnentsamband pr. 31. desember 1962.

	Tal på abonnentsamband ¹⁾						ved automatiske sentraler i % av abonnentsamband i alt
	ved automatiske sentraler	ved manuelle og halvautomatiske sentraler	i alt	av disse			
				med 2 eller flere abonnentar	byliner til hussentraler	byliner til serietelefonanlegg	
1. Telegrafverkets lokaltelefonanlegg:							
a) Abonnement med full eller redusert avgift	342 188	113 314	455 502	22 091	25 899	6 572	75,12
b) Til offentlege samtaleautomatar og talestasjonsapparat (inkl. skranke- og boksapp.) .	2 074	2 115	4 189	71	—	—	49,51
c) Teneste-bustadtelefonar	1 668	864	2 532	15	—	—	65,88
d) Teneste-arbeidstelefonar	2 369	1 189	3 558	10	292	10	66,58
I alt pr. 31. des. 1962	348 299	117 482	465 781	22 187	26 191	6 582	74,78
I alt pr. 31. des. 1961	328 432	112 644	441 076	23 805	24 565	5 565	74,46
Auke	19 867	4 838	24 705	÷ 1 618	1 626	1 017	0,32
2. Tilknytingsnetta:							
a) Særabonnement	466	3 312	3 778	1 304	26	—	12,33
b) Tilknytingsabonnement	—	8 440	8 440	4 465	45	—	—
c) Til offentlege samtaleautomatar og talestasjonsapparat (inkl. skranke- og boksapp.) .	9	880	889	3	—	—	1,01
d) Teneste-bustadtelefonar	1	70	71	2	—	—	1,41
e) Teneste-arbeidstelefonar	2	51	53	—	—	—	3,77
I alt pr. 31. des. 1962	478	12 753	13 231	5 774	71	—	3,61
I alt pr. 31. des. 1961	504	13 971	14 475	6 457	84	—	3,48
Auke	÷ 26	÷ 1 218	÷ 1 244	÷ 683	÷ 13	—	0,13
3. Dei private telefonselskapa:							
Pr. 31. desember 1962	25 591	5 394	30 985	2)	2)	2)	82,59
Pr. 31. desember 1961	24 333	6 670	31 003				78,49
Auke	1 258	÷ 1 276	÷ 18				4,10
Sum (1+2+3) pr. 31. des. 1962 .	374 368	135629 ³⁾	509 997				73,41
Sum (1+2+3) pr. 31. des. 1961 .	353 269	133285 ⁴⁾	486 554				72,61
Auke	21 099	2 344	23 443				0,80

¹⁾ Samband mellom hussentraler og apparat tilknytte hussentraler (biliner) er ikkje med. Om det er fleire apparat på eit samband, reknar ein det likevel berre som *eitt* samband.

²⁾ Ikkje registrert.

³⁾ Av desse var 555 liner tilknytte halvautomatiske sentraler.

⁴⁾ Av desse var 590 liner tilknytte halvautomatiske sentraler.

**4.5 Sambandslengd ved Telegrafverkets telefonanlegg og tilknytingsnetta
pr. 31. desember 1962.**

	Tal på sam- band ¹⁾	Km sambandslengd				pr. samb.
		i alt	av dette			
			enkelt- liner	triplar	bere- fre- kvens- kana- lar og radio- samb.	
1. Telegrafverkets anlegg:						
a) Abonnentsamband ²⁾	465 781	1 086 964	5 167	930	191	2,33
b) Sambandsliner ³⁾	26 643	123 813	96	5 171	652	4,65
c) Andre lokal-samband ⁴⁾	—	30 714	—	74	99	—
I alt pr. 31. desember 1962	492 424	1 241 491	5 263	6 175	942	—
I alt pr. 31. desember 1961	467 157	1 171 376	6 030	6 462	860	—
Auke	25 267	70 115	÷ 767	÷ 287	82	—
2. Tilknytingsnetta:						
a) Abonnentsamband ²⁾	13 231	22 033	2 557	34	40	1,67
b) Sambandsliner ³⁾	55	391	23	3	—	7,11
c) Andre lokalsamband ⁴⁾	—	10	3	—	—	—
I alt pr. 31. desember 1962	13 286	22 434	2 583	37	40	—
I alt pr. 31. desember 1961	14 532	24 959	2 491	52	41	—
Auke	÷ 1 246	÷ 2 525	92	÷ 15	÷ 1	—
Sum (1+2) pr. 31. desember 1962	505 710	1 263 925	7 846	6 212	982	—
Sum (1+2) pr. 31. desember 1961	481 689	1 196 335	8 521	6 514	901	—
Auke	24 021	67 590	÷ 675	÷ 302	81	—

¹⁾ Samband mellom hussentrar og apparat tilknytte hussentrar (biliner), er ikkje med. Om det er fleire apparat på eit samband, reknar ein det likevel berre som *eitt* samband.

²⁾ Her er også teki med sambandslengd mellomhovudapparat og biapparat ved vanlege hovudabonnement, men derimot ikkje lengd av biliner ved hussentrar og serietelefonanlegg.

³⁾ Ei sambandsline er eit samband for trafikk mellom sentralar innafor same telefonanlegg/tilknytingsnett.

⁴⁾ Fast utleigde lokalsamband og samband mellom abonnent- og rikstelefontentral på same staden m.m.

4.6. Telefonsamband, overføringsamband for tonetelegrafi og kringkastingsamband

1	Tal på samband	Sambands-				
		fysikalske liner og triplar				
		kabel				
		jord-kabel	sjø-kabel	luft-kabel	i alt	av disse 4-tråds
2	3	4	5	6	7	
		km	km	km	km	km
1. a. Innalandske riks- telefonsamband:						
Abonntfjernval	451	7 134	—	171	7 305	} 2 422
Telefonist- og stasj.fjernval. Manuelle ⁴⁾	1 971	69 789	6	732	70 527	
	5 777	53 315	55	108	53 478	
	8 199	130 238	61	1 011	131 310	2 422
b. Telefonsamband til utlandet ⁵⁾ :						
Telefonistfjernval	15	} 6 524	1 137	—	7 661	7 411
Manuelle ⁴⁾	235					
	250	6 524	1 137	—	7 661	7 411
c. Utleigde innalands- samband	269	7 120	12	262	7 394	89
d. Utleigde utalands- samband ⁵⁾	24	33	—	—	33	33
I alt pr. 31. desember 1962	8 742	143 915	1 210	1 273	146 398	9 955
I alt pr. 31. desember 1961	8 195	135 093	1 287	773	137 153	10 466
Auke	547	8 822	÷ 77	500	9 245	÷ 511
2. Overføringsamband for tonetelegrafi:						
pr. 31. desember 1962	—	2 710	227	33	2 970	—
pr. 31. desember 1961	—	2 788	341	33	3 162	—
Auke	—	÷ 78	÷ 114	—	÷ 192	—
3. Lydkanalar for lydradio og fjernsyn:						
pr. 31. desember 1962	105	2 185	114	—	2 299	—
pr. 31. desember 1961	—	2 080	114	—	2 194	—
Auke	—	105	—	—	105	—
4. Biletekanalar for fjernsyn ⁶⁾ :						
pr. 31. desember 1962	10	—	—	—	—	—
pr. 31. desember 1961	6	—	—	—	—	—
Auke	4	—	—	—	—	—

¹⁾ I denne oversikta er det også teki med 150 trafikksamband for Telegrafverket over radioliner som er bygde av Forsvaret. Lengda av desse sambanda var i alt 63 187 km.

²⁾ Sjå definisjonen av radioliner under avsnitt 4.1.

³⁾ 39 radiosamband til fyrstasjonane er ikkje tekne med. Lengda av desse sambanda var i alt 1 692 km.

⁴⁾ Inkl. tenestesamband.

(for lydradio og fjernsyn) i riksnettet pr. 31. desember 1962.¹⁾

lengd

luft liner	berefrekvenskanalar					faste ra- diosamb. i frekvens- band under 30 000 kHz ²⁾	i alt (6+8+13 +14)	pr. sam- band (15 div. med 2)
	på kabel- par	på koaksi- alrør	på luft- liner	på radio- liner ²⁾	i alt			
8	9	10	11	12	13	14	15	16
km	km	km	km	km	km	km	km	km
9 4 453 138 832	42 339	134 051	179 151	137 191	{ 33 403 109 352 349 977	— — 1 631	40 717 184 332 543 918	90,28 93,52 94,15
143 294					492 732	1 631	768 967	92,57
807					9 233	24 849	1 136	19 031
807	9 233	24 849	1 136	19 031	54 249	3 000	65 717	262,87
1 354	929	7 544	5 148	1 869	15 490	—	24 238	90,10
—	1 415	4 863	405	3 251	9 934	—	9 967	415,29
145 455	53 916	171 307	185 840	161 342	572 405	4 631	868 889	99,39
148 344	51 090	139 705	186 802	145 381	522 978	4 797	813 272	99,22
÷ 2 889	2 826	31 602	÷ 962	15 961	49 427	÷ 166	55 617	0,17
47	2 395	8 165	11 316	2 248	24 124	—	27 141	—
—	1 832	5 863	10 678	3 374	21 747	—	24 909	—
47	563	2 302	638	÷ 1 126	2 377	—	2 232	—
2 263	90 6	1 668 1 112	1 477 4 902	9 599 313	12 834 6 333	— —	15 135 8 790	144,14 —
÷ 261	84	556	÷ 3 425	9 286	6 501	—	6 345	—
—	—	54	—	2 066	2 120	—	2 120	212,00
—	—	16	—	913	929	—	929	154,83
—	—	38	—	1 153	1 191	—	1 191	57,17

¹⁾ Noregs part av dei faste radiosambanda til utlandet er rekna som halvparten av avstanden mellom endestasjonane. Sjøkabler til utlandet er målt til midtsjøen. Noregs part av radiolinene til Danmark og Storbritannia er målt til midtvegs mellom siste radiolinestasjon i Noreg og den nærmast følgjande radiolinestasjon i vedkomande land. Radiolina til Sverige er målt til grensa.

²⁾ Biletekanalanene overførast videofrekvent.

Dei innalandske fjernvalsambanda pr. 31. desember 1962 delte seg slik:

a) For abonnentfjernval.

Lillestrøm—Oslo	(ein veg)	50 samband	(i drift frå 25/11—56)
Lillestrøm—Fetsund	(begge vegar) ..	22 »	(» 22/ 3—58)
Lillestrøm—Sørumsand	(begge vegar) ..	14 »	(» 22/ 3—58)
Lørenskog—Oslo	(ein veg)	22 »	(» 27/ 8—60)
Lørenskog—Lillestrøm	(begge vegar) ..	38 »	(» 27/ 8—60)
Ski—Oslo	(ein veg)	39 »	(» 22/ 5—54)
Kolbotn—Oslo	(ein veg)	20 »	(» 28/ 5—62)
Gjøvik—Lena	(begge vegar) ..	30 »	(» 3/ 7—55)
Drammen—Oslo	(ein veg)	47 »	(» 14/10—57)
Grimstad—Arendal	(ein veg)	8 »	(» 3/ 5—60)
Egersund—Helleland	(begge vegar) ..	5 »	(» 11/ 7—57)
Bryne—Sandnes	(begge vegar) ..	20 »	(» 7/ 6—62)
Bryne—Stavanger	(ein veg)	21 »	(» 7/ 6—62)
Bergen—Oslo	(ein veg)	48 »	(» 25/ 9—59)
Bergen—Stavanger	(ein veg)	10 »	(» 14/ 3—60)
Bergen—Florø	(ein veg)	6 »	(» 8/ 6—61)
Bergen—Haugesund	(ein veg)	8 »	(» 28/ 3—62)
Bergen—Trondheim	(ein veg)	7 »	(» 29/ 6—61)
Heimdal—Trondheim	(begge vegar) ..	36 »	(» 5/ 3—47)

I alt 451 samband

b) For telefonistfjernval var det i alt 1971 samband.

Talet på utalandssamband pr. 31. desember 1962 delte seg slik:

a) For telefonistfjernval.

Til England	9 samband	(pluss 3 transittsamband Stockholm—London)
» Tyskland	3 »	

I alt 12 samband (pluss 3 transittsamband Stockholm—London)

b) Andre direkte rikstelefonsamband.

Til Sverige	127 samband	(av desse 2 tenestesamband)
» Danmark	50 »	(» 3 »)
» Finland	8 »	
» England	20 »	(» 3 »)
» Tyskland	10 »	
» Nederland	7 »	
» Frankrike	4 »	
» Belgia	2 »	
» Sveits	2 »	
» Italia	1 »	
» Sovjetsamveldet	1 »	
» U S A	3 »	(» 1 fast radiosamband)

I alt 235 samband (av desse 8 tenestesamband og 1 fast radiosamb.)

c) Utleigde samband.

Til Sverige	2 samband
» Danmark	11 »
» England	4 »
» Frankrike	4 »
» Tyskland	3 »

I alt 24 samband

I 1962 auka talet på innalandske og utalandske rikstelefonsamband med 6,67%. Den tilsvarende auken i total sambandslengd (sambandslengd i alt) var 6,84%.

33,59% av total sambandslengd pr. 31. desember 1962 gjekk lågfrekvent på fysikalske liner og triplar, medan 65,88% var berefrekvenskanalar og 0,53% faste radiosamband i frekvensband under 30 000 kHz.

Den totale sambandslengda pr. 31. desember 1962 kan delast slik:

På kabelliner	23,05%	(16,85% lågfrekvent og 6,20% berefrekvenskanalar)
» luftliner	38,13%	(16,74% lågfrekvent og 21,39% berefrekvenskanalar)
» koaksialrør	19,72%	(berre berefrekvenskanalar)
» radioliner	18,57%	(berre berefrekvenskanalar)
» faste radiosamband i frekvensband under 30 000 kHz	0,53%	

4.7. Telegraf- og telekssamband i riksnettet pr. 31. desember 1962.

	Tal på sam-band	Sambandslengd					
		fysikalske liner og simultanliner		tonetelegrafikanalar ¹⁾	faste radiosamb. i frekvensband under 30 000 kHz	i alt	pr. samband
		kabel-liner	luft-liner				
		km	km	km	km	km	km
1. Samband utan tilknytning til telekssentral:							
Innlandske telegraf-samb. Telegraf-samband til utl. ²⁾)	11	—	—	10 321	4 475	14 796	1 345,09
Utleigde innlandssamband ⁴⁾	34	—	—	9 892	42 900	52 792	1 552,71
Utleigde samband til utlandet ⁴⁾)	163	1 292	572	33 302	—	35 166	215,74
	35	—	—	16 365	—	16 365	467,57
I alt pr. 31. desember 1962 ..	243	1 292	572	69 880	47 375	119 119	490,20
I alt pr. 31. desember 1961 .	252	1 280	811	78 834	47 375	128 300	509,13
Auke	÷ 9	12	÷ 239	÷ 8 954	—	÷ 9 181	÷ 18,93
2. Samband tilknytte telekssentral:							
Samband til fjernabon. ⁴⁾)	372	988	1 293	106 957	—	109 238	293,65
Samband mellom teleks-sentr. og telegrafstasjon	177	478	819	54 588	—	55 885	315,73
Samband mellom innlandske telekssentralar	142	—	—	84 086	—	84 086	592,15
Samband til utlandske telekssentralar ⁵⁾	213	—	—	84 382	—	84 382	396,16
I alt pr. 31. desember 1962 .	904	1 466	2 112	330 013	—	333 591	369,02
I alt pr. 31. desember 1961 .	821	1 025	2 496	264 407	9 000	276 928	337,31
Auke	83	441	÷ 384	65 606	÷ 9 000	56 663	31,71
Sum (1+2) pr. 31. des. 1962	1 147	2 758	2 684	399 893	47 375	452 710	394,70
Sum (1+2) pr. 31. des. 1961	1 073	2 305	3 307	343 241	56 375	405 228	377,66
Auke	74	453	÷ 623	56 652	÷ 9 000	47 482	17,03

¹⁾ Overføringsambanda for tonetelegrafi er tekne med under avsnitt 4.6.

²⁾ Inkl. tenestetelegraf-samband.

³⁾ Samband frå innlandske stasjonar til utlandet. Sambandslengda er målt på same måten som for telefonsamband til utlandet, sjå fotnote ⁵⁾ under avsnitt 4.6.

⁴⁾ Dei lokale framføringslinene er tekne med under avsnitt 4.5.

⁵⁾ Sambandslengda er målt på same måten som for telefonsamband til utlandet, sjå fotnote ³⁾ under avsnitt 4.6.

⁶⁾ Inkl. tenesteteleksabonnentar.

Tala på telegraf- og telekssamband til utlandet pr. 31. desember 1962 delte seg slik:

a) Direkte telegraf samband.

Til Sverige	3 samband	(av disse 1 tenestesamband)		
» Danmark	2 »	(» 1 »)		
» England	5 »	(» 2 »)		
» Nederland	2 »	(» 1 »)		
» Tyskland	3 »	(» 1 »)	og 1 fast radiosamband)	
» Frankrike	2 »	(» 1 »)	» 1 » »)
» Belgia	2 »	(» 1 »)	» 1 » »)
» Tanger	2 »	(» 1 »)	» 1 » »)
» Italia	1 »	}	(faste radiosamband)	
» Polen	1 »			
» Portugal	1 »			
» Sovjetsamveldet	1 »			
» Sveits	1 »			
» Tsjekkoslovakia	1 »			
» Argentina	1 »			
» Brasil	1 »			
» Falklandsøyane	1 »			
» Japan	1 »			
» China	1 »			
» Peru	1 »			
» U S A	1 »			

I alt 34 samband (av disse 9 tenestesamband og 18 faste radiosamband)

b) Direkte telekssamband.

Til Sverige	36 samband
» Danmark	32 »
» Finland	4 »
» England	41 »
» Tyskland	40 »
» Nederland	19 »
» Frankrike	11 »
» Belgia	13 »
» Sveits	6 »
» Italia	4 »
» Polen	2 »
» Austerrike	2 »
» Tsjekkoslovakia	2 »
» Canada	1 »

I alt 213 samband

c) Utleigde samband.

Til Sverige	8 samband
» Danmark	15 »
» England	3 »
» Frankrike	7 »
» Tyskland	2 »

I alt 35 samband

4.8. Utbygging av rikslinene.

Nye kabelanlegg.

Kabelanlegg	Grofte- lengd	Tal på kabler	Tal på trådpar	Line- lengd	Bygd ferdig
	km			km	
<i>Oslo—Ski:</i>					
Oslo—Ski	25,4	2	48	1 224	1/3—62
Oslo—Kolbotn		1	74	1 036	
Kolbotn—Opppegård		1	54	297	
Opppegård—Ski		1	24	146	
Ski—Talaksrud		1	24	60	
<i>Gran—Gjøvik:</i>					
Jaren—Bleiken	29,3	1	54	567	8/12—62
Bleiken—Eina		1	24	456	
Jaren—Eina		1	38	1 121	
<i>Gjøvik—Trondheim:</i>					
Harpefoss—Vinstra	7,2	1	24	175	1/3—62
Hundorp—Vinstra	8,0	1	74	599	
Harpefoss—Vinstra	8,0	1	50+2kx	421	
Sverresborg—Melhus	19,4	1	50+2kx	1 019	1/8—62
Sverresborg—Heimdal		1	74	681	
Heimdal—Kvål		1	38	372	
Selsbakk—Melhus		2	38	521	
<i>Hønefoss—Gol:</i>					
Veme—Gol	103,5	1	54	5 616	1/10—62
Veme—Sokna		1	38	437	
Sokna—Gulsvik		1	24	667	
Gulsvik—Flå		1	38	471	
Flå—Rauk		1	54	864	
Rauk—Bromma		1	38	251	
Bromma—Nesbyen		1	54	605	
Nesbyen—Gol		1	54	1 026	
Kristiansand—Oddeøya	1,8	4	198+16kx	385	15/10—62
Arendal—Vaktårneheia	0,4	2	128+8kx	54	8/6—62
<i>Seljord—Odda:</i>					
Haukelisæter opps.—distriktsgr. ...	1,1	2	28	47	15/10—62
Haukeli—Peparsteinen	2,7	2	28	74	1/10—62
Bergen—Ulrikken	5,5	4	198+16kx	1 198	12/9—62
<i>Trondheim—Stjørdal:</i>					
Vikhamar—Stjørdal	31,5	1	50+2kx	1 123	31/10—62
Vikhamar—Stjørdal		1	24	518	
Leangen—Stjørdal		1	38	1 208	
<i>Bodø—Fauske:</i>					
Bodø—Tverlandet	28,6	1	74	1 480	1/4—62
Tverlandet—Oteråga		1	54	319	
Bodø—Moen		1	74	429	
Moen—Oteråga		1	54	1 080	
Rønвика—Reitan		1	74	1 857	
Tverlandet—Knaplund		1	24	216	
Bodø—Rønвика	2	128+8kx	476		
<i>Narvik—Harstad:</i>					
Harstad—Oldra	10,1	2	108	1 091	29/10—62
Oldra—Sørvik	3,1	2	78	480	
Asker—Heggedal	6,0	2	92	548	9/4—62
Hella ford.—Slattum	1,6	1	38	59	1/7—62

Kabelanlegg	Grofte- lengd	Tal på kabler	Tal på trådpar	Line- lengd	Bygd ferdig
	km			km	
Brumunddal—Gaven	11,5	1	38	262	8/5—62
Gaven—Jølstad		1	24	108	
Tofte aut.—Ramekk kb.st.	2,4	1	38	91	15/5—62
Filtvet—Tofte	5,0	1	38	194	16/5—62
Norderhov—Helgelandsmoen	4,4	1	24	108	9/7—62
Skånevik kb.st.—Kvithella kb.hus ..	3,6	1	14	50	15/9—62
Fosnavåg—Leinøy	2,2	1	38	84	24/10—62
Heimdal—Murudalen	10,3	1	14	147	1/2—62
Nordmjele—Kindvoldodden	11,5	1	24	300	2/7—62

Utbygging av luftlinekursane.

Distrikt	Nye stolpar	Nye luftliner		Nye sjø- kabler	Bygd ferdig
	stk.	trådslag	km linelengd ¹⁾	km	
<i>Agder distrikt:</i>					
Åmli—Treungen	796	3,3 k	34,0		20/6—62
Haugsjåsund—Ilekleiv	62	4,0 j	2,4		»
Ilekleiv—Treungen	204	2,0 cad	16,2		»
Tjønnefoss—Kilegrend bi	400	3,0 k	16,5		»
Kilegrend bi—Fyresdal	657	3,3 k	52,9		»
Tjønnefoss—Treungen	162	3,3 k	13,0		»
<i>Rogaland distrikt:</i>					
Talefjord kb.o. 769				3,4	29/3—62
Saudafjorden kb.o. 774				6,7	22/11—62
Saudavågen kb.o. 775				0,8	22/11—62
<i>Møre distrikt:</i>					
Måløy—Bryggja		3,3 k	25,0		2/10—62
Nordfjordeid—Bryggja		3,3 k	20,0		18/4—62
Selje—Stadlandet		3,3 k	12,8		18/4—62
Molde—Midsund		3,3 k	3,4		1/2—62
<i>Nordland distrikt:</i>					
Tønnes—Jektvik—Tjongsfjord ...		3,3 k	92,1		19/5—62
Ørnes—Meløy	230	3,3 k	21,1		20/10—62
<i>Troms distrikt:</i>					
Nordeidet—Karløy		4,0 j	15,2	4,9	29/3—62
Karløy—Kvalneset kb.hus.....		3,3 k	3,4		29/3—62
Tønnevik—Oldervik		3,3 k	25,9		17/12—62
Myre Vesterålen—Steinlandsfjord .		4,0 j	17,8		12/3—62
Steinlandsfjord—Vikosen		4,0 j	13,7		12/3—62
<i>Finnmark distrikt:</i>					
Havøysund—Sandvikvær		3,3 k	6,5	1,3	1/10—62
Høenseby—Kårhamn		4,0 j	11,1		4/10—62

¹⁾ Nettoauke.

Nye radioliner i 1962.

Den permanente breibands radiolina Oslo—Karlstad blei sett i drift i mai måned.

På breibands radiolina Oslo—Trondheim kunne telefonlina takast i bruk i november. Hjelpelina er enno ikkje ferdig montert.

Det meste av utstyret for breibands radiolina Oslo—Kristiansand er montert, og fjernsynlina kunne i desember måned takast i bruk til sendarane på Hovdefjell og Hesteheia (Kristiansand).

Det er montert ei radioline Trondheim—Reinsfjell berre for fjernsynsending.

4.9. Nye berefrekvens- og tonetelegrafikanalar.

	Tal på kanalar	Bygd ferdig
1. Berefrekvenskanalar:		
Oslo—Bergen	60	1/10—62
Oslo—Vinstra	144	sept.—62
Askim—Trøgstad	12	20/6—62
Gjøvik—Gran	6	19/7—62
Drammen—Svelvik	12	6/3—62
Hønefoss—Lillestrøm	12	10/7—62
Arendal—Risør	3	8/8—62
Kristiansand—Valle	3	2/5—62
Haugesund—Os	12	28/3—62
Haugesund—Os	3	1/11—62
Haugesund—Os	3	des.—62
Haugesund—Ølen	12	mai—62
Haugesund—Sand	3	26/1—62
Sand—Sauda	12	19/9—62
Sand—Stavanger	12	okt.—62
Sand—Stavanger	3	27/11—62
Sand—Ølen	3	30/11—62
Stavanger—Tau	8	des.—62
Bergen—Lindås	3	26/7—62
Bergen—Manger	3	19/5—62
Mundheim—Norheimsund	12	15/1—62
Florø—Svelgen	3	30/11—62
Molde—Åndalsnes	3	24/8—62
Volda—Ålesund	12	2/3—62
Trondheim—Kyrksæterøra	3	des.—62
Trondheim—Stoksund	3	26/7—62
Namsos—Rørvik	3	6/5—62
Bodø—Harstad	12	15/8—62
Bodø—Narvik	12	2/8—62
Brønnøysund—Namsos	3	18/7—62
Bardu—Innset	3	des.—62
Gausvik—Harstad	6	25/4—62
Harstad—Moen Målselv	3	2/2—62
Hammerfest—Breivikbotn	3	22/10—62
2. Tonetelegrafikanalar:		
Oslo—Svelvik	4	20/3—62
Oslo—Larvik	12	5/7—62
Egersund—Hauge Dalane	1	21/11—62
Bergen—Sauda	4	17/2—62
Florø—Svelgen	4	1/12—62
Oslo—Bryssel	24	2/8—62

V. Stasjoner.

5.1. Stasjoner som Telegrafverket driv.

	Pr. 31/12 1961	Pr. 31/12 1962	Auke
1. a. <i>Vanlege sjølvstendige¹⁾ telestasjoner:</i>			
med understasjoner ²⁾ (kontrollstasjoner)	113	111 ³⁾	÷ 2
utan understasjoner ²⁾	7	6 ⁴⁾	÷ 1
I alt	120	117	÷ 3
b. <i>Understasjoner²⁾ med rikstelefon ekspedisjon:</i>			
med betjening på det vanlege lønsregulativ	73	73	—
med betjening på stasjonshaldsregulativet	1 602	1 513	÷ 89
kontrakt- og takstpartstasjoner ⁵⁾	54	49	÷ 5
I alt	1 729	1 635	÷ 94
c. <i>Understasjoner utan rikstelefon ekspedisjon:</i>			
med betjening på det vanlege lønsregulativ	1	1	—
med betjening på stasjonshaldsregulativet	390	408	18
kontrakt- og takstpartstasjoner ⁵⁾	5	6	1
I alt	396	415	19
d. <i>Talestasjoner⁶⁾</i>	706	718	12
2. <i>Automatiske og halvautomatiske bisentralar⁷⁾:</i>			
automatiske	743	827	84
halvautomatiske	63	60	÷ 3
I alt	806	887	81
3. <i>Forsterkarstasjoner:</i>			
Med dagleg vakt:			
sjølvstendige ¹⁾ forsterkarstasjoner ⁸⁾	1	1	—
ikkje sjølvstendige ⁹⁾ forsterkarstasjoner	8	8	—
Med tilsynsordning	82	87	5
I alt	91	96	5
4. <i>Radiolinereléstasjoner¹⁰⁾</i>	45	50	5
5. <i>Sende- og mottakarstasjoner for faste radi- samband med utlandet¹¹⁾</i>	3	3	—
6. <i>Kystradiostasjoner:</i>			
sjølvstendige ¹⁾	24	22	÷ 2
ikkje sjølvstendige ⁰⁾	2	3	1
I alt	26	25	÷ 1
7. <i>Bakkestasjoner:</i>			
sjølvstendige ¹⁾ ¹²⁾	22	20	÷ 2
ikkje sjølvstendige ⁹⁾	5	5	—
I alt	27	25	÷ 2
8. <i>Kringkastingstasjoner for lydradio:</i>			
med dagleg vakt	13	13	—
med tilsynsordning	59	68	9
I alt	72	81	9
9. <i>Kringkastingstasjoner for fjernsyn:</i>			
med dagleg vakt	5	8	3
med tilsynsordning	12	16	4
I alt	17	24	7

¹⁾ Ein sjølvstendig stasjon er ein stasjon der styraren sorterar anten direkte under ein distriktsjef eller direkte under Telegrafstyret.

²⁾ Ein understasjon er ein stasjon der leiaren sorterar under styraren for ein sjølvstendig stasjon.

³⁾ Ein av desse har ikkje rikstelefon ekspedisjon (Sandnes).

⁴⁾ 2 av desse har ikkje rikstelefon ekspedisjon (Stabekk og Rjukan).

⁵⁾ Betjeninga blir her lønt etter særskild kontrakt eller med takstpartar.

⁶⁾ Berre talestasjoner som er tekne med i publikasjonen «Norske telegraf- og telefonstasjoner».

⁷⁾ I nokre få tilfelle, t.d. Fetsund, vil stasjoner som er tekne med her, vera hovudsentralar i eit telefonlegg.

⁸⁾ Byrudstua forsterkarstasjon.

⁹⁾ Ein ikkje sjølvstendig stasjon er her ein stasjon der leiaren sorterar under styraren for ein sjølvstendig stasjon.

¹⁰⁾ Berre for radioliner med meir enn 12 kanalar.

¹¹⁾ Tryvasshøgda og Jeløy sendestasjonar og Ski mottakarstasjon.

¹²⁾ Her er Stavanger/Varhaug radiofyr teki med.

31. desember 1962 var det i alt 4 029 stasjonar mot 3 997 same dato året før. Kombinerte stasjonar er da rekna som ein stasjon. Dessutan var det 1 601 offentlege samtaleautomatar mot 1 531 pr. 31. desember 1961.

To eller fleire stasjonar kan vera kombinerte. Pr. 31. desember hadde ein desse kombinerte stasjonane :

- 1 vanleg sjølvstendig telestasjon kombinert med sjølvstendig kystradiostasjon og sjølvstendig bakkestasjon (Florø).
- 8 vanlege sjølvstendige telestasjonar kombinert med sjølvstendige kystradiostasjonar (Kristiansand, Haugesund, Rørvik, Sandnessjøen, Bodø, Sørvågen, Honningsvåg og Mehamn).
- 4 sjølvstendige kystradiostasjonar kombinert med sjølvstendige bakkestasjonar (Kristiansund, Harstad, Tromsø og Hammerfest).
- 1 sjølvstendig kystradiostasjon kombinert med radiolinereléstasjon, sendestasjon for faste radiosamband med utlandet og kringkastingstasjon for lydradio og fjernsyn (Tryvasshøgda)
- 1 sjølvstendig kystradiostasjon kombinert med kringkastingstasjon for lydradio (Svalbard).
- 1 sjølvstendig kystradiostasjon kombinert med radiolinereléstasjon (Vardø).
- 1 ikkje sjølvstendig kystradiostasjon kombinert med ikkje sjølvstendig bakkestasjon (Isfjord).
- 2 understasjonar med betjening på det vanlege lønsregulativ kombinert med ikkje sjølvstendige kystradiostasjonar (Stokmarknes og Berlevåg).
- 6 automatiske bisentralar kombinert med forsterkarstasjonar med tilsynsordning (Lena, Maus-eidvåg, Meheia, Mjøndalen, Vassmo og Vøringsfoss).
- 6 kringkastingstasjonar for lydradio (med tilsynsordning) kombinert med radiolinereléstasjonar (Gulen (Brosviksåta), Steigen (Småtindan), Tron (Tronfjell), Vega (Floaksla), Hammerfest (Tyven) og Øre (Reinsfjell)).
- 4 kringkastingstasjonar for fjernsyn (med dagleg vakt) kombinert med kringkastingstasjonar for lydradio og radiolinereléstasjonar (Kongsberg (Jonsknuten), Melhus (Vassfjellet), Greipstad (Hesteheia) og Hovdefjell).
- 3 kringkastingstasjonar for fjernsyn (med dagleg vakt) kombinert med radiolinereléstasjonar (Bergen (Ulrikken), Bokn og Nordhue).
- 1 kringkastingstasjon for fjernsyn (med tilsynsordning) kombinert med radiolinereléstasjon (Gjøvik (Bergsvarden)).

Dei 6 vanlege sjølvstendige telestasjonane utan understasjonar var: Stabekk, Halden, Sandefjord, Mandal, Rjukan og Røst.

Dei 8 ikkje sjølvstendige forsterkarstasjonane var: Aurdal forsterkarstasjon, Geilo forsterkarstasjon, Gran forsterkarstasjon, Kinsarvik forsterkarstasjon, Mundheim forsterkarstasjon, Os forsterkarstasjon, Granvin forsterkarstasjon og Berkåk forsterkarstasjon.

Dei 5 ikkje sjølvstendige bakkestasjonane var: Rygge aeradio, Torp aeradio, Lista aeradio, Andenes aeradio og Isfjord aeradio.

Av dei stasjonane som er tekne med under punkt 1.b og 1.c, var desse *kombinerte med postopneri*:

	Pr. 31/12 1961	Pr. 31/12 1962	Anke
<i>Understasjonar med rikstelefonekspedisjon:</i>			
med betjening på stasjonshaldsregulativet	318	289	÷ 29
kontrakt- og takstpartstasjonar	1	—	÷ 1
<i>Understasjonar utan rikstelefonekspedisjon:</i>			
med betjening på stasjonshaldsregulativet	30	38	8
kontrakt- og takstpartstasjonar	—	1	1
I alt	349	328	÷ 21

Endringar i 1962:

Bergen telefonanlegg blei lagt inn under Bjørgvin telegrafdistrikt 1. april 1962.

Borøy blei automatisert og nedlagd som vanleg sjølvstendig telestasjon og gjekk inn i Tvedestrand kontrollkrins som automatisk bisentral 1. januar 1962.

Uskedalen og Berlevåg blei nedlagde som vanlege sjølvstendige telestasjonar og gjekk inn i Stord og Vardø kontrollkrinsar som understasjonar med rikstelefonekspedisjon og betjening på det vanlege lønsregulativet, Uskedalen 1. januar og Berlevåg 1. juli 1962.

Stavanger kystradiostasjon blei nedlagd 1. juli 1962.

Lebesby bakkestasjon blei nedlagd 3. november 1962.

I 1962 blei det skipa 9 nye kringkastingstasjonar for lydradio (alle med tilsynsordning): Berlevåg kringkastar, Båtsfjord kringkastar, Geiranger kringkastar, Gjøra kringkastar, Grong kringkastar, Hellesylt kringkastar, Narvik kringkastar, Skafså kringkastar og Valldal kringkastar.

Vidare blei det skipa 7 nye kringkastingstasjonar for fjernsyn på desse stadene: Greipstad, Hovdefjell, Nordhue, Halden, Notodden, Rjukan og Skafså. Stasjonane på dei 3 førstnemnde stadene har dagleg vakt, medan dei andre stasjonane har tilsynsordning.

5.2. Stasjonar som andre enn Telegrafverket driv¹⁾:

	Pr. 31/12 1961	Pr. 31/12 1962	Auke
Private telefonsentralar, manuelle ²⁾	76	65	÷ 11
Private telefonsentralar, automatiske	56	55	÷ 1
Jernbanestasjonar med telegramekspedisjon	457	445	÷ 12
Radiostasjonar i Ishavet	4	4	—
Private bakkestasjonar	1	1	—
Meteorologiske radiostasjonar i Noreg	12	12	—
Fyrvesenets stasjonar.....	51	50	÷ 1
I alt	657	632	÷ 25

¹⁾ Her er ikkje teki med stasjonar som Forsvaret driv.

²⁾ Her er teki med 11 rikstelefonstasjonar som private selskap driv.

Konsesjonar for radiostasjonar ombord i skip og fly:

	Pr. 31/12 1961	Pr. 31/12 1962	Auke
Skip	7 056	7 144	88
Fly.....	114	134	20
I alt	7 170	7 278	108

Konsesjonane pr. 31. desember 1962 for radio ombord i skip deler seg slik:

	Telefoni	Telegrafi	Telefoni/ Telegrafi
Passasjerskip	98	—	27
Lasteskip over 1600 tonn	—	75	1 237
Lasteskip 500—1600 tonn	56	2	134
Lasteskip under 500 tonn	907	—	65
Fiskefarty.....	4 543	—	—
I alt	5 604	77	1 463

Av konsesjonane pr. 31. desember 1962 ombord i fly galdt 120 berre telefoni, medan 14 galdt telefoni og telegrafi.

Konsesjonar for radioamatørstasjonar og for bruk av VHF-samband:

	Pr. 31/12 1961	Pr. 31/12 1962	Auke
Amatørstasjonar	1 465	1 511	46
Sjømannskolar, firma o.a. ¹⁾	66	69	3
VHF-stasjonar, mobile.....	2 457	2 697	240
VHF faste/basestasjonar	452	508	56

¹⁾ Skolar og firma som har løyve til å nytta radiosendarar i amatørbanda.

VI. Stasjons- og abonnentutstyr.

6.1 Automatiske telefonsentralar.

	Tal på sentralar	Monterte nummer ved automatiske sentralar	
		i alt	av desse ledige
1. Telegrafverkets telefonanlegg:			
pr. 31. desember 1962	867	400 478	35 567
pr. 31. desember 1961	780	382 943	37 143
Auke	87	17 535 ÷	1 576
2. Tillknytingsnetta:			
pr. 31. desember 1962	19	690	184
pr. 31. desember 1961	18	748	206
Auke	1 ÷	58 ÷	22
3. Dei private telefonselskapa:			
pr. 31. desember 1962	55	29 790	3 885
pr. 31. desember 1961	56	28 870	4 143
Auke	÷ 1	920 ÷	258
Sum (1+2+3) pr. 31. desember 1962	941	430 958	39 636
Sum (1+2+3) pr. 31. desember 1961	854	412 561	41 492
Auke	87	18 397 ÷	1 856

Auke i automatsentral-kapasiteten ved Telegrafverkets lokaltelefonanlegg.

(Automatiske hussentralar er ikkje tekne med).

Kontrollkrins	Automatsentral	Type	Netto auke monterte nummer	I drift frå
a) Automatisering av manuell lokaltelefon:				
Askim	Askim	8B	2 000	10/11—62
Jessheim	Knappen	FS	40	17/12—62
»	Greniskogen	LO	30	3/12—62
Ski	Kollbotn	8B	800	16/6—62
»	Oppegård	8B	400	16/6—62
Fagernes	Beito	FS	40	1/2—62
Gjøvik	Breiskallen	XY	100	14/12—62
Lillehammer	Hunder	XY	70	4/12—61
Nybergsund	Grøndalen	LO	30	5/9—62
Otta	Leirflata	LO	50	22/3—62
Tynset	Follia	LO	40	21/12—61
Vinstra	Sjoa	LO	50	2/11—62
Hokksund	Hokksund B	7D	50	31/1—62
Horten	Nykirke	7D	200	10/12—62
Hønefoss	Ask	LO	50	1/12—62
Larvik	Løvås	FS	40	17/6—62
Risør	Hopestrand	EB	60	17/11—62
Seljord	Brunkeberg	XY	50	12/3—62
»	Meås	FS	40	10/2—62
»	Morgedal	XY	60	22/12—61

Kontrollkrins	Automatsentral	Type	Netto auke monterte nummer	I drift frå
Bryne	Bryne	OS	1 000	2/6—62
»	Nærbo	XY	450	1/12—62
»	Njørheim	XY	100	1/12—62
Egersund	Hellvik	XY	100	25/6—62
»	Nordre Egerøy	XY	100	27/8—62
»	Eiabygd	FS	40	15/11—62
Haugesund	Kårstø	XY	60	26/10—62
Sandnes	Gjestal	EB	70	25/10—62
Sauda	Vasshus	FS	40	8/5—62
Bergen	Stussvik	LO	30	1/1—62
Florø	Svelgen	OS	360	1/12—62
Førde Sunnfjord	Leitet	LO	50	1/12—62
»	Gjølanger	FS	40	19/12—62
Høyanger	Kvamsoy	LO	30	12/9—62
Norheimsund	Gaupholm	FS	40	1/4—62
»	Røyrvik Hardanger	FS	40	5/12—62
Odda	Djønne	FS	20	30/4—62
»	Ringøy	XY	100	16/11—62
Stord	Dåfjordeid	FS	20	28/3—62
Voss	Øvregranvin	FS	40	1/5—62
»	Eidslandet	Sie	50	24/8—62
Kristiansund	Betna	XY	100	15/3—62
»	Engdal	FS	40	1/7—62
»	Lesund	XY	90	15/5—62
Måløy	Almenningen	FS	20	2/11—62
Sjøholt	Frøysa	LO	50	28/5—62
Stryn	Hundeide	FS	40	2/12—62
Tingvoll	Kanestraum	FS	40	1/8—62
Volda	Berknes	LO	20	21/1—63
Ålesund	Brusdal	7D	50	14/3—62
Åndalsnes	Marstein	FS	40	1/3—62
Steinkjer	Elnan	FS	40	25/5—62
»	Gaulstad	FS	40	16/10—62
Hamarøy	Håkenhals	LO	30	27/4—62
»	Øverås	LO	30	27/4—62
Mosjøen	Eiterstrøm	FS	40	10/10—62
»	Kvalfors	FS	40	10/10—62
Bardu	Lavangnes	LO	20	16/1—62
Harstad	Borkenes	XY	260	27/10—62
»	Kveøy	FS	40	27/10—62
»	Bolla	XY	70	20/10—62
Leknes Lofoten	Mortsund	FS	40	24/1—62
»	Sennesvik	XY	80	20/6—62
Melbu	Vottesnes	LO	30	11/12—62
Honningsvåg	Sarnes	FS	40	1/12—62
Lakselv	Grensa	LO	30	12/5—62
Mehamn	Ifjord	LO	10	15/3—62
			8 310	
<i>Sentralutvidingar og nye sentralar i automatanlegg:</i>				
Oslo	Sandvika	7D	2 000	2/10—62
Kongsvinger	Bolfoss ¹⁾	FS	20	23/8—62
»	Namnå ¹⁾	FS	40	15/11—62
Lillestrøm	Nøkleby ¹⁾	LO	30	27/9—62

1) Ny sentral.

Kontrollkrins	Automatsentral	Type	Netto auke monterte nummer	I drift frå
Hamar	Bergsvika ¹⁾	FS	40	28/9—62
»	Gaven	XY	130	28/9—62
Lillehammer	Roterud ¹⁾	FS	40	1/10—62
Drammen	Drammen	7D	1 000	8/2—62
»	Lier	7D	200	1/7—62
»	Galleberg	7D	100	20/2—62
Hønefoss	Gjesval	XY	100	6/10—61
Sandefjord	Helgerød	7D	100	29/12—62
»	Hystad	7D	100	15/12—62
Tønsberg	Grindløkka	7D	100	20/1—62
»	Engås	7D	100	20/1—62
»	Husøy	7D	100	20/1—62
Kragerø	Farsjø ¹⁾	FS	40	1/10—62
Porsgrunn	Langangen ¹⁾	XY	100	2/10—62
Risør	Hopestrand ¹⁾	EB	60	16/6—62
Egersund	Egersund	XY	100	6/3—62
Stavanger	Stavanger	OS	2 000	1/11—62
»	Eltarvåg ¹⁾	FS	40	3/12—62
»	Vassøy ¹⁾	FS	40	12/2—62
»	Talgje ¹⁾	LO	30	1/6—62
Bergen telefonanlegg	Bergen II	7A	500	15/12—62
»	Kronstad	7A—2	400	24/1—62
»	Loddefjord	7D	200	1/4—62
»	Stend	7D	100	7/11—62
»	Strømme	7D	400	13/3—62
»	Skjold	7D	400	1/2—62
»	Os	7D	100	29/6—62
»	Åstveit	7D	200	15/6—62
Florø	Florø	XY	100	1/3—62
Voss	Bergsdalen ¹⁾	Sie	50	23/1—62
Tingvoll	Romundstad ¹⁾	FS	40	1/11—62
»	Årnesgrenda ¹⁾	FS	40	1/11—62
»	Hjellen ¹⁾	FS	40	1/2—62
»	Svisdal ¹⁾	FS	40	1/5—62
Trondheim	Heimdal	XY	100	20/12—62
»	Fordalen ¹⁾	FS	40	28/12—62
»	Reitstøa ¹⁾	FS	40	28/12—62
»	Kråkmo ¹⁾	FS	40	21/12—62
»	Rota ¹⁾	FS	40	23/1—62
Tromsø	Kvaløysletta ¹⁾	FS	40	17/2—62
Mindre utvidingar			745	
			10 265	
c) Utskifting av eldre automat-sentralar ²⁾ :				
Asker	Konglungen	LO—30/7D	20	8/3—62
Jessheim	Algarheim	OL/7D	50	18/12—62
»	Skryta	OL/7D	50	17/12—62
Seljord	Arabygdi	LO—30/FS	10	6/8—62
Bryne	Eikeland	LO—30/FS	10	28/4—62
Norheimsund	Årland	LO—50/7D	50	10/10—62
Harstad	Hemmestad	LO—30/FS	20	27/10—62
»	Revsnesvik	LO—30/FS	10	27/10—62
»	Viktor	LO—50/XY	30	27/10—62
			250	

¹⁾ Ny sentral.

²⁾ LO-30/7D tyder at ein LO-30-sentral er skifta ut med ein 7D-sentral.

Kontrollkrins	Automatsentral	Type	Netto auke monterte nummer	I drift frå
d) <i>Nedlagde automatsentralar:</i>				Nedlagd:
Fagernes	Lykkjegrenda	LO	÷ 10	31/1—62
Svelvik	Nordby	LO	÷ 30	14/2—62
Hønefoss	Sundvollen	LO	÷ 50	21/2—62
Stavanger	Stavanger B		÷ 1 300	28/10—62
			÷ 1 390	
e) <i>Automatsentralar som er overtekne frå private telefon- anlegg og tilknytingsnett:</i>				Overteki:
Hellesylt tilknytingsnett	1 sentral	LO	50	1/6—62
Vågaholmen tilknytingsnett	1 sentral	LO	50	17/12—61
			100	
I alt			17 535	

6.2 Manuelle og halvautomatiske sentralar og manuelle telefonbord.

a) Manuelle og halvautomatiske telefonsentralar.

	Berre for lokalsamband	Felles for lokal- og rikssamband	Berre for rikssamband	I alt
1. <i>Telegrafverkets stasjonar og tilknytingsnetta:</i>				
Manuelle sentralar	374	1 702	81	2 157
Halvautomatiske sentralar	60	—	—	60
I alt pr. 31. desember 1962	434	1 702	81	2 217
I alt pr. 31. desember 1961	450	1 764	76	2 290
Auke	÷ 16	÷ 62	5	÷ 73
2. <i>Dei private telefonselskapa:</i>				
pr. 31. desember 1962	1)	1)	1)	65
pr. 31. desember 1961	1)	1)	1)	74
Auke				÷ 9

b) Manuelle telefonbord.²⁾

	Ekspedisjonsplassar				Monterte nummer	
	berre for lokalsamband	felles for lokal- og rikssamband	berre for rikssamband	i alt	i alt	av desse ledige
1. <i>Telegrafverkets stasjonar og tilknytingsnetta:</i>						
pr. 31. desember 1962	452	2 193	1 241	3 886	191 895	38 987
pr. 31. desember 1961	486	2 250	1 210	3 946	188 489	40 180
Auke	÷ 34	÷ 57	31	÷ 60	3 406	÷ 1 193
2. <i>Dei private telefonselskapa:</i>						
pr. 31. desember 1962	1)	1)	1)	73	6 869	2 177
pr. 31. desember 1961	1)	1)	1)	95	9 010	2 340
Auke				÷ 22	÷ 2 141	÷ 163

Nye manuelle sentralbord i 1962.

	Type	Ekspedisjonsplassar	Monterte nummer	I drift frå
a) <i>Heilt nye sentralbordlegg:</i>				
Askim	L	6	70	10/11—62
Hvittingfoss	M	3	240	27/4—62
Vinstra	M	3	320	27/6—62
Berlevåg	M	3	260	17/8—62
Hjelmeland	M	2	160	25/9—62
Sandnessjøen	M	8	600	1/12—62
I alt ...		25	1 650	

1) Ikkje registrert.

2) Manuelle hussentralar er ikkje tekne med, sjå 6.3.

	Type	Ekspedisjonsplassar	Monterte nummer	I drift frå
b) <i>Utviding av sentralbordanlegg:</i>				
Sandefjord	L	2	—	12/4—62
Sarpsborg	L	4	—	15/3—62
Fredrikstad	L	2	—	14/4—62
Kristiansand	L	4	—	10/7—62
Stavanger	L	4	—	1/6—62
Drammen	L	6	40	1/12—62
Elverum	L	2	—	8/4—62
Geilo	M	1	20	14/4—62
Bergen	L	14	—	15/5—62
I alt ..		39	60	

Dessutan blei det av andre typer enn L og M sendt ut frå Hovudlageret 52 sentralbord større enn 50 nummer, 24 for 30—50 nummer og 49 mindre enn 30 nummer.

6.3. Hussentralar og serietelefonanlegg.

	Hussentralar		Monterte nummer ved					Serie-telefonanlegg
	auto-matiske	manuelle	automatiske hussentralar		manuelle hussentralar			
			for by-liner	for bi-liner	SB-sentralar ¹⁾		LB-sentralar ¹⁾	
					for by-liner	for bi-liner	både for by- og biliner	
1. <i>Telegrafverkets telefonanlegg</i>								
pr. 31. des. 1962	4 224	2 080	20 057	132 990	6 343	36 089	12 149	3 456
pr. 31. des. 1961	4 041	2 022	18 721	122 957	6 283	34 689	11 113	2 950
Auke	183	58	1 336	10 033	60	1 400	1 036	506
2. <i>Tilknytingsnetta</i>								
pr. 31. des. 1962	13	27	46	740	2	50	294	—
pr. 31. des. 1961	15	28	54	716	2	50	369	—
Auke	÷ 2	÷ 1	÷ 8	24	—	—	÷ 75	—
3. <i>Dei private telefonselskapa</i>								
pr. 31. des. 1962	439	33	} ²⁾	} ²⁾	} ²⁾	} ²⁾	} ²⁾	} ²⁾
pr. 31. des. 1961	423	37						
Auke	16 ÷	4						

¹⁾ SB = sentralbatteri, LB = lokalbatteri.

²⁾ Ikkje registrert.

6.4. Telefonapparat.

	Telefonapparat					
	auto- matiske-	manuelle ¹⁾	i alt	av disse		
				biappa- rat til hussen- tralar	andre bi- apparat	serie- telefon- apparat
1. Telegrafverkets telefonanlegg:						
a) Abonnement med full eller redusert avgift	555 225	165 445	720 670	159 143	89 146	17 455
b) Offentlege samtaleauto- matar og talestasjons- apparat (inkl. skranke- og boksapparat)	2 203	2 528	4 731	1	61	—
c) Teneste-bustadtelefonar . .	1 861	903	2 764	9	180	—
d) Teneste-arbeidstelefonar .	5 220	1 239	6 459	2 836	173	129
I alt pr. 31. des. 1962	564 509	170 115	734 624	161 989	89 560	17 584
I alt pr. 31. des. 1961	531 345	165 893	697 238	152 525	85 334	14 896
Auke	33 164	4 222	37 386 ²⁾	9 464	4 226	2 688
2. Tilknytingsnetta:						
a) Særabonnement	591	6 652	7 243	186	448	
b) Tilknytingsabonnement	375	18 196	18 571	560	887	
c) Offentlege samtale- automatar og talesta- sjonsapparat (inkl. skranke- og boksapparat)	11	957	968	—	6	
d) Teneste-bustadtelefonar . .	1	81	82	—	—	
e) Teneste-arbeidstelefonar .	2	72	74	—	—	
I alt pr. 31. des. 1962	980	25 958	26 938	746	1 341	
I alt pr. 31. des. 1961	979	28 820	29 799	1 038	1 387	
Auke	1	÷ 2 862	÷ 2 861	÷ 292	÷ 46	
3. Dei private telefonselskapa:						
pr. 31. desember 1962	37 524	8 942	46 466			
pr. 31. des. 1961	35 585	10 799	46 384			
Auke	1 939	÷ 1 857	82			
Sum (1+2+3) pr. 31. des. 1962	603 013	205 015	808 028			
Sum (1+2+3) pr. 31. des. 1961	567 909	205 512	773 421			
Auke	35 104	÷ 497	34 607			

1) Magneto- og SB-apparat.

2) Av dette 4 771 apparat ved private telefonselskap og tilknytingsnett overtekne i 1962.

6.5. Telekssentralar og fjernskrivarapparat med tilleggsutstyr.

a) Telekssentralar.

	Monterte nummer					
	for teleksabonmentar ¹⁾	for samband mellom telekssentralar	for samband med telegrafstasjonar	for tenesteapparat ²⁾	ledige	i alt
1. <i>Automatiske sentralar:</i>						
Oslo ³⁾	856	—	82	21	41	1 000
Bergen ⁴⁾	258	—	82	13	47	400
2. <i>Manuelle sentralar:</i>						
Oslo ⁵⁾	—	105	—	4	71	180
Stavanger.....	47	13	—	9	11	80
Trondheim.....	135	57	10	18	20	240
Bodø.....	30	13	2	8	7	60
Svolvær.....	20	16	9	9	6	60
Tromsø.....	24	12	3	11	15	65
Alta.....	19	11	9	4	2	45
I alt pr. 31/12—1962.....	1 389	227	197	97	220	2 130
I alt pr. 31/12—1961.....	1 285	264	148	91	582	2 370
Auke.....	104	÷ 37	49	6	÷ 362	÷ 240

¹⁾Ekskl. tenesteteleksabonmentar.

²⁾Apparat i bruk ved telekssentralane og andre tenesteapparat.

³⁾Oslo automatsentral har 75 samband til andre innalandske telekssentralar, 186 til utlandet og 62 spesialsamband. Ingen av desse sambanda tek opp nummerplass i sentralen.

⁴⁾Bergen automatsentral har 62 samband til andre innalandske telekssentralar og 9 spesialsamband. Ingen av desse sambanda tek opp nummerplass i sentralen.

⁵⁾Berre for ekspedisjon med utlandet.

Bergen manuelle telekssentral blei nedlagd den 16/6 1962.

b) Fjernskrivarapparat med tilleggsutstyr.

	Fjernskrivarapparat		Handperforatorar	Maskinsendarar	Mottakarperforatorar	Fjernskrivarskatoll
	i alt	av desse i reserve				
1. På stasjonane.....	600	203	83	122	40	180
2. På fast utleigde samband.....	335	—	34	71	137	89
3. Hos teleksabonmentane.....	1 403	—	254	280	43	932
I alt pr. 31. des. 1962.....	2 338	203	371	473	220	1 201
I alt pr. 31. des. 1961.....	2 223	224	376	474	230	1 044
Auke.....	115	÷ 21	÷ 5	÷ 1	÷ 10	157

6.6. Berefrekvens- og tonetelegrafiutstyr og forsterkarar.

a) Berefrekvens-terminalutstyr.

Distrikt	Terminalar for							Terminaleneingar ¹⁾					Terminalar for kringkasting-kanalar
	1-kanalar	3-kanalar	4-kanalar	6-kanalar	8-kanalar	12-kanalar	15-kanalar	16-kanalar	telefon-samband	overføring-samband for tonetelegraf	ledige	i alt	
Oslo	25	—	—	—	1	81	—	—	862	30	114	1005	3
Østfold	41	3	—	4	—	11	1	—	198	1	22	221	—
Oppland	98	23	2	—	—	19	4	—	368	12	83	463	5
Drammen	51	2	—	—	5	17	—	—	261	8	33	301	—
Agder	141	40	—	—	—	27	5	—	609	37	21	660	9
Rogaland	46	14	2	—	4	24	1	—	380	14	38	431	1
Bjergvin	132	23	—	2	—	53	—	—	710	26	117	849	5
Møre	120	26	—	6	2	12	—	—	357	16	25	394	5
Trøndelag	98	28	—	—	—	24	3	1	464	20	49	531	6
Nordland	74	9	6	5	—	25	—	—	350	8	97	455	14
Troms	139	36	4	11	3	18	—	4	548	29	63	633	4
Finmark	87	16	6	2	2	—	—	7	253	18	30	299	5
I alt pr. 31. des. 1962 ...	²⁾ 1 052	220	20	30	17	311	14	12	5 360	219	692	6242	57
I alt pr. 31. des. 1961 ...	1 000	176	17	27	19	246	17	7	4 757	139	333	5229	50
Auke	52	44	3	3 ÷ 2	65 ÷ 3	5	—	—	603	80	359	1013	7

¹⁾ Eit terminalutstyr for einkanalar-samband er ei terminaleining, eit terminalutstyr for trekanalsamband er tre terminaleiningar osv.

²⁾ Terminalar for 444 vanlege 1-kanalar, 548 TFB-kanalar og 60 MEK-kanalar.

b) Tonetelegrafi-terminalutstyr.

Distrikt	Terminalar for										Terminal-eneingar ¹⁾	
	1-kanalar	2-kanalar	3-kanalar	4-kanalar	5-kanalar	6-kanalar	9-kanalar	12-kanalar	18-kanalar	24-kanalar	i alt	av desse ledige
Oslo	—	—	9	2	1	6	1	8	5	31	1 015	201
Østfold	—	—	—	—	1	—	—	2	—	3	101	31
Oppland	—	—	—	—	—	1	—	2	1	1	72	13
Drammen	—	—	—	1	—	3	—	7	2	3	214	45
Agder	—	—	1	5	—	4	1	3	1	4	206	75
Rogaland	2	—	—	1	—	5	—	7	5	3	282	82
Bjergvin	—	2	—	1	4	8	—	6	6	8	448	103
Møre	—	—	—	4	—	2	—	2	1	2	118	31
Trøndelag	—	—	—	2	—	6	—	6	4	3	260	53
Nordland	—	—	2	1	—	—	—	5	—	1	94	32
Troms	—	—	—	6	—	7	—	7	3	—	204	66
Finmark	—	—	—	6	—	6	—	6	—	—	132	25
I alt pr. 31. des. 1962	2	2	12	29	6	48	2	61	28	59	3 146	757
I alt pr. 31. des. 1961	—	—	11	27	6	33	1	69	30	45	2 826	748
Auke	2	2	1	2	—	15	1 ÷	8 ÷	2	14	320	9

¹⁾ Eit terminalutstyr for trekanalar-samband er tre terminaleiningar, eit terminalutstyr for firekanalar-samband er fire terminaleiningar osv.

c) Forsterkarar.

Distrikt	Berefrekvensforsterkarar ¹⁾				Talefrekvensforsterkarar ²⁾		Forsterkarar for kringkasting-samband		Forsterkarar for fjernsynkanalar
	i alt	av desse for			i alt	av desse ledige	berefrekvensforsterkarar	lågfrekvensforsterkarar	
		12-kanal-system	60-kanal-system	koaksial-kabel					
Oslo	16	3	3	10	152	40	—	—	13
Østfold	37	4	12	20	353	38	—	13	—
Oppland	56	5	—	33	96	7	4	2	—
Drammen	53	1	36	10	299	46	—	7	—
Agder	21	4	3	—	39	12	2	—	—
Rogaland	12	8	—	—	42	19	—	—	—
Bjergvin	25	3	—	15	129	43	—	—	—
Møre	20	13	—	—	14	4	3	—	—
Trøndelag	26	18	—	—	27	16	3	—	—
Nordland	15	7	—	—	15	5	2	—	—
Troms	23	12	—	—	51	27	—	—	—
Finnmark	4	2	—	—	11	6	1	—	—
I alt pr. 31. des. 1962	308	80	54	88	1 228	263	15	22	13
I alt pr. 31. des. 1961	270	71	53	67	1 167	266	18	34	4
Auke	38	9	1	21	61	÷ 3	÷ 3	÷ 12	9

¹⁾ Ein berefrekvensforsterkar er forsterkarutstyret for begge transmisjonsretningar av ein kanal eller ei gruppe kanalar.

²⁾ Ein talefrekvensforsterkar er forsterkarutstyret for begge transmisjonsretningar av eit samband med frekvensband opptil 3 400 Hz.

6.7. Utstyr ved Telegrafverkets radiostasjonar, bakkestasjonane og kringkastingstasjonane.

Telegrafverkets radiostasjonar.

I tabell 17 er det gitt eit oversyn over radioutstyret ved dei einssilde stasjonane pr. 31. desember 1962.

Jeløy radio har fått tre nye kortbølgesendarar, ein på 30 kW og to på 10 kW.

Stavanger radio er nedlagd, og tenesta blei overført til Rogaland radio frå 1. juli 1962.

Ved Rogaland radio blei det sett i drift eit land-radiopeileanlegg for frekvensområda for kysttelefoni og mellombølge-telegrafi.

Ved Ålesund radio blei ein ny fjernstyrt telefonisendar teken i bruk.

Sandnessjøen radio, Berlevåg radio og Mehamn radio flytte over i nye hus i 1962. Samstundes blei stasjonane moderniserte.

Ved Svalbard radio blei det i 1962 utført vidfemnande moderniseringsarbeid.

Bakkestasjonane.

I tabell 18 a er det gitt eit oversyn over utstyret ved bakkestasjonane pr. 31. desember 1962.

Lebesby aeradio var som vanleg i drift i sommarhalvåret, og blei den 3. november nedlagd for godt.

I 1962 blei MF-radiofyr Herdla og Furnes nedlagde, medan det blei sett i drift MF-radiofyr ved Brakstad, Fornebu, Asker, Grefsen, Venset, Hopen, Seida, Lyngberget og Kirkenes.

VOR-anlegg blei sett i prøvedrift ved Mosjøen og Bodø.

Ved utgangen av året var det 72 MF-radiofyr og 8 VOR-anlegg i drift.

På Fornebu flyplass blei eit nytt ILS-anlegg teki i bruk for aust/vest-banen.

Kringkastingstasjonar for lydradio.

I tabell 18 b er det gitt ei oversikt over utstyret ved kringkastingstasjonane for lydradio pr. 31. desember 1962.

I 1962 blei 9 nye meterbølgesendarar sette i drift: Grong kringkastar (5 kW), Narvik kringkastar (5 kW), Berlevåg kringkastar (10 W), Båtsfjord kringkastar (10 W), Geiranger kringkastar

(10 W), Gjora kringkastar (8 W), Hellesylt kringkastar (10 W), Skafså kringkastar (10 W) og Valldal kringkastar (10 W). Dei sju siste er frekvensomformarar.

Ein ny mellombølgesendar på 1 kW er sett i drift i Kautokeino.

Mellombølgesendaren i Mo Rana blei mellombels sett ut av drift. I staden er det montert ein kraftlinesendar på 250 w.

Kringkastingstasjonar for fjernsyn.

I tabell 18 c er det gitt eit oversyn over utstyret ved kringkastingstasjonane for fjernsyn pr. 31. desember 1962.

I 1962 blei det sett i drift sju nye kringkastingstasjonar for fjernsyn: Greipstad (5 kW), Hovdefjell (6 kW), Nordhue (10 kW), Halden (5 W), Notodden (5 W), Rjukan (5 W) og Skafså (5 W). Dei fire siste er frekvensomformarar.

Dei oppgjevne effektane gjeld biletesendarane. Effekten for lydsendarane er 1/5 av effekten for biletesendarane.

VII. Grunnareal og bygningar.

7.1. Kjøp og feste av grunnareal i 1962.

Kontrollkrins	Kommune	G.nr./b.nr. event. matr. nr.	Areal	Kjøpe- sum	Tomt for
			m ²	kr.	
Oslo	Bærum	14/612	376	7 670	Utv. av Stabekk automathus
»	»	22/8	525	5 535	Haug forsterkarkiosk
Asker	Asker	9/197	900	3 000	Engelsrud automathus ¹⁾
»	»	79/189	792	7 920	Heggedal automathus
Lillestrøm	Nittedal	46/37	299	1 196	Nøkleby automatkiosk
Vinstra	Sør-Fron	68/29	330	1 200	Hundorp automatkiosk
Drammen	Drammen	Valbrotvn. 19	1 988	30 042	Åssiden automathus
Gol	Nes	92/52	400	1 405	Bromma automatkiosk
Hønefoss	Ådal	1/115	381	1 035	Hen automatkiosk
Kongsberg	Flesberg	43/2	270	1 979	Bakkerud automatkiosk
Tønsberg	Nøtterøy	1/414	998	5 024	Grindløkka automathus
»	Hvasser	29/122	590	3 105	Hvasser automatkiosk
Arendal	Hisøy	5/435	2 060	4 065	Hisøy automathus
Farsund	Farsund	Storgt. 19a	380	15 190	Farsund automathus
Flekkefjord	Feda	11/154	900	3 620	Feda automatkiosk
Haugesund	Haugesund	Kirkegt. 133	1 410	62 762	Haugesund telehus ²⁾
Stavanger	Finnøy	2/15	350	4 215	Finnøy automatkiosk
Bergen tfa.	Fana	13/781	228	4 630	Utv. av Hop automathus
»	Åsane	77/112, 236	153	1 286	Salhus automathus
Høyanger	Høyanger	Storgt. 5	877	26 397	Høyanger telehus ³⁾
Stord	Bremnes	108/21	617	4 043	Bremnes automatkiosk
Voss	Vossevangen	192/38	2 393	92 249	Lager ⁴⁾
Kristiansund ...	Bremsnes	82/81	270	1 140	Langøy sentral
Tingvoll	Rindal	18/136	217	1 455	Rindal automatkiosk
Trondheim	Trondheim	62/387	1 882	8 656	Lerkendal automathus
»	Malvik	55/163	248	1 116	Hommelviklia automathus

Dessutan blei det festa 39 grunnareal og kjøpt 41 grunnareal der kjøpesummen var under kr. 1 000,— pr. stk.

¹⁾ Forskott på kjøpesummen.

²⁾ Innløsning av panteobligasjonar. Eigedommen blei kjøpt i 1959/60.

³⁾ Tomta og den noverande telehuset er kjøpt for i alt kr. 172 499,—.

⁴⁾ Inkl. kjøpesummen for eit hus som står på tomta.

7.2. Nye bygninger som blei fullførte i 1962.

Kontrollkrins	Stad	Bygning	Brutto	Total
			golv-areal	utgift ¹⁾
			m ²	kr.
Oslo	Kastellet	automathus	813	835 923
»	Sandvika	»	1 105	852 878
»	Grorud	»	840	870 398
»	Haug, Tanum	2 forsterkarkioskar	50	67 328
Asker	Asker	telehus	716	479 352
»	Nesbru	automathus	238	171 366
Jessheim	Algarheim	automatkiosk	22	16 466
»	Haga, Mellandsmo,			
	Mårud	3 forsterkarkioskar	84	106 429
»	Skryta	automatkiosk	22	16 395
Kongsvinger	Gressberg, Mobekk,			
	Bolfoss, Namnå, Grin-			
	der, Finsrud, Ingelsrud			
	Austmarka, Vestmarka	9 automatkioskar	111	54 928
Ski	Kolbotn	automathus	250	350 596
Gjøvik	Breiskallen, Einastrand	2 automatkioskar	46	55 377
Koppang	Hanestad	automatkiosk	15	5 570
Lillehammer	Rudsbygd, Roterud	2 automatkioskar	37	14 077
Nybergsund	Grøndalen	automatkiosk	7	4 768
Otta	Leirflaten	»	14	7 518
»	Ulmo, Rosten, Tallerås,			
	Dovre	4 forsterkarkioskar	64	78 872
Vinstra	Vinstra	telehus	500	629 332
»	Sjoa	automatkiosk	14	8 500
»	Mæhlum	forsterkarkiosk	16	19 718
Gol	Gulsvik, Engane	2 forsterkar/automat-		
»	Austvold, Rauk,	kioskar	63	48 450
»	Dokki, Ustaoset			
»	Kolsrud	4 automatkioskar	82	66 625
Hokksund	Ørgenvika	forsterkarkiosk	18	14 808
Hønefoss	Hønefoss	automatkiosk	16	18 764
»	Bårnås, Veme I	telehus	960	2 445 199
»	Veme II	2 automatkioskar	32	24 478
»	Rallerud	forsterkarkiosk	16	14 870
		forsterkar/automat-		
		kiosk	25	22 304
Larvik	Bonnegolt	automatkiosk	16	12 594
Tønsberg	Tønsberg	telehus	5 062	3 523 590
Arendal	Risdalsheia	radiolinehus		672 721
Kristiansand	Odderøya	»		783 595
Lillesand	Mosfjell	automatkiosk	7	5 000
Risør	Laget	»	15	13 331
Tvedestrand	Ubergsmoen	»	15	11 033
Egersund	Eiabygd, Tengesdal	2 automatkioskar	23	18 712
Flekkefjord	Myrviken, Heggland,			
	Sandvatn	3 »	52	36 414
Haugesund	Vikse, Kårstø	2 »	33	28 408
Sandnes	Gjestal	automatkiosk	20	16 519

Kontrollkrins	Stad	Bygning	Brutto golv- areal	Total utgift ¹⁾
			m ²	kr.
Stavanger	Finnøy	radioline/automat- kiosk	59	31 100
»	Eltervåg, Vassøy, Skår Ryf., Talgje, Vormedal	5 automatkioskar	53	45 270
Ølen	Auastad, Åkra, Søllesvik	3 »	29	24 392
Florø	Kinn	radiolinehus		698 854
»	Svelgen	automatkiosk	71	50 846
Førde	Leitet, Gjølanger	2 automatkioskar	12	9 740
Høyanger	Kvamsvøy .	automatkiosk	7	5 460
Lærdal	Eitorn	»	6	5 532
Odda	Ringøy, Dønno	2 automatkioskar	14	12 166
Stord	Dåfjordeid, Nordhuglo	2 »	12	11 096
Voss	Voss	garasje		17 215
Kristiansund	Edøy, Engdal, Langøy	3 automatkioskar	66	41 205
Måløy	Almenningen	automatkiosk	7	6 000
Tingvoll	Gjora, Årnesgrenda	2 automatkioskar	22	19 172
Volda	Bjerknes	automatkiosk	7	7 000
Ålesund	Røysa	»	7	7 000
Ålesund radio	Tueneset	sendarkiosk	9	15 199
Rørvik	Abelvær	automatkiosk	19	6 827
Steinkjer	Henning, Hyllbrua, Røysing, Lysheim, Sandvollan, Sparbu, Elnan	7 automatkioskar	145	93 436
Stjørdal	Stordalen	automatkiosk	7	2 154
Trondheim	Hovin, Nyhus, Melhus, Nypan, Buenget, Ran- heim, Torp, Hommel- vikåsen	8 forsterkarkioskar	128	225 120
Ørlandet radio	Ørlandet	aggregathus		5 086
Bodø	Langnes, Seivåg, Løps- mark, Mjønes, Valosen	5 automatkioskar	69	50 539
Fauske	Venset	automatkiosk	7	4 097
Hamarøy	Øverås, Håkonhals	2 automatkioskar	14	4 441
Mo Rana	Skonseng, Dalselv	2 »	30	24 334
Mosjøen	Bleikvassli	telehus	40	31 064
Gibostad	Gumpedal, Skøelv	2 automatkioskar	22	17 325
»	Å Senja	forsterkarkiosk	15	12 354
Harstad	Bjarkøy	»	7	7 101
»	Kveøy, Storfjord	2 automatkioskar	14	16 280
Melbu	Haukenes, Sandnes, Vik, Vottesnes	4 automatkioskar	44	36 264
Narvik	Håfjell	aggregatkiosk	31	31 666
»	Straumsnes	automatkiosk	15	12 268
Sortland	Klo	»	7	9 518
Mehamn	Mehamn	telehus	900	1 004 109
Vardø	Berlevåg	»	727	790 053

¹⁾ Utgifter til kjøp (eventuelt feste) av tomt er ikkje tekne med.

7.3. Større bygningar under arbeid eller førebuing i 1962.

(Berre bygningar over 100 m² brutto golvareal er tekne med).

Kontrollkrins	Stad	Bygning	Planlagt brutto golvareal	Utgifter i budsjettåret
			m ²	kr.
Oslo	Oslo	administrasjonsbygning for Telegrafstyret	19 394	3 839 835
»	»	Tollbugata 23	7 500	57 689
»	Stabekk	tilbygg automathuset	800	6 561
»	Tåsen	automathus	1 170	114 473
Asker	Engelsrud	»	104	1 578
Fredrikstad	Gressvik Onsøy	»	101	52 298
Jessheim	Råholt	»	234	70 616
Lillehammer	Lillehammer	tilbygg telehuset	1 015	446 664
Drammen	Åssiden	automathus	200	147 813
Hokksund	Hokksund	tilbygg telehuset	590	185 062
Holmestrand	Holmestrand	automathus	222	18 895
Arendal	Arendal	Solborg lager	168	8 750
»	Hisøy	automathus	214	500
Porsgrunn	Brevik	telehus	380	3 315
Haugesund	Steinsfjell	radiolinehus		29 000
Stavanger	Hillevåg	automathus	189	3 327
»	Madla	»	318	146 231
»	Ullandhaug	radiolinehus		68 409
Voss	Voss	telehus	960	229 468
Molde	Molde	tilbygg telehuset	1 165	37 463
Bodø	Bodø	distriktslager	2 100	490 938
Mo Rana	Mo Rana	telehus	1 760	1 173 690
»	»	lagerhus	185	37 243

7.4. Ombygging og utviding av bygningar i 1962.

(Berre arbeid som kostar meir enn kr. 10 000,— er tekne med).

Kontrollkrins	Stad	Bygning	Kva slags arbeid	Utgifter i budsjettåret
				kr.
Oslo	Oslo	Kongensgt. 21	kjøleaggregat for nytt transformatorrom	30 448
»	Kastellet	automathus	ombygging automathus	19 126
»	Sandvika	»	»	15 000
Fredrikstad	Hankesund	automatkiosk	tilbygg	25 000
»	Engalsvik	»	»	14 792
Lillestrøm	Lillestrøm	telehus	»	22 474
Sarpsborg	Sarpsborg	»	nye fyrkjeler	18 980
Gjøvik	Gran	»	etterarbeider	43 521
Stavanger	Stavanger	»	utviding	100 806
Voss	Granvin	»	»	19 626
Molde	Molde	»	ominreiring	106 929
Trondheim	Trondheim	»	påbygg 4. etasje m. m.	166 427
Mosjøen	Mosjøen	»	etterarbeider	13 981
Harstad	Harstad	»	tilbygg	19 012
Lødingen	Lødingen	adm. bygning	nytt tak	17 443
Alta	Alta	telehus	innreiring av hyblar	16 965

7.5. Sal av grunnareal og bygningar.

(Berre sal på kr. 1 000,— og meir er tekne med).

Kontrollkrins	Kommune	G.nr./b.nr. event. matr.nr.	Salsum	Salet galdt
			kr.	
Oslo	Oslo	88/255	¹⁾ 14 376	Ekspropriasjon av Linderud forsterkarhus
Hamar	Furnes	278/6	9 500	Furnes sentral
Larvik	Brunlanes	61/16	8 500	Bakkane sentral
Egersund	Egersund	13/12	1 500	Skivoldsvik kabelhus

¹⁾ Del av salsum på kr. 145 105.

VIII. Personalet.

8.1. Løns- og arbeidsvilkår.

20. januar 1962 la Statens Lønsetal fram sine avgjerder av 22. desember 1961 i tvista om tenestemannsorganisasjonanes justerings- og normeringskrav for tariffperioden 1. juni 1960—31. mai 1962. Det blei gjort einskilde endringar i stillingsplasseringa i lønsregulativet. Vidare blei det gitt ein del opprykk og omgjeringar av stillingar. Det blei fastsett ny opprykksordning for stillingar i lønsklasse 2—5.

Stortinget gjorde 8. mars 1962 vedtak om indeksregulering av lønene til dei offentlege tenestemenn m. v. Reguleringa hadde verknad frå 16. januar 1962 og galdt i tida fram til 31. mai same år. For alle satsane i lønsregulativet blei det gjevi ein auke som svarar til ein halv lønsklasse. Lønene til overeinskomstpersonalet blei regulert i samsvar med dette.

8. juni 1962 vedtok Stortinget meklingsframlegga som Riksmeklingsmannen sette fram under den frivillige meklinga mellom Staten og tenestemennenes tre hovudorganisasjonar i samband med drøftingane om ny tariffavtale frå 1. juni 1962. Dei viktigaste endringane tariffavtala førte til, var at indekstillegget blei regulert inn i regulativlønna og at alle stillingar på hovudregulativet blei flytta opp 2 lønsklassar samstundes med at regulativet blei bygd ut med 2 nye lønsklasser. Lønene til overeinskomstpersonalet blei regulert i samsvar med dette.

Ved Stortingets vedtak av 6. april 1962 blei satsane i Komitéregulativet auka.

Den faste årslønna til lineoppsynsmennene er auka frå og med året 1962.

Satsane for beordringstillegg og kompensasjonstillegg til faste tenestemenn og reservar er endra med verknad frå 1. januar 1962.

Løns- og prisdepartementet har samtykt i at ekspeditørreservane med verknad frå 1. juni 1960 blir plassert i lønsklasse 9 (1. kl. 11 etter 1/6—1962).

Med verknad frå 1. januar 1962 er reglane for utbetaling av alderstillegg til irregulære reservar som står til stadig disposisjon for tenesta, endra.

Løns- og prisdepartementet har samtykt i at teknikarar som tilsetjast i ingeniør I stillingar i Telegrafverket, får persønleg avlønning i lønsklasse 15.

Frå 1. mai 1962 er det gjort gjeldande nye reglar om pensjonsordning for statens arbeidarar

8.2. Løyvde stillingar.

Løyvde stillingar	Telegrafverket ekskl. kring- kastarane, ståk- kontrollen utan- om Telegraf- styret, bakke- stasjonane	Kringkastar- ane og ståk- kontrollen utanom Telegraf- styret	Bakke- stasjonane	I alt
Pr. 31/12—62.....	10 230	100	153	10 483
Pr. 31/12—61.....	10 066	93	158	10 317
Auke	164	7	÷ 5	166

8.3. Tal på tenestemenn.

	Tal på tenestemenn					
	pr. 31/12—62				pr. 31/12 —61	auke
	Telegrafverket ekskl. kring- kastarane, ståk- kontrollen utan- om Telegraf- styret, bakke- stasjonane	kringkastar- ane og ståk- kontrollen utanom Tele- grafstyret	bakke- stasjo- nane	i alt	i alt	
Fast tilsette og konstituerte ¹⁾	8 840	79	138	9 057	9 102	÷ 45
Regulære reservar	1 639	6	5	1 650	1 468	182
Mellombels tenestemenn	26	1	—	27	30	÷ 3
Irregulære reservar som står til stadig disp. for tenesta . .	103	—	—	103	115	÷ 12
Overeinskomsplønte	2 325	10	18	2 353	2 283	70
Understasjonspersonale, ikkje på det vanlege lønsregulativet	3 614	—	—	3 614	3 698	÷ 84
I alt 31/12—62	16 547	96	161	16 804		
I alt 31/12—61	16 427	97	172		16 696	
Auke	120	÷ 1	÷ 11			108

¹⁾ Her er teki med alle fast tilsette tenestemenn, også dei som har permisjon.

I oversikta ovafor er berre teki med tenestemenn som har plikt til å tenestgjera. Irregulære telegrafreservar og telefonreservar som ikkje står til stadig disposisjon for tenesta, ferievikarar og pensjonistar, er ikkje tekne med.¹⁾ Kvar gong det er bruk for slike tenestemenn, tenestgjer dei berre dersom det høver for dei.

Pr. 31. desember 1962 delte dei nemnde tenestemennene²⁾ seg slik på Telegrafstyret, distrikta, kringkastarane og bakkestasjonane:

	Irr. tgr. som ikkje står til stadig disp. for tenesta	Irr. tfr. som ikkje står til stadig disp. for tenesta	Ferievikarar	Pensjonistar	I alt
Telegrafstyret	—	—	2	20	22
Oslo distr.	3	8	117	24	152
Østfold distr.	—	31	97	3	131
Oppland distr.	3	19	15	3	40
Drammen distr.	2	13	41	4	60
Agder distr.	4	8	34	—	46
Rogaland distr.	1	23	82	2	108
Bjergvin distr.	10	17	105	12	144
Møre distr.	1	9	24	4	38
Trøndelag distr.	3	21	33	2	59
Nordland distr.	—	3	10	4	17
Troms distr.	2	21	52	5	80
Finnmark distr.	1	3	16	—	20
Kringkastarane	—	—	5	—	5
Bakkestasjonane	—	—	31	—	31
I alt	30	176	664	83	953

Pr. 31. desember 1962 var såleis $16\ 804 + 953 = 17\ 757$ tenestemenn knytte til Telegrafverket. Dei tilsvarande tala pr. 31. desember 1961 var $16\ 696 + 774 = 17\ 470$.

¹⁾ Heller ikkje er lineoppsynsmenn, tilsynsmenn for ubetjent radioutstyr og andre tilfeldige arbeidstakarar tekne med. Pr. 31. desember 1962 var det 116 lineoppsynsmenn. Av desse hadde 31 også anna arbeid i Telegrafverket.

²⁾ Berre dei som har tenestgjort så mykje i 1962 at dei har vori meldt inn i trygdekassa, er tekne med.

Pr. siste dato i kvar månad i 1962 hadde ein desse overeinskomstlønne telefonarbeidarane m.m.

jan.	febr.	mars	april	mai	juni	juli	aug.	sept.	okt.	nov.	des.
1 425	1 453	1 475	1 478	1 633	1 670	1 691	1 730	1 738	1 757	1 700	1 483

Gjennomsnittleg tal på desse overeinskomstlønne var 1 603.

Av understasjonspersonalet (3 614) hadde 2 118 tenesta i Telegrafverket som hovudstilling, medan 1 496 hadde tenesta som bistilling.

Talet på tenestemenn (ekskl. irr. reservar som ikkje står til stadig disposisjon for tenesta ferievikarar og pensjonistar) delte seg på kvinner og menn slik:

	Tal på tenestemenn										
	31/12—1961			31/12—1962			auke				
	i alt	av desse		i alt	av desse		i alt	av desse			
		kvinner	menn		kvinner	menn		kvinner	menn		
Telegrafverket ekskl. kringkastarane, ståkkontrollen utanom Telegrafstyret og bakkestasjonane	16 427	8 885	7 542	16 547	8 879	7 668	120	÷	6	126	
Kringkastarane og ståkkontrollen utanom Telegrafstyret	97	12	85	96	12	84	÷	1	—	÷	1
Bakkestasjonane	172	21	151	161	21	140	÷	11	—	÷	11
I alt	16 696	8 918	7 778	16 804	8 912	7 892	108	÷	6	114	

Av talet på tenestemennene pr. 31. desember 1962 var 53,03% kvinner og 46,97% menn. Dei tilsvarande tala pr. 31. desember 1961 var 53,41 og 46,59.

8.4. Arbeidde årsverk.

I 1962 var det 12 162,39 arbeidde årsverk i Telegrafverket ekskl. kringkastarane, ståkkontrollen utanom Telegrafstyret, bakkestasjonane og understasjonar med personale som ikkje er lønt på det vanlege lønsregulativet. Reinhaldsarbeid er da ikkje teki med.

Eit årsverk er sett lik 285 dagsverk (vakter).

Arbeidde årsverk fordelt etter arbeidsområde:

Arbeidsområde	1961	1962	Auke	
Administrasjon og kontorarbeid	2 159,82	2 199,62	39,80	
Telefonekspedisjon, lokaltelefonen	604,88	601,91	÷	2,97
Telefonekspedisjon, rikstelefonen	2 716,49	2 823,44	÷	106,95
Telegrafekspedisjon	906,44	866,47	÷	39,97
Teleksekspedisjon	67,81	66,78	÷	1,03
Transmisjonsteknisk arbeid	297,03	328,98	÷	31,95
Automatteknisk arbeid (inkl. pussearbeid)	580,93	600,31	÷	19,38
Montør-, lager-, verkstadarbeid m.m., drift	1 898,79	1 967,38	÷	68,59
» » » » investering	2 160,94	2 164,52	÷	3,58
Bod- og betjentarbeid m.m.	541,91	542,98	÷	1,07
	11 935,04	12 162,39	÷	227,35

8.5. Timeløna til tarifflønte telefonarbeidarar m. m.

Statistikk frå Statistisk Sentralbyrå over timeløn for tarifflønte telefonarbeidarar m.m.

Gjennomsnitt for	Timeforteneste utan akkord og overtid	Timeforteneste med akkord og overtid	Av samla timetal var det i prosent	
			akkord	overtid
	kr.	kr.	%	%
3. kvartal 1958.....	4,25	4,78	12,8	2,3
3. » 1959.....	4,66	5,16	10,5	2,7
3. » 1960.....	4,96	5,55	12,4	3,1
3. » 1961 ¹⁾	5,28	5,70	5,3	3,5
3. » 1962.....	6,14	6,80	14,5	3,7

¹⁾ Ekskl. Fjernkabelavdelinga.

8.6. Fråvær.

I tabellen på side 71 er ført opp ymse slag fråvær i 1962 for tenestemenn i Telegrafverket ekskl. tenestemenn ved kringkastarane, ståkkontrollen utanom Telegrafstyret og bakkestasjonane. Berre tenestemenn som er så fast knytte til Telegrafverket at det kan bli spørsmål om løn under sjukdom, er tekne med.

Tenestemenn i Telegrafverket ekskl. kring- kastarane, ståk- kontrollen utanom Tele- grafstyret, bak- kestarjonane ¹⁾	Fråvær (bortsett frå ferie) i dagar i året 1962															
	totalt på grunn av								i gjennomsnitt pr. heilårsarbeidar ²⁾ på grunn av							
	sjukdom med løn		sjukdom utan løn		svangerskap/ militærtjeneste med løn	svangerskap/ militærtjeneste utan løn	anna fråvær	i alt (2+4+ 6+7+8)	sjukdom med løn		sjukdom utan løn		svangerskap/ militærtjeneste med løn	svangerskap/ militærtjeneste utan løn	anna fråvær	i alt
	i alt	av desse p. g. av ulukker	i alt	av desse p. g. av ulukker					i alt	av desse p. g. av ulukker	i alt	av desse p. g. av ulukker				
1	2	3	4	5	6	7	8	9	10	11	12	13	14	15	16	17
Kvinner	110 861	188	18 830	—	40 510	42 009	93 764	305 974	17,2	—	2,9	—	6,2	6,4	14,0	43,4
Menn	87 044	2 541	9 844	170	40 084	3 576	51 037	191 585	14,0	0,4	1,5	—	6,3	0,6	8,0	29,3
I alt	197 905	2 729	28 674	170	80 594	45 585	144 801	497 559	15,7	0,2	2,2	—	6,2	3,6	11,1	36,6
Omrekna i årsverk ³⁾ ..	694,4	9,6	100,6	0,6	282,8	159,9	508,1	1 745,8	—	—	—	—	—	—	—	—

¹⁾ Av stasjonshaldspersonalet er berre teki med personale ved stasjonar i lønsgruppe TS10 og høgre.

²⁾ Ein tenestemann med mindre enn 12 månaders teneste er berre rekna som ein del av ein heilårsarbeidar. T. d. er ein tenestemann med 8 månaders teneste rekna som 8/12 heilårsarbeidar.

³⁾ Eit årsverk er sett lik 285 dagsverk.

Dei 144 498 dagar for «anna fråvær» (jfr. kol. 8 ovafor) deler seg slik:

	Permisjonar med løn for offentlege verv og organi- sasjonsoppdrag	Permisjonar utan løn for offentlege verv og organi- sasjonsoppdrag	Permisjon med eigen vikar	Opplæring med løn	Opplæring utan løn	Fråvær elles med løn	Fråvær elles utan løn	Anna fråvær i alt
Kvinner	795	858	4 635	2 688	664	1 180	82 944	93 764
Menn	841	318	3 442	20 231	7 572	3 649	14 984	51 037
I alt	1 636	1 176	8 077	22 919	8 236	4 829	97 928	144 801

Tenestemennene i Telegrafverket, ekskl. kringkastarane, ståkkontrollen utanom Telegrafstyret og bakkestasjonane¹⁾ fordelt etter tal på sjukedagar med løn i året 1962.

Tal på sjukedagar med løn	Heilårsarbeidarar					
	kvinner		menn		kvinner og menn	
	absolutte tal	i % av kvinner i alt	absolutte tal	i % av menn i alt	absolutte tal	i % av kvinner og menn i alt
0 dagar	1 493,6	23,28	2 227,8	35,83	3 721,4	29,46
1—6 »	1 843,1	28,73	1 647,2	26,50	3 490,3	27,63
7—12 »	892,1	13,91	671,7	10,80	1 563,8	12,38
13—24 »	906,4	14,13	670,5	10,79	1 576,9	12,48
25—48 »	753,3	11,75	536,7	8,63	1 290,0	10,21
49—72 »	256,8	4,00	229,3	3,69	486,1	3,85
73—101 »	135,9	2,11	104,1	1,67	240,0	1,90
over 101 »	134,1	2,09	129,9	2,09	264,0	2,09
I alt	6 415,3	100,00	6 217,2	100,00	12 632,5	100,00

¹⁾ Av stasjonshaldspersonalet er berre teki med personale ved stasjonar i lønsgruppe TS10 og høgre.

Spesifikasjon av tabellen ovafor.

Dei 3 721,4 heilårsarbeidarar som i året 1962 hadde 0 sjukedagar med løn, fordelt etter alder.

Aldersgruppe	Heilårsarbeidarar med 0 sjukefråvær					
	kvinner		menn		kvinner og menn	
	absolutte tal	i % av kvinner i alt i vedk. aldersgruppe	absolutte tal	i % av menn i alt i vedk. aldersgruppe	absolutte tal	i % av kvinner og menn i alt i vedk. aldersgruppe
under 20 år	58,9	28,87	79,3	29,11	138,2	29,01
20—29 »	302,2	14,34	337,5	31,96	639,7	20,23
30—39 »	276,3	18,22	519,0	33,97	795,3	26,12
40—49 »	296,3	32,29	519,9	39,13	816,2	36,34
50—59 »	306,0	35,42	444,0	38,45	750,0	37,15
60 år og over	253,9	31,50	328,1	37,38	582,0	34,56
I alt	1 493,6	23,28	2 227,8	35,83	3 721,4	29,46

Dei 5 054,1 heilårsarbeidarar som i året 1962 hadde 1—12 sjukedagar med løn, fordelt etter alder.

Aldersgruppe	Heilårsarbeidarar med 1—12 sjukedagar					
	kvinner		menn		kvinner og menn	
	absolutte tal	i % av kvinner i alt i vedk. aldersgruppe	absolutte tal	i % av menn i alt i vedk. aldersgruppe	absolutte tal	i % av kvinner og menn i alt i vedk. aldersgruppe
under 20 år	102,8	50,39	130,6	47,94	233,4	48,99
20—29 »	1 104,8	52,43	459,9	43,54	1 564,7	49,46
30—39 »	692,3	45,65	653,2	42,76	1 345,5	44,20
40—49 »	334,5	36,45	466,1	35,08	800,6	35,64
50—59 »	241,7	27,98	341,3	29,56	583,0	28,88
60 år og over	259,2	32,16	267,8	30,51	527,0	31,31
I alt	2 735,2	42,64	2 318,9	37,30	5 054,1	40,01

Dei 1 576,9 heilårsarbeidarar som i året 1962 hadde 13—24 sjukedagar med løn, fordelt etter alder.

Aldersgruppe	Heilårsarbeidarar med 13—24 sjukedagar					
	kvinner		menn		kvinner og menn	
	absolutte tal	i % av kvinner i alt i vedk. aldersgruppe	absolutte tal	i % av menn i alt i vedk. aldersgruppe	absolutte tal	i % av kvinner og menn i alt i vedk. aldersgruppe
under 20 år	26,5	12,99	37,2	13,66	63,7	13,37
20—29 »	361,7	17,16	123,0	11,65	484,7	15,32
30—39 »	219,2	14,45	171,0	11,19	390,2	12,82
40—49 »	109,3	11,92	136,5	10,28	245,8	10,94
50—59 »	105,1	12,16	112,6	9,75	217,7	10,78
60 år og over	84,6	10,50	90,2	10,27	174,8	10,38
I alt	906,4	14,13	670,5	10,78	1 576,9	12,48

Dei 2 016,1 heilårsarbeidarar som i året 1962 hadde 25—101 sjukedagar med løn, fordelt etter alder.

Aldersgruppe	Heilårsarbeidarar med 25—101 sjukedagar					
	kvinner		menn		kvinner og menn	
	absolutte tal	i % av kvinner i alt i vedk. aldersgruppe	absolutte tal	i % av menn i alt i vedk. aldersgruppe	absolutte tal	i % av kvinner og menn i alt i vedk. aldersgruppe
under 20 år	15,0	7,35	25,3	9,29	40,3	8,46
20—29 »	316,9	15,04	125,4	11,87	442,3	13,98
30—39 »	296,9	19,58	166,3	10,89	463,2	15,21
40—49 »	154,1	16,79	181,2	13,64	335,3	14,93
50—59 »	186,3	21,56	222,5	19,27	408,8	20,25
60 år og over	176,7	21,94	149,4	17,02	326,2	19,37
I alt	1 146,0	17,86	870,1	14,00	2 016,1	15,96

Dei 264,0 heilårsarbeidarar som i året 1962 hadde over 101 sjukedagar med løn, fordelt etter alder.

Aldersgruppe	Heilårsarbeidarar med over 101 sjukedagar					
	kvinner		menn		kvinner og menn	
	absolutte tal	i % av kvinner i alt i vedk. aldersgruppe	absolutte tal	i % av menn i alt i vedk. aldersgruppe	absolutte tal	i % av kvinner og menn i alt i vedk. aldersgruppe
under 20 år	0,8	0,40	—	—	0,8	0,17
20—29 »	21,6	1,03	10,4	0,98	32,0	1,01
30—39 »	31,9	2,10	18,2	1,19	50,1	1,65
40—49 »	23,4	2,55	24,8	1,87	48,2	2,15
50—59 »	24,9	2,88	34,3	2,97	59,2	2,94
60 år og over	31,5	3,90	42,2	4,82	73,7	4,38
I alt	134,1	2,09	129,9	2,09	264,0	2,09

Om sjukefråvær med løn sjå elles tabellane 23 og 24.

8.7. Undervisningsverksemda.

Kurs som blei fullførte i 1962.

Kva slag kurs	Kor kursa har vori haldne	Kurstal	Elevtal
Høgre kurs (16 månader)	Telegrafskolen	2	51
5 månaders telegrafkurs	»	5	155
5 månaders telefonkurs	Oslo	3	81
—»—	Sarpsborg	1	18
—»—	Lillehammer	1	14
—»—	Drammen	1	26
—»—	Arendal	1	21
—»—	Skien	1	19
—»—	Stavanger	1	23
—»—	Bergen	1	22
—»—	Ålesund	1	16
—»—	Trondheim	1	20
—»—	Bodø	1	24
—»—	Tromsø	1	23
—»—	Hammerfest	1	16
5 månaders automatteknikarkurs	Telegrafskolen	3	57
4 månaders montørkurs	»	3	61
—»—	Drammen	1	17
—»—	Bergen	1	24
—»—	Trondheim	1	24
3½ månads radiorekrutteringskurs	Telegrafskolen	1	29
11 vekers perfektjonskurs kombinert for radioline- og fjernsynsteknikk	»	1	30
5 vekers kurs for fjernskriverreparatørar ...	Hovudverkstaden	1	14
4 vekers praktisk montørkurs	Lillehammer	2	24
4 vekers —»—	Arendal	2	28
4 vekers kurs for arbeidsleiarar	Oslo	1	8
4 vekers —»—	Lødingen	1	12
2 vekers —»—	Stavanger	1	20
68 timars —»—	Fjernkabelavdelinga	1	16
2 vekers kurs i rasjonalisering av arbeids- drifta	Lillehammer	1	15
1 veker perfektjonskurs for fjernskriverrepa- ratørar	Hovudverkstaden	2	20
3 dagars kurs i skøyting av al-mantlet jord- kabel	Lillehammer	1	11
100 timars feilrettarkurs for montørar	Oslo distrikt	1	6
24 timars koplingskurs —»—	»	18	107
37 timars kurs i plastkabelmontering	»	5	47
20 timars innføringskurs for hjelpearbeidarar	»	3	44
62 timars kurs i vedlikehald av 8-B system	»	1	8
66 timars kurs —»—	Agder distrikt	1	6
70 timars kurs i maskinskriving	Møre distrikt	1	7
10 timars TWI-kurs i samarbeidstillhøve ...	på ymse stader i landet	19	154
10 timars TWI-kurs i arbeidsinstruksjon ...	—»—	5	37
10 timars TWI-kurs i arbeidsmetodar	—»—	8	63

Da budsjettåret enda var det i gang 1 høgre kurs (2 parallellklasser) med til saman 43 elevar.

8. Ymse sosiale stønader og velferdstiltak.

Hjelpfondet for tenestemennene i Telegrafverket

blei skipa ved kgl. res. 14. januar 1873. Det heitte opphavleg «Tilleggspensjonsfondet for Riks-telegrafens Bestillingsmenn». Statuttar for Hjelpfondet finn ein i Instruks for Telegrafverket, del III, Personalet.

Rekneskap for kalenderåret 1962.

Tap- og vinningskonto.

Utgifter:

Pensjonar av «Ymse stønader» (medrekna dyrtidstillegg for alle pensjonar utbet. gjennom fondet).....	kr.	698 165,72
Pensjonar av U.S. Enke- og Sparekasse	»	5 220,00
Pensjonar av Hjelpfondet	»	5 717,68
Stipend av Hjelpfondet	»	7 155,00
Sjukebidrag	»	5 345,00
Kostnadskonto	»	1 599,70
Overført til fondskapitalen	»	60 844,07
		<hr/>
	kr.	784 047,17

Inntekter:

Renter frå låntakarar	kr.	59 995,23
Renter av obligasjonar og bankinnskott	»	21 202,94
Løyving på statsbudsjettet kap. 2453 Telegrafverket til «Ymse stønader»	»	700 000,00
Bøter m.m.....	»	2 849,00
		<hr/>
	kr.	784 047,17

Balansekonto.

Aktiva:

Pantobligasjonar	kr.	1 323 998,00
Andre lån (gjeldsbrev)	»	263 355,00
Hypotekbankobligasjonar	»	170 000,00
Statsobligasjonar	»	184 500,00
Småbruk- og budstadbankobligasjonar	»	94 000,00
Landkredittobligasjonar	»	17 000,00
Bykredittobligasjonar	»	25 000,00
Bankinnskott (Oslo Sparebank)	»	328 143,62
		<hr/>
	kr.	2 405 996,62

Passiva:

Fondskapital pr. 1/1 1963	kr.	2 405 996,62
---------------------------------	-----	--------------

I 1962 var det 13 pensjonistar som fekk pensjon av Hjelpfondet. Det blei ytt 5 sjukebidrag med i alt kr. 5 345 og 2 sjukelån (1 renteberande og 1 rentefritt) på til saman kr. 5 000. Av det rentefrie lånet på kr. 1 000 er kr. 720 gjort om til sjukebidrag. Hjelpfondet gav i 1963 13 realskolestipend med i alt kr. 7 155. Til husbygg og kjøp av husvære blei det gjevi 85 lån på til saman kr. 569 205. Fondet hadde pr. 31. desember 1962 pantobligasjonar i ferieheimar og hytter for i alt kr. 91 400.

Telegrafverkets lånekasse

blei skipa ved løyving på driftsbudsjettet for budsjettåra 1923—24 til 1926—27 og 1937—38 til 1941—42. Føremålet er å gje billige lån til elevar som gjennomgår det høgre kurset på Telegrafskolen. Statuttar for verksemda til Lånekassa finn ein i Instruks for Telegrafverket, del III, Personalet.

Rekneskap for kalenderåret 1962:

Taps- og vinningskonto.

Utgifter:			
Kostnadskonto	kr.	2 850,00	
Overført til kapitalen i Lånekassa	»	3 199,13	
			<u>kr. 6 049,13</u>
Inntekter:			
Renter frå låntakarar	kr.	3 325,33	
Renter av bankinnskott.....	»	2 723,80	
			<u>kr. 6 049,13</u>

Balanskonto.

Aktiva:			
Gjeldsbrev frå låntakarar	kr.	154 547,00	
Bankinnskott (Oslo Sparebank)	»	101 846,13	
			<u>kr. 256 393,13</u>

Passiva:			
Kapital pr. 1/1 1963			<u>kr. 256 393,13</u>

Telegrafverkets lånekasse gav i 1962 27 nye lån på til saman kr. 46 450.

Telegraffunksjonærenes begravelseskasse er skipa av Telegrafverkets tenestemenn.

Bedriftslegeordning

blei i 1962 innført ved Askim, Lærdal, Sogndal Sogn, Systromd, Øvre Årdal, Årdalstangen, Fillan, Dyrvik, Flatval, Rognan, Sulitjelma, Hemnesberget, Skjervøy, Honningsvåg og Lakselv stasjonar.

Til helsevern (herunder bedriftslegeordninga) har det i året vært ytt kr. 385 000.

Personalets ferieheimar

fekk av Telegrafverket i 1962 kr. 200 000 som lån eller stønad.

Stipend og stønader

på i alt kr. 90 000 ytte Telegrafverket personalet i 1962.

Til andre velferdstiltak

så som stønad til idrettslag, kunst på arbeidsplassen, sangkor, musikkorps, samrådsmøte, pensjonisttilstellingar, driftsutvalkurs, førstehjelpkurs, møblering av hyblar i telehus m.m. gav Telegrafverket i 1962 om lag kr. 150 000.

Elles hadde ein sosialsekretær i Oslo og husmorvikar i Oslo og Bergen. I Oslo var det to sjukegymnastar i halvdagsarbeid, og ved nokre stasjonar var det avslappingsøvingar og instruksjon for personalet.

TABELLVERK

Tabell 1. Økonomisk oversikt over

Driftsgrein	Inntekter				
	abonnements- avgifter	trafikkavgifter		andre inntekter	i alt
		innlandet	utlandet		
1	2	3	4	5	6
	kr.	kr.	kr.	kr.	kr.
Lokaltelefonen:					
Driftsinntekter og -utgifter ved kontroll- krinsane (sjå tab. 2)	131 191 410	91 192 081	—	6 521 113	228 904 604
Driftsinntekter og -utgifter som ikkje er delte på kontrollkrinsane (sjå tab. 6).....	5 950	—	—	3 250 118	3 256 068
	131 197 360	91 192 081	—	9 771 231	232 160 672
Rikstelefonen:					
Driftsinntekter og -utgifter ved kontroll- krinsane (sjå tab. 3)	—	157 788 558	18 756 679	1 508 596	178 053 833
Driftsinntekter og -utgifter som ikkje er delte på kontrollkrinsane (sjå tab. 6).....	—	17 304	÷ 3 421 810	6 432 185	3 027 679
	—	157 805 862	15 334 869	7 940 781	181 081 512
Telegraf:					
Driftsinntekter og -utgifter ved kontroll- krinsane (sjå tab. 4)	—	18 032 427	14 685 093	3 640 027	36 357 547
Driftsinntekter og -utgifter som ikkje er delte på kontrollkrinsane (sjå tab. 6).....	—	÷ 501 534	÷ 2 403 904	3 372 898	467 460
	—	17 530 893	12 281 189	7 012 925	36 825 007
Teleks:					
Driftsinntekter og -utgifter ved kontroll- krinsane (sjå tab. 5)	4 405 277	1 664 108	8 177 653	66 346	14 313 384
Driftsinntekter og -utgifter som ikkje er delte på kontrollkrinsane (sjå tab. 6).....	—	—	÷ 1 386 047	120 880	÷ 1 265 167
	4 405 277	1 664 108	6 791 606	187 226	13 048 217
I alt 1962	135 602 637	268 192 944	34 407 664	24 912 163	463 115 408
I alt 1961.....	119 866 859	235 802 833	30 623 251	20 439 124	406 732 067
Auke	15 735 778	32 390 111	3 784 413	4 473 039	56 383 341
Driftsresultatet for 1962 er disponert slik:					
Til investeringsforemål					
Betalt av statskassa (offisielt driftsresultat).....					

Telegrafverkets drift i 1962.

Utgifter						Driftsresultat (6 minus 12)
lönsutgifter	materiell m. m.	refusjonar m. m.	avskrivningar	renter	i alt	
7	8	9	10	11	12	13
kr.	kr.	kr.	kr.	kr.	kr.	kr.
76 339 337	25 072 467	÷ 1 306 196	—	—	100 105 608	
23 482 112	9 601 954	÷ 28 374	46 511 497	28 175 314	107 742 503	
99 821 449	34 674 421	÷ 1 334 570	46 511 497	28 175 314	207 848 111	24 312 561
83 272 221	8 878 356	÷ 1 331	—	—	92 149 246	
36 381 970	18 928 851	÷ 1 059 296	20 526 783	13 065 792	87 844 100	
119 654 191	27 807 207	÷ 1 060 627	20 526 783	13 065 792	179 993 346	1 088 166
27 496 071	2 966 848	÷ 728	—	—	30 462 191	
8 610 096	3 658 412	÷ 40 450	1 723 035	1 111 456	15 062 549	
36 106 167	6 625 260	÷ 41 178	1 723 035	1 111 456	45 524 740	÷ 8 699 733
1 758 337	389 027	—	—	—	2 147 364	
1 577 756	1 277 017	÷ 37 426	1 827 202	925 721	5 570 270	
3 336 093	1 666 044	÷ 37 426	1 827 202	925 721	7 717 634	5 330 583
258 917 900	70 772 932	÷ 2 473 801	70 588 517	43 278 283	441 083 831	22 031 577
222 748 705	61 097 943	÷ 2 731 637	59 539 169	38 271 351	378 925 531	27 806 536
36 169 195	9 674 989	257 836	11 049 348	5 006 932	62 158 300	÷ 5 774 959
						27 450 000
						÷ 5 418 423
						<u>22 031 577</u>

Tabell 2. Lokaltelefonen. Trafikk, driftsinntekter

(Driftsinntekter og -utgifter som ikkje er delte på

Nr.	Kontrollkrins/stasjon (Tfa = telefonanlegg Tkn = tilknytingsnett)	Hovud- abonne- ment pr. 31/12 1962 ¹⁾	Appa- rat ved talest. og tele- skrank- ane pr. 31/12 1962	Takserte samtaler frå abonnentane ²⁾		Inntekter			
				i alt	gj.sn. pr. hovud- abonne- ment ³⁾	abonne- ments- avgifter	samtale- avgifter frå abon- nentane og ved tale- stasjonane	andre inntekter	i alt
	1	2	3	4	5	6	7	8	9
						kr.	kr.	kr.	kr.
Oslo distrikt									
1	Oslo. Tfa.	127 878	665	185 712 900	1 482	44 858 138	33 480 840	2 997 432	81 336 410
Østfold distrikt									
2	Asker. Tfa.	3 484	38	2 398 910	711	844 273	434 952	35 353	1 314 578
3	Askim. Tfa.	4 478	16	2 957 615	666	943 307	520 159	77 612	1 541 078
4	Fredrikstad. Tfa.	6 819	28	9 155 283	1 365	1 859 419	1 478 149	67 034	3 404 602
5	Halden. Tfa.	3 986	15	3 994 440	1 017	1 119 886	664 209	44 691	1 828 786
6	Jessheim. Tfa.	5 245	35	4 192 934	817	1 216 137	705 841	51 530	1 973 508
	Tkn.	173	1	61 451	359	11 222	10 206	—	21 428
7	Kongsvinger. Tfa.	3 343	19	2 976 410	906	754 026	458 176	29 982	1 242 184
8	Lillestrøm. Tfa.	7 060	55	4 366 956	648	1 716 792	587 870	69 664	2 374 326
9	Moss. Tfa.	4 433	33	5 982 383	1 363	1 299 138	999 862	73 818	2 372 818
10	Sarpsborg. Tfa.	5 061	27	5 691 853	1 148	1 408 415	911 557	104 300	2 424 272
11	Ski. Tfa.	6 675	32	2 403 139	377	1 476 406	395 716	59 955	1 932 077
	Tfa.	50 584	298	44 119 923	895	12 637 799	7 156 491	613 939	20 408 229
	Tkn.	173	1	61 451	359	11 222	10 206	—	21 428
		50 757	299	44 181 374	893	12 649 021	7 166 697	613 939	20 429 657
Oppland distrikt									
12	Fagernes. Tfa.	2 519	27	1 766 819	718	473 277	290 983	14 426	778 686
13	Gjøvik. Tfa.	8 213	57	7 298 595	909	1 882 718	1 195 474	50 512	3 128 704
14	Hamar. Tfa.	8 968	38	11 305 853	1 286	2 284 085	1 747 177	90 277	4 121 539
15	Koppang. Tfa.	1 100	17	756 302	692	207 575	132 865	7 379	347 819
16	Lillehammer. Tfa.	4 735	39	4 581 457	987	1 189 451	798 753	52 632	2 040 836
17	Nybergsund. Tfa.	1 460	22	1 103 633	762	304 298	185 866	9 185	499 349
18	Otta. Tfa.	2 397	29	1 577 251	666	448 785	274 951	11 244	734 980
19	Tynset. Tfa.	2 186	26	1 559 967	716	474 780	264 920	21 921	761 621
20	Vinstra. Tfa.	1 641	23	1 281 404	787	338 059	226 399	10 588	575 046
	Tfa.	33 219	278	31 231 281	957	7 603 028	5 117 388	268 164	12 988 580
Drammen distrikt									
21	Drammen. Tfa.	9 307	68	11 812 994	1 286	2 445 793	1 992 460	179 325	4 617 578
22	Gol. Tfa.	2 115	40	1 170 140	582	368 352	212 261	15 883	596 496
	Tkn.	192	4	105 837	419	17 680	17 386	—	35 066
23	Hokksund. Tfa.	2 985	20	2 107 124	713	645 003	369 853	22 544	1 037 400
24	Holmestrand. Tfa.	1 212	8	1 074 643	894	302 520	189 832	11 347	503 699
25	Horten. Tfa.	3 379	33	2 778 822	830	777 308	498 018	29 798	1 305 124
26	Hønefoss. Tfa.	3 511	29	2 896 093	836	795 470	511 498	38 738	1 345 706
27	Kongsberg. Tfa.	3 432	26	2 821 428	836	716 285	503 230	25 269	1 244 784
28	Larvik. Tfa.	5 857	19	6 114 475	1 050	1 462 056	1 082 544	59 268	2 603 868

¹⁾ Her er ikkje teki med tenestetelefonar.

²⁾ Samtaler ved manuelle anlegg med opp til 25 apparat er ikkje tekne med. Det blir ikkje betalt særskild samtaleavgift ved slike anlegg.

³⁾ Utrekna etter middeltalet på hovudabonnement (hovudabonnement pr. 31/12—61 + hovudabonnement pr. 31/12—62 dividert med 2). I kolonne 5 har ein for tilknytingsnetta brukt middeltalet for hovudabonnement i tariffgruppe C 3.

og -utgifter ved kontrollkretsene i 1962.

kontrollkretsene, er oppførte i tabell 6)

gj.sn. pr. hovud- abonne- ment ³⁾	Utgifter									Nr.			
	ved stasjonane og hos abonnentane				linene		refu- sjonar m.m.	i alt	gj.sn. pr. hovud- abonne- ment ³⁾				
	lønsutgifter		materiell m.m.	gj.sn. pr. hovud- abonne- ment ³⁾	løns- utgifter	materiell m.m.							
utanom stasjons- haldstasjo- nane	ved stasjons- haldstasjo- nane	10					11	12	13	14	15	16	17
kr.	kr.	kr.	kr.	kr.	kr.	kr.	kr.	kr.	kr.	kr.	kr.	kr.	kr.
648,95	12 203 459	22 350	5 339 464	140,15	5 722 963	2 346 563	÷ 130 333	25 504 466	203,49	1			
389,68	450 771	150 798	129 941	216,84	170 105	71 682	÷ 5 547	967 750	286,87	2			
346,97	402 877	123 670	54 794	130,89	172 495	33 917	÷ 2 536	785 217	176,79	3			
507,47	335 250	17 637	116 282	69,93	442 684	130 434	÷ 22 170	1 020 117	152,05	4			
465,70	195 729	—	74 271	68,75	209 775	70 678	÷ 7 376	543 077	138,29	5			
384,70	558 060	370 070	89 328	191,94	289 896	154 517	÷ 14 228	1 447 643	273,09	6			
125,31	130 096	207 719	92 139	130,86	247 453	118 424	÷ 5 427	790 404	240,57	7			
378,08	250 641	277 198	144 659	99,87	434 532	215 204	÷ 34 135	1 288 099	191,28	8			
352,59	285 471	10 284	85 999	86,97	235 722	120 085	÷ 17 249	720 312	164,10	9			
540,57	409 033	23 181	119 166	111,18	213 555	116 173	÷ 3 940	877 168	176,87	10			
488,81	607 946	199 380	127 065	146,71	278 563	162 233	÷ 7 769	1 367 418	214,70	11			
303,36													
413,80													
125,31													
412,81	3 625 874	1 379 937	1 033 644	122,04	2 694 780	1 193 347	÷ 120 377	9 807 205	198,17				
316,41	133 697	244 005	36 416	168,27	112 116	98 485	÷ 2 205	622 514	252,95	12			
389,53	603 201	386 397	151 979	142,13	356 327	125 845	÷ 2 200	1 621 549	201,89	13			
468,65	557 133	243 478	183 654	111,92	530 278	195 308	÷ 15 651	1 694 200	192,64	14			
318,22	62 821	164 886	19 577	226,24	61 289	34 471	÷ 10 530	332 514	304,22	15			
439,46	276 947	165 540	52 557	106,60	168 407	116 243	÷ 32 240	747 454	160,95	16			
344,62	94 401	339 484	39 332	326,58	75 315	12 752	÷ 5 097	556 187	383,84	17			
310,25	111 656	278 520	37 837	180,67	64 101	60 403	—	552 517	233,23	18			
349,45	147 879	276 221	64 414	224,14	96 091	85 335	÷ 14 845	655 095	300,64	19			
353,33	82 219	210 253	48 866	209,73	108 348	37 080	÷ 2 188	484 578	297,74	20			
397,82	2 069 954	2 308 784	634 632	153,55	1 572 272	765 922	÷ 84 956	7 266 608	222,56				
502,57	966 616	—	181 535	124,96	652 782	192 625	÷ 33 800	1 959 758	213,30	21			
296,91	233 838	186 317	96 872	227,02	143 067	81 361	—	741 455	325,56	22			
130,60	209 705	69 363	55 166	113,09	243 011	83 921	÷ 14 128	647 038	218,93	23			
351,01	66 586	126 547	29 215	184,98	123 147	28 903	÷ 7 621	366 777	305,14	24			
419,05	189 886	26 022	80 490	88,49	68 155	11 338	÷ 3 031	372 860	111,32	25			
389,65	636 287	147 502	138 849	266,27	147 285	59 304	÷ 2 412	1 126 815	325,20	26			
388,37	388 462	294 993	113 071	236,15	184 625	55 668	÷ 5 497	1 031 322	305,76	27			
369,04	365 591	116 749	95 860	99,32	184 246	58 243	÷ 7 015	817 674	140,46	28			
447,28													

Tabell 2. (Framh.) Lokaltelefonen. Trafikk, driftsinntekter
(Driftsinntekter og -utgifter som ikkje er delte på

Nr.	Kontrollkrins/stasjon (Tfa = telefonanlegg Tkn = tilknytingsnett)	Hovud- abonne- ment pr. 31/12 1962 ¹⁾	Appa- rat ved talest. og tele- skrank- ane pr. 31/12 1962	Takserte samtaler frå abonnentane ²⁾		Inntekter			
				i alt	gj.sn. pr. hovud- abonne- ment ³⁾	abonne- ments- avgifter	samtale- avgifter frå abon- nentane og ved tale- stasjonane	andre inntekter	i alt
	1	2	3	4	5	6	7	8	9
						kr.	kr.	kr.	kr.
29	Sandefjord. Tfa.	6 295	18	5 866 920	941	1 326 254	1 032 392	43 705	2 402 351
30	Svelvik. Tfa.	1 178	8	682 249	587	243 153	119 148	7 048	369 349
31	Tønsberg. Tfa.	9 916	35	9 020 713	1 004	2 108 869	1 568 179	115 343	3 792 391
	Tfa.	49 187	304	46 345 601	971	11 191 063	8 079 415	548 268	19 818 746
	Tkn.	192	4	105 837	419	17 680	17 386	—	35 066
		49 379	308	46 451 438	968	11 208 743	8 096 801	548 268	19 853 812
Agder distrikt									
32	Arendal tfn.anlegg ...	5 751	35	6 259 117	1 110	1 445 821	1 097 549	40 502	2 583 872
33	Arendal. Tfa.	777	12	301 654	391	105 248	54 200	2 853	162 301
	Tkn.	62	4	5 872	226	5 463	1 036	—	6 499
34	Farsund. Tfa.	1 479	26	854 789	589	281 417	141 039	12 511	434 967
	Tkn.	200	10	29 514	381	17 084	4 741	—	21 825
35	Kragerø Tfa.	1 687	24	1 548 057	926	374 700	276 400	7 444	658 544
36	Kristiansand. Tfa.	1 021	14	438 776	453	189 593	77 720	10 647	277 960
	Tkn. ...	622	1	112 986	260	73 504	19 414	—	92 918
37	Lillesand. Tfa.	1 023	7	640 279	637	212 572	107 005	3 306	322 883
38	Notodden. Tfa.	1 859	16	1 945 664	1 074	433 718	331 320	17 459	782 497
	Tkn.	172	2	59 270	346	18 035	10 458	—	28 493
39	Porsgrunn. Tfa.	5 485	49	5 679 762	1 061	1 434 102	974 365	45 653	2 454 120
	Tkn.	127	2	50 218	399	6 820	8 865	—	15 685
40	Risør. Tfa.	1 204	3	939 917	799	255 390	166 320	4 990	426 700
41	Rjukan. Tfa.	1 886	12	1 260 784	671	459 683	218 009	22 011	699 703
42	Seljord. Tfa.	1 918	55	1 029 657	556	306 848	183 649	7 454	497 951
	Tkn.	272	10	99 184	416	21 840	17 264	—	39 104
43	Skien. Tfa.	1 870	37	1 181 434	648	336 510	211 039	12 163	559 712
	Tkn.	60	3	10 090	194	3 158	1 774	—	4 932
44	Tvedestrand. Tfa.	1 140	19	874 356	778	270 847	156 617	3 620	431 084
	Tfa.	27 100	309	22 954 246	865	6 106 449	3 995 232	190 613	10 292 294
	Tkn.	1 515	32	367 134	326	145 904	63 552	—	209 456
		28 615	341	23 321 380	843	6 252 353	4 058 784	190 613	10 501 750
Rogaland distrikt									
45	Bryne. Tfa.	2 786	16	1 927 800	706	578 593	297 109	10 387	886 089
46	Egersund. Tfa.	2 429	19	1 574 027	661	521 590	257 960	8 030	787 580
47	Flekkefjord. Tfa.	2 155	32	1 589 374	739	442 607	268 190	7 768	718 565
	Tkn.	178	8	48 670	292	14 998	8 223	—	23 221
48	Haugesund. Tfa.	9 133	54	8 209 412	911	2 076 289	1 351 795	50 494	3 478 578
	Tkn.	299	8	106 316	345	31 588	17 245	—	48 833
49	Sandnes. Tfa.	3 921	23	4 181 368	1 088	997 264	683 220	21 495	1 701 979
	Tkn.	79	4	—	—	7 462	—	—	7 462
50	Sauda. Tfa.	1 349	11	924 618	703	291 758	159 167	11 265	462 190
	Tkn.	163	7	25 479	195	14 188	4 277	—	18 465
51	Stavanger. Tfa.	16 909	96	20 520 248	1 228	4 602 369	3 592 869	126 886	8 322 124
	Tkn.	595	8	140 936	253	36 173	24 089	—	60 262

¹⁾, ²⁾ og ³⁾. Sjå fotnotar side 80.

og -utgifter ved kontrollkrinsane i 1962.

kontrollkrinsane, er oppførte i tabell 6)

gj.sn. pr. hovud- abonne- ment ³⁾	Utgifter									Nr.
	ved stasjonane og hos abonnentane				linene		refu- sjonar m.m.	i alt	gj.sn. pr. hovud- abonne- ment ³⁾	
	lønsutgifter		materiell m.m.	gj.sn. pr. hovud- abonne- ment ³⁾	løns- utgifter	materiell m.m.				
	utanom stasjons- haldstasjo- nane	ved stasjons- haldstasjo- nane								
10	11	12	13	14	15	16	17	18	19	
kr.	kr.	kr.	kr.	kr.	kr.	kr.	kr.	kr.	kr.	
385,42	291 859	—	139 668	69,23	251 969	25 442	÷ 53 476	655 462	105,16	29
317,86	110 797	—	20 989	113,41	62 686	20 465	÷ 220	214 717	184,78	30
422,06	548 756	154 907	235 698	104,54	476 168	144 543	÷ 76 700	1 483 372	165,09	31
415,10										
130,60										
413,51	4 012 383	1 122 400	1 187 413	131,67	2 537 141	761 813	÷ 203 900	9 417 250	196,14	
458,38	427 108	—	135 703	99,84	229 019	120 816	÷ 8 785	903 861	160,34	32
210,51	24 236	83 128	18 809	151,65	83 981	34 689	÷ 398	244 445	293,80	33
157,17										
299,87	215 461	55 352	31 337	184,18	52 116	59 986	÷ 4 581	409 671	249,72	34
114,87										
393,75	84 971	50 035	22 919	94,42	90 509	50 772	—	299 206	178,90	35
287,15										
144,39	10 281	142 877	29 117	140,16	70 377	67 396	÷ 1 562	318 486	197,63	36
321,28	196 037	94 160	21 040	309,69	38 240	42 038	÷ 1 829	389 686	387,75	37
431,96										
166,14	212 737	45 060	92 466	176,63	52 912	48 143	—	451 318	227,59	38
458,29										
124,48	466 327	41 026	113 336	113,24	130 494	46 211	÷ 8 471	788 923	143,94	39
362,84	128 159	137 856	23 012	245,77	47 088	36 071	÷ 7 504	364 682	310,10	40
372,18	201 436	—	47 102	132,20	71 958	27 336	÷ 7 735	340 097	180,90	41
268,65										
147,56	128 817	166 444	62 255	154,20	68 647	60 773	÷ 1 592	485 344	229,10	42
307,20										
82,20	227 849	97 502	42 789	195,61	73 597	47 026	÷ 8 102	480 661	255,40	43
383,70	76 214	49 112	17 869	127,45	84 565	24 249	÷ 146	251 863	224,18	44
388,02										
138,07										
374,49	2 399 633	962 552	657 754	143,36	1 093 503	665 506	÷ 50 705	5 728 243	204,28	
324,63	159 067	49 678	53 087	95,93	73 346	33 946	÷ 9 175	359 949	131,87	45
330,99	81 825	94 172	119 719	124,28	90 270	86 706	÷ 5 958	466 734	196,15	46
333,98										
130,09	88 051	49 507	44 105	77,97	79 456	48 539	÷ 2 102	307 556	132,00	47
386,17										
137,75	614 773	109 198	122 092	90,37	230 659	115 285	÷ 16 401	1 175 606	125,57	48
442,94										
96 28	225 657	13 656	79 187	81,25	186 762	77 850	÷ 11 004	572 108	145,95	49
351,48										
104,03	71 988	35 116	34 475	94,86	35 859	24 308	÷ 14 687	187 059	125,33	50
498,08										
96,96	1 073 813	170 577	317 316	90,12	691 980	376 943	÷ 7 926	2 622 703	151,34	51

Tabell 2. (Framh). Lokaltelefonen. Trafikk, driftsinntekter
(Driftsinntekter og -utgifter som ikke er delte på

Nr.	Kontrollkrins/stasjon (Tfa = telefonanlegg Tkn = tilknytingsnett)	Hoved- abonne- ment pr. 31/12 1962 ¹⁾	Appa- rat ved talest. og tele- skrank- ane pr. 31/12 1962	Takserte samtaler frå abonnentane ²⁾		Inntekter			
				i alt	gj.sn. pr. hoved- abonne- ment ³⁾	abonne- ments- avgifter	samtale- avgifter frå abon- nentane og ved tale- stasjonane	andre inntekter	i alt
		2	3	4	5	6	7	8	9
						kr.	kr.	kr.	kr.
52	Ølen. Tfa.	1 781	30	687 531	413	256 049	117 466	5 056	378 571
	Tkn.	271	15	94 596	345	25 729	15 708	—	41 437
	Tfa.	40 463	281	39 614 378	995	9 766 519	6 727 776	241 381	16 735 676
	Tkn.	1 585	50	415 997	290	130 138	69 542	—	199 680
		42 048	331	40 030 375	971	9 896 657	6 797 318	241 381	16 935 356
Bjergvin distrikt									
53	Bergen tfn.anlegg	32 460	212	46 434 747	1 475	10 781 251	7 295 597	331 603	18 408 451
54	Bergen. Tfa.	3 470	122	1 465 235	471	440 418	253 643	17 258	711 319
	Tkn.	1 815	147	527 678	378	177 136	88 977	—	266 113
55	Dalsøyra. Tfa.	320	18	77 144	257	37 531	14 036	1 233	52 800
	Tkn.	208	21	7 459	237	19 818	1 327	—	21 145
56	Florø. Tfa.	1 427	42	874 619	666	248 655	150 124	6 911	405 690
	Tkn.	194	17	52 236	520	16 431	8 828	—	25 259
57	Førde Sunnfjord. Tfa.	2 134	71	1 035 310	501	339 250	184 946	6 010	530 206
	Tkn.	97	7	1 197	—	8 491	180	—	8 671
58	Høyanger. Tfa.	1 005	33	587 644	596	193 093	97 264	6 846	297 203
	Tkn.	312	26	36 679	264	26 224	5 957	—	32 181
59	Lærdal. Tfa.	2 162	43	1 174 322	556	470 481	205 807	7 352	683 640
	Tkn.	785	32	162 872	294	70 754	28 104	—	98 858
60	Norheimsund. Tfa.	1 567	21	878 782	603	284 473	156 678	6 078	447 229
	Tkn. ...	70	3	78 689	703	19 852	13 226	—	33 078
61	Odda. Tfa.	2 035	37	1 649 189	836	472 910	290 182	13 141	776 233
	Tkn.	264	10	77 716	301	27 904	13 429	—	41 333
62	Stord. Tfa.	3 033	50	1 868 076	610	574 386	320 562	9 522	904 470
	Tkn.	341	13	63 455	217	27 978	10 716	—	38 694
63	Voss. Tfa.	2 220	28	1 711 770	794	432 515	278 808	11 182	722 505
	Tkn.	400	13	128 179	379	48 408	21 013	—	69 421
	Tfa.	51 833	677	57 756 838	1 157	14 274 963	9 247 647	417 136	23 939 746
	Tkn.	4 486	289	1 136 160	351	442 996	191 757	—	634 753
		56 319	966	58 892 998	1 106	14 717 959	9 439 404	417 136	24 574 499
Møre distrikt									
64	Kristiansund. Tfa. ...	1 188	42	524 607	459	163 100	86 783	1 869	251 752
	Tkn. ...	2 201	41	724 055	338	107 798	117 228	—	225 026
65	Molde. Tfa.	3 899	33	3 134 460	837	824 139	526 549	43 674	1 394 362
	Tkn.	1 363	35	366 329	300	86 289	60 396	—	146 685
66	Måløy. Tfa.	1 121	53	782 244	708	194 031	135 999	5 917	335 947
	Tkn.	265	17	33 754	243	21 882	5 797	—	27 675
67	Sjøholt. Tfa.	1 740	24	1 000 643	621	282 142	164 675	9 034	455 851
	Tkn.	476	15	168 932	340	32 874	27 483	—	60 357
68	Stryn. Tfa.	1 745	24	887 401	522	294 491	153 718	9 236	457 445
	Tkn.	710	24	131 133	233	47 262	22 521	—	69 783
69	Tingvoll. Tfa.	2 784	19	1 708 028	621	519 053	298 786	12 977	830 816
	Tkn.	155	3	51 835	333	5 916	8 977	—	14 893

¹⁾, ²⁾ og ³⁾. Sjå fotnotar side 80.

og -utgifter ved kontrollkrinsane i 1962.

kontrollkrinsane, er oppførte i tabell 6)

gj.sn. pr. hovud- abonne- ment ²⁾	Utgifter										Nr.
	ved stasjonane og hos abonnentane				linene		refu- sjonar m.m.	i alt	gj.sn. pr. hovud- abonne- ment ²⁾		
	lønsutgifter		materiell m.m.	gj.sn. pr. hovud- abonne- ment ²⁾	løns- utgifter	materiell m.m.					
	utanom stasjons- haldstasjo- nane	ved stasjons- haldstasjo- nane									
10	11	12	13	14	15	16	17	18	19		
kr.	kr.	kr.	kr.	kr.	kr.	kr.	kr.	kr.	kr.	kr.	
227,23 111,32	66 226	102 628	24 931	100,56	57 500	27 322	÷	1 903	276 704	143,59	52
420,49 112,46											
407,33	2 381 400	624 532	794 912	91,42	1 445 832	790 899	÷	69 156	5 968 419	143,55	
584,92	3 703 252	—	1 435 604	163,28	1 866 241	930 380	÷	324 701	7 610 776	241,83	53
228,83 149,80	43 340	234 739	82 595	71,07	225 628	270 764	÷	12 472	844 594	166,42	54
175,71 94,19	21 905	29 892	9 326	116,42	16 243	7 608		—	84 974	161,86	55
308,98 114,55	70 711	49 158	40 431	104,53	37 755	35 932		—	233 987	152,58	56
256,70 71,07	73 190	133 397	44 052	114,58	71 617	81 919	÷	704	403 471	184,44	57
301,42 100,57	44 173	40 206	29 491	87,19	37 229	73 755	÷	2 012	222 842	170,63	58
323,62 123,73	337 181	79 015	49 932	160,10	110 442	97 375	÷	301	673 644	231,37	59
306,64 255,43	99 664	123 264	24 199	155,62	49 160	28 153	÷	1 245	323 195	203,52	60
393,33 147,88	128 832	51 519	42 963	99,12	109 797	67 921	÷	1 096	399 936	177,51	61
295,43 105,87	233 969	186 976	62 877	141,18	99 155	57 812	÷	3 148	637 641	186,06	62
335,04 162,77	283 856	100 612	35 652	162,65	131 582	58 139		—	609 841	236,10	63
478,72 130,51											
447,86	5 040 073	1 028 778	1 857 122	144,45	2 754 849	1 709 758	÷	345 679	12 044 901	219,51	
220,26 101,23	16 000	169 219	25 596	62,63	69 488	50 270	÷	1 423	329 150	97,79	64
372,18 103,30	372 623	176 156	134 041	132,16	183 917	85 702	÷	9 449	942 990	182,52	65
304,16 99,74	89 931	66 585	24 477	130,96	35 055	63 300	÷	4 522	274 826	198,86	66
282,96 108,36	55 943	154 231	31 445	111,45	65 137	83 329	÷	8 493	381 592	176,01	67
269,01 97,80	147 223	121 818	29 808	123,80	104 592	31 834	÷	1 685	433 590	179,61	68
302,22 95,77	130 566	184 742	55 394	127,63	120 025	121 040	÷	3 166	608 601	209,54	69

Tabell 2. (Framh). Lokaltelefonen. Trafikk, driftsinntekter
(Driftsinntekter og -utgifter som ikkje er delte på

Nr.	Kontrollkrins/stasjon (Tfa = telefonanlegg Tkn = tilknytingsnett)	Hoved- abonne- ment pr. 31/12 1962 ¹⁾	Appa- rat ved talest. og tele- skrank- ane pr. 31/12 1962	Takserte samtaler frå abonnentane ²⁾		Inntekter			
				i alt	gj.sn. pr. hoved- abonne- ment ³⁾	abonne- ments- avgifter	samtale- avgifter frå abon- nentane og ved tale- stasjonane	andre inntekter	i alt
	1	2	3	4	5	6	7	8	9
						kr.	kr.	kr.	kr.
70	Volda. Tfa.	2 179	31	1 400 342	653	417 228	238 257	12 350	667 835
	Tkn.	1 700	50	421 495	296	115 680	70 688	—	186 368
71	Ålesund. Tfa.	6 707	30	8 833 003	1 350	1 666 779	1 466 078	63 328	3 196 185
	Tkn.	1 497	28	555 283	405	95 340	88 993	—	184 333
72	Åndalsnes. Tfa.	758	9	643 520	850	152 827	110 349	10 089	273 265
	Tkn.	361	6	113 131	313	18 502	18 746	—	37 248
	Tfa.	22 121	265	18 914 248	880	4 513 790	3 181 194	168 474	7 863 458
	Tkn.	8 728	219	2 565 947	326	531 543	420 829	—	952 372
		30 849	484	21 480 195	731	5 045 333	3 602 023	168 474	8 815 830
Trøndelag distrikt									
73	Fillan. Tfa.	644	26	249 555	390	86 759	41 514	2 051	130 324
	Tkn.	561	29	100 015	295	38 610	16 542	—	55 152
74	Levanger. Tfa.	3 228	19	2 014 723	641	613 354	331 304	16 905	961 563
	Tkn.	114	3	44 849	446	13 718	7 303	—	21 021
75	Namsos. Tfa.	2 493	41	1 802 683	744	535 661	305 253	39 171	880 085
	Tkn.	87	6	70 993	899	7 784	11 965	—	19 749
76	Oppdal. Tfa.	1 400	23	916 735	660	232 265	150 740	6 714	389 719
77	Opphaug. Tfa.	314	6	187 302	602	79 764	31 763	43 155	154 682
	Tkn.	319	9	89 886	345	18 224	15 191	—	33 415
78	Røros. Tfa.	1 120	13	789 811	709	209 958	133 406	8 011	351 375
79	Rørvik. Tfa.	1 191	23	722 288	610	189 865	122 366	6 274	318 505
	Tkn.	57	8	—	—	5 167	—	—	5 167
80	Steinkjer. Tfa.	3 526	37	2 682 862	772	767 942	452 528	34 922	1 255 392
81	Stjørdal. Tfa.	3 066	24	2 507 102	825	600 632	442 556	17 797	1 060 985
82	Stoksund. Tfa.	329	10	128 817	395	44 206	21 855	21 186	87 247
	Tkn.	340	31	40 325	195	23 692	6 734	—	30 426
83	Trondheim. Tfa.	18 064	137	26 695 010	1 502	5 724 423	4 390 228	382 579	10 497 230
	Tkn.	1 047	17	415 722	391	62 978	67 609	—	130 587
	Tfa.	35 375	359	38 696 888	1 111	9 084 829	6 423 513	578 765	16 087 107
	Tkn.	2 525	103	761 790	372	170 173	125 344	—	295 517
		37 900	462	39 458 678	1 070	9 255 002	6 548 857	578 765	16 382 624
Nordland distrikt									
84	Bodø. Tfa.	3 603	74	4 572 961	1 290	963 470	742 096	68 819	1 774 385
	Tkn.	223	26	38 002	352	18 827	5 870	—	24 697
85	Brønnøysund. Tfa.	744	4	555 052	758	130 790	97 173	7 423	235 386
	Tkn.	978	31	242 382	314	86 499	41 887	—	128 386
86	Fauske. Tfa.	1 483	27	845 461	578	271 844	139 292	9 537	420 673
	Tkn.	498	33	41 317	241	40 415	6 721	—	47 136
87	Hamarøy. Tfa.	632	19	364 561	588	93 253	65 165	4 665	163 083
	Tkn.	224	14	49 738	354	16 656	8 767	—	25 423
88	Hemnesberget. Tfa.	293	2	158 947	545	48 991	25 303	1 087	75 381
	Tkn.	4	1	—	—	211	—	—	211
89	Mo Rana. Tfa.	1 728	19	1 926 529	1 148	454 323	309 666	28 277	792 266
	Tkn.	389	29	45 591	191	25 785	7 414	—	33 199
90	Mosjøen. Tfa.	1 397	32	1 382 159	1 027	331 484	232 621	20 082	584 187
	Tkn.	399	34	41 167	221	35 254	6 729	—	41 983

¹⁾, ²⁾ og ³⁾. Sjå fotnotar side 80.

og -utgifter ved kontrollkrinsane i 1962.

kontrollkrinsane, er oppførte i tabell 6)

gj.sn. pr. hoved- abonne- ment ²⁾	Utgifter									Nr.
	ved stasjonane og hos abonnentane				linene		refu- sjonar m.m.	i alt	gj.sn. pr. hoved- abonne- ment ²⁾	
	lønsutgifter		materiell m.m.	gj.sn. pr. hoved- abonne- ment ²⁾	løns- utgifter	materiell m.m.				
	utanom stasjons- haldstasjo- nane	ved stasjons- haldstasjo- nane								
10	11	12	13	14	15	16	17	18	19	
kr.	kr.	kr.	kr.	kr.	kr.	kr.	kr.	kr.	kr.	
311,56 110,57 488,53 123,84 360,98 103,04	137 699	207 815	47 199	102,30	107 556	93 145	÷ 2 600	590 814	153,90	70
365,78 107,34	362 912	163 222	141 867	83,17	319 391	148 181	÷ 8 737	1 126 836	140,31	71
290,19	76 205	62 732	25 418	149,62	44 675	10 769	÷ 798	219 001	199,36	72
290,19	1 389 102	1 306 520	515 245	105,69	1 049 836	687 570	÷ 40 873	4 907 400	161,54	
203,79 99,82	25 055	72 023	15 101	94,11	29 426	35 828	÷ 167	177 266	148,71	73
305,74 175,91	284 861	218 023	42 867	167,18	197 699	39 767	÷ 3 969	779 248	238,70	74
363,22 213,50	100 369	271 494	50 495	167,90	138 791	64 766	÷ 18 668	607 247	241,40	75
280,37 497,37	99 761	172 286	41 119	225,30	97 736	43 182	÷ 16 949	437 135	314,49	76
104,42 315,28	54 700	91 922	16 226	258,08	36 025	18 298	÷ 5 111	212 060	336,07	77
269,01 91,45	92 344	101 519	30 429	201,25	53 291	29 411	—	306 994	275,45	78
361,42 349,07	94 713	163 000	44 199	243,38	75 486	74 817	÷ 3 306	448 909	361,88	79
267,22 89,49	165 439	380 404	74 698	178,65	263 231	45 123	÷ 21 718	907 177	261,17	80
590,54 120,47	137 452	230 017	73 705	145,15	194 489	38 019	÷ 17 366	656 316	215,93	81
461,98 115,21	46 060	44 683	9 431	150,30	40 511	40 455	÷ 375	180 765	271,22	82
438,18	1 582 762	347 643	446 133	126,01	1 032 112	526 182	÷ 9 454	3 925 378	208,14	83
500,53 99,79	2 683 516	2 093 014	844 403	150,34	2 158 797	955 848	÷ 97 083	8 638 495	231,06	
321,57 130,87										
287,84 93,43	238 031	62 352	95 755	104,45	160 905	74 392	÷ 18 138	613 297	161,71	84
263,25 114,00	96 634	87 048	28 244	123,72	52 920	24 311	÷ 2 889	286 268	167,12	85
258,60 52,75	171 073	82 279	33 737	146,03	118 588	26 537	÷ 78	432 136	219,80	86
472,01 86,68	79 075	42 978	16 491	164,44	36 756	11 367	÷ 137	186 530	221,40	87
434,02 102,65	41 740	607	4 173	157,37	5 423	20 577	—	72 520	245,33	88
	320 425	60 700	76 823	222,14	132 291	81 784	÷ 8 751	663 272	321,74	89
	274 490	52 507	64 926	223,32	87 691	35 252	÷ 6 990	507 876	289,39	90

Tabell 2. (Framh.) Lokaltelefonen. Trafikk, driftsinntekter
(Driftsinntekter og -utgifter som ikkje er delte på

Nr.	Kontrollkrins/stasjon (Tfa = telefonanlegg Tkn = tilknytningsnett)	Hovud- abonne- ment pr. 31/12 1962 ¹⁾	Appa- rat ved talest. og tele- skrank- ane pr. 31/12 1962	Takserte samtaler frå abonnentane ²⁾		Inntekter			
				i alt	gj.sn. pr. hovud- abonne- ment ³⁾	abonne- ments- avgifter	samtale- avgifter frå abon- nentane og ved tale- stasjonane	andre inntekter	i alt
	1	2	3	4	5	6	7	8	9
						kr.	kr.	kr.	kr.
91	Sandnessjøen. Tfa. ...	1 567	56	920 285	604	254 011	153 689	10 335	418 035
	Tkn. ...	201	17	10 662	189	13 816	1 747	—	15 563
92	Tonnes. Tfa.	449	26	100 132	246	51 166	16 770	522	68 458
	Tkn.	161	14	1 611	—	18 309	242	—	18 551
93	Ørnes. Tfa.	747	7	426 849	639	115 019	76 899	4 007	195 925
	Tkn.	278	12	79 098	353	33 755	13 707	—	47 462
	Tfa.	12 643	266	11 252 936	917	2 714 351	1 858 674	154 754	4 727 779
	Tkn.	3 355	211	549 568	290	289 527	93 084	—	382 611
		15 998	477	11 802 504	833	3 003 878	1 951 758	154 754	5 110 390
Troms distrikt									
94	Andenes. Tfa.	579	23	372 235	649	104 469	66 613	4 534	175 616
	Tkn.	219	5	73 779	342	18 797	12 883	—	31 680
95	Bardu. Tfa.	919	11	525 652	575	137 871	89 938	5 599	233 408
96	Bø Vesterålen. Tfa. ...	487	8	367 541	768	82 340	66 009	3 602	151 951
97	Gibostad. Tfa.	1 260	35	609 610	516	186 014	110 035	11 551	307 600
	Tkn.	515	10	187 502	369	67 159	32 425	—	99 584
98	Harstad. Tfa.	3 521	39	3 329 561	955	806 790	604 197	28 639	1 439 626
	Tkn.	191	15	31 466	216	14 344	5 434	—	19 778
99	Leknes Lofoten. Tfa. ...	1 163	24	823 964	716	209 004	140 098	10 362	359 464
100	Lødingen. Tfa.	708	14	372 070	531	106 999	66 359	3 043	176 401
	Tkn.	38	2	—	—	2 896	—	—	2 896
101	Melbu. Tfa.	791	8	705 196	903	196 059	126 073	3 695	325 827
102	Moen Målselv. Tfa. ...	699	11	542 276	765	122 213	97 170	5 570	224 953
	Tkn. ...	29	2	—	—	1 913	—	—	1 913
103	Narvik. Tfa.	4 219	53	4 023 106	963	974 884	670 940	72 911	1 718 735
	Tkn.	83	8	11 352	247	5 584	1 866	—	7 450
104	Røst. Tfa.	81	2	63 533	761	12 018	11 198	1 698	24 914
105	Sortland. Tfa.	1 398	30	947 160	698	219 247	168 341	10 419	398 007
	Tkn.	3	3	—	—	1 487	—	—	1 487
106	Svolvær. Tfa.	1 744	39	1 257 211	734	332 154	222 732	17 187	572 073
	Tkn.	55	6	7 313	174	6 284	1 214	—	7 498
107	Sørpågen. Tfa.	620	24	352 519	566	104 068	60 879	2 534	167 481
108	Tromsø. Tfa.	5 844	173	6 132 127	1 072	1 301 381	1 083 546	76 431	2 461 358
	Tkn.	150	8	18 926	229	9 916	3 343	—	13 259
	Tfa.	24 033	494	20 423 761	863	4 895 511	3 584 128	257 775	8 737 414
	Tkn.	1 283	59	330 338	317	128 380	57 165	—	185 545
		25 316	553	20 754 099	840	5 023 891	3 641 293	257 775	8 922 959
Finnmark distrikt									
109	Alta. Tfa.	1 611	131	1 120 026	717	260 866	197 598	11 963	470 427
110	Hammerfest. Tfa. ...	1 569	84	1 828 526	1 191	364 182	325 356	19 819	709 357
111	Honningsvåg. Tfa. ...	746	30	943 453	1 273	170 976	170 304	11 917	353 197
112	Kirkenes. Tfa.	1 115	81	1 377 989	1 261	317 987	241 726	13 861	573 574
113	Lakselv. Tfa.	610	37	385 526	644	93 153	68 361	5 023	166 537
114	Mehamn. Tfa.	589	45	303 152	516	86 922	53 748	4 897	145 567

¹⁾, ²⁾ og ³⁾ Sjå fotnotar side 80.

og -utgifter ved kontrollkretsane i 1962.

kontrollkretsane, er oppførte i tabell 6)

gj.sn. pr. hoved- abonne- ment ²⁾	Utgifter									Nr.
	ved stasjonane og hos abonnentane				linene		refu- sjonar m.m.	i alt	gj.sn. pr. hoved- abonne- ment ²⁾	
	lønsutgifter		materiell m.m.	gj.sn. pr. hoved- abonne- ment ²⁾	løns- utgifter	materiell m.m.				
	utanom stasjons- haldstasjo- nane	ved stasjons- haldstasjo- nane								
10	11	12	13	14	15	16	17	18	19	
kr.	kr.	kr.	kr.	kr.	kr.	kr.	kr.	kr.	kr.	
274,30 73,24 168,00 96,37 293,30 138,37	135 000	78 881	66 951	161,72	41 612	53 770 ÷	1 480	374 734	215,80	91
385,20 109,63										
324,19	1 408 196	526 742	411 661	148,86	691 620	348 749 ÷	41 032	3 345 936	212,25	
306,22 147,01 255,23 317,56 260,13 173,49 412,74 103,55 312,58 251,82 75,22 417,19 317,51 65,97 411,28 88,69 298,37 293,19 118,96 333,96 107,11 268,83 430,23 88,39	68 024 119 118 58 648 56 887 278 385 171 300 80 028 143 865 87 712 280 075 19 593 125 100 206 533 78 941 417 456	41 144 37 970 70 955 112 439 86 132 43 500 44 343 17 439 138 494 132 235 — 105 300 34 398 30 900 135 157	12 842 49 468 11 810 26 342 61 860 27 084 18 621 15 235 24 327 102 624 2 757 28 453 23 644 20 648 134 940	155,72 225,87 295,53 111,40 115,89 210,33 193,49 226,04 339,71 120,79 267,66 188,94 148,39 209,45 117,11	35 472 39 416 28 940 59 990 158 234 56 514 42 513 38 793 41 417 176 242 8 944 82 403 91 227 37 563 244 868	15 570 ÷ 37 532 ÷ 6 168 ÷ 30 152 ÷ 63 920 ÷ 22 168 ÷ 24 182 ÷ 7 388 23 055 ÷ 104 987 ÷ 678 ÷ 29 631 ÷ 19 558 ÷ 54 796 ÷ 90 273 ÷	10 941 8 473 196 814 5 811 3 177 200 — 14 296 14 788 723 2 299 674 2 115 9 229	162 111 275 031 176 325 284 996 642 720 317 389 209 487 222 720 300 709 781 375 31 249 368 588 374 686 220 733 1 013 465	206,91 300,74 368,50 162,25 174,70 275,99 283,47 285,17 407,74 183,29 374,24 269,04 210,14 354,31 172,62	94 95 96 97 98 99 100 101 102 103 104 105 106 107 108
369,48 135,98										
356,65	2 191 665	1 030 406	560 655	151,20	1 142 536	530 058 ÷	73 736	5 381 584	215,10	
301,27 462,12 476,65 524,77 278,26 247,77	98 133 137 981 72 803 123 963 74 130 70 000	61 298 29 146 7 095 5 952 46 791 23 800	35 243 40 335 16 867 41 478 21 428 38 543	124,67 135,15 130,59 156,81 237,84 225,26	93 588 134 858 35 260 97 452 35 269 57 477	26 641 ÷ 25 362 ÷ 19 369 ÷ 51 857 ÷ 18 649 ÷ 10 804 ÷	8 475 6 143 3 007 14 179 7 066 440	306 428 361 539 148 387 306 523 189 201 200 184	196,24 235,53 200,25 280,44 316,13 340,74	109 110 111 112 113 114

Tabell 2. (Framh.) Lokaltelefonen. Trafikk, driftsinntekter
(Driftsinntekter og -utgifter som ikkje er delte på

Nr.	Kontrollkrins/stasjon (Tfa = telefonanlegg Tkn = tilknytingsnett)	Hovud- abonne- ment pr.31/12 1962 ¹⁾	Appa- rat ved talest. og tele- skrank- ane pr. 31/12 1962	Takserte samtaler frå abonnentane ²⁾		Inntekter			
				i alt	gj.sn. pr. hovud- abonne- ment ³⁾	abonne- ments- avgifter	samtale- avgifter frå abon- nentane og ved tale- stasjonane	andre inntekter	i alt
	1	2	3	4	5	6	7	8	9
115	Vadsø. Tfa.	943	90	695 965	756	kr. 194 624	kr. 125 602	kr. 9 215	kr. 329 441
116	Vardø. Tfa.	1 041	33	616 076	598	188 697	108 223	7 717	304 637
	Tfa.	8 224	531	7 270 713	901	1 677 407	1 290 918	84 412	3 052 737
	Tfa. I alt 1962	482 660	4 727	524 293 713	1 112	129323847	90 143 216	6 521 113	225 988 176
	Tkn. I alt 1962	23 842	968	6 294 222	330	1 867 563	1 048 865	—	2 916 428
	Tfa. + Tkn. I alt 1962	506 502	5 695	530 587 935	1 081	131191410	91 192 081	6 521 113	228 904 604
	Tfa. I alt 1961	460 732	4 467	506 471 347	1 126	114001399	76 625 497	6 085 852	196 712 748
	Tkn. I alt 1961	25 952	1 036	6 385 952	310	1 925 049	951 859	—	2 876 908
		486 684	5 503	512 857 299	1 090	115926448	77 577 356	6 085 852	199 589 656
	Auke	19 818	192	17 730 636	÷ 9	15 264 962	13 614 725	435 261	29 314 948

¹⁾, ²⁾ og ³⁾. Sjå fotnotar side 80.

⁴⁾ Av dette vedkjem ca. kr. 7.600.000 innadørs montørarbeid.

og -utgifter ved kontrollkretsane i 1962.

kontrollkretsane, er oppførte i tabell 6)

gj.sn. pr. hovud- abonne- ment ²⁾	Utgifter										Nr.
	ved stasjonane og hos abonnentane					linene		refu- sjonar m.m.	i alt	gj.sn. pr. hovud- abonne- ment ²⁾	
	lønsutgifter		materiell m.m.	gj.sn. pr. hovud- abonne- ment ²⁾	løns- utgifter	materiell m.m.					
	utanom stasjons- haldstasjo- nane	ved stasjons- haldstasjo- nane									
10	11	12	13	14	15	16	17	18	19		
kr.	kr.	kr.	kr.	kr.	kr.	kr.	kr.	kr.	kr.	kr.	
358,09	69 730	35 354	38 895	156,50	63 896	37 057	÷ 3 626	241 306	262,29	115	
295,62	188 330	11 200	37 177	229,70	90 432	19 824	÷ 5 430	341 533	331,42	116	
378,42	835 070	220 636	269 966	164,33	608 232	209 563	÷ 48 366	2 095 101	259,71		
479,10											
117,14											
460,95	40 240 325	12 626 651	14 106 871	134,87 ⁴⁾	234 723 61	10 965 596	÷ 1 306 196	100 105 608	201,58		
437,35											
106,10											
418,51	35 003 789	10 760 041	12 123 381	121,38	21 293 192	9 853 828	÷ 1 305 262	87 728 969	183,96		
42,44	5 236 536	1 866 610	1 983 490	13,49	2 179 169	1 111 768	÷ 934	12 376 639	17,62		

Tabell 3. Rikstelefonen. Trafikk, driftsinntekter

(Driftsinntekter og -utgifter som ikkje er delte på

Nr.	Kontrollkrins/stasjon	Utgåande takserte samtaler				Manuelle ekspedisjonar			
		til innlandet		til utlandet	i alt	periodar pr. 100 man. oppsette samtaler til innl. ¹⁾	utgåande samtaler ²⁾	inngåande samtaler ^{1) 2)}	transitt-ekspedisjonar ³⁾
		auto-matisk oppsette ¹⁾	manuelt oppsette						
	1	2	3	4	5	6	7	8	9
Oslo distrikt									
1.	Oslo		8 664 501	654 033	9 318 534	175,81	6 755 742	2 997 000	1 934 000
2.	Oslo radio ⁵⁾		2 747	34	2 781	119,25	2 789	320	—
			8 667 248	654 067	9 321 315	175,78	6 758 531	2 997 320	1 934 000
Østfold distrikt									
3.	Asker		796 198	4 264	800 462	142,34	802 273	739 000	17 000
4.	Askim		660 390	9 373	669 763	138,48	675 702	576 000	234 000
5.	Fredrikstad		771 497	23 593	795 090	160,28	798 108	372 000	52 000
6.	Halden		345 493	21 257	366 750	170,00	337 442	183 000	14 000
7.	Jessheim		936 417	4 908	941 325	133,19	906 122	977 000	432 000
8.	Kongsvinger		404 922	9 502	414 424	144,22	390 273	278 000	111 000
9.	Lillestrøm	1 641 700	697 274	11 526	2 350 500	145,60	710 485	1 136 000	715 000
10.	Moss		598 105	13 075	611 180	163,17	576 574	196 000	102 000
11.	Sarpsborg		824 261	19 000	843 261	150,77	846 416	396 000	394 000
12.	Ski	561 000	1 065 539	8 499	1 635 038	143,36	1 082 271	1 142 000	156 000
		2 202 700	7 100 096	124 997	9 427 793	147,44	7 125 666	5 995 000	2 227 000
Oppland distrikt									
13.	Elverum		379 965	2 999	382 964	144,38	319 864	289 000	54 000
14.	Fagernes		340 681	2 623	343 304	127,05	345 665	426 000	233 000
15.	Gjøvik	343 000	1 417 612	6 209	1 766 821	153,10	1 334 448	1 036 000	702 000
16.	Hamar		669 534	7 649	677 183	156,39	679 329	570 000	271 000
17.	Koppang		96 152	420	96 572	136,15	97 795	98 000	78 000
18.	Lillehammer		591 791	9 265	601 056	150,64	603 680	631 000	234 000
19.	Nybergsund		84 797	7 931	92 728	132,50	96 389	93 000	35 000
20.	Otta		287 331	2 234	289 565	132,33	293 798	303 000	206 000
21.	Tynset		156 012	692	156 704	136,92	157 942	149 000	137 000
22.	Vinstra		133 971	3 163	137 134	140,46	137 826	126 000	45 000
		343 000	4 157 846	43 185	4 544 031	147,80	4 066 736	3 721 000	1 995 000
Drammen distrikt									
23.	Drammen	875 100	833 230	19 893	1 728 223	153,78	856 320	1 206 000	456 000
24.	Gol		364 539	3 021	367 560	141,55	379 624	460 000	514 000
25.	Hokksund		526 730	2 652	529 382	141,26	528 227	478 000	161 000
26.	Holmestrand		170 163	1 270	171 433	143,76	169 847	119 000	27 000
27.	Horten		337 510	3 430	340 940	160,57	336 456	184 000	42 000
28.	Honefoss		662 872	3 795	666 667	148,82	673 197	750 000	279 000
29.	Kongsberg		383 468	3 431	386 899	147,95	394 311	428 000	200 000
30.	Larvik		422 276	6 890	429 166	160,87	428 531	160 000	6 000
31.	Sandefjord		514 455	9 108	523 563	163,13	522 331	151 000	25 000
32.	Svelvik		212 186	1 381	213 567	136,52	189 918	196 000	29 000
33.	Tjøme radio		21 704	269	21 973	131,71	22 270	4 277	—
34.	Tønsberg		1 053 253	14 610	1 067 863	159,85	1 075 780	630 000	410 000
		875 100	5 502 386	69 750	6 447 236	152,71	5 576 812	4 766 277	2 149 000

¹⁾ Utrekna tal.

²⁾ Her er takserte samtaler og tenestesamtaler førte opp samla.

³⁾ Samtaler ekspederte og takserte ved andre stasjonar er ikkje tekne med her.

⁴⁾ Her er ført opp dei bruttosummane stasjonane krev inn. Den delen som tilkjem utlandet er ikkje trekt frå.

⁵⁾ Gjeld berre kystradiotenenesta ved Tryvasshogda.

og -utgifter ved kontrollkrinsane i 1962.

kontrollkrinsane, er oppførte i tabell 6).

utgåande takserte tilseilingar til innlandet ¹⁾	Inntekter					Stasjonsutgifter					Nr.	
	samtaler til innlandet		samtaler til utlandet ²⁾	andre inntekter	i alt	lønsutgifter			materiell m.m.	refusjonar m.m.		i alt
	aut. oppsette ³⁾	man. oppsette				utanom stasjons-haldstasjonane	ved stasjons-haldstasjonane					
10	11	12	13	14	15	16	17	18	19	20		
	kr.	kr.	kr.	kr.	kr.	kr.	kr.	kr.	kr.	kr.		
1 301 700		32 177 979	12546414	788 297	45 512 690	13115421	2 927	1 599 041	÷ 290	14717099	1	
300		12 623	497	1 200	14 320	17 948	—	6 415	—	24 363	2	
1 302 000		32 190 602	12546911	789 497	45 527 010	13133369	2 927	1 605 456	÷ 290	14741462		
20 200		965 798	57 197	9 982	1 032 977	633 994	87 808	49 871	—	771 673	3	
29 600		1 047 567	47 854	13 249	1 108 670	615 845	60 393	56 422	—	732 660	4	
79 100		2 034 488	179 509	3 724	2 217 721	733 808	33 469	49 976	—	817 253	5	
55 100		968 735	103 327	—	1 072 062	350 982	—	13 964	—	364 946	6	
44 900		1 657 881	41 278	11 523	1 710 682	505 314	250 437	55 977	—	811 728	7	
40 200		1 040 773	51 037	2 594	1 094 404	234 675	191 428	44 297	—	470 400	8	
40 200	1505421	1 245 193	120 580	56 383	2 927 577	838 154	328 651	110 550	—	1 277 355	9	
98 900		1 750 369	131 096	200	1 881 665	586 151	2 056	23 256	—	611 463	10	
74 200		1 732 460	135 832	28 087	1 896 379	758 484	98 118	77 523	—	934 125	11	
47 300	468 074	1 577 758	109 483	3 000	2 158 315	771 759	158 900	72 240	—	1 002 899	12	
529 700	1973495	14 021 022	977 193	128 742	17 100 452	6 029 166	1 211 260	554 076	—	7 794 502		
65 500		1 009 398	23 589	5 004	1 037 991	279 800	30 710	33 056	—	343 566	13	
24 600		684 024	16 608	2 870	703 502	186 205	201 299	41 410	—	428 914	14	
106 100	212 700	2 818 845	69 062	5 327	3 105 934	886 936	355 846	112 017	—	1 354 799	15	
118 300		2 261 751	78 851	841	2 341 443	842 939	64 804	50 883	—	958 626	16	
16 300		256 968	3 015	180	260 163	115 590	50 150	138 821	—	304 561	17	
101 700		1 562 285	84 231	684	1 647 200	594 587	115 977	28 654	—	739 218	18	
13 500		259 195	19 484	884	279 563	75 520	43 933	14 908	—	134 361	19	
45 500		683 882	19 645	663	704 190	341 992	108 171	29 014	—	479 177	20	
32 200		447 945	6 296	11 520	465 761	222 309	119 680	43 604	—	385 593	21	
21 900		387 421	23 842	3 009	414 272	124 712	96 260	64 363	—	285 335	22	
545 600	212 700	10 371 714	344 623	30 982	10 960 019	3 670 590	1 186 830	556 730	—	5 414 150		
150 300	1378484	1 914 075	226 898	30 371	3 549 828	1 197 752	—	73 472	—	1 271 224	23	
37 200		769 413	25 784	3 280	798 477	263 793	295 002	98 657	—	657 452	24	
29 600		828 582	27 108	97	855 787	547 972	123 854	27 506	—	699 332	25	
10 500		287 954	12 483	1 380	301 817	132 196	33 466	9 973	—	175 635	26	
49 500		669 061	41 097	679	710 837	278 377	—	23 405	—	301 782	27	
70 500		1 160 422	37 487	1 490	1 199 399	668 163	171 513	78 931	—	918 607	28	
45 600		803 554	63 438	6 689	873 681	376 465	189 454	53 187	—	619 106	29	
73 500		1 338 400	74 172	2 171	1 414 743	420 959	—	29 232	—	450 191	30	
61 700		1 183 210	155 055	4 157	1 342 422	414 176	—	36 469	—	450 645	31	
10 200		130 951	13 200	1 100	325 251	164 353	73 638	17 307	—	255 298	32	
2 500		120 010	5 902	1 372	127 284	93 103	—	14 714	—	107 817	33	
144 900		2 294 188	217 458	16 747	2 528 393	1 114 000	118 316	125 708	—	1 358 024	34	
686 000	1378484	11 679 820	900 082	69 533	14 027 919	5 671 309	1 005 243	588 561	—	7 265 113		

Tabell 3. (Framh.) Rikstelefonen. Trafikk, driftsinntekter
(Driftsinntekter og -utgifter som ikkje er delte på

Nr.	Kontrollkrins/stasjon	Utgående takserte samtaler				Manuelle ekspedisjonar			
		til innlandet		til utlandet	i alt	perio- dar pr. 100 man. opp- sette samta- ler til innl. ¹⁾	utgåande samtaler ²⁾ ³⁾	inngående samtaler ¹⁾ ²⁾	transitt- ekspedi- sjonar ¹⁾
		auto- matisk oppsette ¹⁾	manuelt oppsette						
	1	2	3	4	5	6	7	8	9
Agder distrikt									
35	Arendal	87 000	580 766	6 737	674 503	148,59	507 882	351 000	407 000
36	Farsund		265 160	1 693	266 853	119,53	270 175	319 000	165 000
37	Farsund radio		17 987	414	18 401	131,23	19 304	2 089	—
38	Kragerø		177 083	1 027	178 110	142,05	179 265	181 000	89 000
39	Kristiansand		866 255	20 554	886 809	166,90	890 603	649 000	446 000
40	Kristiansand radio ...		5 613	38	5 651	124,10	9 244	705	—
41	Lillesand		107 303	661	107 964	122,52	108 802	146 000	—
42	Mandal		152 738	2 164	154 902	146,94	153 659	175 000	2 000
43	Notodden	20 000	291 181	1 506	312 687	148,95	253 269	222 000	184 000
44	Porsgrunn		696 600	6 423	703 023	141,39	502 341	359 000	55 000
45	Risør		100 290	791	101 081	139,97	104 170	95 000	8 000
46	Rjukan	16 000	73 566	1 052	90 618	148,95	14 984	15 000	—
47	Seljord		380 384	1 105	381 489	137,53	350 260	366 000	469 000
48	Skien		836 991	5 867	842 858	144,94	809 804	646 000	624 000
49	Tvedestrand		107 270	352	107 622	129,73	107 694	89 000	5 000
		123 000	4 659 187	50 384	4 832 571	146,06	4 281 456	3 615 794	2 454 000
Rogaland distrikt									
50	Bryne	100 000	273 848	675	374 523	131,62	252 401	259 000	18 000
51	Egersund	75 000	216 584	5 936	297 520	138,20	205 281	151 000	84 000
52	Flekkefjord		282 471	1 443	283 914	125,69	246 744	249 000	180 000
53	Haugesund		849 570	9 797	859 367	141,57	842 700	858 000	350 000
54	Haugesund radio		8 579	338	8 917	113,42	8 948	316	—
55	Rogaland radio		38 839	1 973	40 812	148,98	40 823	2 362	403
56	Sandnes		101 564	261	101 825	126,15	102 224	83 000	—
57	Sauda		145 460	239	145 699	143,77	147 868	153 000	104 000
58	Stavanger		1 290 491	15 742	1 306 233	164,94	1 267 681	677 000	404 000
59	Ølen		271 998	141	272 139	125,36	278 094	271 000	218 000
		175 000	3 479 404	36 545	3 690 949	146,86	3 392 764	2 703 678	1 358 403
Bjergvin distrikt									
60	Bergen	945 400	2 246 468	49 577	3 241 445	161,04	2 308 999	2 381 000	954 000
61	Bergen radio		12 151	324	12 475	131,94	12 762	853	—
62	Dalsøyra		61 206	7	61 213	130,38	62 948	67 000	89 000
63	Florø		237 769	432	238 201	145,56	241 558	293 000	212 000
64	Florø radio		12 344	138	12 482	124,66	12 532	1 240	8
65	Førde Sunnfjord		303 244	171	303 415	142,47	315 664	321 000	307 000
66	Høyanger		137 524	161	137 685	148,26	138 672	143 000	72 000
67	Lærdal		436 589	991	437 580	137,97	445 469	434 000	482 000
68	Norheimsund		210 958	350	211 308	143,52	213 390	236 000	46 000
69	Odda		284 762	1 339	286 101	150,92	283 413	301 000	148 000
70	Stord		458 042	745	458 787	133,06	464 428	456 000	324 000
71	Voss		408 115	1 218	409 333	144,28	410 573	434 000	205 000
		945 400	4 809 172	55 453	5 810 025	150,82	4 910 408	5 068 093	2 839 008

¹⁾, ²⁾, ³⁾ og ⁴⁾. Sjå fotnotar side 92.

g -utgifter ved kontrollkretsane i 1962.

ontrollkretsane, er oppførte i tabell 6).

utgåande takserte tilseii- ingar til inlandet ¹⁾	Inntekter					Stasjonsutgifter					Nr.
	samtaler til inlandet		samtaler til utlandet ⁴⁾	andre inntekter	i alt	lønsutgifter		materiell m.m.	refu- sjonar m.m.	i alt	
	aut. oppsette ³⁾	man. oppsette				utanom stasjons- haldsta- sjonane	ved stasjons- haldsta- sjonane				
10	11	12	13	14	15	16	17	18	19	20	
	kr.	kr.	kr.	kr.	kr.	kr.	kr.	kr.	kr.	kr.	
138 300	61 000	1 676 459	83 863	341	1 821 663	893 869	168 386	154 813	—	1 217 068	35
16 200		476 049	18 651	17 350	512 050	255 505	86 285	32 723	—	374 513	36
1 000		124 199	6 500	—	130 699	106 810	—	14 424	—	121 234	37
30 400		487 033	13 620	110	500 763	190 243	64 053	40 414	—	294 710	38
275 400		2 738 037	256 095	541	2 994 673	1068202	276 536	164 608	—	1 509 346	39
200		27 305	854	—	28 159						40
13 900		188 302	6 481	—	194 783	65 838	—	9 304	—	75 142	41
29 900		423 932	28 905	3 160	455 997	163 125	—	34 654	—	197 779	42
36 200	37 000	522 196	16 915	24 560	600 671	454 119	135 060	78 871	—	668 050	43
104 200		1 642 489	77 759	12 195	1 732 443	515 956	93 000	50 584	—	659 540	44
14 800		267 458	8 776	4	276 238	144 636	—	14 255	—	158 891	45
16 100	30 000	231 848	8 904	500	271 252	29 974	—	4 042	—	34 016	46
29 700		714 297	9 731	2 162	726 190	208 065	398 277	67 921	—	674 263	47
128 700		2 234 282	68 317	116 702	2 419 301	1 161 950	67 968	217 916	—	1 447 834	48
11 700		199 702	6 697	362	206 761	122 179	918	10 202	—	133 299	49
846 700	128 000	11 953 588	612 068	177 987	12 871 643	5 380 471	1 290 483	894 731	—	7 565 685	
25 400	109 300	466 357	9 202	—	584 859	160 166	48 443	16 490	—	225 099	50
24 700	46 500	519 374	54 608	—	620 482	258 417	83 762	25 798	—	367 977	51
26 000		554 491	17 226	—	571 717	214 947	196 102	19 680	—	430 729	52
189 000		2 037 613	143 947	756	2 182 316	997 246	257 692	80 713	—	1 335 651	53
1 300		42 345	5 517	—	47 862						54
4 500		714 651	54 099	963	769 713	223 211	—	20 166	—	243 377	55
6 400		145 882	3 974	—	149 856	58 928	32 556	12 344	—	103 828	56
21 300		343 813	3 666	19	347 498	158 554	70 437	67 022	—	296 013	57
459 900		4 489 008	326 992	802	4 816 802	1 637 639	289 465	94 967	—	2 022 071	58
28 700		433 799	1 122	1 113	436 034	144 452	217 774	31 878	—	394 104	59
787 200	155 800	9 747 333	620 353	3 653	10 527 139	3 853 560	1 196 231	369 058	—	5 418 849	
757 300	3975362	7 072 270	1 388 312	22 787	12 458 731	3 971 226	1 070 639	482 440	—	5 524 305	60
1 100		59 389	5 295	1 162	65 846	266 736	—	80 558	—	347 294	61
11 500		89 746	143	953	90 842	97 603	71 008	22 596	—	191 207	62
45 400		580 033	7 016	—	587 049	317 142	153 225	63 409	—	533 776	63
1 000		65 753	2 498	—	68 251						64
61 700		651 934	2 349	117	654 400	273 224	295 378	69 488	—	638 090	65
29 400		351 228	2 911	—	354 139	131 613	101 139	27 792	—	260 544	66
96 700		940 457	12 808	732	953 997	534 984	281 900	71 571	—	888 455	67
21 800		406 788	5 526	3 186	415 500	147 925	129 620	28 532	—	306 077	68
49 300		755 875	17 266	2 418	775 559	310 954	181 606	56 189	—	548 749	69
58 700		827 898	12 987	206	841 091	244 606	380 400	68 323	—	693 329	70
59 000		878 870	4 790	500	884 160	286 376	243 790	55 366	—	585 532	71
192 900	3975362	12 680 241	1 461 901	32 061	18 149 565	6 582 389	2 908 705	1 026 264	—	10 517 358	

Tabell 3. (Framh.) Rikstelefonen. Trafikk, driftsinntekter
(Driftsinntekter og -utgifter som ikkje er delte på

Nr.	Kontrollkrins/stasjon	Utgående takserte samtaler				Manuelle ekspedisjonar			
		til innlandet		til utlandet	i alt	perio- dar pr. 100 man. opp- sette samtaler til innl. ¹⁾	utgåande samtaler ²⁾ 3)	inngåande samtaler ¹⁾ 2)	transitt- ekspedi- sjonar ¹⁾
		auto- matisk oppsette ¹⁾	manuelt oppsette						
	1	2	3	4	5	6	7	8	9
Møre distrikt									
72	Kristiansund		825 209	2 569	827 778	140,24	829 957	768 000	382 000
73	Kristiansund radio ...		7 820	41	7 861	109,56	11 439	1 079	—
74	Molde		854 764	2 197	856 961	138,64	866 857	992 000	492 000
75	Måløy		225 850	1 542	227 392	135,78	231 452	210 000	176 000
76	Sjøholt		381 172	662	381 834	141,38	387 381	400 000	277 000
77	Stryn		334 343	443	334 786	134,36	338 955	358 000	280 000
78	Tingvoll		272 852	573	273 425	142,39	277 219	293 000	245 000
79	Volda		644 538	682	645 220	132,39	649 977	681 000	667 000
80	Ålesund		1 064 588	6 296	1 070 884	151,56	1 064 845	892 000	647 000
81	Ålesund radio		13 351	178	13 529	116,92	13 613	978	—
82	Åndalsnes		139 863	482	140 345	144,25	140 728	174 000	90 000
			4 764 350	15 665	4 780 015	141,19	4 812 423	4 770 057	3 256 000
Trøndelag distrikt									
83	Fillan		209 696	120	209 816	127,29	213 160	207 000	204 000
84	Levanger		450 526	3 306	453 832	127,15	458 703	495 000	168 000
85	Namsos		352 308	3 696	356 004	141,69	360 468	421 000	349 000
86	Oppdal		89 585	642	90 227	141,11	92 126	110 000	49 000
87	Opphaug		165 611	221	165 832	124,84	168 877	179 000	88 000
88	Røros		90 881	3 534	94 415	138,98	95 105	113 000	14 000
89	Rørвик		164 258	331	164 589	132,94	155 841	147 000	61 000
90	Rørвик radio		8 871	117	8 988	112,05	9 009	1 302	—
91	Steinkjer		516 024	1 682	517 706	146,96	527 578	457 000	334 000
92	Stjørdal		303 986	2 988	306 974	143,10	309 509	253 000	66 000
93	Stoksdal		102 941	56	102 997	126,54	103 530	115 000	97 000
94	Trondheim		2 201 892	39 625	2 241 517	166,08	2 209 875	1 584 000	889 000
95	Ørlandet radio		11 602	42	11 644	118,17	11 902	891	—
			4 668 181	56 360	4 724 541	150,65	4 715 683	4 083 193	2 319 000
Nordland distrikt									
96	Bodø		624 474	2 402	626 876	170,51	635 337	728 000	785 000
97	Bodø radio		10 133	66	10 199	113,52	10 343	899	—
98	Brønnøysund		242 517	107	242 624	142,04	246 045	254 000	205 000
99	Fauske		288 621	879	289 500	138,28	293 186	334 000	279 000
100	Hamarøy		105 462	135	105 597	140,16	108 644	117 000	91 000
101	Hemnesberget		34 801	87	34 888	141,83	35 035	36 000	12 000
102	Mo Rana		323 113	3 819	326 932	156,79	329 530	325 000	206 000
103	Mosjøen		264 749	2 355	267 104	144,82	274 894	277 000	158 000
104	Sandnessjøen		291 580	210	291 790	130,74	295 999	370 000	291 000
105	Sandnessjøen radio ..		8 890	23	8 913	109,68	8 954	533	—
106	Tønnes		86 779	25	86 804	139,06	89 592	104 000	151 000
107	Ørnes		157 126	160	157 286	149,65	156 675	151 000	151 000
			2 438 245	10 268	2 448 513	150,10	2 484 234	2 697 432	2 329 000
Troms distrikt									
108	Andenes		145 721	140	145 861	129,50	146 532	148 000	53 000
109	Bardu		156 409	488	156 897	147,01	159 050	168 000	120 000
110	Bø Vesterålen		60 645	110	60 755	142,83	61 107	60 000	3 000

¹⁾, ²⁾, ³⁾ og ⁴⁾. Sjå fotnotar side 92.

og -utgifter ved kontrollkrinsane i 1962.

kontrollkrinsane, er oppførte i tabell 6).

utgående takserte tilse- ingar til nnlandet ¹⁾	Inntekter					Stasjonsutgifter					Nr.	
	samtaler til innlandet		samtaler til utlandet ⁴⁾	andre inntekter	i alt	lønsutgifter		materiell m.m.	refu- sjonar m.m.	i alt		
	aut. oppsette ¹⁾	man. oppsette				utanom stasjons- haldsta- sjonane	ved stasjons- haldsta- sjonane					
10	11	12	13	14	15	16	17	18	19	20		
	kr.	kr.	kr.	kr.	kr.	kr.	kr.	kr.	kr.	kr.		
194 800		1 859 989	46 510	48 662	1 955 161	662 685	500 300	124 658	—	1 287 643	72	
500		37 800	650	—	38 450	38 405	—	3 224	—	41 629	73	
185 500		1 871 471	29 069	1 091	1 901 631	619 399	495 204	138 737	—	1 253 340	74	
43 400		511 730	37 969	761	550 460	254 831	127 296	23 805	—	405 932	75	
70 700		710 751	7 744	929	719 424	112 746	391 509	53 366	—	557 621	76	
62 900		631 553	4 449	642	636 644	191 294	284 390	49 125	—	524 809	77	
51 900		631 298	7 602	12 905	651 805	196 100	207 000	28 335	—	431 435	78	
87 600		1 147 343	10 470	3 439	1 161 252	244 673	604 797	66 841	—	916 311	79	
278 200		2 740 279	118 542	3 584	2 862 405	1 458 956	395 472	115 975	—	1 970 403	80	
900		67 443	3 501	—	70 944	85 983	—	9 084	—	95 067	81	
31 800		366 484	5 187	1 239	372 910	169 513	62 328	27 342	—	259 183	82	
1 008 200		10 576 141	271 693	73 252	10 921 086	4 034 585	3 068 296	640 492	—	7 743 373		
30 900		393 585	1 084	1 838	396 507	110 649	268 692	42 491	—	421 832	83	
42 300		796 119	19 542	1 184	816 845	311 911	273 576	49 746	—	635 233	84	
88 900		1 010 371	17 839	14 050	1 042 260	410 275	264 816	54 550	—	729 641	85	
23 300		257 237	5 160	1 699	264 096	110 960	67 568	104 692	—	283 220	86	
23 200		304 376	1 935	900	307 211	102 347	137 884	22 667	—	262 898	87	
24 600		262 046	14 685	664	277 935	105 729	37 923	14 894	—	158 546	88	
27 200		369 343	2 904	1 515	373 762	176 198	147 237	40 127	—	363 562	89	
600		41 145	1 982	—	43 127						90	
90 500		1 152 770	14 938	28 675	1 196 383	455 235	321 709	164 163	—	941 107	91	
48 000		617 359	19 556	1 293	638 208	194 685	160 969	27 752	—	383 406	92	
11 900		195 538	335	5	195 878	76 328	109 952	17 092	—	203 372	93	
982 100		8 476 402	421 972	7 354	8 905 728	3 420 288	642 383	274 225	—	4 336 896	94	
2 400		58 666	1 198	1 077	60 941	99 848	—	9 274	—	109 122	95	
395 900		13 934 957	523 130	60 254	14 518 341	5 574 453	2 432 709	821 673	—	8 828 835		
182 100		2 394 801	34 123	1 369	2 430 293	1051634	243 487	137 897	—	1 433 018	96	
1 000		47 190	1 256	—	48 446						97	
37 600		542 308	1 112	512	543 932	200 215	218 825	40 743	—	459 783	98	
51 400		633 363	10 024	20 345	663 732	438 265	167 465	53 173	—	658 903	99	
15 100		184 538	721	1 815	187 074	120 512	87 432	26 302	—	234 246	100	
9 100		72 039	1 120	—	73 159	46 250	1 100	2 942	—	50 292	101	
82 000		1 012 528	38 099	11 620	1 062 247	350 936	140 000	70 293	—	561 229	102	
61 900		779 431	20 757	7 198	807 386	315 367	147 226	91 686	÷	100	554 179	103
40 300		620 969	2 302	2 000	625 271	280 000	248 070	142 854	—	670 924	104	
1 300		42 277	425	—	42 702						105	
25 500		189 798	478	2 468	192 744	146 236	104 473	34 228	—	284 937	106	
34 600		303 280	2 803	1 350	307 433	156 337	100 214	24 690	—	281 241	107	
541 900		6 822 522	113 220	48 677	6 984 419	3 105 752	1 458 292	624 808	÷	100	5 188 752	
21 400		285 602	1 688	1 098	288 388	81 763	88 383	21 592	—	191 738	108	
20 800		423 466	3 876	1 104	428 446	119 960	55 327	32 342	÷	220	207 409	109
11 700		108 366	1 670	510	110 546	69 284	—	7 685	—	76 969	110	

Tabell 3. (Framh.) Rikstelefonen. Trafikk, driftsinntekter

(Driftsinntekter og -utgifter som ikkje er delte på

Nr.	Kontrollkrins/stasjon	Utgående takserte samtaler				Manuelle ekspedisjonar			
		til innlandet		til utlandet	i alt	perio- dar pr. 100 man- opp- sette samta- ler til innl. ¹⁾	utgåande samtaler ²⁾ 3)	inngående samtaler ¹⁾ 2)	transitt- ekspedi- sjonar ¹⁾
		auto- matisk oppsette ¹⁾	manuelt oppsette						
	1	2	3	4	5	6	7	8	9
111	Gibostad		339 035	546	339 581	143,43	343 879	387 000	235 000
112	Harstad		582 380	1 946	584 326	171,47	566 048	547 000	342 000
113	Harstad radio		8 712	42	8 754	115,89	9 506	1 076	—
114	Leknes Lofoten		165 494	197	165 691	156,27	167 605	175 000	114 000
115	Lødingen		93 120	65	93 185	140,15	102 201	101 000	60 000
116	Melbu		129 059	223	129 282	147,39	130 159	123 000	37 000
117	Stokmarknes radio ..		4 264	11	4 275	113,66	4 278	360	—
118	Moen Målselv		108 169	452	108 621	163,03	110 945	134 000	199 000
119	Narvik		463 398	19 293	482 691	166,45	491 814	539 000	508 000
120	Røst		12 015	17	12 032	168,32	12 145	10 000	—
121	Sortland		239 922	245	240 167	146,07	240 843	251 000	260 000
122	Svolvær		381 174	850	382 024	150,31	385 980	427 000	518 000
123	Sørpågen		89 265	80	89 345	153,96	92 514	81 000	69 000
124	Sørpågen radio		4 697	13	4 710	132,39	4 751	519	—
125	Tromsø		939 133	7 076	946 209	164,49	955 964	1 080 000	465 000
126	Tromsø radio		9 919	62	9 981	106,99	10 027	754	243
			3 932 531	31 856	3 964 387	157,08	3 995 348	4 233 709	2 983 243
	Finnmark distrikt								
127	Alta		279 246	1 704	280 950	164,79	286 671	351 000	493 000
128	Hammerfest		327 343	1 776	329 119	167,75	339 179	343 000	289 000
129	Hammerfest radio ...		9 964	52	10 016	108,14	10 135	1 641	—
130	Honningsvåg		117 765	477	118 242	202,01	119 389	102 000	15 000
131	Honningsvåg radio ..		5 930	20	5 950	108,94	5 950	772	—
132	Kirkenes		86 011	1 524	87 535	201,25	86 885	83 000	—
133	Lakselv		83 951	2 924	86 875	164,75	89 622	90 000	49 000
134	Mehamn		85 050	100	85 150	163,87	95 567	81 000	99 000
135	Mehamn radio		4 421	2	4 423	116,67	4 644	467	—
136	Vadsø		195 704	2 465	198 169	165,16	203 052	231 000	354 000
137	Vardø		172 950	421	173 371	170,26	178 193	195 000	105 000
138	Vardø Berlevåg radio ...		2 359	9	2 368	116,16	2 372	163	—
139	Vardø radio		6 834	93	6 927	119,63	7 272	1 233	—
			1 377 528	11 567	1 389 095	170,39	1 428 931	1 480 276	1 404 000
	Sum distrikta	4 664 200	55 556 174	1 160 097	61 380 471	153,89	53 548 992	46 131 829	27 247 654
	Svalbard radio		2 975	16	2 991	200,00	3 247	1 598	213
	Ny-Ålesund radio		171	1	172	—	172	88	—
	Ishavstasjonane		641	—	641	—	643	15	—
	Korreksjon ⁶⁾			52 323	52 323	—	52 323		
	I alt 1962	4 664 200	55 559 961	1 212 437	61 436 598	153,89	53 605 377	46 133 530	27 247 867
	I alt 1961	3 798 300	53 517 377	1 074 957	58 390 634	150,25	52 070 942	45 487 328	25 023 000
	Auke	865 900	2 042 584	137 480	3 045 964	3,64	1 534 435	646 202	2 224 867

1), 2), 3) og 4). Sjå fotnotar side 92.

5) Korreksjonen gjeld differanse mellom månadstala frå stasjonane og dei tala som er lagde til grunn for oppgjeret med utlandet. Ein har rekna dei sistnemnde tala som rette.

g - utgifter ved kontrollkretsane i 1962.

ontrollkretsane, er oppførte i tabell 6).

utgåande takserte tilsei- ingar- til nlandet ¹⁾	Inntekter					Stasjonsutgifter					Nr.
	samtaler til innlandet		samtaler til utlandet ⁴⁾	andre inntekter	i alt	lønsutgifter					
	aut. oppsette ²⁾	man. oppsette				utanom stasjons- haldsta- sjonane	ved stasjons- haldsta- sjonane	materiell m.m.	refu- sjonar m.m.	i alt	
10	11	12	13	14	15	16	17	18	19	20	
	kr.	kr.	kr.	kr.	kr.	kr.	kr.	kr.	kr.	kr.	
55 000		708 289	9 977	1 344	719 610	163 695	348 026	48 239	—	559 960	111
157 400		1 952 922	25 891	3 242	1 982 055	675 782	198 766	61 285	—	935 833	112
1 000		45 308	1 009	3 819	50 136	96 284	—	21 939	—	118 223	113
35 700		461 945	2 685	500	465 130	262 538	68 200	26 800	÷ 39	357 499	114
12 300		166 797	769	986	168 552	152 307	63 700	33 340	—	249 347	115
29 500		328 906	2 702	1 468	333 076	209 072	—	18 946	—	228 018	116
100		20 836	233	—	21 069						117
25 400		287 828	4 288	3 020	295 136	277 799	3 935	25 847	—	307 581	118
99 600		1 504 877	145 064	27 790	1 677 731	826 400	267 586	108 005	—	1 201 991	119
3 400		40 622	172	733	41 527	22 650	—	3 183	—	25 833	120
37 900		438 177	2 636	1 802	442 615	307 869	145 600	34 738	—	488 207	121
82 600		900 078	11 442	5 612	917 132	670 851	106 060	89 149	—	866 060	122
19 100		252 834	1 662	1 532	256 028	144 363	61 012	43 013	—	248 388	123
500		22 145	212	—	22 357						124
273 900		3 209 729	77 249	7 939	3 294 917	1 097 781	415 344	91 032	÷ 246	1 603 911	125
900		48 025	1 816	—	49 841	74 420	—	421	—	74 841	126
888 200		11 206 752	295 041	62 499	11 564 292	5 252 818	1 821 939	667 556	÷ 505	7 741 808	
53 900		771 674	9 514	12 769	793 957	377 980	243 939	112 790	—	734 709	127
107 800		1 298 104	30 496	2 524	1 331 124	590 797	133 963	46 060	—	770 820	128
1 300		47 841	1 401	70	49 312	73 841	—	12 245	—	86 086	129
31 200		543 401	11 930	2 160	557 491	256 938	16 412	48 515	—	321 865	130
800		31 494	550	—	32 044						131
20 800		300 951	11 190	2 525	314 666	185 792	15 624	27 424	—	228 840	132
22 000		265 971	7 477	1 640	275 088	104 541	86 035	31 070	÷ 405	221 241	133
24 700		284 346	735	3 000	288 081	218 000	79 700	93 892	—	391 592	134
1 300		24 729	57	—	24 786						135
49 700		589 454	8 891	3 052	601 397	459 535	152 309	75 309	÷ 31	687 122	136
59 800		577 183	5 960	3 395	586 538	313 204	38 660	75 752	—	427 616	137
500		10 376	155	—	10 531						138
500		34 501	2 108	324	36 933	53 574	—	5 894	—	59 468	139
374 300		4 780 025	90 464	31 459	4 901 948	2 634 202	766 642	528 951	÷ 436	3 929 359	
098600	7823841	149 964 717	18756679	1508596	178053833	64922664	18349557	8 878 356	÷ 1 331	92149246	
1 100											
099700	7823841	149 964 717	18756679	1508596	178053833	64922664	18349557	8 878 356	÷ 1 331	92149246	
988 800	6261710	134 315 667	16221155	1380617	158179149	56235117	15568879	7 221 057	÷ 10290	79014763	
110 900	1562131	15 649 050	2 535 524	127 979	19 874 684	8 687 547	2 780 678	1 657 299	8 959	13134483	

Tabell 4. Telegraf. Trafikk, driftsinntekter

(Driftsinntekter og -utgifter som ikkje er delte på

Kontrollkrins/stasjon		Sende takserte telegram				Ekspedisjonar			
		til innlandet		til utlandet	i alt (2+4)	sende telegram ¹⁾	komne telegram ¹⁾	transitt-ekspe- disjonar	inntelefo- nerte og inntelek- serte tele- gram
		i alt	av desse lokal- telegram						
1	2	3	4	5	6	7	8	9	
Oslo distrikt									
1	Oslo	523 302	178 862	367 111	890 413	927 973	893 244	2 407 714	768 574
2	Oslo radio ³⁾	127	—	77	204	204	5	—	—
3	Stabekk	25 291	11 199	2 411	27 702	28 652	33 722	27 824	23 664
		548 720	190 061	369 599	918 319	956 829	926 971	2 435 538	792 238
Østfold distrikt									
4	Asker	14 900	5 855	1 034	15 934	16 445	11 521	154	14 203
5	Askim	19 164	8 343	729	19 893	20 068	12 359	—	15 445
6	Fredrikstad	29 579	12 423	5 916	35 495	36 319	27 623	3 248	25 787
7	Halden	14 067	6 110	2 179	16 246	16 371	10 368	—	11 710
8	Jessheim	26 861	10 090	778	27 639	27 922	13 793	168	24 356
9	Kongsvinger	13 053	3 496	527	13 580	13 726	6 461	38	11 139
10	Lillestrøm	25 470	8 156	2 423	27 893	28 131	15 463	—	20 582
11	Moss	21 789	10 765	3 102	24 891	25 370	16 389	—	17 855
12	Sarpsborg	20 577	10 951	2 477	23 054	23 323	15 579	6 976	16 832
13	Ski	28 629	7 965	1 539	30 168	30 765	23 885	264	22 829
		214 089	84 154	20 704	234 793	238 440	153 441	10 848	180 736
Oppland distrikt									
14	Elverum	11 907	4 059	445	12 352	12 541	8 499	738	8 331
15	Fagernes	9 171	2 080	374	9 545	9 653	6 997	2	8 242
16	Gjøvik	34 804	15 508	1 632	36 436	36 999	22 855	36 574	29 050
17	Hamar	30 891	15 550	2 670	33 561	33 990	21 186	60 758	26 142
18	Koppang	4 243	935	94	4 337	4 366	2 502	—	4 060
19	Lillehammer	20 633	7 576	1 917	22 550	23 033	18 821	51 157	16 560
20	Nybergsund	5 106	1 023	186	5 292	5 324	2 699	—	2 699
21	Otta	15 920	2 907	367	16 287	16 419	6 911	2 984	10 000
22	Tynset	9 467	2 031	156	9 623	9 653	5 201	1 490	6 702
23	Vinstra	5 712	1 115	411	6 123	6 191	3 352	1 760	4 041
		147 854	52 784	8 252	156 106	158 169	99 023	155 463	115 842
Drammen distrikt									
24	Drammen	43 388	19 722	8 047	51 435	52 033	36 286	34 592	36 88
25	Gol	14 573	3 242	853	15 426	15 685	15 336	13 468	8 80
26	Hokksund	14 788	4 569	1 256	16 044	16 245	11 381	1 560	12 03
27	Holmestrand	6 716	2 920	369	7 085	7 132	4 591	67	5 01
28	Horten	15 802	6 438	1 027	16 829	17 243	12 704	3 030	10 93
29	Hønefoss	18 037	6 107	1 015	19 052	19 474	13 419	17 804	14 07
30	Kongsberg	15 770	5 060	513	16 283	16 582	9 556	12 400	10 92
31	Larvik	16 894	4 151	1 760	18 654	18 934	15 897	554	15 08
32	Sandefjord	21 632	2 720	2 960	24 592	25 170	21 920	48	12 82
33	Svelvik	4 700	1 333	499	5 199	5 256	3 743	2 650	3 61
34	Tjøme radio	3 731	—	465	4 196	4 618	2 070	—	—
35	Tønsberg	55 116	19 032	6 635	61 751	62 515	41 499	20 752	41 70
		231 147	75 294	25 399	256 546	260 887	188 402	106 925	171 91

¹⁾ Her er takserte telegram, tenestetelegram, tenestemeldingar og ikkje takserte vertelegram førte opp samla. Lokaltelegram er rekna berre som sende telegram.

²⁾ Her er ført opp dei bruttosummane stasjonane krev inn. Den delen som tilkjem utlandet er ikkje trekt frå.

³⁾ Gjeld berre kystradiotenesta ved Tryvasshøgda.

og -utgifter ved kontrollkrinsane i 1962.

kontrollkrinsane, er oppførte i tabell 6).

uttelefo- nerte og uttelek- serte telegram	telegram skrivne ut på Lx	Inntekter				Stasjonsutgifter					Nr.
		telegram til inn- landet	telegram til ut- landet ²⁾	andre inntekter	i alt	lønsutgifter		materiell m.m.	refu- sjonar m.m.	i alt	
						utanom stasjons- hald- stasjonane	ved stasjons- hald- stasjonane				
10	11	12	13	14	15	16	17	18	19	20	
		kr.	kr.	kr.	kr.	kr.	kr.	kr.	kr.	kr.	
403 037	305 349	3 345 732	9 354 207	2324008	15023947	7 900 310	1 330	935 275	—	8 836 915	1
—	—	1 390	1 289	200	2 879	1 794	—	663	—	2 457	2
10 534	30 541	17 264	5 666	6 169	29 099	108 966	—	11 824	—	120 790	3
413 571	335 890	3 364 386	9 361 162	2330377	15055925	8 011 070	1 330	947 762	—	8 960 162	
5 681	13 869	76 010	14 303	12 617	102 930	30 452	6 874	6 353	—	43 679	4
2 729	17 968	94 169	8 978	9 725	112 872	100 721	8 270	6 874	—	115 865	5
9 338	23 025	155 262	91 962	20 394	267 618	213 332	4 444	17 958	—	235 734	6
1 357	11 653	66 558	26 595	6 615	99 768	125 366	—	6 367	—	131 733	7
5 040	20 394	143 054	8 557	12 603	164 214	112 851	25 983	6 337	—	145 171	8
1 101	7 846	55 076	4 651	5 160	64 887	44 985	8 146	1 925	—	55 056	9
2 158	19 450	131 605	32 782	11 993	176 380	121 994	37 303	10 351	—	169 648	10
3 563	18 878	115 014	40 317	15 662	170 993	140 771	—	6 809	—	147 580	11
2 876	20 157	109 849	29 181	26 482	165 512	111 009	25 265	19 000	—	155 274	12
5 767	24 164	156 039	19 855	12 818	188 712	89 376	12 996	10 746	—	113 118	13
39 610	177 404	1 102 636	277 181	134 069	1 513 886	1 090 857	129 281	92 720	—	1 312 858	
1 540	8 691	56 106	3 947	3 816	63 869	57 410	—	2 989	—	60 399	14
2 269	7 709	50 714	3 180	3 804	57 698	23 001	32 234	3 501	—	58 736	15
10 847	31 060	186 210	34 204	16 425	236 839	151 117	29 825	14 335	—	195 277	16
4 928	29 006	147 081	28 483	21 769	197 333	188 137	309	9 617	—	198 063	17
1 015	2 810	17 334	1 197	1 448	19 979	13 008	11 300	1 820	—	26 128	18
5 260	18 490	104 898	18 913	9 032	132 843	123 400	16 116	16 361	—	155 877	19
2 052	3 096	15 840	1 378	1 505	18 723	18 880	15 976	2 850	—	37 706	20
1 868	7 833	49 898	3 121	4 116	57 135	37 530	22 750	4 760	—	65 040	21
1 953	5 864	33 457	1 391	3 166	38 014	53 741	20 554	2 543	—	76 838	22
1 477	3 056	24 512	3 244	2 413	30 169	27 838	10 133	4 394	—	42 365	23
33 209	117 615	686 050	99 058	67 494	852 602	694 062	159 197	63 170	—	916 429	
4 173	37 831	224 108	119 670	23 757	367 535	286 997	—	19 247	—	306 244	24
1 519	9 801	66 361	7 291	4 550	78 202	13 886	36 229	3 840	—	53 955	25
1 809	13 257	70 799	13 060	5 706	89 565	88 186	19 075	6 683	—	113 944	26
831	5 930	34 619	5 216	2 628	42 463	23 671	3 544	1 857	—	29 072	27
2 282	13 238	83 918	15 174	5 908	105 000	109 726	1 301	10 451	—	121 478	28
2 999	15 493	87 730	10 265	7 667	105 662	114 043	24 012	12 122	—	150 177	29
4 237	11 456	66 603	7 247	5 463	79 313	109 174	30 374	14 480	—	154 028	30
4 144	11 574	99 220	21 239	9 008	129 467	82 136	—	8 125	—	90 261	31
5 537	11 822	145 034	60 429	12 554	218 017	126 018	—	17 155	—	143 173	32
386	3 920	24 737	5 451	2 017	32 205	22 932	7 800	2 275	—	33 007	33
—	—	32 485	6 713	917	40 115	62 070	—	9 904	—	71 974	34
11 640	37 315	325 999	149 233	32 151	507 383	258 827	12 941	25 533	—	297 301	35
39 554	171 637	1 261 613	420 988	112 326	1 794 927	1 297 666	135 276	131 672	—	1 564 614	

Tabell 4. (Framh.) Telegraf. Trafikk, driftsinntekter
(Driftsinntekter og -utgifter som ikkje er delte på

Nr.	Kontrollkrins/stasjon	Sende takserte telegram				Ekspedisjona			
		til innlandet		til utlandet	i alt (2+4)	sende telegram ¹⁾	komne telegram ¹⁾	transitt-ekspedisjonar	inntelefonerte og inntekserte telegram
		i alt	av desse lokal-telegram						
	1	2	3	4	5	6	7	8	9
Agder distrikt									
36	Arendal	39 128	13 050	4 904	44 032	45 011	35 409	79 138	28 292
37	Farsund	13 088	2 663	1 540	14 628	14 967	12 599	18 832	8 384
38	Farsund radio	9 171	—	1 275	10 446	11 096	2 899	—	—
39	Kragerø	9 791	3 361	1 186	10 977	11 186	7 028	2 412	5 353
40	Kristiansand	47 545	9 735	9 833	57 378	58 240	47 780	42 968	34 455
41	Kristiansand radio ...	582	—	47	629	631	12	—	—
42	Lillesand	3 902	1 524	380	4 282	4 348	4 127	—	2 789
43	Mandal	10 375	2 679	1 381	11 756	11 914	10 658	—	8 799
44	Notodden	7 987	3 366	367	8 354	8 576	6 803	20 050	5 184
45	Porsgrunn	29 258	9 463	6 413	35 671	36 259	20 951	22 017	24 303
46	Risør	5 023	1 878	622	5 645	5 720	4 775	—	3 524
47	Rjukan	6 856	3 053	249	7 105	7 214	4 112	—	4 563
48	Seljord	8 754	1 483	258	9 012	9 136	5 756	—	6 145
49	Skien	26 149	7 669	4 474	30 623	31 020	21 895	45 662	22 199
50	Tvedestrand	5 909	1 501	392	6 301	6 385	4 999	—	4 649
		223 518	61 425	33 321	256 839	261 703	189 803	231 079	158 639
Rogaland distrikt									
51	Bryne	10 468	3 167	339	10 807	10 880	8 588	—	6 680
52	Egersund	8 677	3 332	1 228	9 905	9 988	7 609	—	6 073
53	Flekkefjord	10 060	2 499	904	10 964	11 277	8 803	9 828	5 879
54	Haugesund	53 101	15 138	12 785	65 886	67 106	69 891	68 342	39 178
55	Haugesund radio ...	280	—	47	327	329	30	—	—
56	Rogaland radio	313 628	—	36 687	350 315	376 574	186 284	370	—
57	Sandnes	15 374	4 747	1 789	17 163	17 474	13 401	164	10 283
58	Sauda	11 590	3 662	582	12 172	12 261	7 040	5 082	6 524
59	Stavanger	80 363	27 068	16 248	96 611	99 825	77 198	102 480	66 237
60	Ølen	13 717	3 905	109	13 826	14 106	9 272	—	8 704
		517 258	63 518	70 718	587 976	619 820	388 116	186 266	149 558
Bjergvin distrikt									
61	Bergen	203 762	65 521	79 714	283 476	291 948	366 514	338 111	213 173
62	Bergen radio	2 924	—	643	3 567	4 128	1 858	—	—
63	Dalsøyra	2 982	155	22	3 004	3 020	2 549	502	1 819
64	Florø	12 204	1 612	416	12 620	13 062	10 809	26 986	5 404
65	Florø radio	2 402	—	70	2 472	2 492	676	—	—
66	Førde Sunnfjord	14 327	2 682	266	14 593	14 882	10 991	20	9 956
67	Høyanger	8 424	1 845	304	8 728	8 820	5 958	—	4 970
68	Lærdal	33 366	6 653	565	33 931	34 207	18 309	51 724	17 139
69	Norheimsund	8 820	2 432	258	9 078	9 143	6 556	11 002	5 133
70	Odda	16 554	4 037	749	17 303	17 538	10 265	17 926	7 385
71	Stord	24 814	7 655	777	25 591	25 752	16 772	—	17 564
72	Voss	20 007	5 990	829	20 836	20 872	16 821	31 901	12 184
		350 586	98 582	84 613	435 199	445 864	468 078	478 172	294 727

¹⁾ og ²⁾. Sjå fotnotar side 100.

og -utgifter ved kontrollkrinsane i 1962.

kontrollkrinsane, er oppførte i tabell 6).

		Inntekter				Stasjonsutgifter					Nr.
uttelefo- nerte og uttelek- serte telegram	telegram skrivne ut på Lx	telegram til inn- landet	telegram til ut- landet ²⁾	andre inntekter	i alt	lønsutgifter		materie- ll m.m.	refu- sjonar m.m.	i alt	
						utanom stasjons- hald- stasjonane	ved stasjons- hald- stasjonane				
10	11	12	13	14	15	16	17	18	19	20	
		kr.	kr.	kr.	kr.	kr.	kr.	kr.	kr.	kr.	
13 739	26 835	208 081	104 755	16 206	329 042	297 797	14 920	23 672	—	336 389	36
943	7 354	65 176	48 265	3 777	117 218	109 944	21 164	6 893	—	138 001	37
—	—	65 627	15 315	—	80 942	81 269	—	8 511	—	89 780	38
1 265	6 814	42 510	13 533	3 616	59 659	74 204	6 005	3 501	—	83 710	39
12 875	27 593	233 349	143 412	28 631	405 392	387 359	41 480	36 644	—	465 483	40
—	9	2 582	397	—	2 979						
1 006	3 663	20 713	7 604	1 799	30 116	46 135	—	4 375	—	50 510	42
864	6 125	43 679	22 983	7 487	74 149	37 725	—	8 749	—	46 474	43
942	7 849	41 876	5 154	3 301	50 331	63 000	11 899	25 740	—	100 639	44
5 213	20 456	148 169	73 157	15 700	237 026	169 193	7 850	5 985	—	183 028	45
984	4 113	25 199	9 167	2 374	36 740	60 582	—	2 533	—	63 115	46
345	5 837	34 911	2 766	3 002	40 679	43 783	—	5 290	—	49 073	47
931	5 833	39 488	2 411	2 533	44 432	23 683	29 722	7 275	—	60 680	48
1 629	21 046	130 002	46 459	46 018	222 479	157 913	10 807	13 956	—	182 676	49
1 848	4 891	28 124	5 897	2 572	36 593	31 640	594	3 867	—	36 101	50
42 584	148 418	1 129 486	501 275	137 016	1 767 777	1 584 227	144 441	156 991	—	1 885 659	
1 787	10 578	58 003	11 130	5 068	74 201	49 817	10 593	10 315	—	70 725	51
2 225	7 787	43 603	12 237	4 132	59 972	39 500	15 037	4 443	—	58 980	52
947	7 273	49 944	11 764	3 504	65 212	64 397	29 429	5 244	—	99 070	53
13 016	41 641	301 039	367 050	28 861	696 950	409 603	46 740	15 613	—	471 956	54
—	—	2 439	406	—	2 845						
—	52 469	2 629 185	506 900	6 324	3 142 409	2 246 300	—	318 149	—	2 564 449	56
3 617	12 691	78 086	26 837	10 147	115 070	40 449	4 650	10 826	—	55 925	57
964	8 244	53 721	18 275	3 353	75 349	61 440	10 105	7 369	—	78 914	58
21 509	56 691	441 683	312 106	66 893	820 682	550 682	56 859	48 378	—	655 919	59
793	11 734	65 176	1 400	4 341	70 917	15 383	42 555	4 078	—	62 016	60
44 858	209 108	3 722 879	1 268 105	132 623	5 123 607	3 477 571	215 968	424 415	—	4 117 954	
124 259	146 256	1 293 776	1 717 745	191 687	3 203 208	2 208 617	125 957	272 223	—	2 606 797	61
—	—	22 315	4 478	630	27 423	95 543	—	29 766	—	125 309	62
591	1 801	15 138	307	1 050	16 495	13 631	13 629	2 493	—	29 753	63
1 309	8 163	56 566	4 312	3 681	64 559	81 729	20 492	9 446	—	111 667	64
—	—	15 378	876	—	16 254						
1 842	10 764	68 411	3 184	4 231	75 826	44 934	47 642	9 279	—	101 855	66
646	6 184	42 070	4 479	2 165	48 714	20 117	14 493	8 974	—	43 584	67
1 885	20 716	139 935	7 277	7 530	154 742	115 839	53 780	11 054	—	180 673	68
1 182	8 016	41 038	4 246	2 856	48 140	30 992	23 492	5 282	—	59 766	69
1 483	11 267	68 045	7 399	4 721	80 165	60 404	24 471	9 123	—	93 998	70
3 480	19 990	121 236	10 781	9 072	141 089	39 005	77 370	10 556	—	126 931	71
1 345	15 356	102 413	8 626	6 338	117 377	48 899	42 566	5 110	—	96 575	72
138 022	248 513	1 986 321	1 773 710	233 961	3 993 992	2 759 710	443 892	373 306	—	3 576 908	

Tabell 4. (Framh.) Telegraf. Trafikk, driftsinntekter
 (Driftsinntekter og -utgifter som ikkje er delte på

Nr.	Kontrollkrins/stasjon	Sende takserte telegram				Ekspedisjonar			
		til innlandet		til utlandet	i alt (2+4)	sende telegram ¹⁾	komne telegram ¹⁾	transitt- ekspedi- sjonar	inntelefo- nerte og inntelek- serte tele- gram
		i alt	av desse lokal- telegram						
1	2	3	4	5	6	7	8	9	
Møre distrikt									
73	Kristiansund	40 885	11 714	4 603	45 488	46 050	35 307	63 954	32 145
74	Kristiansund radio ...	427	—	48	475	490	25	—	—
75	Molde	30 140	6 986	1 334	31 474	31 995	25 550	53 518	22 981
76	Måløy	12 514	2 350	1 611	14 125	14 550	9 785	44 837	8 326
77	Sjøholt	14 581	2 948	588	15 169	15 272	10 372	48	11 447
78	Stryn	14 769	3 419	338	15 107	15 250	11 681	16	8 823
79	Tingvoll	13 796	4 543	207	14 003	14 131	8 574	2	10 556
80	Volda	23 044	3 560	848	23 892	24 345	21 435	36 186	14 432
81	Ålesund	42 815	7 362	10 912	53 727	54 912	49 464	70 416	35 160
82	Ålesund radio	3 094	—	322	3 416	3 549	304	—	—
83	Andalsnes	6 525	1 625	318	6 843	6 902	4 426	278	4 691
		202 590	44 507	21 129	223 719	227 446	176 923	269 255	148 561
Trøndelag distrikt									
84	Fillan	10 921	833	73	10 994	11 242	7 267	21 016	7 805
85	Levanger	16 659	5 675	368	17 027	17 201	11 329	12 822	11 321
86	Namsos	17 549	3 686	579	18 128	18 714	12 883	17 558	12 969
87	Oppdal	3 842	957	125	3 967	4 019	3 271	26	3 145
88	Opphaug	9 602	1 545	70	9 672	9 783	6 487	1 396	6 910
89	Røros	5 592	903	246	5 838	5 877	3 606	18	3 670
90	Rørвик	8 136	808	231	8 367	8 396	7 594	18 214	6 235
91	Rørвик radio	5 425	—	422	5 847	5 989	526	—	—
92	Steinkjer	13 983	4 437	619	14 602	14 756	12 849	10 658	10 181
93	Stjørdal	14 862	4 303	392	15 254	15 294	9 985	2 550	9 812
94	Stoksund	3 501	358	53	3 554	3 570	3 383	3 521	2 597
95	Trondheim	122 344	34 106	19 033	141 377	144 165	116 777	549 354	95 770
96	Ørlandet radio	616	—	31	647	715	127	—	—
		233 032	57 611	22 242	255 274	259 721	196 084	637 133	170 415
Nordland distrikt									
97	Bodø	40 125	8 328	1 623	41 748	42 860	44 066	111 098	26 330
98	Bodø radio	842	—	106	948	963	148	—	—
99	Brønnøysund	12 773	967	155	12 928	13 118	10 216	27 466	8 792
100	Fauske	12 815	1 170	362	13 177	13 336	13 260	27 602	8 306
101	Hamarøy	8 624	944	129	8 753	8 828	4 686	1 591	4 237
102	Hemnesberget	1 748	380	63	1 811	1 909	1 386	1 695	888
103	Mo Rana	15 964	2 772	753	16 717	17 092	15 240	38 326	9 925
104	Mosjøen	13 566	2 074	628	14 194	14 391	9 815	16 710	7 730
105	Sandnessjøen	16 282	1 338	254	16 536	16 978	13 176	39 112	9 978
106	Sandnessjøen radio ..	381	—	32	413	418	38	—	—
107	Tønnes	6 699	40	31	6 730	6 799	4 337	15 174	4 982
108	Ørnes	9 510	864	351	9 861	9 986	6 454	13 546	4 784
		139 329	18 877	4 487	143 816	146 678	122 822	292 320	85 952
Troms distrikt									
109	Andenes	8 228	947	128	8 356	8 502	6 740	10 650	4 480
110	Bardu	8 697	784	85	8 782	8 988	7 922	16 468	4 783
111	Bø Vesterålen	7 088	937	87	7 175	7 309	4 537	—	6 220
112	Gibostad	16 312	1 720	303	16 615	16 877	15 836	2 912	10 240

¹⁾ og ²⁾. Sjå fotnotar side 100.

og -utgifter ved kontrollkrinsane i 1962.

kontrollkrinsane, er oppførte i tabell 6).

uttelefo- nerte og uttelek- serte telegram	telegram skrivne ut på Lx	Inntekter				Stasjonsutgifter					Nr.
		telegram til inn- landet	telegram til ut- landet ²⁾	andre inntekter	i alt	lønsutgifter		materieil m.m.	refu- sjonar m.m.	i alt	
						utanom stasjons- hald- stasjonane	ved stasjons- hald- stasjonane				
10	11	12	13	14	15	16	17	18	19	20	
		kr.	kr.	kr.	kr.	kr.	kr.	kr.	kr.	kr.	
8 171	29 012	197 928	96 466	35 603	329 997	232 333	66 216	31 583	—	330 132	73
—	—	3 536	601	—	4 137	2 022	—	239	—	2 261	74
3 847	24 091	147 691	18 213	13 876	179 780	121 567	68 155	22 286	—	212 008	75
1 864	8 131	62 742	17 181	4 496	84 419	49 456	20 109	4 314	—	73 879	76
2 837	9 893	69 512	6 722	6 531	82 765	10 761	47 456	6 100	—	64 317	77
1 820	12 502	74 294	4 354	4 683	83 331	43 178	41 651	3 958	—	88 787	78
5 328	11 000	66 478	2 220	5 364	74 062	26 291	35 400	3 383	—	65 074	79
4 324	18 469	115 906	12 324	7 252	135 482	39 135	75 488	11 952	—	126 575	80
12 009	26 986	231 085	252 189	30 982	514 256	268 040	41 414	21 866	÷ 486	330 834	81
—	—	14 036	2 892	—	16 928	59 750	—	5 320	—	65 070	82
1 143	4 412	34 351	3 282	2 479	40 112	37 676	9 848	6 948	—	54 472	83
41 343	144 496	1 017 559	416 444	111 266	1 545 269	890 209	405 737	117 949	÷ 486	1 413 409	
1 416	5 311	43 764	891	3 095	47 750	36 815	35 598	4 470	—	76 883	84
2 806	14 165	81 075	3 650	6 394	91 119	57 265	32 494	7 723	—	97 482	85
6 294	10 818	75 495	5 416	12 869	93 780	73 782	36 355	8 791	—	118 928	86
1 257	3 440	14 934	1 130	1 388	17 452	18 840	9 475	2 169	—	30 484	87
5 639	6 360	43 246	762	3 960	47 968	22 319	12 095	3 793	—	38 207	88
1 762	3 387	20 391	1 951	1 349	23 691	24 742	6 418	1 443	—	32 603	89
2 730	6 207	43 713	2 555	4 404	50 672	101 380	23 200	13 355	—	137 935	90
—	42	26 412	5 950	—	32 362						91
4 347	12 805	75 188	6 123	10 787	92 098	72 170	40 863	12 255	—	125 288	92
7 708	11 394	64 116	3 007	5 235	72 358	40 534	40 566	6 042	—	87 142	93
1 386	2 509	18 053	552	1 387	19 992	9 212	12 719	1 426	—	23 357	94
31 510	86 647	586 529	240 003	103 599	930 131	1 278 757	89 610	123 939	—	1 492 306	95
—	—	4 721	429	51	5 201	4 754	—	318	—	5 072	96
66 855	163 085	1 097 637	272 419	154 518	1 524 574	1 740 570	339 393	185 724	—	2 265 687	
10 503	27 386	203 050	22 530	17 033	242 613	228 842	42 497	26 804	—	298 143	97
—	—	5 285	1 618	—	6 903						98
2 173	6 160	58 148	1 771	4 199	64 118	48 983	38 191	9 578	—	96 752	99
3 070	9 554	65 282	3 066	5 762	74 110	73 750	31 340	8 284	—	113 374	100
2 754	3 939	24 096	1 169	2 149	27 414	19 331	17 783	2 237	—	39 351	101
203	1 139	8 440	539	595	9 574	7 835	101	636	—	8 572	102
1 370	9 331	79 097	7 113	6 292	92 502	86 359	19 131	19 407	—	124 897	103
747	7 439	62 315	6 511	5 698	74 524	74 200	18 984	13 575	÷ 24	106 735	104
2 934	9 132	78 222	2 676	7 285	88 183	80 193	41 652	59 961	—	181 806	105
—	—	3 194	691	—	3 885						106
635	3 112	24 184	473	1 734	26 391	13 730	26 677	4 059	—	44 466	107
3 555	4 804	41 583	8 642	3 100	53 325	33 154	17 391	5 191	—	55 736	108
27 944	81 996	652 896	56 799	53 847	763 542	666 377	253 747	149 732	÷ 24	1 069 832	
1 831	4 690	38 846	1 786	15 658	56 290	48 533	22 857	5 151	—	76 541	109
1 955	5 698	44 405	1 159	3 303	48 867	46 207	15 188	10 739	÷ 106	72 028	110
3 526	3 542	23 750	684	2 701	27 135	36 461	767	5 597	—	42 825	111
5 038	10 588	74 264	3 126	5 224	82 614	22 657	74 959	7 457	—	105 073	112

Tabell 4. (Framh.) Telegraf. Trafikk, driftsinntekter
(Driftsinntekter og -utgifter som ikkje er delte på

Nr.	Kontrollkrins/stasjon	Sende takserte telegram				Ekspedisjona			
		til innlandet		til utlandet	i alt (2+4)	sende ¹⁾ telegram	komne ¹⁾ telegram	transitt-ekspe- disjonar	inntelefo- nerte og inntelek- serte tele- gram
		i alt	av desse lokal- telegram						
1	2	3	4	5	6	7	8	9	
113	Harstad	40 305	4 950	1 370	41 675	42 450	37 737	108 694	22 531
114	Harstad radio	2 412	—	280	2 692	3 074	2 510	2 054	—
115	Leknes Lofoten	12 320	1 326	524	12 844	13 041	12 132	21 073	8 274
116	Lødingen	4 437	710	440	4 877	5 416	4 899	18 076	3 585
117	Melbu	9 821	1 704	405	10 226	10 326	10 377	9 174	5 505
118	Stokmarknes radio .	183	—	11	194	194	28	—	—
119	Moen Målselv	7 029	732	140	7 169	7 357	5 832	48	4 995
120	Narvik	31 829	7 105	3 291	35 120	35 847	29 394	29 856	18 966
121	Røst	1 242	172	14	1 256	1 315	887	—	1 098
122	Sortland	13 983	2 244	184	14 167	14 340	9 832	22 112	9 486
123	Svolvær	18 613	2 027	974	19 587	19 935	16 491	195 474	9 175
124	Sørvågen	7 794	466	551	8 345	8 545	4 983	3	5 727
125	Sørvågen radio	238	—	15	253	253	28	—	—
126	Tromsø	90 679	9 627	3 769	94 448	103 126	109 368	342 709	61 407
127	Tromsø radio	2 366	—	315	2 681	2 888	351	6 556	—
		283 576	35 451	12 886	296 462	309 783	279 884	785 859	176 478
	Finnmark distrikt								
128	Alta	22 082	1 729	695	22 777	23 103	15 034	70 762	13 960
129	Hammerfest	28 752	3 736	1 597	30 349	31 262	24 619	49 664	14 778
130	Hammerfest radio ...	1 636	—	431	2 067	2 232	231	—	—
131	Honningsvåg	16 147	2 869	1 086	17 233	17 510	10 289	6 694	10 899
132	Honningsvåg radio ...	313	—	136	449	449	44	—	—
133	Kirkenes	20 126	2 481	989	21 115	21 589	13 096	14 606	11 846
134	Lakselv	7 351	428	81	7 432	7 570	4 176	—	4 330
135	Mehamn	11 535	624	74	11 609	11 821	5 169	217	4 175
136	Mehamn radio	514	—	50	564	619	106	—	—
137	Vadsø	19 207	1 562	227	19 434	19 639	12 971	20 618	7 331
138	Vardø	24 680	2 635	368	25 048	25 470	15 662	48 605	9 392
139	Berlevåg radio	990	—	15	1 005	1 005	6	—	—
140	Vardø radio	6 193	—	1 508	7 701	8 110	550	—	—
		159 526	16 064	7 257	166 783	170 379	101 953	211 166	76 711
	Sum distrikta	3 251 225	798 328	680 607	3 931 832	4 055 719	3 291 500	5 800 024	2 521 775
	Svalbard radio	12 205	—	203	12 408	14 730	7 319	17 612	—
	Isfjord radio	538	—	43	581	3 393	256	5 622	—
	Ny Ålesund radio	5 065	—	68	5 133	5 931	3 303	—	—
	IsHAVstasjonane	1 729	—	99	1 828	13 237	1 856	—	—
	Korreksjon ⁴⁾			5 096	5 096	5 096			
	I alt 1962	3 270 762	798 328	686 116	3 956 878	4 098 106	3 304 234	5 823 258	2 521 775
	I alt 1961	3 376 846	836 062	710 781	4 087 627	4 231 950	3 534 799	6 706 978	2 513 020
	Auke	÷106084	÷37734	÷24 665	÷130749	÷133844	÷230 566	÷883 720	8 755

¹⁾ og ²⁾. Sjå fotnotar side 100.

⁴⁾ Korreksjonen gjeld differanse mellom månadstala frå stasjonane og dei tala som er lagde til grunn for oppgjeret med utlandet. Ein har rekna dei sistnemnde tala som rette.

og -utgifter ved kontrollkrinsane i 1962.

kontrollkrinsane, er oppførte i tabell 6).

uttelefo- nerte og uttelek- serte telegram	telegram skrivne ut på Lx	Inntekter				Stasjonsutgifter					Nr.
		telegram til inn- landet	telegram til ut- landet ²⁾	andre inntekter	i alt	lønsutgifter		materiell m.m.	refu- sjonar m.m.	i alt	
						utanom stasjons- hald- stasjonane	ved stasjons- hald- stasjonane				
10	11	12	13	14	15	16	17	18	19	20	
		kr.	kr.	kr.	kr.	kr.	kr.	kr.	kr.	kr.	
6 889	21 070	186 513	14 431	16 705	217 649	230 253	46 378	30 547	—	307 178	113
		18 866	5 688	2 909	27 463	74 702	—	17 836	—	92 538	114
2 161	7 680	62 272	6 553	4 556	73 381	54 555	14 861	3 446	—	72 862	115
359	3 099	21 099	3 970	2 004	27 073	24 818	7 824	4 876	—	37 518	116
2 534	5 830	47 107	4 896	3 678	55 681	47 236	—	5 437	—	52 673	117
		1 850	94	—	1 944						118
4 018	3 813	30 328	1 142	2 305	33 775	20 317	3 353	1 184	—	24 854	119
2 202	22 011	153 285	27 697	20 174	201 156	194 000	45 414	16 679	—	256 093	120
371	518	6 143	131	804	7 078	9 396	—	1 339	—	10 735	121
3 252	8 957	58 627	2 109	4 793	65 529	54 723	31 007	4 701	—	90 431	122
2 528	8 631	90 547	11 709	8 180	110 436	193 814	18 791	18 307	—	230 912	123
1 552	2 793	30 811	8 466	2 805	42 082	50 086	7 852	18 517	—	76 455	124
		1 979	232	—	2 211						125
8 137	35 156	406 144	43 368	27 430	476 942	498 040	66 652	30 762	÷ 68	595 386	126
		30 623	7 241	—	37 864	37 209	—	208	—	37 417	127
46 353	144 076	1 327 459	144 482	123 229	1 595 170	1 643 007	355 903	182 783	÷ 174	2 181 519	
4 352	9 519	95 297	7 107	8 358	110 762	98 979	43 055	18 830	—	160 864	128
1 398	11 779	146 238	20 763	9 967	176 968	185 709	23 728	15 644	—	225 081	129
—	2	10 546	7 490	13	18 049	14 065	—	1 385	—	15 450	130
510	5 839	77 386	12 891	7 670	97 947	98 494	2 928	19 413	—	120 835	131
		3 134	1 709	—	4 843						132
2 092	9 038	85 551	6 788	5 954	98 293	90 108	3 224	11 782	—	105 114	133
1 428	2 441	23 214	591	1 654	25 459	11 406	18 112	3 883	÷ 44	33 357	134
771	2 651	43 388	691	3 842	47 921	35 207	14 450	14 467	—	64 124	135
		4 658	819	—	5 477						136
1 347	6 957	65 565	2 018	4 119	71 702	82 791	34 686	25 442	—	142 919	137
877	7 241	106 767	3 637	7 400	117 804	211 694	7 583	21 978	—	241 255	138
		1 139	232	—	1 371						139
		20 622	28 734	324	49 680	80 361	—	7 800	—	88 161	140
12 775	55 467	683 505	93 470	49 301	826 276	908 814	147 766	140 624	÷ 44	1 197 160	
946 681	1 997 705	18032427	14685093	3640027	36357547	24764140	2 731 931	2966848	÷ 728	30 462 191	
—	2 801										
—	911										
946 681	2 001 417	18032427	14685093	3640027	36357547	24764140	2 731 931	2966848	÷ 728	30 462 191	
963 242	2 080 675	16591869	14556490	3542600	34690959	22625330	2 484 766	3244982	÷ 1 720	28 353 358	
÷ 16561	÷ 79 258	1 440 558	128 603	97 427	1 666 588	2 138 810	247 165	÷ 278134	992	2 108 833	

Tabell 5. Teleks. Trafikk, driftsinntekter og

(Driftsinntekter og -utgifter som ikkje er delte

Telekssentral	Abonnement pr. 31/12	Utgående taksert trafikk				i alt			
		til innlandet		til utlandet					
		automa- tisk opp- sett ¹⁾	manuelt oppsett	automa- tisk opp- sett)	manuelt oppsett				
1	2	3	4	5	6	7			
		minutt	minutt	minutt	minutt	minutt			
Oslo	853	}	2 146 941	152 841	}	1 915 788	685 759	}	5 042 928
Bergen	257		234	141 365					
Stavanger	47	—	115 812	—	35 303	151 115			
Trondheim	130	—	353 190	—	93 495	446 685			
Bodø	30	—	66 492	—	2 880	69 372			
Svolvær	21	—	99 546	—	3 132	102 678			
Tromsø	22	—	77 442	—	4 873	82 315			
Alta	19	—	50 088	—	7 482	57 570			
	1 379	2 146 941	915 645	1 915 788	974 289	5 952 663			
Korreksjon ⁴⁾	—	—	—	—	÷ 7 182	÷ 7 182			
I alt 1962	1 379	2 146 941	915 645	1 915 788	967 107	5 945 481			
I alt 1961	1 275	1 796 523	1 132 479	1 363 171	1 228 145	5 520 318			
Auke	104	350 418	÷ 216 834	552 617	÷ 261 038	425 163			

¹⁾ Utrekna tal.

²⁾ Her har ein teki med dei inntektene og utgiftene som er rekneskapsførte ved dei kontrollkrinsane der abonnentane høyrer heime.

³⁾ Her er ført opp dei bruttosummane stasjonane krev inn. Den delen som tilkjem utlandet er ikkje trekt frå.

⁴⁾ Korreksjonen gjeld differanse mellom månadstala frå stasjonane og dei tala som er lagde til grunn for oppgjeret med utlandet. Ein har rekna dei sistnemnde tala som rette.

-utgifter ved telekssentralane i 1962.

på telekssentralane, er oppførte i tabell 6).

abonne- ments- avgifter	Inntekter ²⁾					Utgifter ²⁾			
	av trafikk til innlandet		av trafikk til utlandet ³⁾		andre inn- tekter	i alt	løns- utgifter	materiell m. m.	i alt
	auto- matisk oppsett	manuelt oppsett	auto- matisk oppsett	manuelt oppsett					
8	9	10	11	12	13	14	15	16	17
kr.	kr.	kr.	kr.	kr.	kr.	kr.	kr.	kr.	kr.
2 852 703	} 1 158 211	69 923	} 3 233 311	3 766 686	48 584	10 324 915	923 634	115 639	1 039 273
784 451		431		897 813	6 198	2 493 396	188 033	182 812	370 845
138 144		68 452		78 094	1 777	286 467	137 142	19 005	156 147
374 699		202 633		168 220	4 558	750 110	309 986	44 883	354 869
71 511		38 205		4 661	1 034	115 411	33 921	7 314	41 235
68 981		51 902		7 277	760	128 920	59 789	3 277	63 066
64 639		45 578		11 483	1 907	123 607	68 023	13 071	81 094
50 149	28 773	10 108	1 528	90 558	37 809	3 026	40 835		
4 405 277	1 158 211	505 897	3 233 311	4 944 342	66 346	14 313 384	1 758 337	389 027	2 147 364
4 405 277	1 158 211	505 897	3 233 311	4 944 342	66 346	14 313 384	1 758 337	389 027	2 147 364
3 934 873	932 931	610 390	1 992 983	4 867 774	45 005	12 383 956	1 700 292	347 280	2 047 572
470 404	225 280	÷ 104 493	1 240 328	76 568	21 341	1 929 428	58 045	41 747	99 792

Tabell 6. Driftsinntekter og -utgifter i

A. Inn-

Nr.	1	Abonnements- avgifter	Trafikkavgifter	
			innlandet	utlandet
		2	3	4
		kr.	kr.	kr.
1	Annonsar i telefonkatalogane			
2	Utleige av samband til Forsvaret			
3	Utleige av samband til Norsk rikskringkasting			
4	Utleige av samband til Meteorologiske institutt			
5	Utleige av apparat til Meteorologiske institutt			
6	Husleige			
7	Tillegg for pensjons- og trygdeavgifter m.m. ved større entrepriser			
8	Inkassoavgift for radiotrafikk med utlandet			
9	Skipsradiokontroll			
10	Konsesjonsavgift for radiosendarar			
11	Leigeavgift Skiens telefonforening			
12	Skipstakstar betalt reiarane		÷ 511 704 ÷	72 231
13	Ymse inntekter og inntektsreduksjonar	5 950	27 474	88 902
14	Refusjonar som vedkjem drifta av Hovudverkstaden og distriktsverkstadene			
	Avrekning med utlandet (sjå tab. 8, 9 og 10):			
15	Tilkjem Noreg for trafikk frå utlandet og transittrafikk			16 867 519
16	Tilkjem utlandet for trafikk frå Noreg			÷ 24 095 951
		5 950 ÷	484 230 ÷	7 211 761
	<i>Deling på driftsgreinene (ført over til tabell 1):</i>			
	Lokaltelefonen	5 950		
	Rikstelefonen		17 304 ÷	3 421 810
	Telegraf		÷ 501 534 ÷	2 403 904
	Teleks			÷ 1 386 047

1962 som ikkje er delte på kontrollkrinsane.

tekter.

Andre inntekter	I alt	Delt slik på driftsgreine				Nr.
		lokaltelefonen	rikstelefonen	telegraf	teleks	
5	6	7	8	9	10	
kr.	kr.	kr.	kr.	kr.	kr.	
1 009 346	1 009 346	1 009 346				1
5 346 513	5 346 513		3 341 895	2 004 618		2
1 701 867	1 701 867		1 701 867			3
383 854	383 854		67 778	316 076		4
241 504	241 504			241 504		5
192 433	192 433	111 612	57 730	20 205	2 886	6
513 998	513 998	373 471	128 757	5 654	6 116	7
517 595	517 595		36 232	481 363		8
188 887	188 887		151 110	37 777		9
185 755	185 755		111 453	74 302		10
1 050 418	1 050 418	1 050 418				11
	÷ 583 935		÷ 8 703	÷ 575 232		12
697 481	819 807	138 006	423 467	168 551	89 783	13
1 146 430	1 146 430	573 215	435 643	114 643	22 929	14
	16 867 519		7 535 137	5 708 329	3 624 053	15
	÷ 24 095 951		÷ 10 954 687	÷ 8 130 330	÷ 5 010 934	16
13 176 081	5 486 040	3 256 068	3 027 679	467 460	÷ 1 265 167	
3 250 118	3 256 068					
6 432 185	3 027 679					
3 372 898	467 460					
120 880	÷ 1 265 167					

Tabell 6. (Framh.) Driftsinntekter og -utgifter i

B. Ut-

Nr.		Lønsutgifter	Materiell m.m.	Refusjonar m.m.
	1	2	3	4
		kr.	kr.	kr.
1	Telegrafstyret	8 980 745	4 259 204 ÷	6 711
2	Stadleg revisjon	45 522	387	—
3	Riksrevisjonen	—	726 862	—
4	Distriktstyra (sjå tab. 7)	4 269 101	1 043 328 ÷	13 438
5	Vedlikehald av rikslinene ¹⁾	8 833 126	7 150 854 ÷	1 102 785
6	Rekningsentralane (sjå tab. 7)	1 224 546	907 688	—
7	Helsevern og velferdstiltak	307 210	308 496 ÷	19 154
8	Undervisning og opplæring	4 580 112	419 147 ÷	15 975
9	Katalogredaksjonen	1 032 394	3 909 113	—
10	Hovudlageret, Prentekspedisjonen og distriktslagra	1 684 101	4 073 427 ÷	2 543
11	Ymse lønsutgifter, stasjonsmateriell m.m.	494 354	5 545 931 ÷	4 940
12	Trygdekassepremier	12 014 534	—	—
13	Tenestemennenes pensjonsinnskott	10 133 509	—	—
14	Telegrafverkets tilskott til Pensjonskassa	14 464 344	—	—
15	Pensjonstrygd for statens arbeidarar	323 163	—	—
16	Pensjonar av «Ymse stønader»	700 000	—	—
17	Uniformer og uniformgodtgjersle	960 173	—	—
18	Kontorbruksting og reinhaldsmiddel	—	2 078 940	—
19	Deltaking i internasjonale kongressar	—	141 539	—
20	Annonsar og reklame	—	180 318	—
21	Leige for bruk av Forsvarets radioliner	—	1 400 000	—
22	Tuberkuloselagas del av festblankettsalet	—	1 321 000	—
23	Avskrivningar	—	—	—
24	Renter av statens kapital i anlegga	—	—	—
25	Renter av lån på overtekne bytelefonanlegg	—	—	—
26	Renter av lagerfondet og overtrekk på lagerfondet	—	—	—
		70 051 934	33 466 234 ÷	1 165 546
	<i>Deling på driftsgreinene (fort over til tab. 1):</i>			
	Lokaltelefonen	23 482 112	9 601 954 ÷	28 374
	Rikstelefonen	36 381 970	18 928 851 ÷	1 059 296
	Telegraf	8 610 096	3 658 412 ÷	40 450
	Teleks	1 577 756	1 277 017 ÷	37 426

¹⁾ Av lønsutgiftene vedkjem ca. kr. 1.350.000 innadørs montørarbeid.

1962 som ikkje er delte på kontrollkrinsane.

gifter.

Avskrivningar	Renter	I alt	Delt slik på driftsgreinene				Nr.
			lokaltelefonen	rikstelefonen	telegraf	teleks	
5	6	7	8	9	10	11	
kr.	kr.	kr.	kr.	kr.	kr.	kr.	
—	—	13 233 238	4 035 188	6 298 941	2 333 170	565 939	1
—	—	45 909	21 118	18 915	4 820	1 056	2
—	—	726 862	334 356	299 467	76 321	16 718	3
—	—	5 298 991	2 178 111	2 565 376	414 212	141 292	4
—	—	14 881 195	—	13 925 153	465 668	490 374	5
—	—	2 132 234	448 421	1 594 898	88 915	—	6
—	—	596 552	231 462	270 835	85 904	8 351	7
—	—	4 983 284	1 913 582	2 377 026	578 061	114 615	8
—	—	4 941 507	4 842 595	—	76 196	22 716	9
—	—	5 754 985	2 730 355	2 351 040	429 877	243 713	10
—	—	6 035 345	315 729	4 885 256	436 163	398 197	11
—	—	12 014 534	4 629 843	5 519 798	1 704 290	160 603	12
—	—	10 138 509	9 382 449	11 295 024	3 598 133	327 247	13
—	—	14 464 344					14
—	—	323 163	132 504	149 034	37 179	4 446	15
—	—	700 000	271 600	317 800	100 800	9 800	16
—	—	960 173	757 461	151 820	45 446	5 446	17
—	—	2 078 940	764 201	701 095	340 374	273 270	18
—	—	141 539	—	84 923	42 462	14 154	19
—	—	180 318	66 717	70 324	37 867	5 410	20
—	—	1 400 000	—	1 374 800	11 200	14 000	21
—	—	1 321 000	—	—	1 321 000	—	22
70 588 517	—	70 588 517	46 511 497	20 526 783	1 723 035	1 827 202	23
—	40 711 617	40 711 617	26 293 142	12 504 012	1 038 054	876 409	24
—	876 420	876 420	876 420	—	—	—	25
—	1 690 246	1 690 246	1 005 752	561 780	73 402	49 312	26
70 588 517	43 278 283	216 219 422	107 742 503	87 844 100	15 062 549	5 570 270	
46 511 497	28 175 314	107 742 503					
20 526 783	13 065 792	87 844 100					
1 723 035	1 111 456	15 062 549					
1 827 202	925 721	5 570 270					

Tabell 7. Utgifter ved distriktstyra og rekningsentralane i 1962.

1	Utgifter							
	lønsutgifter	materieell m.m.	refusjonar m.m.	i alt	delt slik på driftsgreinene			
					lokal- telefonen	riks- telefonen	telegraf	teleks
2	3	4	5	6	7	8	9	
	kr.	kr.	kr.	kr.	kr.	kr.	kr.	kr.
<i>Distriktstyra</i> ¹⁾								
Østfold	381 298	94 737	—	476 035	214 216	214 216	47 603	—
Oppland	284 649	50 297	—	334 946	133 978	167 473	33 495	—
Drammen	401 461	130 962	—	532 423	292 833	226 279	7 987	5 324
Agder	405 041	67 329	—	472 370	188 948	236 185	37 790	9 447
Rogaland	335 671	116 333 ÷	8 146	443 858	254 020	135 601	45 199	9 038
Bjergvin	395 500	74 820	—	470 320	141 096	188 128	47 032	94 064
Møre	368 328	52 615	—	420 943	176 930	212 720	29 450	1 843
Trøndelag	461 571	94 375 ÷	3 039	552 907	252 697	244 616	44 476	11 118
Nordland	393 182	75 589 ÷	27	468 744	186 019	251 246	27 258	4 221
Troms	481 836	142 136 ÷	291	623 681	261 959	311 839	43 646	6 237
Finnmark	360 564	144 135 ÷	1 935	502 764	75 415	377 073	50 276	—
I alt	4 269 101	1 043 328 ÷	13 438	5 298 991	2 178 111	2 565 376	414 212	141 292
<i>Rekning- sentralane</i>								
Askim	216 322	130 431	—	346 753	} 448 421	} 1 594 898	} 88 915	} —
Lillehammer....	153 117	103 507	—	256 624				
Tønsberg.....	162 565	151 762	—	314 327				
Stavanger	196 057	162 507	—	358 564				
Molde	106 949	102 572	—	209 521				
Trondheim	188 797	132 910	—	321 707				
Harstad	200 739	123 999	—	324 738				
I alt	1 224 546	907 688	—	2 132 234	448 421	1 594 898	88 915	—

1) Utgiftene ved Oslo distriktstyre er førte under Oslo i tabellane 2, 3, 4 og 5.

**Tabell 8a. Telefontrafikken
Terminal-**

Trafikk med	Taksert trafikk			
	frå Noreg		til Noreg	
1	2	3	4	5
	samtaler	minutt	samtaler	minutt
A. Europeisk takstområde.				
Algerie				
Vanlege samtaler	42	380	19	143
Il samtaler	20	193	—	—
Programoverføringar: ¹⁾				
a) Lydradio:				
Programliner, lyd	15	257	—	—
Konferanselinjer	14	247	—	—
Særtene ²⁾		66		7
	91	1 143	19	150
Austerrike				
Vanlege samtaler	1 710	11 384	1 032	7 247
Fotosamtaler	—	—	1	21
Il samtaler	63	451	51	343
Lynsamtaler	—	—	—	—
Programoverføringar: ¹⁾				
a) Lydradio:				
Programliner, lyd	—	—	4	77
Konferanselinjer	—	—	4	77
b) Fjernsyn:				
Programliner, lyd	—	—	—	—
Konferanselinjer	—	—	—	—
Særtene ²⁾		1 651		704
	1 773	13 486	1 092	8 469
Belgia				
Vanlege samtaler	5 383	34 194	8 161	60 849
Fotosamtaler	2	22	3	35
Il samtaler	503	3 427	1 018	9 582
Lynsamtaler	2	11	46	424
Programoverføringar: ¹⁾				
a) Lydradio:				
Programliner, lyd	4	63	6	253
Konferanselinjer	4	63	6	231
b) Fjernsyn:				
Programliner, bilete	—	—	2	14
Programliner, lyd	—	—	2	100
Konferanselinjer	—	—	29	3 571
Særtene ²⁾		4 680		3 266
	5 898	42 460	9 273	78 325
Bulgaria				
Vanlege samtaler	39	427	76	830
Il samtaler	2	29	—	—
Særtene ²⁾		24		26
	41	480	76	856
Danmark				
<i>Til full takst:</i>				
Vanlege samtaler	198 674	1 031 729	188 593	1 033 793
Fotosamtaler	84	2 504	14	390
Il samtaler	4 071	24 340	5 507	33 619
Lynsamtaler	—	—	51	339
Abonnementsamtaler	464	4 678	—	—

¹⁾ Programoverføringar er oppførte som trafikk *frå* Noreg når Norsk Rikskringkasting betalar for overføringane, utan omsyn til om sendingane er gått frå eller til Noreg. Når utalandske kringkasting- eller fjernsynselskap betalar for overføringane, er sendingane rekna som trafikk *til* Noreg.

²⁾ Kvar særteneste (tilseing, bodsending m.m.), er rekna som eit minutt.

med utlandet i 1962.
trafikk.

frå og til Noreg			Inntekter					
			av samtaler frå Noreg			av samtaler til Noreg	tilkjem Noreg	
i alt	auke frå året før		kravt inn i Noreg	tilkjem utlandet	tilkjem Noreg (9 minus 10)			i alt (11+12)
6	7	8	9	10	11	12	13	14
samtaler	minutt	minutt	kr.	kr. ³⁾	kr.	kr. ³⁾	kr.	kr.
61	523	218	16 575	11 185	5 390	222	5 612	4 502
20	193	74						
15	257	181						
14	247	171						
	73	59						
110	1 293	703						
2 742	18 631	1 607	106 301	83 769	22 532	13 195	35 727	791
1	21	21						
114	794 ÷	42						
—	— ÷	3						
4	77 ÷	123						
4	77 ÷	124						
—	— ÷	205						
—	— ÷	205						
	2 355	62						
2 865	21 955	988						
13 544	95 043	6 943	257 467	186 048	71 419	128 775	200 194	23 969
5	57 ÷	328						
1 521	13 009	6 049						
48	435	283						
10	316 ÷	336						
10	294 ÷	358						
2	14	14						
2	100 ÷	439						
29	3 571 ÷	6 168						
	7 946	902						
15 171	120 785	6 562						
115	1 257	177	7 227	6 394	833	1 370	2 203	399
2	29	29						
	50 ÷	29						
117	1 336	177						
387 267	2 065 522	213 750						
98	2 894 ÷	707						
9 578	57 959	23 932						
51	339	140						
464	4 678	1 402						

³⁾ Utrekna etter ein gullfrankkurs på kr. 2,33352.

Tabell 8 a. (Framh.) Telefontrafikken
Terminal-

Trafikk med	Taksert trafikk			
	frå Noreg		til Noreg	
	2	3	4	5
1	2	3	4	5
	amtaler	minutt	amtaler	minutt
Programoverføringer: ¹⁾				
a) Lydradio:				
Programliner, lyd	51	2 195	29	811
Konferanseliner	21	553	26	1 836
b) Fjernsyn:				
Programliner, bilete	6	145	2	311
Programliner, lyd	9	800	10	1 131
Konferanseliner	3	356	126	11 279
Særtjenester ²⁾		104 164		73 949
	203 383	1 171 464	194 358	1 157 458
<i>Til nedsett takst:</i>				
Vanlege samtaler	96 288	617 727	102 418	650 146
Fotosamtaler	131	2 552	41	1 128
Ilsamtaler	180	1 092	287	1 817
Lynsamtaler	—	—	2	7
Abonnementsamtaler	600	1 990	678	1 875
Programoverføringer: ¹⁾				
a) Lydradio:				
Konferanseliner	31	1 481	16	2 066
b) Fjernsyn:				
Konferanseliner	3	328	53	3 918
Særtjenester ²⁾		27 093		20 888
	97 233	652 263	103 495	681 845
Finland				
<i>Til full takst:</i>				
Vanlege samtaler	9 723	58 828	6 915	45 598
Fotosamtaler	9	165	9	130
Ilsamtaler	597	3 885	2 404	14 120
Lynsamtaler	—	—	8	44
Programoverføringer: ¹⁾				
a) Lydradio:				
Programliner, lyd	34	928	71	1 327
Konferanseliner	26	415	62	786
b) Fjernsyn:				
Programliner, lyd	2	266	5	629
Konferanseliner	2	266	4	550
Grensesamtaler, vanlege	8 054	34 290	4 234	19 128
Grensesamtaler, il	10	72	24	102
Særtjenester ²⁾		9 515		6 204
	18 457	108 630	13 736	88 618
<i>Til nedsett takst:</i>				
Vanlege samtaler	3 011	21 650	3 039	25 161
Fotosamtaler	11	169	15	347
Ilsamtaler	15	111	78	687
Programoverføringer: ¹⁾				
a) Lydradio:				
Konferanseliner	1	19	5	240
b) Fjernsyn:				
Konferanseliner	—	—	1	85
Særtjenester ²⁾		1 314		2 410
	3 038	23 263	3 138	28 930

¹⁾ og ²⁾ Sjå fotnotar side 116.

med utlandet i 1962.

trafikk.

frå og til Noreg			Inntekter					
			av samtaler frå Noreg			av samtaler til Noreg	tilkjem Noreg	
i alt		auke frå året før	kravt inn i Noreg	tilkjem utlandet	tilkjem Noreg (9 minus 10)	til Noreg	i alt (11+12)	auke frå året før
6	7	8	9	10	11	12	13	14
samtaler	minutt	minutt	kr.	kr. ³⁾	kr.	kr. ³⁾	kr.	kr.
80	3 006	513	2 686 988	1 321 437	1 365 551	1 263 668	2 629 219	327 803
47	2 389	950						
8	456 ÷	558						
19	1 931 ÷	1 078						
129	11 635	9 573						
	178 113	13 076						
397 741	2 328 922	260 993						
198 706	1 267 873	168 049						
172	3 680 ÷	3 192						
467	2 909	1 018						
2	7	4						
1 278	3 865 ÷	1 541						
47	3 547	2 553						
56	4 246	2 537						
	47 981	100						
200 728	1 334 108	169 528						
16 638	104 426	6 909	295 494	223 982	71 512	83 947	155 459	15 254
18	295 ÷	1 814						
3 001	18 005	3 305						
8	44 ÷	7						
105	2 255 ÷	1 036						
88	1 201 ÷	624						
7	895	517						
6	816	178						
12 288	53 418 ÷	5 774						
34	174 ÷	241						
	15 719	3 612						
32 193	197 248	5 025						
6 050	46 811	5 498						
26	516 ÷	2 220						
93	798 ÷	253						
6	259 ÷	516						
1	85 ÷	175						
	3 724	1 117						
6 176	52 193	3 451						

*) Utrekna etter ein gullfrankkurs på kr. 2,33352.

Tabell 8 a. (Framh.) Telefontrafikken
 Terminal-

Trafikk med	Taksert trafikk			
	frå Noreg		til Noreg	
1	2	3	4	5
	amtaler	minutt	amtaler	minutt
Frankrike				
Vanlege samtaler	11 574	77 549	12 990	89 535
Fotosamtaler	21	486	1	33
Ilsamtaler	550	3 747	300	2 550
Lynsamtaler	—	—	17	151
Programoverføringar: ¹⁾				
a) Lydradio:				
Programliner, lyd	60	1 211	1	18
Konferanselinjer	59	1 162	1	18
b) Fjernsyn:				
Programliner, bilete	—	—	—	—
Programliner, lyd	5	582	—	—
Konferanselinjer	4	501	—	—
Særtener ²⁾		10 190		9 314
	12 273	95 428	13 310	101 619
Færøyane				
<i>Til full takst:</i>				
Vanlege samtaler	984	6 755	1 349	7 882
Ilsamtaler	24	173	5	23
Særtener ²⁾		819		899
	1 008	7 747	1 354	8 804
<i>Til nedsett takst:⁴⁾</i>				
Vanlege samtaler	9	96	2	26
Særtener ²⁾		6		1
	9	102	2	27
Gibraltar				
Vanlege samtaler	7	52	6	60
Ilsamtaler	1	6	—	—
Særtener ²⁾		9		1
	8	67	6	61
Hellas				
Vanlege samtaler	130	806	189	915
Ilsamtaler	7	36	7	45
Programoverføringar: ¹⁾				
a) Lydradio:				
Programliner, lyd	5	66	—	—
Konferanselinjer	5	91	—	—
Særtener ²⁾		152		150
	147	1 151	196	1 110
Irland				
Vanlege samtaler	201	1 346	242	1 820
Særtener ²⁾		169		140
	201	1 515	242	1 960
Island				
Vanlege samtaler	1 474	9 284	1 964	10 632
Fotosamtaler	1	18	—	—
Ilsamtaler	42	230	—	—
Programoverføringar: ¹⁾				
a) Lydradio:				
Programliner, lyd	8	530	—	—
Konferanselinjer	6	234	—	—
Særtener ²⁾		1 483		1 755
	1 531	11 779	1 964	12 387

¹⁾ og ³⁾ Sjå fotnotar side 116.

⁴⁾ Nedsett takst fall bort i januar 1982.

med utlandet i 1962.

trafikk.

frå og til Noreg			Inntekter					
			av samtaler frå Noreg			av samtaler til Noreg	tilkjem Noreg	
i alt	auke frå året før		kravt inn i Noreg	tilkjem utlandet	tilkjem Noreg (9 minus 10)		i alt (11+12)	auke frå året før
6	7	8	9	10	11	12	13	14
amtaler	minutt	minutt	kr.	kr. ³⁾	kr.	kr. ³⁾	kr.	kr.
24 564	167 084	15 584	690 988	532 509	158 479	154 057	312 536	28 386
22	519 ÷	232						
850	6 297	464						
17	151	126						
61	1 229 ÷	17						
60	1 180 ÷	85						
—	— ÷	32						
5	582	457						
4	501	376						
	19 504	813						
25 583	197 047	17 454						
2 333	14 637	7 134	56 088	49 057	7 031	7 017	14 048	7 115
29	196	193						
	1 718	728						
2 362	16 551	8 055						
11	122 ÷	3 873	1 000	880	120	90	210	10
	7 ÷	406						
11	129 ÷	4 279						
13	112 ÷	2						
1	6	6						
	10 ÷	5						
14	128 ÷	1						
319	1 721	446	15 536	13 153	2 383	2 103	4 486	1 774
14	81	50						
5	66	66						
5	91	91						
	302	109						
343	2 261	762						
443	3 166	223	10 150	6 803	3 347	4 255	7 602	386
	309 ÷	15						
443	3 475	208						
3 438	19 916	15 123	139 700	128 066	11 634	10 310	21 944	17 353
1	18	18						
42	230	230						
8	530	530						
6	234	221						
	3 238	3 144						
3 495	24 166	19 266						

*) Utrekna etter ein gullfrankkurs på kr. 2,83352.

Tabell 8 a. (Framh.) Telefontrafikken

Terminal-

Trafikk med	Taksert trafikk				
	frå Noreg		til Noreg		
	2	3	4	5	
	1				
		2	3	4	5
		samtaler	minutt	samtaler	minutt
Italia					
Vanlege samtaler		3 998	23 617	4 492	23 783
Fotosamtaler		1	30	1	13
Ilsamtaler		275	1 713	342	1 905
Lynsamtaler		—	—	14	74
Programoverføringar: ¹⁾					
a) Lydradio:					
Programliner, lyd		5	129	—	—
Konferanselinjer		5	129	—	—
Særtjenester ²⁾		—	3 567	—	2 039
		4 284	29 185	4 849	27 814
Jugoslavia					
Vanlege samtaler		217	1 867	103	671
Ilsamtaler		2	11	—	—
Programoverføringar: ¹⁾					
a) Lydradio:					
Programliner, lyd		7	414	—	—
Konferanselinjer		7	436	—	—
b) Fjernsyn:					
Programliner, lyd		5	1 487	—	—
Konferanselinjer		5	1 487	—	—
Særtjenester ²⁾		—	234	—	47
		243	5 936	103	718
Luxembourg					
Vanlege samtaler		92	509	138	1 004
Ilsamtaler		12	78	11	55
Lynsamtaler		—	—	1	7
Programoverføringar: ¹⁾					
b) Fjernsyn:					
Programliner, lyd		1	131	—	—
Konferanselinjer		1	131	—	—
Særtjenester ²⁾		—	99	—	103
		106	948	150	1 169
Malta					
Vanlege samtaler		8	39	25	136
Programoverføringar: ¹⁾					
a) Lydradio:					
Programliner, lyd		—	—	—	—
Konferanselinjer		—	—	—	—
Særtjenester ²⁾		—	6	—	16
		8	45	25	152
Marokko					
Vanlege samtaler		34	219	26	186
Ilsamtaler		2	12	—	—
Særtjenester ²⁾		—	37	—	13
		36	268	26	199
Nederland					
Vanlege samtaler		18 348	112 055	32 022	248 073
Fotosamtaler		3	44	8	187
Ilsamtaler		1 352	8 273	892	7 726
Lynsamtaler		—	—	37	316

¹⁾ og ²⁾ Sjå fotnotar side 116.

med utlandet 1962.

trafikk.

frå og til Noreg			Inntekter												
			av samtaler frå Noreg			av samtaler til Noreg		tilkjem Noreg							
i alt		auke frå året før	kravt inn i Noreg	tilkjem utlandet	tilkjem Noreg (9 minus 10)			i alt (11+12)	auke frå året før						
6	7	8	9	10	11	12	13	14							
amtaler	minutt	minutt	kr.	kr. ³⁾	kr.	kr. ³⁾	kr.	kr.							
8 490	47 400	5 075	263 605	196 780	66 825	55 700	122 525	15 327							
2	43 ÷	7													
617	3 618	230													
14	74 ÷	55													
5	129 ÷	141													
5	129 ÷	106													
	5 606	871													
9 133	56 999	5 867													
320	2 538	727							49 552	44 206	5 346	1 059	6 405	2 842	
2	11 ÷	22													
7	414	346													
7	436	363													
5	1 487	1 487													
5	1 487	1 487													
	281	46													
346	6 654	4 434													
230	1 513	164	5 893	4 264	1 629	1 820	3 449	801							
23	133	26													
1	7	7													
1	131	131													
1	131	131													
	202	33													
256	2 117	492													
33	175 ÷	22							592	496	96	283	379 ÷	488	
—	— ÷	91													
—	— ÷	94													
	22 ÷	3													
33	197 ÷	204													
60	405 ÷	111	4 116	3 658	458	294	752 ÷	338							
2	12 ÷	12													
	50 ÷	61													
62	467 ÷	184													
50 370	360 128	27 095													
11	231	5													
2 244	15 999 ÷	1 240													
37	316 ÷	133													

³⁾ Utrekna etter ein gullfrankkurs på kr. 2,33852.

Tabell 8 a. (Framh.) Telefontrafikken
Terminal-

Trafikk med	Taksert trafikk				
	frå Noreg		til Noreg		
	1	2	3	4	5
	samtaler	minutt	samtaler	minutt	
Programoverføringar:¹⁾					
a) Lydradio:					
Programliner, lyd	4	170	8	469	
Konferanseliner	4	170	8	203	
b) Fjernsyn:					
Programliner, lyd	1	146	2	431	
Konferanseliner	1	141	2	431	
Særtene ²⁾		13 448		11 072	
	19 713	134 447	32 979	268 908	
Polen					
Vanlege samtaler	737	6 799	1 242	8 765	
Fotosamtaler	13	333	1	60	
Ilsamtaler	22	182	—	—	
Programoverføringar: ¹⁾					
a) Lydradio:					
Programliner, lyd	15	890	—	—	
Konferanseliner	14	880	—	—	
b) Fjernsyn:					
Programliner, lyd	6	770	—	—	
Konferanseliner	6	758	—	—	
Særtene ²⁾		706		579	
	813	11 318	1 243	9 404	
Portugal med Asorane og Madeira					
Vanlege samtaler	168	1 199	143	934	
Ilsamtaler	23	137	12	94	
Lynsamtaler	—	—	—	—	
Særtene ²⁾		205		131	
	191	1 541	155	1 159	
Romania					
Vanlege samtaler	8	59	33	247	
Ilsamtaler	1	6	—	—	
Særtene ²⁾		14		15	
	9	79	33	262	
Sovjetsamveldet					
Vanlege samtaler	330	2 766	1 407	10 626	
Fotosamtaler	1	16	—	—	
Ilsamtaler	5	27	1	3	
Programoverføringar: ¹⁾					
a) Lydradio:					
Programliner, lyd	3	417	—	—	
Konferanseliner	3	432	—	—	
Særtene ²⁾		225		1 109	
	342	3 883	1 408	11 738	
Spania med Kanariøyane					
Vanlege samtaler	771	6 139	881	9 140	
Ilsamtaler	63	514	23	346	
Særtene ²⁾		963		316	
	834	7 616	904	9 802	

¹⁾ og ²⁾ Sjå fotnotar side 116.

med utlandet i 1962.
trafikk.

frå og til Noreg			Inntekter					
			av samtaler frå Noreg			av samtaler til Noreg	tilkjem Noreg	
i alt		auke frå året før	kravt inn i Noreg	tilkjem utlandet	tilkjem Noreg (9 minus 10)	til Noreg	i alt (11+12)	auke frå året før
6	7	8	9	10	11	12	13	14
samtaler	minutt	minutt	kr.	kr. ³⁾	kr.	kr. ³⁾	kr.	kr.
12	639	625	571 732	361 519	210 213	385 937	596 150	34 541
12	373	359						
3	577	305						
3	572	572						
	24 520 ÷	25						
52 692	403 355	27 563						
1 979	15 564	5 757	77 628	53 927	23 701	17 419	41 120	19 394
14	393	393						
22	182 ÷	57						
15	890	763						
14	880	768						
6	770	770						
6	758	758						
	1 285	455						
2 056	20 722	9 607						
311	2 133	410	26 375	23 654	2 721	1 854	4 575	434
35	231 ÷	73						
	—	13						
	336 ÷	40						
346	2 700	364						
41	306 ÷	241	1 190	1 051	139	480	619 ÷	348
1	6 ÷	6						
	29	2						
42	341 ÷	245						
1 737	13 392 ÷	3 802	34 469	31 491	2 978	14 868	17 846 ÷	8 442
1	16 ÷	283						
6	30 ÷	61						
3	417 ÷	278						
3	432 ÷	283						
	1 334 ÷	154						
1 750	15 621 ÷	4 861						
1 652	15 279	1 167	112 400	99 594	12 806	15 020	27 826	2 499
86	860	464						
	1 279	6						
1 738	17 418	1 637						

³⁾ Utrekna etter ein gullfrankkurs på kr. 2,33352.

Tabell 8 a. (Framh.) Telefontrafikken
Terminal-

Trafikk med	Taksert trafikk			
	frå Noreg		til Noreg	
	2	3	4	5
1	2	3	4	5
	amtaler	minutt	amtaler	minutt
Storbritannia				
Vanlege samtaler	79 675	525 000	78 336	550 403
Fotosamtaler	115	1 893	7	203
Abonnementsamtaler	—	—	300	2 399
Programoverføringar: ¹⁾				
a) Lydradio:				
Programliner, lyd	39	1 031	5	143
Konferanselinjer	39	1 032	5	143
b) Fjernsyn:				
Programliner, bilete	1	91	—	—
Programliner, lyd	6	871	—	—
Konferanselinjer	6	879	—	—
Særtenerster ²⁾		66 621		57 208
	79 881	597 418	78 653	610 499
Sveits				
Vanlege samtaler	9 376	59 520	8 049	64 105
Fotosamtaler	—	—	—	—
Isamtaler	732	4 740	190	1 557
Lynsamtaler	—	—	13	75
Programoverføringar: ¹⁾				
a) Lydradio:				
Programliner, lyd	8	194	4	110
Konferanselinjer	8	200	4	110
b) Fjernsyn:				
Programliner, lyd	1	166	—	—
Konferanselinjer	1	135	—	—
Særtenerster ²⁾		8 066		5 736
	10 126	73 021	8 260	71 693
Sverige				
<i>Til full takst:</i>				
Vanlege samtaler	448 687	2 489 559	429 771	2 499 575
Fotosamtaler	149	3 605	44	988
Isamtaler	12 484	73 172	15 740	96 699
Lynsamtaler	1	3	39	208
Abonnementsamtaler	600	11 057	859	4 270
Programoverføringar: ¹⁾				
a) Lydradio:				
Programliner, lyd	113	4 519	110	3 336
Konferanselinjer	63	1 859	83	2 141
b) Fjernsyn:				
Programliner, bilete	287	19 499	48	2 736
Programliner, lyd	252	20 435	18	909
Konferanselinjer	36	2 826	53	3 900
Grensesamtaler, vanlege	40 797	179 970	42 540	192 447
Grensesamtaler, il	—	—	13	42
Særtenerster ²⁾		270 540		241 886
	503 469	3 077 044	489 318	3 049 137

¹⁾ og ²⁾ Sjå fotnotar side 116.

med utlandet i 1962.

trafikk.

frå og til Noreg			Inntekter						
			av samtaler frå Noreg			av samtaler til Noreg		tilkjem Noreg	
i alt		auke frå året før	kravt inn i Noreg	tilkjem utlandet	tilkjem Noreg (9 minus 10)			i alt (11+12)	auke frå året før
6	7	8	9	10	11	12	13	14	
samtaler	minutt	minutt	kr.	kr. ³⁾	kr.	kr. ³⁾	kr.	kr.	kr.
158 011	1 075 403	199 966	3 361 461	1 996 055	1 365 406	1 299 940	2 665 346	476 496	
122	2 096 ÷	7 695							
300	2 399	318							
44	1 174 ÷	965							
44	1 175 ÷	814							
1	91	91							
6	871	752							
6	879	879							
	123 829	22 905							
158 534	1 207 917	215 437							
17 425	123 625	22 843	374 553	261 428	113 125	102 688	215 813	42 535	
	÷	132							
922	6 297	2 012							
13	75	25							
12	304	167							
12	310	183							
1	166 ÷	900							
1	135 ÷	931							
	13 802	2 100							
18 385	144 714	25 367							
878 458	4 989 134	608 397							
193	4 593	2 133							
28 224	169 871	24 799							
40	211	54							
1 459	15 327 ÷	278							
223	7 855 ÷	477							
146	4 000	1 034							
335	22 235	6 432							
270	21 344	3 592							
89	6 726	2 345							
83 337	372 417	28 851							
13	42 ÷	36							
	512 426	53 851							
992 787	6 126 181	730 697							

*) Utrekna etter ein gullfrankkurs på kr. 2,33352.

**Tabell 8 a. (Framh.) Telefontrafikken
Terminal-**

Trafikk med	Taksert trafikk				
	frå Noreg		til Noreg		
	1	2	3	4	5
	samtaler	minutt	samtaler	minutt	
<i>Til nedsett takst:</i>					
Vanlege samtaler	184 284	1 149 257	190 543	1 235 148	
Fotosamtaler	378	9 797	115	2 616	
Ilsamtaler	542	3 499	933	5 902	
Lynsamtaler	1	9	16	88	
Abonnementsamtaler	925	4 303	600	4 742	
Programoverføringar: ¹⁾					
a) Lydradio:					
Konferanselinjer	48	2 644	25	1 394	
b) Fjernsyn:					
Konferanselinjer	54	3 162	46	4 020	
Særtene ²⁾		51 537		54 715	
	186 232	1 224 208	192 278	1 308 625	
Tsjekkoslovakia					
Vanlege samtaler	203	1 621	503	5 946	
Fotosamtaler	—	—	3	67	
Ilsamtaler	6	41	—	—	
Programoverføringar: ¹⁾					
b) Fjernsyn:					
Programlinjer, lyd	4	827	—	—	
Konferanselinjer	4	837	—	—	
Særtene ²⁾		207		372	
	217	3 533	506	6 385	
Tunis					
Vanlege samtaler	4	43	3	19	
Ilsamtaler	—	—	—	—	
Programoverføringar: ¹⁾					
a) Lydradio:					
Programlinjer, lyd	2	30	—	—	
Konferanselinjer	1	15	—	—	
Særtene ²⁾		1		—	
	7	89	3	19	
Tyrkia					
Vanlege samtaler	23	121	29	145	
Ilsamtaler	1	6	1	7	
Programoverføringar: ¹⁾					
a) Lydradio:					
Programlinjer, lyd	—	—	—	—	
Konferanselinjer	—	—	—	—	
Særtene ²⁾		29		18	
	24	156	30	170	
Vest-Tyskland					
Vanlege samtaler	46 441	277 934	46 858	325 416	
Fotosamtaler	21	450	18	369	
Ilsamtaler	4 675	29 092	2 972	23 594	
Lynsamtaler	7	35	45	277	
Abonnementsamtaler	300	900	—	—	

¹⁾ og ²⁾ Sjå fotnotar side 116.

med utlandet i 1962.

trafikk.

frå og til Noreg			Inntekter											
			av samtaler frå Noreg			av samtaler til Noreg		tilkjem Noreg						
i alt		auke frå året før	kravt inn i Noreg	tilkjem utlandet	tilkjem Noreg (9 minus 10)	i alt (11+12)		auke frå året før						
6	7	8	9	10	11	12	13	14						
374 827	2 384 405	274 930	6 438 869	3 474 616	2 964 253	2 419 793	5 384 046	846 665						
493	12 413	3 781												
1 475	9 401	2 107												
17	97	71												
1 525	9 045 ÷	1 028												
73	4 038 ÷	518												
100	7 182	728												
	106 252	6 312												
378 510	2 532 833	286 383												
706	7 567 ÷	1 129							23 439	17 953	5 486	9 438	14 924	641
3	67 ÷	4												
6	41 ÷	39												
4	827	827												
4	837	837												
—	579 ÷	108												
723	9 918	384												
7	62	30	1 180	987	193	35	228	152						
—	— ÷	3												
2	30	30												
1	15	15												
	1 ÷	6												
10	108	66												
52	266 ÷	291							2 559	2 234	325	317	642 ÷	686
2	13	3												
—	— ÷	53												
—	— ÷	53												
	47 ÷	39												
54	326 ÷	433												
93 299	603 350	12 778	1 766 359	1 116 895	649 464	688 085	1 337 549 ÷	20 468						
39	819 ÷	1 031												
7 647	52 686	4 282												
52	312 ÷	191												
300	900 ÷	543												

³⁾ Utrekna etter ein gullfrankkurs på kr. 2,33352.

Tabell 8 a. (Framh.) Telefontrafikken
Terminal-

Trafikk med	Taksert trafikk			
	frå Noreg		til Noreg	
	2	3	4	5
1	samtaler	minutt	samtaler	minutt
Programoverføringar: ¹⁾				
a) Lydradio:				
Programliner, lyd	13	330	32	730
Konferanseliner	12	330	30	664
b) Fjernsyn:				
Programliner, bilete	—	—	—	—
Programliner, lyd	5	596	1	74
Konferanseliner	6	608	1	74
Særtene ²⁾		39 748		20 707
	51 480	350 023	49 957	371 905
Aust-Tyskland				
Vanlege samtaler	703	4 742	933	6 772
Fotosamtaler	2	12	1	18
ltsamtaler	93	725	90	772
Lynsamtaler	—	—	—	—
Programoverføringar: ¹⁾				
a) Lydradio:				
Programliner, lyd	—	—	—	—
Konferanseliner	—	—	—	—
b) Fjernsyn:				
Programliner, lyd	5	870	—	—
Konferanseliner	5	637	—	—
Særtene ²⁾		747		480
	808	7 733	1 024	8 042
Ungarn				
Vanlege samtaler	179	1 234	550	5 564
ltsamtaler	3	34	—	—
Særtene ²⁾		171		510
	182	1 439	550	6 074
Vatikanstaten				
b) Fjernsyn:				
Programliner, lyd	1	286	—	—
Konferanseliner	1	286	—	—
	2	572	—	—
Europeisk takstområde i alt	1 204 098	7 661 480	1 204 715	7 934 493
B. Utaneuropeisk takstområde.				
Afrika				
<i>Til full takst:</i>				
Vanlege samtaler	68	333	188	981
Programoverføringar: ¹⁾				
a) Lydradio:				
Programliner, lyd	1	11	—	—
Konferanseliner	1	11	—	—
Særtene ²⁾		15		10
	70	370	188	991

¹⁾ og ²⁾ Sjå fotnotar side 116.

med utlandet i 1962.
trafikk.

frå og til Noreg			Inntekter					
			av samtaler frå Noreg			av samtaler til Noreg	tilkjem Noreg	
i alt	auke frå året før		kravt inn i Noreg	tilkjem utlandet	tilkjem Noreg (9 minus 10)			i alt (11+12)
6	7	8	9	10	11	12	13	14
samtaler	minutt	minutt	kr.	kr. ³⁾	kr.	kr. ³⁾	kr.	kr.
45	1 060 ÷	120	}	}	}	}	}	}
42	994 ÷	212						
—	— ÷	174						
6	670 ÷	198						
7	682 ÷	99						
	60 455 ÷	607						
101 437	721 928	15 099						
1 636	11 514 ÷	733						
3	30 ÷	229						
183	1 497 ÷	103						
—	— ÷	3						
—	— ÷	361	42 577	28 358	14 219	13 657	27 876	÷ 1 376
—	— ÷	390						
5	870	870						
4	637	637						
	1 227 ÷	59						
1 832	15 775 ÷	165						
729	6 798	1 633	}	}	}	}	}	}
3	34	34						
	681	141						
732	7 513	1 808	15 466	13 391	2 075	7 687	9 762	1 575
1	286	286	}	}	}	}	}	}
1	286	286						
2	572	572						
5 220	4 940	280	5 220	4 940	280	—	280	280
2 408 813	15 595 973	1 808 577	17 462 749	10 300 780	7 161 969	6 705 383	13 867 352	1 839 778
256	1 314 ÷	13	}	}	}	}	}	}
1	11 ÷	138						
1	11 ÷	138						
	25 ÷	22						
258	1 361 ÷	311	8 576	7 113	1 463	1 276	2 739	÷ 165

³⁾ Utrekna etter ein gullfrankkurs på kr. 2,33352.

Tabell 8 a. (Framh.) Telefontrafikken
 Terminal-

Trafikk med	Taksert trafikk				
	frå Noreg		til Noreg		
	1	2	3	4	5
	samtaler	minutt	samtaler	minutt	
Nord-Amerika					
<i>Til full takst:</i>					
Vanlege samtaler	4 731	41 443	7 205	60 548	
Programoverføringar: ¹⁾					
a) Lydradio:					
Programliner, lyd	45	702	—	—	
Konferanseliner	10	275	—	—	
Særtener ²⁾		371		1 031	
	4 786	42 791	7 205	61 579	
<i>Til nedsett takst:</i>					
Vanlege samtaler	3 272	23 860	6 282	48 504	
Særtener ²⁾		258		—	
	3 272	24 118	6 282	48 504	
Mellom-Amerika					
<i>Til full takst:</i>					
Vanlege samtaler	17	108	37	183	
Særtener ²⁾		—		4	
	17	108	37	187	
<i>Til nedsett takst:</i>					
Vanlege samtaler	2	15	1	6	
Særtener ²⁾		2		—	
	2	17	1	6	
Sør-Amerika					
<i>Til full takst:</i>					
Vanlege samtaler	46	357	81	590	
Særtener ²⁾		11		6	
	46	368	81	596	
<i>Til nedsett takst:</i>					
Vanlege samtaler	6	27	10	48	
Asia					
<i>Til full takst:</i>					
Vanlege samtaler	111	838	244	1 772	
Programoverføringar: ¹⁾					
a) Lydradio:					
Programliner, lyd	—	—	—	—	
Konferanseliner	—	—	—	—	
Særtener ²⁾		12		16	
	111	850	244	1 788	
<i>Til nedsett takst:</i>					
Vanlege samtaler	—	—	2	6	
Australia					
<i>Til full takst:</i>					
Vanlege samtaler	29	186	73	389	
Særtener ²⁾		4		1	
	29	190	73	390	
<i>Til nedsett takst:</i>					
Vanlege samtaler	—	—	2	15	
Utaneuropeisk takstområde i alt	8 339	68 581	14 125	114 110	

¹⁾ og ²⁾ Sjå fotnotar side 116.

med utlandet i 1962.

trafikk.

frå og til Noreg			Inntekter					
			av samtaler frå Noreg			av samtaler til Noreg	tilkjem Noreg	
i alt	auke frå året før		kravt inn i Noreg	tilkjem utlandet	tilkjem Noreg (9 minus 10)			i alt (11+12)
6	7	8	9	10	11	12	13	14
amtaler	minutt	minutt	kr.	kr. ³⁾	kr.	kr. ³⁾	kr.	kr.
11 936	101 991	24 487	1 731 907	4) 1 069 414	662 493	5) 950 383	1 612 876	940 560
45	702 ÷	1 702						
10	275 ÷	1 440						
	1 402	437						
11 991	104 370	21 782						
9 554	72 364	16 220						
	258	87						
9 554	72 622	16 307						
54	291	36						
	4 ÷	2						
54	295	34	4 245	2 890	1 355	1 004	2 359	÷ 808
3	21 ÷	12						
	2 ÷	1						
3	23 ÷	13						
127	947	353	13 329	10 327	3 002	2 267	5 269	773
	17 ÷	3						
127	964	350						
16	75	26	24 160	20 021	4 139	3 710	7 849	÷ 2 254
355	2 610	51						
—	— ÷	222						
—	— ÷	222						
	28 ÷	26						
355	2 638	419	2	6 ÷	16			
102	575	57	4 842	4 197	645	1 825	2 470	347
	5 ÷	2						
102	580	55						
2	15	15						
22 464	182 691	37 552	1 787 059	1 113 962	673 097	960 465	1 633 562	938 453

³⁾ Utrekna etter ein gullfrankkurs på kr. 2,33352.

⁴⁾ Her er inkludert kr. 187 704 som gjeld lineleige.

Her er trekt frå kr. 322 896 som gjeld lineleige.

Tabell 8a. (Framh.) Telefontrafikken
 Terminal-

Trafikk med	Taksert trafikk			
	frå Noreg		til Noreg	
	2	3	4	5
1	2	3	4	5
	samtaler	minutt	samtaler	minutt
A + B delt på samtaleslag:				
<i>Til full takst:</i>				
Vanlege samtaler	844 945	4 791 041	834 908	5 085 277
Fotosamtaler	422	9 578	111	2 514
Ilamtaler	25 631	155 280	29 566	193 040
Lynsamtaler	10	49	271	1 915
Abonnementsamtaler	1 364	16 635	1 159	6 669
Programoverføringar: ¹⁾				
a) Lydradio:				
Programliner, lyd	432	14 087	270	7 274
Konferanseliner	302	8 534	229	6 209
b) Fjernsyn:				
Programliner, bilete	294	19 735	52	3 061
Programliner, lyd	303	28 233	38	3 274
Konferanseliner	81	9 848	215	19 805
Grensesamtaler, vanlege	48 851	214 260	46 774	211 575
Grensesamtaler, il	10	72	37	144
Særtene ²⁾		538 969		439 840
	922 645	5 806 321	913 630	5 980 597
<i>Til nedsett takst:</i>				
Vanlege samtaler	286 872	1 812 632	302 299	1 959 060
Fotosamtaler	520	12 518	171	4 091
Ilamtaler	737	4 702	1 298	8 406
Lynsamtaler	1	9	18	95
Abonnementsamtaler	1 525	6 293	1 278	6 617
Programoverføringar: ¹⁾				
a) Lydradio:				
Konferanseliner	80	4 144	46	3 700
b) Fjernsyn:				
Konferanseliner	57	3 490	100	8 023
Særtene ²⁾		80 210		78 014
	289 792	1 923 998	305 210	2 068 006
Korreksjon kursdifferanse m. m.				
I alt 1962	1 212 437	7 730 319	1 218 840	8 048 603
I alt 1961	1 074 957	6 785 187	1 099 932	7 147 348
Auke	137 480	945 132	118 908	901 255

¹⁾ og ²⁾ Sjå fotnotar side 116.

med utlandet i 1962.

trafikk.

frå og til Noreg			Inntekter					
			av samtaler frå Noreg			av samtaler til Noreg		tilkjem Noreg
i alt		auke frå året før	kravt inn i Noreg	tilkjem utlandet	tilkjem Noreg (9 minus 10)	til Noreg	i alt (11+12)	auke frå året før
6	7	8	9	10	11	12	13	14
samtaler	minutt	minutt	kr.	kr. ³⁾	kr.	kr. ³⁾	kr.	kr.
1 679 853	9 876 318	1 172 796	19249808	11 414 742	7 835 066	7 665 848	15 500 914	2 778 231
533	12 092 ÷	9 892						
55 197	348 320	64 730						
281	1 964	230						
2 523	23 304	899						
702	21 361 ÷	2 839						
531	14 743 ÷	788						
346	22 796	5 773						
341	31 507	7 174						
296	29 653	10 656						
95 625	425 835	23 077						
47	216 ÷	277						
	978 809	103 446						
1 836 275	11 786 918	1 374 985						
589 171	3 771 692	460 837						
691	16 609 ÷	1 631						
2 035	13 108	2 872						
19	104	75						
2 803	12 910 ÷	2 569						
126	7 844	1 519						
157	11 513	3 090						
	158 224	7 209						
595 002	3 992 004	471 402						
			÷ 493 129	÷ 460 055	÷ 33 074	÷ 173 482	÷ 206 556	
2 431 277	15 778 922	1 846 387	18 756 679	10 954 687	7 801 992	7 492 366 ⁴⁾	15 294 358	3 172 669
2 174 889	13 932 535 ⁵⁾	3 208 928	16 221 155	10 890 833	5 330 322	6 791 367	12 121 689 ⁵⁾	1 093 984
256 388	1 846 387		2 535 524	63 854	2 471 670	700 999	3 172 669	

³⁾ Utrekna etter ein gullfrankkurs på kr. 2,33352.⁴⁾ Denne summen inkluderer kr. 2.923 som gjeld skipstakstar betalt reiarane, medan nokre sentrale inntektspostar på ialt kr. 663 ikkje er med. For å få fram rekneskapstale for inntekter av telefontrafikken med utlandet må ein frå kr. 15.294.358 trekkja kr. 2.260 (2.923 ÷ 663).⁵⁾ Auke frå 1959-60.

Tabell 8 b. Telefontrafikken med utlandet i 1962.

Transittrafikk.

1	Taksert trafikk			Inntekter som tilkjem Noreg	
	i alt		auke frå året før	i alt	auke frå året før
	2	3	4	5	6
	samtaler	takst-minutt	takst-minutt	kr. ¹⁾	kr.
A. Innan europeisk takstområde					
Mellom Danmark og Belgia	6	87	87	91	91
» » og Finland	1	12	3	7	÷ 1
» » og Nederland	1	5	5	5	5
» » og Sovjetsamveldet	3	28	28	42	42
» » og Sveits	—	—	÷ 6	—	÷ 5
» Finland og Nederland	10	84	÷ 24	89	÷ 25
» » og Sovjetsamveldet	14	133	133	109	109
» » og Storbritannia	24	189	÷ 46	297	÷ 85
» » og Sverige	—	—	÷ 75	—	÷ 22
» Sverige og Belgia	—	—	÷ 4	—	÷ 5
» » og Frankrike	131	577	522	409	370
» » og Italia	1	5	2	7	3
» » og Nederland	—	—	÷ 542	—	÷ 438
» » og Sovjetsamveldet	20	143	÷ 393	233	÷ 622
» » og Storbritannia	22	154	÷ 3 347	251	÷ 5 200
» » og Sveits	1	3	÷ 40	3	÷ 37
» » og Tyskland	3	31	÷ 111	30	÷ 115
	237	1 451	÷ 3 808	1 573	÷ 5 935
B. Annan transittrafikk					
Mellom Danmark og Nord-Amerika	2 016	15 982	3 325	33 448	4 176
» » og Mellom-Amerika	—	—	÷ 14	—	÷ 27
» » og Sør-Amerika	7	26	÷ 17	31	÷ 28
» » og Australia	1	5	5	7	7
» Finland og Nord-Amerika	58	375	÷ 481	4 211	÷ 4 921
» » og Australia	—	—	÷ 9	—	÷ 70
» Sverige og Nord-Amerika	37	276	÷ 899	3 501	÷ 8 287
» » og Mellom-Amerika	—	—	÷ 7	—	÷ 104
	2 119	16 664	1 903	41 198	÷ 9 254
I alt 1962	2 356	18 115	÷ 1 905	42 771	÷ 15 189
I alt 1961	2 471	20 020	15 091	57 960	31 485 ²⁾
Auke	÷ 115	÷ 1 905		÷ 15 189	

¹⁾ Utrekna etter ein gullfrankkurs på kr. 2,38352.

²⁾ Auke frå 1959—60.

Tabell 9 a. Telegramtrafikken
Terminaltrafikk utanom

Trafikk med	Taksert trafikk					
	frå Noreg		til Noreg		frå og til Noreg	
	2	3	4	5	6	7
1	telegram	ord	telegram	ord	telegram	ord
A. Europeisk takst-område						
Albania						
Vanlege telegram ..	34	546	26	257	60	803
Brevtelegram	10	330	38	988	48	1 318
	44	876	64	1 245	108	2 121
Algerie						
Vanlege telegram ..	300	5 045	191	2 969	491	8 014
Brevtelegram	52	1 388	75	2 414	127	3 802
	352	6 433	266	5 383	618	11 816
Asorane						
Vanlege telegram ..	54	1 345	96	2 572	150	3 917
Brevtelegram	12	253	76	1 928	88	2 181
	66	1 598	172	4 500	238	6 098
Austerrike						
Vanlege telegram ..	4 907	75 849	3 990	63 370	8 897	139 219
Brevtelegram	881	24 490	1 246	36 812	2 127	61 302
Pressetelegram	—	—	—	—	—	—
	5 788	100 339	5 236	100 182	11 024	200 521
Belgia						
Vanlege telegram ..	12 540	205 962	12 270	182 767	24 810	388 729
Brevtelegram	1 098	31 145	2 518	71 506	3 616	102 651
Pressetelegram	—	—	2	105	2	105
	13 638	237 107	14 790	254 378	28 428	491 485
Bulgaria						
Vanlege telegram ..	319	5 798	450	8 655	769	14 453
Brevtelegram	679	22 697	697	20 641	1 376	43 338
	998	28 495	1 147	29 296	2 145	57 791
Danmark						
Vanlege telegram ..	54 543	845 417	43 732	651 607	98 275	1 497 024
Brevtelegram	696	30 415	429	21 450	1 125	51 865
Pressetelegram	—	—	—	—	—	—
	55 239	875 832	44 161	673 057	99 400	1 548 889
Finland						
Vanlege telegram ..	8 428	132 500	9 323	151 597	17 751	284 097
Brevtelegram	651	21 344	794	23 105	1 445	44 449
	9 079	153 844	10 117	174 702	19 196	328 546
Frankrike						
Vanlege telegram ..	23 380	403 440	25 455	415 943	48 835	819 383
Brevtelegram	3 528	101 857	3 882	122 409	7 410	224 266
Pressetelegram	1	37	—	—	1	37
	26 909	505 334	29 337	538 352	56 246	1 043 686
Færøyane						
Vanlege telegram ..	1 911	30 913	2 533	34 285	4 444	65 198
Brevtelegram	577	16 813	538	16 762	1 115	33 575
Pressetelegram	—	—	—	—	—	—
	2 488	47 726	3 071	51 047	5 559	98 773
Gibraltar						
Vanlege telegram ..	305	6 225	529	13 920	834	20 145
Brevtelegram	13	286	43	1 116	56	1 402
	318	6 511	572	15 036	890	21 547

¹⁾ Utrekna etter ein gullfrankkurs på kr. 2,83852.

med utlandet i 1962.

biletetelegram.

auke frå året før	Inntekter					
	av telegram frå Noreg			av telegram til Noreg	tilkjem Noreg i alt (11+12)	auke frå året før
	kravt inn i Noreg	tilkjem utlandet	tilkjem Noreg (9 minus 10)			
8	9	10	11	12	13	14
ord	kr.	kr. ¹⁾	kr.	kr. ¹⁾	kr.	kr.
348 } ÷ 920 } ÷ 572 }	817	456	361	254	615	226
÷ 1 378 } ÷ 1 336 } ÷ 42 }	6 531	3 611	2 920	1 613	4 533 ÷	186
÷ 2 633 } ÷ 1 121 } ÷ 1 512 }	1 647	917	730	1 398	2 128 ÷	400
÷ 6 586 } ÷ 2 045 } ÷ 29 } 4 512 }	80 672	38 741	41 931	22 900	64 831 ÷	273
÷ 13 639 } ÷ 887 } ÷ 105 } 12 647 }	201 254	82 276	118 978	78 458	197 436 ÷	10 278
2 578 } 12 287 } 14 865 }	19 590	10 490	9 100	5 314	14 414	3 530
÷ 87 934 } ÷ 5 243 } ÷ 707 } 93 884 }	273 051	—	273 051	—	273 051	50 182
÷ 38 738 } ÷ 918 } 39 656 }	81 854	40 094	41 760	28 553	70 313 ÷	6 636
÷ 81 081 } ÷ 7 657 } ÷ 37 } 88 701 }	410 921	185 799	225 122	191 309	416 431 ÷	43 958
÷ 31 093 } ÷ 15 188 } ÷ 1 690 } 47 971 }	42 523	21 991	20 532	9 742	30 274 ÷	3 037
÷ 10 421 } ÷ 532 } 10 953 }	6 864	4 375	2 489	4 877	7 366	3 643

Tabell 9 a. (Framh.) Telegramtrafikken

Terminaltrafikk utanom

Trafikk med	Taksert trafikk					
	frå Noreg		til Noreg		frå og til Noreg	
					i alt	
1	2	3	4	5	6	7
	telegram	ord	telegram	ord	telegram	ord
Grønland						
Vanlege telegram ..	324	11 982	924	11 746	1 248	23 728
Brevtelegram	34	913	187	5 366	221	6 279
Pressetelegram	3	1 877	—	—	3	1 877
	361	14 772	1 111	17 112	1 472	31 884
Hellas						
Vanlege telegram ..	2 499	44 740	1 667	24 221	4 166	68 961
Brevtelegram	836	25 746	1 120	34 149	1 956	59 895
Pressetelegram	1	43	—	—	1	43
	3 336	70 529	2 787	58 370	6 123	128 899
Irland						
Vanlege telegram ..	631	12 041	729	11 085	1 360	23 126
Brevtelegram	93	2 523	181	4 680	274	7 203
	724	14 564	910	15 765	1 634	30 329
Island						
Vanlege telegram ..	5 017	86 336	5 566	96 757	10 583	183 093
Brevtelegram	690	23 212	1 180	36 639	1 870	59 851
Pressetelegram	15	367	—	—	15	367
	5 722	109 915	6 746	133 396	12 468	243 311
Italia						
Vanlege telegram ..	29 326	502 753	28 398	429 052	57 724	931 805
Brevtelegram	6 808	200 652	12 140	358 331	18 948	558 983
Pressetelegram	—	—	12	1 855	12	1 855
	36 134	703 405	40 550	789 238	76 684	1 492 643
Jugoslavia						
Vanlege telegram ..	914	18 544	868	22 720	1 782	41 264
Brevtelegram	467	14 526	594	20 210	1 061	34 736
	1 381	33 070	1 462	42 930	2 843	76 000
Kanariøyane						
Vanlege telegram ..	2 226	38 656	2 084	34 669	4 310	73 325
Brevtelegram	501	15 679	901	27 279	1 402	42 958
	2 727	54 335	2 985	61 948	5 712	116 283
Libya						
Vanlege telegram ..	179	4 188	352	4 406	531	8 594
Brevtelegram	60	2 105	69	2 430	129	4 535
	239	6 293	421	6 836	660	13 129
Luxembourg						
Vanlege telegram ..	167	3 199	119	2 011	286	5 210
Brevtelegram	33	1 119	16	567	49	1 686
	200	4 318	135	2 578	335	6 896
Madeira						
Vanlege telegram ..	137	2 026	69	792	206	2 818
Brevtelegram	37	1 322	61	1 691	98	3 013
	174	3 348	130	2 483	304	5 831
Malta						
Vanlege telegram ..	712	13 667	529	10 029	1 241	23 696
Brevtelegram	153	4 372	223	8 363	376	12 735
	865	18 039	752	18 392	1 617	36 431
Marokko						
Vanlege telegram ..	911	14 227	1 206	18 713	2 117	32 940
Brevtelegram	220	6 294	437	13 547	657	19 841
	1 131	20 521	1 643	32 260	2 774	52 781

1) Utrekna etter ein gullfrankkurs på kr. 2,38352.

med utlandet i 1962.

biletetelegram.

auke frå året før		Inntekter					auke frå året før	
		av telegram frå Noreg			av telegram til Noreg	tilkjem Noreg i alt (11+12)		
		kravt inn i Noreg	tilkjem utlandet	tilkjem Noreg (9 minus 10)				
8	9	10	11	12	13	14		
ord	kr.	kr. ¹⁾	kr.	kr. ¹⁾	kr.	kr.		
÷ 3 707	} 16 688	} 13 431	} 3 257	} 2 693	} 5 950	} ÷ 756		
÷ 1 612								
÷ 1 877								
÷ 3 442	} 65 817	} 35 804	} 30 013	} 15 123	} 45 136	} 2 531		
9 300								
÷ 1 753								
÷ 647								
10 406	} 11 784	} 5 998	} 5 786	} 4 445	} 10 231	} 2 540		
÷ 6 175								
÷ 52								
6 123	} 95 450	} 65 306	} 30 144	} 22 011	} 52 155	} ÷ 16 372		
÷ 77 331								
÷ 16 377								
÷ 510								
÷ 94 218	} 648 349	} 296 814	} 351 535	} 294 854	} 646 389	} 64 391		
83 154								
85 220								
÷ 1 361								
169 735	} 27 466	} 13 813	} 13 653	} 12 093	} 25 746	} ÷ 2 239		
÷ 1 383								
÷ 3 799								
÷ 5 182	} 67 095	} 41 619	} 25 476	} 17 814	} 43 290	} 7 543		
17 054								
÷ 3 417								
20 471	} 8 334	} 5 512	} 2 822	} 1 958	} 4 780	} 2 071		
4 247								
÷ 1 500								
5 747	} 3 359	} 1 617	} 1 742	} 768	} 2 510	} ÷ 326		
÷ 504								
÷ 727								
÷ 1 231	} 3 101	} 1 675	} 1 426	} 727	} 2 153	} ÷ 378		
÷ 341								
÷ 363								
÷ 704	} 21 024	} 11 840	} 9 184	} 4 781	} 13 965	} 3 388		
÷ 7 913								
÷ 3 559								
4 354	} 26 142	} 16 712	} 9 430	} 9 325	} 18 755	} ÷ 768		
÷ 3 946								
÷ 5 635								
1 689								

Tabell 9 a. (Framh.) Telegramtrafikken
Terminaltrafikk utanom

Trafikk med	Taksert trafikk					
	frå Noreg		til Noreg		frå og til Noreg	
					i alt	
1	2	3	4	5	6	7
	telegram	ord	telegram	ord	telegram	ord
Nederland						
Vanlege telegram ..	25 744	395 275	27 576	403 829	53 320	799 104
Brevtelegram	2 130	62 092	2 567	77 057	4 697	139 149
	27 874	457 367	30 143	480 886	58 017	938 253
Polen						
Vanlege telegram ..	3 405	57 481	3 610	54 323	7 015	111 804
Brevtelegram	738	25 325	1 949	51 536	2 687	76 861
Pressetelegram	1	48	—	—	1	48
	4 144	82 854	5 559	105 859	9 704	188 713
Portugal						
Vanlege telegram ..	3 494	57 056	3 777	49 927	7 271	106 983
Brevtelegram	889	26 221	1 823	52 441	2 712	78 662
Pressetelegram	1	14	—	—	1	14
	4 384	83 291	5 600	102 368	9 984	185 659
Romania						
Vanlege telegram ..	527	11 216	513	11 310	1 040	22 526
Brevtelegram	337	12 289	444	15 371	781	27 660
Pressetelegram	—	—	—	—	—	—
	864	23 505	957	26 681	1 821	50 186
Sovjetsamveldet						
Vanlege telegram ..	5 272	71 592	1 390	22 073	6 662	93 665
Brevtelegram	706	20 601	1 105	30 256	1 811	50 857
Statstelegram ²⁾	260	6 192	1 860	32 506	2 120	38 698
Pressetelegram	—	—	—	—	—	—
	6 238	98 385	4 355	84 835	10 593	183 220
Spania						
Vanlege telegram ..	12 292	212 249	10 776	149 817	23 068	362 066
Brevtelegram	4 031	123 075	6 541	161 978	10 572	285 053
	16 323	335 324	17 317	311 795	33 640	647 119
Storbritannia						
Vanlege telegram ..	109 372	1 804 758	98 761	1 839 194	208 133	3 643 952
Brevtelegram	12 602	377 494	27 935	776 002	40 537	1 153 496
Pressetelegram	281	8 189	—	—	281	8 189
	122 255	2 190 441	126 696	2 615 196	248 951	4 805 637
Sveits						
Vanlege telegram ..	11 675	200 608	9 387	163 943	21 062	364 551
Brevtelegram	1 424	43 709	2 655	86 340	4 079	130 049
Pressetelegram	—	—	2	1 503	2	1 503
	13 099	244 317	12 044	251 786	25 143	496 103
Sverige						
Vanlege telegram ..	69 779	1 074 597	59 147	910 864	128 926	1 985 461
Brevtelegram	872	39 938	7 923	324 843	8 795	364 781
Pressetelegram	42	7 434	—	—	42	7 434
	70 693	1 121 969	67 070	1 235 707	137 763	2 357 676
Tsjekkoslovakia						
Vanlege telegram ..	1 534	24 623	1 267	16 264	2 801	40 887
Brevtelegram	541	15 136	1 389	38 747	1 930	53 883
Pressetelegram	122	38 835	3	552	125	39 387
	2 197	78 594	2 659	55 563	4 856	134 157
Tunis						
Vanlege telegram ..	7	123	135	2 701	142	2 824
Brevtelegram	13	286	8	208	21	494
	20	409	143	2 909	163	3 318

¹⁾ Utrekna etter ein gullfrankkurs på kr. 2,33352.

²⁾ Statstelegram med halv takst.

med utlandet i 1962.

biletetelegram.

auke frå året før	Inntekter					
	av telegram frå Noreg			av telegram til Noreg	tilkjem Noreg i alt (11+12)	auke frå året før
	kravt inn i Noreg	tilkjem utlandet	tilkjem Noreg (9 minus 10)			
8	9	10	11	12	13	14
ord	kr.	kr. ¹⁾	kr.	kr. ¹⁾	kr.	kr.
÷ 106 401 } ÷ 20 758 } ÷ 127 159	330 264	154 259	176 005	129 028	305 033	÷ 97 535
22 892 } 3 492 } 48 } 26 432						
÷ 1 100 } ÷ 2 061 } 14 } ÷ 3 147	79 893	37 840	42 053	39 670	81 723	÷ 3 816
6 101 } 3 397 } 41 } 9 457						
÷ 7 288 } ÷ 9 151 } ÷ 20 364 } ÷ 158 } ÷ 36 961	105 327	62 109	43 218	19 898	63 116	÷ 7 594
10 352 } 29 775 } 19 423						
÷ 340 037 } ÷ 72 799 } ÷ 8 868 } ÷ 421 704	1 513 812	643 768	870 044	710 868	1 580 912	÷ 82 895
16 634 } 15 459 } 1 503 } 33 596						
÷ 99 567 } ÷ 26 770 } ÷ 2 968 } ÷ 69 829	318 034	—	318 034	—	318 034	43 972
12 666 } 1 412 } 2 199 } 13 453						
÷ 13 117 } ÷ 1 537 } ÷ 14 654	310	171	139	1 106	1 245	÷ 6 191

Tabell 9 a. (Framh.) Telegramtrafikken

Terminaltrafikk utanom

Trafikk med	Taksert trafikk					
	frå Noreg		til Noreg		frå og til Noreg	
					i alt	
1	2	3	4	5	6	7
	telegram	ord	telegram	ord	telegram	ord
Tyrkia						
Vanlege telegram ..	1 297	26 919	1 464	23 025	2 761	49 944
Brevtelegram	373	12 480	606	19 153	979	31 633
Pressetelegram ...	—	—	—	—	—	—
	1 670	39 399	2 070	42 178	3 740	81 577
Tyskland						
Vanlege telegram ..	75 165	1 190 170	64 499	982 593	139 664	2 172 763
Brevtelegram	8 726	260 589	12 730	379 760	21 456	640 349
Pressetelegram ...	—	—	—	—	—	—
	83 891	1 450 759	77 229	1 362 353	161 120	2 813 112
Ungarn						
Vanlege telegram ..	739	10 891	711	11 701	1 450	22 592
Brevtelegram	384	11 795	838	24 927	1 222	36 722
	1 123	22 686	1 549	36 628	2 672	59 314
Vatikanstaten						
Vanlege telegram ..	1	9	—	—	1	9
Brevtelegram	—	—	—	—	—	—
	1	9	—	—	1	9
Europeisk takst- område i alt	522 689	9 246 513	521 956	9 743 230	1 044 645	18 989 743
B. Utaneuropeisk takstområde						
Afrika						
Vanlege telegram ..	7 458	142 319	10 141	161 815	17 599	304 134
Brevtelegram	2 628	82 896	4 532	135 067	7 160	217 963
Pressetelegram ...	—	—	13	2 681	13	2 681
	10 086	225 215	14 686	299 563	24 772	524 778
Nord-Amerika						
Vanlege telegram ..	82 800	1 362 639	74 668	1 177 927	157 468	2 540 566
Brevtelegram	20 662	601 465	65 516	2 151 638	86 178	2 753 103
Pressetelegram ...	19	4 827	144	41 478	163	46 305
	103 481	1 968 931	140 328	3 371 043	243 809	5 339 974
Mellom-Amerika						
Vanlege telegram ..	3 312	61 003	5 279	79 040	8 591	140 043
Brevtelegram	1 117	33 228	2 591	76 721	3 708	109 949
Statstelegram ²⁾ ...	77	2 520	54	2 286	131	4 806
	4 506	96 751	7 924	158 047	12 430	254 798
Sør-Amerika						
Vanlege telegram ..	9 103	131 716	8 396	98 501	17 499	230 217
Brevtelegram	3 781	110 312	6 104	187 871	9 885	298 183
Statstelegram ²⁾ ...	229	5 370	222	6 695	451	12 065
Pressetelegram ...	2	68	1	45	3	113
	13 115	247 466	14 723	293 112	27 838	540 578
Asia						
Vanlege telegram ..	19 545	363 937	27 905	509 657	47 450	873 594
Brevtelegram	8 734	278 083	12 317	385 564	21 051	663 647
Pressetelegram ...	14	2 443	33	17 533	47	19 976
	28 293	644 463	40 255	912 754	68 548	1 557 217

1) Utrekna etter ein gullfrankkurs på kr. 2,33352.

2) Statstelegram med halv takst.

med utlandet i 1962.

biletetelegram.

auke frå året før	Inntekter					
	av telegram frå Noreg			av telegram til Noreg	tilkjem Noreg i alt (11 + 12)	auke frå året før
	kravt inn i Noreg	tilkjem utlandet	tilkjem Noreg (9 minus 10)			
8	9	10	11	12	13	14
ord	kr.	kr. ¹⁾	kr.	kr. ¹⁾	kr.	kr.
4 000	37 427	25 403	12 024	9 548	21 572	1 187
÷ 47						
÷ 778						
3 175						
÷ 92 649	926 869	385 850	541 019	340 743	881 762	÷ 12 762
÷ 11 110						
÷ 1 288						
÷ 82 827						
1 015	17 424	8 670	8 754	6 795	15 549	604
567						
1 582						
÷ 161				4	4	÷ 88
÷ 63						
÷ 224						
÷ 856 046	6 061 907	2 512 525	3 549 382	2 196 745	5 746 127	÷ 96 376
÷ 6 637	674 512	542 026	132 486	110 225	242 711	10 398
9 833						
1 258						
4 454						
77 188	3 726 613	1 925 542	1 801 071	1 662 782	3 463 853	150 077
152 445						
÷ 5 325						
224 308						
÷ 23 565	399 627	200 334	199 293	99 193	298 486	14 376
÷ 48 832						
467						
÷ 71 930						
1 543	1 007 580	462 840	544 740	230 999	775 739	÷ 11 891
÷ 27 302						
÷ 131						
÷ 401						
÷ 29 377						
25 249	2 161 238	1 442 162	719 076	616 077	1 335 153	÷ 23 141
÷ 10 061						
4 004						
19 192						

Tabell 9 a. (Framh.) Telegramtrafikken
Terminaltrafikk utanom

Trafikk med	Taksert trafikk					
	frå Noreg		til Noreg		frå og til Noreg	
					i alt	
1	2	3	4	5	6	7
	telegram	ord	telegram	ord	telegram	ord
Australia						
Vanlege telegram ..	2 645	42 530	4 087	66 000	6 732	108 530
Brevtelegram	1 301	37 457	2 026	58 895	3 327	96 352
Pressetelegram	—	—	—	—	—	—
	3 946	79 987	6 113	124 895	10 059	204 882
Utaneuropeisk takstområde i alt ..	163 427	3 262 813	224 029	5 159 414	387 456	8 422 227
A + B delt på telegramslag:						
Vanlege telegram ..	594 930	9 707 110	554 595	8 928 647	1 149 525	18 635 757
Brevtelegram	90 118	2 723 952	189 044	5 866 758	279 162	8 590 710
Statstelegram ²⁾	566	14 082	2 136	41 487	2 702	55 569
Pressetelegram	502	64 182	210	65 752	712	129 934
Korreksjon Rp-av- gift, kursdiff. m. m.						
I alt 1962	686 116	12 509 326	745 985	14 902 644	1 432 101	27 411 970
I alt 1961	710 781	12 874 326	771 239	15 241 913	1 482 020	28 116 239
Auke	÷ 24 665	÷ 365 000	÷ 25 254	÷ 339 269	÷ 49 919	÷ 704 269

¹⁾ Utrekna etter ein gullfrankkurs på kr. 2,33352.

²⁾ Statstelegram med halv takst.

³⁾ Denne summen inkluderer kr. 69 307 som gjeld skipstakstar betalt reiarane, medan nokre sentrale inntektspostar så som collectelegram og samdrift med NSB, i alt kr. 87 405, ikkje er med. For å få fram rekneskapstelet for inntekter av telegramtrafikken med utlandet må ein til kr. 11 985 241 leggja kr. 18 098 (87 405 ÷ 69 307).

⁴⁾ Auke frå 1959—60.

med utlandet i 1962.

biletetelegram.

auke frå året før	Inntekter					
	av telegram frå Noreg			av telegram til Noreg	tilkjem Noreg i alt (11+12)	auke frå året før
	kravt inn i Noreg	tilkjem utlandet	tilkjem Noreg (9 minus 10)			
8	9	10	11	12	13	14
ord	kr.	kr. ¹⁾	kr.	kr. ¹⁾	kr.	kr.
8 319	} 295 379	} 242 547	} 52 832	} 45 999	} 98 831	} 6 826
÷ 2 992						
÷ 197						
5 130						
151 777	8 264 949	4 815 451	3 449 498	2 765 275	6 214 773	146 645
÷ 728 913	} 14 326 856	} 7 327 976	} 6 998 880	} 4 962 020	} 11 960 900	} 50 269
÷ 54 335						
÷ 20 028						
÷ 9 663						
	357 135	801 453 ÷	444 318	468 659	24 341	
÷ 704 269	14 683 991	8 129 429	6 554 562	5 430 679	³⁾ 11 985 241	÷ 92 172
⁴⁾ ÷ 988 639	14 551 567	7 930 804	6 620 763	5 456 650	12 077 413	⁴⁾ 690 016
	132 424	198 625 ÷	66 201 ÷	25 971 ÷	92 172	

Tabell 9b. Telegramtrafikken med utlandet i 1962.

Terminaltrafikk, biletetelegram.

Trafikk med	Taksert trafikk				Inntekter					
	frå Noreg	til Noreg	frå og til Noreg		av biletetelegram frå Noreg			av biletetelegram til Noreg	tilkjem Noreg	
			i alt	auke frå året før	kravt inn i Noreg	tilkjem utlandet	tilkjem Noreg (6 minus 7)		i alt (8+9)	auke frå året før
1	2	3	4	5	6	7	8	9	10	11
	telegram	telegram	telegram	telegram	kr.	kr. ¹⁾	kr.	kr. ¹⁾	kr.	kr.
A. Europeisk takstområde										
Danmark	—	—	—	÷ 1	—	—	—	—	—	÷ 35
Frankrike	—	—	—	÷ 21	—	—	—	—	—	÷ 976
Island	—	—	—	÷ 3	—	—	—	—	—	÷ 103
Polen	—	—	—	÷ 1	—	—	—	—	—	÷ 51
Sovjetsamveldet	—	18	18	÷ 19	—	—	—	798	798	÷ 864
Storbritannia	1	—	1	1	127	92	35	—	35	÷ 35
Sveits	2	2	4	4	295	187	108	89	197	÷ 197
Sverige	—	—	—	÷ 2	—	—	—	—	—	÷ 63
Tyskland	—	—	—	÷ 11	—	—	—	—	—	÷ 524
	3	20	23	÷ 53	422	279	143	887	1 030	÷ 2 384
B. Utaneuropeisk takstområde										
Asia	2	—	2	2	680	623	57	—	57	÷ 57
I alt 1962	5	20	25	÷ 51	1 102	902	200	887	1 087	÷ 2 327
I alt 1961	32	44	76	31 ²⁾	4 923	3 461	1 462	1 952	3 414	÷ 949 ²⁾
Auke	÷ 27	÷ 24	÷ 51		÷ 3 821	÷ 2 559	÷ 1 262	÷ 1 065	÷ 2 327	

¹⁾ Utrekna etter ein gullfrankkurs på kr. 2,33352.

²⁾ Auke frå 1959—60.

Tabell 9 c. Telegramtrafikken med utlandet i 1962.

Transittrafikk.

1	Taksert trafikk			Inntekter som tilkjem Noreg	
	i alt		auke frå året før	i alt	auke frå året før
	2	3	4	5	6
	telegram	takstord	takstord	kr. ¹⁾	kr.
A. Europeisk takstområde					
Mellom Danmark og Portugal (med Asorane og Madeira)	7 298	105 954	÷ 1 815	19 708	÷ 219
» » » andre eur. land	82	1 207	÷ 240	297	÷ 183
» Finland » Portugal (med Asorane og Madeira)	1 698	22 111	÷ 3 666	5 001	÷ 750
» » » andre eur. land	15	210	÷ 195	÷ 25	÷ 95
» Sverige » Portugal (med Asorane og Madeira)	9 372	140 173	÷ 5 788	31 263	÷ 1 106
» » » Italia	150	2 078	÷ 588	173	÷ 69
» » » andre eur. land	214	3 151	÷ 484	÷ 280	÷ 522
» Belgia » Sovjetsamveldet	111	3 612	÷ 1 153	289	÷ 548
» andre land med eur. takst ...	6	122	÷ 197	÷ 88	÷ 153
	18 946	278 618	÷ 5 262	56 338	÷ 422
B. Annan transittrafikk					
Mellom Danmark og Afrika	571	8 260	÷ 123	3 787	÷ 231
» » » Amerika	19 797	325 939	÷ 37 405	179 167	÷ 23 531
» » » Asia	1 290	18 427	÷ 2 597	9 105	÷ 1 804
» » » Australia	85	1 340	÷ 145	692	÷ 2
» Finland » Afrika	30	382	÷ 151	171	÷ 57
» » » Amerika	102	1 398	÷ 498	1 354	÷ 365
» » » Asia	23	262	÷ 197	334	÷ 25
» Sverige » Afrika	1 216	16 395	÷ 990	8 062	÷ 1 470
» » » Amerika	507	6 723	÷ 2 706	6 728	÷ 1 415
» » » Asia	202	2 823	÷ 262	3 919	÷ 606
» » » Australia	7	89	÷ 48	÷ 24	÷ 98
» andre eur. land » Afrika	1	7	÷ 18	÷ 4	÷ 27
» » » Amerika	349	18 406	÷ 12 433	7 072	÷ 3 361
» » » Asia	3	30	÷ 49	63	÷ 28
» » » Australia	2	23	÷ 9	÷ 14	÷ 37
» utaneuropeiske land	1	11	÷ 1	13	÷ 3
	24 186	400 515	÷ 29 770	220 425	÷ 20 934
I alt 1962	43 132	679 133	÷ 24 508	276 763	÷ 20 512
I alt 1961	44 790	703 641	248 572 ²⁾	297 275	52 736 ²⁾
Auke	÷ 1 658	÷ 24 508		÷ 20 512	

1) Utrekna etter ein gullfrankkurs på kr. 2,33352.

2) Auke frå 1959—60.

**Tabell 10 a. Telekstrafikken
Terminal-**

Nr.	Trafikk med	Taksert			
		frå Noreg		til Noreg	
	1	2	3	4	5
		skrivingar	minutt	skrivingar	minutt
A. Europeisk takstområde.					
1	Algerie	82	344	69	274
2	Austerrike	4 751	18 516	5 730	21 608
3	Belgia	33 700	105 453	35 485	79 955
4	Bulgaria	234	1 346	130	753
5	Danmark	101 415	399 634	110 003	447 552
6	Finland	15 059	56 181	12 564	48 573
7	Frankrike	37 629	146 598	37 437	145 849
8	Færøyane	274	1 143	225	1 024
9	Hellas	1 084	4 915	939	4 026
10	Irland	310	1 089	469	1 724
11	Island	828	4 030	510	3 469
12	Italia	9 389	36 359	8 227	34 915
13	Jugoslavia	630	2 916	671	2 931
14	Kanariøyane	193	1 644	3)	3)
15	Luxembourg	606	2 276	1 962	9 175
16	Malta	3	12	9	43
17	Marokko	757	3 395	787	3 396
18	Nederland	71 134	243 853	101 088	245 483
19	Polen	5 859	26 018	5 774	28 153
20	Portugal	828	3 232	556	2 350
21	Romania	328	1 391	208	780
22	Sovjetsamveldet	1 664	7 035	4 478	48 369
23	Spania	2 763	11 893	2 165	10 072
24	Storbritannia	175 779	596 192	324 490	959 692
25	Sveits	20 525	74 954	22 610	89 505
26	Sverige	125 793	393 220	144 599	361 749
27	Tsjekkoslovakia	3 570	14 270	4 720	26 936
28	Tunis	4	13	8	45
29	Vest-Tyskland,	191 392	602 625	2) 200 706	629 796
30	Aust-Tyskland,	3 151	12 662	3 325	15 511
31	Ungarn	941	3 492	957	3 788
		810 675	2 776 701	1 030 901	3 227 496
B. Utaneuropeisk takstområde.					
32	Afrika	305	1 293	187	1 026
33	Nord-Amerika	18 538	86 327	19 139	92 536
34	Mellom-Amerika	19	101	51	225
35	Sør-Amerika	1 333	6 039	1 859	6 701
36	Asia	2 875	11 544	3 449	15 116
37	Australia	247	890	206	853
		23 317	106 194	24 891	116 457
Korreksjon kursdifferanse m.m.					
	I alt 1962	833 992	2 882 895	1 055 792	3 343 953
	I alt 1961	747 166	2 591 316	881 576	3 141 894
	Auke	86 826	291 579	174 216	202 059

¹⁾ Utrekna etter ein gullfrankkurs på kr. 2,33352.

²⁾ Talet på inngåande automatiske skrivingar er utrekna.

³⁾ Rekna med i trafikken frå Spania.

med utlandet i 1962.

trafikk.

trafikk			Inntekter							Nr.
frå og til Noreg			av skrivingar frå Noreg			av skrivingar til Noreg	tilkjem Noreg			
i alt	auke frå året før		kravt inn i Noreg	tilkjem utlandet	tilkjem Noreg (9 minus 10)		i alt (11 + 12)	auke frå året før		
6	7	8	9	10	11	12	13	14		
skrivningar	minutt	minutt	kr.	kr. ¹⁾	kr.	kr. ¹⁾	kr.	kr.		
151	618	224	2 253	1 773	480	370	850	314	1	
10 481	40 124	5 417	49 067	33 892	15 175	17 143	32 318	4 276	2	
69 185	185 408	7 694	295 268	213 272	81 996	62 327	144 323	9 362	3	
364	2 099	÷ 2 233	9 418	8 007	1 411	774	2 185	÷ 2 388	4	
211 418	847 186	35 492	319 707	196 048	123 659	150 858	274 517	33 167	5	
27 623	104 754	16 393	92 698	69 918	22 780	18 891	41 671	6 537	6	
75 066	292 447	51 109	586 392	383 905	202 487	195 928	398 415	74 573	7	
499	2 167	2 167	5 486	5 094	392	420	812	812	8	
2 023	8 941	3 168	31 701	26 964	4 737	2 860	7 597	2 681	9	
779	2 813	÷ 207	3 972	2 825	1 147	2 112	3 259	÷ 480	10	
1 338	7 499	7 499	26 799	24 384	2 415	2 446	4 861	4 861	11	
17 616	71 274	37 222	225 425	184 779	40 646	36 717	77 363	40 334	12	
1 301	5 847	1 191	11 955	9 658	2 297	2 166	4 463	920	13	
193	1 644	756	12 494	11 134	1 360	—	1 360	541	14	
2 568	11 451	÷ 1 938	6 486	4 693	1 793	6 780	8 573	÷ 1 539	15	
12	55	55	108	90	18	25	43	43	16	
1 544	6 791	2 127	26 311	21 467	4 844	4 583	9 427	3 030	17	
172 222	489 336	47 356	548 669	341 423	207 246	207 980	415 226	52 065	18	
11 633	54 171	12 666	72 850	47 715	25 135	25 840	50 975	11 846	19	
1 384	5 582	2 136	25 371	22 744	2 627	1 736	4 363	1 667	20	
536	2 171	736	5 564	4 591	973	521	1 494	509	21	
6 142	55 404	10 059	31 098	26 612	4 486	34 467	38 953	6 772	22	
4 928	21 965	1 795	79 683	69 799	9 884	8 644	18 528	3 058	23	
500 269	1 555 884	33 125	1 571 098	873 026	698 072	1 079 248	1 777 320	÷ 26 618	24	
43 135	164 459	34 245	187 385	127 263	60 122	68 618	128 740	30 542	25	
270 392	754 969	48 611	296 427	168 931	127 496	126 838	254 334	18 541	26	
8 290	41 206	÷ 29 198	34 961	24 548	10 413	18 016	28 429	÷ 19 573	27	
12	58	÷ 107	100	82	18	60	78	÷ 151	28	
392 098	1 232 421	93 216	1 144 987	665 570	479 417	480 224	959 641	66 749	29	
6 476	28 173	10	27 856	18 795	9 061	10 851	19 912	16	30	
1 898	7 280	1 200	18 333	14 591	3 742	3 830	7 572	1 209	31	
1 841 576	6 004 197	421 986	5 749 922	3 603 593	2 146 329	2 571 273	4 717 602	323 676		
492	2 319	1 091	27 734	22 278	5 456	3 809	9 265	4 715	32	
37 677	178 863	56 681	1 851 741	1 123 826	4) 727 915	5) 692 571	1 420 486	383 990	33	
70	326	308	2 667	1 691	976	1 820	2 796	2 643	34	
3 192	12 740	4 044	129 547	91 020	38 527	28 415	66 942	25 051	35	
6 324	26 660	8 315	259 869	106 758	153 111	62 490	215 601	140 999	36	
453	1 743	1 213	25 454	21 172	4 282	4 062	8 344	5 922	37	
48 208	222 651	71 652	2 297 012	1 366 745	930 267	793 167	1 723 434	563 320		
			130 719	40 595	90 124	251 877	342 001			
1 889 784	6 226 848	493 638	8 177 653	5 010 933	3 166 720	3 616 317	6) 6 783 037	752 686		
1 628 742	5 733 210	7) 1 499 905	6 860 757	4 165 317	2 695 440	3 334 911	6 030 351	7) 2 291 748		
261 042	493 638		1 316 896	845 616	471 280	281 406	752 686			

4) Her er inkludert kr. 155 335 som gjeld lineleige.

5) Her er trekt frå kr. 158 852 som gjeld lineleige.

6) Til denne summen kjem ein sentral postering på kr. 834 som ein må leggja til for å få fram rekneskapstalet for inntekter av telekstrafikk med utlandet.

7) Auke frå 1959-60.

Tabell 10 b. Telekstrafikken med utlandet i 1962.
Transittrafikk.

1	Taksert trafikk			Inntekter som tilkjem Noreg	
	2	3	4	5	6
	skrivingar	minutt	minutt	kr. ¹⁾	kr.
A. Innan europeisk takstområde.					
Mellom Danmark og Finland	5	25	1	11	1
» — » Frankrike	—	—	÷ 3	—	÷ 1
» — » Nederland	—	—	÷ 12	—	÷ 4
» — » Sverige	14	64	61	17	16
» — » Tsjekkoslovakia ...	—	—	÷ 3	—	÷ 1
» Finland » Storbritannia	7	21	÷ 5	20	÷ 5
» — » Sverige	5	33	33	13	13
» — » Tyskland	5	19	3	10	2
» Storbritannia » Frankrike	—	—	÷ 3	—	÷ 1
» — » Italia	—	—	÷ 3	—	÷ 3
» — » Jugoslavia	2	9	9	5	5
» — » Sovjetsamveldet ...	—	—	÷ 32	—	÷ 36
» Sverige » Belgia	—	—	÷ 27	—	÷ 13
» — » Frankrike	721	2 998	1 976	2 127	1 402
» — » Irland	—	—	÷ 165	—	÷ 61
» — » Storbritannia	13	51	÷ 4 330	45	÷ 3 969
» — » Sveits	24	97	97	45	45
	796	3 317	÷ 2 403	2 293	÷ 2 610
B. Annan transittrafikk.					
Mellom Austerrike og Nord-Amerika	—	—	÷ 7	—	÷ 42
» Belgia » Nord-Amerika	8	37	÷ 113	397	÷ 496
» Danmark » Nord-Amerika	50	240	÷ 360	1 430	÷ 2 141
» — » Mellom-Amerika ...	1	3	3	13	13
» — » Sør-Amerika	8	24	8	110	15
» — » Asia	2	6	÷ 33	26	÷ 206
» Finland » Nord-Amerika	8	39	÷ 229	231	÷ 1 364
» — » Sør-Amerika	15	62	÷ 954	268	÷ 4 135
» Frankrike » Nord-Amerika	3	23	20	137	119
» Irland » Nord-Amerika	—	—	÷ 6	—	÷ 36
» Italia » Nord-Amerika	3	14	14	66	66
» Jugoslavia » Nord-Amerika	—	—	÷ 14	—	÷ 83
» Nederland » Nord-Amerika	6	50	÷ 39	238	÷ 292
» Polen » Nord-Amerika	—	—	÷ 22	—	÷ 131
» Romania » Nord-Amerika	—	—	÷ 24	—	÷ 143
» Storbritannia » Nord-Amerika	18	137	÷ 1 151	652	÷ 7 015
» — » Sør-Amerika	—	—	÷ 13	—	÷ 77
» — » Asia	—	—	÷ 8	—	÷ 48

¹⁾ Utrekna etter ein gullfrankkurs på kr. 2,38352.

Tabell 10 b. (Framh.) Telekstrafikken med utlandet i 1962.
Transittrafikk.

	Taksert trafikk			Inntekter som tilkjem Noreg	
	i alt	auke frå året før		i alt	auke frå året før
1	2	3	4	5	6
	skrivingar	minutt	minutt	kr. ¹⁾	kr.
Mellom Sveits og Nord-Amerika	3	9 ÷	54	96 ÷	279
» Sverige » Nord-Amerika	95	533 ÷	1 765	1 533 ÷	12 145
» — » Sør-Amerika	1	5 ÷	64	85 ÷	221
» — » Asia	2	7 ÷	2	32 ÷	7
» Tsjekkoslovakia » Nord-Amerika	—	— ÷	3	— ÷	18
» Tyskland » Nord-Amerika	3	21 ÷	192	128 ÷	1 140
» — » Sør-Amerika	—	— ÷	3	— ÷	18
» — » Asia	—	— ÷	4	— ÷	24
	226	1 210 ÷	5 015	5 442 ÷	29 848
I alt 1962	1 022	4 527 ÷	7 418	7 735 ÷	32 458
I alt 1961	2 604	11 945 ²⁾ ÷	40 670	40 193 ²⁾ ÷	197 600
Auke	÷ 1 582	÷ 7 418		÷ 32 458	

¹⁾ Utrekna etter ein gullfrankkurs på kr. 2,33352. ²⁾ Auke frå 1959—60.

Tabell 11. Radiotrafikk over

Nr.	Kyststasjon	Takserte radiosamtaler				
		frå farty		til farty		frå farty til farty via kyst- stasjon
		til Noreg	til utlandet	frå Noreg	frå utlandet	
1	2	3	4	5	6	
1	Oslo radio	2 747	34	318	1	—
2	Tjøme radio	21 699	267	4 078	16	—
3	Farsund radio	17 987	414	1 074	9	—
4	Kristiansand radio	5 428	38	418	—	—
5	Haugesund radio	8 455	338	289	—	—
6	Rogaland radio	38 839	1 973	2 295	67	—
7	Bergen radio	11 734	324	631	10	—
8	Florø radio	12 019	138	1 094	—	—
9	Kristiansund radio	7 820	41	653	—	—
10	Ålesund radio	13 351	178	920	—	—
11	Rørvik radio	8 263	117	450	2	—
12	Ørlandet radio	11 381	42	733	1	1
13	Bodø radio	9 556	66	636	1	—
14	Sandnessjøen radio	8 772	23	521	—	—
15	Harstad radio	8 494	42	847	—	—
16	Stokmarknes radio	4 243	11	360	—	—
17	Sørvågen radio	4 416	13	403	—	—
18	Tromsø radio	9 421	62	577	5	—
19	Berlevåg radio	2 021	9	161	—	—
20	Hammerfest radio	9 190	52	1 197	1	—
21	Honningsvåg radio	5 930	20	770	2	—
22	Mehamn radio	4 413	2	308	—	—
23	Vardø radio	6 350	93	929	1	—
		232 529	4 297	19 662	116	1
24	Svalbard radio	133	—	154	—	—
25	Isfjord radio	—	—	—	—	—
26	Ny-Ålesund radio	—	—	—	—	—
		133	—	154	—	—
27	Bjørnøya radio	—	—	—	—	—
28	Hopen radio	—	—	—	—	—
29	Jan Mayen radio	—	—	—	—	—
		—	—	—	—	—
	I alt 1962	232 662	4 297	19 816	116	1
	I alt 1961	208 497	2 741	18 384	116	3
	Auke	24 165	1 556	1 432	—	÷ 2

1) Her er også teki med takserte ver-radiotelegram.

2) Avgiftene tilkjem Meteorologisk Institutt.

kystradiostasjonane i 1962.

kyst- stasjons- avgifter	Takserte radiotelegram ¹⁾						Nr.
	frå farty		til farty		frå farty til farty via kyst- stasjon	kyst- stasjons- avgifter	
	til Noreg	til utlandet	frå Noreg	frå utlandet			
7	8	9	10	11	12	13	
kr.							kr.
11 635	126	77	2	1	1	1 046	1
99 943	3 485	464	1 627	161	90	26 072	2
81 641	8 861	1 275	2 484	105	—	49 001	3
22 007	579	47	10	2	—	1 455	4
33 528	279	47	18	—	—	1 504	5
504 770	306 341	36 684	173 316	7 735	7 056	2 758 613	6
49 669	2 764	643	731	365	1	19 601	7
49 983	2 235	70	808	4	1	11 529	8
31 882	427	48	24	1	—	2 237	9
54 739	1 493	322	328	14	—	10 078	10
32 970	3 438	422	473	23	3	19 504	11
45 398	599	31	85	4	4	2 934	12
38 708	581	106	369	5	1	4 286	13
34 533	372	32	29	1	2	2 094	14
35 818	2 095	280	591	19	1	11 919	15
17 020	178	11	27	—	—	1 097	16
16 517	229	15	19	—	—	1 246	17
38 390	2 158	315	475	58	—	10 646	18
14 212	125	15	6	—	—	706	19
39 454	1 382	431	314	17	—	10 372	20
26 166	313	136	40	3	—	3 038	21
17 363	500	50	57	—	—	3 001	22
29 005	2 929	1 508	443	118	—	28 399	23
1 325 351	341 489	43 029	182 276	8 636	7 160	2 980 378	
1 195	139	7	39	—	—	1 277	24
—	366	34	79	7	3	4 753	25
—	—	—	—	—	—	—	26
1 195	505	41	118	7	3	6 030	
—	250	79	42	24	—	3 842 ²⁾	27
—	—	—	—	—	—	—	28
—	1 025	19	320	—	—	5 262 ²⁾	29
—	1 275	98	362	24	—	9 104 ²⁾	
1 326 546	343 269	43 168	182 756	8 667	7 163	2 995 512	
922 289	349 122	38 065	188 039	8 854	3 556	2 920 877	
404 257	÷ 5 853	5 103	÷ 5 283	÷ 187	3 607	74 635	

Tabell 12. Trafikken ved bakkestasjonane i 1962.

Bakkestasjon	Ekspedisjonar							
	vær- telegram, sende og komne	teneste- telegram, sende og komne	telegram til og frå trafikk- kontrollen	operasjons- telegram, sende og komne	book- ing- tele- gram, sende og komne	peil- ingar	transitt- og tilleggs- ekspedi- sjonar	i alt
1	2	3	4	5	6	7	8	9
Alta	2 268	—	4 430	—	—	—	8 865	15 563
Andenes	55	949	337	95	—	—	2 005	3 441
Banak	5 081	7	8 018	—	—	—	2 137	15 243
Bardufoss	48 183	—	40 531	—	—	—	176 941	265 655
Bergen/Flesland	129 006	150	14 413	10 137	—	—	31 119	184 825
Bodø	156 574	1 810	66 787	636	—	—	288 662	514 469
Hammerfest	19 030	1 116	20 140	1 314	—	—	—	41 600
Harstad	8 376	—	21 881	—	—	—	417	30 674
Kirkenes	14 116	168	31 866	1 272	—	—	1 295	48 717
Kristiansand/Kjevik ..	182 619	174	12 831	5 474	—	—	9 337	210 435
Kristiansund	4 707	14	—	—	—	—	—	4 721
Lebesby (open berre om sommaren)	2 028	88	3 430	—	—	—	—	5 546
Lista	10 075	32	2 855	—	—	—	—	12 962
Lødingen	2 265	32	10 105	17	—	—	—	12 419
Oslo/Fornebu	208 939	1 956	117 009	71 326	—	—	1 267 962	1 667 192
Oslo/Gardermoen	86 783	45	13 302	—	—	—	—	100 130
Stavanger/Sola	300 735	6 911	240 376	33 862	—	—	17 225	599 109
Tromsø	29 192	74	18 813	574	—	—	42 057	90 710
Trondheim/Værnes ...	42 443	231	21 598	99	—	—	185 738	250 109
Vadsø	1 520	19	2 473	151	—	—	4 208	8 371
Vigra	97 705	145	7 013	5 039	—	—	—	109 902
Isfjord	52	1 129	1 216	301	—	—	6 378	9 076
I alt 1962	1 351 752	15 050	659 424	130 297	—	—	2 044 346	4 200 869
I alt 1961	1 295 106	15 205	542 620	123 634	430	3	1 936 710	3 913 708
Auke	56 646	÷ 155	116 804	6 663	÷ 430	÷ 3	107 636	287 161

**Tabell 13. Taksert trafikk, inntekter og utgifter ved
Telegrafverkets stasjoner i 1962, fordelt på fylka.**

Fylke	Lokalsamtaler frå abonnentane ved telefonan- legga og tilkny- tingsnetta	Utgåande rikstelefon- amtaler	Sende telegram	Inntekter ved stasjonane	Utgifter ved stasjonane
1	2	3	4	5	6
				kr.	kr.
Østfold fylke	27 781 574	3 286 044	119 579	20 566 085	8 206 882
Akershus fylke.....	13 423 390	5 727 325	101 634	16 077 705	9 406 180
Oslo fylke	185 712 900	9 321 315	918 319	152 187 425	50 154 640
Hedmark fylke	17 702 165	1 820 575	78 745	12 854 644	7 085 370
Oppland fylke	16 505 526	3 137 880	90 941	14 355 940	7 837 569
Buskerud fylke	20 913 616	3 678 731	118 240	16 874 534	10 452 347
Vestfold fylke	25 537 822	2 768 505	138 306	18 839 061	7 807 865
Telemark fylke	12 864 120	2 508 785	101 742	12 646 909	7 284 871
Aust-Agder fylke.....	9 021 195	991 170	60 260	6 867 182	4 230 567
Vest-Agder fylke	3 074 109	1 616 530	105 801	7 016 514	4 554 742
Rogaland fylke	37 610 204	3 134 896	563 186	30 567 151	14 096 189
Hordaland fylke	7 237 983	1 637 668	86 634	7 263 005	5 217 403
Bergen fylke	48 427 660	3 253 920	287 043	37 633 887	17 400 687
Sogn og Fjordane fylke	5 844 014	1 752 754	104 580	7 486 899	6 405 767
Møre og Romsdal fylke	19 645 663	4 217 837	194 487	19 036 692	12 285 612
Sør-Trøndelag fylke	29 613 178	2 916 448	176 049	24 109 318	13 039 873
Nord-Trøndelag fylke	9 845 500	1 808 093	79 225	9 065 441	7 019 188
Nordland fylke	21 179 483	4 258 531	266 216	22 638 994	17 457 733
Troms fylke	11 377 120	2 154 369	174 062	12 670 463	7 657 858
Finnmark fylke	7 270 713	1 389 095	166 783	8 871 519	7 263 066
	530 587 935	61 380 471	3 931 832	457 629 368	224 864 409

Tabell 14. Taksert trafikk¹⁾ månadsvis i 1962.

1	1962			1961	Auke
	innalandske	til utlandet	i alt		
2	3	4	5	6	
	samtaler	samtaler	samtaler	samtaler	samtaler
Manuelt oppsett rikstelefontrafikk					
Januar	4 312 372	96 968	4 409 340	4 104 604	301 736
Februar	4 087 423	94 727	4 182 150	3 981 390	200 760
Mars	4 601 153	109 501	4 710 654	4 403 150	307 504
April	4 261 650	92 197	4 353 847	4 291 489	62 358
Mai	4 732 146	103 573	4 835 719	4 535 912	299 807
Juni	4 997 315	102 464	5 099 779	4 965 489	134 290
Juli	4 647 053	98 598	4 745 651	4 563 504	182 147
August	5 041 244	107 628	5 148 872	5 004 165	144 707
September	4 700 921	100 201	4 801 122	4 744 853	56 269
Oktober	5 040 079	107 454	5 147 533	4 820 893	326 640
November	4 773 738	102 462	4 876 200	4 736 351	139 849
Desember	4 364 867	96 664	4 461 531	4 440 534	20 997
I alt ... ²⁾	55 559 961	1 212 437	56 772 398	54 592 334	2 180 064
	telegram	telegram	telegram	telegram	telegram
Telegramtrafikk:					
Januar	203 320	58 691	262 011	270 391 ÷	8 380
Februar	222 238	53 440	275 678	277 065 ÷	1 387
Mars	230 643	61 076	291 719	296 999 ÷	5 280
April	241 919	53 836	295 755	292 441 ÷	3 314
Mai	381 807	59 414	441 221	459 853 ÷	18 632
Juni	300 768	60 576	361 344	333 794 ÷	27 550
Juli	271 339	53 414	324 753	356 753 ÷	32 000
August	257 737	59 274	317 011	328 387 ÷	11 376
September	256 304	55 952	312 256	327 395 ÷	15 139
Oktober	228 280	60 399	288 679	301 473 ÷	12 794
November	241 875	57 275	299 150	316 167 ÷	17 017
Desember	434 532	52 769	487 301	526 909 ÷	39 608
I alt ...	3 270 762	686 116	3 956 878	4 087 627 ÷	130 749
	minutt	minutt	minutt	minutt	minutt
Telekstrafikk:³⁾					
Januar	236 028	250 822	486 850	469 486	17 364
Februar	233 799	221 376	455 175	442 509	12 666
Mars	241 626	257 642	499 268	445 844	53 424
April	217 407	210 914	428 321	415 422	12 899
Mai	254 037	243 987	498 024	424 791	73 233
Juni	269 721	252 089	521 810	508 773	13 037
Juli	269 496	218 957	488 453	418 258	70 195
August	267 603	243 635	511 238	483 961	27 277
September	262 269	239 622	501 891	470 219	31 672
Oktober	288 795	265 633	554 428	488 603	65 825
November	277 038	261 156	538 194	508 070	30 124
Desember	244 767	217 062	461 829	444 382	17 447
I alt ...	3 062 586	2 882 895	5 945 481	5 520 318	425 163

¹⁾ Trafikk frå utlandet og utalandsk transitt-trafikk er ikkje med.

²⁾ Til dette kjem 4 664 200 aut. oppsette innalandske rikstelefonamtaler.

³⁾ Her er teki med både manuelt og automatisk oppsett telekstrafikk.

Tabell 15a. Grøftelengd, telefonstolpar og linelengd ved Tele-

Nr.	Kontrollkrins	Grøftelengd		Tal på stolpar		abonmentkabel ¹⁾			
		i alt	av dette berre for abonmentkabel ¹⁾	i alt	av dette berre for lokal-liner ²⁾	jord- og kanal-kabel	sjø- og elve-kabel	luft-kabel	i alt (6-8)
		km	km			km	km	km	km
1	Oslo distrikt.								
	Oslo	817	692	22 837	22 837	500 730	308	26 100	527 138
	Østfold distrikt.								
2	Asker	155	111	7 166	6 342	15 750	6	3 299	19 055
3	Askim	153	122	18 506	16 287	9 386	5	2 023	11 414
4	Fredrikstad	184	133	8 718	7 735	21 809	477	3 651	25 937
5	Halden	163	118	8 884	8 116	11 252	—	1 627	12 879
6	Jessheim	672	293	25 447	23 814	13 950	—	4 709	18 659
7	Kongsvinger	239	169	17 336	16 616	9 680	—	1 534	11 214
8	Lillestrøm	428	268	18 929	18 929	24 620	—	3 194	27 814
9	Moss	192	150	9 056	8 929	12 424	85	605	13 114
10	Sarpsborg	214	136	4 405	4 405	14 874	—	1 102	15 976
11	Ski	322	212	15 542	14 127	17 929	24	4 691	22 644
		2 722	1 712	133 989	125 300	151 674	597	26 435	178 706
	Oppland distrikt.								
12	Elverum	1	—	1 924	—	—	—	—	—
13	Fagernes	84	21	17 972	12 923	3 187	27	2 231	5 445
14	Gjøvik	486	259	34 217	29 550	28 581	56	4 817	33 454
15	Hamar	511	396	35 899	33 800	26 293	195	3 999	30 487
16	Koppang	23	23	13 012	8 813	1 239	128	1 595	2 962
17	Lillehammer	197	128	19 940	14 982	12 725	—	2 723	15 448
18	Nybergsund	11	6	19 010	14 140	716	70	1 136	1 922
19	Otta	86	55	18 212	6 704	3 544	—	2 627	6 171
20	Tynset	58	54	20 316	15 687	3 052	—	2 030	5 082
21	Vinstra	112	42	14 048	13 160	5 495	33	2 222	7 750
		1 569	984	194 550	149 759	84 832	509	23 380	108 721
	Drammen distrikt.								
22	Drammen	260	237	10 664	10 664	38 185	485	870	39 540
23	Gol	254	69	15 010	7 934	8 539	—	1 352	9 891
24	Hokksund	173	93	13 129	10 733	7 091	82	1 836	9 009
25	Holmestrand	80	44	5 217	4 389	2 998	18	1 010	4 026
26	Horten	171	115	1 785	1 785	11 698	—	—	11 698
27	Hønefoss	241	86	12 836	10 388	12 109	15	581	12 705
28	Kongsberg	175	111	16 232	10 527	7 115	6	3 029	10 150
29	Larvik	323	261	9 571	9 571	19 994	296	392	20 682
30	Sandefjord	203	142	7 592	7 592	12 635	27	1 235	13 897
31	Svelvik	100	38	1 960	1 360	4 954	72	518	5 544
32	Tønsberg	359	271	10 982	10 852	27 720	99	2 296	30 115
		2 339	1 467	104 978	85 795	153 038	1 100	13 119	167 257
	Agder distrikt.								
33	Arendal tfa.	173	144	13 076	10 859	18 329	1 185	3 369	22 883
34	Arendal	4	4	10 647	6 044	174	—	946	1 120

¹⁾ Under abonmentkabel er teki med alle kablar med tråddimensjon opptil 0,8 mm, under fjernkabel alle kablar med tråddimensjon over 0,8 mm.

²⁾ Liner for abonnentsamband, sambandslinjer, lokale telekssamband m.m.

³⁾ Der ein har enkeltlinjer, er linelengda målt i km. enkeltline. Lengd av koaksialrør og koaksialkjernar er ikkje rekna som linelengd.

⁴⁾ Abonnentsamband, sambandslinjer, lokale telekssamband m.m.

grafverkets anlegg og tilknytningsnetta pr. 31. desember 1962.

Linjelengd i km dobbeltline ³⁾									Nr.
av dette ledig	fjernkabel ¹⁾				luftliner			i alt (9+14+16)	
	jord- og kanal-kabel	sjø- og elvekabel	luft-kabel	i alt (11-13)	av dette ledig	i alt	av dette berre for lokal-samband ⁴⁾		
10	11	12	13	14	15	16	17	18	
km	km	km	km	km	km	km	km	km	
119 410	35 044	—	—	35 044	3 666	8 060	8 060	570 242	1
11 654	5 575	—	61	5 636	1 438	1 456	1 185	26 147	2
4 004	4 426	43	—	4 469	1 774	3 707	3 437	19 590	3
15 596	1 995	118	262	2 375	144	2 925	2 873	31 237	4
6 248	5 706	—	—	5 706	1 667	2 228	2 118	20 813	5
7 334	10 924	—	—	10 924	3 392	5 865	5 847	35 448	6
5 900	3 029	—	739	3 768	1 169	3 202	2 885	18 184	7
16 919	17 418	—	—	17 418	4 260	3 080	2 873	48 312	8
5 188	8 059	—	53	8 112	1 806	2 679	2 674	23 905	9
7 327	9 309	—	—	9 309	3 211	983	983	26 268	10
11 869	17 008	78	101	17 187	2 789	3 373	3 252	43 204	11
92 039	83 449	239	1 216	84 904	21 650	29 498	28 127	293 108	
—	51	—	—	51	34	613	—	664	12
2 285	4 783	6	68	4 857	2 957	3 534	2 889	13 836	13
24 422	19 540	14	—	19 554	10 291	6 965	6 153	59 973	14
14 025	9 026	180	391	9 597	1 115	6 679	5 970	46 763	15
1 407	16	—	—	16	5	3 557	2 744	6 535	16
8 763	7 642	98	333	8 073	5 608	4 446	3 284	27 967	17
861	91	—	—	91	57	4 960	4 549	6 973	18
3 431	123	—	—	123	81	5 008	2 814	11 302	19
2 151	117	—	—	117	57	4 340	3 358	9 539	20
5 166	6 411	—	—	6 411	4 167	2 634	2 120	16 795	21
62 511	47 800	298	792	48 890	24 372	42 736	33 881	200 347	
20 381	14 105	—	—	14 105	2 966	2 688	2 688	56 333	22
6 689	12 490	—	—	12 490	7 542	3 254	2 337	25 635	23
5 511	5 746	10	—	5 756	2 519	3 017	2 713	17 782	24
2 059	3 178	—	38	3 216	1 035	689	558	7 931	25
3 348	4 073	—	—	4 073	1 379	303	303	16 074	26
8 164	8 717	126	—	8 843	3 751	3 352	3 052	24 900	27
6 370	2 502	—	47	2 549	737	5 034	4 086	17 733	28
8 263	3 804	45	—	3 849	1 452	1 469	1 469	26 000	29
4 755	3 220	—	—	3 220	1 016	903	903	18 020	30
2 755	1 079	108	—	1 187	686	474	276	7 205	31
14 225	8 549	24	—	8 573	5 095	1 860	1 850	40 548	32
82 520	67 463	313	85	67 861	28 178	23 043	20 235	258 161	
11 221	1 011	11	1 322	2 344	754	1 996	1 410	27 223	33
652	—	—	—	—	—	2 248	1 081	3 368	34

Tabell 15 a. (Framh.) Grøftelengd, telefonstolpar og linelengd ved Tele-

Nr.	Kontrollkrins	Grøftelengd		Tal på stolpar		abonmentkabel ¹⁾			
		i alt	av dette berre for abonmentkabel ¹⁾	i alt	av dette berre for lokal-liner ²⁾	jord- og kanalkabel	sjø- og elve-kabel	luft-kabel	i alt (6-8)
		km	km			km	km	km	km
35	Farsund	41	37	8 732	5 012	2 555	48	1 248	3 851
36	Kragerø	15	13	8 849	7 456	1 274	189	2 038	3 501
37	Kristiansand	46	34	19 112	10 289	1 132	39	1 828	2 999
38	Lillesand	19	16	4 511	3 900	1 726	167	1 729	3 622
39	Mandal	2	—	1 731	—	—	—	—	—
40	Notodden	133	105	8 251	4 003	9 032	52	750	9 834
41	Porsgrunn	180	132	6 734	5 569	19 118	705	1 861	21 684
42	Risør	19	17	6 216	5 336	1 266	73	1 771	3 110
43	Rjukan	84	66	2 934	2 934	5 746	—	640	6 386
44	Seljord	95	30	21 559	12 169	3 041	38	2 635	5 714
45	Skien	57	39	10 146	6 023	3 098	25	1 844	4 967
46	Tvedestrand	15	15	6 658	6 153	1 259	204	3 078	4 541
		883	652	129 156	85 747	67 750	2 725	23 737	94 212
	Rogaland distrikt.								
47	Bryne	205	155	8 278	8 278	8 158	—	364	8 522
48	Egersund	123	51	10 690	6 878	3 498	36	1 623	5 157
49	Flekkefjord	66	35	15 479	8 929	2 616	172	3 190	5 978
50	Haugesund	175	136	19 427	13 585	20 103	284	5 988	26 375
51	Sandnes	215	178	7 227	5 427	13 050	—	682	13 732
52	Sauda	47	45	8 014	4 527	2 633	10	1 106	3 749
53	Stavanger	541	452	16 256	10 586	55 864	387	2 996	59 247
54	Ølen	31	29	12 490	7 421	1 331	34	2 698	4 063
		1 403	1 081	97 861	65 631	107 253	923	18 647	126 823
	Bjergvin distrikt.								
55	Bergen telefonlegg ..	470	373	15 999	15 999	105 077	709	25 371	131 157
56	Bergen	39	19	30 568	11 835	693	102	9 081	9 876
57	Dalsøyra	3	3	6 821	2 940	128	2	546	676
58	Florø	16	15	9 567	3 373	2 939	32	1 753	4 724
59	Førde Sunnfjord	22	20	17 001	9 300	1 185	92	5 036	6 313
60	Høyanger	20	18	10 660	4 149	1 026	44	2 030	3 100
61	Lærdal	76	70	21 385	7 960	4 892	80	2 246	7 218
62	Norheimsund	34	27	5 972	3 178	1 748	106	3 135	4 989
63	Odda	143	71	7 299	3 150	5 032	23	2 689	7 744
64	Stord	37	34	15 689	9 904	2 587	38	5 358	7 983
65	Voss	297	147	11 214	3 271	6 989	—	531	7 520
		1 157	797	152 175	75 059	132 296	1 228	57 776	191 300
	Møre distrikt.								
66	Kristiansund	70	61	19 256	10 527	3 214	260	564	4 038
67	Molde	178	149	23 650	9 044	12 147	106	1 016	13 269
68	Måløy	24	18	10 515	4 251	1 093	143	763	1 999
69	Sjøholt	67	59	15 197	7 587	3 419	60	533	4 012
70	Stryn	55	37	13 500	4 590	2 007	14	923	2 944
71	Tingvoll	117	104	14 985	9 700	5 450	8	1 466	6 924
72	Volda	50	40	15 624	4 603	3 529	53	849	4 431
73	Ålesund	249	215	9 329	3 686	16 305	140	496	16 941
74	Åndalsnes	41	34	3 306	1 941	1 974	80	452	2 506
		851	717	125 362	55 929	49 138	864	7 062	57 064

1), 2), 3), 4) Sjå fotnotar side 160.

grafverkets anlegg og tilknytningsnetta pr. 31. desember 1962.

Linelengd i km dobbeltline ^{a)}									Nr.
av dette ledig	fjernkabel ^{b)}				luftliner		i alt (9+14+16)	18	
	jord- og kanal-kabel	sjø- og elvekabel	luft-kabel	i alt (11-13)	av dette ledig	i alt			
10	11	12	13	14	15	16	17	18	
km	km	km	km	km	km	km	km	km	
2 035	133	38	721	892	407	1 513	857	6 256	35
1 449	45	—	—	45	34	2 392	2 203	5 938	36
1 532	798	315	122	1 235	483	2 751	1 246	6 985	37
1 779	93	—	—	93	63	762	546	4 477	38
—	50	—	—	50	28	707	—	757	39
6 133	1 361	2	280	1 643	383	1 703	662	13 180	40
12 837	2 697	12	—	2 709	1 097	1 288	757	25 681	41
1 633	72	5	48	125	72	1 255	899	4 490	42
947	746	—	558	1 304	188	1 418	1 234	9 108	43
3 821	6 053	11	—	6 064	4 345	4 054	2 489	15 832	44
3 246	1 911	18	—	1 929	890	2 480	1 226	9 376	45
2 532	—	—	152	152	25	1 778	1 542	6 471	46
49 817	14 970	412	3 203	18 585	8 769	26 345	16 152	139 142	
4 807	4 100	—	—	4 100	1 899	1 035	1 035	13 657	47
2 148	2 807	—	—	2 807	1 345	1 903	1 352	9 867	48
3 115	843	81	93	1 017	703	2 979	1 725	9 974	49
12 961	2 317	282	132	2 731	599	3 313	2 059	32 419	50
5 882	2 792	3	—	2 795	528	1 626	1 261	18 153	51
1 811	52	192	—	244	127	1 564	979	5 557	52
23 190	6 008	440	—	6 448	1 001	6 565	4 577	72 260	53
1 884	34	95	57	186	98	2 220	1 306	6 469	54
55 798	18 953	1 093	282	20 328	6 300	21 205	14 294	168 356	
32 815	6 323	659	1 837	8 819	—	2 097	2 097	142 073	55
4 071	17 501	486	154	18 141	502	5 256	3 040	33 273	56
383	1	208	—	209	30	1 008	505	1 893	57
1 307	63	125	—	188	30	2 029	1 070	6 941	58
3 095	50	40	4	94	36	2 756	1 590	9 163	59
1 707	32	103	196	331	122	2 958	962	6 389	60
5 321	76	210	—	286	95	3 141	1 128	10 645	61
2 459	129	70	—	199	49	1 039	455	6 227	62
5 244	1 752	71	—	1 823	1 160	2 083	865	11 650	63
3 519	68	169	2	239	76	2 855	1 562	11 077	64
3 398	6 034	—	—	6 034	—	2 431	1 013	15 985	65
63 319	32 029	2 141	2 193	36 363	2 100	27 653	14 287	255 316	
917	251	238	—	489	59	4 500	2 812	9 027	66
8 615	965	289	50	1 304	765	4 240	2 520	18 813	67
1 085	114	148	49	311	77	1 593	756	3 903	68
2 327	232	117	—	349	222	2 911	1 314	7 272	69
1 336	111	32	57	200	92	2 960	1 385	6 104	70
3 509	336	54	41	431	232	4 331	3 163	11 686	71
2 468	275	—	—	275	228	3 400	1 900	8 106	72
7 679	1 823	192	—	2 015	54	2 454	1 143	21 410	73
1 603	180	25	—	205	139	1 094	676	3 805	74
29 539	4 287	1 095	197	5 579	1 868	27 483	15 669	90 126	

Tabell 15 a. (Framh.) Grøftelengd, telefonstolpar og linelengd ved Tele-

Nr.	Kontrollkrins	Grøftelengd		Tal på stolpar		abonntkabel ¹⁾			
		i alt	av dette berre for abonntkabel ¹⁾	i alt	av dette berre for lokal-liner ²⁾	jord- og kanalkabel	sjø- og elve-kabel	luft-kabel	i alt (6-8)
Trøndelag distrikt.		km	km			km	km	km	km
75	Fillan	6	6	10 689	5 072	161	56	940	1 157
76	Levanger	110	110	17 144	11 965	6 671	238	2 871	9 780
77	Namsos	83	76	21 984	11 955	4 307	4	1 322	5 633
78	Oppdal	26	25	13 020	8 510	669	—	1 868	2 537
79	Opphaug	36	36	10 817	7 977	686	17	268	971
80	Røros	19	19	13 276	11 145	1 120	13	264	1 397
81	Rørvik	27	24	16 767	11 154	828	138	611	1 577
82	Steinkjer	234	226	23 742	17 768	11 238	15	1 828	13 081
83	Stjørdal	170	166	18 182	15 141	7 092	—	1 860	8 952
84	Stoksund	3	3	6 374	1 620	232	156	320	708
85	Trondheim	625	553	39 252	26 477	76 732	—	4 202	80 934
		1 339	1 244	191 247	128 784	109 736	637	16 354	126 727
Nordland distrikt.									
86	Bodø	233	179	12 493	4 250	16 946	—	391	17 337
87	Brønnøysund	50	48	12 261	5 349	1 759	24	208	1 991
88	Fauske	135	86	19 430	9 847	5 148	—	130	5 278
89	Hamarøy	71	56	10 295	6 276	1 352	100	216	1 668
90	Hemnesberget	8	7	822	288	434	—	28	462
91	Mo Rana	71	63	14 099	4 102	8 110	—	453	8 563
92	Mosjøen	79	70	22 322	4 924	5 758	4	784	6 546
93	Sandnessjøen	68	61	13 944	5 923	2 563	16	150	2 729
94	Tønnes	12	11	8 227	4 291	217	12	121	350
95	Ørnes	56	54	5 903	3 498	2 180	—	232	2 412
		783	635	119 796	48 748	44 467	156	2 713	47 336
Troms distrikt.									
96	Andenes	20	11	4 555	2 364	692	—	—	692
97	Barbu	15	12	10 526	6 288	550	24	554	1 128
98	Bø Vesterålen	15	15	4 502	3 281	1 108	14	28	1 150
99	Gibostad	59	53	14 434	7 431	2 418	—	123	2 541
100	Harstad	221	122	10 812	4 850	10 399	117	956	11 472
101	Leknes Lofoten	82	60	6 207	5 172	3 548	25	8	3 581
102	Lødingen	53	24	5 402	2 291	648	—	360	1 008
103	Melbu	62	34	2 585	1 747	1 856	2	184	2 042
104	Moen Målselv	21	9	8 664	6 127	900	24	741	1 665
105	Narvik	314	168	14 720	6 520	10 511	66	322	10 899
106	Røst	7	7	80	80	223	78	—	301
107	Sortland	52	20	11 594	6 670	2 083	39	152	2 274
108	Sveivær	61	53	8 499	4 103	2 823	141	91	3 055
109	Sorvågen	33	30	3 332	2 371	1 539	94	40	1 673
110	Tromsø	200	175	38 281	15 533	12 101	166	838	13 105
		1 215	793	144 193	74 828	51 399	790	4 397	56 586
Finnmark distrikt.									
111	Alta	46	38	24 927	7 798	2 114	34	727	2 875
112	Hammerfest	37	30	13 002	4 002	3 582	48	316	3 946
113	Honningsvåg	41	32	4 176	1 734	2 052	—	55	2 107
114	Kirkenes	184	100	6 250	4 660	3 072	79	669	3 820
115	Lakselv	17	17	15 521	4 098	628	8	560	1 196

1), 2), 3), 4) Sjå fotnotar side 160.

grafverkets anlegg og tilknytningsnetta pr. 31. desember 1962.

Linelengd i km dobbeltline ³⁾									Nr.
fjernkabel ¹⁾					luftliner			i alt (9+14+16)	
av dette ledig	jord- og kanal-kabel	sjø- og elvekabel	luft-kabel	i alt (11-13)	av dette ledig	i alt	av dette berre for lokal-samband ⁴⁾		
10	11	12	13	14	15	16	17	18	
km	km	km	km	km	km	km	km	km	
399	7	92	—	99	19	3 287	1 338	4 543	75
4 548	17	42	—	59	24	3 182	2 150	13 021	76
2 952	165	40	—	205	46	4 357	2 445	10 195	77
848	13	—	—	13	5	4 020	2 877	6 570	78
223	3	78	—	81	4	1 371	1 014	2 423	79
555	4	—	—	4	—	2 932	2 568	4 333	80
718	19	65	—	84	20	2 475	1 831	4 136	81
9 117	151	10	4	165	86	4 576	3 082	17 822	82
5 020	188	5	—	193	66	5 051	3 806	14 196	83
312	3	6	—	9	—	1 850	1 089	2 567	84
44 741	6 540	—	75	6 615	741	12 922	8 896	100 471	85
69 433	7 110	338	79	7 527	1 011	46 023	31 096	180 277	
10 091	728	210	—	938	456	2 321	1 183	20 596	86
976	34	119	—	153	36	1 783	873	3 927	87
3 245	1 265	106	—	1 371	919	3 724	1 518	10 373	88
776	104	117	—	221	69	1 999	1 065	3 888	89
252	18	5	—	23	5	140	64	625	90
5 896	301	65	—	366	180	2 775	703	11 704	91
4 987	147	16	18	181	116	4 016	1 664	10 743	92
1 678	136	236	—	372	107	2 290	1 088	5 391	93
173	9	220	—	229	26	1 108	583	1 687	94
1 313	30	89	—	119	24	838	414	3 369	95
29 387	2 772	1 183	18	3 973	1 938	20 994	9 155	72 303	
294	200	64	—	264	36	933	626	1 889	96
638	76	11	340	427	106	2 051	1 263	3 606	97
224	1	9	—	10	—	1 327	1 210	2 487	98
1 436	128	105	11	244	102	2 574	1 643	5 359	99
6 989	2 833	328	230	3 391	1 393	2 406	1 398	17 269	100
2 704	661	10	—	671	263	1 240	1 019	5 492	101
261	624	108	—	732	95	1 162	544	2 902	102
1 296	898	138	284	1 320	941	449	324	3 811	103
510	605	18	52	675	198	1 685	1 049	4 025	104
6 271	3 444	663	—	4 107	2 241	3 668	1 942	18 674	105
109	—	—	—	—	—	7	7	308	106
1 507	1 119	83	—	1 202	630	1 959	1 255	5 435	107
1 533	241	265	48	554	148	1 498	702	5 107	108
626	51	52	81	184	50	511	352	2 368	109
6 628	728	586	—	1 314	639	7 037	3 322	21 456	110
31 026	11 609	2 440	1 046	15 095	6 842	28 507	16 656	100 188	
1 400	216	144	—	360	80	4 407	1 820	7 642	111
2 326	138	224	—	362	114	1 996	741	6 304	112
1 312	194	70	—	264	54	474	247	2 845	113
2 016	3 002	41	—	3 043	1 280	1 091	965	7 954	114
731	—	—	—	—	—	2 554	1 000	3 750	115

Tabell 15 a. (Framh.) Grøftelengd, telefonstolpar og linelengd ved Tele-

Nr.	Kontrollkrins	Grøftelengd		Tal på stolpar		abonntkabel ¹⁾			
		i alt	av dette berre for abonntkabel ¹⁾	i alt	av dette berre for lokal-liner ²⁾	jord- og kanalkabel	sjø- og elve-kabel	luft-kabel	i alt (6-8)
	1	2	3	4	5	6	7	8	9
		km	km			km	km	km	km
116	Mehamn	19	19	10 585	1 935	719	—	142	861
117	Vadsø	64	43	12 383	2 301	1 379	6	396	1 781
118	Vardø	49	49	5 842	1 055	1 674	37	—	1 711
		457	328	92 686	27 583	15 220	212	2 865	18 297
	Sjøkablar til utlandet								
	I alt pr. 31. des 1962 ..	15 535	11 102	1 508 830	946 000	1 467 533	10 049	222 585	1 700 167
	I alt pr. 31. des. 1961 ..	14 254	10 271	1 490 849	920 578	1 345 714	8 941	199 771	1 554 426
	Auke	1 281	831	17 981	25 422	121 819	1 108	22 814	145 741

¹⁾, ²⁾, ³⁾, ⁴⁾ Sjø fotnotar side 160.

⁵⁾ Målt til midtsjø.

grafverkets anlegg og tilknytningsnetta pr. 31. desember 1962.

Linelengd i km dobbeltline ³⁾									Nr.
av dette ledig	fjernkabel ¹⁾				luftliner		i alt (9+14+16)	18	
	jord- og kanal-kabel	sjø- og elvekabel	luft-kabel	i alt (11-13)	av dette ledig	i alt			
10	11	12	13	14	15	16	17	18	
km	km	km	km	km	km	km	km	km	
507	12	11	—	23	7	1 767	411	2 651	116
580	549	—	—	549	37	2 920	633	5 250	117
836	52	31	—	83	38	847	187	2 641	118
9 708	4 163	521	—	4 684	1 610	16 056	6 004	39 037	
		3 070 ⁵⁾							
694 507	329 649	13 143	9 111	351 903	108 304	317 603	213 616	2 369 673	
613 269	303 383	12 457	8 471	324 311	92 008	320 685	215 591	2 199 422	
81 238	26 266	686	640	27 592	16 296	÷ 3 082	÷ 1 975	170 251	

Tabell 15 b. Abonnentsamband, sambandslinjer og sambandslengd ved

Nr.	Telefonanlegg/tilknytingsnett ¹⁾	Tal på abonnentsamband i bruk ²⁾					Apparat pr. abonnentsamband	
		ved automatiske sentralar	ved manuelle og halvautomatiske sentralar	i alt	av desse			
					med 2 eller fleire abonnentar på same samband	byliner til hussentralar		byliner til serie-telefonanlegg
1	2	3	4	5	6	7	8	
Oslo distrikt.								
1	Oslo	126 622	103	126 725	2 363	12 291	2 059	1,74
Østfold distrikt.								
2	Asker	249	3 019	3 268	314	98	—	1,50
3	Askim	1 363	—	1 363	—	59	8	1,52
4	Mysen	1 264	—	1 264	7	27	4	1,27
5	Rødnes	—	72	72	43	—	—	1,76
6	Skiptvet	—	211	211	53	2	—	1,48
7	Spydeberg	40	365	405	56	2	—	1,38
8	Trogstad	—	468	468	88	2	—	1,38
9	Ørje	—	404	404	63	2	—	1,32
10	Fredrikstad	6 293	—	6 293	153	304	228	1,60
11	Hvaler	—	429	429	31	—	—	1,18
12	Halden	3 835	—	3 835	40	184	23	1,53
13	1 mindre tfa. (Aremark)	245	—	245	2	—	—	1,16
14	Jessheim	390	802	1 192	29	65	—	1,64
15	Eidsvoll	258	797	1 055	69	42	2	1,50
16	Hurdal	276	—	276	6	2	—	1,22
17	Nannestad	—	354	354	71	4	—	1,39
18	Nord-Odal	136	237	373	23	—	—	1,31
19	Skarnes	218	395	613	14	7	—	1,30
20	Vormsund	42	996	1 038	58	29	—	1,37
21	1 mindre tfa. (Gjerdrum)	—	182	182	35	2	—	1,36
22	1 tilkn.nett (Feiring)	—	133	133	36	—	—	1,32
23	Kongsvinger	1 790	188	1 978	32	43	46	1,41
24	Solør	213	1 084	1 297	75	18	—	1,36
25	Lillestrøm	3 261	—	3 261	16	165	39	1,59
26	Aurskog-Blaker	291	478	769	43	9	6	1,31
27	Fetsund	449	—	449	14	10	—	1,36
28	Høland	54	631	685	92	11	—	1,41
29	Lørenskog	971	—	971	1	45	7	1,31
30	Nittedal	24	576	600	14	25	—	1,41
31	2 mindre tfa.	—	212	212	43	8	—	1,42
32	Moss	4 362	70	4 432	134	272	79	1,66
33	Sarpsborg	4 772	—	4 772	1	297	47	1,60
34	Skjeberg	—	277	277	64	9	—	1,61
35	Ski	1 259	189	1 448	19	38	8	1,23
36	Drøbak	143	921	1 064	8	44	—	1,20
37	Enebakk	124	139	263	20	3	—	1,24
38	Nesodden	237	713	950	27	20	—	1,23

¹⁾ Under den ein-skilde kontrollkrins er anlegg med meir enn 250 hovedabonnement for opp kvar for seg.

²⁾ Her er og teki med samband til talestasjonar, boksapparat og tenestetelefonar. Samband mellom hussentralar og apparat tilknytt hussentralar (biliner) er ikkje med. Om det er fleire apparat på eit samband, reknar ein det likevel berre som eitt samband.

³⁾ Ei sambandsline er eit samband for trafikk mellom sentralar innafor same telefonanlegg eller tilknytingsnett.

⁴⁾ Fast utleigde lokalsamband og samband mellom abonnent- og rikstefonsentral på same staden m.m.

Telegrafverkets telefonanlegg og tilknytingsnetta pr. 31. desember 1962.

Tal på sambandslinjer i bruk ³⁾	Km sambandslengd i bruk									Nr.
	abonnentsamband			sambandslinjer			pr. sambandsline	andre lokal-samband ⁴⁾	i alt (10+13+17)	
	i alt	av dette enkeltlinjer	pr. abonnentsamband	i alt	av dette					
					triplar	berefrenskvenskanalar				
9	10	11	12	13	14	15	16	17	18	
17 388	345 910	—	2,73	44 890	—	—	2,58	18 000	408 800	1
72	8 063	—	2,47	496	64	—	6,89	66	8 625	2
12	3 890	—	2,85	84	—	—	7,00	16	3 990	3
43	2 065	—	1,63	340	—	—	7,91	—	2 405	4
4	322	—	4,47	12	—	—	3,00	—	334	5
3	710	—	3,36	11	5	—	3,67	—	721	6
7	816	—	2,01	57	10	—	8,14	—	873	7
10	1 156	—	2,47	54	23	—	5,40	—	1 210	8
14	1 124	—	2,78	81	22	15	5,79	—	1 205	9
109	11 117	—	1,77	937	—	—	8,60	701	12 755	10
9	1 423	—	3,32	104	36	—	11,56	3	1 530	11
107	7 560	—	1,97	844	—	—	7,89	153	8 557	12
16	614	—	2,51	125	—	—	7,81	—	739	13
43	2 356	—	1,98	346	—	—	8,05	—	2 702	14
36	4 009	—	3,80	552	—	—	15,33	—	4 561	15
10	527	—	1,91	104	—	—	10,40	—	631	16
7	949	—	2,68	44	12	6	6,29	—	993	17
14	869	—	2,33	112	8	—	8,00	—	981	18
20	1 287	—	2,10	176	—	—	8,80	—	1 463	19
38	2 810	—	2,71	353	40	—	9,29	—	3 163	20
—	516	—	2,84	—	—	—	—	—	516	21
—	260	210	1,95	—	—	—	—	—	260	22
100	3 943	51	1,99	1 378	—	—	13,78	—	5 321	23
51	4 077	232	3,14	748	—	—	14,67	—	4 825	24
57	6 612	—	2,03	514	—	—	9,02	—	7 126	25
34	1 135	—	1,48	319	6	—	9,38	—	1 454	26
11	585	—	1,30	122	—	—	11,09	—	707	27
31	1 248	—	1,82	287	61	22	9,26	—	1 535	28
—	2 445	—	2,52	—	—	—	—	—	2 445	29
11	862	—	1,44	97	—	—	8,82	—	959	30
2	716	—	3,38	10	—	—	5,00	—	726	31
125	10 974	—	2,48	1 125	—	—	9,00	48	12 147	32
80	8 861	—	1,86	591	—	—	7,39	37	9 489	33
8	813	—	2,94	90	10	—	11,25	—	903	34
23	3 609	—	2,49	136	—	—	5,91	36	3 781	35
16	1 778	—	1,67	92	6	—	5,75	2	1 872	36
7	760	—	2,89	52	14	—	7,43	—	812	37
38	2 612	—	2,61	234	42	—	6,16	—	2 846	38

Tabell 15 b. (Framh.) Abonnentsamband, sambandslinjer og sambandslengd ved Tele-

Nr.	Telefonanlegg/tilknytingsnett ¹⁾	Tal på abonnentsamband i bruk ²⁾						Apparat pr. abonnentsamband
		ved auto- matiske sentralar	ved man- uelle og halvauto- matiske sentralar	i alt	av desse			
					med 2 el- ler flere abonnen- tar på samband	byliner til hus- sentralar	byliner til se- rie- telefon- anlegg	
	1	2	3	4	5	6	7	8
39	Oppegård	1 183	—	1 183	3	40	4	1,19
40	Tomter	—	272	272	20	1	—	1,24
41	Vestby	86	708	794	27	8	—	1,19
42	Ås	—	665	665	22	38	—	1,94
	41 telefonanlegg	33 828	15 854	49 682	1 830	1 935	501	1,48
	1 tilknytingsnett	—	133	133	36	—	—	1,32
	Oppland distrikt.							
43	Fagernes	200	743	943	47	17	—	1,23
44	Bagn	50	246	296	74	1	—	1,72
45	Grindaheim	26	214	240	77	3	—	1,65
46	Heggenes	25	185	210	78	—	—	1,84
47	2 mindre tfa.	110	239	349	76	—	—	1,46
48	Gjøvik	2 365	40	2 405	43	124	51	1,55
49	Brandbu	59	666	725	71	8	—	1,40
50	Dokka	44	422	466	25	14	—	1,31
51	Gran	—	593	593	16	—	—	1,19
52	Hov	—	273	273	43	7	—	1,61
53	Lunner	—	651	651	27	4	—	1,21
54	Odnes	43	188	231	36	3	—	1,29
55	Vestre Toten	273	762	1 035	104	24	2	1,69
56	Østre Toten	1 096	—	1 096	13	17	12	1,25
57	2 mindre tfa.	20	379	399	70	—	—	1,34
58	Hamar	7 745	1 159	8 904	208	390	160	1,44
59	Koppang (Stor-Elvdal)	43	558	601	31	6	—	1,27
60	Rendal	11	468	479	21	—	—	1,18
61	Lillehammer	3 309	—	3 309	32	188	79	1,55
62	Biri	—	254	254	20	2	—	1,33
63	Follebu	147	509	656	99	16	—	1,51
64	Tretten	50	345	395	45	—	—	1,28
65	Nybergsund (Trysil)	97	890	987	113	21	—	1,34
66	Engerdal	38	194	232	17	—	—	1,24
67	I mindre tfa. (Nordre Osen)	35	88	123	9	—	—	1,31
68	Otta	48	429	477	58	15	—	1,64
69	Dombås	40	259	299	43	9	—	1,51
70	Lesja	74	326	400	27	1	—	1,17
71	Lom	114	496	610	99	6	—	1,38
72	Vågå	25	302	327	54	14	—	1,52
73	Tynset	135	1 129	1 264	33	26	—	1,24
74	Folldal	23	289	312	34	4	—	1,55
75	Tolga	89	532	621	22	4	—	1,22
76	Vinstra (Ringebu-Fron)	150	1 448	1 598	83	42	—	1,29
	36 telefonanlegg	16 484	15 276	31 760	1 848	966	304	1,42

1), 2), 3) og 4) Sjå fotnotar side 168.

grafverkets telefonanlegg og tilknytingsnetta pr. 31. desember 1962.

Tal på sambandslinjer i bruk ³⁾	Km sambandslengd i bruk									Nr.
	abonnentsamband			sambandslinjer			pr. sambandsline	andre lokalsamband ⁴⁾	i alt (10+13+17)	
	i alt	av dette enkeltlinjer	pr. abonnentsamband	i alt	av dette					
					triplar	berefreningskanalar				
9	10	11	12	13	14	15	16	17	18	
24	1 658	—	1,40	132	—	—	5,50	9	1 799	39
3	637	—	2,34	17	—	—	5,67	—	654	40
21	1 620	—	2,04	178	15	—	8,48	—	1 798	41
—	1 539	—	2,31	—	—	—	—	5	1 544	42
1 216	108 667	283	2,19	10 954	374	43	9,01	1 076	120 697	
—	260	210	1,95	—	—	—	—	—	260	
39	2 243	12	2,38	450	15	—	11,54	—	2 693	43
15	643	13	2,17	185	—	—	12,33	—	828	44
13	640	19	2,67	161	59	—	12,38	—	801	45
12	620	9	2,95	126	35	—	10,50	—	746	46
21	899	21	2,58	179	39	—	8,52	—	1 078	47
18	3 030	—	1,26	183	—	—	10,17	29	3 242	48
22	1 244	—	1,72	159	40	—	7,23	1	1 404	49
11	819	8	1,76	152	—	14	13,82	1	972	50
24	1 139	—	1,92	258	62	—	10,75	1	1 398	51
13	615	—	2,25	180	38	11	13,85	—	795	52
20	1 435	—	2,20	198	—	—	9,90	—	1 633	53
15	505	15	2,19	140	21	—	9,33	2	647	54
57	1 850	—	1,79	425	35	—	7,46	1	2 276	55
44	2 906	—	2,65	308	—	—	7,00	4	3 218	56
23	1 044	19	2,62	244	75	—	10,61	—	1 288	57
261	21 918	870	2,46	2 336	15	—	8,95	491	24 745	58
31	2 362	23	3,93	669	137	135	21,58	—	3 031	59
21	1 312	7	2,74	268	28	—	12,76	—	1 580	60
66	5 829	4	1,76	684	—	—	10,36	—	6 513	61
8	893	10	3,52	64	8	—	8,00	—	957	62
46	2 137	—	3,26	475	129	—	10,33	—	2 612	63
5	1 603	2	4,06	60	11	—	12,00	—	1 663	64
74	2 752	170	2,79	1 036	327	—	14,00	—	3 788	65
18	1 196	73	5,16	393	121	—	21,83	—	1 589	66
9	550	3	4,47	170	34	—	18,89	—	720	67
15	938	—	1,97	219	71	—	14,60	—	1 157	68
9	658	—	2,20	148	42	—	16,44	—	806	69
21	969	—	2,42	283	77	—	13,48	—	1 252	70
32	1 465	—	2,40	434	145	—	13,56	—	1 899	71
10	707	—	2,16	138	41	—	13,80	23	868	72
50	2 824	84	2,23	735	176	47	14,70	—	3 559	73
10	892	13	2,86	162	76	—	16,20	—	1 054	74
33	1 330	78	2,14	660	190	—	20,00	—	1 990	75
92	4 704	230	2,94	1 305	116	26	14,18	—	6 009	76
1 158	74 671	1 683	2,35	13 587	2 163	233	11,73	553	88 811	

Tabell 15 b. (Framh.) Abonnentsamband, sambandslinjer og sambandslengd ved Tele-

Nr.	Telefonanlegg/tilknytningsnett ¹⁾	Tal på abonnentsamband i bruk ²⁾					Apparat pr. abonnentsamband	
		ved auto-matiske sentralar	ved manuelle og halvautomatiske sentralar	i alt	av desse			
					med 2 eller fleire abonnentar på same samband	bylinjer til hussentralar		bylinjer til serie-telefonanlegg
	1	2	3	4	5	6	7	8
Drammen distrikt.								
77	Drammen	8 927	—	8 927	253	720	176	1,79
78	Sande Vestfold	114	282	396	14	13	—	1,42
79	Gol	31	338	369	18	6	—	1,36
80	Geilo	—	451	451	3	15	—	1,53
81	Nesbyen	29	239	268	41	4	—	1,49
82	Ål	—	269	269	87	5	—	1,69
83	4 mindre tfa.	175	386	561	64	2	—	1,32
84	4 tilkn.nett	—	108	108	58	2	—	2,27
85	Hokksund	360	658	1 018	115	38	—	1,51
86	Sigdal	16	247	263	69	2	—	1,65
87	Vikersund	638	—	638	6	18	8	1,35
88	Åmot Modum	662	—	662	2	25	4	1,42
89	1 mindre tfa. (Krødsherad)	79	135	214	21	2	—	1,43
90	Holmestrand	422	337	759	134	34	5	1,85
91	Hof Vestfold	106	229	335	11	12	—	1,29
92	Horten	3 429	—	3 429	4	85	50	1,45
93	Hønefoss	135	1 887	2 022	181	183	—	1,73
94	Jevnaker	10	437	447	33	8	—	1,43
95	Røyse	171	181	352	26	9	—	1,42
96	5 mindre tfa.	30	338	368	75	4	—	1,45
97	Kongsberg	106	1 372	1 478	80	97	—	1,71
98	Flesberg	36	169	205	76	—	—	2,11
99	Hvitvingfoss	41	566	607	98	5	—	1,42
100	Nore	356	24	380	11	2	—	1,28
101	2 mindre tfa.	—	292	292	108	—	—	1,65
102	Larvik	5 432	47	5 479	70	194	52	1,32
103	Kvelde	29	300	329	83	2	—	1,40
104	Sandefjord	6 309	—	6 309	40	210	47	1,34
105	Svelvik	299	386	685	11	22	—	1,31
106	Filtvet	350	—	350	9	10	2	1,41
107	1 mindre tfa. (Holmsbu)	155	—	155	4	—	—	1,12
108	Tønsberg	7 621	863	8 484	161	293	179	1,40
109	Stokke	—	678	678	84	3	—	1,29
110	Tjome	85	520	605	28	8	—	1,22
	41 telefonanlegg	36 153	11 631	47 784	2 020	2 031	523	1,49
	4 tilknytningsnett	—	108	108	58	2	—	2,27
Agder distrikt.								
111	Arendal tfa.	4 552	—	4 552	—	167	68	1,45
112	Grimstad	1 331	—	1 331	—	25	16	1,25
	Arendal:							
113	9 mindre tfa.	—	451	451	149	4	—	1,94
114	3 tilkn. nett	—	26	26	16	1	—	2,85

1), 2), 3) og 4) Sjå fotnotar side 168.

grafverkets telefonanlegg og tilknytingsnetta pr. 31. desember 1962.

Tal på sambandslinjer i bruk ³⁾	Km sambandslengd i bruk									Nr.
	abonnentsamband		pr. abonnentsamband	sambandslinjer			pr. sambandsline	andre lokal-samband ⁴⁾	i alt (10+13+17)	
	i alt	av dette enkeltlinjer		i alt	av dette					
					triplar	berefrenskvenskanalar				
9	10	11	12	13	14	15	16	17	18	
181	20 460	—	2,29	1 643	—	—	9,08	270	22 373	77
14	869	—	2,19	83	—	—	5,93	8	960	78
4	1 105	—	2,99	29	—	—	7,25	16	1 150	79
6	1 272	—	2,82	67	—	—	11,17	1	1 340	80
6	467	—	1,74	38	5	—	6,33	13	518	81
—	546	—	2,03	—	—	—	—	—	546	82
20	1 726	—	3,08	168	28	—	8,40	15	1 909	83
—	199	—	1,84	—	—	—	—	—	199	84
29	1 916	—	1,88	271	—	—	9,34	17	2 204	85
9	728	—	2,77	184	—	58	20,44	—	912	86
15	1 066	—	1,67	136	—	—	9,07	2	1 204	87
28	1 085	—	1,64	229	—	—	8,18	11	1 325	88
10	582	—	2,72	109	—	—	10,90	—	691	89
33	1 677	—	2,21	175	2	—	5,30	—	1 852	90
22	842	—	2,51	115	—	—	5,23	—	957	91
35	8 442	—	2,46	298	—	—	8,51	10	8 750	92
29	4 675	—	2,31	241	33	—	8,31	3	4 919	93
12	770	—	1,72	94	—	—	7,83	—	864	94
14	765	—	2,17	92	—	—	6,57	—	857	95
5	882	11	2,40	53	—	—	10,60	—	935	96
22	2 249	—	1,52	233	17	—	10,59	21	2 503	97
13	956	56	4,66	134	37	—	10,31	—	1 090	98
37	1 681	21	2,77	416	134	—	11,24	—	2 097	99
28	1 372	—	3,61	233	22	—	8,32	5	1 610	100
6	969	—	3,32	86	26	—	14,33	—	1 055	101
118	13 003	—	2,37	990	19	—	8,39	80	14 073	102
25	889	—	2,70	384	99	—	15,36	—	1 273	103
175	9 706	—	1,54	1 001	—	—	5,72	275	10 982	104
27	1 916	—	2,80	233	—	—	8,63	—	2 149	105
18	419	—	1,20	90	—	—	5,00	—	509	106
—	417	—	2,69	—	—	—	—	—	417	107
372	13 348	280	1,57	2 699	50	—	7,26	148	16 195	108
7	1 556	70	2,29	74	7	—	10,57	—	1 630	109
13	957	—	1,58	71	—	—	5,46	—	1 028	110
1 333	99 313	438	2,08	10 669	479	58	8,00	895	110 877	
—	199	—	1,84	—	—	—	—	—	199	
93	9 798	—	2,15	947	—	—	10,18	69	10 814	111
47	2 690	—	2,02	446	—	—	9,49	—	3 136	112
6	1 418	3	3,14	62	20	—	10,33	11	1 491	113
—	81	—	3,12	—	—	—	—	—	81	114

Tabell 15 b. (Framh.) Abonnentsamband, sambandslinjer og sambandslengd ved Tele-

Nr.	Telefonanlegg/tilknytingsnett ¹⁾	Tal på abonnentsamband i bruk ²⁾						Apparat pr. abonnentsamband
		ved auto-matiske sentraler	ved manu-elle og halvauto-matiske sentraler	i alt	av disse			
					med 2 eller flere abonnenter på same samband	bylinjer til hus-sentraler	bylinjer til serie-telefonanlegg	
	1	2	3	4	5	6	7	8
115	Farsund	53	548	601	13	12	—	1,42
116	Lyngdal	—	305	305	24	—	—	1,47
117	Vanse	19	391	410	21	—	—	1,16
118	4 mindre tfa.	—	88	88	35	—	—	1,91
119	9 tilkn. nett	—	125	125	35	—	—	1,62
120	Kragerø	1 272	7	1 279	9	32	4	1,32
121	Drangedal	77	225	302	100	—	—	1,69
122	Kristiansand³⁾	21	—	21	—	—	—	1,00
123	10 mindre tfa.	84	721	805	123	9	—	1,62
124	22 tilkn. nett	19	344	363	118	—	—	1,94
125	Lillesand	33	821	854	125	3	—	1,42
126	Notodden	1 511	—	1 511	—	68	34	1,56
127	5 mindre tfa.	102	200	302	65	7	—	1,47
128	2 tilkn. nett	—	114	114	40	1	—	1,81
129	Porsgrunn	4 044	—	4 044	—	202	55	1,50
130	Brevik	—	730	730	50	34	—	1,69
131	Langesund	—	415	415	16	—	—	1,21
132	Åby	—	223	223	64	—	—	1,54
133	2 tilkn. nett	—	97	97	29	3	—	1,75
134	Risør	178	917	1 095	69	4	—	1,34
135	Rjukan	1 937	—	1 937	—	39	13	1,58
136	Seljord	130	302	432	51	2	—	1,23
137	Dalen Telemark	150	219	369	22	15	—	1,49
138	Fyresdal	9	150	159	58	—	—	1,84
139	7 mindre tfa.	114	572	686	106	11	—	1,40
140	6 tilkn. nett	—	168	168	70	1	—	1,79
141	Skien³⁾	4	—	4	—	—	—	—
142	Bø Telemark	—	388	388	113	2	—	1,64
143	Gvarv	51	297	348	84	2	—	1,48
144	Lunde Telemark	13	315	328	65	—	—	1,36
145	Ulefoss	—	472	472	75	—	—	1,54
146	3 tilkn. nett	—	44	44	18	—	—	1,48
147	Tvedestrand	978	131	1 109	38	3	9	1,33
	58 telefonanlegg	16 659	8 888	25 547	1 475	665	199	1,46
	47 tilknytingsnett	19	918	937	326	6	—	1,84
	Rogaland distrikt.							
148	Bryne	1 745	—	1 745	110	38	24	1,29
149	Nærbø	474	—	474	15	17	6	1,31
150	Varhaug	—	291	291	154	5	—	1,85
151	Egersund	1 324	31	1 355	77	17	18	1,34
152	Bjerkreim	58	159	217	48	—	—	1,36
153	Hauge Dalane	83	288	371	31	7	—	1,60
154	Helleland	263	—	263	50	—	1	1,25
155	2 mindre tfa.	—	26	26	6	—	—	1,35

1), 2), 3) og 4) Sjå fotnotar side 168.

5) Ekskl. det priv. telefonselskap.

grafverkets telefonanlegg og tilknytingsnetta pr. 31. desember 1962.

Tal på sambandslinjer i bruk ²⁾	Km sambandslengd i bruk									Nr.
	abonnentsamband		pr. abonnentsamband	sambandslinjer			pr. sambandsline	andre lokal-samband ⁴⁾	i alt (10+13+17)	
	i alt	av dette enkeltlinjer		i alt	av dette					
					tripplar	berefrenskvenskanalar				
9	10	11	12	13	14	15	16	17	18	
4	829	—	1,38	34	8	—	8,50	—	863	115
—	738	—	2,42	—	—	—	—	—	738	116
7	822	—	2,00	65	15	—	9,29	—	887	117
—	232	—	2,64	—	—	—	—	—	232	118
—	142	—	1,14	—	—	—	—	—	142	119
29	2 509	—	1,96	233	—	—	8,03	—	2 742	120
13	1 390	—	4,60	160	—	—	12,31	—	1 550	121
—	—	—	—	—	—	—	—	—	—	122
16	1 645	—	2,04	116	—	—	7,25	—	1 761	123
3	883	—	2,43	12	—	—	4,00	—	895	124
19	2 538	16	2,97	183	58	56	9,63	—	2 721	125
26	3 330	—	2,20	170	—	—	6,54	78	3 578	126
13	615	—	2,04	92	—	—	7,08	5	712	127
—	218	—	1,91	—	—	—	—	—	218	128
165	6 646	—	1,64	1 041	—	—	6,31	180	7 867	129
3	954	—	1,31	6	—	—	2,00	—	960	130
—	427	—	1,03	—	—	—	—	—	427	131
7	487	—	2,18	44	6	—	6,29	—	531	132
—	80	8	0,82	—	—	—	—	—	80	133
40	1 948	—	1,78	526	94	34	13,15	52	2 526	134
67	6 678	—	3,45	1 097	—	—	16,37	29	7 804	135
24	775	—	1,79	329	26	—	13,71	—	1 104	136
16	556	—	1,51	140	—	—	8,75	—	696	137
7	497	—	3,13	123	46	—	17,57	—	620	138
20	1 745	—	2,54	243	29	—	12,15	—	1 988	139
2	336	—	2,00	19	3	—	9,50	—	355	140
—	—	—	—	—	—	—	—	—	—	141
6	674	—	1,74	58	8	—	9,67	1	733	142
5	612	—	1,76	27	—	—	5,40	—	639	143
6	526	—	1,60	45	10	—	7,50	1	572	144
3	863	—	1,83	24	8	—	8,00	5	892	145
—	68	—	1,55	—	—	—	—	—	68	146
45	3 097	—	2,79	463	—	—	10,29	55	3 615	147
687	55 039	19	2,15	6 674	328	90	9,71	486	62 199	—
5	1 808	8	1,93	31	3	—	6,20	—	1 839	—
70	3 237	—	1,86	487	—	—	6,96	—	3 724	148
6	831	—	1,75	25	—	—	4,17	—	856	149
2	671	—	2,31	12	—	—	6,00	—	683	150
31	2 109	—	1,56	364	—	—	11,74	60	2 533	151
13	385	—	1,77	99	—	—	7,62	—	484	152
9	605	—	1,63	67	—	—	7,44	10	682	153
11	649	—	2,47	137	—	—	12,45	—	786	154
—	73	—	2,81	—	—	—	—	—	73	155

Tabell 15 b. (Framh.) Abonnentsamband, sambandslinjer og sambandslengd ved Tele-

Nr.	Telefonanlegg/tilknytingsnett ¹⁾	Tal på abonnentsamband i bruk ²⁾						Apparat pr. abonnentsamband
		ved automatiske sentraler	ved manuelle og halvautomatiske sentraler	i alt	av disse			
					med 2 eller flere abonnenttar på same samband	bylinjer til hus-sentraler	bylinjer til serie-telefonanlegg	
	1	2	3	4	5	6	7	8
156	Flekkefjord	900	19	919	30	29	9	1,38
157	Kvinesdal	327	—	327	27	5	—	1,25
158	9 mindre tfa.	142	641	783	110	4	—	1,29
159	5 tilkn. nett	—	103	103	37	2	—	2,04
160	Haugesund	6 253	—	6 253	109	236	79	1,39
161	Førde Hordaland	20	201	221	44	—	—	1,29
162	Kopervik	318	726	1 044	8	3	—	1,17
163	Skudeneshavn	—	369	369	10	1	—	1,20
164	10 mindre tfa.	157	829	986	181	—	—	1,28
165	8 tilkn.nett	24	228	252	45	—	—	1,28
166	Sandnes	3 347	—	3 347	76	145	89	1,49
167	Ålgård	169	233	402	17	12	—	1,38
168	1 mindre tfa (Høle)	—	107	107	22	—	—	1,25
169	4 tilkn.nett	—	43	43	20	—	—	1,93
170	Sanda	786	—	786	8	17	6	1,50
171	Sand	35	244	279	24	2	—	1,41
172	3 mindre tfa.	19	167	186	61	—	—	1,51
173	7 tilkn.nett	—	117	117	41	—	—	1,59
174	Stavanger	15 350	—	15 350	162	754	408	1,50
175	Strand	124	481	605	57	10	2	1,32
176	10 mindre tfa.	159	667	826	130	1	—	1,28
177	13 tilkn.nett	—	282	282	168	3	—	2,31
178	Ølen	25	195	220	56	4	—	1,46
179	Etne	48	203	251	49	3	—	1,39
180	11 mindre tfa.	72	929	1 001	202	6	—	1,41
181	13 tilkn.nett	—	147	147	85	1	—	2,03
	67 telefonanlegg	32 198	6 806	39 004	1 874	1 316	642	1,42
	50 tilknytingsnett	24	920	944	396	6	—	1,86
	Bjørgvin distrikt.							
182	Bergen tfa.	34 305	—	34 305	166	2 376	1 327	1,66
	Bergen:							
183	43 mindre tfa.	173	2 961	3 134	395	16	—	1,31
184	59 tilkn.nett	61	1 100	1 161	379	3	—	1,73
	Dalsøyra og							
185	6 mindre tfa.	24	209	233	69	1	—	1,68
186	17 tilkn.nett	—	131	131	55	—	—	1,85
187	Florø	663	—	663	4	28	2	1,45
188	8 mindre tfa.	197	542	739	69	5	1	1,38
189	17 tilkn.nett	—	114	114	47	—	—	1,98
190	Førde Sunnfjord	30	482	512	13	18	—	1,34
191	Fjaler	47	233	280	25	—	—	1,27
192	Jølster	103	209	312	31	2	—	1,20
193	13 mindre tfa.	52	796	848	106	1	—	1,28
194	7 tilkn.nett	—	52	52	21	—	—	2,00

1), 2), 3) og 4) Sjå fotnotar side 168.

grafverkets telefonanlegg og tilknytingsnetta pr. 31. desember 1962.

Tal på sambandslinjer i bruk ³⁾	Km sambandslengd i bruk								Nr.	
	abonnentsamband		pr. abonnentsamband	sambandslinjer			pr. sambandsline	andre lokal-samband ⁴⁾		i alt (10+13+17)
	i alt	av dette enkeltlinjer		i alt	av dette					
9	10	11	12	13	14	15	16	17	18	
5	1 182	—	1,29	38	—	—	7,60	—	1 220	156
13	688	—	2,10	88	—	—	6,77	—	776	157
14	1 853	9	2,37	135	—	—	9,64	—	1 988	158
—	494	—	4,80	—	—	—	—	—	494	159
32	10 088	—	1,61	301	—	—	9,41	301	10 690	160
7	436	—	1,97	58	20	—	8,29	—	494	161
21	1 055	—	1,01	148	—	—	7,05	—	1 203	162
—	359	—	0,97	—	—	—	—	—	359	163
16	2 259	—	2,29	106	—	—	6,63	—	2 365	164
2	93	—	0,37	9	—	—	4,50	—	102	165
47	7 806	—	2,33	319	—	—	6,79	35	8 160	166
11	780	—	1,94	124	—	—	11,27	3	907	167
1	244	—	2,28	8	8	—	8,00	—	252	168
—	66	—	1,53	—	—	—	—	—	66	169
7	1 528	—	1,94	98	—	—	14,00	105	1 731	170
6	444	—	1,59	67	—	18	11,17	2	513	171
4	435	—	2,34	27	—	—	6,75	—	462	172
3	205	—	1,75	13	—	—	4,33	—	218	173
244	37 262	—	2,43	1 632	—	—	6,69	2 303	41 197	174
23	1 150	—	1,90	150	20	—	6,52	—	1 300	175
19	1 350	—	1,63	100	9	—	5,26	—	1 450	176
1	49	—	1,74	10	—	—	10,00	—	59	177
2	423	—	1,92	19	—	—	9,50	—	442	178
4	403	—	1,61	27	—	—	6,75	—	430	179
8	2 284	—	2,28	67	—	—	8,38	—	2 351	180
—	246	—	1,67	—	—	—	—	—	246	181
626	80 589	9	2,07	4 703	57	18	7,51	2 819	88 111	
6	1 153	—	1,22	32	—	—	5,33	—	1 185	
2 320	93 151	—	2,72	13 532	—	—	5,83	2 575	109 258	182
13	7 817	—	2,49	88	—	—	6,77	—	7 905	183
6	912	—	0,79	28	—	—	4,67	—	940	184
3	611	—	2,62	16	—	—	5,33	—	627	185
—	217	6	1,66	—	—	—	—	—	217	186
4	1 521	—	2,29	24	—	—	6,00	—	1 545	187
7	2 449	—	3,31	98	—	—	14,00	38	2 585	188
1	351	—	3,08	6	—	—	6,00	—	357	189
3	955	—	1,87	22	—	—	7,33	—	977	190
13	527	—	1,88	116	35	—	8,92	—	643	191
16	1 029	—	3,30	148	7	7	9,25	—	1 177	192
13	1 953	—	2,30	132	13	—	10,15	—	2 085	193
—	30	—	0,58	—	—	—	—	—	30	194

Tabell 15 b. (Framh.) Abonnentsamband, sambandslinjer og sambandslengd ved Tele-

Nr.	Telefonanlegg/tilknytingsnett ¹⁾	Tal på abonnentsamband i bruk ²⁾					Apparat pr. abonnentsamband	
		ved automatiske sentralar	ved manuelle og halvautomatiske sentralar	i alt	av desse			
					med 2 eller fleire abonnentar på same samband	byliner til hus-sentralar		byliner til serie-telefonanlegg
	1	2	3	4	5	6	7	8
195	Høyanger	652	—	652	8	21	6	1,42
196	5 mindre tfa.	93	224	317	59	1	—	1,37
197	16 tilkn.nett	—	192	192	78	—	—	1,80
198	Lærdal	—	259	259	44	3	—	1,51
199	Sogndal Sogn	—	308	308	68	6	—	1,46
200	Systroend	—	294	294	45	17	—	1,49
201	10 mindre tfa.	204	739	943	177	26	5	1,95
202	37 tilkn.nett	—	474	474	202	7	—	1,93
203	Norheimsund	47	938	985	37	1	—	1,20
204	Tysse Samnanger	80	193	273	6	5	—	1,32
205	3 mindre tfa.	59	230	289	8	—	—	1,15
206	2 tilkn.nett	—	60	60	14	5	—	3,00
207	Odda	1 277	—	1 277	17	45	26	1,78
208	6 mindre tfa.	243	540	783	54	2	—	1,21
209	4 tilkn.nett	60	129	189	47	—	—	1,52
210	Stord	—	947	947	49	35	—	1,49
211	Bremnes	—	335	335	34	1	—	1,36
212	Fitjar	17	239	256	25	1	—	1,22
213	13 mindre tfa.	12	1 178	1 190	199	1	—	1,36
214	11 tilkn.nett	—	206	206	80	—	—	1,77
215	Voss	58	860	918	89	42	—	1,71
216	9 mindre tfa.	423	704	1 127	104	20	—	1,33
217	13 tilkn.nett	62	263	325	60	7	—	1,71
	133 telefonanlegg	38 759	13 420	52 179	1 901	2 674	1 367	1,59
	183 tilknytingsnett	183	2 721	2 904	983	22	—	1,80
	Møre distrikt.							
218	Kristiansund⁵⁾	—	5	5	—	—	—	—
219	9 mindre tfa.	460	562	1 022	119	1	4	1,33
220	33 tilkn.nett	30	921	951	582	6	—	2,51
221	Molde	30	1 796	1 826	165	210	—	1,73
222	Fræna	88	247	335	11	6	—	1,16
223	Hustad	102	140	242	66	2	—	1,38
224	Neset	56	169	225	46	5	—	1,52
225	7 mindre tfa.	125	658	783	229	17	—	1,56
226	31 tilkn.nett	37	596	633	370	6	—	2,32
227	Måløy	93	662	755	31	26	—	1,36
228	10 mindre tfa.	—	263	263	73	—	—	1,70
229	12 tilkn.nett	—	158	158	66	—	—	1,91
	Sjöholt og							
230	5 mindre tfa.	140	633	773	131	4	—	1,43
231	Stranda	70	355	425	13	25	—	1,31
232	Sykkylven	—	331	331	22	14	—	1,37
233	15 tilkn.nett	—	267	267	123	2	—	2,12
234	Stryn	47	320	367	38	3	—	1,41
235	Nordfjordeid	93	266	359	21	2	—	1,36

1), 2), 3) og 4) Sjå fotnotar side 168.

5) Ekskl. det priv. telefonselskap.

grafverkets telefonanlegg og tilknytningsnetta pr. 31. desember 1962.

Tal på sambands- liner i bruk ³⁾	Km sambandslengd i bruk									Nr.
	abonnentsamband		pr. abonnentsam- band	sambandsliner			pr. sambands- line	andre lokal- samband ⁴⁾	i alt (10+13 +17)	
	i alt	av dette enkelt- liner		i alt	av dette	berefren- kvens- kanalar				
9	10	11	12	13	14	15	16	17	18	
12	939	—	1,44	180	—	—	15,00	3	1 122	195
14	901	—	2,84	106	—	—	7,57	—	1 007	196
—	337	—	1,76	—	—	—	—	—	337	197
5	457	—	1,76	49	9	—	9,80	—	506	198
1	417	—	1,35	20	—	—	20,00	—	437	199
—	434	—	1,48	—	—	—	—	—	434	200
—	1 206	—	1,28	—	—	—	—	28	1 234	201
—	437	—	0,92	—	—	—	—	—	437	202
21	1 676	—	1,70	133	11	—	6,33	2	1 811	203
9	562	—	2,06	73	—	—	8,11	—	635	204
3	549	—	1,90	19	—	—	6,33	4	572	205
—	62	—	1,03	—	—	—	—	—	62	206
25	1 444	—	1,13	226	—	—	9,04	8	1 678	207
25	1 858	—	2,37	181	—	—	7,24	—	2 039	208
7	162	—	0,86	46	—	—	6,57	—	208	209
10	1 743	—	1,84	84	22	12	8,40	—	1 827	210
10	887	—	2,65	61	25	—	6,10	—	948	211
5	538	—	2,10	26	10	—	5,20	—	564	212
6	2 540	—	2,13	31	1	—	5,17	—	2 571	213
3	395	—	1,92	13	—	—	4,33	—	408	214
4	1 933	—	2,11	45	—	—	11,25	—	1 978	215
31	2 023	—	1,80	311	—	—	10,03	—	2 334	216
3	670	—	2,06	13	—	—	4,33	—	683	217
2 573	130 120	—	2,49	15 721	133	19	6,11	2 658	148 499	
20	3 573	6	1,23	106	—	—	5,30	—	3 679	
—	—	—	—	—	—	—	—	—	—	218
41	4 191	—	4,10	458	—	—	11,17	—	4 649	219
3	1 929	400	2,03	35	—	—	11,67	—	1 964	220
3	2 424	—	1,33	9	—	—	3,00	125	2 558	221
16	656	—	1,96	132	—	—	8,25	—	788	222
10	896	—	3,70	64	—	—	6,40	—	960	223
7	551	—	2,45	70	—	—	10,00	—	621	224
9	1 458	—	1,86	79	—	—	8,78	—	1 537	225
4	750	—	1,18	70	—	—	17,50	—	820	226
21	925	—	1,23	132	—	—	6,29	42	1 099	227
2	511	—	1,94	18	—	—	9,00	—	529	228
—	257	—	1,63	—	—	—	—	1	258	229
18	1 310	—	1,69	117	2	—	6,50	3	1 430	230
6	603	—	1,42	50	—	—	8,33	—	653	231
—	745	—	2,25	—	—	—	—	13	758	232
—	308	—	1,15	—	—	—	—	—	308	233
9	620	—	1,69	125	20	—	13,89	—	745	234
9	370	—	1,03	94	—	—	10,44	—	464	235

Tabell 15 b. (Framh.) Abonnentsamband, sambandslinjer og sambandslengd ved Tele-

Nr.	Telefonanlegg/tilknytingsnett ¹⁾	Tal på abonnentsamband i bruk ²⁾					Apparat pr. abonnentsamband	
		ved automatiske sentraler	ved manuelle og halvautomatiske sentraler	i alt	av desse			
					med 2 eller fleire abonnentar på same samband	bylinjer til hus-sentralar		bylinjer til serie-telefonanlegg
	1	2	3	4	5	6	7	8
236	Sandane	—	377	377	83	8	—	1,59
237	6 mindre tfa.	—	342	342	99	—	—	1,60
238	21 tilkn.nett	19	344	363	178	1	—	2,09
239	Tingvoll	67	259	326	22	3	—	1,27
240	Rindal og Surnadal	210	352	562	172	7	—	1,78
241	Sunndalsøra	776	119	895	85	28	—	1,48
242	5 mindre tfa.	56	336	392	108	2	—	1,71
243	3 tilkn.nett	—	60	60	48	—	—	2,83
244	Volda	15	603	618	25	16	—	1,36
245	Fosnavåg	—	314	314	7	19	—	1,35
246	Ulsteinvik	66	322	388	32	8	—	1,32
247	Ørsta	21	444	465	59	30	—	1,66
248	4 mindre tfa.	25	188	213	46	3	—	1,53
249	43 tilkn.nett	27	804	831	415	3	—	2,26
250	Ålesund	5 604	—	5 604	35	283	74	1,56
251	Brattvåg	—	204	204	28	—	—	1,37
252	Hareid	—	402	402	121	—	—	1,55
253	4 mindre tfa.	30	309	339	115	1	—	1,68
254	26 tilkn.nett	67	631	698	365	—	—	2,13
255	Åndalsnes	32	707	739	38	21	—	1,39
256	6 tilkn.nett	—	170	170	102	—	—	2,31
	72 telefonanlegg	8 206	11 685	19 891	2 040	744	78	1,51
	190 tilknytingsnett	180	3 951	4 131	2 249	18	—	2,28
	Trøndelag distrikt.							
	Fillan og							
257	12 mindre tfa.	—	483	483	131	4	—	1,64
258	27 tilkn.nett	21	323	344	132	2	—	1,83
259	Levanger	19	885	904	32	39	—	1,41
260	Inderøy	29	388	417	59	7	—	1,28
261	Skogn	23	344	367	108	3	—	1,44
262	Verdal	—	527	527	110	31	—	1,71
263	4 mindre tfa.	87	517	604	69	5	—	1,33
264	3 tilkn.nett	—	97	97	15	—	—	1,31
265	Namsos	1 042	991	2 033	111	35	37	1,41
266	6 mindre tfa.	25	266	291	88	—	—	1,67
267	6 tilkn.nett	—	83	83	14	2	—	2,75
268	Oppdal	—	586	586	160	14	—	1,76
269	Rennebu-Innset	—	289	289	137	—	—	1,81
270	1 mindre tfa. (Kvikne)	29	102	131	10	—	—	1,21
271	Opphaug	31	20	51	—	2	—	6,98
272	Lysoysund	—	132	132	81	—	—	2,44
273	8 tilkn.nett	—	139	139	84	—	—	2,48
274	Røros	50	631	681	79	18	—	1,58
275	Ålen og Haltdalen	—	198	198	82	—	—	1,89

1), 2), 3) og 4) Sjå fotnotar side 168.

grafverkets telefonanlegg og tilknytingsnetta pr. 31. desember 1962.

Tal på sambandsliner i bruk ³⁾	Km sambandslengd i bruk									Nr.
	abonnentsamband		pr. abonnentsamband	sambandslinjer			pr. sambandsline	andre lokalsamband ⁴⁾	i alt (10+13+17)	
	i alt	av dette enkeltlinjer		i alt	av dette					
					triplar	berefrenskanalar				
9	10	11	12	13	14	15	16	17	18	
3	816	—	2,16	15	—	—	5,00	—	831	236
1	441	—	1,29	9	—	—	9,00	—	450	237
1	585	—	1,61	8	—	—	8,00	—	593	238
6	616	—	1,89	58	—	—	9,67	2	676	239
41	2 111	7	3,76	389	98	—	9,49	16	2 516	240
35	1 545	—	1,73	392	—	—	11,20	74	2 011	241
6	1 314	5	3,35	33	—	—	5,50	—	1 347	242
—	125	—	2,08	—	—	—	—	—	125	243
2	603	—	0,98	23	—	—	11,50	—	626	244
—	429	—	1,37	—	—	—	—	—	429	245
6	563	—	1,45	54	—	—	9,00	—	617	246
2	477	—	1,03	17	—	—	8,50	—	494	247
2	473	—	2,22	16	—	—	8,00	—	489	248
2	1 193	—	1,44	12	—	—	6,00	—	1 205	249
165	7 149	—	1,28	1 132	—	—	6,86	76	8 357	250
4	237	—	1,16	30	—	—	7,50	1	268	251
4	842	—	2,09	12	—	—	3,00	—	854	252
2	720	—	2,12	11	5	—	5,50	—	731	253
8	819	—	1,17	34	—	—	4,25	3	856	254
14	1 186	—	1,60	209	36	38	14,93	14	1 409	255
—	266	—	1,56	—	—	—	—	—	266	256
444	34 782	12	1,75	3 748	161	38	8,44	366	38 896	
18	6 232	400	1,51	159	—	—	8,83	4	6 395	
—	1 313	—	2,72	—	—	—	—	—	1 313	257
2	777	—	2,26	15	—	—	7,50	—	792	258
10	1 820	—	2,01	47	10	—	4,70	—	1 867	259
11	1 187	—	2,85	82	22	—	7,45	—	1 269	260
8	1 130	19	3,08	69	17	—	8,63	—	1 199	261
3	998	35	1,89	41	13	—	13,67	—	1 039	262
15	1 041	166	1,72	109	19	—	7,27	—	1 150	263
—	198	27	2,04	—	—	—	—	—	198	264
51	3 246	103	1,60	501	63	—	9,82	—	3 747	265
18	1 025	40	3,52	235	31	—	13,06	—	1 260	266
—	249	33	3,00	—	—	—	—	3	252	267
28	2 586	140	4,41	294	87	—	10,50	4	2 884	268
16	822	79	2,84	185	38	—	11,56	—	1 007	269
3	623	—	4,76	52	31	—	17,33	—	675	270
4	367	—	7,20	79	—	—	19,75	—	446	271
3	782	—	5,92	40	—	—	13,33	—	822	272
—	428	162	3,08	—	—	—	—	—	428	273
25	2 147	16	3,15	368	84	—	14,72	—	2 515	274
5	879	—	4,44	63	12	—	12,60	—	942	275

Tabell 15 b. (Framh.) Abonnentsamband, sambandslinjer og sambandslengd ved Tele-

Nr.	Telefonanlegg/tilknytingsnett ¹⁾	Tal på abonnentsamband i bruk ²⁾					Apparat pr. abonnentsamband	
		ved automatiske sentralar	ved manuelle og halvautomatiske sentralar	i alt	av desse			
					med 2 eller fleire abonnentar på same samband	bylinjer til hus-sentralar		bylinjer til serie-telefonanlegg
	1	2	3	4	5	6	7	8
276	Rørvik	—	309	309	41	2	—	1,47
277	Kolvereid	21	213	234	43	—	—	1,51
278	5 mindre tfa.	42	312	354	111	—	2	1,81
279	7 tilkn.nett	—	36	36	16	—	—	1,75
280	Steinkjer	1 318	166	1 484	21	112	25	1,51
281	Beitstad	—	442	442	125	13	—	1,89
282	Snåsa	25	333	358	31	3	—	1,25
283	Sparbu	—	485	485	31	7	—	1,25
284	5 mindre tfa.	37	451	488	89	1	—	1,39
285	Stjørdal	1 108	—	1 108	4	20	12	1,40
286	Frosta	13	212	225	100	—	—	1,86
287	Hegra	273	—	273	8	—	—	1,11
288	Meråker	194	104	298	25	10	3	1,44
289	Selbu	—	473	473	94	—	—	1,41
290	2 mindre tfa.	89	256	345	40	—	—	1,30
291	Stoksund og							
292	2 mindre tfa.	38	203	241	83	—	—	1,44
292	18 tilkn.nett	—	278	278	148	—	—	1,98
293	Trondheim	14 753	—	14 753	14	1 538	455	1,80
294	Byneset	—	226	226	69	—	—	1,41
295	Børsa og Skaun	407	—	407	—	—	—	1,08
296	Heimdal	740	—	740	—	17	6	1,32
297	Hommelvik og Malvik	106	422	528	9	14	—	1,20
298	Melhus	—	1 044	1 044	173	8	—	1,35
299	4 mindre tfa.	201	236	437	40	2	—	1,17
300	8 tilkn.nett	15	468	483	261	—	—	2,61
	71 telefonanlegg	20 700	12 246	32 946	2 408	1 905	540	1,62
	77 tilknytingsnett	36	1 424	1 460	670	4	—	2,19
	Nordland distrikt.							
301	Bodø	2 918	—	2 918	20	262	64	1,78
302	24 mindre tfa.	—	552	552	164	4	—	1,66
303	22 tilkn.nett	—	136	136	55	—	—	1,91
304	Brønnøysund	—	411	411	31	16	—	1,48
305	5 mindre tfa.	45	201	246	45	—	—	1,45
306	26 tilkn.nett	—	514	514	238	2	—	2,14
307	Fauske	41	486	527	33	24	—	1,44
308	Sulitjelma	274	—	274	—	13	—	1,44
309	7 mindre tfa.	12	482	494	124	14	—	1,70
310	32 tilkn.nett	—	316	316	132	1	—	1,79
311	Hamarøy	125	124	249	35	—	—	1,52
312	2 mindre tfa.	85	121	206	71	—	—	1,66
313	10 tilkn.nett	—	114	114	56	3	—	2,26
314	Hemnesberget	23	251	274	9	2	—	1,28
315	1 tilkn.nett (Leirvik Rana)	—	3	3	1	—	—	1,67
316	Mo Rana	201	1 193	1 394	133	105	—	1,85
317	4 mindre tfa.	14	313	327	45	17	—	1,49
318	21 tilkn.nett	—	183	183	88	2	—	2,17

1), 2), 3) og 4) Sjå fotnotar side 168.

grafverkets telefonanlegg og tilknytningsnetta pr. 31. desember 1962.

Tal på sambandslinjer i bruk ³⁾	Km sambandslengd i bruk								Nr.	
	abonnentsamband		pr. abonnentsamband	sambandslinjer			pr. sambandsline	andre lokalsamband ⁴⁾		i alt (10+13+17)
	i alt	av dette enkeltlinjer		i alt	av dette					
					tripplar	berefrenskvenskanalar				
9	10	11	12	13	14	15	16	17	18	
8	454	72	1,47	115	38	—	14,38	—	569	276
9	520	50	2,22	154	46	—	17,11	—	674	277
13	1 281	159	3,62	170	37	—	13,08	—	1 451	278
—	72	18	2,00	—	—	—	—	—	72	279
20	2 252	22	1,52	228	—	—	11,40	117	2 597	280
7	1 061	126	2,40	55	—	—	7,86	23	1 139	281
14	812	123	2,27	129	9	—	9,21	1	942	282
8	886	176	1,83	42	11	—	5,25	—	928	283
12	1 431	112	2,93	174	14	—	14,50	—	1 605	284
23	3 098	—	2,80	201	8	—	8,74	26	3 325	285
9	631	490	2,80	55	—	—	6,11	—	686	286
11	654	—	2,40	79	—	—	7,18	—	733	287
22	483	58	1,62	149	—	—	6,77	—	632	288
15	1 071	164	2,26	158	42	—	10,53	—	1 229	289
9	983	75	2,85	92	—	—	10,22	—	1 075	290
6	1 101	—	4,57	78	—	—	13,00	—	1 179	291
1	450	—	1,62	14	—	—	14,00	—	464	292
112	32 454	—	2,20	1 277	—	—	11,40	2 000	35 731	293
—	1 105	—	4,89	—	—	—	—	—	1 105	294
12	1 163	—	2,86	75	—	—	6,25	—	1 238	295
14	2 435	—	3,29	142	—	—	10,14	—	2 577	296
15	1 413	—	2,68	96	—	—	6,40	—	1 509	297
31	5 574	200	5,34	303	141	—	9,77	—	5 877	298
19	976	—	2,23	191	—	—	10,05	—	1 167	299
—	1 700	1 600	3,52	—	—	—	—	—	1 700	300
589	81 804	2 425	2,48	6 128	773	—	10,40	2 171	90 103	
3	3 874	1 840	2,65	29	—	—	1,00	3	3 906	
4	6 325	—	2,17	42	—	—	10,50	302	6 669	301
—	2 185	—	3,96	—	—	—	—	—	2 185	302
—	231	—	1,70	—	—	—	—	—	231	303
—	428	—	1,04	—	—	—	—	2	430	304
6	617	—	2,51	45	—	—	7,50	—	662	305
—	674	2	1,31	—	—	—	—	3	677	306
6	1 194	—	2,27	49	—	—	8,17	9	1 252	307
3	642	—	2,34	23	—	—	7,67	—	665	308
7	1 146	2	2,32	55	7	—	7,86	—	1 201	309
—	520	—	1,65	—	—	—	—	—	520	310
12	802	38	3,22	127	—	—	10,58	—	929	311
8	755	—	3,67	69	—	—	8,63	—	824	312
1	235	—	2,06	7	—	—	7,00	—	242	313
3	260	—	1,04	11	—	—	3,67	—	271	314
—	2	—	0,67	—	—	—	—	—	2	315
13	2 346	—	1,68	102	—	—	7,85	46	2 494	316
5	603	—	1,84	34	7	—	6,80	2	639	317
—	416	15	2,27	—	—	—	—	—	416	318

Tabell 15 b. (Framh.) Abonnentsamband, sambandslinjer og sambandslengd ved Tele-

Nr.	Telefonanlegg/tilknytingsnett ¹⁾	Tal på abonnentsamband i bruk ²⁾					Apparat pr. abonnentsamband	
		ved automatiske sentraler	ved manuelle og halvautomatiske sentraler	i alt	av disse			
					med 2 eller flere abonnentar på same samband	byliner til hussentraler		byliner til serie-telefonanlegg
	1	2	3	4	5	6	7	8
319	Mosjøen	70	964	1 034	66	84	—	1,62
320	15 mindre tfa.	—	263	263	72	4	—	1,74
321	26 tilkn.nett	—	227	227	111	2	—	2,08
322	Sandnessjøen	—	564	564	25	27	—	1,42
323	23 mindre tfa.	172	581	753	153	5	—	1,61
324	16 tilkn.nett	—	112	112	46	—	—	2,08
	Tonnes og							
325	12 mindre tfa.	45	272	317	102	—	—	1,65
326	11 tilkn.nett	—	94	94	41	—	—	1,95
	Ørnes og							
327	3 mindre tfa.	48	388	436	37	7	—	1,28
328	Glomfjord	291	—	291	—	12	—	2,30
329	11 tilkn.nett	—	170	170	63	—	—	1,86
	107 telefonanlegg	4 364	7 166	11 530	1 165	596	64	1,66
	176 tilknytingsnett	—	1 869	1 869	831	10	—	2,03
	Troms distrikt.							
330	Andenes	—	282	282	19	4	—	1,97
331	Risøyhamn	30	119	149	71	—	—	2,46
332	4 tilkn.nett	14	124	138	51	—	—	1,88
333	Bardu	21	251	272	62	17	—	2,95
334	3 mindre tfa.	13	257	270	124	3	—	2,48
335	Bø Vesterålen	42	333	375	85	—	—	1,56
336	Gibostad	—	175	175	66	—	—	2,17
337	Finnsnes	—	256	256	46	25	—	1,99
338	6 mindre tfa.	—	361	361	156	2	—	2,06
339	8 tilkn.nett	22	300	322	37	3	—	1,63
340	Harstad	2 296	—	2 296	30	137	69	1,61
341	Kvæfjord	336	15	351	24	7	—	1,28
342	11 mindre tfa.	91	491	582	158	4	—	1,71
343	8 tilkn.nett	—	103	103	49	—	—	2,14
344	Leknes Lofoten (Vestvågøy)	67	652	719	105	17	—	1,67
345	2 mindre tfa.	67	159	226	63	—	—	1,67
346	Lødingen	—	365	365	27	8	—	1,39
347	5 mindre tfa.	—	232	232	85	—	—	1,71
348	2 tilkn.nett	—	23	23	11	—	—	1,78
349	Melbu (Hadsel)	88	678	766	52	40	—	1,54
350	Moen Målselv	—	474	474	148	10	—	1,85
351	2 tilkn.nett	—	18	18	7	—	—	1,83
352	Narvik	2 860	19	2 879	12	119	51	1,44
353	Ballangen	—	223	223	65	4	—	2,14
354	Evenes	—	224	224	56	—	—	1,43
355	11 mindre tfa.	—	575	575	175	9	—	1,88
356	3 tilkn.nett	—	47	47	22	—	—	2,04

1), 2), 3) og 4) Sjå fotnotar side 168.

grafverkets telefonanlegg og tilknytningsnetta pr. 31. desember 1962.

Tal på sambandslinjer i bruk ³⁾	Km sambandslengd i bruk									Nr.
	abonnentsamband			sambandslinjer			pr. sambandsline	andre lokal-samband ⁴⁾	i alt (10+13+17)	
	i alt	av dette enkeltlinjer	pr. abonnentsamband	i alt	av dette					
					triplar	berefrenskvenskanalar				
9	10	11	12	13	14	15	16	17	18	
10	1 628	—	1,57	123	—	—	12,30	12	1 763	319
—	641	23	2,44	—	—	—	—	—	641	320
—	802	69	3,53	—	—	—	—	—	802	321
—	591	—	1,05	—	—	—	—	24	615	322
22	1 342	2	1,78	204	10	54	9,27	1	1 547	323
—	142	4	1,27	—	—	—	—	—	142	324
4	613	—	1,93	27	—	—	6,75	—	640	325
—	136	—	1,45	—	—	—	—	—	136	326
3	811	—	1,86	21	—	—	7,00	—	832	327
—	385	—	1,32	—	—	—	—	17	402	328
—	293	—	1,72	—	—	—	—	—	293	329
106	23 314	65	2,02	932	24	54	8,79	415	24 661	
1	3 451	90	1,85	7	—	—	7,00	3	3 461	
—	402	—	1,43	—	—	—	—	7	409	330
10	365	—	2,45	121	38	—	12,10	—	486	331
2	146	—	1,06	27	—	—	13,50	—	173	332
11	852	—	3,13	173	40	—	15,73	3	1 028	333
9	801	13	2,97	58	8	—	6,44	—	859	334
25	2 011	—	5,36	229	86	—	9,16	—	2 240	335
3	456	5	2,61	51	14	—	17,00	—	507	336
—	394	—	1,54	—	—	—	—	—	394	337
4	1 094	6	3,03	48	—	—	12,00	—	1 142	338
—	786	—	2,44	—	—	—	—	—	786	339
34	3 103	—	1,35	332	—	—	9,76	275	3 710	340
20	615	—	1,75	189	—	—	9,45	—	804	341
5	1 443	—	2,48	55	—	—	11,00	—	1 498	342
—	156	—	1,51	—	—	—	—	—	156	343
30	1 162	—	1,62	361	—	—	12,03	11	1 534	344
15	594	74	2,63	77	—	—	5,13	—	671	345
—	389	—	1,07	—	—	—	—	16	405	346
5	784	—	3,38	150	25	—	30,00	—	934	347
—	11	—	0,48	—	—	—	—	—	11	348
28	1 070	—	1,40	261	—	—	9,32	—	1 331	349
38	2 056	93	4,34	697	237	89	18,34	47	2 800	350
—	22	3	1,22	—	—	—	—	—	22	351
34	3 420	—	1,19	306	10	—	9,00	159	3 885	352
4	866	—	3,88	27	—	—	6,75	—	893	353
10	515	—	2,30	124	18	—	12,40	—	639	354
4	1 042	—	1,81	49	—	—	12,25	6	1 097	355
—	120	—	2,55	—	—	—	—	—	120	356

Tabell 15 b. (Framh.) Abonnentsamband, sambandslinjer og sambandslengd ved Tele-

Nr.	Telefonanlegg/tilknytingsnetta ¹⁾	Tal på abonnentsamband i bruk ²⁾						Apparat pr. abonnentsamband
		ved automatiske sentralar	ved manuelle og halvautomatiske sentralar	i alt	av desse			
					med 2 eller fleire abonnentar på same samband	byliner til hussentralar	byliner til serie-telefonanlegg	
	1	2	3	4	5	6	7	8
357	Røst	—	81	81	7	—	—	1,33
358	Sortland	—	667	667	110	9	—	1,58
359	6 mindre tfa.	19	368	387	121	—	—	1,77
360	1 tilkn.nett (Solum Vesterålen)	—	3	3	2	—	—	2,00
361	Svolvær	—	753	753	28	53	—	1,55
362	Kabelvåg	—	287	287	32	2	—	1,41
363	14 mindre tfa.	—	502	502	151	4	—	1,61
364	4 tilkn.nett	—	36	36	15	—	—	1,86
365	Sørvågen (Moskenes) og 1 mindre tfa. (Værøy)	13	331	344	21	8	—	1,40
366	Flakstad	99	159	258	22	—	—	1,26
367	Tromsø	3 687	—	3 687	12	292	121	1,54
368	63 mindre tfa.	110	1 329	1 439	480	3	—	1,89
369	6 tilkn.nett	—	55	55	31	—	—	3,04
	144 telefonanlegg	9 839	10 618	20 457	2 613	777	241	1,65
	38 tilknytingsnett	36	709	745	225	3	—	1,90
	Finmark distrikt.							
370	Alta	695	—	695	20	23	12	1,35
371	34 mindre tfa.	90	636	726	227	6	—	1,77
372	Hammerfest	1 101	—	1 101	3	72	13	1,65
373	28 mindre tfa.	—	505	505	93	2	—	1,41
374	Honningsvåg	747	—	747	2	29	18	1,37
375	4 mindre tfa.	—	58	58	13	—	—	1,34
376	Kirkenes	1 182	—	1 182	22	68	6	1,55
377	3 mindre tfa.	—	47	47	—	—	—	1,11
378	Lakselv og 7 mindre tfa.	22	531	553	83	8	—	1,44
379	Mehamn og 16 mindre tfa.	8	594	602	82	8	—	1,29
380	Vadsø	608	—	608	4	42	15	1,45
381	18 mindre tfa.	34	325	359	84	4	—	1,58
382	Vardø	—	489	489	1	24	—	1,40
383	Båtsfjord	—	260	260	6	5	—	1,24
384	6 mindre tfa.	—	344	344	10	—	—	1,20
	125 telefonanlegg	4 487	3 789	8 276	650	291	64	1,47
	Samandrag:							
	896 telefonanlegg	348 299	117 482	465 781	22 187	26 191	6 582	1,58
	766 tilknytingsnett	478	12 753	13 231	5 774	71	—	2,04
	I alt pr. 31. desember 1962	348 777	130 235	479 012	27 961	26 262	6 582	1,59
	I alt pr. 31. desember 1961	328 936	126 615	455 551	30 262	24 649	5 565	1,60
	Auke	19 841	3 620	23 461	÷ 2 301	1 613	1 017	÷ 0,01

1), 2), 3) og 4) Sjå fotnotar side 168.

grafverkets telefonanlegg og tilknytingsnetta pr. 31. desember 1962.

Tal på sambandslinjer i bruk ²⁾	Km sambandslengd i bruk									Nr.
	abonnentsamband		pr. abonnentsamband	sambandslinjer			pr. sambandsline	andre lokalsamband ⁴⁾	i alt (10+13+17)	
	i alt	av dette enkeltlinjer		i alt	av dette					
					triplar	beredningskanalar				
9	10	11	12	13	14	15	16	17	18	
—	198	—	2,44	—	—	—	—	—	198	357
27	1 113	—	1,67	330	77	10	12,22	5	1 448	358
15	646	36	1,67	134	55	—	8,93	—	780	359
—	8	—	2,67	—	—	—	—	—	8	360
—	863	—	1,15	—	—	—	—	4	867	361
5	248	—	0,86	29	6	—	5,80	—	277	362
1	958	—	1,91	7	7	—	7,00	—	965	363
—	83	—	2,31	—	—	—	—	—	83	364
17	662	—	1,92	136	13	—	8,00	—	798	365
19	487	—	1,89	171	29	—	9,00	—	658	366
32	5 324	—	1,44	138	—	—	4,31	341	5 803	367
14	3 656	—	2,54	148	—	—	10,57	—	3 804	368
—	151	—	2,75	—	—	—	—	—	151	369
419	37 589	227	1,84	4 401	663	99	10,50	874	42 864	
2	1 483	3	1,99	27	—	—	13,50	—	1 510	
30	1 202	—	1,73	234	—	—	7,80	173	1 609	370
8	1 698	—	2,34	82	—	—	10,25	6	1 786	371
—	1 528	—	1,39	—	—	—	—	49	1 577	372
—	767	—	1,52	—	—	—	—	—	767	373
15	826	—	1,11	127	—	—	8,47	91	1 044	374
—	102	—	1,76	—	—	—	—	—	102	375
42	3 005	—	2,54	832	—	—	19,81	64	3 901	376
—	480	—	10,21	—	—	—	—	—	480	377
3	1 651	—	2,99	39	—	—	13,00	—	1 690	378
2	737	—	1,22	29	16	—	14,50	—	766	379
—	968	—	1,59	—	—	—	—	—	968	380
4	1 120	6	3,12	63	—	—	15,75	5	1 188	381
—	427	—	0,87	—	—	—	—	13	440	382
—	298	—	1,15	—	—	—	—	—	298	383
—	357	—	1,04	—	—	—	—	—	357	384
104	15 166	6	1,83	1 406	16	—	13,52	401	16 973	
26 643	1 086 964	5 167	2,33	123 813	5 171	652	4,65	30 714	1 241 491	
55	22 033	2 557	1,67	391	3	—	7,11	10	22 434	
26 698	1 108 997	7 724	2,32	124 204	5 174	652	4,65	30 724	1 263 925	
26 138	1 050 722	8 383	2,31	119 223	5 639	577	4,56	26 390	1 196 335	
560	58 275	÷ 659	0,01	4 981	÷ 465	75	0,09	4 334	67 590	

Tabell 16 a. Tal på sentralar, hussentralar og telefonapparat ved Tele-

Nr.	Telefonanlegg/tilknytingsnett ¹⁾	Sentralar		Monterte nummer ved			Hussentralar	
		auto- ma- tiske	manuelle og halvau- tomatiske ²⁾	automatiske sentralar ³⁾		manuelle og halvau- tomatiske sentralar ⁴⁾	automa- tiske	manuelle
				i alt	av desse ledige			
	1	2	3	4	5	6	7	8
	Oslo distrikt							
1	Oslo	21	1	143 150	10 319	94	1 365	870
	Østfold distrikt							
2	Asker	5	7	260	11	3 470	14	24
3	Askim	2	—	2 150	778	—	9	6
4	Mysen	7	—	1 700	369	—	4	5
5	Rødnes	—	1	—	—	120	—	—
6	Skiptvet	—	2	—	—	330	—	1
7	Spydeberg	1	2	66	21	440	—	1
8	Trogstad	—	3	—	—	645	—	1
9	Ørje	—	4	—	—	560	—	2
10	Fredrikstad	10	—	7 530	773	—	91	9
11	Hvaler	—	3	—	—	650	—	—
12	Halden	16	—	4 100	173	—	53	7
13	1 mindre tfa. (Aremark)	5	—	320	61	—	—	—
14	Jessheim	6	2	616	169	900	1	17
15	Eidsvoll	4	2	340	71	900	3	15
16	Hurdal	4	—	330	37	—	—	1
17	Nannestad	—	3	—	—	530	—	2
18	Nord-Odal	5	2	230	52	280	—	—
19	Skarnes	3	3	270	41	480	—	4
20	Vormsund	2	8	50	9	1 300	1	13
21	1 mindre tfa. (Gjerdrum)	—	1	—	—	210	—	2
22	1 tilkn.nett (Feiring)	—	1	—	—	160	—	—
23	Kongsvinger	12	3	1 950	76	220	7	6
24	Solør	4	5	250	22	1 260	2	8
25	Lillestrøm	5	—	3 950	560	—	38	10
26	Aurskog-Blaker	3	6	390	57	630	2	1
27	Fetsund	3	—	610	131	—	3	1
28	Høland	3	8	80	24	910	—	5
29	Lørenskog	1	—	1 300	306	—	7	3
30	Nittedal	1	3	30	5	810	6	3
31	2 mindre tfa.	—	3	—	—	280	—	3
32	Moss	12	1	5 060	387	70	84	2
33	Sarpsborg	9	—	5 200	202	—	97	7
34	Skjeberg	—	3	—	—	410	3	—
35	Ski	3	1	2 150	784	220	10	3
36	Drøbak	2	2	200	55	1 060	2	14

¹⁾ Under den ein-skilde kontrollkrins er telefonanlegg med meir enn 250 hovudabonnement ført opp kvar for seg.

²⁾ Sentralar berre for lokalekspedisjon og sentralar felles for lokal- og rikskspedisjon.

³⁾ Utstyr for sambandslinjer er ikkje teki med.

⁴⁾ Både nummer for abonnent- og rikksamband og nummer for sambandslinjer er tekne med, jfr. kolonne 3.

⁵⁾ SB = sentralbatteri, LB = lokalbatteri.

⁶⁾ Her er også teki med apparat ved talestasjonar, boksapparat og tenesteapparat.

⁷⁾ SB-apparat = apparat utan sveiv, LB-apparat = apparat med sveiv.

grafverkets telefonanlegg og tilknytingsnetta pr. 31. desember 1962.

Monterte nummer ved					Serie- tele- fonan- legg	Telefonapparat ^o)							Nr.
automatiske hussentralar		manuelle hussentralar				automa- tiske	manuelle		i alt	av desse			
for by- liner	for bi- liner	SB ^o)-sentralar		LB ^o)- sentralar både for by- og bi- liner			SB- appa- rat ^o)	LB- appa- rat ^o)		biappa- rat til hussen- tralar	andre biappa- rat	serie- telefon- appa- rat	
		for by- liner	for bi- liner										
9	10	11	12	13	14	15	16	17	18	19	20	21	
8 057	49 493	4 886	24 261	—	1 030	220 738	—	135	220 873	70 142	29 733	5 834	1
61	483	10	100	249	—	811	135	3 971	4 917	820	605	—	2
47	440	14	85	—	4	2 071	—	—	2 071	538	215	21	3
16	80	8	100	12	2	1 593	—	12	1 605	119	233	13	4
—	—	—	—	—	—	—	—	127	127	—	7	—	5
—	—	—	—	22	—	—	—	313	313	6	43	—	6
—	—	—	—	12	—	49	—	509	558	9	89	—	7
—	—	—	—	10	—	—	—	647	647	2	87	—	8
—	—	—	—	12	—	—	—	533	533	9	56	—	9
320	2 041	33	230	—	123	10 041	—	—	10 041	1 961	1 549	568	10
—	—	—	—	—	—	—	—	504	504	—	43	—	11
171	1 183	22	109	—	12	5 880	—	—	5 880	1 326	831	55	12
—	—	—	—	—	—	285	—	—	285	—	38	—	13
6	450	3	62	160	—	924	—	1 030	1 954	590	208	—	14
15	175	—	—	135	1	328	—	1 250	1 578	271	203	3	15
—	—	2	20	—	—	338	—	—	338	10	46	—	16
—	—	—	—	25	—	—	—	491	491	19	47	—	17
—	—	—	—	—	—	169	—	318	487	—	93	—	18
—	—	—	—	55	—	238	—	556	794	47	120	—	19
3	30	—	—	245	—	45	—	1 382	1 427	137	191	—	20
—	—	—	—	15	—	—	—	248	248	10	22	—	21
—	—	—	—	—	—	—	—	175	175	—	—	—	22
24	165	29	186	—	24	2 562	—	224	2 786	228	528	103	23
8	40	4	30	45	—	240	—	1 518	1 758	81	289	—	24
169	1 298	33	150	—	21	5 183	—	—	5 183	1 440	568	96	25
8	50	—	—	5	3	415	—	589	1 004	52	138	16	26
7	25	3	20	—	—	610	—	—	610	49	107	—	27
—	—	—	—	55	—	56	—	911	967	36	160	—	28
62	517	11	50	—	4	1 268	—	—	1 268	204	119	19	29
21	145	—	—	30	—	156	—	692	848	145	114	—	30
—	—	—	—	30	—	—	—	302	302	23	27	—	31
273	2 013	8	80	—	44	7 249	—	125	7 374	1 972	908	217	32
302	2 124	18	140	—	24	7 625	—	—	7 625	2 302	787	109	33
9	44	—	—	—	—	45	—	401	446	45	66	—	34
34	160	3	20	15	4	1 568	—	218	1 786	145	197	22	35
10	35	—	—	135	—	192	—	1 090	1 282	101	153	—	36

Tabell 16 a. (Framh.) Tal på sentralar, hussentralar og telefonapparat ved

Nr.	Telefonanlegg/tilknytingsnett ¹⁾	Sentralar		Monterte nummer ved			Hussentralar	
		auto- ma- tiske	manuelle og halvau- tomatiske ²⁾	automatiske sentralar ³⁾		manuelle og halvau- tomatiske sentralar ⁴⁾	auto- ma- tiske	manuelle
				i alt	av desse ledige			
	1	2	3	4	5	6	7	8
37	Enebakk	1	2	200	63	210	—	1
38	Nesodden	2	3	300	62	970	1	6
39	Oppegård	3	—	1 300	80	—	4	2
40	Tomter	—	2	—	—	350	1	—
41	Vestby	1	4	100	9	910	2	1
42	Ås	—	1	—	—	760	3	4
	41 telefonanlegg	135	90	41 032	5 388	19 885	448	190
	1 tilknytingsnett	—	1	—	—	160	—	—
Oppland distrikt								
43	Elverum ⁸⁾	—	—	—	—	—	—	—
44	Fagernes	4	4	250	37	930	—	10
45	Bagn	2	4	60	8	430	—	1
46	Grindaheim	1	4	40	13	350	—	3
47	Heggenes	1	4	40	15	350	—	—
48	2 mindre tfa.	2	5	140	23	360	—	—
49	Gjøvik	3	1	2 800	253	40	34	3
50	Brandbu	1	4	70	2	900	1	3
51	Dokka	2	1	70	26	570	1	6
52	Gran	—	3	—	—	750	—	—
53	Hov	—	3	—	—	360	2	1
54	Lunner	—	4	—	—	860	1	1
55	Odnes	1	3	50	3	430	—	2
56	Vestre Toten	4	5	330	19	1 114	2	2
57	Østre Toten	5	—	1 200	62	—	5	1
58	2 mindre tfa.	1	7	30	9	553	—	—
59	Hamar	22	7	9 220	703	1 570	93	20
60	Koppang (Stor-Elvdal)	1	8	50	5	860	—	3
61	Rendal	1	6	30	19	630	—	—
62	Lillehammer	10	—	3 860	270	—	45	15
63	Biri	—	3	—	—	300	—	1
64	Follebu	6	5	240	80	690	1	7
65	Tretten	1	2	70	10	410	—	—
66	Nybergsund (Trysil)	4	14	140	39	1 360	2	6
67	Engerdal	2	5	60	20	330	—	—
68	1 mindre tfa. (Nordre Osen) ...	2	1	60	23	120	—	—
69	Otta	2	3	80	30	610	3	4
70	Dombås	2	2	60	19	320	1	3
71	Lesja	3	4	100	26	460	—	1
72	Lom	3	6	130	11	650	—	4
73	Vågå	1	3	50	23	350	—	5
74	Tynset	5	9	170	28	1 560	3	6
75	Folldal	1	3	30	7	430	—	2
76	Tolga	1	10	96	7	755	1	2
77	Vinstra (Ringebu-Fron)	4	9	210	59	1 950	1	20
	36 telefonanlegg	98	152	19 736	1 849	21 352	196	132

¹⁾, ²⁾, ³⁾, ⁴⁾, ⁵⁾, ⁶⁾ og ⁷⁾ Sjå fotnotar side 188. ⁸⁾ Ekskl. det private telefonselskap.

Telegrafverkets telefonanlegg og tilknytingsnetta pr. 31. desember 1962.

Monterte nummer ved					Serie- tele- fonan- legg	Telefonapparat ⁶⁾							Nr.
automatiske hussentralar		manuelle hussentralar				automa- tiske	manuelle		i alt	av desse			
for by- liner	for bi- liner	SB ⁵⁾ - sentralar	for by- liner	for bi- liner			LB ⁵⁾ - sentra- lar både for by- og bi- liner	SB- appa- rat ⁷⁾		LB- appa- rat ⁷⁾	biappa- rat til hussen- tralar	andre biappa- rat	
9	10	11	12	13	14	15	16	17	18	19	20	21	
—	—	—	—	20	—	145	—	181	326	11	35	—	37
5	50	—	—	100	—	293	—	873	1 166	114	95	—	38
34	141	6	20	—	3	1 404	—	2	1 406	160	93	11	39
1	10	—	—	—	—	10	—	328	338	10	37	—	40
7	36	—	—	5	—	134	—	807	941	36	92	—	41
27	625	10	80	15	1	475	67	749	1 291	553	84	5	42
1 640	12 360	217	1 482	1 407	270	52 402	202	20 901	73 505	13 581	9 323	1 258	—
—	—	—	—	—	—	—	—	175	175	—	—	—	—
—	—	—	—	—	—	—	6	3	9	—	—	—	43
—	—	3	10	80	—	222	—	942	1 164	53	124	—	44
—	—	—	—	5	—	58	—	452	510	3	73	—	45
—	—	—	—	20	—	29	—	366	395	16	46	—	46
—	—	—	—	—	—	26	—	361	387	—	44	—	47
—	—	—	—	—	—	127	—	382	509	—	51	—	48
118	632	8	200	—	26	3 679	—	46	3 725	869	460	125	49
5	15	1	10	20	—	82	—	932	1 014	34	188	—	50
3	25	—	—	62	—	65	—	545	610	48	81	—	51
—	—	—	—	—	—	—	—	704	704	—	94	—	52
6	40	—	—	10	—	42	—	398	440	46	81	—	53
3	10	—	—	10	—	9	—	779	788	14	100	—	54
—	—	—	—	20	—	44	—	255	299	9	21	—	55
23	280	—	—	30	2	757	—	991	1 748	438	181	8	56
19	80	—	—	10	6	1 357	—	11	1 368	52	203	33	57
—	—	—	—	—	—	20	—	516	536	—	63	—	58
380	2 506	60	470	69	92	11 218	240	1 322	12 780	2 594	1 196	441	59
—	—	—	—	35	—	50	—	715	765	20	112	—	60
—	—	—	—	—	—	11	—	554	565	—	65	—	61
161	872	48	360	—	45	5 129	—	—	5 129	1 141	714	201	62
—	—	—	—	5	—	—	—	337	337	3	58	—	63
3	20	8	70	55	—	250	—	738	988	117	120	—	64
—	—	—	—	—	—	56	—	448	504	—	63	—	65
11	50	—	—	60	—	147	—	1 177	1 324	88	144	—	66
—	—	—	—	—	—	39	—	248	287	—	27	—	67
—	—	—	—	—	—	36	—	125	161	—	26	—	68
8	45	—	—	70	—	98	—	683	781	99	147	—	69
2	10	—	—	40	—	65	—	387	452	39	56	—	70
—	—	—	—	5	—	76	—	392	468	5	31	—	71
—	—	—	—	30	—	130	—	711	841	24	105	—	72
—	—	—	—	54	—	35	—	462	497	55	66	—	73
11	60	—	—	70	—	203	—	1 368	1 571	98	198	—	74
—	—	—	—	110	—	24	—	459	483	106	35	—	75
2	30	2	6	10	—	96	30	631	757	51	64	—	76
3	10	—	—	272	—	167	—	1 895	2 062	176	245	—	77
758	4 685	130	1 126	1 152	171	24 347	276	20 335	44 958	6 198	5 282	808	—

Tabell 16 a. (Framh.) Tal på sentralar, hussentralar og telefonapparat ved

Nr.	Telefonanlegg/tilknytingsnett ¹⁾	Sentralar		Monterte nummer ved			Hussentralar	
		auto- ma- tiske	manuelle og halvau- tomatiske ²⁾	automatiske sentralar ³⁾		manuelle og halvau- tomatiske sentralar ⁴⁾	automa- tiske	manuelle
				i alt	av desse ledige			
	1	2	3	4	5	6	7	8
	Drammen distrikt							
78	Drammen	12	—	10 930	1 570	—	168	59
79	Sande Vestfold	2	1	250	130	350	2	3
80	Gol	1	1	40	7	460	—	1
81	Geilo	—	2	—	—	570	1	5
82	Nesbyen	1	3	30	—	360	1	2
83	Ål	—	2	—	—	330	1	1
84	4 mindre tfa.	2	8	236	51	545	—	1
85	4 tilkn.nett	—	4	—	—	170	—	1
86	Hokksund	3	2	400	40	720	1	16
87	Sigdal	1	3	30	13	350	—	3
88	Vikersund	5	—	771	102	—	1	5
89	Åmot Modum	6	—	820	121	—	3	5
90	1 mindre tfa. (Krødsherad) ...	3	2	110	23	230	—	1
91	Holmestrand	1	2	488	5	366	9	4
92	Hof Vestfold	2	2	150	41	330	—	4
93	Horten	3	—	3 800	319	—	15	3
94	Hønefoss	4	3	140	4	1 980	11	54
95	Jevnaker	1	3	20	10	630	—	4
96	Røyse	2	2	180	5	300	2	4
97	5 mindre tfa.	1	6	30	—	510	—	2
98	Kongsberg	4	2	140	34	1 525	6	33
99	Flesberg	1	3	50	14	250	—	—
100	Hvittingfoss	1	5	50	8	740	—	2
101	Nore	5	1	440	77	30	—	2
102	2 mindre tfa.	—	4	—	—	450	—	—
103	Larvik	9	1	6 110	332	60	62	2
104	Kvelde	1	3	40	8	430	—	1
105	Sandefjord	15	—	7 106	709	—	54	1
106	Svelvik	3	1	400	94	480	6	3
107	Filtvet	2	—	500	126	—	3	—
108	1 mindre tfa. (Holmsbu)	1	—	200	42	—	—	—
109	Tønsberg	10	6	8 500	613	930	81	6
110	Stokke	—	4	—	—	770	1	—
111	Tjøme	2	2	100	12	640	1	3
	41 telefonanlegg	104	74	42 061	4 510	14 336	429	230
	4 tilknytingsnett	—	4	—	—	170	—	1
	Agder distrikt							
112	Arendal tfa.	12	—	5 020	155	—	45	10
113	Grimstad	8	—	1 540	99	—	3	6

1), 2), 3), 4), 5), 6) og 7) Sjå fotnotar side 188.

Telegrafverkets telefonanlegg og tilknytingsnetta pr. 31. desember 1962.

Monterte nummer ved					Serie- tele- fonan- legg	Telefonapparat ⁶⁾							Nr.
automatiske hussentraler		manuelle hussentraler				automa- tiske	manuelle		i alt	av disse			
for by- linjer	for bi- linjer	SB ⁵⁾ -sentraler		LB ⁵⁾ - sentra- lar både for by- og bi- linjer			SB- appa- rat ⁷⁾	LB- appa- rat ⁷⁾		biappa- rat til hussen- tralar	andre biappa- rat	serie- telefon- appa- rat	
		for by- linjer	for bi- linjer										
9	10	11	12	13	14	15	16	17	18	19	20	21	
601	4 217	208	793	—	95	15 971	—	—	15 971	4 740	2 508	439	78
8	54	—	—	49	—	179	—	383	562	80	85	—	79
—	—	—	—	30	—	32	—	470	502	20	92	—	80
5	110	—	—	80	—	110	—	579	689	156	89	—	81
2	16	—	—	20	—	46	—	353	399	20	46	—	82
2	20	—	—	10	—	18	—	436	454	26	45	—	83
—	—	—	—	10	—	216	—	523	739	8	86	—	84
—	—	2	50	—	—	—	43	202	245	43	2	—	85
3	10	9	50	163	—	400	—	1 135	1 535	194	218	—	86
—	—	—	—	32	—	19	—	414	433	23	44	—	87
4	40	19	48	—	5	862	—	—	862	116	99	28	88
11	80	16	70	—	2	941	—	—	941	161	129	11	89
—	—	—	—	13	—	90	—	216	306	10	55	—	90
25	295	4	20	40	3	881	—	524	1 405	313	224	12	91
—	—	—	—	60	—	117	—	316	433	36	61	—	92
79	830	6	90	—	30	4 957	—	3	4 960	1 076	444	125	93
61	540	—	—	1 000	—	687	—	2 806	3 493	951	472	—	94
—	—	3	50	25	—	10	30	600	640	43	117	—	95
2	12	—	—	50	—	278	30	192	500	59	71	—	96
—	—	—	—	20	—	31	—	502	533	13	59	—	97
33	356	—	—	543	—	517	—	2 009	2 526	708	355	—	98
—	—	—	—	—	—	38	—	395	433	—	42	—	99
—	—	—	—	35	—	42	—	817	859	8	114	—	100
—	—	—	—	40	—	457	—	28	485	55	37	—	101
—	—	—	—	—	—	—	—	483	483	—	48	—	102
201	1 247	10	40	—	28	7 177	—	76	7 253	1 123	702	122	103
—	—	—	—	10	—	29	—	433	462	5	36	—	104
232	1 453	3	20	—	27	8 426	—	9	8 435	1 344	861	132	105
17	146	6	30	—	—	367	—	529	896	121	101	—	106
12	99	—	—	—	1	492	—	—	492	73	65	7	107
—	—	—	—	—	—	173	—	—	173	—	14	—	108
317	2 132	20	170	—	100	10 749	125	1 027	11 901	1 961	1 266	501	109
3	25	—	—	—	—	39	—	833	872	39	74	—	110
5	40	—	—	35	—	112	—	628	740	38	77	—	111
1 623	11 722	304	1 381	2 265	291	54 463	185	16 719	71 367	13 520	8 736	1 377	—
—	—	2	50	—	—	—	43	202	245	43	2	—	—
152	863	30	290	—	36	6 351	236	—	6 587	1 141	954	175	112
12	55	16	77	—	8	1 582	76	—	1 658	129	197	42	113

Tabell 16 a. (Framh.) Tal på sentralar, hussentralar og telefonapparat ved

Nr.	Telefonanlegg/tilknytingsnett ¹⁾	Sentralar		Monterte nummer ved			Hussentralar	
		auto- ma- tiske	manuelle og halvau- tomatiske ²⁾	automatiske sentralar ³⁾		manuelle og halvau- tomatiske sentralar ⁴⁾	automa- tiske	manuelle
				i alt	av desse ledige			
	1	2	3	4	5	6	7	8
114	Arendal:							
	9 mindre tfa.	—	11	—	—	920	1	1
115	3 tilkn.nett	—	3	—	—	80	—	1
116	Farsund	2	1	70	17	600	4	2
117	Lyngdal	—	1	—	—	300	—	—
118	Vanse	1	2	30	11	500	—	—
119	4 mindre tfa.	—	4	—	—	170	—	—
120	9 tilkn.nett	—	9	—	—	215	—	—
121	Kragerø	7	—	1 390	94	—	4	8
122	Drangedal	2	4	80	1	250	—	—
123	Kristiansand⁵⁾	—	—	—	—	—	—	—
124	10 mindre tfa.	3	13	130	45	1 117	2	5
125	22 tilkn.nett	1	22	30	12	615	—	—
126	Lillesand	1	6	40	6	1 020	1	1
127	Mandal⁶⁾	—	—	—	—	—	—	—
128	Notodden	5	—	2 350	737	—	13	7
129	5 mindre tfa.	5	5	129	22	371	1	3
130	2 tilkn.nett	—	2	—	—	171	—	1
131	Porsgrunn	6	—	4 490	227	—	47	6
132	Brevik	—	2	—	—	800	6	4
133	Langesund	—	1	—	—	510	—	—
134	Åby	—	4	—	—	350	—	—
135	2 tilkn.nett	—	2	—	—	170	1	—
136	Risør	4	5	200	18	980	2	—
137	Rjukan	9	—	2 740	762	—	8	2
138	Seljord	3	6	150	20	460	—	1
139	Dalen Telemark	5	2	220	56	290	1	4
140	Fyresdal	1	3	10	—	230	—	—
141	7 mindre tfa.	5	9	160	43	820	—	4
142	6 tilkn.nett	—	8	—	—	320	—	1
143	Skien⁶⁾	—	—	—	—	—	—	—
144	Bø Telemark	—	3	—	—	519	—	1
145	Gvarv	2	2	60	9	460	—	2
146	Lunde Telemark	1	3	30	17	430	—	—
147	Ulefoss	—	2	—	—	700	3	5
148	3 tilkn.nett	—	3	—	—	90	—	—
149	Tvedestrand	6	3	1 120	92	230	1	—
	58 telefonanlegg	88	92	19 959	2 431	12 027	142	72
	47 tilknytingsnett	1	49	30	12	1 661	1	3

¹⁾, ²⁾, ³⁾, ⁴⁾, ⁵⁾, ⁶⁾ og ⁷⁾ Sjå fotnotar side 188. ⁸⁾ Ekskl. det private telefonselskap.

Telegrafverkets telefonanlegg og tilknytningsnetta pr. 31. desember 1962.

Monterte nummer ved					Serie- telefon- legg	Telefonapparat ⁹⁾							Nr.
automatiske hussentralar		manuelle hussentralar				automa- tiske	manuelle		i alt	av desse			
for by- liner	for bi- liner	SB ⁶⁾ -sentralar		LB ⁶⁾ - sentralar både for by- og bi- liner			SB- appa- rat ⁷⁾	LB- appa- rat ⁷⁾		biappa- rat til hussen- tralar	andre biappa- rat	serie- telefon- appa- rat	
9	10	11	12	13	14	15	16	17	18	19	20	21	
3	15	—	—	30	—	10	—	866	876	25	59	—	114
—	—	—	—	10	—	—	—	74	74	4	4	—	115
11	75	—	—	25	—	118	—	738	856	81	163	—	116
—	—	—	—	—	—	—	—	447	447	—	110	—	117
—	—	—	—	—	—	20	—	456	476	—	45	—	118
—	—	—	—	—	—	—	—	168	168	—	11	—	119
—	—	—	—	—	—	—	—	202	202	—	7	—	120
12	81	20	108	—	3	1 665	—	24	1 689	189	238	16	121
—	—	—	—	—	—	82	—	429	511	—	51	—	122
—	—	—	—	—	—	1	—	20	21	—	—	—	123
8	45	9	44	—	—	84	9	1 214	1 307	28	140	—	124
—	—	—	—	—	—	19	—	687	706	—	65	—	125
1	10	—	—	10	—	42	—	1 169	1 211	14	154	—	126
—	—	—	—	—	—	—	—	—	—	—	—	—	127
60	655	15	80	88	19	2 340	4	11	2 355	662	188	96	128
3	25	—	—	35	—	126	—	318	444	36	22	—	129
—	—	—	—	15	—	—	—	206	206	9	21	—	130
202	1 571	21	150	—	34	6 062	—	—	6 062	1 495	627	159	131
29	325	—	—	60	1	332	—	903	1 235	364	120	5	132
—	—	—	—	—	—	—	—	501	501	—	70	—	133
—	—	—	—	—	—	—	—	344	344	—	26	—	134
4	60	—	—	—	—	32	—	138	170	32	5	—	135
4	35	—	—	—	—	213	—	1 252	1 465	22	224	—	136
38	695	10	150	—	7	3 050	—	2	3 052	927	197	40	137
—	—	3	10	—	—	143	—	387	530	8	44	—	138
2	15	—	—	100	—	204	—	344	548	107	51	—	139
—	—	—	—	—	—	9	—	284	293	—	25	—	140
—	—	—	—	90	—	122	—	835	957	22	95	—	141
—	—	—	—	10	—	—	—	301	301	5	15	—	142
—	—	—	—	—	—	13	4	1	18	—	—	—	143
—	—	—	—	10	—	636	—	636	3	90	—	—	144
—	—	—	—	35	—	52	—	462	514	24	59	—	145
—	—	—	—	—	—	13	—	432	445	—	50	—	146
10	70	—	—	95	—	61	—	664	725	150	67	—	147
—	—	—	—	—	—	—	—	65	65	—	2	—	148
3	15	—	—	—	5	1 236	—	234	1 470	16	222	29	149
550	4 550	124	909	578	113	23 931	329	13 141	37 401	5 443	4 299	562	—
4	60	—	—	35	—	51	—	1 673	1 724	50	119	—	—

Tabell 16 a. (Framh.) Tal på sentralar, hussentralar og telefonapparat ved

Nr.	Telefonanlegg/tilknytingsnett ¹⁾	Sentralar		Monterte nummer ved			Hussentralar	
		auto- ma- tiske	manuelle og halvau- tomatiske ²⁾	automatiske sentralar ³⁾		manuelle og halvau- tomatiske sentralar ⁴⁾	automa- tiske	manuelle
				i alt	av desse ledige			
	1	2	3	4	5	6	7	8
Rogaland distrikt								
150	Bryne	7	—	2 290	312	—	18	—
151	Nærbø	2	—	550	31	—	5	—
152	Varhaug	—	2	—	—	330	2	1
153	Egersund	7	1	1 550	114	60	7	—
154	Bjerkreim	2	4	73	11	290	—	—
155	Hauge Dalane	4	1	137	40	330	2	—
156	Helleland	5	—	400	63	—	—	—
157	2 mindre tfa.	—	2	—	—	45	—	—
158	Flekkefjord	2	1	950	11	30	10	1
159	Kvinesdal	4	—	420	58	—	2	—
160	9 mindre tfa.	4	14	200	37	895	1	2
161	5 tilkn.nett	—	5	—	—	200	1	—
162	Haugesund	5	—	6 620	126	—	42	5
163	Førde Hordaland	1	3	30	4	310	—	—
164	Kopervik	2	2	420	49	860	1	—
165	Skudeneshavn	—	1	—	—	420	—	1
166	10 mindre tfa.	6	12	210	32	1 250	—	—
167	8 tilkn.nett	1	8	30	2	380	—	—
168	Sandnes	7	—	3 830	192	—	44	1
169	Ålgård	3	1	210	29	300	3	1
170	1 mindre tfa. (Høle)	—	2	—	—	180	—	—
171	4 tilkn.nett	—	4	—	—	65	—	—
172	Sauda	3	—	870	65	—	4	1
173	Sand	1	3	40	3	310	—	2
174	3 mindre tfa.	1	5	30	6	270	—	—
175	7 tilkn.nett	—	10	—	—	221	—	—
176	Stavanger	14	—	16 970	616	—	158	8
177	Strand	4	3	160	37	620	2	1
178	10 mindre tfa.	6	14	190	24	1 015	1	—
179	13 tilkn.nett	—	14	—	—	525	1	—
180	Ølen	1	1	30	5	283	—	2
181	Etne	1	2	50	2	230	—	3
182	11 mindre tfa.	2	14	90	17	1 320	1	1
183	13 tilkn.nett	—	13	—	—	271	—	1
	67 telefonanlegg	94	88	36 320	1 884	9 348	303	30
	50 tilknytingsnett	1	54	30	2	1 662	2	1
Bjergvin distrikt								
184	Bergen tfa.	27	—	37 800	3 342	—	481	12
	Bergen:							
185	43 mindre tfa.	4	43	240	72	3 600	3	5
186	59 tilkn.nett	2	59	80	13	1 760	—	3

1), 2), 3), 4), 5), 6) og 7) Sjå fotnotar side 188.

Telegrafverkets telefonanlegg og tilknytningsnetta pr. 31. desember 1962.

Monterte nummer ved					Serie- tele- fonan- legg	Telefonapparat ⁶⁾							Nr.
automatiske hussentraler		manuelle hussentraler				automa- tiske	manuelle		i alt	av disse			
for by- linjer	for bi- linjer	SB ⁵⁾ -sentraler		LB ⁵⁾ - sentra- lar både for by- og bi- linjer			SB- appa- rat ⁷⁾	LB- appa- rat ⁷⁾		biappa- rat til hussen- tralar	andre biappa- rat	serie- telefon- appa- rat	
		for by- linjer	for bi- linjer										
9	10	11	12	13	14	15	16	17	18	19	20	21	
48	199	—	—	—	15	2 254	—	2	2 256	185	203	69	150
16	94	—	—	—	4	623	—	—	623	109	29	18	151
4	14	—	—	10	—	12	—	527	539	16	43	—	152
21	171	—	—	—	12	1 777	—	45	1 822	118	253	54	153
—	—	—	—	—	—	59	—	236	295	—	14	—	154
7	130	—	—	—	—	241	—	352	593	145	48	—	155
—	—	—	—	—	1	329	—	—	329	—	14	4	156
—	—	—	—	—	—	—	—	35	35	—	—	—	157
30	143	3	30	—	5	1 240	—	31	1 271	162	169	24	158
6	30	—	—	—	—	408	—	—	408	30	29	—	159
2	6	—	—	16	—	168	—	843	1 011	16	55	—	160
2	24	—	—	—	—	24	—	186	210	24	2	—	161
227	1 191	20	203	—	39	8 670	—	—	8 670	1 212	1 209	202	162
—	—	—	—	—	—	25	—	260	285	—	19	—	163
3	27	—	—	—	—	398	—	820	1 218	16	150	—	164
—	—	—	—	5	—	—	—	441	441	6	56	—	165
—	—	—	—	—	—	177	—	1 087	1 264	—	53	—	166
—	—	—	—	—	—	27	—	295	322	—	12	—	167
155	1 207	—	—	10	57	4 963	—	9	4 972	1 019	513	253	168
11	65	—	—	6	—	257	—	297	554	81	41	—	169
—	—	—	—	—	—	—	—	134	134	—	4	—	170
—	—	—	—	—	—	—	—	83	83	—	1	—	171
15	186	—	—	31	3	1 148	—	31	1 179	232	158	15	172
—	—	—	—	13	—	38	—	354	392	11	58	—	173
—	—	—	—	—	—	24	—	256	280	—	16	—	174
—	—	—	—	—	—	—	—	186	186	—	1	—	175
807	5 254	23	190	350	237	22 829	34	204	23 067	5 107	2 492	1 118	176
10	155	—	—	10	1	233	—	564	797	105	33	6	177
1	20	—	—	—	—	262	—	793	1 055	19	43	—	178
5	50	—	—	—	—	41	—	611	652	30	19	—	179
—	—	—	—	16	—	26	—	295	321	13	28	—	180
—	—	—	—	30	—	49	—	301	350	25	27	—	181
5	75	—	—	20	—	149	—	1 260	1 409	88	71	—	182
—	—	—	—	10	—	—	—	299	299	6	4	—	183
1 368	8 967	46	423	517	374	46 359	34	9 177	55 570	8 715	5 828	1 763	—
7	74	—	—	10	—	92	—	1 660	1 752	60	39	—	—
2 545	15 632	73	516	—	630	57 112	—	—	57 112	14 469	7 726	3 111	184
14	71	—	—	41	—	235	—	3 860	4 095	80	268	—	185
—	—	—	—	20	—	68	—	1 936	2 004	15	118	—	186

Tabell 16 a. (Framh.) Tal på sentralar, hussentralar og telefonapparat ved

Nr.	Telefonanlegg/tilknytingsnett ¹⁾	Sentralar		Monterte nummer ved			Hussentralar	
		auto- matiske	manuelle og halvau- tomatiske ²⁾	automatiske sentralar ³⁾		manuelle og halvau- tomatiske sentralar ⁴⁾	auto- matiske	manuelle
				i alt	av desse ledige			
	1	2	3	4	5	6	7	8
Dalsøyra og								
187	6 mindre tfa.	1	7	30	5	410	—	1
188	17 tilkn.nett	—	17	—	—	260	—	—
Florø								
189	8 mindre tfa.	2	1	740	76	60	6	3
190	17 tilkn.nett	2	8	390	190	660	1	—
191	17 tilkn.nett	—	17	—	—	230	—	—
Førde Sunnfjord								
192	Fjaler	1	1	30	—	580	8	1
193	Jølster	1	5	50	3	330	—	—
194	Jølster	3	3	130	14	250	1	1
195	13 mindre tfa.	2	18	70	18	1 175	—	1
196	7 tilkn.nett	—	7	—	—	95	—	—
Høyanger								
197	5 mindre tfa.	3	—	700	26	—	3	2
198	16 tilkn.nett	4	6	140	45	500	—	1
199	16 tilkn.nett	—	16	—	—	405	—	—
Lærdal								
200	Sogndal Sogn	—	2	—	—	360	1	1
201	Systrend	—	2	—	—	380	1	3
202	10 mindre tfa.	—	1	—	—	320	3	2
203	37 tilkn.nett	1	9	270	48	1 090	7	4
204	37 tilkn.nett	—	37	—	—	919	1	1
Norheimsund								
205	Tysse Samnanger	1	3	50	3	1 090	1	—
206	3 mindre tfa.	2	3	140	60	250	2	1
207	2 tilkn.nett	2	2	70	11	280	—	—
208	2 tilkn.nett	—	2	—	—	83	1	—
Odda								
209	6 mindre tfa.	6	—	1 340	63	—	8	6
210	4 tilkn.nett	6	6	330	87	900	1	1
211	4 tilkn.nett	2	5	60	—	189	—	—
Stord								
212	Bremnes	—	3	—	—	1 090	8	3
213	Fitjar	—	3	—	—	450	—	1
214	13 mindre tfa.	1	4	20	3	300	1	—
215	11 tilkn.nett	1	15	20	1	1 621	—	1
216	11 tilkn.nett	—	14	—	—	315	—	—
Voss								
217	9 mindre tfa.	1	1	90	21	860	2	19
218	13 tilkn.nett	8	9	900	459	974	1	7
219	133 telefonanlegg	2	13	110	43	480	1	6
	183 tilknytingsnett	79	155	43 550	4 547	17 530	539	76
		6	187	250	56	4 736	3	10
Møre distrikt								
Kristiansund⁵⁾								
220	9 mindre tfa.	—	—	—	—	—	—	—
221	33 tilkn.nett	10	9	690	201	811	1	—
222	33 tilkn.nett	1	33	50	11	1 643	1	2

¹⁾, ²⁾, ³⁾, ⁴⁾, ⁵⁾, ⁶⁾ og ⁷⁾ Sjå fotnotar side 188. ⁸⁾ Ekskl. det private telefonselskap.

Telegrafverkets telefonanlegg og tilknytningsnetta pr. 31. desember 1962.

Monterte nummer ved					Serie- tele- fonan- legg	Telefonapparat ^o)							Nr.
automatiske hussenralar		manuelle hussenralar				automa- tiske	manuelle		i alt	av desse			
for by- liner	for bi- liner	SB ^o)-sentralar		LB ^o)- sentralar både for by- og bi- liner			SB- appa- rat ^o)	LB- appa- rat ^o)		biappa- rat til hussen- tralar	andre biappa- rat	serie- telefon- appa- rat	
		for by- liner	for bi- liner										
9	10	11	12	13	14	15	16	17	18	19	20	21	
—	—	—	—	5	—	25	—	366	391	3	33	—	187
—	—	—	—	—	—	—	—	243	243	—	9	—	188
21	106	11	63	—	2	960	—	—	960	172	141	10	189
5	75	—	—	—	—	302	—	715	1 017	75	77	3	190
—	—	—	—	—	—	—	—	226	226	—	7	—	191
18	125	—	—	5	—	133	—	554	687	106	69	—	192
—	—	—	—	—	—	48	—	307	355	—	24	—	193
1	10	—	—	5	—	123	—	250	373	6	9	—	194
—	—	—	—	20	—	56	—	1 031	1 087	10	61	—	195
—	—	—	—	—	—	—	—	104	104	—	—	—	196
15	116	—	—	48	3	880	—	44	924	157	118	11	197
—	—	—	—	5	—	96	—	338	434	4	23	—	198
—	—	—	—	—	—	—	—	346	346	—	7	—	199
3	25	—	—	5	—	23	—	367	390	27	54	—	200
3	10	—	—	35	—	10	—	439	449	23	35	—	201
11	45	—	—	20	—	36	—	402	438	51	61	—	202
27	920	—	—	30	2	771	—	1 066	1 837	545	134	16	203
4	50	—	—	20	—	43	—	874	917	54	49	—	204
1	4	—	—	—	—	55	—	1 129	1 184	4	143	—	205
4	40	—	—	11	—	130	—	229	359	48	34	—	206
—	—	—	—	—	—	61	—	270	331	—	33	—	207
5	90	—	—	—	—	101	—	79	180	101	7	—	208
35	423	13	130	158	20	2 119	—	150	2 269	755	137	88	209
1	4	2	30	—	—	283	—	668	951	18	82	—	210
—	—	—	—	—	—	64	—	223	287	—	14	—	211
32	304	—	—	16	—	307	—	1 100	1 407	322	123	—	212
—	—	—	—	30	—	—	—	455	455	24	46	—	213
1	10	—	—	—	—	24	—	289	313	7	18	—	214
—	—	—	—	6	—	18	—	1 596	1 614	6	130	—	215
—	—	—	—	—	—	—	—	365	365	—	12	—	216
4	25	—	—	355	—	92	—	1 476	1 568	313	246	—	217
2	50	—	—	65	—	530	—	968	1 498	136	147	—	218
2	50	—	—	70	—	59	—	496	555	42	22	—	219
2 743	17 995	99	739	860	657	64 429	—	18 069	82 498	17 361	9 972	3 239	
11	190	—	—	110	—	335	—	4 892	5 227	212	245	—	
—	—	—	—	—	—	5	3	10	18	—	—	—	220
1	5	—	—	—	2	517	9	830	1 356	5	99	10	221
1	6	—	—	23	—	40	—	2 344	2 384	41	97	—	222

Tabell 16 a. (Framh.) Tal på sentralar, hussentralar og telefonapparat ved

Nr.	Telefonanlegg/tilknytingsnett ¹⁾	Sentralar		Monterte nummer ved			Hussentralar	
		auto- mat- iske	manuelle og halvau- tomatiske ²⁾	automatiske sentralar ³⁾		manuelle og halvau- tomatiske sentralar ⁴⁾	auto- mat- iske	manuelle
				i alt	av desse ledige			
	1	2	3	4	5	6	7	8
223	Molde	1	1	30	—	1 900	25	59
224	Fræna	1	2	100	12	340	1	1
225	Hustad	4	1	160	38	220	1	—
226	Neset	2	2	100	30	240	1	1
227	7 mindre tfa.	3	7	160	34	930	1	9
228	31 tilkn.nett	2	31	60	23	1 185	2	—
229	Måløy	5	2	126	22	880	—	9
230	10 mindre tfa.	—	12	—	—	530	—	—
231	12 tilkn.nett	—	12	—	—	335	—	—
	Sjöholt og							
232	5 mindre tfa.	4	8	170	12	990	1	1
233	Stranda	2	1	75	1	440	1	7
234	Sykkylven	—	1	—	—	370	1	5
235	15 tilkn.nett	—	15	—	—	405	—	2
236	Stryn	2	3	60	8	420	—	2
237	Nordfjordeid	3	1	120	22	330	—	1
238	Sandane	—	2	—	—	450	—	4
239	6 mindre tfa.	—	6	—	—	590	—	—
240	21 tilkn.nett	1	21	30	6	554	—	1
241	Tingvoll	2	1	80	13	300	—	1
242	Rindal og Surnadal	7	4	300	40	480	—	3
243	Sunnalsøra	7	3	990	170	190	1	4
244	5 mindre tfa.	2	5	70	10	470	—	2
245	3 tilkn.nett	—	3	—	—	140	—	—
246	Volda	1	1	20	5	670	1	6
247	Fosnavåg	—	1	—	—	450	—	6
248	Ulsteinvik	2	1	80	14	350	—	4
249	Ørsta	1	1	30	9	500	6	9
250	4 mindre tfa.	1	4	30	5	299	—	1
251	43 tilkn.nett	1	43	30	3	1 486	1	—
252	Ålesund	8	—	6 350	666	—	69	6
253	Brattvåg	—	2	—	—	260	—	—
254	Hareid	—	2	—	—	450	—	—
255	4 mindre tfa.	1	4	30	—	400	—	1
256	26 tilkn.nett	2	28	80	13	1 064	—	—
257	Åndalsnes	1	3	40	4	870	3	7
258	6 tilkn.nett	—	6	—	—	360	—	—
	72 telefonanlegg	70	90	9 811	1 316	15 130	113	149
	190 tilknytingsnett	7	192	250	56	7 172	4	5
	Trøndelag distrikt							
	Fillan og							
259	12 mindre tfa.	—	13	—	—	845	—	2
260	27 tilkn.nett	1	27	40	19	830	—	1

1), 2), 3), 4), 5), 6) og 7) Sjå fotnotar side 188.

Telegrafverkets telefonanlegg og tilknytningsnetta pr. 31. desember 1962.

Monterte nummer ved					Serie- tele- fonan- legg	Telefonapparat ⁶⁾							Nr.
automatiske hussentralar		manuelle hussentralar				automa- tiske	manuelle		i alt	av desse			
for by- liner	for bi- liner	SB ⁵⁾ -sentralar		LB ⁵⁾ - sentra- lar både for by- og bi- liner			SB- appa- rat ⁷⁾	LB- appa- rat ⁷⁾		biappa- rat til hussen- tralar	andre biappa- rat	serie- telefon- appa- rat	
		for by- liner	for bi- liner										
9	10	11	12	13	14	15	16	17	18	19	20	21	
89	537	13	180	671	1	491	131	2 534	3 156	978	362	4	223
5	25	—	—	6	—	116	—	274	390	23	25	—	224
3	25	—	—	—	—	146	—	189	335	17	8	—	225
5	50	—	—	10	—	122	—	221	343	55	19	—	226
3	30	—	—	79	—	140	—	1 079	1 219	80	88	—	227
10	215	—	—	—	—	92	—	1 378	1 470	81	19	—	228
—	—	—	—	105	—	112	—	912	1 024	80	185	—	229
—	—	—	—	—	—	—	—	447	447	—	44	—	230
—	—	—	—	—	—	—	—	302	302	—	18	—	231
2	11	—	—	12	—	158	—	947	1 105	21	99	—	232
4	21	—	—	106	—	93	—	462	555	96	38	—	233
3	14	—	—	40	—	14	—	438	452	44	59	—	234
—	—	—	—	49	—	—	—	567	567	49	26	—	235
—	—	—	—	20	—	54	—	465	519	8	96	—	236
—	—	—	—	20	—	107	—	381	488	5	94	—	237
—	—	—	—	60	—	—	—	600	600	34	87	—	238
—	—	—	—	—	—	—	—	546	546	—	48	—	239
—	—	—	—	5	—	23	—	735	758	3	24	—	240
—	—	—	—	10	—	71	—	342	413	7	37	—	241
—	—	—	—	75	—	277	—	721	998	38	86	—	242
10	200	18	120	18	—	1 118	—	203	1 321	270	88	—	243
—	—	—	—	30	—	64	—	608	672	23	35	—	244
—	—	—	—	—	—	—	—	170	170	—	6	—	245
5	50	—	—	65	—	63	—	780	843	79	100	—	246
—	—	—	—	86	—	—	—	423	423	52	60	—	247
—	—	—	—	55	—	67	—	446	513	47	40	—	248
18	97	—	—	91	—	120	—	653	773	137	91	—	249
5	25	—	—	20	—	25	—	300	325	13	17	—	250
—	—	—	—	—	—	48	—	1 830	1 878	21	89	—	251
289	1 472	27	320	—	39	8 761	—	—	8 761	1 658	1 623	205	252
—	—	—	—	—	—	—	—	280	280	—	56	—	253
—	—	—	—	—	—	—	—	624	624	—	67	—	254
—	—	—	—	6	—	32	—	539	571	5	42	—	255
—	—	—	—	—	—	70	—	1 417	1 487	—	64	—	256
7	36	—	—	199	—	70	—	954	1 024	121	129	—	257
—	—	—	—	—	—	—	—	392	392	—	21	—	258
444	2 573	58	620	1 784	42	12 743	143	17 208	30 094	3 896	3 822	219	—
16	246	—	—	77	—	273	—	9 135	9 408	195	364	—	—
—	—	—	—	20	—	—	—	793	793	17	80	—	259
—	—	—	—	5	—	21	—	609	630	3	36	—	260

Tabell 16 a. (Framh.) Tal på sentralar, hussentralar og telefonapparat ved

Nr.	Telefonanlegg/tilknytingsnett ¹⁾	Sentralar		Monterte nummer ved			Hussentralar	
		auto- matiske	manuelle og halvau- tomatiske ²⁾	automatiske sentralar ³⁾		manuelle og halvau- tomatiske sentralar ⁴⁾	automa- tiske	manuelle
				i alt	av desse ledige			
	1	2	3	4	5	6	7	8
261	Levanger	1	3	30	9	1 013	7	9
262	Inderøy	1	3	30	1	520	1	2
263	Skogn	1	3	21	—	460	—	1
264	Verdal	—	2	—	—	690	6	6
265	4 mindre tfa.	4	8	130	43	750	1	3
266	3 tilkn.nett	—	3	—	—	215	—	—
267	Namsos	4	18	1 100	33	1 380	6	6
268	6 mindre tfa.	1	12	30	4	455	—	—
269	5 tilkn.nett	—	5	—	—	175	1	—
270	Oppdal	—	7	—	—	840	2	2
271	Rennebu-Innset	—	4	—	—	520	—	—
272	1 mindre tfa. (Kvikne)	1	1	30	1	130	—	—
273	Opphaug	1	2	40	6	206	1	—
274	Lysoysund	—	2	—	—	170	—	—
275	8 tilkn.nett	—	10	—	—	320	—	—
276	Røros	2	7	60	10	830	2	7
277	Ålen og Haltdalen	—	3	—	—	290	—	—
278	Rørвик	—	4	—	—	470	—	2
279	Kolvereid	1	4	25	4	340	—	—
280	5 mindre tfa.	1	8	50	—	590	—	—
281	7 tilkn.nett	—	7	—	—	76	—	—
282	Steinkjer	3	4	1 580	175	260	30	3
283	Beitstad	—	7	—	—	770	3	—
284	Snåsa	1	7	30	5	542	—	2
285	Sparbu	—	5	—	—	690	2	—
286	5 mindre tfa.	2	7	70	33	800	—	1
287	Stjørdal	5	—	1 190	31	—	5	8
288	Frosta	1	3	20	6	336	—	—
289	Hegra	4	—	370	80	—	—	—
290	Meråker	4	3	240	33	245	2	3
291	Selbu	—	5	—	—	670	—	—
292	2 mindre tfa.	2	3	130	33	294	—	—
293	Stoksund og 2 mindre tfa.	1	5	50	12	380	—	—
294	18 tilkn.nett	—	19	—	—	486	—	—
295	Trondheim	7	—	15 610	88	—	305	54
296	Byneset	—	1	—	—	330	—	—
297	Børsa og Skaun	3	—	470	36	—	—	—
298	Heimdal	3	—	910	54	—	4	3
299	Hommelvik og Malvik	3	2	140	24	640	1	4
300	Melhus	—	6	—	—	1 310	—	3
301	4 mindre tfa.	6	5	290	81	450	—	1
302	8 tilkn.nett	1	14	30	15	1 950	—	—
	71 telefonanlegg	63	167	22 646	802	18 216	378	122
	77 tilknytingsnett	2	85	70	34	4 052	1	1

1), 2), 3), 4), 5) og 7) Sjå fotnotar side 188.

Telegrafverkets telefonanlegg og tilknytingsnetta pr. 31. desember 1962.

Monterte nummer ved					Serie- tele- fonan- legg	Telefonapparat ^{*)}							Nr.
automatiske hussentralar		manuelle hussentralar				automa- tiske	manuelle		i alt	av disse			
for by- liner	for bi- liner	SB ²⁾ -sentralar		LB ³⁾ - sentralar både for by- og bi- liner			SB- appa- rat ⁷⁾	LB- appa- rat ⁷⁾		biappa- rat til hussen- tralar	andre biappa- rat	serie- telefon- appa- rat	
		for by- liner	for bi- liner										
9	10	11	12	13	14	15	16	17	18	19	20	21	
25	273	5	40	205	—	174	40	1 060	1 274	278	116	—	261
3	15	—	—	20	—	40	—	492	532	23	34	—	262
—	—	—	—	20	—	23	—	507	530	10	40	—	263
24	125	—	—	70	—	113	—	789	902	163	111	—	264
1	10	—	—	20	—	95	—	708	803	23	54	—	265
—	—	—	—	—	—	—	—	127	127	—	5	—	266
25	198	5	60	70	20	1 552	—	1 320	2 872	269	428	98	267
—	—	—	—	—	—	26	—	461	487	—	44	—	268
4	90	—	—	—	—	113	—	115	228	113	14	—	269
10	50	3	70	50	—	41	61	930	1 032	103	103	—	270
—	—	—	—	—	—	—	—	522	522	—	39	—	271
—	—	—	—	—	—	33	—	125	158	—	14	—	272
5	200	—	—	—	—	334	—	22	356	300	2	—	273
—	—	—	—	—	—	—	—	322	322	—	40	—	274
—	—	—	—	—	—	—	—	343	343	—	10	—	275
4	35	3	50	81	—	87	43	943	1 073	138	135	—	276
—	—	—	—	—	—	—	—	374	374	—	27	—	277
—	—	—	—	20	—	—	—	455	455	14	70	—	278
—	—	—	—	—	—	21	—	332	353	—	29	—	279
—	—	—	—	—	—	2	—	80	561	—	89	6	280
—	—	—	—	—	—	—	—	63	63	—	4	—	281
111	632	6	100	156	13	2 030	—	212	2 242	598	206	68	282
20	190	—	—	15	—	178	—	659	837	178	68	—	283
—	—	—	—	—	—	26	—	422	448	15	43	—	284
8	46	—	—	20	—	38	—	569	607	38	51	—	285
—	—	—	—	—	—	38	—	639	677	17	39	—	286
12	41	32	270	40	8	1 354	180	14	1 548	251	171	45	287
—	—	—	—	—	—	13	—	406	419	—	36	—	288
—	—	—	—	—	—	303	—	—	303	—	22	—	289
6	44	3	10	10	2	272	—	157	429	45	59	11	290
—	—	—	—	—	—	—	—	669	669	—	55	—	291
—	—	—	—	—	—	96	—	352	448	—	49	—	292
—	—	—	—	—	—	38	—	309	347	—	17	—	293
—	—	—	—	—	—	—	—	550	550	—	12	—	294
1 361	9 884	177	2 341	—	267	26 581	—	—	26 581	9 076	3 173	1 362	295
—	—	—	—	—	—	—	—	318	318	—	23	—	296
—	—	—	—	—	—	438	—	—	438	—	31	—	297
12	83	5	49	—	3	968	—	10	978	122	124	15	298
5	25	—	—	49	—	131	—	505	636	47	64	—	299
—	—	—	—	62	—	—	—	1 424	1 424	32	151	—	300
—	—	2	23	—	—	212	—	300	512	8	28	—	301
—	—	—	—	—	—	15	—	1 245	1 260	—	183	—	302
1 632	11 851	241	3 013	928	315	35 335	324	17 681	53 340	11 765	5 865	1 605	—
4	90	—	—	5	—	149	—	3 052	3 201	116	264	—	—

Tabell 16 a. (Framh.) Tal på sentralar, hussentralar og telefonapparat ved

Nr.	Telefonanlegg/tilknytingsnett ¹⁾	Sentralar		Monterte nummer ved			Hussentralar	
		auto- ma- tiske	manuelle og halvau- tomatiske ²⁾	automatiske sentralar ³⁾		manuelle og halvau- tomatiske sentralar ⁴⁾	auto- ma- tiske	manuelle
				i alt	av desse ledige			
	1	2	3	4	5	6	7	8
Nordland distrikt								
303	Bodø	2	—	3 100	131	—	51	13
304	24 mindre tfa.	—	25	—	—	1 025	2	—
305	22 tilkn.nett	—	22	—	—	402	—	—
306	Brønnøysund	—	1	—	—	560	2	4
307	5 mindre tfa.	2	5	80	35	295	—	—
308	26 tilkn.nett	—	26	—	—	1 144	1	—
309	Fauske	2	1	80	38	590	2	8
310	Sulitjelma	2	—	521	247	—	2	—
311	7 mindre tfa.	1	9	20	8	733	3	5
312	32 tilkn.nett	—	32	—	—	620	—	1
313	Hamarøy	4	1	170	45	250	—	—
314	2 mindre tfa.	2	2	100	15	240	—	—
315	10 tilkn.nett	—	11	—	—	296	—	2
316	Hemnesberget	1	1	30	8	320	—	1
317	1 tilkn.nett	—	1	—	—	3	—	—
318	Mo Rana	5	1	220	16	1 230	24	9
319	4 mindre tfa.	1	5	30	16	390	1	2
320	21 tilkn.nett	—	21	—	—	340	—	1
321	Mosjøen	4	1	140	69	1 060	13	19
322	15 mindre tfa.	—	15	—	—	442	1	3
323	26 tilkn.nett	—	27	—	—	415	1	—
324	Sandnessjøen	—	1	—	—	660	2	8
325	23 mindre tfa.	4	25	186	13	1 030	2	2
326	16 tilkn.nett	—	16	—	—	206	—	—
Tonnes og								
327	12 mindre tfa.	1	13	50	5	530	—	—
328	11 tilkn.nett	—	11	—	—	170	—	—
Ørnes og								
329	3 mindre tfa.	1	4	50	2	510	—	3
330	Glomfjord	1	—	300	9	—	1	2
331	11 tilkn.nett	—	11	—	—	310	—	—
	107 telefonanlegg	33	110	5 077	657	9 865	106	79
	176 tilknytingsnett	—	178	—	—	3 906	2	4
Troms distrikt								
332	Andenes	—	1	—	—	320	—	1
333	Risøyhamn	1	4	30	—	190	—	—
334	4 tilkn.nett	1	4	20	6	150	—	—
335	Bardu	1	4	30	10	370	1	4
336	3 mindre tfa.	1	6	20	8	540	1	1

1), 2), 3), 4), 5), 6) og 7) Sjå fotnotar side 188.

Telegrafverkets telefonanlegg og tilknytningsnetta pr. 31. desember 1962.

Monterte nummer ved					Serie- tele- fonan- legg	Telefonapparat ⁶⁾							Nr.
automatiske hussentralar		manuelle hussentralar				automa- tiske	manuelle		i alt	av desse			
for by- linjer	for bi- linjer	SB ⁶⁾ -sentralar		LB ⁶⁾ - sentra- lar både for by- og bi- linjer			SB- appa- rat ⁷⁾	LB- appa- rat ⁷⁾		biappa- rat til hussen- tralrar	andre biappa- rat	serie- telefon- appa- rat	
		for by- linjer	for bi- linjer										
9	10	11	12	13	14	15	16	17	18	19	20	21	
229	1 564	62	585	—	33	4 992	199	—	5 191	1 886	499	172	303
4	45	—	—	—	—	56	—	860	916	56	44	—	304
—	—	—	—	—	—	—	—	260	260	—	11	—	305
7	31	3	30	25	—	22	30	558	610	72	95	—	306
—	—	—	—	—	—	45	—	312	357	—	36	—	307
2	20	—	—	—	—	21	5	1 075	1 101	21	67	—	308
9	45	—	—	96	—	93	—	667	760	108	90	—	309
13	95	—	—	—	—	395	—	—	395	95	35	—	310
9	66	—	—	36	—	71	—	771	842	84	61	—	311
—	—	—	—	5	—	—	—	567	567	3	31	—	312
—	—	—	—	—	—	135	—	243	378	—	28	—	313
—	—	—	—	—	—	91	—	250	341	—	17	—	314
—	—	—	—	20	—	—	—	258	258	5	9	—	315
—	—	—	—	10	—	25	—	325	350	4	54	—	316
—	—	—	—	—	—	—	—	5	5	—	—	—	317
102	826	5	91	92	—	970	91	1 522	2 583	891	270	—	318
5	30	—	—	90	—	34	—	452	486	99	32	—	319
—	—	—	—	20	—	—	—	398	398	10	4	—	320
53	410	—	—	301	—	384	—	1 288	1 672	495	157	—	321
5	25	—	—	25	—	12	—	445	457	30	42	—	322
2	60	—	—	—	—	23	—	449	472	23	23	—	323
9	100	—	—	85	—	86	—	714	800	144	96	—	324
2	20	—	—	30	—	206	—	1 007	1 213	47	72	—	325
—	—	—	—	—	—	—	—	233	233	—	15	—	326
—	—	—	—	—	—	46	—	478	524	—	33	—	327
—	—	—	—	—	—	—	—	183	183	—	10	—	328
—	—	—	—	40	—	51	—	507	558	25	55	—	329
14	180	3	17	25	—	625	14	31	670	301	90	—	330
—	—	—	—	—	—	—	—	316	316	—	25	—	331
461	3 437	73	723	855	33	8 339	334	10 430	19 103	4 337	1 806	172	—
4	80	—	—	45	—	44	5	3 744	3 793	62	195	—	—
—	—	10	120	—	—	—	95	460	555	140	119	—	332
—	—	—	—	—	—	33	—	334	367	—	48	—	333
—	—	—	—	—	—	14	—	245	259	—	34	—	334
6	280	—	—	140	—	300	—	503	803	378	55	—	335
2	25	—	—	20	—	32	—	638	670	26	60	—	336

Tabell 16 a. (Framh.) Tal på sentralar, hussentralar og telefonapparat ved

Nr.	Telefonanlegg/tilknytingsnett ¹	Sentralar		Monterte nummer ved			Hussentralar	
		auto- ma- tiske	manuelle og halvau- tomatiske ²)	automatiske sentralar ³)		manuelle og halvau- tomatiske sentralar ⁴)	automa- tiske	manuelle
				i alt	av desse ledige			
	1	2	3	4	5	6	7	8
337	Bø Vesterålen	3	5	70	25	640	—	—
338	Gibostad	—	3	—	—	310	—	—
339	Finnsnes	—	1	—	—	350	2	11
340	6 mindre tfa.	—	9	—	—	730	1	—
341	8 tilkn.nett	1	8	40	18	460	—	2
342	Harstad	7	—	2 830	329	—	26	8
343	Kvæfjord	7	1	540	147	30	2	—
344	11 mindre tfa.	2	12	120	23	830	—	1
345	8 tilkn.nett	—	8	—	—	236	—	—
346	Leknes Lofoten (Vestvågøy)	2	3	120	53	820	1	5
347	2 mindre tfa.	2	4	80	13	240	—	—
348	Lødingen	—	1	—	—	440	2	1
349	5 mindre tfa.	—	10	—	—	385	—	—
350	2 tilkn.nett	—	2	—	—	40	—	—
351	Melbu (Hadsel)	3	3	130	42	910	2	12
352	Moen Målselv	—	6	—	—	610	2	2
353	2 tilkn.nett	—	2	—	—	30	—	—
354	Narvik	6	1	3 410	388	30	18	8
355	Ballangen	—	3	—	—	380	1	—
356	Evenes	—	4	—	—	390	—	—
357	11 mindre tfa.	—	14	—	—	1 040	—	5
358	3 tilkn.nett	—	3	—	—	100	—	—
359	Røst	—	1	—	—	100	—	—
360	Sortland	—	8	—	—	1 080	—	3
361	6 mindre tfa.	1	12	30	9	880	—	—
362	1 tilkn.nett (Solum Vesterålen)	—	1	—	—	5	—	—
363	Svolvær	—	1	—	—	800	2	17
364	Kabelvåg	—	2	—	—	340	—	1
365	14 mindre tfa.	—	15	—	—	880	—	2
366	4 tilkn.nett	—	4	—	—	105	—	—
	Sørvågen (Moskenes) og							
367	1 mindre tfa.	1	3	30	14	470	—	5
368	Flakstad	4	3	140	22	260	—	—
369	Tromsø	5	—	4 036	70	—	80	9
370	63 mindre tfa.	5	67	160	35	2 155	—	2
371	6 tilkn.nett	—	6	—	—	105	—	—
	144 telefonanlegg	51	207	11 776	1 188	16 520	141	98
	38 tilknytingsnett	2	38	60	24	1 231	—	2

1), 2), 3), 4), 5), 6) og 7) Sjå fotnotar side 188.

Telegrafverkets telefonanlegg og tilknytningsnetta pr. 31. desember 1962.

Monterte nummer ved					Serie- tele- fonan- legg	Telefonapparat ^{a)}							Nr.
automatiske hussentralar		manuelle hussentralar				automa- tiske	manuelle		i alt	av desse			
for by- liner	for bi- liner	SB ^{b)} -sentralar		LB ^{b)} - sentralar både for by- og bi- liner			SB- appa- rat ^{c)}	LB- appa- rat ^{c)}		biappa- rat til hussen- tralar	andre biappa- rat	serie- telefon- appa- rat	
		for by- liner	for bi- liner										
9	10	11	12	13	14	15	16	17	18	19	20	21	
—	—	—	—	—	—	49	—	535	584	—	66	—	337
—	—	—	—	—	—	—	—	380	380	—	32	—	338
7	43	—	—	145	—	40	—	470	510	131	76	—	339
2	27	—	—	—	—	21	—	724	745	21	59	—	340
—	—	—	—	12	—	22	—	502	524	8	57	—	341
115	826	20	180	192	36	3 103	139	460	3 702	1 098	304	180	342
7	40	—	—	—	—	414	—	37	451	47	27	—	343
—	—	—	—	18	—	91	—	903	994	14	60	—	344
—	—	—	—	—	—	—	—	220	220	—	9	—	345
4	29	—	—	80	—	117	—	1 082	1 199	94	142	—	346
—	—	—	—	—	—	75	—	302	377	—	34	—	347
8	52	—	—	20	—	45	—	461	506	45	77	—	348
—	—	—	—	—	—	—	—	397	397	—	34	—	349
—	—	—	—	—	—	—	—	41	41	—	—	—	350
13	129	—	—	100	—	226	—	954	1 180	202	148	—	351
8	50	—	—	30	—	37	—	838	875	57	96	—	352
—	—	—	—	—	—	—	—	33	33	—	2	—	353
98	930	29	242	156	26	4 053	—	95	4 148	892	423	101	354
4	70	—	—	—	—	66	—	411	477	66	33	—	355
—	—	—	—	—	—	—	—	320	320	—	33	—	356
—	—	—	—	164	—	—	—	1 080	1 080	168	68	—	357
—	—	—	—	—	—	—	—	96	96	—	1	—	358
—	—	—	—	—	—	—	—	108	108	—	19	—	359
—	—	3	40	30	—	—	35	1 021	1 056	50	164	—	360
—	—	—	—	—	—	—	—	21	664	685	77	—	361
—	—	—	—	—	—	—	—	6	6	—	—	—	362
8	50	10	100	165	—	35	91	1 040	1 166	229	207	—	363
—	—	—	—	10	—	—	—	406	406	6	82	—	364
—	—	—	—	20	—	—	—	806	806	14	57	—	365
—	—	—	—	—	—	—	—	67	67	—	1	—	366
—	—	—	—	60	—	15	—	466	481	33	55	—	367
—	—	—	—	—	—	111	—	214	325	—	33	—	368
268	1 267	24	210	114	63	5 663	—	—	5 663	1 409	675	293	369
—	—	—	—	30	—	125	—	2 597	2 722	20	231	—	370
—	—	—	—	—	—	—	—	167	167	—	9	—	371
550	3 818	96	892	1 494	125	14 672	360	18 706	33 738	5 140	3 594	574	—
—	—	—	—	12	—	36	—	1 377	1 413	8	113	—	—

Tabell 16 a. (Framh.) Tal på sentralar, hussentralar og telefonapparat ved

Nr.	Telefonanlegg/tilknytingsnett ¹⁾	Sentralar		Monterte nummer ved			Hussentralar	
		auto- ma- tiske	manuelle og halvau- tomatiske ²⁾	automatiske sentralar ³⁾		manuelle og halvau- tomatiske sentralar ⁴⁾	automa- tiske	manuelle
				i alt	av desse ledige			
	1	2	3	4	5	6	7	8
Finnmark distrikt								
372	Alta	7	—	850	105	—	3	5
373	34 mindre tfa.	4	34	130	21	1 201	—	4
374	Hammerfest	1	—	1 200	84	—	17	2
375	28 mindre tfa.	—	29	—	—	326	—	2
376	Honningsvåg	5	—	980	226	—	6	4
377	4 mindre tfa.	—	4	—	—	110	—	—
378	Kirkenes	10	—	1 440	167	—	21	2
379	3 mindre tfa.	—	3	—	—	60	—	—
380	Lakselv og 7 mindre tfa.	1	8	30	8	670	—	4
381	Mehamn og 16 mindre tfa.	1	18	10	1	816	3	—
382	Vadsø	1	—	680	58	—	9	4
383	18 mindre tfa.	1	18	40	6	547	—	2
384	Vardo	—	1	—	—	540	4	3
385	Båtsfjord	—	1	—	—	310	1	—
386	6 mindre tfa.	—	6	—	—	501	—	—
	125 telefonanlegg	31	122	5 360	676	5 581	64	32
Samandrag:								
	896 telefonanlegg	867	1 348	400 478	35 567	159 884	4 224	2 080
	766 tilknytingsnett	19	788	690	184	24 750	13	27
	I alt pr. 31. desember 1962 ...	886	2 136	401 168	35 751	184 634	4 237	2 107
	I alt pr. 31. desember 1961 ...	798	2 214	383 691	37 349	180 973	4 056	2 050
	Auke	88 ÷	78	17 477 ÷	1 598	3 661	181	57

¹⁾, ²⁾, ³⁾, ⁴⁾, ⁵⁾, ⁶⁾ og ⁷⁾ Sjå fotnotar side 188.

Telegrafverkets telefonanlegg og tilknytingsnetta pr. 31. desember 1962.

Monterte nummer ved					Serie- tele- fonan- legg	Telefonapparat ¹⁾							Nr.
automatiske hussentralar		manuelle hussentralar				automa- tiske	manuelle		i alt	av desse			
for by- liner	for bi- liner	SB ²⁾ -sentralar		LB ³⁾ - sentra- lar både for by- og bi- liner			SB- appa- rat ¹⁾	LB- appa- rat ¹⁾		biappa- rat til hussen- tralar	andre biappa- rat	serie- telefon- appa- rat	
		for by- liner	for bi- liner										
9	10	11	12	13	14	15	16	17	18	19	20	21	
11	59	17	180	—	7	879	51	7	937	136	86	36	372
—	—	10	60	60	—	120	34	1 134	1 288	63	143	—	373
71	477	8	70	—	7	1 819	—	—	1 819	498	256	38	374
—	—	—	—	15	—	—	—	714	714	12	89	—	375
18	89	14	120	—	9	1 023	—	2	1 025	157	121	42	376
—	—	—	—	—	—	—	—	78	78	—	7	—	377
63	588	5	30	—	3	1 828	—	—	1 828	568	115	15	378
—	—	—	—	—	—	—	—	52	52	—	5	—	379
—	—	—	—	145	—	26	—	769	795	70	62	—	380
9	35	—	—	—	—	39	—	736	775	29	77	—	381
36	171	15	60	—	9	880	—	—	880	185	84	42	382
—	—	—	—	42	—	40	—	526	566	38	67	—	383
18	105	—	—	47	—	87	—	598	685	125	86	—	384
5	15	—	—	—	—	10	—	313	323	10	50	—	385
—	—	—	—	—	—	—	—	412	412	—	52	—	386
231	1 539	69	520	309	35	6 751	85	5 341	12 177	1 891	1 300	173	
20 057	132 990	6 343	36 089	12 149	3 456	564 509	2 272	167 843	734 624	161 989	89 560	17 584	
46	740	2	50	294	—	980	48	25 910	26 938	746	1 341	—	
20 103	133 730	6 345	36 139	12 443	3 456	565 489	2 320	193 753	761 562	162 735	90 901	17 584	
18 775	123 673	6 285	34 739	11 482	2 950	532 324	2 347	192 366	727 037	153 563	86 721	14 896	
1 328	10 057	60	1 400	961	506	33 165	÷ 27	1 387	34 525	9 172	4 180	2 688	

Tabell 16 b. Manuelle telefonbord, fjernskrivarapparat, ved Telegrafverkets

Nr.	Sjøløystendig stasjon Understasjoner	Manuelle telefonbord ¹⁾				Fjernskrivar-		
		ekspedisjonsplassar			monterte nummer		ved sta- sjonane ⁴⁾	på fast utleigde samband
		berre for lokal- samband ²⁾	både for lokal- og riks- samband	berre for riks- samband	i alt ³⁾	av desse ledige		
1	2	3	4	5	6	7	8	
Oslo distrikt.								
1	Oslo stasjon	—	—	304	1 680	399	92	175
2	Stabekk stasjon	—	—	—	—	—	3	—
3	Sørkedalen sentral	1	—	—	94	4	—	—
Oslo radio:								
4	Radiosentralen	—	—	—	—	—	10	—
5	Jeløy sendestasjon	—	—	—	—	—	1	—
6	Ski mottakarstasjon	—	—	—	—	—	2	—
7	Tryvasshøgda radio	—	—	—	—	—	—	—
		1	—	304	1 774	403	108	175
Østfold distrikt.								
8	Asker	7	—	12	1 120	8	2	1
9	understasjonane	4	15	—	2 430	238	—	—
10	Askim	—	—	6	60	18	—	—
11	understasjonane	6	12	4	2 135	467	—	—
12	Byrudstua forsterkarstasjon	—	—	—	—	—	—	—
13	Fredrikstad	—	—	18	90	6	5	3
14	understasjonane	—	6	—	650	197	—	—
15	Halden	—	—	6	60	21	2	1
16	Jessheim	3	—	4	600	29	1	2
17	understasjonane	15	22	3	4 140	635	—	—
18	Kongsvinger	—	—	6	40	3	—	—
19	understasjonane	4	8	2	1 480	194	—	—
20	Lillestrøm	—	—	17	190	1	—	1
21	understasjonane	—	25	—	2 630	527	—	—
22	Moss	—	—	14	80	12	7	8
23	understasjonane	—	1	—	70	—	—	—
24	Sarpsborg	—	—	20	140	16	7	2
25	understasjonane	2	2	2	440	115	—	—
26	Ski	—	—	7	70	8	—	2
27	understasjonane	5	25	4	4 520	588	—	—
		46	116	125	20 945	3 083	24	20
Oppland distrikt.								
28	Elverum	—	—	6	60	17	—	—
29	understasjonane	—	—	—	—	—	—	—
30	Fagernes	—	7	—	660	53	—	—
31	understasjonane	13	9	—	1 760	489	—	—
32	Gjøvik	—	—	14	140	14	6	3
33	understasjonane	20	29	—	5 577	1 080	—	—
34	Hamar	—	—	18	100	9	8	3
35	understasjonane	12	—	—	1 545	228	—	—
36	Koppang	—	3	—	350	33	—	—
37	understasjonane	11	2	—	1 140	283	—	—
38	Lillehammer	—	—	10	110	25	5	2
39	understasjonane	7	7	—	1 400	248	—	—
40	Nybergsund	—	3	—	180	40	—	—

¹⁾ Hussentraler er ikkje tekne med.

²⁾ Abonnentsamband og sambandsliner.

³⁾ Både for riks- og lokalsamband.

⁴⁾ Inkl. teneste-teleksapparat for telegraf og teleks.

⁵⁾ Eit terminalutstyr for einkanal-samband er ei terminalleiding, eit terminalutstyr for trekanal-samband er tre terminal-einingar osv.

⁶⁾ Ein berefrekvensforsterkar er forsterkarutstyret for begge transmisjonsretningar av ein kanal eller av ei gruppe av kanalar. Forsterkarar for kringkastingkanalar er ikkje tekne med.

⁷⁾ Ein talefrekvensforsterkar er forsterkarutstyret for begge transmisjonsretningar av eit samband med frekvensband opptil 3 400 Hz.

Tabell 16 b. (Framh.) Manuelle telefonbord, fjernskriverapparat, ved Telegrafverkets

Nr.	Sjølvtendig stasjon Understasjoner	Manuelle telefonbord ¹⁾					Fjernskriver-	
		ekspedisjonsplassar			monterte nummer		ved sta- sjonane ⁴⁾	på fast utleigde samband
		berre for lokal- samband ²⁾	både for lokal- og riks- samband	berre for riks- samband	i alt ³⁾	av desse ledige		
1	2	3	4	5	6	7	8	
41	understasjonane	19	2	—	1 630	386	—	—
42	Otta	—	5	—	420	79	—	—
43	understasjonane	14	7	—	1 970	293	—	—
44	Tynset	—	6	—	590	26	—	—
45	understasjonane	16	8	—	2 145	519	—	—
46	Vinstra	—	3	—	400	14	—	—
47	understasjonane	7	5	—	1 550	277	—	—
		119	96	48	21 727	4 113	19	8
	Drammen distrikt.							
48	Drammen	—	—	34	260	49	10	1
49	understasjonane	—	3	—	350	30	—	—
50	Gol	—	4	—	460	50	2	—
51	understasjonane	6	19	—	1 975	399	—	—
52	Hokksund	—	4	6	791	31	—	1
53	understasjonane	2	7	4	620	144	—	—
54	Holmestrand	—	—	4	30	—	—	1
55	understasjonane	3	3	—	696	53	—	—
56	Horten	—	—	8	50	11	3	—
57	understasjonane	—	—	—	—	—	—	—
58	Hønefoss	9	—	16	1 920	36	2	1
59	understasjonane	5	13	—	1 620	376	—	—
60	Kongsberg	7	—	8	1 495	94	2	1
61	understasjonane	10	7	1	1 610	300	—	—
62	Larvik	—	—	12	80	30	3	2
63	understasjonane	5	—	—	490	111	—	—
64	Sandefjord	—	—	12	150	13	6	—
65	understasjonane	—	—	—	—	—	—	—
66	Svelvik	—	5	—	480	19	—	—
67	understasjonane	—	—	2	60	15	—	—
68	Tjøme radio	—	—	—	—	—	1	—
69	Tønsberg	—	—	24	270	32	12	6
70	understasjonane	8	14	—	2 310	239	—	—
		55	79	131	15 717	2 032	41	13
	Agder distrikt.							
71	Arendal	—	—	14	140	10	6	1
72	understasjonane	2	12	—	1 000	475	—	—
73	Farsund	—	4	—	600	40	2	2
74	understasjonane	—	21	—	1 185	254	—	—
75	Farsund radio	—	—	—	—	—	1	—
76	Kragerø	—	—	6	40	4	3	1
77	understasjonane	—	5	—	250	15	—	—
78	Kristiansand	—	—	22	140	36	14	9
79	understasjonane	2	34	—	1 721	519	—	—
80	Lillesand	—	6	—	620	10	—	—
81	understasjonane	6	—	—	400	56	—	—
82	Mandal	—	—	5	63	5	3	—
83	Notodden	—	—	10	80	25	4	1
84	understasjonane	—	7	—	542	189	—	—
85	Porsgrunn	—	—	4	40	10	5	2
86	understasjonane	2	12	3	1 790	283	—	—

1), 2), 3), 4), 5), 6) og 7) Sjå fotnotar side 210.

berefrekvens- og tonetelegrafi-terminalutstyr og forsterkarar
stasjonar pr. 31. desember 1962.

apparat			Berefrekvens-terminal-einingar ²⁾		Tonetelegrafi-terminal-einingar ²⁾		Berefrekvensforsterkarar ⁴⁾				Talefrekvensforsterkarar ⁷⁾		Nr.
hos teleksabonentane	i alt	av desse i reserve	i alt	av desse ledige	i alt	av desse ledige	i alt	av desse for			i alt	av desse ledige	
								12-kanal-system	60-kanal-system	koaksial-kabel			
9	10	11	12	13	14	15	16	17	18	19	20	21	
—	—	—	—	—	—	—	—	—	—	—	—	—	41
—	—	—	6	—	—	—	4	—	—	—	2	—	42
—	—	—	14	—	—	—	9	—	—	—	1	—	43
—	—	—	12	—	—	—	3	—	—	—	3	—	44
—	—	—	3	—	—	—	—	—	—	—	—	—	45
—	—	—	127	9	—	—	—	—	—	—	—	—	46
—	—	—	1	—	—	—	5	—	—	5	36	—	47
19	46	10	463	83	72	13	56	5	—	33	96	7	
13	24	5	65	2	36	10	7	—	5	—	154	18	48
—	—	—	3	—	—	—	8	—	8	—	—	—	49
—	2	—	2	1	—	—	—	—	—	—	10	3	50
—	—	—	4	1	—	—	10	—	—	10	—	—	51
—	1	—	—	—	—	—	4	—	—	—	24	1	52
—	—	—	10	—	—	—	1	—	1	—	—	—	53
—	1	—	—	—	—	—	4	—	4	—	—	—	54
—	—	—	2	—	—	—	—	—	—	—	—	—	55
3	6	—	8	1	12	2	—	—	—	—	2	—	56
—	—	—	—	—	—	—	—	—	—	—	—	—	57
2	5	—	34	17	72	21	—	—	—	—	20	1	58
—	—	—	—	—	24	1	1	1	—	—	—	—	59
1	4	—	20	—	—	—	—	—	—	—	52	20	60
—	—	—	6	1	—	—	1	—	1	—	—	—	61
8	13	—	12	—	18	8	3	—	3	—	—	—	62
—	—	—	—	—	24	1	—	—	—	—	—	—	63
13	19	2	60	3	—	—	3	—	3	—	27	—	64
—	—	—	—	—	—	—	—	—	—	—	—	—	65
2	2	—	14	3	4	2	—	—	—	—	—	—	66
—	—	—	1	1	—	—	—	—	—	—	—	—	67
—	1	—	—	—	—	—	—	—	—	—	—	—	68
15	33	6	60	3	24	—	3	—	3	—	10	3	69
—	—	—	—	—	—	—	8	—	8	—	—	—	70
57	111	13	301	33	214	45	53	1	36	10	299	46	
13	20	1	76	7	28	6	2	—	—	—	—	—	71
—	—	—	2	—	—	—	—	—	—	—	—	—	72
1	5	—	11	—	10	4	—	—	—	—	—	—	73
—	—	—	1	—	—	—	—	—	—	—	—	—	74
—	1	—	—	—	—	—	—	—	—	—	—	—	75
1	5	—	11	—	4	—	—	—	—	—	—	—	76
—	—	—	2	—	—	—	2	—	—	—	—	—	77
24	47	7	174	8	104	49	—	—	—	—	4	—	78
—	—	—	13	—	6	4	4	2	—	—	—	—	79
—	—	—	2	—	—	—	2	2	—	—	—	—	80
—	—	—	3	—	—	—	—	—	—	—	—	—	81
1	4	—	10	—	6	3	2	—	—	—	3	1	82
2	7	—	74	—	9	1	—	—	—	—	20	11	83
—	—	—	—	—	—	—	—	—	—	—	—	—	84
7	14	2	—	—	—	—	—	—	—	—	—	—	85
—	—	—	14	—	—	—	3	—	3	—	—	—	86

Tabell 16 b. (Framh.) Manuelle telefonbord, fjernskrivarapparat, ved Telegrafverkets

Nr.	Sjølvestendig stasjon Understasjonar	Manuelle telefonbord ¹⁾				Fjernskrivar-		
		ekspedisjonsplassar			monterte nummer		ved sta- sjonane ⁴⁾	på fast utleigde samband
		berre for lokal- samband ²⁾	både for lokal- og riks- samband	berre for riks- samband	i alt ³⁾	av desse ledige		
1	2	3	4	5	6	7	8	
87	Risør	—	5	—	600	17	—	—
88	understasjonane	4	—	—	380	41	—	—
89	Rjukan	—	—	3	50	17	—	1
90	understasjonane	—	—	—	—	—	—	—
91	Seljord	—	5	—	260	8	—	—
92	understasjonane	8	21	—	1 820	437	—	—
93	Skien	—	—	20	140	8	5	4
94	understasjonane	4	20	—	2 199	573	—	—
95	Tvedestrand	—	—	2	55	17	—	—
96	understasjonane	3	—	—	230	86	—	—
		31	152	89	14 345	3 135	43	21
Rogaland distrikt.								
97	Bryne	—	—	4	80	24	—	—
98	understasjonane	—	2	—	330	5	—	—
99	Egersund	—	—	4	40	7	1	—
100	understasjonane	2	6	—	715	150	—	—
101	Flekkefjord	—	—	4	60	24	2	—
102	understasjonane	4	14	—	1 098	301	—	—
103	Haugesund	—	—	16	120	16	6	—
104	understasjonane	—	32	—	3 200	719	—	—
105	Rogaland radio	—	—	—	—	—	17	—
106	Sandnes	—	—	—	—	—	3	—
107	understasjonane	—	8	—	545	139	—	—
108	Sauda	—	—	2	20	5	2	—
109	understasjonane	1	14	—	751	176	—	—
110	Stavanger	—	—	42	340	40	21	21
111	understasjonane	—	30	—	2 120	505	—	—
112	Ølen	—	3	—	283	64	—	—
113	understasjonane	—	30	—	1 791	370	—	—
		7	139	72	11 493	2 545	52	21
Bjørgvin distrikt.								
114	Bergen	—	—	86	300	7	71	23
115	understasjonane	—	108	—	5 360	484	—	—
116	Bergen radio	—	—	—	—	—	1	—
117	Dalsøyra	—	3	—	80	13	—	—
118	understasjonane	—	22	—	590	224	—	—
119	Florø	—	—	6	60	6	3	—
120	understasjonane	—	26	—	890	198	—	—
121	Førde Sunnfjord	—	6	—	580	26	—	—
122	understasjonane	6	28	—	1 820	443	—	—
123	Høyanger	—	—	2	70	29	—	—
124	understasjonane	—	23	—	905	351	—	—
125	Lærdal	1	3	1	360	71	3	1
126	understasjonane	—	54	6	2 749	720	—	—
127	Norheimsund	—	6	—	550	12	1	—
128	understasjonane	5	6	—	1 133	151	—	—
129	Odda	—	—	4	50	10	2	—
130	understasjonane	—	12	—	1 079	283	—	—
131	Stord	—	8	—	890	45	—	—

1), 2), 3), 4), 5) og 7) Sjå fotnotar side 210.

Tabell 16 b. (Framh.) Manuelle telefonbord, fjernskriverapparat, ved Telegrafverkets

Nr.	Sjølvtendig stasjon Understasjonar	Manuelle telefonbord ¹⁾				Fjernskriver-		
		ekspedisjonsplassar			monterte nummer		ved sta- sjonane ⁴⁾	på fast utleigde samband
		berre for lokal- samband ²⁾	både for lokal- og riks- samband	berre for riks- samband	i alt ³⁾	ledige av desse		
1	2	3	4	5	6	7	8	
132	understasjonane	—	41	—	2 840	478	—	—
133	Voss	4	—	6	920	—	3	—
134	understasjonane	—	22	2	1 303	197	—	—
		16	368	113	22 529	3 748	84	24
Møre distrikt.								
135	Kristiansund	—	—	16	130	22	5	—
136	understasjonane	—	42	—	2 443	695	—	—
137	Molde	8	—	14	2 000	22	6	1
138	understasjonane	1	50	—	2 915	813	—	—
139	Måløy	—	3	6	740	94	4	—
140	understasjonane	1	22	—	975	392	—	—
141	Sjøholt	—	3	—	340	103	—	—
142	understasjonane	2	32	—	1 865	343	—	—
143	Stryn	—	5	—	280	28	—	—
144	understasjonane	3	36	—	1 944	465	—	—
145	Tingvoll	—	2	1	300	9	—	—
146	understasjonane	2	17	4	1 310	263	—	—
147	Volda	—	5	—	670	29	3	—
148	understasjonane	—	59	—	3 085	625	—	—
149	Ålesund	—	—	32	180	15	11	1
150	understasjonane	—	41	1	2 146	424	—	—
151	Ålesund radio	—	—	—	—	—	1	—
152	Åndalsnes	—	7	—	580	39	—	—
153	understasjonane	2	7	—	650	193	—	—
		19	331	74	22 553	4 574	30	2
Trøndelag distrikt.								
154	Fillan	—	3	—	110	27	1	—
155	understasjonane	—	41	—	1 565	637	—	—
156	Levanger	4	2	2	800	22	1	—
157	understasjonane	12	17	2	2 848	606	—	—
158	Namsos	—	—	6	60	16	1	—
159	understasjonane	20	18	1	2 016	475	—	—
160	Oppdal	—	2	1	380	23	—	—
161	understasjonane	8	3	—	1 100	329	—	—
162	Opphaug	—	3	—	186	148	—	—
163	understasjonane	—	13	1	510	159	—	—
164	Røros	—	4	—	520	21	—	—
165	understasjonane	7	2	—	600	168	—	—
166	Rørвик	—	3	—	340	54	2	—
167	understasjonane	9	15	—	1 136	453	—	—
168	Steinkjer	—	—	10	100	37	2	1
169	understasjonane	16	21	—	3 052	944	—	—
170	Stjørdal	—	—	4	40	10	—	—
171	understasjonane	8	9	—	1 535	389	—	—
172	Stoksund	—	2	—	200	56	—	—
173	understasjonane	—	25	—	666	236	—	—
174	Trondheim	—	—	70	320	69	60	4
175	understasjonane	7	35	—	4 670	721	—	—
		91	218	97	22 754	5 600	67	5

1), 2), 3), 4), 5) og 7) Sjå fotnotar side 210.

berefrekvens- og tonetelegrafi-terminalutstyr og forsterkarar
stasjonar pr. 31. desember 1962.

apparat			Berefrekvens-terminal-einingar ²⁾		Tonetelegrafi-terminal-einingar ⁴⁾		Berefrekvensforsterkarar ⁵⁾			Talefrekvensforsterkarar ⁷⁾		Nr.	
hos teleks-abonentane	i alt	av desse i reserve	i alt	av desse ledige	i alt	av desse ledige	i alt	av desse for			i alt		av desse ledige
								12-kanal-system	60-kanal-system	koaksial-kabel			
9	10	11	12	13	14	15	16	17	18	19	20	21	
—	—	—	32	—	—	—	—	—	—	—	3	—	132
2	5	—	69	13	6	1	—	—	—	—	50	15	133
—	—	—	3	—	—	—	1	—	—	—	22	3	134
180	288	34	849	117	448	103	25	3	—	15	129	43	
12	17	—	36	3	18	—	—	—	—	—	—	—	135
—	—	—	2	—	—	—	1	1	—	—	—	—	136
6	13	2	58	7	12	—	1	1	—	—	—	—	137
—	—	—	20	5	—	—	4	2	—	—	—	—	138
4	8	1	32	1	—	—	—	—	—	—	1	—	139
—	—	—	1	—	—	—	—	—	—	—	—	—	140
1	1	—	5	—	—	—	—	—	—	—	—	—	141
—	—	—	18	—	—	—	3	1	—	—	3	1	142
—	—	—	2	—	—	—	1	1	—	—	—	—	143
—	—	—	5	—	—	—	—	—	—	—	—	—	144
—	—	—	2	—	—	—	1	1	—	—	3	2	145
—	—	—	13	—	—	—	4	1	—	—	—	—	146
4	7	1	16	3	6	2	—	—	—	—	3	1	147
—	—	—	16	—	—	—	1	1	—	—	—	—	148
25	37	5	132	5	74	23	—	—	—	—	4	—	149
—	—	—	27	—	4	3	4	4	—	—	—	—	150
—	1	—	—	—	—	—	—	—	—	—	—	—	151
1	1	—	8	1	4	3	—	—	—	—	—	—	152
—	—	—	1	—	—	—	—	—	—	—	—	—	153
53	85	9	394	25	118	31	20	13	—	—	14	4	
—	1	—	7	—	—	—	—	—	—	—	—	—	154
—	—	—	6	—	—	—	—	—	—	—	—	—	155
1	2	—	3	—	—	—	—	—	—	—	—	—	156
—	—	—	5	—	—	—	—	—	—	—	—	—	157
2	3	—	24	3	6	—	3	—	—	—	4	4	158
—	—	—	13	—	—	—	6	4	—	—	—	—	159
—	—	—	1	—	—	—	2	2	—	—	—	—	160
—	—	—	2	—	—	—	3	3	—	—	—	—	161
—	—	—	15	1	4	2	1	—	—	—	—	—	162
—	—	—	2	—	—	—	—	—	—	—	—	—	163
—	—	—	7	—	—	—	—	—	—	—	—	—	164
—	—	—	—	—	—	—	—	—	—	—	—	—	165
—	2	1	7	1	—	—	—	—	—	—	—	—	166
—	—	—	2	—	—	—	—	—	—	—	—	—	167
3	6	1	15	—	6	—	2	2	—	—	—	—	168
—	—	—	—	—	—	—	—	—	—	—	—	—	169
3	3	—	16	—	—	—	1	1	—	—	—	—	170
—	—	—	6	—	12	—	—	—	—	—	—	—	171
—	—	—	3	—	—	—	—	—	—	—	—	—	172
—	—	—	1	—	—	—	—	—	—	—	—	—	173
93	157	21	386	43	232	51	—	—	—	—	20	10	174
—	—	—	10	1	—	—	8	6	—	—	3	2	175
102	174	23	531	49	260	53	26	18	—	—	27	16	

Tabell. 16 b. (Framh.) Manuelle telefonbord, fjernskrivarapparat.
 ved Telegrafverkets

Nr.	Sjølvtendig stasjon Understasjonar	Manuelle telefonbord ¹⁾					Fjernskrivar-		
		ekspedisjonsplassar			monterte nummer		ved sta- sjonane ⁴⁾	på fast utleigde samband	
		berre for lokal- samband ²⁾	både for lokal- og riks- samband	berre for riks- samband	i alt ³⁾	av desse ledige			
1	2	3	4	5	6	7	8		
Nordland distrikt.									
176	Bodø	—	—	24	160	20	13	18	
177	understasjonane	—	50	3	1 437	504	—	—	
178	Brønnøysund	—	3	3	560	103	2	—	
179	understasjonane	—	34	—	1 439	626	—	—	
180	Fauske	2	—	6	590	29	2	1	
181	understasjonane	1	40	—	1 335	425	—	—	
182	Hamarøy	—	4	—	250	92	—	—	
183	understasjonane	—	13	—	526	247	—	—	
184	Hemnesberget	—	3	—	320	57	—	—	
185	understasjonane	—	1	—	3	1	—	—	
186	Mo Rana	6	—	7	1 290	20	2	—	
187	understasjonane	—	27	—	730	216	—	—	
188	Mosjøen	—	9	—	1 060	23	4	—	
189	understasjonane	—	42	—	857	254	—	—	
190	Sandnessjøen	—	8	—	660	63	2	—	
191	understasjonane	2	42	3	1 249	390	—	—	
192	Tonnes	—	3	—	80	18	—	—	
193	understasjonane	—	23	—	620	220	—	—	
194	Ørnes	—	3	—	230	18	1	—	
195	understasjonane	—	15	—	600	182	—	—	
			11	320	46	13 996	3 508	26	19
Troms distrikt.									
196	Andenes	—	3	—	300	19	1	1	
197	understasjonane	3	6	—	340	79	—	—	
198	Bardu	—	3	—	280	44	1	—	
199	understasjonane	5	8	—	630	302	—	—	
200	Bø Vesterålen	1	2	—	380	141	1	—	
201	understasjonane	4	—	—	260	69	—	—	
202	Gibostad	1	—	3	260	80	—	—	
203	understasjonane	4	18	5	1 590	510	—	—	
204	Harstad	—	—	16	120	29	7	4	
205	understasjonane	1	22	—	1 086	314	—	—	
206	Harstad radio	—	—	—	—	—	1	—	
207	Leknes Lofoten	—	2	3	440	25	2	—	
208	understasjonane	1	7	3	620	93	—	—	
209	Lødingen	—	4	—	440	32	3	—	
210	understasjonane	2	10	—	425	134	—	—	
211	Melbu	1	1	1	330	30	2	—	
212	understasjonane	3	1	2	580	120	—	—	
213	Moen Målselv	1	—	6	160	16	—	7	
214	understasjonane	6	2	—	480	114	—	—	
215	Narvik	—	—	18	120	13	9	1	
216	understasjonane	4	22	1	1 916	698	—	—	
217	Røst	—	1	—	100	15	—	—	
218	Sortland	—	8	—	580	44	1	—	
219	understasjonane	11	11	—	1 385	684	—	—	
220	Svolvær	4	—	12	910	51	21	—	
221	understasjonane	4	18	4	1 315	409	—	—	
222	Sørvangen	—	3	—	240	67	2	—	
223	understasjonane	—	9	—	490	89	—	—	

¹⁾, ²⁾, ³⁾, ⁴⁾, ⁵⁾, ⁶⁾ og ⁷⁾ Sjå fotnotar side 210.

Tabell 16 b. (Framh.) Manuelle telefonbord, fjernskrivarapparat, ved Telegrafverkets

Nr.	Sjølvtendig stasjon Understasjonar	Manuelle telefonbord ¹⁾				Fjernskrivar-		
		ekspedisjonsplassar			monterte nummer		ved sta- sjonane ⁴⁾	på fast utleigde samband
		berre for lokal- samband ²⁾	både for lokal- og riks- samband	berre for riks- samband	i alt ³⁾	av desse ledige		
1	2	3	4	5	6	7	8	
224	Tromsø	—	—	24	120	22	24	11
225	understasjonane	—	72	4	2 255	585	—	—
226	Tromsø radio	—	—	—	—	—	1	—
		56	233	102	18 152	4 828	76	24
Finnmark distrikt.								
227	Alta	—	—	6	70	23	7	—
228	understasjonane	—	37	—	1 201	408	—	—
229	Hammerfest	—	—	12	80	11	6	—
230	understasjonane	—	30	—	826	241	—	—
231	Hammerfest radio	—	—	—	—	—	1	—
232	Honningsvåg	—	—	6	40	14	2	—
233	understasjonane	—	4	—	110	47	—	—
234	Kirkenes	—	—	6	90	55	6	1
235	understasjonane	—	3	—	60	18	—	—
236	Lakselv	—	3	—	260	34	—	—
237	understasjonane	—	8	—	410	70	—	—
238	Mehamn	—	2	—	230	19	—	—
239	understasjonane	—	17	—	575	116	—	—
240	Vadsø	—	—	10	60	8	5	2
241	understasjonane	—	20	—	547	165	—	—
242	Vardø	—	5	—	540	31	3	—
243	understasjonane	—	12	—	811	158	—	—
		—	141	40	5 910	1 418	30	3
	I alt pr. 31. desember 1962	452	2 193	1 241	191 895	38 987	600	335
	I alt pr. 31. desember 1961	486	2 250	1 210	188 489	40 180	633	300
	Auke	÷ 34	÷ 57	31	3 406 ÷	1 193 ÷	33	35

1), 2), 3), 4), 5) og 7) Sjå fotnotar side 210.

berefrekvens- og tonetelegrafi-terminalutstyr og forsterkarar
stasjonar pr. 31. desember 1962.

apparat			Berefrekvens-terminal-einingar ⁶⁾		Tonetelegrafi-terminal-einingar ⁶⁾		Berefrekvensforsterkarar ⁶⁾				Talefrekvensforsterkarar ⁷⁾		Nr.
hos teleks-abonentane	i alt	av desse i reserve	i alt	av desse ledige	i alt	av desse ledige	i alt	av desse for			i alt	av desse ledige	
								12-kanal-system	60-kanal-system	koaksial-kabel			
9	10	11	12	13	14	15	16	17	18	19	20	21	
20	55	6	57	—	36	15	—	—	—	—	—	—	224
—	—	—	17	—	—	—	3	3	—	—	—	—	225
—	1	—	—	—	—	—	—	—	—	—	—	—	226
53	153	31	633	63	204	66	23	12	—	—	51	27	
2	9	2	73	8	68	7	—	—	—	—	5	4	227
—	—	—	6	—	6	5	1	1	—	—	3	2	228
4	10	2	50	4	12	—	—	—	—	—	—	—	229
—	—	—	17	2	—	—	1	1	—	—	—	—	230
—	1	—	—	—	—	—	—	—	—	—	—	—	231
3	5	1	22	4	4	—	—	—	—	—	—	—	232
—	—	—	1	—	—	—	—	—	—	—	—	—	233
3	10	4	13	—	10	—	—	—	—	—	—	—	234
—	—	—	4	—	—	—	—	—	—	—	—	—	235
—	—	—	3	—	—	—	—	—	—	—	—	—	236
—	—	—	2	1	—	—	1	—	—	—	—	—	237
—	—	—	11	1	—	—	—	—	—	—	—	—	238
—	—	—	2	—	—	—	—	—	—	—	—	—	239
4	11	3	37	—	22	7	—	—	—	—	—	—	240
—	—	—	6	1	—	—	—	—	—	—	—	—	241
2	5	1	24	3	10	6	1	—	—	—	—	—	242
—	—	—	28	6	—	—	—	—	—	—	—	—	243
18	51	13	299	30	132	25	4	2	—	—	11	6	
1 403	2 338	203	6 242	692	3 146	757	308	80	54	88	1 228	263	
1 290	2 223	224	5 229	333	2 826	748	270	71	53	67	1 167	266	
113	115	÷ 21	1 013	359	320	9	38	9	1	21	61	÷ 3	

Tabell 17. Radioutstyr ved stasjonane pr. 31. desember 1962.

Kontrollkrins/ kystradiostasjon	Telefoni						Telegrafi					
	sendarar	mottakarar	forvrennings- utstyr	VHF-sett for trafikk med skip	telefonisett for faste samband		sendarar	mottakarar	morse			
					VHF	mellom- bølge			recorderar	trans- mittarar	perfo- ratorar	
1	2	3	4	5	6	7	8	9	10	11	12	
Oslo (rikstf.st.)	—	—	—	2	—	—	—	—	—	—	—	—
Oslo radio:	—	—	—	—	—	—	—	—	—	—	—	—
Radiosentralen	—	—	—	—	—	—	—	—	12	13	17	—
Tryvasshøgda	—	—	—	—	—	—	—	—	—	—	—	—
sendestasjon .	2	3	1	2	—	—	4	1	—	—	—	—
Ski mottakar- stasjon	—	1	—	—	—	—	—	45	3	—	—	—
Jeløy sende- stasjon	1	—	—	—	—	—	27	4	—	—	—	—
Fredrikstad	—	—	—	—	—	1	—	—	—	—	—	—
Hamar	—	—	—	—	—	2	—	—	—	—	—	—
Koppang	—	—	—	—	—	2	—	—	—	—	—	—
Tynset	—	—	—	—	—	4	—	—	—	—	—	—
Tjøme radio	3	8	1	1	—	—	1	3	—	—	—	—
Tønsberg	—	—	—	—	—	1	—	—	—	—	—	—
Farsund radio	5	7	1	1	—	—	2	3	—	—	—	—
Kristiansand	—	—	—	—	—	—	—	—	—	—	—	—
radio	2	3	1	1	—	—	—	—	—	—	—	—
Mandal	—	—	—	—	—	—	—	—	—	—	—	—
Rjukan	—	—	—	—	—	1	—	—	—	—	—	—
Skien	—	—	—	—	—	1	—	—	—	—	—	—
Haugesund radio	2	5	1	—	—	—	—	—	—	—	—	—
Rogaland radio	12	18	4	1	—	—	19	39	1	3	4	—
Stavanger	—	—	—	—	—	2	—	—	—	—	—	—
Bergen	—	—	—	—	—	4	—	—	—	—	—	—
Bergen radio	2	8	2	1	—	—	3	3	—	—	—	—
Dalsøyra	—	—	—	—	—	—	—	—	—	—	—	—
Flørø	—	—	—	—	—	3	—	—	—	—	—	—
Flørø radio	3	5	1	—	—	—	—	1	—	—	—	—
Førde Sunnfjord	—	—	—	—	—	1	—	—	—	—	—	—
Stord	—	—	—	—	—	2	—	—	—	—	—	—
Kristiansund	—	—	—	—	—	1	—	—	—	—	—	—
Kristiansund	—	—	—	—	—	—	—	—	—	—	—	—
radio	2	5	1	—	—	—	—	—	—	—	—	—
Molde	—	—	—	—	—	9	—	—	—	—	—	—
Volda	—	—	—	—	—	2	—	—	—	—	—	—
Ålesund radio	4	6	1	1	—	—	2	3	—	—	—	—
Fillan	—	—	—	—	—	6	—	—	—	—	—	—
Rørvik	—	—	—	—	—	5	—	—	—	—	—	—
Rørvik radio	2	2	1	—	—	—	2	3	—	—	—	—
Ørlandet radio	3	3	1	—	—	—	—	—	—	—	—	—
Bodø	—	—	—	—	—	6	—	—	—	—	—	—
Bodø radio	2	3	1	—	—	—	—	—	—	—	—	—
Brønnøysund	—	—	—	—	—	14	—	—	—	—	—	—
Sandnessjøen	—	—	—	—	—	7	—	—	—	—	—	—

Tabell 17. (framh.) Radioutstyr ved stasjonane pr. 31. desember 1962.

Kontrollkrins/ kystradiostasjon	Telefoni						Telegrafi					
	sendarar	mottakarar	forvrennings- utstyr	VHF- sett for trafikk med skip	telefonisett for faste samband		sendarar	mottakarar	morse			
					VHF	melom- bølge			recordarar	trans- mittarar	perfo- ratorar	
1	2	3	4	5	6	7	8	9	10	11	12	
Sandnessjøen radio	3	3	1	—	2	—	—	—	—	—	—	—
Tonnes	—	—	—	—	4	—	—	—	—	—	—	—
Harstad radio ..	4	10	2	—	—	—	5	5	2	1	2	—
Melbu	—	—	—	—	2	—	—	—	—	—	—	—
Stokmarknes radio	2	3	1	—	—	—	—	—	—	—	—	—
Røst	1	1	—	—	—	3	—	—	—	—	—	—
Sortland	—	—	—	—	—	1	—	—	—	—	—	—
Svolvær	—	—	—	—	—	3	—	—	—	—	—	—
Sørvågen	1	1	—	—	—	4	—	—	—	—	—	—
Sørvågen radio ..	2	3	1	—	—	—	—	—	—	—	—	—
Tromsø	—	—	—	—	—	4	—	—	—	—	—	—
Tromsø radio ..	2	4	1	—	—	—	2	4	—	—	—	—
Alta	—	—	—	—	—	4	—	—	—	—	—	—
Hammerfest radio	2	4	1	1	—	1	1	3	1	1	1	—
Honningsvåg radio	3	3	1	—	—	—	—	—	—	—	—	—
Lakselv	—	—	—	—	—	4	—	—	—	—	—	—
Mehamn radio ..	3	5	1	—	—	—	—	—	—	—	—	—
Berlevåg radio ..	3	4	1	—	—	—	—	—	—	—	—	—
Vardø radio	2	7	1	—	—	4	1	5	—	—	—	—
Svalbard radio ..	4	5	3	—	—	—	5	6	2	2	2	—
Isfjord radio....	1	3	—	—	—	—	2	3	—	—	—	—
Ny-Ålesund radio	1	3	1	—	—	—	2	3	1	1	2	—
I alt pr. 31. desember 1962	79	136	34	9	105	16	78	134	22	21	28	—
I alt pr. 31. desember 1961	78	112	31	10	98	14	65	143	23	18	22	—
Auke	1	24	3 ÷	1	7	2	13 ÷	9 ÷	1	3	6	—

Tabell 18a. Radioutstyr ved bakkestasjonane pr. 31. desember 1962.

1	Radiotelefoni						Radiotelegrafi		
	flykontrollen		stasjonen elles				sendarar		motta- karar
	ultrakortb.sett		kortbølge			ultra- kort- bølge- sett	over 1 kW	under 1 kW	
	stasjo- nære	mobile	sendarar		motta- karar				
			over 1/2 kW	under 1/2 kW					
2	3	4	5	6	7	8	9	10	
Alta	—	—	—	4	2	3	—	6	3
Andenes	—	—	3	2	3	—	1	2	2
Banak	—	—	—	2	2	3	—	5	4
Bardufoss	5	4	—	6	5	1	1	6	6
Bergen/Flesland	8	4	—	1	1	2	—	5	8
Bodø	10	6	8	8	19	6	3	5	8
Florø	—	—	—	—	—	2	—	—	—
Hammerfest	—	—	—	4	3	4	—	6	5
Harstad	—	—	—	4	4	4	—	4	5
Isfjord	—	—	3	2	4	—	1	2	2
Kirkenes	—	—	—	5	3	4	1	7	4
Kristiansand/Kjevik	9	3	—	2	2	1	—	6	7
Kristiansund	—	—	—	—	—	2	—	2	3
Lebesby	—	—	—	2	1	1	—	2	3
Lista	1	—	—	1	—	—	—	—	—
Lødingen	—	—	—	5	3	2	—	6	3
Narvik ¹⁾	—	—	—	1	2	1	—	—	—
Oslo/Fornebu	18	9	4	—	14	4	4	1	15
Oslo/Gardermoen	6	1	—	1	3	2	—	6	12
Rygge	—	1	—	—	—	1	—	—	—
Røros	2	—	—	—	—	—	—	—	—
Sandefjord/Torp	3	1	—	—	—	—	—	—	—
Stavanger/Sola	15	3	9	5	13	2	6	15	46
Tromsø	—	—	—	4	4	9	4	2	4
Trondheim/Værnes	7	3	—	4	9	9	1	19	26
Trondheim/Ørlandet	—	—	—	1	1	—	—	3	1
Vadsø	—	—	—	3	1	3	—	5	5
Ålesund/Vigra	6	5	—	1	1	1	—	2	4
I alt pr. 31. desember 1962	90	40	27	68	100	67	22	117	176
I alt pr. 31. desember 1961	88	38	26	69	97	62	23	117	181
Auke	2	2	1	÷ 1	3	5	÷ 1	—	÷ 5

1) Privat selskap driv stasjonen i samband med lokal flygerute.

Tabell 18 b. Kringkastingsendarar for lydradio pr. 31. des. 1962.

Stasjon	Effekt		Bølgjeband
	hovudsendar	reservesendar	
	kW	kW	
1. Oslo	200	100	langbølgje
»	5	5	meterbølgje
2. Fredrikstad	100	—	kortbølgje
»	10	—	mellombølgje
»	8	—	kortbølgje
»	8	—	»
»	5	—	»
»	1,3	—	»
»	0,25	—	»
3. Geilo	0,25	0,025	mellombølgje
4. Kongsberg	10	0,6	meterbølgje
5. Tron	5	0,6	»
6. Arendal	0,25	—	mellombølgje
7. Bygland (kraftlinesendar)	0,25	—	langbølgje
8. Greipstad	3	0,6	meterbølgje
9. Hovdefjell	3	—	»
10. Kristiansand	20	—	mellombølgje
11. Langerak (kraftlinesendar)	0,6	—	langbølgje
12. Lista	0,25	0,04	mellombølgje
13. Lyngdal	3	—	meterbølgje
14. Notodden	1	0,04	mellombølgje
15. Porsgrunn	1	0,025	»
16. Rjukan	0,25	0,04	»
17. Skafså (frekvensomformar)	0,008	—	meterbølgje
18. Skien (frekvensomformar)	0,01	—	»
19. Åseral (kraftlinesendar)	2	—	langbølgje
20. Bjerkreim	10	—	meterbølgje
21. Sand (kraftlinesendar)	1	—	langbølgje
22. Sauda (frekvensomformar)	0,01	—	meterbølgje
23. Stavanger	100	2	mellombølgje
24. Tonstad (kraftlinesendar)	2	—	langbølgje
25. Bergen	20	—	mellombølgje
»	1	—	»
26. Bremanger	3	0,25	meterbølgje
27. Børve (frekvensomformar)	0,01	—	»
28. Førde Sunnfjord	5	0,6	»
29. Gulen	3	0,25	»
30. Høyanger (frekvensomformar)	0,008	—	»
31. Norheimsund (frekvensomformar) ..	0,025	—	»
32. Odda	0,25	0,04	mellombølgje
»	0,01	—	meterbølgje
33. Røldal (kraftlinesendar)	1	—	langbølgje
34. Sogndal Sogn	5	0,6	meterbølgje
35. Stord	10	5	»
36. Voss	10	0,6	»
37. Årdal (frekvensomformar)	0,008	—	»
38. Årøy (kraftlinesendar)	0,6	—	langbølgje
39. Geiranger (frekvensomformar)	0,008	—	meterbølgje
40. Gjøra (frekvensomformar)	0,01	—	»
41. Hellesylt (frekvensomformar)	0,008	—	»
42. Nordfjordeid	5	0,6	»
43. Stryn (frekvensomformar)	0,25	—	»
44. Valldal (frekvensomformar)	0,075	—	»
45. Vigra	100	0,8	mellombølgje
46. Øre	5	0,9	meterbølgje
47. Åndalsnes (kraftlinesendar)	0,25	—	langbølgje

Tabell 18b. (Framh.) Kringkastingsendarar for lydradio pr. 31. desember 1962.

Stasjon	Effekt		Bølgjeband
	hovudsendar	reservesendar	
	kW	kW	
48. Grong	5	0,6	meterbølgje
49. Melhus	5	5	»
50. Namsos	1	0,25	mellombølgje
51. Oppdal (kraftlinesendar)	1	—	langbølgje
52. Røros	0,25	0,025	mellombølgje
53. Steinkjer	3	0,6	meterbølgje
54. Trøndelag	20	—	mellombølgje
55. Bodø	10	0,4	mellombølgje
56. Brønnøysund	0,25	—	»
57. Fauske	0,25	—	meterbølgje
58. Glomfjord	0,25	0,025	mellombølgje
59. Hadsel	5	0,6	meterbølgje
60. Hemnes	5	0,6	»
61. Mo Rana (kraftlinesendar)	0,25	—	langbølgje
62. Mosjøen	0,25	0,025	»
63. Sandnessjøen	0,25	—	»
64. Steigen	5	0,6	meterbølgje
65. Sulitjelma (kraftlinesendar)	0,25	0,04	mellombølgje
66. Vega	5	0,9	meterbølgje
67. Velfjord (frekvensomformar)	0,25	—	»
68. Bø Vesterålen	1	—	mellombølgje
69. Narvik	1	0,25	»
»	5	0,6	meterbølgje
70. Tromsø	10	0,4	langbølgje
»	10	—	kortbølgje
71. Alta	0,25	0,04	mellombølgje
72. Berlevåg (frekvensomformar)	0,008	—	meterbølgje
73. Båtsfjord (frekvensomformar)	0,008	—	meterbølgje
74. Finnmark	20	1	mellombølgje
75. Hammerfest	6	0,6	meterbølgje
76. Karasjok	1	—	mellombølgje
77. Kautokeino	1	—	»
78. Nordkapp	1,2	0,6	mellombølgje
79. Tana	5	0,6	meterbølgje
80. Varanger	5	0,6	»
81. Svalbard	1	0,25	»

I alt 92 hovudsendarar og 44 reservesendarar.

Tabell 18 c. Kringkastingssendarar for fjernsyn pr. 31. des. 1962.

Stasjon	Effekt ¹⁾		Kanal
	hovudsendar	reservesendar	
	kW	kW	
1. Oslo	10	2	6
2. Furuset (frekvensomformar)	0,005	—	11
3. Halden (frekvensomformar)	0,005	—	9
4. Kongsvinger (frekvensomformar) ..	0,0005	—	9
5. Gjøvik (frekvensomformar)	0,005	—	9
6. Hamar (frekvensomformar)	0,0005	—	11
7. Nordhue	10	—	5
8. Drammen (frekvensomformar)	0,0005	—	9
9. Kongsberg	10	5	4
10. Larvik (frekvensomformar)	0,0005	—	9
11. Sandefjord (frekvensomformar)	0,0005	—	10
12. Tønsberg (frekvensomformar)	0,00005	—	11
13. Greipstad	5	—	2
14. Hovdefjell	6	—	7
15. Notodden (frekvensomformar)	0,005	—	9
16. Porsgrunn (frekvensomformar)	0,0005	—	8
17. Rjukan (frekvensomformar)	0,005	—	11
18. Skafså (frekvensomformar)	0,005	—	9
19. Skien (frekvensomformar)	0,005	—	11
20. Bokn	10	5	8
21. Bergen	10	5	9
22. Haus (frekvensomformar)	0,005	—	6
23. Laksevåg (frekvensomformar)	0,005	—	7
24. Melhus	10	2	2

I alt 24 hovudsendarar og 5 reservesendarar.

¹⁾ Den oppførte effekt gjeld biletessendaren. Effekten for lydssendaren er 1/5 av biletessendarens effekt.

Tabell 19. Løyvde stillingar (inkl. stillingar ved kringkastarane, pr. 31. desember 1962 etter

(Stillingar ved stasjonshald-

Nr.	Stillingar	Lønssklasse og arbeidstad												
			Lønssklasse ¹⁾	Telegrafstyret ²⁾	Telegrafskolen	Hovudlageret	Hovudverkstaden	Impregneringsverket	Sjøkabeltilsynet	Fjernkabelanlegga	Masteanlegga	Distriktsadministrasjonen	Distriktslagra og fartya	Distriktsverkstaden
1			2	3	4	5	6	7	8	9	10	11	12	13
1	Telegrafdirektør	sj. 7	1	—	—	—	—	—	—	—	—	—	—	—
2	Avdelingsdirektør	» 4	5	—	—	—	—	—	—	—	—	—	—	—
3	Distriktsjef Oslo	» 4	—	—	—	—	—	—	—	—	—	1	—	—
4	Distriktsjef	» 2	—	—	—	—	—	—	—	—	—	11	—	—
5	Sjefingeniør	» 2	2	—	—	—	—	—	—	—	—	—	—	—
6	Styran Bergen telefonanlegg	» 2	—	—	—	—	—	—	—	—	—	—	—	—
7	Overingeniør I	» 1	7	—	—	1	—	—	—	—	—	1	—	—
8	Sjef for Militærkontoret	» 1	1	—	—	—	—	—	—	—	—	—	—	—
9	Telegrafstyrar	» 1	—	—	—	—	—	—	—	—	—	—	—	—
10	Styran ved rikstfn.- og tgf. ekspedisjonen og reknesk.- og abonnementsavd. Oslo	23	—	—	—	—	—	—	—	—	—	—	—	—
11	Telegrafstyrar	23	—	—	—	—	—	—	—	—	—	—	—	—
12	Kontorsjef	22	14	—	—	—	—	—	—	—	—	1	—	—
13	Overingeniør II	22	18	—	—	—	—	—	—	—	—	12	—	—
14	Redaktør	22	1	—	—	—	—	—	—	—	—	—	—	—
15	Styran Telegrafskulen	22	—	1	—	—	—	—	—	—	—	—	—	—
16	Telegrafstyrar	22	—	—	—	—	—	—	—	—	—	—	—	—
17	Telegrafstyrar	21	—	—	—	—	—	—	—	—	—	—	—	—
18	Avdelingsingeniør I	20	32	—	—	1	—	—	—	—	—	3	—	—
19	Hovudbokhaldar	20	1	—	—	—	—	—	—	—	—	—	—	—
20	Inspektør	20	5	—	—	—	—	—	—	—	—	—	—	—
21	Konsulent I	20	6	—	—	—	—	—	—	—	—	—	—	—
22	Kontorsjef ved distriktstyra	20	—	—	—	—	—	—	—	—	—	11	—	—
23	Avdelingsjef	19	—	—	—	—	—	—	—	—	—	—	—	—
24	Driftsjef NRK	19	1	—	—	—	—	—	—	—	—	—	—	—
25	Hovudkasserar	19	1	—	—	—	—	—	—	—	—	—	—	—
26	Inspektør	19	6	—	—	—	—	—	—	—	—	2	—	—
27	Konsulent II	19	18	—	—	—	—	—	—	—	—	2	—	—
28	Kontorsjef II	19	—	—	—	—	—	—	—	—	—	—	—	—
29	Sjøkabelsjef	19	—	—	—	—	—	—	—	1	—	—	—	—
30	Telegrafstyrar	19	—	—	—	—	—	—	—	—	—	—	—	—
31	Avdelingsingeniør II	17	17	—	—	—	—	—	—	—	—	8	—	—
32	Avdelingsjef I	17	1	—	—	—	—	—	—	—	—	2	—	—
33	Førstesekretær	17	23	—	—	—	—	—	—	—	—	—	—	—
34	Inspektør	17	12	—	—	1	—	—	—	—	—	—	—	—
35	Materialforvaltar	17	—	—	1	—	—	—	—	—	—	—	—	—
36	Sjef Impregneringsverket	17	—	—	—	—	1	—	—	—	—	—	—	—
37	Telegrafstyrar	17	1	—	—	—	—	—	—	—	—	—	—	—
38	Kaptein «Telekabel»	16	—	—	—	—	—	—	—	1	—	—	—	—
39	Telegrafkasserar i særklasse	16	—	—	—	—	—	—	—	—	—	—	—	—
40	Avdelingsjef II	15	1	—	—	—	—	—	—	1	—	15	—	—
41	Driftsassistent	15	22	—	—	—	1	—	—	—	—	—	—	—
42	Konstruktør I	15	3	—	—	2	—	—	—	1	—	—	—	—
43	Telegrafstyrar	15	—	—	—	—	—	—	—	—	—	—	—	—
44	Telegrafkasserar I	15	—	—	—	—	—	—	—	—	—	—	—	—
45	Transportsjef Oslo telefonanlegg	15	—	—	—	—	—	—	—	—	—	—	—	—
46	Avdelingsjef III	14	5	—	—	—	—	—	—	—	—	1	—	—
47	Bibliotekar I	14	1	—	—	—	—	—	—	—	—	—	—	—

¹⁾ Tenestemenn tilsett i stillingar oppførte i lønssklassane 7, 6, 5 og 4 går (på vilkår fastsett i statens lønsregulativ) etter ei viss tid opp ein lønssklasse. Unntak gjeld for kontorassistent I, kontorassistent II og telegrafbod II som etter ei viss tid automatisk går opp i høgre stilling.

²⁾ Her er også teki med dei tenestemennene i Telegrafstyret som arbeider med kringkasting-, ståkkontroll- og bakkestasjonsaker. Telegrafskolen, Hovudlageret og Hovudverkstaden er oppførte særskilt under kolonnane 4, 5 og 6.

Tabell 19. (Framh.) Løyvde stillingar (inkl. stillingar ved kringkastarane, pr. 31. desember 1962 etter (Stillingar ved stasjonshald-

Nr.	Stillingar	Lønsklasse og arbeidstad											
		1	2	3	4	5	6	7	8	9	10	11	12
		Lønsklasse ¹⁾	Telegrafstyret ²⁾	Telegrafskolen	Hovudlageret	Hovudverkstaden	Impregneringsverket	Sjøkabelløysnet	Fjernkabelanlegga	Masteanlegga	Distriktsadministrasjonen	Distriktslagra og fartøya	Distriktsverkstadene
48	Bokhaldar Oslo telefonanlegg	14	—	—	—	—	—	—	—	—	—	—	—
49	Ingeniør I	14	8	—	—	1	—	—	—	—	—	—	—
50	Kabelmeister	14	—	—	—	—	—	1	—	—	—	—	—
51	Maskinsjef «Telekabel»	14	—	—	—	—	—	1	—	—	—	—	—
52	Montasjesjef Fjernkabelavd.	14	—	—	—	—	—	—	2	—	—	—	—
53	Sekretær I	14	34	—	—	—	—	—	—	—	13	—	—
54	Sosialsekretær	14	1	—	—	—	—	—	—	—	—	—	—
55	Telegrafkasserar II	14	—	—	—	—	—	—	—	—	—	—	—
56	Ingeniør I	13	2	—	—	—	—	—	—	—	—	—	—
57	Konstruktør II	13	6	—	—	—	—	—	1	—	4	—	—
58	Maskinsjef i særklasse	13	—	—	—	—	—	—	—	—	—	—	—
59	Radiokontrollør I	13	3	—	—	—	—	—	—	—	—	—	—
60	Styrmann	13	—	—	—	—	—	1	—	—	—	—	—
61	Teknikarsjef	13	21	—	—	—	—	—	3	—	—	—	—
62	Telefonkontrollør	13	—	—	—	—	—	—	3	—	10	—	—
63	Telegrafstyrar	13	—	—	—	—	—	—	—	—	—	—	—
64	Telegraffullmektig I	13	21	—	1	—	1	2	3	—	27	—	—
65	Telegrafkasserar III	13	—	—	—	—	—	—	—	—	—	—	—
66	Arbeidstyrar	12	—	—	—	—	—	—	—	—	—	—	—
67	Maskinsjef I	12	1	—	—	—	1	—	—	—	—	—	—
68	Skriveleiar Telegrafstyret	12	1	—	—	—	—	—	—	—	—	—	—
69	Teknikarformann i særklasse	12	—	—	—	—	—	—	2	—	—	—	—
70	Telefonkontrollør	12	—	—	—	—	—	—	—	—	—	—	—
71	Verksmeister	12	—	—	—	4	—	—	—	—	—	—	1
72	Arbeidstyrar	11	—	—	—	—	—	—	—	—	—	—	—
73	Bibliotekar II	11	1	—	—	—	—	—	—	—	—	—	—
74	Formann i særklasse Impregneringsverket	11	—	—	—	—	1	—	—	—	—	—	—
75	Førar av distriktsfarty	11	—	—	—	—	—	—	—	—	—	2	—
76	Førar av kabelfarty	11	—	—	—	—	—	2	—	—	—	—	—
77	Instrumentmakar i særklasse	11	1	—	—	—	—	—	—	—	—	—	—
78	Konstruktør III	11	3	—	—	—	—	—	2	—	8	—	—
79	Maskinsjef II	11	—	—	—	—	—	—	—	—	—	—	—
80	Radiokontrollør II	11	—	—	—	—	—	—	—	—	—	—	—
81	Sekretær II	11	17	—	—	—	—	—	—	—	—	—	—
82	Teknikarformann	11	23	—	—	1	—	—	5	—	9	—	—
83	Telefonformann i særklasse	11	—	—	—	—	—	—	4	—	—	3	9
84	Telegrafstyrar	11	—	—	—	—	—	—	—	—	—	—	—
85	Telegrafformann i særklasse	11	—	—	—	—	—	—	—	—	—	—	—
86	Telegraffullmektig II	11	27	2	5	2	—	—	—	—	10	—	—
87	Telegrafkasserar IV	11	—	—	—	1	—	—	—	—	—	—	—
88	Verksmeister	11	—	—	—	2	—	—	—	—	—	—	—
89	Formann Impregneringsverket	10	—	—	—	—	2	—	—	—	—	—	—
90	Førar av distriktsfarty	10	—	—	—	—	—	—	—	—	—	3	—
91	Lagerformann	10	—	—	2	—	—	—	—	—	—	—	—
92	Maskinist I	10	—	—	—	—	—	—	—	—	—	—	—
93	Masteformann	10	—	—	—	—	—	—	—	10	—	—	—
94	Styrrinne Telegrafmessa Oslo	10	—	—	—	—	—	—	—	—	—	—	—
95	Styrrinne Telegrafmessas handel	10	—	—	—	—	—	—	—	—	—	—	—
96	Teiknar I	10	2	—	—	1	—	—	4	—	4	—	—
97	Teknikar I	10	11	—	—	3	—	—	8	—	2	—	—

1) 2) 3) 4) og 5) Sjå fotnotar side 228 og 229.

ståkkontrollen utanom Telegrafstyret og bakkestasjonane)
lønsklasse og arbeidstad.
stasjonane er ikkje med).

Reknesentralane	Stasjonane i														I alt 3—27		Kringkastarane og ståkkontrollen utanom Tg-styret ⁹⁾		Bakkestasjonane		Nr.	
	Arbeidsavdelingane i distrikta														I alt 3—27	av desse ledige	I alt 3—27	av desse ledige	I alt 3—27	av desse ledige		
	14	15	16	17	18	19	20	21	22	23	24	25	26	27								28
		1													1						48	
		3													13		13				49	
						1									1						50	
															2		1				51	
															47		1				52	
															1						53	
															11		1				54	
		1	4	1	2	2						1			3						55	
		1													26		2				56	
		7			1			4			2		1		1						57	
		1													3			14			58	
															1						59	
		25	5	3	4	2	3	2		2	3	3			76	12					60	
		29					3	8		3	1	1	1		56	1					61	
															3	1					62	
															3	1	2		6	1	63	
		54	18	14	16	19	20	30	14	17	13	18	11		299	25	23	5	3		64	
			5	1	3	2			2	1		2			17						65	
	36														36	1					66	
															2	1					67	
															1						68	
		31	9	1	4	4	6	15	1	7			2		75	2					69	
		1	6	3	5	2	1		1		1	2			22						70	
		1						1							7						71	
	20				1										21	2					72	
															1						73	
															1						74	
															2						75	
															2	1					76	
															1						77	
		8		1	3	1	2				1				35	11					78	
		1													1						79	
																	6	2			80	
															17	4					81	
		30	6	6	11	3	6	13	2	5	1	3	3		127	20					82	
		34	6	7	12	7	9	12	4	8	2	2	3		122	13					83	
									1						1					5	1	84
		10						2							12						85	
7		85	28	17	36	25	28	33	22	30	13	27	18		415	44	20	6	20	2	86	
			1	3	2	1	4	5	2	3	3	1	2		28	2					87	
															3						88	
															2	1					89	
															4						90	
															2						91	
															10	1					92	
		5			1			3			1				10	2					93	
															1						94	
															1						95	
															1						96	
		3		2	4		1	1	1	1					24	6					97	
		85	16	7	22	11	19	30	6	23	6	5	2		256	24					98	

Tabell 19. (Framh.) Løyvde stillingar (inkl. stillingar ved kringkastarane, pr. 31. desember 1962 etter (Stillingar ved stasjonshald-

Nr.	Stillingar	Lønsklasse og arbeidstad											
		Lønsklasse ¹⁾	Telegrafstyret ²⁾	Telegrafskolen	Hovudlageret	Hovudverkstaden	Impregneringsverket	Sjøkabeltilsynet	Fjernkabelanlegga	Masteanlegga	Distriktsadministrasjonen	Distriktslagra og fartøya	Distriktsverkstadene
I		2	3	4	5	6	7	8	9	10	11	12	13
98	Telefonformann	10	—	—	—	—	—	1	11	—	1	6	10
99	Telefonstyrar I	10	—	—	—	—	—	—	—	—	—	—	—
100	Telegrafformann	10	—	—	—	—	—	—	—	—	1	—	—
101	Telegraffullmektig III	10	32	1	1	2	1	—	—	—	21	—	—
102	Verkstadformann	10	—	—	—	9	—	—	—	—	—	—	—
103	Assistentbibliotekar	9	1	—	—	—	—	—	—	—	—	—	—
104	Bedriftsyster	9	—	—	—	—	—	—	—	—	—	—	—
105	Instrumentmakar	9	—	1	—	16	—	—	—	—	—	—	7
106	Kontrollør Hovudverkstaden	9	—	—	—	3	—	—	—	—	—	—	—
107	Laborant I	9	2	—	—	—	—	—	—	—	—	—	—
108	Lagerunderformann	9	—	—	7	—	—	—	—	—	—	—	—
109	Maskinist II	9	—	—	—	1	1	2	—	—	—	4	—
110	Sikringstelegrafist	9	—	—	—	—	—	—	—	—	—	—	—
111	Sjukegymnast I	9	—	—	—	—	—	—	—	—	—	—	—
112	Teknikar II	9	—	—	—	3	—	—	—	—	—	—	—
113	Telefonekspeiditor	9	1	—	—	—	—	—	—	—	—	—	—
114	Telefonunderformann	9	—	—	—	—	—	1	16	—	—	8	19
115	Telegrafekspeiditor	9	83	—	3	1	—	—	—	—	31	—	—
116	Telegrafunderformann	9	—	—	—	1	—	—	—	—	1	—	—
117	Varmemeister	9	1	—	—	—	—	—	—	—	—	—	—
118	Vakt- og varmemeister	9	—	—	—	—	—	—	—	—	—	—	—
119	Verkstadunderformann	9	—	—	—	2	—	—	—	—	—	—	—
120	Fjernskrivarbetjent	7	—	—	—	—	—	—	—	—	—	—	—
121	Fyrbøtar og reparatør	7	1	—	—	—	—	—	—	—	—	—	—
122	Handverkar	7	3	—	—	9	1	—	—	—	—	—	—
123	Impregneringsarbeidar	7	—	—	—	—	31	—	—	—	—	—	—
124	Kjøkkensjef Telegrafmessa Oslo	7	—	—	—	—	—	—	—	—	—	—	—
125	Laborant II	7	2	—	—	—	—	—	—	—	—	—	—
126	Teknikar III	7	—	—	—	—	—	—	—	—	—	—	—
127	Telefonmontør	7	—	—	—	3	—	7	21	—	—	24	18
128	Telefonstyrar II	7	—	—	—	—	—	—	—	—	—	—	—
129	Telegrafbetjent	7	10	—	27	2	—	—	—	—	2	—	—
130	Vaktmeister	7	—	—	—	—	—	—	—	—	—	—	—
131	Førstekokke Telegrafmessa Oslo	6	—	—	—	—	—	—	—	—	—	—	—
132	Kaldjomfru Telegrafmessa Oslo	6	—	—	—	—	—	—	—	—	—	—	—
133	Kasserar Telegrafmessa Oslo	6	—	—	—	—	—	—	—	—	—	—	—
134	Oldfrue	6	1	—	—	—	—	—	—	—	—	—	—
135	Telefonassistent	6	—	—	—	—	—	—	—	—	—	—	—
136	Telegrafassistent	6	—	1	—	—	1	—	—	—	16	—	—
137	Telegrafbod I	6	2	—	—	—	—	—	—	—	—	—	—
138	Underkasserar Telegrafmessa Oslo	5	—	—	—	—	—	—	—	—	—	—	—
139	Kjøkkenassistent	4	—	—	—	—	—	—	—	—	—	—	—
140	Kontorassistent II	4	50	—	3	1	—	—	—	—	—	—	—
141	Oppvartningsdame	4	—	—	—	—	—	—	—	—	—	—	—
142	Syerske	4	—	—	—	5	—	—	—	—	—	—	—
143	Telegrafbod II	4	—	—	—	—	—	—	—	—	1	—	—
I alt pr. 31/12 1962		—	584	6	50	79	41	20	87	11	230	50	64
I alt pr. 31/12 1961		—	544	5	51	78	40	19	85	12	225	49	62
Auke		—	40	1 ÷ 1	1	1	1	1	2 ÷ 1	5	1	2	—

¹⁾ ²⁾ ³⁾ ⁴⁾ og ⁵⁾ Sjå fotnotar side 228 og 229.

ståkkontrollen utanom Telegrafstyret og bakkestasjonane)
lønsklasse og arbeidstad.
stasjonane er ikkje med).

Rekingsentralane	Arbeidsavdelingane i distrikta	Stasjonane i											I alt 3—27		Kringkastarane og ståkkontrollen utanom (T.g. styret ⁵)		Bakkestasjonane		Nr.	
		Oslo distrikt ²)	Østfold distrikt	Oppland distrikt	Drammen distrikt	Agder distrikt	Rogaland distrikt	Bjørgvin distrikt ⁴)	Møre distrikt	Trondelag distrikt	Nordland distrikt	Troms distrikt	Finnmark distrikt	I alt 3—27	av desse ledige	I alt 3—27	av desse ledige	løyvde stillingar		av desse ledige
14	15	16	17	18	19	20	21	22	23	24	25	26	27	28	29	30	31	32	33	
—	62	85	23	19	26	13	12	40	11	18	9	17	3	367	32	—	—	1	—	98
—	—	—	9	6	2	5	2	4	1	1	1	5	1	37	5	—	—	—	—	99
3	—	20	—	—	2	1	5	7	1	4	—	2	—	46	1	—	—	—	—	100
10	—	171	63	32	59	75	51	77	33	78	26	59	33	825	45	—	—	—	—	101
—	—	1	—	—	—	—	—	—	—	—	—	—	—	10	2	2	2	26	5	102
—	—	—	—	—	—	—	—	—	—	—	—	—	—	1	—	—	—	—	—	103
—	—	4	—	—	—	—	—	—	—	—	—	—	—	4	—	—	—	—	—	104
—	—	1	1	—	4	—	2	—	—	—	—	—	—	35	6	—	—	—	—	105
—	—	—	—	—	—	—	—	—	—	—	—	—	—	3	2	—	—	—	—	106
—	—	—	—	—	—	—	—	—	—	—	—	—	—	2	—	—	—	—	—	107
—	—	—	—	—	—	—	—	—	—	—	—	—	—	7	1	—	—	—	—	108
—	—	6	—	—	—	—	—	—	—	1	—	4	—	14	3	—	—	—	—	109
—	—	—	—	—	—	—	—	—	—	—	—	—	—	5	—	—	—	63	4	110
—	—	2	—	—	—	—	—	—	—	—	—	—	—	2	—	—	—	—	—	111
—	—	8	—	—	—	—	—	—	—	4	—	—	—	15	3	12	1	18	2	112
—	—	288	100	69	97	72	48	120	72	81	54	85	29	1 116	77	—	—	—	—	113
—	70	113	32	20	33	22	30	47	17	41	10	28	14	521	49	—	—	1	—	114
24	—	165	19	16	21	32	69	58	18	40	23	26	10	639	13	—	—	—	—	115
3	—	44	5	1	6	7	6	17	6	14	4	3	2	120	3	—	—	—	—	116
—	—	—	—	—	—	—	—	—	—	—	—	—	—	1	—	—	—	—	—	117
—	—	—	—	—	2	—	1	—	—	—	—	2	1	6	—	—	—	—	—	118
—	—	—	—	—	—	—	—	—	—	—	—	—	—	2	—	—	—	—	—	119
—	—	—	—	—	—	—	—	—	—	—	—	—	—	—	—	—	—	3	—	120
—	—	—	—	—	—	—	—	—	—	—	—	—	—	1	—	—	—	—	—	121
—	—	1	—	—	—	—	—	—	—	—	—	—	—	14	5	—	—	—	—	122
—	—	—	—	—	—	—	—	—	—	—	—	—	—	31	7	—	—	—	—	123
—	—	1	—	—	—	—	—	—	—	—	—	—	—	1	—	—	—	—	—	124
—	—	—	—	—	—	—	—	—	—	—	—	—	—	2	2	—	—	—	—	125
—	—	1	—	—	—	—	1	1	—	—	—	1	—	4	—	5	1	1	—	126
290	256	120	102	121	79	83	144	50	118	31	61	15	1 543	158	—	—	—	—	—	127
—	—	44	7	3	5	6	5	14	1	5	1	3	2	2	—	—	—	—	—	128
—	—	1	—	—	—	—	—	—	—	1	—	—	—	137	8	—	—	—	—	129
—	—	1	—	—	—	—	—	—	—	—	—	—	—	2	—	3	1	—	—	130
—	—	1	—	—	—	—	—	—	—	—	—	—	—	1	—	—	—	—	—	131
—	—	1	—	—	—	—	—	—	—	—	—	—	—	1	—	—	—	—	—	132
—	—	2	—	—	—	—	—	—	—	—	—	—	—	2	—	—	—	—	—	133
—	—	1	—	—	—	—	—	—	—	—	—	—	—	2	—	—	—	—	—	134
—	—	388	148	63	137	89	95	138	84	89	55	101	42	1 429	474	—	—	—	—	135
18	—	275	23	10	39	24	38	47	17	22	3	29	16	579	232	1	1	—	—	136
—	—	13	1	—	2	6	3	4	3	1	—	2	1	38	—	—	—	—	—	137
—	—	1	—	—	—	—	—	—	—	—	—	—	—	1	—	—	—	—	—	138
—	—	5	—	—	1	—	2	4	—	—	—	1	—	13	—	—	—	—	—	139
—	—	1	—	—	—	—	—	—	—	—	—	—	—	55	1	—	—	—	—	140
—	—	1	—	—	—	—	—	—	—	—	—	—	—	1	—	—	—	—	—	141
—	—	2	—	—	—	—	—	—	—	—	—	—	—	7	—	—	—	—	—	142
—	—	4	—	1	1	—	3	—	—	—	—	—	—	17	—	3	—	—	—	143
65	478	2430	685	437	729	544	601	942	394	666	279	530	228	10 230	1 390	100	21	153	15	
61	459	2433	672	427	713	534	603	920	386	657	272	534	225	10 066	1 193	93	14	158	8	
4	19	÷ 3	13	10	16	10	÷ 2	22	8	9	7	÷ 4	3	164	197	7	7	÷ 5	7	

Tabell 20. Løyvde stillingar pr. 31. desember 1962 etter lønnsklasse og arbeidsområde.

(Stillingar ved stasjonshaldstasjonane, kringkastarane, ståkkontrollen utanom Telegrafstyret og bakke-stasjonane er ikkje med).

Stillingar	Lønnsklasse og arbeidsområde	Administrasjon og kontorarbeid			Telefonekspeidisjon	Telegraf- og telekspeidisjon	Transmisjonsteknisk arbeid ¹⁾	Automattekknisk arbeid (inkl. pussearbeid)	Montør-, lager-, verkstadarbeid m. m. ²⁾	Bod- og betjentarbeid m. m. ⁴⁾	I alt
		Lønnsklasse ¹⁾	stillingar med krav om universitets- eller høgskoleutdanning el. høgere kurs	kontorteknikarstillingar							
1	2	3	4	5	6	7	8	9	10	11	12
Telegrafdirektør	sj.7	1	—	—	—	—	—	—	—	—	1
Avdelingsdirektør	» 5	5	—	—	—	—	—	—	—	—	5
Distriktsjef Oslo	» 4	1	—	—	—	—	—	—	—	—	1
Distriktsjef	» 2	11	—	—	—	—	—	—	—	—	11
Sjefingeniør	» 2	4	—	—	—	—	—	—	—	—	4
Styrrar Bergen telefonlegg	» 2	1	—	—	—	—	—	—	—	—	1
Overingeniør I	» 1	10	—	—	—	—	—	—	—	—	10
Sjef for Militærkontoret	» 1	1	—	—	—	—	—	—	—	—	1
Telegrafstyrar	» 1	1	—	—	—	—	—	—	—	—	1
Styrrar ved rikstfn.- og tgf.eksp. og reknesk- og abonnementsavd. Oslo	23	2	—	—	—	—	—	—	—	—	2
Telegrafstyrar	23	9	—	—	—	—	—	—	—	—	9
Kontorsjef	22	15	—	—	—	—	—	—	—	—	15
Overingeniør II	22	41	1	—	—	—	—	—	—	—	42
Redaktør	22	—	—	1	—	—	—	—	—	—	1
Styrrar Telegrafskolen	22	1	—	—	—	—	—	—	—	—	1
Telegrafstyrar	22	16	—	—	—	—	—	—	—	—	16
Telegrafstyrar	21	14	—	—	—	—	—	—	—	—	14
Avdelingsingeniør I	20	50	4	—	—	—	—	—	—	—	54
Hovudbokhaldar	20	1	—	—	—	—	—	—	—	—	1
Inspektør	20	3	2	—	—	—	—	—	—	—	5
Konsulent I	20	6	—	—	—	—	—	—	—	—	6
Kontorsjef ved distrikstyra	20	11	—	—	—	—	—	—	—	—	11
Avdelingsjef	19	2	—	—	—	—	2	—	—	—	4
Driftsjef NRK	19	1	—	—	—	—	—	—	—	—	1
Hovudkasserar	19	1	—	—	—	—	—	—	—	—	1
Inspektør	19	4	4	—	—	—	—	—	—	—	8
Konsulent II	19	20	—	—	—	—	—	—	—	—	20
Kontorsjef II	19	6	—	—	—	—	—	—	—	—	6
Sjøkabelsjef	19	1	—	—	—	—	—	—	—	—	1
Telegrafstyrar	19	30	—	—	—	—	—	—	—	—	30
Avdelingsingeniør II	17	26	7	—	—	—	—	—	—	—	33
Avdelingsjef I	17	42	12	—	2	2	4	—	—	—	62
Førstesekretær	17	23	—	—	—	—	—	—	—	—	23
Inspektør	17	8	7	—	—	—	—	—	—	—	15
Materialforvaltar	17	1	—	—	—	—	—	—	—	—	1
Sjef Impregneringsverket	17	1	—	—	—	—	—	—	—	—	1
Telegrafstyrar	17	39	—	—	—	—	—	—	—	—	39
Kaptein «Telekabel»	16	—	—	—	—	—	—	—	1	—	1
Telegrafkasserar i særklasse	16	—	—	4	—	—	—	—	—	—	4
Avdelingsjef II	15	36	37	—	4	8	26	31	—	—	142
Driftsassistent	15	—	36	—	—	—	—	—	—	—	36
Konstruktør I	15	—	11	—	—	—	—	—	—	—	11
Telegrafstyrar	15	21	—	—	—	—	—	—	—	—	21
Telegrafkasserar I	15	—	—	5	—	—	—	—	—	—	5

¹⁾ Tenestemenn tilsett i stillingar oppførte i lønnsklassane 7, 6, 5 og 4 går (på vilkår fastsett i statens regulativ) etter ei viss tid opp ein lønnsklasse. Unntak gjeld for kontorassistent I, kontorassistent II og telegrafbod II som etter ei viss tid automatisk går opp i høgare stilling.

²⁾ Her er teki med teknikararbeid ved radiostasjonane.

³⁾ Her er teki med sjåførar i montørteneasta og mannskap på fartya.

⁴⁾ Her er teki med messebetjening og sjåførar i bodteneasta.

Tabell 20. (Framh.) Løyvde stillingar pr. 31. desember 1962 etter lønnsklasse og arbeidsområde.

(Stillingar ved stasjonshaldstasjonane, kringkastarane, ståkkontrollen utanom Telegrafstyret og bakke-stasjonane er ikkje med).

Stillingar	Lønnsklasse ¹⁾	Administrasjon og kontorarbeid			Telefonspedisjon	Telegraf- og teleks-ekspeidisjon	Transmisjonsteknisk arbeid ²⁾	Automattekknisk arbeid (inkl. pussearbeid)	Montør-, lager-, verkstadarbeid m. m. ³⁾	Bod- og betjentarbeid m. m. ⁴⁾	I alt
		stillingar med krav om universitets- eller høgskoleutdanning el. høgere kurs	kontorteknikar-stillingar	andre stillingar							
1	2	3	4	5	6	7	8	9	10	11	12
Transportisjef Oslo telefonanlegg .	15	—	—	1	—	—	—	—	—	—	1
Avdelingsjef III	14	48	1	6	8	6	6	10	1	—	86
Bibliotekar I	14	—	—	1	—	—	—	—	—	—	1
Bokhaldar Oslo telefonanlegg . . .	14	—	—	1	—	—	—	—	—	—	1
Ingeniør I	14	13	—	—	—	—	—	—	—	—	13
Kabelmeister	14	1	—	—	—	—	—	—	—	—	1
Maskinsjef «Telekabel»	14	—	—	—	—	—	—	—	1	—	1
Montasjesjef Fjernkabelavdeling	14	—	2	—	—	—	—	—	—	—	2
Sekretær I	14	45	—	2	—	—	—	—	—	—	47
Sosialesekretær	14	—	—	1	—	—	—	—	—	—	1
Telegrafkasserar II	14	—	—	11	—	—	—	—	—	—	11
Ingeniør I	13	—	3	—	—	—	—	—	—	—	3
Konstruktør II	13	—	26	—	—	—	—	—	—	—	26
Maskinsjef i særklasse	13	—	—	—	—	—	—	—	1	—	1
Radiokontrollør I	13	—	3	—	—	—	—	—	—	—	3
Styrmann	13	—	—	—	—	—	—	—	1	—	1
Teknikarsjef	13	—	24	—	—	—	—	52	—	—	76
Telefonkontrollør	13	—	—	13	—	—	—	—	43	—	56
Telegrafstyrar	13	3	—	—	—	—	—	—	—	—	3
Telegraffullmektig I	13	18	8	68	52	30	119	—	4	—	299
Telegrafkasserar III	13	—	—	17	—	—	—	—	—	—	17
Arbeidstyrar	12	—	—	—	—	—	—	—	36	—	36
Maskinsjef I	12	—	—	—	—	—	—	—	2	—	2
Skriveleiar Telegrafstyret	12	—	—	1	—	—	—	—	—	—	1
Teknikarformann i særklasse	12	—	—	—	—	—	—	74	1	—	75
Telefonkontollør	12	—	—	—	—	—	—	—	22	—	22
Verksmeister	12	—	—	—	—	—	—	—	7	—	7
Arbeidstyrar	11	—	—	—	—	—	—	—	21	—	21
Bibliotekar II	11	—	—	1	—	—	—	—	—	—	1
Formann i særklasse Impr. verket	11	—	—	—	—	—	—	—	1	—	1
Førar av distriktsfarty	11	—	—	—	—	—	—	—	2	—	2
Førar av kabelfarty	11	—	—	—	—	—	—	—	2	—	2
Instrumentmakar i særklasse	11	—	—	—	—	—	—	—	1	—	1
Konstruktør III	11	—	35	—	—	—	—	—	—	—	35
Maskinsjef II	11	—	—	—	—	—	—	—	1	—	1
Sekretær II	11	17	—	—	—	—	—	—	—	—	17
Teknikarformann	11	—	33	1	—	—	—	90	3	—	127
Telefonformann i særklasse	11	—	—	—	—	4	—	—	118	—	122
Telegrafstyrar	11	1	—	—	—	—	—	—	—	—	1
Telegrafformann i særklasse	11	—	—	3	1	8	—	—	—	—	12
Telegraffullmektig II	11	5	1	133	99	77	95	—	3	2	415
Telegrafkasserar IV	11	—	—	28	—	—	—	—	—	—	28
Verksmeister	11	—	—	—	—	—	—	—	3	—	3
Formann Impregneringsverket . . .	10	—	—	—	—	—	—	—	2	—	2
Førar av distriktsfarty	10	—	—	—	—	—	—	—	4	—	4
Lagerformann	10	—	—	—	—	—	—	—	2	—	2
Maskinist I	10	—	—	—	—	—	—	—	10	—	10
Masteformann	10	—	—	—	—	—	—	—	10	—	10
Styrarinne Telegrafmesssa Oslo . .	10	—	—	—	—	—	—	—	—	1	1

¹⁾ ²⁾ ³⁾ og ⁴⁾ Sjå fotnotar side 235.

Tabell 20. (Framh.) Løyvde stillingar pr. 31. desember 1962 etter lønnsklasse og arbeid sområde.

(Stillingar ved stasjonshaldstasjonane, kringkastarane, ståkkontrollen utanom Telegrafstyret og bakke-stasjonane er ikkje med).

Stillingar	Lønnsklasse og arbeidsområde	Administrasjon og kontorarbeid			Telefonekspeidisjon	Telegraf- og telekspeidisjon	Transmisjonsteknisk arbeid ²⁾	Automattekniisk arbeid (inkl. pussearbeid)	Montør-, lager-, verkstadararbeid m. m. ³⁾	Bod- og betjentarbeid m. m. ⁴⁾	I alt	
		Lønnsklasse ¹⁾	stillingar med krav om universitets- eller høgskoleutdanning el. høgere kurs	kontorteknikarstillingar								andre stillingar
	1	2	3	4	5	6	7	8	9	10	11	12
Styrarinne Telegrafmessas handel Oslo	10	—	—	—	—	—	—	—	—	—	1	1
Teiknar I	10	—	—	24	—	—	—	—	—	—	—	24
Teknikar I	10	—	—	15	—	—	—	—	226	15	—	256
Telefonformann	10	—	—	—	1	—	—	—	—	366	—	367
Telefonstyrar I	10	—	—	—	—	37	—	—	—	—	—	37
Telegrafformann	10	—	—	—	7	1	25	—	—	2	11	46
Telegraffullmektig III	10	1	1	245	365	192	5	12	—	—	4	825
Verkstadformann	10	—	—	—	—	—	—	—	—	10	—	10
Assistentbibliotekar	9	—	—	1	—	—	—	—	—	—	—	1
Bedriftsyster	9	—	—	4	—	—	—	—	—	—	—	4
Instrumentmakar	9	—	—	—	—	—	—	—	—	35	—	35
Kontrollør Hovudverkstaden	9	—	—	—	—	—	—	—	—	3	—	3
Laborant I	9	—	—	2	—	—	—	—	—	—	—	2
Lagerunderformann	9	—	—	—	—	—	—	—	—	7	—	7
Maskinist II	9	—	—	—	—	—	—	—	—	14	—	14
Sikringstelegrafist	9	—	—	—	—	—	5	—	—	—	—	5
Sjukegyrnast I	9	—	—	2	—	—	—	—	—	—	—	2
Teknikar II	9	—	—	—	—	—	—	—	9	6	—	15
Telefonekspeiditor	9	—	—	—	—	1 065	—	—	51	—	—	1 116
Telefonunderformann	9	—	—	—	—	—	—	—	—	521	—	521
Telegrafekspeiditor	9	—	—	—	386	—	253	—	—	—	—	639
Telegrafunderformann	9	—	—	18	10	59	—	—	4	2	27	120
Varmemeister	9	—	—	—	—	—	—	—	—	1	—	1
Vakt- og varmemeister	9	—	—	—	—	—	—	—	—	6	—	6
Verkstadunderformann	9	—	—	—	—	—	—	—	—	2	—	2
Fyrbotar og reparatør	7	—	—	—	—	—	—	—	—	1	—	1
Handverkar	7	—	—	—	—	—	—	—	—	14	—	14
Impregneringsarbeidar	7	—	—	—	—	—	—	—	—	31	—	31
Kjøkkensjef Telegrafmessa Oslo	7	—	—	—	—	—	—	—	—	—	1	1
Laborant II	7	—	—	2	—	—	—	—	—	—	—	2
Teknikar III	7	—	—	—	—	—	—	—	—	4	—	4
Telefonmontør	7	—	—	—	—	—	—	—	1 543	—	—	1 543
Telefonstyrar II	7	—	—	—	2	—	—	—	—	—	—	2
Telegrafbetjent	7	—	—	13	5	32	—	3	37	47	—	137
Vaktmeister	7	—	—	—	—	—	—	—	—	2	—	2
Førstekokke Telegrafmessa Oslo	6	—	—	—	—	—	—	—	—	—	1	1
Kaldjomfru Telegrafmessa Oslo	6	—	—	—	—	—	—	—	—	—	1	1
Kasserar Telegrafmessa Oslo	6	—	—	—	—	—	—	—	—	—	2	2
Oldfrue	6	—	—	—	—	—	—	—	—	—	2	2
Telefonassistent	6	—	—	—	—	1 335	—	94	—	—	—	1 429
Telegrafassistent	6	—	—	—	234	—	345	—	—	—	—	579
Telegrafbod I	6	—	—	—	2	2	—	—	—	3	31	38
Underkasserar Telegrafmessa Oslo	5	—	—	—	—	—	—	—	—	—	1	1
Kjøkkenassistent	4	—	—	—	—	—	—	—	—	—	13	13
Kontorassistent II	4	—	—	—	55	—	—	—	—	—	—	55
Oppvarningsdame	4	—	—	—	—	—	—	—	—	—	1	1
Syerske	4	—	—	—	—	—	—	—	—	7	—	7
Telegrafbod II	4	—	—	—	—	3	—	—	—	6	8	17
I alt pr. 31/12—1962			618	297	1 269	2 991	1 046	257	656	2 941	155	10 230
I alt pr. 31/12—1961			635	239	1 246	2 951	1 059	251	623	2 898	164	10 066
Auke			÷ 17	58	23	40	÷ 13	6	33	43	÷ 9	164

1) 2) 3) og 4) Sjå fotnotar side 235.

Tabell 21 a. Tenestemenn¹⁾ pr.
(Tenestemenn ved kringkastarane, ståkkontrollen)

Nr.	Stillingar	Lønsklasse og arbeidstad	Lønsklasse	Telegrafstyret ²⁾	Telegrafskolen	Hovudlageret	Hovudverkstaden	Impregneringsverket	Sjøkabeltilsynet	Fjernkabelanlegga	Masteanlegga	Distriktsadministrasjonen	Distriktslagra og fartya	Distriktsverksladene	Rekningsentralane	Arbeidsavdelingane i distrikta
			1	2	3	4	5	6	7	8	9	10	11	12	13	14
I. Fast tilsette og konstituerte:																
1	Telegrafdirektør		sj.7	1	—	—	—	—	—	—	—	—	—	—	—	—
2	Avdelingsdirektør		» 4	5	—	—	—	—	—	—	—	—	—	—	—	—
3	Distriktsjef Oslo		» 4	—	—	—	—	—	—	—	—	1	—	—	—	—
4	Distriktsjef		» 2	—	—	—	—	—	—	—	—	11	—	—	—	—
5	Direktør Bergen telefonanlegg		» 2	—	—	—	—	—	—	—	—	—	—	—	—	—
6	Sjefingeniør		» 2	2	—	—	—	—	—	—	—	—	—	—	—	—
7	Styrar Bergen telefonanlegg		» 2	—	—	—	—	—	—	—	—	—	—	—	—	—
8	Overingeniør I		» 1	7	—	—	1	—	—	—	—	1	—	—	—	—
9	Sjef for Militærkontoret		» 1	1	—	—	—	—	—	—	—	—	—	—	—	—
10	Telegrafstyrar		» 1	—	—	—	—	—	—	—	—	—	—	—	—	—
11	Styrar ved rikstfn.- og tgf.-ekspedisjonen og reknesk.- og abonnementsavd. Oslo		23	—	—	—	—	—	—	—	—	—	—	—	—	—
12	Telegrastyrar		23	—	—	—	—	—	—	—	—	—	—	—	—	—
13	Kontorsjef		22	14	—	—	—	—	—	—	—	1	—	—	—	—
14	Overingeniør II		22	16	—	—	—	—	—	—	—	11	—	—	—	—
15	Redaktør		22	1	—	—	—	—	—	—	—	—	—	—	—	—
16	Styrar Telegrafskolen		22	—	1	—	—	—	—	—	—	—	—	—	—	—
17	Telegrafstyrar		22	—	—	—	—	—	—	—	—	—	—	—	—	—
18	Telegrafstyrar		21	—	—	—	—	—	—	—	—	—	—	—	—	—
19	Avdelingsingeniør I		20	31	—	—	—	—	—	—	—	3	—	—	—	—
20	Hovudbokhaldar		20	1	—	—	—	—	—	—	—	—	—	—	—	—
21	Inspektør		20	5	—	—	—	—	—	—	—	—	—	—	—	—
22	Konsulent I		20	6	—	—	—	—	—	—	—	—	—	—	—	—
23	Kontorsjef ved distriktstyra		20	—	—	—	—	—	—	—	—	9	—	—	—	—
24	Avdelingsjef		19	—	—	—	—	—	—	—	—	—	—	—	—	—
25	Driftsjef NRK		19	1	—	—	—	—	—	—	—	—	—	—	—	—
26	Hovudkasserar		19	1	—	—	—	—	—	—	—	—	—	—	—	—
27	Inspektør		19	5	—	—	1	—	—	—	—	2	—	—	—	—
28	Konsulent II		19	14	—	—	—	—	—	—	—	2	—	—	—	—
29	Kontorsjef II		19	—	—	—	—	—	—	—	—	—	—	—	—	—
30	Sjøkabelsjef		19	—	—	—	—	—	1	—	—	—	—	—	—	—
31	Telegrafstyrar		19	—	—	—	—	—	—	—	—	—	—	—	—	—
32	Avdelingsingeniør II		17	15	—	—	—	—	—	—	—	5	—	—	—	—
33	Avdelingsjef I		17	1	—	—	—	—	—	—	—	2	—	—	—	—
34	Førstesekretær		17	22	—	—	—	—	—	—	—	—	—	—	—	—
35	Inspektør		17	12	—	—	—	—	—	—	—	—	—	—	—	—
36	Materialforvaltar		17	—	—	1	—	—	—	—	—	—	—	—	—	—
37	Telegrafstyrar		17	1	—	—	—	—	—	—	—	—	—	—	—	—
38	Kaptein «Telekabel»		16	—	—	—	—	—	1	—	—	—	—	—	—	—
39	Telegrafkasserar i særklasse		16	—	—	—	—	—	—	—	—	—	—	—	—	—
40	Avdelingsjef II		15	—	—	—	—	—	—	1	—	15	—	—	—	—
41	Driftsassistent		15	16	—	—	1	—	—	—	—	—	—	—	—	—
42	Konstruktør I		15	3	—	—	2	—	—	1	—	—	—	—	—	—
43	Telegrafstyrar		15	—	—	—	—	—	—	—	—	—	—	—	—	—
44	Telegrafkasserar I		15	—	—	—	—	—	—	—	—	—	—	—	—	—
45	Transportsjef Oslo telefonanlegg		15	—	—	—	—	—	—	—	—	—	—	—	—	—
46	Avdelingsjef III		14	5	—	—	—	—	—	—	—	1	—	—	—	—
47	Bibliotekar I		14	1	—	—	—	—	—	—	—	—	—	—	—	—
48	Bokhaldar Oslo telefonanlegg		14	—	—	—	—	—	—	—	—	—	—	—	—	—
49	Ingeniør I		14	—	—	—	—	—	—	—	—	—	—	—	—	—

¹⁾ Her er ikkje teki med irregulære reservar som ikkje stadig står til disposisjon for tenesta, ferievikarar og pensjonistar som gjer teneste.

²⁾ Tenestemenn ved Telegrafskolen, Hovudlageret og Hovudverkstaden er tekne med under kolonnane 4, 5 og 6.

31. desember 1962 etter lønnsklasse og arbeidstad.

utanom Telegrafstyret og bakkestasjonane er ikkje med).

Stasjonane i													Tenestemenn			Endring i året					Nr.	
Oslo distrikt ²⁾	Østfold distrikt	Oppland distrikt	Drammen distrikt	Agder distrikt	Rogaland distrikt	Bjergvin distrikt ⁴⁾	Møre distrikt	Trøndelag distrikt	Nordland distrikt	Trøms distrikt	Finmark distrikt	av desse			frågang		tilgang					
												i alt	kvinner	menn	dødsfall og avskil	overgang til annan stilling	overgang frå annan stilling	nye teneste-menn	personalauske i alt			
																				28		29
—	—	—	—	—	—	—	—	—	—	—	—	1	—	1	—	—	—	—	—	—	1	
—	—	—	—	—	—	—	—	—	—	—	—	5	—	5	—	1	—	—	—	—	2	
—	—	—	—	—	—	—	—	—	—	—	—	1	—	1	—	—	—	—	—	—	3	
—	—	—	—	—	—	—	—	—	—	—	—	11	—	11	3	—	3	—	—	—	4	
—	2	—	—	—	—	—	—	—	—	—	—	4	—	4	1	—	—	—	—	÷	1	
—	—	—	—	—	—	1	—	—	—	—	—	1	—	1	—	—	1	—	—	—	7	
—	—	—	—	—	—	—	—	—	—	—	—	9	—	9	1	1	1	—	—	—	8	
—	—	—	—	—	—	—	—	1	—	—	—	1	—	1	—	—	—	—	—	÷	1	
—	—	—	—	—	—	—	—	—	—	—	—	1	—	1	—	—	1	—	—	—	9	
—	—	—	—	—	—	—	—	—	—	—	—	2	—	2	—	—	—	—	—	—	10	
—	2	—	—	—	—	—	—	—	—	—	—	9	—	9	1	1	1	—	—	—	11	
—	—	2	2	—	2	1	1	—	—	1	—	15	1	14	1	2	4	—	—	÷	1	
—	—	—	—	—	—	2	—	2	—	—	—	39	—	39	1	1	4	1	3	—	12	
—	—	—	—	—	—	—	—	—	—	—	—	1	—	1	—	—	—	—	—	—	13	
—	—	—	—	—	—	—	—	—	—	—	—	1	—	1	—	—	—	—	—	—	14	
—	—	—	—	—	—	—	—	—	—	—	—	1	—	1	—	—	—	—	—	—	15	
—	—	—	—	—	—	—	—	—	—	—	—	1	—	1	—	—	—	—	—	—	16	
—	6	1	2	3	—	—	1	—	1	1	—	15	—	15	1	2	2	—	—	—	17	
—	4	—	3	3	—	—	—	—	—	—	—	12	—	12	1	2	1	—	—	÷	1	
—	7	2	1	—	1	5	—	1	—	—	—	51	1	50	2	4	11	1	—	—	18	
—	—	—	—	—	—	—	—	—	—	—	—	1	—	1	—	—	—	—	—	—	19	
—	—	—	—	—	—	—	—	—	—	—	—	5	—	5	—	—	5	—	—	—	20	
—	—	—	—	—	—	—	—	—	—	—	—	6	2	4	—	—	3	1	—	—	21	
—	—	—	—	—	—	—	—	—	—	—	—	9	—	9	—	2	3	—	—	—	22	
—	—	—	—	—	—	—	—	—	—	—	—	4	—	4	—	3	—	—	—	÷	2	
—	—	—	—	—	—	—	—	—	—	—	—	1	—	1	—	3	—	—	—	—	23	
—	—	—	—	—	—	—	—	—	—	—	—	1	—	1	—	—	—	—	—	—	24	
—	—	—	—	—	—	—	—	—	—	—	—	1	—	1	—	—	—	—	—	—	25	
—	—	—	—	—	—	—	—	—	—	—	—	1	—	1	—	—	—	—	—	—	26	
—	—	—	—	—	—	—	—	—	—	—	—	8	1	7	—	—	8	—	—	—	27	
—	—	—	—	—	—	—	—	—	—	—	—	16	3	13	1	7	4	2	—	÷	2	
—	1	—	1	—	1	2	—	1	—	—	—	6	—	6	1	1	—	—	—	—	28	
—	—	—	—	—	—	—	—	—	—	—	—	1	—	1	—	—	—	—	—	—	29	
—	—	—	—	—	—	—	—	—	—	—	—	1	—	1	—	—	—	—	—	—	30	
—	3	—	3	2	1	3	5	2	3	4	—	29	—	29	—	1	5	—	—	—	31	
—	1	—	—	—	—	—	—	—	—	—	—	21	—	21	—	11	10	—	—	÷	1	
—	10	3	7	6	4	3	3	7	1	4	—	61	12	49	2	5	8	—	—	—	32	
—	—	—	—	—	—	—	—	—	—	—	—	22	9	13	—	5	4	—	—	—	33	
—	—	—	—	—	—	—	—	—	—	—	—	14	1	13	—	13	5	—	—	÷	1	
—	—	—	—	—	—	—	—	—	—	—	—	1	—	1	—	—	—	—	—	—	34	
—	—	—	—	—	—	—	—	—	—	—	—	1	—	1	—	—	—	—	—	—	35	
—	—	—	—	—	—	—	—	—	—	—	—	34	1	33	2	3	—	—	—	—	8	
—	—	—	—	—	—	—	—	—	—	—	—	1	—	1	—	—	—	—	—	÷	5	
—	—	—	—	—	—	—	—	—	—	—	—	1	—	1	—	—	—	—	—	—	36	
—	—	—	—	—	—	—	—	—	—	—	—	1	—	1	—	1	1	—	—	—	37	
—	—	—	—	—	—	—	—	—	—	—	—	1	—	1	—	—	—	—	—	—	38	
—	—	—	—	—	—	—	—	—	—	—	—	1	—	1	—	—	—	—	—	—	39	
—	36	6	10	10	4	5	23	3	10	5	3	4	135	12	123	3	13	52	—	—	36	
—	1	—	2	2	1	4	2	—	1	—	—	—	30	2	28	—	5	7	—	—	2	
—	3	—	—	—	—	—	—	—	1	—	—	—	10	—	10	—	2	—	—	—	41	
—	—	—	—	—	—	—	—	—	1	—	—	—	17	1	16	1	2	1	—	—	2	
—	—	—	—	—	—	—	—	—	1	—	—	—	5	3	2	—	1	5	—	—	42	
—	1	—	—	—	—	—	—	—	—	—	—	—	1	—	1	—	—	—	—	—	43	
—	—	—	—	—	—	—	—	—	—	—	—	—	1	—	1	—	—	—	—	—	44	
—	13	2	3	6	8	13	7	4	6	2	8	4	82	22	60	8	45	33	—	—	÷	20
—	—	—	—	—	—	—	—	—	—	—	—	—	1	—	1	—	—	—	—	—	45	
—	—	—	—	—	—	—	—	—	—	—	—	—	1	—	1	—	—	—	—	—	46	
—	—	—	—	—	—	—	—	—	—	—	—	—	—	—	—	—	—	—	—	—	47	
—	—	—	—	—	—	—	—	—	—	—	—	—	—	—	—	—	—	—	—	—	48	
—	—	—	—	—	—	—	—	—	—	—	—	—	—	—	—	—	—	—	—	—	49	

3) Bedriftslegekontoret og Telegrafmessa i Oslo er tekne med her.

4) Bedriftslegekontoret og Telegrafmessa i Bergen er tekne med her.

Tabell 21 a. (Framh.) Tenestemenn¹⁾ pr.
 (Tenestemenn ved kringkastarane, ståkkontrollen

Nr.	Stillingar	Lønsklasse og arbeidstad													
		Lønsklasse	Telegrafstyre ²⁾	Telegrafskolen	Hovudlageret	Hovudverkstaden	Impregneringsverket	Sjøkabeltilsynet	Fjernkabelanlegga	Masteanlegga	Distriktsadministrasjonen	Distriktslagra og fartya	Distriktsverksstadene	Rekingsentralane	Arbeidsavdelingane i distrikta
I		2	3	4	5	6	7	8	9	10	11	12	13	14	15
50	Kabelmeister	14	—	—	—	—	—	1	—	—	—	—	—	—	—
51	Maskinsjef «Telekabel»	14	—	—	—	—	—	1	—	—	—	—	—	—	—
52	Montasjesjef Fjernkabelavdelinga	14	—	—	—	—	—	—	1	—	—	—	—	—	—
53	Sekretær I	14	34	—	—	—	—	—	—	—	12	—	—	—	—
54	Sosialsekretær	14	1	—	—	—	—	—	—	—	—	—	—	—	—
55	Telegrafkasserar II	14	—	—	—	—	—	—	—	—	—	—	—	—	—
56	Ingeniør I	13	2	—	—	—	—	—	—	—	—	—	—	—	—
57	Konstruktør II	13	6	—	—	—	—	—	1	—	4	—	—	—	—
58	Maskinist i særklasse	13	—	—	—	—	—	—	—	—	—	—	—	—	—
59	Radiokontrollør I	13	3	—	—	—	—	—	—	—	—	—	—	—	—
60	Styrmann	13	—	—	—	—	—	1	—	—	—	—	—	—	—
61	Teknikarsjef	13	17	—	—	—	—	—	3	—	—	—	—	—	—
62	Telefonkontrollør	13	—	—	—	—	—	—	3	—	10	—	—	—	—
63	Telegrafstyrar	13	—	—	—	—	—	—	—	—	—	—	—	—	—
64	Telegraffullmektig I	13	19	—	1	—	—	2	3	—	25	—	—	—	—
65	Telegrafkasserar III	13	—	—	—	—	—	—	—	—	—	—	—	—	—
66	Arbeidstyrar	12	—	—	—	—	—	—	—	—	—	—	—	—	35
67	Maskinsjef I	12	1	—	—	—	—	—	—	—	—	—	—	—	—
68	Skriveleiar i Telegrafstyret	12	1	—	—	—	—	—	—	—	—	—	—	—	—
69	Teknikarformann i særklasse	12	—	—	—	—	—	—	2	—	—	—	—	—	—
70	Telefonkontrollør	12	—	—	—	—	—	—	—	—	—	—	—	—	—
71	Verksmeister	12	—	—	—	4	—	—	—	—	—	—	1	—	—
72	Arbeidstyrar	11	—	—	—	—	—	—	—	—	—	—	—	—	18
73	Bibliotekar II	11	1	—	—	—	—	—	—	—	—	—	—	—	—
74	Formann i særklasse Impregneringsverket	11	—	—	—	—	—	1	—	—	—	—	—	—	—
75	Førar av distriktsfarty	11	—	—	—	—	—	—	—	—	—	2	—	—	—
76	Førar av kabelfarty	11	—	—	—	—	—	—	1	—	—	—	—	—	—
77	Instrumentmakar i særklasse	11	1	—	—	—	—	—	—	—	—	—	—	—	—
78	Konstruktør III	11	1	—	—	—	—	—	—	—	6	—	—	—	—
79	Maskinsjef II	11	—	—	—	—	—	—	—	—	—	—	—	—	—
80	Radiokontrollør II	11	—	—	—	—	—	—	—	—	—	—	—	—	—
81	Sekretær II	11	13	—	—	—	—	—	—	—	—	—	—	—	—
82	Teknikarformann	11	12	—	—	—	—	—	4	—	8	—	—	—	—
83	Telefonformann i særklasse	11	—	—	—	—	—	—	4	—	—	3	8	—	—
84	Telegrafstyrar	11	—	—	—	—	—	—	—	—	—	—	—	—	—
85	Telegrafformann i særklasse	11	—	—	—	—	—	—	—	—	—	—	—	—	—
86	Telegraffullmektig II	11	23	2	5	2	—	—	—	—	9	—	—	7	—
87	Telegrafkasserar IV	11	—	—	—	1	—	—	—	—	—	—	—	—	—
88	Verksmeister	11	—	—	—	2	—	—	—	—	—	—	—	—	—
89	Formann Impregneringsverket	10	—	—	—	—	—	1	—	—	—	—	—	—	—
90	Førar av distriktsfarty	10	—	—	—	—	—	—	—	—	—	3	—	—	—
91	Lagerformann	10	—	—	2	—	—	—	—	—	—	—	—	—	—
92	Maskinist I	10	—	—	—	—	—	—	—	—	—	—	—	—	—
93	Masteformann	10	—	—	—	—	—	—	—	8	—	—	—	—	—
94	Styrarinne Telegrafmessa Oslo	10	—	—	—	—	—	—	—	—	—	—	—	—	—
95	Styrarinne Telegrafmessas handel Oslo	10	—	—	—	—	—	—	—	—	—	—	—	—	—
96	Teiknar I	10	—	—	—	—	—	—	4	—	2	—	—	—	—
97	Teknikar I	10	6	—	—	3	—	—	1	—	2	—	—	—	—
98	Telefonformann	10	—	—	—	—	—	1	10	—	1	5	10	—	50
99	Telefonstyrar I	10	—	—	—	—	—	—	—	—	—	—	—	—	—
100	Telegrafformann	10	—	—	—	—	—	—	—	—	—	—	—	—	—
101	Telegraffullmektig III	10	26	1	1	—	—	1	—	—	21	—	—	10	—
102	Verkstadformann	10	—	—	—	7	—	—	—	—	—	—	—	—	—
103	Assistentbibliotekar	9	1	—	—	—	—	—	—	—	—	—	—	—	—
104	Bedriftsyster	9	—	—	—	—	—	—	—	—	—	—	—	—	—
105	Instrumentmakar	9	—	1	—	12	—	—	—	—	—	—	7	—	—

¹⁾, ²⁾, ³⁾, ⁴⁾ Sjå fotnotar side 238 og 239.

Tabell 21 a. (Framh.) Tenestemenn¹⁾ pr.
(Tenestemenn ved kringkastarane, ståkkontrollen)

Nr.	Stillingar	Lønsklasse og arbeidstad													
		Lønsklasse	Telegrafstyret ²⁾	Telegrafskolen	Hovudlageret	Hovudverkstaden	Impregneringsverket	Sjøkabeltilsynet	Fjernkabelanlegga	Masteanlegga	Distriktsadministrasjonen	Distriktslagra og fartya	Distriktsverkstaden	Rekningenstrale	Arbeidsavdelingane i distrikta
1		2	3	4	5	6	7	8	9	10	11	12	13	14	15
106	Kontrollør Hovudverkstaden	9	—	—	—	1	—	—	—	—	—	—	—	—	—
107	Laborant I	9	2	—	—	—	—	—	—	—	—	—	—	—	—
108	Lagerunderformann	9	—	—	6	—	—	—	—	—	—	—	—	—	—
109	Maskinist II	9	—	—	—	1	1	2	—	—	—	4	—	—	—
110	Sikringstelegrafist	9	—	—	—	—	—	—	—	—	—	—	—	—	—
111	Sjukegymnast I	9	—	—	—	—	—	—	—	—	—	—	—	—	—
112	Teknikar II	9	—	—	—	2	—	—	—	—	—	—	—	—	—
113	Telefonkspeditør	9	1	—	—	—	—	—	—	—	—	—	—	—	—
114	Telefonunderformann	9	—	—	—	—	—	1	12	—	—	8	19	—	59
115	Telegrafkspeditør	9	82	—	3	1	—	—	—	—	31	—	—	—	24
116	Telegrafunderformann	9	—	—	—	1	—	—	—	—	1	—	—	—	3
117	Vakt- og varmemeister	9	—	—	—	—	—	—	—	—	—	—	—	—	—
118	Varmemeister	9	1	—	—	—	—	—	—	—	—	—	—	—	—
119	Verkstadunderformann	9	—	—	—	2	—	—	—	—	—	—	—	—	—
120	Fyrbøtar og reparatør	8	1	—	—	—	—	—	—	—	—	—	—	—	—
121	Handverkar	8	1	—	—	6	1	—	—	—	—	—	—	—	—
122	Impregneringsarbeidar	8	—	—	—	—	24	—	—	—	—	—	—	—	—
123	Kjøkkensjef Telegrafmessa Oslo	8	—	—	—	—	—	—	—	—	—	—	—	—	—
124	Sjukegymnast II	8	—	—	—	—	—	—	—	—	—	—	—	—	—
125	Vaktmeister	8	—	—	—	—	—	—	—	—	—	—	—	—	—
126	Teknikar III	8	—	—	—	—	—	—	—	—	—	—	—	—	—
127	»	7	—	—	—	—	—	—	—	—	—	—	—	—	—
128	Telefonmontør	8	—	—	—	1	—	6	19	—	—	23	16	—	230
129	»	7	—	—	—	—	—	—	—	—	—	—	—	—	—
130	Telegrafbetjent	8	—	—	23	2	—	—	—	—	2	—	—	—	—
131	»	7	—	—	—	—	—	—	—	—	—	—	—	—	—
132	Førstekokke Telegrafmessa Oslo	7	—	—	—	—	—	—	—	—	—	—	—	—	—
133	Kaldjomfru Telegrafmessa Oslo	7	—	—	—	—	—	—	—	—	—	—	—	—	—
134	Oldfrue	7	1	—	—	—	—	—	—	—	—	—	—	—	—
135	Kasserar Telegrafmessa Oslo	7	—	—	—	—	—	—	—	—	—	—	—	—	—
136	»	6	—	—	—	—	—	—	—	—	—	—	—	—	—
137	Telefonassistent	7	—	—	—	—	—	—	—	—	—	—	—	—	—
138	»	6	—	—	—	—	—	—	—	—	—	—	—	—	—
139	Telegrafassistent	7	—	—	—	—	—	—	—	—	—	—	—	—	—
140	»	6	—	—	1	—	—	—	—	—	5	—	—	13	—
141	Telegrafbod I	7	—	—	—	—	—	—	—	—	—	—	—	—	—
142	»	6	—	—	—	—	—	—	—	—	—	—	—	—	—
143	Underkasserar Telegrafmessa Oslo	6	—	—	—	—	—	—	—	—	—	—	—	—	—
144	Kontorassistent Telegrafmessa Oslo	5	—	—	—	—	—	—	—	—	—	—	—	—	—
145	Oppvartningsdame	5	—	—	—	—	—	—	—	—	—	—	—	—	—
146	Syerske	5	—	—	—	3	—	—	—	—	—	—	—	—	—
147	Kjøkkenassistent	5	—	—	—	—	—	—	—	—	—	—	—	—	—
148	»	4	—	—	—	—	—	—	—	—	—	—	—	—	—
149	Kontorassistent II	4	50	—	3	1	—	—	—	—	—	—	—	—	—
150	Telefonassistent II	4	—	—	—	—	—	—	—	—	—	—	—	—	—
151	Telegrafbod II	4	7	—	—	—	—	—	—	—	1	—	—	—	—
		512	6	45	57	29	18	69	9	204	48	61	60	392	
II. Regulære reservar:															
152	Ekspeditørreserve	11	1	—	—	—	—	—	—	—	—	—	—	—	—
153	Radioreserve	9	—	—	—	—	—	—	—	—	—	—	—	—	—
154	Teknikarreserve	9	—	—	—	—	—	—	—	—	—	—	—	—	—
155	Telegrafreserve	6	17	—	—	—	—	—	—	—	—	—	—	—	—
156	Telefonreserve	4	4	—	—	—	—	—	—	—	—	—	—	—	—
		22	—	—	—	—	—	—	—	—	—	—	—	—	—

¹⁾, ²⁾, ³⁾, ⁴⁾ Sjå fotnotar side 238 og 239.

31. desember 1962 etter lønnsklasse og arbeidstad.
utanom Telegrafstyret og bakkestasjonane er ikkje med).

Stasjonane i												Tenestemenn			Endring i året					Nr.		
Oslo distrikt ²⁾	Østfold distrikt	Oppland distrikt	Drammen distrikt	Agder distrikt	Rogaland distrikt	Bjergvin distrikt ⁴⁾	Møre distrikt	Trøndelag distrikt	Nordland distrikt	Troms distrikt	Finnmark distrikt	i alt	av desse		frågang		tilgang					
													kvinner	menn	dødsfall og avskil	overgang til annan stilling	overgang frå annan stilling	nye tenestemenn	personalauslause i alt			
16	17	18	19	20	21	22	23	24	25	26	27	28	29	30	31	32	33	34	35			
—	—	—	—	—	—	—	—	—	—	—	—	1	—	1	—	1	—	—	—	—	1	106
—	—	—	—	—	—	—	—	—	—	—	—	2	—	2	—	—	—	—	—	—	—	107
—	—	—	—	—	—	—	—	—	—	—	—	6	—	6	—	2	—	—	—	—	—	108
3	—	—	—	—	—	—	—	—	—	—	—	11	—	11	—	1	—	—	—	—	—	109
—	—	—	—	—	—	—	—	1	—	4	—	5	—	5	—	—	—	—	—	—	—	110
2	—	—	—	—	—	—	—	—	—	—	—	2	2	—	1	—	1	—	—	—	—	111
7	—	—	—	—	—	—	—	3	—	—	—	12	—	12	—	2	—	—	—	—	—	112
272	85	66	86	66	41	116	72	77	51	81	25	1 039	1 038	1	36	169	246	—	—	—	41	113
96	33	17	30	20	30	44	16	39	7	27	14	472	—	472	16	39	65	—	—	—	10	114
159	19	16	21	32	69	58	18	35	23	26	9	626	509	117	21	138	158	—	—	—	1	115
42	5	1	6	7	6	16	6	14	4	3	2	117	—	117	5	14	19	—	—	—	—	116
—	—	—	2	—	1	—	—	—	—	2	1	6	—	6	—	—	1	—	—	—	—	117
—	—	—	—	—	—	—	—	—	—	—	—	1	—	1	—	—	1	—	—	—	—	118
—	—	—	—	—	—	—	—	—	—	—	—	2	—	2	—	1	—	—	—	—	—	119
1	—	—	—	—	—	—	—	—	—	—	—	1	—	1	—	—	1	—	—	—	—	120
—	—	—	—	—	—	—	—	—	—	—	—	9	—	9	—	2	—	—	—	—	—	121
1	—	—	—	—	—	—	—	—	—	—	—	24	—	24	1	1	1	—	—	—	—	122
—	—	—	—	—	—	—	—	—	—	—	—	1	—	1	—	—	—	—	—	—	—	123
—	—	—	—	—	—	—	—	—	—	—	—	2	—	2	—	—	—	—	—	—	—	124
1	—	—	—	—	—	—	—	1	—	—	—	3	—	3	—	—	—	—	—	—	—	125
—	—	—	—	—	1	1	—	—	—	—	1	1	—	1	—	—	—	—	—	—	—	126
—	—	—	—	—	—	—	—	—	—	—	—	1347	—	1347	—	—	—	—	—	—	—	127
255	109	91	103	68	80	135	43	110	29	54	13	38	—	38	23	120	135	—	—	—	8	128
—	—	—	—	—	—	—	—	—	—	—	—	119	3	116	4	19	12	—	—	—	—	129
42	7	3	5	6	5	13	1	5	1	3	2	10	3	7	—	—	—	—	—	—	—	130
1	—	—	—	—	—	—	—	—	—	—	—	1	1	—	—	—	—	—	—	—	—	131
1	—	—	—	—	—	—	—	—	—	—	—	1	1	—	—	—	—	—	—	—	—	132
1	—	—	—	—	—	—	—	—	—	—	—	2	—	2	—	—	2	—	—	—	—	133
—	—	—	—	—	—	—	—	—	—	—	—	1	—	1	—	—	—	—	—	—	—	134
2	—	—	—	—	—	—	—	—	—	—	—	1	—	1	—	—	1	—	—	—	—	135
—	—	—	—	—	—	—	—	—	—	—	—	1	—	1	—	—	—	—	—	—	—	136
240	66	55	64	69	66	117	55	75	32	80	36	402	402	—	107	326	289	—	—	—	—	137
—	—	—	—	—	—	—	—	—	—	—	—	553	553	—	—	—	—	—	—	—	—	138
164	10	5	22	14	23	40	6	16	3	13	12	65	54	11	22	121	115	—	—	—	—	139
—	—	—	—	—	—	—	—	—	—	—	—	282	237	45	—	—	—	—	—	—	—	140
13	1	—	2	6	3	4	3	1	—	2	1	37	5	32	—	6	2	—	—	—	—	141
—	—	—	—	—	—	—	—	—	—	—	—	1	—	1	—	—	—	—	—	—	—	142
—	—	—	—	—	—	—	—	—	—	—	—	—	—	—	—	1	—	—	—	—	—	143
1	—	—	—	—	—	—	—	—	—	—	—	1	—	—	—	—	—	—	—	—	—	144
1	—	—	—	—	—	—	—	—	—	—	—	4	4	—	1	—	—	—	—	—	—	145
—	—	—	—	—	—	—	—	—	—	—	—	8	8	—	—	—	—	—	—	—	—	146
5	—	—	1	—	2	4	—	—	—	1	—	8	8	—	—	3	—	—	—	—	—	147
—	—	—	—	—	—	—	—	—	—	—	—	5	5	—	—	—	—	—	—	—	—	148
—	—	—	—	—	—	—	—	—	—	—	—	54	53	1	6	13	24	—	—	—	—	149
4	—	1	1	—	3	—	—	—	—	—	—	17	—	17	1	4	2	—	—	—	—	150
—	—	—	—	—	—	—	—	—	—	—	—	—	—	—	—	—	—	—	—	—	—	151
2038	547	400	596	487	530	874	330	611	242	468	207	8840	4200	4640	444	1644	2041	14	—	—	—	33
8	7	4	3	5	4	6	4	8	4	4	3	61	10	51	2	19	28	—	—	—	7	152
13	—	—	—	1	18	1	1	—	—	—	1	35	2	33	—	23	1	28	—	—	6	153
33	6	5	5	9	4	8	1	—	4	3	4	82	2	80	1	37	55	—	—	—	17	154
49	21	12	17	19	31	27	15	24	15	27	14	288	222	66	20	44	—	—	—	—	123	155
206	108	56	135	97	73	83	88	97	91	87	48	1173	1168	5	104	186	—	—	—	—	383	93
309	142	77	160	131	130	125	109	129	114	121	70	1639	1404	235	127	309	84	534	182	—	—	—

Tabell 21 a. (Framh. Tenestemenn¹⁾ pr.
(Tenestemenn ved kringkastarane, ståkkontrollen

Nr.	Stillingar	Lønsklasse og arbeidstad													
		Lønsklasse	Telegrafstyret ²⁾	Telegrafskolen	Hovudlageret	Hovudverkstaden	Impregneringsverket	Sjøkabeltilsynet	Fjernkabelanlegga	Masteanlegga	Distriktadministrasjonen	Distriktslagra og fartya	Distriktsverkstadene	Rekingsentralane	Arbeidsavdelingane i distrikta
1		2	3	4	5	6	7	8	9	10	11	12	13	14	15
III. Mellombels tenestemenn:															
157	Ingeniør I	14	3	—	—	—	—	—	—	—	—	—	—	—	—
158	Konstruktør III	11	—	—	—	—	—	—	—	—	—	—	1	—	—
159	Teknikar I	10	—	—	—	—	—	—	—	—	—	—	—	—	—
160	Teknikar II	9	1	—	—	—	—	—	1	—	—	—	—	—	—
161	Telegrafbetjent	8	1	5	—	—	—	—	—	—	—	—	—	—	—
162	»	7													
163	Laborant II	8	2	—	—	—	—	—	—	—	—	—	—	—	—
164	»	7													
165	Telefonassistent	7	—	—	—	—	—	—	—	—	—	—	—	—	—
166	Telegrafbod I	7	—	—	—	—	—	—	—	—	—	—	—	—	—
167	Kjøkkenassistent	5	1	—	—	—	—	—	—	—	—	—	—	—	—
168	»	4													
169	Telegrafbod II	4	—	—	—	—	—	—	—	—	—	—	—	—	—
		7	—	5	—	—	—	—	1	—	—	—	1	—	—
IV. Irregulære reservar som står til disposisjon for tenesta:															
170	Telegrafreserve	6	—	—	—	—	—	—	—	—	—	—	—	—	—
171	Telefonreserve	4	—	—	—	—	—	—	—	—	—	—	—	—	—
		—	—	—	—	—	—	—	—	—	—	—	—	—	—
V. Overenskomstlønne tenestemenn:															
172	Telefonarbeidar	—	—	4	15	5	28	118	50	—	7	5	—	494	—
173	Ikkje faste bod	15	—	—	—	—	—	—	—	—	—	—	—	—	—
174	Messebetjening	—	2	—	2	—	—	—	—	—	—	—	—	—	—
175	Reinholdspersonale	21	6	3	4	1	—	1	—	—	—	—	—	—	—
176	Telegramavskrivar	—	—	—	—	—	—	—	—	—	—	—	—	—	—
		36	8	7	21	6	28	119	50	—	7	5	—	494	—
VI. Understasjonspersonale, ikkje på det vanlege lønsregulativet:															
177	Stasjonshaldar i lønsgr. T.S. 10—22	—	—	—	—	—	—	—	—	—	—	—	—	—	—
178	Stasjonshaldar i lønsgr. T.S. 0—9	—	—	—	—	—	—	—	—	—	—	—	—	—	—
179	Førstetelefonist	—	—	—	—	—	—	—	—	—	—	—	—	—	—
180	Landstelefonist	—	—	—	—	—	—	—	—	—	—	—	—	—	—
181	Landstelefonistreserve	—	—	—	—	—	—	—	—	—	—	—	—	—	—
182	Kontrakt- og takstpartlönt stasjonshaldar	—	—	—	—	—	—	—	—	—	—	—	—	—	—
183	Hjelpebetjening lønt av stasjonshaldar	—	—	—	—	—	—	—	—	—	—	—	—	—	—
184	Personale lønt av private telefonselskap	—	—	—	—	—	—	—	—	—	—	—	—	—	—
		—	—	—	—	—	—	—	—	—	—	—	—	—	—
I alt pr. 31. desember 1962		577	14	57	78	35	46	189	59	204	55	67	60	886	—
I alt pr. 31. desember 1961		530	12	58	80	40	45	178	46	209	52	63	53	869	—
Auke		47	2	÷ 1	÷ 2	÷ 5	1	11	13	÷ 5	3	4	7	17	—

¹⁾, ²⁾, ³⁾, ⁴⁾ Sjå fotnotar side 238 og 239.

31. desember 1962 etter lønnsklasse og arbeidstad.

utanom Telegrafstyret og bakkestasjonane er ikkje med).

Stasjonane i												Tenestemenn			Endring i året					Nr.
Oslo distrikt ²⁾	Østfold distrikt	Oppland distrikt	Drammen distrikt	Agder distrikt	Rogaland distrikt	Bjergvin distrikt ⁴⁾	Møre distrikt	Trøndelag distrikt	Nordland distrikt	Troms distrikt	Finmark distrikt	i alt	av desse		frågang		tilgang			
													kvinner	menn	dødsfall og avskil	overgang til annan stilling	overgang frå annan stilling	nye tenestemenn	personalauke i alt	
16	17	18	19	20	21	22	23	24	25	26	27	28	29	30	31	32	33	34	35	
—	—	—	—	—	—	—	—	1	—	—	—	4	—	4	1	1	—	—	÷ 2	157
—	—	—	—	—	—	—	—	—	—	—	—	1	—	1	—	—	—	—	÷ 1	158
—	—	—	—	1	—	—	—	—	—	—	—	2	—	2	1	—	—	—	—	159
—	—	—	—	—	—	—	—	—	—	—	—	3	—	3	1	—	—	—	—	160
—	—	—	—	—	—	—	—	—	—	—	—	1	—	1	1	1	—	—	—	161
—	—	—	—	—	—	—	—	—	—	—	—	5	—	5	1	3	—	—	÷ 2	162
—	—	—	—	—	—	—	—	—	—	—	—	1	—	1	—	—	—	—	—	163
—	—	—	—	—	—	—	—	—	—	—	—	1	—	1	—	—	—	—	—	164
—	—	—	—	—	—	—	—	—	—	—	—	1	—	1	—	—	—	—	—	165
—	—	—	—	—	—	—	—	—	—	—	—	1	—	1	—	—	—	—	—	166
—	—	—	—	—	—	—	—	—	—	—	—	1	—	1	—	—	—	—	—	167
3	—	—	—	—	—	—	—	—	—	—	—	4	—	—	—	—	—	—	—	168
—	—	—	—	—	—	—	—	—	—	—	—	2	—	—	—	—	—	—	—	169
3	—	1	1	2	1	—	2	1	—	1	—	26	8	18	4	10	6	5	÷ 3	
1	—	—	3	2	—	1	1	1	1	2	1	13	13	—	—	—	—	—	÷ 3	170
16	21	4	8	12	5	1	2	6	3	7	5	90	90	—	—	—	—	—	÷ 9	171
17	21	4	11	14	5	2	3	7	4	9	6	103	103	—	—	—	—	—	÷ 12	
288	49	26	78	87	42	71	51	28	7	21	9	1483	20	1463	—	—	—	—	35	172
110	23	10	49	32	23	27	14	21	19	33	21	397 ⁵⁾	101	296	—	—	—	—	26	173
17	2	3	3	2	4	5	1	4	3	3	2	53 ⁶⁾	53	—	—	—	—	—	5	174
57	30	26	31	24	22	40	20	27	18	37	19	387 ⁷⁾	387	—	—	—	—	—	4	175
5	—	—	—	—	—	—	—	—	—	—	—	5	5	—	—	—	—	—	—	176
477	104	65	161	145	91	143	86	80	47	94	51	2325	566	1759	—	—	—	—	70	
1	54	89	56	66	68	143	149	124	62	100	31	943	665	278	—	—	—	—	÷ 11	177
—	14	49	14	60	54	177	118	121	183	120	82	992	424	568	—	—	—	—	÷ 51	178
—	5	6	4	2	2	1	7	8	—	2	—	37	37	—	—	—	—	—	1	179
—	52	47	42	37	30	66	73	78	18	41	13	497	493	4	—	—	—	—	51	180
—	15	20	24	22	12	14	25	26	3	13	5	179	177	2	—	—	—	—	20	181
—	3	—	—	1	1	7	2	6	28	5	4	57	27	30	—	—	—	—	÷ 4	182
1	42	99	41	62	51	123	102	129	62	122	17	851	771	80	—	—	—	—	÷ 77	183
—	14	—	5	—	6	—	—	—	—	—	—	58	4	54	—	—	—	—	÷ 13	184
2	199	310	186	250	224	531	476	525	356	403	152	3614	2598	1016	—	—	—	—	÷ 84	
2846	1013	857	1115	1029	981	1675	1006	1353	763	1096	486	16547	8879	7668	—	—	—	—	120	
2856	1014	870	1070	1035	1031	1590	1012	1357	752	1109	496	16427	8885	7542	—	—	—	—	21	
÷ 10	÷ 1	÷ 13	45	÷ 6	÷ 50	85	÷ 6	÷ 4	11	÷ 13	÷ 10	120	÷ 6	126	—	—	—	—	—	

5) Av dette 106 deltidsbod med gjennomsnittleg 18 timar pr. veke.

6) Gjennomsnittleg arbeidstid 35,1 timar pr. veke.

7) Gjennomsnittleg arbeidstid 24,9 timar pr. veke.

Tabell 21 b. Tenestemenn pr. 31. desember 1962 ved kringkastarane, lønnsklasse

Nr.	Lønnsklasse og arbeidstad Stillingar	Lønnsklasse	Kringkastarane og ståkkontrollen utanom				
			i alt	av desse		endring i	
				kvinner	menn	frågang	
						dødsfall og avskil	overgang til annan stilling
1	2	3	4	5	6	7	
I. Fast tilsette og konstituerte:							
1	Inspektør	17	1	—	1	—	—
2	Telegrafstyrar	17	3	—	3	—	—
3	Telegrafstyrar	15	6	—	6	—	1
4	Avdelingsjef III	14	—	—	—	1	—
5	Radiokontrollør I	13	14	—	14	—	—
6	Telegrafstyrar	13	2	—	2	—	—
7	Telegraffullmektig I	13	18	2	16	—	2
8	Radiokontrollør II	11	4	—	4	—	2
9	Telegrafstyrar	11	—	—	—	—	—
10	Telegraffullmektig II	11	14	—	14	—	2
11	Telefonformann	10	—	—	—	—	—
12	Telegraffullmektig III	10	—	—	—	—	5
13	Sikringstelegrafist	9	—	—	—	—	—
14	Teknikar II	9	11	—	11	1	—
15	Telegrafekspeditør	9	—	—	—	—	—
16	Fjernskrivarbetjent	8	—	—	—	—	—
17	Teknikar III	8	4	—	4	—	—
18	Vaktmeister	8	2	—	2	—	—
			79	2	77	2	12
II. Regulære reservar:							
19	Ekspeditørreserve	10	6	—	6	—	1
20	Radioreserve	9	—	—	—	—	—
21	Teknikarreserve	9	—	—	—	—	—
			6	—	6	—	1
III. Mellombels tenestemenn:							
22	Mellombels teknikar III	8	1	—	1	—	—
IV. Overeinskomstlønne tenestemenn:							
23	Reinholdspersonale	—	10	10	—	—	—
	I alt pr. 31/12—1962		96	12	84	2	13
	I alt pr. 31/12—1961		97	12	85	2	8
	Auke		÷ 1	—	÷ 1	—	5

ståkkontrollen utanom Telegrafstyret og bakkestasjonane etter og arbeidstad.

Telegrafstyret			Bakkestasjonane								Nr.
året			i alt	av desse		endring i året			personalauke i alt		
tilgang		personalauke i alt		kvinner	menn	frågang		tilgang			
overgang frå annan stilling	nye tenestemenn					dødsfall og avskil	overgang til annan stilling	overgang frå annan stilling		nye tenestemenn	
8	9	10	11	12	13	14	15	16	17	18	
1	—	1	—	—	—	—	—	—	—	—	1
1	—	1	3	—	3	—	—	1	—	1	2
—	—	1	1	—	1	—	—	—	—	÷	3
—	—	1	2	—	2	—	—	2	—	2	4
2	1	3	—	—	—	—	—	—	—	—	5
—	—	—	5	—	5	—	1	1	—	—	6
1	—	1	3	—	3	—	2	1	—	÷	7
1	1	—	—	—	—	—	—	—	—	—	8
—	—	—	4	—	4	—	2	—	—	÷	9
6	—	4	18	—	18	—	2	2	—	—	10
—	—	—	1	—	1	—	—	—	—	—	11
—	—	÷ 5	21	—	21	—	2	4	—	—	12
—	—	—	59	—	59	—	8	2	—	÷	13
—	—	÷ 1	16	—	16	—	1	—	—	÷	14
—	—	—	1	—	1	—	3	—	—	÷	15
—	—	—	3	3	—	—	—	—	—	÷	16
—	—	—	1	—	1	—	—	—	—	—	17
—	—	—	—	—	—	—	—	—	—	—	18
12	2	—	138	3	135	—	25	13	—	÷ 12	
—	—	÷ 1	—	—	—	—	—	—	—	—	19
—	—	—	3	—	3	—	1	—	—	÷	20
—	—	—	2	—	2	—	—	2	—	—	21
—	—	÷ 1	5	—	5	—	1	2	—	—	
—	—	—	—	—	—	—	—	—	—	—	22
—	—	—	18	18	—	—	—	—	—	—	23
12	2	÷ 1	161	21	140	—	26	15	—	÷ 11	
6	3	÷ 1	172	21	151	3	11	3	1	÷ 10	
6	÷ 1	—	÷ 11	—	÷ 11	÷ 3	15	12	÷ 1	—	

Tabell 22. Oversikt over arbeidde årsverk

(Stasjonsald-, kontrakt- og takstpartstasjoner, kringkasterane, ståkkontrollen)

Nr.	Arbeidsområde Arbeidstad	Årsverk						
		admini- strasjon, kontor- og kasse- arbeid	telefonekspedisjon ¹⁾		telegraf- og teleks- ekspedisjon ²⁾		trans- misjons- teknisk arbeid ³⁾	automat- teknisk arbeid (inkl. pusse- arbeid)
			lokal- telefon	riks- telefon	telegraf	teleks		
1	2	3	4	5	6	7	8	
1	Telegrafstyret	463,07	3,61	—	—	—	—	—
2	Telegrafskolen	4,99	—	—	—	—	—	—
3	Hovudlageret	9,54	—	—	—	—	—	—
4	Hovudverkstaden	7,35	—	—	—	—	—	—
5	Impregneringsverket	2,75	—	—	—	—	—	—
6	Sjøkabeltilsynet	4,67	—	—	—	—	—	—
7	Fjernkabelanlegga	14,54	—	—	—	—	—	—
8	Masteanlegga	1,04	—	—	—	—	—	—
		507,95	3,61	—	—	—	—	—
Oslo distrikt								
9	Distriktsadministrasjonen	38,35	—	—	—	—	—	—
10	Oslo: Abonnement- og regnskap- seksjonen	231,89	—	—	—	—	—	—
11	Linjeseksjonen	75,33	—	—	—	—	—	—
12	Rikstelefon- og telegraf- seksjonen	27,60	2,41	598,96	262,33	44,95	—	—
13	Stasjonseksjonen	62,94	58,54	—	—	—	24,82	267,54
14	Stabekk	2,46	—	—	6,26	—	—	—
15	Tryvasshøgda radio	3,36	—	0,57	0,12	—	11,76	—
16	Ski mottakarstasjon	0,96	—	—	—	—	9,26	—
17	Jeløy radio	2,64	—	—	—	—	5,84	—
		445,53	60,95	599,53	268,71	44,95	51,68	267,54
Østfold distrikt								
18	Distriktsadministrasjonen	15,63	—	—	—	—	—	—
19	Distriktsverkstaden	—	—	—	—	—	—	—
20	Rekningsentralen	12,72	—	—	—	—	—	—
21	Arbeidsavdelingane i distriktet .	—	—	—	—	—	—	—
22	Asker	8,59	20,46	28,62	2,36	—	—	1,06
23	Røyken	—	2,84	2,90	0,22	—	—	—
24	Askim	6,39	12,74	10,83	2,48	—	1,14	3,47
25	Mysen	—	—	8,50	1,17	—	—	—
26	Spydeberg	0,46	2,34	2,87	0,35	—	—	—
27	Trøgstad	0,51	2,25	2,77	0,37	—	—	—
28	Ørje	0,46	2,35	2,79	0,42	—	—	—
29	Byrudstua forsterkarstasjon .	0,29	—	—	—	—	2,96	—
30	Fredrikstad	12,34	2,13	34,97	5,88	—	1,40	6,72
31	Kirkeøy	—	1,77	1,22	0,52	—	—	—
32	Halden	6,83	—	16,16	3,54	—	1,22	5,18
33	Jessheim	7,21	5,22	10,45	1,76	—	—	1,50
34	Eidsvoll	0,21	6,09	7,65	1,60	—	—	—

¹⁾ Reinhald er ikkje teki med. Årsverka er rekna ut på grunnlag av personaloppgåvene. Eit årsverk er sett lik 285 dagsverk.

²⁾ Her er også teki med ekspedisjonsarbeid utført av bod og betjentar.

³⁾ Her er også teki med teknikararbeid ved radiostasjonar.

⁴⁾ Her er også teki med sjåførar i montørteneasta og mannskap på fartya.

⁵⁾ Under investeringsarbeid m. m. har ein også teki med større refusjonsarbeid (entreprisar) som Telegrafstyret gjer opp. Mindre entreprisar som stasjonane gjer opp, er tekne med under linenes drift.

⁶⁾ Her er teki med messebetjening og sjåførar i bodteneasta.

i Telegrafverket i 1962.¹⁾

utanom Telegrafstyret og bakkestasjonane er ikkje med).

monter-, lager-, verkstad- arbeid m.m. ⁴⁾				bodarbeid m.m. ⁶⁾		i alt		Nr.
stasjo- nanes drift	abonnent- linenes drift	riks- linenes drift	investe- rings- arbeid m.m. ⁵⁾	utbering	anna bod- arbeid m.m.	årsverk	av desse utførte på overtid	
9	10	11	12	13	14	15	16	
12,71	—	—	—	—	27,44	506,83	11,84	1
1,85	—	—	—	—	—	6,84	0,16	2
39,23	—	—	—	—	—	48,77	3,12	3
20,59	—	—	41,15	—	2,12	71,21	1,91	4
—	—	—	30,80	—	—	33,55	0,66	5
—	—	35,31	0,16	—	—	40,14	2,82	6
—	—	22,09	215,77	—	—	252,40	14,22	7
—	—	16,41	35,43	—	—	52,88	3,26	8
74,38	—	73,81	323,31	—	29,56	1 012,62	37,99	
—	—	—	—	—	14,62	52,97	0,89	9
—	—	—	—	—	—	231,89	12,61	10
—	157,78	—	405,26	—	—	638,37	75,07	11
—	—	—	—	79,11	12,90	1 028,26	84,52	12
113,25	72,50	—	18,15	—	1,99	619,73	56,79	13
—	—	—	—	5,23	—	13,95	0,50	14
2,32	—	—	—	—	—	18,13	3,47	15
—	—	—	—	—	—	10,22	1,11	16
6,88	—	—	0,57	—	—	15,93	1,23	17
122,45	230,28	—	423,98	84,34	29,51	2 629,45	236,19	
—	—	—	—	—	0,62	16,25	0,63	18
—	—	—	2,92	—	—	2,92	0,22	19
—	—	—	—	—	—	12,72	0,39	20
—	9,47	—	61,01	—	—	70,48	0,45	21
2,89	6,19	—	3,99	0,46	1,90	76,52	1,68	22
—	—	—	—	—	—	5,96	0,41	23
2,81	7,55	—	7,67	1,12	—	56,20	3,81	24
—	—	—	—	1,11	—	10,78	0,82	25
—	—	—	—	—	—	6,02	0,66	26
—	—	—	—	—	—	5,90	0,28	27
—	—	—	—	—	—	6,02	0,39	28
0,02	—	—	1,11	—	—	4,38	0,90	29
8,36	14,97	—	5,69	3,94	1,04	97,44	3,42	30
—	—	—	—	—	—	3,51	0,03	31
2,13	6,50	—	5,77	2,93	—	50,26	1,57	32
0,72	4,53	0,33	1,35	0,18	0,74	33,99	0,29	33
0,22	5,18	0,73	0,84	—	—	22,52	0,15	34

Tabell 22. (Framh.) Oversikt over arbeidde
 (Stasjonsald-, kontrakt- og takstpartstasjoner, kringkastarane, ståkkontrollen)

Nr.	Arbeidsområde Arbeidstad	Årsverk						
		admini- strasjon, kontor- og kasse- arbeid	telefonekspedisjon ²⁾		telegraf- og teleks- ekspedisjon ³⁾		trans- misjons- teknisk arbeid ⁴⁾	automat- teknisk arbeid (inkl. pusse- arbeid)
			lokal- telefon	riks- telefon	telegraf	teleks		
	1	2	3	4	5	6	7	8
35	Kløfta	0,06	1,53	3,08	0,52	—	—	—
36	Skarnes	0,18	2,35	4,73	0,79	—	—	0,50
37	Vormsund	0,27	2,42	4,84	0,82	—	—	—
38	Kongsvinger	7,01	—	10,26	1,06	—	0,52	2,87
39	Lillestrøm	12,11	2,13	39,54	1,76	—	3,63	8,47
40	Moss	10,50	2,11	25,00	3,64	—	2,70	5,19
41	Sarpsborg	9,16	2,21	34,75	4,59	—	2,29	9,67
42	Skjeberg	0,44	2,48	2,58	0,18	—	—	—
43	Ski	8,47	—	13,85	0,60	—	1,24	4,76
44	Drøbak	1,28	5,27	5,19	2,04	—	—	—
45	Kolbotn	0,21	1,58	5,92	0,22	—	—	—
46	Nesodden	0,35	3,03	3,02	0,33	—	—	—
47	Son	0,13	1,92	1,93	0,22	—	—	—
48	Tomter	0,13	2,33	3,00	0,10	—	—	—
49	Vestby	0,07	2,54	2,48	0,09	—	—	—
50	Ås	0,43	4,65	5,41	0,16	—	—	—
		122,44	94,74	295,31	37,79	—	17,10	49,39
	Oppland distrikt							
51	Distriktsadministrasjonen	11,01	—	—	—	—	—	—
52	Distriktsverkstaden	—	—	—	—	—	—	—
53	Rekningsentralen	9,04	—	—	—	—	—	—
54	Arbeidsavdelingane i distriktet	—	—	—	—	—	—	—
55	Elverum	2,31	—	12,06	2,04	—	0,77	—
56	Rena	0,26	—	1,86	0,22	—	—	—
57	Fagernes	3,03	4,48	6,98	0,80	—	0,75	—
58	Aurdal forsterkarstasjon	—	—	—	—	—	0,98	—
59	Gjøvik	13,02	1,07	24,45	4,56	—	4,10	6,74
60	Brandbu	0,39	4,71	4,36	0,74	—	—	—
61	Dokka	0,30	2,51	3,21	0,27	—	—	—
62	Gran	0,30	2,87	2,59	0,49	—	0,90	—
63	Lunner	0,30	2,79	2,65	0,42	—	—	—
64	Raufoss	0,30	3,11	3,27	0,34	—	—	—
65	Hamar	18,35	4,14	33,70	5,99	—	6,15	12,15
66	Koppang	2,39	2,11	3,47	0,36	—	1,37	0,05
67	Lillehammer	8,38	1,09	24,38	5,12	—	2,51	5,55
68	Follebu	0,13	1,16	4,30	0,14	—	—	—
69	Nybergsund	3,65	2,72	2,02	0,48	—	—	—
70	Otta	3,93	2,14	7,48	1,13	—	0,72	—
71	Dombås	0,14	1,11	4,46	0,21	—	2,39	—
72	Tynset	3,49	5,36	5,29	2,14	—	5,05	—
73	Vinstra	2,92	2,52	5,07	1,06	—	1,72	—
		83,64	43,89	151,60	26,51	—	27,41	24,49
	Drammen distrikt							
74	Distriktsadministrasjonen	14,92	—	—	—	—	—	—
75	Distriktslageret	—	—	—	—	—	—	—
76	Distriktsverkstaden	—	—	—	—	—	—	—
77	Rekningsentralen	9,91	—	—	—	—	—	—
78	Arbeidsavdelingane i distriktet	—	—	—	—	—	—	—
79	Drammen	36,40	3,19	48,89	7,04	—	4,34	19,54

1) 2) 3) 4) 5) Sjå fotnotar side 248.

årsverk i Telegrafverket i året 1962.¹⁾

utanom Telegrafstyret og bakkestasjonane er ikkje med).

montør-, lager-, verkstad- arbeid m.m. ⁴⁾				bodarbeid m.m. ⁵⁾		i alt		Nr.
stasjo- nanes drift	abonent- linenes drift	riks- linenes drift	investe- rings- arbeid m.m. ⁵⁾	utbering	anna bod- arbeid m.m.	årsverk	av desse utførte på overtid	
9	10	11	12	13	14	15	16	
—	—	—	—	—	—	5,19	0,02	35
0,92	2,28	0,50	0,67	—	—	12,92	0,04	36
0,49	2,33	0,52	0,89	—	—	12,58	0,08	37
2,04	9,76	—	1,98	0,60	1,20	37,30	0,67	38
2,08	9,97	1,32	27,67	2,16	1,04	111,88	4,54	39
4,35	10,88	—	6,54	4,43	0,88	76,22	2,15	40
2,03	12,20	1,21	4,60	2,25	2,25	87,21	3,74	41
—	—	—	—	0,10	0,89	6,67	0,05	42
1,11	9,72	0,12	2,40	0,58	0,55	43,40	1,62	43
0,88	2,42	0,10	1,47	1,18	—	19,83	0,42	44
—	—	—	—	—	—	7,93	0,14	45
0,27	1,81	0,05	1,15	—	—	10,01	0,19	46
—	—	—	—	—	—	4,20	0,05	47
—	—	—	—	—	—	5,56	0,04	48
—	—	—	—	—	—	5,18	—	49
—	—	—	—	—	—	10,65	0,04	50
31,32	115,76	4,88	137,72	21,04	11,11	938,60	29,89	
—	—	—	—	—	—	11,01	0,04	51
2,34	—	—	2,24	—	—	4,58	0,30	52
—	—	—	—	—	—	9,04	0,34	53
—	6,80	5,91	40,98	—	—	53,69	1,10	54
—	—	—	—	1,28	—	18,46	0,17	55
—	—	—	—	—	—	2,34	0,01	56
0,79	6,02	0,88	0,48	—	—	24,21	0,01	57
—	—	—	—	—	—	0,98	—	58
1,65	18,80	2,71	22,84	1,90	1,27	103,11	4,64	59
—	—	—	—	—	—	10,20	0,10	60
—	—	—	—	—	—	6,29	0,06	61
—	—	—	—	—	—	7,15	0,10	62
—	—	—	—	—	—	6,16	0,02	63
—	—	—	—	—	—	7,02	0,10	64
4,99	22,90	3,32	13,28	3,36	1,27	129,60	5,25	65
0,40	2,05	0,29	5,07	—	—	17,56	0,68	66
3,68	10,95	0,51	6,22	2,28	2,01	72,68	1,74	67
—	—	—	—	—	—	5,73	0,01	68
0,76	3,57	0,98	0,81	—	—	14,99	0,09	69
1,04	2,55	0,09	4,59	0,28	0,76	24,71	0,39	70
—	—	—	—	—	—	8,31	0,34	71
0,88	3,92	0,78	2,89	0,61	0,52	30,93	2,65	72
1,06	4,62	0,83	2,94	—	—	22,74	0,34	73
17,59	82,18	16,30	102,34	9,71	5,83	591,49	18,48	
—	—	—	—	—	—	—	—	
0,96	—	—	—	—	—	15,88	0,25	74
2,90	—	—	—	—	—	2,90	0,14	75
1,05	—	—	7,37	—	—	8,42	0,61	76
—	—	—	—	—	—	9,91	0,61	77
—	11,01	14,77	31,03	—	—	56,81	0,29	78
7,08	23,98	0,22	26,75	9,02	3,86	190,31	6,58	79

Tabell 22. (Framh.) Oversikt over arbeidde
(Stasjons- og kontrakt- og takstpartstasjoner, kringkasterane, ståkkontrollen)

Nr.	Arbeidsområde Arbeidstad	Årsverk						
		admini- strasjon, kontor- og kasse- arbeid	telefonekspedisjon ³⁾		telegraf- og teleks- ekspedisjon ²⁾		trans- misjons- teknisk arbeid ⁴⁾	automat- teknisk arbeid (inkl. pusse- arbeid)
			lokal- telefon	riks- telefon	telegraf	teleks		
1	2	3	4	5	6	7	8	
80	Sande Vestfold	0,25	1,91	3,93	0,13	—	—	—
81	Gol	4,07	2,12	7,31	1,13	—	1,14	—
82	Geilo	0,26	2,12	5,60	0,26	—	—	—
83	Geilo forsterkarstasjon	—	—	—	—	—	2,19	0,07
84	Hokksund	7,30	7,37	10,99	2,02	—	0,20	2,10
85	Vikersund	1,02	—	7,16	0,90	—	—	—
86	Åmot Modum	1,06	—	6,91	0,83	—	—	—
87	Holmestrand	2,55	—	5,91	1,42	—	—	0,93
88	Horten	6,47	—	14,28	3,43	—	0,14	4,46
89	Hønefoss	9,27	26,02	23,69	4,68	—	4,34	1,02
90	Jevnaker	0,67	2,96	3,93	0,43	—	—	—
91	Kongsberg	8,59	13,90	15,03	3,39	—	5,88	2,04
92	Larvik	15,40	1,59	16,81	3,38	—	0,54	8,44
93	Sandefjord	11,40	1,13	17,92	4,74	—	2,33	7,96
94	Svelvik	4,21	2,66	4,80	0,56	—	0,53	2,28
95	Tjøme radio	1,11	—	5,00	1,25	—	—	—
96	Tønsberg	23,10	3,17	45,90	8,16	—	2,79	9,78
97	Tjøme	0,38	3,09	3,55	0,91	—	—	—
		158,34	71,23	247,61	44,66	—	24,42	58,62
Agder distrikt								
98	Distriktsadministrasjonen	17,67	—	—	—	—	—	—
99	Distriktslageret	—	—	—	—	—	—	—
100	Distriktsverkstaden	—	—	—	—	—	—	—
101	Arbeidsavdelingane i distriktet	—	—	—	—	—	—	—
102	Arendal telefonanlegg	7,62	2,16	—	—	—	—	9,91
103	Arendal	12,39	—	32,37	11,48	—	6,39	—
104	Farsund	4,18	4,24	4,10	2,45	—	0,40	0,55
105	Lyngdal	0,71	3,34	3,20	0,21	—	—	—
106	Vanse	0,20	2,53	2,41	0,12	—	—	—
107	Farsund radio	0,55	—	4,69	3,13	—	0,10	—
108	Kragerø	2,20	—	10,36	2,19	—	1,10	2,20
109	Kristiansand	11,21	—	40,63	10,09	—	7,65	—
110	Kristiansand radio	—	—	2,00	0,18	—	—	—
111	Lillesand	3,28	9,51	3,50	1,96	—	—	—
112	Mandal	1,82	—	8,08	2,37	—	0,28	—
113	Notodden	7,41	1,06	18,12	3,47	—	4,54	4,02
114	Porsgrunn	12,89	2,15	10,38	4,38	—	—	5,16
115	Brevik	1,56	4,92	7,01	2,37	—	—	—
116	Langesund	1,20	2,48	3,11	0,67	—	—	—
117	Risør	3,26	5,32	5,33	2,13	—	0,11	—
118	Rjukan	4,52	1,00	1,57	2,64	—	0,10	4,01
119	Seljord	8,11	1,65	8,08	1,08	—	1,07	0,88
120	Skien	9,16	—	38,51	4,32	—	3,64	—
121	Bø Telemark	0,51	2,66	4,63	0,07	—	—	—
122	Gvarv	0,46	2,47	2,58	0,06	—	—	—
123	Lunde Telemark	0,32	1,94	2,06	0,72	—	—	—
124	Ulefoss	0,97	2,49	3,82	0,98	—	—	—
125	Tvedestrand	2,54	—	5,22	2,20	—	—	1,10
		114,74	49,92	221,76	59,27	—	25,38	27,83

¹⁾ ²⁾ ³⁾ ⁴⁾ ⁵⁾ Sjå fotnotar side 248.

årsverk i Telegrafverket i 1962.¹⁾

utanom Telegrafstyret og bakkestasjonane er ikkje med).

montør-, lager-, verkstad- arbeid m.m. ²⁾				bodarbeid m.m. ³⁾		i alt		Nr.
stasjo- nanes drift	abonent- linenes drift	riks- linenes drift	investe- rings- arbeid m.m. ⁴⁾	utbering	anna bod- arbeid m.m.	årsverk	av desse utførte på overtid	
9	10	11	12	13	14	15	16	
—	—	—	—	—	—	6,22	0,19	80
0,10	1,15	0,63	6,54	0,47	0,50	25,16	1,23	81
—	—	—	—	0,43	0,45	9,12	0,12	82
—	—	—	—	—	—	2,26	0,22	83
1,50	11,72	0,46	3,99	0,59	0,61	48,85	0,93	84
—	—	—	—	0,67	0,40	10,15	0,01	85
—	—	—	—	0,58	0,29	9,67	—	86
0,47	4,96	0,03	1,28	2,38	—	19,93	0,70	87
1,00	2,76	—	5,21	3,72	0,32	41,79	0,99	88
0,85	9,44	0,13	7,66	2,57	0,92	90,59	1,89	89
—	—	—	—	—	—	7,99	0,02	90
1,01	6,18	1,03	11,73	3,65	1,00	73,43	4,53	91
2,78	12,04	0,01	11,26	2,54	0,19	74,98	2,19	92
3,83	8,32	—	10,42	3,19	0,34	71,58	2,01	93
0,34	2,92	0,52	2,78	0,80	0,26	22,66	1,06	94
—	—	—	—	—	—	7,36	0,45	95
12,03	23,98	0,47	6,40	6,05	1,71	143,54	6,74	96
—	—	—	—	—	—	7,93	0,10	97
35,90	118,46	18,27	132,42	36,66	10,85	957,44	31,86	
—	—	—	—	—	—	17,67	0,08	98
1,89	—	—	—	—	—	1,89	0,12	99
0,32	—	—	4,12	—	—	4,44	0,52	100
—	—	18,51	33,04	—	—	51,55	0,50	101
2,25	14,13	0,05	16,62	—	2,13	54,87	1,21	102
2,25	5,81	0,48	3,92	5,51	2,27	82,87	2,52	103
1,17	3,93	2,51	5,15	1,88	0,19	30,75	1,43	104
—	—	—	—	—	—	7,46	0,72	105
—	—	—	—	—	—	5,26	0,09	106
—	—	—	—	—	—	8,47	0,69	107
1,11	4,68	—	10,98	2,20	1,10	38,12	0,04	108
4,28	2,96	3,75	9,98	7,21	2,45	100,21	5,36	109
—	—	—	—	—	—	2,18	0,06	110
0,59	1,94	0,10	9,24	1,01	1,01	32,14	0,55	111
—	—	—	—	1,54	0,31	14,40	0,14	112
1,01	2,44	1,12	5,17	2,21	—	50,57	2,25	113
0,56	6,34	0,12	7,74	4,07	0,84	54,63	1,09	114
—	—	—	—	2,08	—	17,94	0,28	115
—	—	—	—	—	—	7,46	0,03	116
0,17	3,41	—	6,60	1,27	0,86	28,46	0,21	117
2,01	3,31	0,53	2,53	0,99	1,10	24,31	0,78	118
1,09	3,26	4,45	16,33	0,07	0,35	46,42	0,89	119
0,81	3,70	0,24	4,62	3,40	2,96	71,36	0,99	120
—	—	—	—	0,01	0,25	8,13	0,03	121
—	—	—	—	—	—	5,57	0,06	122
—	—	—	—	—	—	5,04	—	123
—	—	—	—	0,51	0,51	9,28	0,16	124
0,51	2,76	0,52	6,20	0,51	0,52	22,08	0,52	125
20,02	58,67	32,38	142,24	34,47	16,85	803,53	21,32	

Tabell 22. (Framh.) Oversikt over arbeidde
(Stasjonsald-, kontrakt- og takstpartstasjoner, kringkastarane, ståkkontrollen)

Nr.	Arbeidsområde Arbeidstad	Årsverk						
		admini- strasjon, kontor- og kasse- arbeid	telefonekspedisjon ¹⁾		telegraf- og teleks- ekspedisjon ²⁾		trans- misjons- teknisk arbeid ³⁾	automat- teknisk arbeid (inkl. pusse- arbeid)
			lokal- telefon	riks- telefon	telegraf	teleks		
	1	2	3	4	5	6	7	8
Rogaland distrikt								
126	Distriktsadministrasjonen	14,00	—	—	—	—	—	—
127	Distriktslageret	—	—	—	—	—	—	—
128	Distriktslageret Haugesund	—	—	—	—	—	—	—
129	Distriktsverkstaden	—	—	—	—	—	—	—
130	Rekningsentralen	12,51	—	—	—	—	—	—
131	Arbeidsavdelingane i distriktet	—	—	—	—	—	—	—
132	Bryne	4,28	2,63	6,25	1,18	—	—	3,96
133	Nærbø	0,29	1,96	2,18	0,52	—	—	—
134	Egersund	4,04	—	6,94	1,30	—	3,54	2,46
135	Flekkefjord	4,48	—	7,87	2,14	—	0,56	2,28
136	Haugesund	22,65	2,13	36,36	10,92	—	8,00	5,61
137	Haugesund radio	—	—	2,02	0,60	—	—	—
138	Kopervik	0,91	4,04	4,85	1,66	—	0,20	—
139	Skudeneshavn	0,15	1,95	2,58	0,56	—	—	—
140	Rogaland radio	5,32	—	11,37	89,46	—	9,80	—
141	Sandnes	4,45	0,58	0,46	1,96	—	0,13	5,35
142	Ålgård	—	1,84	2,28	0,45	—	—	—
143	Sauda	2,86	—	4,12	2,07	—	0,52	1,12
144	Sand	—	0,48	3,78	0,20	—	—	—
145	Stavanger	41,34	9,24	79,52	15,60	2,13	5,13	21,76
146	Ølen	2,96	0,81	3,42	0,34	—	0,38	—
147	Skånevik	0,08	0,74	3,17	0,32	—	—	—
		120,32	26,40	177,17	129,28	2,13	28,26	42,54
Bjergvin distrikt								
148	Distriktsadministrasjonen	18,84	—	—	—	—	—	—
149	Distriktslageret og fartya	—	—	—	—	—	—	—
150	Distriktsverkstaden	—	—	—	—	—	—	—
151	Arbeidsavdelingane i distriktet	—	—	—	—	—	—	—
152	Bergen telefonanlegg	94,31	21,62	—	—	—	5,35	44,79
153	Bergen	42,34	2,13	173,56	54,66	3,00	17,98	2,93
154	Fjell	—	0,22	2,14	0,07	—	—	—
155	Os forsterkarstasjon	—	—	—	—	—	2,38	—
156	Bergen radio	1,69	—	4,48	3,97	—	4,55	—
157	Dalsøyra	2,17	0,25	3,21	0,14	—	0,49	0,04
158	Florø	3,99	—	10,15	2,37	—	2,13	1,01
159	Florø radio	—	—	3,25	1,29	—	—	—
160	Førde Sunnfjord	4,82	2,17	9,36	1,06	—	2,08	—
161	Høyanger	2,74	—	4,74	0,69	—	0,24	1,08
162	Lærdal	5,49	2,47	5,51	2,71	—	1,67	0,42
163	Balestrand	0,25	1,81	3,32	0,19	—	—	—
164	Sogndal Sogn	0,25	4,34	5,31	0,60	—	—	—
165	Systromd	0,25	2,97	3,37	0,41	—	—	—
166	Vik Sogn	0,25	2,08	3,12	0,24	—	—	—
167	Norheimsund	4,01	3,62	6,04	1,83	—	0,82	0,10
168	Odda	5,24	—	10,18	2,45	—	1,05	2,49
169	Kinsarvik forsterkarstasjon	—	—	—	—	—	1,96	—
170	Stord	4,80	7,02	7,77	1,23	—	0,52	0,32
171	Uskedalen	2,26	2,18	5,26	0,67	—	0,09	0,01
172	Voss	6,54	6,53	11,79	2,30	—	3,99	—
		200,24	59,41	272,56	76,88	3,00	45,30	53,19

1) 2) 3) 4) 5) 6) Sjå fotnotar side 248.

årsverk i Telegrafverket i 1962.¹⁾

utanom Telegrafstyret og bakkestasjonane er ikkje med).

montør-, lager-, verkstad-arbeid m.m. ⁴⁾				bodarbeid m.m. ⁵⁾		i alt		Nr.
stasjonans drift	abonnentlinenes drift	rikslinenes drift	investeringsarbeid m.m. ⁶⁾	utbering	anna bodarbeid m.m.	årsverk	av desse utførte på overtid	
9	10	11	12	13	14	15	16	
—	—	—	—	—	—	14,00	0,06	126
2,04	—	—	—	—	—	2,04	0,01	127
0,43	0,67	0,56	0,34	—	—	2,00	—	128
1,50	—	—	3,90	—	—	5,40	—	129
—	—	—	—	—	—	12,51	0,26	130
—	15,11	16,90	36,88	—	—	68,89	—	131
1,01	2,16	—	6,28	1,90	0,25	29,90	1,31	132
—	—	—	—	—	—	4,95	0,01	133
1,00	3,59	0,15	1,01	1,28	0,64	25,95	1,59	134
0,57	4,01	0,58	1,93	1,74	0,12	26,28	0,41	135
12,01	8,47	1,37	11,56	8,99	4,48	132,55	5,95	136
—	—	—	—	—	—	2,62	0,06	137
0,56	1,45	—	—	0,49	0,51	14,67	0,56	138
0,15	0,83	—	—	0,55	0,54	7,31	0,28	139
2,39	—	—	—	—	2,37	120,71	9,39	140
1,25	8,75	1,74	1,59	—	—	26,26	0,85	141
—	—	—	—	—	—	4,57	0,03	142
0,22	2,18	1,58	0,92	0,85	0,23	16,67	0,39	143
—	—	—	—	—	—	4,46	0,06	144
18,61	35,55	1,27	39,64	16,52	3,51	289,82	9,82	145
0,89	2,44	1,06	3,05	—	—	15,35	0,08	146
—	—	—	—	—	—	4,31	—	147
42,63	85,21	25,21	107,10	32,32	12,65	831,22	31,12	
—	—	—	—	—	4,96	23,80	0,44	148
6,60	—	2,29	2,31	—	—	11,20	0,99	149
7,85	—	—	7,78	—	—	15,63	1,11	150
—	7,58	42,64	98,93	—	—	149,15	3,21	151
50,80	63,34	—	126,84	—	4,73	411,78	19,96	152
10,48	7,50	3,34	6,54	17,94	28,84	371,24	30,83	153
—	—	—	—	—	—	2,43	—	154
—	—	—	—	—	—	2,38	0,36	155
1,20	—	—	—	—	0,14	16,03	0,98	156
0,25	1,03	0,24	0,09	—	0,15	8,06	0,09	157
0,74	0,95	0,43	1,09	2,11	0,24	25,21	0,65	158
—	—	—	—	—	—	4,54	0,06	159
0,60	1,13	0,18	2,69	0,31	0,67	25,07	0,37	160
0,65	1,55	0,34	2,33	0,66	0,70	15,72	0,32	161
1,66	3,72	2,47	2,94	0,50	1,68	31,24	0,32	162
—	—	—	—	—	—	5,57	0,46	163
—	—	—	—	—	—	10,50	0,07	164
—	—	—	—	—	—	7,00	0,03	165
—	—	—	—	—	—	5,69	0,02	166
1,02	1,64	0,45	1,20	—	—	20,73	0,47	167
1,02	4,99	0,46	0,99	2,42	0,43	31,72	1,56	168
0,16	0,10	0,09	—	—	—	2,31	0,20	169
0,60	2,78	0,49	0,54	0,28	0,44	26,79	0,28	170
0,13	1,34	0,10	0,13	—	—	12,17	0,37	171
2,10	4,38	1,51	0,53	1,06	1,67	42,40	1,64	172
85,86	102,03	55,03	254,93	25,28	44,65	1 278,36	64,79	

Tabell 22. (Framh.) Oversikt over arbeidde
(Stasjons-hald-, kontrakt- og takstpartstasjoner, kringkastarane, ståkkontrollen

Nr.	Arbeidsområde Arbeidstad	Årsverk						
		admini- strasjon, kontor- og kasse- arbeid	telefonekspedisjon ²⁾		telegraf- og teleks- ekspedisjon ³⁾		trans- misjons- teknisk arbeid ³⁾	automat- teknisk arbeid (inkl. pusse- arbeid)
			lokal- telefon	riks- telefon	telegraf	teleks		
	1	2	3	4	5	6	7	8
Møre distrikt								
173	Distriktsadministrasjonen	16,28	—	—	—	—	—	—
174	Distriktslageret	—	—	—	—	—	—	—
175	Distriktsverkstaden	—	—	—	—	—	—	—
176	Rekningsentralen	7,60	—	—	—	—	—	—
177	Arbeidsavdelingane i distriktet .	—	—	—	—	—	—	—
178	Kristiansund	6,43	—	27,30	5,76	—	2,14	1,17
179	Kristiansund radio	0,09	—	1,76	0,09	—	—	—
180	Molde	7,88	17,02	29,93	5,03	—	2,05	1,03
181	Måløy	3,61	3,48	10,74	3,23	—	1,15	0,16
182	Sjøholt	3,94	2,43	2,44	0,34	—	0,32	—
183	Stryn	3,74	2,65	3,81	0,41	—	0,71	—
184	Nordfjordeid	—	2,09	2,25	1,03	—	—	—
185	Tingvoll	3,16	2,27	3,54	0,52	—	0,47	1,07
186	Sunnalsøra	0,25	1,05	5,70	1,06	—	—	—
187	Volda	4,83	2,96	5,93	2,18	—	0,80	0,52
188	Gurskøy	0,09	—	5,14	—	—	—	—
189	Ålesund	19,22	1,06	65,42	9,07	—	5,93	6,36
190	Ålesund radio	0,53	—	2,99	3,00	—	—	—
191	Åndalsnes	2,11	3,48	7,71	1,77	—	0,12	—
		79,76	38,49	174,66	33,49	—	13,69	10,31
Trøndelag distrikt								
192	Distriktsadministrasjonen	20,87	—	—	—	—	—	—
193	Distriktslageret og fartya	—	—	—	—	—	—	—
194	Distriktsverkstaden	—	—	—	—	—	—	—
195	Rekningsentralen	10,80	—	—	—	—	—	—
196	Arbeidsavdelingane i distriktet .	—	—	—	—	—	—	—
197	Fillan	3,47	0,32	3,24	1,35	—	0,30	—
198	Levanger	5,30	6,97	7,35	2,04	—	0,50	0,27
199	Verdal	0,51	5,08	4,76	0,53	—	—	—
200	Namsos	4,96	0,13	12,76	3,39	—	4,18	2,27
201	Oppdal	3,00	3,84	3,77	1,28	—	1,25	—
202	Opphaug	2,16	—	4,73	1,07	—	0,69	—
203	Røros	2,38	3,97	3,77	1,07	—	0,52	—
204	Rørvik	3,87	3,07	3,32	2,21	—	0,86	0,14
205	Rørvik radio	—	—	3,22	1,63	—	—	—
206	Steinkjer	7,65	—	17,20	3,37	—	2,58	2,31
207	Stjørdal	5,71	—	8,08	2,32	—	0,52	3,12
208	Stoksund	2,12	1,32	2,55	0,19	—	0,12	—
209	Trondheim	57,84	5,90	160,91	43,94	9,33	18,16	23,87
210	Ørlandet radio	0,46	—	4,34	0,18	—	—	—
		131,10	30,60	240,00	64,57	9,33	29,68	31,98
Nordland distrikt								
211	Distriktsadministrasjonen	18,32	—	—	—	—	—	—
212	Distriktslageret og fartya	—	—	—	—	—	—	—
213	Distriktsverkstaden	—	—	—	—	—	—	—
214	Arbeidsavdelingane i distriktet .	—	—	—	—	—	—	—

¹⁾ ²⁾ ³⁾ ⁴⁾ ⁵⁾ Sjø fotnotar side 248.

årsverk i Telegrafverket i 1962¹⁾)

utanom Telegrafstyret og bakkestasjonane er ikkje med).

monter-, lager-, verkstad- arbeid m.m. ⁴⁾				bodarbeid m.m. ⁵⁾		i alt		Nr.
stasjo- nanes drift	abonnent- linenes drift	riks- linenes drift	investe- rings- arbeid m.m. ⁵⁾	utbering	anna bod- arbeid m.m. ⁵⁾	årsverk	av desse utførte på overtid	
9	10	11	12	13	14	15	16	
—	—	—	—	—	—	16,28	0,25	173
2,65	—	—	—	—	—	2,65	0,10	174
4,50	—	—	1,42	—	—	5,92	0,08	175
—	—	—	—	—	—	7,60	0,20	176
—	0,34	25,25	59,87	—	—	85,46	0,42	177
1,04	1,10	0,33	1,83	4,42	0,62	52,14	1,34	178
—	—	—	—	—	—	1,94	0,08	179
3,19	8,33	1,41	9,02	2,61	—	87,50	1,61	180
0,74	1,26	0,90	4,15	0,81	0,25	30,48	0,50	181
0,51	1,73	0,88	4,68	—	0,25	17,52	0,05	182
0,27	5,43	2,36	1,61	—	—	20,99	0,39	183
—	—	—	—	—	—	5,37	0,04	184
1,06	4,67	0,28	7,23	—	—	24,27	0,06	185
—	—	—	—	—	—	8,06	0,07	186
0,99	3,32	0,68	2,95	0,36	0,71	26,23	0,58	187
—	—	—	—	—	—	5,23	0,02	188
6,83	15,95	3,21	9,06	2,94	3,64	148,69	4,80	189
0,63	1,96	0,48	1,22	—	—	6,52	0,25	190
—	—	—	—	—	—	19,48	0,35	191
22,41	44,09	35,78	103,04	11,14	5,47	572,33	11,19	
—	—	—	—	—	—	20,87	0,59	192
8,53	—	3,50	—	—	—	12,03	0,98	193
7,75	—	—	—	—	—	7,75	0,57	194
—	—	—	—	—	—	10,80	0,28	195
—	—	13,92	83,13	—	—	97,05	0,78	196
0,21	1,21	0,31	0,48	—	—	10,89	0,09	197
1,61	8,66	0,50	5,18	1,04	0,92	40,34	0,29	198
—	—	—	—	—	—	10,88	0,12	199
1,89	6,21	1,47	4,05	1,68	0,59	43,58	2,55	200
0,79	3,35	0,61	1,14	0,18	—	19,21	0,86	201
—	1,66	0,33	0,73	—	—	11,37	0,21	202
0,35	2,34	0,11	0,86	—	—	15,37	0,03	203
1,23	2,18	0,34	—	0,56	0,54	18,32	1,29	204
—	—	—	—	—	—	4,85	0,33	205
3,21	11,08	0,69	3,83	2,17	—	54,09	2,66	206
0,77	8,50	0,39	3,82	0,68	0,67	34,58	0,78	207
0,34	1,46	0,62	0,72	—	—	9,44	0,31	208
34,60	28,41	11,04	50,64	13,71	10,87	469,22	27,63	209
—	—	—	—	—	—	4,98	0,04	210
61,28	75,06	33,83	154,58	20,02	13,59	895,62	40,39	
—	—	—	—	—	—	18,32	0,30	211
—	—	5,83	—	—	—	5,83	0,88	212
3,82	—	—	3,41	—	—	7,23	0,27	213
—	2,03	20,85	53,48	—	—	76,36	1,01	214

Tabell 22. (Framh.) Oversikt over arbeidde
 (Stasjonsald-, kontrakt- og takstpartstasjoner, kringkastarane, ståkkontrollen

Nr.	Arbeidsområde Arbeidstad	Årsverk						
		admini- strasjon, kontor- og kasse- arbeid	telefonekspedisjon ²⁾		telegraf- og teleks- ekspedisjon ²⁾		trans- misjons- teknisk arbeid ³⁾	automat- teknisk arbeid (inkl. pusse- arbeid)
			lokal- telefon	riks- telefon	telegraf	teleks		
1	2	3	4	5	6	7	8	
215	Bodø	11,55	0,53	49,27	9,12	0,75	4,29	5,13
216	Bodø radio	—	—	4,20	0,51	—	—	—
217	Brønnøysund	3,94	3,36	6,64	2,24	—	1,08	—
218	Fauske	5,30	5,10	11,58	2,41	—	4,48	1,29
219	Rognan	0,35	2,27	2,45	0,58	—	—	—
220	Hamarøy	3,66	2,20	2,98	0,73	—	2,66	—
221	Hemnesberget	0,86	1,82	2,08	0,43	—	—	0,03
222	Mo Rana	5,02	12,58	15,01	4,63	—	2,07	0,99
223	Mosjøen	5,99	9,35	9,32	2,55	—	3,44	1,02
224	Sandnessjøen	3,51	5,82	9,32	3,49	—	3,34	—
225	Sandnessjøen radio	—	—	0,85	0,22	—	—	—
226	Tønnes	2,18	0,18	4,64	0,57	—	0,33	0,01
227	Ørnes	2,59	0,98	3,55	1,13	—	0,59	0,25
228	Glomfjord	0,56	—	3,68	0,33	—	—	—
		63,83	44,19	125,57	28,94	0,75	22,28	8,72
Troms distrikt								
229	Distriktsadministrasjonen	22,24	—	—	—	—	—	—
230	Distriktslageret og fartya	—	—	—	—	—	—	—
231	Distriktsverkstaden	—	—	—	—	—	—	—
232	Rekningsentralen	11,85	—	—	—	—	—	—
233	Arbeidsavdelingane i distriktet	—	—	—	—	—	—	—
234	Andenes	2,71	2,36	2,36	2,36	—	0,23	—
235	Bardu	2,88	2,66	2,57	2,22	—	0,50	—
236	Sjøvegan	0,17	2,44	2,35	—	—	—	—
237	Bø Vesterålen	1,85	2,56	2,83	1,62	—	—	—
238	Gibostad	3,75	1,47	6,91	0,55	—	0,27	—
239	Harstad	10,00	—	30,37	7,49	—	2,93	5,51
240	Borkenes	0,02	1,66	2,05	0,48	—	—	—
241	Harstad radio	0,55	—	3,03	1,42	—	1,60	—
242	Leknes Lofoten	4,74	3,44	5,90	1,78	—	0,38	0,07
243	Ballstad	—	1,56	1,33	0,18	—	—	—
244	Stamsund	0,04	2,28	3,27	0,49	—	—	—
245	Lødingen	2,87	2,60	3,17	2,38	—	0,41	—
246	Melbu	2,41	2,22	2,96	0,54	—	0,61	0,09
247	Stokmarknes	0,99	3,45	4,47	1,02	—	—	—
248	Stokmarknes radio	—	—	0,94	0,11	—	—	—
249	Moen Målselv	3,50	3,19	10,17	1,07	—	2,48	—
250	Narvik	12,21	1,07	29,98	4,05	—	4,85	5,43
251	Røst	0,58	1,18	0,73	0,48	—	0,45	—
252	Sortland	3,64	4,36	12,29	2,45	—	0,61	—
253	Sigerfjord	0,08	2,27	—	0,17	—	—	—
254	Svolvær	5,12	5,47	21,67	5,85	2,31	3,22	—
255	Henningsvær	0,37	1,12	3,06	0,63	—	0,04	—
256	Kabelvåg	0,23	2,15	2,65	0,59	—	—	—
257	Skrova	0,18	0,85	1,61	0,25	—	—	—
258	Sørvågen	2,31	1,34	2,72	1,87	—	0,48	—
259	Sørvågen radio	—	—	0,53	0,10	—	—	—
260	Reine	—	1,01	2,04	0,27	—	—	—
261	Værøy	—	1,28	2,56	0,54	—	—	—
262	Tromsø	17,92	1,59	45,14	17,24	2,12	5,06	5,50

1) 2) 3) 4) 5) Sjå fotnotar side 248.

årsverk i Telegrafverket i 1962¹⁾)

utanom Telegrafstyret og bakkestasjonane er ikkje med).

montør-, lager-, verkstad- arbeid m.m. ⁴⁾				bodarbeid m.m. ⁵⁾		i alt		Nr.
stasjo- nanes drift	abonnent- linenes drift	riks- linenes drift	investe- rings- arbeid m.m. ⁶⁾	utbering	anna bod- arbeid m.m.	årsverk	av desse utførte på overtid	
9	10	11	12	13	14	15	16	
4,70	5,59	0,14	2,86	5,97	1,58	101,48	6,73	215
—	—	—	—	—	—	4,71	1,77	216
0,53	1,93	0,60	1,26	1,39	0,77	23,74	0,48	217
1,59	4,14	2,67	1,37	1,17	1,14	42,24	0,17	218
—	—	—	—	—	—	5,65	0,11	219
1,19	1,37	0,44	1,39	—	—	16,62	0,34	220
0,03	0,26	0,13	0,31	0,54	0,43	6,92	0,01	221
0,59	4,27	0,18	3,85	2,27	—	51,46	1,11	222
0,72	3,08	1,41	1,83	2,46	1,06	42,23	3,35	223
1,07	1,43	0,85	4,79	1,29	0,87	35,78	2,20	224
—	—	—	—	—	—	1,07	0,01	225
0,02	0,37	0,53	0,13	0,04	1,11	10,11	0,81	226
0,23	0,62	0,31	2,24	—	0,49	12,98	0,39	227
—	—	—	—	—	—	4,57	0,08	228
14,49	25,09	33,94	76,92	15,13	7,45	467,30	21,56	
0,84	—	—	—	—	—	23,08	0,29	229
—	9,07	—	1,51	—	—	10,58	0,82	230
3,54	—	—	1,04	—	—	4,58	0,24	231
—	—	—	—	—	—	11,85	0,58	232
—	0,81	6,12	87,25	—	—	94,18	1,26	233
0,40	2,08	1,06	0,63	0,27	0,89	15,35	0,55	234
0,85	1,31	0,19	4,78	0,42	0,65	19,03	0,33	235
—	—	—	—	—	—	4,96	0,04	236
0,25	1,24	0,06	0,55	—	—	10,96	0,08	237
1,00	3,21	0,82	3,07	0,21	0,83	22,09	0,54	238
6,52	5,25	0,37	6,14	3,71	2,11	80,40	3,32	239
—	—	—	—	—	—	4,21	—	240
1,00	—	—	—	—	—	7,60	0,02	241
1,03	2,47	0,06	2,35	0,55	0,54	23,31	1,03	242
—	—	—	—	0,48	0,54	4,09	0,01	243
—	—	—	—	0,49	—	6,57	0,09	244
0,22	1,17	0,98	0,58	1,14	0,16	15,68	0,14	245
1,11	1,69	—	2,02	1,07	0,07	14,79	0,79	246
—	—	—	—	1,12	0,02	11,07	0,58	247
—	—	—	—	—	—	1,05	0,01	248
0,24	2,40	0,06	2,25	—	—	25,36	1,37	249
2,70	8,68	2,39	8,90	4,25	1,95	86,46	4,34	250
0,23	0,12	0,01	0,05	0,05	0,17	4,05	0,23	251
1,33	2,47	0,85	3,05	1,31	—	32,36	0,53	252
—	—	—	—	—	—	2,52	0,02	253
2,57	2,69	1,47	2,06	2,19	0,73	55,35	2,18	254
0,47	0,32	—	0,04	0,52	0,12	6,69	0,22	255
—	—	—	—	—	—	5,62	—	256
—	—	—	—	—	—	2,89	0,02	257
1,12	1,76	0,80	0,63	—	0,21	13,24	0,69	258
—	—	—	—	—	—	0,63	0,03	259
—	—	—	—	0,24	0,23	3,79	0,14	260
—	—	—	—	—	—	4,38	0,23	261
9,17	8,23	1,63	5,72	6,46	4,35	130,13	7,87	262

Tabell 22. (Framh.) Oversikt over arbeidde
(Stasjonsald-, kontrakt- og takstpartstasjoner, kringkasterane, ståkkontrollen

Nr.	Arbeidsområde Arbeidstad	Årsverk						
		admini- strasjon, kontor- og kasse- arbeid	telefonekspedisjon ²⁾		telegraf og teleks- ekspedisjon ²⁾		trans- misjons- teknisk arbeid ³⁾	automat- teknisk arbeid (inkl. pusse- arbeid ⁵⁾)
			lokal- telefon	riks- telefon	telegraf	teleks-		
1		2	3	4	5	6	7	8
263	Lyngseidet	0,23	2,58	2,62	0,19	—	—	—
264	Skjervøy	0,47	1,96	2,01	0,40	—	—	—
265	Tromsø radio	1,07	2,14	1,07	1,07	—	—	—
		114,98	62,26	215,36	59,86	4,43	24,12	16,60
Finnmark distrikt								
266	Distriktsadministrasjonen	17,34	—	—	—	—	—	—
267	Distriktslageret og fartya	—	—	—	—	—	—	—
268	Distriktsverkstaden	—	—	—	—	—	—	—
269	Arbeidsavdelingane i distriktet .	—	—	—	—	—	—	—
270	Alta	5,71	—	12,28	3,20	2,19	4,35	1,48
271	Hammerfest	6,49	—	24,39	6,82	—	3,27	2,12
272	Havøysund	0,59	1,34	2,55	1,15	—	0,28	—
273	Hammerfest radio	—	—	3,67	0,72	—	—	—
274	Honningsvåg	4,46	—	9,25	2,93	—	2,11	1,24
275	Honningsvåg radio	—	—	3,51	0,35	—	—	—
276	Kirkenes	4,35	0,84	6,11	4,55	—	1,41	2,80
277	Lakselv	3,28	2,12	2,64	0,53	—	0,70	0,02
278	Mehamn	2,83	1,27	4,33	0,56	—	1,45	—
279	Mehamn radio	—	—	0,85	0,08	—	—	—
280	Kjøllefjord	0,15	1,45	2,11	0,58	—	—	—
281	Vadsø	5,21	0,21	18,65	2,85	—	3,60	1,44
282	Vardø	3,97	4,09	4,34	3,86	—	1,40	—
283	Berlevåg	0,89	1,98	2,56	1,64	—	1,09	—
284	Berlevåg radio	—	—	0,23	0,09	—	—	—
285	Båtsfjord	0,42	2,92	3,16	2,71	—	—	—
286	Vardø radio	1,06	—	1,68	3,89	—	—	—
		56,75	16,22	102,31	36,51	2,19	19,66	9,10
	I alt 1962	2199,62	601,91	2823,44	866,47	66,78	328,98	600,31
	I alt 1961	2159,82	604,88	2716,49	906,44	67,81	297,03	580,93
	Auke	39,80	÷ 2,97	106,95	÷ 39,97	÷ 1,03	31,95	19,38

1), 2), 3), 4), 5), 6) Sjå fotnotar side 248.

årsverk i Telegrafverket i 1962¹⁾)

utanom Telegrafstyret og bakkestasjonane er ikkje med).

montør-, lager-, verkstad- arbeid m.m. ⁴⁾				bodarbeid m.m. ⁶⁾		i alt		Nr.
stasjo- nanes drift	abonent- linenes drift	riks- linenes drift	investe- rings- arbeid m.m. ⁵⁾	utbering	anna- bod- arbeid m.m.	årsverk	av desse utførte på overtid	
9	10	11	12	13	14	15	16	
—	—	—	—	—	—	5,62	0,10	263
—	—	—	—	0,56	0,52	5,92	0,08	264
—	—	—	—	—	—	5,35	—	265
34,59	54,97	16,87	132,62	25,04	14,09	775,79	28,77	
0,93	—	—	—	—	—	18,27	0,25	266
—	0,37	7,95	1,93	—	—	10,25	1,23	267
1,04	—	—	—	—	—	1,04	0,03	268
—	4,90	16,95	50,58	—	—	72,43	1,18	269
1,31	2,13	1,42	5,01	0,63	1,09	40,80	1,98	270
1,78	2,82	0,81	3,48	3,05	1,04	56,07	1,69	271
0,19	0,29	0,09	0,04	0,25	0,22	6,99	0,09	272
—	—	—	—	—	—	4,39	0,17	273
0,46	1,35	0,22	1,83	1,84	0,60	26,29	1,38	274
—	—	—	—	—	—	3,86	0,16	275
0,81	3,19	0,52	2,25	2,09	0,65	29,57	1,41	276
0,46	1,30	0,28	2,21	0,50	0,60	14,64	0,64	277
1,95	1,45	0,86	0,70	1,07	1,24	17,71	0,81	278
—	—	—	—	—	—	0,93	0,01	279
0,41	0,63	0,18	0,14	1,15	1,15	7,95	0,37	280
1,31	2,92	0,67	1,63	1,74	0,57	40,80	1,92	281
0,68	1,88	—	0,59	1,95	0,40	23,16	0,86	282
0,41	0,39	0,03	2,20	1,21	1,16	13,56	1,13	283
—	—	—	—	—	—	0,32	—	284
0,22	0,80	—	0,73	1,85	0,17	12,98	0,19	285
—	—	—	—	—	—	6,63	0,25	286
11,96	24,42	29,98	73,32	17,33	8,89	408,64	15,75	
574,88	1 016,22	376,28	2 164,52	332,48	210,50	12 162,39	589,30	
551,77	989,22	357,80	2 160,94	335,27	206,64	11 935,04	562,04	
23,11	27,00	18,48	3,58	2,79	3,86	227,35	27,26	

Tabell 23. Sjukefråvær og sjukedagar¹⁾ med løn, totalt og

(Kringkastarane, ståkkontrollen utanom)

Nr.	Arbeidstad	Heilårsarbeidarar ²⁾			Sjukedagar med løn					
					ved korte fråvær (1-3 dagar)		ved lange fråvær (over 3 dagar)		i alt	
		Kv.	M	K+M	K	M	K	M	K	M
1	2	3	4	5	6	7	8	9	10	
1	Telegrafstyret ³⁾	266,8	282,5	549,3	1 446	745	3 084	1 812	4 530	2 557
2	Telegrafskolen	3,0	4,0	7,0	3	1	—	42	3	43
3	Hovudlageret	8,5	42,5	51,0	19	218	39	1 049	58	1 267
4	Hovudverkstaden	12,0	61,3	73,3	33	168	226	995	259	1 163
5	Impregneringsverket	—	38,2	38,2	—	154	—	1 082	—	1 236
6	Sjøkabeltilsynet	—	40,5	40,5	—	20	—	818	—	838
7	Fjernkabelanlegga	—	139,7	139,7	—	119	—	1 652	—	1 771
8	Masteanlegga	—	29,3	29,3	—	9	—	183	—	192
		290,3	638,0	928,3	1 501	1 434	3 349	7 633	4 850	9 067
Distriktsadministrasjonen:										
9	Oslo	23,8	26,0	49,8	73	62	152	202	225	264
10	Østfold	7,0	11,3	18,3	18	11	79	93	97	104
11	Oppland	3,0	7,8	10,8	7	8	—	48	7	56
12	Drammen	6,2	10,7	16,9	7	4	65	42	72	46
13	Agder	9,3	9,0	18,3	27	13	106	34	133	47
14	Rogaland	6,4	8,0	14,4	19	2	37	14	56	16
15	Bjergvin	10,4	9,0	19,4	15	11	72	79	87	90
16	Møre	6,0	9,9	15,9	12	7	21	35	33	42
17	Trøndelag	11,7	14,9	26,6	28	14	224	149	252	163
18	Nordland	7,9	11,0	18,9	57	9	47	5	104	14
19	Troms	11,0	14,9	25,9	26	9	73	95	99	104
20	Finnmark	8,1	10,0	18,1	20	5	83	—	103	5
		110,8	142,5	253,3	309	155	959	796	1 268	951
Distriktslagra og fartya:										
21	Drammen	—	3,0	3,0	—	8	—	48	—	56
22	Agder	—	2,0	2,0	—	—	—	104	—	104
23	Rogaland	—	4,0	4,0	—	1	—	2	—	3
24	Bjergvin	—	8,7	8,7	—	15	—	86	—	101
25	Møre	—	2,0	2,0	—	3	—	14	—	17
26	Trøndelag	—	8,7	8,7	—	9	—	30	—	39
27	Nordland	—	5,0	5,0	—	—	—	12	—	12
28	Troms	—	11,0	11,0	—	4	—	106	—	110
29	Finnmark	—	7,9	7,9	—	3	—	43	—	46
		—	52,3	52,3	—	43	—	445	—	488
Distriktsverkstadene:										
30	Østfold	—	3,0	3,0	—	1	—	92	—	93
31	Oppland	—	4,3	4,3	—	2	—	36	—	38
32	Drammen	—	7,9	7,9	—	3	—	54	—	57
33	Agder	—	3,9	3,9	—	3	—	—	—	3
34	Rogaland	—	7,0	7,0	—	2	—	65	—	67
35	Bjergvin	—	13,5	13,5	—	32	—	198	—	230
36	Møre	—	6,0	6,0	—	18	—	44	—	62
37	Trøndelag	—	6,5	6,5	—	3	—	108	—	111
38	Nordland	—	7,6	7,6	—	14	—	134	—	148
39	Troms	—	5,0	5,0	—	17	—	162	—	179
40	Finnmark	—	1,0	1,0	—	2	—	5	—	7
		—	65,7	65,7	—	97	—	898	—	995

¹⁾ Her er også teki med fråvær p.g.a. ulukker i tenesta.²⁾ Ein tenestemann med mindre enn 12 månaders teneste er berre rekna som ein del av ein heilårsarbeidar. T.d. er ein tenestemann med 8 månaders teneste rekna som 8/12 heilårsarbeidar. Fråvær utan løn og fråvær p.g.a. svangerskap, militærtjeneste og opplæring blir ikkje rekna som teneste ved utrekning av talet på heilårsarbeidarar.³⁾ Tenestemann ved Telegrafskolen, Hovudlageret og Hovudverkstaden er førte opp særskilt nedafor.

pr. heilársarbeidar etter kjønn og arbeidstad i 1962.

Telegrafstyret og bakkestasjonane er ikkje med).

Sjukedagar med løn pr. heilársarbeidar							Sjukefråvær med løn pr. heilársarbeidar							Nr.
ved korte fråvær (1-3 dagar)		ved lange fråvær (over 3 dagar)		i alt			korte fråvær (1-3 dagar)		lange fråvær (over 3 dagar)		i alt			
Kv.	M	Kv.	M	Kv.	M	Kv.+M	Kv.	M	Kv.	M	Kv.	M	Kv.+M	
11	12	13	14	15	16	17	18	19	20	21	22	23	24	
5,4	2,6	11,6	6,4	17,0	9,0	12,9	4,1	1,7	0,6	0,4	4,7	2,1	3,4	1
1,0	0,3	—	10,5	1,0	10,8	6,6	0,3	0,3	—	0,8	0,3	1,1	0,7	2
2,2	5,1	4,5	24,7	6,7	29,8	25,9	2,0	2,7	0,3	1,3	2,3	4,0	3,7	3
2,8	2,7	18,8	16,2	21,6	18,9	19,4	2,3	2,2	1,4	1,0	3,7	3,2	3,4	4
—	4,0	—	28,3	—	32,3	32,3	—	3,7	—	1,6	—	5,3	5,3	5
—	0,5	—	20,2	—	20,7	20,7	—	0,4	—	0,6	—	1,0	1,0	6
—	0,9	—	11,8	—	12,7	12,7	—	0,7	—	0,6	—	1,3	1,3	7
—	0,3	—	6,2	—	6,5	6,5	—	0,1	—	0,5	—	0,6	0,6	8
5,2	2,2	11,5	12,0	16,7	14,2	15,0	4,0	1,6	0,6	0,6	4,6	2,2	2,9	
3,1	2,4	6,4	7,8	9,5	10,2	9,8	1,8	1,8	0,6	0,5	2,4	2,3	2,4	9
2,6	1,0	11,3	8,2	13,9	9,2	11,0	2,3	0,9	0,7	0,4	3,0	1,3	1,9	10
2,3	1,0	—	6,2	2,3	7,2	5,8	2,3	0,9	—	0,1	2,3	1,0	1,4	11
1,1	0,4	10,3	3,9	11,4	4,3	7,0	1,1	0,3	0,3	0,4	1,4	0,7	1,0	12
2,9	1,4	11,4	3,8	14,3	5,2	9,9	2,6	1,1	0,6	0,3	3,2	1,4	2,4	13
3,0	0,3	5,8	1,8	8,8	2,1	5,0	2,3	0,3	0,2	0,3	2,5	0,6	1,4	14
1,4	1,2	6,9	8,8	8,3	10,0	9,1	1,2	0,9	0,6	0,4	1,8	1,3	1,5	15
2,0	0,7	3,5	3,5	5,5	4,2	4,7	1,8	0,5	0,5	0,4	2,3	0,9	1,4	16
2,4	0,9	19,1	10,0	21,5	10,9	15,6	2,2	1,0	0,6	0,6	2,8	1,6	2,1	17
7,2	0,8	5,9	0,5	13,1	1,3	6,3	6,7	0,7	0,8	0,1	7,5	0,8	3,6	18
2,4	0,6	6,6	6,4	9,0	7,0	7,9	2,2	0,5	0,4	0,2	2,6	0,7	1,5	19
2,5	0,5	10,2	—	12,7	0,5	6,0	1,9	0,4	0,2	—	2,1	0,4	1,1	20
2,8	1,1	8,7	5,6	11,5	6,7	8,7	2,3	0,9	0,5	0,3	2,8	1,2	1,9	
—	2,7	—	16,0	—	18,7	18,7	—	2,0	—	0,7	—	2,7	2,7	21
—	—	—	52,0	—	52,0	52,0	—	—	—	1,0	—	1,0	1,0	22
—	0,3	—	0,5	—	0,8	0,8	—	0,3	—	0,3	—	0,6	0,6	23
—	1,7	—	9,9	—	11,6	11,6	—	1,7	—	0,7	—	2,4	2,4	24
—	1,5	—	7,0	—	8,5	8,5	—	1,0	—	0,5	—	1,5	1,5	25
—	1,0	—	3,4	—	4,4	4,4	—	0,8	—	0,6	—	1,4	1,4	26
—	—	—	2,4	—	2,4	2,4	—	—	—	0,4	—	0,4	0,4	27
—	0,4	—	9,6	—	10,0	10,0	—	0,3	—	0,4	—	0,7	0,7	28
—	0,4	—	5,4	—	5,8	5,8	—	0,1	—	0,3	—	0,4	0,4	29
—	0,8	—	8,5	—	9,3	9,3	—	0,7	—	0,5	—	1,2	1,2	
—	0,3	—	30,7	—	31,0	31,0	—	0,3	—	1,3	—	1,6	1,6	30
—	0,5	—	8,4	—	8,9	8,9	—	0,5	—	0,9	—	1,4	1,4	31
—	0,4	—	6,8	—	7,2	7,2	—	0,1	—	0,4	—	0,5	0,5	32
—	0,8	—	—	—	0,8	0,8	—	0,8	—	—	—	0,8	0,8	33
—	0,3	—	9,3	—	9,6	9,6	—	0,1	—	0,6	—	0,7	0,7	34
—	2,4	—	14,7	—	17,1	17,1	—	2,3	—	0,8	—	3,1	3,1	35
—	3,0	—	7,3	—	10,3	10,3	—	2,2	—	0,5	—	2,7	2,7	36
—	0,5	—	16,6	—	17,1	17,1	—	0,5	—	0,9	—	1,4	1,4	37
—	1,8	—	17,6	—	19,4	19,4	—	1,4	—	0,3	—	1,7	1,7	38
—	3,4	—	32,4	—	35,8	35,8	—	2,8	—	1,2	—	4,0	4,0	39
—	2,0	—	5,0	—	7,0	7,0	—	1,0	—	1,0	—	2,0	2,0	40
—	1,5	—	13,7	—	15,2	15,2	—	1,2	—	0,7	—	1,9	1,9	

Tabell 23. (Framh.) Sjukefråvær og sjukedagar¹⁾ med løn, totalt
 (Kringkastarane, ståkkontrollen utanom)

Nr.	Arbeidstad	Heilårsarbeidarar ²⁾			Sjukedagar med løn					
					ved korte fråvær (1—3 dagar)		ved lange fråvær (over 3 dagar)		i alt	
		Kv.	M	K+M	Kv.	M	Kv.	M	Kv.	M
1	2	3	4	5	6	7	8	9	10	
Rekningsentralane:										
41	Askim	11,1	—	11,1	34	—	276	—	310	—
42	Lillehammer	9,5	1,0	10,5	35	—	261	—	296	—
43	Tønsberg	6,3	2,0	8,3	21	5	30	—	51	5
44	Stavanger	7,9	1,0	8,9	36	—	89	37	125	37
45	Molde	7,4	—	7,4	34	—	6	—	40	—
46	Trondheim	8,9	1,0	9,9	19	1	61	—	80	1
47	Harstad	9,6	1,0	10,6	31	—	50	23	81	23
		60,7	6,0	66,7	210	6	773	60	983	66
Arbeidsavdelingane i distr.:										
48	Østfold	—	64,4	64,4	—	41	—	777	—	818
49	Oppland	—	48,1	48,1	—	5	—	642	—	647
50	Drammen	—	54,9	54,9	—	48	—	509	—	557
51	Agder	—	53,8	53,8	—	1	—	598	—	599
52	Rogaland	—	63,6	63,6	—	33	—	955	—	988
53	Bjergvin	2,8	126,8	129,6	—	10	72	1 271	72	1 281
54	Møre	3,0	86,4	89,4	—	7	—	817	—	824
55	Trøndelag	5,1	68,3	73,4	1	47	354	535	355	582
56	Nordland	2,7	72,5	75,2	—	28	—	1 197	—	1 225
57	Troms	3,4	93,4	96,8	—	53	101	1 578	101	1 631
58	Finmark	2,4	67,0	69,4	—	4	50	604	50	608
		19,4	799,2	818,6	1	277	577	9 483	578	9 760
Oslo distrikt:										
59	Oslo	1123,9	1124,4	2248,3	6 575	3 308	17 811	18 186	24 386	21 494
60	Radiosentralen	6,9	23,9	30,8	28	114	299	241	327	355
61	Tryvasshøgda radio	2,0	10,9	12,9	—	5	—	—	—	5
62	Ski mottakarstasjon	0,3	10,0	10,3	—	6	—	55	—	61
63	Jeløy sendestasjon	1,0	14,8	15,8	—	12	—	45	—	57
64	Stabekk	5,2	4,1	9,3	13	2	59	—	72	2
65	Stasjonshaldstasjonane i distr. ⁴⁾	1,0	—	1,0	—	—	27	—	27	—
		1 140,3	1 188,1	2 328,4	6 616	3 447	18 196	18 527	24 812	21 974
Østfold distrikt:										
66	Asker	36,3	13,2	49,5	171	20	772	82	943	102
67	Røyken	3,8	—	3,8	4	—	11	—	15	—
68	Askim	31,2	25,3	56,5	79	12	789	438	868	450
69	Mysen	10,4	—	10,4	17	—	343	—	360	—
70	Spydeberg	5,3	—	5,3	9	—	109	—	118	—
71	Trøgstad	6,0	—	6,0	3	—	58	—	61	—
72	Ørje	6,2	—	6,2	9	—	88	—	97	—
73	Byrudstua forsterkarstasjon	—	3,0	3,0	—	—	—	—	—	—
74	Fredrikstad	43,4	47,1	90,5	200	104	944	903	1 144	1 007
75	Kirkeøy	3,0	1,7	4,7	—	—	—	18	—	18
76	Halden	27,6	24,3	51,9	123	53	504	678	627	731
77	Jessheim	21,8	28,0	49,8	71	26	251	379	322	405
78	Eidsvoll	15,9	1,0	16,9	25	—	380	148	405	148
79	Kløfta	4,6	—	4,6	7	—	147	—	154	—
80	Skarnes	7,8	—	7,8	18	—	156	—	174	—
81	Vormsund	7,2	—	7,2	9	—	72	—	81	—

¹⁾ og ²⁾ Sjå fotnotar side 262.

⁴⁾ Her er berre teki med personale ved stasjonshaldstasjonar i lønsgruppe Ts 10 og høgre.

og pr. heilársarbeidar etter kjønn og arbeidstad i 1962.

Telegrafstyret og bakkestasjonane er ikkje med).

Sjukedagar med løn pr. heilársarbeidar							Sjukefråvær med løn pr. heilársarbeidar							Nr.
ved korte fråvær (1—3 dagar)		ved lange fråvær (over 3 dagar)		i alt			korte fråvær (1—3 dagar)		lange fråvær (over 3 dagar)		i alt			
Kv.	M	Kv.	M	Kv.	M	K+M	Kv.	M	Kv.	M	Kv.	M	K+M	
11	12	13	14	15	16	17	18	19	20	21	22	23	24	
3,1	—	25,1	—	28,2	—	28,2	2,9	—	0,9	—	3,8	—	3,8	41
3,7	—	27,5	—	31,2	—	28,2	3,8	—	0,8	—	4,6	—	4,2	42
3,3	2,5	4,8	—	8,1	2,5	6,7	3,2	2,5	0,5	—	3,7	2,5	3,4	43
4,6	—	11,3	37,0	15,9	37,0	18,2	3,8	—	1,1	3,0	4,9	3,0	4,7	44
4,6	—	0,8	—	5,4	—	5,4	3,9	—	0,1	—	4,0	—	4,0	45
2,1	1,0	6,9	—	9,0	1,0	8,2	2,1	1,0	0,7	—	2,8	1,0	2,6	46
3,2	—	5,2	23,0	8,4	23,0	9,8	2,9	—	0,4	1,0	3,3	1,0	3,1	47
3,5	1,0	12,7	10,0	16,2	11,0	15,7	3,2	1,0	0,7	0,7	3,9	1,7	3,7	
—	0,6	—	12,1	—	12,7	12,7	—	0,5	—	0,7	—	1,2	1,2	48
—	0,1	—	13,3	—	13,4	13,4	—	0,1	—	0,7	—	0,8	0,8	49
—	0,9	—	9,3	—	10,2	10,2	—	0,8	—	0,6	—	1,4	1,4	50
—	—	—	11,1	—	11,1	11,1	—	—	—	0,7	—	0,7	0,7	51
—	0,5	—	15,0	—	15,5	15,5	—	0,2	—	0,7	—	0,9	0,9	52
—	0,1	25,7	10,0	25,7	10,1	10,5	—	—	0,4	0,6	0,4	0,6	0,6	53
—	0,1	—	9,5	—	9,6	9,2	—	—	—	0,4	—	0,4	0,4	54
0,2	0,7	69,4	7,8	69,6	8,5	12,8	0,2	0,5	1,2	0,6	1,4	1,1	1,1	55
—	0,4	—	16,5	—	16,9	16,3	—	0,2	—	0,6	—	0,8	0,8	56
—	0,6	29,7	16,9	29,7	17,5	17,8	—	0,5	0,9	0,7	0,9	1,2	1,2	57
—	0,1	20,8	9,0	20,8	9,1	9,5	—	0,1	1,3	0,3	1,3	0,4	0,5	58
0,1	0,3	29,7	11,9	29,8	12,2	12,6	0,1	0,3	0,7	0,6	0,8	0,9	0,8	
5,9	2,9	15,8	16,2	21,7	19,1	20,4	5,2	2,5	1,0	0,9	6,2	3,4	4,8	59
4,1	4,8	43,3	10,1	47,4	14,9	22,1	3,9	3,9	1,4	0,9	5,3	4,8	4,9	60
—	0,5	—	—	—	0,5	0,4	—	0,2	—	—	—	0,2	0,2	61
—	0,6	—	5,5	—	6,1	5,9	—	0,6	—	0,1	—	0,7	0,7	62
—	0,8	—	3,0	—	3,8	3,6	—	0,7	—	0,4	—	1,1	1,1	63
2,5	0,5	11,3	—	13,8	0,5	7,9	1,9	0,5	0,4	—	2,3	0,5	1,5	64
—	—	27,0	—	27,0	—	27,0	—	—	1,0	—	1,0	—	1,0	65
5,8	2,9	16,0	15,6	21,8	18,5	20,1	5,2	2,5	1,0	0,9	6,2	3,4	4,7	
4,7	1,5	21,3	6,2	26,0	7,7	21,2	4,5	1,3	1,0	0,3	5,5	1,6	4,5	66
1,1	—	2,9	—	4,0	—	4,0	1,1	—	0,3	—	1,4	—	1,4	67
2,5	0,5	25,2	17,3	27,7	17,8	23,3	2,4	0,4	0,8	1,0	3,2	1,4	2,4	68
1,6	—	33,0	—	34,6	—	34,6	1,4	—	0,8	—	2,2	—	2,2	69
1,7	—	20,6	—	22,3	—	22,3	1,7	—	0,9	—	2,6	—	2,6	70
0,5	—	9,7	—	10,2	—	10,2	0,5	—	0,3	—	0,8	—	0,8	71
1,5	—	14,2	—	15,7	—	15,7	1,5	—	0,3	—	1,8	—	1,8	72
—	—	—	—	—	—	—	—	—	—	—	—	—	—	73
4,6	2,2	21,8	19,1	26,4	21,3	23,8	4,3	1,8	1,4	1,0	5,7	2,8	4,1	74
—	—	—	10,6	—	10,6	3,8	—	—	—	0,6	—	0,6	0,2	75
4,5	2,2	18,3	27,9	22,8	30,1	26,2	3,9	1,9	1,0	1,1	4,9	3,0	4,0	76
3,3	0,9	11,5	13,5	14,8	14,4	14,6	3,1	0,6	1,0	0,6	4,1	1,2	2,5	77
1,6	—	23,9	148,0	25,5	148,0	32,7	1,4	—	0,8	2,0	2,2	2,0	2,3	78
1,5	—	32,0	—	33,5	—	33,5	1,5	—	1,3	—	2,8	—	2,8	79
2,3	—	20,0	—	22,3	—	22,3	2,1	—	1,3	—	3,4	—	3,4	80
1,3	—	10,0	—	11,3	—	11,3	0,8	—	0,6	—	1,4	—	1,4	81

Tabell 23. (Framh.) Sjukefråvær og sjukedagar¹⁾ med løn, totalt
 (Kringkastarane, ståkkontrollen utanom)

Nr.	Arbeidstad	Heilårsarbeidarar ²⁾			Sjukedagar med løn					
					ved korte fråvær (1-3 dagar)		ved lange fråvær (over 3 dagar)		i alt	
		K	M	K+M	K	M	K	M	K	M
I		2	3	4	5	6	7	8	9	10
82	Kongsvinger	15,5	19,0	34,5	37	19	108	148	145	167
83	Lillestrøm	47,5	52,1	99,6	134	30	700	903	834	933
84	Moss	34,1	39,0	73,1	93	86	377	290	470	376
85	Sarpsborg	44,7	29,9	74,6	225	55	703	230	928	285
86	Skjeberg	3,6	—	3,6	9	—	55	—	64	—
87	Ski	16,9	20,3	37,2	71	25	480	211	551	236
88	Drøbak	8,8	5,0	13,8	7	3	56	76	63	79
89	Kolbotn	4,3	—	4,3	9	—	25	—	34	—
90	Nesodden	5,0	4,0	9,0	6	13	94	205	100	218
91	Son	3,0	—	3,0	6	—	11	—	17	—
92	Tomter	4,0	—	4,0	2	—	—	—	2	—
93	Vestby	4,0	—	4,0	4	—	—	—	4	—
94	Ås	7,3	—	7,3	19	—	138	—	157	—
95	Stasjonshaldstasjonane i distr. ⁴⁾	110,2	10,0	120,2	109	—	1 248	17	1 357	17
		539,4	322,9	862,3	1 476	446	8 619	4 726	10 095	5 172
Oppland distrikt:										
96	Elverum	13,7	1,0	14,7	40	1	92	—	132	1
97	Rena	3,0	—	3,0	1	—	—	—	1	—
98	Fagernes	13,9	10,6	24,5	15	13	77	46	92	59
99	Aurdal forsterkarstasjon	—	2,0	2,0	—	—	—	—	—	—
100	Gjøvik	34,4	55,5	89,9	88	21	550	263	638	284
101	Brandbu	7,6	—	7,6	4	—	206	—	210	—
102	Dokka	5,7	—	5,7	1	—	3	—	44	—
103	Gran	6,0	1,0	7,0	8	—	78	—	86	—
104	Lunner	4,8	—	4,8	—	—	—	—	—	—
105	Raufoss	5,7	—	5,7	6	—	56	—	62	—
106	Hamar	62,1	69,1	131,2	231	86	871	976	1 102	1 062
107	Koppang	7,0	8,0	15,0	6	8	25	96	31	104
108	Lillehammer	31,5	30,4	61,9	117	41	667	90	784	131
109	Follebu	5,5	—	5,5	—	—	29	—	29	—
110	Nybergsund	5,8	9,0	14,8	14	15	74	146	88	161
111	Otta	13,4	13,6	27,0	38	4	88	135	126	139
112	Dombås	5,0	2,0	7,0	2	1	—	—	2	1
113	Tynset	13,7	14,6	28,3	8	12	27	120	35	132
114	Vinstra	8,3	14,9	23,2	15	14	—	283	15	297
115	Stasjonshaldstasjonane i distr. ⁴⁾	129,1	14,4	143,5	73	—	1 949	237	2 022	237
		376,2	246,1	622,3	667	216	4 832	2 392	5 499	2 608
Drammen distrikt:										
116	Drammen	80,9	96,3	177,2	303	205	986	1 723	1 289	1 928
117	Sande Vestfold	4,2	—	4,2	—	—	—	—	—	—
118	Gol	10,1	14,0	24,1	9	13	104	96	113	109
119	Geilo	8,8	—	8,8	9	—	143	—	152	—
120	Geilo forsterkarstasjon	—	2,0	2,0	—	1	—	—	—	1
121	Hokksund	24,3	19,3	43,6	81	29	619	224	700	253
122	Vikersund	9,4	—	9,4	21	—	151	—	172	—
123	Åmot Modum	7,0	—	7,0	7	—	61	—	68	—
124	Holmestrand	9,1	9,8	18,9	28	6	332	92	360	98
125	Horten	20,2	17,1	37,3	65	38	314	415	379	453
126	Hønefoss	54,4	25,8	80,2	211	50	651	313	862	363
127	Jevnaker	9,0	—	9,0	12	—	396	—	408	—
128	Kongsberg	38,6	28,6	67,2	93	31	859	232	952	263

¹⁾, ²⁾ og ⁴⁾ Sjå fotnotar side 262 og 264.

og pr. heilársarbeidar etter kjønn og arbeidstad i 1962.

Telegrafstyret og bakkestasjonane er ikkje med).

Sjukedagar med løn pr. heilársarbeidar							Sjukefråvær med løn pr. heilársarbeidar							Nr.
ved korte fråvær (1-3 dagar)		ved lange fråvær (over 3 dagar)		i alt			korte fråvær (1-3 dagar)		lange fråvær (over 3 dagar)		i alt			
K	M	K	M	K	M	K+M	K	M	K	M	K	M	K+M	
11	12	13	14	15	16	17	18	19	20	21	22	23	24	
2,4	1,0	7,0	7,8	9,4	8,8	9,0	2,1	0,8	0,6	0,5	2,7	1,3	1,9	82
2,8	0,6	14,7	17,3	17,5	17,9	17,7	2,5	0,5	0,8	1,0	3,3	1,5	2,4	83
2,7	2,2	11,1	7,4	13,8	9,6	11,5	2,5	2,1	0,9	0,5	3,4	2,6	2,9	84
5,0	1,8	15,7	7,7	20,7	9,5	16,3	4,7	1,6	1,3	0,7	6,0	2,3	4,6	85
2,5	—	15,3	—	17,8	—	17,8	2,5	—	0,8	—	3,3	—	3,3	86
4,2	1,2	28,4	10,4	32,6	11,6	21,2	4,0	1,1	1,2	0,6	5,2	1,7	3,3	87
0,8	0,6	6,4	15,2	7,2	15,8	10,3	0,8	0,2	0,6	0,8	1,4	1,0	1,3	88
2,1	—	5,8	—	7,9	—	7,9	1,9	—	0,5	—	2,4	—	2,4	89
1,2	3,3	18,8	51,3	20,0	54,6	35,3	1,0	3,3	1,0	2,0	2,0	5,3	3,4	90
2,0	—	3,7	—	5,7	—	5,7	1,7	—	0,3	—	2,0	—	2,0	91
0,5	—	—	—	0,5	—	0,5	0,5	—	—	—	0,5	—	0,5	92
1,0	—	—	—	1,0	—	1,0	0,8	—	—	—	0,8	—	0,8	93
2,6	—	18,9	—	21,5	—	21,5	2,1	—	0,8	—	2,9	—	2,9	94
1,0	—	11,3	1,7	12,3	1,7	11,4	0,8	—	0,6	0,1	1,4	0,1	1,2	95
2,7	1,4	16,0	14,6	18,7	16,0	17,7	2,5	1,2	0,9	0,8	3,4	2,0	2,8	
2,9	1,0	6,7	—	9,6	1,0	9,1	2,8	1,0	0,2	—	3,0	1,0	2,9	96
0,3	—	—	—	0,3	—	0,3	0,3	—	—	—	0,3	—	0,3	97
1,1	1,2	5,5	4,3	6,6	5,5	6,1	0,8	1,1	0,3	0,4	1,1	1,5	1,2	98
2,6	0,4	16,0	4,7	18,6	5,1	10,2	2,4	0,3	0,7	0,4	3,1	0,7	1,6	100
0,5	—	27,1	—	27,6	—	27,6	0,5	—	0,7	—	1,2	—	1,2	101
0,2	—	7,5	—	7,7	—	7,7	0,2	—	0,7	—	0,9	—	0,9	102
1,3	—	13,0	—	14,3	—	12,2	1,0	—	1,0	—	2,0	—	1,8	103
1,1	—	9,8	—	10,9	—	10,9	1,1	—	0,5	—	1,6	—	1,6	104
3,7	1,2	14,0	14,1	17,7	15,3	16,5	3,4	1,1	0,8	0,6	4,2	1,7	2,9	105
0,9	1,0	3,6	12,0	4,5	13,0	9,0	0,9	1,0	0,1	0,9	1,0	1,9	1,4	106
3,7	1,3	21,1	3,0	24,8	4,3	14,7	3,6	1,3	0,9	0,3	4,5	1,6	3,1	107
—	—	5,3	—	5,3	—	5,3	—	—	0,5	—	0,5	—	0,5	108
2,4	1,7	12,8	16,2	15,2	17,9	16,9	2,4	1,2	0,9	0,6	3,3	1,8	2,4	109
2,8	0,3	6,6	9,9	9,4	10,2	9,9	2,8	0,3	0,8	0,3	3,6	0,6	2,1	110
0,4	0,5	—	—	0,4	0,5	0,4	0,4	0,5	—	—	0,4	0,5	0,4	111
0,6	0,8	2,0	8,2	2,6	9,0	5,9	0,5	0,5	0,2	0,4	0,7	0,9	0,8	112
1,8	0,9	—	19,0	1,8	19,9	13,5	1,6	0,8	—	0,5	1,6	1,3	1,4	113
0,6	—	15,1	16,5	15,7	16,5	15,7	0,5	—	0,6	0,4	1,1	0,4	1,0	114
1,8	0,9	12,8	9,7	14,6	10,6	13,0	1,6	0,8	0,6	0,5	2,2	1,3	1,8	115
3,7	2,1	12,2	17,9	15,9	20,0	18,2	3,6	1,9	0,6	0,7	4,2	2,6	3,4	116
—	—	—	—	—	—	—	—	—	—	—	—	—	—	117
0,9	0,9	10,3	6,9	11,2	7,8	9,2	0,9	0,9	0,7	0,4	1,6	1,3	1,4	118
1,0	—	16,3	—	17,3	—	17,3	1,0	—	0,8	—	1,8	—	1,8	119
—	0,5	—	—	—	0,5	0,5	—	0,5	—	—	—	0,5	0,5	120
3,3	1,5	25,5	11,6	28,8	13,1	21,8	3,0	1,4	1,0	0,9	4,0	2,3	3,2	121
2,2	—	16,1	—	18,3	—	18,3	2,1	—	0,6	—	2,7	—	2,7	122
1,0	—	8,7	—	9,7	—	9,7	1,0	—	0,3	—	1,3	—	1,3	123
3,1	0,6	36,5	9,4	39,6	10,0	24,2	2,4	0,6	0,8	0,4	3,2	1,0	2,1	124
3,2	2,2	15,5	24,3	18,7	26,5	22,3	2,8	2,3	1,0	1,0	3,8	3,3	3,5	125
3,9	1,9	12,0	12,1	15,9	14,0	15,3	3,7	1,9	0,9	0,9	4,6	2,8	4,0	126
1,3	—	44,0	—	45,3	—	45,3	1,0	—	0,8	—	1,8	—	1,8	127
2,4	1,1	22,3	8,1	24,7	9,2	18,0	2,1	1,0	0,9	0,6	3,0	1,6	2,4	128

Tabell 23. (Framh). Sjukefråvær og sjukedagar¹⁾ med løn, totalt
 (Kringkastarane, ståkkontrollen utanom)

Nr.	Arbeidstad	Heilårsarbeidarar ²⁾			Sjukedagar med løn					
					ved korte fråvær (1—3 dagar)		ved lange fråvær (over 3 dagar)		i alt	
		K	M	K+M	K	M	K	M	K	M
1		2	3	4	5	6	7	8	9	10
129	Larvik	33,8	36,7	70,5	144	76	365	513	509	589
130	Sandefjord	29,8	36,5	66,3	50	40	252	574	302	614
131	Svelvik	11,8	10,0	21,8	45	20	79	55	124	75
132	Tjøme radio	—	6,0	6,0	—	2	—	123	—	125
133	Tønsberg	65,0	57,2	122,2	236	36	1 140	330	1 376	366
134	Tjøme	7,3	—	7,3	12	—	32	—	44	—
135	Stasjonshaldstasjonane i distr. ⁴⁾	101,1	8,7	109,8	73	2	698	171	771	173
		524,8	368,0	892,8	1 399	549	7 182	4 861	8 581	5 410
Agder distrikt:										
136	Arendal telefonlegg	10,7	45,1	55,8	21	53	248	684	269	737
137	Arendal	52,5	20,0	72,5	200	8	829	337	1 029	345
138	Farsund	8,4	16,8	25,2	15	26	386	686	401	712
139	Lyngdal	5,6	—	5,6	11	—	8	—	19	—
140	Vanse	5,0	—	5,0	2	—	18	—	20	—
141	Farsund radio	1,0	8,0	9,0	—	8	—	22	—	30
142	Kragerø	15,2	20,2	35,4	21	10	198	179	219	189
143	Kristiansand	61,8	33,0	94,8	166	25	915	261	1 081	286
144	Lillesand	14,7	11,8	26,5	18	1	160	121	178	122
145	Mandal	9,7	2,0	11,7	54	4	31	8	85	12
146	Notodden	25,7	18,7	44,4	130	19	442	151	572	170
147	Porsgrunn	26,8	29,2	56,0	59	47	463	625	522	672
148	Brevik	11,4	—	11,4	78	—	436	—	514	—
149	Langesund	5,0	—	5,0	4	—	31	—	35	—
150	Risør	13,8	11,0	24,8	41	3	178	139	219	142
151	Rjukan	7,2	12,6	19,8	12	16	36	37	48	53
152	Seljord	12,0	22,5	34,5	23	30	287	208	310	238
153	Skien	44,3	19,0	63,3	115	25	978	637	1 093	662
154	Bø Telemark	6,8	—	6,8	14	—	125	—	139	—
155	Gvarv	4,6	—	4,6	3	—	61	—	64	—
156	Lunde Telemark	5,0	—	5,0	4	—	83	—	87	—
157	Ulefoss	7,6	—	7,6	6	—	56	—	62	—
158	Tvedestrand	8,4	12,1	20,5	24	7	187	122	211	129
159	Stasjonshaldstasjonane i distr. ⁴⁾	92,9	18,2	111,1	39	—	1 257	383	1 296	383
		456,1	300,2	756,3	1 060	282	7 413	4 600	8 473	4 882
Rogaland distrikt:										
160	Bryne	14,5	14,0	28,5	20	13	103	76	123	89
161	Egersund	9,0	15,0	24,0	23	21	72	45	95	66
162	Flekkefjord	12,0	14,0	26,0	72	24	117	58	189	82
163	Haugesund	61,8	68,5	130,3	244	67	656	696	900	763
164	Kopervik	8,3	—	8,3	30	—	9	—	39	—
165	Skudeneshavn	4,9	1,0	5,9	7	—	11	—	18	—
166	Rogaland radio	13,4	71,3	84,7	37	113	288	405	325	518
167	Sandnes	3,8	18,8	22,6	4	1	89	421	93	422
168	Ålgård	4,3	—	4,3	2	—	—	—	2	—
169	Sauda	5,8	6,9	12,7	7	2	42	52	49	54
170	Sand	4,0	—	4,0	4	—	76	—	80	—
171	Stavanger	122,8	153,1	275,9	440	258	1 570	2 185	2 010	2 443
172	Ølen	5,0	9,3	14,3	1	—	10	252	11	252
173	Skånevik	4,0	—	4,0	11	—	36	—	47	—
174	Stasjonshaldstasjonane i distr. ⁴⁾	82,6	16,7	99,3	47	—	690	109	737	109
		356,2	388,6	744,8	949	499	3 769	4 299	4 718	4 798

¹⁾, ²⁾ og ⁴⁾ Sjå fotnotar side 262 og 264.

og pr. heilársarbeidar etter kjønn og arbeidstad i 1962.

Telegrafstyret og bakkestasjonane er ikkje med).

Sjukedagar med løn pr. heilársarbeidar							Sjukefråvær med løn pr. heilársarbeidar							Nr.
ved korte fråvær (1-3 dagar)		ved lange fråvær (over 3 dagar)		i alt			korte fråvær (1-3 dagar)		lange fråvær (over 3 dagar)		i alt			
K	M	K	M	K	M	K+M	K	M	K	M	K	M	K+M	
11	12	13	14	15	16	17	18	19	20	21	22	23	24	
4,3	2,1	10,8	14,0	15,1	16,1	15,6	4,0	1,4	0,6	0,8	4,6	2,2	3,4	129
1,7	1,1	8,5	15,7	10,2	16,8	13,9	1,5	0,9	0,5	0,6	2,0	1,5	1,7	130
3,8	2,0	6,7	5,5	10,5	7,5	9,1	3,2	1,9	0,7	0,6	3,9	2,5	3,2	131
—	0,3	—	20,5	—	20,8	20,8	—	0,3	—	0,3	—	0,6	0,6	132
3,6	0,6	17,5	5,8	21,1	6,4	14,2	3,2	0,5	1,1	0,4	4,3	0,9	2,8	133
1,6	—	4,4	—	6,0	—	6,0	0,8	—	0,4	—	1,2	—	1,2	134
0,7	0,2	6,9	19,7	7,6	19,9	8,6	0,7	0,1	0,3	0,6	1,0	0,7	0,9	135
2,7	1,5	13,7	13,2	16,4	14,7	15,7	2,4	1,3	0,7	0,7	3,1	2,0	2,7	
2,0	1,2	23,2	15,1	25,2	16,3	18,0	2,0	0,9	0,7	0,9	2,7	1,8	1,9	136
3,8	0,4	15,8	16,9	19,6	17,3	19,0	3,6	0,3	0,9	0,7	4,5	1,0	3,5	137
1,8	1,5	46,5	40,8	48,3	42,3	44,1	1,4	1,3	1,4	1,1	2,8	2,4	2,5	138
2,0	—	1,4	—	3,4	—	3,4	1,8	—	0,2	—	2,0	—	2,0	139
0,4	—	3,6	—	4,0	—	4,0	0,4	—	0,2	—	0,6	—	0,6	140
—	1,0	—	2,8	—	3,8	3,3	—	0,6	—	0,4	—	1,0	0,9	141
1,4	0,5	12,9	8,9	14,3	9,4	11,5	1,2	0,5	1,0	0,4	2,2	0,9	1,5	142
2,7	0,8	14,8	7,9	17,5	8,7	14,4	2,5	0,5	1,1	0,5	3,6	1,0	2,7	143
1,2	0,1	10,9	10,3	12,1	10,4	11,3	1,0	0,1	0,4	0,8	1,4	0,9	1,2	144
5,6	2,0	3,2	4,0	8,8	6,0	8,3	5,1	2,0	0,3	0,5	5,4	2,5	4,8	145
5,0	1,0	17,1	8,1	22,1	9,1	16,8	4,6	1,0	0,7	0,5	5,3	1,5	3,7	146
2,2	1,6	17,3	21,3	19,5	22,9	21,3	2,1	1,5	0,8	0,7	2,9	2,2	2,6	147
6,8	—	38,2	—	45,0	—	45,0	6,8	—	1,2	—	8,0	—	8,0	148
0,8	—	6,2	—	7,0	—	7,0	0,8	—	0,8	—	1,6	—	1,6	149
3,0	0,3	12,9	12,6	15,9	12,9	14,6	2,7	0,1	0,9	0,5	3,6	0,6	2,3	150
1,6	1,3	4,9	2,9	6,5	4,2	5,1	1,2	0,8	0,5	0,2	1,7	1,0	1,4	151
1,9	1,3	23,9	9,2	25,8	10,5	15,8	1,5	1,0	1,0	0,7	2,5	1,7	2,0	152
2,6	1,3	22,1	33,5	24,7	34,8	27,7	2,4	1,3	0,7	1,4	3,1	2,7	2,9	153
2,1	—	18,4	—	20,5	—	20,5	2,1	—	0,9	—	3,0	—	3,0	154
0,7	—	13,3	—	14,0	—	14,0	0,7	—	0,7	—	1,4	—	1,4	155
0,8	—	16,6	—	17,4	—	17,4	0,8	—	0,8	—	1,6	—	1,6	156
0,8	—	7,4	—	8,2	—	8,2	0,7	—	0,3	—	1,0	—	1,0	157
2,9	0,6	22,3	10,1	25,2	10,7	16,6	2,0	0,5	1,3	0,2	3,3	0,7	1,8	158
0,4	—	13,5	21,0	13,9	21,0	15,2	0,3	—	0,5	0,3	0,8	0,3	0,7	159
2,3	0,9	16,3	15,3	18,6	16,2	17,7	2,1	0,8	0,8	0,7	2,9	1,5	2,3	
1,4	0,9	7,1	5,4	8,5	6,3	7,5	1,2	0,7	0,6	0,5	1,8	1,2	1,5	160
2,6	1,4	8,0	3,0	10,6	4,4	6,7	2,2	1,2	0,8	0,4	3,0	1,6	2,1	161
6,0	1,7	9,8	4,1	15,8	5,8	10,4	2,2	1,1	0,8	0,4	3,0	1,5	2,1	162
3,9	1,0	10,6	10,2	14,5	11,2	12,8	3,6	0,9	0,5	0,5	4,1	1,4	2,7	163
3,6	—	1,1	—	4,7	—	4,7	3,0	—	0,2	—	3,2	—	3,2	164
1,4	—	2,2	—	3,6	—	3,1	0,6	—	0,2	—	0,8	—	0,7	165
2,8	1,6	21,5	5,7	24,3	7,3	10,0	2,7	1,2	0,6	0,3	3,3	1,5	1,8	166
1,1	0,1	23,4	22,4	24,5	22,5	22,8	0,5	0,1	0,5	0,5	1,0	0,6	0,6	167
0,5	—	—	—	0,5	—	0,5	0,2	—	—	—	0,2	—	0,2	168
1,2	0,3	7,2	7,5	8,4	7,8	8,1	1,0	0,3	0,7	0,9	1,7	1,2	1,4	169
1,0	—	19,0	—	20,0	—	20,0	1,0	—	0,5	—	1,5	—	1,5	170
3,6	1,7	12,8	14,3	16,4	16,0	16,1	3,3	1,5	0,9	0,8	4,2	2,3	3,1	171
0,2	—	2,0	27,1	2,2	27,1	18,4	0,2	—	0,4	0,8	0,6	0,8	0,7	172
2,8	—	9,0	—	11,8	—	11,8	1,8	—	0,8	—	2,6	—	2,6	173
0,6	—	8,4	6,5	9,0	6,5	8,5	0,5	—	0,3	0,1	0,8	0,1	0,7	174
2,7	1,3	10,6	11,1	13,3	12,4	12,7	2,3	1,1	0,6	0,6	2,9	1,7	2,3	

Tabell 23. (Framh.) Sjukefråvær og sjukedagar¹⁾ med løn, totalt
(Kringkastarane, ståkkontrollen utanom)

Nr.	Arbeidstad	Heilårsarbeidarar ²⁾			Sjukedagar med løn					
					ved korte fråvær (1-3 dagar)		ved lange fråvær (over 3 dagar)		i alt	
		K	M	K+M	K	M	K	M	K	M
1		2	3	4	5	6	7	8	9	10
Bjergvin distrikt:										
175	Bergen telefonanlegg	90,7	340,8	431,5	365	808	1 026	4 605	1 391	5 413
176	Bergen	241,2	91,3	332,5	1 156	149	3 730	947	4 886	1 096
177	Fjell	2,0	—	2,0	3	—	6	—	9	—
178	Os forsterkarstasjon	—	2,0	2,0	—	—	—	—	—	—
179	Bergen radio	1,0	14,0	15,0	—	8	—	21	—	29
180	Dalsøyra	3,9	2,0	5,9	16	4	9	—	25	4
181	Florø	14,8	11,0	25,8	36	14	327	40	363	54
182	Førde Sunnfjord	18,3	8,0	26,3	29	7	264	157	293	164
183	Høyanger	7,8	6,8	14,6	16	8	46	19	62	27
184	Lærdal	17,8	15,5	33,3	26	9	132	91	158	100
185	Balestrand	4,8	—	4,8	6	—	29	—	35	—
186	Søgndal Sogn	8,5	—	8,5	7	—	12	—	19	—
187	Systrond	6,0	1,0	7,0	4	—	14	—	18	—
188	Vik Sogn	4,7	—	4,7	—	—	20	—	20	—
189	Norheimsund	12,2	7,1	19,3	21	8	88	16	109	24
190	Odda	15,7	10,0	25,7	49	16	349	40	398	56
191	Kinsarvik forsterkarstasjon ..	—	2,0	2,0	—	—	—	—	—	—
192	Stord	17,1	6,7	23,8	41	10	320	81	361	91
193	Uskedalen	9,9	1,9	11,8	8	3	180	10	188	13
194	Voss	27,5	12,3	39,8	82	2	359	307	441	309
195	Stasjonshaldstasjonane i distr. ⁴⁾	145,2	52,7	197,9	68	13	1 459	310	1 527	323
		649,1	585,1	1234,2	1 933	1 059	8 370	6 644	10 303	7 703
Møre distrikt:										
196	Kristiansund	38,7	16,2	54,9	136	19	789	175	925	194
197	Kristiansund radio	—	3,0	3,0	—	—	—	5	—	5
198	Molde	43,7	24,2	67,9	154	30	800	225	954	255
199	Måløy	19,7	6,5	26,2	24	16	173	27	197	43
200	Sjøholt	7,3	8,6	15,9	17	—	113	25	130	25
201	Stryn	10,5	11,9	22,4	28	4	84	115	112	119
202	Nordfjordeid	6,4	—	6,4	27	—	35	—	62	—
203	Tingvoll	6,7	15,6	22,3	7	1	58	102	65	103
204	Sunndalsøra	6,6	—	6,6	18	—	9	—	27	—
205	Volda	12,5	11,2	23,7	33	3	73	81	106	84
206	Gurskøy	4,9	—	4,9	1	—	86	—	87	—
207	Ålesund	90,8	55,3	146,1	335	110	1 595	1 137	1 930	1 247
208	Ålesund radio	—	6,0	6,0	—	2	—	31	—	33
209	Åndalsnes	14,5	5,3	19,8	29	—	66	17	95	17
210	Stasjonshaldstasjonane i distr. ⁴⁾	153,6	59,1	212,7	74	4	2 100	229	2 174	233
		415,9	222,9	638,8	883	189	5 981	2 169	6 864	2 358
Trøndelag distrikt:										
211	Fillan	7,8	6,7	14,5	6	4	24	20	30	24
212	Levanger	21,2	17,6	38,8	55	8	220	275	275	283
213	Verdal	8,8	1,0	9,8	8	—	121	—	129	—
214	Namsos	19,3	22,3	41,6	77	14	639	347	716	361
215	Oppdal	8,9	10,0	18,9	7	15	—	214	7	229
216	Opphaug	6,6	4,2	10,8	15	—	112	82	127	82
217	Røros	10,0	5,2	15,2	20	—	52	163	72	163
218	Rørвик	9,1	10,5	19,6	33	6	161	181	194	187
219	Steinkjer	27,1	27,0	54,1	88	17	471	382	559	399
220	Stjørdal	10,3	21,4	31,7	18	81	261	189	279	270

¹⁾, ²⁾ og ⁴⁾ Sjå fotnotar side 262 og 264.

og pr. heilårsarbeidar etter kjønn og arbeidstad i 1962.

Telegrafstyret og bakkestasjonane er ikkje med).

Sjukedagar med løn pr. heilårsarbeidar							Sjukefråvær med løn pr. heilårsarbeidar							Nr.
ved korte fråvær (1-3 dagar)		ved lange fråvær (over 3 dagar)		i alt			korte fråvær (1-3 dagar)		lange fråvær (over 3 dagar)		i alt			
K	M	K	M	K	M	K+M	K	M	K	M	K	M	K+M	
11	12	13	14	15	16	17	18	19	20	21	22	23	24	
4,0	2,4	11,3	13,5	15,3	15,9	15,7	3,8	2,1	0,7	0,8	4,5	2,9	3,2	175
4,8	1,6	15,5	10,4	20,3	12,0	18,0	4,5	1,5	0,9	0,8	5,4	2,3	4,6	176
1,5	—	3,0	—	4,5	—	4,5	1,5	—	0,5	—	2,0	—	2,0	177
—	—	—	—	—	—	—	—	—	—	—	—	—	—	178
—	0,6	—	1,5	—	2,1	1,9	—	0,6	—	0,1	—	0,7	0,6	179
4,1	2,0	2,3	—	6,4	2,0	4,9	4,1	2,0	0,3	—	4,4	2,0	3,6	180
2,4	1,3	22,1	3,6	24,5	4,9	16,1	2,3	1,2	0,9	0,7	3,2	1,9	2,6	181
1,6	0,9	14,4	19,6	16,0	20,5	17,4	1,4	0,8	0,7	0,6	2,1	1,4	1,9	182
2,1	1,2	5,9	2,8	8,0	4,0	6,1	2,1	0,9	0,5	0,3	2,6	1,2	1,9	183
1,5	0,6	7,4	5,9	8,9	6,5	7,8	1,3	0,6	0,5	0,5	1,8	1,1	1,5	184
1,3	—	6,0	—	7,3	—	7,3	1,3	—	0,6	—	1,9	—	1,9	185
0,8	—	1,4	—	2,2	—	2,2	0,7	—	0,1	—	0,8	—	0,8	186
0,7	—	2,3	—	3,0	—	2,6	0,7	—	0,2	—	0,9	—	0,7	187
—	—	4,3	—	4,3	—	4,3	—	—	0,2	—	0,2	—	0,2	188
1,7	1,1	7,2	2,3	8,9	3,4	6,9	1,7	1,0	0,3	0,3	2,0	1,3	1,8	189
3,1	1,6	22,2	4,0	25,3	5,6	17,6	2,5	1,2	0,6	0,5	3,1	1,7	2,5	190
—	—	—	—	—	—	—	—	—	—	—	—	—	—	191
2,4	1,5	18,7	12,1	21,1	13,6	18,9	1,7	1,5	0,6	0,6	2,3	2,1	2,2	192
0,8	1,6	18,2	5,3	19,0	6,9	17,0	0,8	1,6	0,7	0,5	1,5	2,1	1,6	193
3,0	0,2	13,0	25,0	16,0	25,2	18,8	2,6	0,1	0,7	0,6	3,3	0,7	2,6	194
0,5	0,2	10,0	5,9	10,5	6,1	9,3	0,4	0,2	0,4	0,2	0,8	0,4	0,6	195
3,0	1,8	12,9	11,4	15,9	13,2	14,6	2,8	1,6	0,7	0,7	3,5	2,3	2,9	
3,5	1,2	20,3	10,8	23,8	12,0	20,4	2,9	0,7	1,0	0,6	3,9	1,3	3,2	196
—	—	—	1,7	—	1,7	1,7	—	—	—	0,3	—	0,3	0,3	197
3,5	1,2	18,3	9,3	21,8	10,5	17,8	3,1	1,0	1,0	0,6	4,1	1,6	3,3	198
1,2	2,5	8,8	4,2	10,0	6,7	9,1	1,0	1,8	0,5	0,3	1,5	2,1	1,6	199
2,3	—	15,5	2,9	17,8	2,9	9,8	2,2	—	1,1	0,2	3,3	0,2	1,6	200
2,7	0,3	8,0	9,7	10,7	10,0	10,3	2,3	0,2	0,7	0,3	3,0	0,5	1,6	201
4,2	—	5,5	—	9,7	—	9,7	3,1	—	0,3	—	3,4	—	3,4	202
1,0	0,1	8,7	6,5	9,7	6,6	7,6	1,0	0,1	0,4	0,3	1,4	0,4	0,7	203
2,7	—	1,4	—	4,1	—	4,1	2,3	—	0,2	—	2,5	—	2,5	204
2,6	0,3	5,8	7,2	8,4	7,5	8,0	2,4	0,3	0,2	0,5	2,6	0,8	1,8	205
0,2	—	17,6	—	17,8	—	17,8	0,2	—	0,4	—	0,6	—	0,6	206
3,7	2,0	17,6	20,6	21,3	22,6	21,7	3,5	1,8	1,3	1,0	4,8	2,8	4,0	207
—	0,3	—	5,2	—	5,5	5,5	—	0,2	—	0,3	—	0,5	0,5	208
2,0	—	4,6	3,2	6,6	3,2	5,7	1,7	—	0,4	0,4	2,1	0,4	1,7	209
0,5	0,1	13,7	3,9	14,2	4,0	11,3	0,4	0,1	0,4	0,1	0,8	0,2	0,6	210
2,1	0,8	14,4	9,7	16,5	10,5	14,5	1,9	0,7	0,7	0,5	2,6	1,2	2,2	
0,8	0,6	3,1	2,9	3,9	3,5	3,7	0,5	0,6	0,3	0,1	0,8	0,7	0,8	211
2,6	0,5	10,4	15,6	13,0	16,1	14,4	2,3	0,3	0,9	0,7	3,2	1,0	2,2	212
0,9	—	13,8	—	14,7	—	13,1	0,9	—	0,6	—	1,5	—	1,3	213
4,0	0,6	33,1	15,6	37,1	16,2	25,9	3,7	0,5	1,3	0,5	5,0	1,0	2,9	214
0,8	1,5	—	21,4	0,8	22,9	12,5	0,8	1,1	—	0,8	0,8	1,9	1,4	215
2,2	—	16,7	19,5	18,9	19,5	19,4	2,1	—	0,6	0,5	2,7	0,5	1,9	216
2,0	—	5,2	31,3	7,2	31,3	15,4	2,0	—	0,2	0,4	2,2	0,4	1,6	217
3,6	0,6	17,7	17,2	21,3	17,8	19,4	3,0	0,6	0,9	0,7	3,9	1,3	2,5	218
3,2	0,6	17,4	14,1	20,6	14,7	17,7	3,2	0,6	0,8	0,6	4,0	1,2	2,6	219
1,7	3,8	25,3	8,8	27,0	12,6	17,3	1,7	3,8	1,2	0,5	2,9	4,3	3,8	220

Tabell 23. (Framh.) Sjukefråvær og sjukedagar¹⁾ med løn, totalt
 (Kringkastarane, ståkkontrollen utanom)

Nr.	Arbeidstad	Heilårsarbeidarar ²⁾			Sjukedagar med løn					
					ved korte fråvær (1—3 dagar)		ved lange fråvær (over 3 dagar)		i alt	
		K	M	K+M	K	M	K	M	K	M
1		2	3	4	5	6	7	8	9	10
221	Stoksund	2,3	5,0	7,3	2	2	10	25	12	27
222	Trondheim	249,6	203,4	453,0	1 292	351	3 981	2 054	5 273	2 405
223	Ørlandet radio	—	5,0	5,0	—	—	—	—	—	—
224	Stasjonshaldstasjonane i distr. ⁴⁾	175,8	41,4	217,2	158	2	2 365	403	2 523	405
		556,8	380,7	937,5	1 779	500	8 417	4 335	10 196	4 835
Nordland distrikt:										
225	Bodø	68,5	27,9	96,4	294	38	1 138	281	1 432	319
226	Bronnøysund	14,4	7,7	22,1	50	12	71	23	121	35
227	Fauske	23,9	14,0	37,9	66	10	159	257	225	267
228	Rognan	5,7	—	5,7	19	—	100	—	119	—
229	Hamarøy	7,7	5,3	13,0	23	5	33	6	56	11
230	Hemnesberget	5,0	1,2	6,2	—	—	59	8	59	8
231	Mo Rana	40,5	15,7	56,2	213	19	611	150	824	169
232	Mosjøen	25,7	14,3	40,0	77	9	307	248	384	257
233	Sandnessjøen	14,5	13,8	28,3	39	10	112	136	151	146
234	Tønnes	4,7	3,0	7,7	11	—	38	71	49	71
235	Ørnes	6,8	6,3	13,1	11	5	60	15	71	20
236	Glømfjord	2,0	—	2,0	2	—	10	—	12	—
237	Stasjonshaldstasjonane i distr. ⁴⁾	43,7	30,6	74,3	30	1	301	462	331	463
		263,1	139,8	402,9	835	109	2 999	1 657	3 834	1 766
Troms distrikt:										
238	Andenes	7,9	4,9	12,8	9	1	79	9	88	10
239	Bardu	6,3	8,0	14,3	6	5	59	67	65	72
240	Sjøvegan	3,0	—	3,0	4	—	21	—	25	—
241	Bø Vesterålen	6,8	3,0	9,8	22	1	38	4	60	5
242	Gibostad	10,3	11,8	22,1	20	24	108	65	128	89
243	Harstad	47,2	27,6	74,8	177	62	814	492	991	554
244	Harstad radio	1,0	5,8	6,8	—	3	—	—	—	3
245	Leknes Lofoten	14,5	8,0	22,5	57	33	185	92	242	125
246	Ballstad	1,9	1,0	2,9	—	3	—	—	—	3
247	Stamsund	3,4	—	3,4	1	—	12	—	13	—
248	Lødingen	9,4	6,6	16,0	30	10	149	361	179	371
249	Melbu	4,9	7,0	11,9	9	2	16	87	25	89
250	Stokmarknes	8,5	1,0	9,5	12	—	17	—	29	—
251	Moen Målselv	17,3	7,6	24,9	53	11	181	5	234	16
252	Narvik	51,3	37,8	89,1	187	47	1 207	860	1 394	907
253	Røst	2,0	2,0	4,0	1	1	7	—	8	1
254	Sortland	18,2	9,6	27,8	53	8	214	68	267	76
255	Sigerfjord	1,8	—	1,8	3	—	—	—	3	—
256	Svolvær	39,1	15,0	54,1	151	26	961	87	1 112	113
257	Henningsvær	2,8	2,0	4,8	1	1	36	15	37	16
258	Kabelvåg	6,0	—	6,0	12	—	50	—	62	—
259	Skrova	2,9	—	2,9	3	—	10	—	13	—
260	Søråvågen	4,4	6,0	10,4	4	—	12	203	16	203
261	Reine	1,7	—	1,7	1	—	20	—	21	—
262	Værøy	2,6	1,0	3,6	1	—	11	—	12	—
263	Tromsø	73,8	45,3	119,1	261	91	738	331	999	422
264	Lyngseidet	4,4	0,1	4,5	9	—	322	—	331	—
265	Skjervøy	2,8	1,0	3,8	5	—	19	—	24	—
266	Tromsø radio	—	5,0	5,0	—	—	—	—	—	—
267	Stasjonshaldstasjonane i distr. ⁴⁾	103,6	40,9	144,5	66	2	964	184	1 030	186
		459,8	258,0	717,8	1 158	331	6 250	2 930	7 408	3 261

¹⁾, ²⁾ og ⁴⁾ Sjå fotnotar side 262 og 264.

og pr. heilársarbeidar etter kjønn og arbeidstad i 1962.

Telegrafstyret og bakkestasjonane er ikkje med).

Sjukedagar med løn pr. heilársarbeidar							Sjukefråvær med løn pr. heilársarbeidar							Nr.
ved korte fråvær (1-3 dagar)		ved lange fråvær (over 3 dagar)		i alt			korte fråvær (1-3 dagar)		lange fråvær (over 3 dagar)		i alt			
K	M	K	M	K	M	K+M	K	M	K	M	K	M	K+M	
11	12	13	14	15	16	17	18	19	20	21	22	23	24	
0,9	0,4	4,3	5,0	5,2	5,4	5,3	0,4	0,4	0,4	0,4	0,8	0,8	0,8	221
5,2	1,7	15,9	10,1	21,1	11,8	16,9	4,9	1,7	1,0	0,5	5,9	2,2	4,2	222
—	—	—	—	—	—	—	—	—	—	—	—	—	—	223
0,9	—	13,4	9,7	14,3	9,7	13,4	0,8	—	0,4	0,1	1,2	0,1	1,1	224
3,2	1,3	15,1	11,4	18,3	12,7	16,0	3,0	1,3	0,8	0,4	3,8	1,7	2,9	
4,3	1,4	16,6	10,0	20,9	11,4	18,1	4,0	1,3	0,7	0,4	4,7	1,7	3,8	225
3,5	1,6	4,9	3,0	8,4	4,6	7,1	3,1	1,6	0,4	0,4	3,5	2,0	2,9	226
2,8	0,7	6,7	18,4	9,5	19,1	13,0	2,6	0,9	0,3	0,2	2,9	1,1	2,2	227
3,3	—	17,5	—	20,8	—	20,8	3,2	—	1,1	—	4,3	—	4,3	228
3,0	0,9	4,3	1,1	7,3	2,0	5,2	2,2	0,9	0,3	0,2	2,5	1,1	1,9	229
—	—	11,8	6,7	11,8	6,7	10,8	—	—	0,6	0,8	0,6	0,8	0,6	230
5,2	1,2	15,0	9,6	20,2	10,8	17,6	4,6	1,1	1,3	0,8	5,9	1,9	4,7	231
3,0	0,6	11,9	17,3	14,9	17,9	16,1	2,8	0,5	0,5	0,5	3,3	1,0	2,5	232
2,7	0,7	7,7	9,9	10,4	10,6	10,5	2,3	0,4	0,7	0,4	3,0	0,8	2,0	233
2,3	—	8,1	23,7	10,4	23,7	15,6	2,3	—	0,9	0,3	3,2	0,3	2,0	234
1,9	0,8	8,8	2,4	10,4	3,2	6,9	1,5	0,6	0,4	0,3	1,9	0,9	1,5	235
1,0	—	5,0	—	6,0	—	6,0	1,0	—	0,5	—	1,5	—	1,5	236
0,7	—	6,9	15,0	7,6	15,0	10,7	0,5	—	0,4	0,3	0,9	0,3	0,7	237
3,2	0,8	11,4	11,8	14,6	12,6	13,9	2,9	0,7	0,7	0,4	3,6	1,1	2,7	
1,1	0,2	10,0	1,8	11,1	2,0	7,7	0,8	0,2	0,6	0,2	1,4	0,4	1,0	238
1,0	0,6	9,4	8,3	10,4	8,9	9,6	0,6	0,4	0,5	0,6	1,1	1,0	1,1	239
1,3	—	7,0	—	8,3	—	8,3	1,0	—	0,3	—	1,3	—	1,3	240
3,2	0,3	5,6	1,3	8,8	1,6	6,6	2,6	0,3	0,4	0,3	3,0	0,6	2,3	241
1,9	2,0	10,5	5,5	12,4	7,5	9,8	1,9	1,2	0,7	0,4	2,6	1,6	2,0	242
3,8	2,2	17,2	17,8	21,0	20,0	20,7	3,1	1,7	1,0	0,8	4,1	2,5	3,5	243
—	0,5	—	—	—	0,5	0,4	—	—	—	—	—	—	—	244
3,9	4,1	12,8	11,5	16,7	15,6	16,3	3,8	3,1	1,0	0,8	4,8	3,9	4,5	245
—	3,0	—	—	—	3,0	1,0	—	3,0	—	—	—	3,0	1,0	246
0,3	—	3,5	—	3,8	—	3,8	0,3	—	0,3	—	0,6	—	0,6	247
3,2	1,5	15,9	54,7	19,1	56,2	34,4	3,0	1,4	0,6	0,8	3,6	2,2	3,0	248
1,8	0,3	3,3	12,4	5,1	12,7	9,6	1,6	0,3	0,4	0,1	2,0	0,4	1,1	249
1,4	—	2,0	—	3,4	—	3,1	1,4	—	0,4	—	1,8	—	1,6	250
3,1	1,4	10,5	0,6	13,6	2,0	10,1	2,8	1,4	0,6	0,1	3,4	1,5	2,8	251
3,6	1,2	23,5	22,8	27,1	24,0	25,8	3,6	1,2	1,1	0,8	4,7	2,0	3,5	252
0,5	0,5	3,5	—	4,0	0,5	2,3	0,5	0,5	0,5	—	1,0	0,5	0,8	253
2,9	0,8	11,8	7,1	14,7	7,9	12,3	2,6	0,6	0,7	0,8	3,3	1,4	2,6	254
1,7	—	—	—	1,7	—	1,7	1,7	—	—	—	1,7	—	1,7	255
3,9	1,7	24,6	5,8	28,5	7,5	22,7	3,6	1,7	0,9	0,5	4,5	2,2	3,9	256
0,4	0,5	12,9	7,9	13,3	8,4	11,0	0,4	0,5	0,7	0,5	1,1	1,0	1,0	257
2,0	—	8,3	—	10,3	—	10,3	2,0	—	0,3	—	2,3	—	2,3	258
1,0	—	3,4	—	4,4	—	4,4	0,3	—	0,3	—	0,6	—	0,6	259
0,9	—	2,7	33,8	3,6	33,8	21,1	0,7	—	0,5	0,2	1,2	0,2	0,6	260
0,6	—	11,8	—	12,4	—	12,4	0,6	—	0,6	—	1,2	—	1,2	261
0,4	—	4,2	—	4,6	—	4,6	0,4	—	0,4	—	0,8	—	0,6	262
3,5	2,0	10,0	7,3	13,5	9,3	12,0	3,4	1,8	0,5	0,5	3,9	2,3	3,3	263
2,0	—	73,2	—	75,2	—	73,6	2,0	—	0,9	—	2,9	—	2,9	264
1,8	—	6,8	—	8,6	—	6,3	1,8	—	0,4	—	2,2	—	1,6	265
—	—	—	—	—	—	—	—	—	—	—	—	—	—	266
0,6	—	9,3	4,5	9,9	4,5	8,4	0,6	—	0,4	0,2	1,0	0,2	0,8	267
2,5	1,3	13,6	11,4	16,1	12,7	14,9	2,3	1,1	0,7	0,5	3,0	1,6	2,5	

Tabell 23. (Framh.) Sjukefråvær og sjukedagar¹⁾ med løn, totalt
(Kringkastarane, ståkkontrollen utanom)

Nr.	Arbeidstad	Heilårsarbeidarar ²⁾			Sjukedagar med løn					
					ved korte fråvær (1-3 dagar)		ved lange fråvær (over 3 dagar)		i alt	
		K	M	K+M	K	M	K	M	K	M
1		2	3	4	5	6	7	8	9	10
Finnmark distrikt:										
268	Alta	22,6	17,8	40,4	85	14	183	177	268	191
269	Hammerfest	29,8	13,9	43,7	188	94	158	22	346	116
270	Havøysund	4,6	2,0	6,6	13	—	26	182	39	182
271	Hammerfest radio	—	4,0	4,0	—	—	—	—	—	—
272	Honningsvåg	13,2	11,4	24,6	42	11	125	106	167	117
273	Kirkenes	16,4	12,7	29,1	36	1	41	24	77	25
274	Lakselv	5,1	4,0	9,1	8	4	123	80	131	84
275	Mehamn	6,1	4,7	10,8	15	6	34	26	49	32
276	Kjøllefjord	4,8	2,0	6,8	11	—	111	19	122	19
277	Vadsø	26,9	12,7	39,6	112	5	362	79	474	84
278	Vardø	12,5	5,1	17,6	36	6	63	12	99	18
279	Berlevåg	6,5	3,0	9,5	16	2	99	—	115	2
280	Båtsfjord	6,3	4,3	10,6	8	—	70	—	78	—
281	Vardø radio	—	5,8	5,8	—	2	—	26	—	28
282	Stasjonshaldstasjonane i distr. ⁴⁾	41,6	9,7	51,3	32	5	399	50	431	55
		196,4	113,1	309,5	602	150	1 794	803	2 396	953
I alt 1962		6 415,3	6 217,2	12632,5	21 381	9 786	89 480	77 258	110861	87 044
I alt 1961		6 428,8	6 104,7	12533,5	21 563	9 019	94 911	73 073	116474	82 092
Endring		÷ 13,5	112,5	99,0	÷ 182	767	÷ 5431	4 185	÷ 5613	4 952

¹⁾, ²⁾ og ⁴⁾ Sjå fotnotar side 262 og 264.

og pr. heilårsarbeidar etter kjønn og arbeidstad i 1962.

Telegrafstyret og bakkestasjonane er ikkje med).

Sjukedagar med løn pr. heilårsarbeidar							Sjukefråvær med løn pr. heilårsarbeidar							Nr.
ved korte fråvær (1—3 dagar)		ved lange fråvær (over 3 dagar)		i alt			korte fråvær (1—3 dagar)		lange fråvær (over 3 dagar)		i alt			
K	M	K	M	K	M	K+M	K	M	K	M	K	M	K+M	
11	12	13	14	15	16	17	18	19	20	21	22	23	24	
3,8	0,8	8,1	9,9	11,9	10,7	11,4	3,1	0,7	0,9	0,6	4,0	1,3	2,8	268
6,3	6,8	5,3	1,6	11,6	8,4	10,5	5,7	0,9	0,7	0,1	6,4	1,0	4,7	269
2,8	—	5,7	91,0	8,5	91,0	33,5	2,0	—	0,7	0,5	2,7	0,5	2,0	270
—	—	—	—	—	—	—	—	—	—	—	—	—	—	271
3,2	1,0	9,5	9,3	12,7	10,3	11,6	2,6	0,9	0,6	0,4	3,2	1,3	2,3	272
2,2	0,1	2,5	1,9	4,7	2,0	3,5	2,1	0,1	0,2	0,2	2,3	0,3	1,4	273
1,6	1,0	24,1	20,0	25,7	21,0	23,6	1,6	1,0	0,8	1,0	2,4	2,0	2,2	274
2,5	1,3	5,6	5,4	8,1	6,7	7,5	2,0	0,6	0,2	0,2	2,2	0,8	1,6	275
2,3	—	23,1	9,5	25,4	9,5	20,7	1,9	—	0,8	0,5	2,7	0,5	2,0	276
4,2	0,4	13,5	6,2	17,7	6,6	14,1	3,7	0,2	0,5	0,2	4,2	0,4	3,0	277
2,9	1,2	5,0	2,4	7,9	3,6	6,7	2,9	1,0	0,4	0,4	3,3	1,4	2,7	278
2,5	0,7	15,2	—	17,7	0,7	12,3	2,3	0,7	0,6	—	2,9	0,7	2,2	279
1,3	—	11,1	—	12,4	—	7,4	1,3	—	0,8	—	2,1	—	1,3	280
—	0,3	—	4,5	—	4,8	4,8	—	0,2	—	0,2	—	0,4	0,4	281
0,8	0,5	9,6	5,1	10,4	5,6	9,5	0,5	0,2	0,5	0,2	1,0	0,4	1,0	282
3,1	1,3	9,1	7,1	12,2	8,4	10,8	2,7	0,5	0,6	0,3	3,3	0,8	2,4	
3,3	1,6	13,9	12,4	17,2	14,0	15,7	3,0	1,3	0,7	0,6	3,7	1,9	2,9	
3,3	1,5	14,8	11,9	18,1	13,4	15,8	2,9	1,3	0,7	0,6	3,6	1,9	2,8	
—	0,1	÷ 0,9	0,5	÷ 0,9	0,6	÷ 0,1	0,1	—	—	—	0,1	—	0,1	

Tabell 24. Sjukefråvær og sjukedagar¹⁾ med løn, totalt og pr.
(Kringkastarane, ståkkontrollen utanom)

Nr.	Arbeidsområde ²⁾	Heilårsarbeidarar ³⁾			Sjukedagar med løn					
					ved korte fråvær (1—3 dagar)		ved lange fråvær (over 3 dagar)		i alt	
		K	M	K+M	K	M	K	M	K	M
1		2	3	4	5	6	7	8	9	10
I. Administrasjon og kontorarb.:										
1	tenestemenn under 20 år ...	14,8	8,3	23,1	88	14	15	37	103	51
2	» 20—29 » ...	358,6	56,1	414,7	1 987	104	3 709	374	5 696	478
3	» 30—39 » ...	352,5	199,3	551,8	1 490	330	3 296	495	4 786	825
4	» 40—49 » ...	232,8	241,5	474,3	842	371	2 322	1 684	3 164	2 055
5	» 50—59 » ...	119,8	167,4	287,2	360	241	1 599	1 600	1 959	1 841
6	» 60 år og over	192,1	240,8	432,9	530	311	3 542	2 551	4 072	2 862
		1 270,6	913,4	2 184,0	5 297	1 371	14 483	6 741	19 780	8 112
II. Telefonspedisjon⁴⁾:										
7	tenestemenn under 20 år ...	99,8	1,0	100,8	425	5	790	—	1 215	5
8	» 20—29 » ...	1 276,9	2,5	1 279,4	6 594	4	13 977	5	20 571	9
9	» 30—39 » ...	776,3	19,0	795,3	3 421	28	12 790	25	16 211	53
10	» 40—49 » ...	259,9	18,0	277,9	851	14	5 101	53	5 952	67
11	» 50—59 » ...	303,4	17,4	320,8	789	13	6 981	159	7 770	172
12	» 60 år og over	158,1	—	158,1	385	—	3 398	—	3 783	—
		2 874,4	57,9	2 932,3	12 465	64	43 037	242	55 502	306
III. Telegraf- og telekseksj. ⁴⁾:										
13	tenestemenn under 20 år ...	25,3	6,5	31,8	55	15	275	5	330	20
14	» 20—29 » ...	205,0	36,3	241,3	834	93	1 879	119	2 713	212
15	» 30—39 » ...	59,2	49,1	108,3	232	142	1 306	399	1 538	541
16	» 40—49 » ...	25,0	23,3	48,3	63	40	271	145	334	185
17	» 50—59 » ...	28,7	25,1	53,8	95	39	694	271	789	310
18	» 60 år og over	185,5	21,1	206,6	435	40	4 100	490	4 535	530
		528,7	161,4	690,1	1 714	369	8 525	1 429	10 239	1 798
IV. Transmisjonsteknisk arbeid⁵⁾:										
19	tenestemenn under 20 år ...	1,0	—	1,0	8	—	—	—	8	—
20	» 20—29 » ...	6,4	49,3	55,7	4	84	26	127	30	211
21	» 30—39 » ...	16,0	110,3	126,3	33	160	72	94	105	254
22	» 40—49 » ...	14,6	53,1	67,7	21	27	198	90	219	117
23	» 50—59 » ...	2,0	10,0	12,0	5	1	4	12	9	13
24	» 60 år og over	3,0	7,6	10,6	3	11	35	76	38	87
		43,0	230,3	273,3	74	283	335	399	409	682
V. Automatteknisk arbeid (inkl. pussearbeid):										
25	tenestemenn under 20 år ...	7,3	0,5	7,8	34	1	77	—	111	1
26	» 20—29 » ...	40,9	70,8	111,7	264	175	612	527	876	702
27	» 30—39 » ...	39,3	193,7	233,0	221	381	1 039	1 390	1 260	1 771
28	» 40—49 » ...	17,2	101,4	118,6	66	134	412	802	478	936
29	» 50—59 » ...	10,4	55,9	66,3	35	139	144	821	179	960
30	» 60 år og over	7,2	38,0	45,2	43	61	119	517	162	578
		122,3	460,3	582,6	663	891	2 403	4 057	3 066	4 948
VI. Montør-, lager-, verkstad-arbeid m. m.⁶⁾:										
31	tenestemenn under 20 år ...	2,5	157,3	159,8	4	329	23	1 396	27	1 725
32	» 20—29 » ...	5,3	816,1	821,4	33	1 608	95	9 134	128	10 742
33	» 30—39 » ...	3,0	873,3	876,3	11	1 384	92	10 591	103	11 975
34	» 40—49 » ...	3,5	780,9	784,4	10	1 099	130	11 601	140	12 700
35	» 50—59 » ...	9,2	690,5	699,7	—	889	246	12 345	246	13 234
36	» 60 år og over	4,5	435,8	440,3	3	479	229	10 805	232	11 284
		28,0	3 753,9	3 781,9	61	5 788	815	55 872	876	61 660

¹⁾ Her er teki med fråvær p.g.a. ulucker i tenesta.

²⁾ Tenestemennene er førte opp under det arbeidsområdet der dei har arbeidd storparten av året.

³⁾ Ein tenestemann med mindre enn 12 månaders teneste er berre rekna som ein del av ein heilårsarbeidar. T.d. er ein tenestemann med 8 månaders teneste rekna som 8/12 heilårsarbeidar. Fråvær utan løn og fråvær p.g.a. svangerskap, militærtjeneste og oppløring blir ikkje rekna som teneste ved utrekning av talet på heilårsarbeidarar.

⁴⁾ Ekspedisjonsarbeid ved stasjonshaldestasjonane er ikkje teki med her, men under IX.

heilársarbeidar etter kjønn, alder og arbeidsområde i 1962.

Telegrafstyret og bakkestasjonane er ikkje med).

Sjukedagar med løn pr. heilársarbeidar							Sjukefråvær med løn pr. heilársarbeidar							Nr.
ved korte fråvær (1-3 dagar)		ved lange fråvær (over 3 dagar)		i alt			korte fråvær (1-3 dagar)		lange fråvær (over 3 dagar)		i alt			
K	M	K	M	K	M	K+M	K	M	K	M	K	M	K+M	
11	12	13	14	15	16	17	18	19	20	21	22	23	24	
5,9	1,7	1,0	4,5	6,9	6,2	6,7	4,9	1,7	0,1	0,1	5,0	1,8	3,8	1
5,5	1,9	10,3	6,7	15,8	8,6	14,8	4,5	1,5	0,7	0,4	5,2	1,9	4,7	2
4,2	1,7	9,4	2,5	13,6	4,2	10,2	3,4	1,2	0,6	0,2	4,0	1,4	3,0	3
3,6	1,5	10,0	7,0	13,6	8,5	11,0	2,8	1,1	0,6	0,3	3,4	1,4	2,3	4
3,0	1,4	13,3	9,6	16,3	11,0	13,2	2,3	1,0	0,7	0,4	3,0	1,4	2,0	5
2,8	1,3	18,4	10,6	21,2	11,9	16,0	2,1	0,9	0,8	0,5	2,9	1,4	2,0	6
4,2	1,5	11,4	7,4	15,6	8,9	12,8	3,3	1,1	0,6	0,3	3,9	1,4	2,9	
4,3	5,0	7,9	—	12,2	5,0	12,1	4,0	5,0	0,7	—	4,7	5,0	4,7	7
5,2	1,6	10,9	2,0	16,1	3,6	16,1	4,8	1,6	0,9	0,4	5,7	2,0	5,7	8
4,4	1,5	16,5	1,3	20,9	2,8	20,4	4,2	1,2	1,0	0,2	5,2	1,4	5,1	9
3,3	0,8	19,6	2,9	22,9	3,7	21,6	3,0	0,6	0,8	0,2	3,8	0,8	3,7	10
2,6	0,7	23,0	9,1	25,6	9,8	24,8	2,4	0,6	0,9	0,3	3,3	0,9	3,2	11
2,4	—	21,5	—	23,9	—	23,9	2,2	—	1,0	—	3,2	—	3,2	12
4,3	1,1	15,0	4,2	19,3	5,3	19,1	4,0	0,9	0,9	0,3	4,9	1,2	4,9	
2,2	2,3	10,9	0,8	13,1	3,1	11,0	2,0	2,3	0,4	0,2	2,4	2,5	2,4	13
4,1	2,6	9,2	3,3	13,3	5,9	12,1	3,7	2,1	0,6	0,5	4,3	2,6	4,1	14
3,9	2,9	22,0	8,1	25,9	11,0	19,2	3,4	2,4	1,1	0,5	4,5	2,9	3,7	15
2,5	1,7	10,8	6,2	13,3	7,9	10,7	2,6	1,2	0,6	0,5	3,2	1,7	2,4	16
3,3	1,6	24,1	10,8	27,4	12,4	20,4	2,7	1,2	0,7	0,6	3,4	1,8	2,7	17
2,3	1,9	22,1	23,2	24,4	25,1	24,5	2,2	1,6	0,8	0,5	3,0	2,1	2,9	18
3,2	2,3	16,1	8,9	19,3	11,2	17,4	3,0	1,9	0,7	0,5	3,7	2,4	3,4	
8,0	—	—	—	8,0	—	8,0	5,0	—	—	—	5,0	—	5,0	19
0,6	1,7	4,1	2,6	4,7	4,3	4,3	0,6	1,6	0,5	0,2	1,1	1,8	1,7	20
2,1	1,5	4,5	0,9	6,6	2,4	2,8	1,8	0,9	0,4	0,1	2,2	1,0	1,2	21
1,4	0,5	13,6	1,7	15,0	2,2	5,0	1,2	0,5	0,6	0,2	1,8	0,7	0,9	22
2,5	0,1	2,0	1,2	4,5	1,3	1,8	1,5	0,1	0,5	0,1	2,0	0,2	0,5	23
1,0	1,4	11,7	10,0	12,7	11,4	11,8	1,0	1,3	1,3	0,4	2,3	1,7	1,9	24
1,7	1,2	7,8	1,7	9,5	2,9	4,0	1,4	0,9	0,6	0,2	2,0	1,1	1,2	
4,7	2,5	10,5	—	15,2	2,5	14,4	4,7	2,5	1,1	—	5,8	2,5	5,5	25
6,5	2,5	15,0	7,4	21,5	9,9	14,1	5,9	2,4	1,2	0,6	7,1	3,0	4,5	26
5,6	2,0	26,4	7,2	32,0	9,2	13,0	5,4	1,8	1,3	0,5	6,7	2,3	3,0	27
3,8	1,3	24,0	7,9	27,8	9,2	11,9	3,4	1,2	1,0	0,4	4,4	1,6	2,0	28
3,4	2,5	13,8	14,7	17,2	17,2	17,2	3,1	2,0	1,0	0,4	4,1	2,4	2,7	29
6,0	1,6	16,5	13,6	22,5	15,2	16,4	5,4	1,3	1,5	0,7	6,9	2,0	2,8	30
5,4	1,9	19,6	8,8	25,0	10,7	13,8	5,1	1,7	1,2	0,5	6,3	2,2	3,0	
1,6	2,1	9,2	8,9	10,8	11,0	11,0	1,6	1,8	0,4	0,8	2,0	2,6	2,6	31
6,2	2,0	17,9	11,2	24,1	13,2	13,2	5,7	1,7	0,8	0,8	6,5	2,5	2,6	32
3,7	1,6	30,7	12,1	34,4	13,7	13,8	3,0	1,4	1,7	0,7	4,7	2,1	2,1	33
2,9	1,4	37,1	14,9	40,0	16,3	16,4	2,6	1,2	2,0	0,8	4,6	2,0	2,0	34
—	1,3	26,7	17,9	26,7	19,2	19,3	—	1,1	0,7	0,8	0,7	1,9	1,9	35
0,7	1,1	50,9	24,8	51,6	25,9	26,2	0,7	0,9	0,7	0,9	1,4	1,8	1,8	36
2,2	1,5	29,1	14,9	31,3	16,4	16,5	2,0	1,3	0,9	0,8	2,9	2,1	2,1	

5) Her er også teki med teknikararbeid ved radiostasjonane.

6) Her er også teki med sjåførar i montørttenesta og mannskap på fartya.

Tabell 24. (Framh.) Sjukefråvær og sjukedagar¹⁾ med løn, totalt og pr.
(Kringkastarane, ståkkontrollen utanom)

Nr.	Arbeidsområde ²⁾	Heilårsarbeidagar ³⁾			Sjukedagar med løn					
					ved korte fråvær (1—3 dagar)		ved lange fråvær (over 3 dagar)		i alt	
		K	M	K+M	K	M	K	M	K	M
I		2	3	4	5	6	7	8	9	10
VII. Bod- og betjentarbeid m.m.⁷⁾:										
37	tenestemenn under 20 år....	31,8	98,8	130,6	60	304	234	714	294	1 018
38	» 20—29 »....	15,8	17,5	33,3	41	37	76	198	117	235
39	» 30—39 »....	7,3	48,3	55,6	13	197	27	927	40	1 124
40	» 40—49 »....	16,0	26,0	42,0	10	56	118	379	128	435
41	» 50—59 »....	25,2	85,2	110,4	36	166	645	1 702	681	1 868
42	» 60 år og over	12,7	61,6	74,3	14	231	217	2 043	231	2 274
		108,8	337,4	446,2	174	991	1 317	5 963	1 491	6 954
VIII. Reinhold:										
43	tenestemenn under 20 år....	—	—	—	—	—	—	—	—	—
44	» 20—29 »....	2,0	—	2,0	—	—	24	—	24	—
45	» 30—39 »....	13,4	—	13,4	7	—	340	—	347	—
46	» 40—49 »....	77,1	—	77,1	70	—	1 534	—	1 604	—
47	» 50—59 »....	100,5	—	100,5	51	—	1 738	—	1 789	—
48	» 60 år og over	66,0	—	66,0	36	—	1 472	—	1 508	—
		259,0	—	259,0	164	—	5 108	—	5 272	—
IX. Stasjonshald⁸⁾:										
49	tenestemenn under 20 år....	21,5	—	21,5	15	—	141	—	156	—
50	» 20—29 »....	196,3	7,6	203,9	164	1	1 469	23	1 633	24
51	» 30—39 »....	249,5	34,6	284,1	246	7	2 671	85	2 917	92
52	» 40—49 »....	271,6	84,2	355,8	178	11	3 283	652	3 461	663
53	» 50—59 »....	264,7	103,2	367,9	121	7	2 785	1 169	2 906	1 176
54	» 60 år og over	176,9	73,0	249,9	45	3	3 108	626	3 153	629
		1 180,5	302,6	1 483,1	769	29	13 457	2 555	14 226	2 584
Samandrag:										
55	tenestemenn under 20 år....	204,0	272,4	476,4	689	668	1 555	2 152	2 244	2 820
56	» 20—29 »....	2 107,2	1 056,2	3 163,4	9 921	2 106	21 867	10 507	31 788	12 613
57	» 30—39 »....	1 516,5	1 527,6	3 044,1	5 674	2 629	21 633	14 006	27 307	16 635
58	» 40—49 »....	917,7	1 328,4	2 246,1	2 111	1 752	13 369	15 406	15 480	17 158
59	» 50—59 »....	863,9	1 154,7	2 018,6	1 492	1 495	14 836	18 079	16 328	19 574
60	» 60 år og over	806,0	877,9	1 683,9	1 494	1 136	16 220	17 108	17 714	18 244
I alt 1962		6 415,3	6 217,2	12 632,5	21 381	9 786	89 480	77 258	110 861	87 044
I alt 1961		6 428,8	6 104,7	12 533,5	21 563	9 019	94 911	73 073	116 474	82 092
Endring		÷ 13,5	112,5	99,0	÷ 182	767	÷ 5431	4 185	÷ 5613	4 952

¹⁾, ²⁾ og ³⁾ sjå fotnotar side 276.

⁷⁾ Her er også teki med messebetjening og sjåforar i bodtenesta.

⁸⁾ Her er berre teki med personale ved stasjonshaldstasjonar i lønsgruppe Ts 10 og høgre.

heilársarbeidar etter kjønn, alder og arbeidsområde i 1962.

Telegrafstyret og bakkestasjonane er ikkje med).

Sjukedagar med løn pr. heilársarbeidar							Sjukefråvær med løn pr. heilársarbeidar							Nr.
ved korte fråvær (1-3 dagar)		ved lange fråvær (over 3 dagar)		i alt			ved korte fråvær (1-3 dagar)		ved lange fråvær (over 3 dagar)		i alt			
K	M	K	M	K	M	K+M	K	M	K	M	K	M	K+M	
11	12	13	14	15	16	17	18	19	20	21	22	23	24	
1,9	3,1	7,4	7,2	9,3	10,3	10,1	1,6	2,5	0,8	0,7	2,4	3,2	3,0	37
2,6	2,1	4,8	11,3	7,4	13,4	10,5	2,2	1,5	0,3	0,9	2,5	2,4	2,4	38
1,8	4,1	3,7	19,2	5,5	23,3	20,9	1,2	3,5	0,4	1,0	1,6	4,5	4,1	39
0,6	2,2	7,4	14,6	8,0	16,8	13,4	0,4	1,9	0,8	0,8	1,2	2,7	2,1	40
1,4	1,9	25,5	20,0	26,9	21,9	23,1	1,2	1,5	1,3	0,7	2,5	2,2	2,2	41
1,1	3,8	17,1	33,2	18,2	37,0	33,7	0,9	1,6	0,7	1,4	1,6	3,0	2,8	42
1,6	2,9	12,1	17,7	13,7	20,6	18,9	1,3	2,1	0,8	0,9	2,1	3,0	2,8	
—	—	—	—	—	—	—	—	—	—	—	—	—	—	43
—	—	12,0	—	12,0	—	12,0	—	—	1,0	—	1,0	—	1,0	44
0,5	—	25,4	—	25,9	—	25,9	0,4	—	0,8	—	1,2	—	1,2	45
0,9	—	19,9	—	20,8	—	20,8	0,8	—	0,8	—	1,6	—	1,6	46
0,5	—	17,3	—	17,8	—	17,8	0,5	—	0,7	—	1,2	—	1,2	47
0,5	—	22,3	—	22,8	—	22,8	0,5	—	0,9	—	1,4	—	1,4	48
0,6	—	19,7	—	20,3	—	20,3	0,6	—	0,8	—	1,4	—	1,4	
0,7	—	6,6	—	7,3	—	7,3	0,7	—	0,6	—	1,3	—	1,3	49
0,8	0,1	7,5	3,0	8,3	3,1	8,1	0,7	0,1	0,5	0,4	1,2	0,5	1,2	50
1,0	0,2	10,7	2,5	11,7	2,7	10,6	0,9	0,1	0,4	0,2	1,3	0,3	1,2	51
0,7	0,1	12,1	7,7	12,8	7,8	11,6	0,5	0,1	0,5	0,2	1,0	0,3	0,8	52
0,5	0,1	10,5	11,3	11,0	11,4	11,1	0,4	0,1	0,4	0,3	0,8	0,4	0,7	53
0,3	—	17,6	8,6	17,9	8,6	15,1	0,2	—	0,4	0,1	0,6	0,1	0,5	54
0,7	0,1	11,4	8,4	12,1	8,5	11,3	0,6	0,1	0,4	0,2	1,0	0,3	0,9	
3,4	2,5	7,6	7,9	11,0	10,4	10,6	3,1	2,1	0,6	0,7	3,7	2,8	3,2	55
4,7	2,0	10,4	9,9	15,1	11,9	14,0	4,3	1,8	0,8	0,7	5,1	2,5	4,2	56
3,7	1,7	14,3	9,2	18,0	10,9	14,4	3,4	1,4	0,8	0,6	4,2	2,0	3,1	57
2,3	1,3	14,6	11,6	16,9	12,9	14,5	2,0	1,1	0,6	0,6	2,6	1,7	2,0	58
1,7	1,3	17,2	15,7	18,9	17,0	17,8	1,5	1,1	0,7	0,7	2,2	1,8	1,9	59
1,9	1,3	20,1	19,5	22,0	20,8	21,4	1,6	0,9	0,8	0,7	2,4	1,6	1,9	60
3,3	1,6	13,9	12,4	17,2	14,0	15,7	3,0	1,3	0,7	0,6	3,7	1,9	2,9	
3,3	1,5	14,8	11,9	18,1	13,4	15,8	2,9	1,3	0,7	0,6	3,6	1,9	2,8	
—	0,1	÷ 0,9	0,5	÷ 0,9	0,6	÷ 0,1	0,1	—	—	—	0,1	—	0,1	

Tabell 25. Fast tilsette og konstituerte tenestemenn, regulære reserver, mellombels tenestemenn og overeinskomstlønnte telefonarbeidarar pr. 31. desember 1962 etter kjønn, alder og arbeidsområde.

(Tenestemenn ved stasjonshald-, kontrakt- og takstpartstasjonane, kringkastarane, ståkkontrollen utanom Telegrafstyret og bakkestasjonane er ikkje med).

Arbeidsområde ¹⁾	Tal på tenestemenn																					i alt			
	under 20 år		20—24 år		25—29 år		30—34 år		35—39 år		40—44 år		45—49 år		50—54 år		55—59 år		60—64 år		over 65 år		K	M	K+M
	K	M	K	M	K	M	K	M	K	M	K	M	K	M	K	M	K	M	K	M	K	M			
I	2	3	4	5	6	7	8	9	10	11	12	13	14	15	16	17	18	19	20	21	22	23	24	25	26
I. Administrasjon, kontor- og kassearb. .	33	3	213	15	204	56	175	100	235	105	147	138	87	106	59	72	61	97	157	176	20	62	1 391	930	2 321
II. Telefon-ekspedisjon.	369	1	955	1	506	1	413	10	451	7	177	11	81	7	114	10	161	7	113	—	8	—	3 348	55	3 403
III. Telegraf- og teleks-ekspedisjon.	86	24	163	54	74	21	26	36	39	14	20	15	7	8	6	14	22	11	139	13	32	7	614	217	831
IV. Transmisjons-teknisk arbeid ²⁾	1	—	3	12	6	51	7	64	11	52	12	44	4	10	2	7	—	3	3	6	—	1	49	250	299
V. Automattekn. arb. (inkl. pussearbeid) ..	34	2	39	23	25	60	23	94	22	102	6	67	6	35	5	32	4	25	4	29	1	8	169	477	646
VI. Montør-, lager-, verkstedarbeid m.m. ³⁾	—	2	—	87	—	238	1	302	1	366	—	388	2	287	—	311	—	314	—	297	—	63	4	2 655	2 659
Regulativlønnte...	—	—	—	—	—	—	—	—	—	—	—	—	—	—	—	—	—	—	—	—	—	—	—	—	—
Overeinskomstl...	2	226	6	485	3	239	1	151	1	100	2	73	1	51	6	43	4	33	2	27	2	28	30	1 456	1 486
VII. Bodarbeid m.m. ⁴⁾ .	1	7	3	5	5	8	3	31	5	17	2	16	6	8	7	33	5	49	6	56	2	6	45	236	281
I alt	526	265	1 382	682	823	674	649	788	765	763	366	752	194	512	199	522	257	539	424	604	65	175	5 650	6 276	11 926

¹⁾ Tenestemennene er førte opp under det arbeidsområdet der dei har arbeidd storparten av året.

²⁾ Her er også teki med teknikararbeid ved radiostasjonane.

³⁾ Her er også teki med sjåforar i montørtjenesta og mannskap på fartya.

⁴⁾ Her er også teki med messebetjening og sjåforar i bodtjenesta.

Tabell 26 a. Oversikt over inntekter og utgifter

Budsjettår	Driftsinntekter					Driftsutgifter				
	lokalteléfonoen	riksteléfonoen	telegraf	teleks ¹⁾	i alt (2—5)	lønsutgifter	materiell m. m.	avskrivningar	renter	i alt (7—10)
1	2	3	4	5	6	7	8	9	10	11
	1000 kr.	1000 kr.	1000 kr.	1000 kr.	1000 kr.	1000 kr.	1000 kr.	1000 kr.	1000 kr.	1000 kr.
1900—01					2 673		2 066		409	2 475
1905—06					3 885		2 719		709	3 428
1910—11					5 870		4 163		761	4 924
1915—16					13 731		7 160		1 071	8 231
1920—21					26 887		29 994		1 956	31 950
1925—26	11 891	10 660	10 525		33 076	25 422			5 761	31 183
1930—31	12 827	12 556	6 680		32 063	22 098			6 257	28 355
1935—36	14 591	13 014	6 344		33 949	19 952	3 221		6 110	29 283
1940—41	20 283	18 798	7 351		46 432	31 953	6 367		5 930	44 250
1945—46	29 389	35 699	21 241		86 329	65 716	5 883		7 676	79 275
1946—47	34 366	39 604	22 247		96 217	72 095	10 227		7 959	90 281
1947—48	39 037	45 832	23 084		107 953	80 382	10 951		7 105	98 438
1948—49	39 838	49 509	22 797		112 144	87 806	12 728		8 300	108 834
1949—50	50 092	51 764	23 112		124 968	93 419	14 163		9 352	116 934
1950—51	53 017	55 740	24 369		133 126	103 471	14 413		10 252	128 136
1951—52	56 382	63 434	27 278		147 094	115 881	16 735		11 347	143 963
1952—53	64 244	67 898	30 306		162 448	135 568	19 348		12 078	166 994
1953—54	69 945	75 178	31 183		176 306	145 102	22 500		13 244	180 846
1954—55	87 577	89 859	28 507	3 140	209 083	157 995	27 773		15 075	200 843
1955—56	100 529	102 353	29 881	3 295	236 058	177 958	36 160		16 797	230 915
1956—57	114 780	114 786	30 448	4 073	264 087	204 062	37 100		20 113	261 275
1957—58	136 262	121 599	32 407	6 235	296 503	221 498	42 300		21 909	285 707
1958—59	165 063	134 593	34 337	7 205	341 198	240 267	50 000		28 367	318 634
1959—60	183 818	141 163	34 420	7 976	367 377	259 005	51 500		30 976	341 481
2. halvår										
1960	95 489	78 230	18 242	4 854	196 815	140 166	26 500		16 774	183 440
1961	201 651	159 048	34 404	11 629	406 732	222 749	58 366		38 271	378 925
1962	232 161	181 082	36 825	13 048	463 116	258 918	68 299		43 278	441 084

¹⁾ Inntekter og utgifter vedkomande teleks blei frå 1945—46 til 1953—54 tekne med under telegraf.

²⁾ Innløysingssummene for overtakne private telefonselskap og tilknytingsnett er tekne med, derimot ikkje avdrag på lån (konvertering).

³⁾ Sjå dei to oppstillingane på slutten av avsnitt III. 3. 2.

i Telegrafverket frå 1900—01 til 1962.

Driftsresultat					Investeringsutgifter ²⁾					
lokaltelfonen	rikstelfonen	telegraf	teleks ¹⁾	i alt (12—15)	lokaltelfon- anlegga	rikstelfon- telegraf- og teleksanlegga	grunnareal og bygningar	i alt (17—19)	av dette sjølv- finansiering ²⁾	
12	13	14	15	16	17	18	19	20	absolutt	i prosent
1000 kr.	1000 kr.	1000 kr.	1000 kr.	1000 kr.	1000 kr.	1000 kr.	1000 kr.	1000 kr.	1000 kr.	%
				198				5 052		
				457				465		
				946				1 484		
				5 500				2 535	612	24,14
				5 063				28 370	3 298	11,62
				1 893	6 721	1 577	771	9 069	1 449	15,98
				3 708	2 150	1 355	39	3 544	—	—
5 849	652	1 835		4 666	3 707	8 004	696	12 407	3 221	25,96
5 443	559	2 702		2 182	9 025	5 853	991	15 869	4 595	28,96
2 915	3 478	661		7 054	18 776	7 282	215	26 273	10 032	38,18
2 317	3 777	158		5 936	38 539	14 365	4 851	57 755	17 935	31,05
3 759	5 426	330		9 515	30 978	13 043	2 835	46 856	11 793	25,17
2 159	6 321	852		3 310	30 198	14 402	4 061	48 661	18 637	38,30
3 728	5 368	1 062		8 034	37 273	15 445	4 536	57 254	20 780	36,29
1 817	4 403	1 230		4 990	27 977	13 511	3 791	45 279	19 831	43,80
1 367	5 436	938		3 131	36 671	16 996	5 000	58 667	23 228	39,59
2 925	397	2 018		4 546	48 567	18 704	6 825	74 096	27 658	37,33
5 174	1 912	1 278		4 540	64 426	19 487	9 886	93 799	30 156	32,15
1 525	8 839	2 492	368	2 840	62 176	21 074	10 789	94 039	36 749	39,08
93	9 426	4 084	292	5 143	85 518	25 958	12 239	123 715	46 697	37,75
4 717	8 143	9 571	477	2 812	67 108	30 024	6 767	103 899	50 987	49,07
16 268	1 261	7 873	1 140	10 796	73 435	37 513	7 259	118 207	59 748	50,55
16 994	10 295	6 280	1 555	22 564	95 243	37 012	10 264	142 519	84 181	59,07
24 970	6 630	7 648	1 944	25 896	97 082	44 038	13 363	154 483	90 238	58,41
10 915	3 923	2 554	1 091	13 375	51 824	25 393	6 808	84 025	51 403	61,18
22 506	7 107	6 784	4 978	27 807	110 387	54 857	18 655	183 899	105 152	57,18
24 313	1 088	8 700	5 331	22 032	126 867	67 544	13 816	208 227	115 081	55,27

Tabell 26 b. Oversikt over lokal- og rikstelefonen

Budsjettår	Lokaltelefonen										Sambandsledd ved Telegrafver- kets telefonan- legg og tilknyt- tingsnetta ⁴⁾
	Hovudabonnement ¹⁾			Takserte samtaler ²⁾			Abonnentsamband ¹⁾				
	Telegrafverkets telefonanlegg	tilknytings- netta	private telefonselskap	Telegrafverkets telefonanlegg	tilknytings- netta	private telefonselskap ³⁾	Telegrafverkets telefonanlegg	tilknytings- netta	private telefonselskap	i alt (8—10)	
1	2	3	4	5	6	7	8	9	10	11	12
	1000	1000	1000	mill.	mill.	mill.	1000	1000	1000	1000	1000
1900—01				10,6	—	40,0	10,6	1,2	6,4	18,2	—
1905—06				44,2	—	48,7	12,7	1,8	19,3	33,8	26,8
1910—11				73,1	—	65,6	21,5	2,6	24,7	48,8	51,2
1915—16				120,5	—	101,8	35,2	4,6	35,9	75,7	83,0
1920—21				125,0	—	110,0	54,7	8,4	48,1	111,2	123,2
1925—26				128,9	—	120,8	66,9	10,0	52,4	129,3	159,1
1930—31				118,3	2,0	124,6	74,5	11,8	56,4	142,7	174,4
1935—36				134,3	2,5	100,7	82,2	12,6	61,7	156,5	191,3
1940—41				174,4	3,1	101,3	116,2	11,7	70,2	198,1	238,6
1945—46				294,4	6,7	132,7	160,1	12,6	64,0	236,7	351,5
1946—47				337,7	6,4	129,7	190,3	13,3	49,2	252,8	424,5
1947—48				364,0	7,1	98,6	204,0	13,4	50,5	267,9	465,2
1948—49				363,9	7,7	99,0	213,6	13,9	51,9	279,4	498,7
1949—50				358,0	5,9	97,6	224,1	14,3	53,1	291,5	535,3
1950—51				356,7	4,0	103,8	234,0	15,0	55,8	304,8	566,6
1951—52				358,5	4,4	122,7	246,1	15,8	58,2	320,1	602,1
1952—53				389,6	6,9	93,8	272,1	16,3	48,6	337,0	663,6
1953—54				421,8	8,0	77,5	292,7	16,8	43,5	353,0	709,9
1954—55				441,4	8,6	70,1	313,4	17,3	37,9	368,6	766,0
1955—56				447,3	9,3	67,3	334,1	17,6	35,6	387,3	820,6
1956—57				461,5	9,0	58,8	351,6	18,4	37,4	407,4	864,3
1957—58	386,6	33,2	42,7	471,0	9,1	58,7	364,7	17,2	39,9	421,8	913,7
1958—59	396,1	31,1	44,2	449,7	8,0	58,1	377,2	16,2	41,3	434,7	948,4
1959—60	419,7	30,0	39,3	476,3	7,3	60,5	402,5	15,6	36,8	454,9	1 013,8
2. halvår											
1960	438,8	28,3	31,9	252,9	3,0	54,4	418,6	16,0	29,8	464,4	1 125,6
1961	460,7	26,0	32,7	521,7	6,4	47,4	441,1	14,5	31,0	486,6	1 196,3
1962	482,7	23,8	33,4	540,3	6,3	46,7	465,8	13,2	31,0	510,0	1 263,9

¹⁾ Registrert ved utgangen av budsjettåret.

²⁾ Før budsjettåret 1957—58 har ein til dels også teki med ikkje takserte samtaler. Ved Telegrafverkets telefonanlegg og tilknytingsnetta er oppringingar til riks- og telegramtelefonen inkludert i samtalelata frå 1952—53.

³⁾ Tala gjeld kalenderåret, f.eks. er samtalelata i 1947 førte på budsjettåret 1947—48.

⁴⁾ Registrert pr. 31. desember.

⁵⁾ Fordeling av utlandstrafikken på samtaler *til* utlandet og samtaler *frå* utlandet er vist grafisk på side 291.

i Noreg frå 1900—01 til 1962.

Telefonapparat ¹⁾					Rikstelefonen										
					Takserte samtaler ²⁾					Samband ³⁾					Sambands- lengd ⁴⁾
										innalandske		til og frå utlandet og utalandsk transitt	i alt (18—20)	innalandske	
aut. oppsette	man. oppsette	innalandske	til utlandet	i alt (22 + 23)	av desse ut- leigde										
13	14	15	16	17	18	19	20	21	22	23	24	25	26		
1000	1000	1000	1000		1000	1000	1000	1000					1000 km		
13,8	1,3	8,7	23,8	1,06	—	1 463	23	1 486					10,0		
16,5	2,1	25,1	43,7	1,89	—	2 296	69	2 365					16,0		
28,0	3,6	33,4	65,0	2,71	—	4 180	103	4 283					25,0		
45,8	7,2	48,4	101,4	4,02	—	8 021	190	8 211					41,0		
71,1	13,8	64,9	149,8	5,61	—	11 125	220	11 345					61,7		
86,8	15,1	71,6	173,5	6,28	—	13 148	250	13 398					88,1		
96,4	19,4	75,3	191,1	6,77	—	13 720	337	14 057					99,3		
107,2	20,2	83,4	210,8	7,26	—	14 837	352	15 189					124,8		
154,5	19,8	97,5	271,8	9,09	—	20 182	81	20 263					195,0		
233,2	23,3	94,1	350,6	11,21	—	30 966	469	31 435					273,6		
284,8	25,4	68,3	378,5	11,96	—	33 196	612	33 808		53			289,5		
309,1	27,3	68,6	405,0	12,65	—	33 556	660	34 216	4 046	62	4 108	35	307,3		
328,6	29,1	73,2	430,9	13,32	—	34 857	731	35 588	4 154	67	4 221	37	319,9		
346,7	30,0	75,0	451,7	13,83	—	35 305	762	36 067	4 262	70	4 332	39	326,9		
364,4	32,3	80,0	476,7	14,46	—	36 752	805	37 557	4 523	71	4 594	120	331,3		
385,2	34,3	84,2	503,7	15,13	—	38 300	852	39 152	4 644	100	4 744	129	335,6		
425,5	35,4	70,4	531,3	15,80	—	39 897	924	40 821	4 777	104	4 881	142	343,6		
459,9	36,9	61,8	558,6	16,45	—	42 497	994	43 491	5 024	103	5 127	151	374,8		
494,7	37,5	54,3	586,5	17,11	208	43 983	1 100	45 291	5 528	108	5 636	166	406,0		
525,7	37,9	51,9	615,5	17,78	461	44 943	1 196	46 600	5 806	119	5 925	186	431,5		
554,1	38,8	54,6	647,5	18,53	845	44 839	1 283	46 967	6 119	130	6 249	200	465,2		
578,0	36,5	57,9	672,4	19,07	1 682	45 668	1 349	48 699	6 362	159	6 521	221	528,9		
598,7	34,3	60,7	693,7	19,51	2 091	46 980	1 442	50 513	6 663	167	6 830	232	592,5		
636,9	33,2	54,0	724,1	20,19	2 618	49 221	1 656	53 495	7 103	188	7 291	239	657,4		
662,6	32,8	45,0	740,4	20,59	1 759	26 384	944	29 087	7 677	221	7 898	260	744,7		
697,2	29,8	46,4	773,4	21,33	3 798	53 517	2 178	59 493	7 938	257	8 195	277	813,3		
734,6	26,9	46,5	808,0	22,12	4 664	55 560	2 434	62 658	8 468	274	8 742	293	868,9		

Tabell 26 c. Oversikt over telegraf og teleks

Budsjettår	Takserte telegram			Takserte teleksskrivingar			Samband utan tilknytning		
	inna-landske ¹⁾	til og frå utlandet og utalandsk transitt ²⁾	i alt (2 + 3)	innalandske	til og frå utlandet og utalandsk transitt ²⁾	i alt (5 + 6)	tal på		
							inna-landske	til utlandet	i alt (8 + 9)
1	2	3	4	5	6	7	8	9	10
	1000	1000	1000	1000 min.	1000 min.	1000 min.			
1900—01	1 360	835	2 195						
1905—06	1 446	944	2 390						
1910—11	2 016	1 254	3 270						
1915—16	3 807	1 881	5 688						
1920—21	3 882	2 077	5 959						
1925—26	2 886	1 950	4 836						
1930—31	2 374	1 721	4 095						
1935—36	2 119	1 524	3 643						
1940—41	3 064	504	3 568						
1945—46	6 756	1 210	7 966						
1946—47	6 771	1 487	8 258	—	138,2	—	163	15	178
1947—48	6 096	1 481	7 577	—	257,3	—	—	—	—
1948—49	5 762	1 534	7 296	—	368,3	—	—	—	—
1949—50	5 324	1 637	6 961	475,3	430,1	905,4	213	28	241
1950—51	5 189	1 723	6 912	645,2	539,8	1 185,0	225	32	257
1951—52	4 999	1 725	6 724	838,9	804,2	1 643,1	219	35	254
1952—53	4 581	1 732	6 313	1 004,8	1 047,8	2 052,6	221	37	258
1953—54	4 399	1 752	6 151	1 179,5	1 324,7	2 504,2	231	38	269
1954—55	4 267	1 767	6 034	1 295,2	1 673,6	2 968,8	246	38	284
1955—56	4 169	1 809	5 978	1 513,0	2 060,0	3 573,0	258	42	300
1956—57	4 091	1 821	5 912	1 696,3	2 275,0	3 971,3	282	55	337
1957—58	3 759	1 652	5 411	1 723,5	2 895,9	4 619,4	274	57	331
1958—59	3 556	1 584	5 140	2 141,1	3 628,7	5 769,8	266	60	326
1959—60	3 442	1 613	5 055	2 371,9	4 285,9	6 657,8	274	62	336
2. halvår									
1960	1 818	803	2 621	1 536,5	2 595,9	4 132,4	182	64	246
1961	3 377	1 527	4 904	2 929,0	5 745,2	8 674,2	185	67	252
1962	3 271	1 475	4 746	3 062,6	6 231,4	9 294,0	174	69	243

¹⁾ Takserte vertelegram er inkludert frå 1958—59.

²⁾ Fordeling av utalandstrafikken på trafikk *til* utlandet og trafikk *frå* utlandet er vist grafisk på side 292 og 293.

³⁾ Registrert pr. 31. desember.

⁴⁾ Frå 1945—46 til 1959—60 er talet på samband mellom telekssentralane og telegrafstasjonane ført i kol. 8. Frå 1945—46 til 1949—50 er sambandslengda i riksnettet og frå 1950—51 til 1959—60 lengda av samband mellom telekssentralane og telegrafstasjonane ført i kol. 12.

⁵⁾ Registrert ved utgangen av budsjettåret.

i Noreg frå 1900—01 til 1962.

til telekssentral ³⁾ 4)		Samband i riksnettet tilknytte telekssentral ³⁾ 4)						Fjernskrivarapparat i bruk ⁵⁾			
samband av desse utleigde	sambandslengd	tal på samband					sambandslengd i riksnettet	ved stasjonane (inkl. alle tenesteapparat)	på fast utleigde samband	hos teleksabonentane	i alt (19—21)
		til fjernabonentar	mellom telekssentr. og telegrafstasjonane	mellom innalandske telekssentralar	til utalandske telekssentralar	i alt (13—16)					
11	12	13	14	15	16	17	18	19	20	21	22
	1000 km						1000 km				
	18,9										2
	19,4										2
	27,6							2			2
	34,8							25			25
	42,2							22			22
	43,5							30			30
	54,3							55			55
	54,7							91			91
	39,0							161	20	15	196
	110,3							173	40	55	268
	127,8	4		11	4	19		215	45	82	342
	116,4	12		15	—	27		269	48	115	432
	114,5	13		22	—	35		284	51	133	468
	119,1	15		29	11	55		301	53	203	557
76	97,0	17		44	23	84	33,0	325	56	243	624
78	103,4	26		52	40	118	41,5	352	68	290	710
81	104,5	35		61	41	137	50,0	369	90	342	801
92	106,7	35		65	48	148	57,4	402	152	354	908
109	110,5	43		72	58	173	63,2	406	169	374	949
122	115,3	53		73	62	188	67,4	450	201	403	1 054
149	125,3	68		79	75	222	80,9	407	202	789	1 398
145	138,9	135		119	122	376	143,6	398	227	878	1 503
154	135,0	152		123	130	405	152,6	391	241	997	1 629
171	137,4	170		127	150	447	161,3				
176	123,7	221	87	126	166	600	194,8	342	300	1 164	1 806
181	128,3	342	153	135	191	821	276,9	409	300	1 290	1 999
198	119,1	372	177	142	213	904	333,6	397	335	1 403	2 135

Tabell 27. Samanliknande oversikt for 1961 over samtaler,

Nr.	Land	Flate- innhald	Folke- tal ¹⁾	Telefonapparat		Takserte telefonsamtaler ²⁾			
				i alt	pr. 100 innbyg- gjarar	inna- landske	til ut- landet	i alt (6 + 7)	pr. 100 innbyg- gjarar
	1	2	3	4	5	6	7	8	9
		1000km ²	1000			1000	1000	1000	
1	Austerrike	84	7 081	750 309	10,6	⁴⁾ 87 079	1 934	—	—
2	Belgia	31	9 239	1 205 132	13,0	767 309	7 124	774 433	8 382
3	Danmark m/Færøyaner	44	4 615	1 132 021	24,5	1 447 249	2 492	1 449 741	31 050
4	Finland	337	4 490	654 167	14,6	—	432	—	—
5	Frankrike	551	45 542	4 648 896	10,2	—	—	—	—
6	Algerie	2 382	11 020	205 061	1,9	—	790	—	—
7	Hellas	131	8 327	266 527	3,2	649 917	142	650 059	7 806
8	Irland ⁷⁾	70	2 834	180 535	6,4	157 562	1 654	159 216	5 618
9	Island	103	180	42 000	23,3	87 225	5	87 230	48 461
10	Italia ⁹⁾	301	49 361	4 235 215	8,6	—	—	—	—
11	Jugoslavia	256	18 538	276 487	1,5	475 172	261	475 433	2 565
12	Luxembourg	3	316	57 815	18,3	41 241	1 223	42 464	13 438
13	Nederland	34	11 720	1 740 110	14,8	1 593 484	6 734	1 600 218	13 654
14	Noreg	324	3 626	773 421	21,3	616 784	1 075	617 859	17 040
15	Polen	312	30 133	957 022	3,2	⁴⁾ 114 366	244	—	—
16	Portugal	92	9 130	420 000	4,6	519 477	144	519 621	5 691
17	Spania	503	30 128	1 930 297	6,4	—	767	—	—
18	Storbritannia ⁷⁾	244	52 777	8 544 474	16,2	4 975 000	3 678	4 978 678	9 433
19	Sveits	41	5 351	1 761 946	32,9	1 032 360	7 714	1 040 074	19 437
20	Sverige ⁹⁾	450	7 480	2 760 572	36,9	2 672 146	2 490	2 674 636	35 757
21	Tyrkia	767	28 610	—	—	—	—	—	—
22	Tyskland, Aust-	108	17 079	1 366 199	8,0	1 007 152	166	1 007 318	5 898
23	Tyskland, Vest-	248	53 373	6 508 664	12,2	4 851 310	11 348	4 862 658	9 110
24	Etiopia	1 184	20 000	12 628	—	24 151	24	24 175	121
25	Ghana	238	6 691	26 234	—	—	8	—	—
26	Libya	1 760	1 195	9 890	0,8	—	16	—	—
27	Marokko	444	11 626	130 989	1,1	—	—	116 633	—
28	Sudan	2 506	11 770	—	—	—	—	—	—
29	Sorafrikarepublikken ⁷⁾	1 223	16 477	970 223	5,9	⁴⁾ 80 359	344	—	—
30	Tunis	125	4 168	43 257	1,0	29 093	62	29 155	699
31	Argentina	2 797	21 247	1 360 205	6,4	4 065 806	480	4 066 286	19 138
32	Canada	9 976	18 238	5 719 180	31,4	9 812 141	21 946	9 834 087	53 921
33	Columbia	1 138	15 101	297 763	2,0	—	—	—	—
34	Cuba	115	6 797	208 217	3,1	644 938	397	645 335	9 494
35	Mexico	1 969	36 091	566 197	1,6	⁴⁾ 18 476	2 555	—	—
36	Sambandstatane	7 839	184 735	74 341 000	40,2	96 966 000	14 000	96 980 000	52 497
37	Burma	678	20 662	17 100	0,1	8 658	5	8 663	42
38	India	3 263	432 567	⁸⁾ 436 825	0,1	⁴⁾ 38 525	296	—	—
39	Indonesia	1 492	92 600	126 486	0,1	⁴⁾ 5 406	39	—	—
40	Israel	21	2 114	134 183	6,3	323 140	53	323 193	15 288
41	Japan	370	94 280	6 345 266	6,7	16 405 000	108	16 405 108	17 400
42	Pakistan ⁸⁾	934	93 802	—	—	—	—	—	—
43	Thailand	514	25 520	54 493	0,2	103 298	13	103 311	405
44	Viet-Nam	172	14 100	17 008	0,1	20 248	6	20 254	144
45	Australia ⁹⁾	7 704	10 275	2 266 307	22,1	1 700 000	128	1 700 128	16 546
46	New-Zealand ⁷⁾	268	2 372	801 875	33,8	⁴⁾ 55 505	32	—	—

1) Etter United Nations: Statistical Yearbook.

2) Lokal- og rikstelefonamtaler.

3) Her er berre teki med apparat hos teleksabonnentane.

4) Berre rikstelefonamtaler.

5) Berre til og frå utlandet.

6) Berre til utlandet.

7) April 1961 — mars 1962.

telegram og telekstrafikk m. m. i ymse land.

Takserte telegram				Teleks- apparat ³⁾	Taksert telekstrafikk					Nr.
inna- landske	til og frå ut- landet	i alt (10 + 11)	pr. 100 innbyg- gjarar		innalandsk			til og frå utlandet og transitt		
					skrivingar	minutt	impulsar	skrivingar	minutt	
10	11	12	13	14	15	16	17	18	19	
1000	1000	1000			1000	1000	1000	1000	1000	
2 338	2 237	4 575	65	4 897	—	—	44 592	—	14 448	1
3 202	2 460	5 662	61	1 980	—	—	3 003	5)4 001	16 309	2
1 653	1 673	3 326	72	1 876	—	3 653	3 653	—	20 256	3
720	875	1 595	36	799	171	1 336	4 991	—	3 288	4
12 731	8 854	21 585	47	1 083	2 089	9 426	—	5 947	23 699	5
2 299	62	2 361	—	163	370	1 360	—	32	116	6
4 970	1 422	6 392	77	255	37	300	—	101	577	7
636	1 138	1 774	63	157	128	558	—	6)123	6)516	8
279	187	466	259	—	—	—	—	—	—	9
36 092	8 642	44 734	91	—	201	909	—	857	4 040	10
8 107	1 036	9 143	49	662	—	—	—	5)602	5)2 591	11
186	147	333	105	116	—	149	148	—	5)899	12
2 215	3 641	5 856	50	3 874	—	—	7 200	10 329	27 414	13
3 377	1 482	4 859	134	1 290	607	2 929	7 000	1 631	5 745	14
9 711	1 040	10 751	36	696	782	5 491	—	649	3 247	15
2 344	1 665	4 009	44	185	41	—	—	88	466	16
18 113	2 611	20 724	69	320	—	—	—	5)286	5)1 424	17
13 320	18 514	31 834	60	8 765	—	—	77 000	4 887	26 099	18
993	4 538	5 531	103	3 913	—	8 844	13 265	—	17 143	19
3 474	2 683	6 157	82	1 997	—	—	11 408	5) 3 312	13 170	20
9 130	843	9 973	35	—	—	—	—	—	—	21
10 462	402	10 864	64	3 677	—	—	234 330	—	—	22
19 335	10 972	30 307	57	39 525	—	—	619 920	—	5)46 544	23
153	214	367	2	—	—	—	—	—	—	24
641	347	988	15	—	—	—	—	—	—	25
—	—	—	—	—	—	—	—	—	—	26
331	957	1 288	11	300	—	—	—	—	475	27
1 478	421	1 899	16	39	—	—	—	—	—	28
—	—	—	—	—	—	—	—	—	—	29
118	612	730	18	140	34	101	—	—	644	30
21 061	1 981	23 042	108	—	6	84	—	189	1 062	31
10)14 639	2 558	17 197	94	—	—	—	—	—	—	32
—	—	—	—	—	—	—	—	—	—	33
—	—	—	—	—	—	—	—	—	—	34
—	879	—	—	417	—	—	15 000	13	36	35
11)106 143	18 012	124 155	67	—	36 015	—	—	1 021	6 854	36
508	179	687	3	—	—	—	—	—	—	37
—	—	—	—	—	—	—	—	—	—	38
6 724	956	7 680	8	—	—	—	—	—	—	39
702	995	1 697	80	323	—	—	2 765	5)36	5)243	40
93 627	4 349	97 976	104	4 499	5 095	17 576	—	542	3 931	41
4 197	1 511	5 708	6	42	5	44	—	6	32	42
2 362	674	3 036	12	—	—	—	—	—	—	43
504	303	807	6	—	—	—	—	—	—	44
18 874	2 837	21 711	211	999	512	—	—	90	636	45
7 341	1 343	8 684	366	42	—	—	—	22	171	46

8) 1960.

9) Juli 1960 — juni 1961.

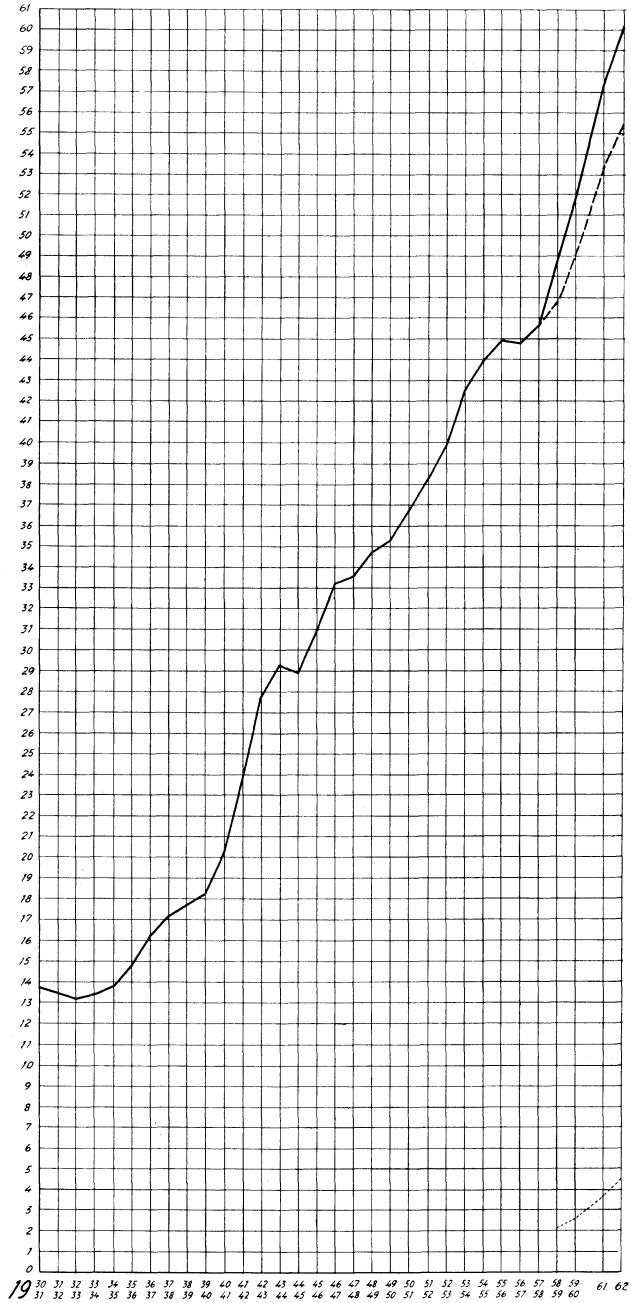
10) Inkl. trafikk med andre land i Amerika.

11) Inkl. trafikk med Canada og Mexico.

INNALANDSKE RIKSTELEFONSAMTALER

- - - - - MANUELT OPPSETTE SAMTALER
 AUTOMATISK OPPSETTE SAMTALER
 ——— SAMTALER I ALT

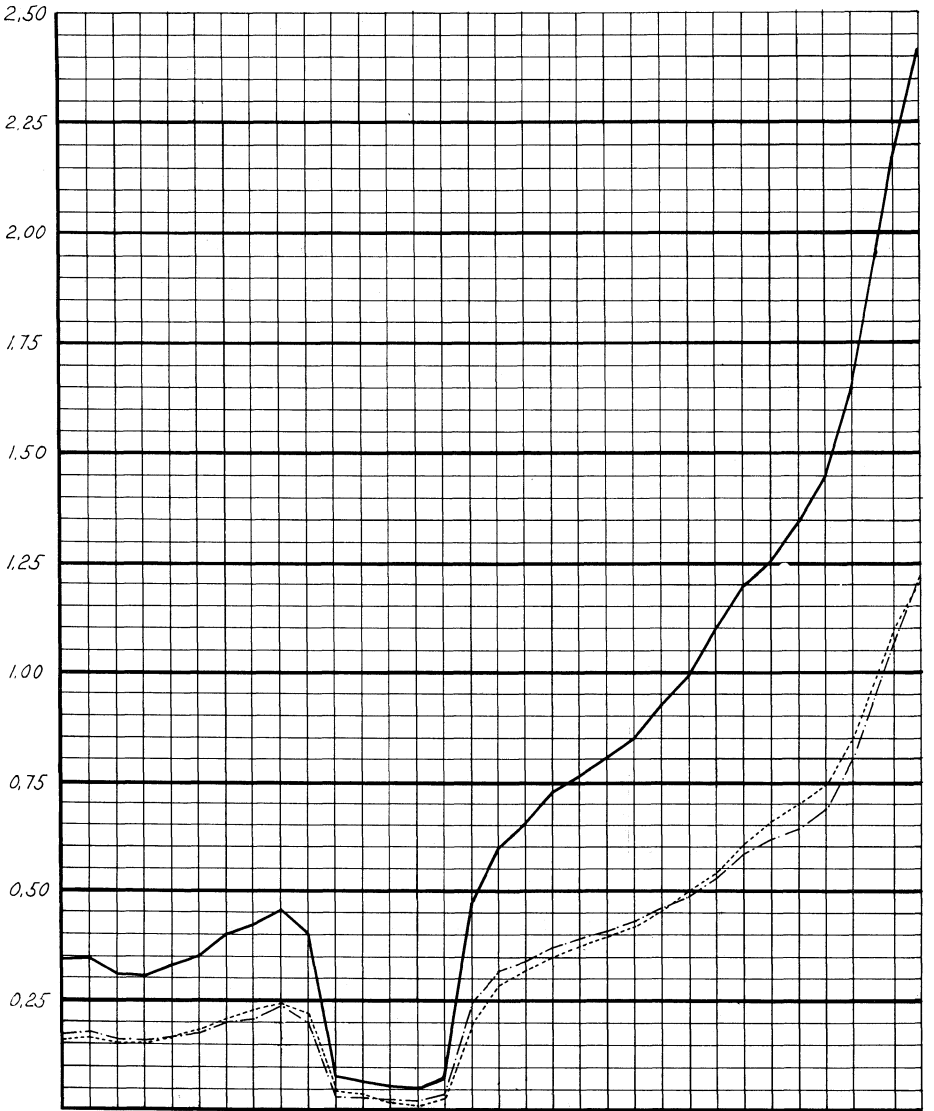
MILLIONAR



SAMTALER MED UTLANDET

- - - - - SAMTALER TIL UTLANDET
 ······ SAMTALER FRÅ UTLANDET
 ———— SAMTALER I ALT

MILLIONAR

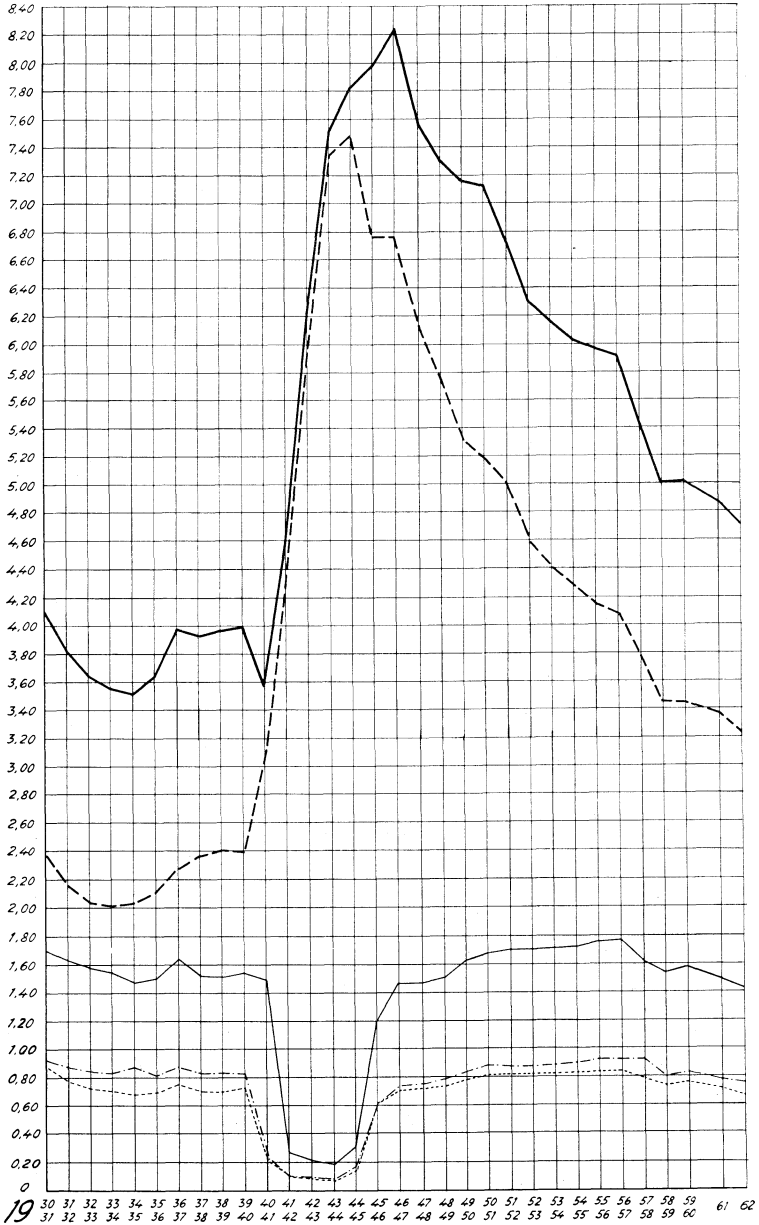


19 30 31 32 33 34 35 36 37 38 39 40 41 42 43 44 45 46 47 48 49 50 51 52 53 54 55 56 57 58 59 60 61 62

TELEGRAM

- - - - - INNALANDSKE TELEGRAM
 ······ TELEGRAM TIL UTLANDET
 - - - - - TELEGRAM FRÅ UTLANDET
 ——— TELEGRAM TIL OG FRÅ UTLANDET I ALT
 ——— TELEGRAM I ALT

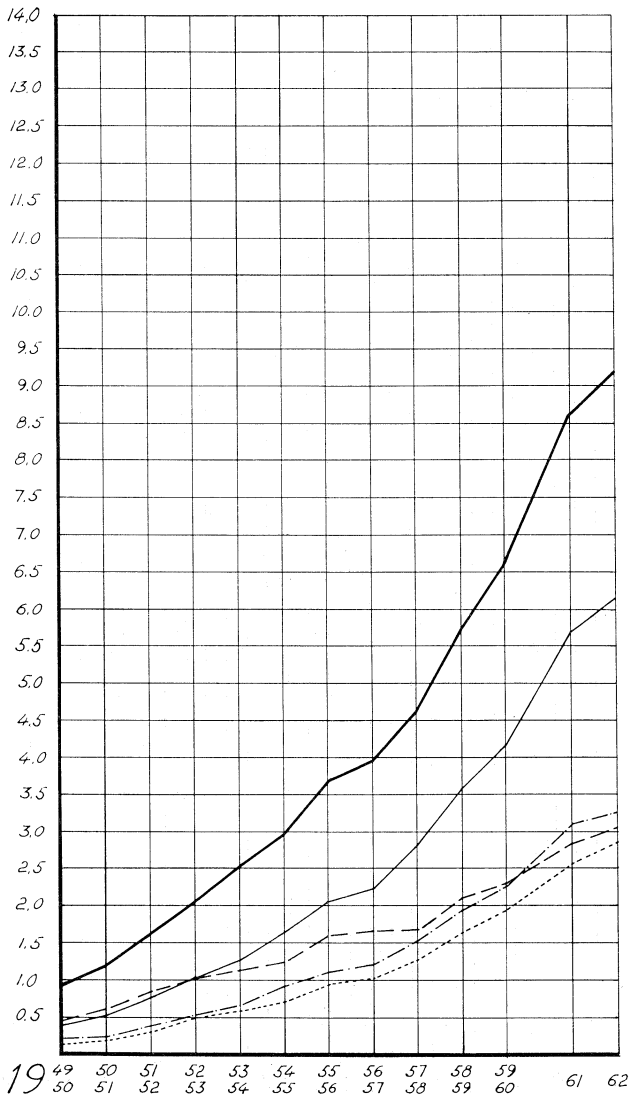
MILLIONAR



TELEKSTRAFIKK (TAKSERTE MINUTT)

- INNALANDSK TRAFIKK
- TRAFIKK TIL UTLANDET
- - - - TRAFIKK FRÅ UTLANDET
- TRAFIKK TIL OG FRÅ UTLANDET I ALT
- TRAFIKK I ALT

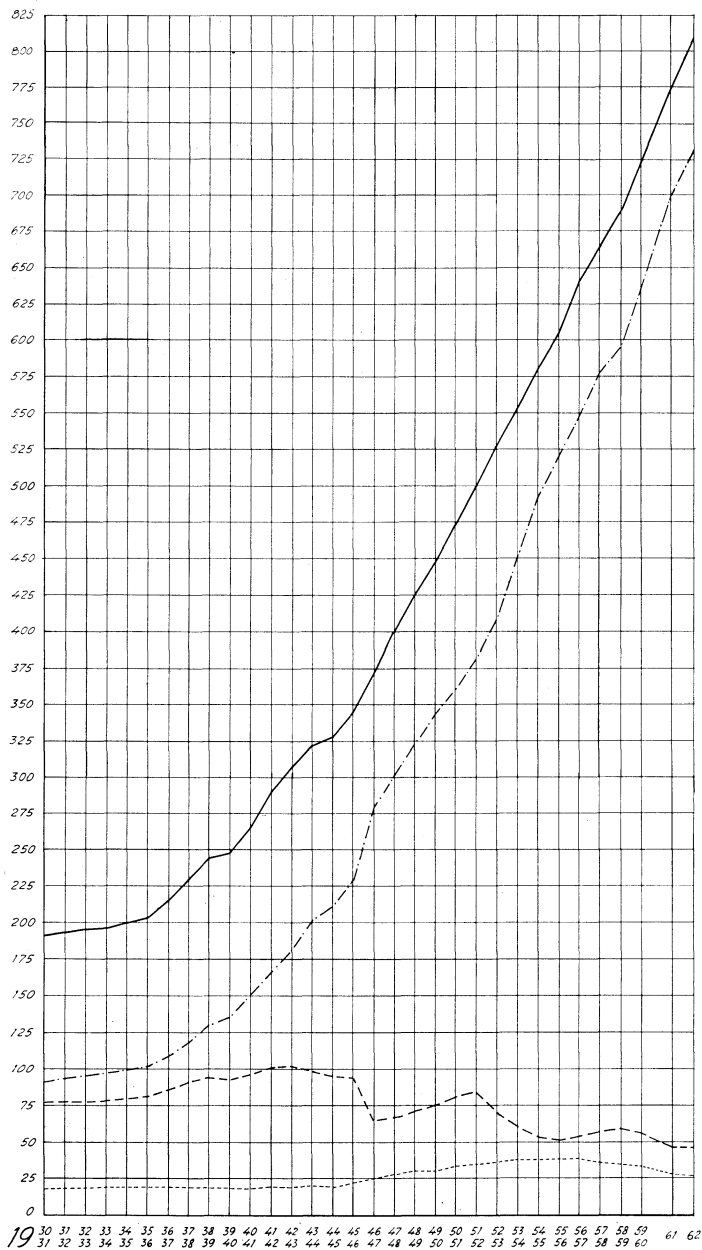
MILL. MINUTT

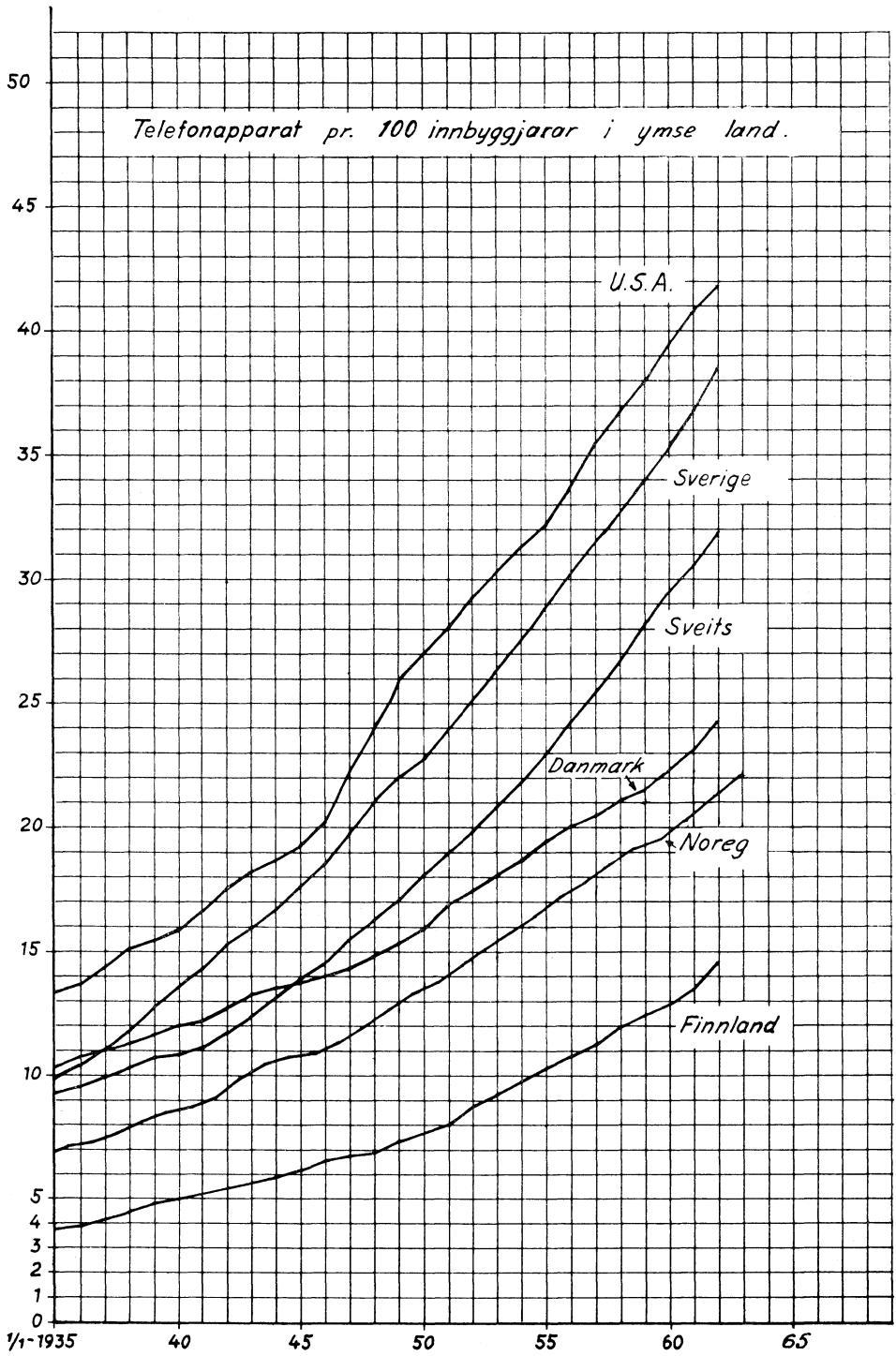


TELEFONAPPARAT I NOREG

- - - - TELEGRAFVERKETS TELEFONANLEGG
 TILKNYTINGSNETTET
 - - - - PRIVATE TELEFONSELSKAP
 ——— TELEFONAPPARAT I ALT

TUSEN



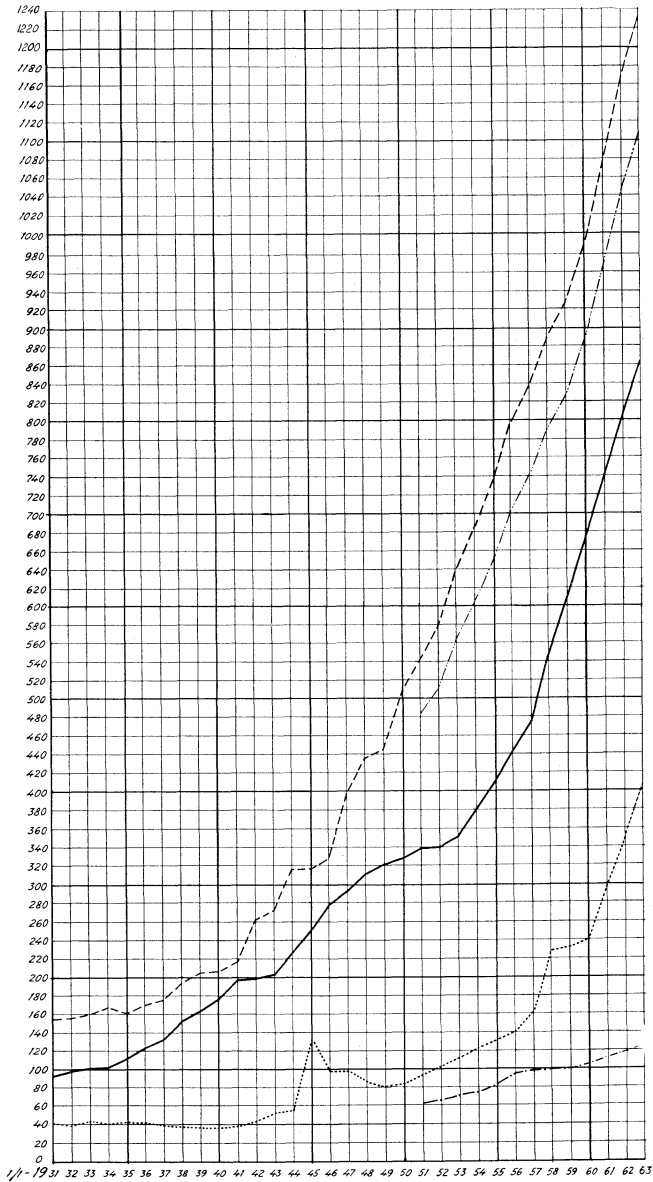


SAMBANDSLENGD VED TELEGRAFVERKETS ANLEGG OG TILKNYTINGSNETTA

(FASTE RADIOSAMBAND ER IKKJE TEKNE MED)

- ABONNENTSAMBAND
- SAMBANDSLINER
- ABONNENTSAMBAND OG SAMBANDSLINER I ALT
- RIKSTELEFONSAMBAND (Berre samband i riksnettet)
- TELEGRAF-OG TELEKSSAMBAND (Berre samband i riksnettet)

× 1000 KM.



Noregs offisielle statistikk, rekkje A

Norway's Official Statistics, series A

Rekkje A

Stensilert 1963

- Nr. 72 Forretningsbanker, statsbanker, kredittforeninger o.l. og livsforsikringsselskaper 1962
Commercial banks, state banks, loan associations etc. and life insurance companies
- 73 Norske sparebanker 1962 *Norwegian savings banks*
- 74 Markedstall Fiskeritellingen 1960 *Market data Fishery census*
- 75 Sivilrettsstatistikk 1962 *Civil law statistics*
- 76 Undervisningsstatistikk 1962—63 I Folke- og framhaldsskoler *Educational statistics I
Primary and continuation schools*
- 77 Lønnsstatistikk for funksjonærer i bankvirksomhet pr. 30. april 1963 *Salaries of bank
employees*
- 78 Undervisningsstatistikk 1962—63 II Folkehøgskoler *Educational statistics II Folk high
schools*
- 79 Veitrafikkulykker 1962 *Road traffic accidents*

Statistisk Sentralbyrå gjev dessutan ut skriftserien *Samfunnsøkonomiske studier* (SØS). Denne serien gjev ein ut resultatata av etterrøknader som ikkje er av reint statistisk karakter, m. a. historiske og analytiske studiar, utført ved Byråets forskningsavdeling. *The Central Bureau of Statistics also publishes the series «Samfunnsøkonomiske studier» (SØS). This series contains reports on investigations of not merely statistical character, such as historical and analytical studies, carried out at the Research Department of the Central Bureau of Statistics.*

Stuttare utgreingar vert gjevne i serien «Artikler» *Shorter reports in the series «Artikler».*

Statistisk Sentralbyrå gjev ut desse periodiske hefta: *The Central Bureau of Statistics publishes the following periodical bulletins:*

Statistisk månedshefte *Monthly bulletin of statistics.*

Månedsstatistikk over utenrikshandelen *Monthly bulletin of external trade.*

Statistisk ukehefte *Weekly bulletin of statistics.*

Ein kan teikna abonnement i Statistisk Sentralbyrå. For Statistisk månedshefte er prisen pr. år kr. 20,00, pr. nr. kr. 2,00. Prisen pr. år for Månedsstatistikk over utenrikshandelen er kr. 25,00, pr. nr. kr. 2,50. For Statistisk ukehefte er prisen pr. år kr. 30,00, pr. nr. kr. 0,75. *For subscription of the bulletins please write to the Central Bureau of Statistics, Oslo.*

Publikasjonen kjem ut i kommisjon hos
H. Aschehoug & Co., Oslo, og er til sals hos alle bohandlarar
Pris kr. 3,00.

A.S JOHN GRIEGS BOKTRYKKERI, BERGEN