

NORGES OFFISIELLE STATISTIKK XII 101



NORGES POSTVERK
1962

Statistique postale pour l'année
1962

POSTSTYRET
OSLO 1963

Norges offisielle statistikk, rekke XII

Norway's Official Statistics, series XII

Rekke XII

Trykt 1962

- Nr. 80 Lønnsstatistikk 1960 *Wage statistics*
- 81 Norges industri 1960 *Industrial production statistics*
- 82 Alkoholstatistikk 1961 *Alcohol statistics*
- 83 Syketrygden 1959 *Health insurance*
- 84 Jordbruksstatistikk 1961 *Agricultural statistics*
- 85 Fiskeritelling 1. november 1960 I Fiskere, deltaking m.v. *Fishery census I Fishermen, participation etc.*
- 86 Utenrikshandel 1961 II *External trade II*
- 87 Statistisk årbok 1962 *Statistical yearbook of Norway*
- 88 Jordbruksteljinga i Noreg 20. juni 1959 IV Dei naturlege jordbruksområde
Census of agriculture IV The agricultural regions
- 89 Norges fiskerier 1960 *Fishery statistics of Norway*
- 90 Telegrafverket 1961 *Télégraphes et téléphones de l'Etat*
- 91 Sunnhetstilstanden og medisinalforholdene 1960 *Medical statistical report*
- 92 Norges bergverksdrift 1961 *Norway's mining industry*
- 93 Lønnsstatistikk 1961 *Wage statistics*
- 94 Utenrikshandel 1961 III *External trade III*
- 95 Skattestatistikk 1960 *Tax statistics*

Rekke XII

Trykt 1963

- Nr. 96 Økonomisk utsyn over året 1962 *Economic survey* ; ; ;
- 97 Folkemengdens bevegelse 1960 *Vital statistics and migration statistics*
- 98 Syketrygden 1960 *Health insurance*
- 99 Sinnssykehusenes virksomhet 1960 *Hospitals for mental disease*
- 100 Samferdselsstatistikk 1961 II *Transport and communication statistics II*
- 101 Norges postverk 1962 *Statistique postale*

NORGES OFFISIELLE STATISTIKK XII 101



NORGES POSTVERK 1962

Statistique postale pour l'année

1962

POSTSTYRET
DIRECTION GÉNÉRALE DES POSTES
OSLO 1963

Tidligere utkommet

Postvæsen 1884—1899, se Norges Offisielle Statistikk rekke III senest 338, 1900—1904 IV senest 120, 1905—1912 V senest 204, 1913—1919 VI senest 180.

Norges postvesen 1920 VII 18, 1921 VII 50, 1922 VII 87, 1923 VII 126, 1924 VII 171, 1925 VII 197, 1926 VIII 27, 1927 VIII 61, 1928 VIII 95, 1929 VIII 126, 1930 VIII 159, 1931 VIII 187, 1932 IX 10.

Norges postverk 1933 IX 31, 1934 IX 56, 1935 IX 89, 1936 IX 113, 1937 IX 141, 1938 IX 163, 1939 IX 197, 1940 X 15, 1941 X 45, 1942 X 63, 1943 X 75, 1944 X 89, 1945 X 116, 1946 X 131, 1947 X 157, 1948 X 190, 1949 XI 27, 1950 XI 68, 1951 XI 100, 1952 XI 129, 1953 XI 168, 1954 XI 200, 1955 XI 227, 1956 XI 263, 1957 XI 297, 1958 XI 327, 1959 XII 10, 1960 XII 43, 1961 XII 74.

Innhold.

	Side
Fransk resymé	6
OVERSIKT.	
I. INNLEDNING	11
II. POSTSTEDER OG POSTKASSER	14
A. Poststeder	14
B. Postkasser	16
III. PERSONALE OG UNDERVISNINGSVESEN M. V.	17
A. Personale	17
1. Personalet i sentraladministrasjonen	19
2. Personalet ved distriktsadministrasjonen	20
3. Personalet ved poststedene	20
4. Personalets sykefravær	20
B. Lønns- og tjenestebestemmelser	21
C. Undervisningsvesenet	23
1. Kontor- og reiseetaten	23
2. Budetaten	23
3. Poståpnere	25
D. Stipendier og reisebidrag	26
E. Samarbeidsutvalgene	26
IV. POSTFØRSELEN	27
A. Postrutene	27
1. Jernbaneruter	28
2. Skipsruter	28
3. Bipostruter	29
4. Landpostbudruter	32
5. Luftpostruter	37
B. Postførselsutgiftene	39
C. Svalbard	39
V. POSTTRAFIKKEN	40
A. Alminnelig oversikt	40
1. Antall postsendinger	41
2. Pengeoverføringer	43
3. Pengeomsetningen	43
4. Verdibeløp	44
B. Brevpostsendinger	45
C. Postpakker	50
D. Postanvisninger	51
E. Postgirotjenesten	53
1. Postgirokonti	53
2. Omsetninger og innstående beløp	53
F. Postsparebanktjenesten	56
1. Alminnelig oversikt	56
2. Erstatning til Postverket	59
3. Driftsresultatet	59
4. Kapitalforvaltningen	60
5. Postsparebankens regnskap	62
G. Blad og tidsskrifter	63
H. Postoppkrav	64
I. Postinkassasjoner	65
K. Ubesørgede postsendinger	66
L. Innkreving av kringkastings- og fjernsynavgift	67
M. Salg og innløsning av spareobligasjoner for staten	68
N. Feriemerketjenesten	68
O. Identitetskort	68

	Side
VI. ØKONOMISKE RESULTATER M. V.	69
A. Postverkets regnskap	69
1. Driftsregnskapet	69
2. Kapitalregnskapet	73
3. Balansekonto	74
B. Postverkets eiendommer og postkontorenes lokaler	75
C. Postverkets materiell	78
D. Frimerkeforbruket m. v.	78
VII. POSTLOVEN, OVERENSKOMSTER, POSTREGLEMENT M. V.	80
A. Innenriksk postlovgivning, porto- og reglementsendringer m. v.	80
B. Internasjonale postoverenskomster m. v.	83
VIII. POSTSTYRET OG POSTDISTRIKTENE	84
A. Poststyret	84
B. Postdistriktene	84
IX. PENSJONS- OG HJELPEKASSER	85
X. INTERNASJONAL POSTSTATISTIKK	85
 TABELLER.	
I. Poststeder	89
II. Antall tjenestemenn og stillinger i Postverket. Avgang av personale	92
III. Personale ved postkontorene med distrikt	98
IV. Personalets sykefravær	106
V. Historisk oversikt over det samlede antall postsendinger innenriks og til og fra utlandet	108
VI. Historisk oversikt over det samlede antall brevpostsendinger, pakker, postanvisninger, imbetalingskort, utbetalingskort og blad	110
VII. Vanlige og rekommanderte brevpostsendinger, verdibrev, pakker, blad, postin-kassasjoner og postoppkrav	112
VIII. Mottatte rekommanderte sendinger, verdibrev og pakker ved postkontorene ...	128
IX. Postanvisninger, inn- og utbetalingskort	134
X. Innskudd og uttak i Postsparebanken	148
XI. Postsendinger til utlandet	156
XII. Postsendinger fra utlandet	158
XIII. De enkelte poststeders frimerkesalg og sendte brevpostmengde	160
XIV. Postkontorene og de største poståpneriene ordnet etter størrelsen av frimerkesalget	204

Alfabetisk register til tekstavdelingen.

	Side		Side
Assuransebeløp, i alt	44	Personalet, samlet antall....	12, 17, 20
—»— for verdibrev	46	Portoendringer	11, 80—83
—»— for verdipakker	50	Portonivå	11, 72
Bipotruter	29—33	Postanvisninger	51—52
Blad og tidsskrifter	63—64	Postanvisninger, girering	51
Brevhus	11, 14	Postanvisningsbeløp.....	44, 51—52
Brevpostsendinger, samlet antall.	45, 49	Postbiblioteket	84
Brevpostsendinger, fylkesvis	16	Postdistriktene	84
Brevpostsendinger, pr. innbygger	16	Postelever	26
Budfunksjonærer	18	Postførselen	27
Diagrammer I—VII.....	47—48, 73	—»— utgifter	39
Distriktsadm. i Postverket	20	Postgirotjenesten	53—55
Driftsregnskapet	69	Postinkassasjoner	65—66
Eiendommer og lokaler	75—77	Postkasser	16
Erstatninger	72	Postkontorer	11, 14
Feltpoststeder	14	Postloven, postreglementet.....	80
Feriemerketjenesten.....	68	Postmengden.....	11, 41—42
Fjernsynavgift	67	Postmuseet	84
Folkemengde, antall innbyggere og km ² pr. poststed.....	15	Postoppkrav	64—65
Fonopost	46	Postoverenskomster med utlandet....	80
Frankeringskort	78	Postpakker	50
Frankeringsmaskiner	79	Postsambandet	12
Frimerkeforbruket	78—79	Postsendinger	41—42
Frimerkeforhandlere	14	Postsendinger, gjennomsnittet pr. innbygger.....	16
Frimerker	78—79	Postsparebanktjenesten.....	56—62
Fylkenes areal, folkemengde, poststeder og postmengde	16	Poststeder, faste	11, 14—16
Gruppekorsbånd	46, 49	—»— fordeling fylkesvis	16
Hovedutvalget i Postverket	26—27	—»— nyopprettede og nedlagte.	14
Identitetskort	68	—»— reisende	14, 20
Ikke portoppliktige sendinger	45	Poststyret	84
Ilbudsendinger	46	Posttrafikken, alminnelig oversikt....	40
Internasjonale postoverenskomster ...	83	Postverkets adm. oppbygning	9
Internasjonal poststatistikk	85	—»— driftsinntekter og driftsutgifter	70—73
Jernbaneruter	27	Postverkets hjelpekasse.....	85
Jubileumsfondet	85	Postverkets regnskap	69—75
Kapitalregnskapet	73—74	Poståpnerier	11, 14
Kombinasjon av poståpnerier med jernbane- eller rikstelefonstasjoner m. v.	14	Reisebidrag, studiereiser	26
Korsbåndsendinger	45, 46	Reisepersonalet	20
Kringkastingsavgift	67	Rekommanderte sendinger	45
Landpostbudruter	32—36	Rekrutteringsgrupper, fordeling	18
Luftpostruter	37—38	Samarbeidsutvalgene	26—27
Lønns- og tjenestebestemmelser .	21—22	Skipsruter	28
Massekorsbånd	46, 49	Småpakker	46
Materiell	78	Spareobligasjoner	68
Norges flateinnhold, folkemengde og poststeder	16	Stønad av Postverket	85
Nye forføyninger m. v.	12—13	Svalbard	39—40
Oversikt	11	Svarkuponger	78, 79
Pengeomsetning	43	Sykefravær	20—21
Pengeoverføringer	43	Tjenestemerker	78
Pensjons- og hjelpekasser	85	Transittutgifter og -inntekter.....	72
Personalet i Postverket	12, 17—18	Ubesørgede postsendinger	66
—»— i sentraladministrasjonen	18—19	Underpostkontorer	11, 14
—»— ved distriktsadm.	20	Undervisningsvesenet	23—26
—»— avgang	18	Verdibeløp,	44
		Verdibrev	45
		Økonomiske resultater	11, 69

Table des matières.

	Page
Résumé français	6
<i>Texte:</i>	
I. Introduction	11
II. Bureaux de poste et boîtes aux lettres	14
III. Personnel et instruction professionnelle	17
IV. Transport des postes	27
V. Mouvement du service des postes	40
VI. Résultats financiers	69
VII. Législation postale, conventions et règlement de poste	80
VIII. La Direction générale des postes et les districts postaux	84
IX. Caisses de secours etc.	85
X. Statistique postale internationale	85
<i>Tableaux:</i>	
Tabl. I. Bureaux de poste	89
» II. Nombre des fonctionnaires et des emplois dans l'Administration des postes	92
» III. Personnel etc.	98
» IV. Congés pour cause de maladie	106
» V. Aperçu historique du nombre global des envois postaux dans les services interne et international	108
» VI. Aperçu historique du nombre global des objets de correspondance, des colis, des mandats-poste, des bulletins de versement, des chèques de paiement et des journaux	110
» VII. Objets de correspondance ordinaires et recommandés, lettres avec valeur déclarée, colis, journaux, recouvrements et remboursements	112
» VIII. Objets de correspondance recommandés, lettres avec valeur déclarée et colis reçus par les bureaux de poste	128
» IX. Mandats de poste, versements et paiements du service des chèques et virements postaux	134
» X. Nombre des opérations de la Caisse d'épargne postale	148
» XI. Envois postaux pour l'étranger	156
» XII. Envois postaux de l'étranger	158
» XIII. Objets de correspondance expédiés des différents bureaux de poste et produit de la vente des timbres-poste	160
» XIV. Bureaux de poste et plus grands bureaux secondaires ruraux classés d'après l'importance de la vente de timbres-poste	204

Résumé.

Dans le courant de l'année 1962 le nombre total des envois transportés par la Poste s'est élevé à 813 millions, contre 799 millions de l'année précédente.

Pour l'année budgétaire 1962 les recettes du service postal ont atteint 296,2 millions de couronnes et les dépenses 298,8 millions de couronnes. Il en résulte donc un excédent de dépenses de 2,6 millions de couronnes.

Un nombre de taxes d'affranchissement et de droits postaux ont été majorés à partir du 1^{er} juillet et du 1^{er} octobre 1962.

A la fin de l'année 1962 le nombre total des comptes de la Caisse d'épargne était de 1 159 000, représentant un capital de 907 millions de couronnes.

La superficie de la Norvège est de 323 917,1 km² dont 308 271,3 km² de superficie terrestre et 15 645,8 km² d'eau douce. Dans la superficie ne sont pas compris Svalbard, Jan Mayen, Ile Bouvet, Ile Peter Ier.

	1959	1960	1961	1962
<i>Population de la Norvège, en milliers</i>	3 572	3 602	3 626	3 655
Établissements postaux.				
<i>Nombre total d'établissements postaux</i>	4 899	4 853	4 779	4 692
Dont:				
Bureaux de poste principaux.....	130	132	132	147
Bureaux de poste secondaires	88	92	95	87
Bureaux de poste secondaires ruraux.....	3 462	3 432	3 410	3 376
Dépôts de poste	1 219	1 197	1 142	1 082
Nombre d'habitants par établissement postal..	729	742	759	779
Nombre de km ² par établissement postal	66	67	68	69
<i>Bureaux de poste ambulants</i>	81	73	67	64
Personnel.				
<i>Effectifs totaux</i>	12 272	12 346	12 453	12 623
Dont:				
1. A la Direction générale des postes ¹	765	811	898	1 012
2. Aux bureaux de poste principaux	4 062	4 136	4 273	4 372
3. Aux bureaux de poste ambulants	383	355	356	353
4. Personnel aux b. et districts ruraux	7 062	7 044	6 926	6 886
<i>Moyenne de jours de maladie par fonctionnaire des classes 2 et 3</i>	23,6	24,9	23,3	23,1
Communications postales.²				
	1957			
<i>Longueur totale des communications postales</i>	189 400	—	—	190 400
Dont: (en km)				
Services de chemin de fer	4 500	4 500	4 400	4 400
Lignes de bateaux à vapeur	75 600	—	—	62 100
Trajets postaux secondaires } aller	53 300	53 000	55 000	63 300
Parcours de facteurs ruraux } et	56 000	59 800	60 000	60 600
Service postal aérien } retour	—	—	—	—
<i>Total des kilomètres parcourus par an en milliers</i>	48 702	—	—	56 440
Dont:				
Par chemin de fer	10 106	10 598	10 619	10 722
Par les bateaux à vapeur	10 878	—	—	10 315
Par trajets secondaires	15 995	16 612	17 108	20 690
Par les facteurs ruraux	11 723	14 188	14 554	14 713
Par avion	—	—	—	—
Trafic postal.				
	1959			
<i>Nombre total des objets postaux en milliers</i>	739 086	767 390	798 910	812 694
Le nombre total se répartit comme suit:				
Lettres ordinaires	292 200	307 020	285 574	286 522
Cartes postales	19 950	21 170	30 896	31 483
Imprimés.....	83 110	87 872	119 693	121 709
Papiers d'affaires	655	701	1 537	1 612
Echantillons de marchandises	1 064	1 135	1 590	1 444
Petits paquets	110	122	132	186
Phonopost.....	—	—	—	9
Correspondances de service	8 627	9 285	11 034	11 272
Objets de correspondance recommandés	6 372	6 433	6 471	6 594
Lettres avec valeur déclarée	999	944	900	850
Colis ordinaires.....	8 747	8 862	8 934	9 040
Colis avec valeur déclarée	103	109	111	116
Mandats de poste.....	5 405	5 056	4 816	4 696
Bulletins de versement	22 287	24 474	26 166	28 539
Chèques de paiement	11 626	12 367	12 352	12 901
Exemplaires de journaux par abonnement.....	277 831	281 840	288 704	295 721

¹ Comprenant aussi le personnel de la Caisse d'épargne postale et du Bureau des chèques et virements postaux.

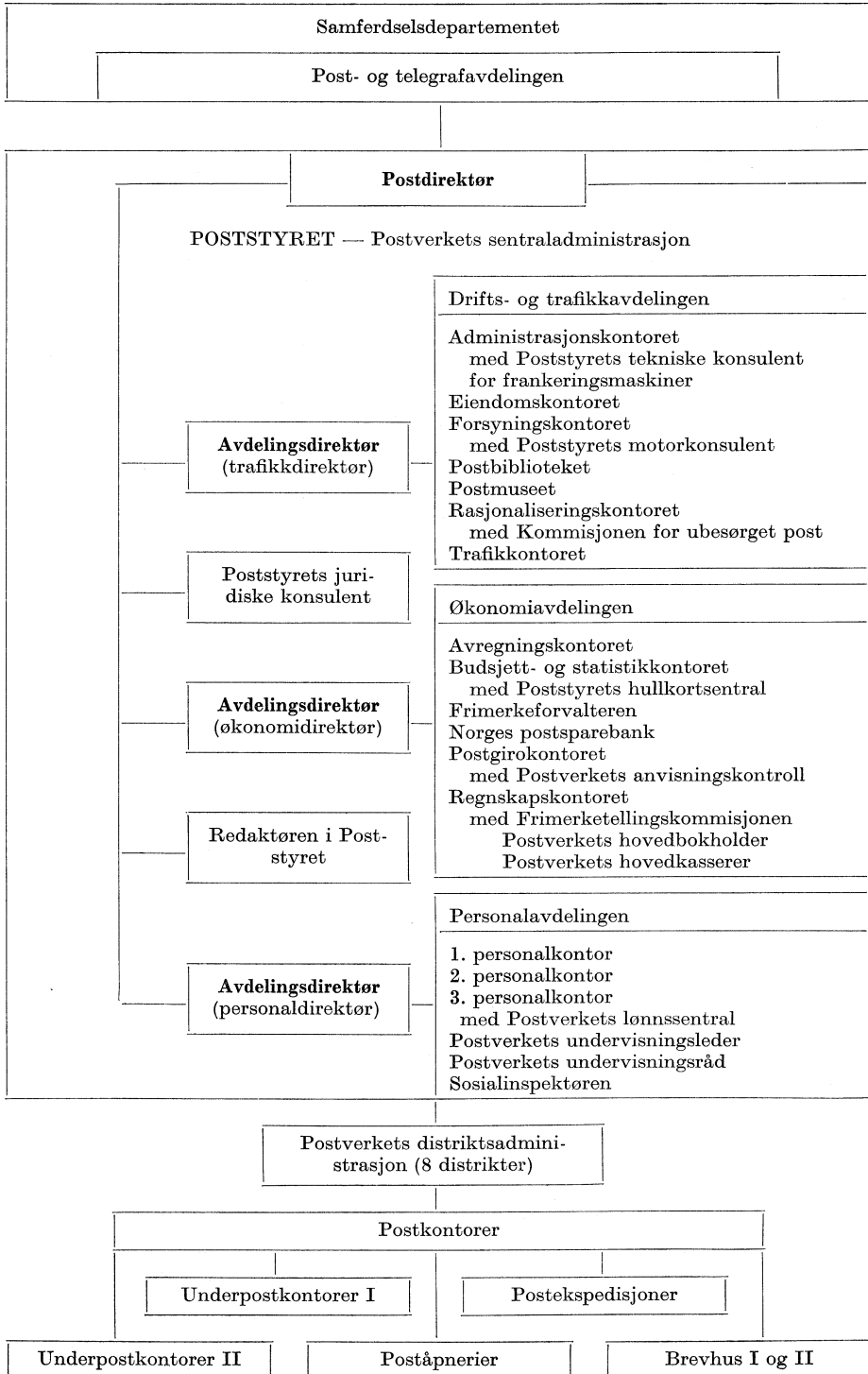
² La statistique concernant les lignes des bateaux à vapeur n'est établie qu'une fois tous les cinq ans.

	1959	1960	1961	1962
Dans l'ensemble des objets il y avait en outre:				
Envois à inscrire.....	55 539	58 245	59 750	62 736
Plis à remettre sans adresse.....	17 754	19 784	27 780	27 488
Envois à remettre par exprès.....	252	283	344	360
Recouvrements.....	5 428	5 414	5 448	5 450
Envois contre remboursement.....	2 588	2 626	2 561	2 668
<i>Somme totale des valeurs en millions de couronnes</i>	<i>17 822</i>	<i>18 254</i>	<i>18 904</i>	<i>21 754</i>
Dont:				
Les lettres avec valeur déclarée.....	5 833	5 638	5 585	6 627
Les colis avec valeur déclarée.....	497	423	481	593
Les mandats de poste.....	1 130	1 019	968	949
Les bulletins de versement.....	10 362	11 174	11 870	13 585
Objets postaux par habitant.....	207	213	220	222
Objets de la poste aux lettres expédiés par habitant	105	109	114	114

Résultats financiers.

	1958—59	1959—60	1961	1962
<i>Total des recettes en milliers de couronnes</i>	<i>228 587</i>	<i>253 775</i>	<i>270 831</i>	<i>296 182</i>
Dont:				
Recettes des taxes perçues.....	198 111	218 375	235 145	252 709
Autres recettes.....	30 476	35 400	35 686	43 473
<i>Total des frais</i>	<i>218 241</i>	<i>228 324</i>	<i>258 381</i>	<i>298 830</i>
Dont:				
Traitements du personnel.....	141 848	147 320	166 619	194 894
Frais de transport.....	33 597	35 016	38 384	40 029
Autres frais.....	42 796	45 988	53 378	63 907
<i>Bénéfice</i>	<i>10 346</i>	<i>25 451</i>	<i>12 450</i>	<i>÷ 2 648</i>

Postverkets administrative oppbygning.



OVERSIKT

I. Innledning.

Postmengden.

Postmengden steg i 1962 med 13,8 millioner (1,7 %) til 813 millioner sendinger. Brevposten steg med 3,9 millioner (0,8 %). I nedennevnte år stiller postmengden seg slik, angitt i millioner sendinger:

År 1939	År 1959	År 1960	År 1961	År 1962
364	739	767	799	813

Postmengden i 1962 fordeler seg slik:

	Ant. mill.	%		Ant. mill.	%
Brevpost	461,7	56,8	Innenrikske	737,6	90,8
Blad	295,7	36,4	Til utlandet	32,3	4,0
Pakker	9,2	1,1	Fra utlandet	42,8	5,2
Postanvisninger	4,7	0,6			
Innbetalingskort	28,5	3,5			
Utbetalingskort	12,9	1,6			
I alt	812,7	100,0	I alt	812,7	100,0

Økonomiske resultater.

Driftsregnskapet for budsjettåret 1962 viser et underskudd på kr. 2 648 000 mot et overskudd på kr. 12 450 000 i budsjettåret 1961. Inntektene utgjorde 296,2 mill. kr. og utgiftene 298,8 mill. kr., fordelt slik:

	Inntekter			Utgifter	
	Mill. kr.	%		Mill. kr.	%
Frimerkesalg	231,6	78	Lønninger	194,9	65
Bladporto	17,1	6	Postførsel	40,0	13
Andre inntekter	47,5	16	Andre utgifter	63,9	22
I alt	296,2	100	I alt	298,8	100

Porto og avgifter.

En del portosatser ble forhøyet fra 1. juli 1962, og bladporto ble forhøyet fra 1. oktober 1962, se avsnitt VII, side 80.

Indekstallet for portonivået i 1962 er 278 når portosatsene i 1938—39 settes = 100.

Poststeder.

Antallet av poststeder gikk i 1962 ned med 90 til i alt 4 756. Av disse var 147 postkontorer, 87 underpostkontorer, 3 376 poståpnerier, 1 082 brev-

hus og 64 reisende poststeder. Postkontorene ekspederte 81 % av den samlede sendte brevpost for hele landet, poståpneriene 18 % og postekspedisjonene 1 %.

Personalet.

Antallet av stillinger utgjorde i alt 12 623. Av personalet var 1 012 ansatt i Poststyret (inkl. Postgirokontoret og Postsparebanken), 73 ved distriktsadministrasjonen, 4 725 ved postkontorene og de reisende poststeder og 6 813 i distriktene.

Postsambandet innenriks.

Postekspedisjonen i Nordlandsbanens nattog ble forlenget til Bodø fra 1. februar 1962.

Setesdalsbanens postekspedisjon ble nedlagt fra 1. september 1962. Fra samme tidspunkt ble postføringen overtatt av bilruter.

Sunnmøre S postekspedisjon ble nedlagt fra 18. september 1962.

Postføringen med bilruter er blitt utvidet som følge av nye veier, nye ruter, nedlegging av jernbanelinjer og fortsatt omlegging av postgangen fra sjøverts til landverts transportmidler.

Det er i 1962 satt i gang postføring med Postverkets egne biler på følgende strekninger:

Drammen—Oslo—Drammen, fra 1. februar

Hamar—Oslo—Hamar og

Hamar—Elverum—Hamar, fra 28. mai.

Prøveavtalen for 1961 om beregningsgrunnlag for postføringsgodtgjørelse i bilruter er ikke blitt forlenget. Den 9. juli 1962 ble det oppnevnt et utvalg med representanter fra Poststyret og Norges Rutebileieres Forbund, som har fått i oppdrag å legge fram forslag til ny avtale.

Utvidingen av postgangen på landsbygda har fortsatt innen rammen av bevilgede beløp til dette formål. Foruten de vanlige ruteutvidinger (utviding av turtall og forlengelser av igangværende ruter) er det satt i gang nye landpostbudruter. Videre er postgangen blitt effektivisert som følge av økt motorisering av landpostbudtjenesten. Mindre ruter er i noen tilfelle blitt slått sammen til større og mer effektive bilende ruter, uten at dette har medført merutgifter.

Nye forføyninger m. v.

Revisjonen i Postverket er etter stortingsvedtak av 15. juni 1961 overført til Riksrevisjonen fra 1. januar 1962.

Fra 1. mars 1962 ble 14 underpostkontorer I i 1. postdistrikt omgjort til postkontorer. Fra samme tid ble navnet på Oslo postkontor endret til Oslo sentrum postkontor. Videre ble det i 1. postdistrikt fra 1. november 1962 opprettet en administrasjonsavdeling som overordnet instans for de poststeder og postruter som til da hadde hørt under Oslo sentrum postkontor. Sjefen for administrasjonsavdelingen har postmesters myndighet overfor de poststeder og postruter som er underlagt ham.

Det er fra 1. november 1962 åpnet adgang til å sende korsbåndsendinger med fly innenlands mot luftposttillegg.

I samarbeid med Tolldirektoratet er det utarbeidet nye regler for tollbehandling av postsendinger fra utlandet.

Private rasjonaliseringskonsulenter har vært engasjert ved gjennomføringen av visse rasjonaliseringstiltak i Postgirokontoret.

Innstillingen om organisasjonsundersøkelsene i Postgirokontoret forelå i mars 1962 og er levert Postgirokontoret til gjennomgåelse.

Sentral avlønning ble for en del av personalet i Postverket satt i verk i 1962. Private rasjonaliseringskonsulenter har vært engasjert i arbeidet med gjennomføringen av det nye lønssystem.

I alt 5 postfunksjonærer er gitt utdanning i rasjonaliseringsarbeid og arbeidsstudier hos et privat konsultentfirma. Gruppen er gitt flere rasjonaliseringsoppdrag vedrørende Postverket.

Arbeidet med gjennomføringen av postkasseloven har fortsatt. Til intern bruk er utgitt en brosjyre «Postkasseloven med utfyllende regler og retningslinjer for gjennomføring m. v.».

Det ble også julen 1962 foretatt alfabetsortering av julekort i Oslo og Bergen og i Oslo av ankomne julekort til buddistriktene. I Bergen ble for første gang også foretatt alfabetsortering av ankomne julekort til buddistriktene.

Sikring av utbetalingskort på beløp under 1 000 kroner er fra 1. mars 1962 forsøksvis sløffet ved alle postkontorer.

Postdirektøren er gitt adgang til å betale billighetserstatning i en del nærmere bestemte tilfelle hvor det er fullstendig klarlagt at den forvoldte skade skyldes uaktsomhet eller grov pliktforsømmelse fra postfunksjonærers side.

Postverkets TWI-instruktører har holdt en rekke kurser for arbeidsledere ved postkontorene. Liknende kurser er holdt for funksjonærer i Poststyret.

2 høyere funksjonærer har deltatt i konferanse om administrasjon for høyere embets- og tjenestemenn, og 8 har deltatt i foredragsserie om ledertrening i norsk statsforvaltning, arrangert av Lønns- og prisdepartementet, Opplæringsseksjonen.

Det er tatt opp 2 filmer, «Postrevyen 1962» og «Postfolk på skolebenken».

Hovedutvalget i Postverket har holdt 5 møter, og det er utgitt 5 nummer av «Nytt fra Hovedutvalget».

I samråd med Forsvarsdepartementet er det blitt utarbeidet ny «Instruks for utbetaling av hjemmelønn for militært personell ved mobilisering og under krig i Norge». Instruksen er blitt trykt som tillegg 4 til Postreglementet kap. XXI og som tillegg 2 til Reglement for poståpnere kap. XXI. Postkontorer, underpostkontorer og poståpnerier er blitt tildelt en beholdning av blanketter til bruk i forbindelse med utbetalingsordningen.

Postkontorene og ca. 2 000 poståpnerier deltok i salget av premieobligasjoner i Den norske stats premieobligasjonslån 1962. Salget foregikk i tiden 15. oktober—31. desember 1962. Salget fortsetter også i 1963, og siste salgsdag er fastsatt til 15. februar 1963 ved poståpnerier og til 23. februar 1963 ved postkontorene.

Etter anmodning fra Norges Bank er det fra 1. desember 1962 blitt etablert nye rutiner for postkontorene når det gjelder rekvisisjon av tilskudd fra Postverkets hovedkasses foliokonto nr. 8021 i Norges Bank og sending av remisser til samme konto. Videre er det blitt iverksatt delvis nye rutiner for disponeringen av postkontorenes foliokonti.

II. Poststeder og postkasser.

A. Poststeder.

Antallet av poststeder de to siste år går fram av følgende oversikt:

	År 1962	År 1961	Stigning 1962
Faste:	Antall	Antall	Antall
Postkontorer	147	132	15
Underpostkontorer I	37	50	÷ 13
Underpostkontorer II.....	50	45	5
Poståpnerier.....	3 376	3 410	÷ 34
Brevhus	1 082	1 142	÷ 60
Til sammen	4 692	4 779	÷ 87
Reisende ¹:			
På jernbaner	36	36	—
På skip	28	31	÷ 3
Til sammen	64	67	÷ 3
I alt.....	4 756	4 846	÷ 90

Om poststedenes fordeling på de forskjellige postdistrikter, se tabell I.

14 underpostkontorer I i Oslo ble fra 1. mars 1962 gjort om til postkontorer. 1 postkontor, Tåsen, Oslo ble opprettet 1. september 1962.

Oslo-Stortinget feltpostkontor ble fra 15. februar 1962 gjort om til underpostkontor I.

4 underpostkontorer II, Aker sykehus, Eiksmarka, Bergen-Fyllingsdalen og Trondheim-Sverresborg, ble opprettet henholdsvis 2. mai, 15. oktober, 1. september og 14. november 1962. 1 poståpneri, Lilleaker, ble gjort om til underpostkontor II fra 1. september 1962.

Av poståpnerier ble det i årets løp opprettet følgende: Børgenhagen, Kjeller, Nesbru, Ridabu, Sessvollmoen og Skeid. 4 brevhus ble gjort om til poståpnerier. 37 poståpnerier er lagt ned i årets løp, 1 poståpneri er gjort om til underpostkontor II og 6 poståpnerier er gjort om til brevhus. Brevhusenes antall er gått ned med 60.

Feltpoststeder og midlertidige poststeder er ikke regnet med i foranstående oppgave. Av slike var i årets løp 33 i virksomhet. Hertil kommer de feltpostkontorer som var i virksomhet under årets repititionsøvelser.

Kombinasjon av poståpnerier med jernbane- og rikstelefonstasjoner og med dampskipsekspedisjoner m.v. var ved utgangen av 1962 kommet i stand på i alt 872 steder mot 834 steder året før. 183 poståpnerier var kombinert med jernbanestasjoner, 262 poståpnerier med rikstelefonstasjoner, 413 poståpnerier med dampskipsekspedisjoner og 14 ved andre kombinasjoner.

Antall frimerkeforhandlere antatt av postmesterne pr. 31. desember 1962 var 4 061 med til sammen 4 207 utsalgssteder.

¹ Under reisende poststeder er ført opp det samlede antall reisende poststeder med særskilt litra — på henholdsvis jernbaner og skip (konduktør- og skipsposter er ikke regnet med).

Tabell 1. Folkemengde, faste poststeder, antall innbyggere og km² pr. poststed ved utgangen av årene 1880—1962.

År	Folkemengde		Faste poststeder		Innbyggere pr. poststed		Km ² pr. poststed	
	Antall	5-årlig stigning	Antall	5-årlig stigning	Antall	5-årlig nedgang	Antall	5-årlig nedgang
		%		%		%		%
1880.....	1 923 283		920		2 091		351	
1885.....	1 951 429	1,5	1 105	20,1	1 766	15,5	293	16,5
1890.....	2 004 102	2,7	1 455	31,7	1 377	22,0	222	24,2
1895.....	2 097 328	4,7	1 859	27,8	1 128	18,1	175	21,2
1900.....	2 242 995	6,9	2 413	30,0	930	17,6	134	23,2
1905.....	2 313 549	3,1	2 829	17,2	818	12,0	114	14,9
1910.....	2 390 402	3,3	3 328	17,6	718	12,2	97	14,9
1915.....	2 509 263	5,0	3 623	8,9	693	3,5	89	8,2
1920.....	2 653 054	5,7	3 890	7,4	682	1,6	83	6,7
1925.....	2 755 331	3,9	3 989	2,5	691	÷ 1,3	81	2,4
1930.....	2 815 164	2,2	4 144	3,9	679	1,7	81	3,7
1935.....	2 881 514	2,4	4 294	3,6	671	1,1	78	3,8
1940.....	2 952 780	2,4	4 527	5,4	652	2,8	75	5,3
1945.....	3 074 538	4,1	4 614	1,9	666	÷ 2,1	71	1,4
1950.....	3 278 546	6,7	4 614	3,4	687	÷ 3,3	70	2,9
1955.....	3 441 000	5,0	4 771	3,7	687	÷ 1,3	68	4,4
1960.....	3 602 000	4,7	4 946	÷ 1,9	696	÷ 6,6	65	÷ 3,1
1961.....	3 626 000	—	4 853	—	742	—	67	—
1962.....	3 653 000	—	4 779	—	759	—	68	—
		—	4 692	—	779	—	69	—

¹ Foreløpige tall.

Teksttabell 2 inneholder oppgave over hvorledes de faste poststeder for-
deler seg på de forskjellige fylker, og over det gjennomsnittlige antall km²
og innbyggere pr. poststed i de enkelte fylker. I oppgaven er videre tatt
med det samlede antall av sendte vanlige brevpostsendinger fylkesvis i 1962
og det gjennomsnittlige antall pr. innbygger av slike postsendinger i de
forskjellige fylker.

Tabell 2. Areal, folkemengde og antall faste poststeder m.v.
i de forskjellige fylker.

Fylker	Flateinnhold i km ² . Samlet landareal	Folkemengde pr. 1. des. 1950		Postkontorer og underkontorer I	Underkontorer II og poståpnerier	Brevhus	Faste poststeder i alt pr. 31/12-62	Gj.snitt pr. poststed av		Sendt vanlig brevpost 1962	
		i alt	pr. km ² landareal					landarealet i km ²	innbyggeran- tallet pr. ¹ / ₁₉₅₀	i alt	gj. snittlig pr. innbygger etter folkem. i 1950
Østfold	3 887,6	185 419	47,7	9	68	20	97	40	1 912	15 033 300	81
Akershus	4 592,9	183 011	39,8	13	107	30	150	31	1 220	14 169 000	77
Oslo	431,0	434 047	1 007,1	32	33	—	65	7	6 678	156 359 200	360
Hedmark	26 291,6	173 067	6,6	9	161	30	200	131	865	11 824 800	68
Oppland	24 130,3	160 421	6,6	7	145	77	229	105	701	11 851 200	74
Buskerud	13 848,7	156 200	11,3	10	115	39	164	84	952	15 278 700	98
Vestfold	2 257,2	154 582	68,5	7	68	23	98	23	1 577	12 938 300	84
Telemark	14 161,1	136 371	9,6	8	139	58	205	69	665	10 531 100	77
Aust-Agder	8 629,4	75 788	8,8	5	92	31	128	67	592	5 170 700	68
Vest-Agder	6 834,6	96 930	14,2	6	95	31	132	52	734	9 644 400	99
Rogaland	8 637,4	211 408	24,5	10	175	87	272	32	777	21 542 400	102
Hordaland	14 888,9	198 047	13,3	8	424	133	565	26	351	10 947 700	55
Bergen	35,8	112 845	3 148,6	7	4	2	13	3	8 680	34 140 800	303
Sogn og Fjordane	17 778,0	97 680	5,5	7	249	97	353	50	277	6 144 800	63
Møre og Romsdal	14 679,1	191 438	13,0	8	297	101	406	36	472	16 850 900	88
S.-Trøndelag	17 925,2	197 758	11,0	7	209	63	279	64	709	19 698 600	100
N.-Trøndelag	21 027,6	109 860	5,2	6	157	36	199	106	552	6 237 500	57
Nordland	36 284,2	221 701	6,1	15	464	112	591	61	375	17 610 300	79
Troms	25 418,8	117 498	4,6	3	242	58	303	84	388	11 056 400	94
Finmark	46 531,9	64 475	1,4	7	180	54	241	193	268	5 365 500	83
Svalbard	—	—	—	—	—	2	—	—	—	70 000	—
Posteksperi- mentene m.v.	—	—	—	—	—	—	—	—	—	5 084 400	—
Hele landet	308 271,3	3 278 546	10,6	184	3 426	1 082	4 692	66	699	417 550 000	127

B. Postkasser.

Antallet av postkasser til bruk for publikum stiller seg slik i de 5 siste år:

År 1958	År 1959	År 1960	År 1961	År 1962
11 914	12 359	12 920	13 268	¹ 17 600

¹ Stigningen skyldes bl. a. oppsetting av ca. 3 000 små postkasser på brevkasse-
stativer.

III. Personale og undervisningsvesen m. v.

A. Personale.

Også i 1962 har Poststyret fortsatt arbeidet med å bedre rekrutteringen til Postverket. Man har for tiden fremdeles et mindre underskudd av reserver til ekspeditørgruppen og postassistentgruppen, men regner med at dette vil bli eliminert etterhvert. Man har ved rekrutteringen til ekspeditørgruppen tatt sikte på at reservepersonalet skal være stort nok til å dekke reservebehovet i de administrative stillingene. Reservebehovet i ekspedisjonsstillingene forutsettes dekket av postassistentgruppen. Det er i 1962 truffet fornyet avtale med Det norske Postmannslag om overføring av postkasserer IV O-stillinger til postassistentgruppen, denne gang de resterende (f. t. 94 stillinger).

Tilgangen på reserver til bud- og transporttjenesten må sies å være bedret. Særlig er det en merkbar bedring i personalsituasjonen for denne gruppens vedkommende i 1. postdistrikt.

Fra 1900 til 1962 har det samlede antall stillinger i Postverket stillet seg slik:

År	Antall	5-årlig stigning, %
1900.....	3 897	
		19,1
1905.....	4 643	
		26,0
1910.....	5 850	
		22,0
1915.....	7 138	
		25,4
1920.....	8 950	
		÷ 5,1
1925.....	8 490	
		÷ 0,3
1930.....	8 462	
		1,2
1935.....	8 567	
		4,8
1940.....	8 977	
		4,6
1945.....	9 394	
		14,7
1950.....	10 772	
		10,5
1955.....	11 899	
		3,8
1960.....	12 346	
		—
1961.....	12 453	
		—
1962.....	12 623	

I teksttabell 3 er tatt inn en oversikt over hvordan antallet av tjenestemenn og stillinger fordeler seg på rekrutteringsgrupper.

Teksttabell 4 viser hvordan antallet av avgåtte tjenestemenn i 1962 fordeler seg på rekrutteringsgrupper m. v.

Tabell 3. Antall tjenestemenn og stillinger fordelt på rekrutteringsgrupper.

Rekrutteringsgrupper	Ekspeditorgruppen		Pakkmestergruppen		Budgruppen		Postassistentgruppen		Kontorassistentgruppen		Diversegruppe		P.å. lp.bud m. v.		I alt	
	Tjenestemenn	Stil-linger	Tjenestemenn	Stil-linger	Tjenestemenn	Stil-linger	Tjenestemenn	Stil-linger	Tjenestemenn	Stil-linger	Tjenestemenn	Stil-linger	Tjenestemenn	Stil-linger	Tjenestemenn	Stil-linger
Sentraladm.	174	175	6	6	8	9	—	—	767	792	29	30	—	—	984	1 012
Distriktsadm.	56	56	—	—	—	—	—	—	17	17	—	—	—	—	73	73
Poststedene:																
Kontortjenesten	962	1028	668	730	—	—	680	779	—	—	—	—	—	—	2 310	2 537
Reisetjenesten ..	119	135	198	218	—	—	—	—	—	—	—	—	—	—	317	353
Budtjenesten ...	—	—	—	—	1223	1275	—	—	—	—	28	32	—	—	1 251	1 307
Trsp.tjenesten ..	—	—	—	—	413	481	—	—	—	—	—	—	—	—	413	481
Diverse	—	—	—	—	—	—	—	—	—	—	39	47	—	—	39	47
P.å., lp. m.v. ...	—	—	—	—	—	—	—	—	—	—	—	—	6678	6813	6 678	6 813
I alt.....	1311	1394	872	954	1644	1765	680	779	784	809	96	109	6678	6813	12 065	12 623

Tabell 4. Antall avgåtte tjenestemenn i 1962 fordelt på rekrutteringsgrupper.

Rekrutteringsgrupper	Døde	Alderspensionerte	Trådt ut av andre grunner	I alt
Ekspeditorgruppen	13	63	5	81
Pakkmestergruppen	8	18	4	30
Budgruppen	6	15	53	74
Postassistentgruppen	2	—	43	45
Kontorassistentgruppen	—	—	98	98
Diversegruppe	1	1	2	4
Poståpn., landpostbud m. v.	27	41	100	168
Til sammen	57	138	305	500
Reservepersonalet (spesifikasjon, se tabell II)	1	1	143	145
I alt.....	58	139	448	645

Tabell II viser hvordan det samlede antall tjenestemenn og stillinger i Postverket ved utgangen av 1962 fordeler seg på stillingsbetegnelser og lønnsklasser m. v. Tabellen viser også avgangen av personale i 1962.

1. Personalet i sentraladministrasjonen.

Antallet av stillinger i sentraladministrasjonen ved utgangen av 1962 var 1 012, en økning fra forrige år på 114.

Tabell 5. Antall stillinger i sentraladministrasjonen
fordelt på de enkelte kontorer.

	Drifts- og trafikkavdelingen	Administrasjonskontoret	Trafikkontoret	Eiendomskontoret	Rasjonalliseringskontoret	Forsyningskontoret	Økonomiavdelingen	Regnskapskontoret	Budsjett- og statistikk.	Avregningkontoret	Postgirokontoret	Norges postsparebank	Personaldelingen	1. personalkontor	2. personalkontor	3. personalkontor	I alt	
Postdirektør	1																1	
Avdelingsdirektører	1						1						1				3	
Sjef for Postgirokontoret											1						1	
Sjef for Postsparebanken												1					1	
Byråsjefer		1	1	1	1	1		1	1	1				1	1	1	11	
Kontorsjefer I											2	1					3	
Redaktør	1																1	
Undervisningsleder													1				1	
Konsulenter I	1	1	1	1	1			1							1		7	
Konsulenter II		1	1	1	1				1	1	4	2	1	2		3	18	
Frimerkeforvalter							1										1	
Hovedkasserer								1									1	
Hovedbokholder								1									1	
Sjef ved Postgirokontorets regnskapskontroll											1						1	
Sjef ved Postverkets anvisningskontroll											1						1	
Sosialinspektør													1				1	
Førstesekretærer		2	2	1	2	3		2	2	1	9	6	1	1	1	1	34	
Sekretærer I	1	3	2	2	2	1		3	1	2	10	5	4	2	3	2	43	
Bygningsinspektør				1													1	
Førstefullm. i Postgirokr.											5						5	
Førstefullm. i Postsparebanken												1					1	
Maskinsjef i særklasse				1													1	
Frimerkekontrollører							3										3	
Arkivleder		1															1	
Maskinist I				1													1	
Sekretærer II		2	1	3	2	2	1	2	4	3	11	2	5	1	1	5	45	
Konstruktør I				1													1	
Konstruktør III				1													1	
Kontorfullmektiger i særklasse					1	1					22	6	1	1			32	
Overpostpakkemester i særklasse					1												1	
Kontorfullmektiger I		2			1	1		1	2	2	9			1		2	21	
— — i Postgirokontoret											36						36	
— — i Postsparebanken												14					14	
Overpostpakkemestere						2											2	
Verkstedformann						1											1	
Sosialarbeider													1				1	
Tekniker I				1													1	
Postpakkemestere						3											3	
Tekniker II				1													1	
Kontrollere i Postgirokr.											62						62	
— i Postsparebanken												11					11	
Bedriftssøstre	3																3	
Elektriker				1													1	
Håndverkerformann				1													1	
Betjenter i særkl. i Poststyret														3			3	
Kontorfullmektiger II	1		2		1	1	1		5	7		2	4		1		25	
Vaktmestere			3														3	
Kontrollass. i Postgirokr.											110						110	
Kontrollass. i Postsparebanken												42					42	
Håndverkere				6													6	
Kontorassistenter			1	1	2	1		4	4	3	345	56	2	11	2		432	
Betjenter											6						6	
Andre funksjonærer						4											4	
I alt	7	2	13	8	30	13	23	7	17	15	18	641	147	20	27	9	15	1012

2. Personalet ved distriktsadministrasjonen.

Antallet av stillinger i distriktsadministrasjonen ved utgangen av 1962 var 73, en økning fra foregående år på 3.

Tabell 6. Antall stillinger i distriktsadministrasjonen fordelt på de enkelte distriktskontorer.

	1.	2.	3.	4.	5.	6.	7.	8.	I alt
	postdi- strikt	postdi- strikt	postdi- strikt	postdi- strikt	postdi- strikt	postdi- strikt	postdi- strikt	postdi- strikt	
Distriktssjefer	1	1	1	1	1	1	1	1	8
Postinspektører	1	1	1	1	1	1	1	1	8
Førstesekretærer	4	1	1	1	1	1	1	1	11
Distriktssekretærer	4	4	4	3	4	4	3	3	29
Kontorfullmektiger	1	2	—	1	1	1	1	—	7
Kontorassistenter	2	—	2	1	1	2	1	1	10
I alt.....	13	9	9	8	9	10	8	7	73

3. Personalet ved poststedene.

Det samlede antall stillinger ved poststedene ved utgangen av 1962 var 11 538. Av disse var 4 372 ved postkontorene, 353 ved de reisende poststeder og 6 813 i landdistriktene (poståpnere og landpostbud m. v.)

Om personalets fordeling på de forskjellige poststeder, se tabell III.

Tabell 7. Antall stillinger ved de reisende poststeder fordelt på postkontorer.

Postkontor	Postfullmektig		Overpost- pakkm.	Posteks- peditor	Postpakk- mester	I alt
	I	II				
Bergen	11	9	19	3	27	69
Bodø	—	—	2	—	4	6
Brønnøysund	—	—	—	—	1	1
Florø	—	—	1	—	1	2
Narvik	—	—	—	—	2	2
Stavanger	—	6	—	—	2	8
Svolvær.....	—	—	—	—	2	2
Trondheim	32	27	19	3	23	104
Vardø	—	—	—	—	1	1
I. postdistrikt	33	11	46	—	68	158
I alt.....	76	53	87	6	131	353

4. Personalets sykefravær.

Oppgaver over antall sykemeldinger og antall sykedager i de forskjellige personalgrupper er tatt inn i tabell IV.

Det er bare regnet med sykefravær med lønn. Søn- og helgedager som faller i sykefraværet, er regnet som sykedager. Fravær i inntil 3 måneder på grunn av svangerskap er ikke tatt med.

Det gjennomsnittlige antall sykedager pr. funksjonær er regnet ut etter antall funksjonærer ved slutten av året.

Lokalbud som etter gjeldende regler er offentlige tjenestemenn, er tatt med.

Sykedagenes prosentvise fordeling på årets måneder i 1962 går fram av følgende oversikt.

	Poststyret	Distrikts- admini- strasjon	Kontor- personale	Reise- personale	Bud- og transport- personale	Fast reserve- personale	I alt
	%	%	%	%	%	%	%
Januar	9,0	14,0	9,8	10,7	10,8	10,9	10,2
Februar....	8,8	11,5	9,4	10,5	11,1	8,9	10,0
Mars	9,1	11,2	11,0	10,9	11,8	10,2	10,9
April	6,8	5,4	8,9	7,4	9,4	8,6	8,7
Mai	7,3	5,4	7,2	7,6	8,0	8,9	7,7
Juni	6,4	5,3	7,7	8,6	6,8	8,4	7,3
Juli	5,8	12,1	7,2	8,5	5,3	6,2	6,3
August	6,9	10,9	6,9	6,4	5,5	6,1	6,3
September..	8,9	9,8	8,2	7,3	7,3	6,7	7,8
Oktober....	10,6	2,5	8,4	9,5	8,9	7,5	8,8
November..	10,2	4,7	9,0	7,2	9,6	10,2	9,4
Desember ..	10,2	7,2	6,3	5,3	5,5	7,4	6,6
	100,0	100,0	100,0	100,0	100,0	100,0	100,0

B. Lønns- og tjenestebestemmelser.

Statens lønnsutvalg la den 20. januar 1962 fram sine avgjørelser av 22. desember 1961 i tvisten om tjenestemannsorganisasjonenes justerings- og normeringskrav for tariffperioden 1. juni 1960—31. mai 1962.

Det ble i 1962 inngått ny avtale med personalorganisasjonene om spesielle bestemmelser for arbeidstidsberegning og beregning av overtidsgodtgjørelse under jule- og nyttårstrafikken. Avtalen gjelder for 3 år.

Etter forhandlinger mellom Lønns- og prisdepartementet og Det norske Postmannslag ble det gjennomført ny lønsplassering for styrere av underpostkontorer I. Endringene fikk lønsmessig virkning fra 1. juli 1961.

Det er bestemt at når et poståpneri/underpostkontor II i lønnsklasse P 13 eller høyere mister trafikk som følge av overføring av ombæringsruter eller deler av slike ruter til et annet poststed, kan Poststyret etter vurdering i hvert enkelt tilfelle tilstå poståpneren/styreren personlige tilleggsopeng beregnet på grunnlag av den trafikken han har mistet ved overføringen.

Det er gjennomført ny uniformsordning i Postverket fra 1. april 1962.

Den nye ordningen går i store trekk ut på at man i stedet for å tilstå uniformsgodtgjørelse har gått over til utlevering av uniform til de uniformspliktige tjenestemenn mot at tjenestemennene refunderer en del av utgiftene til grunneffektene etter nærmere fastsatte regler. Uniformspliktige tjenestemenn tildeles videre en del tilleggs effekter uten refusjon.

Uniformenes farge, snitt m. v. er samtidig endret.

Statstjenestemennenes lønninger ble ved indeksreguleringen pr. 16. januar 1962 hevet med et beløp som motsvarer en halv lønnsklasse med enkelte mindre tilpasninger. Satsene i særregulativene m.v. ble økt tilsvarende, likeledes satsene for assistansegodtgjørelse til poståpnere.

Det er med virkning fra 1. juli 1961 gjennomført visse endringer når det gjelder lønnsforholdene til poståpnerihjelpere og vikarer for disse ved poståpnerier hvor Postverket har overtatt utgiftene til assistanse.

Reglene for beregning av lønnsansiennitet for lokalbud ved overgang fra lokalbudregulativet til hovedlønnsregulativet er med virkning fra 1. juli 1961 endret slik at de regler som nå gjelder for landpostbud, også blir gjort gjeldende for lokalbud.

Fra 1. januar 1962 er det gjennomført en heving av satsene for beordringstillegg og kompensasjonstillegg m.v.

Ny tariffavtale for statens tjenestemenn er vedtatt for tidsrommet 1. juni 1962—30. mai 1964. De viktigste endringene er følgende:

Det alminnelige lønnsregulativ for statens tjenestemenn bygges ut med to nye lønnsklasser. Stillinger i lønnsklasse 2—21 flyttes opp to lønnsklasser. Satsene i sjefsregulativet forhøyes noenlunde tilsvarende.

Det tidligere indekstillegg på 3,5 % av brutto regulativlønn innreguleres i regulativlønnen.

Med virkning fra ferieåret 1963 gis statstjenestemenn med 3 ukers ferie et tillegg som svarer til full lønn for vanlig arbeidstid i 3 dager, forutsatt at de har tjenstgjort i staten i hele opptjeningsåret.

Feriegodtgjørelse av lønnstillegg som tidligere har vært beregnet med 6,5 %, forhøyes til 7,5 % med virkning fra ferieåret 1963.

Stedfortredergodtgjørelse etter tjenestemannslovens § 13, 2. ledd gis etter 1 måned.

Søndagstillegget økes fra kr. 1,25 pr. time til kr. 2,25 pr. time, likevel minst kr. 11,25. Høyeste innskuddsgrunnlag i Statens pensjonskasse er hevet.

Satsene i særregulativene og i særavtalene er økt noenlunde i samsvar med økningen på hovedregulativet. Satsene for kontorholdsgodtgjørelse til poståpnere er økt. Det er videre gjennomført en del øvrige endringer når det gjelder poståpnere og landpostbud.

Grensen i lønnsregulativets § 9 for utbetaling av overtidsgodtgjørelse er flyttet til klasse 17. Likevel er stillinger av ledende og kontrollerende art inntil denne klasse unntatt fra arbeidstidsbestemmelsene.

Det er nedsatt et mindre arbeidsutvalg med representanter fra Lønns- og prisdepartementet, Poststyret og tjenestemennenes organisasjoner, som skal se på den tekniske oppbyggingen av særregulativene for landpostbud og for poståpnere.

Med virkning fra 1. juni 1962 skal lønnen til vikarer i landpostbudruter plassert i lønnsklassene L 23 og L 24 beregnes etter samme prinsipp som lønnen til vikarer i ruter i de øvrige lønnsklasser.

Det er bestemt at poståpneriaspiranter etter nærmere bestemmelser kan få utbetalt beordringstillegg.

Sosialdepartementet har bestemt at tjenestemenn som innehar kombinert stilling som stasjonsholder i Telegrafverket, poståpner, landpostbud og/eller lokalbud i Postverket og som er medlemmer av Statens pensjonskasse i henhold til stortingsvedtak av 5. juli 1957, kan få fortsette som medlemmer av pensjonskassen selv om de ikke har lønn som betinger status som offentlig tjenestemann, når dette skyldes oppsigelse i inndratt stilling.

C. Undervisningsvesenet.

1. Kontor- og reiseetaten.

Postelevkurs.

I 1962 ble det tatt inn 141 postelever på prøve, derav 24 kvinner. Forkurs for postelever ble holdt på feriehemmet «Sundbakken», Konglungen i Asker i tiden 5. januar—1. mars med 42 elever, på Sjøstrand bad i tiden 5. januar—28. februar med 55 elever og i Grünerløkka Folkets Hus, Oslo i tiden 16. januar—27. februar med 35 elever.

Korrespondansekurs 1. semester ble holdt våren og 2. semester høsten 1962 for de postelevene som deltok på forkursene samme år.

Korrespondansekurs 3. semester ble holdt januar—mai 1962 for postelever som skulle inn på eksamenskurs samme høst. Eksamenskurs ble holdt på feriehemmet «Sundbakken» i tiden 24. august—10. desember 1962 med 39 elever og i Grünerløkka Folkets Hus, Oslo, i tiden 24. august—10. desember 1962 med 41 elever. Samtlige 80 elever besto eksamen, og den gjennomsnittlige hovedkarakter for begge kursene ble 2,04.

Elevene ble ansatt som reservepostekspeditører fra 1. januar 1963.

Administrativt postkurs.

Et administrativt postkurs ble holdt på «Skipelle» ved Drøbak 7.—26. mai 1962.

De som hadde posteksamen fra 1940 eller tidligere, og som ikke hadde gjennomgått administrativt postkurs før, hadde adgang til å søke om å få delta i kurset.

Til kurset ble tatt ut 40 deltakere blant 98 søkere. En søker meldte forfall idet kurset skulle starte.

Kurset var lagt opp som et foredrags- og gruppestudiekurs med vekt på administrative problemer.

Kontoraspirantkurs.

Kontoraspirantkurset 1961/62 startet korrespondanseundervisningen den 18. september 1961 med 144 deltakere. Skolekurset ble holdt på Sjøstrand bad 5. mars—7. juni 1962 og i Grünerløkka Folkets Hus, Oslo, 5. mars—8. juni 1962. Av 113 elever sluttet 5. 102 besto eksamen, og den gjennomsnittlige hovedkarakter ble 2,11.

Kontoraspirantkurset 1962 startet korrespondanseundervisningen den 15. januar 1962 med 125 deltakere. Skolekurset ble holdt på Sjøstrand bad 28. august—5. desember 1962 og i Grünerløkka Folkets Hus, Oslo, 27. august—6. desember 1962. Av 102 elever sluttet 3. 99 besto eksamen, og den gjennomsnittlige hovedkarakter ble 1,74.

Disse to kurs rangeres sammen, og den gjennomsnittlige hovedkarakter for begge kurs ble 1,93.

I 1962 ble det i alt uteksaminert 201 kontoraspiranter.

2. Budetaten.

Budaspirantkurs.

Budaspirantkurset 1961/62, som tok til i september 1961, ble avsluttet med eksamen i april 1962. Av 141 kandidater som framstilte seg til eksamen,

besto 122 med en gjennomsnittlig hovedkarakter på 2,36. Dårligste hovedkarakter for å bestå var satt til 3,75.

I november 1962 gikk 1 deltaker opp til fornyet prøve og besto.

Budaspirantkurset 1962/63 tok til i september 1962 med i alt 218 deltakere, hvorav 31 kst. postsjåførere og kst. postbetjenter samt 123 kst. reservepostbud fra 1. postdistrikt. I tallet 218 er også regnet med dem som på grunn av militærtjeneste etc. var ført over fra tidligere kurs.

Pr. 31. desember 1962 har kurset 201 deltakere. Eksamen vil bli holdt i april 1963.

Sortererkurs.

Sortererkurset Oslo som tok til i september 1961, ble avsluttet med eksamensprøver i Sortering, Postreglement, Taksering og Lokalrutegeografi i februar—april 1962. 15 deltakere framstilte seg til eksamen, og 13 besto prøvene. I august 1962 gikk 3 deltakere opp til fornyet/utsatt prøve, og alle besto eksamen.

Gjennomsnittskarakteren i Sortering for deltakerne ble 2 082 poeng. Karakteren i Sortering er et poengtall som uttrykker antall riktig sorterte sendinger pr. time (netto). Laveste poengtall for å bestå prøven er 1 300.

Nytt sortererkurs i Oslo ble satt i gang i september 1962 med 13 deltakere. Eksamen for disse vil bli holdt i februar—mars 1963.

Postpakkemesterkurs.

Postpakkemesterkurset 1960/62 ble avsluttet med et skolekurs i Oslo i tiden 5. januar—3. mars 1962. Av 41 elever strøk 1 i et enkelt fag, og 1 besto ikke eksamen fordi hovedkarakteren ble for dårlig. De øvrige 39 elevene besto eksamen og fikk gjennomsnittlig hovedkarakter 1,95.

Postpakkemesterkurset 1961/63 fortsatte med korrespondanseundervisning i 1962. Kurset har 67 elever pr. 31. desember 1962. Avsluttende skolekurs vil bli holdt i Oslo i januar—februar 1963.

Det ble avviklet en ekstraordinær opptakingsprøve i mars 1962, og på grunnlag av denne ble det antatt 39 elever til postpakkemesterkurset 1962/63 ved Oslo sentrum postkontor. 34 elever deltok i begynnerkurs i Oslo i tiden 2. april—12. mai 1962. Pr. 31. desember 1962 har kurset 22 elever.

På grunnlag av opptakingsprøve i juni 1962 ble det tatt ut 61 elever til postpakkemesterkurset 1962/64. Begynnerkurs for 54 elever ble holdt i Oslo og på «Skiphelle» ved Drøbak i tiden 30. august—26. september 1962. 57 elever deltar pr. 31. desember 1962 i korrespondanseundervisningen.

Kurs i utenriksk postgeografi for postpakkemestere.

Kurs i utenriksk postgeografi for postpakkemestere 1962/63 ble satt i gang høsten 1962. Pensum som legges opp, er det samme som for kurset 1960/61.

Kurset vil bli gjennomført i løpet av høsten og vinteren 1962/63 med eksamen i april 1963.

Kurset var åpent for alle budtjenestemenn som hadde utdannelse for sortering av avgående post, og som var ansatt ved postkontorene i Osloområdet og reiseavdelingen i 1. postdistrikt.

Det er ordnet med regelmessige ukentlige undervisningsdager der pensum blir gjenstand for muntlig gjennomgåelse, og der det også hver gang

blir gitt øvelsesoppgaver i geografi og til dels dirigering. Dessuten gjennomgår og besvarer elevene noen korrespondansebrev.

Kurset tok til med 23 elever. Pr. 31. desember 1962 har det 22 elever.

Postsjåførkurs.

I 1962 ble det holdt 2 postsjåførkurs.

Det første kurset ble holdt i tiden 12.—31. mars med 25 deltakere, derav 2 transportformenn og 23 sjåførere. 3 av sjåførene var pliktige deltakere. Alle besto sluttprøven.

Det andre kurset ble holdt i tiden 5.—24. november med 25 deltakere. Av disse var 2 transportformenn og 23 sjåførere, 13 av sjåførene var pliktige deltakere. Alle besto sluttprøven.

Kursene ble holdt ved Oslo yrkesskole og omfattet bilteknikk, kjøreteknikk og vognbehandling, trafikregler og lovbestemmelser om trafikkforhold, postreglement og instruksjoner, førstehjelp og yrkeshygiene m. v., til sammen 115 timer for hvert kurs.

3. Poståpnere.

Poståpnerkurs.

Korrespondansekurset for poståpnere 1961/62 som tok til i september 1961, ble avsluttet i mai 1962 med eksamen for de pliktige deltakerne. 33 framstilte seg til eksamen, og samtlige besto prøven. Dessuten gjennomgikk 31 kurset på frivillig basis.

Korrespondansekurset 1962 tok til i januar 1962. Kurset ble avsluttet i november 1962 med eksamen for de pliktige deltakerne. 31 framstilte seg til eksamen, og samtlige besto prøven. Dessuten gjennomgikk 31 kurset på frivillig basis. Korrespondansekurset 1962/63 tok til i september 1962 med pliktige og frivillige deltakere. De pliktige deltakerne skal framstille seg til eksamen i mai 1963.

I forbindelse med poståpnereksamen i mai og november 1962 ble det også holdt poståpnermøter med foredrag, diskusjon m. v. Til disse møtene, som arrangeres av distriktssjefene, var foruten eksamenskandidatene også innbudt andre poståpnere i de respektive distrikter.

Videregående kurs for poståpnere.

I tiden 5. mars—1. juni 1962 ble det holdt et videregående kurs for poståpnere på «Sundbakken» med frivillige deltakere.

Poståpnere og styreere av underpostkontor II i klasse P 18 og høyere, poståpnerassistenter og poståpnerihjelpere som har 24 timers tjeneste eller mer i uken og som er lønt av Postverket, hadde adgang til å søke. Det var 61 søkere til kurset, hvorav 35 ble gitt adgang til å delta.

Kurset ble avsluttet med eksamen i fagene Postreglement, Regnskap, Postgeografi og -dirigering, Postverkets organisasjon og oppbygning (herunder Poststatistikk), Taksering og skranketjeneste. Det ble dessuten undervist i Tjenestekorrespondanse og kontorarbeid og holdt en del foredrag i mer spesielle emner.

Samtlige 35 deltakere som framstilte seg til eksamen, besto prøven.

I teksttabell 8 er tatt inn oppgave for en del år over antallet av postelever m. v.

Teksttabell 9 inneholder oppgave for en del år over antallet av tjenestemenn som har deltatt i de høyere postkurs og bestått eksamen. Det ble ikke holdt noe høyere postkurs i 1962.

Tabell 8. Antall postelever m.v. 1946—1962.

År	Postelever			Deltakere i eksamener			Bestått posteksamen		
	M.	K.	I alt	M.	K.	I alt	M.	K.	I alt
1946.....	219	41	260	49	22	71	47	22	69
1947.....	199	26	225	76	23	99	73	23	96
1948.....	148	19	167	118	11	129	114	11	125
1949.....	187	25	212	49	8	57	49	8	57
1950.....	162	24	186	47	8	55	47	8	55
1951.....	139	24	163	52	7	59	52	7	59
1952.....	108	25	133	37	5	42	36	5	41
1953.....	98	23	121	26	9	35	26	9	35
1954.....	93	18	111	29	9	38	29	9	38
1955.....	87	15	102	20	4	24	20	4	24
1956.....	82	15	97	24	3	27	24	3	27
1957.....	140	23	163	26	4	30	26	4	30
1958.....	168	29	197	28	4	32	28	4	32
1959.....	162	33	195	49	7	56	49	7	56
1960.....	177	35	212	49	14	63	49	14	63
1961.....	222	48	270	33	5	38	33	5	38
1962.....	284	62	346	64	16	80	64	16	80

Tabell 9. Antall deltakere som har bestått eksamen i 1953—1962 ved de høyere postkurs.

År	1. avdeling			2. avdeling		
	M.	K.	I alt	M.	K.	I alt
1953.....			62			59
1954.....			65			111
1955.....						111
1956.....	56	4	60	47	4	51
1957.....				53	4	57
1958.....	58	2	60			
1959.....				53	2	55
1960.....	38	6	44			
1961.....				52	3	55
1962.....	—	—	—	—	—	—

D. Stipendier og reisebidrag til posttjenestemenn.

Bevilgningen for 1962 til stipendier til studiereiser, kr. 20 000, ble fordelt på 5 tjenestemenn. Reisebidrag ble gitt til 3 funksjonærer.

E. Samarbeidsutvalgene.

Hovedutvalget i Postverket har holdt 5 møter i 1962, og det er gitt ut 5 nummer av «Nytt fra Hovedutvalget».

På møtene har bl. a. vært behandlet:

1. Oversikt over Postverkets økonomiske stilling, bevegelser i postmengden m. v.
2. Administrasjonsordningen i 1. postdistrikt.
3. Postverkets lokaleforhold i Oslo.
4. Postverkets budsjett for 1963.
5. De nye portosatsene.
6. Virksomheten i samarbeidsutvalgene — Klage fra Postmannslagets medlemmer i Hovedutvalget.
7. Trykning av publikasjonen «Nytt fra Hovedutvalget».
8. Forslagsordningen.
9. Organisering av driftsledelsen ved postkontorene.
10. Postførselsgodtgjørelse til lokalruteselskapene.

I tillegg hertil kommer en rekke saker som har vært tatt opp av distrikts- og lokalutvalgene.

Sentralrådet for samarbeidsutvalg ved Statens virksomheter arrangerte i dagene 22.—23. oktober 1962 sin tredje landskonferanse i Samfunnshuset i Oslo. Fra utvalgene i Postverket møtte til sammen 11 representanter.

Statsminister Einar Gerhardsen holdt foredrag om Regjeringens prinsipielle syn på samarbeidsutvalgene.

I årets løp er det etablert lokalutvalg i Postgirokontoret og Postsparebanken og ved Bodø postkontor.

Distrikts- og lokalutvalgene har arrangert en rekke bedriftsmøter for personalet. Oppslutningen om og interessen for disse møtene har vært meget stor.

Det er innkjøpt komplett filmutstyr til postkontorene i Fredrikstad, Hammerfest, Harstad, Haugesund, Skien og Steinkjer (skal også kunne benyttes ved postkontorene i Levanger, Namsos og Rørvik).

Etter forslag fra Hovedutvalget er det innkjøpt 18 nye filmer som kan lånes til bruk på bedriftsmøter o. l.

Til Hovedutvalgets sekretariat kom det inn 171 forslag.

177 forslag ble behandlet av Hovedutvalget. Av disse ble 47 premiert. Den samlede premiesum var kr. 7 000.

IV. Postførselen.

A. Postrutene.

Lengden av postrutene og det tilbakelagte antall kilometer i rutene innenlands i 1962 sammenliknet med 1957 og 1961 går fram av følgende oversikt:

	Rutenes lengde			Tilbakelagt strekning		
	1957	1961	1962	1957	1961	1962
	Km	Km	Km	1000 km	1000 km	1000 km
Jernbaneruter.....	4 500	4 400	4 400	10 106	10 619	10 722
Skipsruter	75 600	1—	62 100	10 878	1—	10 315
Bipostruter	53 300	55 000	63 300	15 995	17 108	20 690
Landpostbudruter	56 000	60 000	60 600	11 723	14 554	14 713
I alt	189 400	—	190 400	48 702	—	56 440

¹ Oppgavene innhentes bare hvert femte år.

1. Jernbaneruter.

Ved utgangen av 1962 var den samlede lengde av jernbaner 4 408 km. Av disse var 4 330 km statsbaner og 78 km privatbaner.

Det samlede antall tilbakelagte kilometer i jernbanepostrutene er for 1962 beregnet til 10 722 000, en stigning på 103 000 km = 1,0 % fra 1961.

Teksttabell 10 viser hvordan postførselen med jernbaner fordeler seg på de forskjellige fremsendingsmåter.

Tabell 10. Postførsel med jernbaner.

Jernbanepostruter	Tilbakelagt strekning				
	1958	1959	1960	1961	1962
	1 000 km	1 000 km	1 000 km	1 000 km	1 000 km
Med postekspedisjon	5 518	5 503	5 483	5 417	5 431
Togpost 1	808	828	767	697	737
» 2	646	586	615	652	691
» 3	34	34	33	33	33
» 4	397	445	476	459	420
Som ilgods	2 820	3 108	3 224	3 361	3 410
I alt	10 223	10 504	10 598	10 619	10 722

2. Skipsruter.

I 1962 ble det tatt opp statistikk over postførsel m. v. i skipsruter. Resultatet går fram av teksttabell 11.

Tabell 11. Postførsel m. v. i skipsruter.

Skipsruter	Antall ruter			Lengde fram og tilbake i km			Antall turer			Tilbakelagte km		
	1	2	3	1	2	3	1	2	3	1	2	3
Med post-ekspedisjon	33	—	33	14 200	—	14 200	6 800	—	6 800	3 389 800	—	3 389 800
Med skipspost	268	3	271	47 300	300	47 600	59 800	400	60 200	6 730 400	25 600	6 756 000
Med kassepost	4	—	4	300	—	300	9 200	—	9 200	168 700	—	168 700
Til sammen ..	305	3	308	61 800	300	62 100	75 800	400	76 200	10 288 900	25 600	10 314 500
Tilsvarende tall for 1957	335	5	340	75 300	300	75 600	69 100	1 000	70 100	10 837 300	40 400	10 877 700
» 1952	323	14	337	71 000	700	71 700	63 900	2 700	66 600	10 375 800	108 800	10 484 600
» 1947	296	16	312	69 500	1 100	68 600	60 700	3 600	64 300	9 693 800	207 300	9 901 100
» 1942	248	18	266	58 000	1 600	59 600	46 700	4 300	51 000	7 171 300	198 700	7 370 000
» 1937	263	21	284	68 400	1 800	70 200	72 700	3 700	76 400	11 737 500	323 500	12 061 000
» 1932	223	21	244	65 200	1 600	66 800	53 200	3 800	57 000	9 793 000	302 000	10 095 000
» 1927	212	26	238	63 700	2 000	65 700	48 000	4 800	52 800	9 203 000	381 000	9 584 000
» 1922	285	28	313	67 500	2 100	69 600	47 900	5 800	53 700	8 568 000	421 000	8 989 000

1 = Kyst- og fjordruter. 2 = Innsjøruter. 3 = Til sammen.

3. Bipostruter.

I 1962 ble det tatt opp statistikk i bipostrutene. Resultatene av statistikken går fram av tekstabellene 12—17.

Tabell 12. Bipostrutenes antall, lengde, tilbakelagt veilengde, utgifter m. m.

År	Antall ruter	Rutenes lengde (fram og tilbake)	Tilbakelagt veilengde	Utgifter	Utgift pr. tilbakelagt km	Postgangens hyppighet		Postens vekt		Antall poststeder i rutene
						Antall turer pr. år	Gj.sn. pr. rute ukentlig	Brutto	Netto	
		Km	Km	Kr.	øre			Mill. kg	Mill. kg	
1937	611	30 000	7 322 000	736 000	10	150 900	4,9	6,1	5,6	2 274
1942	641	32 900	7 305 000	935 000	13	143 800	4,4	8,8	8,1	2 459
1947	688	36 700	9 371 000	1 378 000	15	173 400	5,0	11,6	10,8	2 662
1952	804	45 000	12 950 000	2 025 000	16	227 600	5,6	14,5	13,5	3 182
1957	864	53 300	15 995 000	2 680 000	17	260 000	5,8	19,2	17,6	3 787
1962	952	63 300	20 690 000	4 898 000	24	304 500	6,2	26,8	25,2	4 230

Antall ruter viser en stigning på 88 = 10,2 % fra 864 i 1957 til 952 i 1962. Rutenes lengde og den samlede tilbakelagte veilengden er økt med henholdsvis 10 000 km = 18,8 % og 4 695 000 km = 29,4 %.

Utgiftene til postførsel i bipostruter viser en økning på 2 218 000 kroner = 82,8 %, fra 2 680 000 kroner i 1957 til 4 898 000 kroner i 1962, og utgiftene pr. tilbakelagt km steg med 7 øre til 24 øre.

Nettovekten av posten er steget med 7,6 mill. kg = 43,2 %.

Tabell 13. Bipostrutenes rutelengde og den tilbakelagte veilengde fordelt på de forskjellige befordringsmidler.

Befordringsmiddel	Rutenes lengde						Tilbakelagt veilengde			
	1937	1942	1947	1952	1957	1962	1962			
	Km	Km	Km	Km	Km	Km	%	1000 Km	%	
Postverkets egne biler	—	—	—	—	—	2 495	4	1 468	7	
Andre biler	—	—	—	—	—	55 418	87	18 229	88	
I alt med bil ...	24 100	27 300	32 690	40 560	48 930	57 913	91	19 697	95	
Motorsykkel....	200	220	10	160	80	47	}	17	}	
Sykkel	370	860	590	330	230	154		1		23
Hest	2 100	1 270	710	350	230	24		—		—
Gående	1 250	1 130	800	440	220	197		19		19
Båt	1 980	2 120	1 900	3 160	3 610	4 965	8	934	4	
I alt	30 000	32 900	36 700	45 000	53 300	63 300	100	20 690	100	

Som det går fram av tabellen, er det fortsatt bilene som er det dominerende befordringsmiddel i rutene.

I de seinere årene har det vist seg å være hensiktsmessig, bl. a. for å oppnå en hurtigere postgang, å utføre postførselen i en del ruter med Postverkets egne biler. I 1962 ble Postverkets egne biler nyttet til postførsel på 4 % av den samlede rutelengde og 7 % av den samlede tilbakelagte veilengde i bipostrutene.

Tabell 14. Antall turer fordelt på de forskjellige befordringsmåter.

Befordringsmiddel	Antall turer						
	1937	1942	1947	1952	1957	1962	% i 1962
Postverkets egne biler .	—	—	—	—	—	23 300	7,7
Andre biler	—	—	—	—	—	248 460	81,6
I alt med bil	109 930	103 180	134 600	183 790	221 330	271 760	89,3
Motorsykkel	960	1 110	350	2 280	1 340	1 190	1,9
Sykkel	4 850	9 530	7 920	7 960	3 890	2 270	
Hest	7 340	7 320	4 330	1 220	280	—	
Gående	12 380	9 010	10 120	6 780	4 250	2 400	8,8
Båt	15 440	13 650	16 080	25 570	28 910	26 880	
I alt	150 900	143 800	173 400	227 600	260 000	304 500	100

Tabell 15. Postgangens hyppighet i bipostrutene.

Antall turer	Antall ruter						
	1937	1942	1947	1952	1957	1962	% i 1962
1 gang ukentlig	83	74	48	32	19	43	4,5
2 ganger »	51	83	82	65	62	48	5,—
3 » »	121	146	139	106	104	92	9,7
4 » »	34	37	37	56	58	48	5,—
5 » »	12	20	20	22	25	16	1,7
6 » »	256	241	303	434	477	553	58,1
Mer enn 6 g. ukentlig .	54	40	59	89	119	152	16,—
Antall ruter i alt	611	641	688	804	864	952	100
Gjennomsnittlig antall turer pr. uke	4,9	4,4	5,—	5,6	5,8	6,2	

Teksttabell 15 viser at i 1962 ble 74 % av rutene utført 6 ganger ukentlig eller mer. I 1957 var det tilsvarende tall 69 %.

Tabell 16. Bilenes anvendelse i bipostrutene.

År	Antall ruter		Rute- lengde		Antall turer		Tilbake- lagt veilengde		Utgifter		Utgift pr. til- bake- lagt km øre
		%	Km	%		%	1000 km	%	1000 kr.	%	
1932	301	53	17 930	71	80 360	64	4 100	81	455	69	11,1
1937	356	58	24 100	80	109 930	73	6 561	89	593	80	9,0
1942	395	62	27 300	83	103 180	72	6 542	90	768	82	11,7
1947	479	70	32 690	89	134 600	78	8 729	93	1 203	87	13,8
1952	598	74	40 560	90	183 800	81	12 220	94	1 819	90	14,9
1957	656	76	48 930	92	221 330	85	15 243	95	2 417	90	15,9
1962	783	82	57 910	91	271 760	89	19 697	95	4 653	95	23,6

Prosenttallene i teksttabell 16 viser antall ruter, rutelengde, antall turer, tilbakelagt veilengde og utgifter i bipostruter utført med bil sammenliknet med de respektive totaltall for samtlige bipostruter.

I 1962 ble postførselen i 35 ruter utført med Postverkets egne biler.

Tabell 17. Bipostruter 1962.

Postdistrikt	Antall ruter								Antall turer		
	I alt	Fordelt etter antall turer pr. uke							I alt	Fordelt	
		1	2	3	4	5	6	Over 6		Bil	Motor-sykkel
1. postdistrikt ..	19	—	—	—	—	—	5	14	13 790	2 140	—
2. » ..	111	—	2	4	1	1	88	15	35 860	33 750	100
3. » ..	96	1	1	2	—	—	69	23	35 590	31 820	620
4. » ..	105	—	2	10	4	4	66	19	39 330	31 460	310
5. » ..	169	7	14	15	14	3	84	32	51 970	42 760	—
6. » ..	210	8	12	13	4	2	146	25	67 540	57 900	160
7. » ..	115	11	5	22	11	3	52	11	30 840	24 070	—
8. » ..	127	16	12	26	14	3	43	13	29 580	24 560	—
Til sammen	952	43	48	92	48	16	553	152	304 500	248 460	1 190
Tilsv. tall 1957...	864	19	62	104	58	25	477	119	260 000	221 330	1 340
» » 1952...	804	32	65	106	56	22	434	89	227 600	183 790	2 280
» » 1947...	688	48	82	139	37	20	303	59	173 400	134 600	350
» » 1942...	641	74	83	146	37	20	241	40	143 800	103 180	1 110
» » 1937...	611	83	51	121	34	12	256	54	150 900	109 930	960
» » 1932...	564	82	79	106	37	11	212	37	125 100	80 360	1 900
» » 1927...	532	89	88	116	37	11	168	23	104 200	38 360	2 390
» » 1922...	551	107	98	100	44	9	174	19	99 400	22 450	2 860

4. Landpostbudruter m. v.

I tiden 15.—28. oktober 1962 ble det tatt opp statistikk over postmengden m. v. i landpostbudrutene.

Statistikken omfattet samtlige landpostbudruter eksklusive sesongrutene. Dessuten ble lokalbudrutene ved poståpneriene tatt med.

Resultatet av statistikken i 1962 går fram av teksttabellene 18—23.

Som det går fram av teksttabell 18, er antallet av ruter gått ned med 50, fra 2 497 i 1958 til 2 447 i 1962, dvs. med 2 %. Nedgangen i antall ruter skyldes vesentlig at man som et ledd i effektiviseringen og rasjonaliseringen av postgangen på landsbygda slår sammen små ruter til større, bilende ruter i forbindelse med ledighet i en av rutene.

Rutelengden er økt med 3 400 km, fra 57 200 km i 1958 til 60 600 km i 1962, dvs. 5,9 %.

Det tilbakelagte antall km i rutene viser en økning på 2 480 000 km = 20,3 %, fra 12 233 000 km i 1958 til 14 713 000 km i 1962. Den prosentvis større stigning her enn i rutelengden skyldes den utvidelse av turantallet som er foretatt i mange eldre ruter. I 1962 ble således 72,8 % av samtlige ruter utført med 4 turer eller mer pr. uke. De tilsvarende tall for 1952 og 1958 var henholdsvis 46,5 % og 61,0 %.

Det gjennomsnittlige antall turer ukentlig pr. rute gikk opp fra 4,3 i 1958 til 4,7 i 1962.

Fordeling på postdistrikter.

pr. år					Rute- lengde fram og til- bake	Tilbake- lagt veilengde	Antall post- steder i ruten	Postens vekt årlig		Utgifter	Pris pr. km
etter befordringsmåten								Brutto	Netto		
Sykkel	Hest	Gå- ende	Båt	Post- ver- kets egne biler	Km	Km	Kg	Kg	Kr.	øre	
—	—	—	—	11 650	1 570	1 031 000	199	6 389 000	6 126 000	692 600	67,2
160	—	170	370	1 310	6 600	2 046 000	457	3 010 000	2 882 000	531 000	26,—
310	—	340	1 250	1 250	5 000	1 926 000	390	3 104 000	2 914 000	492 000	25,5
—	—	880	4 500	2 180	5 880	2 033 000	409	1 719 000	1 588 000	480 800	23,6
210	—	490	7 570	940	9 930	3 488 000	865	2 247 000	2 123 000	672 400	19,3
520	—	80	6 380	2 500	15 420	5 071 000	914	6 321 000	5 815 000	1 130 000	22,3
500	—	260	3 170	2 840	6 360	1 790 000	430	1 823 000	1 707 000	378 000	21,1
570	—	180	3 640	630	12 540	3 305 000	566	2 163 000	2 002 000	521 000	15,8
2 270	—	2 400	26 880	23 300	63 300	20 690 000	4 230	26 776 000	25 157 000	4 897 800	24
3 890	280	4 250	28 910	—	53 300	15 995 000	3 787	19 250 000	17 645 000	2 680 100	17
7 960	1 220	6 780	25 570	—	45 000	12 950 000	3 182	14 534 000	13 497 000	2 024 800	16
7 920	4 330	10 120	16 080	—	36 700	9 371 000	2 662	11 612 000	10 848 000	1 378 200	15
9 530	7 320	9 010	13 650	—	32 900	7 305 000	2 459	8 761 000	8 081 000	934 900	13
4 850	7 340	12 380	15 440	—	30 000	7 322 000	2 274	6 183 000	5 561 000	736 000	10
3 450	12 220	15 860	11 310	—	25 100	5 056 000	1 925	3 352 000	2 896 000	660 000	13
1 880	31 820	18 510	11 240	—	21 400	3 970 000	—	—	—	810 000	20
1 500	42 030	18 540	12 020	—	21 700	3 670 000	—	—	—	1 030 000	28

Tabell 18. Landpostbudrutenes antall, lengde, tilbakelagt veilengde, postmengde m. m.

År	Antall land- postbud- ruter	Rutenes lengde (fram og tilbake)	Tilbake- lagt vei- lengde	Postgangens hyppighet		Postmengde			Postens netto- vekt
				Antall turer pr. år	Gj.sn. pr. rute ukentlig	Utlevert under- veis	Mottatt under- veis	Til sammen	
		Km	Km			1000 stk.	1000 stk.	1000 stk.	Mill. kg
1922.....	2 057	44 800	7 913 000	399 000	3,7
1924.....	1 965	42 600	8 000 000	372 000	3,6	57 000	..
1927.....	1 823	40 800	6 800 000	322 000	3,4	54 010	5 350	59 360	2,5
1932.....	1 861	41 800	7 110 000	339 000	3,5	51 230	5 030	56 260	2,3
1937.....	1 956	43 100	7 730 000	367 000	3,8	63 130	6 280	69 410	3,0
1942.....	1 987	43 500	7 972 000	380 000	3,8	78 630	12 150	90 780	3,5
1947.....	2 105	45 900	8 741 000	421 000	4,0	114 400	10 750	125 150	5,4
1952.....	2 361	51 600	10 141 000	473 000	4,0	120 400	10 700	131 100	5,6
1958.....	2 497	57 200	12 233 000	542 000	4,3	124 900	10 500	135 400	5,9
1962.....	2 447	60 600	14 713 000	597 000	4,7	153 900	12 600	166 500	9,5
Stigning fra 1958	÷ 50	3 400	2 480 000	55 000	0,4	29 000	2 100	31 100	3,6
i %	÷ 2,—	5,9	20,3	10,1	—	23,2	20,—	22,9	61,—

Tabell 19. Landpostbudrutenes fordeling etter antall turer pr. uke.

Antall turer pr. uke	Antall ruter					
	1937	1942	1947	1952	1958	1962
Mindre enn 1 tur.....	5	8	3	4	2	3
1 tur	39	27	21	23	27	16
2 turer.....	378	355	312	293	150	86
3 turer.....	857	883	945	943	796	560
4 turer.....	130	128	148	264	443	506
5 turer.....	82	85	77	91	127	76
6 turer.....	422	456	538	735	952	1 200
Mer enn 6 turer.....	43	45	61	8	0	0
I alt.....	1 956	1 987	2 105	2 361	2 497	2 447

Befordringsmåten i landpostbudrutene i 1962 og i 1958 går fram av følgende oversikt.

	1962	1958
Sykkel/motorsykkel	1 297	1 652
Bil	675	475
Båt	68	90
Gang	78	105
Sykkel/gang	239	105
Sykkel/båt	41	39
Bil/båt	2	1
Båt/gang.....	41	28
Hest/rein	6	2
I alt	2 447	2 497

Stigningen i utgiftene gir seg også utslag i de beregnede utgifter pr. voksen innbygger i rutene, pr. sending og pr. tilbakelagt km. Gjennomsnittsutgiftene i 1962 sammenliknet med en del tidligere år stiller seg slik:

	1962	1958	1952	1947 ¹
	Øre	Øre	Øre	Øre
Pr. voksen innbygger i rutene	2 927	2 321	1 314	823
Pr. befordret postsending....	13,9	12,3	7,9	5,2
Pr. tilbakelagt km.....	157	136	102	75

Postmengden gikk opp med 31 100 000 sendinger = 22,9 % fra 135 400 000 sendinger i 1958 til 166 500 000 sendinger i 1962.

Pengeomsetningen i landpostbudrutene steg med ca. 253 529 000 kroner = 50,4 % fra ca. 503 380 000 kroner i 1958 til ca. 756 909 000 kroner i 1962.

Frimerkesalget utgjorde i 1962 ca. 2 101 000 kroner mot ca. 1 976 000 kroner i 1958.

Om fordelingen av landpostbudrutene, postmengden, utgiftene m. m. på de enkelte postdistrikter, se teksttabellene 20, 21, 22 og 23.

¹ Før 1947 ble utgiftene til reguleringstillegg ikke tatt med i beregningen.

Antallet av ikke-postførende rutebiler og skip hvor postkasse er anbrakt, utgjorde i 1962 henholdsvis 32 og 12. Med disse transportmidler ble det sendt 300 000 vanlige brevpostsendinger. Postførselsbidraget var kr. 4 850.

Tabell 20. Antallet av landpostbudruter med fordeling etter antall turer pr. uke, rutelengde, tilbakelagte km m. m.

Postdistrikt	Antall personer over 18 år bosatt i rutene	Antall ruter									Rutelengde fram og tilbake i km	Tilbakelagte km i løpet av året
		I alt	fordelt etter antall turer pr. uke									
			Mindre enn 1	1	2	3	4	5	6	Over 6		
1. postdistrikt ..	40 000	63	—	—	—	3	—	1	59	—	1 550	437 000
2. » ..	284 000	525	—	1	6	29	43	30	416	—	13 920	4 019 000
3. » ..	120 000	291	—	1	7	34	55	3	191	—	7 540	2 005 000
4. » ..	59 000	286	—	1	10	67	52	6	150	—	6 750	1 700 000
5. » ..	74 000	423	—	1	19	135	143	3	122	—	7 680	1 437 000
6. » ..	142 000	516	—	6	12	151	126	28	193	—	12 580	2 944 000
7. » ..	48 000	203	—	3	24	82	48	3	43	—	5 980	1 381 000
8. » ..	21 000	140	3	3	8	59	39	2	26	—	4 640	790 000
Til sammen	788 000	2 447	3	16	86	560	506	76	1200	—	60 640	14 713 000
Tilsv. tall 1958 . .	719 000	2 497	2	27	150	796	443	127	952	—	57 180	12 233 000
» » 1952 . . .	787 000	2 361	4	23	293	943	264	91	735	8	51 635	10 141 000
» » 1947 . . .	791 000	2 105	3	21	312	945	148	77	538	61	45 940	8 741 000

Tabell 21. Postmengden m. v. i landpostbudrutene.

Postdistrikt	Utlevert underveis						Mottatt underveis			Postmengde i alt	Frimerkesalg	Pengeomsetning
	Vanlige brevpostsend. m.v.	Blad og tidskrifter	Bokførte sendinger	Pakker	Til sammen	Samlet vekt netto	Vanlige brevpostsend. m.v.	Bokførte sendinger	Til sammen			
	1000 stk.	1000 stk.	1000 stk.	1000 stk.	1000 stk.	1000 kg	1000 stk.	1000 stk.	1000 stk.	1000 stk.	1000 kr.	1000 kr.
1. p.distr.	3 460	5 061	70	13	8 604	538	644	85	729	9 341	107	30 070
2. »	17 184	33 775	494	86	51 539	3 216	3 078	532	3 610	55 149	498	217 084
3. »	9 284	13 271	210	54	22 819	1 471	1 551	248	1 799	24 618	304	88 871
4. »	5 236	9 054	62	15	14 367	746	757	73	830	15 197	107	28 420
5. »	5 301	7 454	311	75	13 141	767	984	248	1 232	14 373	284	107 115
6. »	10 121	18 820	485	120	29 546	1 876	2 475	518	2 993	32 539	551	204 219
7. »	3 032	4 701	163	48	7 944	554	834	134	968	8 912	143	51 346
8. »	2 330	3 457	106	28	5 921	346	414	74	488	6 409	107	29 784
I alt . . .	55 948	95 593	1 901	439	153 881	9 514	10 737	1 912	12 649	166 538	2 101	756 909
Tilsv. tall												
1958	42 453	81 080	1 139	228	124 900	5 924	8 838	1 662	10 500	135 400	1 976	503 380
1952	36 864	81 701	1 438	357	120 360	5 634	9 034	1 678	10 712	131 072	1 701	..
1947	37 445	75 292	1 201	466	114 404	5 373	9 851	898	10 749	125 153	1 533	..

Tabell 22. Fordeling av utgiftene i landpostbudrutene.

Postdistrikt	Grunnlønn + alders- tillegg	Pers. tillegg	Bære- hjelp- tillegg	Sykel- godtgj.	Bil- godtgj.	Kjøre- godtgj.	Båt- godtgj.	Telle- penger	Andre godtgj.	Betaling etter kontrakt	I alt
	Kr.	Kr.	Kr.	Kr.	Kr.	Kr.	Kr.	Kr.	Kr.	Kr.	Kr.
1. postdistr.	838 600	4 000	20 300	6 100	89 600	5 400	—	4 600	400	—	969 000
2. »	5 527 900	104 900	130 400	52 800	518 100	5 700	200	37 900	27 700	125 400	6 531 000
3. »	2 511 900	61 900	24 600	23 700	333 100	6 000	3 500	17 100	2 700	86 500	3 071 000
4. »	1 653 500	59 000	17 600	21 000	76 900	2 400	6 600	6 700	6 300	172 000	2 022 000
5. »	2 210 900	53 000	900	24 400	136 200	—	27 800	20 200	800	114 800	2 589 000
6. »	4 042 100	72 000	37 500	39 100	499 700	58 800	12 900	35 000	48 800	90 100	4 936 000
7. »	1 425 600	45 200	1 900	12 900	248 900	2 600	18 000	9 800	3 000	53 100	1 821 000
8. »	985 500	21 600	6 500	11 700	70 200	2 800	1 200	6 400	4 000	19 100	1 129 000
I alt.....	19 196 000	421 600	239 700	191 700	1 972 700	83 700	70 200	137 700	93 700	661 000	23 068 000

Tabell 23. Utgifter pr. voksen innbygger, pr. sending og pr. tilbakelagt km i landpostbudrutene.

Postdistrikt	Utgifter i alt	Utgifter		
		Pr. voksen innbygger	Pr. sending	Pr. til- bakelagt km
		Kr.	øre	øre
1. postdistrikt	969 000	24,23	10,4	222
2. »	6 531 000	23,00	11,8	163
3. »	3 071 000	25,59	12,5	153
4. »	2 022 000	34,27	13,3	119
5. »	2 589 000	34,99	18,—	180
6. »	4 936 000	34,76	15,2	168
7. »	1 821 000	37,94	20 4	132
8. »	1 129 000	53,76	17,6	143
I alt.....	123 068 000	29,27	13,9	157
Tilsv. tall 1958	² 15 168 000	23,32	12,3	136
» » 1952	³ 9 459 000	13,14	7,9	102
» » 1947	⁴ 5 953 000	8,23	5,2	75

¹ Hertil kommer vikarutgifter kr. 2 102 000

2 —«— « 1 519 000

3 —«— « 879 000

4 —«— « 560 000

5. Luftpostruter.

Tabell 24. Luftpostruter innenriks i 1962. Postmengde og utgifter.

Strekning	Tidsrom	Postens vekt				
		Brev	Korsbånd	Blad	Pakker	I alt
		Kg	Kg	Kg	Kg	Kg
Oslo—Bodø v.v.	1/6—22/7	1 875	0	872	134	2 881
Oslo—Trondheim—Bodø—Bardufoss v.v.	Hele året	351 468	17	536 800	35 515	923 800
Oslo—Bergen v.v.	Hele året	178 609	1 428	195 942	13 833	389 812
Bergen—Stavanger v.v.	1/4 —31/10	2 586	23	12 375	46	15 030
Bergen—Stavanger—Kristiansand S v.v. .	Hele året	7 844	363	7 792	52	16 051
Oslo—Stavanger v.v.	Hele året	65 483	46	27 493	4 206	97 228
Bodø—Harstad v.v.	18/3—4/11	14 884	0	17 762	1 350	33 996
Harstad—Tromsø v.v.	18/3—22/9	3 135	0	112	171	3 418
Bardufoss—Hammerfest—Kirkenes v.v.	25/6—12/8	4 543	0	2 943	819	8 305
Bardufoss—Tromsø—Alta—Hammerfest—Vadsø—Kirkenes v.v.	2/5—4/11	27 537	0	32 127	3 630	63 294
Harstad—Narvik v.v.	18/3—4/11	3 700	0	1 492	408	5 600
Bodø—Narvik v.v.	18/3—23/9	4 751	0	14 246	396	19 393
Bodø—Svolvær—Narvik v.v.	24/9—4/11	1 179	0	2 873	80	4 132
Bodø—Svolvær—Stokmarknes—Harstad v.v.	2/5—22/9	6 788	0	10 740	551	18 079
Kirkenes—Alta—Bardufoss v.v.	16/1—12/2	1 308	0	813	37	2 158
Kirkenes—Lakselv—Alta—Bardufoss v.v.	13/2—2/5	4 567	0	3 680	370	8 617
Kirkenes—Lakselv—Bardufoss v.v.	10/9—14/11	3 880	0	4 679	256	8 815
Ålesund—Oslo v.v.	Hele året	22 660	0	38 725	2 037	63 422
Stavanger—Kristiansand S.—Oslo v.v. . . .	Hele året	18 637	3	14 401	664	33 705
Bergen—Stavanger—Kristiansand S—Oslo v.v.	1/1—30/4	11 008	5	18 871	198	30 082
Trondheim—Oslo v.v.	Hele året	41 039	0	27 839	2 027	70 905
Stavanger—Bergen—Ålesund—Trondheim v.v.	Hele året	30 551	18	7 767	1 811	40 147
Stavanger—Bergen—Ålesund v.v.	2/5—31/12	5 510	0	5 380	93	10 983
Oslo—Stavanger—Bergen—Ålesund	2/5—31/12	39 629	0	26 829	71	66 529
I alt.		853 171	1 903	1 012 553	68 755	1 936 382
Tilsvarende tall i 1961.		720 758	1 658	970 484	62 121	1 755 021
» » » 1960.		658 367	1 572	864 915	55 457	1 580 311
» » » 1959.		621 859	1 934	704 401	45 630	1 373 824
» » » 1958.		578 509	1 273	606 938	34 642	1 221 362
Utgiftene for luftpostførsel fordeler seg på de forskjellige kategorier post slik i 1962.		Kr.	Kr.	Kr.	Kr.	Kr.
		2 235 143	1 209	1 546 013	131 171	3 913 536
Tilsvarende tall i 1961.		1 902 949	1 139	1 596 223	115 030	3 615 341
» » » 1960.		1 394 076	1 077	1 414 852	100 195	2 910 200
» » » 1959.		1 303 326	1 345	1 132 155	85 415	2 522 241
» » » 1958.		1 277 818	906	978 303	72 518	2 329 545

Tabell 25. Sendt luftpost til utlandet i 1962.

Ruter	Tidsrom	Postens vekt			
		Brev	Korsbånd	Pakkepost	I alt
		Kg	Kg	Kg	Kg
SK Oslo—Gøteborg	April—des.	695	225		920
SK Oslo—Gøteborg—København . .	Jan.—des.	12 979	5 779	3 072	21 830
SK Oslo—København	Jan.—des.	145 738	49 794	35 257	230 789
SK Oslo—København—Hamburg . .	Jan.—des.	17 481	5 291	5 085	27 857
SK Oslo—Hamburg	Jan.—mars	241	28	55	324
SK Oslo—København—München . . .	Juni—des.	11 541	6 130	6 929	24 600
SK Oslo—Stockholm	Jan.—des.	13 997	3 296	1 180	18 473
SK Bergen—Stavanger—Kr.sand S— Ålborg—København	Jan.—mars + nov.—des.	1 561	5	103	1 669
SK Bergen—Stavanger—Kr.sand S— København	April—okt.	1 097	3	142	1 242
SK Kr.sand S—Ålborg—København	April—okt.	151			151
SK Oslo—Stavanger—Amsterdam .	Mai—okt.	137	263		400
SK Stavanger—Amsterdam	Jan.—april + nov.—des.	179	18		197
SK Oslo—Stavanger—London	Jan.—mars + nov.—des.	3 884	589	904	5 377
SK Oslo—London	Jan.—mars	904	194	138	1 236
SK Stavanger—London	April—okt.	1 746	83	118	1 947
SK Bergen—London	Mai—sept.	262	12	34	308
SK Oslo—Bergen—Glasgow	Juni—sept.	697	51	82	830
SK Oslo—New York	April—okt.	1 640	830	921	3 391
LL Stavanger—Oslo—Reykjavik . .	April—okt.	321	314	128	763
LL Stavanger—Reykjavik	Jan.—mars	69	22	2	93
LL Oslo—Reykjavik	Jan.—des.	666	666	388	1 720
FI Oslo—Bergen—Reykjavik	Nov.—des.	54	15	49	118
FI Oslo—Reykjavik	Jan.—okt.	210	228	58	496
AY Oslo—Stockholm	Juni—okt.	1 106	24	64	1 194
AY Oslo—Stockholm—Helsinki . . .	Jan.—mai + nov.—des.	2 151	128	427	2 706
KL Oslo—Kr.sand S—Amsterdam . .	April—okt.	282	21		303
KL Kr.sand S—Amsterdam	Jan.—mars + nov.—des.	222	10		232
BE Oslo—London	Jan.—des.	4 908	541	1 568	7 017
BE Bergen—London	Mai—sept.	272	17	11	300
BE Stavanger—London	Mai—sept.	70	8	2	80
PA Oslo—New York	Jan.—des.	2 404	1 730	1 422	5 556
PA (Oslo—)København—New York .	Jan.—des.	5 165	3 578	2 404	11 147
Post fra norske marinefartøyer i utlandet	Febr.—nov.	69			69
I alt		1232 899	79 893	60 543	373 335
Tilsvarende tall i 1961		220 377	65 197	53 243	338 817
» » i 1960		209 070	55 613	43 089	307 772
» » i 1959		196 363	48 548	36 344	281 255
» » i 1958		190 373	38 676	27 750	256 799

¹ Herav er 1 280 kg 5-grams brev.

B. Postførselsutgiftene.

Utgiftene til postførsel har for nedennevnte budsjettår stillet seg slik i beløp og i prosent av Postverkets samtlige utgifter:

1938—39	1958—59	1959—60	1961	1962
Kr. 10 028 000	Kr. 33 597 000	Kr. 35 016 000	Kr. 38 384 000	Kr. 40 029 000
28 %	15%	15 %	15%	13 %

For budsjettårene 1962 og 1961 fordeler utgiftene seg på de forskjellige slags postførselsmåter slik:

	Budsjettår	
	1962 Kr.	1961 Kr.
Bipostruter.....	4 384 000	3 777 000
Jernbaner.....	12 713 000	11 977 000
Skip.....	9 634 000	9 886 000
Til og fra jernbane, skip og fly.....	461 000	414 000
Med fly innenlands.....	3 980 000	3 615 000
Med fly utenlands.....	} 8 857 000	3 907 000
Transittutgifter.....		4 808 000
I alt.....	40 029 000	38 384 000

Utgiftene inkl. dyrtidstillegg (indekstillegg) til landpostbud er ikke regnet med i oversikten. Disse utgiftene har vært:

1938—39	1958—59	1959—60	1961	1962
Kr. 2 949 000	Kr. 17 114 000	Kr. 17 829 000	Kr. 20 144 000	Kr. 23 076 000

C. Svalbard.

Postforbindelsen med Svalbard har i sesongen 1962 vært utført av D/S «Lyngen» og «Store Norske»s kullskip. Antall ankomne og avgående poster ved Longyearbyen har vært henholdsvis 54 og 62 og ved Ny-Ålesund henholdsvis 30 og 37.

Longyearbyen og Ny-Ålesund poståpnerier var begge i virksomhet i sesongen 1962.

Frimerkeinntektene utgjorde kr. 45 954, og utgiftene i alt beløper seg til kr. 62 884. Herav vedkommer kr. 11 400 utgifter til postførsel.

I vinterhalvåret opprettholdes en provisorisk telegramanvisningstjeneste og postsparebanktjeneste.

Tabell 26. Post til og fra Svalbard i årene 1939—1962.

1. Post til Svalbard.										
Sesong	Vanl. br.post-send.	Rek. send.	Verdi-brev	Verdi-pakker	Vanl. pakker	Postanvisninger		Postgiro		Blad
	Ant.	Ant.	Ant.	Ant.	Ant.	Ant.	Kr.	Ant.	Kr.	Ant.
1939....	33 900	541	145	22	2 354	79	8 200	—	—	40 300
1949....	..	1 109	166	24	4 444	93	70 500	18	3 900	25 100
1950....	..	1 023	159	17	3 653	97	34 600	21	4 300	22 100
1951....	..	1 195	120	20	4 259	107	39 900	30	9 800	30 200
1952....	..	1 275	159	15	7 385	174	64 000	70	28 300	23 000
1953....	..	1 338	62	27	6 743	162	91 900	85	18 800	21 700
1954....	..	1 076	77	10	5 259	164	95 000	63	22 500	8 000
1955....	..	988	80	8	3 683	267	94 000	100	22 600	9 800
1956....	..	1 119	85	25	4 351	271	143 000	128	45 900	19 800
1957....	..	1 073	93	33	5 008	298	212 000	119	105 800	17 000
1958....	..	755	84	23	3 264	281	153 000	126	62 000	19 000
1959....	..	920	76	27	4 053	207	110 000	204	71 600	22 000
1960....	..	757	47	32	3 512	180	68 000	176	504 600	16 100
1961....	..	755	50	43	5 109	173	90 400	217	137 700	15 000
1962....	..	1 077	60	21	4 035	128	59 800	181	98 700	15 000

2. Post fra Svalbard.										
1939....	47 700	583	55	28	343	9 283	1 854 200	—	—	—
1949....	40 400	956	83	11	1 123	8 436	10 201 000	1 797	190 200	—
1950....	42 300	848	61	8	1 340	7 378	7 098 000	1 736	168 800	—
1951....	44 700	967	155	7	1 611	11 577	7 888 000	2 498	387 000	—
1952....	30 900	765	43	4	1 350	7 937	6 905 000	2 058	225 000	—
1953....	36 400	869	26	6	1 115	6 157	6 384 000	2 866	354 000	—
1954....	20 600	752	53	3	1 435	7 758	6 781 000	2 505	521 000	—
1955....	26 200	1 036	73	8	1 795	8 768	6 341 000	2 440	318 000	—
1956....	35 100	928	66	12	1 887	10 787	7 558 000	2 955	585 000	—
1957....	40 300	1 143	40	—	1 785	11 642	8 996 000	3 513	881 000	—
1958....	34 800	684	39	1	1 785	8 536	7 558 000	2 232	556 000	—
1959....	47 400	762	26	9	1 977	7 934	5 601 000	2 587	735 000	—
1960....	70 000	610	17	1	1 726	6 518	4 360 000	2 278	849 000	—
1961....	70 000	598	20	1	1 635	5 806	3 952 000	2 401	902 000	—
1962....	70 000	525	25	1	1 190	5 607	4 346 000	2 637	1 229 000	—

Innskudd og uttak i Postsparebanken var i sesongen 1962 henholdsvis 1823 og 451 til et beløp av henholdsvis kr. 4 366 000 og kr. 322 000.

V. Posttrafikken.

A. Alminnelig oversikt.

Oversiktene i dette tekstkapitlet over posttrafikken er satt opp etter oppgaver som poststedene hvert år leverer Poststyrets budsjett- og statistikkontor.

Antallet av vanlige brevpostsendinger for året er beregnet på grunnlag av tellinger ved poststedene i tiden 24.—30. april og 1.—7. september, og for vanlige brevpostsendinger til og fra utlandet etter tellinger ved utvekslingspoststedene i tiden 6.—12. mars og 6.—12. november.

Opgaver over antallet av postabonnenter, postsendte bladpakker og bladeksemplarer er utarbeidet etter opplysninger fra bladutgiverne.

Bokførte sendinger m. v.: rekommanderte sendinger, verdibrev, pakker, postanvisninger, innbetalingskort, utbetalingskort, innskudd og uttak i Postsparebanken, postoppkrav og postinkassasjoner, er ført opp med det virkelige antall etter vedkommende protokoller m. v. ved poststedene.

Assuransebeløpet for verdibrev og verdipakker er beregnet på grunnlag av summering av beløpene i periodene 24.—30. april og 1.—7. september.

Postmengden i 1962 ved poststedene går fram av tabellene VII—XII. Det er videre i tabell XIII tatt inn oppgave over frimerkesalget og sendt brevpostmengde.

Tabellene V og VI inneholder oversikt over trafikkutviklingen i Postverket i tidsrommet 1900—1962.

Det er ellers i en rekke teksttabeller under de enkelte underavsnitt gitt nærmere opplysninger om utviklingen m. v. innen de forskjellige tjenestegrener.

Bevegelsen i postmengden er videre belyst i 6 diagrammer i dette kapittel.

1. Antall postsendinger.

Nedenfor følger en oversikt over antallet av postsendinger i årene 1962 og 1961.

	År 1962 1 000 stk.	År 1961 1 000 stk.	Stigning i 1962	
			1 000 stk.	%
1. Brevpostsendinger:				
Innenriks	395 532	394 452	1 080	0,3
Til utlandet	28 754	27 277	1 477	5,4
Fra utlandet	37 395	36 098	1 297	3,6
Til sammen	461 681	457 827	3 854	0,8
2. Pakker:				
Innenriks	7 881	7 822	59	0,8
Til utlandet	440	405	35	8,6
Fra utlandet	835	818	17	2,1
Til sammen	9 156	9 045	111	1,2
3. Postanvisninger:				
Innenriks	4 362	4 535	÷ 173	÷ 3,8
Til utlandet	264	220	44	20,0
Fra utlandet	70	61	9	14,8
Til sammen	4 696	4 816	÷ 120	÷ 2,5
4. Innbetalingskort.....	28 539	26 166	2 373	9,1
5. Utbetalingskort.....	12 901	12 352	549	4,4
6. Blad (samtl. ekspl.):				
Innenriks	288 411	281 585	6 826	2,4
Til utlandet	2 854	2 822	32	1,1
Fra utlandet	4 456	4 297	159	3,7
Til sammen	295 721	288 704	7 017	2,4
1—6. Alle slags sendinger:				
Innenriks	737 626	726 912	10 714	1,5
Til utlandet	32 312	30 724	1 588	5,2
Fra utlandet	42 756	41 274	1 482	3,6
I alt	812 694	798 910	13 784	1,7

Stigningen i det samlede antall postsendinger har i de siste 5 år prosentvis vært:

År 1958	År 1959	År 1960	År 1961	År 1962
2,0 %	1,3 %	3,8 %	4,1 %	1,7 %

For de siste fem år har postmengden fra utlandet i prosent av postmengden til utlandet vært:

År 1958	År 1959	År 1960	År 1961	År 1962
127 %	120 %	124 %	134 %	132 %

Postmengden i 1962 fordeler seg på de forskjellige slags postsaker slik:

	Brevpost	Pakker	Anvisn.	Innbetalingskort	Utbetalingskort	Blad	I alt
	%	%	%	%	%	%	%
Innenriks.....	85,7	86,1	92,9	100,0	100,0	97,5	90,8
Til utlandet	6,2	4,8	5,6	—	—	1,0	4,0
Fra utlandet	8,1	9,1	1,5	—	—	1,5	5,2
	100,0	100,0	100,0	100,0	100,0	100,0	100,0

	Innenriks	Til utlandet	Fra utlandet	I alt
	%	%	%	%
Brevpost	53,6	89,0	87,5	56,8
Pakker	1,1	1,4	1,9	1,1
Anvisninger	0,6	0,8	0,2	0,6
Innbetalingskort	3,9	—	—	3,5
Utbetalingskort	1,7	—	—	1,6
Blad	39,1	8,8	10,4	36,4
	100,0	100,0	100,0	100,0

Det gjennomsnittlige antall av alle slags postsendinger pr. innbygger utgjør:

År 1939	År 1959	År 1960	År 1961	År 1962
124	207	213	220	222

I teksttabell 2 foran er tatt inn en oversikt over hvorledes antallet av sendte vanlige brevpostsendinger i året 1962 fordeler seg på de forskjellige fylker, og over gjennomsnittet av slike sendinger pr. innbygger i fylkene.

2. Pengeoverføringer.

 Tabell 27. Antall pengeoverføringer i Postverket
 (innenriks og til og fra utlandet)
 i årene 1900—1962.

År	Postgiro				Verdi- brev	Postan- vis- ninger	I alt
	Innb. kort	Utb. kort	Gire- ringer	Til sammen			
	1 000 stk.	1 000 stk.	1 000 stk.	1 000 stk.	1 000 stk.	1 000 stk.	1 000 stk.
1900...	—	—	—	—	2 760	484	3 244
1905...	—	—	—	—	3 162	797	3 959
1910...	—	—	—	—	4 552	1 329	5 881
1915...	—	—	—	—	6 080	2 004	8 084
1920...	—	—	—	—	6 612	2 882	9 494
1925...	—	—	—	—	5 065	3 471	8 536
1930...	—	—	—	—	3 594	4 674	8 268
1935...	—	—	—	—	2 904	5 214	8 118
1940...	—	—	—	—	2 822	6 447	9 269
1945...	923	427	60	1 410	3 376	8 277	13 063
1950...	6 753	2 852	733	10 338	2 105	8 583	21 026
1951...	7 997	3 745	953	12 695	1 915	8 242	22 852
1952...	9 555	4 450	1 268	15 273	1 626	7 631	24 530
1953...	11 419	5 210	1 615	18 244	1 444	6 726	26 414
1954...	13 195	5 926	1 967	21 088	1 393	6 494	28 975
1955...	15 080	6 717	2 212	24 009	1 321	6 462	31 792
1956...	16 685	7 569	2 455	26 709	1 240	6 422	34 371
1957...	18 445	8 264	3 162	29 871	1 158	6 012	37 041
1958...	20 038	9 352	3 530	32 920	1 073	5 758	39 751
1959...	22 287	11 626	3 772	37 685	999	5 405	44 089
1960...	24 474	12 367	4 128	40 969	944	5 056	48 969
1961...	26 166	12 352	4 534	43 052	900	4 816	48 768
1962...	28 539	12 901	5 131	46 571	850	4 696	52 117

3. Pengeomsetningen.

 Tabell 28. Postverkets pengeomsetning i årene fra
 1938—39 til 1962.

	1938-39	1956-57	1957-58	1958-59	1959-60	1961	1962
	Millioner kr.						
Driftsinntekter	40	174	198	229	254	270	296
Driftsutgifter	36	184	202	218	228	258	299
Remisser og tilskudd .	258	7 310	8 828	10 220	10 792	12 244	13 913
Inn- og utbetalte anv.	977	2 728	2 567	2 460	2 088	1 923	1 878
Inn- og utbetalingsk...	—	11 529	13 391	15 131	16 202	18 094	20 571
Gireringer	—	32 588	53 874	60 664	62 467	72 567	83 633
Salg av feriemerker og innløsning av ferie- bøker	—	104	111	110	114	126	144
Innskudd og uttak i Postsparebanken ...	—	695	772	941	1 063	1 304	1 491
Andre inn- og utbeta- linger	4	8	5	4	5	6	8
	1 315	55 320	79 948	89 977	93 213	106 792	122 233

4. Verdibeløp.

Nedenfor følger en oversikt over assurance- og postanvisningsbeløpene og beløpene vedkommende innbetalingskort for de to siste år:

	År 1962 1 000 kr.	År 1961 1 000 kr.	Stigning i 1962 1 000 kr. %	
1. Assurancebeløp:				
Innenriks	7 184 546	6 031 327	1 153 219	19,1
Til utlandet	17 017	15 432	1 585	10,3
Fra utlandet	18 059	18 790	÷ 731	÷ 3,9
Til sammen	7 219 622	6 065 549	1 154 073	19,0
2. Postanvisningsbeløp:				
Innenriks	933 385	954 686	÷ 21 301	÷ 2,2
Til utlandet	7 770	6 572	1 198	18,2
Fra utlandet	8 020	6 465	1 555	24,1
Til sammen	949 175	967 723	÷ 18 548	÷ 1,9
3. Beløp vedk. innbetalings- kort:.....	13 585 464	11 870 279	1 715 185	14,4
1—3. Samlede verdibeløp:				
Innenriks	21 703 395	18 856 292	2 847 103	15,1
Til utlandet	24 787	22 004	2 783	12,6
Fra utlandet	26 079	25 255	824	3,3
I alt.....	21 754 261	18 903 551	2 850 710	15,1

I teksttabell 29 er tatt inn en oversikt over verdibeløp i tidsrommet 1900—1962. Den viser også fordelingen av assurancebeløpene på brev og pakker.

Tabell 29. Verdibeløp (under ett for innenrikske verdisendinger og for verdisendinger til og fra utlandet) for årene 1900—1962.

År	Verdibrev	Verdipakker	Post- anvisninger	Innbeta- lingskort	Samlede verdibeløp	5-årlig stigning
	1 000 kr.	1 000 kr.	1 000 kr.	1 000 kr.	1 000 kr.	%
1900....	407 280	42 934	27 186		477 400	—
1905....	453 175	32 234	42 454		527 863	10,6
1910....	609 524	78 087	72 147		759 758	43,9
1915....	956 947	97 607	114 861		1 169 415	53,9
1920....	2 340 417	324 917	199 131		2 864 465	144,9
1925....	1 818 330	164 713	289 518		2 273 561	÷ 20,6
1930....	997 715	102 929	319 363		1 420 007	÷ 37,5
1935....	749 462	71 530	329 035		1 150 027	÷ 19,0
1940....	1 338 954	149 778	636 793		2 125 525	84,8
1945....	2 055 160	456 107	922 579	466 415	3 900 261	83,5
1950....	2 826 010	299 505	1 381 443	2 237 734	6 744 692	72,9
1955....	4 117 027	316 587	1 359 641	5 800 529	11 593 784	71,9
1960....	5 638 058	423 326	1 018 753	11 173 893	18 254 030	57,4
1961....	5 584 759	480 790	967 723	11 870 279	18 903 551	—
1962....	6 627 114	592 508	949 175	13 585 464	21 754 261	—

B. Brevpostsendinger.

Nedenfor følger en oversikt over antallet av brevpostsendinger i de to siste år.

Tellingen av vanlige brevpostsendinger blir nå foretatt summarisk hvert år, men i tillegg til den summariske tellingen blir det ved et utvalg av poststeder (postkontorer og poståpnerier) i løpet av 7 dager hvert 3. år foretatt spesifisert telling av de innleverte innenrikske brevpostsendingene (ekskl. masse- og gruppekorsbånd og postsaksendinger). Resultatene av slik telling foretatt i 1961 danner grunnlaget for fordelingen på arter av brevpostmengden for 1962.

1. Portopliktige sendinger:

Brev:	År 1962	År 1961	Stigning i 1962	
	1 000 stk.	1 000 stk.	1 000 stk.	%
Innenriks	245 558	245 266	292	0,1
Til utlandet	18 473	18 308	165	0,9
Fra utlandet	22 491	22 000	491	2,2
Til sammen	286 522	285 574	948	0,3
Postkort:				
Innenriks	27 492	27 459	33	0,1
Til utlandet	2 069	1 857	212	11,4
Fra utlandet	1 922	1 580	342	21,6
Til sammen	31 483	30 896	587	1,9
Korsbånd:				
Innenriks	105 215	104 736	479	0,5
Til utlandet	7 479	6 406	1 073	16,7
Fra utlandet	12 266	11 810	456	3,9
Til sammen	124 960	122 952	2 008	1,6
Rekommanderte sendinger:				
Innenriks	4 446	4 443	3	0,1
Til utlandet	712	677	35	5,2
Fra utlandet	707	689	18	2,6
Til sammen	5 865	5 809	56	1,0
Verdibrev:				
Innenriks	342	426	÷ 84	÷ 19,7
Til utlandet	1	1	—	—
Fra utlandet	1	2	÷ 1	÷ 50,0
Til sammen	344	429	÷ 85	÷ 19,8

2. Ikke portopliktige sendinger:

Brev:				
Innenriks	11 244	10 989	255	2,3
Til utlandet	20	28	÷ 8	÷ 28,6
Fra utlandet	8	17	÷ 9	—
Til sammen	11 272	11 034	238	2,2
Rekommanderte sendinger:				
Innenriks	729	662	67	10,1
Verdibrev:				
Innenriks	506	471	35	7,4

1—2. Alle slags brevpostsendinger:

Innenriks	395 532	394 452	1 080	0,3
Til utlandet	28 754	27 277	1 477	5,4
Fra utlandet	37 395	36 098	1 297	3,6
I alt.....	461 681	457 827	3 854	0,8

Antallet av sendte ilbudsendinger i 1962 var 360 000.

Korsbåndsendingene fordeler seg slik:

	År 1962	År 1961	Stigning i 1962	
	1 000 stk.	1 000 stk.	1 000 stk.	%
1. Trykksaker:				
(ekskl. masse- og gruppekorsbånd)				
Innenriks	58 392	58 323	69	0,1
Til utlandet	7 224	6 236	988	15,8
Fra utlandet	11 875	11 322	553	4,9
Til sammen	77 491	75 881	1 610	2,1
2. Forretningspapirer:				
Innenriks	1 470	1 468	2	0,1
Til utlandet	44	16	28	—
Fra utlandet	98	53	45	—
Til sammen	1 612	1 537	75	4,9
3. Vareprøver:				
Innenriks	1 135	1 133	2	0,2
Til utlandet	94	106	÷ 12	÷ 11,3
Fra utlandet	215	351	÷ 136	÷ 38,7
Til sammen	1 444	1 590	÷ 146	÷ 9,2
4. Småpakker:				
Til utlandet	114	48	66	137,5
Fra utlandet	72	84	÷ 12	÷ 14,3
Til sammen	186	132	54	40,9
5. Fonopost:				
Til utlandet	3	—	3	—
Fra utlandet	6	—	6	—
Til sammen	9	—	9	—
6. Massekorsbånd:				
Innenriks	16 730	16 032	698	4,4
7. Gruppekorsbånd:				
Innenriks	27 488	27 780	÷ 292	÷ 1,1
1-7. Alle slags korsbånd:				
Innenriks	105 215	104 736	479	0,5
Til utlandet	7 479	6 406	1 073	16,7
Fra utlandet	12 266	11 810	456	3,9
I alt	124 960	122 952	2 008	1,6

Assuransebeløpet for verdibrev var:

	1 000 kr.	1 000 kr.	1 000 kr.	%
Innenriks	6 620 125	5 577 564	1 042 561	18,7
Til utlandet	3 904	3 548	356	10,0
Fra utlandet	3 085	3 647	÷ 562	÷ 15,4
I alt	6 627 114	5 584 759	1 042 355	18,7

Diagram I.
 Postsendinger i alt i årene
 1935—1962

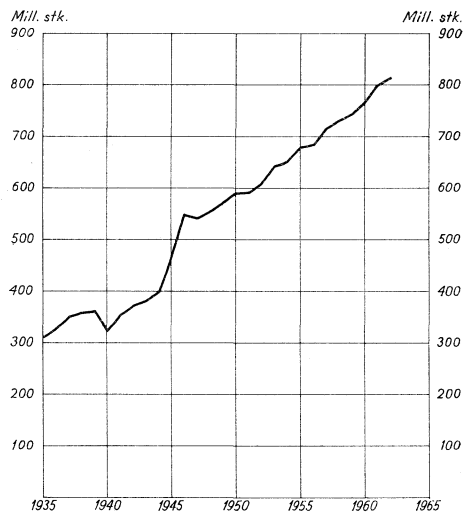


Diagram II.
 Vanlige brevpostsendinger
 i årene 1935—1962

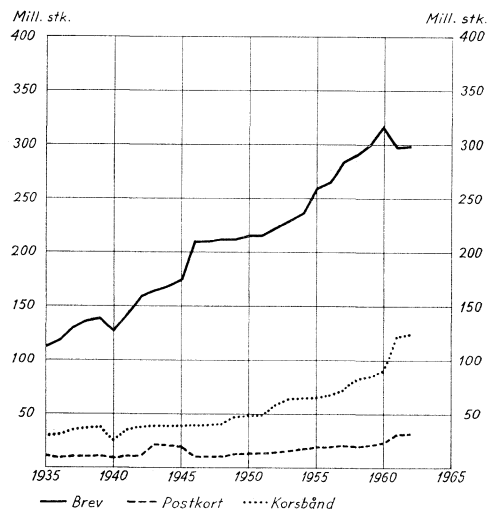


Diagram III.
 Verdibrev, rekommanderte sendinger
 og pakker
 i årene 1935—1962

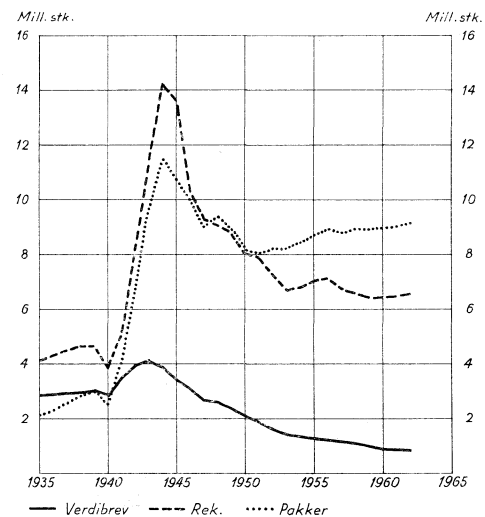


Diagram IV.
Brevpostsendinger og blad
i årene 1935—1962

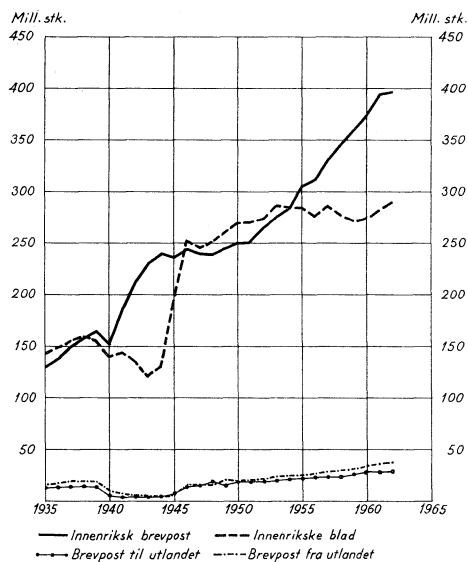


Diagram V.
Innenrikske postanvisninger, inn-
betalingskort og utbetalingskort i
årene 1935—1962.

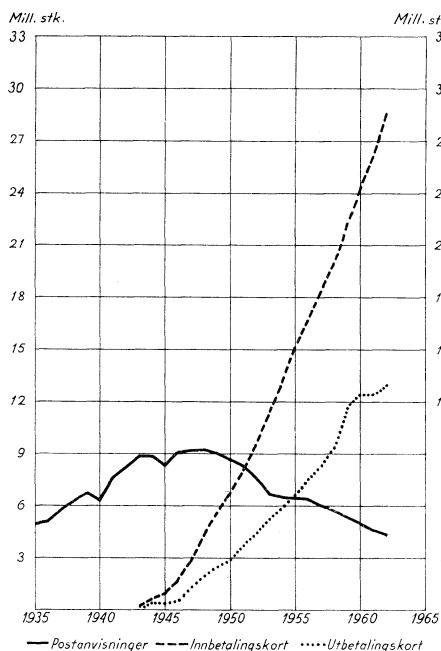
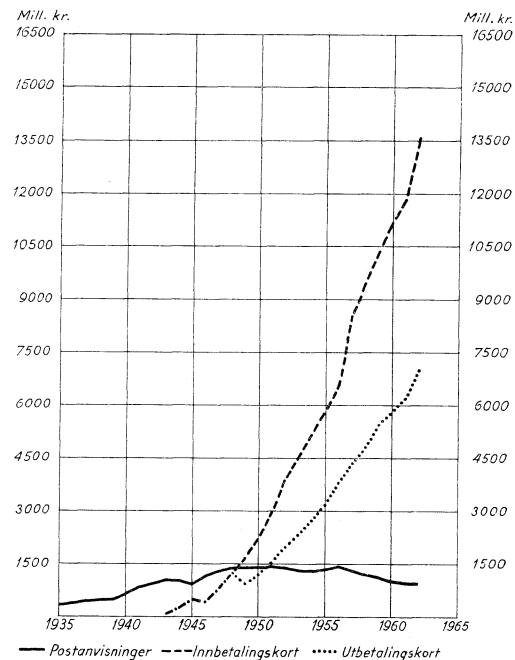


Diagram VI.
Beløp for innenrikske postanvisninger,
innbetalingskort og utbetalingskort i
årene 1935—1962



Teksttabell 30 inneholder oppgave over antallet av brevpostsendinger i tidsrommet 1900—1962.

Om brevpostmengden i tidsrommet 1848—1900, se poststatistikken for 1923, side 28.

I teksttabell 31 er tatt inn oppgave over sendte masse- og gruppekorsbånd og portoinntekter av disse sendingene i årene 1935—1962.

Tabell 30. Brevpostsendinger i årene 1900—1962.

År	Innenriks		Til utlandet		Fra utlandet		Alle brevpostsendinger	
	Antall	5-årlig stigning	Antall	5-årlig stigning	Antall	5-årlig stigning	Antall	5-årlig stigning
	1 000 stk.	%	1 000 stk.	%	1 000 stk.	%	1 000 stk.	%
1900....	43 097	—	5 804	—	8 614	—	57 515	—
1905....	54 958	27,5	8 693	49,3	13 373	55,2	77 024	33,9
1910....	80 478	46,4	9 768	12,4	14 086	5,3	104 332	35,5
1915....	103 782	29,0	9 500	÷ 2,7	13 798	÷ 2,0	127 080	21,8
1920....	128 680	24,0	13 358	40,6	17 951	30,1	159 989	25,9
1925....	125 980	÷ 2,1	11 798	÷ 11,7	16 919	÷ 5,8	154 697	÷ 3,3
1930....	120 587	÷ 4,3	13 391	13,5	20 145	19,1	154 123	÷ 0,4
1935....	130 502	8,2	12 287	÷ 8,2	16 243	÷ 19,4	159 032	3,2
1940....	153 895	17,9	6 896	÷ 43,9	10 581	÷ 34,9	171 372	7,8
1945....	236 831	53,9	7 218	4,7	5 020	÷ 52,6	249 069	45,3
1950....	250 584	5,8	17 715	145,4	19 196	282,4	287 495	15,4
1955....	304 598	21,6	20 743	17,1	24 130	25,7	349 471	21,6
1960....	373 222	22,5	27 709	33,6	33 751	39,9	434 682	24,4
1961....	394 452	—	27 277	—	36 098	—	457 827	—
1962....	395 532	—	28 754	—	37 395	—	461 681	—

Tabell 31. Massekorsbånd og gruppekorsbånd i årene 1935—1962.

År	Gruppekorsbånd	Massekorsbånd	I alt	Portoinntekter		
				Gruppekorsbånd	Massekorsbånd	I alt
	1 000 stk.	1 000 stk.	1 000 stk.	1 000 kr.	1 000 kr.	1 000 kr.
1935	1 219	4 588	5 807	40	286	326
1940	2 570	4 448	7 018	78	273	351
1945	11 580	4 040	15 620	349	226	575
1950	1 654	5 185	6 839	105	528	633
1951	3 386	5 620	9 006	228	570	798
1952	4 884	6 571	11 455	433	840	1 273
1953	5 376	9 230	14 606	738	1 212	1 950
1954	4 042	8 034	12 076	465	1 115	1 580
1955	9 578	8 690	18 268	863	1 258	2 121
1956	9 448	9 559	19 007	876	1 285	2 161
1957	14 980	9 207	24 187	1 495	1 522	3 017
1958	16 620	10 724	27 344	1 848	2 132	3 980
1959	17 754	13 738	31 492	2 026	2 561	4 587
1960	19 784	13 741	33 525	2 260	2 721	4 981
1961	27 780	16 032	43 812	3 322	3 383	6 705
1962	27 488	16 730	44 218	3 506	4 039	7 545

C. Postpakker.

Antallet av postpakker i de to siste år stiller seg slik:

	År 1962	År 1961	Stigning i 1962	
	1 000 stk.	1 000 stk.	1 000 stk.	%
1. Vanlige pakker:				
Innenriks	7 814	7 759	55	0,7
Til utlandet	422	389	33	8,5
Fra utlandet	804	786	18	2,3
Til sammen	9 040	8 934	106	1,2
2. Verdipakker:				
Innenriks	67	63	4	6,3
Til utlandet	18	16	2	12,5
Fra utlandet	31	32	÷ 1	÷ 3,1
Til sammen	116	111	5	4,5
1—2. Alle slags pakker:				
Innenriks	7 881	7 822	59	0,8
Til utlandet	440	405	35	8,6
Fra utlandet	835	818	17	2,1
I alt.....	9 156	9 045	111	1,2

Assuransebeløpet for verdipakker var:

	1 000 kr.	1 000 kr.	1 000 kr.	%
Innenriks	564 421	453 763	110 658	24,4
Til utlandet	13 113	11 884	1 229	10,3
Fra utlandet	14 974	15 143	÷ 169	÷ 1,1
I alt.....	592 508	480 790	111 718	23,2

I teksttabell 32 er tatt inn en oversikt over postpakker i tidsrommet 1900—1962.

Om pakkeposttrafikken i tidsrommet 1868—1900, se poststatistikken for 1923, side 29.

Tabell 32. Postpakker (vanl. og med angitt verdi)
i årene 1900—1962.

År	Innenriks		Til utlandet		Fra utlandet		I alt	
	Antall	5-årlig stigning	Antall	5-årlig stigning	Antall	5-årlig stigning	Antall	5-årlig stigning
	1 000 stk.	%	1 000 stk.	%	1 000 stk.	%	1 000 stk.	%
1900....	341	—	36	—	226	—	603	—
1905....	407	19,4	50	38,9	312	38,2	769	27,5
1910....	1 078	164,9	88	76,0	492	57,7	1 658	115,6
1915....	1 863	72,8	218	147,7	604	22,8	2 685	61,9
1920....	3 201	71,8	188	÷ 13,8	798	32,1	4 187	55,9
1925....	2 708	÷ 15,4	154	÷ 22,1	672	÷ 15,8	3 534	÷ 15,6
1930....	2 082	÷ 23,1	180	16,9	708	5,4	2 970	÷ 16,0
1935....	1 672	÷ 19,7	125	÷ 30,6	354	÷ 50,0	2 151	÷ 27,6
1940....	2 266	35,5	34	÷ 72,8	160	÷ 54,8	2 460	14,4
1945....	10 147	347,8	61	79,4	559	249,4	10 767	337,7
1950....	7 237	÷ 28,7	317	419,7	644	15,2	8 198	÷ 23,9
1955....	7 816	8,0	273	÷ 13,9	565	÷ 12,3	8 654	5,6
1960....	7 771	÷ 0,6	390	42,9	810	43,4	8 971	3,7
1961....	7 822	—	405	—	818	—	9 045	—
1962....	7 881	—	440	—	835	—	9 156	—

D. Postanvisninger.

Innenrikske postanvisninger kan sendes til og fra postkontorer og poståpnerier. Mellom postkontorer kan anvisninger i alminnelighet bare lyde på beløp til og med kr. 10 000. Til en del kontorer der det blir særskilt tillatt, kan det likevel sendes anvisninger på høyere beløp. Postanvisninger til poståpnerier kan i alminnelighet lyde på kr. 5 000. Maksimumsbeløpet kan, når Poststyret samtykker, forhøyes.

Postanvisninger fra poståpnerier kan lyde på det beløp som er satt som maksimum for postanvisninger til adressepoststedet. Telegramanvisninger kan utveksles mellom postkontorene. Enn videre kan siden 1924 også en del poståpnerier ta del i utvekslingen av innenrikske telegramanvisninger.

Postanvisninger til utlandet kan bare utferdiges av postkontorer, mens postanvisninger fra utlandet kan være adressert både til postkontorer og til poståpnerier.

Antall og beløp for anvisninger i de to siste år stiller seg slik:

	År 1962 1 000 stk.	År 1961 1 000 stk.	Stigning i 1962	
			1 000 stk.	%
Postanvisninger:				
Innenriks	4 362	4 535	÷ 173	÷ 3,8
Til utlandet	264	220	44	20,0
Fra utlandet	70	61	9	14,8
I alt.....	4 696	4 816	÷ 120	÷ 2,5
Postanvisningsbeløp:				
	1 000 kr.	1 000 kr.	1 000 kr.	%
Innenriks	933 385	954 686	÷ 21 301	÷ 2,2
Til utlandet	7 770	6 572	1 198	18,2
Fra utlandet	8 020	6 465	1 555	24,1
I alt.....	949 175	967 723	÷ 18 548	÷ 1,9

Det gjennomsnittlige beløp pr. innenriksk postanvisning stiller seg for nedennevnte år slik:

År 1939	År 1959	År 1960	År 1961	År 1962
Kr. 76,25	Kr. 212,27	Kr. 207,16	Kr. 210,52	Kr. 213,98

Av de 4 362 000 innenrikske postanvisninger i 1962 er betalt inn ved postkontorer 2 173 000 = 50 % og ved poståpnerier 2 189 000 = 50 %.

I 1962 ble betalt ut 4 344 000 innenrikske postanvisninger. Av disse ble 2 844 000 = 65 % betalt ut ved postkontorer og 1 500 000 = 35 % betalt ut ved poståpnerier.

Antall og beløp for postanvisninger og utbetalingskort som er girert over banker (ved de fire største postkontorer), stiller seg for en del år slik:

År	Antall	1 000 kr.
1935	452 100	35 515
1940	1 029 900	108 506
1945	1 026 000	150 225
1950	998 000	262 790
1955	923 000	374 312
1960	865 000	401 980
1961	800 700	392 623
1962	804 300	412 756

Antall og beløp for postanvisninger overført til postgirokonto utgjorde i 1962 henholdsvis 277 000 og 37,8 mill. kroner.

I teksttabell 33 er tatt inn en oversikt over postanvisninger og postanvisningsbeløp i tidsrommet 1900—1962. Om postanvisningstrafikken i tidsrommet 1875—1900, se poststatistikken for 1933, side 34.

Tabell 33. Postanvisninger i årene 1900—1962.

1. Antall.

År	Innenriks		Til utlandet		Fra utlandet		I alt	
	Antall	5-årlig stigning	Antall	5-årlig stigning	Antall	5-årlig stigning	Antall	5-årlig stigning
	1 000 stk.	%	1 000 stk.	%	1 000 stk.	%	1 000 stk.	%
1900....	293	—	116	—	75	—	484	—
1905....	448	52,9	178	53,4	171	128,0	797	64,7
1910....	818	82,6	289	62,4	222	29,8	1 329	66,8
1915....	1 557	90,3	282	÷ 2,4	165	÷ 25,7	2 004	50,8
1920....	2 534	62,7	301	6,7	47	÷ 71,5	2 882	43,8
1925....	3 217	27,0	195	÷ 35,2	59	25,5	3 471	20,4
1930....	4 238	31,7	217	11,3	219	271,2	4 674	34,7
1935....	4 876	15,1	82	÷ 62,2	256	16,9	5 214	11,6
1940....	6 402	31,3	16	÷ 80,5	29	÷ 88,7	6 447	23,6
1945....	8 274	29,2	3	÷ 81,3	—	—	8 277	28,4
1950....	8 573	3,6	4	33,3	6	—	8 583	3,7
1955....	6 431	÷ 25,0	13	225,0	18	200,0	6 462	÷ 24,7
1960....	4 868	÷ 24,3	140	976,9	48	166,7	5 056	÷ 21,8
1961....	4 535	—	220	—	61	—	4 816	—
1962....	4 362	—	264	—	70	—	4 696	—

2. Beløp.

År	Innenriks		Til utlandet		Fra utlandet		I alt	
	Beløp	5-årlig stigning	Beløp	5-årlig stigning	Beløp	5-årlig stigning	Beløp	5-årlig stigning
	1 000 kr.	%	1 000 kr.	%	1 000 kr.	%	1 000 kr.	%
1900....	18 450	—	3 596	—	5 140	—	27 186	—
1905....	26 820	45,4	4 895	36,1	10 739	108,9	42 454	56,2
1910....	46 765	74,4	8 497	73,2	16 885	57,2	72 147	69,9
1915....	93 748	100,5	9 117	7,3	11 996	÷ 29,0	114 861	59,2
1920....	184 919	97,3	9 953	9,2	4 259	÷ 64,5	199 131	73,4
1925....	277 280	49,9	6 103	÷ 38,8	6 135	43,8	289 518	45,4
1930....	300 307	8,3	8 714	42,8	10 342	68,6	319 363	10,3
1935....	320 858	6,8	1 705	÷ 80,4	6 472	÷ 37,4	329 035	3,0
1940....	635 338	98,0	249	÷ 85,4	1 206	÷ 81,4	636 793	93,5
1945....	922 550	45,2	29	÷ 88,4	—	—	922 579	44,9
1950....	1 380 527	49,6	39	34,5	877	—	1 381 443	49,7
1955....	1 357 188	÷ 1,7	116	197,4	2 337	166,5	1 359 641	÷ 1,6
1960....	1 008 453	÷ 25,7	4 824	4 058,6	5 476	134,3	1 018 753	÷ 25,1
1961....	954 686	—	6 572	—	6 465	—	967 723	—
1962....	933 385	—	7 770	—	8 020	—	949 175	—

E. Postgirotjenesten.

1. Postgirokonti.

Antall postgirokonti utgjorde ved utgangen av årene 1955—1962:

1955	1956	1957	1958	1959	1960	1961	1962
30 577	32 988	38 395	40 093	42 741	47 762	52 766	59 068

Det ble i 1962 opprettet 7 206 nye postgirokonti. 904 konti opphørte. Nettotilgangen av kontohavere i 1962 er således 6 302. Det tilsvarende tall for 1961 var 5 004. Stigningen i antall postgirokonti i 1962 utgjorde 11,9 %.

Tabell 34. Fordeling av kontohaverne på yrkesgrupper m.v. ved utgangen av 1960, 1961 og 1962.

Yrkesgrupper m. v.	1960		1961		1962	
	Antall konti	%	Antall konti	%	Antall konti	%
1. Offentlige og kommunale myndigheter og institusjoner	4 531	9,5	5 028	9,5	5 063	8,6
2. Banker	654	1,4	680	1,3	712	1,2
3. Forsikringsselskaper og trygdekasser	1 755	3,7	1 756	3,3	1 723	2,9
4. Foreninger og stiftelser	4 748	9,9	5 240	9,9	5 802	9,9
5. Jordbrukere, skogbrukere m. v. . .	797	1,7	924	1,8	1 252	2,1
6. Handel, industri, håndverk	18 307	38,3	19 402	36,8	20 482	34,7
7. Skipsfart, kommunikasjoner	433	0,9	452	0,9	480	0,8
8. Forskjellige andre virksomheter . .	6 842	14,3	8 236	15,6	10 339	17,5
9. Personlige konti (utenom gruppe 5)	9 609	20,1	10 934	20,7	13 076	22,1
10. Utenlandske konti	86	0,2	114	0,2	139	0,2
I alt	47 762	100,0	52 766	100,0	59 068	100,0

Av de 5 063 konti som er ført opp i gruppe 1 for 1962, er 200 Postverkets egne konti.

Under gruppe 8 hører advokatfirmaer, revisjonsbyråer, undervisningsanstalter m. v.

Det samlede antall innenlandske kontohavere pr. 31. desember 1962, 58 929, fordeler seg med 29 933 = 50,8 % på byene og 28 996 = 49,2 % på landdistriktene.

2. Omsetninger og innstående beløp.

Teksttabell 36 viser omsetninger og innstående beløp m. v. i de enkelte måneder i 1962.

Kontohavernes tilgodehavende pr. 31. desember 1962 var kr. 1 496 497 116, eller gjennomsnittlig kr. 25 335 pr. kontohaver.

Av kontohavernes tilgodehavende var ved utgangen av året 1962 plassert 128 mill. kroner i obligasjoner og 1 070 mill. kroner som midlertidig kontolån til statskassen.

Antall omsetninger pr. konto i 1962 utgjorde i gjennomsnitt 936.

Det omsatte beløp pr. konto var kr. 1 988 000.

Det er i løpet av året 1962 sendt ut 4 995 000 kontoutdrag til kontohaverne mot 4 653 000 i 1961.

I teksttabell 35 er tatt inn en oversikt over de forskjellige slags innskudd og uttak i årene 1958—1962.

Av innbetalingskortene var 116 innbetalingstelegram og av utbetalingskortene 3 858 utbetalingstelegram og 14 239 utbetalinger over Telex.

Angående fordelingen av inn- og utbetalingskort på de forskjellige poststeder i 1962, se tabell IX.

Tabell 35. Postgiro. De forskjellige slags innskudd og uttak i årene 1958—1962.

	1958	1959	1960	1961	1962
Innskudd ved innbetalingskort					
antall.....	20 037 683	22 287 304	24 473 612	26 165 993	28 538 829
beløp (1 000 kr.)	9 502 608	10 361 911	11 173 893	11 870 279	13 585 464
postanvisninger					
antall.....	200 588	204 019	211 326	285 798	277 047
beløp (1 000 kr.)	32 275	30 149	29 692	39 125	37 772
utbetalingskort					
antall.....	90 137	108 269	117 522	123 087	149 778
beløp (1 000 kr.)	80 076	108 257	93 069	111 682	135 603
girokort					
antall.....	3 529 970	3 771 686	4 127 757	4 534 300	5 130 729
beløp (1 000 kr.)	28 628 993	31 258 331	32 333 918	36 283 324	41 816 386
krediterte gebyrer					
antall.....	10 630	9 981	10 972	9 777	10 304
beløp (1 000 kr.)	608	707	695	629	694
Innskudd i alt					
antall.....	23 869 008	26 381 259	28 940 289	31 118 955	34 106 687
beløp (1 000 kr.)	38 244 560	41 759 355	43 631 267	48 305 039	55 575 919
Uttak ved utbetalingskort					
antall.....	9 351 603	11 625 973	12 367 251	12 351 689	12 901 261
beløp (1 000 kr.)	4 836 629	5 393 389	5 770 700	6 199 047	7 016 357
girokort					
antall.....	3 529 970	3 771 686	4 127 757	4 534 300	5 130 729
beløp (1 000 kr.)	28 628 993	31 258 331	32 333 918	36 283 324	41 816 386
avr. med Norges Bank					
antall.....	242	206	206	215	228
beløp (1 000 kr.)	4 561 850	5 027 000	5 390 900	5 681 000	6 466 000
debiterte gebyrer					
antall.....	56 372	63 052	74 752	69 596	79 091
beløp (1 000 kr.)	9 605	12 671	13 797	11 592	12 684
Uttak i alt					
antall.....	12 938 187	15 460 917	16 569 965	16 955 800	18 111 309
beløp (1 000 kr.)	38 037 077	41 691 391	43 509 316	48 174 963	55 311 427

Tabell 36. Omsetninger og tilgodehavender på postgirokontiene i 1962.

Måned	Omsetninger (innskudd og uttak)		Innskudds- overskudd (under- skudd ÷)	Kontohavernes til- godehavende gjen- nomnsnittlig i måneden		Av omset- ningene ut- gjorde girer- ingene i		Gjen- nom- snitts- beløp pr. gi- rering
	Antall	Beløp		i alt	pr.kto.	antall	beløp	
		1 000 kr.	1 000 kr.	Kr.	Kr.	%	%	Kr.
Januar	4 307 581	7 209 234	44 215	1 243 997 738	23 454	20,4	72,7	5 954
Februar	4 167 055	7 708 632	105 529	1 377 157 914	25 700	18,9	77,0	7 530
Mars	5 178 993	8 810 458	114 474	1 401 299 664	25 864	18,5	75,9	6 975
April	3 840 174	9 573 515	÷ 7 601	1 513 543 991	27 665	17,8	78,3	10 973
Mai	3 997 108	8 581 398	125 470	1 534 304 928	27 800	22,2	75,9	7 342
Juni	4 208 160	10 225 642	÷ 188 114	1 578 571 384	28 354	18,7	75,1	9 733
Juli	4 091 015	8 150 088	107 755	1 478 337 884	26 397	20,1	73,7	7 316
August	4 196 933	9 307 686	÷ 127 009	1 495 203 562	26 576	17,3	73,4	9 383
September ...	4 442 047	8 799 763	69 088	1 427 583 610	25 187	20,5	74,0	7 167
Oktober	4 747 077	11 297 962	÷ 17 246	1 525 537 338	26 633	19,4	76,3	9 364
November	4 395 126	9 944 446	114 621	1 510 129 851	26 072	23,2	76,1	7 409
Desember	4 646 727	11 278 521	÷ 76 692	1 554 528 307	26 503	18,9	75,9	9 755
I alt 1962	52 217 996	110 887 346	264 492	1 470 016 347	26 350	19,7	75,4	8 170
T.sv. tall 1961	48 074 809	96 480 003	130 075	1 251 116 300	24 965	18,9	75,2	8 002
» » 1960	45 510 254	87 140 583	121 951	1 136 610 020	25 159	18,1	74,0	7 833
» » 1959	41 842 176	83 450 748	67 963	1 094 445 112	26 473	18,0	74,9	8 288
» » 1958	36 807 195	76 281 637	207 483	996 517 212	25 462	19,2	75,1	8 110
» » 1957	33 518 804	63 759 713	272 805	650 796 033	17 544	18,9	73,4	7 396
» » 1956	27 796 102	36 825 466	37 788	410 392 558	12 919	17,7	63,9	4 793

F. Postsparebanktjenesten.

1. Alminnelig oversikt.

1962 — Postsparebankens 13. driftsår — har vært et meget godt år for banken med sterk stigning i virksomheten.

Driftsinntekter, driftsutgifter og driftoverskudd har økt med henholdsvis 4,9, 1,3 og 1,3 mill. kroner. Tallet på innskytere har økt med 89 000. Innskuddskapitalen er steget med 116 mill. kroner (14,6 %) som er den største tilvekst Postsparebanken har hatt noe år. Tallet på innskudd og uttak steg med 7,5 %. Nedenfor er ført opp en del tall med avrundede beløp til belysning av utviklingen.

		1962	1961	1960	1959
Nye innskytere	1 000 stk.	101	101	99	108
Oppførte konti	»	12	12	10	8
Innskytere i alt pr. 31/12	»	1 159	1 070	981	892
Tallet på innskudd	»	1 504	1 415	1 344	1 289
Tallet på uttak	»	2 162	1 997	1 790	1 620
Beløp, innskudd	mill. kr.	797	679	613	551
Beløp, uttak	»	702	631	536	472
Kapitaltilvekst (renter inkl.)	»	116	66	94	92
Innskuddskapital pr. 31/12	»	907	791	725	631
Fonds	»	18,5	12,5	8	5
Forvaltningskapital	»	926	804	733	636
Driftsinntekter	1 000 kr.	37 846	32 933	28 366	23 546
Renter til innskyterne	»	20 659	18 389	16 438	14 315
Driftsutgifter	»	7 945	6 611	5 756	4 891
Herav erstatt. til Postverket	»	3 500	2 900	2 450	2 100
Overskudd	»	9 242	7 933	6 172	4 250

Internordisk postsparebanktjeneste.

Den internordiske tjenesten — adgang til å foreta uttak på svenske postsparebankbøker ved poststeder i Norge, på norske i Sverige og på norske og svenske bøker i Danmark og Finland — har også i 1962 fungert tilfredsstillende. Teksttabell 37 gjengir en del trafikk tall.

Av tabellen vil en kunne se at det har vært stigning hva angår svenske uttak i Norge. En liten stigning har det også vært for norske uttak i Danmark. For norske uttak i Sverige har det vært en liten nedgang, trass i at innskytertiløpet i Norges Postsparebank var økt med om lag 100 000 stk. fra 1961. Dette skyldes utvilsomt det forhold at det tillatte maksimumsbeløp for norske uttak på postsparebankbøker i andre nordiske land er så lavt som n. kr. 200 i alt pr. år.

Tabell 37. Internordisk postsparebanktjeneste.

	Uttak på svenske bøker i Norge		Uttak på norske bøker					
			i Sverige		i Danmark		i Finland	
	1962	1961	1962	1961	1962	1961	1962	1961
I. Antall uttak:								
Januar—mai	2 959	2 565	825	942	654	412	13	24
Juni	1 763	1 805	505	473	600	691	32	19
Juli	9 922	9 524	1 740	1 869	1 727	1 782	69	57
August	4 386	4 284	1 351	1 299	872	1 022	74	52
September	794	796	369	457	217	207	19	11
Okt.—des.	1 354	1 118	490	570	296	220	14	21
Til sammen	21 178	20 092	5 280	5 610	4 366	4 334	221	184
II. Beløp i norske kroner	5 378 000	4 472 000	725 128	752 000	560 373	527 000	28 608	21 000
III. Gj.snittlig beløp i norske kroner pr. uttak	254	223	137	134	128	122	129	114

Innskuddsvirkomheten.

Postsparebanken har i 1962 hatt følgende spareformer:

1. Ordinær sparing (rentefot 2,4 % p. a.).
2. Premiesparing for ungdom (rentefot 3,5 % p. a. + sparepremie).
3. Langtidssparing (på 9 måneders oppsiing og med rentefot 3,5 % p. a.).

Premiesparingen for ungdom, som startet høsten 1961, har fremdeles ikke den tilslutning som en kunne vente med de gode sparevilkår som her tilbys ungdommen. Av 8776 premiesparekonti i alt pr. 31. desember 1962 hadde Postsparebanken 1550 (17,7 %) med et innestående beløp på vel 1,3 mill. kroner.

Langtidssparingen eller innskudd på 9 måneders oppsiing med rentefot 3,5 % ble etablert fra 1. juni 1962. Den samme spareordning ble etablert i sparebankene og forretningsbankene fra høsten 1961. Tilslutningen til den nye spareordning i Postsparebanken har vært meget god, og tallet på konti av denne art var ved utgangen av 1962 ca. 5 400 med et innestående beløp på ca. 17 mill. kroner.

Mens året 1961 viste mindre innskuddstilvekst enn de foregående år, har tilveksten i 1962 vært den største hittil i bankens historie. Innskuddstilveksten i 1962 — inkl. innskyternes renter 20,5 mill. kroner — ble 116 mill. kroner, dvs. ca. 50 mill. kroner mer enn i 1961.

Maksimumsgrensen for en innskyters tilgodehavende i Postsparebanken har i 1962 vært kr. 30 000 + opptjente renter.

Innskyternes fordeling på alder, den geografiske fordeling av innskuddskapitalen og de nye innskyteres fordeling på yrkesgrupper fremgår av tabellene 38, 39 og 40.

Tabell 38 viser at Postsparebanken har god tilslutning fra barn og ungdom. Av bankens personlige innskytere pr. 31. desember 1962 var således ca. 639 000, eller 56 %, født etter 31. desember 1929.

Tabell 38. Innskyttere ved utgangen av 1962 fordelt på fødselsår og kjønn og på by og land.

Fødselsår	Antall innskyttere	Fordelt på		Fordelt på	
		Menn	Kvinner	Byer ¹	Land-distrikter ²
1879 og tidligere	4 430	2 140	2 290	1 130	3 300
1880—89	22 220	11 720	10 500	9 770	12 450
1890—99	61 700	32 270	29 430	31 700	30 000
1900—09	99 750	50 750	49 000	54 500	45 250
1910—19	128 400	72 000	56 400	72 650	55 750
1920—29	173 900	106 380	67 520	101 540	72 360
1930—39	248 000	149 230	98 770	141 000	107 000
1940—49	279 370	164 400	114 970	127 770	151 600
1950—59	100 570	53 670	46 900	25 600	74 970
1960—62	10 930	5 830	5 100	2 380	8 550
Personlige innskyttere ...	1 129 270	648 390	480 880	568 040	561 230
Upersonlige konti (Foreninger m. v.) ...	29 730	—	—	10 050	19 720
I alt	1 159 000	648 390	480 880	578 090	580 950

¹ Steder med postkontor. ² Poståpnerier.

Tabell 39. Innskuddskapital i Postsparebanken pr. 31. desember 1960—1962 fordelt på fylker.

	1960 1 000 kr.	1961 1 000 kr.	1962 1 000 kr.
Østfold	20 596	21 915	24 623
Akershus	32 113	35 682	40 881
Oslo	88 294	95 159	108 944
Hedmark	34 586	37 700	41 892
Oppland	29 850	33 148	39 200
Buskerud	30 516	33 029	38 556
Vestfold	13 329	14 228	16 375
Telemark	30 524	33 780	39 369
Aust-Agder	12 856	14 304	16 837
Vest-Agder	18 494	19 836	22 955
Rogaland	31 445	32 627	36 232
Bergen	21 228	22 641	25 632
Hordaland	42 091	46 319	52 834
Sogn og Fjordane	35 920	38 894	43 902
Møre og Romsdal	57 477	61 991	69 502
Sør-Trøndelag	39 122	42 954	49 324
Nord-Trøndelag	21 073	23 316	27 362
Nordland	82 354	91 560	105 965
Troms	43 129	48 212	54 916
Finnmark	31 642	35 636	40 063
Svalbard	3 811	3 685	3 777
Postsparebanken, diverse	4 774	4 876	8 150
I alt	725 224	791 492	907 291

Ved utarbeidelse av denne tabellen har en vært nødt til å forutsette at samtlige innskyttere hører hjemme i det fylket hvor kontiene er åpnet. For Svalbards vedkommende består hovedparten av innskytterne selvsagt av folk som etter en viss tid reiser tilbake til Norge — vesentlig Nord-Norge. Noen feil av betydning medfører beregningsmåten neppe, når en unntar at beløpene for Oslo og Bergen muligens er en tanke for store på bekostning av beløpene for Akershus og Hordaland m. v., idet litt flere folk fra landdistrikter åpner konto i Postsparebanken ved besøk i byene enn omvendt.

Tabell 40. Nye innskyteres fordeling på yrker.

Yrke	1961 Antall	1962 Antall
Gårdbrukere	1 040	1 200
Småbrukere og skogsarbeidere	1 620	1 700
Fiskere	1 680	1 600
Sjømenn, befal	290	400
Sjømenn, mannskap	1 690	1 550
Sjåfører og transportarbeidere	1 380	1 500
Anleggsarbeidere	670	700
Bygningsarbeidere	1 090	1 700
Industriarbeidere	6 020	5 400
Håndverksarbeidere	3 920	3 800
Ingeniører og tekniske funksjonærer	1 280	1 200
Handels- og kontorfunksjonærer	7 880	7 940
Hotell- og kafépersonale	1 350	1 330
Sykesøstre og sykehusbetjening	1 740	1 880
Posttjenestemenn	560	880
Telegraf- og telefonfunksjonærer	540	600
Jernbanefunksjonærer	280	300
Lærere og lærerinner	1 240	1 420
Embets- og offentlige tjenestemenn ikke tatt med ovenfor	630	800
Selvstendige næringsdrivende	480	370
Husmødre	14 000	14 500
Hushjelper og hjemmeværende	1 560	1 900
Pensjonister	1 760	2 500
Studenter og annen skoleungdom over 15 år	7 610	8 600
Skolebarn 7—15 år	18 240	14 600
Barn 0—6 år	7 770	8 200
Foreninger, organisasjoner og offentlige institusjoner	2 890	2 960
Andre yrker	5 500	4 600
Yrke ikke oppgitt	5 790	6 800
I alt	100 500	100 930

2. Erstatning til Postverket.

Ved kongelig resolusjon er den erstatning banken skal yte Postverket for dets tjenester ved poststedene, samt porto i kalenderåret 1962 satt til kr. 3 500 000 (forrige år kr. 2 900 000) etter forslag av Poststyret og bankens styre. Erstatningen er fastsatt på grunnlag av en beregnet stykkpris pr. innskudd og uttak av 83 øre + et beløp for portoutgifter. Den tilsvarende stykkpris i 1961 var 75 øre, og for 1960 var den 70 øre. Utgifter til det materiell som brukes i postsparebanktjenesten ved poststedene, er ikke tatt med i de her oppførte erstatningsbeløp, men blir postert i Postsparebankens regnskap under Diverse driftsutgifter.

3. Driftsresultat.

Resultatet av driften i 1962 ble et overskudd på kr. 9 242 283,49. Det bemerkes at samtlige anskaffelser av kontorutstyr er ført til utgift på årets drift. Av overskuddet er kr. 3 242 283,49 anvendt til avskrivning på verdipapirer og en bloc avskrivning på utlån. Av resten av overskuddet er kr. 5 000 000 lagt til reservefondet, som med dette beløper seg til kr. 17 000 000, og kr. 1 000 000 er avsatt til fornyelse av maskinparken og til nye lokaler, slik at dette fondet stiger til kr. 1 500 000.

4. Kapitalforvaltningen.

Beholdningen av kontolån til staten var ved utgangen av 1962 av samme størrelse som ved foregående årsskifte, 40 mill. kroner. Obligasjonsbeholdningen steg med 77 mill. kroner. Derav falt 10 mill. kroner på Statens Fiskarbank, som i 1962, i likhet med tidligere år, fikk lån på meget rimelige vilkår (3,75 % p. a., løpetid 10 år). Noen plasseringer i kredittforeningsobligasjoner hadde Postsparebanken etter nasjonalbudsjettets retningslinjer ikke anledning til å foreta.

Pantelånene steg med ca. 42 mill. kroner til 374 mill. kroner pålydende. Pantelånene fordeler seg med 35 % på kraftverk og elektrisitetsforsyning, 10 % på ruteskip og bilferjer, 6 % på meierier, 8 % på vannverk, 7 % på industri- og verkstedbygg og 7 % på aldershjem, sykehus, herredshus og andre kommunale bygg. Resten, ca. 27 %, faller på bygg av ymse slag. Om den nøyaktige fordelingen på grupper og fylker av utbetalte og innvilgede lån sammenlagt, se tabell 41.

I 1962 har banken hatt et innvilgningsbudsjett på 19 mill. kroner. Som i de tidligere år har banken kunnet innvilge lån som gis under Kommunalbankens innvilgningsbudsjett. Dette samarbeidet med Kommunalbanken fungerer fortsatt meget tilfredsstillende. Virksomheten som i 1958 og 1959 var av noe mindre omfang, økte igjen i 1960, 1961 og 1962, idet den nye ordning med lån til skolebygg under Kommunalbankens garanti kom til. Av slike skolelån innvilget Postsparebanken 60 stk. i 1962 til et samlet beløp av 29,1 mill. kroner, mot 31,1 mill. kroner i 1961.

Til andre formål under Kommunalbankens utlånsbudsjett ble innvilget lån for 10,3 mill. kroner.

I alt innvilget Postsparebanken i 1962 pantelån for 58,4 mill. kroner og utbetalte lån for 64,7 mill. kroner, mens 22,5 mill. kroner er mottatt som avdrag.

Den gjennomsnittlige øyeblikkelige rente av den kapital som var plassert pr. 31. desember 1962, var 4,51 %. Den tilsvarende rente ved utgangen av 1961 var 4,42 %, og ved utgangen av 1960 var den 4,32 %.

Ved vurdering av forrentningsprosenten pr. utgangen av 1962 og av bankens driftsresultater, må en være oppmerksom på at Postsparebanken fortsatt har vært noe tilbakeholden i sine krav til pantelånenes forrentning og med ytterst få unntak ikke har tatt høyere rente for 1. prioritetslån enn 4,5 % p. a.

Tabell 41. Utestående pantelån + effektive lånetilsagn
 pr. 31. desember 1962.

Fylke	Elektrisitetsverk	Meierier	Ruteskip, ferjer	Vannverk, havnevesen og bruer	Samf.hus, ungd.hus og ungd.herberger	Gamle hjem, sykehus, herredshus og andre kommunale bygg	Industri-, fabrikk- og verkstedbygg	Forretn.bygg, heri medregnet bygg med lokaler for Postverket	Skoler	Andre lån	Sum
	1 000 kr.	1 000 kr.	1 000 kr.	1 000 kr.	1 000 kr.	1 000 kr.	1 000 kr.	1 000 kr.	1 000 kr.	1 000 kr.	1 000 kr.
Oslo	—	—	—	—	1 131	—	180	12 835	—	4 433	18 579
Akershus	1 460	—	—	3 181	361	94	899	3 079	4 800	1 488	15 362
Østfold	350	—	—	990	200	163	145	2 006	800	321	4 975
Hedmark	746	397	—	4 067	742	2 846	993	1 417	3 253	412	14 873
Oppland	20 840	210	—	1 667	610	413	655	1 458	1 358	164	27 375
Buskerud	3 032	113	—	739	335	476	—	802	2 680	90	8 267
Vestfold	1 650	480	—	1 304	150	94	—	562	4 700	375	9 315
Telemark	14 738	434	—	476	777	2 050	—	3 996	900	109	23 480
Aust-Agder	4 162	278	—	250	21	—	277	—	1 535	26	6 549
Vest-Agder	6 250	1 274	—	93	200	75	1 935	124	7 465	47	17 463
Rogaland	3 240	1 328	1 150	6 297	690	150	3 532	47	2 217	61	18 712
Bergen	—	—	405	—	500	235	763	—	—	56	1 959
Hordaland	596	2 480	2 995	1 127	1 302	4 563	2 146	1 877	5 224	655	22 965
Sogn og Fjordane ..	168	4 159	1 000	622	1 013	2 259	1 059	2 241	3 774	14	16 309
Møre og Romsdal .	19 706	1 059	5 764	4 059	806	2 100	2 675	1 721	12 502	50	50 442
Sør-Trøndelag	10 756	2 027	5 341	1 449	101	1 134	1 852	1 993	5 342	580	30 575
Nord-Trøndelag ..	4 117	917	2 562	982	583	405	1 268	1 345	2 418	72	14 669
Nordland	20 305	2 648	11 017	7 041	2 360	11 010	6 535	4 664	8 258	384	74 222
Troms	7 515	2 386	4 565	4 588	644	2 974	1 363	3 719	7 319	212	35 285
Finmark	12 987	661	2 030	1 735	791	926	2 177	2 349	2 264	568	26 488
Sum	132 618	20 851	36 829	140 667	13 317	31 967	28 454	46 235	76 809	10 117	437 864

¹ Herav til vannverk 36 mill. kr.

5. Postsparebankens regnskap for 1962 (13. driftsår.)

Vinnings- og tapskonto.

Utgifter.

Renter til innskyterne	Kr.	20 659 304,87
Lønnsutgifter	»	2 728 524,76
Lokaleutgifter	»	100 433,99
Maskin- og inventarutgifter	»	235 225,44
Opplysnings- og reklamevirksomhet	»	630 849,98
Diverse driftsutgifter:		
Blanketter, trykningsutgifter m. v.	Kr.	337 598,22
Kontorrekvisita	»	86 610,27
Øvrige utgifter	»	325 485,97
		749 694,46
Erstatn. til Postverket for tjenesten ved poststedene og utgifter til porto	»	3 500 000,—
Avskrevet på obligasjoner	»	1 424 025,—
Avskrevet en bloc på pantelån	»	1 818 258,49
Avsatt til fornyelser av maskiner og lokaler	»	1 000 000,—
Avsatt til reservefondet	»	5 000 000,—
		Kr. 37 846 316,99

Inntekter.

Renter, provisjon m. v. av obligasjoner, kontolån til statskassen og pantelån	Kr.	37 827 756,71
Forskjellige inntekter	»	18 560,28
		Kr. 37 846 316,99

Balansekonto.

Aktiva.

Kassebeholdning hos Postverket	Kr.	42 199 181,71
I mellomregning med Postverket	»	1 517 121,07
I mellomregning med Sveriges postsparebank	»	195 368,53
Kontolån til statskassen	»	40 000 000,—
Stats- og statsgar. obligasjoner pålydende	Kr.	446 075 250,—
Obligasjoner utstedt av kredittforeninger pålydende	»	28 024 000,—
Pantelån	»	365 260 109,92
Maskiner og inventar	»	1,—
Opptjente, ikke forfalne renter på verdipapirer	»	8 103 550,37
Renterestanser	»	123 423,20
Andre aktiva	»	206 605,62
		Kr. 925 791 468,92

Passiva.

Innskytternes tilgodehavende	Kr.	907 291 468,92
Reservefond	»	17 000 000,—
Fornyingsfond for maskiner og lokaler	»	1 500 000,—
		Kr. 925 791 468,92

G. Blad og tidsskrifter.

Nedenfor følger en oppgave over antallet av abonnenter og eksemplarer for blad og tidsskrifter i de to siste år:

Abonnenter:

	År 1962	År 1961	Stigning i 1962	
	1 000 stk.	1 000 stk.	1 000 stk.	%
Innenriks	6 408	6 115	293	4,8
Blad til utlandet	4	4	—	—
Blad fra utlandet	6	6	—	—
I alt.....	6 418	6 125	293	4,8

Eksemplarer av blad og tidsskrifter:

Innenriks	288 411	281 585	6 826	2,4
Blad til utlandet	2 854	2 822	32	1,1
Blad fra utlandet	4 456	4 297	159	3,7
I alt.....	295 721	288 704	7 017	2,4

Av bladeksemplarene til og fra utlandet er det antallet som er nevnt nedenfor, utgiverkorsbånd:

	År 1962 1 000 stk.
Til utlandet	2 333
Fra utlandet	3 542

Antallet av bladpakker innenriks i 1962 var 28,6 millioner mot 28,3 millioner i 1961 og 28,0 millioner i 1960.

Av bladpakkene ble det antall som er nevnt nedenfor, sendt for kommisjonærporto:

	År 1962 1 000 stk.
Bladpakker, sendt for kommisjonærporto	1 944
Antall eksempl. i kommisjonærpakkene	32 348

Antallet av blad og tidsskrifter mottatt ved poståpneriene m. v. stiller seg slik:

	År 1962 1 000 stk.
Blad og tidsskrifter utlevert direkte fra poståpneriene	102 719
Blad og tidsskrifter utlevert ved bud	78 820

Av innenrikske blad er det i 1962 anmeldt til postsending 83 nye. 40 blad er gått ut av bladlisten.

Antall blad anmeldt til postsending utgjorde ved utgangen av årene:

1939	1956	1957	1958	1959	1960	1961	1962
1 208	1 574	1 586	1 626	1 608	1 624	1 635	1 678

Tabell 42. Blad og tidsskrifter i årene 1900—1962.

År	Innenriks		Til utlandet		Fra utlandet		I alt	
	Antall	5-årlig stigning	Antall	5-årlig stigning	Antall	5-årlig stigning	Antall	5-årlig stigning
	1 000 stk.	%	1 000 stk.	%	1 000 stk.	%	1 000 stk.	%
1900....	54 359	—	922	—	1 226	—	56 507	—
1905....	66 683	22,7	1 275	38,2	1 275	4,0	69 233	22,5
1910....	88 827	33,2	1 304	2,3	1 615	26,7	91 746	32,5
1915....	136 042	53,2	1 437	10,2	3 094	91,6	140 573	53,2
1920....	179 832	32,2	1 544	7,4	3 892	25,7	185 268	31,8
1925....	169 196	÷ 5,9	1 212	÷ 21,5	1 852	÷ 52,4	172 260	÷ 7,0
1930....	158 247	÷ 6,5	1 579	30,3	1 858	0,3	161 684	÷ 6,1
1935....	143 771	÷ 9,1	1 166	÷ 26,2	1 623	÷ 12,6	146 560	÷ 9,4
1940....	140 199	÷ 2,5	1 036	÷ 11,1	1 485	÷ 8,5	142 720	÷ 2,6
1945....	194 649	38,8	488	÷ 52,9	780	÷ 47,5	195 917	37,3
1950....	268 779	38,1	736	50,8	1 626	108,5	271 141	38,4
1955....	284 787	6,0	2 977	304,5	3 597	121,2	291 361	7,5
1960....	274 822	÷ 3,5	2 882	÷ 3,2	4 136	15,0	281 840	÷ 3,3
1961....	281 585	—	2 822	—	4 297	—	288 704	—
1962....	288 411	—	2 854	—	4 456	—	295 721	—

H. Postoppkrav.

I de oversiktene som er tatt inn foran over posttrafikken, er postoppkravsendinger regnet med i de grupper av sendinger som de etter sin beskaffenhet ellers hører til.

Høyeste beløp for postoppkrav er:

På vanlige brevpostsendinger: kr. 25.

På andre sendinger:

A. I anvisningstjenesten:

Mellom postkontorer og fra postkontorer til poståpnerier kr. 10 000. Skal oppkravsbeløpet betales ut ved et poståpneri, er maksimumsbeløpet det samme som for vanlige innenrikske anvisninger til poståpneriet.

B. I postgirotjenesten: Ubegrenset.

Nedenfor følger en oppgave for de to siste år over sendinger med postoppkrav:

	År 1962 Antall	År 1961 Antall	Stigning i 1962	
			Antall	%
1. Innenriks:				
Vanlig brevpost	700 000	642 000	58 000	9,0
Rek.- og verdibrevpost	260 000	237 000	23 000	9,7
Pakkepost	1 632 000	1 609 000	23 000	1,4
Til sammen	2 592 000	2 488 000	104 000	4,2
2. Til utlandet:				
Brev- og pakkepost	12 100	6 100	6 000	—
3. Fra utlandet:				
Brev	29 400	24 100	5 300	22,0
Pakkepost	34 700	42 600	÷ 7 900	÷ 18,5
Til sammen	64 100	66 700	÷ 2 600	÷ 3,9
1—3. Alle slags postoppkravsendinger:				
Innenriks	2 592 000	2 488 000	104 000	4,2
Til utlandet	12 100	6 100	6 000	—
Fra utlandet	64 100	66 700	÷ 2 600	÷ 3,9
I alt	2 668 200	2 560 800	107 400	4,2

Av de innenrikske postoppkravsendingene ble i 1962 uinnløst 80 300 = 3,1 % mot 91 200 = 3,7 % i 1961.

Tabell 43. Postoppkravsendinger i årene 1900—1962.

År	Innenriks		Til utlandet		Fra utlandet		I alt	
	Antall	5-årlig stigning	Antall	5-årlig stigning	Antall	5-årlig stigning	Antall tusen	5-årlig stigning
		%		%		%		%
1900.....	116 000	—	2 000	—	31 000	—	149	—
1905.....	174 000	50,0	11 000	413,6	82 000	162,3	267	78,9
1910.....	279 000	60,3	9 000	÷ 20,4	145 000	76,5	433	61,9
1915.....	564 000	102,2	6 000	÷ 37,8	164 000	13,2	734	69,5
1920.....	937 000	66,1	5 000	÷ 14,3	195 000	19,1	1 137	55,0
1925.....	834 000	÷ 11,0	6 000	27,1	155 000	20,8	995	÷ 12,5
1930.....	616 000	÷ 26,1	94 000	1 434,4	124 000	÷ 19,8	834	÷ 16,2
1935.....	455 000	÷ 26,1	187 000	99,9	56 000	÷ 55,0	698	÷ 16,3
1940.....	512 000	12,5	9 000	÷ 95,2	9 000	÷ 83,9	530	÷ 24,1
1945.....	1 934 000	277,7	—	—	2 600	÷ 71,1	1 937	265,5
1950.....	2 154 000	11,4	300	—	4 500	73,1	2 159	11,5
1955.....	2 436 000	13,1	1 600	433,3	13 600	202,2	2 451	13,5
1960.....	2 562 000	5,2	4 800	200,0	59 600	338,2	2 626	7,1
1961.....	2 488 000	—	6 100	—	66 700	—	2 561	—
1962.....	2 592 000	—	12 100	—	64 100	—	2 668	—

I. Postinkassasjoner.

Høyeste beløp for postinkassasjoner er:

A. I anvisningstjenesten:

Mellom postkontorer og fra postkontorer til poståpnerier kr. 10 000.

Skal fordringen betales ut ved et poståpneri, er maksimumsbeløpet det samme som for vanlige innenrikske anvisninger til poståpneriet.

B. I postgirotjenesten: Ubegrenset.

Antallet av innenrikske postinkassasjoner ankommet til postkontorer og poståpnerier i de to siste år stiller seg slik:

	År 1962 1 000 stk.	År 1961 1 000 stk.	Stigning i 1962	
			1 000 stk.	%
Til postkontorer	2 034	1 998	36	1,8
Til poståpnerier	3 416	3 450	÷ 34	÷ 1,0
I alt.....	5 450	5 448	2	—

Av inkassasjonene ble i 1962 uinnløst 1 016 000 = 18,6 % mot 1 032 000 = 18,9 % i 1961.

Tabell 44. Postinkassasjoner i årene 1910—1962.

År	Innenriks		Utenriks	
	Mottatt	Derav ikke innløst	Mottatt	Derav ikke innløst
	Antall	Antall	Antall	Antall
1910.....	5 035	1 408	4 169	1 307
1915.....	3 807	1 007	2 228	925
1920.....	905	157	4 110	3 810
1925.....	2 345	325	667	241
1930.....	35 802	5 298	1 367	448
1935.....	277 400	65 400	610	307
1940.....	803 000	176 000	7	4
1945.....	800 000	81 000	—	—
1950.....	3 149 000	361 000	—	—
1955.....	4 991 000	756 000	—	—
1956.....	5 207 000	854 000	—	—
1957.....	5 371 000	912 000	—	—
1958.....	5 376 000	940 000	—	—
1959.....	5 428 000	925 000	—	—
1960.....	5 414 000	962 000	—	—
1961.....	5 448 000	1 032 000	—	—
1962.....	5 450 000	1 016 000	—	—

K. Ubesørgede postsendinger.

Teksttabell 45 inneholder oppgave over antallet av de postsendinger som er behandlet i Kommisjonen for ubesørgt post i de seinere år.

Tabell 45. Ubesørgede postsendinger i årene 1940—1962.

År	Kommet inn					Av disse			
	Brev	Postkort	Korsbånd	Verdi- og rek. sendinger	I alt	Ekspedert		Tilintetgjort	
	Antall	Antall	Antall	Antall	Antall	Antall	%	Antall	%
1940....	49 700	7 600	2 000	1 100	60 400	28 800	47,7	31 600	52,3
1945....	42 000	9 600	3 700	2 200	57 500	26 100	45,4	31 400	54,6
1950....	26 000	13 200	6 700	1 400	47 300	18 000	38,1	29 300	61,9
1955....	26 200	8 300	10 200	1 600	46 300	19 500	42,1	26 800	57,9
1956....	29 400	8 000	5 300	1 500	44 200	21 100	47,7	23 100	52,3
1957....	24 900	5 900	3 800	1 600	36 200	18 400	50,8	17 800	49,2
1958....	28 300	14 600	1 900	1 600	46 400	21 400	46,1	25 000	53,9
1959....	26 800	15 800	1 700	1 600	45 900	20 900	45,5	25 000	54,5
1960....	26 000	15 100	2 000	1 700	44 800	20 500	45,8	24 300	54,2
1961....	27 900	17 200	1 100	1 700	47 900	20 800	43,4	27 100	56,6
1962....	26 800	14 400	400	1 800	43 400	19 300	44,5	24 100	55,5

Av det antall som ble ekspedert i 1962 — 19 300 — var (i runde tall) henholdsvis 16 400 brev, 1 200 postkort, 100 korsbånd og 1 600 verdi- og rek.sendinger. Det samlede antall tilintetgjorte brevpostsendinger var 24 100 som er 0,06 ‰ av alle sendte brevpostsendinger i nevnte år. Av de tilintetgjorte brevpostsendinger var 10 400 vanlige brev.

L. Innkreving av kringkastings- og fjernsynavgift.

Postverket overtok fra 1. juli 1941 innkrevingen av lytteavgift til Norsk rikskringkasting.

Det ble i 1945 truffet ny avtale mellom Poststyret og Norsk rikskringkasting hvoretter innkrevingen ble kombinert med postgirotjenesten.

Fra 1959 foregår også innbetaling av fjernsynavgift (kombinert lydradio og fjernsyn) på liknende måte ved spesielle innbetalingskort.

I teksttabell 46 er tatt inn en oppgave over antall og beløp av innkrevinger av kringkastingsavgift og Postverkets godtgjørelse for årene 1941—1962, mens tabell 47 inneholder en tilsvarende oppgave over innbetalt fjernsynavgift (kombinert lydradio og fjernsyn) i årene 1959—1962.

Tabell 46. Innkrevd kringkastingsavgift i årene 1941—1962.

År	Antall fornyinger	Antall nytegninger	Innbetalt beløp i alt	Postverkets godtgjørelse
			Kr.	Kr.
1941.....	210 300	8 200	2 866 990	34 828
1942.....	17 600	3 100	237 533	3 877
1943.....	24 000	1 500	263 050	4 212
1944.....	25 700	800	265 082	4 172
1945.....	—	223 852	2 178 388	33 578
1946.....	215 735	152 229	6 415 918	73 593
1947.....	358 628	176 648	8 498 000	107 055
1948.....	523 942	125 539	11 885 000	142 522
1949.....	635 105	92 081	13 707 000	145 437
1950.....	711 647	57 767	14 769 000	154 693
1951.....	759 948	51 504	15 584 000	162 290
1952.....	803 214	48 867	16 175 000	169 975
1953.....	836 238	45 733	16 995 000	176 394
1954.....	869 908	41 509	17 766 000	182 274
1955.....	895 827	36 060	22 347 000	186 377
1956.....	915 160	32 718	22 839 000	209 030
1957.....	928 536	30 203	23 181 000	212 513
1958.....	952 165	26 639	23 463 000	214 802
1959.....	954 681	27 297	28 630 000	225 712
1960.....	963 146	29 757	29 037 000	287 443
1961.....	934 755	27 552	28 596 000	279 079
1962.....	898 988	31 215	28 066 000	267 751

Tabell 47. Innkrevd fjernsynavgift (kombinert lydradio og fjernsyn.)

År	Antall fornyinger	Antall nytegninger	Innbetalt beløp i alt	Postverkets godtgjørelse
			Kr.	Kr.
1959.....	439	5 639	153 000	1 828
1960.....	6 029	39 770	2 302 000	16 167
1961.....	48 350	55 359	9 779 000	33 407
1962.....	107 143	91 358	19 683 000	63 047

M. Salg og innløsning av spareobligasjoner for staten.

Serie I (1947).

I 1962 er det ved poststedene innløst 580 spareobligasjoner (alle verdier) for i alt kr. 112 372.

Serie II.

I 1962 er det ved landets største poststeder solgt 420 spareobligasjoner (alle verdier) for i alt kr. 298 650.

N. Feriemerketjenesten.

Tabell 48. Salg av feriemerker og -bøker og innløste ferie bøker i årene 1948—1962.

År	Solgte feriemerker og ferie bøker	Innløste ferie bøker		Postverkets godtgjørelse
	Kr.	Antall	Kr.	Kr.
1948.....	9 995 057	—	—	—
1949.....	29 913 486	147 470	27 838 189	221 205
1950.....	32 513 440	164 215	31 133 427	246 322
1951.....	36 644 913	174 072	34 175 370	261 108
1952.....	43 920 668	179 214	40 891 272	298 382
1953.....	48 851 525	180 615	47 463 126	316 076
1954.....	51 511 497	185 530	50 766 395	324 677
1955.....	53 146 088	181 551	52 896 827	317 714
1956.....	50 836 801	171 339	50 824 673	299 843
1957.....	54 077 307	170 529	53 299 565	323 490
1958.....	56 640 507	167 974	55 569 791	335 948
1959.....	55 845 791	158 737	55 642 749	317 474
1960.....	59 476 366	159 924	57 348 784	319 848
1961.....	63 318 875	166 291	62 810 502	332 582
1962.....	74 951 503	166 802	69 004 999	333 604

O. Identitetskort.

I 1962 er det utstedt i alt 56 172 identitetskort, hvorav 31 062 ved postkontorene, 8 746 ved underpostkontorene og 16 364 ved poståpneriene.

VI. Økonomiske resultater m. v.

A. Postverkets regnskap.

1. Driftsregnskapet.

Inntektenes og utgiftenes fordeling på de enkelte regnskapsposter går fram av nedenstående oppstilling.

Budsjettåret 1961	Postverkets inntekter og utgifter	Budsjettåret 1962	Økning i siste budsjettår
Kroner		Kroner	Kroner
	Inntekter:		
	Portoinntekter:		
213 996 219,24	Ved salg av frimerker m. v.	231 663 349,95	17 667 130,71
3 884 387,26	Transittinntekter m.v.	3 990 977,60	106 590,34
17 265 001,25	Bladporto	17 054 546,—	÷ 210 455,25
235 145 607,75	Sum av portoinntekter....	252 708 873,55	17 563 265,80
1 293 920,82	Leieinntekter	1 171 153,57	÷ 122 767,25
29 284 220,27	Renter av postgiromidler.....	36 481 748,33	7 197 528,06
5 107 532,21	Andre inntekter.....	5 820 640,80	713 108,59
270 831 281,05	I alt.....	296 182 416,25	25 351 135,20
	Utgifter:		
	Lønninger:		
11 409 955,07	Poststyret.....	14 504 227,84	3 094 272,77
1 626 620,13	Distriktsadministrasjonen	2 225 107,23	598 487,10
58 433 955,08	Postmestere, kontor- og reisepersonalet	67 536 936,27	9 102 981,19
27 325 302,95	Bud- og transportpersonalet.....	31 722 118,93	4 396 815,98
8 286 660,23	Vikarutgifter vedk. kontor-, reise-, bud- og transportpersonalet	9 965 608,18	1 678 947,95
32 101 297,12	Poståpnerne	36 869 591,20	4 768 294,08
20 143 935,30	Landpostbud	23 076 272,36	2 932 337,06
5 712 406,80	Pensjonsinnskudd	7 171 966,10	1 459 559,30
1 579 092,73	Rengjøringspersonalet	1 822 466,91	243 374,18
	Kontorutgifter:		
927 470,23	Poststyret.....	1 424 128,65	496 658,42
128 736,42	Distriktsadministrasjonen	183 557,66	54 821,24
4 896 971,62	Postkontorene	5 800 800,52	903 828,90
4 804 643,44	Poståpneriene	5 609 336,35	804 692,91
	Materiell:		
5 092 672,40	Vedlikehold av inventar	5 775 378,23	682 705,83
5 142 352,43	Trykningsutg. og kontorrekvisita....	5 744 114,83	601 762,40
800 196,84	Frimerker m. v.....	883 330,96	83 134,12
3 645 667,11	Eiendommer:		
	Driften	3 855 711,27	210 044,16
	Postførsel:		
3 776 774,57	Bipostruter	4 383 570,72	606 796,15
11 976 549,34	Jernbaner	12 713 098,17	736 548,83
9 885 991,04	Skip	9 634 354,03	÷ 251 637,01
414 496,12	Til og fra jernb., skip og fly	461 075,85	46 579,73
3 614 774,79	Fly innenlands.....	3 980 105,33	365 330,54
3 907 265,24	Fly utenlands }	8 857 038,17	141 561,85
4 808 211,08	Transittutgifter }		
2 695 300,00	Renter av statens kapital	3 016 900,00	321 600,00
1 504 000,00	Avskrivninger	3 268 700,00	1 764 700,00
16 496 591,77	Andre utgifter	19 461 918,20	2 965 326,43
7 243 111,83	Bedriftstilskudd til pensjoner	8 882 966,07	1 639 854,24
258 381 001,68	I alt.....	298 830 380,03	40 449 378,35
12 450 279,37	Overskudd ...	÷ 2 647 963,78	÷ 15 098 243,15

Tabell 49. Postverkets driftsinntekter og drifts-

	1953—54	1954—55	1955—56
Inntekter.	1 000 kr.	1 000 kr.	1 000 kr.
Portoinntekter:			
a. Frimerker	111 258	117 386	132 970
b. Transittinntekter	3 088	2 979	2 380
c. Bladporto	8 320	8 777	9 404
Sum	122 666	129 142	144 754
Leieinntekter	830	832	935
Renter av postgiromidler	6 129	7 092	9 561
Andre inntekter	2 905	3 376	3 929
I alt	132 530	140 442	159 179
Utgifter.			
Lønninger:			
Poststyret	2 888	3 464	4 409
Postv. revisjonskontor	191	205	228
Distriktsadministrasjonen	263	324	465
Postm., kontor- og reisepersonalet	22 172	24 633	29 582
Bud- og transportpersonalet	12 074	12 914	15 523
Vikarutgifter vedk. kontor-, reise-, bud- og transportpersonalet	5 244	5 483	6 071
Poståpnere	11 650	12 646	15 260
Landpostbud	7 553	8 065	9 370
Reguleringstillegg m. v.	19 298	20 160	20 655
Pensjonsinnskudd	3 978	4 174	4 465
Rengjøringspersonalet			
Sum	85 311	92 068	106 028
Kontorutgifter:			
Poststyret	255	285	244
Postv. revisjonskontor	23	21	23
Distriktsadministrasjonen	20	22	26
Postkontorene	2 719	2 928	3 255
Poståpneriene	2 501	2 592	2 811
Sum	5 518	5 848	6 359
Materiell:			
Vedlikehold av inventar	2 455	2 911	3 373
Trykningsutgifter og kontorrekvisita	2 999	3 299	3 931
Frimerker m. v.	511	513	800
Sum	5 965	6 723	8 104
Eiendommer:			
Driften	1 288	1 517	1 612
Postførsel:			
Bipostruter	2 287	2 385	2 536
Jernbaner	8 754	8 921	9 105
Skip	7 437	7 977	7 993
Til og fra jernbane, skip og fly	351	372	402
Fly (fra 1962 bare innenlands)	2 861	3 426	3 964
Transittutgifter (+ fly utenlands fra 1962)	3 080	3 497	2 519
Sum	24 770	26 578	26 519
Renter av statens kapital	1 116	1 292	1 399
Fornyng/Avskrivning (fra 1961)	852	953	1 027
Andre utgifter	3 477	3 761	5 259
Bedriftstilskudd til pensjoner	—	—	—
I alt	128 297	138 740	156 307
Overskudd	4 233	1 702	2 872

utgifter i budsjettårene fra 1953—54 til 1962.

1956—57	1957—58	1958—59	1959—60	2. halvår 1960	1961	1962
1 000 kr.	1 000 kr.	1 000 kr.	1 000 kr.	1 000 kr.	1 000 kr.	1 000 kr.
144 770	158 773	181 850	200 616	107 517	213 996	231 663
2 777	2 723	3 426	3 116	2 493	3 884	3 991
10 888	11 623	12 835	14 643	7 495	17 265	17 055
158 435	173 119	198 111	218 375	117 505	235 145	252 709
1 095	1 184	1 250	1 241	595	1 294	1 171
10 760	18 494	23 645	28 052	14 343	29 284	36 482
4 280	4 957	5 581	6 107	4 394	5 108	5 820
174 570	197 754	228 587	253 775	136 837	270 831	296 182
6 398	7 044	8 251	8 972	5 002	10 975	13 956
330	363	402	410	212	435	548
928	1 034	1 165	1 270	791	1 627	2 225
41 203	44 963	49 050	50 767	26 515	58 434	67 537
21 988	23 241	24 489	24 647	12 158	27 325	31 722
7 346	8 141	8 731	9 529	4 988	8 287	9 966
22 688	23 669	26 791	27 536	15 640	32 101	36 870
14 423	18 006	17 114	17 829	9 748	20 144	23 076
4 758	5 152	4 543	4 934	2 566	5 712	7 172
1 029	1 125	1 312	1 426	765	1 579	1 822
121 091	132 738	141 848	147 320	78 385	166 619	194 894
314	349	990	1 082	535	903	1 408
27	30	28	28	12	25	16
26	46	65	102	90	129	184
2 661	3 661	4 075	4 380	2 215	4 897	5 801
3 313	3 405	3 906	3 936	2 307	4 804	5 609
6 341	7 491	9 064	9 528	5 159	10 758	13 018
2 949	3 827	4 012	4 244	2 255	5 093	5 776
4 289	4 810	5 176	5 445	2 960	5 142	5 744
620	602	678	810	421	800	883
7 858	9 239	9 866	10 499	5 636	11 035	12 403
2 336	2 252	2 350	3 072	1 401	3 646	3 856
2 743	2 904	3 062	3 187	1 697	3 777	4 384
9 396	10 716	10 806	11 621	6 126	11 977	12 713
9 647	10 202	10 075	10 206	5 098	9 886	9 634
379	413	391	411	198	414	461
4 188	4 786	5 391	5 848	3 091	7 522	3 980
4 566	3 806	3 872	3 743	2 556	4 808	8 857
30 919	32 827	33 597	35 016	18 766	38 384	40 029
1 568	1 737	2 137	2 229	1 179	2 695	3 017
1 130	1 231	1 315	1 398	752	1 504	3 268
6 470	7 237	9 031	12 126	7 424	16 497	19 462
7 138	7 731	9 033	7 136	3 329	7 243	8 883
184 851	202 483	218 241	228 324	122 031	258 381	298 830
÷ 10 281	÷ 4 729	10 346	25 451	14 806	12 450	÷ 2 648

Forholdet mellom bevilgningen og regnskapet stiller seg som følger for budsjettåret 1962:

	Inntekter 1 000 kr.	Utgifter 1 000 kr.	Overskudd 1 000 kr.
Bevilgning	270 300	266 550	3 750
Regnskap	296 182	298 830	÷ 2 648
Mer enn bevilget	25 882	32 280	÷ 6 398

I budsjettårene fra 1957—58 til 1962 stiller inntekter, utgifter og portonivå seg i relative tall slik, når tallene for 1938—1939 settes = 100:

	1938—39	1957—58	1958—59	1959—60	1961	1962
Inntekter	100	498	576	639	682	746
Utgifter	100	557	600	628	711	822
Portonivå	100	217	244	263	263	278

Transittinntekter og transittutgifter¹⁾ for brevpost og pakker m. v. i 1962 stiller seg slik:

	Inntekt Kr.	Utgift Kr.
Brevpost	14 316,61	855 443,90
Luftpost	148 098,62	6 108 215,49
Pakkepost	3 606 614,42	1 836 095,96
Postanvisninger	49 701,41	35 300,05
Blad	67 182,55	21 477,85
Kursgevinst (provisjon m. v.)	105 063,99	504,92
Til sammen	3 990 977,60	18 857 038,17

Postverket har i budsjettåret 1962 betalt ut erstatning med til sammen kr. 510 093,42. I en del budsjettår har erstatningene stillet seg slik:

1956—57	1957—58	1958—59	1959—60	1961	1962
Kr. 178 000	Kr. 148 000	Kr. 209 000	Kr. 203 000	Kr. 552 000	Kr. 510 000

I teksttabell 49 er tatt inn en oversikt over Postverkets driftsinntekter og driftsutgifter i en del budsjettår, spesifisert på de enkelte budsjettposter. Beløpene er avrundet til hele tusen kroner.

Teksttabell 50 inneholder summarisk oversikt over Postverkets driftsinntekter og driftsutgifter m. v. i budsjettårene fra 1879—80 til og med 1962.

Videre gir diagram VII en grafisk fremstilling av de samme forhold for budsjettårene fra 1934—35 til 1962.

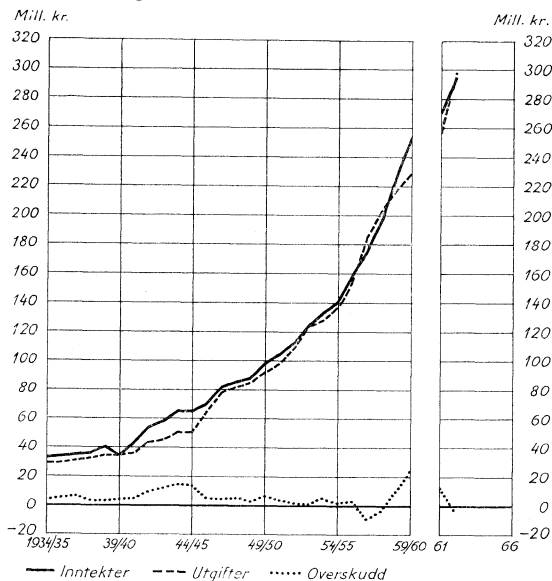
¹ Medregnet utgifter til postførsel med fly til utlandet.

Tabell 50. Postverkets driftsinntekter og driftsutgifter i budsjettårene fra 1879—80 til 1962.

Bud- sjettår	Inn- tekter	Ut- gifter	Overskudd		Bud- sjettår	Inn- tekter	Ut- gifter	Overskudd	
			Beløp	I pct. av inn- tektene				Beløp	I pct. av inn- tektene
	1 000 kr.	1 000 kr.	1 000 kr.			1 000 kr.	1 000 kr.	1 000 kr.	
1879—80	1 534	1 764	÷ 230	÷ 15,0	1944—45	64 676	51 619	13 057	20,2
1885—86	2 201	2 220	÷ 19	÷ 0,9	1945—46	69 850	66 331	3 519	5,0
1890—91	2 860	2 663	197	0,9	1946—47	81 658	78 463	3 195	3,9
1895—96	3 662	3 614	48	1,3	1947—48	85 391	81 455	3 936	4,6
1900—01	5 034	4 969	65	1,3	1948—49	88 289	85 935	2 354	2,7
1905—06	6 323	5 637	686	10,8	1949—50	98 199	92 760	5 439	5,5
1910—11	8 526	7 659	867	10,2	1950—51	103 481	98 874	4 607	4,5
1913—14	10 619	9 635	984	9,3	1951—52	111 384	109 544	1 840	1,7
1915—16	11 773	10 799	974	8,3	1952—53	125 029	124 787	242	0,2
1920—21	30 373	36 480	÷ 6 107	÷ 20,1	1953—54	132 530	128 297	4 233	3,2
1925—26	36 965	34 044	2 921	7,9	1954—55	140 442	138 740	1 702	1,2
1930—31	32 537	29 764	2 773	8,5	1955—56	159 179	156 307	2 872	1,8
1935—36	34 027	29 389	4 638	13,6	1956—57	174 570	184 851	÷ 10 281	÷ 5,9
1936—37	36 271	30 994	5 277	14,5	1957—58	197 754	202 483	÷ 4 729	÷ 2,4
1937—38	37 283	33 898	3 385	9,1	1958—59	228 587	218 241	10 346	4,5
1938—39	39 705	36 346	3 359	8,5	1959—60	253 775	228 324	25 451	10,0
1939—40	36 469	36 334	135	0,4	2. halvår				
1940—41	41 669	37 225	4 444	10,7	1960	136 837	122 031	14 806	10,8
1941—42	52 914	43 065	9 849	18,6	1961	270 831	258 381	12 450	4,6
1942—43	58 696	46 862	11 834	20,2	1962	296 182	298 830	÷ 2 648	÷ 0,9
1943—44	64 604	50 837	13 767	21,3					

Diagram VII.

Postverkets driftsinntekter og driftsutgifter fra 1934—35 til 1962.



2. Kapitalregnskapet.

Fra 1. juli 1932 til og med 2. halvår 1960 er kapitalutgiftene bevilget under et særskilt kapittel i budsjettet. Fra 1961 bevilges kapitalutgiftene under samme kapittel som driftsutgiftene.

Teksttabell 51 inneholder oppgave over hvordan kapitalutgiftene i de siste budsjettår fordeler seg på de enkelte poster.

Tabell 51. Postverkets kapitalregnskap for budsjett-
 årene fra 1957—58 til 1962

	1957—58	1958—59	1959—60	2. halvår 1960	1961	1962
	Kr.	Kr.	Kr.	Kr.	Kr.	Kr.
Materiell	848 946	999 715	1 209 421	599 170	2 002 658	2 508 982
Bygg	2 432 526	1 998 297	4 724 394	879 981	3 844 284	5 645 362
Avdrag på gjeld ..	25 000	—	103 000	364 000	400 000	400 000
I alt.....	3 306 472	2 998 012	6 036 815	1 843 151	6 246 942	8 554 344

Statens faste kapital i Postverket utgjorde pr. 31. desember 1962 kr. 81 576 005 fordelt på:

Eiendommer (bokført verdi ÷ pantegjeld)	kr. 65 429 407
Inventar	« 12 847 476
Motorkjøretøyer	« 3 299 122

3. Balansekonto.

Postverkets balansekonto viser pr. 31. desember 1962 følgende tall:

Aktiva:	Kr.	Passiva:	Kr.
1. Faste eiendommer	66 329 407,21	1. Innenrikske post- anvisninger	10 983 316,29
2. Inventar	12 847 475,47	2. Innestående på postgirokonti	1 452 497 115,95
3. Motorkjøretøyer	3 299 122,44	3. Utbetalingskort i postgirotjenesten	190 170 608,46
4. Leieboerobligasjoner i 3 bygg	69 750,00	4. Fremmede poststyret .	93 857,02
5. Kontolån til statskas- sen av postgiromidler	1 070 000 000,00	5. Annonsevirksomhetens overskudd, Poststyrets del	19 786,83
6. Verdipapirer kjøpt inn for postgiromidler	128 049 430,98	6. Innestående for Postmuseet	67 039,03
7. Innbetalingskort i postgirotjenesten	149 761 818,28	7. Inntest. på postspare- bankkonti	908 242 854,95
8. Verdipapirer kjøpt inn for postsp. midler ¹ ...	876 688 500,91	8. Postsparebanken, driftskonto	1 517 121,07
9. Postsparebanken, andre aktiva	206 605,62	9. Postsparebanken, reservefond	12 000 000,00
10. Postsparebanken, uttak av svenske postsparebankbøker ..	181 728,25	10. Postsparebanken, fornyingsfond for maskiner	500 000,00
11. Utenrikske anvisninger	164 159,86	11. Feriefondet:	
12. Ikke refunderte beløp for utlev. tjenestemrk.	1 708 488,44	Mellomregnskap	5 217 495,39
13. Utlegg for Finansdept. Skatt av årets inntekt .	213,20	12. Diverse kreditorer ...	137 620,74
14. Lønnssentralen, mel- lommregning	1 229 300,51	13. Gjeld vedk. Post- verkets eiendommer ..	900 000,00
15. Diverse debitorer	78 468,58	14. Statens faste kapital ..	81 576 005,12
16. Innestående i Norges Bank	226 470 518,23		
17. Innestående i andre banker	139 060,37		
18. Poststyret, Avregnings- kontorets postgirokto.	130 307,89		
19. Kassebeholdning i hovedkassen	5 137 013,59		
20. I mellomregning med postkontorene, Post- girokontoret og Postsparebanken	117 795 508,54		
21. Mellomregning med statskassen	3 635 942,48		
	<u>2 663 922 820,85</u>		<u>2 663 922 820,85</u>

¹ Herav kr. 40 000 000,— som kontolån til statskassen.

B. Postverkets eiendommer og postkontorenes lokaler.

Nye posthus som er oppført eller er under oppførelse av Postverket.

Kragerø post- og telehus ble offisielt overtatt i mai 1962.

Pr. 31. desember 1962 var det til bygget brukt i alt kr. 949 652,60.

Kopervik posthus ble offisielt overtatt i juli 1962.

Pr. 31. desember 1962 var det brukt kr. 522 413,24, inkludert kr. 32 063,— som er betalt for tomten.

Brønnøysund posthus ble offisielt overtatt i november 1962.

Pr. 31. desember 1962 var det til bygget brukt kr. 768 080,32, inkludert kr. 38 665,— som er betalt for tomten.

Transitthall for Oslo. Det er oppført en transitthall i Oslo til bruk for transportavdelingen til fordeling og sortering av ferdig pakket post. Hovedbygget var ferdig i desember 1962. Pr. 31. desember 1962 er brukt kr. 343 807,28.

Vardø post- og telehus. Byggearbeidene ble satt i gang våren 1962. Pr. 31. desember 1962 var det til bygget brukt kr. 669 478,26, inkludert kr. 11 304,— som er betalt for tomten.

Tjenesteboliger.

Det ble ikke oppført eller ervervet noen særskilte tjenesteboliger for Postverket i 1962.

Ominnrednings- og moderniseringsarbeider i Postverkets eiendommer.

Det er foretatt omfattende moderniseringsarbeider ved Oslo postkontors brevavdeling. Den interne transport av posten er mekanisert i stor grad. Det nye anlegget ble tatt i bruk i november 1962.

Større ominnredningsarbeider er foretatt ved Haugesund, Ålesund og Hammerfest posthus. Mindre utbedringer av lokalene er foretatt ved en rekke andre posthus.

Leide lokaler.

Det er foretatt innflytting i nye lokaler ved postkontorene i Eidsvoll, Torshov og Tåsen. Videre har undervisningslederen flyttet inn i nye lokaler. Det pågår innredning av nye lokaler for postkontorene Holmestrand, Nesttun, Gjøvik, Skøyen, Grorud sentrum og Stokmarknes.

Det er leid lokaler og foretatt innredning for ca. 100 poståpnerier og underpostkontorer II.


Det er foretatt ominnredningsarbeider ved postkontorene i Halden og Sortland.

Kjøp og salg av eiendommer.


Posthusbrakka i Alta er solgt til nedrivning.

Den bokførte verdien av Postverkets eiendommer var pr. 31. desember 1962:

	Kr.		Kr.
Bergen distriktssjefbolig	21 709,92	Sandnessjøen posthus	196 826,22
» posthus	17 507 182,23	Sortland t.j.m.bolig	41 761,13
Bodø posthus	2 484 992,39	Stavanger posthus	445 607,88
» distriktssjefbolig	204 808,29	» Ø.	20 955,58
Bryne postm.bolig	56 420,82	» postm.bolig	75 543,22
Brønnøysund	766 747,32	Sunnalsøra posthus	644 442,13
Eidsvoll posthus	25 961,07	Svolvær posthus	349 959,16
Elverum posthus	885 963,96	Tromsø posthus	480 239,64
Finnsnes posthus	591 852,88	Tromsø, nytt posthus	344 097,32
Flekkefjord posthus	171 687,66	Trondheim posthus	1 953 052,29
Flisa	129 297,50	» garasje	718 576,33
Fredrikstad V. posthus	170 778,45	» tjenestebolig	189 804,25
» Ø. »	25 888,84	Tvedestrand posthus	76 127,64
Førde posthus	108 010,90	Ulefoss posthus	139 001,31
Halden tjenestemannsbolig	142 205,83	Vadso posthus	445 500,00
Hamar tjenestemannsbolig	146 828,09	» funksjonærbolig	63 142,75
» posthus	714 329,05	Vardø tomt	666 992,26
Hammerfest posthus	1 135 457,88	» funksjonærbolig	40 414,73
Harstad posthus	289 155,33	Volda posthus	60 627,75
Haugesund posthus	704 442,90	Ålesund posthus	687 032,79
Honningsvåg posthus	756 568,68	Åndalsnes posthus	1 039 202,61
Horten posthus	105 858,99	<i>Obligasjoner: Heibergløkkens</i>	
Høyanger	349 786,80	borettslag	43 750,00
Jessheim posthus	176 132,90	Haslum	9 027,00
Jevnaker posthus	39 981,01	Homansby	107 824,00
Kabelvåg posthus	115 904,91	Vestre Holmen	13 275,00
Kirkenes nytt posthus	945 577,28	Flaen, Grorud	34 390,00
Kongsberg posthus	935 614,56	Etterstad	81 975,00
Kopervik nytt posthus	521 264,24	Lakselv	30 862,00
Kragerø posthus	949 363,60	Lambertseter	4 295,00
Kristiansand S. posthus	658 051,49	»	55 565,00
Kr.sand S. distriktssjefbolig	65 072,57	Fjellhamar	13 359,00
Langesund posthus	41 067,17	Bardu	28 050,00
Larvik posthus	982 576,20	A/S Sinsengarasjer	463 995,00
» distriktssjefbolig	99 635,41	Bergen Landås	52 525,00
Levanger posthus	64 871,67	Oslo Veitvet	29 366,00
Lillesand posthus	39 907,50	» Vålerenga	11 700,00
Lillestrøm posthus	1 106 966,11	» Bøler	64 449,00
Lærdal posthus	120 995,24	» Hemsengården	161 850,00
Lødingen posthus	479 547,62	» Sagene	48 750,00
Mandal posthus	93 931,35	» Vika	121 485,00
Mo posthus	1 582 751,15	Ålesund postm.leil.	12 675,00
Molde tjenestemannsbolig	133 688,37	Gjøttum	22 540,00
Mosjøen posthus	492 087,65	Askelia	9 800,00
Mysen nytt posthus	490 263,10	Tåsen	115 881,00
Måløy postmesterbolig	19 368,46	Sandakerveien	176 700,00
Nesbyen posthus	132 861,61	Grorud sentrum	39 000,00
Oppdal posthus	296 250,00	Lilleaker	16 640,00
Orkanger posthus	74 911,30	Eiksmarka	19 500,00
Oslo posthus	8 242 505,57	Skøyen	64 000,00
» Tollbugt. 17	1 743 332,75	Grønlandsleret 27/29	859 445,00
» Kirkegt. 20	1 746 785,46	Nygårdskollen	10 500,00
» Kirkeveien 61	2 041 503,82	<i>Tomter:</i>	
» Dæhlenenggt. 3.	125 879,00	Fredrikstad	418 000,00
» Bilverksted	362 940,10	Stavanger	1 385 782,27
» Omlastings- og transitthall	343 807,28	÷ Justering Alta, Arendal (i forbindelse med overføring til Statens bygge- og eiendomsdirektorat).	93 812,00
Porsgrunn	64 366,45		
Rena posthus	116 193,74		
Rørvik posthus	72 934,08		
Sandefjord posthus	194 850,00		
Sandnes	7 680,45		
		I alt	66 329 407,21



Det nye posthuset i Kragerø.



Interiør fra det nye postkontoret i Brønnøysund.

C. Postverkets materiell.

Postverket har i 1962 intensivert leveringen av pengeskap til post-åpnerier. I alt ble det levert ca. 500 nye skap.

Arbeidet med å forsyne poståpnerier med kontortekniske hjelpemidler ble fortsatt i 1962 og utvidet. Postverket holder nå regnemaskin etter behov ved poststedene i klasse P. 15 og høyere. Ved poststeder i klasse P. 24 og høyere holder Postverket sikringsmaskiner, og ved poststeder i klasse P. 27 holder Postverket skrivemaskin etter behov.

Utbygging og fornying av Postverkets bilpark ble fortsatt.

I forbindelse med ombygging og modernisering av brevavdelingen ved Oslo sentrum postkontor har det vært anskaffet betydelige mengder med nytt materiell. Videre har levering av nye postkasser fortsatt i stigende grad til alle distrikter.

Ved utgangen av året 1962 var bl. a. følgende materiell i bruk: 246 biler, 278 stemplingsmaskiner, 958 skrivemaskiner, 3 395 regnemaskiner, 111 bokholderimaskiner, 26 adresseringsmaskiner, 453 sjekkprotektorer, 150 fri-merkeautomater, 2 blankettautomater, 124 duplikatorer, 1 931 ildsikre jernskap, 660 store jernskap og 2 408 små jernskap, 3 traktorer og 30 biltilhengere.

D. Frimerkeforbruket m.v.

Antallet og verdien av de frimerker og postkort m. v. som er sendt fra frimerkeforvalteren til postkontorene, stiller seg som følger i de fire siste budsjettår:

	1958—59	1959—60	1961	1962
Frimerker	261 963 000	241 236 000	268 534 000	280 175 000
Postkort	3 342 000	3 556 000	3 869 000	3 656 000
Kortbrev	773 000	719 000	860 000	687 000
Aerogrammer	2 298 000	1 821 000	1 981 000	1 753 000
Svarkuponger	70 000	38 000	53 000	59 000
Tjenestemerker	31 169 000	21 896 000	25 289 000	32 786 000
Tjenestepostkort	167 000	203 000	244 000	223 000
Frankeringskort	53 000	59 000	64 000	62 000
I alt antall	299 835 000	269 528 000	300 894 000	319 401 000
Verdi kroner	185 012 000	177 218 000	215 730 000	222 815 000

Av frimerker i denne oppgaven var følgende i hefter eller ruller:

Antall frimerker	6 909 000	5 685 000	7 113 000	7 878 000
------------------------	-----------	-----------	-----------	-----------

I 1962 ble det dessuten ved Frimerketrykkeriet trykt 1 667 426 frimerker og 1 390 673 tjenestemerker på innbetalingskort, konvolutter m. m. Verdien av disse påtrykte merkene var kr. 1 035 816,95.

I året 1962 ble det gitt ut følgende nye frimerkeserier, se illustrasjonene på neste side:

14. mars: Frimerker à 45 øre og kr. 1,50 i anledning av 100-års dagen for professor Vilhelm Bjerknes' fødsel (a).

1. juni: Frimerke à kr. 1,50 i anledning av 50-års jubileet for norsk flyging (d).

15. juni: Frimerker à 45 øre og kr. 1,— i anledning av 100-års jubileet for Den offentlige skogadministrasjon (b).

17. september: «Europa»-frimerker à 50 og 90 øre (f).

5. desember: Bruksfrimerker i ståltrykk à 5, 10, 15 og 20 øre Posthorn og 50 øre Båtsmannsknop (c og e).



a




b



c



d



e



f

Dessuten ble det gitt ut følgende andre nye frankeringsmidler:

Juni: Postkort à 25 + 10 øre (tilleggspåtrykt 10 øre). Frimerke à 50 øre Kong Olav og tjenestemerke à 50 øre «Off. sak» med ny farge (rød).

Juli: Frimerke à 35 øre Kong Olav, med ny farge (grønn).

August: Frimerke à 25 øre Kong Olav, med ny farge (grønnoliven).

September: Postkort à 35 øre, noe endret i tekst og utstyr. Frimerkehefter à kr. 4,— og kr. 5,—. Disse heftene inneholder henholdsvis 10 merker à 5, 10 og 25 øre og 10 merker à 50 øre.

Oktober: Postkort med betalt svar à 35 + 35 øre, noe endret i tekst og utstyr.

November: Frimerker à 40 og 60 øre Kong Olav. Kortbrev à 50 øre og tjenestepostkort à 35 øre, begge med noe endret tekst og utstyr.

Desember: Tjenestepostkort med betalt svar à 35 + 35 øre, med noe endret tekst og utstyr.

Utvexklingen av svarkuponger viser for 1962 følgende tall: Utstedt i Norge 32 000, innløst i Norge 18 954. For 1961 var de tilsvarende tall henholdsvis 28 030 og 20 417.

Antallet av de forskjellige slags frankeringsmaskiner i bruk hos publikum var ved utgangen av 1962 i alt 3 549. For 1961 var antallet 3 376, og for 1960 var det 3 070.

VII. Postloven, overenskomster, postreglement m. v.

A. Innenriksk postlovgivning, porto- og reglementsendringer m. v.

Ved stortingsvedtak av 14. juni 1962 er det bestemt:

1. Portoen for *innenrikske brev* fastsettes til:

Vekt til og med 20 g	50 øre
» over 20 g til og med 125 g	100 »
» » 125 » —»— 500 »	150 »
For ufrankerte brev kreves i tillegg opp	50 »

2. Portoen for *innenrikske postkort* fastsettes til:

Enkelt postkort	35 øre
Postkort med betalt svar	70 »
For ufrankerte postkort kreves opp	70 »

3. Endringene gjennomføres fra *1. juli 1962*.

Stortinget vedtok samtidig å forhøye portoen for blad og tidsskrifter.
Fra 1. oktober 1962 er portoen for innenrikske blad og tidsskrifter:
Grunnporto: 65 øre pr. kg for blad med årsvekt til og med 5 kg.

Tillegg for blad med årsvekt over 5 kg: 2,5 øre i kilogramtaksten for hvert overskytende 3 kg eller del av 3 kg.

Eksemplarporto: 3,5 øre.

Porto for kommisjonærblad: 55 øre pr. kg eller del av kg.

Ved kongelig resolusjon av 15. juni 1962 er det bestemt:

1. Portoen for brev til de land som står tilsluttet Den nordiske postforening, fastsettes til:

Vekt til og med 20 g	50 øre
» over 20 g til og med 125 g	100 »
» » 125 » —»— 500 »	150 »
For brev som veier over 500 gram, porto som til utlandet ellers.	

2. Portoen for postkort til de land som står tilsluttet Den nordiske postforening, fastsettes til:

Enkelt postkort	35 øre
Postkort med betalt svar	70 »

3. Portoen for korsbåndsendinger innenriks fastsettes til:

a. Trykksaker

Vekt til og med 50 g	25 øre
» over 50 g til og med 100 g	40 «
» » 100 » —»— 200 »	60 »
» » 200 » —»— 500 »	90 »
» » 500 » —»— 1 000 »	130 »

b. Vareprøver og mønster

Vekt til og med 50 g	25 øre
» over 50 g til og med 100 g	40 «
» » 100 » —»— 200 »	60 »
» » 200 » —»— 500 »	90 »

c. Forretningspapirer

Vekt til og med 100 g	50 øre
» over 100 g til og med 200 g	60 »
» « 200 « —»— 500 »	90 »
» « 500 « —»— 1 000 »	130 »

4. Portoen for korsbåndsendinger til de land som står tilsluttet Den nordiske postforening, fastsettes til:

a. Trykksaker

Vekt til og med 50 g	25 øre
» over 50 g til og med 100 g	40 »
» « 100 « —»— 200 »	60 »
» « 200 « —»— 500 »	90 »
» « 500 « —»— 1 000 »	130 »

For trykksaker som veier over 1 000 gram, porto som til utlandet ellers.

b. Vareprøver

Vekt til og med 50 g	25 øre
» over 50 g til og med 100 g	40 »
» » 100 « —»— 200 »	60 »
» « 200 « —»— 500 »	90 »

c. Forretningspapirer

Vekt til og med 100 g	50 øre
» over 100 g til og med 200 g	60 »
» » 200 » —»— 500 »	90 »
» » 500 » —»— 1 000 »	130 »

For forretningspapirer som veier over 1 000 gram, porto som til utlandet ellers.

5. Portoen for pakker innenriks fastsettes til:

	Takstgrupper		
	I	II	III
	øre	øre	øre
Vekt til og med 1 kg	250	600	850
» over 1 kg t. o. m. 3 kg	370	700	950
» » 3 » —»— 5 »	500	850	1 100
» » 5 » —»— 10 »	750	1 100	1 400
» » 10 » —»— 15 »	950	1 400	1 800
» » 15 » —»— 20 »	1 200	1 800	2 400

Særpakker

(skjøre pakker): Porto som for vanlige pakker med tillegg av 50 %.

Ilpakker: Porto som for vanlige pakker med tillegg av 100 %.

Ilpakker Porto som for ilpakker med tillegg av 50 % av portoen for vanlige pakker.

(skjøre pakker):

Verdipakker: Vektporto som for vanlige pakker med tillegg av re-kommandasjonsavgift og assuranceavgift.

Verdipakker Vektporto som for særpakker med tillegg av re-kommandasjonsavgift og assuranceavgift.

(skjøre pakker):

6. Portoen for postanvisninger innenriks¹⁾ fastsettes til:

Beløp til og med kr. 25	50 øre
» over kr. 25 t. o. m. kr. 100	100 »
» » » 100 —»— » 500	150 »
» » » 500 —»— » 1 000	200 »
Videre pr. 1 000 kroner eller del av 1 000 kroner	50 »

7. Portoen for postanvisninger til utlandet utenom de land som står tilsluttet Den nordiske postforening, fastsettes til:

Beløp til og med kr. 25	65 øre
» over kr. 25 t. o. m. kr. 100	100 »
Videre pr. overskytende 100 kroner	50 »

8. Assuranceavgiften (innenriks og utenriks) fastsettes til 50 øre pr. 1 000 kroner eller del av 1 000 kroner.

9. De takstendringer som er nevnt under punktene 1—8, trer i kraft fra 1. juli 1962.

¹ Portoen for postinkassasjoner og postoppkrav i anvisningstjenesten endres tilsvarende.

10. Rabattsatsene for masse- og gruppekorsbånd fastsettes til:

a. Massekorsbånd: 15 %

b. Gruppekorsbånd:

	Til og med 100 000 sendinger %	For over 100 000 sendinger %
Vekt til og med 20 g	45	50
» over 20 g t. o. m. 50 g	40	45
» » 50 » —»— 100 »	30	30
» » 100 » —»— 200 »	10	10

For sendinger av vekt over 200 gram tilstås ingen rabatt.

11. De rabattsatsene for masse- og gruppekorsbånd som er nevnt under punkt 10, trer i kraft fra 1. januar 1963.

Samferdselsdepartementet har fastsatt følgende endringer fra 1. juli 1962:

1. Ilbudavgiften for brevpostsendinger (innenriks og utenriks) 125 øre
2. Mottakingsbevis/utbetalingsmelding krevd ved innleveringen (innenriks og utenriks) 50 »
3. Utleveringsavgift for småpakke 50 »
4. Fortollingsavgift for pakker 200 »
5. Porto for pakker fra 0 til og med 5 kg til de nordiske land:

Danmark og Sverige:

	1 kg øre	3 kg øre	5 kg øre
Vanlige pakker	260	370	530
Særpakker	390	550	790
Ilpakker	520	730	1060

Finland

Vanlige pakker	370	510	800
Særpakker	550	770	1200
Ilpakker	680	940	1510

Island

Vanlige pakker	450	610	930
Særpakker	670	920	1390

Det er sendt ut nytrykk av Postreglementet, bind 2.

B. Internasjonale postoverenskomster m. v.

Den XV. verdenspostkongress, som skulle holdes i Rio de Janeiro i 1962, ble utsatt.

Nordisk postkonferanse ble holdt i Oslo i tiden 8.—10. mai 1962.

Nordisk poststatistikerkonferanse ble holdt i Oslo i tiden 11.—12. september 1962.

VIII. Poststyret og postdistriktene.

A. Poststyret.

Postbiblioteket.

Postbiblioteket inneholdt 5 891 bind ved utgangen av 1962. Antallet av utlån i årets løp var 438.

Postskolens bibliotek inneholdt ca. 410 bind ved utgangen av 1962.

Postmuseet.

Postmuseet har i 1962 vært åpent for besøkende 200 dager.

Samlet antall besøkende var 2 930, derav 284 utlendinger fra 21 land i og utenfor Europa.

Postmuseet deltok i 1962 i følgende frimerkeutstillinger m. v.:

1. «INTERPEX», New York, 30. mars—1. april.
2. Polarfilatelistisk vandreutstilling i Sveits mars—juni.
3. «ARGENTINA 1962», Buenos Aires, 20.—29. mai.
4. «PRAGA 1962», Praha, 18. august—2. september.

Det er utgitt ny filmkatalog som omfatter 122 filmer.

I årets løp er innkjøpt ca. 20 nye filmer. Det ble lånt ut 508 filmer til 179 låntakere.

Postmuseet var representert ved Norske Museers Landsforbunds årsmøte i Lillehammer 24.—25. august.

Det er i årets løp innkjøpt flere filatelistiske objekter, bl. a. et par helark av norske frimerker.

Postmuseets fond var pr. 31. desember 1962 på kr. 67 039,03.

B. Postdistriktene.

Følgende omordninger av postkontorenes distrikter har funnet sted i 1962:

Fra 1. januar:

Fra Drammen til Geilo 2 poståpnerier og 2 brevhus.

Fra Drammen til Lierbyen 9 poståpnerier og 1 brevhus.

Fra 1. april:

Fra Oppdal til Sunndalsøra 5 poståpnerier og 3 brevhus.

Fra Kristiansund N til Sunndalsøra 18 poståpnerier og 5 brevhus.

Fra Trondheim til Orkanger 13 poståpnerier og 3 brevhus.

Fra Kristiansund N til Orkanger 2 poståpnerier og 2 brevhus.

Fra 1. mai:

Fra Hammerfest til Alta 11 poståpnerier.

Fra 1. september:

Fra Gjøvik til Fagernes 4 poståpnerier og 3 brevhus.

Fra Fagernes til Gjøvik 1 brevhus.

Fra Vardø til Vadsø 1 poståpneri.

Fra 1. november ble poststedene med distrikt under Oslo sentrum postkontor overført til Administrasjonsavdelingen i 1. postdistrikt.

I tabellene I og III er tatt inn en oppgave over poststeder og personale ved postkontorene med distrikt.

IX. Pensjons- og hjelpekasser.

Angående statuttene m. v. for Postverkets hjelpekasse og stønad av Postverket, se poststatistikken for 1943, sidene 63—65. For Postverkets jubileumsfond, se poststatistikken for 1947, side 5.

Postverkets hjelpekasse.

Stønadene andro til:

1957—58	1958—59	1959—60	1961	1962
Kr. 11 869	Kr. 18 747	Kr. 16 536	Kr. 17 397	Kr. 18 091

Pensjonistenes antall var:

21	16	15	15	14
----	----	----	----	----

Stønad av Postverket.

Stønadene andro til:

1957—58	1958—59	1959—60	1961	1962
Kr. 104 880	Kr. 168 675	Kr. 165 145	Kr. 177 866	Kr. 200 579

Pensjonistenes antall var:

228	229	226	237	230
-----	-----	-----	-----	-----

Postverkets jubileumsfond.

Utdelte bidrag:

1957—58	1958—59	1959—60	1961	1962
Kr. 9 700	Kr. 10 235	Kr. 7 350	Kr. 3 930	Kr. 6 400

X. Internasjonal poststatistikk.

I en tabell XV skulle en oversikt over Postverket i en del land for året 1961 ha vært tatt inn. Tabellen har måttet sløyfes, da de statistikkoppgavene som den skulle settes opp etter, ikke er mottatt tidnok fra Det internasjonale postbyrå i Bern. Oversikter for 1959 og 1960 er tatt inn i poststatistikken for 1961, tabellene XV og XVI.

TABELLER

Tabell I. Poststeder.

Nr.	1	2	3	4	5	6	7	8	9
		Post- kon- torer	Under- post- kon- torer I	Under- post- kon- torer II	Post- åpnerier	Brevhus I	Brevhus II	Reisende post- steder	Til sammen
1	Alta	1	—	—	18	2	—	—	21
2	Arendal	1	—	—	32	3	7	—	43
3	Asker	1	—	—	—	—	—	—	1
4	Askim	1	—	—	12	1	—	—	14
5	Bergen	1	8	5	278	22	68	17	399
6	Bodø	1	—	1	102	11	11	2	128
7	Brevik	1	—	1	6	1	4	—	13
8	Brumunddal	1	—	—	—	—	—	—	1
9	Bryne	1	—	—	4	—	—	—	5
10	Brønnøysund	1	—	—	50	13	16	1	81
11	Båtsfjord	1	—	—	—	—	—	—	1
12	Drammen	1	1	2	57	7	18	—	86
13	Drøbak	1	—	—	1	—	—	—	2
14	Egersund	1	—	—	14	—	5	—	20
15	Eidsvoll	1	—	—	11	1	2	—	15
16	Elverum	1	—	—	22	1	2	—	26
17	Fagernes	1	—	—	36	9	10	—	56
18	Farsund	1	—	—	15	3	2	—	21
19	Fauske	1	—	—	19	1	3	—	24
20	Finnsnes	1	—	—	50	5	5	—	61
21	Flekkefjord	1	—	—	29	6	7	—	43
22	Flisa	1	—	—	—	—	—	—	1
23	Florø	1	—	—	55	5	12	2	75
24	Fredrikstad	1	1	1	16	2	9	—	30
25	Førde	1	—	—	37	9	11	—	58
26	Geilo	1	—	—	6	2	2	—	11
27	Gjøvik	1	—	—	35	4	8	—	48
28	Grimstad	1	—	—	6	2	—	—	9
29	Halden	1	—	1	13	1	—	—	16
30	Hamar	1	—	—	32	2	—	—	35
31	Hammerfest	1	—	—	78	9	13	—	101
32	Harstad	1	—	—	90	12	8	—	111
33	Haugesund	1	—	1	71	13	15	—	101
34	Hokksund	1	—	—	—	—	—	—	1
35	Holmestrand	1	—	—	12	—	1	—	14
36	Honningsvåg	1	—	—	21	4	2	—	28
37	Horten	1	—	—	4	1	—	—	6
38	Hønefoss	1	—	—	20	—	4	—	25
39	Høyanger	1	—	—	27	3	7	—	38
40	Jessheim	1	—	—	—	1	1	—	3
41	Jevnaker	1	—	—	18	—	3	—	22
42	Kabelvåg	1	—	—	—	—	—	—	1
43	Kirkenes	1	—	—	19	4	4	—	28
44	Kongsberg	1	—	—	23	—	2	—	26
45	Kongsvinger	1	—	—	27	3	9	—	40
46	Kopervik	1	—	—	9	—	2	—	12
47	Kragerø	1	—	—	20	3	8	—	32
48	Kristiansand S.	1	1	—	50	5	6	—	63
49	Kristiansund N.	1	—	3	83	11	11	—	109
50	Langesund	1	—	—	—	—	1	—	2
51	Larvik	1	—	—	11	3	1	—	16
52	Lena	1	—	—	—	1	1	—	3
53	Levanger	1	—	—	14	—	7	—	22
54	Lierbyen	1	—	—	10	—	1	—	12
55	Lillehammer	1	—	—	45	5	7	—	58

Tabell I (forts.). Poststeder.

Nr.	1	2	3	4	5	6	7	8	9
56	Lillesand	1	—	—	12	5	2	—	20
57	Lillestrøm	1	—	—	42	8	4	—	55
58	Lærdal	1	—	—	25	1	5	—	32
59	Lødingen	1	—	—	—	—	—	—	1
60	Mandal	1	—	—	25	3	3	—	32
61	Melbu	1	—	—	7	—	4	—	12
62	Mjøndalen	1	—	—	—	—	—	—	1
63	Mo	1	—	—	22	3	6	—	32
64	Moelv	1	—	—	—	1	—	—	2
65	Molde	1	—	—	52	4	11	—	68
66	Mosjøen	1	—	—	23	4	2	—	30
67	Moss	1	1	—	11	1	3	—	17
68	Mysen	1	—	—	11	2	1	—	15
69	Måløy	1	—	—	29	4	10	1	45
70	Namsos	1	—	—	59	2	8	—	70
71	Narvik	1	—	1	41	3	7	3	56
72	Nesbyen	1	—	—	1	—	2	—	4
73	Nesttun	1	—	—	10	—	—	—	11
74	Nordfjordeid	1	—	—	30	4	12	—	47
75	Norheimsund	1	—	—	25	2	10	—	38
76	Notodden	1	—	—	23	3	6	—	33
77	Odda	1	—	—	23	2	9	—	35
78	Oppdal	1	—	—	18	—	2	—	21
79	Orkanger	1	—	—	23	7	5	—	36
80	Os	1	—	—	—	—	1	—	2
	OSLO :								
81	Oslo sentrum	1	—	—	—	—	—	—	1
82	Elisenberg	1	—	—	—	—	—	—	1
83	Gamlebyen	1	—	—	—	—	—	—	1
84	Grünerløkka	1	—	—	—	—	—	—	1
85	Homansbyen	1	—	—	—	—	—	—	1
86	Lambertseter	1	—	—	—	—	—	—	1
87	Majorstua	1	—	—	—	—	—	—	1
88	Rodeløkka	1	—	—	—	—	—	—	1
89	Roa	1	—	—	—	—	—	—	1
90	Skillebekk	1	—	—	—	—	—	—	1
91	Solli	1	—	—	—	—	—	—	1
92	St. Hanshaugen ..	1	—	—	—	—	—	—	1
93	Torshov	1	—	—	—	—	—	—	1
94	Tåsen	1	—	—	—	—	—	—	1
95	Vika	1	—	—	—	—	—	—	1
96	Øvre Grorud	1	—	—	—	—	—	—	1
97	Adm. avd. i l. post- distrikt	—	18	22	43	1	4	25	113
98	Otta	1	—	—	10	4	20	—	35
99	Porsgrunn	1	—	2	14	2	—	—	19
100	Raufoss	1	—	—	—	—	—	—	1
101	Rena	1	—	—	25	1	1	—	28
102	Risør	1	—	—	7	2	8	—	18
103	Rjukan	1	—	—	9	1	—	—	11
104	Røros	1	—	—	23	—	11	—	35
105	Rørвик	1	—	—	29	6	—	—	36
106	Sandefjord	1	—	—	4	2	1	—	8
107	Sandnes	1	—	—	4	—	3	—	8
108	Sandnessjøen	1	—	—	74	2	6	—	83
109	Sandvika	1	1	—	3	—	1	—	6

Tabell I (forts.). Poststeder.

Nr.	1	2	3	4	5	6	7	8	9
		Post-kon-torer	Under-post-kon-torer I	Under-post-kon-torer II	Post-åpnerier	Brevhus I	Brevhus II	Reisende post-steder	Til sammen
110	Sarpsborg	1	1	—	10	—	—	—	12
111	Sauda	1	—	—	1	—	3	—	5
112	Skarnes	1	—	—	14	4	2	—	21
113	Ski	1	—	—	9	—	1	—	11
114	Skien	1	—	1	56	4	20	—	82
115	Skudeneshavn	1	—	—	—	—	—	—	1
116	Sogndal i Sogn	1	—	—	25	1	7	—	34
117	Sortland	1	—	—	24	—	—	—	25
118	Stabekk	1	—	—	—	—	—	—	1
119	Stamsund	1	—	—	—	—	—	—	1
120	Stavanger	1	2	2	111	6	55	2	179
121	Stavern	1	—	—	—	—	—	—	1
122	Steinkjer	1	—	—	33	—	7	—	41
123	Stjørdal	1	—	—	10	—	3	—	14
124	Stokmarknes	1	—	—	16	1	—	—	18
125	Stord	1	—	—	35	3	4	—	43
126	Stranda	1	—	—	9	—	3	—	13
127	Strømmen	1	—	—	—	—	—	—	1
128	Sulitjelma	1	—	—	—	—	—	—	1
129	Sunnalsøra	1	—	—	23	—	8	—	32
130	Svelvik	1	—	—	—	—	—	—	1
131	Svolvær	1	—	—	64	5	11	1	82
132	Tromsø	1	—	—	125	17	20	—	163
133	Trondheim	1	3	5	152	10	33	9	213
134	Tvedestrand	1	—	—	14	—	2	—	17
135	Tynset	1	—	—	32	2	6	—	41
136	Tønsberg	1	—	1	29	1	10	—	42
137	Ulefoss	1	—	—	3	—	1	—	5
138	Vadso	1	—	—	30	4	4	—	39
139	Vardø	1	—	—	14	—	5	1	21
140	Verdal	1	—	—	12	—	7	—	20
141	Vikeland	1	—	—	—	—	—	—	1
142	Vikersund	1	—	—	6	—	2	—	9
143	Volda	1	—	—	12	—	6	—	19
144	Voss	1	—	—	31	2	9	—	43
145	Ørsta	1	—	—	2	—	—	—	3
146	Ålesund	1	—	1	98	5	33	—	138
147	Åndalsnes	1	—	—	11	—	—	—	12
148	Årnes	1	—	—	—	—	—	—	1
149	I alt for 1962	147	37	50	3 376	336	746	64	4 756
150	Tilsv. tall 1961....	132	50	45	3 410	335	807	67	4 846
151	» » 1960....	132	50	42	3 432	329	868	73	4 926
152	» » 1959....	130	49	39	3 462	324	895	81	4 980
153	» » 1958....	129	48	40	3 482	317	923	94	5 033
154	» » 1957....	126	46	39	3 484	300	958	109	5 062
155	» » 1956....	124	42	38	3 484	276	988	112	5 064
156	» » 1955....	124	41	37	3 482	254	1 008	116	5 062
157	» » 1954....	124	37	37	3 474	231	1 015	118	5 036
158	» » 1953....	119	37	33	3 469	214	1 016	119	5 007
159	» » 1952....	118	36	33	3 470	181	1 026	124	4 988
160	» » 1951....	117	35	32	3 465	163	1 016	131	4 959
161	» » 1950....	104	45	31	3 461	112	1 018	134	4 905

Tabell II. Antall tjenestemenn og stillinger i Postverket

Lønns-klasse	Stillingsbetegnelse	Antall tjeneste-									
		ved post-									
		ved sentral- adm.		ved distrikts- adm.		Kontor- pers.		Rei- se- pers.	Budpers.		
		M	K	M	K	M	K	M	M	K	
S 7	Postdirektør	1	—	—	—	—	—	—	—	—	
S 4	Avdelingsdirektør	2	—	—	—	—	—	—	—		
S 3	Distriktssjef i 1. postdistrikt	—	—	1	—	—	—	—	—		
S 2	Postmester i Oslo sentrum	—	—	—	—	1	—	—	—		
	Sjef for Postgirokontoret	1	—	—	—	—	—	—	—		
S 1	Sjef for Postsparebankens hovedkontor	1	—	—	—	—	—	—	—		
	Distriktssjef	—	—	7	—	—	—	—	—		
	Postmester i Bergen og Trondheim	—	—	—	—	2	—	—	—		
23	Postmester	—	—	—	—	1	—	—	—		
22	Byråsjef	11	—	—	—	—	—	—	—		
	Kontorsjef I	3	—	—	—	1	—	—	—		
	Kontorsjef ved Oslo sentrum postkontor	—	—	—	—	1	—	—	—		
	Postmester	—	—	—	—	11	—	—	—		
	Postverkets undervisningsleder	1	—	—	—	—	—	—	—		
	Redaktør	1	—	—	—	—	—	—	—		
21	Postmester	—	—	—	—	18	—	—	—		
	Transportsjef i 1. postdistrikt	—	—	—	—	1	—	—	—		
20	Brevsjef ved Oslo sentrum postkontor	—	—	—	—	1	—	—	—		
	Hovedbokholder	1	—	—	—	—	—	—	—		
	Konsulent I	7	—	—	—	—	—	—	—		
	Postmester	—	—	—	—	3	—	—	—		
	Kontorsjef ved Bergen postkontor	—	—	—	—	1	—	—	—		
	Reisesjef i 1. postdistrikt	—	—	—	—	1	—	—	—		
19	Budsjef ved Oslo sentrum postkontor	—	—	—	—	1	—	—	—		
	Frimerkeforvalter	1	—	—	—	—	—	—	—		
	Hovedkasserer	—	1	—	—	—	—	—	—		
	Regnskapssjef ved Bergen postkontor	—	—	—	—	1	—	—	—		
	Regnskapssjef ved Oslo sentrum postkontor	—	—	—	—	1	—	—	—		
	Konsulent II	18	—	—	—	—	—	—	—		
	Kontorsjef II	—	—	—	—	4	—	—	—		
	Pakkesjef ved Oslo sentrum postkontor	—	—	—	—	1	—	—	—		
	Personalsjef ved Oslo sentrum postkontor	—	—	—	—	1	—	—	—		
	Postinspektør	—	—	8	—	—	—	—	—		
	Postmester	—	—	—	—	33	—	—	—		
	Reisesjef ved Trondheim postkontor	—	—	—	—	1	—	—	—		
	Sjef for Postgirokontorets regnskapskontroll	1	—	—	—	—	—	—	—		
	Styrer av bud- og boksavdeling ved	—	—	—	—	—	—	—	—		
	Bergen postkontor	—	—	—	—	1	—	—	—		
	Styrer av brev- og bankavdeling	—	—	—	—	—	—	—	—		
	ved Bergen postkontor	—	—	—	—	1	—	—	—		
	Styrer av banko-, anvisnings- og pakke- avdeling ved Trondheim postkontor	—	—	—	—	1	—	—	—		
18	Anvisningssjef ved Oslo sentrum postkontor	—	—	—	—	1	—	—	—		
	Bankosjef ved Oslo sentrum postkontor	—	—	—	—	1	—	—	—		
	Bladsjef ved Oslo sentrum postkontor	—	—	—	—	1	—	—	—		
	Postmester	—	—	—	—	2	—	—	—		
	Reisesjef ved Bergen postkontor	—	—	—	—	1	—	—	—		
	Sjef for Postverkets anvisningskontroll	1	—	—	—	—	—	—	—		
	Tollpostsjef ved Oslo sentrum postkontor	—	—	—	—	—	—	—	—		
17	Avdelingssjef I	—	—	—	—	47	3	—	—		
	Førstesekretær	32	2	11	—	—	—	—	—		
	Postmester	—	—	—	—	40	3	—	—		
	Sosialinspektør	1	—	—	—	—	—	—	—		

Tabell II (forts.). Antall tjenestemenn og stillinger i Postverket

1	2	3	4	5	6	7	8	9	10	11
		Antall tjeneste-								
		ved post.								
		ved sentral- adm.		ved distrikts- adm.		Kontor- pers.		Rei- se- pers.	Budpers.	
M	K	M	K	M	K	M	M	K		
16	Postkasserer i særklasse	—	—	—	—	3	1	—	—	—
15	Avdelingssjef II	—	—	—	—	63	9	—	—	—
	Konstruktør I	1	—	—	—	—	—	—	—	—
	Postkasserer I	—	—	—	—	8	—	—	—	—
	Postmester og feltpostmester	—	—	—	—	21	1	—	—	—
	Sjef for garasje og bilverksted i 1. post- distrikt	—	—	—	—	—	—	—	—	—
14	Avdelingssjef III	—	—	—	—	111	27	—	—	—
	Bokholder ved Oslo sentrum postkontor	—	—	—	—	—	—	—	—	—
	Distriktssekretær	—	—	29	—	—	—	—	—	—
	Overkontrollør ved frimerketrykn.	1	—	—	—	—	—	—	—	—
	Postkasserer II	—	—	—	—	8	3	—	—	—
	Sekretær I	36	7	—	—	—	—	—	—	—
13	Bygningsinspektør i Postverket	1	—	—	—	—	—	—	—	—
	Førstefullmektig i Postgirokontoret	—	5	—	—	—	—	—	—	—
	Førstefullmektig i Postsparebanken ...	—	1	—	—	—	—	—	—	—
	Maskinsjef i særklasse	1	—	—	—	—	—	—	—	—
	Postfullmektig I	—	—	—	—	121	21	66	—	—
	Postkasserer III	—	—	—	—	77	49	—	—	—
	Postmester og feltpostmester	—	—	—	—	4	—	—	—	—
12	Arkivleder i Poststyret	1	—	—	—	—	—	—	—	—
	Kontorfullmektig i særklasse	1	3	—	—	—	—	—	—	—
	Kontorfullmektig i særklasse i Postgiro- kontoret	—	21	—	—	—	—	—	—	—
	Kontorfullmektig i særklasse i Postspare- banken	—	6	—	—	—	—	—	—	—
	Kontrollør ved frimerketrykningen	2	—	—	—	—	—	—	—	—
11	Konstruktør III	—	—	—	—	—	—	—	—	—
	Overpostpakkemester i særklasse	1	—	—	—	58	—	4	—	—
	Postfullmektig II	—	—	—	—	142	25	38	—	—
	Postkasserer IV (O)	—	—	—	—	58	18	—	—	—
	Postkasserer IV (P)	—	—	—	—	43	114	—	—	—
	Sekretær II	44	1	—	—	—	—	—	—	—
10	Formann ved garasje og bilverksted i 1. postdistrikt	—	—	—	—	—	—	—	—	—
	Kontorfullmektig I	—	21	—	2	—	—	—	—	—
	Kontorfullmektig i Postgirokontoret ...	—	36	—	—	—	—	—	—	—
	Kontorfullmektig i Postsparebanken ...	—	14	—	—	—	—	—	—	—
	Maskinist I	1	—	—	—	—	—	—	—	—
	Overpostpakkemester	2	—	—	—	292	—	83	—	—
	Sosialarbeider	—	1	—	—	—	—	—	—	—
	Tekniker I	1	—	—	—	—	—	—	—	—
	Transportformann i særklasse	—	—	—	—	—	—	—	—	—
	Verkstedformann	1	—	—	—	—	—	—	—	—
9	Bedriftssøster	—	3	—	—	—	—	—	—	—
	Budformann	—	—	—	—	—	—	—	310	—
	Elektriker ved Oslo postgård	1	—	—	—	—	—	—	—	—
	Håndverkerformann	1	—	—	—	—	—	—	—	—
	Kontrollleder i Postgirokontoret	—	59	—	—	—	—	—	—	—
	Kontrollleder i Postsparebanken	—	10	—	—	—	—	—	—	—
	Maskinist II	—	—	—	—	—	—	—	—	—
	Oldfrue II	—	—	—	—	—	—	—	—	—
	Pengebrevbud	—	—	—	—	—	—	—	15	—
	Postekspeditør (O)	—	—	—	—	5	—	15	—	—
	Postekspeditør (P)	—	—	—	—	70	242	—	—	—

1 ÷ = overtallige

ved utgangen av året 1962. Avgang av personale.

12	13	14	15	16	17	18	19	20	21	22	23	24	25	26	27	28	29	30		
menn									Stillinger		Avgang av personale i 1962									
stedene									Le- dige stil- lin- ger ¹	Stil- linger i alt	Døde		Alders- pensjo- nerte		Trådt ut av andre grunner		I alt			
Trsp. pers.	Div.		Til sammen		I alt			M			K	M	K	M	K	M	K	M	K	Sum
	M	K	M	K	M	K	Sum	M			K	M	K	M	K	M	K	M	K	Sum
			3	1	3	1	4		4											
			63	9	63	9	72	2	74			5	2			5	2	7		
					1		1		1											
			8		8		8	1	9				2				2	2		
			21	1	21	1	22	1	23			1				1		1		
	1		1		1		1		1											
			111	27	111	27	138	24	162	3	1	5	2			8	3	11		
								1	1											
					29		29		29											
					1		1		1											
			8	3	8	3	11	1	12				2				2	2		
					36	7	43		43											
					1		1		1											
						5	5		5											
						1	1		1											
	1		1		2		2		2											
			187	21	187	21	208	18	226	4		14	2			18	2	20		
			77	49	77	49	126	7	133				4				4	4		
			4		4		4		4											
					1		1		1											
					1	3	4		4											
						21	21	1	22						3		3	3		
						6	6		6						1		1	1		
					2		2		2											
								1	1											
			62		63		63	1	64			1				1		1		
			180	25	180	25	205	15	220			1		1	2	2	2	4		
			58	18	58	18	76	10	86	1				1		2		2		
			43	114	43	114	157	24	181		1				1		2	2		
					44	1	45		45					1		1		1		
	1		1		1		1		1											
						23	23		23											
						36	36		36						2		2	2		
						14	14		14						2		2	2		
	1		1		2		2		2											
			375		377		377	11	388	8		14				22		22		
					1		1		1											
					1		1		1											
20			20		20		20		20											
					1		1		1											
						3	3		3						1		1	1		
			310		310		310	5	315	1		9			10		10	10		
					1		1		1											
	2		2		3		3		3											
						59	59	3	62						7		7	7		
						10	10	1	11											
	1		1		1		1		1											
		1		1		1	1		1											
			15		15		15	5	20	1		1				2		2		
			20		20		20	÷ 7	13			1				1		1		
			70	242	70	242	312	36	348					2	18	2	18	20		

Tabell II (forts.). Antall tjenestemenn og stillinger i Postverket

1	2	3 4 5 6 7 8 9 10 11									
		Antall tjeneste-									
		ved sentral- adm.		ved distrikts- adm.		Kontor- pers.		Rei- se- pers.	Budpers.		
						M	K		M	K	M
	Postpakkemester	3	—	—	—	318	—	111	—	—	
	Tekniker II	1	—	—	—	—	—	—	—	—	
	Transportformann	—	—	—	—	—	—	—	—	—	
	Vakt- og varmemester	—	—	—	—	—	—	—	—	—	
8	Postbud i særklasse	—	—	—	—	—	—	—	174	1	
8/7	Betjent i særklasse (i Poststyret)	3	—	—	—	—	—	—	—	—	
	Bilmekaniker	—	—	—	—	—	—	—	—	—	
	Håndverker	6	—	—	—	—	—	—	—	—	
	Kontorfullmektig II	2	23	—	5	—	—	—	—	—	
	Kontrollassistent i Postgirokontoret ...	—	102	—	—	—	—	—	—	—	
	Kontrollassistent i Postsparebanken ...	—	42	—	—	—	—	—	—	—	
	Postbetjent }	—	—	—	—	—	—	—	—	—	
	Postsjåfør }	—	—	—	—	—	—	—	—	—	
	Vaktmester	3	—	—	—	—	—	—	—	—	
7	Postbud I	—	—	—	—	—	—	—	434	6	
7/6	Assistent I i Postgirokontoret	—	167	—	—	—	—	—	—	—	
	Betjent (i Poststyret)	5	—	—	—	—	—	—	—	—	
	Kontorassistent I i Postsparebanken ...	—	28	—	—	—	—	—	—	—	
	Postassistent	—	—	—	—	28	183	—	—	—	
	Tilsynskvinne ved Bergen postgård ...	—	—	—	—	—	—	—	—	—	
6	Kontorassistent I	—	21	—	4	—	—	—	—	—	
	Postbud II	—	—	—	—	—	—	—	279	4	
6/5	Syerske i Poststyrets forsyningskontor ..	—	4	—	—	—	—	—	—	—	
5/4	Assistent II i Postgirokontoret	—	166	—	—	—	—	—	—	—	
4	Kontorassistent II	—	10	—	6	—	—	—	—	—	
	Kontorassistent II i Postsparebanken .	—	28	—	—	—	—	—	—	—	
—	Lokalbud	—	—	—	—	—	—	—	26	2	
	Sum I	202	782	56	17	1 611	699	317	1 238	13	
Særreg.	Poståpnere	—	—	—	—	—	—	—	—	—	
	Styrere av underpostkontorer II	—	—	—	—	—	—	—	—	—	
5/4	Poståpneriassistenter	—	—	—	—	—	—	—	—	—	
Særreg.	Poståpnerihjelper	—	—	—	—	—	—	—	—	—	
»	Landpostbud	—	—	—	—	—	—	—	—	—	
»	Lokalbud (ikke tatt med foran)	—	—	—	—	—	—	—	—	—	
—	Brevhusstyrere	—	—	—	—	—	—	—	—	—	
	Sum II	—	—	—	—	—	—	—	—	—	
	I alt I — II	202	782	56	17	1 611	699	317	1 238	13	
	Reservepostekspeditører	—	—	—	—	—	—	—	—	—	
	Reservepostassistenter	—	—	—	—	—	—	—	—	—	
	Postelever	—	—	—	—	—	—	—	—	—	
	Kontoraspiranter	—	—	—	—	—	—	—	—	—	
	Reservepostbud	—	—	—	—	—	—	—	—	—	
	Budaspiranter	—	—	—	—	—	—	—	—	—	
	Kontorvikarer	—	—	—	—	—	—	—	—	—	
	Dagarbeidere	—	—	—	—	—	—	—	—	—	
	Sum III	—	—	—	—	—	—	—	—	—	
	Andre funksjonærer	—	—	—	—	—	—	—	—	—	
	Rengjøringspersonale	—	—	—	—	—	—	—	—	—	
	Sum IV	—	—	—	—	—	—	—	—	—	
	I alt I—IV	202	782	56	17	1 611	699	317	1 238	13	

ved utgangen av året 1962. Avgang av personale.

12	13	14	15	16	17	18	19	20	21	22	23	24	25	26	27	28	29	30	
menn									Stillinger		Avgang av personale i 1962								
stedene					I alt			Le- dige stil- lin- ger	Stil- linger i alt	Døde		Alders- pensjo- nerte		Trådt ut av andre grunner		I alt			
Trsp. pers.	Div.		Til sammen							M	K	Sum	M	K	M				K
			429		432		432	70	502			3		4		7		7	
					1		1		1										
59			59		59		59	1	60	1		1				2		2	
	5		5		5		5		5										
			174	1	174	1	175		175	1		1				2		2	
					3		3		3										
	6		6		6		6	1	7										
	4		4		10		10		10			1				1		1	
					2	28	30		30						3		3	3	
						102	102	8	110						10		10	10	
						42	42		42						2		2	2	
334	14		348		348		348	73	421	1		3				4		4	
					4		4		4					21		21		21	
	1		1		4		4		4										
			434	6	434	6	440		440	1				10		11		11	
					167	167	9	176	176						24		24	24	
					5		5	1	6										
					28	28	28		28						2		2	2	
		1	28	183	28	183	211	39	250		1			4	18	4	19	23	
					1		1		1										
					25	25	25		25						5		5	5	
			279	4	279	4	283	42	325					22		22		22	
					4	4	4		4										
					166	166	3	169	169						30		30	30	
					16	16		16	16						3		3	3	
					28	28		28	28						4		4	4	
			26	2	26	2	28	4	32	1				1		2		2	
413	37	2	3 616	714	3 874	1 513	5 387	423	5 810	27	3	81	16	67	138	175	157	332	
					2 196	1 154	3 350	70	3 420	11	2	17	10	33	10	61	22	83	
					19	26	45	5	50										
					21	62	83	10	93		1				1		2	2	
					10	53	63	2	65					1		1		1	
					1 781	164	1 945	41	1 986	10	1	14		20	3	44	4	48	
					77	38	115	2	117	2				1	2	3	2	5	
					885	192	1 077	5	1 082					25	4	25	4	29	
					4 989	1 689	6 678	135	6 813	23	4	31	10	80	20	134	34	168	
413	37	2	3 616	714	8 863	3 202	12 065	558	12 623	50	7	112	26	147	158	309	191	500	
					123	23	146			1				2	4	3	4	7	
					41	244	285						1	2	12	2	13	15	
					286	62	348							20	3	20	3	23	
					31	266	297							9	37	9	37	46	
					409	1	410							51		51		51	
					58		58							3		3		3	
					3	49	52												
					230	12	242												
					1 181	657	1 838			1			1	87	56	88	57	145	
					38	49	87												
					6	306	312												
					44	355	399												
413	37	2	3 616	714	10 088	4 214	14 302	558	12 623	51	7	112	27	234	214	397	248	645	

Tabell III. Personale ved

Nr.	1	2	3	4	5	6	7	8	9	10	11	12	13	14	15	16	17																	
																		Kontorpersonalet																
																		Postdistrikt	Postmestere	Div. adm. stillinger	Avd.sjefer I	Avd.sjefer II	Avd.sjefer III	Postkass. I	Postkass. II	Postkass. III	Postkass. IV		Postfullm.		Overpostpakkm. i særklasse	Overpostpakkmestere	Postekspektører	
																											O	P	I	II			O	P
1	Alta	1	—	—	—	1	—	—	—	—	—	—	—	—	—	—	—	1																
2	Arendal	1	—	1	—	—	—	—	2	—	2	1	3	—	2	—	—	1																
3	Asker	1	—	—	—	1	—	—	—	—	1	—	—	—	—	—	—	2																
4	Askim	1	—	—	1	—	—	—	—	1	1	—	—	—	—	—	—	1																
5	Bergen	1	5	4	6	25	1	1	15	2	12	13	28	12	31	1	20																	
6	Bodø	1	—	1	2	1	1	—	4	—	4	2	—	1	4	—	4																	
7	Brevik	1	—	—	—	1	—	—	—	—	—	—	—	—	—	—	1																	
8	Brumunddal	1	—	—	—	1	—	—	—	—	—	1	—	—	—	—	1																	
9	Bryne	1	—	—	—	1	—	—	—	—	—	—	—	—	—	—	1																	
10	Brønnøysund	1	—	—	1	—	—	—	—	—	—	1	1	—	—	—	1																	
11	Båtsfjord	1	—	—	—	—	—	—	—	—	—	—	1	—	—	—	1																	
12	Drammen	1	2	1	1	5	—	—	4	—	7	2	2	3	7	—	3																	
13	Drobak	1	—	—	—	1	—	—	—	—	—	—	—	—	—	—	1																	
14	Egersund	1	—	—	1	—	—	—	—	2	—	—	—	—	—	—	—																	
15	Eidsvoll	1	—	—	1	—	—	—	—	—	1	—	—	—	—	—	1																	
16	Elverum	1	—	—	1	—	—	—	1	1	—	—	2	—	2	—	1																	
17	Fagernes	1	—	—	1	—	—	—	—	—	—	1	—	—	—	—	1																	
18	Farsund	1	—	—	1	—	—	—	—	2	—	—	—	—	—	—	—																	
19	Fauske	1	—	—	—	1	—	—	—	—	1	—	—	—	—	—	2																	
20	Finnsnes	1	—	—	—	1	—	—	—	—	1	1	—	—	1	—	2																	
21	Flekkefjord	1	—	—	1	—	—	—	—	2	—	—	—	—	—	—	1																	
22	Flisa	1	—	—	—	—	—	—	—	—	—	1	—	—	—	—	—																	
23	Florø	1	—	—	1	—	—	—	—	2	—	1	—	—	—	—	1																	
24	Fredrikstad	1	—	1	—	2	—	1	2	2	1	1	—	—	3	—	5																	
25	Førde	1	—	—	1	—	—	—	—	1	—	—	—	—	—	—	1																	
26	Geilo	1	—	—	—	—	—	—	—	—	—	1	—	—	—	—	—																	
27	Gjøvik	1	—	1	—	—	—	1	1	2	—	1	1	—	2	—	4																	
28	Grimstad	1	—	—	—	1	—	—	—	1	1	—	—	—	—	—	1																	
29	Halden	1	—	1	—	—	—	—	2	—	2	1	1	—	1	—	2																	
30	Hamar	1	—	1	—	2	—	1	2	3	1	—	—	—	2	—	2																	
31	Hammerfest	1	—	1	—	1	—	—	1	—	—	3	2	—	3	—	1																	
32	Harstad	1	—	1	—	4	1	—	2	—	4	—	—	—	3	—	5																	
33	Haugesund	1	—	1	—	2	1	—	4	—	4	2	2	—	4	—	4																	
34	Hokksund	1	—	—	—	—	—	—	—	—	—	1	—	—	—	—	1																	
35	Holmestrand	1	—	—	—	1	—	—	—	1	—	—	1	—	—	—	—																	
36	Honningsvåg	1	—	—	—	1	—	—	—	1	—	—	—	—	—	—	1																	
37	Horten	1	—	—	1	—	—	—	—	1	1	—	2	—	—	—	1																	
38	Hønefoss	1	—	—	1	—	—	—	—	1	1	1	1	—	—	—	3																	
39	Høyanger	1	—	—	—	1	—	—	—	—	1	—	—	—	—	—	—																	
40	Jessheim	1	—	—	—	1	—	—	—	—	—	—	—	—	—	—	1																	
41	Jevnaker	1	—	—	1	—	—	—	—	—	—	—	—	—	—	—	1																	
42	Kabelvåg	1	—	—	—	—	—	—	—	—	—	1	—	—	—	—	1																	
43	Kirkenes	1	—	—	1	—	—	—	—	—	2	—	—	—	—	—	1																	
44	Kongsberg	1	—	—	1	—	—	—	—	2	—	—	1	—	1	—	2																	
45	Kongsvinger	1	—	1	—	—	—	—	—	—	2	1	1	—	—	—	2																	
46	Kopervik	1	—	—	—	1	—	—	—	—	—	—	—	—	—	—	—																	
47	Kragere	1	—	—	1	—	—	—	—	1	—	—	1	—	—	—	1																	
48	Kristiansand S.	1	—	1	2	1	1	—	4	—	6	2	6	—	6	—	8																	
49	Kristiansund N.	1	—	1	—	4	1	—	2	—	3	—	4	—	4	—	2																	
50	Langesund	1	—	—	—	—	—	—	—	—	—	—	1	—	—	—	—																	

ostkontorene med distrikt.

18	19	20	21	22	23	24	25	26	27	28	29	30	31	32	33	34	35	Nr.	
Bud- og transportpersonalet											Reisepersonalet	Poståpnere m. fl.	Brevhussstyrere	Landpostbud og lokalbud	I alt	Faste forsterkningsstillinger			
Postpakkm.	Postassistenter	Til sammen	Transportformenn	Sjåfører og ledsagere	Pengebrevbud	Budformenn	Vaktmenn, betj., håndv. m. fl.	Postbud	Lokalbud	Til sammen						I kontor- og reisetj.	I bud- og transporttj.		
—	—	3	—	—	—	—	—	—	—	—						—	20	2	
1	1	15	1	4	—	4	—	7	—	16	—	33	10	18	92	3	³ / ₄	2	
—	—	7	—	—	—	—	—	2	—	2	—	—	—	2	11	—	—	3	
1	1	7	—	—	—	1	—	2	—	3	—	13	1	15	39	—	—	4	
38	21	236	9	31	2	35	13	61	—	151	69	286	90	73	905	12	5	5	
—	3	28	1	4	—	2	1	7	—	15	6	104	22	37	212	5	3	6	
—	—	3	—	—	—	1	—	3	—	4	—	7	5	3	22	³ / ₄	—	7	
—	1	5	—	—	—	1	—	1	1	3	—	—	—	3	11	—	—	8	
—	—	3	—	—	—	—	—	1	1	2	—	—	—	4	14	³ / ₄	—	9	
1	1	7	—	2	—	1	—	1	—	4	1	50	29	17	108	—	—	10	
—	—	3	—	—	—	—	—	—	—	—	—	—	—	—	3	³ / ₄	—	11	
2	4	44	2	5	—	7	—	25	—	39	—	69	25	44	221	¹ / ₄	1	12	
—	1	4	—	—	—	1	—	2	—	3	—	1	—	1	9	—	—	13	
1	1	6	—	1	—	—	—	2	1	4	—	15	5	2	32	—	—	14	
—	—	4	—	—	—	1	—	1	—	2	—	15	3	19	43	1	—	15	
—	—	9	—	—	—	2	—	2	1	5	—	25	3	25	67	¹ / ₂	—	16	
—	—	4	—	—	—	—	—	1	—	1	—	42	19	35	101	¹ / ₂	—	17	
—	1	5	—	—	—	1	—	1	—	2	—	17	5	27	56	—	—	18	
1	—	6	—	1	—	—	—	1	—	1	—	21	4	13	45	—	¹ / ₂	19	
2	1	10	—	1	—	—	—	—	—	1	—	52	10	27	100	—	—	20	
1	—	6	—	1	—	1	—	2	—	4	—	30	13	20	73	1	—	21	
—	1	3	—	—	—	—	—	—	—	—	—	—	—	3	6	—	—	22	
1	—	7	—	1	—	—	—	2	—	3	2	55	17	25	109	¹ / ₄	—	23	
3	2	24	2	1	—	5	—	15	—	23	—	19	11	9	86	3	—	24	
—	1	5	—	—	—	—	—	1	—	1	—	37	20	43	106	1	—	25	
—	—	3	—	—	—	—	—	—	—	—	—	6	4	4	17	—	—	26	
—	—	14	—	—	—	3	—	6	—	9	—	39	12	62	136	2	1	27	
—	—	5	—	—	—	1	—	2	—	3	—	6	2	8	24	—	—	28	
2	1	14	—	2	—	3	—	8	1	14	—	15	1	11	55	—	—	29	
2	2	19	—	5	—	3	—	9	—	17	—	46	2	39	123	2	³ / ₄	30	
1	3	17	—	2	—	1	—	2	—	5	—	78	22	4	126	1	—	31	
4	2	27	—	3	—	2	—	6	2	13	—	94	20	47	201	3	—	32	
5	3	33	1	3	—	4	—	12	—	20	—	73	28	25	179	1	3	33	
—	1	4	—	—	—	1	—	2	—	3	—	—	—	2	9	—	—	34	
—	1	5	—	1	—	1	—	2	—	4	—	12	1	4	26	—	—	35	
1	1	6	—	1	—	—	—	1	—	2	—	22	6	1	37	—	—	36	
2	1	10	—	1	—	3	—	8	—	12	—	6	1	4	33	¹ / ₂	1	37	
2	1	12	1	2	—	1	—	4	—	8	—	21	4	19	64	—	—	38	
—	2	5	—	—	—	—	—	2	—	2	—	27	10	17	61	—	—	39	
—	1	4	—	—	—	—	—	—	1	1	—	—	—	2	9	¹ / ₂	—	40	
—	1	4	—	—	—	1	—	1	—	2	—	22	3	28	59	—	—	41	
—	—	3	—	—	—	—	—	1	—	1	—	—	—	—	4	—	—	42	
—	1	6	—	—	—	1	—	2	—	3	—	19	8	—	36	—	1	43	
—	1	9	—	1	—	2	—	4	1	8	—	27	2	21	67	¹ / ₂	—	44	
1	—	9	—	2	—	1	—	3	1	7	—	31	12	47	106	³ / ₄	—	45	
—	1	3	—	—	—	—	—	2	1	3	—	9	2	4	21	¹ / ₂	—	46	
1	1	7	—	—	—	2	—	4	—	6	—	21	11	13	58	—	—	47	
3	—	41	1	5	—	5	1	16	—	28	—	54	11	28	162	¹ / ₂	—	48	
3	1	26	1	4	—	3	—	10	—	18	—	86	—	40	192	—	2	49	
—	—	2	—	—	—	—	—	2	—	2	—	—	—	—	5	—	—	50	

Tabell III (forts.). Personale ved

Nr.	1 Postdistrikt	2	3	4	5	6	7	8	9	10	11	12	13	14	15	16	17
		Kontorpersonalet															
		Postmestere	Div. adm. stillinger	Avd.sjefer I	Avd.sjefer II	Avd.sjefer III	Postkass. I	Postkass. II	Postkass. III	Postkass. IV		Postfullm.		Overpostpakkm. i særklasse	Overpostpakkmestere	Postekspeditører	
										O	P	I	II			O	P
51	Larvik	1	—	1	—	—	—	—	1	2	—	1	—	—	1	—	2
52	Lena	1	—	—	—	—	—	—	—	—	—	1	—	—	—	—	—
53	Levanger	1	—	—	1	—	—	—	—	—	2	—	—	—	—	—	1
54	Lierbyen	1	—	—	—	1	—	—	—	—	—	—	—	—	—	—	1
55	Lillehammer....	1	—	1	—	—	—	1	2	3	—	2	—	—	2	—	3
56	Lillesand	1	—	—	—	1	—	—	—	—	—	—	—	—	—	—	1
57	Lillestrøm	1	—	1	—	—	—	—	1	—	1	1	1	—	—	—	2
58	Lærdal	1	—	—	1	—	—	—	—	—	—	—	—	—	—	—	1
59	Lødingen	1	—	—	—	—	—	—	—	—	—	1	—	—	—	—	1
60	Mandal	1	—	—	1	—	—	—	—	2	—	—	1	—	—	—	1
61	Melbu	1	—	—	—	—	—	—	—	—	—	1	—	—	—	—	—
62	Mjøndalen	1	—	—	—	—	—	—	—	—	—	1	—	—	—	—	1
63	Mo	1	—	—	1	—	—	—	—	2	1	1	1	—	—	—	1
64	Moelv	1	—	—	—	1	—	—	—	—	—	—	—	—	—	—	—
65	Molde	1	—	1	1	—	—	1	2	1	—	1	2	—	4	—	4
66	Mosjøen	1	—	—	1	—	—	—	—	2	—	1	—	—	—	—	2
67	Moss	1	—	1	—	—	—	—	2	1	2	2	—	—	2	—	2
68	Mysen	1	—	—	—	1	—	—	—	1	—	—	—	—	—	—	1
69	Måloy	1	—	—	1	—	—	—	—	1	—	—	—	—	—	—	1
70	Namsos	1	—	1	—	1	—	—	—	3	—	1	—	—	2	—	1
71	Narvik	1	—	1	—	—	—	1	2	—	3	2	—	—	2	—	4
72	Nesbyen	1	—	—	—	—	—	—	—	—	—	1	—	—	—	—	1
73	Nesttun.....	1	—	—	—	1	—	—	—	—	2	—	—	—	—	—	—
74	Nordfjordeid ...	1	—	—	1	—	—	—	—	1	—	—	—	—	—	—	1
75	Norheimsund ..	1	—	—	—	1	—	—	—	—	—	—	—	—	—	—	1
76	Notodden	1	—	—	1	—	—	—	—	—	2	—	1	—	1	—	1
77	Odda	1	—	—	1	—	—	—	—	1	—	—	—	—	1	—	1
78	Oppdal	1	—	—	—	1	—	—	—	—	—	—	—	—	—	—	—
79	Orkanger	1	—	—	1	—	—	—	—	—	1	—	—	—	—	—	1
80	Os	1	—	—	—	—	—	—	—	—	—	1	—	—	—	—	1
	OSLO :																
81	Oslo sentrum ...	1	12	8	5	23	—	2	21	1	15	47	48	24	141	4	46
82	Elisenberg	1	—	—	—	—	—	—	—	2	—	—	—	—	—	—	4
83	Gamlebyen	1	—	—	—	—	—	—	2	—	2	—	—	—	1	—	3
84	Grünerløkka ...	1	—	—	—	—	—	—	2	—	3	—	—	—	—	—	3
85	Homansbyen ...	1	—	—	—	—	—	—	2	—	3	1	—	1	—	—	6
86	Lambertseter ...	1	—	—	—	—	—	—	—	—	2	—	—	—	—	—	2
87	Majorstua	1	—	—	—	3	—	—	2	—	7	—	1	—	5	—	3
88	Rodeløkka	1	—	—	1	—	—	—	2	—	4	1	—	1	3	—	4
89	Roa	1	—	—	—	—	—	—	—	—	2	—	—	—	—	—	1
90	Skillebekk	1	—	—	—	1	—	—	—	—	2	—	—	—	2	—	2
91	Solli	1	—	—	—	—	—	—	2	—	4	1	—	—	1	—	5
92	St. Hanshaugen ..	1	—	—	—	—	—	—	2	—	3	—	—	—	—	—	3
93	Torshov	1	—	—	—	1	—	—	—	—	2	—	—	1	—	—	5
94	Tåsen	1	—	—	—	—	—	—	—	—	1	—	—	—	—	—	1
95	Vika	1	—	—	—	2	—	—	5	—	7	1	2	—	5	—	6
96	Øvre Grorud ...	1	—	—	—	—	—	—	—	—	1	—	—	—	—	—	1
97	Adm.avd. i l. postdistrikt ..	—	1	—	6	10	—	—	—	4	15	3	2	—	—	—	26

Postkontorene med distrikt.

18	19	20	21	22	23	24	25	26	27	28	29	30	31	32	33	34	35	Nr.						
			Bud- og transportpersonalet									Reisepersonalet	Poståpnere m. fl.	Brevhusslyrere	Landpostbud og lokalbud	I alt	Faste forsterkningsstillinger							
Postpakkm.	Postassistentter	Til sammen	Transportformenn	Sjåfører og ledsagere	Pengebrevbud	Budformenn	Vaktmenn, betj., håndv. m. fl.	Postbud	Lokalbud	Til sammen	I kontor- og reisetj.						I bud- og transporttj.							
2	2	13	—	—	—	3	—	7	—	10	—	11	4	18	56	—	1	51						
—	1	3	—	—	—	1	—	—	—	1	—	—	2	4	10	—	—	52						
1	—	6	—	—	—	1	—	—	—	2	—	14	7	11	40	—	—	53						
—	1	4	—	—	—	—	—	2	—	2	—	10	1	—	17	—	—	54						
2	1	18	—	3	—	3	—	4	—	10	—	48	12	50	138	1	1	55						
—	—	3	—	—	—	1	—	2	—	3	—	12	7	4	29	1/2	—	56						
2	2	12	—	—	—	2	—	5	—	7	—	46	12	44	121	—	—	57						
—	1	4	—	—	—	—	—	3	—	3	—	29	6	21	63	3/4	—	58						
2	—	5	—	2	—	—	—	—	—	2	—	—	—	7	7	—	1/2	59						
—	1	7	—	—	—	2	—	2	—	4	—	25	6	37	79	—	1/2	60						
—	1	3	—	—	—	—	—	1	—	1	—	7	4	2	17	—	—	61						
—	—	3	—	—	—	—	—	1	1	2	—	—	—	5	5	3/4	—	62						
2	1	11	—	1	—	1	—	3	—	5	—	24	9	17	66	—	1/4	63						
—	1	3	—	—	—	—	—	1	1	2	—	—	1	1	7	—	—	64						
2	2	22	2	2	—	2	—	5	—	11	—	53	15	51	152	1	—	65						
2	1	10	—	1	—	1	—	2	—	4	—	29	6	23	72	—	—	66						
2	1	16	—	2	—	3	—	10	—	15	—	14	4	13	62	1	1/2	67						
—	1	5	—	—	—	1	—	2	—	3	—	12	3	13	36	—	—	68						
1	1	6	—	1	—	—	—	1	—	2	—	29	14	14	65	—	1	69						
—	2	12	—	1	—	1	—	3	—	5	—	59	10	52	138	2	—	70						
2	1	19	—	2	—	2	—	5	1	10	2	43	10	12	96	—	1	71						
—	—	3	—	—	—	—	—	1	—	1	—	1	2	5	12	—	—	72						
1	1	6	—	1	—	1	—	5	—	7	—	12	—	7	32	—	—	73						
—	1	5	—	—	—	1	—	1	—	2	—	34	16	31	88	—	—	74						
—	1	4	—	—	—	—	—	—	—	—	—	26	12	15	57	—	—	75						
—	2	9	—	—	—	2	—	5	—	7	—	23	9	—	48	1 1/2	—	76						
1	1	7	—	—	—	1	—	4	—	5	—	23	11	7	53	3/4	—	77						
—	1	3	—	2	—	—	—	—	—	2	—	18	2	10	35	—	—	78						
—	1	5	—	—	—	—	—	2	1	3	—	25	12	21	66	—	—	79						
—	—	3	—	—	—	—	—	1	—	1	—	—	1	1	6	3/4	—	80						
138	42	578	—	4	17	56	14	175	—	266	—	—	—	—	844	18	7	81						
—	3	10	—	—	—	—	—	—	—	—	—	—	—	—	10	—	—	82						
—	1	10	—	—	—	—	—	—	—	—	—	—	—	—	10	—	—	83						
—	2	11	—	—	—	—	—	—	—	—	—	—	—	—	11	—	—	84						
—	2	16	—	—	—	—	—	—	—	—	—	—	—	—	16	—	—	85						
—	—	5	—	—	—	1	—	5	—	6	—	—	—	—	11	—	—	86						
3	3	28	—	—	—	10	—	33	—	43	—	—	—	1	72	—	—	87						
3	3	23	—	—	—	12	—	36	—	48	—	—	—	—	71	—	—	88						
—	1	5	—	—	—	2	—	5	—	7	—	—	—	1	13	1	1	89						
4	2	14	—	—	—	11	—	29	—	40	—	—	—	10	64	—	—	90						
1	1	16	—	—	—	—	—	—	—	—	—	—	—	—	16	—	—	91						
—	3	12	—	—	—	—	—	—	—	—	—	—	—	—	12	—	—	92						
3	3	16	—	—	—	13	—	27	—	40	—	—	—	—	56	2	—	93						
—	1	4	—	—	—	3	—	11	—	14	—	—	—	—	18	1	—	94						
2	4	35	—	—	—	—	—	6	—	8	—	—	—	—	35	—	—	95						
—	2	5	—	—	—	2	—	6	—	8	—	—	—	—	13	—	—	96						
3	19	89	—	—	—	7	—	57	—	64	—	90	5	16	264	3	—	97						

Tabell III (forts.). Personale ved

Nr.	1	2	3	4	5	6	7	8	9	10	11	12	13	14	15	16	17																	
																		Kontorpersonalet																
																		Postdistrikt	Postmestere	Div. adm. stillinger	Avd.-sjefer I	Avd.-sjefer II	Avd.-sjefer III	Postkass. I	Postkass. II	Postkass. III	Postkass. IV		Postfullm.		Overpostpakkm. i særklasse	Overpostpakkmestere	Postekspeditører	
																											O	P	I	II			O	P
98	Reiseavd. i l. postdistrikt ..	—	1	—	1	1	—	—	—	—	—	2	2	1	—	—	1																	
99	Transportavd. i l. postdistrikt	—	1	4	—	2	—	—	—	—	1	4	6	3	—	—	1																	
100	Otta	1	—	—	—	1	—	—	—	—	—	—	—	—	—	—	1																	
101	Porsgrunn	1	—	1	—	—	—	—	—	1	2	1	1	—	1	—	2																	
102	Raufoss	1	—	—	—	—	—	—	—	—	—	1	—	—	—	—	—																	
103	Rena	1	—	—	1	—	—	—	—	—	1	—	—	—	—	—	1																	
104	Risor	1	—	—	—	1	—	—	—	1	—	—	—	—	—	—	1																	
105	Rjukan	1	—	—	—	1	—	—	—	—	1	—	—	—	—	—	2																	
106	Roros	1	—	—	1	—	—	—	—	—	1	—	—	—	—	—	1																	
107	Rørvik	1	—	—	—	1	—	—	—	—	1	—	—	—	—	—	—																	
108	Sandefjord	1	—	1	—	—	—	—	2	3	—	1	—	—	2	—	4																	
109	Sandnes	1	—	—	1	—	—	—	1	1	1	—	—	—	—	—	1																	
110	Sandnessjøen ...	1	—	—	1	1	—	—	—	—	2	1	—	—	1	—	1																	
111	Sandvika	1	—	—	1	—	—	—	—	—	2	—	1	—	—	—	3																	
112	Sarpsborg	1	—	1	—	—	—	—	2	—	3	1	1	—	2	—	3																	
113	Sauda	1	—	—	—	—	—	—	—	—	—	1	—	—	—	—	1																	
114	Skarnes	1	—	—	—	1	—	—	—	—	—	—	—	—	—	—	1																	
115	Ski	1	—	—	1	—	—	—	—	—	1	—	—	—	—	—	1																	
116	Skien	1	—	1	1	2	1	—	2	2	2	1	—	—	4	—	3																	
117	Skudeneshavn ..	1	—	—	—	—	—	—	—	—	—	1	—	—	—	—	—																	
118	Sogndal i Sogn..	1	—	—	1	—	—	—	—	—	—	—	—	—	—	—	2																	
119	Sortland	1	—	—	1	—	—	—	—	1	—	—	—	—	—	—	1																	
120	Stabekk	1	—	—	—	—	—	—	—	—	—	1	—	—	—	—	1																	
121	Stamsund	1	—	—	—	—	—	—	—	—	—	1	—	—	—	—	—																	
122	Stavanger	1	2	2	1	7	—	—	6	1	2	4	7	4	7	2	8																	
123	Stavern	1	—	—	—	—	—	—	—	—	—	1	—	—	—	—	—																	
124	Steinkjer	1	—	—	1	—	—	—	—	2	—	1	—	—	1	—	2																	
125	Stjørdal	1	—	—	—	1	—	—	—	—	—	—	—	—	—	—	1																	
126	Stokmarknes ...	1	—	—	—	1	—	—	—	1	—	—	—	—	—	—	1																	
127	Stord	1	—	—	1	—	—	—	—	1	—	—	—	—	—	—	2																	
128	Stranda	1	—	—	—	1	—	—	—	1	—	—	—	—	—	—	—																	
129	Strømmen	1	—	—	—	1	—	—	—	—	1	—	—	—	—	—	1																	
130	Sulitjelma	1	—	—	—	—	—	—	—	—	—	—	—	—	—	—	1																	
131	Sunnalsøra ...	1	—	—	1	—	—	—	—	—	1	—	—	—	—	—	1																	
132	Svelvik	1	—	—	—	—	—	—	—	—	—	—	—	—	—	—	1																	
133	Svolvær	1	—	1	—	—	—	1	1	—	2	1	—	—	2	—	2																	
134	Tromsø	1	—	2	—	4	1	—	4	4	—	1	3	1	6	—	4																	
135	Trondheim	1	4	3	5	18	—	1	13	6	6	9	23	6	17	—	19																	
136	Tvedestrand ...	1	—	—	—	1	—	—	—	—	—	—	—	—	—	—	—																	
137	Tynset	1	—	—	1	—	—	—	—	—	—	1	—	—	—	—	—																	
138	Tønsberg	1	—	1	—	2	—	1	2	3	—	—	1	—	4	—	4																	
139	Ulefoss	1	—	—	—	—	—	—	—	—	—	1	—	—	—	—	—																	
140	Vadsø	1	—	—	1	—	—	—	—	1	—	—	—	—	—	—	2																	
141	Vardø	1	—	—	—	1	—	—	—	—	1	—	—	—	—	—	1																	
142	Verdal	1	—	—	—	1	—	—	—	—	—	—	—	—	—	—	1																	
143	Vikeland	1	—	—	—	—	—	—	—	—	—	1	—	—	—	—	—																	

postkontorene med distrikt.

18	19	20	21	22	23	24	25	26	27	28	29	30	31	32	33	34	35	Nr.
			Bud- og transportpersonalet								Reisepersonalet	Postp�nere m. fl.	Brevhussstyrere	L�ndpostbud og lokalbud	I alt	Faste forsterkningsstillinger		
Postpakkm.	Postassistenter	Til sammen	Transportformenn	Sj�f�rer og ledsagere	Pengebrevbud	Budformenn	V�ktmenn, betj., h�ndv. m. fl.	Postbud	Lokalbud	Til sammen						Postp�nere m. fl.	Brevhussstyrere	L�ndpostbud og lokalbud
40	3	52	—	—	—	—	—	—	—	—	158	—	—	—	210	—	—	98
—	—	22	44	224	—	1	9	9	—	287	—	—	—	—	309	—	—	99
—	1	4	—	—	—	—	—	1	1	2	—	—	—	—	53	—	—	100
2	1	13	—	1	—	3	—	11	—	15	—	12	24	11	54	—	—	101
—	1	3	—	—	—	—	—	1	—	1	—	—	—	2	6	—	—	102
—	1	5	—	—	—	1	—	1	—	2	—	26	2	15	50	—	1/2	103
—	—	4	—	—	—	1	—	3	—	4	—	7	10	5	30	—	—	104
—	—	5	—	—	—	1	—	4	—	5	—	9	1	5	25	1	1/4	105
—	1	5	—	—	—	1	—	3	—	4	—	23	11	25	68	—	—	106
2	1	6	—	—	—	—	—	1	—	1	—	29	6	15	57	—	—	107
2	1	17	—	—	—	3	—	8	—	11	—	4	3	7	42	—	1	108
1	2	9	—	2	—	1	—	4	3	10	—	6	3	4	32	2	—	109
2	1	11	—	2	—	—	—	1	—	3	—	76	8	22	120	—	1	110
—	2	10	—	—	—	1	—	3	—	4	—	3	1	2	20	2	1	111
2	1	17	—	2	—	3	—	9	1	15	—	13	—	20	65	—	1/2	112
—	—	3	—	—	—	—	—	1	2	3	—	1	3	—	10	3/4	—	113
—	1	4	—	—	—	—	—	1	—	1	—	14	6	15	40	—	—	114
1	1	6	—	—	—	1	—	2	—	3	—	12	1	12	34	—	—	115
4	2	26	1	5	—	5	—	12	—	23	—	64	24	52	189	2	—	116
—	—	2	—	—	—	—	—	1	—	1	—	—	—	2	5	1/2	—	117
—	1	5	—	—	—	—	—	—	1	1	—	27	8	23	64	—	—	118
—	1	5	—	2	—	—	—	—	—	2	—	24	—	9	40	1	—	119
—	1	4	—	—	—	—	—	3	—	3	—	—	—	—	7	1	—	120
1	—	3	—	—	—	—	—	1	—	1	—	—	—	1	5	—	—	121
8	3	65	3	8	—	10	4	34	3	62	8	114	61	28	338	3 1/2	1 1/4	122
—	—	2	—	—	—	—	—	1	1	2	—	—	—	1	5	1	6	123
1	1	10	—	2	—	2	—	2	1	7	—	34	7	27	85	2	—	124
—	1	4	—	—	—	1	—	1	1	3	—	10	3	16	36	1 3/4	—	125
—	—	4	—	—	—	—	—	2	—	2	—	17	1	7	31	1	—	126
1	1	7	—	3	—	—	—	—	—	3	—	35	7	18	70	—	—	127
—	1	4	—	—	—	—	—	—	—	—	—	9	3	14	30	—	—	128
—	1	5	—	—	—	1	—	4	—	5	—	—	—	1	11	—	1/2	129
—	—	2	—	—	—	—	—	—	1	1	—	—	—	6	9	—	—	130
1	1	6	—	—	—	1	—	2	—	3	—	24	8	15	56	—	—	131
—	—	2	—	—	—	—	—	2	—	2	—	—	—	—	4	3/4	—	132
2	1	14	—	2	—	—	—	2	—	4	2	64	16	19	119	—	—	133
1	4	36	1	6	—	3	1	8	—	19	—	128	37	33	253	3	2	134
26	9	166	9	25	1	14	4	46	—	99	104	170	43	83	665	6	7	135
—	1	3	—	—	—	—	—	2	—	2	—	14	2	12	33	1/2	—	136
—	1	4	—	—	—	—	—	1	1	2	—	33	8	21	68	3/4	—	137
3	3	25	—	2	—	4	—	13	—	19	—	35	11	26	116	1	—	138
1	—	3	—	—	—	1	—	1	—	2	—	3	1	1	10	1/2	—	139
1	—	6	—	—	—	1	—	1	—	2	—	30	8	2	48	1/2	—	140
—	1	5	—	—	—	1	—	2	—	3	1	16	5	—	30	1/4	—	141
—	1	4	—	1	—	—	—	1	—	2	—	13	7	10	36	—	—	142
—	1	3	—	—	—	—	—	3	—	3	—	—	—	—	6	1/2	—	143

Tabell. III (forts.). Personale ved

Nr.	1 Postdistrikt	2	3	4	5	6	7	8	9	10	11	12	13	14	15	16	17
		Kontorpersonalet															
		Postmestere	Div. adm. stillinger	Avd.sjefer I	Avd.sjefer II	Avd.sjefer III	Postkass. I	Postkass. II	Postkass. III	Postkass. IV		Postfullm.		Overpostpakkm. i særklasse	Overpostpakkmestere	Postekspeditører	
O	P									I	II	O	P				
144	Vikersund	1	—	—	—	1	—	—	—	—	—	—	—	—	—	—	1
145	Volda	1	—	—	—	1	—	—	—	—	1	—	—	—	—	—	1
146	Voss	1	—	—	1	—	—	—	—	2	—	—	—	—	—	1	2
147	Ørsta	1	—	—	—	1	—	—	—	—	—	—	—	—	—	—	1
148	Ålesund	1	—	1	2	—	1	—	4	—	—	2	5	2	5	—	4
149	Åndalsnes	1	—	—	—	1	—	—	—	—	—	—	—	—	—	—	1
150	Årnes	1	—	—	—	—	—	—	—	—	—	1	—	—	—	—	—
151	Feltpost	3	—	—	—	—	—	—	—	—	—	—	—	—	—	—	—
152	I alt for 1962 ...	150	28	50	74	162	9	12	133	86	181	150	167	59	303	7	348
153	Tilsv. tall 1961..	162	—	55	76	138	6	15	129	249	—	168	203	326	—	8	338
154	» » 1960..	161	—	50	71	136	6	14	128	239	—	175	177	320	—	26	326
155	» » 1959..	155	—	50	67	134	6	14	127	230	—	174	197	314	—	33	308
156	» » 1958..	151	—	37	61	130	6	14	125	226	—	182	233	313	—	73	269
157	» » 1957..	148	—	37	59	123	6	14	120	217	—	180	181	292	—	82	262

ostkontorene med distrikt.

18	19	20	21	22	23	24	25	26	27	28	29	30	31	32	33	34	35	Nr.
			Bud- og transportpersonalet													Faste forsterkningsstillinger		
Postpakkm.	Postassistenter	Til sammen	Transportformenn	Sjåfører og ledsagere	Pengebrevbud	Budformenn	Vaktmenn, betj., håndv. m. fl.	Postbud	Lokalbud	Til sammen	Reisepersonalet	Poståpnere m. fl.	Brevhusstyrene	Landpostbud og lokalbud	I alt	I kontor- og reisetj.	I bud- og transporttj.	
—	1	4	—	—	—	—	—	2	—	2	—	6	2	6	20	³ / ₄	—	144
—	1	5	—	—	—	1	—	2	—	3	—	12	6	4	30	—	—	145
1	1	9	—	1	—	1	—	3	—	5	—	30	11	13	68	—	—	146
—	—	3	—	—	—	—	—	2	—	2	—	2	—	3	10	1	1	147
4	3	34	1	5	—	4	—	12	—	22	—	105	38	51	250	3	1	148
—	—	—	—	—	—	—	—	—	—	—	—	—	—	—	—	—	—	—
2	1	6	—	2	—	—	—	1	—	3	—	11	—	10	30	—	—	149
—	1	3	—	—	—	1	—	—	—	1	—	—	—	6	10	—	—	150
—	—	3	—	—	—	—	—	—	—	—	—	—	—	—	3	² / ₃ ³ / ₄	—	151
368	250	2 537	80	401	20	315	47	940	32	1 835	353	3 628	1 082	2 103	11 538	123	57	152
382	239	2 494	17	414	23	312	63	921	29	1 779	356	3 614	1 142	2 100	11 485	144	79	153
347	232	2 408	15	402	21	308	59	894	29	1 728	355	3 605	1 193	2 189	11 478	170	172	154
290	223	2 322	15	355	25	305	58	900	29	1 687	383	3 580	1 217	2 265	11 454	157	82	155
254	239	2 313	15	334	32	300	56	907	28	1 672	383	3 588	1 232	2 278	11 466	160	93	156
267	425	2 413	15	348	32	292	54	933	26	1 700	401	3 588	1 258	2 388	11 748	155	79	157

Tabell IV. Personalets

1 Grupper	2	3	4	5	6	7	8	9	10
	Antall funksjonærer			Antall sykemeldinger			Antall sykedager		
	M	K	Tils.	M	K	Tils.	M	K	Tils.
I. Sentraladministrasjonen:									
1. Poststyret	147	77	224	187	277	464	1 155	1 367	2 522
2. Postsparebanken	14	120	134	9	475	484	25	1 579	1 604
3. Postgirokontoret med anvisningskontrollen	53	574	627	59	2 681	2 740	190	12 263	12 453
Til sammen	214	771	985	255	3 433	3 688	1 370	15 209	16 579
II. Distriktsadministrasjonen									
	54	17	71	43	45	88	525	155	680
III. Kontorpersonalet:									
5. Postmestere	135	3	138	85	1	86	2 877	18	2 895
6. Avdelingssjefer	239	40	279	369	59	428	3 776	1 496	5 272
7. Postkasserere	223	184	407	194	398	592	1 908	5 506	7 414
8. Postfullmektiger I	121	21	142	141	56	197	2 094	472	2 566
9. Postfullmektiger II	144	25	169	191	50	241	1 063	439	1 502
10. Overpostpakkkestere	350	—	350	786	—	786	10 776	—	10 776
11. Postekspeditører	75	242	317	78	563	641	1 070	4 731	5 801
12. Postpakkkestere	337	—	337	869	—	869	7 399	—	7 399
13. Postassistenter	28	183	211	39	451	490	477	3 094	3 571
Kontorpersonalet til sammen ..	1 652	698	2 350	2 752	1 578	4 330	31 440	15 756	47 196
IV. Budpersonalet:									
14. Pengebrevbud, vaktmenn m. fl.	54	3	57	106	3	109	2 202	105	2 307
15. Budformenn	310	—	310	670	—	670	12 579	—	12 579
16. Postbud	887	11	898	1 941	14	1 955	22 079	269	22 348
17. Lokalbud	29	11	40	25	6	31	253	413	666
Budpersonalet til sammen ...	1 280	25	1 305	2 742	23	2 765	37 113	787	37 900
V. Transportpersonalet:									
18. Transportformenn	79	—	79	200	—	200	3 444	—	3 444
19. Sjøfører og ledsagere	334	—	334	685	—	685	7 524	—	7 524
Transportpersonalet til sammen	413	—	413	885	—	885	10 968	—	10 968
Bud- og transportpersonalet til sammen	1 693	25	1 718	3 627	23	3 650	48 081	787	48 868
VI. Reiserpersonalet:									
20. Postfullmektiger I	66	—	66	39	—	39	1 973	—	1 973
21. Postfullmektiger II	38	—	38	25	—	25	480	—	480
22. Overpostpakkkestere	90	—	90	76	—	76	1 454	—	1 454
23. Postekspeditører	15	—	15	10	—	10	358	—	358
24. Postpakkkestere	111	—	111	123	—	123	1 227	—	1 227
Reiserpersonalet til sammen ..	320	—	320	273	—	273	5 492	—	5 492
Sum av gruppene III—VI	3 665	723	4 388	6 652	1 601	8 253	85 013	16 543	101 556
VII. Reservepersonalet:									
25. Res. postesp., postelever, res. postass. og ktr. aspiranter.	433	572	1 005	358	743	1 101	2 270	4 834	7 104
26. Reservepostbud og budaspiranter	422	—	422	1 183	—	1 183	9 162	—	9 162
Res.personalet til sammen	855	572	1 427	1 541	743	2 284	11 432	4 834	16 266
I alt i 1962	4 788	2 083	6 871	8 491	5 822	14 313	98 340	36 741	135 081
Tilsv. tall i 1961	4 431	1 795	6 226	7 955	4 980	12 935	94 695	32 461	127 156
» » i 1960	4 341	1 620	5 961	8 381	5 362	13 743	94 210	33 718	127 928
» » i 1959	4 344	1 469	5 813	7 859	4 974	12 833	90 542	27 948	118 490

sykefravær i 1962.

11	12	13	14	15	16	17	18	19	20	21	22	23	24	25
Gjennomsnittlig antall sykedager pr. sykemelding			Gjennomsnittlig antall sykedager pr. funksjonær											
			1959			1960			1961			1962		
M	K	Tils.	M	K	Tils.	M	K	Tils.	M	K	Tils.	M	K	Tils.
6,2	4,9	5,4	9,8	17,3	12,7	8,3	30,5	15,9	7,7	21,8	12,9	7,9	17,8	11,3
2,8	3,3	3,3	4,0	12,7	11,3	2,4	12,5	11,1	2,9	15,8	14,2	1,8	13,2	12,0
3,2	4,6	4,5	3,0	23,9	22,4	3,7	25,2	23,8	5,5	21,5	20,6	3,6	21,4	19,9
5,4	4,4	4,5	7,6	21,6	18,4	7,5	23,8	20,1	6,6	20,6	17,7	6,4	19,7	16,8
12,2	3,4	7,7	3,7	11,9	5,5	8,9	12,7	9,7	7,1	15,4	8,7	9,7	9,1	9,6
33,8	18,0	33,7	21,8	—	21,8	22,3	—	22,3	10,6	30,0	10,7	21,3	6,0	21,0
10,2	25,4	12,3	18,3	34,4	20,3	18,6	27,8	19,8	19,1	25,0	19,9	15,8	37,4	18,9
9,8	13,8	12,5	7,3	31,6	17,0	9,7	34,5	20,6	8,2	28,1	17,2	8,6	29,9	18,2
14,9	8,4	13,0	16,5	30,8	19,1	17,3	23,4	18,2	15,5	19,1	16,1	17,3	22,5	18,1
5,6	8,8	6,2	13,5	27,0	15,5	13,4	46,1	18,5	12,9	21,5	14,0	7,4	17,6	8,9
13,7	—	13,7	37,0	—	37,0	33,4	—	33,4	33,7	—	33,7	30,8	—	30,8
13,7	8,4	9,0	13,4	16,3	15,3	13,2	19,3	17,4	19,2	19,2	19,2	14,3	19,5	18,3
8,5	—	8,5	23,4	—	23,4	24,4	—	24,4	21,8	—	21,8	22,0	—	22,0
12,2	6,9	7,3	9,9	21,3	19,7	11,0	17,8	16,9	20,5	21,1	21,0	17,0	16,9	16,9
11,4	10,0	10,9	20,7	23,5	21,4	20,8	24,6	21,8	19,6	22,4	20,4	19,0	22,6	20,1
20,8	35,0	21,2	38,0	22,0	37,6	25,5	9,0	25,1	39,6	7,7	38,2	40,8	35,0	40,5
18,8	—	18,8	34,8	—	34,8	40,6	—	40,6	38,2	—	38,2	40,6	—	40,6
11,4	19,2	11,4	23,9	51,8	24,3	26,9	62,3	27,3	25,1	5,9	24,8	24,9	24,5	24,9
10,1	68,8	21,5	11,5	1,5	10,7	14,6	—	13,5	8,1	7,0	8,0	8,7	37,5	16,7
13,5	34,2	13,7	27,3	39,5	27,4	30,1	44,5	30,2	29,1	6,4	28,8	29,0	31,5	29,0
17,2	—	17,2	35,1	—	35,1	60,2	—	60,2	38,4	—	38,4	43,6	—	43,6
11,0	—	11,0	27,5	—	27,5	28,3	—	28,3	31,0	—	31,0	22,5	—	22,5
12,4	—	12,4	27,9	—	27,9	29,7	—	29,7	31,3	—	31,3	26,6	—	26,6
13,3	34,2	13,4	27,4	39,5	27,5	30,0	44,5	30,1	29,6	6,4	29,4	28,4	31,5	28,4
50,6	—	50,6	30,1	—	30,1	29,7	—	29,7	19,8	—	19,8	29,9	—	29,9
19,2	—	19,2	16,5	—	16,5	19,1	—	19,1	12,7	—	12,7	12,6	—	12,6
19,1	—	19,1	18,9	—	18,9	17,8	—	17,8	13,0	—	13,0	16,2	—	16,2
35,8	—	35,8	13,2	—	13,2	6,2	—	6,2	14,7	—	14,7	23,9	—	23,9
10,0	—	10,0	16,0	—	16,0	22,5	—	22,5	12,7	—	12,7	11,1	—	11,1
20,1	—	20,1	19,1	—	19,1	20,6	—	20,6	14,5	—	14,5	17,2	—	17,2
12,8	10,3	12,3	23,5	23,8	23,6	24,8	25,0	24,9	23,5	22,1	23,3	23,2	22,9	23,1
6,3	6,5	6,5	6,5	9,6	8,3	8,3	11,1	9,9	6,4	9,7	8,3	5,2	8,5	7,1
7,7	—	7,7	16,8	21,0	16,8	14,7	—	14,7	24,0	—	24,0	21,7	—	21,7
7,4	6,5	7,1	13,2	9,6	12,0	12,3	11,1	11,9	16,3	9,7	13,8	13,4	8,5	11,4
11,6	6,3	9,4	—	—	—	—	—	—	—	—	—	20,5	17,6	19,7
11,9	6,5	9,8	—	—	—	—	—	—	—	—	—	21,4	18,1	20,4
11,2	6,3	9,3	—	—	—	—	—	—	—	—	—	21,7	20,8	21,5
11,5	5,6	9,2	—	—	—	—	—	—	—	—	—	20,8	19,0	20,4

Tabell V. Historisk oversikt over det samlede antall

År	Brevpostsendinger							Pakker	Postanvisninger
	Vanlige portoppliktige			Vanl. portofri	Verdi- brev	Rek. sendinger	Til sammen		
	Brev	Postkort	Korsbånd						
	1000 stk.	1000 stk.	1000 stk.	1000 stk.	1000 stk.	1000 stk.	1000 stk.	1000 stk.	1000 stk.
1900	37 808	4 695	7 922	3 232	2 760	1 098	57 515	603	484
1905	45 913	12 400	10 266	3 981	3 162	1 302	77 024	769	797
1910	60 286	17 040	14 587	6 165	4 552	1 702	104 332	1 658	1 329
1911	62 805	17 798	15 283	6 386	4 917	1 849	109 038	1 800	1 449
1912	67 579	19 242	16 308	6 965	5 326	2 045	117 465	2 099	1 604
1913	74 014	18 145	16 298	7 360	5 719	2 458	123 994	2 346	1 782
1914	67 071	16 331	14 096	6 829	5 750	2 275	112 352	2 213	1 917
1915	76 114	18 670	15 653	7 991	6 080	2 572	127 080	2 685	2 004
1916	90 137	16 650	17 948	9 653	6 841	3 517	144 746	3 057	2 098
1917	85 496	15 923	16 659	9 539	6 713	3 860	138 190	3 427	2 051
1918	97 839	18 228	19 425	12 517	7 220	4 596	159 825	4 182	2 133
1919	114 916	16 942	19 373	11 442	6 816	4 646	174 135	4 676	2 500
1920	105 015	15 659	17 023	10 634	6 612	5 046	159 989	4 187	2 882
1921	92 426	13 876	14 606	9 857	5 339	4 416	140 520	3 668	2 756
1922	93 753	12 733	20 645	11 243	5 250	4 494	148 118	3 809	3 006
1923	91 665	12 451	19 305	11 330	5 256	4 458	144 465	3 648	3 036
1924	91 375	12 400	18 758	11 315	5 249	4 304	143 401	3 497	3 156
1925	99 590	11 482	22 413	11 669	5 065	4 478	154 697	3 534	3 471
1926	100 675	11 534	22 740	1 024	4 492	4 353	144 818	3 648	4 015
1927	101 179	11 561	22 975	1 126	4 151	4 183	145 175	3 364	4 061
1928	104 419	10 470	25 062	1 104	3 994	4 258	149 307	3 221	4 176
1929	105 463	10 580	25 474	1 140	3 835	4 350	150 842	3 138	4 472
1930	108 115	10 843	26 080	1 122	3 594	4 369	154 123	2 970	4 674
1931	107 246	9 434	24 182	1 082	3 396	4 370	149 710	2 685	4 573
1932	107 294	9 404	23 390	1 105	3 193	4 262	148 648	2 332	4 380
1933	107 307	9 382	23 401	1 096	3 033	4 141	148 360	2 162	4 502
1934	108 861	9 033	28 646	1 190	2 939	4 047	154 716	2 123	4 820
1935	111 729	8 912	30 136	1 214	2 904	4 137	159 032	2 151	5 214
1936	116 572	8 900	32 349	1 240	2 924	4 346	166 331	2 307	5 513
1937	128 790	10 499	34 889	1 358	2 957	4 536	183 029	2 567	6 155
1938	134 836	10 786	36 660	1 429	2 967	4 631	191 309	2 838	6 744
1939	138 166	10 698	37 485	1 476	2 934	4 615	195 374	2 963	7 025
1940	127 386	9 410	26 278	1 566	2 822	3 910	171 372	2 460	6 447
1941	140 338	10 535	34 357	1 607	3 526	5 082	195 445	4 095	7 605
1942	155 996	11 630	37 323	1 806	3 986	8 303	219 044	6 781	8 251
1943	162 540	20 916	38 246	1 745	4 119	11 475	239 041	9 637	8 869
1944	167 613	19 089	38 509	1 780	3 931	14 193	245 115	11 539	8 828
1945	172 216	18 243	39 796	1 789	3 376	13 649	249 069	10 767	8 277
1946	205 891	10 653	40 048	3 061	3 126	10 196	272 975	9 999	9 102
1947	205 581	10 733	40 112	2 992	2 701	9 230	271 349	9 017	9 185
1948	207 418	10 878	40 571	2 989	2 578	9 041	273 475	9 409	9 252
1949	207 259	12 496	47 108	3 774	2 368	8 802	281 807	8 875	9 008
1950	212 517	12 781	48 147	3 881	2 105	8 064	287 495	8 198	8 583
1951	213 028	12 808	48 243	3 891	1 915	7 869	287 754	8 014	8 242
1952	216 667	14 964	58 570	5 158	1 626	7 245	304 230	8 190	7 631
1953	223 846	16 480	63 222	5 644	1 444	6 736	317 372	8 142	6 726
1954	229 963	17 663	64 972	6 029	1 393	6 828	326 848	8 411	6 494
1955	251 002	18 207	65 005	6 889	1 321	7 047	349 471	8 654	6 462
1956	258 552	18 791	67 218	7 046	1 240	7 123	359 970	8 911	6 422
1957	274 595	20 002	71 464	7 748	1 158	6 740	381 707	8 807	6 012
1958	282 100	19 330	82 102	8 572	1 073	6 563	399 740	8 906	5 758
1959	292 200	19 950	84 939	8 627	999	6 372	413 087	8 850	5 405
1960	307 020	21 170	89 830	9 285	944	6 433	434 682	8 971	5 056
1961	285 574	30 896	122 952	11 034	900	6 471	457 827	9 045	4 816
1962	286 522	31 483	124 960	11 272	850	6 594	461 681	9 156	4 696

Tabell VI. Historisk oversikt over det samlede antall brevpostsendinger,

År	Brevpost				Pakker				Anvisninger			
	A	B	C	D	A	B	C	D	A	B	C	D
	1000 stk.	1000 stk.	1000 stk.	1000 stk.	1000 stk.	1000 stk.	1000 stk.	1000 stk.	1000 stk.	1000 stk.	1000 stk.	1000 stk.
1900	43 097	5 804	8 614	57 515	341	36	226	603	293	116	75	484
1905	54 958	8 693	13 373	77 024	407	50	312	769	448	178	171	797
1910	80 478	9 768	14 086	104 332	1 078	88	492	1 658	818	289	222	1 329
1911	83 629	10 297	15 112	109 038	1 160	95	545	1 800	923	305	221	1 449
1912	91 257	10 697	15 510	117 464	1 366	102	631	2 099	1 050	338	216	1 604
1913	95 698	11 434	16 862	123 994	1 517	105	724	2 346	1 157	403	222	1 782
1914	89 460	10 650	12 242	112 352	1 492	96	625	2 213	1 355	372	190	1 917
1915	103 782	9 500	13 798	127 080	1 863	218	604	2 685	1 557	282	165	2 004
1916	123 807	8 942	11 997	144 746	2 347	90	620	3 057	1 648	289	161	2 098
1917	122 513	5 850	9 827	138 190	2 817	47	563	3 427	1 620	318	113	2 051
1918	139 109	7 491	13 225	159 875	3 733	25	424	4 182	1 689	339	105	2 133
1919	137 922	11 989	24 224	174 135	3 764	151	761	4 676	2 029	367	104	2 500
1920	128 680	13 858	17 951	159 989	3 201	188	798	4 187	2 534	301	47	2 882
1921	112 145	11 506	16 869	140 520	2 855	163	650	3 668	2 511	201	44	2 756
1922	116 689	11 611	19 818	148 118	2 820	152	837	3 809	2 744	220	42	3 006
1923	116 234	12 136	16 095	144 465	2 657	166	825	3 648	2 827	164	45	3 036
1924	117 335	11 571	14 495	143 401	2 716	164	617	3 497	2 982	123	51	3 156
1925	125 980	11 798	16 819	154 697	2 708	154	672	3 534	3 217	195	59	3 471
1926	115 047	12 324	17 447	144 818	2 650	155	843	3 648	3 543	403	69	4 015
1927	114 000	13 053	18 122	145 175	2 516	161	687	3 364	3 707	271	83	4 061
1928	117 462	12 900	18 945	149 307	2 358	175	688	3 221	3 843	227	106	4 176
1929	117 747	13 502	19 593	150 842	2 221	183	734	3 138	4 098	228	146	4 472
1930	120 587	13 991	20 145	154 123	2 082	180	708	2 970	4 238	217	219	4 674
1931	117 854	12 545	19 311	149 710	1 912	164	609	2 685	4 129	168	276	4 573
1932	121 352	11 303	15 993	148 648	1 749	139	444	2 332	4 113	55	212	4 380
1933	121 273	11 248	15 839	148 360	1 667	120	375	2 162	4 192	75	235	4 502
1934	127 379	11 682	15 655	154 716	1 650	116	357	2 123	4 494	79	247	4 820
1935	130 502	12 287	16 243	159 032	1 672	125	354	2 151	4 876	82	256	5 214
1936	137 142	12 522	16 667	166 331	1 819	121	367	2 307	5 178	91	244	5 513
1937	150 839	13 451	18 739	183 029	2 047	131	389	2 567	5 817	115	223	6 155
1938	157 985	14 419	18 905	191 309	2 281	157	400	2 838	6 387	133	224	6 744
1939	163 450	13 635	18 289	195 374	2 471	120	372	2 963	6 796	92	137	7 025
1940	153 895	6 896	10 581	171 372	2 266	34	160	2 460	6 402	16	29	6 447
1941	184 539	3 868	7 038	195 445	3 924	16	155	4 095	7 605	0,1	0,1	7 605
1942	210 934	3 209	4 901	219 044	6 608	16	157	6 781	8 251	0,2	0,1	8 251
1943	231 613	3 361	4 067	239 041	9 379	32	226	9 637	8 869	0,3	—	8 869
1944	238 459	3 758	2 898	245 115	11 290	40	209	11 539	8 827	1	—	8 828
1945	236 831	7 218	5 020	249 069	10 147	61	559	10 767	8 274	3	—	8 277
1946	243 603	14 201	15 171	272 975	8 935	226	838	9 999	9 100	2	—	9 102
1947	239 638	14 970	16 741	271 349	7 837	556	624	9 017	9 178	1	6	9 185
1948	238 904	17 710	16 861	273 475	7 997	656	756	9 409	9 243	2	7	9 252
1949	245 009	16 847	19 951	281 807	7 785	391	699	8 875	8 998	4	6	9 008
1950	250 584	17 715	19 196	287 495	7 237	317	644	8 198	8 573	4	6	8 583
1951	250 791	17 888	19 075	287 754	7 059	294	661	8 014	8 231	4	7	8 242
1952	264 924	17 899	21 407	304 230	7 247	310	633	8 190	7 615	6	10	7 631
1953	276 110	18 525	22 737	317 372	7 278	292	572	8 142	6 706	8	12	6 726
1954	282 557	19 852	24 439	326 848	7 579	273	559	8 411	6 469	12	13	6 494
1955	304 598	20 743	24 130	349 471	7 816	273	565	8 654	6 431	13	18	6 462
1956	311 191	22 474	26 305	359 970	8 000	296	615	8 911	6 386	13	23	6 422
1957	330 073	23 014	28 620	381 707	7 827	319	661	8 807	5 962	21	29	6 012
1958	345 913	24 154	29 673	399 740	7 835	335	736	8 906	5 679	46	33	5 758
1959	357 608	25 151	30 328	413 087	7 725	358	767	8 850	5 288	78	39	5 405
1960	373 222	27 709	33 751	434 682	7 771	390	810	8 971	4 868	140	48	5 056
1961	394 452	27 277	36 098	457 827	7 822	405	818	9 045	4 535	220	61	4 816
1962	395 532	28 754	37 395	461 681	7 881	440	835	9 156	4 362	264	70	4 696

A = Innenrikske sendinger. B = Sendinger til utlandet. C = Sendinger fra utlandet.

pakker, anvisninger, innbetalingskort, utbetalingskort og blad.

Inn- beta- lings- kort	Ut- beta- lings- kort	Blad				Samlet postmengde				År
		A	B	C	D	A	B	C	D	
1000 stk.	1000 stk.	1000 stk.	1000 stk.	1000 stk.	1000 stk.	1000 stk.	1000 stk.	1000 stk.	1000 stk.	
		54 359	922	1 226	56 507	98 090	6 878	10 141	115 109	1900
		66 683	1 275	1 275	69 233	122 496	10 196	15 131	147 823	1905
		88 827	1 304	1 615	91 746	171 201	11 449	16 415	199 065	1910
		96 987	1 409	1 829	100 225	182 699	12 106	17 707	212 512	1911
		107 214	1 443	1 977	110 634	200 887	12 580	18 334	231 801	1912
		112 618	1 478	2 238	116 334	210 990	13 420	20 046	244 456	1913
		127 923	1 274	3 067	132 264	220 230	12 392	16 124	248 746	1914
		136 042	1 437	3 094	140 573	243 244	11 437	17 661	272 342	1915
		147 179	1 580	3 492	152 251	274 981	10 901	16 270	302 152	1916
		149 833	1 602	4 120	155 555	276 783	7 817	14 623	299 223	1917
		178 710	1 722	4 088	184 520	323 241	9 577	17 842	350 660	1918
		187 173	1 770	3 682	192 625	330 888	14 277	28 771	373 936	1919
		179 832	1 544	3 892	185 268	314 247	15 391	22 688	352 326	1920
		172 333	1 278	2 914	176 525	289 844	13 148	20 477	323 469	1921
		171 383	1 230	2 588	175 201	293 636	13 213	23 285	330 134	1922
		174 828	1 163	2 212	178 203	296 546	13 629	19 177	329 352	1923
		172 978	1 195	1 836	176 009	296 011	13 053	16 999	326 063	1924
		169 196	1 212	1 853	172 260	301 101	13 359	19 502	333 962	1925
		163 638	1 213	1 500	166 351	284 878	14 095	19 859	318 832	1926
		161 239	1 259	1 773	164 271	281 462	14 744	20 665	316 871	1927
		153 038	1 318	1 723	156 079	276 701	14 620	21 462	312 783	1928
		151 911	1 434	1 783	155 128	275 977	15 347	22 256	313 580	1929
		158 247	1 579	1 858	161 684	285 154	15 367	22 930	323 451	1930
		151 082	1 532	1 792	154 406	274 977	14 409	21 988	311 374	1931
		142 147	1 370	1 730	145 247	269 361	12 867	18 379	300 607	1932
		143 062	1 220	1 623	145 905	270 194	12 663	18 072	300 929	1933
		143 690	1 095	1 672	146 457	277 213	12 972	17 931	308 116	1934
		143 771	1 166	1 623	146 560	280 821	13 660	18 476	312 957	1935
		148 015	1 232	1 630	150 877	292 154	13 966	18 908	325 028	1936
		155 567	1 463	1 954	158 984	314 270	15 160	21 305	350 735	1937
		158 028	1 284	1 647	160 959	324 681	15 993	21 176	361 850	1938
		155 245	1 309	1 671	158 225	327 962	15 156	20 469	363 587	1939
		140 199	1 036	1 485	142 720	302 762	7 982	12 255	322 999	1940
		143 387	1 174	723	145 284	339 455	5 058	7 916	352 429	1941
		133 690	1 759	1 289	136 738	359 483	4 984	6 347	370 814	1942
		119 565	1 374	1 397	122 336	369 689	4 767	5 690	380 146	1943
190	73	130 294	1 341	679	132 314	389 919	5 140	3 786	398 845	1944
604	445	194 649	488	780	195 917	451 251	7 770	6 359	465 380	1945
923	427	252 360	530	1 527	254 417	516 194	14 959	17 536	548 689	1946
1 682	514	245 645	607	1 351	247 603	506 287	16 134	18 722	541 143	1947
2 790	1 199	251 630	669	1 440	253 739	513 912	19 037	19 064	552 013	1948
4 244	1 894	259 341	763	1 499	261 576	529 229	18 005	22 155	569 389	1949
5 626	2 497	268 779	736	1 626	271 141	544 778	18 772	21 472	585 022	1950
6 753	2 852	269 251	643	1 517	271 411	547 074	18 829	21 260	587 163	1951
9 555	4 450	273 292	701	1 546	275 539	567 083	18 916	23 596	609 595	1952
11 419	5 210	284 681	2 653	3 984	293 318	593 404	21 478	27 305	642 187	1953
13 195	5 926	283 562	2 804	3 652	290 018	599 288	22 941	28 663	650 892	1954
15 080	6 717	284 787	2 977	3 597	291 361	625 429	24 006	28 310	677 745	1955
16 685	7 569	276 076	2 920	4 581	283 577	625 907	25 703	31 524	683 134	1956
18 445	8 264	284 654	2 967	4 623	292 244	655 225	26 321	33 933	715 479	1957
20 038	9 352	278 403	2 933	4 436	285 772	667 220	27 468	34 878	729 566	1958
22 287	11 626	271 550	3 006	3 275	277 831	676 084	28 593	34 409	739 086	1959
24 474	12 367	274 822	2 882	4 136	281 840	697 524	31 121	38 745	767 390	1960
26 166	12 352	281 585	2 822	4 297	288 704	726 912	30 724	41 274	798 910	1961
28 539	12 901	288 411	2 854	4 456	295 721	737 626	32 312	42 756	812 694	1962

D = Samtlige serdinger. (A+B+C.)

Tabell VII. Vanlige og rekommanderte brevpostsendinger,

Nr.	1 Poststeder	2	3	4	5	6
		Sendt til inn- og utland (med og uten postoppkrav)				
		Vanlige brevpost- sendinger	Rek. sendinger	Verdibrev	Pakker	
					Vanlige	Verdi- pakker
Antall	Antall	Antall	Antall	Antall		
1	Alta	179 800	4 292	957	6 166	18
2	Poståpnerier 18	388 800	11 681	1 313	11 855	76
3	Arendal	2 256 200	27 211	4 683	34 868	436
4	Poståpnerier 32	529 800	9 029	3 414	7 524	45
5	Asker	784 700	8 345	502	9 413	59
6	Askim	1 016 000	10 984	1 297	13 664	65
7	Poståpnerier 12	393 100	8 867	1 968	4 798	21
8	Bergen	34 659 300	393 596	29 986	656 969	5 527
9	Hovedkontoret	31 752 200	314 823	25 509	497 686	5 103
10	Bg.—Kronstad	156 900	4 212	463	17 850	22
11	Bg.—Laksevåg	148 400	7 579	326	8 647	—
12	Bg.—Landås	73 900	5 590	263	9 608	50
13	Bg.—Minde	296 100	4 498	283	10 755	22
14	Bg.—Møhlenpris	347 200	14 401	208	31 075	69
15	Bg.—Nordnes	750 500	16 683	1 126	33 517	126
16	Bg.—S	139 000	11 341	395	9 636	53
17	Bg.—Solheimsvik	576 300	9 177	492	21 121	40
18	Bg.—Fyllingsdalen	3 700	92	36	250	—
19	Bg.—Melkeplassen	74 000	927	73	1 229	4
20	Bg.—Sandvikstorvet	105 700	1 340	470	5 159	9
21	Bg.—Ytre Sandviken	82 000	1 586	184	4 034	19
22	Bg.—Årstadvollen	153 400	1 347	158	6 402	10
23	Poståpnerier 278	4 337 400	81 688	20 776	123 983	270
24	Bodø	3 110 200	75 466	7 404	90 988	3 143
25	Hovedkontoret	3 066 300	74 586	7 152	88 066	3 143
26	Bodø—Rønvik	43 900	880	252	2 922	—
27	Poståpnerier 102	1 757 700	39 724	10 837	42 172	105
28	Brevik	347 700	8 716	1 484	4 658	48
29	Hovedkontoret	276 500	5 785	1 184	3 504	39
30	Stathelle	71 200	2 931	300	1 154	9
31	Poståpnerier 6	107 300	2 923	433	786	1
32	Brumunddal	565 800	9 597	330	14 633	22
33	Bryne	384 700	5 911	666	9 732	73
34	Poståpnerier 4	76 100	807	481	2 122	1
35	Bronnøysund	343 900	8 151	3 155	13 997	47
36	Poståpnerier 50	532 400	11 062	3 926	14 304	49
37	Båtsfjord	116 900	3 852	206	3 781	2
38	Drammen	6 778 100	96 348	6 992	100 415	689
39	Hovedkontoret	6 517 400	83 206	5 464	89 713	654
40	Dr.—Tangen	153 400	9 209	469	4 789	12
41	Dr.—Brakerøya	94 700	2 716	777	4 172	23
42	Dr.—Landfaløya	12 600	1 217	282	1 741	—
43	Poståpnerier 57	2 626 100	40 192	10 763	35 038	140
44	Drobak	384 100	11 609	498	9 016	18
45	Poståpnerier 1	9 100	665	40	275	24
46	Egersund	386 400	7 423	1 322	9 577	134
47	Poståpnerier 14	302 400	5 366	2 362	7 614	53
48	Eidsvoll	465 500	11 253	1 239	5 161	117
49	Poståpnerier 11	542 600	5 895	2 995	7 429	39
50	Elverum	1 056 700	17 549	2 146	14 343	166
51	Poståpnerier 22	919 200	13 963	4 140	11 124	125
52	Fagernes	334 200	6 741	2 372	4 141	28

verdibrev, pakker, blad, postinkassasjoner og postoppkrav.

7		8		9		10		11		12		13		14		Nr.
Blad		Postinkassasjoner				Postoppkrav						Nr.				
Blad-pakker	Eksemplarer	Innenrikske		Innenrikske		Utenrikske		Mottatt	Uinnløst	Mottatt	Uinnløst		Mottatt	Uinnløst		
		Mottatt	Uinnløst	Mottatt	Uinnløst	Mottatt	Uinnløst									
Antall	Antall	Antall	Antall	Antall	Antall	Antall	Antall	Antall	Antall	Antall	Antall	Antall	Antall			
1 200	16 300	3 563	1 154	3 954	153	51	3	1								
1 900	9 800	13 753	2 611	13 572	355	—	—	2								
271 100	2 912 500	25 519	7 103	10 149	446	606	37	3								
100	6 500	20 797	3 327	9 509	188	—	—	4								
6 600	83 300	9 021	1 936	4 024	75	136	11	5								
46 500	960 700	9 482	2 549	4 676	170	127	7	6								
600	18 600	15 493	2 550	6 803	253	—	—	7								
1 949 100	12 442 000	81 761	25 136	41 807	3 128	4 077	277	8								
1 949 100	12 442 000	43 388	13 202	15 672	968	3 617	235	9								
—	—	3 058	683	1 560	85	29	1	10								
—	—	5 268	1 756	3 084	296	55	9	11								
—	—	5 192	2 001	4 922	453	106	13	12								
—	—	4 465	1 499	2 930	150	67	1	13								
—	—	2 989	834	1 831	110	35	—	14								
—	—	2 939	1 114	1 531	125	53	5	15								
—	—	3 096	774	2 359	274	51	8	16								
—	—	5 796	1 974	3 530	313	64	5	17								
—	—	245	—	112	7	—	—	18								
—	—	557	164	687	36	—	—	19								
—	—	1 860	502	939	84	—	—	20								
—	—	1 683	455	1 600	177	—	—	21								
—	—	1 225	178	1 050	50	—	—	22								
24 300	157 300	224 141	30 343	83 774	1 882	—	—	23								
297 600	3 065 600	29 753	7 881	20 174	777	935	41	24								
297 600	3 065 600	26 877	7 881	17 937	777	935	41	25								
—	—	2 876	—	2 237	—	—	—	26								
8 700	49 900	70 871	7 363	64 319	831	—	—	27								
—	—	7 876	1 122	3 730	74	224	7	28								
—	—	4 173	775	2 194	44	224	7	29								
—	—	3 703	347	1 536	30	—	—	30								
—	—	3 916	219	1 761	22	—	—	31								
100	4 200	12 976	2 083	3 821	58	45	5	32								
11 400	393 000	8 223	1 723	2 770	63	146	9	33								
—	—	2 586	186	1 294	11	—	—	34								
39 600	274 700	7 229	1 196	5 379	77	99	4	35								
1 700	11 700	22 349	2 682	22 206	266	—	—	36								
—	—	8 000	1 751	6 473	330	69	6	37								
469 500	5 182 200	62 804	16 461	17 723	858	1 427	74	38								
469 500	5 182 200	42 110	11 731	11 487	499	1 303	73	39								
—	—	8 020	1 673	2 104	110	76	1	40								
—	—	7 348	1 495	1 730	86	—	—	41								
—	—	5 326	1 562	2 402	163	48	—	42								
9 600	703 400	96 645	15 626	39 799	1 754	—	—	43								
46 000	450 600	7 213	1 030	3 611	156	121	10	44								
—	—	17	12	233	4	—	—	45								
48 500	172 400	8 592	1 322	3 837	54	242	8	46								
400	15 000	14 363	1 855	5 336	91	—	—	47								
38 200	775 600	8 437	1 302	3 368	43	110	—	48								
—	—	21 462	3 316	9 550	355	—	—	49								
246 600	3 855 500	18 001	5 736	5 224	128	138	2	50								
100	13 700	32 605	7 190	14 198	551	—	—	51								
73 000	866 000	8 168	2 230	1 772	34	264	26	52								

Tabell VII (forts.). Vanlige og rekommanderte brevpostsendinger,

Nr.	Poststeder	1	2	3	4	5	6	
		Sendt til inn- og utland (med og uten postoppkrav)						
		Vanlige brevpost- sendinger	Rek. sendinger	Verdibrev	Pakker			
		Antall	Antall	Antall	Vanlige	Verdi- pakker	Antall	Antall
53	Poståpnerier 36.....	1 020 600	19 384	4 987	10 772	70		
54	Farsund	326 000	6 130	1 413	4 967	171		
55	Poståpnerier 15.....	446 000	8 572	1 863	7 640	70		
56	Fauske	344 000	6 429	1 319	6 424	31		
57	Poståpnerier 19.....	430 800	8 184	1 519	9 003	18		
58	Finnsnes	336 800	9 873	2 109	12 360	13		
59	Poståpnerier 50.....	1 170 600	26 993	5 633	28 251	72		
60	Flekkefjord	631 900	11 179	1 656	9 562	51		
61	Poståpnerier 29.....	409 300	7 602	3 618	7 251	3		
62	Flisa	392 700	9 372	366	3 159	52		
63	Florø	540 800	8 714	2 272	13 832	26		
64	Poståpnerier 55.....	577 600	14 764	2 861	15 933	83		
65	Fredrikstad	3 551 100	49 891	4 271	67 927	323		
66	Hovedkontoret	3 275 700	43 679	3 955	60 734	244		
67	Fredrikstad Ø.	263 000	5 848	226	6 486	71		
68	V. Glemmen	12 400	364	90	707	8		
69	Poståpnerier 16.....	765 900	11 473	2 788	8 644	14		
70	Førde	280 500	8 058	1 675	11 730	38		
71	Poståpnerier 37.....	526 400	10 643	2 960	18 492	14		
72	Geilo	337 900	3 882	425	7 150	50		
73	Poståpnerier 6.....	207 100	2 384	229	2 225	3		
74	Gjøvik	1 824 500	25 165	3 306	36 188	378		
75	Poståpnerier 35.....	1 503 800	24 359	8 186	20 461	44		
76	Grimstad	517 100	8 696	771	11 556	69		
77	Poståpnerier 6.....	117 400	1 434	1 109	1 828	12		
78	Halden	2 609 800	33 888	2 560	40 545	461		
79	Hovedkontoret	2 543 300	33 204	2 313	39 059	461		
80	Tistedal	66 500	684	247	1 486	—		
81	Poståpnerier 13.....	248 700	3 702	1 477	2 681	9		
82	Hamar	2 888 800	52 325	3 163	50 974	878		
83	Poståpnerier 32.....	1 395 400	17 187	5 759	14 833	56		
84	Hammerfest	1 004 200	22 976	3 852	34 055	401		
85	Poståpnerier 78.....	973 600	26 013	5 334	27 523	106		
86	Harstad	3 309 400	48 883	5 306	55 871	522		
87	Poståpnerier 90.....	1 511 000	41 225	9 188	46 074	144		
88	Haugesund	2 997 100	40 891	6 633	59 706	265		
89	Hovedkontoret	2 972 600	40 389	6 518	58 615	260		
90	Haugesund—Risoy	24 500	502	115	1 091	5		
91	Poståpnerier 71.....	1 092 900	24 677	7 213	22 331	41		
92	Hokksund.....	368 300	11 627	521	5 298	16		
93	Holmestrand	345 100	7 533	831	6 936	29		
94	Poståpnerier 12.....	328 700	5 151	1 480	3 217	2		
95	Honningsvåg	545 400	10 202	2 013	15 600	31		
96	Poståpnerier 21.....	243 700	5 533	1 469	5 818	59		
97	Horten	980 300	21 415	1 728	26 182	410		
98	Poståpnerier 4.....	116 400	1 959	374	1 228	6		
99	Hønefoss	1 765 100	24 971	2 711	27 349	209		
100	Poståpnerier 20.....	544 200	8 789	1 786	6 322	55		
101	Høyanger	217 700	4 065	1 653	8 037	13		
102	Poståpnerier 27.....	354 900	6 690	1 976	8 073	60		
103	Jessheim	488 500	9 918	745	3 813	40		

Tabell VII (forts.). Vanlige og rekommanderte brevpostsendinger ,

Nr.	Poststeder	1	2	3	4	5	6	
		Sendt til inn- og utland (med og uten postoppkrav)						
		Vanlige brevpost- sendinger	Rek. sendinger	Verdibrev	Pakker			
					Vanlige	Verdi- pakker		
Antall	Antall	Antall	Antall	Antall				
104	Jevnaker.....	189 500	4 907	1 170	3 241	7		
105	Poståpnerier 18.....	852 200	15 563	3 659	10 755	95		
106	Kabelvåg.....	181 200	9 952	507	4 161	22		
107	Kirkenes.....	414 100	13 302	3 126	14 027	268		
108	Poståpnerier 19.....	120 800	2 686	1 493	4 982	3		
109	Kongsberg.....	938 700	18 622	1 639	17 313	427		
110	Poståpnerier 23.....	586 600	9 127	2 241	5 463	56		
111	Kongsvinger.....	623 700	22 048	2 590	10 535	259		
112	Poståpnerier 27.....	1 082 400	18 571	7 336	12 227	24		
113	Kopervik.....	214 700	3 892	841	4 796	25		
114	Poståpnerier 9.....	185 700	3 535	1 378	3 485	10		
115	Kragerø.....	454 500	10 679	1 490	10 301	151		
116	Poståpnerier 20.....	354 900	5 550	1 535	5 347	18		
117	Kristiansand S.....	5 856 200	80 738	8 048	71 713	1 858		
118	Hovedkontoret.....	5 616 800	76 782	7 469	64 220	1 813		
119	Kr.S—Lundsiden.....	239 400	3 956	579	7 493	45		
120	Poståpnerier 50.....	1 006 900	18 745	8 099	21 710	119		
121	Kristiansund N.....	1 719 300	42 266	9 847	53 460	614		
122	Hovedkontoret.....	1 558 400	40 360	9 569	47 548	611		
123	Kr.N.—Gomalandet.....	43 700	526	79	1 813	—		
124	Kr.N.—Innlandet.....	36 900	484	118	1 229	3		
125	Kr.N.—Nordlandet.....	80 300	896	81	2 870	—		
126	Poståpnerier 83.....	1 113 300	23 446	9 429	25 347	81		
127	Langesund.....	125 700	2 002	128	2 656	14		
128	Larvik.....	1 727 300	21 664	2 051	23 461	267		
129	Poståpnerier 11.....	355 700	4 824	1 219	3 523	29		
130	Lena.....	331 400	8 518	623	3 601	9		
131	Levanger.....	602 000	12 126	1 207	9 485	55		
132	Poståpnerier 14.....	369 700	5 656	1 743	9 089	20		
133	Lierbyen.....	281 400	4 897	595	2 309	5		
134	Poståpnerier 10.....	133 900	2 041	1 420	1 802	33		
135	Lillehammer.....	2 417 600	36 136	3 415	41 270	436		
136	Poståpnerier 45.....	2 199 800	27 773	9 434	26 148	155		
137	Lillesand.....	225 900	4 496	1 405	3 900	12		
138	Poståpnerier 12.....	155 200	2 873	1 068	1 575	4		
139	Lillestrøm.....	935 200	20 055	2 816	17 501	104		
140	Poståpnerier 42.....	1 694 300	31 762	11 236	22 244	158		
141	Lærdal.....	110 200	2 293	1 250	5 254	11		
142	Poståpnerier 25.....	737 800	14 079	4 366	23 234	168		
143	Lødingen.....	152 000	7 175	335	5 218	79		
144	Mandal.....	768 600	11 004	1 834	15 609	162		
145	Poståpnerier 25.....	430 300	7 546	3 416	4 267	48		
146	Melbu.....	164 600	3 683	441	5 634	15		
147	Poståpnerier 7.....	44 600	1 338	758	2 118	2		
148	Mjøndalen.....	348 400	6 014	474	4 327	23		
149	Mo.....	927 600	17 607	2 470	24 625	129		
150	Poståpnerier 22.....	474 600	9 518	2 672	13 595	36		
151	Moelv.....	282 800	7 774	235	4 100	14		
152	Molde.....	2 337 500	33 712	4 453	65 213	393		
153	Poståpnerier 52.....	1 053 100	20 637	7 229	34 806	162		

Tabell VII (forts.). Vanlige og rekommanderte brevpostsendinger,

Nr.	Poststeder	1	2	3	4	5	6
		Sendt til inn- og utland (med og uten postoppkrav)					
		Vanlige brevpost- sendinger	Rek. sendinger	Verdibrev	Pakker		
					Vanlige	Verdi- pakker	
Antall	Antall	Antall	Antall	Antall			
154	Mosjøen	1 044 000	16 743	2 123	18 277	164	
155	Poståpnerier 23.....	292 100	5 221	2 616	7 173	40	
156	Moss	2 518 600	40 008	3 818	54 182	233	
157	Hovedkontoret	2 307 600	37 230	3 343	47 417	190	
158	Jeløy	211 000	2 778	475	6 765	43	
159	Poståpnerier 11.....	527 800	9 135	2 602	6 108	168	
160	Mysen	565 100	11 601	936	6 443	55	
161	Poståpnerier 11.....	276 500	5 202	1 859	2 762	2	
162	Måløy	311 500	5 200	1 535	8 961	32	
163	Poståpnerier 29.....	389 500	8 576	2 020	10 213	11	
164	Namsos	721 400	15 599	3 617	23 908	288	
165	Poståpnerier 59.....	1 027 100	19 311	7 419	21 340	71	
166	Narvik	1 872 400	35 340	2 547	32 831	300	
167	Hovedkontoret	1 843 200	35 070	2 242	32 296	300	
168	Narvik H.....	29 200	270	305	535	—	
169	Poståpnerier 41.....	668 100	14 157	6 392	18 160	56	
170	Nesbyen	150 200	5 769	319	5 513	18	
171	Poståpnerier 1.....	14 700	149	134	133	—	
172	Nesttun	572 800	13 120	1 282	10 064	19	
173	Poståpnerier 10.....	526 700	5 449	833	12 147	44	
174	Nordfjordeid	225 800	6 846	1 472	12 759	30	
175	Poståpnerier 30.....	804 400	11 590	2 512	26 007	71	
176	Norheimsund	229 400	4 523	1 351	4 239	17	
177	Poståpnerier 25.....	562 900	9 557	2 039	12 755	30	
178	Notodden	548 000	13 263	2 657	11 776	119	
179	Poståpnerier 23.....	353 000	8 486	2 077	6 454	6	
180	Odda	466 600	11 412	1 580	13 532	56	
181	Poståpnerier 23.....	536 300	12 264	2 284	9 829	61	
182	Oppdal	203 900	4 948	830	5 091	29	
183	Poståpnerier 18.....	269 000	5 388	1 609	4 231	7	
184	Orkanger	206 400	7 461	1 053	6 080	33	
185	Poståpnerier 23.....	632 200	11 910	3 421	13 020	43	
186	Os	259 500	4 923	164	4 858	5	
OSLO:							
187	Oslo sentrum	98 621 300	909 036	39 172	1 371 931	35 262	
188	Elisenberg	1 606 600	20 703	723	36 739	123	
189	Gamlebyen	1 939 200	21 242	1 136	62 189	160	
190	Grünerløkka	928 300	24 181	1 269	77 550	77	
191	Homansbyen	4 492 700	53 101	1 040	118 899	253	
192	Lambertseter	299 400	4 898	271	8 307	6	
193	Majorstua	6 410 800	83 095	4 691	133 863	277	
194	Rodeløkka	2 467 400	19 972	976	190 904	60	
195	Roa	869 700	5 004	199	10 424	21	
196	Skillebekk	1 585 100	24 613	345	43 529	304	
197	Solli	4 630 400	47 541	5 668	86 200	449	
198	St. Hanshaugen	902 300	19 446	1 436	78 235	87	
199	Torshov	2 410 800	15 090	3 341	60 593	837	
200	Tåsen	62 100	1 428	87	2 861	18	
201	Vika	13 048 900	230 227	4 778	257 281	1 437	
202	Øvre Grorud	376 800	6 829	516	9 971	7	
203	Oslo for øvrig ¹	15 238 000	190 428	20 658	546 111	3 403	
204	Aker sykehus	40 500	358	51	554	—	

¹ Sorterer fra 1. nov. 1962 under Administrasjonsavdelingen i 1. postdistrikt.

verdibrev, pakker, blad, postinkassasjoner og postoppkrav.

7		8		9		10		11		12		13		14		Nr.
Blad				Postinkassasjoner				Postoppkrav								
Blad-pakker		Eksemplarer		Innenrikske				Innenrikske				Utenrikske				
				Mottatt		Uinnløst		Mottatt		Uinnløst		Mottatt		Uinnløst		
Antall		Antall		Antall		Antall		Antall		Antall		Antall		Antall		
77 900	479 300	15 709	3 921	6 873	69	276	10	154								
900	5 700	16 348	2 426	11 007	142	—	—	155								
79 100	708 000	23 352	4 243	11 574	466	948	39	156								
79 100	708 000	18 922	3 830	8 337	387	789	39	157								
—	—	4 430	413	3 237	79	159	—	158								
—	—	15 467	3 013	7 889	360	—	—	159								
64 000	1 155 200	9 368	1 927	2 947	83	95	2	160								
—	—	11 257	1 576	4 721	196	—	—	161								
81 000	535 400	11 108	1 833	3 420	99	189	11	162								
2 400	11 800	19 619	2 404	11 575	229	—	—	163								
78 400	2 176 000	15 124	3 002	4 288	152	350	—	164								
100	7 000	50 709	7 047	32 859	546	—	—	165								
160 400	1 737 600	23 101	5 394	11 177	609	869	51	166								
160 400	1 737 600	21 844	4 984	10 431	546	869	51	167								
—	—	1 257	410	746	63	—	—	168								
—	—	34 637	6 448	21 696	666	—	—	169								
5 900	13 300	5 368	852	1 885	26	25	—	170								
—	—	339	18	221	7	—	—	171								
45 000	49 200	8 923	1 500	2 897	94	267	19	172								
—	—	15 212	3 260	4 725	258	—	—	173								
17 100	206 700	7 062	1 408	2 262	28	72	—	174								
74 200	612 800	36 536	5 855	14 513	284	—	—	175								
52 100	339 100	6 059	1 679	2 232	32	115	4	176								
14 300	58 300	22 414	2 888	12 360	212	—	—	177								
111 300	942 700	13 648	3 623	6 082	259	226	7	178								
2 500	18 300	18 673	2 170	6 738	152	—	—	179								
50 700	334 200	11 551	2 040	5 546	176	180	14	180								
300	700	15 689	1 682	11 713	172	—	—	181								
—	—	7 092	1 167	2 866	32	62	—	182								
—	13 800	11 812	1 776	7 729	132	—	—	183								
36 200	832 700	9 347	1 144	2 400	61	—	—	184								
2 100	50 800	36 275	4 955	14 296	305	—	—	185								
—	—	6 502	1 341	1 717	45	69	9	186								
12 357 400	125 135 500	39 428	17 834	13 536	686	15 449	1 216	187								
—	—	4 688	1 441	3 201	330	192	22	188								
—	—	8 106	3 200	3 191	397	107	11	189								
—	—	7 808	2 883	3 325	202	143	11	190								
—	—	7 053	2 945	5 167	716	—	—	191								
—	—	3 963	820	3 655	83	150	10	192								
—	—	8 263	2 508	5 420	351	277	22	193								
—	—	7 286	3 244	5 628	954	162	22	194								
—	14 400	7 660	2 051	3 398	215	—	—	195								
—	—	2 102	660	1 708	156	109	—	196								
—	—	4 435	1 237	2 799	116	138	—	197								
—	—	5 204	1 567	4 190	402	117	12	198								
—	—	5 297	2 004	3 489	513	—	—	199								
—	—	1 643	447	756	51	76	4	200								
—	—	10 164	4 410	4 693	424	272	26	201								
—	—	6 477	2 162	3 891	330	102	5	202								
4 900	141 100	93 777	28 855	48 101	3 828	1 348	80	203								
—	—	38	30	162	23	—	—	204								

Tabell VII (forts.). Vanlige og rekommanderte brevpostsendinger,

Nr.	Poststeder	1	2	3	4	5	6
		Sendt til inn- og utland (med og uten postoppkrav)					
		Vanlige brevpost- sendinger	Rek. sendinger	Verdibrev	Pakker		
					Vanlige	Verdi- pakker	
Antall	Antall	Antall	Antall	Antall			
205	Bekkelaget	18 300	243	88	1 797	1	
206	Bestun	110 700	1 108	250	1 827	—	
207	Bryn	429 800	4 934	699	22 319	11	
208	Bøler	119 500	2 067	618	4 649	10	
209	Eiksmarka	—	300	73	1 370	5	
210	Fornebu	702 300	3 333	688	29 908	23	
211	Grefsen	159 400	4 268	364	21 384	19	
212	Grorud	181 400	996	805	3 242	9	
213	Holmen	79 200	1 339	241	1 816	10	
214	Holmenkollen	194 900	692	147	636	3	
215	Kampen	464 500	6 398	487	45 970	123	
216	Korsvoll	210 900	1 340	405	5 523	—	
217	Lilleaker	77 500	868	603	3 492	1	
218	Lysaker	519 000	7 394	829	10 643	11	
219	Manglerud	468 600	6 313	751	51 869	11	
220	Maridalen	13 200	164	46	137	—	
221	Montebello	172 900	777	298	2 457	15	
222	Nordstrand	138 900	634	128	2 991	1	
223	Nordstrandhøgda	161 400	4 749	415	6 688	135	
224	Oslo-Dep.	2 849 600	56 078	258	53 008	2 392	
225	Refstad	282 100	1 962	1 131	6 560	68	
226	Rikshospitalet	342 700	2 290	108	5 456	4	
227	Sagene	412 500	10 735	605	30 449	14	
228	Skøyen	1 134 300	8 244	2 221	47 312	46	
229	Slemdal	141 800	2 286	284	4 096	26	
230	Smestad	672 000	6 189	96	7 909	10	
231	Stortinget	31 800	901	83	671	6	
232	Tøyen	914 800	15 990	944	49 469	98	
233	Ullevål	235 300	2 757	182	4 243	—	
234	Ullevål Hageby	186 900	7 173	442	11 386	172	
235	Ulvøya	15 300	261	57	446	8	
236	Veitvet	201 300	3 299	327	7 431	58	
237	Vettakollen	32 700	478	99	435	2	
238	Vinderen	436 600	4 681	871	9 705	42	
239	Voksenkollen	47 100	236	60	301	1	
240	Vålerenga	449 500	8 379	320	23 588	14	
241	Økern	2 206 900	5 779	3 741	55 503	49	
242	Øvre Ullern	132 800	785	572	2 201	2	
243	Årvoll	249 100	3 650	271	6 670	3	
244	Poståpnerier 43.....	3 964 800	47 239	14 394	80 225	669	
245	Otta	317 500	5 692	1 710	4 755	84	
246	Poståpnerier 10.....	604 800	9 733	2 274	8 373	47	
247	Porsgrunn	1 989 900	25 761	7 033	26 504	107	
248	Hovedkontoret	1 749 900	23 369	5 777	21 686	107	
249	Porsgrunn V.	160 100	1 573	708	3 016	—	
250	Porsgrunn—Herøya ...	79 900	819	548	1 802	—	
251	Poståpnerier 14.....	321 300	4 979	1 838	4 594	115	
252	Raufoss	337 400	4 619	334	5 147	49	
253	Rena	219 800	4 614	1 958	3 824	15	
254	Poståpnerier 25.....	535 300	9 543	3 055	8 692	35	
255	Risør	300 900	5 327	882	4 961	34	
256	Poståpnerier 7.....	119 400	1 871	993	2 171	6	
257	Rjukan	361 200	6 967	1 945	8 644	41	
258	Poståpnerier 9.....	119 500	1 982	560	472	15	
259	Røros	291 200	5 919	1 682	12 085	83	

verdibrev, pakker, blad, postinkassasjoner og postoppkrav.

7	8	9	10	11	12	13	14	Nr.
Blad		Postinkassasjoner		Postoppkrav				
Blad-pakker	Eksem-plarer	Innenrikske		Innenrikske		Utenrikske		
		Mottatt	Uinn-løst	Mottatt	Uinn-løst	Mottatt	Uinn-løst	
Antall	Antall	Antall	Antall	Antall	Antall	Antall	Antall	
—	—	730	235	344	51	—	—	205
—	—	1 674	434	821	66	—	—	206
200	2 000	12 448	2 887	6 039	368	—	—	207
—	—	1 618	710	2 269	236	—	—	208
—	—	512	140	338	9	—	—	209
—	—	466	59	211	1	—	—	210
—	—	3 699	1 086	1 632	222	—	—	211
—	—	1 967	410	831	69	—	—	212
—	—	1 256	330	699	77	—	—	213
2 000	16 200	767	200	345	41	—	—	214
—	—	6 337	2 480	2 936	412	—	—	215
—	—	1 585	358	671	41	—	—	216
—	—	1 707	598	640	48	—	—	217
—	—	3 196	638	1 263	87	—	—	218
—	—	3 618	1 377	2 374	77	—	—	219
—	—	485	133	296	35	—	—	220
—	—	132	45	350	28	—	—	221
1 300	14 000	1578	140	294	27	—	—	222
—	—	4 945	1 439	1 646	150	—	—	223
—	—	288	73	480	29	—	—	224
—	—	1 318	407	749	54	—	—	225
—	—	81	38	438	36	—	—	226
—	—	4 849	1 452	3 090	114	—	—	227
—	—	3 001	1 684	990	93	—	—	228
—	—	1 540	472	668	89	—	—	229
—	—	3 983	1 058	1 662	88	—	—	230
—	—	30	—	95	2	—	—	231
—	—	3 536	1 188	1 767	222	—	—	232
—	—	319	131	703	192	—	—	233
—	—	5 096	1 595	2 324	143	—	—	234
—	—	526	—	122	—	—	—	235
1 400	101 000	2 302	718	2 095	176	—	—	236
—	—	225	130	267	15	—	—	237
—	7 900	2 850	414	1 173	36	—	—	238
—	—	444	83	96	9	—	—	239
—	—	3 312	1 692	1 934	107	—	—	240
—	—	5 373	2 039	1 272	49	—	—	241
—	—	864	373	620	90	—	—	242
—	—	5 082	1 579	3 395	216	—	—	243
3 100	111 300	79 310	20 934	33 438	2 375	—	—	244
200	31 500	4 606	1 540	2 232	76	—	—	245
1 700	17 800	14 190	2 263	9 773	277	—	—	246
105 000	534 100	20 051	5 134	11 328	467	508	40	247
105 000	534 100	13 410	3 440	7 625	223	508	40	248
—	—	3 721	1 130	2 401	165	—	—	249
—	—	2 920	564	1 302	79	—	—	250
—	—	11 604	1 176	6 673	285	—	—	251
300	29 500	6 853	1 269	2 515	79	350	6	252
500	11 400	7 526	1 725	3 002	47	74	—	253
800	6 600	18 155	2 493	12 080	288	—	—	254
107 600	646 500	6 530	1 206	3 428	77	115	11	255
2 600	15 300	8 822	1 238	2 894	75	—	—	256
73 000	255 200	4 954	904	4 157	77	76	1	257
—	—	4 277	284	2 388	38	—	—	258
162 000	743 000	7 652	2 179	3 224	55	225	10	259

Tabell VII (forts.). Vanlige og rekommanderte brevpostsendinger,

Nr.	Poststeder	1	2	3	4	5	6
		Sendt til inn- og utland (med og uten postoppkrav)					
		Vanlige brevpost- sendinger	Rek. sendinger	Verdibrev	Pakker		
					Vanlige	Verdi- pakker	
Antall	Antall	Antall	Antall	Antall			
260	Poståpnerier 23.....	356 900	7 427	2 049	10 882	5	
261	Rørvik	157 900	4 324	2 084	6 503	18	
262	Poståpnerier 29.....	239 500	5 525	2 580	6 477	7	
263	Sandefjord	2 086 000	39 174	1 830	25 807	214	
264	Poståpnerier 4.....	30 800	696	336	731	9	
265	Sandnes	1 802 100	27 022	1 473	52 025	288	
266	Poståpnerier 4.....	353 200	3 818	861	12 905	36	
267	Sandnessjøen	381 900	8 905	4 272	16 160	25	
268	Poståpnerier 74.....	958 400	24 335	6 689	25 802	36	
269	Sandvika	2 452 200	35 173	957	59 288	104	
270	Hovedkontoret	2 392 800	33 223	912	58 586	33	
271	Kolsås	59 400	1 950	45	702	71	
272	Poståpnerier 3.....	92 800	1 278	403	1 861	8	
273	Sarpsborg	2 089 200	45 301	3 039	49 496	507	
274	Hovedkontoret	2 005 500	43 801	2 677	47 957	507	
275	Sarpsborg S.....	83 700	1 500	362	1 539	—	
276	Poståpnerier 10.....	817 500	14 268	1 869	7 703	50	
277	Sauda	237 600	3 514	586	5 745	53	
278	Poståpnerier 1.....	35 400	296	100	753	1	
279	Skarnes	378 000	7 855	2 790	3 703	50	
280	Poståpnerier 14.....	373 200	5 968	3 855	4 286	1	
281	Ski	465 200	11 461	627	6 026	38	
282	Poståpnerier 9.....	944 400	13 217	1 606	16 624	76	
283	Skien	3 669 800	46 069	5 867	49 309	589	
284	Hovedkontoret	3 411 800	41 967	5 486	46 042	583	
285	Skien—Gimsoy	258 000	4 102	381	3 267	6	
286	Poståpnerier 56.....	1 488 200	29 815	6 964	36 885	141	
287	Skudeneshavn	110 900	2 771	224	2 817	7	
288	Sogndal i Sogn	207 600	4 347	1 404	5 466	41	
289	Poståpnerier 25.....	620 500	14 817	2 746	14 465	120	
290	Sortland	341 200	13 788	1 237	10 711	65	
291	Poståpnerier 24.....	402 200	9 064	3 639	11 580	18	
292	Stabekk	270 900	4 187	238	4 528	19	
293	Stamsund	159 600	3 581	271	3 389	37	
294	Stavanger	12 309 000	93 470	9 898	164 620	2 031	
295	Hovedkontoret	11 762 600	82 914	8 549	145 460	1 877	
296	Stavanger Ø.	171 900	3 750	228	9 774	72	
297	Stavanger B.	30 300	306	313	1 315	3	
298	Stavanger—Hillevåg ..	148 200	1 485	387	4 734	15	
299	Sola	196 000	5 015	421	3 337	64	
300	Poståpnerier 111.....	1 836 300	28 482	13 704	36 006	233	
301	Stavern	155 700	2 836	126	5 186	29	
302	Steinkjer	1 118 500	22 479	5 151	18 655	241	
303	Poståpnerier 33.....	595 200	12 343	3 782	12 471	39	
304	Stjørdal	480 000	7 925	1 021	8 241	41	
305	Poståpnerier 10.....	248 800	4 174	925	4 175	45	
306	Stokmarknes	360 100	9 083	1 089	6 132	63	
307	Poståpnerier 16.....	294 600	8 038	2 250	9 797	19	
308	Stord	416 700	7 477	1 963	12 868	65	
309	Poståpnerier 35.....	656 200	11 368	3 665	16 208	32	
310	Stranda	305 100	3 430	492	15 146	13	

verdibrev, pakker, blad, postinkassasjoner og postoppkrav.

7		8		9		10		11		12		13		14		Nr.
Blad				Postinkassasjoner				Postoppkrav								
Blad-pakker		Eksemplarer		Innenrikske				Innenrikske				Utenrikske				
				Mottatt		Uinnløst		Mottatt		Uinnløst		Mottatt		Uinnløst		
Antall		Antall		Antall		Antall		Antall		Antall		Antall		Antall		
5 200	16 700	18 243	3 057	11 200	248	—	—	260								
61 400	516 500	8 218	1 438	1 974	23	51	1	261								
—	—	12 061	1 251	8 172	140	—	—	262								
89 600	776 600	26 775	5 438	11 685	427	473	22	263								
—	—	1 594	144	940	27	—	—	264								
17 500	326 400	16 846	4 752	8 296	350	683	18	265								
—	—	6 796	557	3 210	25	—	—	266								
69 100	584 400	9 833	2 240	4 279	79	246	12	267								
700	5 900	42 708	6 159	31 949	458	—	—	268								
66 800	2 292 200	7 154	2 504	3 535	156	347	13	269								
66 800	2 292 200	7 090	2 458	3 461	150	282	9	270								
—	—	64	46	74	6	65	4	271								
—	—	3 239	477	2 152	36	—	—	272								
121 200	832 000	21 770	5 665	10 024	472	798	54	273								
121 200	832 000	18 985	5 240	8 642	389	798	54	274								
—	—	2 785	425	1 382	83	—	—	275								
4 000	195 500	24 892	5 337	9 097	504	—	—	276								
15 900	63 500	6 569	1 032	4 180	121	135	1	277								
—	—	955	59	699	29	—	—	278								
—	—	6 691	231	2 507	6	111	—	279								
—	—	19 642	1 130	8 029	110	—	—	280								
41 700	498 400	10 792	2 553	3 583	163	85	—	281								
—	—	16 698	2 965	6 943	247	—	—	282								
553 700	5 420 400	29 943	6 590	14 772	390	1 185	39	283								
553 700	5 420 400	24 699	4 982	11 770	220	1 185	39	284								
—	—	5 244	1 608	3 002	170	—	—	285								
9 300	76 400	57 045	8 710	38 058	672	—	—	286								
—	—	5 981	739	1 709	33	37	—	287								
—	—	4 969	1 049	2 604	67	63	—	288								
105 100	1 631 800	22 662	2 734	14 991	298	—	—	289								
16 600	240 000	7 978	1 614	3 043	14	10	—	290								
—	—	27 941	4 365	12 798	372	—	—	291								
100	14 100	4 873	1 069	1 644	77	54	2	292								
—	—	5 924	1 039	3 468	161	40	1	293								
1 401 600	9 221 400	49 093	15 333	22 644	1 320	2 552	126	294								
1 398 000	9 137 400	35 314	11 612	15 821	812	2 436	118	295								
—	—	3 607	838	2 332	206	45	2	296								
—	—	3 166	733	927	88	—	—	297								
—	—	3 079	1 247	2 032	118	—	—	298								
3 600	84 000	3 927	903	1 532	96	71	6	299								
6 300	56 200	82 039	12 275	30 301	779	—	—	300								
6 900	39 900	5 640	844	2 142	16	—	—	301								
177 100	2 598 800	20 594	4 359	7 513	160	308	22	302								
3 300	37 800	32 855	4 558	19 898	457	—	—	303								
20 000	553 900	14 370	3 440	3 800	188	119	3	304								
2 800	23 100	11 587	1 752	6 366	178	—	—	305								
21 200	260 000	7 604	1 928	3 849	143	—	—	306								
—	—	19 295	4 390	10 004	302	—	—	307								
75 800	692 600	11 126	3 451	6 158	160	210	11	308								
20 200	114 500	40 126	4 801	19 116	336	—	—	309								
300	32 300	8 147	1 855	2 879	99	61	2	310								

Tabell VII (forts.). Vanlige og rekommanderte brevpostsendinger,

Nr.	Poststeder	1	2	3	4	5	6
		Sendt til inn- og utland (med og uten postoppkrav)					
		Vanlige brevpost- sendinger	Rek. sendinger	Verdibrev	Pakker		
					Vanlige	Verdi- pakker	
Antall	Antall	Antall	Antall	Antall			
311	Poståpnerier 9.....	424 500	3 079	1 123	5 905	11	
312	Strømmen.....	381 200	8 929	559	6 878	8	
313	Sulitjelma.....	62 600	2 215	497	2 946	21	
314	Sunddalsøra.....	310 400	5 634	1 977	6 128	29	
315	Poståpnerier 23.....	442 800	7 245	2 346	12 413	47	
316	Svelvik.....	150 500	2 797	142	3 984	14	
317	Svolvær.....	614 000	15 931	3 530	23 834	102	
318	Poståpnerier 64.....	1 250 800	26 763	8 220	40 744	118	
319	Tromsø.....	3 329 100	68 164	9 758	112 482	750	
320	Poståpnerier 125.....	1 614 100	46 985	9 456	44 152	274	
321	Trondheim.....	14 810 700	236 055	15 432	299 592	3 321	
322	Hovedkontoret.....	13 500 000	206 624	13 213	216 263	2 785	
323	Tr.heim—Ilevollen....	292 300	4 228	284	13 560	22	
324	Tr.heim—Lademoen..	435 500	9 674	806	32 723	40	
325	Tr.heim—Elgesæter..	384 700	8 971	322	17 204	360	
326	Tr.heim—Rosenborg..	66 500	2 403	364	5 890	83	
327	Tr.heim—Singsaker..	44 400	2 223	230	5 370	18	
328	Tr.heim—Sverresborg..	—	48	14	1 047	—	
329	Lade.....	82 800	1 796	169	7 299	13	
330	Trolla.....	4 500	88	30	236	—	
331	Poståpnerier 152.....	3 207 800	81 294	15 029	75 627	186	
332	Tvedestrand.....	247 300	5 217	1 103	3 367	33	
333	Poståpnerier 14.....	260 300	3 504	1 359	3 914	44	
334	Tynset.....	279 600	6 515	2 080	7 952	107	
335	Poståpnerier 32.....	580 500	10 087	3 688	10 533	19	
336	Tonsberg.....	5 109 500	50 071	4 065	66 202	1 287	
337	Hovedkontoret.....	5 078 100	49 596	3 967	65 162	1 256	
338	Lofts-Eik.....	31 400	475	98	1 040	31	
339	Poståpnerier 29.....	1 264 200	22 696	3 176	16 551	50	
340	Ulefoss.....	175 000	3 382	548	4 047	40	
341	Poståpnerier 3.....	28 400	413	231	387	—	
342	Vadso.....	520 000	22 268	1 895	11 796	798	
343	Poståpnerier 30.....	214 700	6 949	2 231	6 844	54	
344	Vardø.....	340 000	11 707	1 179	13 690	389	
345	Poståpnerier 14.....	303 500	7 696	1 228	10 160	49	
346	Verdal.....	403 400	5 479	970	5 098	19	
347	Poståpnerier 12.....	212 100	3 224	1 062	3 477	8	
348	Vikeland.....	267 300	2 508	642	10 238	8	
349	Vikersund.....	391 600	6 949	516	3 947	21	
350	Poståpnerier 6.....	164 300	2 292	377	1 034	2	
351	Volda.....	378 100	11 171	856	36 155	69	
352	Poståpnerier 12.....	70 300	1 598	529	2 502	4	
353	Voss.....	592 100	11 585	2 627	16 690	96	
354	Poståpnerier 31.....	730 100	8 231	2 217	9 148	48	
355	Ørsta.....	452 200	5 752	345	15 835	22	
356	Poståpnerier 2.....	38 600	297	141	1 531	—	
357	Ålesund.....	4 880 500	66 911	6 908	91 911	1 332	
358	Hovedkontoret.....	4 843 200	66 513	6 670	90 250	1 332	
359	Ålesund-Nørve.....	37 300	398	238	1 661	—	
360	Poståpnerier 98.....	2 625 300	40 865	13 742	82 377	123	
361	Åndalsnes.....	451 700	7 299	931	9 502	14	
362	Poståpnerier 11.....	205 200	3 003	767	14 346	2	

Tabell VII (forts.). Vanlige og rekommanderte brevpostsendinger,

Nr.	1 Poststeder	2	3	4	5	6
		Sendt til inn- og utland (med og uten postoppkrav)				
		Vanlige brevpost- sendinger	Rek. sendinger	Verdibrev	Pakker	
					Vanlige	Verdi- pakker
Antall	Antall	Antall	Antall	Antall		
363	Årnes.....	276 400	8 960	265	3 601	8
364	Posteksp. på skip	1 199 700	3 123	1 480	1 651	10
365	Posteksp. på jernbaner ..	2 795 300	351	63	83	1
366	Feltpostkontorer	394 800	12 052	284	7 606	180
367	Brevhus I.....	1 089 400	13 994	46 311	19 335	92
368	I alt for 1962	417 550 000	5 887 111	849 128	8 236 301	84 852
	Tallene for 1962 fordeler seg slik:					
369	Postkontorer	336 085 000	4 450 849	400 126	6 612 170	78 057
370	Postekspedisjoner	3 995 000	3 474	1 543	1 734	11
371	Poståpn. og brevhus I....	77 075 200	1 420 736	447 175	1 614 791	6 604
372	Feltpostkontorer	394 800	12 052	284	7 606	180
373	Tilsv. tall 1961	415 049 000	5 782 495	898 135	8 148 385	78 863
374	» » 1960	394 221 000	5 767 727	942 185	8 085 774	74 975
375	» » 1959	376 000 000	5 761 956	996 767	8 012 928	69 969
376	» » 1958	363 040 000	5 955 530	1 070 727	8 100 006	69 489
377	» » 1957	345 758 000	6 173 075	1 155 813	8 075 780	69 727
378	» » 1956	325 865 000	6 561 823	1 237 828	8 228 460	68 073
379	» » 1955	317 508 000	6 514 574	1 317 656	8 022 221	66 847
380	» » 1940	154 224 000	3 747 727	2 818 644	2 258 176	41 871
381	» » 1939	169 967 000	4 195 399	2 923 495	2 546 474	44 667

verdibrev, pakker, blad, postinkassasjoner og postoppkrav.

7	8	9	10	11	12	13	14	Nr.
Blad		Postinkassasjoner		Postoppkrav				
Blad-pakker	Eksemplarer	Innenrikske		Innenrikske		Utenrikske		
		Mottatt	Uinnløst	Mottatt	Uinnløst	Mottatt	Uinnløst	
Antall	Antall	Antall	Antall	Antall	Antall	Antall	Antall	
28 800	336 500	7 741	1 776	2 821	135	42	3	363
—	—	—	—	—	—	—	—	364
—	—	—	—	—	—	—	—	365
—	—	4 712	1 040	7 462	265	167	2	366
—	—	—	—	287	—	—	—	367
28 565 700	288 410 800	5 449 888	1 015 704	2 591 997	80 321	64 090	3 734	368
27 954.700	280 202 000	2 029 260	505 908	885 107	38 234	63 923	3 732	369
—	—	—	—	—	—	—	—	370
611 000	8 208 800	3 415 916	508 756	1 699 428	41 822	—	—	371
—	—	4 712	1 040	7 462	265	167	2	372
28 294 500	281 585 300	5 447 581	1 031 871	2 487 587	91 166	66 728	3 357	373
27 975 900	274 822 400	5 413 890	962 135	2 562 074	89 270	59 607	2 372	374
27 737 000	271 550 000	5 428 047	924 791	2 529 729	97 322	54 364	3 374	375
28 735 100	278 403 000	5 375 619	940 376	2 544 055	103 526	55 630	3 260	376
27 812 300	284 654 300	5 370 679	912 257	2 554 211	101 543	22 404	980	377
27 910 000	278 995 700	5 206 542	853 579	2 544 542	106 594	13 935	632	378
27 377 100	287 067 000	4 990 632	755 797	2 435 781	88 466	13 584	802	379
18 437 300	140 199 100	802 969	175 552	512 051	21 867	9 436	1 223	380
21 016 700	155 245 000	847 930	165 482	574 084	28 458	49 089	4 349	381

Tabell VIII. Mottatte rekommanderte sendinger, verdibrev og pakker ved postkontorene.

Nr.	1 Poststeder	2 Mottatt fra inn- og utland (med og uten oppkrav)			
		3 Adressert til poststedet		4 Transittsendinger	
		5 Rek. sendinger Verdibrev Verdipakker	6 Vanlige pakker	7 Rek. sendinger Verdibrev Verdipakker	8 Vanlige pakker
		9 Antall	10 Antall	11 Antall	12 Antall
1	Alta	5 289	11 196	9 927	4 576
2	Arendal	44 103	47 027	9 344	12 352
3	Asker	11 735	17 776	1 535	2 110
4	Askim	14 110	19 891	434	80
5	Bergen	370 917	374 593	297 556	700 410
6	Hovedkontoret	275 751	264 325	297 556	699 597
7	Bg.—Kronstad	4 682	7 654	—	—
8	Bg.—Laksevåg	8 827	10 716	—	813
9	Bg.—Landås	12 175	15 014	—	—
10	Bg.—Minde	10 118	11 479	—	—
11	Bg.—Møhlenpris	10 276	11 916	—	—
12	Bg.—Nordnes	18 810	13 782	—	—
13	Bg.—S.	7 374	8 268	—	—
14	Bg.—Solheimsvik	10 376	14 856	—	—
15	Bg.—Fyllingsdalen	273	451	—	—
16	Bg.—Melkeplassen	1 689	2 293	—	—
17	Bg.—Sandvikstorvet	3 151	3 403	—	—
18	Bg.—Ytre Sandviken	3 978	4 849	—	—
19	Bg.—Årstadvollen	3 437	5 587	—	—
20	Bodø	88 566	81 314	44 638	63 668
21	Hovedkontoret	86 394	77 724	44 638	63 668
22	Bodø—Rønvik	2 172	3 590	—	—
23	Brevik	9 719	11 109	7 561	6 717
24	Hovedkontoret	6 854	7 689	6 049	6 717
25	Stathelle	2 865	3 420	1 512	—
26	Brumunddal	10 271	14 295	396	208
27	Bryne	6 273	13 494	4 554	3 302
28	Brønnøysund	12 827	15 323	13 652	25 750
29	Båtsfjord	5 300	11 923	402	196
30	Drammen	114 304	133 067	30 029	45 155
31	Hovedkontoret	100 535	117 481	30 029	45 155
32	Dr.—Tangen	5 964	7 235	—	—
33	Dr.—Brakerøya	3 753	4 955	—	—
34	Dr.—Landfalløya	4 052	3 396	—	—
35	Drøbak	10 998	12 970	1 170	1 066
36	Egersund	10 000	14 878	4 837	8 941
37	Eidsvoll	16 753	11 274	1 633	1 387
38	Elverum	21 724	24 565	13 147	—
39	Fagernes	10 319	8 375	9 685	11 650
40	Farsund	9 029	10 645	5 904	10 890
41	Fauske	7 574	11 835	11 597	11 710
42	Finnsnes	10 652	16 386	31 172	57 538
43	Flekkefjord	12 977	16 774	5 324	1 134
44	Flisa	6 877	7 037	2 459	602
45	Florø	15 003	20 387	9 883	9 011
46	Fredrikstad	55 664	78 888	23 366	29 447
47	Hovedkontoret	47363	65 850	23 366	29 447
48	Fredrikstad Ø.	6 086	10 250	—	—
49	V.Glemmen	2 215	2 788	—	—
50	Førde	11 112	12 674	4 114	6 801
51	Geilo	4 060	9 339	1 198	1 590
52	Gjøvik	36 315	42 832	6 574	—
53	Grimstad	11 755	16 581	1 149	1 436

Tabell VIII (forts.). Mottatte rekommanderte sendinger, verdibrev og pakker ved postkontorene.

Nr.	1 Poststeder	2 Mottatt fra inn- og utland (med og uten oppkrav)			
		3 Adressert til poststedet		4 Transittsendinger	
		5 Rek. sendinger Verdibrev Verdipakker	6 Vanlige pakker	7 Rek. sendinger Verdibrev Verdipakker	8 Vanlige pakker
		9 Antall	10 Antall	11 Antall	12 Antall
54	Halden	31 368	50 396	4 030	4 992
55	Hovedkontoret	29 349	47 304	4 030	4 992
56	Tistedal	2 019	3 092	—	—
57	Hamar	55 785	65 676	26 870	15 006
58	Hammerfest	27 229	35 285	23 022	40 100
59	Harstad	49 530	64 937	49 564	105 872
60	Haugesund	57 268	67 960	23 986	29 094
61	Hovedkontoret	56 409	66 216	23 986	29 094
62	Haugesund—Risøy	859	1 744	—	—
63	Hokksund	11 150	9 416	557	—
64	Holmestrand	9 517	13 624	8 402	6 606
65	Honningsvåg	13 311	20 317	10 763	10 874
66	Horten	27 216	38 675	1 322	191
67	Hønefoss	28 285	32 891	15 800	3 872
68	Høyanger	5 891	12 741	2 148	1 248
69	Jessheim	8 651	10 897	6 528	508
70	Jevnaker	7 016	6 450	1 722	1 200
71	Kabelvåg	7 789	7 723	858	900
72	Kirkenes	14 723	32 403	7 305	12 000
73	Kongsberg	21 692	31 893	3 923	—
74	Kongsvinger	23 624	16 061	3 499	2 502
75	Kopervik	5 425	8 276	5 876	4 231
76	Kragerø	11 576	17 603	1 417	6 273
77	Kristiansand S.	89 102	124 823	31 334	36 158
78	Hovedkontoret	81 008	109 381	31 334	36 158
79	Kr.S.—Lundsiden	8 094	15 442	—	—
80	Kristiansund N.	53 199	58 209	36 085	65 015
81	Hovedkontoret	48 176	50 455	36 085	65 015
82	Kr.N.—Gomalandet	1 250	2 862	—	—
83	Kr.N.—Innlandet	1 576	1 582	—	—
84	Kr.N.—Nordlandet	2 197	3 310	—	—
85	Langesund	3 837	5 960	—	—
86	Larvik	35 656	43 553	8 287	8 627
87	Lena	6 942	5 682	433	52
88	Levanger	13 990	18 630	2 403	1 467
89	Lierbyen	5 992	6 698	4 164	3 218
90	Lillehammer	44 858	52 375	20 764	37 070
91	Lillesand	8 823	7 208	3 101	2 345
92	Lillestrøm	29 834	26 362	4 202	2 678
93	Lærdal	5 165	5 431	1 861	2 600
94	Lødingen	5 220	9 550	3 187	6 786
95	Mandal	15 402	24 170	6 944	—
96	Melbu	4 920	9 304	1 343	1 826
97	Mjøndalen	6 799	8 751	175	62
98	Mo	21 906	41 863	12 453	18 400
99	Moelv	5 108	7 489	1 164	1 014
100	Molde	33 642	60 741	22 576	85 718
101	Mosjøen	22 326	31 074	11 320	28 455
102	Moss	38 380	57 526	9 762	—
103	Hovedkontoret	32 807	48 660	9 762	—
104	Jeløy	5 573	8 866	—	—
105	Mysen	10 595	12 841	8 366	3 518
106	Måløy	8 542	12 086	11 609	13 992

Tabell VIII (forts.). Mottatte rekommanderte sendinger, verdibrev og pakker ved postkontorene.

Nr.	1	2				3		4		5	
		Mottatt fra inn- og utland (med og uten oppkrav)									
		Adressert til poststedet					Transittsendinger				
		Rek. sendinger Verdibrev Verdipakker		Vanlige pakker			Rek. sendinger Verdibrev Verdipakker		Vanlige pakker		
Antall		Antall			Antall		Antall				
107	Namsos	22 104	23 240	13 961	24 401						
108	Narvik	34 470	46 082	18 774	28 975						
109	Hovedkontoret	33 581	44 892	18 774	28 975						
110	Narvik H.	889	1 190	—	—						
111	Nesbyen	5 587	7 787	489	525						
112	Nesttun	13 416	11 666	1 929	2 026						
113	Nordfjordeid	8 805	10 850	5 088	4 259						
114	Norheimsund	6 956	7 938	4 720	—						
115	Notodden	16 506	27 755	5 494	7 840						
116	Odda	13 372	24 274	1 651	4 727						
117	Oppdal	7 205	7 584	5 799	8 730						
118	Orkanger	8 986	9 381	3 250	—						
119	Os	4 302	6 470	3 164	—						
OSLO:											
120	Oslo sentrum	1 558 806	554 084	1 956 735	3 760 744						
121	Elisenberg	24 543	24 583	—	—						
122	Gamlebyen	19 686	18 536	—	—						
123	Grünerløkka	22 321	29 371	—	—						
124	Homansbyen	44 886	44 685	—	—						
125	Lambertseter	8 698	11 957	—	—						
126	Majorstua	50 078	46 193	—	—						
127	Rodelokka	26 873	40 117	—	—						
128	Røa	13 855	14 696	1 227	3 317						
129	Skillebekk	23 150	18 340	—	—						
130	Solli	46 063	34 611	—	—						
131	St. Hanshaugen	22 053	34 319	—	—						
132	Torshov	20 585	17 963	—	—						
133	Tåsen	3 451	6 188	—	—						
134	Vika	82 514	83 386	—	—						
135	Øvre Grorud	9 313	12 727	—	—						
136	Oslo for øvrig ¹	268 658	271 044	—	—						
137	Aker sykehus	426	1 001	—	—						
138	Bekkelaget	1 380	1 489	—	—						
139	Bestun	4 055	3 842	—	—						
140	Bryn	16 380	20 477	—	—						
141	Bøler	5 173	6 972	—	—						
142	Eiksmarka	1 516	4 280	—	—						
143	Fornebu	2 475	5 600	—	—						
144	Grefsen	6 367	9 615	—	—						
145	Grorud	3 437	2 730	—	—						
146	Holmen	3 037	3 445	—	—						
147	Holmenkollen	2 096	2 923	—	—						
148	Kampen	11 699	10 730	—	—						
149	Korsvoll	2 867	3 228	—	—						
150	Lilleaker	2 685	2 956	—	—						
151	Lysaker	8 016	9 214	—	—						
152	Manglerud	7 802	12 830	—	—						
153	Maridalen	808	938	—	—						
154	Montebello	1 022	5 002	—	—						
155	Nordstrand	1 945	2 047	—	—						
156	Nordstrandhøgda	20 618	5 952	—	—						
157	Oslo—Dep.	44 723	20 351	—	—						
158	Refstad	4 600	5 646	—	—						

¹ Sorterer fra 1. nov. 1962 under Administrasjonsavdelingen i 1. postdistrikt.

Tabell VIII (forts.). Mottatte rekommanderte sendinger, verdibrev og pakker ved postkontorene.

Nr.	Poststeder	1	2	3	4	5
		Mottatt fra inn- og utland (med og uten oppkrav)				
		Adressert til poststedet		Transittsendinger		
		Rek. sendinger Verdibrev Verdipakker	Vanlige pakker	Rek. sendinger Verdibrev Verdipakker	Vanlige pakker	
Antall	Antall	Antall	Antall	Antall		
159	Rikshospitalet	3 271	5 982	—	—	
160	Sagene	12 144	11 045	—	—	
161	Skøyen	12 913	10 582	—	—	
162	Slemdal	5 346	4 468	—	—	
163	Smestad	10 443	10 631	—	—	
164	Stortinget	965	635	—	—	
165	Tøyen	12 003	9 729	—	—	
166	Ullevål	2 152	4 736	—	—	
167	Ullevål Hageby	11 714	13 201	—	—	
168	Ulvøya	727	714	—	—	
169	Veitvet	5 989	11 977	—	—	
170	Vettakollen	1 344	1 775	—	—	
171	Vinderen	5 653	8 973	—	—	
172	Voksenkollen	588	574	—	—	
173	Vålerenga	8 621	10 481	—	—	
174	Økern	9 915	10 071	—	—	
175	Øvre Ullern	3 139	2 421	—	—	
176	Årvoll	8 604	11 781	—	—	
177	Otta	7 153	7 744	11 329	7 479	
178	Porsgrunn	44 890	47 484	12 906	20 338	
179	Hovedkontoret	38 649	39 244	12 540	20 338	
180	Porsgrunn V.	4 017	5 055	268	—	
181	Porsgrunn—Herøya	2 224	3 185	98	—	
182	Raufoss	5 579	9 090	24	22	
183	Rena	8 408	8 243	5 495	11 050	
184	Risør	8 253	13 486	382	1 218	
185	Rjukan	8 435	15 825	1 135	559	
186	Roros	8 138	11 858	1 211	2 800	
187	Rørvik	8 205	8 098	6 642	12 584	
188	Sandefjord	36 254	55 184	3 146	2 530	
189	Sandnes	26 505	44 866	4 399	949	
190	Sandnessjøen	15 202	16 963	29 161	51 922	
191	Sandvika	28 602	26 834	6 402	2 849	
192	Hovedkontoret	26 584	22 503	6 402	2 849	
193	Kolsås	2 018	4 331	—	—	
194	Sarpsborg	50 258	51 035	6 315	13 832	
195	Hovedkontoret	48 396	49 496	6 315	13 832	
196	Sarpsborg S.	1 862	1 539	—	—	
197	Sauda	4 639	13 695	301	279	
198	Skarnes	15 739	8 673	11 970	20 078	
199	Ski	15 228	11 218	—	—	
200	Skien	60 684	71 233	31 381	50 226	
201	Hovedkontoret	56 457	65 199	31 381	50 226	
202	Skien—Gimsøy	4 227	6 034	—	—	
203	Skudeneshavn	2 923	5 532	104	—	
204	Sogndal i Sogn	6 818	11 124	5 398	584	
205	Sortland	13 428	14 428	21 045	31 564	
206	Stabekk	7 182	6 880	11	25	
207	Stamsund	4 254	8 347	32 822	26 026	
208	Stavanger	136 640	166 487	72 267	119 833	
209	Hovedkontoret	120 599	143 801	72 267	119 833	
210	Stavanger Ø.	4 897	7 092	—	—	
211	Stavanger B.	1 602	2 755	—	—	

Tabell VIII (forts.). Mottatte rekommanderte sendinger, verdibrev og pakker ved postkontorene.

Nr.	1 Poststeder	2				3		4		5	
		Mottatt fra inn- og utland (med og uten oppkrav)									
		Adressert til poststedet				Transittsendinger					
		Rek. sendinger Verdibrev Verdipakker		Vanlige pakker		Rek. sendinger Verdibrev Verdipakker		Vanlige pakker			
Antall		Antall		Antall		Antall					
212	Stavanger—Hillevåg	4 002	6 262	—	—	—	—	—	—		
213	Sola	5 540	6 577	—	—	—	—	—	—		
214	Stavern	3 321	7 792	—	—	—	—	—	—		
215	Steinkjer	28 399	31 363	15 522	18 690	—	—	—	—		
216	Stjørdal	11 066	12 438	390	116	—	—	—	—		
217	Stokmarknes	9 688	13 037	10 914	15 600	—	—	—	—		
218	Stord	12 707	15 346	11 178	—	—	—	—	—		
219	Stranda	5 782	12 995	1 861	1 048	—	—	—	—		
220	Strømmen	10 343	10 873	—	—	—	—	—	—		
221	Sulitjelma	2 416	6 455	—	—	—	—	—	—		
222	Sunnalsora	7 899	14 936	1 969	6 406	—	—	—	—		
223	Svelvik	3 168	6 690	55	—	—	—	—	—		
224	Svolvær	21 392	24 139	17 155	53 559	—	—	—	—		
225	Tromsø	108 264	97 552	53 173	93 210	—	—	—	—		
226	Trondheim	291 216	267 289	129 423	474 798	—	—	—	—		
227	Hovedkontoret	235 959	177 318	129 423	474 798	—	—	—	—		
228	Tr.heim—Ilevollen	8 807	14 338	—	—	—	—	—	—		
229	Tr.heim—Lademoen	15 112	24 504	—	—	—	—	—	—		
230	Tr.heim—Elgesæter	15 022	23 156	—	—	—	—	—	—		
231	Tr.heim—Rosenborg	6 167	8 361	—	—	—	—	—	—		
232	Tr.heim—Singsaker	5 385	8 745	—	—	—	—	—	—		
233	Tr.heim—Sverresborg	463	1 805	—	—	—	—	—	—		
234	Lade	3 923	8 743	—	—	—	—	—	—		
235	Trolla	378	319	—	—	—	—	—	—		
236	Tvedestrand	7 002	7 529	4 391	9 346	—	—	—	—		
237	Tynset	10 042	8 677	967	2 922	—	—	—	—		
238	Tønsberg	49 449	81 419	32 644	40 246	—	—	—	—		
239	Hovedkontoret	49 089	79 242	32 644	40 246	—	—	—	—		
240	Lofts-Eik	360	2 177	—	—	—	—	—	—		
241	Ulefoss	4 296	7 829	104	286	—	—	—	—		
242	Vadsø	13 325	17 700	11 314	17 441	—	—	—	—		
243	Vardø	14 309	17 460	1 236	1 849	—	—	—	—		
244	Verdal	7 157	10 728	2 037	3 976	—	—	—	—		
245	Vikeland	4 189	8 647	47	15	—	—	—	—		
246	Vikersund	7 397	9 191	2 988	—	—	—	—	—		
247	Volda	8 961	21 643	4 668	6 838	—	—	—	—		
248	Voss	13 063	20 208	14 746	—	—	—	—	—		
249	Ørsta	6 619	17 001	129	676	—	—	—	—		
250	Ålesund	75 435	84 782	75 508	127 353	—	—	—	—		
251	Hovedkontoret	74 040	81 791	75 508	127 353	—	—	—	—		
252	Ålesund—Nørve	1 395	2 991	—	—	—	—	—	—		
253	Åndalsnes	7 395	12 950	18 243	30 497	—	—	—	—		
254	Årnes	5 720	8 549	1 181	130	—	—	—	—		
255	I alt for 1962	5 470 189	5 175 370	3 650 335	6 704 498	—	—	—	—		
256	Tilsv. tall 1961	5 287 492	5 130 679	3 258 242	5 844 697	—	—	—	—		
257	» » 1960	5 356 440	5 085 389	3 167 820	6 200 550	—	—	—	—		
258	» » 1959	5 157 238	5 021 252	3 072 701	5 933 571	—	—	—	—		
259	» » 1958	5 260 345	5 173 551	3 069 579	5 635 830	—	—	—	—		
260	» » 1957	5 336 144	5 060 000	3 067 539	5 283 090	—	—	—	—		
261	» » 1956	5 654 854	5 041 358	3 083 728	5 039 577	—	—	—	—		
262	» » 1955	5 533 395	4 823 112	3 073 772	4 766 146	—	—	—	—		

Tabell IX. Postanvisninger,

Nr.	1 Poststeder	2	3	4	5
		Post-			
		Innenrikske			
		Innbetalt		Utbetalt	
		Antall	Kroner	Antall	Kroner
1	Alta.....	6 371	1 715 708	6 717	1 842 029
2	Poståpnerier 18.....	18 958	4 330 504	14 631	4 118 380
3	Arendal	18 844	3 749 117	24 540	4 908 805
4	Poståpnerier 32.....	14 746	2 445 288	8 874	2 038 044
5	Asker.....	7 809	1 390 669	6 934	1 192 989
6	Askim	7 338	1 366 646	6 051	1 013 281
7	Poståpnerier 12.....	9 782	1 837 457	8 356	1 662 938
8	Bergen	166 249	45 664 479	256 873	47 099 533
9	Hovedkontoret	106 594	34 829 414	189 251	35 158 761
10	Bg.—Kronstad	3 730	664 777	4 070	543 711
11	Bg.—Laksevåg	6 863	1 040 429	5 341	1 001 300
12	Bg.—Landås	6 232	839 711	5 374	1 183 028
13	Bg.—Minde	4 880	1 072 860	5 422	1 089 544
14	Bg.—Møhlenpris	5 929	1 146 399	6 754	1 205 765
15	Bg.—Nordnes	9 901	2 717 729	9 497	2 481 299
16	Bg.—S.	5 393	865 535	4 984	1 003 717
17	Bg.—Solheimsvik	10 003	1 562 068	18 001	2 194 761
18	Bg.—Fyllingsdalen	271	46 250	86	30 129
19	Bg.—Melkeplassen	1 253	173 376	1 396	249 863
20	Bg.—Sandvikstorvet	1 766	275 122	1 990	318 071
21	Bg.—Ytre Sandviken	2 064	276 415	2 437	318 191
22	Bg.—Årstadvollen	1 370	154 394	2 270	321 393
23	Poståpnerier 278.....	120 563	22 567 905	92 330	22 445 964
24	Bodø	37 226	9 083 979	54 275	15 884 793
25	Hovedkontoret	35 286	8 731 668	52 469	15 416 293
26	Bodø—Rønvik.....	1 940	352 311	1 806	468 500
27	Poståpnerier 102.....	74 223	17 128 308	50 317	11 998 286
28	Brevik	6 869	1 353 208	5 125	871 208
29	Hovedkontoret	4 193	784 574	2 636	398 403
30	Stathelle	2 676	568 634	2 489	472 805
31	Poståpnerier 6.....	3 278	360 247	1 695	333 519
32	Brumunddal.....	5 009	799 491	4 630	829 833
33	Bryne	4 027	809 201	4 430	1 092 524
34	Poståpnerier 4.....	1 923	387 885	1 318	416 977
35	Brønnøysund	8 072	1 766 728	9 870	1 986 785
36	Poståpnerier 50.....	23 736	4 252 084	14 296	3 100 835
37	Båtsfjord	9 927	4 266 602	3 431	8 747 388
38	Drammen	43 593	9 336 119	43 801	16 253 242
39	Hovedkontoret	33 203	6 919 010	35 169	14 603 936
40	Dr.—Tangen	4 810	1 097 622	4 590	942 276
41	Dr.—Brakerøya.....	3 812	1 007 484	2 334	435 906
42	Dr.—Landfalloya	1 768	312 003	1 708	271 124
43	Poståpnerier 57.....	47 767	9 067 816	33 717	6 933 266
44	Drobak	5 657	948 914	6 223	1 143 086
45	Poståpnerier 1.....	230	34 385	200	21 325
46	Egersund	6 658	1 385 549	6 030	1 336 473
47	Poståpnerier 14.....	9 048	2 117 062	5 135	1 381 092
48	Eidsvoll	4 444	814 601	5 209	998 338
49	Poståpnerier 11.....	10 895	1 887 345	6 636	1 275 817
50	Elverum	7 656	1 404 915	11 915	2 515 412
51	Poståpnerier 22.....	15 005	2 343 980	10 650	2 002 224
52	Fagernes	3 379	626 131	4 569	716 046
53	Poståpnerier 36.....	14 454	2 353 528	11 832	2 781 389
54	Farsund	5 501	1 031 623	3 306	700 948
55	Poståpnerier 15	7 802	1 776 227	6 093	1 800 867

Tabell IX (forts.). Postanvisninger,

Nr.	1 Poststeder	2	3	4	5
		Post-			
		Innenrikske			
		Innbetalt		Utbetalt	
	Antall	Kroner	Antall	Kroner	
56	Fauske	6 514	1 435 398	7 814	1 855 465
57	Poståpnerier 19.....	14 446	3 750 761	9 316	2 519 671
58	Finnsnes	6 257	1 518 009	9 622	2 611 653
59	Poståpnerier 50.....	52 038	12 478 445	30 023	8 797 980
60	Flekkefjord	6 233	978 580	5 185	1 210 898
61	Poståpnerier 29.....	10 587	2 646 026	5 987	1 695 964
62	Flisa	2 805	555 682	3 112	572 518
63	Florø	8 698	1 417 909	8 441	1 878 681
64	Poståpnerier 55.....	29 582	5 476 714	12 751	2 967 018
65	Fredrikstad	25 001	5 169 933	27 216	5 242 508
66	Hovedkontoret	20 219	4 352 758	23 683	4 563 527
67	Fredrikstad Ø.	4 046	710 351	2 976	550 988
68	V. Glemmen	736	106 824	557	127 993
69	Poståpnerier 16.....	15 254	2 772 567	12 264	2 865 062
70	Forde	5 393	1 199 745	12 316	1 532 890
71	Poståpnerier 37.....	24 987	4 100 185	14 921	3 426 434
72	Geilo	3 807	897 394	2 922	559 055
73	Poståpnerier 6.....	3 006	508 505	2 843	727 695
74	Gjøvik	11 497	2 067 863	16 497	3 091 619
75	Poståpnerier 35.....	27 668	5 119 351	21 659	4 398 613
76	Grimstad	6 928	1 298 614	7 512	1 631 524
77	Poståpnerier 6.....	2 251	438 386	1 797	496 558
78	Halden	17 274	3 372 166	13 489	2 914 673
79	Hovedkontoret	15 283	3 171 845	12 713	2 779 974
80	Tistedal.....	1 991	200 321	776	134 699
81	Poståpnerier 13.....	4 353	770 854	2 973	657 122
82	Hamar	19 789	3 517 203	23 239	4 332 586
83	Poståpnerier 32.....	19 803	2 843 665	18 977	3 629 507
84	Hammerfest.....	27 474	11 694 887	29 924	7 701 203
85	Poståpnerier 78.....	61 088	16 584 486	28 849	10 454 660
86	Harstad	36 415	9 380 607	41 705	12 450 714
87	Poståpnerier 90.....	75 393	17 360 060	53 441	14 403 485
88	Haugesund	30 653	6 435 932	30 433	6 658 547
89	Hovedkontoret	29 684	6 275 956	29 630	6 496 845
90	Haugesund—Risøy.....	969	159 976	803	161 702
91	Poståpnerier 71.....	37 015	8 317 120	27 256	7 600 416
92	Hokksund.....	4 633	813 350	3 644	757 857
93	Holmestrand	5 346	943 085	4 008	707 130
94	Poståpnerier 12.....	5 961	989 023	4 451	913 208
95	Honningsvåg	14 635	4 891 170	13 836	5 611 045
96	Poståpnerier 21.....	15 097	3 432 874	7 503	3 795 814
97	Horten	13 934	2 469 259	11 960	2 317 627
98	Poståpnerier 4.....	1 929	283 363	1 799	308 040
99	Honefoss	12 743	2 338 876	12 185	2 466 538
100	Poståpnerier 20.....	9 259	1 456 770	8 154	1 591 879
101	Høyanger	6 417	1 157 038	3 276	557 962
102	Poståpnerier 27.....	10 530	2 007 169	9 426	1 543 228
103	Jessheim	5 601	1 089 378	4 451	964 612
104	Jevnaker.....	2 962	508 423	3 233	678 804
105	Poståpnerier 18.....	16 293	2 914 298	13 251	2 864 847
106	Kabelvåg	5 735	1 408 693	6 659	1 447 090
107	Kirkenes	17 537	4 965 812	12 948	3 857 756
108	Poståpnerier 19.....	11 404	2 244 046	4 215	1 170 603
109	Kongsberg	9 087	1 723 344	10 225	2 007 355

Tabell IX (forts.). Postanvisninger,

Nr.	1 Poststeder	2	3	4	5
		Post-			
		Innenrikske			
		Innbetalt		Utbetalt	
Antall	Kroner	Antall	Kroner		
110	Poståpnerier 23.....	11 263	2 551 764	7 306	1 557 288
111	Kongsvinger.....	5 957	1 256 595	8 896	1 869 808
112	Poståpnerier 27.....	19 035	3 399 461	12 774	2 696 325
113	Kopervik.....	4 874	1 026 635	3 535	892 149
114	Poståpnerier 9.....	5 879	1 393 591	3 999	1 474 244
115	Kragerø.....	8 359	1 157 228	7 109	1 235 054
116	Poståpnerier 20.....	8 424	1 455 695	6 324	1 514 381
117	Kristiansand S.....	44 135	8 447 292	42 989	8 921 039
118	Hovedkontoret.....	38 304	7 465 331	37 509	7 712 432
119	Kr.S.—Lundsiden.....	5 831	981 961	5 480	1 208 607
120	Poståpnerier 50.....	27 967	5 642 282	21 481	4 510 516
121	Kristiansund N.....	21 705	4 659 466	33 040	8 166 440
122	Hovedkontoret.....	18 744	3 929 683	28 898	7 101 571
123	Kr.N.—Gomalandet.....	819	132 857	1 452	367 133
124	Kr.N.—Innlandet.....	702	138 095	812	264 480
125	Kr.N.—Nordlandet.....	1 440	458 831	1 878	433 256
126	Poståpnerier 83.....	45 648	8 904 736	32 412	7 775 654
127	Langesund.....	4 039	815 593	2 393	797 057
128	Larvik.....	12 637	2 332 593	12 351	2 779 085
129	Poståpnerier 11.....	5 857	997 190	4 939	1 309 312
130	Lena.....	4 007	674 026	4 262	933 041
131	Levanger.....	6 306	1 071 007	7 556	1 132 759
132	Poståpnerier 14.....	8 324	1 531 755	5 986	1 265 676
133	Lierbyen.....	2 843	518 294	2 350	358 424
134	Poståpnerier 10.....	3 531	588 775	2 859	546 566
135	Lillehammer.....	16 639	2 980 241	21 658	4 379 994
136	Poståpnerier 45.....	38 108	6 332 037	29 678	6 233 244
137	Lillesand.....	3 445	550 971	3 254	743 429
138	Poståpnerier 12.....	3 329	568 686	3 095	745 562
139	Lillestrøm.....	12 542	2 191 393	10 044	1 817 207
140	Poståpnerier 42.....	32 085	6 153 200	24 443	5 319 069
141	Lærdal.....	2 410	382 017	2 439	475 038
142	Poståpnerier 25.....	28 355	5 625 770	15 582	3 162 910
143	Lødingen.....	6 001	1 196 334	3 609	807 359
144	Mandal.....	8 198	1 340 757	6 554	1 634 881
145	Poståpnerier 25.....	8 463	1 868 172	6 452	1 754 045
146	Melbu.....	3 955	858 418	3 752	1 058 537
147	Poståpnerier 7.....	2 365	420 685	1 394	372 383
148	Mjøndalen.....	3 978	823 311	2 414	556 556
149	Mo.....	18 521	4 396 980	11 942	2 863 472
150	Poståpnerier 22.....	15 152	2 855 480	10 953	2 487 506
151	Moelv.....	4 533	757 175	2 978	538 451
152	Molde.....	21 322	5 048 013	18 540	4 080 284
153	Poståpnerier 52.....	32 409	6 942 412	24 634	6 605 572
154	Mosjøen.....	10 854	2 733 700	14 723	3 232 470
155	Poståpnerier 23.....	12 615	2 480 758	6 194	1 478 094
156	Moss.....	22 336	5 472 670	17 471	3 324 705
157	Hovedkontoret.....	17 927	3 810 428	14 577	2 646 634
158	Jeløy.....	4 409	1 662 242	2 894	678 071
159	Poståpnerier 11.....	12 569	2 527 800	8 661	2 102 105
160	Mysen.....	4 757	954 291	5 339	1 204 690
161	Poståpnerier 11.....	4 653	822 856	4 259	1 019 979
162	Måloy.....	9 862	2 131 088	6 317	1 081 254

inn- og utbetalingskort.

6				7				8				9				10				11				12				13				Nr.
anvisninger																Postgiro																
Utenrikske																Innbetalingskort								Utbetalingskort								
Innbetalt				Utbetalt																												
Antall		Kroner		Antall		Kroner		Antall		Kroner		Antall		Kroner		Antall		Kroner		Antall		Kroner										
—	—	—	—	—	—	—	—	—	—	—	—	—	—	—	—	95 032	28 271 647	43 043	17 399 775	110												
1 586	41 895	358	42 223	—	—	—	—	60 576	42 359 164	27 205	15 814 499	111																				
—	—	—	—	—	—	—	—	242 440	69 707 164	100 220	41 711 231	112																				
287	7 542	138	26 739	—	—	—	—	40 180	13 689 447	7 017	3 822 822	113																				
—	—	—	—	—	—	—	—	71 521	17 879 367	21 610	7 326 750	114																				
744	28 057	124	19 101	—	—	—	—	42 137	26 149 083	24 512	9 510 925	115																				
—	—	—	—	—	—	—	—	68 643	15 173 147	32 936	13 799 339	116																				
5 148	194 504	973	145 134	220 302	118 248 110	134 081	72 247 877	117																								
4 466	175 238	973	145 134	178 543	109 766 990	108 250	62 280 189	118																								
682	19 266	—	—	41 759	8 481 120	25 831	9 967 688	119																								
—	—	—	—	228 078	76 617 078	111 663	57 556 687	120																								
1 508	46 507	396	57 615	105 595	45 893 622	59 624	28 515 665	121																								
1 508	46 507	396	57 615	81 120	41 121 039	43 987	23 400 046	122																								
—	—	—	—	7 073	1 026 039	4 353	1 271 154	123																								
—	—	—	—	5 665	1 458 559	3 546	1 236 968	124																								
—	—	—	—	11 737	2 287 985	7 738	2 607 497	125																								
—	—	—	—	260 567	63 603 144	118 160	52 611 580	126																								
171	6 562	36	3 573	23 804	7 265 325	10 206	4 101 299	127																								
2 707	69 790	303	48 180	115 430	34 256 675	61 417	23 104 986	128																								
—	—	—	—	88 386	18 324 542	39 325	16 262 745	129																								
187	3 861	32	9 994	40 339	12 759 243	14 166	5 133 496	130																								
349	12 376	106	11 500	57 707	25 243 636	24 802	12 659 735	131																								
—	—	—	—	97 687	27 270 838	36 509	24 925 984	132																								
372	12 835	208	18 974	32 540	15 440 646	11 027	4 495 578	133																								
—	—	—	—	52 969	13 795 704	24 248	8 892 063	134																								
1 903	61 326	1 238	162 787	121 166	45 246 505	55 691	22 149 074	135																								
—	—	—	—	311 652	97 091 641	138 009	60 148 295	136																								
306	11 462	79	9 910	29 206	9 742 255	15 329	6 340 180	137																								
—	—	—	—	32 005	9 316 383	14 944	8 587 680	138																								
2 170	55 016	275	60 970	131 090	45 736 945	42 483	18 433 841	139																								
—	—	—	—	403 361	116 756 823	144 250	71 528 521	140																								
812	23 101	92	12 661	13 183	4 935 106	5 635	14 360 058	141																								
—	—	—	—	128 767	66 386 259	58 193	24 049 906	142																								
49	1 743	12	1 707	20 895	6 919 164	7 578	4 581 244	143																								
697	25 289	268	55 913	48 989	25 870 510	28 752	17 306 466	144																								
—	—	—	—	74 446	22 169 016	43 084	20 119 430	145																								
188	8 854	15	3 024	18 985	3 982 691	7 212	2 918 782	146																								
—	—	—	—	11 792	2 114 288	6 808	1 889 112	147																								
596	16 812	74	3 348	49 103	23 989 390	13 590	4 681 556	148																								
1 811	54 804	195	26 504	93 569	43 801 970	23 501	31 401 319	149																								
—	—	—	—	111 002	24 709 233	44 366	24 018 894	150																								
145	2 941	43	5 110	32 606	32 906 939	11 022	14 959 596	151																								
1 545	53 598	245	40 258	116 798	50 834 475	41 823	30 988 463	152																								
—	—	—	—	273 209	71 755 253	97 491	56 461 456	153																								
625	22 133	139	18 139	65 437	30 637 928	23 655	10 499 882	154																								
—	—	—	—	79 968	20 407 980	35 656	14 077 324	155																								
3 829	113 310	428	62 133	160 901	77 422 148	72 866	40 316 279	156																								
3 829	113 310	428	62 133	131 567	68 808 798	55 510	29 731 514	157																								
—	—	—	—	29 334	8 613 350	17 356	10 584 765	158																								
—	—	—	—	102 903	24 033 623	39 196	14 731 729	159																								
439	8 647	170	17 005	58 427	31 890 621	19 130	8 844 611	160																								
—	—	—	—	65 360	16 251 907	26 531	10 287 645	161																								
1 266	29 614	58	6 177	39 191	19 925 929	11 515	6 298 975	162																								

Tabell IX (forts.). Postanvisninger,

Nr.	1 Poststeder	2	3	4	5
		Post-			
		Innenrikske			
		Innbetalt		Utbetalt	
		Antall	Kroner	Antall	Kroner
163	Poståpnerier 29.....	18 423	3 301 418	9 985	2 497 808
164	Namsos	9 704	1 939 455	19 883	3 757 621
165	Poståpnerier 59.....	43 283	8 671 862	24 838	5 051 818
166	Narvik	21 411	5 467 611	26 103	5 928 493
167	Hovedkontoret	20 856	5 337 239	25 616	5 777 268
168	Narvik H.	555	130 372	487	151 225
169	Poståpnerier 41.....	32 506	9 167 917	18 660	3 596 690
170	Nesbyen	2 762	464 440	2 348	499 536
171	Poståpnerier 1.....	386	72 419	178	44 631
172	Nesttun.....	7 375	1 295 647	8 462	1 681 757
173	Poståpnerier 10.....	8 901	1 839 729	8 311	1 706 593
174	Nordfjordeid	3 817	716 773	6 327	1 278 448
175	Poståpnerier 30.....	19 122	3 613 302	20 548	3 986 923
176	Norheimsund	3 677	1 077 426	6 191	1 089 658
177	Poståpnerier 25.....	15 671	1 955 763	12 408	2 466 602
178	Notodden	9 892	1 670 955	7 277	1 478 183
179	Poståpnerier 23.....	11 679	2 296 722	7 817	1 754 287
180	Odda	12 485	2 239 279	7 048	1 470 260
181	Poståpnerier 23.....	13 818	2 176 048	9 959	1 857 706
182	Oppdal	3 873	693 011	2 629	604 262
183	Poståpnerier 18.....	6 750	1 155 086	3 519	922 322
184	Orkanger	3 324	536 683	4 185	723 044
185	Poståpnerier 23.....	16 797	3 074 153	13 375	2 926 052
186	Os	3 862	748 330	4 228	797 427
	OSLO:				
187	Oslo sentrum	143 654	35 670 792	439 066	77 327 063
188	Elisenberg	15 830	3 189 673	13 152	2 192 552
189	Gamlebyen	17 866	3 480 653	10 405	2 020 555
190	Grünerløkka	13 593	2 392 135	11 598	1 947 607
191	Homansbyen	23 926	4 965 246	27 290	3 408 833
192	Lambertseter	7 282	984 295	4 670	905 581
193	Majorstua	36 610	7 084 750	25 300	4 167 916
194	Rodeløkka	19 346	3 280 687	12 033	1 947 888
195	Roa	6 824	1 155 498	8 551	1 131 127
196	Skillebekk.....	15 249	1 806 816	5 047	1 032 253
197	Solli	20 253	4 571 549	18 418	2 763 393
198	St. Hanshaugen	16 216	2 964 334	16 254	2 559 136
199	Torshov	13 108	2 401 530	7 221	1 131 994
200	Tåsen	1 625	226 552	1 248	215 991
201	Vika	52 724	12 056 671	31 226	5 169 116
202	Øvre Grorud	6 363	1 120 600	4 416	855 899
203	Oslo for øvrig ¹	136 010	24 231 926	97 776	17 187 935
204	Aker sykehus	370	53 761	315	35 903
205	Bekkelaget	538	91 240	643	114 571
206	Bestun	1 655	263 531	1 700	299 829
207	Bryn	7 437	1 275 227	5 216	1 033 612
208	Bøler	5 399	658 976	2 588	535 974
209	Eiksmarka	850	113 132	519	87 080
210	Fornebu	2 349	415 250	730	137 029
211	Grefsen	5 372	984 139	6 418	726 475
212	Grorud	1 569	304 265	842	158 662
213	Holmen	1 701	230 591	1 559	299 722
214	Holmenkollen	696	95 328	541	81 860
215	Kampen	8 434	1 271 026	6 965	1 007 880

¹ Sorterer fra 1. nov. 1962 under Administrasjonsavdelingen i 1. postdistrikt.

inn- og utbetalingskort.

6				7				8				9				10				11				12				13				Nr.
anvisninger																Postgiro																
Utenrikske																Innbetalingskort								Utbetalingskort								
Innbetalt				Utbetalt												Antall				Kroner				Antall				Kroner				
Antall	Kroner	Antall	Kroner	Antall	Kroner	Antall	Kroner	Antall	Kroner	Antall	Kroner	Antall	Kroner	Antall	Kroner	Antall	Kroner	Antall	Kroner	Antall	Kroner	Antall	Kroner	Antall	Kroner							
—	—	—	—	—	—	82	117	18	663 570	47	616	17	473 860	163																		
772	24 262	234	26 394	57	878	24	214 522	23	165	15	251 066	164																				
—	—	—	—	252	747	69	776 585	99	087	54	527 381	165																				
1 978	75 791	870	130 150	130	432	57	640 493	49	188	21	460 210	166																				
1 978	75 791	870	130 150	124	683	56	308 517	46	875	20	774 420	167																				
—	—	—	—	5	749	1	331 976	2	313	685	790	168																				
—	—	—	—	131	613	34	019 073	66	974	26	028 721	169																				
396	8 075	281	38 159	19	896	9	832 088	10	255	4	495 001	170																				
—	—	—	—	1	508	264	462	700		267	233	171																				
1 111	22 824	356	27 512	64	598	18	819 525	23	833	9	686 802	172																				
—	—	—	—	73	847	15	661 669	33	793	13	957 886	173																				
624	14 774	60	8 352	20	649	7	380 945	8	732	4	580 982	174																				
—	—	—	—	121	071	41	398 481	52	382	27	387 460	175																				
297	9 683	55	5 761	23	082	14	576 095	8	806	4	485 584	176																				
—	—	—	—	93	687	27	982 205	43	075	21	971 746	177																				
856	31 488	97	15 586	73	514	38	262 261	36	480	15	114 664	178																				
—	—	—	—	84	258	20	945 780	50	240	20	337 467	179																				
1 084	24 833	157	23 864	44	247	30	960 124	11	870	3	902 658	180																				
—	—	—	—	68	255	18	710 968	25	828	10	294 838	181																				
173	4 524	116	10 134	37	246	13	791 921	13	496	13	092 272	182																				
—	—	—	—	71	989	20	187 125	28	952	18	914 036	183																				
468	12 240	155	22 028	38	732	16	587 952	12	168	6	189 825	184																				
—	—	—	—	183	171	47	971 364	71	079	29	436 277	185																				
352	6 056	19	1 253	27	060	8	520 965	10	062	4	374 598	186																				
36 265	1 221 793	13 914	1 523 811	483	113	118	707 074	549	803	365	683 376	187																				
1 432	46 276	786	72 843	76	134	21	394 940	48	472	18	353 098	188																				
1 822	46 929	250	21 698	90	814	16	649 646	61	002	19	874 354	189																				
1 962	41 497	279	26 455	98	475	14	179 875	76	364	25	249 628	190																				
2 541	77 562	761	94 697	107	954	18	291 613	63	425	22	786 328	191																				
740	19 244	163	18 273	54	695	13	989 755	35	431	8	586 500	192																				
4 439	138 004	843	113 458	182	147	28	204 142	103	753	39	268 291	193																				
2 683	57 338	380	51 827	118	021	22	754 674	79	658	26	103 611	194																				
561	19 233	181	26 426	44	503	10	054 596	22	845	7	530 874	195																				
1 148	35 962	258	32 996	36	413	8	037 057	17	912	6	614 663	196																				
1 513	46 655	520	73 562	83	359	161	979 052	37	867	15	109 656	197																				
1 909	48 363	505	61 478	95	153	21	838 817	74	797	26	706 793	198																				
1 830	45 960	295	31 838	84	486	12	689 235	71	413	23	696 111	199																				
155	5 041	44	5 145	8	055	1	688 002	4	368	1	746 998	200																				
5 476	177 950	1 403	151 173	219	100	146	487 110	65	025	23	593 876	201																				
689	15 148	151	20 309	53	555	13	552 745	27	061	8	044 028	202																				
11 843	313 238	2 721	267 914	872	401	194	826 888	512	298	166	510 238	203																				
—	—	—	—	2	080	294	178	1	063	228	599	204																				
—	—	—	—	3	459	604	167	2	509	813	247	205																				
—	—	—	—	8	946	1	524 763	5	500	2	256 594	206																				
906	27 391	200	23 042	61	970	17	657 933	32	771	9	880 786	207																				
—	—	—	—	36	349	8	268 126	16	930	4	274 264	208																				
—	—	—	—	3	613	540	869	1	299	409	821	209																				
710	17 044	22	3 059	11	135	2	366 510	3	313	1	868 818	210																				
873	22 107	505	17 576	38	229	9	168 220	19	850	6	116 336	211																				
—	—	—	—	12	475	4	031 918	7	376	2	560 985	212																				
—	—	—	—	8	787	1	687 426	5	379	1	728 352	213																				
—	—	—	—	3	071	611	165	2	164	782	035	214																				
1 478	30 963	199	20 230	61	944	10	276 726	53	854	18	095 085	215																				

Tabell IX (forts.). Postanvisninger,

Nr.	1 Poststeder	2	3	4	5
		Post-			
		Innenrikske			
		Innbetalt		Utbetalt	
	Antall	Kroner	Antall	Kroner	
216	Korsvoll	1 642	293 166	1 157	272 680
217	Lilleaker	1 585	240 351	1 220	207 206
218	Lysaker	5 640	1 287 272	2 759	566 858
219	Manglerud	5 356	1 301 133	3 694	647 692
220	Maridalen	278	38 032	232	42 284
221	Montebello	1 216	201 623	668	110 186
222	Nordstrand	763	117 258	961	152 198
223	Nordstrandhøgda	3 820	691 427	3 174	534 197
224	Oslo-Dep.	3 872	777 412	2 038	332 639
225	Refstad	2 410	454 048	1 651	287 532
226	Rikshospitalet	2 460	481 743	2 476	366 670
227	Sagene	8 974	1 354 284	6 080	974 735
228	Skøyen	6 617	1 452 687	2 887	674 238
229	Slemdal	1 862	286 212	2 012	351 078
230	Smestad	4 560	824 550	4 247	671 952
231	Stortinget	997	302 777	327	73 920
232	Tøyen	11 039	1 941 510	6 781	1 335 906
233	Ullevål	3 646	495 174	2 451	360 175
234	Ullevål Hageby	5 392	935 548	5 762	1 079 860
235	Ulvøya	461	77 854	267	51 976
236	Veitvet	4 962	645 522	2 660	511 925
237	Vettakollen	493	60 116	605	116 256
238	Vinderen	4 268	768 930	3 997	616 251
239	Voksenkollen	533	90 917	458	119 995
240	Vålerenga	4 448	834 872	3 251	596 563
241	Økern	5 531	1 288 167	2 405	528 158
242	Øvre Ullern	1 299	325 441	1 424	242 555
243	Årvoll	5 516	907 434	4 096	843 653
244	Poståpnerier 43	63 992	10 780 719	54 203	10 199 969
245	Otta	3 583	510 823	3 563	633 028
246	Poståpnerier 10	10 632	1 716 803	6 002	1 367 509
247	Porsgrunn	25 439	4 658 323	21 605	4 213 075
248	Hovedkontoret	19 649	3 829 667	17 302	3 428 079
249	Porsgrunn V	3 622	483 533	3 250	577 570
250	Porsgrunn—Herøya	2 168	345 123	1 053	207 426
251	Poståpnerier 14	10 925	1 707 867	5 859	997 583
252	Raufoss	3 616	692 132	2 892	493 244
253	Rena	3 917	741 378	3 280	569 749
254	Poståpnerier 25	14 265	2 496 163	8 767	1 478 411
255	Risor	5 380	757 491	5 759	857 516
256	Poståpnerier 7	4 761	711 792	2 827	609 519
257	Rjukan	9 651	1 680 319	4 797	649 951
258	Poståpnerier 9	2 996	554 936	1 984	405 316
259	Røros	4 795	836 365	4 655	800 388
260	Poståpnerier 23	10 795	1 969 890	6 532	1 399 876
261	Rørvik	5 694	1 557 061	5 374	1 279 407
262	Poståpnerier 29	10 597	1 750 497	5 292	1 332 113
263	Sandefjord	17 351	3 998 556	13 341	2 829 556
264	Poståpnerier 4	837	153 788	707	146 538
265	Sandnes	13 539	3 391 782	12 368	2 753 039
266	Poståpnerier 4	4 372	888 285	3 287	644 690
267	Sandnessjøen	8 732	2 019 733	13 599	2 169 589
268	Poståpnerier 74	43 016	9 000 959	25 246	6 089 980
269	Sandvika	12 608	2 512 574	13 048	1 843 026
270	Hovedkontoret	12 167	2 413 549	12 894	1 815 695
271	Kolsås	441	99 025	154	27 331
272	Poståpnerier 3	2 614	425 525	1 958	344 708

inn- og utbetalingskort.

6		7		8		9		10		11		12		13		Nr.
anvisninger								Postgiro								
Utenrikske								Innbetalingskort				Utbetalingskort				
Innbetalt		Utbetalt														
Antall	Kroner	Antall	Kroner	Antall	Kroner	Antall	Kroner	Antall	Kroner	Antall	Kroner	Antall	Kroner			
—	—	—	—	—	—	15 823	2 370 568	7 877	2 405 384	216						
—	—	—	—	—	—	13 836	4 583 687	7 792	2 541 918	217						
411	14 135	85	12 665	29 297	12 985 745	9 540	3 183 934	218								
393	12 212	117	14 242	34 967	10 365 377	18 612	5 508 489	219								
—	—	—	—	2 786	480 953	1 942	634 772	220								
—	—	—	—	6 544	759 596	1 647	514 356	221								
—	—	—	—	5 178	1 216 940	3 206	1 484 599	222								
413	14 859	126	19 011	26 874	5 034 482	14 684	5 606 390	223								
185	6 092	56	4 916	19 624	5 898 405	9 197	3 925 377	224								
—	—	—	—	17 790	4 463 622	6 378	2 071 719	225								
—	—	—	—	12 473	2 289 444	15 866	2 906 835	226								
1 528	33 984	245	31 892	71 124	10 118 951	58 951	19 003 963	227								
524	17 066	73	4 757	27 684	9 365 763	10 328	3 854 623	228								
—	—	—	—	9 212	2 292 874	6 024	1 942 334	229								
409	15 041	195	18 185	23 661	5 650 014	13 000	5 052 464	230								
60	2 538	5	638	5 005	934 926	1 510	519 263	231								
1 361	31 304	299	21 949	66 423	12 331 587	49 692	16 070 765	232								
—	—	—	—	21 290	1 860 910	12 509	3 536 261	233								
568	17 905	210	38 091	33 537	8 184 777	22 676	9 107 986	234								
—	—	—	—	2 661	541 770	1 349	470 774	235								
—	—	—	—	31 838	4 482 384	15 130	3 982 886	236								
—	—	—	—	2 057	242 686	1 662	624 934	237								
217	7 128	61	6 486	20 553	5 762 203	11 288	3 722 242	238								
—	—	—	—	1 626	404 376	813	477 683	239								
571	13 933	106	9 102	29 616	8 132 312	18 808	6 090 354	240								
637	14 748	97	7 661	34 006	7 494 108	12 841	4 120 754	241								
—	—	—	—	6 020	1 865 909	4 271	1 561 215	242								
599	14 788	120	14 412	48 838	7 680 518	22 697	6 573 042	243								
—	—	—	—	514 306	129 794 781	243 200	91 694 164	244								
473	12 147	114	13 299	27 792	13 584 727	9 184	4 557 917	245								
—	—	—	—	77 580	28 288 147	34 106	14 234 195	246								
2 079	71 679	319	51 045	141 229	67 510 692	73 481	28 413 253	247								
2 079	71 679	319	51 045	98 200	56 160 651	51 398	21 304 260	248								
—	—	—	—	25 988	5 668 918	14 610	4 858 198	249								
—	—	—	—	17 041	5 681 123	7 473	2 250 795	250								
—	—	—	—	75 395	20 273 889	35 572	12 183 033	251								
499	10 471	15	3 226	43 361	24 487 697	14 964	5 188 010	252								
442	10 137	87	10 740	35 663	17 831 608	13 223	9 882 563	253								
—	—	—	—	111 238	29 494 599	43 645	19 535 137	254								
576	16 744	80	8 153	32 095	10 654 767	17 417	10 527 052	255								
—	—	—	—	36 356	8 864 465	14 381	5 436 963	256								
1 101	23 705	116	13 860	37 675	27 918 925	24 802	8 084 681	257								
—	—	—	—	27 268	6 163 791	14 862	5 551 420	258								
408	14 521	285	25 309	29 990	17 536 412	14 974	7 390 306	259								
—	—	—	—	91 927	28 838 624	41 812	21 821 767	260								
194	7 410	37	3 967	28 782	11 320 785	9 706	5 831 257	261								
—	—	—	—	61 821	14 458 438	29 635	13 472 980	262								
3 689	96 417	461	73 105	175 087	68 663 459	55 884	21 945 215	263								
—	—	—	—	13 660	2 736 728	5 310	1 859 892	264								
1 908	70 709	244	34 175	116 719	54 641 546	45 491	29 472 709	265								
—	—	—	—	42 259	17 516 736	16 341	5 605 351	266								
507	23 207	140	24 595	38 049	14 144 454	8 518	4 648 149	267								
—	—	—	—	167 182	38 663 883	71 567	29 798 473	268								
1 096	31 100	237	26 608	71 631	62 674 928	36 109	18 412 415	269								
959	26 130	237	26 608	68 531	54 981 647	33 672	16 717 531	270								
137	4 970	—	—	3 100	7 693 281	2 437	1 694 884	271								
—	—	—	—	20 924	5 173 217	9 971	3 132 617	272								

Tabell IX (forts.). Postanvisninger,

Nr.	1 Poststeder	Post-			
		Innbetalt		Utbetalt	
		Antall	Kroner	Antall	Kroner
		5			
273	Sarpsborg	19 912	3 617 186	14 287	2 800 326
274	Hovedkontoret	18 009	3 145 294	12 701	2 614 253
275	Sarpsborg S.	1 903	471 892	1 586	186 073
276	Poståpnerier 10.	12 136	2 142 928	8 554	1 677 264
277	Sauda	7 966	1 518 759	3 957	1 006 718
278	Poståpnerier 1.	795	132 061	729	153 426
279	Skarnes	2 961	654 785	2 969	531 204
280	Poståpnerier 14.	7 752	1 114 964	5 345	1 095 113
281	Ski	7 222	1 383 484	5 921	1 485 709
282	Poståpnerier 9.	13 549	2 430 494	8 840	1 671 269
283	Skien	25 491	4 486 995	30 923	6 386 392
284	Hovedkontoret	22 218	4 033 653	28 630	5 932 501
285	Skien—Gimsøy	3 273	453 342	2 293	453 891
286	Poståpnerier 56.	45 186	8 989 612	30 937	6 601 329
287	Skudeneshavn	2 471	446 823	1 630	510 087
288	Sogndal i Sogn	3 366	669 982	4 994	1 076 675
289	Poståpnerier 25.	16 603	3 903 052	11 541	2 421 880
290	Sortland	7 901	1 939 252	16 584	3 121 941
291	Poståpnerier 24.	21 934	4 613 660	11 750	3 245 833
292	Stabekk	4 354	678 233	4 832	850 938
293	Stamsund	4 626	916 580	3 689	1 234 566
294	Stavanger	51 496	10 872 991	59 651	12 439 302
295	Hovedkontoret	41 110	8 980 437	49 360	10 307 273
296	Stavanger Ø	3 598	565 661	4 262	801 585
297	Stavanger B.	784	166 145	1 094	265 661
298	Stavanger—Hillevåg	2 298	372 384	2 459	559 513
299	Sola	3 706	788 364	2 476	505 270
300	Poståpnerier 111.	43 050	8 978 192	32 395	8 050 999
301	Stavern	3 404	564 405	3 004	579 775
302	Steinkjer	12 891	2 346 721	17 966	3 116 079
303	Poståpnerier 33.	24 877	4 763 898	13 500	2 800 465
304	Stjørdal	5 877	1 976 069	6 561	1 441 904
305	Poståpnerier 10.	6 532	1 198 098	4 636	938 980
306	Stokmarknes	8 694	1 967 638	7 045	1 304 490
307	Poståpnerier 16.	15 619	3 424 573	9 846	2 624 235
308	Stord	9 669	1 537 824	7 639	1 690 594
309	Poståpnerier 35.	24 706	4 905 140	16 257	3 653 179
310	Stranda	4 216	1 006 493	4 336	862 778
311	Poståpnerier 9.	6 786	1 340 511	5 811	1 046 936
312	Strømmen	5 531	1 092 324	6 183	869 684
313	Sulitjelma	4 910	726 052	948	151 733
314	Sunndalsøra	6 024	1 097 074	3 332	625 702
315	Poståpnerier 23.	13 203	2 350 281	11 541	2 007 737
316	Svelvik	3 134	571 471	3 213	447 503
317	Svolvær	11 147	2 872 936	24 909	4 789 934
318	Poståpnerier 64.	62 376	14 371 148	32 672	10 865 965
319	Tromsø	39 140	13 740 267	71 665	24 382 780
320	Poståpnerier 125.	81 449	21 169 520	49 572	14 341 719
321	Trondheim	85 475	21 228 214	139 451	33 999 777
322	Hovedkontoret	59 798	16 787 454	109 545	28 100 568
323	Tr.heim—Ilevollen	5 238	796 813	5 024	1 021 805
324	Tr.heim—Lademoen	7 523	1 537 800	9 937	1 816 485
325	Tr.heim—Elgesæter	6 040	1 062 669	7 089	1 470 282
326	Tr.heim—Rosenborg	2 177	333 157	2 804	558 373
327	Tr.heim—Singsaker	2 618	363 031	3 083	582 970
328	Tr.heim—Sverresborg	351	47 490	215	34 605

inn- og utbetalingskort.

6		7		8		9		10		11		12		13		Nr.
anvisninger								Postgiro								
Utenrikske								Innbetalingskort				Utbetalingskort				
Innbetalt				Utbetalt				Antall		Kroner		Antall		Kroner		
Antall	Kroner	Antall	Kroner	Antall	Kroner	Antall	Kroner	Antall	Kroner	Antall	Kroner	Antall	Kroner	Antall	Kroner	
3 560	83 228	441	58 242	226 959	95 599 724	63 857	22 030 091	273								
3 384	80 585	441	58 242	211 554	76 118 009	59 175	20 506 437	274								
176	2 643	—	—	15 405	19 481 715	4 682	1 523 654	275								
—	—	—	—	149 884	50 111 454	60 677	21 571 042	276								
249	9 131	57	11 596	31 346	16 106 003	13 613	5 104 075	277								
—	—	—	—	4 443	946 158	2 474	895 674	278								
591	9 060	74	9 116	33 313	18 469 582	13 502	26 124 239	279								
—	—	—	—	102 322	27 802 646	40 154	14 780 003	280								
707	19 674	242	26 887	61 113	15 500 274	23 853	10 441 334	281								
—	—	—	—	118 531	30 341 920	44 391	15 995 094	282								
3 380	122 505	517	60 083	194 648	95 736 370	107 295	41 125 742	283								
3 380	122 505	517	60 083	166 616	85 001 912	92 276	36 592 656	284								
—	—	—	—	28 032	10 734 458	15 019	4 533 086	285								
—	—	—	—	293 786	88 760 395	113 350	65 456 834	286								
232	9 903	35	5 854	26 831	11 144 801	9 146	6 739 810	287								
185	5 975	82	13 370	21 427	12 921 163	7 790	3 608 506	288								
—	—	—	—	93 538	30 819 159	40 010	30 229 390	289								
193	6 336	106	21 077	30 324	13 035 494	10 376	9 317 491	290								
—	—	—	—	84 470	22 033 990	29 799	14 361 218	291								
443	14 064	62	5 800	26 942	13 150 844	13 972	5 493 681	292								
37	1 851	5	402	21 236	7 372 989	5 928	5 155 937	293								
10 563	291 296	1 310	172 119	333 864	88 541 921	117 471	66 563 429	294								
9 139	260 141	1 310	172 119	244 564	65 236 414	83 319	54 452 714	295								
897	20 862	—	—	27 946	5 199 583	12 345	3 723 358	296								
—	—	—	—	11 005	2 647 488	4 044	1 542 733	297								
—	—	—	—	22 359	3 868 619	8 795	3 258 479	298								
527	10 293	—	—	27 990	11 589 817	8 968	3 586 145	299								
—	—	—	—	402 855	125 399 636	150 004	60 301 772	300								
323	13 564	47	7 497	26 448	6 647 900	11 447	5 391 278	301								
1 048	31 270	246	40 144	97 377	63 410 146	39 357	36 349 029	302								
—	—	—	—	178 067	50 734 054	70 079	29 981 635	303								
500	18 810	189	14 756	54 558	30 636 527	19 682	8 831 191	304								
—	—	—	—	60 187	20 498 612	24 701	11 367 994	305								
78	3 888	32	2 681	26 195	6 089 959	8 682	6 871 032	306								
—	—	—	—	63 604	14 626 905	26 084	13 106 249	307								
605	12 225	90	11 957	45 667	13 630 465	17 000	12 293 821	308								
—	—	—	—	141 073	36 298 102	59 452	32 374 010	309								
441	11 965	41	4 873	27 255	11 532 057	8 337	4 242 023	310								
—	—	—	—	38 026	13 802 212	14 117	9 073 421	311								
402	8 849	62	8 347	59 796	28 877 648	26 006	9 510 584	312								
235	4 427	22	2 967	14 745	5 888 004	4 395	1 200 524	313								
408	8 611	27	3 210	41 800	30 277 887	10 772	3 586 562	314								
—	—	—	—	98 319	30 160 551	44 461	20 283 129	315								
219	8 931	24	2 545	23 530	6 105 617	10 011	6 601 101	316								
905	34 644	157	24 629	33 151	10 374 345	14 365	11 647 920	317								
—	—	—	—	238 333	60 210 628	84 633	44 101 162	318								
3 420	135 871	559	84 361	134 439	73 292 958	70 092	57 966 651	319								
—	—	—	—	317 233	80 163 008	142 966	51 823 770	320								
8 527	284 742	2 590	303 372	715 328	186 635 928	302 871	219 041 114	321								
6 917	250 121	2 100	243 376	444 707	141 643 635	173 291	173 466 169	322								
462	7 579	53	7 197	45 090	8 853 162	21 228	7 459 454	323								
728	14 221	247	20 379	98 330	14 184 370	44 928	15 097 330	324								
420	12 821	190	32 420	59 159	10 222 929	26 679	9 360 733	325								
—	—	—	—	24 034	3 638 303	14 195	5 596 141	326								
—	—	—	—	24 218	3 939 897	13 452	4 914 925	327								
—	—	—	—	1 986	215 792	951	261 089	328								

Tabell IX (forts.). Postanvisninger,

Nr.	1 Poststeder	2		3		4		5	
		Post-							
		Innenrikske							
		Innbetalt				Utbetalt			
Antall		Kroner		Antall		Kroner			
329	Lade	1 617	288 731	1 657	388 450				
330	Trolla	113	11 069	97	26 239				
331	Poståpnerier 152.....	98 250	19 089 337	72 714	16 567 498				
332	Tvedestrand	3 278	621 595	6 045	841 848				
333	Poståpnerier 14.....	9 347	1 479 673	5 476	1 180 737				
334	Tynset.....	5 299	1 036 172	4 383	767 896				
335	Poståpnerier 32.....	16 469	2 703 899	9 215	1 974 546				
336	Tønsberg.....	25 822	4 923 625	34 345	5 119 389				
337	Hovedkontoret	25 168	4 832 334	33 617	4 967 619				
338	Lofts-Eik	654	91 291	728	151 770				
339	Poståpnerier 29.....	21 800	3 780 029	20 600	4 907 276				
340	Ulefoss	3 668	763 846	2 671	758 616				
341	Poståpnerier 3.....	885	127 846	576	148 023				
342	Vadsø	19 180	11 211 800	14 274	4 164 027				
343	Poståpnerier 30.....	16 801	3 808 640	9 190	2 534 086				
344	Vardø	13 215	7 519 754	8 296	4 174 758				
345	Poståpnerier 14	21 249	6 093 488	10 231	7 842 792				
346	Verdal	4 241	750 814	3 830	858 852				
347	Poståpnerier 12	4 703	784 447	4 125	904 373				
348	Vikeland	5 246	988 279	2 381	474 526				
349	Vikersund	4 338	785 518	4 257	986 930				
350	Poståpnerier 6.....	2 560	407 503	1 952	607 599				
351	Volda	5 178	983 420	8 120	1 552 149				
352	Poståpnerier 12.....	2 391	417 724	2 348	645 079				
353	Voss.....	9 112	1 914 411	11 149	1 980 413				
354	Poståpnerier 31.....	10 209	1 928 598	9 042	1 994 177				
355	Ørsta	4 651	888 389	5 123	1 077 134				
356	Poståpnerier 2.....	549	94 321	512	130 964				
357	Ålesund	35 923	9 220 398	36 094	7 834 312				
358	Hovedkontoret	35 052	9 076 993	35 499	7 698 907				
359	Ålesund—Nørve	871	143 405	595	135 405				
360	Poståpnerier 98.....	68 550	13 423 662	50 996	13 214 111				
361	Åndalsnes	5 755	1 608 376	4 470	900 144				
362	Poståpnerier 11.....	5 574	946 175	5 110	987 104				
363	Årnes.....	4 102	837 805	2 835	578 140				
364	Postgirokontoret	—	—	1266 128	136 991 332				
365	Postekspedisjoner	—	—	—	—				
366	Feltpostkontorer	10 536	2 247 284	6 648	1 013 798				
367	I alt for 1962	4 362 013	933 384 927	4 344 303	941 511 653				
	Tallene for 1962 fordeler seg slik:								
368	Postkontorer	2 162 064	488 294 732	2 838 019	578 766 359				
369	Postekspedisjoner	—	—	—	—				
370	Poståpnerier	2 189 413	442 842 911	1 499 636	361 731 496				
371	Feltpostkontorer	10 536	2 247 284	6 648	1 013 798				
372	Tilsv. tall 1961	4 535 088	954 686 263	4 510 757	968 560 407				
373	» » 1960.....	4 868 045	1 008 453 130	4 857 389	1 011 695 460				
374	» » 1959.....	5 287 740	1 122 509 690	5 284 546	1 131 158 871				
375	» » 1958.....	5 679 226	1 245 894 129	5 671 574	1 268 188 753				
376	» » 1957.....	5 962 349	1 313 178 689	5 970 553	1 318 905 634				
377	» » 1956.....	6 386 387	1 425 835 480	6 342 888	1 395 363 267				
378	» » 1955.....	6 431 130	1 357 187 671	6 426 177	1 350 670 460				
379	» » 1940.....	6 402 100	635 337 736	6 392 035	637 407 396				
380	» » 1939.....	6 796 235	518 188 159	6 791 333	522 996 595				

1 Postanvisninger godskrevet postgirokonti.

inn- og utbetalingskort.

6	7	8	9	10	11	12	13	Nr.
anvisninger				Postgiro				
Utenrikske				Innbetalingskort		Utbetalingskort		
Innbetalt		Utbetalt		Antall	Kroner	Antall	Kroner	
Antall	Kroner	Antall	Kroner					
—	—	—	—	16 119	3 772 844	7 421	2 728 154	329
—	—	—	—	1 685	164 996	726	157 119	330
—	—	—	—	787 436	206 465 678	319 814	146 286 665	331
221	8 560	101	20 337	21 092	11 356 174	10 534	4 129 548	332
—	—	—	—	53 443	11 895 343	26 549	15 729 351	333
413	11 213	49	10 883	35 296	25 144 055	11 700	13 172 691	334
—	—	—	—	129 679	39 238 057	46 859	23 220 592	335
5 175	158 602	899	124 283	184 640	95 274 925	65 601	36 216 035	336
5 175	158 602	899	124 283	176 613	93 801 288	61 194	34 443 231	337
—	—	—	—	8 027	1 473 637	4 407	1 772 804	338
—	—	—	—	245 430	58 250 731	122 591	50 210 781	339
160	7 336	31	6 790	25 506	10 247 130	11 886	4 659 265	340
—	—	—	—	7 890	1 874 047	3 940	1 432 706	341
395	19 288	55	7 207	38 509	28 748 691	14 341	11 437 369	342
—	—	—	—	55 553	13 639 917	29 332	11 246 631	343
672	32 182	30	2 529	36 120	12 513 443	10 199	6 403 826	344
—	—	—	—	55 266	15 947 612	14 247	9 151 996	345
233	8 354	81	9 756	46 832	44 525 320	21 288	21 888 919	346
—	—	—	—	58 721	21 642 464	23 888	15 797 124	347
558	14 493	74	16 864	44 270	14 929 504	15 114	5 418 108	348
797	17 257	52	6 778	37 439	22 820 041	15 708	8 263 279	349
—	—	—	—	25 758	7 900 629	13 272	5 066 676	350
158	6 536	61	4 333	39 478	13 530 448	13 201	8 732 675	351
—	—	—	—	22 746	4 726 351	12 978	4 992 066	352
536	16 613	157	24 555	48 356	27 648 432	23 761	13 547 825	353
—	—	—	—	72 220	22 270 782	45 333	24 880 031	354
140	4 306	45	13 387	49 504	19 312 693	14 997	9 717 652	355
—	—	—	—	5 723	1 500 071	2 101	824 265	356
5 443	119 606	598	89 936	156 676	50 989 570	76 606	84 493 856	357
5 443	119 606	598	89 936	149 934	49 257 160	73 339	83 434 431	358
—	—	—	—	6 742	1 732 410	3 267	1 059 425	359
—	—	—	—	543 532	140 103 181	187 408	81 631 810	360
629	12 643	215	11 265	31 352	13 277 924	9 754	5 134 559	361
—	—	—	—	42 403	9 900 266	19 119	10 539 633	362
186	5 346	16	2 156	50 816	16 595 396	16 696	7 966 546	363
—	—	1 10 919	1 780 668	105 206	3 909 873 080	80 771	762 211 820	364
—	—	—	—	—	—	—	—	365
546	16 543	35	1 001	35 604	18 554 635	10 450	13 422 200	366
265 566	7 761 182	69 716	8 007 492	28 538 829	13 585 464 000	12 901 261	7 016 357 000	367
265 020	7 744 639	69 681	8 006 491	13 166 780	9 317 074 756	6 336 220	4 079 839 785	368
—	—	—	—	—	—	—	—	369
—	—	—	—	15 336 445	4 249 834 609	6 554 591	2 923 095 015	370
546	16 543	35	1 001	35 604	18 554 635	10 450	13 422 200	371
220 255	6 580 906	61 069	6 441 611	26 165 993	11 870 279 000	12 351 689	6 199 047 000	372
140 710	4 824 220	48 087	5 470 850	24 473 612	11 173 893 000	12 367 251	5 770 700 000	373
78 207	3 045 854	38 877	4 494 268	22 287 304	10 361 911 000	11 625 973	5 393 389 000	374
47 298	1 987 300	33 185	3 942 863	20 037 683	9 502 608 000	9 351 603	4 836 629 000	375
21 177	472 349	29 531	3 366 302	18 444 946	8 515 651 000	8 263 852	4 330 070 000	376
12 719	122 919	22 939	2 687 367	16 685 103	6 570 882 000	7 569 326	3 793 209 000	377
12 614	114 350	17 660	2 342 996	15 079 472	5 800 529 000	6 717 257	3 169 274 000	378
15 706	249 078	29 054	1 205 922	—	—	—	—	379
91 766	2 412 944	136 774	4 776 041	—	—	—	—	380

Tabell X. Innskudd og uttak i Postsparebanken.

Nr.	1 Poststeder	2	3	4	5	6	7
		Innskudd		Uttak på norske bøker		Uttak på svenske bøker	
		Antall	Kroner	Antall	Kroner	Antall	Kroner
1	Alta	1 273	760 977	2 648	811 273	55	15 280
2	Poståpnerier 18.....	2 974	2 016 844	3 823	1 494 605	57	13 360
3	Arendal	4 350	2 394 859	9 114	2 641 122	128	34 145
4	Poståpnerier 32.....	4 346	2 001 276	4 341	1 498 666	5	1 238
5	Asker.....	5 462	2 924 162	7 830	2 462 881	26	6 288
6	Askim	4 140	1 496 434	4 718	1 275 063	62	19 503
7	Poståpnerier 12.....	2 679	1 140 041	2 647	974 987	7	804
8	Bergen	66 280	29 531 338	113 533	30 143 686	826	237 709
9	Hovedkontoret	35 933	18 413 288	74 777	20 721 251	710	211 691
10	Bg.—Kronstad	2 124	807 246	2 632	599 444	1	138
11	Bg.—Laksevåg	3 147	1 066 083	3 117	786 752	6	1 970
12	Bg.—Landås.....	3 894	1 560 380	5 171	1 158 760	29	5 463
13	Bg.—Minde	2 066	819 034	2 484	690 965	3	399
14	Bg.—Møhlenpris	3 485	1 240 659	4 469	1 092 011	12	3 234
15	Bg.—Nordnes	2 841	1 243 115	4 123	1 115 283	20	5 204
16	Bg.—S.	3 280	1 171 785	4 179	919 822	10	1 968
17	Bg.—Solheimsvik	5 403	1 821 863	6 532	1 633 009	35	7 642
18	Bg.—Fyllingsdalen	147	41 155	173	46 119	—	—
19	Bg.—Melkeplassen	1 006	284 749	1 334	255 000	—	—
20	Bg.—Sandvikstorvet	995	287 609	1 184	373 842	—	—
21	Bg.—Ytre Sandviken	1 262	487 045	1 593	409 057	—	—
22	Bg.—Årstadvollen	697	287 327	1 765	342 371	—	—
23	Poståpnerier 278.....	38 343	16 875 916	32 720	12 262 533	6	1 204
24	Bodø	14 422	8 770 086	27 863	8 589 323	156	61 404
25	Hovedkontoret	12 970	8 081 449	26 020	8 039 631	156	61 404
26	Bodø—Rønvik.....	1 452	688 637	1 843	549 692	—	—
27	Poståpnerier 102.....	12 613	8 756 994	13 373	5 623 393	11	5 710
28	Brevik	2 276	1 383 050	2 618	1 108 233	10	1 926
29	Hovedkontoret	1 561	1 050 155	1 717	856 615	10	1 926
30	Stathelle	715	332 895	901	251 618	—	—
31	Poståpnerier 6.....	555	204 571	464	145 294	3	275
32	Brumunddal.....	1 512	659 035	1 844	665 785	42	12 885
33	Bryne	1 752	948 741	4 159	959 981	1	275
34	Poståpnerier 4.....	389	213 840	418	209 701	—	—
35	Brønnøysund	1 828	1 118 095	3 014	825 609	5	998
36	Poståpnerier 50.....	3 167	1 867 911	3 082	1 238 957	—	—
37	Båtsfjord	1 937	1 851 722	2 084	1 558 702	5	1 472
38	Drammen	24 199	10 991 808	29 022	10 216 438	249	66 620
39	Hovedkontoret	17 317	8 189 463	22 565	8 017 972	237	65 028
40	Dr.—Tangen	2 973	1 210 575	2 859	927 615	12	1 592
41	Dr.—Brakerøya	2 310	970 102	2 095	777 222	—	—
42	Dr.—Landfalløya	1 599	621 668	1 503	493 629	—	—
43	Poståpnerier 57.....	21 305	10 614 801	19 764	9 341 831	173	37 313
44	Drøbak	3 042	1 300 450	4 102	1 185 989	21	2 931
45	Poståpnerier 1.....	239	111 738	406	86 030	—	—
46	Egersund	2 935	1 162 987	3 060	1 146 748	34	8 896
47	Poståpnerier 14.....	1 971	1 296 796	2 128	928 146	14	5 676
48	Eidsvoll	2 068	1 029 600	4 227	1 116 140	20	3 612
49	Poståpnerier 11.....	5 017	2 772 736	5 176	1 929 287	19	3 887
50	Elverum	3 366	2 216 545	9 677	2 399 550	136	26 100
51	Poståpnerier 22.....	4 101	2 108 628	4 602	1 592 440	89	17 393
52	Fagernes	1 408	940 298	2 802	1 047 512	150	30 298
53	Poståpnerier 36.....	4 622	2 528 294	4 948	1 808 952	69	16 994
54	Farsund	1 102	592 848	2 029	568 450	7	1 858
55	Poståpnerier 15.....	1 601	1 306 653	2 076	1 123 756	2	206
56	Fauske	1 604	1 042 264	3 061	1 062 875	97	21 299
57	Poståpnerier 19.....	2 769	1 844 318	2 752	1 227 396	7	1 376

Tabell X (forts.). Innskudd og uttak i Postsparebanken.

Nr.	1 Poststeder	2		3		4		5		6		7	
		Innskudd				Uttak på norske bøker				Uttak på svenske bøker			
		Antall	Kroner	Antall	Kroner	Antall	Kroner	Antall	Kroner	Antall	Kroner		
58	Finnsnes	1 908	1 291 542	3 726	1 347 806	19	5 375						
59	Poståpnerier 50.....	11 503	6 928 002	14 572	5 446 885	48	13 208						
60	Flekketjord	1 393	690 183	2 314	827 329	30	6 982						
61	Poståpnerier 29.....	3 526	2 045 943	3 033	1 624 900	11	2 958						
62	Flisa	1 032	686 049	1 397	584 786	38	13 168						
63	Florø	2 112	1 039 901	2 623	955 755	21	4 523						
64	Poståpnerier 55.....	4 611	2 954 462	3 785	1 891 200	—	—						
65	Fredrikstad	9 739	4 437 918	12 740	4 354 046	152	37 181						
66	Hovedkontoret	7 358	3 412 527	9 739	3 560 607	129	29 415						
67	Fredrikstad Ø.	1 964	898 948	2 568	702 215	23	7 766						
68	V. Glemmen	417	126 443	433	91 224	—	—						
69	Poståpnerier 16.....	6 769	2 549 658	5 632	2 244 019	33	6 123						
70	Førde	1 343	939 650	2 653	993 798	15	4 527						
71	Poståpnerier 37.....	3 754	2 431 566	4 125	1 878 506	28	6 603						
72	Geilo	1 075	503 556	1 930	530 174	194	58 234						
73	Poståpnerier 6.....	1 143	614 689	1 093	446 597	42	8 786						
74	Gjøvik	7 889	3 862 818	10 801	3 609 586	108	21 684						
75	Poståpnerier 35.....	10 507	4 798 944	9 159	3 646 960	35	5 844						
76	Grimstad	1 524	842 591	4 373	1 008 994	37	9 895						
77	Poståpnerier 6.....	857	394 073	1 161	371 144	9	5 298						
78	Halden	5 486	2 379 432	7 335	2 106 568	311	53 986						
79	Hovedkontoret	5 008	2 189 793	6 863	1 982 491	311	53 986						
80	Tistedal.....	478	189 639	472	124 077	—	—						
81	Poståpnerier 13.....	1 592	697 043	1 588	571 026	44	6 473						
82	Hamar	8 985	4 871 127	20 513	5 455 058	407	77 375						
83	Poståpnerier 32.....	7 035	3 181 385	7 573	2 661 781	28	4 417						
84	Hammerfest	5 453	3 008 898	7 468	2 436 507	142	35 528						
85	Poståpnerier 78.....	7 660	5 217 397	8 276	3 251 256	98	26 509						
86	Harstad	10 314	5 813 930	17 800	5 734 120	80	21 507						
87	Poståpnerier 90.....	13 097	7 955 696	18 750	5 546 903	9	2 145						
88	Haugesund	9 413	4 524 324	14 113	4 725 166	91	32 406						
89	Hovedkontoret	8 851	4 360 979	13 506	4 600 619	91	32 406						
90	Haugesund—Risøy	562	163 345	607	124 547	—	—						
91	Poståpnerier 71.....	8 300	4 577 966	7 417	3 552 027	4	1 101						
92	Hokksund.....	2 580	1 360 571	2 799	1 152 970	7	943						
93	Holmestrand	1 797	848 025	2 244	806 837	40	8 524						
94	Poståpnerier 12.....	2 373	1 084 978	1 878	841 277	—	—						
95	Honningsvåg	2 799	1 606 746	3 815	1 218 010	37	8 406						
96	Poståpnerier 21.....	1 522	824 265	1 909	639 367	—	—						
97	Horten	6 109	2 795 715	10 057	2 560 084	80	16 215						
98	Poståpnerier 4.....	825	376 765	811	306 966	—	—						
99	Hønefoss	4 940	2 833 705	8 369	2 749 873	150	42 077						
100	Poståpnerier 20.....	3 133	1 374 987	3 480	996 050	10	1 355						
101	Høyanger	1 302	709 355	1 520	561 562	8	2 314						
102	Poståpnerier 27.....	1 857	1 198 920	1 072	773 622	3	550						
103	Jessheim	2 632	1 459 011	4 098	1 505 129	39	36 449						
104	Jevnaker	1 225	396 368	1 322	382 400	4	1 830						
105	Poståpnerier 18.....	6 647	3 560 152	7 788	2 665 636	22	5 215						
106	Kabelvåg	1 116	667 368	1 981	576 748	12	1 975						
107	Kirkenes	5 380	3 915 839	7 365	2 955 999	55	16 340						
108	Poståpnerier 19.....	2 865	1 572 836	2 073	823 481	—	—						
109	Kongsberg	3 734	2 023 561	6 200	2 062 300	112	29 517						
110	Poståpnerier 23.....	3 469	2 287 387	3 861	1 634 030	15	3 715						
111	Kongsvinger.....	3 361	1 928 197	4 600	1 882 738	155	32 310						
112	Poståpnerier 27.....	7 268	4 713 977	6 998	3 413 499	59	8 427						

Tabell X (forts.). Innskudd og uttak i Postsparebanken.

Nr.	Poststeder	2		3		4		5		6		7	
		Innskudd				Uttak på norske bøker				Uttak på svenske bøker			
		Antall	Kroner	Antall	Kroner	Antall	Kroner	Antall	Kroner	Antall	Kroner	Antall	Kroner
113	Kopervik	999	534 471	1 273	494 596	15	10 389						
114	Poståpnerier 9.....	1 021	586 527	1 264	490 396	1	275						
115	Kragerø	1 914	811 003	3 217	909 291	53	16 154						
116	Poståpnerier 20	2 203	1 355 893	2 125	952 823	7	2 202						
117	Kristiansand S.	23 688	12 841 221	42 082	13 078 188	206	62 468						
118	Hovedkontoret	18 947	9 913 907	32 218	10 397 222	183	57 879						
119	Kr.S.—Lundsiden	4 741	2 927 314	9 864	2 680 966	23	4 589						
120	Poståpnerier 50.....	11 726	7 897 788	12 202	5 710 363	15	4 403						
121	Kristiansund N.	8 936	4 248 885	13 356	3 760 211	112	22 792						
122	Hovedkontoret	6 786	3 506 119	10 969	3 147 572	112	22 792						
123	Kr. N.—Gomalandet	478	149 328	539	147 951	—	—						
124	Kr. N.—Innlandet	605	203 924	659	116 013	—	—						
125	Kr. N.—Nordlandet	1 067	389 514	1 189	348 675	—	—						
126	Poståpnerier 83.....	7 586	4 728 203	6 341	3 111 446	—	—						
127	Langesund	1 322	530 592	1 314	400 946	12	3 509						
128	Larvik	4 475	2 133 333	6 984	2 301 008	119	36 234						
129	Poståpnerier 11.....	1 842	839 013	2 133	708 704	—	—						
130	Lena	1 194	631 088	1 635	562 549	6	784						
131	Levanger	3 438	2 329 061	10 436	2 190 602	58	10 243						
132	Poståpnerier 14.....	2 262	2 106 937	2 267	911 139	—	—						
133	Lierbyen	2 464	1 210 832	1 942	670 542	3	824						
134	Poståpnerier 10.....	1 426	698 659	1 213	488 439	—	—						
135	Lillehammer	8 506	4 049 750	15 762	4 422 889	855	195 574						
136	Poståpnerier 45.....	10 393	5 733 028	14 466	4 626 206	594	169 703						
137	Lillesand	877	420 286	1 500	460 908	15	2 924						
138	Poståpnerier 12.....	1 434	790 468	1 584	607 265	5	3 165						
139	Lillestrøm	7 426	3 750 099	10 135	3 784 997	82	40 157						
140	Poståpnerier 42.....	13 397	7 558 905	14 088	6 045 194	30	10 203						
141	Lærdal	726	423 698	921	355 275	45	9 845						
142	Poståpnerier 25.....	7 700	4 607 766	7 420	3 012 997	129	33 224						
143	Lodingen	928	577 809	1 255	443 255	4	1 073						
144	Mandal	2 627	1 244 954	4 331	1 332 965	76	20 833						
145	Poståpnerier 25.....	4 776	1 672 792	3 128	1 180 808	11	2 635						
146	Melbu	1 288	687 563	2 537	534 430	8	1 101						
147	Poståpnerier 7.....	478	229 566	390	146 908	—	—						
148	Mjøndalen	2 466	1 090 636	2 521	1 121 982	6	659						
149	Mo	7 500	5 238 714	10 646	4 666 779	246	51 567						
150	Poståpnerier 22	5 067	2 893 215	4 691	1 925 412	—	—						
151	Moelv	1 228	576 956	1 730	538 711	12	1 631						
152	Molde	8 412	5 170 567	12 696	4 617 744	160	40 267						
153	Poståpnerier 52.....	7 357	4 376 554	7 076	3 088 868	5	1 238						
154	Mosjøen	4 018	2 402 415	5 759	2 276 481	90	18 403						
155	Poståpnerier 23.....	2 538	1 432 055	2 481	1 017 278	17	3 942						
156	Moss	8 212	3 300 298	10 895	3 572 188	210	56 149						
157	Hovedkontoret	6 446	2 566 483	8 777	2 925 410	201	54 995						
158	Jeløy	1 766	733 815	2 118	646 778	9	1 154						
159	Poståpnerier 11.....	4 889	2 385 572	6 046	1 878 986	26	4 321						
160	Mysen	2 645	1 282 706	3 526	1 196 964	30	7 055						
161	Poståpnerier 11.....	1 479	646 509	1 299	510 957	7	5 022						
162	Måløy	1 525	1 037 935	2 089	862 384	1	69						
163	Poståpnerier 29.....	3 670	1 927 819	3 029	1 356 129	—	—						
164	Namsos	3 842	1 913 907	6 393	1 736 549	77	17 845						
165	Poståpnerier 59.....	6 676	3 836 299	5 973	2 451 018	74	15 307						
166	Narvik	11 632	6 620 258	20 728	6 141 542	886	187 234						
167	Hovedkontoret	11 286	6 527 310	20 320	6 068 070	886	187 234						
168	Narvik H.....	346	92 948	408	73 472	—	—						

Tabell X (forts.). Innskudd og uttak i Postsparebanken.

Nr.	1 Poststeder	2		3		4		5		6		7	
		Innskudd				Uttak på norske bøker				Uttak på svenske bøker			
		Antall		Kroner		Antall		Kroner		Antall		Kroner	
169	Poståpnerier 41.....	5 830	3 281 559	5 810	2 010 453	32	8 972						
170	Nesbyen	721	557 113	1 183	479 547	57	12 751						
171	Poståpnerier 1.....	128	59 196	115	46 517	—	—						
172	Nesttun.....	2 903	1 271 758	3 856	1 162 837	31	8 483						
173	Poståpnerier 10.....	4 039	1 529 230	4 468	1 328 039	1	344						
174	Nordfjardeid	834	528 126	2 307	572 712	7	1 913						
175	Poståpnerier 30.....	4 307	2 550 015	7 266	2 213 877	79	20 475						
176	Norheimsund	1 172	600 786	2 320	658 341	25	6 502						
177	Poståpnerier 25.....	3 767	1 726 801	4 897	1 520 267	27	5 676						
178	Notodden	4 629	2 271 235	6 604	2 060 832	50	9 302						
179	Poståpnerier 23.....	3 150	2 069 592	3 084	1 562 043	13	4 954						
180	Odda	3 716	1 539 190	4 641	1 223 029	116	23 923						
181	Poståpnerier 23.....	2 416	1 173 207	2 586	776 565	106	24 187						
182	Oppdal	791	484 548	1 689	499 811	249	45 100						
183	Poståpnerier 18.....	1 531	873 499	1 775	658 526	11	1 878						
184	Orkanger	1 948	917 029	2 721	729 258	15	4 227						
185	Poståpnerier 23.....	3 942	2 606 799	5 229	2 094 746	19	5 724						
186	Os	1 060	409 813	1 518	470 228	7	1 176						
	OSLO:												
187	Oslo sentrum	46 847	26 070 970	95 330	30 151 745	1 950	547 602						
188	Elisenberg	7 857	3 721 545	13 685	3 658 006	150	39 596						
189	Gamlebyen	7 926	3 581 579	11 486	3 284 744	65	16 493						
190	Grünerløkka	8 295	3 458 771	11 707	3 262 920	46	20 311						
191	Homansbyen	14 978	12 349 183	29 250	7 182 106	189	50 704						
192	Lambertseter	7 408	2 827 665	8 848	2 118 971	29	6 305						
193	Majorstua	21 347	11 231 735	41 269	10 852 970	202	53 746						
194	Rodeløkka	13 285	5 388 019	17 998	4 933 562	60	11 699						
195	Roa	5 213	2 222 818	6 937	1 930 140	30	4 987						
196	Skillebekk	3 471	1 966 110	5 440	1 693 559	53	14 407						
197	Solli	8 053	4 279 825	15 675	4 244 241	99	34 798						
198	St. Hanshaugen	10 027	5 103 209	18 790	5 246 187	71	16 124						
199	Torshov	8 072	3 546 702	10 328	2 966 054	45	11 415						
200	Tåsen	897	380 054	1 411	394 823	9	7 585						
201	Vika	22 463	13 090 756	56 603	14 785 657	743	194 398						
202	Øvre Grorud	6 019	2 517 265	7 167	2 117 133	22	3 708						
203	Oslo for øvrig ¹	109 703	46 732 539	136 802	39 316 780	344	89 549						
204	Aker sykehus	465	213 983	808	149 814	—	—						
205	Bekkelaget	410	152 138	574	123 638	—	—						
206	Bestun	912	341 168	1 106	309 399	—	—						
207	Bryn	4 738	2 338 752	5 774	1 795 276	20	6 364						
208	Bøler	5 037	1 903 025	6 350	1 427 258	—	—						
209	Eiksmarka	399	160 767	535	114 039	—	—						
210	Førnebu	1 864	951 570	2 064	668 419	20	9 316						
211	Grefsen	4 164	2 177 684	5 585	1 830 758	20	3 468						
212	Grorud	1 230	520 453	1 203	433 843	—	—						
213	Holmen	1 888	539 816	2 205	446 821	—	—						
214	Holmenkollen	293	97 785	373	79 404	—	—						
215	Kampen	5 866	2 564 669	6 894	2 116 103	15	3 633						
216	Korsvoll	2 152	981 695	2 259	750 605	—	—						
217	Lilleaker	1 885	821 824	1 773	662 955	—	—						
218	Lysaker	7 482	1 155 119	3 470	1 106 085	33	10 475						
219	Manglerud	3 974	1 715 199	4 732	1 378 318	7	1 942						
220	Maridalen	220	110 784	169	58 279	—	—						
221	Montebello	1 363	669 657	1 614	445 734	—	—						
222	Nordstrand	568	203 747	611	186 595	—	—						
223	Nordstrandhøgda	4 100	1 430 901	4 758	1 434 464	27	4 458						
224	Oslo—Dep.	2 896	1 797 055	4 396	1 497 591	10	1 891						

¹ Sorterer fra 1. nov. 1962 under Administrasjonsavdelingen i 1. postdistrikt.

Tabell X (forts.). Innskudd og uttak i Postsparebanken.

Nr.	Poststeder	Innskudd		Uttak på norske bøker		Uttak på svenske bøker	
		Antall	Kroner	Antall	Kroner	Antall	Kroner
225	Refstad	2 586	1 181 229	2 716	898 971	—	—
226	Rikshospitalet	2 797	1 596 798	5 752	1 530 608	—	—
227	Sagene	7 504	3 161 598	8 867	2 673 602	33	8 337
228	Skøyen	2 522	1 249 192	3 565	1 198 753	18	4 842
229	Slemdal	1 221	501 868	1 460	378 098	—	—
230	Smestad	3 366	1 360 119	4 506	1 307 088	26	6 220
231	Stortinget	812	882 657	923	597 471	—	—
232	Tøyen	7 377	3 121 543	10 670	3 096 585	42	13 427
233	Ullevål	4 069	1 908 151	6 768	1 479 271	—	—
234	Ullevål Hageby	3 876	2 194 321	8 381	2 112 291	37	8 179
235	Ulveya	442	126 962	382	101 307	—	—
236	Veitvet	5 061	2 042 898	7 114	1 635 442	—	—
237	Vettakollen	331	88 868	394	73 025	—	—
238	Vinderen	2 430	992 607	3 987	907 676	11	3 261
239	Voksenkollen	127	67 240	164	37 387	—	—
240	Vålerenga	3 907	1 366 179	3 603	1 043 736	11	1 520
241	Økern	2 590	1 196 715	3 063	1 079 981	6	592
242	Øvre Ullern	807	312 561	873	215 626	—	—
243	Årvoll	5 972	2 533 242	6 361	1 934 464	8	1 624
244	Poståpnerier 43.....	48 763	22 100 551	69 286	18 828 014	150	39 466
245	Otta.....	1 008	618 025	2090	564 630	178	32 831
246	Poståpnerier 10.....	2 609	1 742 261	3 381	1 355 394	230	49 463
247	Porsgrunn.....	9 537	5 357 491	14 646	4 267 460	59	15 368
248	Hovedkontoret	7 033	4 179 105	12 113	3 442 241	59	15 368
249	Porsgrunn V.	1 206	564 269	1 377	369 063	—	—
250	Porsgrunn—Herøya	1 298	614 117	1 156	456 156	—	—
251	Poståpnerier 14.....	4 048	1 504 233	3 378	1 102 395	6	2 635
252	Raufoss	2 079	963 585	2 226	860 444	15	2 374
253	Rena	814	437 051	1 373	458 700	38	6 708
254	Poståpnerier 25.....	2 616	1 536 241	3 184	1 183 001	55	11 724
255	Risor	1 022	434 348	1 755	462 464	17	5 593
256	Poståpnerier 7.....	1 290	723 981	1 144	567 950	—	—
257	Rjukan	3 803	1 533 757	4 288	1 210 864	106	21 921
258	Poståpnerier 9.....	1 187	471 489	869	357 100	4	1 101
259	Roros	960	535 900	2 229	640 989	287	56 603
260	Poståpnerier 23.....	1 729	1 039 800	2 194	821 414	54	10 931
261	Rørвик	1 574	896 023	2 257	704 701	6	1 926
262	Poståpnerier 29.....	1 839	1 001 486	1 548	720 532	—	—
263	Sandefjord	5 120	2 419 383	9 375	2 655 528	194	49 331
264	Poståpnerier 4.....	629	192 992	641	158 702	—	—
265	Sandnes	4 410	2 552 007	6 691	2 587 642	16	10 767
266	Poståpnerier 4.....	2 223	967 560	2 563	778 291	—	—
267	Sandnessjøen	1 944	1 225 777	2 833	1 008 379	5	722
268	Poståpnerier 74.....	7 107	4 663 474	8 996	3 196 609	5	963
269	Sandvika	4 937	2 397 797	6 517	2 291 561	36	11 253
270	Hovedkontoret	4 605	2 251 074	6 210	2 192 832	36	11 253
271	Kolsås	332	146 723	307	98 729	—	—
272	Poståpnerier 3.....	1 834	806 746	2 078	706 658	—	—
273	Sarpsborg	7 843	3 660 139	10 160	3 636 098	203	53 702
274	Hovedkontoret	7 384	3 481 999	9 759	3 537 428	199	53 152
275	Sarpsborg S.....	459	178 140	401	98 670	4	550
276	Poståpnerier 10.....	3 591	1 646 270	3 561	1 379 361	23	3 824
277	Sauda	1 853	938 178	2 592	753 170	16	3 798
278	Poståpnerier 1.....	325	85 225	623	112 636	—	—
279	Skarnes	1 221	723 587	1 748	645 269	8	1 754
280	Poståpnerier 14.....	2 185	1 233 976	1 889	857 357	6	874
281	Ski	4 294	2 122 856	5 287	1 770 478	14	6 158
282	Poståpnerier 9.....	9 574	6 001 090	15 111	4 721 457	21	5 710

Tabell X (forts.). Innskudd og uttak i Postsparebanken.

Nr.	Poststeder	2		3		4		5		6		7	
		Innskudd		Uttak på		Uttak på		Uttak på		Uttak på		Uttak på	
		Antall	Kroner	Antall	Kroner	Antall	Kroner	Antall	Kroner	Antall	Kroner	Antall	Kroner
283	Skien	13 254	6 300 552	16 329	5 843 626	118	34 748						
284	Hovedkontoret	11 230	5 418 200	14 268	5 141 086	118	34 748						
285	Skien—Gimsøy	2 024	882 352	2 061	702 540	—	—						
286	Poståpnerier 56	12 385	7 945 458	14 057	3 789 188	134	34 590						
287	Skudeneshavn	901	415 698	1 145	336 975	3	482						
288	Sogndal i Sogn	873	539 995	2 154	712 642	64	17 690						
289	Poståpnerier 25	3 184	2 439 222	2 764	1 621 208	74	15 722						
290	Sortland	1 755	1 099 988	3 930	1 288 404	18	4 688						
291	Poståpnerier 24	3 515	2 043 842	4 220	1 687 948	4	876						
292	Stabekk	2 579	1 062 935	3 297	921 487	19	2 642						
293	Stamsund	710	608 400	1 014	471 917	9	1 237						
294	Stavanger	19 020	9 189 723	32 808	9 655 672	284	116 683						
295	Hovedkontoret	14 618	7 087 053	26 935	7 809 055	261	100 447						
296	Stavanger Ø	1 355	535 489	1 821	546 153	16	4 885						
297	Stavanger B.	175	63 882	252	79 859	—	—						
298	Stavanger—Hillevåg	1 068	456 817	1 418	461 277	—	—						
299	Sola	1 804	1 046 482	2 382	759 328	7	11 351						
300	Poståpnerier 111	10 824	6 232 024	11 464	4 494 356	25	6 220						
301	Stavern	2 181	799 712	3 051	681 912	22	4 162						
302	Steinkjer	5 530	2 514 079	9 689	2 849 568	159	39 393						
303	Poståpnerier 33	4 828	2 696 919	4 696	1 837 807	14	5 108						
304	Stjørdal	2 449	1 234 125	4 333	1 257 848	87	19 027						
305	Poståpnerier 10	1 467	760 071	1 473	585 542	37	7 996						
306	Stokmarknes	1 566	941 717	2 375	769 081	6	1 410						
307	Poståpnerier 16	2 078	1 119 839	1 872	886 306	2	1 101						
308	Stord	2 450	1 386 649	4 663	1 261 389	5	1 060						
309	Poståpnerier 35	6 220	3 548 349	7 085	2 567 381	—	—						
310	Stranda	926	507 602	1 309	376 964	10	4 224						
311	Poståpnerier 9	1 094	817 347	1 391	669 753	255	53 436						
312	Strømmen	3 714	1 820 682	4 191	1 489 730	20	3 240						
313	Sulitjelma	1 075	587 721	688	323 729	6	1 858						
314	Sunnalsøra	2 108	1 332 419	2 473	1 044 873	39	8 944						
315	Poståpnerier 23	2 445	1 565 545	3 004	1 141 830	22	5 263						
316	Svelvik	1 440	469 682	1 210	388 875	15	3 818						
317	Svolvær	2 128	1 210 257	4 020	1 197 386	71	15 512						
318	Poståpnerier 64	8 723	6 227 378	10 821	4 506 199	9	1 885						
319	Tromsø	12 164	8 744 256	29 343	9 870 477	233	66 616						
320	Poståpnerier 125	12 947	11 122 831	12 367	5 278 172	96	21 397						
321	Trondheim	49 331	26 268 684	104 945	28 347 819	1 572	350 172						
322	Hovedkontoret	28 565	15 552 435	60 406	17 893 718	1 275	296 400						
323	Tr.heim—Ilevollen	3 211	1 380 764	5 371	1 374 377	10	2 566						
324	Tr.heim—Lademoen	5 546	2 345 323	9 361	2 368 561	244	41 954						
325	Tr.heim—Elgesøter	5 271	3 582 659	15 858	3 510 522	43	9 252						
326	Tr.heim—Rosenborg	2 019	978 210	4 309	1 011 587	—	—						
327	Tr.heim—Singsaker	2 729	1 686 592	6 945	1 572 108	—	—						
328	Tr.heim—Sverresborg	155	41 691	287	49 419	—	—						
329	Lade	1 725	662 390	2 278	548 083	—	—						
330	Trolla	110	38 620	130	19 444	—	—						
331	Poståpnerier 152	24 943	12 154 502	25 482	8 764 219	133	24 443						
332	Tvedestrand	858	427 490	1 327	476 754	7	2 683						
333	Poståpnerier 14	2 444	1 140 009	2 428	868 928	1	138						
334	Tynset	1 195	779 393	2 740	845 257	31	6 343						
335	Poståpnerier 32	2 775	1 596 433	3 359	1 326 386	51	11 199						
336	Tønsberg	9 899	5 144 090	19 043	5 556 872	163	48 419						
337	Hovedkontoret	9 269	4 619 888	16 514	5 090 296	163	48 419						
338	Lofts-Eik	630	524 202	2 529	466 576	—	—						
339	Poståpnerier 29	8 493	2 964 264	8 470	2 650 692	40	9 050						

Tabell X (forts.). Innskudd og uttak i Postsparebanken.

Nr.	1 Poststeder	2	3	4	5	6	7
		Innskudd		Uttak på norske bøker		Uttak på svenske bøker	
		Antall	Kroner	Antall	Kroner	Antall	Kroner
340	Ulefoss	1 142	452 759	996	444 639	11	2 539
341	Poståpnerier 3.....	362	194 101	341	101 927	—	—
342	Vadsø	3 306	2 348 711	3 778	1 675 441	22	6 398
343	Poståpnerier 30.....	2 401	1 694 602	2 068	1 174 831	5	1 238
344	Vardø	2 806	2 115 227	2 930	1 314 893	2	1 238
345	Poståpnerier 14.....	2 690	2 341 137	3 011	1 684 879	—	—
346	Verdal	1 968	843 341	3 246	826 535	35	7 338
347	Poståpnerier 12.....	1 063	594 706	1 462	544 463	7	3 853
348	Vikeland	1 568	658 287	1 357	551 957	6	1 827
349	Vikersund	2 026	1 086 753	2 972	970 971	19	5 153
350	Poståpnerier 6.....	529	320 744	468	230 329	7	1 748
351	Volda	2 544	2 202 086	9 822	2 124 045	13	11 414
352	Poståpnerier 12.....	944	460 830	842	298 502	—	—
353	Voss	3 497	1 960 936	8 740	2 123 360	87	20 268
354	Poståpnerier 31.....	2 768	1 422 333	2 704	964 870	49	15 267
355	Ørsta	1 481	908 056	2 752	861 880	3	654
356	Poståpnerier 2.....	107	55 526	106	56 196	—	—
357	Ålesund.....	8 083	4 445 249	13 696	4 566 102	107	37 335
358	Hovedkontoret	7 677	4 277 425	13 240	4 449 249	107	37 335
359	Ålesund—Norge	406	167 824	456	116 853	—	—
360	Poståpnerier 98.....	16 157	10 423 031	18 478	8 105 748	4	963
361	Åndalsnes	1 830	901 682	2 697	756 681	286	62 380
362	Poståpnerier 11.....	1 370	756 988	1 038	504 913	6	1 789
363	Årnes	1 738	1 078 579	2 191	894 895	7	1 410
364	Feltpostkontorer	5 524	2 805 190	8 353	1 883 758	31	31 332
365	Bankens sentralkontor	15 597	9 375 325	39 161	17 442 011	254	73 822
366	Postekspedisjoner	785	559 123	1 559	280 273	15	2 367
367	I alt for 1962.....	1 503 610	797 270 876	2 161 866	701 742 636	21 180	5 378 678
	Trafikken fordeler seg slik:						
368	Postkontorer	847 803	442 011 120	1 415 011	426 867 516	117 182	14 379 171
369	Feltpostkontorer	5 524	2 805 190	8 353	1 883 758	31	31 332
370	Poståpnerier og postekspedisjoner	634 686	343 079 241	699 341	255 549 351	1 3 713 ¹	894 353
371	Bankens sentralkontor	15 597	9 375 325	39 161	17 442 011	254	73 822
372	Tilsv. tall 1961	1 414 183	678 575 355	1 998 188	631 476 107	20 092	4 472 910
373	» » 1960	1 343 548	613 493 685	1 787 084	535 355 762	15 853	3 284 307
374	» » 1959	1 288 742	550 945 588	1 619 773	472 289 938	3 031	667 139
375	» » 1958	1 131 488	466 105 452	1 384 489	395 674 621	—	—
376	» » 1957	1 023 346	402 486 200	1 172 691	337 556 500	—	—
377	» » 1956	919 893	362 477 000	1 002 052	280 103 200	—	—
378	» » 1955	769 640	285 290 600	838 752	226 713 200	—	—
379	» » 1954	657 146	230 253 300	674 420	171 630 900	—	—
380	» » 1953	533 251	178 050 000	517 041	124 801 000	—	—
381	» » 1952	426 902	130 952 688	378 827	85 539 487	—	—
382	» » 1951	329 750	83 382 602	265 099	53 087 447	—	—
383	» » 1950	258 128	59 902 547	130 482	24 706 397	—	—

¹ Uttak ved underpostkontorer II er tatt med under poståpnerier.

Tabell XI. Postsendinger

Nr.	1	2	3	4	5	6
	Til	Vanlige brevpost- sendinger	Rek. sendinger	Verdibrev		Pak-
		Antall	Antall	Antall	Kroner	Vanlige Antall
	I. Europa :					
1	Danmark	3 476 400	83 572	122	323 300	61 933
2	Finland	467 600	7 616	36	52 500	7 234
3	Island	129 000	3 962	2	100	1 854
4	Sverige	4 713 100	102 804	290	2 853 600	81 914
5	Belgia	462 700	15 506	9	6 800	3 430
6	Frankrike	919 200	22 559	31	30 200	7 327
7	Italia	601 600	18 549	1	1 000	4 343
8	Nederland	1 047 700	26 389	79	112 800	9 423
9	Spania	319 300	18 075	2	3 500	1 206
10	Storbritannia	3 482 600	98 750	98	153 200	37 172
11	Sveits	516 700	16 574	35	37 800	6 655
12	Tyskland	2 978 500	94 976	96	312 600	45 921
13	Østerrike	208 700	7 917	16	10 800	3 740
14	Øvrige land	607 400	18 798	8	3 800	5 580
15	Sum.....	19 930 500	536 047	825	3 902 000	277 732
16	II. Afrika	808 200	14 286	—	—	5 244
	III. Amerika :					
17	Canada	656 000	10 901	—	—	12 655
18	De forente stater	4 557 500	104 437	—	—	117 510
19	Øvrige land	719 300	20 232	2	1 700	1 961
20	Sum.....	5 932 800	135 570	2	1 700	132 126
21	IV. Asia	1 086 000	21 630	1	300	4 762
22	V. Australia	283 500	4 217	—	—	2 323
23	I alt for 1962	28 041 000	711 750	828	3 904 000	422 187
24	Tilsv. tall 1961	26 599 000	677 292	734	3 548 000	388 920
25	» » 1960	27 047 000	660 559	580	1 989 000	375 362
26	» » 1959	24 502 000	647 858	544	1 645 000	346 337
27	» » 1958	23 495 000	657 965	574	2 009 000	324 601
28	» » 1957	22 337 000	675 880	578	6 104 000	311 251
29	» » 1956	21 844 000	628 638	476	1 026 000	289 186
30	» » 1955	20 143 000	598 683	556	503 000	265 671

til utlandet.

7		8		9		10		11		12		13		14		Nr.
ker		Blad og tidsskrifter						Postoppkrav i rubrikkene 3, 4, 6, 7	Postanvisninger							
Verdipakker		Abonnement	Postabon. eksempl.	Utgiverkorsb. eksempl.												
Antall	Kroner	Antall	Antall	Antall		Antall	Antall	Antall	Kroner							
895	874 400	1 278	169 280	790 000		5 026	47 221	2 070 474	1							
120	131 700	666	45 850	97 000		—	716	36 570	2							
36	12 400	—	—	64 000		5	305	10 335	3							
1 759	7 313 500	1 383	249 880	1 382 000		5 048	56 260	2 467 385	4							
39	22 300	26	8 220	—		44	247	14 360	5							
169	57 700	5	1 640	—		52	1 085	57 409	6							
50	28 900	2	360	—		27	789	52 458	7							
210	112 900	24	5 850	—		48	1 042	55 104	8							
12	4 100	—	—	—		—	—	—	9							
623	360 000	—	—	—		100	132 276	1 996 047	10							
182	106 600	8	1 390	—		109	1 761	95 396	11							
740	585 500	125	37 320	—		1 468	20 134	775 829	12							
29	21 300	1	280	—		109	577	35 299	13							
31	25 100	5	1 230	—		30	173	9 594	14							
4 895	9 656 400	3 523	521 300	2 333 000		12 066	262 586	7 676 260	15							
24	10 400	—	—	—		—	8	572	16							
332	80 600	—	—	—		—	91	5 931	17							
12 625	3 268 100	—	—	—		—	1 399	76 993	18							
68	46 900	—	—	—		—	—	—	19							
13 025	3 395 600	—	—	—		—	1 490	82 924	20							
49	21 300	—	—	—		—	93	8 096	21							
111	29 300	—	—	—		—	27	2 166	22							
18 104	13 113 000	5 323	521 300	2 333 000		12 066	264 204	7 770 018	23							
16 025	11 884 000	3 561	547 500	2 274 000		6 054	219 901	6 572 264	24							
15 154	8 884 000	3 534	536 400	2 346 000		4 849	140 288	4 824 278	25							
12 039	6 573 000	3 511	536 900	2 469 000		3 976	78 283	3 084 435	26							
9 921	8 271 000	3 646	576 000	2 357 000		3 147	46 212	1 915 749	27							
8 305	6 289 000	4 136	703 800	2 263 000		2 875	21 083	463 819	28							
7 143	5 051 000	4 050	703 500	2 217 000		1 589	12 586	120 833	29							
6 604	3 401 000	4 028	697 000	2 280 000		1 667	12 793	115 532	30							

Tabell XII. Postsendinger

Nr.	1	2	3	4	5	6
	Fra	Vanlige brevpost- sendinger	Rek. sendinger	Verdibrev		Pak- Vanlige
		Antall	Antall	Antall	Kroner	Antall
	I. Europa:					
1	Danmark	4 533 600	72 680	453	1 442 300	160 179
2	Finland	377 100	9 434	6	5 200	5 927
3	Island	77 200	5 211	3	16 500	885
4	Sverige	5 699 400	157 366	315	1 345 500	147 386
5	Belgia	563 900	23 516	62	12 000	4 535
6	Frankrike	1 372 600	9 217	116	76 800	11 636
7	Italia	798 500	34 943	—	—	8 545
8	Nederland	2 204 700	35 766	112	29 100	21 004
9	Spania	446 200	16 464	—	—	462
10	Storbritannia	6 031 800	45 266	1	2 200	104 825
11	Sveits	1 222 900	26 994	21	22 600	23 185
12	Tyskland	4 421 200	117 637	221	125 300	177 720
13	Østerrike	285 800	7 961	8	4 400	10 114
14	Øvrige land	658 800	22 682	4	2 100	6 527
15	Sum.....	28 693 700	585 137	1 322	3 084 000	682 930
16	II. Afrika	383 600	13 850	2	600	906
	III. Amerika:					
17	Canada	672 600	5 543	—	—	9 176
18	De forente stater	5 491 700	23 912	2	100	104 261
19	Øvrige land	418 700	28 620	—	—	263
20	Sum.....	6 583 000	58 075	2	100	113 700
21	IV. Asia	826 900	48 099	1	300	6 534
22	V. Australia	199 800	1 607	—	—	378
23	I alt for 1962	36 687 000	706 768	1 327	3 085 000	804 448
24	Tilsv. tall 1961.....	35 407 000	688 885	1 902	3 647 000	785 732
25	» » 1960	33 084 000	664 851	1 827	3 252 000	775 785
26	» » 1959	29 716 000	609 705	2 036	3 229 000	733 745
27	» » 1958	29 064 000	607 297	1 830	2 421 000	702 613
28	» » 1957	28 051 000	566 741	1 633	2 769 000	628 661
29	» » 1956	25 742 000	561 436	1 916	2 245 000	582 746
30	» » 1955	23 505 000	532 327	2 799	492 000	538 328

fra utlandet.

7		8		9		10		11		12		13		14		Nr.
ker		Blad og tidsskrifter						Postoppkrav i rubrikkene 3, 4, 6, 7		Postanvisninger		Nr.				
Verdipakker		Abonnement	Postabon. eksempl.	Utgiverkorsb. eksempl.									Nr.			
Antall	Kroner	Antall	Antall	Antall	Antall	Antall	Antall	Antall	Antall	Kroner	Kroner	Kroner				
1 387	4 186 900	2 431	409 000	608 000	18 318	22 686	2 687 361	1								
50	18 700	147	32 400	100 000	139	—	—	2								
4	1 700	—	—	—	38	7	284	3								
1 332	3 811 000	2 617	414 840	2 834 000	39 356	23 423	1 799 964	4								
24	23 400	19	350	—	19	483	34 911	5								
929	756 100	66	4 130	—	147	507	82 237	6								
37	30 200	16	930	—	313	292	51 823	7								
155	131 100	5	260	—	44	598	83 897	8								
—	—	—	—	—	—	—	—	9								
4 967	1 679 900	401	30 710	—	239	871	91 433	10								
1 159	701 500	36	6 470	—	856	1 278	233 667	11								
2 338	1 799 800	161	13 010	—	4 413	11 071	1 526 187	12								
43	23 800	2	320	—	152	553	38 188	13								
82	42 100	—	—	—	56	40	1 787	14								
12 507	13 206 200	5 901	912 420	3 542 000	64 090	61 809	6 631 739	15								
—	—	—	—	—	—	—	—	16								
653	53 700	—	—	—	—	1 141	192 253	17								
18 293	1 703 300	70	1 880	—	—	66 03	1 184 665	18								
—	—	—	—	—	—	—	—	19								
18 946	1 757 000	70	1 880	—	—	7 744	1 376 918	20								
15	8 200	—	—	—	—	1	135	21								
26	2 600	—	—	—	—	142	11 195	22								
31 494	14 974 000	5 971	914 300	3 542 000	64 090	69 696	8 019 987	23								
31 991	15 143 000	6 185	967 800	3 329 000	66 728	61 250	6 464 968	24								
34 453	17 728 000	6 053	964 300	3 172 000	59 607	48 052	5 476 253	25								
33 447	14 279 000	6 032	992 800	2 282 000	54 364	38 952	4 493 096	26								
32 780	7 289 000	5 750	985 600	3 450 000	55 630	33 286	3 985 141	27								
32 501	15 039 000	14 660	1 472 100	3 151 000	22 404	29 471	3 345 469	28								
32 297	9 454 000	14 347	1 484 900	3 096 000	13 935	23 246	2 744 188	29								
27 239	5 487 000	13 623	1 458 200	2 139 000	13 584	17 564	2 336 670	30								

Tabell XIII. De enkelte poststeders frimerkesalg og sendte brevpostmengde.

Poststeder, herreder og fylker og deres folkemengde	Salg av frimerker kr.	Sendte vanl. brevpost- sendinger	Poststeder, herreder og fylker og deres folkemengde	Salg av frimerker kr.	Sendte vanl. brevpost- sendinger
Østfold fylke:					
<i>Halden (9 967)</i>			Øymark	2 224	3 800
Hovedkontoret	1 085 778	2 543 300	<i>Rødnes (1 396)</i>		
Tistedal.....	45 772	66 500	Børresrud	10 431	15 500
<i>Sarpsborg (13 310)</i>			Kallak	2 781	9 900
Hovedkontoret	1 199 851	2 005 500	Kroksund	6 986	13 300
Sarpsborg S.....	60 625	83 700	<i>Rømskog (718)</i>		
<i>Fredrikstad (13 712)</i>			Rømskog	8 947	8 600
Hovedkontoret	1 547 541	3 275 700	Søre Rømskog	4 113	3 700
Fredrikstad Ø.	301 411	263 000	<i>Trogstad (4 051)</i>		
Vestre Glemmen ...	17 280	12 400	Båstad	16 394	31 100
<i>Askim</i>	557 841	1 016 000	Tosebygda	4 455	7 100
<i>Mysen</i>	267 637	565 100	Trogstad.....	60 899	118 600
<i>Moss (20 591)</i>			<i>Spydeberg (2 851)</i>		
Hovedkontoret	1 211 108	2 307 600	Godheim.....	3 077	7 000
Jeløy	170 689	211 000	Spydeberg	58 394	90 700
<i>Hvaler (2 734)</i>			<i>Askim (9 473)</i>		
Asmaløy	10 175	21 000	<i>Eidsberg (8 716)</i>		
Botnekilen	4 495	13 800	Eidsberg	14 200	32 100
Bølingshamn	4 506	13 500	Heia	2 541	8 200
Gravningsundet	1 268	4 400	Hærland	9 387	18 800
Herføl	3 395	5 300	Lundeby.....	3 995	6 400
Skjørhollen	32 680	54 300	Tenor	6 794	14 000
Spjørøy	5 640	11 100	<i>Skiptvet (2 541)</i>		
Vesterøy	7 889	19 000	Langli	9 752	25 200
<i>Torsnes (1 280)</i>			Skiptvet	29 729	53 000
<i>Borge (7 731)</i>			Vidnesdalen	2 703	5 700
Sellebakk	50 000	109 900	<i>Rakkestad (5 299)</i>		
Torp	24 088	31 700	Gautestad	3 785	10 600
<i>Varteig (1 265)</i>			Rakkestad	138 040	227 000
Varteig	9 426	13 200	<i>Degernes (1 728)</i>		
<i>Skjeberg (11 307)</i>			Degernes	24 568	48 700
Børgenhaugen	11 485	13 200	<i>Tune (12 838)</i>		
Ingedal	4 933	8 900	Greåker	140 982	253 100
Ise	12 050	20 200	<i>Rolvøy (3 668)</i>		
Skjeberg	83 375	214 400	<i>Glemmen (16 346)</i>		
<i>Berg (8 542)</i>			Lisleby	58 683	83 300
Berg jernbanestasjon .	20 555	15 000	<i>Kråkerøy (5 769)</i>		
Sponvika	4 765	11 700	Trolldalen	3 612	8 500
<i>Idd (7 039)</i>			<i>Onsøy (9 951)</i>		
Aspedammen	1 968	6 000	Engalsvik	10 932	21 000
Buer	1 291	1 600	Gressvik	92 746	170 000
Kornsjø.....	7 100	14 800	Hanke (21/6-15/8)....	3 925	3 800
Prestebakke	3 585	8 000	Onsøy	39 530	74 800
<i>Aremark (1 477)</i>			<i>Råde (3 807)</i>		
Aremark	18 795	30 900	Råde	60 695	120 500
Bergstrøm	3 843	8 200			
Bjørkebekk	1 640	4 500			
Kvisler	1 579	3 300			
<i>Øymark (2 125)</i>					
Otteid	2 330	5 700			
Ørje.....	66 742	135 200			

Tabell XIII (forts.). De enkelte poststeders frimerkesalg og sendte brevpostmengde.

Poststeder, herreder og fylker og deres folkemengde	Salg av frimerker kr.	Sendte vanl. brevpost- sendinger	Poststeder, herreder og fylker og deres folkemengde	Salg av frimerker kr.	Sendte vanl. brevpost- sendinger
<i>Rygge (7 396)</i>			<i>Frogn</i>		
Dilling	16 381	38 500	Oscarsborg feltp.å. ...	2 691	9 100
Larkollen	15 896	27 700	<i>Nesodden (6 438)</i>		
Rygge stasjon	59 630	132 500	Bløylaget	5 800	5 300
Rygge feltpost	36 672	12 800	Fagerstrand	11 699	28 800
<i>Våler (2 358)</i>			Fjellstrand	9 415	36 600
Bjerkelia	2 642	6 700	Hellvik i Bonnefjord .	4 174	7 700
Svinndal	14 043	24 900	Nesoddhøgda	4 843	5 400
Våler i Østfold	16 244	35 000	Nesoddtangen	114 891	179 300
<i>Hobøl (2 721)</i>			Spro	10 667	30 500
Hobøl	14 707	21 100	<i>Oppegård (7 200)</i>		
Knapstad	6 685	9 600	Kolbotn	135 215	231 600
Tomter	35 342	59 800	Myrvoll	14 110	33 300
<i>Moss</i>			Oppegård	37 385	113 000
Kambo	12 792	22 100	Svartskog	4 752	7 300
<i>Østfold fylke (202 707)</i>	7 931 465	15 033 300	<i>Bærum (57 618)</i>		
Akershus fylke:			Bekkestua	159 863	140 400
<i>Drobak</i>	267 038	384 100	Blommenholm	47 442	145 000
<i>Ski</i>	299 793	465 200	Gjettum	46 166	52 300
<i>Fornebu</i>	357 204	702 300	Haslum	148 101	317 700
<i>Lysaker</i>	324 208	519 000	Høvik	102 629	133 900
<i>Sandvika</i>			Jar	84 237	101 500
Hovedkontoret	1 116 091	2 392 800	Lommedalen	14 504	27 200
Kolsås	65 588	59 400	Skui	10 289	13 300
<i>Stabekk</i>	141 008	270 900	Slependen	24 665	39 500
<i>Asker</i>	338 468	784 700	Snarøya	18 514	22 300
<i>Strømmen</i>	259 926	381 200	<i>Asker (17 790)</i>		
<i>Lillestrøm</i>	574 321	935 200	Billingsstad	15 375	19 100
<i>Jessheim</i>	247 133	488 500	Bjorkås	8 919	17 800
<i>Årnes</i>	180 002	276 400	Heggedal	36 927	67 900
<i>Eidsvoll</i>	247 493	465 500	Hvalstad	44 785	80 000
<i>Vestby (4 523)</i>			Høn	9 741	24 200
Hvitsten	8 641	22 200	Nesbru	14 916	30 600
Hølen	20 385	31 400	Vettre	13 395	18 100
Vestby	58 347	129 100	Vollen i Asker	26 972	40 900
<i>Son (505)</i>	26 620	44 900	<i>Søndre Høland (2 247)</i>		
<i>Kråkstad (1 620)</i>			Hemnes i Høland	32 131	64 400
Kråkstad	18 666	34 000	<i>Nordre Høland (4 026)</i>		
Skotbu	2 768	6 700	Bjørkelangen	42 448	94 100
<i>Ski (8 218)</i>			Fosser i Høland	16 036	26 500
Langhus	13 359	25 600	Hjellebøl	4 882	6 400
<i>Ås (6 324)</i>			Løken i Høland	43 316	75 000
Holstad	5 805	15 600	<i>Setskog (856)</i>		
Vollebekk	127 474	229 800	Setskog	9 031	25 200
Ås	124 981	254 800	Setta	4 520	9 100
			<i>Aurskog (3 107)</i>		
			Aurskog	30 580	71 800
			Finstadbru	13 151	21 000
			Lierfoss	14 782	28 100
			<i>Sorum</i>		
			Blaker	21 295	45 200
			Frogner	12 710	24 900

Tabell XIII (forts.). De enkelte poststeders frimerkesalg og sendte brevpostmengde.

Poststeder, herreder og fylker og deres folkemengde	Salg av frimerker kr.	Sendte vanl. brevpost- sendinger	Poststeder, herreder og fylker og deres folkemengde	Salg av frimerker kr.	Sendte vanl. brevpost- sendinger
Kvevli	1 620	4 100	Skogbygda	10 115	22 500
Lindeberg	3 020	9 200	Starvaren	1 531	2 400
Mork i Romerike	3 515	6 700	Vormsun	20 022	40 200
Rånåsfoss	7 065	13 800	<i>Eidsvoll (11 801)</i>		
Sorum	51 815	104 700	Bøn	40 487	99 500
Sorumsand	62 265	115 000	Dal	55 273	116 500
<i>Fet</i>			Eidsvoll Verk	25 600	50 400
Enebakneset	4 760	9 700	Minnesund	24 710	44 700
Fetsund	79 495	155 000	Morskogen	3 300	7 900
Gan	8 463	13 900	<i>Nannestad (5 543)</i>		
<i>Rølingen (5 124)</i>			Holter	9 245	18 700
Rølingen	3 640	6 900	Maura	22 200	62 100
<i>Enebakk</i>			Moreppen	5 224	10 800
Dalefjordingen	6 846	15 600	Nannestad	43 890	115 100
Enebakk	24 741	56 100	Steinsgård	5 090	14 700
Flateby	7 938	17 000	Åsgreina	7 742	19 100
Ytre Enebakk	21 209	32 300	<i>Hurdal (2 281)</i>		
<i>Lørenskog (11 045)</i>			Hurdal i Romerike ...	54 482	82 900
Fjellhamar	122 075	270 200	<i>Feiring (959)</i>		
Lørenskog	41 101	92 200	Feiring	15 794	23 400
Nordbyhagen	52 912	87 700	<i>Akershus fylke (234 475)</i>	7 661 475	14 169 000
<i>Skedsmo (12 815)</i>			Oslo fylke:		
Kjeller	65 627	58 400	Postkontorer:		
Lahaugmoen	15 455	35 000	<i>Oslo sentrum</i>	40 216 811	98 621 300
Leirsund	20 751	41 800	<i>Elisenberg</i>	1 072 900	1 606 600
Skedsmokorset	26 210	46 400	<i>Gamlebyen</i>	1 284 821	1 939 200
<i>Nittedal (7 642)</i>			<i>Grünerløkka</i>	1 407 345	928 300
Glittre Sanatorium ...	11 779	17 900	<i>Homansbyen</i>	3 152 176	4 492 700
Hakadal	17 697	31 500	<i>Lambertseter</i>	231 971	299 400
Nittedal	66 075	147 800	<i>Majorstua</i>	3 373 152	6 410 800
Slattum	33 220	65 000	<i>Rodeløkka</i>	1 890 436	2 467 400
Åneby	14 116	62 000	<i>Roa</i>	581 101	869 700
<i>Gjerdrum (2 022)</i>			<i>Skillebekk</i>	1 172 608	1 585 100
Gjerdrum	29 279	39 200	<i>Sollø</i>	2 897 910	4 630 400
<i>Ullensaker (11 624)</i>			<i>St. Hanshaugen</i>	1 370 396	902 300
Algarheim	6 613	24 100	<i>Torshov</i>	1 490 147	2 410 800
Gardermoen [felt p. ktr.]	48 206	90 700	<i>Tåsen</i>	77 228	62 100
Gardermoen	10 063	41 300	<i>Vika</i>	10 539 453	13 048 900
Hauer seter	5 204	18 100	<i>Øvre Grorud</i>	263 296	376 800
Kløfta	55 459	77 800	Underpostkontorer:		
Nordkisa	9 924	30 400	Aker Sykehus fra 2/5-62	13 973	40 500
Onsrud	33 219	47 000	Bekkelaget	15 943	18 300
Sessvollmoen	1 300	—	Bestun	66 603	110 700
Trandum	43 060	70 800	Bryn	434 121	429 800
<i>Nes (11 685)</i>			Bøler	107 846	119 500
Aurstad i Romerike ..	3 220	4 600	Eiksmarka fra 15/10-62	17 830	—
Fenstad	8 206	20 200	Grefsen	284 728	159 400
Haga	15 222	28 500	Grorud	80 406	181 400
Kampå	6 798	11 600	Holmen	49 011	79 200
Seterstøa	14 304	27 300	Holmenkollen	54 807	194 900
			Kampen	568 910	464 500
			Korsvoll	100 836	210 900
			Lilleaker	53 776	77 500

Tabell XIII (forts.). De enkelte poststeders frimerkesalg og sendte brevpostmengde.

Poststeder, herreder og fylker og deres folkemengde	Salg av frimerker kr.	Sendte vanl. brevpost- sendinger	Poststeder, herreder og fylker og deres folkemengde	Salg av frimerker kr.	Sendte vanl. brevpost- sendinger
Manglerud	395 546	468 600	<i>Ringsaker (16 251)</i>		
Maridalen	4 676	13 200	Bergseng	5 320	16 200
Montebello	107 745	172 900	Brøttum	11 478	23 800
Nordstrand.....	68 110	138 900	Gaupen	14 480	26 900
Nordstrandhøgda	172 565	161 400	Lismarka	4 300	6 900
Oslo—Dep.	2 283 021	2 849 600	Mesnali	17 400	39 500
Refstad	169 133	282 100	Næroset	10 187	19 300
Rikshospitalet	195 425	342 700	Ring	12 513	30 200
Sagene	518 719	412 500	Ringsaker	24 318	60 200
Skøyen	955 511	1 134 300	Ringsaker Åsmark ...	4 450	12 800
Slemdal	81 232	141 800	Rudshøgda	3 963	5 200
Smestad	718 211	672 000	Sjusjøen	28 420	111 400
Stortinget	31 865	31 800	Torseter	3 300	8 200
Tøyen	970 347	914 800	Veldre	8 707	32 900
Ullevål	162 163	235 300			
Ullevål Hageby	324 658	186 900	<i>Furnes (6 977)</i>		
Ulvøya	13 207	15 300	Jessnes	5 922	19 300
Veitvet	131 126	201 300	Nydal	19 505	38 300
Vettakollen	15 556	32 700			
Vinderen	234 246	436 600	<i>Vang (7 694)</i>		
Voksenkollen	27 109	47 100	Hjellum	31 031	70 800
Vålerenga	442 050	449 500	Ilseng	22 155	29 700
Økern	1 005 307	2 206 900	Midtvang	3 580	10 100
Øvre Ullern	96 463	132 800	Ridabu	19 500	8 300
Årvoll	166 472	249 100	Vang på Hedmark ...	11 955	12 200
Poståpnerier:			<i>Loten (6 265)</i>		
Abelso	48 695	58 800	Loten	91 930	195 600
Alnabru	116 458	148 400	Ådalsbruk.....	20 743	38 700
Bekkelagshøgda.....	94 466	168 700			
Blindern	281 421	628 000	<i>Romedal (6 533)</i>		
Bygdøy	68 513	80 500	Romedal.....	25 315	45 800
Hauketo	42 569	80 700	Vallset.....	20 215	46 300
Høybråten	39 907	85 000	Åsvang	7 808	30 200
Kjelsås	143 300	235 600			
Klemetsrud	13 049	17 700	<i>Stange (9 564)</i>		
Ljan	54 950	99 400	Espa	11 675	24 800
Simensbråten	29 761	50 300	Ottestad	12 885	21 900
Voksenlia	18 232	37 600	Stange	122 162	250 000
			Stangebrua	38 316	73 600
<i>Oslo Fylke (477 121)...</i>	83 112 325	156 359 200	Strandlykkja	3 133	7 600
			Tangen	26 211	56 800
Hedmark fylke:					
<i>Moelv</i>	187 475	282 800	<i>Nord-Odal (5 530)</i>		
<i>Brumunddal</i>	361 715	565 800	Austvatn	8 481	17 200
<i>Hamar (13 493)</i>	1 644 052	2 888 800	Bruvoll	13 142	24 700
<i>Skarnes</i>	130 655	378 000	Fjellhaug	4 546	23 600
<i>Kongsvinger (2 306)</i> ..	424 284	623 700	Gardvik	13 818	34 400
<i>Flisa</i>	177 013	392 700	Knapper	12 398	31 600
<i>Elverum</i>	553 225	1 056 700	Sagstua	51 557	86 100
<i>Rena</i>	151 462	219 800	Størjen	2 675	7 100
<i>Tynset</i>	179 005	279 600			
			<i>Sør-Odal (7 389)</i>		
<i>Nes (4 251)</i>			Disenå	16 930	33 500
Helgøya	8 935	27 100	Galterud	7 032	15 100
Nes på Hedmark ...	55 268	110 400	Oppstad i Odalen ...	4 230	10 200
Smedstua	5 123	8 500	Sander.....	14 628	25 300
Stavsjø	15 754	33 700	Slåstad	6 163	14 600

Tabell XIII (forts.). De enkelte poststeders frimerkesalg og sendte brevpostmengde.

Poststeder, herreder og fylker og deres folkemengde	Salg av frimerker kr.	Sendte vanl. brevpost- sendinger	Poststeder, herreder og fylker og deres folkemengde	Salg av frimerker kr.	Sendte vanl. brevpost- sendinger
<i>Eidskog (7 007)</i>			Nybergsund	34 865	74 400
Holseter	1 998	5 800	Plassen	4 916	6 600
Magnor	43 854	80 700	Skjærberget	1 335	2 100
Matrand	10 040	23 000	Slettås	5 922	11 000
Skotterud	73 294	176 900	Støa	830	3 200
Tobøl	8 230	14 000	Trysil	96 536	178 400
Vestmarka	13 000	23 700	Tørberget	7 605	16 200
Åbogen	12 506	27 100	Ulvsjøen	3 885	11 000
			Østby	17 375	30 800
<i>Vinger (6 091)</i>			<i>Åmot (5 521)</i>		
Austmarka	18 071	28 800	Deset	4 425	8 600
Granli	9 554	23 400	Haugedalshøgda	2 580	4 900
<i>Brandval (4 451)</i>			Osen	18 121	43 900
Brandval	29 161	63 800	Åsta	6 201	15 200
Brandval—Finnskog .	5 163	7 800			
Hokkåsen	9 131	12 800	<i>Stor-Elvdal (4 002)</i>		
Lundersæter	7 315	11 900	Atna	16 219	32 400
Nor i Solør	3 130	5 300	Bjørånes	2 357	3 100
Roverud	23 087	41 000	Evenstad	3 940	6 700
<i>Grue (6 983)</i>			Koppang	78 631	129 800
Grinder i Solør	15 950	25 900	Opphus	8 069	14 200
Grue—Finnskog	16 940	33 200	Rasta	5 400	10 300
Kirkenær i Solør	102 261	190 000	Stai	24 378	82 500
Namnå	15 277	43 900	Steinvik	4 130	7 500
<i>Hof (3 301)</i>			<i>Sollia (399)</i>		
Arneberg	64 902	135 500	Atnbrua	7 453	7 500
<i>Åsnes (6 727)</i>			Sollia	6 490	22 200
Gjesåsen	21 736	44 100	<i>Ytre Rendal (1 964)</i>		
Haslemo	1 905	5 000	Hornset	5 255	9 400
Linna	5 817	10 400	Lommessjøen	16 504	41 600
Skalbukilen	10 157	20 700	Sjølissand	5 086	8 500
Skansen	7 354	11 200	Storsjøen	20 953	39 500
Vermundsjøen	3 616	7 700	<i>Øvre Rendal (1 745)</i>		
<i>Våler (5 102)</i>			Elvål	4 952	9 500
Braskereidfoss	27 740	65 700	Finstad	1 419	3 300
Gravberget	3 093	8 800	Hanestad	5 203	9 300
Hasle i Solør	30 000	117 200	Unset	5 088	8 700
Våler i Solør	75 570	154 600	Øvre Rendal	25 968	52 800
<i>Elverum (13 291)</i>			<i>Engerdal (1 808)</i>		
Bergeberget	3 620	12 300	Drevsjø	12 594	16 000
Grundset	690	1 900	Elgå	5 206	8 500
Heradsbygd	12 930	53 600	Engerdal	20 898	38 500
Hernes	17 120	34 500	Femundsenden	3 436	6 300
Jømna	13 850	41 400	Heggeriset	5 463	5 200
Rudstad	1 325	4 000	Kvitvorda	1 852	2 700
Sørskogbygda	12 750	14 900	Sølen	5 045	8 900
Øksna	3 652	5 200	Sømådalen	2 318	2 800
<i>Trysil (8 191)</i>			Veslbu	968	6 800
Engerneset	2 900	3 600	<i>Os (2 051)</i>		
Grøndalen	7 393	7 700	Brennbakken	6 526	7 600
Jordet	9 342	10 600	Narbuvooll	1 461	2 000
Kjernermoen	14 180	39 500	Narjordet	2 539	3 000
Ljørdalen	12 275	39 800	Os i Østerdalen	55 171	81 700
Lutnes	3 302	4 200	Tufsingdalen	3 940	6 800

Tabell XIII (forts.). De enkelte poststeders frimerkesalg og sendte brevpostmengde.

Poststeder, herreder og fylker og deres folkemengde	Salg av frimerker kr.	Sendte vanl. brevpost- sendinger	Poststeder, herreder og fylker og deres folkemengde	Salg av frimerker kr.	Sendte vanl. brevpost- sendinger
<i>Tolga (1 945)</i>			Lesjaverk	6 941	22 300
Hodalen	1 671	3 700	Lora	11 812	25 500
Tolga	32 875	78 000	<i>Skjåk (2 866)</i>		
Vingelen	7 463	15 200	Bismo	14 617	32 000
Øversjødalen	2 710	6 400	Grotli	5 539	30 000
<i>Tynset (4 317)</i>			Nordberg	11 483	25 100
Auma	5 230	8 900	Skjåk	37 004	60 600
Brydalen	1 214	2 300	<i>Lom (2 891)</i>		
Lonås	699	1 400	Bøverdalen	23 332	44 800
Nytroa	1 990	2 100	Garmo	7 825	13 000
Telneset	3 605	9 900	Lom	75 382	152 400
Tyllidalen	8 149	15 300	<i>Vågå (4 058)</i>		
<i>Alvdal (2 614)</i>			Gjendesheim sesong . .	3 673	14 000
Alvdal	62 510	116 800	Lalm	9 598	22 800
Barkald	765	3 200	Tessanden	5 256	13 400
Bellingmo	2 678	6 400	Vågåmo	99 798	196 700
<i>Folldal (2 286)</i>			<i>Heidal (1 736)</i>		
Dalholen	7 875	16 600	Bjølstadmo	14 601	28 600
Einabu	1 406	2 900	Faukstad	6 023	13 600
Folldal	30 363	46 800	Leirflata	4 692	9 700
Folldal Verk	7 670	13 500	<i>Sel (3 549)</i>		
Grimsbu	6 981	10 000	Sel	23 637	57 100
Krokhaug	7 085	21 100	<i>Nord-Fron (6 062)</i>		
<i>Kvikne (1 161)</i>			Kvam	22 815	50 100
Bubakk	1 495	3 200	Kvikne—Skåbu	3 959	11 400
Innset	6 316	12 000	Sjoa	8 359	22 300
Kvikne	5 472	11 200	Skåbu	16 877	28 700
Kvikneskogen	1 138	2 000	Vinstra	113 239	182 000
Ulsberg	10 408	30 500	<i>Sør-Fron (3 667)</i>		
Yset	13 719	25 900	Harpefoss	35 280	96 500
<i>Hedmark fylke (177 210)</i>	6 288 619	11 667 000	Hundorp	60 365	95 700
Oppland fylke:			Sør-Fron	4 960	19 300
<i>Otta</i>	170 211	317 500	<i>Ringebu (5 591)</i>		
<i>Lillehammer (5 982) . .</i>	1 353 202	2 417 600	Fåvang	36 696	72 100
<i>Gjøvik (7 928)</i>	862 233	1 824 500	Losna	2 394	3 800
<i>Lena</i>	188 778	331 400	Ringebu	94 726	161 200
<i>Raufoss</i>	173 480	337 400	Venabygd	5 665	8 000
<i>Jevnaker</i>	123 699	189 500	<i>Øyer (3 903)</i>		
<i>Fagernes</i>	173 751	334 200	Hunder	12 090	19 400
<i>Dovre (3 000)</i>			Tretten	65 432	151 400
Brennhaug	6 810	12 800	Øyer	28 708	62 900
Dombås	75 387	136 900	<i>Gausdal</i>		
Dovre	39 739	113 700	Benna	3 700	5 600
Fokstua	729	2 300	Bødal	3 500	6 400
Hjerkinn	9 578	22 900	Espedal	11 328	21 100
Vålåsø	5 804	10 500	Follebu	26 970	37 000
<i>Lesja (2 926)</i>			Gausa	24 051	36 100
Bjørli	4 283	7 200	Olstad	5 413	9 200
Kjøremgrenda	4 311	3 800	Segalstad bru	43 659	97 100
Lesja	31 009	68 900	Svatsum	5 000	12 800
Lesjaskog	9 875	25 000	Vestre Gausdal	29 625	55 900

Tabell XIII (forts.). De enkelte poststeders frimerkesalg og sendte brevpostmengde.

Poststeder, herreder og fylker og deres folkemengde	Salg av frimerker kr.	Sendte vanl. brevpost- sendinger	Poststeder, herreder og fylker og deres folkemengde	Salg av frimerker kr.	Sendte vanl. brevpost- sendinger
<i>Fåberg (12 690)</i>			Brandbu	111 090	159 200
Fåberg	24 542	82 000	Gran	61 708	133 700
Jørstadmoen felt p.å. .	38 946	90 000	Granvollen	10 335	33 300
Nordsæter	19 975	51 000	Jaren	57 770	142 300
Rudsbygd	1 344	7 100	Røykenvik	26 168	43 300
Vingrom	10 280	20 800	Sølvberget	3 811	8 700
			Vestre Brandbu	2 973	7 900
<i>Biri (3 312)</i>			Vestre Gran	7 548	18 500
Biri	47 515	91 400			
Biristrand	5 993	10 000	<i>Søndre Land</i>		
Redalen	9 812	29 500	Enger	7 600	10 000
			Fall	14 983	31 100
<i>Snertingdal (2 513)</i>			Fluberg	11 160	20 600
Midtsnertingdal	15 971	23 400	Hov	61 938	97 600
Snertingdal	27 880	30 400	Landåsbygda	13 725	20 900
Øvre Snertingdal	5 726	14 200	Odnes	19 583	35 000
			Ringelia	13 258	22 900
<i>Vardal (9 419)</i>			Skrukli	7 918	22 500
Bybrua	2 684	5 100	Trevatn	5 012	12 600
Nygaard	41 410	89 900			
Vardal	3 154	8 500	<i>Nordre Land</i>		
			Aust-Torpa	13 497	25 400
<i>Østre Toten (10 783)</i>			Dokka	159 426	296 600
Bilitt	16 691	30 200	Nordsinni	6 835	12 900
Kapp	34 700	60 000	Nord-Torpa	16 869	33 900
Kraby	6 402	18 500	Vest-Torpa	8 384	11 800
Nordre-Toten	7 936	14 300			
Skreia	68 188	124 200	<i>Sør-Aurdal (4 064)</i>		
			Bagn	53 994	88 000
<i>Vestre Toten (8 732)</i>			Begna	6 713	10 900
Breiskallen	6 144	21 500	Begndalen	10 622	44 700
Bøverbru	21 688	31 700	Etna i Valdres	2 930	7 900
Pålsrud	2 070	4 000	Garthus	5 140	14 500
Reinsvoll	30 867	64 500	Hødalen i Valdres ..	14 450	27 400
			Hølera	4 577	6 900
<i>Eina (1 595)</i>			Reinli	8 610	22 800
Eina	25 437	55 400	Storruste	5 528	12 600
Einastrand	8 127	16 600			
Hågår	1 466	4 600	<i>Etnedal (1 930)</i>		
			Brufflat	17 418	54 200
<i>Kolbu (2 950)</i>			Flatøydegarden	6 368	14 300
Kolbu	40 565	125 000	Nordre Etnedal	2 064	2 000
			Rust	4 140	9 200
<i>Jevnaker</i>			Tonsåsen	8 775	23 200
Olum	4 197	10 600			
Onsaker	2 338	6 100	<i>Nord-Aurdal (5 622)</i>		
			Aurdal	37 693	65 900
<i>Lunner (5 075)</i>			Bjørge stasjon	3 297	7 600
Grindvoll	8 134	14 500	Fjellbu	9 610	19 800
Grua	9 780	28 100	Leira stasjon	40 451	123 500
Harestua	9 533	11 200	Skrautvål	6 118	16 000
Lunner	46 720	123 000	Ulnes	8 648	16 900
Roa	34 443	57 300			
			<i>Vestre Slidre (2 469)</i>		
<i>Gran</i>			Lomen	5 259	8 500
Bjoneroa	8 896	18 100	Løken i Valdres	2 631	8 000
Bleiken	5 907	13 500			

Tabell XIII (forts.). De enkelte poststeders frimerkesalg og sendte brevpostmengde.

Poststeder, herreder og fylker og deres folkemengde	Salg av frimerker kr.	Sendte vanl. brevpost- sendinger	Poststeder, herreder og fylker og deres folkemengde	Salg av frimerker kr.	Sendte vanl. brevpost- sendinger
Nøsen ¹	1 435	7 000	Klekken	8 433	15 700
Røn	19 662	43 000	Norderhov	8 205	17 000
Slidre	21 385	55 100	Sokna	28 095	50 500
Vikhagen	3 156	9 900	Veme	3 400	7 600
<i>Øystre Slidre (2 785)</i>			Viul	4 320	7 000
Beito	3 552	8 500	<i>Ådal (3 462)</i>		
Heggenes	30 794	67 700	Hen	15 255	43 000
Kollstad	10 810	27 500	Lindlia	2 350	3 300
Rogne i Valdres.....	4 941	15 500	Nes i Ådal	12 637	23 000
Skammestein	10 022	15 000	Ringen i Ådal	10 075	13 700
Vinstervatn(20/6-20/9)	865	3 400	Viker i Ådal	4 405	17 200
Volbu	12 488	22 200	<i>Flå (1 424)</i>		
<i>Vang (1 962)</i>			Flå	19 835	34 500
Bygdin ¹	3 959	27 700	Gulsvik	19 500	33 600
Eidsbugarden ¹	5 617	35 000	Stavn i Hallingdal ...	5 000	7 700
Grindaheim	14 106	24 100	<i>Nes (2 945)</i>		
Høre	3 805	8 600	Bergheim	2 155	5 600
Nystova	2 438	12 200	Bromma	4 650	11 100
Ryfoss	8 744	14 800	Liodden	2 500	7 700
Skogstad i Valdres ...	4 778	8 100	Svenkerud	2 600	5 200
Tyin (1/3-1/10)	4 264	10 200	<i>Gol (3 042)</i>		
Tyinholmen ¹	3 955	7 500	Gol	125 825	280 300
Øye i Valdres	4 062	11 500	Robru	7 131	21 700
Øylo	10 472	21 300	<i>Hemsedal (1 465)</i>		
<i>Oppland fylke (166 234)</i>	6 006 301	11 851 200	Hemsedal	33 645	49 300
Buskerud fylke:			<i>Ål (4 319)</i>		
<i>Hønefoss (4 400)</i>	855 297	1 765 100	Leveld	17 400	26 200
<i>Nesbyen.....</i>	118 655	150 200	Torpo	19 580	37 900
<i>Geilo</i>	172 426	337 900	Ål.....	124 245	265 100
<i>Vikersund</i>	232 947	391 600	<i>Hol (3 911)</i>		
<i>Hokksund</i>	217 162	368 300	Dagali	6 462	8 700
<i>Mjøndalen</i>	196 064	348 400	Haugastøl	3 850	12 900
<i>Drammen (31 312)</i>			Hol	43 783	84 900
Hovedkontoret ...	2 729 347	6 517 400	Hovet i Hallingdal ...	18 450	22 100
Dr.—Tangen	186 335	153 400	Skurdalen	5 787	12 900
Dr.—Brakerøya ...	101 235	94 700	Ustaoset	17 777	65 600
Dr.—Landfalloya ..	53 300	12 600	<i>Sigdal (3 947)</i>		
<i>Lierbyen</i>	150 952	281 400	Båsheim	5 300	15 600
<i>Kongsberg (9 731) ...</i>	550 208	938 700	Eggedal	12 050	22 500
<i>Tyristrand (1 727)</i>			Nedre Eggedal	6 725	15 900
Nakkerud	6 485	9 800	Nerstad i Buskerud ..	6 150	14 500
Tyristrand	21 149	37 000	Prestfoss	30 430	64 800
<i>Hole (2 928)</i>			Solumsmoen	6 050	14 400
Krokkleiva	13 626	49 300	<i>Krødsherad (2 054)</i>		
Røyse	38 826	77 600	Krøderen	14 422	54 600
Sollihøgda	3 766	19 900	Noresund	36 301	75 400
Steinsfjerdingseng.....	6 573	30 100	Ørgenvika.....	427	500
<i>Norderhov (14 700)</i>			<i>Modum (12 054)</i>		
Ask stasjon	5 944	8 100	Drolsum	4 750	13 900
Helgelandsmoen	19 018	31 400	Geithus	49 390	83 600
Hval stasjon	22 746	43 000	Haugfoss.....	3 600	5 100

¹ (20/2-30/4 og 20/6-30/9).

Tabell XIII (forts.). De enkelte poststeders frimerkesalg og sendte brevpostmengde.

Poststeder, herreder og fylker og deres folkemengde	Salg av frimerker kr.	Sendte vanl. brevpost- sendinger	Poststeder, herreder og fylker og deres folkemengde	Salg av frimerker kr.	Sendte vanl. brevpost- sendinger
Kløftefoss	1 875	5 800	Ljøterud	3 638	5 400
Morud	1 316	2 500	Meheia	2 926	5 400
Simostranda	4 000	6 900	Skollenborg	19 175	39 500
Snarum	5 801	12 200	<i>Flesberg (2 224)</i>		
Sysle	7 450	13 800	Flesberg	12 106	23 100
Åmot på Modum	87 525	142 200	Lampeland	11 325	37 000
<i>Øvre Eiker (12 521)</i>			Lyngdal i Numedal ...	11 353	19 800
Darbu	11 390	23 600	Svene	5 675	17 500
Krekling	2 440	6 200	<i>Rollag (1 513)</i>		
Skotselv	27 370	67 000	Djupdal	2 090	6 300
Vestfossen	81 310	102 800	Laugi	2 815	3 600
<i>Nedre Eiker (11 714)</i>			Rollag	13 413	19 100
Krokstadelva	44 965	68 300	Veggli	17 315	38 800
Solbergelva	13 100	16 600	<i>Nore og Uvdal</i>		
Steinberg	12 350	22 800	Brostrud	7 454	14 900
<i>Lier (13 395)</i>			Nore i Numedal	14 994	31 600
Egge i Lier	4 450	7 600	Rødberg	33 423	65 100
Lierskogen	10 198	17 500	Sevle	3 715	6 600
Meren	5 125	7 200	Tunnehovd	5 564	14 700
Reistad	14 200	26 400	Uvdal i Numedal	17 438	60 900
Skjåstad	7 890	16 000	Øygardsgrend	3 708	13 200
Syilling	15 487	34 300	<i>Buskerud fylke (168 449)</i>	7 480 809	15 278 700
Sørsdal	4 350	6 700			
Tranby	5 826	8 200	Vestfold fylke:		
Tronstads Bruk	4 100	6 700	<i>Svelvik (1 177)</i>	106 315	150 500
Øverskogen	2 485	3 300	<i>Holmestrand (2 054)</i> ..	217 820	345 100
<i>Røyken (7 844)</i>			<i>Horten (13 450)</i>	656 706	980 300
Båsto	4 015	10 400	<i>Tønsberg (12 420)</i>		
Dalbø	5 700	13 600	Hovedkontoret	2 092 937	5 078 100
Hyggen	7 150	15 200	Lofts-Eik	27 663	31 400
Nærnes	12 395	29 400	<i>Sandefjord (6 954)</i> ..	1 268 943	2 086 000
Røyken	67 425	116 300	<i>Larvik (10 632)</i>	1 012 328	1 727 300
Sagfoss	755	5 800	<i>Stavern (1 805)</i>	118 401	155 700
Slemmestad	33 900	62 200			
Spikkestad	17 030	26 700	<i>Strømm (2 446)</i>		
Åros	17 655	37 500	Berger i Vestfold	33 650	62 700
<i>Hurum (6 830)</i>			<i>Skoger (14 086)</i>		
Filtvet	15 960	38 500	Gulskogen	38 025	45 000
Holmsbu	13 300	29 800	Konnerud	16 360	36 300
Kana	4 650	13 900	Skoger	12 670	18 800
Klokkarstua	40 840	116 600	Åskollen	9 157	10 000
Rødtangen	2 950	8 600	<i>Sande (5 116)</i>		
Storsand i Hurum ...	7 100	32 000	Galleberg	9 375	22 000
Sætre i Hurum	26 850	50 200	Holm i Vestfold	3 590	8 700
Tofte i Hurum	74 990	165 800	Sande i Vestfold	86 110	157 000
<i>Ytre Sandsvær (3 177)</i>			<i>Hof (2 329)</i>		
Efteløt	5 817	6 400	Eidsfoss	9 480	21 600
Hostveit	13 700	24 400	Hof i Vestfold	24 704	54 500
Hvittingfoss	45 531	72 400	Kleppan	7 318	15 400
Komnes	4 687	12 800	Kopstad	2 660	5 700
Passebekk	7 134	13 300	Stubben	3 173	7 700
<i>Øvre Sandsvær (2 579)</i>					
Hedenstad	11 518	16 500			
Heistadmoen feltp.å. .	21 621	75 600			

Tabell XIII (forts.). De enkelte poststeders frimerkesalg og sendte brevpostmengde.

Poststeder, herreder og fylker og deres folkemengde	Salg av frimerker kr.	Sendte vanl. brevpost- sendinger	Poststeder, herreder og fylker og deres folkemengde	Salg av frimerker kr.	Sendte vanl. brevpost- sendinger
Sundbyfoss	5 948	15 200	Råstad	3 239	6 000
<i>Botne (4 435)</i>			Veløy	15 950	15 400
Barkost	2 015	5 400	<i>Tjølling (5 666)</i>		
Botne i Vestfold	22 820	41 600	Lauve	32 483	96 100
Hildestad i Vestfold ..	10 763	37 800	Viksfjord	9 145	38 800
Hynnås	3 516	7 200	Østre Halsen	21 640	25 600
<i>Våle (2 771)</i>			<i>Brunlanes (6 073)</i>		
Fossan	2 492	4 400	Helgeroa	13 171	21 900
Grettebygd	1 906	3 900	Kjose	3 187	4 000
Revatal	5 590	10 300	Manvik	5 159	2 800
Svinevoll	4 317	8 000	Nevlunghamn	15 335	31 200
Undrumsdal	4 082	5 100	<i>Hedrum (7 325)</i>		
Våle i Vestfold	22 302	45 700	Hedrum	11 761	31 500
<i>Åsgårdstrand (498) ...</i>	37 764	55 800	Kvelde	21 157	31 000
<i>Borre (5 837)</i>			<i>Lardal (2 605)</i>		
Adal	2 064	5 100	Steinsholt	6 893	7 800
Borre	27 410	62 300	Svarstad	37 930	65 000
Nykirke	12 112	27 500			
Skoppum	12 570	21 500	<i>Vestfold fylke (174 222)</i>	6 856 929	12 938 300
<i>Ramnes (2 660)</i>			Telemark fylke:		
Fon	3 708	12 500	<i>Kragerø</i>	320 469	454 500
Fresti	1 950	3 000	<i>Langesund (2 187) ...</i>	85 027	125 700
Klopp i Vestfold	4 194	8 300	<i>Brevik (2 360)</i>		
Ramnes	24 085	42 000	Hovedkontoret	132 139	276 500
Vivestad	8 087	7 200	Stathelle (734)	56 350	71 200
<i>Andebu (3 204)</i>			<i>Porsgrunn (10 720)</i>		
Andebu	40 365	60 600	Hovedkontoret	870 171	1 749 900
Kodal	3 651	4 600	Porsgrunn V.	92 390	160 100
<i>Stokke (5 779)</i>			Porsgr.—Herøya ...	48 385	79 900
Fossnes	4 015	10 400	<i>Skien (15 466)</i>		
Melsomvik	17 039	24 700	Hovedkontoret	1 601 246	3 411 800
Stokke	88 991	188 500	Skien—Gimsey ...	99 066	258 000
Veierland	5 353	5 700	<i>Ulefoss</i>	122 222	175 000
<i>Sem (16 487)</i>			<i>Notodden (7 551) ...</i>	395 723	548 000
Barkåker	15 567	32 000	<i>Rjukan</i>	257 169	361 200
Husøysund	35 004	65 800	<i>Siljan (1 421)</i>		
Jersøy	25 988	15 000	Siljan	21 329	37 500
Sem	40 860	72 900	Søland	5 375	4 100
Tolvsrød	46 329	58 600	<i>Gjerpen (14 769)</i>		
Tverrved	13 162	22 000	Borgestad	59 542	85 700
<i>Nøtterøy (13 077)</i>			Bøle	14 040	25 100
Breidablikk	20 322	20 700	Mofossen	1 641	3 400
Kjøpmannskjær	10 400	9 300	<i>Eidanger (12 110)</i>		
Nøtterøy	94 922	178 400	Bergsbygda	3 300	4 000
Teie	85 959	114 100	Bjørkedal	2 022	6 300
Torød	21 217	20 500	Eidanger	24 555	49 600
<i>Tjøme (3 096)</i>			Heistad	24 149	44 500
Hvasser	22 130	27 000	Langangen	5 212	7 300
Tjøme	88 957	176 000	Nystrand	9 013	19 200
<i>Sandar (22 240)</i>			Oklungen	3 708	6 600
Jåberg	2 568	4 800			

Tabell XIII (forts.). De enkelte poststeders frimerkesalg og sendte brevpostmengde.

Poststeder, herreder og fylker og deres folkemengde	Salg av frimerker kr.	Sendte vanl. brevpost- sendinger	Poststeder, herreder og fylker og deres folkemengde	Salg av frimerker kr.	Sendte vanl. brevpost- sendinger
Sandøystrand.....	3 825	4 800	Tjønnås.....	2 191	4 500
Skjelsvik	5 925	11 400	Øvre Bø	7 042	10 500
<i>Bamble (5 053)</i>			<i>Sauherad (3 847)</i>		
Breisand	3 965	10 300	Akkerhaugen	34 405	70 300
Herre.....	18 825	31 800	Dalsvatn	1 301	5 000
Rørholt	2 203	7 800	Gvannes	1 513	3 700
Surtebogen.....	3 384	5 200	Gvarv	42 640	72 700
Ødegårdens Verk.....	9 666	14 400	Hjuksebø	2 596	4 100
Åby	23 970	64 800	Horte	4 064	13 800
			Nordagutu	6 341	7 100
<i>Kragero</i>			<i>Heddal (4 500)</i>		
Farsjø	3 979	7 000	Grønvollfoss.....	1 738	2 300
Fossing	1 854	4 600	Lisleherad.....	5 192	8 400
Godfjell	1 235	4 700	Rygi	4 781	7 000
Helle	13 698	28 800	Ørvella	6 831	10 900
Jomfruland	3 215	4 600	Årlifoss	1 244	3 200
Kjøllbrønn	3 317	6 200	<i>Gransherad (1 262)</i>		
Langøy Gruver	3 273	3 800	Bolkesjø	12 550	29 800
Sannidal	14 065	25 300	Busnesgrend.....	871	3 400
Skåtøy	2 630	5 000	Gransherad.....	16 262	37 400
Stabbestad	5 918	10 400	Tinnoset	4 966	9 100
Vadfoss	18 520	24 800			
<i>Drangedal (4 624)</i>			<i>Hovin (514)</i>		
Bostrak	4 234	6 900	Grasdalen	403	600
Drangedal.....	69 490	132 800	Hovin i Telemark	9 632	18 000
Grova	4 863	13 400			
Homleid	1 636	2 100	<i>Tinn (9 655)</i>		
Merkebekk	1 735	2 400	Atrå.....	11 124	26 900
Nakksjø	611	1 800	Miland.....	5 792	10 800
Neslandsvatn	14 898	28 200	Mæl	4 505	11 500
Tørdal	5 200	12 700	Tessungdalen	2 470	5 200
Vefall	16 028	29 400	Tinn	3 940	11 500
			Tinn Austbygd	15 845	36 000
<i>Solum (12 706)</i>			Vedmork.....	3 720	6 000
Bolvik.....	2 970	3 700	Øverland stasjon.....	5 069	11 000
Kilebygda.....	2 469	5 000			
Klovholt	1 250	3 500	<i>Hjartdal (1 905)</i>		
Mælum	5 142	15 600	Hjartdal	8 336	9 800
Omdal.....	845	1 700	Lonar	823	2 500
Skotfoss	22 790	51 700	Sauland.....	12 903	25 900
Tollnes	13 615	21 100	Tuddal	9 506	14 500
			Ytre Hjartdal	4 529	10 400
<i>Holla (4 294)</i>			<i>Seljord (2 862)</i>		
Fen	6 737	13 000	Flatdal	12 116	18 100
Helgja	5 003	12 700	Garvikstrondi	3 614	5 400
Sandnesgrend.....	1 098	2 700	Meås	4 722	6 500
Valebø.....	2 583	4 000	Seljord	63 776	108 000
			Svartdal	1 383	2 500
<i>Lunde (3 116)</i>			Åmotsdal	4 194	6 700
Flåbygd	2 490	4 900	<i>Kviteseid (3 200)</i>		
Lunde i Telemark	70 393	120 800	Bergstod	689	900
Streng	2 212	6 300	Brunkeberg	19 916	52 700
Svenseid	7 550	14 400	Fjågesund.....	1 556	3 700
			Kilen.....	2 276	4 600
<i>Bø (3 723)</i>					
Bø i Telemark	123 386	232 300			
Oterholt	6 343	10 700			
Stokland	18 196	5 100			

Tabell XIII (forts.). De enkelte poststeders frimerkesalg og sendte brevpostmengde.

Poststeder, herreder og fylker og deres folkemengde	Salg av frimerker kr.	Sendte vanl. brevpost- sendinger	Poststeder, herreder og fylker og deres folkemengde	Salg av frimerker kr.	Sendte vanl. brevpost- sendinger
Kviteseid	80 059	156 200	Gjerstad	25 483	41 900
Spjotsodd	1 416	1 500	Sundebru	10 692	14 900
Vrådal	15 077	22 300	Åsbø	5 150	8 300
Vråløsen	7 918	12 200			
<i>Nissedal (1 676)</i>			<i>Vegårshei (1 745)</i>		
Fjone ¹	1 326	—	Espelandsmyr	2 694	4 200
Haugsjåsund	3 311	11 200	Übergsmoen	4 474	8 900
Nissedal	15 551	19 700	Vegårshei	26 942	39 800
Nordre Nissedal	2 751	10 900			
Tjønnfoss	3 245	7 100	<i>Sønedeled (3 143)</i>		
Treungen	20 747	38 600	Akland	9 055	14 800
			Sønedeled	17 076	22 700
<i>Fyresdal (1 680)</i>					
Fyresdal	28 747	42 200	<i>Tvedestrand</i>		
Hauggrend	5 652	9 800	Askerøy	1 649	2 800
Hegglandsgrend	4 174	8 000	Borøy	9 953	19 100
Kilegrend	2 040	4 300	Dypvåg	8 544	13 800
Veum	6 150	10 700	Fiansvingen	12 178	22 000
			Gjeving	16 104	31 900
<i>Mo (1 742)</i>			Laget	4 514	3 700
Bandakslø	2 646	4 000	Lyngør	11 672	27 700
Bortegrend	2 460	6 100	Nesgrenda	6 650	8 800
Holtebru	1 719	6 100	Sagesund	7 533	18 000
Koldkinn	3 894	4 300	Songe	10 340	13 000
Ljostad	3 135	7 500	Vestre Sandøya	8 330	14 400
Åmdals Verk	4 871	9 500			
			<i>Moland</i>		
<i>Lårdal (2 060)</i>			Eydehamn	65 653	81 200
Dalen i Telemark	65 440	96 500	Narestø	7 080	10 200
Høydalsmo	31 313	73 900	Saltrød	18 463	36 400
Lårdal	13 009	23 400	Staubø	25 728	35 900
Ravnejuv	2 996	5 400	Strengereid	4 601	6 700
Øvre Lårdal	7 242	15 000			
			<i>Austre Moland (1 554)</i>		
<i>Vinje (2 407)</i>					
Edland	26 928	44 700	<i>Froland (2 787)</i>		
Grungedal	6 168	10 400	Blakstad	19 918	41 100
Haukelisøter	3 510	13 400	Boylefossbru	1 895	3 800
Nesland	2 395	3 000	Boylestad	1 155	1 700
Vinje	21 235	22 700	Froland	4 519	12 700
Vinjesvingen	10 585	19 700	Frolands Verk	3 694	10 500
Ytre Vinje	28 976	44 500	Mjåvatn	2 630	5 300
			<i>Øyestad (5 759)</i>		
<i>Rauland (1 572)</i>			Løddesøl	7 850	9 100
Arabygdi	1 543	—	Rise stasjon	3 404	6 300
Rauland	37 226	60 600	Rykene	16 408	23 000
Vå	3 261	6 500			
<i>Telemark fylke (149 901)</i>	5 659 560	10 531 100			
			<i>Tromøy (3 253)</i>		
Aust-Agder fylke:			Kongshamn i A-Agder	18 008	26 300
<i>Risar (3 070)</i>	209 276	300 900	Merdøy	1 660	1 800
<i>Tvedestrand</i>	141 567	247 300	Tromøya feltp.å.	15 610	36 000
<i>Arendal (11 324)</i>	1 342 160	2 256 200			
<i>Grimstad (2 595)</i>	372 322	517 100	<i>Hisøy (2 588)</i>		
<i>Lillesand (1 062)</i>	151 239	225 900	Kolbjørnsvik	38 802	40 000
<i>Gjerstad (2 615)</i>			<i>Fjære (5 173)</i>		
Fiane	8 716	13 100	Fevik	32 025	56 000

¹ Nedlagt 1/5-1962

Tabell XIII (forts.). De enkelte poststeders frimerkesalg og sendte brevpostmengde.

Poststeder, herreder og fylker og deres folkemengde	Salg av frimerker kr.	Sendte vanl. brevpost- sendinger	Poststeder, herreder og fylker og deres folkemengde	Salg av frimerker kr.	Sendte vanl. brevpost- sendinger
Lia jernb.stasjon	2 742	3 500	Hornnes	16 532	34 000
Spedalen	8 523	13 300	Moisund	5 140	7 400
<i>Landvik</i>			<i>Bygland (1 681)</i>		
Homborsund	10 460	12 500	Bygland	20 366	46 700
<i>Lillesand</i>			Byglandsfjord	20 643	50 700
Brekkestø	7 765	24 600	Grendi	5 202	9 200
Gamle Hellesund	2 235	10 900	Landeskogen ²	136	—
Høvåg	11 192	17 200	Langeid	1 148	2 800
Skottevik	1 989	4 400	Lauvdal i Setesdal	1 146	2 500
Ulvøysund	1 135	2 800	Longerak	2 587	4 800
Vallesverd ¹	1 261	5 100	Ose i Setesdal	4 900	10 000
Åkerøya	2 260	6 000	Tveitmoen	1 945	3 600
<i>Birkenes (1 820)</i>			Åraksbø	3 027	4 500
Birkeland	34 676	57 800	<i>Valle</i>		
Drangsholt	6 836	8 800	Helle i Setesdal	4 035	9 000
Flaksvatn	4 496	6 400	Oveinang	5 370	17 300
Åbål	3 713	6 400	Rysstad	19 890	33 900
<i>Åmli (2 192)</i>			Valle	31 369	58 000
Dølemo	3 462	6 400	<i>Bykle (545)</i>		
Flaten	1 378	3 000	Bykle	21 491	35 400
Gjøvdal	5 980	16 300	Byklehei	6 308	16 400
Nelaug	3 642	10 600	<i>Aust-Agder</i>		
Sandå i Aust-Agder	1 124	2 500	<i>fylke (76 931)</i>	3 177 547	5 170 700
Selåsvatn	3 655	6 000	Vest-Agder fylke:		
Simonstad	2 436	4 400	<i>Kr.sand S. (27 909)</i>		
Vallekilen	1 822	3 900	Hovedkontoret	2 641 938	5 616 800
Øy i Aust-Agder	3 080	5 200	Kr.sand S.—		
Åmli	32 004	59 100	Lundsiden	209 350	239 400
<i>Tovdal (194)</i>			<i>Vikeland</i>	191 661	267 300
Austenå	737	2 400	<i>Mandal (5 165)</i>	456 524	768 600
Ramse	3 160	5 200	<i>Farsund (2 201)</i>	212 765	326 000
<i>Mykland (674)</i>			<i>Flekkelfjord (3 167)</i>	299 926	631 900
Hynnekleiv	5 707	13 200	<i>Randesund (1 361)</i>		
Mykland	6 069	10 300	Randøyane	1 498	3 400
Risdal	2 488	4 400	<i>Oddernes (14 555)</i>		
<i>Herefoss (614)</i>			Flekkerøy	19 109	24 900
Herefoss	7 147	7 200	Mosby	40 840	72 200
Søre Herefoss	1 398	2 200	Vågsbygd	58 574	65 100
<i>Vegusdal (684)</i>			<i>Tveit (2 430)</i>		
Engesland	7 526	11 600	Kjevik	29 935	40 600
Fidjetun	2 163	4 200	Tveit	25 049	37 400
Oggevatn	2 428	4 000	Ålefjær	4 426	4 900
Vegusdal	1 211	6 800	<i>Vennesla (6 843)</i>		
<i>Iveland (974)</i>			Grovane	10 179	22 100
Birketveit	8 962	16 700	<i>Hægeland (871)</i>		
Vatnstraum	5 526	9 200	Hægeland	3 445	8 100
<i>Evje og Hornnes (2 890)</i>					
Evje	56 968	59 800			
Evjemoen	23 540	35 000			

¹ Nedlagt 1/9-1962 ² Nedlagt 1/1-1962

Tabell XIII (forts.). De enkelte poststeders frimerkesalg og sendte brevpostmengde.

Poststeder, herreder og fylker og deres folkemengde	Salg av frimerker kr.	Sendte vanl. brevpost- sendinger	Poststeder, herreder og fylker og deres folkemengde	Salg av frimerker kr.	Sendte vanl. brevpost- sendinger
Hægelandskrossen . . .	7 028	11 400	<i>Vigmostad (624)</i>		
Iveland	4 980	7 900	Spilding	5 665	6 900
Røyknes	2 208	4 900	Vigmostad	9 087	13 800
<i>Øvrebo (936)</i>			<i>Sør-Audnedal (2 313)</i>		
Homstein	9 985	17 900	Buhølen	8 274	14 100
Øvrebo	6 698	11 300	Skjøllungstad	5 405	6 500
<i>Greipstad (1 930)</i>			Sør-Audnedal	41 983	64 100
Brennåsen	5 372	4 500	Åvik	4 904	7 400
Nodeland	12 883	18 400	<i>Spangereid (1 049)</i>		
Utkjerr	3 715	3 200	Lindesnes	13 022	24 600
<i>Søgne (3 775)</i>			Spangereid	20 555	46 500
Borøybukta	1 500	2 200	<i>Austad (643)</i>		
Hallandvik	5 822	5 400	Austad	5 540	4 700
Høllen i Søgne	14 010	14 300	Korshamn	3 198	5 500
Langenesbygda	5 040	4 200	<i>Lyngdal (2 887)</i>		
Ny-Hellesund	2 809	7 800	Agnefest	3 815	4 400
Søgne	53 811	79 900	Lyngdal	110 645	168 100
Ålo	2 516	2 700	<i>Kvås (501)</i>		
<i>Halse og</i>			Kvås	4 635	5 300
<i>Hårmark (3 348)</i>			Veggja	2 864	3 900
Skjernøysund	3 851	5 200	<i>Hægebostad (833)</i>		
Tregde	4 700	7 100	Snartemo	6 716	13 400
<i>Holum (1 144)</i>			Tingvatn	14 025	18 600
Holum	14 023	42 900	<i>Eiken (798)</i>		
<i>Øyslebø (1 106)</i>			Bryggesåk	5 034	8 100
Breland stasjon	667	1 000	Eiken	5 720	10 400
Leirkilen	2 695	3 300	<i>Fjotland (1 247)</i>		
Marnardal	8 009	33 700	Galldal	2 225	3 600
Øyslebø	12 637	29 300	Knaben Gruvor	10 452	18 600
<i>Laudal (632)</i>			Kvinlog	7 639	11 600
Laudal	8 713	28 000	Netlandsneset	2 332	4 500
<i>Finsland (847)</i>			Risnes i Fjotland	1 598	3 800
Finsland	5 967	19 700	Åsemoen	5 453	10 600
Vatneli	8 027	13 400	<i>Kvinesdal (3 211)</i>		
<i>Bjelland (772)</i>			Gjemlestad	6 123	10 400
Bjelland	11 876	20 800	Kvinesdal	60 084	89 700
Koland	1 491	3 900	Storekvina	9 448	15 100
<i>Grindheim (724)</i>			Øyestranda	11 078	13 800
Byremo	9 542	10 000	<i>Feda (597)</i>		
Kollungtveit	3 608	5 900	Feda	16 892	29 000
<i>Åseral (1 008)</i>			<i>Herað (402)</i>		
Fossdal	4 456	6 300	Briseid	3 159	4 500
Lognavatn	3 090	7 000	<i>Spind (685)</i>		
Åseral	12 401	14 500	Spind	9 225	17 300
<i>Konsmo (770)</i>			<i>Lista (4 641)</i>		
Konsmo	12 478	21 600	Borhaug	25 084	26 400
Nord-Audnedal	1 889	3 600	Vanse	63 312	112 000
Valand	2 850	3 300	Vere	19 038	43 400

Tabell XIII (forts.). De enkelte poststeders frimerkesalg og sendte brevpostmengde.

Poststeder, herreder og fylker og deres folkemengde	Salg av frimerker kr.	Sendte vanl. brevpost- sendinger	Poststeder, herreder og fylker og deres folkemengde	Salg av frimerker kr.	Sendte vanl. brevpost- sendinger
<i>Hidra (1 334)</i>			Ualand	5 521	16 200
Abelnes	5 043	10 500	<i>Bjerkreim (1 823)</i>		
Hidrasund	5 711	11 000	Bjerkreim	7 917	12 400
Kirkehamn	9 505	14 700	Vikeså	12 817	17 800
Rasvåg	8 856	13 200	Ørsdalen	1 143	1 800
Åna-Sira	5 083	6 000	<i>Helleland (900)</i>		
<i>Nes (2 614)</i>			Helleland	15 503	31 000
Andabeløy	3 050	4 900	<i>Eigersund (4 248)</i>		
Fjellse	9 951	12 700	Hellvik i Eigersund ..	7 460	15 300
Flikka	1 776	2 000	Nordre Eigerøy	5 732	8 100
Loga	6 083	8 900	<i>Ogna (1 437)</i>		
<i>Gyland (747)</i>			Brusand	9 465	20 500
Gyland stasjon	6 590	12 100	Ogna	3 917	6 800
Nuland	6 765	9 300	Sirevåg	7 085	13 200
<i>Bakke (949)</i>			<i>Varhaug (3 417)</i>		
Sira	19 341	28 200	Varhaug	34 166	67 100
<i>Sirdal (1 439)</i>			Vigrestad	25 425	42 400
Dorgefoss	3 713	5 900	<i>Nærbo (3 713)</i>		
Fidjeland	2 399	3 000	Nærbo	84 983	200 000
Haughom	4 349	7 900	Åna i Nærbo	8 211	14 300
Tjørhom	7 239	12 000	<i>Klepp (5 976)</i>		
Tonstad	15 999	29 000	Klepp stasjon	15 140	25 800
Øvre Sirdal	3 476	7 300	Kleppe	52 186	97 300
<i>Vest-Agder</i>			Orre	8 930	16 200
<i>fylke (109 008).....</i>	5 125 724	9 644 400	Voll på Jæren	7 345	11 000
Rogaland fylke:			<i>Time (6 229)</i>		
<i>Eigersund (3 867)</i>	273 017	386 400	Hognestad	4 370	8 600
<i>Bryne</i>	251 450	384 700	Kvernaland	29 178	38 400
<i>Sandnes (3 983).....</i>	1 040 666	1 802 100	Undheim.....	6 430	12 900
<i>Stavanger (52 762)</i>			<i>Gjestal (3 185)</i>		
Hovedkontoret	4 500 002	11 762 600	Oltedal	39 682	69 700
Stavanger Ø.	179 848	171 900	Ålgård	111 967	145 200
Stavanger B.	34 750	30 300	<i>Høyland (18 682)</i>		
Stvgr.—Hillevåg ..	125 600	148 200	Figgjo	38 284	70 400
Sola	132 131	196 000	Ganddal	50 044	102 400
<i>Sauda</i>	173 452	237 600	Sviland	1 721	5 100
<i>Skudeneshavn (1 354)</i>	87 635	110 900	Vatneleiren feltp.å....	11 829	30 100
<i>Kopervik (1 842).....</i>	128 695	214 700	<i>Sola (7 043)</i>		
<i>Haugesund (27 132)</i>			Rott	553	900
Hovedkontoret	1 699 387	2 972 600	Ræge	4 392	8 200
Haugesund—Risøy .	30 823	24 500	Røyneberg	4 250	5 500
<i>Sokndal (3 600)</i>			Tananger	18 773	27 600
Hauge i Dalane	68 447	77 900	Tjelta på Jæren	4 033	7 500
Jøssinghamn	3 838	6 000	<i>Madla (4 783)</i>		
Rekefjord	5 635	9 700	Hafrsfjord	85 455	107 300
Sogndal i Dalane	6 000	23 400	<i>Hetland (20 274)</i>		
<i>Lund (1 975)</i>			Austre Åmøy	1 329	2 200
Hovsherad	6 053	9 600	Dale sjukehus	8 300	13 500
Moi	44 951	65 000			
<i>Heskestad (678)</i>					
Heskestad.....	4 860	8 200			

Tabell XIII (forts.). De enkelte poststeders frimerkesalg og sendte brevpostmengde.

Poststeder, herreder og fylker og deres folkemengde	Salg av frimerker kr.	Sendte vanl. brevpost- sendinger	Poststeder, herreder og fylker og deres folkemengde	Salg av frimerker kr.	Sendte vanl. brevpost- sendinger
Forus	11 077	27 200	Roaldkvam	1 182	1 900
Gausel	9 680	12 200	Suldalsosen	13 630	28 900
Hinna	34 861	75 000	Vasshus	3 710	6 000
Hommersåk	10 435	15 000			
Tasta	4 037	6 800	<i>Sauda (6 247)</i>		
<i>Randaberg (2 875)</i>			Saudasjøen	18 410	35 400
Randaberg på Jæren ..	25 786	39 700			
<i>Høle (945)</i>			<i>Sand (1 172)</i>		
Bersagel	3 392	5 000	Sand	46 673	98 700
Høle i Høgsfjord	6 930	16 600	Vanvik i Ryfylke	1 443	4 200
Ims	1 460	2 000			
Oltesvik	609	1 600	<i>Erfjord (589)</i>		
<i>Forsand (1 670)</i>			Erfjord	3 459	5 000
Byrkjedal	2 206	2 500	Erøy	3 135	4 100
Dirdal	4 736	4 500			
Eidane i Lysefjord	498	800	<i>Jelsa (1 110)</i>		
Fløyrlø	1 300	2 500	Foldøy i Ryfylke	1 246	1 700
Forsand	6 128	9 600	Foreneset	2 300	4 000
Frafjord	1 588	3 600	Hebnes i Ryfylke	1 656	4 400
Helle i Høgsfjord	5 042	8 300	Jelsa	10 801	14 600
Lysebotn	4 692	5 700	Marvik	2 985	6 000
Meling i Høgsfjord	962	2 500	Tveita i Ryfylke	624	900
Songesand	1 648	3 300	Vatlandsvåg	3 142	6 500
<i>Strand (5 881)</i>			<i>Nedstrand (1 252)</i>		
Bjørheimsbygd	2 876	5 500	Espevik	1 981	3 500
Fiskå	3 925	5 100	Hinderåvåg	6 366	13 400
Idse i Ryfylke	2 147	4 000	Liarvåg ¹	3 195	1 900
Jørpeland	95 920	159 700	Muslandsvåg	4 068	6 200
Kjølevik	2 287	4 100	Nedstrand	14 609	25 000
Solbakk	2 655	5 800	Vassendvik	452	1 500
Tau	34 759	63 200			
<i>Årdal (878)</i>			<i>Sjernerøy (883)</i>		
Nessa i Ryfylke	1 922	3 300	Aubosund	4 706	6 000
Sør-Skår	797	1 400	Eidssund i Ryfylke ..	1 405	2 200
Årdal i Ryfylke	10 065	21 100	Helgoysund	1 531	2 500
<i>Fister (720)</i>			Jørstadvåg	2 454	3 000
Byre	961	1 800	Nord-Hidle	1 409	2 000
Fister	5 620	10 000	Sjernerøy	2 716	7 500
Sandanger	2 384	4 000	<i>Finnøy (1 712)</i>		
Skartveit	2 686	5 100	Judaberg	12 345	21 900
<i>Hjelmeland (1 757)</i>			Nord-Fogn	1 918	1 800
Hjelmeland	17 981	26 700	Reilstad	5 506	10 600
Jøsenfjorden	3 735	6 100	Steinnesvåg	9 773	19 100
Skiftun	2 844	3 800	Sorvåg i Ryfylke	1 456	1 500
Skår i Ryfylke	1 868	2 100	Talgje	2 666	3 600
Tøtlandsvik	1 495	3 100	<i>Rennesøy (1 416)</i>		
Vestersjø	961	2 300	Sorbø	4 855	8 700
Ølesund	2 200	3 200	Vikevåg	15 056	23 900
<i>Suldal (1 203)</i>			Østhusvik	5 771	11 800
Bråtveit	1 976	3 200	<i>Mosterøy (818)</i>		
Kvilldal	1 318	2 100	Bru	983	2 100
Lundargard	2 225	4 200	Mosterøy	4 427	6 300
Nesflaten	9 175	15 000	Utstein kloster	4 006	6 400
			Vestre Åmøy	811	1 700

¹ Nedlagt 1/10-1962

Tabell XIII (forts.). De enkelte poststeders frimerkesalg og sendte brevpostmengde.

Poststeder, herreder og fylker og deres folkemengde	Salg av frimerker kr.	Sendte vanl. brevpost- sendinger	Poststeder, herreder og fylker og deres folkemengde	Salg av frimerker kr.	Sendte vanl. brevpost- sendinger
<i>Kvitøy (681)</i>			Vestvoll	1 943	3 000
Kvitøy	13 116	17 700	Øvre Vats	5 851	8 000
Leiasundet	3 058	6 000			
			<i>Imstrand (505)</i>		
<i>Bokn (820)</i>			Finnvik i Ryfylke	1 417	2 700
Austre Bokn	2 130	3 900	Imstrand	5 967	8 800
Føresvik	9 942	17 200	Rønnevik	1 718	4 400
			<i>Vikedal (935)</i>		
<i>Tysvær (1 859)</i>			Ilsvåg	2 039	3 500
Førland	3 318	2 400	Mo i Ryfylke	3 671	6 800
Hervik i Ryfylke	5 895	17 900	Vikedal	18 852	25 000
Kårstø	4 135	4 400	Vormestrand	858	2 500
Slåttevik	4 935	5 700			
Tysværvåg	8 380	18 000	<i>Sandeid (808)</i>		
			Sandeid	24 433	39 800
<i>Avaldsnes (4 736)</i>					
Avaldsnes	26 874	25 300	<i>Rogaland fylke (239010)</i>	10 513 308	21 542 400
Førdesfjorden	8 060	9 900			
Håvik	5 315	11 400	Hordaland fylke:		
Kvalavåg	1 963	3 700	<i>Stord</i>	259 308	416 700
Røyksund	3 471	4 800	<i>Odda</i>	325 897	466 600
Visnes på Karmøy ...	8 975	10 300	<i>Voss</i>	401 980	592 100
			<i>Norheimsund</i>	148 505	229 400
<i>Stangaland (2 446)</i>			<i>Os</i>	156 557	259 500
<i>Åkra (5 618)</i>			<i>Nesttun</i>	367 929	572 800
Sævelandsvik	15 278	22 000	<i>Bergen—Laksevåg</i> ...	423 876	148 400
Vedavågen	20 209	35 500	<i>Bergen—Melkeplassen.</i>	26 592	74 000
Åkrehamn	58 200	79 100	<i>Bergen—Minde</i>	266 694	296 100
<i>Skudenes (3 418)</i>			<i>Etne (2 518)</i>		
Kvilhaug	2 261	4 200	Etne	53 438	96 000
Sandhåland	3 220	4 900	Frette	2 111	5 200
Sandve	5 855	6 900	Skjærsvik	1 046	2 500
Stol	12 000	12 000			
			<i>Skånevik (2 692)</i>		
<i>Utsira (399)</i>			Bjellandsnes	958	3 000
Utsira	9 830	18 100	Fjæra i Sunnhordland.	3 985	8 700
			Høylandsbygd	5 324	8 700
<i>Torvastad (3 200)</i>			Kyrping	1 457	2 100
Feøy	1 390	3 300	Markhus	2 469	5 500
Nordbø på Karmøy ..	27 210	48 600	Matre i Sunnhordland.	4 970	10 400
Vornedal	12 585	3 000	Sandvoll i S.hordland.	6 065	8 500
			Skånevik	42 929	64 200
<i>Haugesund</i>			Skånevikstrand	1 285	4 100
Røvær	2 015	3 500	Søllesvik	2 265	6 500
			Utåker	4 282	9 900
<i>Skjold (2 415)</i>			Åkra	4 841	9 900
Dagsland	1 566	3 000			
Grindafjord	4 286	4 600	<i>Fjelberg (2 280)</i>		
Haraldseidvågen ...	2 683	3 300	Arnavik	2 239	4 200
Sagi	2 180	4 200	Fjelberg	5 067	7 000
Skjold	19 132	29 100	Halsnøy Kloster	9 780	14 400
Skjoldestraumen ¹	737	900	Sæbøvik	22 521	42 700
Steinbru	2 930	3 900	Toftevåg	4 350	7 700
Vordeneset	6 070	9 200	Valen i Sunnhordland.	28 111	50 000
Yrkje	2 514	5 300			
Årek	1 500	3 800	<i>Ølen (2 132)</i>		
			Haugsgjerdet	2 088	4 100
<i>Vats (1 139)</i>					
Nedre Vats	11 855	29 200			

¹ Nedlagt 1/5-62.

Tabell XIII (forts.). De enkelte poststeders frimerkesalg og sendte brevpostmengde.

Poststeder, herreder og fylker og deres folkemengde	Salg av frimerker kr.	Sendte vanl. brevpost- sendinger	Poststeder, herreder og fylker og deres folkemengde	Salg av frimerker kr.	Sendte vanl. brevpost- sendinger
Innbjoa	7 945	14 600	Vestre Vinnesvåg.....	7 074	7 800
Utbjoa	4 253	8 700	<i>Tysnes (3 493)</i>		
Ølen.....	38 002	67 600	Amlandsstø	2 703	5 900
Ølensvåg	8 351	11 800	Flatråker	3 929	7 600
<i>Vikebygd (1 094)</i>			Godøysund.....	4 647	10 100
Førde i Hordaland ...	15 278	32 100	Lundegrend	8 139	13 200
Håvardsholm	843	1 000	Malkenes.....	3 310	4 400
Trovåg	1 030	3 100	Neshamn	2 101	3 600
Vikebygd	11 195	16 700	Nymark	5 000	7 300
Årvik i Sunnhordland.	2 116	4 000	Onarheim	7 152	12 000
<i>Sveio (1 751)</i>			Reksteren	9 552	17 600
Eltravåg	1 390	2 100	Tysnes.....	21 988	39 400
Mølstrevåg	6 350	10 000	Uggdalseidet	21 605	67 300
Smørsund	2 867	3 500	Årbakka	3 026	5 600
Sveio	9 209	17 300	<i>Kvinnherad (5 568)</i>		
Tjernagel	4 265	9 100	Dimmelsvik	12 777	24 000
<i>Valestrand (1 203)</i>			Hatlestrand	9 390	19 000
Auklandshamn	6 026	9 500	Herøysundet	4 865	8 600
Liereid	2 857	7 900	Husnes	5 373	9 100
Tittelsnes	4 650	9 300	Løfallstrand	3 615	3 500
Valevåg.....	5 986	18 400	Mauranger	3 500	9 400
<i>Moster (1 769)</i>			Rosendal.....	56 090	76 500
Finnås	14 478	21 500	Seimsfoss	7 900	10 100
Foldroyhamn	4 998	5 500	Snilstveitøy	1 395	2 500
Mosterhamn	22 733	51 500	Sunde i Sunnhordland.	36 266	70 300
<i>Bømlo (1 478)</i>			Uskedalen.....	19 106	32 200
Bømlo	13 814	23 300	Vikane i S.hordland ..	3 398	6 200
Espevær	10 680	14 600	Ænes.....	2 626	4 900
Vika i Sunnhordland..	1 975	4 200	Ølve.....	6 590	12 300
<i>Bremnes (4 805)</i>			<i>Varaldsøy (828)</i>		
Bremnes	28 305	58 600	Mundheim	10 165	19 900
Grutle	2 576	5 100	Varaldsøy.....	9 910	24 800
Hiskjo	2 201	4 100	<i>Strandebarm (1 623)</i>		
Lykling	6 167	8 100	Fosse i Hardanger....	14 328	16 800
Meling	6 151	14 800	Kysnesstrand	2 601	5 500
Mælandsvågen	10 295	19 600	Omastrand	9 945	25 300
Rubbestadneset	36 898	46 300	Røyrvik i Hardanger .	4 154	8 600
Urangsvåg	15 920	27 500	Strandebarm	18 835	37 400
Øklandsvågen	8 270	17 600	<i>Jondal (1 755)</i>		
<i>Stord (7 725)</i>			Herand	8 145	16 000
Huglo	3 260	5 100	Jondal	18 745	32 700
Litlabø	12 128	18 200	Solesnes i Hardanger..	3 574	9 800
Midhamar	1 325	3 400	Torsnes i Hardanger..	3 675	6 000
Rommetveit	13 600	30 200	Torvikbygd	9 528	20 800
Sagvåg	21 100	41 200	<i>Odda (9 509)</i>		
<i>Fitjar (3 184)</i>			Digranes	830	2 700
Bekkjærвик	11 864	32 000	Skarde.....	12 759	31 200
Brandasund	6 245	7 200	Tyssedal	26 500	60 400
Dåfjordeid	1 028	2 900	<i>Røldal (599)</i>		
Engesund	2 204	5 600	Horda	5 030	8 000
Fitjar	44 743	62 700	Lono	500	900
Haslevik	1 585	3 800	Røldal.....	18 363	28 100
Koløyholmen	7 189	15 000			

Tabell XIII (forts.). De enkelte poststeders frimerkesalg og sendte brevpostmengde.

Poststeder, herreder og fylker og deres folkemengde	Salg av frimerker kr.	Sendte vanl. brevpost- sendinger	Poststeder, herreder og fylker og deres folkemengde	Salg av frimerker kr.	Sendte vanl. brevpost- sendinger
<i>Ullensvang (2 400)</i>					
Aga	3 528	6 400	Steinstø	5 366	9 900
Børve	7 284	10 400	Ytre Ålvik	4 102	10 100
Espe	8 320	16 300	Øystese	86 475	151 100
Lofthus	61 491	85 300	Ålvik	36 376	60 200
Nå	14 583	24 800			
<i>Kinsarvik (1 610)</i>			<i>Hålandsdal (528)</i>		
Alsåker	4 322	5 700	Holdhus	7 167	12 100
Djønno	3 342	6 000	Øvre Hålandsdal	1 100	3 200
Grimo	12 535	15 700			
Kinsarvik	29 995	72 300	<i>Strandvik (2 149)</i>		
Kvannadal	2 900	4 800	Baldersheim	5 838	13 800
Ringøy	5 920	20 100	Nordtveitgrend	4 078	7 200
Utne	19 272	47 700	Strandvik	15 770	24 000
Vines	5 465	8 200	Sundvord	2 559	6 800
			Sævareid	11 665	23 300
			Vinnesleiren	5 307	10 100
<i>Eidfjord (1 009)</i>					
Eidfjord i Hardanger ..	22 479	45 600	<i>Fusa (1 516)</i>		
Vøringsfoss	10 639	17 200	Bergegrend	1 665	7 500
Øvre Eidfjord	9 702	31 100	Bogavik	1 902	3 600
			Eikelandssosen	17 509	40 200
<i>Ulvik (1 507)</i>			Fusa	8 484	13 300
Bagnstrond	695	1 200	Holmefjord	2 596	4 300
Finse	16 465	46 700	Holsund	1 171	1 300
Hallingskeid	742	2 800	Samnøy	1 900	3 600
Ulvik i Hardanger ...	87 239	168 300	Skjørsand	3 975	10 700
Vallavik	1 334	2 400			
<i>Granvin (1 070)</i>			<i>Samnanger (2 475)</i>		
Folkedal	3 118	6 300	Eikjedalsgrend	3 097	7 600
Granvin	24 905	67 100	Froylandsdal	3 700	6 200
Skjervet	595	2 300	Gaupholm	2 437	5 000
Øvregranvin	5 104	7 200	Haga i Samnanger ...	7 091	13 500
			Trengereidfjord	778	2 500
			Tysse i Samnanger ...	27 250	52 500
<i>Voss (10 310)</i>			Årland i Samnanger ..	5 646	11 500
Bulken	16 168	62 600			
Kyte	3 189	5 700	<i>Os (6 725)</i>		
Mjølfjell	14 698	29 900	Drangje	3 848	4 500
Mønshaugen	4 285	9 000	Hagavik	16 360	32 600
Palmafossen	8 279	10 200	Hegglandsdalen	3 374	6 800
Reimegrend	2 420	7 700	Lepsøy	6 685	11 900
Reppen	1 428	2 000	Lysekloster	5 005	11 900
Skulestadmo	10 381	15 900	Lønningdal	896	1 900
Tvinne	2 108	3 200	Nordre Neset	4 102	8 500
Urmland	3 068	8 100	Nordstrøno	2 260	4 600
Ygre	2 816	7 400	Syfteland	12 768	25 500
			Søre Neset	6 200	10 800
<i>Vossestrand (1 562)</i>					
Haugsvik	2 748	3 800	<i>Austevoll (3 369)</i>		
Oppheim	19 538	42 200	Austevollshella	1 801	4 600
Stalheim	27 973	48 800	Bakkasund	5 468	21 300
Vossestrand	19 075	40 600	Kalvanes	1 945	5 700
			Kolbeinsvik	5 810	8 800
<i>Evanger (1 343)</i>			Krosshamn i H.land ..	2 026	4 800
Bolstadøyri	6 445	13 000	Litlakalsøy	1 955	3 500
Brekkehus	2 302	3 800	Møkster	2 954	9 300
Evanger	13 795	23 900	Rabben	4 844	8 500
			Rostøy	2 155	5 000
<i>Kvam (6 630)</i>			Salthella	3 912	8 300
Porsmyr	2 749	4 400	Stolmen	7 459	11 200

Tabell XIII (forts.). De enkelte poststeders frimerkesalg og sendte brevpostmengde.

Poststeder, herreder og fylker og deres folkemengde	Salg av frimerker kr.	Sendte vanl. brevpost- sendinger	Poststeder, herreder og fylker og deres folkemengde	Salg av frimerker kr.	Sendte vanl. brevpost- sendinger
Storebø	25 187	60 400	Mathopen	72 293	85 000
Torangsvåg	6 121	14 800	Skålevikneset	14 375	22 700
<i>Sund (3 074)</i>			<i>Fana (33 500)</i>		
Bjelkarøy	399	1 100	Blomsterdalen	31 170	30 600
Døscherholmen	1 978	4 400	Fjøsanger	63 685	96 200
Eidesjøen	4 113	6 900	Flesland	6 480	10 800
Glesvær	4 660	13 300	Hellidal stasjon	2 742	11 300
Håkonsund	2 754	6 300	Hjellestad	5 333	14 800
Kleppholmen	2 813	6 700	Hop	64 757	114 200
Klokkarvik	17 887	25 700	Kalandseidet	11 863	17 400
Lerøysjøen	1 688	4 100	Krokeide	4 911	12 500
Skogsvåg	4 535	5 800	Kråkenes i Fana	5 472	10 200
Steinsland	11 336	20 900	Nattland	5 850	7 900
Tyrnevik	5 069	7 500	Paradis	92 175	150 800
Tysøy	943	1 800	Rådal	12 965	22 500
Tælavåg	7 720	9 100	Skjoldtun	16 300	37 100
Vorlandsjø	1 065	1 800	Stend	29 980	56 800
<i>Fjell (5 408)</i>			Store Milde	9 770	22 100
Algroy	2 409	6 400	Straumsgrend	13 360	23 500
Bjørøyhamn	2 376	6 800	Søreidgrend	18 988	23 500
Brattholmen	9 523	14 000	<i>Haus (10 408)</i>		
Ekrhovda	1 588	3 100	Espeland	148 837	209 300
Fjell	23 389	37 500	Garnes	13 298	29 000
Geitanger	721	2 400	Haukeland stasjon	13 875	24 800
Knappskog	4 850	6 500	Haus i Nordhordland	8 419	16 700
Knarrevik	6 004	11 100	Indre Arna	58 161	107 900
Kolltveit	6 714	9 700	Lonevåg	23 978	41 000
Kårtveit	3 145	4 700	Skyggjestrاند	3 012	5 500
Landro	3 388	8 500	Trengereid	8 971	13 000
Litlesotra	1 013	2 300	Ytlo i Nordhordland	1 115	2 500
Møvik på Sotra	6 972	7 200	Ytre Arna	142 008	246 900
Nessjøen	4 243	5 500	<i>Bruvik (5 803)</i>		
Sekkingstad	2 411	6 400	Bruvik	8 085	12 500
Solsvik på Sotra	5 425	9 200	Dale i Bruvik	125 336	173 300
Storesund	2 158	2 700	Eidslandet	8 303	12 300
Tellnessjøen	3 920	6 100	Gammersvik	2 208	5 000
Vinneseidet	3 603	4 300	Skraftå	1 476	4 500
Ågotnes	2 355	6 200	Stammeshella	10 525	17 500
<i>Askøy (9 846)</i>			Stanghelle	3 491	4 700
Ask i Hordaland	19 085	28 700	Stavenesli	2 098	4 700
Davanger	3 172	7 800	Vaksdal	36 875	53 900
Erdal	16 289	17 100	<i>Modalen (532)</i>		
Florvåg	24 685	52 700	Eksingedalen	5 675	12 200
Follese	6 921	12 500	Flatekvål	874	3 000
Hanoytangen	4 079	10 800	Modalen	9 424	16 400
Hauglandshella	6 052	10 800	Nottveit	1 060	1 700
Kleppesto	57 586	108 900	<i>Hosanger (2 441)</i>		
Nordre Hetlevik	9 783	12 200	Bjørsvik	3 618	7 000
Ramsøy	3 519	4 000	Bysheim	2 542	3 300
Strusshamn	16 430	31 800	Eiknesvåg	6 422	14 800
Tveitevåg	3 398	6 000	Fjellskålnes	935	2 100
<i>Laksevåg (18 149)</i>			Fotlandsvåg	15 509	21 200
Alvøy	11 860	28 700	Hosanger	17 990	30 500
Bjørndalstræ	5 471	13 500	Målvikgrend	870	1 500
Godvik	9 190	22 500	Ostereidet	5 134	9 400
Håkonshella	4 323	13 200			
Kvarven	12 456	24 400			

Tabell XIII (forts.). De enkelte poststeders frimerkesalg og sendte brevpostmengde.

Poststeder, herreder og fylker og deres folkemengde	Salg av frimerker kr.	Sendte vanl. brevpost- sendinger	Poststeder, herreder og fylker og deres folkemengde	Salg av frimerker kr.	Sendte vanl. brevpost- sendinger
Romarheim	3 604	5 200	Rosslund	6 555	9 800
Tyssebotnen	5 135	17 600	Skjeljanger	1 105	2 700
Vikanes	3 654	7 700	Tjeldstø	4 470	10 900
<i>Hamre (2 607)</i>			Toft i Nordhordland..	3 370	5 500
Eikangervåg	7 783	12 100	Torsteinsvik	3 391	4 500
Flatøy	2 480	5 200	Turøy	2 232	6 800
Gjervik	795	2 000	Ådlandsvik	3 785	6 000
Hamreplass	7 564	17 100	<i>Hjelme (1 037)</i>		
Hjellvikvåg	1 863	4 800	Hellesøy	7 429	14 100
Hjelmås	8 360	10 400	Hernar	2 282	3 900
Isdalstø	10 575	13 600	Nautnes	3 385	11 500
Leiknestangen	4 170	7 400	Nordøysund	2 243	3 200
Raknesvåg	3 238	7 600	Sturevågen	1 249	2 600
Tepstad	2 140	4 500	Sæle	4 679	9 900
Valestrandfossen	22 439	40 000	<i>Hordabo (1 744)</i>		
<i>Åsane (10 235)</i>			Bovågen	13 567	23 200
Breistein	7 513	14 000	Marøy	3 610	7 600
Eidsvåg i Åsane	50 380	99 800	Nordangervågen	5 824	9 600
Eidsvågneset	11 771	50 000	Syltavåg	5 102	10 600
Hordvik i N.hordland.	6 745	9 200	Uthella	8 777	12 300
Hylkje	5 300	12 100	<i>Manger (1 311)</i>		
Mjølkeråen	5 785	5 500	Manger	27 415	36 300
Morvik i Åsane	11 978	21 000	Toska i Nordhordland.	1 508	5 100
Nyborg i Åsane	12 360	30 600	<i>Sæbo (996)</i>		
Salhus	47 279	60 400	Askeland	4 398	11 600
Tertnes	9 457	11 500	Nappane ¹	275	—
Øvre Ervik	19 380	20 600	Sæbøvågen	8 189	9 900
<i>Meland (1 733)</i>			<i>Lindås (4 035)</i>		
Fløksand	3 590	7 700	Askelandsvåg	2 555	5 100
Frekhaug	22 860	55 000	Austfjordgrend	828	2 600
Fureskjegget	489	1 300	Dalsgrend	8 210	17 100
Hanevik i N.hordland.	2 938	5 900	Festo	4 610	13 000
Holmeknappen	3 855	5 100	Hindnes	660	1 800
Litlebergen	6 146	10 400	Hundven	3 800	8 200
Revskard	1 418	2 400	Kvalvåggrend	1 000	2 600
<i>Alversund (2 052)</i>			Lindås	28 862	51 300
Alverstraumen	9 867	16 400	Lygra	1 395	2 600
Alversund	31 741	69 000	Mongstad	2 695	3 900
Kvamsvåg	4 975	5 300	Myking	5 886	8 500
Seim	11 880	26 700	Myksvoll	3 219	5 400
Vestre Vassbygd	4 482	8 200	Risasjøen	2 294	4 300
Vollom	3 551	4 200	Rødland	7 626	10 200
<i>Herdla (5 081)</i>			Sletta	5 969	11 000
Alvheim	2 402	7 600	Sævråsvåg	3 590	5 500
Blomvågen	6 022	7 200	Tveitegrend	3 495	5 400
Breidviksund	1 297	4 800	Vågsøidet	12 108	30 200
Heggholmen	676	800	<i>Austrheim (2 147)</i>		
Herdla	23 188	32 300	Austrheim	8 464	13 600
Hestetraet	3 273	6 500	Fonnes	6 850	10 000
Husebø	2 792	6 200	Kalandssjøen	3 979	7 700
Io	1 781	3 000	Kjelstraumen	2 560	4 400
Kjerrgarden	4 208	5 600	Mastrevik	15 100	29 800
Landsvik	3 652	4 700	Njøten	1 193	3 200
Misje	3 860	8 000	Rebnor	1 636	2 800
Ovågen	2 150	4 300	Rongevær	2 689	3 700
Rong	5 622	7 900			

¹ Nedlagt 1/2-62

Tabell XIII (forts.). De enkelte poststeders frimerkesalg og sendte brevpostmengde.

Poststeder, herreder og fylker og deres folkemengde	Salg av frimerker kr.	Sendte vanl. brevpost- sendinger	Poststeder, herreder og fylker og deres folkemengde	Salg av frimerker kr.	Sendte vanl. brevpost- sendinger
Synnevåg	2 300	4 300	Guløy	873	2 000
<i>Fedje (913)</i>			Halsvik	2 792	8 900
Fedje	20 755	34 000	Haveland	3 494	8 900
<i>Masfjorden (2 014)</i>			Losnegard	881	1 600
Andvikgrend	4 117	12 600	Mjømna	1 951	5 000
Duesund	810	1 300	Nyhamar i Sogn	1 803	3 200
Eikemofoss	577	1 700	Oppdalsøyra	4 930	11 500
Haugsdal	2 335	3 600	Sandebygda	1 535	2 900
Hogsvær	2 807	6 500	Skjerjehamn	3 860	12 000
Hope i Nordhordland .	4 826	8 000	Sygnfest	2 555	5 300
Hosteland	11 030	15 100	Ånneland	2 227	3 700
Kvingo	4 457	10 500	<i>Solund (1 647)</i>		
Masfjordnes	9 653	18 000	Buskøy	5 929	11 800
Matredal	10 400	10 900	Enstad	1 256	1 900
Mollandseid	2 145	4 300	Hardbakke	15 951	23 000
Nordkvingo	2 005	6 000	Hersvikbygda	3 331	5 100
Risnes	8 313	18 500	Husøy i Sogn	4 867	6 700
Solheim	2 381	4 700	Kolgrov	6 014	7 700
Træsdalsvik	1 760	3 300	Krakhella	1 919	2 400
<i>Hordaland fylke</i>			Lågøy	3 537	4 400
(225 275)	6 764 852	10 947 700	Nesefjord	2 560	3 500
			Nåra	2 236	5 400
			Tangen i Sogn	3 256	5 000
			Ytrøygrend	3 036	4 300
Bergen fylke:			<i>Hyllestad (1 950)</i>		
<i>Bergen (115 914)</i>			Hyllestad	10 742	22 000
Hovedkontoret	12 591 215	31 752 200	Leirvik i Sogn	18 855	48 300
Bergen—Kronstad ...	163 126	156 900	Lifjorden	9 595	25 500
Bergen—Nordnes ...	839 483	750 500	Skifjord	3 691	5 900
Bergen S.	161 009	139 000	Storakersund	599	2 600
Bergen—Solheimsvik .	623 206	576 300	Sorbøvåg	15 268	18 700
Bergen—Møhlenpris ..	378 720	347 200	<i>Brekke (791)</i>		
Bergen—Landås	172 845	73 900	Brekke	15 115	37 600
Bergen—Nøstet ¹	—	—	Bålen	1 424	4 600
Bergen—Fyllingsdalen	3 284	3 700	Oppedal i Sogn	3 384	8 500
Bergen—Sandvikstovv.	59 100	105 700	<i>Lavik (945)</i>		
Bergen—Y. Sandviken	75 309	82 000	Ikjefjord	2 758	5 700
Bergen—Årstadvollen	93 775	153 400	Lavik	16 646	34 000
<i>Bergen fylke (115 914)</i>	15 161 072	34 140 800	Lavikdal	4 567	6 000
			Torvund	1 929	4 500
			Tredal	1 466	1 500
			Vikum	2 072	3 700
Sogn og Fjordane fylke:			<i>Kyrkjebø (4 569)</i>		
<i>Lærdal</i>	74 905	110 200	Bjordal	4 249	8 300
<i>Sogndal i Sogn</i>	146 483	207 600	Instevik	1 164	1 000
<i>Høyanger</i>	148 953	217 700	Kyrkjebø	5 575	8 400
<i>Forde</i>	213 543	280 500	Måren	1 566	3 200
<i>Flora (1 988)</i>	277 497	540 800	Nordeide i Sogn	3 896	6 900
<i>Måløy</i>	174 662	311 500	Ortnevik	3 794	4 600
<i>Nordfjordeid</i>	158 981	225 800	Søreide i Sogn	1 953	2 100
<i>Gulen (2 577)</i>			Vadheim	21 053	38 300
Brimsvåg	1 048	2 200	<i>Vik (2 818)</i>		
Byrknesøy	10 121	16 500	Arnafjord	3 063	3 500
Dalsøyra	12 197	18 800	Framfjorden	4 382	9 000
Dingja	1 066	2 700	Indrefjord	2 142	2 600
Eivindvik	22 564	43 400			
Fivelsdal	1 531	3 000			

¹ F. t. nedlagt.

Tabell XIII (forts.). De enkelte poststeders frimerkesalg og sendte brevpostmengde.

Poststeder, herreder og fylker og deres folkemengde	Salg av frimerker kr.	Sendte vanl. brevpost- sendinger	Poststeder, herreder og fylker og deres folkemengde	Salg av frimerker kr.	Sendte vanl. brevpost- sendinger
Kvamsoy	2 034	7 900	Ornes i Sogn	1 888	2 900
Lånefjorden	1 524	3 000	Solvorn	14 043	20 900
Nessane	34 266	51 000	Veitastrond	3 016	4 100
Sylvarnes	2 013	3 200	<i>Luster (2 821)</i>		
Vik i Sogn	68 008	102 700	Alsmo	1 281	3 900
<i>Balestrand (1 840)</i>			Fortun	15 264	25 000
Balestrand	78 046	128 700	Gaupnefjord	8 290	16 100
Eitorn	1 134	1 700	Høyheimsvik	5 695	9 400
Fjærland	19 154	26 000	Kroken	3 249	8 700
Sværefjorden	2 518	7 100	Luster	30 830	60 000
Vangsnæs	7 677	16 400	Skjolden	18 769	33 000
Vetlefjorden	3 484	8 600	Sørheim	2 419	5 000
Ytre Fjærland	919	2 600	<i>Jostedal (815)</i>		
<i>Leikanger (2 662)</i>			Gjerde	5 897	9 000
Feios	8 403	15 900	Jostedal	3 627	9 400
Fresvik	8 573	13 900	Myklemyr	4 661	11 200
Fronningan	1 888	3 400	<i>Askvoll (3 119)</i>		
Hermansverk	91 504	165 000	Askvoll	45 777	71 100
Leikanger	50 479	92 900	Atløy	4 970	9 500
<i>Sogndal (3 903)</i>			Bulandet	7 738	23 100
Fardal	3 060	7 800	Fure	4 103	6 000
Kaupanger	22 754	44 100	Grytøyra	4 410	8 400
Kaupangerskogen	811	2 800	Høyvikbygda	1 778	3 300
Middalen	2 506	6 000	Korssund	3 597	6 900
Slinde	4 712	10 900	Kumle	6 128	12 400
<i>Aurland (2 194)</i>			Stavenes	2 193	3 000
Aurland	40 414	67 900	Stongfjorden	6 562	7 600
Bakka i Sogn	519	1 100	Værlandet	5 959	8 700
Berekvam	540	800	Yndestad	1 295	2 600
Dyrdal i Sogn	829	2 800	<i>Fjaler (3 825)</i>		
Flåm	23 706	40 000	Dale i Sunnfjord	49 838	79 100
Gudvangen	7 032	35 800	Flekkje i Sunnfjord	6 231	10 900
Myrdal	9 783	50 300	Gjølanger	5 271	7 300
Undredal	4 034	5 000	Guddal	3 272	4 400
<i>Lærdal (1 808)</i>			Holmedal	29 800	39 800
Ljosne	8 900	17 200	Leitet	3 175	4 800
Tønjum	3 875	7 600	Nautsund	984	1 900
<i>Borgund (510)</i>			Standnes i Sunnfjord	1 408	2 500
Hegg	3 406	6 400	Straumsnes i S.fjord	4 961	8 600
Maristova	4 183	7 700	Sunde i Dalsfjord	874	1 300
Steinklepp	5 780	11 500	<i>Gaular (2 847)</i>		
Vindhella	2 914	5 600	Bjørvikstranda	2 831	4 700
<i>Årdal (6 162)</i>			Bygstad	18 502	25 400
Naddvik	1 500	3 600	Hestadgrend	1 950	2 500
Ofredal	1 118	2 900	Sande i Sunnfjord	24 463	46 200
Seimsdal	1 326	5 900	Skilbrei	3 186	7 600
Øvre Årdal	91 558	130 000	Sygnå	2 557	8 600
Årdalstangen	99 265	98 400	Viksdalen	14 149	14 100
<i>Hafslo (2 452)</i>			<i>Jølster (2 628)</i>		
Hafslo	23 670	45 700	Dvergsdalen	2 203	4 600
Lambhaug	4 480	7 400	Eikås	3 879	6 000
Marifjøra	10 027	17 600	Klakegg	3 740	8 800
			Myklebost i Jølster	1 576	1 300
			Sanddal i Jølster	2 968	3 000
			Skei i Jølster	24 753	44 000

Tabell XIII (forts.). De enkelte poststeders frimerkesalg og sendte brevpostmengde.

Poststeder, herreder og fylker og deres folkemengde	Salg av frimerker kr.	Sendte vanl. brevpost- sendinger	Poststeder, herreder og fylker og deres folkemengde	Salg av frimerker kr.	Sendte vanl. brevpost- sendinger
Vassenden i Jølster ..	12 270	18 200	<i>Selje (3 718)</i>		
Veiteberg	3 751	5 600	Barmen	3 526	5 900
Ålhus	13 080	26 300	Barmsund	1 806	3 800
Årdal i Jølster	7 586	17 700	Drage	3 951	10 600
<i>Førde (3 394)</i>			Flatraket i Nordfjord ..	2 568	3 900
Haukedalen	4 088	4 800	Selje	40 893	77 700
Holsen	2 674	4 100	Silda	2 235	5 200
<i>Naustdal (1 974)</i>			Stadlandet	17 064	32 400
Ervik	3 875	6 100	Stadvågen	3 181	3 900
Fimlandsgrend	3 537	5 500	Vettrhus	1 995	3 700
Helle i Sunnfjord	2 321	5 600	Ytre Stadlandet	2 814	6 800
Kalland	2 927	3 800	Årsheim	3 499	9 400
Naustdal i Sunnfjord ..	30 001	40 000	<i>Davik (3 590)</i>		
<i>Vevring (885)</i>			Almenningen	2 987	9 100
Flokenes	3 076	5 900	Berle	6 304	8 900
Kvammen i Sunnfjord	8 630	17 000	Bryggja	23 534	52 100
Redalsgrend	1 848	3 400	Davik	13 663	18 600
Vevring	5 792	6 400	Haus i Nordfjord	2 599	7 800
<i>Eikefjord (978)</i>			Hennøystranda	1 312	3 400
Barlindbotn	1 312	2 000	Husevåg	1 612	2 500
Eikefjord	21 372	40 000	Isane	1 891	7 600
Livresund	839	1 900	Kjølisdalen	12 475	18 900
<i>Bru (1 266)</i>			Leirgulen	2 834	6 400
Holmesund	2 783	5 000	Levdalsbygda	1 761	4 300
Høydalsfjord	716	1 300	Rugsund	6 667	17 600
Litle-Høydal	1 391	2 500	Skatestraumen	1 358	3 700
Norddalsfjorden	3 775	5 100	Torheim	2 657	6 200
Stavang i Sunnfjord ..	2 060	2 000	Ålfoten	5 800	8 200
Svanøybukt	3 645	6 500	<i>Eid (3 413)</i>		
Svortevik	5 420	8 200	Naustdal i Nordfjord ..	6 007	9 900
<i>Kinn (3 419)</i>			Stårheim	11 567	22 800
Barekstadlandet	1 284	2 000	<i>Hornindal (1 480)</i>		
Batalden	3 406	5 400	Heggjabygda	1 478	2 800
Haukåsund	349	1 400	Holmøyane	3 445	6 300
Hovdevåg	1 046	1 300	Hornindal	25 087	45 400
Nyttingnes	1 033	1 900	Indre Hornindal	3 796	6 500
Rognaldsvåg	5 960	8 400	<i>Gloppen (3 878)</i>		
Sor-Skorpa	1 351	2 800	Hennebygda	2 165	5 000
Tansøy	2 053	1 800	Hestenesøyra	6 044	10 800
<i>Bremanger (3 883)</i>			Hyen	7 337	19 900
Botnane	1 304	1 200	Lote	3 179	5 100
Bremanger	18 145	36 600	Rygg	4 958	11 800
Kalvåg	33 010	55 200	Sandane	135 623	152 900
Kjelkenes	8 848	13 500	Vereide	7 699	15 800
Ryland	5 640	6 600	<i>Breim (1 776)</i>		
Svelgen	36 290	61 300	Breim	21 098	26 300
<i>Sør-Vågsøy (3 891)</i>			Byrkjelo	17 673	22 100
Deknepollen	9 162	10 900	Våtedalen	1 341	2 900
Vågsvåg	4 630	6 400	<i>Innvik (3 076)</i>		
<i>Nord-Vågsøy (1 464)</i>			Blaksæter	7 562	18 400
Kvalheim	2 902	3 900	Faleide	2 460	5 000
Raudeberg	23 048	35 900	Hopland	6 751	9 500
			Innvik	55 440	70 900
			Oldedalen i Nordfjord ..	5 956	7 100
			Olden	31 260	74 200

Tabell XIII (forts.). De enkelte poststeders frimerkesalg og sendte brevpostmengde.

Poststeder, herreder og fylker og deres folkemengde	Salg av frimerker kr.	Sendte vanl. brevpost- sendinger	Poststeder, herreder og fylker og deres folkemengde	Salg av frimerker kr.	Sendte vanl. brevpost- sendinger
Sindre	1 675	3 700	<i>Herøy (S) (7 532)</i>		
Tistam	1 935	3 000	Bølandet	7 420	11 800
Utvik	11 037	20 700	Eggesbønes	31 720	67 900
<i>Stryn (2 916)</i>			Eiksund	3 012	5 500
Flo i Nordfjord	1 938	4 000	Flåvær	1 677	2 700
Hjelledalen	9 005	20 600	Fosnavåg	54 988	67 200
Loen i Nordfjord	33 836	85 400	Gurskøy	21 533	43 200
Markene	1 652	4 200	Herøy på Sunnmøre ..	3 259	7 900
Mindresunde	4 151	5 700	Kvalsvikøy	4 807	8 100
Oppstryn	6 371	11 900	Leinøy	15 636	33 000
Stryn	85 195	138 900	Moldtustranda	12 903	34 100
<i>Sogn og Fjordane fylke (99 872)</i>			Nerlandsoy	6 163	10 600
	3 679 565	6 144 800	Rimøylandet	5 320	10 400
			Runde	6 348	12 300
			Tjørvåg	11 356	15 600
Møre og Romsdal fylke:			<i>Ulstein (3 444)</i>		
<i>Volda</i>	320 483	378 100	Haddal	3 264	4 800
<i>Ørsta</i>	264 864	452 200	Ulsteinvik	95 379	155 100
<i>Ålesund (19 170)</i>			<i>Hareid (3 613)</i>		
Hovedkontoret	2 092 505	4 843 200	Brandal på Sunnmøre ..	12 177	14 900
Ålesund—Nørve	24 707	37 300	Hareid	81 366	115 100
<i>Stranda</i>	209 087	305 100	Hjørungavåg	10 200	10 000
<i>Åndalsnes</i>	239 485	451 700	<i>Dalsfjord (1 173)</i>		
<i>Molde (8 111)</i>	1 267 609	2 337 500	Dalsbygd	4 078	6 200
<i>Kr.sund N. (17 187)</i>			Innselset	1 900	3 500
Hovedkontoret	1 048 106	1 558 400	Lauvstad	5 530	10 200
Kr. N.—Gomalandet	24 200	43 700	Løvik på Sunnmøre ..	6 405	7 100
Kr. N.—Innlandet ..	21 264	36 900	Velsvik	1 315	2 200
Kr. N.—Nordlandet	48 200	80 300	Åmelfot	3 900	2 800
<i>Sunnødalssøra</i>	175 640	310 400	<i>Volda (5 868)</i>		
<i>Vanylven (1 979)</i>			Austefjorden på S.møre	7 985	7 000
Fiskåbygd	19 927	28 000	Berknes	1 165	2 500
Slagnes	7 200	11 800	Bjørkedalseidet	2 706	2 800
Sylte i Vanylven	5 698	9 100	Folkestadbygd	7 385	12 100
Åheim	17 213	23 400	Høydal på Sunnmøre ..	2 580	6 200
<i>Syvde (1 498)</i>			Straumshamn	3 562	7 700
Eidså	11 159	31 000	<i>Ørsta (5 983)</i>		
Syvdsbotn	28 768	74 300	Hovdebygda	13 058	17 500
<i>Rovde (990)</i>			Håvoll	9 447	21 110
Larsnes	18 725	42 200	<i>Vartdal (1 315)</i>		
Rovde	12 147	28 000	Barstadvik	8 555	11 100
Skredestranda	4 043	9 300	Festøy	359	1 700
<i>Sande (2 907)</i>			Nordre Vartdal	4 766	8 000
Bringsinghaug	7 230	12 300	Vartdal	15 129	24 600
Gjerdsvika	10 584	19 700	<i>Hjørundfjord (1 827)</i>		
Gurskebotn	7 183	9 700	Bjørke i Hjørundfjord	6 250	3 900
Hakallestrand	9 313	18 200	Norangdal	6 241	8 900
Haugsbygda	7 052	11 900	Saltrestranda	869	1 700
Haugsholmen	1 479	3 200	Storestandal	1 555	2 500
Sandshamn	14 206	29 300	Sæbø	18 233	25 800
Sørbrandal	5 063	10 700	Tranndal	1 073	1 500
Voksa	2 438	5 100	Urke	3 832	8 100
			Viddal	1 526	3 300
			Ytre Standal	960	1 600

Tabell XIII (forts.). De enkelte poststeders frimerkesalg og sendte brevpostmengde.

Poststeder, herreder og fylker og deres folkemengde	Salg av frimerker kr.	Sendte vanl. brevpost- sendinger	Poststeder, herreder og fylker og deres folkemengde	Salg av frimerker kr.	Sendte vanl. brevpost- sendinger
<i>Sunnylven (1 223)</i>			Åsestranda	13 049	19 800
Geiranger	38 925	180 000	<i>Giske (3 006)</i>		
Hellesylt	30 275	70 000	Alnesgard	2 984	5 900
<i>Norddal (2 257)</i>			Giske	5 890	7 500
Eidsdal	13 985	31 900	Godøy	5 837	6 900
Fjøra	2 907	3 700	Valderøy	24 091	45 500
Norddal	6 805	11 300	<i>Vigra (1 535)</i>		
Tafjord	5 764	7 700	Vigra	29 449	43 700
Valldal	40 631	105 200	<i>Haram (4 976)</i>		
<i>Stranda (3 239)</i>			Brattvåg	60 755	74 900
Fausadal	366	900	Fjørtoft	12 545	20 000
Liabygda	13 586	13 800	Haramsgrend	3 320	8 900
<i>Stordal (1 064)</i>			Haramsøy	32 707	71 800
Dyrkorn	3 913	8 500	Hildre	7 238	10 600
Stordal	29 655	54 400	Kjerstad	12 489	17 000
<i>Ørskog (1 650)</i>			Longva	13 354	19 700
Sjøholt	51 933	62 400	Myklebost i Haram ..	5 083	7 000
Vaksvik	5 056	8 300	<i>Vestnes (3 854)</i>		
<i>Sykkylven (4 815)</i>			Fiksdal	23 100	10 000
Erstad ¹	2 309	—	Nerås	2 773	4 200
Hundeidvik	4 287	9 300	Rekdal	3 357	5 500
Ikornnes	38 230	71 800	Skorgevik	4 971	9 500
Ramstaddal	2 867	6 000	Tomra i Romsdal	29 070	34 300
Straumgjerde	45 011	83 600	Vestnes	87 470	111 400
Sykkylven	105 519	156 300	Vikebukt i Romsdal ..	11 967	34 400
Søvikdal	1 156	3 500	<i>Tresfjord (1 337)</i>		
Tusvik	3 114	4 800	Daugstad	5 123	10 000
<i>Skodje (2 010)</i>			Tresfjord	19 575	29 300
Glomset	5 790	13 100	<i>Voll (1 191)</i>		
Skodje	34 905	51 700	Innfjorden	12 286	24 000
Stettevik	3 003	4 200	Måndalen i Romsdal ..	22 747	33 600
Utvikbygda	3 080	2 100	<i>Eid (413)</i>		
<i>Vatne (2 448)</i>			Eidsbygda	5 060	10 500
Dryna	3 395	6 500	Torvik i Romsdal	5 040	9 300
Ertevåg	822	1 500	<i>Grytten (3 626)</i>		
Hellandshamn	2 691	1 400	Flatmark	1 181	2 800
Slyngstad	1 874	4 000	Marstein	2 442	3 100
Tennfjord	15 036	17 700	Romsdalshorn	1 651	2 500
Vatne	43 718	47 700	Veblungsnes	21 345	19 300
Vatnefjorden	1 253	5 100	Verma	7 340	7 000
Vestrefjord	2 133	2 700	<i>Hen (1 617)</i>		
<i>Borgund (17 570)</i>			Isfjorden	52 695	72 500
Eidsnes	10 615	10 700	<i>Veøy (2 249)</i>		
Ellingsøy	14 882	28 600	Mittet	4 074	7 300
Emleim	5 976	9 000	Nesjestranda	10 890	17 200
Fiskarstrand	11 967	13 500	Rodven	3 385	4 700
Gryttestranda	4 363	8 500	Sekken	3 185	7 000
Gåseid	69 918	95 700	Vågstranda	17 967	20 600
Langevåg	96 495	105 100	Åfarnes	19 895	29 600
Mauseidvåg	13 313	21 100	<i>Eresfj. og Vistdal (1320)</i>		
Spjellkavik	98 034	158 200	Boggestranda	2 044	7 500
Syvikgrend	17 029	34 800			
Vegsund	25 574	43 700			

¹ Nedlagt 1/11-62

Tabell XIII (forts.). De enkelte poststeders frimerkesalg og sendte brevpostmengde.

Poststeder, herreder og fylker og deres folkemengde	Salg av frimerker kr.	Sendte vanl. brevpost- sendinger	Poststeder, herreder og fylker og deres folkemengde	Salg av frimerker kr.	Sendte vanl. brevpost- sendinger
Eikesdal	2 451	4 800	<i>Kornstad (1 870)</i>		
Nauste i Romsdal ...	12 327	29 700	Kårvåg	17 386	34 100
Vistdal	9 540	15 100	Ljøsoy	1 615	2 100
			Steinsgrenda	4 465	8 000
<i>Nesset (2 318)</i>			Vevang	10 960	20 800
Eidsvåg i Romsdal ...	32 122	45 700			
Eidsora	5 098	8 000	<i>Kvernes (723)</i>		
Ranvik i Romsdal....	1 503	4 000	Afset	3 800	6 000
Raudsand	11 424	21 700	Kvernes	4 332	11 000
Rød i Romsdal	7 507	13 200	Rokset	6 840	14 000
Tjelle i Romsdal	1 843	5 500			
			<i>Bremsnes (5 200)</i>		
<i>Bolsøy (7 481)</i>			Bremsnes på Nordmøre	7 465	12 500
Bolsøya	1 731	7 900	Bruhagen	29 709	46 000
Hjelset	21 180	30 000	Bådalen	9 241	22 200
Hovdenakken	10 754	13 900	Ekkilsoy	3 359	3 500
Kleive	20 227	51 100	Henda	4 158	6 900
Kortgarden	21 167	25 000	Kjønnøy	4 815	7 800
Strande i Romsdal ...	3 551	8 600	Rensvik	6 686	8 200
Talset	5 171	8 400	Sveggesundet.....	4 321	7 200
			<i>Grip (131)</i>		
<i>Sør-Aukra (2 005)</i>			Grip	2 771	4 800
Midsund	15 450	23 800			
Nord-Heggdal	1 455	2 500	<i>Frei (1 731)</i>		
Raknes	10 215	18 100	Birkestrand	6 163	11 100
			Flatsetsundet	12 985	18 600
<i>Sandøy (1 748)</i>			Kvalvik	3 922	5 500
Finøy i Romsdal	4 577	8 900			
Harøy	32 910	63 000	<i>Gjemnes (750)</i>		
Ona	6 783	8 900	Bergsøy.....	2 260	3 900
Orten	1 304	2 100	Gjemnes	4 680	15 100
Sandøy	2 882	6 100	Storlandet	6 233	6 700
			<i>Øre (1 621)</i>		
<i>Nord-Aukra (2 633)</i>			Batnfjordsøra	23 816	40 500
Aukra	52 627	76 300	Furset	1 680	4 200
Rindarøy	1 160	1 900	Osmarka	4 516	8 500
			Torvikbukta.....	21 945	31 400
<i>Fræna (3 414)</i>			<i>Straumsnes (1 184)</i>		
Aureosen.....	4 123	8 000	Kanestraum	6 349	12 700
Elnesvågen	21 856	41 300	Kvisvik	6 923	7 800
Nordre Bjørnsund ...	5 683	7 500	Øydegard	17 687	25 900
Søre Bjørnsund	2 371	6 000	Årsund	2 340	4 300
Tornes i Romsdal ...	16 356	26 800			
			<i>Tingvoll (3 418)</i>		
<i>Bud (1 620)</i>			Angvik	5 835	18 200
Bud	16 844	45 000	Fjøseid	1 200	2 500
Ersholmen	6 450	11 000	Flemma	4 733	8 400
Harøysund	8 425	15 200	Gyl	5 916	9 900
			Hoem	1 130	2 500
<i>Hustad (2 188)</i>			Kvalvåg på Nordmøre	1 850	2 100
Farstad	22 885	40 700	Meisingset.....	9 945	18 400
Hustad	13 925	21 200	Tingvoll	79 792	125 000
Vikan i Romsdal....	3 563	4 300	Torjulvågen	6 068	13 900
			Vågbo	4 452	8 900
<i>Eide (2 237)</i>			<i>Sunndal (6 909)</i>		
Eide på Nordmøre ...	46 583	96 500	Fale	1 795	3 700
Lyngstad	12 105	19 700			
Nosbygda ¹	4 199	7 400			
Sorsetgrenda	2 191	4 300			
Sørstrand ¹	2 641	5 000			

¹ Nedlagt 1/11-62.

Tabell XIII (forts.). De enkelte poststeders frimerkesalg og sendte brevpostmengde.

Poststeder, herreder og fylker og deres folkemengde	Salg av frimerker kr.	Sendte vanl. brevpost- sendinger	Poststeder, herreder og fylker og deres folkemengde	Salg av frimerker kr.	Sendte vanl. brevpost- sendinger
Furugrenda	4 245	15 700	<i>Tustna (1 497)</i>		
Gjøra	4 735	5 100	Fuglvåg	1 415	3 400
Grøa på Nordmøre ...	6 800	14 900	Gullstein	6 511	14 200
Jordalsgrend	1 700	3 100	Indresæter	1 753	3 600
Romfo	1 541	4 600	Leira på Nordmøre...	5 409	9 800
Øksendal	6 516	11 400	Nordheim	3 758	5 400
Ålvundeid	5 462	10 500	Sør-Halsnes ²	1 047	1 500
<i>Stangvik (2 069)</i>			Tømmervåg	7 038	11 100
Kvanne	16 602	27 000	<i>Smøla (4 005)</i>		
Nordvikstranda	1 478	3 500	Austsmøla	2 478	6 100
Stangvik	3 634	6 700	Brattvær	1 162	5 800
Todalen	14 208	26 100	Edøy	2 290	3 000
Ålvundfjord	7 403	12 000	Innsmøla	6 931	7 300
Årnes på Nordmøre ..	3 317	5 000	Jøstølen	1 365	3 200
<i>Åsskard (1 062)</i>			Kyrhaug	2 103	4 000
Bæverfjord	12 870	20 300	Nerdvikja	3 125	5 600
Bøfjorden	5 205	9 100	Nordsmøla	9 240	12 500
<i>Surnadal (3 429)</i>			Nordvikja på Smøla ..	19 735	39 000
Glærem	4 530	7 700	Odden på Nordmøre ³	1 915	2 800
Surna	25 591	40 900	Rosvoll	1 007	2 800
Surnadal	47 758	72 000	Steinsøysund	4 474	5 400
Vindøla	6 060	8 100	Sørsmøla	2 146	4 900
Øvre-Surnadal	6 450	10 000	Veidholmen	10 770	15 800
<i>Rindal (2 419)</i>			Vestsmøla	14 138	28 700
Rindal	28 948	32 900	<i>Møre og Romsdal fylke</i>		
Rindalsskogen	8 307	10 100	<i>(213 350)</i>	9 313 048	16 850 900
<i>Stemshaug (834)</i>			Sør-Trøndelag fylke:		
Dromnessundet	2 778	6 700	<i>Oppdal</i>	135 289	203 900
Kjørvikbugen	3 815	7 800	<i>Orkanger</i>	166 076	206 400
Stemshaug	4 815	8 900	<i>Røros</i>	197 761	291 200
Vihals	4 410	8 900	<i>Trondheim (58 583)</i>		
<i>Aure (2 314)</i>			Hovedkontoret ...	6 661 502	13 500 000
Aure	22 838	61 000	Tr.heim—Ilevollen .	324 562	292 300
Auresundet ¹	390	—	Tr.heim—Lademoen	515 316	435 500
Eidestranda	4 530	12 100	Tr.heim—Elgesæter	355 655	384 700
Engdal	3 755	7 600	Tr.heim—Rosenborg	92 602	66 500
Foldfjorden	4 896	10 300	Tr.heim—Singsaker	136 719	44 400
Grisvågøy	2 130	4 800	Tr.heim—Sverresb..	5 269	—
Indre Aure	1 271	5 000	Lade	70 850	82 800
Indre Foldfjorden ...	7 558	20 000	Trolla	5 687	4 500
Lesund	3 340	7 600	<i>Vinje (568)</i>		
Lurvik på Nordmøre..	3 277	2 000	Staurset	3 133	10 600
Vinsternes	1 189	3 500	Vinjeøra	5 075	9 000
<i>Valsøyfjord (1 288)</i>			<i>Hemne (2 181)</i>		
Engjan på Nordmøre .	12 073	24 500	Kyrksæterøra	59 295	129 400
Leirviklandet	1 867	4 000	Storoddan	644	1 600
Valsøybotn	4 123	7 800	<i>Snillfjord (696)</i>		
Valsøyfjord	6 845	12 000	Krokstadøra	4 411	5 500
<i>Halse (1 255)</i>			Snillfjorden	779	2 300
Betna	4 316	14 600	Tannvikvågen	2 951	6 300
Bårdset	2 919	6 100	Ytre Snillfjorden	2 913	6 000
Halsanaustan	17 647	33 700			
Vågland	9 745	19 900			

¹ Nedlagt 1/3-62. ² Nedlagt 1/12-62. ³ Nedlagt 1/10-62.

Tabell XIII (forts.). De enkelte poststeders frimerkesalg og sendte brevpostmengde.

Poststeder, herreder og fylker og deres folkemengde	Salg av frimerker kr.	Sendte vanl. brevpost- sendinger	Poststeder, herreder og fylker og deres folkemengde	Salg av frimerker kr.	Sendte vanl. brevpost- sendinger
<i>Heim (1 486)</i>					
Heimsjøen	3 864	6 200	Sistranda	24 545	42 700
Hellandsjøen	4 529	7 400	Sula i Fosna	8 381	17 500
Hemnskjel	5 097	7 900	Svellingen	13 681	31 900
Indre Åstfjorden	1 588	2 100	Sorburøy	2 735	2 800
Magerøy	3 405	5 400	Uttian	4 046	10 500
Sundlandet	2 611	—	Vadsøysund	2 616	9 200
Taftøysundet	1 431	2 100	<i>Ørland (5 002)</i>		
Åstfjorden	4 811	8 000	Beian	4 188	5 000
<i>Sandstad (1 072)</i>			Brekstad	121 450	222 300
Hestvika	14 394	21 000	Garten i Fosna	3 364	4 000
Innhitra	3 819	6 300	Opphaug	30 473	36 600
Laksåvik	2 463	5 500	Storfosna	6 804	8 600
Sandstad	7 270	13 800	Uthaug	10 620	16 500
<i>Fillan (1 776)</i>			<i>Agdenes (1 097)</i>		
Ansnes	8 086	13 100	Imstertfjorden	2 987	5 500
Fillan	10 718	13 800	Leksa	1 798	3 000
Fjellværøy	6 871	15 700	Mølnbukt	6 451	9 700
Knarrlagsund	8 683	13 000	Selva	5 207	9 800
Nordbotn	3 825	9 500	Stavøy	6 850	11 500
Tranvikan i Fosna ...	2 668	7 200	Vingvågen	3 397	4 400
<i>Hitra (1 391)</i>			<i>Lensvik (1 136)</i>		
Barmanfjorden	5 420	8 800	Selbekken	17 866	32 900
Dolmøy	4 922	5 100	Størdalsbugen	2 168	3 000
Heggåsen	3 490	6 000	<i>Rissa (3 219)</i>		
Hestnes	4 311	10 000	Hasselvika	18 622	41 200
Melandsjø	20 684	30 600	Rissa	55 452	86 900
Straum i Hitra	3 123	5 500	<i>Stadsbygd (1 859)</i>		
<i>Kvenvær (887)</i>			Ingdalen i Fosna	3 648	5 900
Gjøssøy	1 660	5 200	Stadsbygd	20 938	35 700
Grefsnsvågen	3 066	4 100	<i>Stjerna (2 594)</i>		
Kvenvær	7 752	14 000	Fevåg	8 205	11 800
Monsoy	4 316	7 900	Husbysjøen	14 006	23 000
Sørhitra	4 613	8 100	Høybakken	5 140	11 400
Ytre Kvenvær	2 293	4 500	Revsneshagen	3 223	5 500
<i>Sør-Froya (2 245)</i>			Råkvåg	10 894	17 000
Bustvika	5 492	8 900	Stallvik	4 676	6 500
Flatvalsundet	5 193	6 600	<i>Bjugn (1 234)</i>		
Hamarvik	7 806	14 900	Bjugn	4 521	12 100
Kverva	10 986	17 800	Indre Bjugn	25 405	35 000
Storhallaren	7 928	13 200	<i>Nes (1 127)</i>		
Titran	12 455	16 000	Nes i Fosna	5 483	14 000
Tuvnes	4 205	8 000	Oksvoll	12 386	20 800
<i>Nord-Froya (4 435)</i>			Tarva	2 631	3 600
Bogøyvær	1 641	3 300	<i>Jøssund (1 934)</i>		
Dyrvik	12 060	26 200	Lysøysundet	20 253	25 200
Gjæsingen	2 939	4 500	Vallersund	14 693	31 900
Gurvikdal	6 131	13 200	<i>Åfjord (2 616)</i>		
Halten	2 401	3 000	By i Åfjord	7 097	13 200
Inntian	1 973	4 000	Lauvøy i Åfjord	1 730	4 500
Leirvikhamn	3 793	5 000	Tørhogg	3 729	5 500
Mausundvær	7 595	11 000	Å i Åfjord	42 185	77 500
Nordbuan	1 174	2 100			
Norddyrøy	6 170	13 500			
Sauøy	1 627	3 900			

Tabell XIII (forts.). De enkelte poststeders frimerkesalg og sendte brevpostmengde.

Poststeder, herreder og fylker og deres folkemengde	Salg av frimerker kr.	Sendte vanl. brevpost- sendinger	Poststeder, herreder og fylker og deres folkemengde	Salg av frimerker kr.	Sendte vanl. brevpost- sendinger
<i>Stoksund (1 539)</i>			<i>Roros landsogn (562)</i>		
Linesøya i Fosna	4 235	8 400	<i>Brekken (973)</i>		
Revsnes i Fosna	16 458	28 000	Brekkebygd	11 148	27 900
Stokkøy i Fosna	10 988	19 500	Evavollen	2 257	3 200
<i>Roan (1 733)</i>			Feragen	1 255	1 500
Ansteinsundet	1 705	4 000	Hitterdal	2 463	5 200
Bessaker	11 613	22 000	<i>Glåmos (710)</i>		
Brandsfjord	3 965	6 200	Glåmos	12 083	20 800
Hoffstad	3 725	6 300	Rugldalen	3 381	6 200
Hongsand	5 891	11 000	<i>Ålen (2 203)</i>		
Kiran	3 059	11 300	Reitan	6 006	10 700
Nesvalen	1 860	3 800	Stensli	7 458	13 800
Roan	11 922	18 300	Ålen	25 712	44 500
Skjøra	2 835	8 200	<i>Haltdalen (973)</i>		
Sumstad	2 958	3 600	Haltdalen	18 918	37 900
<i>Osen (1 611)</i>			<i>Singsås (1 633)</i>		
Sandviksberget	8 534	24 600	Bjørgen	11 986	20 000
Steinsdalen	16 864	27 000	Kotsøy	7 025	9 400
Sætervik	4 465	8 400	Reitstoa	3 809	4 500
Vingsand	4 185	7 300	Singsås	11 035	19 400
Yttervåg	3 269	5 600	<i>Budal (540)</i>		
<i>Oppdal (5 536)</i>			Budalen	7 256	7 800
Driva	5 364	9 500	<i>Støren (2 323)</i>		
Drivstua	1 001	5 900	Rognes	9 482	11 700
Engan jernbanestasjon	1 724	2 800	Snøan	3 529	6 200
Fagerhaug	4 590	3 500	Støren	61 346	82 000
Kongsvoll	3 055	13 600	<i>Soknedal (1 955)</i>		
Lønset	7 326	15 600	Soknedal	24 622	38 000
Olbu	2 784	3 300	<i>Hord (2 553)</i>		
Vognill	6 567	8 300	Hovin i Gauldal	14 246	27 000
<i>Rennebu (2 670)</i>			Lundamo	22 583	41 800
Berkåk	32 834	53 000	<i>Hølonda (1 380)</i>		
Grindal	5 326	10 000	Gåsbakken	9 403	14 700
Nerskogen	1 880	2 700	Korsvegen	10 096	15 600
Rennebu	4 946	8 600	<i>Flå (827)</i>		
Stamnan	9 972	28 000	Ler	17 613	38 000
<i>Meldal (5 404)</i>			<i>Melhus (3 849)</i>		
Jerpstad	10 053	14 000	Kvål	18 499	27 400
Løkken Verk	61 436	91 700	Melhus	72 970	126 800
Meldal	4 082	81 700	Søberg	4 545	8 900
Storås	8 826	16 800	Øysandan	1 590	3 500
<i>Orkland (1 741)</i>			<i>Leinstrand (3 683)</i>		
Hoston	2 483	3 600	Heimdal	113 431	185 400
Svorkmo	16 583	35 500	Klett	9 881	19 000
<i>Orkdal (4 160)</i>			<i>Byneset (2 008)</i>		
Fannrem	62 410	114 400	Bosberg	16 318	32 700
Gjølme	5 139	4 700	Spondal	8 300	12 100
Sølbergshaugan	1 983	3 700			
<i>Orkanger (2 865)</i>					
<i>Roros (2 895)</i>					

Tabell XIII (forts.). De enkelte poststeders frimerkesalg og sendte brevpostmengde.

Poststeder, herreder og fylker og deres folkemengde	Salg av frimerker kr.	Sendte vanl. brevpost- sendinger	Poststeder, herreder og fylker og deres folkemengde	Salg av frimerker kr.	Sendte vanl. brevpost- sendinger
<i>Buvik (1 277)</i>			Nord-Trøndelag fylke:		
Buvika	16 765	26 300	<i>Stjørdal</i>	256 986	480 000
<i>Skaun (1 292)</i>			<i>Verdal</i>	178 692	403 400
Skaun	7 772	15 000	<i>Levanger (1 664)</i>	344 252	602 000
Svorkland	6 336	11 500	<i>Steinkjer (4 236)</i>	689 672	1 118 500
<i>Børsa (1 473)</i>			<i>Namsos (5 321)</i>	469 293	721 400
Børsa	17 114	25 900	<i>Rørvik</i>	118 911	157 900
Eggkleiva	7 258	9 500	<i>Meråker (3 330)</i>		
Viggja	7 234	13 500	Gudå	8 923	17 300
<i>Geitastrand (571)</i>			Kopperå	20 935	40 900
Geitastrand	3 858	9 600	Meråker	47 917	75 000
<i>Strinda (38 244)</i>			<i>Stjørdal</i>		
Bjørkmyr	3 780	7 000	Elvarli	2 809	6 000
Bratsberg i Strinda ..	4 198	5 500	Flornes	3 460	8 600
Charlottenlund i Strinda	27 769	60 000	Forradal	2 395	6 500
Jonsvatnet	3 934	10 000	Hegra	26 848	41 600
Leangen i Strinda ...	61 182	94 900	Hell	20 078	57 400
Moholtan	9 187	12 500	Langstein	3 475	10 800
Munkvoll	39 641	34 200	Skatval	19 459	43 200
Nardosletta	11 124	11 300	Skjølstadmarkja	763	1 800
Nidarvoll	13 342	16 000	Sona	1 700	3 100
Ranheim	47 039	109 300	<i>Frosta (2 848)</i>		
Selsbakk stasjon	10 349	15 100	Frosta	46 390	51 800
Strindheim	16 955	45 000	Tautra i Trøndelag ...	1 058	2 000
Ugla	20 062	21 900	<i>Leksvik (2 997)</i>		
<i>Tiller (2 829)</i>			Hindrem ¹	2 602	5 200
<i>Klæbu (1 644)</i>			Leksvik	35 550	45 200
Klæbu	23 793	37 300	Vanvikan	11 106	17 000
<i>Malvik (5 492)</i>			<i>Levanger</i>		
Hommelvik	68 173	122 700	Ekne	10 288	16 000
Hundhamaren	6 290	5 300	Rinnan	5 352	32 600
Malvik	7 305	10 900	Rognlan	6 388	11 700
Midtsandan	5 778	6 100	Skogn	30 507	76 500
Mostadmarka	2 213	3 200	Skogns Markabygd ...	4 623	10 900
Vikhamar	11 387	32 900	Åsen	18 271	35 900
<i>Selbu (4 371)</i>			Åsenfjord	30 456	58 100
Evjegjerdet	5 511	6 500	<i>Verdal (9 139)</i>		
Flaknan	3 513	6 500	Helgådalen	2 545	3 500
Hyttbakken	5 887	8 000	Inna i Verdal	367	1 000
Selbu	59 035	71 500	Skjækerfossen	2 231	2 900
Selbustrand	8 181	19 600	Stiklestad	5 490	8 200
<i>Tydal (993)</i>			Sul	1 075	1 600
Gressli	2 540	5 300	Ulvilla	2 485	7 100
Storaunet	1 886	4 500	Vuku	8 903	17 400
Tydal	15 065	24 900	<i>Ytterøy (817)</i>		
<i>Sør-Trøndelag fylke</i> (211 650)	11 100 982	19 698 600	Hokstad	5 159	6 000
			Naust	10 640	35 200
			<i>Mosvik (784)</i>		
			Mosvik	10 066	14 600
			Saltvikhamn	1 273	1 700

¹ Nedlagt 1/12-62

Tabell XIII (forts.). De enkelte poststeders frimerkesalg og sendte brevpostmengde.

Poststeder, herreder og fylker og deres folkemengde	Salg av frimerker kr.	Sendte vanl. brevpost- sendinger	Poststeder, herreder og fylker og deres folkemengde	Salg av frimerker kr.	Sendte vanl. brevpost- sendinger
<i>Verran (1 880)</i>			<i>Nordli (1 163)</i>		
Follafoss	22 164	34 200	Kvelia	2 952	6 700
Moldstrand	1 435	3 400	Nordli	21 272	39 000
Trongsundet	1 336	2 900	Tunnsjøen	6 677	8 600
Tua	898	2 000			
Venneshamn	9 537	16 700	<i>Røyrvik (483)</i>		
Verrabotn	3 365	4 900	Limingen	6 135	16 800
Verrastranda	6 238	8 300	Nordre Grong	8 244	10 900
<i>Namdalseid (1 533)</i>			<i>Namsskogan (1 736)</i>		
Namdalseid	21 410	26 000	Brekkvasselv	12 400	27 800
Sjøåsen	3 601	5 100	Flåtådal	5 425	9 600
			Lassemoen	3 384	5 400
<i>Malm (3 123)</i>			Namsskogan	13 796	25 400
Malm	55 262	73 400	Skorovatn	21 149	34 000
Vada	2 484	3 700			
<i>Beitstad (2 617)</i>			<i>Harran (1 055)</i>		
Beitstad	32 397	52 600	Gartland	4 033	5 000
Jådåren ¹	1 336	—	Harran	24 342	35 600
Sprova	5 003	7 200			
<i>Inderøy (3 187)</i>			<i>Grong (2 038)</i>		
Kjerknesvågen	7 595	12 700	Bergsmo	16 027	28 100
Røra	15 965	47 000	Formofoss	5 775	14 400
Sakshaug	49 560	94 700	Grong	35 755	63 500
Sandvollan	6 270	10 000	Øyheim	3 042	6 900
Utøy	8 155	10 900			
Vangshylla	1 865	5 100	<i>Høylandet (1 322)</i>		
<i>Sparbu (3 885)</i>			Flått	1 314	3 900
Mære	22 077	39 900	Høylandet i Namdalen	15 635	27 800
Sparbu	14 100	37 500	Sætervollen	2 831	6 800
Vist	1 046	2 900	Øvre Høylandet	3 460	6 000
<i>Ogndal (2 568)</i>			<i>Overhalla (3 450)</i>		
Røysing	8 762	11 700	Flasnes	3 354	6 400
			Overhalla	46 055	80 200
<i>Egge (3 277)</i>			Skage i Namdalen ..	15 683	34 000
Asphaugen	1 828	2 600	Skogmo	7 997	29 100
Byafossen	5 189	8 000	Øysletta	6 215	13 000
Sunnan	6 959	17 400			
<i>Stod (1 348)</i>			<i>Vemundvik (1 841)</i>		
Binde	15 187	19 000	Alhusstrand	3 806	6 300
Valøy i Stod	1 599	3 800			
<i>Kvam (1 304)</i>			<i>Klinga (2 492)</i>		
Føling	7 083	13 500	Bagdalen	4 676	6 000
Klingsundet	7 635	6 200	Bagnsund	31 703	54 500
Øvre-Kvam	4 123	5 500	Spillum i Namdalen ..	14 720	37 800
<i>Snåsa (3 197)</i>			<i>Otterøy (1 633)</i>		
Agle	6 415	12 900	Elvalandet	3 149	5 600
Jørstad	13 175	28 100	Fosslandsosen	18 973	30 400
Snåsa	51 629	79 600	Nord-Statland	12 314	19 800
			Skorstad	1 802	2 000
<i>Sørli (932)</i>			Survik i Namdalen ..	1 856	5 500
Jule	7 429	8 800			
Sørli	7 749	14 000	<i>Fosnes (1 088)</i>		
			Faksdal	7 825	13 100
			Jønnvika	948	900
			Salsnes	6 250	9 900
			Seierstad	6 461	12 700

¹ Nedlagt 1-4 -62

Tabell XIII (forts.). De enkelte poststeders frimerkesalg og sendte brevpostmengde.

Poststeder, herreder og fylker og deres folkemengde	Salg av frimerker kr.	Sendte vanl. brevpost- sendinger	Poststeder, herreder og fylker og deres folkemengde	Salg av frimerker kr.	Sendte vanl. brevpost- sendinger
<i>Flatanger (1 684)</i>			Leknesbukta	6 244	10 000
Bjørøya	1 002	2 400	Solsem	4 152	6 800
Einвика	6 737	11 300	<i>Nord-Trøndelag fylke</i>		
Hasvåg i Flatanger . .	4 582	11 600	(116 770)	3 596 707	6 237 500
Lauvsnes	16 975	36 200			
Oppland	3 152	3 600	Nordland fylke:		
Sørflatanger	11 170	15 700	<i>Brønnøysund (1 863)</i> .	212 393	343 900
Utvarda	3 861	6 900	<i>Sandnessjøen</i>	246 628	381 900
<i>Vikna (3 896)</i>			<i>Mosjøen (4 591)</i>	487 426	1 044 000
Austafjord	3 030	7 600	<i>Mo (8 344)</i>	586 682	927 600
Bergsnov	600	500	<i>Fauske</i>	169 229	344 000
Borgann	1 509	2 200	<i>Sulitjelma</i>	54 657	62 600
Gardstad	3 104	5 000	<i>Bodo (12 708)</i>		
Hatland	1 609	2 700	Hovedkontoret	1 860 144	3 066 300
Karstenøy	941	2 300	Bodø—Rønvik	38 635	43 900
Lauvøyvågen	1 827	3 000	<i>Lødingen</i>	113 516	152 000
Nordøyen	341	1 000	<i>Narvik (13 316)</i>		
Ofstadsjøen	1 620	3 300	Hovedkontoret	844 159	1 843 200
Ramstadlandet	1 647	4 300	Narvik H.	16 423	29 200
Sørgjæslingan	2 094	2 200	<i>Stamsund</i>	87 411	159 600
Valøy i Vikna	2 471	4 300	<i>Kabelvåg</i>	110 946	181 200
Øvereng	3 103	4 000	<i>Svolvær (3 828)</i>	412 544	614 000
<i>Nærøy (2 255)</i>			<i>Melbu</i>	93 683	164 600
Abelvær	19 702	39 100	<i>Stokmarknes</i>	195 319	360 100
Indre Nærøy	18 446	20 600	<i>Sortland</i>	229 629	341 200
Nærøysteine	4 271	6 800			
Ottersøy	12 225	18 400	<i>Bindal (3 821)</i>		
<i>Kolvereid (2 500)</i>			Bindalseidet	9 170	18 000
Buøy	1 087	5 800	Harangsfjord	1 837	2 600
Galtneset	2 227	2 300	Hellstadløkka	2 375	4 600
Kolvereid	29 903	48 200	Holm i Helgeland	4 761	6 600
Lund	4 652	6 200	Lande	4 408	16 800
Måneset	4 514	9 800	Lysfjord	1 690	1 900
Opplyøyg	17 960	19 100	Nordhorsfjord	3 779	6 800
Strand i Namdalen . . .	8 803	20 300	Røytvoll	2 910	11 000
<i>Foldereid (1 078)</i>			Skjelsviksjøen	3 307	3 900
Foldereid	12 617	25 500	Skotnes	846	1 700
Kongsmoen	6 227	14 800	Sørhorsfjord	4 756	4 900
Nordkrekling	3 024	4 900	Terråk	38 953	67 200
Sjølstad	9 438	9 600	Tosbotn	2 456	5 400
Teplingan	1 644	3 700	Øksningøy	1 215	2 800
Årfor	2 659	6 800	Åbygda	3 718	5 800
<i>Gravvik (840)</i>			Årsandøy	3 500	7 900
Fjølвика	5 226	10 000	<i>Sømna (2 400)</i>		
Naustbukta	7 016	12 800	Berg i Helgeland	27 415	40 000
Rødseidet	1 614	2 000	Brekkeidet	9 061	30 000
Rønningvåg	1 987	6 500	Hombornes	1 247	3 200
Selliset	3 080	11 000	Hongset	937	1 000
Søreitran	1 093	2 400	Sandvåg	8 207	10 200
<i>Leka (1 109)</i>			Sømnes	1 774	5 200
Frøvik	4 875	14 000	Sørkvaløy	3 062	8 300
Gutvik	4 524	10 900	Vik i Helgeland	26 795	42 000
Hortavær	1 427	4 000	<i>Velfjord (1 460)</i>		
Leka	10 006	16 000	Hommelstø	23 251	42 000
			Nevernes	1 485	2 800

Tabell XIII (forts.). De enkelte poststeders frimerkesalg og sendte brevpostmengde.

Poststeder, herreder og fylker og deres folkemengde	Salg av frimerker kr.	Sendte vanl. brevpost- sendinger	Poststeder, herreder og fylker og deres folkemengde	Salg av frimerker kr.	Sendte vanl. brevpost- sendinger
Sausvatn	5 562	7 700	<i>Alstahaug (1 473)</i>		
Sildkoven	2 085	5 800	Alstahaug	11 796	23 200
Storbørja	680	600	Austbø	5 703	7 400
Sæterlandet	2 943	7 100	Blomsøy	2 930	4 000
<i>Brønnøy (2 590)</i>			Brasøy	7 015	9 300
Skillebotn	2 324	2 300	Hamnesvalen	1 776	4 000
Tilrem	3 081	7 900	Husvær	5 459	7 500
Toftsundet	5 086	7 100	<i>Sandnessjøen (3 425)</i>		
<i>Vega (2 160)</i>			<i>Leirfjord (2 018)</i>		
Gladstad	22 685	47 000	Hellesvik	3 749	4 000
Hysværøyan	1 333	3 400	Holmvikja	6 405	13 600
Igerøy	3 321	4 000	Kviting	5 030	10 000
Kirkøy	8 203	17 800	Leirfjord	22 345	60 400
Muddvær	454	2 100	Ulvangen	5 021	14 100
Rorøy i Helgeland ..	5 299	15 600	<i>Vefsn</i>		
Sundsvoll i Helgeland.	5 605	11 300	Drevja	3 076	9 000
Veigsteinen	1 587	4 500	Drevvatn	6 429	11 300
Vikasjøen	3 048	7 200	Eiterstraum st. ¹	302	1 300
Ylvingen	3 502	6 600	Elsfjord	5 690	10 500
<i>Vevelstad (936)</i>			Fustvatnet	4 632	8 500
Aursletta	1 414	3 100	Halsøy i Vefsn	13 960	26 400
Forvik	13 083	26 900	Holandsvika	4 007	6 600
Hesttun	4 049	5 800	Kvalfors ²	429	2 000
Høyholm	3 053	3 700	Luktvatn	5 655	12 300
Kilvågen	848	1 600	Olderskog	20 731	21 600
Stokkasjøen	2 923	4 700	Seljeli	1 207	2 300
Visten	1 702	3 400	Softing	3 812	10 300
Visthus	2 750	7 300	Toven	3 056	4 300
<i>Tjøtta (1 932)</i>			<i>Grane (1 712)</i>		
Bærøylvågen	3 330	5 500	Fellingfors	2 217	3 400
Grytåga feltp.å.	7 551	6 000	Fiplingkroken	1 961	5 100
Hestøysund	3 729	5 900	Grane i Vefsn	3 313	8 100
Husvika	2 747	5 900	Laksfors	795	2 500
Kilvær	1 250	2 000	Majavatn	9 505	21 300
Lånan	1 215	2 400	Svenningdal	4 834	10 100
Mindland	6 951	12 000	Trofors	26 115	48 500
Skogsholmen	1 379	1 900	<i>Hattfjellidal (2 039)</i>		
Skålvær	1 585	2 700	Hattfjellidal	38 928	51 100
Sundøy i Helgeland ..	2 942	4 600	Ivarrud	2 989	4 400
Sørnes	4 980	8 200	Krutå	1 711	1 900
Sørøffersøy	3 153	4 000	Unkervatn	2 073	4 300
Tjøtta	22 764	39 200	Varntresk	2 852	5 000
Tro	4 105	10 600	<i>Dønna</i>		
Tåvær	730	2 000	Bjørn	4 240	9 000
Vestvågan	2 707	3 800	Glein	7 873	17 000
<i>Herøy (2 551)</i>			Horn	1 938	2 300
Gåsvær i Helgeland ..	3 153	9 000	Hæstad	1 966	4 700
Herøyholmen	22 523	41 600	Kopardal	4 537	6 000
Nord-Herøy	10 735	18 400	Lauvøy i Helgeland ..	719	900
Nordstaulen	2 493	6 000	Nordøyvågen	11 596	18 600
Sandvær i Helgeland ..	3 543	5 400	Skaga i Helgeland ...	3 496	5 800
Seløy i Helgeland	8 519	12 000	Slapøy	1 015	1 400
Skibbåtsvær	1 355	2 000	Solfjellsjøen	19 866	27 400
Tenna i Helgeland ...	7 632	9 600	Stavseng	7 487	7 900
Øksningan	7 836	13 900	Vandve	6 447	9 200

¹ Nedlagt 1/7-62. ² Nedlagt 16/11-62.

Tabell XIII (forts.). De enkelte poststeders frimerkesalg og sendte brevpostmengde.

Poststeder, herreder og fylker og deres folkemengde	Salg av frimerker kr.	Sendte vanl. brevpost- sendinger	Poststeder, herreder og fylker og deres folkemengde	Salg av frimerker kr.	Sendte vanl. brevpost- sendinger
Øyvågen	3 145	7 200	<i>Rødøy (2 594)</i>		
Åsvær	1 432	3 700	Gjerøy	7 867	15 000
<i>Nesna (3 115)</i>			Hanvikhaugen	1 678	4 500
Alsøy	3 000	5 900	Jektvik	8 403	15 200
Bardal	5 848	14 200	Melfjordbotn	2 448	4 700
Flostrand	1 289	3 000	Myken	3 697	3 800
Husby	5 811	10 600	Nordnesøy	3 574	7 200
Låvong	3 590	11 000	Nordvernes	2 478	7 900
Nesna	61 150	140 000	Reppasjøen	3 485	10 000
Nordsjøna	1 641	3 300	Rødøy	10 925	26 000
Saura	4 545	6 300	Selsøyvik	4 336	10 200
Vikholmen	7 667	9 300	Storselsøy	5 945	9 000
Øbø	1 687	3 600	Sorfjorden i Helgeland	8 552	21 300
<i>Korgen (3 232)</i>			Tjongsfjorden	13 308	21 200
Bleikvasslia	13 905	14 700	Vågaholmen	11 244	25 900
Korgen	58 130	105 600	Øresvik	3 653	5 000
Røsså	2 915	6 200	<i>Meløy (7 391)</i>		
Vallabotn	1 893	4 200	Bjørangfjord	4 183	8 800
<i>Sør-Rana (1 626)</i>			Bolga i Helgeland ...	7 848	15 300
Bjerka	7 235	14 800	Engavågen	20 964	32 600
Finneidfjord	14 805	21 800	Glomen	19 884	48 000
Mula	535	800	Glomfjord	56 733	104 500
Straumbygda	3 189	5 800	Grønøy	6 199	11 100
Utskarpen	12 561	18 200	Halsa i Helgeland ...	15 911	22 600
<i>Hemnes (1 366)</i>			Holandsfjorden	6 530	8 900
Hemnesberget	69 054	140 000	Meløy	12 077	25 000
<i>Nord-Rana (9 368)</i>			Neverdal	8 553	13 100
Bjøllånes	3 309	3 900	Reipå	9 943	19 500
Båsmoen	8 205	10 400	Støtt	2 937	7 900
Dalselv	3 419	8 200	Vallsjøen	7 033	20 000
Dunderland	3 426	5 600	Vassdalsvik	4 351	13 000
Grubhei	31 057	43 200	Ørnes	88 794	128 400
Gronfjeldal	2 215	3 600	Ågskardet	6 491	10 900
Røvassdalen ¹	1 293	3 200	Åmnes	3 265	7 300
Selfors	20 753	25 600	Åmøyhamn	3 298	9 000
Skonseng	4 944	5 100	<i>Gildeskål (4 158)</i>		
Storforshei	10 075	16 600	Alsvik	1 193	3 500
Ytteren	7 903	10 800	Finsetodden	1 905	3 700
<i>Lurøy (2 896)</i>			Fleinvær	2 635	8 000
Aldra	4 119	9 000	Forstranda	2 946	4 600
Bratland	10 993	18 900	Framnes	4 499	8 600
Indre Kvarøy	3 060	3 900	Inndyr	28 285	72 000
Konsvikosen	6 475	13 300	Kjelling	2 236	3 400
Kvina	4 391	10 200	Kvarsnes i Salten ...	2 189	3 300
Lovund	6 806	12 000	Lekanger i Salten ...	10 441	17 100
Lurøy	16 279	40 000	Mårnesstranda	4 652	8 000
Nord-Solvær	1 735	2 500	Nordarnøy	3 612	4 800
Onøy	11 782	19 000	Nygårdsjøen	6 335	6 100
Røytvik	1 337	4 300	Rossnes i Salten ...	1 080	4 300
Sleneset	11 977	15 000	Storvik	4 868	17 500
Sørnesøy	3 156	6 800	Sund i Salten	9 019	16 300
Tønnes i Helgeland ..	7 940	18 700	Sunds fjord feltp. å. .	3 799	8 600
<i>Træna (668)</i>			Sørarnøy	9 550	16 200
Selvær	4 639	6 800	Sørfinnset	4 442	7 900
Træna	14 350	25 200	Sørfugløy	2 405	6 000
			<i>Beiarn (1 860)</i>		
			Moldjord	25 917	61 300
			Tollå	8 288	22 500

¹ Nedlagt 1/10-62.

Tabell XIII (forts.). De enkelte poststeders frimerkesalg og sendte brevpostmengde.

Poststeder, herreder og fylker og deres folkemengde	Salg av frimerker kr.	Sendte vanl. brevpost- sendinger	Poststeder, herreder og fylker og deres folkemengde	Salg av frimerker kr.	Sendte vanl. brevpost- sendinger
Tvervik	10 512	11 000	Nordbjørsvik	1 677	4 000
Ytre Beiarn	1 771	3 400	Nordfold	21 550	38 600
<i>Saltdal (4 514)</i>			Segelstein	4 498	10 500
Drageid	4 885	6 400	Vinknes	891	1 900
Kjemsåga	3 780	5 800	<i>Leiranger (1 429)</i>		
Lønsdal	14 475	19 500	Leines	21 552	37 200
Rognan	61 999	126 400	Leinesfjord	4 690	16 000
Rusåga	5 942	11 300	Nordskot	13 459	19 900
Saltdal stasjon	11 098	15 100	<i>Steigen (1 910)</i>		
Setså	2 222	3 100	Bogøy	15 825	23 200
Vensmoen Sanatorium	15 128	24 900	Dyping	3 344	6 500
<i>Fauske (8 563)</i>			Holkstad	2 533	7 100
Finneid	14 044	30 100	Skagstad	3 917	6 600
Leivset	1 099	3 100	Våg	12 919	28 300
Valnesfjord	18 501	44 900	Ålstad	14 672	22 600
Venset ¹	1 546	3 700	<i>Hamarøy (3 165)</i>		
<i>Skjerstad (1 925)</i>			Buvåg	2 886	4 500
Breivik i Salten	10 372	23 300	Hamarøy	34 475	68 200
Misvær	26 234	42 300	Hamsundpollen	4 437	11 900
Sandkollen	5 513	11 100	Innhavet	9 160	17 000
Skjerstad	15 555	24 200	Klingenberg	4 232	7 800
<i>Bodin (9 798)</i>			Skutvik	25 360	72 500
Bliksvær	1 749	2 200	Storstraumfjord	2 378	6 600
Givær	903	1 300	Sørkil	10 222	20 000
Helligvær	3 812	5 000	Tranøy	15 131	25 000
Mistfjorden	1 016	3 000	Tømmerneset	6 188	10 500
Nord-Landego	1 291	3 800	<i>Tysfjord (3 252)</i>		
Skeid	9 205	12 200	Drag i Tysfjord	11 336	11 800
Skånland i Salten	584	1 300	Forså i Tysfjord	2 382	2 500
Straumen i Bodin	5 568	10 600	Haukøy i Tysfjord	3 161	8 300
Sør-Landego	1 000	2 400	Hellandsberg	3 619	6 600
Tuv i Salten	6 093	13 200	Hulløyhamn	1 825	4 000
Tverlandet	17 805	39 300	Hundholmen	2 881	6 900
Valnes i Bodin	2 585	4 100	Kjerrvika	2 476	7 000
Valosen	12 372	38 200	Kjøpsvik	55 000	108 600
Vokkøy	1 101	2 300	Korsnes ³	2 193	4 500
<i>Kjerringøy (627)</i>			Skarberget	1 855	2 700
Brennsundvik	895	2 900	Skrovkjosen	4 365	6 500
Kjerringøy	13 755	26 900	Storjord i Tysfjord	7 601	17 000
<i>Sørfold (2 907)</i>			<i>Lødingen (4 032)</i>		
Djupvik i Salten ²	1 723	2 800	Annfinnslett	1 962	3 000
Elvkroken	1 991	6 500	Erikstad	3 528	6 900
Engan i Salten	6 425	7 100	Husjord	1 133	1 800
Helland i Sørfold ²	1 536	5 400	Kvannkjosen	1 463	3 600
Kalvik i Salten	236	800	Myklebostad	2 614	4 400
Kvarv i Salten	5 055	7 900	Officersøy	5 641	15 000
Megården	6 303	24 000	Rinøyvåg	3 742	12 100
Rosvik i Salten	30 425	62 000	Tjeldnes	1 385	4 900
Sagfjordbotn	1 495	3 400	Vågehamn	3 267	7 300
Styrkesnes	2 685	7 400	Øksneshamn	6 995	9 000
Tårnvik	2 175	4 200	<i>Tjeldsund (1 778)</i>		
<i>Nordfold (1 534)</i>			Dragland	875	1 800
Hopvatnet	1 634	3 200	Fiskfjord	1 727	2 600
Mørsvikbotn	5 161	12 600	Fjeldal	7 550	12 800
			Hol i Tjeldsund	4 460	9 100

¹ Nedlagt 1/7-62. ² Nedlagt 1/9-62. ³ Omgjort brevhus I 1/11-62

Tabell XIII (forts.). De enkelte poststeders frimerkesalg og sendte brevpostmengde.

Poststeder, herreder og fylker og deres folkemengde	Salg av frimerker kr.	Sendte vanl. brevpost- sendinger	Poststeder, herreder og fylker og deres folkemengde	Salg av frimerker kr.	Sendte vanl. brevpost- sendinger
Kongsvik	4 510	9 600	Skjelfjord	5 480	11 000
Ramsund	45 125	54 400	Sund i Lofoten	4 551	11 100
Ulvik i Tjeldsund	7 917	9 800			
<i>Evenes (2 302)</i>			<i>Buksnes (4 372)</i>		
Bogen i Ofoten	24 935	48 300	Ballstad	30 811	46 400
Botn i Ofoten	2 968	4 600	Fridheim	9 340	15 000
Lenvik i Ofoten	6 535	5 900	Gravdal	34 765	82 100
Liland	22 393	39 000	Leitebakken	5 765	9 100
Tårstad	5 188	12 300	Leknes i Lofoten	85 616	139 300
<i>Ballangen (3 835)</i>			<i>Hol (3 151)</i>		
Ballangen	64 422	127 500	Fygle	17 304	29 700
Bøstrand	5 444	11 100	Mortsund	12 071	30 000
Kjeldebotn	16 411	31 200	Steine	1 110	5 400
Langvågpollen	1 377	4 600	Ure	9 426	13 000
Revelsøy	2 486	5 500	<i>Borge (4 106)</i>		
Skarstadhamn	891	1 600	Alstad	5 986	13 100
<i>Ankenes (6 041)</i>			Borgvær	840	1 500
Ankenesstrand	29 640	45 000	Borgvåg	1 835	5 400
Beisfjord i Ofoten	3 805	6 800	Bostad	28 537	52 600
Bjerkvik	24 444	30 500	Eggum	4 265	3 400
Bjørnfjell	865	2 700	Mærvoll i Lofoten ...	4 970	10 600
Elvegard	4 683	11 300	Nordliland	13 784	17 200
Herjangsholmen	1 951	3 200	Smedvik	10 140	15 900
Katterat	640	1 600	Tangstad	3 756	7 900
Klubbvik	325	900	Vestresand	14 614	16 800
Kongsbakk	2 084	3 100	<i>Valberg (675)</i>		
Rombak	333	1 000	Malnes i Lofoten ¹	1 729	4 200
Skjomnes	1 730	2 500	Strandslett	3 535	6 000
Straumsnes i Ofoten ..	2 313	2 900	Valberg	10 567	24 900
Sørskjomen	1 060	2 200	<i>Gimsøy (1 636)</i>		
Trældal i Ofoten	2 659	6 000	Gimsøysand	17 104	17 300
Veggfjell	600	1 200	Gravermark	8 520	14 900
Vidrek	1 284	4 000	Kleppestad	3 289	4 900
Øyjord	3 360	6 400	Laukvik i Lofoten....	13 176	39 000
<i>Røst (813)</i>			Vatnfjord i Lofoten ² ..	557	1 100
Røst	11 981	23 800	<i>Vågan (5 064)</i>		
Røstlandet	13 261	13 900	Austnesfjorden	3 337	3 700
<i>Værøy (1 213)</i>			Brettesnes	6 262	7 200
Nordværøy i Lofoten..	3 998	7 200	Digermulen	5 991	13 600
Sørværøy i Lofoten...	18 232	19 200	Henningsvær	46 585	81 100
Værøy	16 022	19 000	Holandshamn	3 913	6 800
<i>Moskenes (2 155)</i>			Hopen	2 239	3 300
Hamnøy i Lofoten ...	3 695	4 500	Laupstad i Lofoten ..	6 235	13 000
Reine	37 224	93 000	Lyngvær	1 891	2 700
Sørvågen	22 418	32 700	Risvær i Lofoten	1 178	8 000
Å i Lofoten	7 764	15 000	Skrova	21 242	33 000
<i>Flakstad (2 063)</i>			Slåttholmen	1 595	3 400
Flakstad	2 504	4 000	Ørnesvågan	6 213	8 900
Fredvang i Lofoten...	9 912	26 500	<i>Hadsel (10 343)</i>		
Krystad	6 238	13 800	Bitterstad	7 997	13 200
Mølnerodden	6 092	7 300	Dragnes	4 991	8 500
Napp i Lofoten	10 807	21 000	Eidsfjord i Vesterålen.	4 305	10 000
Nusfjord	5 482	7 200	Frøskeland	9 096	14 400
Ramberg	18 673	45 600	Grytting ³	3 388	3 200
			Hanøy	4 148	4 400

¹ Nedlagt 1/9-62. ² Nedlagt 1/7-62 ³ Nedlagt 1/8-62.

Tabell XIII (forts.). De enkelte poststeders frimerkesalg og sendte brevpostmengde.

Poststeder, herreder og fylker og deres folkemengde	Salg av frimerker kr.	Sendte vanl. brevpost- sendinger	Poststeder, herreder og fylker og deres folkemengde	Salg av frimerker kr.	Sendte vanl. brevpost- sendinger
Hennes i Vesterålen...	7 110	10 500	<i>Dverberg (1 688)</i>		
Holdøy i Vesterålen...	1 783	2 500	Dverberg	27 155	46 000
Kjerringvik	7 753	15 600	Kvalnesberget	7 970	9 900
Kvitnes i Vesterålen..	7 244	9 400	Nordmjøle	8 820	11 100
Lauksund	4 308	5 200	Åbru	2 915	9 400
Lonkan	3 423	5 500	Åsebakken	9 350	17 400
Solum i Vesterålen....	1 166	1 900			
Steilo	6 075	9 700	<i>Andenes (3 420)</i>		
Stronstad i Vesterålen	7 754	8 900	Andenes	115 700	144 000
Tengelfjord.....	3 471	5 400	Bleik	12 620	16 700
Vik i Vesterålen	4 031	5 700	Fiskenes	8 415	16 700
Vottesnes	4 814	9 000	Haugnes	4 281	7 300
<i>Bø (5 771)</i>					
Bø i Vesterålen	51 723	90 000	<i>Nordland fylke (238 574)</i>	9 930 707	17 610 300
Eidet i Vesterålen....	23 760	38 800			
Guvåg	8 528	15 100			
Hovden	4 612	11 700	<i>Troms fylke:</i>		
Nykvåg	4 885	6 500			
Ringstad	4 833	7 200	<i>Harstad (3 933)</i>	1 396 004	3 309 400
Snarset	9 389	10 700	<i>Finnsnes</i>	224 297	336 800
Straumsjøen	35 920	56 800	<i>Tromsø (12 363)</i>	2 089 548	3 329 100
Utskor.....	920	2 600			
<i>Øksnes (3 465)</i>					
Barkestad	5 408	4 900	<i>Kvæfjord (3 294)</i>		
Elvenesstrand	2 868	2 600	Bogen i Kvæfjord ...	4 705	7 200
Kavåsen ¹	1 250	1 300	Borkenes.....	68 070	108 800
Kråkberget.....	8 322	11 000	Forøysæter	1 733	4 700
Myre i Vesterålen	49 817	94 400	Gapøy	7 288	7 200
Sandset i Vesterålen ..	4 119	7 300	Hemmestad	2 182	3 700
Smines i Vesterålen ..	387	1 400	Mehus i Kvæfjord ...	4 202	8 300
Steinlandsfjord	1 923	3 600	Reinstad	2 189	4 000
Tinden	7 149	12 400	Revsnesvik	3 121	5 100
Tunstad	4 875	5 600	Våtvoll	3 201	4 500
<i>Langenes (2 130)</i>			<i>Sandtorv (7 077)</i>		
Alsvåg	19 028	39 000	Fauskevåg	6 690	14 300
Gisløv	4 761	8 900	Gausvik	3 742	5 100
Klo	4 760	6 400	Sandtorv	2 267	8 600
Nyksund	6 061	10 800	Sørvik	6 424	10 400
Strengelvåg	9 180	24 300			
Stø	7 681	24 100	<i>Skånland (2 429)</i>		
Toftenes i Vesterålen .	1 850	4 800	Evenskjer	33 217	52 700
<i>Sortland (5 924)</i>			Sandstrand	7 321	8 800
Blokken	3 460	6 200	Sørlavangen	5 106	6 900
Boneset ²	1 660	3 000	Sørrollnes	1 990	3 800
Jennestad	6 770	15 300	Tovik	7 757	9 700
Kleiva i Vesterålen...	10 472	17 200	<i>Trondenes (6 069)</i>		
Maurnes	8 820	13 700	Elgsnes	1 771	4 900
Sigerfjord	28 830	40 800	Grøtavær	7 873	9 500
<i>Bjørnskinn (1 921)</i>			Kasfjord	5 005	11 400
Bjørnskinn	3 795	8 800	Kjøtta i Senja	2 220	2 700
Bøgard	3 776	10 000	Lundenes	9 480	12 500
Fornes i Vesterålen ...	6 920	12 500	<i>Bjarkøy (1 824)</i>		
Nøss	3 201	7 800	Bjarkøy	21 168	33 900
Risøyhamn	39 151	74 300	Meløyvær	4 235	10 200
Skjolddehamn ¹	3 032	5 400	Sandsøy i Senja	7 715	9 200
Åknes i Vesterålen....	3 535	5 700	Skrolsvik	9 593	14 000

¹ Nedlagt 1/10-62. ²Nedlagt 1/8-62.

Tabell XIII (forts.). De enkelte poststeders frimerkesalg og sendte brevpostmengde.

Poststeder, herreder og fylker og deres folkemengde	Salg av frimerker kr.	Sendte vanl. brevpost- sendinger	Poststeder, herreder og fylker og deres folkemengde	Salg av frimerker kr.	Sendte vanl. brevpost- sendinger
<i>Andørja (1 327)</i>			<i>Sørreisa (2 975)</i>		
Engenes	9 172	13 800	Hemmingsjord	6 835	14 100
Kråkrohamn	2 589	5 400	Rusevåg	1 690	3 100
Ånstad	14 914	27 000	Sørreisa	60 611	76 700
Årbostad	3 753	9 000	<i>Dyroy (1 977)</i>		
<i>Ibestad (1 887)</i>			Brodstadbotn	24 146	43 000
Bolla	8 195	11 500	Dyroyhamn	6 504	7 600
Breivoll	17 075	36 000	Kastneshamn	5 525	8 100
Hamnvik	40 877	52 000	Langhamn	19 590	19 700
<i>Astafjord (1 180)</i>			Skogshamn	532	1 300
Grovfjord	14 591	22 700	<i>Tranøy (2 423)</i>		
<i>Gratangen (2 145)</i>			Bryggerhaug	3 990	5 700
Foldvik	5 950	11 000	Espenesbogen	8 776	15 200
Gratangsbotn	16 563	27 700	Frovåghamn	7 736	12 900
Hesjeberg	3 542	8 300	Kampevoll	2 458	3 300
Hilleshamn	1 590	2 400	Lekangund	1 956	2 400
Labergmoen	2 957	4 700	Skatvik i Senja	1 374	2 400
Myrlandshaugen	9 655	12 500	Stonglandseidet	8 055	13 000
Årstein	7 599	11 000	Stonglandshals	3 515	8 200
<i>Lavangen (1 687)</i>			Tranøybotn ²	908	—
Kjeiprod	4 450	6 100	Vangsvik	13 780	29 100
Lavangsnes	1 666	3 300	Vesterfjell	2 925	5 000
Røkeneshamn	2 980	7 400	<i>Torsken (2 252)</i>		
Soløy	11 280	25 500	Flakkstadvåg	1 825	4 400
Tennevoll	8 175	18 600	Grunnfarnes	4 609	6 500
<i>Salangen (2 655)</i>			Gryllefjord	40 018	52 000
Salangsverket	15 316	22 500	Kaldfarnes	8 762	14 600
Sjøvegan	52 567	80 600	Rødsand i Senja	3 271	5 000
Øvre-Salangen	5 664	7 500	Sifjord i Senja	4 169	8 100
<i>Bardu (3 653)</i>			Torsken	9 604	26 300
Bardu	86 825	141 500	Åberg i Senja	1 075	3 000
Innsetfalla	8 490	19 900	<i>Berg (1 495)</i>		
Nerala	2 883	6 000	Bergsbotn	3 739	9 100
Salangsdalen	6 446	14 000	Bøvær i Senja	1 512	1 800
Sundlia	2 785	4 400	Erstfjord i Senja	2 218	4 600
Sætermoen feltp.ktr. . .	95 188	150 800	Hamn i Senja	2 566	6 100
<i>Øverbygd (1 189)</i>			Mefjordvær	7 750	9 800
Maukstadmoen	33 674	98 100	Senjehopen	10 700	21 000
Øverbygd	23 610	53 600	Skaland	21 403	31 100
Øvergård	8 496	11 900	Steinfjord	3 096	6 000
<i>Målselv (5 539)</i>			<i>Hillesøy (2 475)</i>		
Andselv	36 143	61 300	Bakkejord	3 628	5 000
Bakkehaug	18 654	34 000	Botnhamn	14 757	25 900
Bardufoss feltp.ktr. . .	133 865	153 300	Brensholmen	9 572	16 800
Gullhav ¹	1 921	—	Buvikvoll	655	1 700
Karlstad i Målselv ..	10 524	19 200	Ersfjordbotn	4 582	5 600
Kjellmoen	5 692	13 000	Fjordgard	4 990	6 300
Maukdal	3 862	7 000	Gammelgård	410	1 900
Moen i Målselv	53 335	96 600	Husøy i Senja	8 321	17 600
Målsnes	5 142	12 800	Laukvik i Senja	817	1 300
Takelvdal	4 502	9 300	Rekvik	1 564	4 200
			Sjötun	4 112	6 400
			Sommarøy i Senja	10 152	18 200
			Stønnesbotn	2 790	7 000
			Tulleng	2 832	4 500

¹ Nedlagt 1/9-62. ² Nedlagt 1/7-62

Tabell XIII (forts.). De enkelte poststeders frimerkesalg og sendte brevpostmengde.

Poststeder, herreder og fylker og deres folkemengde	Salg av frimerker kr.	Sendte vanl. brevpost- sendinger	Poststeder, herreder og fylker og deres folkemengde	Salg av frimerker kr.	Sendte vanl. brevpost- sendinger
<i>Lenvik (8 672)</i>			Helgøy	5 650	8 000
Aspelund	11 595	20 900	Holmesletta	1 869	3 500
Bjorelvnes	6 417	13 900	Mikkelvik	953	1 200
Finnfjordbotn	10 790	25 800	Rebbenes	2 440	2 900
Gibostad	49 860	97 300	Skogsfjord	5 120	8 000
Grasmyr	6 540	13 000	Torsvåg	2 823	4 500
Kårvikhamn	4 271	8 100	Vannahamre	3 566	5 400
Langnes i Lenvik	1 600	2 500	Vannakammen	1 246	2 500
Målsjorda	2 515	5 200	Vannareid	2 787	4 500
Rossfjord	3 083	11 800			
Rossfjordstraumen	14 999	27 700	<i>Karlsøy (2 891)</i>		
Rødbergshamn	2 393	6 000	Burøysund	2 609	3 500
Silsand	16 823	27 500	Hansnes	20 720	31 400
Tennskjer	3 043	3 500	Jægervatnet	5 270	7 500
Vangshamn	6 508	12 900	Karlsøy	4 633	14 900
			Lanes i Langsund	6 850	9 800
<i>Malangen (2 114)</i>			Lanesøyra	2 815	3 400
Forøy i Malangen	1 189	900	Lenangsoyra	3 852	7 500
Hamnvågenes	3 065	4 400	Nordeidet i Troms	2 713	6 700
Keianes	4 445	7 300	Nord-Lenangen	4 393	8 000
Meistervika	12 806	23 200	Skorøy	2 365	4 000
Mortenhals	8 007	13 200	Stakkvik	3 920	7 300
Navaren ¹	1 173	—	Sør-Lenangen	2 526	4 000
Nordbynes	5 632	10 300	Vannavalen	3 615	7 600
			Vannvåg	5 465	9 200
<i>Balsfjord (5 153)</i>					
Laksvatn	3 400	3 800	<i>Ullsfjord (2 209)</i>		
Malangseidet	4 263	8 700	Brevikeidet	6 772	12 500
Nordkjosbotn	17 496	22 300	Jøvik i Ullsfjord	6 747	14 100
Sandøyra	2 525	4 600	Lakselvbukt	6 520	12 100
Seljelvnes	4 454	9 000	Olderbakken	4 428	9 000
Selnes	2 813	2 800	Sjursnes	10 292	16 000
Slettmo	2 593	2 600	Skarmunken	2 300	3 100
Storsteinnes	48 189	89 400	Svensby	3 067	5 000
Tennes	16 282	35 000			
			<i>Lyngen (2 786)</i>		
<i>Tromsøysund (15 102)</i>			Furuflaten	6 295	13 900
Finnkroken	2 222	3 300	Kjoslen	3 255	4 400
Futrikelv	788	900	Koppangen i Lyngen	1 350	2 300
Grøtnesdalen	1 554	2 900	Lyngseidet	73 793	117 700
Kaldfjord	4 795	5 300			
Kårvik	792	1 900	<i>Storfjord (1 866)</i>		
Mjelde	3 560	3 000	Horsnes	1 563	1 800
Mjelvik	1 206	2 900	Kvesmenes	10 598	14 700
Oldervik	2 113	5 800	Oteren	7 513	10 200
Ramfjordbotn	6 017	7 500	Rasteby	3 703	8 700
Skarsfjord	1 200	1 900	Skibotn	20 695	34 500
Skattøra	10 130	16 400	Stubben	4 125	5 600
Skitenelv	1 702	2 100			
Skulsfjord	2 024	5 700	<i>Kåfjord (3 269)</i>		
Slåttnes	3 269	4 500	Birtavarre	11 430	15 800
Straumsbukta	3 109	3 500	Djupvik i Lyngen	6 952	10 500
Tromsdalen	44 142	62 000	Langnesbukta	3 495	5 900
Tromvik	2 784	3 800	Nordmannvik	3 179	5 200
Vengsøy	3 013	3 900	Olderdalen	24 991	41 100
Vollstad	1 370	2 500	Samuelsberg	13 528	20 100
<i>Helgøy (1 530)</i>			<i>Skjervøy (5 069)</i>		
Dåfjord	6 436	9 000	Akkarvik	6 645	10 000
Futjord	1 549	3 500	Arnøyhamn	4 200	8 800
Grunnfjord	2 685	3 500	Hamneidet	1 818	3 200

¹ Nedlagt 1/9-62.

Tabell XIII (forts.). De enkelte poststeders frimerkesalg og sendte brevpostmengde.

Poststeder, herreder og fylker og deres folkemengde	Salg av frimerker kr.	Sendte vanl. brevpost- sendinger	Poststeder, herreder og fylker og deres folkemengde	Salg av frimerker kr.	Sendte vanl. brevpost- sendinger
Hamnes	8 196	13 900	Båen	1 347	3 900
Lauksletta	5 822	11 500	Eidsbukt	2 004	3 300
Maurstrand	1 991	3 200	Hakkstabben	3 565	7 400
Meiland	1 440	3 600	Isnestofte	2 716	5 400
Nikkeby	3 153	7 200	Komagfjord	3 829	7 500
Oksfjordhamn	11 230	11 300	Kongshus	3 270	8 000
Rotsund	7 151	14 000	Korsfjorden	4 292	5 500
Rotsundelv	8 337	12 200	Kvalfjord	3 119	4 100
Skjervøy	84 470	146 000	Kviby i Alta	9 441	16 500
Straumfjordnes	3 567	5 100	Leirbotn	1 508	2 600
Uleybukt	3 010	4 500	Lerresfjord	4 653	4 300
Vorterøyskagen	2 587	5 300	Nyvoll i Altafjord	3 860	4 800
Årviksand	5 122	7 500	Rivarbukt	1 023	2 200
<i>Nordreisa (2 616)</i>			Sopnes	4 009	14 500
Bakkeby ¹	1 996	3 700	Storekorsnes	8 760	15 700
Storneshamn	3 135	4 100	Store Lerresfjord	2 605	4 000
Storslett	38 995	69 300	Storsandnes	4 855	10 000
Sørkjosen	38 618	56 800	Talvik	36 271	57 900
<i>Kvænangen (2 375)</i>			Tappeluft	5 637	7 800
Alteidet	16 895	33 300	<i>Loppa (2 662)</i>		
Badder	11 196	22 700	Bergsfjord	13 096	17 700
Burfjord	15 465	24 400	Brynilen	3 091	5 200
Jøkelfjord	4 034	6 000	Langfjordhamn	1 880	3 600
Kjækan	9 247	13 400	Loppa	3 268	5 600
Olderfjord	3 075	5 500	Nuvsvåg	8 090	10 200
Reinfjord	5 450	10 000	Sandland	5 765	12 100
Seglvik	1 795	2 000	Skavnakk	3 415	5 800
Skorpa	3 070	4 400	Sør-Tverrfjord	3 020	6 900
Spildra	2 226	4 400	Øksfjord	52 998	85 200
Stajord	2 710	4 400	Øksfjordbotn	4 176	7 300
Sørstraumen	6 286	9 500	<i>Hasvik (1 898)</i>		
Valanhamn	2 377	3 100	Breivikbotn	21 927	23 300
<i>Troms fylke (127 500)</i>	6 175 005	11 056 400	Breivik i Sørøy	3 740	5 800
Finnmark fylke:			Børfjord	2 525	3 400
<i>Alta</i>	121 218	179 800	Dønnesfjord	3 380	5 000
<i>Hammerfest (5 862)</i> ..	676 942	1 004 200	Hasfjord i Sørøy	1 530	4 500
<i>Honningsvåg</i>	329 045	545 400	Hasvik	24 873	35 800
<i>Båtsfjord</i>	90 448	116 900	Stjernvåg	1 261	2 200
<i>Vardø (3 475)</i>	220 579	340 000	Sørvær	14 850	14 400
<i>Vadsø (3 028)</i>	344 712	520 000	<i>Sørøysund (2 223)</i>		
<i>Kirkenes</i>	325 339	414 100	Akkarfjord	4 755	5 300
<i>Kautokeino (1 939)</i>			Eidvågeidet	1 705	3 700
Kautokeino	40 051	53 100	Hønsby	1 430	1 500
Masi	5 524	7 400	Kårhamn	4 317	6 100
Mieronjavre	1 471	2 100	Langstrand	2 153	3 400
<i>Alta (6 257)</i>			Mefjord	550	600
Elvebakken	121 949	184 200	Rypefjord	8 285	8 500
Kåfjord	4 422	4 700	Skarvfjordhamn	1 399	3 400
Rafsbotn	3 278	5 200	Skippernes	778	5 900
Russluft	1 477	1 300	Storelv	1 077	1 600
<i>Talvik (3 367)</i>			Vinna	528	3 900
Altneset	3 027	6 100	<i>Kvalsund (1 847)</i>		
Bognelv	5 750	6 700	Fægford	3 629	6 400
			Klubbukta	1 785	5 400
			Kokelv	4 690	8 200
			Kvalsund	18 830	25 000
			Neverfjord	2 380	8 900

1. Nedlagt 1/12-62.

Tabell XIII (forts.). De enkelte poststeders frimerkesalg og sendte brevpostmengde.

Poststeder, herreder og fylker og deres folkemengde	Salg av frimerker kr.	Sendte vanl. brevpost- sendinger	Poststeder, herreder og fylker og deres folkemengde	Salg av frimerker kr.	Sendte vanl. brevpost- sendinger
Porsa	3 498	6 200	Laksefjordbotn	1 645	1 800
Repparfjord	1 929	6 300	Lebesby	7 931	13 800
Revsneshamn	1 225	3 300	Skjøtningberg	1 179	3 100
Skaidi	7 720	16 000	Store Torskefjord	1 230	2 900
Skjåholmen	394	1 600	Veidnesklubben	3 322	6 700
Stallogargo	3 990	7 300			
<i>Måsøy (3 171)</i>			<i>Gamvik (1 751)</i>		
Bustadhamn	1 060	3 600	Gamvik	22 482	44 700
Finnes i Finnmark ...	1 638	4 400	Laggo	1 287	2 000
Gjesvær	10 062	19 700	Mehamn	35 572	69 500
Gunnarnes	3 554	5 000	Risfjord	680	2 000
Gåsøy	589	1 700	Sandholmen	2 333	4 700
Havøysund	59 919	92 400	Skjånes	6 044	10 000
Ingøy	5 910	11 400	Tyfjord i Tana	2 094	4 800
Littlefjord	2 862	6 400			
Mafjordhamn	2 425	3 400	<i>Berlevåg (1 797)</i>		
Måsøy	5 921	11 100	Berlevåg	60 285	100 000
Ryggefjord	1 849	5 000	Gulgofjorden	1 314	2 200
Sandvikvær	2 656	7 200	Kongsfjord	9 496	16 500
Snøfjord	4 490	5 600			
Svartvik i Finnmark .	1 173	3 200	<i>Tana (2 198)</i>		
Tufjord	10 525	21 100	Austertana	4 093	7 600
			Austre Bonakas	1 341	2 500
<i>Nordkapp (5 292)</i>			Boftsa	14 004	16 100
Kamøyvær	8 015	17 500	Bonakas	17 516	22 200
Kjelvik	906	1 000	Lavonjarg	1 081	4 000
Laholmen	2 203	6 300	Leirpollskogen	4 509	4 600
Nordvågen i Finnmark	10 235	11 100	Masjok	1 832	5 300
Repvåg	2 930	8 200	Seida	8 725	15 200
Sarnes	2 324	6 100	Smalfjorden	4 475	9 700
Skarsvåg	5 320	13 700	Tana	7 341	8 500
Vestrepollen	1 169	2 900	Torhop	1 437	2 300
			Vestertana	1 968	5 100
<i>Kistrand (3 592)</i>					
Brenna	1 970	3 300	<i>Polmak (1 070)</i>		
Brennelv	3 310	11 700	Alleknjarg	1 809	3 700
Børselv	9 385	16 700	Grabakken	4 822	6 500
Hamnbukt	658	4 200	Polmak	8 725	12 500
Indre Billefjord	14 262	19 000	Sirma	3 476	3 700
Kistrand	3 815	9 200	Skipagurra	5 494	10 200
Kjæs ¹	—	1 400			
Lakselv	66 845	126 800	<i>Nesseby (1 365)</i>		
Leirpollen	1 870	4 300	Gornitak	3 047	7 300
Porsangmoen	16 626	23 000	Grasbakken	1 644	1 800
Russenes	9 615	24 600	Karlebotn	4 904	5 800
Skoganvarre	2 080	3 400	Mortensnes	1 947	4 200
Smørfjord	3 931	5 000	Nesseby	5 173	7 900
Ytre Billefjord	2 605	4 900	Nyborg	14 719	18 700
<i>Karasjok (2 184)</i>			<i>Båtsfjord (2 799)</i>		
Karasjok	59 164	74 700	Hamningberg	2 996	5 900
			Indre Kiberg	1 817	5 800
<i>Lebesby (2 421)</i>			Kiberg	14 508	26 300
Bekkarfjord	1 567	2 300	Komagvær	614	2 900
Dyfjord	5 786	7 700	Syltefjord	3 495	9 100
Friarfjord	2 539	5 600			
Godviknes	926	3 000	<i>Nord-Varanger (1 641)</i>		
Ifjord	2 830	4 000	Ekkerøy	1 962	2 500
Kjøllefjord	54 327	102 400	Kiby	1 222	3 100
Kunes	3 059	3 900	Krampenes	1 431	2 600
			Saltjern	1 492	2 800

¹ Brevhus fra 1/7-62.

Tabell XIII (forts.). De enkelte poststeders frimerkesalg og sendte brevpostmengde.

Poststeder, herreder og fylker og deres folkemengde	Salg av frimerker kr.	Sendte vanl. brevpost- sendinger	Poststeder, herreder og fylker og deres folkemengde	Salg av frimerker kr.	Sendte vanl. brevpost- sendinger
Skallelv	2 723	2 600	Svanvik	3 450	3 800
Vestre Jakobselv	8 226	12 800	Tårnet	2 252	3 700
<i>Sør-Varanger (10 199)</i>			Vaggetem	1 427	3 500
Bjørnevåtn	22 278	41 600	<i>Finnmark fylke (72 038)</i>	3 469 259	5 365 500
Bugøyfjord	3 656	4 600			
Bugøynes	7 345	7 400	Svalbard:		
Elvenes	2 094	2 200	Longyearbyen	35 738	50 000
Grense-Jakobselv	2 106	3 500	Ny Ålesund	10 216	20 000
Hesseng	9 515	10 800	<i>Svalbard</i>	45 954	70 000
Holmfoss	1 324	1 900			
Jakobsnes	4 139	6 000	Postekspedisjoner	3 373	3 995 000
Jarfjordbotn	618	1 800	Poststyret	12 251 424	—
Karpbukt	1 312	4 000	Brevhus m. v.	396 226	1 089 400
Langfjorddalen	1 991	3 900	I alt	1231 702 236	417 550 000
Neiden	4 470	4 000			
Ropelv	1 109	1 700			
Sandneskrysset	4 682	8 200			
Skogfoss	6 925	7 500			
Steinskjernes	271	700			

¹ Beløpet er kr. 38 886 større enn det frimerkesalg som er ført opp i regnskapet foran på side 69 . Differansen skyldes at frimerkesalget på Svalbard i sesongen 1961 som utgjør kr. 38 886, er trukket fra i regnskapet.

Tabell XIII (forts.). De enkelte poststeders frimerkesalg og sendte brevpostmengde.

Fylker	Salg av frimerker kr.	Sendte vanl. brevpost- sendinger	Fylker	Salg av frimerker kr.	Sendte vanl. brevpost- sendinger
1. <i>Østfold</i>	7 931 465	15 033 300	13. <i>Bergen</i>	15 161 072	34 140 800
Postkontorer	6 465 533	12 349 800	Postkontorer	15 161 072	34 140 800
Poståpnerier m. v.	1 465 932	2 683 500			
2. <i>Akershus</i>	7 661 475	14 169 000	14. <i>Sogn og Fjordane</i> .	3 679 565	6 144 800
Postkontorer	4 418 273	8 125 200	Postkontorer	1 195 024	1 894 100
Poståpnerier m. v.	3 243 202	6 043 800	Poståpnerier m. v.	2 484 541	4 250 700
3. <i>Oslo</i>	83 112 325	156 359 200	15. <i>Møre og Romsdal</i> .	9 313 048	16 850 900
Postkontorer	82 161 004	154 668 500	Postkontorer	5 736 150	10 834 800
Poståpnerier m. v.	951 321	1 690 700	Poståpnerier m. v.	3 576 898	6 016 100
4. <i>Hedmark</i>	6 288 619	11 824 800	16. <i>Sør-Trøndelag</i> . . .	11 100 982	19 698 600
Postkontorer	3 808 886	6 687 900	Postkontorer	8 667 288	15 512 200
Poståpnerier m. v.	2 479 733	5 136 900	Poståpnerier m. v.	2 433 694	4 186 400
5. <i>Oppland</i>	6 006 301	11 851 200	17. <i>Nord-Trøndelag</i> ..	3 596 707	6 237 500
Postkontorer	3 045 354	5 752 100	Postkontorer	2 057 806	3 483 200
Poståpnerier m. v.	2 960 947	6 099 100	Poståpnerier m. v.	1 538 901	2 754 300
6. <i>Buskerud</i>	7 480 809	15 278 700	18. <i>Nordland</i>	9 930 707	17 610 300
Postkontorer	5 563 928	11 359 700	Postkontorer	5 759 424	10 059 300
Poståpnerier m. v.	1 916 881	3 919 000	Poståpnerier m. v.	4 171 283	7 551 000
7. <i>Vestfold</i>	6 856 929	12 938 300	19. <i>Troms</i>	6 175 005	11 056 400
Postkontorer	5 501 113	10 554 400	Postkontorer	3 709 849	6 975 300
Poståpnerier m. v.	1 355 816	2 383 900	Poståpnerier m. v.	2 465 156	4 081 100
8. <i>Telemark</i>	5 659 560	10 531 100	20. <i>Finnmark</i>	3 469 259	5 365 500
Postkontorer	4 080 357	7 671 800	Postkontorer	2 108 283	3 120 400
Poståpnerier m. v.	1 579 203	2 859 300	Poståpnerier m. v.	1 360 976	2 245 100
9. <i>Aust-Agder</i>	3 177 547	5 170 700	Hertil kommer:		
Postkontorer	2 216 564	3 547 400	<i>Svalbard</i>	45 954	70 000
Poståpnerier m. v.	960 983	1 623 300	<i>Brevhus m. v.</i>	396 226	1 089 400
10. <i>Vest-Agder</i>	5 125 724	9 644 400	<i>Postekspedisjoner</i> .	3 373	3 995 000
Postkontorer	4 012 164	7 850 000	<i>Poststyret</i>	12 251 424	—
Poståpnerier m. v.	1 113 560	1 794 400	I alt	231 702 236	417 550 000
11. <i>Rogaland</i>	10 513 308	21 542 400	Tallene fordeler seg slik:		
Postkontorer	8 657 456	18 442 500	234 postkontorer .	176 425 607	336 085 000
Poståpnerier m. v.	1 855 852	3 099 900	3376 poståpn. m.v.	42 744 573	77 075 200
12. <i>Hordaland</i>	6 764 852	10 947 700	3 feltpostkontorer	277 259	394 800
Postkontorer	2 377 338	3 055 600	64 posteksp.	3 373	3 995 000
Poståpnerier m. v.	4 387 514	7 892 100	Poststyret	12 251 424	—

Tabell XIV. Postkontorene og de største poståpneriene ordnet etter størrelsen av frimerkesalget i budsjettåret 1962.

Poststed	Salg av frimerker m. v.	Poststed	Salg av frimerker m. v.	Poststed	Salg av frimerker m. v.
	Kr.		Kr.		Kr.
<i>Postkontorer:</i>		58 Grimstad	372 322	117 Orkanger	166 076
(med underktr.)		59 Nesttun	367 929	118 Nordfjordeid ...	158 981
1 Oslo sentrum ...	40 216 811	60 Brumunddal....	361 715	119 Os	156 558
2 Bergen	15 878 234	61 Vadso	344 712	120 Rena	151 462
3 Vika	10 539 453	62 Levanger	344 232	121 Lillesand	151 239
4 Trondheim	8 168 163	63 Asker	338 468	122 Lierbyen	150 952
5 Stavanger	4 972 330	64 Honningsvåg ...	329 045	123 Høyanger	148 933
6 Majorstua	3 373 152	65 Odda	325 897	124 Norheimsund ..	148 505
7 Homansbyen ...	3 152 176	66 Kirkenes	325 339	125 Sogndal i Sogn ..	146 483
8 Drammen	3 070 217	67 Volda	320 483	126 Tvedestrand ...	141 567
9 Solli	2 897 910	68 Kragerø	320 469	127 Stabekk	141 008
10 Kr.sand S	2 851 288	69 Flekkefjord ...	299 926	128 Oppdal	135 289
11 Tønsberg	2 120 600	70 Ski	299 793	129 Skarnes	130 655
12 Ålesund	2 117 212	71 Florø	277 497	130 Kopervik	128 695
13 Tromsø	2 089 548	72 Egersund	273 017	131 Jevnaker	123 699
14 Bodø	1 898 779	73 Mysen	267 637	132 Ulefoss	122 222
15 Rodeløkka	1 890 436	74 Drøbak	267 038	133 Alta	121 218
16 Fredrikstad ..	1 866 232	75 Ørsta	264 864	134 Rørvik	118 911
17 Haugesund	1 730 210	76 Øvre Grorud ...	263 296	135 Nesbyen	118 655
18 Skien	1 700 312	77 Strømmen	259 926	136 Stavern	118 401
19 Hamar	1 644 052	78 Stord	259 308	137 Lodingen	113 516
20 Torshov	1 490 147	79 Rjukan	257 169	138 Kabelvåg	110 946
21 Grünerløkka ...	1 407 345	80 Stjørdal	256 986	139 Svelvik	106 315
22 Harstad	1 396 004	81 Bryne	251 450	140 Melbu	93 683
23 Moss	1 381 797	82 Eidsvoll	247 493	141 Båtsfjord	90 448
24 St. Hanshaugen	1 370 396	83 Jessheim	247 133	142 Skudeneshavn ..	87 635
25 Lillehammer ...	1 353 202	84 Sandnessjøen ..	246 628	143 Stamsund	87 411
26 Arendal	1 342 160	85 Åndalsnes	239 485	144 Langesund	85 027
27 Gamlebyen	1 284 821	86 Vikersund	232 947	145 Tåsen	77 228
28 Sandefjord	1 268 943	87 Lambertseter ..	231 971	146 Lærdal	74 905
29 Molde	1 267 609	88 Sortland	229 629	147 Sulitjelma	54 657
30 Sarpsborg	1 260 476	89 Finnsnes	224 297		
31 Sandvika	1 181 679	90 Vardø	220 579		
32 Skillebekk	1 172 608	91 Holmestrand ...	217 820	<i>Hovedkontorer:</i>	
33 Kr.sund N.	1 141 769	92 Hokksund	217 162	1 Bergen	12 591 215
34 Halden	1 131 550	93 Førde	213 543	2 Trondheim	6 661 502
35 Elisenberg	1 072 900	94 Farsund	212 765	3 Stavanger	4 500 002
36 Sandnes	1 040 666	95 Brønnøysund ..	212 393	4 Drammen	2 729 347
37 Larvik	1 012 328	96 Risør	209 276	5 Kr.sand S.	2 641 938
38 Porsgrunn	1 010 946	97 Stranda	209 087	6 Tonsberg	2 092 937
39 Gjøvik	862 233	98 Røros	197 761	7 Ålesund	2 092 505
40 Narvik	860 582	99 Mjøndalen	196 064	8 Bodø	1 860 144
41 Hønefoss	855 297	100 Stokmarknes ..	195 319	9 Haugesund	1 699 387
42 Steinkjer	689 672	101 Vikeland	191 661	10 Skien	1 601 246
43 Hammerfest ...	676 942	102 Lena	188 778	11 Fredrikstad ...	1 547 541
44 Horten	656 706	103 Brevik	188 489	12 Moss	1 211 108
45 Mo	586 682	104 Moelv	187 475	13 Sarpsborg	1 199 851
46 Røa	581 101	105 Årnes	180 002	14 Sandvika	1 116 091
47 Lillestrøm ...	574 321	106 Tynset	179 005	15 Halden	1 085 778
48 Askim	557 841	107 Verdal	178 692	16 Kr.sund N.	1 048 106
49 Elverum	553 225	108 Flisa	177 013	17 Porsgrunn	870 171
50 Kongsberg	550 208	109 Sunndalsøra ...	175 640	18 Narvik	844 159
51 Mosjøen	487 426	110 Måløy	174 662	19 Brevik	132 139
52 Namsos	469 293	111 Fagernes	173 751		
53 Mandal	456 524	112 Raufoss	173 480	<i>Underkontorer:</i>	
54 Kongsvinger ...	424 284	113 Sauda	173 452	1 Oslo—Dep.	2 283 021
55 Svolvær	412 544	114 Geilo	172 426	2 Økern	1 005 307
56 Voss	401 980	115 Otta	170 211	3 Tøyen	970 347
57 Notodden	395 723	116 Fauske	169 229		

Tabell XIV (forts.). Postkontorene og de største poståpneriene ordnet etter størrelsen av frimerkesalget i budsjettåret 1962.

Poststed	Salg av frimerker m. v.	Poststed	Salg av frimerker m. v.	Poststed	Salg av frimerker m. v.
	Kr.		Kr.		Kr.
4 Skøyen	955 511	63 Holmen	49 011	31 Høvik	102 629
5 Bg.—Nordnes ..	839 483	64 P.grunn—Heroya	48 385	32 Kirkenær i Solør	102 261
6 Smestad	718 211	65 Kr.sund N.—N.	48 200	33 Vågåmo	99 798
7 Bg.—Sol.	623 206	66 Tistedal.....	45 772	34 Årdalstangen ..	99 265
8 Kampen	568 910	67 Bodø—Rønvik..	38 635	35 Spjelkavik	98 034
9 Sagene.....	518 719	68 Stavanger—B ..	34 750	36 Trysil	96 536
10 Tr.h.—Lademoen	515 316	69 Stortinget.....	31 865	37 Langevåg	96 495
11 Vålerenga	442 050	70 Hgs.—Risøy....	30 823	38 Jørpeland	95 920
12 Bryn	434 121	71 Lofts-Eik	27 663	39 Ulsteinvik.....	95 379
13 Bg.—Laksevåg ..	423 876	72 Bg.—Melkepl. ..	27 592	40 Nøtterøy	94 922
14 Manglerud	395 546	73 Voksenkollen ..	27 109	41 Ringebu	94 726
15 Bg.—Møhlenpris	378 720	74 Ålesund—Nørve	24 707	42 Bekkelagshøgda.	94 466
16 Fornebu	357 204	75 Kr.sund N.—G.	24 200	43 Gressvik	92 746
17 Tr.h.—Elgesæter	355 656	76 Kr.sund N.—I ..	21 264	44 Paradis	92 175
18 Ullevål Hageby .	324 658	77 Eiksmarka	17 830	45 Løten	91 930
19 Tr.h.—Ilevollen	324 562	78 Vestre Glemmen	17 280	46 Øvre Årdal	91 558
20 Lysaker	324 208	79 Narvik H.	16 423	47 Hermansverk ...	91 504
21 Fr.stad Ø.	301 411	80 Bekkelaget	15 943	48 Stokke.....	88 991
22 Grefsen	284 728	81 Vettakollen	15 556	49 Tjøme	88 957
23 Bg.—Minde	266 694	82 Aker sykehus ..	13 973	50 Ørnes.....	88 794
24 Vinderen	234 246	83 Ulvøya	13 207	51 Åmot på Modum	87 525
25 Kr.S.—Lundsiden	209 350	84 Trolla	5 687	52 Vestnes	87 470
26 Rikshospitalet .	195 425	85 Tr.h.—Sverresb.	5 269	53 Ulvik i Hardanger	87 239
27 Dr.—Tangen ...	186 335	86 Maridalen	4 676	54 Bardu	86 825
28 Stavanger—Ø. .	179 848	87 Bg.—Fyllingsd.	3 284	55 Øystese	86 475
29 Bg.—Landås ...	172 845			56 Sande i Vestfold	86 110
30 Nordstrandhøgda	172 565			57 Teie	85 959
31 Jeløy	170 689			58 Leknes i Lofoten	85 616
32 Refstad	169 133	<i>Poståpnerier:</i>		59 Hafrsfjord	85 455
33 Årvoll	166 472	1 Blindern	281 421	60 Stryn	85 195
34 Bg.—Kronstad .	163 126	2 Bekkestua	159 863	61 Nærbo	84 983
35 Ullevål	162 163	3 Dokka	156 426	62 Skjervøy	84 470
36 Bg.—Sandv.....	161 009	4 Espeland.....	148 837	63 Jar	84 237
37 Tr.h.—Singsaker	136 719	5 Haslum	148 101	64 Skjeberg	83 375
38 Sola	132 131	6 Kjelsås	143 300	65 Hareid.....	81 366
39 Veitvet	131 126	7 Ytre Arna	142 008	66 Vestfossen	81 310
40 Stv.—Hillevåg .	125 600	8 Greåker	140 982	67 Kviteseid	80 059
41 Bøler	107 846	9 Rakkestad	138 040	68 Tingvoll	79 792
42 Montebello	107 744	10 Sandane	135 623	69 Fettsund	79 495
43 Dr.—Brakerøya.	101 235	11 Kolbotn	135 215	70 Koppang	78 631
44 Korsvoll	100 836	12 Vollebekk	127 474	71 Balestrand	78 046
45 Skien—Gimsøy .	99 066	13 Gol.....	125 825	72 Våler i Solør ...	75 570
46 Øvre Ullern ...	96 463	14 Dale i Bruvik ..	125 336	73 Dombås	75 387
47 Bg.—Årstadvollen	93 775	15 Ås	124 981	74 Lom.....	75 382
48 Tr.h.—Rosenborg	92 602	16 Ål.....	124 245	75 Tofte i Hurum ..	74 990
49 Porsgrunn V. ...	92 390	17 Bø i Telemark ..	123 386	76 Lyngseidet	73 793
50 Slemdal	81 232	18 Stange	122 162	77 Skotterud	73 294
51 Grorud	80 406	19 Fjellhamar	122 075	78 Melhus	72 970
52 Bg.—Y. Sandv. .	75 309	20 Elvebakken	121 949	79 Mathopen	72 293
53 Lade	70 850	21 Brekstad	121 450	80 Lunde i Telemark	70 393
54 Nordstrand.....	68 110	22 Alnabru	116 458	81 Gåseid	69 918
55 Bestun	66 603	23 Andenes	115 700	82 Drangedal	69 490
56 Kolsås	65 588	24 Nesoddtangen ..	114 891	83 Hemnesberget ..	69 054
57 Sarpsborg S. ...	60 626	25 Heimdal	113 431	84 Bygdøy	68 513
58 Bg.—Sandv.torv.	59 100	26 Vinstra	113 239	85 Hauge i Dalane .	68 447
59 Stathelle	56 350	27 Ålgård	111 967	86 Skreia	68 188
60 Holmenkollen ..	54 807	28 Brandbu	111 090	87 Hommelvik	68 173
61 Lilleaker	53 776	29 Lyngdal	110 645	88 Borkenes.....	68 070
62 Dr.—L.øya	53 300	30 Sykkylven	105 519	89 Vik i Sogn	68 008

Tabell XIV (forts.). Postkontorene og de største poståpneriene ordnet etter størrelsen av frimerkesalget i budsjettåret 1962.

Poststed	Salg av frimerker m. v.	Poststed	Salg av frimerker m. v.	Poststed	Salg av frimerker m. v.
	Kr.		Kr.		Kr.
90 Røyken	67 425	149 Ljan	54 950	208 Skånevik	42 929
91 Lakselv	66 845	150 Hurdal i Romerike	54 482	209 Gvarv	42 640
92 Ørje	66 742	151 Kjøllefjord	54 327	210 Hauketo	42 569
93 Nittedal	66 075	152 Bagn	53 994	211 Bjørkelangen	42 448
94 Eydehamn	65 653	153 Søgne	53 811	212 Å i Åfjord	42 185
95 Kjeller	65 627	154 Etne	53 438	213 Sør-Audnedal	41 983
96 Dalen i Telemark	65 440	155 Moen i Målselv . . .	53 335	214 Nygard	41 410
97 Tretten	65 432	156 Øksfjord	52 998	215 Lørenskog	41 101
98 Arneberg	64 902	157 Nordbyhagen	52 912	216 Selje	40 893
99 Hop	64 757	158 Isfjorden	52 695	217 Hamnvik	40 877
100 Ballangen	64 422	159 Aukra	52 627	218 Sem	40 860
101 Seljord	63 776	160 Sjøvegan	52 567	219 Klokkarstua	40 840
102 Fjøsanger	63 685	161 Kleppe	52 186	220 Mosby	40 840
103 Vanse	63 312	162 Sjøholt	51 933	221 Valldal	40 631
104 Alvdal	62 510	163 Sørum	51 815	222 Kolbu	40 565
105 Fannrem	62 410	164 Bø i Vesterålen . . .	51 723	223 Bøn	40 487
106 Sørumsand	62 265	165 Snåsa	51 629	224 Leira stasjon	40 451
107 Rognan	61 999	166 Sagstua	51 557	225 Aurland	40 414
108 Hov	61 938	167 Leikanger	50 479	226 Andebu	40 365
109 Gran	61 708	168 Eidsvåg i Åsane . . .	50 380	227 Meldal	40 082
110 Lofthus	61 491	169 Gaddal	50 044	228 Kautokeino	40 051
111 Løkken Verk	61 436	170 Sellebakk	50 000	229 Gryllefjord	40 018
112 Støren	61 346	171 Gibostad	49 860	230 Høybråten	39 907
113 Leangen i Strinda	61 182	172 Dale i Sunnfjord . . .	49 838	231 Dovre	39 739
114 Nesna	61 150	173 Myre i Vesterålen . .	49 817	232 Oltedal	39 682
115 Trøgstad	60 899	174 Sakshaug	49 560	233 Munkvoll	39 641
116 Brattvåg	60 755	175 Geithus	49 390	234 Onsoy	39 530
117 Råde	60 695	176 Abelø	48 695	235 Risøyhamn	39 151
118 Sørreisa	60 611	177 Storsteinnes	48 189	236 Storslett	38 995
119 Hundorp	60 365	178 Meråker	47 917	237 Terråk	38 953
120 Berlevåg	60 285	179 Surnadal	47 758	238 Jørstadmoen feltpoståpneri	38 946
121 Kvinesdal	60 084	180 Biri	47 515	239 Hattfjelldal	38 928
122 Høyvossund	59 919	181 Blommenholm	47 442	240 Geiranger	38 925
123 Rygge stasjon	59 630	182 Salhus	47 279	241 Røyse	38 826
124 Borgestad	59 542	183 Ranheim	47 039	242 Kolbjørnsvik	38 802
125 Kyrksæterøra	59 295	184 Lunner	46 720	243 Sørkjosen	38 618
126 Karasjok	59 164	185 Sand	46 673	244 Stangebrua	38 316
127 Selbu	59 035	186 Henningsvær	46 585	245 Figgjo	38 284
128 Lisleby	58 683	187 Eide på Nordmore . . .	46 583	246 Ikornnes	38 230
129 Vågsbygd	58 574	188 Frosta	46 390	247 Gulskogen	38 025
130 Spydeberg	58 394	189 Tolvsrød	46 329	248 Ølen	38 002
131 Vestby	58 347	190 Gjettum	46 166	249 Svarstad	37 930
132 Åkrehamn	58 200	191 Overhalla	46 055	250 Åsgårdstrand	37 764
133 Indre Arna	58 161	192 Askvoll	45 777	251 Aurdal	37 693
134 Korgen	58 130	193 Hvittingfoss	45 531	252 Oppegård	37 385
135 Jaren	57 770	194 Ramsund	45 125	253 Rauland	37 226
136 Kleppstø	57 586	195 Straumgjerde	45 011	254 Reine	37 224
137 Evje	56 968	196 Krokstadelva	44 965	255 Skjåk	37 004
138 Glomfjord	56 733	197 Moi	44 951	256 Heggedal	36 927
139 Rosendal	56 090	198 Hvalstad	44 785	257 Rubbestadneset	36 898
140 Kløfta	55 459	199 Fitjar	44 743	258 Vaksdal	36 875
141 Rissa	55 452	200 Tromsdalen	44 142	259 Fåvang	36 696
142 Innvik	55 440	201 Nannestad	43 890	260 Rygge feltpost- åpneri	36 672
143 Dal	55 273	202 Magnor	43 854	261 Ålvik	36 376
144 Nes på Hedmark	55 268	203 Hol	43 783	262 Noresund	36 301
145 Malm	55 262	204 Vatne	43 718	263 Selven	36 290
146 Os i Østerdalen	55 171	205 Segalstad bru	43 659	264 Talvik	36 271
147 Kjølsvik	55 000	206 Løken	43 316		
148 Fosnavåg	54 988	207 Trandum	43 060		

Tabell XIV (forts.). Postkontorene og de største poståpneriene ordnet etter størrelsen av frimerkesalget i budsjetåret 1962.

Poststed	Salg av frimerker m. v.	Poststed	Salg av frimerker m. v.	Poststed	Salg av frimerker m. v.
	Kr.		Kr.		Kr.
265 Sunde i Shl.	36 266	324 Opphaug	30 473	381 Tyssedal	26 500
266 Andselv	36 143	325 Åsenfjord	30 456	382 Misvær	26 234
267 Straumsjøen ...	35 920	326 Prestfoss	30 430	383 Tangen	26 211
268 Grong	35 755	327 Røsvik i Salten..	30 425	384 Skedsmokorset..	26 210
269 Longyearbyen ..	35 738	328 Follidal	30 363	385 Røykenvik	26 168
270 Mehamn	35 572	329 Hellesylt	30 275	386 Trefors	26 115
271 Leksvik	35 550	330 Naustdal i Sunnfj.	30 001	387 Jersøy	25 988
272 Tomter	35 342	331 Hasle i Solor	30 000	388 Øvre Rendal ...	25 968
273 Harpefoss	35 280	332 Kinsarvik	29 995	389 Moldjord	25 917
274 Husøysund	35 004	333 Stend	29 980	390 Randaberg på	
275 Skodje	34 905	334 Kjevik	29 935	Jæren	25 786
276 Nybergsund ...	34 865	335 Kolvereid	29 903	391 Staubø	25 728
277 Hinna	34 861	336 Holmedal	29 800	392 Ålen	25 712
278 Gravdal	34 765	337 Simensbråten ...	29 761	393 Eidsvoll verk ...	25 600
279 Tau	34 759	338 Skiptvet	29 729	394 Surna	25 591
280 Kapp	34 700	339 Bruhagen	29 709	395 Vegsund	25 574
281 Birkeland	34 676	340 Stordal	29 655	396 Gjerstad	25 483
282 Hamarøy	34 475	341 Ankenesstrand ..	29 640	397 Eina	25 437
283 Roa	34 443	342 Vestre Gausdal..	29 625	398 Vigrestad	25 425
284 Akkerhaugen ..	34 405	343 Vigra	29 449	399 Indre Bjugn ...	25 405
285 Nessane	34 266	344 Gjerdrum	29 279	400 Skutvik	25 360
286 Varhaug	34 166	345 Kvernaland	29 178	401 Romedal	25 315
287 Slemmestad ...	33 900	346 Brandval	29 161	402 Storebø	25 187
288 Loen i Nordfjord	33 836	347 Tomra i Romsdal	29 070	403 Hornindal	25 087
289 Maukstadmoen ..	33 674	348 Ytre Vinje	28 976	404 Borhaug	25 084
290 Berger i Vestfold	33 650	349 Rindal	28 948	405 Tveit	25 049
291 Hemsedal	33 645	350 Lindås	28 862	406 Olderdalen	24 991
292 Rødberg	33 423	351 Sigerfjord	28 830	407 Bogen i Ofoten ..	24 935
293 Slattum	33 220	352 Syvdsbotn	28 768	408 Granvin	24 905
294 Onsrud	33 219	353 Fyresdal	28 747	409 Hasvik	24 873
295 Evenskjer	33 217	354 Øyer	28 708	410 Skei i Jølster....	24 753
296 Kalvåg	33 010	355 Bøstad	28 537	411 Enebakk	24 741
297 Harøy	32 910	356 Sjusjøen	28 420	412 Minnesund	24 710
298 Tolga	32 875	357 Bremnes	28 305	413 Hof i Vestfold..	24 704
299 Berkåk	32 834	358 Inn dyr	28 285	414 Florvåg	24 685
300 Haramsøy	32 707	359 Valen i Shl.	28 111	415 Slependen	24 665
301 Skjærhollen ...	32 680	360 Sokna	28 095	416 Soknedal	24 622
302 Lauve	32 483	361 Stalheim	27 973	417 Degernes	24 568
303 Beitstad	32 397	362 Snertingdal	27 880	418 Eidanger	24 555
304 Hemnes i Høland	32 131	363 Charlottenlund i		419 Sistranda	24 545
305 Eidsvåg i Romsdal	32 122	Strinda	27 769	420 Fåberg	24 542
306 Fevik	32 025	364 Braskereidfoss ..	27 740	421 Sande i Sunnfj...	24 463
307 Åmli	32 004	365 Berg i Helgeland	27 415	422 Bjerkvik	24 444
308 Alversund	31 741	366 Manger	27 415	423 Sandeid	24 433
309 Eggesbønes	31 720	367 Borre	27 410	424 Stai	24 378
310 Bagnsund	31 703	368 Skotselv	27 370	425 Harran	24 342
311 Valle	31 369	369 Tysse i Samnanger	27 250	426 Ringsaker	24 318
312 Høydalsmo	31 313	370 Nordbø på		427 Heistad	24 149
313 Olden	31 260	Karmøy	27 210	428 Brøstadbotn ...	24 146
314 Blomsterdalen ..	31 170	371 Dverberg	27 155	429 Valderøy	24 091
315 Grubhei	31 057	372 Vollen i Asker ...	26 972	430 Torp	24 088
316 Hjøllum	31 031	373 Follebu	26 970	431 Ramnes	24 085
317 Lesja	31 009	374 Vegårdshei	26 942	432 Gausa	24 051
318 Reinsvoll	30 867	375 Edland	26 928	433 Lonevåg	23 978
319 Luster	30 830	376 Avaldsnes	26 874	434 Åby	23 970
320 Ballstad	30 811	377 Sætre i Hurum ..	26 850	435 Batnfjordsora ..	23 816
321 Heggenes	30 794	378 Hegra	26 848	436 Klæbu	23 793
322 Aurskog	30 580	379 Vik i Helgeland ..	26 795	437 Eidet i Vesterålen	23 760
323 Skogn	30 507	380 Son	26 620	438 Flåm	23 706

Tabell XIV. (forts.). Postkontorene og de største poståpneriene ordnet etter størrelsen av frimerkesalget i budsjettåret 1962.

Poststed	Salg av frimerker m. v.	Poststed	Salg av frimerker m. v.	Poststed	Salg av frimerker m. v.
	Kr.		Kr.		Kr.
439 Hafslo	23 670	474 Bjørnevåtn	22 278	509 Skorovatn.....	21 149
440 Sel	23 637	475 Maura	22 200	510 Tyristrand	21 149
441 Øverbygd	23 610	476 Follafoss	22 164	511 Sagvåg	21 100
442 Evjemoen.....	23 540	477 Ilseng	22 155	512 Breim	21 098
443 Bryggja.....	23 534	478 Hvasser.....	22 130	513 Vadheim	21 053
444 Fjell.....	23 389	479 Mære	22 077	514 Engavågen	20 964
445 Bøverdalen	23 332	480 Tysnes.....	21 988	515 Storsjøen	20 953
446 Hommelstø.....	23 251	481 Torvikbukt.....	21 945	516 Stadsbygd	20 938
447 Herdla.....	23 188	482 Breivikbotn	21 927	517 Kopperå	20 935
448 Fiksdal	23 100	483 Elnesvågen	21 856	518 Engerdal	20 898
449 Roverud	23 087	484 Gjesåsen	21 736	519 Fedje	20 755
450 Raudeberg	23 048	485 Bøverbru	21 688	520 Selfoss	20 753
451 Farstad	22 885	486 Østre Halsen ...	21 640	521 Leirsund	20 751
452 Frekhaug	22 860	487 Heistadmoen		522 Treungen	20 747
453 Aura	22 838	feltp. å.	21 621	523 Ådalsbruk	20 743
454 Botne i Vestfold	22 820	488 Uggdalseidet ...	21 605	524 Olderskog	20 731
455 Kvam	22 815	489 Leinnes	21 552	525 Hansnes	20 720
456 Skotfoss	22 790	490 Nordfold	21 550	526 Skibotn	20 695
457 Tjøtta	22 764	491 Gurskøy	21 533	527 Melandsjø	20 684
458 Kaupanger	22 754	492 Bykle	21 491	528 Byglandsfjord ..	20 643
459 Måndalen i Roms-		493 Namdalseid	21 410	529 Berg jernbanest.	20 555
dal	22 747	494 Skaland.....	21 403	530 Spangereid	20 555
460 Hval stasjon ...	22 746	495 Slidre.....	21 385	531 Hølen	20 385
461 Mosterhamn ..	22 733	496 Eikefjord	21 372	532 Bygland	20 366
462 Gladstad	22 685	497 Veblungsnes....	21 345	533 Breidablikk	20 322
463 Lundamo	22 583	498 Siljan.....	21 329	534 Lysoysundet ...	20 253
464 Eivindvik	22 564	499 Blaker	21 295	535 Kleive	20 227
465 Herøyholmen ..	22 523	500 Nordli	21 272	536 Vallset.....	20 215
466 Sæbøvik	22 521	501 Skrova	21 242	537 Vedavågen	20 209
467 Gamvik	22 482	502 Vinje	21 235	538 Hell	20 078
468 Eidfjord i Hard .	22 479	503 Torød	21 217	539 Ugla	20 062
469 Valestrandsfossen	22 439	504 Ytre Enebakk ..	21 209	540 Vormsund.....	20 022
470 Sørpågen.....	22 418	505 Hjelset	21 180		
471 Liland	22 393	506 Bjarkøy	21 168		
472 Leirfjord	22 345	507 Kortgarden	21 167		
473 Våle i Vestfold ..	22 302	508 Kvelde	21 157		

Norges offisielle statistikk, rekke A

Norway's Official Statistics, series A

Rekke A

Stensilert 1962

- Nr. 57 Kriminalstatistikk 1961 I Forbrytelser ferdig etterforsket av politiet *Criminal statistics I Crimes investigated by the police*
— 58 Lønnsstatistikk for ansatte i varehandel pr. 1. mars 1962 *Monthly earnings in wholesale and retail trade*
— 59 Lønnsstatistikk for funksjonærer i forsikringsvirksomhet pr. 30. september 1962 *Salaries of insurance employees*
— 60 Kriminalstatistikk 1961 II Domfelte, botlagte og påtalefritatte *Criminal statistics II Persons convicted, fined or suspended of prosecution*

Rekke A

Stensilert 1963

- Nr. 61 Veitrafikkulykker 1961 *Road traffic accidents*
— 62 Kriminalstatistikk 1961 III Innsatte og løslatte ved fengselsanstalter *Criminal statistics III Movement of population in penal institutions*
— 63 Lønnsstatistikk for sjøfolk i innenriks rutfart i november 1962 *Wage statistics for seamen on ships in coasting trade*

Statistisk Sentralbyrå utgir dessuten skriftserien Samfunnsøkonomiske studier (SØS). I denne serie offentliggjøres undersøkelser, som ikke er av rent statistisk karakter, bl. a. historiske og analytiske studier utført ved Byråets forskningsavdeling. *The Central Bureau of Statistics also publishes the series «Samfunnsøkonomiske studier» (SØS). This series contains reports on investigations of not merely statistical character, such as historical and analytical studies carried out at the Research Department of the Central Bureau of Statistics.*

Kortere avhandlinger gis i serien «Artikler». *Shorter reports in the series «Artikler».*

Statistisk Sentralbyrå utgir følgende periodiske hefter: *The Central Bureau of Statistics publishes the following periodical bulletins:*

Statistisk månedshefte *Monthly bulletin of statistics.*

Månedsstatistikk over utenrikshandelen *Monthly bulletin of external trade.*

Statistisk ukehefte *Weekly bulletin of statistics.*

Abonnement på disse hefter tegnes i Statistisk Sentralbyrå. For Statistisk månedshefte er prisen pr. år kr. 20,00, pr. nr. kr. 2,00. Prisen pr. år for Månedsstatistikk over utenrikshandelen er kr. 25,00, pr. nr. kr. 2,50. For Statistisk ukehefte er prisen pr. år kr. 30,00, pr. nr. kr. 0,75. *For subscription of the bulletins please write to the Central Bureau of Statistics, Oslo.*

Publikasjonen utgis i kommisjon hos
H. Aschehoug & Co., Oslo, og er til salgs hos alle bokhandlere.
Pris kr. 8,00

REKLAMETRYKK A.S. - BERGEN